



2014 ENE 28 PM 12:34

TESORERÍA

H. CONGRESO DEL EDO. DE N. L.
GRUPO LEGISLATIVO DEL PRI

Monterrey, N.L. a 22 de enero de 2015
T.H.C.E. 012/2015

**C. DIP. CARLOS BARONA MORALES
PRESIDENTE DEL COMITÉ DE ADMINISTRACIÓN
DE LA LXXIII LEGISLATURA
PRESENTE.-**



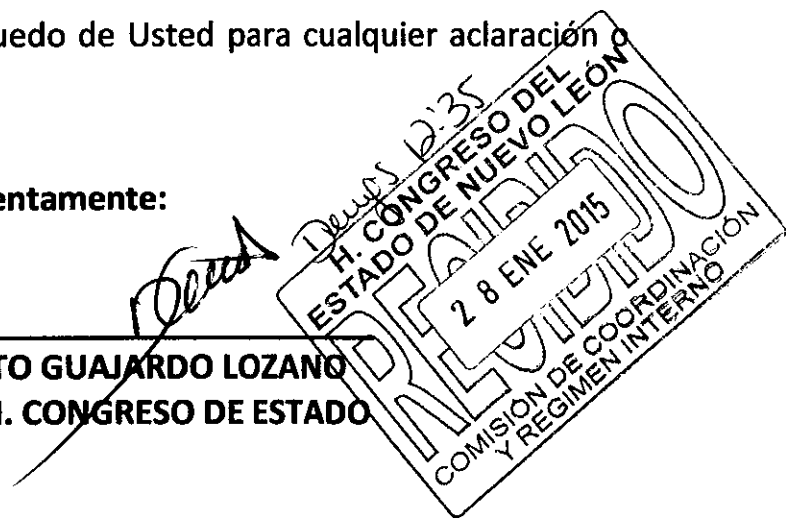
De conformidad con lo dispuesto en el Artículo 80 Fracción II de la Ley Orgánica del Poder Legislativo del Estado de Nuevo León, me permito rendir el Informe de Ingresos y Egresos por el Cuarto Trimestre del ejercicio 2014, el cual comprende el período del 1 de Octubre al 31 de Diciembre de 2014, así como el acumulado del 1 de Enero al 31 de Diciembre de 2014, mismo que se adjunta al presente.

Sin más por el momento, quedo de Usted para cualquier aclaración o comentario al respecto.

Atentamente:




**C.P. DAGOBERTO GUAJARDO LOZANO
TESORERO DEL H. CONGRESO DE ESTADO**



c.c.p. DIP. ALFREDO JAVIER RODRÍGUEZ DÁVILA.- Presidente de la Comisión de Coordinación y Régimen Interno
c.c.p. Archivo

Torre Administrativa
Matamoros y Zaragoza
Monterrey, Nuevo León,
México C.P. 64000
Tel. 81 50 95 55
81 50 95 00 ext. 1220
tesoreria@congreso-nl.gob.mx



**H. CONGRESO DEL ESTADO DE NUEVO LEÓN
LXXIII LEGISLATURA**

TESORERÍA

ESTADO DE INGRESOS Y EGRESOS

DEL 1° DE OCTUBRE AL 31 DE DICIEMBRE DE 2014

CUARTO TRIMESTRE

**ESTADO DE INGRESOS Y EGRESOS
CUARTO TRIMESTRE
1° DE OCTUBRE AL 31 DE DICIEMBRE DE 2014**

EXISTENCIA AL INICIO DEL PERIODO	01 – OCTUBRE -14	01 – ENERO - 14
EFFECTIVO E INVERSIONES	72,691,346	48,478,243
DEUDORES DIVERSOS Y OTRAS CUENTAS POR COBRAR	3,221,418	250,002
	75,912,764	48,728,245
CONTRIBUCIONES A CARGO	-32,629,048	-22,362,192
EXISTENCIA AL INICIO DEL PERIODO:	43,283,716	26,366,053
INGRESOS		
4to. Trimestre 2014 Acumulado		
	1 Octubre- 31 Diciembre '14	1 Enero -31 Diciembre '14
PRESUPUESTO AUTORIZADO	68,250,000	278,348,065
OTROS INGRESOS	958	6,530
PRODUCTOS FINANCIEROS	431,418	1,548,486
TOTAL DE INGRESOS	68,682,376	279,903,081
TOTAL EXISTENCIA AL INICIO DEL PERIODO E INGRESOS	111,966,092	306,269,134

[Handwritten Signature]

ESTADO DE INGRESOS Y EGRESOS
CUARTO TRIMESTRE
1° DE OCTUBRE AL 31 DE DICIEMBRE DE 2014


EGRESOS	4to. Trimestre 2014 1 Octubre - 31 Diciembre '14	Acumulado 1 Enero - 31 Diciembre '14
<u>GASTO CORRIENTE</u>	<u>74,920,152</u>	<u>259,571,049</u>
1000 SERVICIOS PERSONALES	50,464,431	181,615,718
2000 MATERIALES Y SUMINISTROS	1,512,935	5,617,427
3000 SERVICIOS GENERALES	22,942,786	72,237,904
4000 TRANSFERENCIAS, ASIGNACIONES, SUBSIDIOS Y OTRAS AYUDAS.	0	100,000
<u>GASTO DE CAPITAL</u>	<u>1,778,750</u>	<u>11,430,895</u>
5000 BIENES MUEBLES, INMUEBLES E INTANGIBLES	1,778,750	6,929,715
6000 INVERSIÓN PÚBLICA	0	4,501,180
TOTAL DE EGRESOS	76,698,902	271,001,944
EXISTENCIA AL FINAL DEL PERÍODO	31- DICIEMBRE -14	31- DICIEMBRE -14
EFFECTIVO E INVERSIONES	62,780,230	62,780,230
DEUDORES DIVERSOS Y OTRAS CUENTAS POR COBRAR	1,104,308	1,104,308
	63,884,538	63,884,538
CONTRIBUCIONES A CARGO	-28,617,348	-28,617,348
EXISTENCIA AL FINAL DEL PERÍODO:	35,267,190	35,267,190
TOTAL EGRESOS Y EXISTENCIA AL FINAL DEL PERÍODO	111,966,092	306,269,134

**ESTADO DE INGRESOS Y EGRESOS
CUARTO TRIMESTRE
1° DE OCTUBRE AL 31 DE DICIEMBRE DE 2014
INTEGRACIÓN DE MATERIALES Y SUMINISTROS**

INTEGRACIÓN DE CUENTAS	4to. TRIMESTRE		ACUMULADO 1 Enero - 31 Diciembre '14
	1 Octubre - 31 Diciembre '14		
2100 MATERIALES DE ADMINISTRACIÓN, EMISIÓN DE DOCUMENTOS Y ARTÍCULOS OFICIALES	895,212		3,519,439
2110 MATERIALES, ÚTILES Y EQUIPOS MENORES DE OFICINA	243,787		960,825
2140 MATERIALES, ÚTILES Y EQUIPOS MENORES DE TECNOLOGÍA DE LA INFORMACIÓN Y COMUNICACIONES	291,076		995,583
2150 MATERIAL IMPRESO E INFORMACIÓN DIGITAL	124,571		1,110,947
2160 MATERIAL DE LIMPIEZA	235,778		452,084
2400 MATERIALES Y ARTÍCULOS DE CONSTRUCCIÓN Y DE REPARACIÓN	52,983		434,099
2460 MATERIAL ELÉCTRICO Y ELECTRÓNICO	28,002		344,298
2480 MATERIALES COMPLEMENTARIOS	6,622		17,398
2490 OTROS MATERIALES Y ARTÍCULOS DE CONSTRUCCIÓN Y REPARACIÓN	18,359		72,403
2500 PRODUCTOS QUÍMICOS, FARMACÉUTICOS Y DE LABORATORIO	7,390		17,129
2530 MEDICINAS Y PRODUCTOS FARMACÉUTICOS	7,390		15,968
2590 OTROS PRODUCTOS QUÍMICOS	0		1,161
2600 COMBUSTIBLES, LUBRICANTES Y ADITIVOS	215,418		816,018
2610 COMBUSTIBLES, LUBRICANTES Y ADITIVOS	215,418		816,018
2700 VESTUARIO, BLANCOS, PRENDAS DE PROTECCIÓN Y ARTÍCULOS DEPORTIVOS	277,472		577,780
2710 VESTUARIO Y UNIFORMES	277,472		577,780
2900 HERRAMIENTAS, REFACCIONES Y ACCESORIOS MENORES	64,460		252,962
2910 HERRAMIENTAS MENORES	732		8,126
2920 REFACCIONES Y ACCESORIOS MENORES DE EDIFICIOS	5,927		75,250
2960 REFACCIONES Y ACCESORIOS MENORES DE EQUIPO DE TRANSPORTE	39,707		94,454
2980 REFACCIONES Y ACCESORIOS MENORES DE MAQUINARIA Y OTROS EQUIPOS	4,712		39,234
2990 REFACCIONES Y ACCESORIOS MENORES OTROS BIENES	13,382		35,898
2000 TOTAL MATERIALES Y SUMINISTROS	1,512,935		5,617,427

Tesorería del H. Congreso del Estado de N.L.

Informe 4to. Trimestre 2014.



**ESTADO DE INGRESOS Y EGRESOS
CUARTO TRIMESTRE
1° DE OCTUBRE AL 31 DE DICIEMBRE DE 2014
INTEGRACIÓN DE SERVICIOS GENERALES**

INTEGRACIÓN DE CUENTAS	4to. TRIMESTRE		ACUMULADO 1 Enero - 31 Diciembre '14
	1 Octubre-31	Diciembre '14	
3100 SERVICIOS BÁSICOS	2,173,202		8,627,505
3110 ENERGÍA ELÉCTRICA	870,107		3,383,060
3120 GAS	0		11,917
3130 AGUA	48,962		306,164
3140 TELEFONÍA TRADICIONAL	839,591		3,354,556
3150 TELEFONÍA CELULAR	312,575		1,205,856
3170 SERVICIOS DE ACCESO DE INTERNET, REDES Y PROCESAMIENTO DE INFORMACIÓN	80,912		300,665
3180 SERVICIOS POSTALES Y TELEGRÁFICOS	21,055		65,287
3200 SERVICIOS DE ARRENDAMIENTO	456,186		2,729,643
3230 ARRENDAMIENTO DE MOBILIARIO Y EQUIPO DE ADMINISTRACIÓN, EDUCACIONAL Y RECREATIVO	198,944		842,179
3270 ARRENDAMIENTO DE ACTIVOS INTANGIBLES	0		1,067,095
3280 ARRENDAMIENTO FINANCIERO	257,242		820,369
3300 SERVICIOS PROFESIONALES, CIENTÍFICOS, TÉCNICOS Y OTROS SERVICIOS	726,085		2,049,476
3310 SERVICIOS LEGALES, DE CONTABILIDAD, DE AUDITORIA Y RELACIONADOS	12,690		67,021
3330 SERVICIOS DE CONSULTORIA ADMINISTRATIVA, PROCESOS, TÉCNICA Y EN TECNOLOGÍA DE LA INFORMACIÓN	0		370,620
3360 SERVICIOS DE APOYO ADMINISTRATIVO, FOTOCOPIADO E IMPRESIÓN	135,831		593,471
3390 SERVICIOS PROFESIONALES, CIENTÍFICOS Y TÉCNICOS INTEGRALES	577,564		1,018,364
3400 SERVICIOS FINANCIEROS, BANCARIOS Y COMERCIALES	-5,048		649,504
3410 SERVICIOS FINANCIEROS Y BANCARIOS	8,052		45,765
3450 SEGURO DE BIENES PATRIMONIALES	-13,100		603,739

3500 SERVICIOS DE INSTALACIÓN, REPARACIÓN, MANTENIMIENTO Y CONSERVACIÓN	1,311,587	5,085,874
3510 CONSERVACIÓN Y MANTENIMIENTO MENOR DE INMUEBLES	1,508	200,194
3520 INSTALACIÓN, REPARACIÓN Y MANTENIMIENTO DE MOBILIARIO Y EQUIPO DE ADMINISTRACIÓN, EDUCACIÓN Y RECREATIVO	65,120	314,634
3530 INSTALACIÓN, REPARACIÓN Y MANTENIMIENTO DE EQUIPO DE CÓMPUTO Y TECNOLOGÍAS DE LA INFORMACIÓN	8,468	188,720
3550 REPARACIÓN Y MANTENIMIENTO DE EQUIPO DE TRANSPORTE	211,197	787,815
3570 INSTALACIÓN, REPARACIÓN Y MANTENIMIENTO DE MAQUINARIA, OTROS EQUIPOS Y HERRAMIENTA	257,927	1,235,013
3580 SERVICIOS DE LIMPIEZA Y MANEJOS DE DESECHOS	511,865	2,034,396
3590 SERVICIOS DE JARDINERÍA Y FUMIGACIÓN	255,502	325,102
3600 SERVICIOS DE COMUNICACIÓN SOCIAL Y PUBLICIDAD	2,531,222	5,183,502
3610 DIFUSIÓN POR RADIO, TELEVISIÓN Y OTROS MEDIOS DE MENSAJES SOBRE PROGRAMAS Y ACTIVIDADES GUBERNAMENTALES	2,225,214	4,178,942
3690 OTROS SERVICIOS DE INFORMACIÓN	306,008	1,004,560
3700 SERVICIOS DE TRASLADOS Y VIÁTICOS	518,673	864,191
3710 PASAJES AÉREOS	310,745	569,938
3720 PASAJES TERRESTRES	30,621	48,197
3750 VIÁTICOS EN EL PAÍS	46,366	115,115
3760 VIÁTICOS EN EL EXTRAJERO	130,941	130,941
3800 SERVICIOS OFICIALES	2,135,234	5,054,972
3820 GASTOS DE ORDEN SOCIAL Y CULTURAL	2,135,234	5,054,972
3900 OTROS SERVICIOS GENERALES	13,095,645	41,993,237
3920 IMPUESTOS Y DERECHOS	10,878	285,800
3980 IMPUESTO SOBRE NOMINAS Y OTRAS QUE SE DERIVAN DE UNA RELACIÓN LABORAL	1,501,477	4,921,568
3990 OTROS SERVICIOS GENERALES	11,583,290	36,785,869
3990 GASTOS DEL PLENO	264,433	705,043
3991 GASTOS DE COMISIONES Y COMITÉS	68,681	165,907
3992 GASTOS POR ATENCIÓN CIUDADANA	107,764	128,563
3993 APOYO A GRUPOS LEGISLATIVOS (ART. 49)	2,583,370	9,239,577
3994 GASTOS DE OPERACIÓN	911,760	2,733,865
3995 GASTOS GENERALES	1,473,338	5,014,707
3997 GASTOS INFORME ANUAL DE ACTIVIDADES	794,200	2,224,937
3999 GASTOS OFICINA DE ENLACE LEGISLATIVO	5,379,744	16,573,270
3000 TOTAL SERVICIOS GENERALES	22,942,786	72,237,904

[Handwritten signature]

**ESTADO DE INGRESOS Y EGRESOS
CUARTO TRIMESTRE**

1° DE OCTUBRE AL 31 DE DICIEMBRE DE 2014

TRANSFERENCIAS, ASIGNACIONES, SUBSIDIOS Y OTRAS AYUDAS

DONATIVOS	4to. TRIMESTRE		ACUMULADO
	1 Octubre -31 Diciembre '14	1 Enero - 31 Diciembre 14	
4800 DONATIVOS			
4810 DONATIVOS A INSTITUCIONES SIN FINES DE LUCRO	0		100,000
4000 TOTAL TRANSFERENCIAS, ASIGNACIONES, SUBSIDIOS Y OTRAS AYUDAS	0		100,000

INTEGRACIÓN DE BIENES MUEBLES, INMUEBLES E INTANGIBLES

	4to. TRIMESTRE		ACUMULADO
	1 Octubre -31 Diciembre '14	1 Enero - 31 Diciembre 14	
INTEGRACIÓN DE CUENTAS			
5100 MOBILIARIO Y EQUIPO DE ADMINISTRACIÓN	156,208		1,472,230
5110 MUEBLES DE OFICINA Y ESTANTERÍA	27,448		60,739
5150 EQUIPO DE COMPUTO Y DE TECNOLOGÍA DE LA INFORMACIÓN	128,760		1,288,041
5190 OTROS MOBILIARIOS Y EQUIPOS DE ADMINISTRACION	0		123,450
5400 VEHÍCULOS Y EQUIPO DE TRANSPORTE	0		2,084,500
5410 VEHÍCULOS Y EQUIPO TERRESTRE	0		2,084,500
5600 MAQUINARIA, OTROS EQUIPOS Y HERRAMIENTAS	1,604,098		2,897,648
5640 SISTEMAS DE AIRE ACONDICIONADO, CALEFACCION Y DE REFRIGERACION INDUSTRIAL COMERCIAL E INDUSTRIAL	844,219		1,534,163
5650 EQUIPO DE COMUNICACIÓN Y TELECOMUNICACIÓN	81,012		606,552
5660 EQUIPO DE GENERACIÓN ELÉCTRICA, APARATOS Y ACCESORIOS ELÉCTRICOS	678,867		678,867
5670 HERRAMIENTAS Y MÁQUINAS-HERRAMIENTA	0		29,961
5690 OTROS EQUIPOS	0		48,105
5900 ACTIVOS INTANGIBLES	18,444		475,337
5970 LICENCIAS INFORMATICAS E INTELECTUALES	18,444		475,337
5000 TOTAL BIENES MUEBLES, INMUEBLES E INTANGIBLES	1,778,750		6,929,715

[Handwritten signature]



ESTADO DE INGRESOS Y EGRESOS
CUARTO TRIMESTRE
1° DE OCTUBRE AL 31 DE DICIEMBRE DE 2014
INTEGRACIÓN DE INVERSIÓN PÚBLICA

INTEGRACIÓN DE CUENTAS	4to. TRIMESTRE	ACUMULADO
	1 Octubre- 31 Diciembre '14	1 Enero - 31 Diciembre '14
6200 OBRA PÚBLICA EN BIENES PROPIOS	0	4,501,180
6220 EDIFICACIÓN NO HABITACIONAL	0	4,501,180
6000 TOTAL INVERSIÓN PÚBLICA	0	4,501,180

[Handwritten signature]



**ESTADO DEL EJERCICIO DEL PRESUPUESTO DE EGRESOS DEL AÑO 2014
POR TIPO DE GASTO, ASÍ COMO POR CAPÍTULO, CONCEPTO Y PARTIDA GENÉRICA
AL 31 DE DICIEMBRE DE 2014
VALORES EN PESOS**

CAPÍTULO / CONCEPTO / PARTIDA GENÉRICA	1	2	3	4	5=(3-4)	6	7=(4-6)	8=(3-6)	9	10	11=(6-10)
	Presupuesto de Egresos Aprobado	Ampliación es/ (Reducción es)	Presupuesto Vigente	Comprometido	Presupuesto Disponible para Comprometer	Devenzado	Comprometido o no Devenzado	Presupuesto sin Devenzar	Ejercido	Pagado	Cuentas por Pagar (Deuda)
1000 SERVICIOS PERSONALES	189,090,000	0	189,090,000	181,615,719	7,474,281	181,615,719	0	7,474,281	181,615,719	174,844,029	6,771,690
REMUNERACIONES AL PERSONAL DE CARÁCTER PERMANENTE	85,285,000	0	85,285,000	78,951,537	6,333,463	78,951,537	0	6,333,463	78,951,537	78,951,537	0
1110 Dietas	41,910,000	0	41,910,000	40,092,245	1,817,755	40,092,245	0	1,817,755	40,092,245	40,092,245	0
1130 Sueldos base al personal permanente	43,375,000	0	43,375,000	38,859,292	4,515,708	38,859,292	0	4,515,708	38,859,292	38,859,292	0
REMUNERACIONES AL PERSONAL DE CARÁCTER TRANSITORIO	56,920,000	1,005,000	57,925,000	57,912,641	12,359	57,912,641	0	12,359	57,912,641	57,898,202	14,439
1210 Honorarios asimilables a salarios	56,768,000	1,005,000	57,773,000	57,772,281	719	57,772,281	0	719	57,772,281	57,757,842	14,439
1230 Retribuciones por servicios de carácter social	152,000	0	152,000	140,360	11,640	140,360	0	11,640	140,360	140,360	0
1300 REMUNERACIONES ADICIONALES Y ESPECIALES	21,849,000	-1,700,000	20,149,000	19,987,554	161,446	19,987,554	0	161,446	19,987,554	13,529,320	6,458,234
1310 Primas por años de servicios efectivos prestados	203,000	-200,000	3,000	0	3,000	0	0	3,000	0	0	0
1320 de año	18,209,000	-1,000,000	17,209,000	17,090,421	118,579	17,090,421	0	118,579	17,090,421	10,632,187	6,458,234
1330 Horas extraordinarias	3,437,000	-500,000	2,937,000	2,897,133	39,867	2,897,133	0	39,867	2,897,133	2,897,133	0
1400 SEGURIDAD SOCIAL	10,889,000	-542,000	10,347,000	9,400,033	946,967	9,400,033	0	946,967	9,400,033	9,101,016	299,017
1410 Aportaciones de seguridad social	3,390,000	-300,000	3,090,000	2,826,264	263,736	2,826,264	0	263,736	2,826,264	2,704,895	121,369
1420 Aportaciones a fondos de vivienda	2,257,000	-200,000	2,057,000	1,881,448	175,552	1,881,448	0	175,552	1,881,448	1,800,699	80,749
1430 Aportaciones al sistema para el retiro	2,704,000	-42,000	2,662,000	2,257,736	404,264	2,257,736	0	404,264	2,257,736	2,160,837	96,899
1440 Aportaciones para seguros	2,538,000	0	2,538,000	2,434,585	103,415	2,434,585	0	103,415	2,434,585	2,434,585	0
1500 OTRAS PRESTACIONES SOCIALES Y ECONÓMICAS	12,691,000	1,837,000	14,528,000	14,511,354	16,646	14,511,354	0	16,646	14,511,354	14,511,354	0
1510 Cuotas para el fondo de ahorro y fondo de trabajo	4,786,000	-250,000	4,536,000	4,525,359	10,641	4,525,359	0	10,641	4,525,359	4,525,359	0
1520 Indemnizaciones	500,000	1,254,000	1,754,000	1,753,618	382	1,753,618	0	382	1,753,618	1,753,618	0
1540 Prestaciones contractuales	2,685,000	401,000	3,086,000	3,085,079	921	3,085,079	0	921	3,085,079	3,085,079	0
1550 Apoyos a la capacitación de los servidores públicos	300,000	50,000	350,000	346,252	3,748	346,252	0	3,748	346,252	346,252	0
1590 Otras prestaciones sociales y económicas	4,420,000	382,000	4,802,000	4,801,046	954	4,801,046	0	954	4,801,046	4,801,046	0

Handwritten signature or mark.



ESTADO DEL EJERCICIO DEL PRESUPUESTO DE EGRESOS DEL AÑO 2014 POR TIPO DE GASTO, ASÍ COMO POR CAPÍTULO, CONCEPTO Y PARTIDA GENÉRICA

AL 31 DE DICIEMBRE DE 2014

VALORES EN PESOS

CAPÍTULO / CONCEPTO / PARTIDA GENÉRICA	VALORES EN PESOS										Cuentas por Pagar (Deuda)
	1	2	3	4	5-(3-4)	6	7-(4-6)	8-(3-6)	9	10	
	Presupuesto de Egresos Aprobado	Ampliación mes./ (Reducción mes.)	Presupuesto Vigente	Comprometido	Presupuesto Disponible para Comprometer	Devengado	Comprometido o no Devengado	Presupuesto sin Devengar	Ejercido	Pasado	
1700 PAGO DE ESTÍMULOS A SERVIDORES PÚBLICOS	1,456,000	-600,000	856,000	852,600	3,400	852,600	0	3,400	852,600	852,600	0
1710 Estímulos	1,456,000	-600,000	856,000	852,600	3,400	852,600	0	3,400	852,600	852,600	0
2000 MATERIALES Y SUMINISTROS	6,254,000	1,586,103	7,840,103	7,203,530	636,573	5,617,427	1,586,103	2,222,676	5,617,427	5,594,717	22,710
MATERIALES DE ADMINISTRACIÓN, EMISIÓN DE DOCUMENTOS Y ARTÍCULOS OFICIALES	4,083,000	-352,000	3,731,000	3,519,439	211,561	3,519,439	0	211,561	3,519,439	3,506,602	12,837
2110 Materiales, útiles y equipos menores de oficina	1,231,000	-200,000	1,031,000	960,825	70,175	960,825	0	70,175	960,825	960,825	0
Materiales, útiles y equipos menores de tecnologías de la información y comunicaciones	1,386,000	-250,000	1,136,000	995,583	140,417	995,583	0	140,417	995,583	995,583	0
2140 Material impreso e información digital	1,078,000	33,000	1,111,000	1,110,947	53	1,110,947	0	53	1,110,947	1,099,347	11,600
2150 Material impreso e información digital	388,000	65,000	453,000	452,084	916	452,084	0	916	452,084	450,847	1,237
2160 Material de limpieza											
MATERIALES Y ARTÍCULOS DE CONSTRUCCIÓN Y DE REPARACIÓN	330,000	1,744,103	2,074,103	2,020,202	53,901	434,099	1,586,103	1,640,004	434,099	428,561	5,538
2460 Material eléctrico y electrónico	200,000	1,731,103	1,931,103	1,930,401	702	344,298	1,586,103	1,586,805	344,298	344,298	0
2480 Materiales complementarios	0	18,000	18,000	17,398	602	17,398	0	602	17,398	11,860	5,538
2490 Otros materiales y artículos de construcción y reparación	130,000	-5,000	125,000	72,403	52,597	72,403	0	52,597	72,403	72,403	0
PRODUCTOS QUÍMICOS, FARMACÉUTICOS Y DE LABORATORIO	143,000	0	143,000	17,129	125,871	17,129	0	125,871	17,129	17,129	0
2530 Medicinas y productos farmacéuticos	43,000	0	43,000	15,968	27,032	15,968	0	27,032	15,968	15,968	0
2590 Otros productos químicos	100,000	0	100,000	1,161	98,839	1,161	0	98,839	1,161	1,161	0
2600 COMBUSTIBLES, LUBRICANTES Y ADITIVOS	760,000	57,000	817,000	816,018	982	816,018	0	982	816,018	816,018	0
2610 Combustibles, lubricantes y aditivos	760,000	57,000	817,000	816,018	982	816,018	0	982	816,018	816,018	0
VESTUARIO, BLANCOS, PRENDAS DE PROTECCIÓN Y ARTÍCULOS DEPORTIVOS	692,000	0	692,000	577,780	114,220	577,780	0	114,220	577,780	577,780	0
2710 Vestuario y uniformes	692,000	0	692,000	577,780	114,220	577,780	0	114,220	577,780	577,780	0
2900 HERRAMIENTAS, REFACCIONES Y ACCESORIOS MENORES	246,000	137,000	383,000	252,962	130,038	252,962	0	130,038	252,962	248,627	4,335
2910 Herramientas menores	35,000	0	35,000	8,126	26,874	8,126	0	26,874	8,126	8,126	0
2920 Refacciones y accesorios menores de edificios	0	100,000	100,000	75,250	24,750	75,250	0	24,750	75,250	70,915	4,335
Refacciones y accesorios menores de equipo de transporte	103,000	0	103,000	94,454	8,546	94,454	0	8,546	94,454	94,454	0
Refacciones y accesorios menores de maquinaria y otros equipos	0	40,000	40,000	39,234	766	39,234	0	766	39,234	39,234	0
2990 Refacciones y accesorios menores otros bienes muebles	108,000	-3,000	105,000	35,898	69,102	35,898	0	69,102	35,898	35,898	0

1000



ESTADO DEL EJERCICIO DEL PRESUPUESTO DE EGRESOS DEL AÑO 2014 POR TIPO DE GASTO, ASÍ COMO POR CAPÍTULO, CONCEPTO Y PARTIDA GENÉRICA AL 31 DE DICIEMBRE DE 2014 VALORES EN PESOS

CAPÍTULO / CONCEPTO / PARTIDA GENÉRICA	ESTADO DEL EJERCICIO DEL PRESUPUESTO DE EGRESOS DEL AÑO 2014										
	1	2	3	4	5=(3-4)	6	7=(4-6)	8=(3-6)	9	10	11=(6-10)
Presupuesto de Egresos Aprobado	Ampliaciones/ (Reducciones)	Presupuesto Vigente	Comprometido	Presupuesto Disponible para Comprometer	Devenido	Comprometido o no Devenido	Presupuesto sin Devenir	Ejercido	Pagado	Cuentas por Pagar (Deuda)	
3000 SERVICIOS GENERALES	77,656,000	725,000	78,381,000	72,237,903	6,143,097	72,237,903	6,143,097	72,237,903	71,551,375	686,528	
3100 SERVICIOS BÁSICOS	9,554,000	0	9,554,000	8,627,505	926,495	8,627,505	926,495	8,627,505	8,624,016	3,489	
3110 Energía eléctrica	3,804,000	0	3,804,000	3,383,060	420,940	3,383,060	420,940	3,383,060	3,383,060	0	
3120 Gas	21,000	0	21,000	11,917	9,083	11,917	9,083	11,917	11,917	0	
3130 Agua	401,000	0	401,000	306,164	94,836	306,164	94,836	306,164	306,164	0	
3140 Telefonía tradicional	3,634,000	0	3,634,000	3,354,556	279,444	3,354,556	279,444	3,354,556	3,354,556	0	
3150 Telefonía celular	1,296,000	0	1,296,000	1,205,856	90,144	1,205,856	90,144	1,205,856	1,205,856	0	
Servicios de acceso de internet, redes y procesamiento de información	332,000	0	332,000	300,665	31,335	300,665	31,335	300,665	300,665	0	
3180 Servicios postales y telegráficos	66,000	0	66,000	65,287	713	65,287	713	65,287	61,798	3,489	
3200 SERVICIOS DE ARRENDAMIENTO	2,366,000	866,000	3,232,000	2,729,643	502,357	2,729,643	502,357	2,729,643	2,729,643	0	
Arrendamiento de mobiliario y equipo de administración, educacional y recreativo	802,000	41,000	843,000	842,179	821	842,179	821	842,179	842,179	0	
3270 Arrendamiento de activos intangibles	1,564,000	0	1,564,000	1,067,095	496,905	1,067,095	496,905	1,067,095	1,067,095	0	
3280 Arrendamiento financiero	0	825,000	825,000	820,369	4,631	820,369	4,631	820,369	820,369	0	
SERVICIOS PROFESIONALES, CIENTÍFICOS, TÉCNICOS Y OTROS SERVICIOS	5,356,000	-1,175,000	4,181,000	2,049,476	2,131,524	2,049,476	2,131,524	2,049,476	2,049,476	0	
Servicios legales, de contabilidad, de auditoría y relacionados	400,000	0	400,000	67,021	332,979	67,021	332,979	67,021	67,021	0	
Servicios de consultoría administrativa, procesos, técnica y en tecnologías de la información	1,500,000	-600,000	900,000	370,620	529,380	370,620	529,380	370,620	370,620	0	
Servicios de apoyo administrativo, fotocopiado e impresión	800,000	0	800,000	593,471	206,529	593,471	206,529	593,471	593,471	0	
Servicios profesionales, científicos y técnicos integrales	2,656,000	-575,000	2,081,000	1,018,364	1,062,636	1,018,364	1,062,636	1,018,364	1,018,364	0	
SERVICIOS FINANCIEROS, BANCARIOS Y COMERCIALES	555,000	120,000	675,000	649,504	25,496	649,504	25,496	649,504	649,504	0	
3410 Servicios financieros y bancarios	54,000	0	54,000	45,765	8,235	45,765	8,235	45,765	45,765	0	
3450 Seguro de bienes patrimoniales	501,000	120,000	621,000	603,739	17,261	603,739	17,261	603,739	603,739	0	



**ESTADO DEL EJERCICIO DEL PRESUPUESTO DE EGRESOS DEL AÑO 2014
POR TIPO DE GASTO, ASÍ COMO POR CAPÍTULO, CONCEPTO Y PARTIDA GENÉRICA
AL 31 DE DICIEMBRE DE 2014
VALORES EN PESOS**

CAPÍTULO / CONCEPTO / PARTIDA GENÉRICA	Presupuesto de Egresos Aprobado	Ampliado (nes) / Reducido (nes)	Presupuesto Vigente	Comprometido	Presupuesto Disponible para Comprometer	Devenzado	Comprometido o no Devenzado	Presupuesto sin Devenzar	Ejercido	Pagado	Cuentas por Pagar (Deuda)
SERVICIOS DE INSTALACIÓN, REPARACIÓN, MANTENIMIENTO Y CONSERVACIÓN	5,251,000	342,000	5,593,000	5,085,874	507,126	5,085,874	0	507,126	5,085,874	4,947,902	137,972
3500 MANTENIMIENTO Y CONSERVACIÓN											
3510 Conservación y mantenimiento menor de inmuebles	1,045,000	-544,000	501,000	200,194	300,806	200,194	0	300,806	200,194	200,194	0
Instalación, reparación y mantenimiento de mobiliario y equipo de administración, educacional y recreativo	16,000	299,000	315,000	314,634	366	314,634	0	366	314,634	314,634	0
3530 Instalación, reparación y mantenimiento de equipo de cómputo y tecnologías de la información	123,000	66,000	189,000	188,720	280	188,720	0	280	188,720	188,720	0
3550 Reparación y mantenimiento de equipo de transporte	683,000	105,000	788,000	787,815	185	787,815	0	185	787,815	787,815	0
Instalación, reparación y mantenimiento de maquinaria, otros equipos y herramienta	1,033,000	203,000	1,236,000	1,235,014	986	1,235,014	0	986	1,235,014	1,174,207	60,807
3580 Servicios de limpieza y manejo de desechos	2,238,000	0	2,238,000	2,034,395	203,605	2,034,395	0	203,605	2,034,395	1,957,230	77,165
3590 Servicios de jardinería y fumigación	113,000	213,000	326,000	325,102	898	325,102	0	898	325,102	325,102	0
3600 SERVICIOS DE COMUNICACIÓN SOCIAL Y PUBLICIDAD	5,467,000	0	5,467,000	5,183,502	283,498	5,183,502	0	283,498	5,183,502	4,653,150	530,352
Difusión por radio, televisión y otros medios de mensajes sobre programas y actividades gubernamentales	4,367,000	0	4,367,000	4,178,942	188,058	4,178,942	0	188,058	4,178,942	3,668,542	510,400
3690 Otros servicios de información	1,100,000	0	1,100,000	1,004,560	95,440	1,004,560	0	95,440	1,004,560	984,608	19,952
3700 SERVICIOS DE TRASLADO Y VIÁTICOS	803,000	103,000	906,000	864,190	41,810	864,190	0	41,810	864,190	862,366	1,824
3710 Pasajes aéreos	557,000	13,000	570,000	569,938	62	569,938	0	62	569,938	569,938	0
3720 Pasajes terrestres	34,000	15,000	49,000	48,197	803	48,197	0	803	48,197	48,197	0
3750 Viáticos en el país	156,000	0	156,000	115,114	40,886	115,114	0	40,886	115,114	115,114	0
3760 Viáticos en el extranjero	56,000	75,000	131,000	130,941	59	130,941	0	59	130,941	129,117	1,824
3800 SERVICIOS OFICIALES	5,737,000	-377,000	5,360,000	5,054,972	305,028	5,054,972	0	305,028	5,054,972	5,054,972	0
3820 Gastos de orden social y cultural	5,655,000	-377,000	5,278,000	5,054,972	223,028	5,054,972	0	223,028	5,054,972	5,054,972	0
3850 Gastos de representación	82,000	0	82,000	0	82,000	0	0	82,000	0	0	0



**ESTADO DEL EJERCICIO DEL PRESUPUESTO DE EGRESOS DEL AÑO 2014
POR TIPO DE GASTO, ASÍ COMO POR CAPÍTULO, CONCEPTO Y PARTIDA GENÉRICA
AL 31 DE DICIEMBRE DE 2014
VALORES EN PESOS**

CAPÍTULO / CONCEPTO / PARTIDA GENÉRICA	11=(6-10)										
	1	2	3	4	5=(3-4)	6	7=(4-6)	8=(3-6)	9	10	
	Presupuesto de Egresos Aprobado	Ampliaciones / (Reducciones)	Presupuesto Vigente	Comprometido	Presupuesto Disponible para Comprometer	Devenzado	Comprometido o no Devenzado	Presupuesto sin Devenir	Ejercido	Pagado	Cuentas por Pagar (Deuda)
3900 OTROS SERVICIOS GENERALES	42,567,000	846,000	43,413,000	41,993,237	1,419,763	41,993,237	0	1,419,763	41,993,237	41,980,346	12,891
3920 Impuestos y derechos	228,000	58,000	286,000	285,800	200	285,800	0	200	285,800	285,800	0
3980 Impuesto Sobre Nóminas y otros que se derivan de una relación laboral	5,136,000	0	5,136,000	4,921,568	214,432	4,921,568	0	214,432	4,921,568	4,921,568	0
3990 Otros servicios generales	37,203,000	788,000	37,991,000	36,785,869	1,205,131	36,785,869	0	1,205,131	36,785,869	36,772,978	12,891
3990 Gastos del Pleno	737,000	0	737,000	705,043	31,957	705,043	0	31,957	705,043	705,043	0
3991 Gastos de Comisiones y Comités	270,000	0	270,000	165,907	104,093	165,907	0	104,093	165,907	165,907	0
3992 Gastos por Atención Ciudadana	41,000	88,000	129,000	128,563	437	128,563	0	437	128,563	118,123	10,440
3993 Apoyo a Grupos Legislativos (Art.49)	8,518,000	722,000	9,240,000	9,239,577	423	9,239,577	0	423	9,239,577	9,239,577	0
3994 Gastos de Operación	2,621,000	113,000	2,734,000	2,733,865	135	2,733,865	0	135	2,733,865	2,731,414	2,451
3995 Gastos Generales	5,150,000	-135,000	5,015,000	5,014,707	293	5,014,707	0	293	5,014,707	5,014,707	0
3997 Gastos Informe Anual de Actividades	2,226,000	0	2,226,000	2,224,937	1,063	2,224,937	0	1,063	2,224,937	2,224,937	0
3999 Gastos Oficina Enlace Legislativo	17,640,000	0	17,640,000	16,573,270	1,066,730	16,573,270	0	1,066,730	16,573,270	16,573,270	0
4000 TRANSFERENCIAS, ASIGNACIONES, SUBSIDIOS Y OTRAS AYUDAS	0	100,000	100,000	100,000	0	100,000	0	0	100,000	100,000	0
4800 DONATIVOS	0	100,000	100,000	100,000	0	100,000	0	0	100,000	100,000	0
4810 Donativos a instituciones sin fines de lucro	0	100,000	100,000	100,000	0	100,000	0	0	100,000	100,000	0
TOTAL GASTO CORRIENTE	273,000,000	2,411,103	275,411,103	261,157,152	14,253,951	259,571,049	1,586,103	15,840,054	259,571,049	252,090,121	7,480,928

Handwritten signature



ESTADO DEL EJERCICIO DEL PRESUPUESTO DE EGRESOS DEL AÑO 2014 POR TIPO DE GASTO, ASÍ COMO POR CAPÍTULO, CONCEPTO Y PARTIDA GENÉRICA AL 31 DE DICIEMBRE DE 2014 VALORES EN PESOS

CAPÍTULO / CONCEPTO / PARTIDA GENÉRICA	1	2	3	4	5-(3-4)	6	7-(4-6)	8-(3-6)	9	10	11-(6-10)
	Presupuesto de Egresos Aprobado	Ampliación o Reducción	Presupuesto Vigente	Comprometido	Presupuesto Disponible para Comenrometer	Devengado	Comprometido o no Devengado	Presupuesto sin Devenazar	Ejercido	Pagado	Cuentas por Pagar (Deuda)
5000 BIENES MUEBLES, INMUEBLES E INTANGIBLES	12,500,000	-3,695,159	8,804,841	8,799,056	5,785	6,929,715	1,869,341	1,875,126	6,929,715	6,346,267	583,448
5100 MOBILIARIO Y EQUIPO DE ADMINISTRACIÓN	3,000,000	-1,526,000	1,474,000	1,472,230	1,770	1,472,230	0	1,770	1,472,230	1,472,230	0
5110 Muebles de oficina y estantería	200,000	-139,000	61,000	60,739	261	60,739	0	261	60,739	60,739	0
5150 Equipo de cómputo y de tecnología de la información	2,600,000	-1,311,000	1,289,000	1,288,041	959	1,288,041	0	959	1,288,041	1,288,041	0
5190 Otros mobiliarios y equipos de administración	200,000	-76,000	124,000	123,450	550	123,450	0	550	123,450	123,450	0
5400 VEHÍCULOS Y EQUIPO DE TRANSPORTE	3,000,000	-915,500	2,084,500	2,084,500	0	2,084,500	0	0	2,084,500	2,084,500	0
5410 Vehículos y equipo terrestre	3,000,000	-915,500	2,084,500	2,084,500	0	2,084,500	0	0	2,084,500	2,084,500	0
5600 MAQUINARIA, OTROS EQUIPOS Y HERRAMIENTAS	500,000	4,270,341	4,770,341	4,766,989	3,352	2,897,648	1,869,341	1,872,693	2,897,648	2,314,200	583,448
Sistemas de aire acondicionado, calefacción y de refrigeración industrial y comercial	0	3,404,341	3,404,341	3,403,504	837	1,534,163	1,869,341	1,870,178	1,534,163	1,290,148	244,015
5650 Equipo de comunicación y telecomunicación	500,000	107,000	607,000	606,552	448	606,552	0	448	606,552	606,552	0
Equipos de generación eléctrica, aparatos y accesorios eléctricos	0	679,000	679,000	678,867	133	678,867	0	133	678,867	339,434	339,433
5670 Herramientas y máquinas-herramienta	0	30,000	30,000	29,961	39	29,961	0	39	29,961	29,961	0
5690 Otros equipos	0	50,000	50,000	48,105	1,895	48,105	0	1,895	48,105	48,105	0
5900 ACTIVOS INTANGIBLES	6,000,000	-5,524,000	476,000	475,337	663	475,337	0	663	475,337	475,337	0
5970 Licencias informáticas e intelectuales	6,000,000	-5,524,000	476,000	475,337	663	475,337	0	663	475,337	475,337	0
6000 INVERSIÓN PÚBLICA	17,500,000	18,199,849	35,699,849	35,636,914	62,935	4,501,180	31,135,734	31,198,669	4,501,180	4,501,180	0
6200 OBRA PÚBLICA EN BIENES PROPIOS	17,500,000	18,199,849	35,699,849	35,636,914	62,935	4,501,180	31,135,734	31,198,669	4,501,180	4,501,180	0
6220 Edificación no habitacional	17,500,000	18,199,849	35,699,849	35,636,914	62,935	4,501,180	31,135,734	31,198,669	4,501,180	4,501,180	0
TOTAL GASTO DE CAPITAL	30,000,000	14,504,690	44,504,690	44,435,970	68,720	11,430,895	33,005,075	33,073,795	11,430,895	10,847,447	583,448
TOTALES	303,000,000	16,915,793	319,915,793	305,593,122	14,322,671	271,001,944	34,591,178	48,913,849	271,001,944	262,937,568	8,064,376

Notas:

El Presupuesto de Egresos Autorizado asciende a \$ 303,000,000, correspondiendo a Gasto Corriente el valor de \$ 273,000,000 y a Gasto de Capital el importe de \$ 30,000,000, para el cumplimiento del Programa Función Legislativa, publicado en el Periódico Oficial del Estado con Número 164-II de fecha 27 de Diciembre de 2013.

La Tesorería del H. Congreso del Estado en base al Presupuesto de Egresos Autorizado por Tipo de Gasto (Gasto Corriente y Gasto de Capital), elaboró el Presupuesto por Capítulo, Concepto y Partida Genérica para su control, el cual se publica en la Página de Transparencia del H. Congreso del Estado, en el Artículo 10, Fracción XV.

Se considera en Gasto Comprometido (4), de acuerdo al Manual de Contabilidad Gubernamental, emitido por el Consejo Nacional de Armonización Contable, el importe de contratos por devengar.

Se consideran Ampliaciones al Presupuesto en las Partidas siguientes: 5410 Vehículos y equipo terrestre por valor de \$ 2,084,500 y 6220 Edificación no habitacional por importe de \$ 5,132,543, ya que corresponden a recursos autorizados y comprometidos en el año anterior, por devengar en el ejercicio 2014, además en la Partida 3280 Arrendamiento financiero por la cantidad de \$ 825,000, Partida 2460 Material Eléctrico y electrónico por \$ 1,586,103 y las Partidas de Gastos de Capital por las adquisiciones efectuadas en el ejercicio por \$ 7,287,647, ya que se transfirieron los recursos asignados a la Partida 6220 Edificación no habitacional (para construcción de edificio para oficinas y estacionamiento), con recursos existente de ejercicios anteriores. Así mismo se efectuaron Ampliaciones y Reducciones en diversas partidas de cada Capítulo para suficiencia presupuestal de las mismas y el cumplimiento de la Función Legislativa.

