



*Acuerdo
Ref. a
Palacios.*

823416



TESORERÍA

2014 ABR 28 PM 6 58

Monterrey, N.L. a 15 de abril de 2014

T.H.C.E. 122/2014

H. CONGRESO DEL EDO. DE N. L.
GRUPO LEGISLATIVO DEL PRU

**C. DIP. CARLOS BARONA MORALES
PRESIDENTE DEL COMITÉ DE ADMINISTRACIÓN
DE LA LXXIII LEGISLATURA
PRESENTE.-**

De conformidad con lo dispuesto en el Artículo 80 Fracción II de la Ley Orgánica del Poder Legislativo del Estado de Nuevo León, me permito rendir el Informe de Ingresos y Egresos por el Primer Trimestre del ejercicio 2014, el cual comprende el período del 1 de Enero al 31 de Marzo de 2014, mismo que se adjunta al presente.

Sin más por el momento, quedo de Usted para cualquier aclaración o comentario al respecto.

Atentamente:



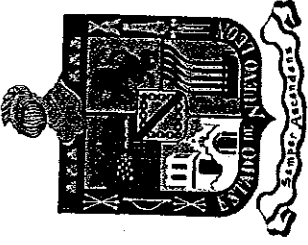
H. CONGRESO DEL ESTADO

11102

**C. DIP. DAGOBERTO GUAJARDO LOZANO
OFICIALIA MAJOR TESORERO DEL H. CONGRESO DE ESTADO**

Domy's 10/04/14
H. CONGRESO DEL ESTADO DE NUEVO LEÓN
RELEVADO
29 MAR 2014
COMISIÓN DE COORDINACIÓN Y RÉGIMEN INTERNO

RELEVADO
30 ABR 2014
C.C.D. DIP. ALFREDO JAVIER RODRIGUEZ DAVILA - Presidente de la Comisión de Coordinación y Régimen Interno
DEPARTAMENTO OFICIALIA DE PARTES MONTERREY, N. L.



**H. CONGRESO DEL ESTADO DE NUEVO LEÓN
LXXIII LEGISLATURA**

TESORERÍA


ESTADO DE INGRESOS Y EGRESOS

DEL 1º DE ENERO AL 31 DE MARZO DE 2014

PRIMER TRIMESTRE


**ESTADO DE INGRESOS Y EGRESOS
PRIMER TRIMESTRE
1o DE ENERO AL 31 DE MARZO DE 2014**

EXISTENCIA AL INICIO DEL PERIODO	01 - ENERO '14	01 - ENERO '13
EFFECTIVO E INVERSIONES	48,478,243	48,478,243
DEUDORES DIVERSOS Y OTRAS CUENTAS POR COBRAR	250,002	250,002
CONTRIBUCIONES A CARGO	48,728,245	48,728,245
	-22,362,192	-22,362,192
EXISTENCIA AL INICIO DEL PERIODO:	26,366,053	26,366,053
INGRESOS	1er. Trimestre 2014	Acumulado
PRESUPUESTO AUTORIZADO	70,084,159	70,084,159
OTROS INGRESOS	3,831	3,831
PRODUCTOS FINANCIEROS	355,976	355,976
TOTAL DE INGRESOS	70,443,966	70,443,966
TOTAL EXISTENCIA AL INICIO DEL PERIODO E INGRESOS	96,810,019	96,810,019




ESTADO DE INGRESOS Y EGRESOS
PRIMER TRIMESTRE
1º DE ENERO AL 31 DE MARZO DE 2014

EGRESOS	1er Trimestre 2014 1 Enero - 31 Marzo '14	Acumulado 1 Enero - 31 Marzo '14
GASTO CORRIENTE	62,430,585	62,430,585
1000 SERVICIOS PERSONALES	47,005,491	47,005,491
2000 MATERIALES Y SUMINISTROS	1,771,748	1,771,748
3000 SERVICIOS GENERALES	13,653,346	13,653,346
4000 TRANSFERENCIAS, ASIGNACIONES, SUBSIDIOS Y OTRAS AYUDAS.	0	0
GASTO DE CAPITAL	7,719,940	7,719,940
5000 BIENES MUEBLES, INMUEBLES E INTANGIBLES	3,338,580	3,338,580
6000 INVERSIÓN PÚBLICA	4,381,360	4,381,360
TOTAL DE EGRESOS	70,150,525	70,150,525
EXISTENCIA AL FINAL DEL PERÍODO	31- MARZO -14	31- MARZO - 14
EFFECTIVO E INVERSIONES	51,872,635	51,872,635
DEUDORES DIVERSOS Y OTRAS CUENTAS POR COBRAR	<u>3,430,088</u>	<u>3,430,088</u>
	55,302,723	55,302,723
CONTRIBUCIONES A CARGO	-28,643,229	-28,643,229
EXISTENCIA AL FINAL DEL PERÍODO:	26,659,494	26,659,494
TOTAL EGRESOS Y EXISTENCIA AL FINAL DEL PERÍODO	96,810,019	96,810,019




**ESTADO DE INGRESOS Y EGRESOS
PRIMER TRIMESTRE
1º DE ENERO AL 31 DE MARZO DE 2014
INTEGRACIÓN DE MATERIALES Y SUMINISTROS**

INTEGRACIÓN DE CUENTAS	EL TRIMESTRE		ACUMULADO Enero - Marzo 2014
	ENERO	FEBRERO	
2100 MATERIALES DE ADMINISTRACIÓN, EMISIÓN DE DOCUMENTOS Y ARTÍCULOS OFICIALES	1,295,430	234,245	1,295,430
2110 MATERIALES, ÚTILES Y EQUIPOS MENORES DE OFICINA			234,245
2140 MATERIALES, ÚTILES Y EQUIPOS MENORES DE TECNOLOGÍA DE LA INFORMACIÓN Y COMUNICACIONES	283,332		283,332
2150 MATERIAL IMPRESO E INFORMACIÓN DIGITAL	721,557		721,557
2160 MATERIAL DE LIMPIEZA	56,296		56,296
2400 MATERIALES Y ARTÍCULOS DE CONSTRUCCIÓN Y DE REPARACIÓN	239,668		239,668
2460 MATERIAL ELÉCTRICO Y ELECTRÓNICO	196,367		196,367
2490 OTROS MATERIALES Y ARTÍCULOS DE CONSTRUCCIÓN Y REPARACIÓN	43,301		43,301
2500 PRODUCTOS QUÍMICOS, FARMACÉUTICOS Y DE LABORATORIO	3,119		3,119
2530 MEDICINAS Y PRODUCTOS FARMACÉUTICOS	3,119		3,119
2600 COMBUSTIBLES, LUBRICANTES Y ADITIVOS	186,100		186,100
2610 COMBUSTIBLES, LUBRICANTES Y ADITIVOS	186,100		186,100
2700 VESTUARIO, BLANCOS, PRENDAS DE PROTECCIÓN Y ARTÍCULOS DEPORTIVOS	19,145		19,145
2710 VESTUARIO Y UNIFORMES	19,145		19,145
2900 HERRAMIENTAS, REFACCIONES Y ACCESORIOS MENORES	28,286		28,286
2910 HERRAMIENTAS MENORES	3,341		3,341
2920 REFACCIONES Y ACCESORIOS MENORES DE EDIFICIOS	16,826		16,826
2960 REFACCIONES Y ACCESORIOS MENORES DE EQUIPO DE TRANSPORTE	8,119		8,119
2000: TOTAL MATERIALES Y SUMINISTROS	1,771,578		1,771,578



**ESTADO DE INGRESOS Y EGRESOS
PRIMER TRIMESTRE
1º DE ENERO AL 31 DE MARZO DE 2014
INTEGRACIÓN DE SERVICIOS GENERALES**

INTEGRACIÓN DE CUENTAS	1er TRIMESTRE	ACUMULADO
	Enero al Marzo 2014	Enero al Marzo 14
3100 SERVICIOS BÁSICOS	1,908,286	1,908,286
3110 ENERGÍA ELÉCTRICA	650,272	650,272
3120 GAS	5,721	5,721
3130 AGUA	36,635	36,635
3140 TELEFONÍA TRADICIONAL	837,899	837,899
3150 TELEFONÍA CELULAR	296,870	296,870
3170 SERVICIOS DE ACCESO DE INTERNET, REDES Y PROCESAMIENTO DE INFORMACIÓN	66,853	66,853
3180 SERVICIOS POSTALES Y TELEGRÁFICOS	14,036	14,036
3200 SERVICIOS DE ARRENDAMIENTO	383,008	383,008
3230 ARRENDAMIENTO DE MOBILIARIO Y EQUIPO DE ADMINISTRACIÓN, EDUCACIONAL Y RECREATIVO	198,945	198,945
3270 ARRENDAMIENTO DE ACTIVOS INTANGIBLES	184,063	184,063
3300 SERVICIOS PROFESIONALES, CIENTÍFICOS, TÉCNICOS Y OTROS SERVICIOS	149,161	149,161
3310 SERVICIOS LEGALES, DE CONTABILIDAD, DE AUDITORIA Y RELACIONADOS	7,649	7,649
3360 SERVICIOS DE APOYO ADMINISTRATIVO, FOTOCOPIADO E IMPRESIÓN	141,512	141,512
3400 SERVICIOS FINANCIEROS, BANCARIOS Y COMERCIALES	570,426	570,426
3410 SERVICIOS FINANCIEROS Y BANCARIOS	7,935	7,935
3450 SEGURO DE BIENES PATRIMONIALES	562,491	562,491



3500 SERVICIOS DE INSTALACIÓN, REPARACIÓN, MANTENIMIENTO Y CONSERVACIÓN	1,155,883	1,155,883
3510 CONSERVACIÓN Y MANTENIMIENTO MENOR DE INMUEBLES	5,373	5,373
3520 INSTALACIÓN, REPARACIÓN Y MANTENIMIENTO DE MOBILIARIO Y EQUIPO DE ADMINISTRACIÓN, EDUCACIÓN Y RECREATIVO	139,919	139,919
3530 INSTALACIÓN, REPARACIÓN Y MANTENIMIENTO DE EQUIPO DE CÓMPUTO Y TECNOLOGÍAS DE LA INFORMACIÓN	916	916
3550 REPARACIÓN Y MANTENIMIENTO DE EQUIPO DE TRANSPORTE	67,323	67,323
3570 INSTALACIÓN, REPARACIÓN Y MANTENIMIENTO DE MAQUINARIA, OTROS EQUIPOS Y HERRAMIENTA	450,593	450,593
3580 SERVICIOS DE LIMPIEZA Y MANEJOS DE DESECHOS	491,759	491,759
3600 SERVICIOS DE COMUNICACIÓN SOCIAL Y PUBLICIDAD	1,124,134	1,124,134
3610 DIFUSIÓN POR RADIO, TELEVISIÓN Y OTROS MEDIOS DE MENSAJES SOBRE PROGRAMAS Y ACTIVIDADES GUBERNAMENTALES	897,934	897,934
3690 OTROS SERVICIOS DE INFORMACIÓN	226,200	226,200
3700 SERVICIOS DE TRASLADOS Y VIÁTICOS	36,226	36,226
3710 PASAJES AÉREOS	30,408	30,408
3750 VIÁTICOS EN EL PAÍS	5,818	5,818
3800 SERVICIOS OFICIALES	221,776	221,776
3820 GASTOS DE ORDEN SOCIAL Y CULTURAL	221,776	221,776
3900 OTROS SERVICIOS GENERALES	8,104,446	8,104,446
3920 IMPUESTOS Y DERECHOS	274,922	274,922
3980 IMPUESTO SOBRE NOMINAS Y OTRAS QUE SE DERIVAN DE UNA RELACIÓN LABORAL	1,354,374	1,354,374
3990 OTROS SERVICIOS GENERALES	6,475,150	6,475,150
3990 GASTOS DEL PLENO	124,353	124,353
3991 GASTOS DE COMISIONES Y COMITÉS	37,748	37,748
3992 GASTOS POR ATENCIÓN CIUDADANA	13,588	13,588
3993 APOYO A GRUPOS LEGISLATIVOS (ART. 49)	1,840,084	1,840,084
3994 GASTOS DE OPERACIÓN	534,042	534,042
3995 GASTOS GENERALES	1,095,834	1,095,834
3999 GASTOS OFICINA DE ENLACE LEGISLATIVO	2,829,501	2,829,501
3000 TOTAL SERVICIOS GENERALES	13,653,316	13,653,316

[Handwritten signature]

**ESTADO DE INGRESOS Y EGRESOS
PRIMER TRIMESTRE
1º DE ENERO AL 31 DE MARZO DE 2014
TRANSFERENCIAS, ASIGNACIONES, SUBSIDIOS Y OTRAS AYUDAS
INTEGRACIÓN DE BIENES MUEBLES, INMUEBLES E INTANGIBLES**

INTEGRACIÓN DE CUENTAS	1er TRIMESTRE	
	1 Enero - 31 Marzo '14	ACUMULADO 1 Enero - 31 Marzo '14
5100 MOBILIARIO Y EQUIPO DE ADMINISTRACIÓN	705,792	705,792
5110 MUEBLES DE OFICINA Y ESTANTERÍA	6,289	6,289
5150 EQUIPO DE COMPUTO Y DE TECNOLOGÍA DE LA INFORMACIÓN	699,503	699,503
5400 VEHÍCULOS Y EQUIPO DE TRANSPORTE	2,084,500	2,084,500
5410 VEHÍCULOS Y EQUIPO TERRESTRE	2,084,500	2,084,500
5600 MAQUINARIA, OTROS EQUIPOS Y HERRAMIENTAS	91,395	91,395
5650 EQUIPO DE COMUNICACIÓN Y TELECOMUNICACIÓN	91,395	91,395
5900 ACTIVOS INTANGIBLES	456,893	456,893
5970 LICENCIAS INFORMATICAS E INTELECTUALES	456,893	456,893
5000 TOTAL BIENES MUEBLES, INMUEBLES E INTANGIBLES	3,338,580	3,338,580

[Handwritten Signature]

**ESTADO DE INGRESOS Y EGRESOS
PRIMER TRIMESTRE
1º DE ENERO AL 31 DE MARZO DE 2014
INTEGRACIÓN DE INVERSIÓN PÚBLICA**

INTEGRACIÓN DE CUENTAS	PRIMER TRIMESTRE	ACUMULADO
	1º Enero - 31º Marzo 2014	1º Enero - 31º Marzo 2014
6200 OBRA PÚBLICA EN BIENES PROPIOS	4,381,360	4,381,360
6220 EDIFICACIÓN NO HABITACIONAL	4,381,360	4,381,360
6000 TOTAL INVERSIÓN PÚBLICA	4,381,360	4,381,360

[Handwritten Signature]

**ESTADO DEL EJERCICIO DEL PRESUPUESTO DE EGRESOS DEL AÑO 2014
POR TIPO DE GASTO, ASÍ COMO POR CAPÍTULO, CONCEPTO Y PARTIDA GENÉRICA
AL 31 DE MARZO DE 2014
VALORES EN PESOS**

CAPÍTULO / CONCEPTO / PARTIDA GENÉRICA	Presupuesto de Egresos Aprobado	Amortización de / Reducción de	Presupuesto Vigente	Comprometido	Presupuesto Disponible para Compro meter	Devenido	Comprometido o no Devenido	Presupuesto sin Devenegar	Ejecutado	Pagado	Cuántas por Pagar (Deuda)
1000 SERVICIOS PERSONALES	189,090,000	0	189,090,000	140,349,936	48,740,064	47,005,491	93,344,445	142,084,509	47,005,491	42,462,957	4,542,534
REMUNERACIONES AL PERSONAL DE CARÁCTER PERMANENTE	85,285,000	0	85,285,000	85,285,000	0	20,532,454	64,752,546	64,752,546	20,532,454	20,532,454	0
1110 Dietas	41,910,000	0	41,910,000	41,910,000	0	10,071,373	31,838,627	31,838,627	10,071,373	10,071,373	0
1130 Sueldos base al personal permanente	43,375,000	0	43,375,000	43,375,000	0	10,461,081	32,913,919	32,913,919	10,461,081	10,461,081	0
REMUNERACIONES AL PERSONAL DE CARÁCTER TRANSITORIO	56,920,000	0	56,920,000	15,538,038	41,381,962	15,538,038	0	41,381,962	15,538,038	15,514,882	23,156
1210 Honorarios asimilables a salarios	56,768,000	0	56,768,000	15,527,478	41,240,522	15,527,478	0	41,240,522	15,527,478	15,504,322	23,156
1230 Retribuciones por servicios de carácter social	152,000	0	152,000	10,560	141,440	10,560	0	141,440	10,560	10,560	0
1300 REMUNERACIONES ADICIONALES Y ESPECIALES	21,849,000	0	21,849,000	19,094,609	2,754,391	5,005,587	14,089,022	16,843,413	5,005,587	772,586	4,233,001
1310 Primas por años de servicios efectivos prestados	203,000	0	203,000	203,000	0	0	203,000	203,000	0	0	0
1320 de año	18,209,000	0	18,209,000	18,209,000	0	4,322,978	13,886,022	13,886,022	4,322,978	89,977	4,233,001
1330 Horas extraordinarias	3,437,000	0	3,437,000	682,609	2,754,391	682,609	0	2,754,391	682,609	682,609	0
1400 SEGURIDAD SOCIAL	10,889,000	0	10,889,000	9,203,619	1,685,381	2,572,623	6,630,996	8,316,377	2,572,623	2,286,246	286,377
1410 Aportaciones de seguridad social	3,390,000	0	3,390,000	3,390,000	0	697,038	2,692,962	2,692,962	697,038	582,382	114,656
1420 Aportaciones a fondos de vivienda	2,257,000	0	2,257,000	2,257,000	0	464,985	1,792,015	1,792,015	464,985	386,930	78,055
1430 Aportaciones al sistema para el retiro	2,704,000	0	2,704,000	2,704,000	0	557,981	2,146,019	2,146,019	557,981	464,315	93,666
1440 Aportaciones para seguros	2,538,000	0	2,538,000	852,619	1,685,381	852,619	0	1,685,381	852,619	852,619	0
1500 OTRAS PRESTACIONES SOCIALES Y ECONÓMICAS	12,691,000	0	12,691,000	11,161,770	1,529,230	3,289,889	7,871,881	9,401,111	3,289,889	3,289,889	0
1510 Cuotas para el fondo de ahorro y fondo de trabajo	4,786,000	0	4,786,000	4,786,000	0	1,134,846	3,651,154	3,651,154	1,134,846	1,134,846	0
1520 Indemnizaciones	500,000	0	500,000	35,933	464,067	35,933	0	464,067	35,933	35,933	0
1540 Prestaciones contractuales	2,685,000	0	2,685,000	2,685,000	0	158,264	2,526,736	2,526,736	158,264	158,264	0
1550 Apoyos a la capacitación de los servidores públicos	300,000	0	300,000	54,837	245,163	54,837	0	245,163	54,837	54,837	0
1590 Otras prestaciones sociales y económicas	4,420,000	0	4,420,000	3,600,000	820,000	1,906,009	1,693,991	2,513,991	1,906,009	1,906,009	0

**ESTADO DEL EJERCICIO DEL PRESUPUESTO DE EGRESOS DEL AÑO 2014
POR TIPO DE GASTO, ASÍ COMO POR CAPÍTULO, CONCEPTO Y PARTIDA GENÉRICA
AL 31 DE MARZO DE 2014
VALORES EN PESOS**

CAPÍTULO / CONCEPTO / PARTIDA GENÉRICA	Cuentas por Pagar (Deuda)										
	1	2	3	4	5=(3-4)	6	7=(4-6)	8=(3-6)	9	10	11=(6-10)
	Presupuesto de Exceso Aprobado	Ampliación del (Reducción de)	Presupuesto Vigente	Comprometido	Presupuesto Disponible para Comprometer	Devenido	Condrometido o No Devenido	Presupuesto sin Devengar	Ejercida	Parado	Cuentas por Pagar (Deuda)
1700 PAGO DE ESTÍMULOS A SERVIDORES PÚBLICOS											
1710 Estímulos	1,456,000	0	1,456,000	56,900	1,389,100	66,900	0	1,389,100	66,900	66,900	0
	1,456,000	0	1,456,000	66,900	1,389,100	66,900	0	1,389,100	66,900	66,900	0
2000 MATERIALES Y SUMINISTROS	6,254,000	20,000	6,274,000	2,012,680	4,261,320	1,771,748	240,932	4,502,252	1,771,748	1,050,495	721,253
MATERIALES DE ADMINISTRACIÓN, EMISIÓN DE DOCUMENTOS Y ARTÍCULOS OFICIALES											
2100 Materiales, útiles y equipos menores de oficina	4,083,000	0	4,083,000	1,295,430	2,787,570	1,295,430	0	2,787,570	1,295,430	696,124	599,306
2110 Materiales, útiles y equipos menores de tecnologías de la información y comunicaciones	1,231,000	0	1,231,000	234,245	996,755	234,245	0	996,755	234,245	231,703	2,542
2140 Material impreso e información digital	1,386,000	0	1,386,000	283,332	1,102,668	283,332	0	1,102,668	283,332	202,955	80,377
2150 Material de limpieza	1,078,000	0	1,078,000	721,557	356,443	721,557	0	356,443	721,557	206,407	515,150
2160 Materiales y artículos de construcción y reparación	388,000	0	388,000	56,296	331,704	56,296	0	331,704	56,296	55,059	1,237
MATERIALES Y ARTÍCULOS DE CONSTRUCCIÓN Y DE REPARACIÓN											
2400 Material eléctrico y electrónico	330,000	0	330,000	239,668	90,332	239,668	0	90,332	239,668	144,733	94,935
2460 Otros materiales y artículos de construcción y reparación	200,000	0	200,000	196,367	3,633	196,367	0	3,633	196,367	101,432	94,935
2490 Otros productos químicos	130,000	0	130,000	43,301	86,699	43,301	0	86,699	43,301	43,301	0
PRODUCTOS QUÍMICOS, FARMACÉUTICOS Y DE LABORATORIO											
2500 Medicinas y productos farmacéuticos	143,000	0	143,000	3,119	139,881	3,119	0	139,881	3,119	3,119	0
2530 Otros productos químicos	43,000	0	43,000	3,119	39,881	3,119	0	39,881	3,119	3,119	0
2590 Otros combustibles, lubricantes y aditivos	100,000	0	100,000	0	100,000	0	0	100,000	0	0	0
COMBUSTIBLES, LUBRICANTES Y ADITIVOS											
2600 Combustibles, lubricantes y aditivos	760,000	0	760,000	186,100	573,900	186,100	0	573,900	186,100	186,100	0
2610 Vestuario, blancos, prendas de protección y artículos deportivos	760,000	0	760,000	186,100	573,900	186,100	0	573,900	186,100	186,100	0
VESTUARIO, BLANCOS, PRENDAS DE PROTECCIÓN Y ARTÍCULOS DEPORTIVOS											
2700 Vestuario y uniformes	692,000	0	692,000	260,077	431,923	19,145	240,932	672,855	19,145	0	19,145
2710 Herramientas, refacciones y accesorios menores	692,000	0	692,000	260,077	431,923	19,145	240,932	672,855	19,145	0	19,145
HERRAMIENTAS, REFACCIONES Y ACCESORIOS MENORES											
2900 Herramientas menores	245,000	20,000	265,000	28,286	237,714	28,286	0	237,714	28,286	20,419	7,867
2910 Refacciones y accesorios menores de edificios	35,000	0	35,000	3,341	31,659	3,341	0	31,659	3,341	3,227	114
2920 Refacciones y accesorios menores de equipo de transporte	0	20,000	20,000	16,826	3,174	16,826	0	3,174	16,826	9,073	7,753
2960 Refacciones y accesorios menores, otros bienes muebles	103,000	0	103,000	8,119	94,881	8,119	0	94,881	8,119	8,119	0
2990 Refacciones y accesorios menores, otros bienes muebles	108,000	0	108,000	0	108,000	0	0	108,000	0	0	0

**ESTADO DEL EJERCICIO DEL PRESUPUESTO DE EGRESOS DEL AÑO 2014
POR TIPO DE GASTO, ASÍ COMO POR CAPÍTULO, CONCEPTO Y PARTIDA GENÉRICA
AL 31 DE MARZO DE 2014
VALORES EN PESOS**

CAPÍTULO / CONCEPTO / PARTIDA GENÉRICA	GASTO CORRIENTE											Cuentas por Pagar (Deuda)
	1	2	3	4	5=(3-4) Presupuesto Disponible para Comprometer	6 Devenido	7=(4-6) Compromiso o no Devenido	8=(3-6) Presupuesto sin Devenir	9 Ejercido	10 Pagado	11=(6-10)	
3000 SERVICIOS GENERALES	77,656,000	-20,000	77,636,000	21,885,844	55,750,156	13,653,346	8,232,498	63,982,654	13,653,346	12,358,831	1,294,515	
3100 SERVICIOS BÁSICOS	9,554,000	0	9,554,000	5,534,307	4,019,693	1,908,286	3,626,021	7,645,714	1,908,286	1,906,980	1,306	
3110 Energía eléctrica	3,804,000	0	3,804,000	650,272	3,153,728	650,272	0	3,153,728	650,272	650,272	0	
3120 Gas	21,000	0	21,000	5,721	15,279	5,721	0	15,279	5,721	5,721	0	
3130 Agua	401,000	0	401,000	36,635	364,365	36,635	0	364,365	36,635	36,635	0	
3140 Telefonía tradicional	3,634,000	0	3,634,000	3,286,554	347,446	837,899	2,448,655	2,796,101	837,899	837,899	0	
3150 Telefonía celular	1,296,000	0	1,296,000	1,296,000	0	296,870	999,130	999,130	296,870	296,870	0	
3170 procesamiento de internet, redes y	332,000	0	332,000	245,089	86,911	66,853	178,236	265,147	66,853	66,853	0	
3180 Servicios postales y telegráficos	66,000	0	66,000	14,036	51,964	14,036	0	51,964	14,036	12,730	1,306	
3200 SERVICIOS DE ARRENDAMIENTO	2,366,000	0	2,366,000	1,741,204	624,796	383,008	1,358,196	1,982,992	383,008	383,008	0	
Arrendamiento de mobiliario y equipo de	802,000	0	802,000	691,885	110,115	198,945	492,940	603,055	198,945	198,945	0	
3230 administración, educacional y recreativo	1,564,000	0	1,564,000	1,049,319	514,681	184,063	865,256	1,379,937	184,063	184,063	0	
3270 Arrendamiento de activos intangibles												
SERVICIOS PROFESIONALES, CIENTÍFICOS, TÉCNICOS Y OTROS SERVICIOS	5,356,000	0	5,356,000	2,151,162	3,204,838	149,161	2,002,001	5,206,839	149,161	73,813	75,348	
Servicios legales, de contabilidad, de auditoría y	400,000	0	400,000	7,649	392,351	7,649	0	392,351	7,649	7,649	0	
3310 relacionados	1,500,000	0	1,500,000	361,340	1,138,660	0	361,340	1,500,000	0	0	0	
Servicios de consultoría administrativa, procesos, técnica y en tecnologías de la información	800,000	0	800,000	516,845	283,155	141,512	375,333	658,488	141,512	66,164	75,348	
3360 impresión	2,656,000	0	2,656,000	1,265,328	1,390,672	0	1,265,328	2,656,000	0	0	0	
Servicios profesionales, científicos y técnicos												
3390 integrales												
SERVICIOS FINANCIEROS, BANCARIOS Y COMERCIALES	555,000	130,000	685,000	570,426	114,574	570,426	0	114,574	570,426	570,426	0	
3410 Servicios financieros y bancarios	54,000	0	54,000	7,935	46,065	7,935	0	46,065	7,935	7,935	0	
3450 Seguro de bienes patrimoniales	501,000	130,000	631,000	562,491	68,509	562,491	0	68,509	562,491	562,491	0	

**ESTADO DEL EJERCICIO DEL PRESUPUESTO DE EGRESOS DEL AÑO 2014
POR TIPO DE GASTO, ASÍ COMO POR CAPÍTULO, CONCEPTO Y PARTIDA GENÉRICA
AL 31 DE MARZO DE 2014
VALORES EN PESOS**

CAPÍTULO / CONCEPTO / PARTIDA GENÉRICA	11=(6-10)										
	1	2	3	4	5=(3-4)	6	7=(4-6)	8=(3-6)	9	10	Cuentas por Pagar (Deuda)
	Presupuesto de Egresos Aprobado	Ambilicaciones (Reducciones)	Presupuesto Vigente	Componentes	Presupuesto Disponible para Comprometer	Devenido	Comprometido o no Devengado	Presupuesto sin Devengar	Ejercido	Pagado	
3500 SERVICIOS DE INSTALACIÓN, REPARACIÓN, MANTENIMIENTO Y CONSERVACIÓN	5,251,000	130,000	5,381,000	1,479,963	3,901,037	1,155,883	324,080	4,225,117	1,155,883	793,029	362,854
3510 Conservación y mantenimiento menor de inmuebles	1,045,000	0	1,045,000	5,373	1,039,627	5,373	0	1,039,627	5,373	-1,935	7,308
3520 recreativo	16,000	130,000	146,000	139,919	6,081	139,919	0	6,081	139,919	139,919	0
3530 de cómputo y tecnologías de la información	123,000	0	123,000	916	122,084	916	0	122,084	916	916	0
3550 Reparación y mantenimiento de equipo de transporte	683,000	0	683,000	67,323	615,677	67,323	0	615,677	67,323	59,376	7,947
3570 maquinaria, otros equipos y herramienta	1,033,000	0	1,033,000	774,673	258,327	450,593	324,080	582,407	450,593	179,859	270,734
3580 Servicios de limpieza y manejo de desechos	2,238,000	0	2,238,000	491,759	1,746,241	491,759	0	1,746,241	491,759	414,894	76,865
3590 Servicios de jardinería y fumigación	113,000	0	113,000	0	113,000	0	0	113,000	0	0	0
3600 SERVICIOS DE COMUNICACIÓN SOCIAL Y PUBLICIDAD	5,467,000	0	5,467,000	1,576,534	3,890,466	1,124,134	452,400	4,342,866	1,124,134	963,608	160,526
3610 Difusión por radio, televisión y otros medios de mensajes sobre programas y actividades gubernamentales	4,367,000	0	4,367,000	897,934	3,469,066	897,934	0	3,469,066	897,934	812,808	85,126
3690 Otros servicios de información	1,100,000	0	1,100,000	678,600	421,400	226,200	452,400	873,800	226,200	150,800	75,400
3700 SERVICIOS DE TRASLADO Y VIÁTICOS	803,000	0	803,000	36,226	766,774	36,226	0	766,774	36,226	36,226	0
3710 Pasajes aéreos	557,000	0	557,000	30,408	526,592	30,408	0	526,592	30,408	30,408	0
3720 Pasajes terrestres	34,000	0	34,000	0	34,000	0	0	34,000	0	0	0
3750 Viáticos en el país	156,000	0	156,000	5,818	150,182	5,818	0	150,182	5,818	5,818	0
3760 Viáticos en el extranjero	56,000	0	56,000	0	56,000	0	0	56,000	0	0	0
3800 SERVICIOS OFICIALES	5,237,000	0	5,237,000	221,776	5,515,224	221,776	0	5,515,224	221,776	220,616	1,160
3820 Gastos de orden social y cultural	5,655,000	0	5,655,000	221,776	5,433,224	221,776	0	5,433,224	221,776	220,616	1,160
3850 Gastos de representación	82,000	0	82,000	0	82,000	0	0	82,000	0	0	0

**ESTADO DEL EJERCICIO DEL PRESUPUESTO DE EGRESOS DEL AÑO 2014
POR TIPO DE GASTO, ASÍ COMO POR CAPÍTULO, CONCEPTO Y PARTIDA GENÉRICA
AL 31 DE MARZO DE 2014
VALORES EN PESOS**

CAPÍTULO / CONCEPTO / PARTIDA GENÉRICA	Cuentas por Parar (Deuda)										
	1	2	3	4	5=(3-4)	6	7=(4-6)	8=(3-6)	9	10	11=(6-10)
	Presupuesto de Egresos Aprobados	Ampliaciones / (Reducciones)	Presupuesto Vigente	Comprometido	Presupuesto Disponible para Comprometer	Devengado	Comprometido o no Devengado	Presupuesto sin Devenegar	Ejercido	Parado	Cuentas por Parar (Deuda)
3900 OTROS SERVICIOS GENERALES	42,567,000	-280,000	42,287,000	8,574,246	33,712,754	8,104,446	469,800	34,182,554	8,104,446	7,411,125	693,321
3920 Impuestos y derechos	228,000	50,000	278,000	274,922	3,078	274,922	0	3,078	274,922	274,922	0
3980 Impuesto Sobre Nóminas y otros que se derivan de una relación laboral	5,136,000	0	5,136,000	1,354,374	3,781,626	1,354,374	0	3,781,626	1,354,374	681,190	673,184
3990 Otros servicios generales	37,203,000	-330,000	36,873,000	6,944,950	29,928,050	6,475,150	469,800	30,397,850	6,475,150	6,455,013	20,137
3990 Gastos del Pleno	737,000	0	737,000	124,353	612,647	124,353	0	612,647	124,353	124,353	0
3991 Gastos de Comisiones y Comités	270,000	0	270,000	37,748	232,252	37,748	0	232,252	37,748	37,748	0
3992 Gastos por Atención Ciudadana	41,000	0	41,000	13,588	27,412	13,588	0	27,412	13,588	13,588	0
3993 Apoyo a Grupos Legislativos (Art. 49)	8,518,000	0	8,518,000	1,840,084	6,677,916	1,840,084	0	6,677,916	1,840,084	1,840,084	0
3994 Gastos de Operación	2,621,000	0	2,621,000	534,042	2,086,958	534,042	0	2,086,958	534,042	534,042	0
3995 Gastos Generales	5,150,000	-330,000	4,820,000	1,565,634	3,254,366	1,095,834	469,800	3,724,166	1,095,834	1,075,697	20,137
3997 Gastos Informe Anual de Actividades	2,226,000	0	2,226,000	0	2,226,000	0	0	2,226,000	0	0	0
3999 Gastos Oficina Enlace Legislativo	17,640,000	0	17,640,000	2,829,501	14,810,499	2,829,501	0	14,810,499	2,829,501	2,829,501	0
TRANSFERENCIAS, ASIGNACIONES, SUBSIDIOS Y OTRAS AYUDAS	0	0	0	0	0	0	0	0	0	0	0
4800 DONATIVOS	0	0	0	0	0	0	0	0	0	0	0
4810 Donativos a instituciones sin fines de lucro	0	0	0	0	0	0	0	0	0	0	0
TOTAL GASTO CORRIENTE	273,000,000	0	273,000,000	164,248,460	108,751,540	62,430,585	101,817,875	210,569,415	62,430,585	55,872,283	6,558,302

**ESTADO DEL EJERCICIO DEL PRESUPUESTO DE EGRESOS DEL AÑO 2014
POR TIPO DE GASTO, ASÍ COMO POR CAPÍTULO, CONCEPTO Y PARTIDA GENÉRICA
AL 31 DE MARZO DE 2014
VALORES EN PESOS**

CAPÍTULO / CONCEPTO / PARTIDA GENÉRICA	11=(6-10)										
	1	2	3	4	5=(3-4)	6	7=(4-6)	8=(3-6)	9	10	
	Presupuesto de Egresos Aprobado	Asignación 457 (Reducción es)	Presupuesto Vigente	Comprometido	Presupuesto Disponible para Comprometer	Devenido	Comprometido o no Devenido	Presupuesto sin Devenido	Ejercido	Pasado	Cuentas por Pagar (Deuda)
5000 BIENES MUEBLES, INMUEBLES E INTANGIBLES	12,500,000	2,084,500	14,584,500	3,863,377	10,721,123	3,338,580	524,797	11,245,920	3,338,580	3,085,909	252,671
5100 MOBILIARIO Y EQUIPO DE ADMINISTRACIÓN	3,000,000	0	3,000,000	960,552	2,039,448	705,792	254,760	2,294,208	705,792	474,140	231,652
5110 Muebles de oficina y estantería	200,000	0	200,000	6,289	193,711	6,289	0	193,711	6,289	6,289	0
5150 Equipo de cómputo y de tecnología de la información	2,600,000	0	2,600,000	954,263	1,645,737	699,503	254,760	1,900,497	699,503	467,851	231,652
5190 Otros mobiliarios y equipos de administración	200,000	0	200,000	0	200,000	0	0	200,000	0	0	0
5400 VEHÍCULOS Y EQUIPO DE TRANSPORTE	3,000,000	2,084,500	5,084,500	2,084,500	3,000,000	2,084,500	0	3,000,000	2,084,500	2,084,500	0
5410 Vehículos y equipo terrestre	3,000,000	2,084,500	5,084,500	2,084,500	3,000,000	2,084,500	0	3,000,000	2,084,500	2,084,500	0
5500 MAQUINARIA, OTROS EQUIPOS Y HERRAMIENTAS	500,000	0	500,000	361,432	138,568	91,395	270,037	408,605	91,395	70,376	21,019
5650 Equipo de comunicación y telecomunicación	500,000	0	500,000	361,432	138,568	91,395	270,037	408,605	91,395	70,376	21,019
5900 ACTIVOS INTANGIBLES	6,000,000	0	6,000,000	456,893	5,543,107	456,893	0	5,543,107	456,893	456,893	0
5970 Licencias informáticas e intelectuales	6,000,000	0	6,000,000	456,893	5,543,107	456,893	0	5,543,107	456,893	456,893	0
6000 INVERSIÓN PÚBLICA	17,500,000	5,132,543	22,632,543	5,580,029	17,052,514	4,381,360	1,198,669	18,251,183	4,381,360	867,454	3,513,906
6200 OBRA PÚBLICA EN BIENES PROPIOS	17,500,000	5,132,543	22,632,543	5,580,029	17,052,514	4,381,360	1,198,669	18,251,183	4,381,360	867,454	3,513,906
6220 Edificación no habitacional	17,500,000	5,132,543	22,632,543	5,580,029	17,052,514	4,381,360	1,198,669	18,251,183	4,381,360	867,454	3,513,906
TOTAL GASTO DE CAPITAL	30,000,000	7,217,043	37,217,043	9,443,406	27,773,637	7,719,940	1,723,466	29,497,103	7,719,940	3,953,363	3,766,577
TOTALES	303,000,000	7,217,043	310,217,043	173,691,866	136,525,177	70,150,525	103,541,341	240,066,518	70,150,525	59,825,646	10,324,879

Verónica

Notas:

El Presupuesto de Egresos Autorizado asciende a \$ 303,000,000, correspondiendo a Gasto Corriente el valor de \$ 273,000,000 y a Gasto de Capital el importe de \$ 30,000,000, para el cumplimiento del Programa Función Legislativa, publicado en el Periódico Oficial del Estado con Número 164-II de fecha 27 de Diciembre de 2013.

La Tesorería del H. Congreso del Estado en base al Presupuesto de Egresos Autorizado por Tipo de Gasto (Gasto Corriente y Gasto de Capital), elaboró el Presupuesto por Capítulo, Concepto y Partida Genérica para su control, el cual se publica en la Página de Transparencia del H. Congreso del Estado, en el Artículo 10, Fracción XV.

Se considera en Gasto Comprometido (4), el costo total anual de Servicios Personales de Dieta de Diputados y de Personal de Nómina de Base, de acuerdo al Manual de Contabilidad Gubernamental, emitido por el Consejo Nacional de Armonización Contable, así como el importe de contratos por devengar en el año.

Se consideran Ampliaciones al Presupuesto en las Partidas siguientes: 5410 Vehículos y equipo terrestre por valor de \$ 2,084,500 y 6220 Edificación no habitacional por importe de \$ 5,132,543, ya que corresponden a recursos autorizados y comprometidos en el año anterior, por devengar en el ejercicio 2014.

