


Monterrey, N.L. a 29 de febrero del 2016

C. DIP. ROSALVA LLANES RIVERA
PRESIDENTA DEL COMITÉ DE ADMINISTRACIÓN
DE LA LXXIV LEGISLATURA
P R E S E N T E.-




De conformidad con lo dispuesto en el Artículo 80 Fracción II de la Ley Orgánica del Poder Legislativo del Estado de Nuevo León, me permito rendir el Informe de la Cuenta Pública del ejercicio 2015, mismo que se adjunta al presente.

Sin más por el momento, quedo de Usted para cualquier aclaración o comentario al respecto.

Atentamente:



[Handwritten signature]
C.P. DAGOBERTO GUJARDO LOZANO
TESORERO DEL H. CONGRESO DE ESTADO



c.c.p. DIP. JOSÉ ARTURO SALINAS GARZA- Presidente de la Comisión de Coordinación y Régimen Interno
c.c.p. Archivo

Recibí Dip. Rosalva Llanes
2016 03 01 08 02 00

H. CONGRESO DEL ESTADO DE NUEVO LEÓN

LXXIV LEGISLATURA

CUENTA PÚBLICA 2015

INTEGRANTES DE LA LXXIV LEGISLATURA

DIP. Sergio Arellano Balderas
DIP. Karina Marlen Barrón Perales
DIP. Ángel Alberto Barroso Correa
DIP. Leticia Marlene Benvenutti Villarreal
DIP. Jorge Alan Blanco Durán
DIP. Gabriel Tláloc Cantú Cantú
DIP. Andrés Mauricio Cantú Ramírez
DIP. Daniel Carrillo Martínez
DIP. Itzel Soledad Castillo Almanza
DIP. Oscar Javier Collazo Garza
DIP. Adrián de la Garza Tijerina
DIP. Juan Francisco Espinoza Eguia
DIP. Oscar Alejandro Flores Escobar
DIP. Héctor García García
DIP. Mercedes Catalina García Mancillas
DIP. Samuel Alejandro García Sepúlveda
DIP. José Luis Garza Ochoa
DIP. Eustolia Yanira Gómez García
DIP. Eva Margarita Gómez Tamez
DIP. Rubén González Cabrieles
DIP. Marco Antonio González Valdez
DIP. Myrna Isela Grimaldo Iracheta
DIP. Felipe de Jesús Hernández Marroquín
DIP. María Concepción Landa García Tellez
DIP. Cosme Julián Leal Cantú
DIP. Rosalva Llanes Rivera
DIP. Laura Paula López Sánchez
DIP. Marco Antonio Martínez Díaz
DIP. Marcelo Martínez Villarreal
DIP. Marcos Mendoza Vázquez
DIP. Eugenio Montiel Amoroso
DIP. Sergio Pérez Díaz
DIP. Ludivina Rodríguez de la Garza
DIP. Guillermo Alfredo Rodríguez Páez
DIP. Eva Patricia Salazar Marroquín
DIP. José Arturo Salinas Garza
DIP. Hernán Salinas Wolberg
DIP. José Luis Santos Martínez
DIP. Liliana Tijerina Cantú
DIP. Gloria Concepción Treviño Salazar
DIP. Alhinna Berenice Vargas García
DIP. Alicia Maribel Villalón González

H. CONGRESO DEL ESTADO DE NUEVO LEÓN

Comisión de Coordinación y Régimen Interno

PRESIDENTE:	DIP. José Arturo Salinas Garza
VICE-PRESIDENTE:	DIP. Marco Antonio González Valdez
SECRETARIO:	DIP. Samuel Alejandro García Sepúlveda
VOCAL:	DIP. Sergio Arellano Balderas
VOCAL:	DIP. Karina Marlen Barrón Perales
VOCAL:	DIP. Andrés Mauricio Cantú Ramírez
VOCAL:	DIP. Rubén González Cabrieles
VOCAL:	DIP. Myrna Isela Grimaldo Iracheta
VOCAL:	DIP. Cosme Julián Leal Cantú
VOCAL:	DIP. Marcos Mendoza Vázquez

Comité de Administración

PRESIDENTE:	DIP. Rosalva Llanes Rivera
SECRETARIO:	DIP. Myrna Isela Grimaldo Iracheta
VOCAL:	DIP. Karina Marlen Barrón Perales
VOCAL:	DIP. Andrés Mauricio Cantú Ramírez
VOCAL:	DIP. María Concepción Landa García Tellez

PRESENTACIÓN

La Cuenta Pública del Ejercicio 2015 que presentamos ante este H. Comité de Administración ha sido elaborada por esta Tesorería en cumplimiento a las disposiciones legales establecidas en el Artículo 78 Fracción VII de la Ley Orgánica del Poder Legislativo del Estado de Nuevo León.

Además, en cumplimiento a lo que dispone la Constitución Política del Estado de Nuevo León en los Artículos 63 Fracción XIII y la Ley de Fiscalización Superior del Estado de Nuevo León, en su Artículo 7, se presenta para su revisión y aprobación, en su caso, "La Cuenta Pública del H. Congreso del Estado de Nuevo León del Ejercicio 2015".

Siendo una de las atribuciones del Congreso del Estado, la salvaguarda de los caudales públicos, podemos asegurar que los principios de eficiencia, eficacia, transparencia y racionalización fueron los elementos determinantes en el Ejercicio de la Cuenta Pública.

La estructura administrativa y financiera del Congreso del Estado, está basada en la Ley Orgánica del Poder Legislativo aprobada según Decreto Número 80 del día 10 de Septiembre de 1992 y publicada en el Periódico Oficial del Estado el día 11 de Septiembre de 1992; así como en el Reglamento para el Gobierno Interior del Congreso del Estado aprobado según Decreto Número 81 del día 14 de Septiembre de 1992 y publicado en el Periódico Oficial del Estado en fecha 16 de Septiembre de 1992, de igual forma en la expedición del Manual de Organización del Poder Legislativo del Estado de Nuevo León, de fecha 28 de Diciembre de 1992 y publicado en el Periódico Oficial del Estado en fecha 30 de Diciembre de 1992, según Acuerdo Número 3 de la Comisión de Coordinación y Gobierno Interno del H. Congreso del Estado; disposiciones que facultan al H. Congreso del Estado de Nuevo León para ejercer con plena autonomía sus egresos y formule sus informes financieros apoyado en los Órganos Técnico-Administrativos designados por las disposiciones legales.

La documentación y registros que constituye la fuente de información de la presente Cuenta Pública, se pondrá a disposición de la Auditoría Superior del Estado, quien los revisará y emitirá su dictamen.

Cumpliendo con las disposiciones establecidas en el Artículo 46 de la Ley General de Contabilidad Gubernamental y en los Artículos 7 y 8 de la Ley de Fiscalización Superior del Estado de Nuevo León, el presente documento informativo lo conforman los Estados Contables y Presupuestales siguientes:

- Estado de Situación Financiera
- Estado de Actividades
- Estado de Variación en la Hacienda Pública
- Estado de Cambios en la Situación Financiera
- Estado de Flujos de Efectivo
- Estado Analítico del Activo
- Estado Analítico de la Deuda y Otros Pasivos
- Informe de Pasivo Contingente
- Estado Analítico de Ingresos
- Estado Analítico del Ejercicio del Presupuesto de Egresos
- Cuenta Económica
- Notas a los Estados Financieros

Este documento financiero informativo que presentamos ante este H. Comité de Administración ha sido elaborado por esta Tesorería en cumplimiento a las disposiciones legales establecidas con anterioridad, así mismo Bajo protesta de decir verdad declaramos que los Estados Financieros y sus Notas, son razonablemente correctos y son responsabilidad del emisor.


C.P. DAGOBERTO GUAJARDO LOZANO
TESORERO

H. Congreso del Estado de Nuevo León
Estado de Situación Financiera
Al 31 de Diciembre de 2015
(Cifras en Pesos)

Concepto	2015	2014	Concepto	2015	2014
ACTIVO			PASIVO		
ACTIVO CIRCULANTE			PASIVO CIRCULANTE		
Efectivo y Equivalentes de Efectivo			Cuentas Por Pagar a Corto Plazo		
Bancos/Tesorería	50,369,250	42,451,260	Servicios Personales	4,357,473	6,771,689
Depósitos de Fondos de Terceros	3,990,060	20,328,970	Proveedores	1,155,979	1,292,687
			Retenciones y Contribuciones	5,066,991	228,511
Derechos a Recibir Efectivo o Equivalentes					
Cuentas por Cobrar	227,530	30,777,342	Porción a Corto Plazo de la Deuda Pública a Largo Plazo		
Deudores Diversos	306,235	43,373	Arrendamiento Financiero	324,048	777,618
Derechos a Recibir Bienes o Servicios			Fondos y Bienes de Terceros en Garantía y/o Administración a Corto Plazo		
Anticipos a Corto Plazo	7,177	1,060,935			
			Fondos en Administración a Corto Plazo	1,192,486	20,324,461
Total de Activos Circulantes	54,900,252	94,661,880	Total de Pasivo Circulante	12,096,977	29,394,966
ACTIVO NO CIRCULANTE			PASIVO NO CIRCULANTE		
Bienes Inmuebles, Infraestructura, Construcciones en Proceso			Arrendamiento Financiero a Largo Plazo	27,004	0
Edificios no Habitacionales	17,475,471	11,560,344	Fondos en Administración a Largo Plazo	2,797,653	0
Construcción en Proceso	0	6,687,053	Total de Pasivo No Circulante	2,824,667	0
Bienes Muebles					
Mobiliario y Equipo de Administración	12,916,631	11,468,330	Total de Pasivo	14,921,644	29,394,966
Equipo de Transporte	11,714,734	11,914,433			
Maquinaria, Otros Equipos y Herramientas	14,793,076	5,592,089	HACIENDA PÚBLICA / PATRIMONIO		
Activos Intangibles			Hacienda Pública/Patrimonio Contribuido		
Software	3,809,488	3,809,488	Aportaciones	16,567,641	47,015,409
Depreciación, Deterioro y Amortización de Bienes	-21,215,825	-16,655,201	Hacienda Pública/Patrimonio Generado		
			Resultado del Ejercicio (Ahorro / Desahorro)	10,507,113	-1,461,235
Activos Diferidos			Resultado de Ejercicios Anteriores	26,440,421	27,901,656
Derechos sobre Bienes en Régimen de Arrendamiento Financiero	351,052	777,618	Rectificaciones de Resultados de Ejercicios Anteriores		
Bienes en Arrendamiento Financiero	621,092	0	Cambios en Políticas Contables	26,929,152	26,965,238
Total de Activos No Circulantes	40,465,719	35,154,154	Hacienda Pública / Patrimonio	80,444,327	100,421,068
Total de Activos	95,365,971	129,816,034	Total de Pasivo y Patrimonio/Hacienda Pública	95,365,971	129,816,034

Bajo protesta de decir verdad declaramos que los Estados Financieros y sus Notas son razonablemente correctos y responsabilidad del emisor

C. P. Dagoberto Guafarido Lozano
Tesorero

H. Congreso del Estado de Nuevo León

Estado de Actividades

Del 01 de Enero al 31 de Diciembre de 2015

(Cifras en Pesos)

Concepto	2015	2014
INGRESOS Y OTROS BENEFICIOS		
Participaciones, Aportaciones, Transferencias, Asignaciones, Subsidios y Otras Ayudas		
<i>Transferencias, Asignaciones, Subsidios y Otras Ayudas</i>		
Transferencias Internas y Asignaciones al Sector Público	300,000,000	273,000,000
<i>Otros Ingresos y Beneficios</i>		
Ingresos Financieros		
Productos Financieros Corrientes	1,544,321	1,548,486
Otros Ingresos y Beneficios Varios		
Otros Ingresos y Beneficios Varios	106,899	216,529
Total de Ingresos y Otros Beneficios	301,651,220	274,765,015
GASTOS Y OTRAS PÉRDIDAS		
<i>Gastos de Funcionamiento</i>		
Servicios Personales	193,458,111	181,615,718
Materiales y Suministros	6,285,016	5,617,427
Servicios Generales	86,414,276	72,237,904
<i>Transferencias, Asignaciones, Subsidios y Otras Ayudas</i>		
Donativos		
Donativos a Instituciones Sin Fines de Lucro	225,000	100,000
<i>Otros Gastos y Pérdidas Extraordinarias</i>		
Estimaciones, Depreciaciones, Deterioros, Obsolescencia y Amortización		
Depreciación de Bienes Inmuebles	516,792	1,354,477
Depreciación de Bienes Muebles	4,244,912	15,300,724
Total de Gastos y Otras Pérdidas	291,144,107	276,226,250
Resultado del Ejercicio (Ahorro/Desahorro)	10,507,113	-1,461,235

Bajo protesta de decir verdad declaramos que los Estados Financieros y sus Notas son razonablemente correctos y responsabilidad del emisor

C. P. Dagoberto Guajardo Lozano
Tesorero

H. Congreso del Estado de Nuevo León						
Estado de Variación en la Hacienda Pública						
Del 01 de Enero al 31 de Diciembre de 2015						
(Cifras en Pesos)						
Concepto	Hacienda Pública / Patrimonio Contribuido	Hacienda Pública / Patrimonio Generado de Ejercicios Anteriores	Hacienda Pública / Patrimonio Generado del Ejercicio	Ajustes por Cambios de Valor	Total	
Patrimonio Neto Inicial Ajustado del Ejercicio 2014	17,015,409	27,442,434	459,222	0	44,917,065	
Aportaciones	30,000,000	0	0	0	30,000,000	
Donaciones de Capital	0	0	0	0	0	
Actualización de la Hacienda Pública / Patrimonio	0	0	0	0	0	
Variaciones de la Hacienda Pública / Patrimonio Neto del Ejercicio						
Resultados del Ejercicio (Ahorro/Desahorro)	0	0	-1,461,235	0	-1,461,235	
Resultados de Ejercicios Anteriores	0	459,222	-459,222	0	0	
Revalúos	0	0	0	0	0	
Reservas	0	0	0	0	0	
Rectificaciones de Resultados de Ejercicios Anteriores	0	26,965,238	0	0	26,965,238	
Hacienda Pública / Patrimonio Neto Final del Ejercicio 2014	47,015,409	54,866,894	-1,461,235	0	100,421,068	
Cambios en la Hacienda Pública / Patrimonio Neto Inicial del Ejercicio 2014	47,015,409	54,866,894	-1,461,235	0	100,421,068	
Aportaciones	-30,447,768	0	0	0	-30,447,768	
Donaciones de Capital	0	0	0	0	0	
Actualización de la Hacienda Pública / Patrimonio	0	0	0	0	0	
Variaciones de la Hacienda Pública / Patrimonio Neto del Ejercicio						
Resultados del Ejercicio (Ahorro/Desahorro)	0	0	10,507,113	0	10,507,113	
Resultados de Ejercicios Anteriores	0	-1,461,235	1,461,235	0	0	
Revalúos	0	0	0	0	0	
Reservas	0	0	0	0	0	
Rectificaciones de Resultados de Ejercicios Anteriores	0	-36,086	0	0	-36,086	
Saldos Neto en la Hacienda Pública / Patrimonio 2015	16,567,641	53,369,573	10,507,113	0	80,444,327	

Bajo protesta de decir verdad declaramos que los Estados Financieros y sus Notas son razonablemente correctos y responsabilidad del emisor

C. P. Dagoberto Guajardo Lozano
Tesorero

H. Congreso del Estado de Nuevo León
Estado de Cambios en la Situación Financiera
Del 01 de Enero al 31 de Diciembre de 2015
(Cifras en Pesos)

Concepto	Origen	Aplicación
ACTIVO		
Activo Circulante		
Efectivo y Equivalentes de Efectivo		
Bancos/Tesorería		7,917,990
Depósitos de Fondos de Terceros	16,338,910	
Derechos a Recibir Efectivo o Equivalentes		
Cuentas por Cobrar	30,549,812	
Deudores Diversos		262,861
Derechos a Recibir Bienes o Servicios		
Anticipos a Corto Plazo	1,053,758	
Activo No Circulante		
Bienes Inmuebles, Infraestructura y Construcciones en Proceso		
Edificios no Habitacionales		5,915,127
Construcción en Proceso	6,687,053	
Bienes Muebles		
Mobiliario y Equipo de Administración		1,448,301
Equipo de Transporte	199,700	
Maquinaria, Otros Equipos y Herramientas		9,200,989
Activos Intangibles		
Software		
Depreciación, Deterioro y Amortización de Bienes	4,560,624	
Activos Diferidos		
Derechos sobre Bienes en Régimen de Arrendamiento Financiero	426,566	
Bienes en Arrendamiento Financiero		621,092
PASIVO		
Pasivo Circulante		
Cuentas Por Pagar a Corto Plazo		
Servicios Personales		2,414,216
Proveedores		136,708
Retenciones y Contribuciones	4,838,480	
Porción a Corto Plazo de la Deuda Pública a Largo Plazo		
Arrendamiento Financiero		453,570
Fondos y Bienes de Terceros en Administración y/o en Garantía a Corto Plazo		
Fondos en Administración a Corto Plazo		19,131,975
Pasivo No Circulante		
Arrendamiento Financiero a Largo Plazo	27,004	
Fondos en Administración a Largo Plazo	2,797,863	
HACIENDA PÚBLICA/PATRIMONIO		
Hacienda Pública/Patrimonio Contribuido		
Aportaciones		30,447,768
Hacienda Pública/Patrimonio Generado		
Resultado del Ejercicio Ahorro / Desahorro	11,968,348	
Resultado de Ejercicios Anteriores		1,461,235
Rectificaciones de Resultados de Ejercicios Anteriores		
Cambios en Políticas Contables		36,086
Exceso o Insuficiencia en la Actualización de la Hacienda Pública/Patrimonio		
Resultado por Posición Monetaria		
Resultado por Tenencia de Activos no Monetarios		

Bajo protesta de decir verdad declaramos que los Estados Financieros y sus Notas son razonablemente correctos y responsabilidad del emisor

C. P. Dagoberto Guajardo Lozano
Tesorero

H. Congreso del Estado de Nuevo León		
Estado de Flujos de Efectivo		
Del 01 de Enero al 31 de Diciembre de 2015		
(Cifras en Pesos)		
Concepto	2015	2014
Flujo de Efectivo de las Actividades de la Operación		
Origen		
Transferencias, Asignaciones y Subsidios y otras Ayudas		
Transferencias internas y Asignaciones al Sector Público	300,000,000	273,000,000
Otros Orígenes de Operación		
Productos Financieros	1,544,321	1,548,486
Otros Ingresos	106,899	6,532
Aplicaciones		
Servicios Personales	193,458,111	181,615,718
Materiales y Suministros	6,285,016	5,617,427
Servicios Generales	86,414,276	72,237,904
Donativos	225,000	100,000
Flujo Neto de Efectivo por Actividades de Operación	15,268,817	14,983,969
Flujo de Efectivo de las Actividades de Inversión		
Origen		
Bienes Inmuebles, Infraestructura y Construcciones en Proceso	0	5,348,065
Bienes Muebles e Intangibles	0	0
Otros Orígenes de Inversión	0	0
Aplicación		
Bienes Inmuebles, Infraestructura y Construcciones en Proceso	750,900	4,501,180
Bienes Muebles e Intangibles	10,952,944	6,929,715
Otras Aplicaciones de Inversión	0	0
Flujo Neto de Efectivo por Actividades de Inversión	-11,703,844	-6,082,830
Flujo de Efectivo por las Actividades de Financiamiento		
Origen		
Endeudamiento neto		
Interno		
Externo		
Otros Orígenes de Financiamiento		
Incremento de Otros Pasivos	0	6,254,156
Disminución de Activos Financieros	2,487,429	0
Aplicación		
Servicio de la Deuda		
Interno		
Externo		
Otras Aplicaciones de Financiamiento		
Incremento de Activos Financieros	0	853,308
Disminución de Otros Pasivos	14,473,322	0
Flujo Neto de Efectivo por Actividades de Financiamiento	-11,985,893	5,400,848
Incremento/Disminución Neta en el Efectivo y Equivalente al Efectivo	-8,420,920	14,301,987
Efectivo y Equivalentes al Efectivo al Inicio del Ejercicio	62,780,230	48,478,243
Efectivo y Equivalentes al Efectivo al Final del Ejercicio	54,359,310	62,780,230


Bajo protesta de decir verdad declaramos que los Estados Financieros y sus Notas son razonablemente correctos y responsabilidad del emisor

C. P. Dagoberto Guadalupe Lozano
Tesorero

H. Congreso del Estado de Nuevo León
Estado Analítico del Activo
Del 01 de Enero al 31 de Diciembre de 2015
(Cifras en Pesos)

Concepto	Saldo Inicial	Cargos del Periodo	Abonos del Periodo	Saldo Final	Variación del Periodo
	1	2	3	4 (1 + 2 - 3)	(4 - 1)
ACTIVO					
Activo Circulante					
Efectivo y Equivalentes					
Efectivo	0	78,000	78,000	0	0
Bancos/Tesorería	42,451,260	1,874,589,006	1,866,671,016	50,369,250	7,917,990
Depósitos de Fondos de Terceros en Garantía y/o Administración	20,328,970	6,522,657	24,861,566	3,990,061	-16,338,909
Derechos a Recibir Efectivo o Equivalentes					
Cuentas por Cobrar a Corto Plazo	30,777,342	321,559,784	352,109,596	227,530	-30,549,812
Deudores Diversos por Cobrar a Corto Plazo	43,373	36,465,689	36,202,827	306,235	262,862
Derechos a Recibir Bienes o Servicios					
Anticipo a Proveedores por Adquisición de Bienes y Prestación de Servicios a Corto Plazo	0	3,273,820	3,266,643	7,177	7,177
Anticipo a Proveedores por Adquisición de Bienes Inmuebles y Muebles a Corto Plazo	934,670	0	934,670	0	-934,670
Anticipo a Contratistas por Obras Públicas a Corto Plazo	126,265	607,102	733,367	0	-126,265
Activo No Circulante					
Bienes Inmuebles, Infraestructura y Construcciones en Proceso					
Edificios no Habitacionales	11,560,344	5,915,127	0	17,475,471	5,915,127
Construcciones en Proceso en Bienes Propios	6,687,053	750,900	7,437,953	0	-6,687,053
Bienes Muebles					
Mobiliario y Equipo de Administración	11,466,329	1,456,653	8,352	12,916,630	1,448,301
Equipo de Transporte	11,914,433	0	199,699	11,714,734	-199,699
Maquinaria, Otros Equipos y Herramientas	5,592,089	9,843,970	642,962	14,793,077	9,200,988
Activos Intangibles					
Software	3,809,488	0	0	3,809,488	0
Depreciación, Deterioro y Amortización Acumulada de Bienes					
Depreciación Acumulada de Bienes Inmuebles	-1,354,477	0	516,792	-1,871,269	-516,792
Depreciación Acumulada de Bienes Muebles	-15,300,724	201,080	4,244,912	-19,344,556	-4,043,832
Activos Diferidos					
Derechos Sobre Bienes en Régimen de Arrendamiento Financiero	777,618	972,144	1,388,710	351,052	-426,566
Bienes en Arrendamiento Financiero	0	621,092	0	621,092	621,092
TOTAL DEL ACTIVO	129,816,033	2,264,857,024	2,299,307,085	96,365,972	-34,450,061

Bajo protesta de decir verdad declaramos que los Estados Financieros y sus Notas son razonablemente correctos y responsabilidad del emisor


C. P. Dagoberto Guajardo Lozano
Tesorero

H. Congreso del Estado de Nuevo León
Estado Analítico de la Deuda y Otros Pasivos
Del 01 de Enero al 31 de Diciembre de 2015
(Cifras en Pesos)

<u>Denominación de las Deudas</u>	<u>Moneda de Contratación</u>	<u>Institución o País Acreedor</u>	<u>Saldo Inicial del Período</u>	<u>Saldo Final del Período</u>
DEUDA PÚBLICA				
Corto Plazo				
Deuda Interna				
Instituciones de Crédito				
Títulos y Valores				
Arrendamientos Financieros	Pesos Mexicanos	Suministros Industriales Lamar, S.A. de C.V.	777,618	0
	Pesos Mexicanos	Axtel, S.A. B. de C.V.	0	324,048
Deuda Externa				
Organismos Financieros Internacionales				
Deuda Bilateral				
Títulos y Valores				
Arrendamientos Financieros				
Subtotal Corto Plazo			777,618	324,048
Largo Plazo				
Deuda Interna				
Instituciones de Crédito				
Títulos y Valores				
Arrendamientos Financieros	Pesos Mexicanos	Axtel, S.A. B. de C.V.	0	27,004
Deuda Externa				
Organismos Financieros Internacionales				
Deuda Bilateral				
Títulos y Valores				
Arrendamientos Financieros				
Subtotal Largo Plazo				27,004
Otros Pasivos				
Cuentas Por Pagar a Corto Plazo				
Servicios Personales	Pesos Mexicanos	Diversos	6,771,689	4,357,473
Proveedores	Pesos Mexicanos	Diversos	1,292,687	1,155,979
Retenciones y Contribuciones	Pesos Mexicanos	Diversos	228,511	5,066,991
Fondos de Bienes de Terceros en Garantía y/o Administración a Corto Plazo				
Fondos en Administración a Corto Plazo	Pesos Mexicanos	Diversos	20,324,461	1,192,486
Fondos en Administración a Largo Plazo	Pesos Mexicanos	Diversos	0	2,797,663
Subtotal Otros Pasivos			28,617,348	14,570,592
Total Deuda y Otros Pasivos			29,394,966	14,921,644

Bajo protesta de decir verdad declaramos que los Estados Financieros y sus Notas son razonablemente correctos y responsabilidad del emisor

C. P. Dagoberto Guadalupe Lozano
Tesorero

H. Congreso del Estado de Nuevo León


Informe de Pasivo Contingente

Al 31 de Diciembre de 2015

En fecha 6 de marzo de 2013 se presenta demanda contra el H. Congreso del Estado ante el Tribunal de Arbitraje, por el C. Everardo Puente Rángel, misma que se encuentra al 29 de febrero de 2016 en proceso de desahogo de audiencias, una vez que se remitió por el Tribunal de Arbitraje a los Juzgados Civiles dada la naturaleza del Contrato de Prestación de Servicios Profesionales.

La obligación laboral de pagar prima de antigüedad de conformidad con lo establecido en la Ley Federal de Trabajo, al personal asignado en la Nómina de Base de este H. Congreso del Estado, cuando se retira en forma voluntaria y que cuente con más de quince años de servicio o por baja injustificada, no se registra como provisión en el Pasivo Contingente por su importancia relativa y cuando se liquida se carga a gastos.

Además, en Acuerdo emitido por el Consejo Nacional de Armonización Contable (CONAC), publicado en el Diario Oficial de la Federación el 13 de Diciembre de 2011, en el cual se establece en el Inciso C. Reglas Específicas del Registro y Valoración del Pasivo, en el punto 12. Provisiones para demandas, juicios y contingencias, 12.4 Obligaciones laborales, lo siguiente "Por lo que se refiere al reconocimiento de un pasivo o una estimación por beneficios a los empleados, el CONAC emitirá las normas contables y de emisión de información, en virtud de que se deberá analizar, revisar, evaluar y determinar el alcance del impacto en la información financiera". Debido a que la CONAC no ha emitido al 29 de febrero de 2016 las normas contables citadas, no es posible registrar la provisión como Pasivo Contingente.



H. Congreso del Estado de Nuevo León
 Estado Analítico del Ejercicio del Presupuesto de Egresos
 Clasificación Económica por Tipo de Gasto (Gasto Corriente y Gasto de Capital, así como por Objeto del Gasto (Capítulo, Concepto, Partida Genérica y Partida Específica)
 Del 01 de Enero al 31 de Diciembre de 2015
 (Cifras en Pesos)

Tipo de Gasto/Capítulo/Concepto/Partida Genérica/Partida Específica	Aprobado 1	Ampliaciones/ (Reducciones) 2	Modificado 3 = (1 + 2)	Devengado 4	Pagado 5	Subejercicio 6 = (3 - 4)
GASTO CORRIENTE						
SERVICIOS PERSONALES	214,513,000	-16,128,000	198,385,000	193,468,111	189,100,838	4,926,889
REMUNERACIONES AL PERSONAL DE CARÁCTER PERMANENTE						
Dietas	90,431,000	0	90,431,000	86,088,616	86,088,616	4,362,384
Sueldos base al personal permanente	43,586,000	0	43,586,000	41,733,773	41,733,773	1,852,227
	46,845,000	0	46,845,000	44,334,843	44,334,843	2,510,157
REMUNERACIONES AL PERSONAL DE CARÁCTER TRANSITORIO						
Honorarios asimilables a salarios	68,083,000	-14,778,000	53,305,000	53,189,940	53,189,940	115,050
Retribuciones por servicios de carácter social	67,931,000	-14,778,000	53,153,000	53,102,820	53,102,820	50,180
	152,000	0	152,000	87,120	87,120	64,880
REMUNERACIONES ADICIONALES Y ESPECIALES						
Primas por años de servicios efectivos prestados	21,751,000	-1,050,000	20,701,000	20,621,579	16,636,198	79,421
Primas de vacaciones, dominical y gratificación de fin de año	16,000	0	16,000	0	0	16,000
Horas extraordinarias	18,288,000	-750,000	17,538,000	17,534,357	13,548,976	13,843
	3,437,000	-300,000	3,137,000	3,087,222	3,087,222	49,778
SEGURIDAD SOCIAL						
Aportaciones de seguridad social	10,889,000	-300,000	10,589,000	10,464,707	10,092,615	124,293
Aportaciones a fondos de vivienda	3,390,000	-100,000	3,290,000	3,231,632	3,081,125	58,868
Aportaciones al sistema para el retiro	2,287,000	-100,000	2,187,000	2,150,932	2,050,212	6,068
Aportaciones para seguros	2,704,000	-100,000	2,604,000	2,582,327	2,461,462	21,673
	2,536,000	0	2,536,000	2,499,816	2,499,816	36,184
OTRAS PRESTACIONES SOCIALES Y ECONÓMICAS						
Cuotas para el fondo de ahorro y fondo de trabajo	21,882,000	400,000	22,282,000	22,043,169	22,043,169	218,831
Indemnizaciones	4,950,000	-200,000	4,750,000	4,617,619	4,617,619	132,381
Prestaciones contractuales	4,000,000	1,650,000	5,650,000	5,640,564	5,640,564	9,436
Apoyos a la capacitación de los servidores públicos	3,162,000	-600,000	2,562,000	2,519,515	2,519,515	42,485
Otras prestaciones sociales y económicas	312,000	-300,000	12,000	0	0	12,000
	9,436,000	-150,000	9,286,000	9,285,471	9,285,471	22,529
PAGO DE ESTÍMULOS A SERVIDORES PÚBLICOS						
Estímulos	1,497,000	-400,000	1,097,000	1,070,100	1,070,100	26,900
	1,497,000	-400,000	1,097,000	1,070,100	1,070,100	26,900
MATERIALES Y SUMINISTROS						
	5,772,000	1,596,103	7,368,103	6,285,016	6,282,616	1,085,087
MATERIALES DE ADMINISTRACIÓN, EMISIÓN DE DOCUMENTOS Y ARTÍCULOS OFICIALES						
Materiales, útiles y equipos menores de oficina	3,658,000	0	3,658,000	2,926,913	2,924,513	731,087
Materiales, útiles y equipos menores de tecnologías de la información y comunicaciones	1,100,000	0	1,100,000	1,068,810	1,068,810	31,190
Material impreso e información digital	1,200,000	0	1,200,000	866,235	866,235	333,765
Material de limpieza	1,078,000	0	1,078,000	737,111	734,711	340,889
	280,000	0	280,000	254,757	254,757	25,243
MATERIALES Y ARTÍCULOS DE CONSTRUCCIÓN Y DE REPARACIÓN						
Material eléctrico y electrónico	320,000	1,575,103	1,895,103	1,703,216	1,703,216	191,887
Materiales complementarios	200,000	1,586,103	1,786,103	1,667,362	1,667,362	118,741
Otros materiales y artículos de construcción y reparación	20,000	0	20,000	2,039	2,039	17,961
	100,000	-11,000	89,000	33,815	33,815	55,185

Real

H. Congreso del Estado de Nuevo León
 Estado Analítico del Ejercicio del Presupuesto de Egresos
 Clasificación Económica por Tipo de Gasto (Gasto Corriente y Gasto de Capital, así como por Objeto del Gasto (Capítulo, Concepto, Partida Genérica y Partida Específica)
 Del 01 de Enero al 31 de Diciembre de 2015
 (Cifras en Pesos)

Tipo de Gasto/Capítulo/Concepto/Partida Genérica/Partida Específica	Aprobado	Ampliaciones/ (Reducciones)	Modificado	Devengado	Pagado	Subejercicio
	1	2	3 = (1 + 2)	4	5	6 = (3 - 4)
PRODUCTOS QUÍMICOS, FARMACÉUTICOS Y DE LABORATORIO	30,000	11,000	41,000	29,491	29,491	11,509
Medicinas y productos farmacéuticos	20,000	11,000	31,000	29,491	29,491	1,509
Otros productos químicos	10,000		10,000	0	0	10,000
COMBUSTIBLES, LUBRICANTES Y ADITIVOS	880,000	0	880,000	760,747	760,747	119,253
Combustibles, lubricantes y aditivos	880,000	0	880,000	760,747	760,747	119,253
VESTUARIO, BLANCOS, PRENDAS DE PROTECCIÓN Y ARTÍCULOS DEPORTIVOS	631,000	18,000	649,000	647,747	647,747	1,253
Vestuario y uniformes	631,000	18,000	649,000	647,747	647,747	1,253
HERRAMIENTAS, REFACCIONES Y ACCESORIOS MENORES	253,000	-8,000	245,000	216,902	216,902	28,098
Herramientas menores	10,000	10,000	20,000	10,324	10,324	9,676
Refacciones y accesorios menores de edificios	50,000	42,000	92,000	89,871	89,871	2,129
Refacciones y accesorios menores de equipo de transporte	103,000	-10,000	93,000	87,921	87,921	5,079
Refacciones y accesorios menores de maquinaria y otros equipos	40,000	-20,000	20,000	16,512	16,512	3,488
Refacciones y accesorios menores otros bienes muebles	50,000	-30,000	20,000	12,274	12,274	7,726
SERVICIOS GENERALES	79,715,000	16,868,722	96,583,722	96,414,276	84,637,391	10,270,446
SERVICIOS BÁSICOS	9,366,000	0	9,366,000	6,756,001	6,756,001	2,609,999
Energía eléctrica	3,800,000	0	3,800,000	2,345,061	2,345,061	1,454,939
Gas	15,000	0	15,000	8,966	8,966	6,034
Agua	360,000	0	360,000	199,216	199,216	160,784
Telefonía tradicional	3,520,000	0	3,520,000	2,935,073	2,935,073	584,927
Telefonía celular	1,296,000	0	1,296,000	924,110	924,110	371,890
Servicios de acceso de internet, redes y procesamiento de información	307,000	-95,000	212,000	182,714	182,714	29,286
Servicios postales y telegráficos	68,000	95,000	163,000	160,861	160,861	2,139
SERVICIOS DE ARRENDAMIENTO	3,732,000	0	3,732,000	2,194,561	2,194,561	1,537,439
Arrendamiento de mobiliario y equipo de administración, educacional y recreativo	828,000	0	828,000	795,778	795,778	32,222
Arrendamiento de activos intangibles	1,564,000	0	1,564,000	931,936	931,936	632,064
Arrendamiento financiero	1,340,000	0	1,340,000	466,847	466,847	873,153
SERVICIOS PROFESIONALES, CIENTÍFICOS, TÉCNICOS Y OTROS SERVICIOS	4,200,000	-1,520,000	2,680,000	667,285	667,285	2,012,715
Servicios legales, de contabilidad, de auditoría y relacionados	400,000	0	400,000	0	0	400,000
Servicios de consultoría administrativa, procesos, técnica y en tecnologías de la información	1,000,000	-350,000	650,000	38,628	38,628	611,372
Servicios de capacitación	0	350,000	350,000	121,511	121,511	228,489
Servicios de apoyo administrativo, fotocopiado e impresión	800,000	0	800,000	506,732	506,732	293,268
Servicios profesionales, científicos y técnicos integrales	2,000,000	-1,520,000	480,000	414	414	479,586
SERVICIOS FINANCIEROS, BANCARIOS Y COMERCIALES	698,000	0	698,000	465,421	465,421	232,579
Servicios financieros y bancarios	56,000	0	56,000	42,239	42,239	13,761
Seguro de bienes patrimoniales	642,000	0	642,000	423,182	423,182	218,818

[Handwritten signature]

H. Congreso del Estado de Nuevo León
 Estado Analítico del Ejercicio del Presupuesto de Egresos
 Clasificación Económica por Tipo de Gasto (Gasto Corriente y Gasto de Capital, así como por Objeto del Gasto (Capítulo, Concepto, Partida Genérica y Partida Específica)
 Del 01 de Enero al 31 de Diciembre de 2015
 (Cifras en Pesos)

Tipo de Gasto/Capítulo/Concepto/Partida Genérica/Partida Específica	Aprobado	Ampliaciones/ (Reducciones)	Modificado	Devengado	Pagado	Subejercicio
	1	2	3 = (1 + 2)	4	5	6 = (3 - 4)
SERVICIOS DE INSTALACIÓN, REPARACIÓN, MANTENIMIENTO Y CONSERVACIÓN	5,589,000	2,621,722	8,130,722	7,332,275	7,285,020	798,447
Conservación y mantenimiento menor de inmuebles	1,000,000	1,520,000	2,520,000	2,507,722	2,507,722	12,278
Instalación, reparación y mantenimiento de mobiliario y equipo de administración, educacional y recreativo	174,000	0	174,000	37,615	37,615	136,385
Instalación, reparación y mantenimiento de equipo de cómputo y tecnologías de la información	123,000	-88,000	55,000	17,654	17,654	37,346
Reparación y mantenimiento de equipo de transporte	800,000	68,000	868,000	865,005	865,005	2,995
Instalación, reparación y mantenimiento de maquinaria, otros equipos y herramienta	1,074,000	1,101,722	2,175,722	1,803,784	1,803,784	371,938
Servicios de limpieza y manejo de desechos	2,238,000	0	2,238,000	2,051,775	2,014,520	186,225
Servicios de jardinería y fumigación	100,000	0	100,000	48,720	48,720	51,280
SERVICIOS DE COMUNICACIÓN SOCIAL Y PUBLICIDAD	5,680,000	0	5,680,000	5,473,949	4,374,858	206,351
Difusión por radio, televisión y otros medios de mensajes sobre programas y actividades gubernamentales	4,540,000	160,000	4,700,000	4,688,155	3,623,004	11,845
Otros servicios de información	1,140,000	-160,000	980,000	785,494	751,854	194,506
SERVICIOS DE TRASLADO Y VIÁTICOS	740,000	0	740,000	185,668	185,668	554,332
Pasejes aéreos	500,000	0	500,000	151,496	151,496	348,504
Pasejes terrestres	40,000	0	40,000	6,190	6,190	33,810
Viáticos en el país	150,000	0	150,000	19,798	19,798	130,202
Viáticos en el extranjero	50,000	0	50,000	8,184	8,184	41,816
SERVICIOS OFICIALES	5,735,000	-150,000	5,585,000	5,197,091	5,197,091	387,909
Gastos de orden social y cultural	5,685,000	-150,000	5,505,000	5,197,091	5,197,091	307,909
Gastos de representación	80,000	0	80,000	0	0	80,000
OTROS SERVICIOS GENERALES	44,055,000	16,018,000	60,073,000	58,142,325	57,501,486	1,930,675
Impuestos y derechos	286,000	0	286,000	205,921	205,921	80,079
Impuesto Sobre Nóminas y otros que se deriven de una relación laboral	5,200,000	490,000	5,690,000	5,677,936	5,037,097	12,064
Otros servicios generales	38,569,000	15,528,000	54,097,000	52,258,468	52,258,468	1,838,532
Gastos del Pleno	740,000	-30,000	770,000	766,094	766,094	3,906
Gastos de Comisiones y Comités	200,000	-30,000	170,000	135,668	135,668	34,332
Gastos por Atención Ciudadana	40,000	100,000	140,000	115,599	115,599	24,401
Apoyo a Grupos Legislativos (Art.49) para Gastos	8,856,000	8,090,000	16,946,000	16,943,278	16,943,278	2,722
Apoyo a Grupos Legislativos (Art.49) Honorarios Asimilables a Salarios	0	15,368,000	15,368,000	15,365,446	15,365,446	2,654
Gastos de Operación	2,722,000	0	2,722,000	2,435,421	2,435,421	286,579
Gastos Generales	5,356,000	-700,000	4,656,000	3,816,928	3,816,928	839,072
Gastos Informe Anual de Actividades	2,310,000	0	2,310,000	2,001,751	2,001,751	308,249
Gastos Oficina Enlace Legislativo	18,345,000	-7,330,000	11,015,000	10,678,283	10,678,283	336,717
TRANSFERENCIAS, ASIGNACIONES, SUBSIDIOS Y OTRAS AYUDAS	0	250,000	250,000	225,000	225,000	25,000
DONATIVOS	0	250,000	250,000	225,000	225,000	25,000
Donativos a instituciones sin fines de lucro	0	250,000	250,000	225,000	225,000	25,000
TOTAL GASTO CORRIENTE	300,000,000	2,687,825	302,687,825	286,382,403	280,245,645	16,305,422

De la

H. Congreso del Estado de Nuevo León
 Estado Analítico del Ejercicio del Presupuesto de Egresos
 Clasificación Económica por Tipo de Gasto (Gasto Corriente y Gasto de Capital, así como por Objeto del Gasto (Capítulo, Concepto, Partida Genérica y Partida Específica)
 Del 01 de Enero al 31 de Diciembre de 2015
 (Cifras en Pesos)

Tipo de Gasto/Capítulo/Concepto/Partida Genérica/Partida Específica	Aprobado	Ampliaciones/ (Reducciones)	Modificado	Devengado	Pagado	Subejercicio
GASTO DE CAPITAL						
BIENES MUEBLES, INMUEBLES E INTANGIBLES	1,380,000	10,599,341	11,979,341	10,952,944	10,952,944	1,026,397
MOBILIARIO Y EQUIPO DE ADMINISTRACIÓN	300,000	1,160,000	1,460,000	1,448,777	1,448,777	11,223
Muebles de oficina y estantería	50,000	30,000	80,000	76,908	76,908	3,092
Equipo de cómputo y de tecnología de la información	200,000	1,080,000	1,280,000	1,275,560	1,275,560	4,440
Otros mobiliarios y equipos de administración	50,000	50,000	100,000	96,309	96,309	3,691
VEHÍCULOS Y EQUIPO DE TRANSPORTE	500,000	0	500,000	0	0	500,000
Vehículos y equipo terrestre	500,000	0	500,000	0	0	500,000
MAQUINARIA, OTROS EQUIPOS Y HERRAMIENTAS	480,000	9,489,341	9,969,341	9,504,167	9,504,167	465,174
Sistemas de aire acondicionado, calefacción y de refrigeración industrial y comercial	50,000	1,869,341	1,919,341	1,885,570	1,885,570	33,771
Equipo de comunicación y telecomunicación	400,000	7,600,000	8,000,000	7,618,597	7,618,597	381,403
Herramientas y máquinas-herramienta	20,000	0	20,000	0	0	20,000
Otros equipos	10,000	0	10,000	0	0	10,000
ACTIVOS INTANGIBLES	100,000	-30,000	70,000	0	0	70,000
Licencias informáticas e intelectuales	100,000	-30,000	70,000	0	0	70,000
INVERSIÓN PÚBLICA	18,620,000	-1,130,000	17,490,000	750,900	733,367	16,739,100
OBRA PÚBLICA EN BIENES PROPIOS	18,620,000	-1,130,000	17,490,000	750,900	733,367	16,739,100
Edificación no habitacional	18,620,000	-1,130,000	17,490,000	750,900	733,367	16,739,100
TOTAL GASTO DE CAPITAL	20,000,000	9,459,341	29,459,341	11,703,844	11,686,311	17,765,497
TOTAL DEL GASTO	320,000,000	12,157,166	332,157,166	298,085,247	291,931,956	34,070,919

H. Congreso del Estado de Nuevo León

Cuenta Económica

Al 31 de Diciembre de 2015

(Cifras en Pesos)

<u>Concepto</u>	<u>Importe</u>
1. INGRESOS CORRIENTES	301,651,220
1.2 Transferencias y Asignaciones Corrientes Recibidas	301,651,220
Transferencias del Resto del Sector Público	300,000,000
Otros Ingresos Corrientes	1,651,220
2. GASTOS CORRIENTES	286,382,403
2.1 GASTOS DE CONSUMO	286,382,403
Remuneraciones	199,136,047
Sueldos y Salarios	182,993,404
Contribuciones Sociales	10,464,707
Impuesto Sobre Nóminas	5,677,936
Compra de bienes y servicios	87,246,356
3. RESULTADO ECONÓMICO AHORRO/DESAHORRO(1-2)	15,268,817
4. INGRESOS DE CAPITAL	0
4.2 TRANSFERENCIAS DE CAPITAL RECIBIDAS	0
Transferencias del Sector Público	0
5. GASTOS DE CAPITAL	11,703,844
5.1 FORMACIÓN DE CAPITAL	11,703,844
Formación de capital fijo	11,703,844
Construcciones en Proceso	750,900
Maquinaria y Equipo	9,504,167
Otros Activos Fijos	1,448,777
6. INGRESOS TOTALES (1+4)	301,651,220
7. GASTOS TOTALES (2+5)	298,086,247
8. GASTO PROGRAMABLE (2+5-Participaciones-intereses y otros gastos de la deuda)	298,086,247
9. RESULTADO FINANCIERO SUPERAVIT/(DEFICIT): (3+4-5)	3,564,973
10. RESULTADO PRIMARIO SUPERAVIT/(DEFICIT) PRIMARIO: (9-Intereses)	3,564,973
11. FUENTES FINANCIERAS	3,564,973
11.1 DISMINUCIÓN DE ACTIVOS FINANCIEROS	10,908,349
Disminución de Activos Financieros	10,908,349
11.3 INCREMENTO DEL PATRIMONIO	3,564,973
12. APLICACIONES FINANCIERAS (USOS)	14,473,322
12.2 DISMINUCIÓN DE PASIVOS	14,473,322
Disminución de Pasivos	14,473,322

AL 31 DE DICIEMBRE DEL 2015 Y 2014
(Cifras en Pesos)

I. Notas de Desglose:

I.I Información Contable

1) Notas al Estado de Situación Financiera

Activo

Efectivo y Equivalentes

El saldo de este rubro asciende a \$ 54,359,310 y se integra por las cuentas siguientes:

<u>Cuenta</u>		<u>2015</u>		<u>2014</u>
Bancos/Tesorería	\$	50,369,250	\$	42,451,260
Depósitos de Fondos de Terceros		3,990,060		20,328,970
Totales	\$	54,359,310	\$	62,780,230

Depósitos de Fondos de Terceros.- El saldo de esta cuenta asciende a \$ 3,990,060 y se integra por las subcuentas siguientes:

<u>Subcuenta</u>		<u>2015</u>		<u>2014</u>
Fondo de Ahorro de Diputados	\$	2,797,574	\$	18,905,495
Fondo de Ahorro de Empleados		1,192,486		1,423,475
Totales	\$	3,990,060	\$	20,328,970

Derechos a recibir Efectivo y Equivalentes y Bienes o Servicios a Recibir

El saldo de estos rubros asciende a \$ 540,942 y se integran por las cuentas siguientes:

<u>Cuenta</u>		<u>2015</u>		<u>2014</u>
Cuentas por Cobrar	\$	227,530	\$	30,777,342
Deudores Diversos		306,235		43,373
Anticipos a Corto Plazo		7,177		1,060,935
Totales	\$	540,942	\$	31,881,650

Cuentas por Cobrar.- El saldo de la cuenta asciende a \$ 227,530 y corresponde al importe por pagar de Gobierno del Estado, del Presupuesto Autorizado al Congreso para Gastos de Capital del Ejercicio 2013, por construcción de subestación eléctrica \$ 17,533 y el resto por \$ 209,997 corresponde a importe por pagar de Gobierno del Estado al Congreso por recursos recibidos de compañía de seguros por indemnización por siniestro de vehículo oficial del Congreso declarado pérdida total.

Deudores Diversos.- El saldo de la cuenta asciende a \$ 306,235 y se integra por saldos de importes entregados por comprobar de gastos del artículo 49 \$ 301,035 y de gastos de operación \$ 5,200.

Anticipos a Corto Plazo.- El saldo de la cuenta asciende a \$ 7,177 y se integra por anticipo otorgado a proveedor para reparación de cámara fotográfica.

Bienes Muebles, Inmuebles e intangibles

El saldo de estos rubros asciende a \$ 60,709,400 y se integra por las cuentas y subcuentas siguientes:

Rubro/Cuenta/Subcuenta	Adquisiciones		Cambios en Políticas Contables	Adquisiciones		Cambios		Bajas		Adquisiciones Acumuladas Al 31-Dic-15	Años de Vida Útil	Depreciación Anual		Depreciación Acumulada Al 31-Dic-14	Depreciación Ene-Dic-15	Depreciación Acumulada Al 31-Dic-15
	Al 31-Dic-14	Ene-15		Ene-Dic-15	Ene-Dic-15	Ene-Dic-15	Ene-Dic-15	%								
BIENES INMUEBLES																
Bienes Inmuebles, Infraestructura, Construcciones en Proceso	18,247,397	35,610	0	750,900	0	1,487,216	0	1,487,216	0	17,475,471	30	3.3	1,354,477	516,792	1,871,269	
Edificación no habitacional	11,560,344	0	0	0	0	5,915,127	0	5,915,127	0	17,475,471	30	3.3	1,354,477	516,792	1,871,269	
Construcciones en Proceso	6,687,053	-35,610	-35,610	750,900	0	-5,915,127	1,487,216	0	0	0						
BIENES MUEBLES																
Mobiliario y equipo de administración	11,488,330	-476	-476	1,448,777	0	0	0	0	0	12,916,631			5,574,232	2,112,623	7,683,855	
Muebles de oficina y estantería	5,860,464	0	0	76,908	0	0	0	0	0	5,937,372	10	10.0	2,948,334	587,184	3,535,518	
Equipo de cómputo y de tecnología de la información	5,382,014	-476	-476	1,275,560	0	0	0	0	0	6,657,098	3	33.3	2,569,279	1,523,449	4,091,728	
Otros mobiliarios y equipos de administración	225,852	0	0	96,309	0	0	0	0	0	322,161	10	10.0	54,619	1,990	56,609	
Equipo de transporte	11,914,433	0	0	0	0	0	0	0	0	199,599			8,620,455	853,934	9,474,389	
Vehículos y equipo temestre	11,914,433	0	0	0	0	0	0	0	0	199,599	5	20.0	8,620,455	853,934	9,474,389	
Maquinaría, otros equipos y herramientas	5,592,088	-297,044	-297,044	9,504,167	0	5,135	0	5,135	0	14,793,076			1,109,037	1,077,275	2,186,312	
Sistemas de aire acondicionado, calefacción y de refrigeración industrial y comercial	1,663,687	-15,755	-15,755	1,885,570	0	0	0	0	0	3,533,502	10	10.0	92,949	337,096	430,045	
Equipo de comunicación y telecomunicación	3,171,488	-297,044	-297,044	7,618,597	0	5,135	0	5,135	0	10,486,886	10	10.0	1,012,567	662,911	1,675,478	
Equipos de generación eléctrica, aparatos y accesorios eléctricos	878,867	0	0	0	0	0	0	0	0	878,867	10	10.0	0	67,887	67,887	
Herramientas y máquinas-herramienta	29,961	15,755	15,755	0	0	0	0	0	0	45,716	10	10.0	1,818	4,571	6,489	
Otros equipos	48,105	0	0	0	0	0	0	0	0	48,105	10	10.0	1,903	4,810	6,413	
ACTIVOS INTANGIBLES	3,809,488	0	0	0	0	0	0	0	0	3,809,488						
Software	3,809,488	0	0	0	0	0	0	0	0	3,809,488						
TOTAL GASTO DE CAPITAL	51,031,736	-333,130	-333,130	11,703,844	0	1,693,050	0	1,693,050	0	60,709,400			16,655,201	4,560,624	21,215,825	

La depreciación de los bienes muebles e inmuebles es bajo el Método de Línea Recta, las tasas de depreciación se aplicaron las recomendadas por el Consejo Nacional de Armonización Contable en el Acuerdo de Parámetros de Estimación de Vida Útil, publicado en el Diario Oficial de la Federación el 15 de agosto de 2012. Así mismo la depreciación de los bienes se registrará a partir del mes siguiente de su adquisición.

Los Activos Fijos Intangibles (Licencias de Software) no se amortizan ya que no hay factores contractuales que limiten la vida útil, por lo cual se considera la vida útil como indefinida, su valor de amortización se sujetará a pruebas de deterioro, de conformidad con lo establecido en la Normas de Información Financiera NIF C-8, además el Consejo Nacional de Armonización Contable no ha recomendado tasa de amortización.

Las relaciones de bienes muebles e inmuebles al 31 de diciembre de 2015, se incluyen como Anexos a la Cuenta Pública.

Activos Diferidos

El saldo de este rubro asciende a \$ 972,144 y se integra por las cuentas siguientes:

<u>Cuenta</u>		<u>2015</u>		<u>2014</u>
Derechos sobre bienes en régimen de arrendamiento financiero	\$	351,052	\$	777,618
Bienes en arrendamiento financiero		621,092		0
Totales	\$	972,144	\$	777,618

Derechos sobre bienes en régimen de arrendamiento financiero por \$ 351,052, esta cuenta se integra por el saldo del monto del contrato por devengar de equipo de comunicación.

Bienes en arrendamiento financiero por \$ 621,092, esta cuenta se integra por los pagos realizados del contrato de arrendamiento de equipo de comunicación.

Pasivo

Cuentas por Pagar a Corto Plazo

El saldo de este rubro asciende a \$ 10,580,443 y se integra por las cuentas siguientes:

<u>Cuenta</u>		<u>2015</u>		<u>2014</u>
Servicios Personales	\$	4,357,473	\$	6,771,689
Proveedores		1,155,979		1,292,687
Retenciones y Contribuciones		5,066,991		228,511
Totales	\$	10,580,443	\$	8,292,887

Servicios Personales.- El saldo de esta cuenta asciende a \$ 4,357,473 y se integra por las subcuentas siguientes:

<u>Subcuenta</u>		<u>2015</u>		<u>2014</u>
Aguinaldo de Diputados	\$	1,164,386	\$	3,321,829
Aguinaldo de Empleados		2,818,074		3,136,405
Prima Vacacional de Empleados		2,921		0
Aportaciones al ISSSTELEON, 2ª. Quincena		372,092		299,016
Honorarios asimilables a salarios		0		14,439
Totales	\$	4,357,473	\$	6,771,689

Proveedores.- El saldo de la cuenta asciende a \$ 1,155,979 y se integra por las subcuentas siguientes:

<u>Subcuenta</u>		<u>2015</u>		<u>2014</u>
Proveedores de bienes y servicios	\$	1,138,446	\$	648,432
Proveedores de bienes muebles		0		644,255
Contratistas por Obras		17,533		0
Totales	\$	1,155,979	\$	1,292,687

Recibo

H. CONGRESO DEL ESTADO DE NUEVO LEÓN
LXXIV LEGISLATURA

TESORERÍA

Retenciones y Contribuciones.- El saldo de la cuenta asciende a \$ 5,066,991 y se integra por las subcuentas siguientes:

<u>Subcuenta</u>		<u>2015</u>		<u>2014</u>
Impuesto Sobre la Renta Retenido	\$	4,137,657	\$	0
Impuesto Sobre Nóminas		640,839		0
Cuotas de ISSSTELEON		241,155		194,043
Préstamos de ISSSTELEON		47,340		34,468
Totales	\$	5,066,991	\$	228,511

Porción a Corto Plazo de la Deuda Pública a Largo Plazo

El saldo de este rubro asciende a \$ 324,048 y se integra por la cuenta siguiente:

<u>Cuenta</u>		<u>2015</u>		<u>2014</u>
Arrendamiento Financiero	\$	324,048	\$	777,618
Totales	\$	324,048	\$	777,618

El saldo de la cuenta de Arrendamiento Financiero asciende a \$ 324,048 y corresponde al compromiso por pagar del servicio de arrendamiento de equipo de comunicación.

Fondos de Bienes de Terceros en Garantía y/o Administración a Corto Plazo

El saldo de este rubro asciende a \$ 1,192,486 y se integra por la cuenta Fondos en Administración a Corto Plazo, la cual se integra por las subcuentas siguientes:

<u>Subcuenta</u>		<u>2015</u>		<u>2014</u>
Fondo de Ahorro de Diputados	\$	0	\$	18,905,529
Fondo de Ahorro de Empleados		1,192,486		1,418,932
Totales	\$	1,192,486	\$	20,324,461

Pasivo No Circulante, el saldo de este grupo asciende a \$ 2,824,667 y se integra por los rubros siguientes:

<u>Rubro</u>		<u>2015</u>		<u>2014</u>
Arrendamiento Financiero a Largo Plazo	\$	27,004	\$	0
Fondos en Administración a Largo Plazo		2,797,663	\$	0
Totales	\$	2,824,667	\$	0

El saldo de la cuenta Arrendamiento Financiero a Largo Plazo asciende a \$ 27,004 y corresponde al compromiso por pagar del servicio de arrendamiento de equipo de comunicación.

El saldo de la cuenta Fondos en Administración a Largo Plazo asciende a \$ 2,797,663 y corresponde al Fondo de Ahorro de Diputados.

2) Notas al Estado de Variación en la Hacienda Pública /Patrimonio

La variación en la Hacienda Pública/Patrimonio Contribuido asciende a \$ -30,447,768 y corresponde a Presupuesto Cancelado para el Congreso para Gastos de Capital, del ejercicio 2013 por \$ 447,768, por deductivas del Contrato para la Construcción de la Subestación Eléctrica y del ejercicio 2014 por \$ 30,000,000 por Cancelación del Contrato para la Construcción de Edificio de Estacionamiento y Oficinas Administrativas.

La variación en la Hacienda Pública/Patrimonio Generado asciende \$ 10,507,113 y corresponde al Resultado del Ejercicio por Ahorro.

3) Notas al Estado de Flujos de Efectivo

El análisis de los saldos inicial y final que figuran en la última parte del Estado de Flujo de Efectivo en la cuenta de efectivo y equivalentes es como sigue:

H. CONGRESO DEL ESTADO DE NUEVO LEÓN
LXXIV LEGISLATURA

TESORERÍA

<u>Cuenta</u>		<u>2015</u>		<u>2014</u>
Efectivo en Bancos – Tesorería	\$	50,369,250	\$	42,451,260
Depósitos de fondos de terceros		3,990,060		20,328,970
Total de Efectivo y Equivalentes	\$	54,359,310	\$	62,780,230

Las adquisiciones de bienes muebles e inmuebles realizadas en el ejercicio se detallan a continuación:

<u>Cuenta</u>		<u>2015</u>		<u>2014</u>
Bienes Muebles				
Mobiliario y Equipo de Administración				
Muebles de oficina y estantería	\$	76,908	\$	60,739
Equipo de cómputo y de tecnología de la información		1,275,560		1,288,041
Otros mobiliarios y equipos de administración		96,309		123,450
Vehículos y equipo de transporte				
Vehículos y equipo terrestre		0		2,084,500
Maquinaria, Otros Equipos y Herramientas				
Sistemas de aire acondicionado, calefacción y de refrigeración industrial y comercial		1,885,570		1,534,163
Equipo de comunicación y telecomunicación		7,618,597		606,552
Equipos de generación eléctrica, aparatos y accesorios eléctricos		0		678,867
Herramientas y máquinas-herramientas		0		29,961
Otros equipos		0		48,105
Licencias informáticas e intelectuales				
Software		0		475,337
Inversión Pública				
Obra pública en bienes propios				
Edificación no habitacional		0		0
Construcciones en proceso		750,900		4,501,180
Totales	\$	11,703,844	\$	11,430,895

Las adquisiciones de bienes muebles realizadas en el ejercicio 2015 por \$ 11,703,844, se efectuaron con recursos propios la cantidad de \$ 10,952,944 y el resto por \$ 750,900 corresponde al pago total por \$ 631,324 del Proyecto Arquitectónico y Ejecutivo para Edificio de Estacionamiento y Oficinas, recursos autorizados en el Presupuesto del ejercicio 2013 y el importe por pagar de Gobierno del Estado a contratista por cuenta del Congreso por Construcción de Subestación Eléctrica \$ 119,576, del cual ya liquidó el valor de \$ 102,043 y adeuda \$ 17,533.

H. CONGRESO DEL ESTADO DE NUEVO LEÓN
LXXIV LEGISLATURA

TESORERÍA

A continuación se presenta Conciliación de los Flujos de Efectivo Netos de las Actividades de Operación y la cuenta de Ahorro/Desahorro antes de Rubros Extraordinarios:

<u>Cuenta</u>	<u>2015</u>	<u>2014</u>
Ahorro/Desahorro antes de rubros Extraordinarios	\$ 15,268,817	\$ 15,193,966
Movimientos de partidas (o rubros) que no afectan al efectivo	4,761,704	16,655,201
Depreciación de Bienes Inmuebles	516,792	1,354,477
Depreciación de Bienes Muebles	4,244,912	15,300,724
Resultado del Ejercicio (Ahorro/Desahorro)	\$ 10,507,113	\$ -1,461,235

4) A continuación se presenta Conciliación entre los Ingresos Presupuestarios y Contables, así como entre Egresos Presupuestarios y los Gastos Contables:

Conciliación entre los Ingresos Presupuestales y Contables Del 01 de Enero al 31 de Diciembre de 2015 (Cifras en Pesos)		
<u>Concepto</u>	<u>Parcial</u>	<u>Importe</u>
1. Ingresos Presupuestarios		300,000,000
2. Más ingresos contables no Presupuestarios		1,651,220
Otros ingresos y beneficios varios		
Ingresos financieros	1,544,321	
Otros ingresos y beneficios varios	106,899	
3. Menos ingresos presupuestarios no contables		0
4. Ingresos Contables (4 = 1 + 2 - 3)		301,651,220

Conciliación entre los Egresos Presupuestales y los Gastos Contables Del 01 de Enero al 31 de Diciembre de 2015 (Cifras en Pesos)		
Concepto	Parcial	Importe
1. Total de egresos (presupuestarios)		298,086,247
2. Menos egresos presupuestarios no contables		11,703,844
Mobiliarios y equipo de administración	1,448,777	
Vehículos y equipo de transporte	0	
Maquinaria, otros equipos y herramientas	9,504,167	
Activos intangibles	0	
Obra pública en bienes propios	750,900	
3. Más gastos contables no presupuestarios		
Estimaciones, depreciaciones, deterioros, obsolescencia y amortizaciones		4,761,704
4. Total de Gasto Contable (4 = 1 - 2 + 3)		291,144,107

II. Notas de Memoria (Cuentas de Orden)

En el Estado Analítico de Ingresos, se incluye la ministración de recursos recibidos por parte de Gobierno del Estado por importe de \$ 300,000,000, productos financieros por valor de \$ 1,544,321 y otros ingresos por \$ 106,899, mismos que corresponden a pago de compañía de seguros por pérdida total de vehículo \$ 84,235, venta de residuos de papel y chatarra \$ 15,463 y cancelación de fondo de ahorro de personal que causó baja \$ 7,201.

En el Estado Analítico del Ejercicio del Presupuesto de Egresos:

De conformidad con lo establecido en el Artículo 66 Fracción I del Reglamento para el Gobierno Interior del Congreso del Estado, corresponde a la Tesorería la elaboración del Anteproyecto de Presupuesto de Egresos, considerando los criterios aprobados por el Comité de Administración, los cuales se detallan a continuación:

- 1).- Legalidad
- 2).- Austeridad y Suficiencia
- 3).- Eficiencia
- 4).- Racionalidad
- 5).- Incremento Mínimo Suficiente
- 6).- Proporcionalidad en Gastos de Gestión
- 7).- Coordinación Técnica

Tomando en consideración los criterios establecidos, la Tesorería presentó el Anteproyecto de Presupuesto de Egresos ante la Comisión de Coordinación y Régimen Interno, quien a su vez analizó y estudió el mencionado documento, elaborando posteriormente el dictamen correspondiente, el cual fue aprobado por el Pleno.

En la elaboración de este Presupuesto, se consideró la normatividad jurídica señalada en la Ley Orgánica del Poder Legislativo y en el Reglamento para el Gobierno Interior del Congreso del Estado.

El Presupuesto de Egresos Autorizado asciende a \$ 320,000,000 correspondiendo a Gasto Corriente el valor de \$ 300,000,000 y a Gasto de Capital el importe de \$ 20,000,000, para el cumplimiento del Programa Función Legislativa, publicado en el Periódico Oficial del Estado con Número 161 de fecha 29 de diciembre de 2014.

La Tesorería del H. Congreso del Estado en base al Presupuesto de Egresos Autorizado por Tipo de Gasto (Gasto Corriente y Gasto de Capital), elaboró el Presupuesto por Objeto del Gasto (Capítulo, Concepto y Partida Genérica para su control, el cual se publica en la Página de Transparencia del H. Congreso del Estado, en el Artículo 10, Fracción XV.

En Gasto Corriente y Gasto de Capital se incluyen ampliaciones por valor de \$ 12,157,166, mismas que corresponden a las partidas genéricas siguientes: Material eléctrico y electrónico (suministro e instalación de lámparas LED) por

TESORERÍA

\$ 1,586,103, Instalación, reparación y mantenimiento de maquinaria, otros equipos y herramienta (reparación general de dos elevadores) por \$ 1,101,722, Sistemas de aire acondicionado, calefacción y de refrigeración industrial y comercial (suministro e instalación de unidades de refrigeración para Recinto) por \$ 1,869,341 y Equipo de comunicación y telecomunicación (suministro e instalación de equipo e infraestructura de la red de voz y datos) por \$ 7,600,000, autorizadas por la Comisión de Coordinación y Régimen Interno del H. Congreso del Estado, con recursos propios.

Además, en Gasto Corriente se incluye ampliación a la partida genérica Apoyo a Grupos Legislativos (Art.49) Honorarios Asimilables a Salarios, con reducción a la partida Honorarios asimilables a salarios, así mismo se considera ampliación a la partida genérica Apoyo a Grupos Legislativos (Art.49) para Gastos, con reducción a la partida Gastos Oficina Enlace Legislativo, autorizadas por la Comisión de Coordinación y Régimen Interno.

Las adquisiciones de bienes muebles efectuadas durante el año 2015, se realizaron con recursos propios, por lo anterior se solicitó a Gobierno del Estado la cancelación de la ministración de los recursos autorizados en el Presupuesto de Egresos para Gasto de Capital para el citado ejercicio, por valor de \$ 20,000,000.

III. Notas de Gestión Administrativa

Objeto social

Las atribuciones del H. Congreso del Estado de Nuevo León se establecen en el Artículo 63 de la Constitución Política del Estado Libre y Soberano de Nuevo León, Ley Orgánica del Poder Legislativo del Estado de Nuevo León y Reglamento para el Gobierno Interior del Congreso del Estado de Nuevo León.

El Ejercicio Fiscal es el año de calendario.

Se retiene el Impuesto Sobre la Renta de las remuneraciones pagadas a los empleados y a las personas físicas que prestan servicios profesionales, el cual se entrega a Gobierno del Estado para su entero a Servicio de Administración Tributaria.

El Impuesto Sobre Nóminas de las remuneraciones pagadas al personal y de los honorarios bajo el régimen de asimilados a salarios, se entrega a Gobierno del Estado para su pago.

Base de Preparación de los Estados Financieros

Se registraron contablemente los ingresos y gastos en base a lo devengado, de conformidad con la normatividad establecida por el Consejo Nacional de Armonización Contable.

Las adquisiciones de Bienes Muebles e Intangibles, así como la Inversión Pública, se registraron en cuentas de orden para efectos presupuestales como gastos y para efectos contables en las cuentas del Activo No Circulante.

Reporte de la Recaudación

La ministración de los recursos por parte de Gobierno del Estado, se realizó mensualmente en forma oportuna, para cubrir las necesidades del Congreso.

Información de Otros Pasivos

De las Cuentas por Pagar a Corto Plazo por importe de \$ 10,580,443, al 29 de febrero de 2016 se ha pagado lo siguiente: Gobierno del Estado el Impuesto Sobre la Renta Retenido al personal por \$ 4,137,657 y el Impuesto Sobre Nóminas por \$ 640,839, al ISSSTELEÓN el valor de \$ 660,587, Prima Vacacional a Empleado por \$ 2,921 y a proveedores de bienes y servicios el importe de \$ 1,138,446.

El adeudo a contratista por \$ 17,533 se pagará por Gobierno del Estado por cuenta del Congreso.

La segunda parte del aguinaldo del año 2015 por pagar a Diputados \$ 1,164,386 y a empleados \$ 2,818,074, se liquidará en el mes de marzo 2016

La cuenta de Arrendamiento Financiero a corto plazo por \$ 324,048 y a largo plazo por \$ 27,004, corresponde al compromiso por pagar del servicio de arrendamiento de equipo de comunicación.

Fondos de Bienes de Terceros en Garantía y/o Administración a Corto Plazo, el saldo de la cuenta asciende a \$ 1,192,486, mismo que corresponde al Fondo de Ahorro de Empleados, el cual ya se pagó en el mes de enero de 2016.

Fondos de Bienes de Terceros en Garantía y/o Administración a Largo Plazo, el saldo de la cuenta asciende a \$ 2,797,663, mismo que corresponde al Fondo de Ahorro de Diputados, el cual se pagará en el mes de agosto de 2018.

Pasivo Contingente

En fecha 6 de marzo de 2013 se presenta demanda contra el H. Congreso del Estado ante el Tribunal de Arbitraje, por el C. Everardo Puente Rángel, misma que se encuentra al 29 de febrero de 2016 en proceso de desahogo de audiencias, una vez que se remitió por el Tribunal de Arbitraje a los Juzgados Civiles, dada la naturaleza del Contrato de Prestación de Servicios Profesionales.

La obligación laboral de pagar prima de antigüedad de conformidad con lo establecido en la Ley Federal de Trabajo, al personal asignado en la Nómina de Base de este H. Congreso del Estado, cuando se retira en forma voluntaria y que cuente con más de quince años de servicio o por baja injustificada, no se registra como provisión en el Pasivo Contingente por su importancia relativa y cuando se liquida se carga a gastos.

Además, en Acuerdo emitido por el Consejo Nacional de Armonización Contable (CONAC), publicado en el Diario Oficial de la Federación el 13 de Diciembre de 2011, en el cual se establece en el Inciso C. Reglas Específicas del Registro y Valoración del Pasivo, en el punto 12. Provisiones para demandas, juicios y contingencias, 12.4 Obligaciones laborales, lo siguiente "Por lo que se refiere al reconocimiento de un pasivo o una estimación por beneficios a los empleados, el CONAC emitirá las normas contables y de emisión de información, en virtud de que se deberá analizar, revisar, evaluar y determinar el alcance del impacto en la información financiera". Debido a que la CONAC no ha emitido al 29 de febrero de 2016 las normas contables citadas, no es posible registrar la provisión como Pasivo Contingente.

Proceso de Mejora

Se adquirió Licencia Informática para la validación de los comprobantes fiscales digitales que se reciben.

Los pagos a proveedores de bienes y servicios se realizan mediante transferencia bancaria electrónica para abono en cuenta del beneficiario, en cumplimiento a lo establecido en el Artículo 67 del Decreto en el que se reforma y adiciona la Ley General de Contabilidad Gubernamental.

Los pagos al personal del Congreso se realizan mediante transferencia bancaria electrónica para abono en cuenta del beneficiario y se entregan los comprobantes fiscales.

Responsabilidad Sobre la Presentación Razonable de los Estados Financieros

Bajo protesta de decir verdad declaramos que los Estados Financieros y sus Notas, son razonablemente correctos y son responsabilidad del emisor.


C.P. DAGOBERTO GUAJARDO LOZANO
TESORERO

H. Congreso del Estado de Nuevo León		
Relación de Bienes Muebles que Componen el Patrimonio		
Al 31-Dic-15		
(Pesos)		
Código	Descripción del Bien	Valor en libros
51100001	Archivero (216)	995,325
51100002	Capelo en acrílico (5)	12,296
51100003	Cocineta (1)	8,607
51100004	Credenza (5)	31,065
51100005	Enfriador de Agua (3)	6,931
51100006	Engargoladora (6)	38,435
51100007	Enmicadora (3)	7,584
51100008	Frigobar (7)	20,521
51100009	Guillotina (1)	4,280
51100010	Horno de microondas (2)	18,624
51100011	Librero (1)	6,612
51100012	Mesa (55)	234,443
51100013	Módulo (287)	3,895,938
51100014	Plancha a gas con 3 quemadores (1)	6,990
51100015	Refrigerador (2)	11,447
51100016	Reloj de Pared Digital (1)	5,649
51100017	Sala (14)	106,228
51100018	Sillon (27)	93,302
51100019	Sofa (2)	13,456
51100020	Tanque estacionario para gas (1)	2,539
51100021	Televisión (31)	383,538
51100022	Trituradora de papel (4)	11,301
51100023	Carro de Servicio (4)	18,328
51100024	Reloj Fechador Documentos (1)	3,932
51500001	Acces Point Trendnet Wireleess (1)	2,552
51500002	Cautin (1)	2,526
51500003	Computadora de escritorio (142)	1,779,023
51500004	Computadora Portatil (67)	1,595,118
51500005	Disco Duro Externo (17)	48,708
51500006	Dock Station HP ADV (2)	9,976
51500007	Equipo de control de asistencia (2)	50,014
51500008	Equipo Firewall (2)	637,004
51500009	Impresora (59)	635,324
51500010	Plotter (1)	89,192
51500011	Proyector (5)	77,558
51500012	Regulador No Break Smart (1)	3,596
51500013	Reporteador CR-IVU Appliance (1)	130,202
51500014	Router Linksys (1)	4,153
51500015	Scanner (4)	124,717
51500016	Servidor (12)	1,102,948
51500017	Swicht (1)	8,238
51500018	Teclado industrial (2)	21,808
51500019	UPS Eaton 15 KVA (1)	315,520
51500020	Multiplexor (1)	7,877
51500021	IPAD (1)	11,043
51900001	Antena exterior (2)	22,112
51900002	Bomba de succión y descarga (1)	33,050
51900003	Cámara (13)	97,665
51900004	Desbrozadora (1)	4,854
51900005	Disco duro externo (1)	4,002
51900006	DVD 8 Canales Video & Audio (2)	31,958
51900007	Extintor (4)	15,756
51900008	Fuente de Poder (1)	2,784
51900009	Monitor (1)	8,816
51900010	Regulador (1)	4,837
51900011	Sirena Electromecánica (2)	6,798



H. Congreso del Estado de Nuevo León		
Relación de Bienes Muebles que Componen el Patrimonio		
Al 31-Dic-15		
(Pesos)		
Código	Descripción del Bien	Valor en libros
51900012	Poste Unifila (10)	36,076
51900013	Radio Portatil (6)	53,453
54100001	Automóvil Marca Honda, Tipo Accord EX R L4, Modelo 2001 (2)	456,600
54100002	Camioneta Marca Chevrolet, Tipo Suburban N, Modelo 2001 (1)	340,000
54100003	Automóvil Marca Nissan, Tipo Tsuru GS II Aut C/A, Modelo 2002 (1)	140,000
54100004	Camioneta Marca Ford, Tipo Winstar LX Aut, Modelo 2002 (1)	277,900
54100005	Camioneta Marca Chevrolet, Tipo Luv Pick Up CAC, Modelo 2004 (2)	296,000
54100006	Camioneta Marca Chevrolet, Tipo Passanger Van V6 Aut CA, Modelo 2007 (1)	417,996
54100007	Camioneta Marca Dodge, Tipo Grand Cherokee, Modelo 2007 (1)	319,897
54100008	Camioneta Marca Toyota, Tipo Sienna LE V6 Aut 4 CA, Modelo 2007 (2)	639,618
54100009	Automóvil Marca Nissan, Tipo Tsuru GST Std CA, Modelo 2008 (1)	120,148
54100010	Automóvil Marca Nissan, Tipo Tsuru Sentra, Modelo 2008 (6)	1,198,199
54100011	Camioneta Marca Nissan, Tipo Pick Up Doble Cabina, Modelo 2008 (2)	327,568
54100012	Camioneta Marca Ford, Tipo Pick Up F150, Modelo 2007 (2)	411,930
54100013	Automóvil Marca Nissan, Tipo Tsuru GST Std CA, Modelo 2008 (1)	123,676
54100014	Camioneta Marca Ford, Tipo Pick Up F150, Modelo 2008 (1)	169,900
54100015	Automóvil Marca Nissan, Tipo Tsuru Sentra, Modelo 2008 (2)	394,000
54100016	Automóvil Marca Nissan, Tipo Tsuru GST Std CA, Modelo 2009 (1)	132,300
54100017	Camioneta Marca Volkswagen, Tipo Eurovan, Modelo 2008 (1)	270,838
54100018	Automóvil Marca Nissan, Tipo Tsuru Sentra, Modelo 2009 (2)	410,000
54100019	Automóvil Marca Nissan, Tipo Sentra Emotion, Modelo 2012 (8)	1,878,464
54100020	Camioneta Marca Nissan, Tipo Urvan GX Larga, Modelo 2012 (1)	357,700
54100021	Automóvil Marca Nissan Modelo 2014 Tipo Versa (16)	3,032,000
56400001	Deshumidificador de aire portatil (3)	41,134
56400002	Equipo de aire acondicionado (12)	2,526,422
56400003	Equipo de bombeo (5)	488,029
56400004	Extractor de aire (5)	162,861
56400005	Purificador de Aire (14)	315,056
56500001	Bocina Preamplificada (2)	18,099
56500002	Cámara (5)	162,103
56500003	Diádema para telefono IP (1)	4,373
56500004	Equipo convertidor de señal telefónica a Fax (2)	5,168
56500005	Flash (1)	12,818
56500006	Grabadora de Video (7)	115,702
56500007	Herramienta Kit (1)	35,779
56500008	Lente (1)	62,991
56500009	Mesa periscopica para proyector (1)	2,984
56500010	Mezcladora (2)	22,204
56500011	Microfono (3)	34,339
56500012	Módulo botonera telefono IP (1)	4,234
56500013	Pantalla de Marco Armable (1)	14,137
56500014	Proyector 5000 Lumenes (1)	31,899
56500015	Radio Frecuencia (8)	54,369
56500016	Router (2)	424,912
56500017	Swich Catalays (26)	5,065,755
56500018	Teléfono IP (250)	1,484,816
56500019	Video Cámara (1)	109,028
56500020	Conmutador (1)	2,461,590
56500021	Gateway de Voz (1)	359,586
56600001	Planta generadora de energía eléctrica (1)	678,867
56700001	Amperímetro (1)	10,361
56700002	Garrucha (1)	8,832
56700003	Juego de dados (1)	3,958
56700004	Juego de llaves combinadas (1)	12,647
56700005	Pinzas para corte de cable (1)	4,524
56700006	Taladro Rotomartillo (1)	2,494
56700007	Tarrajá (1)	2,900
56900001	Equipo de bombeo para cárcamo de aguas pluviales (1)	48,105

H. Congreso del Estado de Nuevo León

Relación de Bienes Inmuebles que Componen el Patrimonio

Al 31-Dic-15

(Pesos)

Código	Descripción del Bien	Valor en libros
03020110001	Construcción de Salón Polivalente	5,981,685
03020110002	Construcción Estructura para Elevador y Equipamiento	3,630,378
03020110003	Construcción de Comedor	901,918
03020110004	Construcción de Bodega	692,519
03020110005	Construcción de Subestación Eléctrica	5,915,127
03020111001	Monumento de Benito Juárez	353,844

