


**H. CONGRESO DEL ESTADO DE NUEVO LEÓN
LXX LEGISLATURA**

TESORERÍA

ESTADO DE INGRESOS Y EGRESOS

DEL 1° DE JULIO AL 30 DE SEPTIEMBRE DEL 2005

TERCER TRIMESTRE




ESTADO DE INGRESOS Y EGRESOS

1º DE JULIO AL 30 DE SEPTIEMBRE DEL 2005

**DIP. JUAN MANUEL PARÁS GONZÁLEZ.
PRESIDENTE DE LA COMISIÓN DE
COORDINACIÓN Y RÉGIMEN INTERNO
DE LA LXX LEGISLATURA
P R E S E N T E.-**


De conformidad con lo dispuesto en el Artículo 80 Fracción II de la Ley Orgánica del Poder Legislativo del Estado de Nuevo León, me permito rendir el informe de Ingresos y Egresos por el tercer trimestre comprendido del 1º de Julio al 30 de Septiembre del 2005.



ESTADO DE INGRESOS Y EGRESOS

1° DE JULIO AL 30 DE SEPTIEMBRE DEL 2005


INGRESOS		Del 1° de Julio al 30 de Septiembre del 2005	Acumulado del 1° de Enero al 30 de Septiembre del 2005
Presupuesto Autorizado	\$	41,246,724	\$ 123,740,172
OTROS INGRESOS			
Intereses s/préstamos		0	66,355
Otros Ingresos		0	4,196
Productos Financieros		228,804	532,039
SUMA DE INGRESOS TOTALES		\$ 41,475,528	\$ 124,342,762
Existencia al inicio del período:			
Efectivo e Inversiones		4,439,723	1,008,412
Deud.Div. y Otras ctas. por cobrar		742,785	0
Contribuciones a cargo		-5,690,925	-5,531,513
	\$	40,967,111	\$ 119,819,661



ESTADO DE INGRESOS Y EGRESOS

1° DE JULIO AL 30 DE SEPTIEMBRE DEL 2005


EGRESOS	<i>Del 1° de Julio al 30 de Septiembre del 2005</i>	<i>Acumulado del 1° de Enero al 30 de Septiembre del 2005</i>
Sueldos y Prestaciones	\$ 25,844,894	\$ 84,378,753
Gastos por Honorarios	347,253	1,292,548
Apoyo a grupos legislativos (Art. 49)	2,043,758	6,090,340
	28,235,905	91,761,641
Otros egresos	8,436,064	23,115,212
INVERSIONES		
Inversiones en bienes de Activo Fijo	234,918	882,584
SUMAN LOS EGRESOS TOTALES		
	\$ 36,906,887	\$ 115,759,437
Existencia al final del período:		
Efectivo e inversiones	9,676,675	9,676,675
Deud. Div. y Otras ctas. Por cobrar	708,292	708,292
Contribuciones y pasivos a cargo	-6,324,743	-6,324,743
	\$ 40,967,111	\$ 119,819,661



PRESENTADAS EN PORCENTAJE POR CENTRO DE COSTOS

CÉDULA DE GASTOS DE NÓMINA Y HONORARIOS

Oficialía Mayor	1,862,626	51,750	0	1,914,376	7
Tesorería	1,141,444	102,810	0	1,244,254	4
Dirección Jurídica	492,270	-	0	492,270	2
Dirección de Comunicación Social	628,651	11,500	0	640,151	2
Grupo Legislativo P.V.E.	476,149	-	142,171	618,320	2
Dirección de Informática	203,419	-	0	203,419	1
Comisión de Coordinación	496,562	2,000	0	498,562	2
Centro de Estudios Legislativos	1,065,338	113,193	0	1,178,531	4
Coordinación de Seguridad	176,822	-	0	176,822	1
Secretaría Técnica	144,985	-	0	144,985	0
Adquisiciones	361,544	-	0	361,544	1
Mantenimiento	435,828	-	0	435,828	2
Servicios Generales	140,556	-	0	140,556	0
Grupo Legislativo PAN	1,431,114	-	538,219	1,969,333	7
Grupo Legislativo PRI	2,141,926	-	1,168,440	3,310,366	12
Grupo Legislativo PRD	220,617	-	48,732	269,349	1
Grupo Legislativo PT	633,097	-	146,196	779,293	3
Legislativo	13,377,534	66,000	0	13,443,534	48
Dip. Liliana Flores Benavides	73,360	-	0	73,360	0
Servicios Públicos	341,052	-	0	341,052	1
	25,844,894	347,253	2,043,758	28,235,905	100




ESTADO DE INGRESOS Y EGRESOS

DEL TERCER TRIMESTRE DEL 2005

OTROS EGRESOS

1/2

	Del 1° de Julio al 30 de Septiembre del 2005	Acumulado del 1° de Enero al 30 de Septiembre del 2005
Mensajería	19,483	56,570
Luz y Gas Oficinas Públicas	507,476	1,124,083
Agua Oficinas Públicas	35,772	98,908
Teléfonos	744,724	2,104,022
Teléfonos Celulares	188,855	617,937
Combustibles y Lubricantes	88,380	294,952
Papelería y Art. De Escritorio	146,306	465,950
Papelería y Mat. P/Equipo de Cómputo	167,132	516,484
Formas Impresas de Uso General	91,145	307,670
Gastos de Oficina	1,331	28,722
Arrendamiento de Máquinas Fotocopiadoras	249,140	901,689
Desarrollo Programas Comunicación Social	365,154	1,224,198
Suscripciones Periódicos y Revistas	9,410	136,537
Material para Fotografía	5,784	11,330
Material para radio y T.V.	62,216	155,137
Mantenimiento de Vehículos	84,604	234,670
Mantenimiento de Equipo de Oficina	0	3,065
Mantenimiento de Equipo de Comunicación	0	12,040
Mantenimiento de Equipo de Cómputo	41,756	74,660
Mantenimiento y Rep. de Eq. Radio y T.V.	0	0




ESTADO DE INGRESOS Y EGRESOS

DEL TERCER TRIMESTRE DEL 2005

OTROS EGRESOS

2/2

Mtto. Edificio y Monumentos Públicos	670,031	1,781,467
Materiales y Herramientas	89,279	235,570
Útiles de Limpieza y Aseo	43,777	250,746
Gastos de la Función Legislativa	68,480	2,876,160
Act.Comis.Legislativas y Comités	226,462	642,373
Pasajes y Viáticos	284,371	771,172
Gastos de Representación	33,191	92,278
Eventos a Empleados	90,871	227,577
Ediciones y Publicaciones Diversas	81,592	197,125
Gastos de Operación	520,000	700,000
Donativos	1,580,928	1,580,928
Gastos Generales	1,569,157	4,600,945
Licencias Software	137,931	225,158
Servicio de Internet	220,900	311,002
Circulación Vehicular	0	84,137
Primas de seguros vehículos oficiales	0	75,446
P. Seguros de Computadora Portátil	0	34,565
Medicamentos y Botiquines	10,426	59,939
Total	8,436,064	23,115,212



ESTADO DE INGRESOS Y EGRESOS DEL TERCER TRIMESTRE DEL 2005

COMPARATIVO DE INVERSIÓN EN ACTIVO FIJO

	Del 1° de Julio al 30 de Septiembre del 2005	Acumulado del 1° de Enero al 30 de Septiembre del 2005
Mobiliario y Equipo de Oficina	224,961	374,863
Equipo de Computación	9,957	54,758
Equipo de Transporte	0	0
Equipo de Comunicación	0	106,315
Const. Reconst. y Acond. Edificios Públicos	0	346,648
Total	234,918	882,584