

LEY DE EGRESOS DEL ESTADO DE NUEVO LEÓN PARA EL EJERCICIO FISCAL 2018

TEXTO ORIGINAL.

LEY PUBLICADA EN EL P.O. # 160-II DE FECHA 29 DE DICIEMBRE DE 2017.

JAIME HELIODORO RODRÍGUEZ CALDERÓN, GOBERNADOR CONSTITUCIONAL DEL ESTADO LIBRE Y SOBERANO DE NUEVO LEÓN, A TODOS SUS HABITANTES HAGO SABER: Que el H. Congreso del Estado ha tenido a bien decretar lo que sigue:

DECRETO

NÚM..... 332

Artículo Único.- Se expide la Ley de Egresos del Estado de Nuevo León para el ejercicio fiscal 2018, para quedar como sigue:

LEY DE EGRESOS DEL ESTADO DE NUEVO LEÓN PARA EL EJERCICIO FISCAL 2018

**TÍTULO PRIMERO
DE LAS ASIGNACIONES DEL PRESUPUESTO DE EGRESOS DEL ESTADO**

**CAPÍTULO I
Disposiciones generales**

Artículo 1º. La presente Ley tiene por objeto regular la asignación, ejercicio, control y evaluación del gasto público estatal para el ejercicio fiscal 2018 de conformidad con la Ley de Administración Financiera para el Estado de Nuevo León, Ley de Coordinación Hacendaria, Ley de Remuneraciones de los Servidores Públicos del Estado de Nuevo León, Ley de Fiscalización Superior del Estado de Nuevo León, Ley de Adquisiciones, Arrendamientos y Contratación de Servicios del Estado de Nuevo León, Ley de Obras Públicas para el Estado y Municipios de Nuevo León, Ley General de Contabilidad Gubernamental, Ley de Planeación Estratégica del Estado de Nuevo León, Ley de Disciplina Financiera de las Entidades Federativas y los Municipios; y las demás disposiciones aplicables a la materia.

En la ejecución del gasto público de las Dependencias y Entidades, deberán alinearse al Plan Estatal de Desarrollo 2016-2021, y a los planes y programas que de este deriven tomando en cuenta los compromisos, los objetivos y las metas contenidos en el mismo.

La interpretación de la presente Ley para efectos administrativos y exclusivamente en el ámbito de competencia del Ejecutivo local, corresponde a la Secretaría de Finanzas y

Tesorería General del Estado.

Artículo 2°. Para los efectos de esta Ley se entenderá por:

I. Adecuaciones Presupuestarias: Las modificaciones a los calendarios presupuestales, las ampliaciones y reducciones al Presupuesto de Egresos del Estado mediante movimientos compensados y las liberaciones anticipadas de recursos públicos calendarizados realizadas por el Ejecutivo Estatal a través de la Secretaría de Finanzas y Tesorería General del Estado, siempre que permitan un mejor cumplimiento de los objetivos y metas de los programas presupuestarios a cargo de los Ejecutores de Gasto.

II. ADEFAS: Asignaciones destinadas a cubrir las erogaciones devengadas y pendientes de liquidar al cierre del ejercicio fiscal anterior, derivadas de la contratación de bienes y servicios requeridos en el desempeño de las funciones de los entes públicos, para las cuales existió asignación presupuestal con saldo disponible al cierre del ejercicio fiscal en que se devengaron.

III. Actividad Institucional: La categoría programática que, de conformidad con el artículo 2, fracción I de la Ley Federal de Presupuesto y Responsabilidad Hacendaria, incluye acciones sustantivas o de apoyo que realizan los ejecutores de gasto con el fin de dar cumplimiento a los objetivos y metas contenidos en los programas, de conformidad con las atribuciones que les señala su respectiva Ley Orgánica o el ordenamiento jurídico que les es aplicable y que debe clasificarse en atención a lo establecido en el Acuerdo por el que se emite la Clasificación Programática publicado por el Consejo Nacional de Armonización Contable (CONAC) en el Diario Oficial de la Federación el 8 de Agosto de 2013.

IV. Amortización de la Deuda y Disminución de Pasivos: Representa la cancelación mediante pago o cualquier forma por la cual se extinga la obligación principal de los pasivos contraídos por el Gobierno del Estado.

V. Anexo: Corresponde al Anexo de Información del Presupuesto, documento que contiene información de la Ley de Egresos del Estado de Nuevo León 2018, y que para fines de transparencia, contendrá apartados de información presupuestal complementaria a la presente Ley.

VI. Asignaciones Presupuestales: La ministración que de los recursos públicos aprobados por el Congreso Local mediante el Presupuesto de Egresos del Estado, realiza el Ejecutivo Estatal a través de la Secretaría de Finanzas y Tesorería General del Estado a los Ejecutores de Gasto.

VII. Ayudas: Las aportaciones de recursos públicos en numerario o en especie otorgadas por el Gobierno del Estado con base en los objetivos y metas de los programas presupuestarios.

VIII. Capítulo de gasto: Al mayor nivel de agregación que identifica el conjunto homogéneo y ordenado de los bienes y servicios requeridos por los entes públicos.

IX. Clasificación Funcional del Gasto: La que agrupa los gastos según los propósitos u objetivos socioeconómicos que persiguen los diferentes entes públicos. Presenta el gasto público según la naturaleza de los servicios gubernamentales brindados a la población. Con dicha clasificación se identifica el presupuesto destinado a finalidades de: Gobierno, Desarrollo Social, Desarrollo Económico y Otros no Clasificados; permitiendo determinar los objetivos generales de las políticas públicas y los recursos financieros que se asignan para alcanzarlos.

X. Clasificación por Objeto del Gasto: La que resume, ordena y presenta los gastos programados en el presupuesto, de acuerdo con la naturaleza de los bienes, servicios, activos y pasivos financieros. Alcanza a todas las transacciones que realizan los entes públicos para obtener bienes y servicios que se utilizan en la prestación de servicios públicos y en la realización de transferencias, en el marco del Presupuesto de Egresos.

XI. Clasificación por Fuentes de Financiamiento: La clasificación por fuentes de financiamiento consiste en presentar los gastos públicos según los agregados genéricos de los recursos empleados para su financiamiento. Esta clasificación permite identificar las fuentes u orígenes de los ingresos que financian los egresos y precisar la orientación específica de cada fuente a efecto de controlar su aplicación.

XII. Clasificación Económica de los Ingresos, de los Gastos y del Financiamiento de los Entes Públicos: La Clasificación Económica de las transacciones de los entes públicos permite ordenar a éstas de acuerdo con su naturaleza económica, con el propósito general de analizar y evaluar el impacto de la política y gestión fiscal y sus componentes sobre la economía en general.

XIII. Clasificación Administrativa: La que tiene como objetivo identificar el agente que realiza la erogación de los recursos públicos, se desglosa a través de asignaciones denominadas ramos presupuestarios como el de la Administración Pública, de los Poderes, o de los Órganos autónomos.

XIV. Clasificación Programática: Se refiere a la clasificación de los programas presupuestarios de las Dependencias y Entidades, que permite organizar, en forma representativa y homogénea, las asignaciones de recursos de los programas presupuestarios que se deben realizar a corto plazo y permite la racionalización en el uso de recursos al determinar objetivos y metas.

XV. Dependencias: Las establecidas en el artículo 18 de la Ley Orgánica de la Administración Pública para el Estado de Nuevo León, las cuales son objeto de control presupuestario directo por parte de la Secretaría de Finanzas y Tesorería General del Estado.

XVI. Economías o Ahorros Presupuestarios: Los remanentes de recursos públicos del Presupuesto de Egresos del Estado no comprometidos al término del Ejercicio Fiscal; así como los ahorros realizados en un periodo determinado.

XVII. Entes públicos: Los Poderes Ejecutivo, Legislativo y Judicial, los entes autónomos, los ayuntamientos de los municipios y las Entidades de la administración pública paraestatal, ya sean estatales o municipales.

XVIII. Entidades: Los organismos públicos descentralizados, organismos públicos descentralizados de participación ciudadana, empresas de participación estatal, fideicomisos públicos, y demás Entidades, cualquiera que sea su denominación, a que se refiere el artículo 35 de la Ley Orgánica de la Administración Pública para el Estado de Nuevo León; los cuales son objeto de control presupuestario indirecto por parte de la Secretaría; y los Tribunales Administrativos a que se refiere el artículo 47 de la Ley Orgánica de la Administración Pública para el Estado de Nuevo León.

XIX. Gasto Corriente: Al conjunto de erogaciones que no tienen como contrapartida la creación de activos, sino que constituye un acto de consumo. Son los gastos en recursos humanos y de compra de bienes y servicios, necesarios para la administración y operación gubernamental.

XX. Gasto Federalizado: Las transferencias etiquetadas que recibe el Estado y sus municipios que representan una fuente de ingreso para financiar programas y estrategias de desarrollo, y cuyos rubros son: los Fondos de Aportaciones (Ramo 33), Convenios de Reasignación y Descentralización, Protección Social en Salud, Provisiones Salariales y Económicas (Ramo 23).

XXI. Gasto de Capital: Erogaciones que realizan Dependencias y Entidades de la Administración Pública Estatal tendientes a adquirir, ampliar, conservar y mejorar sus bienes de capital, incluyendo también la adquisición de acciones y títulos de crédito de terceros, construcción de obras públicas y desarrollo de acciones para promover el incremento de la capacidad productiva de los diversos sectores de la economía.

XXII. Ingresos Excedentes: Los recursos públicos que durante el Ejercicio Fiscal se obtienen adicionalmente a los aprobados en la Ley de Ingresos del Estado vigente.

XXIII. Lineamientos: Los Lineamientos Generales del Poder Ejecutivo del Estado de Nuevo León para la Consolidación del Presupuesto por Resultados (PpR) y el Sistema de Evaluación del Desempeño (SED), publicados en el Periódico Oficial del Estado el 23 de enero de 2017.

XXIV. Programa Presupuestario: La categoría programática que permite organizar, en forma representativa y homogénea, las asignaciones de recursos y cuya identificación corresponde a la solución de un asunto o problema de carácter público, que de forma directa o intermedia entrega bienes o presta servicios públicos a una población objetivo o área de enfoque claramente identificada y localizada, y que debe clasificarse en atención a lo establecido en el Acuerdo por el que se emite la Clasificación Programática publicado por el Consejo Nacional de Armonización Contable (CONAC) en el Diario Oficial de la Federación el 8 de Agosto de 2013.

XXV. Secretaría: La Secretaría de Finanzas y Tesorería General del Estado.

XXVI. Subsidio: Las asignaciones de recursos, ya sean provenientes de la federación o estatales, previstos en la Ley de Egresos del Estado de Nuevo León que, a través de las Dependencias o Entidades, se otorgan a los sectores social, privado o Municipios para fomentar el desarrollo de actividades sociales y económicas prioritarias de interés general.

XXVII. Transferencias: Los recursos públicos previstos en la presente Ley para el cumplimiento de los objetivos y metas de los programas presupuestarios y actividades institucionales y la prestación de los bienes y servicios públicos a cargo de los Poderes, Organismos Constitucionalmente Autónomos y Entidades.

XXVIII. Cualquier otro término no contemplado en el presente artículo, se deberá entender conforme al glosario de la Ley General de Contabilidad Gubernamental y Ley de Disciplina Financiera de las Entidades Federativas y Municipios, la Ley de Administración Financiera para el Estado y las demás leyes de la materia.

Artículo 3°. En la celebración y suscripción de convenios o acuerdos en los que se comprometa el patrimonio económico o el erario del Estado, será obligatoria la validación presupuestal previa de la Secretaría.

Artículo 4°. El ejercicio, control y evaluación del presupuesto se apegará a los principios de eficiencia, eficacia, economía, transparencia y honradez para satisfacer los objetivos a los que están destinados, con base en lo siguiente:

- I. Priorizar la asignación de los recursos a los programas, obras y acciones de alto impacto y beneficio social que incidan en el desarrollo económico y social.
- II. Garantizar la elevación de los niveles de calidad de vida en la población.
- III. Identificación de la población objetivo, procurando atender a la de menor ingreso.
- IV. Mejorar la estructura presupuestaria que facilite la ejecución de los programas presupuestarios, actividades institucionales y proyectos de inversión.
- V. Consolidar un presupuesto por resultados.

Artículo 5°. La Secretaría garantizará que toda la información presupuestaria y de ingresos cumpla con la Ley de Administración Financiera para el Estado, así como la Ley General de Contabilidad Gubernamental, Ley de Disciplina Financiera de las Entidades Federativas y Municipios y las demás leyes de la materia.

Todas las asignaciones presupuestarias de la presente Ley y de documentos de la materia deberán cumplir con las disposiciones, requisitos y estar disponibles en términos de la Ley de Transparencia y Acceso a la Información Pública del Estado de Nuevo León.

Artículo 6°. A más tardar el último día hábil del mes inmediato posterior al término de cada trimestre, la Secretaría reportará en los informes de avance de gestión financiera sobre la situación económica, las finanzas públicas y la deuda pública, que incluirán el desglose de los proyectos de inversión previstos en esta Ley; así como la evolución de las erogaciones correspondientes a los programas presupuestarios y sus indicadores de desempeño.

CAPÍTULO II

De las Erogaciones

Artículo 7°. El gasto neto total previsto en la presente Ley, importa la cantidad de \$95,655,861,975 y corresponde al total de los ingresos aprobados en la Ley de Ingresos del Estado de Nuevo León para el Ejercicio Fiscal de 2018; es decir, mantiene un equilibrio fiscal con el objeto de generar un Balance Presupuestario sostenible.

Artículo 8°. El balance presupuestario podrá modificarse en lo conducente para cubrir las erogaciones de los proyectos de inversión previstos en esta Ley, siempre que ello sea necesario como consecuencia de que las Dependencias y Entidades soliciten autorización a la Secretaría o al mecanismo presupuestario y de pago correspondiente, se apliquen medidas para cubrir una compensación económica a los servidores públicos que decidan concluir la prestación de sus servicios en la Administración Pública del Estado sin perjuicio de las prestaciones que les correspondan en materia de seguridad social; asimismo, para que se apliquen medidas para cubrir la indemnización que, en términos de la legislación aplicable, corresponda a los servidores públicos por la terminación de su relación laboral.

Dichas medidas se sujetarán a las disposiciones específicas emitidas por la Secretaría.

Artículo 9°. La forma en que se integran los ingresos y egresos del Estado, de conformidad con la clasificación por fuentes de financiamiento, se desglosa en los apartados B.1 y C.1.1 del Anexo.

Artículo 10. La clasificación por tipo de gasto de la presente Ley se detalla en el apartado C.1.2 del Anexo.

Artículo 11. Las asignaciones previstas en esta Ley de acuerdo con la clasificación económica de los ingresos, de los gastos y de la deuda, se desglosan en los apartados A.1, B.2 y C.1.4 del Anexo.

Artículo 12. El gasto total previsto en esta Ley, conforme a los apartados C.1.16 y C.1.17 del Anexo, se integran conforme:

C.1.16 - Clasificación Económica por Categoría (Cuerpos de Seguridad, Magisterio y Burocracia). Detallado por categoría, dependencia, tipo de gasto, capítulo, concepto y partida genérica.

C.1.17 - Clasificación Funcional Programática a Detalle. Integra la finalidad, función, subfunción, tipo de gasto, fuente de financiamiento, ramo federal, secretaría, unidad administrativa, capítulo, y partida específica.

Artículo 13. Las asignaciones solicitadas y ajustadas para el Poder Legislativo, Poder Judicial y Órganos Autónomos importan la cantidad de \$3,526,741,358, mismos que se desglosan en los apartados C.1.11, C.1.12 y C.1.15 del Anexo.

Artículo 14. Las erogaciones solicitadas y ajustadas en la presente de Ley, de acuerdo con la clasificación administrativa para las Dependencias y Entidades, se distribuyen en

los apartados C.1.3 y C.1.10 del Anexo.

Artículo 15. Las erogaciones solicitadas y ajustadas en la presente Ley, de acuerdo a la clasificación funcional del gasto, se detallan en el apartado C.1.5 del Anexo.

Artículo 16. La clasificación programática de programas presupuestarios, actividades institucionales y proyectos de inversión estatal de la presente Ley, se detalla en el apartado C.3.8 del Anexo. Asimismo, las metas establecidas para los programas presupuestarios correspondientes al ejercicio fiscal 2018 se incluyen en el apartado C.3.9 del Anexo.

Artículo 17. La Secretaría, podrá reducir, suspender o terminar las transferencias y subsidios cuando:

- I. Las Entidades a las que se les otorguen cuenten con autosuficiencia financiera;
- II. Las transferencias ya no cumplan con el objetivo de su otorgamiento;
- III. Las Entidades no remitan la información referente a la aplicación de estas transferencias; y
- IV. No existan las condiciones presupuestales para seguir otorgándolas.

Artículo 18. Las obligaciones presupuestarias de los proyectos de asociación público-privada se incorporan en el apartado E.3 de la presente de Ley.

Artículo 19. Las erogaciones correspondientes a compromisos plurianuales sujetos a disponibilidad presupuestaria, así como los proyectos de inversión que cuentan con aprobación para realizar erogaciones plurianuales, se incluyen respectivamente, en los apartados D.3 y E.4 del Anexo.

Artículo 20. La asignación presupuestaria para la inversión pública directa para el ejercicio fiscal 2018 es de \$2,961,055,658.

Artículo 21. El monto de egresos para inversiones financieras es de \$1,815,832,284.

Artículo 22. En referencia a la Ley de Fomento a la Micro, Pequeña y Mediana Empresa para el Estado de Nuevo León, los programas con clave consecutiva 40, 43, 261, 260, detallados en el apartado C.3.8 del Anexo, conforman el Fondo al Fomento Estatal a la Micro, Pequeña y Mediana Empresa.

Artículo 23. En referencia a la Ley de Fomento a la Inversión y al Empleo para el Estado de Nuevo León, los programas con clave consecutiva 96, 146, 262, 263 y 259, detallados en el apartado C.3.8 del Anexo, conforman un Fondo de Fomento Estatal para el otorgamiento de incentivos a la inversión y al empleo para la promoción del desarrollo económico del Estado.

Artículo 24. Conforme a la Ley del Derecho a la Alimentación Adecuada y Combate Contra el Desperdicio de Alimentos para el Estado de Nuevo León, el Ejecutivo Estatal

establece una asignación presupuestaria de \$10,150,000.00, con el objetivo de incentivar la donación de alimentos. Lo anterior se aplicará de acuerdo a las Reglas que emita la Secretaría.

CAPÍTULO III

De los Servicios Personales

Artículo 25. En el ejercicio fiscal 2018, la administración pública estatal centralizada contará con 16,663 plazas de conformidad con los apartados C.5.1 y C.5.3 del Anexo.

Artículo 26. Los servidores públicos ocupantes de las plazas a que se refiere el artículo anterior, percibirán las remuneraciones que se determinen en el Tabulador de Sueldos y Salarios contenido en el apartado C.5.4. Lo anterior, sin que el total de erogaciones por servicios personales exceda de los crecimientos aprobados en la Ley de Disciplina Financiera de las Entidades Federativas y los Municipios. Asimismo en los apartados C.6.1, C.6.2, C.6.3, C.6.4, C.6.5, C.6.6, C.6.7 y C.6.8 se incluyen los tabuladores de sueldos de Poderes y Organismos Autónomos.

Artículo 27. Para el establecimiento y determinación de criterios que regulen los incrementos salariales, la Secretaría se sujetará a lo previsto en las normas y lineamientos en materia de administración, remuneraciones y desarrollo del personal, y cualquier otra incidencia que modifique la relación jurídico-laboral entre el Estado y sus servidores públicos, incluyendo el control y elaboración de la nómina del personal del Gobierno del Estado.

Las Entidades públicas y los sindicatos establecerán conjuntamente los criterios y los períodos para revisar las prestaciones que disfruten los trabajadores. Las condiciones generales de trabajo de cada Entidad pública deberán ser consultadas a la Secretaría.

El presupuesto de remuneraciones no tendrá características de techo financiero autorizado, ya que estará en función a la plantilla de personal autorizada y las economías que se generen no estarán sujetas a consideraciones para su ejercicio.

Artículo 28 Las erogaciones previstas en la presente Ley referente a la aportación del Estado para el pago de pensiones y jubilaciones importan la cantidad de \$3,548,343,532, y se detallan en el apartado C.5.2 del Anexo.

CAPÍTULO IV

De la Deuda Pública

Artículo 29. El saldo de la deuda pública de largo plazo del Gobierno del Estado de Nuevo León estimado al 31 de diciembre del Ejercicio Fiscal 2017 es de \$40,189,462,275.

Para el ejercicio fiscal 2018 se establece una asignación presupuestaria de \$8,387,931,423 que será destinada a la amortización de capital en \$2,866,844,632 y al

pago de intereses en \$4,428,252,544 de la Deuda Pública contratada con la Banca de Desarrollo y con la Banca Privada. La información detallada de la deuda se presenta en los apartados A.1, A.2, A.3 y A.4 del Anexo.

Artículo 30. Dentro del mismo capítulo correspondiente a Deuda Pública se establece por separado una asignación por un importe de \$969,318,504, para el concepto denominado Adeudos de Ejercicios Fiscales Anteriores (ADEFAS).

TÍTULO SEGUNDO DE LOS RECURSOS FEDERALES

CAPÍTULO ÚNICO De los recursos federales transferidos al Estado y sus municipios

Artículo 31. La presente de Ley se conforma por \$56,824,372,134 de gasto estatal y \$38,831,489,841 proveniente de gasto federalizado.

Las ministraciones de recursos federales a que se refiere este artículo, se realizarán de conformidad con las disposiciones aplicables y los calendarios de gasto correspondientes.

En el caso de los programas que prevean la aportación de recursos federales para ser ejercidos de manera concurrente con recursos estatales, el Gobierno del Estado deberá realizar las aportaciones de recursos que le correspondan en las cuentas específicas correspondientes, en un plazo a más tardar de 15 días hábiles contados a partir de la recepción de los recursos federales. Los recursos federales deberán ser ministrados de acuerdo al calendario establecido en los Convenios.

Cumplido el plazo a que se refiere el párrafo anterior sin que se haya realizado la aportación de recursos estatales, el Gobierno del Estado, a través de la Secretaría, en casos debidamente justificados, podrán solicitar a la Dependencia o Entidad correspondiente una prórroga hasta por el mismo plazo a que se refiere el párrafo anterior.

Artículo 32. Las Dependencias y Entidades federales sólo podrán transferir recursos federales al Estado y a los Municipios, a través de las tesorerías correspondientes, salvo en el caso de ministraciones relacionadas con obligaciones del Estado o Municipios que estén garantizadas con la afectación de sus participaciones o aportaciones federales, en términos de lo dispuesto en los artículos 9, 50 y 51 de la Ley de Coordinación Fiscal y los casos previstos en las disposiciones legales aplicables.

Artículo 33. Las Dependencias, Entidades y Organismos Autónomos en el ejercicio de los recursos que les sean transferidos a través del Ramo General 33 Aportaciones Federales para Entidades Federativas y Municipios, se sujetarán a las disposiciones en materia de información, rendición de cuentas, transparencia y evaluación establecidas en los artículos 134 de la Constitución Política de los Estados Unidos Mexicanos, 48 y

49, fracción V, de la Ley de Coordinación Fiscal, 85 y 110 de la Ley Federal de Presupuesto y Responsabilidad Hacendaria, el Acuerdo Nacional para la Modernización de la Educación Básica y Normal y el Acuerdo Nacional para la Descentralización de los Servicios de Salud.

Artículo 34. Las asignaciones previstas por concepto de participaciones de la Federación al Estado y a sus municipios, importan la cantidad de \$541,786,781, y se detallan en el apartado C.7.6 del Anexo.

Artículo 35. Las Aportaciones Federales y Estatales a los municipios se estiman en \$1,789,219,616, y se desglosan en el apartado C.7.7 del Anexo.

Artículo 36. La aplicación, destino y distribución estimada de los fondos de recursos federalizados provenientes del Ramo 33 se desglosa en el apartado C.7.8 del Anexo.

Artículo 37. La aportación estatal anual que efectuará el Estado con el objeto de desarrollar estrategias y mecanismos para reducir la vulnerabilidad y mejorar la capacidad de adaptación al cambio climático en el Estado importa la cantidad de \$69,175,436. El apartado C.3.6 del Anexo, detalla las medidas de mitigación y adaptación para el cambio climático.

Artículo 38. Se establece un importe de \$12,022,059 de recursos federales, así como \$61,800,000 de recursos estatales de libre disposición que se destinarán al fortalecimiento del Nuevo Sistema de Justicia Penal.

Artículo 39. Se establece un importe de \$2,371,987,968 que corresponde a inversión destinada para niños, niñas y adolescentes, la cual se distribuye en siete programas presupuestarios a cargo de seis dependencias y entidades de la Administración Pública Estatal. El apartado C.3.4 del Anexo, detalla los programas que contribuyen a la atención de niñas, niños y adolescentes.

Artículo 40. El Subsidio para el Programa de Fortalecimiento para la Seguridad (FORTASEG) importa la cantidad de \$226,778,088, para el ejercicio fiscal 2018.

TÍTULO TERCERO DE LA DISCIPLINA PRESUPUESTARIA EN EL EJERCICIO DEL GASTO PÚBLICO

CAPÍTULO I Disposiciones generales

Artículo 41. El ejercicio del gasto público deberá sujetarse estrictamente a las disposiciones previstas en la presente Ley, o a las que emita la Secretaría.

Los recursos federales que se contemplan para el 2018 en la presente Ley y su Anexo, podrán ser sujetos de las modificaciones que durante el ejercicio fiscal apruebe y comunique el Gobierno Federal, así como a la disponibilidad presupuestaria de las Dependencias que integran la Administración Pública Federal (APF).

Los recursos estatales que se contemplan para el 2018 en la presente Ley y su Anexo, podrán ser sujetos a modificaciones conforme a los artículos 40 y 41 de la Ley de Administración Financiera del Estado de Nuevo León; así como a la disponibilidad presupuestal.

Artículo 42. La Secretaría emitirá a más tardar el último día hábil del mes de febrero del 2018 las disposiciones para la Racionalización del Gasto Público a las que deberán sujetarse las Dependencias y Entidades del Poder Ejecutivo.

Artículo 43. Las Dependencias y Entidades, sin exceder sus presupuestos autorizados, responderán de las cargas financieras que se causen por no cubrir oportunamente los adeudos no fiscales contraídos entre sí, las cuales se calcularán a la tasa anual que resulte de sumar 5 puntos porcentuales al promedio de las tasas anuales de rendimiento equivalentes a las de descuento de los Certificados de la Tesorería de la Federación a 28 días, en colocación primaria, emitidos durante el mes inmediato anterior a la fecha del ciclo compensatorio.

Artículo 44. La Secretaría, analizando los objetivos y la situación de las finanzas públicas, podrá autorizar compensaciones presupuestarias entre Dependencias y Entidades, y entre estas últimas, correspondientes a sus ingresos y egresos, cuando las mismas cubran obligaciones entre sí derivadas de variaciones respecto de la Ley de Ingresos del Estado para el Ejercicio Fiscal de 2018 y la presente Ley en los precios y volúmenes de los bienes y servicios adquiridos por las mismas, siempre y cuando el importe del pago con cargo al presupuesto del deudor sea igual al ingreso que se registre en la Ley de Ingresos del Estado para el Ejercicio Fiscal de 2018 o, en su caso, que dicho importe no pueda cubrirse con ingresos adicionales de la entidad a consecuencia del otorgamiento de subsidios en los precios de los bienes o servicios por parte de la entidad deudora.

CAPÍTULO II

De la Racionalidad, Eficiencia, Eficacia, Economía, Transparencia y Honradez en el Ejercicio del Gasto

Artículo 45. Las Dependencias sólo podrán modificar sus estructuras orgánicas y laborales aprobadas para el ejercicio fiscal 2018, previa autorización del Titular del Ejecutivo Estatal y de conformidad con las normas aplicables, siempre que cuenten con los recursos presupuestarios según valide la Secretaría.

Artículo 46. La Secretaría podrá entregar adelantos de participaciones a los Municipios, previa petición que por escrito de parte del Presidente Municipal al Secretario de Finanzas y Tesorero General del Estado, también podrá hacerlo con respecto a las Entidades y Organismos Autónomos, a cuenta de las transferencias presupuestales que les correspondan, previa petición que por escrito le presenten al Secretario de Finanzas y Tesorero General del Estado.

La Secretaría podrá autorizar o negar las peticiones a que se refiere el párrafo anterior,

en función de la situación de las finanzas públicas del Gobierno del Estado y del resultado que arroje el análisis practicado a la capacidad financiera del municipio, entidad u organismo solicitante.

Artículo 47. Los viáticos y gastos de traslado para el personal adscrito a las Dependencias y Entidades, deberán ser autorizados por los titulares de las mismas, previa valoración y conveniencia de la comisión que motiva la necesidad de traslado y/o asistencia del o los servidores públicos, debiéndose ajustar al tabulador aprobado por la Secretaría.

En caso de que los viáticos y gastos de traslado a que se refiere el párrafo anterior rebasen los montos establecidos en el tabulador aprobado, el solicitante deberá adjuntar la justificación correspondiente, desglosando cada uno de los conceptos que integran los viáticos y gastos respectivos.

Artículo 48. La Secretaría y/o la Secretaría de Administración, según corresponda, tramitarán el pago, con la sola presentación de los contratos y comprobantes respectivos, de las obligaciones derivadas de servicios prestados a las Dependencias y Entidades, con cargo a sus respectivos presupuestos por los siguientes conceptos:

- I. Arrendamiento, siempre y cuando exista contrato debidamente suscrito;
- II. Servicios de correspondencia postal y mensajería;
- III. Servicio telefónico e Internet;
- IV. Suministro de energía eléctrica; y
- V. Suministro y servicios de agua.

Artículo 49. En aquellos fideicomisos en los que se involucren recursos públicos estatales, se deberá establecer una subcuenta específica, con el objeto de diferenciarlos del resto de las demás aportaciones. La Secretaría llevará el registro y control de los fideicomisos en los que participe el Gobierno del Estado.

Los fideicomisos, a través de su Comité Técnico, deberán informar trimestralmente a la Secretaría, dentro de los veinte días siguientes a cada trimestre, el saldo de la subcuenta a que se refiere el párrafo anterior. Adicionalmente, la Secretaría podrá solicitarles con la periodicidad que determine y bajo el plazo que establezca, la información jurídica, patrimonial o financiera que requiera, en los términos y condiciones de las disposiciones aplicables. En los contratos respectivos deberá pactarse expresamente tal previsión.

En caso de que exista compromiso del municipio, o de los particulares con el Gobierno del Estado para otorgar sumas de recursos al patrimonio de los fideicomisos públicos del Estado y aquéllos incumplan con la aportación de dichos recursos, con las reglas de operación del fideicomiso o del programa correspondiente, el Gobierno del Estado, por conducto de la Dependencia o Entidad que coordine la operación del fideicomiso, podrá

suspender las aportaciones subsecuentes.

Artículo 50. Se prohíbe la celebración de fideicomisos, mandatos o contratos análogos, que tengan como propósito eludir la anualidad del Presupuesto que se establece en esta Ley.

Artículo 51. El Titular del Poder Ejecutivo, por conducto de la Secretaría, autorizará la ministración, reducción, suspensión y en su caso, terminación de las transferencias y subsidios que con cargo al Presupuesto se prevén en esta Ley.

Artículo 52. Los titulares de las Entidades a los que se autorice la asignación de transferencias y subsidios con cargo al Presupuesto, serán responsables de su correcta aplicación conforme a lo establecido en este Presupuesto y las demás disposiciones aplicables.

Artículo 53. La Secretaría podrá emitir durante el ejercicio fiscal, disposiciones sobre la programación, presupuestación, ejercicio, control y evaluación del gasto relacionado con el otorgamiento y aplicación de las transferencias y subsidios a que se refiere el artículo anterior.

Artículo 54. Las erogaciones por concepto de transferencias y subsidios con cargo al presupuesto, se sujetarán a los objetivos y las metas de los programas que realizan las Dependencias y Entidades, y a las necesidades de planeación y administración financiera del Gobierno del Estado, apegándose además a los siguientes criterios:

I. Se requerirá la autorización previa y por escrito de la Secretaría para otorgar transferencias que pretendan destinarse a inversiones financieras; y

II. Se considerarán preferenciales las transferencias destinadas a las Entidades cuya función esté orientada a: la prestación de servicios educativos, al desarrollo social la seguridad y la salud.

Artículo 55. Cuando la Secretaría disponga durante el ejercicio fiscal de recursos económicos excedentes derivados del superávit presupuestal de los ingresos recaudados respecto de los ingresos estimados, el titular del Poder Ejecutivo podrá aplicarlos a privilegiar los fines de recursos excedentes que prevé la Ley de Disciplina Financiera de las Entidades Federativas y los Municipios.

Tratándose de recursos excedentes de origen federal, el destino en que habrán de emplearse será el previsto en la legislación federal aplicable.

Los recursos excedentes derivados de dicho superávit presupuestal se considerarán de ampliación automática.

Artículo 56. La Secretaría podrá emitir durante el ejercicio fiscal, disposiciones sobre la programación, presupuestación, ejercicio, control y evaluación de las economías presupuestarias del Ejercicio Fiscal.

Los ahorros o economías presupuestarias que se obtengan podrán reasignarse a

proyectos sustantivos de las propias Dependencias o Entidades públicas que los generen, siempre y cuando correspondan a las prioridades establecidas en sus programas, cuenten con la aprobación de la Secretaría, y se refieran, de acuerdo a su naturaleza, preferentemente a obras o acciones contempladas en esta Ley y a los proyectos de inversión pública o con el fin de generar el balance presupuestal en caso de que sea negativo. Dichas reasignaciones no serán regularizables para el siguiente ejercicio fiscal.

Artículo 57. En el ejercicio de la presente Ley, las Dependencias y Entidades se sujetarán a la calendarización que determine y les dé a conocer la Secretaría o que conozcan a través de los sistemas de aplicación de recursos correspondientes, la cual será congruente con los flujos de ingresos. Asimismo, las Dependencias y Entidades proporcionarán a la Secretaría, la información presupuestal y financiera que se les requiera, de conformidad con las disposiciones en vigor.

Artículo 58. Los recursos correspondientes a los subejercicios que no sean subsanados, serán reasignados, preferiblemente, a los programas sociales y de inversión en infraestructura previstos en esta Ley, o se destinarán a generar el balance presupuestal en caso de que sea negativo.

Artículo 59. El Poder Legislativo, el Poder Judicial, los Organismos Autónomos, así como las Dependencias y Entidades deberán sujetarse a los montos autorizados en este presupuesto, salvo que se autoricen adecuaciones presupuestales en términos de esta Ley; por consiguiente, no deberán adquirir compromisos distintos a los estipulados en el presupuesto aprobado.

Artículo 60. En caso de que durante el ejercicio fiscal exista un déficit en el ingreso recaudado previsto en la Ley de Ingresos para el Estado, el titular del Poder Ejecutivo, por conducto de la Secretaría, podrá aplicar las siguientes normas de disciplina presupuestaria:

I. La disminución del ingreso recaudado de alguno de los rubros estimados en la Ley de Ingresos del ejercicio vigente, podrá compensarse con el incremento que, en su caso, observen otros rubros de ingresos, salvo en el caso en que estos últimos tengan un destino específico por disposición expresa de leyes de carácter fiscal o conforme a éstas se cuente con autorización de la Secretaría para utilizarse en un fin específico, así como tratándose de ingresos propios de las Entidades;

II. En caso de que no pueda realizarse la compensación para mantener la relación de ingresos y gastos aprobados o esta resulte insuficiente, se procederá a la reducción de los montos aprobados en la presente Ley destinados a las Dependencias, Entidades y programas, conforme el orden siguiente:

- a) Los gastos de comunicación social;
- b) El gasto administrativo no vinculado directamente a la atención de la población;
- c) El gasto en servicios personales, prioritariamente las erogaciones por concepto de percepciones extraordinarias; y

d) Los ahorros y economías presupuestarios que se determinen con base en los calendarios de presupuesto autorizados a las Dependencias y Entidades; y

III. En caso de que los ajustes anteriores no sean factibles o suficientes para compensar la disminución del ingreso recaudado, podrán realizarse ajustes en otros conceptos de gasto, incluidas las transferencias a los Poderes Legislativo y Judicial y a los Organismos Autónomos, siempre y cuando se procure no afectar los programas sociales.

De acuerdo a la Ley de Disciplina Financiera de las Entidades Federativas y los Municipios, los Poderes Legislativo y Judicial, así como los Organismos Autónomos, son sujetos de las normas de disciplina presupuestaria.

Los ajustes que se realicen adicionales a los que señala la Ley de Disciplina Financiera se realizarán a los entes públicos y demás personas físicas o morales en la misma proporción en que se reduzcan los ingresos estimados.

Artículo 61. Las operaciones de adquisiciones, arrendamientos y contratación de servicios que realicen los Poderes, Organismos Autónomos, así como las Dependencias y Entidades, se realizarán con estricto apego a las disposiciones previstas en la Ley de Adquisiciones, Arrendamientos y Contratación de Servicios del Estado de Nuevo León.

Cuando en las operaciones referidas se ejerzan recursos federales, se deberá estar a la normatividad aplicable o a la que se pacte en los convenios o instrumentos jurídicos respectivos.

CAPÍTULO III Disposiciones Complementarias

Artículo 62. Se faculta al Ejecutivo del Estado, a través de la Secretaría, para otorgar subsidios a cargo de los ingresos estatales en relación con aquellas actividades o contribuyentes respecto de los cuales juzgue indispensable tal medida. En los subsidios se deberá:

- a) Identificar al sujeto, susceptible de recibir el subsidio, especificar los apoyos que se ofrecen, así como los requisitos para obtenerlos.
- b) Establecer los criterios de seguimiento y evaluación para saber de la contribución al sujeto del apoyo, o bien, a la comunidad que recibe los apoyos.
- c) Establecer en conjunto con la Contraloría y Transparencia Gubernamental los medios para que el ciudadano vigile que los recursos económicos se apliquen de acuerdo a su programación.
- d) Atender las Reglas que emita la Secretaría para determinar los requisitos,

procedencia y alcance de los subsidios y apoyos respectivos.

Adicionalmente se otorgará un subsidio del 100%, que operará en forma automática, en los derechos por la inscripción en el Registro Público de la Propiedad y del Comercio, de los instrumentos que consignen hijuelas expedidas con motivo de sucesiones o contratos de donación entre ascendientes y descendientes, cuando el valor catastral de los inmuebles amparados en las mismas, no exceda de 25 cuotas elevadas al año.

Se beneficiarán con un subsidio en los derechos de inscripción correspondiente, que operará de manera automática y bajo la forma de pago por entero virtual, las inscripciones en el Registro Público de la Propiedad y del Comercio, en los porcentajes que a continuación se señalan, de los siguientes instrumentos:

- I. Los que consignen el otorgamiento de créditos para destinarse a fines agropecuarios..... 75%
- II. Los que consignen el otorgamiento de créditos que reciba la microindustria..... 75%
- III. Tratándose de inscripción de escrituras constitutivas de nuevas empresas..... 75%
- IV. Tratándose de pequeñas empresas con capital inscrito en el Registro Público de la Propiedad y del Comercio de hasta 20,408.5 cuotas que registren escrituras de aumento de capital social cuyo incremento no exceda de 20,408.5 cuotas..... 75%
- V. Los que consignen el otorgamiento de créditos para destinarse a fines de innovación tecnológica..... 50%
- VI. Tratándose de inscripción de escrituras de predios afectados al patrimonio de familia conforme a lo dispuesto por el Código Civil del Estado, siempre y cuando no sean poseedores de otro bien raíz en el Estado 50%
- VII. Tratándose de la inscripción de escrituras de predios para personas mayores de 60 años con ingresos propios que no excedan de 2 cuotas y media diarias, por única ocasión y siempre que no posean otro bien raíz en el Estado..... 25%
- VIII. Tratándose de la inscripción de escrituras de predios adquiridos por madres solteras, por única ocasión y siempre que no posean otro bien raíz en el

Estado..... 25%

Para gozar del subsidio a que se refieren las fracciones VI, VII y VIII, los interesados deberán acreditar encontrarse en los supuestos establecidos, al realizar los trámites correspondientes.

Se tendrá derecho a un subsidio del 100% en los derechos por servicios de control vehicular previstos en el artículo 276, fracciones XIII, inciso a) y XV, de la Ley de Hacienda del Estado conforme a lo siguiente:

I. En lo que corresponde a la fracción XIII, inciso a):

1. En la cantidad que exceda de 9.5 cuotas, a los vehículos modelos 2003 y anteriores;
2. En la cantidad que exceda de 15 cuotas, a los vehículos modelos 2004 a 2008;
3. En la cantidad que exceda de 7 cuotas tratándose de remolques; y
4. En la cantidad que exceda de 1.5 cuotas en el caso de motocicletas.

II. En lo que corresponde a la fracción XV, en la cantidad que exceda de 2.5 cuotas, tratándose de remolques y en la cantidad que exceda de 1 cuota, tratándose de motocicletas.

El Ejecutivo informará al Congreso de la aplicación de estos subsidios en los términos de la parte final de la fracción V del artículo 85 de la Constitución Política del Estado Libre y Soberano de Nuevo León y del segundo párrafo del artículo 145 de la Ley de Administración Financiera para el Estado, en la cuenta pública correspondiente.

El Ejecutivo, a través de la Secretaría, podrá cubrir total o parcialmente, con cargo al presupuesto de egresos, las comisiones y otras cantidades análogas y demás cargos que se generen por operaciones financieras realizadas para la aplicación de la presente Ley, así como las que se generen por el uso de medios electrónicos y tarjetas de crédito para el pago de contribuciones que deba recaudar el Estado.

Artículo 63. Para efectos del artículo 92 de la Ley de Obras Públicas para el Estado y Municipios de Nuevo León, las obras que podrán realizar las Dependencias o Entidades durante el año de 2017, se sujetarán a las siguientes bases:

- I. Tratándose de obras cuyo monto máximo sea hasta 4,012.5 cuotas, éstas podrán ser asignadas directamente por la dependencia o entidad ejecutora.
- II. Cuando el monto de las obras sea superior a 4,012.5 cuotas y hasta 34,097 cuotas, podrán adjudicarse mediante invitación a cuando menos cinco personas.
- III. Para obras cuyo monto sea superior a 34,097 cuotas, deberán adjudicarse mediante convocatoria pública.

Los montos establecidos deberán considerarse sin incluir el importe del Impuesto al Valor Agregado.

Para llevar a cabo el procedimiento señalado en este artículo, cada obra deberá considerarse individualmente con base en su importe total, el cual no podrá ser fraccionado en su cuantía.

Artículo 64. Para los efectos previstos por los artículos 25, 42 y 43 de la Ley de Adquisiciones, Arrendamientos y Contratación de Servicios del Estado de Nuevo León, se observará lo siguiente:

I. Se contratará directamente cuando su monto no exceda de 2,400 cuotas.

II. Se contratará directamente mediante cotización por escrito de cuando menos tres proveedores, cuando su monto sea superior al señalado en la fracción I, pero no exceda de 14,400 cuotas.

III. Se contratará mediante concurso por invitación restringida a cuando menos tres proveedores, cuando su monto sea superior al señalado en la fracción II, pero no exceda de 24,000 cuotas.

IV. Se contratará mediante convocatoria pública que se dará a conocer en el Sistema Electrónico de Compras Públicas, así como un resumen en el Periódico Oficial del Estado y por lo menos en uno de los diarios de mayor circulación en la Entidad, cuando su monto exceda de 24,000 cuotas, debiendo cumplirse además con los requisitos que establece la Ley de Adquisiciones, Arrendamientos y Contratación de Servicios del Estado de Nuevo León.

V. Se podrá contratar a través del procedimiento de Subasta Electrónica Inversa, como procedimiento opcional en medios electrónicos, independientemente del monto de su valor de contratación.

El Ejecutivo del Estado y sus organismos descentralizados y fideicomisos públicos podrán enajenar bienes muebles sin sujetarse a licitación pública y en forma directa, cuando su monto no exceda de 2,400 cuotas.

Para los efectos del artículo 110 de la Ley de Administración Financiera para el Estado, el monto por el cual se podrán vender bienes inmuebles sin necesidad de licitación pública es de 24,000 cuotas. Si el avalúo excede de dicha cantidad deberá hacerse en licitación pública.

Tampoco se sujetará al requisito de licitación pública la enajenación de inmuebles en permuta como forma de pago para la adquisición de inmuebles o sus derechos, que sean necesarios para la realización de una obra pública o de un Proyecto de Asociación Público Privada.

Los montos establecidos deberán considerarse sin incluir el importe del Impuesto al Valor Agregado.

Lo dispuesto en este artículo, no será aplicable tratándose de la contratación de bienes y servicios estrictamente relacionados con la tecnología de seguridad en el área de “Inteligencia y Seguridad de Estado”.

En el caso de prestación de servicios de los sectores bancario o bursátil o vinculados a los mismos, de peritajes legales y demás servicios que sean competencia de la Secretaría, la misma realizará de manera directa los actos o convenios necesarios para la asignación y suscripción de los actos o contratos que considere indispensables para el cumplimiento de sus atribuciones. Lo mismo se observará respecto de los contratos o convenios que celebre la Secretaría con otros entes gubernamentales o sus dependencias, entidades y unidades administrativas estatales o municipales, o los que se celebren con órganos o autoridades federales o internacionales.

Artículo 65. El Ejecutivo dictará las disposiciones reglamentarias que se requieran para regular el ejercicio de esta Ley.

El Ejecutivo del Estado, a través de la Secretaría, podrá autorizar a instituciones bancarias para la expedición de certificados de depósito y en su caso el pago de los mismos, en los términos de los artículos 163 y 164 de la Ley de Administración Financiera para el Estado.

Artículo 66. Los conceptos que integran las estructuras presupuestales autorizadas, podrán ampliarse por el Ejecutivo del Estado en los términos y condiciones previstos por el artículo 40 de la Ley de Administración Financiera para el Estado.

Artículo 67. Se autoriza al Ejecutivo del Estado por conducto de la Secretaría, a afectar los ingresos propios o los ingresos por concepto de participaciones o aportaciones federales como garantía o fuente de pago de las obligaciones a su cargo durante el plazo en que subsistan dichas obligaciones.

Artículo 68. El Ejecutivo del Estado por conducto de la Secretaría, podrá acordar el diferimiento en el pago de obligaciones y compromisos de pago y la aplicación del acreditamiento de beneficios y estímulos, estando facultado para autorizar la inclusión de un componente de resarcimiento del costo financiero.

Una vez concluida la vigencia del Presupuesto de Egresos contenido en esta Ley, sólo procederá realizar pagos con base en dicho presupuesto, por los conceptos efectivamente devengados en el año 2018 y que se hubieren registrado en el informe de cuentas por pagar y que integran el pasivo circulante al cierre del ejercicio. En el caso de las Transferencias Federales etiquetadas se estará a lo dispuesto en el artículo 17 de la Ley de Disciplina Financiera de las Entidades Federativas y los Municipios.

Artículo 69. El Ejecutivo del Estado, a través de la Secretaría, tiene en todo tiempo la facultad de transferir los conceptos que integran las estructuras presupuestales. Sin embargo, cuando lo haga disminuyendo en más de un 10% los montos de los programas establecidos en el artículo 16 de la presente Ley, informará de ello al Congreso del Estado, expresando las razones que originaron dichas transferencias al rendir la Cuenta Pública.

A efecto de cumplir con el principio de sostenibilidad del balance presupuestario y del balance presupuestario de recursos disponibles, los ajustes al presupuesto de egresos se aplicarán en los términos de la Ley de Disciplina Financiera de las Entidades Federativas y los Municipios.

Los ajustes que se realicen adicionales a los que señala la citada Ley de Disciplina Financiera se realizarán a los entes públicos y demás personas físicas o morales, en la misma proporción en que se reduzcan los ingresos estimados.

Artículo 70. Todas las Entidades paraestatales del Gobierno Estatal que requieran transferencias de recursos públicos del Estado, deberán justificar ante el Ejecutivo del Estado su solicitud y rendir un informe de la aplicación que se le dio a dichos recursos.

Los entes públicos y demás personas físicas o morales, que reciban recursos públicos etiquetados para un fin específico, a más tardar el 15 de enero del siguiente año, deberán reintegrar a la Secretaría, los recursos recibidos que, al 31 de diciembre del ejercicio fiscal inmediato anterior, no hayan sido comprometidos ni devengados.

Cuando alguna entidad paraestatal, órgano autónomo o cualquier ente público, incumpla con reintegros de recursos federales, sus intereses y accesorios, la Secretaría podrá realizar los ajustes presupuestales necesarios para hacer frente a las transferencias de recursos a la Tesorería de la Federación, con cargo a los presupuestos respectivos, previa notificación al titular de las mismas. Lo mismo podrá ocurrir, en cualquier momento, cuando exista una gestión irregular de recursos públicos por parte de alguna entidad paraestatal o cualquier ente público que implique la imposición de alguna sanción o carga económica a cargo del Ejecutivo del Estado.

Artículo 71. Lo dispuesto en esta Ley prevalecerá sobre las disposiciones de otras leyes o reglamentos estatales que establezcan un destino específico a determinado rubro o sección presupuestal que sea parte integrante del ingreso o gasto público estatal, o que condicionen o limiten las acciones de planeación, programación y presupuestación del gasto público estatal, conforme a lo dispuesto en la Ley de Administración Financiera para el Estado y la Ley Estatal de Planeación del Estado.

Artículo 72. Las Dependencias y Entidades de la Administración Pública Estatal, deberán presentar a la Secretaría a más tardar el último día hábil de marzo de 2018, los programas presupuestarios y los proyectos de inversión, alineados al Plan Estatal de Desarrollo 2016–2021, a los programas que de este deriven, al presupuesto autorizado y a la incorporación de recursos federales gestionados, en la cual se incorporarán los indicadores de desempeño con las metas específicas para el ejercicio fiscal 2018, a fin de que se presenten al Congreso del Estado, y con el fin de que a más tardar el último día hábil del mes inmediato posterior al conclusión de cada trimestre se presente el Informe de Avance de Gestión Financiera correspondiente a cada trimestre.

La información antes señalada deberá ser publicada en el portal de Internet del Gobierno del Estado.

Las Dependencias y Entidades tendrán como plazo máximo para enviar a la Secretaría las MIR correspondientes a sus programas presupuestarios, el último día hábil del mes

de julio de 2018, para que éstas sean analizadas y validadas, con el fin de que sean consideradas en el Proyecto de Ley de Egresos del ejercicio fiscal 2019.

Artículo 73. El Ejecutivo del Estado impulsará, en aquellos programas que así lo requieran y sea factible, la perspectiva de igualdad género así como otras categorías de perspectiva, de manera gradual y transversal, a través de la incorporación de estas en el diseño, elaboración, aplicación, seguimiento y evaluación de resultados de los programas de gobierno.

Artículo 74. Se establece un programa de apoyo a la economía familiar de los residentes en el Estado, al cual se le destinará la cantidad de \$37,290,284 a ejercer en el 2018, que se aplicará a las personas físicas que se encuentren al corriente en el cumplimiento de sus obligaciones fiscales y que tengan en propiedad uno o varios vehículos de uso personal o familiar, años modelos 2009 a 2013, cuyo valor fiscal no exceda de \$200,000.00. El monto del apoyo será el equivalente al 3.001% del valor fiscal que cada vehículo tenga para efectos del cálculo del Impuesto Sobre Tenencia o Uso de Vehículos vigente hasta el 31 de diciembre de 2017.

El programa establecido en este artículo también se aplicará en el caso de vehículos de carga con peso bruto vehicular menor a 3.5 toneladas, denominados pick up, años modelo 2013 a 2017, bajo las siguientes modalidades:

a) El programa se aplicará a las personas físicas que se encuentren al corriente en el cumplimiento de sus obligaciones fiscales y que tengan en propiedad uno o varios vehículos de carga con peso bruto vehicular menor a 3.5 toneladas, denominados pick up, de uso personal o familiar, cuyo valor de facturación de la primera enajenación al consumidor, como vehículo nuevo, incluyendo el impuesto al valor agregado, o, en su caso, el valor de enajenación consignado en el pedimento de importación, incluyendo las contribuciones generadas con motivo de la importación del vehículo, no exceda de los siguientes valores:

TABLA

Año modelo	Valor límite superior
2014	\$ 311,216.06
2015	\$ 324,650.88
2016	\$ 335,957.48
2017	\$ 350,000.00

b) El monto del apoyo será el equivalente al 2.756% del valor fiscal que cada vehículo tenga para efectos del cálculo del Impuesto Sobre Tenencia o Uso de Vehículos vigente hasta el 31 de diciembre de 2017.

c) El Ejecutivo del Estado, a través de la Secretaría, podrá ampliar los valores límite superior y el monto del apoyo señalados en este artículo.

d) Por valor fiscal deberá entenderse el que resulte de aplicar la mecánica dispuesta en

el artículo 133 de la Ley de Hacienda del Estado, al valor total del vehículo que se define en el artículo 119, fracción II, de la misma Ley, de acuerdo a las disposiciones vigentes hasta el 31 de diciembre de 2017.

e) El Ejecutivo del Estado deberá expedir las reglas de operación del programa, que contengan su denominación, las contribuciones respecto de las cuales los beneficiarios deberán estar al corriente para gozar de los apoyos, los requisitos a cumplir por los beneficiarios y los lineamientos a los que se sujetará la implementación del programa.

Artículo 75. Se establece un fondo de apoyo por la cantidad de \$52,530,000, a ejercer en el 2018, en favor de Cruz Roja Mexicana, I. A. P. y de los cuerpos de bomberos y las instituciones Cruz Verde de la Entidad, que se aplicará hasta agotar el monto total, otorgando cincuenta centavos por cada peso que dichas instituciones recauden del sector privado, de acuerdo a las Reglas que emita la Secretaría.

Artículo 76. Para el ejercicio 2018 la remuneración mensual de los servidores públicos se sujetará a lo establecido en el tabulador de sueldos de los servidores públicos, el cual se detalla en el apartado C.5.4 del Anexo.

En los supuestos anteriores, y con la finalidad de garantizar la transparencia de las remuneraciones de los servidores públicos, se establece para el ejercicio fiscal 2018 la no autorización de aumento salarial para el Gobernador del Estado, los Secretarios, Subsecretarios y Directores del Gobierno Central.

El monto exacto de las percepciones y sus aumentos salariales de los servidores públicos serán acordados por el Gobernador en el caso del Poder Ejecutivo y por el Presidente del Tribunal Superior de Justicia, tratándose del Poder Judicial. En el caso del Poder Legislativo, será acordado por el Pleno del Congreso del Estado a propuesta de la Comisión de Coordinación y Régimen Interno del Congreso del Estado.

Para la determinación y aumento de los salarios y las percepciones de los funcionarios que integran las diversas Dependencias del Poder Ejecutivo, se atenderá en todo momento a lo establecido en la Ley de Remuneraciones de los Servidores Públicos del Estado de Nuevo León y en la Ley de Disciplina Financiera de las Entidades Federativas y los Municipios y podrá establecerse el procedimiento de consulta o evaluación que al efecto se estime pertinente.

Para efectos de la percepción salarial mensual de los servidores públicos de las Entidades a que hace referencia el artículo 35 de la Ley Orgánica de la Administración Pública para el Estado de Nuevo León, se aplicará lo dispuesto en el tabulador de remuneraciones aprobado para el Poder Ejecutivo del Estado, en cuanto a categorías, remuneraciones y prestaciones.

En los términos de lo dispuesto en los artículos 127, segundo párrafo, fracción II, de la Constitución Política de los Estados Unidos Mexicanos, y 23, primer párrafo, de la Ley de Remuneraciones de Servidores Públicos del Estado de Nuevo León, ninguna percepción salarial mensual de los servidores públicos del Gobierno del Estado, integrado por los Poderes Legislativo, Judicial y Ejecutivo, por los organismos autónomos y por los sectores central y paraestatal, de la Administración Pública del

Estado, podrá exceder de la percepción salarial real del Gobernador del Estado.

Se considera remuneración, toda percepción en efectivo o en especie, incluyendo dietas, aguinaldos, gratificaciones, premios, recompensas, bonos, estímulos, comisiones, compensaciones y cualquier otra, con excepción de los apoyos y los gastos sujetos a comprobación que sean propios del desarrollo del trabajo y los gastos de viaje en actividades oficiales.

TÍTULO CUARTO DEL PRESUPUESTO POR RESULTADOS (PpR)

CAPÍTULO ÚNICO Disposiciones generales

Artículo 77. Los programas presupuestarios que ejecutarán las Dependencias y que integran el Presupuesto por Resultados (PpR) ascienden a 125 programas, en los cuales se incorporan el 100% del total del presupuesto aprobado de la presente Ley.

Artículo 78. Los programas presupuestarios de las Dependencias y Entidades que integrarán el Presupuesto por Resultados (PpR), deberán estar registrados y validados en apego a los artículos 7 y 18 de los Lineamientos.

Artículo 79. La Secretaría será la instancia técnica a que se refiere el artículo 134 de la Constitución Política de los Estados Unidos Mexicanos por lo que desarrollará, administrará y operará el Sistema de Evaluación del Desempeño, conforme a lo establecido en los artículos 20 al 25 de los Lineamientos. Por su parte las Dependencias y Entidades deberán continuar y concluir con los resultados de las evaluaciones y los Aspectos Susceptibles de Mejora de ejercicios fiscales anteriores, así como ejecutar lo relacionado con las evaluaciones para 2018 con base a los artículos 39 al 42 de los Lineamientos.

Artículo 80. Para la consolidación del Presupuesto por Resultados y el Sistema de Evaluación del Desempeño (PpR-SED) para el Ejercicio Fiscal 2018 la Secretaría presupuestará una provisión económica por un monto mínimo de 0.4 al millar del presupuesto aprobado, la cual podrá ser incrementada con recursos federales etiquetados para el PpR-SED, u otro concepto que desde la Federación se establezca para mejorar la calidad del gasto público, la eficiencia recaudatoria, la armonización contable, la disciplina financiera, y la transparencia presupuestaria, con el propósito de:

Ejecutar el Programa Anual de Evaluación 2018 de acuerdo a lo dispuesto en el Artículo 79 de la Ley General de Contabilidad Gubernamental y a los artículos 33 a 35 de los Lineamientos.

Fortalecer las capacidades técnicas de los funcionarios públicos de las Dependencias y Entidades en materia de responsabilidad hacendaria, eficiencia recaudatoria, fiscalización, presupuesto, gasto público, evaluación del desempeño, armonización contable y disciplina financiera.

Obtener asistencia técnica, para la Administración Pública del Estado en materia de responsabilidad hacendaria, eficiencia recaudatoria, fiscalización, presupuesto, gasto público, evaluación del desempeño, armonización contable y disciplina financiera.

Los recursos de la provisión económica, cuando se trate de recursos estatales serán ejecutados y ejercidos por la Secretaría en apego a las disposiciones vigentes en materia de adquisiciones, arrendamientos y contratación de servicios del Estado de Nuevo León y para el caso de recursos federales en apego la normatividad federal vigente.

TÍTULO QUINTO SANCIONES

CAPÍTULO ÚNICO Disposiciones generales

Artículo 81. Los titulares de los entes públicos, en el ejercicio de sus presupuestos aprobados, sin menoscabo de las responsabilidades y atribuciones que les correspondan, serán directamente responsables de que su aplicación se realice con estricto apego a las leyes correspondientes y a los principios antes mencionados.

El incumplimiento de dichas disposiciones será sancionado en los términos de lo establecido en la Ley de Responsabilidades de los Servidores Públicos del Estado y Municipios de Nuevo León y demás disposiciones aplicables.

TRANSITORIOS

Primero.- La presente Ley entrará en vigor el día 1º de enero de 2018.

Segundo.- En cumplimiento a lo dispuesto por la Ley General de Contabilidad Gubernamental y la Ley de Disciplina Financiera de las Entidades Federativas y Municipios, el Gobierno del Estado instrumentará los documentos técnico-normativos que emita el Consejo Nacional de Armonización Contable (CONAC), conforme a los criterios y términos establecidos para ese fin.

Tercero.- La información financiera y presupuestal adicional a la contenida en la presente Ley, así como la demás que se genere durante el ejercicio fiscal, podrá ser consultada en los reportes específicos que para tal efecto difunda la Secretaría de Finanzas y la Tesorería General del Estado en los medios oficiales, incluyendo los medios electrónicos.

Cuarto.- El ejecutivo del Estado descentralizará fondos para proyectos de infraestructura municipal por un importe de \$300,000,000. los cuales se destinarán a inversión pública productiva en los diversos municipios del Estado. Los lineamientos para su ejecución, así como la ministración en los montos y plazos programados serán establecidos por la Secretaría.

Quinto.- Se instruye a la Secretaría de Finanzas y Tesorería General del Estado para que se otorguen apoyos a: 1).- la contratación de personas que no sepan leer o escribir o que no hayan concluido su educación primaria o secundaria, incentivando que puedan iniciar o concluir su educación; la contratación de personas; 2).- la contratación de trabajadores con domicilio más cercano al lugar de trabajo o permitir que sus empleados laboren desde sus hogares; 3).- la obtención sin costo de la constancia denominada carta de no antecedentes penales; 4).- la obtención a menor costo de los servicios de control vehicular a quienes sufran el robo de vehículos; 5).- la obtención a menor costo de los servicios en materia de Registro Público de la Propiedad y del Comercio; y 6).- la obtención a menor costo del servicio de agua de parte de las familias menos favorecidas del Estado; 7).- la donación de alimentos en términos de la Ley del Derecho a la Alimentación Adecuada y Combate Contra el Desperdicio de Alimentos del Estado; 8).- la contratación de jóvenes universitarios realizando las prácticas profesionales y 9).- la contratación de recién egresados de Educación Superior o Técnica Superior. Siendo que para tal efecto deberá emitir los decretos respectivos, con las Reglas Generales que se requieran para su implementación, haciendo los análisis de impacto presupuestal respectivos.

Por lo tanto, envíese al Ejecutivo del Estado, para su promulgación y publicación en el Periódico Oficial del Estado.

Dado en el Salón de Sesiones del H. Congreso del Estado Libre y Soberano de Nuevo León, en Monterrey, su Capital a los doce días del mes de diciembre de dos mil diecisiete.

PRESIDENTA: DIP. KARINA MARLEN BARRÓN PERALES; PRIMERA SECRETARIA: DIP. LAURA PAULA LÓPEZ SÁNCHEZ; SEGUNDA SECRETARIA: DIP. EVA PATRICIA SALAZAR MARROQUÍN.- RÚBRICAS

Por tanto mando se imprima, publique circule y se le dé el debido cumplimiento. Dado en el Despacho del Poder ejecutivo del Estado de Nuevo León, en Monterrey, su Capital, al día 18 de diciembre de 2017.

EL C. GOBERNADOR CONSTITUCIONAL DEL ESTADO DE NUEVO LEÓN
JAIME HELIDORO RODRÍGUEZ CALDERÓN.-RÚBRICA

EL C. SECRETARIO GENERAL DE GOBIERNO
MANUEL FLORENTINO GONZÁLEZ FLORES.-RÚBRICA

EL C. SECRETARIO DE FINANZAS Y TESORERO GENERAL DEL ESTADO
CARLOS ALBERTO GARZA IBARRA.-RÚBRICA

**ANEXO DE INFORMACIÓN DEL PROYECTO DE PRESUPUESTO 2018
APARTADO "A" DEUDA PÚBLICA**

A.1 CLASIFICACIÓN ECONÓMICA DE LA DEUDA

	PROYECTO 2018
9000 DEUDA PUBLICA	8,387,931,423
9100 AMORTIZACION DE LA DEUDA PUBLICA	2,866,844,632
9110 AMORTIZACION DE LA DEUDA INTERNA CON INSTITUCIONES DE CREDITO	2,866,844,632
9120 AMORTIZACION DE LA DEUDA INTERNA POR EMISION DE TITULOS Y VALORES	0
9130 AMORTIZACION DE ARRENDAMIENTOS FINANCIEROS NACIONALES	0
9140 AMORTIZACION DE LA DEUDA EXTERNA CON INSTITUCIONES DE CREDITO	0
9150 AMORTIZACION DE DEUDA EXTERNA CON ORGANISMOS FINANCIEROS INTERNACIONALES	0
9160 AMORTIZACION DE LA DEUDA BILATERAL	0
9170 AMORTIZACION DE LA DEUDA EXTERNA POR EMISION DE TITULOS Y VALORES	0
9180 AMORTIZACION DE ARRENDAMIENTOS FINANCIEROS INTERNACIONALES	0
9200 INTERESES DE LA DEUDA PUBLICA	4,428,252,544
9210 INTERESES DE LA DEUDA INTERNA CON INSTITUCIONES DE CREDITO	4,428,252,544
9220 INTERESES DERIVADOS DE LA COLOCACION DE TITULOS Y VALORES	0
9230 INTERESES POR ARRENDAMIENTOS FINANCIEROS NACIONALES	0
9240 INTERESES DE LA DEUDA EXTERNA CON INSTITUCIONES DE CREDITO	0
9250 INTERESES DE LA DEUDA CON ORGANISMOS FINANCIEROS INTERNACIONALES	0
9260 INTERESES DE LA DEUDA BILATERAL	0
9270 INTERESES DERIVADOS DE LA COLOCACION DE TITULOS Y VALORES EN EL EXTERIOR	0
9280 INTERESES POR ARRENDAMIENTOS FINANCIEROS INTERNACIONALES	0
9300 COMISIONES DE LA DEUDA PUBLICA	2,079,015
9310 COMISIONES DE LA DEUDA PUBLICA INTERNA	2,079,015
9320 COMISIONES DE LA DEUDA PUBLICA EXTERNA	0
9400 GASTOS DE LA DEUDA PUBLICA	121,436,729
9410 GASTOS DE LA DEUDA PUBLICA INTERNA	121,436,729
9420 GASTOS DE LA DEUDA PUBLICA EXTERNA	0
9500 COSTOS POR COBERTURAS	0
9510 COSTOS POR COBERTURAS	0
9600 APOYOS FINANCIEROS	0
9610 APOYOSA INTERMEDIARIOS FINANCIEROS	0
9620 APOYOS A AHORRADORES Y DEUDORES DEL SISTEMA FINANCIERO NACIONAL	0
9900 ADEUDOS DE EJERCICIOS FISCALES ANTERIORES(ADEFAS)	969,318,504
9910 ADEFAS	969,318,504

A.2 ESTIMACIÓN DEL SERVICIO DE LA DEUDA

(millones de pesos)

CONCEPTO	LEY 2017	PROYECCIÓN 2017	INICIATIVA 2018	DIFERENCIAS					
				ABSOLUTA			RELATIVA (%)		
				1	2	3	3-1	3-2	3/1
DEUDA DIRECTA	6,046.0	7,655.0	6,788.5	3,311.0	1,702.0	54.8	18.2		
AMORTIZACIONES	2,932.0	3,887.0	2,866.5	1,910.0	955.0	65.1	19.7		
L PLAZO	370.0	369.0	234.0	136.0	135.0	36.7	57.5		
C PLAZO	2,562.0	3,517.0	2,632.5	2,045.0	1,090.0	79.8	23.7		
INTERESES	2,994.0	3,283.0	3,798.5	1,002.0	713.0	33.5	17.8		
COBERTURAS	45.0			45.0	-				
COMISIONES Y SWAP	75.0	485.0	123.5	444.0	34.0		6.5		
BONOS CUPÓN CERO	631.0	628.0	630.0	1.0	2.0	0.1	0.2		
SUBTOTAL DEUDA DIRECTA									
+ BONOS CUPÓN CERO	6,676.0	8,283.0	9,987.0	3,311.0	1,704.0	49.6	17.1		
ADEFAS	941.0	969.0	969.0	28.0	-	3.0	-		
TOTAL	7,617.0	9,252.0	8,387.5	3,339.0	1,704.0	43.8	15.5		

A.3 PRESUPUESTO 2018 ASIGNADO AL CAPÍTULO 9000 POR TRIMESTRE

PARTIDA	CONCEPTO	ASIGNACION PRESUPUESTAL	PRIMER TRIMESTRE	SEGUNDO TRIMESTRE	TECER TRIMESTRE	CUARTO TRIMESTRE
91000	AMORTIZACION DE LA DEUDA PÚBLICA	2,866,844,632	699,966,206	744,621,601	742,596,219	679,660,606
91101	AMORTIZACION DE LA DEUDA PÚBLICA CON INSTITUCIONES BANCARIAS LARGO PLAZO	234,311,295	25,635,663	50,442,974	73,979,774	84,252,885
91102	AMORTIZACION DE LA DEUDA PÚBLICA CON INSTITUCIONES BANCARIAS CORTO PLAZO	2,632,533,337	674,330,544	694,178,627	668,616,445	595,407,721
91201	AMORTIZACION DE LA DEUDA PÚBLICA CON INSTITUCIONES BANCARIAS EMISION DE TITULOS Y VALORES	0	0	0	0	0
92000	INTERESES DE LA DEUDA PÚBLICA	4,428,252,544	1,054,607,371	1,092,392,306	1,149,367,377	1,131,885,490
92101	INTERESES DE LA DEUDA PÚBLICA LARGO PLAZO	3,584,530,300	854,123,124	878,839,712	930,422,174	921,145,291
92103	INTERESES DE LA DEUDA PÚBLICA LARGO PLAZO FONAREC	547,352,907	133,799,287	138,144,782	139,436,804	135,972,034
92104	INTERESES DE LA DEUDA PÚBLICA LARGO PLAZO PROFISE	82,442,768	20,610,692	20,610,692	20,610,692	20,610,692
92105	INTERESES DE LA DEUDA PÚBLICA CORTO PLAZO	213,926,568	46,074,268	54,797,120	58,897,707	54,157,473
92201	INTERESES DE LA DEUDA PÚBLICA POR EMISION DE TITULOS Y VALORES	0	0	0	0	0
93000	COMISIONES DE LA DEUDA PÚBLICA	121,436,729	69,743	87,131	121,093,393	186,462
94000	GASTOS DE LA DEUDA PÚBLICA	2,079,015	441,400	85,996	913,827	637,791
95000	COSTO POR COBERTURAS	0	0	0	0	0
95101	COSTO POR COBERTURAS	0	0	0	0	0
96000	APOYOS FINANCIEROS	0	0	0	0	0
99000	ADEUDOS DE EJERCICIOS FISCALES ANTERIORES (ADEFAS)	969,318,504	969,318,504	0	0	0
TOTAL		8,387,931,423	2,724,403,223	1,837,187,035	2,013,970,816	1,812,370,349

A.4 DESTINO, TIPO DE INSTRUMENTO DE CONTRATACIÓN, TIPO DE GARANTÍA, DECRETOS APROBATORIOS, COMISIONES, MANEJOS DE CUENTA Y SERVICIOS BANCARIOS ACCESORIOS ASOCIADOS A LA DEUDA PÚBLICA

CRÉDITO	REG. ESTAD.	FECHA DE CONTRATACIÓN	TIPO DE INSTRUMENTO	INSTITUCIÓN BANCARIA	GARANTÍA DE PAGO	MONTO CONTRATADO	PLAZO DE VENCIMIENTO	TASA DE INTERÉS CONTRATADA	AMORTIZACIÓN	INTERESES	TOTAL
Interacciones 471	1117	17/02/2017	Crédito quirografario	Interacciones	Sin garantía	1,500,000,000	17/03/2018	1.250%	409,200,000	5,722,514	414,922,514
Interacciones 474	1117	17/02/2017	Crédito quirografario	Interacciones	Sin garantía	1,000,000,000	17/03/2018	1.250%	300,000,000	4,193,924	304,193,924
Scotiabank 480	2117	14/08/2017	Crédito quirografario	Scotiabank	Sin garantía	500,000,000	14/08/2018	0.840%	200,000,000	6,502,771	206,502,771
Bbva-Bancomer 481	2217	25/08/2017	Crédito quirografario	Bbva-Bancomer	Sin garantía	500,000,000	24/08/2018	0.870%	291,666,667	10,883,970	302,550,637
Afirme 483	2417	27/11/2017	Crédito quirografario	Afirme	Sin garantía	500,000,000	30/11/2018	0.930%	458,333,333	24,468,333	482,801,667
Afirme 488	2917	25/01/2018	Crédito quirografario	Afirme	Sin garantía	2,632,533,337	25/10/2019	0.930%	83,333,336	130,662,089	213,995,425
Afirme 489	2917	25/12/2018	Crédito quirografario	Afirme	Sin garantía	1,198,918,000	25/10/2019	0.930%	0	0	0
Afirme 482	2317	27/10/2017	Crédito quirografario	Afirme	Sin garantía	700,000,000	12/09/2018	0.930%	525,000,001	18,851,729	543,851,730
Afirme 495	3617	27/11/2017	Crédito quirografario	Afirme	Sin garantía	365,000,000	31/05/2018	0.930%	365,000,000	12,641,238	377,641,238
Banobras 338	2213	18/10/2013	Crédito simple L.P.	Banobras	Participaciones Federales	1,000,000,000	25/08/2043	2.010%	3,169,436	87,121,211	90,290,646
Interacciones 460	4216	16/12/2016	Crédito simple L.P.	Interacciones	Participaciones Federales	2,000,000,000	15/12/2036	2.600%	20,113,086	175,282,612	195,395,699
Banobras 484	2517	16/12/2016	Crédito simple L.P.	Banobras	Participaciones Federales	1,500,000,000	26/12/2036	2.000%	4,503,489	37,066,627	41,570,116
Multiva 461	4316	16/12/2016	Crédito simple L.P.	Multiva	Participaciones Federales	800,000,000	26/12/2036	2.000%	34,182	3,005,782	3,346,964
Multiva 470	0917	16/12/2016	Crédito simple L.P.	Multiva	Participaciones Federales	800,000,000	26/12/2036	2.000%	34,182	3,005,782	3,346,964
Afirme 466	0417	08/02/2017	Crédito simple L.P.	Afirme	Participaciones Federales	300,000,000	30/01/2037	1.250%	2,748,019	26,026,810	28,774,829
Afirme 467	0517	08/02/2017	Crédito simple L.P.	Afirme	Participaciones Federales	700,000,000	30/01/2037	1.190%	6,412,044	60,327,404	66,739,448
Interacciones 465	0317	08/02/2017	Crédito simple L.P.	Interacciones	Participaciones Federales	700,000,000	31/01/2037	1.350%	5,792,251	67,230,624	73,022,875
Bajo 462	0617	08/02/2017	Crédito simple L.P.	Bajo	Participaciones Federales	1,000,000,000	27/01/2042	1.000%	811,369	84,680,571	85,491,939
Bajo 468	0717	08/02/2017	Crédito simple L.P.	Bajo	Participaciones Federales	500,000,000	27/01/2042	1.190%	3,320,486	42,154,269	45,474,755
Banamex 464	0217	18/01/2017	Crédito simple L.P.	Banamex	Participaciones Federales	1,500,000,000	27/02/2037	1.000%	13,740,094	130,975,898	144,715,992
Banobras 154	195	26/01/2007	Crédito simple L.P.	Banobras	Participaciones Federales	4,049,500,000	25/07/2043	2.140%	12,490,326	334,397,771	346,888,096
Multiva 475	1317	30/03/2017	Crédito simple L.P.	Multiva	Participaciones Federales	500,000,000	25/03/2037	1.600%	2,113,290	43,943,339	46,056,629
Afirme 473	1417	26/05/2017	Crédito simple L.P.	Afirme	Participaciones Federales	500,000,000	30/03/2037	1.250%	3,700,084	43,435,508	47,135,592
Multiva 476	1617	12/05/2017	Crédito simple L.P.	Multiva	Participaciones Federales	3,833,034,959	25/07/2037	1.230%	15,366,162	332,816,313	348,182,475
Bajo 477	1517	12/05/2017	Crédito simple L.P.	Bajo	Participaciones Federales	259,851,748	25/04/2037	1.250%	1,291,611	22,605,686	23,897,297
Bajo 479	1817	12/05/2017	Crédito simple L.P.	Bajo	Participaciones Federales	1,18,162,881	25/04/2037	1.250%	492,858	10,283,030	10,775,866
Banorte 478	1917	31/05/2017	Crédito simple L.P.	Banorte	Participaciones Federales	8,851,877,124	25/05/2037	1.250%	48,213,286	737,650,630	785,863,916
Banobras 453	3516	16/12/2016	Crédito simple L.P.	Banobras	Participaciones Federales	1,052,183,218	26/12/2036	1.190%	10,581,326	87,091,160	97,672,486
Banobras 457	3916	14/06/2017	Crédito simple L.P.	Banobras	Participaciones Federales	2,000,000,000	26/12/2036	1.190%	20,112,081	165,535,439	185,647,520
Banobras 485	2617	14/06/2017	Crédito simple L.P.	Banobras	Participaciones Federales	3,434,585,684	26/05/2042	1.190%	0	73,905,434	73,905,434
Banobras 492	3317	14/06/2017	Crédito simple L.P.	Banobras	Participaciones Federales	3,434,585,684	26/05/2042	1.190%	0	142,364,521	142,364,521
Banobras 486	2717	14/06/2017	Crédito simple L.P.	Banobras	Participaciones Federales	500,000,000	08/06/2042	1.290%	0	43,734,145	43,734,145
Banobras 487	2817	14/06/2017	Crédito simple L.P.	Banobras	Participaciones Federales	434,585,684	08/06/2042	1.430%	0	38,596,737	38,596,737
Multiva 469	0817	16/02/2017	Crédito simple L.P.	Multiva	Participaciones Federales	1,500,000,000	16/02/2037	1.350%	12,318,826	130,665,634	142,984,460
Interacciones 472	1217	22/03/2017	Crédito simple L.P.	Interacciones	Participaciones Federales	4,089,277,742	16/03/2037	1.350%	30,261,337	359,135,958	389,397,295
Banobras 490	3117	26/06/2018	Crédito simple L.P.	Banobras	Participaciones Federales	2,550,000,000	25/06/2038	0.900%	0	107,796,226	107,796,226
Banobras 491	3217	24/05/2017	Crédito simple L.P.	Banobras	Participaciones Federales	323,461,679	30/09/2032	0.000%	6,587,147	25,945,289	32,532,436
Bancomer 493	3417	15/11/2017	Crédito simple L.P.	Bancomer	Participaciones Federales	1,414,018,000	25/11/2032	0.450%	2,503,373	111,987,692	114,491,065
Banobras 253	0911	07/06/2011	Bono Cupón Cero	Banobras	Participaciones Federales	1,181,000,000	08/07/2031	0.730%	0	105,226,444	105,226,444
Banobras 260	1611	07/06/2011	Bono Cupón Cero	Banobras	Participaciones Federales	1,125,000,000	08/07/2031	0.730%	0	94,043,750	94,043,750
Banobras 275	0212	07/06/2011	Bono Cupón Cero	Banobras	Participaciones Federales	1,196,000,000	08/07/2031	0.770%	0	104,368,276	104,368,276
Banobras 287	1412	07/06/2011	Bono Cupón Cero	Banobras	Participaciones Federales	1,429,893,258	08/07/2031	0.770%	0	114,429,194	114,429,194
Banobras 288	1512	07/06/2011	Bono Cupón Cero	Banobras	Participaciones Federales	74,329,692	08/07/2031	0.770%	0	5,789,209	5,789,209
Banobras 267	2311	15/12/2011	Bono Cupón Cero	Banobras	Participaciones Federales	1,403,895,809	16/01/2032	0.760%	0	123,496,035	123,496,035
Banobras 283	1012	20/06/2012	Bono Cupón Cero	Banobras	Participaciones Federales	802,732,558	10/08/2032	1.000%	0	64,850,980	64,850,980
Banobras 321	0213	20/06/2012	Bono Cupón Cero	Banobras	Participaciones Federales	103,271,000	10/08/2032	1.000%	0	8,008,896	8,008,896
Banobras 341	2513	20/06/2012	Bono Cupón Cero	Banobras	Participaciones Federales	109,821,399	10/08/2032	1.000%	0	9,582,893	9,582,893
TOTAL						65,767,519,455			2,866,844,632	4,428,252,544	7,295,097,170

B.1 CLASIFICACIÓN POR FUENTE DE FINANCIAMIENTO

CONCEPTO	ESTIMADO 2018
1. INGRESOS NO ETIQUETADOS	61,884,709,829
11. RECURSOS FISCALES	15,451,850,921
IMPUESTOS	8,883,508,727
DERECHOS	1,445,216,620
PRODUCTOS	264,866,810
APROVECHAMIENTOS	4,858,258,764
12. FINANCIAMIENTOS INTERNOS	10,713,893,508
INGRESOS DERIVADOS DE FINANCIAMIENTOS	10,713,893,508
13. FINANCIAMIENTOS EXTERNOS	0
14. INGRESOS PROPIOS	0
15. RECURSOS FEDERALES	35,718,965,400
PARTICIPACIONES	34,671,008,533
INCENTIVOS DERIVADOS DE LA COLABORACIÓN FISCAL	1,047,956,867
16. RECURSOS ESTATALES	0
17. OTROS RECURSOS DE LIBRE DISPOSICIÓN	0
2. INGRESOS ETIQUETADOS	33,771,152,147
25. RECURSOS FEDERALES	33,771,152,147
APORTACIONES	22,974,408,105
CONVENIOS	10,630,021,546
FONDOS DISTINTOS DE APORTACIONES	166,722,495
26. RECURSOS ESTATALES	0
27. OTROS RECURSOS DE TRANSFERENCIAS FEDERALES ETIQUETADAS	0
TOTAL DE INGRESOS	95,655,861,975

B.2 CLASIFICACIÓN ECONÓMICA DE LOS INGRESOS

1. INGRESOS	ESTIMADO 2018
1.1 INGRESOS CORRIENTES	82,752,391,031
1.1.1. IMPUESTOS	8,883,508,727
1.1.2. CONTRIBUCIONES A LA SEGURIDAD SOCIAL	0
1.1.3. CONTRIBUCIONES DE MEJORAS	0
1.1.4. DERECHOS, PRODUCTOS Y APROVECHAMIENTOS CORRIENTES	6,323,899,441
1.1.5. RENTAS DE LA PROPIEDAD	244,442,754
1.1.6. VENTA DE BIENES Y SERVICIOS DE ENTIDADES DEL GOBIERNO GENERAL / INGRESOS DE EXPLOTACIÓN DE ENTIDADES EMPRESARIALES	0
1.1.7. SUBSIDIOS Y SUBVENCIONES RECIBIDOS POR ENTIDADES EMPRESARIALES PÚBLICAS	0
1.1.8. TRANSFERENCIAS, ASIGNACIONES Y DONATIVOS CORRIENTES RECIBIDOS	31,581,574,711
1.1.9. PARTICIPACIONES	35,718,965,400
1.2 INGRESOS DE CAPITAL	2,189,577,436
1.2.1. VENTA (DISPOSICIÓN) DE ACTIVOS	0
1.2.2. DISMINUCIÓN DE EXISTENCIAS	0
1.2.3. INCREMENTO DE LA DEPRECIACIÓN, AMORTIZACIÓN, ESTIMACIONES Y PROVISIONES ACUMULADAS	0
1.2.4. TRANSFERENCIAS, ASIGNACIONES Y DONATIVOS DE CAPITAL RECIBIDOS	2,189,577,436
1.2.5. RECUPERACIÓN DE INVERSIONES FINANCIERAS REALIZADAS CON FINES DE POLÍTICA	0
TOTAL DE INGRESOS	84,941,968,467

Nota: No Incluye Financiamiento

B.3 APORTACIONES DE LA FEDERACIÓN AL ESTADO

FONDO	ESTIMADO 2018
1. FONDO DE APORTACIONES PARA LA NÓMINA Y EL GASTO OPERATIVO (FONE)	13,963,107,970
1.1. SERVICIOS PERSONALES	12,928,385,544
1.2. OTROS DE GASTO CORRIENTE	0
1.3. GASTOS DE OPERACIÓN	1,034,722,426
1.4. FONDO DE COMPENSACIÓN	0
2. FONDO DE APORTACIONES PARA LOS SERVICIOS DE SALUD (FASSA)	2,590,445,985
3. FONDO DE APORTACIONES PARA LA INFRAESTRUCTURA SOCIAL (FAIS)	889,310,982
3.1. FONDO DE APORTACIONES PARA LA INFRAESTRUCTURA SOCIAL ESTATAL (FISE)	107,797,401
3.2. FONDO DE APORTACIONES PARA LA INFRAESTRUCTURA SOCIAL MUNICIPAL (FISM)	781,513,581
4. FONDO DE APORTACIONES PARA EL FORTALECIMIENTO DE LOS MUNICIPIOS Y DE LAS DEMARCACIONES TERRITORIALES Y DEL DISTRITO FEDERAL (FORTAMUN)	3,104,137,042
5. FONDO DE APORTACIONES MULTIPLES (FAM)	673,060,803
5.1. ASISTENCIA SOCIAL	279,998,617
5.2. INFRAESTRUCTURA EDUCATIVA BÁSICA	242,473,157
5.3. INFRAESTRUCTURA EDUCATIVA MEDIA SUPERIOR	24,061,431
5.4. INFRAESTRUCTURA EDUCATIVA SUPERIOR	126,527,598
6. FONDO DE APORTACIONES PARA LA EDUCACIÓN TECNOLÓGICA DE DE ADULTOS (FAETA)	213,046,125
6.1. EDUCACIÓN TECNOLÓGICA	213,046,125
6.2. EDUCACIÓN DE ADULTOS	0
7. FONDO DE APORTACIONES PARA LA SEGURIDAD DE LOS ESTADOS Y	281,232,730
8. FONDO DE APORTACIONES PARA EL FORTALECIMIENTO DE LAS ENTIDADES	1,260,066,468
TOTAL DE INGRESOS	22,974,408,105

APARTADO "C" EGRESOS

C.1 CLASIFICACIÓN PRESUPUESTAL POR RUBROS ESPECÍFICOS

C.1.1 CLASIFICACIÓN POR FUENTE DE FINANCIAMIENTO

	PROYECTO 2018
1 RECURSOS FISCALES	51,043,754,094
2 FINANCIAMIENTOS INTERNOS	5,780,618,040
3 FINANCIAMIENTOS EXTERNOS	0
4 INGRESOS PROPIOS	0
5 RECURSOS FEDERALES	38,831,489,841
6 RECURSOS ESTATALES	0
7 OTROS RECURSOS	0
TOTAL	95,655,861,975

C.1.2 CLASIFICACIÓN POR TIPO DE GASTO

	PROYECTO 2018
1 GASTO CORRIENTE	66,513,364,365
2 GASTO DE CAPITAL	9,718,032,097
3 AMORTIZACION DE LA DEUDA Y DISMINUCION DE PASIVOS	8,387,931,423
4 PENSIONES Y JUBILACIONES	3,548,343,532
5 PARTICIPACIONES	7,488,190,559
TOTAL	95,655,861,975

C.1.3 CLASIFICACIÓN ADMINISTRATIVA

	PROYECTO 2018
21111 PODER EJECUTIVO	40,128,068,147
3010000000 UNIDADES ADMINISTRATIVAS DEL GOBERNADOR	80,940,423
3020000000 COORDINACIÓN EJECUTIVA DE LA ADMINISTRACIÓN PÚBLICA DE NUEVO LEÓN	27,560,426
3030000000 SECRETARÍA GENERAL DE GOBIERNO	1,336,724,477
3040000000 SECRETARÍA DE FINANZAS Y TESORERÍA GENERAL DEL ESTADO	10,874,685,652
3050000000 PROCURADURÍA GENERAL DE JUSTICIA	3,221,849,963
3060000000 REPRESENTACIÓN DEL GOBIERNO DEL ESTADO DE NUEVO LEÓN EN LA CIUDAD DE MÉXICO	15,232,026
3070000000 SECRETARÍA DE SEGURIDAD PÚBLICA	6,578,534,345
3080000000 SECRETARÍA DE EDUCACIÓN	10,715,617,257
3090000000 SECRETARÍA DE SALUD	45,777,177
3100000000 SECRETARÍA DE ECONOMÍA Y TRABAJO	895,736,874
3110000000 SECRETARÍA DE INFRAESTRUCTURA	2,296,281,987
3120000000 SECRETARÍA DE DESARROLLO SOCIAL	1,820,235,452
3130000000 SECRETARÍA DE ADMINISTRACIÓN	1,559,636,508
3140000000 SECRETARÍA DE DESARROLLO SUSTENTABLE	76,842,964
3150000000 CONTRALORÍA Y TRANSPARENCIA GUBERNAMENTAL	82,169,559
3160000000 SECRETARÍA DE DESARROLLO AGROPECUARIO	302,871,972

3170000000	JUNTA LOCAL DE CONCILIACIÓN Y ARBITRAJE	126,560,794
3180000000	TRIBUNAL DE JUSTICIA ADMINISTRATIVA	65,994,614
3190000000	TRIBUNAL DE ARBITRAJE	4,815,677
21112	PODER LEGISLATIVO	556,114,723
3200101000	H. CONGRESO DEL ESTADO	350,000,000
3200102000	AUDITORÍA SUPERIOR DEL ESTADO	206,114,723
21113	PODER JUDICIAL	1,950,000,000
21114	ÓRGANOS AUTÓNOMOS	1,020,626,635
3210005001	COMISIÓN ESTATAL DE LOS DERECHOS HUMANOS (CEDH)	61,895,077
3210030001	COMISIÓN DE TRANSPARENCIA Y ACCESO A LA INFORMACIÓN PÚBLICA	55,000,000
3210051001	COMISIÓN ESTATAL ELECTORAL	844,441,557
3210052001	TRIBUNAL ELECTORAL DEL ESTADO	59,290,000
21121	ENTIDADES PARAESTATALES Y FIDEICOMISOS NO EMPRESARIALES Y NO FINANCIEROS	31,695,251,489
3210001001	UNIVERSIDAD AUTÓNOMA DE NUEVO LEÓN	7,179,146,135
3210002001	HOSPITAL UNIVERSITARIO	596,880,000
3210003001	SERVICIOS DE SALUD	3,849,951,399
3210004001	SISTEMA PARA EL DESARROLLO INTEGRAL DE LA FAMILIA (DIF)	794,149,916
3210006001	COLEGIO DE ESTUDIOS CIENTÍFICOS Y TECNOLÓGICOS (CECYTE)	247,526,701
3210007001	FIDEICOMISO VIDA SILVESTRE DE NUEVO LEÓN	1,854,000
3210008001	MUSEO DE HISTORIA MEXICANA	85,000,000
** 3210009001	CONSEJO PARA LA CULTURA Y LAS ARTES (CONARTE)	153,653,700
3210011001	SISTEMA DE CAMINOS	21,321,000
3210013001	CONSEJO ESTATAL DEL TRANSPORTE (CET)	8,126,593
3210016001	FIDEICOMISO TURISMO NUEVO LEÓN	108,743,944
3210018001	INSTIT. DE CAPACITAC., EVALUAC. Y CERTIFIC. EN COMPETENCIAS PARA EL TRABAJO (ICET)	77,646,346
3210019001	PROMOTORA DE DESARROLLO RURAL (PRODERLEON)	64,144,366
3210020001	UNIVERSIDAD TECNOLÓGICA GRAL. MARIANO ESCOBEDO	29,870,000
3210023001	COLEGIO DE EDUCACIÓN PROFESIONAL TÉCNICA DE NUEVO LEÓN (CONALEP)	274,546,125
3210024001	INSTITUTO CONSTRUCTOR DE INFRAESTRUCTURA FÍSICA, EDUCATIVA Y DEPORTIVA DE N.L.	469,193,490
3210026001	UNIVERSIDAD TECNOLÓGICA SANTA CATARINA	30,900,000
3210028001	UNIDAD DE INTEGRACIÓN EDUCATIVA	15,309,647,988
3210029001	FIDEICOMISO SISTEMA INTEGRAL DE TRÁNSITO METROPOLITANO (SINTRAM)	4,635,000
3210032001	UNIVERSIDAD TECNOLÓGICA CADEREYTA	18,540,000
3210033001	UNIVERSIDAD TECNOLÓGICA LINARES	15,450,000
3210035001	CORPORACIÓN PARA EL DESARROLLO TURÍSTICO DE NUEVO LEÓN	110,939,369
3210036001	INSTITUTO ESTATAL DE LAS MUJERES	85,901,070
3210037001	INSTITUTO DE LA VIVIENDA DE NUEVO LEÓN	6,489,000
3210038001	INSTITUTO ESTATAL DE CULTURA FÍSICA Y DEPORTE	350,876,908
3210039001	INSTITUTO ESTATAL DE LA JUVENTUD	23,278,000
3210040001	AGENCIA RACIONALIZACIÓN Y MODERNIZACIÓN SISTEMA DE TRANSPORTE PÚBLICO	35,877,034
3210042001	INSTITUTO DE INNOVACIÓN Y TRANSFERENCIA DE TECNOLOGÍA	28,840,000
3210045001	FIDEICOMISO PARA EL DESARROLLO DE LA ZONA CITRÍCOLA (FIDECITRUS)	22,624,039
3210047001	FIDEICOMISO FONDO EDITORIAL DE NUEVO LEÓN	6,198,728
3210048001	PARQUES Y VIDA SILVESTRE DE NUEVO LEÓN	57,145,361

** 3210009001 DEL CONSEJO PARA LA CULTURA Y LAS ARTES (CONARTE) SE TRANSFERIRÁN RECURSOS POR \$1,000,000.00 PARA EL CENTRO CULTURAL ROSA DE LOS VIENTOS DEL MUNICIPIO DE SAN NICOLÁS DE LOS GARZA, N.L.

3210050001 CONSEJO ESTATAL PARA LA PROMOCION DE VALORES Y CULTURA DE LA LEGALIDAD	6,489,000
3210056001 FIDEICOMISO FESTIVAL INTERNACIONAL DE SANTA LUCÍA	31,175,000
3210060001 INSTITUTO ESTATAL DE SEGURIDAD PÚBLICA	3,813,381
3210061001 INSTITUTO DE DEFENSORIA PÚBLICA DE NUEVO LEÓN	245,746,145
3210062001 UNIVERSIDAD POLITÉCNICA DE APODACA	8,240,000
3210063001 INSTITUTO DE CONTROL VEHICULAR	24,105,125
3210067001 FIDEICOMISO PARA EL DESARROLLO DEL SUR DEL ESTADO DE NUEVO LEÓN (FIDESUR)	7,860,150
3210068001 INSTIT. DE INVESTIG. INNOVACIÓN Y ESTUDIOS DE POSGRADO PARA LA EDUCACIÓN DE N.L.	12,978,000
3210069001 INSTITUTO REGISTRAL Y CATASTRAL DEL ESTADO DE NUEVO LEÓN	228,223,851
3210076001 UNIVERSIDAD DE CIENCIAS DE LA SEGURIDAD	96,407,432
3210089001 UNIVERSIDAD POLITÉCNICA DE GARCÍA	2,549,250
3210100001 RÉGIMEN DE PROTECCIÓN SOCIAL EN SALUD O.P.D.	891,655,389
3211010001 FIDEICOMISO FONDO DE APOYO PARA LA CREACIÓN Y CONSOLIDACIÓN DEL EMPLEO PRODUCTIVO EN EL ESTADO DE NUEVO LEÓN (FOCRECE)	46,481,232
3211040001 FOMENTO METROPOLITANO DE MONTERREY (FOMERREY)	20,431,322
21131 INSTITUCIONES PÚBLICAS DE SEGURIDAD SOCIAL	5,202,900,000
3210064001 INSTITUTO SEGURIDAD Y SERVICIOS SOCIALES DE TRABAJADORES DEL ESTADO	5,202,900,000
21211 ENTIDADES PARAESTATALES EMPRESARIALES NO FINANCIERAS CON PARTICIPACIÓN ESTATAL MAYORITARIA	390,003,335
3210015001 SISTEMA DE TRANSPORTE COLECTIVO METRORREY	384,392,297
3210054001 SERVICIOS DE AGUA Y DRENAJE DE MONTERREY	3,020,339
3210066001 INSTITUTO DEL AGUA DEL ESTADO DE NUEVO LEON	2,590,700
31111 ÓRGANO EJECUTIVO MUNICIPAL (AYUNTAMIENTO)	14,712,897,646
TOTAL	95,655,861,975

C.1.4 CLASIFICACIÓN ECONÓMICA DE LOS EGRESOS

PROYECTO 2018

1000 SERVICIOS PERSONALES	18,200,911,413
2000 MATERIALES Y SUMINISTROS	925,938,997
3000 SERVICIOS GENERALES	3,223,882,456
4000 TRANSFERENCIAS, ASIGNACIONES, SUBSIDIOS Y OTRAS AYUDAS	19,823,149,252
5000 BIENES MUEBLES, INMUEBLES E INTANGIBLES	2,362,124,578
6000 INVERSION PUBLICA	2,961,055,658
7000 INVERSIONES FINANCIERAS Y OTRAS PROVISIONES	1,815,832,284
8000 PARTICIPACIONES Y APORTACIONES	37,955,035,914
9000 DEUDA PUBLICA	8,387,931,423
TOTAL	95,655,861,975

C.1.5 CLASIFICACIÓN FUNCIONAL DEL GASTO

PROYECTO 2018

1 GOBIERNO	19,028,920,563
1.1 LEGISLACIÓN	556,114,723
1.1.1 LEGISLACIÓN	350,000,000
1.1.2 FISCALIZACIÓN	206,114,723

1.2 JUSTICIA	7,485,914,393
1.2.1 IMPARTICIÓN DE JUSTICIA	2,216,571,121
1.2.2 PROCURACIÓN DE JUSTICIA	3,490,516,676
1.2.3 RECLUSIÓN Y READAPTACIÓN SOCIAL	1,627,734,235
1.2.4 DERECHOS HUMANOS	151,092,361
1.3 COORDINACIÓN DE LA POLÍTICA DE GOBIERNO	1,449,207,006
1.3.1 PRESIDENCIA/ GUBERNATURA	80,940,423
1.3.2 POLÍTICA INTERIOR	151,114,777
1.3.3 PRESERVACIÓN Y CUIDADO AL PATRIMONIO PÚBLICO	218,037,830
1.3.4 FUNCIÓN PÚBLICA	82,169,559
1.3.5 ASUNTOS JURÍDICOS	0
1.3.6 ORGANIZACIÓN DE PROCESOS ELECTORALES	844,441,557
1.3.7 POBLACIÓN	0
1.3.8 TERRITORIO	0
1.3.9 OTROS	72,502,860
1.4 RELACIONES EXTERIORES	0
1.4.1 RELACIONES EXTERIORES	0
1.5 ASUNTOS FINANCIEROS Y HACENDARIOS	1,400,014,295
1.5.1 ASUNTOS FINANCIEROS	0
1.5.2 ASUNTOS HACENDARIOS	1,400,014,295
1.6 SEGURIDAD NACIONAL	0
1.6.1 DEFENSA	0
1.6.2 MARINA	0
1.6.3 INTELIGENCIA PARA LA PRESERVACIÓN DE LA SEGURIDAD NACIONAL	0
1.7 ASUNTOS DE ORDEN PÚBLICO Y DE SEGURIDAD INTERIOR	5,834,887,485
1.7.1 POLICÍA	4,472,444,376
1.7.2 PROTECCIÓN CIVIL	411,845,680
1.7.3 OTROS ASUNTOS DE ORDEN PÚBLICO Y SEGURIDAD	844,988,911
1.7.4 SISTEMA NACIONAL DE SEGURIDAD PÚBLICA	105,608,518
1.8 OTROS SERVICIOS GENERALES	2,302,782,660
1.8.1 SERVICIOS REGISTRALES, ADMINISTRATIVOS Y PATRIMONIALES	489,811,522
1.8.2 SERVICIOS ESTADÍSTICOS	0
1.8.3 SERVICIOS DE COMUNICACIÓN Y MEDIOS	138,685,179
1.8.4 ACCESO A LA INFORMACIÓN PÚBLICA GUBERNAMENTAL	74,575,397
1.8.5 OTROS	1,599,710,562
2 DESARROLLO SOCIAL	50,641,433,929
2.1 PROTECCIÓN AMBIENTAL	77,821,617
2.1.1 ORDENACIÓN DE DESECHOS	0
2.1.2 ADMINISTRACIÓN DEL AGUA	7,018,301
2.1.3 ORDENACIÓN DE AGUAS RESIDUALES, DRENAJE Y ALCANTARILLADO	11,636,704
2.1.4 REDUCCIÓN DE LA CONTAMINACIÓN	0
2.1.5 PROTECCIÓN DE LA DIVERSIDAD BIOLÓGICA Y DEL PAISAJE	17,968,829
2.1.6 OTROS DE PROTECCIÓN AMBIENTAL	41,197,784
2.2 VIVIENDA Y SERVICIOS A LA COMUNIDAD	973,361,434
2.2.1 URBANIZACIÓN	917,016,120

2.2.2 DESARROLLO COMUNITARIO	23,187,821
2.2.3 ABASTECIMIENTO DE AGUA	3,020,339
2.2.4 ALUMBRADO PÚBLICO	0
2.2.5 VIVIENDA	28,795,172
2.2.6 SERVICIOS COMUNALES	0
2.2.7 DESARROLLO REGIONAL	1,341,983
2.3 SALUD	5,757,989,726
2.3.1 PRESTACIÓN DE SERVICIOS DE SALUD A LA COMUNIDAD	507,507,930
2.3.2 PRESTACIÓN DE SERVICIOS DE SALUD A LA PERSONA	4,192,970,756
2.3.3 GENERACIÓN DE RECURSOS PARA LA SALUD	641,546,349
2.3.4 RECTORÍA DEL SISTEMA DE SALUD	415,964,691
2.3.5 PROTECCIÓN SOCIAL EN SALUD	0
2.4 RECREACIÓN, CULTURA Y OTRAS MANIFESTACIONES SOCIALES	1,020,144,588
2.4.1 DEPORTE Y RECREACIÓN	579,513,973
2.4.2 CULTURA	344,471,661
2.4.3 RADIO, TELEVISIÓN Y EDITORIALES	90,823,080
2.4.4 ASUNTOS RELIGIOSOS Y OTRAS MANIFESTACIONES SOCIALES	5,335,873
2.5 EDUCACIÓN	34,848,593,254
2.5.1 EDUCACIÓN BÁSICA	26,264,318,061
2.5.2 EDUCACIÓN MEDIA SUPERIOR	756,784,351
2.5.3 EDUCACIÓN SUPERIOR	7,648,956,263
2.5.4 POSGRADO	12,978,000
2.5.5 EDUCACIÓN PARA LOS ADULTOS	1,994,262
2.5.6 OTROS SERVICIOS EDUCATIVOS Y ACTIVIDADES INHERENTES	163,562,317
2.6 PROTECCIÓN SOCIAL	7,943,294,636
2.6.1 ENFERMEDAD E INCAPACIDAD	0
2.6.2 EDAD AVANZADA	0
2.6.3 FAMILIA E HIJOS	776,657,316
2.6.4 DESEMPLEO	0
2.6.5 ALIMENTACIÓN Y NUTRICIÓN	0
2.6.6 APOYO SOCIAL PARA LA VIVIENDA	0
2.6.7 INDÍGENAS	0
2.6.8 OTROS GRUPOS VULNERABLES	1,879,834,458
2.6.9 OTROS DE SEGURIDAD SOCIAL Y ASISTENCIA SOCIAL	5,286,802,862
2.7 OTROS ASUNTOS SOCIALES	20,228,675
2.7.1 OTROS ASUNTOS SOCIALES	20,228,675
3 DESARROLLO ECONOMICO	2,834,678,414
3.1 ASUNTOS ECONÓMICOS, COMERCIALES Y LABORALES EN GENERAL	957,001,397
3.1.1 ASUNTOS ECONÓMICOS Y COMERCIALES EN GENERAL	740,019,243
3.1.2 ASUNTOS LABORALES GENERALES	216,982,154
3.2 AGROPECUARIA, SILVICULTURA, PESCA Y CAZA	358,656,080
3.2.1 AGROPECUARIA	347,156,042
3.2.2 SILVICULTURA	11,500,039
3.2.3 ACUACULTURA, PESCA Y CAZA	0
3.2.4 AGROINDUSTRIAL	0

3.2.5 HIDROAGRÍCOLA	0
3.2.6 APOYO FINANCIERO A LA BANCA Y SEGURO AGROPECUARIO	0
3.3 COMBUSTIBLES Y ENERGÍA	1,847,678
3.3.1 CARBÓN Y OTROS COMBUSTIBLES MINERALES SÓLIDOS	0
3.3.2 PETRÓLEO Y GAS NATURAL (HIDROCARBUROS)	0
3.3.3 COMBUSTIBLES NUCLEARES	0
3.3.4 OTROS COMBUSTIBLES	0
3.3.5 ELECTRICIDAD	0
3.3.6 ENERGÍA NO ELÉCTRICA	1,847,678
3.4 MINERÍA, MANUFACTURAS Y CONSTRUCCIÓN	1,034,617
3.4.1 EXTRACCIÓN DE RECURSOS MINERALES EXCEPTO LOS COMBUSTIBLES MINERALES	1,034,617
3.4.2 MANUFACTURAS	0
3.4.3 CONSTRUCCIÓN	0
3.5 TRANSPORTE	1,210,599,017
3.5.1 TRANSPORTE POR CARRETERA	231,630,615
3.5.2 TRANSPORTE POR AGUA Y PUERTOS	0
3.5.3 TRANSPORTE POR FERROCARRIL	0
3.5.4 TRANSPORTE AÉREO	0
3.5.5 TRANSPORTE POR OLEODUCTOS Y GASODUCTOS Y OTROS SISTEMAS DE TRANSPORTE	0
3.5.6 OTROS RELACIONADOS CON TRANSPORTE	978,968,402
3.6 COMUNICACIONES	0
3.6.1 COMUNICACIONES	0
3.7 TURISMO	235,170,950
3.7.1 TURISMO	126,427,005
3.7.2 HOTELES Y RESTAURANTES	108,743,944
3.8 CIENCIA, TECNOLOGÍA E INNOVACIÓN	29,220,511
3.8.1 INVESTIGACIÓN CIENTÍFICA	0
3.8.2 DESARROLLO TECNOLÓGICO	0
3.8.3 SERVICIOS CIENTÍFICOS Y TECNOLÓGICOS	0
3.8.4 INNOVACIÓN	29,220,511
3.9 OTRAS INDUSTRIAS Y OTROS ASUNTOS ECONÓMICOS	41,148,165
3.9.1 COMERCIO, DISTRIBUCIÓN, ALMACENAMIENTO Y DEPÓSITO	0
3.9.2 OTRAS INDUSTRIAS	37,005,847
3.9.3 OTROS ASUNTOS ECONÓMICOS	4,142,318
4 OTRAS NO CLASIFICADAS EN FUNCIONES ANTERIORES	23,150,829,069
4.1 TRANSACCIONES DE LA DEUDA PÚBLICA / COSTO FINANCIERO DE LA DEUDA	7,418,612,919
4.1.1 DEUDA PÚBLICA INTERNA	7,418,612,919
4.1.2 DEUDA PUBLICA EXTERNA	0
4.2 TRANSFERENCIAS, PARTICIPACIONES Y APORTACIONES ENTRE DIFERENTES NIVELES Y ÓRDENES DE GOBIERNO	14,762,897,646
4.2.1 TRANSFERENCIA ENTRE DIFERENTE NIVELES Y ÓRDENES DE GOBIERNO	2,543,213,353
4.2.2 PARTICIPACIONES ENTRE DIFERENTES NIVELES Y ÓRDENES DE GOBIERNO	7,488,190,559
4.2.3 APORTACIONES ENTRE DIFERENTES NIVELES Y ÓRDENES DE GOBIERNO	4,731,493,733
4.3 SANEAMIENTO DEL SISTEMA FINANCIERO	0
4.3.1 SANEAMIENTO DEL SISTEMA FINANCIERO	0

4.3.2 APOYOS IPAB	0
4.3.3 BANCA DE DESARROLLO	0
4.3.4 APOYO A LOS PROGRAMAS DE REESTRUCTURA EN UNIDADES DE INVERSIÓN (UDIS)	0
4.4 ADEUDOS A EJERCICIOS FISCALES ANTERIORES	969,318,504
4.4.1 ADEUDOS DE EJERCICIOS FISCALES ANTERIORES	969,318,504
TOTAL	95,655,861,975

C.1.6 CLASIFICACIÓN PROGRAMÁTICA (TIPOLOGIA GENERAL)

	PROYECTO 2018
SUBSIDIOS	16,412,193,918
S SUJETOS A REGLAS DE OPERACION	1,066,190,323
FONDO NACIONAL EMPRENDEDOR	42,230,000
INCLUSIÓN PARA PERSONAS DE 70 AÑOS O MAS EN CONDICIÓN DE VULNERABILIDAD	612,438,383
INCLUSIÓN PARA PERSONAS CON DISCAPACIDAD EN CONDICIÓN DE VULNERABILIDAD	249,260,000
INCLUSIÓN PARA MUJERES JEFAS DE FAMILIA	88,580,000
HOSPITAL GENERAL DE SABINAS HIDALGO	73,681,940
U OTROS SUBSIDIOS	15,346,003,595
APOYO A INSTITUCIONES DE ATENCIÓN DE EMERGENCIAS	52,530,000
OTROS SUBSIDIOS Y ASIGNACIONES	14,147,025,635
PREMIO NUEVO LEÓN A LA COMPETITIVIDAD	2,060,000
FONDOS DE FOMENTO INDUSTRIAL	29,870,000
CENTROS DE DESARROLLO SOCIAL COMUNITARIO	73,199,861
APOYO A BRACEROS	5,000,000
PREVENCIÓN A LA VIOLENCIA CONTRA LA MUJER	20,000,000
AFILIACIÓN AL SEGURO POPULAR	891,655,389
PREMIO AL MÉRITO ESCOLAR Y DOCENTE	124,662,709
DESEMPEÑO DE LAS FUNCIONES	42,555,685,941
A FUNCIONES DE LA FUERZAS ARMADAS(UNICAMENTE GOBIERNO FEDERAL)	0
B PROVISION DE BIENES PUBLICOS	61,289,809
INFRAESTRUCTURA FÍSICA PARA EL SECTOR EDUCATIVO	27,810,000
INFRAESTRUCTURA PARA EL DESARROLLO Y EL BIENESTAR	33,479,809
E PRESTACIONES DE SERVICIOS PUBLICOS	32,463,656,740
ATENCIÓN Y ORIENTACIÓN CIUDADANA	10,366,126
SERVICIOS NOTARIALES	10,121,440
SER. DE INF. COMUNITARIA Y LOCALIZACIÓN DE PERSONAS	19,575,397
SERVICIOS DE LEGALIZACIÓN Y APOSTILLA DE DOCUMENTOS	2,413,676
SERVICIOS REGISTRALES Y CATASTRALES	105,477,418
NUEVO LEON REPRESENTADO Y POSICIONADO	13,832,026
PRESTACIONES SOCIALES ISSSTE LEON	3,548,343,532
GESTIÓN Y ASUNTOS JURÍDICOS	71,170,612
ARCHIVO GENERAL DEL ESTADO	8,613,115
FORTALECIMIENTO DE LOS INGRESOS PÚBLICOS	124,331,177
EJERCICIO RESPONSABLE DEL GASTO PÚBLICO	839,543,037
BIENES PATRIMONIALES CONTROLADOS	173,317,016
ADMINISTRACIÓN DE RECURSOS Y SERVICIOS PERSONALES	2,159,054,772

APOYO INSTITUCIONAL A PROGRAMAS	769,657,786
CREZCAMOS JUNTOS, AFILIATE	8,446,179
EQUIPAMIENTO DE CINCO CENTROS COMUNITARIOS	10,000,000
APOYO A CAJA DE AHORRO	1,000,000
VINCULACION PARA LA SOCIEDAD CIVIL	261,012
SERVICIOS DE CAPACITACIÓN Y CERTIFICACIÓN PARA EL TRABAJO	77,646,346
CAPACITACIÓN Y COMPETITIVIDAD PARA EL TRABAJO	25,292,310
CAPITAL HUMANO Y EMPLEO	94,183,196
CAPACITACIÓN Y SERVICIOS TECNOLÓGICOS	1,545,000
FOMENTO A LA INVERSIÓN	57,490,005
FORTALECIMIENTO DE SECTORES ECONÓMICOS	451,688,790
PROMOCIÓN TURÍSTICA DE NUEVO LEÓN	44,098,100
INFRAESTRUCTURA TURÍSTICA DE NUEVO LEÓN	41,760,000
APOYO A PRESTADORES DE SERVICIOS TURÍSTICOS	3,480,000
SANIDAD E INOCUIDAD	23,192,173
EMPRESAS FAMILIARES	7,860,150
FOMENTO DE LAS VOCACIONES CIENTÍFICAS Y TECNOLÓGICAS	7,210,000
FORMACIÓN DE CAPITAL HUMANO ÁLTAMENTE ESPECIALIZADO	7,210,000
FOMENTO AL EMPRENDIMIENTO DE BASE TECNOLÓGICA	7,210,000
GENERACIÓN DE PROYECTOS DE INVESTIGACIÓN Y DESARROLLO	7,210,000
IMPULSO NUEVO LEÓN	46,481,232
APOYO A MICROS, PEQUEÑAS Y MEDIANAS EMPRESAS	1,257,872
APOYO A CADENAS PRODUCTIVAS	4,707,802
ALIADOS CONTIGO	128,496,881
VINCULACIÓN CON ORGANIZACIONES DE LA SOC CIVIL (OSC)	112,270,000
MUJERES LIBRES DE VIOLENCIA	67,352,694
PREVENCIÓN DE VIOLENCIA CONTRA LA MUJER (ALERTA DE GÉNERO MUNICIPAL)	40,000,000
ESTRATEGIA PUENTE AL SUR	12,360,000
INCORPORACIÓN DE LA PERSPECTIVA DE GÉNERO	18,548,375
ADULTO MAYOR (INSTITUTO ESTATAL DEL ADULTO MAYOR)	20,000,000
PREVENCIÓN Y CULTURA DE LA DISCAPACIDAD FÍSICA E INTELECTUAL	5,000,000
APOYO A INSTITUCIONES EN MATERIA DE ASISTENCIA SOCIAL	300,876,516
PROTECCIÓN AL INFANTE Y DESARROLLO INTEGRAL DE LA FAMILIA	460,780,800
APOYO PARA LOS CENTROS DE ATENCIÓN A NIÑOS, NIÑAS Y ADOLESCENTES	26,000,000
APOYOS A GRUPOS VULNERABLES	28,002,187
FAMILIAS CON FUTURO	10,300,000
BANCO DE ALIMENTOS	10,150,000
OPERACION DEL SISTEMA DE PROTECCION INTEGRAL DE NIÑAS, NIÑOS Y ADOLESCENTES (SIPINNA)	15,000,000
ATENCIÓN A MIGRANTES	3,000,000
APOYO A LA JUVENTUD	23,278,000
PROGRAMA DE JÓVENES	95,757,740
SUPERATE	49,500,000
CONECTATE	43,500,000
PREVENCIÓN Y CONTROL DE ENFERMEDADES	500,973,531
ATENCIÓN A LA SALUD	2,576,332,935

GENERACIÓN DE RECURSOS DE LOS SISTEMAS DE SALUD	47,947,911
ARBITRAJE MÉDICO	8,528,487
SERVICIO MÉDICO ISSSTELEON	394,490,000
CENTRO DE COMBATE A ADICCIONES	5,000,000
PROGRAMA DE DIABETES	5,000,000
SERVICIOS DE EDUCACIÓN BÁSICA	42,831,038
SERVICIOS DE BECAS PARA EDUCACIÓN	57,293,835
CECYTE NL EDUCACIÓN TECNOLÓGICA	247,526,701
FORMACIÓN DE PROFESIONISTAS TÉCNICOS	1,533,067,593
EDUCACIÓN POLITÉCNICA DE APODACA	8,240,000
EDUCACIÓN POLITÉCNICA DE GARCÍA	2,549,250
SERVICIOS DE EDUCACIÓN MEDIA SUPERIOR	12,787,919
SERVICIOS DE EDUCACIÓN SUPERIOR	308,216
SERVICIOS EDUCATIVOS PARA ADULTOS	1,994,262
APOYOS PARA EL CRECIMIENTO DE LA OFERTA EDUCATIVA	10,000,000
BACHILLERATO MILITARIZADO	7,200,000
EDUCACIÓN SUPERIOR TECNOLÓGICA DE CALIDAD EN SANTA CATARINA	30,900,000
EDUCACIÓN SUPERIOR TECNOLÓGICA DE CALIDAD EN ESCOBEDO	29,870,000
EDUCACIÓN SUPERIOR TECNOLÓGICA DE CALIDAD EN CADEREYTA	18,540,000
EDUCACIÓN SUPERIOR TECNOLÓGICA DE CALIDAD EN LINARES	15,450,000
SERVICIOS Y APOYOS PARA EL MAGISTERIO	1,852,889
PROFESIONALIZACIÓN DOCENTE	12,978,000
ESCUELA NORMAL SUPERIOR - PROFESIONALIZACIÓN DEL MAGISTERIO	196,717,347
SUELDOS Y PRESTACIONES AL MAGISTERIO ESTATAL	10,034,891,333
CULTURA FÍSICA Y DEPORTE SOCIAL	335,758,700
CLÍNICA DE BASQUETBOL FUERZA REGIA	3,000,000
DEPORTE DE ALTO RENDIMIENTO	10,300,000
FESTIVAL INTERNACIONAL DE SANTA LUCÍA	31,175,000
DESARROLLO CULTURAL	149,653,700
APOYO A TALENTOS LITERARIOS Y MUSICALES	3,000,000
FONDO EDITORIAL	6,198,728
3 MUSEOS	85,000,000
CONSERVACIÓN DEL PATRIMONIO CULTURAL DE NUEVO LEÓN	4,000,000
FIDEICOMISO 750147 FIDEMEJORA	9,000,000
VIVIENDA EN NUEVO LEÓN	6,489,000
RESCATE DE ESPACIOS PÚBLICOS	30,000,000
TRASLADO DE PERSONAS EN EL SISTEMA DE TRANSPORTE COLECTIVO METRORREY	173,349,000
SERVICIOS AL TRANSPORTE PÚBLICO	35,877,034
SISTEMA DE CAMINOS DE NUEVO LEÓN	21,321,000
SISTEMA INTEGRAL DEL TRANSITO METROPOLITANO (SINTRAM)	4,635,000
PARQUES Y VIDA SILVESTRE DE NUEVO LEÓN	57,145,361
REGULACIÓN DE EMPRESAS DE SEGURIDAD PRIVADA	1,840,751
PREVENCIÓN SOCIAL DEL DELITO Y VIOLENCIAS	4,299,892
PROTECCIÓN INSTITUCIONAL	922,230,186
PROFESIONALIZACIÓN DEL SISTEMA INTEGRAL DE SEGURIDAD PÚBLICA	96,407,432

ESTRATEGIAS PARA LA REDUCCION DEL INDICE DELICTIVO	1,796,861,271
APOYO AL MINISTERIO PÚBLICO E INVESTIGACIÓN DE DELITOS	5,652,350
UNIDAD DE ANALISIS DE INFORMACIÓN E INTELIGENCIA	12,000,000
CULTURA DE LA PREVENCIÓN DE LA PROTECCIÓN CIVIL	74,933,085
REINSERCIÓN SOCIAL	2,711,733
OPERACIÓN DE LOS CENTROS DE REINSERCIÓN SOCIAL	698,729,064
MEDIDAS CAUTELARES Y SUSPENSIÓN PROVISIONAL	16,963,348
MINISTERIO PÚBLICO	1,535,156,984
DEFENSA PÚBLICA	245,746,145
ATENCIÓN A VÍCTIMAS Y VIOLACIONES A DERECHOS HUMANOS	25,730,241
F PROMOCION Y FOMENTO	326,649,582
INVERSIÓN Y DESARROLLO DEL SECTOR ENERGÉTICO	1,847,678
FOMENTO AGROPECUARIO	168,656,918
FOMENTO RURAL	7,568,973
FONDO DE FOMENTO AGROPECUARIO	50,000,000
PROSOFT	53,560,000
DESARROLLO REGIONAL	4,496,987
BRIGADAS IMPULSO CIUDADANO	15,154,180
APOYO A REFUGIOS VIOLENCIA FAMILIAR	25,364,846
G REGULACION Y SUPERVISION	175,580,121
REGISTRO CIVIL	127,408,196
SISTEMA DE JUSTICIA PENAL	7,131,889
MEJORA REGULATORIA	727,909
INSPECCIÓN Y DEFENSA DEL TRABAJO	9,765,797
DEFENSA DEL TRABAJO	9,910,037
PROTECCIÓN CONTRA RIESGOS SANITARIOS	938,218
INSPECCIÓN Y VIGILANCIA (PROCURADURÍA)	12,030,076
HUELLA HÍDRICA	4,427,601
FOMENTO AL BIENESTAR ANIMAL	3,240,399
K PROYECTOS DE INVERSION	7,847,538,046
PROGRAMA DE ADQUISICIONES Y SERVICIOS	226,765,244
CONSTRUCCIÓN Y REHABILITACIÓN DE EDIFICIOS	1,400,000
OBRAS PUBLICAS DIVERSAS	4,454,535
PROGRAMA DE ADQUISICIONES Y SERVICIOS	156,736,941
CONSTRUCCION Y REHABILITACION DE EDIFICIOS	16,862,410
PROGRAMA DE ADQUISICIONES Y SERVICIOS	2,305,277
ASIGNACIONES PARA GASTO DE CAPITAL	2,058,024,106
PROGRAMA DE ADQUISICIONES Y SERVICIOS	42,937,667
PROGRAMA DE ADQUISICIONES Y SERVICIOS	1,627,663
INTERPUERTO MONTERREY	137,238
DESARROLLO DEL SECTOR AUTOMOTRIZ	37,005,847
OBRAS PUBLICAS DIVERSAS	24,089,168
MALECON RIBEREÑO EN EL RIO RAMOS	4,500,000
PROG. ESTRATEGICO DE AGROPARQUES	80,000,000
CONSTRUCCION Y REHABILITACION DE EDIFICIOS	380,510

PROGRAMA DE ADQUISICIONES Y SERVICIOS	11,500,039
PROGRAMA DE ADQUISICIONES Y SERVICIOS	2,489,432
OBRAS PUBLICAS DIVERSAS	2,600,000
OBRAS PUBLICAS DIVERSAS	142,546,166
SERVICIOS BASICOS AREA METROPOLITANA	14,009,228
OBRAS PUBLICAS DIVERSAS	54,380,057
HOSPITAL GENERAL DE MONTEMORELOS	187,836,908
HOSPITAL GENERAL DE SABINAS HIDALGO	38,588,342
PROGRAMA DE ADQUISICIONES Y SERVICIOS	25,000,000
HOSPITAL DE ALTA ESPECIALIDAD Y MEDICINA AVANZADA (HAEMA)	30,000,000
HOSPITAL METROPOLITANO DR. BERNARDO SEPULVEDA	49,800,000
HOSPITAL PSIQUIATRICO	70,000,000
EQUIPAMIENTO PARA DIÁLISIS HOSPITAL UNIVERSITARIO	33,000,000
CLÍNICA FETAL DEL HOSPITAL MATERNO INFANTIL	15,000,000
PROGRAMA DE ADQUISICIONES Y SERVICIOS	22,899,107
CONSTRUCCION DE ESCUELAS NIVEL MEDIO SUPERIOR Y SUPERIOR	105,000,000
OBRAS PUBLICAS DIVERSAS	243,220
CONSTRUCCION Y EQUIPAMIENTO DE ESCUELAS NIVEL BASICO	150,000,000
CENTRO DE INVESTIGACIONES EN ITURBIDE	30,000,000
OBRAS PUBLICAS DIVERSAS	66,462,287
INFRAESTRUCTURA DEPORTIVA (INDE)	32,618,173
PARQUE LA PASTORA	50,000,000
OBRAS PUBLICAS DIVERSAS	67,957,184
MUSEOS	8,000,000
FIDEICOMISO PROMOTOR DE PROYECTOS ESTRATÉGICOS URBANOS (FIDEPROES)	37,643,687
OBRAS PUBLICAS DIVERSAS	1,120,000
OBRAS PUBLICAS DIVERSAS	288,372
PROGRAMA DE ADQUISICIONES Y SERVICIOS	4,570,400
OBRAS PUBLICAS DIVERSAS	99,794,739
INFRAESTRUCTURA URBANA, VIAL Y CARRETERA ESTATAL	242,122,644
CONSTRUCCION LINEA 3 METRO	559,682,140
INFRAESTRUCTURA URBANA, VIAL Y CARRETERA ESTATAL	4,551,968
INFRAESTRUCTURA URBANA, VIAL Y CARRETERA ESTATAL	465,491,665
OBRAS PUBLICAS DIVERSAS	39,399,960
PROGRAMA DE ADQUISICIONES Y SERVICIOS	10,232,724
PROGRAMA DE ADQUISICIONES Y SERVICIOS	1,046,201
OBRAS PUBLICAS DIVERSAS	850,000
PRONAPRED	8,656,481
CAMPO POLICIAL	17,888,794
OBRAS PUBLICAS DIVERSAS	37,419,979
PROGRAMA DE ADQUISICIONES Y SERVICIOS	722,477,303
FASP	212,017,501
PROGRAMA DE ADQUISICIONES Y SERVICIOS	7,912,595
CONSTRUCCION, REMODELACION Y EQUIPAMIENTO DE CERESO	809,669,108
PROGRAMA DE ADQUISICIONES Y SERVICIOS	234,889

FASP	13,832,148
PROGRAMA DE ADQUISICIONES Y SERVICIOS	601,432,854
FASP	82,045,146
P PLANEACION, SEGUIMIENTO Y EVALUACION DE POLITICAS PUBLICAS	1,464,516,284
FORTALECIMIENTO INSTITUCIONAL	26,571,505
GESTIÓN Y COORDINACIÓN INSTITUCIONAL	1,404,794,731
71'0479 FONDO NUEVO LEÓN PARA LA PLANEACIÓN	16,000,000
PLANEACIÓN Y ADMINISTRACIÓN URBANA	17,150,048
R ESPECIFICOS	216,455,357
DESARROLLO POLÍTICO	36,115,553
COMUNICACIÓN PARTICIPATIVA	180,339,805
ADMINISTRATIVOS Y DE APOYO	1,268,759,137
M APOYO AL PROCESO PRESUPUESTARIO Y PARA MEJORAR LA EFICIENCIA INSTITUCIONAL	1,160,984,486
GOBIERNO DIGITAL E INNOVADOR	49,507,063
ADMINISTRACIÓN Y EVALUACIÓN DEL RECURSO HUMANO	1,038,174,217
ADQUISICIONES Y SERVICIOS EFICIENTES Y TRANSPARENTES	73,303,206
O APOYO A LA FUNCION PUBLICA Y AL MEJORAMIENTO DE LA GESTION	107,774,651
CONTROL Y AUDITORIA INSTITUCIONAL	33,776,962
TRANSPARENCIA GUBERNAMENTAL	6,017,690
SISTEMA ESTATAL ANTICORRUPCIÓN	61,800,000
SISTEMA ANTICORRUPCIÓN (COMITÉ CIUDADANO)	6,180,000
W OPERACIONES AJENAS	0
COMPROMISOS	515,949,692
L OBLIGACIONES DE CUMPLIMIENTO DE RESOLUCION JURISDICCIONAL	231,949,692
IMPARTIR JUSTICIAL LABORAL A TRABAJADORES	126,560,794
JUSTICIA ADMINISTRATIVA PRONTA Y EXPEDITA	65,994,614
SEGURIDAD JURÍDICA A TRABAJADORES DEL ESTADO	4,815,677
NUEVA FISCALIA ANTICORRUPCIÓN	21,837,245
JUICIOS ORALES	12,741,362
N DESASTRES NATURALES	284,000,000
RESERVA DESASTRES NATURALES	284,000,000
OBLIGACIONES	0
J PENSIONES Y JUBILACIONES	0
T APORTACIONES A LA SEGURIDAD SOCIAL	0
Y APORTACIONES A FONDOS DE ESTABILIZACION	0
Z APORTACIONES A FONDOS DE INVERSION Y REESTRUCTURA DE PENSIONES	0
PROGRAMAS DE GASTO FEDERALIZADO	19,024,781,118
I GASTO FEDERALIZADO	19,024,781,118
APORTACIONES FEDERALES Y ESTATALES	1,452,406,476
ASIGNACIONES DEL GASTO FEDERALIZADO A ENTIDADES	17,067,245,013
OBRAS PUBLICAS DIVERSAS	60,931,395
SERVICIOS BASICOS AREA METROPOLITANA	4,660,875
OBRAS PUBLICAS DIVERSAS	26,100,247
OBRAS PUBLICAS DIVERSAS	850,483
FASP: SEGURIDAD PUBLICA INTEGRAL-GENERAL DE GOBIERNO	6,814,958

PROGRAMA DE FORTALECIMIENTO PARA LA SEGURIDAD PÚBLICA (FORTASEG)	18,605,042
FASP	273,684,042
FASP	22,903,173
FASP	90,579,414
C PARTICIPACIONES A ENTIDADES FEDERATIVAS Y MUNICIPIOS	7,488,190,559
PARTICIPACIONES A MUNICIPIOS	7,488,190,559
D COSTO FINANCIERO, DEUDA O APOYOS A DEUDORES Y AHORRADORES DE LA BANCA	7,420,983,106
FINANCIAMIENTO PÚBLICO RESPONSABLE	7,420,983,106
H ADEUDOS DE EJERCICIOS FISCALES ANTERIORES(ADEFAS)	969,318,504
ADEFAS	969,318,504
TOTAL	95,655,861,975

C.1.7 CLASIFICACIÓN PROGRAMÁTICA POR OBJETO DEL GASTO

PROYECTO 2018

ATENCIÓN Y ORIENTACIÓN CIUDADANA	10,366,126
1000 SERVICIOS PERSONALES	8,756,863
1100 REMUNERACIONES AL PERSONAL DE CARACTER PERMANENTE	5,993,460
1130 SUELDOS BASE AL PERSONAL PERMANENTE	5,993,460
11301 SUELDOS BASE AL PERSONAL PERMANENTE	5,993,460
1200 REMUNERACIONES AL PERSONAL DE CARACTER TRANSITORIO	237,472
1210 HONORARIOS ASIMILABLES A SALARIOS	237,472
12101 HONORARIOS ASIMILABLES A SALARIOS	237,472
1300 REMUNERACIONES ADICIONALES Y ESPECIALES	1,402,157
1320 PRIMAS DE VACACIONES, DOMINICAL GRATIFICACION DE FIN DE AÑO	1,248,638
13201 PRIMA VACACIONAL	249,728
13203 AGUINALDO	998,910
1330 HORAS EXTRAORDINARIAS	153,520
13301 HORAS EXTRAORDINARIAS	153,520
1400 SEGURIDAD SOCIAL	1,123,774
1410 APORTACIONES DE SEGURIDAD SOCIAL	464,493
14101 APORTACIONES PARA EL SERVICIO MÉDICO DE SERVIDORES PÚBLICOS	329,640
14103 APORTACIONES PARA PRESTACIONES DIVERSAS DE SERVIDORES PÚBLICOS	134,853
1420 APORTACIONES A FONDOS DE VIVIENDA	299,673
14201 APORTACIONES PARA VIVIENDA DE SERVIDORES PÚBLICOS	299,673
1430 APORTACIONES AL SISTEMA PARA EL RETIRO	359,608
14301 APORTACIONES AL SISTEMA PARA EL RETIRO	359,608
2000 MATERIALES Y SUMINISTROS	181,000
2100 MATERIALES DE ADMINISTRACION, EMISION DE DOCUMENTOS Y ARTICULOS OFICIALES	53,000
2110 MATERIALES, UTILES Y EQUIPOS MENORES DE OFICINA	23,000
21101 MATERIALES Y ÚTILES DE OFICINA	20,000
21103 EQUIPOS MENORES DE OFICINA	3,000
2140 MATERIALES, UTILES Y EQUIPOS MENORES DE TECNOLOGIAS DE LA INFORMACION Y COMUNICACIONES	15,000
21401 MATERIALES, ÚTILES Y EQUIPOS MENORES DE TECNOLOGÍAS DE LA INFORMACIÓN Y COMUNICACIONES	15,000

2160 MATERIAL DE LIMPIEZA	15,000
21601 MATERIAL DE LIMPIEZA	15,000
2200 ALIMENTOS Y UTENSILIOS	25,000
2210 PRODUCTOS ALIMENTICIOS PARA PERSONAS	25,000
22101 PRODUCTOS ALIMENTICIOS PARA PERSONAS	20,000
22106 PRODUCTOS ALIMENTICIOS PARA EVENTOS	5,000
2400 MATERIALES Y ARTICULOS DE CONSTRUCCION Y DE REPARACION	4,000
2460 MATERIAL ELECTRICO Y ELECTRONICO	4,000
24601 MATERIAL ELÉCTRICO Y ELECTRÓNICO	4,000
2600 COMBUSTIBLES, LUBRICANTES Y ADITIVOS	83,000
2610 COMBUSTIBLES, LUBRICANTES Y ADITIVOS	83,000
26101 COMBUSTIBLES, LUBRICANTES Y ADITIVOS	83,000
2700 VESTUARIO, BLANCOS, PRENDAS DE PROTECCION Y ARTICULOS DEPORTIVOS	10,000
2740 PRODUCTOS TEXTILES	10,000
27401 PRODUCTOS TEXTILES	10,000
2900 HERRAMIENTAS, REFACCIONES Y ACCESORIOS MENORES	6,000
2920 REFACCIONES Y ACCESORIOS MENORES DE EDIFICIOS	2,000
29201 REFACCIONES Y ACCESORIOS MENORES DE EDIFICIOS	2,000
2940 REFACCIONES Y ACCESORIOS MENORES DE EQUIPO DE COMPUTO Y TECNOLOGIAS DE LA INFORMACION	4,000
29401 REFACCIONES Y ACCESORIOS MENORES DE EQUIPO DE CÓMPUTO Y TECNOLOGÍAS DE LA INFORMACIÓN	4,000
3000 SERVICIOS GENERALES	1,428,263
3100 SERVICIOS BASICOS	30,828
3140 TELEFONIA TRADICIONAL	1,828
31401 TELEFONÍA TRADICIONAL	1,828
3150 TELEFONIA CELULAR	14,000
31501 TELEFONÍA CELULAR	14,000
3180 SERVICIOS POSTALES Y TELEGRAFICOS	15,000
31801 SERVICIOS POSTALES Y TELEGRÁFICOS	15,000
3200 SERVICIOS DE ARRENDAMIENTO	1,107,435
3220 ARRENDAMIENTO DE EDIFICIOS	936,382
32201 ARRENDAMIENTO DE EDIFICIOS	936,382
3230 ARRENDAMIENTO DE MOBILIARIO Y EQUIPO DE ADMINISTRACION, EDUCACIONAL Y RECREATIVO	6,000
32301 ARRENDAMIENTO DE MÁQUINAS FOTOCOPIADORAS	4,000
32303 ARRENDAMIENTO DE MOBILIARIO Y EQUIPO DE ADMINISTRACIÓN, EDUCACIONAL Y RECREATIVO	2,000
3290 OTROS ARRENDAMIENTOS	165,053
32902 ARRENDAMIENTOS PARA EVENTOS	165,053
3500 SERVICIOS DE INSTALACION, REPARACION, MANTENIMIENTO Y CONSERVACION	145,000
3510 CONSERVACION Y MANTENIMIENTO MENOR DE INMUEBLES	25,000
35101 CONSERVACIÓN Y MANTENIMIENTO MENOR DE INMUEBLES	25,000
3520 INSTALACION, REPARACION Y MANTENIMIENTO DE MOBILIARIO Y EQUIPO DE ADMINISTRACION, EDUCACIONAL Y RECREATIVO	20,000
35201 INSTALACIÓN, REPARACIÓN Y MANTENIMIENTO DE MOBILIARIO Y EQUIPO DE ADMINISTRACIÓN, EDUCACIONAL Y RECREATIVO	20,000
3550 REPARACION Y MANTENIMIENTO DE EQUIPO DE TRANSPORTE	80,000

35501 REPARACIÓN Y MANTENIMIENTO DE EQUIPO DE TRANSPORTE	80,000
3570 INSTALACION, REPARACION Y MANTENIMIENTO DE MAQUINARIA, OTROS EQUIPOS Y HERRAMIENTAS	20,000
35705 INSTALACIÓN, REPARACIÓN Y MANTENIMIENTO DE EQUIPO ESPECIALIZADO DE INMUEBLES	20,000
3700 SERVICIOS DE TRASLADO Y VIATICOS	15,000
3750 VIATICOS EN EL PAIS	12,000
37501 VIÁTICOS EN EL PAÍS	12,000
3790 OTROS SERVICIOS DE TRASLADO Y HOSPEDAJE	3,000
37901 OTROS SERVICIOS DE TRASLADO Y HOSPEDAJE	3,000
3800 SERVICIOS OFICIALES	80,000
3820 GASTOS DE ORDEN SOCIAL Y CULTURAL	80,000
38201 GASTOS DE ORDEN SOCIAL Y CULTURAL	80,000
3900 OTROS SERVICIOS GENERALES	50,000
3990 OTROS SERVICIOS GENERALES	50,000
39901 OTROS SERVICIOS GENERALES	50,000
SERVICIOS NOTARIALES	10,121,440
1000 SERVICIOS PERSONALES	5,111,038
1100 REMUNERACIONES AL PERSONAL DE CARACTER PERMANENTE	2,591,616
1130 SUELDOS BASE AL PERSONAL PERMANENTE	2,591,616
11301 SUELDOS BASE AL PERSONAL PERMANENTE	2,591,616
1200 REMUNERACIONES AL PERSONAL DE CARACTER TRANSITORIO	1,493,574
1210 HONORARIOS ASIMILABLES A SALARIOS	1,493,574
12101 HONORARIOS ASIMILABLES A SALARIOS	1,493,574
1300 REMUNERACIONES ADICIONALES Y ESPECIALES	539,920
1320 PRIMAS DE VACACIONES, DOMINICAL GRATIFICACION DE FIN DE AÑO	539,920
13201 PRIMA VACACIONAL	107,984
13203 AGUINALDO	431,936
1400 SEGURIDAD SOCIAL	485,928
1410 APORTACIONES DE SEGURIDAD SOCIAL	200,850
14101 APORTACIONES PARA EL SERVICIO MÉDICO DE SERVIDORES PÚBLICOS	142,539
14103 APORTACIONES PARA PRESTACIONES DIVERSAS DE SERVIDORES PÚBLICOS	58,311
1420 APORTACIONES A FONDOS DE VIVIENDA	129,581
14201 APORTACIONES PARA VIVIENDA DE SERVIDORES PÚBLICOS	129,581
1430 APORTACIONES AL SISTEMA PARA EL RETIRO	155,497
14301 APORTACIONES AL SISTEMA PARA EL RETIRO	155,497
2000 MATERIALES Y SUMINISTROS	1,261,663
2100 MATERIALES DE ADMINISTRACION, EMISION DE DOCUMENTOS Y ARTICULOS OFICIALES	1,232,909
2110 MATERIALES, UTILES Y EQUIPOS MENORES DE OFICINA	24,000
21101 MATERIALES Y ÚTILES DE OFICINA	24,000
2140 MATERIALES, UTILES Y EQUIPOS MENORES DE TECNOLOGIAS DE LA INFORMACION Y COMUNICACIONES	1,349
21401 MATERIALES, ÚTILES Y EQUIPOS MENORES DE TECNOLOGÍAS DE LA INFORMACIÓN Y COMUNICACIONES	1,349
2150 MATERIAL IMPRESO E INFORMACION DIGITAL	1,202,128
21505 FOLIOS NOTARIALES	1,202,128

2160 MATERIAL DE LIMPIEZA	5,432
21601 MATERIAL DE LIMPIEZA	5,432
2400 MATERIALES Y ARTICULOS DE CONSTRUCCION Y DE REPARACION	500
2460 MATERIAL ELECTRICO Y ELECTRONICO	500
24601 MATERIAL ELÉCTRICO Y ELECTRÓNICO	500
2600 COMBUSTIBLES, LUBRICANTES Y ADITIVOS	27,408
2610 COMBUSTIBLES, LUBRICANTES Y ADITIVOS	27,408
26101 COMBUSTIBLES, LUBRICANTES Y ADITIVOS	27,408
2900 HERRAMIENTAS, REFACCIONES Y ACCESORIOS MENORES	846
2920 REFACCIONES Y ACCESORIOS MENORES DE EDIFICIOS	500
29201 REFACCIONES Y ACCESORIOS MENORES DE EDIFICIOS	500
2960 REFACCIONES Y ACCESORIOS MENORES DE EQUIPO DE TRANSPORTE	346
29601 REFACCIONES Y ACCESORIOS MENORES DE EQUIPO DE TRANSPORTE	346
3000 SERVICIOS GENERALES	3,748,739
3100 SERVICIOS BASICOS	3,522
3140 TELEFONIA TRADICIONAL	1,804
31401 TELEFONÍA TRADICIONAL	1,804
3180 SERVICIOS POSTALES Y TELEGRAFICOS	1,718
31801 SERVICIOS POSTALES Y TELEGRÁFICOS	1,718
3200 SERVICIOS DE ARRENDAMIENTO	3,740,852
3220 ARRENDAMIENTO DE EDIFICIOS	3,736,554
32201 ARRENDAMIENTO DE EDIFICIOS	3,736,554
3230 ARRENDAMIENTO DE MOBILIARIO Y EQUIPO DE ADMINISTRACION, EDUCACIONAL Y RECREATIVO	4,298
32301 ARRENDAMIENTO DE MÁQUINAS FOTOCOPIADORAS	4,298
3500 SERVICIOS DE INSTALACION, REPARACION, MANTENIMIENTO Y CONSERVACION	4,365
3550 REPARACION Y MANTENIMIENTO DE EQUIPO DE TRANSPORTE	4,050
35501 REPARACIÓN Y MANTENIMIENTO DE EQUIPO DE TRANSPORTE	4,050
3590 SERVICIOS DE JARDINERIA Y FUMIGACION	315
35901 SERVICIOS DE JARDINERÍA Y FUMIGACIÓN	315
SER. DE INF. COMUNITARIA Y LOCALIZACIÓN DE PERSONAS	19,575,397
1000 SERVICIOS PERSONALES	16,775,411
1100 REMUNERACIONES AL PERSONAL DE CARACTER PERMANENTE	9,693,084
1130 SUELDOS BASE AL PERSONAL PERMANENTE	9,693,084
11301 SUELDOS BASE AL PERSONAL PERMANENTE	9,693,084
1200 REMUNERACIONES AL PERSONAL DE CARACTER TRANSITORIO	3,245,482
1210 HONORARIOS ASIMILABLES A SALARIOS	3,245,482
12101 HONORARIOS ASIMILABLES A SALARIOS	3,245,482
1300 REMUNERACIONES ADICIONALES Y ESPECIALES	2,019,393
1320 PRIMAS DE VACACIONES, DOMINICAL GRATIFICACION DE FIN DE AÑO	2,019,393
13201 PRIMA VACACIONAL	403,879
13203 AGUINALDO	1,615,514
1400 SEGURIDAD SOCIAL	1,817,453
1410 APORTACIONES DE SEGURIDAD SOCIAL	751,214
14101 APORTACIONES PARA EL SERVICIO MÉDICO DE SERVIDORES PÚBLICOS	533,120
14103 APORTACIONES PARA PRESTACIONES DIVERSAS DE SERVIDORES PÚBLICOS	218,094
1420 APORTACIONES A FONDOS DE VIVIENDA	484,654

14201 APORTACIONES PARA VIVIENDA DE SERVIDORES PÚBLICOS	484,654
1430 APORTACIONES AL SISTEMA PARA EL RETIRO	581,585
14301 APORTACIONES AL SISTEMA PARA EL RETIRO	581,585
2000 MATERIALES Y SUMINISTROS	250,676
2100 MATERIALES DE ADMINISTRACION, EMISION DE DOCUMENTOS Y ARTICULOS OFICIALES	91,578
2110 MATERIALES, UTILES Y EQUIPOS MENORES DE OFICINA	32,438
21101 MATERIALES Y ÚTILES DE OFICINA	27,501
21103 EQUIPOS MENORES DE OFICINA	4,937
2140 MATERIALES, UTILES Y EQUIPOS MENORES DE TECNOLOGIAS DE LA INFORMACION Y COMUNICACIONES	18,673
21401 MATERIALES, ÚTILES Y EQUIPOS MENORES DE TECNOLOGÍAS DE LA INFORMACIÓN Y COMUNICACIONES	18,673
2160 MATERIAL DE LIMPIEZA	40,467
21601 MATERIAL DE LIMPIEZA	40,467
2200 ALIMENTOS Y UTENSILIOS	44,556
2210 PRODUCTOS ALIMENTICIOS PARA PERSONAS	40,309
22101 PRODUCTOS ALIMENTICIOS PARA PERSONAS	40,309
2230 UTENSILIOS PARA EL SERVICIO DE ALIMENTACION	4,247
22301 UTENSILIOS PARA EL SERVICIO DE ALIMENTACIÓN	4,247
2400 MATERIALES Y ARTICULOS DE CONSTRUCCION Y DE REPARACION	32,668
2460 MATERIAL ELECTRICO Y ELECTRONICO	32,668
24601 MATERIAL ELÉCTRICO Y ELECTRÓNICO	32,668
2500 PRODUCTOS QUIMICOS, FARMACEUTICOS Y DE LABORATORIO	454
2530 MEDICINAS Y PRODUCTOS FARMACEUTICOS	454
25301 MEDICINAS Y PRODUCTOS FARMACÉUTICOS	454
2600 COMBUSTIBLES, LUBRICANTES Y ADITIVOS	51,367
2610 COMBUSTIBLES, LUBRICANTES Y ADITIVOS	51,367
26101 COMBUSTIBLES, LUBRICANTES Y ADITIVOS	51,367
2900 HERRAMIENTAS, REFACCIONES Y ACCESORIOS MENORES	30,053
2930 REFACCIONES Y ACCESORIOS MENORES DE MOBILIARIO Y EQUIPO DE ADMINISTRACION, EDUCACIONAL Y RECREATIVO	18,717
29302 REFACCIONES Y ACCESORIOS MENORES DE EQUIPO DE COMUNICACIÓN	18,717
2940 REFACCIONES Y ACCESORIOS MENORES DE EQUIPO DE COMPUTO Y TECNOLOGIAS DE LA INFORMACION	11,336
29401 REFACCIONES Y ACCESORIOS MENORES DE EQUIPO DE CÓMPUTO Y TECNOLOGÍAS DE LA INFORMACIÓN	11,336
3000 SERVICIOS GENERALES	2,549,310
3100 SERVICIOS BASICOS	456,691
3110 ENERGIA ELECTRICA	420,599
31101 ENERGÍA ELÉCTRICA OFICINAS PÚBLICAS	420,599
3130 AGUA	31,972
31301 AGUA OFICINAS PÚBLICAS	31,972
3170 SERVICIOS DE ACCESO DE INTERNET, REDES Y PROCESAMIENTO DE INFORMACION	4,120
31701 SERVICIOS DE ACCESO DE INTERNET, REDES Y PROCESAMIENTO DE INFORMACIÓN	4,120
3200 SERVICIOS DE ARRENDAMIENTO	1,967,385
3220 ARRENDAMIENTO DE EDIFICIOS	1,962,640

32201 ARRENDAMIENTO DE EDIFICIOS	1,962,640
3230 ARRENDAMIENTO DE MOBILIARIO Y EQUIPO DE ADMINISTRACION, EDUCACIONAL Y RECREATIVO	4,134
32301 ARRENDAMIENTO DE MÁQUINAS FOTOCOPIADORAS	4,134
3290 OTROS ARRENDAMIENTOS	611
32901 OTROS ARRENDAMIENTOS	611
3300 SERVICIOS PROFESIONALES, CIENTIFICOS, TECNICOS Y OTROS SERVICIOS	12,617
3360 SERVICIOS DE APOYO ADMINISTRATIVO, TRADUCCION, FOTOCOPIADO E IMPRESION	12,617
33601 SERVICIOS DE APOYO ADMINISTRATIVO, FOTOCOPIADO E IMPRESIÓN	12,617
3500 SERVICIOS DE INSTALACION, REPARACION, MANTENIMIENTO Y CONSERVACION	86,551
3510 CONSERVACION Y MANTENIMIENTO MENOR DE INMUEBLES	8,931
35101 CONSERVACIÓN Y MANTENIMIENTO MENOR DE INMUEBLES	8,931
3520 INSTALACION, REPARACION Y MANTENIMIENTO DE MOBILIARIO Y EQUIPO DE ADMINISTRACION, EDUCACIONAL Y RECREATIVO	11,561
35201 INSTALACIÓN, REPARACIÓN Y MANTENIMIENTO DE MOBILIARIO Y EQUIPO DE ADMINISTRACIÓN, EDUCACIONAL Y RECREATIVO	8,378
35202 INSTALACIÓN, REPARACIÓN Y MANTENIMIENTO DE EQUIPO DE COMUNICACIÓN	3,183
3550 REPARACION Y MANTENIMIENTO DE EQUIPO DE TRANSPORTE	31,940
35501 REPARACIÓN Y MANTENIMIENTO DE EQUIPO DE TRANSPORTE	31,940
3570 INSTALACION, REPARACION Y MANTENIMIENTO DE MAQUINARIA, OTROS EQUIPOS Y HERRAMIENTAS	26,647
35705 INSTALACIÓN, REPARACIÓN Y MANTENIMIENTO DE EQUIPO ESPECIALIZADO DE INMUEBLES	26,647
3580 SERVICIOS DE LIMPIEZA Y MANEJO DE DESECHOS	434
35801 SERVICIOS DE LIMPIEZA Y MANEJO DE DESECHOS	434
3590 SERVICIOS DE JARDINERIA Y FUMIGACION	7,038
35901 SERVICIOS DE JARDINERÍA Y FUMIGACIÓN	7,038
3600 SERVICIOS DE COMUNICACION SOCIAL Y PUBLICIDAD	19,781
3610 DIFUSION POR RADIO, TELEVISION Y OTROS MEDIOS DE MENSAJES SOBRE PROGRAMAS Y ACTIVIDADES GUBERNAMENTALES	19,781
36105 ARTICULOS PROMOCIONALES	19,781
3700 SERVICIOS DE TRASLADO Y VIATICOS	2,325
3710 PASAJES AEREOS	1,265
37101 PASAJES AÉREOS	1,265
3750 VIATICOS EN EL PAIS	725
37501 VIÁTICOS EN EL PAÍS	725
3790 OTROS SERVICIOS DE TRASLADO Y HOSPEDAJE	335
37901 OTROS SERVICIOS DE TRASLADO Y HOSPEDAJE	335
3800 SERVICIOS OFICIALES	3,960
3820 GASTOS DE ORDEN SOCIAL Y CULTURAL	3,960
38201 GASTOS DE ORDEN SOCIAL Y CULTURAL	3,960
SERVICIOS DE LEGALIZACIÓN Y APOSTILLA DE DOCUMENTOS	2,413,676
1000 SERVICIOS PERSONALES	2,383,023
1100 REMUNERACIONES AL PERSONAL DE CARACTER PERMANENTE	1,707,240
1130 SUELDOS BASE AL PERSONAL PERMANENTE	1,707,240
11301 SUELDOS BASE AL PERSONAL PERMANENTE	1,707,240
1300 REMUNERACIONES ADICIONALES Y ESPECIALES	355,675

1320 PRIMAS DE VACACIONES, DOMINICAL GRATIFICACION DE FIN DE AÑO	355,675
13201 PRIMA VACACIONAL	71,135
13203 AGUINALDO	284,540
1400 SEGURIDAD SOCIAL	320,108
1410 APORTACIONES DE SEGURIDAD SOCIAL	132,311
14101 APORTACIONES PARA EL SERVICIO MÉDICO DE SERVIDORES PÚBLICOS	93,898
14103 APORTACIONES PARA PRESTACIONES DIVERSAS DE SERVIDORES PÚBLICOS	38,413
1420 APORTACIONES A FONDOS DE VIVIENDA	85,362
14201 APORTACIONES PARA VIVIENDA DE SERVIDORES PÚBLICOS	85,362
1430 APORTACIONES AL SISTEMA PARA EL RETIRO	102,434
14301 APORTACIONES AL SISTEMA PARA EL RETIRO	102,434
2000 MATERIALES Y SUMINISTROS	30,653
2100 MATERIALES DE ADMINISTRACION, EMISION DE DOCUMENTOS Y ARTICULOS OFICIALES	30,653
2110 MATERIALES, UTILES Y EQUIPOS MENORES DE OFICINA	17,724
21101 MATERIALES Y ÚTILES DE OFICINA	17,724
2140 MATERIALES, UTILES Y EQUIPOS MENORES DE TECNOLOGIAS DE LA INFORMACION Y COMUNICACIONES	4,207
21401 MATERIALES, ÚTILES Y EQUIPOS MENORES DE TECNOLOGÍAS DE LA INFORMACIÓN Y COMUNICACIONES	4,207
2150 MATERIAL IMPRESO E INFORMACION DIGITAL	6,908
21504 FORMAS IMPRESAS DE USO GENERAL	6,908
2160 MATERIAL DE LIMPIEZA	1,814
21601 MATERIAL DE LIMPIEZA	1,814
SERVICIOS REGISTRALES Y CATASTRALES	105,477,418
4000 TRANSFERENCIAS, ASIGNACIONES, SUBSIDIOS Y OTRAS AYUDAS	105,477,418
4100 TRANSFERENCIAS INTERNAS Y ASIGNACIONES AL SECTOR PUBLICO	105,477,418
4150 TRANSFERENCIAS INTERNAS OTORGADAS A ENTIDADES PARAESTATALES NO EMPRESARIALES Y NO FINANCIERAS	105,477,418
41501 TRANSFERENCIAS INTERNAS OTORGADAS A ENTIDADES PARAESTATALES NO EMPRESARIALES Y NO FINANCIERAS	105,477,418
NUEVO LEON REPRESENTADO Y POSICIONADO	13,832,026
1000 SERVICIOS PERSONALES	10,299,341
1100 REMUNERACIONES AL PERSONAL DE CARACTER PERMANENTE	7,378,632
1130 SUELDOS BASE AL PERSONAL PERMANENTE	7,378,632
11301 SUELDOS BASE AL PERSONAL PERMANENTE	7,378,632
1300 REMUNERACIONES ADICIONALES Y ESPECIALES	1,537,215
1320 PRIMAS DE VACACIONES, DOMINICAL GRATIFICACION DE FIN DE AÑO	1,537,215
13201 PRIMA VACACIONAL	307,443
13203 AGUINALDO	1,229,772
1400 SEGURIDAD SOCIAL	1,383,494
1410 APORTACIONES DE SEGURIDAD SOCIAL	571,844
14101 APORTACIONES PARA EL SERVICIO MÉDICO DE SERVIDORES PÚBLICOS	405,825
14103 APORTACIONES PARA PRESTACIONES DIVERSAS DE SERVIDORES PÚBLICOS	166,019
1420 APORTACIONES A FONDOS DE VIVIENDA	368,932
14201 APORTACIONES PARA VIVIENDA DE SERVIDORES PÚBLICOS	368,932
1430 APORTACIONES AL SISTEMA PARA EL RETIRO	442,718

14301 APORTACIONES AL SISTEMA PARA EL RETIRO	442,718
2000 MATERIALES Y SUMINISTROS	494,940
2100 MATERIALES DE ADMINISTRACION, EMISION DE DOCUMENTOS Y ARTICULOS OFICIALES	60,650
2110 MATERIALES, UTILES Y EQUIPOS MENORES DE OFICINA	25,000
21101 MATERIALES Y ÚTILES DE OFICINA	25,000
2140 MATERIALES, UTILES Y EQUIPOS MENORES DE TECNOLOGIAS DE LA INFORMACION Y COMUNICACIONES	20,000
21401 MATERIALES, ÚTILES Y EQUIPOS MENORES DE TECNOLOGÍAS DE LA INFORMACIÓN Y COMUNICACIONES	20,000
2150 MATERIAL IMPRESO E INFORMACION DIGITAL	3,450
21502 PERIÓDICOS Y REVISTAS	3,450
2160 MATERIAL DE LIMPIEZA	12,200
21601 MATERIAL DE LIMPIEZA	12,200
2200 ALIMENTOS Y UTENSILIOS	127,460
2210 PRODUCTOS ALIMENTICIOS PARA PERSONAS	125,500
22101 PRODUCTOS ALIMENTICIOS PARA PERSONAS	120,000
22106 PRODUCTOS ALIMENTICIOS PARA EVENTOS	5,500
2230 UTENSILIOS PARA EL SERVICIO DE ALIMENTACION	1,960
22301 UTENSILIOS PARA EL SERVICIO DE ALIMENTACIÓN	1,960
2400 MATERIALES Y ARTICULOS DE CONSTRUCCION Y DE REPARACION	12,000
2460 MATERIAL ELECTRICO Y ELECTRONICO	12,000
24601 MATERIAL ELÉCTRICO Y ELECTRÓNICO	12,000
2600 COMBUSTIBLES, LUBRICANTES Y ADITIVOS	265,300
2610 COMBUSTIBLES, LUBRICANTES Y ADITIVOS	265,300
26101 COMBUSTIBLES, LUBRICANTES Y ADITIVOS	265,300
2900 HERRAMIENTAS, REFACCIONES Y ACCESORIOS MENORES	29,530
2910 HERRAMIENTAS MENORES	151
29101 HERRAMIENTAS MENORES	151
2920 REFACCIONES Y ACCESORIOS MENORES DE EDIFICIOS	279
29201 REFACCIONES Y ACCESORIOS MENORES DE EDIFICIOS	279
2930 REFACCIONES Y ACCESORIOS MENORES DE MOBILIARIO Y EQUIPO DE ADMINISTRACION, EDUCACIONAL Y RECREATIVO	1,500
29302 REFACCIONES Y ACCESORIOS MENORES DE EQUIPO DE COMUNICACIÓN	1,500
2940 REFACCIONES Y ACCESORIOS MENORES DE EQUIPO DE COMPUTO Y TECNOLOGIAS DE LA INFORMACION	3,600
29401 REFACCIONES Y ACCESORIOS MENORES DE EQUIPO DE CÓMPUTO Y TECNOLOGÍAS DE LA INFORMACIÓN	3,600
2960 REFACCIONES Y ACCESORIOS MENORES DE EQUIPO DE TRANSPORTE	24,000
29601 REFACCIONES Y ACCESORIOS MENORES DE EQUIPO DE TRANSPORTE	24,000
3000 SERVICIOS GENERALES	3,017,746
3100 SERVICIOS BASICOS	409,033
3110 ENERGIA ELECTRICA	221,401
31101 ENERGÍA ELÉCTRICA OFICINAS PÚBLICAS	221,401
3140 TELEFONIA TRADICIONAL	128,632
31401 TELEFONÍA TRADICIONAL	128,632
3180 SERVICIOS POSTALES Y TELEGRAFICOS	59,000
31801 SERVICIOS POSTALES Y TELEGRÁFICOS	59,000

3200 SERVICIOS DE ARRENDAMIENTO	139,183
3220 ARRENDAMIENTO DE EDIFICIOS	120,000
32201 ARRENDAMIENTO DE EDIFICIOS	120,000
3230 ARRENDAMIENTO DE MOBILIARIO Y EQUIPO DE ADMINISTRACION, EDUCACIONAL Y RECREATIVO	2,183
32301 ARRENDAMIENTO DE MÁQUINAS FOTOCOPIADORAS	2,183
3250 ARRENDAMIENTO DE EQUIPO DE TRANSPORTE	10,000
32501 ARRENDAMIENTO DE EQUIPO DE TRANSPORTE	10,000
3290 OTROS ARRENDAMIENTOS	7,000
32901 OTROS ARRENDAMIENTOS	4,800
32902 ARRENDAMIENTOS PARA EVENTOS	2,200
3300 SERVICIOS PROFESIONALES, CIENTIFICOS, TECNICOS Y OTROS SERVICIOS	497,370
3360 SERVICIOS DE APOYO ADMINISTRATIVO, TRADUCCION, FOTOCOPIADO E IMPRESION	14,700
33601 SERVICIOS DE APOYO ADMINISTRATIVO, FOTOCOPIADO E IMPRESIÓN	14,700
3380 SERVICIOS DE VIGILANCIA	482,670
33801 SERVICIOS DE VIGILANCIA	482,670
3400 SERVICIOS FINANCIEROS, BANCARIOS Y COMERCIALES	50,004
3470 FLETES Y MANIOBRAS	50,004
34701 FLETES Y MANIOBRAS	50,004
3500 SERVICIOS DE INSTALACION, REPARACION, MANTENIMIENTO Y CONSERVACION	207,731
3510 CONSERVACION Y MANTENIMIENTO MENOR DE INMUEBLES	6,950
35101 CONSERVACIÓN Y MANTENIMIENTO MENOR DE INMUEBLES	6,950
3520 INSTALACION, REPARACION Y MANTENIMIENTO DE MOBILIARIO Y EQUIPO DE ADMINISTRACION, EDUCACIONAL Y RECREATIVO	374
35202 INSTALACIÓN, REPARACIÓN Y MANTENIMIENTO DE EQUIPO DE COMUNICACIÓN	374
3530 INSTALACION, REPARACION Y MANTENIMIENTO DE EQUIPO DE COMPUTO Y TECNOLOGIA DE LA INFORMACION	907
35301 INSTALACIÓN, REPARACIÓN Y MANTENIMIENTO DE EQUIPO DE CÓMPUTO Y TECNOLOGÍA DE LA INFORMACIÓN	907
3550 REPARACION Y MANTENIMIENTO DE EQUIPO DE TRANSPORTE	163,100
35501 REPARACIÓN Y MANTENIMIENTO DE EQUIPO DE TRANSPORTE	163,100
3580 SERVICIOS DE LIMPIEZA Y MANEJO DE DESECHOS	3,400
35801 SERVICIOS DE LIMPIEZA Y MANEJO DE DESECHOS	3,400
3590 SERVICIOS DE JARDINERIA Y FUMIGACION	33,000
35901 SERVICIOS DE JARDINERÍA Y FUMIGACIÓN	33,000
3600 SERVICIOS DE COMUNICACION SOCIAL Y PUBLICIDAD	8,350
3650 SERVICIOS DE LA INDUSTRIA FILMICA, DEL SONIDO Y DEL VIDEO	8,350
36501 SERVICIOS DE LA INDUSTRIA FÍLMICA, DEL SONIDO Y DEL VIDEO	8,350
3700 SERVICIOS DE TRASLADO Y VIATICOS	1,488,555
3710 PASAJES AEREOS	530,000
37101 PASAJES AÉREOS	530,000
3720 PASAJES TERRESTRES	55,000
37201 PASAJES TERRESTRES	55,000
3750 VIATICOS EN EL PAIS	699,996
37501 VIÁTICOS EN EL PAÍS	699,996
3760 VIATICOS EN EL EXTRANJERO	1,659
37601 VIÁTICOS EN EL EXTRANJERO	1,659

3790 OTROS SERVICIOS DE TRASLADO Y HOSPEDAJE	201,900
37901 OTROS SERVICIOS DE TRASLADO Y HOSPEDAJE	201,900
3800 SERVICIOS OFICIALES	131,844
3820 GASTOS DE ORDEN SOCIAL Y CULTURAL	62,064
38201 GASTOS DE ORDEN SOCIAL Y CULTURAL	57,460
38202 ARREGLOS FLORALES Y DECORACIÓN DE EVENTOS	4,604
3830 CONGRESOS Y CONVENCIONES	6,616
38301 CONGRESOS Y CONVENCIONES	6,616
3840 EXPOSICIONES	3,164
38401 EXPOSICIONES	3,164
3850 GASTOS DE REPRESENTACION	60,000
38501 GASTOS DE REPRESENTACIÓN	60,000
3900 OTROS SERVICIOS GENERALES	85,676
3910 SERVICIOS FUNERARIOS Y DE CEMENTERIOS	824
39101 SERVICIOS FUNERARIOS Y DE CEMENTERIOS	824
3940 SENTENCIAS Y RESOLUCIONES POR AUTORIDAD COMPETENTE	24,852
39401 SENTENCIAS Y RESOLUCIONES POR AUTORIDAD COMPETENTE	24,852
3990 OTROS SERVICIOS GENERALES	60,000
39901 OTROS SERVICIOS GENERALES	60,000
4000 TRANSFERENCIAS, ASIGNACIONES, SUBSIDIOS Y OTRAS AYUDAS	20,000
4400 AYUDAS SOCIALES	20,000
4410 AYUDAS SOCIALES A PERSONAS	20,000
44101 AYUDAS SOCIALES A PERSONAS	20,000
PRESTACIONES SOCIALES ISSSTELEON	3,548,343,532
4000 TRANSFERENCIAS, ASIGNACIONES, SUBSIDIOS Y OTRAS AYUDAS	3,548,343,532
4500 PENSIONES Y JUBILACIONES	3,548,343,532
4520 JUBILACIONES	3,548,343,532
45201 JUBILACIONES	3,548,343,532
REGISTRO CIVIL	127,408,196
1000 SERVICIOS PERSONALES	92,845,403
1100 REMUNERACIONES AL PERSONAL DE CARACTER PERMANENTE	62,925,864
1130 SUELDOS BASE AL PERSONAL PERMANENTE	62,925,864
11301 SUELDOS BASE AL PERSONAL PERMANENTE	62,925,864
1200 REMUNERACIONES AL PERSONAL DE CARACTER TRANSITORIO	4,605,236
1210 HONORARIOS ASIMILABLES A SALARIOS	4,605,236
12101 HONORARIOS ASIMILABLES A SALARIOS	4,605,236
1300 REMUNERACIONES ADICIONALES Y ESPECIALES	13,515,703
1320 PRIMAS DE VACACIONES, DOMINICAL GRATIFICACION DE FIN DE AÑO	13,109,555
13201 PRIMA VACACIONAL	2,621,911
13203 AGUINALDO	10,487,644
1330 HORAS EXTRAORDINARIAS	406,148
13301 HORAS EXTRAORDINARIAS	406,148
1400 SEGURIDAD SOCIAL	11,798,600
1410 APORTACIONES DE SEGURIDAD SOCIAL	4,876,755
14101 APORTACIONES PARA EL SERVICIO MÉDICO DE SERVIDORES PÚBLICOS	3,460,923
14103 APORTACIONES PARA PRESTACIONES DIVERSAS DE SERVIDORES PÚBLICOS	1,415,832
1420 APORTACIONES A FONDOS DE VIVIENDA	3,146,293

14201 APORTACIONES PARA VIVIENDA DE SERVIDORES PÚBLICOS	3,146,293
1430 APORTACIONES AL SISTEMA PARA EL RETIRO	3,775,552
14301 APORTACIONES AL SISTEMA PARA EL RETIRO	3,775,552
2000 MATERIALES Y SUMINISTROS	15,164,176
2100 MATERIALES DE ADMINISTRACION, EMISION DE DOCUMENTOS Y ARTICULOS OFICIALES	15,067,507
2110 MATERIALES, UTILES Y EQUIPOS MENORES DE OFICINA	470,176
21101 MATERIALES Y ÚTILES DE OFICINA	470,176
2140 MATERIALES, UTILES Y EQUIPOS MENORES DE TECNOLOGIAS DE LA INFORMACION Y COMUNICACIONES	2,467,743
21401 MATERIALES, ÚTILES Y EQUIPOS MENORES DE TECNOLOGÍAS DE LA INFORMACIÓN Y COMUNICACIONES	2,467,743
2150 MATERIAL IMPRESO E INFORMACION DIGITAL	87,121
21501 MATERIAL IMPRESO E INFORMACIÓN DIGITAL	87,121
2160 MATERIAL DE LIMPIEZA	111,106
21601 MATERIAL DE LIMPIEZA	111,106
2180 MATERIALES PARA EL REGISTRO E IDENTIFICACION DE BIENES Y PERSONAS	11,931,361
21801 MATERIALES PARA EL REGISTRO E IDENTIFICACIÓN DE BIENES Y PERSONAS	11,931,361
2200 ALIMENTOS Y UTENSILIOS	46,146
2210 PRODUCTOS ALIMENTICIOS PARA PERSONAS	46,146
22101 PRODUCTOS ALIMENTICIOS PARA PERSONAS	46,146
2400 MATERIALES Y ARTICULOS DE CONSTRUCCION Y DE REPARACION	1,568
2460 MATERIAL ELECTRICO Y ELECTRONICO	1,568
24601 MATERIAL ELÉCTRICO Y ELECTRÓNICO	1,568
2600 COMBUSTIBLES, LUBRICANTES Y ADITIVOS	48,955
2610 COMBUSTIBLES, LUBRICANTES Y ADITIVOS	48,955
26101 COMBUSTIBLES, LUBRICANTES Y ADITIVOS	48,955
3000 SERVICIOS GENERALES	19,398,617
3100 SERVICIOS BASICOS	9,614,318
3110 ENERGIA ELECTRICA	1,455,475
31101 ENERGÍA ELÉCTRICA OFICINAS PÚBLICAS	1,455,475
3120 GAS	10,483
31201 GAS OFICINAS PÚBLICAS	10,483
3130 AGUA	421,135
31301 AGUA OFICINAS PÚBLICAS	421,135
3140 TELEFONIA TRADICIONAL	663,531
31401 TELEFONÍA TRADICIONAL	663,531
3160 SERVICIOS DE TELECOMUNICACIONES Y SATELITES	7,056,353
31601 SERVICIOS DE TELECOMUNICACIONES Y SATÉLITES	7,056,353
3180 SERVICIOS POSTALES Y TELEGRAFICOS	7,340
31801 SERVICIOS POSTALES Y TELEGRÁFICOS	7,340
3200 SERVICIOS DE ARRENDAMIENTO	8,251,549
3220 ARRENDAMIENTO DE EDIFICIOS	8,223,579
32201 ARRENDAMIENTO DE EDIFICIOS	8,223,579
3230 ARRENDAMIENTO DE MOBILIARIO Y EQUIPO DE ADMINISTRACION, EDUCACIONAL Y RECREATIVO	18,922
32301 ARRENDAMIENTO DE MÁQUINAS FOTOCOPIADORAS	17,165

32302 ARRENDAMIENTO DE EQUIPO DE CÓMPUTO	1,757
3290 OTROS ARRENDAMIENTOS	9,048
32902 ARRENDAMIENTOS PARA EVENTOS	9,048
3300 SERVICIOS PROFESIONALES, CIENTIFICOS, TECNICOS Y OTROS SERVICIOS	91,292
3340 SERVICIOS DE CAPACITACION	77,250
33401 SERVICIOS DE CAPACITACIÓN	77,250
3360 SERVICIOS DE APOYO ADMINISTRATIVO, TRADUCCION, FOTOCOPIADO E IMPRESION	14,042
33601 SERVICIOS DE APOYO ADMINISTRATIVO, FOTOCOPIADO E IMPRESIÓN	14,042
3500 SERVICIOS DE INSTALACION, REPARACION, MANTENIMIENTO Y CONSERVACION	951,492
3510 CONSERVACION Y MANTENIMIENTO MENOR DE INMUEBLES	844,730
35101 CONSERVACIÓN Y MANTENIMIENTO MENOR DE INMUEBLES	844,730
3530 INSTALACION, REPARACION Y MANTENIMIENTO DE EQUIPO DE COMPUTO Y TECNOLOGIA DE LA INFORMACION	4,441
35301 INSTALACIÓN, REPARACIÓN Y MANTENIMIENTO DE EQUIPO DE CÓMPUTO Y TECNOLOGÍA DE LA INFORMACIÓN	4,441
3550 REPARACION Y MANTENIMIENTO DE EQUIPO DE TRANSPORTE	42,825
35501 REPARACIÓN Y MANTENIMIENTO DE EQUIPO DE TRANSPORTE	42,825
3570 INSTALACION, REPARACION Y MANTENIMIENTO DE MAQUINARIA, OTROS EQUIPOS Y HERRAMIENTAS	55,098
35705 INSTALACIÓN, REPARACIÓN Y MANTENIMIENTO DE EQUIPO ESPECIALIZADO DE INMUEBLES	55,098
3590 SERVICIOS DE JARDINERIA Y FUMIGACION	4,398
35901 SERVICIOS DE JARDINERÍA Y FUMIGACIÓN	4,398
3600 SERVICIOS DE COMUNICACION SOCIAL Y PUBLICIDAD	448
3610 DIFUSION POR RADIO, TELEVISION Y OTROS MEDIOS DE MENSAJES SOBRE PROGRAMAS Y ACTIVIDADES GUBERNAMENTALES	448
36102 PUBLICACIONES DIARIO OFICIAL DE LA FEDERACIÓN	448
3700 SERVICIOS DE TRASLADO Y VIATICOS	70,429
3710 PASAJES AEREOS	22,524
37101 PASAJES AÉREOS	22,524
3750 VIATICOS EN EL PAIS	46,786
37501 VIÁTICOS EN EL PAÍS	46,786
3790 OTROS SERVICIOS DE TRASLADO Y HOSPEDAJE	1,119
37901 OTROS SERVICIOS DE TRASLADO Y HOSPEDAJE	1,119
3800 SERVICIOS OFICIALES	417,531
3820 GASTOS DE ORDEN SOCIAL Y CULTURAL	417,531
38201 GASTOS DE ORDEN SOCIAL Y CULTURAL	414,652
38202 ARREGLOS FLORALES Y DECORACIÓN DE EVENTOS	2,879
3900 OTROS SERVICIOS GENERALES	1,558
3910 SERVICIOS FUNERARIOS Y DE CEMENTERIOS	1,104
39101 SERVICIOS FUNERARIOS Y DE CEMENTERIOS	1,104
3990 OTROS SERVICIOS GENERALES	454
39901 OTROS SERVICIOS GENERALES	454
MEJORA REGULATORIA	727,909
2000 MATERIALES Y SUMINISTROS	87,914
2100 MATERIALES DE ADMINISTRACION, EMISION DE DOCUMENTOS Y ARTICULOS OFICIALES	34,818

2110 MATERIALES, UTILES Y EQUIPOS MENORES DE OFICINA	9,750
21101 MATERIALES Y ÚTILES DE OFICINA	9,500
21103 EQUIPOS MENORES DE OFICINA	250
2140 MATERIALES, UTILES Y EQUIPOS MENORES DE TECNOLOGIAS DE LA INFORMACION Y COMUNICACIONES	16,829
21401 MATERIALES, ÚTILES Y EQUIPOS MENORES DE TECNOLOGÍAS DE LA INFORMACIÓN Y COMUNICACIONES	16,829
2160 MATERIAL DE LIMPIEZA	8,239
21601 MATERIAL DE LIMPIEZA	8,239
2200 ALIMENTOS Y UTENSILIOS	17,821
2210 PRODUCTOS ALIMENTICIOS PARA PERSONAS	17,014
22101 PRODUCTOS ALIMENTICIOS PARA PERSONAS	17,014
2230 UTENSILIOS PARA EL SERVICIO DE ALIMENTACION	807
22301 UTENSILIOS PARA EL SERVICIO DE ALIMENTACIÓN	807
2400 MATERIALES Y ARTICULOS DE CONSTRUCCION Y DE REPARACION	1,189
2460 MATERIAL ELECTRICO Y ELECTRONICO	1,189
24601 MATERIAL ELÉCTRICO Y ELECTRÓNICO	1,189
2600 COMBUSTIBLES, LUBRICANTES Y ADITIVOS	32,000
2610 COMBUSTIBLES, LUBRICANTES Y ADITIVOS	32,000
26101 COMBUSTIBLES, LUBRICANTES Y ADITIVOS	32,000
2900 HERRAMIENTAS, REFACCIONES Y ACCESORIOS MENORES	2,086
2940 REFACCIONES Y ACCESORIOS MENORES DE EQUIPO DE COMPUTO Y TECNOLOGIAS DE LA INFORMACION	1,275
29401 REFACCIONES Y ACCESORIOS MENORES DE EQUIPO DE CÓMPUTO Y TECNOLOGÍAS DE LA INFORMACIÓN	1,275
2960 REFACCIONES Y ACCESORIOS MENORES DE EQUIPO DE TRANSPORTE	811
29601 REFACCIONES Y ACCESORIOS MENORES DE EQUIPO DE TRANSPORTE	811
3000 SERVICIOS GENERALES	639,995
3100 SERVICIOS BASICOS	144
3180 SERVICIOS POSTALES Y TELEGRAFICOS	144
31801 SERVICIOS POSTALES Y TELEGRÁFICOS	144
3200 SERVICIOS DE ARRENDAMIENTO	8,358
3290 OTROS ARRENDAMIENTOS	8,358
32901 OTROS ARRENDAMIENTOS	7,743
32902 ARRENDAMIENTOS PARA EVENTOS	615
3300 SERVICIOS PROFESIONALES, CIENTIFICOS, TECNICOS Y OTROS SERVICIOS	540,000
3330 SERVICIOS DE CONSULTORIA ADMINISTRATIVA, PROCESOS, TECNICA Y EN TECNOLOGIAS DE LA INFORMACION	508,000
33301 SERVICIOS DE CONSULTORÍA ADMINISTRATIVA, PROCESOS, TÉCNICA Y EN TECNOLOGÍAS DE LA INFORMACIÓN	508,000
3360 SERVICIOS DE APOYO ADMINISTRATIVO, TRADUCCION, FOTOCOPIADO E IMPRESION	32,000
33601 SERVICIOS DE APOYO ADMINISTRATIVO, FOTOCOPIADO E IMPRESIÓN	2,000
33602 ELABORACIÓN DE MATERIAL INFORMATIVO Y PROYECTOS EDITORIALES	30,000
3500 SERVICIOS DE INSTALACION, REPARACION, MANTENIMIENTO Y CONSERVACION	32,557
3510 CONSERVACION Y MANTENIMIENTO MENOR DE INMUEBLES	9,057
35101 CONSERVACIÓN Y MANTENIMIENTO MENOR DE INMUEBLES	9,057
3520 INSTALACION, REPARACION Y MANTENIMIENTO DE MOBILIARIO Y	4,000

EQUIPO DE ADMINISTRACION, EDUCACIONAL Y RECREATIVO	
35201 INSTALACIÓN, REPARACIÓN Y MANTENIMIENTO DE MOBILIARIO Y EQUIPO DE ADMINISTRACIÓN, EDUCACIONAL Y RECREATIVO	4,000
3550 REPARACION Y MANTENIMIENTO DE EQUIPO DE TRANSPORTE	16,000
35501 REPARACIÓN Y MANTENIMIENTO DE EQUIPO DE TRANSPORTE	16,000
3570 INSTALACION, REPARACION Y MANTENIMIENTO DE MAQUINARIA, OTROS EQUIPOS Y HERRAMIENTAS	3,500
35705 INSTALACIÓN, REPARACIÓN Y MANTENIMIENTO DE EQUIPO ESPECIALIZADO DE INMUEBLES	3,500
3700 SERVICIOS DE TRASLADO Y VIATICOS	47,800
3710 PASAJES AEREOS	22,500
37101 PASAJES AÉREOS	22,500
3720 PASAJES TERRESTRES	2,000
37201 PASAJES TERRESTRES	2,000
3750 VIATICOS EN EL PAIS	21,300
37501 VIÁTICOS EN EL PAÍS	21,300
3790 OTROS SERVICIOS DE TRASLADO Y HOSPEDAJE	2,000
37901 OTROS SERVICIOS DE TRASLADO Y HOSPEDAJE	2,000
3800 SERVICIOS OFICIALES	8,000
3820 GASTOS DE ORDEN SOCIAL Y CULTURAL	8,000
38201 GASTOS DE ORDEN SOCIAL Y CULTURAL	8,000
3900 OTROS SERVICIOS GENERALES	3,136
3990 OTROS SERVICIOS GENERALES	3,136
39901 OTROS SERVICIOS GENERALES	3,136
GOBIERNO DIGITAL E INNOVADOR	49,507,063
1000 SERVICIOS PERSONALES	49,475,672
1100 REMUNERACIONES AL PERSONAL DE CARACTER PERMANENTE	30,979,140
1130 SUELDOS BASE AL PERSONAL PERMANENTE	30,979,140
11301 SUELDOS BASE AL PERSONAL PERMANENTE	30,979,140
1200 REMUNERACIONES AL PERSONAL DE CARACTER TRANSITORIO	6,233,956
1210 HONORARIOS ASIMILABLES A SALARIOS	6,233,956
12101 HONORARIOS ASIMILABLES A SALARIOS	6,233,956
1300 REMUNERACIONES ADICIONALES Y ESPECIALES	6,453,988
1320 PRIMAS DE VACACIONES, DOMINICAL GRATIFICACION DE FIN DE AÑO	6,453,988
13201 PRIMA VACACIONAL	1,290,798
13203 AGUINALDO	5,163,190
1400 SEGURIDAD SOCIAL	5,808,589
1410 APORTACIONES DE SEGURIDAD SOCIAL	2,400,883
14101 APORTACIONES PARA EL SERVICIO MÉDICO DE SERVIDORES PÚBLICOS	1,703,853
14103 APORTACIONES PARA PRESTACIONES DIVERSAS DE SERVIDORES PÚBLICOS	697,031
1420 APORTACIONES A FONDOS DE VIVIENDA	1,548,957
14201 APORTACIONES PARA VIVIENDA DE SERVIDORES PÚBLICOS	1,548,957
1430 APORTACIONES AL SISTEMA PARA EL RETIRO	1,858,748
14301 APORTACIONES AL SISTEMA PARA EL RETIRO	1,858,748
3000 SERVICIOS GENERALES	31,391
3500 SERVICIOS DE INSTALACION, REPARACION, MANTENIMIENTO Y CONSERVACION	30,357
3510 CONSERVACION Y MANTENIMIENTO MENOR DE INMUEBLES	1,123

35101 CONSERVACIÓN Y MANTENIMIENTO MENOR DE INMUEBLES	1,123
3530 INSTALACION, REPARACION Y MANTENIMIENTO DE EQUIPO DE COMPUTO Y TECNOLOGIA DE LA INFORMACION	27,064
35301 INSTALACIÓN, REPARACIÓN Y MANTENIMIENTO DE EQUIPO DE CÓMPUTO Y TECNOLOGÍA DE LA INFORMACIÓN	27,064
3570 INSTALACION, REPARACION Y MANTENIMIENTO DE MAQUINARIA, OTROS EQUIPOS Y HERRAMIENTAS	2,170
35705 INSTALACIÓN, REPARACIÓN Y MANTENIMIENTO DE EQUIPO ESPECIALIZADO DE INMUEBLES	2,170
3900 OTROS SERVICIOS GENERALES	1,034
3990 OTROS SERVICIOS GENERALES	1,034
39901 OTROS SERVICIOS GENERALES	1,034
ADMINISTRACIÓN Y EVALUACIÓN DEL RECURSO HUMANO	1,038,174,217
1000 SERVICIOS PERSONALES	1,032,104,339
1100 REMUNERACIONES AL PERSONAL DE CARACTER PERMANENTE	55,042,944
1130 SUELDOS BASE AL PERSONAL PERMANENTE	55,042,944
11301 SUELDOS BASE AL PERSONAL PERMANENTE	55,042,944
1200 REMUNERACIONES AL PERSONAL DE CARACTER TRANSITORIO	2,698,899
1210 HONORARIOS ASIMILABLES A SALARIOS	2,628,444
12101 HONORARIOS ASIMILABLES A SALARIOS	2,628,444
1230 RETRIBUCIONES POR SERVICIOS DE CARACTER SOCIAL	70,455
12301 RETRIBUCIONES POR SERVICIOS DE CARÁCTER SOCIAL	70,455
1300 REMUNERACIONES ADICIONALES Y ESPECIALES	12,491,141
1320 PRIMAS DE VACACIONES, DOMINICAL GRATIFICACION DE FIN DE AÑO	11,467,280
13201 PRIMA VACACIONAL	2,293,456
13203 AGUINALDO	9,173,824
1330 HORAS EXTRAORDINARIAS	1,023,861
13301 HORAS EXTRAORDINARIAS	1,023,861
1400 SEGURIDAD SOCIAL	10,320,552
1410 APORTACIONES DE SEGURIDAD SOCIAL	4,265,828
14101 APORTACIONES PARA EL SERVICIO MÉDICO DE SERVIDORES PÚBLICOS	3,027,362
14103 APORTACIONES PARA PRESTACIONES DIVERSAS DE SERVIDORES PÚBLICOS	1,238,466
1420 APORTACIONES A FONDOS DE VIVIENDA	2,752,147
14201 APORTACIONES PARA VIVIENDA DE SERVIDORES PÚBLICOS	2,752,147
1430 APORTACIONES AL SISTEMA PARA EL RETIRO	3,302,577
14301 APORTACIONES AL SISTEMA PARA EL RETIRO	3,302,577
1500 OTRAS PRESTACIONES SOCIALES Y ECONOMICAS	951,550,803
1520 INDEMNIZACIONES	81,873,014
15201 INDEMNIZACIONES	81,873,014
1540 PRESTACIONES CONTRACTUALES	869,677,789
15401 PRESTACIONES CONTRACTUALES	869,677,789
2000 MATERIALES Y SUMINISTROS	514,069
2100 MATERIALES DE ADMINISTRACION, EMISION DE DOCUMENTOS Y ARTICULOS OFICIALES	220,050
2110 MATERIALES, UTILES Y EQUIPOS MENORES DE OFICINA	107,105
21101 MATERIALES Y ÚTILES DE OFICINA	107,105
2140 MATERIALES, UTILES Y EQUIPOS MENORES DE TECNOLOGIAS	40,751

DE LA INFORMACION Y COMUNICACIONES	
21401 MATERIALES, ÚTILES Y EQUIPOS MENORES DE TECNOLOGÍAS DE LA INFORMACIÓN Y COMUNICACIONES	40,751
2150 MATERIAL IMPRESO E INFORMACION DIGITAL	18,999
21504 FORMAS IMPRESAS DE USO GENERAL	18,999
2160 MATERIAL DE LIMPIEZA	53,195
21601 MATERIAL DE LIMPIEZA	53,195
2200 ALIMENTOS Y UTENSILIOS	26,060
2210 PRODUCTOS ALIMENTICIOS PARA PERSONAS	26,060
22101 PRODUCTOS ALIMENTICIOS PARA PERSONAS	26,060
2400 MATERIALES Y ARTICULOS DE CONSTRUCCION Y DE REPARACION	1,207
2470 ARTICULOS METALICOS PARA LA CONSTRUCCION	289
24701 ARTÍCULOS METÁLICOS PARA LA CONSTRUCCIÓN	289
2490 OTROS MATERIALES Y ARTICULOS DE CONSTRUCCION Y REPARACION	918
24901 OTROS MATERIALES Y ARTÍCULOS DE CONSTRUCCIÓN Y REPARACIÓN	918
2600 COMBUSTIBLES, LUBRICANTES Y ADITIVOS	264,740
2610 COMBUSTIBLES, LUBRICANTES Y ADITIVOS	264,740
26101 COMBUSTIBLES, LUBRICANTES Y ADITIVOS	264,740
2900 HERRAMIENTAS, REFACCIONES Y ACCESORIOS MENORES	2,012
2920 REFACCIONES Y ACCESORIOS MENORES DE EDIFICIOS	2,012
29201 REFACCIONES Y ACCESORIOS MENORES DE EDIFICIOS	2,012
3000 SERVICIOS GENERALES	5,555,809
3100 SERVICIOS BASICOS	130,957
3140 TELEFONIA TRADICIONAL	27,343
31401 TELEFONÍA TRADICIONAL	27,343
3170 SERVICIOS DE ACCESO DE INTERNET, REDES Y PROCESAMIENTO DE INFORMACION	103,350
31701 SERVICIOS DE ACCESO DE INTERNET, REDES Y PROCESAMIENTO DE INFORMACIÓN	103,350
3180 SERVICIOS POSTALES Y TELEGRAFICOS	264
31801 SERVICIOS POSTALES Y TELEGRÁFICOS	264
3200 SERVICIOS DE ARRENDAMIENTO	547,339
3220 ARRENDAMIENTO DE EDIFICIOS	458,692
32201 ARRENDAMIENTO DE EDIFICIOS	449,605
32202 ARRENDAMIENTOS DE AUDITORIOS, SALONES, TEATROS Y OTROS	9,087
3230 ARRENDAMIENTO DE MOBILIARIO Y EQUIPO DE ADMINISTRACION, EDUCACIONAL Y RECREATIVO	74,010
32301 ARRENDAMIENTO DE MÁQUINAS FOTOCOPIADORAS	74,010
3290 OTROS ARRENDAMIENTOS	14,637
32902 ARRENDAMIENTOS PARA EVENTOS	14,637
3300 SERVICIOS PROFESIONALES, CIENTIFICOS, TECNICOS Y OTROS SERVICIOS	4,718,352
3310 SERVICIOS LEGALES, DE CONTABILIDAD, AUDITORIA Y RELACIONADOS	143,376
33101 SERVICIOS LEGALES, DE CONTABILIDAD, AUDITORÍA Y RELACIONADOS	143,376
3330 SERVICIOS DE CONSULTORIA ADMINISTRATIVA, PROCESOS, TECNICA Y EN TECNOLOGIAS DE LA INFORMACION	360,000
33301 SERVICIOS DE CONSULTORÍA ADMINISTRATIVA, PROCESOS, TÉCNICA Y EN TECNOLOGÍAS DE LA INFORMACIÓN	360,000
3340 SERVICIOS DE CAPACITACION	1,001,352
33401 SERVICIOS DE CAPACITACIÓN	1,001,352

3360 SERVICIOS DE APOYO ADMINISTRATIVO, TRADUCCION, FOTOCOPIADO E IMPRESION	28,120
33601 SERVICIOS DE APOYO ADMINISTRATIVO, FOTOCOPIADO E IMPRESIÓN	28,120
3390 SERVICIOS PROFESIONALES, CIENTIFICOS Y TECNICOS INTEGRALES	3,185,504
33906 EXAMENES MÉDICOS	3,185,504
3500 SERVICIOS DE INSTALACION, REPARACION, MANTENIMIENTO Y CONSERVACION	130,079
3510 CONSERVACION Y MANTENIMIENTO MENOR DE INMUEBLES	1,514
35101 CONSERVACIÓN Y MANTENIMIENTO MENOR DE INMUEBLES	1,514
3520 INSTALACION, REPARACION Y MANTENIMIENTO DE MOBILIARIO Y EQUIPO DE ADMINISTRACION, EDUCACIONAL Y RECREATIVO	4,208
35201 INSTALACIÓN, REPARACIÓN Y MANTENIMIENTO DE MOBILIARIO Y EQUIPO DE ADMINISTRACIÓN, EDUCACIONAL Y RECREATIVO	4,208
3530 INSTALACION, REPARACION Y MANTENIMIENTO DE EQUIPO DE COMPUTO Y TECNOLOGIA DE LA INFORMACION	19,548
35301 INSTALACIÓN, REPARACIÓN Y MANTENIMIENTO DE EQUIPO DE CÓMPUTO Y TECNOLOGÍA DE LA INFORMACIÓN	19,548
3550 REPARACION Y MANTENIMIENTO DE EQUIPO DE TRANSPORTE	61,682
35501 REPARACIÓN Y MANTENIMIENTO DE EQUIPO DE TRANSPORTE	61,682
3570 INSTALACION, REPARACION Y MANTENIMIENTO DE MAQUINARIA, OTROS EQUIPOS Y HERRAMIENTAS	8,595
35705 INSTALACIÓN, REPARACIÓN Y MANTENIMIENTO DE EQUIPO ESPECIALIZADO DE INMUEBLES	8,595
3580 SERVICIOS DE LIMPIEZA Y MANEJO DE DESECHOS	34,532
35801 SERVICIOS DE LIMPIEZA Y MANEJO DE DESECHOS	34,532
3700 SERVICIOS DE TRASLADO Y VIATICOS	21,555
3710 PASAJES AEREOS	10,147
37101 PASAJES AÉREOS	10,147
3750 VIATICOS EN EL PAIS	11,408
37501 VIÁTICOS EN EL PAÍS	11,408
3800 SERVICIOS OFICIALES	6,976
3820 GASTOS DE ORDEN SOCIAL Y CULTURAL	6,976
38201 GASTOS DE ORDEN SOCIAL Y CULTURAL	6,976
3900 OTROS SERVICIOS GENERALES	551
3990 OTROS SERVICIOS GENERALES	551
39901 OTROS SERVICIOS GENERALES	551
FORTALECIMIENTO INSTITUCIONAL	26,571,505
1000 SERVICIOS PERSONALES	24,947,729
1100 REMUNERACIONES AL PERSONAL DE CARACTER PERMANENTE	17,536,128
1130 SUELDOS BASE AL PERSONAL PERMANENTE	17,536,128
11301 SUELDOS BASE AL PERSONAL PERMANENTE	17,536,128
1200 REMUNERACIONES AL PERSONAL DE CARACTER TRANSITORIO	470,217
1210 HONORARIOS ASIMILABLES A SALARIOS	470,217
12101 HONORARIOS ASIMILABLES A SALARIOS	470,217
1300 REMUNERACIONES ADICIONALES Y ESPECIALES	3,653,360
1320 PRIMAS DE VACACIONES, DOMINICAL GRATIFICACION DE FIN DE AÑO	3,653,360
13201 PRIMA VACACIONAL	730,672
13203 AGUINALDO	2,922,688
1400 SEGURIDAD SOCIAL	3,288,024

1410 APORTACIONES DE SEGURIDAD SOCIAL	1,359,050
14101 APORTACIONES PARA EL SERVICIO MÉDICO DE SERVIDORES PÚBLICOS	964,487
14103 APORTACIONES PARA PRESTACIONES DIVERSAS DE SERVIDORES PÚBLICOS	394,563
1420 APORTACIONES A FONDOS DE VIVIENDA	876,806
14201 APORTACIONES PARA VIVIENDA DE SERVIDORES PÚBLICOS	876,806
1430 APORTACIONES AL SISTEMA PARA EL RETIRO	1,052,168
14301 APORTACIONES AL SISTEMA PARA EL RETIRO	1,052,168
2000 MATERIALES Y SUMINISTROS	304,090
2100 MATERIALES DE ADMINISTRACION, EMISION DE DOCUMENTOS Y ARTICULOS OFICIALES	69,866
2110 MATERIALES, UTILES Y EQUIPOS MENORES DE OFICINA	19,728
21101 MATERIALES Y ÚTILES DE OFICINA	19,228
21103 EQUIPOS MENORES DE OFICINA	500
2140 MATERIALES, UTILES Y EQUIPOS MENORES DE TECNOLOGIAS DE LA INFORMACION Y COMUNICACIONES	33,659
21401 MATERIALES, ÚTILES Y EQUIPOS MENORES DE TECNOLOGÍAS DE LA INFORMACIÓN Y COMUNICACIONES	33,659
2160 MATERIAL DE LIMPIEZA	16,479
21601 MATERIAL DE LIMPIEZA	16,479
2200 ALIMENTOS Y UTENSILIOS	35,640
2210 PRODUCTOS ALIMENTICIOS PARA PERSONAS	34,027
22101 PRODUCTOS ALIMENTICIOS PARA PERSONAS	34,027
2230 UTENSILIOS PARA EL SERVICIO DE ALIMENTACION	1,613
22301 UTENSILIOS PARA EL SERVICIO DE ALIMENTACIÓN	1,613
2400 MATERIALES Y ARTICULOS DE CONSTRUCCION Y DE REPARACION	4,568
2420 CEMENTO Y PRODUCTOS DE CONCRETO	68
24201 CEMENTO Y PRODUCTOS DE CONCRETO	68
2460 MATERIAL ELECTRICO Y ELECTRONICO	4,500
24601 MATERIAL ELÉCTRICO Y ELECTRÓNICO	4,500
2600 COMBUSTIBLES, LUBRICANTES Y ADITIVOS	189,113
2610 COMBUSTIBLES, LUBRICANTES Y ADITIVOS	189,113
26101 COMBUSTIBLES, LUBRICANTES Y ADITIVOS	189,113
2900 HERRAMIENTAS, REFACCIONES Y ACCESORIOS MENORES	4,903
2910 HERRAMIENTAS MENORES	121
29101 HERRAMIENTAS MENORES	121
2920 REFACCIONES Y ACCESORIOS MENORES DE EDIFICIOS	608
29201 REFACCIONES Y ACCESORIOS MENORES DE EDIFICIOS	608
2940 REFACCIONES Y ACCESORIOS MENORES DE EQUIPO DE COMPUTO Y TECNOLOGIAS DE LA INFORMACION	2,550
29401 REFACCIONES Y ACCESORIOS MENORES DE EQUIPO DE CÓMPUTO Y TECNOLOGÍAS DE LA INFORMACIÓN	2,550
2960 REFACCIONES Y ACCESORIOS MENORES DE EQUIPO DE TRANSPORTE	1,624
29601 REFACCIONES Y ACCESORIOS MENORES DE EQUIPO DE TRANSPORTE	1,624
3000 SERVICIOS GENERALES	1,319,687
3100 SERVICIOS BASICOS	135,327
3110 ENERGIA ELECTRICA	2,263
31101 ENERGÍA ELÉCTRICA OFICINAS PÚBLICAS	2,263
3140 TELEFONIA TRADICIONAL	48,174

31401 TELEFONÍA TRADICIONAL	48,174
3170 SERVICIOS DE ACCESO DE INTERNET, REDES Y PROCESAMIENTO DE INFORMACION	84,390
31701 SERVICIOS DE ACCESO DE INTERNET, REDES Y PROCESAMIENTO DE INFORMACIÓN	84,390
3180 SERVICIOS POSTALES Y TELEGRAFICOS	500
31801 SERVICIOS POSTALES Y TELEGRÁFICOS	500
3200 SERVICIOS DE ARRENDAMIENTO	81,904
3220 ARRENDAMIENTO DE EDIFICIOS	5,855
32202 ARRENDAMIENTOS DE AUDITORIOS, SALONES, TEATROS Y OTROS	5,855
3230 ARRENDAMIENTO DE MOBILIARIO Y EQUIPO DE ADMINISTRACION, EDUCACIONAL Y RECREATIVO	18,559
32301 ARRENDAMIENTO DE MÁQUINAS FOTOCOPIADORAS	18,559
3250 ARRENDAMIENTO DE EQUIPO DE TRANSPORTE	260
32501 ARRENDAMIENTO DE EQUIPO DE TRANSPORTE	260
3290 OTROS ARRENDAMIENTOS	57,230
32901 OTROS ARRENDAMIENTOS	56,000
32902 ARRENDAMIENTOS PARA EVENTOS	1,230
3300 SERVICIOS PROFESIONALES, CIENTIFICOS, TECNICOS Y OTROS SERVICIOS	751,500
3330 SERVICIOS DE CONSULTORIA ADMINISTRATIVA, PROCESOS, TECNICA Y EN TECNOLOGIAS DE LA INFORMACION	400,000
33301 SERVICIOS DE CONSULTORÍA ADMINISTRATIVA, PROCESOS, TÉCNICA Y EN TECNOLOGÍAS DE LA INFORMACIÓN	400,000
3360 SERVICIOS DE APOYO ADMINISTRATIVO, TRADUCCION, FOTOCOPIADO E IMPRESION	351,500
33601 SERVICIOS DE APOYO ADMINISTRATIVO, FOTOCOPIADO E IMPRESIÓN	1,500
33602 ELABORACIÓN DE MATERIAL INFORMATIVO Y PROYECTOS EDITORIALES	350,000
3400 SERVICIOS FINANCIEROS, BANCARIOS Y COMERCIALES	1,493
3470 FLETES Y MANIOBRAS	1,493
34701 FLETES Y MANIOBRAS	1,493
3500 SERVICIOS DE INSTALACION, REPARACION, MANTENIMIENTO Y CONSERVACION	149,239
3510 CONSERVACION Y MANTENIMIENTO MENOR DE INMUEBLES	29,058
35101 CONSERVACIÓN Y MANTENIMIENTO MENOR DE INMUEBLES	29,058
3520 INSTALACION, REPARACION Y MANTENIMIENTO DE MOBILIARIO Y EQUIPO DE ADMINISTRACION, EDUCACIONAL Y RECREATIVO	13,000
35201 INSTALACIÓN, REPARACIÓN Y MANTENIMIENTO DE MOBILIARIO Y EQUIPO DE ADMINISTRACIÓN, EDUCACIONAL Y RECREATIVO	13,000
3530 INSTALACION, REPARACION Y MANTENIMIENTO DE EQUIPO DE COMPUTO Y TECNOLOGIA DE LA INFORMACION	981
35301 INSTALACIÓN, REPARACIÓN Y MANTENIMIENTO DE EQUIPO DE CÓMPUTO Y TECNOLOGÍA DE LA INFORMACIÓN	981
3550 REPARACION Y MANTENIMIENTO DE EQUIPO DE TRANSPORTE	91,000
35501 REPARACIÓN Y MANTENIMIENTO DE EQUIPO DE TRANSPORTE	91,000
3570 INSTALACION, REPARACION Y MANTENIMIENTO DE MAQUINARIA, OTROS EQUIPOS Y HERRAMIENTAS	14,700
35705 INSTALACIÓN, REPARACIÓN Y MANTENIMIENTO DE EQUIPO ESPECIALIZADO DE INMUEBLES	14,700
3580 SERVICIOS DE LIMPIEZA Y MANEJO DE DESECHOS	500
35801 SERVICIOS DE LIMPIEZA Y MANEJO DE DESECHOS	500

3700 SERVICIOS DE TRASLADO Y VIATICOS	168,030
3710 PASAJES AEREOS	113,214
37101 PASAJES AÉREOS	113,214
3720 PASAJES TERRESTRES	432
37201 PASAJES TERRESTRES	432
3750 VIATICOS EN EL PAIS	48,500
37501 VIÁTICOS EN EL PAÍS	48,500
3760 VIATICOS EN EL EXTRANJERO	835
37601 VIÁTICOS EN EL EXTRANJERO	835
3780 SERVICIOS INTEGRALES DE TRASLADO Y VIATICOS	549
37801 SERVICIOS INTEGRALES DE TRASLADO Y VIÁTICOS	549
3790 OTROS SERVICIOS DE TRASLADO Y HOSPEDAJE	4,500
37901 OTROS SERVICIOS DE TRASLADO Y HOSPEDAJE	4,500
3800 SERVICIOS OFICIALES	23,194
3810 GASTOS DE CEREMONIAL	194
38101 GASTOS DE CEREMONIAL	194
3820 GASTOS DE ORDEN SOCIAL Y CULTURAL	23,000
38201 GASTOS DE ORDEN SOCIAL Y CULTURAL	23,000
3900 OTROS SERVICIOS GENERALES	9,000
3990 OTROS SERVICIOS GENERALES	9,000
39901 OTROS SERVICIOS GENERALES	9,000
CONTROL Y AUDITORIA INSTITUCIONAL	33,776,962
1000 SERVICIOS PERSONALES	30,850,039
1100 REMUNERACIONES AL PERSONAL DE CARACTER PERMANENTE	20,950,380
1130 SUELDOS BASE AL PERSONAL PERMANENTE	20,950,380
11301 SUELDOS BASE AL PERSONAL PERMANENTE	20,950,380
1200 REMUNERACIONES AL PERSONAL DE CARACTER TRANSITORIO	1,606,800
1210 HONORARIOS ASIMILABLES A SALARIOS	1,606,800
12101 HONORARIOS ASIMILABLES A SALARIOS	1,606,800
1300 REMUNERACIONES ADICIONALES Y ESPECIALES	4,364,663
1320 PRIMAS DE VACACIONES, DOMINICAL GRATIFICACION DE FIN DE AÑO	4,364,663
13201 PRIMA VACACIONAL	872,933
13203 AGUINALDO	3,491,730
1400 SEGURIDAD SOCIAL	3,928,197
1410 APORTACIONES DE SEGURIDAD SOCIAL	1,623,655
14101 APORTACIONES PARA EL SERVICIO MÉDICO DE SERVIDORES PÚBLICOS	1,152,271
14103 APORTACIONES PARA PRESTACIONES DIVERSAS DE SERVIDORES PÚBLICOS	471,384
1420 APORTACIONES A FONDOS DE VIVIENDA	1,047,519
14201 APORTACIONES PARA VIVIENDA DE SERVIDORES PÚBLICOS	1,047,519
1430 APORTACIONES AL SISTEMA PARA EL RETIRO	1,257,023
14301 APORTACIONES AL SISTEMA PARA EL RETIRO	1,257,023
2000 MATERIALES Y SUMINISTROS	304,603
2100 MATERIALES DE ADMINISTRACION, EMISION DE DOCUMENTOS Y ARTICULOS OFICIALES	60,000
2110 MATERIALES, UTILES Y EQUIPOS MENORES DE OFICINA	24,000
21101 MATERIALES Y ÚTILES DE OFICINA	24,000
2140 MATERIALES, UTILES Y EQUIPOS MENORES DE TECNOLOGIAS	12,000

DE LA INFORMACION Y COMUNICACIONES	
21401 MATERIALES, ÚTILES Y EQUIPOS MENORES DE TECNOLOGÍAS DE LA INFORMACIÓN Y COMUNICACIONES	12,000
2160 MATERIAL DE LIMPIEZA	24,000
21601 MATERIAL DE LIMPIEZA	24,000
2600 COMBUSTIBLES, LUBRICANTES Y ADITIVOS	244,603
2610 COMBUSTIBLES, LUBRICANTES Y ADITIVOS	244,603
26101 COMBUSTIBLES, LUBRICANTES Y ADITIVOS	244,603
3000 SERVICIOS GENERALES	2,622,319
3300 SERVICIOS PROFESIONALES, CIENTIFICOS, TECNICOS Y OTROS SERVICIOS	2,508,787
3310 SERVICIOS LEGALES, DE CONTABILIDAD, AUDITORIA Y RELACIONADOS	2,508,787
33101 SERVICIOS LEGALES, DE CONTABILIDAD, AUDITORÍA Y RELACIONADOS	2,508,787
3500 SERVICIOS DE INSTALACION, REPARACION, MANTENIMIENTO Y CONSERVACION	65,532
3550 REPARACION Y MANTENIMIENTO DE EQUIPO DE TRANSPORTE	65,532
35501 REPARACIÓN Y MANTENIMIENTO DE EQUIPO DE TRANSPORTE	65,532
3700 SERVICIOS DE TRASLADO Y VIATICOS	48,000
3750 VIATICOS EN EL PAIS	48,000
37501 VIÁTICOS EN EL PAÍS	48,000
TRANSPARENCIA GUBERNAMENTAL	6,017,690
1000 SERVICIOS PERSONALES	5,987,690
1100 REMUNERACIONES AL PERSONAL DE CARACTER PERMANENTE	4,289,688
1130 SUELDOS BASE AL PERSONAL PERMANENTE	4,289,688
11301 SUELDOS BASE AL PERSONAL PERMANENTE	4,289,688
1300 REMUNERACIONES ADICIONALES Y ESPECIALES	893,685
1320 PRIMAS DE VACACIONES, DOMINICAL GRATIFICACION DE FIN DE AÑO	893,685
13201 PRIMA VACACIONAL	178,737
13203 AGUINALDO	714,948
1400 SEGURIDAD SOCIAL	804,317
1410 APORTACIONES DE SEGURIDAD SOCIAL	332,451
14101 APORTACIONES PARA EL SERVICIO MÉDICO DE SERVIDORES PÚBLICOS	235,933
14103 APORTACIONES PARA PRESTACIONES DIVERSAS DE SERVIDORES PÚBLICOS	96,518
1420 APORTACIONES A FONDOS DE VIVIENDA	214,484
14201 APORTACIONES PARA VIVIENDA DE SERVIDORES PÚBLICOS	214,484
1430 APORTACIONES AL SISTEMA PARA EL RETIRO	257,381
14301 APORTACIONES AL SISTEMA PARA EL RETIRO	257,381
2000 MATERIALES Y SUMINISTROS	30,000
2100 MATERIALES DE ADMINISTRACION, EMISION DE DOCUMENTOS Y ARTICULOS OFICIALES	30,000
2110 MATERIALES, UTILES Y EQUIPOS MENORES DE OFICINA	12,000
21101 MATERIALES Y ÚTILES DE OFICINA	12,000
2140 MATERIALES, UTILES Y EQUIPOS MENORES DE TECNOLOGIAS DE LA INFORMACION Y COMUNICACIONES	6,000
21401 MATERIALES, ÚTILES Y EQUIPOS MENORES DE TECNOLOGÍAS DE LA INFORMACIÓN Y COMUNICACIONES	6,000
2160 MATERIAL DE LIMPIEZA	12,000
21601 MATERIAL DE LIMPIEZA	12,000
FINANCIAMIENTO PÚBLICO RESPONSABLE	7,420,983,106

1000	SERVICIOS PERSONALES	2,326,073
1100	REMUNERACIONES AL PERSONAL DE CARACTER PERMANENTE	1,477,068
1130	SUELDOS BASE AL PERSONAL PERMANENTE	1,477,068
11301	SUELDOS BASE AL PERSONAL PERMANENTE	1,477,068
1200	REMUNERACIONES AL PERSONAL DE CARACTER TRANSITORIO	264,332
1210	HONORARIOS ASIMILABLES A SALARIOS	264,332
12101	HONORARIOS ASIMILABLES A SALARIOS	264,332
1300	REMUNERACIONES ADICIONALES Y ESPECIALES	307,723
1320	PRIMAS DE VACACIONES, DOMINICAL GRATIFICACION DE FIN DE AÑO	307,723
13201	PRIMA VACACIONAL	61,545
13203	AGUINALDO	246,178
1400	SEGURIDAD SOCIAL	276,950
1410	APORTACIONES DE SEGURIDAD SOCIAL	114,473
14101	APORTACIONES PARA EL SERVICIO MÉDICO DE SERVIDORES PÚBLICOS	81,239
14103	APORTACIONES PARA PRESTACIONES DIVERSAS DE SERVIDORES PÚBLICOS	33,234
1420	APORTACIONES A FONDOS DE VIVIENDA	73,853
14201	APORTACIONES PARA VIVIENDA DE SERVIDORES PÚBLICOS	73,853
1430	APORTACIONES AL SISTEMA PARA EL RETIRO	88,624
14301	APORTACIONES AL SISTEMA PARA EL RETIRO	88,624
2000	MATERIALES Y SUMINISTROS	5,898
2100	MATERIALES DE ADMINISTRACION, EMISION DE DOCUMENTOS Y ARTICULOS OFICIALES	5,898
2110	MATERIALES, UTILES Y EQUIPOS MENORES DE OFICINA	5,898
21101	MATERIALES Y ÚTILES DE OFICINA	5,898
3000	SERVICIOS GENERALES	38,216
3100	SERVICIOS BASICOS	3,996
3150	TELEFONIA CELULAR	3,619
31501	TELEFONÍA CELULAR	3,619
3180	SERVICIOS POSTALES Y TELEGRAFICOS	378
31801	SERVICIOS POSTALES Y TELEGRÁFICOS	378
3200	SERVICIOS DE ARRENDAMIENTO	2,762
3230	ARRENDAMIENTO DE MOBILIARIO Y EQUIPO DE ADMINISTRACION, EDUCACIONAL Y RECREATIVO	2,762
32301	ARRENDAMIENTO DE MÁQUINAS FOTOCOPIADORAS	2,762
3500	SERVICIOS DE INSTALACION, REPARACION, MANTENIMIENTO Y CONSERVACION	1,422
3520	INSTALACION, REPARACION Y MANTENIMIENTO DE MOBILIARIO Y EQUIPO DE ADMINISTRACION, EDUCACIONAL Y RECREATIVO	843
35201	INSTALACIÓN, REPARACIÓN Y MANTENIMIENTO DE MOBILIARIO Y EQUIPO DE ADMINISTRACIÓN, EDUCACIONAL Y RECREATIVO	843
3550	REPARACION Y MANTENIMIENTO DE EQUIPO DE TRANSPORTE	578
35501	REPARACIÓN Y MANTENIMIENTO DE EQUIPO DE TRANSPORTE	578
3700	SERVICIOS DE TRASLADO Y VIATICOS	24,608
3710	PASAJES AEREOS	9,047
37101	PASAJES AÉREOS	9,047
3720	PASAJES TERRESTRES	2,895
37201	PASAJES TERRESTRES	2,895
3750	VIATICOS EN EL PAIS	10,856

37501 VIÁTICOS EN EL PAÍS	10,856
3790 OTROS SERVICIOS DE TRASLADO Y HOSPEDAJE	1,809
37901 OTROS SERVICIOS DE TRASLADO Y HOSPEDAJE	1,809
3900 OTROS SERVICIOS GENERALES	5,428
3990 OTROS SERVICIOS GENERALES	5,428
39901 OTROS SERVICIOS GENERALES	5,428
9000 DEUDA PUBLICA	7,418,612,919
9100 AMORTIZACION DE LA DEUDA PUBLICA	2,866,844,632
9110 AMORTIZACION DE LA DEUDA INTERNA CON INSTITUCIONES DE CREDITO	2,866,844,632
91101 AMORTIZACIÓN DE LA DEUDA INTERNA CON INSTITUCIONES BANCARIAS A LARGO PLAZO	234,311,295
91102 AMORTIZACION DE LA DEUDA INTERNA CON INSTITUCIONES BANCARIAS CORTO PLAZO	2,632,533,337
9200 INTERESES DE LA DEUDA PUBLICA	4,428,252,544
9210 INTERESES DE LA DEUDA INTERNA CON INSTITUCIONES DE CREDITO	4,428,252,544
92101 INTERESES DE LA DEUDA INTERNA CON INSTITUCIONES BANCARIAS LARGO PLAZO	3,584,530,300
92103 INTERESES DE LA DEUDA INTERNA FONAREC LARGO PLAZO	547,352,907
92104 INTERESES DE LA DEUDA INTERNA FONDO DE INFRAESTRUCTURA LARGO PLAZO	82,442,768
92105 INTERESES DE LA DEUDA INTERNA INSTITUCIONES BANCARIAS CORTO PLAZO	213,926,568
9300 COMISIONES DE LA DEUDA PUBLICA	2,079,015
9310 COMISIONES DE LA DEUDA PUBLICA INTERNA	2,079,015
93101 COMISIONES DE LA DEUDA PÚBLICA INTERNA	2,079,015
9400 GASTOS DE LA DEUDA PUBLICA	121,436,729
9410 GASTOS DE LA DEUDA PUBLICA INTERNA	121,436,729
94101 GASTOS DE LA DEUDA PÚBLICA INTERNA	121,436,729
FORTALECIMIENTO DE LOS INGRESOS PÚBLICOS	124,331,177
1000 SERVICIOS PERSONALES	115,875,118
1100 REMUNERACIONES AL PERSONAL DE CARACTER PERMANENTE	65,120,808
1130 SUELDOS BASE AL PERSONAL PERMANENTE	65,120,808
11301 SUELDOS BASE AL PERSONAL PERMANENTE	65,120,808
1200 REMUNERACIONES AL PERSONAL DE CARACTER TRANSITORIO	24,171,104
1210 HONORARIOS ASIMILABLES A SALARIOS	24,095,064
12101 HONORARIOS ASIMILABLES A SALARIOS	24,095,064
1230 RETRIBUCIONES POR SERVICIOS DE CARACTER SOCIAL	76,040
12301 RETRIBUCIONES POR SERVICIOS DE CARÁCTER SOCIAL	76,040
1300 REMUNERACIONES ADICIONALES Y ESPECIALES	14,373,054
1320 PRIMAS DE VACACIONES, DOMINICAL GRATIFICACION DE FIN DE AÑO	13,566,835
13201 PRIMA VACACIONAL	2,713,367
13203 AGUINALDO	10,853,468
1370 HONORARIOS ESPECIALES	806,219
13701 HONORARIOS ESPECIALES	806,219
1400 SEGURIDAD SOCIAL	12,210,152
1410 APORTACIONES DE SEGURIDAD SOCIAL	5,046,863
14101 APORTACIONES PARA EL SERVICIO MÉDICO DE SERVIDORES PÚBLICOS	3,581,644
14103 APORTACIONES PARA PRESTACIONES DIVERSAS DE SERVIDORES PÚBLICOS	1,465,218
1420 APORTACIONES A FONDOS DE VIVIENDA	3,256,040
14201 APORTACIONES PARA VIVIENDA DE SERVIDORES PÚBLICOS	3,256,040

1430 APORTACIONES AL SISTEMA PARA EL RETIRO	3,907,248
14301 APORTACIONES AL SISTEMA PARA EL RETIRO	3,907,248
2000 MATERIALES Y SUMINISTROS	4,610,987
2100 MATERIALES DE ADMINISTRACION, EMISION DE DOCUMENTOS Y ARTICULOS OFICIALES	4,149,854
2110 MATERIALES, UTILES Y EQUIPOS MENORES DE OFICINA	383,056
21101 MATERIALES Y ÚTILES DE OFICINA	383,056
2140 MATERIALES, UTILES Y EQUIPOS MENORES DE TECNOLOGIAS DE LA INFORMACION Y COMUNICACIONES	2,037,404
21401 MATERIALES, ÚTILES Y EQUIPOS MENORES DE TECNOLOGÍAS DE LA INFORMACIÓN Y COMUNICACIONES	2,037,404
2150 MATERIAL IMPRESO E INFORMACION DIGITAL	1,687,175
21502 PERIÓDICOS Y REVISTAS	2,792
21504 FORMAS IMPRESAS DE USO GENERAL	1,684,382
2160 MATERIAL DE LIMPIEZA	42,219
21601 MATERIAL DE LIMPIEZA	42,219
2200 ALIMENTOS Y UTENSILIOS	12,944
2210 PRODUCTOS ALIMENTICIOS PARA PERSONAS	10,906
22101 PRODUCTOS ALIMENTICIOS PARA PERSONAS	10,906
2230 UTENSILIOS PARA EL SERVICIO DE ALIMENTACION	2,038
22301 UTENSILIOS PARA EL SERVICIO DE ALIMENTACIÓN	2,038
2600 COMBUSTIBLES, LUBRICANTES Y ADITIVOS	447,902
2610 COMBUSTIBLES, LUBRICANTES Y ADITIVOS	447,902
26101 COMBUSTIBLES, LUBRICANTES Y ADITIVOS	447,902
2900 HERRAMIENTAS, REFACCIONES Y ACCESORIOS MENORES	288
2920 REFACCIONES Y ACCESORIOS MENORES DE EDIFICIOS	288
29201 REFACCIONES Y ACCESORIOS MENORES DE EDIFICIOS	288
3000 SERVICIOS GENERALES	3,845,072
3100 SERVICIOS BASICOS	1,545,987
3110 ENERGIA ELECTRICA	301,610
31101 ENERGÍA ELÉCTRICA OFICINAS PÚBLICAS	301,610
3130 AGUA	100,361
31301 AGUA OFICINAS PÚBLICAS	100,361
3140 TELEFONIA TRADICIONAL	120,498
31401 TELEFONÍA TRADICIONAL	120,498
3150 TELEFONIA CELULAR	171,777
31501 TELEFONÍA CELULAR	171,777
3160 SERVICIOS DE TELECOMUNICACIONES Y SATELITES	788,763
31601 SERVICIOS DE TELECOMUNICACIONES Y SATÉLITES	788,763
3170 SERVICIOS DE ACCESO DE INTERNET, REDES Y PROCESAMIENTO DE INFORMACION	884
31701 SERVICIOS DE ACCESO DE INTERNET, REDES Y PROCESAMIENTO DE INFORMACIÓN	884
3180 SERVICIOS POSTALES Y TELEGRAFICOS	62,094
31801 SERVICIOS POSTALES Y TELEGRÁFICOS	62,094
3200 SERVICIOS DE ARRENDAMIENTO	1,320,446
3220 ARRENDAMIENTO DE EDIFICIOS	1,165,844
32201 ARRENDAMIENTO DE EDIFICIOS	1,165,844
3230 ARRENDAMIENTO DE MOBILIARIO Y EQUIPO DE ADMINISTRACION,	154,602

EDUCACIONAL Y RECREATIVO	
32301 ARRENDAMIENTO DE MÁQUINAS FOTOCOPIADORAS	154,602
3300 SERVICIOS PROFESIONALES, CIENTIFICOS, TECNICOS Y OTROS SERVICIOS	1,075
3360 SERVICIOS DE APOYO ADMINISTRATIVO, TRADUCCION, FOTOCOPIADO E IMPRESION	1,075
33601 SERVICIOS DE APOYO ADMINISTRATIVO, FOTOCOPIADO E IMPRESIÓN	1,075
3400 SERVICIOS FINANCIEROS, BANCARIOS Y COMERCIALES	625,729
3410 SERVICIOS FINANCIEROS Y BANCARIOS	2,330
34102 AVALÚOS	2,330
3430 SERVICIOS DE RECAUDACION, TRASLADO Y CUSTODIA DE VALORES	610,424
34301 SERVICIOS DE RECAUDACIÓN, TRASLADO Y CUSTODIA DE VALORES	610,424
3470 FLETES Y MANIOBRAS	12,975
34701 FLETES Y MANIOBRAS	12,975
3500 SERVICIOS DE INSTALACION, REPARACION, MANTENIMIENTO Y CONSERVACION	160,246
3530 INSTALACION, REPARACION Y MANTENIMIENTO DE EQUIPO DE COMPUTO Y TECNOLOGIA DE LA INFORMACION	5,434
35301 INSTALACIÓN, REPARACIÓN Y MANTENIMIENTO DE EQUIPO DE CÓMPUTO Y TECNOLOGÍA DE LA INFORMACIÓN	5,434
3550 REPARACION Y MANTENIMIENTO DE EQUIPO DE TRANSPORTE	142,943
35501 REPARACIÓN Y MANTENIMIENTO DE EQUIPO DE TRANSPORTE	142,943
3570 INSTALACION, REPARACION Y MANTENIMIENTO DE MAQUINARIA, OTROS EQUIPOS Y HERRAMIENTAS	11,869
35705 INSTALACIÓN, REPARACIÓN Y MANTENIMIENTO DE EQUIPO ESPECIALIZADO DE INMUEBLES	11,869
3700 SERVICIOS DE TRASLADO Y VIATICOS	190,926
3710 PASAJES AEREOS	104,585
37101 PASAJES AÉREOS	104,585
3720 PASAJES TERRESTRES	13,984
37201 PASAJES TERRESTRES	13,984
3750 VIATICOS EN EL PAIS	67,639
37501 VIÁTICOS EN EL PAÍS	67,639
3790 OTROS SERVICIOS DE TRASLADO Y HOSPEDAJE	4,717
37901 OTROS SERVICIOS DE TRASLADO Y HOSPEDAJE	4,717
3900 OTROS SERVICIOS GENERALES	663
3990 OTROS SERVICIOS GENERALES	663
39901 OTROS SERVICIOS GENERALES	663
EJERCICIO RESPONSABLE DEL GASTO PÚBLICO	839,543,037
1000 SERVICIOS PERSONALES	61,861,927
1100 REMUNERACIONES AL PERSONAL DE CARACTER PERMANENTE	41,164,932
1130 SUELDOS BASE AL PERSONAL PERMANENTE	41,164,932
11301 SUELDOS BASE AL PERSONAL PERMANENTE	41,164,932
1200 REMUNERACIONES AL PERSONAL DE CARACTER TRANSITORIO	2,989,117
1210 HONORARIOS ASIMILABLES A SALARIOS	2,989,117
12101 HONORARIOS ASIMILABLES A SALARIOS	2,989,117
1300 REMUNERACIONES ADICIONALES Y ESPECIALES	9,839,453
1320 PRIMAS DE VACACIONES, DOMINICAL GRATIFICACION DE FIN DE AÑO	8,576,028
13201 PRIMA VACACIONAL	1,715,206
13203 AGUINALDO	6,860,822

1330 HORAS EXTRAORDINARIAS	1,263,426
13301 HORAS EXTRAORDINARIAS	1,263,426
1400 SEGURIDAD SOCIAL	7,718,425
1410 APORTACIONES DE SEGURIDAD SOCIAL	3,190,283
14101 APORTACIONES PARA EL SERVICIO MÉDICO DE SERVIDORES PÚBLICOS	2,264,071
14103 APORTACIONES PARA PRESTACIONES DIVERSAS DE SERVIDORES PÚBLICOS	926,211
1420 APORTACIONES A FONDOS DE VIVIENDA	2,058,247
14201 APORTACIONES PARA VIVIENDA DE SERVIDORES PÚBLICOS	2,058,247
1430 APORTACIONES AL SISTEMA PARA EL RETIRO	2,469,896
14301 APORTACIONES AL SISTEMA PARA EL RETIRO	2,469,896
1500 OTRAS PRESTACIONES SOCIALES Y ECONOMICAS	150,000
1550 APOYOS A LA CAPACITACION DE LOS SERVIDORES PUBLICOS	150,000
15501 APOYOS A LA CAPACITACIÓN DE LOS SERVIDORES PÚBLICOS	150,000
2000 MATERIALES Y SUMINISTROS	385,787
2100 MATERIALES DE ADMINISTRACION, EMISION DE DOCUMENTOS Y ARTICULOS OFICIALES	270,024
2110 MATERIALES, UTILES Y EQUIPOS MENORES DE OFICINA	98,097
21101 MATERIALES Y ÚTILES DE OFICINA	89,692
21103 EQUIPOS MENORES DE OFICINA	8,406
2140 MATERIALES, UTILES Y EQUIPOS MENORES DE TECNOLOGIAS DE LA INFORMACION Y COMUNICACIONES	99,926
21401 MATERIALES, ÚTILES Y EQUIPOS MENORES DE TECNOLOGÍAS DE LA INFORMACIÓN Y COMUNICACIONES	99,926
2150 MATERIAL IMPRESO E INFORMACION DIGITAL	58,711
21504 FORMAS IMPRESAS DE USO GENERAL	58,711
2160 MATERIAL DE LIMPIEZA	13,290
21601 MATERIAL DE LIMPIEZA	13,290
2200 ALIMENTOS Y UTENSILIOS	48,262
2210 PRODUCTOS ALIMENTICIOS PARA PERSONAS	48,262
22101 PRODUCTOS ALIMENTICIOS PARA PERSONAS	48,262
2600 COMBUSTIBLES, LUBRICANTES Y ADITIVOS	67,501
2610 COMBUSTIBLES, LUBRICANTES Y ADITIVOS	67,501
26101 COMBUSTIBLES, LUBRICANTES Y ADITIVOS	67,501
3000 SERVICIOS GENERALES	559,760,663
3100 SERVICIOS BASICOS	2,382,581
3110 ENERGIA ELECTRICA	2,030,252
31101 ENERGÍA ELÉCTRICA OFICINAS PÚBLICAS	2,030,252
3130 AGUA	220,479
31301 AGUA OFICINAS PÚBLICAS	220,479
3140 TELEFONIA TRADICIONAL	117,355
31401 TELEFONÍA TRADICIONAL	117,355
3150 TELEFONIA CELULAR	6,703
31501 TELEFONÍA CELULAR	6,703
3180 SERVICIOS POSTALES Y TELEGRAFICOS	7,792
31801 SERVICIOS POSTALES Y TELEGRÁFICOS	7,792
3200 SERVICIOS DE ARRENDAMIENTO	700,642
3220 ARRENDAMIENTO DE EDIFICIOS	660,571

32201 ARRENDAMIENTO DE EDIFICIOS	660,571
3230 ARRENDAMIENTO DE MOBILIARIO Y EQUIPO DE ADMINISTRACION, EDUCACIONAL Y RECREATIVO	39,556
32301 ARRENDAMIENTO DE MÁQUINAS FOTOCOPIADORAS	39,556
3270 ARRENDAMIENTO DE ACTIVOS INTANGIBLES	515
32701 ARRENDAMIENTO DE ACTIVOS INTANGIBLES	515
3300 SERVICIOS PROFESIONALES, CIENTIFICOS, TECNICOS Y OTROS SERVICIOS	118,979,295
3310 SERVICIOS LEGALES, DE CONTABILIDAD, AUDITORIA Y RELACIONADOS	15,900,424
33101 SERVICIOS LEGALES, DE CONTABILIDAD, AUDITORIA Y RELACIONADOS	15,900,424
3330 SERVICIOS DE CONSULTORIA ADMINISTRATIVA, PROCESOS, TECNICA Y EN TECNOLOGIAS DE LA INFORMACION	103,069,731
33301 SERVICIOS DE CONSULTORIA ADMINISTRATIVA, PROCESOS, TÉCNICA Y EN TECNOLOGÍAS DE LA INFORMACIÓN	103,069,731
3340 SERVICIOS DE CAPACITACION	9,140
33401 SERVICIOS DE CAPACITACIÓN	9,140
3400 SERVICIOS FINANCIEROS, BANCARIOS Y COMERCIALES	77,609,077
3410 SERVICIOS FINANCIEROS Y BANCARIOS	77,609,077
34101 SERVICIO POR COMISIONES BANCARIAS	73,451,121
34103 PAGO DE INTERESES A TESOFE	4,157,957
3500 SERVICIOS DE INSTALACION, REPARACION, MANTENIMIENTO Y CONSERVACION	56,470
3510 CONSERVACION Y MANTENIMIENTO MENOR DE INMUEBLES	4,236
35101 CONSERVACIÓN Y MANTENIMIENTO MENOR DE INMUEBLES	4,236
3550 REPARACION Y MANTENIMIENTO DE EQUIPO DE TRANSPORTE	52,234
35501 REPARACIÓN Y MANTENIMIENTO DE EQUIPO DE TRANSPORTE	52,234
3700 SERVICIOS DE TRASLADO Y VIATICOS	191,367
3710 PASAJES AEREOS	124,247
37101 PASAJES AÉREOS	124,247
3750 VIATICOS EN EL PAIS	63,816
37501 VIÁTICOS EN EL PAÍS	63,816
3790 OTROS SERVICIOS DE TRASLADO Y HOSPEDAJE	3,304
37901 OTROS SERVICIOS DE TRASLADO Y HOSPEDAJE	3,304
3800 SERVICIOS OFICIALES	31,257
3830 CONGRESOS Y CONVENCIONES	31,257
38301 CONGRESOS Y CONVENCIONES	31,257
3900 OTROS SERVICIOS GENERALES	359,809,974
3980 IMPUESTOS SOBRE NOMINAS Y OTROS QUE SE DERIVEN DE UNA RELACION LABORAL	359,807,237
39801 IMPUESTOS SOBRE NÓMINAS Y OTROS QUE SE DERIVEN DE UNA RELACIÓN LABORAL	359,807,237
3990 OTROS SERVICIOS GENERALES	2,737
39901 OTROS SERVICIOS GENERALES	2,737
4000 TRANSFERENCIAS, ASIGNACIONES, SUBSIDIOS Y OTRAS AYUDAS	81,698,862
4200 TRANSFERENCIAS AL RESTO DEL SECTOR PUBLICO	5,521,315
4210 TRANSFERENCIAS OTORGADAS A ENTIDADES PARAESTATALES NO EMPRESARIALES Y NO FINANCIERAS	5,521,315
42101 TRANSFERENCIAS OTORGADAS A ENTIDADES PARAESTATALES NO EMPRESARIALES Y NO FINANCIERAS	5,521,315
4400 AYUDAS SOCIALES	76,021,073
4410 AYUDAS SOCIALES A PERSONAS	1,371,073

44101 AYUDAS SOCIALES A PERSONAS	1,371,073
4450 AYUDAS SOCIALES A INSTITUCIONES SIN FINES DE LUCRO	74,650,000
44501 AYUDAS SOCIALES A INSTITUCIONES SIN FINES DE LUCRO	74,650,000
4800 DONATIVOS	156,473
4810 DONATIVOS A INSTITUCIONES SIN FINES DE LUCRO	156,473
48101 DONATIVOS A INSTITUCIONES SIN FINES DE LUCRO	156,473
7000 INVERSIONES FINANCIERAS Y OTRAS PROVISIONES	135,835,799
7900 PROVISIONES PARA CONTINGENCIAS Y OTRAS EROGACIONES ESPECIALES	135,835,799
7990 OTRAS EROGACIONES ESPECIALES	135,835,799
79911 FONDO PBR	35,835,798
79912 PROVISIONES PARA CONVENIOS	100,000,000
BIENES PATRIMONIALES CONTROLADOS	173,317,016
1000 SERVICIOS PERSONALES	22,181,691
1100 REMUNERACIONES AL PERSONAL DE CARACTER PERMANENTE	15,267,252
1130 SUELDOS BASE AL PERSONAL PERMANENTE	15,267,252
11301 SUELDOS BASE AL PERSONAL PERMANENTE	15,267,252
1200 REMUNERACIONES AL PERSONAL DE CARACTER TRANSITORIO	556,488
1210 HONORARIOS ASIMILABLES A SALARIOS	556,488
12101 HONORARIOS ASIMILABLES A SALARIOS	556,488
1300 REMUNERACIONES ADICIONALES Y ESPECIALES	3,495,341
1320 PRIMAS DE VACACIONES, DOMINICAL GRATIFICACION DE FIN DE AÑO	3,180,678
13201 PRIMA VACACIONAL	636,136
13203 AGUINALDO	2,544,542
1330 HORAS EXTRAORDINARIAS	314,664
13301 HORAS EXTRAORDINARIAS	314,664
1400 SEGURIDAD SOCIAL	2,862,610
1410 APORTACIONES DE SEGURIDAD SOCIAL	1,183,212
14101 APORTACIONES PARA EL SERVICIO MÉDICO DE SERVIDORES PÚBLICOS	839,699
14103 APORTACIONES PARA PRESTACIONES DIVERSAS DE SERVIDORES PÚBLICOS	343,513
1420 APORTACIONES A FONDOS DE VIVIENDA	763,363
14201 APORTACIONES PARA VIVIENDA DE SERVIDORES PÚBLICOS	763,363
1430 APORTACIONES AL SISTEMA PARA EL RETIRO	916,035
14301 APORTACIONES AL SISTEMA PARA EL RETIRO	916,035
2000 MATERIALES Y SUMINISTROS	1,041,779
2100 MATERIALES DE ADMINISTRACION, EMISION DE DOCUMENTOS Y ARTICULOS OFICIALES	904,726
2110 MATERIALES, UTILES Y EQUIPOS MENORES DE OFICINA	58,410
21101 MATERIALES Y ÚTILES DE OFICINA	58,410
2140 MATERIALES, UTILES Y EQUIPOS MENORES DE TECNOLOGIAS DE LA INFORMACION Y COMUNICACIONES	49,285
21401 MATERIALES, ÚTILES Y EQUIPOS MENORES DE TECNOLOGÍAS DE LA INFORMACIÓN Y COMUNICACIONES	49,285
2150 MATERIAL IMPRESO E INFORMACION DIGITAL	62,140
21504 FORMAS IMPRESAS DE USO GENERAL	62,140
2160 MATERIAL DE LIMPIEZA	28,648
21601 MATERIAL DE LIMPIEZA	28,648
2180 MATERIALES PARA EL REGISTRO E IDENTIFICACION DE BIENES	706,244

Y PERSONAS	
21801 MATERIALES PARA EL REGISTRO E IDENTIFICACIÓN DE BIENES Y PERSONAS	706,244
2200 ALIMENTOS Y UTENSILIOS	8,158
2210 PRODUCTOS ALIMENTICIOS PARA PERSONAS	8,158
22101 PRODUCTOS ALIMENTICIOS PARA PERSONAS	8,158
2400 MATERIALES Y ARTICULOS DE CONSTRUCCION Y DE REPARACION	9,537
2460 MATERIAL ELECTRICO Y ELECTRONICO	3,836
24601 MATERIAL ELÉCTRICO Y ELECTRÓNICO	3,836
2480 MATERIALES COMPLEMENTARIOS	5,172
24801 MATERIALES COMPLEMENTARIOS	5,172
2490 OTROS MATERIALES Y ARTICULOS DE CONSTRUCCION Y REPARACION	529
24901 OTROS MATERIALES Y ARTÍCULOS DE CONSTRUCCIÓN Y REPARACIÓN	529
2600 COMBUSTIBLES, LUBRICANTES Y ADITIVOS	104,620
2610 COMBUSTIBLES, LUBRICANTES Y ADITIVOS	104,620
26101 COMBUSTIBLES, LUBRICANTES Y ADITIVOS	104,620
2900 HERRAMIENTAS, REFACCIONES Y ACCESORIOS MENORES	14,738
2910 HERRAMIENTAS MENORES	887
29101 HERRAMIENTAS MENORES	887
2920 REFACCIONES Y ACCESORIOS MENORES DE EDIFICIOS	2,921
29201 REFACCIONES Y ACCESORIOS MENORES DE EDIFICIOS	2,921
2940 REFACCIONES Y ACCESORIOS MENORES DE EQUIPO DE COMPUTO Y TECNOLOGIAS DE LA INFORMACION	9,333
29401 REFACCIONES Y ACCESORIOS MENORES DE EQUIPO DE CÓMPUTO Y TECNOLOGÍAS DE LA INFORMACIÓN	9,333
2960 REFACCIONES Y ACCESORIOS MENORES DE EQUIPO DE TRANSPORTE	1,597
29601 REFACCIONES Y ACCESORIOS MENORES DE EQUIPO DE TRANSPORTE	1,597
3000 SERVICIOS GENERALES	150,093,546
3100 SERVICIOS BASICOS	1,980
3140 TELEFONIA TRADICIONAL	1,980
31401 TELEFONÍA TRADICIONAL	1,980
3200 SERVICIOS DE ARRENDAMIENTO	139,866,594
3220 ARRENDAMIENTO DE EDIFICIOS	2,339,424
32201 ARRENDAMIENTO DE EDIFICIOS	2,339,424
3230 ARRENDAMIENTO DE MOBILIARIO Y EQUIPO DE ADMINISTRACION, EDUCACIONAL Y RECREATIVO	9,774
32301 ARRENDAMIENTO DE MÁQUINAS FOTOCOPIADORAS	9,774
3250 ARRENDAMIENTO DE EQUIPO DE TRANSPORTE	348,774
32501 ARRENDAMIENTO DE EQUIPO DE TRANSPORTE	348,774
3280 ARRENDAMIENTO FINANCIERO	137,168,622
32801 ARRENDAMIENTO FINANCIERO	137,168,622
3300 SERVICIOS PROFESIONALES, CIENTIFICOS, TECNICOS Y OTROS SERVICIOS	31,508
3310 SERVICIOS LEGALES, DE CONTABILIDAD, AUDITORIA Y RELACIONADOS	15,234
33101 SERVICIOS LEGALES, DE CONTABILIDAD, AUDITORÍA Y RELACIONADOS	15,234
3360 SERVICIOS DE APOYO ADMINISTRATIVO, TRADUCCION, FOTOCOPIADO E IMPRESION	16,274
33601 SERVICIOS DE APOYO ADMINISTRATIVO, FOTOCOPIADO E IMPRESIÓN	16,274
3400 SERVICIOS FINANCIEROS, BANCARIOS Y COMERCIALES	418,261
3410 SERVICIOS FINANCIEROS Y BANCARIOS	328,175

34102 AVALÚOS	328,175
3470 FLETES Y MANIOBRAS	90,086
34701 FLETES Y MANIOBRAS	90,086
3500 SERVICIOS DE INSTALACION, REPARACION, MANTENIMIENTO Y CONSERVACION	1,151,900
3510 CONSERVACION Y MANTENIMIENTO MENOR DE INMUEBLES	391,129
35101 CONSERVACIÓN Y MANTENIMIENTO MENOR DE INMUEBLES	391,129
3520 INSTALACION, REPARACION Y MANTENIMIENTO DE MOBILIARIO Y EQUIPO DE ADMINISTRACION, EDUCACIONAL Y RECREATIVO	3,628
35201 INSTALACIÓN, REPARACIÓN Y MANTENIMIENTO DE MOBILIARIO Y EQUIPO DE ADMINISTRACIÓN, EDUCACIONAL Y RECREATIVO	3,628
3530 INSTALACION, REPARACION Y MANTENIMIENTO DE EQUIPO DE COMPUTO Y TECNOLOGIA DE LA INFORMACION	307
35301 INSTALACIÓN, REPARACIÓN Y MANTENIMIENTO DE EQUIPO DE CÓMPUTO Y TECNOLOGÍA DE LA INFORMACIÓN	307
3550 REPARACION Y MANTENIMIENTO DE EQUIPO DE TRANSPORTE	160,507
35501 REPARACIÓN Y MANTENIMIENTO DE EQUIPO DE TRANSPORTE	160,507
3570 INSTALACION, REPARACION Y MANTENIMIENTO DE MAQUINARIA, OTROS EQUIPOS Y HERRAMIENTAS	595,997
35701 INSTALACIÓN, REPARACIÓN Y MANTENIMIENTO DE MAQUINARIA Y EQUIPO DE CONSTRUCCIÓN	28,675
35705 INSTALACIÓN, REPARACIÓN Y MANTENIMIENTO DE EQUIPO ESPECIALIZADO DE INMUEBLES	566,982
35710 INSTALACIÓN, REPARACIÓN Y MTTO. DE MAQUINARIA, OTROS EQUIPOS Y HERRAMIENTAS	340
3590 SERVICIOS DE JARDINERIA Y FUMIGACION	332
35901 SERVICIOS DE JARDINERÍA Y FUMIGACIÓN	332
3700 SERVICIOS DE TRASLADO Y VIATICOS	5,439
3710 PASAJES AEREOS	705
37101 PASAJES AÉREOS	705
3750 VIATICOS EN EL PAIS	4,734
37501 VIÁTICOS EN EL PAÍS	4,734
3900 OTROS SERVICIOS GENERALES	8,617,864
3910 SERVICIOS FUNERARIOS Y DE CEMENTERIOS	949
39101 SERVICIOS FUNERARIOS Y DE CEMENTERIOS	949
3920 IMPUESTOS Y DERECHOS	8,615,088
39202 PLACAS Y TENENCIA DE VEHÍCULOS OFICIALES	8,615,088
3990 OTROS SERVICIOS GENERALES	1,827
39901 OTROS SERVICIOS GENERALES	1,827
ADQUISICIONES Y SERVICIOS EFICIENTES Y TRANSPARENTES	73,303,206
1000 SERVICIOS PERSONALES	50,484,578
1100 REMUNERACIONES AL PERSONAL DE CARACTER PERMANENTE	35,225,436
1130 SUELDOS BASE AL PERSONAL PERMANENTE	35,225,436
11301 SUELDOS BASE AL PERSONAL PERMANENTE	35,225,436
1200 REMUNERACIONES AL PERSONAL DE CARACTER TRANSITORIO	1,173,392
1210 HONORARIOS ASIMILABLES A SALARIOS	1,173,392
12101 HONORARIOS ASIMILABLES A SALARIOS	1,173,392
1300 REMUNERACIONES ADICIONALES Y ESPECIALES	7,480,980
1320 PRIMAS DE VACACIONES, DOMINICAL GRATIFICACION DE FIN DE AÑO	7,338,633

13201 PRIMA VACACIONAL	1,467,727
13203 AGUINALDO	5,870,906
1330 HORAS EXTRAORDINARIAS	142,347
13301 HORAS EXTRAORDINARIAS	142,347
1400 SEGURIDAD SOCIAL	6,604,770
1410 APORTACIONES DE SEGURIDAD SOCIAL	2,729,972
14101 APORTACIONES PARA EL SERVICIO MÉDICO DE SERVIDORES PÚBLICOS	1,937,399
14103 APORTACIONES PARA PRESTACIONES DIVERSAS DE SERVIDORES PÚBLICOS	792,573
1420 APORTACIONES A FONDOS DE VIVIENDA	1,761,272
14201 APORTACIONES PARA VIVIENDA DE SERVIDORES PÚBLICOS	1,761,272
1430 APORTACIONES AL SISTEMA PARA EL RETIRO	2,113,526
14301 APORTACIONES AL SISTEMA PARA EL RETIRO	2,113,526
2000 MATERIALES Y SUMINISTROS	1,102,915
2100 MATERIALES DE ADMINISTRACION, EMISION DE DOCUMENTOS Y ARTICULOS OFICIALES	839,033
2110 MATERIALES, UTILES Y EQUIPOS MENORES DE OFICINA	271,372
21101 MATERIALES Y ÚTILES DE OFICINA	223,799
21103 EQUIPOS MENORES DE OFICINA	47,573
2140 MATERIALES, UTILES Y EQUIPOS MENORES DE TECNOLOGIAS DE LA INFORMACION Y COMUNICACIONES	134,560
21401 MATERIALES, ÚTILES Y EQUIPOS MENORES DE TECNOLOGÍAS DE LA INFORMACIÓN Y COMUNICACIONES	134,560
2150 MATERIAL IMPRESO E INFORMACION DIGITAL	316,026
21504 FORMAS IMPRESAS DE USO GENERAL	316,026
2160 MATERIAL DE LIMPIEZA	117,075
21601 MATERIAL DE LIMPIEZA	117,075
2200 ALIMENTOS Y UTENSILIOS	31,486
2210 PRODUCTOS ALIMENTICIOS PARA PERSONAS	31,486
22101 PRODUCTOS ALIMENTICIOS PARA PERSONAS	31,486
2400 MATERIALES Y ARTICULOS DE CONSTRUCCION Y DE REPARACION	31,755
2460 MATERIAL ELECTRICO Y ELECTRONICO	18,129
24601 MATERIAL ELÉCTRICO Y ELECTRÓNICO	18,129
2490 OTROS MATERIALES Y ARTICULOS DE CONSTRUCCION Y REPARACION	13,626
24901 OTROS MATERIALES Y ARTÍCULOS DE CONSTRUCCIÓN Y REPARACIÓN	13,626
2600 COMBUSTIBLES, LUBRICANTES Y ADITIVOS	198,491
2610 COMBUSTIBLES, LUBRICANTES Y ADITIVOS	198,491
26101 COMBUSTIBLES, LUBRICANTES Y ADITIVOS	198,491
2900 HERRAMIENTAS, REFACCIONES Y ACCESORIOS MENORES	2,150
2940 REFACCIONES Y ACCESORIOS MENORES DE EQUIPO DE COMPUTO Y TECNOLOGIAS DE LA INFORMACION	2,150
29401 REFACCIONES Y ACCESORIOS MENORES DE EQUIPO DE CÓMPUTO Y TECNOLOGÍAS DE LA INFORMACIÓN	2,150
3000 SERVICIOS GENERALES	21,715,713
3100 SERVICIOS BASICOS	18,180,439
3110 ENERGIA ELECTRICA	16,406,506
31101 ENERGÍA ELÉCTRICA OFICINAS PÚBLICAS	16,406,506
3120 GAS	87,856

31201 GAS OFICINAS PÚBLICAS	87,856
3130 AGUA	1,390,665
31301 AGUA OFICINAS PÚBLICAS	1,390,665
3140 TELEFONIA TRADICIONAL	64,882
31401 TELEFONÍA TRADICIONAL	64,882
3160 SERVICIOS DE TELECOMUNICACIONES Y SATELITES	7,818
31601 SERVICIOS DE TELECOMUNICACIONES Y SATÉLITES	7,818
3170 SERVICIOS DE ACCESO DE INTERNET, REDES Y PROCESAMIENTO DE INFORMACION	219,148
31701 SERVICIOS DE ACCESO DE INTERNET, REDES Y PROCESAMIENTO DE INFORMACIÓN	219,148
3180 SERVICIOS POSTALES Y TELEGRAFICOS	3,564
31801 SERVICIOS POSTALES Y TELEGRÁFICOS	3,564
3200 SERVICIOS DE ARRENDAMIENTO	444,235
3220 ARRENDAMIENTO DE EDIFICIOS	361,516
32201 ARRENDAMIENTO DE EDIFICIOS	361,516
3230 ARRENDAMIENTO DE MOBILIARIO Y EQUIPO DE ADMINISTRACION, EDUCACIONAL Y RECREATIVO	82,719
32301 ARRENDAMIENTO DE MÁQUINAS FOTOCOPIADORAS	82,719
3400 SERVICIOS FINANCIEROS, BANCARIOS Y COMERCIALES	312,882
3450 SEGURO DE BIENES PATRIMONIALES	209,573
34501 SEGURO DE BIENES PATRIMONIALES	209,573
3470 FLETES Y MANIOBRAS	103,309
34701 FLETES Y MANIOBRAS	103,309
3500 SERVICIOS DE INSTALACION, REPARACION, MANTENIMIENTO Y CONSERVACION	2,541,726
3510 CONSERVACION Y MANTENIMIENTO MENOR DE INMUEBLES	613,078
35101 CONSERVACIÓN Y MANTENIMIENTO MENOR DE INMUEBLES	613,078
3520 INSTALACION, REPARACION Y MANTENIMIENTO DE MOBILIARIO Y EQUIPO DE ADMINISTRACION, EDUCACIONAL Y RECREATIVO	13,820
35201 INSTALACIÓN, REPARACIÓN Y MANTENIMIENTO DE MOBILIARIO Y EQUIPO DE ADMINISTRACIÓN, EDUCACIONAL Y RECREATIVO	13,820
3530 INSTALACION, REPARACION Y MANTENIMIENTO DE EQUIPO DE COMPUTO Y TECNOLOGIA DE LA INFORMACION	27,420
35301 INSTALACIÓN, REPARACIÓN Y MANTENIMIENTO DE EQUIPO DE CÓMPUTO Y TECNOLOGÍA DE LA INFORMACIÓN	27,420
3550 REPARACION Y MANTENIMIENTO DE EQUIPO DE TRANSPORTE	295,297
35501 REPARACIÓN Y MANTENIMIENTO DE EQUIPO DE TRANSPORTE	295,297
3570 INSTALACION, REPARACION Y MANTENIMIENTO DE MAQUINARIA, OTROS EQUIPOS Y HERRAMIENTAS	1,499,160
35701 INSTALACIÓN, REPARACIÓN Y MANTENIMIENTO DE MAQUINARIA Y EQUIPO DE CONSTRUCCIÓN	671
35705 INSTALACIÓN, REPARACIÓN Y MANTENIMIENTO DE EQUIPO ESPECIALIZADO DE INMUEBLES	1,498,489
3590 SERVICIOS DE JARDINERIA Y FUMIGACION	92,951
35901 SERVICIOS DE JARDINERÍA Y FUMIGACIÓN	92,951
3600 SERVICIOS DE COMUNICACION SOCIAL Y PUBLICIDAD	212,092
3610 DIFUSION POR RADIO, TELEVISION Y OTROS MEDIOS DE MENSAJES SOBRE PROGRAMAS Y ACTIVIDADES GUBERNAMENTALES	212,092
36101 DIFUSIÓN POR RADIO, TELEVISIÓN Y OTROS MEDIOS DE MENSAJES SOBRE	212,092

PROGRAMAS Y ACTIVIDADES GUBERNAMENTALES	
3800 SERVICIOS OFICIALES	24,000
3820 GASTOS DE ORDEN SOCIAL Y CULTURAL	24,000
38201 GASTOS DE ORDEN SOCIAL Y CULTURAL	24,000
3900 OTROS SERVICIOS GENERALES	339
3990 OTROS SERVICIOS GENERALES	339
39901 OTROS SERVICIOS GENERALES	339
VINCULACION PARA LA SOCIEDAD CIVIL	261,012
2000 MATERIALES Y SUMINISTROS	96,414
2100 MATERIALES DE ADMINISTRACION, EMISION DE DOCUMENTOS Y ARTICULOS OFICIALES	35,118
2110 MATERIALES, UTILES Y EQUIPOS MENORES DE OFICINA	10,049
21101 MATERIALES Y ÚTILES DE OFICINA	9,800
21103 EQUIPOS MENORES DE OFICINA	249
2140 MATERIALES, UTILES Y EQUIPOS MENORES DE TECNOLOGIAS DE LA INFORMACION Y COMUNICACIONES	16,829
21401 MATERIALES, ÚTILES Y EQUIPOS MENORES DE TECNOLOGÍAS DE LA INFORMACIÓN Y COMUNICACIONES	16,829
2160 MATERIAL DE LIMPIEZA	8,240
21601 MATERIAL DE LIMPIEZA	8,240
2200 ALIMENTOS Y UTENSILIOS	17,820
2210 PRODUCTOS ALIMENTICIOS PARA PERSONAS	17,014
22101 PRODUCTOS ALIMENTICIOS PARA PERSONAS	17,014
2230 UTENSILIOS PARA EL SERVICIO DE ALIMENTACION	806
22301 UTENSILIOS PARA EL SERVICIO DE ALIMENTACIÓN	806
2400 MATERIALES Y ARTICULOS DE CONSTRUCCION Y DE REPARACION	1,189
2460 MATERIAL ELECTRICO Y ELECTRONICO	1,189
24601 MATERIAL ELÉCTRICO Y ELECTRÓNICO	1,189
2600 COMBUSTIBLES, LUBRICANTES Y ADITIVOS	40,200
2610 COMBUSTIBLES, LUBRICANTES Y ADITIVOS	40,200
26101 COMBUSTIBLES, LUBRICANTES Y ADITIVOS	40,200
2900 HERRAMIENTAS, REFACCIONES Y ACCESORIOS MENORES	2,087
2940 REFACCIONES Y ACCESORIOS MENORES DE EQUIPO DE COMPUTO Y TECNOLOGIAS DE LA INFORMACION	1,276
29401 REFACCIONES Y ACCESORIOS MENORES DE EQUIPO DE CÓMPUTO Y TECNOLOGÍAS DE LA INFORMACIÓN	1,276
2960 REFACCIONES Y ACCESORIOS MENORES DE EQUIPO DE TRANSPORTE	811
29601 REFACCIONES Y ACCESORIOS MENORES DE EQUIPO DE TRANSPORTE	811
3000 SERVICIOS GENERALES	164,598
3100 SERVICIOS BASICOS	145
3180 SERVICIOS POSTALES Y TELEGRAFICOS	145
31801 SERVICIOS POSTALES Y TELEGRÁFICOS	145
3200 SERVICIOS DE ARRENDAMIENTO	8,358
3290 OTROS ARRENDAMIENTOS	8,358
32901 OTROS ARRENDAMIENTOS	7,743
32902 ARRENDAMIENTOS PARA EVENTOS	615
3300 SERVICIOS PROFESIONALES, CIENTIFICOS, TECNICOS Y OTROS SERVICIOS	75,307

3330 SERVICIOS DE CONSULTORIA ADMINISTRATIVA, PROCESOS, TECNICA Y EN TECNOLOGIAS DE LA INFORMACION	54,000
33301 SERVICIOS DE CONSULTORÍA ADMINISTRATIVA, PROCESOS, TÉCNICA Y EN TECNOLOGÍAS DE LA INFORMACIÓN	54,000
3360 SERVICIOS DE APOYO ADMINISTRATIVO, TRADUCCION, FOTOCOPIADO E IMPRESION	21,307
33601 SERVICIOS DE APOYO ADMINISTRATIVO, FOTOCOPIADO E IMPRESIÓN	1,307
33602 ELABORACIÓN DE MATERIAL INFORMATIVO Y PROYECTOS EDITORIALES	20,000
3500 SERVICIOS DE INSTALACION, REPARACION, MANTENIMIENTO Y CONSERVACION	46,212
3510 CONSERVACION Y MANTENIMIENTO MENOR DE INMUEBLES	13,000
35101 CONSERVACIÓN Y MANTENIMIENTO MENOR DE INMUEBLES	13,000
3520 INSTALACION, REPARACION Y MANTENIMIENTO DE MOBILIARIO Y EQUIPO DE ADMINISTRACION, EDUCACIONAL Y RECREATIVO	4,266
35201 INSTALACIÓN, REPARACIÓN Y MANTENIMIENTO DE MOBILIARIO Y EQUIPO DE ADMINISTRACIÓN, EDUCACIONAL Y RECREATIVO	4,266
3550 REPARACION Y MANTENIMIENTO DE EQUIPO DE TRANSPORTE	19,866
35501 REPARACIÓN Y MANTENIMIENTO DE EQUIPO DE TRANSPORTE	19,866
3570 INSTALACION, REPARACION Y MANTENIMIENTO DE MAQUINARIA, OTROS EQUIPOS Y HERRAMIENTAS	9,080
35705 INSTALACIÓN, REPARACIÓN Y MANTENIMIENTO DE EQUIPO ESPECIALIZADO DE INMUEBLES	9,080
3700 SERVICIOS DE TRASLADO Y VIATICOS	18,552
3710 PASAJES AEREOS	9,569
37101 PASAJES AÉREOS	9,569
3750 VIATICOS EN EL PAIS	7,494
37501 VIÁTICOS EN EL PAÍS	7,494
3790 OTROS SERVICIOS DE TRASLADO Y HOSPEDAJE	1,489
37901 OTROS SERVICIOS DE TRASLADO Y HOSPEDAJE	1,489
3800 SERVICIOS OFICIALES	12,888
3820 GASTOS DE ORDEN SOCIAL Y CULTURAL	12,888
38201 GASTOS DE ORDEN SOCIAL Y CULTURAL	12,888
3900 OTROS SERVICIOS GENERALES	3,136
3990 OTROS SERVICIOS GENERALES	3,136
39901 OTROS SERVICIOS GENERALES	3,136
SERVICIOS DE CAPACITACIÓN Y CERTIFICACIÓN PARA EL TRABAJO	77,646,346
4000 TRANSFERENCIAS, ASIGNACIONES, SUBSIDIOS Y OTRAS AYUDAS	10,197,000
4100 TRANSFERENCIAS INTERNAS Y ASIGNACIONES AL SECTOR PUBLICO	10,197,000
4150 TRANSFERENCIAS INTERNAS OTORGADAS A ENTIDADES PARAESTATALES NO EMPRESARIALES Y NO FINANCIERAS	10,197,000
41501 TRANSFERENCIAS INTERNAS OTORGADAS A ENTIDADES PARAESTATALES NO EMPRESARIALES Y NO FINANCIERAS	10,197,000
8000 PARTICIPACIONES Y APORTACIONES	67,449,346
8500 CONVENIOS	67,449,346
8530 OTROS CONVENIOS	67,449,346
85301 OTROS CONVENIOS	67,449,346
CAPACITACIÓN Y COMPETITIVIDAD PARA EL TRABAJO	25,292,310
1000 SERVICIOS PERSONALES	9,363,657
1100 REMUNERACIONES AL PERSONAL DE CARACTER PERMANENTE	6,635,760

1130 SUELDOS BASE AL PERSONAL PERMANENTE	6,635,760
11301 SUELDOS BASE AL PERSONAL PERMANENTE	6,635,760
1200 REMUNERACIONES AL PERSONAL DE CARACTER TRANSITORIO	101,242
1210 HONORARIOS ASIMILABLES A SALARIOS	101,242
12101 HONORARIOS ASIMILABLES A SALARIOS	101,242
1300 REMUNERACIONES ADICIONALES Y ESPECIALES	1,382,450
1320 PRIMAS DE VACACIONES, DOMINICAL GRATIFICACION DE FIN DE AÑO	1,382,450
13201 PRIMA VACACIONAL	276,490
13203 AGUINALDO	1,105,960
1400 SEGURIDAD SOCIAL	1,244,205
1410 APORTACIONES DE SEGURIDAD SOCIAL	514,271
14101 APORTACIONES PARA EL SERVICIO MÉDICO DE SERVIDORES PÚBLICOS	364,967
14103 APORTACIONES PARA PRESTACIONES DIVERSAS DE SERVIDORES PÚBLICOS	149,305
1420 APORTACIONES A FONDOS DE VIVIENDA	331,788
14201 APORTACIONES PARA VIVIENDA DE SERVIDORES PÚBLICOS	331,788
1430 APORTACIONES AL SISTEMA PARA EL RETIRO	398,146
14301 APORTACIONES AL SISTEMA PARA EL RETIRO	398,146
2000 MATERIALES Y SUMINISTROS	631,641
2100 MATERIALES DE ADMINISTRACION, EMISION DE DOCUMENTOS Y ARTICULOS OFICIALES	152,533
2110 MATERIALES, UTILES Y EQUIPOS MENORES DE OFICINA	86,115
21101 MATERIALES Y ÚTILES DE OFICINA	86,115
2140 MATERIALES, UTILES Y EQUIPOS MENORES DE TECNOLOGIAS DE LA INFORMACION Y COMUNICACIONES	30,000
21401 MATERIALES, ÚTILES Y EQUIPOS MENORES DE TECNOLOGÍAS DE LA INFORMACIÓN Y COMUNICACIONES	30,000
2160 MATERIAL DE LIMPIEZA	36,418
21601 MATERIAL DE LIMPIEZA	36,418
2200 ALIMENTOS Y UTENSILIOS	37,871
2210 PRODUCTOS ALIMENTICIOS PARA PERSONAS	37,871
22101 PRODUCTOS ALIMENTICIOS PARA PERSONAS	37,871
2400 MATERIALES Y ARTICULOS DE CONSTRUCCION Y DE REPARACION	21,237
2460 MATERIAL ELECTRICO Y ELECTRONICO	10,402
24601 MATERIAL ELÉCTRICO Y ELECTRÓNICO	10,402
2490 OTROS MATERIALES Y ARTICULOS DE CONSTRUCCION Y REPARACION	10,835
24901 OTROS MATERIALES Y ARTÍCULOS DE CONSTRUCCIÓN Y REPARACIÓN	10,835
2600 COMBUSTIBLES, LUBRICANTES Y ADITIVOS	420,000
2610 COMBUSTIBLES, LUBRICANTES Y ADITIVOS	420,000
26101 COMBUSTIBLES, LUBRICANTES Y ADITIVOS	420,000
3000 SERVICIOS GENERALES	2,395,582
3200 SERVICIOS DE ARRENDAMIENTO	3,427
3230 ARRENDAMIENTO DE MOBILIARIO Y EQUIPO DE ADMINISTRACION, EDUCACIONAL Y RECREATIVO	3,427
32301 ARRENDAMIENTO DE MÁQUINAS FOTOCOPIADORAS	3,427
3300 SERVICIOS PROFESIONALES, CIENTIFICOS, TECNICOS Y OTROS SERVICIOS	203,336
3340 SERVICIOS DE CAPACITACION	53,336
33401 SERVICIOS DE CAPACITACIÓN	53,336

3360 SERVICIOS DE APOYO ADMINISTRATIVO, TRADUCCION, FOTOCOPIADO E IMPRESION	150,000
33601 SERVICIOS DE APOYO ADMINISTRATIVO, FOTOCOPIADO E IMPRESIÓN	150,000
3500 SERVICIOS DE INSTALACION, REPARACION, MANTENIMIENTO Y CONSERVACION	67,980
3530 INSTALACION, REPARACION Y MANTENIMIENTO DE EQUIPO DE COMPUTO Y TECNOLOGIA DE LA INFORMACION	6,180
35301 INSTALACIÓN, REPARACIÓN Y MANTENIMIENTO DE EQUIPO DE CÓMPUTO Y TECNOLOGÍA DE LA INFORMACIÓN	6,180
3550 REPARACION Y MANTENIMIENTO DE EQUIPO DE TRANSPORTE	61,800
35501 REPARACIÓN Y MANTENIMIENTO DE EQUIPO DE TRANSPORTE	61,800
3600 SERVICIOS DE COMUNICACION SOCIAL Y PUBLICIDAD	125,000
3610 DIFUSION POR RADIO, TELEVISION Y OTROS MEDIOS DE MENSAJES SOBRE PROGRAMAS Y ACTIVIDADES GUBERNAMENTALES	125,000
36105 ARTICULOS PROMOCIONALES	125,000
3700 SERVICIOS DE TRASLADO Y VIATICOS	325,839
3710 PASAJES AEREOS	24,000
37101 PASAJES AÉREOS	24,000
3750 VIATICOS EN EL PAIS	17,000
37501 VIÁTICOS EN EL PAÍS	17,000
3760 VIATICOS EN EL EXTRANJERO	50,000
37601 VIÁTICOS EN EL EXTRANJERO	50,000
3780 SERVICIOS INTEGRALES DE TRASLADO Y VIATICOS	234,839
37801 SERVICIOS INTEGRALES DE TRASLADO Y VIÁTICOS	234,839
3800 SERVICIOS OFICIALES	1,670,000
3820 GASTOS DE ORDEN SOCIAL Y CULTURAL	1,670,000
38201 GASTOS DE ORDEN SOCIAL Y CULTURAL	1,670,000
4000 TRANSFERENCIAS, ASIGNACIONES, SUBSIDIOS Y OTRAS AYUDAS	12,901,430
4400 AYUDAS SOCIALES	12,901,430
4420 BECAS Y OTRAS AYUDAS PARA PROGRAMAS DE CAPACITACION	12,901,430
44201 BECAS Y OTRAS AYUDAS PARA PROGRAMAS DE CAPACITACIÓN	12,901,430
CAPITAL HUMANO Y EMPLEO	94,183,196
1000 SERVICIOS PERSONALES	13,035,576
1100 REMUNERACIONES AL PERSONAL DE CARACTER PERMANENTE	8,572,932
1130 SUELDOS BASE AL PERSONAL PERMANENTE	8,572,932
11301 SUELDOS BASE AL PERSONAL PERMANENTE	8,572,932
1200 REMUNERACIONES AL PERSONAL DE CARACTER TRANSITORIO	1,069,192
1210 HONORARIOS ASIMILABLES A SALARIOS	1,069,192
12101 HONORARIOS ASIMILABLES A SALARIOS	1,069,192
1300 REMUNERACIONES ADICIONALES Y ESPECIALES	1,786,028
1320 PRIMAS DE VACACIONES, DOMINICAL GRATIFICACION DE FIN DE AÑO	1,786,028
13201 PRIMA VACACIONAL	357,206
13203 AGUINALDO	1,428,822
1400 SEGURIDAD SOCIAL	1,607,425
1410 APORTACIONES DE SEGURIDAD SOCIAL	664,402
14101 APORTACIONES PARA EL SERVICIO MÉDICO DE SERVIDORES PÚBLICOS	471,511
14103 APORTACIONES PARA PRESTACIONES DIVERSAS DE SERVIDORES PÚBLICOS	192,891
1420 APORTACIONES A FONDOS DE VIVIENDA	428,647

14201 APORTACIONES PARA VIVIENDA DE SERVIDORES PÚBLICOS	428,647
1430 APORTACIONES AL SISTEMA PARA EL RETIRO	514,376
14301 APORTACIONES AL SISTEMA PARA EL RETIRO	514,376
2000 MATERIALES Y SUMINISTROS	709,135
2100 MATERIALES DE ADMINISTRACION, EMISION DE DOCUMENTOS Y ARTICULOS OFICIALES	156,867
2110 MATERIALES, UTILES Y EQUIPOS MENORES DE OFICINA	85,867
21101 MATERIALES Y ÚTILES DE OFICINA	85,867
2140 MATERIALES, UTILES Y EQUIPOS MENORES DE TECNOLOGIAS DE LA INFORMACION Y COMUNICACIONES	38,958
21401 MATERIALES, ÚTILES Y EQUIPOS MENORES DE TECNOLOGÍAS DE LA INFORMACIÓN Y COMUNICACIONES	38,958
2160 MATERIAL DE LIMPIEZA	32,042
21601 MATERIAL DE LIMPIEZA	32,042
2200 ALIMENTOS Y UTENSILIOS	9,410
2210 PRODUCTOS ALIMENTICIOS PARA PERSONAS	9,410
22101 PRODUCTOS ALIMENTICIOS PARA PERSONAS	9,410
2400 MATERIALES Y ARTICULOS DE CONSTRUCCION Y DE REPARACION	2,858
2460 MATERIAL ELECTRICO Y ELECTRONICO	2,858
24601 MATERIAL ELÉCTRICO Y ELECTRÓNICO	2,858
2600 COMBUSTIBLES, LUBRICANTES Y ADITIVOS	540,000
2610 COMBUSTIBLES, LUBRICANTES Y ADITIVOS	540,000
26101 COMBUSTIBLES, LUBRICANTES Y ADITIVOS	540,000
3000 SERVICIOS GENERALES	2,247,725
3100 SERVICIOS BASICOS	9,720
3180 SERVICIOS POSTALES Y TELEGRAFICOS	9,720
31801 SERVICIOS POSTALES Y TELEGRÁFICOS	9,720
3200 SERVICIOS DE ARRENDAMIENTO	519,068
3220 ARRENDAMIENTO DE EDIFICIOS	280,161
32201 ARRENDAMIENTO DE EDIFICIOS	143,792
32202 ARRENDAMIENTOS DE AUDITORIOS, SALONES, TEATROS Y OTROS	136,369
3230 ARRENDAMIENTO DE MOBILIARIO Y EQUIPO DE ADMINISTRACION, EDUCACIONAL Y RECREATIVO	38,907
32301 ARRENDAMIENTO DE MÁQUINAS FOTOCOPIADORAS	38,907
3290 OTROS ARRENDAMIENTOS	200,000
32902 ARRENDAMIENTOS PARA EVENTOS	200,000
3300 SERVICIOS PROFESIONALES, CIENTIFICOS, TECNICOS Y OTROS SERVICIOS	400,000
3360 SERVICIOS DE APOYO ADMINISTRATIVO, TRADUCCION, FOTOCOPIADO E IMPRESION	400,000
33601 SERVICIOS DE APOYO ADMINISTRATIVO, FOTOCOPIADO E IMPRESIÓN	400,000
3500 SERVICIOS DE INSTALACION, REPARACION, MANTENIMIENTO Y CONSERVACION	286,937
3550 REPARACION Y MANTENIMIENTO DE EQUIPO DE TRANSPORTE	286,937
35501 REPARACIÓN Y MANTENIMIENTO DE EQUIPO DE TRANSPORTE	286,937
3700 SERVICIOS DE TRASLADO Y VIATICOS	332,000
3710 PASAJES AEREOS	52,000
37101 PASAJES AÉREOS	52,000
3720 PASAJES TERRESTRES	40,000

37201 PASAJES TERRESTRES	40,000
3750 VIATICOS EN EL PAIS	220,000
37501 VIÁTICOS EN EL PAÍS	220,000
3790 OTROS SERVICIOS DE TRASLADO Y HOSPEDAJE	20,000
37901 OTROS SERVICIOS DE TRASLADO Y HOSPEDAJE	20,000
3800 SERVICIOS OFICIALES	700,000
3820 GASTOS DE ORDEN SOCIAL Y CULTURAL	700,000
38201 GASTOS DE ORDEN SOCIAL Y CULTURAL	700,000
4000 TRANSFERENCIAS, ASIGNACIONES, SUBSIDIOS Y OTRAS AYUDAS	78,190,761
4400 AYUDAS SOCIALES	78,190,761
4410 AYUDAS SOCIALES A PERSONAS	11,124,000
44112 APOYOS EN ESPECIE PARA PROYECTOS PRODUCTIVOS	11,124,000
4420 BECAS Y OTRAS AYUDAS PARA PROGRAMAS DE CAPACITACION	67,066,761
44201 BECAS Y OTRAS AYUDAS PARA PROGRAMAS DE CAPACITACIÓN	67,066,761
CAPACITACIÓN Y SERVICIOS TECNOLÓGICOS	1,545,000
4000 TRANSFERENCIAS, ASIGNACIONES, SUBSIDIOS Y OTRAS AYUDAS	1,545,000
4100 TRANSFERENCIAS INTERNAS Y ASIGNACIONES AL SECTOR PUBLICO	1,545,000
4150 TRANSFERENCIAS INTERNAS OTORGADAS A ENTIDADES PARAESTATALES NO EMPRESARIALES Y NO FINANCIERAS	1,545,000
41501 TRANSFERENCIAS INTERNAS OTORGADAS A ENTIDADES PARAESTATALES NO EMPRESARIALES Y NO FINANCIERAS	1,545,000
INSPECCIÓN Y DEFENSA DEL TRABAJO	9,765,797
1000 SERVICIOS PERSONALES	7,839,218
1100 REMUNERACIONES AL PERSONAL DE CARACTER PERMANENTE	5,616,156
1130 SUELDOS BASE AL PERSONAL PERMANENTE	5,616,156
11301 SUELDOS BASE AL PERSONAL PERMANENTE	5,616,156
1300 REMUNERACIONES ADICIONALES Y ESPECIALES	1,170,033
1320 PRIMAS DE VACACIONES, DOMINICAL GRATIFICACION DE FIN DE AÑO	1,170,033
13201 PRIMA VACACIONAL	234,007
13203 AGUINALDO	936,026
1400 SEGURIDAD SOCIAL	1,053,029
1410 APORTACIONES DE SEGURIDAD SOCIAL	435,252
14101 APORTACIONES PARA EL SERVICIO MÉDICO DE SERVIDORES PÚBLICOS	308,889
14103 APORTACIONES PARA PRESTACIONES DIVERSAS DE SERVIDORES PÚBLICOS	126,364
1420 APORTACIONES A FONDOS DE VIVIENDA	280,808
14201 APORTACIONES PARA VIVIENDA DE SERVIDORES PÚBLICOS	280,808
1430 APORTACIONES AL SISTEMA PARA EL RETIRO	336,969
14301 APORTACIONES AL SISTEMA PARA EL RETIRO	336,969
2000 MATERIALES Y SUMINISTROS	731,372
2100 MATERIALES DE ADMINISTRACION, EMISION DE DOCUMENTOS Y ARTICULOS OFICIALES	75,800
2110 MATERIALES, UTILES Y EQUIPOS MENORES DE OFICINA	29,600
21101 MATERIALES Y ÚTILES DE OFICINA	29,600
2140 MATERIALES, UTILES Y EQUIPOS MENORES DE TECNOLOGIAS DE LA INFORMACION Y COMUNICACIONES	30,000
21401 MATERIALES, ÚTILES Y EQUIPOS MENORES DE TECNOLOGÍAS DE LA INFORMACIÓN Y COMUNICACIONES	30,000

2160 MATERIAL DE LIMPIEZA	16,200
21601 MATERIAL DE LIMPIEZA	16,200
2200 ALIMENTOS Y UTENSILIOS	19,250
2210 PRODUCTOS ALIMENTICIOS PARA PERSONAS	19,250
22101 PRODUCTOS ALIMENTICIOS PARA PERSONAS	19,250
2600 COMBUSTIBLES, LUBRICANTES Y ADITIVOS	600,000
2610 COMBUSTIBLES, LUBRICANTES Y ADITIVOS	600,000
26101 COMBUSTIBLES, LUBRICANTES Y ADITIVOS	600,000
2700 VESTUARIO, BLANCOS, PRENDAS DE PROTECCION Y ARTICULOS DEPORTIVOS	36,322
2720 PRENDAS DE SEGURIDAD Y PROTECCION PERSONAL	36,322
27201 PRENDAS DE SEGURIDAD Y PROTECCIÓN PERSONAL	36,322
3000 SERVICIOS GENERALES	1,195,207
3200 SERVICIOS DE ARRENDAMIENTO	736,527
3220 ARRENDAMIENTO DE EDIFICIOS	532,061
32201 ARRENDAMIENTO DE EDIFICIOS	412,061
32202 ARRENDAMIENTOS DE AUDITORIOS, SALONES, TEATROS Y OTROS	120,000
3230 ARRENDAMIENTO DE MOBILIARIO Y EQUIPO DE ADMINISTRACION, EDUCACIONAL Y RECREATIVO	24,466
32301 ARRENDAMIENTO DE MÁQUINAS FOTOCOPIADORAS	24,466
3290 OTROS ARRENDAMIENTOS	180,000
32902 ARRENDAMIENTOS PARA EVENTOS	180,000
3300 SERVICIOS PROFESIONALES, CIENTIFICOS, TECNICOS Y OTROS SERVICIOS	135,000
3360 SERVICIOS DE APOYO ADMINISTRATIVO, TRADUCCION, FOTOCOPIADO E IMPRESION	135,000
33601 SERVICIOS DE APOYO ADMINISTRATIVO, FOTOCOPIADO E IMPRESIÓN	135,000
3400 SERVICIOS FINANCIEROS, BANCARIOS Y COMERCIALES	6,180
3410 SERVICIOS FINANCIEROS Y BANCARIOS	6,180
34101 SERVICIO POR COMISIONES BANCARIAS	6,180
3500 SERVICIOS DE INSTALACION, REPARACION, MANTENIMIENTO Y CONSERVACION	89,500
3530 INSTALACION, REPARACION Y MANTENIMIENTO DE EQUIPO DE COMPUTO Y TECNOLOGIA DE LA INFORMACION	9,500
35301 INSTALACIÓN, REPARACIÓN Y MANTENIMIENTO DE EQUIPO DE CÓMPUTO Y TECNOLOGÍA DE LA INFORMACIÓN	9,500
3550 REPARACION Y MANTENIMIENTO DE EQUIPO DE TRANSPORTE	80,000
35501 REPARACIÓN Y MANTENIMIENTO DE EQUIPO DE TRANSPORTE	80,000
3700 SERVICIOS DE TRASLADO Y VIATICOS	70,000
3750 VIATICOS EN EL PAIS	50,000
37501 VIÁTICOS EN EL PAÍS	50,000
3790 OTROS SERVICIOS DE TRASLADO Y HOSPEDAJE	20,000
37901 OTROS SERVICIOS DE TRASLADO Y HOSPEDAJE	20,000
3800 SERVICIOS OFICIALES	158,000
3820 GASTOS DE ORDEN SOCIAL Y CULTURAL	100,000
38201 GASTOS DE ORDEN SOCIAL Y CULTURAL	100,000
3830 CONGRESOS Y CONVENCIONES	58,000
38301 CONGRESOS Y CONVENCIONES	58,000
DEFENSA DEL TRABAJO	9,910,037
1000 SERVICIOS PERSONALES	9,737,010

1100 REMUNERACIONES AL PERSONAL DE CARACTER PERMANENTE	6,975,768
1130 SUELDOS BASE AL PERSONAL PERMANENTE	6,975,768
11301 SUELDOS BASE AL PERSONAL PERMANENTE	6,975,768
1300 REMUNERACIONES ADICIONALES Y ESPECIALES	1,453,285
1320 PRIMAS DE VACACIONES, DOMINICAL GRATIFICACION DE FIN DE AÑO	1,453,285
13201 PRIMA VACACIONAL	290,657
13203 AGUINALDO	1,162,628
1400 SEGURIDAD SOCIAL	1,307,957
1410 APORTACIONES DE SEGURIDAD SOCIAL	540,622
14101 APORTACIONES PARA EL SERVICIO MÉDICO DE SERVIDORES PÚBLICOS	383,667
14103 APORTACIONES PARA PRESTACIONES DIVERSAS DE SERVIDORES PÚBLICOS	156,955
1420 APORTACIONES A FONDOS DE VIVIENDA	348,788
14201 APORTACIONES PARA VIVIENDA DE SERVIDORES PÚBLICOS	348,788
1430 APORTACIONES AL SISTEMA PARA EL RETIRO	418,546
14301 APORTACIONES AL SISTEMA PARA EL RETIRO	418,546
2000 MATERIALES Y SUMINISTROS	93,027
2100 MATERIALES DE ADMINISTRACION, EMISION DE DOCUMENTOS Y ARTICULOS OFICIALES	68,427
2110 MATERIALES, UTILES Y EQUIPOS MENORES DE OFICINA	25,427
21101 MATERIALES Y ÚTILES DE OFICINA	25,427
2140 MATERIALES, UTILES Y EQUIPOS MENORES DE TECNOLOGIAS DE LA INFORMACION Y COMUNICACIONES	30,000
21401 MATERIALES, ÚTILES Y EQUIPOS MENORES DE TECNOLOGÍAS DE LA INFORMACIÓN Y COMUNICACIONES	30,000
2160 MATERIAL DE LIMPIEZA	13,000
21601 MATERIAL DE LIMPIEZA	13,000
2200 ALIMENTOS Y UTENSILIOS	15,600
2210 PRODUCTOS ALIMENTICIOS PARA PERSONAS	15,600
22101 PRODUCTOS ALIMENTICIOS PARA PERSONAS	15,600
2900 HERRAMIENTAS, REFACCIONES Y ACCESORIOS MENORES	9,000
2940 REFACCIONES Y ACCESORIOS MENORES DE EQUIPO DE COMPUTO Y TECNOLOGIAS DE LA INFORMACION	9,000
29401 REFACCIONES Y ACCESORIOS MENORES DE EQUIPO DE CÓMPUTO Y TECNOLOGÍAS DE LA INFORMACIÓN	9,000
3000 SERVICIOS GENERALES	80,000
3300 SERVICIOS PROFESIONALES, CIENTIFICOS, TECNICOS Y OTROS SERVICIOS	17,000
3360 SERVICIOS DE APOYO ADMINISTRATIVO, TRADUCCION, FOTOCOPIADO E IMPRESION	17,000
33601 SERVICIOS DE APOYO ADMINISTRATIVO, FOTOCOPIADO E IMPRESIÓN	17,000
3500 SERVICIOS DE INSTALACION, REPARACION, MANTENIMIENTO Y CONSERVACION	39,000
3550 REPARACION Y MANTENIMIENTO DE EQUIPO DE TRANSPORTE	21,000
35501 REPARACIÓN Y MANTENIMIENTO DE EQUIPO DE TRANSPORTE	21,000
3570 INSTALACION, REPARACION Y MANTENIMIENTO DE MAQUINARIA, OTROS EQUIPOS Y HERRAMIENTAS	18,000
35705 INSTALACIÓN, REPARACIÓN Y MANTENIMIENTO DE EQUIPO ESPECIALIZADO DE INMUEBLES	18,000
3700 SERVICIOS DE TRASLADO Y VIATICOS	24,000

3710 PASAJES AEREOS	12,000
37101 PASAJES AÉREOS	12,000
3750 VIATICOS EN EL PAIS	8,000
37501 VIÁTICOS EN EL PAÍS	8,000
3790 OTROS SERVICIOS DE TRASLADO Y HOSPEDAJE	4,000
37901 OTROS SERVICIOS DE TRASLADO Y HOSPEDAJE	4,000
IMPARTIR JUSTICIAL LABORAL A TRABAJADORES	126,560,794
1000 SERVICIOS PERSONALES	119,069,001
1100 REMUNERACIONES AL PERSONAL DE CARACTER PERMANENTE	84,025,716
1130 SUELDOS BASE AL PERSONAL PERMANENTE	84,025,716
11301 SUELDOS BASE AL PERSONAL PERMANENTE	84,025,716
1200 REMUNERACIONES AL PERSONAL DE CARACTER TRANSITORIO	1,783,106
1210 HONORARIOS ASIMILABLES A SALARIOS	1,783,106
12101 HONORARIOS ASIMILABLES A SALARIOS	1,783,106
1300 REMUNERACIONES ADICIONALES Y ESPECIALES	17,505,358
1320 PRIMAS DE VACACIONES, DOMINICAL GRATIFICACION DE FIN DE AÑO	17,505,358
13201 PRIMA VACACIONAL	3,501,072
13203 AGUINALDO	14,004,286
1400 SEGURIDAD SOCIAL	15,754,822
1410 APORTACIONES DE SEGURIDAD SOCIAL	6,511,993
14101 APORTACIONES PARA EL SERVICIO MÉDICO DE SERVIDORES PÚBLICOS	4,621,414
14103 APORTACIONES PARA PRESTACIONES DIVERSAS DE SERVIDORES PÚBLICOS	1,890,579
1420 APORTACIONES A FONDOS DE VIVIENDA	4,201,286
14201 APORTACIONES PARA VIVIENDA DE SERVIDORES PÚBLICOS	4,201,286
1430 APORTACIONES AL SISTEMA PARA EL RETIRO	5,041,543
14301 APORTACIONES AL SISTEMA PARA EL RETIRO	5,041,543
2000 MATERIALES Y SUMINISTROS	3,675,231
2100 MATERIALES DE ADMINISTRACION, EMISION DE DOCUMENTOS Y ARTICULOS OFICIALES	1,363,759
2110 MATERIALES, UTILES Y EQUIPOS MENORES DE OFICINA	650,000
21101 MATERIALES Y ÚTILES DE OFICINA	650,000
2140 MATERIALES, UTILES Y EQUIPOS MENORES DE TECNOLOGIAS DE LA INFORMACION Y COMUNICACIONES	561,526
21401 MATERIALES, ÚTILES Y EQUIPOS MENORES DE TECNOLOGÍAS DE LA INFORMACIÓN Y COMUNICACIONES	561,526
2160 MATERIAL DE LIMPIEZA	152,232
21601 MATERIAL DE LIMPIEZA	152,232
2400 MATERIALES Y ARTICULOS DE CONSTRUCCION Y DE REPARACION	13,404
2460 MATERIAL ELECTRICO Y ELECTRONICO	3,404
24601 MATERIAL ELÉCTRICO Y ELECTRÓNICO	3,404
2490 OTROS MATERIALES Y ARTICULOS DE CONSTRUCCION Y REPARACION	10,000
24901 OTROS MATERIALES Y ARTÍCULOS DE CONSTRUCCIÓN Y REPARACIÓN	10,000
2600 COMBUSTIBLES, LUBRICANTES Y ADITIVOS	2,292,569
2610 COMBUSTIBLES, LUBRICANTES Y ADITIVOS	2,292,569
26101 COMBUSTIBLES, LUBRICANTES Y ADITIVOS	2,292,569
2900 HERRAMIENTAS, REFACCIONES Y ACCESORIOS MENORES	5,500
2910 HERRAMIENTAS MENORES	2,000

29101 HERRAMIENTAS MENORES	2,000
2920 REFACCIONES Y ACCESORIOS MENORES DE EDIFICIOS	1,500
29201 REFACCIONES Y ACCESORIOS MENORES DE EDIFICIOS	1,500
2940 REFACCIONES Y ACCESORIOS MENORES DE EQUIPO DE COMPUTO Y TECNOLOGIAS DE LA INFORMACION	500
29401 REFACCIONES Y ACCESORIOS MENORES DE EQUIPO DE CÓMPUTO Y TECNOLOGÍAS DE LA INFORMACIÓN	500
2980 REFACCIONES Y ACCESORIOS MENORES DE MAQUINARIA Y OTROS EQUIPOS	1,500
29801 REFACCIONES Y ACCESORIOS MENORES DE MAQUINARIA Y OTROS EQUIPOS	1,500
3000 SERVICIOS GENERALES	3,816,562
3100 SERVICIOS BASICOS	3,380,139
3110 ENERGIA ELECTRICA	1,484,840
31101 ENERGÍA ELÉCTRICA OFICINAS PÚBLICAS	1,484,840
3130 AGUA	302,363
31301 AGUA OFICINAS PÚBLICAS	302,363
3140 TELEFONIA TRADICIONAL	73,874
31401 TELEFONÍA TRADICIONAL	73,874
3150 TELEFONIA CELULAR	1,504
31501 TELEFONÍA CELULAR	1,504
3160 SERVICIOS DE TELECOMUNICACIONES Y SATELITES	89,333
31601 SERVICIOS DE TELECOMUNICACIONES Y SATÉLITES	89,333
3170 SERVICIOS DE ACCESO DE INTERNET, REDES Y PROCESAMIENTO DE INFORMACION	1,422,622
31701 SERVICIOS DE ACCESO DE INTERNET, REDES Y PROCESAMIENTO DE INFORMACIÓN	1,422,622
3180 SERVICIOS POSTALES Y TELEGRAFICOS	5,605
31801 SERVICIOS POSTALES Y TELEGRÁFICOS	5,605
3200 SERVICIOS DE ARRENDAMIENTO	147,383
3230 ARRENDAMIENTO DE MOBILIARIO Y EQUIPO DE ADMINISTRACION, EDUCACIONAL Y RECREATIVO	147,383
32301 ARRENDAMIENTO DE MÁQUINAS FOTOCOPIADORAS	147,383
3500 SERVICIOS DE INSTALACION, REPARACION, MANTENIMIENTO Y CONSERVACION	287,138
3510 CONSERVACION Y MANTENIMIENTO MENOR DE INMUEBLES	50,000
35101 CONSERVACIÓN Y MANTENIMIENTO MENOR DE INMUEBLES	50,000
3520 INSTALACION, REPARACION Y MANTENIMIENTO DE MOBILIARIO Y EQUIPO DE ADMINISTRACION, EDUCACIONAL Y RECREATIVO	1,000
35201 INSTALACIÓN, REPARACIÓN Y MANTENIMIENTO DE MOBILIARIO Y EQUIPO DE ADMINISTRACIÓN, EDUCACIONAL Y RECREATIVO	1,000
3550 REPARACION Y MANTENIMIENTO DE EQUIPO DE TRANSPORTE	55,000
35501 REPARACIÓN Y MANTENIMIENTO DE EQUIPO DE TRANSPORTE	55,000
3570 INSTALACION, REPARACION Y MANTENIMIENTO DE MAQUINARIA, OTROS EQUIPOS Y HERRAMIENTAS	166,961
35705 INSTALACIÓN, REPARACIÓN Y MANTENIMIENTO DE EQUIPO ESPECIALIZADO DE INMUEBLES	166,961
3590 SERVICIOS DE JARDINERIA Y FUMIGACION	14,177
35901 SERVICIOS DE JARDINERÍA Y FUMIGACIÓN	14,177
3700 SERVICIOS DE TRASLADO Y VIATICOS	1,040
3710 PASAJES AEREOS	540
37101 PASAJES AÉREOS	540

3750 VIATICOS EN EL PAIS	500
37501 VIÁTICOS EN EL PAÍS	500
3900 OTROS SERVICIOS GENERALES	861
3990 OTROS SERVICIOS GENERALES	861
39901 OTROS SERVICIOS GENERALES	861
FOMENTO A LA INVERSIÓN	57,490,005
1000 SERVICIOS PERSONALES	4,798,155
1100 REMUNERACIONES AL PERSONAL DE CARACTER PERMANENTE	3,437,484
1130 SUELDOS BASE AL PERSONAL PERMANENTE	3,437,484
11301 SUELDOS BASE AL PERSONAL PERMANENTE	3,437,484
1300 REMUNERACIONES ADICIONALES Y ESPECIALES	716,143
1320 PRIMAS DE VACACIONES, DOMINICAL GRATIFICACION DE FIN DE AÑO	716,143
13201 PRIMA VACACIONAL	143,229
13203 AGUINALDO	572,914
1400 SEGURIDAD SOCIAL	644,528
1410 APORTACIONES DE SEGURIDAD SOCIAL	266,405
14101 APORTACIONES PARA EL SERVICIO MÉDICO DE SERVIDORES PÚBLICOS	189,062
14103 APORTACIONES PARA PRESTACIONES DIVERSAS DE SERVIDORES PÚBLICOS	77,343
1420 APORTACIONES A FONDOS DE VIVIENDA	171,874
14201 APORTACIONES PARA VIVIENDA DE SERVIDORES PÚBLICOS	171,874
1430 APORTACIONES AL SISTEMA PARA EL RETIRO	206,249
14301 APORTACIONES AL SISTEMA PARA EL RETIRO	206,249
2000 MATERIALES Y SUMINISTROS	78,600
2100 MATERIALES DE ADMINISTRACION, EMISION DE DOCUMENTOS Y ARTICULOS OFICIALES	70,100
2110 MATERIALES, UTILES Y EQUIPOS MENORES DE OFICINA	8,000
21101 MATERIALES Y ÚTILES DE OFICINA	8,000
2140 MATERIALES, UTILES Y EQUIPOS MENORES DE TECNOLOGIAS DE LA INFORMACION Y COMUNICACIONES	55,200
21401 MATERIALES, ÚTILES Y EQUIPOS MENORES DE TECNOLOGÍAS DE LA INFORMACIÓN Y COMUNICACIONES	55,200
2160 MATERIAL DE LIMPIEZA	6,900
21601 MATERIAL DE LIMPIEZA	6,900
2200 ALIMENTOS Y UTENSILIOS	4,500
2210 PRODUCTOS ALIMENTICIOS PARA PERSONAS	4,500
22101 PRODUCTOS ALIMENTICIOS PARA PERSONAS	4,500
2600 COMBUSTIBLES, LUBRICANTES Y ADITIVOS	4,000
2610 COMBUSTIBLES, LUBRICANTES Y ADITIVOS	4,000
26101 COMBUSTIBLES, LUBRICANTES Y ADITIVOS	4,000
3000 SERVICIOS GENERALES	2,143,250
3200 SERVICIOS DE ARRENDAMIENTO	57,500
3290 OTROS ARRENDAMIENTOS	57,500
32902 ARRENDAMIENTOS PARA EVENTOS	57,500
3300 SERVICIOS PROFESIONALES, CIENTIFICOS, TECNICOS Y OTROS SERVICIOS	193,750
3330 SERVICIOS DE CONSULTORIA ADMINISTRATIVA, PROCESOS, TECNICA Y EN TECNOLOGIAS DE LA INFORMACION	189,750
33301 SERVICIOS DE CONSULTORÍA ADMINISTRATIVA, PROCESOS, TÉCNICA Y EN	189,750

TECNOLOGÍAS DE LA INFORMACIÓN	
3340 SERVICIOS DE CAPACITACION	4,000
33401 SERVICIOS DE CAPACITACIÓN	4,000
3700 SERVICIOS DE TRASLADO Y VIATICOS	1,462,000
3710 PASAJES AEREOS	600,000
37101 PASAJES AÉREOS	600,000
3720 PASAJES TERRESTRES	1,000
37201 PASAJES TERRESTRES	1,000
3750 VIATICOS EN EL PAIS	454,000
37501 VIÁTICOS EN EL PAÍS	454,000
3760 VIATICOS EN EL EXTRANJERO	400,000
37601 VIÁTICOS EN EL EXTRANJERO	400,000
3790 OTROS SERVICIOS DE TRASLADO Y HOSPEDAJE	7,000
37901 OTROS SERVICIOS DE TRASLADO Y HOSPEDAJE	7,000
3800 SERVICIOS OFICIALES	430,000
3820 GASTOS DE ORDEN SOCIAL Y CULTURAL	230,000
38201 GASTOS DE ORDEN SOCIAL Y CULTURAL	230,000
3840 EXPOSICIONES	200,000
38401 EXPOSICIONES	200,000
4000 TRANSFERENCIAS, ASIGNACIONES, SUBSIDIOS Y OTRAS AYUDAS	50,470,000
4300 SUBSIDIOS Y SUBVENCIONES	50,470,000
4310 SUBSIDIOS A LA PRODUCCION	50,470,000
43101 SUBSIDIOS A LA PRODUCCIÓN	50,470,000
FORTALECIMIENTO DE SECTORES ECONÓMICOS	451,688,790
1000 SERVICIOS PERSONALES	5,631,007
1100 REMUNERACIONES AL PERSONAL DE CARACTER PERMANENTE	4,039,656
1130 SUELDOS BASE AL PERSONAL PERMANENTE	4,039,656
11301 SUELDOS BASE AL PERSONAL PERMANENTE	4,039,656
1300 REMUNERACIONES ADICIONALES Y ESPECIALES	841,595
1320 PRIMAS DE VACACIONES, DOMINICAL GRATIFICACION DE FIN DE AÑO	841,595
13201 PRIMA VACACIONAL	168,319
13203 AGUINALDO	673,276
1400 SEGURIDAD SOCIAL	749,756
1410 APORTACIONES DE SEGURIDAD SOCIAL	309,899
14101 APORTACIONES PARA EL SERVICIO MÉDICO DE SERVIDORES PÚBLICOS	219,929
14103 APORTACIONES PARA PRESTACIONES DIVERSAS DE SERVIDORES PÚBLICOS	89,971
1420 APORTACIONES A FONDOS DE VIVIENDA	199,935
14201 APORTACIONES PARA VIVIENDA DE SERVIDORES PÚBLICOS	199,935
1430 APORTACIONES AL SISTEMA PARA EL RETIRO	239,922
14301 APORTACIONES AL SISTEMA PARA EL RETIRO	239,922
2000 MATERIALES Y SUMINISTROS	102,300
2100 MATERIALES DE ADMINISTRACION, EMISION DE DOCUMENTOS Y ARTICULOS OFICIALES	59,800
2110 MATERIALES, UTILES Y EQUIPOS MENORES DE OFICINA	23,800
21101 MATERIALES Y ÚTILES DE OFICINA	23,800
2140 MATERIALES, UTILES Y EQUIPOS MENORES DE TECNOLOGIAS DE LA INFORMACION Y COMUNICACIONES	24,000

21401 MATERIALES, ÚTILES Y EQUIPOS MENORES DE TECNOLOGÍAS DE LA INFORMACIÓN Y COMUNICACIONES	24,000
2160 MATERIAL DE LIMPIEZA	12,000
21601 MATERIAL DE LIMPIEZA	12,000
2200 ALIMENTOS Y UTENSILIOS	22,000
2210 PRODUCTOS ALIMENTICIOS PARA PERSONAS	22,000
22101 PRODUCTOS ALIMENTICIOS PARA PERSONAS	22,000
2900 HERRAMIENTAS, REFACCIONES Y ACCESORIOS MENORES	20,500
2940 REFACCIONES Y ACCESORIOS MENORES DE EQUIPO DE COMPUTO Y TECNOLOGIAS DE LA INFORMACION	20,500
29401 REFACCIONES Y ACCESORIOS MENORES DE EQUIPO DE CÓMPUTO Y TECNOLOGÍAS DE LA INFORMACIÓN	20,500
3000 SERVICIOS GENERALES	945,482
3100 SERVICIOS BASICOS	2,482
3170 SERVICIOS DE ACCESO DE INTERNET, REDES Y PROCESAMIENTO DE INFORMACION	482
31701 SERVICIOS DE ACCESO DE INTERNET, REDES Y PROCESAMIENTO DE INFORMACIÓN	482
3180 SERVICIOS POSTALES Y TELEGRAFICOS	2,000
31801 SERVICIOS POSTALES Y TELEGRÁFICOS	2,000
3200 SERVICIOS DE ARRENDAMIENTO	20,000
3290 OTROS ARRENDAMIENTOS	20,000
32902 ARRENDAMIENTOS PARA EVENTOS	20,000
3300 SERVICIOS PROFESIONALES, CIENTIFICOS, TECNICOS Y OTROS SERVICIOS	20,000
3360 SERVICIOS DE APOYO ADMINISTRATIVO, TRADUCCION, FOTOCOPIADO E IMPRESION	20,000
33601 SERVICIOS DE APOYO ADMINISTRATIVO, FOTOCOPIADO E IMPRESIÓN	20,000
3500 SERVICIOS DE INSTALACION, REPARACION, MANTENIMIENTO Y CONSERVACION	45,000
3530 INSTALACION, REPARACION Y MANTENIMIENTO DE EQUIPO DE COMPUTO Y TECNOLOGIA DE LA INFORMACION	17,000
35301 INSTALACIÓN, REPARACIÓN Y MANTENIMIENTO DE EQUIPO DE CÓMPUTO Y TECNOLOGÍA DE LA INFORMACIÓN	17,000
3550 REPARACION Y MANTENIMIENTO DE EQUIPO DE TRANSPORTE	28,000
35501 REPARACIÓN Y MANTENIMIENTO DE EQUIPO DE TRANSPORTE	28,000
3700 SERVICIOS DE TRASLADO Y VIATICOS	408,000
3710 PASAJES AEREOS	147,000
37101 PASAJES AÉREOS	147,000
3750 VIATICOS EN EL PAIS	182,000
37501 VIÁTICOS EN EL PAÍS	182,000
3760 VIATICOS EN EL EXTRANJERO	74,000
37601 VIÁTICOS EN EL EXTRANJERO	74,000
3790 OTROS SERVICIOS DE TRASLADO Y HOSPEDAJE	5,000
37901 OTROS SERVICIOS DE TRASLADO Y HOSPEDAJE	5,000
3800 SERVICIOS OFICIALES	450,000
3820 GASTOS DE ORDEN SOCIAL Y CULTURAL	450,000
38201 GASTOS DE ORDEN SOCIAL Y CULTURAL	450,000
4000 TRANSFERENCIAS, ASIGNACIONES, SUBSIDIOS Y OTRAS AYUDAS	445,010,000
4300 SUBSIDIOS Y SUBVENCIONES	381,150,000
4310 SUBSIDIOS A LA PRODUCCION	30,900,000

43101 SUBSIDIOS A LA PRODUCCIÓN	30,900,000
4330 SUBSIDIOS A LA INVERSION	350,250,000
43301 SUBSIDIOS A LA INVERSIÓN	350,250,000
4400 AYUDAS SOCIALES	63,860,000
4440 AYUDAS SOCIALES A ACTIVIDADES CIENTIFICAS O ACADEMICAS	63,860,000
44401 FONDO MIXTO (CONACYT)	63,860,000
INVERSIÓN Y DESARROLLO DEL SECTOR ENERGÉTICO	1,847,678
1000 SERVICIOS PERSONALES	683,178
1100 REMUNERACIONES AL PERSONAL DE CARACTER PERMANENTE	491,364
1130 SUELDOS BASE AL PERSONAL PERMANENTE	491,364
11301 SUELDOS BASE AL PERSONAL PERMANENTE	491,364
1300 REMUNERACIONES ADICIONALES Y ESPECIALES	102,368
1320 PRIMAS DE VACACIONES, DOMINICAL GRATIFICACION DE FIN DE AÑO	102,368
13201 PRIMA VACACIONAL	20,474
13203 AGUINALDO	81,894
1400 SEGURIDAD SOCIAL	89,447
1410 APORTACIONES DE SEGURIDAD SOCIAL	36,971
14101 APORTACIONES PARA EL SERVICIO MÉDICO DE SERVIDORES PÚBLICOS	26,238
14103 APORTACIONES PARA PRESTACIONES DIVERSAS DE SERVIDORES PÚBLICOS	10,734
1420 APORTACIONES A FONDOS DE VIVIENDA	23,852
14201 APORTACIONES PARA VIVIENDA DE SERVIDORES PÚBLICOS	23,852
1430 APORTACIONES AL SISTEMA PARA EL RETIRO	28,623
14301 APORTACIONES AL SISTEMA PARA EL RETIRO	28,623
2000 MATERIALES Y SUMINISTROS	89,500
2100 MATERIALES DE ADMINISTRACION, EMISION DE DOCUMENTOS Y ARTICULOS OFICIALES	80,000
2110 MATERIALES, UTILES Y EQUIPOS MENORES DE OFICINA	10,000
21101 MATERIALES Y ÚTILES DE OFICINA	10,000
2140 MATERIALES, UTILES Y EQUIPOS MENORES DE TECNOLOGIAS DE LA INFORMACION Y COMUNICACIONES	10,000
21401 MATERIALES, ÚTILES Y EQUIPOS MENORES DE TECNOLOGÍAS DE LA INFORMACIÓN Y COMUNICACIONES	10,000
2150 MATERIAL IMPRESO E INFORMACION DIGITAL	60,000
21501 MATERIAL IMPRESO E INFORMACIÓN DIGITAL	60,000
2200 ALIMENTOS Y UTENSILIOS	6,000
2210 PRODUCTOS ALIMENTICIOS PARA PERSONAS	6,000
22101 PRODUCTOS ALIMENTICIOS PARA PERSONAS	6,000
2900 HERRAMIENTAS, REFACCIONES Y ACCESORIOS MENORES	3,500
2940 REFACCIONES Y ACCESORIOS MENORES DE EQUIPO DE COMPUTO Y TECNOLOGIAS DE LA INFORMACION	3,500
29401 REFACCIONES Y ACCESORIOS MENORES DE EQUIPO DE CÓMPUTO Y TECNOLOGÍAS DE LA INFORMACIÓN	3,500
3000 SERVICIOS GENERALES	1,075,000
3700 SERVICIOS DE TRASLADO Y VIATICOS	225,000
3710 PASAJES AEREOS	60,000
37101 PASAJES AÉREOS	60,000
3750 VIATICOS EN EL PAIS	50,000

37501 VIÁTICOS EN EL PAÍS	50,000
3760 VIATICOS EN EL EXTRANJERO	40,000
37601 VIÁTICOS EN EL EXTRANJERO	40,000
3790 OTROS SERVICIOS DE TRASLADO Y HOSPEDAJE	75,000
37901 OTROS SERVICIOS DE TRASLADO Y HOSPEDAJE	75,000
3800 SERVICIOS OFICIALES	850,000
3820 GASTOS DE ORDEN SOCIAL Y CULTURAL	850,000
38201 GASTOS DE ORDEN SOCIAL Y CULTURAL	850,000
PROMOCIÓN TURÍSTICA DE NUEVO LEÓN	44,098,100
4000 TRANSFERENCIAS, ASIGNACIONES, SUBSIDIOS Y OTRAS AYUDAS	41,760,000
4100 TRANSFERENCIAS INTERNAS Y ASIGNACIONES AL SECTOR PUBLICO	41,760,000
4150 TRANSFERENCIAS INTERNAS OTORGADAS A ENTIDADES PARAESTATALES NO EMPRESARIALES Y NO FINANCIERAS	41,760,000
41501 TRANSFERENCIAS INTERNAS OTORGADAS A ENTIDADES PARAESTATALES NO EMPRESARIALES Y NO FINANCIERAS	41,760,000
8000 PARTICIPACIONES Y APORTACIONES	2,338,100
8500 CONVENIOS	2,338,100
8530 OTROS CONVENIOS	2,338,100
85301 OTROS CONVENIOS	2,338,100
INFRAESTRUCTURA TURÍSTICA DE NUEVO LEÓN	41,760,000
4000 TRANSFERENCIAS, ASIGNACIONES, SUBSIDIOS Y OTRAS AYUDAS	41,760,000
4100 TRANSFERENCIAS INTERNAS Y ASIGNACIONES AL SECTOR PUBLICO	41,760,000
4150 TRANSFERENCIAS INTERNAS OTORGADAS A ENTIDADES PARAESTATALES NO EMPRESARIALES Y NO FINANCIERAS	41,760,000
41501 TRANSFERENCIAS INTERNAS OTORGADAS A ENTIDADES PARAESTATALES NO EMPRESARIALES Y NO FINANCIERAS	41,760,000
APOYO A PRESTADORES DE SERVICIOS TURÍSTICOS	3,480,000
4000 TRANSFERENCIAS, ASIGNACIONES, SUBSIDIOS Y OTRAS AYUDAS	3,480,000
4100 TRANSFERENCIAS INTERNAS Y ASIGNACIONES AL SECTOR PUBLICO	3,480,000
4150 TRANSFERENCIAS INTERNAS OTORGADAS A ENTIDADES PARAESTATALES NO EMPRESARIALES Y NO FINANCIERAS	3,480,000
41501 TRANSFERENCIAS INTERNAS OTORGADAS A ENTIDADES PARAESTATALES NO EMPRESARIALES Y NO FINANCIERAS	3,480,000
SANIDAD E INOCUIDAD	23,192,173
1000 SERVICIOS PERSONALES	7,453,635
1100 REMUNERACIONES AL PERSONAL DE CARACTER PERMANENTE	5,360,892
1130 SUELDOS BASE AL PERSONAL PERMANENTE	5,360,892
11301 SUELDOS BASE AL PERSONAL PERMANENTE	5,360,892
1300 REMUNERACIONES ADICIONALES Y ESPECIALES	1,116,853
1320 PRIMAS DE VACACIONES, DOMINICAL GRATIFICACION DE FIN DE AÑO	1,116,853
13201 PRIMA VACACIONAL	223,371
13203 AGUINALDO	893,482
1400 SEGURIDAD SOCIAL	975,890
1410 APORTACIONES DE SEGURIDAD SOCIAL	403,368
14101 APORTACIONES PARA EL SERVICIO MÉDICO DE SERVIDORES PÚBLICOS	286,261
14103 APORTACIONES PARA PRESTACIONES DIVERSAS DE SERVIDORES PÚBLICOS	117,107
1420 APORTACIONES A FONDOS DE VIVIENDA	260,237

14201 APORTACIONES PARA VIVIENDA DE SERVIDORES PÚBLICOS	260,237
1430 APORTACIONES AL SISTEMA PARA EL RETIRO	312,285
14301 APORTACIONES AL SISTEMA PARA EL RETIRO	312,285
2000 MATERIALES Y SUMINISTROS	225,600
2600 COMBUSTIBLES, LUBRICANTES Y ADITIVOS	225,600
2610 COMBUSTIBLES, LUBRICANTES Y ADITIVOS	225,600
26101 COMBUSTIBLES, LUBRICANTES Y ADITIVOS	225,600
3000 SERVICIOS GENERALES	70,560
3500 SERVICIOS DE INSTALACION, REPARACION, MANTENIMIENTO Y CONSERVACION	70,560
3550 REPARACION Y MANTENIMIENTO DE EQUIPO DE TRANSPORTE	70,560
35501 REPARACIÓN Y MANTENIMIENTO DE EQUIPO DE TRANSPORTE	70,560
7000 INVERSIONES FINANCIERAS Y OTRAS PROVISIONES	15,442,378
7500 INVERSIONES EN FIDEICOMISOS, MANDATOS Y OTROS ANALOGOS	15,442,378
7510 INVERSIONES EN FIDEICOMISOS DEL PODER EJECUTIVO	15,442,378
75101 INVERSIONES EN FIDEICOMISOS DEL PODER EJECUTIVO	15,442,378
EMPRESAS FAMILIARES	7,860,150
4000 TRANSFERENCIAS, ASIGNACIONES, SUBSIDIOS Y OTRAS AYUDAS	7,860,150
4100 TRANSFERENCIAS INTERNAS Y ASIGNACIONES AL SECTOR PUBLICO	7,860,150
4150 TRANSFERENCIAS INTERNAS OTORGADAS A ENTIDADES PARAESTATALES NO EMPRESARIALES Y NO FINANCIERAS	7,860,150
41501 TRANSFERENCIAS INTERNAS OTORGADAS A ENTIDADES PARAESTATALES NO EMPRESARIALES Y NO FINANCIERAS	7,860,150
FOMENTO AGROPECUARIO	168,656,918
1000 SERVICIOS PERSONALES	16,651,330
1100 REMUNERACIONES AL PERSONAL DE CARACTER PERMANENTE	11,976,168
1130 SUELDOS BASE AL PERSONAL PERMANENTE	11,976,168
11301 SUELDOS BASE AL PERSONAL PERMANENTE	11,976,168
1300 REMUNERACIONES ADICIONALES Y ESPECIALES	2,495,035
1320 PRIMAS DE VACACIONES, DOMINICAL GRATIFICACION DE FIN DE AÑO	2,495,035
13201 PRIMA VACACIONAL	499,007
13203 AGUINALDO	1,996,028
1400 SEGURIDAD SOCIAL	2,180,127
1410 APORTACIONES DE SEGURIDAD SOCIAL	901,119
14101 APORTACIONES PARA EL SERVICIO MÉDICO DE SERVIDORES PÚBLICOS	639,504
14103 APORTACIONES PARA PRESTACIONES DIVERSAS DE SERVIDORES PÚBLICOS	261,615
1420 APORTACIONES A FONDOS DE VIVIENDA	581,367
14201 APORTACIONES PARA VIVIENDA DE SERVIDORES PÚBLICOS	581,367
1430 APORTACIONES AL SISTEMA PARA EL RETIRO	697,640
14301 APORTACIONES AL SISTEMA PARA EL RETIRO	697,640
2000 MATERIALES Y SUMINISTROS	528,000
2600 COMBUSTIBLES, LUBRICANTES Y ADITIVOS	528,000
2610 COMBUSTIBLES, LUBRICANTES Y ADITIVOS	528,000
26101 COMBUSTIBLES, LUBRICANTES Y ADITIVOS	528,000
3000 SERVICIOS GENERALES	181,440
3500 SERVICIOS DE INSTALACION, REPARACION, MANTENIMIENTO Y CONSERVACION	181,440
3550 REPARACION Y MANTENIMIENTO DE EQUIPO DE TRANSPORTE	181,440
35501 REPARACIÓN Y MANTENIMIENTO DE EQUIPO DE TRANSPORTE	181,440

7000	INVERSIONES FINANCIERAS Y OTRAS PROVISIONES	151,296,148
7500	INVERSIONES EN FIDEICOMISOS, MANDATOS Y OTROS ANALOGOS	151,296,148
7510	INVERSIONES EN FIDEICOMISOS DEL PODER EJECUTIVO	151,296,148
75101	INVERSIONES EN FIDEICOMISOS DEL PODER EJECUTIVO	151,296,148
FOMENTO RURAL		7,568,973
1000	SERVICIOS PERSONALES	7,379,373
1100	REMUNERACIONES AL PERSONAL DE CARACTER PERMANENTE	5,307,480
1130	SUELDOS BASE AL PERSONAL PERMANENTE	5,307,480
11301	SUELDOS BASE AL PERSONAL PERMANENTE	5,307,480
1300	REMUNERACIONES ADICIONALES Y ESPECIALES	1,105,725
1320	PRIMAS DE VACACIONES, DOMINICAL GRATIFICACION DE FIN DE AÑO	1,105,725
13201	PRIMA VACACIONAL	221,145
13203	AGUINALDO	884,580
1400	SEGURIDAD SOCIAL	966,168
1410	APORTACIONES DE SEGURIDAD SOCIAL	399,349
14101	APORTACIONES PARA EL SERVICIO MÉDICO DE SERVIDORES PÚBLICOS	283,409
14103	APORTACIONES PARA PRESTACIONES DIVERSAS DE SERVIDORES PÚBLICOS	115,940
1420	APORTACIONES A FONDOS DE VIVIENDA	257,645
14201	APORTACIONES PARA VIVIENDA DE SERVIDORES PÚBLICOS	257,645
1430	APORTACIONES AL SISTEMA PARA EL RETIRO	309,174
14301	APORTACIONES AL SISTEMA PARA EL RETIRO	309,174
2000	MATERIALES Y SUMINISTROS	139,200
2600	COMBUSTIBLES, LUBRICANTES Y ADITIVOS	139,200
2610	COMBUSTIBLES, LUBRICANTES Y ADITIVOS	139,200
26101	COMBUSTIBLES, LUBRICANTES Y ADITIVOS	139,200
3000	SERVICIOS GENERALES	50,400
3500	SERVICIOS DE INSTALACION, REPARACION, MANTENIMIENTO Y CONSERVACION	50,400
3550	REPARACION Y MANTENIMIENTO DE EQUIPO DE TRANSPORTE	50,400
35501	REPARACIÓN Y MANTENIMIENTO DE EQUIPO DE TRANSPORTE	50,400
FOMENTO DE LAS VOCACIONES CIENTÍFICAS Y TECNOLÓGICAS		7,210,000
4000	TRANSFERENCIAS, ASIGNACIONES, SUBSIDIOS Y OTRAS AYUDAS	7,210,000
4100	TRANSFERENCIAS INTERNAS Y ASIGNACIONES AL SECTOR PUBLICO	7,210,000
4150	TRANSFERENCIAS INTERNAS OTORGADAS A ENTIDADES PARAESTATALES NO EMPRESARIALES Y NO FINANCIERAS	7,210,000
41501	TRANSFERENCIAS INTERNAS OTORGADAS A ENTIDADES PARAESTATALES NO EMPRESARIALES Y NO FINANCIERAS	7,210,000
FORMACIÓN DE CAPITAL HUMANO ÁLTAMENTE ESPECIALIZADO		7,210,000
4000	TRANSFERENCIAS, ASIGNACIONES, SUBSIDIOS Y OTRAS AYUDAS	7,210,000
4100	TRANSFERENCIAS INTERNAS Y ASIGNACIONES AL SECTOR PUBLICO	7,210,000
4150	TRANSFERENCIAS INTERNAS OTORGADAS A ENTIDADES PARAESTATALES NO EMPRESARIALES Y NO FINANCIERAS	7,210,000
41501	TRANSFERENCIAS INTERNAS OTORGADAS A ENTIDADES PARAESTATALES NO EMPRESARIALES Y NO FINANCIERAS	7,210,000
FOMENTO AL EMPRENDIMIENTO DE BASE TECNOLÓGICA		7,210,000
4000	TRANSFERENCIAS, ASIGNACIONES, SUBSIDIOS Y OTRAS AYUDAS	7,210,000
4100	TRANSFERENCIAS INTERNAS Y ASIGNACIONES AL SECTOR PUBLICO	7,210,000
4150	TRANSFERENCIAS INTERNAS OTORGADAS A ENTIDADES PARAESTATALES NO	7,210,000

EMPRESARIALES Y NO FINANCIERAS	
41501 TRANSFERENCIAS INTERNAS OTORGADAS A ENTIDADES PARAESTATALES NO EMPRESARIALES Y NO FINANCIERAS	7,210,000
GENERACIÓN DE PROYECTOS DE INVESTIGACIÓN Y DESARROLLO	7,210,000
4000 TRANSFERENCIAS, ASIGNACIONES, SUBSIDIOS Y OTRAS AYUDAS	7,210,000
4100 TRANSFERENCIAS INTERNAS Y ASIGNACIONES AL SECTOR PUBLICO	7,210,000
4150 TRANSFERENCIAS INTERNAS OTORGADAS A ENTIDADES PARAESTATALES NO EMPRESARIALES Y NO FINANCIERAS	7,210,000
41501 TRANSFERENCIAS INTERNAS OTORGADAS A ENTIDADES PARAESTATALES NO EMPRESARIALES Y NO FINANCIERAS	7,210,000
IMPULSO NUEVO LEÓN	46,481,232
4000 TRANSFERENCIAS, ASIGNACIONES, SUBSIDIOS Y OTRAS AYUDAS	46,481,232
4100 TRANSFERENCIAS INTERNAS Y ASIGNACIONES AL SECTOR PUBLICO	46,481,232
4150 TRANSFERENCIAS INTERNAS OTORGADAS A ENTIDADES PARAESTATALES NO EMPRESARIALES Y NO FINANCIERAS	46,481,232
41501 TRANSFERENCIAS INTERNAS OTORGADAS A ENTIDADES PARAESTATALES NO EMPRESARIALES Y NO FINANCIERAS	46,481,232
APOYO A MICROS, PEQUEÑAS Y MEDIANAS EMPRESAS	1,257,872
1000 SERVICIOS PERSONALES	381,649
1100 REMUNERACIONES AL PERSONAL DE CARACTER PERMANENTE	273,420
1130 SUELDOS BASE AL PERSONAL PERMANENTE	273,420
11301 SUELDOS BASE AL PERSONAL PERMANENTE	273,420
1300 REMUNERACIONES ADICIONALES Y ESPECIALES	56,963
1320 PRIMAS DE VACACIONES, DOMINICAL GRATIFICACION DE FIN DE AÑO	56,963
13201 PRIMA VACACIONAL	11,393
13203 AGUINALDO	45,570
1400 SEGURIDAD SOCIAL	51,266
1410 APORTACIONES DE SEGURIDAD SOCIAL	21,190
14101 APORTACIONES PARA EL SERVICIO MÉDICO DE SERVIDORES PÚBLICOS	15,038
14103 APORTACIONES PARA PRESTACIONES DIVERSAS DE SERVIDORES PÚBLICOS	6,152
1420 APORTACIONES A FONDOS DE VIVIENDA	13,671
14201 APORTACIONES PARA VIVIENDA DE SERVIDORES PÚBLICOS	13,671
1430 APORTACIONES AL SISTEMA PARA EL RETIRO	16,405
14301 APORTACIONES AL SISTEMA PARA EL RETIRO	16,405
2000 MATERIALES Y SUMINISTROS	548,966
2100 MATERIALES DE ADMINISTRACION, EMISION DE DOCUMENTOS Y ARTICULOS OFICIALES	324,466
2110 MATERIALES, UTILES Y EQUIPOS MENORES DE OFICINA	120,000
21101 MATERIALES Y ÚTILES DE OFICINA	120,000
2140 MATERIALES, UTILES Y EQUIPOS MENORES DE TECNOLOGIAS DE LA INFORMACION Y COMUNICACIONES	24,466
21401 MATERIALES, ÚTILES Y EQUIPOS MENORES DE TECNOLOGÍAS DE LA INFORMACIÓN Y COMUNICACIONES	24,466
2160 MATERIAL DE LIMPIEZA	180,000
21601 MATERIAL DE LIMPIEZA	180,000
2200 ALIMENTOS Y UTENSILIOS	135,000
2210 PRODUCTOS ALIMENTICIOS PARA PERSONAS	135,000

22101 PRODUCTOS ALIMENTICIOS PARA PERSONAS	135,000
2400 MATERIALES Y ARTICULOS DE CONSTRUCCION Y DE REPARACION	9,500
2470 ARTICULOS METALICOS PARA LA CONSTRUCCION	9,500
24701 ARTÍCULOS METÁLICOS PARA LA CONSTRUCCIÓN	9,500
2600 COMBUSTIBLES, LUBRICANTES Y ADITIVOS	80,000
2610 COMBUSTIBLES, LUBRICANTES Y ADITIVOS	80,000
26101 COMBUSTIBLES, LUBRICANTES Y ADITIVOS	80,000
3000 SERVICIOS GENERALES	327,257
3100 SERVICIOS BASICOS	15,230
3140 TELEFONIA TRADICIONAL	15,230
31401 TELEFONÍA TRADICIONAL	15,230
3200 SERVICIOS DE ARRENDAMIENTO	50,000
3290 OTROS ARRENDAMIENTOS	50,000
32902 ARRENDAMIENTOS PARA EVENTOS	50,000
3500 SERVICIOS DE INSTALACION, REPARACION, MANTENIMIENTO Y CONSERVACION	20,000
3550 REPARACION Y MANTENIMIENTO DE EQUIPO DE TRANSPORTE	20,000
35501 REPARACIÓN Y MANTENIMIENTO DE EQUIPO DE TRANSPORTE	20,000
3700 SERVICIOS DE TRASLADO Y VIATICOS	213,427
3710 PASAJES AEREOS	100,000
37101 PASAJES AÉREOS	100,000
3720 PASAJES TERRESTRES	58,000
37201 PASAJES TERRESTRES	58,000
3750 VIATICOS EN EL PAIS	25,427
37501 VIÁTICOS EN EL PAÍS	25,427
3760 VIATICOS EN EL EXTRANJERO	30,000
37601 VIÁTICOS EN EL EXTRANJERO	30,000
3800 SERVICIOS OFICIALES	28,600
3820 GASTOS DE ORDEN SOCIAL Y CULTURAL	13,000
38201 GASTOS DE ORDEN SOCIAL Y CULTURAL	13,000
3840 EXPOSICIONES	15,600
38401 EXPOSICIONES	15,600
APOYO A CADENAS PRODUCTIVAS	4,707,802
1000 SERVICIOS PERSONALES	2,814,302
1100 REMUNERACIONES AL PERSONAL DE CARACTER PERMANENTE	2,016,216
1130 SUELDOS BASE AL PERSONAL PERMANENTE	2,016,216
11301 SUELDOS BASE AL PERSONAL PERMANENTE	2,016,216
1300 REMUNERACIONES ADICIONALES Y ESPECIALES	420,045
1320 PRIMAS DE VACACIONES, DOMINICAL GRATIFICACION DE FIN DE AÑO	420,045
13201 PRIMA VACACIONAL	84,009
13203 AGUINALDO	336,036
1400 SEGURIDAD SOCIAL	378,041
1410 APORTACIONES DE SEGURIDAD SOCIAL	156,257
14101 APORTACIONES PARA EL SERVICIO MÉDICO DE SERVIDORES PÚBLICOS	110,892
14103 APORTACIONES PARA PRESTACIONES DIVERSAS DE SERVIDORES PÚBLICOS	45,365
1420 APORTACIONES A FONDOS DE VIVIENDA	100,811
14201 APORTACIONES PARA VIVIENDA DE SERVIDORES PÚBLICOS	100,811
1430 APORTACIONES AL SISTEMA PARA EL RETIRO	120,973

14301 APORTACIONES AL SISTEMA PARA EL RETIRO	120,973
2000 MATERIALES Y SUMINISTROS	77,000
2100 MATERIALES DE ADMINISTRACION, EMISION DE DOCUMENTOS Y ARTICULOS OFICIALES	47,000
2110 MATERIALES, UTILES Y EQUIPOS MENORES DE OFICINA	9,000
21101 MATERIALES Y ÚTILES DE OFICINA	9,000
2140 MATERIALES, UTILES Y EQUIPOS MENORES DE TECNOLOGIAS DE LA INFORMACION Y COMUNICACIONES	17,000
21401 MATERIALES, ÚTILES Y EQUIPOS MENORES DE TECNOLOGÍAS DE LA INFORMACIÓN Y COMUNICACIONES	17,000
2160 MATERIAL DE LIMPIEZA	21,000
21601 MATERIAL DE LIMPIEZA	21,000
2200 ALIMENTOS Y UTENSILIOS	18,000
2210 PRODUCTOS ALIMENTICIOS PARA PERSONAS	18,000
22101 PRODUCTOS ALIMENTICIOS PARA PERSONAS	18,000
2600 COMBUSTIBLES, LUBRICANTES Y ADITIVOS	12,000
2610 COMBUSTIBLES, LUBRICANTES Y ADITIVOS	12,000
26101 COMBUSTIBLES, LUBRICANTES Y ADITIVOS	12,000
3000 SERVICIOS GENERALES	1,816,500
3100 SERVICIOS BASICOS	8,000
3180 SERVICIOS POSTALES Y TELEGRAFICOS	8,000
31801 SERVICIOS POSTALES Y TELEGRÁFICOS	8,000
3200 SERVICIOS DE ARRENDAMIENTO	4,000
3290 OTROS ARRENDAMIENTOS	4,000
32902 ARRENDAMIENTOS PARA EVENTOS	4,000
3700 SERVICIOS DE TRASLADO Y VIATICOS	1,329,500
3710 PASAJES AEREOS	300,000
37101 PASAJES AÉREOS	300,000
3720 PASAJES TERRESTRES	57,500
37201 PASAJES TERRESTRES	57,500
3750 VIATICOS EN EL PAIS	262,000
37501 VIÁTICOS EN EL PAÍS	262,000
3760 VIATICOS EN EL EXTRANJERO	700,000
37601 VIÁTICOS EN EL EXTRANJERO	700,000
3790 OTROS SERVICIOS DE TRASLADO Y HOSPEDAJE	10,000
37901 OTROS SERVICIOS DE TRASLADO Y HOSPEDAJE	10,000
3800 SERVICIOS OFICIALES	475,000
3820 GASTOS DE ORDEN SOCIAL Y CULTURAL	275,000
38201 GASTOS DE ORDEN SOCIAL Y CULTURAL	275,000
3840 EXPOSICIONES	200,000
38401 EXPOSICIONES	200,000
DESARROLLO REGIONAL	4,496,987
1000 SERVICIOS PERSONALES	4,124,187
1100 REMUNERACIONES AL PERSONAL DE CARACTER PERMANENTE	2,957,232
1130 SUELDOS BASE AL PERSONAL PERMANENTE	2,957,232
11301 SUELDOS BASE AL PERSONAL PERMANENTE	2,957,232
1300 REMUNERACIONES ADICIONALES Y ESPECIALES	616,090

1320 PRIMAS DE VACACIONES, DOMINICAL GRATIFICACION DE FIN DE AÑO	616,090
13201 PRIMA VACACIONAL	123,218
13203 AGUINALDO	492,872
1400 SEGURIDAD SOCIAL	550,865
1410 APORTACIONES DE SEGURIDAD SOCIAL	227,691
14101 APORTACIONES PARA EL SERVICIO MÉDICO DE SERVIDORES PÚBLICOS	161,587
14103 APORTACIONES PARA PRESTACIONES DIVERSAS DE SERVIDORES PÚBLICOS	66,104
1420 APORTACIONES A FONDOS DE VIVIENDA	146,897
14201 APORTACIONES PARA VIVIENDA DE SERVIDORES PÚBLICOS	146,897
1430 APORTACIONES AL SISTEMA PARA EL RETIRO	176,277
14301 APORTACIONES AL SISTEMA PARA EL RETIRO	176,277
2000 MATERIALES Y SUMINISTROS	80,600
2100 MATERIALES DE ADMINISTRACION, EMISION DE DOCUMENTOS Y ARTICULOS OFICIALES	61,800
2110 MATERIALES, UTILES Y EQUIPOS MENORES DE OFICINA	18,600
21101 MATERIALES Y ÚTILES DE OFICINA	18,600
2140 MATERIALES, UTILES Y EQUIPOS MENORES DE TECNOLOGIAS DE LA INFORMACION Y COMUNICACIONES	27,800
21401 MATERIALES, ÚTILES Y EQUIPOS MENORES DE TECNOLOGÍAS DE LA INFORMACIÓN Y COMUNICACIONES	27,800
2160 MATERIAL DE LIMPIEZA	15,400
21601 MATERIAL DE LIMPIEZA	15,400
2200 ALIMENTOS Y UTENSILIOS	15,200
2210 PRODUCTOS ALIMENTICIOS PARA PERSONAS	15,200
22101 PRODUCTOS ALIMENTICIOS PARA PERSONAS	15,200
2900 HERRAMIENTAS, REFACCIONES Y ACCESORIOS MENORES	3,600
2940 REFACCIONES Y ACCESORIOS MENORES DE EQUIPO DE COMPUTO Y TECNOLOGIAS DE LA INFORMACION	3,600
29401 REFACCIONES Y ACCESORIOS MENORES DE EQUIPO DE CÓMPUTO Y TECNOLOGÍAS DE LA INFORMACIÓN	3,600
3000 SERVICIOS GENERALES	292,200
3200 SERVICIOS DE ARRENDAMIENTO	7,300
3230 ARRENDAMIENTO DE MOBILIARIO Y EQUIPO DE ADMINISTRACION, EDUCACIONAL Y RECREATIVO	7,300
32301 ARRENDAMIENTO DE MÁQUINAS FOTOCOPIADORAS	7,300
3300 SERVICIOS PROFESIONALES, CIENTIFICOS, TECNICOS Y OTROS SERVICIOS	2,000
3340 SERVICIOS DE CAPACITACION	2,000
33401 SERVICIOS DE CAPACITACIÓN	2,000
3500 SERVICIOS DE INSTALACION, REPARACION, MANTENIMIENTO Y CONSERVACION	12,800
3530 INSTALACION, REPARACION Y MANTENIMIENTO DE EQUIPO DE COMPUTO Y TECNOLOGIA DE LA INFORMACION	10,400
35301 INSTALACIÓN, REPARACIÓN Y MANTENIMIENTO DE EQUIPO DE CÓMPUTO Y TECNOLOGÍA DE LA INFORMACIÓN	10,400
3550 REPARACION Y MANTENIMIENTO DE EQUIPO DE TRANSPORTE	2,400
35501 REPARACIÓN Y MANTENIMIENTO DE EQUIPO DE TRANSPORTE	2,400
3700 SERVICIOS DE TRASLADO Y VIATICOS	270,100
3710 PASAJES AEREOS	63,800
37101 PASAJES AÉREOS	63,800

3750 VIATICOS EN EL PAIS	87,000
37501 VIÁTICOS EN EL PAÍS	87,000
3760 VIATICOS EN EL EXTRANJERO	113,600
37601 VIÁTICOS EN EL EXTRANJERO	113,600
3790 OTROS SERVICIOS DE TRASLADO Y HOSPEDAJE	5,700
37901 OTROS SERVICIOS DE TRASLADO Y HOSPEDAJE	5,700
ALIADOS CONTIGO	128,496,881
1000 SERVICIOS PERSONALES	119,307,990
1200 REMUNERACIONES AL PERSONAL DE CARACTER TRANSITORIO	119,307,990
1210 HONORARIOS ASIMILABLES A SALARIOS	119,307,990
12101 HONORARIOS ASIMILABLES A SALARIOS	119,307,990
2000 MATERIALES Y SUMINISTROS	2,266,200
2100 MATERIALES DE ADMINISTRACION, EMISION DE DOCUMENTOS Y ARTICULOS OFICIALES	668,000
2110 MATERIALES, UTILES Y EQUIPOS MENORES DE OFICINA	198,000
21101 MATERIALES Y ÚTILES DE OFICINA	150,000
21103 EQUIPOS MENORES DE OFICINA	48,000
2140 MATERIALES, UTILES Y EQUIPOS MENORES DE TECNOLOGIAS DE LA INFORMACION Y COMUNICACIONES	192,000
21401 MATERIALES, ÚTILES Y EQUIPOS MENORES DE TECNOLOGÍAS DE LA INFORMACIÓN Y COMUNICACIONES	192,000
2150 MATERIAL IMPRESO E INFORMACION DIGITAL	200,000
21504 FORMAS IMPRESAS DE USO GENERAL	200,000
2160 MATERIAL DE LIMPIEZA	78,000
21601 MATERIAL DE LIMPIEZA	78,000
2200 ALIMENTOS Y UTENSILIOS	10,200
2210 PRODUCTOS ALIMENTICIOS PARA PERSONAS	10,200
22101 PRODUCTOS ALIMENTICIOS PARA PERSONAS	10,200
2400 MATERIALES Y ARTICULOS DE CONSTRUCCION Y DE REPARACION	36,000
2460 MATERIAL ELECTRICO Y ELECTRONICO	36,000
24601 MATERIAL ELÉCTRICO Y ELECTRÓNICO	36,000
2600 COMBUSTIBLES, LUBRICANTES Y ADITIVOS	1,236,000
2610 COMBUSTIBLES, LUBRICANTES Y ADITIVOS	1,236,000
26101 COMBUSTIBLES, LUBRICANTES Y ADITIVOS	1,236,000
2700 VESTUARIO, BLANCOS, PRENDAS DE PROTECCION Y ARTICULOS DEPORTIVOS	280,000
2710 VESTUARIO Y UNIFORMES	280,000
27101 VESTUARIO Y UNIFORMES	280,000
2900 HERRAMIENTAS, REFACCIONES Y ACCESORIOS MENORES	36,000
2940 REFACCIONES Y ACCESORIOS MENORES DE EQUIPO DE COMPUTO Y TECNOLOGIAS DE LA INFORMACION	36,000
29401 REFACCIONES Y ACCESORIOS MENORES DE EQUIPO DE CÓMPUTO Y TECNOLOGÍAS DE LA INFORMACIÓN	36,000
3000 SERVICIOS GENERALES	4,759,691
3100 SERVICIOS BASICOS	368,483
3110 ENERGIA ELECTRICA	68,727
31101 ENERGÍA ELÉCTRICA OFICINAS PÚBLICAS	68,727
3130 AGUA	12,128

31301 AGUA OFICINAS PÚBLICAS	12,128
3140 TELEFONIA TRADICIONAL	40,428
31401 TELEFONÍA TRADICIONAL	40,428
3170 SERVICIOS DE ACCESO DE INTERNET, REDES Y PROCESAMIENTO DE INFORMACION	247,200
31701 SERVICIOS DE ACCESO DE INTERNET, REDES Y PROCESAMIENTO DE INFORMACIÓN	247,200
3200 SERVICIOS DE ARRENDAMIENTO	180,000
3230 ARRENDAMIENTO DE MOBILIARIO Y EQUIPO DE ADMINISTRACION, EDUCACIONAL Y RECREATIVO	180,000
32301 ARRENDAMIENTO DE MÁQUINAS FOTOCOPIADORAS	180,000
3300 SERVICIOS PROFESIONALES, CIENTIFICOS, TECNICOS Y OTROS SERVICIOS	120,000
3360 SERVICIOS DE APOYO ADMINISTRATIVO, TRADUCCION, FOTOCOPIADO E IMPRESION	120,000
33601 SERVICIOS DE APOYO ADMINISTRATIVO, FOTOCOPIADO E IMPRESIÓN	120,000
3400 SERVICIOS FINANCIEROS, BANCARIOS Y COMERCIALES	1,854,000
3450 SEGURO DE BIENES PATRIMONIALES	1,854,000
34501 SEGURO DE BIENES PATRIMONIALES	1,854,000
3500 SERVICIOS DE INSTALACION, REPARACION, MANTENIMIENTO Y CONSERVACION	2,077,208
3510 CONSERVACION Y MANTENIMIENTO MENOR DE INMUEBLES	1,600,160
35101 CONSERVACIÓN Y MANTENIMIENTO MENOR DE INMUEBLES	1,600,160
3530 INSTALACION, REPARACION Y MANTENIMIENTO DE EQUIPO DE COMPUTO Y TECNOLOGIA DE LA INFORMACION	35,040
35301 INSTALACIÓN, REPARACIÓN Y MANTENIMIENTO DE EQUIPO DE CÓMPUTO Y TECNOLOGÍA DE LA INFORMACIÓN	35,040
3550 REPARACION Y MANTENIMIENTO DE EQUIPO DE TRANSPORTE	442,008
35501 REPARACIÓN Y MANTENIMIENTO DE EQUIPO DE TRANSPORTE	442,008
3700 SERVICIOS DE TRASLADO Y VIATICOS	160,000
3710 PASAJES AEREOS	80,000
37101 PASAJES AÉREOS	80,000
3750 VIATICOS EN EL PAIS	80,000
37501 VIÁTICOS EN EL PAÍS	80,000
4000 TRANSFERENCIAS, ASIGNACIONES, SUBSIDIOS Y OTRAS AYUDAS	2,163,000
4400 AYUDAS SOCIALES	2,163,000
4450 AYUDAS SOCIALES A INSTITUCIONES SIN FINES DE LUCRO	2,163,000
44501 AYUDAS SOCIALES A INSTITUCIONES SIN FINES DE LUCRO	2,163,000
VINCULACIÓN CON ORGANIZACIONES DE LA SOC CIVIL (OSC)	112,270,000
4000 TRANSFERENCIAS, ASIGNACIONES, SUBSIDIOS Y OTRAS AYUDAS	112,270,000
4400 AYUDAS SOCIALES	112,270,000
4450 AYUDAS SOCIALES A INSTITUCIONES SIN FINES DE LUCRO	112,270,000
44501 AYUDAS SOCIALES A INSTITUCIONES SIN FINES DE LUCRO	112,270,000
MUJERES LIBRES DE VIOLENCIA	67,352,694
4000 TRANSFERENCIAS, ASIGNACIONES, SUBSIDIOS Y OTRAS AYUDAS	67,352,694
4100 TRANSFERENCIAS INTERNAS Y ASIGNACIONES AL SECTOR PUBLICO	67,352,694
4150 TRANSFERENCIAS INTERNAS OTORGADAS A ENTIDADES PARAESTATALES NO EMPRESARIALES Y NO FINANCIERAS	67,352,694
41501 TRANSFERENCIAS INTERNAS OTORGADAS A ENTIDADES PARAESTATALES NO EMPRESARIALES Y NO FINANCIERAS	67,352,694

ESTRATEGIA PUENTE AL SUR	12,360,000
4000 TRANSFERENCIAS, ASIGNACIONES, SUBSIDIOS Y OTRAS AYUDAS	12,360,000
4400 AYUDAS SOCIALES	12,360,000
4410 AYUDAS SOCIALES A PERSONAS	12,360,000
44101 AYUDAS SOCIALES A PERSONAS	12,360,000
INCORPORACIÓN DE LA PERSPECTIVA DE GÉNERO	18,548,375
4000 TRANSFERENCIAS, ASIGNACIONES, SUBSIDIOS Y OTRAS AYUDAS	18,548,375
4100 TRANSFERENCIAS INTERNAS Y ASIGNACIONES AL SECTOR PUBLICO	18,548,375
4150 TRANSFERENCIAS INTERNAS OTORGADAS A ENTIDADES PARAESTATALES NO EMPRESARIALES Y NO FINANCIERAS	18,548,375
41501 TRANSFERENCIAS INTERNAS OTORGADAS A ENTIDADES PARAESTATALES NO EMPRESARIALES Y NO FINANCIERAS	18,548,375
INCLUSIÓN PARA PERSONAS DE 70 AÑOS O MAS EN CONDICIÓN DE VULNERABILIDAD	612,438,383
3000 SERVICIOS GENERALES	618,383
3700 SERVICIOS DE TRASLADO Y VIATICOS	99,719
3750 VIATICOS EN EL PAIS	99,719
37501 VIÁTICOS EN EL PAÍS	99,719
3800 SERVICIOS OFICIALES	518,664
3820 GASTOS DE ORDEN SOCIAL Y CULTURAL	518,664
38201 GASTOS DE ORDEN SOCIAL Y CULTURAL	518,664
4000 TRANSFERENCIAS, ASIGNACIONES, SUBSIDIOS Y OTRAS AYUDAS	611,820,000
4400 AYUDAS SOCIALES	611,820,000
4410 AYUDAS SOCIALES A PERSONAS	611,820,000
44101 AYUDAS SOCIALES A PERSONAS	611,820,000
INCLUSIÓN PARA PERSONAS CON DISCAPACIDAD EN CONDICIÓN DE VULNERABILIDAD	249,260,000
4000 TRANSFERENCIAS, ASIGNACIONES, SUBSIDIOS Y OTRAS AYUDAS	249,260,000
4400 AYUDAS SOCIALES	249,260,000
4410 AYUDAS SOCIALES A PERSONAS	249,260,000
44101 AYUDAS SOCIALES A PERSONAS	249,260,000
INCLUSIÓN PARA MUJERES JEFAS DE FAMILIA	88,580,000
4000 TRANSFERENCIAS, ASIGNACIONES, SUBSIDIOS Y OTRAS AYUDAS	88,580,000
4400 AYUDAS SOCIALES	88,580,000
4410 AYUDAS SOCIALES A PERSONAS	88,580,000
44101 AYUDAS SOCIALES A PERSONAS	88,580,000
CENTROS DE DESARROLLO SOCIAL COMUNITARIO	73,199,861
1000 SERVICIOS PERSONALES	17,187,119
1100 REMUNERACIONES AL PERSONAL DE CARACTER PERMANENTE	973,392
1130 SUELDOS BASE AL PERSONAL PERMANENTE	973,392
11301 SUELDOS BASE AL PERSONAL PERMANENTE	973,392
1200 REMUNERACIONES AL PERSONAL DE CARACTER TRANSITORIO	15,828,426
1210 HONORARIOS ASIMILABLES A SALARIOS	15,828,426
12101 HONORARIOS ASIMILABLES A SALARIOS	15,828,426
1300 REMUNERACIONES ADICIONALES Y ESPECIALES	202,790
1320 PRIMAS DE VACACIONES, DOMINICAL GRATIFICACION DE FIN DE AÑO	202,790
13201 PRIMA VACACIONAL	40,558
13203 AGUINALDO	162,232

1400	SEGURIDAD SOCIAL	182,511
1410	APORTACIONES DE SEGURIDAD SOCIAL	75,438
14101	APORTACIONES PARA EL SERVICIO MÉDICO DE SERVIDORES PÚBLICOS	53,537
14103	APORTACIONES PARA PRESTACIONES DIVERSAS DE SERVIDORES PÚBLICOS	21,901
1420	APORTACIONES A FONDOS DE VIVIENDA	48,670
14201	APORTACIONES PARA VIVIENDA DE SERVIDORES PÚBLICOS	48,670
1430	APORTACIONES AL SISTEMA PARA EL RETIRO	58,404
14301	APORTACIONES AL SISTEMA PARA EL RETIRO	58,404
2000	MATERIALES Y SUMINISTROS	3,943,525
2100	MATERIALES DE ADMINISTRACION, EMISION DE DOCUMENTOS Y ARTICULOS OFICIALES	1,862,949
2110	MATERIALES, UTILES Y EQUIPOS MENORES DE OFICINA	84,683
21101	MATERIALES Y ÚTILES DE OFICINA	84,683
2140	MATERIALES, UTILES Y EQUIPOS MENORES DE TECNOLOGIAS DE LA INFORMACION Y COMUNICACIONES	227,406
21401	MATERIALES, ÚTILES Y EQUIPOS MENORES DE TECNOLOGÍAS DE LA INFORMACIÓN Y COMUNICACIONES	227,406
2160	MATERIAL DE LIMPIEZA	42,985
21601	MATERIAL DE LIMPIEZA	42,985
2170	MATERIALES Y UTILES DE ENSEÑANZA	1,507,875
21701	MATERIALES Y ÚTILES DE ENSEÑANZA	1,507,875
2200	ALIMENTOS Y UTENSILIOS	1,242,592
2210	PRODUCTOS ALIMENTICIOS PARA PERSONAS	1,242,592
22106	PRODUCTOS ALIMENTICIOS PARA EVENTOS	1,242,592
2400	MATERIALES Y ARTICULOS DE CONSTRUCCION Y DE REPARACION	336,243
2420	CEMENTO Y PRODUCTOS DE CONCRETO	2,839
24201	CEMENTO Y PRODUCTOS DE CONCRETO	2,839
2460	MATERIAL ELECTRICO Y ELECTRONICO	91,176
24601	MATERIAL ELÉCTRICO Y ELECTRÓNICO	91,176
2470	ARTICULOS METALICOS PARA LA CONSTRUCCION	75,254
24701	ARTÍCULOS METÁLICOS PARA LA CONSTRUCCIÓN	75,254
2490	OTROS MATERIALES Y ARTICULOS DE CONSTRUCCION Y REPARACION	166,974
24901	OTROS MATERIALES Y ARTÍCULOS DE CONSTRUCCIÓN Y REPARACIÓN	166,974
2600	COMBUSTIBLES, LUBRICANTES Y ADITIVOS	342,631
2610	COMBUSTIBLES, LUBRICANTES Y ADITIVOS	342,631
26101	COMBUSTIBLES, LUBRICANTES Y ADITIVOS	342,631
2900	HERRAMIENTAS, REFACCIONES Y ACCESORIOS MENORES	159,110
2910	HERRAMIENTAS MENORES	24,725
29101	HERRAMIENTAS MENORES	24,725
2920	REFACCIONES Y ACCESORIOS MENORES DE EDIFICIOS	134,385
29201	REFACCIONES Y ACCESORIOS MENORES DE EDIFICIOS	134,385
3000	SERVICIOS GENERALES	23,574,700
3100	SERVICIOS BASICOS	305,403
3120	GAS	142,063
31201	GAS OFICINAS PÚBLICAS	142,063
3150	TELEFONIA CELULAR	163,340
31501	TELEFONÍA CELULAR	163,340

3200 SERVICIOS DE ARRENDAMIENTO	2,674,027
3230 ARRENDAMIENTO DE MOBILIARIO Y EQUIPO DE ADMINISTRACION, EDUCACIONAL Y RECREATIVO	2,629,359
32302 ARRENDAMIENTO DE EQUIPO DE CÓMPUTO	1,580,819
32303 ARRENDAMIENTO DE MOBILIARIO Y EQUIPO DE ADMINISTRACIÓN, EDUCACIONAL Y RECREATIVO	1,048,540
3290 OTROS ARRENDAMIENTOS	44,668
32901 OTROS ARRENDAMIENTOS	44,668
3500 SERVICIOS DE INSTALACION, REPARACION, MANTENIMIENTO Y CONSERVACION	6,580,275
3510 CONSERVACION Y MANTENIMIENTO MENOR DE INMUEBLES	4,827,581
35101 CONSERVACIÓN Y MANTENIMIENTO MENOR DE INMUEBLES	4,827,581
3520 INSTALACION, REPARACION Y MANTENIMIENTO DE MOBILIARIO Y EQUIPO DE ADMINISTRACION, EDUCACIONAL Y RECREATIVO	813
35201 INSTALACIÓN, REPARACIÓN Y MANTENIMIENTO DE MOBILIARIO Y EQUIPO DE ADMINISTRACIÓN, EDUCACIONAL Y RECREATIVO	813
3550 REPARACION Y MANTENIMIENTO DE EQUIPO DE TRANSPORTE	122,620
35501 REPARACIÓN Y MANTENIMIENTO DE EQUIPO DE TRANSPORTE	122,620
3570 INSTALACION, REPARACION Y MANTENIMIENTO DE MAQUINARIA, OTROS EQUIPOS Y HERRAMIENTAS	122,123
35705 INSTALACIÓN, REPARACIÓN Y MANTENIMIENTO DE EQUIPO ESPECIALIZADO DE INMUEBLES	122,123
3580 SERVICIOS DE LIMPIEZA Y MANEJO DE DESECHOS	1,222,921
35801 SERVICIOS DE LIMPIEZA Y MANEJO DE DESECHOS	1,222,921
3590 SERVICIOS DE JARDINERIA Y FUMIGACION	284,217
35901 SERVICIOS DE JARDINERÍA Y FUMIGACIÓN	284,217
3700 SERVICIOS DE TRASLADO Y VIATICOS	130,962
3750 VIATICOS EN EL PAIS	130,962
37501 VIÁTICOS EN EL PAÍS	130,962
3800 SERVICIOS OFICIALES	13,884,033
3820 GASTOS DE ORDEN SOCIAL Y CULTURAL	13,884,033
38201 GASTOS DE ORDEN SOCIAL Y CULTURAL	13,883,492
38202 ARREGLOS FLORALES Y DECORACIÓN DE EVENTOS	541
4000 TRANSFERENCIAS, ASIGNACIONES, SUBSIDIOS Y OTRAS AYUDAS	28,494,517
4400 AYUDAS SOCIALES	28,494,517
4410 AYUDAS SOCIALES A PERSONAS	94,091
44111 AYUDAS SOCIALES A PERSONAS EVENTOS	94,091
4420 BECAS Y OTRAS AYUDAS PARA PROGRAMAS DE CAPACITACION	28,400,427
44201 BECAS Y OTRAS AYUDAS PARA PROGRAMAS DE CAPACITACIÓN	28,400,427
APOYO A INSTITUCIONES EN MATERIA DE ASISTENCIA SOCIAL	300,876,516
4000 TRANSFERENCIAS, ASIGNACIONES, SUBSIDIOS Y OTRAS AYUDAS	19,199,200
4100 TRANSFERENCIAS INTERNAS Y ASIGNACIONES AL SECTOR PUBLICO	19,199,200
4150 TRANSFERENCIAS INTERNAS OTORGADAS A ENTIDADES PARAESTATALES NO EMPRESARIALES Y NO FINANCIERAS	19,199,200
41501 TRANSFERENCIAS INTERNAS OTORGADAS A ENTIDADES PARAESTATALES NO EMPRESARIALES Y NO FINANCIERAS	19,199,200
8000 PARTICIPACIONES Y APORTACIONES	281,677,316
8300 APORTACIONES	279,998,617
8310 APORTACIONES DE LA FEDERACION A LAS ENTIDADES FEDERATIVAS	279,998,617

83101 APORTACIONES DE LA FEDERACIÓN A LAS ENTIDADES FEDERATIVAS	279,998,617
8500 CONVENIOS	1,678,699
8530 OTROS CONVENIOS	1,678,699
85301 OTROS CONVENIOS	1,678,699
PROTECCIÓN AL INFANTE Y DESARROLLO INTEGRAL DE LA FAMILIA	460,780,800
4000 TRANSFERENCIAS, ASIGNACIONES, SUBSIDIOS Y OTRAS AYUDAS	460,780,800
4100 TRANSFERENCIAS INTERNAS Y ASIGNACIONES AL SECTOR PUBLICO	460,780,800
4150 TRANSFERENCIAS INTERNAS OTORGADAS A ENTIDADES PARAESTATALES NO EMPRESARIALES Y NO FINANCIERAS	460,780,800
41501 TRANSFERENCIAS INTERNAS OTORGADAS A ENTIDADES PARAESTATALES NO EMPRESARIALES Y NO FINANCIERAS	460,780,800
APOYO A LA JUVENTUD	23,278,000
4000 TRANSFERENCIAS, ASIGNACIONES, SUBSIDIOS Y OTRAS AYUDAS	23,278,000
4100 TRANSFERENCIAS INTERNAS Y ASIGNACIONES AL SECTOR PUBLICO	23,278,000
4150 TRANSFERENCIAS INTERNAS OTORGADAS A ENTIDADES PARAESTATALES NO EMPRESARIALES Y NO FINANCIERAS	23,278,000
41501 TRANSFERENCIAS INTERNAS OTORGADAS A ENTIDADES PARAESTATALES NO EMPRESARIALES Y NO FINANCIERAS	23,278,000
PREVENCIÓN Y CONTROL DE ENFERMEDADES	500,973,531
4000 TRANSFERENCIAS, ASIGNACIONES, SUBSIDIOS Y OTRAS AYUDAS	86,321,395
4100 TRANSFERENCIAS INTERNAS Y ASIGNACIONES AL SECTOR PUBLICO	86,321,395
4150 TRANSFERENCIAS INTERNAS OTORGADAS A ENTIDADES PARAESTATALES NO EMPRESARIALES Y NO FINANCIERAS	86,321,395
41501 TRANSFERENCIAS INTERNAS OTORGADAS A ENTIDADES PARAESTATALES NO EMPRESARIALES Y NO FINANCIERAS	86,321,395
8000 PARTICIPACIONES Y APORTACIONES	414,652,136
8300 APORTACIONES	309,053,518
8310 APORTACIONES DE LA FEDERACION A LAS ENTIDADES FEDERATIVAS	309,053,518
83101 APORTACIONES DE LA FEDERACIÓN A LAS ENTIDADES FEDERATIVAS	309,053,518
8500 CONVENIOS	105,598,618
8530 OTROS CONVENIOS	105,598,618
85301 OTROS CONVENIOS	105,598,618
ATENCIÓN A LA SALUD	2,576,332,935
4000 TRANSFERENCIAS, ASIGNACIONES, SUBSIDIOS Y OTRAS AYUDAS	539,508,716
4100 TRANSFERENCIAS INTERNAS Y ASIGNACIONES AL SECTOR PUBLICO	539,508,716
4150 TRANSFERENCIAS INTERNAS OTORGADAS A ENTIDADES PARAESTATALES NO EMPRESARIALES Y NO FINANCIERAS	539,508,716
41501 TRANSFERENCIAS INTERNAS OTORGADAS A ENTIDADES PARAESTATALES NO EMPRESARIALES Y NO FINANCIERAS	539,508,716
8000 PARTICIPACIONES Y APORTACIONES	2,036,824,220
8300 APORTACIONES	1,983,487,741
8310 APORTACIONES DE LA FEDERACION A LAS ENTIDADES FEDERATIVAS	1,931,584,488
83101 APORTACIONES DE LA FEDERACIÓN A LAS ENTIDADES FEDERATIVAS	1,931,584,488
8340 APORTACIONES PREVISTAS EN LEYES Y DECRETOS AL SISTEMA DE PROTECCION SOCIAL	51,903,253
83401 APORTACIONES PREVISTAS EN LEYES Y DECRETOS AL SISTEMA DE PROTECCIÓN SOCIAL	51,903,253

8500 CONVENIOS	53,336,478
8530 OTROS CONVENIOS	53,336,478
85301 OTROS CONVENIOS	53,336,478
ARBITRAJE MÉDICO	8,528,487
1000 SERVICIOS PERSONALES	6,772,226
1100 REMUNERACIONES AL PERSONAL DE CARACTER PERMANENTE	4,851,744
1130 SUELDOS BASE AL PERSONAL PERMANENTE	4,851,744
11301 SUELDOS BASE AL PERSONAL PERMANENTE	4,851,744
1300 REMUNERACIONES ADICIONALES Y ESPECIALES	1,010,780
1320 PRIMAS DE VACACIONES, DOMINICAL GRATIFICACION DE FIN DE AÑO	1,010,780
13201 PRIMA VACACIONAL	202,156
13203 AGUINALDO	808,624
1400 SEGURIDAD SOCIAL	909,702
1410 APORTACIONES DE SEGURIDAD SOCIAL	376,010
14101 APORTACIONES PARA EL SERVICIO MÉDICO DE SERVIDORES PÚBLICOS	266,846
14103 APORTACIONES PARA PRESTACIONES DIVERSAS DE SERVIDORES PÚBLICOS	109,164
1420 APORTACIONES A FONDOS DE VIVIENDA	242,587
14201 APORTACIONES PARA VIVIENDA DE SERVIDORES PÚBLICOS	242,587
1430 APORTACIONES AL SISTEMA PARA EL RETIRO	291,105
14301 APORTACIONES AL SISTEMA PARA EL RETIRO	291,105
2000 MATERIALES Y SUMINISTROS	198,698
2100 MATERIALES DE ADMINISTRACION, EMISION DE DOCUMENTOS Y ARTICULOS OFICIALES	116,149
2110 MATERIALES, ÚTILES Y EQUIPOS MENORES DE OFICINA	62,556
21101 MATERIALES Y ÚTILES DE OFICINA	62,556
2140 MATERIALES, ÚTILES Y EQUIPOS MENORES DE TECNOLOGIAS DE LA INFORMACION Y COMUNICACIONES	16,558
21401 MATERIALES, ÚTILES Y EQUIPOS MENORES DE TECNOLOGÍAS DE LA INFORMACIÓN Y COMUNICACIONES	16,558
2150 MATERIAL IMPRESO E INFORMACION DIGITAL	13,142
21502 PERIÓDICOS Y REVISTAS	13,142
2160 MATERIAL DE LIMPIEZA	23,893
21601 MATERIAL DE LIMPIEZA	23,893
2200 ALIMENTOS Y UTENSILIOS	13,476
2210 PRODUCTOS ALIMENTICIOS PARA PERSONAS	13,476
22101 PRODUCTOS ALIMENTICIOS PARA PERSONAS	13,476
2400 MATERIALES Y ARTICULOS DE CONSTRUCCION Y DE REPARACION	17,780
2460 MATERIAL ELECTRICO Y ELECTRONICO	17,780
24601 MATERIAL ELÉCTRICO Y ELECTRÓNICO	17,780
2600 COMBUSTIBLES, LUBRICANTES Y ADITIVOS	51,293
2610 COMBUSTIBLES, LUBRICANTES Y ADITIVOS	51,293
26101 COMBUSTIBLES, LUBRICANTES Y ADITIVOS	51,293
3000 SERVICIOS GENERALES	1,557,563
3100 SERVICIOS BASICOS	21,248
3140 TELEFONIA TRADICIONAL	19,940
31401 TELEFONÍA TRADICIONAL	19,940
3180 SERVICIOS POSTALES Y TELEGRAFICOS	1,308

31801 SERVICIOS POSTALES Y TELEGRÁFICOS	1,308
3200 SERVICIOS DE ARRENDAMIENTO	1,172,986
3220 ARRENDAMIENTO DE EDIFICIOS	1,158,443
32201 ARRENDAMIENTO DE EDIFICIOS	1,158,443
3230 ARRENDAMIENTO DE MOBILIARIO Y EQUIPO DE ADMINISTRACION, EDUCACIONAL Y RECREATIVO	14,543
32301 ARRENDAMIENTO DE MÁQUINAS FOTOCOPIADORAS	14,543
3300 SERVICIOS PROFESIONALES, CIENTIFICOS, TECNICOS Y OTROS SERVICIOS	62,588
3360 SERVICIOS DE APOYO ADMINISTRATIVO, TRADUCCION, FOTOCOPIADO E IMPRESION	62,588
33602 ELABORACIÓN DE MATERIAL INFORMATIVO Y PROYECTOS EDITORIALES	62,588
3500 SERVICIOS DE INSTALACION, REPARACION, MANTENIMIENTO Y CONSERVACION	44,835
3510 CONSERVACION Y MANTENIMIENTO MENOR DE INMUEBLES	44,835
35101 CONSERVACIÓN Y MANTENIMIENTO MENOR DE INMUEBLES	44,835
3700 SERVICIOS DE TRASLADO Y VIATICOS	255,906
3710 PASAJES AEREOS	101,007
37101 PASAJES AÉREOS	101,007
3750 VIATICOS EN EL PAIS	78,077
37501 VIÁTICOS EN EL PAÍS	78,077
3790 OTROS SERVICIOS DE TRASLADO Y HOSPEDAJE	76,822
37901 OTROS SERVICIOS DE TRASLADO Y HOSPEDAJE	76,822
SERVICIO MÉDICO ISSSTELEON	394,490,000
4000 TRANSFERENCIAS, ASIGNACIONES, SUBSIDIOS Y OTRAS AYUDAS	394,490,000
4100 TRANSFERENCIAS INTERNAS Y ASIGNACIONES AL SECTOR PUBLICO	394,490,000
4150 TRANSFERENCIAS INTERNAS OTORGADAS A ENTIDADES PARAESTATALES NO EMPRESARIALES Y NO FINANCIERAS	394,490,000
41501 TRANSFERENCIAS INTERNAS OTORGADAS A ENTIDADES PARAESTATALES NO EMPRESARIALES Y NO FINANCIERAS	394,490,000
PROTECCIÓN CONTRA RIESGOS SANITARIOS	938,218
1000 SERVICIOS PERSONALES	938,218
1100 REMUNERACIONES AL PERSONAL DE CARACTER PERMANENTE	672,156
1130 SUELDOS BASE AL PERSONAL PERMANENTE	672,156
11301 SUELDOS BASE AL PERSONAL PERMANENTE	672,156
1300 REMUNERACIONES ADICIONALES Y ESPECIALES	140,033
1320 PRIMAS DE VACACIONES, DOMINICAL GRATIFICACION DE FIN DE AÑO	140,033
13201 PRIMA VACACIONAL	28,007
13203 AGUINALDO	112,026
1400 SEGURIDAD SOCIAL	126,029
1410 APORTACIONES DE SEGURIDAD SOCIAL	52,092
14101 APORTACIONES PARA EL SERVICIO MÉDICO DE SERVIDORES PÚBLICOS	36,969
14103 APORTACIONES PARA PRESTACIONES DIVERSAS DE SERVIDORES PÚBLICOS	15,124
1420 APORTACIONES A FONDOS DE VIVIENDA	33,608
14201 APORTACIONES PARA VIVIENDA DE SERVIDORES PÚBLICOS	33,608
1430 APORTACIONES AL SISTEMA PARA EL RETIRO	40,329
14301 APORTACIONES AL SISTEMA PARA EL RETIRO	40,329
AFILIACIÓN AL SEGURO POPULAR	891,655,389
4000 TRANSFERENCIAS, ASIGNACIONES, SUBSIDIOS Y OTRAS AYUDAS	226,975,690

4100 TRANSFERENCIAS INTERNAS Y ASIGNACIONES AL SECTOR PUBLICO	226,975,690
4150 TRANSFERENCIAS INTERNAS OTORGADAS A ENTIDADES PARAESTATALES NO EMPRESARIALES Y NO FINANCIERAS	226,975,690
41501 TRANSFERENCIAS INTERNAS OTORGADAS A ENTIDADES PARAESTATALES NO EMPRESARIALES Y NO FINANCIERAS	226,975,690
8000 PARTICIPACIONES Y APORTACIONES	664,679,699
8300 APORTACIONES	664,679,699
8340 APORTACIONES PREVISTAS EN LEYES Y DECRETOS AL SISTEMA DE PROTECCION SOCIAL	664,679,699
83401 APORTACIONES PREVISTAS EN LEYES Y DECRETOS AL SISTEMA DE PROTECCIÓN SOCIAL	664,679,699
SERVICIOS DE EDUCACIÓN BÁSICA	42,831,038
1000 SERVICIOS PERSONALES	12,553,437
1100 REMUNERACIONES AL PERSONAL DE CARACTER PERMANENTE	8,999,472
1130 SUELDOS BASE AL PERSONAL PERMANENTE	8,999,472
11301 SUELDOS BASE AL PERSONAL PERMANENTE	8,999,472
1300 REMUNERACIONES ADICIONALES Y ESPECIALES	1,874,890
1320 PRIMAS DE VACACIONES, DOMINICAL GRATIFICACION DE FIN DE AÑO	1,874,890
13201 PRIMA VACACIONAL	374,978
13203 AGUINALDO	1,499,912
1400 SEGURIDAD SOCIAL	1,679,075
1410 APORTACIONES DE SEGURIDAD SOCIAL	694,018
14101 APORTACIONES PARA EL SERVICIO MÉDICO DE SERVIDORES PÚBLICOS	492,529
14103 APORTACIONES PARA PRESTACIONES DIVERSAS DE SERVIDORES PÚBLICOS	201,489
1420 APORTACIONES A FONDOS DE VIVIENDA	447,753
14201 APORTACIONES PARA VIVIENDA DE SERVIDORES PÚBLICOS	447,753
1430 APORTACIONES AL SISTEMA PARA EL RETIRO	537,304
14301 APORTACIONES AL SISTEMA PARA EL RETIRO	537,304
2000 MATERIALES Y SUMINISTROS	212,000
2100 MATERIALES DE ADMINISTRACION, EMISION DE DOCUMENTOS Y ARTICULOS OFICIALES	212,000
2110 MATERIALES, UTILES Y EQUIPOS MENORES DE OFICINA	102,000
21101 MATERIALES Y ÚTILES DE OFICINA	102,000
2140 MATERIALES, UTILES Y EQUIPOS MENORES DE TECNOLOGIAS DE LA INFORMACION Y COMUNICACIONES	102,000
21401 MATERIALES, ÚTILES Y EQUIPOS MENORES DE TECNOLOGÍAS DE LA INFORMACIÓN Y COMUNICACIONES	102,000
2160 MATERIAL DE LIMPIEZA	8,000
21601 MATERIAL DE LIMPIEZA	8,000
3000 SERVICIOS GENERALES	154,079
3200 SERVICIOS DE ARRENDAMIENTO	154,079
3250 ARRENDAMIENTO DE EQUIPO DE TRANSPORTE	154,079
32501 ARRENDAMIENTO DE EQUIPO DE TRANSPORTE	154,079
4000 TRANSFERENCIAS, ASIGNACIONES, SUBSIDIOS Y OTRAS AYUDAS	29,911,523
4400 AYUDAS SOCIALES	29,911,523
4420 BECAS Y OTRAS AYUDAS PARA PROGRAMAS DE CAPACITACION	29,911,523
44201 BECAS Y OTRAS AYUDAS PARA PROGRAMAS DE CAPACITACIÓN	19,824,073

44210 PROGRAMAS Y CONCURSOS ESCOLARES	817,449
44211 PROGRAMA DE APOYO ESPECIAL PARA LA ATENCION Y EDUCACION INFANTIL DE 0 A 6 AÑOS	9,270,000
SERVICIOS DE BECAS PARA EDUCACIÓN	57,293,835
1000 SERVICIOS PERSONALES	164,234
1100 REMUNERACIONES AL PERSONAL DE CARACTER PERMANENTE	117,660
1130 SUELDOS BASE AL PERSONAL PERMANENTE	117,660
11301 SUELDOS BASE AL PERSONAL PERMANENTE	117,660
1300 REMUNERACIONES ADICIONALES Y ESPECIALES	24,513
1320 PRIMAS DE VACACIONES, DOMINICAL GRATIFICACION DE FIN DE AÑO	24,513
13201 PRIMA VACACIONAL	4,903
13203 AGUINALDO	19,610
1400 SEGURIDAD SOCIAL	22,061
1410 APORTACIONES DE SEGURIDAD SOCIAL	9,119
14101 APORTACIONES PARA EL SERVICIO MÉDICO DE SERVIDORES PÚBLICOS	6,471
14103 APORTACIONES PARA PRESTACIONES DIVERSAS DE SERVIDORES PÚBLICOS	2,647
1420 APORTACIONES A FONDOS DE VIVIENDA	5,883
14201 APORTACIONES PARA VIVIENDA DE SERVIDORES PÚBLICOS	5,883
1430 APORTACIONES AL SISTEMA PARA EL RETIRO	7,060
14301 APORTACIONES AL SISTEMA PARA EL RETIRO	7,060
2000 MATERIALES Y SUMINISTROS	32,000
2100 MATERIALES DE ADMINISTRACION, EMISION DE DOCUMENTOS Y ARTICULOS OFICIALES	32,000
2110 MATERIALES, UTILES Y EQUIPOS MENORES DE OFICINA	12,000
21101 MATERIALES Y ÚTILES DE OFICINA	12,000
2140 MATERIALES, UTILES Y EQUIPOS MENORES DE TECNOLOGIAS DE LA INFORMACION Y COMUNICACIONES	12,000
21401 MATERIALES, ÚTILES Y EQUIPOS MENORES DE TECNOLOGÍAS DE LA INFORMACIÓN Y COMUNICACIONES	12,000
2160 MATERIAL DE LIMPIEZA	8,000
21601 MATERIAL DE LIMPIEZA	8,000
4000 TRANSFERENCIAS, ASIGNACIONES, SUBSIDIOS Y OTRAS AYUDAS	15,450,000
4400 AYUDAS SOCIALES	15,450,000
4420 BECAS Y OTRAS AYUDAS PARA PROGRAMAS DE CAPACITACION	15,450,000
44205 BECAS	15,450,000
7000 INVERSIONES FINANCIERAS Y OTRAS PROVISIONES	41,647,601
7500 INVERSIONES EN FIDEICOMISOS, MANDATOS Y OTROS ANALOGOS	41,647,601
7510 INVERSIONES EN FIDEICOMISOS DEL PODER EJECUTIVO	41,647,601
75101 INVERSIONES EN FIDEICOMISOS DEL PODER EJECUTIVO	41,647,601
CECYTE NL EDUCACIÓN TECNOLÓGICA	247,526,701
4000 TRANSFERENCIAS, ASIGNACIONES, SUBSIDIOS Y OTRAS AYUDAS	71,070,000
4100 TRANSFERENCIAS INTERNAS Y ASIGNACIONES AL SECTOR PUBLICO	71,070,000
4150 TRANSFERENCIAS INTERNAS OTORGADAS A ENTIDADES PARAESTATALES NO EMPRESARIALES Y NO FINANCIERAS	71,070,000
41501 TRANSFERENCIAS INTERNAS OTORGADAS A ENTIDADES PARAESTATALES NO EMPRESARIALES Y NO FINANCIERAS	71,070,000
8000 PARTICIPACIONES Y APORTACIONES	176,456,701

8500 CONVENIOS	176,456,701
8530 OTROS CONVENIOS	176,456,701
85301 OTROS CONVENIOS	176,456,701
FORMACIÓN DE PROFESIONISTAS TÉCNICOS	1,533,067,593
4000 TRANSFERENCIAS, ASIGNACIONES, SUBSIDIOS Y OTRAS AYUDAS	59,955,000
4100 TRANSFERENCIAS INTERNAS Y ASIGNACIONES AL SECTOR PUBLICO	59,955,000
4150 TRANSFERENCIAS INTERNAS OTORGADAS A ENTIDADES PARAESTATALES NO EMPRESARIALES Y NO FINANCIERAS	59,955,000
41501 TRANSFERENCIAS INTERNAS OTORGADAS A ENTIDADES PARAESTATALES NO EMPRESARIALES Y NO FINANCIERAS	59,955,000
8000 PARTICIPACIONES Y APORTACIONES	1,473,112,593
8300 APORTACIONES	1,473,112,593
8310 APORTACIONES DE LA FEDERACION A LAS ENTIDADES FEDERATIVAS	1,473,112,593
83101 APORTACIONES DE LA FEDERACIÓN A LAS ENTIDADES FEDERATIVAS	213,046,125
83102 APOYO PARA EL SANEAMIENTO DE PENSIONES	1,260,066,468
EDUCACIÓN POLITÉCNICA DE APODACA	8,240,000
4000 TRANSFERENCIAS, ASIGNACIONES, SUBSIDIOS Y OTRAS AYUDAS	8,240,000
4100 TRANSFERENCIAS INTERNAS Y ASIGNACIONES AL SECTOR PUBLICO	8,240,000
4150 TRANSFERENCIAS INTERNAS OTORGADAS A ENTIDADES PARAESTATALES NO EMPRESARIALES Y NO FINANCIERAS	8,240,000
41501 TRANSFERENCIAS INTERNAS OTORGADAS A ENTIDADES PARAESTATALES NO EMPRESARIALES Y NO FINANCIERAS	8,240,000
EDUCACIÓN POLITÉCNICA DE GARCÍA	2,549,250
4000 TRANSFERENCIAS, ASIGNACIONES, SUBSIDIOS Y OTRAS AYUDAS	2,549,250
4100 TRANSFERENCIAS INTERNAS Y ASIGNACIONES AL SECTOR PUBLICO	2,549,250
4150 TRANSFERENCIAS INTERNAS OTORGADAS A ENTIDADES PARAESTATALES NO EMPRESARIALES Y NO FINANCIERAS	2,549,250
41501 TRANSFERENCIAS INTERNAS OTORGADAS A ENTIDADES PARAESTATALES NO EMPRESARIALES Y NO FINANCIERAS	2,549,250
SERVICIOS DE EDUCACIÓN MEDIA SUPERIOR	12,787,919
1000 SERVICIOS PERSONALES	4,876,669
1100 REMUNERACIONES AL PERSONAL DE CARACTER PERMANENTE	649,056
1130 SUELDOS BASE AL PERSONAL PERMANENTE	649,056
11301 SUELDOS BASE AL PERSONAL PERMANENTE	649,056
1300 REMUNERACIONES ADICIONALES Y ESPECIALES	4,105,915
1320 PRIMAS DE VACACIONES, DOMINICAL GRATIFICACION DE FIN DE AÑO	135,220
13201 PRIMA VACACIONAL	27,044
13203 AGUINALDO	108,176
1340 COMPENSACIONES	3,970,695
13401 COMPENSACIONES	3,970,695
1400 SEGURIDAD SOCIAL	121,698
1410 APORTACIONES DE SEGURIDAD SOCIAL	50,302
14101 APORTACIONES PARA EL SERVICIO MÉDICO DE SERVIDORES PÚBLICOS	35,698
14103 APORTACIONES PARA PRESTACIONES DIVERSAS DE SERVIDORES PÚBLICOS	14,604
1420 APORTACIONES A FONDOS DE VIVIENDA	32,453
14201 APORTACIONES PARA VIVIENDA DE SERVIDORES PÚBLICOS	32,453
1430 APORTACIONES AL SISTEMA PARA EL RETIRO	38,943

14301 APORTACIONES AL SISTEMA PARA EL RETIRO	38,943
2000 MATERIALES Y SUMINISTROS	32,000
2100 MATERIALES DE ADMINISTRACION, EMISION DE DOCUMENTOS Y ARTICULOS OFICIALES	32,000
2110 MATERIALES, UTILES Y EQUIPOS MENORES DE OFICINA	12,000
21101 MATERIALES Y ÚTILES DE OFICINA	12,000
2140 MATERIALES, UTILES Y EQUIPOS MENORES DE TECNOLOGIAS DE LA INFORMACION Y COMUNICACIONES	12,000
21401 MATERIALES, ÚTILES Y EQUIPOS MENORES DE TECNOLOGÍAS DE LA INFORMACIÓN Y COMUNICACIONES	12,000
2160 MATERIAL DE LIMPIEZA	8,000
21601 MATERIAL DE LIMPIEZA	8,000
3000 SERVICIOS GENERALES	1,543,514
3100 SERVICIOS BASICOS	5,305
3170 SERVICIOS DE ACCESO DE INTERNET, REDES Y PROCESAMIENTO DE INFORMACION	5,305
31701 SERVICIOS DE ACCESO DE INTERNET, REDES Y PROCESAMIENTO DE INFORMACIÓN	5,305
3200 SERVICIOS DE ARRENDAMIENTO	1,538,209
3220 ARRENDAMIENTO DE EDIFICIOS	1,538,209
32201 ARRENDAMIENTO DE EDIFICIOS	1,538,209
4000 TRANSFERENCIAS, ASIGNACIONES, SUBSIDIOS Y OTRAS AYUDAS	6,335,736
4400 AYUDAS SOCIALES	6,335,736
4410 AYUDAS SOCIALES A PERSONAS	155,736
44101 AYUDAS SOCIALES A PERSONAS	155,736
4430 AYUDAS SOCIALES A INSTITUCIONES DE ENSEÑANZA	6,180,000
44301 AYUDAS SOCIALES A INSTITUCIONES DE ENSEÑANZA	6,180,000
SERVICIOS DE EDUCACIÓN SUPERIOR	308,216
1000 SERVICIOS PERSONALES	296,216
1100 REMUNERACIONES AL PERSONAL DE CARACTER PERMANENTE	213,048
1130 SUELDOS BASE AL PERSONAL PERMANENTE	213,048
11301 SUELDOS BASE AL PERSONAL PERMANENTE	213,048
1300 REMUNERACIONES ADICIONALES Y ESPECIALES	44,385
1320 PRIMAS DE VACACIONES, DOMINICAL GRATIFICACION DE FIN DE AÑO	44,385
13201 PRIMA VACACIONAL	8,877
13203 AGUINALDO	35,508
1400 SEGURIDAD SOCIAL	38,783
1410 APORTACIONES DE SEGURIDAD SOCIAL	16,031
14101 APORTACIONES PARA EL SERVICIO MÉDICO DE SERVIDORES PÚBLICOS	11,376
14103 APORTACIONES PARA PRESTACIONES DIVERSAS DE SERVIDORES PÚBLICOS	4,654
1420 APORTACIONES A FONDOS DE VIVIENDA	10,342
14201 APORTACIONES PARA VIVIENDA DE SERVIDORES PÚBLICOS	10,342
1430 APORTACIONES AL SISTEMA PARA EL RETIRO	12,411
14301 APORTACIONES AL SISTEMA PARA EL RETIRO	12,411
2000 MATERIALES Y SUMINISTROS	12,000
2100 MATERIALES DE ADMINISTRACION, EMISION DE DOCUMENTOS Y ARTICULOS OFICIALES	12,000
2110 MATERIALES, UTILES Y EQUIPOS MENORES DE OFICINA	6,000

21101 MATERIALES Y ÚTILES DE OFICINA	6,000
2140 MATERIALES, UTILES Y EQUIPOS MENORES DE TECNOLOGIAS DE LA INFORMACION Y COMUNICACIONES	6,000
21401 MATERIALES, ÚTILES Y EQUIPOS MENORES DE TECNOLOGÍAS DE LA INFORMACIÓN Y COMUNICACIONES	6,000
SERVICIOS EDUCATIVOS PARA ADULTOS	1,994,262
1000 SERVICIOS PERSONALES	1,982,262
1100 REMUNERACIONES AL PERSONAL DE CARACTER PERMANENTE	1,420,128
1130 SUELDOS BASE AL PERSONAL PERMANENTE	1,420,128
11301 SUELDOS BASE AL PERSONAL PERMANENTE	1,420,128
1300 REMUNERACIONES ADICIONALES Y ESPECIALES	295,860
1320 PRIMAS DE VACACIONES, DOMINICAL GRATIFICACION DE FIN DE AÑO	295,860
13201 PRIMA VACACIONAL	59,172
13203 AGUINALDO	236,688
1400 SEGURIDAD SOCIAL	266,274
1410 APORTACIONES DE SEGURIDAD SOCIAL	110,060
14101 APORTACIONES PARA EL SERVICIO MÉDICO DE SERVIDORES PÚBLICOS	78,107
14103 APORTACIONES PARA PRESTACIONES DIVERSAS DE SERVIDORES PÚBLICOS	31,953
1420 APORTACIONES A FONDOS DE VIVIENDA	71,006
14201 APORTACIONES PARA VIVIENDA DE SERVIDORES PÚBLICOS	71,006
1430 APORTACIONES AL SISTEMA PARA EL RETIRO	85,208
14301 APORTACIONES AL SISTEMA PARA EL RETIRO	85,208
2000 MATERIALES Y SUMINISTROS	12,000
2100 MATERIALES DE ADMINISTRACION, EMISION DE DOCUMENTOS Y ARTICULOS OFICIALES	12,000
2110 MATERIALES, UTILES Y EQUIPOS MENORES DE OFICINA	6,000
21101 MATERIALES Y ÚTILES DE OFICINA	6,000
2140 MATERIALES, UTILES Y EQUIPOS MENORES DE TECNOLOGIAS DE LA INFORMACION Y COMUNICACIONES	6,000
21401 MATERIALES, ÚTILES Y EQUIPOS MENORES DE TECNOLOGÍAS DE LA INFORMACIÓN Y COMUNICACIONES	6,000
EDUCACIÓN SUPERIOR TECNOLÓGICA DE CALIDAD EN SANTA CATARINA	30,900,000
4000 TRANSFERENCIAS, ASIGNACIONES, SUBSIDIOS Y OTRAS AYUDAS	30,900,000
4100 TRANSFERENCIAS INTERNAS Y ASIGNACIONES AL SECTOR PUBLICO	30,900,000
4150 TRANSFERENCIAS INTERNAS OTORGADAS A ENTIDADES PARAESTATALES NO EMPRESARIALES Y NO FINANCIERAS	30,900,000
41501 TRANSFERENCIAS INTERNAS OTORGADAS A ENTIDADES PARAESTATALES NO EMPRESARIALES Y NO FINANCIERAS	30,900,000
EDUCACIÓN SUPERIOR TECNOLÓGICA DE CALIDAD EN ESCOBEDO	29,870,000
4000 TRANSFERENCIAS, ASIGNACIONES, SUBSIDIOS Y OTRAS AYUDAS	29,870,000
4100 TRANSFERENCIAS INTERNAS Y ASIGNACIONES AL SECTOR PUBLICO	29,870,000
4150 TRANSFERENCIAS INTERNAS OTORGADAS A ENTIDADES PARAESTATALES NO EMPRESARIALES Y NO FINANCIERAS	29,870,000
41501 TRANSFERENCIAS INTERNAS OTORGADAS A ENTIDADES PARAESTATALES NO EMPRESARIALES Y NO FINANCIERAS	29,870,000
EDUCACIÓN SUPERIOR TECNOLÓGICA DE CALIDAD EN CADEREYTA	18,540,000
4000 TRANSFERENCIAS, ASIGNACIONES, SUBSIDIOS Y OTRAS AYUDAS	18,540,000

4100 TRANSFERENCIAS INTERNAS Y ASIGNACIONES AL SECTOR PUBLICO	18,540,000
4150 TRANSFERENCIAS INTERNAS OTORGADAS A ENTIDADES PARAESTATALES NO EMPRESARIALES Y NO FINANCIERAS	18,540,000
41501 TRANSFERENCIAS INTERNAS OTORGADAS A ENTIDADES PARAESTATALES NO EMPRESARIALES Y NO FINANCIERAS	18,540,000
EDUCACIÓN SUPERIOR TECNOLÓGICA DE CALIDAD EN LINARES	15,450,000
4000 TRANSFERENCIAS, ASIGNACIONES, SUBSIDIOS Y OTRAS AYUDAS	15,450,000
4100 TRANSFERENCIAS INTERNAS Y ASIGNACIONES AL SECTOR PUBLICO	15,450,000
4150 TRANSFERENCIAS INTERNAS OTORGADAS A ENTIDADES PARAESTATALES NO EMPRESARIALES Y NO FINANCIERAS	15,450,000
41501 TRANSFERENCIAS INTERNAS OTORGADAS A ENTIDADES PARAESTATALES NO EMPRESARIALES Y NO FINANCIERAS	15,450,000
SERVICIOS Y APOYOS PARA EL MAGISTERIO	1,852,889
1000 SERVICIOS PERSONALES	1,816,889
1100 REMUNERACIONES AL PERSONAL DE CARACTER PERMANENTE	1,301,652
1130 SUELDOS BASE AL PERSONAL PERMANENTE	1,301,652
11301 SUELDOS BASE AL PERSONAL PERMANENTE	1,301,652
1300 REMUNERACIONES ADICIONALES Y ESPECIALES	271,178
1320 PRIMAS DE VACACIONES, DOMINICAL GRATIFICACION DE FIN DE AÑO	271,178
13201 PRIMA VACACIONAL	54,236
13203 AGUINALDO	216,942
1400 SEGURIDAD SOCIAL	244,060
1410 APORTACIONES DE SEGURIDAD SOCIAL	100,878
14101 APORTACIONES PARA EL SERVICIO MÉDICO DE SERVIDORES PÚBLICOS	71,591
14103 APORTACIONES PARA PRESTACIONES DIVERSAS DE SERVIDORES PÚBLICOS	29,287
1420 APORTACIONES A FONDOS DE VIVIENDA	65,083
14201 APORTACIONES PARA VIVIENDA DE SERVIDORES PÚBLICOS	65,083
1430 APORTACIONES AL SISTEMA PARA EL RETIRO	78,099
14301 APORTACIONES AL SISTEMA PARA EL RETIRO	78,099
2000 MATERIALES Y SUMINISTROS	36,000
2100 MATERIALES DE ADMINISTRACION, EMISION DE DOCUMENTOS Y ARTICULOS OFICIALES	36,000
2110 MATERIALES, UTILES Y EQUIPOS MENORES DE OFICINA	18,000
21101 MATERIALES Y ÚTILES DE OFICINA	18,000
2140 MATERIALES, UTILES Y EQUIPOS MENORES DE TECNOLOGIAS DE LA INFORMACION Y COMUNICACIONES	18,000
21401 MATERIALES, ÚTILES Y EQUIPOS MENORES DE TECNOLOGÍAS DE LA INFORMACIÓN Y COMUNICACIONES	18,000
PROFESIONALIZACIÓN DOCENTE	12,978,000
4000 TRANSFERENCIAS, ASIGNACIONES, SUBSIDIOS Y OTRAS AYUDAS	12,978,000
4100 TRANSFERENCIAS INTERNAS Y ASIGNACIONES AL SECTOR PUBLICO	12,978,000
4150 TRANSFERENCIAS INTERNAS OTORGADAS A ENTIDADES PARAESTATALES NO EMPRESARIALES Y NO FINANCIERAS	12,978,000
41501 TRANSFERENCIAS INTERNAS OTORGADAS A ENTIDADES PARAESTATALES NO EMPRESARIALES Y NO FINANCIERAS	12,978,000
INFRAESTRUCTURA FÍSICA PARA EL SECTOR EDUCATIVO	27,810,000
4000 TRANSFERENCIAS, ASIGNACIONES, SUBSIDIOS Y OTRAS AYUDAS	27,810,000

4100 TRANSFERENCIAS INTERNAS Y ASIGNACIONES AL SECTOR PUBLICO	27,810,000
4150 TRANSFERENCIAS INTERNAS OTORGADAS A ENTIDADES PARAESTATALES NO EMPRESARIALES Y NO FINANCIERAS	27,810,000
41501 TRANSFERENCIAS INTERNAS OTORGADAS A ENTIDADES PARAESTATALES NO EMPRESARIALES Y NO FINANCIERAS	27,810,000
CULTURA FÍSICA Y DEPORTE SOCIAL	335,758,700
4000 TRANSFERENCIAS, ASIGNACIONES, SUBSIDIOS Y OTRAS AYUDAS	335,758,700
4100 TRANSFERENCIAS INTERNAS Y ASIGNACIONES AL SECTOR PUBLICO	335,758,700
4150 TRANSFERENCIAS INTERNAS OTORGADAS A ENTIDADES PARAESTATALES NO EMPRESARIALES Y NO FINANCIERAS	335,758,700
41501 TRANSFERENCIAS INTERNAS OTORGADAS A ENTIDADES PARAESTATALES NO EMPRESARIALES Y NO FINANCIERAS	335,758,700
DEPORTE DE ALTO RENDIMIENTO	10,300,000
4000 TRANSFERENCIAS, ASIGNACIONES, SUBSIDIOS Y OTRAS AYUDAS	10,300,000
4100 TRANSFERENCIAS INTERNAS Y ASIGNACIONES AL SECTOR PUBLICO	10,300,000
4150 TRANSFERENCIAS INTERNAS OTORGADAS A ENTIDADES PARAESTATALES NO EMPRESARIALES Y NO FINANCIERAS	10,300,000
41501 TRANSFERENCIAS INTERNAS OTORGADAS A ENTIDADES PARAESTATALES NO EMPRESARIALES Y NO FINANCIERAS	10,300,000
FESTIVAL INTERNACIONAL DE SANTA LUCÍA	31,175,000
4000 TRANSFERENCIAS, ASIGNACIONES, SUBSIDIOS Y OTRAS AYUDAS	31,175,000
4100 TRANSFERENCIAS INTERNAS Y ASIGNACIONES AL SECTOR PUBLICO	31,175,000
4150 TRANSFERENCIAS INTERNAS OTORGADAS A ENTIDADES PARAESTATALES NO EMPRESARIALES Y NO FINANCIERAS	31,175,000
41501 TRANSFERENCIAS INTERNAS OTORGADAS A ENTIDADES PARAESTATALES NO EMPRESARIALES Y NO FINANCIERAS	31,175,000
DESARROLLO CULTURAL	149,653,700
4000 TRANSFERENCIAS, ASIGNACIONES, SUBSIDIOS Y OTRAS AYUDAS	149,653,700
4100 TRANSFERENCIAS INTERNAS Y ASIGNACIONES AL SECTOR PUBLICO	149,653,700
4150 TRANSFERENCIAS INTERNAS OTORGADAS A ENTIDADES PARAESTATALES NO EMPRESARIALES Y NO FINANCIERAS	149,653,700
41501 TRANSFERENCIAS INTERNAS OTORGADAS A ENTIDADES PARAESTATALES NO EMPRESARIALES Y NO FINANCIERAS	149,653,700
FONDO EDITORIAL	6,198,728
4000 TRANSFERENCIAS, ASIGNACIONES, SUBSIDIOS Y OTRAS AYUDAS	6,198,728
4100 TRANSFERENCIAS INTERNAS Y ASIGNACIONES AL SECTOR PUBLICO	6,198,728
4150 TRANSFERENCIAS INTERNAS OTORGADAS A ENTIDADES PARAESTATALES NO EMPRESARIALES Y NO FINANCIERAS	6,198,728
41501 TRANSFERENCIAS INTERNAS OTORGADAS A ENTIDADES PARAESTATALES NO EMPRESARIALES Y NO FINANCIERAS	6,198,728
3 MUSEOS	85,000,000
4000 TRANSFERENCIAS, ASIGNACIONES, SUBSIDIOS Y OTRAS AYUDAS	85,000,000
4100 TRANSFERENCIAS INTERNAS Y ASIGNACIONES AL SECTOR PUBLICO	85,000,000
4150 TRANSFERENCIAS INTERNAS OTORGADAS A ENTIDADES PARAESTATALES NO EMPRESARIALES Y NO FINANCIERAS	85,000,000
41501 TRANSFERENCIAS INTERNAS OTORGADAS A ENTIDADES PARAESTATALES NO EMPRESARIALES Y NO FINANCIERAS	85,000,000

INFRAESTRUCTURA PARA EL DESARROLLO Y EL BIENESTAR	33,479,809
1000 SERVICIOS PERSONALES	30,992,697
1100 REMUNERACIONES AL PERSONAL DE CARACTER PERMANENTE	22,216,188
1130 SUELDOS BASE AL PERSONAL PERMANENTE	22,216,188
11301 SUELDOS BASE AL PERSONAL PERMANENTE	22,216,188
1300 REMUNERACIONES ADICIONALES Y ESPECIALES	4,628,373
1320 PRIMAS DE VACACIONES, DOMINICAL GRATIFICACION DE FIN DE AÑO	4,628,373
13201 PRIMA VACACIONAL	925,675
13203 AGUINALDO	3,702,698
1400 SEGURIDAD SOCIAL	4,148,137
1410 APORTACIONES DE SEGURIDAD SOCIAL	1,714,564
14101 APORTACIONES PARA EL SERVICIO MÉDICO DE SERVIDORES PÚBLICOS	1,216,787
14103 APORTACIONES PARA PRESTACIONES DIVERSAS DE SERVIDORES PÚBLICOS	497,777
1420 APORTACIONES A FONDOS DE VIVIENDA	1,106,170
14201 APORTACIONES PARA VIVIENDA DE SERVIDORES PÚBLICOS	1,106,170
1430 APORTACIONES AL SISTEMA PARA EL RETIRO	1,327,404
14301 APORTACIONES AL SISTEMA PARA EL RETIRO	1,327,404
2000 MATERIALES Y SUMINISTROS	1,914,000
2100 MATERIALES DE ADMINISTRACION, EMISION DE DOCUMENTOS Y ARTICULOS OFICIALES	138,000
2110 MATERIALES, UTILES Y EQUIPOS MENORES DE OFICINA	86,000
21101 MATERIALES Y ÚTILES DE OFICINA	86,000
2140 MATERIALES, UTILES Y EQUIPOS MENORES DE TECNOLOGIAS DE LA INFORMACION Y COMUNICACIONES	16,000
21401 MATERIALES, ÚTILES Y EQUIPOS MENORES DE TECNOLOGÍAS DE LA INFORMACIÓN Y COMUNICACIONES	16,000
2160 MATERIAL DE LIMPIEZA	36,000
21601 MATERIAL DE LIMPIEZA	36,000
2600 COMBUSTIBLES, LUBRICANTES Y ADITIVOS	1,776,000
2610 COMBUSTIBLES, LUBRICANTES Y ADITIVOS	1,776,000
26101 COMBUSTIBLES, LUBRICANTES Y ADITIVOS	1,776,000
3000 SERVICIOS GENERALES	573,112
3100 SERVICIOS BASICOS	8,722
3140 TELEFONIA TRADICIONAL	8,722
31401 TELEFONÍA TRADICIONAL	8,722
3200 SERVICIOS DE ARRENDAMIENTO	36,390
3230 ARRENDAMIENTO DE MOBILIARIO Y EQUIPO DE ADMINISTRACION, EDUCACIONAL Y RECREATIVO	36,390
32301 ARRENDAMIENTO DE MÁQUINAS FOTOCOPIADORAS	36,390
3500 SERVICIOS DE INSTALACION, REPARACION, MANTENIMIENTO Y CONSERVACION	528,000
3550 REPARACION Y MANTENIMIENTO DE EQUIPO DE TRANSPORTE	528,000
35501 REPARACIÓN Y MANTENIMIENTO DE EQUIPO DE TRANSPORTE	528,000
PLANEACIÓN Y ADMINISTRACIÓN URBANA	17,150,048
1000 SERVICIOS PERSONALES	16,187,012
1100 REMUNERACIONES AL PERSONAL DE CARACTER PERMANENTE	11,621,784
1130 SUELDOS BASE AL PERSONAL PERMANENTE	11,621,784
11301 SUELDOS BASE AL PERSONAL PERMANENTE	11,621,784

1300 REMUNERACIONES ADICIONALES Y ESPECIALES	2,421,205
1320 PRIMAS DE VACACIONES, DOMINICAL GRATIFICACION DE FIN DE AÑO	2,421,205
13201 PRIMA VACACIONAL	484,241
13203 AGUINALDO	1,936,964
1400 SEGURIDAD SOCIAL	2,144,023
1410 APORTACIONES DE SEGURIDAD SOCIAL	886,197
14101 APORTACIONES PARA EL SERVICIO MÉDICO DE SERVIDORES PÚBLICOS	628,914
14103 APORTACIONES PARA PRESTACIONES DIVERSAS DE SERVIDORES PÚBLICOS	257,283
1420 APORTACIONES A FONDOS DE VIVIENDA	571,739
14201 APORTACIONES PARA VIVIENDA DE SERVIDORES PÚBLICOS	571,739
1430 APORTACIONES AL SISTEMA PARA EL RETIRO	686,087
14301 APORTACIONES AL SISTEMA PARA EL RETIRO	686,087
2000 MATERIALES Y SUMINISTROS	69,681
2100 MATERIALES DE ADMINISTRACION, EMISION DE DOCUMENTOS Y ARTICULOS OFICIALES	69,681
2110 MATERIALES, UTILES Y EQUIPOS MENORES DE OFICINA	16,155
21101 MATERIALES Y ÚTILES DE OFICINA	16,155
2140 MATERIALES, UTILES Y EQUIPOS MENORES DE TECNOLOGIAS DE LA INFORMACION Y COMUNICACIONES	53,526
21401 MATERIALES, ÚTILES Y EQUIPOS MENORES DE TECNOLOGÍAS DE LA INFORMACIÓN Y COMUNICACIONES	53,526
3000 SERVICIOS GENERALES	893,355
3200 SERVICIOS DE ARRENDAMIENTO	36,086
3230 ARRENDAMIENTO DE MOBILIARIO Y EQUIPO DE ADMINISTRACION, EDUCACIONAL Y RECREATIVO	36,086
32301 ARRENDAMIENTO DE MÁQUINAS FOTOCOPIADORAS	36,086
3300 SERVICIOS PROFESIONALES, CIENTIFICOS, TECNICOS Y OTROS SERVICIOS	38,540
3310 SERVICIOS LEGALES, DE CONTABILIDAD, AUDITORIA Y RELACIONADOS	20,000
33101 SERVICIOS LEGALES, DE CONTABILIDAD, AUDITORÍA Y RELACIONADOS	20,000
3360 SERVICIOS DE APOYO ADMINISTRATIVO, TRADUCCION, FOTOCOPIADO E IMPRESION	18,540
33601 SERVICIOS DE APOYO ADMINISTRATIVO, FOTOCOPIADO E IMPRESIÓN	18,540
3500 SERVICIOS DE INSTALACION, REPARACION, MANTENIMIENTO Y CONSERVACION	16,986
3550 REPARACION Y MANTENIMIENTO DE EQUIPO DE TRANSPORTE	16,986
35501 REPARACIÓN Y MANTENIMIENTO DE EQUIPO DE TRANSPORTE	16,986
3700 SERVICIOS DE TRASLADO Y VIATICOS	788,914
3710 PASAJES AEREOS	771,771
37101 PASAJES AÉREOS	771,771
3750 VIATICOS EN EL PAIS	5,000
37501 VIÁTICOS EN EL PAÍS	5,000
3760 VIATICOS EN EL EXTRANJERO	7,143
37601 VIÁTICOS EN EL EXTRANJERO	7,143
3790 OTROS SERVICIOS DE TRASLADO Y HOSPEDAJE	5,000
37901 OTROS SERVICIOS DE TRASLADO Y HOSPEDAJE	5,000
3800 SERVICIOS OFICIALES	12,829
3810 GASTOS DE CEREMONIAL	12,829
38101 GASTOS DE CEREMONIAL	12,829

VIVIENDA EN NUEVO LEÓN	6,489,000
4000 TRANSFERENCIAS, ASIGNACIONES, SUBSIDIOS Y OTRAS AYUDAS	6,489,000
4100 TRANSFERENCIAS INTERNAS Y ASIGNACIONES AL SECTOR PUBLICO	6,489,000
4150 TRANSFERENCIAS INTERNAS OTORGADAS A ENTIDADES PARAESTATALES NO EMPRESARIALES Y NO FINANCIERAS	6,489,000
41501 TRANSFERENCIAS INTERNAS OTORGADAS A ENTIDADES PARAESTATALES NO EMPRESARIALES Y NO FINANCIERAS	6,489,000
TRASLADO DE PERSONAS EN EL SISTEMA DE TRANSPORTE COLECTIVO METRORREY	173,349,000
4000 TRANSFERENCIAS, ASIGNACIONES, SUBSIDIOS Y OTRAS AYUDAS	173,349,000
4100 TRANSFERENCIAS INTERNAS Y ASIGNACIONES AL SECTOR PUBLICO	173,349,000
4160 TRANSFERENCIAS INTERNAS OTORGADAS A ENTIDADES PARAESTATALES EMPRESARIALES Y NO FINANCIERAS	173,349,000
41601 TRANSFERENCIAS INTERNAS OTORGADAS A ENTIDADES PARAESTATALES EMPRESARIALES Y NO FINANCIERAS	173,349,000
SERVICIOS AL TRANSPORTE PÚBLICO	35,877,034
4000 TRANSFERENCIAS, ASIGNACIONES, SUBSIDIOS Y OTRAS AYUDAS	35,877,034
4100 TRANSFERENCIAS INTERNAS Y ASIGNACIONES AL SECTOR PUBLICO	35,877,034
4150 TRANSFERENCIAS INTERNAS OTORGADAS A ENTIDADES PARAESTATALES NO EMPRESARIALES Y NO FINANCIERAS	35,877,034
41501 TRANSFERENCIAS INTERNAS OTORGADAS A ENTIDADES PARAESTATALES NO EMPRESARIALES Y NO FINANCIERAS	35,877,034
SISTEMA DE CAMNOS DE NUEVO LEÓN	21,321,000
4000 TRANSFERENCIAS, ASIGNACIONES, SUBSIDIOS Y OTRAS AYUDAS	21,321,000
4100 TRANSFERENCIAS INTERNAS Y ASIGNACIONES AL SECTOR PUBLICO	21,321,000
4150 TRANSFERENCIAS INTERNAS OTORGADAS A ENTIDADES PARAESTATALES NO EMPRESARIALES Y NO FINANCIERAS	21,321,000
41501 TRANSFERENCIAS INTERNAS OTORGADAS A ENTIDADES PARAESTATALES NO EMPRESARIALES Y NO FINANCIERAS	21,321,000
SISTEMA INTEGRAL DEL TRANSITO METROPOLITANO (SINTRAM)	4,635,000
4000 TRANSFERENCIAS, ASIGNACIONES, SUBSIDIOS Y OTRAS AYUDAS	4,635,000
4100 TRANSFERENCIAS INTERNAS Y ASIGNACIONES AL SECTOR PUBLICO	4,635,000
4150 TRANSFERENCIAS INTERNAS OTORGADAS A ENTIDADES PARAESTATALES NO EMPRESARIALES Y NO FINANCIERAS	4,635,000
41501 TRANSFERENCIAS INTERNAS OTORGADAS A ENTIDADES PARAESTATALES NO EMPRESARIALES Y NO FINANCIERAS	4,635,000
INSPECCIÓN Y VIGILANCIA (PROCURADURÍA)	12,030,076
1000 SERVICIOS PERSONALES	4,529,533
1100 REMUNERACIONES AL PERSONAL DE CARACTER PERMANENTE	3,257,784
1130 SUELDOS BASE AL PERSONAL PERMANENTE	3,257,784
11301 SUELDOS BASE AL PERSONAL PERMANENTE	3,257,784
1300 REMUNERACIONES ADICIONALES Y ESPECIALES	678,705
1320 PRIMAS DE VACACIONES, DOMINICAL GRATIFICACION DE FIN DE AÑO	678,705
13201 PRIMA VACACIONAL	135,741
13203 AGUINALDO	542,964
1400 SEGURIDAD SOCIAL	593,044
1410 APORTACIONES DE SEGURIDAD SOCIAL	245,125
14101 APORTACIONES PARA EL SERVICIO MÉDICO DE SERVIDORES PÚBLICOS	173,960

14103 APORTACIONES PARA PRESTACIONES DIVERSAS DE SERVIDORES PÚBLICOS	71,165
1420 APORTACIONES A FONDOS DE VIVIENDA	158,145
14201 APORTACIONES PARA VIVIENDA DE SERVIDORES PÚBLICOS	158,145
1430 APORTACIONES AL SISTEMA PARA EL RETIRO	189,774
14301 APORTACIONES AL SISTEMA PARA EL RETIRO	189,774
2000 MATERIALES Y SUMINISTROS	3,052,087
2100 MATERIALES DE ADMINISTRACION, EMISION DE DOCUMENTOS Y ARTICULOS OFICIALES	3,050,000
2110 MATERIALES, UTILES Y EQUIPOS MENORES DE OFICINA	3,050,000
21101 MATERIALES Y ÚTILES DE OFICINA	3,050,000
2600 COMBUSTIBLES, LUBRICANTES Y ADITIVOS	2,087
2610 COMBUSTIBLES, LUBRICANTES Y ADITIVOS	2,087
26101 COMBUSTIBLES, LUBRICANTES Y ADITIVOS	2,087
3000 SERVICIOS GENERALES	4,448,456
3300 SERVICIOS PROFESIONALES, CIENTIFICOS, TECNICOS Y OTROS SERVICIOS	628,142
3320 SERVICIOS DE DISEÑO, ARQUITECTURA, INGENIERIA Y ACTIVIDADES RELACIONADAS	628,142
33201 SERVICIOS DE DISEÑO, ARQUITECTURA, INGENIERÍA Y ACTIVIDADES RELACIONADAS	628,142
3500 SERVICIOS DE INSTALACION, REPARACION, MANTENIMIENTO Y CONSERVACION	3,820,314
3520 INSTALACION, REPARACION Y MANTENIMIENTO DE MOBILIARIO Y EQUIPO DE ADMINISTRACION, EDUCACIONAL Y RECREATIVO	3,820,314
35202 INSTALACIÓN, REPARACIÓN Y MANTENIMIENTO DE EQUIPO DE COMUNICACIÓN	3,820,314
PARQUES Y VIDA SILVESTRE DE NUEVO LEÓN	57,145,361
4000 TRANSFERENCIAS, ASIGNACIONES, SUBSIDIOS Y OTRAS AYUDAS	57,145,361
4100 TRANSFERENCIAS INTERNAS Y ASIGNACIONES AL SECTOR PUBLICO	57,145,361
4150 TRANSFERENCIAS INTERNAS OTORGADAS A ENTIDADES PARAESTATALES NO EMPRESARIALES Y NO FINANCIERAS	57,145,361
41501 TRANSFERENCIAS INTERNAS OTORGADAS A ENTIDADES PARAESTATALES NO EMPRESARIALES Y NO FINANCIERAS	57,145,361
FOMENTO AL BIENESTAR ANIMAL	3,240,399
1000 SERVICIOS PERSONALES	3,131,023
1100 REMUNERACIONES AL PERSONAL DE CARACTER PERMANENTE	2,251,932
1130 SUELDOS BASE AL PERSONAL PERMANENTE	2,251,932
11301 SUELDOS BASE AL PERSONAL PERMANENTE	2,251,932
1300 REMUNERACIONES ADICIONALES Y ESPECIALES	469,153
1320 PRIMAS DE VACACIONES, DOMINICAL GRATIFICACION DE FIN DE AÑO	469,153
13201 PRIMA VACACIONAL	93,831
13203 AGUINALDO	375,322
1400 SEGURIDAD SOCIAL	409,939
1410 APORTACIONES DE SEGURIDAD SOCIAL	169,441
14101 APORTACIONES PARA EL SERVICIO MÉDICO DE SERVIDORES PÚBLICOS	120,249
14103 APORTACIONES PARA PRESTACIONES DIVERSAS DE SERVIDORES PÚBLICOS	49,193
1420 APORTACIONES A FONDOS DE VIVIENDA	109,317
14201 APORTACIONES PARA VIVIENDA DE SERVIDORES PÚBLICOS	109,317
1430 APORTACIONES AL SISTEMA PARA EL RETIRO	131,180
14301 APORTACIONES AL SISTEMA PARA EL RETIRO	131,180

2000	MATERIALES Y SUMINISTROS	20,244
2100	MATERIALES DE ADMINISTRACION, EMISION DE DOCUMENTOS Y ARTICULOS OFICIALES	12,832
2110	MATERIALES, UTILES Y EQUIPOS MENORES DE OFICINA	4,111
21101	MATERIALES Y ÚTILES DE OFICINA	4,111
2140	MATERIALES, UTILES Y EQUIPOS MENORES DE TECNOLOGIAS DE LA INFORMACION Y COMUNICACIONES	8,721
21401	MATERIALES, ÚTILES Y EQUIPOS MENORES DE TECNOLOGÍAS DE LA INFORMACIÓN Y COMUNICACIONES	8,721
2600	COMBUSTIBLES, LUBRICANTES Y ADITIVOS	7,412
2610	COMBUSTIBLES, LUBRICANTES Y ADITIVOS	7,412
26101	COMBUSTIBLES, LUBRICANTES Y ADITIVOS	7,412
3000	SERVICIOS GENERALES	89,132
3100	SERVICIOS BASICOS	10,000
3180	SERVICIOS POSTALES Y TELEGRAFICOS	10,000
31801	SERVICIOS POSTALES Y TELEGRÁFICOS	10,000
3200	SERVICIOS DE ARRENDAMIENTO	2,575
3230	ARRENDAMIENTO DE MOBILIARIO Y EQUIPO DE ADMINISTRACION, EDUCACIONAL Y RECREATIVO	2,013
32301	ARRENDAMIENTO DE MÁQUINAS FOTOCOPIADORAS	2,013
3290	OTROS ARRENDAMIENTOS	562
32901	OTROS ARRENDAMIENTOS	562
3300	SERVICIOS PROFESIONALES, CIENTIFICOS, TECNICOS Y OTROS SERVICIOS	60,626
3320	SERVICIOS DE DISEÑO, ARQUITECTURA, INGENIERIA Y ACTIVIDADES RELACIONADAS	43,013
33201	SERVICIOS DE DISEÑO, ARQUITECTURA, INGENIERÍA Y ACTIVIDADES RELACIONADAS	43,013
3330	SERVICIOS DE CONSULTORIA ADMINISTRATIVA, PROCESOS, TECNICA Y EN TECNOLOGIAS DE LA INFORMACION	17,613
33301	SERVICIOS DE CONSULTORÍA ADMINISTRATIVA, PROCESOS, TÉCNICA Y EN TECNOLOGÍAS DE LA INFORMACIÓN	17,613
3400	SERVICIOS FINANCIEROS, BANCARIOS Y COMERCIALES	2,486
3470	FLETES Y MANIOBRAS	2,486
34701	FLETES Y MANIOBRAS	2,486
3500	SERVICIOS DE INSTALACION, REPARACION, MANTENIMIENTO Y CONSERVACION	9,446
3510	CONSERVACION Y MANTENIMIENTO MENOR DE INMUEBLES	1,851
35101	CONSERVACIÓN Y MANTENIMIENTO MENOR DE INMUEBLES	1,851
3530	INSTALACION, REPARACION Y MANTENIMIENTO DE EQUIPO DE COMPUTO Y TECNOLOGIA DE LA INFORMACION	7,595
35301	INSTALACIÓN, REPARACIÓN Y MANTENIMIENTO DE EQUIPO DE CÓMPUTO Y TECNOLOGÍA DE LA INFORMACIÓN	7,595
3600	SERVICIOS DE COMUNICACION SOCIAL Y PUBLICIDAD	3,999
3610	DIFUSION POR RADIO, TELEVISION Y OTROS MEDIOS DE MENSAJES SOBRE PROGRAMAS Y ACTIVIDADES GUBERNAMENTALES	3,999
36101	DIFUSIÓN POR RADIO, TELEVISIÓN Y OTROS MEDIOS DE MENSAJES SOBRE PROGRAMAS Y ACTIVIDADES GUBERNAMENTALES	3,999
REGULACIÓN DE EMPRESAS DE SEGURIDAD PRIVADA		1,840,751
1000	SERVICIOS PERSONALES	1,634,610

1100 REMUNERACIONES AL PERSONAL DE CARACTER PERMANENTE	1,175,664
1130 SUELDOS BASE AL PERSONAL PERMANENTE	1,175,664
11301 SUELDOS BASE AL PERSONAL PERMANENTE	1,175,664
1300 REMUNERACIONES ADICIONALES Y ESPECIALES	244,930
1320 PRIMAS DE VACACIONES, DOMINICAL GRATIFICACION DE FIN DE AÑO	244,930
13201 PRIMA VACACIONAL	48,986
13203 AGUINALDO	195,944
1400 SEGURIDAD SOCIAL	214,016
1410 APORTACIONES DE SEGURIDAD SOCIAL	88,460
14101 APORTACIONES PARA EL SERVICIO MÉDICO DE SERVIDORES PÚBLICOS	62,778
14103 APORTACIONES PARA PRESTACIONES DIVERSAS DE SERVIDORES PÚBLICOS	25,682
1420 APORTACIONES A FONDOS DE VIVIENDA	57,071
14201 APORTACIONES PARA VIVIENDA DE SERVIDORES PÚBLICOS	57,071
1430 APORTACIONES AL SISTEMA PARA EL RETIRO	68,485
14301 APORTACIONES AL SISTEMA PARA EL RETIRO	68,485
2000 MATERIALES Y SUMINISTROS	95,142
2100 MATERIALES DE ADMINISTRACION, EMISION DE DOCUMENTOS Y ARTICULOS OFICIALES	95,142
2110 MATERIALES, UTILES Y EQUIPOS MENORES DE OFICINA	37,142
21101 MATERIALES Y ÚTILES DE OFICINA	37,142
2140 MATERIALES, UTILES Y EQUIPOS MENORES DE TECNOLOGIAS DE LA INFORMACION Y COMUNICACIONES	40,000
21401 MATERIALES, ÚTILES Y EQUIPOS MENORES DE TECNOLOGÍAS DE LA INFORMACIÓN Y COMUNICACIONES	40,000
2160 MATERIAL DE LIMPIEZA	18,000
21601 MATERIAL DE LIMPIEZA	18,000
3000 SERVICIOS GENERALES	111,000
3500 SERVICIOS DE INSTALACION, REPARACION, MANTENIMIENTO Y CONSERVACION	86,000
3570 INSTALACION, REPARACION Y MANTENIMIENTO DE MAQUINARIA, OTROS EQUIPOS Y HERRAMIENTAS	20,000
35705 INSTALACIÓN, REPARACIÓN Y MANTENIMIENTO DE EQUIPO ESPECIALIZADO DE INMUEBLES	20,000
3580 SERVICIOS DE LIMPIEZA Y MANEJO DE DESECHOS	66,000
35801 SERVICIOS DE LIMPIEZA Y MANEJO DE DESECHOS	66,000
3700 SERVICIOS DE TRASLADO Y VIATICOS	25,000
3710 PASAJES AEREOS	15,000
37101 PASAJES AÉREOS	15,000
3750 VIATICOS EN EL PAIS	10,000
37501 VIÁTICOS EN EL PAÍS	10,000
PREVENCIÓN SOCIAL DEL DELITO Y VIOLENCIAS	4,299,892
1000 SERVICIOS PERSONALES	4,298,553
1100 REMUNERACIONES AL PERSONAL DE CARACTER PERMANENTE	3,079,560
1130 SUELDOS BASE AL PERSONAL PERMANENTE	3,079,560
11301 SUELDOS BASE AL PERSONAL PERMANENTE	3,079,560
1300 REMUNERACIONES ADICIONALES Y ESPECIALES	641,575
1320 PRIMAS DE VACACIONES, DOMINICAL GRATIFICACION DE FIN DE AÑO	641,575
13201 PRIMA VACACIONAL	128,315

13203 AGUINALDO	513,260
1400 SEGURIDAD SOCIAL	577,418
1410 APORTACIONES DE SEGURIDAD SOCIAL	238,666
14101 APORTACIONES PARA EL SERVICIO MÉDICO DE SERVIDORES PÚBLICOS	169,376
14103 APORTACIONES PARA PRESTACIONES DIVERSAS DE SERVIDORES PÚBLICOS	69,290
1420 APORTACIONES A FONDOS DE VIVIENDA	153,978
14201 APORTACIONES PARA VIVIENDA DE SERVIDORES PÚBLICOS	153,978
1430 APORTACIONES AL SISTEMA PARA EL RETIRO	184,774
14301 APORTACIONES AL SISTEMA PARA EL RETIRO	184,774
3000 SERVICIOS GENERALES	1,339
3900 OTROS SERVICIOS GENERALES	1,339
3990 OTROS SERVICIOS GENERALES	1,339
39901 OTROS SERVICIOS GENERALES	1,339
PROTECCIÓN INSTITUCIONAL	922,230,186
1000 SERVICIOS PERSONALES	464,939,273
1100 REMUNERACIONES AL PERSONAL DE CARACTER PERMANENTE	196,957,860
1130 SUELDOS BASE AL PERSONAL PERMANENTE	196,957,860
11301 SUELDOS BASE AL PERSONAL PERMANENTE	196,957,860
1300 REMUNERACIONES ADICIONALES Y ESPECIALES	228,282,685
1320 PRIMAS DE VACACIONES, DOMINICAL GRATIFICACION DE FIN DE AÑO	41,032,888
13201 PRIMA VACACIONAL	8,206,578
13203 AGUINALDO	32,826,310
1330 HORAS EXTRAORDINARIAS	192,510
13301 HORAS EXTRAORDINARIAS	192,510
1340 COMPENSACIONES	187,057,287
13401 COMPENSACIONES	187,057,287
1400 SEGURIDAD SOCIAL	39,698,729
1410 APORTACIONES DE SEGURIDAD SOCIAL	15,264,234
14101 APORTACIONES PARA EL SERVICIO MÉDICO DE SERVIDORES PÚBLICOS	10,832,682
14103 APORTACIONES PARA PRESTACIONES DIVERSAS DE SERVIDORES PÚBLICOS	4,431,552
1420 APORTACIONES A FONDOS DE VIVIENDA	9,847,893
14201 APORTACIONES PARA VIVIENDA DE SERVIDORES PÚBLICOS	9,847,893
1430 APORTACIONES AL SISTEMA PARA EL RETIRO	11,817,472
14301 APORTACIONES AL SISTEMA PARA EL RETIRO	11,817,472
1440 APORTACIONES PARA SEGUROS	2,769,130
14403 APORTACIONES PARA SEGUROS CUERPOS DE SEGURIDAD	2,769,130
2000 MATERIALES Y SUMINISTROS	30,313,928
2100 MATERIALES DE ADMINISTRACION, EMISION DE DOCUMENTOS Y ARTICULOS OFICIALES	201,042
2110 MATERIALES, UTILES Y EQUIPOS MENORES DE OFICINA	113,948
21101 MATERIALES Y ÚTILES DE OFICINA	80,579
21103 EQUIPOS MENORES DE OFICINA	33,369
2160 MATERIAL DE LIMPIEZA	87,094
21601 MATERIAL DE LIMPIEZA	87,094
2200 ALIMENTOS Y UTENSILIOS	15,470,154
2210 PRODUCTOS ALIMENTICIOS PARA PERSONAS	15,200,262
22101 PRODUCTOS ALIMENTICIOS PARA PERSONAS	15,200,262

2220 PRODUCTOS ALIMENTICIOS PARA ANIMALES	209,559
22201 PRODUCTOS ALIMENTICIOS PARA ANIMALES	209,559
2230 UTENSILIOS PARA EL SERVICIO DE ALIMENTACION	60,333
22301 UTENSILIOS PARA EL SERVICIO DE ALIMENTACIÓN	60,333
2400 MATERIALES Y ARTICULOS DE CONSTRUCCION Y DE REPARACION	31,011
2460 MATERIAL ELECTRICO Y ELECTRONICO	31,011
24601 MATERIAL ELÉCTRICO Y ELECTRÓNICO	31,011
2500 PRODUCTOS QUIMICOS, FARMACEUTICOS Y DE LABORATORIO	77,777
2530 MEDICINAS Y PRODUCTOS FARMACEUTICOS	77,777
25301 MEDICINAS Y PRODUCTOS FARMACÉUTICOS	77,777
2600 COMBUSTIBLES, LUBRICANTES Y ADITIVOS	11,058,106
2610 COMBUSTIBLES, LUBRICANTES Y ADITIVOS	11,058,106
26101 COMBUSTIBLES, LUBRICANTES Y ADITIVOS	11,058,106
2700 VESTUARIO, BLANCOS, PRENDAS DE PROTECCION Y ARTICULOS DEPORTIVOS	3,439,135
2710 VESTUARIO Y UNIFORMES	3,439,135
27101 VESTUARIO Y UNIFORMES	3,439,135
2900 HERRAMIENTAS, REFACCIONES Y ACCESORIOS MENORES	36,702
2910 HERRAMIENTAS MENORES	3,883
29101 HERRAMIENTAS MENORES	3,883
2920 REFACCIONES Y ACCESORIOS MENORES DE EDIFICIOS	32,819
29201 REFACCIONES Y ACCESORIOS MENORES DE EDIFICIOS	32,819
3000 SERVICIOS GENERALES	426,976,985
3100 SERVICIOS BASICOS	10,902,361
3110 ENERGIA ELECTRICA	3,978,315
31101 ENERGÍA ELÉCTRICA OFICINAS PÚBLICAS	3,978,315
3140 TELEFONIA TRADICIONAL	6,439,727
31401 TELEFONÍA TRADICIONAL	6,439,727
3150 TELEFONIA CELULAR	331,294
31501 TELEFONÍA CELULAR	331,294
3160 SERVICIOS DE TELECOMUNICACIONES Y SATELITES	153,025
31601 SERVICIOS DE TELECOMUNICACIONES Y SATÉLITES	153,025
3200 SERVICIOS DE ARRENDAMIENTO	1,715,768
3220 ARRENDAMIENTO DE EDIFICIOS	1,092,210
32201 ARRENDAMIENTO DE EDIFICIOS	1,092,210
3230 ARRENDAMIENTO DE MOBILIARIO Y EQUIPO DE ADMINISTRACION, EDUCACIONAL Y RECREATIVO	248,305
32301 ARRENDAMIENTO DE MÁQUINAS FOTOCOPIADORAS	248,305
3250 ARRENDAMIENTO DE EQUIPO DE TRANSPORTE	161,672
32501 ARRENDAMIENTO DE EQUIPO DE TRANSPORTE	161,672
3290 OTROS ARRENDAMIENTOS	213,581
32901 OTROS ARRENDAMIENTOS	213,581
3300 SERVICIOS PROFESIONALES, CIENTIFICOS, TECNICOS Y OTROS SERVICIOS	341,060,280
3370 SERVICIOS DE PROTECCION Y SEGURIDAD	341,060,280
33701 SERVICIOS DE PROTECCIÓN Y SEGURIDAD	340,955,201
33703 EXÁMENES MEDICOS Y TOXICOLÓGICOS PARA CUERPOS DE SEGURIDAD	18,355
33704 GASTOS DE CONTROL DE ARMAMENTO	86,725
3400 SERVICIOS FINANCIEROS, BANCARIOS Y COMERCIALES	65,358,959

3450 SEGURO DE BIENES PATRIMONIALES	64,491,908
34501 SEGURO DE BIENES PATRIMONIALES	64,491,908
3470 FLETES Y MANIOBRAS	867,052
34701 FLETES Y MANIOBRAS	867,052
3500 SERVICIOS DE INSTALACION, REPARACION, MANTENIMIENTO Y CONSERVACION	7,855,207
3510 CONSERVACION Y MANTENIMIENTO MENOR DE INMUEBLES	206,760
35101 CONSERVACIÓN Y MANTENIMIENTO MENOR DE INMUEBLES	206,760
3550 REPARACION Y MANTENIMIENTO DE EQUIPO DE TRANSPORTE	7,448,150
35501 REPARACIÓN Y MANTENIMIENTO DE EQUIPO DE TRANSPORTE	7,448,150
3570 INSTALACION, REPARACION Y MANTENIMIENTO DE MAQUINARIA, OTROS EQUIPOS Y HERRAMIENTAS	56,297
35705 INSTALACIÓN, REPARACIÓN Y MANTENIMIENTO DE EQUIPO ESPECIALIZADO DE INMUEBLES	56,297
3580 SERVICIOS DE LIMPIEZA Y MANEJO DE DESECHOS	144,000
35801 SERVICIOS DE LIMPIEZA Y MANEJO DE DESECHOS	144,000
3700 SERVICIOS DE TRASLADO Y VIATICOS	58,006
3710 PASAJES AEREOS	36,770
37101 PASAJES AÉREOS	36,770
3750 VIATICOS EN EL PAIS	21,236
37501 VIÁTICOS EN EL PAÍS	21,236
3900 OTROS SERVICIOS GENERALES	26,404
3990 OTROS SERVICIOS GENERALES	26,404
39901 OTROS SERVICIOS GENERALES	26,404
PROFESIONALIZACIÓN DEL SISTEMA INTEGRAL DE SEGURIDAD PÚBLICA	96,407,432
4000 TRANSFERENCIAS, ASIGNACIONES, SUBSIDIOS Y OTRAS AYUDAS	96,407,432
4100 TRANSFERENCIAS INTERNAS Y ASIGNACIONES AL SECTOR PUBLICO	96,407,432
4150 TRANSFERENCIAS INTERNAS OTORGADAS A ENTIDADES PARAESTATALES NO EMPRESARIALES Y NO FINANCIERAS	96,407,432
41501 TRANSFERENCIAS INTERNAS OTORGADAS A ENTIDADES PARAESTATALES NO EMPRESARIALES Y NO FINANCIERAS	96,407,432
ESTRATEGIAS PARA LA REDUCCIÓN DEL ÍNDICE DELICTIVO	1,796,861,271
1000 SERVICIOS PERSONALES	1,328,765,059
1100 REMUNERACIONES AL PERSONAL DE CARACTER PERMANENTE	936,728,772
1130 SUELDOS BASE AL PERSONAL PERMANENTE	936,728,772
11301 SUELDOS BASE AL PERSONAL PERMANENTE	936,728,772
1300 REMUNERACIONES ADICIONALES Y ESPECIALES	195,151,828
1320 PRIMAS DE VACACIONES, DOMINICAL GRATIFICACION DE FIN DE AÑO	195,151,828
13201 PRIMA VACACIONAL	39,030,366
13203 AGUINALDO	156,121,462
1400 SEGURIDAD SOCIAL	196,884,460
1410 APORTACIONES DE SEGURIDAD SOCIAL	72,596,480
14101 APORTACIONES PARA EL SERVICIO MÉDICO DE SERVIDORES PÚBLICOS	51,520,083
14103 APORTACIONES PARA PRESTACIONES DIVERSAS DE SERVIDORES PÚBLICOS	21,076,397
1420 APORTACIONES A FONDOS DE VIVIENDA	46,836,439
14201 APORTACIONES PARA VIVIENDA DE SERVIDORES PÚBLICOS	46,836,439
1430 APORTACIONES AL SISTEMA PARA EL RETIRO	56,203,726
14301 APORTACIONES AL SISTEMA PARA EL RETIRO	56,203,726

1440 APORTACIONES PARA SEGUROS	21,247,815
14403 APORTACIONES PARA SEGUROS CUERPOS DE SEGURIDAD	21,247,815
2000 MATERIALES Y SUMINISTROS	319,528,326
2100 MATERIALES DE ADMINISTRACION, EMISION DE DOCUMENTOS Y ARTICULOS OFICIALES	1,211,336
2110 MATERIALES, UTILES Y EQUIPOS MENORES DE OFICINA	624,702
21101 MATERIALES Y ÚTILES DE OFICINA	576,542
21103 EQUIPOS MENORES DE OFICINA	48,160
2140 MATERIALES, UTILES Y EQUIPOS MENORES DE TECNOLOGIAS DE LA INFORMACION Y COMUNICACIONES	328,296
21401 MATERIALES, ÚTILES Y EQUIPOS MENORES DE TECNOLOGÍAS DE LA INFORMACIÓN Y COMUNICACIONES	328,296
2160 MATERIAL DE LIMPIEZA	258,337
21601 MATERIAL DE LIMPIEZA	258,337
2200 ALIMENTOS Y UTENSILIOS	89,256,641
2210 PRODUCTOS ALIMENTICIOS PARA PERSONAS	89,225,661
22101 PRODUCTOS ALIMENTICIOS PARA PERSONAS	89,225,661
2220 PRODUCTOS ALIMENTICIOS PARA ANIMALES	30,980
22201 PRODUCTOS ALIMENTICIOS PARA ANIMALES	30,980
2400 MATERIALES Y ARTICULOS DE CONSTRUCCION Y DE REPARACION	151,912
2460 MATERIAL ELECTRICO Y ELECTRONICO	31,213
24601 MATERIAL ELÉCTRICO Y ELECTRÓNICO	31,213
2470 ARTICULOS METALICOS PARA LA CONSTRUCCION	32,579
24701 ARTÍCULOS METÁLICOS PARA LA CONSTRUCCIÓN	32,579
2490 OTROS MATERIALES Y ARTICULOS DE CONSTRUCCION Y REPARACION	88,120
24901 OTROS MATERIALES Y ARTÍCULOS DE CONSTRUCCIÓN Y REPARACIÓN	88,120
2500 PRODUCTOS QUIMICOS, FARMACEUTICOS Y DE LABORATORIO	20,647
2540 MATERIALES, ACCESORIOS Y SUMINISTROS MEDICOS	20,647
25401 MATERIALES, ACCESORIOS Y SUMINISTROS MÉDICOS	20,647
2600 COMBUSTIBLES, LUBRICANTES Y ADITIVOS	86,731,397
2610 COMBUSTIBLES, LUBRICANTES Y ADITIVOS	86,731,397
26101 COMBUSTIBLES, LUBRICANTES Y ADITIVOS	86,731,397
2700 VESTUARIO, BLANCOS, PRENDAS DE PROTECCION Y ARTICULOS DEPORTIVOS	142,067,690
2710 VESTUARIO Y UNIFORMES	140,577,993
27101 VESTUARIO Y UNIFORMES	140,577,993
2750 BLANCOS Y OTROS PRODUCTOS TEXTILES, EXCEPTO PRENDAS DE VESTIR	1,489,697
27501 BLANCOS Y OTROS PRODUCTOS TEXTILES, EXCEPTO PRENDAS DE VESTIR	1,489,697
2900 HERRAMIENTAS, REFACCIONES Y ACCESORIOS MENORES	88,704
2910 HERRAMIENTAS MENORES	21,536
29101 HERRAMIENTAS MENORES	21,536
2920 REFACCIONES Y ACCESORIOS MENORES DE EDIFICIOS	29,803
29201 REFACCIONES Y ACCESORIOS MENORES DE EDIFICIOS	29,803
2940 REFACCIONES Y ACCESORIOS MENORES DE EQUIPO DE COMPUTO Y TECNOLOGIAS DE LA INFORMACION	37,364
29401 REFACCIONES Y ACCESORIOS MENORES DE EQUIPO DE CÓMPUTO Y TECNOLOGÍAS DE LA INFORMACIÓN	37,364
3000 SERVICIOS GENERALES	148,567,886

3100 SERVICIOS BASICOS	10,884,133
3120 GAS	6,787,134
31201 GAS OFICINAS PÚBLICAS	6,787,134
3130 AGUA	3,682,701
31301 AGUA OFICINAS PÚBLICAS	3,682,701
3140 TELEFONIA TRADICIONAL	147,542
31401 TELEFONÍA TRADICIONAL	147,542
3150 TELEFONIA CELULAR	46,916
31501 TELEFONÍA CELULAR	46,916
3160 SERVICIOS DE TELECOMUNICACIONES Y SATELITES	163,241
31601 SERVICIOS DE TELECOMUNICACIONES Y SATÉLITES	163,241
3180 SERVICIOS POSTALES Y TELEGRAFICOS	56,599
31801 SERVICIOS POSTALES Y TELEGRÁFICOS	56,599
3200 SERVICIOS DE ARRENDAMIENTO	47,848,121
3220 ARRENDAMIENTO DE EDIFICIOS	419,871
32201 ARRENDAMIENTO DE EDIFICIOS	419,871
3230 ARRENDAMIENTO DE MOBILIARIO Y EQUIPO DE ADMINISTRACION, EDUCACIONAL Y RECREATIVO	203,877
32301 ARRENDAMIENTO DE MÁQUINAS FOTOCOPIADORAS	203,877
3250 ARRENDAMIENTO DE EQUIPO DE TRANSPORTE	43,426,833
32501 ARRENDAMIENTO DE EQUIPO DE TRANSPORTE	43,426,833
3290 OTROS ARRENDAMIENTOS	3,797,540
32901 OTROS ARRENDAMIENTOS	3,190,412
32902 ARRENDAMIENTOS PARA EVENTOS	607,128
3300 SERVICIOS PROFESIONALES, CIENTIFICOS, TECNICOS Y OTROS SERVICIOS	655,180
3360 SERVICIOS DE APOYO ADMINISTRATIVO, TRADUCCION, FOTOCOPIADO E IMPRESION	321,911
33601 SERVICIOS DE APOYO ADMINISTRATIVO, FOTOCOPIADO E IMPRESIÓN	321,911
3370 SERVICIOS DE PROTECCION Y SEGURIDAD	333,269
33703 EXÁMENES MEDICOS Y TOXICOLÓGICOS PARA CUERPOS DE SEGURIDAD	333,269
3400 SERVICIOS FINANCIEROS, BANCARIOS Y COMERCIALES	680,629
3470 FLETES Y MANIOBRAS	680,629
34701 FLETES Y MANIOBRAS	680,629
3500 SERVICIOS DE INSTALACION, REPARACION, MANTENIMIENTO Y CONSERVACION	50,305,783
3510 CONSERVACION Y MANTENIMIENTO MENOR DE INMUEBLES	5,979,150
35101 CONSERVACIÓN Y MANTENIMIENTO MENOR DE INMUEBLES	5,979,150
3520 INSTALACION, REPARACION Y MANTENIMIENTO DE MOBILIARIO Y EQUIPO DE ADMINISTRACION, EDUCACIONAL Y RECREATIVO	35,125
35202 INSTALACIÓN, REPARACIÓN Y MANTENIMIENTO DE EQUIPO DE COMUNICACIÓN	35,125
3530 INSTALACION, REPARACION Y MANTENIMIENTO DE EQUIPO DE COMPUTO Y TECNOLOGIA DE LA INFORMACION	85,036
35301 INSTALACIÓN, REPARACIÓN Y MANTENIMIENTO DE EQUIPO DE CÓMPUTO Y TECNOLOGÍA DE LA INFORMACIÓN	85,036
3550 REPARACION Y MANTENIMIENTO DE EQUIPO DE TRANSPORTE	37,663,463
35501 REPARACIÓN Y MANTENIMIENTO DE EQUIPO DE TRANSPORTE	37,663,463
3570 INSTALACION, REPARACION Y MANTENIMIENTO DE MAQUINARIA, OTROS EQUIPOS Y HERRAMIENTAS	2,030,224
35705 INSTALACIÓN, REPARACIÓN Y MANTENIMIENTO DE EQUIPO ESPECIALIZADO DE	2,030,224

INMUEBLES	
3580 SERVICIOS DE LIMPIEZA Y MANEJO DE DESECHOS	4,192,744
35801 SERVICIOS DE LIMPIEZA Y MANEJO DE DESECHOS	4,192,744
3590 SERVICIOS DE JARDINERIA Y FUMIGACION	320,042
35901 SERVICIOS DE JARDINERÍA Y FUMIGACIÓN	320,042
3700 SERVICIOS DE TRASLADO Y VIATICOS	585,534
3710 PASAJES AEREOS	219,505
37101 PASAJES AÉREOS	219,505
3720 PASAJES TERRESTRES	186,226
37201 PASAJES TERRESTRES	186,226
3750 VIATICOS EN EL PAIS	109,763
37501 VIÁTICOS EN EL PAÍS	109,763
3760 VIATICOS EN EL EXTRANJERO	70,040
37601 VIÁTICOS EN EL EXTRANJERO	70,040
3800 SERVICIOS OFICIALES	227,349
3820 GASTOS DE ORDEN SOCIAL Y CULTURAL	227,349
38201 GASTOS DE ORDEN SOCIAL Y CULTURAL	227,349
3900 OTROS SERVICIOS GENERALES	37,381,156
3910 SERVICIOS FUNERARIOS Y DE CEMENTERIOS	2,839
39101 SERVICIOS FUNERARIOS Y DE CEMENTERIOS	2,839
3950 PENAS, MULTAS, ACCESORIOS Y ACTUALIZACIONES	154,500
39501 PENAS, MULTAS, ACCESORIOS Y ACTUALIZACIONES	154,500
3990 OTROS SERVICIOS GENERALES	37,223,816
39901 OTROS SERVICIOS GENERALES	37,223,816
FASP: SEGURIDAD PUBLICA INTEGRAL-GENERAL DE GOBIERNO	6,814,958
1000 SERVICIOS PERSONALES	5,473,765
1100 REMUNERACIONES AL PERSONAL DE CARACTER PERMANENTE	1,686,804
1130 SUELDOS BASE AL PERSONAL PERMANENTE	1,686,804
11301 SUELDOS BASE AL PERSONAL PERMANENTE	1,686,804
1200 REMUNERACIONES AL PERSONAL DE CARACTER TRANSITORIO	3,119,267
1210 HONORARIOS ASIMILABLES A SALARIOS	3,119,267
12101 HONORARIOS ASIMILABLES A SALARIOS	3,119,267
1300 REMUNERACIONES ADICIONALES Y ESPECIALES	351,418
1320 PRIMAS DE VACACIONES, DOMINICAL GRATIFICACION DE FIN DE AÑO	351,418
13201 PRIMA VACACIONAL	70,284
13203 AGUINALDO	281,134
1400 SEGURIDAD SOCIAL	316,276
1410 APORTACIONES DE SEGURIDAD SOCIAL	130,727
14101 APORTACIONES PARA EL SERVICIO MÉDICO DE SERVIDORES PÚBLICOS	92,774
14103 APORTACIONES PARA PRESTACIONES DIVERSAS DE SERVIDORES PÚBLICOS	37,953
1420 APORTACIONES A FONDOS DE VIVIENDA	84,340
14201 APORTACIONES PARA VIVIENDA DE SERVIDORES PÚBLICOS	84,340
1430 APORTACIONES AL SISTEMA PARA EL RETIRO	101,208
14301 APORTACIONES AL SISTEMA PARA EL RETIRO	101,208
2000 MATERIALES Y SUMINISTROS	81,306
2100 MATERIALES DE ADMINISTRACION, EMISION DE DOCUMENTOS Y ARTICULOS OFICIALES	54,392

2110 MATERIALES, UTILES Y EQUIPOS MENORES DE OFICINA	33,725
21101 MATERIALES Y ÚTILES DE OFICINA	33,725
2140 MATERIALES, UTILES Y EQUIPOS MENORES DE TECNOLOGIAS DE LA INFORMACION Y COMUNICACIONES	2,519
21401 MATERIALES, ÚTILES Y EQUIPOS MENORES DE TECNOLOGÍAS DE LA INFORMACIÓN Y COMUNICACIONES	2,519
2160 MATERIAL DE LIMPIEZA	18,148
21601 MATERIAL DE LIMPIEZA	18,148
2600 COMBUSTIBLES, LUBRICANTES Y ADITIVOS	26,914
2610 COMBUSTIBLES, LUBRICANTES Y ADITIVOS	26,914
26101 COMBUSTIBLES, LUBRICANTES Y ADITIVOS	26,914
3000 SERVICIOS GENERALES	1,259,887
3100 SERVICIOS BASICOS	13,118
3140 TELEFONIA TRADICIONAL	13,118
31401 TELEFONÍA TRADICIONAL	13,118
3200 SERVICIOS DE ARRENDAMIENTO	10,769
3230 ARRENDAMIENTO DE MOBILIARIO Y EQUIPO DE ADMINISTRACION, EDUCACIONAL Y RECREATIVO	10,769
32301 ARRENDAMIENTO DE MÁQUINAS FOTOCOPIADORAS	10,769
3600 SERVICIOS DE COMUNICACION SOCIAL Y PUBLICIDAD	1,236,000
3610 DIFUSION POR RADIO, TELEVISION Y OTROS MEDIOS DE MENSAJES SOBRE PROGRAMAS Y ACTIVIDADES GUBERNAMENTALES	1,236,000
36101 DIFUSIÓN POR RADIO, TELEVISIÓN Y OTROS MEDIOS DE MENSAJES SOBRE PROGRAMAS Y ACTIVIDADES GUBERNAMENTALES	1,236,000
CULTURA DE LA PREVENCIÓN DE LA PROTECCIÓN CIVIL	74,933,085
1000 SERVICIOS PERSONALES	23,852,342
1100 REMUNERACIONES AL PERSONAL DE CARACTER PERMANENTE	14,940,228
1130 SUELDOS BASE AL PERSONAL PERMANENTE	14,940,228
11301 SUELDOS BASE AL PERSONAL PERMANENTE	14,940,228
1200 REMUNERACIONES AL PERSONAL DE CARACTER TRANSITORIO	2,816,453
1210 HONORARIOS ASIMILABLES A SALARIOS	2,816,453
12101 HONORARIOS ASIMILABLES A SALARIOS	2,816,453
1300 REMUNERACIONES ADICIONALES Y ESPECIALES	3,112,548
1320 PRIMAS DE VACACIONES, DOMINICAL GRATIFICACION DE FIN DE AÑO	3,112,548
13201 PRIMA VACACIONAL	622,510
13203 AGUINALDO	2,490,038
1400 SEGURIDAD SOCIAL	2,983,114
1410 APORTACIONES DE SEGURIDAD SOCIAL	1,157,868
14101 APORTACIONES PARA EL SERVICIO MÉDICO DE SERVIDORES PÚBLICOS	821,713
14103 APORTACIONES PARA PRESTACIONES DIVERSAS DE SERVIDORES PÚBLICOS	336,155
1420 APORTACIONES A FONDOS DE VIVIENDA	747,011
14201 APORTACIONES PARA VIVIENDA DE SERVIDORES PÚBLICOS	747,011
1430 APORTACIONES AL SISTEMA PARA EL RETIRO	896,414
14301 APORTACIONES AL SISTEMA PARA EL RETIRO	896,414
1440 APORTACIONES PARA SEGUROS	181,821
14403 APORTACIONES PARA SEGUROS CUERPOS DE SEGURIDAD	181,821
2000 MATERIALES Y SUMINISTROS	3,987,519

2100 MATERIALES DE ADMINISTRACION, EMISION DE DOCUMENTOS Y ARTICULOS OFICIALES	148,039
2110 MATERIALES, UTILES Y EQUIPOS MENORES DE OFICINA	71,612
21101 MATERIALES Y ÚTILES DE OFICINA	71,612
2140 MATERIALES, UTILES Y EQUIPOS MENORES DE TECNOLOGIAS DE LA INFORMACION Y COMUNICACIONES	48,000
21401 MATERIALES, ÚTILES Y EQUIPOS MENORES DE TECNOLOGÍAS DE LA INFORMACIÓN Y COMUNICACIONES	48,000
2160 MATERIAL DE LIMPIEZA	28,427
21601 MATERIAL DE LIMPIEZA	28,427
2200 ALIMENTOS Y UTENSILIOS	227,000
2210 PRODUCTOS ALIMENTICIOS PARA PERSONAS	220,000
22101 PRODUCTOS ALIMENTICIOS PARA PERSONAS	220,000
2220 PRODUCTOS ALIMENTICIOS PARA ANIMALES	7,000
22201 PRODUCTOS ALIMENTICIOS PARA ANIMALES	7,000
2400 MATERIALES Y ARTICULOS DE CONSTRUCCION Y DE REPARACION	37,000
2460 MATERIAL ELECTRICO Y ELECTRONICO	37,000
24601 MATERIAL ELÉCTRICO Y ELECTRÓNICO	37,000
2500 PRODUCTOS QUIMICOS, FARMACEUTICOS Y DE LABORATORIO	242,490
2530 MEDICINAS Y PRODUCTOS FARMACEUTICOS	57,490
25301 MEDICINAS Y PRODUCTOS FARMACÉUTICOS	57,490
2540 MATERIALES, ACCESORIOS Y SUMINISTROS MEDICOS	96,522
25401 MATERIALES, ACCESORIOS Y SUMINISTROS MÉDICOS	96,522
2590 OTROS PRODUCTOS QUIMICOS	88,478
25901 OTROS PRODUCTOS QUÍMICOS	88,478
2600 COMBUSTIBLES, LUBRICANTES Y ADITIVOS	2,470,190
2610 COMBUSTIBLES, LUBRICANTES Y ADITIVOS	2,470,190
26101 COMBUSTIBLES, LUBRICANTES Y ADITIVOS	1,413,353
26102 COMBUSTIBLES LUBRICANTES Y ADITIVOS PARA TRANSPORTE AÉREO	1,056,837
2700 VESTUARIO, BLANCOS, PRENDAS DE PROTECCION Y ARTICULOS DEPORTIVOS	789,495
2710 VESTUARIO Y UNIFORMES	511,264
27101 VESTUARIO Y UNIFORMES	511,264
2720 PRENDAS DE SEGURIDAD Y PROTECCION PERSONAL	240,000
27201 PRENDAS DE SEGURIDAD Y PROTECCIÓN PERSONAL	240,000
2750 BLANCOS Y OTROS PRODUCTOS TEXTILES, EXCEPTO PRENDAS DE VESTIR	38,231
27501 BLANCOS Y OTROS PRODUCTOS TEXTILES, EXCEPTO PRENDAS DE VESTIR	38,231
2900 HERRAMIENTAS, REFACCIONES Y ACCESORIOS MENORES	73,305
2910 HERRAMIENTAS MENORES	26,595
29101 HERRAMIENTAS MENORES	26,595
2930 REFACCIONES Y ACCESORIOS MENORES DE MOBILIARIO Y EQUIPO DE ADMINISTRACION, EDUCACIONAL Y RECREATIVO	25,729
29302 REFACCIONES Y ACCESORIOS MENORES DE EQUIPO DE COMUNICACIÓN	25,729
2940 REFACCIONES Y ACCESORIOS MENORES DE EQUIPO DE COMPUTO Y TECNOLOGIAS DE LA INFORMACION	10,981
29401 REFACCIONES Y ACCESORIOS MENORES DE EQUIPO DE CÓMPUTO Y TECNOLOGÍAS DE LA INFORMACIÓN	10,981
2960 REFACCIONES Y ACCESORIOS MENORES DE EQUIPO DE TRANSPORTE	10,000
29601 REFACCIONES Y ACCESORIOS MENORES DE EQUIPO DE TRANSPORTE	10,000

3000	SERVICIOS GENERALES	47,093,223
3100	SERVICIOS BASICOS	366,695
3110	ENERGIA ELECTRICA	165,831
31101	ENERGÍA ELÉCTRICA OFICINAS PÚBLICAS	165,831
3120	GAS	16,503
31201	GAS OFICINAS PÚBLICAS	16,503
3130	AGUA	49,525
31301	AGUA OFICINAS PÚBLICAS	49,525
3140	TELEFONIA TRADICIONAL	29,416
31401	TELEFONÍA TRADICIONAL	29,416
3150	TELEFONIA CELULAR	29,863
31501	TELEFONÍA CELULAR	29,863
3160	SERVICIOS DE TELECOMUNICACIONES Y SATELITES	64,865
31601	SERVICIOS DE TELECOMUNICACIONES Y SATÉLITES	64,865
3170	SERVICIOS DE ACCESO DE INTERNET, REDES Y PROCESAMIENTO DE INFORMACION	10,692
31701	SERVICIOS DE ACCESO DE INTERNET, REDES Y PROCESAMIENTO DE INFORMACIÓN	10,692
3200	SERVICIOS DE ARRENDAMIENTO	42,829,319
3220	ARRENDAMIENTO DE EDIFICIOS	2,205,240
32201	ARRENDAMIENTO DE EDIFICIOS	2,205,240
3230	ARRENDAMIENTO DE MOBILIARIO Y EQUIPO DE ADMINISTRACION, EDUCACIONAL Y RECREATIVO	15,064
32301	ARRENDAMIENTO DE MÁQUINAS FOTOCOPIADORAS	15,064
3250	ARRENDAMIENTO DE EQUIPO DE TRANSPORTE	40,600,000
32502	ARRENDAMIENTO DE EQUIPO DE TRANSPORTE AÉREO	40,600,000
3290	OTROS ARRENDAMIENTOS	9,015
32901	OTROS ARRENDAMIENTOS	9,015
3300	SERVICIOS PROFESIONALES, CIENTIFICOS, TECNICOS Y OTROS SERVICIOS	800,000
3340	SERVICIOS DE CAPACITACION	100,000
33401	SERVICIOS DE CAPACITACIÓN	100,000
3360	SERVICIOS DE APOYO ADMINISTRATIVO, TRADUCCION, FOTOCOPIADO E IMPRESION	700,000
33601	SERVICIOS DE APOYO ADMINISTRATIVO, FOTOCOPIADO E IMPRESIÓN	700,000
3500	SERVICIOS DE INSTALACION, REPARACION, MANTENIMIENTO Y CONSERVACION	2,505,664
3510	CONSERVACION Y MANTENIMIENTO MENOR DE INMUEBLES	467,010
35101	CONSERVACIÓN Y MANTENIMIENTO MENOR DE INMUEBLES	467,010
3520	INSTALACION, REPARACION Y MANTENIMIENTO DE MOBILIARIO Y EQUIPO DE ADMINISTRACION, EDUCACIONAL Y RECREATIVO	1,760
35201	INSTALACIÓN, REPARACIÓN Y MANTENIMIENTO DE MOBILIARIO Y EQUIPO DE ADMINISTRACIÓN, EDUCACIONAL Y RECREATIVO	699
35202	INSTALACIÓN, REPARACIÓN Y MANTENIMIENTO DE EQUIPO DE COMUNICACIÓN	1,061
3550	REPARACION Y MANTENIMIENTO DE EQUIPO DE TRANSPORTE	1,600,293
35501	REPARACIÓN Y MANTENIMIENTO DE EQUIPO DE TRANSPORTE	1,600,293
3570	INSTALACION, REPARACION Y MANTENIMIENTO DE MAQUINARIA, OTROS EQUIPOS Y HERRAMIENTAS	436,601
35705	INSTALACIÓN, REPARACIÓN Y MANTENIMIENTO DE EQUIPO ESPECIALIZADO DE INMUEBLES	436,601
3700	SERVICIOS DE TRASLADO Y VIATICOS	185,089

3710 PASAJES AEREOS	58,005
37101 PASAJES AÉREOS	58,005
3750 VIATICOS EN EL PAIS	107,298
37501 VIÁTICOS EN EL PAÍS	107,298
3760 VIATICOS EN EL EXTRANJERO	18,512
37601 VIÁTICOS EN EL EXTRANJERO	18,512
3790 OTROS SERVICIOS DE TRASLADO Y HOSPEDAJE	1,274
37901 OTROS SERVICIOS DE TRASLADO Y HOSPEDAJE	1,274
3800 SERVICIOS OFICIALES	405,888
3820 GASTOS DE ORDEN SOCIAL Y CULTURAL	405,888
38201 GASTOS DE ORDEN SOCIAL Y CULTURAL	405,888
3900 OTROS SERVICIOS GENERALES	569
3990 OTROS SERVICIOS GENERALES	569
39901 OTROS SERVICIOS GENERALES	569
REINSERCIÓN SOCIAL	2,711,733
1000 SERVICIOS PERSONALES	2,513,172
1100 REMUNERACIONES AL PERSONAL DE CARACTER PERMANENTE	1,773,768
1130 SUELDOS BASE AL PERSONAL PERMANENTE	1,773,768
11301 SUELDOS BASE AL PERSONAL PERMANENTE	1,773,768
1300 REMUNERACIONES ADICIONALES Y ESPECIALES	369,535
1320 PRIMAS DE VACACIONES, DOMINICAL GRATIFICACION DE FIN DE AÑO	369,535
13201 PRIMA VACACIONAL	73,907
13203 AGUINALDO	295,628
1400 SEGURIDAD SOCIAL	369,869
1410 APORTACIONES DE SEGURIDAD SOCIAL	137,467
14101 APORTACIONES PARA EL SERVICIO MÉDICO DE SERVIDORES PÚBLICOS	97,557
14103 APORTACIONES PARA PRESTACIONES DIVERSAS DE SERVIDORES PÚBLICOS	39,910
1420 APORTACIONES A FONDOS DE VIVIENDA	88,688
14201 APORTACIONES PARA VIVIENDA DE SERVIDORES PÚBLICOS	88,688
1430 APORTACIONES AL SISTEMA PARA EL RETIRO	106,426
14301 APORTACIONES AL SISTEMA PARA EL RETIRO	106,426
1440 APORTACIONES PARA SEGUROS	37,288
14403 APORTACIONES PARA SEGUROS CUERPOS DE SEGURIDAD	37,288
3000 SERVICIOS GENERALES	198,560
3100 SERVICIOS BASICOS	128,657
3140 TELEFONIA TRADICIONAL	125,141
31401 TELEFONÍA TRADICIONAL	125,141
3150 TELEFONIA CELULAR	3,517
31501 TELEFONÍA CELULAR	3,517
3200 SERVICIOS DE ARRENDAMIENTO	64,192
3230 ARRENDAMIENTO DE MOBILIARIO Y EQUIPO DE ADMINISTRACION, EDUCACIONAL Y RECREATIVO	64,192
32301 ARRENDAMIENTO DE MÁQUINAS FOTOCOPIADORAS	64,192
3800 SERVICIOS OFICIALES	5,712
3820 GASTOS DE ORDEN SOCIAL Y CULTURAL	5,712
38201 GASTOS DE ORDEN SOCIAL Y CULTURAL	5,712
OPERACIÓN DE LOS CENTROS DE REINSERCIÓN SOCIAL	698,729,064

1000	SERVICIOS PERSONALES	419,374,087
1100	REMUNERACIONES AL PERSONAL DE CARACTER PERMANENTE	288,687,444
1130	SUELDOS BASE AL PERSONAL PERMANENTE	288,687,444
11301	SUELDOS BASE AL PERSONAL PERMANENTE	288,687,444
1200	REMUNERACIONES AL PERSONAL DE CARACTER TRANSITORIO	297,558
1210	HONORARIOS ASIMILABLES A SALARIOS	297,558
12101	HONORARIOS ASIMILABLES A SALARIOS	297,558
1300	REMUNERACIONES ADICIONALES Y ESPECIALES	69,445,696
1320	PRIMAS DE VACACIONES, DOMINICAL GRATIFICACION DE FIN DE AÑO	60,143,218
13201	PRIMA VACACIONAL	12,028,644
13203	AGUINALDO	48,114,574
1330	HORAS EXTRAORDINARIAS	9,302,478
13301	HORAS EXTRAORDINARIAS	9,302,478
1400	SEGURIDAD SOCIAL	60,943,389
1410	APORTACIONES DE SEGURIDAD SOCIAL	22,373,277
14101	APORTACIONES PARA EL SERVICIO MÉDICO DE SERVIDORES PÚBLICOS	15,877,809
14103	APORTACIONES PARA PRESTACIONES DIVERSAS DE SERVIDORES PÚBLICOS	6,495,468
1420	APORTACIONES A FONDOS DE VIVIENDA	14,434,372
14201	APORTACIONES PARA VIVIENDA DE SERVIDORES PÚBLICOS	14,434,372
1430	APORTACIONES AL SISTEMA PARA EL RETIRO	17,321,247
14301	APORTACIONES AL SISTEMA PARA EL RETIRO	17,321,247
1440	APORTACIONES PARA SEGUROS	6,814,493
14403	APORTACIONES PARA SEGUROS CUERPOS DE SEGURIDAD	6,814,493
2000	MATERIALES Y SUMINISTROS	138,879,825
2100	MATERIALES DE ADMINISTRACION, EMISION DE DOCUMENTOS Y ARTICULOS OFICIALES	3,020,142
2110	MATERIALES, UTILES Y EQUIPOS MENORES DE OFICINA	694,216
21101	MATERIALES Y ÚTILES DE OFICINA	669,216
21103	EQUIPOS MENORES DE OFICINA	25,000
2140	MATERIALES, UTILES Y EQUIPOS MENORES DE TECNOLOGIAS DE LA INFORMACION Y COMUNICACIONES	1,198,302
21401	MATERIALES, ÚTILES Y EQUIPOS MENORES DE TECNOLOGÍAS DE LA INFORMACIÓN Y COMUNICACIONES	1,198,302
2150	MATERIAL IMPRESO E INFORMACION DIGITAL	113,530
21504	FORMAS IMPRESAS DE USO GENERAL	113,530
2160	MATERIAL DE LIMPIEZA	964,093
21601	MATERIAL DE LIMPIEZA	964,093
2180	MATERIALES PARA EL REGISTRO E IDENTIFICACION DE BIENES Y PERSONAS	50,000
21801	MATERIALES PARA EL REGISTRO E IDENTIFICACIÓN DE BIENES Y PERSONAS	50,000
2200	ALIMENTOS Y UTENSILIOS	101,452,413
2210	PRODUCTOS ALIMENTICIOS PARA PERSONAS	100,823,683
22101	PRODUCTOS ALIMENTICIOS PARA PERSONAS	452,772
22102	ALIMENTACIÓN INTERNOS DE CENTROS DE READAPTACIÓN SOCIAL	100,370,911
2220	PRODUCTOS ALIMENTICIOS PARA ANIMALES	628,730
22201	PRODUCTOS ALIMENTICIOS PARA ANIMALES	628,730
2400	MATERIALES Y ARTICULOS DE CONSTRUCCION Y DE REPARACION	2,926,029

2410 PRODUCTOS MINERALES NO METALICOS	137,129
24101 PRODUCTOS MINERALES NO METÁLICOS	137,129
2420 CEMENTO Y PRODUCTOS DE CONCRETO	331,067
24201 CEMENTO Y PRODUCTOS DE CONCRETO	331,067
2440 MADERA Y PRODUCTOS DE MADERA	36,000
24401 MADERA Y PRODUCTOS DE MADERA	36,000
2450 VIDRIO Y PRODUCTOS DE VIDRIO	36,000
24501 VIDRIO Y PRODUCTOS DE VIDRIO	36,000
2460 MATERIAL ELECTRICO Y ELECTRONICO	1,102,836
24601 MATERIAL ELÉCTRICO Y ELECTRÓNICO	1,102,836
2470 ARTICULOS METALICOS PARA LA CONSTRUCCION	663,110
24701 ARTÍCULOS METÁLICOS PARA LA CONSTRUCCIÓN	663,110
2490 OTROS MATERIALES Y ARTICULOS DE CONSTRUCCION Y REPARACION	619,887
24901 OTROS MATERIALES Y ARTÍCULOS DE CONSTRUCCIÓN Y REPARACIÓN	619,887
2500 PRODUCTOS QUIMICOS, FARMACEUTICOS Y DE LABORATORIO	13,220,288
2520 FERTILIZANTES, PESTICIDAS Y OTROS AGROQUIMICOS	5,051,899
25201 FERTILIZANTES, PESTICIDAS Y OTROS AGROQUÍMICOS	5,051,899
2530 MEDICINAS Y PRODUCTOS FARMACEUTICOS	6,409,561
25302 MEDICINAS Y PRODUCTOS FARMACÉUTICOS PARA INTERNOS DE CERESO	6,409,561
2540 MATERIALES, ACCESORIOS Y SUMINISTROS MEDICOS	1,758,827
25401 MATERIALES, ACCESORIOS Y SUMINISTROS MÉDICOS	1,758,827
2600 COMBUSTIBLES, LUBRICANTES Y ADITIVOS	4,142,012
2610 COMBUSTIBLES, LUBRICANTES Y ADITIVOS	4,142,012
26101 COMBUSTIBLES, LUBRICANTES Y ADITIVOS	4,142,012
2700 VESTUARIO, BLANCOS, PRENDAS DE PROTECCION Y ARTICULOS DEPORTIVOS	11,082,642
2710 VESTUARIO Y UNIFORMES	3,331,298
27102 UNIFORMES PARA INTERNOS	3,331,298
2720 PRENDAS DE SEGURIDAD Y PROTECCION PERSONAL	423,697
27201 PRENDAS DE SEGURIDAD Y PROTECCIÓN PERSONAL	423,697
2730 ARTICULOS DEPORTIVOS	100,000
27301 ARTÍCULOS DEPORTIVOS	100,000
2750 BLANCOS Y OTROS PRODUCTOS TEXTILES, EXCEPTO PRENDAS DE VESTIR	7,227,647
27501 BLANCOS Y OTROS PRODUCTOS TEXTILES, EXCEPTO PRENDAS DE VESTIR	7,227,647
2800 MATERIALES Y SUMINISTROS PARA SEGURIDAD	1,634,167
2820 MATERIALES DE SEGURIDAD PUBLICA	654,067
28201 MATERIALES DE SEGURIDAD PÚBLICA	654,067
2830 PRENDAS DE PROTECCION PARA SEGURIDAD PUBLICA Y NACIONAL	980,100
28301 PRENDAS DE PROTECCIÓN PARA SEGURIDAD PÚBLICA Y NACIONAL	980,100
2900 HERRAMIENTAS, REFACCIONES Y ACCESORIOS MENORES	1,402,134
2910 HERRAMIENTAS MENORES	611,072
29101 HERRAMIENTAS MENORES	611,072
2920 REFACCIONES Y ACCESORIOS MENORES DE EDIFICIOS	607,630
29201 REFACCIONES Y ACCESORIOS MENORES DE EDIFICIOS	607,630
2930 REFACCIONES Y ACCESORIOS MENORES DE MOBILIARIO Y EQUIPO DE ADMINISTRACION, EDUCACIONAL Y RECREATIVO	35,000
29301 REFACCIONES Y ACCESORIOS MENORES DE MOBILIARIO Y EQUIPO DE ADMINISTRACIÓN, EDUCACIONAL Y RECREATIVO	35,000
2940 REFACCIONES Y ACCESORIOS MENORES DE EQUIPO DE COMPUTO	42,127

Y TECNOLOGIAS DE LA INFORMACION	
29401 REFACCIONES Y ACCESORIOS MENORES DE EQUIPO DE CÓMPUTO Y TECNOLOGÍAS DE LA INFORMACIÓN	42,127
2960 REFACCIONES Y ACCESORIOS MENORES DE EQUIPO DE TRANSPORTE	36,000
29601 REFACCIONES Y ACCESORIOS MENORES DE EQUIPO DE TRANSPORTE	36,000
2980 REFACCIONES Y ACCESORIOS MENORES DE MAQUINARIA Y OTROS EQUIPOS	70,305
29801 REFACCIONES Y ACCESORIOS MENORES DE MAQUINARIA Y OTROS EQUIPOS	70,305
3000 SERVICIOS GENERALES	127,573,109
3100 SERVICIOS BASICOS	46,311,672
3110 ENERGIA ELECTRICA	17,615,356
31101 ENERGÍA ELÉCTRICA OFICINAS PÚBLICAS	17,615,356
3120 GAS	4,901,636
31201 GAS OFICINAS PÚBLICAS	4,901,636
3130 AGUA	23,074,015
31301 AGUA OFICINAS PÚBLICAS	23,074,015
3140 TELEFONIA TRADICIONAL	199,415
31401 TELEFONÍA TRADICIONAL	199,415
3150 TELEFONIA CELULAR	24,910
31501 TELEFONÍA CELULAR	24,910
3170 SERVICIOS DE ACCESO DE INTERNET, REDES Y PROCESAMIENTO DE INFORMACION	18,142
31701 SERVICIOS DE ACCESO DE INTERNET, REDES Y PROCESAMIENTO DE INFORMACIÓN	18,142
3180 SERVICIOS POSTALES Y TELEGRAFICOS	478,199
31801 SERVICIOS POSTALES Y TELEGRÁFICOS	478,199
3200 SERVICIOS DE ARRENDAMIENTO	2,070,251
3230 ARRENDAMIENTO DE MOBILIARIO Y EQUIPO DE ADMINISTRACION, EDUCACIONAL Y RECREATIVO	722,131
32301 ARRENDAMIENTO DE MÁQUINAS FOTOCOPIADORAS	722,131
3250 ARRENDAMIENTO DE EQUIPO DE TRANSPORTE	411,387
32501 ARRENDAMIENTO DE EQUIPO DE TRANSPORTE	411,387
3270 ARRENDAMIENTO DE ACTIVOS INTANGIBLES	12,184
32701 ARRENDAMIENTO DE ACTIVOS INTANGIBLES	12,184
3290 OTROS ARRENDAMIENTOS	924,549
32901 OTROS ARRENDAMIENTOS	924,549
3300 SERVICIOS PROFESIONALES, CIENTIFICOS, TECNICOS Y OTROS SERVICIOS	34,589,632
3390 SERVICIOS PROFESIONALES, CIENTIFICOS Y TECNICOS INTEGRALES	34,589,632
33901 ATENCIÓN HOSPITALARIA A INTERNOS	18,427,386
33905 SERVICIOS PROFESIONALES, CIENTÍFICOS Y TÉCNICOS INTEGRALES	16,162,245
3400 SERVICIOS FINANCIEROS, BANCARIOS Y COMERCIALES	1,188,900
3450 SEGURO DE BIENES PATRIMONIALES	62,813
34501 SEGURO DE BIENES PATRIMONIALES	62,813
3470 FLETES Y MANIOBRAS	1,126,086
34701 FLETES Y MANIOBRAS	1,126,086
3500 SERVICIOS DE INSTALACION, REPARACION, MANTENIMIENTO Y CONSERVACION	43,291,307
3510 CONSERVACION Y MANTENIMIENTO MENOR DE INMUEBLES	25,918,153
35101 CONSERVACIÓN Y MANTENIMIENTO MENOR DE INMUEBLES	25,918,153
3520 INSTALACION, REPARACION Y MANTENIMIENTO DE MOBILIARIO Y EQUIPO DE ADMINISTRACION, EDUCACIONAL Y RECREATIVO	25,859

35202 INSTALACIÓN, REPARACIÓN Y MANTENIMIENTO DE EQUIPO DE COMUNICACIÓN	25,859
3530 INSTALACION, REPARACION Y MANTENIMIENTO DE EQUIPO DE COMPUTO Y TECNOLOGIA DE LA INFORMACION	119,356
35301 INSTALACIÓN, REPARACIÓN Y MANTENIMIENTO DE EQUIPO DE CÓMPUTO Y TECNOLOGÍA DE LA INFORMACIÓN	119,356
3540 INSTALACION, REPARACION Y MANTENIMIENTO DE EQUIPO E INSTRUMENTAL MEDICO Y DE LABORATORIO	19,892
35401 INSTALACIÓN, REPARACIÓN Y MANTENIMIENTO DE EQUIPO E INSTRUMENTAL MÉDICO Y DE LABORATORIO	19,892
3550 REPARACION Y MANTENIMIENTO DE EQUIPO DE TRANSPORTE	2,850,622
35501 REPARACIÓN Y MANTENIMIENTO DE EQUIPO DE TRANSPORTE	2,850,622
3570 INSTALACION, REPARACION Y MANTENIMIENTO DE MAQUINARIA, OTROS EQUIPOS Y HERRAMIENTAS	5,366,316
35705 INSTALACIÓN, REPARACIÓN Y MANTENIMIENTO DE EQUIPO ESPECIALIZADO DE INMUEBLES	5,277,632
35711 INSTALACIÓN, REPARACIÓN Y MANTENIMIENTO DE EQUIPO DEPORTIVO	88,685
3580 SERVICIOS DE LIMPIEZA Y MANEJO DE DESECHOS	8,883,766
35801 SERVICIOS DE LIMPIEZA Y MANEJO DE DESECHOS	8,883,766
3590 SERVICIOS DE JARDINERIA Y FUMIGACION	107,343
35901 SERVICIOS DE JARDINERÍA Y FUMIGACIÓN	107,343
3700 SERVICIOS DE TRASLADO Y VIATICOS	75,179
3710 PASAJES AEREOS	25,867
37101 PASAJES AÉREOS	25,867
3720 PASAJES TERRESTRES	23,256
37201 PASAJES TERRESTRES	23,256
3750 VIATICOS EN EL PAIS	26,055
37501 VIÁTICOS EN EL PAÍS	26,055
3800 SERVICIOS OFICIALES	13,618
3820 GASTOS DE ORDEN SOCIAL Y CULTURAL	13,618
38201 GASTOS DE ORDEN SOCIAL Y CULTURAL	13,618
3900 OTROS SERVICIOS GENERALES	32,550
3950 PENAS, MULTAS, ACCESORIOS Y ACTUALIZACIONES	4,724
39501 PENAS, MULTAS, ACCESORIOS Y ACTUALIZACIONES	4,724
3990 OTROS SERVICIOS GENERALES	27,826
39901 OTROS SERVICIOS GENERALES	27,826
4000 TRANSFERENCIAS, ASIGNACIONES, SUBSIDIOS Y OTRAS AYUDAS	12,902,044
4400 AYUDAS SOCIALES	12,902,044
4410 AYUDAS SOCIALES A PERSONAS	12,902,044
44101 AYUDAS SOCIALES A PERSONAS	12,902,044
MINISTERIO PÚBLICO	1,535,156,984
1000 SERVICIOS PERSONALES	1,292,600,270
1100 REMUNERACIONES AL PERSONAL DE CARACTER PERMANENTE	912,528,432
1130 SUELDOS BASE AL PERSONAL PERMANENTE	912,528,432
11301 SUELDOS BASE AL PERSONAL PERMANENTE	912,528,432
1200 REMUNERACIONES AL PERSONAL DE CARACTER TRANSITORIO	147,718
1210 HONORARIOS ASIMILABLES A SALARIOS	147,718
12101 HONORARIOS ASIMILABLES A SALARIOS	147,718
1300 REMUNERACIONES ADICIONALES Y ESPECIALES	201,031,996

1320 PRIMAS DE VACACIONES, DOMINICAL GRATIFICACION DE FIN DE AÑO	190,110,090
13201 PRIMA VACACIONAL	38,022,018
13203 AGUINALDO	152,088,072
1340 COMPENSACIONES	10,921,906
13401 COMPENSACIONES	10,921,906
1400 SEGURIDAD SOCIAL	178,892,124
1410 APORTACIONES DE SEGURIDAD SOCIAL	70,674,921
14101 APORTACIONES PARA EL SERVICIO MÉDICO DE SERVIDORES PÚBLICOS	50,156,395
14103 APORTACIONES PARA PRESTACIONES DIVERSAS DE SERVIDORES PÚBLICOS	20,518,526
1420 APORTACIONES A FONDOS DE VIVIENDA	45,596,722
14201 APORTACIONES PARA VIVIENDA DE SERVIDORES PÚBLICOS	45,596,722
1430 APORTACIONES AL SISTEMA PARA EL RETIRO	54,716,066
14301 APORTACIONES AL SISTEMA PARA EL RETIRO	54,716,066
1440 APORTACIONES PARA SEGUROS	7,904,415
14403 APORTACIONES PARA SEGUROS CUERPOS DE SEGURIDAD	7,904,415
2000 MATERIALES Y SUMINISTROS	92,462,280
2100 MATERIALES DE ADMINISTRACION, EMISION DE DOCUMENTOS Y ARTICULOS OFICIALES	7,336,273
2110 MATERIALES, UTILES Y EQUIPOS MENORES DE OFICINA	4,412,844
21101 MATERIALES Y ÚTILES DE OFICINA	4,347,824
21103 EQUIPOS MENORES DE OFICINA	65,020
2140 MATERIALES, UTILES Y EQUIPOS MENORES DE TECNOLOGIAS DE LA INFORMACION Y COMUNICACIONES	1,632,380
21401 MATERIALES, ÚTILES Y EQUIPOS MENORES DE TECNOLOGÍAS DE LA INFORMACIÓN Y COMUNICACIONES	1,632,380
2150 MATERIAL IMPRESO E INFORMACION DIGITAL	85,142
21504 FORMAS IMPRESAS DE USO GENERAL	85,142
2160 MATERIAL DE LIMPIEZA	1,205,907
21601 MATERIAL DE LIMPIEZA	1,205,907
2200 ALIMENTOS Y UTENSILIOS	484,115
2210 PRODUCTOS ALIMENTICIOS PARA PERSONAS	484,115
22101 PRODUCTOS ALIMENTICIOS PARA PERSONAS	484,115
2600 COMBUSTIBLES, LUBRICANTES Y ADITIVOS	81,122,317
2610 COMBUSTIBLES, LUBRICANTES Y ADITIVOS	81,122,317
26101 COMBUSTIBLES, LUBRICANTES Y ADITIVOS	81,122,317
2700 VESTUARIO, BLANCOS, PRENDAS DE PROTECCION Y ARTICULOS DEPORTIVOS	3,235,674
2710 VESTUARIO Y UNIFORMES	3,198,618
27101 VESTUARIO Y UNIFORMES	3,198,618
2750 BLANCOS Y OTROS PRODUCTOS TEXTILES, EXCEPTO PRENDAS DE VESTIR	37,057
27501 BLANCOS Y OTROS PRODUCTOS TEXTILES, EXCEPTO PRENDAS DE VESTIR	37,057
2800 MATERIALES Y SUMINISTROS PARA SEGURIDAD	52,571
2830 PRENDAS DE PROTECCION PARA SEGURIDAD PUBLICA Y NACIONAL	52,571
28301 PRENDAS DE PROTECCIÓN PARA SEGURIDAD PÚBLICA Y NACIONAL	52,571
2900 HERRAMIENTAS, REFACCIONES Y ACCESORIOS MENORES	231,330
2930 REFACCIONES Y ACCESORIOS MENORES DE MOBILIARIO Y EQUIPO DE ADMINISTRACION, EDUCACIONAL Y RECREATIVO	204,985
29302 REFACCIONES Y ACCESORIOS MENORES DE EQUIPO DE COMUNICACIÓN	204,985
2960 REFACCIONES Y ACCESORIOS MENORES DE EQUIPO DE TRANSPORTE	26,345

29601 REFACCIONES Y ACCESORIOS MENORES DE EQUIPO DE TRANSPORTE	26,345
3000 SERVICIOS GENERALES	150,094,434
3100 SERVICIOS BASICOS	34,024,712
3140 TELEFONIA TRADICIONAL	11,404,760
31401 TELEFONÍA TRADICIONAL	11,404,760
3150 TELEFONIA CELULAR	822,683
31501 TELEFONÍA CELULAR	822,683
3160 SERVICIOS DE TELECOMUNICACIONES Y SATELITES	21,008,406
31601 SERVICIOS DE TELECOMUNICACIONES Y SATÉLITES	21,008,406
3170 SERVICIOS DE ACCESO DE INTERNET, REDES Y PROCESAMIENTO DE INFORMACION	768,701
31701 SERVICIOS DE ACCESO DE INTERNET, REDES Y PROCESAMIENTO DE INFORMACIÓN	768,701
3180 SERVICIOS POSTALES Y TELEGRAFICOS	20,162
31801 SERVICIOS POSTALES Y TELEGRÁFICOS	20,162
3200 SERVICIOS DE ARRENDAMIENTO	10,221,684
3220 ARRENDAMIENTO DE EDIFICIOS	5,221,746
32201 ARRENDAMIENTO DE EDIFICIOS	5,221,746
3230 ARRENDAMIENTO DE MOBILIARIO Y EQUIPO DE ADMINISTRACION, EDUCACIONAL Y RECREATIVO	1,326,940
32301 ARRENDAMIENTO DE MÁQUINAS FOTOCOPIADORAS	1,326,940
3250 ARRENDAMIENTO DE EQUIPO DE TRANSPORTE	3,672,999
32501 ARRENDAMIENTO DE EQUIPO DE TRANSPORTE	3,672,999
3300 SERVICIOS PROFESIONALES, CIENTIFICOS, TECNICOS Y OTROS SERVICIOS	9,486,511
3360 SERVICIOS DE APOYO ADMINISTRATIVO, TRADUCCION, FOTOCOPIADO E IMPRESION	31,574
33601 SERVICIOS DE APOYO ADMINISTRATIVO, FOTOCOPIADO E IMPRESIÓN	31,574
3370 SERVICIOS DE PROTECCION Y SEGURIDAD	1,376,385
33701 SERVICIOS DE PROTECCIÓN Y SEGURIDAD	1,321,644
33704 GASTOS DE CONTROL DE ARMAMENTO	54,741
3380 SERVICIOS DE VIGILANCIA	8,078,552
33801 SERVICIOS DE VIGILANCIA	8,078,552
3400 SERVICIOS FINANCIEROS, BANCARIOS Y COMERCIALES	44,547,082
3450 SEGURO DE BIENES PATRIMONIALES	44,198,273
34501 SEGURO DE BIENES PATRIMONIALES	44,198,273
3470 FLETES Y MANIOBRAS	348,809
34701 FLETES Y MANIOBRAS	348,809
3500 SERVICIOS DE INSTALACION, REPARACION, MANTENIMIENTO Y CONSERVACION	49,997,665
3510 CONSERVACION Y MANTENIMIENTO MENOR DE INMUEBLES	6,602,357
35101 CONSERVACIÓN Y MANTENIMIENTO MENOR DE INMUEBLES	6,602,357
3520 INSTALACION, REPARACION Y MANTENIMIENTO DE MOBILIARIO Y EQUIPO DE ADMINISTRACION, EDUCACIONAL Y RECREATIVO	314,830
35201 INSTALACIÓN, REPARACIÓN Y MANTENIMIENTO DE MOBILIARIO Y EQUIPO DE ADMINISTRACIÓN, EDUCACIONAL Y RECREATIVO	129,459
35202 INSTALACIÓN, REPARACIÓN Y MANTENIMIENTO DE EQUIPO DE COMUNICACIÓN	185,371
3530 INSTALACION, REPARACION Y MANTENIMIENTO DE EQUIPO DE COMPUTO Y TECNOLOGIA DE LA INFORMACION	3,567,270
35301 INSTALACIÓN, REPARACIÓN Y MANTENIMIENTO DE EQUIPO DE CÓMPUTO Y TECNOLOGÍA DE LA INFORMACIÓN	3,567,270

3550 REPARACION Y MANTENIMIENTO DE EQUIPO DE TRANSPORTE	27,231,428
35501 REPARACIÓN Y MANTENIMIENTO DE EQUIPO DE TRANSPORTE	27,231,428
3570 INSTALACION, REPARACION Y MANTENIMIENTO DE MAQUINARIA, OTROS EQUIPOS Y HERRAMIENTAS	4,160,670
35705 INSTALACIÓN, REPARACIÓN Y MANTENIMIENTO DE EQUIPO ESPECIALIZADO DE INMUEBLES	4,143,670
35710 INSTALACIÓN, REPARACIÓN Y MTTTO. DE MAQUINARIA, OTROS EQUIPOS Y HERRAMIENTAS	12,000
35711 INSTALACIÓN, REPARACIÓN Y MANTEMIENTO DE EQUIPO DEPORTIVO	5,000
3580 SERVICIOS DE LIMPIEZA Y MANEJO DE DESECHOS	7,982,194
35801 SERVICIOS DE LIMPIEZA Y MANEJO DE DESECHOS	7,982,194
3590 SERVICIOS DE JARDINERIA Y FUMIGACION	138,915
35901 SERVICIOS DE JARDINERÍA Y FUMIGACIÓN	138,915
3600 SERVICIOS DE COMUNICACION SOCIAL Y PUBLICIDAD	11,288
3690 OTROS SERVICIOS DE INFORMACION	11,288
36901 OTROS SERVICIOS DE INFORMACIÓN	11,288
3700 SERVICIOS DE TRASLADO Y VIATICOS	1,803,661
3710 PASAJES AEREOS	881,414
37101 PASAJES AÉREOS	881,414
3720 PASAJES TERRESTRES	1,223
37201 PASAJES TERRESTRES	1,223
3750 VIATICOS EN EL PAIS	817,544
37501 VIÁTICOS EN EL PAÍS	817,544
3760 VIATICOS EN EL EXTRANJERO	88,089
37601 VIÁTICOS EN EL EXTRANJERO	88,089
3790 OTROS SERVICIOS DE TRASLADO Y HOSPEDAJE	15,392
37901 OTROS SERVICIOS DE TRASLADO Y HOSPEDAJE	15,392
3900 OTROS SERVICIOS GENERALES	1,830
3990 OTROS SERVICIOS GENERALES	1,830
39901 OTROS SERVICIOS GENERALES	1,830
DEFENSA PÚBLICA	245,746,145
4000 TRANSFERENCIAS, ASIGNACIONES, SUBSIDIOS Y OTRAS AYUDAS	245,746,145
4100 TRANSFERENCIAS INTERNAS Y ASIGNACIONES AL SECTOR PUBLICO	245,746,145
4150 TRANSFERENCIAS INTERNAS OTORGADAS A ENTIDADES PARAESTATALES NO EMPRESARIALES Y NO FINANCIERAS	245,746,145
41501 TRANSFERENCIAS INTERNAS OTORGADAS A ENTIDADES PARAESTATALES NO EMPRESARIALES Y NO FINANCIERAS	245,746,145
JUSTICIA ADMINISTRATIVA PRONTA Y EXPEDITA	65,994,614
1000 SERVICIOS PERSONALES	58,897,087
1100 REMUNERACIONES AL PERSONAL DE CARACTER PERMANENTE	42,194,928
1130 SUELDOS BASE AL PERSONAL PERMANENTE	42,194,928
11301 SUELDOS BASE AL PERSONAL PERMANENTE	42,194,928
1300 REMUNERACIONES ADICIONALES Y ESPECIALES	8,790,610
1320 PRIMAS DE VACACIONES, DOMINICAL GRATIFICACION DE FIN DE AÑO	8,790,610
13201 PRIMA VACACIONAL	1,758,122
13203 AGUINALDO	7,032,488
1400 SEGURIDAD SOCIAL	7,911,549

1410 APORTACIONES DE SEGURIDAD SOCIAL	3,270,107
14101 APORTACIONES PARA EL SERVICIO MÉDICO DE SERVIDORES PÚBLICOS	2,320,721
14103 APORTACIONES PARA PRESTACIONES DIVERSAS DE SERVIDORES PÚBLICOS	949,386
1420 APORTACIONES A FONDOS DE VIVIENDA	2,109,746
14201 APORTACIONES PARA VIVIENDA DE SERVIDORES PÚBLICOS	2,109,746
1430 APORTACIONES AL SISTEMA PARA EL RETIRO	2,531,696
14301 APORTACIONES AL SISTEMA PARA EL RETIRO	2,531,696
2000 MATERIALES Y SUMINISTROS	1,118,500
2100 MATERIALES DE ADMINISTRACION, EMISION DE DOCUMENTOS Y ARTICULOS OFICIALES	811,000
2110 MATERIALES, UTILES Y EQUIPOS MENORES DE OFICINA	183,000
21101 MATERIALES Y ÚTILES DE OFICINA	173,000
21103 EQUIPOS MENORES DE OFICINA	10,000
2140 MATERIALES, UTILES Y EQUIPOS MENORES DE TECNOLOGIAS DE LA INFORMACION Y COMUNICACIONES	590,000
21401 MATERIALES, ÚTILES Y EQUIPOS MENORES DE TECNOLOGÍAS DE LA INFORMACIÓN Y COMUNICACIONES	590,000
2160 MATERIAL DE LIMPIEZA	38,000
21601 MATERIAL DE LIMPIEZA	38,000
2400 MATERIALES Y ARTICULOS DE CONSTRUCCION Y DE REPARACION	6,000
2460 MATERIAL ELECTRICO Y ELECTRONICO	3,000
24601 MATERIAL ELÉCTRICO Y ELECTRÓNICO	3,000
2490 OTROS MATERIALES Y ARTICULOS DE CONSTRUCCION Y REPARACION	3,000
24901 OTROS MATERIALES Y ARTÍCULOS DE CONSTRUCCIÓN Y REPARACIÓN	3,000
2600 COMBUSTIBLES, LUBRICANTES Y ADITIVOS	294,000
2610 COMBUSTIBLES, LUBRICANTES Y ADITIVOS	294,000
26101 COMBUSTIBLES, LUBRICANTES Y ADITIVOS	294,000
2900 HERRAMIENTAS, REFACCIONES Y ACCESORIOS MENORES	7,500
2940 REFACCIONES Y ACCESORIOS MENORES DE EQUIPO DE COMPUTO Y TECNOLOGIAS DE LA INFORMACION	7,500
29401 REFACCIONES Y ACCESORIOS MENORES DE EQUIPO DE CÓMPUTO Y TECNOLOGÍAS DE LA INFORMACIÓN	7,500
3000 SERVICIOS GENERALES	5,979,027
3100 SERVICIOS BASICOS	557,129
3110 ENERGIA ELECTRICA	354,499
31101 ENERGÍA ELÉCTRICA OFICINAS PÚBLICAS	354,499
3130 AGUA	61,076
31301 AGUA OFICINAS PÚBLICAS	61,076
3140 TELEFONIA TRADICIONAL	12,349
31401 TELEFONÍA TRADICIONAL	12,349
3170 SERVICIOS DE ACCESO DE INTERNET, REDES Y PROCESAMIENTO DE INFORMACION	124,205
31701 SERVICIOS DE ACCESO DE INTERNET, REDES Y PROCESAMIENTO DE INFORMACIÓN	124,205
3180 SERVICIOS POSTALES Y TELEGRAFICOS	5,000
31801 SERVICIOS POSTALES Y TELEGRÁFICOS	5,000
3200 SERVICIOS DE ARRENDAMIENTO	5,169,717
3220 ARRENDAMIENTO DE EDIFICIOS	5,019,717
32201 ARRENDAMIENTO DE EDIFICIOS	5,019,717

3230 ARRENDAMIENTO DE MOBILIARIO Y EQUIPO DE ADMINISTRACION, EDUCACIONAL Y RECREATIVO	150,000
32301 ARRENDAMIENTO DE MÁQUINAS FOTOCOPIADORAS	150,000
3300 SERVICIOS PROFESIONALES, CIENTIFICOS, TECNICOS Y OTROS SERVICIOS	17,000
3340 SERVICIOS DE CAPACITACION	12,000
33401 SERVICIOS DE CAPACITACIÓN	12,000
3360 SERVICIOS DE APOYO ADMINISTRATIVO, TRADUCCION, FOTOCOPIADO E IMPRESION	5,000
33601 SERVICIOS DE APOYO ADMINISTRATIVO, FOTOCOPIADO E IMPRESIÓN	5,000
3400 SERVICIOS FINANCIEROS, BANCARIOS Y COMERCIALES	34,981
3450 SEGURO DE BIENES PATRIMONIALES	34,981
34501 SEGURO DE BIENES PATRIMONIALES	34,981
3500 SERVICIOS DE INSTALACION, REPARACION, MANTENIMIENTO Y CONSERVACION	114,000
3510 CONSERVACION Y MANTENIMIENTO MENOR DE INMUEBLES	12,000
35101 CONSERVACIÓN Y MANTENIMIENTO MENOR DE INMUEBLES	12,000
3530 INSTALACION, REPARACION Y MANTENIMIENTO DE EQUIPO DE COMPUTO Y TECNOLOGIA DE LA INFORMACION	6,000
35301 INSTALACIÓN, REPARACIÓN Y MANTENIMIENTO DE EQUIPO DE CÓMPUTO Y TECNOLOGÍA DE LA INFORMACIÓN	6,000
3550 REPARACION Y MANTENIMIENTO DE EQUIPO DE TRANSPORTE	36,000
35501 REPARACIÓN Y MANTENIMIENTO DE EQUIPO DE TRANSPORTE	36,000
3570 INSTALACION, REPARACION Y MANTENIMIENTO DE MAQUINARIA, OTROS EQUIPOS Y HERRAMIENTAS	60,000
35705 INSTALACIÓN, REPARACIÓN Y MANTENIMIENTO DE EQUIPO ESPECIALIZADO DE INMUEBLES	60,000
3700 SERVICIOS DE TRASLADO Y VIATICOS	46,200
3710 PASAJES AEREOS	42,000
37101 PASAJES AÉREOS	42,000
3750 VIATICOS EN EL PAIS	3,000
37501 VIÁTICOS EN EL PAÍS	3,000
3790 OTROS SERVICIOS DE TRASLADO Y HOSPEDAJE	1,200
37901 OTROS SERVICIOS DE TRASLADO Y HOSPEDAJE	1,200
3800 SERVICIOS OFICIALES	40,000
3810 GASTOS DE CEREMONIAL	4,000
38101 GASTOS DE CEREMONIAL	4,000
3820 GASTOS DE ORDEN SOCIAL Y CULTURAL	36,000
38201 GASTOS DE ORDEN SOCIAL Y CULTURAL	36,000
SEGURIDAD JURÍDICA A TRABAJADORES DEL ESTADO	4,815,677
1000 SERVICIOS PERSONALES	3,528,153
1100 REMUNERACIONES AL PERSONAL DE CARACTER PERMANENTE	2,527,632
1130 SUELDOS BASE AL PERSONAL PERMANENTE	2,527,632
11301 SUELDOS BASE AL PERSONAL PERMANENTE	2,527,632
1300 REMUNERACIONES ADICIONALES Y ESPECIALES	526,590
1320 PRIMAS DE VACACIONES, DOMINICAL GRATIFICACION DE FIN DE AÑO	526,590
13201 PRIMA VACACIONAL	105,318
13203 AGUINALDO	421,272
1400 SEGURIDAD SOCIAL	473,931
1410 APORTACIONES DE SEGURIDAD SOCIAL	195,891

14101 APORTACIONES PARA EL SERVICIO MÉDICO DE SERVIDORES PÚBLICOS	139,020
14103 APORTACIONES PARA PRESTACIONES DIVERSAS DE SERVIDORES PÚBLICOS	56,872
1420 APORTACIONES A FONDOS DE VIVIENDA	126,382
14201 APORTACIONES PARA VIVIENDA DE SERVIDORES PÚBLICOS	126,382
1430 APORTACIONES AL SISTEMA PARA EL RETIRO	151,658
14301 APORTACIONES AL SISTEMA PARA EL RETIRO	151,658
2000 MATERIALES Y SUMINISTROS	198,840
2100 MATERIALES DE ADMINISTRACION, EMISION DE DOCUMENTOS Y ARTICULOS OFICIALES	150,840
2110 MATERIALES, UTILES Y EQUIPOS MENORES DE OFICINA	100,440
21101 MATERIALES Y ÚTILES DE OFICINA	100,440
2160 MATERIAL DE LIMPIEZA	50,400
21601 MATERIAL DE LIMPIEZA	50,400
2600 COMBUSTIBLES, LUBRICANTES Y ADITIVOS	48,000
2610 COMBUSTIBLES, LUBRICANTES Y ADITIVOS	48,000
26101 COMBUSTIBLES, LUBRICANTES Y ADITIVOS	48,000
3000 SERVICIOS GENERALES	1,088,684
3100 SERVICIOS BASICOS	532
3140 TELEFONIA TRADICIONAL	532
31401 TELEFONÍA TRADICIONAL	532
3200 SERVICIOS DE ARRENDAMIENTO	1,028,152
3220 ARRENDAMIENTO DE EDIFICIOS	1,013,752
32201 ARRENDAMIENTO DE EDIFICIOS	1,013,752
3230 ARRENDAMIENTO DE MOBILIARIO Y EQUIPO DE ADMINISTRACION, EDUCACIONAL Y RECREATIVO	14,400
32301 ARRENDAMIENTO DE MÁQUINAS FOTOCOPIADORAS	14,400
3500 SERVICIOS DE INSTALACION, REPARACION, MANTENIMIENTO Y CONSERVACION	60,000
3510 CONSERVACION Y MANTENIMIENTO MENOR DE INMUEBLES	60,000
35101 CONSERVACIÓN Y MANTENIMIENTO MENOR DE INMUEBLES	60,000
ATENCIÓN A VÍCTIMAS Y VIOLACIONES A DERECHOS HUMANOS	25,730,241
1000 SERVICIOS PERSONALES	22,463,307
1100 REMUNERACIONES AL PERSONAL DE CARACTER PERMANENTE	14,900,448
1130 SUELDOS BASE AL PERSONAL PERMANENTE	14,900,448
11301 SUELDOS BASE AL PERSONAL PERMANENTE	14,900,448
1200 REMUNERACIONES AL PERSONAL DE CARACTER TRANSITORIO	1,664,765
1210 HONORARIOS ASIMILABLES A SALARIOS	1,664,765
12101 HONORARIOS ASIMILABLES A SALARIOS	1,664,765
1300 REMUNERACIONES ADICIONALES Y ESPECIALES	3,104,260
1320 PRIMAS DE VACACIONES, DOMINICAL GRATIFICACION DE FIN DE AÑO	3,104,260
13201 PRIMA VACACIONAL	620,852
13203 AGUINALDO	2,483,408
1400 SEGURIDAD SOCIAL	2,793,834
1410 APORTACIONES DE SEGURIDAD SOCIAL	1,154,785
14101 APORTACIONES PARA EL SERVICIO MÉDICO DE SERVIDORES PÚBLICOS	819,525
14103 APORTACIONES PARA PRESTACIONES DIVERSAS DE SERVIDORES PÚBLICOS	335,260
1420 APORTACIONES A FONDOS DE VIVIENDA	745,022
14201 APORTACIONES PARA VIVIENDA DE SERVIDORES PÚBLICOS	745,022

1430 APORTACIONES AL SISTEMA PARA EL RETIRO	894,027
14301 APORTACIONES AL SISTEMA PARA EL RETIRO	894,027
2000 MATERIALES Y SUMINISTROS	207,162
2100 MATERIALES DE ADMINISTRACION, EMISION DE DOCUMENTOS Y ARTICULOS OFICIALES	67,489
2110 MATERIALES, UTILES Y EQUIPOS MENORES DE OFICINA	51,584
21101 MATERIALES Y ÚTILES DE OFICINA	51,584
2140 MATERIALES, UTILES Y EQUIPOS MENORES DE TECNOLOGIAS DE LA INFORMACION Y COMUNICACIONES	1,573
21401 MATERIALES, ÚTILES Y EQUIPOS MENORES DE TECNOLOGÍAS DE LA INFORMACIÓN Y COMUNICACIONES	1,573
2160 MATERIAL DE LIMPIEZA	14,332
21601 MATERIAL DE LIMPIEZA	14,332
2200 ALIMENTOS Y UTENSILIOS	3,135
2210 PRODUCTOS ALIMENTICIOS PARA PERSONAS	3,135
22101 PRODUCTOS ALIMENTICIOS PARA PERSONAS	3,135
2400 MATERIALES Y ARTICULOS DE CONSTRUCCION Y DE REPARACION	10,297
2460 MATERIAL ELECTRICO Y ELECTRONICO	10,297
24601 MATERIAL ELÉCTRICO Y ELECTRÓNICO	10,297
2600 COMBUSTIBLES, LUBRICANTES Y ADITIVOS	124,097
2610 COMBUSTIBLES, LUBRICANTES Y ADITIVOS	124,097
26101 COMBUSTIBLES, LUBRICANTES Y ADITIVOS	124,097
2900 HERRAMIENTAS, REFACCIONES Y ACCESORIOS MENORES	2,144
2960 REFACCIONES Y ACCESORIOS MENORES DE EQUIPO DE TRANSPORTE	2,144
29601 REFACCIONES Y ACCESORIOS MENORES DE EQUIPO DE TRANSPORTE	2,144
3000 SERVICIOS GENERALES	113,158
3100 SERVICIOS BASICOS	17,047
3150 TELEFONIA CELULAR	17,047
31501 TELEFONÍA CELULAR	17,047
3300 SERVICIOS PROFESIONALES, CIENTIFICOS, TECNICOS Y OTROS SERVICIOS	227
3360 SERVICIOS DE APOYO ADMINISTRATIVO, TRADUCCION, FOTOCOPIADO E IMPRESION	227
33601 SERVICIOS DE APOYO ADMINISTRATIVO, FOTOCOPIADO E IMPRESIÓN	227
3500 SERVICIOS DE INSTALACION, REPARACION, MANTENIMIENTO Y CONSERVACION	92,684
3510 CONSERVACION Y MANTENIMIENTO MENOR DE INMUEBLES	44,290
35101 CONSERVACIÓN Y MANTENIMIENTO MENOR DE INMUEBLES	44,290
3550 REPARACION Y MANTENIMIENTO DE EQUIPO DE TRANSPORTE	21,804
35501 REPARACIÓN Y MANTENIMIENTO DE EQUIPO DE TRANSPORTE	21,804
3570 INSTALACION, REPARACION Y MANTENIMIENTO DE MAQUINARIA, OTROS EQUIPOS Y HERRAMIENTAS	26,590
35705 INSTALACIÓN, REPARACIÓN Y MANTENIMIENTO DE EQUIPO ESPECIALIZADO DE INMUEBLES	26,590
3700 SERVICIOS DE TRASLADO Y VIATICOS	3,200
3710 PASAJES AEREOS	2,437
37101 PASAJES AÉREOS	2,437
3750 VIATICOS EN EL PAIS	763
37501 VIÁTICOS EN EL PAÍS	763

4000 TRANSFERENCIAS, ASIGNACIONES, SUBSIDIOS Y OTRAS AYUDAS	2,946,614
4400 AYUDAS SOCIALES	2,946,614
4410 AYUDAS SOCIALES A PERSONAS	2,946,614
44101 AYUDAS SOCIALES A PERSONAS	2,946,614
TOTAL	29,891,816,531

C.1.8 CLASIFICACIÓN POR OBJETO DEL GASTO A NIVEL PARTIDA ESPECÍFICA

PROYECTO 2018

1000 SERVICIOS PERSONALES	18,200,911,413
1100 REMUNERACIONES AL PERSONAL DE CARACTER PERMANENTE	9,714,430,336
1110 DIETAS	0
1120 HABERES	0
1130 SUELDOS BASE AL PERSONAL PERMANENTE	9,714,430,336
11301 SUELDOS BASE AL PERSONAL PERMANENTE	4,121,719,990
11302 SUELDOS BASE MAGISTERIO	5,592,710,347
1140 REMUNERACIONES POR ADSCRIPCION LABORAL EN EL EXTRANJERO	0
1200 REMUNERACIONES AL PERSONAL DE CARACTER TRANSITORIO	430,896,040
1210 HONORARIOS ASIMILABLES A SALARIOS	375,890,585
12101 HONORARIOS ASIMILABLES A SALARIOS	375,890,585
1220 SUELDOS BASE AL PERSONAL EVENTUAL	54,858,960
12201 INTERINATOS	53,365,460
12202 SUELDOS BASE AL PERSONAL EVENTUAL	1,493,500
1230 RETRIBUCIONES POR SERVICIOS DE CARACTER SOCIAL	146,495
12301 RETRIBUCIONES POR SERVICIOS DE CARÁCTER SOCIAL	146,495
1240 RETRIBUCION A LOS REPRESENTANTES DE LOS TRABAJADORES Y DE LOS PATRONES EN LA JUNTA DE CONCILIACION Y ARBITRAJE	0
1300 REMUNERACIONES ADICIONALES Y ESPECIALES	2,513,786,771
1310 PRIMAS POR AÑOS DE SERVICIOS EFECTIVOS PRESTADOS	0
1320 PRIMAS DE VACACIONES, DOMINICAL GRATIFICACION DE FIN DE AÑO	2,282,502,146
13201 PRIMA VACACIONAL	173,174,652
13202 PRIMA VACACIONAL MAGISTERIO	121,704,873
13203 AGUINALDO	686,953,332
13204 AGUINALDO MAGISTERIO	1,300,669,289
1330 HORAS EXTRAORDINARIAS	18,320,670
13301 HORAS EXTRAORDINARIAS	18,320,670
1340 COMPENSACIONES	212,157,736
13401 COMPENSACIONES	212,157,736
1350 SOBREHABERES	0
1360 ASIGNACIONES DE TECNICO, DE MANDO, POR COMISION, DE VUELO Y DE TECNICO ESPECIAL	0
1370 HONORARIOS ESPECIALES	806,219
13701 HONORARIOS ESPECIALES	806,219
1380 PARTICIPACIONES POR VIGILANCIA EN EL CUMPLIMIENTO DE LAS LEYES Y CUSTODIA DE VALORES	0
1400 SEGURIDAD SOCIAL	1,520,814,736
1410 APORTACIONES DE SEGURIDAD SOCIAL	624,857,090
14101 APORTACIONES PARA EL SERVICIO MÉDICO DE SERVIDORES PÚBLICOS	228,810,578
14102 APORTACIONES PARA EL SERVICIO MÉDICO DEL MAGISTERIO	217,003,192
14103 APORTACIONES PARA PRESTACIONES DIVERSAS DE SERVIDORES PÚBLICOS	93,638,343
14104 APORTACIONES PARA PRESTACIONES DIVERSAS DEL MAGISTERIO	85,404,977

1420	APORTACIONES A FONDOS DE VIVIENDA	407,190,552
14201	APORTACIONES PARA VIVIENDA DE SERVIDORES PÚBLICOS	208,021,235
14202	APORTACIONES PARA VIVIENDA DEL MAGISTERIO	199,169,317
1430	APORTACIONES AL SISTEMA PARA EL RETIRO	436,054,638
14301	APORTACIONES AL SISTEMA PARA EL RETIRO	249,597,579
14302	APORTACIONES PARA JUBILACIONES Y PENSIONES DEL MAGISTERIO	186,457,059
1440	APORTACIONES PARA SEGUROS	52,712,456
14403	APORTACIONES PARA SEGUROS CUERPOS DE SEGURIDAD	52,712,456
1500	OTRAS PRESTACIONES SOCIALES Y ECONOMICAS	3,218,311,153
1510	CUOTAS PARA EL FONDO DE AHORRO Y FONDO DE TRABAJO	0
1520	INDEMNIZACIONES	81,873,014
15201	INDEMNIZACIONES	81,873,014
1530	PRESTACIONES Y HABERES DE RETIRO	0
1540	PRESTACIONES CONTRACTUALES	3,079,427,781
15401	PRESTACIONES CONTRACTUALES	869,677,789
15402	PRESTACIONES CONTRACTUALES MAGISTERIO	2,209,749,992
1550	APOYOS A LA CAPACITACION DE LOS SERVIDORES PUBLICOS	57,010,358
15501	APOYOS A LA CAPACITACIÓN DE LOS SERVIDORES PÚBLICOS	150,000
15503	PRESTACIONES BONOS PARA LIBROS	1,272,923
15504	CURSOS INTENSIVOS	55,587,435
1590	OTRAS PRESTACIONES SOCIALES Y ECONOMICAS	0
1600	PREVISIONES	594,721,161
1610	PREVISIONES DE CARÁCTER LABORAL, ECONOMICA Y DE SEGURIDAD SOCIAL	594,721,161
16101	PREVISIONES DE CARÁCTER LABORAL, ECONÓMICA Y DE SEGURIDAD SOCIAL	594,721,161
1700	PAGO DE ESTIMULOS A SERVIDORES PUBLICOS	207,951,215
1710	ESTIMULOS	207,951,215
17103	COMPENSACIONES PUNTUALIDAD Y ASISTENCIA	207,951,215
1720	RECOMPENSAS	0
1800	IMPUESTO SOBRE NOMINAS Y OTROS QUE SE DERIVEN DE UNA RELACION LABORAL	0
1810	IMPUESTO SOBRE NOMINAS	0
1820	OTROS IMPUESTOS DERIVADOS DE UNA RELACION LABORAL	0
2000	MATERIALES Y SUMINISTROS	925,938,997
2100	MATERIALES DE ADMINISTRACION, EMISION DE DOCUMENTOS Y ARTICULOS OFICIALES	79,579,175
2110	MATERIALES, UTILES Y EQUIPOS MENORES DE OFICINA	22,863,291
21101	MATERIALES Y ÚTILES DE OFICINA	21,149,924
21103	EQUIPOS MENORES DE OFICINA	1,713,367
2120	MATERIALES Y UTILES DE IMPRESION Y REPRODUCCION	1,760,877
21201	MATERIALES Y ÚTILES DE IMPRESIÓN Y REPRODUCCIÓN	1,545,000
21202	MATERIAL PARA FOTOGRAFÍA Y CINEMATOGRAFÍA	215,877
2130	MATERIAL ESTADISTICO Y GEOGRAFICO	0
2140	MATERIALES, UTILES Y EQUIPOS MENORES DE TECNOLOGIAS DE LA INFORMACION Y COMUNICACIONES	22,286,886
21401	MATERIALES, ÚTILES Y EQUIPOS MENORES DE TECNOLOGÍAS DE LA INFORMACIÓN Y COMUNICACIONES	22,286,886
2150	MATERIAL IMPRESO E INFORMACION DIGITAL	9,299,046
21501	MATERIAL IMPRESO E INFORMACIÓN DIGITAL	1,227,621
21502	PERIÓDICOS Y REVISTAS	420,475
21503	GASTOS DE BIBLIOTECA	2,654
21504	FORMAS IMPRESAS DE USO GENERAL	6,446,167
21505	FOLIOS NOTARIALES	1,202,128

2160 MATERIAL DE LIMPIEZA	6,939,594
21601 MATERIAL DE LIMPIEZA	6,939,594
2170 MATERIALES Y UTILES DE ENSEÑANZA	3,623,875
21701 MATERIALES Y ÚTILES DE ENSEÑANZA	3,623,875
2180 MATERIALES PARA EL REGISTRO E IDENTIFICACION DE BIENES Y PERSONAS	12,805,607
21801 MATERIALES PARA EL REGISTRO E IDENTIFICACIÓN DE BIENES Y PERSONAS	12,805,607
2200 ALIMENTOS Y UTENSILIOS	235,631,556
2210 PRODUCTOS ALIMENTICIOS PARA PERSONAS	232,049,093
22101 PRODUCTOS ALIMENTICIOS PARA PERSONAS	130,247,170
22102 ALIMENTACIÓN INTERNOS DE CENTROS DE READAPTACIÓN SOCIAL	100,370,911
22106 PRODUCTOS ALIMENTICIOS PARA EVENTOS	1,431,013
2220 PRODUCTOS ALIMENTICIOS PARA ANIMALES	1,025,173
22201 PRODUCTOS ALIMENTICIOS PARA ANIMALES	1,025,173
2230 UTENSILIOS PARA EL SERVICIO DE ALIMENTACION	2,557,290
22301 UTENSILIOS PARA EL SERVICIO DE ALIMENTACIÓN	2,557,290
2300 MATERIAS PRIMAS Y MATERIALES DE PRODUCCION Y COMERCIALIZACION	0
2310 PRODUCTOS ALIMENTICIOS, AGROPECUARIOS Y FORESTALES ADQUIRIDOS COMO MATERIA PRIMA	0
2320 INSUMOS TEXTILES ADQUIRIDOS COMO MATERIA PRIMA	0
2330 PRODUCTOS DE PAPEL, CARTON E IMPRESOS ADQUIRIDOS COMO MATERIA PRIMA	0
2340 COMBUSTIBLES, LUBRICANTES, ADITIVOS, CARBON Y SUS DERIVADOS ADQUIRIDOS COMO MATERIA PRIMA	0
2350 PRODUCTOS QUIMICOS, FARMACEUTICOS Y DE LABORATORIO ADQUIRIDOS COMO MATERIA PRIMA	0
2360 PRODUCTOS METALICOS Y A BASE DE MINERALES NO METALICOS ADQUIRIDOS COMO MATERIA PRIMA	0
2370 PRODUCTOS DE CUERO, PIEL, PLASTICO Y HULE ADQUIRIDOS COMO MATERIA PRIMA	0
2380 MERCANCIAS ADQUIRIDAS PARA SU COMERCIALIZACION	0
2390 OTROS PRODUCTOS ADQUIRIDOS COMO MATERIA PRIMA	0
2400 MATERIALES Y ARTICULOS DE CONSTRUCCION Y DE REPARACION	9,350,195
2410 PRODUCTOS MINERALES NO METALICOS	191,761
24101 PRODUCTOS MINERALES NO METÁLICOS	191,761
2420 CEMENTO Y PRODUCTOS DE CONCRETO	383,974
24201 CEMENTO Y PRODUCTOS DE CONCRETO	383,974
2430 CAL, YESO Y PRODUCTOS DE YESO	0
2440 MADERA Y PRODUCTOS DE MADERA	537,372
24401 MADERA Y PRODUCTOS DE MADERA	537,372
2450 VIDRIO Y PRODUCTOS DE VIDRIO	336,000
24501 VIDRIO Y PRODUCTOS DE VIDRIO	336,000
2460 MATERIAL ELECTRICO Y ELECTRONICO	4,488,628
24601 MATERIAL ELÉCTRICO Y ELECTRÓNICO	4,308,904
24602 MATERIAL PARA RADIO Y TELEVISIÓN	179,724
2470 ARTICULOS METALICOS PARA LA CONSTRUCCION	937,283
24701 ARTÍCULOS METÁLICOS PARA LA CONSTRUCCIÓN	937,283
2480 MATERIALES COMPLEMENTARIOS	212,964
24801 MATERIALES COMPLEMENTARIOS	212,964
2490 OTROS MATERIALES Y ARTICULOS DE CONSTRUCCION Y REPARACION	2,262,213
24901 OTROS MATERIALES Y ARTÍCULOS DE CONSTRUCCIÓN Y REPARACIÓN	2,262,213
2500 PRODUCTOS QUIMICOS, FARMACEUTICOS Y DE LABORATORIO	55,829,697
2510 PRODUCTOS QUIMICOS BASICOS	21,464,668

25101 PRODUCTOS QUÍMICOS BÁSICOS	200,000
25102 REACTIVOS	21,264,668
2520 FERTILIZANTES, PESTICIDAS Y OTROS AGROQUÍMICOS	5,051,899
25201 FERTILIZANTES, PESTICIDAS Y OTROS AGROQUÍMICOS	5,051,899
2530 MEDICINAS Y PRODUCTOS FARMACÉUTICOS	6,573,883
25301 MEDICINAS Y PRODUCTOS FARMACÉUTICOS	164,322
25302 MEDICINAS Y PRODUCTOS FARMACÉUTICOS PARA INTERNOS DE CERESO	6,409,561
2540 MATERIALES, ACCESORIOS Y SUMINISTROS MEDICOS	1,900,143
25401 MATERIALES, ACCESORIOS Y SUMINISTROS MÉDICOS	1,900,143
2550 MATERIALES, ACCESORIOS Y SUMINISTROS DE LABORATORIO	20,748,985
25501 MATERIALES, ACCESORIOS Y SUMINISTROS DE LABORATORIO	20,748,985
2560 FIBRAS SINTÉTICAS, HULES, PLÁSTICOS Y DERIVADOS	1,639
25601 FIBRAS SINTÉTICAS, HULES, PLÁSTICOS Y DERIVADOS	1,639
2590 OTROS PRODUCTOS QUÍMICOS	88,478
25901 OTROS PRODUCTOS QUÍMICOS	88,478
2600 COMBUSTIBLES, LUBRICANTES Y ADITIVOS	245,476,853
2610 COMBUSTIBLES, LUBRICANTES Y ADITIVOS	245,476,853
26101 COMBUSTIBLES, LUBRICANTES Y ADITIVOS	241,405,275
26102 COMBUSTIBLES LUBRICANTES Y ADITIVOS PARA TRANSPORTE AÉREO	3,758,093
26103 COMBUSTIBLES	313,485
2620 CARBON Y SUS DERIVADOS	0
2700 VESTUARIO, BLANCOS, PRENDAS DE PROTECCION Y ARTICULOS DEPORTIVOS	228,183,339
2710 VESTUARIO Y UNIFORMES	216,106,943
27101 VESTUARIO Y UNIFORMES	212,775,645
27102 UNIFORMES PARA INTERNOS	3,331,298
2720 PRENDAS DE SEGURIDAD Y PROTECCION PERSONAL	1,824,944
27201 PRENDAS DE SEGURIDAD Y PROTECCIÓN PERSONAL	1,824,944
2730 ARTICULOS DEPORTIVOS	206,905
27301 ARTÍCULOS DEPORTIVOS	206,905
2740 PRODUCTOS TEXTILES	294,280
27401 PRODUCTOS TEXTILES	294,280
2750 BLANCOS Y OTROS PRODUCTOS TEXTILES, EXCEPTO PRENDAS DE VESTIR	9,750,268
27501 BLANCOS Y OTROS PRODUCTOS TEXTILES, EXCEPTO PRENDAS DE VESTIR	9,750,268
2800 MATERIALES Y SUMINISTROS PARA SEGURIDAD	60,923,610
2810 SUSTANCIAS Y MATERIALES EXPLOSIVOS	0
2820 MATERIALES DE SEGURIDAD PÚBLICA	56,293,174
28201 MATERIALES DE SEGURIDAD PÚBLICA	56,293,174
2830 PRENDAS DE PROTECCION PARA SEGURIDAD PÚBLICA Y NACIONAL	4,630,436
28301 PRENDAS DE PROTECCIÓN PARA SEGURIDAD PÚBLICA Y NACIONAL	4,630,436
2900 HERRAMIENTAS, REFACCIONES Y ACCESORIOS MENORES	10,964,572
2910 HERRAMIENTAS MENORES	1,201,925
29101 HERRAMIENTAS MENORES	1,201,925
2920 REFACCIONES Y ACCESORIOS MENORES DE EDIFICIOS	3,944,306
29201 REFACCIONES Y ACCESORIOS MENORES DE EDIFICIOS	3,944,306
2930 REFACCIONES Y ACCESORIOS MENORES DE MOBILIARIO Y EQUIPO DE ADMINISTRACION, EDUCACIONAL Y RECREATIVO	3,281,834
29301 REFACCIONES Y ACCESORIOS MENORES DE MOBILIARIO Y EQUIPO DE ADMINISTRACIÓN, EDUCACIONAL Y RECREATIVO	2,696,476
29302 REFACCIONES Y ACCESORIOS MENORES DE EQUIPO DE COMUNICACIÓN	585,358
2940 REFACCIONES Y ACCESORIOS MENORES DE EQUIPO DE COMPUTO Y TECNOLOGÍAS DE LA INFORMACION	865,440
29401 REFACCIONES Y ACCESORIOS MENORES DE EQUIPO DE CÓMPUTO Y TECNOLOGÍAS	865,440

DE LA INFORMACIÓN		
2950	REFACCIONES Y ACCESORIOS MENORES DE EQUIPO E INSTRUMENTAL MEDICO Y DE LABORATORIO	6,000
29501	REFACCIONES Y ACCESORIOS MENORES DE EQUIPO E INSTRUMENTAL MÉDICO Y DE LABORATORIO	6,000
2960	REFACCIONES Y ACCESORIOS MENORES DE EQUIPO DE TRANSPORTE	1,546,582
29601	REFACCIONES Y ACCESORIOS MENORES DE EQUIPO DE TRANSPORTE	1,546,582
2970	REFACCIONES Y ACCESORIOS MENORES DE EQUIPO DE DEFENSA Y SEGURIDAD	0
2980	REFACCIONES Y ACCESORIOS MENORES DE MAQUINARIA Y OTROS EQUIPOS	71,805
29801	REFACCIONES Y ACCESORIOS MENORES DE MAQUINARIA Y OTROS EQUIPOS	71,805
2990	REFACCIONES Y ACCESORIOS MENORES OTROS BIENES MUEBLES	46,681
29901	REFACCIONES Y ACCESORIOS MENORES OTROS BIENES MUEBLES	46,681
3000	SERVICIOS GENERALES	3,223,882,456
3100	SERVICIOS BASICOS	506,339,827
3110	ENERGIA ELECTRICA	181,960,870
31101	ENERGÍA ELÉCTRICA OFICINAS PÚBLICAS	98,328,049
31102	ENERGÍA ELÉCTRICA EDIFICIOS ESCOLARES	83,354,820
31103	ESTUDIOS DE FACTIBILIDAD	278,000
3120	GAS	16,153,388
31201	GAS OFICINAS PÚBLICAS	16,100,381
31202	GAS EDIFICIOS ESCOLARES	52,492
31203	GAS OFICINAS PÚBLICAS (GAS BUTANO)	515
3130	AGUA	96,402,380
31301	AGUA OFICINAS PÚBLICAS	76,551,081
31302	AGUA EDIFICIOS ESCOLARES	19,851,299
3140	TELEFONIA TRADICIONAL	53,794,223
31401	TELEFONÍA TRADICIONAL	53,794,223
3150	TELEFONIA CELULAR	3,679,136
31501	TELEFONÍA CELULAR	3,679,136
3160	SERVICIOS DE TELECOMUNICACIONES Y SATELITES	55,595,313
31601	SERVICIOS DE TELECOMUNICACIONES Y SATÉLITES	55,595,313
3170	SERVICIOS DE ACCESO DE INTERNET, REDES Y PROCESAMIENTO DE INFORMACION	96,961,228
31701	SERVICIOS DE ACCESO DE INTERNET, REDES Y PROCESAMIENTO DE INFORMACIÓN	88,864,466
31702	SERVICIOS DE PROCESAMIENTO DE INFORMACION	8,096,762
3180	SERVICIOS POSTALES Y TELEGRAFICOS	1,793,290
31801	SERVICIOS POSTALES Y TELEGRÁFICOS	1,793,290
3190	SERVICIOS INTEGRALES Y OTROS SERVICIOS	0
3200	SERVICIOS DE ARRENDAMIENTO	456,656,027
3210	ARRENDAMIENTO DE TERRENOS	0
3220	ARRENDAMIENTO DE EDIFICIOS	145,291,959
32201	ARRENDAMIENTO DE EDIFICIOS	144,058,610
32202	ARRENDAMIENTOS DE AUDITORIOS, SALONES, TEATROS Y OTROS	1,233,349
3230	ARRENDAMIENTO DE MOBILIARIO Y EQUIPO DE ADMINISTRACION, EDUCACIONAL Y RECREATIVO	33,839,404
32301	ARRENDAMIENTO DE MÁQUINAS FOTOCOPIADORAS	7,114,442
32302	ARRENDAMIENTO DE EQUIPO DE CÓMPUTO	25,674,422
32303	ARRENDAMIENTO DE MOBILIARIO Y EQUIPO DE ADMINISTRACIÓN, EDUCACIONAL Y RECREATIVO	1,050,540
3240	ARRENDAMIENTO DE EQUIPO E INSTRUMENTAL MEDICO Y DE LABORATORIO	0
3250	ARRENDAMIENTO DE EQUIPO DE TRANSPORTE	107,726,815

32501 ARRENDAMIENTO DE EQUIPO DE TRANSPORTE	66,209,349
32502 ARRENDAMIENTO DE EQUIPO DE TRANSPORTE AÉREO	41,517,465
3260 ARRENDAMIENTO DE MAQUINARIA, OTROS EQUIPOS Y HERRAMIENTAS	0
3270 ARRENDAMIENTO DE ACTIVOS INTANGIBLES	1,368,125
32701 ARRENDAMIENTO DE ACTIVOS INTANGIBLES	1,368,125
3280 ARRENDAMIENTO FINANCIERO	137,168,622
32801 ARRENDAMIENTO FINANCIERO	137,168,622
3290 OTROS ARRENDAMIENTOS	31,261,102
32901 OTROS ARRENDAMIENTOS	8,215,105
32902 ARRENDAMIENTOS PARA EVENTOS	23,045,998
3300 SERVICIOS PROFESIONALES, CIENTIFICOS, TECNICOS Y OTROS SERVICIOS	689,030,903
3310 SERVICIOS LEGALES, DE CONTABILIDAD, AUDITORIA Y RELACIONADOS	30,042,466
33101 SERVICIOS LEGALES, DE CONTABILIDAD, AUDITORÍA Y RELACIONADOS	30,042,466
3320 SERVICIOS DE DISEÑO, ARQUITECTURA, INGENIERIA Y ACTIVIDADES RELACIONADAS	50,920,963
33201 SERVICIOS DE DISEÑO, ARQUITECTURA, INGENIERÍA Y ACTIVIDADES RELACIONADAS	50,920,963
3330 SERVICIOS DE CONSULTORIA ADMINISTRATIVA, PROCESOS, TECNICA Y EN TECNOLOGIAS DE LA INFORMACION	147,273,148
33301 SERVICIOS DE CONSULTORÍA ADMINISTRATIVA, PROCESOS, TÉCNICA Y EN TECNOLOGÍAS DE LA INFORMACIÓN	147,273,148
3340 SERVICIOS DE CAPACITACION	28,882,139
33401 SERVICIOS DE CAPACITACIÓN	28,882,139
3350 SERVICIOS DE INVESTIGACION CIENTIFICA Y DESARROLLO	0
3360 SERVICIOS DE APOYO ADMINISTRATIVO, TRADUCCION, FOTOCOPIADO E IMPRESION	9,490,874
33601 SERVICIOS DE APOYO ADMINISTRATIVO, FOTOCOPIADO E IMPRESIÓN	8,908,286
33602 ELABORACIÓN DE MATERIAL INFORMATIVO Y PROYECTOS EDITORIALES	462,588
33603 DIGITALIZACIÓN DE DOCUMENTOS	120,000
3370 SERVICIOS DE PROTECCION Y SEGURIDAD	349,229,877
33701 SERVICIOS DE PROTECCIÓN Y SEGURIDAD	345,202,028
33702 PAGO DE RECOMPENSAS	1,000,000
33703 EXÁMENES MEDICOS Y TOXICOLÓGICOS PARA CUERPOS DE SEGURIDAD	2,886,384
33704 GASTOS DE CONTROL DE ARMAMENTO	141,465
3380 SERVICIOS DE VIGILANCIA	14,055,270
33801 SERVICIOS DE VIGILANCIA	14,055,270
3390 SERVICIOS PROFESIONALES, CIENTIFICOS Y TECNICOS INTEGRALES	59,136,166
33901 ATENCIÓN HOSPITALARIA A INTERNOS	18,427,386
33903 SERVICIOS DE FOTOGRAFÍA Y VIDEO	10,000
33904 SERVICIOS PROFESIONALES DE COMUNICACIÓN	762,600
33905 SERVICIOS PROFESIONALES, CIENTÍFICOS Y TÉCNICOS INTEGRALES	36,591,035
33906 EXAMENES MÉDICOS	3,345,145
3400 SERVICIOS FINANCIEROS, BANCARIOS Y COMERCIALES	406,790,714
3410 SERVICIOS FINANCIEROS Y BANCARIOS	113,914,665
34101 SERVICIO POR COMISIONES BANCARIAS	73,457,301
34102 AVALÚOS	437,183
34103 PAGO DE INTERESES A TESOFE	40,020,181
3420 SERVICIOS DE COBRANZA, INVESTIGACION CREDITICIA Y SIMILAR	149,072,269
34201 SERVICIOS DE COBRANZA, INVESTIGACIÓN CREDITICIA Y SIMILAR	149,072,269
3430 SERVICIOS DE RECAUDACION, TRASLADO Y CUSTODIA DE VALORES	610,424
34301 SERVICIOS DE RECAUDACIÓN, TRASLADO Y CUSTODIA DE VALORES	610,424
3440 SEGUROS DE RESPONSABILIDAD PATRIMONIAL Y FIANZAS	0

3450	SEGURO DE BIENES PATRIMONIALES	137,755,246
34501	SEGURO DE BIENES PATRIMONIALES	137,755,246
3460	ALMACENAJE, ENVASE Y EMBALAJE	0
3470	FLETES Y MANIOBRAS	4,538,110
34701	FLETES Y MANIOBRAS	3,443,694
34702	RECOLECCIÓN Y DISPOSICIÓN DE RESIDUOS PELIGROSOS	1,094,416
3480	COMISIONES POR VENTAS	0
3490	SERVICIOS FINANCIEROS, BANCARIOS Y COMERCIALES INTEGRALES	900,000
34901	SERVICIOS FINANCIEROS, BANCARIOS Y COMERCIALES INTEGRALES	900,000
3500	SERVICIOS DE INSTALACION, REPARACION, MANTENIMIENTO Y CONSERVACION	488,545,992
3510	CONSERVACION Y MANTENIMIENTO MENOR DE INMUEBLES	119,996,921
35101	CONSERVACIÓN Y MANTENIMIENTO MENOR DE INMUEBLES	119,496,921
35102	CONSERVACIÓN Y MANTENIMIENTO MENOR DE EDIFICIOS ESCOLARES	500,000
3520	INSTALACION, REPARACION Y MANTENIMIENTO DE MOBILIARIO Y EQUIPO DE ADMINISTRACION, EDUCACIONAL Y RECREATIVO	8,203,175
35201	INSTALACIÓN, REPARACIÓN Y MANTENIMIENTO DE MOBILIARIO Y EQUIPO DE ADMINISTRACIÓN, EDUCACIONAL Y RECREATIVO	1,684,735
35202	INSTALACIÓN, REPARACIÓN Y MANTENIMIENTO DE EQUIPO DE COMUNICACIÓN	6,483,404
35203	INSTALACIÓN, REPARACIÓN, Y MANTENIMIENTO DE EQUIPO DE AUDIOVISUAL	35,037
3530	INSTALACION, REPARACION Y MANTENIMIENTO DE EQUIPO DE COMPUTO Y TECNOLOGIA DE LA INFORMACION	88,972,828
35301	INSTALACIÓN, REPARACIÓN Y MANTENIMIENTO DE EQUIPO DE CÓMPUTO Y TECNOLOGÍA DE LA INFORMACIÓN	88,972,828
3540	INSTALACION, REPARACION Y MANTENIMIENTO DE EQUIPO E INSTRUMENTAL MEDICO Y DE LABORATORIO	12,122,664
35401	INSTALACIÓN, REPARACIÓN Y MANTENIMIENTO DE EQUIPO E INSTRUMENTAL MÉDICO Y DE LABORATORIO	12,122,664
3550	REPARACION Y MANTENIMIENTO DE EQUIPO DE TRANSPORTE	108,074,226
35501	REPARACIÓN Y MANTENIMIENTO DE EQUIPO DE TRANSPORTE	108,074,226
3560	REPARACION Y MANTENIMIENTO DE EQUIPO DE DEFENSA Y SEGURIDAD	0
3570	INSTALACION, REPARACION Y MANTENIMIENTO DE MAQUINARIA, OTROS EQUIPOS Y HERRAMIENTAS	110,806,058
35701	INSTALACIÓN, REPARACIÓN Y MANTENIMIENTO DE MAQUINARIA Y EQUIPO DE CONSTRUCCIÓN	379,346
35702	INSTALACION, REPARACION Y MANTENIMIENTO DE MAQUINARIA Y EQUIPO DE RADIODIFUSIÓN Y TELEVISIÓN	120,984
35703	INSTALACIÓN, REPARACIÓN Y MANTENIMIENTO DE MAQUINARIA, EQUIPO Y HERRAMIENTA DE IMPRENTA	18,971
35704	REPARACIÓN Y MANTENIMIENTO DE AERONAVES	19,747,737
35705	INSTALACIÓN, REPARACIÓN Y MANTENIMIENTO DE EQUIPO ESPECIALIZADO DE INMUEBLES	90,311,575
35710	INSTALACIÓN, REPARACIÓN Y MTTO. DE MAQUINARIA, OTROS EQUIPOS Y HERRAMIENTAS	40,700
35711	INSTALACIÓN, REPARACIÓN Y MANTEMIENTO DE EQUIPO DEPORTIVO	186,745
3580	SERVICIOS DE LIMPIEZA Y MANEJO DE DESECHOS	35,793,443
35801	SERVICIOS DE LIMPIEZA Y MANEJO DE DESECHOS	35,793,443
3590	SERVICIOS DE JARDINERIA Y FUMIGACION	4,576,678
35901	SERVICIOS DE JARDINERÍA Y FUMIGACIÓN	4,576,678
3600	SERVICIOS DE COMUNICACION SOCIAL Y PUBLICIDAD	113,458,400
3610	DIFUSION POR RADIO, TELEVISION Y OTROS MEDIOS DE MENSAJES SOBRE PROGRAMAS Y ACTIVIDADES GUBERNAMENTALES	112,912,527
36101	DIFUSIÓN POR RADIO, TELEVISIÓN Y OTROS MEDIOS DE MENSAJES SOBRE	112,319,050

PROGRAMAS Y ACTIVIDADES GUBERNAMENTALES		
36102	PUBLICACIONES DIARIO OFICIAL DE LA FEDERACIÓN	428,071
36103	EDICIÓN Y DIFUSIÓN DE LEYES	625
36105	ARTICULOS PROMOCIONALES	164,781
3620	DIFUSION POR RADIO, TELEVISION Y OTROS MEDIOS DE MENSAJES COMERCIALES PARA PROMOVER LA VENTA DE BIENES O SERVICIOS	0
3630	SERVICIOS DE CREATIVIDAD, REPRODUCCION Y PRODUCCION DE PUBLICIDAD, EXCEPTO INTERNET	47,100
36301	SERVICIOS DE CREATIVIDAD, REPRODUCCIÓN Y PRODUCCIÓN DE PUBLICIDAD, EXCEPTO INTERNET	47,100
3640	SERVICIOS DE REVELADO DE FOTOGRAFIAS	0
3650	SERVICIOS DE LA INDUSTRIA FILMICA, DEL SONIDO Y DEL VIDEO	71,150
36501	SERVICIOS DE LA INDUSTRIA FÍLMICA, DEL SONIDO Y DEL VIDEO	71,150
3660	SERVICIO DE CREACION Y DIFUSION DE CONTENIDO EXCLUSIVAMENTE A TRAVES DE INTERNET	404,275
36601	SERVICIO DE CREACIÓN Y DIFUSIÓN DE CONTENIDO EXCLUSIVAMENTE A TRAVÉS DE INTERNET	404,275
3690	OTROS SERVICIOS DE INFORMACION	23,347
36901	OTROS SERVICIOS DE INFORMACIÓN	23,347
3700	SERVICIOS DE TRASLADO Y VIATICOS	44,956,580
3710	PASAJES AEREOS	22,736,729
37101	PASAJES AÉREOS	22,736,729
3720	PASAJES TERRESTRES	548,199
37201	PASAJES TERRESTRES	548,199
3730	PASAJES MARITIMOS, LACUSTRES Y FLUVIALES	0
3740	AUTOTRANSPORTE	0
3750	VIATICOS EN EL PAIS	15,464,331
37501	VIÁTICOS EN EL PAÍS	15,464,331
3760	VIATICOS EN EL EXTRANJERO	4,561,984
37601	VIÁTICOS EN EL EXTRANJERO	4,561,984
3770	GASTOS DE INSTALACION Y TRASLADO DE MENAJE	0
3780	SERVICIOS INTEGRALES DE TRASLADO Y VIATICOS	585,730
37801	SERVICIOS INTEGRALES DE TRASLADO Y VIÁTICOS	585,730
3790	OTROS SERVICIOS DE TRASLADO Y HOSPEDAJE	1,059,607
37901	OTROS SERVICIOS DE TRASLADO Y HOSPEDAJE	1,059,607
3800	SERVICIOS OFICIALES	63,114,695
3810	GASTOS DE CEREMONIAL	100,704
38101	GASTOS DE CEREMONIAL	100,704
3820	GASTOS DE ORDEN SOCIAL Y CULTURAL	61,336,225
38201	GASTOS DE ORDEN SOCIAL Y CULTURAL	60,375,460
38202	ARREGLOS FLORALES Y DECORACIÓN DE EVENTOS	960,765
3830	CONGRESOS Y CONVENCIONES	558,180
38301	CONGRESOS Y CONVENCIONES	558,180
3840	EXPOSICIONES	1,018,764
38401	EXPOSICIONES	1,018,764
3850	GASTOS DE REPRESENTACION	100,822
38501	GASTOS DE REPRESENTACIÓN	100,822
3900	OTROS SERVICIOS GENERALES	454,989,317
3910	SERVICIOS FUNERARIOS Y DE CEMENTERIOS	532,959
39101	SERVICIOS FUNERARIOS Y DE CEMENTERIOS	532,959
3920	IMPUESTOS Y DERECHOS	8,791,391
39201	IMPUESTOS Y DERECHOS	176,302

39202 PLACAS Y TENENCIA DE VEHÍCULOS OFICIALES	8,615,088
3930 IMPUESTOS Y DERECHOS DE IMPORTACION	1,135,062
39301 IMPUESTOS Y DERECHOS DE IMPORTACIÓN	1,135,062
3940 SENTENCIAS Y RESOLUCIONES POR AUTORIDAD COMPETENTE	11,681,594
39401 SENTENCIAS Y RESOLUCIONES POR AUTORIDAD COMPETENTE	11,681,594
3950 PENAS, MULTAS, ACCESORIOS Y ACTUALIZACIONES	159,224
39501 PENAS, MULTAS, ACCESORIOS Y ACTUALIZACIONES	159,224
3960 OTROS GASTOS POR RESPONSABILIDADES	0
3970 UTILIDADES	0
3980 IMPUESTOS SOBRE NOMINAS Y OTROS QUE SE DERIVEN DE UNA RELACION	359,807,237
39801 IMPUESTOS SOBRE NÓMINAS Y OTROS QUE SE DERIVEN DE UNA RELACIÓN LABORAL	359,807,237
3990 OTROS SERVICIOS GENERALES	72,881,850
39901 OTROS SERVICIOS GENERALES	72,881,850
4000 TRANSFERENCIAS, ASIGNACIONES, SUBSIDIOS Y OTRAS AYUDAS	19,823,149,252
4100 TRANSFERENCIAS INTERNAS Y ASIGNACIONES AL SECTOR PUBLICO	11,285,168,555
4110 ASIGNACIONES PRESUPUESTARIAS AL PODER EJECUTIVO	0
4120 ASIGNACIONES PRESUPUESTARIAS AL PODER LEGISLATIVO	556,114,723
41201 ASIGNACIONES PRESUPUESTARIAS AL PODER LEGISLATIVO	556,114,723
4130 ASIGNACIONES PRESUPUESTARIAS AL PODER JUDICIAL	1,950,000,000
41301 ASIGNACIONES PRESUPUESTARIAS AL PODER JUDICIAL	1,950,000,000
4140 ASIGNACIONES PRESUPUESTARIAS A ORGANOS AUTONOMOS	1,020,626,635
41401 ASIGNACIONES PRESUPUESTARIAS A ÓRGANOS AUTÓNOMOS	1,020,626,635
4150 TRANSFERENCIAS INTERNAS OTORGADAS A ENTIDADES PARAESTATALES NO EMPRESARIALES Y NO FINANCIERAS	7,516,484,333
41501 TRANSFERENCIAS INTERNAS OTORGADAS A ENTIDADES PARAESTATALES NO EMPRESARIALES Y NO FINANCIERAS	7,516,484,333
4160 TRANSFERENCIAS INTERNAS OTORGADAS A ENTIDADES PARAESTATALES EMPRESARIALES Y NO FINANCIERAS	241,942,864
41601 TRANSFERENCIAS INTERNAS OTORGADAS A ENTIDADES PARAESTATALES EMPRESARIALES Y NO FINANCIERAS	241,942,864
4170 TRANSFERENCIAS INTERNAS OTORGADAS A FIDEICOMISOS PUBLICOS EMPRESARIALES Y NO FINANCIERAS	0
4180 TRANSFERENCIAS INTERNAS OTORGADAS A INSTITUCIONES PARAESTATALES PUBLICAS FINANCIERAS	0
4190 TRANSFERENCIAS INTERNAS OTORGADAS A FIDEICOMISOS PUBLICOS FINANCIEROS	0
4200 TRANSFERENCIAS AL RESTO DEL SECTOR PUBLICO	2,622,915,848
4210 TRANSFERENCIAS OTORGADAS A ENTIDADES PARAESTATALES NO EMPRESARIALES Y NO FINANCIERAS	5,521,315
42101 TRANSFERENCIAS OTORGADAS A ENTIDADES PARAESTATALES NO EMPRESARIALES Y NO FINANCIERAS	5,521,315
4220 TRANSFERENCIAS OTORGADAS PARA ENTIDADES PARAESTATALES EMPRESARIALES Y NO FINANCIERAS	0
4230 TRANSFERENCIAS OTORGADAS PARA INSTITUCIONES PARAESTATALES PUBLICAS FINANCIERAS	0
4240 TRANSFERENCIAS OTORGADAS A ENTIDADES FEDERATIVAS Y MUNICIPIOS	2,617,394,533
42401 TRANSFERENCIA OTORGADAS MUNICIPIOS	2,843,110
42403 FONDOS DESCENTRALIZADOS A MUNICIPIOS	350,870,910
42405 IMPUESTO SOBRE TENENCIA	46,612,855
42407 FONDO DE DESARROLLO MUNICIPAL	615,963,268
42411 FONDO DE ULTRACRECIMIENTO	153,930,464

42420 FONDOS DESCENTRALIZADOS A MUNICIPIOS(SEGURIDAD)	469,006,010
42424 PROVISIONES ECONOMICAS PARA MUNICIPIOS	20,000,000
42425 DERECHOS DE CONTROL VEHICULAR PARTICIPABLE	46,167,915
42426 FONDOS DESCENTRALIZADOS A MUNICIPIOS PARA FINES ESPECIFICOS (LAF)	69,000,000
42430 APORTACIÓN ESTATAL A MUNICIPIOS (IMPUESTO A LAS EROGACIONES EN JUEGOS POR APUESTAS)	185,875,654
42431 FONDO DE SEGURIDAD PARA MUNICIPIOS	657,124,346
4250 TRANSFERENCIAS A FIDEICOMISOS DE ENTIDADES FEDERATIVAS Y MUNICIPIOS	0
4300 SUBSIDIOS Y SUBVENCIONES	559,340,000
4310 SUBSIDIOS A LA PRODUCCION	123,600,000
43101 SUBSIDIOS A LA PRODUCCIÓN	123,600,000
4320 SUBSIDIOS A LA DISTRIBUCION	0
4330 SUBSIDIOS A LA INVERSION	435,740,000
43301 SUBSIDIOS A LA INVERSIÓN	435,740,000
4340 SUBSIDIOS A LA PRESTACION DE SERVICIOS PUBLICOS	0
4350 SUBSIDIOS PARA CUBRIR DIFERENCIALES DE TASAS DE INTERES	0
4360 SUBSIDIOS A LA VIVIENDA	0
4370 SUBVENCIONES AL CONSUMO	0
4380 SUBSIDIOS A ENTIDADES FEDERATIVAS Y MUNICIPIOS	0
4390 OTROS SUBSIDIOS	0
4400 AYUDAS SOCIALES	1,806,972,585
4410 AYUDAS SOCIALES A PERSONAS	1,317,974,520
44101 AYUDAS SOCIALES A PERSONAS	1,269,466,145
44110 PROGRAMA DE APOYO A LA ECONOMÍA FAMILIAR	37,290,284
44111 AYUDAS SOCIALES A PERSONAS EVENTOS	94,091
44112 APOYOS EN ESPECIE PARA PROYECTOS PRODUCTIVOS	11,124,000
4420 BECAS Y OTRAS AYUDAS PARA PROGRAMAS DE CAPACITACION	167,853,500
44201 BECAS Y OTRAS AYUDAS PARA PROGRAMAS DE CAPACITACIÓN	128,192,691
44205 BECAS	15,450,000
44210 PROGRAMAS Y CONCURSOS ESCOLARES	817,449
44211 PROGRAMA DE APOYO ESPECIAL PARA LA ATENCION Y EDUCACION INFANTIL DE 0 A 6 AÑOS	9,270,000
44213 APOYO PARA CONCURSO ESCOLAR	10,300,000
44215 CURSOS, TALLERES, CONFERENCIAS Y CONCURSOS DE FORMACIÓN	3,823,360
4430 AYUDAS SOCIALES A INSTITUCIONES DE ENSEÑANZA	6,180,000
44301 AYUDAS SOCIALES A INSTITUCIONES DE ENSEÑANZA	6,180,000
4440 AYUDAS SOCIALES A ACTIVIDADES CIENTIFICAS O ACADEMICAS	63,860,000
44401 FONDO MIXTO (CONACYT)	63,860,000
4450 AYUDAS SOCIALES A INSTITUCIONES SIN FINES DE LUCRO	251,104,565
44501 AYUDAS SOCIALES A INSTITUCIONES SIN FINES DE LUCRO	251,104,565
4460 AYUDAS SOCIALES A COOPERATIVAS	0
4470 AYUDAS SOCIALES A ENTIDADES DE INTERES PUBLICO	0
4480 AYUDAS POR DESASTRES NATURALES Y OTROS SINIESTROS	0
4500 PENSIONES Y JUBILACIONES	3,548,343,532
4510 PENSIONES	0
4520 JUBILACIONES	3,548,343,532
45201 JUBILACIONES	3,548,343,532
4590 OTRAS PENSIONES Y JUBILACIONES	0
4600 TRANSFERENCIAS A FIDEICOMISOS, MANDATOS Y OTROS ANALOGOS	0
4610 TRANSFERENCIAS A FIDEICOMISOS DEL PODER EJECUTIVO	0
4620 TRANSFERENCIAS A FIDEICOMISOS DEL PODER LEGISLATIVO	0
4630 TRANSFERENCIAS A FIDEICOMISOS DEL PODER JUDICIAL	0

4640	TRANSFERENCIAS A FIDEICOMISOS PUBLICOS DE ENTIDADES PARAESTATALES NO EMPRESARIALES Y NO FINANCIERAS	0
4650	TRANSFERENCIAS A FIDEICOMISOS PUBLICOS DE ENTIDADES PARAESTATALES EMPRESARIALES Y NO FINANCIERAS	0
4660	TRANSFERENCIAS A FIDEICOMISOS DE INSTITUCIONES PUBLICAS FINANCIERAS	0
4700	TRANSFERENCIAS A LA SEGURIDAD SOCIAL	0
4710	TRANSFERENCIAS POR OBLIGACION DE LEY	0
4800	DONATIVOS	408,732
4810	DONATIVOS A INSTITUCIONES SIN FINES DE LUCRO	408,732
48101	DONATIVOS A INSTITUCIONES SIN FINES DE LUCRO	408,732
4820	DONATIVOS A ENTIDADES FEDERATIVAS	0
4830	DONATIVOS A FIDEICOMISOS PRIVADOS	0
4840	DONATIVOS A FIDEICOMISOS ESTATALES	0
4850	DONATIVOS INTERNACIONALES	0
4900	TRANSFERENCIAS AL EXTERIOR	0
4910	TRANSFERENCIAS PARA GOBIERNOS EXTRANJEROS	0
4920	TRANSFERENCIAS PARA ORGANISMOS INTERNACIONALES	0
4930	TRANSFERENCIAS PARA EL SECTOR PRIVADO EXTERNO	0
5000	BIENES MUEBLES, INMUEBLES E INTANGIBLES	2,362,124,578
5100	MOBILIARIO Y EQUIPO DE ADMINISTRACION	302,790,586
5110	MUEBLES DE OFICINA Y ESTANTERIA	11,417,124
51101	MUEBLES DE OFICINA Y ESTANTERIA	11,417,124
5120	MUEBLES, EXCEPTO DE OFICINA Y ESTANTERIA	16,338,773
51201	MUEBLES, EXCEPTO DE OFICINA Y ESTANTERIA	16,338,773
5130	BIENES ARTISTICOS, CULTURALES Y CIENTIFICOS	0
5140	OBJETOS DE VALOR	0
5150	EQUIPO DE COMPUTO Y DE TECNOLOGIAS DE LA INFORMACION	267,621,903
51501	EQUIPO DE CÓMPUTO Y DE TECNOLOGÍAS DE LA INFORMACIÓN	267,621,903
5190	OTROS MOBILIARIOS Y EQUIPOS DE ADMINISTRACION	7,412,786
51901	OTROS MOBILIARIOS Y EQUIPOS DE ADMINISTRACIÓN	7,412,786
5200	MOBILIARIO Y EQUIPO EDUCACIONAL Y RECREATIVO	23,644,103
5210	EQUIPOS Y APARATOS AUDIOVISUALES	10,969,234
52101	EQUIPOS Y APARATOS AUDIOVISUALES	9,787,624
52102	EQUIPO DE SONIDO	1,181,611
5220	APARATOS DEPORTIVOS	0
5230	CAMARAS FOTOGRAFICAS Y DE VIDEO	12,566,868
52301	CÁMARAS FOTOGRÁFICAS Y DE VIDEO	12,566,868
5290	OTRO MOBILIARIO Y EQUIPO EDUCACIONAL Y RECREATIVO	108,000
52904	OTRO MOBILIARIO Y EQUIPO EDUCACIONAL Y RECREATIVO	108,000
5300	EQUIPO E INSTRUMENTAL MEDICO Y DE LABORATORIO	28,408,978
5310	EQUIPO MEDICO Y DE LABORATORIO	27,329,964
53101	EQUIPO MÉDICO Y DE LABORATORIO	27,329,964
5320	INSTRUMENTAL MEDICO Y DE LABORATORIO	1,079,014
53201	INSTRUMENTAL MÉDICO Y DE LABORATORIO	1,079,014
5400	VEHICULOS Y EQUIPO DE TRANSPORTE	319,256,930
5410	VEHICULOS Y EQUIPO TERRESTRE	249,819,427
54101	VEHÍCULOS Y EQUIPO TERRESTRE	226,821,930
54102	PROGRAMAS COMPENSATORIOS DE EDUCACIÓN	22,997,497
5420	CARROCERIAS Y REMOLQUES	27,998,004
54201	CARROCERÍAS Y REMOLQUES	27,998,004
5430	EQUIPO AERESPACIAL	571,860

54301 EQUIPO AEROSPAZIAL	455,000
54302 REFACCIONES Y ACCESORIOS MAYORES PARA EQUIPO AEROSPAZIAL	116,860
5440 EQUIPO FERROVIARIO	0
5450 EMBARCACIONES	0
5490 OTROS EQUIPOS DE TRANSPORTE	40,867,640
54901 OTROS EQUIPOS DE TRANSPORTE	40,867,640
5500 EQUIPO DE DEFENSA Y SEGURIDAD	1,173,309,204
5510 EQUIPO DE DEFENSA Y SEGURIDAD	1,173,309,204
55101 EQUIPO DE DEFENSA Y SEGURIDAD	1,003,275,896
55103 FONDO DE APORTACIÓN PARA SEGURIDAD PÚBLICA	170,033,309
5600 MAQUINARIA, OTROS EQUIPOS Y HERRAMIENTAS	328,663,934
5610 MAQUINARIA Y EQUIPO AGROPECUARIO	0
5620 MAQUINARIA Y EQUIPO INDUSTRIAL	5,516,460
56201 MAQUINARIA Y EQUIPO INDUSTRIAL	5,516,460
5630 MAQUINARIA Y EQUIPO DE CONSTRUCCION	0
5640 SISTEMAS DE AIRE ACONDICIONADO, CALEFACCION Y DE REFRIGERACION INDUSTRIAL Y COMERCIAL	11,175,063
56401 SISTEMAS DE AIRE ACONDICIONAD, CALEFACCIÓN Y DE REFRIGERACIÓN INDUSTRIAL Y COMERCIAL	11,175,063
5650 EQUIPO DE COMUNICACION Y TELECOMUNICACION	268,528,218
56501 EQUIPO DE COMUNICACIÓN Y TELECOMUNICACIÓN	268,528,218
5660 EQUIPOS DE GENERACION ELECTRICA, APARATOS Y ACCESORIOS ELECTRICOS	20,942,599
56601 EQUIPOS DE GENERACIÓN ELÉCTRICA, APARATOS Y ACCESORIOS ELÉCTRICOS	20,942,599
5670 HERRAMIENTAS Y MAQUINAS HERRAMIENTA	599,358
56701 HERRAMIENTAS Y MÁQUINAS HERRAMIENTAS	599,358
5690 OTROS EQUIPOS	21,902,236
56901 OTROS EQUIPOS	21,902,236
5700 ACTIVOS BIOLÓGICOS	0
5710 BOVINOS	0
5720 PORCINOS	0
5730 AVES	0
5740 OVINOS Y CAPRINOS	0
5750 PECES Y ACUICULTURA	0
5760 EQUINOS	0
5770 ESPECIES MENORES Y DE ZOOLOGICO	0
5780 ARBOLES Y PLANTAS	0
5790 OTROS ACTIVOS BIOLÓGICOS	0
5800 BIENES INMUEBLES	47,646,866
5810 TERRENOS	14,432,462
58101 TERRENOS	14,432,462
5820 VIVIENDAS	0
5830 EDIFICIOS NO RESIDENCIALES	0
5890 OTROS BIENES INMUEBLES	33,214,404
58901 OTROS BIENES INMUEBLES	2,356,000
58902 INMUEBLES ADQUIRIDOS POR ARRENDAMIENTO FINANCIERO	30,858,404
5900 ACTIVOS INTANGIBLES	138,403,977
5910 SOFTWARE	38,802,600
59101 SOFTWARE	38,802,600
5920 PATENTES	0
5930 MARCAS	0
5940 DERECHOS	0

5950 CONCESIONES	0
5960 FRANQUICIAS	0
5970 LICENCIAS INFORMATICAS E INTELECTUALES	99,601,377
59701 LICENCIAS INFORMÁTICAS E INTELECTUALES	99,601,377
5980 LICENCIAS INDUSTRIALES, COMERCIALES Y OTRAS	0
5990 OTROS ACTIVOS INTANGIBLES	0
6000 INVERSION PUBLICA	2,961,055,658
6100 OBRA PUBLICA EN BIENES DE DOMINIO PUBLICO	798,232,982
6110 EDIFICACION HABITACIONAL	0
6120 EDIFICACION NO HABITACIONAL	0
6130 CONSTRUCCION DE OBRAS PARA EL ABASTECIMIENTO DE AGUA, PETROLEO, GAS, ELECTRICIDAD Y TELECOMUNICACIONES	0
6140 DIVISION DE TERRENOS Y CONSTRUCCION DE OBRAS DE URBANIZACION	291,640,490
61401 DIVISIÓN DE TERRENOS Y CONSTRUCCIÓN DE OBRAS DE URBANIZACIÓN	183,843,089
61402 FONDO DE INFRAESTRUCTURA SOCIAL ESTATAL	107,797,401
6150 CONSTRUCCION DE VIAS DE COMUNICACION	506,592,492
61501 CONSTRUCCIÓN DE VÍAS DE COMUNICACIÓN	506,592,492
6160 OTRAS CONSTRUCCIONES DE INGENIERIA CIVIL U OBRA PESADA	0
6170 INSTALACIONES Y EQUIPAMIENTO EN CONSTRUCCIONES	0
6190 TRABAJOS DE ACABADOS EN EDIFICACIONES Y OTROS TRABAJOS ESPECIALIZADOS	0
6200 OBRA PUBLICA EN BIENES PROPIOS	2,107,177,385
6210 EDIFICACION HABITACIONAL	833,251
62101 EDIFICACIÓN HABITACIONAL	833,251
6220 EDIFICACION NO HABITACIONAL	1,678,740,579
62201 EDIFICACIÓN NO HABITACIONAL	1,678,740,579
6230 CONSTRUCCION DE OBRAS PARA EL ABASTECIMIENTO DE AGUA, PETROLEO, GAS, ELECTRICIDAD Y TELECOMUNICACIONES	1,000,000
62301 CONSTRUCCIÓN DE OBRAS PARA EL ABASTECIMIENTO DE A GUA, PETRÓLEO, GAS, ELECTRICIDAD Y TELECOMUNICACIONES	1,000,000
6240 DIVISION DE TERRENOS Y CONSTRUCCION DE OBRAS DE URBANIZACION	976,488
62401 DIVISIÓN DE TERRENOS Y CONSTRUCCIÓN DE OBRAS DE URBANIZACIÓN	976,488
6250 CONSTRUCCION DE VIAS DE COMUNICACION	0
6260 OTRAS CONTRUCCIONES DE INGENIERIA CIVIL U OBRA PESADA	425,627,067
62601 OTRAS CONSTRUCCIONES DE INGENIERÍA CIVIL	425,627,067
6270 INSTALACIONES Y EQUIPAMIENTO EN CONSTRUCCIONES	0
6290 TRABAJOS DE ACABADOS EN EDIFICACIONES Y OTROS TRABAJOS ESPECIALIZADOS	0
6300 PROYECTOS PRODUCTIVOS Y ACCIONES DE FOMENTO	55,645,291
6310 ESTUDIOS, FORMULACION Y EVALUACION DE PROYECTOS PRODUCTIVOS NO INCLUIDOS EN CONCEPTOS ANTERIORES DE ESTE CAPITULO	0
6320 EJECUCION DE PROYECTOS PRODUCTIVOS NO INCLUIDOS EN CONCEPTOS ANTERIORES DE ESTE CAPITULO	55,645,291
63201 EJECUCIÓN DE PROYECTOS PRODUCTIVOS NO INCLUIDOS EN CONCEPTOS ANTERIORES DE ESTE CAPÍTULO	55,645,291
7000 INVERSIONES FINANCIERAS Y OTRAS PROVISIONES	1,815,832,284
7100 INVERSIONES PARA EL FOMENTO DE ACTIVIDADES PRODUCTIVAS	0
7110 CREDITOS OTORGADOS POR ENTIDADES FEDERATIVAS Y MUNICIPIOS AL SECTOR SOCIAL Y PRIVADO PARA EL FOMENTO DE ACTIVIDADES PRODUCTIVAS	0
7120 CREDITOS OTORGADOS POR LAS ENTIDADES FEDERATIVAS A MUNICIPIOS PARA EL FOMENTO DE ACTIVIDADES PRODUCTIVAS	0

7200	ACCIONES Y PARTICIPACIONES DE CAPITAL	0
7210	ACCIONES Y PARTICIPACIONES DE CAPITAL EN ENTIDADES PARAESTATALES NO EMPRESARIALES Y NO FINANCIERAS CON FINES DE POLITICA ECONOMICA	0
7220	ACCIONES Y PARTICIPACIONES DE CAPITAL EN ENTIDADES PARAESTATALES EMPRESARIALES Y NO FINANCIERAS CON FINES DE POLITICA ECONOMICA	0
7230	ACCIONES Y PARTICIPACIONES DE CAPITAL EN INSTITUCIONES PARAESTATALES PUBLICAS FINANCIERAS CON FINES DE POLITICA ECONOMICA	0
7240	ACCIONES Y PARTICIPACIONES DE CAPITAL EN EL SECTOR PRIVADO CON FINES DE POLITICA ECONOMICA	0
7250	ACCIONES Y PARTICIPACIONES DE CAPITAL EN ORGANISMOS INTERNACIONALES CON FINES DE POLITICA ECONOMICA	0
7260	ACCIONES Y PARTICIPACIONES DE CAPITAL EN EL SECTOR EXTERNO CON FINES DE POLITICA ECONOMICA	0
7270	ACCIONES Y PARTICIPACIONES DE CAPITAL EN EL SECTOR PUBLICO CON FINES DE GESTION DE LIQUIDEZ	0
7280	ACCIONES Y PARTICIPACIONES DE CAPITAL EN EL SECTOR PRIVADO CON FINES DE GESTION DE LIQUIDEZ	0
7290	ACCIONES Y PARTICIPACIONES DE CAPITAL EN EL SECTOR EXTERNO CON FINES DE GESTION DE LIQUIDEZ	0
7300	COMPRA DE TITULOS Y VALORES	0
7310	BONOS	0
7320	VALORES REPRESENTATIVOS DE DEUDA ADQUIRIDOS CON FINES DE POLITICA ECONOMICA	0
7330	VALORES REPRESENTATIVOS DE DEUDA ADQUIRIDOS CON FINES DE GESTION DE LIQUIDEZ	0
7340	OBLIGACIONES NEGOCIABLES ADQUIRIDAS CON FINES DE POLITICA ECONOMICA	0
7350	OBLIGACIONES NEGOCIABLES ADQUIRIDAS CON FINES DE GESTION DE LIQUIDEZ	0
7390	OTROS VALORES	0
7400	CONCESION DE PRSTAMOS	0
7410	CONCESION DE PRESTAMOS A ENTIDADES PARAESTATALES NO EMPRESARIALES Y NO FINANCIERAS CON FINES DE POLITICA ECONOMICA	0
7420	CONCESION DE PRESTAMOS A ENTIDADES PARAESTATALES EMPRESARIALES Y NO FINANCIERAS CON FINES DE POLITICA ECONOMICA	0
7430	CONCESION DE PRESTAMOS A INSTITUCIONES PARAESTATALES PUBLICAS FINANCIERAS CON FINES DE POLITICA ECONOMICA	0
7440	CONCESION DE PRESTAMOS A ENTIDADES FEDERATIVAS Y MUNICIPIOS CON FINES DE POLITICA ECONOMICA	0
7450	CONCESION DE PRESTAMOS AL SECTOR PRIVADO CON FINES DE POLITICA ECONOMICA	0
7460	CONCESION DE PRESTAMOS AL SECTOR EXTERNO CON FINES DE POLITICA ECONOMICA	0
7470	CONCESION DE PRESTAMOS AL SECTOR PUBLICO CON FINES DE GESTION DE LIQUIDEZ	0
7480	CONCESION DE PRESTAMOS AL SECTOR PRIVADO CON FINES DE GESTION DE LIQUIDEZ	0
7490	CONCESION DE PRESTAMOS AL SECTOR EXTERNO CON FINES DE GESTION DE LIQUIDEZ	0
7500	INVERSIONES EN FIDEICOMISOS, MANDATOS Y OTROS ANALOGOS	427,289,673
7510	INVERSIONES EN FIDEICOMISOS DEL PODER EJECUTIVO	427,289,673
	75101 INVERSIONES EN FIDEICOMISOS DEL PODER EJECUTIVO	427,289,673

7520 INVERSIONES EN FIDEICOMISOS DEL PODER LEGISLATIVO	0
7530 INVERSIONES EN FIDEICOMISOS DEL PODER JUDICIAL	0
7540 INVERSIONES EN FIDEICOMISOS PUBLICOS NO EMPRESARIALES Y NO FINANCIEROS	0
7550 INVERSIONES EN FIDEICOMISOS PUBLICOS EMPRESARIALES Y NO FINANCIEROS	0
7560 INVERSIONES EN FIDEICOMISOS PUBLICOS FINANCIEROS	0
7570 INVERSIONES EN FIDEICOMISOS DE ENTIDADES FEDERATIVAS	0
7580 INVERSIONES EN FIDEICOMISOS DE MUNICIPIOS	0
7590 FIDEICOMISOS DE EMPRESAS PRIVADAS Y PARTICULARES	0
7600 OTRAS INVERSIONES FINANCIERAS	0
7610 DEPOSITO A LARGO PLAZO EN MONEDA NACIONAL	0
7620 DEPOSITO A LARGO PLAZO EN MONEDA EXTRANJERA	0
7900 PROVISIONES PARA CONTINGENCIAS Y OTRAS EROGACIONES ESPECIALES	1,388,542,611
7910 CONTINGENCIAS POR FENOMENOS NATURALES	329,000,000
79101 RESERVA ESTATAL PARA DESASTRES NATURALES Y CONTINGENCIAS	20,000,000
79103 FONDO NACIONAL PARA DESASTRES NATURALES	250,000,000
79105 ESTRATEGIA DE GESTIÓN DE RIESGOS	45,000,000
79106 FONDO PARA DESASTRES NATURALES (LDF)	14,000,000
7920 CONTINGENCIAS SOCIOECONOMICAS	0
7990 OTRAS EROGACIONES ESPECIALES	1,059,542,611
79901 OTRAS EROGACIONES ESPECIALES	552,076,812
79904 APOYO ACADÉMICO CALIDAD EDUCATIVA NORMALES PÚBLICAS	21,630,000
79911 FONDO PBR	35,835,798
79912 PROVISIONES PARA CONVENIOS	100,000,000
79913 FONDO PARA PROYECTOS DE INFRAESTRUCTURA MUNICIPAL	300,000,000
79914 PROVISIÓN CONSULTA CIUDADANA	50,000,000
8000 PARTICIPACIONES Y APORTACIONES	37,955,035,914
8100 PARTICIPACIONES	7,488,190,559
8110 FONDO GENERAL DE PARTICIPACIONES	5,454,253,405
81101 FONDO GENERAL DE PARTICIPACIONES	5,454,253,405
8120 FONDO DE FOMENTO MUNICIPAL	732,417,891
81201 FONDO DE FOMENTO MUNICIPAL	732,417,891
8130 PARTICIPACIONES DE LAS ENTIDADES FEDERATIVAS A LOS MUNICIPIOS	668,854,498
81302 FONDO DE FISCALIZACIÓN	246,204,358
81303 I.S.A.N. Y RECARGOS	160,727,066
81306 IMPUESTO A LA VENTA FINAL DE GASOLINAS Y DIESEL	240,974,238
81310 FONDO DE EXTRACCION DE HIDROCARBUROS	20,948,836
8140 OTROS CONCEPTOS PARTICIPABLES DE LA FEDERACION A ENTIDADES FEDERATIVAS	34,900,285
81402 FONDO DE COMPENSACIÓN DEL IMPUESTO SOBRE AUTOMÓVILES NUEVOS (FOCOISAN)	34,900,285
8150 OTROS CONCEPTOS PARTICIPABLES DE LA FEDERACION A MUNICIPIOS	597,764,480
81501 IMPUESTO ESPECIAL SOBRE PRODUCTOS Y SERVICIOS, BEBIDAS ALCOHÓLICAS Y TABACO	246,872,997
81503 IMPUESTO SOBRE LA RENTA	350,891,483
8160 CONVENIOS DE COLABORACION ADMINISTRATIVA	0
8300 APORTACIONES	23,289,981,264
8310 APORTACIONES DE LA FEDERACION A LAS ENTIDADES FEDERATIVAS	18,687,747,689
83101 APORTACIONES DE LA FEDERACIÓN A LAS ENTIDADES FEDERATIVAS	17,427,681,221
83102 APOYO PARA EL SANEAMIENTO DE PENSIONES	1,260,066,468
8320 APORTACIONES DE LA FEDERACION A MUNICIPIOS	3,104,137,043
83201 APORTACIONES DE LA FEDERACIÓN A MUNICIPIOS	3,104,137,043

8330	APORTACIONES DE LAS ENTIDADES FEDERATIVAS A LOS MUNICIPIOS	781,513,581
83301	FONDO DE INFRAESTRUCTURA SOCIAL MUNICIPAL	781,513,581
8340	APORTACIONES PREVISTAS EN LEYES Y DECRETOS AL SISTEMA DE PROTECCION SOCIAL	716,582,952
83401	APORTACIONES PREVISTAS EN LEYES Y DECRETOS AL SISTEMA DE PROTECCIÓN SOCIAL	716,582,952
8350	APORTACIONES PREVISTAS EN LEYES Y DECRETOS COMPENSATORIAS A ENTIDADES FEDERALES Y MUNICIPIOS	0
8500	CONVENIOS	7,176,864,091
8510	CONVENIOS DE REASIGNACION	0
8520	CONVENIOS DE DESCENTRALIZACION	0
8530	OTROS CONVENIOS	7,176,864,091
85301	OTROS CONVENIOS	7,176,864,091
9000	DEUDA PUBLICA	8,387,931,423
9100	AMORTIZACION DE LA DEUDA PUBLICA	2,866,844,632
9110	AMORTIZACION DE LA DEUDA INTERNA CON INSTITUCIONES DE CREDITO	2,866,844,632
91101	AMORTIZACIÓN DE LA DEUDA INTERNA CON INSTITUCIONES BANCARIAS A LARGO PLAZO	234,311,295
91102	AMORTIZACION DE LA DEUDA INTERNA CON INSTITUCIONES BANCARIAS CORTO PLAZO	2,632,533,337
9120	AMORTIZACION DE LA DEUDA INTERNA POR EMISION DE TITULOS Y VALORES	0
9130	AMORTIZACION DE ARRENDAMIENTOS FINANCIEROS NACIONALES	0
9140	AMORTIZACION DE LA DEUDA EXTERNA CON INSTITUCIONES DE CREDITO	0
9150	AMORTIZACION DE DEUDA EXTERNA CON ORGANISMOS FINANCIEROS INTERNACIONALES	0
9160	AMORTIZACION DE LA DEUDA BILATERAL	0
9170	AMORTIZACION DE LA DEUDA EXTERNA POR EMISION DE TITULOS Y VALORES	0
9180	AMORTIZACION DE ARRENDAMIENTOS FINANCIEROS INTERNACIONALES	0
9200	INTERESES DE LA DEUDA PUBLICA	4,428,252,544
9210	INTERESES DE LA DEUDA INTERNA CON INSTITUCIONES DE CREDITO	4,428,252,544
92101	INTERESES DE LA DEUDA INTERNA CON INSTITUCIONES BANCARIAS LARGO PLAZO	3,584,530,300
92103	INTERESES DE LA DEUDA INTERNA FONAREC LARGO PLAZO	547,352,907
92104	INTERESES DE LA DEUDA INTERNA FONDO DE INFRAESTRUCTURA LARGO PLAZO	82,442,768
92105	INTERESES DE LA DEUDA INTERNA INSTITUCIONES BANCARIAS CORTO PLAZO	213,926,568
9220	INTERESES DERIVADOS DE LA COLOCACION DE TITULOS Y VALORES	0
9230	INTERESES POR ARRENDAMIENTOS FINANCIEROS NACIONALES	0
9240	INTERESES DE LA DEUDA EXTERNA CON INSTITUCIONES DE CREDITO	0
9250	INTERESES DE LA DEUDA CON ORGANISMOS FINANCIEROS INTERNACIONALES	0
9260	INTERESES DE LA DEUDA BILATERAL	0
9270	INTERESES DERIVADOS DE LA COLOCACION DE TITULOS Y VALORES EN EL EXTERIOR	0
9280	INTERESES POR ARRENDAMIENTOS FINANCIEROS INTERNACIONALES	0
9300	COMISIONES DE LA DEUDA PUBLICA	2,079,015
9310	COMISIONES DE LA DEUDA PUBLICA INTERNA	2,079,015
93101	COMISIONES DE LA DEUDA PÚBLICA INTERNA	2,079,015
9320	COMISIONES DE LA DEUDA PUBLICA EXTERNA	0
9400	GASTOS DE LA DEUDA PUBLICA	121,436,729
9410	GASTOS DE LA DEUDA PUBLICA INTERNA	121,436,729
94101	GASTOS DE LA DEUDA PÚBLICA INTERNA	121,436,729
9420	GASTOS DE LA DEUDA PUBLICA EXTERNA	0

9500 COSTOS POR COBERTURAS	0
9510 COSTOS POR COBERTURAS	0
9600 APOYOS FINANCIEROS	0
9610 APOYOS A INTERMEDIARIOS FINANCIEROS	0
9620 APOYOS A AHORRADORES Y DEUDORES DEL SISTEMA FINANCIERO NACIONAL	0
9900 ADEUDOS DE EJERCICIOS FISCALES ANTERIORES(ADEFAS)	969,318,504
9910 ADEFAS	969,318,504
99101 ADEFAS	969,318,504
TOTAL	95,655,861,975

C.1.9 GASTO EN COMUNICACIÓN SOCIAL

PROYECTO 2018

3600 SERVICIOS DE COMUNICACION SOCIAL Y PUBLICIDAD	113,458,400
3610 DIFUSION POR RADIO, TELEVISION Y OTROS MEDIOS DE MENSAJES SOBRE PROGRAMAS Y ACTIVIDADES GUBERNAMENTALES	112,912,527
3620 DIFUSION POR RADIO, TELEVISION Y OTROS MEDIOS DE MENSAJES COMERCIALES PARA PROMOVER LA VENTA DE BIENES O SERVICIOS	0
3630 SERVICIOS DE CREATIVIDAD, REPRODUCCION Y PRODUCCION DE PUBLICIDAD, EXCEPTO INTERNET	47,100
3640 SERVICIOS DE REVELADO DE FOTOGRAFIAS	0
3650 SERVICIOS DE LA INDUSTRIA FILMICA, DEL SONIDO Y DEL VIDEO	71,150
3660 SERVICIO DE CREACION Y DIFUSION DE CONTENIDO EXCLUSIVAMENTE A TRAVES DE INTERNET	404,275
3690 OTROS SERVICIOS DE INFORMACION	23,347

C.1.10 CLASIFICACIÓN ADMINISTRATIVA POR UNIDAD RESPONSABLE DE LAS DEPENDENCIAS DEL PODER EJECUTIVO**PROYECTO 2018****21111 PODER EJECUTIVO****40,128,068,147**

301000000	UNIDADES ADMINISTRATIVAS DEL GOBERNADOR	80,940,423
3010100001	DESPACHO DEL C. GOBERNADOR	2,508,121
3010200001	SECRETARIA PARTICULAR DEL GOBERNADOR	71,886,319
3010300001	COORDINACION GENERAL DE SEGUIMIENTO DE ACUERDOS GUBERNAMENTALES	2,180,163
3010400001	COORDINACION DE ENLACE Y ACCION GUBERNAMENTAL DEL ESTADO DE NUEVO LEON	4,365,820
3020000000	COORDINACIÓN EJECUTIVA DE LA ADMINISTRACIÓN PÚBLICA DE NUEVO LEÓN	27,560,426
3020100001	OFICINA DEL C. COORDINADOR EJECUTIVO DE LA ADMINISTRACIÓN PÚBLICA DE NUEVO LEÓN	27,560,426
3030000000	SECRETARÍA GENERAL DE GOBIERNO	1,336,724,477
3030100001	OFICINA DEL SECRETARIO GENERAL DE GOBIERNO	363,688,088
3030120001	DIRECCIÓN DE PROTECCIÓN CIVIL	94,933,085
3030130001	CENTRO DE INFORMACIÓN PARA LA SEGURIDAD DE ESTADO, DE EVALUACIÓN Y CONTROL DE CONFIANZA, OAD	79,821,486
3030140001	COORDINACIÓN GENERAL DE COMUNICACIÓN SOCIAL	6,230,788
3030141001	DIRECCIÓN DE ENLACE Y PRENSA	124,598,724
3030142001	DIRECCIÓN DE TELEVISIÓN ESTATAL Y RADIO NUEVO LEÓN	55,741,081
3030150001	OFICINA DEL SECRETARIO EJECUTIVO DEL CONSEJO DE COORDINACIÓN DEL SISTEMA INTEGRAL DE SEGURIDAD PÚBLICA	100,029,560
3030154001	COORDINACIÓN EJECUTIVA DEL FONDO DE APORTACIONES PARA LA SEGURIDAD PÚBLICA	5,578,958
3030155001	DIRECCIÓN GENERAL DE LA COMISIÓN EJECUTIVA PARA LA REFORMA DEL SISTEMA DE JUSTICIA PENAL DEL ESTADO DE NUEVO LEÓN, OAD	7,131,889
3030160001	COORDINACIÓN DE DESARROLLO Y FORTALECIMIENTO MUNICIPAL, OAD	13,092,890
3030190001	UNIDAD DE ENLACE ADMINISTRATIVO	46,177,913
3030200001	SUBSECRETARÍA DE GOBIERNO	12,241,000
3030210001	DIRECCIÓN DE GOBIERNO	10,366,126
3030220001	DIRECCIÓN DE RELACIONES CON PODERES LEGISLATIVOS E INSTITUCIONES POLÍTICAS	5,491,402
3030240001	DIRECCIÓN DE ASUNTOS RELIGIOSOS	5,335,873
3030250001	DIRECCIÓN DE ASUNTOS AGRARIOS	3,332,937
3030300001	SUBSECRETARÍA DE ASUNTOS JURÍDICOS Y ATENCIÓN CIUDADANA	12,575,863
3030310001	COORDINACIÓN GENERAL DE ASUNTOS JURÍDICOS	26,925,928
3030320001	DIRECCIÓN GENERAL DEL REGISTRO CIVIL	127,408,196
3030330001	DIRECCIÓN DEL ARCHIVO GENERAL DE NOTARÍAS	10,121,440
3030340001	DIRECCIÓN DEL ARCHIVO GENERAL DEL ESTADO	8,613,115
3030350001	DIRECCIÓN DE INFORMATTEL Y LOCATEL	19,575,397
3030360001	COMISIÓN EJECUTIVA ESTATAL DE ATENCIÓN A VICTIMAS, OAD	25,730,241
3030380001	UNIDAD DE LEGALIZACIONES	2,413,676
3030400001	SUBSECRETARÍA DE DESARROLLO POLÍTICO	4,956,390
3030410001	DIRECCIÓN DE DESARROLLO POLÍTICO	4,888,829
3030420001	DIRECCIÓN DE PARTICIPACIÓN CIUDADANA	20,228,675
3030430001	DIRECCIÓN DE FORMACIÓN CÍVICA	10,998,049
3030440001	PROGRAMA ALIADOS CONTIGO	128,496,881

304000000	SECRETARÍA DE FINANZAS Y TESORERIA GENERAL DEL ESTADO	10,874,685,652
304010001	OFICINA DEL C. SECRETARIO DE FINANZAS Y TESORERO GENERAL DEL ESTADO	1,016,889,259
304020001	SUBSECRETARÍA DE EGRESOS	36,280,553
304021001	DIRECCIÓN DE ADMINISTRACIÓN FINANCIERA	75,995,266
304022001	DIRECCIÓN DE ATENCIÓN A MUNICIPIOS	9,851,136
304023001	DIRECCIÓN DE CONTABILIDAD Y CUENTA PÚBLICA	496,433,848
304024001	DIRECCIÓN DE PRESUPUESTO Y CONTROL PRESUPUESTAL	165,642,948
304025001	DIRECCIÓN DEL CENTRO DE SERVICIOS COMPARTIDOS Y ATENCIÓN A ORGANISMOS PARAESTATALES	144,149,839
304025090	FIDEICOMISO 71479 FONDO NUEVO LEÓN PARA LA PLANEACIÓN	16,000,000
304030001	SUBSECRETARÍA DE INGRESOS	151,112,288
304032001	DIRECCIÓN DE COORDINACIÓN Y PLANEACIÓN HACENDARIA	9,905,644
304033001	DIRECCIÓN DE CRÉDITOS Y COBRANZAS	11,790,357
304034001	DIRECCIÓN DE FISCALIZACIÓN	41,447,346
304035001	DIRECCIÓN DE RECAUDACIÓN	56,381,701
304036001	UNIDAD ESPECIALIZADA EN COMERCIO EXTERIOR	13,252,308
304040001	PROCURADURÍA FISCAL	31,633,851
304050001	DIRECCIÓN DE PATRIMONIO	173,317,016
304060001	UNIDAD DE DEUDA PÚBLICA Y FINANCIAMIENTO	8,390,301,610
304070001	UNIDAD DE FOMENTO AL FINANCIAMIENTO DE PROYECTOS	7,669,805
304070090	FIDEICOMISO LINEA 3	22,881,863
304080001	UNIDAD DE INFORMACIÓN FINANCIERA	3,749,015
305000000	PROCURADURÍA GENERAL DE JUSTICIA	3,221,849,963
305010001	DESPACHO DEL C. PROCURADOR	1,045,006,647
305020001	SUBPROCURADURÍA DEL MINISTERIO PÚBLICO	32,316,655
305021001	DIRECCIÓN GENERAL DE LAS FISCALÍAS INVESTIGADORAS, AVERIGUACIONES PREVIAS Y PROCESOS	188,501,332
305021101	FISCALÍA REGIONAL CENTRO	231,755,723
305021201	FISCALÍA REGIONAL NORTE	158,602,785
305021301	FISCALÍA REGIONAL SUR	149,628,329
305023001	FISCALÍA ESPECIALIZADA EN JUSTICIA PARA ADOLESCENTES	14,541,315
305024001	DIRECCIÓN DE BIENES ASEGURADOS, RECUPERADOS E INSTRUMENTOS DEL DELITO	10,624,850
305050001	AGENCIA ESTATAL DE INVESTIGACIONES	281,090,910
305051001	DIRECCIÓN OPERATIVA Y DESPLIEGUE TERRITORIAL	358,214,158
305052001	DIRECCIÓN DE ASUNTOS JURÍDICOS	4,175,317
305053001	DIRECCIÓN DE ANÁLISIS Y PROCESAMIENTO DE LA INFORMACIÓN	12,104,953
305060001	DIRECCIÓN GENERAL DE ASESORES DEL PROCURADOR EN POLÍTICAS PÚBLICAS Y RELACIONES INTERINSTITUCIONALES	8,708,718
305061001	DIRECCIÓN DE ASESORÍA MULTIDISCIPLINARIA	12,229,871
305062001	DIRECCIÓN DE PLANEACIÓN Y GESTIÓN DE CALIDAD	2,106,367
305070001	DIRECCIÓN GENERAL DE ADMINISTRACIÓN	20,799,404
305071001	DIRECCIÓN DE RECURSOS FINANCIEROS	3,217,434
305072001	DIRECCIÓN DE INFORMÁTICA	40,727,447
305073001	DIRECCIÓN DE RECURSOS HUMANOS	5,473,242

3050800001	UNIDAD ESPECIALIZADA ANTISECUESTROS	38,997,973
3050810001	FISCALÍA ESPECIALIZADA EN OPERACIONES ESTRATÉGICAS	8,336,922
3050900001	DIRECCIÓN GENERAL JURÍDICA Y DE AGENTES DEL MINISTERIO PÚBLICO AUXILIARES DEL PROCURADOR	34,318,564
3051000001	SECRETARÍA PARTICULAR DEL PROCURADOR	74,682,708
3051100001	SUBPROCURADURÍA JURÍDICA	3,389,551
3051110001	DIRECCIÓN DE TRANSPARENCIA, ACCESO A LA INFORMACIÓN, DERECHOS HUMANOS Y PARTICIPACIÓN COMUNITARIA	3,296,214
3051120001	DIRECCIÓN DE ORIENTACIÓN, PROTECCIÓN Y APOYO A VÍCTIMAS DE DELITO Y TESTIGOS	35,441,811
3051130001	DIRECCIÓN CONSULTIVA Y ANÁLISIS JURÍDICO	3,245,897
3051140001	INSTITUTO DE FORMACIÓN PROFESIONAL	27,760,031
3051150001	DIRECCIÓN DE MECANISMOS ALTERNATIVOS DE SOLUCIÓN DE CONTROVERSIAS EN MATERIA PENAL	23,013,104
3051200001	INSTITUTO CRIMINALÍSTA Y SERVICIOS PERICIALES	285,369,352
3051300001	SUBPROCURADURÍA ESPECIALIZADA EN COMBATE A LA CORRUPCIÓN	20,930,395
3051320001	DIRECCIÓN DE INVESTIGACIÓN Y PROCESOS DE LA REGIÓN CENTRO	9,107,191
3051330001	DIRECCIÓN DE INVESTIGACIÓN Y PROCESOS DE LA REGIÓN NORTE	9,056,672
3051340001	DIRECCIÓN DE INVESTIGACIÓN Y PROCESOS DE LA REGIÓN SUR	9,056,672
3051400001	UNIDAD ESPECIALIZADA EN INTELIGENCIA PATRIMONIAL Y ECONÓMICA	8,877,859
3051500001	SECRETARÍA TÉCNICA DEL PROCURADOR	3,362,917
3051600001	FISCALIA ESPECIALIZADA EN ATENCIÓN A LA MUJER	6,489,187
3051610001	DIRECCIÓN DE ATENCIÓN A DENUNCIAS	731,567
3051620001	FISCALÍA REGIONAL NORTE	731,567
3051630001	FISCALÍA REGIONAL CENTRO	731,567
3051640001	FISCALÍA REGIONAL SUR	731,567
3051650001	VISITADURÍA GENERAL	11,519,878
3051660001	CENTRO DE EVALUACIÓN Y CONTROL DE CONFIANZA	22,845,341
3060000000	REPRESENTACIÓN DEL GOBIERNO DEL ESTADO DE NUEVO LEÓN EN LA CIUDAD DE MÉXICO	15,232,026
3060100001	REPRESENTACIÓN DEL GOBIERNO DEL ESTADO DE NUEVO LEÓN EN LA CIUDAD DE MÉXICO	15,232,026
3070000000	SECRETARÍA DE SEGURIDAD PÚBLICA	6,578,534,345
3070110001	OFICINA DEL C. SECRETARIO DE SEGURIDAD PÚBLICA	2,547,288,675
3070120001	DIRECCIÓN DE PLANEACIÓN ESTRATÉGICA	7,673,449
3070130001	DIRECCIÓN DE ASUNTOS JURÍDICOS	8,216,646
3070150001	DIRECCIÓN DE CONTROL Y SUPERVISIÓN A EMPRESAS Y SERVICIOS DE SEGURIDAD PRIVADA	1,840,751
3070160001	DIRECCIÓN GENERAL DE ADMINISTRACIÓN	67,653,194
3070160900	CONSEJO CUIDADANO DE SEGURIDAD PÚBLICA	805,980
3070161001	DIRECCIÓN DE INFRAESTRUCTURA Y EQUIPAMIENTO	45,479,668
3070162001	DIRECCIÓN DE RECURSOS HUMANOS Y FINANCIEROS	29,358,494
3070164001	DIRECCIÓN DE RECLUTAMIENTO Y SELECCIÓN	3,120,541
3070170001	DIRECCIÓN GENERAL DE INVESTIGACIÓN	5,652,350
3070200001	SUBSECRETARÍA DE PREVENCIÓN Y PARTICIPACIÓN CIUDADANA	19,710,434
3070230001	DIRECCIÓN DE ATENCIÓN INTEGRAL	4,299,892
3070300001	COMISARÍA DE PROTECCIÓN INSTITUCIONAL	213,149,456
3070300900	SEGURIDAD GUBERNAMENTAL	894,144

3070310001	COMISARÍA DE CUSTODIA Y ESCOLTAS	234,831,386
3070320001	COMISARÍA DE VIGILANCIA INSTITUCIONAL	110,651,307
3070330001	COMISARÍA DE LA POLICÍA PROCESAL	576,747,493
3070410001	AGENCIA DE ADMINISTRACIÓN PENITENCIARIA	74,076,410
3070412001	DIRECCIÓN DE REINSERCIÓN SOCIAL	2,711,733
3070413001	CENTRO PREVENTIVO Y DE REINSERCIÓN SOCIAL TOPO CHICO	240,737,051
3070414001	CENTRO DE REINSERCIÓN SOCIAL APODACA	200,637,930
3070415001	CENTRO DE REINSERCIÓN SOCIAL CADEREYTA	186,978,639
3070416001	CENTRO DE INTERNAMIENTO Y DE ADAPTACIÓN DE ADOLESCENTES INFRACTORES	70,375,445
3070421001	INSTITUCIÓN POLICIAL ESTATAL FUERZA CIVIL	1,796,861,271
3070430001	DIRECCIÓN GENERAL DEL CENTRO DE COORDINACIÓN INTEGRAL DE CONTROL, COMANDO, COMUNICACIONES Y CÓMPUTO DEL ESTADO (C5)	104,772,941
3070440001	UNIDAD DE MEDIDAS CAUTELARES Y SUSPENSIÓN CONDICIONAL DEL PROCESO	16,963,348
3070510001	COMISIÓN DE HONOR Y JUSTICIA	4,413,019
3070520001	COMISIÓN DE CARRERA POLICIAL	2,632,698
3080000000	SECRETARÍA DE EDUCACIÓN	10,715,617,257
3080100001	OFICINA DEL C. SECRETARIO DE EDUCACIÓN	74,231,133
3080200001	SUBSECRETARÍA DE PLANEACIÓN Y FINANZAS	2,801,416
3080201001	DIRECCIÓN DE SELECCIÓN Y CONTRATACIÓN	1,410,072
3080202001	DIRECCIÓN DE NÓMINAS Y PRESTACIONES	1,603,581
3080202101	SUELDOS Y PRESTACIONES MAGISTERIO	10,034,737,254
3080202201	ESCUELA NORMAL SUPERIOR	196,717,347
3080203001	DIRECCIÓN DE RELACIONES LABORALES	1,753,891
3080300001	SUBSECRETARÍA DE EDUCACIÓN BÁSICA	7,427,637
3080301001	DIRECCIÓN DE EDUCACIÓN INICIAL	10,990,283
3080302001	DIRECCIÓN DE EDUCACIÓN PREESCOLAR	525,618
3080303001	DIRECCIÓN DE EDUCACIÓN PRIMARIA	2,160,858
3080304001	DIRECCIÓN DE EDUCACIÓN SECUNDARIA	3,707,945
3080305001	COORDINACIÓN DE IDIOMAS	609,228
3080306001	COORDINACIÓN DE TECNOLOGÍA EDUCATIVA	803,320
3080307001	DIRECCIÓN DE EDUCACIÓN FÍSICA Y DEPORTES	335,751
3080308001	DIRECCIÓN DE EDUCACIÓN EXTRAESCOLAR	3,551,060
3080309001	DIRECCIÓN DE EDUCACIÓN ESPECIAL	322,902
3080310001	DIRECCIÓN DE PARTICIPACIÓN SOCIAL	865,548
3080400001	SUBSECRETARÍA DE DESARROLLO MAGISTERIAL	753,338
3080401001	DIRECCIÓN DE INSTITUCIONES FORMADORAS DE DOCENTES	222,397
3080402001	DIRECCIÓN DE CENTROS DE CAPACITACIÓN DEL MAGISTERIO	904,440
3080403001	DIRECCIÓN DE CARRERA MAGISTERIAL	726,053
3080404001	COORDINACIÓN DEL SISTEMA ESTATAL DE EDUCACIÓN PARA ADULTOS	1,994,262
3080500001	DIRECCIÓN GENERAL DE ADMINISTRACIÓN Y FINANZAS	31,192,906
3080501001	DIRECCIÓN DE ADMINISTRACIÓN FINANCIERA Y CONTABILIDAD	2,517,106
3080502001	DIRECCIÓN DE INFORMÁTICA	348,692
3080503001	DIRECCIÓN DE ADMINISTRACIÓN CENTRAL	940,306
3080600001	DIRECCIÓN GENERAL DE PLANEACIÓN Y COORDINACIÓN EDUCATIVA	124,662,709

3080601001	DIRECCIÓN DE PROGRAMACIÓN Y PRESUPUESTO	202,291
3080602001	DIRECCIÓN DE CALIDAD EDUCATIVA	179,889
3080604001	DIRECCIÓN DE PLANEACIÓN ESTRATÉGICA	867,207
3080700001	SUBSECRETARÍA DE EDUCACIÓN MEDIA SUPERIOR Y SUPERIOR	5,195,908
3080701001	DIRECCIÓN DE EDUCACIÓN SUPERIOR	308,216
3080702001	DIRECCIÓN DE EDUCACIÓN MEDIA SUPERIOR	12,787,919
3080703001	DIRECCIÓN DE ACREDITACIÓN, CERTIFICACIÓN Y CONTROL ESCOLAR	1,504,690
3080800001	DIRECCIÓN GENERAL DE LA OFICINA DEL C. SECRETARIO	1,267,980
3080801001	DIRECCIÓN DE COMUNICACIÓN Y PRENSA	588,131
3080802001	DIRECCIÓN DE CONTROL Y GESTIÓN	523,079
3080804001	SECRETARÍA PARTICULAR DE LA SECRETARÍA	771,728
3080805001	DIRECCIÓN DE RECURSOS MATERIALES Y SERVICIOS	4,818,300
3080806001	COORDINACIÓN DE UNIDADES REGIONALES	678,055
3080900001	DIRECCIÓN GENERAL DE EVALUACIÓN EDUCATIVA	695,417
3081000001	DIRECCIÓN JURÍDICA	1,444,869
3081100001	CENTRO ESTATAL DE BECAS	15,646,234
3081200001	COORDINACIÓN DEL INSTITUTO DE SALUD MENTAL	6,285,981
3081300001	UNIVERSIDAD CIUDADANA	79,957,786
3081400001	COLEGIO DE BACHILLERATO MODALIDAD MILITARIZADA	73,076,525
3090000000	SECRETARÍA DE SALUD	45,777,177
3090100001	OFICINA DEL C. SECRETARIO DE SALUD	15,511,423
3090150001	DIRECCIÓN DE SALUD MENTAL Y ADICCIONES	11,180,489
3090200001	SUBSECRETARÍA DE PREVENCIÓN Y CONTROL DE ENFERMEDADES	6,534,400
3090210001	DIRECCIÓN DE SALUD PÚBLICA	928,938
3090300001	SUBSECRETARÍA DE REGULACIÓN Y FOMENTO SANITARIO	1,454,939
3090320001	DIRECCIÓN DE FOMENTO Y CALIDAD	938,218
3090700001	COMISIÓN ESTATAL DE ARBITRAJE MÉDICO (COESAMED)	8,528,487
3090800001	CENTRO DE ESPECIALIDADES DENTALES	700,284
3100000000	SECRETARÍA DE ECONOMÍA Y TRABAJO	895,736,874
3100100001	OFICINA DEL C. SECRETARIO DE ECONOMÍA Y TRABAJO	557,123,573
3100110001	SECRETARÍA TÉCNICA DE ECONOMÍA	1,195,302
3100120001	DIRECCIÓN GENERAL JURÍDICA	5,428,989
3100130001	DIRECCIÓN DE CAPACITACIÓN Y CERTIFICACIÓN	25,292,310
3100140001	UNIDAD DE ENLACE DE ADMINISTRACIÓN Y FINANZAS	12,707,458
3100200001	SUBSECRETARÍA DE INVERSIÓN Y FOMENTO INDUSTRIAL	5,955,630
3100210001	DIRECCIÓN DE APOYO Y FOMENTO A PYMES	1,257,872
3100220001	DIRECCIÓN DE CADENAS PRODUCTIVAS	4,707,802
3100230001	DIRECCIÓN DE INVERSIÓN	7,020,005
3100300001	SUBSECRETARÍA DE INDUSTRIA, COMERCIO Y SERVICIOS	6,040,003
3100310001	DIRECCIÓN DE FONDOS DE FOMENTO	121,703,304
3100320001	DIRECCIÓN DE CLUSTERS	1,053,502
3100330001	DIRECCIÓN DE ENLACE MUNICIPAL	1,341,983
3100400001	SUBSECRETARÍA DE DESARROLLO REGIONAL	4,142,318
3100410001	DIRECCIÓN DE INFRAESTRUCTURA Y COMUNIDADES	2,414,438

3100420001	DIRECCIÓN DE DESARROLLO EMPRESARIAL	1,047,933
3100430001	DIRECCIÓN DE DESARROLLO MINERO	1,034,617
3100500001	SUBSECRETARIA DE COMPETITIVIDAD	1,152,646
3100510001	DIRECCIÓN DE FOMENTO ENERGÉTICO	1,847,678
3100520001	DIRECCIÓN DE COMPETENCIA Y COMPETITIVIDAD	2,460,224
3100600001	SUBSECRETARIA DE TURISMO	2,681,022
3100610001	DIRECCIÓN DE OPERACIÓN INSTITUCIONAL	809,511
3100620001	DIRECCIÓN DE MERCADOTECNIA	3,343,166
3100630001	DIRECCIÓN DE PLANEACIÓN Y PRESTADORES DE SERVICIOS TURÍSTICOS	1,666,039
3100700001	SUBSECRETARÍA DE TRABAJO	8,450,523
3100710001	DIRECCIÓN DE SERVICIO ESTATAL DEL EMPLEO	94,183,196
3100720001	DIRECCIÓN DE INSPECCIÓN Y DEFENSA	9,765,797
3100800001	PROCURADURÍA DE LA DEFENSA DEL TRABAJO	9,910,037
3110000000	SECRETARÍA DE INFRAESTRUCTURA	2,296,281,987
3110100001	OFICINA DEL SECRETARIO DE INFRAESTRUCTURA	2,197,963,846
3110100900	FIDEICOMISO PROMOTOR DE PROYECTOS ESTRATÉGICOS URBANOS (FIDEPROES)	37,643,687
3110100901	FIDEICOMISO FIDEMEJORA BANORTE NO. 750147	9,000,000
3110130001	DIRECCIÓN DE NORMATIVIDAD Y TRANSPARENCIA	4,306,789
3110150001	UNIDAD DE INVERSIÓN DE NUEVO LEON	1,368,316
3110200001	SUBSECRETARÍA DE PLANEACIÓN	2,150,398
3110201001	UNIDAD DE ENLACE ADMINISTRATIVO	8,059,922
3110210001	DIRECCIÓN DE LICITACIONES	7,200,123
3110220001	DIRECCIÓN DE PLANEACIÓN Y PROGRAMACIÓN	1,938,522
3110230001	DIRECCIÓN DE BIENESTAR CIUDADANO	5,690,270
3110240001	DIRECCIÓN DE INNOVACIÓN Y MEJORA CONTINUA DE PROCESOS	1,254,875
3110250001	DIRECCIÓN DE MAQUINARIA Y EQUIPO PESADO	1,272,429
3110300001	SUBSECRETARÍA DE CONSTRUCCIÓN	2,309,220
3110310001	DIRECCIÓN DE PROYECTOS	6,295,681
3110330001	DIRECCIÓN DE EDIFICACIÓN	6,779,648
3110350001	DIRECCIÓN DE OBRAS ESPECIALES	3,048,260
3120000000	SECRETARÍA DE DESARROLLO SOCIAL	1,820,235,452
3120100001	OFICINA DEL C. SECRETARIO DE DESARROLLO SOCIAL	321,067,404
3120220001	DIRECCIÓN DE ATENCIÓN A GRUPOS VULNERABLES	1,422,637,337
3120320001	DIRECCIÓN DE CENTROS COMUNITARIOS	73,199,861
3120600001	JUNTA DE BENEFICIENCIA PRIVADA DEL ESTADO DE NUEVO LEÓN	3,330,849
3130000000	SECRETARÍA DE ADMINISTRACIÓN	1,559,636,508
3130100001	OFICINA DEL C. SECRETARIO DE ADMINISTRACIÓN	118,670,339
3130110001	SECRETARÍA TÉCNICA	2,572,531
3130120001	DIRECCIÓN JURÍDICA Y CONTROL	12,543,596
3130200001	SUBSECRETARÍA DE ADMINISTRACIÓN	30,022,506
3130210001	DIRECCIÓN DE ADMINISTRACIÓN	53,195,797
3130210900	COORDINACIÓN DE SERVICIOS AEREOS	33,514,838
3130220001	DIRECCIÓN DE RECURSOS HUMANOS	1,038,174,217
3130300001	SUBSECRETARÍA DE TECNOLOGÍAS	148,132,414

3130310001	DIRECCIÓN DE SISTEMAS GUBERNAMENTALES	47,740,272
3130320001	DIRECCIÓN DE INFORMÁTICA	1,766,791
3130400001	DIRECCIÓN GENERAL DE ADQUISICIONES Y SERVICIOS GENERALES	12,491,463
3130410001	DIRECCIÓN DE ADQUISICIONES	40,485,414
3130420001	DIRECCIÓN DE MANTENIMIENTO Y SERVICIOS GENERALES	18,299,225
3130430001	DIRECCIÓN DE CONCURSOS	2,027,104
3140000000	SECRETARÍA DE DESARROLLO SUSTENTABLE	76,842,964
3140100001	OFICINA DEL C. SECRETARIO DE DESARROLLO SUSTENTABLE	22,933,325
3140110001	SECRETARÍA PARTICULAR	5,210,618
3140120001	DIRECCIÓN JURÍDICA	2,069,966
3140200001	SUBSECRETARÍA DE DESARROLLO URBANO	6,037,773
3140210001	DIRECCIÓN DE PROYECTOS URBANOS	6,949,754
3140220001	DIRECCIÓN DE PLANEACIÓN Y ORDENAMIENTO TERRITORIAL	4,198,295
3140240001	DIRECCIÓN DE INGENIERÍA URBANA	2,924,287
3140250001	DIRECCIÓN DEL CENTRO DE CO LABORACIÓN GEO ESPACIAL	3,077,712
3140300001	SUBSECRETARÍA DE PROTECCIÓN AL MEDIO AMBIENTE Y RECURSOS NATURALES	3,743,159
3140320001	DIRECCIÓN DE GESTIÓN INTEGRAL DEL AGUA	4,427,601
3140340001	DIRECCIÓN DE BIENESTAR Y SUSTENTABILIDAD ANIMAL	3,240,399
3140600001	PROCURADURÍA ESTATAL DE DESARROLLO SUSTENTABLE	12,030,076
3150000000	CONTRALORÍA Y TRANSPARENCIA GUBERNAMENTAL	82,169,559
3150100001	OFICINA DEL C. CONTRALOR INTERNO	12,260,650
3150200001	UNIDAD ANTICORRUPCIÓN	16,699,720
3150300001	DIRECCIÓN JURÍDICA	5,657,378
3150400001	DIRECCIÓN ADMINISTRATIVA	7,757,160
3150500001	DIRECCIÓN DE ÓRGANOS DE CONTROL INTERNO Y VIGILANCIA	2,606,817
3150600001	DIRECCIÓN DE TRANSPARENCIA GUBERNAMENTAL Y CALIDAD	6,017,690
3150700001	DIRECCIÓN DE CONTROL Y AUDITORÍA DEL SECTOR CENTRAL	12,530,738
3150800001	DIRECCIÓN DE CONTROL Y AUDITORÍA DEL SECTOR PARAESTATAL	7,432,296
3150900001	DIRECCIÓN DE CONTROL Y AUDITORÍA DE OBRA PÚBLICA	11,207,111
3160000000	SECRETARÍA DE DESARROLLO AGROPECUARIO	302,871,972
3160100001	OFICINA DEL C. SECRETARIO DE DESARROLLO AGROPECUARIO	94,196,674
3160100900	FIDEICOMISO ESTATAL AGROPECUARIO	99,590,699
3160100901	FIDEICOMISO FONDO DE FOMENTO AGROPECUARIO (FOFAE)	67,147,827
3160110001	SECRETARÍA TÉCNICA	2,926,583
3160200001	DIRECCIÓN DE FIDEICOMISOS Y PROYECTOS ESTRATÉGICOS	3,837,850
3160300001	DIRECCIÓN DE FOMENTO AGROPECUARIO	7,401,410
3160400001	DIRECCIÓN DE SEGURIDAD SANITARIA E INOCUIDAD	7,749,795
3160500001	DIRECCIÓN DE FOMENTO RURAL	7,568,973
3160600001	DIRECCIÓN DE ORGANIZACIÓN DE PRODUCTORES	6,330,651
3160700001	DIRECCIÓN DE INFORMACIÓN SECTORIAL Y ESTADÍSTICA	6,121,509
3170000000	JUNTA LOCAL DE CONCILIACIÓN Y ARBITRAJE	126,560,794
3170001001	JUNTA LOCAL DE CONCILIACIÓN Y ARBITRAJE	126,560,794
3180000000	TRIBUNAL DE JUSTICIA ADMINISTRATIVA	65,994,614
3180001001	TRIBUNAL DE JUSTICIA ADMINISTRATIVA	65,994,614

3190000000 TRIBUNAL DE ARBITRAJE	4,815,677
3190001001 TRIBUNAL DE ARBITRAJE	4,815,677
TOTAL	40,128,068,147

C.1.11 CLASIFICACIÓN POR OBJETO DEL GASTO DEL PODER LEGISLATIVO

	PROYECTO 2018
4000 TRANSFERENCIAS, ASIGNACIONES, SUBSIDIOS Y OTRAS AYUDAS	556,114,723
4100 TRANSFERENCIAS INTERNAS Y ASIGNACIONES AL SECTOR PUBLICO	556,114,723
4120 ASIGNACIONES PRESUPUESTARIAS AL PODER LEGISLATIVO	556,114,723
41201 ASIGNACIONES PRESUPUESTARIAS AL PODER LEGISLATIVO	556,114,723
TOTAL	556,114,723

C.1.12 CLASIFICACIÓN POR OBJETO DEL GASTO DEL PODER JUDICIAL

	PROYECTO 2018
4000 TRANSFERENCIAS, ASIGNACIONES, SUBSIDIOS Y OTRAS AYUDAS	1,950,000,000
4100 TRANSFERENCIAS INTERNAS Y ASIGNACIONES AL SECTOR PUBLICO	1,950,000,000
4130 ASIGNACIONES PRESUPUESTARIAS AL PODER JUDICIAL	1,950,000,000
41301 ASIGNACIONES PRESUPUESTARIAS AL PODER JUDICIAL	1,950,000,000
TOTAL	1,950,000,000

C.1.13 CLASIFICACIÓN POR OBJETO DEL GASTO DEL PODER EJECUTIVO

	PROYECTO 2018
1000 SERVICIOS PERSONALES	18,200,911,413
1100 REMUNERACIONES AL PERSONAL DE CARACTER PERMANENTE	9,714,430,336
1110 DIETAS	0
1120 HABERES	0
1130 SUELDOS BASE AL PERSONAL PERMANENTE	9,714,430,336
11301 SUELDOS BASE AL PERSONAL PERMANENTE	4,121,719,990
11302 SUELDOS BASE MAGISTERIO	5,592,710,347
1140 REMUNERACIONES POR ADSCRIPCION LABORAL EN EL EXTRANJERO	0
1200 REMUNERACIONES AL PERSONAL DE CARACTER TRANSITORIO	430,896,040
1210 HONORARIOS ASIMILABLES A SALARIOS	375,890,585
12101 HONORARIOS ASIMILABLES A SALARIOS	375,890,585
1220 SUELDOS BASE AL PERSONAL EVENTUAL	54,858,960
12201 INTERINATOS	53,365,460
12202 SUELDOS BASE AL PERSONAL EVENTUAL	1,493,500
1230 RETRIBUCIONES POR SERVICIOS DE CARACTER SOCIAL	146,495
12301 RETRIBUCIONES POR SERVICIOS DE CARÁCTER SOCIAL	146,495
1240 RETRIBUCION A LOS REPRESENTANTES DE LOS TRABAJADORES Y DE LOS PATRONES EN LA JUNTA DE CONCILIACION Y ARBITRAJE	0
1300 REMUNERACIONES ADICIONALES Y ESPECIALES	2,513,786,771
1310 PRIMAS POR AÑOS DE SERVICIOS EFECTIVOS PRESTADOS	0
1320 PRIMAS DE VACACIONES, DOMINICAL GRATIFICACION DE FIN DE AÑO	2,282,502,146
13201 PRIMA VACACIONAL	173,174,652
13202 PRIMA VACACIONAL MAGISTERIO	121,704,873
13203 AGUINALDO	686,953,332
13204 AGUINALDO MAGISTERIO	1,300,669,289
1330 HORAS EXTRAORDINARIAS	18,320,670
13301 HORAS EXTRAORDINARIAS	18,320,670

1340 COMPENSACIONES	212,157,736
13401 COMPENSACIONES	212,157,736
1350 SOBREHABERES	0
1360 ASIGNACIONES DE TECNICO, DE MANDO, POR COMISION, DE VUELO Y DE TECNICO ESPECIAL	0
1370 HONORARIOS ESPECIALES	806,219
13701 HONORARIOS ESPECIALES	806,219
1380 PARTICIPACIONES POR VIGILANCIA EN EL CUMPLIMIENTO DE LAS LEYES Y CUSTODIA DE VALORES	0
1400 SEGURIDAD SOCIAL	1,520,814,736
1410 APORTACIONES DE SEGURIDAD SOCIAL	624,857,090
14101 APORTACIONES PARA EL SERVICIO MÉDICO DE SERVIDORES PÚBLICOS	228,810,578
14102 APORTACIONES PARA EL SERVICIO MÉDICO DEL MAGISTERIO	217,003,192
14103 APORTACIONES PARA PRESTACIONES DIVERSAS DE SERVIDORES PÚBLICOS	93,638,343
14104 APORTACIONES PARA PRESTACIONES DIVERSAS DEL MAGISTERIO	85,404,977
1420 APORTACIONES A FONDOS DE VIVIENDA	407,190,552
14201 APORTACIONES PARA VIVIENDA DE SERVIDORES PÚBLICOS	208,021,235
14202 APORTACIONES PARA VIVIENDA DEL MAGISTERIO	199,169,317
1430 APORTACIONES AL SISTEMA PARA EL RETIRO	436,054,638
14301 APORTACIONES AL SISTEMA PARA EL RETIRO	249,597,579
14302 APORTACIONES PARA JUBILACIONES Y PENSIONES DEL MAGISTERIO	186,457,059
1440 APORTACIONES PARA SEGUROS	52,712,456
14403 APORTACIONES PARA SEGUROS CUERPOS DE SEGURIDAD	52,712,456
1500 OTRAS PRESTACIONES SOCIALES Y ECONOMICAS	3,218,311,153
1510 CUOTAS PARA EL FONDO DE AHORRO Y FONDO DE TRABAJO	0
1520 INDEMNIZACIONES	81,873,014
15201 INDEMNIZACIONES	81,873,014
1530 PRESTACIONES Y HABERES DE RETIRO	0
1540 PRESTACIONES CONTRACTUALES	3,079,427,781
15401 PRESTACIONES CONTRACTUALES	869,677,789
15402 PRESTACIONES CONTRACTUALES MAGISTERIO	2,209,749,992
1550 APOYOS A LA CAPACITACION DE LOS SERVIDORES PUBLICOS	57,010,358
15501 APOYOS A LA CAPACITACIÓN DE LOS SERVIDORES PÚBLICOS	150,000
15503 PRESTACIONES BONOS PARA LIBROS	1,272,923
15504 CURSOS INTENSIVOS	55,587,435
1590 OTRAS PRESTACIONES SOCIALES Y ECONOMICAS	0
1600 PREVISIONES	594,721,161
1610 PREVISIONES DE CARACTER LABORAL, ECONOMICA Y DE SEGURIDAD SOCIAL	594,721,161
16101 PREVISIONES DE CARÁCTER LABORAL, ECONÓMICA Y DE SEGURIDAD SOCIAL	594,721,161
1700 PAGO DE ESTIMULOS A SERVIDORES PUBLICOS	207,951,215
1710 ESTIMULOS	207,951,215
17103 COMPENSACIONES PUNTUALIDAD Y ASISTENCIA	207,951,215
1720 RECOMPENSAS	0
1800 IMPUESTO SOBRE NOMINAS Y OTROS QUE SE DERIVEN DE UNA RELACION LABORAL	0
1810 IMPUESTO SOBRE NOMINAS	0
1820 OTROS IMPUESTOS DERIVADOS DE UNA RELACION LABORAL	0
2000 MATERIALES Y SUMINISTROS	925,938,997
2100 MATERIALES DE ADMINISTRACION, EMISION DE DOCUMENTOS Y ARTICULOS OFICIALES	79,579,175
2110 MATERIALES, UTILES Y EQUIPOS MENORES DE OFICINA	22,863,291
21101 MATERIALES Y ÚTILES DE OFICINA	21,149,924
21103 EQUIPOS MENORES DE OFICINA	1,713,367
2120 MATERIALES Y UTILES DE IMPRESION Y REPRODUCCION	1,760,877

21201	MATERIALES Y ÚTILES DE IMPRESIÓN Y REPRODUCCIÓN	1,545,000
21202	MATERIAL PARA FOTOGRAFÍA Y CINEMATOGRAFÍA	215,877
2130	MATERIAL ESTADÍSTICO Y GEOGRÁFICO	0
2140	MATERIALES, ÚTILES Y EQUIPOS MENORES DE TECNOLOGÍAS DE LA INFORMACIÓN Y COMUNICACIONES	22,286,886
21401	MATERIALES, ÚTILES Y EQUIPOS MENORES DE TECNOLOGÍAS DE LA INFORMACIÓN Y COMUNICACIONES	22,286,886
2150	MATERIAL IMPRESO E INFORMACIÓN DIGITAL	9,299,046
21501	MATERIAL IMPRESO E INFORMACIÓN DIGITAL	1,227,621
21502	PERIÓDICOS Y REVISTAS	420,475
21503	GASTOS DE BIBLIOTECA	2,654
21504	FORMAS IMPRESAS DE USO GENERAL	6,446,167
21505	FOLIOS NOTARIALES	1,202,128
2160	MATERIAL DE LIMPIEZA	6,939,594
21601	MATERIAL DE LIMPIEZA	6,939,594
2170	MATERIALES Y ÚTILES DE ENSEÑANZA	3,623,875
21701	MATERIALES Y ÚTILES DE ENSEÑANZA	3,623,875
2180	MATERIALES PARA EL REGISTRO E IDENTIFICACIÓN DE BIENES Y PERSONAS	12,805,607
21801	MATERIALES PARA EL REGISTRO E IDENTIFICACIÓN DE BIENES Y PERSONAS	12,805,607
2200	ALIMENTOS Y UTENSILIOS	235,631,556
2210	PRODUCTOS ALIMENTICIOS PARA PERSONAS	232,049,093
22101	PRODUCTOS ALIMENTICIOS PARA PERSONAS	130,247,170
22102	ALIMENTACIÓN INTERNOS DE CENTROS DE READAPTACIÓN SOCIAL	100,370,911
22106	PRODUCTOS ALIMENTICIOS PARA EVENTOS	1,431,013
2220	PRODUCTOS ALIMENTICIOS PARA ANIMALES	1,025,173
22201	PRODUCTOS ALIMENTICIOS PARA ANIMALES	1,025,173
2230	UTENSILIOS PARA EL SERVICIO DE ALIMENTACIÓN	2,557,290
22301	UTENSILIOS PARA EL SERVICIO DE ALIMENTACIÓN	2,557,290
2300	MATERIAS PRIMAS Y MATERIALES DE PRODUCCIÓN Y COMERCIALIZACIÓN	0
2310	PRODUCTOS ALIMENTICIOS, AGROPECUARIOS Y FORESTALES ADQUIRIDOS COMO MATERIA PRIMA	0
2320	INSUMOS TEXTILES ADQUIRIDOS COMO MATERIA PRIMA	0
2330	PRODUCTOS DE PAPEL, CARTÓN E IMPRESOS ADQUIRIDOS COMO MATERIA PRIMA	0
2340	COMBUSTIBLES, LUBRICANTES, ADITIVOS, CARBÓN Y SUS DERIVADOS ADQUIRIDOS COMO MATERIA PRIMA	0
2350	PRODUCTOS QUÍMICOS, FARMACÉUTICOS Y DE LABORATORIO ADQUIRIDOS COMO MATERIA PRIMA	0
2360	PRODUCTOS METÁLICOS Y A BASE DE MINERALES NO METÁLICOS ADQUIRIDOS COMO MATERIA PRIMA	0
2370	PRODUCTOS DE CUERO, PIEL, PLÁSTICO Y HULE ADQUIRIDOS COMO MATERIA PRIMA	0
2380	MERCANCIAS ADQUIRIDAS PARA SU COMERCIALIZACIÓN	0
2390	OTROS PRODUCTOS ADQUIRIDOS COMO MATERIA PRIMA	0
2400	MATERIALES Y ARTÍCULOS DE CONSTRUCCIÓN Y DE REPARACIÓN	9,350,195
2410	PRODUCTOS MINERALES NO METÁLICOS	191,761
24101	PRODUCTOS MINERALES NO METÁLICOS	191,761
2420	CEMENTO Y PRODUCTOS DE CONCRETO	383,974
24201	CEMENTO Y PRODUCTOS DE CONCRETO	383,974
2430	CAL, YESO Y PRODUCTOS DE YESO	0
2440	MADERA Y PRODUCTOS DE MADERA	537,372
24401	MADERA Y PRODUCTOS DE MADERA	537,372
2450	VIDRIO Y PRODUCTOS DE VIDRIO	336,000

24501 VIDRIO Y PRODUCTOS DE VIDRIO	336,000
2460 MATERIAL ELECTRICO Y ELECTRONICO	4,488,628
24601 MATERIAL ELÉCTRICO Y ELECTRÓNICO	4,308,904
24602 MATERIAL PARA RADIO Y TELEVISIÓN	179,724
2470 ARTICULOS METALICOS PARA LA CONSTRUCCION	937,283
24701 ARTÍCULOS METÁLICOS PARA LA CONSTRUCCIÓN	937,283
2480 MATERIALES COMPLEMENTARIOS	212,964
24801 MATERIALES COMPLEMENTARIOS	212,964
2490 OTROS MATERIALES Y ARTICULOS DE CONSTRUCCION Y REPARACION	2,262,213
24901 OTROS MATERIALES Y ARTÍCULOS DE CONSTRUCCIÓN Y REPARACIÓN	2,262,213
2500 PRODUCTOS QUIMICOS, FARMACEUTICOS Y DE LABORATORIO	55,829,697
2510 PRODUCTOS QUIMICOS BASICOS	21,464,668
25101 PRODUCTOS QUÍMICOS BÁSICOS	200,000
25102 REACTIVOS	21,264,668
2520 FERTILIZANTES, PESTICIDAS Y OTROS AGROQUIMICOS	5,051,899
25201 FERTILIZANTES, PESTICIDAS Y OTROS AGROQUÍMICOS	5,051,899
2530 MEDICINAS Y PRODUCTOS FARMACEUTICOS	6,573,883
25301 MEDICINAS Y PRODUCTOS FARMACÉUTICOS	164,322
25302 MEDICINAS Y PRODUCTOS FARMACÉUTICOS PARA INTERNOS DE CERESO	6,409,561
2540 MATERIALES, ACCESORIOS Y SUMINISTROS MEDICOS	1,900,143
25401 MATERIALES, ACCESORIOS Y SUMINISTROS MÉDICOS	1,900,143
2550 MATERIALES, ACCESORIOS Y SUMINISTROS DE LABORATORIO	20,748,985
25501 MATERIALES, ACCESORIOS Y SUMINISTROS DE LABORATORIO	20,748,985
2560 FIBRAS SINTETICAS, HULES, PLASTICOS Y DERIVADOS	1,639
25601 FIBRAS SINTÉTICAS, HULES, PLÁSTICOS Y DERIVADOS	1,639
2590 OTROS PRODUCTOS QUIMICOS	88,478
25901 OTROS PRODUCTOS QUÍMICOS	88,478
2600 COMBUSTIBLES, LUBRICANTES Y ADITIVOS	245,476,853
2610 COMBUSTIBLES, LUBRICANTES Y ADITIVOS	245,476,853
26101 COMBUSTIBLES, LUBRICANTES Y ADITIVOS	241,405,275
26102 COMBUSTIBLES LUBRICANTES Y ADITIVOS PARA TRANSPORTE AÉREO	3,758,093
26103 COMBUSTIBLES	313,485
2620 CARBON Y SUS DERIVADOS	0
2700 VESTUARIO, BLANCOS, PRENDAS DE PROTECCION Y ARTICULOS DEPORTIVOS	228,183,339
2710 VESTUARIO Y UNIFORMES	216,106,943
27101 VESTUARIO Y UNIFORMES	212,775,645
27102 UNIFORMES PARA INTERNOS	3,331,298
2720 PRENDAS DE SEGURIDAD Y PROTECCION PERSONAL	1,824,944
27201 PRENDAS DE SEGURIDAD Y PROTECCIÓN PERSONAL	1,824,944
2730 ARTICULOS DEPORTIVOS	206,905
27301 ARTÍCULOS DEPORTIVOS	206,905
2740 PRODUCTOS TEXTILES	294,280
27401 PRODUCTOS TEXTILES	294,280
2750 BLANCOS Y OTROS PRODUCTOS TEXTILES, EXCEPTO PRENDAS DE VESTIR	9,750,268
27501 BLANCOS Y OTROS PRODUCTOS TEXTILES, EXCEPTO PRENDAS DE VESTIR	9,750,268
2800 MATERIALES Y SUMINISTROS PARA SEGURIDAD	60,923,610
2810 SUSTANCIAS Y MATERIALES EXPLOSIVOS	0
2820 MATERIALES DE SEGURIDAD PUBLICA	56,293,174
28201 MATERIALES DE SEGURIDAD PÚBLICA	56,293,174
2830 PRENDAS DE PROTECCION PARA SEGURIDAD PUBLICA Y NACIONAL	4,630,436
28301 PRENDAS DE PROTECCIÓN PARA SEGURIDAD PÚBLICA Y NACIONAL	4,630,436
2900 HERRAMIENTAS, REFACCIONES Y ACCESORIOS MENORES	10,964,572
2910 HERRAMIENTAS MENORES	1,201,925

29101 HERRAMIENTAS MENORES	1,201,925
2920 REFACCIONES Y ACCESORIOS MENORES DE EDIFICIOS	3,944,306
29201 REFACCIONES Y ACCESORIOS MENORES DE EDIFICIOS	3,944,306
2930 REFACCIONES Y ACCESORIOS MENORES DE MOBILIARIO Y EQUIPO DE ADMINISTRACION, EDUCACIONAL Y RECREATIVO	3,281,834
29301 REFACCIONES Y ACCESORIOS MENORES DE MOBILIARIO Y EQUIPO DE ADMINISTRACIÓN, EDUCACIONAL Y RECREATIVO	2,696,476
29302 REFACCIONES Y ACCESORIOS MENORES DE EQUIPO DE COMUNICACIÓN	585,358
2940 REFACCIONES Y ACCESORIOS MENORES DE EQUIPO DE COMPUTO Y TECNOLOGIAS DE LA INFORMACION	865,440
29401 REFACCIONES Y ACCESORIOS MENORES DE EQUIPO DE CÓMPUTO Y TECNOLOGÍAS DE LA INFORMACIÓN	865,440
2950 REFACCIONES Y ACCESORIOS MENORES DE EQUIPO E INSTRUMENTAL MEDICO Y DE LABORATORIO	6,000
29501 REFACCIONES Y ACCESORIOS MENORES DE EQUIPO E INSTRUMENTAL MÉDICO Y DE LABORATORIO	6,000
2960 REFACCIONES Y ACCESORIOS MENORES DE EQUIPO DE TRANSPORTE	1,546,582
29601 REFACCIONES Y ACCESORIOS MENORES DE EQUIPO DE TRANSPORTE	1,546,582
2970 REFACCIONES Y ACCESORIOS MENORES DE EQUIPO DE DEFENSA Y SEGURIDAD	0
2980 REFACCIONES Y ACCESORIOS MENORES DE MAQUINARIA Y OTROS EQUIPOS	71,805
29801 REFACCIONES Y ACCESORIOS MENORES DE MAQUINARIA Y OTROS EQUIPOS	71,805
2990 REFACCIONES Y ACCESORIOS MENORES OTROS BIENES MUEBLES	46,681
29901 REFACCIONES Y ACCESORIOS MENORES OTROS BIENES MUEBLES	46,681
3000 SERVICIOS GENERALES	3,223,882,456
3100 SERVICIOS BASICOS	506,339,827
3110 ENERGIA ELECTRICA	181,960,870
31101 ENERGÍA ELÉCTRICA OFICINAS PÚBLICAS	98,328,049
31102 ENERGÍA ELÉCTRICA EDIFICIOS ESCOLARES	83,354,820
31103 ESTUDIOS DE FACTIBILIDAD	278,000
3120 GAS	16,153,388
31201 GAS OFICINAS PÚBLICAS	16,100,381
31202 GAS EDIFICIOS ESCOLARES	52,492
31203 GAS OFICINAS PÚBLICAS (GAS BUTANO)	515
3130 AGUA	96,402,380
31301 AGUA OFICINAS PÚBLICAS	76,551,081
31302 AGUA EDIFICIOS ESCOLARES	19,851,299
3140 TELEFONIA TRADICIONAL	53,794,223
31401 TELEFONÍA TRADICIONAL	53,794,223
3150 TELEFONIA CELULAR	3,679,136
31501 TELEFONÍA CELULAR	3,679,136
3160 SERVICIOS DE TELECOMUNICACIONES Y SATELITES	55,595,313
31601 SERVICIOS DE TELECOMUNICACIONES Y SATÉLITES	55,595,313
3170 SERVICIOS DE ACCESO DE INTERNET, REDES Y PROCESAMIENTO DE INFORMACION	96,961,228
31701 SERVICIOS DE ACCESO DE INTERNET, REDES Y PROCESAMIENTO DE INFORMACIÓN	88,864,466
31702 SERVICIOS DE PROCESAMIENTO DE INFORMACION	8,096,762
3180 SERVICIOS POSTALES Y TELEGRAFICOS	1,793,290
31801 SERVICIOS POSTALES Y TELEGRÁFICOS	1,793,290
3190 SERVICIOS INTEGRALES Y OTROS SERVICIOS	0
3200 SERVICIOS DE ARRENDAMIENTO	456,656,027
3210 ARRENDAMIENTO DE TERRENOS	0
3220 ARRENDAMIENTO DE EDIFICIOS	145,291,959

32201 ARRENDAMIENTO DE EDIFICIOS	144,058,610
32202 ARRENDAMIENTOS DE AUDITORIOS, SALONES, TEATROS Y OTROS	1,233,349
3230 ARRENDAMIENTO DE MOBILIARIO Y EQUIPO DE ADMINISTRACION, EDUCACIONAL Y RECREATIVO	33,839,404
32301 ARRENDAMIENTO DE MÁQUINAS FOTOCOPIADORAS	7,114,442
32302 ARRENDAMIENTO DE EQUIPO DE CÓMPUTO	25,674,422
32303 ARRENDAMIENTO DE MOBILIARIO Y EQUIPO DE ADMINISTRACIÓN, EDUCACIONAL Y RECREATIVO	1,050,540
3240 ARRENDAMIENTO DE EQUIPO E INSTRUMENTAL MEDICO Y DE LABORATORIO	0
3250 ARRENDAMIENTO DE EQUIPO DE TRANSPORTE	107,726,815
32501 ARRENDAMIENTO DE EQUIPO DE TRANSPORTE	66,209,349
32502 ARRENDAMIENTO DE EQUIPO DE TRANSPORTE AÉREO	41,517,465
3260 ARRENDAMIENTO DE MAQUINARIA, OTROS EQUIPOS Y HERRAMIENTAS	0
3270 ARRENDAMIENTO DE ACTIVOS INTANGIBLES	1,368,125
32701 ARRENDAMIENTO DE ACTIVOS INTANGIBLES	1,368,125
3280 ARRENDAMIENTO FINANCIERO	137,168,622
32801 ARRENDAMIENTO FINANCIERO	137,168,622
3290 OTROS ARRENDAMIENTOS	31,261,102
32901 OTROS ARRENDAMIENTOS	8,215,105
32902 ARRENDAMIENTOS PARA EVENTOS	23,045,998
3300 SERVICIOS PROFESIONALES, CIENTIFICOS, TECNICOS Y OTROS SERVICIOS	689,030,903
3310 SERVICIOS LEGALES, DE CONTABILIDAD, AUDITORIA Y RELACIONADOS	30,042,466
33101 SERVICIOS LEGALES, DE CONTABILIDAD, AUDITORÍA Y RELACIONADOS	30,042,466
3320 SERVICIOS DE DISEÑO, ARQUITECTURA, INGENIERIA Y ACTIVIDADES RELACIONADAS	50,920,963
33201 SERVICIOS DE DISEÑO, ARQUITECTURA, INGENIERÍA Y ACTIVIDADES RELACIONADAS	50,920,963
3330 SERVICIOS DE CONSULTORIA ADMINISTRATIVA, PROCESOS, TECNICA Y EN TECNOLOGIAS DE LA INFORMACION	147,273,148
33301 SERVICIOS DE CONSULTORÍA ADMINISTRATIVA, PROCESOS, TÉCNICA Y EN TECNOLOGÍAS DE LA INFORMACIÓN	147,273,148
3340 SERVICIOS DE CAPACITACION	28,882,139
33401 SERVICIOS DE CAPACITACIÓN	28,882,139
3350 SERVICIOS DE INVESTIGACION CIENTIFICA Y DESARROLLO	0
3360 SERVICIOS DE APOYO ADMINISTRATIVO, TRADUCCION, FOTOCOPIADO E IMPRESION	9,490,874
33601 SERVICIOS DE APOYO ADMINISTRATIVO, FOTOCOPIADO E IMPRESIÓN	8,908,286
33602 ELABORACIÓN DE MATERIAL INFORMATIVO Y PROYECTOS EDITORIALES	462,588
33603 DIGITALIZACIÓN DE DOCUMENTOS	120,000
3370 SERVICIOS DE PROTECCION Y SEGURIDAD	349,229,877
33701 SERVICIOS DE PROTECCIÓN Y SEGURIDAD	345,202,028
33702 PAGO DE RECOMPENSAS	1,000,000
33703 EXÁMENES MEDICOS Y TOXICOLÓGICOS PARA CUERPOS DE SEGURIDAD	2,886,384
33704 GASTOS DE CONTROL DE ARMAMENTO	141,465
3380 SERVICIOS DE VIGILANCIA	14,055,270
33801 SERVICIOS DE VIGILANCIA	14,055,270
3390 SERVICIOS PROFESIONALES, CIENTIFICOS Y TECNICOS INTEGRALES	59,136,166
33901 ATENCIÓN HOSPITALARIA A INTERNOS	18,427,386
33903 SERVICIOS DE FOTOGRAFÍA Y VIDEO	10,000
33904 SERVICIOS PROFESIONALES DE COMUNICACIÓN	762,600
33905 SERVICIOS PROFESIONALES, CIENTÍFICOS Y TÉCNICOS INTEGRALES	36,591,035
33906 EXAMENES MÉDICOS	3,345,145
3400 SERVICIOS FINANCIEROS, BANCARIOS Y COMERCIALES	406,790,714

3410	SERVICIOS FINANCIEROS Y BANCARIOS	113,914,665
34101	SERVICIO POR COMISIONES BANCARIAS	73,457,301
34102	AVALÚOS	437,183
34103	PAGO DE INTERESES A TESOFE	40,020,181
3420	SERVICIOS DE COBRANZA, INVESTIGACION CREDITICIA Y SIMILAR	149,072,269
34201	SERVICIOS DE COBRANZA, INVESTIGACIÓN CREDITICIA Y SIMILAR	149,072,269
3430	SERVICIOS DE RECAUDACION, TRASLADO Y CUSTODIA DE VALORES	610,424
34301	SERVICIOS DE RECAUDACIÓN, TRASLADO Y CUSTODIA DE VALORES	610,424
3440	SEGUROS DE RESPONSABILIDAD PATRIMONIAL Y FIANZAS	0
3450	SEGURO DE BIENES PATRIMONIALES	137,755,246
34501	SEGURO DE BIENES PATRIMONIALES	137,755,246
3460	ALMACENAJE, ENVASE Y EMBALAJE	0
3470	FLETES Y MANIOBRAS	4,538,110
34701	FLETES Y MANIOBRAS	3,443,694
34702	RECOLECCIÓN Y DISPOSICIÓN DE RESIDUOS PELIGROSOS	1,094,416
3480	COMISIONES POR VENTAS	0
3490	SERVICIOS FINANCIEROS, BANCARIOS Y COMERCIALES INTEGRALES	900,000
34901	SERVICIOS FINANCIEROS, BANCARIOS Y COMERCIALES INTEGRALES	900,000
3500	SERVICIOS DE INSTALACION, REPARACION, MANTENIMIENTO Y CONSERVACION	488,545,992
3510	CONSERVACION Y MANTENIMIENTO MENOR DE INMUEBLES	119,996,921
35101	CONSERVACIÓN Y MANTENIMIENTO MENOR DE INMUEBLES	119,496,921
35102	CONSERVACIÓN Y MANTENIMIENTO MENOR DE EDIFICIOS ESCOLARES	500,000
3520	INSTALACION, REPARACION Y MANTENIMIENTO DE MOBILIARIO Y EQUIPO DE ADMINISTRACION, EDUCACIONAL Y RECREATIVO	8,203,175
35201	INSTALACIÓN, REPARACIÓN Y MANTENIMIENTO DE MOBILIARIO Y EQUIPO DE ADMINISTRACIÓN, EDUCACIONAL Y RECREATIVO	1,684,735
35202	INSTALACIÓN, REPARACIÓN Y MANTENIMIENTO DE EQUIPO DE COMUNICACIÓN	6,483,404
35203	INSTALACIÓN, REPARACIÓN, Y MANTENIMIENTO DE EQUIPO DE AUDIOVISUAL	35,037
3530	INSTALACION, REPARACION Y MANTENIMIENTO DE EQUIPO DE COMPUTO Y TECNOLOGIA DE LA INFORMACION	88,972,828
35301	INSTALACIÓN, REPARACIÓN Y MANTENIMIENTO DE EQUIPO DE CÓMPUTO Y TECNOLOGÍA DE LA INFORMACIÓN	88,972,828
3540	INSTALACION, REPARACION Y MANTENIMIENTO DE EQUIPO E INSTRUMENTAL MEDICO Y DE LABORATORIO	12,122,664
35401	INSTALACIÓN, REPARACIÓN Y MANTENIMIENTO DE EQUIPO E INSTRUMENTAL MÉDICO Y DE LABORATORIO	12,122,664
3550	REPARACION Y MANTENIMIENTO DE EQUIPO DE TRANSPORTE	108,074,226
35501	REPARACIÓN Y MANTENIMIENTO DE EQUIPO DE TRANSPORTE	108,074,226
3560	REPARACION Y MANTENIMIENTO DE EQUIPO DE DEFENSA Y SEGURIDAD	0
3570	INSTALACION, REPARACION Y MANTENIMIENTO DE MAQUINARIA, OTROS EQUIPOS Y HERRAMIENTAS	110,806,058
35701	INSTALACIÓN, REPARACIÓN Y MANTENIMIENTO DE MAQUINARIA Y EQUIPO DE CONSTRUCCIÓN	379,346
35702	INSTALACION, REPARACIÓN Y MANTENIMIENTO DE MAQUINARIA Y EQUIPO DE RADIODIFUSIÓN Y TELEVISIÓN	120,984
35703	INSTALACIÓN, REPARACIÓN Y MANTENIMIENTO DE MAQUINARIA, EQUIPO Y HERRAMIENTA DE IMPRENTA	18,971
35704	REPARACIÓN Y MANTENIMIENTO DE AERONAVES	19,747,737
35705	INSTALACIÓN, REPARACIÓN Y MANTENIMIENTO DE EQUIPO ESPECIALIZADO DE INMUEBLES	90,311,575
35710	INSTALACIÓN, REPARACIÓN Y MTT. DE MAQUINARIA, OTROS EQUIPOS Y HERRAMIENTAS	40,700
35711	INSTALACIÓN, REPARACIÓN Y MANTEMIENTO DE EQUIPO DEPORTIVO	186,745

3580	SERVICIOS DE LIMPIEZA Y MANEJO DE DESECHOS	35,793,443
35801	SERVICIOS DE LIMPIEZA Y MANEJO DE DESECHOS	35,793,443
3590	SERVICIOS DE JARDINERIA Y FUMIGACION	4,576,678
35901	SERVICIOS DE JARDINERÍA Y FUMIGACIÓN	4,576,678
3600	SERVICIOS DE COMUNICACION SOCIAL Y PUBLICIDAD	113,458,400
3610	DIFUSION POR RADIO, TELEVISION Y OTROS MEDIOS DE MENSAJES SOBRE PROGRAMAS Y ACTIVIDADES GUBERNAMENTALES	112,912,527
36101	DIFUSIÓN POR RADIO, TELEVISIÓN Y OTROS MEDIOS DE MENSAJES SOBRE PROGRAMAS Y ACTIVIDADES GUBERNAMENTALES	112,319,050
36102	PUBLICACIONES DIARIO OFICIAL DE LA FEDERACIÓN	428,071
36103	EDICIÓN Y DIFUSIÓN DE LEYES	625
36105	ARTICULOS PROMOCIONALES	164,781
3620	DIFUSION POR RADIO, TELEVISION Y OTROS MEDIOS DE MENSAJES COMERCIALES PARA PROMOVER LA VENTA DE BIENES O SERVICIOS	0
3630	SERVICIOS DE CREATIVIDAD, REPRODUCCION Y PRODUCCION DE PUBLICIDAD, EXCEPTO INTERNET	47,100
36301	SERVICIOS DE CREATIVIDAD, REPRODUCCIÓN Y PRODUCCIÓN DE PUBLICIDAD, EXCEPTO INTERNET	47,100
3640	SERVICIOS DE REVELADO DE FOTOGRAFIAS	0
3650	SERVICIOS DE LA INDUSTRIA FILMICA, DEL SONIDO Y DEL VIDEO	71,150
36501	SERVICIOS DE LA INDUSTRIA FÍLMICA, DEL SONIDO Y DEL VIDEO	71,150
3660	SERVICIO DE CREACION Y DIFUSION DE CONTENIDO EXCLUSIVAMENTE A TRAVES DE INTERNET	404,275
36601	SERVICIO DE CREACIÓN Y DIFUSIÓN DE CONTENIDO EXCLUSIVAMENTE A TRAVÉS DE INTERNET	404,275
3690	OTROS SERVICIOS DE INFORMACION	23,347
36901	OTROS SERVICIOS DE INFORMACIÓN	23,347
3700	SERVICIOS DE TRASLADO Y VIATICOS	44,956,580
3710	PASAJES AEREOS	22,736,729
37101	PASAJES AÉREOS	22,736,729
3720	PASAJES TERRESTRES	548,199
37201	PASAJES TERRESTRES	548,199
3730	PASAJES MARITIMOS, LACUSTRES Y FLUVIALES	0
3740	AUTOTRANSPORTE	0
3750	VIATICOS EN EL PAIS	15,464,331
37501	VIÁTICOS EN EL PAÍS	15,464,331
3760	VIATICOS EN EL EXTRANJERO	4,561,984
37601	VIÁTICOS EN EL EXTRANJERO	4,561,984
3770	GASTOS DE INSTALACION Y TRASLADO DE MENAJE	0
3780	SERVICIOS INTEGRALES DE TRASLADO Y VIATICOS	585,730
37801	SERVICIOS INTEGRALES DE TRASLADO Y VIÁTICOS	585,730
3790	OTROS SERVICIOS DE TRASLADO Y HOSPEDAJE	1,059,607
37901	OTROS SERVICIOS DE TRASLADO Y HOSPEDAJE	1,059,607
3800	SERVICIOS OFICIALES	63,114,695
3810	GASTOS DE CEREMONIAL	100,704
38101	GASTOS DE CEREMONIAL	100,704
3820	GASTOS DE ORDEN SOCIAL Y CULTURAL	61,336,225
38201	GASTOS DE ORDEN SOCIAL Y CULTURAL	60,375,460
38202	ARREGLOS FLORALES Y DECORACIÓN DE EVENTOS	960,765
3830	CONGRESOS Y CONVENCIONES	558,180
38301	CONGRESOS Y CONVENCIONES	558,180
3840	EXPOSICIONES	1,018,764
38401	EXPOSICIONES	1,018,764

3850 GASTOS DE REPRESENTACION	100,822
38501 GASTOS DE REPRESENTACIÓN	100,822
3900 OTROS SERVICIOS GENERALES	454,989,317
3910 SERVICIOS FUNERARIOS Y DE CEMENTERIOS	532,959
39101 SERVICIOS FUNERARIOS Y DE CEMENTERIOS	532,959
3920 IMPUESTOS Y DERECHOS	8,791,391
39201 IMPUESTOS Y DERECHOS	176,302
39202 PLACAS Y TENENCIA DE VEHÍCULOS OFICIALES	8,615,088
3930 IMPUESTOS Y DERECHOS DE IMPORTACION	1,135,062
39301 IMPUESTOS Y DERECHOS DE IMPORTACIÓN	1,135,062
3940 SENTENCIAS Y RESOLUCIONES POR AUTORIDAD COMPETENTE	11,681,594
39401 SENTENCIAS Y RESOLUCIONES POR AUTORIDAD COMPETENTE	11,681,594
3950 PENAS, MULTAS, ACCESORIOS Y ACTUALIZACIONES	159,224
39501 PENAS, MULTAS, ACCESORIOS Y ACTUALIZACIONES	159,224
3960 OTROS GASTOS POR RESPONSABILIDADES	0
3970 UTILIDADES	0
3980 IMPUESTOS SOBRE NOMINAS Y OTROS QUE SE DERIVEN DE UNA RELACION	359,807,237
39801 IMPUESTOS SOBRE NÓMINAS Y OTROS QUE SE DERIVEN DE UNA RELACIÓN LABORAL	359,807,237
3990 OTROS SERVICIOS GENERALES	72,881,850
39901 OTROS SERVICIOS GENERALES	72,881,850
4000 TRANSFERENCIAS, ASIGNACIONES, SUBSIDIOS Y OTRAS AYUDAS	2,372,242,632
4100 TRANSFERENCIAS INTERNAS Y ASIGNACIONES AL SECTOR PUBLICO	0
4110 ASIGNACIONES PRESUPUESTARIAS AL PODER EJECUTIVO	0
4120 ASIGNACIONES PRESUPUESTARIAS AL PODER LEGISLATIVO	0
4130 ASIGNACIONES PRESUPUESTARIAS AL PODER JUDICIAL	0
4140 ASIGNACIONES PRESUPUESTARIAS A ORGANOS AUTONOMOS	0
4150 TRANSFERENCIAS INTERNAS OTORGADAS A ENTIDADES PARAESTATALES NO EMPRESARIALES Y NO FINANCIERAS	0
4160 TRANSFERENCIAS INTERNAS OTORGADAS A ENTIDADES PARAESTATALES EMPRESARIALES Y NO FINANCIERAS	0
4170 TRANSFERENCIAS INTERNAS OTORGADAS A FIDEICOMISOS PUBLICOS EMPRESARIALES Y NO FINANCIERAS	0
4180 TRANSFERENCIAS INTERNAS OTORGADAS A INSTITUCIONES PARAESTATALES PUBLICAS FINANCIERAS	0
4190 TRANSFERENCIAS INTERNAS OTORGADAS A FIDEICOMISOS PUBLICOS FINANCIEROS	0
4200 TRANSFERENCIAS AL RESTO DEL SECTOR PUBLICO	5,521,315
4210 TRANSFERENCIAS OTORGADAS A ENTIDADES PARAESTATALES NO EMPRESARIALES Y NO FINANCIERAS	5,521,315
42101 TRANSFERENCIAS OTORGADAS A ENTIDADES PARAESTATALES NO EMPRESARIALES Y NO FINANCIERAS	5,521,315
4220 TRANSFERENCIAS OTORGADAS PARA ENTIDADES PARAESTATALES EMPRESARIALES Y NO FINANCIERAS	0
4230 TRANSFERENCIAS OTORGADAS PARA INSTITUCIONES PARAESTATALES PUBLICAS FINANCIERAS	0
4240 TRANSFERENCIAS OTORGADAS A ENTIDADES FEDERATIVAS Y MUNICIPIOS	0
4250 TRANSFERENCIAS A FIDEICOMISOS DE ENTIDADES FEDERATIVAS Y MUNICIPIOS	0
4300 SUBSIDIOS Y SUBVENCIONES	559,340,000
4310 SUBSIDIOS A LA PRODUCCION	123,600,000
43101 SUBSIDIOS A LA PRODUCCIÓN	123,600,000
4320 SUBSIDIOS A LA DISTRIBUCION	0
4330 SUBSIDIOS A LA INVERSION	435,740,000

43301 SUBSIDIOS A LA INVERSIÓN	435,740,000
4340 SUBSIDIOS A LA PRESTACION DE SERVICIOS PUBLICOS	0
4350 SUBSIDIOS PARA CUBRIR DIFERENCIALES DE TASAS DE INTERES	0
4360 SUBSIDIOS A LA VIVIENDA	0
4370 SUBVENCIONES AL CONSUMO	0
4380 SUBSIDIOS A ENTIDADES FEDERATIVAS Y MUNICIPIOS	0
4390 OTROS SUBSIDIOS	0
4400 AYUDAS SOCIALES	1,806,972,585
4410 AYUDAS SOCIALES A PERSONAS	1,317,974,520
44101 AYUDAS SOCIALES A PERSONAS	1,269,466,145
44110 PROGRAMA DE APOYO A LA ECONOMÍA FAMILIAR	37,290,284
44111 AYUDAS SOCIALES A PERSONAS EVENTOS	94,091
44112 APOYOS EN ESPECIE PARA PROYECTOS PRODUCTIVOS	11,124,000
4420 BECAS Y OTRAS AYUDAS PARA PROGRAMAS DE CAPACITACION	167,853,500
44201 BECAS Y OTRAS AYUDAS PARA PROGRAMAS DE CAPACITACIÓN	128,192,691
44205 BECAS	15,450,000
44210 PROGRAMAS Y CONCURSOS ESCOLARES	817,449
44211 PROGRAMA DE APOYO ESPECIAL PARA LA ATENCION Y EDUCACION INFANTIL DE 0 A 6 AÑOS	9,270,000
44213 APOYO PARA CONCURSO ESCOLAR	10,300,000
44215 CURSOS, TALLERES, CONFERENCIAS Y CONCURSOS DE FORMACIÓN	3,823,360
4430 AYUDAS SOCIALES A INSTITUCIONES DE ENSEÑANZA	6,180,000
44301 AYUDAS SOCIALES A INSTITUCIONES DE ENSEÑANZA	6,180,000
4440 AYUDAS SOCIALES A ACTIVIDADES CIENTIFICAS O ACADEMICAS	63,860,000
44401 FONDO MIXTO (CONACYT)	63,860,000
4450 AYUDAS SOCIALES A INSTITUCIONES SIN FINES DE LUCRO	251,104,565
44501 AYUDAS SOCIALES A INSTITUCIONES SIN FINES DE LUCRO	251,104,565
4460 AYUDAS SOCIALES A COOPERATIVAS	0
4470 AYUDAS SOCIALES A ENTIDADES DE INTERES PUBLICO	0
4480 AYUDAS POR DESASTRES NATURALES Y OTROS SINIESTROS	0
4500 PENSIONES Y JUBILACIONES	0
4510 PENSIONES	0
4520 JUBILACIONES	0
4590 OTRAS PENSIONES Y JUBILACIONES	0
4600 TRANSFERENCIAS A FIDEICOMISOS, MANDATOS Y OTROS ANALOGOS	0
4610 TRANSFERENCIAS A FIDEICOMISOS DEL PODER EJECUTIVO	0
4620 TRANSFERENCIAS A FIDEICOMISOS DEL PODER LEGISLATIVO	0
4630 TRANSFERENCIAS A FIDEICOMISOS DEL PODER JUDICIAL	0
4640 TRANSFERENCIAS A FIDEICOMISOS PUBLICOS DE ENTIDADES PARAESTATALES NO EMPRESARIALES Y NO FINANCIERAS	0
4650 TRANSFERENCIAS A FIDEICOMISOS PUBLICOS DE ENTIDADES PARAESTATALES EMPRESARIALES Y NO FINANCIERAS	0
4660 TRANSFERENCIAS A FIDEICOMISOS DE INSTITUCIONES PUBLICAS FINANCIERAS	0
4700 TRANSFERENCIAS A LA SEGURIDAD SOCIAL	0
4710 TRANSFERENCIAS POR OBLIGACION DE LEY	0
4800 DONATIVOS	408,732
4810 DONATIVOS A INSTITUCIONES SIN FINES DE LUCRO	408,732
48101 DONATIVOS A INSTITUCIONES SIN FINES DE LUCRO	408,732
4820 DONATIVOS A ENTIDADES FEDERATIVAS	0
4830 DONATIVOS A FIDEICOMISOS PRIVADOS	0
4840 DONATIVOS A FIDEICOMISOS ESTATALES	0
4850 DONATIVOS INTERNACIONALES	0

4900 TRANSFERENCIAS AL EXTERIOR	0
4910 TRANSFERENCIAS PARA GOBIERNOS EXTRANJEROS	0
4920 TRANSFERENCIAS PARA ORGANISMOS INTERNACIONALES	0
4930 TRANSFERENCIAS PARA EL SECTOR PRIVADO EXTERNO	0
5000 BIENES MUEBLES, INMUEBLES E INTANGIBLES	2,362,124,578
5100 MOBILIARIO Y EQUIPO DE ADMINISTRACION	302,790,586
5110 MUEBLES DE OFICINA Y ESTANTERIA	11,417,124
51101 MUEBLES DE OFICINA Y ESTANTERIA	11,417,124
5120 MUEBLES, EXCEPTO DE OFICINA Y ESTANTERIA	16,338,773
51201 MUEBLES, EXCEPTO DE OFICINA Y ESTANTERIA	16,338,773
5130 BIENES ARTISTICOS, CULTURALES Y CIENTIFICOS	0
5140 OBJETOS DE VALOR	0
5150 EQUIPO DE COMPUTO Y DE TECNOLOGIAS DE LA INFORMACION	267,621,903
51501 EQUIPO DE C�MPUTO Y DE TECNOLOG�AS DE LA INFORMACI�N	267,621,903
5190 OTROS MOBILIARIOS Y EQUIPOS DE ADMINISTRACION	7,412,786
51901 OTROS MOBILIARIOS Y EQUIPOS DE ADMINISTRACI�N	7,412,786
5200 MOBILIARIO Y EQUIPO EDUCACIONAL Y RECREATIVO	23,644,103
5210 EQUIPOS Y APARATOS AUDIOVISUALES	10,969,234
52101 EQUIPOS Y APARATOS AUDIOVISUALES	9,787,624
52102 EQUIPO DE SONIDO	1,181,611
5220 APARATOS DEPORTIVOS	0
5230 C�MARAS FOTOGRAFICAS Y DE VIDEO	12,566,868
52301 C�MARAS FOTOGRAFICAS Y DE VIDEO	12,566,868
5290 OTRO MOBILIARIO Y EQUIPO EDUCACIONAL Y RECREATIVO	108,000
52904 OTRO MOBILIARIO Y EQUIPO EDUCACIONAL Y RECREATIVO	108,000
5300 EQUIPO E INSTRUMENTAL MEDICO Y DE LABORATORIO	28,408,978
5310 EQUIPO MEDICO Y DE LABORATORIO	27,329,964
53101 EQUIPO M�DICO Y DE LABORATORIO	27,329,964
5320 INSTRUMENTAL MEDICO Y DE LABORATORIO	1,079,014
53201 INSTRUMENTAL M�DICO Y DE LABORATORIO	1,079,014
5400 VEHICULOS Y EQUIPO DE TRANSPORTE	319,256,930
5410 VEHICULOS Y EQUIPO TERRESTRE	249,819,427
54101 VEH�CULOS Y EQUIPO TERRESTRE	226,821,930
54102 PROGRAMAS COMPENSATORIOS DE EDUCACI�N	22,997,497
5420 CARROCERIAS Y REMOLQUES	27,998,004
54201 CARROCER�AS Y REMOLQUES	27,998,004
5430 EQUIPO AEROESPACIAL	571,860
54301 EQUIPO AEROESPACIAL	455,000
54302 REFACCIONES Y ACCESORIOS MAYORES PARA EQUIPO AEROESPACIAL	116,860
5440 EQUIPO FERROVIARIO	0
5450 EMBARCACIONES	0
5490 OTROS EQUIPOS DE TRANSPORTE	40,867,640
54901 OTROS EQUIPOS DE TRANSPORTE	40,867,640
5500 EQUIPO DE DEFENSA Y SEGURIDAD	1,173,309,204
5510 EQUIPO DE DEFENSA Y SEGURIDAD	1,173,309,204
55101 EQUIPO DE DEFENSA Y SEGURIDAD	1,003,275,896
55103 FONDO DE APORTACI�N PARA SEGURIDAD P�BLICA	170,033,309
5600 MAQUINARIA, OTROS EQUIPOS Y HERRAMIENTAS	328,663,934
5610 MAQUINARIA Y EQUIPO AGROPECUARIO	0
5620 MAQUINARIA Y EQUIPO INDUSTRIAL	5,516,460
56201 MAQUINARIA Y EQUIPO INDUSTRIAL	5,516,460
5630 MAQUINARIA Y EQUIPO DE CONSTRUCCION	0
5640 SISTEMAS DE AIRE ACONDICIONADO, CALEFACCION Y	11,175,063

DE REFRIGERACION INDUSTRIAL Y COMERCIAL		
56401	SISTEMAS DE AIRE ACONDICIONAD, CALEFACCIÓN Y DE REFRIGERACIÓN INDUSTRIAL Y COMERCIAL	11,175,063
5650	EQUIPO DE COMUNICACION Y TELECOMUNICACION	268,528,218
56501	EQUIPO DE COMUNICACIÓN Y TELECOMUNICACIÓN	268,528,218
5660	EQUIPOS DE GENERACION ELECTRICA, APARATOS Y ACCESORIOS ELECTRICOS	20,942,599
56601	EQUIPOS DE GENERACIÓN ELÉCTRICA, APARATOS Y ACCESORIOS ELÉCTRICOS	20,942,599
5670	HERRAMIENTAS Y MAQUINAS HERRAMIENTA	599,358
56701	HERRAMIENTAS Y MÁQUINAS HERRAMIENTAS	599,358
5690	OTROS EQUIPOS	21,902,236
56901	OTROS EQUIPOS	21,902,236
5700	ACTIVOS BIOLÓGICOS	0
5710	BOVINOS	0
5720	PORCINOS	0
5730	AVES	0
5740	OVINOS Y CAPRINOS	0
5750	PECES Y ACUICULTURA	0
5760	EQUINOS	0
5770	ESPECIES MENORES Y DE ZOOLOGICO	0
5780	ARBOLES Y PLANTAS	0
5790	OTROS ACTIVOS BIOLÓGICOS	0
5800	BIENES INMUEBLES	47,646,866
5810	TERRENOS	14,432,462
58101	TERRENOS	14,432,462
5820	VIVIENDAS	0
5830	EDIFICIOS NO RESIDENCIALES	0
5890	OTROS BIENES INMUEBLES	33,214,404
58901	OTROS BIENES INMUEBLES	2,356,000
58902	INMUEBLES ADQUIRIDOS POR ARRENDAMIENTO FINANCIERO	30,858,404
5900	ACTIVOS INTANGIBLES	138,403,977
5910	SOFTWARE	38,802,600
59101	SOFTWARE	38,802,600
5920	PATENTES	0
5930	MARCAS	0
5940	DERECHOS	0
5950	CONCESIONES	0
5960	FRANQUICIAS	0
5970	LICENCIAS INFORMATICAS E INTELECTUALES	99,601,377
59701	LICENCIAS INFORMÁTICAS E INTELECTUALES	99,601,377
5980	LICENCIAS INDUSTRIALES, COMERCIALES Y OTRAS	0
5990	OTROS ACTIVOS INTANGIBLES	0
6000	INVERSION PUBLICA	2,885,555,510
6100	OBRA PUBLICA EN BIENES DE DOMINIO PUBLICO	798,232,982
6110	EDIFICACION HABITACIONAL	0
6120	EDIFICACION NO HABITACIONAL	0
6130	CONSTRUCCION DE OBRAS PARA EL ABASTECIMIENTO DE AGUA, PETROLEO, GAS, ELECTRICIDAD Y TELECOMUNICACIONES	0
6140	DIVISION DE TERRENOS Y CONSTRUCCION DE OBRAS DE URBANIZACION	291,640,490
61401	DIVISIÓN DE TERRENOS Y CONSTRUCCIÓN DE OBRAS DE URBANIZACIÓN	183,843,089
61402	FONDO DE INFRAESTRUCTURA SOCIAL ESTATAL	107,797,401
6150	CONSTRUCCION DE VIAS DE COMUNICACION	506,592,492
61501	CONSTRUCCIÓN DE VÍAS DE COMUNICACIÓN	506,592,492

6160	OTRAS CONSTRUCCIONES DE INGENIERIA CIVIL U OBRA PESADA	0
6170	INSTALACIONES Y EQUIPAMIENTO EN CONSTRUCCIONES	0
6190	TRABAJOS DE ACABADOS EN EDIFICACIONES Y OTROS TRABAJOS ESPECIALIZADOS	0
6200	OBRA PUBLICA EN BIENES PROPIOS	2,031,677,237
6210	EDIFICACION HABITACIONAL	833,251
62101	EDIFICACIÓN HABITACIONAL	833,251
6220	EDIFICACION NO HABITACIONAL	1,603,240,431
62201	EDIFICACIÓN NO HABITACIONAL	1,603,240,431
6230	CONSTRUCCION DE OBRAS PARA EL ABASTECIMIENTO DE AGUA, PETROLEO, GAS, ELECTRICIDAD Y TELECOMUNICACIONES	1,000,000
62301	CONSTRUCCIÓN DE OBRAS PARA EL ABASTECIMIENTO DE AGUA, PETRÓLEO, GAS, ELECTRICIDAD Y TELECOMUNICACIONES	1,000,000
6240	DIVISION DE TERRENOS Y CONSTRUCCION DE OBRAS DE URBANIZACION	976,488
62401	DIVISIÓN DE TERRENOS Y CONSTRUCCIÓN DE OBRAS DE URBANIZACIÓN	976,488
6250	CONSTRUCCION DE VIAS DE COMUNICACION	0
6260	OTRAS CONTRUCCIONES DE INGENIERIA CIVIL U OBRA PESADA	425,627,067
62601	OTRAS CONSTRUCCIONES DE INGENIERÍA CIVIL	425,627,067
6270	INSTALACIONES Y EQUIPAMIENTO EN CONSTRUCCIONES	0
6290	TRABAJOS DE ACABADOS EN EDIFICACIONES Y OTROS TRABAJOS ESPECIALIZADOS	0
6300	PROYECTOS PRODUCTIVOS Y ACCIONES DE FOMENTO	55,645,291
6310	ESTUDIOS, FORMULACION Y EVALUACION DE PROYECTOS PRODUCTIVOS NO INCLUIDOS EN CONCEPTOS ANTERIORES DE ESTE CAPITULO	0
6320	EJECUCION DE PROYECTOS PRODUCTIVOS NO INCLUIDOS EN CONCEPTOS ANTERIORES DE ESTE CAPITULO	55,645,291
63201	EJECUCIÓN DE PROYECTOS PRODUCTIVOS NO INCLUIDOS EN CONCEPTOS ANTERIORES DE ESTE CAPÍTULO	55,645,291
7000	INVERSIONES FINANCIERAS Y OTRAS PROVISIONES	1,515,832,284
7100	INVERSIONES PARA EL FOMENTO DE ACTIVIDADES PRODUCTIVAS	0
7110	CREDITOS OTORGADOS POR ENTIDADES FEDERATIVAS Y MUNICIPIOS AL SECTOR SOCIAL Y PRIVADO PARA EL FOMENTO DE ACTIVIDADES PRODUCTIVAS	0
7120	CREDITOS OTORGADOS POR LAS ENTIDADES FEDERATIVAS A MUNICIPIOS PARA EL FOMENTO DE ACTIVIDADES PRODUCTIVAS	0
7200	ACCIONES Y PARTICIPACIONES DE CAPITAL	0
7210	ACCIONES Y PARTICIPACIONES DE CAPITAL EN ENTIDADES PARAESTATALES NO EMPRESARIALES Y NO FINANCIERAS CON FINES DE POLITICA ECONOMICA	0
7220	ACCIONES Y PARTICIPACIONES DE CAPITAL EN ENTIDADES PARAESTATALES EMPRESARIALES Y NO FINANCIERAS CON FINES DE POLITICA ECONOMICA	0
7230	ACCIONES Y PARTICIPACIONES DE CAPITAL EN INSTITUCIONES PARAESTATALES PUBLICAS FINANCIERAS CON FINES DE POLITICA ECONOMICA	0
7240	ACCIONES Y PARTICIPACIONES DE CAPITAL EN EL SECTOR PRIVADO CON FINES DE POLITICA ECONOMICA	0
7250	ACCIONES Y PARTICIPACIONES DE CAPITAL EN ORGANISMOS INTERNACIONALES CON FINES DE POLITICA ECONOMICA	0
7260	ACCIONES Y PARTICIPACIONES DE CAPITAL EN EL SECTOR EXTERNO CON FINES DE POLITICA ECONOMICA	0
7270	ACCIONES Y PARTICIPACIONES DE CAPITAL EN EL SECTOR PUBLICO CON FINES DE GESTION DE LIQUIDEZ	0
7280	ACCIONES Y PARTICIPACIONES DE CAPITAL EN EL SECTOR PRIVADO CON FINES DE GESTION DE LIQUIDEZ	0
7290	ACCIONES Y PARTICIPACIONES DE CAPITAL EN EL SECTOR EXTERNO CON FINES DE GESTION DE LIQUIDEZ	0

7300 COMPRA DE TITULOS Y VALORES	0
7310 BONOS	0
7320 VALORES REPRESENTATIVOS DE DEUDA ADQUIRIDOS CON FINES DE POLITICA ECONOMICA	0
7330 VALORES REPRESENTATIVOS DE DEUDA ADQUIRIDOS CON FINES DE GESTION DE LIQUIDEZ	0
7340 OBLIGACIONES NEGOCIABLES ADQUIRIDAS CON FINES DE POLITICA ECONOMICA	0
7350 OBLIGACIONES NEGOCIABLES ADQUIRIDAS CON FINES DE GESTION DE LIQUIDEZ	0
7390 OTROS VALORES	0
7400 CONCESION DE PRSTAMOS	0
7410 CONCESION DE PRESTAMOS A ENTIDADES PARA ESTATALES NO EMPRESARIALES Y NO FINANCIERAS CON FINES DE POLITICA ECONOMICA	0
7420 CONCESION DE PRESTAMOS A ENTIDADES PARA ESTATALES EMPRESARIALES Y NO FINANCIERAS CON FINES DE POLITICA ECONOMICA	0
7430 CONCESION DE PRESTAMOS A INSTITUCIONES PARA ESTATALES PUBLICAS FINANCIERAS CON FINES DE POLITICA ECONOMICA	0
7440 CONCESION DE PRESTAMOS A ENTIDADES FEDERATIVAS Y MUNICIPIOS CON FINES DE POLITICA ECONOMICA	0
7450 CONCESION DE PRESTAMOS AL SECTOR PRIVADO CON FINES DE POLITICA ECONOMICA	0
7460 CONCESION DE PRESTAMOS AL SECTOR EXTERNO CON FINES DE POLITICA ECONOMICA	0
7470 CONCESION DE PRESTAMOS AL SECTOR PUBLICO CON FINES DE GESTION DE LIQUIDEZ	0
7480 CONCESION DE PRESTAMOS AL SECTOR PRIVADO CON FINES DE GESTION DE LIQUIDEZ	0
7490 CONCESION DE PRESTAMOS AL SECTOR EXTERNO CON FINES DE GESTION DE LIQUIDEZ	0
7500 INVERSIONES EN FIDEICOMISOS, MANDATOS Y OTROS ANALOGOS	427,289,673
7510 INVERSIONES EN FIDEICOMISOS DEL PODER EJECUTIVO	427,289,673
75101 INVERSIONES EN FIDEICOMISOS DEL PODER EJECUTIVO	427,289,673
7520 INVERSIONES EN FIDEICOMISOS DEL PODER LEGISLATIVO	0
7530 INVERSIONES EN FIDEICOMISOS DEL PODER JUDICIAL	0
7540 INVERSIONES EN FIDEICOMISOS PUBLICOS NO EMPRESARIALES Y NO FINANCIEROS	0
7550 INVERSIONES EN FIDEICOMISOS PUBLICOS EMPRESARIALES Y NO FINANCIEROS	0
7560 INVERSIONES EN FIDEICOMISOS PUBLICOS FINANCIEROS	0
7570 INVERSIONES EN FIDEICOMISOS DE ENTIDADES FEDERATIVAS	0
7580 INVERSIONES EN FIDEICOMISOS DE MUNICIPIOS	0
7590 FIDEICOMISOS DE EMPRESAS PRIVADAS Y PARTICULARES	0
7600 OTRAS INVERSIONES FINANCIERAS	0
7610 DEPOSITO A LARGO PLAZO EN MONEDA NACIONAL	0
7620 DEPOSITO A LARGO PLAZO EN MONEDA EXTRANJERA	0
7900 PROVISIONES PARA CONTINGENCIAS Y OTRAS EROGACIONES ESPECIALES	1,088,542,611
7910 CONTINGENCIAS POR FENOMENOS NATURALES	329,000,000
79101 RESERVA ESTATAL PARA DESASTRES NATURALES Y CONTINGENCIAS	20,000,000
79103 FONDO NACIONAL PARA DESASTRES NATURALES	250,000,000
79105 ESTRATEGIA DE GESTIÓN DE RIESGOS	45,000,000
79106 FONDO PARA DESASTRES NATURALES (LDF)	14,000,000
7920 CONTINGENCIAS SOCIOECONOMICAS	0

7990 OTRAS EROGACIONES ESPECIALES	759,542,611
79901 OTRAS EROGACIONES ESPECIALES	552,076,812
79904 APOYO ACADÉMICO CALIDAD EDUCATIVA NORMALES PÚBLICAS	21,630,000
79911 FONDO PBR	35,835,798
79912 PROVISIONES PARA CONVENIOS	100,000,000
79914 PROVISIÓN CONSULTA CIUDADANA	50,000,000
8000 PARTICIPACIONES Y APORTACIONES	253,648,854
8100 PARTICIPACIONES	0
8110 FONDO GENERAL DE PARTICIPACIONES	0
8120 FONDO DE FOMENTO MUNICIPAL	0
8130 PARTICIPACIONES DE LAS ENTIDADES FEDERATIVAS A LOS MUNICIPIOS	0
8140 OTROS CONCEPTOS PARTICIPABLES DE LA FEDERACION A ENTIDADES FEDERATIVAS	0
8150 OTROS CONCEPTOS PARTICIPABLES DE LA FEDERACION A MUNICIPIOS	0
8160 CONVENIOS DE COLABORACION ADMINISTRATIVA	0
8300 APORTACIONES	0
8310 APORTACIONES DE LA FEDERACION A LAS ENTIDADES FEDERATIVAS	0
8320 APORTACIONES DE LA FEDERACION A MUNICIPIOS	0
8330 APORTACIONES DE LAS ENTIDADES FEDERATIVAS A LOS MUNICIPIOS	0
8340 APORTACIONES PREVISTAS EN LEYES Y DECRETOS AL SISTEMA DE PROTECCION SOCIAL	0
8350 APORTACIONES PREVISTAS EN LEYES Y DECRETOS COMPENSATORIAS A ENTIDADES FEDERALES Y MUNICIPIOS	0
8500 CONVENIOS	253,648,854
8510 CONVENIOS DE REASIGNACION	0
8520 CONVENIOS DE DESCENTRALIZACION	0
8530 OTROS CONVENIOS	253,648,854
85301 OTROS CONVENIOS	253,648,854
9000 DEUDA PUBLICA	8,387,931,423
9100 AMORTIZACION DE LA DEUDA PUBLICA	2,866,844,632
9110 AMORTIZACION DE LA DEUDA INTERNA CON INSTITUCIONES DE CREDITO	2,866,844,632
91101 AMORTIZACIÓN DE LA DEUDA INTERNA CON INSTITUCIONES BANCARIAS A LA RGO PLAZO	234,311,295
91102 AMORTIZACION DE LA DEUDA INTERNA CON INSTITUCIONES BANCARIAS CORTO PLAZO	2,632,533,337
9120 AMORTIZACION DE LA DEUDA INTERNA POR EMISION DE TITULOS Y VALORES	0
9130 AMORTIZACION DE ARRENDAMIENTOS FINANCIEROS NACIONALES	0
9140 AMORTIZACION DE LA DEUDA EXTERNA CON INSTITUCIONES DE CREDITO	0
9150 AMORTIZACION DE DEUDA EXTERNA CON ORGANISMOS FINANCIEROS INTERNACIONALES	0
9160 AMORTIZACION DE LA DEUDA BILATERAL	0
9170 AMORTIZACION DE LA DEUDA EXTERNA POR EMISION DE TITULOS Y VALORES	0
9180 AMORTIZACION DE ARRENDAMIENTOS FINANCIEROS INTERNACIONALES	0
9200 INTERESES DE LA DEUDA PUBLICA	4,428,252,544
9210 INTERESES DE LA DEUDA INTERNA CON INSTITUCIONES DE CREDITO	4,428,252,544
92101 INTERESES DE LA DEUDA INTERNA CON INSTITUCIONES BANCARIAS LARGO PLAZO	3,584,530,300
92103 INTERESES DE LA DEUDA INTERNA FONAREC LARGO PLAZO	547,352,907
92104 INTERESES DE LA DEUDA INTERNA FONDO DE INFRAESTRUCTURA LARGO PLAZO	82,442,768
92105 INTERESES DE LA DEUDA INTERNA INSTITUCIONES BANCARIAS CORTO PLAZO	213,926,568
9220 INTERESES DERIVADOS DE LA COLOCACION DE TITULOS Y VALORES	0

9230 INTERESES POR ARRENDAMIENTOS FINANCIEROS NACIONALES	0
9240 INTERESES DE LA DEUDA EXTERNA CON INSTITUCIONES DE CREDITO	0
9250 INTERESES DE LA DEUDA CON ORGANISMOS FINANCIEROS INTERNACIONALES	0
9260 INTERESES DE LA DEUDA BILATERAL	0
9270 INTERESES DERIVADOS DE LA COLOCACION DE TITULOS Y VALORES EN EL EXTERIOR	0
9280 INTERESES POR ARRENDAMIENTOS FINANCIEROS INTERNACIONALES	0
9300 COMISIONES DE LA DEUDA PUBLICA	2,079,015
9310 COMISIONES DE LA DEUDA PUBLICA INTERNA	2,079,015
93101 COMISIONES DE LA DEUDA PÚBLICA INTERNA	2,079,015
9320 COMISIONES DE LA DEUDA PUBLICA EXTERNA	0
9400 GASTOS DE LA DEUDA PUBLICA	121,436,729
9410 GASTOS DE LA DEUDA PUBLICA INTERNA	121,436,729
94101 GASTOS DE LA DEUDA PÚBLICA INTERNA	121,436,729
9420 GASTOS DE LA DEUDA PUBLICA EXTERNA	0
9500 COSTOS POR COBERTURAS	0
9510 COSTOS POR COBERTURAS	0
9600 APOYOS FINANCIEROS	0
9610 APOYOS A INTERMEDIARIOS FINANCIEROS	0
9620 APOYOS A AHORRADORES Y DEUDORES DEL SISTEMA FINANCIERO NACIONAL	0
9900 ADEUDOS DE EJERCICIOS FISCALES ANTERIORES(ADEFAS)	969,318,504
9910 ADEFAS	969,318,504
99101 ADEFAS	969,318,504
TOTAL	40,128,068,147

C.1.14 CLASIFICACIÓN POR OBJETO DEL GASTO DE ENTIDADES PARAESTATALES

PROYECTO 2018

3210001001 UNIVERSIDAD AUTÓNOMA DE NUEVO LEÓN	7,179,146,135
4000 TRANSFERENCIAS, ASIGNACIONES, SUBSIDIOS Y OTRAS AYUDAS	1,880,910,000
4100 TRANSFERENCIAS INTERNAS Y ASIGNACIONES AL SECTOR PUBLICO	1,880,910,000
4150 TRANSFERENCIAS INTERNAS OTORGADAS A ENTIDADES PARAESTATALES NO EMPRESARIALES Y NO FINANCIERAS	1,880,910,000
41501 TRANSFERENCIAS INTERNAS OTORGADAS A ENTIDADES PARAESTATALES NO EMPRESARIALES Y NO FINANCIERAS	1,880,910,000
8000 PARTICIPACIONES Y APORTACIONES	5,298,236,135
8300 APORTACIONES	101,678,697
8310 APORTACIONES DE LA FEDERACION A LAS ENTIDADES FEDERATIVAS	101,678,697
83101 APORTACIONES DE LA FEDERACIÓN A LAS ENTIDADES FEDERATIVAS	101,678,697
8500 CONVENIOS	5,196,557,438
8530 OTROS CONVENIOS	5,196,557,438
85301 OTROS CONVENIOS	5,196,557,438
3210002001 HOSPITAL UNIVERSITARIO	596,880,000
4000 TRANSFERENCIAS, ASIGNACIONES, SUBSIDIOS Y OTRAS AYUDAS	596,880,000
4100 TRANSFERENCIAS INTERNAS Y ASIGNACIONES AL SECTOR PUBLICO	596,880,000
4150 TRANSFERENCIAS INTERNAS OTORGADAS A ENTIDADES PARAESTATALES NO EMPRESARIALES Y NO FINANCIERAS	596,880,000
41501 TRANSFERENCIAS INTERNAS OTORGADAS A ENTIDADES PARAESTATALES NO EMPRESARIALES Y NO FINANCIERAS	596,880,000
3210003001 SERVICIOS DE SALUD	3,849,951,399

4000 TRANSFERENCIAS, ASIGNACIONES, SUBSIDIOS Y OTRAS AYUDAS	855,155,482
4100 TRANSFERENCIAS INTERNAS Y ASIGNACIONES AL SECTOR PUBLICO	855,155,482
4150 TRANSFERENCIAS INTERNAS OTORGADAS A ENTIDADES PARAESTATALES NO EMPRESARIALES Y NO FINANCIERAS	855,155,482
41501 TRANSFERENCIAS INTERNAS OTORGADAS A ENTIDADES PARAESTATALES NO EMPRESARIALES Y NO FINANCIERAS	855,155,482
6000 INVERSION PUBLICA	73,681,940
6200 OBRA PUBLICA EN BIENES PROPIOS	73,681,940
6220 EDIFICACION NO HABITACIONAL	73,681,940
62201 EDIFICACIÓN NO HABITACIONAL	73,681,940
8000 PARTICIPACIONES Y APORTACIONES	2,921,113,977
8300 APORTACIONES	2,627,349,237
8310 APORTACIONES DE LA FEDERACION A LAS ENTIDADES FEDERATIVAS	2,575,445,984
83101 APORTACIONES DE LA FEDERACIÓN A LAS ENTIDADES FEDERATIVAS	2,575,445,984
8340 APORTACIONES PREVISTAS EN LEYES Y DECRETOS AL SISTEMA DE PROTECCION SOCIAL	51,903,253
83401 APORTACIONES PREVISTAS EN LEYES Y DECRETOS AL SISTEMA DE PROTECCIÓN SOCIAL	51,903,253
8500 CONVENIOS	293,764,739
8530 OTROS CONVENIOS	293,764,739
85301 OTROS CONVENIOS	293,764,739
3210004001 SISTEMA PARA EL DESARROLLO INTEGRAL DE LA FAMILIA (DIF)	794,149,916
4000 TRANSFERENCIAS, ASIGNACIONES, SUBSIDIOS Y OTRAS AYUDAS	494,980,000
4100 TRANSFERENCIAS INTERNAS Y ASIGNACIONES AL SECTOR PUBLICO	494,980,000
4150 TRANSFERENCIAS INTERNAS OTORGADAS A ENTIDADES PARAESTATALES NO EMPRESARIALES Y NO FINANCIERAS	494,980,000
41501 TRANSFERENCIAS INTERNAS OTORGADAS A ENTIDADES PARAESTATALES NO EMPRESARIALES Y NO FINANCIERAS	494,980,000
8000 PARTICIPACIONES Y APORTACIONES	299,169,916
8300 APORTACIONES	279,998,617
8310 APORTACIONES DE LA FEDERACION A LAS ENTIDADES FEDERATIVAS	279,998,617
83101 APORTACIONES DE LA FEDERACIÓN A LAS ENTIDADES FEDERATIVAS	279,998,617
8500 CONVENIOS	19,171,299
8530 OTROS CONVENIOS	19,171,299
85301 OTROS CONVENIOS	19,171,299
3210006001 COLEGIO DE ESTUDIOS CIENTÍFICOS Y TENOLÓGICOS (CECYTE)	247,526,701
4000 TRANSFERENCIAS, ASIGNACIONES, SUBSIDIOS Y OTRAS AYUDAS	71,070,000
4100 TRANSFERENCIAS INTERNAS Y ASIGNACIONES AL SECTOR PUBLICO	71,070,000
4150 TRANSFERENCIAS INTERNAS OTORGADAS A ENTIDADES PARAESTATALES NO EMPRESARIALES Y NO FINANCIERAS	71,070,000
41501 TRANSFERENCIAS INTERNAS OTORGADAS A ENTIDADES PARAESTATALES NO EMPRESARIALES Y NO FINANCIERAS	71,070,000
8000 PARTICIPACIONES Y APORTACIONES	176,456,701
8500 CONVENIOS	176,456,701
8530 OTROS CONVENIOS	176,456,701
85301 OTROS CONVENIOS	176,456,701

3210007001 FIDEICOMISO VIDA SILVESTRE DE NUEVO LEÓN	1,854,000
4000 TRANSFERENCIAS, ASIGNACIONES, SUBSIDIOS Y OTRAS AYUDAS	1,854,000
4100 TRANSFERENCIAS INTERNAS Y ASIGNACIONES AL SECTOR PUBLICO	1,854,000
4150 TRANSFERENCIAS INTERNAS OTORGADAS A ENTIDADES PARAESTATALES NO EMPRESARIALES Y NO FINANCIERAS	1,854,000
41501 TRANSFERENCIAS INTERNAS OTORGADAS A ENTIDADES PARAESTATALES NO EMPRESARIALES Y NO FINANCIERAS	1,854,000
3210008001 MUSEO DE HISTORIA MEXICANA	85,000,000
4000 TRANSFERENCIAS, ASIGNACIONES, SUBSIDIOS Y OTRAS AYUDAS	85,000,000
4100 TRANSFERENCIAS INTERNAS Y ASIGNACIONES AL SECTOR PUBLICO	85,000,000
4150 TRANSFERENCIAS INTERNAS OTORGADAS A ENTIDADES PARAESTATALES NO EMPRESARIALES Y NO FINANCIERAS	85,000,000
41501 TRANSFERENCIAS INTERNAS OTORGADAS A ENTIDADES PARAESTATALES NO EMPRESARIALES Y NO FINANCIERAS	85,000,000
3210009001 CONSEJO PARA LA CULTURA Y LAS ARTES (CONARTE)	153,653,700
4000 TRANSFERENCIAS, ASIGNACIONES, SUBSIDIOS Y OTRAS AYUDAS	153,653,700
4100 TRANSFERENCIAS INTERNAS Y ASIGNACIONES AL SECTOR PUBLICO	153,653,700
4150 TRANSFERENCIAS INTERNAS OTORGADAS A ENTIDADES PARAESTATALES NO EMPRESARIALES Y NO FINANCIERAS	153,653,700
41501 TRANSFERENCIAS INTERNAS OTORGADAS A ENTIDADES PARAESTATALES NO EMPRESARIALES Y NO FINANCIERAS	153,653,700
3210011001 SISTEMA DE CAMINOS	21,321,000
4000 TRANSFERENCIAS, ASIGNACIONES, SUBSIDIOS Y OTRAS AYUDAS	21,321,000
4100 TRANSFERENCIAS INTERNAS Y ASIGNACIONES AL SECTOR PUBLICO	21,321,000
4150 TRANSFERENCIAS INTERNAS OTORGADAS A ENTIDADES PARAESTATALES NO EMPRESARIALES Y NO FINANCIERAS	21,321,000
41501 TRANSFERENCIAS INTERNAS OTORGADAS A ENTIDADES PARAESTATALES NO EMPRESARIALES Y NO FINANCIERAS	21,321,000
3210013001 CONSEJO ESTATAL DEL TRANSPORTE (CET)	8,126,593
4000 TRANSFERENCIAS, ASIGNACIONES, SUBSIDIOS Y OTRAS AYUDAS	8,126,593
4100 TRANSFERENCIAS INTERNAS Y ASIGNACIONES AL SECTOR PUBLICO	8,126,593
4150 TRANSFERENCIAS INTERNAS OTORGADAS A ENTIDADES PARAESTATALES NO EMPRESARIALES Y NO FINANCIERAS	8,126,593
41501 TRANSFERENCIAS INTERNAS OTORGADAS A ENTIDADES PARAESTATALES NO EMPRESARIALES Y NO FINANCIERAS	8,126,593
3210015001 SISTEMA DE TRANSPORTE COLECTIVO METRORREY	384,392,297
4000 TRANSFERENCIAS, ASIGNACIONES, SUBSIDIOS Y OTRAS AYUDAS	241,942,864
4100 TRANSFERENCIAS INTERNAS Y ASIGNACIONES AL SECTOR PUBLICO	241,942,864
4160 TRANSFERENCIAS INTERNAS OTORGADAS A ENTIDADES PARAESTATALES EMPRESARIALES Y NO FINANCIERAS	241,942,864
41601 TRANSFERENCIAS INTERNAS OTORGADAS A ENTIDADES PARAESTATALES EMPRESARIALES Y NO FINANCIERAS	241,942,864
8000 PARTICIPACIONES Y APORTACIONES	142,449,432
8500 CONVENIOS	142,449,432
8530 OTROS CONVENIOS	142,449,432
85301 OTROS CONVENIOS	142,449,432

3210016001 FIDEICOMISO TURISMO NUEVO LEÓN	108,743,944
4000 TRANSFERENCIAS, ASIGNACIONES, SUBSIDIOS Y OTRAS AYUDAS	108,743,944
4100 TRANSFERENCIAS INTERNAS Y ASIGNACIONES AL SECTOR PUBLICO	108,743,944
4150 TRANSFERENCIAS INTERNAS OTORGADAS A ENTIDADES PARAESTATALES NO EMPRESARIALES Y NO FINANCIERAS	108,743,944
41501 TRANSFERENCIAS INTERNAS OTORGADAS A ENTIDADES PARAESTATALES NO EMPRESARIALES Y NO FINANCIERAS	108,743,944
3210018001 INSTIT. DE CAPACITAC., EVALUAC. Y CERTIFIC. EN COMPETENCIAS PARA EL TRABAJO (ICET)	77,646,346
4000 TRANSFERENCIAS, ASIGNACIONES, SUBSIDIOS Y OTRAS AYUDAS	10,197,000
4100 TRANSFERENCIAS INTERNAS Y ASIGNACIONES AL SECTOR PUBLICO	10,197,000
4150 TRANSFERENCIAS INTERNAS OTORGADAS A ENTIDADES PARAESTATALES NO EMPRESARIALES Y NO FINANCIERAS	10,197,000
41501 TRANSFERENCIAS INTERNAS OTORGADAS A ENTIDADES PARAESTATALES NO EMPRESARIALES Y NO FINANCIERAS	10,197,000
8000 PARTICIPACIONES Y APORTACIONES	67,449,346
8500 CONVENIOS	67,449,346
8530 OTROS CONVENIOS	67,449,346
85301 OTROS CONVENIOS	67,449,346
3210019001 PROMOTORA DE DESARROLLO RURAL (PRODERLEON)	64,144,366
4000 TRANSFERENCIAS, ASIGNACIONES, SUBSIDIOS Y OTRAS AYUDAS	64,144,366
4100 TRANSFERENCIAS INTERNAS Y ASIGNACIONES AL SECTOR PUBLICO	64,144,366
4150 TRANSFERENCIAS INTERNAS OTORGADAS A ENTIDADES PARAESTATALES NO EMPRESARIALES Y NO FINANCIERAS	64,144,366
41501 TRANSFERENCIAS INTERNAS OTORGADAS A ENTIDADES PARAESTATALES NO EMPRESARIALES Y NO FINANCIERAS	64,144,366
3210020001 UNIVERSIDAD TECNOLÓGICA GRAL. MARIANO ESCOBEDO	29,870,000
4000 TRANSFERENCIAS, ASIGNACIONES, SUBSIDIOS Y OTRAS AYUDAS	29,870,000
4100 TRANSFERENCIAS INTERNAS Y ASIGNACIONES AL SECTOR PUBLICO	29,870,000
4150 TRANSFERENCIAS INTERNAS OTORGADAS A ENTIDADES PARAESTATALES NO EMPRESARIALES Y NO FINANCIERAS	29,870,000
41501 TRANSFERENCIAS INTERNAS OTORGADAS A ENTIDADES PARAESTATALES NO EMPRESARIALES Y NO FINANCIERAS	29,870,000
3210023001 COLEGIO DE EDUCACIÓN PROFESIONAL TÉCNICA DE NUEVO LEÓN (CONALEP)	274,546,125
4000 TRANSFERENCIAS, ASIGNACIONES, SUBSIDIOS Y OTRAS AYUDAS	61,500,000
4100 TRANSFERENCIAS INTERNAS Y ASIGNACIONES AL SECTOR PUBLICO	61,500,000
4150 TRANSFERENCIAS INTERNAS OTORGADAS A ENTIDADES PARAESTATALES NO EMPRESARIALES Y NO FINANCIERAS	61,500,000
41501 TRANSFERENCIAS INTERNAS OTORGADAS A ENTIDADES PARAESTATALES NO EMPRESARIALES Y NO FINANCIERAS	61,500,000
8000 PARTICIPACIONES Y APORTACIONES	213,046,125
8300 APORTACIONES	213,046,125
8310 APORTACIONES DE LA FEDERACION A LAS ENTIDADES FEDERATIVAS	213,046,125
83101 APORTACIONES DE LA FEDERACIÓN A LAS ENTIDADES FEDERATIVAS	213,046,125
3210024001 INSTITUTO CONSTRUCTOR DE INFRAESTRUCTURA FISICA, EDUCATIVA Y DEPORTIVA DE N.L.	469,193,490
4000 TRANSFERENCIAS, ASIGNACIONES, SUBSIDIOS Y OTRAS AYUDAS	177,810,000

4100 TRANSFERENCIAS INTERNAS Y ASIGNACIONES AL SECTOR PUBLICO	177,810,000
4150 TRANSFERENCIAS INTERNAS OTORGADAS A ENTIDADES PARAESTATALES NO EMPRESARIALES Y NO FINANCIERAS	177,810,000
41501 TRANSFERENCIAS INTERNAS OTORGADAS A ENTIDADES PARAESTATALES NO EMPRESARIALES Y NO FINANCIERAS	177,810,000
8000 PARTICIPACIONES Y APORTACIONES	291,383,489
8300 APORTACIONES	291,383,489
8310 APORTACIONES DE LA FEDERACION A LAS ENTIDADES FEDERATIVAS	291,383,489
83101 APORTACIONES DE LA FEDERACIÓN A LAS ENTIDADES FEDERATIVAS	291,383,489
3210026001 UNIVERSIDAD TECNOLÓGICA SANTA CATARINA	30,900,000
4000 TRANSFERENCIAS, ASIGNACIONES, SUBSIDIOS Y OTRAS AYUDAS	30,900,000
4100 TRANSFERENCIAS INTERNAS Y ASIGNACIONES AL SECTOR PUBLICO	30,900,000
4150 TRANSFERENCIAS INTERNAS OTORGADAS A ENTIDADES PARAESTATALES NO EMPRESARIALES Y NO FINANCIERAS	30,900,000
41501 TRANSFERENCIAS INTERNAS OTORGADAS A ENTIDADES PARAESTATALES NO EMPRESARIALES Y NO FINANCIERAS	30,900,000
3210028001 UNIDAD DE INTEGRACIÓN EDUCATIVA	15,309,647,988
4000 TRANSFERENCIAS, ASIGNACIONES, SUBSIDIOS Y OTRAS AYUDAS	774,660,476
4100 TRANSFERENCIAS INTERNAS Y ASIGNACIONES AL SECTOR PUBLICO	774,660,476
4150 TRANSFERENCIAS INTERNAS OTORGADAS A ENTIDADES PARAESTATALES NO EMPRESARIALES Y NO FINANCIERAS	774,660,476
41501 TRANSFERENCIAS INTERNAS OTORGADAS A ENTIDADES PARAESTATALES NO EMPRESARIALES Y NO FINANCIERAS	774,660,476
8000 PARTICIPACIONES Y APORTACIONES	14,534,987,512
8300 APORTACIONES	13,963,107,970
8310 APORTACIONES DE LA FEDERACION A LAS ENTIDADES FEDERATIVAS	13,963,107,970
83101 APORTACIONES DE LA FEDERACIÓN A LAS ENTIDADES FEDERATIVAS	13,963,107,970
8500 CONVENIOS	571,879,542
8530 OTROS CONVENIOS	571,879,542
85301 OTROS CONVENIOS	571,879,542
3210029001 FIDEICOMISO SISTEMA INTEGRAL DE TRÁNSITO METROPOLITANO (SINTRAM)	4,635,000
4000 TRANSFERENCIAS, ASIGNACIONES, SUBSIDIOS Y OTRAS AYUDAS	4,635,000
4100 TRANSFERENCIAS INTERNAS Y ASIGNACIONES AL SECTOR PUBLICO	4,635,000
4150 TRANSFERENCIAS INTERNAS OTORGADAS A ENTIDADES PARAESTATALES NO EMPRESARIALES Y NO FINANCIERAS	4,635,000
41501 TRANSFERENCIAS INTERNAS OTORGADAS A ENTIDADES PARAESTATALES NO EMPRESARIALES Y NO FINANCIERAS	4,635,000
3210032001 UNIVERSIDAD TECNOLÓGICA CADEREYTA	18,540,000
4000 TRANSFERENCIAS, ASIGNACIONES, SUBSIDIOS Y OTRAS AYUDAS	18,540,000
4100 TRANSFERENCIAS INTERNAS Y ASIGNACIONES AL SECTOR PUBLICO	18,540,000
4150 TRANSFERENCIAS INTERNAS OTORGADAS A ENTIDADES PARAESTATALES NO EMPRESARIALES Y NO FINANCIERAS	18,540,000
41501 TRANSFERENCIAS INTERNAS OTORGADAS A ENTIDADES PARAESTATALES NO EMPRESARIALES Y NO FINANCIERAS	18,540,000
3210033001 UNIVERSIDAD TECNOLÓGICA LINARES	15,450,000
4000 TRANSFERENCIAS, ASIGNACIONES, SUBSIDIOS Y OTRAS AYUDAS	15,450,000

4100 TRANSFERENCIAS INTERNAS Y ASIGNACIONES AL SECTOR PUBLICO	15,450,000
4150 TRANSFERENCIAS INTERNAS OTORGADAS A ENTIDADES PARAESTATALES NO EMPRESARIALES Y NO FINANCIERAS	15,450,000
41501 TRANSFERENCIAS INTERNAS OTORGADAS A ENTIDADES PARAESTATALES NO EMPRESARIALES Y NO FINANCIERAS	15,450,000
3210035001 CORPORACIÓN PARA EL DESARROLLO TURÍSTICO DE NUEVO LEÓN	110,939,369
4000 TRANSFERENCIAS, ASIGNACIONES, SUBSIDIOS Y OTRAS AYUDAS	101,219,685
4100 TRANSFERENCIAS INTERNAS Y ASIGNACIONES AL SECTOR PUBLICO	101,219,685
4150 TRANSFERENCIAS INTERNAS OTORGADAS A ENTIDADES PARAESTATALES NO EMPRESARIALES Y NO FINANCIERAS	101,219,685
41501 TRANSFERENCIAS INTERNAS OTORGADAS A ENTIDADES PARAESTATALES NO EMPRESARIALES Y NO FINANCIERAS	101,219,685
8000 PARTICIPACIONES Y APORTACIONES	9,719,685
8500 CONVENIOS	9,719,685
8530 OTROS CONVENIOS	9,719,685
85301 OTROS CONVENIOS	9,719,685
3210036001 INSTITUTO ESTATAL DE LAS MUJERES	85,901,070
4000 TRANSFERENCIAS, ASIGNACIONES, SUBSIDIOS Y OTRAS AYUDAS	85,901,070
4100 TRANSFERENCIAS INTERNAS Y ASIGNACIONES AL SECTOR PUBLICO	85,901,070
4150 TRANSFERENCIAS INTERNAS OTORGADAS A ENTIDADES PARAESTATALES NO EMPRESARIALES Y NO FINANCIERAS	85,901,070
41501 TRANSFERENCIAS INTERNAS OTORGADAS A ENTIDADES PARAESTATALES NO EMPRESARIALES Y NO FINANCIERAS	85,901,070
3210037001 INSTITUTO DE LA VIVIENDA DE NUEVO LEÓN	6,489,000
4000 TRANSFERENCIAS, ASIGNACIONES, SUBSIDIOS Y OTRAS AYUDAS	6,489,000
4100 TRANSFERENCIAS INTERNAS Y ASIGNACIONES AL SECTOR PUBLICO	6,489,000
4150 TRANSFERENCIAS INTERNAS OTORGADAS A ENTIDADES PARAESTATALES NO EMPRESARIALES Y NO FINANCIERAS	6,489,000
41501 TRANSFERENCIAS INTERNAS OTORGADAS A ENTIDADES PARAESTATALES NO EMPRESARIALES Y NO FINANCIERAS	6,489,000
3210038001 INSTITUTO ESTATAL DE CULTURA FÍSICA Y DEPORTE	350,876,908
4000 TRANSFERENCIAS, ASIGNACIONES, SUBSIDIOS Y OTRAS AYUDAS	349,058,700
4100 TRANSFERENCIAS INTERNAS Y ASIGNACIONES AL SECTOR PUBLICO	349,058,700
4150 TRANSFERENCIAS INTERNAS OTORGADAS A ENTIDADES PARAESTATALES NO EMPRESARIALES Y NO FINANCIERAS	349,058,700
41501 TRANSFERENCIAS INTERNAS OTORGADAS A ENTIDADES PARAESTATALES NO EMPRESARIALES Y NO FINANCIERAS	349,058,700
6000 INVERSION PUBLICA	1,818,209
6200 OBRA PUBLICA EN BIENES PROPIOS	1,818,209
6220 EDIFICACION NO HABITACIONAL	1,818,209
62201 EDIFICACIÓN NO HABITACIONAL	1,818,209
3210039001 INSTITUTO ESTATAL DE LA JUVENTUD	23,278,000
4000 TRANSFERENCIAS, ASIGNACIONES, SUBSIDIOS Y OTRAS AYUDAS	23,278,000
4100 TRANSFERENCIAS INTERNAS Y ASIGNACIONES AL SECTOR PUBLICO	23,278,000
4150 TRANSFERENCIAS INTERNAS OTORGADAS A ENTIDADES PARAESTATALES NO EMPRESARIALES Y NO FINANCIERAS	23,278,000

41501 TRANSFERENCIAS INTERNAS OTORGADAS A ENTIDADES PARAESTATALES NO EMPRESARIALES Y NO FINANCIERAS	23,278,000
3210040001 AGENCIA RACIONALIZACIÓN Y MODERNIZACIÓN SISTEMA DE TRANSPORTE PÚBLICO	35,877,034
4000 TRANSFERENCIAS, ASIGNACIONES, SUBSIDIOS Y OTRAS AYUDAS	35,877,034
4100 TRANSFERENCIAS INTERNAS Y ASIGNACIONES AL SECTOR PUBLICO	35,877,034
4150 TRANSFERENCIAS INTERNAS OTORGADAS A ENTIDADES PARAESTATALES NO EMPRESARIALES Y NO FINANCIERAS	35,877,034
41501 TRANSFERENCIAS INTERNAS OTORGADAS A ENTIDADES PARAESTATALES NO EMPRESARIALES Y NO FINANCIERAS	35,877,034
3210042001 INSTITUTO DE INNOVACIÓN Y TRANSFERENCIA DE TECNOLOGÍA	28,840,000
4000 TRANSFERENCIAS, ASIGNACIONES, SUBSIDIOS Y OTRAS AYUDAS	28,840,000
4100 TRANSFERENCIAS INTERNAS Y ASIGNACIONES AL SECTOR PUBLICO	28,840,000
4150 TRANSFERENCIAS INTERNAS OTORGADAS A ENTIDADES PARAESTATALES NO EMPRESARIALES Y NO FINANCIERAS	28,840,000
41501 TRANSFERENCIAS INTERNAS OTORGADAS A ENTIDADES PARAESTATALES NO EMPRESARIALES Y NO FINANCIERAS	28,840,000
3210045001 FIDEICOMISO PARA EL DESARROLLO DE LA ZONA CITRÍCOLA (FIDECITRUS)	22,624,039
4000 TRANSFERENCIAS, ASIGNACIONES, SUBSIDIOS Y OTRAS AYUDAS	22,624,039
4100 TRANSFERENCIAS INTERNAS Y ASIGNACIONES AL SECTOR PUBLICO	22,624,039
4150 TRANSFERENCIAS INTERNAS OTORGADAS A ENTIDADES PARAESTATALES NO EMPRESARIALES Y NO FINANCIERAS	22,624,039
41501 TRANSFERENCIAS INTERNAS OTORGADAS A ENTIDADES PARAESTATALES NO EMPRESARIALES Y NO FINANCIERAS	22,624,039
3210047001 FIDEICOMISO FONDO EDITORIAL DE NUEVO LEÓN	6,198,728
4000 TRANSFERENCIAS, ASIGNACIONES, SUBSIDIOS Y OTRAS AYUDAS	6,198,728
4100 TRANSFERENCIAS INTERNAS Y ASIGNACIONES AL SECTOR PUBLICO	6,198,728
4150 TRANSFERENCIAS INTERNAS OTORGADAS A ENTIDADES PARAESTATALES NO EMPRESARIALES Y NO FINANCIERAS	6,198,728
41501 TRANSFERENCIAS INTERNAS OTORGADAS A ENTIDADES PARAESTATALES NO EMPRESARIALES Y NO FINANCIERAS	6,198,728
3210048001 PARQUES Y VIDA SILVESTRE DE NUEVO LEÓN	57,145,361
4000 TRANSFERENCIAS, ASIGNACIONES, SUBSIDIOS Y OTRAS AYUDAS	57,145,361
4100 TRANSFERENCIAS INTERNAS Y ASIGNACIONES AL SECTOR PUBLICO	57,145,361
4150 TRANSFERENCIAS INTERNAS OTORGADAS A ENTIDADES PARAESTATALES NO EMPRESARIALES Y NO FINANCIERAS	57,145,361
41501 TRANSFERENCIAS INTERNAS OTORGADAS A ENTIDADES PARAESTATALES NO EMPRESARIALES Y NO FINANCIERAS	57,145,361
3210050001 CONSEJO ESTATAL PARA LA PROMOCION DE VALORES Y CULTURA DE LA LEGALIDAD	6,489,000
4000 TRANSFERENCIAS, ASIGNACIONES, SUBSIDIOS Y OTRAS AYUDAS	6,489,000
4100 TRANSFERENCIAS INTERNAS Y ASIGNACIONES AL SECTOR PUBLICO	6,489,000
4150 TRANSFERENCIAS INTERNAS OTORGADAS A ENTIDADES PARAESTATALES NO EMPRESARIALES Y NO FINANCIERAS	6,489,000
41501 TRANSFERENCIAS INTERNAS OTORGADAS A ENTIDADES PARAESTATALES NO EMPRESARIALES Y NO FINANCIERAS	6,489,000
3210054001 SERVICIOS DE AGUA Y DRENAJE DE MONTERREY	3,020,339
8000 PARTICIPACIONES Y APORTACIONES	3,020,339

8300 APORTACIONES	3,020,339
8310 APORTACIONES DE LA FEDERACION A LAS ENTIDADES FEDERATIVAS	3,020,339
83101 APORTACIONES DE LA FEDERACIÓN A LAS ENTIDADES FEDERATIVAS	3,020,339
3210056001 FIDEICOMISO FESTIVAL INTERNACIONAL DE SANTA LUCÍA	31,175,000
4000 TRANSFERENCIAS, ASIGNACIONES, SUBSIDIOS Y OTRAS AYUDAS	31,175,000
4100 TRANSFERENCIAS INTERNAS Y ASIGNACIONES AL SECTOR PUBLICO	31,175,000
4150 TRANSFERENCIAS INTERNAS OTORGADAS A ENTIDADES PARAESTATALES NO EMPRESARIALES Y NO FINANCIERAS	31,175,000
41501 TRANSFERENCIAS INTERNAS OTORGADAS A ENTIDADES PARAESTATALES NO EMPRESARIALES Y NO FINANCIERAS	31,175,000
3210060001 INSTITUTO ESTATAL DE SEGURIDAD PÚBLICA	3,813,381
4000 TRANSFERENCIAS, ASIGNACIONES, SUBSIDIOS Y OTRAS AYUDAS	3,813,381
4100 TRANSFERENCIAS INTERNAS Y ASIGNACIONES AL SECTOR PUBLICO	3,813,381
4150 TRANSFERENCIAS INTERNAS OTORGADAS A ENTIDADES PARAESTATALES NO EMPRESARIALES Y NO FINANCIERAS	3,813,381
41501 TRANSFERENCIAS INTERNAS OTORGADAS A ENTIDADES PARAESTATALES NO EMPRESARIALES Y NO FINANCIERAS	3,813,381
3210061001 INSTITUTO DE DEFENSORIA PÚBLICA DE NUEVO LEÓN	245,746,145
4000 TRANSFERENCIAS, ASIGNACIONES, SUBSIDIOS Y OTRAS AYUDAS	245,746,145
4100 TRANSFERENCIAS INTERNAS Y ASIGNACIONES AL SECTOR PUBLICO	245,746,145
4150 TRANSFERENCIAS INTERNAS OTORGADAS A ENTIDADES PARAESTATALES NO EMPRESARIALES Y NO FINANCIERAS	245,746,145
41501 TRANSFERENCIAS INTERNAS OTORGADAS A ENTIDADES PARAESTATALES NO EMPRESARIALES Y NO FINANCIERAS	245,746,145
3210062001 UNIVERSIDAD POLITÉCNICA DE APODACA	8,240,000
4000 TRANSFERENCIAS, ASIGNACIONES, SUBSIDIOS Y OTRAS AYUDAS	8,240,000
4100 TRANSFERENCIAS INTERNAS Y ASIGNACIONES AL SECTOR PUBLICO	8,240,000
4150 TRANSFERENCIAS INTERNAS OTORGADAS A ENTIDADES PARAESTATALES NO EMPRESARIALES Y NO FINANCIERAS	8,240,000
41501 TRANSFERENCIAS INTERNAS OTORGADAS A ENTIDADES PARAESTATALES NO EMPRESARIALES Y NO FINANCIERAS	8,240,000
3210063001 INSTITUTO DE CONTROL VEHICULAR	24,105,125
8000 PARTICIPACIONES Y APORTACIONES	24,105,125
8500 CONVENIOS	24,105,125
8530 OTROS CONVENIOS	24,105,125
85301 OTROS CONVENIOS	24,105,125
3210064001 INSTITUTO SEGURIDAD Y SERVICIOS SOCIALES DE TRABAJADORES DEL ESTADO	5,202,900,000
4000 TRANSFERENCIAS, ASIGNACIONES, SUBSIDIOS Y OTRAS AYUDAS	3,942,833,532
4100 TRANSFERENCIAS INTERNAS Y ASIGNACIONES AL SECTOR PUBLICO	394,490,000
4150 TRANSFERENCIAS INTERNAS OTORGADAS A ENTIDADES PARAESTATALES NO EMPRESARIALES Y NO FINANCIERAS	394,490,000
41501 TRANSFERENCIAS INTERNAS OTORGADAS A ENTIDADES PARAESTATALES NO EMPRESARIALES Y NO FINANCIERAS	394,490,000
4500 PENSIONES Y JUBILACIONES	3,548,343,532
4520 JUBILACIONES	3,548,343,532
45201 JUBILACIONES	3,548,343,532

8000 PARTICIPACIONES Y APORTACIONES	1,260,066,468
8300 APORTACIONES	1,260,066,468
8310 APORTACIONES DE LA FEDERACION A LAS ENTIDADES FEDERATIVAS	1,260,066,468
83102 APOYO PARA EL SANEAMIENTO DE PENSIONES	1,260,066,468
3210066001 INSTITUTO DEL AGUA DEL ESTADO DE NUEVO LEON	2,590,700
4000 TRANSFERENCIAS, ASIGNACIONES, SUBSIDIOS Y OTRAS AYUDAS	2,590,700
4100 TRANSFERENCIAS INTERNAS Y ASIGNACIONES AL SECTOR PUBLICO	2,590,700
4150 TRANSFERENCIAS INTERNAS OTORGADAS A ENTIDADES PARAESTATALES NO EMPRESARIALES Y NO FINANCIERAS	2,590,700
41501 TRANSFERENCIAS INTERNAS OTORGADAS A ENTIDADES PARAESTATALES NO EMPRESARIALES Y NO FINANCIERAS	2,590,700
3210067001 FIDEICOMISO PARA EL DESARROLLO DEL SUR DEL ESTADO DE NUEVO LEÓN (FIDESUR)	7,860,150
4000 TRANSFERENCIAS, ASIGNACIONES, SUBSIDIOS Y OTRAS AYUDAS	7,860,150
4100 TRANSFERENCIAS INTERNAS Y ASIGNACIONES AL SECTOR PUBLICO	7,860,150
4150 TRANSFERENCIAS INTERNAS OTORGADAS A ENTIDADES PARAESTATALES NO EMPRESARIALES Y NO FINANCIERAS	7,860,150
41501 TRANSFERENCIAS INTERNAS OTORGADAS A ENTIDADES PARAESTATALES NO EMPRESARIALES Y NO FINANCIERAS	7,860,150
3210068001 INSTIT. DE INVESTIG. INNOVACIÓN Y ESTUDIOS DE POSGRADO PARA LA EDUCACIÓN DE N.L.	12,978,000
4000 TRANSFERENCIAS, ASIGNACIONES, SUBSIDIOS Y OTRAS AYUDAS	12,978,000
4100 TRANSFERENCIAS INTERNAS Y ASIGNACIONES AL SECTOR PUBLICO	12,978,000
4150 TRANSFERENCIAS INTERNAS OTORGADAS A ENTIDADES PARAESTATALES NO EMPRESARIALES Y NO FINANCIERAS	12,978,000
41501 TRANSFERENCIAS INTERNAS OTORGADAS A ENTIDADES PARAESTATALES NO EMPRESARIALES Y NO FINANCIERAS	12,978,000
3210069001 INSTITUTO REGISTRAL Y CATASTRAL DEL ESTADO DE NUEVO LEÓN	228,223,851
4000 TRANSFERENCIAS, ASIGNACIONES, SUBSIDIOS Y OTRAS AYUDAS	228,223,851
4100 TRANSFERENCIAS INTERNAS Y ASIGNACIONES AL SECTOR PUBLICO	228,223,851
4150 TRANSFERENCIAS INTERNAS OTORGADAS A ENTIDADES PARAESTATALES NO EMPRESARIALES Y NO FINANCIERAS	228,223,851
41501 TRANSFERENCIAS INTERNAS OTORGADAS A ENTIDADES PARAESTATALES NO EMPRESARIALES Y NO FINANCIERAS	228,223,851
3210076001 UNIVERSIDAD DE CIENCIAS DE LA SEGURIDAD	96,407,432
4000 TRANSFERENCIAS, ASIGNACIONES, SUBSIDIOS Y OTRAS AYUDAS	96,407,432
4100 TRANSFERENCIAS INTERNAS Y ASIGNACIONES AL SECTOR PUBLICO	96,407,432
4150 TRANSFERENCIAS INTERNAS OTORGADAS A ENTIDADES PARAESTATALES NO EMPRESARIALES Y NO FINANCIERAS	96,407,432
41501 TRANSFERENCIAS INTERNAS OTORGADAS A ENTIDADES PARAESTATALES NO EMPRESARIALES Y NO FINANCIERAS	96,407,432
3210089001 UNIVERSIDAD POLITÉCNICA DE GARCÍA	2,549,250
4000 TRANSFERENCIAS, ASIGNACIONES, SUBSIDIOS Y OTRAS AYUDAS	2,549,250
4100 TRANSFERENCIAS INTERNAS Y ASIGNACIONES AL SECTOR PUBLICO	2,549,250
4150 TRANSFERENCIAS INTERNAS OTORGADAS A ENTIDADES PARAESTATALES NO EMPRESARIALES Y NO FINANCIERAS	2,549,250
41501 TRANSFERENCIAS INTERNAS OTORGADAS A ENTIDADES PARAESTATALES NO EMPRESARIALES Y NO FINANCIERAS	2,549,250

EMPRESARIALES Y NO FINANCIERAS		
3210100001	RÉGIMEN DE PROTECCIÓN SOCIAL EN SALUD O.P.D.	891,655,389
4000	TRANSFERENCIAS, ASIGNACIONES, SUBSIDIOS Y OTRAS AYUDAS	226,975,690
4100	TRANSFERENCIAS INTERNAS Y ASIGNACIONES AL SECTOR PUBLICO	226,975,690
4150	TRANSFERENCIAS INTERNAS OTORGADAS A ENTIDADES PARAESTATALES NO EMPRESARIALES Y NO FINANCIERAS	226,975,690
41501	TRANSFERENCIAS INTERNAS OTORGADAS A ENTIDADES PARAESTATALES NO EMPRESARIALES Y NO FINANCIERAS	226,975,690
8000	PARTICIPACIONES Y APORTACIONES	664,679,699
8300	APORTACIONES	664,679,699
8340	APORTACIONES PREVISTAS EN LEYES Y DECRETOS AL SISTEMA DE PROTECCION SOCIAL	664,679,699
83401	APORTACIONES PREVISTAS EN LEYES Y DECRETOS AL SISTEMA DE PROTECCIÓN SOCIAL	664,679,699
3211010001	FIDEICOMISO FONDO DE APOYO PARA LA CREACIÓN Y CONSOLIDACIÓN DEL EMPLEO PRODUCTIVO EN EL ESTADO DE NUEVO LEÓN (FOCRECE)	46,481,232
4000	TRANSFERENCIAS, ASIGNACIONES, SUBSIDIOS Y OTRAS AYUDAS	46,481,232
4100	TRANSFERENCIAS INTERNAS Y ASIGNACIONES AL SECTOR PUBLICO	46,481,232
4150	TRANSFERENCIAS INTERNAS OTORGADAS A ENTIDADES PARAESTATALES NO EMPRESARIALES Y NO FINANCIERAS	46,481,232
41501	TRANSFERENCIAS INTERNAS OTORGADAS A ENTIDADES PARAESTATALES NO EMPRESARIALES Y NO FINANCIERAS	46,481,232
3211040001	FOMENTO METROPOLITANO DE MONTERREY (FOMERREY)	20,431,322
4000	TRANSFERENCIAS, ASIGNACIONES, SUBSIDIOS Y OTRAS AYUDAS	20,431,322
4100	TRANSFERENCIAS INTERNAS Y ASIGNACIONES AL SECTOR PUBLICO	20,431,322
4150	TRANSFERENCIAS INTERNAS OTORGADAS A ENTIDADES PARAESTATALES NO EMPRESARIALES Y NO FINANCIERAS	20,431,322
41501	TRANSFERENCIAS INTERNAS OTORGADAS A ENTIDADES PARAESTATALES NO EMPRESARIALES Y NO FINANCIERAS	20,431,322
TOTAL		37,288,154,825

C.1.15 CLASIFICACIÓN POR OBJETO DEL GASTO DE ÓRGANOS AUTÓNOMOS

		PROYECTO 2018
3210005001	COMISIÓN ESTATAL DE LOS DERECHOS HUMANOS (CEDH)	61,895,077
4000	TRANSFERENCIAS, ASIGNACIONES, SUBSIDIOS Y OTRAS AYUDAS	61,895,077
4100	TRANSFERENCIAS INTERNAS Y ASIGNACIONES AL SECTOR PUBLICO	61,895,077
4140	ASIGNACIONES PRESUPUESTARIAS A ORGANOS AUTONOMOS	61,895,077
41401	ASIGNACIONES PRESUPUESTARIAS A ÓRGANOS AUTÓNOMOS	61,895,077
3210030001	COMISIÓN DE TRANSPARENCIA Y ACCESO A LA INFORMACIÓN PÚBLICA	55,000,000
4000	TRANSFERENCIAS, ASIGNACIONES, SUBSIDIOS Y OTRAS AYUDAS	55,000,000
4100	TRANSFERENCIAS INTERNAS Y ASIGNACIONES AL SECTOR PUBLICO	55,000,000
4140	ASIGNACIONES PRESUPUESTARIAS A ORGANOS AUTONOMOS	55,000,000
41401	ASIGNACIONES PRESUPUESTARIAS A ÓRGANOS AUTÓNOMOS	55,000,000
3210051001	COMISIÓN ESTATAL ELECTORAL	844,441,557
4000	TRANSFERENCIAS, ASIGNACIONES, SUBSIDIOS Y OTRAS AYUDAS	844,441,557

4100 TRANSFERENCIAS INTERNAS Y ASIGNACIONES AL SECTOR PUBLICO	844,441,557
4140 ASIGNACIONES PRESUPUESTARIAS A ORGANOS AUTONOMOS	844,441,557
41401 ASIGNACIONES PRESUPUESTARIAS A ÓRGANOS AUTÓNOMOS	844,441,557
3210052001 TRIBUNAL ELECTORAL DEL ESTADO	59,290,000
4000 TRANSFERENCIAS, ASIGNACIONES, SUBSIDIOS Y OTRAS AYUDAS	59,290,000
4100 TRANSFERENCIAS INTERNAS Y ASIGNACIONES AL SECTOR PUBLICO	59,290,000
4140 ASIGNACIONES PRESUPUESTARIAS A ORGANOS AUTONOMOS	59,290,000
41401 ASIGNACIONES PRESUPUESTARIAS A ÓRGANOS AUTÓNOMOS	59,290,000
TOTAL	1,020,626,635

C.1.16 CLASIFICACIÓN ECONÓMICA POR CATEGORÍA

a) CUERPOS DE SEGURIDAD

Erogación Anual

GASTO CORRIENTE

1000 SERVICIOS PERSONALES	4,634,677,030
1100 REMUNERACIONES AL PERSONAL DE CARACTER PERMANENTE	2,973,973,884
1130 SUELDOS BASE AL PERSONAL PERMANENTE	2,973,973,884
1200 REMUNERACIONES AL PERSONAL DE CARACTER TRANSITORIO	6,837,763
1210 HONORARIOS ASIMILABLES A SALARIOS	6,837,763
1300 REMUNERACIONES ADICIONALES Y ESPECIALES	835,253,822
1320 PRIMAS DE VACACIONES, DOMINICAL GRATIFICACION DE FIN DE AÑO	619,420,818
1330 HORAS EXTRAORDINARIAS	9,958,569
1340 COMPENSACIONES	205,874,436
1400 SEGURIDAD SOCIAL	609,248,175
1410 APORTACIONES DE SEGURIDAD SOCIAL	230,105,081
1420 APORTACIONES A FONDOS DE VIVIENDA	148,454,887
1430 APORTACIONES AL SISTEMA PARA EL RETIRO	178,145,864
1440 APORTACIONES PARA SEGUROS	52,542,344
1600 PREVISIONES	209,363,386
1610 PREVISIONES DE CARACTER LABORAL, ECONOMICA Y DE SEGURIDAD SOCIAL	209,363,386
2000 MATERIALES Y SUMINISTROS	753,876,537
2100 MATERIALES DE ADMINISTRACION, EMISION DE DOCUMENTOS Y ARTICULOS OFICIALES	22,736,636
2110 MATERIALES, UTILES Y EQUIPOS MENORES DE OFICINA	8,366,809
2120 MATERIALES Y UTILES DE IMPRESION Y REPRODUCCION	215,877
2140 MATERIALES, UTILES Y EQUIPOS MENORES DE TECNOLOGIAS DE LA INFORMACION Y COMUNICACIONES	7,740,934
2150 MATERIAL IMPRESO E INFORMACION DIGITAL	2,372,179
2160 MATERIAL DE LIMPIEZA	3,866,836
2170 MATERIALES Y UTILES DE ENSEÑANZA	6,000
2180 MATERIALES PARA EL REGISTRO E IDENTIFICACION DE BIENES Y PERSONAS	168,002
2200 ALIMENTOS Y UTENSILIOS	219,940,036
2210 PRODUCTOS ALIMENTICIOS PARA PERSONAS	218,821,477
2220 PRODUCTOS ALIMENTICIOS PARA ANIMALES	1,025,173
2230 UTENSILIOS PARA EL SERVICIO DE ALIMENTACION	93,386

	Erogación Anual
2400 MATERIALES Y ARTICULOS DE CONSTRUCCION Y DE REPARACION	5,474,141
2410 PRODUCTOS MINERALES NO METALICOS	187,129
2420 CEMENTO Y PRODUCTOS DE CONCRETO	381,067
2440 MADERA Y PRODUCTOS DE MADERA	36,000
2450 VIDRIO Y PRODUCTOS DE VIDRIO	36,000
2460 MATERIAL ELECTRICO Y ELECTRONICO	2,347,133
2470 ARTICULOS METALICOS PARA LA CONSTRUCCION	814,660
2480 MATERIALES COMPLEMENTARIOS	127,125
2490 OTROS MATERIALES Y ARTICULOS DE CONSTRUCCION Y REPARACION	1,545,028
2500 PRODUCTOS QUIMICOS, FARMACEUTICOS Y DE LABORATORIO	55,017,926
2510 PRODUCTOS QUIMICOS BASICOS	21,464,668
2520 FERTILIZANTES, PESTICIDAS Y OTROS AGROQUIMICOS	5,051,899
2530 MEDICINAS Y PRODUCTOS FARMACEUTICOS	6,561,339
2540 MATERIALES, ACCESORIOS Y SUMINISTROS MEDICOS	1,875,996
2550 MATERIALES, ACCESORIOS Y SUMINISTROS DE LABORATORIO	19,975,545
2590 OTROS PRODUCTOS QUIMICOS	88,478
2600 COMBUSTIBLES, LUBRICANTES Y ADITIVOS	221,395,352
2610 COMBUSTIBLES, LUBRICANTES Y ADITIVOS	221,395,352
2700 VESTUARIO, BLANCOS, PRENDAS DE PROTECCION Y ARTICULOS DEPORTIVOS	224,561,817
2710 VESTUARIO Y UNIFORMES	214,628,573
2720 PRENDAS DE SEGURIDAD Y PROTECCION PERSONAL	933,708
2730 ARTICULOS DEPORTIVOS	206,905
2750 BLANCOS Y OTROS PRODUCTOS TEXTILES, EXCEPTO PRENDAS DE VESTIR	8,792,631
2800 MATERIALES Y SUMINISTROS PARA SEGURIDAD	1,706,875
2820 MATERIALES DE SEGURIDAD PUBLICA	674,205
2830 PRENDAS DE PROTECCION PARA SEGURIDAD PUBLICA Y NACIONAL	1,032,671
2900 HERRAMIENTAS, REFACCIONES Y ACCESORIOS MENORES	3,043,755
2910 HERRAMIENTAS MENORES	959,524
2920 REFACCIONES Y ACCESORIOS MENORES DE EDIFICIOS	848,654
2930 REFACCIONES Y ACCESORIOS MENORES DE MOBILIARIO Y EQUIPO DE ADMINISTRACION, EDUCACIONAL Y RECREATIVO	666,756
2940 REFACCIONES Y ACCESORIOS MENORES DE EQUIPO DE COMPUTO Y TECNOLOGIAS DE LA INFORMACION	388,888
2950 REFACCIONES Y ACCESORIOS MENORES DE EQUIPO E INSTRUMENTAL MEDICO Y DE LABORATORIO	6,000
2960 REFACCIONES Y ACCESORIOS MENORES DE EQUIPO DE TRANSPORTE	103,627
2980 REFACCIONES Y ACCESORIOS MENORES DE MAQUINARIA Y OTROS EQUIPOS	70,305
3000 SERVICIOS GENERALES	1,328,758,101
3100 SERVICIOS BASICOS	210,959,197
3110 ENERGIA ELECTRICA	58,195,346
3120 GAS	15,843,883

	Erogación Anual
3130 AGUA	69,154,889
3140 TELEFONIA TRADICIONAL	30,117,185
3150 TELEFONIA CELULAR	2,779,330
3160 SERVICIOS DE TELECOMUNICACIONES Y SATELITES	32,546,376
3170 SERVICIOS DE ACCESO DE INTERNET, REDES Y PROCESAMIENTO DE INFORMACION	1,499,092
3180 SERVICIOS POSTALES Y TELEGRAFICOS	823,095
3200 SERVICIOS DE ARRENDAMIENTO	231,069,059
3220 ARRENDAMIENTO DE EDIFICIOS	102,053,751
3230 ARRENDAMIENTO DE MOBILIARIO Y EQUIPO DE ADMINISTRACION, EDUCACIONAL Y RECREATIVO	5,307,064
3250 ARRENDAMIENTO DE EQUIPO DE TRANSPORTE	105,521,306
3270 ARRENDAMIENTO DE ACTIVOS INTANGIBLES	330,521
3290 OTROS ARRENDAMIENTOS	17,856,417
3300 SERVICIOS PROFESIONALES, CIENTIFICOS, TECNICOS Y OTROS SERVICIOS	419,183,002
3310 SERVICIOS LEGALES, DE CONTABILIDAD, AUDITORIA Y RELACIONADOS	18,000
3320 SERVICIOS DE DISEÑO, ARQUITECTURA, INGENIERIA Y ACTIVIDADES RELACIONADAS	305,869
3330 SERVICIOS DE CONSULTORIA ADMINISTRATIVA, PROCESOS, TECNICA Y EN TECNOLOGIAS DE LA INFORMACION	2,265,208
3340 SERVICIOS DE CAPACITACION	6,559,754
3360 SERVICIOS DE APOYO ADMINISTRATIVO, TRADUCCION, FOTOCOPIADO E IMPRESION	2,866,033
3370 SERVICIOS DE PROTECCION Y SEGURIDAD	349,153,057
3380 SERVICIOS DE VIGILANCIA	11,620,203
3390 SERVICIOS PROFESIONALES, CIENTIFICOS Y TECNICOS INTEGRALES	46,394,879
3400 SERVICIOS FINANCIEROS, BANCARIOS Y COMERCIALES	113,001,178
3450 SEGURO DE BIENES PATRIMONIALES	108,884,187
3470 FLETES Y MANIOBRAS	4,116,992
3500 SERVICIOS DE INSTALACION, REPARACION, MANTENIMIENTO Y CONSERVACION	284,087,728
3510 CONSERVACION Y MANTENIMIENTO MENOR DE INMUEBLES	73,485,340
3520 INSTALACION, REPARACION Y MANTENIMIENTO DE MOBILIARIO Y EQUIPO DE ADMINISTRACION, EDUCACIONAL Y RECREATIVO	2,902,814
3530 INSTALACION, REPARACION Y MANTENIMIENTO DE EQUIPO DE COMPUTO Y TECNOLOGIA DE LA INFORMACION	29,472,657
3540 INSTALACION, REPARACION Y MANTENIMIENTO DE EQUIPO E INSTRUMENTAL MEDICO Y DE LABORATORIO	12,122,664
3550 REPARACION Y MANTENIMIENTO DE EQUIPO DE TRANSPORTE	98,616,844
3570 INSTALACION, REPARACION Y MANTENIMIENTO DE MAQUINARIA, OTROS EQUIPOS Y HERRAMIENTAS	33,672,259
3580 SERVICIOS DE LIMPIEZA Y MANEJO DE DESECHOS	31,573,791

Erogación Anual

3590	SERVICIOS DE JARDINERIA Y FUMIGACION	2,241,359
3600	SERVICIOS DE COMUNICACION SOCIAL Y PUBLICIDAD	4,542,433
3610	DIFUSION POR RADIO, TELEVISION Y OTROS MEDIOS DE MENSAJES SOBRE PROGRAMAS Y ACTIVIDADES GUBERNAMENTALES	4,531,145
3690	OTROS SERVICIOS DE INFORMACION	11,288
3700	SERVICIOS DE TRASLADO Y VIATICOS	22,559,944
3710	PASAJES AEREOS	13,224,529
3720	PASAJES TERRESTRES	302,939
3750	VIATICOS EN EL PAIS	7,802,220
3760	VIATICOS EN EL EXTRANJERO	1,153,700
3790	OTROS SERVICIOS DE TRASLADO Y HOSPEDAJE	76,556
3800	SERVICIOS OFICIALES	3,568,517
3810	GASTOS DE CEREMONIAL	1,761
3820	GASTOS DE ORDEN SOCIAL Y CULTURAL	3,527,723
3830	CONGRESOS Y CONVENCIONES	39,033
3900	OTROS SERVICIOS GENERALES	39,787,043
3910	SERVICIOS FUNERARIOS Y DE CEMENTERIOS	530,082
3920	IMPUESTOS Y DERECHOS	66,656
3940	SENTENCIAS Y RESOLUCIONES POR AUTORIDAD COMPETENTE	1,649,475
3950	PENAS, MULTAS, ACCESORIOS Y ACTUALIZACIONES	159,224
3990	OTROS SERVICIOS GENERALES	37,381,607
4000	TRANSFERENCIAS, ASIGNACIONES, SUBSIDIOS Y OTRAS AYUDAS	24,743,637
4400	AYUDAS SOCIALES	24,743,342
4410	AYUDAS SOCIALES A PERSONAS	24,743,342
4800	DONATIVOS	295
4810	DONATIVOS A INSTITUCIONES SIN FINES DE LUCRO	295
7000	INVERSIONES FINANCIERAS Y OTRAS PROVISIONES	369,896,813
7900	PROVISIONES PARA CONTINGENCIAS Y OTRAS EROGACIONES ESPECIALES	369,896,813
7910	CONTINGENCIAS POR FENOMENOS NATURALES	20,000,000
7990	OTRAS EROGACIONES ESPECIALES	349,896,812
8000	PARTICIPACIONES Y APORTACIONES	31,385,573
8500	CONVENIOS	31,385,573
8530	OTROS CONVENIOS	31,385,573

TOTAL GASTO CORRIENTE**7,143,337,690**

GASTO DE CAPITAL

2000 MATERIALES Y SUMINISTROS	70,631,047
2100 MATERIALES DE ADMINISTRACION, EMISION DE DOCUMENTOS Y ARTICULOS OFICIALES	1,538,951
2110 MATERIALES, UTILES Y EQUIPOS MENORES DE OFICINA	1,464,037
2140 MATERIALES, UTILES Y EQUIPOS MENORES DE TECNOLOGIAS DE LA INFORMACION Y COMUNICACIONES	74,913
2400 MATERIALES Y ARTICULOS DE CONSTRUCCION Y DE REPARACION	455,902
2460 MATERIAL ELECTRICO Y ELECTRONICO	410,902
2480 MATERIALES COMPLEMENTARIOS	45,000
2500 PRODUCTOS QUIMICOS, FARMACEUTICOS Y DE LABORATORIO	782,292
2540 MATERIALES, ACCESORIOS Y SUMINISTROS MEDICOS	7,212
2550 MATERIALES, ACCESORIOS Y SUMINISTROS DE LABORATORIO	773,441
2560 FIBRAS SINTETICAS, HULES, PLASTICOS Y DERIVADOS	1,639
2700 VESTUARIO, BLANCOS, PRENDAS DE PROTECCION Y ARTICULOS DEPORTIVOS	1,684,707
2710 VESTUARIO Y UNIFORMES	99,143
2720 PRENDAS DE SEGURIDAD Y PROTECCION PERSONAL	627,928
2750 BLANCOS Y OTROS PRODUCTOS TEXTILES, EXCEPTO PRENDAS DE VESTIR	957,636
2800 MATERIALES Y SUMINISTROS PARA SEGURIDAD	59,216,735
2820 MATERIALES DE SEGURIDAD PUBLICA	55,618,969
2830 PRENDAS DE PROTECCION PARA SEGURIDAD PUBLICA Y NACIONAL	3,597,765
2900 HERRAMIENTAS, REFACCIONES Y ACCESORIOS MENORES	6,952,461
2910 HERRAMIENTAS MENORES	146,244
2920 REFACCIONES Y ACCESORIOS MENORES DE EDIFICIOS	2,898,610
2930 REFACCIONES Y ACCESORIOS MENORES DE MOBILIARIO Y EQUIPO DE ADMINISTRACION, EDUCACIONAL Y RECREATIVO	2,456,528
2940 REFACCIONES Y ACCESORIOS MENORES DE EQUIPO DE COMPUTO Y TECNOLOGIAS DE LA INFORMACION	55,771
2960 REFACCIONES Y ACCESORIOS MENORES DE EQUIPO DE TRANSPORTE	1,395,308
3000 SERVICIOS GENERALES	92,034,138
3100 SERVICIOS BASICOS	8,091,762
3160 SERVICIOS DE TELECOMUNICACIONES Y SATELITES	51,793
3170 SERVICIOS DE ACCESO DE INTERNET, REDES Y PROCESAMIENTO DE INFORMACION	8,039,968
3200 SERVICIOS DE ARRENDAMIENTO	968,176
3270 ARRENDAMIENTO DE ACTIVOS INTANGIBLES	968,176

	Erogación Anual
3300 SERVICIOS PROFESIONALES, CIENTIFICOS, TECNICOS Y OTROS SERVICIOS	10,938,227
3330 SERVICIOS DE CONSULTORIA ADMINISTRATIVA, PROCESOS, TECNICA Y EN TECNOLOGIAS DE LA INFORMACION	4,188,432
3340 SERVICIOS DE CAPACITACION	4,835,943
3370 SERVICIOS DE PROTECCION Y SEGURIDAD	76,821
3390 SERVICIOS PROFESIONALES, CIENTIFICOS Y TECNICOS INTEGRALES	1,837,030
3500 SERVICIOS DE INSTALACION, REPARACION, MANTENIMIENTO Y CONSERVACION	69,437,284
3510 CONSERVACION Y MANTENIMIENTO MENOR DE INMUEBLES	16,597,177
3530 INSTALACION, REPARACION Y MANTENIMIENTO DE EQUIPO DE COMPUTO Y TECNOLOGIA DE LA INFORMACION	25,887,840
3550 REPARACION Y MANTENIMIENTO DE EQUIPO DE TRANSPORTE	616,491
3570 INSTALACION, REPARACION Y MANTENIMIENTO DE MAQUINARIA, OTROS EQUIPOS Y HERRAMIENTAS	26,335,776
3600 SERVICIOS DE COMUNICACION SOCIAL Y PUBLICIDAD	2,397,255
3610 DIFUSION POR RADIO, TELEVISION Y OTROS MEDIOS DE MENSAJES SOBRE PROGRAMAS Y ACTIVIDADES GUBERNAMENTALES	2,397,255
3700 SERVICIOS DE TRASLADO Y VIATICOS	201,435
3710 PASAJES AEREOS	126,759
3750 VIATICOS EN EL PAIS	74,675
5000 BIENES MUEBLES, INMUEBLES E INTANGIBLES	1,917,891,569
5100 MOBILIARIO Y EQUIPO DE ADMINISTRACION	119,055,008
5110 MUEBLES DE OFICINA Y ESTANTERIA	9,927,271
5120 MUEBLES, EXCEPTO DE OFICINA Y ESTANTERIA	15,831,574
5150 EQUIPO DE COMPUTO Y DE TECNOLOGIAS DE LA INFORMACION	89,953,150
5190 OTROS MOBILIARIOS Y EQUIPOS DE ADMINISTRACION	3,343,013
5200 MOBILIARIO Y EQUIPO EDUCACIONAL Y RECREATIVO	20,362,574
5210 EQUIPOS Y APARATOS AUDIOVISUALES	10,352,697
5230 CAMARAS FOTOGRAFICAS Y DE VIDEO	9,901,877
5290 OTRO MOBILIARIO Y EQUIPO EDUCACIONAL Y RECREATIVO	108,000
5300 EQUIPO E INSTRUMENTAL MEDICO Y DE LABORATORIO	27,123,699
5310 EQUIPO MEDICO Y DE LABORATORIO	26,229,271
5320 INSTRUMENTAL MEDICO Y DE LABORATORIO	894,428
5400 VEHICULOS Y EQUIPO DE TRANSPORTE	278,561,802
5410 VEHICULOS Y EQUIPO TERRESTRE	210,552,559
5420 CARROCERIAS Y REMOLQUES	27,991,604
5430 EQUIPO AEROESPACIAL	455,000
5490 OTROS EQUIPOS DE TRANSPORTE	39,562,640
5500 EQUIPO DE DEFENSA Y SEGURIDAD	1,127,030,710
5510 EQUIPO DE DEFENSA Y SEGURIDAD	1,127,030,710

Erogación Anual

5600 MAQUINARIA, OTROS EQUIPOS Y HERRAMIENTAS	281,365,665
5620 MAQUINARIA Y EQUIPO INDUSTRIAL	5,516,460
5640 SISTEMAS DE AIRE ACONDICIONADO, CALEFACCION Y DE REFRIGERACION INDUSTRIAL Y COMERCIAL	10,773,761
5650 EQUIPO DE COMUNICACION Y TELECOMUNICACION	234,682,273
5660 EQUIPOS DE GENERACION ELECTRICA, APARATOS Y ACCESORIOS ELECTRICOS	20,077,183
5670 HERRAMIENTAS Y MAQUINAS HERRAMIENTA	222,301
5690 OTROS EQUIPOS	10,093,687
5800 BIENES INMUEBLES	2,356,000
5890 OTROS BIENES INMUEBLES	2,356,000
5900 ACTIVOS INTANGIBLES	62,036,110
5970 LICENCIAS INFORMATICAS E INTELECTUALES	62,036,110
6000 INVERSION PUBLICA	751,244,433
6100 OBRA PUBLICA EN BIENES DE DOMINIO PUBLICO	7,379,794
6140 DIVISION DE TERRENOS Y CONSTRUCCION DE OBRAS DE URBANIZACION	7,379,794
6200 OBRA PUBLICA EN BIENES PROPIOS	688,219,349
6220 EDIFICACION NO HABITACIONAL	687,668,471
6240 DIVISION DE TERRENOS Y CONSTRUCCION DE OBRAS DE URBANIZACION	550,878
6300 PROYECTOS PRODUCTIVOS Y ACCIONES DE FOMENTO	55,645,291
6320 EJECUCION DE PROYECTOS PRODUCTIVOS NO INCLUIDOS EN CONCEPTOS ANTERIORES DE ESTE CAPITULO	55,645,291
TOTAL GASTO DE CAPITAL	2,831,801,188
TOTAL CUERPOS DE SEGURIDAD	9,975,138,878

b) MAGISTERIO

Erogación Anual

GASTO CORRIENTE

1000 SERVICIOS PERSONALES	10,231,454,601
1100 REMUNERACIONES AL PERSONAL DE CARACTER PERMANENTE	5,592,710,347
1130 SUELDOS BASE AL PERSONAL PERMANENTE	5,592,710,347
1200 REMUNERACIONES AL PERSONAL DE CARACTER TRANSITORIO	53,365,460
1220 SUELDOS BASE AL PERSONAL EVENTUAL	53,365,460
1300 REMUNERACIONES ADICIONALES Y ESPECIALES	1,422,782,685
1320 PRIMAS DE VACACIONES, DOMINICAL GRATIFICACION DE FIN DE AÑO	1,422,374,162
1340 COMPENSACIONES	408,523
1400 SEGURIDAD SOCIAL	688,034,545
1410 APORTACIONES DE SEGURIDAD SOCIAL	302,408,169
1420 APORTACIONES A FONDOS DE VIVIENDA	199,169,317
1430 APORTACIONES AL SISTEMA PARA EL RETIRO	186,457,059
1500 OTRAS PRESTACIONES SOCIALES Y ECONOMICAS	2,266,610,349
1540 PRESTACIONES CONTRACTUALES	2,209,749,992
1550 APOYOS A LA CAPACITACION DE LOS SERVIDORES PUBLICOS	56,860,358
1700 PAGO DE ESTIMULOS A SERVIDORES PUBLICOS	207,951,215
1710 ESTIMULOS	207,951,215

TOTAL GASTO CORRIENTE	10,231,454,601
------------------------------	-----------------------

TOTAL MAGISTERIO	10,231,454,601
-------------------------	-----------------------

c) RESTO GOBIERNO CENTRAL

Erogación Anual

GASTO CORRIENTE

1000 SERVICIOS PERSONALES	3,334,779,782
1100 REMUNERACIONES AL PERSONAL DE CARACTER PERMANENTE	1,147,746,106
1130 SUELDOS BASE AL PERSONAL PERMANENTE	1,147,746,106
1200 REMUNERACIONES AL PERSONAL DE CARACTER TRANSITORIO	370,692,817
1210 HONORARIOS ASIMILABLES A SALARIOS	369,052,822
1220 SUELDOS BASE AL PERSONAL EVENTUAL	1,493,500
1230 RETRIBUCIONES POR SERVICIOS DE CARACTER SOCIAL	146,495
1300 REMUNERACIONES ADICIONALES Y ESPECIALES	255,750,264
1320 PRIMAS DE VACACIONES, DOMINICAL GRATIFICACION DE FIN DE AÑO	240,707,166
1330 HORAS EXTRAORDINARIAS	8,362,101
1340 COMPENSACIONES	5,874,778
1370 HONORARIOS ESPECIALES	806,219
1400 SEGURIDAD SOCIAL	223,532,016
1410 APORTACIONES DE SEGURIDAD SOCIAL	92,343,840
1420 APORTACIONES A FONDOS DE VIVIENDA	59,566,348
1430 APORTACIONES AL SISTEMA PARA EL RETIRO	71,451,716
1440 APORTACIONES PARA SEGUROS	170,112
1500 OTRAS PRESTACIONES SOCIALES Y ECONOMICAS	951,700,803
1520 INDEMNIZACIONES	81,873,014
1540 PRESTACIONES CONTRACTUALES	869,677,789
1550 APOYOS A LA CAPACITACION DE LOS SERVIDORES PUBLICOS	150,000
1600 PREVISIONES	385,357,776
1610 PREVISIONES DE CARACTER LABORAL, ECONOMICA Y DE SEGURIDAD SOCIAL	385,357,776
2000 MATERIALES Y SUMINISTROS	97,932,563
2100 MATERIALES DE ADMINISTRACION, EMISION DE DOCUMENTOS Y ARTICULOS OFICIALES	53,340,602
2110 MATERIALES, UTILES Y EQUIPOS MENORES DE OFICINA	11,672,652
2120 MATERIALES Y UTILES DE IMPRESION Y REPRODUCCION	1,545,000
2140 MATERIALES, UTILES Y EQUIPOS MENORES DE TECNOLOGIAS DE LA INFORMACION Y COMUNICACIONES	13,867,845
2150 MATERIAL IMPRESO E INFORMACION DIGITAL	6,926,867
2160 MATERIAL DE LIMPIEZA	3,072,758
2170 MATERIALES Y UTILES DE ENSEÑANZA	3,617,875
2180 MATERIALES PARA EL REGISTRO E IDENTIFICACION DE BIENES Y PERSONAS	12,637,605

	Erogación Anual
2200 ALIMENTOS Y UTENSILIOS	15,672,389
2210 PRODUCTOS ALIMENTICIOS PARA PERSONAS	13,210,406
2230 UTENSILIOS PARA EL SERVICIO DE ALIMENTACION	2,461,983
2400 MATERIALES Y ARTICULOS DE CONSTRUCCION Y DE REPARACION	2,406,768
2410 PRODUCTOS MINERALES NO METALICOS	4,632
2420 CEMENTO Y PRODUCTOS DE CONCRETO	2,907
2440 MADERA Y PRODUCTOS DE MADERA	501,372
2450 VIDRIO Y PRODUCTOS DE VIDRIO	300,000
2460 MATERIAL ELECTRICO Y ELECTRONICO	749,877
2470 ARTICULOS METALICOS PARA LA CONSTRUCCION	122,623
2480 MATERIALES COMPLEMENTARIOS	8,172
2490 OTROS MATERIALES Y ARTICULOS DE CONSTRUCCION Y REPARACION	717,186
2500 PRODUCTOS QUIMICOS, FARMACEUTICOS Y DE LABORATORIO	2,866
2530 MEDICINAS Y PRODUCTOS FARMACEUTICOS	2,866
2600 COMBUSTIBLES, LUBRICANTES Y ADITIVOS	23,964,285
2610 COMBUSTIBLES, LUBRICANTES Y ADITIVOS	23,964,285
2700 VESTUARIO, BLANCOS, PRENDAS DE PROTECCION Y ARTICULOS DEPORTIVOS	1,754,572
2710 VESTUARIO Y UNIFORMES	1,372,430
2720 PRENDAS DE SEGURIDAD Y PROTECCION PERSONAL	87,862
2740 PRODUCTOS TEXTILES	294,280
2900 HERRAMIENTAS, REFACCIONES Y ACCESORIOS MENORES	791,082
2910 HERRAMIENTAS MENORES	93,728
2920 REFACCIONES Y ACCESORIOS MENORES DE EDIFICIOS	197,042
2930 REFACCIONES Y ACCESORIOS MENORES DE MOBILIARIO Y EQUIPO DE ADMINISTRACION, EDUCACIONAL Y RECREATIVO	37,296
2940 REFACCIONES Y ACCESORIOS MENORES DE EQUIPO DE COMPUTO Y TECNOLOGIAS DE LA INFORMACION	413,869
2960 REFACCIONES Y ACCESORIOS MENORES DE EQUIPO DE TRANSPORTE	47,648
2980 REFACCIONES Y ACCESORIOS MENORES DE MAQUINARIA Y OTROS EQUIPOS	1,500
3000 SERVICIOS GENERALES	1,796,813,670
3100 SERVICIOS BASICOS	287,176,689
3110 ENERGIA ELECTRICA	123,765,523
3120 GAS	309,505
3130 AGUA	27,247,491
3140 TELEFONIA TRADICIONAL	23,677,037
3150 TELEFONIA CELULAR	899,806
3160 SERVICIOS DE TELECOMUNICACIONES Y SATELITES	22,997,145
3170 SERVICIOS DE ACCESO DE INTERNET, REDES Y PROCESAMIENTO DE INFORMACION	87,309,987
3180 SERVICIOS POSTALES Y TELEGRAFICOS	970,195

	Erogación Anual
3200 SERVICIOS DE ARRENDAMIENTO	224,594,937
3220 ARRENDAMIENTO DE EDIFICIOS	43,238,209
3230 ARRENDAMIENTO DE MOBILIARIO Y EQUIPO DE ADMINISTRACION, EDUCACIONAL Y RECREATIVO	28,532,340
3250 ARRENDAMIENTO DE EQUIPO DE TRANSPORTE	2,205,509
3270 ARRENDAMIENTO DE ACTIVOS INTANGIBLES	69,428
3280 ARRENDAMIENTO FINANCIERO	137,168,622
3290 OTROS ARRENDAMIENTOS	13,380,830
3300 SERVICIOS PROFESIONALES, CIENTIFICOS, TECNICOS Y OTROS SERVICIOS	255,807,602
3310 SERVICIOS LEGALES, DE CONTABILIDAD, AUDITORIA Y RELACIONADOS	29,979,450
3320 SERVICIOS DE DISEÑO, ARQUITECTURA, INGENIERIA Y ACTIVIDADES RELACIONADAS	50,615,094
3330 SERVICIOS DE CONSULTORIA ADMINISTRATIVA, PROCESOS, TECNICA Y EN TECNOLOGIAS DE LA INFORMACION	140,819,508
3340 SERVICIOS DE CAPACITACION	14,630,088
3360 SERVICIOS DE APOYO ADMINISTRATIVO, TRADUCCION, FOTOCOPIADO E IMPRESION	6,468,651
3380 SERVICIOS DE VIGILANCIA	2,435,067
3390 SERVICIOS PROFESIONALES, CIENTIFICOS Y TECNICOS INTEGRALES	10,859,745
3400 SERVICIOS FINANCIEROS, BANCARIOS Y COMERCIALES	293,789,536
3410 SERVICIOS FINANCIEROS Y BANCARIOS	113,914,665
3420 SERVICIOS DE COBRANZA, INVESTIGACION CREDITICIA Y SIMILAR	149,072,269
3430 SERVICIOS DE RECAUDACION, TRASLADO Y CUSTODIA DE VALORES	610,424
3450 SEGURO DE BIENES PATRIMONIALES	28,871,060
3470 FLETES Y MANIOBRAS	421,119
3490 SERVICIOS FINANCIEROS, BANCARIOS Y COMERCIALES INTEGRALES	900,000
3500 SERVICIOS DE INSTALACION, REPARACION, MANTENIMIENTO Y CONSERVACION	132,626,234
3510 CONSERVACION Y MANTENIMIENTO MENOR DE INMUEBLES	29,914,404
3520 INSTALACION, REPARACION Y MANTENIMIENTO DE MOBILIARIO Y EQUIPO DE ADMINISTRACION, EDUCACIONAL Y RECREATIVO	5,300,361
3530 INSTALACION, REPARACION Y MANTENIMIENTO DE EQUIPO DE COMPUTO Y TECNOLOGIA DE LA INFORMACION	33,401,715
3550 REPARACION Y MANTENIMIENTO DE EQUIPO DE TRANSPORTE	8,241,890
3570 INSTALACION, REPARACION Y MANTENIMIENTO DE MAQUINARIA, OTROS EQUIPOS Y HERRAMIENTAS	49,219,767
3580 SERVICIOS DE LIMPIEZA Y MANEJO DE DESECHOS	4,212,777
3590 SERVICIOS DE JARDINERIA Y FUMIGACION	2,335,319
3600 SERVICIOS DE COMUNICACION SOCIAL Y PUBLICIDAD	106,518,711
3610 DIFUSION POR RADIO, TELEVISION Y OTROS MEDIOS DE MENSAJES SOBRE PROGRAMAS Y ACTIVIDADES GUBERNAMENTALES	105,984,127
3630 SERVICIOS DE CREATIVIDAD, REPRODUCCION Y PRODUCCION DE PUBLICIDAD, EXCEPTO INTERNET	47,100

	Erogación Anual
3650 SERVICIOS DE LA INDUSTRIA FILMICA, DEL SONIDO Y DEL VIDEO	71,150
3660 SERVICIO DE CREACION Y DIFUSION DE CONTENIDO EXCLUSIVAMENTE A TRAVES DE INTERNET	404,275
3690 OTROS SERVICIOS DE INFORMACION	12,059
3700 SERVICIOS DE TRASLADO Y VIATICOS	21,551,508
3710 PASAJES AEREOS	9,060,892
3720 PASAJES TERRESTRES	245,260
3750 VIATICOS EN EL PAIS	7,306,020
3760 VIATICOS EN EL EXTRANJERO	3,408,284
3780 SERVICIOS INTEGRALES DE TRASLADO Y VIATICOS	585,730
3790 OTROS SERVICIOS DE TRASLADO Y HOSPEDAJE	945,323
3800 SERVICIOS OFICIALES	59,546,178
3810 GASTOS DE CEREMONIAL	98,943
3820 GASTOS DE ORDEN SOCIAL Y CULTURAL	57,808,502
3830 CONGRESOS Y CONVENCIONES	519,147
3840 EXPOSICIONES	1,018,764
3850 GASTOS DE REPRESENTACION	100,822
3900 OTROS SERVICIOS GENERALES	415,202,274
3910 SERVICIOS FUNERARIOS Y DE CEMENTERIOS	2,877
3920 IMPUESTOS Y DERECHOS	8,724,734
3930 IMPUESTOS Y DERECHOS DE IMPORTACION	1,135,062
3940 SENTENCIAS Y RESOLUCIONES POR AUTORIDAD COMPETENTE	10,032,120
3980 IMPUESTOS SOBRE NOMINAS Y OTROS QUE SE DERIVEN DE UNA RELACION LABORAL	359,807,237
3990 OTROS SERVICIOS GENERALES	35,500,244
4000 TRANSFERENCIAS, ASIGNACIONES, SUBSIDIOS Y OTRAS AYUDAS	2,347,498,995
4200 TRANSFERENCIAS AL RESTO DEL SECTOR PUBLICO	5,521,315
4210 TRANSFERENCIAS OTORGADAS A ENTIDADES PARAESTATALES NO EMPRESARIALES Y NO FINANCIERAS	5,521,315
4300 SUBSIDIOS Y SUBVENCIONES	559,340,000
4310 SUBSIDIOS A LA PRODUCCION	123,600,000
4330 SUBSIDIOS A LA INVERSION	435,740,000
4400 AYUDAS SOCIALES	1,782,229,243
4410 AYUDAS SOCIALES A PERSONAS	1,293,231,178
4420 BECAS Y OTRAS AYUDAS PARA PROGRAMAS DE CAPACITACION	167,853,500
4430 AYUDAS SOCIALES A INSTITUCIONES DE ENSEÑANZA	6,180,000
4440 AYUDAS SOCIALES A ACTIVIDADES CIENTIFICAS O ACADEMICAS	63,860,000
4450 AYUDAS SOCIALES A INSTITUCIONES SIN FINES DE LUCRO	251,104,565
4800 DONATIVOS	408,437
4810 DONATIVOS A INSTITUCIONES SIN FINES DE LUCRO	408,437

Erogación Anual

7000 INVERSIONES FINANCIERAS Y OTRAS PROVISIONES	922,527,786
7500 INVERSIONES EN FIDEICOMISOS, MANDATOS Y OTROS ANALOGOS	203,881,987
7510 INVERSIONES EN FIDEICOMISOS DEL PODER EJECUTIVO	203,881,987
7900 PROVISIONES PARA CONTINGENCIAS Y OTRAS EROGACIONES ESPECIALES	718,645,799
7910 CONTINGENCIAS POR FENOMENOS NATURALES	309,000,000
7990 OTRAS EROGACIONES ESPECIALES	409,645,799
8000 PARTICIPACIONES Y APORTACIONES	79,813,849
8500 CONVENIOS	79,813,849
8530 OTROS CONVENIOS	79,813,849

TOTAL GASTO CORRIENTE	8,579,366,645
------------------------------	----------------------

GASTO DE CAPITAL

2000 MATERIALES Y SUMINISTROS	3,498,850
2100 MATERIALES DE ADMINISTRACION, EMISION DE DOCUMENTOS Y ARTICULOS OFICIALES	1,962,987
2110 MATERIALES, UTILES Y EQUIPOS MENORES DE OFICINA	1,359,794
2140 MATERIALES, UTILES Y EQUIPOS MENORES DE TECNOLOGIAS DE LA INFORMACION Y COMUNICACIONES	603,194
2200 ALIMENTOS Y UTENSILIOS	19,131
2210 PRODUCTOS ALIMENTICIOS PARA PERSONAS	17,210
2230 UTENSILIOS PARA EL SERVICIO DE ALIMENTACION	1,921
2400 MATERIALES Y ARTICULOS DE CONSTRUCCION Y DE REPARACION	1,013,384
2460 MATERIAL ELECTRICO Y ELECTRONICO	980,716
2480 MATERIALES COMPLEMENTARIOS	32,668
2500 PRODUCTOS QUIMICOS, FARMACEUTICOS Y DE LABORATORIO	26,613
2530 MEDICINAS Y PRODUCTOS FARMACEUTICOS	9,678
2540 MATERIALES, ACCESORIOS Y SUMINISTROS MEDICOS	16,935
2600 COMBUSTIBLES, LUBRICANTES Y ADITIVOS	117,216
2610 COMBUSTIBLES, LUBRICANTES Y ADITIVOS	117,216
2700 VESTUARIO, BLANCOS, PRENDAS DE PROTECCION Y ARTICULOS DEPORTIVOS	182,243
2710 VESTUARIO Y UNIFORMES	6,798
2720 PRENDAS DE SEGURIDAD Y PROTECCION PERSONAL	175,446
2900 HERRAMIENTAS, REFACCIONES Y ACCESORIOS MENORES	177,275
2910 HERRAMIENTAS MENORES	2,429
2930 REFACCIONES Y ACCESORIOS MENORES DE MOBILIARIO Y EQUIPO DE ADMINISTRACION, EDUCACIONAL Y RECREATIVO	121,254
2940 REFACCIONES Y ACCESORIOS MENORES DE EQUIPO DE COMPUTO Y TECNOLOGIAS DE LA INFORMACION	6,911

	Erogación Anual
2990 REFACCIONES Y ACCESORIOS MENORES OTROS BIENES MUEBLES	46,681
3000 SERVICIOS GENERALES	6,276,547
3100 SERVICIOS BASICOS	112,180
3170 SERVICIOS DE ACCESO DE INTERNET, REDES Y PROCESAMIENTO DE INFORMACION	112,180
3200 SERVICIOS DE ARRENDAMIENTO	23,855
3290 OTROS ARRENDAMIENTOS	23,855
3300 SERVICIOS PROFESIONALES, CIENTIFICOS, TECNICOS Y OTROS SERVICIOS	3,102,072
3310 SERVICIOS LEGALES, DE CONTABILIDAD, AUDITORIA Y RELACIONADOS	45,016
3340 SERVICIOS DE CAPACITACION	2,856,353
3360 SERVICIOS DE APOYO ADMINISTRATIVO, TRADUCCION, FOTOCOPIADO E IMPRESION	156,190
3390 SERVICIOS PROFESIONALES, CIENTIFICOS Y TECNICOS INTEGRALES	44,512
3500 SERVICIOS DE INSTALACION, REPARACION, MANTENIMIENTO Y CONSERVACION	2,394,747
3530 INSTALACION, REPARACION Y MANTENIMIENTO DE EQUIPO DE COMPUTO Y TECNOLOGIA DE LA INFORMACION	210,616
3550 REPARACION Y MANTENIMIENTO DE EQUIPO DE TRANSPORTE	599,000
3570 INSTALACION, REPARACION Y MANTENIMIENTO DE MAQUINARIA, OTROS EQUIPOS Y HERRAMIENTAS	1,578,256
3580 SERVICIOS DE LIMPIEZA Y MANEJO DE DESECHOS	6,875
3700 SERVICIOS DE TRASLADO Y VIATICOS	643,693
3710 PASAJES AEREOS	324,549
3750 VIATICOS EN EL PAIS	281,416
3790 OTROS SERVICIOS DE TRASLADO Y HOSPEDAJE	37,728
5000 BIENES MUEBLES, INMUEBLES E INTANGIBLES	444,233,009
5100 MOBILIARIO Y EQUIPO DE ADMINISTRACION	183,735,578
5110 MUEBLES DE OFICINA Y ESTANTERIA	1,489,854
5120 MUEBLES, EXCEPTO DE OFICINA Y ESTANTERIA	507,198
5150 EQUIPO DE COMPUTO Y DE TECNOLOGIAS DE LA INFORMACION	177,668,753
5190 OTROS MOBILIARIOS Y EQUIPOS DE ADMINISTRACION	4,069,773
5200 MOBILIARIO Y EQUIPO EDUCACIONAL Y RECREATIVO	3,281,529
5210 EQUIPOS Y APARATOS AUDIOVISUALES	616,538
5230 CAMARAS FOTOGRAFICAS Y DE VIDEO	2,664,991
5300 EQUIPO E INSTRUMENTAL MEDICO Y DE LABORATORIO	1,285,279
5310 EQUIPO MEDICO Y DE LABORATORIO	1,100,693
5320 INSTRUMENTAL MEDICO Y DE LABORATORIO	184,586
5400 VEHICULOS Y EQUIPO DE TRANSPORTE	40,695,128
5410 VEHICULOS Y EQUIPO TERRESTRE	39,266,868
5420 CARROCERIAS Y REMOLQUES	6,400
5430 EQUIPO AEROESPACIAL	116,860
5490 OTROS EQUIPOS DE TRANSPORTE	1,305,000

Erogación Anual

5500 EQUIPO DE DEFENSA Y SEGURIDAD	46,278,494
5510 EQUIPO DE DEFENSA Y SEGURIDAD	46,278,494
5600 MAQUINARIA, OTROS EQUIPOS Y HERRAMIENTAS	47,298,269
5640 SISTEMAS DE AIRE ACONDICIONADO, CALEFACCION Y DE REFRIGERACION INDUSTRIAL Y COMERCIAL	401,302
5650 EQUIPO DE COMUNICACION Y TELECOMUNICACION	33,845,945
5660 EQUIPOS DE GENERACION ELECTRICA, APARATOS Y ACCESORIOS ELECTRICOS	865,416
5670 HERRAMIENTAS Y MAQUINAS HERRAMIENTA	377,057
5690 OTROS EQUIPOS	11,808,549
5800 BIENES INMUEBLES	45,290,866
5810 TERRENOS	14,432,462
5890 OTROS BIENES INMUEBLES	30,858,404
5900 ACTIVOS INTANGIBLES	76,367,867
5910 SOFTWARE	38,802,600
5970 LICENCIAS INFORMATICAS E INTELLECTUALES	37,565,267
6000 INVERSION PUBLICA	2,134,311,076
6100 OBRA PUBLICA EN BIENES DE DOMINIO PUBLICO	790,853,189
6140 DIVISION DE TERRENOS Y CONSTRUCCION DE OBRAS DE URBANIZACION	284,260,696
6150 CONSTRUCCION DE VIAS DE COMUNICACION	506,592,492
6200 OBRA PUBLICA EN BIENES PROPIOS	1,343,457,888
6210 EDIFICACION HABITACIONAL	833,251
6220 EDIFICACION NO HABITACIONAL	915,571,960
6230 CONSTRUCCION DE OBRAS PARA EL ABASTECIMIENTO DE AGUA, PETROLEO, GAS, ELECTRICIDAD Y TELECOMUNICACIONES	1,000,000
6240 DIVISION DE TERRENOS Y CONSTRUCCION DE OBRAS DE URBANIZACION	425,610
6260 OTRAS CONTRUCCIONES DE INGENIERIA CMIL U OBRA PESADA	425,627,067
7000 INVERSIONES FINANCIERAS Y OTRAS PROVISIONES	156,259,859
7500 INVERSIONES EN FIDEICOMISOS, MANDATOS Y OTROS ANALOGOS	156,259,859
7510 INVERSIONES EN FIDEICOMISOS DEL PODER EJECUTIVO	156,259,859
8000 PARTICIPACIONES Y APORTACIONES	142,449,432
8500 CONVENIOS	142,449,432
8530 OTROS CONVENIOS	142,449,432

TOTAL GASTO DE CAPITAL**2,887,028,773**

Erogación Anual

AMORTIZACION DE LA DEUDA Y DISMINUCION DE PASIVOS

9000 DEUDA PUBLICA	8,387,931,423
9100 AMORTIZACION DE LA DEUDA PUBLICA	2,866,844,632
9110 AMORTIZACION DE LA DEUDA INTERNA CON INSTITUCIONES DE CREDITO	2,866,844,632
9200 INTERESES DE LA DEUDA PUBLICA	4,428,252,544
9210 INTERESES DE LA DEUDA INTERNA CON INSTITUCIONES DE CREDITO	4,428,252,544
9300 COMISIONES DE LA DEUDA PUBLICA	2,079,015
9310 COMISIONES DE LA DEUDA PUBLICA INTERNA	2,079,015
9400 GASTOS DE LA DEUDA PUBLICA	121,436,729
9410 GASTOS DE LA DEUDA PUBLICA INTERNA	121,436,729
9900 ADEUDOS DE EJERCICIOS FISCALES ANTERIORES(ADEFAS)	969,318,504
9910 ADEFAS	969,318,504
TOTAL AMORTIZACION DE LA DEUDA Y DISMINUCION DE PASIVOS	8,387,931,423
TOTAL RESTO GOBIERNO CENTRAL	19,854,326,841

d) PARAESTATALES

Erogación Anual

GASTO CORRIENTE

4000 TRANSFERENCIAS, ASIGNACIONES, SUBSIDIOS Y OTRAS AYUDAS	8,213,183,283
4100 TRANSFERENCIAS INTERNAS Y ASIGNACIONES AL SECTOR PUBLICO	8,213,183,283
4140 ASIGNACIONES PRESUPUESTARIAS A ORGANOS AUTONOMOS	1,020,626,635
4150 TRANSFERENCIAS INTERNAS OTORGADAS A ENTIDADES PARAESTATALES NO EMPRESARIALES Y NO FINANCIERAS	7,019,207,648
4160 TRANSFERENCIAS INTERNAS OTORGADAS A ENTIDADES PARAESTATALES EMPRESARIALES Y NO FINANCIERAS	173,349,000
7000 INVERSIONES FINANCIERAS Y OTRAS PROVISIONES	67,147,827
7500 INVERSIONES EN FIDEICOMISOS, MANDATOS Y OTROS ANALOGOS	67,147,827
7510 INVERSIONES EN FIDEICOMISOS DEL PODER EJECUTIVO	67,147,827
8000 PARTICIPACIONES Y APORTACIONES	25,207,648,163
8300 APORTACIONES	19,008,248,116
8310 APORTACIONES DE LA FEDERACION A LAS ENTIDADES FEDERATIVAS	18,291,665,165
8340 APORTACIONES PREVISTAS EN LEYES Y DECRETOS AL SISTEMA DE PROTECCION SOCIAL	716,582,952
8500 CONVENIOS	6,199,400,047
8530 OTROS CONVENIOS	6,199,400,047

TOTAL GASTO CORRIENTE	33,487,979,273
------------------------------	-----------------------

GASTO DE CAPITAL

4000 TRANSFERENCIAS, ASIGNACIONES, SUBSIDIOS Y OTRAS AYUDAS	565,870,549
4100 TRANSFERENCIAS INTERNAS Y ASIGNACIONES AL SECTOR PUBLICO	565,870,549
4150 TRANSFERENCIAS INTERNAS OTORGADAS A ENTIDADES PARAESTATALES NO EMPRESARIALES Y NO FINANCIERAS	497,276,685
4160 TRANSFERENCIAS INTERNAS OTORGADAS A ENTIDADES PARAESTATALES EMPRESARIALES Y NO FINANCIERAS	68,593,864
6000 INVERSION PUBLICA	75,500,148
6200 OBRA PUBLICA EN BIENES PROPIOS	75,500,148
6220 EDIFICACION NO HABITACIONAL	75,500,148

Erogación Anual

8000 PARTICIPACIONES Y APORTACIONES	698,235,784
8300 APORTACIONES	396,082,525
8310 APORTACIONES DE LA FEDERACION A LAS ENTIDADES FEDERATIVAS	396,082,525
8500 CONVENIOS	302,153,260
8530 OTROS CONVENIOS	302,153,260

TOTAL GASTO DE CAPITAL	1,339,606,482
-------------------------------	----------------------

PENSIONES Y JUBILACIONES

4000 TRANSFERENCIAS, ASIGNACIONES, SUBSIDIOS Y OTRAS AYUDAS	3,548,343,532
4500 PENSIONES Y JUBILACIONES	3,548,343,532
4520 JUBILACIONES	3,548,343,532

TOTAL PENSIONES Y JUBILACIONES	3,548,343,532
---------------------------------------	----------------------

TOTAL PARAESTATALES	38,375,929,286
----------------------------	-----------------------

e) PODERES

Erogación Anual

GASTO CORRIENTE	
4000 TRANSFERENCIAS, ASIGNACIONES, SUBSIDIOS Y OTRAS AYUDAS	2,506,114,723
4100 TRANSFERENCIAS INTERNAS Y ASIGNACIONES AL SECTOR PUBLICO	2,506,114,723
4120 ASIGNACIONES PRESUPUESTARIAS AL PODER LEGISLATIVO	556,114,723
4130 ASIGNACIONES PRESUPUESTARIAS AL PODER JUDICIAL	1,950,000,000
TOTAL GASTO CORRIENTE	2,506,114,723
TOTAL PODERES	2,506,114,723

f) MUNICIPIOS

Erogación Anual

GASTO CORRIENTE	
------------------------	--

4000 TRANSFERENCIAS, ASIGNACIONES, SUBSIDIOS Y OTRAS AYUDAS	1,427,629,891
4200 TRANSFERENCIAS AL RESTO DEL SECTOR PUBLICO	1,427,629,891
4240 TRANSFERENCIAS OTORGADAS A ENTIDADES FEDERATIVAS Y MUNICIPIOS	1,427,629,891
8000 PARTICIPACIONES Y APORTACIONES	3,137,481,542
8300 APORTACIONES	3,104,137,043
8320 APORTACIONES DE LA FEDERACION A MUNICIPIOS	3,104,137,043
8500 CONVENIOS	33,344,499
8530 OTROS CONVENIOS	33,344,499

TOTAL GASTO CORRIENTE	4,565,111,432
------------------------------	----------------------

GASTO DE CAPITAL	
-------------------------	--

4000 TRANSFERENCIAS, ASIGNACIONES, SUBSIDIOS Y OTRAS AYUDAS	1,189,764,642
4200 TRANSFERENCIAS AL RESTO DEL SECTOR PUBLICO	1,189,764,642
4240 TRANSFERENCIAS OTORGADAS A ENTIDADES FEDERATIVAS Y MUNICIPIOS	1,189,764,642
7000 INVERSIONES FINANCIERAS Y OTRAS PROVISIONES	300,000,000
7900 PROVISIONES PARA CONTINGENCIAS Y OTRAS EROGACIONES ESPECIALES	300,000,000
7990 OTRAS EROGACIONES ESPECIALES	300,000,000
8000 PARTICIPACIONES Y APORTACIONES	1,169,831,012
8300 APORTACIONES	781,513,581
8330 APORTACIONES DE LAS ENTIDADES FEDERATIVAS A LOS MUNICIPIOS	781,513,581
8500 CONVENIOS	388,317,431
8530 OTROS CONVENIOS	388,317,431

TOTAL GASTO DE CAPITAL	2,659,595,654
-------------------------------	----------------------

Erogación Anual**PARTICIPACIONES**

8000 PARTICIPACIONES Y APORTACIONES	7,488,190,559
8100 PARTICIPACIONES	7,488,190,559
8110 FONDO GENERAL DE PARTICIPACIONES	5,454,253,405
8120 FONDO DE FOMENTO MUNICIPAL	732,417,891
8130 PARTICIPACIONES DE LAS ENTIDADES FEDERATIVAS A LOS MUNICIPIOS	668,854,498
8140 OTROS CONCEPTOS PARTICIPABLES DE LA FEDERACION A ENTIDADES FEDERATIVAS	34,900,285
8150 OTROS CONCEPTOS PARTICIPABLES DE LA FEDERACION A MUNICIPIOS	597,764,480
TOTAL PARTICIPACIONES	7,488,190,559
TOTAL MUNICIPIOS	14,712,897,646
TOTAL GENERAL	95,655,861,975

C.1.17 CLASIFICACIÓN FUNCIONAL PROGRAMÁTICA A DETALLE

1 GOBIERNO	19,028,920,563
1.1 LEGISLACIÓN	556,114,723
1.1.1 LEGISLACIÓN	350,000,000
GASTO CORRIENTE	350,000,000
RECURSOS FISCALES	350,000,000
Clave Descripción	Erogación Anual
3200101000 H. CONGRESO DEL ESTADO	350,000,000
3200101001 H. CONGRESO DEL ESTADO	350,000,000
4000 TRANSFERENCIAS, ASIGNACIONES, SUBSIDIOS Y OTRAS AYUDAS	
41201 ASIGNACIONES PRESUPUESTARIAS AL PODER LEGISLATIVO	350,000,000
1.1.2 FISCALIZACIÓN	206,114,723
GASTO CORRIENTE	206,114,723
RECURSOS FISCALES	206,114,723
3200102000 AUDITORÍA SUPERIOR DEL ESTADO	206,114,723
3200102001 AUDITORÍA SUPERIOR DEL ESTADO	206,114,723
4000 TRANSFERENCIAS, ASIGNACIONES, SUBSIDIOS Y OTRAS AYUDAS	
41201 ASIGNACIONES PRESUPUESTARIAS AL PODER LEGISLATIVO	206,114,723

1.2 JUSTICIA	7,485,914,393
1.2.1 IMPARTICIÓN DE JUSTICIA	2,216,571,121
GASTO CORRIENTE	2,216,571,121

RECURSOS FISCALES	2,216,571,121
--------------------------	----------------------

Clave	Descripción	Erogación Anual
3100000000	SECRETARÍA DE ECONOMÍA Y TRABAJO	9,910,037
3100800001	PROCURADURÍA DE LA DEFENSA DEL TRABAJO	9,910,037
1000	SERVICIOS PERSONALES	
11301	SUELDOS BASE AL PERSONAL PERMANENTE	6,975,768
13201	PRIMA VACACIONAL	290,657
13203	AGUINALDO	1,162,628
14101	APORTACIONES PARA EL SERVICIO MÉDICO DE SERVIDORES PÚBLICOS	383,667
14103	APORTACIONES PARA PRESTACIONES DIVERSAS DE SERVIDORES PÚBLICOS	156,955
14201	APORTACIONES PARA VIVIENDA DE SERVIDORES PÚBLICOS	348,788
14301	APORTACIONES AL SISTEMA PARA EL RETIRO	418,546
2000	MATERIALES Y SUMINISTROS	
21101	MATERIALES Y ÚTILES DE OFICINA	25,427
21401	MATERIALES, ÚTILES Y EQUIPOS MENORES DE TECNOLOGÍAS DE LA INFORMACIÓN Y COMUNICACIONES	30,000
21601	MATERIAL DE LIMPIEZA	13,000
22101	PRODUCTOS ALIMENTICIOS PARA PERSONAS	15,600
29401	REFACCIONES Y ACCESORIOS MENORES DE EQUIPO DE CÓMPUTO Y TECNOLOGÍAS DE LA INFORMACIÓN	9,000
3000	SERVICIOS GENERALES	
33601	SERVICIOS DE APOYO ADMINISTRATIVO, FOTOCOPIADO E IMPRESIÓN	17,000
35501	REPARACIÓN Y MANTENIMIENTO DE EQUIPO DE TRANSPORTE	21,000
35705	INSTALACIÓN, REPARACIÓN Y MANTENIMIENTO DE EQUIPO ESPECIALIZADO DE INMUEBLES	18,000
37101	PASAJES AÉREOS	12,000
37501	VIÁTICOS EN EL PAÍS	8,000
37901	OTROS SERVICIOS DE TRASLADO Y HOSPEDAJE	4,000
3170000000	JUNTA LOCAL DE CONCILIACIÓN Y ARBITRAJE	126,560,794
3170001001	JUNTA LOCAL DE CONCILIACIÓN Y ARBITRAJE	126,560,794
1000	SERVICIOS PERSONALES	
11301	SUELDOS BASE AL PERSONAL PERMANENTE	84,025,716
12101	HONORARIOS ASIMILABLES A SALARIOS	1,783,106
13201	PRIMA VACACIONAL	3,501,072
13203	AGUINALDO	14,004,286
14101	APORTACIONES PARA EL SERVICIO MÉDICO DE SERVIDORES PÚBLICOS	4,621,414
14103	APORTACIONES PARA PRESTACIONES DIVERSAS DE SERVIDORES PÚBLICOS	1,890,579
14201	APORTACIONES PARA VIVIENDA DE SERVIDORES PÚBLICOS	4,201,286
14301	APORTACIONES AL SISTEMA PARA EL RETIRO	5,041,543

Clave	Descripción	Erogación Anual
2000	MATERIALES Y SUMINISTROS	
21101	MATERIALES Y ÚTILES DE OFICINA	650,000
21401	MATERIALES, ÚTILES Y EQUIPOS MENORES DE TECNOLOGÍAS DE LA INFORMACIÓN Y COMUNICACIONES	561,526
21601	MATERIAL DE LIMPIEZA	152,232
24601	MATERIAL ELÉCTRICO Y ELECTRÓNICO	3,404
24901	OTROS MATERIALES Y ARTÍCULOS DE CONSTRUCCIÓN Y REPARACIÓN	10,000
26101	COMBUSTIBLES, LUBRICANTES Y ADITIVOS	2,292,569
29101	HERRAMIENTAS MENORES	2,000
29201	REFACCIONES Y ACCESORIOS MENORES DE EDIFICIOS	1,500
29401	REFACCIONES Y ACCESORIOS MENORES DE EQUIPO DE CÓMPUTO Y TECNOLOGÍAS DE LA INFORMACIÓN	500
29801	REFACCIONES Y ACCESORIOS MENORES DE MAQUINARIA Y OTROS EQUIPOS	1,500
3000	SERVICIOS GENERALES	
31101	ENERGÍA ELÉCTRICA OFICINAS PÚBLICAS	1,484,840
31301	AGUA OFICINAS PÚBLICAS	302,363
31401	TELEFONÍA TRADICIONAL	73,874
31501	TELEFONÍA CELULAR	1,504
31601	SERVICIOS DE TELECOMUNICACIONES Y SATÉLITES	89,333
31701	SERVICIOS DE ACCESO DE INTERNET, REDES Y PROCESAMIENTO DE INFORMACIÓN	1,422,622
31801	SERVICIOS POSTALES Y TELEGRÁFICOS	5,605
32301	ARRENDAMIENTO DE MÁQUINAS FOTOCOPIADORAS	147,383
35101	CONSERVACIÓN Y MANTENIMIENTO MENOR DE INMUEBLES	50,000
35201	INSTALACIÓN, REPARACIÓN Y MANTENIMIENTO DE MOBILIARIO Y EQUIPO DE ADMINISTRACIÓN, EDUCACIONAL Y RECREATIVO	1,000
35501	REPARACIÓN Y MANTENIMIENTO DE EQUIPO DE TRANSPORTE	55,000
35705	INSTALACIÓN, REPARACIÓN Y MANTENIMIENTO DE EQUIPO ESPECIALIZADO DE INMUEBLES	166,961
35901	SERVICIOS DE JARDINERÍA Y FUMIGACIÓN	14,177
37101	PASAJES AÉREOS	540
37501	VIÁTICOS EN EL PAÍS	500
39901	OTROS SERVICIOS GENERALES	861
3180000000	TRIBUNAL DE JUSTICIA ADMINISTRATIVA	65,994,614
3180001001	TRIBUNAL DE JUSTICIA ADMINISTRATIVA	65,994,614
1000	SERVICIOS PERSONALES	
11301	SUELDOS BASE AL PERSONAL PERMANENTE	42,194,928
13201	PRIMA VACACIONAL	1,758,122
13203	AGUINALDO	7,032,488
14101	APORTACIONES PARA EL SERVICIO MÉDICO DE SERVIDORES PÚBLICOS	2,320,721
14103	APORTACIONES PARA PRESTACIONES DIVERSAS DE SERVIDORES PÚBLICOS	949,386
14201	APORTACIONES PARA VIVIENDA DE SERVIDORES PÚBLICOS	2,109,746
14301	APORTACIONES AL SISTEMA PARA EL RETIRO	2,531,696

Clave	Descripción	Erogación Anual
2000	MATERIALES Y SUMINISTROS	
21101	MATERIALES Y ÚTILES DE OFICINA	173,000
21103	EQUIPOS MENORES DE OFICINA	10,000
21401	MATERIALES, ÚTILES Y EQUIPOS MENORES DE TECNOLOGÍAS DE LA INFORMACIÓN Y COMUNICACIONES	590,000
21601	MATERIAL DE LIMPIEZA	38,000
24601	MATERIAL ELÉCTRICO Y ELECTRÓNICO	3,000
24901	OTROS MATERIALES Y ARTÍCULOS DE CONSTRUCCIÓN Y REPARACIÓN	3,000
26101	COMBUSTIBLES, LUBRICANTES Y ADITIVOS	294,000
29401	REFACCIONES Y ACCESORIOS MENORES DE EQUIPO DE CÓMPUTO Y TECNOLOGÍAS DE LA INFORMACIÓN	7,500
3000	SERVICIOS GENERALES	
31101	ENERGÍA ELÉCTRICA OFICINAS PÚBLICAS	354,499
31301	AGUA OFICINAS PÚBLICAS	61,076
31401	TELEFONÍA TRADICIONAL	12,349
31701	SERVICIOS DE ACCESO DE INTERNET, REDES Y PROCESAMIENTO DE INFORMACIÓN	124,205
31801	SERVICIOS POSTALES Y TELEGRÁFICOS	5,000
32201	ARRENDAMIENTO DE EDIFICIOS	5,019,717
32301	ARRENDAMIENTO DE MÁQUINAS FOTOCOPIADORAS	150,000
33401	SERVICIOS DE CAPACITACIÓN	12,000
33601	SERVICIOS DE APOYO ADMINISTRATIVO, FOTOCOPIADO E IMPRESIÓN	5,000
34501	SEGURO DE BIENES PATRIMONIALES	34,981
35101	CONSERVACIÓN Y MANTENIMIENTO MENOR DE INMUEBLES	12,000
35301	INSTALACIÓN, REPARACIÓN Y MANTENIMIENTO DE EQUIPO DE CÓMPUTO Y TECNOLOGÍA DE LA INFORMACIÓN	6,000
35501	REPARACIÓN Y MANTENIMIENTO DE EQUIPO DE TRANSPORTE	36,000
35705	INSTALACIÓN, REPARACIÓN Y MANTENIMIENTO DE EQUIPO ESPECIALIZADO DE INMUEBLES	60,000
37101	PASAJES AÉREOS	42,000
37501	VIÁTICOS EN EL PAÍS	3,000
37901	OTROS SERVICIOS DE TRASLADO Y HOSPEDAJE	1,200
38101	GASTOS DE CEREMONIAL	4,000
38201	GASTOS DE ORDEN SOCIAL Y CULTURAL	36,000
3190000000	TRIBUNAL DE ARBITRAJE	4,815,677
3190001001	TRIBUNAL DE ARBITRAJE	4,815,677
1000	SERVICIOS PERSONALES	
11301	SUELDOS BASE AL PERSONAL PERMANENTE	2,527,632
13201	PRIMA VACACIONAL	105,318
13203	AGUINALDO	421,272
14101	APORTACIONES PARA EL SERVICIO MÉDICO DE SERVIDORES PÚBLICOS	139,020
14103	APORTACIONES PARA PRESTACIONES DIVERSAS DE SERVIDORES PÚBLICOS	56,872
14201	APORTACIONES PARA VIVIENDA DE SERVIDORES PÚBLICOS	126,382
14301	APORTACIONES AL SISTEMA PARA EL RETIRO	151,658

Clave	Descripción	Erogación Anual
2000	MATERIALES Y SUMINISTROS	
21101	MATERIALES Y ÚTILES DE OFICINA	100,440
21601	MATERIAL DE LIMPIEZA	50,400
26101	COMBUSTIBLES, LUBRICANTES Y ADITIVOS	48,000
3000	SERVICIOS GENERALES	
31401	TELEFONÍA TRADICIONAL	532
32201	ARRENDAMIENTO DE EDIFICIOS	1,013,752
32301	ARRENDAMIENTO DE MÁQUINAS FOTOCOPIADORAS	14,400
35101	CONSERVACIÓN Y MANTENIMIENTO MENOR DE INMUEBLES	60,000
3210000000	TRANSFERENCIAS A ENTIDADES PARAESTATALES	59,290,000
3210052001	TRIBUNAL ELECTORAL DEL ESTADO	59,290,000
4000	TRANSFERENCIAS, ASIGNACIONES, SUBSIDIOS Y OTRAS AYUDAS	
41401	ASIGNACIONES PRESUPUESTARIAS A ÓRGANOS AUTÓNOMOS	59,290,000
3200000000	PODER JUDICIAL	1,950,000,000
3200200001	PODER JUDICIAL	1,950,000,000
4000	TRANSFERENCIAS, ASIGNACIONES, SUBSIDIOS Y OTRAS AYUDAS	
41301	ASIGNACIONES PRESUPUESTARIAS AL PODER JUDICIAL	1,950,000,000
1.2.2	PROCURACIÓN DE JUSTICIA	3,490,516,676
GASTO CORRIENTE		2,674,047,843
RECURSOS FISCALES		2,653,799,086
3040000000	SECRETARÍA DE FINANZAS Y TESORERÍA GENERAL DEL ESTADO	61,800,000
3040100001	OFICINA DEL C. SECRETARIO DE FINANZAS Y TESORERO GENERAL DEL ESTADO	61,800,000
7000	INVERSIONES FINANCIERAS Y OTRAS PROVISIONES	
79901	OTRAS EROGACIONES ESPECIALES	61,800,000
3050000000	PROCURADURÍA GENERAL DE JUSTICIA	2,346,252,941
3050100001	DESPACHO DEL C. PROCURADOR	272,410,120
1000	SERVICIOS PERSONALES	
11301	SUELDOS BASE AL PERSONAL PERMANENTE	4,750,536
13201	PRIMA VACACIONAL	197,939
13203	AGUINALDO	791,756
14101	APORTACIONES PARA EL SERVICIO MÉDICO DE SERVIDORES PÚBLICOS	261,279
14103	APORTACIONES PARA PRESTACIONES DIVERSAS DE SERVIDORES PÚBLICOS	106,887
14201	APORTACIONES PARA VIVIENDA DE SERVIDORES PÚBLICOS	237,527
14301	APORTACIONES AL SISTEMA PARA EL RETIRO	285,032
14403	APORTACIONES PARA SEGUROS CUERPOS DE SEGURIDAD	4,339,467
16101	PREVISIONES DE CARÁCTER LABORAL, ECONÓMICA Y DE SEGURIDAD SOCIAL	59,363,386
2000	MATERIALES Y SUMINISTROS	
21101	MATERIALES Y ÚTILES DE OFICINA	18,548
21401	MATERIALES, ÚTILES Y EQUIPOS MENORES DE TECNOLOGÍAS DE LA INFORMACIÓN Y COMUNICACIONES	259,351
21502	PERIÓDICOS Y REVISTAS	13,015
21504	FORMAS IMPRESAS DE USO GENERAL	138,182

Clave	Descripción	Erogación Anual
21601	MATERIAL DE LIMPIEZA	160,145
22101	PRODUCTOS ALIMENTICIOS PARA PERSONAS	447,060
22201	PRODUCTOS ALIMENTICIOS PARA ANIMALES	48,000
24601	MATERIAL ELÉCTRICO Y ELECTRÓNICO	14,650
24701	ARTÍCULOS METÁLICOS PARA LA CONSTRUCCIÓN	2,971
24901	OTROS MATERIALES Y ARTÍCULOS DE CONSTRUCCIÓN Y REPARACIÓN	13,543
26101	COMBUSTIBLES, LUBRICANTES Y ADITIVOS	313,763
27101	VESTUARIO Y UNIFORMES	30,000
29201	REFACCIONES Y ACCESORIOS MENORES DE EDIFICIOS	7,087
3000	SERVICIOS GENERALES	
31101	ENERGÍA ELÉCTRICA OFICINAS PÚBLICAS	23,757,634
31103	ESTUDIOS DE FACTIBILIDAD	12,000
31201	GAS OFICINAS PÚBLICAS	24,084
31301	AGUA OFICINAS PÚBLICAS	2,686,555
31401	TELEFONÍA TRADICIONAL	9,466,172
31501	TELEFONÍA CELULAR	439,948
31601	SERVICIOS DE TELECOMUNICACIONES Y SATÉLITES	2,121,713
31801	SERVICIOS POSTALES Y TELEGRÁFICOS	45,165
32201	ARRENDAMIENTO DE EDIFICIOS	40,751,838
32301	ARRENDAMIENTO DE MÁQUINAS FOTOCOPIADORAS	343,525
32302	ARRENDAMIENTO DE EQUIPO DE CÓMPUTO	27,810
32701	ARRENDAMIENTO DE ACTIVOS INTANGIBLES	3,090
32901	OTROS ARRENDAMIENTOS	622,966
32902	ARRENDAMIENTOS PARA EVENTOS	21,872
33301	SERVICIOS DE CONSULTORÍA ADMINISTRATIVA, PROCESOS, TÉCNICA Y EN TECNOLOGÍAS DE LA INFORMACIÓN	1,663,162
33401	SERVICIOS DE CAPACITACIÓN	27,810
33601	SERVICIOS DE APOYO ADMINISTRATIVO, FOTOCOPIADO E IMPRESIÓN	166,971
33801	SERVICIOS DE VIGILANCIA	2,258,256
33903	SERVICIOS DE FOTOGRAFÍA Y VIDEO	8,000
33905	SERVICIOS PROFESIONALES, CIENTÍFICOS Y TÉCNICOS INTEGRALES	128,497
34501	SEGURO DE BIENES PATRIMONIALES	131,193
35101	CONSERVACIÓN Y MANTENIMIENTO MENOR DE INMUEBLES	11,094,103
35201	INSTALACIÓN, REPARACIÓN Y MANTENIMIENTO DE MOBILIARIO Y EQUIPO DE ADMINISTRACIÓN, EDUCACIONAL Y RECREATIVO	133,386
35202	INSTALACIÓN, REPARACIÓN Y MANTENIMIENTO DE EQUIPO DE COMUNICACIÓN	2,242,049
35301	INSTALACIÓN, REPARACIÓN Y MANTENIMIENTO DE EQUIPO DE CÓMPUTO Y TECNOLOGÍA DE LA INFORMACIÓN	14,923
35501	REPARACIÓN Y MANTENIMIENTO DE EQUIPO DE TRANSPORTE	6,148
35705	INSTALACIÓN, REPARACIÓN Y MANTENIMIENTO DE EQUIPO ESPECIALIZADO DE INMUEBLES	1,761,548
35801	SERVICIOS DE LIMPIEZA Y MANEJO DE DESECHOS	2,999,042
35901	SERVICIOS DE JARDINERÍA Y FUMIGACIÓN	10,479

Clave	Descripción	Erogación Anual
36101	DIFUSIÓN POR RADIO, TELEVISIÓN Y OTROS MEDIOS DE MENSAJES SOBRE PROGRAMAS Y ACTIVIDADES GUBERNAMENTALES	918,892
37101	PASAJES AÉREOS	446,882
37201	PASAJES TERRESTRES	1,200
37501	VIÁTICOS EN EL PAÍS	267,222
37601	VIÁTICOS EN EL EXTRANJERO	236,856
37901	OTROS SERVICIOS DE TRASLADO Y HOSPEDAJE	10,314
38201	GASTOS DE ORDEN SOCIAL Y CULTURAL	1,452,621
38202	ARREGLOS FLORALES Y DECORACIÓN DE EVENTOS	30,258
38301	CONGRESOS Y CONVENCIONES	33,691
39401	SENTENCIAS Y RESOLUCIONES POR AUTORIDAD COMPETENTE	1,648,000
7000	INVERSIONES FINANCIERAS Y OTRAS PROVISIONES	
79901	OTRAS EROGACIONES ESPECIALES	92,594,120
3050200001	SUBPROCURADURÍA DEL MINISTERIO PÚBLICO	32,316,655
1000	SERVICIOS PERSONALES	
11301	SUELDOS BASE AL PERSONAL PERMANENTE	7,442,748
13201	PRIMA VACACIONAL	310,115
13203	AGUINALDO	1,240,458
14101	APORTACIONES PARA EL SERVICIO MÉDICO DE SERVIDORES PÚBLICOS	409,351
14103	APORTACIONES PARA PRESTACIONES DIVERSAS DE SERVIDORES PÚBLICOS	167,462
14201	APORTACIONES PARA VIVIENDA DE SERVIDORES PÚBLICOS	372,137
14301	APORTACIONES AL SISTEMA PARA EL RETIRO	446,565
14403	APORTACIONES PARA SEGUROS CUERPOS DE SEGURIDAD	219,073
2000	MATERIALES Y SUMINISTROS	
21101	MATERIALES Y ÚTILES DE OFICINA	227,027
21601	MATERIAL DE LIMPIEZA	70,000
22101	PRODUCTOS ALIMENTICIOS PARA PERSONAS	110,693
26101	COMBUSTIBLES, LUBRICANTES Y ADITIVOS	190,436
3000	SERVICIOS GENERALES	
31401	TELEFONÍA TRADICIONAL	354,561
31501	TELEFONÍA CELULAR	71,111
31701	SERVICIOS DE ACCESO DE INTERNET, REDES Y PROCESAMIENTO DE INFORMACIÓN	268,389
31801	SERVICIOS POSTALES Y TELEGRÁFICOS	43,222
32201	ARRENDAMIENTO DE EDIFICIOS	16,303,897
32301	ARRENDAMIENTO DE MÁQUINAS FOTOCOPIADORAS	160,074
33702	PAGO DE RECOMPENSAS	1,000,000
35101	CONSERVACIÓN Y MANTENIMIENTO MENOR DE INMUEBLES	2,244,178
35301	INSTALACIÓN, REPARACIÓN Y MANTENIMIENTO DE EQUIPO DE CÓMPUTO Y TECNOLOGÍA DE LA INFORMACIÓN	15,450
35501	REPARACIÓN Y MANTENIMIENTO DE EQUIPO DE TRANSPORTE	188,243
35705	INSTALACIÓN, REPARACIÓN Y MANTENIMIENTO DE EQUIPO ESPECIALIZADO DE INMUEBLES	365,982
37101	PASAJES AÉREOS	76,274

Clave	Descripción	Erogación Anual
37501	VIÁTICOS EN EL PAÍS	17,469
37901	OTROS SERVICIOS DE TRASLADO Y HOSPEDAJE	1,741
3050210001	DIRECCIÓN GENERAL DE LAS FISCALÍAS INVESTIGADORAS, AVERIGUACIONES PREVIAS Y PROCESOS	188,501,332
1000	SERVICIOS PERSONALES	
11301	SUELDOS BASE AL PERSONAL PERMANENTE	129,230,760
13201	PRIMA VACACIONAL	5,384,615
13203	AGUINALDO	21,538,460
14101	APORTACIONES PARA EL SERVICIO MÉDICO DE SERVIDORES PÚBLICOS	7,107,692
14103	APORTACIONES PARA PRESTACIONES DIVERSAS DE SERVIDORES PÚBLICOS	2,907,692
14201	APORTACIONES PARA VIVIENDA DE SERVIDORES PÚBLICOS	6,461,538
14301	APORTACIONES AL SISTEMA PARA EL RETIRO	7,753,846
14403	APORTACIONES PARA SEGUROS CUERPOS DE SEGURIDAD	186,446
2000	MATERIALES Y SUMINISTROS	
21101	MATERIALES Y ÚTILES DE OFICINA	618,374
21401	MATERIALES, ÚTILES Y EQUIPOS MENORES DE TECNOLOGÍAS DE LA INFORMACIÓN Y COMUNICACIONES	95,956
21504	FORMAS IMPRESAS DE USO GENERAL	13,142
21601	MATERIAL DE LIMPIEZA	244,280
26101	COMBUSTIBLES, LUBRICANTES Y ADITIVOS	1,491,197
3000	SERVICIOS GENERALES	
32301	ARRENDAMIENTO DE MÁQUINAS FOTOCOPIADORAS	4,948
33801	SERVICIOS DE VIGILANCIA	2,022,318
35101	CONSERVACIÓN Y MANTENIMIENTO MENOR DE INMUEBLES	89,111
35201	INSTALACIÓN, REPARACIÓN Y MANTENIMIENTO DE MOBILIARIO Y EQUIPO DE ADMINISTRACIÓN, EDUCACIONAL Y RECREATIVO	26,070
35301	INSTALACIÓN, REPARACIÓN Y MANTENIMIENTO DE EQUIPO DE CÓMPUTO Y TECNOLOGÍA DE LA INFORMACIÓN	356,472
35501	REPARACIÓN Y MANTENIMIENTO DE EQUIPO DE TRANSPORTE	929,766
35801	SERVICIOS DE LIMPIEZA Y MANEJO DE DESECHOS	1,888,525
37101	PASAJES AÉREOS	46,830
37501	VIÁTICOS EN EL PAÍS	100,712
37901	OTROS SERVICIOS DE TRASLADO Y HOSPEDAJE	2,582
3050211001	FISCALÍA REGIONAL CENTRO	231,755,723
1000	SERVICIOS PERSONALES	
11301	SUELDOS BASE AL PERSONAL PERMANENTE	106,609,584
13201	PRIMA VACACIONAL	4,442,066
13203	AGUINALDO	17,768,264
14101	APORTACIONES PARA EL SERVICIO MÉDICO DE SERVIDORES PÚBLICOS	5,863,527
14103	APORTACIONES PARA PRESTACIONES DIVERSAS DE SERVIDORES PÚBLICOS	2,398,716
14201	APORTACIONES PARA VIVIENDA DE SERVIDORES PÚBLICOS	5,330,479
14301	APORTACIONES AL SISTEMA PARA EL RETIRO	6,396,575
14403	APORTACIONES PARA SEGUROS CUERPOS DE SEGURIDAD	913,561

Clave	Descripción	Erogación Anual
2000	MATERIALES Y SUMINISTROS	
21101	MATERIALES Y ÚTILES DE OFICINA	272,097
21401	MATERIALES, ÚTILES Y EQUIPOS MENORES DE TECNOLOGÍAS DE LA INFORMACIÓN Y COMUNICACIONES	59,967
21601	MATERIAL DE LIMPIEZA	75,242
26101	COMBUSTIBLES, LUBRICANTES Y ADITIVOS	2,762,615
3000	SERVICIOS GENERALES	
31401	TELEFONÍA TRADICIONAL	11,232,643
31501	TELEFONÍA CELULAR	385,787
31601	SERVICIOS DE TELECOMUNICACIONES Y SATÉLITES	21,008,406
31701	SERVICIOS DE ACCESO DE INTERNET, REDES Y PROCESAMIENTO DE INFORMACIÓN	768,701
32301	ARRENDAMIENTO DE MÁQUINAS FOTOCOPIADORAS	134,826
34501	SEGURO DE BIENES PATRIMONIALES	44,198,273
35101	CONSERVACIÓN Y MANTENIMIENTO MENOR DE INMUEBLES	1,357
35201	INSTALACIÓN, REPARACIÓN Y MANTENIMIENTO DE MOBILIARIO Y EQUIPO DE ADMINISTRACIÓN, EDUCACIONAL Y RECREATIVO	2,758
35301	INSTALACIÓN, REPARACIÓN Y MANTENIMIENTO DE EQUIPO DE CÓMPUTO Y TECNOLOGÍA DE LA INFORMACIÓN	395,670
35501	REPARACIÓN Y MANTENIMIENTO DE EQUIPO DE TRANSPORTE	723,704
37101	PASAJES AÉREOS	8,762
37501	VIÁTICOS EN EL PAÍS	2,144
3050212001	FISCALÍA REGIONAL NORTE	158,602,785
1000	SERVICIOS PERSONALES	
11301	SUELDOS BASE AL PERSONAL PERMANENTE	97,694,964
13201	PRIMA VACACIONAL	4,070,624
13203	AGUINALDO	16,282,494
14101	APORTACIONES PARA EL SERVICIO MÉDICO DE SERVIDORES PÚBLICOS	5,373,223
14103	APORTACIONES PARA PRESTACIONES DIVERSAS DE SERVIDORES PÚBLICOS	2,198,137
14201	APORTACIONES PARA VIVIENDA DE SERVIDORES PÚBLICOS	4,884,748
14301	APORTACIONES AL SISTEMA PARA EL RETIRO	5,861,698
14403	APORTACIONES PARA SEGUROS CUERPOS DE SEGURIDAD	885,590
2000	MATERIALES Y SUMINISTROS	
21101	MATERIALES Y ÚTILES DE OFICINA	1,528,175
21401	MATERIALES, ÚTILES Y EQUIPOS MENORES DE TECNOLOGÍAS DE LA INFORMACIÓN Y COMUNICACIONES	906,532
21601	MATERIAL DE LIMPIEZA	303,041
26101	COMBUSTIBLES, LUBRICANTES Y ADITIVOS	3,122,218
3000	SERVICIOS GENERALES	
31401	TELEFONÍA TRADICIONAL	131,184
31501	TELEFONÍA CELULAR	34,259
32201	ARRENDAMIENTO DE EDIFICIOS	5,221,746
32301	ARRENDAMIENTO DE MÁQUINAS FOTOCOPIADORAS	367,999
33601	SERVICIOS DE APOYO ADMINISTRATIVO, FOTOCOPIADO E IMPRESIÓN	31,574

Clave	Descripción	Erogación Anual
33801	SERVICIOS DE VIGILANCIA	2,683,461
35101	CONSERVACIÓN Y MANTENIMIENTO MENOR DE INMUEBLES	720,232
35201	INSTALACIÓN, REPARACIÓN Y MANTENIMIENTO DE MOBILIARIO Y EQUIPO DE ADMINISTRACIÓN, EDUCACIONAL Y RECREATIVO	35,429
35301	INSTALACIÓN, REPARACIÓN Y MANTENIMIENTO DE EQUIPO DE CÓMPUTO Y TECNOLOGÍA DE LA INFORMACIÓN	533,065
35501	REPARACIÓN Y MANTENIMIENTO DE EQUIPO DE TRANSPORTE	1,252,027
35705	INSTALACIÓN, REPARACIÓN Y MANTENIMIENTO DE EQUIPO ESPECIALIZADO DE INMUEBLES	1,583,713
35801	SERVICIOS DE LIMPIEZA Y MANEJO DE DESECHOS	2,817,708
35901	SERVICIOS DE JARDINERÍA Y FUMIGACIÓN	68,001
37101	PASAJES AÉREOS	9,657
37501	VIÁTICOS EN EL PAÍS	1,286
3050213001	FISCALÍA REGIONAL SUR	149,628,329
1000	SERVICIOS PERSONALES	
11301	SUELDOS BASE AL PERSONAL PERMANENTE	100,920,516
13201	PRIMA VACACIONAL	4,205,022
13203	AGUINALDO	16,820,086
14101	APORTACIONES PARA EL SERVICIO MÉDICO DE SERVIDORES PÚBLICOS	5,550,628
14103	APORTACIONES PARA PRESTACIONES DIVERSAS DE SERVIDORES PÚBLICOS	2,270,712
14201	APORTACIONES PARA VIVIENDA DE SERVIDORES PÚBLICOS	5,046,026
14301	APORTACIONES AL SISTEMA PARA EL RETIRO	6,055,231
14403	APORTACIONES PARA SEGUROS CUERPOS DE SEGURIDAD	1,011,454
2000	MATERIALES Y SUMINISTROS	
21101	MATERIALES Y ÚTILES DE OFICINA	682,946
21401	MATERIALES, ÚTILES Y EQUIPOS MENORES DE TECNOLOGÍAS DE LA INFORMACIÓN Y COMUNICACIONES	275,020
21601	MATERIAL DE LIMPIEZA	221,320
26101	COMBUSTIBLES, LUBRICANTES Y ADITIVOS	2,841,687
3000	SERVICIOS GENERALES	
31501	TELEFONÍA CELULAR	242,294
32301	ARRENDAMIENTO DE MÁQUINAS FOTOCOPIADORAS	293,520
33801	SERVICIOS DE VIGILANCIA	466,689
35101	CONSERVACIÓN Y MANTENIMIENTO MENOR DE INMUEBLES	101,856
35301	INSTALACIÓN, REPARACIÓN Y MANTENIMIENTO DE EQUIPO DE CÓMPUTO Y TECNOLOGÍA DE LA INFORMACIÓN	430,856
35501	REPARACIÓN Y MANTENIMIENTO DE EQUIPO DE TRANSPORTE	1,015,209
35705	INSTALACIÓN, REPARACIÓN Y MANTENIMIENTO DE EQUIPO ESPECIALIZADO DE INMUEBLES	113,340
35801	SERVICIOS DE LIMPIEZA Y MANEJO DE DESECHOS	1,016,196
37101	PASAJES AÉREOS	25,441
37501	VIÁTICOS EN EL PAÍS	20,449
39901	OTROS SERVICIOS GENERALES	1,830

Clave	Descripción	Erogación Anual
3050230001	FISCALÍA ESPECIALIZADA EN JUSTICIA PARA ADOLESCENTES	14,541,315
1000	SERVICIOS PERSONALES	
11301	SUELDOS BASE AL PERSONAL PERMANENTE	10,080,684
13201	PRIMA VACACIONAL	420,029
13203	AGUINALDO	1,680,114
14101	APORTACIONES PARA EL SERVICIO MÉDICO DE SERVIDORES PÚBLICOS	554,438
14103	APORTACIONES PARA PRESTACIONES DIVERSAS DE SERVIDORES PÚBLICOS	226,815
14201	APORTACIONES PARA VIVIENDA DE SERVIDORES PÚBLICOS	504,034
14301	APORTACIONES AL SISTEMA PARA EL RETIRO	604,841
2000	MATERIALES Y SUMINISTROS	
26101	COMBUSTIBLES, LUBRICANTES Y ADITIVOS	351,970
3000	SERVICIOS GENERALES	
35501	REPARACIÓN Y MANTENIMIENTO DE EQUIPO DE TRANSPORTE	118,389
3050240001	DIRECCIÓN DE BIENES ASEGURADOS, RECUPERADOS E INSTRUMENTOS DEL DELITO	10,624,850
1000	SERVICIOS PERSONALES	
11301	SUELDOS BASE AL PERSONAL PERMANENTE	5,809,860
13201	PRIMA VACACIONAL	242,078
13203	AGUINALDO	968,310
14101	APORTACIONES PARA EL SERVICIO MÉDICO DE SERVIDORES PÚBLICOS	319,542
14103	APORTACIONES PARA PRESTACIONES DIVERSAS DE SERVIDORES PÚBLICOS	130,722
14201	APORTACIONES PARA VIVIENDA DE SERVIDORES PÚBLICOS	290,493
14301	APORTACIONES AL SISTEMA PARA EL RETIRO	348,592
14403	APORTACIONES PARA SEGUROS CUERPOS DE SEGURIDAD	116,527
2000	MATERIALES Y SUMINISTROS	
21101	MATERIALES Y ÚTILES DE OFICINA	7,380
21401	MATERIALES, ÚTILES Y EQUIPOS MENORES DE TECNOLOGÍAS DE LA INFORMACIÓN Y COMUNICACIONES	7,000
21601	MATERIAL DE LIMPIEZA	13,001
26101	COMBUSTIBLES, LUBRICANTES Y ADITIVOS	358,035
3000	SERVICIOS GENERALES	
32201	ARRENDAMIENTO DE EDIFICIOS	1,878,223
32301	ARRENDAMIENTO DE MÁQUINAS FOTOCOPIADORAS	30,701
35201	INSTALACIÓN, REPARACIÓN Y MANTENIMIENTO DE MOBILIARIO Y EQUIPO DE ADMINISTRACIÓN, EDUCACIONAL Y RECREATIVO	3,069
35501	REPARACIÓN Y MANTENIMIENTO DE EQUIPO DE TRANSPORTE	85,559
35710	INSTALACIÓN, REPARACIÓN Y MTTO. DE MAQUINARIA, OTROS EQUIPOS Y HERRAMIENTAS	15,759
3050500001	AGENCIA ESTATAL DE INVESTIGACIONES	281,090,910
1000	SERVICIOS PERSONALES	
11301	SUELDOS BASE AL PERSONAL PERMANENTE	177,802,596
13201	PRIMA VACACIONAL	7,408,442
13203	AGUINALDO	29,633,766
14101	APORTACIONES PARA EL SERVICIO MÉDICO DE SERVIDORES PÚBLICOS	9,779,143

Clave	Descripción	Erogación Anual
14103	APORTACIONES PARA PRESTACIONES DIVERSAS DE SERVIDORES PÚBLICOS	4,000,558
14201	APORTACIONES PARA VIVIENDA DE SERVIDORES PÚBLICOS	8,890,130
14301	APORTACIONES AL SISTEMA PARA EL RETIRO	10,668,156
14403	APORTACIONES PARA SEGUROS CUERPOS DE SEGURIDAD	18,644
2000	MATERIALES Y SUMINISTROS	
21101	MATERIALES Y ÚTILES DE OFICINA	17,628
21103	EQUIPOS MENORES DE OFICINA	30,158
21401	MATERIALES, ÚTILES Y EQUIPOS MENORES DE TECNOLOGÍAS DE LA INFORMACIÓN Y COMUNICACIONES	14,647
21601	MATERIAL DE LIMPIEZA	11,621
22101	PRODUCTOS ALIMENTICIOS PARA PERSONAS	383,090
26101	COMBUSTIBLES, LUBRICANTES Y ADITIVOS	18,894,351
3000	SERVICIOS GENERALES	
31501	TELEFONÍA CELULAR	9,283
31801	SERVICIOS POSTALES Y TELEGRÁFICOS	7,806
32301	ARRENDAMIENTO DE MÁQUINAS FOTOCOPIADORAS	271,670
32501	ARRENDAMIENTO DE EQUIPO DE TRANSPORTE	3,672,999
33704	GASTOS DE CONTROL DE ARMAMENTO	54,741
35201	INSTALACIÓN, REPARACIÓN Y MANTENIMIENTO DE MOBILIARIO Y EQUIPO DE ADMINISTRACIÓN, EDUCACIONAL Y RECREATIVO	31,912
35301	INSTALACIÓN, REPARACIÓN Y MANTENIMIENTO DE EQUIPO DE CÓMPUTO Y TECNOLOGÍA DE LA INFORMACIÓN	1,764,670
35501	REPARACIÓN Y MANTENIMIENTO DE EQUIPO DE TRANSPORTE	7,104,533
36901	OTROS SERVICIOS DE INFORMACIÓN	11,288
37101	PASAJES AÉREOS	300,562
37201	PASAJES TERRESTRES	1,223
37501	VIÁTICOS EN EL PAÍS	213,335
37601	VIÁTICOS EN EL EXTRANJERO	88,089
37901	OTROS SERVICIOS DE TRASLADO Y HOSPEDAJE	5,871
3050510001	DIRECCIÓN OPERATIVA Y DESPLIEGUE TERRITORIAL	358,209,158
1000	SERVICIOS PERSONALES	
11301	SUELDOS BASE AL PERSONAL PERMANENTE	191,033,520
13201	PRIMA VACACIONAL	7,959,730
13203	AGUINALDO	31,838,920
13401	COMPENSACIONES	10,921,906
14101	APORTACIONES PARA EL SERVICIO MÉDICO DE SERVIDORES PÚBLICOS	10,506,844
14103	APORTACIONES PARA PRESTACIONES DIVERSAS DE SERVIDORES PÚBLICOS	4,298,254
14201	APORTACIONES PARA VIVIENDA DE SERVIDORES PÚBLICOS	9,551,676
14301	APORTACIONES AL SISTEMA PARA EL RETIRO	11,462,011
14403	APORTACIONES PARA SEGUROS CUERPOS DE SEGURIDAD	4,404,715
2000	MATERIALES Y SUMINISTROS	
21101	MATERIALES Y ÚTILES DE OFICINA	106,676
21103	EQUIPOS MENORES DE OFICINA	34,862

Clave	Descripción	Erogación Anual
21401	MATERIALES, ÚTILES Y EQUIPOS MENORES DE TECNOLOGÍAS DE LA INFORMACIÓN Y COMUNICACIONES	17,726
21601	MATERIAL DE LIMPIEZA	100,403
22101	PRODUCTOS ALIMENTICIOS PARA PERSONAS	68,820
26101	COMBUSTIBLES, LUBRICANTES Y ADITIVOS	45,702,967
27101	VESTUARIO Y UNIFORMES	3,198,618
27501	BLANCOS Y OTROS PRODUCTOS TEXTILES, EXCEPTO PRENDAS DE VESTIR	37,057
28301	PRENDAS DE PROTECCIÓN PARA SEGURIDAD PÚBLICA Y NACIONAL	52,571
29302	REFACCIONES Y ACCESORIOS MENORES DE EQUIPO DE COMUNICACIÓN	204,985
29601	REFACCIONES Y ACCESORIOS MENORES DE EQUIPO DE TRANSPORTE	26,345
3000	SERVICIOS GENERALES	
32301	ARRENDAMIENTO DE MÁQUINAS FOTOCOPIADORAS	3,886
33701	SERVICIOS DE PROTECCIÓN Y SEGURIDAD	1,321,644
33801	SERVICIOS DE VIGILANCIA	1,106,084
34701	FLETES Y MANIOBRAS	348,809
35101	CONSERVACIÓN Y MANTENIMIENTO MENOR DE INMUEBLES	5,406,346
35201	INSTALACIÓN, REPARACIÓN Y MANTENIMIENTO DE MOBILIARIO Y EQUIPO DE ADMINISTRACIÓN, EDUCACIONAL Y RECREATIVO	27,293
35202	INSTALACIÓN, REPARACIÓN Y MANTENIMIENTO DE EQUIPO DE COMUNICACIÓN	185,371
35501	REPARACIÓN Y MANTENIMIENTO DE EQUIPO DE TRANSPORTE	14,482,758
35705	INSTALACIÓN, REPARACIÓN Y MANTENIMIENTO DE EQUIPO ESPECIALIZADO DE INMUEBLES	2,207,966
35801	SERVICIOS DE LIMPIEZA Y MANEJO DE DESECHOS	1,217,328
35901	SERVICIOS DE JARDINERÍA Y FUMIGACIÓN	70,915
37101	PASAJES AÉREOS	110,018
37501	VIÁTICOS EN EL PAÍS	188,643
37901	OTROS SERVICIOS DE TRASLADO Y HOSPEDAJE	3,491
3050520001	DIRECCIÓN DE ASUNTOS JURÍDICOS	4,175,317
1000	SERVICIOS PERSONALES	
11301	SUELDOS BASE AL PERSONAL PERMANENTE	2,719,212
13201	PRIMA VACACIONAL	113,301
13203	AGUINALDO	453,202
14101	APORTACIONES PARA EL SERVICIO MÉDICO DE SERVIDORES PÚBLICOS	145,201
14103	APORTACIONES PARA PRESTACIONES DIVERSAS DE SERVIDORES PÚBLICOS	59,400
14201	APORTACIONES PARA VIVIENDA DE SERVIDORES PÚBLICOS	132,001
14301	APORTACIONES AL SISTEMA PARA EL RETIRO	158,401
2000	MATERIALES Y SUMINISTROS	
21101	MATERIALES Y ÚTILES DE OFICINA	50,000
21401	MATERIALES, ÚTILES Y EQUIPOS MENORES DE TECNOLOGÍAS DE LA INFORMACIÓN Y COMUNICACIONES	15,000
21601	MATERIAL DE LIMPIEZA	50,000
26101	COMBUSTIBLES, LUBRICANTES Y ADITIVOS	108,000

Clave	Descripción	Erogación Anual
3000	SERVICIOS GENERALES	
35501	REPARACIÓN Y MANTENIMIENTO DE EQUIPO DE TRANSPORTE	60,000
37101	PASAJES AÉREOS	48,000
37501	VIÁTICOS EN EL PAÍS	60,000
37901	OTROS SERVICIOS DE TRASLADO Y HOSPEDAJE	3,600
3050530001	DIRECCIÓN DE ANALISIS Y PROCESAMIENTO DE LA INFORMACIÓN	12,104,953
1000	SERVICIOS PERSONALES	
11301	SUELDOS BASE AL PERSONAL PERMANENTE	8,019,000
13201	PRIMA VACACIONAL	334,125
13203	AGUINALDO	1,336,500
14101	APORTACIONES PARA EL SERVICIO MÉDICO DE SERVIDORES PÚBLICOS	441,045
14103	APORTACIONES PARA PRESTACIONES DIVERSAS DE SERVIDORES PÚBLICOS	180,428
14201	APORTACIONES PARA VIVIENDA DE SERVIDORES PÚBLICOS	400,950
14301	APORTACIONES AL SISTEMA PARA EL RETIRO	481,140
14403	APORTACIONES PARA SEGUROS CUERPOS DE SEGURIDAD	158,478
2000	MATERIALES Y SUMINISTROS	
26101	COMBUSTIBLES, LUBRICANTES Y ADITIVOS	413,502
3000	SERVICIOS GENERALES	
32301	ARRENDAMIENTO DE MÁQUINAS FOTOCOPIADORAS	18,057
35501	REPARACIÓN Y MANTENIMIENTO DE EQUIPO DE TRANSPORTE	200,188
37101	PASAJES AÉREOS	29,811
37501	VIÁTICOS EN EL PAÍS	91,729
3050600001	DIRECCIÓN GENERAL DE ASESORES DEL PROCURADOR EN POLÍTICAS PÚBLICAS Y RELACIONES INTERINSTITUCIONALES	8,708,718
1000	SERVICIOS PERSONALES	
11301	SUELDOS BASE AL PERSONAL PERMANENTE	5,015,364
13201	PRIMA VACACIONAL	208,974
13203	AGUINALDO	835,894
14101	APORTACIONES PARA EL SERVICIO MÉDICO DE SERVIDORES PÚBLICOS	275,845
14103	APORTACIONES PARA PRESTACIONES DIVERSAS DE SERVIDORES PÚBLICOS	112,846
14201	APORTACIONES PARA VIVIENDA DE SERVIDORES PÚBLICOS	250,768
14301	APORTACIONES AL SISTEMA PARA EL RETIRO	300,922
14403	APORTACIONES PARA SEGUROS CUERPOS DE SEGURIDAD	270,342
2000	MATERIALES Y SUMINISTROS	
21101	MATERIALES Y ÚTILES DE OFICINA	62,397
21103	EQUIPOS MENORES DE OFICINA	31,173
21401	MATERIALES, ÚTILES Y EQUIPOS MENORES DE TECNOLOGÍAS DE LA INFORMACIÓN Y COMUNICACIONES	16,628
21601	MATERIAL DE LIMPIEZA	303,054
26101	COMBUSTIBLES, LUBRICANTES Y ADITIVOS	454,749
29301	REFACCIONES Y ACCESORIOS MENORES DE MOBILIARIO Y EQUIPO DE ADMINISTRACIÓN, EDUCACIONAL Y RECREATIVO	51,550

Clave	Descripción	Erogación Anual
3000	SERVICIOS GENERALES	
31501	TELEFONÍA CELULAR	4,122
32301	ARRENDAMIENTO DE MÁQUINAS FOTOCOPIADORAS	1,099
33601	SERVICIOS DE APOYO ADMINISTRATIVO, FOTOCOPIADO E IMPRESIÓN	13,200
35301	INSTALACIÓN, REPARACIÓN Y MANTENIMIENTO DE EQUIPO DE CÓMPUTO Y TECNOLOGÍA DE LA INFORMACIÓN	78,326
35501	REPARACIÓN Y MANTENIMIENTO DE EQUIPO DE TRANSPORTE	360,069
37101	PASAJES AÉREOS	7,711
37501	VIÁTICOS EN EL PAÍS	49,092
37901	OTROS SERVICIOS DE TRASLADO Y HOSPEDAJE	2,832
38101	GASTOS DE CEREMONIAL	1,761
3050610001	DIRECCIÓN DE ASESORÍA MULTIDISCIPLINARIA	12,229,871
1000	SERVICIOS PERSONALES	
11301	SUELDOS BASE AL PERSONAL PERMANENTE	8,064,108
13201	PRIMA VACACIONAL	336,005
13203	AGUINALDO	1,344,018
14101	APORTACIONES PARA EL SERVICIO MÉDICO DE SERVIDORES PÚBLICOS	443,526
14103	APORTACIONES PARA PRESTACIONES DIVERSAS DE SERVIDORES PÚBLICOS	181,443
14201	APORTACIONES PARA VIVIENDA DE SERVIDORES PÚBLICOS	403,205
14301	APORTACIONES AL SISTEMA PARA EL RETIRO	483,846
14403	APORTACIONES PARA SEGUROS CUERPOS DE SEGURIDAD	60,595
2000	MATERIALES Y SUMINISTROS	
26101	COMBUSTIBLES, LUBRICANTES Y ADITIVOS	666,682
3000	SERVICIOS GENERALES	
35501	REPARACIÓN Y MANTENIMIENTO DE EQUIPO DE TRANSPORTE	237,439
37101	PASAJES AÉREOS	4,827
37501	VIÁTICOS EN EL PAÍS	4,176
3050620001	DIRECCIÓN DE PLANEACIÓN Y GESTIÓN DE CALIDAD	2,106,367
1000	SERVICIOS PERSONALES	
11301	SUELDOS BASE AL PERSONAL PERMANENTE	1,359,612
13201	PRIMA VACACIONAL	56,651
13203	AGUINALDO	226,602
14101	APORTACIONES PARA EL SERVICIO MÉDICO DE SERVIDORES PÚBLICOS	72,601
14103	APORTACIONES PARA PRESTACIONES DIVERSAS DE SERVIDORES PÚBLICOS	29,700
14201	APORTACIONES PARA VIVIENDA DE SERVIDORES PÚBLICOS	66,001
14301	APORTACIONES AL SISTEMA PARA EL RETIRO	79,201
2000	MATERIALES Y SUMINISTROS	
26101	COMBUSTIBLES, LUBRICANTES Y ADITIVOS	108,000
3000	SERVICIOS GENERALES	
35501	REPARACIÓN Y MANTENIMIENTO DE EQUIPO DE TRANSPORTE	60,000
37101	PASAJES AÉREOS	24,000
37501	VIÁTICOS EN EL PAÍS	24,000

Clave	Descripción	Erogación Anual
3050700001	DIRECCIÓN GENERAL DE ADMINISTRACIÓN	20,662,996
1000	SERVICIOS PERSONALES	
11301	SUELDOS BASE AL PERSONAL PERMANENTE	12,985,824
13201	PRIMA VACACIONAL	384,001
13203	AGUINALDO	2,164,304
14101	APORTACIONES PARA EL SERVICIO MÉDICO DE SERVIDORES PÚBLICOS	506,881
14103	APORTACIONES PARA PRESTACIONES DIVERSAS DE SERVIDORES PÚBLICOS	207,361
14201	APORTACIONES PARA VIVIENDA DE SERVIDORES PÚBLICOS	460,801
14301	APORTACIONES AL SISTEMA PARA EL RETIRO	552,961
14403	APORTACIONES PARA SEGUROS CUERPOS DE SEGURIDAD	195,766
2000	MATERIALES Y SUMINISTROS	
21101	MATERIALES Y ÚTILES DE OFICINA	150,290
21103	EQUIPOS MENORES DE OFICINA	15,762
21401	MATERIALES, ÚTILES Y EQUIPOS MENORES DE TECNOLOGÍAS DE LA INFORMACIÓN Y COMUNICACIONES	87,220
21501	MATERIAL IMPRESO E INFORMACIÓN DIGITAL	5,000
21502	PERIÓDICOS Y REVISTAS	15,458
21504	FORMAS IMPRESAS DE USO GENERAL	20,000
21601	MATERIAL DE LIMPIEZA	5,783
22101	PRODUCTOS ALIMENTICIOS PARA PERSONAS	96,800
22301	UTENSILIOS PARA EL SERVICIO DE ALIMENTACIÓN	21,535
24601	MATERIAL ELÉCTRICO Y ELECTRÓNICO	800,000
24701	ARTÍCULOS METÁLICOS PARA LA CONSTRUCCIÓN	65,454
24901	OTROS MATERIALES Y ARTÍCULOS DE CONSTRUCCIÓN Y REPARACIÓN	470,000
26101	COMBUSTIBLES, LUBRICANTES Y ADITIVOS	484,183
29101	HERRAMIENTAS MENORES	150,000
29201	REFACCIONES Y ACCESORIOS MENORES DE EDIFICIOS	127,745
29301	REFACCIONES Y ACCESORIOS MENORES DE MOBILIARIO Y EQUIPO DE ADMINISTRACIÓN, EDUCACIONAL Y RECREATIVO	50,000
29601	REFACCIONES Y ACCESORIOS MENORES DE EQUIPO DE TRANSPORTE	1,773
3000	SERVICIOS GENERALES	
31401	TELEFONÍA TRADICIONAL	121,467
31501	TELEFONÍA CELULAR	28,340
31801	SERVICIOS POSTALES Y TELEGRÁFICOS	35,493
32301	ARRENDAMIENTO DE MÁQUINAS FOTOCOPIADORAS	23,016
35101	CONSERVACIÓN Y MANTENIMIENTO MENOR DE INMUEBLES	14,123
35301	INSTALACIÓN, REPARACIÓN Y MANTENIMIENTO DE EQUIPO DE CÓMPUTO Y TECNOLOGÍA DE LA INFORMACIÓN	10,300
35501	REPARACIÓN Y MANTENIMIENTO DE EQUIPO DE TRANSPORTE	231,991
35801	SERVICIOS DE LIMPIEZA Y MANEJO DE DESECHOS	9,741
37101	PASAJES AÉREOS	50,057
37201	PASAJES TERRESTRES	1,263
37501	VIÁTICOS EN EL PAÍS	41,391

Clave	Descripción	Erogación Anual
37901	OTROS SERVICIOS DE TRASLADO Y HOSPEDAJE	4,256
39201	IMPUESTOS Y DERECHOS	66,656
3050710001	DIRECCIÓN DE RECURSOS FINANCIEROS	3,217,434
1000	SERVICIOS PERSONALES	
11301	SUELDOS BASE AL PERSONAL PERMANENTE	2,164,692
13201	PRIMA VACACIONAL	90,196
13203	AGUINALDO	360,782
14101	APORTACIONES PARA EL SERVICIO MÉDICO DE SERVIDORES PÚBLICOS	119,058
14103	APORTACIONES PARA PRESTACIONES DIVERSAS DE SERVIDORES PÚBLICOS	48,706
14201	APORTACIONES PARA VIVIENDA DE SERVIDORES PÚBLICOS	108,235
14301	APORTACIONES AL SISTEMA PARA EL RETIRO	129,882
14403	APORTACIONES PARA SEGUROS CUERPOS DE SEGURIDAD	13,980
2000	MATERIALES Y SUMINISTROS	
26101	COMBUSTIBLES, LUBRICANTES Y ADITIVOS	68,951
3000	SERVICIOS GENERALES	
35201	INSTALACIÓN, REPARACIÓN Y MANTENIMIENTO DE MOBILIARIO Y EQUIPO DE ADMINISTRACIÓN, EDUCACIONAL Y RECREATIVO	9,104
35501	REPARACIÓN Y MANTENIMIENTO DE EQUIPO DE TRANSPORTE	47,684
37101	PASAJES AÉREOS	32,983
37501	VIÁTICOS EN EL PAÍS	21,774
37901	OTROS SERVICIOS DE TRASLADO Y HOSPEDAJE	1,408
3050720001	DIRECCIÓN DE INFORMÁTICA	40,727,447
1000	SERVICIOS PERSONALES	
11301	SUELDOS BASE AL PERSONAL PERMANENTE	13,351,320
13201	PRIMA VACACIONAL	556,305
13203	AGUINALDO	2,225,220
14101	APORTACIONES PARA EL SERVICIO MÉDICO DE SERVIDORES PÚBLICOS	734,323
14103	APORTACIONES PARA PRESTACIONES DIVERSAS DE SERVIDORES PÚBLICOS	300,405
14201	APORTACIONES PARA VIVIENDA DE SERVIDORES PÚBLICOS	667,566
14301	APORTACIONES AL SISTEMA PARA EL RETIRO	801,079
14403	APORTACIONES PARA SEGUROS CUERPOS DE SEGURIDAD	200,430
2000	MATERIALES Y SUMINISTROS	
21401	MATERIALES, ÚTILES Y EQUIPOS MENORES DE TECNOLOGÍAS DE LA INFORMACIÓN Y COMUNICACIONES	219,165
21601	MATERIAL DE LIMPIEZA	1,164
26101	COMBUSTIBLES, LUBRICANTES Y ADITIVOS	595,955
29401	REFACCIONES Y ACCESORIOS MENORES DE EQUIPO DE CÓMPUTO Y TECNOLOGÍAS DE LA INFORMACIÓN	103,328
3000	SERVICIOS GENERALES	
32301	ARRENDAMIENTO DE MÁQUINAS FOTOCOPIADORAS	91,301
33301	SERVICIOS DE CONSULTORÍA ADMINISTRATIVA, PROCESOS, TÉCNICA Y EN TECNOLOGÍAS DE LA INFORMACIÓN	24,000
35201	INSTALACIÓN, REPARACIÓN Y MANTENIMIENTO DE MOBILIARIO Y EQUIPO DE ADMINISTRACIÓN, EDUCACIONAL Y RECREATIVO	3,003

Clave	Descripción	Erogación Anual
35301	INSTALACIÓN, REPARACIÓN Y MANTENIMIENTO DE EQUIPO DE CÓMPUTO Y TECNOLOGÍA DE LA INFORMACIÓN	20,348,189
35501	REPARACIÓN Y MANTENIMIENTO DE EQUIPO DE TRANSPORTE	436,819
37101	PASAJES AÉREOS	43,530
37501	VIÁTICOS EN EL PAÍS	24,345
3050730001	DIRECCIÓN DE RECURSOS HUMANOS	5,473,242
1000	SERVICIOS PERSONALES	
11301	SUELDOS BASE AL PERSONAL PERMANENTE	3,769,812
13201	PRIMA VACACIONAL	157,076
13203	AGUINALDO	628,302
14101	APORTACIONES PARA EL SERVICIO MÉDICO DE SERVIDORES PÚBLICOS	201,301
14103	APORTACIONES PARA PRESTACIONES DIVERSAS DE SERVIDORES PÚBLICOS	82,350
14201	APORTACIONES PARA VIVIENDA DE SERVIDORES PÚBLICOS	183,001
14301	APORTACIONES AL SISTEMA PARA EL RETIRO	219,601
2000	MATERIALES Y SUMINISTROS	
26101	COMBUSTIBLES, LUBRICANTES Y ADITIVOS	108,000
3000	SERVICIOS GENERALES	
35201	INSTALACIÓN, REPARACIÓN Y MANTENIMIENTO DE MOBILIARIO Y EQUIPO DE ADMINISTRACIÓN, EDUCACIONAL Y RECREATIVO	9,000
35501	REPARACIÓN Y MANTENIMIENTO DE EQUIPO DE TRANSPORTE	60,000
37101	PASAJES AÉREOS	32,400
37501	VIÁTICOS EN EL PAÍS	20,000
37901	OTROS SERVICIOS DE TRASLADO Y HOSPEDAJE	2,400
3050800001	UNIDAD ESPECIALIZADA ANTISECUESTROS	38,997,973
1000	SERVICIOS PERSONALES	
11301	SUELDOS BASE AL PERSONAL PERMANENTE	24,275,448
13201	PRIMA VACACIONAL	1,011,477
13203	AGUINALDO	4,045,908
14101	APORTACIONES PARA EL SERVICIO MÉDICO DE SERVIDORES PÚBLICOS	1,335,150
14103	APORTACIONES PARA PRESTACIONES DIVERSAS DE SERVIDORES PÚBLICOS	546,198
14201	APORTACIONES PARA VIVIENDA DE SERVIDORES PÚBLICOS	1,213,772
14301	APORTACIONES AL SISTEMA PARA EL RETIRO	1,456,527
14403	APORTACIONES PARA SEGUROS CUERPOS DE SEGURIDAD	144,498
2000	MATERIALES Y SUMINISTROS	
21101	MATERIALES Y ÚTILES DE OFICINA	1,422
22101	PRODUCTOS ALIMENTICIOS PARA PERSONAS	32,205
26101	COMBUSTIBLES, LUBRICANTES Y ADITIVOS	4,022,700
3000	SERVICIOS GENERALES	
31501	TELEFONÍA CELULAR	46,760
31801	SERVICIOS POSTALES Y TELEGRÁFICOS	12,356
32301	ARRENDAMIENTO DE MÁQUINAS FOTOCOPIADORAS	17,490
35301	INSTALACIÓN, REPARACIÓN Y MANTENIMIENTO DE EQUIPO DE CÓMPUTO Y TECNOLOGÍA DE LA INFORMACIÓN	25,750

Clave	Descripción	Erogación Anual
35501	REPARACIÓN Y MANTENIMIENTO DE EQUIPO DE TRANSPORTE	709,820
37101	PASAJES AÉREOS	58,097
37501	VIÁTICOS EN EL PAÍS	42,396
3050810001	FISCALÍA ESPECIALIZADA EN OPERACIONES ESTRATÉGICAS	8,336,922
1000	SERVICIOS PERSONALES	
11301	SUELDOS BASE AL PERSONAL PERMANENTE	5,469,804
13201	PRIMA VACACIONAL	227,909
13203	AGUINALDO	911,634
14101	APORTACIONES PARA EL SERVICIO MÉDICO DE SERVIDORES PÚBLICOS	300,839
14103	APORTACIONES PARA PRESTACIONES DIVERSAS DE SERVIDORES PÚBLICOS	123,071
14201	APORTACIONES PARA VIVIENDA DE SERVIDORES PÚBLICOS	273,490
14301	APORTACIONES AL SISTEMA PARA EL RETIRO	328,188
2000	MATERIALES Y SUMINISTROS	
26101	COMBUSTIBLES, LUBRICANTES Y ADITIVOS	559,077
3000	SERVICIOS GENERALES	
35501	REPARACIÓN Y MANTENIMIENTO DE EQUIPO DE TRANSPORTE	142,910
3050900001	DIRECCIÓN GENERAL JURÍDICA Y DE AGENTES DEL MINISTERIO PÚBLICO AUXILIARES DEL PROCURADOR	34,318,564
1000	SERVICIOS PERSONALES	
11301	SUELDOS BASE AL PERSONAL PERMANENTE	23,844,180
12101	HONORARIOS ASIMILABLES A SALARIOS	147,718
13201	PRIMA VACACIONAL	993,508
13203	AGUINALDO	3,974,030
14101	APORTACIONES PARA EL SERVICIO MÉDICO DE SERVIDORES PÚBLICOS	1,311,430
14103	APORTACIONES PARA PRESTACIONES DIVERSAS DE SERVIDORES PÚBLICOS	536,494
14201	APORTACIONES PARA VIVIENDA DE SERVIDORES PÚBLICOS	1,192,209
14301	APORTACIONES AL SISTEMA PARA EL RETIRO	1,430,651
14403	APORTACIONES PARA SEGUROS CUERPOS DE SEGURIDAD	185,692
2000	MATERIALES Y SUMINISTROS	
21101	MATERIALES Y ÚTILES DE OFICINA	15,329
21401	MATERIALES, ÚTILES Y EQUIPOS MENORES DE TECNOLOGÍAS DE LA INFORMACIÓN Y COMUNICACIONES	12,532
26101	COMBUSTIBLES, LUBRICANTES Y ADITIVOS	333,057
3000	SERVICIOS GENERALES	
31401	TELEFONÍA TRADICIONAL	13,251
32301	ARRENDAMIENTO DE MÁQUINAS FOTOCOPIADORAS	32,984
35201	INSTALACIÓN, REPARACIÓN Y MANTENIMIENTO DE MOBILIARIO Y EQUIPO DE ADMINISTRACIÓN, EDUCACIONAL Y RECREATIVO	5,997
35301	INSTALACIÓN, REPARACIÓN Y MANTENIMIENTO DE EQUIPO DE CÓMPUTO Y TECNOLOGÍA DE LA INFORMACIÓN	48,394
35501	REPARACIÓN Y MANTENIMIENTO DE EQUIPO DE TRANSPORTE	177,521
35705	INSTALACIÓN, REPARACIÓN Y MANTENIMIENTO DE EQUIPO ESPECIALIZADO DE INMUEBLES	3,837

Clave	Descripción	Erogación Anual
37101	PASAJES AÉREOS	23,388
37501	VIÁTICOS EN EL PAÍS	32,915
37901	OTROS SERVICIOS DE TRASLADO Y HOSPEDAJE	3,447
305100001	SECRETARÍA PARTICULAR DEL PROCURADOR	10,561,646
1000	SERVICIOS PERSONALES	
11301	SUELDOS BASE AL PERSONAL PERMANENTE	6,711,828
13201	PRIMA VACACIONAL	279,660
13203	AGUINALDO	1,118,638
14101	APORTACIONES PARA EL SERVICIO MÉDICO DE SERVIDORES PÚBLICOS	369,151
14103	APORTACIONES PARA PRESTACIONES DIVERSAS DE SERVIDORES PÚBLICOS	151,016
14201	APORTACIONES PARA VIVIENDA DE SERVIDORES PÚBLICOS	335,591
14301	APORTACIONES AL SISTEMA PARA EL RETIRO	402,710
14403	APORTACIONES PARA SEGUROS CUERPOS DE SEGURIDAD	83,903
2000	MATERIALES Y SUMINISTROS	
26101	COMBUSTIBLES, LUBRICANTES Y ADITIVOS	576,493
3000	SERVICIOS GENERALES	
35501	REPARACIÓN Y MANTENIMIENTO DE EQUIPO DE TRANSPORTE	360,213
37101	PASAJES AÉREOS	63,591
37501	VIÁTICOS EN EL PAÍS	100,271
37901	OTROS SERVICIOS DE TRASLADO Y HOSPEDAJE	8,583
305110001	SUBPROCURADURÍA JURÍDICA	3,389,551
1000	SERVICIOS PERSONALES	
11301	SUELDOS BASE AL PERSONAL PERMANENTE	2,162,340
13201	PRIMA VACACIONAL	90,098
13203	AGUINALDO	360,390
14101	APORTACIONES PARA EL SERVICIO MÉDICO DE SERVIDORES PÚBLICOS	118,929
14103	APORTACIONES PARA PRESTACIONES DIVERSAS DE SERVIDORES PÚBLICOS	48,653
14201	APORTACIONES PARA VIVIENDA DE SERVIDORES PÚBLICOS	108,117
14301	APORTACIONES AL SISTEMA PARA EL RETIRO	129,740
14403	APORTACIONES PARA SEGUROS CUERPOS DE SEGURIDAD	65,259
2000	MATERIALES Y SUMINISTROS	
21101	MATERIALES Y ÚTILES DE OFICINA	23,136
21401	MATERIALES, ÚTILES Y EQUIPOS MENORES DE TECNOLOGÍAS DE LA INFORMACIÓN Y COMUNICACIONES	10,375
26101	COMBUSTIBLES, LUBRICANTES Y ADITIVOS	43,089
3000	SERVICIOS GENERALES	
35301	INSTALACIÓN, REPARACIÓN Y MANTENIMIENTO DE EQUIPO DE CÓMPUTO Y TECNOLOGÍA DE LA INFORMACIÓN	17,510
35501	REPARACIÓN Y MANTENIMIENTO DE EQUIPO DE TRANSPORTE	82,355
37101	PASAJES AÉREOS	68,772
37501	VIÁTICOS EN EL PAÍS	58,829
37901	OTROS SERVICIOS DE TRASLADO Y HOSPEDAJE	1,959

Clave	Descripción	Erogación Anual
3051130001	DIRECCIÓN CONSULTIVA Y ANÁLISIS JURÍDICO	3,245,897
1000	SERVICIOS PERSONALES	
11301	SUELDOS BASE AL PERSONAL PERMANENTE	2,262,660
13201	PRIMA VACACIONAL	94,278
13203	AGUINALDO	377,110
14101	APORTACIONES PARA EL SERVICIO MÉDICO DE SERVIDORES PÚBLICOS	124,446
14103	APORTACIONES PARA PRESTACIONES DIVERSAS DE SERVIDORES PÚBLICOS	50,910
14201	APORTACIONES PARA VIVIENDA DE SERVIDORES PÚBLICOS	113,133
14301	APORTACIONES AL SISTEMA PARA EL RETIRO	135,760
14403	APORTACIONES PARA SEGUROS CUERPOS DE SEGURIDAD	18,644
2000	MATERIALES Y SUMINISTROS	
21101	MATERIALES Y ÚTILES DE OFICINA	926
26101	COMBUSTIBLES, LUBRICANTES Y ADITIVOS	31,511
3000	SERVICIOS GENERALES	
32301	ARRENDAMIENTO DE MÁQUINAS FOTOCOPIADORAS	18,669
35501	REPARACIÓN Y MANTENIMIENTO DE EQUIPO DE TRANSPORTE	10,515
37101	PASAJES AÉREOS	2,270
37501	VIÁTICOS EN EL PAÍS	5,066
3051140001	INSTITUTO DE FORMACIÓN PROFESIONAL	27,760,031
1000	SERVICIOS PERSONALES	
11301	SUELDOS BASE AL PERSONAL PERMANENTE	9,550,632
13201	PRIMA VACACIONAL	397,943
13203	AGUINALDO	1,591,772
14101	APORTACIONES PARA EL SERVICIO MÉDICO DE SERVIDORES PÚBLICOS	525,285
14103	APORTACIONES PARA PRESTACIONES DIVERSAS DE SERVIDORES PÚBLICOS	214,889
14201	APORTACIONES PARA VIVIENDA DE SERVIDORES PÚBLICOS	477,532
14301	APORTACIONES AL SISTEMA PARA EL RETIRO	573,038
14403	APORTACIONES PARA SEGUROS CUERPOS DE SEGURIDAD	121,190
2000	MATERIALES Y SUMINISTROS	
21101	MATERIALES Y ÚTILES DE OFICINA	19,229
21401	MATERIALES, ÚTILES Y EQUIPOS MENORES DE TECNOLOGÍAS DE LA INFORMACIÓN Y COMUNICACIONES	19,929
21503	GASTOS DE BIBLIOTECA	2,162
21601	MATERIAL DE LIMPIEZA	4,011
21701	MATERIALES Y ÚTILES DE ENSEÑANZA	6,000
26101	COMBUSTIBLES, LUBRICANTES Y ADITIVOS	280,019
27101	VESTUARIO Y UNIFORMES	221,914
27301	ARTÍCULOS DEPORTIVOS	90,812
3000	SERVICIOS GENERALES	
32201	ARRENDAMIENTO DE EDIFICIOS	9,361,167
33401	SERVICIOS DE CAPACITACIÓN	992,692
33801	SERVICIOS DE VIGILANCIA	816,706
35101	CONSERVACIÓN Y MANTENIMIENTO MENOR DE INMUEBLES	1,500,000

Clave	Descripción	Erogación Anual
35201	INSTALACIÓN, REPARACIÓN Y MANTENIMIENTO DE MOBILIARIO Y EQUIPO DE ADMINISTRACIÓN, EDUCACIONAL Y RECREATIVO	2,239
35301	INSTALACIÓN, REPARACIÓN Y MANTENIMIENTO DE EQUIPO DE CÓMPUTO Y TECNOLOGÍA DE LA INFORMACIÓN	24,985
35501	REPARACIÓN Y MANTENIMIENTO DE EQUIPO DE TRANSPORTE	298,218
35705	INSTALACIÓN, REPARACIÓN Y MANTENIMIENTO DE EQUIPO ESPECIALIZADO DE INMUEBLES	84,684
35711	INSTALACIÓN, REPARACIÓN Y MANTENIMIENTO DE EQUIPO DEPORTIVO	10,300
35801	SERVICIOS DE LIMPIEZA Y MANEJO DE DESECHOS	271,858
35901	SERVICIOS DE JARDINERÍA Y FUMIGACIÓN	299,783
37101	PASAJES AÉREOS	1,041
3051150001	DIRECCIÓN DE MECANISMOS ALTERNATIVOS DE SOLUCIÓN DE CONTROVERSIAS EN MATERIA PENAL	23,013,104
1000	SERVICIOS PERSONALES	
11301	SUELDOS BASE AL PERSONAL PERMANENTE	16,440,648
13201	PRIMA VACACIONAL	685,027
13203	AGUINALDO	2,740,108
14101	APORTACIONES PARA EL SERVICIO MÉDICO DE SERVIDORES PÚBLICOS	904,236
14103	APORTACIONES PARA PRESTACIONES DIVERSAS DE SERVIDORES PÚBLICOS	369,915
14201	APORTACIONES PARA VIVIENDA DE SERVIDORES PÚBLICOS	822,032
14301	APORTACIONES AL SISTEMA PARA EL RETIRO	986,439
3000	SERVICIOS GENERALES	
31501	TELEFONÍA CELULAR	4,244
32301	ARRENDAMIENTO DE MÁQUINAS FOTOCOPIADORAS	12,731
35501	REPARACIÓN Y MANTENIMIENTO DE EQUIPO DE TRANSPORTE	20,142
35705	INSTALACIÓN, REPARACIÓN Y MANTENIMIENTO DE EQUIPO ESPECIALIZADO DE INMUEBLES	16,974
35801	SERVICIOS DE LIMPIEZA Y MANEJO DE DESECHOS	10,609
3051200001	INSTITUTO CRIMINALÍSTA Y SERVICIOS PERICIALES	285,369,352
1000	SERVICIOS PERSONALES	
11301	SUELDOS BASE AL PERSONAL PERMANENTE	147,276,048
12101	HONORARIOS ASIMILABLES A SALARIOS	246,483
13201	PRIMA VACACIONAL	6,136,502
13203	AGUINALDO	24,546,008
14101	APORTACIONES PARA EL SERVICIO MÉDICO DE SERVIDORES PÚBLICOS	8,100,183
14103	APORTACIONES PARA PRESTACIONES DIVERSAS DE SERVIDORES PÚBLICOS	3,313,711
14201	APORTACIONES PARA VIVIENDA DE SERVIDORES PÚBLICOS	7,363,802
14301	APORTACIONES AL SISTEMA PARA EL RETIRO	8,836,563
14403	APORTACIONES PARA SEGUROS CUERPOS DE SEGURIDAD	2,125,455
2000	MATERIALES Y SUMINISTROS	
21101	MATERIALES Y ÚTILES DE OFICINA	273,679
21202	MATERIAL PARA FOTOGRAFÍA Y CINEMATOGRAFÍA	215,877
21401	MATERIALES, ÚTILES Y EQUIPOS MENORES DE TECNOLOGÍAS DE LA INFORMACIÓN Y COMUNICACIONES	180,680

Clave	Descripción	Erogación Anual
21501	MATERIAL IMPRESO E INFORMACIÓN DIGITAL	5,000
21504	FORMAS IMPRESAS DE USO GENERAL	243,622
21601	MATERIAL DE LIMPIEZA	50,000
24901	OTROS MATERIALES Y ARTÍCULOS DE CONSTRUCCIÓN Y REPARACIÓN	5,050
25102	REACTIVOS	21,264,668
25501	MATERIALES, ACCESORIOS Y SUMINISTROS DE LABORATORIO	19,963,545
26101	COMBUSTIBLES, LUBRICANTES Y ADITIVOS	9,680,860
29501	REFACCIONES Y ACCESORIOS MENORES DE EQUIPO E INSTRUMENTAL MÉDICO Y DE LABORATORIO	6,000
3000	SERVICIOS GENERALES	
31401	TELEFONÍA TRADICIONAL	8,172
31501	TELEFONÍA CELULAR	61,956
32201	ARRENDAMIENTO DE EDIFICIOS	5,801,907
32301	ARRENDAMIENTO DE MÁQUINAS FOTOCOPIADORAS	23,448
33801	SERVICIOS DE VIGILANCIA	233,344
33905	SERVICIOS PROFESIONALES, CIENTÍFICOS Y TÉCNICOS INTEGRALES	195,350
34702	RECOLECCIÓN Y DISPOSICIÓN DE RESIDUOS PELIGROSOS	1,094,416
35101	CONSERVACIÓN Y MANTENIMIENTO MENOR DE INMUEBLES	1,598,661
35201	INSTALACIÓN, REPARACIÓN Y MANTENIMIENTO DE MOBILIARIO Y EQUIPO DE ADMINISTRACIÓN, EDUCACIONAL Y RECREATIVO	20,309
35301	INSTALACIÓN, REPARACIÓN Y MANTENIMIENTO DE EQUIPO DE CÓMPUTO Y TECNOLOGÍA DE LA INFORMACIÓN	456,736
35401	INSTALACIÓN, REPARACIÓN Y MANTENIMIENTO DE EQUIPO E INSTRUMENTAL MÉDICO Y DE LABORATORIO	12,052,772
35501	REPARACIÓN Y MANTENIMIENTO DE EQUIPO DE TRANSPORTE	1,933,952
35705	INSTALACIÓN, REPARACIÓN Y MANTENIMIENTO DE EQUIPO ESPECIALIZADO DE INMUEBLES	702,443
35801	SERVICIOS DE LIMPIEZA Y MANEJO DE DESECHOS	616,641
35901	SERVICIOS DE JARDINERÍA Y FUMIGACIÓN	83,385
37101	PASAJES AÉREOS	63,673
37501	VIÁTICOS EN EL PAÍS	53,723
37901	OTROS SERVICIOS DE TRASLADO Y HOSPEDAJE	2,955
39101	SERVICIOS FUNERARIOS Y DE CEMENTERIOS	527,242
39901	OTROS SERVICIOS GENERALES	4,235
4000	TRANSFERENCIAS, ASIGNACIONES, SUBSIDIOS Y OTRAS AYUDAS	
48101	DONATIVOS A INSTITUCIONES SIN FINES DE LUCRO	295
3051300001	SUBPROCURADURÍA ESPECIALIZADA EN COMBATE A LA CORRUPCIÓN	20,930,395
1000	SERVICIOS PERSONALES	
11301	SUELDOS BASE AL PERSONAL PERMANENTE	7,852,608
13201	PRIMA VACACIONAL	327,192
13203	AGUINALDO	1,308,768
14101	APORTACIONES PARA EL SERVICIO MÉDICO DE SERVIDORES PÚBLICOS	431,893
14103	APORTACIONES PARA PRESTACIONES DIVERSAS DE SERVIDORES PÚBLICOS	176,684

Clave	Descripción	Erogación Anual
14201	APORTACIONES PARA VIVIENDA DE SERVIDORES PÚBLICOS	392,630
14301	APORTACIONES AL SISTEMA PARA EL RETIRO	471,156
2000	MATERIALES Y SUMINISTROS	
21101	MATERIALES Y ÚTILES DE OFICINA	39,109
21103	EQUIPOS MENORES DE OFICINA	6,038
21401	MATERIALES, ÚTILES Y EQUIPOS MENORES DE TECNOLOGÍAS DE LA INFORMACIÓN Y COMUNICACIONES	9,021
21504	FORMAS IMPRESAS DE USO GENERAL	6,000
21601	MATERIAL DE LIMPIEZA	6,000
22101	PRODUCTOS ALIMENTICIOS PARA PERSONAS	20,597
26101	COMBUSTIBLES, LUBRICANTES Y ADITIVOS	198,849
3000	SERVICIOS GENERALES	
31401	TELEFONÍA TRADICIONAL	95,481
31501	TELEFONÍA CELULAR	25,790
31801	SERVICIOS POSTALES Y TELEGRÁFICOS	3,075
32301	ARRENDAMIENTO DE MÁQUINAS FOTOCOPIADORAS	65,054
33101	SERVICIOS LEGALES, DE CONTABILIDAD, AUDITORÍA Y RELACIONADOS	18,000
33201	SERVICIOS DE DISEÑO, ARQUITECTURA, INGENIERÍA Y ACTIVIDADES RELACIONADAS	305,869
33601	SERVICIOS DE APOYO ADMINISTRATIVO, FOTOCOPIADO E IMPRESIÓN	144,896
33801	SERVICIOS DE VIGILANCIA	233,344
33905	SERVICIOS PROFESIONALES, CIENTÍFICOS Y TÉCNICOS INTEGRALES	7,000,000
35101	CONSERVACIÓN Y MANTENIMIENTO MENOR DE INMUEBLES	1,200,000
35201	INSTALACIÓN, REPARACIÓN Y MANTENIMIENTO DE MOBILIARIO Y EQUIPO DE ADMINISTRACIÓN, EDUCACIONAL Y RECREATIVO	16,652
35301	INSTALACIÓN, REPARACIÓN Y MANTENIMIENTO DE EQUIPO DE CÓMPUTO Y TECNOLOGÍA DE LA INFORMACIÓN	10,300
35501	REPARACIÓN Y MANTENIMIENTO DE EQUIPO DE TRANSPORTE	96,439
35705	INSTALACIÓN, REPARACIÓN Y MANTENIMIENTO DE EQUIPO ESPECIALIZADO DE INMUEBLES	238,003
35801	SERVICIOS DE LIMPIEZA Y MANEJO DE DESECHOS	97,368
37101	PASAJES AÉREOS	69,590
37501	VIÁTICOS EN EL PAÍS	60,807
37901	OTROS SERVICIOS DE TRASLADO Y HOSPEDAJE	3,183
3051320001	DIRECCIÓN DE INVESTIGACIÓN Y PROCESOS DE LA REGIÓN CENTRO	9,107,191
1000	SERVICIOS PERSONALES	
11301	SUELDOS BASE AL PERSONAL PERMANENTE	6,303,612
13201	PRIMA VACACIONAL	262,651
13203	AGUINALDO	1,050,602
14101	APORTACIONES PARA EL SERVICIO MÉDICO DE SERVIDORES PÚBLICOS	336,601
14103	APORTACIONES PARA PRESTACIONES DIVERSAS DE SERVIDORES PÚBLICOS	137,700
14201	APORTACIONES PARA VIVIENDA DE SERVIDORES PÚBLICOS	306,001
14301	APORTACIONES AL SISTEMA PARA EL RETIRO	367,201

Clave	Descripción	Erogación Anual
2000	MATERIALES Y SUMINISTROS	
26101	COMBUSTIBLES, LUBRICANTES Y ADITIVOS	196,475
3000	SERVICIOS GENERALES	
31501	TELEFONÍA CELULAR	6,365
32301	ARRENDAMIENTO DE MÁQUINAS FOTOCOPIADORAS	15,914
35501	REPARACIÓN Y MANTENIMIENTO DE EQUIPO DE TRANSPORTE	37,869
35705	INSTALACIÓN, REPARACIÓN Y MANTENIMIENTO DE EQUIPO ESPECIALIZADO DE INMUEBLES	9,548
35801	SERVICIOS DE LIMPIEZA Y MANEJO DE DESECHOS	10,609
37101	PASAJES AÉREOS	46,622
37501	VIÁTICOS EN EL PAÍS	19,421
3051330001	DIRECCIÓN DE INVESTIGACIÓN Y PROCESOS DE LA REGIÓN NORTE	9,056,672
1000	SERVICIOS PERSONALES	
11301	SUELDOS BASE AL PERSONAL PERMANENTE	6,303,612
13201	PRIMA VACACIONAL	262,651
13203	AGUINALDO	1,050,602
14101	APORTACIONES PARA EL SERVICIO MÉDICO DE SERVIDORES PÚBLICOS	336,601
14103	APORTACIONES PARA PRESTACIONES DIVERSAS DE SERVIDORES PÚBLICOS	137,700
14201	APORTACIONES PARA VIVIENDA DE SERVIDORES PÚBLICOS	306,001
14301	APORTACIONES AL SISTEMA PARA EL RETIRO	367,201
2000	MATERIALES Y SUMINISTROS	
21101	MATERIALES Y ÚTILES DE OFICINA	50,000
26101	COMBUSTIBLES, LUBRICANTES Y ADITIVOS	108,000
3000	SERVICIOS GENERALES	
31501	TELEFONÍA CELULAR	6,365
32301	ARRENDAMIENTO DE MÁQUINAS FOTOCOPIADORAS	15,914
35501	REPARACIÓN Y MANTENIMIENTO DE EQUIPO DE TRANSPORTE	37,869
35705	INSTALACIÓN, REPARACIÓN Y MANTENIMIENTO DE EQUIPO ESPECIALIZADO DE INMUEBLES	9,548
35801	SERVICIOS DE LIMPIEZA Y MANEJO DE DESECHOS	10,609
37101	PASAJES AÉREOS	36,000
37501	VIÁTICOS EN EL PAÍS	18,000
3051340001	DIRECCIÓN DE INVESTIGACIÓN Y PROCESOS DE LA REGIÓN SUR	9,056,672
1000	SERVICIOS PERSONALES	
11301	SUELDOS BASE AL PERSONAL PERMANENTE	6,303,612
13201	PRIMA VACACIONAL	262,651
13203	AGUINALDO	1,050,602
14101	APORTACIONES PARA EL SERVICIO MÉDICO DE SERVIDORES PÚBLICOS	336,601
14103	APORTACIONES PARA PRESTACIONES DIVERSAS DE SERVIDORES PÚBLICOS	137,700
14201	APORTACIONES PARA VIVIENDA DE SERVIDORES PÚBLICOS	306,001
14301	APORTACIONES AL SISTEMA PARA EL RETIRO	367,201

Clave	Descripción	Erogación Anual
2000	MATERIALES Y SUMINISTROS	
21101	MATERIALES Y ÚTILES DE OFICINA	50,000
26101	COMBUSTIBLES, LUBRICANTES Y ADITIVOS	108,000
3000	SERVICIOS GENERALES	
31501	TELEFONÍA CELULAR	6,365
32301	ARRENDAMIENTO DE MÁQUINAS FOTOCOPIADORAS	15,914
35501	REPARACIÓN Y MANTENIMIENTO DE EQUIPO DE TRANSPORTE	37,869
35705	INSTALACIÓN, REPARACIÓN Y MANTENIMIENTO DE EQUIPO ESPECIALIZADO DE INMUEBLES	9,548
35801	SERVICIOS DE LIMPIEZA Y MANEJO DE DESECHOS	10,609
37101	PASAJES AÉREOS	36,000
37501	VIÁTICOS EN EL PAÍS	18,000
3051400001	UNIDAD ESPECIALIZADA EN INTELIGENCIA PATRIMONIAL Y ECONÓMICA	8,877,859
1000	SERVICIOS PERSONALES	
11301	SUELDOS BASE AL PERSONAL PERMANENTE	6,291,096
13201	PRIMA VACACIONAL	262,129
13203	AGUINALDO	1,048,516
14101	APORTACIONES PARA EL SERVICIO MÉDICO DE SERVIDORES PÚBLICOS	346,010
14103	APORTACIONES PARA PRESTACIONES DIVERSAS DE SERVIDORES PÚBLICOS	141,550
14201	APORTACIONES PARA VIVIENDA DE SERVIDORES PÚBLICOS	314,555
14301	APORTACIONES AL SISTEMA PARA EL RETIRO	377,466
3000	SERVICIOS GENERALES	
31401	TELEFONÍA TRADICIONAL	12,731
31501	TELEFONÍA CELULAR	8,487
32301	ARRENDAMIENTO DE MÁQUINAS FOTOCOPIADORAS	12,731
35501	REPARACIÓN Y MANTENIMIENTO DE EQUIPO DE TRANSPORTE	19,686
35801	SERVICIOS DE LIMPIEZA Y MANEJO DE DESECHOS	16,444
37101	PASAJES AÉREOS	21,524
37501	VIÁTICOS EN EL PAÍS	3,873
37901	OTROS SERVICIOS DE TRASLADO Y HOSPEDAJE	1,061
3051500001	SECRETARÍA TÉCNICA DEL PROCURADOR	3,362,917
1000	SERVICIOS PERSONALES	
11301	SUELDOS BASE AL PERSONAL PERMANENTE	2,224,812
13201	PRIMA VACACIONAL	92,701
13203	AGUINALDO	370,802
14101	APORTACIONES PARA EL SERVICIO MÉDICO DE SERVIDORES PÚBLICOS	118,801
14103	APORTACIONES PARA PRESTACIONES DIVERSAS DE SERVIDORES PÚBLICOS	48,600
14201	APORTACIONES PARA VIVIENDA DE SERVIDORES PÚBLICOS	108,001
14301	APORTACIONES AL SISTEMA PARA EL RETIRO	129,601
2000	MATERIALES Y SUMINISTROS	
26101	COMBUSTIBLES, LUBRICANTES Y ADITIVOS	108,000

Clave	Descripción	Erogación Anual
3000	SERVICIOS GENERALES	
35501	REPARACIÓN Y MANTENIMIENTO DE EQUIPO DE TRANSPORTE	60,000
37101	PASAJES AÉREOS	48,000
37501	VIÁTICOS EN EL PAÍS	50,000
37901	OTROS SERVICIOS DE TRASLADO Y HOSPEDAJE	3,600
3051600001	FISCALIA ESPECIALIZADA EN ATENCIÓN A LA MUJER	6,489,187
1000	SERVICIOS PERSONALES	
11301	SUELDOS BASE AL PERSONAL PERMANENTE	768,084
13201	PRIMA VACACIONAL	32,004
13203	AGUINALDO	128,014
14101	APORTACIONES PARA EL SERVICIO MÉDICO DE SERVIDORES PÚBLICOS	42,245
14103	APORTACIONES PARA PRESTACIONES DIVERSAS DE SERVIDORES PÚBLICOS	17,282
14201	APORTACIONES PARA VIVIENDA DE SERVIDORES PÚBLICOS	38,404
14301	APORTACIONES AL SISTEMA PARA EL RETIRO	46,085
14403	APORTACIONES PARA SEGUROS CUERPOS DE SEGURIDAD	65,259
2000	MATERIALES Y SUMINISTROS	
21101	MATERIALES Y ÚTILES DE OFICINA	1,000,000
21401	MATERIALES, ÚTILES Y EQUIPOS MENORES DE TECNOLOGÍAS DE LA INFORMACIÓN Y COMUNICACIONES	250,000
21504	FORMAS IMPRESAS DE USO GENERAL	72,000
21601	MATERIAL DE LIMPIEZA	250,000
26101	COMBUSTIBLES, LUBRICANTES Y ADITIVOS	69,516
3000	SERVICIOS GENERALES	
31401	TELEFONÍA TRADICIONAL	27,682
31501	TELEFONÍA CELULAR	78,032
32301	ARRENDAMIENTO DE MÁQUINAS FOTOCOPIADORAS	110,686
33801	SERVICIOS DE VIGILANCIA	1,800,000
35101	CONSERVACIÓN Y MANTENIMIENTO MENOR DE INMUEBLES	283,455
35501	REPARACIÓN Y MANTENIMIENTO DE EQUIPO DE TRANSPORTE	77,243
35705	INSTALACIÓN, REPARACIÓN Y MANTENIMIENTO DE EQUIPO ESPECIALIZADO DE INMUEBLES	189,195
35710	INSTALACIÓN, REPARACIÓN Y MTTO. DE MAQUINARIA, OTROS EQUIPOS Y HERRAMIENTAS	12,000
35801	SERVICIOS DE LIMPIEZA Y MANEJO DE DESECHOS	1,000,000
37101	PASAJES AÉREOS	72,000
37501	VIÁTICOS EN EL PAÍS	60,000
3051610001	DIRECCIÓN DE ATENCIÓN A DENUNCIAS	731,567
1000	SERVICIOS PERSONALES	
11301	SUELDOS BASE AL PERSONAL PERMANENTE	370,812
13201	PRIMA VACACIONAL	15,451
13203	AGUINALDO	61,802
14101	APORTACIONES PARA EL SERVICIO MÉDICO DE SERVIDORES PÚBLICOS	19,801
14103	APORTACIONES PARA PRESTACIONES DIVERSAS DE SERVIDORES PÚBLICOS	8,100

Clave	Descripción	Erogación Anual
14201	APORTACIONES PARA VIVIENDA DE SERVIDORES PÚBLICOS	18,001
14301	APORTACIONES AL SISTEMA PARA EL RETIRO	21,601
2000	MATERIALES Y SUMINISTROS	
26101	COMBUSTIBLES, LUBRICANTES Y ADITIVOS	108,000
3000	SERVICIOS GENERALES	
35501	REPARACIÓN Y MANTENIMIENTO DE EQUIPO DE TRANSPORTE	60,000
37101	PASAJES AÉREOS	24,000
37501	VIÁTICOS EN EL PAÍS	24,000
3051620001	FISCALÍA REGIONAL NORTE	731,567
1000	SERVICIOS PERSONALES	
11301	SUELDOS BASE AL PERSONAL PERMANENTE	370,812
13201	PRIMA VACACIONAL	15,451
13203	AGUINALDO	61,802
14101	APORTACIONES PARA EL SERVICIO MÉDICO DE SERVIDORES PÚBLICOS	19,801
14103	APORTACIONES PARA PRESTACIONES DIVERSAS DE SERVIDORES PÚBLICOS	8,100
14201	APORTACIONES PARA VIVIENDA DE SERVIDORES PÚBLICOS	18,001
14301	APORTACIONES AL SISTEMA PARA EL RETIRO	21,601
2000	MATERIALES Y SUMINISTROS	
26101	COMBUSTIBLES, LUBRICANTES Y ADITIVOS	108,000
3000	SERVICIOS GENERALES	
35501	REPARACIÓN Y MANTENIMIENTO DE EQUIPO DE TRANSPORTE	60,000
37101	PASAJES AÉREOS	24,000
37501	VIÁTICOS EN EL PAÍS	24,000
3051630001	FISCALÍA REGIONAL CENTRO	731,567
1000	SERVICIOS PERSONALES	
11301	SUELDOS BASE AL PERSONAL PERMANENTE	370,812
13201	PRIMA VACACIONAL	15,451
13203	AGUINALDO	61,802
14101	APORTACIONES PARA EL SERVICIO MÉDICO DE SERVIDORES PÚBLICOS	19,801
14103	APORTACIONES PARA PRESTACIONES DIVERSAS DE SERVIDORES PÚBLICOS	8,100
14201	APORTACIONES PARA VIVIENDA DE SERVIDORES PÚBLICOS	18,001
14301	APORTACIONES AL SISTEMA PARA EL RETIRO	21,601
2000	MATERIALES Y SUMINISTROS	
26101	COMBUSTIBLES, LUBRICANTES Y ADITIVOS	108,000
3000	SERVICIOS GENERALES	
35501	REPARACIÓN Y MANTENIMIENTO DE EQUIPO DE TRANSPORTE	60,000
37101	PASAJES AÉREOS	24,000
37501	VIÁTICOS EN EL PAÍS	24,000
3051640001	FISCALÍA REGIONAL SUR	731,567
1000	SERVICIOS PERSONALES	
11301	SUELDOS BASE AL PERSONAL PERMANENTE	370,812
13201	PRIMA VACACIONAL	15,451
13203	AGUINALDO	61,802

Clave	Descripción	Erogación Anual
14101	APORTACIONES PARA EL SERVICIO MÉDICO DE SERVIDORES PÚBLICOS	19,801
14103	APORTACIONES PARA PRESTACIONES DIVERSAS DE SERVIDORES PÚBLICOS	8,100
14201	APORTACIONES PARA VIVIENDA DE SERVIDORES PÚBLICOS	18,001
14301	APORTACIONES AL SISTEMA PARA EL RETIRO	21,601
2000	MATERIALES Y SUMINISTROS	
26101	COMBUSTIBLES, LUBRICANTES Y ADITIVOS	108,000
3000	SERVICIOS GENERALES	
35501	REPARACIÓN Y MANTENIMIENTO DE EQUIPO DE TRANSPORTE	60,000
37101	PASAJES AÉREOS	24,000
37501	VIÁTICOS EN EL PAÍS	24,000
3051650001	VISITADURÍA GENERAL	11,519,878
1000	SERVICIOS PERSONALES	
11301	SUELDOS BASE AL PERSONAL PERMANENTE	7,963,560
13201	PRIMA VACACIONAL	331,815
13203	AGUINALDO	1,327,260
14101	APORTACIONES PARA EL SERVICIO MÉDICO DE SERVIDORES PÚBLICOS	437,996
14103	APORTACIONES PARA PRESTACIONES DIVERSAS DE SERVIDORES PÚBLICOS	179,180
14201	APORTACIONES PARA VIVIENDA DE SERVIDORES PÚBLICOS	398,178
14301	APORTACIONES AL SISTEMA PARA EL RETIRO	477,814
14403	APORTACIONES PARA SEGUROS CUERPOS DE SEGURIDAD	88,556
2000	MATERIALES Y SUMINISTROS	
21101	MATERIALES Y ÚTILES DE OFICINA	5,177
26101	COMBUSTIBLES, LUBRICANTES Y ADITIVOS	126,485
3000	SERVICIOS GENERALES	
31501	TELEFONÍA CELULAR	2,928
32301	ARRENDAMIENTO DE MÁQUINAS FOTOCOPIADORAS	28,459
35301	INSTALACIÓN, REPARACIÓN Y MANTENIMIENTO DE EQUIPO DE CÓMPUTO Y TECNOLOGÍA DE LA INFORMACIÓN	12,393
35501	REPARACIÓN Y MANTENIMIENTO DE EQUIPO DE TRANSPORTE	123,798
37101	PASAJES AÉREOS	12,035
37501	VIÁTICOS EN EL PAÍS	4,243
3051660001	CENTRO DE EVALUACIÓN Y CONTROL DE CONFIANZA	22,845,341
1000	SERVICIOS PERSONALES	
11301	SUELDOS BASE AL PERSONAL PERMANENTE	14,734,788
13201	PRIMA VACACIONAL	613,950
13203	AGUINALDO	2,455,798
14101	APORTACIONES PARA EL SERVICIO MÉDICO DE SERVIDORES PÚBLICOS	810,413
14103	APORTACIONES PARA PRESTACIONES DIVERSAS DE SERVIDORES PÚBLICOS	331,533
14201	APORTACIONES PARA VIVIENDA DE SERVIDORES PÚBLICOS	736,739
14301	APORTACIONES AL SISTEMA PARA EL RETIRO	884,087
14403	APORTACIONES PARA SEGUROS CUERPOS DE SEGURIDAD	191,103

Clave	Descripción	Erogación Anual
2000	MATERIALES Y SUMINISTROS	
21101	MATERIALES Y ÚTILES DE OFICINA	20,000
21401	MATERIALES, ÚTILES Y EQUIPOS MENORES DE TECNOLOGÍAS DE LA INFORMACIÓN Y COMUNICACIONES	12,221
22101	PRODUCTOS ALIMENTICIOS PARA PERSONAS	89,898
26101	COMBUSTIBLES, LUBRICANTES Y ADITIVOS	322,379
3000	SERVICIOS GENERALES	
31801	SERVICIOS POSTALES Y TELEGRÁFICOS	8,041
33703	EXÁMENES MEDICOS Y TOXICOLÓGICOS PARA CUERPOS DE SEGURIDAD	1,210,190
35301	INSTALACIÓN, REPARACIÓN Y MANTENIMIENTO DE EQUIPO DE CÓMPUTO Y TECNOLOGÍA DE LA INFORMACIÓN	167,391
35501	REPARACIÓN Y MANTENIMIENTO DE EQUIPO DE TRANSPORTE	39,227
37101	PASAJES AÉREOS	53,504
37501	VIÁTICOS EN EL PAÍS	164,079
3210000000	TRANSFERENCIAS A ENTIDADES PARAESTATALES	245,746,145
3210061001	INSTITUTO DE DEFENSORIA PÚBLICA DE NUEVO LEÓN	245,746,145
4000	TRANSFERENCIAS, ASIGNACIONES, SUBSIDIOS Y OTRAS AYUDAS	
41501	TRANSFERENCIAS INTERNAS OTORGADAS A ENTIDADES PARAESTATALES NO EMPRESARIALES Y NO FINANCIERAS	245,746,145
RECURSOS FEDERALES		20,248,757
RAMO 11 EDUCACION PUBLICA		20,248,757
3050000000	PROCURADURÍA GENERAL DE JUSTICIA	20,248,757
3050100001	DESPACHO DEL C. PROCURADOR	20,248,757
8000	PARTICIPACIONES Y APORTACIONES	
85301	OTROS CONVENIOS	20,248,757
GASTO DE CAPITAL		816,468,833
RECURSOS FISCALES		100,293,337
3050000000	PROCURADURÍA GENERAL DE JUSTICIA	100,293,337
3050100001	DESPACHO DEL C. PROCURADOR	100,293,337
2000	MATERIALES Y SUMINISTROS	
21103	EQUIPOS MENORES DE OFICINA	166,320
24801	MATERIALES COMPLEMENTARIOS	45,000
25501	MATERIALES, ACCESORIOS Y SUMINISTROS DE LABORATORIO	100,000
27201	PRENDAS DE SEGURIDAD Y PROTECCIÓN PERSONAL	8,276
28201	MATERIALES DE SEGURIDAD PÚBLICA	3,554,101
28301	PRENDAS DE PROTECCIÓN PARA SEGURIDAD PÚBLICA Y NACIONAL	15,707
29301	REFACCIONES Y ACCESORIOS MENORES DE MOBILIARIO Y EQUIPO DE ADMINISTRACIÓN, EDUCACIONAL Y RECREATIVO	118,753
29302	REFACCIONES Y ACCESORIOS MENORES DE EQUIPO DE COMUNICACIÓN	20,295
29401	REFACCIONES Y ACCESORIOS MENORES DE EQUIPO DE CÓMPUTO Y TECNOLOGÍAS DE LA INFORMACIÓN	34,109

Clave	Descripción	Erogación Anual
3000	SERVICIOS GENERALES	
31601	SERVICIOS DE TELECOMUNICACIONES Y SATÉLITES	51,793
33401	SERVICIOS DE CAPACITACIÓN	412,698
33701	SERVICIOS DE PROTECCIÓN Y SEGURIDAD	76,821
35101	CONSERVACIÓN Y MANTENIMIENTO MENOR DE INMUEBLES	753,794
35301	INSTALACIÓN, REPARACIÓN Y MANTENIMIENTO DE EQUIPO DE CÓMPUTO Y TECNOLOGÍA DE LA INFORMACIÓN	1,422,486
35705	INSTALACIÓN, REPARACIÓN Y MANTENIMIENTO DE EQUIPO ESPECIALIZADO DE INMUEBLES	20,346
37101	PASAJES AÉREOS	101,598
37501	VIÁTICOS EN EL PAÍS	47,747
5000	BIENES MUEBLES, INMUEBLES E INTANGIBLES	
55101	EQUIPO DE DEFENSA Y SEGURIDAD	37,698,204
6000	INVERSION PUBLICA	
63201	EJECUCIÓN DE PROYECTOS PRODUCTIVOS NO INCLUIDOS EN CONCEPTOS ANTERIORES DE ESTE CAPÍTULO	55,645,291
FINANCIAMIENTOS INTERNOS		583,424,663
3050000000 PROCURADURÍA GENERAL DE JUSTICIA		583,424,663
3050100001 DESPACHO DEL C. PROCURADOR		583,424,663
2000	MATERIALES Y SUMINISTROS	
29301	REFACCIONES Y ACCESORIOS MENORES DE MOBILIARIO Y EQUIPO DE ADMINISTRACIÓN, EDUCACIONAL Y RECREATIVO	1,708,270
29601	REFACCIONES Y ACCESORIOS MENORES DE EQUIPO DE TRANSPORTE	446,428
3000	SERVICIOS GENERALES	
31702	SERVICIOS DE PROCESAMIENTO DE INFORMACION	8,039,968
32701	ARRENDAMIENTO DE ACTIVOS INTANGIBLES	968,176
33301	SERVICIOS DE CONSULTORÍA ADMINISTRATIVA, PROCESOS, TÉCNICA Y EN TECNOLOGÍAS DE LA INFORMACIÓN	1,578,432
33401	SERVICIOS DE CAPACITACIÓN	524,981
35101	CONSERVACIÓN Y MANTENIMIENTO MENOR DE INMUEBLES	225,245
35301	INSTALACIÓN, REPARACIÓN Y MANTENIMIENTO DE EQUIPO DE CÓMPUTO Y TECNOLOGÍA DE LA INFORMACIÓN	3,224,807
35501	REPARACIÓN Y MANTENIMIENTO DE EQUIPO DE TRANSPORTE	386,575
5000	BIENES MUEBLES, INMUEBLES E INTANGIBLES	
51101	MUEBLES DE OFICINA Y ESTANTERÍA	2,987,572
51201	MUEBLES, EXCEPTO DE OFICINA Y ESTANTERÍA	1,443,512
51501	EQUIPO DE CÓMPUTO Y DE TECNOLOGÍAS DE LA INFORMACIÓN	17,444,029
51901	OTROS MOBILIARIOS Y EQUIPOS DE ADMINISTRACIÓN	2,639,449
52101	EQUIPOS Y APARATOS AUDIOVISUALES	9,418,982
52102	EQUIPO DE SONIDO	261,586
52301	CÁMARAS FOTOGRÁFICAS Y DE VIDEO	2,366,125
52904	OTRO MOBILIARIO Y EQUIPO EDUCACIONAL Y RECREATIVO	108,000

Clave	Descripción	Erogación Anual
53101	EQUIPO MÉDICO Y DE LABORATORIO	6,505,389
53201	INSTRUMENTAL MÉDICO Y DE LABORATORIO	67,200
54101	VEHÍCULOS Y EQUIPO TERRESTRE	123,525,727
54102	PROGRAMAS COMPENSATORIOS DE EDUCACIÓN	13,324,600
54201	CARROCERÍAS Y REMOLQUES	19,205,353
54301	EQUIPO AEROSPAZIAL	455,000
54901	OTROS EQUIPOS DE TRANSPORTE	233,000
55101	EQUIPO DE DEFENSA Y SEGURIDAD	294,600,411
56401	SISTEMAS DE AIRE ACONDICIONAD, CALEFACCIÓN Y DE REFRIGERACIÓN INDUSTRIAL Y COMERCIAL	915,241
56501	EQUIPO DE COMUNICACIÓN Y TELECOMUNICACIÓN	50,916,865
56601	EQUIPOS DE GENERACIÓN ELÉCTRICA, APARATOS Y ACCESORIOS ELÉCTRICOS	937,029
56701	HERRAMIENTAS Y MÁQUINAS HERRAMIENTAS	24,800
56901	OTROS EQUIPOS	1,041,226
59701	LICENCIAS INFORMÁTICAS E INTELECTUALES	17,900,686
RECURSOS FEDERALES		132,750,833
RAMO 11 EDUCACION PUBLICA		64,121,062
3050000000 PROCURADURÍA GENERAL DE JUSTICIA		64,121,062
3051000001 SECRETARÍA PARTICULAR DEL PROCURADOR		64,121,062
5000 BIENES MUEBLES, INMUEBLES E INTANGIBLES		
55103	FONDO DE APORTACIÓN PARA SEGURIDAD PÚBLICA	64,121,062
RAMO 33 APORTACIONES FEDERALES PARA ENTIDADES FEDERATIVAS Y MUNICIPIOS		68,629,770
3050000000 PROCURADURÍA GENERAL DE JUSTICIA		68,629,770
3050100001 DESPACHO DEL C. PROCURADOR		68,629,770
2000 MATERIALES Y SUMINISTROS		
28201	MATERIALES DE SEGURIDAD PÚBLICA	889,280
3000 SERVICIOS GENERALES		
33401	SERVICIOS DE CAPACITACIÓN	723,520
35101	CONSERVACIÓN Y MANTENIMIENTO MENOR DE INMUEBLES	1,678,661
35301	INSTALACIÓN, REPARACIÓN Y MANTENIMIENTO DE EQUIPO DE CÓMPUTO Y TECNOLOGÍA DE LA INFORMACIÓN	3,982,960
5000 BIENES MUEBLES, INMUEBLES E INTANGIBLES		
51101	MUEBLES DE OFICINA Y ESTANTERÍA	5,285,851
51501	EQUIPO DE CÓMPUTO Y DE TECNOLOGÍAS DE LA INFORMACIÓN	2,884,527
52102	EQUIPO DE SONIDO	505,680
52301	CÁMARAS FOTOGRÁFICAS Y DE VIDEO	590,688
53101	EQUIPO MÉDICO Y DE LABORATORIO	17,476,334
54101	VEHÍCULOS Y EQUIPO TERRESTRE	627,876
54102	PROGRAMAS COMPENSATORIOS DE EDUCACIÓN	1,503,600
54201	CARROCERÍAS Y REMOLQUES	1,923,040
55101	EQUIPO DE DEFENSA Y SEGURIDAD	21,212,719
56401	SISTEMAS DE AIRE ACONDICIONAD, CALEFACCIÓN Y DE REFRIGERACIÓN INDUSTRIAL Y COMERCIAL	2,188,916

Clave	Descripción	Erogación Anual
56501	EQUIPO DE COMUNICACIÓN Y TELECOMUNICACIÓN	5,901,056
56901	OTROS EQUIPOS	1,255,062
1.2.3 RECLUSIÓN Y READAPTACIÓN SOCIAL		1,627,734,235
GASTO CORRIENTE		792,621,962
RECURSOS FISCALES		792,621,962
3050000000 PROCURADURÍA GENERAL DE JUSTICIA		141,408
3050510001 DIRECCIÓN OPERATIVA Y DESPLIEGUE TERRITORIAL		5,000
3000 SERVICIOS GENERALES		
35711	INSTALACIÓN, REPARACIÓN Y MANTEMIENTO DE EQUIPO DEPORTIVO	5,000
3050700001 DIRECCIÓN GENERAL DE ADMINISTRACIÓN		136,408
2000 MATERIALES Y SUMINISTROS		
24801	MATERIALES COMPLEMENTARIOS	71,185
27201	PRENDAS DE SEGURIDAD Y PROTECCIÓN PERSONAL	65,223
3070000000 SECRETARÍA DE SEGURIDAD PÚBLICA		792,480,554
3070410001 AGENCIA DE ADMINISTRACIÓN PENITENCIARIA		74,076,410
1000 SERVICIOS PERSONALES		
11301	SUELDOS BASE AL PERSONAL PERMANENTE	48,868,236
12101	HONORARIOS ASIMILABLES A SALARIOS	335,269
13201	PRIMA VACACIONAL	2,036,177
13203	AGUINALDO	8,144,706
14101	APORTACIONES PARA EL SERVICIO MÉDICO DE SERVIDORES PÚBLICOS	2,687,753
14103	APORTACIONES PARA PRESTACIONES DIVERSAS DE SERVIDORES PÚBLICOS	1,099,535
14201	APORTACIONES PARA VIVIENDA DE SERVIDORES PÚBLICOS	2,443,412
14301	APORTACIONES AL SISTEMA PARA EL RETIRO	2,932,094
14403	APORTACIONES PARA SEGUROS CUERPOS DE SEGURIDAD	1,034,762
2000 MATERIALES Y SUMINISTROS		
21101	MATERIALES Y ÚTILES DE OFICINA	66,274
21401	MATERIALES, ÚTILES Y EQUIPOS MENORES DE TECNOLOGÍAS DE LA INFORMACIÓN Y COMUNICACIONES	78,687
21504	FORMAS IMPRESAS DE USO GENERAL	1,699,917
21601	MATERIAL DE LIMPIEZA	17,118
22101	PRODUCTOS ALIMENTICIOS PARA PERSONAS	43,133
26101	COMBUSTIBLES, LUBRICANTES Y ADITIVOS	517,705
3000 SERVICIOS GENERALES		
31201	GAS OFICINAS PÚBLICAS	145,236
31501	TELEFONÍA CELULAR	7,077
31801	SERVICIOS POSTALES Y TELEGRÁFICOS	34,351
32301	ARRENDAMIENTO DE MÁQUINAS FOTOCOPIADORAS	167,421
32902	ARRENDAMIENTOS PARA EVENTOS	103,000
33601	SERVICIOS DE APOYO ADMINISTRATIVO, FOTOCOPIADO E IMPRESIÓN	15,950
33703	EXÁMENES MEDICOS Y TOXICOLÓGICOS PARA CUERPOS DE SEGURIDAD	669,172
35101	CONSERVACIÓN Y MANTENIMIENTO MENOR DE INMUEBLES	37,666

Clave	Descripción	Erogación Anual
35301	INSTALACIÓN, REPARACIÓN Y MANTENIMIENTO DE EQUIPO DE CÓMPUTO Y TECNOLOGÍA DE LA INFORMACIÓN	54,074
35501	REPARACIÓN Y MANTENIMIENTO DE EQUIPO DE TRANSPORTE	327,773
35705	INSTALACIÓN, REPARACIÓN Y MANTENIMIENTO DE EQUIPO ESPECIALIZADO DE INMUEBLES	29,589
35801	SERVICIOS DE LIMPIEZA Y MANEJO DE DESECHOS	67,959
37101	PASAJES AÉREOS	176,001
37201	PASAJES TERRESTRES	68,585
37501	VIÁTICOS EN EL PAÍS	119,104
38201	GASTOS DE ORDEN SOCIAL Y CULTURAL	43,525
38202	ARREGLOS FLORALES Y DECORACIÓN DE EVENTOS	5,150
3070412001	DIRECCIÓN DE REINSERCIÓN SOCIAL	2,711,733
1000	SERVICIOS PERSONALES	
11301	SUELDOS BASE AL PERSONAL PERMANENTE	1,773,768
13201	PRIMA VACACIONAL	73,907
13203	AGUINALDO	295,628
14101	APORTACIONES PARA EL SERVICIO MÉDICO DE SERVIDORES PÚBLICOS	97,557
14103	APORTACIONES PARA PRESTACIONES DIVERSAS DE SERVIDORES PÚBLICOS	39,910
14201	APORTACIONES PARA VIVIENDA DE SERVIDORES PÚBLICOS	88,688
14301	APORTACIONES AL SISTEMA PARA EL RETIRO	106,426
14403	APORTACIONES PARA SEGUROS CUERPOS DE SEGURIDAD	37,288
3000	SERVICIOS GENERALES	
31401	TELEFONÍA TRADICIONAL	125,141
31501	TELEFONÍA CELULAR	3,517
32301	ARRENDAMIENTO DE MÁQUINAS FOTOCOPIADORAS	64,192
38201	GASTOS DE ORDEN SOCIAL Y CULTURAL	5,712
3070413001	CENTRO PREVENTIVO Y DE REINSERCIÓN SOCIAL TOPO CHICO	240,737,051
1000	SERVICIOS PERSONALES	
11301	SUELDOS BASE AL PERSONAL PERMANENTE	98,256,144
12101	HONORARIOS ASIMILABLES A SALARIOS	297,558
13201	PRIMA VACACIONAL	4,094,006
13203	AGUINALDO	16,376,024
13301	HORAS EXTRAORDINARIAS	5,146,144
14101	APORTACIONES PARA EL SERVICIO MÉDICO DE SERVIDORES PÚBLICOS	5,404,088
14103	APORTACIONES PARA PRESTACIONES DIVERSAS DE SERVIDORES PÚBLICOS	2,210,763
14201	APORTACIONES PARA VIVIENDA DE SERVIDORES PÚBLICOS	4,912,807
14301	APORTACIONES AL SISTEMA PARA EL RETIRO	5,895,369
14403	APORTACIONES PARA SEGUROS CUERPOS DE SEGURIDAD	2,209,348
2000	MATERIALES Y SUMINISTROS	
21101	MATERIALES Y ÚTILES DE OFICINA	148,182
21401	MATERIALES, ÚTILES Y EQUIPOS MENORES DE TECNOLOGÍAS DE LA INFORMACIÓN Y COMUNICACIONES	304,303
21504	FORMAS IMPRESAS DE USO GENERAL	27,460

Clave	Descripción	Erogación Anual
21601	MATERIAL DE LIMPIEZA	337,200
22101	PRODUCTOS ALIMENTICIOS PARA PERSONAS	148,665
22102	ALIMENTACIÓN INTERNOS DE CENTROS DE READAPTACIÓN SOCIAL	38,261,874
22201	PRODUCTOS ALIMENTICIOS PARA ANIMALES	75,345
24101	PRODUCTOS MINERALES NO METÁLICOS	57,415
24201	CEMENTO Y PRODUCTOS DE CONCRETO	198,329
24601	MATERIAL ELÉCTRICO Y ELECTRÓNICO	207,264
24701	ARTÍCULOS METÁLICOS PARA LA CONSTRUCCIÓN	102,220
24901	OTROS MATERIALES Y ARTÍCULOS DE CONSTRUCCIÓN Y REPARACIÓN	165,786
25201	FERTILIZANTES, PESTICIDAS Y OTROS AGROQUÍMICOS	5,051,899
25401	MATERIALES, ACCESORIOS Y SUMINISTROS MÉDICOS	380,265
26101	COMBUSTIBLES, LUBRICANTES Y ADITIVOS	934,552
27102	UNIFORMES PARA INTERNOS	3,331,298
27201	PRENDAS DE SEGURIDAD Y PROTECCIÓN PERSONAL	1,975
27501	BLANCOS Y OTROS PRODUCTOS TEXTILES, EXCEPTO PRENDAS DE VESTIR	1,172,229
28301	PRENDAS DE PROTECCIÓN PARA SEGURIDAD PÚBLICA Y NACIONAL	841,198
29101	HERRAMIENTAS MENORES	224,321
29201	REFACCIONES Y ACCESORIOS MENORES DE EDIFICIOS	166,179
29401	REFACCIONES Y ACCESORIOS MENORES DE EQUIPO DE CÓMPUTO Y TECNOLOGÍAS DE LA INFORMACIÓN	6,127
3000	SERVICIOS GENERALES	
31101	ENERGÍA ELÉCTRICA OFICINAS PÚBLICAS	6,260,758
31201	GAS OFICINAS PÚBLICAS	2,840,708
31401	TELEFONÍA TRADICIONAL	83,773
31501	TELEFONÍA CELULAR	6,190
31801	SERVICIOS POSTALES Y TELEGRÁFICOS	166,307
32301	ARRENDAMIENTO DE MÁQUINAS FOTOCOPIADORAS	260,542
32501	ARRENDAMIENTO DE EQUIPO DE TRANSPORTE	168,740
32901	OTROS ARRENDAMIENTOS	262,337
33901	ATENCIÓN HOSPITALARIA A INTERNOS	8,248,627
33905	SERVICIOS PROFESIONALES, CIENTÍFICOS Y TÉCNICOS INTEGRALES	6,365,926
34701	FLETES Y MANIOBRAS	263,579
35101	CONSERVACIÓN Y MANTENIMIENTO MENOR DE INMUEBLES	9,822,820
35202	INSTALACIÓN, REPARACIÓN Y MANTENIMIENTO DE EQUIPO DE COMUNICACIÓN	13,924
35301	INSTALACIÓN, REPARACIÓN Y MANTENIMIENTO DE EQUIPO DE CÓMPUTO Y TECNOLOGÍA DE LA INFORMACIÓN	11,935
35501	REPARACIÓN Y MANTENIMIENTO DE EQUIPO DE TRANSPORTE	762,188
35705	INSTALACIÓN, REPARACIÓN Y MANTENIMIENTO DE EQUIPO ESPECIALIZADO DE INMUEBLES	1,881,365
35711	INSTALACIÓN, REPARACIÓN Y MANTEMIENTO DE EQUIPO DEPORTIVO	29,480
35801	SERVICIOS DE LIMPIEZA Y MANEJO DE DESECHOS	3,214,021
35901	SERVICIOS DE JARDINERÍA Y FUMIGACIÓN	93,343
37101	PASAJES AÉREOS	2,984

Clave	Descripción	Erogación Anual
37201	PASAJES TERRESTRES	1,062
37501	VIÁTICOS EN EL PAÍS	3,117
38201	GASTOS DE ORDEN SOCIAL Y CULTURAL	1,403
39501	PENAS, MULTAS, ACCESORIOS Y ACTUALIZACIONES	2,126
39901	OTROS SERVICIOS GENERALES	17,093
4000	TRANSFERENCIAS, ASIGNACIONES, SUBSIDIOS Y OTRAS AYUDAS	
44101	AYUDAS SOCIALES A PERSONAS	3,006,360
3070414001	CENTRO DE REINSERCIÓN SOCIAL APODACA	200,637,930
1000	SERVICIOS PERSONALES	
11301	SUELDOS BASE AL PERSONAL PERMANENTE	78,234,708
13201	PRIMA VACACIONAL	3,259,780
13203	AGUINALDO	13,039,118
13301	HORAS EXTRAORDINARIAS	1,122,730
14101	APORTACIONES PARA EL SERVICIO MÉDICO DE SERVIDORES PÚBLICOS	4,302,909
14103	APORTACIONES PARA PRESTACIONES DIVERSAS DE SERVIDORES PÚBLICOS	1,760,281
14201	APORTACIONES PARA VIVIENDA DE SERVIDORES PÚBLICOS	3,911,735
14301	APORTACIONES AL SISTEMA PARA EL RETIRO	4,694,082
14403	APORTACIONES PARA SEGUROS CUERPOS DE SEGURIDAD	1,869,094
2000	MATERIALES Y SUMINISTROS	
21101	MATERIALES Y ÚTILES DE OFICINA	169,583
21401	MATERIALES, ÚTILES Y EQUIPOS MENORES DE TECNOLOGÍAS DE LA INFORMACIÓN Y COMUNICACIONES	364,483
21504	FORMAS IMPRESAS DE USO GENERAL	74,742
21601	MATERIAL DE LIMPIEZA	171,070
21801	MATERIALES PARA EL REGISTRO E IDENTIFICACIÓN DE BIENES Y PERSONAS	50,000
22101	PRODUCTOS ALIMENTICIOS PARA PERSONAS	75,319
22102	ALIMENTACIÓN INTERNOS DE CENTROS DE READAPTACIÓN SOCIAL	28,460,466
22201	PRODUCTOS ALIMENTICIOS PARA ANIMALES	69,388
24101	PRODUCTOS MINERALES NO METÁLICOS	50,000
24201	CEMENTO Y PRODUCTOS DE CONCRETO	113,412
24401	MADERA Y PRODUCTOS DE MADERA	36,000
24501	VIDRIO Y PRODUCTOS DE VIDRIO	36,000
24601	MATERIAL ELÉCTRICO Y ELECTRÓNICO	126,772
24701	ARTÍCULOS METÁLICOS PARA LA CONSTRUCCIÓN	153,784
24901	OTROS MATERIALES Y ARTÍCULOS DE CONSTRUCCIÓN Y REPARACIÓN	80,999
25302	MEDICINAS Y PRODUCTOS FARMACÉUTICOS PARA INTERNOS DE CERESO	3,789,298
25401	MATERIALES, ACCESORIOS Y SUMINISTROS MÉDICOS	468,641
26101	COMBUSTIBLES, LUBRICANTES Y ADITIVOS	1,499,530
27201	PRENDAS DE SEGURIDAD Y PROTECCIÓN PERSONAL	36,000
27301	ARTÍCULOS DEPORTIVOS	50,000
27501	BLANCOS Y OTROS PRODUCTOS TEXTILES, EXCEPTO PRENDAS DE VESTIR	2,141,657
29101	HERRAMIENTAS MENORES	52,524
29201	REFACCIONES Y ACCESORIOS MENORES DE EDIFICIOS	93,748

Clave	Descripción	Erogación Anual
29301	REFACCIONES Y ACCESORIOS MENORES DE MOBILIARIO Y EQUIPO DE ADMINISTRACIÓN, EDUCACIONAL Y RECREATIVO	35,000
29401	REFACCIONES Y ACCESORIOS MENORES DE EQUIPO DE CÓMPUTO Y TECNOLOGÍAS DE LA INFORMACIÓN	36,000
29601	REFACCIONES Y ACCESORIOS MENORES DE EQUIPO DE TRANSPORTE	36,000
3000	SERVICIOS GENERALES	
31101	ENERGÍA ELÉCTRICA OFICINAS PÚBLICAS	4,689,330
31201	GAS OFICINAS PÚBLICAS	1,737,204
31301	AGUA OFICINAS PÚBLICAS	20,795,153
31401	TELEFONÍA TRADICIONAL	82,486
31501	TELEFONÍA CELULAR	8,814
31801	SERVICIOS POSTALES Y TELEGRÁFICOS	204,500
32301	ARRENDAMIENTO DE MÁQUINAS FOTOCOPIADORAS	225,631
32501	ARRENDAMIENTO DE EQUIPO DE TRANSPORTE	236,900
32701	ARRENDAMIENTO DE ACTIVOS INTANGIBLES	6,092
32901	OTROS ARRENDAMIENTOS	641,111
33901	ATENCIÓN HOSPITALARIA A INTERNOS	4,208,000
33905	SERVICIOS PROFESIONALES, CIENTÍFICOS Y TÉCNICOS INTEGRALES	4,729,036
34701	FLETES Y MANIOBRAS	653,510
35101	CONSERVACIÓN Y MANTENIMIENTO MENOR DE INMUEBLES	2,822,361
35202	INSTALACIÓN, REPARACIÓN Y MANTENIMIENTO DE EQUIPO DE COMUNICACIÓN	11,935
35301	INSTALACIÓN, REPARACIÓN Y MANTENIMIENTO DE EQUIPO DE CÓMPUTO Y TECNOLOGÍA DE LA INFORMACIÓN	57,125
35401	INSTALACIÓN, REPARACIÓN Y MANTENIMIENTO DE EQUIPO E INSTRUMENTAL MÉDICO Y DE LABORATORIO	19,892
35501	REPARACIÓN Y MANTENIMIENTO DE EQUIPO DE TRANSPORTE	966,318
35705	INSTALACIÓN, REPARACIÓN Y MANTENIMIENTO DE EQUIPO ESPECIALIZADO DE INMUEBLES	1,082,840
35711	INSTALACIÓN, REPARACIÓN Y MANTENIMIENTO DE EQUIPO DEPORTIVO	4,326
35801	SERVICIOS DE LIMPIEZA Y MANEJO DE DESECHOS	2,658,564
37201	PASAJES TERRESTRES	1,594
37501	VIÁTICOS EN EL PAÍS	2,338
38201	GASTOS DE ORDEN SOCIAL Y CULTURAL	12,216
39501	PENAS, MULTAS, ACCESORIOS Y ACTUALIZACIONES	2,598
39901	OTROS SERVICIOS GENERALES	10,733
4000	TRANSFERENCIAS, ASIGNACIONES, SUBSIDIOS Y OTRAS AYUDAS	
44101	AYUDAS SOCIALES A PERSONAS	4,302,471
3070415001	CENTRO DE REINSERCIÓN SOCIAL CADEREYTA	186,978,639
1000	SERVICIOS PERSONALES	
11301	SUELDOS BASE AL PERSONAL PERMANENTE	74,735,832
13201	PRIMA VACACIONAL	3,113,993
13203	AGUINALDO	12,455,972
13301	HORAS EXTRAORDINARIAS	2,048,949

Clave	Descripción	Erogación Anual
14101	APORTACIONES PARA EL SERVICIO MÉDICO DE SERVIDORES PÚBLICOS	4,110,471
14103	APORTACIONES PARA PRESTACIONES DIVERSAS DE SERVIDORES PÚBLICOS	1,681,556
14201	APORTACIONES PARA VIVIENDA DE SERVIDORES PÚBLICOS	3,736,792
14301	APORTACIONES AL SISTEMA PARA EL RETIRO	4,484,150
14403	APORTACIONES PARA SEGUROS CUERPOS DE SEGURIDAD	1,822,479
2000	MATERIALES Y SUMINISTROS	
21101	MATERIALES Y ÚTILES DE OFICINA	239,954
21401	MATERIALES, ÚTILES Y EQUIPOS MENORES DE TECNOLOGÍAS DE LA INFORMACIÓN Y COMUNICACIONES	334,358
21601	MATERIAL DE LIMPIEZA	332,431
22101	PRODUCTOS ALIMENTICIOS PARA PERSONAS	127,332
22102	ALIMENTACIÓN INTERNOS DE CENTROS DE READAPTACIÓN SOCIAL	29,398,889
22201	PRODUCTOS ALIMENTICIOS PARA ANIMALES	250,000
24101	PRODUCTOS MINERALES NO METÁLICOS	19,714
24201	CEMENTO Y PRODUCTOS DE CONCRETO	19,326
24601	MATERIAL ELÉCTRICO Y ELECTRÓNICO	708,800
24701	ARTÍCULOS METÁLICOS PARA LA CONSTRUCCIÓN	382,106
24901	OTROS MATERIALES Y ARTÍCULOS DE CONSTRUCCIÓN Y REPARACIÓN	267,027
25302	MEDICINAS Y PRODUCTOS FARMACÉUTICOS PARA INTERNOS DE CERESO	2,361,175
25401	MATERIALES, ACCESORIOS Y SUMINISTROS MÉDICOS	802,889
26101	COMBUSTIBLES, LUBRICANTES Y ADITIVOS	1,349,823
27201	PRENDAS DE SEGURIDAD Y PROTECCIÓN PERSONAL	385,722
27501	BLANCOS Y OTROS PRODUCTOS TEXTILES, EXCEPTO PRENDAS DE VESTIR	3,548,663
28201	MATERIALES DE SEGURIDAD PÚBLICA	654,067
28301	PRENDAS DE PROTECCIÓN PARA SEGURIDAD PÚBLICA Y NACIONAL	138,901
29101	HERRAMIENTAS MENORES	309,227
29201	REFACCIONES Y ACCESORIOS MENORES DE EDIFICIOS	260,658
3000	SERVICIOS GENERALES	
31101	ENERGÍA ELÉCTRICA OFICINAS PÚBLICAS	5,388,295
31501	TELEFONÍA CELULAR	7,249
31801	SERVICIOS POSTALES Y TELEGRÁFICOS	66,191
32301	ARRENDAMIENTO DE MÁQUINAS FOTOCOPIADORAS	12,996
32501	ARRENDAMIENTO DE EQUIPO DE TRANSPORTE	5,747
32701	ARRENDAMIENTO DE ACTIVOS INTANGIBLES	6,092
33901	ATENCIÓN HOSPITALARIA A INTERNOS	5,661,526
33905	SERVICIOS PROFESIONALES, CIENTÍFICOS Y TÉCNICOS INTEGRALES	4,152,676
34501	SEGURO DE BIENES PATRIMONIALES	62,813
34701	FLETES Y MANIOBRAS	208,997
35101	CONSERVACIÓN Y MANTENIMIENTO MENOR DE INMUEBLES	10,717,388
35301	INSTALACIÓN, REPARACIÓN Y MANTENIMIENTO DE EQUIPO DE CÓMPUTO Y TECNOLOGÍA DE LA INFORMACIÓN	50,296
35501	REPARACIÓN Y MANTENIMIENTO DE EQUIPO DE TRANSPORTE	869,015
35705	INSTALACIÓN, REPARACIÓN Y MANTENIMIENTO DE EQUIPO ESPECIALIZADO DE INMUEBLES	1,964,902

Clave	Descripción	Erogación Anual
35801	SERVICIOS DE LIMPIEZA Y MANEJO DE DESECHOS	2,344,472
35901	SERVICIOS DE JARDINERÍA Y FUMIGACIÓN	14,000
37101	PASAJES AÉREOS	22,883
37201	PASAJES TERRESTRES	20,600
37501	VIÁTICOS EN EL PAÍS	20,600
4000	TRANSFERENCIAS, ASIGNACIONES, SUBSIDIOS Y OTRAS AYUDAS	
44101	AYUDAS SOCIALES A PERSONAS	5,300,645
3070416001	CENTRO DE INTERNAMIENTO Y DE ADAPTACIÓN DE ADOLESCENTES INFRACTORES	70,375,445
1000	SERVICIOS PERSONALES	
11301	SUELDOS BASE AL PERSONAL PERMANENTE	37,460,760
13201	PRIMA VACACIONAL	1,560,865
13203	AGUINALDO	6,243,460
13301	HORAS EXTRAORDINARIAS	984,654
14101	APORTACIONES PARA EL SERVICIO MÉDICO DE SERVIDORES PÚBLICOS	2,060,342
14103	APORTACIONES PARA PRESTACIONES DIVERSAS DE SERVIDORES PÚBLICOS	842,867
14201	APORTACIONES PARA VIVIENDA DE SERVIDORES PÚBLICOS	1,873,038
14301	APORTACIONES AL SISTEMA PARA EL RETIRO	2,247,646
14403	APORTACIONES PARA SEGUROS CUERPOS DE SEGURIDAD	913,571
2000	MATERIALES Y SUMINISTROS	
21101	MATERIALES Y ÚTILES DE OFICINA	111,496
21103	EQUIPOS MENORES DE OFICINA	25,000
21401	MATERIALES, ÚTILES Y EQUIPOS MENORES DE TECNOLOGÍAS DE LA INFORMACIÓN Y COMUNICACIONES	195,158
21504	FORMAS IMPRESAS DE USO GENERAL	11,328
21601	MATERIAL DE LIMPIEZA	123,392
22101	PRODUCTOS ALIMENTICIOS PARA PERSONAS	101,456
22102	ALIMENTACIÓN INTERNOS DE CENTROS DE READAPTACIÓN SOCIAL	4,249,681
22201	PRODUCTOS ALIMENTICIOS PARA ANIMALES	233,997
24101	PRODUCTOS MINERALES NO METÁLICOS	10,000
24601	MATERIAL ELÉCTRICO Y ELECTRÓNICO	60,000
24701	ARTÍCULOS METÁLICOS PARA LA CONSTRUCCIÓN	25,000
24901	OTROS MATERIALES Y ARTÍCULOS DE CONSTRUCCIÓN Y REPARACIÓN	106,074
25302	MEDICINAS Y PRODUCTOS FARMACÉUTICOS PARA INTERNOS DE CERESO	259,088
25401	MATERIALES, ACCESORIOS Y SUMINISTROS MÉDICOS	107,033
26101	COMBUSTIBLES, LUBRICANTES Y ADITIVOS	358,107
27301	ARTÍCULOS DEPORTIVOS	50,000
27501	BLANCOS Y OTROS PRODUCTOS TEXTILES, EXCEPTO PRENDAS DE VESTIR	365,097
29101	HERRAMIENTAS MENORES	25,000
29201	REFACCIONES Y ACCESORIOS MENORES DE EDIFICIOS	87,045
29801	REFACCIONES Y ACCESORIOS MENORES DE MAQUINARIA Y OTROS EQUIPOS	70,305
3000	SERVICIOS GENERALES	
31101	ENERGÍA ELÉCTRICA OFICINAS PÚBLICAS	1,276,974
31201	GAS OFICINAS PÚBLICAS	323,724

Clave	Descripción	Erogación Anual
31301	AGUA OFICINAS PÚBLICAS	2,278,862
31401	TELEFONÍA TRADICIONAL	33,156
31501	TELEFONÍA CELULAR	2,658
31701	SERVICIOS DE ACCESO DE INTERNET, REDES Y PROCESAMIENTO DE INFORMACIÓN	18,142
31801	SERVICIOS POSTALES Y TELEGRÁFICOS	41,200
32301	ARRENDAMIENTO DE MÁQUINAS FOTOCOPIADORAS	222,962
32901	OTROS ARRENDAMIENTOS	21,101
33901	ATENCIÓN HOSPITALARIA A INTERNOS	309,233
33905	SERVICIOS PROFESIONALES, CIENTÍFICOS Y TÉCNICOS INTEGRALES	914,607
35101	CONSERVACIÓN Y MANTENIMIENTO MENOR DE INMUEBLES	2,555,583
35501	REPARACIÓN Y MANTENIMIENTO DE EQUIPO DE TRANSPORTE	253,100
35705	INSTALACIÓN, REPARACIÓN Y MANTENIMIENTO DE EQUIPO ESPECIALIZADO DE INMUEBLES	348,525
35711	INSTALACIÓN, REPARACIÓN Y MANTEMIENTO DE EQUIPO DEPORTIVO	54,878
35801	SERVICIOS DE LIMPIEZA Y MANEJO DE DESECHOS	666,709
4000	TRANSFERENCIAS, ASIGNACIONES, SUBSIDIOS Y OTRAS AYUDAS	
44101	AYUDAS SOCIALES A PERSONAS	292,568
3070440001	UNIDAD DE MEDIDAS CAUTELARES Y SUSPENSIÓN CONDICIONAL DEL PROCESO	16,963,348
1000	SERVICIOS PERSONALES	
11301	SUELDOS BASE AL PERSONAL PERMANENTE	11,665,596
13201	PRIMA VACACIONAL	486,067
13203	AGUINALDO	1,944,266
14101	APORTACIONES PARA EL SERVICIO MÉDICO DE SERVIDORES PÚBLICOS	641,608
14103	APORTACIONES PARA PRESTACIONES DIVERSAS DE SERVIDORES PÚBLICOS	262,476
14201	APORTACIONES PARA VIVIENDA DE SERVIDORES PÚBLICOS	583,280
14301	APORTACIONES AL SISTEMA PARA EL RETIRO	699,936
2000	MATERIALES Y SUMINISTROS	
21101	MATERIALES Y ÚTILES DE OFICINA	47,278
21401	MATERIALES, ÚTILES Y EQUIPOS MENORES DE TECNOLOGÍAS DE LA INFORMACIÓN Y COMUNICACIONES	231,269
26101	COMBUSTIBLES, LUBRICANTES Y ADITIVOS	145,032
3000	SERVICIOS GENERALES	
35501	REPARACIÓN Y MANTENIMIENTO DE EQUIPO DE TRANSPORTE	216,300
35705	INSTALACIÓN, REPARACIÓN Y MANTENIMIENTO DE EQUIPO ESPECIALIZADO DE INMUEBLES	39,964
35801	SERVICIOS DE LIMPIEZA Y MANEJO DE DESECHOS	70
37101	PASAJES AÉREOS	103
37501	VIÁTICOS EN EL PAÍS	103

GASTO DE CAPITAL	835,112,273
-------------------------	--------------------

RECURSOS FISCALES	11,573,419
--------------------------	-------------------

Clave	Descripción	Erogación Anual
3070000000	SECRETARÍA DE SEGURIDAD PÚBLICA	11,573,419
3070110001	OFICINA DEL C. SECRETARIO DE SEGURIDAD PÚBLICA	11,573,419
2000	MATERIALES Y SUMINISTROS	
21103	EQUIPOS MENORES DE OFICINA	12,800
29301	REFACCIONES Y ACCESORIOS MENORES DE MOBILIARIO Y EQUIPO DE ADMINISTRACIÓN, EDUCACIONAL Y RECREATIVO	1,500
3000	SERVICIOS GENERALES	
35101	CONSERVACIÓN Y MANTENIMIENTO MENOR DE INMUEBLES	1,078,807
35705	INSTALACIÓN, REPARACIÓN Y MANTENIMIENTO DE EQUIPO ESPECIALIZADO DE INMUEBLES	10,480,312

FINANCIAMIENTOS INTERNOS	805,266,823
---------------------------------	--------------------

3070000000	SECRETARÍA DE SEGURIDAD PÚBLICA	805,266,823
3070110001	OFICINA DEL C. SECRETARIO DE SEGURIDAD PÚBLICA	805,266,823
5000	BIENES MUEBLES, INMUEBLES E INTANGIBLES	
51101	MUEBLES DE OFICINA Y ESTANTERÍA	290,700
51201	MUEBLES, EXCEPTO DE OFICINA Y ESTANTERÍA	982,394
51501	EQUIPO DE CÓMPUTO Y DE TECNOLOGÍAS DE LA INFORMACIÓN	30,406,051
51901	OTROS MOBILIARIOS Y EQUIPOS DE ADMINISTRACIÓN	96,546
52101	EQUIPOS Y APARATOS AUDIOVISUALES	5,000
52301	CÁMARAS FOTOGRÁFICAS Y DE VIDEO	2,400
53101	EQUIPO MÉDICO Y DE LABORATORIO	88,179
54101	VEHÍCULOS Y EQUIPO TERRESTRE	240,000
56201	MAQUINARIA Y EQUIPO INDUSTRIAL	1,451,700
56401	SISTEMAS DE AIRE ACONDICIONAD, CALEFACCIÓN Y DE REFRIGERACIÓN INDUSTRIAL Y COMERCIAL	721,143
56501	EQUIPO DE COMUNICACIÓN Y TELECOMUNICACIÓN	67,756,865
56601	EQUIPOS DE GENERACIÓN ELÉCTRICA, APARATOS Y ACCESORIOS ELÉCTRICOS	17,167,137
59701	LICENCIAS INFORMÁTICAS E INTELECTUALES	28,785,719
6000	INVERSION PUBLICA	
62201	EDIFICACIÓN NO HABITACIONAL	657,272,988

RECURSOS FEDERALES	18,272,032
---------------------------	-------------------

RAMO 33 APORTACIONES FEDERALES PARA ENTIDADES FEDERATIVAS Y MUNICIPIOS	18,272,032
---	-------------------

3070000000	SECRETARÍA DE SEGURIDAD PÚBLICA	18,272,032
3070110001	OFICINA DEL C. SECRETARIO DE SEGURIDAD PÚBLICA	18,272,032
5000	BIENES MUEBLES, INMUEBLES E INTANGIBLES	
51201	MUEBLES, EXCEPTO DE OFICINA Y ESTANTERÍA	2,737,266
54101	VEHÍCULOS Y EQUIPO TERRESTRE	672,000
56201	MAQUINARIA Y EQUIPO INDUSTRIAL	4,064,760

Clave	Descripción	Erogación Anual
6000	INVERSION PUBLICA	
62201	EDIFICACIÓN NO HABITACIONAL	10,798,006
1.2.4	DERECHOS HUMANOS	151,092,361
GASTO CORRIENTE		151,092,361
RECURSOS FISCALES		151,092,361
3050000000	PROCURADURÍA GENERAL DE JUSTICIA	3,296,214
3051110001	DIRECCIÓN DE TRANSPARENCIA, ACCESO A LA INFORMACIÓN, DERECHOS HUMANOS Y PARTICIPACIÓN COMUNITARIA	3,296,214
1000	SERVICIOS PERSONALES	
11301	SUELDOS BASE AL PERSONAL PERMANENTE	2,176,404
13201	PRIMA VACACIONAL	90,684
13203	AGUINALDO	362,734
14101	APORTACIONES PARA EL SERVICIO MÉDICO DE SERVIDORES PÚBLICOS	119,702
14103	APORTACIONES PARA PRESTACIONES DIVERSAS DE SERVIDORES PÚBLICOS	48,969
14201	APORTACIONES PARA VIVIENDA DE SERVIDORES PÚBLICOS	108,820
14301	APORTACIONES AL SISTEMA PARA EL RETIRO	130,584
14403	APORTACIONES PARA SEGUROS CUERPOS DE SEGURIDAD	65,259
2000	MATERIALES Y SUMINISTROS	
26101	COMBUSTIBLES, LUBRICANTES Y ADITIVOS	121,109
3000	SERVICIOS GENERALES	
31501	TELEFONÍA CELULAR	9,292
35301	INSTALACIÓN, REPARACIÓN Y MANTENIMIENTO DE EQUIPO DE CÓMPUTO Y TECNOLOGÍA DE LA INFORMACIÓN	4,789
35501	REPARACIÓN Y MANTENIMIENTO DE EQUIPO DE TRANSPORTE	49,701
37101	PASAJES AÉREOS	4,631
37501	VIÁTICOS EN EL PAÍS	3,536
3210000000	TRANSFERENCIAS A ENTIDADES PARAESTATALES	147,796,147
3210005001	COMISIÓN ESTATAL DE LOS DERECHOS HUMANOS (CEDH)	61,895,077
4000	TRANSFERENCIAS, ASIGNACIONES, SUBSIDIOS Y OTRAS AYUDAS	
41401	ASIGNACIONES PRESUPUESTARIAS A ÓRGANOS AUTÓNOMOS	61,895,077
3210036001	INSTITUTO ESTATAL DE LAS MUJERES	85,901,070
4000	TRANSFERENCIAS, ASIGNACIONES, SUBSIDIOS Y OTRAS AYUDAS	
41501	TRANSFERENCIAS INTERNAS OTORGADAS A ENTIDADES PARAESTATALES NO EMPRESARIALES Y NO FINANCIERAS	85,901,070

1.3 COORDINACIÓN DE LA POLÍTICA DE GOBIERNO	1,449,207,006
1.3.1 PRESIDENCIA / GUBERNATURA	80,940,423
GASTO CORRIENTE	80,940,423

RECURSOS FISCALES	80,940,423
--------------------------	-------------------

Clave	Descripción	Erogación Anual
301000000	UNIDADES ADMINISTRATIVAS DEL GOBERNADOR	80,940,423
3010100001	DESPACHO DEL C. GOBERNADOR	2,508,121
1000	SERVICIOS PERSONALES	
11301	SUELDOS BASE AL PERSONAL PERMANENTE	1,306,140
13201	PRIMA VACACIONAL	54,423
13203	AGUINALDO	217,690
14101	APORTACIONES PARA EL SERVICIO MÉDICO DE SERVIDORES PÚBLICOS	71,838
14103	APORTACIONES PARA PRESTACIONES DIVERSAS DE SERVIDORES PÚBLICOS	29,388
14201	APORTACIONES PARA VIVIENDA DE SERVIDORES PÚBLICOS	65,307
14301	APORTACIONES AL SISTEMA PARA EL RETIRO	78,368
3000	SERVICIOS GENERALES	
31401	TELEFONÍA TRADICIONAL	35,630
31601	SERVICIOS DE TELECOMUNICACIONES Y SATÉLITES	322,075
34501	SEGURO DE BIENES PATRIMONIALES	49,919
37101	PASAJES AÉREOS	112,215
37501	VIÁTICOS EN EL PAÍS	32,704
39901	OTROS SERVICIOS GENERALES	132,425
3010200001	SECRETARIA PARTICULAR DEL GOBERNADOR	71,886,319
1000	SERVICIOS PERSONALES	
11301	SUELDOS BASE AL PERSONAL PERMANENTE	21,093,048
12101	HONORARIOS ASIMILABLES A SALARIOS	708,599
13201	PRIMA VACACIONAL	878,877
13203	AGUINALDO	3,515,508
13301	HORAS EXTRAORDINARIAS	1,384,383
14101	APORTACIONES PARA EL SERVICIO MÉDICO DE SERVIDORES PÚBLICOS	1,160,118
14103	APORTACIONES PARA PRESTACIONES DIVERSAS DE SERVIDORES PÚBLICOS	474,594
14201	APORTACIONES PARA VIVIENDA DE SERVIDORES PÚBLICOS	1,054,652
14301	APORTACIONES AL SISTEMA PARA EL RETIRO	1,265,583
2000	MATERIALES Y SUMINISTROS	
21101	MATERIALES Y ÚTILES DE OFICINA	148,320
21103	EQUIPOS MENORES DE OFICINA	185,400
21401	MATERIALES, ÚTILES Y EQUIPOS MENORES DE TECNOLOGÍAS DE LA INFORMACIÓN Y COMUNICACIONES	327,600
21503	GASTOS DE BIBLIOTECA	492
21504	FORMAS IMPRESAS DE USO GENERAL	222,480
21601	MATERIAL DE LIMPIEZA	111,000
22101	PRODUCTOS ALIMENTICIOS PARA PERSONAS	1,136,080

Clave	Descripción	Erogación Anual
22301	UTENSILIOS PARA EL SERVICIO DE ALIMENTACIÓN	27,960
24401	MADERA Y PRODUCTOS DE MADERA	144,000
24601	MATERIAL ELÉCTRICO Y ELECTRÓNICO	61,800
24701	ARTÍCULOS METÁLICOS PARA LA CONSTRUCCIÓN	37,380
24901	OTROS MATERIALES Y ARTÍCULOS DE CONSTRUCCIÓN Y REPARACIÓN	65,268
25301	MEDICINAS Y PRODUCTOS FARMACÉUTICOS	2,412
26101	COMBUSTIBLES, LUBRICANTES Y ADITIVOS	1,223,640
26102	COMBUSTIBLES LUBRICANTES Y ADITIVOS PARA TRANSPORTE AÉREO	383,553
27101	VESTUARIO Y UNIFORMES	18,000
27201	PRENDAS DE SEGURIDAD Y PROTECCIÓN PERSONAL	18,000
27401	PRODUCTOS TEXTILES	284,280
29101	HERRAMIENTAS MENORES	19,464
29201	REFACCIONES Y ACCESORIOS MENORES DE EDIFICIOS	1,997
29301	REFACCIONES Y ACCESORIOS MENORES DE MOBILIARIO Y EQUIPO DE ADMINISTRACIÓN, EDUCACIONAL Y RECREATIVO	1,548
29601	REFACCIONES Y ACCESORIOS MENORES DE EQUIPO DE TRANSPORTE	4,596
3000	SERVICIOS GENERALES	
31101	ENERGÍA ELÉCTRICA OFICINAS PÚBLICAS	637,062
31201	GAS OFICINAS PÚBLICAS	629
31301	AGUA OFICINAS PÚBLICAS	132,753
31401	TELEFONÍA TRADICIONAL	368,350
31801	SERVICIOS POSTALES Y TELEGRÁFICOS	192,000
32201	ARRENDAMIENTO DE EDIFICIOS	3,001,386
32302	ARRENDAMIENTO DE EQUIPO DE CÓMPUTO	61,800
32501	ARRENDAMIENTO DE EQUIPO DE TRANSPORTE	132,000
32502	ARRENDAMIENTO DE EQUIPO DE TRANSPORTE AÉREO	432,938
32902	ARRENDAMIENTOS PARA EVENTOS	8,680,000
33601	SERVICIOS DE APOYO ADMINISTRATIVO, FOTOCOPIADO E IMPRESIÓN	531,300
33905	SERVICIOS PROFESIONALES, CIENTÍFICOS Y TÉCNICOS INTEGRALES	6,400,000
34501	SEGURO DE BIENES PATRIMONIALES	4,661,456
34701	FLETES Y MANIOBRAS	81,500
35101	CONSERVACIÓN Y MANTENIMIENTO MENOR DE INMUEBLES	5,160,000
35201	INSTALACIÓN, REPARACIÓN Y MANTENIMIENTO DE MOBILIARIO Y EQUIPO DE ADMINISTRACIÓN, EDUCACIONAL Y RECREATIVO	123,391
35202	INSTALACIÓN, REPARACIÓN Y MANTENIMIENTO DE EQUIPO DE COMUNICACIÓN	61,800
35301	INSTALACIÓN, REPARACIÓN Y MANTENIMIENTO DE EQUIPO DE CÓMPUTO Y TECNOLOGÍA DE LA INFORMACIÓN	37,080
35501	REPARACIÓN Y MANTENIMIENTO DE EQUIPO DE TRANSPORTE	480,000
35704	REPARACIÓN Y MANTENIMIENTO DE AERONAVES	2,241,746
35705	INSTALACIÓN, REPARACIÓN Y MANTENIMIENTO DE EQUIPO ESPECIALIZADO DE INMUEBLES	424,200
35801	SERVICIOS DE LIMPIEZA Y MANEJO DE DESECHOS	1,297,800
35901	SERVICIOS DE JARDINERÍA Y FUMIGACIÓN	53,676

Clave	Descripción	Erogación Anual
37501	VIÁTICOS EN EL PAÍS	72,000
37901	OTROS SERVICIOS DE TRASLADO Y HOSPEDAJE	7,860
38101	GASTOS DE CEREMONIAL	49,920
38201	GASTOS DE ORDEN SOCIAL Y CULTURAL	108,640
38202	ARREGLOS FLORALES Y DECORACIÓN DE EVENTOS	494,400
3010300001	COORDINACION GENERAL DE SEGUIMIENTO DE ACUERDOS GUBERNAMENTALES	2,180,163
1000	SERVICIOS PERSONALES	
11301	SUELDOS BASE AL PERSONAL PERMANENTE	926,052
12101	HONORARIOS ASIMILABLES A SALARIOS	478,023
13201	PRIMA VACACIONAL	38,586
13203	AGUINALDO	154,342
14101	APORTACIONES PARA EL SERVICIO MÉDICO DE SERVIDORES PÚBLICOS	50,933
14103	APORTACIONES PARA PRESTACIONES DIVERSAS DE SERVIDORES PÚBLICOS	20,836
14201	APORTACIONES PARA VIVIENDA DE SERVIDORES PÚBLICOS	46,303
14301	APORTACIONES AL SISTEMA PARA EL RETIRO	55,563
2000	MATERIALES Y SUMINISTROS	
21101	MATERIALES Y ÚTILES DE OFICINA	16,500
21401	MATERIALES, ÚTILES Y EQUIPOS MENORES DE TECNOLOGÍAS DE LA INFORMACIÓN Y COMUNICACIONES	9,600
21601	MATERIAL DE LIMPIEZA	12,000
22101	PRODUCTOS ALIMENTICIOS PARA PERSONAS	13,960
26101	COMBUSTIBLES, LUBRICANTES Y ADITIVOS	115,000
29401	REFACCIONES Y ACCESORIOS MENORES DE EQUIPO DE CÓMPUTO Y TECNOLOGÍAS DE LA INFORMACIÓN	2,100
3000	SERVICIOS GENERALES	
32301	ARRENDAMIENTO DE MÁQUINAS FOTOCOPIADORAS	35,844
32901	OTROS ARRENDAMIENTOS	20,100
33601	SERVICIOS DE APOYO ADMINISTRATIVO, FOTOCOPIADO E IMPRESIÓN	12,000
35101	CONSERVACIÓN Y MANTENIMIENTO MENOR DE INMUEBLES	24,000
35202	INSTALACIÓN, REPARACIÓN Y MANTENIMIENTO DE EQUIPO DE COMUNICACIÓN	6,000
35301	INSTALACIÓN, REPARACIÓN Y MANTENIMIENTO DE EQUIPO DE CÓMPUTO Y TECNOLOGÍA DE LA INFORMACIÓN	2,000
35705	INSTALACIÓN, REPARACIÓN Y MANTENIMIENTO DE EQUIPO ESPECIALIZADO DE INMUEBLES	12,000
37101	PASAJES AÉREOS	12,000
37201	PASAJES TERRESTRES	7,200
37501	VIÁTICOS EN EL PAÍS	30,000
37901	OTROS SERVICIOS DE TRASLADO Y HOSPEDAJE	14,400
38101	GASTOS DE CEREMONIAL	32,000
38201	GASTOS DE ORDEN SOCIAL Y CULTURAL	32,822

Clave	Descripción	Erogación Anual
3010400001	COORDINACION DE ENLACE Y ACCION GUBERNAMENTAL DEL ESTADO DE NUEVO LEON	4,365,820
1000	SERVICIOS PERSONALES	
12101	HONORARIOS ASIMILABLES A SALARIOS	4,118,255
2000	MATERIALES Y SUMINISTROS	
21101	MATERIALES Y ÚTILES DE OFICINA	15,639
21401	MATERIALES, ÚTILES Y EQUIPOS MENORES DE TECNOLOGÍAS DE LA INFORMACIÓN Y COMUNICACIONES	25,255
21601	MATERIAL DE LIMPIEZA	9,154
3000	SERVICIOS GENERALES	
31401	TELEFONÍA TRADICIONAL	33,522
31701	SERVICIOS DE ACCESO DE INTERNET, REDES Y PROCESAMIENTO DE INFORMACIÓN	4,165
31702	SERVICIOS DE PROCESAMIENTO DE INFORMACION	56,794
32901	OTROS ARRENDAMIENTOS	22,729
35501	REPARACIÓN Y MANTENIMIENTO DE EQUIPO DE TRANSPORTE	27,952
35705	INSTALACIÓN, REPARACIÓN Y MANTENIMIENTO DE EQUIPO ESPECIALIZADO DE INMUEBLES	9,434
37101	PASAJES AÉREOS	23,029
37501	VIÁTICOS EN EL PAÍS	15,854
38201	GASTOS DE ORDEN SOCIAL Y CULTURAL	4,038
1.3.2	POLÍTICA INTERIOR	151,114,777
GASTO CORRIENTE		150,764,970
RECURSOS FISCALES		150,764,970
3030000000	SECRETARÍA GENERAL DE GOBIERNO	131,644,429
3030100001	OFICINA DEL SECRETARIO GENERAL DE GOBIERNO	25,596,841
1000	SERVICIOS PERSONALES	
11301	SUELDOS BASE AL PERSONAL PERMANENTE	4,864,800
12101	HONORARIOS ASIMILABLES A SALARIOS	5,564,482
13201	PRIMA VACACIONAL	202,700
13203	AGUINALDO	810,800
14101	APORTACIONES PARA EL SERVICIO MÉDICO DE SERVIDORES PÚBLICOS	267,564
14103	APORTACIONES PARA PRESTACIONES DIVERSAS DE SERVIDORES PÚBLICOS	109,458
14201	APORTACIONES PARA VIVIENDA DE SERVIDORES PÚBLICOS	243,240
14301	APORTACIONES AL SISTEMA PARA EL RETIRO	291,888
2000	MATERIALES Y SUMINISTROS	
21101	MATERIALES Y ÚTILES DE OFICINA	45,739
21401	MATERIALES, ÚTILES Y EQUIPOS MENORES DE TECNOLOGÍAS DE LA INFORMACIÓN Y COMUNICACIONES	30,403
21601	MATERIAL DE LIMPIEZA	19,849
22101	PRODUCTOS ALIMENTICIOS PARA PERSONAS	172,993
22301	UTENSILIOS PARA EL SERVICIO DE ALIMENTACIÓN	4,666
24601	MATERIAL ELÉCTRICO Y ELECTRÓNICO	6,085
26101	COMBUSTIBLES, LUBRICANTES Y ADITIVOS	1,682,547

Clave	Descripción	Erogación Anual
29401	REFACCIONES Y ACCESORIOS MENORES DE EQUIPO DE CÓMPUTO Y TECNOLOGÍAS DE LA INFORMACIÓN	9,909
29601	REFACCIONES Y ACCESORIOS MENORES DE EQUIPO DE TRANSPORTE	4,609
3000	SERVICIOS GENERALES	
31101	ENERGÍA ELÉCTRICA OFICINAS PÚBLICAS	362,077
31301	AGUA OFICINAS PÚBLICAS	75,820
31401	TELEFONÍA TRADICIONAL	72,583
31501	TELEFONÍA CELULAR	146,571
31601	SERVICIOS DE TELECOMUNICACIONES Y SATÉLITES	840
31701	SERVICIOS DE ACCESO DE INTERNET, REDES Y PROCESAMIENTO DE INFORMACIÓN	87,634
31801	SERVICIOS POSTALES Y TELEGRÁFICOS	615
32301	ARRENDAMIENTO DE MÁQUINAS FOTOCOPIADORAS	15,110
32302	ARRENDAMIENTO DE EQUIPO DE CÓMPUTO	449
32501	ARRENDAMIENTO DE EQUIPO DE TRANSPORTE	58
32901	OTROS ARRENDAMIENTOS	9
33301	SERVICIOS DE CONSULTORÍA ADMINISTRATIVA, PROCESOS, TÉCNICA Y EN TECNOLOGÍAS DE LA INFORMACIÓN	8,313,968
35101	CONSERVACIÓN Y MANTENIMIENTO MENOR DE INMUEBLES	100,459
35201	INSTALACIÓN, REPARACIÓN Y MANTENIMIENTO DE MOBILIARIO Y EQUIPO DE ADMINISTRACIÓN, EDUCACIONAL Y RECREATIVO	3,013
35501	REPARACIÓN Y MANTENIMIENTO DE EQUIPO DE TRANSPORTE	853,362
35705	INSTALACIÓN, REPARACIÓN Y MANTENIMIENTO DE EQUIPO ESPECIALIZADO DE INMUEBLES	101,381
35801	SERVICIOS DE LIMPIEZA Y MANEJO DE DESECHOS	826
36901	OTROS SERVICIOS DE INFORMACIÓN	12,059
37101	PASAJES AÉREOS	180,985
37501	VIÁTICOS EN EL PAÍS	466,574
37601	VIÁTICOS EN EL EXTRANJERO	53,000
37801	SERVICIOS INTEGRALES DE TRASLADO Y VIÁTICOS	1,000
37901	OTROS SERVICIOS DE TRASLADO Y HOSPEDAJE	30,003
38201	GASTOS DE ORDEN SOCIAL Y CULTURAL	346,946
38301	CONGRESOS Y CONVENCIONES	6,525
39901	OTROS SERVICIOS GENERALES	33,242
3030190001	UNIDAD DE ENLACE ADMINISTRATIVO	46,177,913
1000	SERVICIOS PERSONALES	
11301	SUELDOS BASE AL PERSONAL PERMANENTE	14,153,148
12101	HONORARIOS ASIMILABLES A SALARIOS	14,485,650
13201	PRIMA VACACIONAL	589,715
13203	AGUINALDO	2,358,858
14101	APORTACIONES PARA EL SERVICIO MÉDICO DE SERVIDORES PÚBLICOS	778,423
14103	APORTACIONES PARA PRESTACIONES DIVERSAS DE SERVIDORES PÚBLICOS	318,446
14201	APORTACIONES PARA VIVIENDA DE SERVIDORES PÚBLICOS	707,657
14301	APORTACIONES AL SISTEMA PARA EL RETIRO	849,189

Clave	Descripción	Erogación Anual
14403	APORTACIONES PARA SEGUROS CUERPOS DE SEGURIDAD	31,046
2000	MATERIALES Y SUMINISTROS	
21101	MATERIALES Y ÚTILES DE OFICINA	88,000
21103	EQUIPOS MENORES DE OFICINA	448
21401	MATERIALES, ÚTILES Y EQUIPOS MENORES DE TECNOLOGÍAS DE LA INFORMACIÓN Y COMUNICACIONES	90,000
21502	PERIÓDICOS Y REVISTAS	2,932
21601	MATERIAL DE LIMPIEZA	27,000
22101	PRODUCTOS ALIMENTICIOS PARA PERSONAS	75,000
24601	MATERIAL ELÉCTRICO Y ELECTRÓNICO	18,000
24701	ARTÍCULOS METÁLICOS PARA LA CONSTRUCCIÓN	200
24901	OTROS MATERIALES Y ARTÍCULOS DE CONSTRUCCIÓN Y REPARACIÓN	2,508
26101	COMBUSTIBLES, LUBRICANTES Y ADITIVOS	715,742
29101	HERRAMIENTAS MENORES	403
29201	REFACCIONES Y ACCESORIOS MENORES DE EDIFICIOS	1,603
29301	REFACCIONES Y ACCESORIOS MENORES DE MOBILIARIO Y EQUIPO DE ADMINISTRACIÓN, EDUCACIONAL Y RECREATIVO	249
29401	REFACCIONES Y ACCESORIOS MENORES DE EQUIPO DE CÓMPUTO Y TECNOLOGÍAS DE LA INFORMACIÓN	1,769
29601	REFACCIONES Y ACCESORIOS MENORES DE EQUIPO DE TRANSPORTE	1,161
3000	SERVICIOS GENERALES	
31101	ENERGÍA ELÉCTRICA OFICINAS PÚBLICAS	3,678,487
31301	AGUA OFICINAS PÚBLICAS	351,199
31401	TELEFONÍA TRADICIONAL	466,634
31601	SERVICIOS DE TELECOMUNICACIONES Y SATÉLITES	37,343
31801	SERVICIOS POSTALES Y TELEGRÁFICOS	3,319
32201	ARRENDAMIENTO DE EDIFICIOS	239,008
32301	ARRENDAMIENTO DE MÁQUINAS FOTOCOPIADORAS	12,000
32901	OTROS ARRENDAMIENTOS	9,553
34501	SEGURO DE BIENES PATRIMONIALES	4,405,456
35101	CONSERVACIÓN Y MANTENIMIENTO MENOR DE INMUEBLES	53,151
35201	INSTALACIÓN, REPARACIÓN Y MANTENIMIENTO DE MOBILIARIO Y EQUIPO DE ADMINISTRACIÓN, EDUCACIONAL Y RECREATIVO	1,193
35301	INSTALACIÓN, REPARACIÓN Y MANTENIMIENTO DE EQUIPO DE CÓMPUTO Y TECNOLOGÍA DE LA INFORMACIÓN	3,711
35501	REPARACIÓN Y MANTENIMIENTO DE EQUIPO DE TRANSPORTE	364,110
35705	INSTALACIÓN, REPARACIÓN Y MANTENIMIENTO DE EQUIPO ESPECIALIZADO DE INMUEBLES	105,510
35901	SERVICIOS DE JARDINERÍA Y FUMIGACIÓN	7,433
36101	DIFUSIÓN POR RADIO, TELEVISIÓN Y OTROS MEDIOS DE MENSAJES SOBRE PROGRAMAS Y ACTIVIDADES GUBERNAMENTALES	874,416
37101	PASAJES AÉREOS	6,550
37501	VIÁTICOS EN EL PAÍS	2,730

Clave	Descripción	Erogación Anual
37901	OTROS SERVICIOS DE TRASLADO Y HOSPEDAJE	2,000
38201	GASTOS DE ORDEN SOCIAL Y CULTURAL	5,000
4000	TRANSFERENCIAS, ASIGNACIONES, SUBSIDIOS Y OTRAS AYUDAS	
48101	DONATIVOS A INSTITUCIONES SIN FINES DE LUCRO	251,964
3030200001	SUBSECRETARÍA DE GOBIERNO	7,241,000
1000	SERVICIOS PERSONALES	
11301	SUELDOS BASE AL PERSONAL PERMANENTE	4,134,432
12101	HONORARIOS ASIMILABLES A SALARIOS	433,541
13201	PRIMA VACACIONAL	172,268
13203	AGUINALDO	689,072
14101	APORTACIONES PARA EL SERVICIO MÉDICO DE SERVIDORES PÚBLICOS	227,394
14103	APORTACIONES PARA PRESTACIONES DIVERSAS DE SERVIDORES PÚBLICOS	93,025
14201	APORTACIONES PARA VIVIENDA DE SERVIDORES PÚBLICOS	206,722
14301	APORTACIONES AL SISTEMA PARA EL RETIRO	248,066
2000	MATERIALES Y SUMINISTROS	
21101	MATERIALES Y ÚTILES DE OFICINA	6,548
21401	MATERIALES, ÚTILES Y EQUIPOS MENORES DE TECNOLOGÍAS DE LA INFORMACIÓN Y COMUNICACIONES	883
21601	MATERIAL DE LIMPIEZA	14,132
22101	PRODUCTOS ALIMENTICIOS PARA PERSONAS	12,804
26101	COMBUSTIBLES, LUBRICANTES Y ADITIVOS	91,470
29201	REFACCIONES Y ACCESORIOS MENORES DE EDIFICIOS	961
3000	SERVICIOS GENERALES	
31401	TELEFONÍA TRADICIONAL	25,213
31801	SERVICIOS POSTALES Y TELEGRÁFICOS	330,294
32201	ARRENDAMIENTO DE EDIFICIOS	496,612
32301	ARRENDAMIENTO DE MÁQUINAS FOTOCOPIADORAS	3,671
35101	CONSERVACIÓN Y MANTENIMIENTO MENOR DE INMUEBLES	5,246
35201	INSTALACIÓN, REPARACIÓN Y MANTENIMIENTO DE MOBILIARIO Y EQUIPO DE ADMINISTRACIÓN, EDUCACIONAL Y RECREATIVO	2,272
35501	REPARACIÓN Y MANTENIMIENTO DE EQUIPO DE TRANSPORTE	7,861
35705	INSTALACIÓN, REPARACIÓN Y MANTENIMIENTO DE EQUIPO ESPECIALIZADO DE INMUEBLES	15,450
37101	PASAJES AÉREOS	3,483
37501	VIÁTICOS EN EL PAÍS	5,150
37901	OTROS SERVICIOS DE TRASLADO Y HOSPEDAJE	709
38201	GASTOS DE ORDEN SOCIAL Y CULTURAL	13,722
3030210001	DIRECCIÓN DE GOBIERNO	10,366,126
1000	SERVICIOS PERSONALES	
11301	SUELDOS BASE AL PERSONAL PERMANENTE	5,993,460
12101	HONORARIOS ASIMILABLES A SALARIOS	237,472
13201	PRIMA VACACIONAL	249,728
13203	AGUINALDO	998,910

Clave	Descripción	Erogación Anual
13301	HORAS EXTRAORDINARIAS	153,520
14101	APORTACIONES PARA EL SERVICIO MÉDICO DE SERVIDORES PÚBLICOS	329,640
14103	APORTACIONES PARA PRESTACIONES DIVERSAS DE SERVIDORES PÚBLICOS	134,853
14201	APORTACIONES PARA VIVIENDA DE SERVIDORES PÚBLICOS	299,673
14301	APORTACIONES AL SISTEMA PARA EL RETIRO	359,608
2000	MATERIALES Y SUMINISTROS	
21101	MATERIALES Y ÚTILES DE OFICINA	20,000
21103	EQUIPOS MENORES DE OFICINA	3,000
21401	MATERIALES, ÚTILES Y EQUIPOS MENORES DE TECNOLOGÍAS DE LA INFORMACIÓN Y COMUNICACIONES	15,000
21601	MATERIAL DE LIMPIEZA	15,000
22101	PRODUCTOS ALIMENTICIOS PARA PERSONAS	20,000
22106	PRODUCTOS ALIMENTICIOS PARA EVENTOS	5,000
24601	MATERIAL ELÉCTRICO Y ELECTRÓNICO	4,000
26101	COMBUSTIBLES, LUBRICANTES Y ADITIVOS	83,000
27401	PRODUCTOS TEXTILES	10,000
29201	REFACCIONES Y ACCESORIOS MENORES DE EDIFICIOS	2,000
29401	REFACCIONES Y ACCESORIOS MENORES DE EQUIPO DE CÓMPUTO Y TECNOLOGÍAS DE LA INFORMACIÓN	4,000
3000	SERVICIOS GENERALES	
31401	TELEFONÍA TRADICIONAL	1,828
31501	TELEFONÍA CELULAR	14,000
31801	SERVICIOS POSTALES Y TELEGRÁFICOS	15,000
32201	ARRENDAMIENTO DE EDIFICIOS	936,382
32301	ARRENDAMIENTO DE MÁQUINAS FOTOCOPIADORAS	4,000
32303	ARRENDAMIENTO DE MOBILIARIO Y EQUIPO DE ADMINISTRACIÓN, EDUCACIONAL Y RECREATIVO	2,000
32902	ARRENDAMIENTOS PARA EVENTOS	165,053
35101	CONSERVACIÓN Y MANTENIMIENTO MENOR DE INMUEBLES	25,000
35201	INSTALACIÓN, REPARACIÓN Y MANTENIMIENTO DE MOBILIARIO Y EQUIPO DE ADMINISTRACIÓN, EDUCACIONAL Y RECREATIVO	20,000
35501	REPARACIÓN Y MANTENIMIENTO DE EQUIPO DE TRANSPORTE	80,000
35705	INSTALACIÓN, REPARACIÓN Y MANTENIMIENTO DE EQUIPO ESPECIALIZADO DE INMUEBLES	20,000
37501	VIÁTICOS EN EL PAÍS	12,000
37901	OTROS SERVICIOS DE TRASLADO Y HOSPEDAJE	3,000
38201	GASTOS DE ORDEN SOCIAL Y CULTURAL	80,000
39901	OTROS SERVICIOS GENERALES	50,000
3030220001	DIRECCIÓN DE RELACIONES CON PODERES LEGISLATIVOS E INSTITUCIONES POLÍTICAS	5,491,402
1000	SERVICIOS PERSONALES	
11301	SUELDOS BASE AL PERSONAL PERMANENTE	3,909,072
13201	PRIMA VACACIONAL	162,878
13203	AGUINALDO	651,512

Clave	Descripción	Erogación Anual
14101	APORTACIONES PARA EL SERVICIO MÉDICO DE SERVIDORES PÚBLICOS	214,999
14103	APORTACIONES PARA PRESTACIONES DIVERSAS DE SERVIDORES PÚBLICOS	87,954
14201	APORTACIONES PARA VIVIENDA DE SERVIDORES PÚBLICOS	195,454
14301	APORTACIONES AL SISTEMA PARA EL RETIRO	234,544
2000	MATERIALES Y SUMINISTROS	
26101	COMBUSTIBLES, LUBRICANTES Y ADITIVOS	6,000
3000	SERVICIOS GENERALES	
31401	TELEFONÍA TRADICIONAL	596
32201	ARRENDAMIENTO DE EDIFICIOS	21,947
32301	ARRENDAMIENTO DE MÁQUINAS FOTOCOPIADORAS	1,035
35101	CONSERVACIÓN Y MANTENIMIENTO MENOR DE INMUEBLES	818
35501	REPARACIÓN Y MANTENIMIENTO DE EQUIPO DE TRANSPORTE	3,000
39901	OTROS SERVICIOS GENERALES	1,593
3030310001	COORDINACIÓN GENERAL DE ASUNTOS JURÍDICOS	26,925,928
1000	SERVICIOS PERSONALES	
11301	SUELDOS BASE AL PERSONAL PERMANENTE	17,849,016
12101	HONORARIOS ASIMILABLES A SALARIOS	1,584,573
13201	PRIMA VACACIONAL	743,709
13203	AGUINALDO	2,974,836
14101	APORTACIONES PARA EL SERVICIO MÉDICO DE SERVIDORES PÚBLICOS	981,696
14103	APORTACIONES PARA PRESTACIONES DIVERSAS DE SERVIDORES PÚBLICOS	401,603
14201	APORTACIONES PARA VIVIENDA DE SERVIDORES PÚBLICOS	892,451
14301	APORTACIONES AL SISTEMA PARA EL RETIRO	1,070,941
2000	MATERIALES Y SUMINISTROS	
21101	MATERIALES Y ÚTILES DE OFICINA	49,679
21401	MATERIALES, ÚTILES Y EQUIPOS MENORES DE TECNOLOGÍAS DE LA INFORMACIÓN Y COMUNICACIONES	107,870
21601	MATERIAL DE LIMPIEZA	12,444
22101	PRODUCTOS ALIMENTICIOS PARA PERSONAS	2,480
24601	MATERIAL ELÉCTRICO Y ELECTRÓNICO	3,136
26101	COMBUSTIBLES, LUBRICANTES Y ADITIVOS	196,418
29401	REFACCIONES Y ACCESORIOS MENORES DE EQUIPO DE CÓMPUTO Y TECNOLOGÍAS DE LA INFORMACIÓN	518
3000	SERVICIOS GENERALES	
31401	TELEFONÍA TRADICIONAL	2,060
31801	SERVICIOS POSTALES Y TELEGRÁFICOS	3,012
32301	ARRENDAMIENTO DE MÁQUINAS FOTOCOPIADORAS	6,464
35101	CONSERVACIÓN Y MANTENIMIENTO MENOR DE INMUEBLES	911
35301	INSTALACIÓN, REPARACIÓN Y MANTENIMIENTO DE EQUIPO DE CÓMPUTO Y TECNOLOGÍA DE LA INFORMACIÓN	1,338
35501	REPARACIÓN Y MANTENIMIENTO DE EQUIPO DE TRANSPORTE	35,256
35705	INSTALACIÓN, REPARACIÓN Y MANTENIMIENTO DE EQUIPO ESPECIALIZADO DE INMUEBLES	1,151

Clave	Descripción	Erogación Anual
35801	SERVICIOS DE LIMPIEZA Y MANEJO DE DESECHOS	150
35901	SERVICIOS DE JARDINERÍA Y FUMIGACIÓN	362
37101	PASAJES AÉREOS	993
37501	VIÁTICOS EN EL PAÍS	1,277
38201	GASTOS DE ORDEN SOCIAL Y CULTURAL	552
39901	OTROS SERVICIOS GENERALES	1,032
3030400001	SUBSECRETARÍA DE DESARROLLO POLÍTICO	4,956,390
1000	SERVICIOS PERSONALES	
11301	SUELDOS BASE AL PERSONAL PERMANENTE	2,962,584
12101	HONORARIOS ASIMILABLES A SALARIOS	599,350
13201	PRIMA VACACIONAL	123,441
13203	AGUINALDO	493,764
14101	APORTACIONES PARA EL SERVICIO MÉDICO DE SERVIDORES PÚBLICOS	162,942
14103	APORTACIONES PARA PRESTACIONES DIVERSAS DE SERVIDORES PÚBLICOS	66,658
14201	APORTACIONES PARA VIVIENDA DE SERVIDORES PÚBLICOS	148,129
14301	APORTACIONES AL SISTEMA PARA EL RETIRO	177,755
2000	MATERIALES Y SUMINISTROS	
21101	MATERIALES Y ÚTILES DE OFICINA	6,661
21601	MATERIAL DE LIMPIEZA	2,857
22101	PRODUCTOS ALIMENTICIOS PARA PERSONAS	25,000
26101	COMBUSTIBLES, LUBRICANTES Y ADITIVOS	100,231
3000	SERVICIOS GENERALES	
32301	ARRENDAMIENTO DE MÁQUINAS FOTOCOPIADORAS	1,279
35501	REPARACIÓN Y MANTENIMIENTO DE EQUIPO DE TRANSPORTE	39,421
35705	INSTALACIÓN, REPARACIÓN Y MANTENIMIENTO DE EQUIPO ESPECIALIZADO DE INMUEBLES	15,000
37101	PASAJES AÉREOS	14,891
37501	VIÁTICOS EN EL PAÍS	15,000
37901	OTROS SERVICIOS DE TRASLADO Y HOSPEDAJE	1,427
3030410001	DIRECCIÓN DE DESARROLLO POLÍTICO	4,888,829
1000	SERVICIOS PERSONALES	
11301	SUELDOS BASE AL PERSONAL PERMANENTE	2,686,584
12101	HONORARIOS ASIMILABLES A SALARIOS	810,095
13201	PRIMA VACACIONAL	111,941
13203	AGUINALDO	447,764
14101	APORTACIONES PARA EL SERVICIO MÉDICO DE SERVIDORES PÚBLICOS	147,762
14103	APORTACIONES PARA PRESTACIONES DIVERSAS DE SERVIDORES PÚBLICOS	60,448
14201	APORTACIONES PARA VIVIENDA DE SERVIDORES PÚBLICOS	134,329
14301	APORTACIONES AL SISTEMA PARA EL RETIRO	161,195
2000	MATERIALES Y SUMINISTROS	
21101	MATERIALES Y ÚTILES DE OFICINA	19,103
21401	MATERIALES, ÚTILES Y EQUIPOS MENORES DE TECNOLOGÍAS DE LA INFORMACIÓN Y COMUNICACIONES	12,203

Clave	Descripción	Erogación Anual
21502	PERIÓDICOS Y REVISTAS	1,200
21601	MATERIAL DE LIMPIEZA	16,894
22101	PRODUCTOS ALIMENTICIOS PARA PERSONAS	54,471
26101	COMBUSTIBLES, LUBRICANTES Y ADITIVOS	81,772
29401	REFACCIONES Y ACCESORIOS MENORES DE EQUIPO DE CÓMPUTO Y TECNOLOGÍAS DE LA INFORMACIÓN	787
3000	SERVICIOS GENERALES	
31101	ENERGÍA ELÉCTRICA OFICINAS PÚBLICAS	30,597
31301	AGUA OFICINAS PÚBLICAS	19,058
31401	TELEFONÍA TRADICIONAL	10,350
31801	SERVICIOS POSTALES Y TELEGRÁFICOS	216
32301	ARRENDAMIENTO DE MÁQUINAS FOTOCOPIADORAS	8,169
33101	SERVICIOS LEGALES, DE CONTABILIDAD, AUDITORÍA Y RELACIONADOS	23,618
33601	SERVICIOS DE APOYO ADMINISTRATIVO, FOTOCOPIADO E IMPRESIÓN	13,735
35101	CONSERVACIÓN Y MANTENIMIENTO MENOR DE INMUEBLES	417
35501	REPARACIÓN Y MANTENIMIENTO DE EQUIPO DE TRANSPORTE	33,028
37501	VIÁTICOS EN EL PAÍS	3,092
3040000000	SECRETARÍA DE FINANZAS Y TESORERÍA GENERAL DEL ESTADO	16,000,000
3040250900	FIDEICOMISO 71479 FONDO NUEVO LEÓN PARA LA PLANEACIÓN	16,000,000
7000	INVERSIONES FINANCIERAS Y OTRAS PROVISIONES	
75101	INVERSIONES EN FIDEICOMISOS DEL PODER EJECUTIVO	16,000,000
3070000000	SECRETARÍA DE SEGURIDAD PÚBLICA	3,120,541
3070164001	DIRECCIÓN DE RECLUTAMIENTO Y SELECCIÓN	3,120,541
1000	SERVICIOS PERSONALES	
11301	SUELDOS BASE AL PERSONAL PERMANENTE	1,669,824
13201	PRIMA VACACIONAL	69,576
13203	AGUINALDO	278,304
14101	APORTACIONES PARA EL SERVICIO MÉDICO DE SERVIDORES PÚBLICOS	89,165
14103	APORTACIONES PARA PRESTACIONES DIVERSAS DE SERVIDORES PÚBLICOS	36,477
14201	APORTACIONES PARA VIVIENDA DE SERVIDORES PÚBLICOS	81,059
14301	APORTACIONES AL SISTEMA PARA EL RETIRO	97,271
2000	MATERIALES Y SUMINISTROS	
21101	MATERIALES Y ÚTILES DE OFICINA	137,848
21401	MATERIALES, ÚTILES Y EQUIPOS MENORES DE TECNOLOGÍAS DE LA INFORMACIÓN Y COMUNICACIONES	278,650
21601	MATERIAL DE LIMPIEZA	9,705
3000	SERVICIOS GENERALES	
33601	SERVICIOS DE APOYO ADMINISTRATIVO, FOTOCOPIADO E IMPRESIÓN	372,662

GASTO DE CAPITAL	349,807
-------------------------	----------------

RECURSOS FISCALES	18,450
--------------------------	---------------

Clave	Descripción	Erogación Anual
3030000000	SECRETARÍA GENERAL DE GOBIERNO	18,450
3030100001	OFICINA DEL SECRETARIO GENERAL DE GOBIERNO	18,450
2000	MATERIALES Y SUMINISTROS	
21103	EQUIPOS MENORES DE OFICINA	18,450

FINANCIAMIENTOS INTERNOS	331,356
---------------------------------	----------------

3030000000	SECRETARÍA GENERAL DE GOBIERNO	331,356
3030100001	OFICINA DEL SECRETARIO GENERAL DE GOBIERNO	331,356
5000	BIENES MUEBLES, INMUEBLES E INTANGIBLES	
51101	MUEBLES DE OFICINA Y ESTANTERÍA	324,186
51501	EQUIPO DE CÓMPUTO Y DE TECNOLOGÍAS DE LA INFORMACIÓN	7,170

1.3.3 PRESERVACIÓN Y CUIDADO AL PATRIMONIO PÚBLICO	218,037,830
---	--------------------

GASTO CORRIENTE	173,317,016
------------------------	--------------------

RECURSOS FISCALES	173,317,016
--------------------------	--------------------

3040000000	SECRETARÍA DE FINANZAS Y TESORERÍA GENERAL DEL ESTADO	173,317,016
3040500001	DIRECCIÓN DE PATRIMONIO	173,317,016
1000	SERVICIOS PERSONALES	
11301	SUELDOS BASE AL PERSONAL PERMANENTE	15,267,252
12101	HONORARIOS ASIMILABLES A SALARIOS	556,488
13201	PRIMA VACACIONAL	636,136
13203	AGUINALDO	2,544,542
13301	HORAS EXTRAORDINARIAS	314,664
14101	APORTACIONES PARA EL SERVICIO MÉDICO DE SERVIDORES PÚBLICOS	839,699
14103	APORTACIONES PARA PRESTACIONES DIVERSAS DE SERVIDORES PÚBLICOS	343,513
14201	APORTACIONES PARA VIVIENDA DE SERVIDORES PÚBLICOS	763,363
14301	APORTACIONES AL SISTEMA PARA EL RETIRO	916,035
2000	MATERIALES Y SUMINISTROS	
21101	MATERIALES Y ÚTILES DE OFICINA	58,410
21401	MATERIALES, ÚTILES Y EQUIPOS MENORES DE TECNOLOGÍAS DE LA INFORMACIÓN Y COMUNICACIONES	49,285
21504	FORMAS IMPRESAS DE USO GENERAL	62,140
21601	MATERIAL DE LIMPIEZA	28,648
21801	MATERIALES PARA EL REGISTRO E IDENTIFICACIÓN DE BIENES Y PERSONAS	706,244
22101	PRODUCTOS ALIMENTICIOS PARA PERSONAS	8,158
24601	MATERIAL ELÉCTRICO Y ELECTRÓNICO	3,836
24801	MATERIALES COMPLEMENTARIOS	5,172
24901	OTROS MATERIALES Y ARTÍCULOS DE CONSTRUCCIÓN Y REPARACIÓN	529
26101	COMBUSTIBLES, LUBRICANTES Y ADITIVOS	104,620
29101	HERRAMIENTAS MENORES	887

Clave	Descripción	Erogación Anual
29201	REFACCIONES Y ACCESORIOS MENORES DE EDIFICIOS	2,921
29401	REFACCIONES Y ACCESORIOS MENORES DE EQUIPO DE CÓMPUTO Y TECNOLOGÍAS DE LA INFORMACIÓN	9,333
29601	REFACCIONES Y ACCESORIOS MENORES DE EQUIPO DE TRANSPORTE	1,597
3000	SERVICIOS GENERALES	
31401	TELEFONÍA TRADICIONAL	1,980
32201	ARRENDAMIENTO DE EDIFICIOS	2,339,424
32301	ARRENDAMIENTO DE MÁQUINAS FOTOCOPIADORAS	9,774
32501	ARRENDAMIENTO DE EQUIPO DE TRANSPORTE	348,774
32801	ARRENDAMIENTO FINANCIERO	137,168,622
33101	SERVICIOS LEGALES, DE CONTABILIDAD, AUDITORÍA Y RELACIONADOS	15,234
33601	SERVICIOS DE APOYO ADMINISTRATIVO, FOTOCOPIADO E IMPRESIÓN	16,274
34102	AVALÚOS	328,175
34701	FLETES Y MANIOBRAS	90,086
35101	CONSERVACIÓN Y MANTENIMIENTO MENOR DE INMUEBLES	391,129
35201	INSTALACIÓN, REPARACIÓN Y MANTENIMIENTO DE MOBILIARIO Y EQUIPO DE ADMINISTRACIÓN, EDUCACIONAL Y RECREATIVO	3,628
35301	INSTALACIÓN, REPARACIÓN Y MANTENIMIENTO DE EQUIPO DE CÓMPUTO Y TECNOLOGÍA DE LA INFORMACIÓN	307
35501	REPARACIÓN Y MANTENIMIENTO DE EQUIPO DE TRANSPORTE	160,507
35701	INSTALACIÓN, REPARACIÓN Y MANTENIMIENTO DE MAQUINARIA Y EQUIPO DE CONSTRUCCIÓN	28,675
35705	INSTALACIÓN, REPARACIÓN Y MANTENIMIENTO DE EQUIPO ESPECIALIZADO DE INMUEBLES	566,982
35710	INSTALACIÓN, REPARACIÓN Y MTTO. DE MAQUINARIA, OTROS EQUIPOS Y HERRAMIENTAS	340
35901	SERVICIOS DE JARDINERÍA Y FUMIGACIÓN	332
37101	PASAJES AÉREOS	705
37501	VIÁTICOS EN EL PAÍS	4,734
39101	SERVICIOS FUNERARIOS Y DE CEMENTERIOS	949
39202	PLACAS Y TENENCIA DE VEHÍCULOS OFICIALES	8,615,088
39901	OTROS SERVICIOS GENERALES	1,827
GASTO DE CAPITAL		44,720,814
RECURSOS FISCALES		30,858,404
304000000 SECRETARÍA DE FINANZAS Y TESORERÍA GENERAL DEL ESTADO		30,858,404
304010001 OFICINA DEL C. SECRETARIO DE FINANZAS Y TESORERO GENERAL DEL ESTADO		30,858,404
5000 BIENES MUEBLES, INMUEBLES E INTANGIBLES		
58902	INMUEBLES ADQUIRIDOS POR ARRENDAMIENTO FINANCIERO	30,858,404

FINANCIAMIENTOS INTERNOS	13,862,410
---------------------------------	-------------------

Clave	Descripción	Erogación Anual
3110000000	SECRETARÍA DE INFRAESTRUCTURA	13,862,410
3110100001	OFICINA DEL SECRETARIO DE INFRAESTRUCTURA	13,862,410
6000	INVERSION PUBLICA	
62201	EDIFICACIÓN NO HABITACIONAL	13,862,410
1.3.4	FUNCIÓN PÚBLICA	82,169,559
GASTO CORRIENTE		79,864,281

RECURSOS FISCALES	79,864,281
--------------------------	-------------------

3150000000	CONTRALORÍA Y TRANSPARENCIA GUBERNAMENTAL	79,864,281
3150100001	OFICINA DEL C. CONTRALOR INTERNO	9,955,373
1000	SERVICIOS PERSONALES	
11301	SUELDOS BASE AL PERSONAL PERMANENTE	2,816,460
12101	HONORARIOS ASIMILABLES A SALARIOS	458,755
13201	PRIMA VACACIONAL	117,353
13203	AGUINALDO	469,410
13401	COMPENSACIONES	211,900
14101	APORTACIONES PARA EL SERVICIO MÉDICO DE SERVIDORES PÚBLICOS	154,905
14103	APORTACIONES PARA PRESTACIONES DIVERSAS DE SERVIDORES PÚBLICOS	63,370
14201	APORTACIONES PARA VIVIENDA DE SERVIDORES PÚBLICOS	140,823
14301	APORTACIONES AL SISTEMA PARA EL RETIRO	168,988
2000	MATERIALES Y SUMINISTROS	
21101	MATERIALES Y ÚTILES DE OFICINA	79,758
21103	EQUIPOS MENORES DE OFICINA	4,658
21401	MATERIALES, ÚTILES Y EQUIPOS MENORES DE TECNOLOGÍAS DE LA INFORMACIÓN Y COMUNICACIONES	20,766
21502	PERIÓDICOS Y REVISTAS	861
21504	FORMAS IMPRESAS DE USO GENERAL	16,285
21601	MATERIAL DE LIMPIEZA	19,480
22101	PRODUCTOS ALIMENTICIOS PARA PERSONAS	93,462
22106	PRODUCTOS ALIMENTICIOS PARA EVENTOS	77,921
24601	MATERIAL ELÉCTRICO Y ELECTRÓNICO	8,362
26101	COMBUSTIBLES, LUBRICANTES Y ADITIVOS	68,235
3000	SERVICIOS GENERALES	
31601	SERVICIOS DE TELECOMUNICACIONES Y SATÉLITES	123,453
31701	SERVICIOS DE ACCESO DE INTERNET, REDES Y PROCESAMIENTO DE INFORMACIÓN	437,836
31801	SERVICIOS POSTALES Y TELEGRÁFICOS	92,892
32201	ARRENDAMIENTO DE EDIFICIOS	61,800
32301	ARRENDAMIENTO DE MÁQUINAS FOTOCOPIADORAS	124,211
32901	OTROS ARRENDAMIENTOS	4,062
33101	SERVICIOS LEGALES, DE CONTABILIDAD, AUDITORÍA Y RELACIONADOS	500,000
33401	SERVICIOS DE CAPACITACIÓN	2,298,092

Clave	Descripción	Erogación Anual
33601	SERVICIOS DE APOYO ADMINISTRATIVO, FOTOCOPIADO E IMPRESIÓN	21,536
33905	SERVICIOS PROFESIONALES, CIENTÍFICOS Y TÉCNICOS INTEGRALES	350,000
34501	SEGURO DE BIENES PATRIMONIALES	144,922
35201	INSTALACIÓN, REPARACIÓN Y MANTENIMIENTO DE MOBILIARIO Y EQUIPO DE ADMINISTRACIÓN, EDUCACIONAL Y RECREATIVO	2,368
35301	INSTALACIÓN, REPARACIÓN Y MANTENIMIENTO DE EQUIPO DE CÓMPUTO Y TECNOLOGÍA DE LA INFORMACIÓN	9,840
35501	REPARACIÓN Y MANTENIMIENTO DE EQUIPO DE TRANSPORTE	30,862
35801	SERVICIOS DE LIMPIEZA Y MANEJO DE DESECHOS	1,490
37101	PASAJES AÉREOS	333,309
37501	VIÁTICOS EN EL PAÍS	254,452
37901	OTROS SERVICIOS DE TRASLADO Y HOSPEDAJE	12,909
38201	GASTOS DE ORDEN SOCIAL Y CULTURAL	1,507
38202	ARREGLOS FLORALES Y DECORACIÓN DE EVENTOS	37,733
38301	CONGRESOS Y CONVENCIONES	119,379
39901	OTROS SERVICIOS GENERALES	968
3150200001	UNIDAD ANTICORRUPCIÓN	16,699,720
1000	SERVICIOS PERSONALES	
11301	SUELDOS BASE AL PERSONAL PERMANENTE	7,398,864
13201	PRIMA VACACIONAL	308,286
13203	AGUINALDO	1,233,144
13401	COMPENSACIONES	176,587
14101	APORTACIONES PARA EL SERVICIO MÉDICO DE SERVIDORES PÚBLICOS	406,938
14103	APORTACIONES PARA PRESTACIONES DIVERSAS DE SERVIDORES PÚBLICOS	166,474
14201	APORTACIONES PARA VIVIENDA DE SERVIDORES PÚBLICOS	369,943
14301	APORTACIONES AL SISTEMA PARA EL RETIRO	443,932
2000	MATERIALES Y SUMINISTROS	
24901	OTROS MATERIALES Y ARTÍCULOS DE CONSTRUCCIÓN Y REPARACIÓN	913
29101	HERRAMIENTAS MENORES	1,579
29201	REFACCIONES Y ACCESORIOS MENORES DE EDIFICIOS	773
29401	REFACCIONES Y ACCESORIOS MENORES DE EQUIPO DE CÓMPUTO Y TECNOLOGÍAS DE LA INFORMACIÓN	1,336
3000	SERVICIOS GENERALES	
35101	CONSERVACIÓN Y MANTENIMIENTO MENOR DE INMUEBLES	10,174
35202	INSTALACIÓN, REPARACIÓN Y MANTENIMIENTO DE EQUIPO DE COMUNICACIÓN	776
7000	INVERSIONES FINANCIERAS Y OTRAS PROVISIONES	
79901	OTRAS EROGACIONES ESPECIALES	6,180,000
3150300001	DIRECCIÓN JURÍDICA	5,657,378
1000	SERVICIOS PERSONALES	
11301	SUELDOS BASE AL PERSONAL PERMANENTE	4,014,360
13201	PRIMA VACACIONAL	167,265
13203	AGUINALDO	669,060
14101	APORTACIONES PARA EL SERVICIO MÉDICO DE SERVIDORES PÚBLICOS	220,790

Clave	Descripción	Erogación Anual
14103	APORTACIONES PARA PRESTACIONES DIVERSAS DE SERVIDORES PÚBLICOS	90,323
14201	APORTACIONES PARA VIVIENDA DE SERVIDORES PÚBLICOS	200,718
14301	APORTACIONES AL SISTEMA PARA EL RETIRO	240,862
2000	MATERIALES Y SUMINISTROS	
21101	MATERIALES Y ÚTILES DE OFICINA	12,000
21401	MATERIALES, ÚTILES Y EQUIPOS MENORES DE TECNOLOGÍAS DE LA INFORMACIÓN Y COMUNICACIONES	6,000
21601	MATERIAL DE LIMPIEZA	12,000
3000	SERVICIOS GENERALES	
37501	VIÁTICOS EN EL PAÍS	24,000
3150400001	DIRECCIÓN ADMINISTRATIVA	7,757,160
1000	SERVICIOS PERSONALES	
11301	SUELDOS BASE AL PERSONAL PERMANENTE	5,350,980
13201	PRIMA VACACIONAL	222,958
13203	AGUINALDO	891,830
14101	APORTACIONES PARA EL SERVICIO MÉDICO DE SERVIDORES PÚBLICOS	294,304
14103	APORTACIONES PARA PRESTACIONES DIVERSAS DE SERVIDORES PÚBLICOS	120,397
14201	APORTACIONES PARA VIVIENDA DE SERVIDORES PÚBLICOS	267,549
14301	APORTACIONES AL SISTEMA PARA EL RETIRO	321,059
2000	MATERIALES Y SUMINISTROS	
26101	COMBUSTIBLES, LUBRICANTES Y ADITIVOS	184,212
3000	SERVICIOS GENERALES	
35501	REPARACIÓN Y MANTENIMIENTO DE EQUIPO DE TRANSPORTE	103,872
3150500001	DIRECCIÓN DE ÓRGANOS DE CONTROL INTERNO Y VIGILANCIA	2,606,817
1000	SERVICIOS PERSONALES	
11301	SUELDOS BASE AL PERSONAL PERMANENTE	1,828,884
13201	PRIMA VACACIONAL	76,204
13203	AGUINALDO	304,814
14101	APORTACIONES PARA EL SERVICIO MÉDICO DE SERVIDORES PÚBLICOS	100,589
14103	APORTACIONES PARA PRESTACIONES DIVERSAS DE SERVIDORES PÚBLICOS	41,150
14201	APORTACIONES PARA VIVIENDA DE SERVIDORES PÚBLICOS	91,444
14301	APORTACIONES AL SISTEMA PARA EL RETIRO	109,733
2000	MATERIALES Y SUMINISTROS	
21101	MATERIALES Y ÚTILES DE OFICINA	12,000
21401	MATERIALES, ÚTILES Y EQUIPOS MENORES DE TECNOLOGÍAS DE LA INFORMACIÓN Y COMUNICACIONES	6,000
21601	MATERIAL DE LIMPIEZA	12,000
3000	SERVICIOS GENERALES	
37501	VIÁTICOS EN EL PAÍS	24,000

Clave	Descripción	Erogación Anual
3150600001	DIRECCIÓN DE TRANSPARENCIA GUBERNAMENTAL Y CALIDAD	6,017,690
1000	SERVICIOS PERSONALES	
11301	SUELDOS BASE AL PERSONAL PERMANENTE	4,289,688
13201	PRIMA VACACIONAL	178,737
13203	AGUINALDO	714,948
14101	APORTACIONES PARA EL SERVICIO MÉDICO DE SERVIDORES PÚBLICOS	235,933
14103	APORTACIONES PARA PRESTACIONES DIVERSAS DE SERVIDORES PÚBLICOS	96,518
14201	APORTACIONES PARA VIVIENDA DE SERVIDORES PÚBLICOS	214,484
14301	APORTACIONES AL SISTEMA PARA EL RETIRO	257,381
2000	MATERIALES Y SUMINISTROS	
21101	MATERIALES Y ÚTILES DE OFICINA	12,000
21401	MATERIALES, ÚTILES Y EQUIPOS MENORES DE TECNOLOGÍAS DE LA INFORMACIÓN Y COMUNICACIONES	6,000
21601	MATERIAL DE LIMPIEZA	12,000
3150700001	DIRECCIÓN DE CONTROL Y AUDITORÍA DEL SECTOR CENTRAL	12,530,738
1000	SERVICIOS PERSONALES	
11301	SUELDOS BASE AL PERSONAL PERMANENTE	7,056,612
13201	PRIMA VACACIONAL	294,026
13203	AGUINALDO	1,176,102
14101	APORTACIONES PARA EL SERVICIO MÉDICO DE SERVIDORES PÚBLICOS	388,114
14103	APORTACIONES PARA PRESTACIONES DIVERSAS DE SERVIDORES PÚBLICOS	158,774
14201	APORTACIONES PARA VIVIENDA DE SERVIDORES PÚBLICOS	352,831
14301	APORTACIONES AL SISTEMA PARA EL RETIRO	423,397
2000	MATERIALES Y SUMINISTROS	
26101	COMBUSTIBLES, LUBRICANTES Y ADITIVOS	137,446
3000	SERVICIOS GENERALES	
33101	SERVICIOS LEGALES, DE CONTABILIDAD, AUDITORÍA Y RELACIONADOS	2,508,787
35501	REPARACIÓN Y MANTENIMIENTO DE EQUIPO DE TRANSPORTE	34,651
3150800001	DIRECCIÓN DE CONTROL Y AUDITORÍA DEL SECTOR PARAESTATAL	7,432,296
1000	SERVICIOS PERSONALES	
11301	SUELDOS BASE AL PERSONAL PERMANENTE	5,225,736
13201	PRIMA VACACIONAL	217,739
13203	AGUINALDO	870,956
14101	APORTACIONES PARA EL SERVICIO MÉDICO DE SERVIDORES PÚBLICOS	287,415
14103	APORTACIONES PARA PRESTACIONES DIVERSAS DE SERVIDORES PÚBLICOS	117,579
14201	APORTACIONES PARA VIVIENDA DE SERVIDORES PÚBLICOS	261,287
14301	APORTACIONES AL SISTEMA PARA EL RETIRO	313,544
2000	MATERIALES Y SUMINISTROS	
26101	COMBUSTIBLES, LUBRICANTES Y ADITIVOS	107,158
3000	SERVICIOS GENERALES	
35501	REPARACIÓN Y MANTENIMIENTO DE EQUIPO DE TRANSPORTE	30,881

Clave	Descripción	Erogación Anual
3150900001	DIRECCIÓN DE CONTROL Y AUDITORÍA DE OBRA PÚBLICA	11,207,111
1000	SERVICIOS PERSONALES	
11301	SUELDOS BASE AL PERSONAL PERMANENTE	6,839,148
12101	HONORARIOS ASIMILABLES A SALARIOS	1,606,800
13201	PRIMA VACACIONAL	284,965
13203	AGUINALDO	1,139,858
14101	APORTACIONES PARA EL SERVICIO MÉDICO DE SERVIDORES PÚBLICOS	376,153
14103	APORTACIONES PARA PRESTACIONES DIVERSAS DE SERVIDORES PÚBLICOS	153,881
14201	APORTACIONES PARA VIVIENDA DE SERVIDORES PÚBLICOS	341,957
14301	APORTACIONES AL SISTEMA PARA EL RETIRO	410,349
2000	MATERIALES Y SUMINISTROS	
21101	MATERIALES Y ÚTILES DE OFICINA	12,000
21401	MATERIALES, ÚTILES Y EQUIPOS MENORES DE TECNOLOGÍAS DE LA INFORMACIÓN Y COMUNICACIONES	6,000
21601	MATERIAL DE LIMPIEZA	12,000
3000	SERVICIOS GENERALES	
37501	VIÁTICOS EN EL PAÍS	24,000
GASTO DE CAPITAL		2,305,277
RECURSOS FISCALES		45,000
3150000000	CONTRALORÍA Y TRANSPARENCIA GUBERNAMENTAL	45,000
3150100001	OFICINA DEL C. CONTRALOR INTERNO	45,000
2000	MATERIALES Y SUMINISTROS	
21103	EQUIPOS MENORES DE OFICINA	45,000
FINANCIAMIENTOS INTERNOS		2,260,278
3150000000	CONTRALORÍA Y TRANSPARENCIA GUBERNAMENTAL	2,260,278
3150100001	OFICINA DEL C. CONTRALOR INTERNO	2,260,278
5000	BIENES MUEBLES, INMUEBLES E INTANGIBLES	
51101	MUEBLES DE OFICINA Y ESTANTERÍA	64,500
51501	EQUIPO DE CÓMPUTO Y DE TECNOLOGÍAS DE LA INFORMACIÓN	1,185,000
54101	VEHÍCULOS Y EQUIPO TERRESTRE	1,010,778
1.3.6 ORGANIZACIÓN DE PROCESOS ELECTORALES		844,441,557
GASTO CORRIENTE		844,441,557
RECURSOS FISCALES		844,441,557
3210000000	TRANSFERENCIAS A ENTIDADES PARAESTATALES	844,441,557
3210051001	COMISIÓN ESTATAL ELECTORAL	844,441,557
4000	TRANSFERENCIAS, ASIGNACIONES, SUBSIDIOS Y OTRAS AYUDAS	
41401	ASIGNACIONES PRESUPUESTARIAS A ÓRGANOS AUTÓNOMOS	844,441,557

1.3.9 OTROS	72,502,860
GASTO CORRIENTE	72,502,860

RECURSOS FISCALES	72,502,860
--------------------------	-------------------

Clave	Descripción	Erogación Anual
3020000000	COORDINACIÓN EJECUTIVA DE LA ADMINISTRACIÓN PÚBLICA DE NUEVO LEÓN	27,560,426
3020100001	OFICINA DEL C. COORDINADOR EJECUTIVO DE LA ADMINISTRACIÓN PÚBLICA DE NUEVO LEÓN	27,560,426
1000	SERVICIOS PERSONALES	
11301	SUELDOS BASE AL PERSONAL PERMANENTE	17,536,128
12101	HONORARIOS ASIMILABLES A SALARIOS	470,217
13201	PRIMA VACACIONAL	730,672
13203	AGUINALDO	2,922,688
14101	APORTACIONES PARA EL SERVICIO MÉDICO DE SERVIDORES PÚBLICOS	964,487
14103	APORTACIONES PARA PRESTACIONES DIVERSAS DE SERVIDORES PÚBLICOS	394,563
14201	APORTACIONES PARA VIVIENDA DE SERVIDORES PÚBLICOS	876,806
14301	APORTACIONES AL SISTEMA PARA EL RETIRO	1,052,168
2000	MATERIALES Y SUMINISTROS	
21101	MATERIALES Y ÚTILES DE OFICINA	38,528
21103	EQUIPOS MENORES DE OFICINA	999
21401	MATERIALES, ÚTILES Y EQUIPOS MENORES DE TECNOLOGÍAS DE LA INFORMACIÓN Y COMUNICACIONES	67,317
21601	MATERIAL DE LIMPIEZA	32,958
22101	PRODUCTOS ALIMENTICIOS PARA PERSONAS	68,055
22301	UTENSILIOS PARA EL SERVICIO DE ALIMENTACIÓN	3,226
24201	CEMENTO Y PRODUCTOS DE CONCRETO	68
24601	MATERIAL ELÉCTRICO Y ELECTRÓNICO	6,878
26101	COMBUSTIBLES, LUBRICANTES Y ADITIVOS	261,313
29101	HERRAMIENTAS MENORES	121
29201	REFACCIONES Y ACCESORIOS MENORES DE EDIFICIOS	608
29401	REFACCIONES Y ACCESORIOS MENORES DE EQUIPO DE CÓMPUTO Y TECNOLOGÍAS DE LA INFORMACIÓN	5,101
29601	REFACCIONES Y ACCESORIOS MENORES DE EQUIPO DE TRANSPORTE	3,246
3000	SERVICIOS GENERALES	
31101	ENERGÍA ELÉCTRICA OFICINAS PÚBLICAS	2,263
31401	TELEFONÍA TRADICIONAL	48,174
31701	SERVICIOS DE ACCESO DE INTERNET, REDES Y PROCESAMIENTO DE INFORMACIÓN	84,390
31801	SERVICIOS POSTALES Y TELEGRÁFICOS	789
32202	ARRENDAMIENTOS DE AUDITORIOS, SALONES, TEATROS Y OTROS	5,855
32301	ARRENDAMIENTO DE MÁQUINAS FOTOCOPIADORAS	18,559
32501	ARRENDAMIENTO DE EQUIPO DE TRANSPORTE	260
32901	OTROS ARRENDAMIENTOS	71,486
32902	ARRENDAMIENTOS PARA EVENTOS	2,460

Clave	Descripción	Erogación Anual
33301	SERVICIOS DE CONSULTORÍA ADMINISTRATIVA, PROCESOS, TÉCNICA Y EN TECNOLOGÍAS DE LA INFORMACIÓN	962,000
33601	SERVICIOS DE APOYO ADMINISTRATIVO, FOTOCOPIADO E IMPRESIÓN	4,807
33602	ELABORACIÓN DE MATERIAL INFORMATIVO Y PROYECTOS EDITORIALES	400,000
34701	FLETES Y MANIOBRAS	1,493
35101	CONSERVACIÓN Y MANTENIMIENTO MENOR DE INMUEBLES	51,115
35201	INSTALACIÓN, REPARACIÓN Y MANTENIMIENTO DE MOBILIARIO Y EQUIPO DE ADMINISTRACIÓN, EDUCACIONAL Y RECREATIVO	21,266
35301	INSTALACIÓN, REPARACIÓN Y MANTENIMIENTO DE EQUIPO DE CÓMPUTO Y TECNOLOGÍA DE LA INFORMACIÓN	981
35501	REPARACIÓN Y MANTENIMIENTO DE EQUIPO DE TRANSPORTE	126,866
35705	INSTALACIÓN, REPARACIÓN Y MANTENIMIENTO DE EQUIPO ESPECIALIZADO DE INMUEBLES	27,280
35801	SERVICIOS DE LIMPIEZA Y MANEJO DE DESECHOS	500
37101	PASAJES AÉREOS	145,283
37201	PASAJES TERRESTRES	2,432
37501	VIÁTICOS EN EL PAÍS	77,294
37601	VIÁTICOS EN EL EXTRANJERO	835
37801	SERVICIOS INTEGRALES DE TRASLADO Y VIÁTICOS	549
37901	OTROS SERVICIOS DE TRASLADO Y HOSPEDAJE	7,989
38101	GASTOS DE CEREMONIAL	194
38201	GASTOS DE ORDEN SOCIAL Y CULTURAL	43,888
39901	OTROS SERVICIOS GENERALES	15,272
316000000	SECRETARÍA DE DESARROLLO AGROPECUARIO	44,942,433
316010001	OFICINA DEL C. SECRETARIO DE DESARROLLO AGROPECUARIO	3,005,662
2000	MATERIALES Y SUMINISTROS	
21101	MATERIALES Y ÚTILES DE OFICINA	60,000
21401	MATERIALES, ÚTILES Y EQUIPOS MENORES DE TECNOLOGÍAS DE LA INFORMACIÓN Y COMUNICACIONES	75,000
21501	MATERIAL IMPRESO E INFORMACIÓN DIGITAL	24,000
21601	MATERIAL DE LIMPIEZA	60,000
22101	PRODUCTOS ALIMENTICIOS PARA PERSONAS	72,000
24601	MATERIAL ELÉCTRICO Y ELECTRÓNICO	18,000
26101	COMBUSTIBLES, LUBRICANTES Y ADITIVOS	181,200
27101	VESTUARIO Y UNIFORMES	40,000
29101	HERRAMIENTAS MENORES	24,141
3000	SERVICIOS GENERALES	
31101	ENERGÍA ELÉCTRICA OFICINAS PÚBLICAS	56,094
31801	SERVICIOS POSTALES Y TELEGRÁFICOS	12,000
32301	ARRENDAMIENTO DE MÁQUINAS FOTOCOPIADORAS	62,000
32902	ARRENDAMIENTOS PARA EVENTOS	20,000
33401	SERVICIOS DE CAPACITACIÓN	15,000
33601	SERVICIOS DE APOYO ADMINISTRATIVO, FOTOCOPIADO E IMPRESIÓN	40,000

Clave	Descripción	Erogación Anual
34701	FLETES Y MANIOBRAS	20,000
35201	INSTALACIÓN, REPARACIÓN Y MANTENIMIENTO DE MOBILIARIO Y EQUIPO DE ADMINISTRACIÓN, EDUCACIONAL Y RECREATIVO	20,000
35301	INSTALACIÓN, REPARACIÓN Y MANTENIMIENTO DE EQUIPO DE CÓMPUTO Y TECNOLOGÍA DE LA INFORMACIÓN	25,000
35501	REPARACIÓN Y MANTENIMIENTO DE EQUIPO DE TRANSPORTE	40,320
37101	PASAJES AÉREOS	240,000
37501	VIÁTICOS EN EL PAÍS	720,000
37601	VIÁTICOS EN EL EXTRANJERO	120,000
37901	OTROS SERVICIOS DE TRASLADO Y HOSPEDAJE	12,000
38201	GASTOS DE ORDEN SOCIAL Y CULTURAL	960,000
39901	OTROS SERVICIOS GENERALES	88,907
3160110001	SECRETARÍA TÉCNICA	2,926,583
1000	SERVICIOS PERSONALES	
11301	SUELDOS BASE AL PERSONAL PERMANENTE	2,028,768
13201	PRIMA VACACIONAL	84,532
13203	AGUINALDO	338,128
14101	APORTACIONES PARA EL SERVICIO MÉDICO DE SERVIDORES PÚBLICOS	108,332
14103	APORTACIONES PARA PRESTACIONES DIVERSAS DE SERVIDORES PÚBLICOS	44,318
14201	APORTACIONES PARA VIVIENDA DE SERVIDORES PÚBLICOS	98,484
14301	APORTACIONES AL SISTEMA PARA EL RETIRO	118,181
2000	MATERIALES Y SUMINISTROS	
26101	COMBUSTIBLES, LUBRICANTES Y ADITIVOS	75,600
3000	SERVICIOS GENERALES	
35501	REPARACIÓN Y MANTENIMIENTO DE EQUIPO DE TRANSPORTE	30,240
3160200001	DIRECCIÓN DE FIDEICOMISOS Y PROYECTOS ESTRATÉGICOS	3,837,850
1000	SERVICIOS PERSONALES	
11301	SUELDOS BASE AL PERSONAL PERMANENTE	2,641,200
13201	PRIMA VACACIONAL	110,050
13203	AGUINALDO	440,200
14101	APORTACIONES PARA EL SERVICIO MÉDICO DE SERVIDORES PÚBLICOS	141,035
14103	APORTACIONES PARA PRESTACIONES DIVERSAS DE SERVIDORES PÚBLICOS	57,696
14201	APORTACIONES PARA VIVIENDA DE SERVIDORES PÚBLICOS	128,213
14301	APORTACIONES AL SISTEMA PARA EL RETIRO	153,856
2000	MATERIALES Y SUMINISTROS	
26101	COMBUSTIBLES, LUBRICANTES Y ADITIVOS	115,200
3000	SERVICIOS GENERALES	
35501	REPARACIÓN Y MANTENIMIENTO DE EQUIPO DE TRANSPORTE	50,400
3160300001	DIRECCIÓN DE FOMENTO AGROPECUARIO	7,401,410
1000	SERVICIOS PERSONALES	
11301	SUELDOS BASE AL PERSONAL PERMANENTE	5,017,800
13201	PRIMA VACACIONAL	209,075
13203	AGUINALDO	836,300

Clave	Descripción	Erogación Anual
14101	APORTACIONES PARA EL SERVICIO MÉDICO DE SERVIDORES PÚBLICOS	267,941
14103	APORTACIONES PARA PRESTACIONES DIVERSAS DE SERVIDORES PÚBLICOS	109,612
14201	APORTACIONES PARA VIVIENDA DE SERVIDORES PÚBLICOS	243,583
14301	APORTACIONES AL SISTEMA PARA EL RETIRO	292,299
2000	MATERIALES Y SUMINISTROS	
26101	COMBUSTIBLES, LUBRICANTES Y ADITIVOS	324,000
3000	SERVICIOS GENERALES	
35501	REPARACIÓN Y MANTENIMIENTO DE EQUIPO DE TRANSPORTE	100,800
3160400001	DIRECCIÓN DE SEGURIDAD SANITARIA E INOCUIDAD	7,749,795
1000	SERVICIOS PERSONALES	
11301	SUELDOS BASE AL PERSONAL PERMANENTE	5,360,892
13201	PRIMA VACACIONAL	223,371
13203	AGUINALDO	893,482
14101	APORTACIONES PARA EL SERVICIO MÉDICO DE SERVIDORES PÚBLICOS	286,261
14103	APORTACIONES PARA PRESTACIONES DIVERSAS DE SERVIDORES PÚBLICOS	117,107
14201	APORTACIONES PARA VIVIENDA DE SERVIDORES PÚBLICOS	260,237
14301	APORTACIONES AL SISTEMA PARA EL RETIRO	312,285
2000	MATERIALES Y SUMINISTROS	
26101	COMBUSTIBLES, LUBRICANTES Y ADITIVOS	225,600
3000	SERVICIOS GENERALES	
35501	REPARACIÓN Y MANTENIMIENTO DE EQUIPO DE TRANSPORTE	70,560
3160500001	DIRECCIÓN DE FOMENTO RURAL	7,568,973
1000	SERVICIOS PERSONALES	
11301	SUELDOS BASE AL PERSONAL PERMANENTE	5,307,480
13201	PRIMA VACACIONAL	221,145
13203	AGUINALDO	884,580
14101	APORTACIONES PARA EL SERVICIO MÉDICO DE SERVIDORES PÚBLICOS	283,409
14103	APORTACIONES PARA PRESTACIONES DIVERSAS DE SERVIDORES PÚBLICOS	115,940
14201	APORTACIONES PARA VIVIENDA DE SERVIDORES PÚBLICOS	257,645
14301	APORTACIONES AL SISTEMA PARA EL RETIRO	309,174
2000	MATERIALES Y SUMINISTROS	
26101	COMBUSTIBLES, LUBRICANTES Y ADITIVOS	139,200
3000	SERVICIOS GENERALES	
35501	REPARACIÓN Y MANTENIMIENTO DE EQUIPO DE TRANSPORTE	50,400
3160600001	DIRECCIÓN DE ORGANIZACIÓN DE PRODUCTORES	6,330,651
1000	SERVICIOS PERSONALES	
11301	SUELDOS BASE AL PERSONAL PERMANENTE	4,436,172
13201	PRIMA VACACIONAL	184,841
13203	AGUINALDO	739,362
14101	APORTACIONES PARA EL SERVICIO MÉDICO DE SERVIDORES PÚBLICOS	236,883
14103	APORTACIONES PARA PRESTACIONES DIVERSAS DE SERVIDORES PÚBLICOS	96,907
14201	APORTACIONES PARA VIVIENDA DE SERVIDORES PÚBLICOS	215,348
14301	APORTACIONES AL SISTEMA PARA EL RETIRO	258,418

Clave	Descripción	Erogación Anual
2000	MATERIALES Y SUMINISTROS	
26101	COMBUSTIBLES, LUBRICANTES Y ADITIVOS	122,400
3000	SERVICIOS GENERALES	
35501	REPARACIÓN Y MANTENIMIENTO DE EQUIPO DE TRANSPORTE	40,320
3160700001	DIRECCIÓN DE INFORMACIÓN SECTORIAL Y ESTADÍSTICA	6,121,509
1000	SERVICIOS PERSONALES	
11301	SUELDOS BASE AL PERSONAL PERMANENTE	4,317,168
13201	PRIMA VACACIONAL	179,882
13203	AGUINALDO	719,528
14101	APORTACIONES PARA EL SERVICIO MÉDICO DE SERVIDORES PÚBLICOS	230,528
14103	APORTACIONES PARA PRESTACIONES DIVERSAS DE SERVIDORES PÚBLICOS	94,307
14201	APORTACIONES PARA VIVIENDA DE SERVIDORES PÚBLICOS	209,571
14301	APORTACIONES AL SISTEMA PARA EL RETIRO	251,485
2000	MATERIALES Y SUMINISTROS	
26101	COMBUSTIBLES, LUBRICANTES Y ADITIVOS	88,800
3000	SERVICIOS GENERALES	
35501	REPARACIÓN Y MANTENIMIENTO DE EQUIPO DE TRANSPORTE	30,240

1.5 ASUNTOS FINANCIEROS Y HACENDARIOS	1,400,014,295
1.5.2 ASUNTOS HACENDARIOS	1,400,014,295
GASTO CORRIENTE	1,362,480,851

RECURSOS FISCALES	1,362,480,851
--------------------------	----------------------

Clave	Descripción	Erogación Anual
304000000	SECRETARÍA DE FINANZAS Y TESORERÍA GENERAL DEL ESTADO	1,338,375,727
3040100001	OFICINA DEL C. SECRETARIO DE FINANZAS Y TESORERO GENERAL DEL ESTADO	80,709,635
1000	SERVICIOS PERSONALES	
11301	SUELDOS BASE AL PERSONAL PERMANENTE	3,383,568
12101	HONORARIOS ASIMILABLES A SALARIOS	1,821,161
13201	PRIMA VACACIONAL	140,982
13203	AGUINALDO	563,928
13301	HORAS EXTRAORDINARIAS	10,042
14101	APORTACIONES PARA EL SERVICIO MÉDICO DE SERVIDORES PÚBLICOS	186,096
14103	APORTACIONES PARA PRESTACIONES DIVERSAS DE SERVIDORES PÚBLICOS	76,130
14201	APORTACIONES PARA VIVIENDA DE SERVIDORES PÚBLICOS	169,178
14301	APORTACIONES AL SISTEMA PARA EL RETIRO	203,014
2000	MATERIALES Y SUMINISTROS	
21101	MATERIALES Y ÚTILES DE OFICINA	10,353
21401	MATERIALES, ÚTILES Y EQUIPOS MENORES DE TECNOLOGÍAS DE LA INFORMACIÓN Y COMUNICACIONES	9,870
21601	MATERIAL DE LIMPIEZA	7,092
22101	PRODUCTOS ALIMENTICIOS PARA PERSONAS	35,382
24601	MATERIAL ELÉCTRICO Y ELECTRÓNICO	1,791
26101	COMBUSTIBLES, LUBRICANTES Y ADITIVOS	65,090
3000	SERVICIOS GENERALES	
31401	TELEFONÍA TRADICIONAL	478,055
31801	SERVICIOS POSTALES Y TELEGRÁFICOS	1,566
32301	ARRENDAMIENTO DE MÁQUINAS FOTOCOPIADORAS	894
32902	ARRENDAMIENTOS PARA EVENTOS	27,065
33601	SERVICIOS DE APOYO ADMINISTRATIVO, FOTOCOPIADO E IMPRESIÓN	238
34103	PAGO DE INTERESES A TESOFE	35,862,225
34501	SEGURO DE BIENES PATRIMONIALES	472,568
35101	CONSERVACIÓN Y MANTENIMIENTO MENOR DE INMUEBLES	463,500
35201	INSTALACIÓN, REPARACIÓN Y MANTENIMIENTO DE MOBILIARIO Y EQUIPO DE ADMINISTRACIÓN, EDUCACIONAL Y RECREATIVO	833
35301	INSTALACIÓN, REPARACIÓN Y MANTENIMIENTO DE EQUIPO DE CÓMPUTO Y TECNOLOGÍA DE LA INFORMACIÓN	12,309
35501	REPARACIÓN Y MANTENIMIENTO DE EQUIPO DE TRANSPORTE	251,161
35705	INSTALACIÓN, REPARACIÓN Y MANTENIMIENTO DE EQUIPO ESPECIALIZADO DE INMUEBLES	687
37101	PASAJES AÉREOS	138,775

Clave	Descripción	Erogación Anual
37501	VIÁTICOS EN EL PAÍS	37,891
37901	OTROS SERVICIOS DE TRASLADO Y HOSPEDAJE	2,894
38201	GASTOS DE ORDEN SOCIAL Y CULTURAL	9,533
38301	CONGRESOS Y CONVENCIONES	260,454
39901	OTROS SERVICIOS GENERALES	35,005,310
4000	TRANSFERENCIAS, ASIGNACIONES, SUBSIDIOS Y OTRAS AYUDAS	
44501	AYUDAS SOCIALES A INSTITUCIONES SIN FINES DE LUCRO	1,000,000
3040200001	SUBSECRETARÍA DE EGRESOS	36,280,553
1000	SERVICIOS PERSONALES	
11301	SUELDOS BASE AL PERSONAL PERMANENTE	1,729,188
13201	PRIMA VACACIONAL	72,050
13203	AGUINALDO	288,198
14101	APORTACIONES PARA EL SERVICIO MÉDICO DE SERVIDORES PÚBLICOS	95,105
14103	APORTACIONES PARA PRESTACIONES DIVERSAS DE SERVIDORES PÚBLICOS	38,907
14201	APORTACIONES PARA VIVIENDA DE SERVIDORES PÚBLICOS	86,459
14301	APORTACIONES AL SISTEMA PARA EL RETIRO	103,751
2000	MATERIALES Y SUMINISTROS	
21101	MATERIALES Y ÚTILES DE OFICINA	6,401
21401	MATERIALES, ÚTILES Y EQUIPOS MENORES DE TECNOLOGÍAS DE LA INFORMACIÓN Y COMUNICACIONES	8,734
21502	PERIÓDICOS Y REVISTAS	979
21601	MATERIAL DE LIMPIEZA	4,746
22101	PRODUCTOS ALIMENTICIOS PARA PERSONAS	21,505
22301	UTENSILIOS PARA EL SERVICIO DE ALIMENTACIÓN	586
26101	COMBUSTIBLES, LUBRICANTES Y ADITIVOS	30,365
29401	REFACCIONES Y ACCESORIOS MENORES DE EQUIPO DE CÓMPUTO Y TECNOLOGÍAS DE LA INFORMACIÓN	2,011
29601	REFACCIONES Y ACCESORIOS MENORES DE EQUIPO DE TRANSPORTE	906
3000	SERVICIOS GENERALES	
31801	SERVICIOS POSTALES Y TELEGRÁFICOS	540
32301	ARRENDAMIENTO DE MÁQUINAS FOTOCOPIADORAS	6,290
32302	ARRENDAMIENTO DE EQUIPO DE CÓMPUTO	24,000,000
32501	ARRENDAMIENTO DE EQUIPO DE TRANSPORTE	340
33101	SERVICIOS LEGALES, DE CONTABILIDAD, AUDITORÍA Y RELACIONADOS	7,475,412
33301	SERVICIOS DE CONSULTORÍA ADMINISTRATIVA, PROCESOS, TÉCNICA Y EN TECNOLOGÍAS DE LA INFORMACIÓN	2,038,852
35101	CONSERVACIÓN Y MANTENIMIENTO MENOR DE INMUEBLES	2,574
35201	INSTALACIÓN, REPARACIÓN Y MANTENIMIENTO DE MOBILIARIO Y EQUIPO DE ADMINISTRACIÓN, EDUCACIONAL Y RECREATIVO	717
35202	INSTALACIÓN, REPARACIÓN Y MANTENIMIENTO DE EQUIPO DE COMUNICACIÓN	1,787
35301	INSTALACIÓN, REPARACIÓN Y MANTENIMIENTO DE EQUIPO DE CÓMPUTO Y TECNOLOGÍA DE LA INFORMACIÓN	2,659
35501	REPARACIÓN Y MANTENIMIENTO DE EQUIPO DE TRANSPORTE	22,389

Clave	Descripción	Erogación Anual
35901	SERVICIOS DE JARDINERÍA Y FUMIGACIÓN	1,353
37101	PASAJES AÉREOS	118,104
37201	PASAJES TERRESTRES	966
37501	VIÁTICOS EN EL PAÍS	59,990
37901	OTROS SERVICIOS DE TRASLADO Y HOSPEDAJE	5,838
38201	GASTOS DE ORDEN SOCIAL Y CULTURAL	4,509
38301	CONGRESOS Y CONVENCIONES	30,900
39901	OTROS SERVICIOS GENERALES	17,441
3040210001	DIRECCIÓN DE ADMINISTRACIÓN FINANCIERA	75,995,266
1000	SERVICIOS PERSONALES	
11301	SUELDOS BASE AL PERSONAL PERMANENTE	9,294,420
12101	HONORARIOS ASIMILABLES A SALARIOS	449,342
13201	PRIMA VACACIONAL	387,268
13203	AGUINALDO	1,549,070
14101	APORTACIONES PARA EL SERVICIO MÉDICO DE SERVIDORES PÚBLICOS	511,193
14103	APORTACIONES PARA PRESTACIONES DIVERSAS DE SERVIDORES PÚBLICOS	209,124
14201	APORTACIONES PARA VIVIENDA DE SERVIDORES PÚBLICOS	464,721
14301	APORTACIONES AL SISTEMA PARA EL RETIRO	557,665
15501	APOYOS A LA CAPACITACIÓN DE LOS SERVIDORES PÚBLICOS	150,000
3000	SERVICIOS GENERALES	
31401	TELEFONÍA TRADICIONAL	18,370
34101	SERVICIO POR COMISIONES BANCARIAS	62,404,092
3040220001	DIRECCIÓN DE ATENCIÓN A MUNICIPIOS	9,851,136
1000	SERVICIOS PERSONALES	
11301	SUELDOS BASE AL PERSONAL PERMANENTE	6,947,280
13201	PRIMA VACACIONAL	289,470
13203	AGUINALDO	1,157,880
13301	HORAS EXTRAORDINARIAS	101,761
14101	APORTACIONES PARA EL SERVICIO MÉDICO DE SERVIDORES PÚBLICOS	382,100
14103	APORTACIONES PARA PRESTACIONES DIVERSAS DE SERVIDORES PÚBLICOS	156,314
14201	APORTACIONES PARA VIVIENDA DE SERVIDORES PÚBLICOS	347,364
14301	APORTACIONES AL SISTEMA PARA EL RETIRO	416,837
2000	MATERIALES Y SUMINISTROS	
21101	MATERIALES Y ÚTILES DE OFICINA	4,534
21601	MATERIAL DE LIMPIEZA	707
22101	PRODUCTOS ALIMENTICIOS PARA PERSONAS	3,781
3000	SERVICIOS GENERALES	
31801	SERVICIOS POSTALES Y TELEGRÁFICOS	5,550
32301	ARRENDAMIENTO DE MÁQUINAS FOTOCOPIADORAS	724
35101	CONSERVACIÓN Y MANTENIMIENTO MENOR DE INMUEBLES	1,115
35501	REPARACIÓN Y MANTENIMIENTO DE EQUIPO DE TRANSPORTE	557
37101	PASAJES AÉREOS	20,670
37501	VIÁTICOS EN EL PAÍS	11,955

Clave	Descripción	Erogación Anual
37901	OTROS SERVICIOS DE TRASLADO Y HOSPEDAJE	1,486
39901	OTROS SERVICIOS GENERALES	1,052
3040230001	DIRECCIÓN DE CONTABILIDAD Y CUENTA PÚBLICA	496,433,848
1000	SERVICIOS PERSONALES	
11301	SUELDOS BASE AL PERSONAL PERMANENTE	9,246,756
12101	HONORARIOS ASIMILABLES A SALARIOS	602,550
13201	PRIMA VACACIONAL	385,282
13203	AGUINALDO	1,541,126
14101	APORTACIONES PARA EL SERVICIO MÉDICO DE SERVIDORES PÚBLICOS	508,572
14103	APORTACIONES PARA PRESTACIONES DIVERSAS DE SERVIDORES PÚBLICOS	208,052
14201	APORTACIONES PARA VIVIENDA DE SERVIDORES PÚBLICOS	462,338
14301	APORTACIONES AL SISTEMA PARA EL RETIRO	554,805
2000	MATERIALES Y SUMINISTROS	
21101	MATERIALES Y ÚTILES DE OFICINA	33,411
21401	MATERIALES, ÚTILES Y EQUIPOS MENORES DE TECNOLOGÍAS DE LA INFORMACIÓN Y COMUNICACIONES	18,609
26101	COMBUSTIBLES, LUBRICANTES Y ADITIVOS	21,291
3000	SERVICIOS GENERALES	
31801	SERVICIOS POSTALES Y TELEGRÁFICOS	1,120
32201	ARRENDAMIENTO DE EDIFICIOS	660,571
32301	ARRENDAMIENTO DE MÁQUINAS FOTOCOPIADORAS	16,641
33101	SERVICIOS LEGALES, DE CONTABILIDAD, AUDITORÍA Y RELACIONADOS	6,807,177
33301	SERVICIOS DE CONSULTORÍA ADMINISTRATIVA, PROCESOS, TÉCNICA Y EN TECNOLOGÍAS DE LA INFORMACIÓN	100,327,356
34101	SERVICIO POR COMISIONES BANCARIAS	11,047,028
34103	PAGO DE INTERESES A TESOFE	4,157,957
35501	REPARACIÓN Y MANTENIMIENTO DE EQUIPO DE TRANSPORTE	13,724
37101	PASAJES AÉREOS	10,979
37501	VIÁTICOS EN EL PAÍS	1,266
39801	IMPUESTOS SOBRE NÓMINAS Y OTROS QUE SE DERIVEN DE UNA RELACIÓN LABORAL	359,807,237
3040240001	DIRECCIÓN DE PRESUPUESTO Y CONTROL PRESUPUESTAL	165,642,948
1000	SERVICIOS PERSONALES	
11301	SUELDOS BASE AL PERSONAL PERMANENTE	14,885,328
12101	HONORARIOS ASIMILABLES A SALARIOS	1,937,225
13201	PRIMA VACACIONAL	620,222
13203	AGUINALDO	2,480,888
13301	HORAS EXTRAORDINARIAS	1,161,664
14101	APORTACIONES PARA EL SERVICIO MÉDICO DE SERVIDORES PÚBLICOS	818,693
14103	APORTACIONES PARA PRESTACIONES DIVERSAS DE SERVIDORES PÚBLICOS	334,920
14201	APORTACIONES PARA VIVIENDA DE SERVIDORES PÚBLICOS	744,266
14301	APORTACIONES AL SISTEMA PARA EL RETIRO	893,120

Clave	Descripción	Erogación Anual
2000	MATERIALES Y SUMINISTROS	
21101	MATERIALES Y ÚTILES DE OFICINA	41,875
21103	EQUIPOS MENORES DE OFICINA	8,406
21401	MATERIALES, ÚTILES Y EQUIPOS MENORES DE TECNOLOGÍAS DE LA INFORMACIÓN Y COMUNICACIONES	80,316
21504	FORMAS IMPRESAS DE USO GENERAL	58,711
21601	MATERIAL DE LIMPIEZA	10,583
22101	PRODUCTOS ALIMENTICIOS PARA PERSONAS	44,481
26101	COMBUSTIBLES, LUBRICANTES Y ADITIVOS	24,821
3000	SERVICIOS GENERALES	
31101	ENERGÍA ELÉCTRICA OFICINAS PÚBLICAS	2,030,252
31301	AGUA OFICINAS PÚBLICAS	220,479
31401	TELEFONÍA TRADICIONAL	98,985
31501	TELEFONÍA CELULAR	6,703
31801	SERVICIOS POSTALES Y TELEGRÁFICOS	1,121
32301	ARRENDAMIENTO DE MÁQUINAS FOTOCOPIADORAS	20,503
32701	ARRENDAMIENTO DE ACTIVOS INTANGIBLES	515
33301	SERVICIOS DE CONSULTORÍA ADMINISTRATIVA, PROCESOS, TÉCNICA Y EN TECNOLOGÍAS DE LA INFORMACIÓN	2,742,375
33401	SERVICIOS DE CAPACITACIÓN	9,140
35501	REPARACIÓN Y MANTENIMIENTO DE EQUIPO DE TRANSPORTE	20,875
37101	PASAJES AÉREOS	65,602
37501	VIÁTICOS EN EL PAÍS	40,161
37901	OTROS SERVICIOS DE TRASLADO Y HOSPEDAJE	1,818
38301	CONGRESOS Y CONVENCIONES	31,257
39901	OTROS SERVICIOS GENERALES	532
4000	TRANSFERENCIAS, ASIGNACIONES, SUBSIDIOS Y OTRAS AYUDAS	
42101	TRANSFERENCIAS OTORGADAS A ENTIDADES PARAESTATALES NO EMPRESARIALES Y NO FINANCIERAS	371,315
7000	INVERSIONES FINANCIERAS Y OTRAS PROVISIONES	
79911	FONDO PBR	35,835,798
79912	PROVISIONES PARA CONVENIOS	100,000,000
3040250001	DIRECCIÓN DEL CENTRO DE SERVICIOS COMPARTIDOS Y ATENCIÓN A ORGANISMOS PARAESTATALES	144,149,839
1000	SERVICIOS PERSONALES	
11301	SUELDOS BASE AL PERSONAL PERMANENTE	791,148
13201	PRIMA VACACIONAL	32,965
13203	AGUINALDO	131,858
14101	APORTACIONES PARA EL SERVICIO MÉDICO DE SERVIDORES PÚBLICOS	43,513
14103	APORTACIONES PARA PRESTACIONES DIVERSAS DE SERVIDORES PÚBLICOS	17,801
14201	APORTACIONES PARA VIVIENDA DE SERVIDORES PÚBLICOS	39,557
14301	APORTACIONES AL SISTEMA PARA EL RETIRO	47,469

Clave	Descripción	Erogación Anual
2000	MATERIALES Y SUMINISTROS	
21101	MATERIALES Y ÚTILES DE OFICINA	9,872
21401	MATERIALES, ÚTILES Y EQUIPOS MENORES DE TECNOLOGÍAS DE LA INFORMACIÓN Y COMUNICACIONES	1,001
21601	MATERIAL DE LIMPIEZA	2,001
26101	COMBUSTIBLES, LUBRICANTES Y ADITIVOS	21,389
3000	SERVICIOS GENERALES	
32301	ARRENDAMIENTO DE MÁQUINAS FOTOCOPIADORAS	1,689
33101	SERVICIOS LEGALES, DE CONTABILIDAD, AUDITORÍA Y RELACIONADOS	9,093,246
35101	CONSERVACIÓN Y MANTENIMIENTO MENOR DE INMUEBLES	3,121
35501	REPARACIÓN Y MANTENIMIENTO DE EQUIPO DE TRANSPORTE	17,078
37101	PASAJES AÉREOS	26,997
37501	VIÁTICOS EN EL PAÍS	10,434
39901	OTROS SERVICIOS GENERALES	1,153
4000	TRANSFERENCIAS, ASIGNACIONES, SUBSIDIOS Y OTRAS AYUDAS	
42101	TRANSFERENCIAS OTORGADAS A ENTIDADES PARAESTATALES NO EMPRESARIALES Y NO FINANCIERAS	5,150,000
44101	AYUDAS SOCIALES A PERSONAS	1,371,073
44501	AYUDAS SOCIALES A INSTITUCIONES SIN FINES DE LUCRO	127,180,000
48101	DONATIVOS A INSTITUCIONES SIN FINES DE LUCRO	156,473
3040300001	SUBSECRETARÍA DE INGRESOS	151,112,288
1000	SERVICIOS PERSONALES	
11301	SUELDOS BASE AL PERSONAL PERMANENTE	1,601,568
13201	PRIMA VACACIONAL	66,732
13203	AGUINALDO	266,928
14101	APORTACIONES PARA EL SERVICIO MÉDICO DE SERVIDORES PÚBLICOS	88,086
14103	APORTACIONES PARA PRESTACIONES DIVERSAS DE SERVIDORES PÚBLICOS	36,035
14201	APORTACIONES PARA VIVIENDA DE SERVIDORES PÚBLICOS	80,078
14301	APORTACIONES AL SISTEMA PARA EL RETIRO	96,094
2000	MATERIALES Y SUMINISTROS	
21101	MATERIALES Y ÚTILES DE OFICINA	7,595
21401	MATERIALES, ÚTILES Y EQUIPOS MENORES DE TECNOLOGÍAS DE LA INFORMACIÓN Y COMUNICACIONES	3,745
21502	PERIÓDICOS Y REVISTAS	4,000
21601	MATERIAL DE LIMPIEZA	9,824
22101	PRODUCTOS ALIMENTICIOS PARA PERSONAS	28,600
24601	MATERIAL ELÉCTRICO Y ELECTRÓNICO	512
26101	COMBUSTIBLES, LUBRICANTES Y ADITIVOS	65,783
3000	SERVICIOS GENERALES	
31401	TELEFONÍA TRADICIONAL	27,976
31801	SERVICIOS POSTALES Y TELEGRÁFICOS	2,060
32202	ARRENDAMIENTOS DE AUDITORIOS, SALONES, TEATROS Y OTROS	1,845
32301	ARRENDAMIENTO DE MÁQUINAS FOTOCOPIADORAS	18,046

Clave	Descripción	Erogación Anual
34201	SERVICIOS DE COBRANZA, INVESTIGACIÓN CREDITICIA Y SIMILAR	148,605,382
35501	REPARACIÓN Y MANTENIMIENTO DE EQUIPO DE TRANSPORTE	34,481
37101	PASAJES AÉREOS	39,515
37501	VIÁTICOS EN EL PAÍS	23,585
37901	OTROS SERVICIOS DE TRASLADO Y HOSPEDAJE	3,105
38301	CONGRESOS Y CONVENCIONES	713
3040320001	DIRECCIÓN DE COORDINACIÓN Y PLANEACIÓN HACENDARIA	9,905,644
1000	SERVICIOS PERSONALES	
11301	SUELDOS BASE AL PERSONAL PERMANENTE	6,729,840
12101	HONORARIOS ASIMILABLES A SALARIOS	466,883
13201	PRIMA VACACIONAL	280,410
13203	AGUINALDO	1,121,640
14101	APORTACIONES PARA EL SERVICIO MÉDICO DE SERVIDORES PÚBLICOS	370,141
14103	APORTACIONES PARA PRESTACIONES DIVERSAS DE SERVIDORES PÚBLICOS	151,421
14201	APORTACIONES PARA VIVIENDA DE SERVIDORES PÚBLICOS	336,492
14301	APORTACIONES AL SISTEMA PARA EL RETIRO	403,790
2000	MATERIALES Y SUMINISTROS	
21101	MATERIALES Y ÚTILES DE OFICINA	1,968
21401	MATERIALES, ÚTILES Y EQUIPOS MENORES DE TECNOLOGÍAS DE LA INFORMACIÓN Y COMUNICACIONES	1,607
21601	MATERIAL DE LIMPIEZA	2,576
22101	PRODUCTOS ALIMENTICIOS PARA PERSONAS	2,908
22301	UTENSILIOS PARA EL SERVICIO DE ALIMENTACIÓN	2,038
26101	COMBUSTIBLES, LUBRICANTES Y ADITIVOS	6,497
3000	SERVICIOS GENERALES	
31801	SERVICIOS POSTALES Y TELEGRÁFICOS	246
32301	ARRENDAMIENTO DE MÁQUINAS FOTOCOPIADORAS	4,891
35501	REPARACIÓN Y MANTENIMIENTO DE EQUIPO DE TRANSPORTE	848
37101	PASAJES AÉREOS	12,451
37501	VIÁTICOS EN EL PAÍS	7,814
37901	OTROS SERVICIOS DE TRASLADO Y HOSPEDAJE	519
39901	OTROS SERVICIOS GENERALES	663
3040330001	DIRECCIÓN DE CRÉDITOS Y COBRANZAS	11,790,357
1000	SERVICIOS PERSONALES	
11301	SUELDOS BASE AL PERSONAL PERMANENTE	6,675,960
12101	HONORARIOS ASIMILABLES A SALARIOS	1,892,502
13201	PRIMA VACACIONAL	278,165
13203	AGUINALDO	1,112,660
14101	APORTACIONES PARA EL SERVICIO MÉDICO DE SERVIDORES PÚBLICOS	367,178
14103	APORTACIONES PARA PRESTACIONES DIVERSAS DE SERVIDORES PÚBLICOS	150,209
14201	APORTACIONES PARA VIVIENDA DE SERVIDORES PÚBLICOS	333,798
14301	APORTACIONES AL SISTEMA PARA EL RETIRO	400,558

Clave	Descripción	Erogación Anual
2000	MATERIALES Y SUMINISTROS	
21101	MATERIALES Y ÚTILES DE OFICINA	99,311
21401	MATERIALES, ÚTILES Y EQUIPOS MENORES DE TECNOLOGÍAS DE LA INFORMACIÓN Y COMUNICACIONES	339,798
21601	MATERIAL DE LIMPIEZA	11,579
26101	COMBUSTIBLES, LUBRICANTES Y ADITIVOS	54,084
29201	REFACCIONES Y ACCESORIOS MENORES DE EDIFICIOS	288
3000	SERVICIOS GENERALES	
32301	ARRENDAMIENTO DE MÁQUINAS FOTOCOPIADORAS	28,361
34102	AVALÚOS	2,330
35301	INSTALACIÓN, REPARACIÓN Y MANTENIMIENTO DE EQUIPO DE CÓMPUTO Y TECNOLOGÍA DE LA INFORMACIÓN	5,434
35501	REPARACIÓN Y MANTENIMIENTO DE EQUIPO DE TRANSPORTE	29,913
37101	PASAJES AÉREOS	7,568
37201	PASAJES TERRESTRES	662
3040340001	DIRECCIÓN DE FISCALIZACIÓN	41,447,346
1000	SERVICIOS PERSONALES	
11301	SUELDOS BASE AL PERSONAL PERMANENTE	18,469,752
12101	HONORARIOS ASIMILABLES A SALARIOS	14,297,695
12301	RETRIBUCIONES POR SERVICIOS DE CARÁCTER SOCIAL	76,040
13201	PRIMA VACACIONAL	769,573
13203	AGUINALDO	3,078,292
14101	APORTACIONES PARA EL SERVICIO MÉDICO DE SERVIDORES PÚBLICOS	1,015,836
14103	APORTACIONES PARA PRESTACIONES DIVERSAS DE SERVIDORES PÚBLICOS	415,569
14201	APORTACIONES PARA VIVIENDA DE SERVIDORES PÚBLICOS	923,488
14301	APORTACIONES AL SISTEMA PARA EL RETIRO	1,108,185
2000	MATERIALES Y SUMINISTROS	
21101	MATERIALES Y ÚTILES DE OFICINA	166,832
21401	MATERIALES, ÚTILES Y EQUIPOS MENORES DE TECNOLOGÍAS DE LA INFORMACIÓN Y COMUNICACIONES	584,707
21502	PERIÓDICOS Y REVISTAS	2,792
21601	MATERIAL DE LIMPIEZA	3,757
22101	PRODUCTOS ALIMENTICIOS PARA PERSONAS	7,998
26101	COMBUSTIBLES, LUBRICANTES Y ADITIVOS	186,947
3000	SERVICIOS GENERALES	
31401	TELEFONÍA TRADICIONAL	29,798
31801	SERVICIOS POSTALES Y TELEGRÁFICOS	47,821
32301	ARRENDAMIENTO DE MÁQUINAS FOTOCOPIADORAS	71,552
33601	SERVICIOS DE APOYO ADMINISTRATIVO, FOTOCOPIADO E IMPRESIÓN	1,075
35501	REPARACIÓN Y MANTENIMIENTO DE EQUIPO DE TRANSPORTE	74,458
37101	PASAJES AÉREOS	63,528
37501	VIÁTICOS EN EL PAÍS	51,650

Clave	Descripción	Erogación Anual
3040350001	DIRECCIÓN DE RECAUDACIÓN	56,381,701
1000	SERVICIOS PERSONALES	
11301	SUELDOS BASE AL PERSONAL PERMANENTE	24,209,424
12101	HONORARIOS ASIMILABLES A SALARIOS	13,559,462
13201	PRIMA VACACIONAL	1,008,726
13203	AGUINALDO	4,034,904
13701	HONORARIOS ESPECIALES	806,219
14101	APORTACIONES PARA EL SERVICIO MÉDICO DE SERVIDORES PÚBLICOS	1,331,518
14103	APORTACIONES PARA PRESTACIONES DIVERSAS DE SERVIDORES PÚBLICOS	544,712
14201	APORTACIONES PARA VIVIENDA DE SERVIDORES PÚBLICOS	1,210,471
14301	APORTACIONES AL SISTEMA PARA EL RETIRO	1,452,565
2000	MATERIALES Y SUMINISTROS	
21101	MATERIALES Y ÚTILES DE OFICINA	235,842
21401	MATERIALES, ÚTILES Y EQUIPOS MENORES DE TECNOLOGÍAS DE LA INFORMACIÓN Y COMUNICACIONES	1,841,917
21502	PERIÓDICOS Y REVISTAS	4,938
21504	FORMAS IMPRESAS DE USO GENERAL	2,015,662
21601	MATERIAL DE LIMPIEZA	45,095
22101	PRODUCTOS ALIMENTICIOS PARA PERSONAS	43,800
24601	MATERIAL ELÉCTRICO Y ELECTRÓNICO	5,603
24901	OTROS MATERIALES Y ARTÍCULOS DE CONSTRUCCIÓN Y REPARACIÓN	11,693
26101	COMBUSTIBLES, LUBRICANTES Y ADITIVOS	233,174
29201	REFACCIONES Y ACCESORIOS MENORES DE EDIFICIOS	17,956
3000	SERVICIOS GENERALES	
31101	ENERGÍA ELÉCTRICA OFICINAS PÚBLICAS	301,610
31301	AGUA OFICINAS PÚBLICAS	100,361
31401	TELEFONÍA TRADICIONAL	90,700
31501	TELEFONÍA CELULAR	247,458
31601	SERVICIOS DE TELECOMUNICACIONES Y SATÉLITES	788,763
31701	SERVICIOS DE ACCESO DE INTERNET, REDES Y PROCESAMIENTO DE INFORMACIÓN	78,134
31801	SERVICIOS POSTALES Y TELEGRÁFICOS	12,776
32201	ARRENDAMIENTO DE EDIFICIOS	1,165,844
32301	ARRENDAMIENTO DE MÁQUINAS FOTOCOPIADORAS	45,297
34301	SERVICIOS DE RECAUDACIÓN, TRASLADO Y CUSTODIA DE VALORES	610,424
35101	CONSERVACIÓN Y MANTENIMIENTO MENOR DE INMUEBLES	25,267
35501	REPARACIÓN Y MANTENIMIENTO DE EQUIPO DE TRANSPORTE	194,440
35705	INSTALACIÓN, REPARACIÓN Y MANTENIMIENTO DE EQUIPO ESPECIALIZADO DE INMUEBLES	49,634
35801	SERVICIOS DE LIMPIEZA Y MANEJO DE DESECHOS	37,901
37101	PASAJES AÉREOS	5,160
37201	PASAJES TERRESTRES	13,322
37901	OTROS SERVICIOS DE TRASLADO Y HOSPEDAJE	927

Clave	Descripción	Erogación Anual
3040360001	UNIDAD ESPECIALIZADA EN COMERCIO EXTERIOR	13,252,308
1000	SERVICIOS PERSONALES	
11301	SUELDOS BASE AL PERSONAL PERMANENTE	9,035,832
12101	HONORARIOS ASIMILABLES A SALARIOS	332,554
13201	PRIMA VACACIONAL	376,493
13203	AGUINALDO	1,505,972
14101	APORTACIONES PARA EL SERVICIO MÉDICO DE SERVIDORES PÚBLICOS	496,971
14103	APORTACIONES PARA PRESTACIONES DIVERSAS DE SERVIDORES PÚBLICOS	203,306
14201	APORTACIONES PARA VIVIENDA DE SERVIDORES PÚBLICOS	451,792
14301	APORTACIONES AL SISTEMA PARA EL RETIRO	542,150
2000	MATERIALES Y SUMINISTROS	
21101	MATERIALES Y ÚTILES DE OFICINA	50,747
21401	MATERIALES, ÚTILES Y EQUIPOS MENORES DE TECNOLOGÍAS DE LA INFORMACIÓN Y COMUNICACIONES	69,177
21601	MATERIAL DE LIMPIEZA	15,571
26101	COMBUSTIBLES, LUBRICANTES Y ADITIVOS	94,510
3000	SERVICIOS GENERALES	
31501	TELEFONÍA CELULAR	121
31801	SERVICIOS POSTALES Y TELEGRÁFICOS	1,251
32301	ARRENDAMIENTO DE MÁQUINAS FOTOCOPIADORAS	4,502
34701	FLETES Y MANIOBRAS	12,975
35501	REPARACIÓN Y MANTENIMIENTO DE EQUIPO DE TRANSPORTE	31,061
37101	PASAJES AÉREOS	15,878
37501	VIÁTICOS EN EL PAÍS	8,175
37901	OTROS SERVICIOS DE TRASLADO Y HOSPEDAJE	3,272
3040400001	PROCURADURÍA FISCAL	31,633,851
1000	SERVICIOS PERSONALES	
11301	SUELDOS BASE AL PERSONAL PERMANENTE	12,866,820
12101	HONORARIOS ASIMILABLES A SALARIOS	3,106,601
13201	PRIMA VACACIONAL	536,118
13203	AGUINALDO	2,144,470
14101	APORTACIONES PARA EL SERVICIO MÉDICO DE SERVIDORES PÚBLICOS	707,675
14103	APORTACIONES PARA PRESTACIONES DIVERSAS DE SERVIDORES PÚBLICOS	289,503
14201	APORTACIONES PARA VIVIENDA DE SERVIDORES PÚBLICOS	643,341
14301	APORTACIONES AL SISTEMA PARA EL RETIRO	772,009
2000	MATERIALES Y SUMINISTROS	
21101	MATERIALES Y ÚTILES DE OFICINA	51,377
26101	COMBUSTIBLES, LUBRICANTES Y ADITIVOS	25,121
29601	REFACCIONES Y ACCESORIOS MENORES DE EQUIPO DE TRANSPORTE	2,922
3000	SERVICIOS GENERALES	
32301	ARRENDAMIENTO DE MÁQUINAS FOTOCOPIADORAS	10,047
33101	SERVICIOS LEGALES, DE CONTABILIDAD, AUDITORÍA Y RELACIONADOS	40,419
34201	SERVICIOS DE COBRANZA, INVESTIGACIÓN CREDITICIA Y SIMILAR	466,886

Clave	Descripción	Erogación Anual
35301	INSTALACIÓN, REPARACIÓN Y MANTENIMIENTO DE EQUIPO DE CÓMPUTO Y TECNOLOGÍA DE LA INFORMACIÓN	317
35501	REPARACIÓN Y MANTENIMIENTO DE EQUIPO DE TRANSPORTE	32,835
36103	EDICIÓN Y DIFUSIÓN DE LEYES	625
37101	PASAJES AÉREOS	29,403
37501	VIÁTICOS EN EL PAÍS	4,216
39401	SENTENCIAS Y RESOLUCIONES POR AUTORIDAD COMPETENTE	9,898,789
39901	OTROS SERVICIOS GENERALES	4,356
3040600001	UNIDAD DE DEUDA PÚBLICA Y FINANCIAMIENTO	2,370,187
1000	SERVICIOS PERSONALES	
11301	SUELDOS BASE AL PERSONAL PERMANENTE	1,477,068
12101	HONORARIOS ASIMILABLES A SALARIOS	264,332
13201	PRIMA VACACIONAL	61,545
13203	AGUINALDO	246,178
14101	APORTACIONES PARA EL SERVICIO MÉDICO DE SERVIDORES PÚBLICOS	81,239
14103	APORTACIONES PARA PRESTACIONES DIVERSAS DE SERVIDORES PÚBLICOS	33,234
14201	APORTACIONES PARA VIVIENDA DE SERVIDORES PÚBLICOS	73,853
14301	APORTACIONES AL SISTEMA PARA EL RETIRO	88,624
2000	MATERIALES Y SUMINISTROS	
21101	MATERIALES Y ÚTILES DE OFICINA	5,898
3000	SERVICIOS GENERALES	
31501	TELEFONÍA CELULAR	3,619
31801	SERVICIOS POSTALES Y TELEGRÁFICOS	378
32301	ARRENDAMIENTO DE MÁQUINAS FOTOCOPIADORAS	2,762
35201	INSTALACIÓN, REPARACIÓN Y MANTENIMIENTO DE MOBILIARIO Y EQUIPO DE ADMINISTRACIÓN, EDUCACIONAL Y RECREATIVO	843
35501	REPARACIÓN Y MANTENIMIENTO DE EQUIPO DE TRANSPORTE	578
37101	PASAJES AÉREOS	9,047
37201	PASAJES TERRESTRES	2,895
37501	VIÁTICOS EN EL PAÍS	10,856
37901	OTROS SERVICIOS DE TRASLADO Y HOSPEDAJE	1,809
39901	OTROS SERVICIOS GENERALES	5,428
3040700001	UNIDAD DE FOMENTO AL FINANCIAMIENTO DE PROYECTOS	7,669,805
1000	SERVICIOS PERSONALES	
11301	SUELDOS BASE AL PERSONAL PERMANENTE	4,513,380
12101	HONORARIOS ASIMILABLES A SALARIOS	1,040,336
13201	PRIMA VACACIONAL	188,058
13203	AGUINALDO	752,230
14101	APORTACIONES PARA EL SERVICIO MÉDICO DE SERVIDORES PÚBLICOS	248,236
14103	APORTACIONES PARA PRESTACIONES DIVERSAS DE SERVIDORES PÚBLICOS	101,551
14201	APORTACIONES PARA VIVIENDA DE SERVIDORES PÚBLICOS	225,669
14301	APORTACIONES AL SISTEMA PARA EL RETIRO	270,803

Clave	Descripción	Erogación Anual
2000	MATERIALES Y SUMINISTROS	
21101	MATERIALES Y ÚTILES DE OFICINA	21,124
21401	MATERIALES, ÚTILES Y EQUIPOS MENORES DE TECNOLOGÍAS DE LA INFORMACIÓN Y COMUNICACIONES	13,269
21601	MATERIAL DE LIMPIEZA	6,977
26101	COMBUSTIBLES, LUBRICANTES Y ADITIVOS	13,209
3000	SERVICIOS GENERALES	
31801	SERVICIOS POSTALES Y TELEGRÁFICOS	13,061
32301	ARRENDAMIENTO DE MÁQUINAS FOTOCOPIADORAS	772
35501	REPARACIÓN Y MANTENIMIENTO DE EQUIPO DE TRANSPORTE	4,362
37101	PASAJES AÉREOS	216,178
37501	VIÁTICOS EN EL PAÍS	39,053
39901	OTROS SERVICIOS GENERALES	1,537
3040800001	UNIDAD DE INFORMACIÓN FINANCIERA	3,749,015
1000	SERVICIOS PERSONALES	
11301	SUELDOS BASE AL PERSONAL PERMANENTE	2,018,664
12101	HONORARIOS ASIMILABLES A SALARIOS	892,845
13201	PRIMA VACACIONAL	84,111
13203	AGUINALDO	336,444
14101	APORTACIONES PARA EL SERVICIO MÉDICO DE SERVIDORES PÚBLICOS	111,027
14103	APORTACIONES PARA PRESTACIONES DIVERSAS DE SERVIDORES PÚBLICOS	45,420
14201	APORTACIONES PARA VIVIENDA DE SERVIDORES PÚBLICOS	100,933
14301	APORTACIONES AL SISTEMA PARA EL RETIRO	121,120
2000	MATERIALES Y SUMINISTROS	
21101	MATERIALES Y ÚTILES DE OFICINA	1,832
21401	MATERIALES, ÚTILES Y EQUIPOS MENORES DE TECNOLOGÍAS DE LA INFORMACIÓN Y COMUNICACIONES	16,422
21601	MATERIAL DE LIMPIEZA	2,459
3000	SERVICIOS GENERALES	
35501	REPARACIÓN Y MANTENIMIENTO DE EQUIPO DE TRANSPORTE	3,491
37101	PASAJES AÉREOS	3,731
37501	VIÁTICOS EN EL PAÍS	2,045
37901	OTROS SERVICIOS DE TRASLADO Y HOSPEDAJE	355
39901	OTROS SERVICIOS GENERALES	8,116
3210000000	TRANSFERENCIAS A ENTIDADES PARAESTATALES	24,105,125
3210063001	INSTITUTO DE CONTROL VEHICULAR	24,105,125
8000	PARTICIPACIONES Y APORTACIONES	
85301	OTROS CONVENIOS	24,105,125

GASTO DE CAPITAL	37,533,444
-------------------------	-------------------

RECURSOS FISCALES	37,080,000
--------------------------	-------------------

Clave	Descripción	Erogación Anual
3040000000	SECRETARÍA DE FINANZAS Y TESORERÍA GENERAL DEL ESTADO	37,080,000
3040100001	OFICINA DEL C. SECRETARIO DE FINANZAS Y TESORERO GENERAL DEL ESTADO	37,080,000
	5000 BIENES MUEBLES, INMUEBLES E INTANGIBLES	
59101	SOFTWARE	37,080,000

FINANCIAMIENTOS INTERNOS	453,444
---------------------------------	----------------

3040000000	SECRETARÍA DE FINANZAS Y TESORERÍA GENERAL DEL ESTADO	453,444
3040100001	OFICINA DEL C. SECRETARIO DE FINANZAS Y TESORERO GENERAL DEL ESTADO	453,444
	5000 BIENES MUEBLES, INMUEBLES E INTANGIBLES	
51501	EQUIPO DE CÓMPUTO Y DE TECNOLOGÍAS DE LA INFORMACIÓN	448,572
52301	CÁMARAS FOTOGRÁFICAS Y DE VIDEO	4,872

1.7 ASUNTOS DE ORDEN PÚBLICO Y DE SEGURIDAD INTERIOR	5,834,887,485
1.7.1 POLICÍA	4,472,444,376
GASTO CORRIENTE	3,320,555,667

RECURSOS FISCALES	3,210,999,960
--------------------------	----------------------

Clave	Descripción	Erogación Anual
307000000	SECRETARÍA DE SEGURIDAD PÚBLICA	3,114,592,529
3070110001	OFICINA DEL C. SECRETARIO DE SEGURIDAD PÚBLICA	171,331,672
1000	SERVICIOS PERSONALES	
13401	COMPENSACIONES	7,895,242
14403	APORTACIONES PARA SEGUROS CUERPOS DE SEGURIDAD	200,430
16101	PREVISIONES DE CARÁCTER LABORAL, ECONÓMICA Y DE SEGURIDAD SOCIAL	150,000,000
3000	SERVICIOS GENERALES	
36101	DIFUSIÓN POR RADIO, TELEVISIÓN Y OTROS MEDIOS DE MENSAJES SOBRE PROGRAMAS Y ACTIVIDADES GUBERNAMENTALES	1,236,000
7000	INVERSIONES FINANCIERAS Y OTRAS PROVISIONES	
79901	OTRAS EROGACIONES ESPECIALES	12,000,000
3070150001	DIRECCIÓN DE CONTROL Y SUPERVISIÓN A EMPRESAS Y SERVICIOS DE SEGURIDAD	1,840,751
1000	SERVICIOS PERSONALES	
11301	SUELDOS BASE AL PERSONAL PERMANENTE	1,175,664
13201	PRIMA VACACIONAL	48,986
13203	AGUINALDO	195,944
14101	APORTACIONES PARA EL SERVICIO MÉDICO DE SERVIDORES PÚBLICOS	62,778
14103	APORTACIONES PARA PRESTACIONES DIVERSAS DE SERVIDORES PÚBLICOS	25,682
14201	APORTACIONES PARA VIVIENDA DE SERVIDORES PÚBLICOS	57,071
14301	APORTACIONES AL SISTEMA PARA EL RETIRO	68,485
2000	MATERIALES Y SUMINISTROS	
21101	MATERIALES Y ÚTILES DE OFICINA	37,142
21401	MATERIALES, ÚTILES Y EQUIPOS MENORES DE TECNOLOGÍAS DE LA INFORMACIÓN Y COMUNICACIONES	40,000
21601	MATERIAL DE LIMPIEZA	18,000
3000	SERVICIOS GENERALES	
35705	INSTALACIÓN, REPARACIÓN Y MANTENIMIENTO DE EQUIPO ESPECIALIZADO DE INMUEBLES	20,000
35801	SERVICIOS DE LIMPIEZA Y MANEJO DE DESECHOS	66,000
37101	PASAJES AÉREOS	15,000
37501	VIÁTICOS EN EL PAÍS	10,000
3070170001	DIRECCIÓN GENERAL DE INVESTIGACIÓN	5,652,350
1000	SERVICIOS PERSONALES	
11301	SUELDOS BASE AL PERSONAL PERMANENTE	3,584,844
13201	PRIMA VACACIONAL	149,369
13203	AGUINALDO	597,474
14101	APORTACIONES PARA EL SERVICIO MÉDICO DE SERVIDORES PÚBLICOS	191,424

Clave	Descripción	Erogación Anual
14103	APORTACIONES PARA PRESTACIONES DIVERSAS DE SERVIDORES PÚBLICOS	78,310
14201	APORTACIONES PARA VIVIENDA DE SERVIDORES PÚBLICOS	174,022
14301	APORTACIONES AL SISTEMA PARA EL RETIRO	208,826
2000	MATERIALES Y SUMINISTROS	
26101	COMBUSTIBLES, LUBRICANTES Y ADITIVOS	266,383
3000	SERVICIOS GENERALES	
35501	REPARACIÓN Y MANTENIMIENTO DE EQUIPO DE TRANSPORTE	401,700
3070300001	COMISARÍA DE PROTECCIÓN INSTITUCIONAL	213,149,456
1000	SERVICIOS PERSONALES	
11301	SUELDOS BASE AL PERSONAL PERMANENTE	56,623,104
13201	PRIMA VACACIONAL	2,359,296
13203	AGUINALDO	9,437,184
14101	APORTACIONES PARA EL SERVICIO MÉDICO DE SERVIDORES PÚBLICOS	3,114,271
14103	APORTACIONES PARA PRESTACIONES DIVERSAS DE SERVIDORES PÚBLICOS	1,274,020
14201	APORTACIONES PARA VIVIENDA DE SERVIDORES PÚBLICOS	2,831,155
14301	APORTACIONES AL SISTEMA PARA EL RETIRO	3,397,386
14403	APORTACIONES PARA SEGUROS CUERPOS DE SEGURIDAD	74,577
2000	MATERIALES Y SUMINISTROS	
21101	MATERIALES Y ÚTILES DE OFICINA	205,074
21103	EQUIPOS MENORES DE OFICINA	23,758
21401	MATERIALES, ÚTILES Y EQUIPOS MENORES DE TECNOLOGÍAS DE LA INFORMACIÓN Y COMUNICACIONES	714,628
21502	PERIÓDICOS Y REVISTAS	4,949
21601	MATERIAL DE LIMPIEZA	117,003
21801	MATERIALES PARA EL REGISTRO E IDENTIFICACIÓN DE BIENES Y PERSONAS	118,002
22101	PRODUCTOS ALIMENTICIOS PARA PERSONAS	10,884,850
22201	PRODUCTOS ALIMENTICIOS PARA ANIMALES	100,905
22301	UTENSILIOS PARA EL SERVICIO DE ALIMENTACIÓN	5,518
24601	MATERIAL ELÉCTRICO Y ELECTRÓNICO	17,963
24801	MATERIALES COMPLEMENTARIOS	43,259
24901	OTROS MATERIALES Y ARTÍCULOS DE CONSTRUCCIÓN Y REPARACIÓN	26,473
25301	MEDICINAS Y PRODUCTOS FARMACÉUTICOS	10,511
26101	COMBUSTIBLES, LUBRICANTES Y ADITIVOS	12,997,362
26103	COMBUSTIBLES	181,269
27101	VESTUARIO Y UNIFORMES	44,380,377
27201	PRENDAS DE SEGURIDAD Y PROTECCIÓN PERSONAL	199,748
27301	ARTÍCULOS DEPORTIVOS	16,093
28201	MATERIALES DE SEGURIDAD PÚBLICA	14,137
29101	HERRAMIENTAS MENORES	18,182
29302	REFACCIONES Y ACCESORIOS MENORES DE EQUIPO DE COMUNICACIÓN	288,115
29601	REFACCIONES Y ACCESORIOS MENORES DE EQUIPO DE TRANSPORTE	26,509

Clave	Descripción	Erogación Anual
3000 SERVICIOS GENERALES		
31101	ENERGÍA ELÉCTRICA OFICINAS PÚBLICAS	267,896
31401	TELEFONÍA TRADICIONAL	6,547
31501	TELEFONÍA CELULAR	559,657
31601	SERVICIOS DE TELECOMUNICACIONES Y SATÉLITES	376,668
31701	SERVICIOS DE ACCESO DE INTERNET, REDES Y PROCESAMIENTO DE INFORMACIÓN	26,617
32301	ARRENDAMIENTO DE MÁQUINAS FOTOCOPIADORAS	38,059
32501	ARRENDAMIENTO DE EQUIPO DE TRANSPORTE	16,103,333
32901	OTROS ARRENDAMIENTOS	15,468
32902	ARRENDAMIENTOS PARA EVENTOS	10,217,229
33401	SERVICIOS DE CAPACITACIÓN	5,379,252
33601	SERVICIOS DE APOYO ADMINISTRATIVO, FOTOCOPIADO E IMPRESIÓN	241,954
33701	SERVICIOS DE PROTECCIÓN Y SEGURIDAD	2,848,362
35101	CONSERVACIÓN Y MANTENIMIENTO MENOR DE INMUEBLES	3,772,414
35202	INSTALACIÓN, REPARACIÓN Y MANTENIMIENTO DE EQUIPO DE COMUNICACIÓN	53,828
35301	INSTALACIÓN, REPARACIÓN Y MANTENIMIENTO DE EQUIPO DE CÓMPUTO Y TECNOLOGÍA DE LA INFORMACIÓN	103,154
35501	REPARACIÓN Y MANTENIMIENTO DE EQUIPO DE TRANSPORTE	7,374,565
35705	INSTALACIÓN, REPARACIÓN Y MANTENIMIENTO DE EQUIPO ESPECIALIZADO DE INMUEBLES	525,543
35801	SERVICIOS DE LIMPIEZA Y MANEJO DE DESECHOS	548,308
35901	SERVICIOS DE JARDINERÍA Y FUMIGACIÓN	219,612
36101	DIFUSIÓN POR RADIO, TELEVISIÓN Y OTROS MEDIOS DE MENSAJES SOBRE PROGRAMAS Y ACTIVIDADES GUBERNAMENTALES	20,600
37101	PASAJES AÉREOS	9,151,347
37501	VIÁTICOS EN EL PAÍS	4,441,101
37601	VIÁTICOS EN EL EXTRANJERO	565,614
38201	GASTOS DE ORDEN SOCIAL Y CULTURAL	786,648
3070300900	SEGURIDAD GUBERNAMENTAL	894,144
1000 SERVICIOS PERSONALES		
12101	HONORARIOS ASIMILABLES A SALARIOS	661,785
3000 SERVICIOS GENERALES		
31201	GAS OFICINAS PÚBLICAS	30,834
31401	TELEFONÍA TRADICIONAL	60,990
31601	SERVICIOS DE TELECOMUNICACIONES Y SATÉLITES	137,790
31701	SERVICIOS DE ACCESO DE INTERNET, REDES Y PROCESAMIENTO DE INFORMACIÓN	2,744
3070310001	COMISARÍA DE CUSTODIA Y ESCOLTAS	234,831,386
1000 SERVICIOS PERSONALES		
11301	SUELDOS BASE AL PERSONAL PERMANENTE	32,803,728
13201	PRIMA VACACIONAL	1,366,822
13203	AGUINALDO	5,467,288
13401	COMPENSACIONES	187,057,287
14101	APORTACIONES PARA EL SERVICIO MÉDICO DE SERVIDORES PÚBLICOS	1,804,205

Clave	Descripción	Erogación Anual
14103	APORTACIONES PARA PRESTACIONES DIVERSAS DE SERVIDORES PÚBLICOS	738,084
14201	APORTACIONES PARA VIVIENDA DE SERVIDORES PÚBLICOS	1,640,186
14301	APORTACIONES AL SISTEMA PARA EL RETIRO	1,968,224
14403	APORTACIONES PARA SEGUROS CUERPOS DE SEGURIDAD	1,238,223
2000	MATERIALES Y SUMINISTROS	
26101	COMBUSTIBLES, LUBRICANTES Y ADITIVOS	225,752
27101	VESTUARIO Y UNIFORMES	58,516
3000	SERVICIOS GENERALES	
31501	TELEFONÍA CELULAR	19,064
35501	REPARACIÓN Y MANTENIMIENTO DE EQUIPO DE TRANSPORTE	444,006
3070320001	COMISARÍA DE VIGILANCIA INSTITUCIONAL	110,651,307
1000	SERVICIOS PERSONALES	
11301	SUELDOS BASE AL PERSONAL PERMANENTE	78,941,592
13201	PRIMA VACACIONAL	3,289,233
13203	AGUINALDO	13,156,932
13301	HORAS EXTRAORDINARIAS	192,510
14101	APORTACIONES PARA EL SERVICIO MÉDICO DE SERVIDORES PÚBLICOS	4,341,788
14103	APORTACIONES PARA PRESTACIONES DIVERSAS DE SERVIDORES PÚBLICOS	1,776,186
14201	APORTACIONES PARA VIVIENDA DE SERVIDORES PÚBLICOS	3,947,080
14301	APORTACIONES AL SISTEMA PARA EL RETIRO	4,736,496
2000	MATERIALES Y SUMINISTROS	
21601	MATERIAL DE LIMPIEZA	32,141
24601	MATERIAL ELÉCTRICO Y ELECTRÓNICO	31,011
26101	COMBUSTIBLES, LUBRICANTES Y ADITIVOS	83,166
3000	SERVICIOS GENERALES	
34501	SEGURO DE BIENES PATRIMONIALES	45,335
37101	PASAJES AÉREOS	36,770
37501	VIÁTICOS EN EL PAÍS	21,236
39901	OTROS SERVICIOS GENERALES	19,834
3070330001	COMISARÍA DE LA POLICÍA PROCESAL	576,747,493
1000	SERVICIOS PERSONALES	
11301	SUELDOS BASE AL PERSONAL PERMANENTE	85,212,540
13201	PRIMA VACACIONAL	3,550,523
13203	AGUINALDO	14,202,090
14101	APORTACIONES PARA EL SERVICIO MÉDICO DE SERVIDORES PÚBLICOS	4,686,690
14103	APORTACIONES PARA PRESTACIONES DIVERSAS DE SERVIDORES PÚBLICOS	1,917,282
14201	APORTACIONES PARA VIVIENDA DE SERVIDORES PÚBLICOS	4,260,627
14301	APORTACIONES AL SISTEMA PARA EL RETIRO	5,112,752
14403	APORTACIONES PARA SEGUROS CUERPOS DE SEGURIDAD	1,530,907
2000	MATERIALES Y SUMINISTROS	
21101	MATERIALES Y ÚTILES DE OFICINA	80,579
21103	EQUIPOS MENORES DE OFICINA	33,369
21601	MATERIAL DE LIMPIEZA	54,953

Clave	Descripción	Erogación Anual
22101	PRODUCTOS ALIMENTICIOS PARA PERSONAS	15,200,262
22201	PRODUCTOS ALIMENTICIOS PARA ANIMALES	209,559
22301	UTENSILIOS PARA EL SERVICIO DE ALIMENTACIÓN	60,333
25301	MEDICINAS Y PRODUCTOS FARMACÉUTICOS	77,777
26101	COMBUSTIBLES, LUBRICANTES Y ADITIVOS	10,749,188
27101	VESTUARIO Y UNIFORMES	3,380,619
29101	HERRAMIENTAS MENORES	3,883
29201	REFACCIONES Y ACCESORIOS MENORES DE EDIFICIOS	32,819
3000	SERVICIOS GENERALES	
31101	ENERGÍA ELÉCTRICA OFICINAS PÚBLICAS	3,978,315
31401	TELEFONÍA TRADICIONAL	6,439,727
31501	TELEFONÍA CELULAR	312,231
31601	SERVICIOS DE TELECOMUNICACIONES Y SATÉLITES	153,025
32201	ARRENDAMIENTO DE EDIFICIOS	1,092,210
32301	ARRENDAMIENTO DE MÁQUINAS FOTOCOPIADORAS	248,305
32501	ARRENDAMIENTO DE EQUIPO DE TRANSPORTE	161,672
32901	OTROS ARRENDAMIENTOS	213,581
33701	SERVICIOS DE PROTECCIÓN Y SEGURIDAD	340,955,201
33703	EXÁMENES MEDICOS Y TOXICOLÓGICOS PARA CUERPOS DE SEGURIDAD	18,355
33704	GASTOS DE CONTROL DE ARMAMENTO	86,725
34501	SEGURO DE BIENES PATRIMONIALES	64,446,573
34701	FLETES Y MANIOBRAS	867,052
35101	CONSERVACIÓN Y MANTENIMIENTO MENOR DE INMUEBLES	206,760
35501	REPARACIÓN Y MANTENIMIENTO DE EQUIPO DE TRANSPORTE	7,004,143
35705	INSTALACIÓN, REPARACIÓN Y MANTENIMIENTO DE EQUIPO ESPECIALIZADO DE INMUEBLES	56,297
35801	SERVICIOS DE LIMPIEZA Y MANEJO DE DESECHOS	144,000
39901	OTROS SERVICIOS GENERALES	6,570
3070421001	INSTITUCIÓN POLICIAL ESTATAL FUERZA CIVIL	1,796,861,271
1000	SERVICIOS PERSONALES	
11301	SUELDOS BASE AL PERSONAL PERMANENTE	936,728,772
13201	PRIMA VACACIONAL	39,030,366
13203	AGUINALDO	156,121,462
14101	APORTACIONES PARA EL SERVICIO MÉDICO DE SERVIDORES PÚBLICOS	51,520,083
14103	APORTACIONES PARA PRESTACIONES DIVERSAS DE SERVIDORES PÚBLICOS	21,076,397
14201	APORTACIONES PARA VIVIENDA DE SERVIDORES PÚBLICOS	46,836,439
14301	APORTACIONES AL SISTEMA PARA EL RETIRO	56,203,726
14403	APORTACIONES PARA SEGUROS CUERPOS DE SEGURIDAD	21,247,815
2000	MATERIALES Y SUMINISTROS	
21101	MATERIALES Y ÚTILES DE OFICINA	576,542
21103	EQUIPOS MENORES DE OFICINA	48,160
21401	MATERIALES, ÚTILES Y EQUIPOS MENORES DE TECNOLOGÍAS DE LA INFORMACIÓN Y COMUNICACIONES	328,296

Clave	Descripción	Erogación Anual
21601	MATERIAL DE LIMPIEZA	258,337
22101	PRODUCTOS ALIMENTICIOS PARA PERSONAS	89,225,661
22201	PRODUCTOS ALIMENTICIOS PARA ANIMALES	30,980
24601	MATERIAL ELÉCTRICO Y ELECTRÓNICO	31,213
24701	ARTÍCULOS METÁLICOS PARA LA CONSTRUCCIÓN	32,579
24901	OTROS MATERIALES Y ARTÍCULOS DE CONSTRUCCIÓN Y REPARACIÓN	88,120
25401	MATERIALES, ACCESORIOS Y SUMINISTROS MÉDICOS	20,647
26101	COMBUSTIBLES, LUBRICANTES Y ADITIVOS	86,731,397
27101	VESTUARIO Y UNIFORMES	140,577,993
27501	BLANCOS Y OTROS PRODUCTOS TEXTILES, EXCEPTO PRENDAS DE VESTIR	1,489,697
29101	HERRAMIENTAS MENORES	21,536
29201	REFACCIONES Y ACCESORIOS MENORES DE EDIFICIOS	29,803
29401	REFACCIONES Y ACCESORIOS MENORES DE EQUIPO DE CÓMPUTO Y TECNOLOGÍAS DE LA INFORMACIÓN	37,364
3000	SERVICIOS GENERALES	
31201	GAS OFICINAS PÚBLICAS	6,787,134
31301	AGUA OFICINAS PÚBLICAS	3,682,701
31401	TELEFONÍA TRADICIONAL	147,542
31501	TELEFONÍA CELULAR	46,916
31601	SERVICIOS DE TELECOMUNICACIONES Y SATÉLITES	163,241
31801	SERVICIOS POSTALES Y TELEGRÁFICOS	56,599
32201	ARRENDAMIENTO DE EDIFICIOS	419,871
32301	ARRENDAMIENTO DE MÁQUINAS FOTOCOPIADORAS	203,877
32501	ARRENDAMIENTO DE EQUIPO DE TRANSPORTE	43,426,833
32901	OTROS ARRENDAMIENTOS	3,190,412
32902	ARRENDAMIENTOS PARA EVENTOS	607,128
33601	SERVICIOS DE APOYO ADMINISTRATIVO, FOTOCOPIADO E IMPRESIÓN	321,911
33703	EXÁMENES MEDICOS Y TOXICOLÓGICOS PARA CUERPOS DE SEGURIDAD	333,269
34701	FLETES Y MANIOBRAS	680,629
35101	CONSERVACIÓN Y MANTENIMIENTO MENOR DE INMUEBLES	5,979,150
35202	INSTALACIÓN, REPARACIÓN Y MANTENIMIENTO DE EQUIPO DE COMUNICACIÓN	35,125
35301	INSTALACIÓN, REPARACIÓN Y MANTENIMIENTO DE EQUIPO DE CÓMPUTO Y TECNOLOGÍA DE LA INFORMACIÓN	85,036
35501	REPARACIÓN Y MANTENIMIENTO DE EQUIPO DE TRANSPORTE	37,663,463
35705	INSTALACIÓN, REPARACIÓN Y MANTENIMIENTO DE EQUIPO ESPECIALIZADO DE INMUEBLES	2,030,224
35801	SERVICIOS DE LIMPIEZA Y MANEJO DE DESECHOS	4,192,744
35901	SERVICIOS DE JARDINERÍA Y FUMIGACIÓN	320,042
37101	PASAJES AÉREOS	219,505
37201	PASAJES TERRESTRES	186,226
37501	VIÁTICOS EN EL PAÍS	109,763
37601	VIÁTICOS EN EL EXTRANJERO	70,040
38201	GASTOS DE ORDEN SOCIAL Y CULTURAL	227,349

Clave	Descripción	Erogación Anual
39101	SERVICIOS FUNERARIOS Y DE CEMENTERIOS	2,839
39501	PENAS, MULTAS, ACCESORIOS Y ACTUALIZACIONES	154,500
39901	OTROS SERVICIOS GENERALES	37,223,816
3070520001	COMISIÓN DE CARRERA POLICIAL	2,632,698
1000	SERVICIOS PERSONALES	
11301	SUELDOS BASE AL PERSONAL PERMANENTE	1,086,708
13201	PRIMA VACACIONAL	45,280
13203	AGUINALDO	181,118
14101	APORTACIONES PARA EL SERVICIO MÉDICO DE SERVIDORES PÚBLICOS	58,028
14103	APORTACIONES PARA PRESTACIONES DIVERSAS DE SERVIDORES PÚBLICOS	23,739
14201	APORTACIONES PARA VIVIENDA DE SERVIDORES PÚBLICOS	52,753
14301	APORTACIONES AL SISTEMA PARA EL RETIRO	63,303
2000	MATERIALES Y SUMINISTROS	
21101	MATERIALES Y ÚTILES DE OFICINA	26,056
21401	MATERIALES, ÚTILES Y EQUIPOS MENORES DE TECNOLOGÍAS DE LA INFORMACIÓN Y COMUNICACIONES	64,037
27101	VESTUARIO Y UNIFORMES	134,897
3000	SERVICIOS GENERALES	
33703	EXÁMENES MEDICOS Y TOXICOLÓGICOS PARA CUERPOS DE SEGURIDAD	643,400
35705	INSTALACIÓN, REPARACIÓN Y MANTENIMIENTO DE EQUIPO ESPECIALIZADO DE INMUEBLES	12,360
37101	PASAJES AÉREOS	20,600
37501	VIÁTICOS EN EL PAÍS	15,450
38201	GASTOS DE ORDEN SOCIAL Y CULTURAL	1,339
38202	ARREGLOS FLORALES Y DECORACIÓN DE EVENTOS	203,631
3210000000	TRANSFERENCIAS A ENTIDADES PARAESTATALES	96,407,432
3210076001	UNIVERSIDAD DE CIENCIAS DE LA SEGURIDAD	96,407,432
4000	TRANSFERENCIAS, ASIGNACIONES, SUBSIDIOS Y OTRAS AYUDAS	
41501	TRANSFERENCIAS INTERNAS OTORGADAS A ENTIDADES PARAESTATALES NO EMPRESARIALES Y NO FINANCIERAS	96,407,432
RECURSOS FEDERALES		109,555,707
RAMO 11 EDUCACION PUBLICA		11,136,816
3070000000 SECRETARÍA DE SEGURIDAD PÚBLICA		11,136,816
3070110001 OFICINA DEL C. SECRETARIO DE SEGURIDAD PÚBLICA		11,136,816
8000	PARTICIPACIONES Y APORTACIONES	
85301	OTROS CONVENIOS	11,136,816

Clave	Descripción	Erogación Anual
RAMO 33	APORTACIONES FEDERALES PARA ENTIDADES FEDERATIVAS Y MUNICIPIOS	98,418,891
3030000000	SECRETARÍA GENERAL DE GOBIERNO	79,813,849
3030100001	OFICINA DEL SECRETARIO GENERAL DE GOBIERNO	79,813,849
8000	PARTICIPACIONES Y APORTACIONES	
85301	OTROS CONVENIOS	79,813,849
3070000000	SECRETARÍA DE SEGURIDAD PÚBLICA	18,605,042
3070110001	OFICINA DEL C. SECRETARIO DE SEGURIDAD PÚBLICA	18,605,042
2000	MATERIALES Y SUMINISTROS	
27101	VESTUARIO Y UNIFORMES	18,605,042
GASTO DE CAPITAL		1,151,888,709
RECURSOS FISCALES		151,712,513
3030000000	SECRETARÍA GENERAL DE GOBIERNO	753,434
3030100001	OFICINA DEL SECRETARIO GENERAL DE GOBIERNO	753,434
2000	MATERIALES Y SUMINISTROS	
21101	MATERIALES Y ÚTILES DE OFICINA	391,275
21401	MATERIALES, ÚTILES Y EQUIPOS MENORES DE TECNOLOGÍAS DE LA INFORMACIÓN Y COMUNICACIONES	1,880
27201	PRENDAS DE SEGURIDAD Y PROTECCIÓN PERSONAL	4,544
29301	REFACCIONES Y ACCESORIOS MENORES DE MOBILIARIO Y EQUIPO DE ADMINISTRACIÓN, EDUCACIONAL Y RECREATIVO	3,200
3000	SERVICIOS GENERALES	
33101	SERVICIOS LEGALES, DE CONTABILIDAD, AUDITORÍA Y RELACIONADOS	34,216
33401	SERVICIOS DE CAPACITACIÓN	190,000
37101	PASAJES AÉREOS	38,319
37501	VIÁTICOS EN EL PAÍS	90,000
3070000000	SECRETARÍA DE SEGURIDAD PÚBLICA	150,959,079
3070110001	OFICINA DEL C. SECRETARIO DE SEGURIDAD PÚBLICA	150,959,079
2000	MATERIALES Y SUMINISTROS	
21101	MATERIALES Y ÚTILES DE OFICINA	1,129,146
21103	EQUIPOS MENORES DE OFICINA	155,772
21401	MATERIALES, ÚTILES Y EQUIPOS MENORES DE TECNOLOGÍAS DE LA INFORMACIÓN Y COMUNICACIONES	74,913
24601	MATERIAL ELÉCTRICO Y ELECTRÓNICO	195,142
25401	MATERIALES, ACCESORIOS Y SUMINISTROS MÉDICOS	7,212
25501	MATERIALES, ACCESORIOS Y SUMINISTROS DE LABORATORIO	673,441
25601	FIBRAS SINTÉTICAS, HULES, PLÁSTICOS Y DERIVADOS	1,639
27101	VESTUARIO Y UNIFORMES	99,143
27201	PRENDAS DE SEGURIDAD Y PROTECCIÓN PERSONAL	619,653
27501	BLANCOS Y OTROS PRODUCTOS TEXTILES, EXCEPTO PRENDAS DE VESTIR	450,948
28201	MATERIALES DE SEGURIDAD PÚBLICA	35,054,806
28301	PRENDAS DE PROTECCIÓN PARA SEGURIDAD PÚBLICA Y NACIONAL	2,839,698
29101	HERRAMIENTAS MENORES	146,244

Clave	Descripción	Erogación Anual
29201	REFACCIONES Y ACCESORIOS MENORES DE EDIFICIOS	2,898,610
29301	REFACCIONES Y ACCESORIOS MENORES DE MOBILIARIO Y EQUIPO DE ADMINISTRACIÓN, EDUCACIONAL Y RECREATIVO	607,710
29401	REFACCIONES Y ACCESORIOS MENORES DE EQUIPO DE CÓMPUTO Y TECNOLOGÍAS DE LA INFORMACIÓN	21,662
29601	REFACCIONES Y ACCESORIOS MENORES DE EQUIPO DE TRANSPORTE	948,880
3000	SERVICIOS GENERALES	
33301	SERVICIOS DE CONSULTORÍA ADMINISTRATIVA, PROCESOS, TÉCNICA Y EN TECNOLOGÍAS DE LA INFORMACIÓN	700,000
33401	SERVICIOS DE CAPACITACIÓN	1,929,305
33905	SERVICIOS PROFESIONALES, CIENTÍFICOS Y TÉCNICOS INTEGRALES	485,470
35101	CONSERVACIÓN Y MANTENIMIENTO MENOR DE INMUEBLES	8,327,658
35301	INSTALACIÓN, REPARACIÓN Y MANTENIMIENTO DE EQUIPO DE CÓMPUTO Y TECNOLOGÍA DE LA INFORMACIÓN	5,769,802
35501	REPARACIÓN Y MANTENIMIENTO DE EQUIPO DE TRANSPORTE	229,916
35705	INSTALACIÓN, REPARACIÓN Y MANTENIMIENTO DE EQUIPO ESPECIALIZADO DE INMUEBLES	5,025,910
36101	DIFUSIÓN POR RADIO, TELEVISIÓN Y OTROS MEDIOS DE MENSAJES SOBRE PROGRAMAS Y ACTIVIDADES GUBERNAMENTALES	2,297,255
37101	PASAJES AÉREOS	25,162
37501	VIÁTICOS EN EL PAÍS	26,928
5000	BIENES MUEBLES, INMUEBLES E INTANGIBLES	
55101	EQUIPO DE DEFENSA Y SEGURIDAD	80,217,055
FINANCIAMIENTOS INTERNOS		700,052,543
303000000 SECRETARÍA GENERAL DE GOBIERNO		3,142,267
3030100001 OFICINA DEL SECRETARIO GENERAL DE GOBIERNO		3,142,267
5000 BIENES MUEBLES, INMUEBLES E INTANGIBLES		
51101	MUEBLES DE OFICINA Y ESTANTERÍA	423,346
51501	EQUIPO DE CÓMPUTO Y DE TECNOLOGÍAS DE LA INFORMACIÓN	1,841,612
51901	OTROS MOBILIARIOS Y EQUIPOS DE ADMINISTRACIÓN	43,599
52301	CÁMARAS FOTOGRÁFICAS Y DE VIDEO	8,000
53101	EQUIPO MÉDICO Y DE LABORATORIO	289,656
53201	INSTRUMENTAL MÉDICO Y DE LABORATORIO	40,000
54101	VEHÍCULOS Y EQUIPO TERRESTRE	50,293
54201	CARROCERÍAS Y REMOLQUES	6,400
55101	EQUIPO DE DEFENSA Y SEGURIDAD	75,000
56501	EQUIPO DE COMUNICACIÓN Y TELECOMUNICACIÓN	138,659
56601	EQUIPOS DE GENERACIÓN ELÉCTRICA, APARATOS Y ACCESORIOS ELÉCTRICOS	120,000
56901	OTROS EQUIPOS	20,000
59701	LICENCIAS INFORMÁTICAS E INTELECTUALES	17,312

Clave	Descripción	Erogación Anual
6000	INVERSION PUBLICA	
62201	EDIFICACIÓN NO HABITACIONAL	68,389
3070000000	SECRETARÍA DE SEGURIDAD PÚBLICA	659,490,297
3070110001	OFICINA DEL C. SECRETARIO DE SEGURIDAD PÚBLICA	659,490,297
5000	BIENES MUEBLES, INMUEBLES E INTANGIBLES	
51101	MUEBLES DE OFICINA Y ESTANTERÍA	388,451
51201	MUEBLES, EXCEPTO DE OFICINA Y ESTANTERÍA	4,643,599
51501	EQUIPO DE CÓMPUTO Y DE TECNOLOGÍAS DE LA INFORMACIÓN	7,957,730
51901	OTROS MOBILIARIOS Y EQUIPOS DE ADMINISTRACIÓN	607,018
52301	CÁMARAS FOTOGRÁFICAS Y DE VIDEO	3,000,321
53101	EQUIPO MÉDICO Y DE LABORATORIO	610,683
53201	INSTRUMENTAL MÉDICO Y DE LABORATORIO	243,372
54101	VEHÍCULOS Y EQUIPO TERRESTRE	17,828,652
54102	PROGRAMAS COMPENSATORIOS DE EDUCACIÓN	7,911,034
54201	CARROCERÍAS Y REMOLQUES	6,863,210
54901	OTROS EQUIPOS DE TRANSPORTE	39,329,640
55101	EQUIPO DE DEFENSA Y SEGURIDAD	524,306,404
56401	SISTEMAS DE AIRE ACONDICIONAD, CALEFACCIÓN Y DE REFRIGERACIÓN INDUSTRIAL Y COMERCIAL	3,883,403
56501	EQUIPO DE COMUNICACIÓN Y TELECOMUNICACIÓN	9,840,563
56601	EQUIPOS DE GENERACIÓN ELÉCTRICA, APARATOS Y ACCESORIOS ELÉCTRICOS	657,018
56701	HERRAMIENTAS Y MÁQUINAS HERRAMIENTAS	197,501
56901	OTROS EQUIPOS	7,271,076
58901	OTROS BIENES INMUEBLES	620,000
59701	LICENCIAS INFORMÁTICAS E INTELECTUALES	4,458,955
6000	INVERSION PUBLICA	
62201	EDIFICACIÓN NO HABITACIONAL	18,871,667
3110000000	SECRETARÍA DE INFRAESTRUCTURA	37,419,979
3110100001	OFICINA DEL SECRETARIO DE INFRAESTRUCTURA	37,419,979
6000	INVERSION PUBLICA	
62201	EDIFICACIÓN NO HABITACIONAL	37,419,979
RECURSOS FEDERALES		300,123,654
RAMO 11 EDUCACION PUBLICA		78,070,206
3070000000	SECRETARÍA DE SEGURIDAD PÚBLICA	78,070,206
3070110001	OFICINA DEL C. SECRETARIO DE SEGURIDAD PÚBLICA	78,070,206
5000	BIENES MUEBLES, INMUEBLES E INTANGIBLES	
55103	FONDO DE APORTACIÓN PARA SEGURIDAD PÚBLICA	78,070,206

Clave	Descripción	Erogación Anual
RAMO 23	PROVISIONES SALARIALES Y ECONOMICAS	40,363,500
3070000000	SECRETARÍA DE SEGURIDAD PÚBLICA	40,363,500
3070110001	OFICINA DEL C. SECRETARIO DE SEGURIDAD PÚBLICA	40,363,500
5000	BIENES MUEBLES, INMUEBLES E INTANGIBLES	
53201	INSTRUMENTAL MÉDICO Y DE LABORATORIO	583,856
54101	VEHÍCULOS Y EQUIPO TERRESTRE	10,469,936
55101	EQUIPO DE DEFENSA Y SEGURIDAD	26,804,650
56401	SISTEMAS DE AIRE ACONDICIONAD, CALEFACCIÓN Y DE REFRIGERACIÓN INDUSTRIAL Y COMERCIAL	2,505,058
RAMO 33	APORTACIONES FEDERALES PARA ENTIDADES FEDERATIVAS Y MUNICIPIOS	181,689,948
3030000000	SECRETARÍA GENERAL DE GOBIERNO	33,929,677
3030100001	OFICINA DEL SECRETARIO GENERAL DE GOBIERNO	33,929,677
3000	SERVICIOS GENERALES	
33401	SERVICIOS DE CAPACITACIÓN	532,000
5000	BIENES MUEBLES, INMUEBLES E INTANGIBLES	
51501	EQUIPO DE CÓMPUTO Y DE TECNOLOGÍAS DE LA INFORMACIÓN	4,744,600
53101	EQUIPO MÉDICO Y DE LABORATORIO	811,037
55103	FONDO DE APORTACIÓN PARA SEGURIDAD PÚBLICA	27,842,040
3070000000	SECRETARÍA DE SEGURIDAD PÚBLICA	147,760,271
3070110001	OFICINA DEL C. SECRETARIO DE SEGURIDAD PÚBLICA	147,760,271
2000	MATERIALES Y SUMINISTROS	
27501	BLANCOS Y OTROS PRODUCTOS TEXTILES, EXCEPTO PRENDAS DE VESTIR	506,688
28201	MATERIALES DE SEGURIDAD PÚBLICA	16,120,783
28301	PRENDAS DE PROTECCIÓN PARA SEGURIDAD PÚBLICA Y NACIONAL	742,361
3000	SERVICIOS GENERALES	
33401	SERVICIOS DE CAPACITACIÓN	1,245,440
33905	SERVICIOS PROFESIONALES, CIENTÍFICOS Y TÉCNICOS INTEGRALES	1,351,560
35101	CONSERVACIÓN Y MANTENIMIENTO MENOR DE INMUEBLES	4,505,944
35301	INSTALACIÓN, REPARACIÓN Y MANTENIMIENTO DE EQUIPO DE CÓMPUTO Y TECNOLOGÍA DE LA INFORMACIÓN	11,305,735
35705	INSTALACIÓN, REPARACIÓN Y MANTENIMIENTO DE EQUIPO ESPECIALIZADO DE INMUEBLES	10,635,441
5000	BIENES MUEBLES, INMUEBLES E INTANGIBLES	
51101	MUEBLES DE OFICINA Y ESTANTERÍA	840,000
51201	MUEBLES, EXCEPTO DE OFICINA Y ESTANTERÍA	6,024,803
51501	EQUIPO DE CÓMPUTO Y DE TECNOLOGÍAS DE LA INFORMACIÓN	30,894,560
52301	CÁMARAS FOTOGRÁFICAS Y DE VIDEO	3,942,343
53101	EQUIPO MÉDICO Y DE LABORATORIO	1,548,686
54101	VEHÍCULOS Y EQUIPO TERRESTRE	18,605,042
56401	SISTEMAS DE AIRE ACONDICIONAD, CALEFACCIÓN Y DE REFRIGERACIÓN INDUSTRIAL Y COMERCIAL	560,000
56501	EQUIPO DE COMUNICACIÓN Y TELECOMUNICACIÓN	24,461,812
56601	EQUIPOS DE GENERACIÓN ELÉCTRICA, APARATOS Y ACCESORIOS ELÉCTRICOS	1,316,000

Clave	Descripción	Erogación Anual
56901	OTROS EQUIPOS	526,323
58901	OTROS BIENES INMUEBLES	1,736,000
59701	LICENCIAS INFORMÁTICAS E INTELECTUALES	10,890,751
1.7.2	PROTECCIÓN CIVIL	411,845,680
GASTO CORRIENTE		403,933,085
RECURSOS FISCALES		403,933,085
3030000000	SECRETARÍA GENERAL DE GOBIERNO	94,933,085
3030120001	DIRECCIÓN DE PROTECCIÓN CIVIL	94,933,085
1000	SERVICIOS PERSONALES	
11301	SUELDOS BASE AL PERSONAL PERMANENTE	14,940,228
12101	HONORARIOS ASIMILABLES A SALARIOS	2,816,453
13201	PRIMA VACACIONAL	622,510
13203	AGUINALDO	2,490,038
14101	APORTACIONES PARA EL SERVICIO MÉDICO DE SERVIDORES PÚBLICOS	821,713
14103	APORTACIONES PARA PRESTACIONES DIVERSAS DE SERVIDORES PÚBLICOS	336,155
14201	APORTACIONES PARA VIVIENDA DE SERVIDORES PÚBLICOS	747,011
14301	APORTACIONES AL SISTEMA PARA EL RETIRO	896,414
14403	APORTACIONES PARA SEGUROS CUERPOS DE SEGURIDAD	181,821
2000	MATERIALES Y SUMINISTROS	
21101	MATERIALES Y ÚTILES DE OFICINA	71,612
21401	MATERIALES, ÚTILES Y EQUIPOS MENORES DE TECNOLOGÍAS DE LA INFORMACIÓN Y COMUNICACIONES	48,000
21601	MATERIAL DE LIMPIEZA	28,427
22101	PRODUCTOS ALIMENTICIOS PARA PERSONAS	220,000
22201	PRODUCTOS ALIMENTICIOS PARA ANIMALES	7,000
24601	MATERIAL ELÉCTRICO Y ELECTRÓNICO	37,000
25301	MEDICINAS Y PRODUCTOS FARMACÉUTICOS	57,490
25401	MATERIALES, ACCESORIOS Y SUMINISTROS MÉDICOS	96,522
25901	OTROS PRODUCTOS QUÍMICOS	88,478
26101	COMBUSTIBLES, LUBRICANTES Y ADITIVOS	1,413,353
26102	COMBUSTIBLES LUBRICANTES Y ADITIVOS PARA TRANSPORTE AÉREO	1,056,837
27101	VESTUARIO Y UNIFORMES	511,264
27201	PRENDAS DE SEGURIDAD Y PROTECCIÓN PERSONAL	240,000
27501	BLANCOS Y OTROS PRODUCTOS TEXTILES, EXCEPTO PRENDAS DE VESTIR	38,231
29101	HERRAMIENTAS MENORES	26,595
29302	REFACCIONES Y ACCESORIOS MENORES DE EQUIPO DE COMUNICACIÓN	25,729
29401	REFACCIONES Y ACCESORIOS MENORES DE EQUIPO DE CÓMPUTO Y TECNOLOGÍAS DE LA INFORMACIÓN	10,981
29601	REFACCIONES Y ACCESORIOS MENORES DE EQUIPO DE TRANSPORTE	10,000
3000	SERVICIOS GENERALES	
31101	ENERGÍA ELÉCTRICA OFICINAS PÚBLICAS	165,831
31201	GAS OFICINAS PÚBLICAS	16,503

Clave	Descripción	Erogación Anual
31301	AGUA OFICINAS PÚBLICAS	49,525
31401	TELEFONÍA TRADICIONAL	29,416
31501	TELEFONÍA CELULAR	29,863
31601	SERVICIOS DE TELECOMUNICACIONES Y SATÉLITES	64,865
31701	SERVICIOS DE ACCESO DE INTERNET, REDES Y PROCESAMIENTO DE INFORMACIÓN	10,692
32201	ARRENDAMIENTO DE EDIFICIOS	2,205,240
32301	ARRENDAMIENTO DE MÁQUINAS FOTOCOPIADORAS	15,064
32502	ARRENDAMIENTO DE EQUIPO DE TRANSPORTE AÉREO	40,600,000
32901	OTROS ARRENDAMIENTOS	9,015
33401	SERVICIOS DE CAPACITACIÓN	100,000
33601	SERVICIOS DE APOYO ADMINISTRATIVO, FOTOCOPIADO E IMPRESIÓN	700,000
35101	CONSERVACIÓN Y MANTENIMIENTO MENOR DE INMUEBLES	467,010
35201	INSTALACIÓN, REPARACIÓN Y MANTENIMIENTO DE MOBILIARIO Y EQUIPO DE ADMINISTRACIÓN, EDUCACIONAL Y RECREATIVO	699
35202	INSTALACIÓN, REPARACIÓN Y MANTENIMIENTO DE EQUIPO DE COMUNICACIÓN	1,061
35501	REPARACIÓN Y MANTENIMIENTO DE EQUIPO DE TRANSPORTE	1,600,293
35705	INSTALACIÓN, REPARACIÓN Y MANTENIMIENTO DE EQUIPO ESPECIALIZADO DE INMUEBLES	436,601
37101	PASAJES AÉREOS	58,005
37501	VIÁTICOS EN EL PAÍS	107,298
37601	VIÁTICOS EN EL EXTRANJERO	18,512
37901	OTROS SERVICIOS DE TRASLADO Y HOSPEDAJE	1,274
38201	GASTOS DE ORDEN SOCIAL Y CULTURAL	405,888
39901	OTROS SERVICIOS GENERALES	569
7000	INVERSIONES FINANCIERAS Y OTRAS PROVISIONES	
79101	RESERVA ESTATAL PARA DESASTRES NATURALES Y CONTINGENCIAS	20,000,000
3040000000	SECRETARÍA DE FINANZAS Y TESORERÍA GENERAL DEL ESTADO	309,000,000
3040100001	OFICINA DEL C. SECRETARIO DE FINANZAS Y TESORERO GENERAL DEL ESTADO	309,000,000
7000	INVERSIONES FINANCIERAS Y OTRAS PROVISIONES	
79103	FONDO NACIONAL PARA DESASTRES NATURALES	250,000,000
79105	ESTRATEGIA DE GESTIÓN DE RIESGOS	45,000,000
79106	FONDO PARA DESASTRES NATURALES (LDF)	14,000,000
GASTO DE CAPITAL		7,912,595
RECURSOS FISCALES		787,511
3030000000	SECRETARÍA GENERAL DE GOBIERNO	787,511
3030100001	OFICINA DEL SECRETARIO GENERAL DE GOBIERNO	787,511
2000	MATERIALES Y SUMINISTROS	
21103	EQUIPOS MENORES DE OFICINA	11,390
22301	UTENSILIOS PARA EL SERVICIO DE ALIMENTACIÓN	1,921
24801	MATERIALES COMPLEMENTARIOS	24,200
27201	PRENDAS DE SEGURIDAD Y PROTECCIÓN PERSONAL	165,000

Clave	Descripción	Erogación Anual
3000	SERVICIOS GENERALES	
35501	REPARACIÓN Y MANTENIMIENTO DE EQUIPO DE TRANSPORTE	585,000
FINANCIAMIENTOS INTERNOS		7,125,085
3030000000 SECRETARÍA GENERAL DE GOBIERNO		7,125,085
3030100001 OFICINA DEL SECRETARIO GENERAL DE GOBIERNO		7,125,085
5000 BIENES MUEBLES, INMUEBLES E INTANGIBLES		
51101	MUEBLES DE OFICINA Y ESTANTERÍA	8,072
51501	EQUIPO DE CÓMPUTO Y DE TECNOLOGÍAS DE LA INFORMACIÓN	229,935
51901	OTROS MOBILIARIOS Y EQUIPOS DE ADMINISTRACIÓN	22,060
54101	VEHÍCULOS Y EQUIPO TERRESTRE	3,600,000
54102	PROGRAMAS COMPENSATORIOS DE EDUCACIÓN	258,262
54302	REFACCIONES Y ACCESORIOS MAYORES PARA EQUIPO AEROSPAZIAL	116,860
54901	OTROS EQUIPOS DE TRANSPORTE	1,305,000
56401	SISTEMAS DE AIRE ACONDICIONAD, CALEFACCIÓN Y DE REFRIGERACIÓN INDUSTRIAL Y COMERCIAL	102,080
56501	EQUIPO DE COMUNICACIÓN Y TELECOMUNICACIÓN	427,699
56701	HERRAMIENTAS Y MÁQUINAS HERRAMIENTAS	377,057
56901	OTROS EQUIPOS	678,059
1.7.3 OTROS ASUNTOS DE ORDEN PÚBLICO Y SEGURIDAD		844,988,911
GASTO CORRIENTE		706,901,375
RECURSOS FISCALES		706,901,375
3030000000 SECRETARÍA GENERAL DE GOBIERNO		79,821,486
3030130001 CENTRO DE INFORMACIÓN PARA LA SEGURIDAD DE ESTADO, DE EVALUACIÓN Y CONTROL DE CONFIANZA, OAD		79,821,486
1000 SERVICIOS PERSONALES		
11301	SUELDOS BASE AL PERSONAL PERMANENTE	49,273,524
12101	HONORARIOS ASIMILABLES A SALARIOS	92,552
13201	PRIMA VACACIONAL	2,053,064
13203	AGUINALDO	8,212,254
14101	APORTACIONES PARA EL SERVICIO MÉDICO DE SERVIDORES PÚBLICOS	2,710,044
14103	APORTACIONES PARA PRESTACIONES DIVERSAS DE SERVIDORES PÚBLICOS	1,108,654
14201	APORTACIONES PARA VIVIENDA DE SERVIDORES PÚBLICOS	2,463,676
14301	APORTACIONES AL SISTEMA PARA EL RETIRO	2,956,411
14403	APORTACIONES PARA SEGUROS CUERPOS DE SEGURIDAD	788,050
2000 MATERIALES Y SUMINISTROS		
21101	MATERIALES Y ÚTILES DE OFICINA	200,000
21103	EQUIPOS MENORES DE OFICINA	4,000
21401	MATERIALES, ÚTILES Y EQUIPOS MENORES DE TECNOLOGÍAS DE LA INFORMACIÓN Y COMUNICACIONES	502,000
21502	PERIÓDICOS Y REVISTAS	15,000
21601	MATERIAL DE LIMPIEZA	120,000

Clave	Descripción	Erogación Anual
22101	PRODUCTOS ALIMENTICIOS PARA PERSONAS	70,000
22301	UTENSILIOS PARA EL SERVICIO DE ALIMENTACIÓN	6,000
24601	MATERIAL ELÉCTRICO Y ELECTRÓNICO	8,000
24701	ARTÍCULOS METÁLICOS PARA LA CONSTRUCCIÓN	6,000
24901	OTROS MATERIALES Y ARTÍCULOS DE CONSTRUCCIÓN Y REPARACIÓN	8,000
25301	MEDICINAS Y PRODUCTOS FARMACÉUTICOS	6,000
25501	MATERIALES, ACCESORIOS Y SUMINISTROS DE LABORATORIO	12,000
26101	COMBUSTIBLES, LUBRICANTES Y ADITIVOS	800,000
26103	COMBUSTIBLES	15,000
27101	VESTUARIO Y UNIFORMES	8,000
28201	MATERIALES DE SEGURIDAD PÚBLICA	6,000
29101	HERRAMIENTAS MENORES	6,000
29201	REFACCIONES Y ACCESORIOS MENORES DE EDIFICIOS	6,000
29401	REFACCIONES Y ACCESORIOS MENORES DE EQUIPO DE CÓMPUTO Y TECNOLOGÍAS DE LA INFORMACIÓN	100,000
29601	REFACCIONES Y ACCESORIOS MENORES DE EQUIPO DE TRANSPORTE	3,000
3000	SERVICIOS GENERALES	
31401	TELEFONÍA TRADICIONAL	30,082
31501	TELEFONÍA CELULAR	30,000
31601	SERVICIOS DE TELECOMUNICACIONES Y SATÉLITES	388,818
31801	SERVICIOS POSTALES Y TELEGRÁFICOS	6,000
32201	ARRENDAMIENTO DE EDIFICIOS	4,984,311
32301	ARRENDAMIENTO DE MÁQUINAS FOTOCOPIADORAS	60,000
32501	ARRENDAMIENTO DE EQUIPO DE TRANSPORTE	12,000
33301	SERVICIOS DE CONSULTORÍA ADMINISTRATIVA, PROCESOS, TÉCNICA Y EN TECNOLOGÍAS DE LA INFORMACIÓN	578,046
33401	SERVICIOS DE CAPACITACIÓN	60,000
33703	EXÁMENES MEDICOS Y TOXICOLÓGICOS PARA CUERPOS DE SEGURIDAD	12,000
33905	SERVICIOS PROFESIONALES, CIENTÍFICOS Y TÉCNICOS INTEGRALES	65,000
35101	CONSERVACIÓN Y MANTENIMIENTO MENOR DE INMUEBLES	450,000
35201	INSTALACIÓN, REPARACIÓN Y MANTENIMIENTO DE MOBILIARIO Y EQUIPO DE ADMINISTRACIÓN, EDUCACIONAL Y RECREATIVO	12,000
35301	INSTALACIÓN, REPARACIÓN Y MANTENIMIENTO DE EQUIPO DE CÓMPUTO Y TECNOLOGÍA DE LA INFORMACIÓN	12,000
35401	INSTALACIÓN, REPARACIÓN Y MANTENIMIENTO DE EQUIPO E INSTRUMENTAL MÉDICO Y DE LABORATORIO	50,000
35501	REPARACIÓN Y MANTENIMIENTO DE EQUIPO DE TRANSPORTE	450,000
35705	INSTALACIÓN, REPARACIÓN Y MANTENIMIENTO DE EQUIPO ESPECIALIZADO DE INMUEBLES	450,000
35801	SERVICIOS DE LIMPIEZA Y MANEJO DE DESECHOS	70,000
35901	SERVICIOS DE JARDINERÍA Y FUMIGACIÓN	125,000
37101	PASAJES AÉREOS	200,000
37501	VIÁTICOS EN EL PAÍS	200,000

Clave	Descripción	Erogación Anual
37901	OTROS SERVICIOS DE TRASLADO Y HOSPEDAJE	12,000
39901	OTROS SERVICIOS GENERALES	5,000
3070000000	SECRETARÍA DE SEGURIDAD PÚBLICA	623,266,508
3070110001	OFICINA DEL C. SECRETARIO DE SEGURIDAD PÚBLICA	330,882,791
1000	SERVICIOS PERSONALES	
11301	SUELDOS BASE AL PERSONAL PERMANENTE	21,655,488
12101	HONORARIOS ASIMILABLES A SALARIOS	176,085
13201	PRIMA VACACIONAL	902,312
13203	AGUINALDO	3,609,248
14101	APORTACIONES PARA EL SERVICIO MÉDICO DE SERVIDORES PÚBLICOS	1,191,052
14103	APORTACIONES PARA PRESTACIONES DIVERSAS DE SERVIDORES PÚBLICOS	487,248
14201	APORTACIONES PARA VIVIENDA DE SERVIDORES PÚBLICOS	1,082,774
14301	APORTACIONES AL SISTEMA PARA EL RETIRO	1,299,329
2000	MATERIALES Y SUMINISTROS	
21101	MATERIALES Y ÚTILES DE OFICINA	47,229
21401	MATERIALES, ÚTILES Y EQUIPOS MENORES DE TECNOLOGÍAS DE LA INFORMACIÓN Y COMUNICACIONES	319,506
21502	PERIÓDICOS Y REVISTAS	5,202
21601	MATERIAL DE LIMPIEZA	14,285
26101	COMBUSTIBLES, LUBRICANTES Y ADITIVOS	2,401,981
3000	SERVICIOS GENERALES	
31101	ENERGÍA ELÉCTRICA OFICINAS PÚBLICAS	695,390
31301	AGUA OFICINAS PÚBLICAS	201,372
31401	TELEFONÍA TRADICIONAL	1,540,688
31501	TELEFONÍA CELULAR	98,228
31601	SERVICIOS DE TELECOMUNICACIONES Y SATÉLITES	8,096,625
31701	SERVICIOS DE ACCESO DE INTERNET, REDES Y PROCESAMIENTO DE INFORMACIÓN	403,807
32201	ARRENDAMIENTO DE EDIFICIOS	485,254
32301	ARRENDAMIENTO DE MÁQUINAS FOTOCOPIADORAS	1,364,999
32501	ARRENDAMIENTO DE EQUIPO DE TRANSPORTE	2,307
32901	OTROS ARRENDAMIENTOS	13,475
33905	SERVICIOS PROFESIONALES, CIENTÍFICOS Y TÉCNICOS INTEGRALES	4,408,400
35101	CONSERVACIÓN Y MANTENIMIENTO MENOR DE INMUEBLES	3,502,824
35301	INSTALACIÓN, REPARACIÓN Y MANTENIMIENTO DE EQUIPO DE CÓMPUTO Y TECNOLOGÍA DE LA INFORMACIÓN	680,006
35501	REPARACIÓN Y MANTENIMIENTO DE EQUIPO DE TRANSPORTE	2,771,025
35705	INSTALACIÓN, REPARACIÓN Y MANTENIMIENTO DE EQUIPO ESPECIALIZADO DE INMUEBLES	15,094,045
36101	DIFUSIÓN POR RADIO, TELEVISIÓN Y OTROS MEDIOS DE MENSAJES SOBRE PROGRAMAS Y ACTIVIDADES GUBERNAMENTALES	2,307,581
37101	PASAJES AÉREOS	440,318
37501	VIÁTICOS EN EL PAÍS	204,395
38201	GASTOS DE ORDEN SOCIAL Y CULTURAL	66,583

Clave	Descripción	Erogación Anual
38202	ARREGLOS FLORALES Y DECORACIÓN DE EVENTOS	5,692
38301	CONGRESOS Y CONVENCIONES	5,342
4000	TRANSFERENCIAS, ASIGNACIONES, SUBSIDIOS Y OTRAS AYUDAS	
44101	AYUDAS SOCIALES A PERSONAS	10,000,000
7000	INVERSIONES FINANCIERAS Y OTRAS PROVISIONES	
79901	OTRAS EROGACIONES ESPECIALES	245,302,693
3070120001	DIRECCIÓN DE PLANEACIÓN ESTRATÉGICA	7,673,449
1000	SERVICIOS PERSONALES	
11301	SUELDOS BASE AL PERSONAL PERMANENTE	5,388,012
13201	PRIMA VACACIONAL	224,501
13203	AGUINALDO	898,002
14101	APORTACIONES PARA EL SERVICIO MÉDICO DE SERVIDORES PÚBLICOS	296,341
14103	APORTACIONES PARA PRESTACIONES DIVERSAS DE SERVIDORES PÚBLICOS	121,230
14201	APORTACIONES PARA VIVIENDA DE SERVIDORES PÚBLICOS	269,401
14301	APORTACIONES AL SISTEMA PARA EL RETIRO	323,281
14403	APORTACIONES PARA SEGUROS CUERPOS DE SEGURIDAD	69,912
2000	MATERIALES Y SUMINISTROS	
21101	MATERIALES Y ÚTILES DE OFICINA	3,989
21401	MATERIALES, ÚTILES Y EQUIPOS MENORES DE TECNOLOGÍAS DE LA INFORMACIÓN Y COMUNICACIONES	25,780
3000	SERVICIOS GENERALES	
31501	TELEFONÍA CELULAR	30,303
32301	ARRENDAMIENTO DE MÁQUINAS FOTOCOPIADORAS	2,643
35501	REPARACIÓN Y MANTENIMIENTO DE EQUIPO DE TRANSPORTE	4,605
37101	PASAJES AÉREOS	5,150
37501	VIÁTICOS EN EL PAÍS	10,300
3070130001	DIRECCIÓN DE ASUNTOS JURÍDICOS	8,216,646
1000	SERVICIOS PERSONALES	
11301	SUELDOS BASE AL PERSONAL PERMANENTE	5,600,472
13201	PRIMA VACACIONAL	233,353
13203	AGUINALDO	933,412
14101	APORTACIONES PARA EL SERVICIO MÉDICO DE SERVIDORES PÚBLICOS	308,026
14103	APORTACIONES PARA PRESTACIONES DIVERSAS DE SERVIDORES PÚBLICOS	126,011
14201	APORTACIONES PARA VIVIENDA DE SERVIDORES PÚBLICOS	280,024
14301	APORTACIONES AL SISTEMA PARA EL RETIRO	336,028
14403	APORTACIONES PARA SEGUROS CUERPOS DE SEGURIDAD	121,190
2000	MATERIALES Y SUMINISTROS	
21101	MATERIALES Y ÚTILES DE OFICINA	40,000
26101	COMBUSTIBLES, LUBRICANTES Y ADITIVOS	100,000
3000	SERVICIOS GENERALES	
31501	TELEFONÍA CELULAR	12
31801	SERVICIOS POSTALES Y TELEGRÁFICOS	10,000
35501	REPARACIÓN Y MANTENIMIENTO DE EQUIPO DE TRANSPORTE	126,644

Clave	Descripción	Erogación Anual
39401	SENTENCIAS Y RESOLUCIONES POR AUTORIDAD COMPETENTE	1,475
3070160001	DIRECCIÓN GENERAL DE ADMINISTRACIÓN	67,653,194
1000	SERVICIOS PERSONALES	
11301	SUELDOS BASE AL PERSONAL PERMANENTE	4,006,956
12101	HONORARIOS ASIMILABLES A SALARIOS	1,220,016
13201	PRIMA VACACIONAL	166,957
13203	AGUINALDO	667,826
13301	HORAS EXTRAORDINARIAS	41,834
14101	APORTACIONES PARA EL SERVICIO MÉDICO DE SERVIDORES PÚBLICOS	220,383
14103	APORTACIONES PARA PRESTACIONES DIVERSAS DE SERVIDORES PÚBLICOS	90,157
14201	APORTACIONES PARA VIVIENDA DE SERVIDORES PÚBLICOS	200,348
14301	APORTACIONES AL SISTEMA PARA EL RETIRO	240,417
14403	APORTACIONES PARA SEGUROS CUERPOS DE SEGURIDAD	251,691
2000	MATERIALES Y SUMINISTROS	
21101	MATERIALES Y ÚTILES DE OFICINA	83,351
21401	MATERIALES, ÚTILES Y EQUIPOS MENORES DE TECNOLOGÍAS DE LA INFORMACIÓN Y COMUNICACIONES	141,815
21601	MATERIAL DE LIMPIEZA	25,872
22101	PRODUCTOS ALIMENTICIOS PARA PERSONAS	25,952
26101	COMBUSTIBLES, LUBRICANTES Y ADITIVOS	80,554
3000	SERVICIOS GENERALES	
31101	ENERGÍA ELÉCTRICA OFICINAS PÚBLICAS	11,702,924
31201	GAS OFICINAS PÚBLICAS	3,938,456
31301	AGUA OFICINAS PÚBLICAS	39,460,721
31401	TELEFONÍA TRADICIONAL	12,426
31501	TELEFONÍA CELULAR	13,770
31801	SERVICIOS POSTALES Y TELEGRÁFICOS	45,072
32201	ARRENDAMIENTO DE EDIFICIOS	348,017
32301	ARRENDAMIENTO DE MÁQUINAS FOTOCOPIADORAS	49,165
35101	CONSERVACIÓN Y MANTENIMIENTO MENOR DE INMUEBLES	184,100
35301	INSTALACIÓN, REPARACIÓN Y MANTENIMIENTO DE EQUIPO DE CÓMPUTO Y TECNOLOGÍA DE LA INFORMACIÓN	3,071,806
35501	REPARACIÓN Y MANTENIMIENTO DE EQUIPO DE TRANSPORTE	392,443
35705	INSTALACIÓN, REPARACIÓN Y MANTENIMIENTO DE EQUIPO ESPECIALIZADO DE INMUEBLES	331,546
35801	SERVICIOS DE LIMPIEZA Y MANEJO DE DESECHOS	2,917
35901	SERVICIOS DE JARDINERÍA Y FUMIGACIÓN	18,507
36102	PUBLICACIONES DIARIO OFICIAL DE LA FEDERACIÓN	48,072
37101	PASAJES AÉREOS	145,906
37501	VIÁTICOS EN EL PAÍS	86,696
37601	VIÁTICOS EN EL EXTRANJERO	123,089
38201	GASTOS DE ORDEN SOCIAL Y CULTURAL	119,650
38202	ARREGLOS FLORALES Y DECORACIÓN DE EVENTOS	10,300

Clave	Descripción	Erogación Anual
39901	OTROS SERVICIOS GENERALES	83,481
3070160900	CONSEJO CIDADANO DE SEGURIDAD PÚBLICA	805,980
1000	SERVICIOS PERSONALES	
14403	APORTACIONES PARA SEGUROS CUERPOS DE SEGURIDAD	139,834
3000	SERVICIOS GENERALES	
31401	TELEFONÍA TRADICIONAL	21,607
32201	ARRENDAMIENTO DE EDIFICIOS	644,539
3070161001	DIRECCIÓN DE INFRAESTRUCTURA Y EQUIPAMIENTO	45,479,668
1000	SERVICIOS PERSONALES	
11301	SUELDOS BASE AL PERSONAL PERMANENTE	15,080,604
12101	HONORARIOS ASIMILABLES A SALARIOS	412,067
13201	PRIMA VACACIONAL	628,359
13203	AGUINALDO	2,513,434
13301	HORAS EXTRAORDINARIAS	421,747
14101	APORTACIONES PARA EL SERVICIO MÉDICO DE SERVIDORES PÚBLICOS	829,433
14103	APORTACIONES PARA PRESTACIONES DIVERSAS DE SERVIDORES PÚBLICOS	339,314
14201	APORTACIONES PARA VIVIENDA DE SERVIDORES PÚBLICOS	754,030
14301	APORTACIONES AL SISTEMA PARA EL RETIRO	904,836
14403	APORTACIONES PARA SEGUROS CUERPOS DE SEGURIDAD	335,600
2000	MATERIALES Y SUMINISTROS	
21101	MATERIALES Y ÚTILES DE OFICINA	139,026
21103	EQUIPOS MENORES DE OFICINA	55,731
21401	MATERIALES, ÚTILES Y EQUIPOS MENORES DE TECNOLOGÍAS DE LA INFORMACIÓN Y COMUNICACIONES	612,672
21601	MATERIAL DE LIMPIEZA	289,238
22101	PRODUCTOS ALIMENTICIOS PARA PERSONAS	300,681
24101	PRODUCTOS MINERALES NO METÁLICOS	50,000
24201	CEMENTO Y PRODUCTOS DE CONCRETO	50,000
24601	MATERIAL ELÉCTRICO Y ELECTRÓNICO	294,730
24701	ARTÍCULOS METÁLICOS PARA LA CONSTRUCCIÓN	44,547
24801	MATERIALES COMPLEMENTARIOS	12,681
24901	OTROS MATERIALES Y ARTÍCULOS DE CONSTRUCCIÓN Y REPARACIÓN	313,955
25101	PRODUCTOS QUÍMICOS BÁSICOS	200,000
26101	COMBUSTIBLES, LUBRICANTES Y ADITIVOS	601,871
27201	PRENDAS DE SEGURIDAD Y PROTECCIÓN PERSONAL	5,040
29101	HERRAMIENTAS MENORES	122,256
29201	REFACCIONES Y ACCESORIOS MENORES DE EDIFICIOS	37,570
29302	REFACCIONES Y ACCESORIOS MENORES DE EQUIPO DE COMUNICACIÓN	11,377
29401	REFACCIONES Y ACCESORIOS MENORES DE EQUIPO DE CÓMPUTO Y TECNOLOGÍAS DE LA INFORMACIÓN	95,088
3000	SERVICIOS GENERALES	
31501	TELEFONÍA CELULAR	24,325
31601	SERVICIOS DE TELECOMUNICACIONES Y SATÉLITES	35,223

Clave	Descripción	Erogación Anual
32301	ARRENDAMIENTO DE MÁQUINAS FOTOCOPIADORAS	11,697
32501	ARRENDAMIENTO DE EQUIPO DE TRANSPORTE	883,691
32901	OTROS ARRENDAMIENTOS	190,712
32902	ARRENDAMIENTOS PARA EVENTOS	119,480
33601	SERVICIOS DE APOYO ADMINISTRATIVO, FOTOCOPIADO E IMPRESIÓN	740,542
35101	CONSERVACIÓN Y MANTENIMIENTO MENOR DE INMUEBLES	8,450,485
35202	INSTALACIÓN, REPARACIÓN Y MANTENIMIENTO DE EQUIPO DE COMUNICACIÓN	20,600
35301	INSTALACIÓN, REPARACIÓN Y MANTENIMIENTO DE EQUIPO DE CÓMPUTO Y TECNOLOGÍA DE LA INFORMACIÓN	612,846
35501	REPARACIÓN Y MANTENIMIENTO DE EQUIPO DE TRANSPORTE	2,687,332
35705	INSTALACIÓN, REPARACIÓN Y MANTENIMIENTO DE EQUIPO ESPECIALIZADO DE INMUEBLES	1,856,563
35711	INSTALACIÓN, REPARACIÓN Y MANTENIMIENTO DE EQUIPO DEPORTIVO	82,761
35801	SERVICIOS DE LIMPIEZA Y MANEJO DE DESECHOS	3,895,136
35901	SERVICIOS DE JARDINERÍA Y FUMIGACIÓN	412,389
3070162001	DIRECCIÓN DE RECURSOS HUMANOS Y FINANCIEROS	29,358,494
1000	SERVICIOS PERSONALES	
11301	SUELDOS BASE AL PERSONAL PERMANENTE	16,131,312
12101	HONORARIOS ASIMILABLES A SALARIOS	431,776
13201	PRIMA VACACIONAL	672,138
13203	AGUINALDO	2,688,552
14101	APORTACIONES PARA EL SERVICIO MÉDICO DE SERVIDORES PÚBLICOS	887,222
14103	APORTACIONES PARA PRESTACIONES DIVERSAS DE SERVIDORES PÚBLICOS	362,955
14201	APORTACIONES PARA VIVIENDA DE SERVIDORES PÚBLICOS	806,566
14301	APORTACIONES AL SISTEMA PARA EL RETIRO	967,879
14403	APORTACIONES PARA SEGUROS CUERPOS DE SEGURIDAD	536,020
2000	MATERIALES Y SUMINISTROS	
21101	MATERIALES Y ÚTILES DE OFICINA	322,845
21401	MATERIALES, ÚTILES Y EQUIPOS MENORES DE TECNOLOGÍAS DE LA INFORMACIÓN Y COMUNICACIONES	562,744
21601	MATERIAL DE LIMPIEZA	18,602
22101	PRODUCTOS ALIMENTICIOS PARA PERSONAS	42,541
26101	COMBUSTIBLES, LUBRICANTES Y ADITIVOS	141,858
3000	SERVICIOS GENERALES	
31501	TELEFONÍA CELULAR	40,328
31801	SERVICIOS POSTALES Y TELEGRÁFICOS	2,019
32201	ARRENDAMIENTO DE EDIFICIOS	214,672
32202	ARRENDAMIENTOS DE AUDITORIOS, SALONES, TEATROS Y OTROS	960,193
32301	ARRENDAMIENTO DE MÁQUINAS FOTOCOPIADORAS	6,250
32501	ARRENDAMIENTO DE EQUIPO DE TRANSPORTE	247,084
32701	ARRENDAMIENTO DE ACTIVOS INTANGIBLES	315,248
32902	ARRENDAMIENTOS PARA EVENTOS	1,607,520
33601	SERVICIOS DE APOYO ADMINISTRATIVO, FOTOCOPIADO E IMPRESIÓN	116,374

Clave	Descripción	Erogación Anual
35501	REPARACIÓN Y MANTENIMIENTO DE EQUIPO DE TRANSPORTE	256,672
37101	PASAJES AÉREOS	485,270
37201	PASAJES TERRESTRES	21,186
37501	VIÁTICOS EN EL PAÍS	410,418
38201	GASTOS DE ORDEN SOCIAL Y CULTURAL	102,252
3070200001	SUBSECRETARÍA DE PREVENCIÓN Y PARTICIPACIÓN CIUDADANA	19,710,434
1000	SERVICIOS PERSONALES	
11301	SUELDOS BASE AL PERSONAL PERMANENTE	11,159,520
13201	PRIMA VACACIONAL	464,980
13203	AGUINALDO	1,859,920
14101	APORTACIONES PARA EL SERVICIO MÉDICO DE SERVIDORES PÚBLICOS	613,774
14103	APORTACIONES PARA PRESTACIONES DIVERSAS DE SERVIDORES PÚBLICOS	251,089
14201	APORTACIONES PARA VIVIENDA DE SERVIDORES PÚBLICOS	557,976
14301	APORTACIONES AL SISTEMA PARA EL RETIRO	669,571
14403	APORTACIONES PARA SEGUROS CUERPOS DE SEGURIDAD	223,727
2000	MATERIALES Y SUMINISTROS	
21101	MATERIALES Y ÚTILES DE OFICINA	65,192
21401	MATERIALES, ÚTILES Y EQUIPOS MENORES DE TECNOLOGÍAS DE LA INFORMACIÓN Y COMUNICACIONES	125,577
21601	MATERIAL DE LIMPIEZA	16,155
22101	PRODUCTOS ALIMENTICIOS PARA PERSONAS	4,565
24601	MATERIAL ELÉCTRICO Y ELECTRÓNICO	9,730
26101	COMBUSTIBLES, LUBRICANTES Y ADITIVOS	341,801
3000	SERVICIOS GENERALES	
31501	TELEFONÍA CELULAR	15,715
31801	SERVICIOS POSTALES Y TELEGRÁFICOS	35,698
32201	ARRENDAMIENTO DE EDIFICIOS	1,033,403
32301	ARRENDAMIENTO DE MÁQUINAS FOTOCOPIADORAS	11,697
32901	OTROS ARRENDAMIENTOS	9
35501	REPARACIÓN Y MANTENIMIENTO DE EQUIPO DE TRANSPORTE	403,729
35705	INSTALACIÓN, REPARACIÓN Y MANTENIMIENTO DE EQUIPO ESPECIALIZADO DE INMUEBLES	1,061
35801	SERVICIOS DE LIMPIEZA Y MANEJO DE DESECHOS	104,163
37101	PASAJES AÉREOS	86,756
37501	VIÁTICOS EN EL PAÍS	62,120
38201	GASTOS DE ORDEN SOCIAL Y CULTURAL	47,506
4000	TRANSFERENCIAS, ASIGNACIONES, SUBSIDIOS Y OTRAS AYUDAS	
44101	AYUDAS SOCIALES A PERSONAS	1,545,000
3070230001	DIRECCIÓN DE ATENCIÓN INTEGRAL	4,299,892
1000	SERVICIOS PERSONALES	
11301	SUELDOS BASE AL PERSONAL PERMANENTE	3,079,560
13201	PRIMA VACACIONAL	128,315
13203	AGUINALDO	513,260

Clave	Descripción	Erogación Anual
14101	APORTACIONES PARA EL SERVICIO MÉDICO DE SERVIDORES PÚBLICOS	169,376
14103	APORTACIONES PARA PRESTACIONES DIVERSAS DE SERVIDORES PÚBLICOS	69,290
14201	APORTACIONES PARA VIVIENDA DE SERVIDORES PÚBLICOS	153,978
14301	APORTACIONES AL SISTEMA PARA EL RETIRO	184,774
3000	SERVICIOS GENERALES	
39901	OTROS SERVICIOS GENERALES	1,339
3070430001	DIRECCIÓN GENERAL DEL CENTRO DE COORDINACIÓN INTEGRAL DE CONTROL, COMANDO, COMUNICACIONES Y CÓMPUTO DEL ESTADO (C5)	104,772,941
1000	SERVICIOS PERSONALES	
11301	SUELDOS BASE AL PERSONAL PERMANENTE	67,355,868
13201	PRIMA VACACIONAL	2,806,495
13203	AGUINALDO	11,225,978
14101	APORTACIONES PARA EL SERVICIO MÉDICO DE SERVIDORES PÚBLICOS	3,704,573
14103	APORTACIONES PARA PRESTACIONES DIVERSAS DE SERVIDORES PÚBLICOS	1,515,507
14201	APORTACIONES PARA VIVIENDA DE SERVIDORES PÚBLICOS	3,367,793
14301	APORTACIONES AL SISTEMA PARA EL RETIRO	4,041,352
14403	APORTACIONES PARA SEGUROS CUERPOS DE SEGURIDAD	1,104,674
2000	MATERIALES Y SUMINISTROS	
22101	PRODUCTOS ALIMENTICIOS PARA PERSONAS	730,985
26101	COMBUSTIBLES, LUBRICANTES Y ADITIVOS	1,670,850
27101	VESTUARIO Y UNIFORMES	190,035
3000	SERVICIOS GENERALES	
31501	TELEFONÍA CELULAR	36,831
32201	ARRENDAMIENTO DE EDIFICIOS	3,379,821
32301	ARRENDAMIENTO DE MÁQUINAS FOTOCOPIADORAS	53,301
35501	REPARACIÓN Y MANTENIMIENTO DE EQUIPO DE TRANSPORTE	1,307,316
35801	SERVICIOS DE LIMPIEZA Y MANEJO DE DESECHOS	1,605,440
35901	SERVICIOS DE JARDINERÍA Y FUMIGACIÓN	505,905
37101	PASAJES AÉREOS	81,955
37501	VIÁTICOS EN EL PAÍS	36,763
37601	VIÁTICOS EN EL EXTRANJERO	51,500
3070510001	COMISIÓN DE HONOR Y JUSTICIA	4,413,019
1000	SERVICIOS PERSONALES	
11301	SUELDOS BASE AL PERSONAL PERMANENTE	2,542,128
13201	PRIMA VACACIONAL	105,922
13203	AGUINALDO	423,688
14101	APORTACIONES PARA EL SERVICIO MÉDICO DE SERVIDORES PÚBLICOS	139,817
14103	APORTACIONES PARA PRESTACIONES DIVERSAS DE SERVIDORES PÚBLICOS	57,198
14201	APORTACIONES PARA VIVIENDA DE SERVIDORES PÚBLICOS	127,106
14301	APORTACIONES AL SISTEMA PARA EL RETIRO	152,528
14403	APORTACIONES PARA SEGUROS CUERPOS DE SEGURIDAD	69,912

Clave	Descripción	Erogación Anual
2000	MATERIALES Y SUMINISTROS	
26101	COMBUSTIBLES, LUBRICANTES Y ADITIVOS	74,151
3000	SERVICIOS GENERALES	
31401	TELEFONÍA TRADICIONAL	40,261
31501	TELEFONÍA CELULAR	6,999
32201	ARRENDAMIENTO DE EDIFICIOS	645,054
35501	REPARACIÓN Y MANTENIMIENTO DE EQUIPO DE TRANSPORTE	20,087
37501	VIÁTICOS EN EL PAÍS	1,060
39901	OTROS SERVICIOS GENERALES	7,107
3210000000	TRANSFERENCIAS A ENTIDADES PARAESTATALES	3,813,381
3210060001	INSTITUTO ESTATAL DE SEGURIDAD PÚBLICA	3,813,381
4000	TRANSFERENCIAS, ASIGNACIONES, SUBSIDIOS Y OTRAS AYUDAS	
41501	TRANSFERENCIAS INTERNAS OTORGADAS A ENTIDADES PARAESTATALES NO EMPRESARIALES Y NO FINANCIERAS	3,813,381
GASTO DE CAPITAL		138,087,536
RECURSOS FISCALES		23,401,852
3030000000	SECRETARÍA GENERAL DE GOBIERNO	20,793,206
3030100001	OFICINA DEL SECRETARIO GENERAL DE GOBIERNO	20,793,206
2000	MATERIALES Y SUMINISTROS	
21101	MATERIALES Y ÚTILES DE OFICINA	719,794
21103	EQUIPOS MENORES DE OFICINA	50,000
21401	MATERIALES, ÚTILES Y EQUIPOS MENORES DE TECNOLOGÍAS DE LA INFORMACIÓN Y COMUNICACIONES	547,707
22101	PRODUCTOS ALIMENTICIOS PARA PERSONAS	17,210
26103	COMBUSTIBLES	117,216
27101	VESTUARIO Y UNIFORMES	6,798
3000	SERVICIOS GENERALES	
32901	OTROS ARRENDAMIENTOS	23,855
33101	SERVICIOS LEGALES, DE CONTABILIDAD, AUDITORÍA Y RELACIONADOS	10,800
33401	SERVICIOS DE CAPACITACIÓN	392,177
33905	SERVICIOS PROFESIONALES, CIENTÍFICOS Y TÉCNICOS INTEGRALES	44,512
35301	INSTALACIÓN, REPARACIÓN Y MANTENIMIENTO DE EQUIPO DE CÓMPUTO Y TECNOLOGÍA DE LA INFORMACIÓN	3,626
35801	SERVICIOS DE LIMPIEZA Y MANEJO DE DESECHOS	6,875
37101	PASAJES AÉREOS	286,230
37501	VIÁTICOS EN EL PAÍS	167,225
37901	OTROS SERVICIOS DE TRASLADO Y HOSPEDAJE	37,728
5000	BIENES MUEBLES, INMUEBLES E INTANGIBLES	
55101	EQUIPO DE DEFENSA Y SEGURIDAD	18,361,454

Clave	Descripción	Erogación Anual
3070000000	SECRETARÍA DE SEGURIDAD PÚBLICA	2,608,646
3070110001	OFICINA DEL C. SECRETARIO DE SEGURIDAD PÚBLICA	2,608,646
2000	MATERIALES Y SUMINISTROS	
24601	MATERIAL ELÉCTRICO Y ELECTRÓNICO	215,760
3000	SERVICIOS GENERALES	
33301	SERVICIOS DE CONSULTORÍA ADMINISTRATIVA, PROCESOS, TÉCNICA Y EN TECNOLOGÍAS DE LA INFORMACIÓN	1,910,000
35101	CONSERVACIÓN Y MANTENIMIENTO MENOR DE INMUEBLES	27,067
35301	INSTALACIÓN, REPARACIÓN Y MANTENIMIENTO DE EQUIPO DE CÓMPUTO Y TECNOLOGÍA DE LA INFORMACIÓN	182,051
35705	INSTALACIÓN, REPARACIÓN Y MANTENIMIENTO DE EQUIPO ESPECIALIZADO DE INMUEBLES	173,768
36101	DIFUSIÓN POR RADIO, TELEVISIÓN Y OTROS MEDIOS DE MENSAJES SOBRE PROGRAMAS Y ACTIVIDADES GUBERNAMENTALES	100,000
FINANCIAMIENTOS INTERNOS		102,927,532
3030000000	SECRETARÍA GENERAL DE GOBIERNO	10,615,930
3030100001	OFICINA DEL SECRETARIO GENERAL DE GOBIERNO	10,615,930
5000	BIENES MUEBLES, INMUEBLES E INTANGIBLES	
51101	MUEBLES DE OFICINA Y ESTANTERÍA	36,000
51501	EQUIPO DE CÓMPUTO Y DE TECNOLOGÍAS DE LA INFORMACIÓN	1,270,472
51901	OTROS MOBILIARIOS Y EQUIPOS DE ADMINISTRACIÓN	26,702
52102	EQUIPO DE SONIDO	3,203
52301	CÁMARAS FOTOGRÁFICAS Y DE VIDEO	16,600
54101	VEHÍCULOS Y EQUIPO TERRESTRE	65,897
56501	EQUIPO DE COMUNICACIÓN Y TELECOMUNICACIÓN	269,933
56901	OTROS EQUIPOS	38,407
59701	LICENCIAS INFORMÁTICAS E INTELECTUALES	8,888,716
3070000000	SECRETARÍA DE SEGURIDAD PÚBLICA	92,311,602
3070110001	OFICINA DEL C. SECRETARIO DE SEGURIDAD PÚBLICA	92,311,602
5000	BIENES MUEBLES, INMUEBLES E INTANGIBLES	
51101	MUEBLES DE OFICINA Y ESTANTERÍA	134,697
51501	EQUIPO DE CÓMPUTO Y DE TECNOLOGÍAS DE LA INFORMACIÓN	366,253
52101	EQUIPOS Y APARATOS AUDIOVISUALES	161,448
54101	VEHÍCULOS Y EQUIPO TERRESTRE	15,844,092
56501	EQUIPO DE COMUNICACIÓN Y TELECOMUNICACIÓN	75,805,113

RECURSOS FEDERALES	11,758,152
RAMO 33 APORTACIONES FEDERALES PARA ENTIDADES FEDERATIVAS Y MUNICIPIOS	11,758,152

Clave	Descripción	Erogación Anual
3030000000	SECRETARÍA GENERAL DE GOBIERNO	11,758,152
3030100001	OFICINA DEL SECRETARIO GENERAL DE GOBIERNO	11,758,152
3000	SERVICIOS GENERALES	
33401	SERVICIOS DE CAPACITACIÓN	1,742,176
5000	BIENES MUEBLES, INMUEBLES E INTANGIBLES	
51501	EQUIPO DE CÓMPUTO Y DE TECNOLOGÍAS DE LA INFORMACIÓN	1,979,868
54101	VEHÍCULOS Y EQUIPO TERRESTRE	532,000
59701	LICENCIAS INFORMÁTICAS E INTELECTUALES	7,504,108
1.7.4	SISTEMA NACIONAL DE SEGURIDAD PÚBLICA	105,608,518

GASTO CORRIENTE	105,608,518
------------------------	--------------------

RECURSOS FISCALES	105,608,518
--------------------------	--------------------

3030000000	SECRETARÍA GENERAL DE GOBIERNO	105,608,518
3030150001	OFICINA DEL SECRETARIO EJECUTIVO DEL CONSEJO DE COORDINACIÓN DEL SISTEMA INTEGRAL DE SEGURIDAD PÚBLICA	100,029,560
1000	SERVICIOS PERSONALES	
11301	SUELDOS BASE AL PERSONAL PERMANENTE	71,015,748
12101	HONORARIOS ASIMILABLES A SALARIOS	534,315
13201	PRIMA VACACIONAL	2,958,990
13203	AGUINALDO	11,835,958
14101	APORTACIONES PARA EL SERVICIO MÉDICO DE SERVIDORES PÚBLICOS	3,905,866
14103	APORTACIONES PARA PRESTACIONES DIVERSAS DE SERVIDORES PÚBLICOS	1,597,854
14201	APORTACIONES PARA VIVIENDA DE SERVIDORES PÚBLICOS	3,550,787
14301	APORTACIONES AL SISTEMA PARA EL RETIRO	4,260,945
14403	APORTACIONES PARA SEGUROS CUERPOS DE SEGURIDAD	77,091
2000	MATERIALES Y SUMINISTROS	
21101	MATERIALES Y ÚTILES DE OFICINA	22,064
21401	MATERIALES, ÚTILES Y EQUIPOS MENORES DE TECNOLOGÍAS DE LA INFORMACIÓN Y COMUNICACIONES	109,125
21601	MATERIAL DE LIMPIEZA	7,061
22101	PRODUCTOS ALIMENTICIOS PARA PERSONAS	14,139
26101	COMBUSTIBLES, LUBRICANTES Y ADITIVOS	37,013
3000	SERVICIOS GENERALES	
31501	TELEFONÍA CELULAR	28,361
31801	SERVICIOS POSTALES Y TELEGRÁFICOS	10,102
35501	REPARACIÓN Y MANTENIMIENTO DE EQUIPO DE TRANSPORTE	42,940
37101	PASAJES AÉREOS	4,861
37501	VIÁTICOS EN EL PAÍS	4,870
37901	OTROS SERVICIOS DE TRASLADO Y HOSPEDAJE	11,470

Clave	Descripción	Erogación Anual
3030154001	COORDINACIÓN EJECUTIVA DEL FONDO DE APORTACIONES PARA LA SEGURIDAD PÚBLICA	5,578,958
1000	SERVICIOS PERSONALES	
11301	SUELDOS BASE AL PERSONAL PERMANENTE	1,686,804
12101	HONORARIOS ASIMILABLES A SALARIOS	3,119,267
13201	PRIMA VACACIONAL	70,284
13203	AGUINALDO	281,134
14101	APORTACIONES PARA EL SERVICIO MÉDICO DE SERVIDORES PÚBLICOS	92,774
14103	APORTACIONES PARA PRESTACIONES DIVERSAS DE SERVIDORES PÚBLICOS	37,953
14201	APORTACIONES PARA VIVIENDA DE SERVIDORES PÚBLICOS	84,340
14301	APORTACIONES AL SISTEMA PARA EL RETIRO	101,208
2000	MATERIALES Y SUMINISTROS	
21101	MATERIALES Y ÚTILES DE OFICINA	33,725
21401	MATERIALES, ÚTILES Y EQUIPOS MENORES DE TECNOLOGÍAS DE LA INFORMACIÓN Y COMUNICACIONES	2,519
21601	MATERIAL DE LIMPIEZA	18,148
26101	COMBUSTIBLES, LUBRICANTES Y ADITIVOS	26,914
3000	SERVICIOS GENERALES	
31401	TELEFONÍA TRADICIONAL	13,118
32301	ARRENDAMIENTO DE MÁQUINAS FOTOCOPIADORAS	10,769

1.8 OTROS SERVICIOS GENERALES	2,302,782,660
1.8.1 SERVICIOS REGISTRALES, ADMINISTRATIVOS Y PATRIMONIALES	489,811,522
GASTO CORRIENTE	266,609,707

RECURSOS FISCALES	266,609,707
--------------------------	--------------------

Clave	Descripción	Erogación Anual
303000000	SECRETARÍA GENERAL DE GOBIERNO	161,132,289
303030001	SUBSECRETARÍA DE ASUNTOS JURÍDICOS Y ATENCIÓN CIUDADANA	12,575,863
1000	SERVICIOS PERSONALES	
11301	SUELDOS BASE AL PERSONAL PERMANENTE	7,319,688
12101	HONORARIOS ASIMILABLES A SALARIOS	1,461,920
13201	PRIMA VACACIONAL	304,987
13203	AGUINALDO	1,219,948
14101	APORTACIONES PARA EL SERVICIO MÉDICO DE SERVIDORES PÚBLICOS	402,583
14103	APORTACIONES PARA PRESTACIONES DIVERSAS DE SERVIDORES PÚBLICOS	164,693
14201	APORTACIONES PARA VIVIENDA DE SERVIDORES PÚBLICOS	365,984
14301	APORTACIONES AL SISTEMA PARA EL RETIRO	439,181
2000	MATERIALES Y SUMINISTROS	
21101	MATERIALES Y ÚTILES DE OFICINA	101,587
21401	MATERIALES, ÚTILES Y EQUIPOS MENORES DE TECNOLOGÍAS DE LA INFORMACIÓN Y COMUNICACIONES	42,901
21601	MATERIAL DE LIMPIEZA	16,800
22101	PRODUCTOS ALIMENTICIOS PARA PERSONAS	21,774
24601	MATERIAL ELÉCTRICO Y ELECTRÓNICO	6,650
26101	COMBUSTIBLES, LUBRICANTES Y ADITIVOS	69,951
3000	SERVICIOS GENERALES	
31401	TELEFONÍA TRADICIONAL	2,383
32201	ARRENDAMIENTO DE EDIFICIOS	462,129
32301	ARRENDAMIENTO DE MÁQUINAS FOTOCOPIADORAS	7,107
34701	FLETES Y MANIOBRAS	2,734
35101	CONSERVACIÓN Y MANTENIMIENTO MENOR DE INMUEBLES	6,236
35501	REPARACIÓN Y MANTENIMIENTO DE EQUIPO DE TRANSPORTE	79,705
35703	INSTALACIÓN, REPARACIÓN Y MANTENIMIENTO DE MAQUINARIA, EQUIPO Y HERRAMIENTA DE IMPRENTA	18,971
37101	PASAJES AÉREOS	42,357
37501	VIÁTICOS EN EL PAÍS	8,900
38202	ARREGLOS FLORALES Y DECORACIÓN DE EVENTOS	932
39901	OTROS SERVICIOS GENERALES	5,761
303032001	DIRECCIÓN GENERAL DEL REGISTRO CIVIL	127,408,196
1000	SERVICIOS PERSONALES	
11301	SUELDOS BASE AL PERSONAL PERMANENTE	62,925,864
12101	HONORARIOS ASIMILABLES A SALARIOS	4,605,236
13201	PRIMA VACACIONAL	2,621,911

Clave	Descripción	Erogación Anual
13203	AGUINALDO	10,487,644
13301	HORAS EXTRAORDINARIAS	406,148
14101	APORTACIONES PARA EL SERVICIO MÉDICO DE SERVIDORES PÚBLICOS	3,460,923
14103	APORTACIONES PARA PRESTACIONES DIVERSAS DE SERVIDORES PÚBLICOS	1,415,832
14201	APORTACIONES PARA VIVIENDA DE SERVIDORES PÚBLICOS	3,146,293
14301	APORTACIONES AL SISTEMA PARA EL RETIRO	3,775,552
2000	MATERIALES Y SUMINISTROS	
21101	MATERIALES Y ÚTILES DE OFICINA	470,176
21401	MATERIALES, ÚTILES Y EQUIPOS MENORES DE TECNOLOGÍAS DE LA INFORMACIÓN Y COMUNICACIONES	2,467,743
21501	MATERIAL IMPRESO E INFORMACIÓN DIGITAL	87,121
21601	MATERIAL DE LIMPIEZA	111,106
21801	MATERIALES PARA EL REGISTRO E IDENTIFICACIÓN DE BIENES Y PERSONAS	11,931,361
22101	PRODUCTOS ALIMENTICIOS PARA PERSONAS	46,146
24601	MATERIAL ELÉCTRICO Y ELECTRÓNICO	1,568
26101	COMBUSTIBLES, LUBRICANTES Y ADITIVOS	48,955
3000	SERVICIOS GENERALES	
31101	ENERGÍA ELÉCTRICA OFICINAS PÚBLICAS	1,455,475
31201	GAS OFICINAS PÚBLICAS	10,483
31301	AGUA OFICINAS PÚBLICAS	421,135
31401	TELEFONÍA TRADICIONAL	663,531
31601	SERVICIOS DE TELECOMUNICACIONES Y SATÉLITES	7,056,353
31801	SERVICIOS POSTALES Y TELEGRÁFICOS	7,340
32201	ARRENDAMIENTO DE EDIFICIOS	8,223,579
32301	ARRENDAMIENTO DE MÁQUINAS FOTOCOPIADORAS	17,165
32302	ARRENDAMIENTO DE EQUIPO DE CÓMPUTO	1,757
32902	ARRENDAMIENTOS PARA EVENTOS	9,048
33401	SERVICIOS DE CAPACITACIÓN	77,250
33601	SERVICIOS DE APOYO ADMINISTRATIVO, FOTOCOPIADO E IMPRESIÓN	14,042
35101	CONSERVACIÓN Y MANTENIMIENTO MENOR DE INMUEBLES	844,730
35301	INSTALACIÓN, REPARACIÓN Y MANTENIMIENTO DE EQUIPO DE CÓMPUTO Y TECNOLOGÍA DE LA INFORMACIÓN	4,441
35501	REPARACIÓN Y MANTENIMIENTO DE EQUIPO DE TRANSPORTE	42,825
35705	INSTALACIÓN, REPARACIÓN Y MANTENIMIENTO DE EQUIPO ESPECIALIZADO DE INMUEBLES	55,098
35901	SERVICIOS DE JARDINERÍA Y FUMIGACIÓN	4,398
36102	PUBLICACIONES DIARIO OFICIAL DE LA FEDERACIÓN	448
37101	PASAJES AÉREOS	22,524
37501	VIÁTICOS EN EL PAÍS	46,786
37901	OTROS SERVICIOS DE TRASLADO Y HOSPEDAJE	1,119
38201	GASTOS DE ORDEN SOCIAL Y CULTURAL	414,652
38202	ARREGLOS FLORALES Y DECORACIÓN DE EVENTOS	2,879
39101	SERVICIOS FUNERARIOS Y DE CEMENTERIOS	1,104

Clave	Descripción	Erogación Anual
39901	OTROS SERVICIOS GENERALES	454
3030330001	DIRECCIÓN DEL ARCHIVO GENERAL DE NOTARÍAS	10,121,440
1000	SERVICIOS PERSONALES	
11301	SUELDOS BASE AL PERSONAL PERMANENTE	2,591,616
12101	HONORARIOS ASIMILABLES A SALARIOS	1,493,574
13201	PRIMA VACACIONAL	107,984
13203	AGUINALDO	431,936
14101	APORTACIONES PARA EL SERVICIO MÉDICO DE SERVIDORES PÚBLICOS	142,539
14103	APORTACIONES PARA PRESTACIONES DIVERSAS DE SERVIDORES PÚBLICOS	58,311
14201	APORTACIONES PARA VIVIENDA DE SERVIDORES PÚBLICOS	129,581
14301	APORTACIONES AL SISTEMA PARA EL RETIRO	155,497
2000	MATERIALES Y SUMINISTROS	
21101	MATERIALES Y ÚTILES DE OFICINA	24,000
21401	MATERIALES, ÚTILES Y EQUIPOS MENORES DE TECNOLOGÍAS DE LA INFORMACIÓN Y COMUNICACIONES	1,349
21505	FOLIOS NOTARIALES	1,202,128
21601	MATERIAL DE LIMPIEZA	5,432
24601	MATERIAL ELÉCTRICO Y ELECTRÓNICO	500
26101	COMBUSTIBLES, LUBRICANTES Y ADITIVOS	27,408
29201	REFACCIONES Y ACCESORIOS MENORES DE EDIFICIOS	500
29601	REFACCIONES Y ACCESORIOS MENORES DE EQUIPO DE TRANSPORTE	346
3000	SERVICIOS GENERALES	
31401	TELEFONÍA TRADICIONAL	1,804
31801	SERVICIOS POSTALES Y TELEGRÁFICOS	1,718
32201	ARRENDAMIENTO DE EDIFICIOS	3,736,554
32301	ARRENDAMIENTO DE MÁQUINAS FOTOCOPIADORAS	4,298
35501	REPARACIÓN Y MANTENIMIENTO DE EQUIPO DE TRANSPORTE	4,050
35901	SERVICIOS DE JARDINERÍA Y FUMIGACIÓN	315
3030340001	DIRECCIÓN DEL ARCHIVO GENERAL DEL ESTADO	8,613,115
1000	SERVICIOS PERSONALES	
11301	SUELDOS BASE AL PERSONAL PERMANENTE	5,903,004
13201	PRIMA VACACIONAL	245,959
13203	AGUINALDO	983,834
14101	APORTACIONES PARA EL SERVICIO MÉDICO DE SERVIDORES PÚBLICOS	324,665
14103	APORTACIONES PARA PRESTACIONES DIVERSAS DE SERVIDORES PÚBLICOS	132,818
14201	APORTACIONES PARA VIVIENDA DE SERVIDORES PÚBLICOS	295,150
14301	APORTACIONES AL SISTEMA PARA EL RETIRO	354,180
2000	MATERIALES Y SUMINISTROS	
21101	MATERIALES Y ÚTILES DE OFICINA	10,000
21601	MATERIAL DE LIMPIEZA	10,000
22101	PRODUCTOS ALIMENTICIOS PARA PERSONAS	8,756
22301	UTENSILIOS PARA EL SERVICIO DE ALIMENTACIÓN	10,000
26101	COMBUSTIBLES, LUBRICANTES Y ADITIVOS	11,291

Clave	Descripción	Erogación Anual
3000	SERVICIOS GENERALES	
31101	ENERGÍA ELÉCTRICA OFICINAS PÚBLICAS	255,708
31401	TELEFONÍA TRADICIONAL	12,197
31601	SERVICIOS DE TELECOMUNICACIONES Y SATÉLITES	41,832
32301	ARRENDAMIENTO DE MÁQUINAS FOTOCOPIADORAS	2,518
35101	CONSERVACIÓN Y MANTENIMIENTO MENOR DE INMUEBLES	6,444
35501	REPARACIÓN Y MANTENIMIENTO DE EQUIPO DE TRANSPORTE	3,381
35705	INSTALACIÓN, REPARACIÓN Y MANTENIMIENTO DE EQUIPO ESPECIALIZADO DE INMUEBLES	1,377
3030380001	UNIDAD DE LEGALIZACIONES	2,413,676
1000	SERVICIOS PERSONALES	
11301	SUELDOS BASE AL PERSONAL PERMANENTE	1,707,240
13201	PRIMA VACACIONAL	71,135
13203	AGUINALDO	284,540
14101	APORTACIONES PARA EL SERVICIO MÉDICO DE SERVIDORES PÚBLICOS	93,898
14103	APORTACIONES PARA PRESTACIONES DIVERSAS DE SERVIDORES PÚBLICOS	38,413
14201	APORTACIONES PARA VIVIENDA DE SERVIDORES PÚBLICOS	85,362
14301	APORTACIONES AL SISTEMA PARA EL RETIRO	102,434
2000	MATERIALES Y SUMINISTROS	
21101	MATERIALES Y ÚTILES DE OFICINA	17,724
21401	MATERIALES, ÚTILES Y EQUIPOS MENORES DE TECNOLOGÍAS DE LA INFORMACIÓN Y COMUNICACIONES	4,207
21504	FORMAS IMPRESAS DE USO GENERAL	6,908
21601	MATERIAL DE LIMPIEZA	1,814
3210000000	TRANSFERENCIAS A ENTIDADES PARAESTATALES	105,477,418
3210069001	INSTITUTO REGISTRAL Y CATASTRAL DEL ESTADO DE NUEVO LEÓN	105,477,418
4000	TRANSFERENCIAS, ASIGNACIONES, SUBSIDIOS Y OTRAS AYUDAS	
41501	TRANSFERENCIAS INTERNAS OTORGADAS A ENTIDADES PARAESTATALES NO EMPRESARIALES Y NO FINANCIERAS	105,477,418
GASTO DE CAPITAL		223,201,815
RECURSOS FISCALES		160,382
3030000000	SECRETARÍA GENERAL DE GOBIERNO	160,382
3030100001	OFICINA DEL SECRETARIO GENERAL DE GOBIERNO	160,382
3000	SERVICIOS GENERALES	
31701	SERVICIOS DE ACCESO DE INTERNET, REDES Y PROCESAMIENTO DE INFORMACIÓN	100,000
33601	SERVICIOS DE APOYO ADMINISTRATIVO, FOTOCOPIADO E IMPRESIÓN	36,190
37501	VIÁTICOS EN EL PAÍS	24,191

FINANCIAMIENTOS INTERNOS	223,041,434
---------------------------------	--------------------

Clave	Descripción	Erogación Anual
3030000000	SECRETARÍA GENERAL DE GOBIERNO	100,295,000
3030100001	OFICINA DEL SECRETARIO GENERAL DE GOBIERNO	100,295,000
5000	BIENES MUEBLES, INMUEBLES E INTANGIBLES	
51501	EQUIPO DE CÓMPUTO Y DE TECNOLOGÍAS DE LA INFORMACIÓN	100,000,000
54101	VEHÍCULOS Y EQUIPO TERRESTRE	295,000
3210000000	TRANSFERENCIAS A ENTIDADES PARAESTATALES	122,746,434
3210069001	INSTITUTO REGISTRAL Y CATASTRAL DEL ESTADO DE NUEVO LEÓN	122,746,434
4000	TRANSFERENCIAS, ASIGNACIONES, SUBSIDIOS Y OTRAS AYUDAS	
41501	TRANSFERENCIAS INTERNAS OTORGADAS A ENTIDADES PARAESTATALES NO EMPRESARIALES Y NO FINANCIERAS	122,746,434
1.8.3 SERVICIOS DE COMUNICACIÓN Y MEDIOS		138,685,179
GASTO CORRIENTE		130,829,512

RECURSOS FISCALES	130,829,512
--------------------------	--------------------

3030000000	SECRETARÍA GENERAL DE GOBIERNO	130,829,512
3030140001	COORDINACIÓN GENERAL DE COMUNICACIÓN SOCIAL	6,230,788
1000	SERVICIOS PERSONALES	
11301	SUELDOS BASE AL PERSONAL PERMANENTE	3,663,624
12101	HONORARIOS ASIMILABLES A SALARIOS	1,106,978
13201	PRIMA VACACIONAL	152,651
13203	AGUINALDO	610,604
14101	APORTACIONES PARA EL SERVICIO MÉDICO DE SERVIDORES PÚBLICOS	201,499
14103	APORTACIONES PARA PRESTACIONES DIVERSAS DE SERVIDORES PÚBLICOS	82,432
14201	APORTACIONES PARA VIVIENDA DE SERVIDORES PÚBLICOS	183,181
14301	APORTACIONES AL SISTEMA PARA EL RETIRO	219,817
3000	SERVICIOS GENERALES	
32301	ARRENDAMIENTO DE MÁQUINAS FOTOCOPIADORAS	10,001
3030141001	DIRECCIÓN DE ENLACE Y PRENSA	124,598,724
1000	SERVICIOS PERSONALES	
11301	SUELDOS BASE AL PERSONAL PERMANENTE	12,607,236
12101	HONORARIOS ASIMILABLES A SALARIOS	1,910,338
13201	PRIMA VACACIONAL	525,302
13203	AGUINALDO	2,101,206
13301	HORAS EXTRAORDINARIAS	1,434,925
14101	APORTACIONES PARA EL SERVICIO MÉDICO DE SERVIDORES PÚBLICOS	693,398
14103	APORTACIONES PARA PRESTACIONES DIVERSAS DE SERVIDORES PÚBLICOS	283,663
14201	APORTACIONES PARA VIVIENDA DE SERVIDORES PÚBLICOS	630,362
14301	APORTACIONES AL SISTEMA PARA EL RETIRO	756,434
2000	MATERIALES Y SUMINISTROS	
21101	MATERIALES Y ÚTILES DE OFICINA	53,561
21401	MATERIALES, ÚTILES Y EQUIPOS MENORES DE TECNOLOGÍAS DE LA INFORMACIÓN Y COMUNICACIONES	31,715

Clave	Descripción	Erogación Anual
21502	PERIÓDICOS Y REVISTAS	332,559
21601	MATERIAL DE LIMPIEZA	8,915
22101	PRODUCTOS ALIMENTICIOS PARA PERSONAS	8,606
24601	MATERIAL ELÉCTRICO Y ELECTRÓNICO	6,988
26101	COMBUSTIBLES, LUBRICANTES Y ADITIVOS	514,789
29401	REFACCIONES Y ACCESORIOS MENORES DE EQUIPO DE CÓMPUTO Y TECNOLOGÍAS DE LA INFORMACIÓN	12,526
3000	SERVICIOS GENERALES	
31401	TELEFONÍA TRADICIONAL	33,259
31501	TELEFONÍA CELULAR	84,814
32201	ARRENDAMIENTO DE EDIFICIOS	722,314
32301	ARRENDAMIENTO DE MÁQUINAS FOTOCOPIADORAS	33,431
33601	SERVICIOS DE APOYO ADMINISTRATIVO, FOTOCOPIADO E IMPRESIÓN	5,609
35501	REPARACIÓN Y MANTENIMIENTO DE EQUIPO DE TRANSPORTE	133,565
36101	DIFUSIÓN POR RADIO, TELEVISIÓN Y OTROS MEDIOS DE MENSAJES SOBRE PROGRAMAS Y ACTIVIDADES GUBERNAMENTALES	100,875,399
37101	PASAJES AÉREOS	571,550
37501	VIÁTICOS EN EL PAÍS	170,523
37601	VIÁTICOS EN EL EXTRANJERO	42,799
37901	OTROS SERVICIOS DE TRASLADO Y HOSPEDAJE	5,204
38202	ARREGLOS FLORALES Y DECORACIÓN DE EVENTOS	7,735
GASTO DE CAPITAL		7,855,668
RECURSOS FISCALES		168,704
3030000000 SECRETARÍA GENERAL DE GOBIERNO		168,704
3030100001 OFICINA DEL SECRETARIO GENERAL DE GOBIERNO		168,704
2000 MATERIALES Y SUMINISTROS		
21103	EQUIPOS MENORES DE OFICINA	40,299
29301	REFACCIONES Y ACCESORIOS MENORES DE MOBILIARIO Y EQUIPO DE ADMINISTRACIÓN, EDUCACIONAL Y RECREATIVO	109,314
29401	REFACCIONES Y ACCESORIOS MENORES DE EQUIPO DE CÓMPUTO Y TECNOLOGÍAS DE LA INFORMACIÓN	6,911
3000 SERVICIOS GENERALES		
31701	SERVICIOS DE ACCESO DE INTERNET, REDES Y PROCESAMIENTO DE INFORMACIÓN	12,180
FINANCIAMIENTOS INTERNOS		7,686,963
3030000000 SECRETARÍA GENERAL DE GOBIERNO		7,686,963
3030100001 OFICINA DEL SECRETARIO GENERAL DE GOBIERNO		7,686,963
5000 BIENES MUEBLES, INMUEBLES E INTANGIBLES		
51101	MUEBLES DE OFICINA Y ESTANTERÍA	236,465
51501	EQUIPO DE CÓMPUTO Y DE TECNOLOGÍAS DE LA INFORMACIÓN	2,523,889
51901	OTROS MOBILIARIOS Y EQUIPOS DE ADMINISTRACIÓN	20,437
52102	EQUIPO DE SONIDO	371,444

Clave	Descripción	Erogación Anual
52301	CÁMARAS FOTOGRÁFICAS Y DE VIDEO	2,635,519
59101	SOFTWARE	1,722,600
59701	LICENCIAS INFORMÁTICAS E INTELECTUALES	176,610
1.8.4 ACCESO A LA INFORMACIÓN PÚBLICA GUBERNAMENTAL		74,575,397
GASTO CORRIENTE		74,575,397
RECURSOS FISCALES		74,575,397
3030000000 SECRETARÍA GENERAL DE GOBIERNO		19,575,397
3030350001 DIRECCIÓN DE INFORMATTEL Y LOCATEL		19,575,397
1000 SERVICIOS PERSONALES		
11301	SUELDOS BASE AL PERSONAL PERMANENTE	9,693,084
12101	HONORARIOS ASIMILABLES A SALARIOS	3,245,482
13201	PRIMA VACACIONAL	403,879
13203	AGUINALDO	1,615,514
14101	APORTACIONES PARA EL SERVICIO MÉDICO DE SERVIDORES PÚBLICOS	533,120
14103	APORTACIONES PARA PRESTACIONES DIVERSAS DE SERVIDORES PÚBLICOS	218,094
14201	APORTACIONES PARA VIVIENDA DE SERVIDORES PÚBLICOS	484,654
14301	APORTACIONES AL SISTEMA PARA EL RETIRO	581,585
2000 MATERIALES Y SUMINISTROS		
21101	MATERIALES Y ÚTILES DE OFICINA	27,501
21103	EQUIPOS MENORES DE OFICINA	4,937
21401	MATERIALES, ÚTILES Y EQUIPOS MENORES DE TECNOLOGÍAS DE LA INFORMACIÓN Y COMUNICACIONES	18,673
21601	MATERIAL DE LIMPIEZA	40,467
22101	PRODUCTOS ALIMENTICIOS PARA PERSONAS	40,309
22301	UTENSILIOS PARA EL SERVICIO DE ALIMENTACIÓN	4,247
24601	MATERIAL ELÉCTRICO Y ELECTRÓNICO	32,668
25301	MEDICINAS Y PRODUCTOS FARMACÉUTICOS	454
26101	COMBUSTIBLES, LUBRICANTES Y ADITIVOS	51,367
29302	REFACCIONES Y ACCESORIOS MENORES DE EQUIPO DE COMUNICACIÓN	18,717
29401	REFACCIONES Y ACCESORIOS MENORES DE EQUIPO DE CÓMPUTO Y TECNOLOGÍAS DE LA INFORMACIÓN	11,336
3000 SERVICIOS GENERALES		
31101	ENERGÍA ELÉCTRICA OFICINAS PÚBLICAS	420,599
31301	AGUA OFICINAS PÚBLICAS	31,972
31701	SERVICIOS DE ACCESO DE INTERNET, REDES Y PROCESAMIENTO DE INFORMACIÓN	4,120
32201	ARRENDAMIENTO DE EDIFICIOS	1,962,640
32301	ARRENDAMIENTO DE MÁQUINAS FOTOCOPIADORAS	4,134
32901	OTROS ARRENDAMIENTOS	611
33601	SERVICIOS DE APOYO ADMINISTRATIVO, FOTOCOPIADO E IMPRESIÓN	12,617
35101	CONSERVACIÓN Y MANTENIMIENTO MENOR DE INMUEBLES	8,931
35201	INSTALACIÓN, REPARACIÓN Y MANTENIMIENTO DE MOBILIARIO Y EQUIPO DE ADMINISTRACIÓN, EDUCACIONAL Y RECREATIVO	8,378

Clave	Descripción	Erogación Anual
35202	INSTALACIÓN, REPARACIÓN Y MANTENIMIENTO DE EQUIPO DE COMUNICACIÓN	3,183
35501	REPARACIÓN Y MANTENIMIENTO DE EQUIPO DE TRANSPORTE	31,940
35705	INSTALACIÓN, REPARACIÓN Y MANTENIMIENTO DE EQUIPO ESPECIALIZADO DE INMUEBLES	26,647
35801	SERVICIOS DE LIMPIEZA Y MANEJO DE DESECHOS	434
35901	SERVICIOS DE JARDINERÍA Y FUMIGACIÓN	7,038
36105	ARTICULOS PROMOCIONALES	19,781
37101	PASAJES AÉREOS	1,265
37501	VIÁTICOS EN EL PAÍS	725
37901	OTROS SERVICIOS DE TRASLADO Y HOSPEDAJE	335
38201	GASTOS DE ORDEN SOCIAL Y CULTURAL	3,960
3210000000	TRANSFERENCIAS A ENTIDADES PARAESTATALES	55,000,000
3210030001	COMISIÓN DE TRANSPARENCIA Y ACCESO A LA INFORMACIÓN PÚBLICA	55,000,000
4000	TRANSFERENCIAS, ASIGNACIONES, SUBSIDIOS Y OTRAS AYUDAS	
41401	ASIGNACIONES PRESUPUESTARIAS A ÓRGANOS AUTÓNOMOS	55,000,000
1.8.5 OTROS		1,599,710,562
GASTO CORRIENTE		1,504,899,649
RECURSOS FISCALES		1,504,899,649
3030000000	SECRETARÍA GENERAL DE GOBIERNO	20,224,779
3030155001	DIRECCIÓN GENERAL DE LA COMISIÓN EJECUTIVA PARA LA REFORMA DEL SISTEMA DE JUSTICIA PENAL DEL ESTADO DE NUEVO LEÓN, OAD	7,131,889
1000	SERVICIOS PERSONALES	
11301	SUELDOS BASE AL PERSONAL PERMANENTE	4,058,952
13201	PRIMA VACACIONAL	169,123
13203	AGUINALDO	676,492
14101	APORTACIONES PARA EL SERVICIO MÉDICO DE SERVIDORES PÚBLICOS	223,242
14103	APORTACIONES PARA PRESTACIONES DIVERSAS DE SERVIDORES PÚBLICOS	91,326
14201	APORTACIONES PARA VIVIENDA DE SERVIDORES PÚBLICOS	202,948
14301	APORTACIONES AL SISTEMA PARA EL RETIRO	243,537
14403	APORTACIONES PARA SEGUROS CUERPOS DE SEGURIDAD	61,976
2000	MATERIALES Y SUMINISTROS	
21101	MATERIALES Y ÚTILES DE OFICINA	8,299
21601	MATERIAL DE LIMPIEZA	3,000
22101	PRODUCTOS ALIMENTICIOS PARA PERSONAS	4,000
24601	MATERIAL ELÉCTRICO Y ELECTRÓNICO	2,526
26101	COMBUSTIBLES, LUBRICANTES Y ADITIVOS	24,000
3000	SERVICIOS GENERALES	
31801	SERVICIOS POSTALES Y TELEGRÁFICOS	3,000
32201	ARRENDAMIENTO DE EDIFICIOS	1,307,671
35801	SERVICIOS DE LIMPIEZA Y MANEJO DE DESECHOS	6,797
37101	PASAJES AÉREOS	30,000
37501	VIÁTICOS EN EL PAÍS	15,000

Clave	Descripción	Erogación Anual
3030160001	COORDINACIÓN DE DESARROLLO Y FORTALECIMIENTO MUNICIPAL, OAD	13,092,890
1000	SERVICIOS PERSONALES	
11301	SUELDOS BASE AL PERSONAL PERMANENTE	6,124,116
12101	HONORARIOS ASIMILABLES A SALARIOS	3,191,239
13201	PRIMA VACACIONAL	255,172
13203	AGUINALDO	1,020,686
14101	APORTACIONES PARA EL SERVICIO MÉDICO DE SERVIDORES PÚBLICOS	336,826
14103	APORTACIONES PARA PRESTACIONES DIVERSAS DE SERVIDORES PÚBLICOS	137,793
14201	APORTACIONES PARA VIVIENDA DE SERVIDORES PÚBLICOS	306,206
14301	APORTACIONES AL SISTEMA PARA EL RETIRO	367,447
2000	MATERIALES Y SUMINISTROS	
21101	MATERIALES Y ÚTILES DE OFICINA	12,708
21601	MATERIAL DE LIMPIEZA	8,152
22101	PRODUCTOS ALIMENTICIOS PARA PERSONAS	11,830
26101	COMBUSTIBLES, LUBRICANTES Y ADITIVOS	59,525
3000	SERVICIOS GENERALES	
31801	SERVICIOS POSTALES Y TELEGRÁFICOS	628
32301	ARRENDAMIENTO DE MÁQUINAS FOTOCOPIADORAS	1,699
34102	AVALÚOS	92,700
35101	CONSERVACIÓN Y MANTENIMIENTO MENOR DE INMUEBLES	805
35501	REPARACIÓN Y MANTENIMIENTO DE EQUIPO DE TRANSPORTE	16,990
37101	PASAJES AÉREOS	2,104
37501	VIÁTICOS EN EL PAÍS	6,355
37901	OTROS SERVICIOS DE TRASLADO Y HOSPEDAJE	4,848
39301	IMPUESTOS Y DERECHOS DE IMPORTACIÓN	1,135,062
3060000000	REPRESENTACIÓN DEL GOBIERNO DEL ESTADO DE NUEVO LEÓN EN LA CIUDAD DE MÉXICO	13,832,026
3060100001	REPRESENTACIÓN DEL GOBIERNO DEL ESTADO DE NUEVO LEÓN EN LA CIUDAD DE MÉXICO	13,832,026
1000	SERVICIOS PERSONALES	
11301	SUELDOS BASE AL PERSONAL PERMANENTE	7,378,632
13201	PRIMA VACACIONAL	307,443
13203	AGUINALDO	1,229,772
14101	APORTACIONES PARA EL SERVICIO MÉDICO DE SERVIDORES PÚBLICOS	405,825
14103	APORTACIONES PARA PRESTACIONES DIVERSAS DE SERVIDORES PÚBLICOS	166,019
14201	APORTACIONES PARA VIVIENDA DE SERVIDORES PÚBLICOS	368,932
14301	APORTACIONES AL SISTEMA PARA EL RETIRO	442,718
2000	MATERIALES Y SUMINISTROS	
21101	MATERIALES Y ÚTILES DE OFICINA	25,000
21401	MATERIALES, ÚTILES Y EQUIPOS MENORES DE TECNOLOGÍAS DE LA INFORMACIÓN Y COMUNICACIONES	20,000
21502	PERIÓDICOS Y REVISTAS	3,450
21601	MATERIAL DE LIMPIEZA	12,200
22101	PRODUCTOS ALIMENTICIOS PARA PERSONAS	120,000

Clave	Descripción	Erogación Anual
22106	PRODUCTOS ALIMENTICIOS PARA EVENTOS	5,500
22301	UTENSILIOS PARA EL SERVICIO DE ALIMENTACIÓN	1,960
24601	MATERIAL ELÉCTRICO Y ELECTRÓNICO	12,000
26101	COMBUSTIBLES, LUBRICANTES Y ADITIVOS	265,300
29101	HERRAMIENTAS MENORES	151
29201	REFACCIONES Y ACCESORIOS MENORES DE EDIFICIOS	279
29302	REFACCIONES Y ACCESORIOS MENORES DE EQUIPO DE COMUNICACIÓN	1,500
29401	REFACCIONES Y ACCESORIOS MENORES DE EQUIPO DE CÓMPUTO Y TECNOLOGÍAS DE LA INFORMACIÓN	3,600
29601	REFACCIONES Y ACCESORIOS MENORES DE EQUIPO DE TRANSPORTE	24,000
3000	SERVICIOS GENERALES	
31101	ENERGÍA ELÉCTRICA OFICINAS PÚBLICAS	221,401
31401	TELEFONÍA TRADICIONAL	128,632
31801	SERVICIOS POSTALES Y TELEGRÁFICOS	59,000
32201	ARRENDAMIENTO DE EDIFICIOS	120,000
32301	ARRENDAMIENTO DE MÁQUINAS FOTOCOPIADORAS	2,183
32501	ARRENDAMIENTO DE EQUIPO DE TRANSPORTE	10,000
32901	OTROS ARRENDAMIENTOS	4,800
32902	ARRENDAMIENTOS PARA EVENTOS	2,200
33601	SERVICIOS DE APOYO ADMINISTRATIVO, FOTOCOPIADO E IMPRESIÓN	14,700
33801	SERVICIOS DE VIGILANCIA	482,670
34701	FLETES Y MANIOBRAS	50,004
35101	CONSERVACIÓN Y MANTENIMIENTO MENOR DE INMUEBLES	6,950
35202	INSTALACIÓN, REPARACIÓN Y MANTENIMIENTO DE EQUIPO DE COMUNICACIÓN	374
35301	INSTALACIÓN, REPARACIÓN Y MANTENIMIENTO DE EQUIPO DE CÓMPUTO Y TECNOLOGÍA DE LA INFORMACIÓN	907
35501	REPARACIÓN Y MANTENIMIENTO DE EQUIPO DE TRANSPORTE	163,100
35801	SERVICIOS DE LIMPIEZA Y MANEJO DE DESECHOS	3,400
35901	SERVICIOS DE JARDINERÍA Y FUMIGACIÓN	33,000
36501	SERVICIOS DE LA INDUSTRIA FÍLMICA, DEL SONIDO Y DEL VIDEO	8,350
37101	PASAJES AÉREOS	530,000
37201	PASAJES TERRESTRES	55,000
37501	VIÁTICOS EN EL PAÍS	699,996
37601	VIÁTICOS EN EL EXTRANJERO	1,659
37901	OTROS SERVICIOS DE TRASLADO Y HOSPEDAJE	201,900
38201	GASTOS DE ORDEN SOCIAL Y CULTURAL	57,460
38202	ARREGLOS FLORALES Y DECORACIÓN DE EVENTOS	4,604
38301	CONGRESOS Y CONVENCIONES	6,616
38401	EXPOSICIONES	3,164
38501	GASTOS DE REPRESENTACIÓN	60,000
39101	SERVICIOS FUNERARIOS Y DE CEMENTERIOS	824
39401	SENTENCIAS Y RESOLUCIONES POR AUTORIDAD COMPETENTE	24,852
39901	OTROS SERVICIOS GENERALES	60,000

Clave	Descripción	Erogación Anual
4000	TRANSFERENCIAS, ASIGNACIONES, SUBSIDIOS Y OTRAS AYUDAS	
44101	AYUDAS SOCIALES A PERSONAS	20,000
3130000000	SECRETARÍA DE ADMINISTRACIÓN	1,470,842,843
3130100001	OFICINA DEL C. SECRETARIO DE ADMINISTRACIÓN	29,876,675
1000	SERVICIOS PERSONALES	
11301	SUELDOS BASE AL PERSONAL PERMANENTE	1,717,656
13201	PRIMA VACACIONAL	71,569
13203	AGUINALDO	286,276
14101	APORTACIONES PARA EL SERVICIO MÉDICO DE SERVIDORES PÚBLICOS	94,471
14103	APORTACIONES PARA PRESTACIONES DIVERSAS DE SERVIDORES PÚBLICOS	38,647
14201	APORTACIONES PARA VIVIENDA DE SERVIDORES PÚBLICOS	85,883
14301	APORTACIONES AL SISTEMA PARA EL RETIRO	103,059
2000	MATERIALES Y SUMINISTROS	
21101	MATERIALES Y ÚTILES DE OFICINA	10,968
21601	MATERIAL DE LIMPIEZA	7,400
26101	COMBUSTIBLES, LUBRICANTES Y ADITIVOS	25,200
3000	SERVICIOS GENERALES	
31401	TELEFONÍA TRADICIONAL	35,904
32301	ARRENDAMIENTO DE MÁQUINAS FOTOCOPIADORAS	4,200
33301	SERVICIOS DE CONSULTORÍA ADMINISTRATIVA, PROCESOS, TÉCNICA Y EN TECNOLOGÍAS DE LA INFORMACIÓN	17,255,477
35101	CONSERVACIÓN Y MANTENIMIENTO MENOR DE INMUEBLES	6,000
35301	INSTALACIÓN, REPARACIÓN Y MANTENIMIENTO DE EQUIPO DE CÓMPUTO Y TECNOLOGÍA DE LA INFORMACIÓN	10,126,294
35501	REPARACIÓN Y MANTENIMIENTO DE EQUIPO DE TRANSPORTE	7,671
3130110001	SECRETARÍA TÉCNICA	2,572,531
1000	SERVICIOS PERSONALES	
11301	SUELDOS BASE AL PERSONAL PERMANENTE	1,633,560
12101	HONORARIOS ASIMILABLES A SALARIOS	278,244
13201	PRIMA VACACIONAL	68,065
13203	AGUINALDO	272,260
14101	APORTACIONES PARA EL SERVICIO MÉDICO DE SERVIDORES PÚBLICOS	89,846
14103	APORTACIONES PARA PRESTACIONES DIVERSAS DE SERVIDORES PÚBLICOS	36,755
14201	APORTACIONES PARA VIVIENDA DE SERVIDORES PÚBLICOS	81,678
14301	APORTACIONES AL SISTEMA PARA EL RETIRO	98,014
2000	MATERIALES Y SUMINISTROS	
21101	MATERIALES Y ÚTILES DE OFICINA	3,200
21601	MATERIAL DE LIMPIEZA	3,200
26101	COMBUSTIBLES, LUBRICANTES Y ADITIVOS	6,000
3000	SERVICIOS GENERALES	
35501	REPARACIÓN Y MANTENIMIENTO DE EQUIPO DE TRANSPORTE	1,709

Clave	Descripción	Erogación Anual
3130120001	DIRECCIÓN JURÍDICA Y CONTROL	12,543,596
1000	SERVICIOS PERSONALES	
11301	SUELDOS BASE AL PERSONAL PERMANENTE	6,945,276
12101	HONORARIOS ASIMILABLES A SALARIOS	2,798,015
13201	PRIMA VACACIONAL	289,387
13203	AGUINALDO	1,157,546
14101	APORTACIONES PARA EL SERVICIO MÉDICO DE SERVIDORES PÚBLICOS	381,990
14103	APORTACIONES PARA PRESTACIONES DIVERSAS DE SERVIDORES PÚBLICOS	156,269
14201	APORTACIONES PARA VIVIENDA DE SERVIDORES PÚBLICOS	347,264
14301	APORTACIONES AL SISTEMA PARA EL RETIRO	416,717
2000	MATERIALES Y SUMINISTROS	
21101	MATERIALES Y ÚTILES DE OFICINA	19,741
21601	MATERIAL DE LIMPIEZA	6,646
26101	COMBUSTIBLES, LUBRICANTES Y ADITIVOS	20,215
3000	SERVICIOS GENERALES	
35501	REPARACIÓN Y MANTENIMIENTO DE EQUIPO DE TRANSPORTE	4,532
3130200001	SUBSECRETARÍA DE ADMINISTRACIÓN	30,022,506
1000	SERVICIOS PERSONALES	
11301	SUELDOS BASE AL PERSONAL PERMANENTE	21,096,420
13201	PRIMA VACACIONAL	879,018
13203	AGUINALDO	3,516,070
14101	APORTACIONES PARA EL SERVICIO MÉDICO DE SERVIDORES PÚBLICOS	1,160,303
14103	APORTACIONES PARA PRESTACIONES DIVERSAS DE SERVIDORES PÚBLICOS	474,669
14201	APORTACIONES PARA VIVIENDA DE SERVIDORES PÚBLICOS	1,054,821
14301	APORTACIONES AL SISTEMA PARA EL RETIRO	1,265,785
2000	MATERIALES Y SUMINISTROS	
21101	MATERIALES Y ÚTILES DE OFICINA	7,200
21601	MATERIAL DE LIMPIEZA	5,000
26101	COMBUSTIBLES, LUBRICANTES Y ADITIVOS	144,000
3000	SERVICIOS GENERALES	
31401	TELEFONÍA TRADICIONAL	11,409
34501	SEGURO DE BIENES PATRIMONIALES	402,408
35501	REPARACIÓN Y MANTENIMIENTO DE EQUIPO DE TRANSPORTE	5,403
3130210001	DIRECCIÓN DE ADMINISTRACIÓN	53,195,797
1000	SERVICIOS PERSONALES	
11301	SUELDOS BASE AL PERSONAL PERMANENTE	8,886,924
12101	HONORARIOS ASIMILABLES A SALARIOS	635,757
13201	PRIMA VACACIONAL	370,289
13203	AGUINALDO	1,481,154
14101	APORTACIONES PARA EL SERVICIO MÉDICO DE SERVIDORES PÚBLICOS	488,781
14103	APORTACIONES PARA PRESTACIONES DIVERSAS DE SERVIDORES PÚBLICOS	199,956
14201	APORTACIONES PARA VIVIENDA DE SERVIDORES PÚBLICOS	444,346
14301	APORTACIONES AL SISTEMA PARA EL RETIRO	533,215

Clave	Descripción	Erogación Anual
2000	MATERIALES Y SUMINISTROS	
21101	MATERIALES Y ÚTILES DE OFICINA	21,737
21601	MATERIAL DE LIMPIEZA	151,531
22101	PRODUCTOS ALIMENTICIOS PARA PERSONAS	44,102
24601	MATERIAL ELÉCTRICO Y ELECTRÓNICO	2,144
24901	OTROS MATERIALES Y ARTÍCULOS DE CONSTRUCCIÓN Y REPARACIÓN	4,378
26101	COMBUSTIBLES, LUBRICANTES Y ADITIVOS	205,878
29301	REFACCIONES Y ACCESORIOS MENORES DE MOBILIARIO Y EQUIPO DE ADMINISTRACIÓN, EDUCACIONAL Y RECREATIVO	642
3000	SERVICIOS GENERALES	
31401	TELEFONÍA TRADICIONAL	283
31501	TELEFONÍA CELULAR	2,254
33201	SERVICIOS DE DISEÑO, ARQUITECTURA, INGENIERÍA Y ACTIVIDADES RELACIONADAS	559,031
33401	SERVICIOS DE CAPACITACIÓN	219,903
33801	SERVICIOS DE VIGILANCIA	1,528,971
33906	EXAMENES MÉDICOS	5,562
34501	SEGURO DE BIENES PATRIMONIALES	1,807,383
34701	FLETES Y MANIOBRAS	56,532
35101	CONSERVACIÓN Y MANTENIMIENTO MENOR DE INMUEBLES	12,500,000
35201	INSTALACIÓN, REPARACIÓN Y MANTENIMIENTO DE MOBILIARIO Y EQUIPO DE ADMINISTRACIÓN, EDUCACIONAL Y RECREATIVO	309
35301	INSTALACIÓN, REPARACIÓN Y MANTENIMIENTO DE EQUIPO DE CÓMPUTO Y TECNOLOGÍA DE LA INFORMACIÓN	14,184
35501	REPARACIÓN Y MANTENIMIENTO DE EQUIPO DE TRANSPORTE	143,439
35705	INSTALACIÓN, REPARACIÓN Y MANTENIMIENTO DE EQUIPO ESPECIALIZADO DE INMUEBLES	20,000,000
35801	SERVICIOS DE LIMPIEZA Y MANEJO DE DESECHOS	1,004,526
35901	SERVICIOS DE JARDINERÍA Y FUMIGACIÓN	1,502,021
37101	PASAJES AÉREOS	105,554
37501	VIÁTICOS EN EL PAÍS	8,300
37601	VIÁTICOS EN EL EXTRANJERO	221,984
37901	OTROS SERVICIOS DE TRASLADO Y HOSPEDAJE	12,280
39201	IMPUESTOS Y DERECHOS	9,458
39901	OTROS SERVICIOS GENERALES	22,990
3130210900	COORDINACIÓN DE SERVICIOS AEREOS	33,514,838
2000	MATERIALES Y SUMINISTROS	
26102	COMBUSTIBLES LUBRICANTES Y ADITIVOS PARA TRANSPORTE AÉREO	2,317,703
3000	SERVICIOS GENERALES	
31101	ENERGÍA ELÉCTRICA OFICINAS PÚBLICAS	337,480
32201	ARRENDAMIENTO DE EDIFICIOS	559,031
32502	ARRENDAMIENTO DE EQUIPO DE TRANSPORTE AÉREO	484,527
34501	SEGURO DE BIENES PATRIMONIALES	12,310,106

Clave	Descripción	Erogación Anual
35704	REPARACIÓN Y MANTENIMIENTO DE AERONAVES	17,505,991
3130220001	DIRECCIÓN DE RECURSOS HUMANOS	1,038,174,217
1000	SERVICIOS PERSONALES	
11301	SUELDOS BASE AL PERSONAL PERMANENTE	55,042,944
12101	HONORARIOS ASIMILABLES A SALARIOS	2,628,444
12301	RETRIBUCIONES POR SERVICIOS DE CARÁCTER SOCIAL	70,455
13201	PRIMA VACACIONAL	2,293,456
13203	AGUINALDO	9,173,824
13301	HORAS EXTRAORDINARIAS	1,023,861
14101	APORTACIONES PARA EL SERVICIO MÉDICO DE SERVIDORES PÚBLICOS	3,027,362
14103	APORTACIONES PARA PRESTACIONES DIVERSAS DE SERVIDORES PÚBLICOS	1,238,466
14201	APORTACIONES PARA VIVIENDA DE SERVIDORES PÚBLICOS	2,752,147
14301	APORTACIONES AL SISTEMA PARA EL RETIRO	3,302,577
15201	INDEMNIZACIONES	81,873,014
15401	PRESTACIONES CONTRACTUALES	869,677,789
2000	MATERIALES Y SUMINISTROS	
21101	MATERIALES Y ÚTILES DE OFICINA	107,105
21401	MATERIALES, ÚTILES Y EQUIPOS MENORES DE TECNOLOGÍAS DE LA INFORMACIÓN Y COMUNICACIONES	40,751
21504	FORMAS IMPRESAS DE USO GENERAL	18,999
21601	MATERIAL DE LIMPIEZA	53,195
22101	PRODUCTOS ALIMENTICIOS PARA PERSONAS	26,060
24701	ARTÍCULOS METÁLICOS PARA LA CONSTRUCCIÓN	289
24901	OTROS MATERIALES Y ARTÍCULOS DE CONSTRUCCIÓN Y REPARACIÓN	918
26101	COMBUSTIBLES, LUBRICANTES Y ADITIVOS	264,740
29201	REFACCIONES Y ACCESORIOS MENORES DE EDIFICIOS	2,012
3000	SERVICIOS GENERALES	
31401	TELEFONÍA TRADICIONAL	27,343
31701	SERVICIOS DE ACCESO DE INTERNET, REDES Y PROCESAMIENTO DE INFORMACIÓN	103,350
31801	SERVICIOS POSTALES Y TELEGRÁFICOS	264
32201	ARRENDAMIENTO DE EDIFICIOS	449,605
32202	ARRENDAMIENTOS DE AUDITORIOS, SALONES, TEATROS Y OTROS	9,087
32301	ARRENDAMIENTO DE MÁQUINAS FOTOCOPIADORAS	74,010
32902	ARRENDAMIENTOS PARA EVENTOS	14,637
33101	SERVICIOS LEGALES, DE CONTABILIDAD, AUDITORÍA Y RELACIONADOS	143,376
33301	SERVICIOS DE CONSULTORÍA ADMINISTRATIVA, PROCESOS, TÉCNICA Y EN TECNOLOGÍAS DE LA INFORMACIÓN	360,000
33401	SERVICIOS DE CAPACITACIÓN	1,001,352
33601	SERVICIOS DE APOYO ADMINISTRATIVO, FOTOCOPIADO E IMPRESIÓN	28,120
33906	EXAMENES MÉDICOS	3,185,504
35101	CONSERVACIÓN Y MANTENIMIENTO MENOR DE INMUEBLES	1,514
35201	INSTALACIÓN, REPARACIÓN Y MANTENIMIENTO DE MOBILIARIO Y EQUIPO DE ADMINISTRACIÓN, EDUCACIONAL Y RECREATIVO	4,208

Clave	Descripción	Erogación Anual
35301	INSTALACIÓN, REPARACIÓN Y MANTENIMIENTO DE EQUIPO DE CÓMPUTO Y TECNOLOGÍA DE LA INFORMACIÓN	19,548
35501	REPARACIÓN Y MANTENIMIENTO DE EQUIPO DE TRANSPORTE	61,682
35705	INSTALACIÓN, REPARACIÓN Y MANTENIMIENTO DE EQUIPO ESPECIALIZADO DE INMUEBLES	8,595
35801	SERVICIOS DE LIMPIEZA Y MANEJO DE DESECHOS	34,532
37101	PASAJES AÉREOS	10,147
37501	VIÁTICOS EN EL PAÍS	11,408
38201	GASTOS DE ORDEN SOCIAL Y CULTURAL	6,976
39901	OTROS SERVICIOS GENERALES	551
3130300001	SUBSECRETARÍA DE TECNOLOGÍAS	148,132,414
1000	SERVICIOS PERSONALES	
11301	SUELDOS BASE AL PERSONAL PERMANENTE	1,380,252
12101	HONORARIOS ASIMILABLES A SALARIOS	4,165,067
13201	PRIMA VACACIONAL	57,511
13203	AGUINALDO	230,042
14101	APORTACIONES PARA EL SERVICIO MÉDICO DE SERVIDORES PÚBLICOS	75,914
14103	APORTACIONES PARA PRESTACIONES DIVERSAS DE SERVIDORES PÚBLICOS	31,056
14201	APORTACIONES PARA VIVIENDA DE SERVIDORES PÚBLICOS	69,013
14301	APORTACIONES AL SISTEMA PARA EL RETIRO	82,815
2000	MATERIALES Y SUMINISTROS	
21101	MATERIALES Y ÚTILES DE OFICINA	40,001
21401	MATERIALES, ÚTILES Y EQUIPOS MENORES DE TECNOLOGÍAS DE LA INFORMACIÓN Y COMUNICACIONES	603,142
21504	FORMAS IMPRESAS DE USO GENERAL	1,138,564
21601	MATERIAL DE LIMPIEZA	60,368
24601	MATERIAL ELÉCTRICO Y ELECTRÓNICO	16,302
26101	COMBUSTIBLES, LUBRICANTES Y ADITIVOS	134,973
29401	REFACCIONES Y ACCESORIOS MENORES DE EQUIPO DE CÓMPUTO Y TECNOLOGÍAS DE LA INFORMACIÓN	13,680
3000	SERVICIOS GENERALES	
31401	TELEFONÍA TRADICIONAL	19,260,981
31601	SERVICIOS DE TELECOMUNICACIONES Y SATÉLITES	8,979,780
31701	SERVICIOS DE ACCESO DE INTERNET, REDES Y PROCESAMIENTO DE INFORMACIÓN	81,258,724
31801	SERVICIOS POSTALES Y TELEGRÁFICOS	3,914
32301	ARRENDAMIENTO DE MÁQUINAS FOTOCOPIADORAS	12,848
32302	ARRENDAMIENTO DE EQUIPO DE CÓMPUTO	1,787
32701	ARRENDAMIENTO DE ACTIVOS INTANGIBLES	3,201
33301	SERVICIOS DE CONSULTORÍA ADMINISTRATIVA, PROCESOS, TÉCNICA Y EN TECNOLOGÍAS DE LA INFORMACIÓN	5,000,000
35101	CONSERVACIÓN Y MANTENIMIENTO MENOR DE INMUEBLES	125,934
35201	INSTALACIÓN, REPARACIÓN Y MANTENIMIENTO DE MOBILIARIO Y EQUIPO DE ADMINISTRACIÓN, EDUCACIONAL Y RECREATIVO	1,086

Clave	Descripción	Erogación Anual
35202	INSTALACIÓN, REPARACIÓN Y MANTENIMIENTO DE EQUIPO DE COMUNICACIÓN	1,276
35301	INSTALACIÓN, REPARACIÓN Y MANTENIMIENTO DE EQUIPO DE CÓMPUTO Y TECNOLOGÍA DE LA INFORMACIÓN	21,048,893
35501	REPARACIÓN Y MANTENIMIENTO DE EQUIPO DE TRANSPORTE	49,548
35705	INSTALACIÓN, REPARACIÓN Y MANTENIMIENTO DE EQUIPO ESPECIALIZADO DE INMUEBLES	4,271,172
35901	SERVICIOS DE JARDINERÍA Y FUMIGACIÓN	733
37101	PASAJES AÉREOS	6,191
37501	VIÁTICOS EN EL PAÍS	3,786
37901	OTROS SERVICIOS DE TRASLADO Y HOSPEDAJE	491
39901	OTROS SERVICIOS GENERALES	3,371
3130310001	DIRECCIÓN DE SISTEMAS GUBERNAMENTALES	47,740,272
1000	SERVICIOS PERSONALES	
11301	SUELDOS BASE AL PERSONAL PERMANENTE	29,724,624
12101	HONORARIOS ASIMILABLES A SALARIOS	6,233,956
13201	PRIMA VACACIONAL	1,238,526
13203	AGUINALDO	4,954,104
14101	APORTACIONES PARA EL SERVICIO MÉDICO DE SERVIDORES PÚBLICOS	1,634,854
14103	APORTACIONES PARA PRESTACIONES DIVERSAS DE SERVIDORES PÚBLICOS	668,804
14201	APORTACIONES PARA VIVIENDA DE SERVIDORES PÚBLICOS	1,486,231
14301	APORTACIONES AL SISTEMA PARA EL RETIRO	1,783,477
3000	SERVICIOS GENERALES	
35101	CONSERVACIÓN Y MANTENIMIENTO MENOR DE INMUEBLES	561
35301	INSTALACIÓN, REPARACIÓN Y MANTENIMIENTO DE EQUIPO DE CÓMPUTO Y TECNOLOGÍA DE LA INFORMACIÓN	13,532
35705	INSTALACIÓN, REPARACIÓN Y MANTENIMIENTO DE EQUIPO ESPECIALIZADO DE INMUEBLES	1,085
39901	OTROS SERVICIOS GENERALES	517
3130320001	DIRECCIÓN DE INFORMÁTICA	1,766,791
1000	SERVICIOS PERSONALES	
11301	SUELDOS BASE AL PERSONAL PERMANENTE	1,254,516
13201	PRIMA VACACIONAL	52,272
13203	AGUINALDO	209,086
14101	APORTACIONES PARA EL SERVICIO MÉDICO DE SERVIDORES PÚBLICOS	68,998
14103	APORTACIONES PARA PRESTACIONES DIVERSAS DE SERVIDORES PÚBLICOS	28,227
14201	APORTACIONES PARA VIVIENDA DE SERVIDORES PÚBLICOS	62,726
14301	APORTACIONES AL SISTEMA PARA EL RETIRO	75,271
3000	SERVICIOS GENERALES	
35101	CONSERVACIÓN Y MANTENIMIENTO MENOR DE INMUEBLES	561
35301	INSTALACIÓN, REPARACIÓN Y MANTENIMIENTO DE EQUIPO DE CÓMPUTO Y TECNOLOGÍA DE LA INFORMACIÓN	13,532
35705	INSTALACIÓN, REPARACIÓN Y MANTENIMIENTO DE EQUIPO ESPECIALIZADO DE INMUEBLES	1,085

Clave	Descripción	Erogación Anual
39901	OTROS SERVICIOS GENERALES	517
3130400001	DIRECCIÓN GENERAL DE ADQUISICIONES Y SERVICIOS GENERALES	12,491,463
1000	SERVICIOS PERSONALES	
11301	SUELDOS BASE AL PERSONAL PERMANENTE	3,919,860
12101	HONORARIOS ASIMILABLES A SALARIOS	401,700
13201	PRIMA VACACIONAL	163,328
13203	AGUINALDO	653,310
14101	APORTACIONES PARA EL SERVICIO MÉDICO DE SERVIDORES PÚBLICOS	215,592
14103	APORTACIONES PARA PRESTACIONES DIVERSAS DE SERVIDORES PÚBLICOS	88,197
14201	APORTACIONES PARA VIVIENDA DE SERVIDORES PÚBLICOS	195,993
14301	APORTACIONES AL SISTEMA PARA EL RETIRO	235,192
2000	MATERIALES Y SUMINISTROS	
21101	MATERIALES Y ÚTILES DE OFICINA	222,000
21103	EQUIPOS MENORES DE OFICINA	47,573
21401	MATERIALES, ÚTILES Y EQUIPOS MENORES DE TECNOLOGÍAS DE LA INFORMACIÓN Y COMUNICACIONES	134,560
21504	FORMAS IMPRESAS DE USO GENERAL	316,026
21601	MATERIAL DE LIMPIEZA	117,075
22101	PRODUCTOS ALIMENTICIOS PARA PERSONAS	31,486
24601	MATERIAL ELÉCTRICO Y ELECTRÓNICO	18,129
24901	OTROS MATERIALES Y ARTÍCULOS DE CONSTRUCCIÓN Y REPARACIÓN	13,626
26101	COMBUSTIBLES, LUBRICANTES Y ADITIVOS	198,491
29401	REFACCIONES Y ACCESORIOS MENORES DE EQUIPO DE CÓMPUTO Y TECNOLOGÍAS DE LA INFORMACIÓN	2,150
3000	SERVICIOS GENERALES	
31101	ENERGÍA ELÉCTRICA OFICINAS PÚBLICAS	1,931,181
31201	GAS OFICINAS PÚBLICAS	6,995
31301	AGUA OFICINAS PÚBLICAS	286,343
31401	TELEFONÍA TRADICIONAL	3,741
31701	SERVICIOS DE ACCESO DE INTERNET, REDES Y PROCESAMIENTO DE INFORMACIÓN	89,773
31801	SERVICIOS POSTALES Y TELEGRÁFICOS	3,564
32201	ARRENDAMIENTO DE EDIFICIOS	361,516
32301	ARRENDAMIENTO DE MÁQUINAS FOTOCOPIADORAS	10,119
34701	FLETES Y MANIOBRAS	103,309
35101	CONSERVACIÓN Y MANTENIMIENTO MENOR DE INMUEBLES	588,660
35201	INSTALACIÓN, REPARACIÓN Y MANTENIMIENTO DE MOBILIARIO Y EQUIPO DE ADMINISTRACIÓN, EDUCACIONAL Y RECREATIVO	13,820
35301	INSTALACIÓN, REPARACIÓN Y MANTENIMIENTO DE EQUIPO DE CÓMPUTO Y TECNOLOGÍA DE LA INFORMACIÓN	27,420
35501	REPARACIÓN Y MANTENIMIENTO DE EQUIPO DE TRANSPORTE	288,263
35701	INSTALACIÓN, REPARACIÓN Y MANTENIMIENTO DE MAQUINARIA Y EQUIPO DE CONSTRUCCIÓN	671
35705	INSTALACIÓN, REPARACIÓN Y MANTENIMIENTO DE EQUIPO ESPECIALIZADO DE INMUEBLES	1,474,913

Clave	Descripción	Erogación Anual
35901	SERVICIOS DE JARDINERÍA Y FUMIGACIÓN	90,456
36101	DIFUSIÓN POR RADIO, TELEVISIÓN Y OTROS MEDIOS DE MENSAJES SOBRE PROGRAMAS Y ACTIVIDADES GUBERNAMENTALES	212,092
38201	GASTOS DE ORDEN SOCIAL Y CULTURAL	24,000
39901	OTROS SERVICIOS GENERALES	339
3130410001	DIRECCIÓN DE ADQUISICIONES	40,485,414
1000	SERVICIOS PERSONALES	
11301	SUELDOS BASE AL PERSONAL PERMANENTE	28,120,152
12101	HONORARIOS ASIMILABLES A SALARIOS	771,692
13201	PRIMA VACACIONAL	1,171,673
13203	AGUINALDO	4,686,692
13301	HORAS EXTRAORDINARIAS	142,347
14101	APORTACIONES PARA EL SERVICIO MÉDICO DE SERVIDORES PÚBLICOS	1,546,608
14103	APORTACIONES PARA PRESTACIONES DIVERSAS DE SERVIDORES PÚBLICOS	632,703
14201	APORTACIONES PARA VIVIENDA DE SERVIDORES PÚBLICOS	1,406,008
14301	APORTACIONES AL SISTEMA PARA EL RETIRO	1,687,209
2000	MATERIALES Y SUMINISTROS	
21101	MATERIALES Y ÚTILES DE OFICINA	608
3000	SERVICIOS GENERALES	
31101	ENERGÍA ELÉCTRICA OFICINAS PÚBLICAS	2,611
31401	TELEFONÍA TRADICIONAL	39,008
31601	SERVICIOS DE TELECOMUNICACIONES Y SATÉLITES	7,818
31701	SERVICIOS DE ACCESO DE INTERNET, REDES Y PROCESAMIENTO DE INFORMACIÓN	60,711
34501	SEGURO DE BIENES PATRIMONIALES	209,573
3130420001	DIRECCIÓN DE MANTENIMIENTO Y SERVICIOS GENERALES	18,299,225
1000	SERVICIOS PERSONALES	
11301	SUELDOS BASE AL PERSONAL PERMANENTE	1,734,024
13201	PRIMA VACACIONAL	72,251
13203	AGUINALDO	289,004
14101	APORTACIONES PARA EL SERVICIO MÉDICO DE SERVIDORES PÚBLICOS	95,371
14103	APORTACIONES PARA PRESTACIONES DIVERSAS DE SERVIDORES PÚBLICOS	39,016
14201	APORTACIONES PARA VIVIENDA DE SERVIDORES PÚBLICOS	86,701
14301	APORTACIONES AL SISTEMA PARA EL RETIRO	104,041
3000	SERVICIOS GENERALES	
31101	ENERGÍA ELÉCTRICA OFICINAS PÚBLICAS	14,472,714
31201	GAS OFICINAS PÚBLICAS	80,861
31301	AGUA OFICINAS PÚBLICAS	1,104,322
31401	TELEFONÍA TRADICIONAL	22,132
31701	SERVICIOS DE ACCESO DE INTERNET, REDES Y PROCESAMIENTO DE INFORMACIÓN	68,665
32301	ARRENDAMIENTO DE MÁQUINAS FOTOCOPIADORAS	72,600
35101	CONSERVACIÓN Y MANTENIMIENTO MENOR DE INMUEBLES	24,418
35501	REPARACIÓN Y MANTENIMIENTO DE EQUIPO DE TRANSPORTE	7,034
35705	INSTALACIÓN, REPARACIÓN Y MANTENIMIENTO DE EQUIPO ESPECIALIZADO DE INMUEBLES	23,576

Clave	Descripción	Erogación Anual
35901	SERVICIOS DE JARDINERÍA Y FUMIGACIÓN	2,495
3130430001	DIRECCIÓN DE CONCURSOS	2,027,104
1000	SERVICIOS PERSONALES	
11301	SUELDOS BASE AL PERSONAL PERMANENTE	1,451,400
13201	PRIMA VACACIONAL	60,475
13203	AGUINALDO	241,900
14101	APORTACIONES PARA EL SERVICIO MÉDICO DE SERVIDORES PÚBLICOS	79,827
14103	APORTACIONES PARA PRESTACIONES DIVERSAS DE SERVIDORES PÚBLICOS	32,657
14201	APORTACIONES PARA VIVIENDA DE SERVIDORES PÚBLICOS	72,570
14301	APORTACIONES AL SISTEMA PARA EL RETIRO	87,084
2000	MATERIALES Y SUMINISTROS	
21101	MATERIALES Y ÚTILES DE OFICINA	1,191
GASTO DE CAPITAL		94,810,913
RECURSOS FISCALES		263,960
3130000000	SECRETARÍA DE ADMINISTRACIÓN	263,960
3130100001	OFICINA DEL C. SECRETARIO DE ADMINISTRACIÓN	263,960
2000	MATERIALES Y SUMINISTROS	
21103	EQUIPOS MENORES DE OFICINA	12,078
21401	MATERIALES, ÚTILES Y EQUIPOS MENORES DE TECNOLOGÍAS DE LA INFORMACIÓN Y COMUNICACIONES	44,892
3000	SERVICIOS GENERALES	
35301	INSTALACIÓN, REPARACIÓN Y MANTENIMIENTO DE EQUIPO DE CÓMPUTO Y TECNOLOGÍA DE LA INFORMACIÓN	206,990
FINANCIAMIENTOS INTERNOS		94,546,953
3030000000	SECRETARÍA GENERAL DE GOBIERNO	162,714
3030100001	OFICINA DEL SECRETARIO GENERAL DE GOBIERNO	162,714
5000	BIENES MUEBLES, INMUEBLES E INTANGIBLES	
54101	VEHÍCULOS Y EQUIPO TERRESTRE	162,714
3060000000	REPRESENTACIÓN DEL GOBIERNO DEL ESTADO DE NUEVO LEÓN EN LA CIUDAD DE MÉXICO	1,400,000
3060100001	REPRESENTACIÓN DEL GOBIERNO DEL ESTADO DE NUEVO LEÓN EN LA CIUDAD DE MÉXICO	1,400,000
6000	INVERSION PUBLICA	
62201	EDIFICACIÓN NO HABITACIONAL	1,400,000
3110000000	SECRETARÍA DE INFRAESTRUCTURA	4,454,535
3110100001	OFICINA DEL SECRETARIO DE INFRAESTRUCTURA	4,454,535
6000	INVERSION PUBLICA	
62201	EDIFICACIÓN NO HABITACIONAL	4,454,535

Clave	Descripción	Erogación Anual
3130000000	SECRETARÍA DE ADMINISTRACIÓN	88,529,704
3130100001	OFICINA DEL C. SECRETARIO DE ADMINISTRACIÓN	88,529,704
3000	SERVICIOS GENERALES	
35705	INSTALACIÓN, REPARACIÓN Y MANTENIMIENTO DE EQUIPO ESPECIALIZADO DE INMUEBLES	157,975
5000	BIENES MUEBLES, INMUEBLES E INTANGIBLES	
51501	EQUIPO DE CÓMPUTO Y DE TECNOLOGÍAS DE LA INFORMACIÓN	60,204,708
51901	OTROS MOBILIARIOS Y EQUIPOS DE ADMINISTRACIÓN	1,917,250
52101	EQUIPOS Y APARATOS AUDIOVISUALES	29,742
52102	EQUIPO DE SONIDO	16,498
56501	EQUIPO DE COMUNICACIÓN Y TELECOMUNICACIÓN	2,914,456
56901	OTROS EQUIPOS	2,629,554
59701	LICENCIAS INFORMÁTICAS E INTELECTUALES	20,659,521

2 DESARROLLO SOCIAL	50,641,433,929
2.1 PROTECCIÓN AMBIENTAL	77,821,617
2.1.2 ADMINISTRACIÓN DEL AGUA	7,018,301
GASTO CORRIENTE	7,018,301

RECURSOS FISCALES **7,018,301**

Clave	Descripción	Erogación Anual
3140000000	SECRETARÍA DE DESARROLLO SUSTENTABLE	4,427,601
3140320001	DIRECCIÓN DE GESTIÓN INTEGRAL DEL AGUA	4,427,601
1000	SERVICIOS PERSONALES	
11301	SUELDOS BASE AL PERSONAL PERMANENTE	3,159,372
13201	PRIMA VACACIONAL	131,641
13203	AGUINALDO	526,562
14101	APORTACIONES PARA EL SERVICIO MÉDICO DE SERVIDORES PÚBLICOS	168,705
14103	APORTACIONES PARA PRESTACIONES DIVERSAS DE SERVIDORES PÚBLICOS	69,016
14201	APORTACIONES PARA VIVIENDA DE SERVIDORES PÚBLICOS	153,368
14301	APORTACIONES AL SISTEMA PARA EL RETIRO	184,041
2000	MATERIALES Y SUMINISTROS	
21101	MATERIALES Y ÚTILES DE OFICINA	10,000
21401	MATERIALES, ÚTILES Y EQUIPOS MENORES DE TECNOLOGÍAS DE LA INFORMACIÓN Y COMUNICACIONES	10,636
22101	PRODUCTOS ALIMENTICIOS PARA PERSONAS	10,000
3000	SERVICIOS GENERALES	
35201	INSTALACIÓN, REPARACIÓN Y MANTENIMIENTO DE MOBILIARIO Y EQUIPO DE ADMINISTRACIÓN, EDUCACIONAL Y RECREATIVO	396
35301	INSTALACIÓN, REPARACIÓN Y MANTENIMIENTO DE EQUIPO DE CÓMPUTO Y TECNOLOGÍA DE LA INFORMACIÓN	3,865
3210000000	TRANSFERENCIAS A ENTIDADES PARAESTATALES	2,590,700
3210066001	INSTITUTO DEL AGUA DEL ESTADO DE NUEVO LEON	2,590,700
4000	TRANSFERENCIAS, ASIGNACIONES, SUBSIDIOS Y OTRAS AYUDAS	
41501	TRANSFERENCIAS INTERNAS OTORGADAS A ENTIDADES PARAESTATALES NO EMPRESARIALES Y NO FINANCIERAS	2,590,700

2.1.3 ORDENACIÓN DE AGUAS RESIDUALES, DRENAJE Y ALCANTARILLADO **11,636,704**

GASTO DE CAPITAL **11,636,704**

FINANCIAMIENTOS INTERNOS **11,636,704**

Clave	Descripción	Erogación Anual
3110000000	SECRETARÍA DE INFRAESTRUCTURA	11,636,704
3110100001	OFICINA DEL SECRETARIO DE INFRAESTRUCTURA	11,636,704
6000	INVERSION PUBLICA	
61401	DIVISIÓN DE TERRENOS Y CONSTRUCCIÓN DE OBRAS DE URBANIZACIÓN	11,636,704

2.1.5 PROTECCIÓN DE LA DIVERSIDAD BIOLÓGICA Y DEL PAISAJE **17,968,829**

GASTO CORRIENTE **8,837,558**

RECURSOS FISCALES **8,837,558**

3140000000 SECRETARÍA DE DESARROLLO SUSTENTABLE **6,983,558**

3140300001 SUBSECRETARÍA DE PROTECCIÓN AL MEDIO AMBIENTE Y RECURSOS NATURALES **3,743,159**

1000	SERVICIOS PERSONALES	
11301	SUELDOS BASE AL PERSONAL PERMANENTE	2,441,280
13201	PRIMA VACACIONAL	101,720
13203	AGUINALDO	406,880
14101	APORTACIONES PARA EL SERVICIO MÉDICO DE SERVIDORES PÚBLICOS	134,270
14103	APORTACIONES PARA PRESTACIONES DIVERSAS DE SERVIDORES PÚBLICOS	54,929
14201	APORTACIONES PARA VIVIENDA DE SERVIDORES PÚBLICOS	122,064
14301	APORTACIONES AL SISTEMA PARA EL RETIRO	146,477
2000	MATERIALES Y SUMINISTROS	
21101	MATERIALES Y ÚTILES DE OFICINA	5,000
22101	PRODUCTOS ALIMENTICIOS PARA PERSONAS	108,640
3000	SERVICIOS GENERALES	
31101	ENERGÍA ELÉCTRICA OFICINAS PÚBLICAS	36,058
31401	TELEFONÍA TRADICIONAL	72,770
31601	SERVICIOS DE TELECOMUNICACIONES Y SATÉLITES	29,869
31701	SERVICIOS DE ACCESO DE INTERNET, REDES Y PROCESAMIENTO DE INFORMACIÓN	73,202
32902	ARRENDAMIENTOS PARA EVENTOS	10,000

3140340001 DIRECCIÓN DE BIENESTAR Y SUSTENTABILIDAD ANIMAL **3,240,399**

1000	SERVICIOS PERSONALES	
11301	SUELDOS BASE AL PERSONAL PERMANENTE	2,251,932
13201	PRIMA VACACIONAL	93,831
13203	AGUINALDO	375,322
14101	APORTACIONES PARA EL SERVICIO MÉDICO DE SERVIDORES PÚBLICOS	120,249
14103	APORTACIONES PARA PRESTACIONES DIVERSAS DE SERVIDORES PÚBLICOS	49,193
14201	APORTACIONES PARA VIVIENDA DE SERVIDORES PÚBLICOS	109,317
14301	APORTACIONES AL SISTEMA PARA EL RETIRO	131,180
2000	MATERIALES Y SUMINISTROS	
21101	MATERIALES Y ÚTILES DE OFICINA	4,111
21401	MATERIALES, ÚTILES Y EQUIPOS MENORES DE TECNOLOGÍAS DE LA INFORMACIÓN Y COMUNICACIONES	8,721

Clave	Descripción	Erogación Anual
26101	COMBUSTIBLES, LUBRICANTES Y ADITIVOS	7,412
3000	SERVICIOS GENERALES	
31801	SERVICIOS POSTALES Y TELEGRÁFICOS	10,000
32301	ARRENDAMIENTO DE MÁQUINAS FOTOCOPIADORAS	2,013
32901	OTROS ARRENDAMIENTOS	562
33201	SERVICIOS DE DISEÑO, ARQUITECTURA, INGENIERÍA Y ACTIVIDADES RELACIONADAS	43,013
33301	SERVICIOS DE CONSULTORÍA ADMINISTRATIVA, PROCESOS, TÉCNICA Y EN TECNOLOGÍAS DE LA INFORMACIÓN	17,613
34701	FLETES Y MANIOBRAS	2,486
35101	CONSERVACIÓN Y MANTENIMIENTO MENOR DE INMUEBLES	1,851
35301	INSTALACIÓN, REPARACIÓN Y MANTENIMIENTO DE EQUIPO DE CÓMPUTO Y TECNOLOGÍA DE LA INFORMACIÓN	7,595
36101	DIFUSIÓN POR RADIO, TELEVISIÓN Y OTROS MEDIOS DE MENSAJES SOBRE PROGRAMAS Y ACTIVIDADES GUBERNAMENTALES	3,999
3210000000	TRANSFERENCIAS A ENTIDADES PARAESTATALES	1,854,000
3210007001	FIDEICOMISO VIDA SILVESTRE DE NUEVO LEÓN	1,854,000
4000	TRANSFERENCIAS, ASIGNACIONES, SUBSIDIOS Y OTRAS AYUDAS	
41501	TRANSFERENCIAS INTERNAS OTORGADAS A ENTIDADES PARAESTATALES NO EMPRESARIALES Y NO FINANCIERAS	1,854,000
GASTO DE CAPITAL		9,131,271
RECURSOS FISCALES		61,352
3140000000	SECRETARÍA DE DESARROLLO SUSTENTABLE	61,352
3140100001	OFICINA DEL C. SECRETARIO DE DESARROLLO SUSTENTABLE	61,352
2000	MATERIALES Y SUMINISTROS	
24801	MATERIALES COMPLEMENTARIOS	8,468
25301	MEDICINAS Y PRODUCTOS FARMACÉUTICOS	9,678
25401	MATERIALES, ACCESORIOS Y SUMINISTROS MÉDICOS	16,935
27201	PRENDAS DE SEGURIDAD Y PROTECCIÓN PERSONAL	1,102
29101	HERRAMIENTAS MENORES	2,429
29301	REFACCIONES Y ACCESORIOS MENORES DE MOBILIARIO Y EQUIPO DE ADMINISTRACIÓN, EDUCACIONAL Y RECREATIVO	8,740
3000	SERVICIOS GENERALES	
35501	REPARACIÓN Y MANTENIMIENTO DE EQUIPO DE TRANSPORTE	14,000
FINANCIAMIENTOS INTERNOS		9,069,919
3110000000	SECRETARÍA DE INFRAESTRUCTURA	8,085,070
3110100001	OFICINA DEL SECRETARIO DE INFRAESTRUCTURA	8,085,070
6000	INVERSION PUBLICA	
62201	EDIFICACIÓN NO HABITACIONAL	8,085,070

Clave	Descripción	Erogación Anual
3140000000	SECRETARÍA DE DESARROLLO SUSTENTABLE	984,849
3140100001	OFICINA DEL C. SECRETARIO DE DESARROLLO SUSTENTABLE	984,849
5000	BIENES MUEBLES, INMUEBLES E INTANGIBLES	
51501	EQUIPO DE CÓMPUTO Y DE TECNOLOGÍAS DE LA INFORMACIÓN	32,860
53201	INSTRUMENTAL MÉDICO Y DE LABORATORIO	3,387
54101	VEHÍCULOS Y EQUIPO TERRESTRE	629,602
59701	LICENCIAS INFORMÁTICAS E INTELECTUALES	319,000
2.1.6	OTROS DE PROTECCIÓN AMBIENTAL	41,197,784
GASTO CORRIENTE		30,965,060
RECURSOS FISCALES		30,965,060
3140000000	SECRETARÍA DE DESARROLLO SUSTENTABLE	30,965,060
3140100001	OFICINA DEL C. SECRETARIO DE DESARROLLO SUSTENTABLE	11,654,400
1000	SERVICIOS PERSONALES	
11301	SUELDOS BASE AL PERSONAL PERMANENTE	4,790,424
13201	PRIMA VACACIONAL	786,793
13203	AGUINALDO	798,404
14101	APORTACIONES PARA EL SERVICIO MÉDICO DE SERVIDORES PÚBLICOS	1,241,748
14103	APORTACIONES PARA PRESTACIONES DIVERSAS DE SERVIDORES PÚBLICOS	521,328
14201	APORTACIONES PARA VIVIENDA DE SERVIDORES PÚBLICOS	1,133,422
14301	APORTACIONES AL SISTEMA PARA EL RETIRO	1,349,161
2000	MATERIALES Y SUMINISTROS	
21101	MATERIALES Y ÚTILES DE OFICINA	27,488
21401	MATERIALES, ÚTILES Y EQUIPOS MENORES DE TECNOLOGÍAS DE LA INFORMACIÓN Y COMUNICACIONES	20,592
21601	MATERIAL DE LIMPIEZA	9,001
22101	PRODUCTOS ALIMENTICIOS PARA PERSONAS	19,153
24601	MATERIAL ELÉCTRICO Y ELECTRÓNICO	562
26101	COMBUSTIBLES, LUBRICANTES Y ADITIVOS	122,162
3000	SERVICIOS GENERALES	
31501	TELEFONÍA CELULAR	6,924
32201	ARRENDAMIENTO DE EDIFICIOS	194,234
32301	ARRENDAMIENTO DE MÁQUINAS FOTOCOPIADORAS	15,341
33601	SERVICIOS DE APOYO ADMINISTRATIVO, FOTOCOPIADO E IMPRESIÓN	170,566
34501	SEGURO DE BIENES PATRIMONIALES	76,620
35301	INSTALACIÓN, REPARACIÓN Y MANTENIMIENTO DE EQUIPO DE CÓMPUTO Y TECNOLOGÍA DE LA INFORMACIÓN	4,860
35501	REPARACIÓN Y MANTENIMIENTO DE EQUIPO DE TRANSPORTE	58,550
37101	PASAJES AÉREOS	200,623
37501	VIÁTICOS EN EL PAÍS	6,659
37601	VIÁTICOS EN EL EXTRANJERO	96,513
37901	OTROS SERVICIOS DE TRASLADO Y HOSPEDAJE	3,272

Clave	Descripción	Erogación Anual
3140110001	SECRETARÍA PARTICULAR	5,210,618
1000	SERVICIOS PERSONALES	
11301	SUELDOS BASE AL PERSONAL PERMANENTE	3,700,836
13201	PRIMA VACACIONAL	154,202
13203	AGUINALDO	616,806
14101	APORTACIONES PARA EL SERVICIO MÉDICO DE SERVIDORES PÚBLICOS	197,617
14103	APORTACIONES PARA PRESTACIONES DIVERSAS DE SERVIDORES PÚBLICOS	80,843
14201	APORTACIONES PARA VIVIENDA DE SERVIDORES PÚBLICOS	179,652
14301	APORTACIONES AL SISTEMA PARA EL RETIRO	215,582
3000	SERVICIOS GENERALES	
32301	ARRENDAMIENTO DE MÁQUINAS FOTOCOPIADORAS	19,046
35801	SERVICIOS DE LIMPIEZA Y MANEJO DE DESECHOS	26,482
36102	PUBLICACIONES DIARIO OFICIAL DE LA FEDERACIÓN	19,551
3140120001	DIRECCIÓN JURÍDICA	2,069,966
1000	SERVICIOS PERSONALES	
11301	SUELDOS BASE AL PERSONAL PERMANENTE	1,460,640
13201	PRIMA VACACIONAL	60,860
13203	AGUINALDO	243,440
14101	APORTACIONES PARA EL SERVICIO MÉDICO DE SERVIDORES PÚBLICOS	80,335
14103	APORTACIONES PARA PRESTACIONES DIVERSAS DE SERVIDORES PÚBLICOS	32,864
14201	APORTACIONES PARA VIVIENDA DE SERVIDORES PÚBLICOS	73,032
14301	APORTACIONES AL SISTEMA PARA EL RETIRO	87,638
2000	MATERIALES Y SUMINISTROS	
21101	MATERIALES Y ÚTILES DE OFICINA	3,992
21401	MATERIALES, ÚTILES Y EQUIPOS MENORES DE TECNOLOGÍAS DE LA INFORMACIÓN Y COMUNICACIONES	18,043
22101	PRODUCTOS ALIMENTICIOS PARA PERSONAS	4,871
3000	SERVICIOS GENERALES	
35501	REPARACIÓN Y MANTENIMIENTO DE EQUIPO DE TRANSPORTE	2,787
38301	CONGRESOS Y CONVENCIONES	1,463
3140600001	PROCURADURÍA ESTATAL DE DESARROLLO SUSTENTABLE	12,030,076
1000	SERVICIOS PERSONALES	
11301	SUELDOS BASE AL PERSONAL PERMANENTE	3,257,784
13201	PRIMA VACACIONAL	135,741
13203	AGUINALDO	542,964
14101	APORTACIONES PARA EL SERVICIO MÉDICO DE SERVIDORES PÚBLICOS	173,960
14103	APORTACIONES PARA PRESTACIONES DIVERSAS DE SERVIDORES PÚBLICOS	71,165
14201	APORTACIONES PARA VIVIENDA DE SERVIDORES PÚBLICOS	158,145
14301	APORTACIONES AL SISTEMA PARA EL RETIRO	189,774
2000	MATERIALES Y SUMINISTROS	
21101	MATERIALES Y ÚTILES DE OFICINA	3,050,000
26101	COMBUSTIBLES, LUBRICANTES Y ADITIVOS	2,087

Clave	Descripción	Erogación Anual
3000	SERVICIOS GENERALES	
33201	SERVICIOS DE DISEÑO, ARQUITECTURA, INGENIERÍA Y ACTIVIDADES RELACIONADAS	628,142
35202	INSTALACIÓN, REPARACIÓN Y MANTENIMIENTO DE EQUIPO DE COMUNICACIÓN	3,820,314
GASTO DE CAPITAL		10,232,724
RECURSOS FISCALES		144,187
3140000000 SECRETARÍA DE DESARROLLO SUSTENTABLE		144,187
3140100001 OFICINA DEL C. SECRETARIO DE DESARROLLO SUSTENTABLE		144,187
2000	MATERIALES Y SUMINISTROS	
21103	EQUIPOS MENORES DE OFICINA	2,320
21401	MATERIALES, ÚTILES Y EQUIPOS MENORES DE TECNOLOGÍAS DE LA INFORMACIÓN Y COMUNICACIONES	8,715
24601	MATERIAL ELÉCTRICO Y ELECTRÓNICO	8,352
27201	PRENDAS DE SEGURIDAD Y PROTECCIÓN PERSONAL	4,800
3000	SERVICIOS GENERALES	
33603	DIGITALIZACIÓN DE DOCUMENTOS	120,000
FINANCIAMIENTOS INTERNOS		10,088,538
3140000000 SECRETARÍA DE DESARROLLO SUSTENTABLE		10,088,538
3140100001 OFICINA DEL C. SECRETARIO DE DESARROLLO SUSTENTABLE		10,088,538
5000	BIENES MUEBLES, INMUEBLES E INTANGIBLES	
51501	EQUIPO DE CÓMPUTO Y DE TECNOLOGÍAS DE LA INFORMACIÓN	857,757
51901	OTROS MOBILIARIOS Y EQUIPOS DE ADMINISTRACIÓN	116,000
52101	EQUIPOS Y APARATOS AUDIOVISUALES	3,318
53201	INSTRUMENTAL MÉDICO Y DE LABORATORIO	141,199
54101	VEHÍCULOS Y EQUIPO TERRESTRE	1,325,478
56501	EQUIPO DE COMUNICACIÓN Y TELECOMUNICACIÓN	69,950
56901	OTROS EQUIPOS	7,574,836

2.2 VIVIENDA Y SERVICIOS A LA COMUNIDAD	973,361,434
2.2.1 URBANIZACIÓN	917,016,120
GASTO CORRIENTE	164,127,789

RECURSOS FISCALES	164,127,789
--------------------------	--------------------

Clave	Descripción	Erogación Anual
311000000	SECRETARÍA DE INFRAESTRUCTURA	164,127,789
3110100001	OFICINA DEL SECRETARIO DE INFRAESTRUCTURA	65,809,648
1000	SERVICIOS PERSONALES	
11301	SUELDOS BASE AL PERSONAL PERMANENTE	4,325,796
13201	PRIMA VACACIONAL	180,242
13203	AGUINALDO	720,966
14101	APORTACIONES PARA EL SERVICIO MÉDICO DE SERVIDORES PÚBLICOS	237,919
14103	APORTACIONES PARA PRESTACIONES DIVERSAS DE SERVIDORES PÚBLICOS	97,330
14201	APORTACIONES PARA VIVIENDA DE SERVIDORES PÚBLICOS	216,290
14301	APORTACIONES AL SISTEMA PARA EL RETIRO	259,548
2000	MATERIALES Y SUMINISTROS	
21101	MATERIALES Y ÚTILES DE OFICINA	100,000
21103	EQUIPOS MENORES DE OFICINA	5,000
21401	MATERIALES, ÚTILES Y EQUIPOS MENORES DE TECNOLOGÍAS DE LA INFORMACIÓN Y COMUNICACIONES	720,000
21504	FORMAS IMPRESAS DE USO GENERAL	60,000
21601	MATERIAL DE LIMPIEZA	24,000
22106	PRODUCTOS ALIMENTICIOS PARA EVENTOS	100,000
24401	MADERA Y PRODUCTOS DE MADERA	24,000
24601	MATERIAL ELÉCTRICO Y ELECTRÓNICO	12,000
24801	MATERIALES COMPLEMENTARIOS	3,000
24901	OTROS MATERIALES Y ARTÍCULOS DE CONSTRUCCIÓN Y REPARACIÓN	2,000
26101	COMBUSTIBLES, LUBRICANTES Y ADITIVOS	348,000
27201	PRENDAS DE SEGURIDAD Y PROTECCIÓN PERSONAL	33,000
29101	HERRAMIENTAS MENORES	12,000
29401	REFACCIONES Y ACCESORIOS MENORES DE EQUIPO DE CÓMPUTO Y TECNOLOGÍAS DE LA INFORMACIÓN	36,000
3000	SERVICIOS GENERALES	
31101	ENERGÍA ELÉCTRICA OFICINAS PÚBLICAS	2,262,321
31201	GAS OFICINAS PÚBLICAS	1,572
31301	AGUA OFICINAS PÚBLICAS	2,139,808
31401	TELEFONÍA TRADICIONAL	39,691
31501	TELEFONÍA CELULAR	35,425
31601	SERVICIOS DE TELECOMUNICACIONES Y SATÉLITES	67,170
31701	SERVICIOS DE ACCESO DE INTERNET, REDES Y PROCESAMIENTO DE INFORMACIÓN	3,953
31801	SERVICIOS POSTALES Y TELEGRÁFICOS	3,000
32201	ARRENDAMIENTO DE EDIFICIOS	469,874

Clave	Descripción	Erogación Anual
32301	ARRENDAMIENTO DE MÁQUINAS FOTOCOPIADORAS	84,000
32901	OTROS ARRENDAMIENTOS	1,050,000
33201	SERVICIOS DE DISEÑO, ARQUITECTURA, INGENIERÍA Y ACTIVIDADES RELACIONADAS	49,384,908
33601	SERVICIOS DE APOYO ADMINISTRATIVO, FOTOCOPIADO E IMPRESIÓN	90,000
34102	AVALÚOS	13,977
34501	SEGURO DE BIENES PATRIMONIALES	560,615
35101	CONSERVACIÓN Y MANTENIMIENTO MENOR DE INMUEBLES	28,186
35501	REPARACIÓN Y MANTENIMIENTO DE EQUIPO DE TRANSPORTE	92,000
35701	INSTALACIÓN, REPARACIÓN Y MANTENIMIENTO DE MAQUINARIA Y EQUIPO DE CONSTRUCCIÓN	350,000
35705	INSTALACIÓN, REPARACIÓN Y MANTENIMIENTO DE EQUIPO ESPECIALIZADO DE INMUEBLES	744,000
35801	SERVICIOS DE LIMPIEZA Y MANEJO DE DESECHOS	1,000
36101	DIFUSIÓN POR RADIO, TELEVISIÓN Y OTROS MEDIOS DE MENSAJES SOBRE PROGRAMAS Y ACTIVIDADES GUBERNAMENTALES	359,057
36102	PUBLICACIONES DIARIO OFICIAL DE LA FEDERACIÓN	360,000
37101	PASAJES AÉREOS	140,000
37501	VIÁTICOS EN EL PAÍS	10,500
37901	OTROS SERVICIOS DE TRASLADO Y HOSPEDAJE	1,500
3110100900	FIDEICOMISO PROMOTOR DE PROYECTOS ESTRATÉGICOS URBANOS (FIDEPROES)	37,643,687
7000	INVERSIONES FINANCIERAS Y OTRAS PROVISIONES	
75101	INVERSIONES EN FIDEICOMISOS DEL PODER EJECUTIVO	37,643,687
3110100901	FIDEICOMISO FIDEMEJORA BANORTE NO. 750147	9,000,000
7000	INVERSIONES FINANCIERAS Y OTRAS PROVISIONES	
75101	INVERSIONES EN FIDEICOMISOS DEL PODER EJECUTIVO	9,000,000
3110130001	DIRECCIÓN DE NORMATIVIDAD Y TRANSPARENCIA	4,306,789
1000	SERVICIOS PERSONALES	
11301	SUELDOS BASE AL PERSONAL PERMANENTE	3,063,252
13201	PRIMA VACACIONAL	127,636
13203	AGUINALDO	510,542
14101	APORTACIONES PARA EL SERVICIO MÉDICO DE SERVIDORES PÚBLICOS	168,479
14103	APORTACIONES PARA PRESTACIONES DIVERSAS DE SERVIDORES PÚBLICOS	68,923
14201	APORTACIONES PARA VIVIENDA DE SERVIDORES PÚBLICOS	153,163
14301	APORTACIONES AL SISTEMA PARA EL RETIRO	183,795
2000	MATERIALES Y SUMINISTROS	
21101	MATERIALES Y ÚTILES DE OFICINA	21,000
21401	MATERIALES, ÚTILES Y EQUIPOS MENORES DE TECNOLOGÍAS DE LA INFORMACIÓN Y COMUNICACIONES	5,000
21601	MATERIAL DE LIMPIEZA	5,000

Clave	Descripción	Erogación Anual
3110150001	UNIDAD DE INVERSIÓN DE NUEVO LEON	1,368,316
1000	SERVICIOS PERSONALES	
11301	SUELDOS BASE AL PERSONAL PERMANENTE	976,944
13201	PRIMA VACACIONAL	40,706
13203	AGUINALDO	162,824
14101	APORTACIONES PARA EL SERVICIO MÉDICO DE SERVIDORES PÚBLICOS	52,167
14103	APORTACIONES PARA PRESTACIONES DIVERSAS DE SERVIDORES PÚBLICOS	21,341
14201	APORTACIONES PARA VIVIENDA DE SERVIDORES PÚBLICOS	47,425
14301	APORTACIONES AL SISTEMA PARA EL RETIRO	56,910
2000	MATERIALES Y SUMINISTROS	
21101	MATERIALES Y ÚTILES DE OFICINA	5,000
26101	COMBUSTIBLES, LUBRICANTES Y ADITIVOS	5,000
3110200001	SUBSECRETARÍA DE PLANEACIÓN	2,150,398
1000	SERVICIOS PERSONALES	
11301	SUELDOS BASE AL PERSONAL PERMANENTE	1,506,912
13201	PRIMA VACACIONAL	62,788
13203	AGUINALDO	251,152
14101	APORTACIONES PARA EL SERVICIO MÉDICO DE SERVIDORES PÚBLICOS	82,880
14103	APORTACIONES PARA PRESTACIONES DIVERSAS DE SERVIDORES PÚBLICOS	33,906
14201	APORTACIONES PARA VIVIENDA DE SERVIDORES PÚBLICOS	75,346
14301	APORTACIONES AL SISTEMA PARA EL RETIRO	90,415
2000	MATERIALES Y SUMINISTROS	
21101	MATERIALES Y ÚTILES DE OFICINA	19,000
21401	MATERIALES, ÚTILES Y EQUIPOS MENORES DE TECNOLOGÍAS DE LA INFORMACIÓN Y COMUNICACIONES	19,000
21601	MATERIAL DE LIMPIEZA	9,000
3110201001	UNIDAD DE ENLACE ADMINISTRATIVO	8,059,922
1000	SERVICIOS PERSONALES	
11301	SUELDOS BASE AL PERSONAL PERMANENTE	5,547,168
13201	PRIMA VACACIONAL	231,132
13203	AGUINALDO	924,528
14101	APORTACIONES PARA EL SERVICIO MÉDICO DE SERVIDORES PÚBLICOS	305,094
14103	APORTACIONES PARA PRESTACIONES DIVERSAS DE SERVIDORES PÚBLICOS	124,811
14201	APORTACIONES PARA VIVIENDA DE SERVIDORES PÚBLICOS	277,358
14301	APORTACIONES AL SISTEMA PARA EL RETIRO	332,830
2000	MATERIALES Y SUMINISTROS	
21101	MATERIALES Y ÚTILES DE OFICINA	14,000
21401	MATERIALES, ÚTILES Y EQUIPOS MENORES DE TECNOLOGÍAS DE LA INFORMACIÓN Y COMUNICACIONES	20,000
21601	MATERIAL DE LIMPIEZA	7,000
22101	PRODUCTOS ALIMENTICIOS PARA PERSONAS	36,000
26101	COMBUSTIBLES, LUBRICANTES Y ADITIVOS	180,000

Clave	Descripción	Erogación Anual
3000	SERVICIOS GENERALES	
35501	REPARACIÓN Y MANTENIMIENTO DE EQUIPO DE TRANSPORTE	60,000
3110210001	DIRECCIÓN DE LICITACIONES	7,200,123
1000	SERVICIOS PERSONALES	
11301	SUELDOS BASE AL PERSONAL PERMANENTE	5,095,188
13201	PRIMA VACACIONAL	212,300
13203	AGUINALDO	849,198
14101	APORTACIONES PARA EL SERVICIO MÉDICO DE SERVIDORES PÚBLICOS	280,235
14103	APORTACIONES PARA PRESTACIONES DIVERSAS DE SERVIDORES PÚBLICOS	114,642
14201	APORTACIONES PARA VIVIENDA DE SERVIDORES PÚBLICOS	254,759
14301	APORTACIONES AL SISTEMA PARA EL RETIRO	305,711
2000	MATERIALES Y SUMINISTROS	
21101	MATERIALES Y ÚTILES DE OFICINA	18,000
21601	MATERIAL DE LIMPIEZA	3,000
26101	COMBUSTIBLES, LUBRICANTES Y ADITIVOS	30,000
3000	SERVICIOS GENERALES	
32301	ARRENDAMIENTO DE MÁQUINAS FOTOCOPIADORAS	13,090
35501	REPARACIÓN Y MANTENIMIENTO DE EQUIPO DE TRANSPORTE	24,000
3110220001	DIRECCIÓN DE PLANEACIÓN Y PROGRAMACIÓN	1,938,522
1000	SERVICIOS PERSONALES	
11301	SUELDOS BASE AL PERSONAL PERMANENTE	1,385,616
13201	PRIMA VACACIONAL	57,734
13203	AGUINALDO	230,936
14101	APORTACIONES PARA EL SERVICIO MÉDICO DE SERVIDORES PÚBLICOS	73,989
14103	APORTACIONES PARA PRESTACIONES DIVERSAS DE SERVIDORES PÚBLICOS	30,268
14201	APORTACIONES PARA VIVIENDA DE SERVIDORES PÚBLICOS	67,263
14301	APORTACIONES AL SISTEMA PARA EL RETIRO	80,716
2000	MATERIALES Y SUMINISTROS	
21101	MATERIALES Y ÚTILES DE OFICINA	6,000
21601	MATERIAL DE LIMPIEZA	6,000
3110230001	DIRECCIÓN DE BIENESTAR CIUDADANO	5,690,270
1000	SERVICIOS PERSONALES	
11301	SUELDOS BASE AL PERSONAL PERMANENTE	3,749,208
13201	PRIMA VACACIONAL	156,217
13203	AGUINALDO	624,868
14101	APORTACIONES PARA EL SERVICIO MÉDICO DE SERVIDORES PÚBLICOS	206,206
14103	APORTACIONES PARA PRESTACIONES DIVERSAS DE SERVIDORES PÚBLICOS	84,357
14201	APORTACIONES PARA VIVIENDA DE SERVIDORES PÚBLICOS	187,460
14301	APORTACIONES AL SISTEMA PARA EL RETIRO	224,952
2000	MATERIALES Y SUMINISTROS	
21101	MATERIALES Y ÚTILES DE OFICINA	18,000
21401	MATERIALES, ÚTILES Y EQUIPOS MENORES DE TECNOLOGÍAS DE LA INFORMACIÓN Y COMUNICACIONES	16,000

Clave	Descripción	Erogación Anual
21601	MATERIAL DE LIMPIEZA	3,000
26101	COMBUSTIBLES, LUBRICANTES Y ADITIVOS	300,000
3000	SERVICIOS GENERALES	
35501	REPARACIÓN Y MANTENIMIENTO DE EQUIPO DE TRANSPORTE	120,000
3110240001	DIRECCIÓN DE INNOVACIÓN Y MEJORA CONTINUA DE PROCESOS	1,254,875
1000	SERVICIOS PERSONALES	
11301	SUELDOS BASE AL PERSONAL PERMANENTE	893,916
13201	PRIMA VACACIONAL	37,247
13203	AGUINALDO	148,986
14101	APORTACIONES PARA EL SERVICIO MÉDICO DE SERVIDORES PÚBLICOS	47,733
14103	APORTACIONES PARA PRESTACIONES DIVERSAS DE SERVIDORES PÚBLICOS	19,527
14201	APORTACIONES PARA VIVIENDA DE SERVIDORES PÚBLICOS	43,394
14301	APORTACIONES AL SISTEMA PARA EL RETIRO	52,073
2000	MATERIALES Y SUMINISTROS	
21101	MATERIALES Y ÚTILES DE OFICINA	6,000
21601	MATERIAL DE LIMPIEZA	6,000
3110250001	DIRECCIÓN DE MAQUINARIA Y EQUIPO PESADO	1,272,429
1000	SERVICIOS PERSONALES	
11301	SUELDOS BASE AL PERSONAL PERMANENTE	906,540
13201	PRIMA VACACIONAL	37,773
13203	AGUINALDO	151,090
14101	APORTACIONES PARA EL SERVICIO MÉDICO DE SERVIDORES PÚBLICOS	48,408
14103	APORTACIONES PARA PRESTACIONES DIVERSAS DE SERVIDORES PÚBLICOS	19,803
14201	APORTACIONES PARA VIVIENDA DE SERVIDORES PÚBLICOS	44,007
14301	APORTACIONES AL SISTEMA PARA EL RETIRO	52,808
2000	MATERIALES Y SUMINISTROS	
21101	MATERIALES Y ÚTILES DE OFICINA	6,000
21601	MATERIAL DE LIMPIEZA	6,000
3110300001	SUBSECRETARÍA DE CONSTRUCCIÓN	2,309,220
1000	SERVICIOS PERSONALES	
11301	SUELDOS BASE AL PERSONAL PERMANENTE	1,382,232
12101	HONORARIOS ASIMILABLES A SALARIOS	327,854
13201	PRIMA VACACIONAL	57,593
13203	AGUINALDO	230,372
14101	APORTACIONES PARA EL SERVICIO MÉDICO DE SERVIDORES PÚBLICOS	76,023
14103	APORTACIONES PARA PRESTACIONES DIVERSAS DE SERVIDORES PÚBLICOS	31,100
14201	APORTACIONES PARA VIVIENDA DE SERVIDORES PÚBLICOS	69,112
14301	APORTACIONES AL SISTEMA PARA EL RETIRO	82,934
2000	MATERIALES Y SUMINISTROS	
21101	MATERIALES Y ÚTILES DE OFICINA	15,000
21401	MATERIALES, ÚTILES Y EQUIPOS MENORES DE TECNOLOGÍAS DE LA INFORMACIÓN Y COMUNICACIONES	20,000
21601	MATERIAL DE LIMPIEZA	14,000

Clave	Descripción	Erogación Anual
3000	SERVICIOS GENERALES	
32301	ARRENDAMIENTO DE MÁQUINAS FOTOCOPIADORAS	3,000
3110310001	DIRECCIÓN DE PROYECTOS	6,295,681
1000	SERVICIOS PERSONALES	
11301	SUELDOS BASE AL PERSONAL PERMANENTE	4,298,064
13201	PRIMA VACACIONAL	179,086
13203	AGUINALDO	716,344
14101	APORTACIONES PARA EL SERVICIO MÉDICO DE SERVIDORES PÚBLICOS	236,394
14103	APORTACIONES PARA PRESTACIONES DIVERSAS DE SERVIDORES PÚBLICOS	96,706
14201	APORTACIONES PARA VIVIENDA DE SERVIDORES PÚBLICOS	214,903
14301	APORTACIONES AL SISTEMA PARA EL RETIRO	257,884
2000	MATERIALES Y SUMINISTROS	
21101	MATERIALES Y ÚTILES DE OFICINA	6,000
21601	MATERIAL DE LIMPIEZA	6,000
26101	COMBUSTIBLES, LUBRICANTES Y ADITIVOS	216,000
3000	SERVICIOS GENERALES	
32301	ARRENDAMIENTO DE MÁQUINAS FOTOCOPIADORAS	8,300
35501	REPARACIÓN Y MANTENIMIENTO DE EQUIPO DE TRANSPORTE	60,000
3110330001	DIRECCIÓN DE EDIFICACIÓN	6,779,648
1000	SERVICIOS PERSONALES	
11301	SUELDOS BASE AL PERSONAL PERMANENTE	4,033,380
13201	PRIMA VACACIONAL	168,058
13203	AGUINALDO	672,230
14101	APORTACIONES PARA EL SERVICIO MÉDICO DE SERVIDORES PÚBLICOS	221,836
14103	APORTACIONES PARA PRESTACIONES DIVERSAS DE SERVIDORES PÚBLICOS	90,751
14201	APORTACIONES PARA VIVIENDA DE SERVIDORES PÚBLICOS	201,669
14301	APORTACIONES AL SISTEMA PARA EL RETIRO	242,003
2000	MATERIALES Y SUMINISTROS	
21101	MATERIALES Y ÚTILES DE OFICINA	10,000
21601	MATERIAL DE LIMPIEZA	6,000
26101	COMBUSTIBLES, LUBRICANTES Y ADITIVOS	870,000
3000	SERVICIOS GENERALES	
31401	TELEFONÍA TRADICIONAL	8,722
32301	ARRENDAMIENTO DE MÁQUINAS FOTOCOPIADORAS	15,000
35501	REPARACIÓN Y MANTENIMIENTO DE EQUIPO DE TRANSPORTE	240,000
3110350001	DIRECCIÓN DE OBRAS ESPECIALES	3,048,260
1000	SERVICIOS PERSONALES	
11301	SUELDOS BASE AL PERSONAL PERMANENTE	1,854,276
13201	PRIMA VACACIONAL	77,262
13203	AGUINALDO	309,046
14101	APORTACIONES PARA EL SERVICIO MÉDICO DE SERVIDORES PÚBLICOS	101,985
14103	APORTACIONES PARA PRESTACIONES DIVERSAS DE SERVIDORES PÚBLICOS	41,721
14201	APORTACIONES PARA VIVIENDA DE SERVIDORES PÚBLICOS	92,714

Clave	Descripción	Erogación Anual
14301	APORTACIONES AL SISTEMA PARA EL RETIRO	111,257
2000	MATERIALES Y SUMINISTROS	
21101	MATERIALES Y ÚTILES DE OFICINA	16,000
26101	COMBUSTIBLES, LUBRICANTES Y ADITIVOS	360,000
3000	SERVICIOS GENERALES	
35501	REPARACIÓN Y MANTENIMIENTO DE EQUIPO DE TRANSPORTE	84,000
GASTO DE CAPITAL		752,888,330
FINANCIAMIENTOS INTERNOS		583,059,785
3070000000 SECRETARÍA DE SEGURIDAD PÚBLICA		8,656,481
3070110001 OFICINA DEL C. SECRETARIO DE SEGURIDAD PÚBLICA		8,656,481
6000 INVERSION PUBLICA		
61401	DIVISIÓN DE TERRENOS Y CONSTRUCCIÓN DE OBRAS DE URBANIZACIÓN	7,379,794
62201	EDIFICACIÓN NO HABITACIONAL	725,810
62401	DIVISIÓN DE TERRENOS Y CONSTRUCCIÓN DE OBRAS DE URBANIZACIÓN	550,878
3110000000 SECRETARÍA DE INFRAESTRUCTURA		573,716,422
3110100001 OFICINA DEL SECRETARIO DE INFRAESTRUCTURA		573,716,422
5000 BIENES MUEBLES, INMUEBLES E INTANGIBLES		
54101	VEHÍCULOS Y EQUIPO TERRESTRE	4,570,400
58101	TERRENOS	14,432,462
6000 INVERSION PUBLICA		
61401	DIVISIÓN DE TERRENOS Y CONSTRUCCIÓN DE OBRAS DE URBANIZACIÓN	112,991,816
61501	CONSTRUCCIÓN DE VÍAS DE COMUNICACIÓN	294,920,115
62201	EDIFICACIÓN NO HABITACIONAL	146,513,256
62401	DIVISIÓN DE TERRENOS Y CONSTRUCCIÓN DE OBRAS DE URBANIZACIÓN	288,372
3120000000 SECRETARÍA DE DESARROLLO SOCIAL		686,882
3120100001 OFICINA DEL C. SECRETARIO DE DESARROLLO SOCIAL		686,882
6000 INVERSION PUBLICA		
61401	DIVISIÓN DE TERRENOS Y CONSTRUCCIÓN DE OBRAS DE URBANIZACIÓN	686,882
RECURSOS FEDERALES		169,828,546
RAMO 0		25,524,527
3120000000 SECRETARÍA DE DESARROLLO SOCIAL		25,524,527
3120100001 OFICINA DEL C. SECRETARIO DE DESARROLLO SOCIAL		25,524,527
6000 INVERSION PUBLICA		
61401	DIVISIÓN DE TERRENOS Y CONSTRUCCIÓN DE OBRAS DE URBANIZACIÓN	16,141,276
62101	EDIFICACIÓN HABITACIONAL	833,251
62201	EDIFICACIÓN NO HABITACIONAL	8,550,000

Clave	Descripción	Erogación Anual
RAMO 11 EDUCACION PUBLICA		107,797,401
3120000000 SECRETARÍA DE DESARROLLO SOCIAL		107,797,401
3120100001	OFICINA DEL C. SECRETARIO DE DESARROLLO SOCIAL	107,797,401
6000	INVERSION PUBLICA	
61402	FONDO DE INFRAESTRUCTURA SOCIAL ESTATAL	107,797,401
RAMO 12 SALUD		2,066,337
3120000000 SECRETARÍA DE DESARROLLO SOCIAL		2,066,337
3120100001	OFICINA DEL C. SECRETARIO DE DESARROLLO SOCIAL	2,066,337
6000	INVERSION PUBLICA	
61401	DIVISIÓN DE TERRENOS Y CONSTRUCCIÓN DE OBRAS DE URBANIZACIÓN	2,066,337
RAMO 33 APORTACIONES FEDERALES PARA ENTIDADES FEDERATIVAS Y MUNICIPIOS		34,440,280
3110000000 SECRETARÍA DE INFRAESTRUCTURA		22,651,875
3110100001	OFICINA DEL SECRETARIO DE INFRAESTRUCTURA	22,651,875
6000	INVERSION PUBLICA	
61401	DIVISIÓN DE TERRENOS Y CONSTRUCCIÓN DE OBRAS DE URBANIZACIÓN	21,151,875
61501	CONSTRUCCIÓN DE VÍAS DE COMUNICACIÓN	1,500,000
3120000000 SECRETARÍA DE DESARROLLO SOCIAL		11,788,405
3120100001	OFICINA DEL C. SECRETARIO DE DESARROLLO SOCIAL	11,788,405
6000	INVERSION PUBLICA	
61401	DIVISIÓN DE TERRENOS Y CONSTRUCCIÓN DE OBRAS DE URBANIZACIÓN	11,788,405
2.2.2 DESARROLLO COMUNITARIO		23,187,821
GASTO CORRIENTE		23,187,821
RECURSOS FISCALES		23,187,821
3140000000 SECRETARÍA DE DESARROLLO SUSTENTABLE		23,187,821
3140200001	SUBSECRETARÍA DE DESARROLLO URBANO	6,037,773
1000	SERVICIOS PERSONALES	
11301	SUELDOS BASE AL PERSONAL PERMANENTE	2,850,672
13201	PRIMA VACACIONAL	118,778
13203	AGUINALDO	475,112
14101	APORTACIONES PARA EL SERVICIO MÉDICO DE SERVIDORES PÚBLICOS	156,787
14103	APORTACIONES PARA PRESTACIONES DIVERSAS DE SERVIDORES PÚBLICOS	64,140
14201	APORTACIONES PARA VIVIENDA DE SERVIDORES PÚBLICOS	142,534
14301	APORTACIONES AL SISTEMA PARA EL RETIRO	171,040
2000	MATERIALES Y SUMINISTROS	
21101	MATERIALES Y ÚTILES DE OFICINA	3,000
22101	PRODUCTOS ALIMENTICIOS PARA PERSONAS	10,000
3000	SERVICIOS GENERALES	
31101	ENERGÍA ELÉCTRICA OFICINAS PÚBLICAS	1,528,461
31401	TELEFONÍA TRADICIONAL	27,897
31601	SERVICIOS DE TELECOMUNICACIONES Y SATÉLITES	70,812
37101	PASAJES AÉREOS	400,000
37501	VIÁTICOS EN EL PAÍS	18,540

Clave	Descripción	Erogación Anual
3140210001	DIRECCIÓN DE PROYECTOS URBANOS	6,949,754
1000	SERVICIOS PERSONALES	
11301	SUELDOS BASE AL PERSONAL PERMANENTE	4,338,876
13201	PRIMA VACACIONAL	180,787
13203	AGUINALDO	723,146
14101	APORTACIONES PARA EL SERVICIO MÉDICO DE SERVIDORES PÚBLICOS	231,688
14103	APORTACIONES PARA PRESTACIONES DIVERSAS DE SERVIDORES PÚBLICOS	94,781
14201	APORTACIONES PARA VIVIENDA DE SERVIDORES PÚBLICOS	210,625
14301	APORTACIONES AL SISTEMA PARA EL RETIRO	252,750
2000	MATERIALES Y SUMINISTROS	
21101	MATERIALES Y ÚTILES DE OFICINA	9,742
21401	MATERIALES, ÚTILES Y EQUIPOS MENORES DE TECNOLOGÍAS DE LA INFORMACIÓN Y COMUNICACIONES	39,004
3000	SERVICIOS GENERALES	
32301	ARRENDAMIENTO DE MÁQUINAS FOTOCOPIADORAS	36,086
33101	SERVICIOS LEGALES, DE CONTABILIDAD, AUDITORÍA Y RELACIONADOS	20,000
33601	SERVICIOS DE APOYO ADMINISTRATIVO, FOTOCOPIADO E IMPRESIÓN	18,540
35501	REPARACIÓN Y MANTENIMIENTO DE EQUIPO DE TRANSPORTE	6,986
37101	PASAJES AÉREOS	766,771
37601	VIÁTICOS EN EL EXTRANJERO	7,143
38101	GASTOS DE CEREMONIAL	12,829
3140220001	DIRECCIÓN DE PLANEACIÓN Y ORDENAMIENTO TERRITORIAL	4,198,295
1000	SERVICIOS PERSONALES	
11301	SUELDOS BASE AL PERSONAL PERMANENTE	3,003,708
13201	PRIMA VACACIONAL	125,155
13203	AGUINALDO	500,618
14101	APORTACIONES PARA EL SERVICIO MÉDICO DE SERVIDORES PÚBLICOS	165,204
14103	APORTACIONES PARA PRESTACIONES DIVERSAS DE SERVIDORES PÚBLICOS	67,584
14201	APORTACIONES PARA VIVIENDA DE SERVIDORES PÚBLICOS	150,185
14301	APORTACIONES AL SISTEMA PARA EL RETIRO	180,222
2000	MATERIALES Y SUMINISTROS	
21101	MATERIALES Y ÚTILES DE OFICINA	1,097
21401	MATERIALES, ÚTILES Y EQUIPOS MENORES DE TECNOLOGÍAS DE LA INFORMACIÓN Y COMUNICACIONES	4,522
3140240001	DIRECCIÓN DE INGENIERÍA URBANA	2,924,287
1000	SERVICIOS PERSONALES	
11301	SUELDOS BASE AL PERSONAL PERMANENTE	2,081,436
13201	PRIMA VACACIONAL	86,727
13203	AGUINALDO	346,906
14101	APORTACIONES PARA EL SERVICIO MÉDICO DE SERVIDORES PÚBLICOS	111,145
14103	APORTACIONES PARA PRESTACIONES DIVERSAS DE SERVIDORES PÚBLICOS	45,468
14201	APORTACIONES PARA VIVIENDA DE SERVIDORES PÚBLICOS	101,041
14301	APORTACIONES AL SISTEMA PARA EL RETIRO	121,249

Clave	Descripción	Erogación Anual
2000	MATERIALES Y SUMINISTROS	
21101	MATERIALES Y ÚTILES DE OFICINA	316
21401	MATERIALES, ÚTILES Y EQUIPOS MENORES DE TECNOLOGÍAS DE LA INFORMACIÓN Y COMUNICACIONES	5,000
3000	SERVICIOS GENERALES	
35501	REPARACIÓN Y MANTENIMIENTO DE EQUIPO DE TRANSPORTE	10,000
37101	PASAJES AÉREOS	5,000
37501	VIÁTICOS EN EL PAÍS	5,000
37901	OTROS SERVICIOS DE TRASLADO Y HOSPEDAJE	5,000
3140250001	DIRECCIÓN DEL CENTRO DE COLABORACIÓN GEOESPACIAL	3,077,712
1000	SERVICIOS PERSONALES	
11301	SUELDOS BASE AL PERSONAL PERMANENTE	2,197,764
13201	PRIMA VACACIONAL	91,574
13203	AGUINALDO	366,294
14101	APORTACIONES PARA EL SERVICIO MÉDICO DE SERVIDORES PÚBLICOS	120,877
14103	APORTACIONES PARA PRESTACIONES DIVERSAS DE SERVIDORES PÚBLICOS	49,450
14201	APORTACIONES PARA VIVIENDA DE SERVIDORES PÚBLICOS	109,888
14301	APORTACIONES AL SISTEMA PARA EL RETIRO	131,866
2000	MATERIALES Y SUMINISTROS	
21101	MATERIALES Y ÚTILES DE OFICINA	5,000
21401	MATERIALES, ÚTILES Y EQUIPOS MENORES DE TECNOLOGÍAS DE LA INFORMACIÓN Y COMUNICACIONES	5,000
2.2.3 ABASTECIMIENTO DE AGUA		3,020,339
GASTO DE CAPITAL		3,020,339
RECURSOS FEDERALES		3,020,339
RAMO 0		3,020,339
3210000000 TRANSFERENCIAS A ENTIDADES PARAESTATALES		3,020,339
3210054001 SERVICIOS DE AGUA Y DRENAJE DE MONTERREY		3,020,339
8000	PARTICIPACIONES Y APORTACIONES	
83101	APORTACIONES DE LA FEDERACIÓN A LAS ENTIDADES FEDERATIVAS	3,020,339
2.2.5 VIVIENDA		28,795,172
GASTO CORRIENTE		26,920,322
RECURSOS FISCALES		26,920,322
3210000000 TRANSFERENCIAS A ENTIDADES PARAESTATALES		26,920,322
3210037001 INSTITUTO DE LA VIVIENDA DE NUEVO LEÓN		6,489,000
4000	TRANSFERENCIAS, ASIGNACIONES, SUBSIDIOS Y OTRAS AYUDAS	
41501	TRANSFERENCIAS INTERNAS OTORGADAS A ENTIDADES PARAESTATALES NO EMPRESARIALES Y NO FINANCIERAS	6,489,000

Clave	Descripción	Erogación Anual
3211040001	FOMENTO METROPOLITANO DE MONTERREY (FOMERREY)	20,431,322
4000	TRANSFERENCIAS, ASIGNACIONES, SUBSIDIOS Y OTRAS AYUDAS	
41501	TRANSFERENCIAS INTERNAS OTORGADAS A ENTIDADES PARAESTATALES NO EMPRESARIALES Y NO FINANCIERAS	20,431,322
GASTO DE CAPITAL		1,874,850
RECURSOS FEDERALES		1,874,850
RAMO 0		1,874,850
3120000000	SECRETARÍA DE DESARROLLO SOCIAL	1,874,850
3120100001	OFICINA DEL C. SECRETARIO DE DESARROLLO SOCIAL	1,874,850
5000	BIENES MUEBLES, INMUEBLES E INTANGIBLES	
51901	OTROS MOBILIARIOS Y EQUIPOS DE ADMINISTRACIÓN	1,874,850
2.2.7 DESARROLLO REGIONAL		1,341,983
GASTO CORRIENTE		1,341,983
RECURSOS FISCALES		1,341,983
3100000000	SECRETARÍA DE ECONOMÍA Y TRABAJO	1,341,983
3100330001	DIRECCIÓN DE ENLACE MUNICIPAL	1,341,983
1000	SERVICIOS PERSONALES	
11301	SUELDOS BASE AL PERSONAL PERMANENTE	831,420
13201	PRIMA VACACIONAL	34,643
13203	AGUINALDO	138,570
14101	APORTACIONES PARA EL SERVICIO MÉDICO DE SERVIDORES PÚBLICOS	44,396
14103	APORTACIONES PARA PRESTACIONES DIVERSAS DE SERVIDORES PÚBLICOS	18,162
14201	APORTACIONES PARA VIVIENDA DE SERVIDORES PÚBLICOS	40,360
14301	APORTACIONES AL SISTEMA PARA EL RETIRO	48,432
2000	MATERIALES Y SUMINISTROS	
21101	MATERIALES Y ÚTILES DE OFICINA	7,500
21401	MATERIALES, ÚTILES Y EQUIPOS MENORES DE TECNOLOGÍAS DE LA INFORMACIÓN Y COMUNICACIONES	4,500
21601	MATERIAL DE LIMPIEZA	4,000
22101	PRODUCTOS ALIMENTICIOS PARA PERSONAS	6,500
29401	REFACCIONES Y ACCESORIOS MENORES DE EQUIPO DE CÓMPUTO Y TECNOLOGÍAS DE LA INFORMACIÓN	10,000
3000	SERVICIOS GENERALES	
33601	SERVICIOS DE APOYO ADMINISTRATIVO, FOTOCOPIADO E IMPRESIÓN	20,000
35301	INSTALACIÓN, REPARACIÓN Y MANTENIMIENTO DE EQUIPO DE CÓMPUTO Y TECNOLOGÍA DE LA INFORMACIÓN	1,500
37101	PASAJES AÉREOS	20,000
37501	VIÁTICOS EN EL PAÍS	72,000
38201	GASTOS DE ORDEN SOCIAL Y CULTURAL	40,000

2.3 SALUD	5,757,989,726
2.3.1 PRESTACIÓN DE SERVICIOS DE SALUD A LA COMUNIDAD	507,507,930
GASTO CORRIENTE	507,507,930

RECURSOS FISCALES	92,855,794
--------------------------	-------------------

Clave	Descripción	Erogación Anual
3090000000	SECRETARÍA DE SALUD	6,534,400
3090200001	SUBSECRETARÍA DE PREVENCIÓN Y CONTROL DE ENFERMEDADES	6,534,400
1000	SERVICIOS PERSONALES	
11301	SUELDOS BASE AL PERSONAL PERMANENTE	3,132,888
13201	PRIMA VACACIONAL	130,537
13203	AGUINALDO	522,148
14101	APORTACIONES PARA EL SERVICIO MÉDICO DE SERVIDORES PÚBLICOS	172,309
14103	APORTACIONES PARA PRESTACIONES DIVERSAS DE SERVIDORES PÚBLICOS	70,490
14201	APORTACIONES PARA VIVIENDA DE SERVIDORES PÚBLICOS	156,644
14301	APORTACIONES AL SISTEMA PARA EL RETIRO	187,973
3000	SERVICIOS GENERALES	
33601	SERVICIOS DE APOYO ADMINISTRATIVO, FOTOCOPIADO E IMPRESIÓN	2,161,410
3210000000	TRANSFERENCIAS A ENTIDADES PARAESTATALES	86,321,395
3210003001	SERVICIOS DE SALUD	86,321,395
4000	TRANSFERENCIAS, ASIGNACIONES, SUBSIDIOS Y OTRAS AYUDAS	
41501	TRANSFERENCIAS INTERNAS OTORGADAS A ENTIDADES PARAESTATALES NO EMPRESARIALES Y NO FINANCIERAS	86,321,395
RECURSOS FEDERALES		414,652,136
RAMO 21 TURISMO		311,652,136
3210000000	TRANSFERENCIAS A ENTIDADES PARAESTATALES	311,652,136
3210003001	SERVICIOS DE SALUD	311,652,136
8000	PARTICIPACIONES Y APORTACIONES	
83101	APORTACIONES DE LA FEDERACIÓN A LAS ENTIDADES FEDERATIVAS	309,053,518
85301	OTROS CONVENIOS	2,598,618
RAMO 33 APORTACIONES FEDERALES PARA ENTIDADES FEDERATIVAS Y MUNICIPIOS		103,000,000
3210000000	TRANSFERENCIAS A ENTIDADES PARAESTATALES	103,000,000
3210003001	SERVICIOS DE SALUD	103,000,000
8000	PARTICIPACIONES Y APORTACIONES	
85301	OTROS CONVENIOS	103,000,000

2.3.2 PRESTACIÓN DE SERVICIOS DE SALUD A LA PERSONA 4,192,970,756

GASTO CORRIENTE 4,050,521,323

RECURSOS FISCALES 1,349,017,405

Clave	Descripción	Erogación Anual
3090000000	SECRETARÍA DE SALUD	18,652,999
3090150001	DIRECCIÓN DE SALUD MENTAL Y ADICCIONES	11,180,489
1000	SERVICIOS PERSONALES	
11301	SUELDOS BASE AL PERSONAL PERMANENTE	7,483,344
12101	HONORARIOS ASIMILABLES A SALARIOS	732,728
13201	PRIMA VACACIONAL	311,806
13203	AGUINALDO	1,247,224
14101	APORTACIONES PARA EL SERVICIO MÉDICO DE SERVIDORES PÚBLICOS	411,584
14103	APORTACIONES PARA PRESTACIONES DIVERSAS DE SERVIDORES PÚBLICOS	168,375
14201	APORTACIONES PARA VIVIENDA DE SERVIDORES PÚBLICOS	374,167
14301	APORTACIONES AL SISTEMA PARA EL RETIRO	449,001
3000	SERVICIOS GENERALES	
31401	TELEFONÍA TRADICIONAL	2,260
3090700001	COMISIÓN ESTATAL DE ARBITRAJE MÉDICO (COESAMED)	6,772,226
1000	SERVICIOS PERSONALES	
11301	SUELDOS BASE AL PERSONAL PERMANENTE	4,851,744
13201	PRIMA VACACIONAL	202,156
13203	AGUINALDO	808,624
14101	APORTACIONES PARA EL SERVICIO MÉDICO DE SERVIDORES PÚBLICOS	266,846
14103	APORTACIONES PARA PRESTACIONES DIVERSAS DE SERVIDORES PÚBLICOS	109,164
14201	APORTACIONES PARA VIVIENDA DE SERVIDORES PÚBLICOS	242,587
14301	APORTACIONES AL SISTEMA PARA EL RETIRO	291,105
3090800001	CENTRO DE ESPECIALIDADES DENTALES	700,284
1000	SERVICIOS PERSONALES	
11301	SUELDOS BASE AL PERSONAL PERMANENTE	501,696
13201	PRIMA VACACIONAL	20,904
13203	AGUINALDO	83,616
14101	APORTACIONES PARA EL SERVICIO MÉDICO DE SERVIDORES PÚBLICOS	27,593
14103	APORTACIONES PARA PRESTACIONES DIVERSAS DE SERVIDORES PÚBLICOS	11,288
14201	APORTACIONES PARA VIVIENDA DE SERVIDORES PÚBLICOS	25,085
14301	APORTACIONES AL SISTEMA PARA EL RETIRO	30,102
3210000000	TRANSFERENCIAS A ENTIDADES PARAESTATALES	1,330,364,406
3210002001	HOSPITAL UNIVERSITARIO	563,880,000
4000	TRANSFERENCIAS, ASIGNACIONES, SUBSIDIOS Y OTRAS AYUDAS	
41501	TRANSFERENCIAS INTERNAS OTORGADAS A ENTIDADES PARAESTATALES NO EMPRESARIALES Y NO FINANCIERAS	563,880,000

Clave	Descripción	Erogación Anual
3210003001	SERVICIOS DE SALUD	539,508,716
4000	TRANSFERENCIAS, ASIGNACIONES, SUBSIDIOS Y OTRAS AYUDAS	
41501	TRANSFERENCIAS INTERNAS OTORGADAS A ENTIDADES PARAESTATALES NO EMPRESARIALES Y NO FINANCIERAS	539,508,716
3210100001	RÉGIMEN DE PROTECCIÓN SOCIAL EN SALUD O.P.D.	226,975,690
4000	TRANSFERENCIAS, ASIGNACIONES, SUBSIDIOS Y OTRAS AYUDAS	
41501	TRANSFERENCIAS INTERNAS OTORGADAS A ENTIDADES PARAESTATALES NO EMPRESARIALES Y NO FINANCIERAS	226,975,690
RECURSOS FEDERALES		2,701,503,918
RAMO 4 GOBERNACION		1,931,584,488
3210000000	TRANSFERENCIAS A ENTIDADES PARAESTATALES	1,931,584,488
3210003001	SERVICIOS DE SALUD	1,931,584,488
8000	PARTICIPACIONES Y APORTACIONES	
83101	APORTACIONES DE LA FEDERACIÓN A LAS ENTIDADES FEDERATIVAS	1,931,584,488
RAMO 23 PROVISIONES SALARIALES Y ECONOMICAS		722,518,720
3210000000	TRANSFERENCIAS A ENTIDADES PARAESTATALES	722,518,720
3210003001	SERVICIOS DE SALUD	57,839,022
8000	PARTICIPACIONES Y APORTACIONES	
83401	APORTACIONES PREVISTAS EN LEYES Y DECRETOS AL SISTEMA DE PROTECCIÓN SOCIAL	51,903,253
85301	OTROS CONVENIOS	5,935,768
3210100001	RÉGIMEN DE PROTECCIÓN SOCIAL EN SALUD O.P.D.	664,679,699
8000	PARTICIPACIONES Y APORTACIONES	
83401	APORTACIONES PREVISTAS EN LEYES Y DECRETOS AL SISTEMA DE PROTECCIÓN SOCIAL	664,679,699
RAMO 33 APORTACIONES FEDERALES PARA ENTIDADES FEDERATIVAS Y MUNICIPIOS		47,400,710
3210000000	TRANSFERENCIAS A ENTIDADES PARAESTATALES	47,400,710
3210003001	SERVICIOS DE SALUD	47,400,710
8000	PARTICIPACIONES Y APORTACIONES	
85301	OTROS CONVENIOS	47,400,710
GASTO DE CAPITAL		142,449,432
RECURSOS FEDERALES		142,449,432
RAMO 33 APORTACIONES FEDERALES PARA ENTIDADES FEDERATIVAS Y MUNICIPIOS		142,449,432
3110000000	SECRETARÍA DE INFRAESTRUCTURA	142,449,432
3110100001	OFICINA DEL SECRETARIO DE INFRAESTRUCTURA	142,449,432
8000	PARTICIPACIONES Y APORTACIONES	
85301	OTROS CONVENIOS	142,449,432

2.3.3 GENERACIÓN DE RECURSOS PARA LA SALUD		641,546,349
GASTO CORRIENTE		32,947,909
RECURSOS FISCALES		7,193,450
Clave	Descripción	Erogación Anual
3210000000	TRANSFERENCIAS A ENTIDADES PARAESTATALES	7,193,450
3210003001	SERVICIOS DE SALUD	7,193,450
4000	TRANSFERENCIAS, ASIGNACIONES, SUBSIDIOS Y OTRAS AYUDAS	
41501	TRANSFERENCIAS INTERNAS OTORGADAS A ENTIDADES PARAESTATALES NO EMPRESARIALES Y NO FINANCIERAS	7,193,450
RECURSOS FEDERALES		25,754,460
RAMO 33 APORTACIONES FEDERALES PARA ENTIDADES FEDERATIVAS Y MUNICIPIOS		25,754,460
3210000000 TRANSFERENCIAS A ENTIDADES PARAESTATALES		25,754,460
3210003001 SERVICIOS DE SALUD		25,754,460
8000	PARTICIPACIONES Y APORTACIONES	
83101	APORTACIONES DE LA FEDERACIÓN A LAS ENTIDADES FEDERATIVAS	25,754,460
GASTO DE CAPITAL		608,598,440
FINANCIAMIENTOS INTERNOS		363,712,255
3110000000 SECRETARÍA DE INFRAESTRUCTURA		194,901,727
3110100001 OFICINA DEL SECRETARIO DE INFRAESTRUCTURA		194,901,727
6000	INVERSION PUBLICA	
62201	EDIFICACIÓN NO HABITACIONAL	194,901,727
3210000000 TRANSFERENCIAS A ENTIDADES PARAESTATALES		168,810,528
3210002001 HOSPITAL UNIVERSITARIO		33,000,000
4000	TRANSFERENCIAS, ASIGNACIONES, SUBSIDIOS Y OTRAS AYUDAS	
41501	TRANSFERENCIAS INTERNAS OTORGADAS A ENTIDADES PARAESTATALES NO EMPRESARIALES Y NO FINANCIERAS	33,000,000
3210003001 SERVICIOS DE SALUD		135,810,528
4000	TRANSFERENCIAS, ASIGNACIONES, SUBSIDIOS Y OTRAS AYUDAS	
41501	TRANSFERENCIAS INTERNAS OTORGADAS A ENTIDADES PARAESTATALES NO EMPRESARIALES Y NO FINANCIERAS	135,810,528
RECURSOS FEDERALES		244,886,185
RAMO 0		195,611,829
3120000000 SECRETARÍA DE DESARROLLO SOCIAL		2,100,247
3120100001 OFICINA DEL C. SECRETARIO DE DESARROLLO SOCIAL		2,100,247
6000	INVERSION PUBLICA	
62201	EDIFICACIÓN NO HABITACIONAL	2,100,247

Clave	Descripción	Erogación Anual
3210000000	TRANSFERENCIAS A ENTIDADES PARAESTATALES	193,511,581
3210003001	SERVICIOS DE SALUD	193,511,581
6000	INVERSION PUBLICA	
62201	EDIFICACIÓN NO HABITACIONAL	73,681,940
8000	PARTICIPACIONES Y APORTACIONES	
85301	OTROS CONVENIOS	119,829,642
RAMO 33	APORTACIONES FEDERALES PARA ENTIDADES FEDERATIVAS Y MUNICIPIOS	49,274,356
3110000000	SECRETARÍA DE INFRAESTRUCTURA	34,274,355
3110100001	OFICINA DEL SECRETARIO DE INFRAESTRUCTURA	34,274,355
6000	INVERSION PUBLICA	
62201	EDIFICACIÓN NO HABITACIONAL	34,274,355
3210000000	TRANSFERENCIAS A ENTIDADES PARAESTATALES	15,000,001
3210003001	SERVICIOS DE SALUD	15,000,001
8000	PARTICIPACIONES Y APORTACIONES	
85301	OTROS CONVENIOS	15,000,001
2.3.4	RECTORÍA DEL SISTEMA DE SALUD	415,964,691
GASTO CORRIENTE		415,964,691
RECURSOS FISCALES		106,911,173
3090000000	SECRETARÍA DE SALUD	20,589,778
3090100001	OFICINA DEL C. SECRETARIO DE SALUD	15,511,423
1000	SERVICIOS PERSONALES	
11301	SUELDOS BASE AL PERSONAL PERMANENTE	6,869,208
13201	PRIMA VACACIONAL	286,217
13203	AGUINALDO	1,144,868
14101	APORTACIONES PARA EL SERVICIO MÉDICO DE SERVIDORES PÚBLICOS	377,806
14103	APORTACIONES PARA PRESTACIONES DIVERSAS DE SERVIDORES PÚBLICOS	154,557
14201	APORTACIONES PARA VIVIENDA DE SERVIDORES PÚBLICOS	343,460
14301	APORTACIONES AL SISTEMA PARA EL RETIRO	412,152
3000	SERVICIOS GENERALES	
31101	ENERGÍA ELÉCTRICA OFICINAS PÚBLICAS	2,835,247
31301	AGUA OFICINAS PÚBLICAS	671,210
31401	TELEFONÍA TRADICIONAL	60,518
32201	ARRENDAMIENTO DE EDIFICIOS	940,291
34501	SEGURO DE BIENES PATRIMONIALES	403,969
36101	DIFUSIÓN POR RADIO, TELEVISIÓN Y OTROS MEDIOS DE MENSAJES SOBRE PROGRAMAS Y ACTIVIDADES GUBERNAMENTALES	1,011,919
3090210001	DIRECCIÓN DE SALUD PÚBLICA	928,938
1000	SERVICIOS PERSONALES	
11301	SUELDOS BASE AL PERSONAL PERMANENTE	665,508
13201	PRIMA VACACIONAL	27,730
13203	AGUINALDO	110,918
14101	APORTACIONES PARA EL SERVICIO MÉDICO DE SERVIDORES PÚBLICOS	36,603

Clave	Descripción	Erogación Anual
14103	APORTACIONES PARA PRESTACIONES DIVERSAS DE SERVIDORES PÚBLICOS	14,974
14201	APORTACIONES PARA VIVIENDA DE SERVIDORES PÚBLICOS	33,275
14301	APORTACIONES AL SISTEMA PARA EL RETIRO	39,930
3090300001	SUBSECRETARÍA DE REGULACIÓN Y FOMENTO SANITARIO	1,454,939
1000	SERVICIOS PERSONALES	
11301	SUELDOS BASE AL PERSONAL PERMANENTE	1,042,344
13201	PRIMA VACACIONAL	43,431
13203	AGUINALDO	173,724
14101	APORTACIONES PARA EL SERVICIO MÉDICO DE SERVIDORES PÚBLICOS	57,329
14103	APORTACIONES PARA PRESTACIONES DIVERSAS DE SERVIDORES PÚBLICOS	23,453
14201	APORTACIONES PARA VIVIENDA DE SERVIDORES PÚBLICOS	52,117
14301	APORTACIONES AL SISTEMA PARA EL RETIRO	62,541
3090320001	DIRECCIÓN DE FOMENTO Y CALIDAD	938,218
1000	SERVICIOS PERSONALES	
11301	SUELDOS BASE AL PERSONAL PERMANENTE	672,156
13201	PRIMA VACACIONAL	28,007
13203	AGUINALDO	112,026
14101	APORTACIONES PARA EL SERVICIO MÉDICO DE SERVIDORES PÚBLICOS	36,969
14103	APORTACIONES PARA PRESTACIONES DIVERSAS DE SERVIDORES PÚBLICOS	15,124
14201	APORTACIONES PARA VIVIENDA DE SERVIDORES PÚBLICOS	33,608
14301	APORTACIONES AL SISTEMA PARA EL RETIRO	40,329
3090700001	COMISIÓN ESTATAL DE ARBITRAJE MÉDICO (COESAMED)	1,756,261
2000	MATERIALES Y SUMINISTROS	
21101	MATERIALES Y ÚTILES DE OFICINA	62,556
21401	MATERIALES, ÚTILES Y EQUIPOS MENORES DE TECNOLOGÍAS DE LA INFORMACIÓN Y COMUNICACIONES	16,558
21502	PERIÓDICOS Y REVISTAS	13,142
21601	MATERIAL DE LIMPIEZA	23,893
22101	PRODUCTOS ALIMENTICIOS PARA PERSONAS	13,476
24601	MATERIAL ELÉCTRICO Y ELECTRÓNICO	17,780
26101	COMBUSTIBLES, LUBRICANTES Y ADITIVOS	51,293
3000	SERVICIOS GENERALES	
31401	TELEFONÍA TRADICIONAL	19,940
31801	SERVICIOS POSTALES Y TELEGRÁFICOS	1,308
32201	ARRENDAMIENTO DE EDIFICIOS	1,158,443
32301	ARRENDAMIENTO DE MÁQUINAS FOTOCOPIADORAS	14,543
33602	ELABORACIÓN DE MATERIAL INFORMATIVO Y PROYECTOS EDITORIALES	62,588
35101	CONSERVACIÓN Y MANTENIMIENTO MENOR DE INMUEBLES	44,835
37101	PASAJES AÉREOS	101,007
37501	VIÁTICOS EN EL PAÍS	78,077
37901	OTROS SERVICIOS DE TRASLADO Y HOSPEDAJE	76,822

Clave	Descripción	Erogación Anual
3210000000	TRANSFERENCIAS A ENTIDADES PARAESTATALES	86,321,395
3210003001	SERVICIOS DE SALUD	86,321,395
4000	TRANSFERENCIAS, ASIGNACIONES, SUBSIDIOS Y OTRAS AYUDAS	
41501	TRANSFERENCIAS INTERNAS OTORGADAS A ENTIDADES PARAESTATALES NO EMPRESARIALES Y NO FINANCIERAS	86,321,395
RECURSOS FEDERALES		309,053,518
RAMO 9 COMUNICACIONES Y TRANSPORTES		309,053,518
3210000000	TRANSFERENCIAS A ENTIDADES PARAESTATALES	309,053,518
3210003001	SERVICIOS DE SALUD	309,053,518
8000	PARTICIPACIONES Y APORTACIONES	
83101	APORTACIONES DE LA FEDERACIÓN A LAS ENTIDADES FEDERATIVAS	309,053,518

2.4 RECREACIÓN, CULTURA Y OTRAS MANIFESTACIONES SOCIALES	1,020,144,588
2.4.1 DEPORTE Y RECREACIÓN	579,513,973
GASTO CORRIENTE	406,204,060
RECURSOS FISCALES	406,204,060
Clave Descripción	Erogación Anual
321000000 TRANSFERENCIAS A ENTIDADES PARAESTATALES	406,204,060
3210038001 INSTITUTO ESTATAL DE CULTURA FÍSICA Y DEPORTE	349,058,700
4000 TRANSFERENCIAS, ASIGNACIONES, SUBSIDIOS Y OTRAS AYUDAS	
41501 TRANSFERENCIAS INTERNAS OTORGADAS A ENTIDADES PARAESTATALES NO EMPRESARIALES Y NO FINANCIERAS	349,058,700
3210048001 PARQUES Y VIDA SILVESTRE DE NUEVO LEÓN	57,145,361
4000 TRANSFERENCIAS, ASIGNACIONES, SUBSIDIOS Y OTRAS AYUDAS	
41501 TRANSFERENCIAS INTERNAS OTORGADAS A ENTIDADES PARAESTATALES NO EMPRESARIALES Y NO FINANCIERAS	57,145,361
GASTO DE CAPITAL	173,309,913
FINANCIAMIENTOS INTERNOS	173,309,913
311000000 SECRETARÍA DE INFRAESTRUCTURA	171,491,704
3110100001 OFICINA DEL SECRETARIO DE INFRAESTRUCTURA	171,491,704
6000 INVERSION PUBLICA	
62201 EDIFICACIÓN NO HABITACIONAL	171,491,704
321000000 TRANSFERENCIAS A ENTIDADES PARAESTATALES	1,818,209
3210038001 INSTITUTO ESTATAL DE CULTURA FÍSICA Y DEPORTE	1,818,209
6000 INVERSION PUBLICA	
62201 EDIFICACIÓN NO HABITACIONAL	1,818,209
2.4.2 CULTURA	344,471,661
GASTO CORRIENTE	293,514,477
RECURSOS FISCALES	293,514,477
303000000 SECRETARÍA GENERAL DE GOBIERNO	10,998,049
3030430001 DIRECCIÓN DE FORMACIÓN CÍVICA	10,998,049
1000 SERVICIOS PERSONALES	
11301 SUELDOS BASE AL PERSONAL PERMANENTE	5,302,104
12101 HONORARIOS ASIMILABLES A SALARIOS	484,678
13201 PRIMA VACACIONAL	220,921
13203 AGUINALDO	883,684
13401 COMPENSACIONES	140,546
14101 APORTACIONES PARA EL SERVICIO MÉDICO DE SERVIDORES PÚBLICOS	291,616
14103 APORTACIONES PARA PRESTACIONES DIVERSAS DE SERVIDORES PÚBLICOS	119,297
14201 APORTACIONES PARA VIVIENDA DE SERVIDORES PÚBLICOS	265,105
14301 APORTACIONES AL SISTEMA PARA EL RETIRO	318,126

Clave	Descripción	Erogación Anual
2000	MATERIALES Y SUMINISTROS	
21101	MATERIALES Y ÚTILES DE OFICINA	12,000
21103	EQUIPOS MENORES DE OFICINA	175,000
21601	MATERIAL DE LIMPIEZA	12,000
21701	MATERIALES Y ÚTILES DE ENSEÑANZA	50,000
22101	PRODUCTOS ALIMENTICIOS PARA PERSONAS	6,000
24401	MADERA Y PRODUCTOS DE MADERA	3,000
24601	MATERIAL ELÉCTRICO Y ELECTRÓNICO	36,000
24901	OTROS MATERIALES Y ARTÍCULOS DE CONSTRUCCIÓN Y REPARACIÓN	8,400
26101	COMBUSTIBLES, LUBRICANTES Y ADITIVOS	51,324
27101	VESTUARIO Y UNIFORMES	36,000
29101	HERRAMIENTAS MENORES	6,000
3000	SERVICIOS GENERALES	
31101	ENERGÍA ELÉCTRICA OFICINAS PÚBLICAS	89,625
31301	AGUA OFICINAS PÚBLICAS	12,638
32501	ARRENDAMIENTO DE EQUIPO DE TRANSPORTE	217,098
32902	ARRENDAMIENTOS PARA EVENTOS	433,134
33601	SERVICIOS DE APOYO ADMINISTRATIVO, FOTOCOPIADO E IMPRESIÓN	94,000
35101	CONSERVACIÓN Y MANTENIMIENTO MENOR DE INMUEBLES	80,000
35201	INSTALACIÓN, REPARACIÓN Y MANTENIMIENTO DE MOBILIARIO Y EQUIPO DE ADMINISTRACIÓN, EDUCACIONAL Y RECREATIVO	3,600
35501	REPARACIÓN Y MANTENIMIENTO DE EQUIPO DE TRANSPORTE	41,000
35705	INSTALACIÓN, REPARACIÓN Y MANTENIMIENTO DE EQUIPO ESPECIALIZADO DE INMUEBLES	28,560
35901	SERVICIOS DE JARDINERÍA Y FUMIGACIÓN	2,760
37501	VIÁTICOS EN EL PAÍS	3,000
38201	GASTOS DE ORDEN SOCIAL Y CULTURAL	1,410,923
38202	ARREGLOS FLORALES Y DECORACIÓN DE EVENTOS	156,910
39901	OTROS SERVICIOS GENERALES	3,000
3210000000	TRANSFERENCIAS A ENTIDADES PARAESTATALES	282,516,428
3210008001	MUSEO DE HISTORIA MEXICANA	85,000,000
4000	TRANSFERENCIAS, ASIGNACIONES, SUBSIDIOS Y OTRAS AYUDAS	
41501	TRANSFERENCIAS INTERNAS OTORGADAS A ENTIDADES PARAESTATALES NO EMPRESARIALES Y NO FINANCIERAS	85,000,000
3210009001	CONSEJO PARA LA CULTURA Y LAS ARTES (CONARTE)	153,653,700
4000	TRANSFERENCIAS, ASIGNACIONES, SUBSIDIOS Y OTRAS AYUDAS	
41501	TRANSFERENCIAS INTERNAS OTORGADAS A ENTIDADES PARAESTATALES NO EMPRESARIALES Y NO FINANCIERAS	153,653,700
3210047001	FIDEICOMISO FONDO EDITORIAL DE NUEVO LEÓN	6,198,728
4000	TRANSFERENCIAS, ASIGNACIONES, SUBSIDIOS Y OTRAS AYUDAS	
41501	TRANSFERENCIAS INTERNAS OTORGADAS A ENTIDADES PARAESTATALES NO EMPRESARIALES Y NO FINANCIERAS	6,198,728

Clave	Descripción	Erogación Anual
3210050001	CONSEJO ESTATAL PARA LA PROMOCION DE VALORES Y CULTURA DE LA LEGALIDAD	6,489,000
4000	TRANSFERENCIAS, ASIGNACIONES, SUBSIDIOS Y OTRAS AYUDAS	
41501	TRANSFERENCIAS INTERNAS OTORGADAS A ENTIDADES PARAESTATALES NO EMPRESARIALES Y NO FINANCIERAS	6,489,000
3210056001	FIDEICOMISO FESTIVAL INTERNACIONAL DE SANTA LUCÍA	31,175,000
4000	TRANSFERENCIAS, ASIGNACIONES, SUBSIDIOS Y OTRAS AYUDAS	
41501	TRANSFERENCIAS INTERNAS OTORGADAS A ENTIDADES PARAESTATALES NO EMPRESARIALES Y NO FINANCIERAS	31,175,000
GASTO DE CAPITAL		50,957,184
FINANCIAMIENTOS INTERNOS		50,957,184
3110000000	SECRETARÍA DE INFRAESTRUCTURA	50,957,184
3110100001	OFICINA DEL SECRETARIO DE INFRAESTRUCTURA	50,957,184
6000	INVERSION PUBLICA	
62201	EDIFICACIÓN NO HABITACIONAL	50,957,184
2.4.3 RADIO, TELEVISIÓN Y EDITORIALES		90,823,080
GASTO CORRIENTE		55,741,081
RECURSOS FISCALES		55,741,081
3030000000	SECRETARÍA GENERAL DE GOBIERNO	55,741,081
3030142001	DIRECCIÓN DE TELEVISIÓN ESTATAL Y RADIO NUEVO LEÓN	55,741,081
1000	SERVICIOS PERSONALES	
11301	SUELDOS BASE AL PERSONAL PERMANENTE	26,790,576
12101	HONORARIOS ASIMILABLES A SALARIOS	7,610,689
13201	PRIMA VACACIONAL	1,116,274
13203	AGUINALDO	4,465,096
13301	HORAS EXTRAORDINARIAS	2,228,785
14101	APORTACIONES PARA EL SERVICIO MÉDICO DE SERVIDORES PÚBLICOS	1,473,482
14103	APORTACIONES PARA PRESTACIONES DIVERSAS DE SERVIDORES PÚBLICOS	602,788
14201	APORTACIONES PARA VIVIENDA DE SERVIDORES PÚBLICOS	1,339,529
14301	APORTACIONES AL SISTEMA PARA EL RETIRO	1,607,435
2000	MATERIALES Y SUMINISTROS	
21101	MATERIALES Y ÚTILES DE OFICINA	30,132
21401	MATERIALES, ÚTILES Y EQUIPOS MENORES DE TECNOLOGÍAS DE LA INFORMACIÓN Y COMUNICACIONES	31,800
21601	MATERIAL DE LIMPIEZA	40,956
22101	PRODUCTOS ALIMENTICIOS PARA PERSONAS	88,716
24101	PRODUCTOS MINERALES NO METÁLICOS	4,632
24401	MADERA Y PRODUCTOS DE MADERA	30,372
24601	MATERIAL ELÉCTRICO Y ELECTRÓNICO	88,500
24602	MATERIAL PARA RADIO Y TELEVISIÓN	179,724
24901	OTROS MATERIALES Y ARTÍCULOS DE CONSTRUCCIÓN Y REPARACIÓN	27,144
26101	COMBUSTIBLES, LUBRICANTES Y ADITIVOS	384,048

Clave	Descripción	Erogación Anual
27101	VESTUARIO Y UNIFORMES	21,348
27201	PRENDAS DE SEGURIDAD Y PROTECCIÓN PERSONAL	540
29101	HERRAMIENTAS MENORES	2,256
29201	REFACCIONES Y ACCESORIOS MENORES DE EDIFICIOS	10,260
29302	REFACCIONES Y ACCESORIOS MENORES DE EQUIPO DE COMUNICACIÓN	14,640
29401	REFACCIONES Y ACCESORIOS MENORES DE EQUIPO DE CÓMPUTO Y TECNOLOGÍAS DE LA INFORMACIÓN	59,604
3000 SERVICIOS GENERALES		
31201	GAS OFICINAS PÚBLICAS	236
31203	GAS OFICINAS PÚBLICAS (GAS BUTANO)	515
31401	TELEFONÍA TRADICIONAL	441,338
31501	TELEFONÍA CELULAR	12,000
31601	SERVICIOS DE TELECOMUNICACIONES Y SATÉLITES	2,969,939
31701	SERVICIOS DE ACCESO DE INTERNET, REDES Y PROCESAMIENTO DE INFORMACIÓN	574,033
31801	SERVICIOS POSTALES Y TELEGRÁFICOS	24,828
32201	ARRENDAMIENTO DE EDIFICIOS	477,768
32301	ARRENDAMIENTO DE MÁQUINAS FOTOCOPIADORAS	26,700
32701	ARRENDAMIENTO DE ACTIVOS INTANGIBLES	65,712
32902	ARRENDAMIENTOS PARA EVENTOS	35,172
33301	SERVICIOS DE CONSULTORÍA ADMINISTRATIVA, PROCESOS, TÉCNICA Y EN TECNOLOGÍAS DE LA INFORMACIÓN	267,756
33601	SERVICIOS DE APOYO ADMINISTRATIVO, FOTOCOPIADO E IMPRESIÓN	106,092
33801	SERVICIOS DE VIGILANCIA	119,904
33904	SERVICIOS PROFESIONALES DE COMUNICACIÓN	762,600
35101	CONSERVACIÓN Y MANTENIMIENTO MENOR DE INMUEBLES	354,156
35201	INSTALACIÓN, REPARACIÓN Y MANTENIMIENTO DE MOBILIARIO Y EQUIPO DE ADMINISTRACIÓN, EDUCACIONAL Y RECREATIVO	8,952
35301	INSTALACIÓN, REPARACIÓN Y MANTENIMIENTO DE EQUIPO DE CÓMPUTO Y TECNOLOGÍA DE LA INFORMACIÓN	1,020
35501	REPARACIÓN Y MANTENIMIENTO DE EQUIPO DE TRANSPORTE	241,044
35702	INSTALACION, REPARACIÓN Y MANTENIMIENTO DE MAQUINARIA Y EQUIPO DE RADIODIFUSIÓN Y TELEVISIÓN	120,984
35705	INSTALACIÓN, REPARACIÓN Y MANTENIMIENTO DE EQUIPO ESPECIALIZADO DE INMUEBLES	300,036
35801	SERVICIOS DE LIMPIEZA Y MANEJO DE DESECHOS	217,884
35901	SERVICIOS DE JARDINERÍA Y FUMIGACIÓN	14,196
37101	PASAJES AÉREOS	60,708
37201	PASAJES TERRESTRES	3,588
37501	VIÁTICOS EN EL PAÍS	170,052
37601	VIÁTICOS EN EL EXTRANJERO	3,972
37901	OTROS SERVICIOS DE TRASLADO Y HOSPEDAJE	2,064
38301	CONGRESOS Y CONVENCIONES	3,840
39201	IMPUESTOS Y DERECHOS	100,188

Clave	Descripción	Erogación Anual
39901	OTROS SERVICIOS GENERALES	4,480
GASTO DE CAPITAL		35,082,000
RECURSOS FISCALES		2,377,942
3030000000 SECRETARÍA GENERAL DE GOBIERNO		2,377,942
3030100001 OFICINA DEL SECRETARIO GENERAL DE GOBIERNO		2,377,942
2000 MATERIALES Y SUMINISTROS		
24601	MATERIAL ELÉCTRICO Y ELECTRÓNICO	957,661
3000 SERVICIOS GENERALES		
35705	INSTALACIÓN, REPARACIÓN Y MANTENIMIENTO DE EQUIPO ESPECIALIZADO DE INMUEBLES	1,420,281
FINANCIAMIENTOS INTERNOS		32,704,058
3030000000 SECRETARÍA GENERAL DE GOBIERNO		32,704,058
3030100001 OFICINA DEL SECRETARIO GENERAL DE GOBIERNO		32,704,058
5000 BIENES MUEBLES, INMUEBLES E INTANGIBLES		
51201	MUEBLES, EXCEPTO DE OFICINA Y ESTANTERÍA	507,198
51501	EQUIPO DE CÓMPUTO Y DE TECNOLOGÍAS DE LA INFORMACIÓN	2,017,542
51901	OTROS MOBILIARIOS Y EQUIPOS DE ADMINISTRACIÓN	8,000
52101	EQUIPOS Y APARATOS AUDIOVISUALES	40,000
52102	EQUIPO DE SONIDO	23,200
56401	SISTEMAS DE AIRE ACONDICIONAD, CALEFACCIÓN Y DE REFRIGERACIÓN INDUSTRIAL Y COMERCIAL	299,222
56501	EQUIPO DE COMUNICACIÓN Y TELECOMUNICACIÓN	29,063,480
56601	EQUIPOS DE GENERACIÓN ELÉCTRICA, APARATOS Y ACCESORIOS ELÉCTRICOS	745,416
2.4.4 ASUNTOS RELIGIOSOS Y OTRAS MANIFESTACIONES SOCIALES		5,335,873
GASTO CORRIENTE		5,335,873
RECURSOS FISCALES		5,335,873
3030000000 SECRETARÍA GENERAL DE GOBIERNO		5,335,873
3030240001 DIRECCIÓN DE ASUNTOS RELIGIOSOS		5,335,873
1000 SERVICIOS PERSONALES		
11301	SUELDOS BASE AL PERSONAL PERMANENTE	3,200,460
12101	HONORARIOS ASIMILABLES A SALARIOS	789,367
13201	PRIMA VACACIONAL	133,353
13203	AGUINALDO	533,410
14101	APORTACIONES PARA EL SERVICIO MÉDICO DE SERVIDORES PÚBLICOS	176,025
14103	APORTACIONES PARA PRESTACIONES DIVERSAS DE SERVIDORES PÚBLICOS	72,010
14201	APORTACIONES PARA VIVIENDA DE SERVIDORES PÚBLICOS	160,023
14301	APORTACIONES AL SISTEMA PARA EL RETIRO	192,028
2000 MATERIALES Y SUMINISTROS		
21101	MATERIALES Y ÚTILES DE OFICINA	8,285
21401	MATERIALES, ÚTILES Y EQUIPOS MENORES DE TECNOLOGÍAS DE LA INFORMACIÓN Y COMUNICACIONES	3,131

Clave	Descripción	Erogación Anual
21601	MATERIAL DE LIMPIEZA	1,437
24601	MATERIAL ELÉCTRICO Y ELECTRÓNICO	1,302
26101	COMBUSTIBLES, LUBRICANTES Y ADITIVOS	28,440
3000	SERVICIOS GENERALES	
31401	TELEFONÍA TRADICIONAL	715
31801	SERVICIOS POSTALES Y TELEGRÁFICOS	2,915
32301	ARRENDAMIENTO DE MÁQUINAS FOTOCOPIADORAS	1,904
35501	REPARACIÓN Y MANTENIMIENTO DE EQUIPO DE TRANSPORTE	31,067

2.5 EDUCACIÓN	34,848,593,254
2.5.1 EDUCACIÓN BÁSICA	26,264,318,061
GASTO CORRIENTE	25,871,844,904

RECURSOS FISCALES	11,356,307,182
--------------------------	-----------------------

Clave	Descripción	Erogación Anual
304000000	SECRETARÍA DE FINANZAS Y TESORERÍA GENERAL DEL ESTADO	385,357,776
3040100001	OFICINA DEL C. SECRETARIO DE FINANZAS Y TESORERO GENERAL DEL ESTADO	385,357,776
1000	SERVICIOS PERSONALES	
16101	PREVISIONES DE CARÁCTER LABORAL, ECONÓMICA Y DE SEGURIDAD SOCIAL	385,357,776
308000000	SECRETARÍA DE EDUCACIÓN	7,825,342,425
3080100001	OFICINA DEL C. SECRETARIO DE EDUCACIÓN	19,824,073
4000	TRANSFERENCIAS, ASIGNACIONES, SUBSIDIOS Y OTRAS AYUDAS	
44201	BECAS Y OTRAS AYUDAS PARA PROGRAMAS DE CAPACITACIÓN	19,824,073
3080202001	DIRECCIÓN DE NÓMINAS Y PRESTACIONES	154,079
3000	SERVICIOS GENERALES	
33906	EXAMENES MÉDICOS	154,079
3080202101	SUELDOS Y PRESTACIONES MAGISTERIO	7,663,790,749
1000	SERVICIOS PERSONALES	
11302	SUELDOS BASE MAGISTERIO	5,524,462,793
12201	INTERINATOS	53,365,460
13202	PRIMA VACACIONAL MAGISTERIO	117,116,674
13204	AGUINALDO MAGISTERIO	1,289,602,428
14102	APORTACIONES PARA EL SERVICIO MÉDICO DEL MAGISTERIO	214,165,400
14104	APORTACIONES PARA PRESTACIONES DIVERSAS DEL MAGISTERIO	84,353,789
14202	APORTACIONES PARA VIVIENDA DEL MAGISTERIO	196,588,537
14302	APORTACIONES PARA JUBILACIONES Y PENSIONES DEL MAGISTERIO	184,135,668
3080300001	SUBSECRETARÍA DE EDUCACIÓN BÁSICA	7,427,637
1000	SERVICIOS PERSONALES	
11301	SUELDOS BASE AL PERSONAL PERMANENTE	5,321,292
13201	PRIMA VACACIONAL	221,721
13203	AGUINALDO	886,882
14101	APORTACIONES PARA EL SERVICIO MÉDICO DE SERVIDORES PÚBLICOS	292,671
14103	APORTACIONES PARA PRESTACIONES DIVERSAS DE SERVIDORES PÚBLICOS	119,729
14201	APORTACIONES PARA VIVIENDA DE SERVIDORES PÚBLICOS	266,065
14301	APORTACIONES AL SISTEMA PARA EL RETIRO	319,278
3080301001	DIRECCIÓN DE EDUCACIÓN INICIAL	10,990,283
1000	SERVICIOS PERSONALES	
11301	SUELDOS BASE AL PERSONAL PERMANENTE	1,209,516
13201	PRIMA VACACIONAL	50,397
13203	AGUINALDO	201,586
14101	APORTACIONES PARA EL SERVICIO MÉDICO DE SERVIDORES PÚBLICOS	66,523
14103	APORTACIONES PARA PRESTACIONES DIVERSAS DE SERVIDORES PÚBLICOS	27,214

Clave	Descripción	Erogación Anual
14201	APORTACIONES PARA VIVIENDA DE SERVIDORES PÚBLICOS	60,476
14301	APORTACIONES AL SISTEMA PARA EL RETIRO	72,571
2000	MATERIALES Y SUMINISTROS	
21101	MATERIALES Y ÚTILES DE OFICINA	12,000
21401	MATERIALES, ÚTILES Y EQUIPOS MENORES DE TECNOLOGÍAS DE LA INFORMACIÓN Y COMUNICACIONES	12,000
21601	MATERIAL DE LIMPIEZA	8,000
4000	TRANSFERENCIAS, ASIGNACIONES, SUBSIDIOS Y OTRAS AYUDAS	
44211	PROGRAMA DE APOYO ESPECIAL PARA LA ATENCION Y EDUCACION INFANTIL DE 0 A 6 AÑOS	9,270,000
3080302001	DIRECCIÓN DE EDUCACIÓN PREESCOLAR	525,618
1000	SERVICIOS PERSONALES	
11301	SUELDOS BASE AL PERSONAL PERMANENTE	360,780
13201	PRIMA VACACIONAL	15,033
13203	AGUINALDO	60,130
14101	APORTACIONES PARA EL SERVICIO MÉDICO DE SERVIDORES PÚBLICOS	19,265
14103	APORTACIONES PARA PRESTACIONES DIVERSAS DE SERVIDORES PÚBLICOS	7,881
14201	APORTACIONES PARA VIVIENDA DE SERVIDORES PÚBLICOS	17,513
14301	APORTACIONES AL SISTEMA PARA EL RETIRO	21,016
2000	MATERIALES Y SUMINISTROS	
21101	MATERIALES Y ÚTILES DE OFICINA	12,000
21401	MATERIALES, ÚTILES Y EQUIPOS MENORES DE TECNOLOGÍAS DE LA INFORMACIÓN Y COMUNICACIONES	12,000
3080303001	DIRECCIÓN DE EDUCACIÓN PRIMARIA	2,160,858
1000	SERVICIOS PERSONALES	
11301	SUELDOS BASE AL PERSONAL PERMANENTE	948,960
13201	PRIMA VACACIONAL	39,540
13203	AGUINALDO	158,160
14101	APORTACIONES PARA EL SERVICIO MÉDICO DE SERVIDORES PÚBLICOS	50,673
14103	APORTACIONES PARA PRESTACIONES DIVERSAS DE SERVIDORES PÚBLICOS	20,730
14201	APORTACIONES PARA VIVIENDA DE SERVIDORES PÚBLICOS	46,066
14301	APORTACIONES AL SISTEMA PARA EL RETIRO	55,279
2000	MATERIALES Y SUMINISTROS	
21101	MATERIALES Y ÚTILES DE OFICINA	12,000
21401	MATERIALES, ÚTILES Y EQUIPOS MENORES DE TECNOLOGÍAS DE LA INFORMACIÓN Y COMUNICACIONES	12,000
4000	TRANSFERENCIAS, ASIGNACIONES, SUBSIDIOS Y OTRAS AYUDAS	
44210	PROGRAMAS Y CONCURSOS ESCOLARES	817,449
3080304001	DIRECCIÓN DE EDUCACIÓN SECUNDARIA	3,707,945
1000	SERVICIOS PERSONALES	
11301	SUELDOS BASE AL PERSONAL PERMANENTE	2,639,244
13201	PRIMA VACACIONAL	109,969
13203	AGUINALDO	439,874

Clave	Descripción	Erogación Anual
14101	APORTACIONES PARA EL SERVICIO MÉDICO DE SERVIDORES PÚBLICOS	145,158
14103	APORTACIONES PARA PRESTACIONES DIVERSAS DE SERVIDORES PÚBLICOS	59,383
14201	APORTACIONES PARA VIVIENDA DE SERVIDORES PÚBLICOS	131,962
14301	APORTACIONES AL SISTEMA PARA EL RETIRO	158,355
2000	MATERIALES Y SUMINISTROS	
21101	MATERIALES Y ÚTILES DE OFICINA	12,000
21401	MATERIALES, ÚTILES Y EQUIPOS MENORES DE TECNOLOGÍAS DE LA INFORMACIÓN Y COMUNICACIONES	12,000
3080305001	COORDINACIÓN DE IDIOMAS	609,228
1000	SERVICIOS PERSONALES	
11301	SUELDOS BASE AL PERSONAL PERMANENTE	419,268
13201	PRIMA VACACIONAL	17,470
13203	AGUINALDO	69,878
14101	APORTACIONES PARA EL SERVICIO MÉDICO DE SERVIDORES PÚBLICOS	23,060
14103	APORTACIONES PARA PRESTACIONES DIVERSAS DE SERVIDORES PÚBLICOS	9,434
14201	APORTACIONES PARA VIVIENDA DE SERVIDORES PÚBLICOS	20,963
14301	APORTACIONES AL SISTEMA PARA EL RETIRO	25,156
2000	MATERIALES Y SUMINISTROS	
21101	MATERIALES Y ÚTILES DE OFICINA	12,000
21401	MATERIALES, ÚTILES Y EQUIPOS MENORES DE TECNOLOGÍAS DE LA INFORMACIÓN Y COMUNICACIONES	12,000
3080306001	COORDINACIÓN DE TECNOLOGÍA EDUCATIVA	803,320
1000	SERVICIOS PERSONALES	
11301	SUELDOS BASE AL PERSONAL PERMANENTE	566,916
13201	PRIMA VACACIONAL	23,622
13203	AGUINALDO	94,486
14101	APORTACIONES PARA EL SERVICIO MÉDICO DE SERVIDORES PÚBLICOS	31,180
14103	APORTACIONES PARA PRESTACIONES DIVERSAS DE SERVIDORES PÚBLICOS	12,756
14201	APORTACIONES PARA VIVIENDA DE SERVIDORES PÚBLICOS	28,346
14301	APORTACIONES AL SISTEMA PARA EL RETIRO	34,015
2000	MATERIALES Y SUMINISTROS	
21101	MATERIALES Y ÚTILES DE OFICINA	6,000
21401	MATERIALES, ÚTILES Y EQUIPOS MENORES DE TECNOLOGÍAS DE LA INFORMACIÓN Y COMUNICACIONES	6,000
3080307001	DIRECCIÓN DE EDUCACIÓN FÍSICA Y DEPORTES	335,751
1000	SERVICIOS PERSONALES	
11301	SUELDOS BASE AL PERSONAL PERMANENTE	223,344
13201	PRIMA VACACIONAL	9,306
13203	AGUINALDO	37,224
14101	APORTACIONES PARA EL SERVICIO MÉDICO DE SERVIDORES PÚBLICOS	12,284
14103	APORTACIONES PARA PRESTACIONES DIVERSAS DE SERVIDORES PÚBLICOS	5,025
14201	APORTACIONES PARA VIVIENDA DE SERVIDORES PÚBLICOS	11,167
14301	APORTACIONES AL SISTEMA PARA EL RETIRO	13,401

Clave	Descripción	Erogación Anual
2000	MATERIALES Y SUMINISTROS	
21101	MATERIALES Y ÚTILES DE OFICINA	12,000
21401	MATERIALES, ÚTILES Y EQUIPOS MENORES DE TECNOLOGÍAS DE LA INFORMACIÓN Y COMUNICACIONES	12,000
308060001	DIRECCIÓN GENERAL DE PLANEACIÓN Y COORDINACIÓN EDUCATIVA	113,763,498
2000	MATERIALES Y SUMINISTROS	
21101	MATERIALES Y ÚTILES DE OFICINA	15,000
21401	MATERIALES, ÚTILES Y EQUIPOS MENORES DE TECNOLOGÍAS DE LA INFORMACIÓN Y COMUNICACIONES	15,000
3000	SERVICIOS GENERALES	
31102	ENERGÍA ELÉCTRICA EDIFICIOS ESCOLARES	83,354,820
31202	GAS EDIFICIOS ESCOLARES	52,492
31302	AGUA EDIFICIOS ESCOLARES	19,833,441
31401	TELEFONÍA TRADICIONAL	117,135
31601	SERVICIOS DE TELECOMUNICACIONES Y SATÉLITES	26,751
31701	SERVICIOS DE ACCESO DE INTERNET, REDES Y PROCESAMIENTO DE INFORMACIÓN	48,859
4000	TRANSFERENCIAS, ASIGNACIONES, SUBSIDIOS Y OTRAS AYUDAS	
44213	APOYO PARA CONCURSO ESCOLAR	10,300,000
3080601001	DIRECCIÓN DE PROGRAMACIÓN Y PRESUPUESTO	202,291
1000	SERVICIOS PERSONALES	
11301	SUELDOS BASE AL PERSONAL PERMANENTE	128,232
13201	PRIMA VACACIONAL	5,343
13203	AGUINALDO	21,372
14101	APORTACIONES PARA EL SERVICIO MÉDICO DE SERVIDORES PÚBLICOS	6,848
14103	APORTACIONES PARA PRESTACIONES DIVERSAS DE SERVIDORES PÚBLICOS	2,801
14201	APORTACIONES PARA VIVIENDA DE SERVIDORES PÚBLICOS	6,225
14301	APORTACIONES AL SISTEMA PARA EL RETIRO	7,470
2000	MATERIALES Y SUMINISTROS	
21101	MATERIALES Y ÚTILES DE OFICINA	12,000
21401	MATERIALES, ÚTILES Y EQUIPOS MENORES DE TECNOLOGÍAS DE LA INFORMACIÓN Y COMUNICACIONES	12,000
3080602001	DIRECCIÓN DE CALIDAD EDUCATIVA	179,889
1000	SERVICIOS PERSONALES	
11301	SUELDOS BASE AL PERSONAL PERMANENTE	116,436
13201	PRIMA VACACIONAL	4,852
13203	AGUINALDO	19,406
14101	APORTACIONES PARA EL SERVICIO MÉDICO DE SERVIDORES PÚBLICOS	6,217
14103	APORTACIONES PARA PRESTACIONES DIVERSAS DE SERVIDORES PÚBLICOS	2,543
14201	APORTACIONES PARA VIVIENDA DE SERVIDORES PÚBLICOS	5,652
14301	APORTACIONES AL SISTEMA PARA EL RETIRO	6,782
2000	MATERIALES Y SUMINISTROS	
21101	MATERIALES Y ÚTILES DE OFICINA	9,000
21401	MATERIALES, ÚTILES Y EQUIPOS MENORES DE TECNOLOGÍAS DE LA INFORMACIÓN Y COMUNICACIONES	9,000

Clave	Descripción	Erogación Anual
3080604001	DIRECCIÓN DE PLANEACIÓN ESTRATÉGICA	867,207
1000	SERVICIOS PERSONALES	
11301	SUELDOS BASE AL PERSONAL PERMANENTE	610,776
13201	PRIMA VACACIONAL	25,449
13203	AGUINALDO	101,796
14101	APORTACIONES PARA EL SERVICIO MÉDICO DE SERVIDORES PÚBLICOS	32,615
14103	APORTACIONES PARA PRESTACIONES DIVERSAS DE SERVIDORES PÚBLICOS	13,342
14201	APORTACIONES PARA VIVIENDA DE SERVIDORES PÚBLICOS	29,650
14301	APORTACIONES AL SISTEMA PARA EL RETIRO	35,580
2000	MATERIALES Y SUMINISTROS	
21101	MATERIALES Y ÚTILES DE OFICINA	9,000
21401	MATERIALES, ÚTILES Y EQUIPOS MENORES DE TECNOLOGÍAS DE LA INFORMACIÓN Y COMUNICACIONES	9,000
3210000000	TRANSFERENCIAS A ENTIDADES PARAESTATALES	774,660,476
3210028001	UNIDAD DE INTEGRACIÓN EDUCATIVA	774,660,476
4000	TRANSFERENCIAS, ASIGNACIONES, SUBSIDIOS Y OTRAS AYUDAS	
41501	TRANSFERENCIAS INTERNAS OTORGADAS A ENTIDADES PARAESTATALES NO EMPRESARIALES Y NO FINANCIERAS	774,660,476
3080000000	SECRETARÍA DE EDUCACIÓN	204,612,636
3080202101	SUELDOS Y PRESTACIONES MAGISTERIO	204,612,636
1000	SERVICIOS PERSONALES	
17103	COMPENSACIONES PUNTUALIDAD Y ASISTENCIA	204,612,636
3080000000	SECRETARÍA DE EDUCACIÓN	2,166,333,869
3080202101	SUELDOS Y PRESTACIONES MAGISTERIO	2,166,333,869
1000	SERVICIOS PERSONALES	
15402	PRESTACIONES CONTRACTUALES MAGISTERIO	2,165,083,129
15503	PRESTACIONES BONOS PARA LIBROS	1,250,740
RECURSOS FEDERALES		14,515,537,722
RAMO 4 GOBERNACION		30,658,114
3210000000	TRANSFERENCIAS A ENTIDADES PARAESTATALES	30,658,114
3210028001	UNIDAD DE INTEGRACIÓN EDUCATIVA	30,658,114
8000	PARTICIPACIONES Y APORTACIONES	
85301	OTROS CONVENIOS	30,658,114
RAMO 12 SALUD		78,876,509
3210000000	TRANSFERENCIAS A ENTIDADES PARAESTATALES	78,876,509
3210028001	UNIDAD DE INTEGRACIÓN EDUCATIVA	78,876,509
8000	PARTICIPACIONES Y APORTACIONES	
85301	OTROS CONVENIOS	78,876,509

Clave	Descripción	Erogación Anual
RAMO 23	PROVISIONES SALARIALES Y ECONOMICAS	10,149,021
3210000000	TRANSFERENCIAS A ENTIDADES PARAESTATALES	10,149,021
3210028001	UNIDAD DE INTEGRACIÓN EDUCATIVA	10,149,021
8000	PARTICIPACIONES Y APORTACIONES	
85301	OTROS CONVENIOS	10,149,021
RAMO 28	PARTICIPACIONES A ENTIDADES FEDERATIVAS Y MUNICIPIOS	13,966,832,117
3210000000	TRANSFERENCIAS A ENTIDADES PARAESTATALES	13,966,832,117
3210028001	UNIDAD DE INTEGRACIÓN EDUCATIVA	13,966,832,117
8000	PARTICIPACIONES Y APORTACIONES	
83101	APORTACIONES DE LA FEDERACIÓN A LAS ENTIDADES FEDERATIVAS	13,963,107,970
85301	OTROS CONVENIOS	3,724,147
RAMO 33	APORTACIONES FEDERALES PARA ENTIDADES FEDERATIVAS Y MUNICIPIOS	429,021,961
3210000000	TRANSFERENCIAS A ENTIDADES PARAESTATALES	429,021,961
3210028001	UNIDAD DE INTEGRACIÓN EDUCATIVA	429,021,961
8000	PARTICIPACIONES Y APORTACIONES	
85301	OTROS CONVENIOS	429,021,961
GASTO DE CAPITAL		392,473,157
FINANCIAMIENTOS INTERNOS		150,000,000
3210000000	TRANSFERENCIAS A ENTIDADES PARAESTATALES	150,000,000
3210024001	INSTITUTO CONSTRUCTOR DE INFRAESTRUCTURA FISICA, EDUCATIVA Y DEPORTIVA DE N.L.	150,000,000
4000	TRANSFERENCIAS, ASIGNACIONES, SUBSIDIOS Y OTRAS AYUDAS	
41501	TRANSFERENCIAS INTERNAS OTORGADAS A ENTIDADES PARAESTATALES NO EMPRESARIALES Y NO FINANCIERAS	150,000,000
RECURSOS FEDERALES		242,473,157
RAMO 28	PARTICIPACIONES A ENTIDADES FEDERATIVAS Y MUNICIPIOS	242,473,157
3210000000	TRANSFERENCIAS A ENTIDADES PARAESTATALES	242,473,157
3210024001	INSTITUTO CONSTRUCTOR DE INFRAESTRUCTURA FISICA, EDUCATIVA Y DEPORTIVA DE N.L.	242,473,157
8000	PARTICIPACIONES Y APORTACIONES	
83101	APORTACIONES DE LA FEDERACIÓN A LAS ENTIDADES FEDERATIVAS	242,473,157

2.5.2 EDUCACIÓN MEDIA SUPERIOR 756,784,351

GASTO CORRIENTE 627,387,060

RECURSOS FISCALES 218,434,444

Clave	Descripción	Erogación Anual
3080000000	SECRETARÍA DE EDUCACIÓN	85,864,444
3080702001	DIRECCIÓN DE EDUCACIÓN MEDIA SUPERIOR	12,787,919
1000	SERVICIOS PERSONALES	
11301	SUELDOS BASE AL PERSONAL PERMANENTE	649,056
13201	PRIMA VACACIONAL	27,044
13203	AGUINALDO	108,176
13401	COMPENSACIONES	3,970,695
14101	APORTACIONES PARA EL SERVICIO MÉDICO DE SERVIDORES PÚBLICOS	35,698
14103	APORTACIONES PARA PRESTACIONES DIVERSAS DE SERVIDORES PÚBLICOS	14,604
14201	APORTACIONES PARA VIVIENDA DE SERVIDORES PÚBLICOS	32,453
14301	APORTACIONES AL SISTEMA PARA EL RETIRO	38,943
2000	MATERIALES Y SUMINISTROS	
21101	MATERIALES Y ÚTILES DE OFICINA	12,000
21401	MATERIALES, ÚTILES Y EQUIPOS MENORES DE TECNOLOGÍAS DE LA INFORMACIÓN Y COMUNICACIONES	12,000
21601	MATERIAL DE LIMPIEZA	8,000
3000	SERVICIOS GENERALES	
31701	SERVICIOS DE ACCESO DE INTERNET, REDES Y PROCESAMIENTO DE INFORMACIÓN	5,305
32201	ARRENDAMIENTO DE EDIFICIOS	1,538,209
4000	TRANSFERENCIAS, ASIGNACIONES, SUBSIDIOS Y OTRAS AYUDAS	
44101	AYUDAS SOCIALES A PERSONAS	155,736
44301	AYUDAS SOCIALES A INSTITUCIONES DE ENSEÑANZA	6,180,000
3081400001	COLEGIO DE BACHILLERATO MODALIDAD MILITARIZADA	73,076,525
1000	SERVICIOS PERSONALES	
12101	HONORARIOS ASIMILABLES A SALARIOS	50,053,488
2000	MATERIALES Y SUMINISTROS	
21101	MATERIALES Y ÚTILES DE OFICINA	480,000
21401	MATERIALES, ÚTILES Y EQUIPOS MENORES DE TECNOLOGÍAS DE LA INFORMACIÓN Y COMUNICACIONES	600,000
21601	MATERIAL DE LIMPIEZA	720,000
22101	PRODUCTOS ALIMENTICIOS PARA PERSONAS	7,758,800
22301	UTENSILIOS PARA EL SERVICIO DE ALIMENTACIÓN	2,400,000
26101	COMBUSTIBLES, LUBRICANTES Y ADITIVOS	360,000
27101	VESTUARIO Y UNIFORMES	800,000
3000	SERVICIOS GENERALES	
31101	ENERGÍA ELÉCTRICA OFICINAS PÚBLICAS	147,188
31201	GAS OFICINAS PÚBLICAS	11,775
31301	AGUA OFICINAS PÚBLICAS	11,775
31401	TELEFONÍA TRADICIONAL	11,775

Clave	Descripción	Erogación Anual
31501	TELEFONÍA CELULAR	82,425
33401	SERVICIOS DE CAPACITACIÓN	94,852
33801	SERVICIOS DE VIGILANCIA	303,522
35101	CONSERVACIÓN Y MANTENIMIENTO MENOR DE INMUEBLES	588,750
35801	SERVICIOS DE LIMPIEZA Y MANEJO DE DESECHOS	235,500
35901	SERVICIOS DE JARDINERÍA Y FUMIGACIÓN	235,500
36101	DIFUSIÓN POR RADIO, TELEVISIÓN Y OTROS MEDIOS DE MENSAJES SOBRE PROGRAMAS Y ACTIVIDADES GUBERNAMENTALES	384,000
36301	SERVICIOS DE CREATIVIDAD, REPRODUCCIÓN Y PRODUCCIÓN DE PUBLICIDAD, EXCEPTO INTERNET	47,100
36501	SERVICIOS DE LA INDUSTRIA FÍLMICA, DEL SONIDO Y DEL VIDEO	62,800
37101	PASAJES AÉREOS	188,400
37501	VIÁTICOS EN EL PAÍS	58,875
4000	TRANSFERENCIAS, ASIGNACIONES, SUBSIDIOS Y OTRAS AYUDAS	
44101	AYUDAS SOCIALES A PERSONAS	240,000
7000	INVERSIONES FINANCIERAS Y OTRAS PROVISIONES	
79901	OTRAS EROGACIONES ESPECIALES	7,200,000
3210000000	TRANSFERENCIAS A ENTIDADES PARAESTATALES	132,570,000
3210006001	COLEGIO DE ESTUDIOS CIENTÍFICOS Y TENOLÓGICOS (CECYTE)	71,070,000
4000	TRANSFERENCIAS, ASIGNACIONES, SUBSIDIOS Y OTRAS AYUDAS	
41501	TRANSFERENCIAS INTERNAS OTORGADAS A ENTIDADES PARAESTATALES NO EMPRESARIALES Y NO FINANCIERAS	71,070,000
3210023001	COLEGIO DE EDUCACIÓN PROFESIONAL TÉCNICA DE NUEVO LEÓN (CONALEP)	61,500,000
4000	TRANSFERENCIAS, ASIGNACIONES, SUBSIDIOS Y OTRAS AYUDAS	
41501	TRANSFERENCIAS INTERNAS OTORGADAS A ENTIDADES PARAESTATALES NO EMPRESARIALES Y NO FINANCIERAS	61,500,000
RECURSOS FEDERALES		408,952,616
RAMO 28 PARTICIPACIONES A ENTIDADES FEDERATIVAS Y MUNICIPIOS		389,502,826
3210000000	TRANSFERENCIAS A ENTIDADES PARAESTATALES	389,502,826
3210006001	COLEGIO DE ESTUDIOS CIENTÍFICOS Y TENOLÓGICOS (CECYTE)	176,456,701
8000	PARTICIPACIONES Y APORTACIONES	
85301	OTROS CONVENIOS	176,456,701
3210023001	COLEGIO DE EDUCACIÓN PROFESIONAL TÉCNICA DE NUEVO LEÓN (CONALEP)	213,046,125
8000	PARTICIPACIONES Y APORTACIONES	
83101	APORTACIONES DE LA FEDERACIÓN A LAS ENTIDADES FEDERATIVAS	213,046,125
RAMO 33 APORTACIONES FEDERALES PARA ENTIDADES FEDERATIVAS Y MUNICIPIOS		19,449,790
3210000000	TRANSFERENCIAS A ENTIDADES PARAESTATALES	19,449,790
3210028001	UNIDAD DE INTEGRACIÓN EDUCATIVA	19,449,790
8000	PARTICIPACIONES Y APORTACIONES	
85301	OTROS CONVENIOS	19,449,790

GASTO DE CAPITAL	129,397,292
-------------------------	--------------------

RECURSOS FISCALES	14,703
--------------------------	---------------

Clave	Descripción	Erogación Anual
3080000000	SECRETARÍA DE EDUCACIÓN	14,703
3080100001	OFICINA DEL C. SECRETARIO DE EDUCACIÓN	14,703
2000	MATERIALES Y SUMINISTROS	
24601	MATERIAL ELÉCTRICO Y ELECTRÓNICO	14,703

FINANCIAMIENTOS INTERNOS	105,321,158
---------------------------------	--------------------

3080000000	SECRETARÍA DE EDUCACIÓN	321,158
3080100001	OFICINA DEL C. SECRETARIO DE EDUCACIÓN	321,158
5000	BIENES MUEBLES, INMUEBLES E INTANGIBLES	
51501	EQUIPO DE CÓMPUTO Y DE TECNOLOGÍAS DE LA INFORMACIÓN	222,024
52101	EQUIPOS Y APARATOS AUDIOVISUALES	99,134
3110000000	SECRETARÍA DE INFRAESTRUCTURA	105,000,000
3110100001	OFICINA DEL SECRETARIO DE INFRAESTRUCTURA	105,000,000
6000	INVERSION PUBLICA	
62201	EDIFICACIÓN NO HABITACIONAL	105,000,000

RECURSOS FEDERALES	24,061,431
---------------------------	-------------------

RAMO 11 EDUCACION PUBLICA	15,639,930	
3210000000	TRANSFERENCIAS A ENTIDADES PARAESTATALES	15,639,930
3210001001	UNIVERSIDAD AUTÓNOMA DE NUEVO LEÓN	15,639,930
8000	PARTICIPACIONES Y APORTACIONES	
83101	APORTACIONES DE LA FEDERACIÓN A LAS ENTIDADES FEDERATIVAS	15,639,930
RAMO 33 APORTACIONES FEDERALES PARA ENTIDADES FEDERATIVAS Y MUNICIPIOS	8,421,501	
3210000000	TRANSFERENCIAS A ENTIDADES PARAESTATALES	8,421,501
3210024001	INSTITUTO CONSTRUCTOR DE INFRAESTRUCTURA FISICA, EDUCATIVA Y DEPORTIVA DE N.L.	8,421,501
8000	PARTICIPACIONES Y APORTACIONES	
83101	APORTACIONES DE LA FEDERACIÓN A LAS ENTIDADES FEDERATIVAS	8,421,501
2.5.3 EDUCACIÓN SUPERIOR	7,648,956,263	

GASTO CORRIENTE	7,492,428,665
------------------------	----------------------

RECURSOS FISCALES	2,295,871,227
--------------------------	----------------------

3040000000	SECRETARÍA DE FINANZAS Y TESORERIA GENERAL DEL ESTADO	21,630,000
3040100001	OFICINA DEL C. SECRETARIO DE FINANZAS Y TESORERO GENERAL DEL ESTADO	21,630,000
7000	INVERSIONES FINANCIERAS Y OTRAS PROVISIONES	
79904	APOYO ACADÉMICO CALIDAD EDUCATIVA NORMALES PÚBLICAS	21,630,000

Clave	Descripción	Erogación Anual
3080000000	SECRETARÍA DE EDUCACIÓN	121,064,630
3080100001	OFICINA DEL C. SECRETARIO DE EDUCACIÓN	38,192,400
7000	INVERSIONES FINANCIERAS Y OTRAS PROVISIONES	
75101	INVERSIONES EN FIDEICOMISOS DEL PODER EJECUTIVO	38,192,400
3080400001	SUBSECRETARÍA DE DESARROLLO MAGISTERIAL	753,338
1000	SERVICIOS PERSONALES	
11301	SUELDOS BASE AL PERSONAL PERMANENTE	531,108
13201	PRIMA VACACIONAL	22,130
13203	AGUINALDO	88,518
14101	APORTACIONES PARA EL SERVICIO MÉDICO DE SERVIDORES PÚBLICOS	29,211
14103	APORTACIONES PARA PRESTACIONES DIVERSAS DE SERVIDORES PÚBLICOS	11,950
14201	APORTACIONES PARA VIVIENDA DE SERVIDORES PÚBLICOS	26,555
14301	APORTACIONES AL SISTEMA PARA EL RETIRO	31,866
2000	MATERIALES Y SUMINISTROS	
21101	MATERIALES Y ÚTILES DE OFICINA	6,000
21401	MATERIALES, ÚTILES Y EQUIPOS MENORES DE TECNOLOGÍAS DE LA INFORMACIÓN Y COMUNICACIONES	6,000
3080401001	DIRECCIÓN DE INSTITUCIONES FORMADORAS DE DOCENTES	222,397
1000	SERVICIOS PERSONALES	
11301	SUELDOS BASE AL PERSONAL PERMANENTE	150,732
13201	PRIMA VACACIONAL	6,281
13203	AGUINALDO	25,122
14101	APORTACIONES PARA EL SERVICIO MÉDICO DE SERVIDORES PÚBLICOS	8,290
14103	APORTACIONES PARA PRESTACIONES DIVERSAS DE SERVIDORES PÚBLICOS	3,392
14201	APORTACIONES PARA VIVIENDA DE SERVIDORES PÚBLICOS	7,537
14301	APORTACIONES AL SISTEMA PARA EL RETIRO	9,044
2000	MATERIALES Y SUMINISTROS	
21101	MATERIALES Y ÚTILES DE OFICINA	6,000
21401	MATERIALES, ÚTILES Y EQUIPOS MENORES DE TECNOLOGÍAS DE LA INFORMACIÓN Y COMUNICACIONES	6,000
3080402001	DIRECCIÓN DE CENTROS DE CAPACITACIÓN DEL MAGISTERIO	904,440
1000	SERVICIOS PERSONALES	
11301	SUELDOS BASE AL PERSONAL PERMANENTE	639,360
13201	PRIMA VACACIONAL	26,640
13203	AGUINALDO	106,560
14101	APORTACIONES PARA EL SERVICIO MÉDICO DE SERVIDORES PÚBLICOS	35,165
14103	APORTACIONES PARA PRESTACIONES DIVERSAS DE SERVIDORES PÚBLICOS	14,386
14201	APORTACIONES PARA VIVIENDA DE SERVIDORES PÚBLICOS	31,968
14301	APORTACIONES AL SISTEMA PARA EL RETIRO	38,362
2000	MATERIALES Y SUMINISTROS	
21101	MATERIALES Y ÚTILES DE OFICINA	6,000
21401	MATERIALES, ÚTILES Y EQUIPOS MENORES DE TECNOLOGÍAS DE LA INFORMACIÓN Y COMUNICACIONES	6,000

Clave	Descripción	Erogación Anual
3080403001	DIRECCIÓN DE CARRERA MAGISTERIAL	726,053
1000	SERVICIOS PERSONALES	
11301	SUELDOS BASE AL PERSONAL PERMANENTE	511,560
13201	PRIMA VACACIONAL	21,315
13203	AGUINALDO	85,260
14101	APORTACIONES PARA EL SERVICIO MÉDICO DE SERVIDORES PÚBLICOS	28,136
14103	APORTACIONES PARA PRESTACIONES DIVERSAS DE SERVIDORES PÚBLICOS	11,510
14201	APORTACIONES PARA VIVIENDA DE SERVIDORES PÚBLICOS	25,578
14301	APORTACIONES AL SISTEMA PARA EL RETIRO	30,694
2000	MATERIALES Y SUMINISTROS	
21101	MATERIALES Y ÚTILES DE OFICINA	6,000
21401	MATERIALES, ÚTILES Y EQUIPOS MENORES DE TECNOLOGÍAS DE LA INFORMACIÓN Y COMUNICACIONES	6,000
3080701001	DIRECCIÓN DE EDUCACIÓN SUPERIOR	308,216
1000	SERVICIOS PERSONALES	
11301	SUELDOS BASE AL PERSONAL PERMANENTE	213,048
13201	PRIMA VACACIONAL	8,877
13203	AGUINALDO	35,508
14101	APORTACIONES PARA EL SERVICIO MÉDICO DE SERVIDORES PÚBLICOS	11,376
14103	APORTACIONES PARA PRESTACIONES DIVERSAS DE SERVIDORES PÚBLICOS	4,654
14201	APORTACIONES PARA VIVIENDA DE SERVIDORES PÚBLICOS	10,342
14301	APORTACIONES AL SISTEMA PARA EL RETIRO	12,411
2000	MATERIALES Y SUMINISTROS	
21101	MATERIALES Y ÚTILES DE OFICINA	6,000
21401	MATERIALES, ÚTILES Y EQUIPOS MENORES DE TECNOLOGÍAS DE LA INFORMACIÓN Y COMUNICACIONES	6,000
3081300001	UNIVERSIDAD CIUDADANA	79,957,786
1000	SERVICIOS PERSONALES	
12101	HONORARIOS ASIMILABLES A SALARIOS	51,456,266
2000	MATERIALES Y SUMINISTROS	
21101	MATERIALES Y ÚTILES DE OFICINA	1,545,000
21201	MATERIALES Y ÚTILES DE IMPRESIÓN Y REPRODUCCIÓN	1,545,000
21401	MATERIALES, ÚTILES Y EQUIPOS MENORES DE TECNOLOGÍAS DE LA INFORMACIÓN Y COMUNICACIONES	2,060,000
21501	MATERIAL IMPRESO E INFORMACIÓN DIGITAL	1,030,000
21701	MATERIALES Y ÚTILES DE ENSEÑANZA	2,060,000
22101	PRODUCTOS ALIMENTICIOS PARA PERSONAS	473,800
3000	SERVICIOS GENERALES	
31601	SERVICIOS DE TELECOMUNICACIONES Y SATÉLITES	2,060,000
31701	SERVICIOS DE ACCESO DE INTERNET, REDES Y PROCESAMIENTO DE INFORMACIÓN	1,545,000
33301	SERVICIOS DE CONSULTORÍA ADMINISTRATIVA, PROCESOS, TÉCNICA Y EN TECNOLOGÍAS DE LA INFORMACIÓN	1,221,201
33401	SERVICIOS DE CAPACITACIÓN	1,628,269

Clave	Descripción	Erogación Anual
35201	INSTALACIÓN, REPARACIÓN Y MANTENIMIENTO DE MOBILIARIO Y EQUIPO DE ADMINISTRACIÓN, EDUCACIONAL Y RECREATIVO	1,010,688
35301	INSTALACIÓN, REPARACIÓN Y MANTENIMIENTO DE EQUIPO DE CÓMPUTO Y TECNOLOGÍA DE LA INFORMACIÓN	1,516,032
36601	SERVICIO DE CREACIÓN Y DIFUSIÓN DE CONTENIDO EXCLUSIVAMENTE A TRAVÉS DE INTERNET	404,275
37101	PASAJES AÉREOS	202,138
37501	VIÁTICOS EN EL PAÍS	200,116
7000	INVERSIONES FINANCIERAS Y OTRAS PROVISIONES	
79901	OTRAS EROGACIONES ESPECIALES	10,000,000
3210000000	TRANSFERENCIAS A ENTIDADES PARAESTATALES	1,956,459,250
3210001001	UNIVERSIDAD AUTÓNOMA DE NUEVO LEÓN	1,850,910,000
4000	TRANSFERENCIAS, ASIGNACIONES, SUBSIDIOS Y OTRAS AYUDAS	
41501	TRANSFERENCIAS INTERNAS OTORGADAS A ENTIDADES PARAESTATALES NO EMPRESARIALES Y NO FINANCIERAS	1,850,910,000
3210020001	UNIVERSIDAD TECNOLÓGICA GRAL. MARIANO ESCOBEDO	29,870,000
4000	TRANSFERENCIAS, ASIGNACIONES, SUBSIDIOS Y OTRAS AYUDAS	
41501	TRANSFERENCIAS INTERNAS OTORGADAS A ENTIDADES PARAESTATALES NO EMPRESARIALES Y NO FINANCIERAS	29,870,000
3210026001	UNIVERSIDAD TECNOLÓGICA SANTA CATARINA	30,900,000
4000	TRANSFERENCIAS, ASIGNACIONES, SUBSIDIOS Y OTRAS AYUDAS	
41501	TRANSFERENCIAS INTERNAS OTORGADAS A ENTIDADES PARAESTATALES NO EMPRESARIALES Y NO FINANCIERAS	30,900,000
3210032001	UNIVERSIDAD TECNOLÓGICA CADEREYTA	18,540,000
4000	TRANSFERENCIAS, ASIGNACIONES, SUBSIDIOS Y OTRAS AYUDAS	
41501	TRANSFERENCIAS INTERNAS OTORGADAS A ENTIDADES PARAESTATALES NO EMPRESARIALES Y NO FINANCIERAS	18,540,000
3210033001	UNIVERSIDAD TECNOLÓGICA LINARES	15,450,000
4000	TRANSFERENCIAS, ASIGNACIONES, SUBSIDIOS Y OTRAS AYUDAS	
41501	TRANSFERENCIAS INTERNAS OTORGADAS A ENTIDADES PARAESTATALES NO EMPRESARIALES Y NO FINANCIERAS	15,450,000
3210062001	UNIVERSIDAD POLITÉCNICA DE APODACA	8,240,000
4000	TRANSFERENCIAS, ASIGNACIONES, SUBSIDIOS Y OTRAS AYUDAS	
41501	TRANSFERENCIAS INTERNAS OTORGADAS A ENTIDADES PARAESTATALES NO EMPRESARIALES Y NO FINANCIERAS	8,240,000
3210089001	UNIVERSIDAD POLITÉCNICA DE GARCÍA	2,549,250
4000	TRANSFERENCIAS, ASIGNACIONES, SUBSIDIOS Y OTRAS AYUDAS	
41501	TRANSFERENCIAS INTERNAS OTORGADAS A ENTIDADES PARAESTATALES NO EMPRESARIALES Y NO FINANCIERAS	2,549,250

Clave	Descripción	Erogación Anual
3080000000	SECRETARÍA DE EDUCACIÓN	2,321,391
3080202201	ESCUELA NORMAL SUPERIOR	2,321,391
1000	SERVICIOS PERSONALES	
14302	APORTACIONES PARA JUBILACIONES Y PENSIONES DEL MAGISTERIO	2,321,391
3080000000	SECRETARÍA DE EDUCACIÓN	55,609,617
3080202201	ESCUELA NORMAL SUPERIOR	55,609,617
1000	SERVICIOS PERSONALES	
15503	PRESTACIONES BONOS PARA LIBROS	22,183
15504	CURSOS INTENSIVOS	55,587,435
3080000000	SECRETARÍA DE EDUCACIÓN	138,786,339
3080202201	ESCUELA NORMAL SUPERIOR	138,786,339
1000	SERVICIOS PERSONALES	
11302	SUELDOS BASE MAGISTERIO	68,247,554
13202	PRIMA VACACIONAL MAGISTERIO	4,588,200
13204	AGUINALDO MAGISTERIO	11,066,861
13401	COMPENSACIONES	408,523
14102	APORTACIONES PARA EL SERVICIO MÉDICO DEL MAGISTERIO	2,837,791
14104	APORTACIONES PARA PRESTACIONES DIVERSAS DEL MAGISTERIO	1,051,188
14202	APORTACIONES PARA VIVIENDA DEL MAGISTERIO	2,580,780
15402	PRESTACIONES CONTRACTUALES MAGISTERIO	44,666,863
17103	COMPENSACIONES PUNTUALIDAD Y ASISTENCIA	3,338,579
RECURSOS FEDERALES		5,196,557,438
RAMO 11 EDUCACION PUBLICA		5,196,557,438
3210000000	TRANSFERENCIAS A ENTIDADES PARAESTATALES	5,196,557,438
3210001001	UNIVERSIDAD AUTÓNOMA DE NUEVO LEÓN	5,196,557,438
8000	PARTICIPACIONES Y APORTACIONES	
85301	OTROS CONVENIOS	5,196,557,438
GASTO DE CAPITAL		156,527,598
FINANCIAMIENTOS INTERNOS		30,000,000
3210000000	TRANSFERENCIAS A ENTIDADES PARAESTATALES	30,000,000
3210001001	UNIVERSIDAD AUTÓNOMA DE NUEVO LEÓN	30,000,000
4000	TRANSFERENCIAS, ASIGNACIONES, SUBSIDIOS Y OTRAS AYUDAS	
41501	TRANSFERENCIAS INTERNAS OTORGADAS A ENTIDADES PARAESTATALES NO EMPRESARIALES Y NO FINANCIERAS	30,000,000

RECURSOS FEDERALES		126,527,598
RAMO 11 EDUCACION PUBLICA		86,038,767
Clave	Descripción	Erogación Anual
3210000000	TRANSFERENCIAS A ENTIDADES PARAESTATALES	86,038,767
3210001001	UNIVERSIDAD AUTÓNOMA DE NUEVO LEÓN	86,038,767
8000	PARTICIPACIONES Y APORTACIONES	
83101	APORTACIONES DE LA FEDERACIÓN A LAS ENTIDADES FEDERATIVAS	86,038,767
RAMO 33 APORTACIONES FEDERALES PARA ENTIDADES FEDERATIVAS Y MUNICIPIOS		40,488,831
3210000000	TRANSFERENCIAS A ENTIDADES PARAESTATALES	40,488,831
3210024001	INSTITUTO CONSTRUCTOR DE INFRAESTRUCTURA FISICA, EDUCATIVA Y DEPORTIVA DE N.L.	40,488,831
8000	PARTICIPACIONES Y APORTACIONES	
83101	APORTACIONES DE LA FEDERACIÓN A LAS ENTIDADES FEDERATIVAS	40,488,831
2.5.4 POSGRADO		12,978,000
GASTO CORRIENTE		12,978,000
RECURSOS FISCALES		12,978,000
3210000000	TRANSFERENCIAS A ENTIDADES PARAESTATALES	12,978,000
3210068001	INSTIT. DE INVESTIG. INNOVACIÓN Y ESTUDIOS DE POSGRADO PARA LA EDUCACIÓN DE N.L.	12,978,000
4000	TRANSFERENCIAS, ASIGNACIONES, SUBSIDIOS Y OTRAS AYUDAS	
41501	TRANSFERENCIAS INTERNAS OTORGADAS A ENTIDADES PARAESTATALES NO EMPRESARIALES Y NO FINANCIERAS	12,978,000
2.5.5 EDUCACIÓN PARA LOS ADULTOS		1,994,262
GASTO CORRIENTE		1,994,262
RECURSOS FISCALES		1,994,262
3080000000	SECRETARÍA DE EDUCACIÓN	1,994,262
3080404001	COORDINACIÓN DEL SISTEMA ESTATAL DE EDUCACIÓN PARA ADULTOS	1,994,262
1000	SERVICIOS PERSONALES	
11301	SUELDOS BASE AL PERSONAL PERMANENTE	1,420,128
13201	PRIMA VACACIONAL	59,172
13203	AGUINALDO	236,688
14101	APORTACIONES PARA EL SERVICIO MÉDICO DE SERVIDORES PÚBLICOS	78,107
14103	APORTACIONES PARA PRESTACIONES DIVERSAS DE SERVIDORES PÚBLICOS	31,953
14201	APORTACIONES PARA VIVIENDA DE SERVIDORES PÚBLICOS	71,006
14301	APORTACIONES AL SISTEMA PARA EL RETIRO	85,208
2000	MATERIALES Y SUMINISTROS	
21101	MATERIALES Y ÚTILES DE OFICINA	6,000
21401	MATERIALES, ÚTILES Y EQUIPOS MENORES DE TECNOLOGÍAS DE LA INFORMACIÓN Y COMUNICACIONES	6,000

2.5.6 OTROS SERVICIOS EDUCATIVOS Y ACTIVIDADES INHERENTES 163,562,317

GASTO CORRIENTE 141,161,784

RECURSOS FISCALES 141,161,784

Clave	Descripción	Erogación Anual
3080000000	SECRETARÍA DE EDUCACIÓN	113,351,784
3080100001	OFICINA DEL C. SECRETARIO DE EDUCACIÓN	15,878,799
1000	SERVICIOS PERSONALES	
11301	SUELDOS BASE AL PERSONAL PERMANENTE	1,486,200
13201	PRIMA VACACIONAL	61,916
13203	AGUINALDO	247,700
14101	APORTACIONES PARA EL SERVICIO MÉDICO DE SERVIDORES PÚBLICOS	81,729
14103	APORTACIONES PARA PRESTACIONES DIVERSAS DE SERVIDORES PÚBLICOS	33,435
14201	APORTACIONES PARA VIVIENDA DE SERVIDORES PÚBLICOS	74,299
14301	APORTACIONES AL SISTEMA PARA EL RETIRO	89,159
2000	MATERIALES Y SUMINISTROS	
21101	MATERIALES Y ÚTILES DE OFICINA	15,000
21401	MATERIALES, ÚTILES Y EQUIPOS MENORES DE TECNOLOGÍAS DE LA INFORMACIÓN Y COMUNICACIONES	15,000
3000	SERVICIOS GENERALES	
31101	ENERGÍA ELÉCTRICA OFICINAS PÚBLICAS	783,625
31201	GAS OFICINAS PÚBLICAS	1,883
33401	SERVICIOS DE CAPACITACIÓN	7,957,624
34501	SEGURO DE BIENES PATRIMONIALES	688,841
36101	DIFUSIÓN POR RADIO, TELEVISIÓN Y OTROS MEDIOS DE MENSAJES SOBRE PROGRAMAS Y ACTIVIDADES GUBERNAMENTALES	887,187
7000	INVERSIONES FINANCIERAS Y OTRAS PROVISIONES	
75101	INVERSIONES EN FIDEICOMISOS DEL PODER EJECUTIVO	3,455,201
3080200001	SUBSECRETARÍA DE PLANEACIÓN Y FINANZAS	2,801,416
1000	SERVICIOS PERSONALES	
11301	SUELDOS BASE AL PERSONAL PERMANENTE	1,910,268
13201	PRIMA VACACIONAL	79,595
13203	AGUINALDO	318,378
14101	APORTACIONES PARA EL SERVICIO MÉDICO DE SERVIDORES PÚBLICOS	105,065
14103	APORTACIONES PARA PRESTACIONES DIVERSAS DE SERVIDORES PÚBLICOS	42,981
14201	APORTACIONES PARA VIVIENDA DE SERVIDORES PÚBLICOS	95,513
14301	APORTACIONES AL SISTEMA PARA EL RETIRO	114,616
2000	MATERIALES Y SUMINISTROS	
21101	MATERIALES Y ÚTILES DE OFICINA	30,000
21401	MATERIALES, ÚTILES Y EQUIPOS MENORES DE TECNOLOGÍAS DE LA INFORMACIÓN Y COMUNICACIONES	30,000
3000	SERVICIOS GENERALES	
38201	GASTOS DE ORDEN SOCIAL Y CULTURAL	75,000

Clave	Descripción	Erogación Anual
3080201001	DIRECCIÓN DE SELECCIÓN Y CONTRATACIÓN	1,410,072
1000	SERVICIOS PERSONALES	
11301	SUELDOS BASE AL PERSONAL PERMANENTE	1,001,604
13201	PRIMA VACACIONAL	41,734
13203	AGUINALDO	166,934
14101	APORTACIONES PARA EL SERVICIO MÉDICO DE SERVIDORES PÚBLICOS	55,088
14103	APORTACIONES PARA PRESTACIONES DIVERSAS DE SERVIDORES PÚBLICOS	22,536
14201	APORTACIONES PARA VIVIENDA DE SERVIDORES PÚBLICOS	50,080
14301	APORTACIONES AL SISTEMA PARA EL RETIRO	60,096
2000	MATERIALES Y SUMINISTROS	
21101	MATERIALES Y ÚTILES DE OFICINA	6,000
21401	MATERIALES, ÚTILES Y EQUIPOS MENORES DE TECNOLOGÍAS DE LA INFORMACIÓN Y COMUNICACIONES	6,000
3080202001	DIRECCIÓN DE NÓMINAS Y PRESTACIONES	1,449,502
1000	SERVICIOS PERSONALES	
11301	SUELDOS BASE AL PERSONAL PERMANENTE	1,029,852
13201	PRIMA VACACIONAL	42,911
13203	AGUINALDO	171,642
14101	APORTACIONES PARA EL SERVICIO MÉDICO DE SERVIDORES PÚBLICOS	56,642
14103	APORTACIONES PARA PRESTACIONES DIVERSAS DE SERVIDORES PÚBLICOS	23,172
14201	APORTACIONES PARA VIVIENDA DE SERVIDORES PÚBLICOS	51,493
14301	APORTACIONES AL SISTEMA PARA EL RETIRO	61,791
2000	MATERIALES Y SUMINISTROS	
21101	MATERIALES Y ÚTILES DE OFICINA	6,000
21401	MATERIALES, ÚTILES Y EQUIPOS MENORES DE TECNOLOGÍAS DE LA INFORMACIÓN Y COMUNICACIONES	6,000
3080203001	DIRECCIÓN DE RELACIONES LABORALES	1,753,891
1000	SERVICIOS PERSONALES	
11301	SUELDOS BASE AL PERSONAL PERMANENTE	1,252,824
13201	PRIMA VACACIONAL	52,201
13203	AGUINALDO	208,804
14101	APORTACIONES PARA EL SERVICIO MÉDICO DE SERVIDORES PÚBLICOS	66,898
14103	APORTACIONES PARA PRESTACIONES DIVERSAS DE SERVIDORES PÚBLICOS	27,368
14201	APORTACIONES PARA VIVIENDA DE SERVIDORES PÚBLICOS	60,817
14301	APORTACIONES AL SISTEMA PARA EL RETIRO	72,980
2000	MATERIALES Y SUMINISTROS	
21101	MATERIALES Y ÚTILES DE OFICINA	6,000
21401	MATERIALES, ÚTILES Y EQUIPOS MENORES DE TECNOLOGÍAS DE LA INFORMACIÓN Y COMUNICACIONES	6,000

Clave	Descripción	Erogación Anual
3080308001	DIRECCIÓN DE EDUCACIÓN EXTRAESCOLAR	3,551,060
1000	SERVICIOS PERSONALES	
11301	SUELDOS BASE AL PERSONAL PERMANENTE	2,416,464
13201	PRIMA VACACIONAL	100,686
13203	AGUINALDO	402,744
14101	APORTACIONES PARA EL SERVICIO MÉDICO DE SERVIDORES PÚBLICOS	132,906
14103	APORTACIONES PARA PRESTACIONES DIVERSAS DE SERVIDORES PÚBLICOS	54,370
14201	APORTACIONES PARA VIVIENDA DE SERVIDORES PÚBLICOS	120,823
14301	APORTACIONES AL SISTEMA PARA EL RETIRO	144,988
2000	MATERIALES Y SUMINISTROS	
21101	MATERIALES Y ÚTILES DE OFICINA	12,000
21401	MATERIALES, ÚTILES Y EQUIPOS MENORES DE TECNOLOGÍAS DE LA INFORMACIÓN Y COMUNICACIONES	12,000
3000	SERVICIOS GENERALES	
32501	ARRENDAMIENTO DE EQUIPO DE TRANSPORTE	154,079
3080309001	DIRECCIÓN DE EDUCACIÓN ESPECIAL	322,902
1000	SERVICIOS PERSONALES	
11301	SUELDOS BASE AL PERSONAL PERMANENTE	214,980
13201	PRIMA VACACIONAL	8,958
13203	AGUINALDO	35,830
14101	APORTACIONES PARA EL SERVICIO MÉDICO DE SERVIDORES PÚBLICOS	11,479
14103	APORTACIONES PARA PRESTACIONES DIVERSAS DE SERVIDORES PÚBLICOS	4,696
14201	APORTACIONES PARA VIVIENDA DE SERVIDORES PÚBLICOS	10,436
14301	APORTACIONES AL SISTEMA PARA EL RETIRO	12,523
2000	MATERIALES Y SUMINISTROS	
21101	MATERIALES Y ÚTILES DE OFICINA	12,000
21401	MATERIALES, ÚTILES Y EQUIPOS MENORES DE TECNOLOGÍAS DE LA INFORMACIÓN Y COMUNICACIONES	12,000
3080310001	DIRECCIÓN DE PARTICIPACIÓN SOCIAL	865,548
1000	SERVICIOS PERSONALES	
11301	SUELDOS BASE AL PERSONAL PERMANENTE	605,268
13201	PRIMA VACACIONAL	25,220
13203	AGUINALDO	100,878
14101	APORTACIONES PARA EL SERVICIO MÉDICO DE SERVIDORES PÚBLICOS	32,320
14103	APORTACIONES PARA PRESTACIONES DIVERSAS DE SERVIDORES PÚBLICOS	13,222
14201	APORTACIONES PARA VIVIENDA DE SERVIDORES PÚBLICOS	29,382
14301	APORTACIONES AL SISTEMA PARA EL RETIRO	35,258
2000	MATERIALES Y SUMINISTROS	
21101	MATERIALES Y ÚTILES DE OFICINA	12,000
21401	MATERIALES, ÚTILES Y EQUIPOS MENORES DE TECNOLOGÍAS DE LA INFORMACIÓN Y COMUNICACIONES	12,000

Clave	Descripción	Erogación Anual
3080500001	DIRECCIÓN GENERAL DE ADMINISTRACIÓN Y FINANZAS	31,192,906
1000	SERVICIOS PERSONALES	
11301	SUELDOS BASE AL PERSONAL PERMANENTE	17,823,288
13201	PRIMA VACACIONAL	742,637
13203	AGUINALDO	2,970,548
14101	APORTACIONES PARA EL SERVICIO MÉDICO DE SERVIDORES PÚBLICOS	980,281
14103	APORTACIONES PARA PRESTACIONES DIVERSAS DE SERVIDORES PÚBLICOS	401,024
14201	APORTACIONES PARA VIVIENDA DE SERVIDORES PÚBLICOS	891,164
14301	APORTACIONES AL SISTEMA PARA EL RETIRO	1,069,397
2000	MATERIALES Y SUMINISTROS	
21101	MATERIALES Y ÚTILES DE OFICINA	6,000
21401	MATERIALES, ÚTILES Y EQUIPOS MENORES DE TECNOLOGÍAS DE LA INFORMACIÓN Y COMUNICACIONES	6,000
21601	MATERIAL DE LIMPIEZA	10,000
29201	REFACCIONES Y ACCESORIOS MENORES DE EDIFICIOS	15,000
3000	SERVICIOS GENERALES	
31302	AGUA EDIFICIOS ESCOLARES	17,857
32201	ARRENDAMIENTO DE EDIFICIOS	1,051,230
32301	ARRENDAMIENTO DE MÁQUINAS FOTOCOPIADORAS	100,000
39401	SENTENCIAS Y RESOLUCIONES POR AUTORIDAD COMPETENTE	108,479
4000	TRANSFERENCIAS, ASIGNACIONES, SUBSIDIOS Y OTRAS AYUDAS	
44101	AYUDAS SOCIALES A PERSONAS	5,000,000
3080501001	DIRECCIÓN DE ADMINISTRACIÓN FINANCIERA Y CONTABILIDAD	2,517,106
1000	SERVICIOS PERSONALES	
11301	SUELDOS BASE AL PERSONAL PERMANENTE	1,801,752
13201	PRIMA VACACIONAL	75,073
13203	AGUINALDO	300,292
14101	APORTACIONES PARA EL SERVICIO MÉDICO DE SERVIDORES PÚBLICOS	96,210
14103	APORTACIONES PARA PRESTACIONES DIVERSAS DE SERVIDORES PÚBLICOS	39,359
14201	APORTACIONES PARA VIVIENDA DE SERVIDORES PÚBLICOS	87,464
14301	APORTACIONES AL SISTEMA PARA EL RETIRO	104,957
2000	MATERIALES Y SUMINISTROS	
21101	MATERIALES Y ÚTILES DE OFICINA	6,000
21401	MATERIALES, ÚTILES Y EQUIPOS MENORES DE TECNOLOGÍAS DE LA INFORMACIÓN Y COMUNICACIONES	6,000
3080502001	DIRECCIÓN DE INFORMÁTICA	348,692
1000	SERVICIOS PERSONALES	
11301	SUELDOS BASE AL PERSONAL PERMANENTE	242,160
13201	PRIMA VACACIONAL	10,090
13203	AGUINALDO	40,360
14101	APORTACIONES PARA EL SERVICIO MÉDICO DE SERVIDORES PÚBLICOS	12,931
14103	APORTACIONES PARA PRESTACIONES DIVERSAS DE SERVIDORES PÚBLICOS	5,290
14201	APORTACIONES PARA VIVIENDA DE SERVIDORES PÚBLICOS	11,755

Clave	Descripción	Erogación Anual
14301	APORTACIONES AL SISTEMA PARA EL RETIRO	14,106
2000	MATERIALES Y SUMINISTROS	
21101	MATERIALES Y ÚTILES DE OFICINA	6,000
21401	MATERIALES, ÚTILES Y EQUIPOS MENORES DE TECNOLOGÍAS DE LA INFORMACIÓN Y COMUNICACIONES	6,000
3080503001	DIRECCIÓN DE ADMINISTRACIÓN CENTRAL	940,306
1000	SERVICIOS PERSONALES	
11301	SUELDOS BASE AL PERSONAL PERMANENTE	667,668
13201	PRIMA VACACIONAL	27,820
13203	AGUINALDO	111,278
14101	APORTACIONES PARA EL SERVICIO MÉDICO DE SERVIDORES PÚBLICOS	35,652
14103	APORTACIONES PARA PRESTACIONES DIVERSAS DE SERVIDORES PÚBLICOS	14,585
14201	APORTACIONES PARA VIVIENDA DE SERVIDORES PÚBLICOS	32,411
14301	APORTACIONES AL SISTEMA PARA EL RETIRO	38,893
2000	MATERIALES Y SUMINISTROS	
21101	MATERIALES Y ÚTILES DE OFICINA	6,000
21401	MATERIALES, ÚTILES Y EQUIPOS MENORES DE TECNOLOGÍAS DE LA INFORMACIÓN Y COMUNICACIONES	6,000
3080600001	DIRECCIÓN GENERAL DE PLANEACIÓN Y COORDINACIÓN EDUCATIVA	10,899,211
1000	SERVICIOS PERSONALES	
11301	SUELDOS BASE AL PERSONAL PERMANENTE	6,738,420
12202	SUELDOS BASE AL PERSONAL EVENTUAL	1,493,500
13201	PRIMA VACACIONAL	280,768
13203	AGUINALDO	1,123,070
14101	APORTACIONES PARA EL SERVICIO MÉDICO DE SERVIDORES PÚBLICOS	370,613
14103	APORTACIONES PARA PRESTACIONES DIVERSAS DE SERVIDORES PÚBLICOS	151,614
14201	APORTACIONES PARA VIVIENDA DE SERVIDORES PÚBLICOS	336,921
14301	APORTACIONES AL SISTEMA PARA EL RETIRO	404,305
3080700001	SUBSECRETARÍA DE EDUCACIÓN MEDIA SUPERIOR Y SUPERIOR	5,195,908
1000	SERVICIOS PERSONALES	
11301	SUELDOS BASE AL PERSONAL PERMANENTE	2,388,228
12101	HONORARIOS ASIMILABLES A SALARIOS	1,838,340
13201	PRIMA VACACIONAL	99,510
13203	AGUINALDO	398,038
14101	APORTACIONES PARA EL SERVICIO MÉDICO DE SERVIDORES PÚBLICOS	131,353
14103	APORTACIONES PARA PRESTACIONES DIVERSAS DE SERVIDORES PÚBLICOS	53,735
14201	APORTACIONES PARA VIVIENDA DE SERVIDORES PÚBLICOS	119,411
14301	APORTACIONES AL SISTEMA PARA EL RETIRO	143,294
2000	MATERIALES Y SUMINISTROS	
21101	MATERIALES Y ÚTILES DE OFICINA	12,000
21401	MATERIALES, ÚTILES Y EQUIPOS MENORES DE TECNOLOGÍAS DE LA INFORMACIÓN Y COMUNICACIONES	12,000

Clave	Descripción	Erogación Anual
3080703001	DIRECCIÓN DE ACREDITACIÓN, CERTIFICACIÓN Y CONTROL ESCOLAR	1,504,690
1000	SERVICIOS PERSONALES	
11301	SUELDOS BASE AL PERSONAL PERMANENTE	1,052,196
13201	PRIMA VACACIONAL	43,842
13203	AGUINALDO	175,366
14101	APORTACIONES PARA EL SERVICIO MÉDICO DE SERVIDORES PÚBLICOS	57,871
14103	APORTACIONES PARA PRESTACIONES DIVERSAS DE SERVIDORES PÚBLICOS	23,674
14201	APORTACIONES PARA VIVIENDA DE SERVIDORES PÚBLICOS	52,610
14301	APORTACIONES AL SISTEMA PARA EL RETIRO	63,132
2000	MATERIALES Y SUMINISTROS	
21101	MATERIALES Y ÚTILES DE OFICINA	6,000
21401	MATERIALES, ÚTILES Y EQUIPOS MENORES DE TECNOLOGÍAS DE LA INFORMACIÓN Y COMUNICACIONES	6,000
21504	FORMAS IMPRESAS DE USO GENERAL	24,000
3080800001	DIRECCIÓN GENERAL DE LA OFICINA DEL C. SECRETARIO	1,267,980
1000	SERVICIOS PERSONALES	
11301	SUELDOS BASE AL PERSONAL PERMANENTE	818,472
13201	PRIMA VACACIONAL	34,103
13203	AGUINALDO	136,412
14101	APORTACIONES PARA EL SERVICIO MÉDICO DE SERVIDORES PÚBLICOS	43,705
14103	APORTACIONES PARA PRESTACIONES DIVERSAS DE SERVIDORES PÚBLICOS	17,879
14201	APORTACIONES PARA VIVIENDA DE SERVIDORES PÚBLICOS	39,731
14301	APORTACIONES AL SISTEMA PARA EL RETIRO	47,678
2000	MATERIALES Y SUMINISTROS	
21101	MATERIALES Y ÚTILES DE OFICINA	15,000
21401	MATERIALES, ÚTILES Y EQUIPOS MENORES DE TECNOLOGÍAS DE LA INFORMACIÓN Y COMUNICACIONES	15,000
3000	SERVICIOS GENERALES	
38201	GASTOS DE ORDEN SOCIAL Y CULTURAL	100,000
3080801001	DIRECCIÓN DE COMUNICACIÓN Y PRENSA	588,131
1000	SERVICIOS PERSONALES	
11301	SUELDOS BASE AL PERSONAL PERMANENTE	414,372
13201	PRIMA VACACIONAL	17,266
13203	AGUINALDO	69,062
14101	APORTACIONES PARA EL SERVICIO MÉDICO DE SERVIDORES PÚBLICOS	22,127
14103	APORTACIONES PARA PRESTACIONES DIVERSAS DE SERVIDORES PÚBLICOS	9,052
14201	APORTACIONES PARA VIVIENDA DE SERVIDORES PÚBLICOS	20,115
14301	APORTACIONES AL SISTEMA PARA EL RETIRO	24,138
2000	MATERIALES Y SUMINISTROS	
21101	MATERIALES Y ÚTILES DE OFICINA	6,000
21401	MATERIALES, ÚTILES Y EQUIPOS MENORES DE TECNOLOGÍAS DE LA INFORMACIÓN Y COMUNICACIONES	6,000

Clave	Descripción	Erogación Anual
3080802001	DIRECCIÓN DE CONTROL Y GESTIÓN	523,079
1000	SERVICIOS PERSONALES	
11301	SUELDOS BASE AL PERSONAL PERMANENTE	367,584
13201	PRIMA VACACIONAL	15,316
13203	AGUINALDO	61,264
14101	APORTACIONES PARA EL SERVICIO MÉDICO DE SERVIDORES PÚBLICOS	19,628
14103	APORTACIONES PARA PRESTACIONES DIVERSAS DE SERVIDORES PÚBLICOS	8,030
14201	APORTACIONES PARA VIVIENDA DE SERVIDORES PÚBLICOS	17,844
14301	APORTACIONES AL SISTEMA PARA EL RETIRO	21,413
2000	MATERIALES Y SUMINISTROS	
21101	MATERIALES Y ÚTILES DE OFICINA	6,000
21401	MATERIALES, ÚTILES Y EQUIPOS MENORES DE TECNOLOGÍAS DE LA INFORMACIÓN Y COMUNICACIONES	6,000
3080804001	SECRETARÍA PARTICULAR DE LA SECRETARÍA	771,728
1000	SERVICIOS PERSONALES	
11301	SUELDOS BASE AL PERSONAL PERMANENTE	546,420
13201	PRIMA VACACIONAL	22,768
13203	AGUINALDO	91,070
14101	APORTACIONES PARA EL SERVICIO MÉDICO DE SERVIDORES PÚBLICOS	29,178
14103	APORTACIONES PARA PRESTACIONES DIVERSAS DE SERVIDORES PÚBLICOS	11,937
14201	APORTACIONES PARA VIVIENDA DE SERVIDORES PÚBLICOS	26,525
14301	APORTACIONES AL SISTEMA PARA EL RETIRO	31,830
2000	MATERIALES Y SUMINISTROS	
21101	MATERIALES Y ÚTILES DE OFICINA	6,000
21401	MATERIALES, ÚTILES Y EQUIPOS MENORES DE TECNOLOGÍAS DE LA INFORMACIÓN Y COMUNICACIONES	6,000
3080805001	DIRECCIÓN DE RECURSOS MATERIALES Y SERVICIOS	4,818,300
1000	SERVICIOS PERSONALES	
11301	SUELDOS BASE AL PERSONAL PERMANENTE	2,258,604
13201	PRIMA VACACIONAL	94,109
13203	AGUINALDO	376,434
14101	APORTACIONES PARA EL SERVICIO MÉDICO DE SERVIDORES PÚBLICOS	120,605
14103	APORTACIONES PARA PRESTACIONES DIVERSAS DE SERVIDORES PÚBLICOS	49,338
14201	APORTACIONES PARA VIVIENDA DE SERVIDORES PÚBLICOS	109,641
14301	APORTACIONES AL SISTEMA PARA EL RETIRO	131,569
2000	MATERIALES Y SUMINISTROS	
21101	MATERIALES Y ÚTILES DE OFICINA	6,000
21401	MATERIALES, ÚTILES Y EQUIPOS MENORES DE TECNOLOGÍAS DE LA INFORMACIÓN Y COMUNICACIONES	6,000
24401	MADERA Y PRODUCTOS DE MADERA	300,000
24501	VIDRIO Y PRODUCTOS DE VIDRIO	300,000
24901	OTROS MATERIALES Y ARTÍCULOS DE CONSTRUCCIÓN Y REPARACIÓN	300,000

Clave	Descripción	Erogación Anual
3000	SERVICIOS GENERALES	
31103	ESTUDIOS DE FACTIBILIDAD	266,000
35102	CONSERVACIÓN Y MANTENIMIENTO MENOR DE EDIFICIOS ESCOLARES	500,000
3080806001	COORDINACIÓN DE UNIDADES REGIONALES	678,055
1000	SERVICIOS PERSONALES	
11301	SUELDOS BASE AL PERSONAL PERMANENTE	474,732
13201	PRIMA VACACIONAL	19,781
13203	AGUINALDO	79,122
14101	APORTACIONES PARA EL SERVICIO MÉDICO DE SERVIDORES PÚBLICOS	25,350
14103	APORTACIONES PARA PRESTACIONES DIVERSAS DE SERVIDORES PÚBLICOS	10,371
14201	APORTACIONES PARA VIVIENDA DE SERVIDORES PÚBLICOS	23,045
14301	APORTACIONES AL SISTEMA PARA EL RETIRO	27,654
2000	MATERIALES Y SUMINISTROS	
21101	MATERIALES Y ÚTILES DE OFICINA	6,000
21401	MATERIALES, ÚTILES Y EQUIPOS MENORES DE TECNOLOGÍAS DE LA INFORMACIÓN Y COMUNICACIONES	6,000
21601	MATERIAL DE LIMPIEZA	6,000
3080900001	DIRECCIÓN GENERAL DE EVALUACIÓN EDUCATIVA	695,417
1000	SERVICIOS PERSONALES	
11301	SUELDOS BASE AL PERSONAL PERMANENTE	482,904
13201	PRIMA VACACIONAL	20,121
13203	AGUINALDO	80,484
14101	APORTACIONES PARA EL SERVICIO MÉDICO DE SERVIDORES PÚBLICOS	25,786
14103	APORTACIONES PARA PRESTACIONES DIVERSAS DE SERVIDORES PÚBLICOS	10,549
14201	APORTACIONES PARA VIVIENDA DE SERVIDORES PÚBLICOS	23,442
14301	APORTACIONES AL SISTEMA PARA EL RETIRO	28,130
2000	MATERIALES Y SUMINISTROS	
21101	MATERIALES Y ÚTILES DE OFICINA	12,000
21401	MATERIALES, ÚTILES Y EQUIPOS MENORES DE TECNOLOGÍAS DE LA INFORMACIÓN Y COMUNICACIONES	12,000
3081000001	DIRECCIÓN JURÍDICA	1,444,869
1000	SERVICIOS PERSONALES	
11301	SUELDOS BASE AL PERSONAL PERMANENTE	1,017,936
13201	PRIMA VACACIONAL	42,414
13203	AGUINALDO	169,656
14101	APORTACIONES PARA EL SERVICIO MÉDICO DE SERVIDORES PÚBLICOS	55,986
14103	APORTACIONES PARA PRESTACIONES DIVERSAS DE SERVIDORES PÚBLICOS	22,904
14201	APORTACIONES PARA VIVIENDA DE SERVIDORES PÚBLICOS	50,897
14301	APORTACIONES AL SISTEMA PARA EL RETIRO	61,076
2000	MATERIALES Y SUMINISTROS	
21101	MATERIALES Y ÚTILES DE OFICINA	12,000
21401	MATERIALES, ÚTILES Y EQUIPOS MENORES DE TECNOLOGÍAS DE LA INFORMACIÓN Y COMUNICACIONES	12,000

Clave	Descripción	Erogación Anual
3081100001	CENTRO ESTATAL DE BECAS	15,646,234
1000	SERVICIOS PERSONALES	
11301	SUELDOS BASE AL PERSONAL PERMANENTE	117,660
13201	PRIMA VACACIONAL	4,903
13203	AGUINALDO	19,610
14101	APORTACIONES PARA EL SERVICIO MÉDICO DE SERVIDORES PÚBLICOS	6,471
14103	APORTACIONES PARA PRESTACIONES DIVERSAS DE SERVIDORES PÚBLICOS	2,647
14201	APORTACIONES PARA VIVIENDA DE SERVIDORES PÚBLICOS	5,883
14301	APORTACIONES AL SISTEMA PARA EL RETIRO	7,060
2000	MATERIALES Y SUMINISTROS	
21101	MATERIALES Y ÚTILES DE OFICINA	12,000
21401	MATERIALES, ÚTILES Y EQUIPOS MENORES DE TECNOLOGÍAS DE LA INFORMACIÓN Y COMUNICACIONES	12,000
21601	MATERIAL DE LIMPIEZA	8,000
4000	TRANSFERENCIAS, ASIGNACIONES, SUBSIDIOS Y OTRAS AYUDAS	
44205	BECAS	15,450,000
3081200001	COORDINACIÓN DEL INSTITUTO DE SALUD MENTAL	6,285,981
1000	SERVICIOS PERSONALES	
11301	SUELDOS BASE AL PERSONAL PERMANENTE	3,965,172
13201	PRIMA VACACIONAL	165,216
13203	AGUINALDO	660,862
14101	APORTACIONES PARA EL SERVICIO MÉDICO DE SERVIDORES PÚBLICOS	218,085
14103	APORTACIONES PARA PRESTACIONES DIVERSAS DE SERVIDORES PÚBLICOS	89,216
14201	APORTACIONES PARA VIVIENDA DE SERVIDORES PÚBLICOS	198,259
14301	APORTACIONES AL SISTEMA PARA EL RETIRO	237,910
2000	MATERIALES Y SUMINISTROS	
21101	MATERIALES Y ÚTILES DE OFICINA	12,000
21401	MATERIALES, ÚTILES Y EQUIPOS MENORES DE TECNOLOGÍAS DE LA INFORMACIÓN Y COMUNICACIONES	12,000
21601	MATERIAL DE LIMPIEZA	12,000
3000	SERVICIOS GENERALES	
32201	ARRENDAMIENTO DE EDIFICIOS	715,262
3210000000	TRANSFERENCIAS A ENTIDADES PARAESTATALES	27,810,000
3210024001	INSTITUTO CONSTRUCTOR DE INFRAESTRUCTURA FÍSICA, EDUCATIVA Y DEPORTIVA DE N.L.	27,810,000
4000	TRANSFERENCIAS, ASIGNACIONES, SUBSIDIOS Y OTRAS AYUDAS	
41501	TRANSFERENCIAS INTERNAS OTORGADAS A ENTIDADES PARAESTATALES NO EMPRESARIALES Y NO FINANCIERAS	27,810,000

GASTO DE CAPITAL	22,400,532
-------------------------	-------------------

FINANCIAMIENTOS INTERNOS	22,400,532
---------------------------------	-------------------

Clave	Descripción	Erogación Anual
3030000000	SECRETARÍA GENERAL DE GOBIERNO	22,400,532
3030100001	OFICINA DEL SECRETARIO GENERAL DE GOBIERNO	22,400,532
5000	BIENES MUEBLES, INMUEBLES E INTANGIBLES	
54101	VEHÍCULOS Y EQUIPO TERRESTRE	22,400,532

2.6 PROTECCIÓN SOCIAL	7,943,294,636
2.6.3 FAMILIA E HIJOS	776,657,316
GASTO CORRIENTE	776,657,316

RECURSOS FISCALES	494,980,000
--------------------------	--------------------

Clave	Descripción	Erogación Anual
3210000000	TRANSFERENCIAS A ENTIDADES PARAESTATALES	494,980,000
3210004001	SISTEMA PARA EL DESARROLLO INTEGRAL DE LA FAMILIA (DIF)	494,980,000
4000	TRANSFERENCIAS, ASIGNACIONES, SUBSIDIOS Y OTRAS AYUDAS	
41501	TRANSFERENCIAS INTERNAS OTORGADAS A ENTIDADES PARAESTATALES NO EMPRESARIALES Y NO FINANCIERAS	494,980,000

RECURSOS FEDERALES	281,677,316
---------------------------	--------------------

RAMO 28 PARTICIPACIONES A ENTIDADES FEDERATIVAS Y MUNICIPIOS	279,998,617
---	--------------------

3210000000	TRANSFERENCIAS A ENTIDADES PARAESTATALES	279,998,617
-------------------	---	--------------------

3210004001	SISTEMA PARA EL DESARROLLO INTEGRAL DE LA FAMILIA (DIF)	279,998,617
-------------------	--	--------------------

8000 PARTICIPACIONES Y APORTACIONES

83101	APORTACIONES DE LA FEDERACIÓN A LAS ENTIDADES FEDERATIVAS	279,998,617
-------	---	-------------

RAMO 33 APORTACIONES FEDERALES PARA ENTIDADES FEDERATIVAS Y MUNICIPIOS	1,678,699
---	------------------

3210000000	TRANSFERENCIAS A ENTIDADES PARAESTATALES	1,678,699
-------------------	---	------------------

3210004001	SISTEMA PARA EL DESARROLLO INTEGRAL DE LA FAMILIA (DIF)	1,678,699
-------------------	--	------------------

8000 PARTICIPACIONES Y APORTACIONES

85301	OTROS CONVENIOS	1,678,699
-------	-----------------	-----------

2.6.8 OTROS GRUPOS VULNERABLES	1,879,834,458
---------------------------------------	----------------------

GASTO CORRIENTE	1,810,784,131
------------------------	----------------------

RECURSOS FISCALES	1,810,784,131
--------------------------	----------------------

3030000000	SECRETARÍA GENERAL DE GOBIERNO	159,227,122
-------------------	---------------------------------------	--------------------

3030200001	SUBSECRETARÍA DE GOBIERNO	5,000,000
-------------------	----------------------------------	------------------

4000 TRANSFERENCIAS, ASIGNACIONES, SUBSIDIOS Y OTRAS AYUDAS

44101	AYUDAS SOCIALES A PERSONAS	5,000,000
-------	----------------------------	-----------

3030360001	COMISIÓN EJECUTIVA ESTATAL DE ATENCIÓN A VICTIMAS, OAD	25,730,241
-------------------	---	-------------------

1000 SERVICIOS PERSONALES

11301	SUELDOS BASE AL PERSONAL PERMANENTE	14,900,448
-------	-------------------------------------	------------

12101	HONORARIOS ASIMILABLES A SALARIOS	1,664,765
-------	-----------------------------------	-----------

13201	PRIMA VACACIONAL	620,852
-------	------------------	---------

13203	AGUINALDO	2,483,408
-------	-----------	-----------

14101	APORTACIONES PARA EL SERVICIO MÉDICO DE SERVIDORES PÚBLICOS	819,525
-------	---	---------

14103	APORTACIONES PARA PRESTACIONES DIVERSAS DE SERVIDORES PÚBLICOS	335,260
-------	--	---------

14201	APORTACIONES PARA VIVIENDA DE SERVIDORES PÚBLICOS	745,022
-------	---	---------

14301	APORTACIONES AL SISTEMA PARA EL RETIRO	894,027
-------	--	---------

Clave	Descripción	Erogación Anual
2000	MATERIALES Y SUMINISTROS	
21101	MATERIALES Y ÚTILES DE OFICINA	51,584
21401	MATERIALES, ÚTILES Y EQUIPOS MENORES DE TECNOLOGÍAS DE LA INFORMACIÓN Y COMUNICACIONES	1,573
21601	MATERIAL DE LIMPIEZA	14,332
22101	PRODUCTOS ALIMENTICIOS PARA PERSONAS	3,135
24601	MATERIAL ELÉCTRICO Y ELECTRÓNICO	10,297
26101	COMBUSTIBLES, LUBRICANTES Y ADITIVOS	124,097
29601	REFACCIONES Y ACCESORIOS MENORES DE EQUIPO DE TRANSPORTE	2,144
3000	SERVICIOS GENERALES	
31501	TELEFONÍA CELULAR	17,047
33601	SERVICIOS DE APOYO ADMINISTRATIVO, FOTOCOPIADO E IMPRESIÓN	227
35101	CONSERVACIÓN Y MANTENIMIENTO MENOR DE INMUEBLES	44,290
35501	REPARACIÓN Y MANTENIMIENTO DE EQUIPO DE TRANSPORTE	21,804
35705	INSTALACIÓN, REPARACIÓN Y MANTENIMIENTO DE EQUIPO ESPECIALIZADO DE INMUEBLES	26,590
37101	PASAJES AÉREOS	2,437
37501	VIÁTICOS EN EL PAÍS	763
4000	TRANSFERENCIAS, ASIGNACIONES, SUBSIDIOS Y OTRAS AYUDAS	
44101	AYUDAS SOCIALES A PERSONAS	2,946,614
3030440001	PROGRAMA ALIADOS CONTIGO	128,496,881
1000	SERVICIOS PERSONALES	
12101	HONORARIOS ASIMILABLES A SALARIOS	119,307,990
2000	MATERIALES Y SUMINISTROS	
21101	MATERIALES Y ÚTILES DE OFICINA	150,000
21103	EQUIPOS MENORES DE OFICINA	48,000
21401	MATERIALES, ÚTILES Y EQUIPOS MENORES DE TECNOLOGÍAS DE LA INFORMACIÓN Y COMUNICACIONES	192,000
21504	FORMAS IMPRESAS DE USO GENERAL	200,000
21601	MATERIAL DE LIMPIEZA	78,000
22101	PRODUCTOS ALIMENTICIOS PARA PERSONAS	10,200
24601	MATERIAL ELÉCTRICO Y ELECTRÓNICO	36,000
26101	COMBUSTIBLES, LUBRICANTES Y ADITIVOS	1,236,000
27101	VESTUARIO Y UNIFORMES	280,000
29401	REFACCIONES Y ACCESORIOS MENORES DE EQUIPO DE CÓMPUTO Y TECNOLOGÍAS DE LA INFORMACIÓN	36,000
3000	SERVICIOS GENERALES	
31101	ENERGÍA ELÉCTRICA OFICINAS PÚBLICAS	68,727
31301	AGUA OFICINAS PÚBLICAS	12,128
31401	TELEFONÍA TRADICIONAL	40,428
31701	SERVICIOS DE ACCESO DE INTERNET, REDES Y PROCESAMIENTO DE INFORMACIÓN	247,200
32301	ARRENDAMIENTO DE MÁQUINAS FOTOCOPIADORAS	180,000
33601	SERVICIOS DE APOYO ADMINISTRATIVO, FOTOCOPIADO E IMPRESIÓN	120,000

Clave	Descripción	Erogación Anual
34501	SEGURO DE BIENES PATRIMONIALES	1,854,000
35101	CONSERVACIÓN Y MANTENIMIENTO MENOR DE INMUEBLES	1,600,160
35301	INSTALACIÓN, REPARACIÓN Y MANTENIMIENTO DE EQUIPO DE CÓMPUTO Y TECNOLOGÍA DE LA INFORMACIÓN	35,040
35501	REPARACIÓN Y MANTENIMIENTO DE EQUIPO DE TRANSPORTE	442,008
37101	PASAJES AÉREOS	80,000
37501	VIÁTICOS EN EL PAÍS	80,000
4000	TRANSFERENCIAS, ASIGNACIONES, SUBSIDIOS Y OTRAS AYUDAS	
44501	AYUDAS SOCIALES A INSTITUCIONES SIN FINES DE LUCRO	2,163,000
3040000000	SECRETARÍA DE FINANZAS Y TESORERÍA GENERAL DEL ESTADO	40,000,000
3040100001	OFICINA DEL C. SECRETARIO DE FINANZAS Y TESORERO GENERAL DEL ESTADO	40,000,000
7000	INVERSIONES FINANCIERAS Y OTRAS PROVISIONES	
79901	OTRAS EROGACIONES ESPECIALES	40,000,000
3050000000	PROCURADURÍA GENERAL DE JUSTICIA	35,441,811
3051120001	DIRECCIÓN DE ORIENTACIÓN, PROTECCIÓN Y APOYO A VÍCTIMAS DE DELITO Y TESTIGOS	35,441,811
1000	SERVICIOS PERSONALES	
11301	SUELDOS BASE AL PERSONAL PERMANENTE	19,714,656
13201	PRIMA VACACIONAL	821,444
13203	AGUINALDO	3,285,776
14101	APORTACIONES PARA EL SERVICIO MÉDICO DE SERVIDORES PÚBLICOS	1,084,306
14103	APORTACIONES PARA PRESTACIONES DIVERSAS DE SERVIDORES PÚBLICOS	443,580
14201	APORTACIONES PARA VIVIENDA DE SERVIDORES PÚBLICOS	985,733
14301	APORTACIONES AL SISTEMA PARA EL RETIRO	1,182,879
14403	APORTACIONES PARA SEGUROS CUERPOS DE SEGURIDAD	391,532
2000	MATERIALES Y SUMINISTROS	
21601	MATERIAL DE LIMPIEZA	13,842
26101	COMBUSTIBLES, LUBRICANTES Y ADITIVOS	302,946
3000	SERVICIOS GENERALES	
31501	TELEFONÍA CELULAR	7,855
32201	ARRENDAMIENTO DE EDIFICIOS	6,322,389
32301	ARRENDAMIENTO DE MÁQUINAS FOTOCOPIADORAS	145,838
35101	CONSERVACIÓN Y MANTENIMIENTO MENOR DE INMUEBLES	263,356
35301	INSTALACIÓN, REPARACIÓN Y MANTENIMIENTO DE EQUIPO DE CÓMPUTO Y TECNOLOGÍA DE LA INFORMACIÓN	18,209
35501	REPARACIÓN Y MANTENIMIENTO DE EQUIPO DE TRANSPORTE	158,250
37101	PASAJES AÉREOS	1,492
37501	VIÁTICOS EN EL PAÍS	1,430
4000	TRANSFERENCIAS, ASIGNACIONES, SUBSIDIOS Y OTRAS AYUDAS	
44101	AYUDAS SOCIALES A PERSONAS	296,298

Clave	Descripción	Erogación Anual
3120000000	SECRETARÍA DE DESARROLLO SOCIAL	1,552,837,198
3120100001	OFICINA DEL C. SECRETARIO DE DESARROLLO SOCIAL	57,000,000
7000	INVERSIONES FINANCIERAS Y OTRAS PROVISIONES	
79901	OTRAS EROGACIONES ESPECIALES	57,000,000
3120220001	DIRECCIÓN DE ATENCIÓN A GRUPOS VULNERABLES	1,422,637,337
1000	SERVICIOS PERSONALES	
11301	SUELDOS BASE AL PERSONAL PERMANENTE	9,513,060
13201	PRIMA VACACIONAL	396,378
13203	AGUINALDO	1,585,510
14101	APORTACIONES PARA EL SERVICIO MÉDICO DE SERVIDORES PÚBLICOS	523,218
14103	APORTACIONES PARA PRESTACIONES DIVERSAS DE SERVIDORES PÚBLICOS	214,044
14201	APORTACIONES PARA VIVIENDA DE SERVIDORES PÚBLICOS	475,653
14301	APORTACIONES AL SISTEMA PARA EL RETIRO	570,784
2000	MATERIALES Y SUMINISTROS	
21101	MATERIALES Y ÚTILES DE OFICINA	73,291
21103	EQUIPOS MENORES DE OFICINA	305,542
21401	MATERIALES, ÚTILES Y EQUIPOS MENORES DE TECNOLOGÍAS DE LA INFORMACIÓN Y COMUNICACIONES	250,278
26101	COMBUSTIBLES, LUBRICANTES Y ADITIVOS	1,196,630
29401	REFACCIONES Y ACCESORIOS MENORES DE EQUIPO DE CÓMPUTO Y TECNOLOGÍAS DE LA INFORMACIÓN	2,820
3000	SERVICIOS GENERALES	
32201	ARRENDAMIENTO DE EDIFICIOS	849,717
32901	OTROS ARRENDAMIENTOS	1,550,194
33601	SERVICIOS DE APOYO ADMINISTRATIVO, FOTOCOPIADO E IMPRESIÓN	1,000,000
34901	SERVICIOS FINANCIEROS, BANCARIOS Y COMERCIALES INTEGRALES	900,000
35101	CONSERVACIÓN Y MANTENIMIENTO MENOR DE INMUEBLES	1,030,000
35501	REPARACIÓN Y MANTENIMIENTO DE EQUIPO DE TRANSPORTE	520,752
37101	PASAJES AÉREOS	24,582
37501	VIÁTICOS EN EL PAÍS	849,564
37901	OTROS SERVICIOS DE TRASLADO Y HOSPEDAJE	6,996
38201	GASTOS DE ORDEN SOCIAL Y CULTURAL	26,475,585
4000	TRANSFERENCIAS, ASIGNACIONES, SUBSIDIOS Y OTRAS AYUDAS	
44101	AYUDAS SOCIALES A PERSONAS	1,229,989,380
44215	CURSOS, TALLERES, CONFERENCIAS Y CONCURSOS DE FORMACIÓN	3,823,360
44501	AYUDAS SOCIALES A INSTITUCIONES SIN FINES DE LUCRO	120,510,000
7000	INVERSIONES FINANCIERAS Y OTRAS PROVISIONES	
79901	OTRAS EROGACIONES ESPECIALES	20,000,000
3120320001	DIRECCIÓN DE CENTROS COMUNITARIOS	73,199,861
1000	SERVICIOS PERSONALES	
11301	SUELDOS BASE AL PERSONAL PERMANENTE	973,392
12101	HONORARIOS ASIMILABLES A SALARIOS	15,828,426
13201	PRIMA VACACIONAL	40,558

Clave	Descripción	Erogación Anual
13203	AGUINALDO	162,232
14101	APORTACIONES PARA EL SERVICIO MÉDICO DE SERVIDORES PÚBLICOS	53,537
14103	APORTACIONES PARA PRESTACIONES DIVERSAS DE SERVIDORES PÚBLICOS	21,901
14201	APORTACIONES PARA VIVIENDA DE SERVIDORES PÚBLICOS	48,670
14301	APORTACIONES AL SISTEMA PARA EL RETIRO	58,404
2000	MATERIALES Y SUMINISTROS	
21101	MATERIALES Y ÚTILES DE OFICINA	84,683
21401	MATERIALES, ÚTILES Y EQUIPOS MENORES DE TECNOLOGÍAS DE LA INFORMACIÓN Y COMUNICACIONES	227,406
21601	MATERIAL DE LIMPIEZA	42,985
21701	MATERIALES Y ÚTILES DE ENSEÑANZA	1,507,875
22106	PRODUCTOS ALIMENTICIOS PARA EVENTOS	1,242,592
24201	CEMENTO Y PRODUCTOS DE CONCRETO	2,839
24601	MATERIAL ELÉCTRICO Y ELECTRÓNICO	91,176
24701	ARTÍCULOS METÁLICOS PARA LA CONSTRUCCIÓN	75,254
24901	OTROS MATERIALES Y ARTÍCULOS DE CONSTRUCCIÓN Y REPARACIÓN	166,974
26101	COMBUSTIBLES, LUBRICANTES Y ADITIVOS	342,631
29101	HERRAMIENTAS MENORES	24,725
29201	REFACCIONES Y ACCESORIOS MENORES DE EDIFICIOS	134,385
3000	SERVICIOS GENERALES	
31201	GAS OFICINAS PÚBLICAS	142,063
31501	TELEFONÍA CELULAR	163,340
32302	ARRENDAMIENTO DE EQUIPO DE CÓMPUTO	1,580,819
32303	ARRENDAMIENTO DE MOBILIARIO Y EQUIPO DE ADMINISTRACIÓN, EDUCACIONAL Y RECREATIVO	1,048,540
32901	OTROS ARRENDAMIENTOS	44,668
35101	CONSERVACIÓN Y MANTENIMIENTO MENOR DE INMUEBLES	4,827,581
35201	INSTALACIÓN, REPARACIÓN Y MANTENIMIENTO DE MOBILIARIO Y EQUIPO DE ADMINISTRACIÓN, EDUCACIONAL Y RECREATIVO	813
35501	REPARACIÓN Y MANTENIMIENTO DE EQUIPO DE TRANSPORTE	122,620
35705	INSTALACIÓN, REPARACIÓN Y MANTENIMIENTO DE EQUIPO ESPECIALIZADO DE INMUEBLES	122,123
35801	SERVICIOS DE LIMPIEZA Y MANEJO DE DESECHOS	1,222,921
35901	SERVICIOS DE JARDINERÍA Y FUMIGACIÓN	284,217
37501	VIÁTICOS EN EL PAÍS	130,962
38201	GASTOS DE ORDEN SOCIAL Y CULTURAL	13,883,492
38202	ARREGLOS FLORALES Y DECORACIÓN DE EVENTOS	541
4000	TRANSFERENCIAS, ASIGNACIONES, SUBSIDIOS Y OTRAS AYUDAS	
44111	AYUDAS SOCIALES A PERSONAS EVENTOS	94,091
44201	BECAS Y OTRAS AYUDAS PARA PROGRAMAS DE CAPACITACIÓN	28,400,427

Clave	Descripción	Erogación Anual
3210000000	TRANSFERENCIAS A ENTIDADES PARAESTATALES	23,278,000
3210039001	INSTITUTO ESTATAL DE LA JUVENTUD	23,278,000
4000	TRANSFERENCIAS, ASIGNACIONES, SUBSIDIOS Y OTRAS AYUDAS	
41501	TRANSFERENCIAS INTERNAS OTORGADAS A ENTIDADES PARAESTATALES NO EMPRESARIALES Y NO FINANCIERAS	23,278,000
GASTO DE CAPITAL		69,050,327
RECURSOS FISCALES		1,960,289
3120000000	SECRETARÍA DE DESARROLLO SOCIAL	1,960,289
3120100001	OFICINA DEL C. SECRETARIO DE DESARROLLO SOCIAL	1,960,289
2000	MATERIALES Y SUMINISTROS	
21103	EQUIPOS MENORES DE OFICINA	69,189
5000	BIENES MUEBLES, INMUEBLES E INTANGIBLES	
54101	VEHÍCULOS Y EQUIPO TERRESTRE	1,891,100
FINANCIAMIENTOS INTERNOS		48,529,143
3030000000	SECRETARÍA GENERAL DE GOBIERNO	300,985
3030100001	OFICINA DEL SECRETARIO GENERAL DE GOBIERNO	300,985
5000	BIENES MUEBLES, INMUEBLES E INTANGIBLES	
51101	MUEBLES DE OFICINA Y ESTANTERÍA	210,000
51501	EQUIPO DE CÓMPUTO Y DE TECNOLOGÍAS DE LA INFORMACIÓN	60,985
52101	EQUIPOS Y APARATOS AUDIOVISUALES	30,000
3110000000	SECRETARÍA DE INFRAESTRUCTURA	19,600,000
3110100001	OFICINA DEL SECRETARIO DE INFRAESTRUCTURA	19,600,000
6000	INVERSION PUBLICA	
62201	EDIFICACIÓN NO HABITACIONAL	19,600,000
3120000000	SECRETARÍA DE DESARROLLO SOCIAL	28,628,158
3120100001	OFICINA DEL C. SECRETARIO DE DESARROLLO SOCIAL	28,628,158
5000	BIENES MUEBLES, INMUEBLES E INTANGIBLES	
51101	MUEBLES DE OFICINA Y ESTANTERÍA	187,284
51901	OTROS MOBILIARIOS Y EQUIPOS DE ADMINISTRACIÓN	40,874
6000	INVERSION PUBLICA	
62201	EDIFICACIÓN NO HABITACIONAL	28,400,000
RECURSOS FEDERALES		18,560,895
RAMO 0		1,068,295
3120000000	SECRETARÍA DE DESARROLLO SOCIAL	1,068,295
3120100001	OFICINA DEL C. SECRETARIO DE DESARROLLO SOCIAL	1,068,295
6000	INVERSION PUBLICA	
62201	EDIFICACIÓN NO HABITACIONAL	1,068,295

Clave	Descripción	Erogación Anual
RAMO 28 PARTICIPACIONES A ENTIDADES FEDERATIVAS Y MUNICIPIOS		17,492,600
3210000000 TRANSFERENCIAS A ENTIDADES PARAESTATALES		17,492,600
3210004001 SISTEMA PARA EL DESARROLLO INTEGRAL DE LA FAMILIA (DIF)		17,492,600
8000	PARTICIPACIONES Y APORTACIONES	
85301	OTROS CONVENIOS	17,492,600
2.6.9 OTROS DE SEGURIDAD SOCIAL Y ASISTENCIA SOCIAL		5,286,802,862
GASTO CORRIENTE		1,738,459,330
RECURSOS FISCALES		478,392,862
3120000000 SECRETARÍA DE DESARROLLO SOCIAL		83,902,862
3120100001 OFICINA DEL C. SECRETARIO DE DESARROLLO SOCIAL		80,572,013
1000	SERVICIOS PERSONALES	
11301	SUELDOS BASE AL PERSONAL PERMANENTE	24,446,784
13201	PRIMA VACACIONAL	1,018,616
13203	AGUINALDO	4,074,464
14101	APORTACIONES PARA EL SERVICIO MÉDICO DE SERVIDORES PÚBLICOS	1,344,573
14103	APORTACIONES PARA PRESTACIONES DIVERSAS DE SERVIDORES PÚBLICOS	550,053
14201	APORTACIONES PARA VIVIENDA DE SERVIDORES PÚBLICOS	1,222,339
14301	APORTACIONES AL SISTEMA PARA EL RETIRO	1,466,807
2000	MATERIALES Y SUMINISTROS	
21101	MATERIALES Y ÚTILES DE OFICINA	125,441
21103	EQUIPOS MENORES DE OFICINA	2,276
21401	MATERIALES, ÚTILES Y EQUIPOS MENORES DE TECNOLOGÍAS DE LA INFORMACIÓN Y COMUNICACIONES	32,840
21601	MATERIAL DE LIMPIEZA	29,223
24601	MATERIAL ELÉCTRICO Y ELECTRÓNICO	6,195
26101	COMBUSTIBLES, LUBRICANTES Y ADITIVOS	346,298
29401	REFACCIONES Y ACCESORIOS MENORES DE EQUIPO DE CÓMPUTO Y TECNOLOGÍAS DE LA INFORMACIÓN	1,820
29601	REFACCIONES Y ACCESORIOS MENORES DE EQUIPO DE TRANSPORTE	2,120
3000	SERVICIOS GENERALES	
31101	ENERGÍA ELÉCTRICA OFICINAS PÚBLICAS	3,363,695
31301	AGUA OFICINAS PÚBLICAS	1,111,631
31401	TELEFONÍA TRADICIONAL	233,937
31501	TELEFONÍA CELULAR	23,841
31601	SERVICIOS DE TELECOMUNICACIONES Y SATÉLITES	245,478
31701	SERVICIOS DE ACCESO DE INTERNET, REDES Y PROCESAMIENTO DE INFORMACIÓN	916,127
31801	SERVICIOS POSTALES Y TELEGRÁFICOS	1,650
32201	ARRENDAMIENTO DE EDIFICIOS	1,321,937
34501	SEGURO DE BIENES PATRIMONIALES	138,560
35101	CONSERVACIÓN Y MANTENIMIENTO MENOR DE INMUEBLES	49,763
35201	INSTALACIÓN, REPARACIÓN Y MANTENIMIENTO DE MOBILIARIO Y EQUIPO DE ADMINISTRACIÓN, EDUCACIONAL Y RECREATIVO	2,750

Clave	Descripción	Erogación Anual
35301	INSTALACIÓN, REPARACIÓN Y MANTENIMIENTO DE EQUIPO DE CÓMPUTO Y TECNOLOGÍA DE LA INFORMACIÓN	2,375
35501	REPARACIÓN Y MANTENIMIENTO DE EQUIPO DE TRANSPORTE	276,716
35705	INSTALACIÓN, REPARACIÓN Y MANTENIMIENTO DE EQUIPO ESPECIALIZADO DE INMUEBLES	25,423
35801	SERVICIOS DE LIMPIEZA Y MANEJO DE DESECHOS	972
35901	SERVICIOS DE JARDINERÍA Y FUMIGACIÓN	857
36101	DIFUSIÓN POR RADIO, TELEVISIÓN Y OTROS MEDIOS DE MENSAJES SOBRE PROGRAMAS Y ACTIVIDADES GUBERNAMENTALES	663,646
37101	PASAJES AÉREOS	112,746
37201	PASAJES TERRESTRES	694
37501	VIÁTICOS EN EL PAÍS	109,353
37901	OTROS SERVICIOS DE TRASLADO Y HOSPEDAJE	4,307
38201	GASTOS DE ORDEN SOCIAL Y CULTURAL	5,421
4000	TRANSFERENCIAS, ASIGNACIONES, SUBSIDIOS Y OTRAS AYUDAS	
44110	PROGRAMA DE APOYO A LA ECONOMÍA FAMILIAR	37,290,284
3120600001	JUNTA DE BENEFICIENCIA PRIVADA DEL ESTADO DE NUEVO LEÓN	3,330,849
3000	SERVICIOS GENERALES	
31101	ENERGÍA ELÉCTRICA OFICINAS PÚBLICAS	66,835
31401	TELEFONÍA TRADICIONAL	13,242
32201	ARRENDAMIENTO DE EDIFICIOS	319,926
33101	SERVICIOS LEGALES, DE CONTABILIDAD, AUDITORÍA Y RELACIONADOS	264,180
33301	SERVICIOS DE CONSULTORÍA ADMINISTRATIVA, PROCESOS, TÉCNICA Y EN TECNOLOGÍAS DE LA INFORMACIÓN	983,333
33401	SERVICIOS DE CAPACITACIÓN	503,333
35101	CONSERVACIÓN Y MANTENIMIENTO MENOR DE INMUEBLES	25,000
35801	SERVICIOS DE LIMPIEZA Y MANEJO DE DESECHOS	100,000
35901	SERVICIOS DE JARDINERÍA Y FUMIGACIÓN	80,000
37101	PASAJES AÉREOS	50,000
37501	VIÁTICOS EN EL PAÍS	50,000
37901	OTROS SERVICIOS DE TRASLADO Y HOSPEDAJE	50,000
38201	GASTOS DE ORDEN SOCIAL Y CULTURAL	800,000
39901	OTROS SERVICIOS GENERALES	25,000
3210000000	TRANSFERENCIAS A ENTIDADES PARAESTATALES	394,490,000
3210064001	INSTITUTO SEGURIDAD Y SERVICIOS SOCIALES DE TRABAJADORES DEL ESTADO	394,490,000
4000	TRANSFERENCIAS, ASIGNACIONES, SUBSIDIOS Y OTRAS AYUDAS	
41501	TRANSFERENCIAS INTERNAS OTORGADAS A ENTIDADES PARAESTATALES NO EMPRESARIALES Y NO FINANCIERAS	394,490,000

RECURSOS FEDERALES		1,260,066,468
RAMO 33 APORTACIONES FEDERALES PARA ENTIDADES FEDERATIVAS Y MUNICIPIOS		1,260,066,468
Clave	Descripción	Erogación Anual
3210000000	TRANSFERENCIAS A ENTIDADES PARAESTATALES	1,260,066,468
3210064001	INSTITUTO SEGURIDAD Y SERVICIOS SOCIALES DE TRABAJADORES DEL ESTADO	1,260,066,468
8000	PARTICIPACIONES Y APORTACIONES	
83102	APOYO PARA EL SANEAMIENTO DE PENSIONES	1,260,066,468
PENSIONES Y JUBILACIONES		3,548,343,532
RECURSOS FISCALES		3,548,343,532
3210000000 TRANSFERENCIAS A ENTIDADES PARAESTATALES		3,548,343,532
3210064001 INSTITUTO SEGURIDAD Y SERVICIOS SOCIALES DE TRABAJADORES DEL ESTADO		3,548,343,532
4000	TRANSFERENCIAS, ASIGNACIONES, SUBSIDIOS Y OTRAS AYUDAS	
45201	JUBILACIONES	3,548,343,532
2.7 OTROS ASUNTOS SOCIALES		20,228,675
2.7.1 OTROS ASUNTOS SOCIALES		20,228,675
GASTO CORRIENTE		20,228,675
RECURSOS FISCALES		20,228,675
3030000000 SECRETARÍA GENERAL DE GOBIERNO		20,228,675
3030420001 DIRECCIÓN DE PARTICIPACIÓN CIUDADANA		20,228,675
1000	SERVICIOS PERSONALES	
11301	SUELDOS BASE AL PERSONAL PERMANENTE	6,951,130
12101	HONORARIOS ASIMILABLES A SALARIOS	1,605,180
13201	PRIMA VACACIONAL	386,174
13203	AGUINALDO	1,158,522
14101	APORTACIONES PARA EL SERVICIO MÉDICO DE SERVIDORES PÚBLICOS	382,312
14103	APORTACIONES PARA PRESTACIONES DIVERSAS DE SERVIDORES PÚBLICOS	156,400
14201	APORTACIONES PARA VIVIENDA DE SERVIDORES PÚBLICOS	347,556
14301	APORTACIONES AL SISTEMA PARA EL RETIRO	417,068
2000	MATERIALES Y SUMINISTROS	
21101	MATERIALES Y ÚTILES DE OFICINA	163,912
21401	MATERIALES, ÚTILES Y EQUIPOS MENORES DE TECNOLOGÍAS DE LA INFORMACIÓN Y COMUNICACIONES	108,407
21601	MATERIAL DE LIMPIEZA	63,938
26101	COMBUSTIBLES, LUBRICANTES Y ADITIVOS	403,197
27101	VESTUARIO Y UNIFORMES	143,082
3000	SERVICIOS GENERALES	
31101	ENERGÍA ELÉCTRICA OFICINAS PÚBLICAS	117,241
31401	TELEFONÍA TRADICIONAL	63,073
32301	ARRENDAMIENTO DE MÁQUINAS FOTOCOPIADORAS	52,269
32501	ARRENDAMIENTO DE EQUIPO DE TRANSPORTE	225,436

Clave	Descripción	Erogación Anual
32901	OTROS ARRENDAMIENTOS	221,287
33301	SERVICIOS DE CONSULTORÍA ADMINISTRATIVA, PROCESOS, TÉCNICA Y EN TECNOLOGÍAS DE LA INFORMACIÓN	172,828
33601	SERVICIOS DE APOYO ADMINISTRATIVO, FOTOCOPIADO E IMPRESIÓN	376,152
35101	CONSERVACIÓN Y MANTENIMIENTO MENOR DE INMUEBLES	103,090
35201	INSTALACIÓN, REPARACIÓN Y MANTENIMIENTO DE MOBILIARIO Y EQUIPO DE ADMINISTRACIÓN, EDUCACIONAL Y RECREATIVO	9,789
35203	INSTALACIÓN, REPARACIÓN, Y MANTENIMIENTO DE EQUIPO DE AUDIOVISUAL	35,037
35301	INSTALACIÓN, REPARACIÓN Y MANTENIMIENTO DE EQUIPO DE CÓMPUTO Y TECNOLOGÍA DE LA INFORMACIÓN	31,622
35501	REPARACIÓN Y MANTENIMIENTO DE EQUIPO DE TRANSPORTE	243,140
35710	INSTALACIÓN, REPARACIÓN Y MTTO. DE MAQUINARIA, OTROS EQUIPOS Y HERRAMIENTAS	12,601
35801	SERVICIOS DE LIMPIEZA Y MANEJO DE DESECHOS	19,663
37101	PASAJES AÉREOS	44,508
37501	VIÁTICOS EN EL PAÍS	37,566
37601	VIÁTICOS EN EL EXTRANJERO	15,779
37801	SERVICIOS INTEGRALES DE TRASLADO Y VIÁTICOS	84,503
37901	OTROS SERVICIOS DE TRASLADO Y HOSPEDAJE	89,031
38201	GASTOS DE ORDEN SOCIAL Y CULTURAL	5,987,182

3 DESARROLLO ECONOMICO	2,834,678,414
3.1 ASUNTOS ECONÓMICOS, COMERCIALES Y LABORALES EN GENERAL	957,001,397
3.1.1 ASUNTOS ECONÓMICOS Y COMERCIALES EN GENERAL	740,019,243
GASTO CORRIENTE	740,019,243

RECURSOS FISCALES **740,019,243**

Clave	Descripción	Erogación Anual
3100000000	SECRETARÍA DE ECONOMÍA Y TRABAJO	693,538,011
3100100001	OFICINA DEL C. SECRETARIO DE ECONOMÍA Y TRABAJO	519,409,225
1000	SERVICIOS PERSONALES	
11301	SUELDOS BASE AL PERSONAL PERMANENTE	4,313,472
12101	HONORARIOS ASIMILABLES A SALARIOS	630,656
13201	PRIMA VACACIONAL	179,728
13203	AGUINALDO	718,912
14101	APORTACIONES PARA EL SERVICIO MÉDICO DE SERVIDORES PÚBLICOS	237,241
14103	APORTACIONES PARA PRESTACIONES DIVERSAS DE SERVIDORES PÚBLICOS	97,053
14201	APORTACIONES PARA VIVIENDA DE SERVIDORES PÚBLICOS	215,674
14301	APORTACIONES AL SISTEMA PARA EL RETIRO	258,808
2000	MATERIALES Y SUMINISTROS	
21101	MATERIALES Y ÚTILES DE OFICINA	9,000
21401	MATERIALES, ÚTILES Y EQUIPOS MENORES DE TECNOLOGÍAS DE LA INFORMACIÓN Y COMUNICACIONES	52,000
21601	MATERIAL DE LIMPIEZA	15,000
22101	PRODUCTOS ALIMENTICIOS PARA PERSONAS	9,000
26101	COMBUSTIBLES, LUBRICANTES Y ADITIVOS	90,000
27101	VESTUARIO Y UNIFORMES	10,000
3000	SERVICIOS GENERALES	
31101	ENERGÍA ELÉCTRICA OFICINAS PÚBLICAS	259,051
31301	AGUA OFICINAS PÚBLICAS	309,006
31401	TELEFONÍA TRADICIONAL	70,072
31501	TELEFONÍA CELULAR	23,400
31601	SERVICIOS DE TELECOMUNICACIONES Y SATÉLITES	16,885
31701	SERVICIOS DE ACCESO DE INTERNET, REDES Y PROCESAMIENTO DE INFORMACIÓN	4,835
31801	SERVICIOS POSTALES Y TELEGRÁFICOS	804
32201	ARRENDAMIENTO DE EDIFICIOS	510,826
32301	ARRENDAMIENTO DE MÁQUINAS FOTOCOPIADORAS	21,000
32902	ARRENDAMIENTOS PARA EVENTOS	59,500
33101	SERVICIOS LEGALES, DE CONTABILIDAD, AUDITORÍA Y RELACIONADOS	1,300,000
33301	SERVICIOS DE CONSULTORÍA ADMINISTRATIVA, PROCESOS, TÉCNICA Y EN TECNOLOGÍAS DE LA INFORMACIÓN	300,000
33401	SERVICIOS DE CAPACITACIÓN	336,000
33601	SERVICIOS DE APOYO ADMINISTRATIVO, FOTOCOPIADO E IMPRESIÓN	140,000

Clave	Descripción	Erogación Anual
34501	SEGURO DE BIENES PATRIMONIALES	583,778
35101	CONSERVACIÓN Y MANTENIMIENTO MENOR DE INMUEBLES	5,000
35201	INSTALACIÓN, REPARACIÓN Y MANTENIMIENTO DE MOBILIARIO Y EQUIPO DE ADMINISTRACIÓN, EDUCACIONAL Y RECREATIVO	20,500
35301	INSTALACIÓN, REPARACIÓN Y MANTENIMIENTO DE EQUIPO DE CÓMPUTO Y TECNOLOGÍA DE LA INFORMACIÓN	51,500
35501	REPARACIÓN Y MANTENIMIENTO DE EQUIPO DE TRANSPORTE	41,500
36101	DIFUSIÓN POR RADIO, TELEVISIÓN Y OTROS MEDIOS DE MENSAJES SOBRE PROGRAMAS Y ACTIVIDADES GUBERNAMENTALES	167,007
37101	PASAJES AÉREOS	833,451
37501	VIÁTICOS EN EL PAÍS	156,500
37601	VIÁTICOS EN EL EXTRANJERO	831,000
37901	OTROS SERVICIOS DE TRASLADO Y HOSPEDAJE	15,000
38201	GASTOS DE ORDEN SOCIAL Y CULTURAL	480,000
38501	GASTOS DE REPRESENTACIÓN	4,500
4000	TRANSFERENCIAS, ASIGNACIONES, SUBSIDIOS Y OTRAS AYUDAS	
43101	SUBSIDIOS A LA PRODUCCIÓN	123,600,000
43301	SUBSIDIOS A LA INVERSIÓN	382,180,000
44501	AYUDAS SOCIALES A INSTITUCIONES SIN FINES DE LUCRO	251,565
3100110001	SECRETARIA TÉCNICA DE ECONOMÍA	1,195,302
1000	SERVICIOS PERSONALES	
11301	SUELDOS BASE AL PERSONAL PERMANENTE	371,340
13201	PRIMA VACACIONAL	15,473
13203	AGUINALDO	61,890
14101	APORTACIONES PARA EL SERVICIO MÉDICO DE SERVIDORES PÚBLICOS	19,829
14103	APORTACIONES PARA PRESTACIONES DIVERSAS DE SERVIDORES PÚBLICOS	8,112
14201	APORTACIONES PARA VIVIENDA DE SERVIDORES PÚBLICOS	18,026
14301	APORTACIONES AL SISTEMA PARA EL RETIRO	21,632
2000	MATERIALES Y SUMINISTROS	
21101	MATERIALES Y ÚTILES DE OFICINA	10,000
21401	MATERIALES, ÚTILES Y EQUIPOS MENORES DE TECNOLOGÍAS DE LA INFORMACIÓN Y COMUNICACIONES	5,000
21501	MATERIAL IMPRESO E INFORMACIÓN DIGITAL	15,000
29401	REFACCIONES Y ACCESORIOS MENORES DE EQUIPO DE CÓMPUTO Y TECNOLOGÍAS DE LA INFORMACIÓN	5,000
3000	SERVICIOS GENERALES	
31801	SERVICIOS POSTALES Y TELEGRÁFICOS	2,000
33301	SERVICIOS DE CONSULTORÍA ADMINISTRATIVA, PROCESOS, TÉCNICA Y EN TECNOLOGÍAS DE LA INFORMACIÓN	100,000
33401	SERVICIOS DE CAPACITACIÓN	100,000
33601	SERVICIOS DE APOYO ADMINISTRATIVO, FOTOCOPIADO E IMPRESIÓN	100,000
35301	INSTALACIÓN, REPARACIÓN Y MANTENIMIENTO DE EQUIPO DE CÓMPUTO Y TECNOLOGÍA DE LA INFORMACIÓN	5,000

Clave	Descripción	Erogación Anual
37101	PASAJES AÉREOS	132,000
37501	VIÁTICOS EN EL PAÍS	50,000
37601	VIÁTICOS EN EL EXTRANJERO	100,000
37801	SERVICIOS INTEGRALES DE TRASLADO Y VIÁTICOS	30,000
37901	OTROS SERVICIOS DE TRASLADO Y HOSPEDAJE	25,000
3100120001	DIRECCIÓN GENERAL JURÍDICA	5,428,989
1000	SERVICIOS PERSONALES	
11301	SUELDOS BASE AL PERSONAL PERMANENTE	2,386,380
13201	PRIMA VACACIONAL	99,433
13203	AGUINALDO	397,730
14101	APORTACIONES PARA EL SERVICIO MÉDICO DE SERVIDORES PÚBLICOS	131,251
14103	APORTACIONES PARA PRESTACIONES DIVERSAS DE SERVIDORES PÚBLICOS	53,694
14201	APORTACIONES PARA VIVIENDA DE SERVIDORES PÚBLICOS	119,319
14301	APORTACIONES AL SISTEMA PARA EL RETIRO	143,183
2000	MATERIALES Y SUMINISTROS	
21101	MATERIALES Y ÚTILES DE OFICINA	12,000
21401	MATERIALES, ÚTILES Y EQUIPOS MENORES DE TECNOLOGÍAS DE LA INFORMACIÓN Y COMUNICACIONES	15,000
21601	MATERIAL DE LIMPIEZA	5,000
22101	PRODUCTOS ALIMENTICIOS PARA PERSONAS	5,000
3000	SERVICIOS GENERALES	
33101	SERVICIOS LEGALES, DE CONTABILIDAD, AUDITORÍA Y RELACIONADOS	1,788,000
35501	REPARACIÓN Y MANTENIMIENTO DE EQUIPO DE TRANSPORTE	22,000
37101	PASAJES AÉREOS	90,000
37501	VIÁTICOS EN EL PAÍS	100,000
37601	VIÁTICOS EN EL EXTRANJERO	56,000
37901	OTROS SERVICIOS DE TRASLADO Y HOSPEDAJE	5,000
3100140001	UNIDAD DE ENLACE DE ADMINISTRACIÓN Y FINANZAS	12,691,139
1000	SERVICIOS PERSONALES	
11301	SUELDOS BASE AL PERSONAL PERMANENTE	7,852,572
12101	HONORARIOS ASIMILABLES A SALARIOS	865,302
13201	PRIMA VACACIONAL	327,191
13203	AGUINALDO	1,308,762
14101	APORTACIONES PARA EL SERVICIO MÉDICO DE SERVIDORES PÚBLICOS	431,892
14103	APORTACIONES PARA PRESTACIONES DIVERSAS DE SERVIDORES PÚBLICOS	176,683
14201	APORTACIONES PARA VIVIENDA DE SERVIDORES PÚBLICOS	392,629
14301	APORTACIONES AL SISTEMA PARA EL RETIRO	471,154
2000	MATERIALES Y SUMINISTROS	
21101	MATERIALES Y ÚTILES DE OFICINA	45,574
21401	MATERIALES, ÚTILES Y EQUIPOS MENORES DE TECNOLOGÍAS DE LA INFORMACIÓN Y COMUNICACIONES	15,000
21601	MATERIAL DE LIMPIEZA	31,858
22101	PRODUCTOS ALIMENTICIOS PARA PERSONAS	13,634

Clave	Descripción	Erogación Anual
24601	MATERIAL ELÉCTRICO Y ELECTRÓNICO	13,199
24901	OTROS MATERIALES Y ARTÍCULOS DE CONSTRUCCIÓN Y REPARACIÓN	84,000
26101	COMBUSTIBLES, LUBRICANTES Y ADITIVOS	20,000
3000	SERVICIOS GENERALES	
32301	ARRENDAMIENTO DE MÁQUINAS FOTOCOPIADORAS	22,773
32901	OTROS ARRENDAMIENTOS	11,000
33601	SERVICIOS DE APOYO ADMINISTRATIVO, FOTOCOPIADO E IMPRESIÓN	5,499
35101	CONSERVACIÓN Y MANTENIMIENTO MENOR DE INMUEBLES	50,000
35202	INSTALACIÓN, REPARACIÓN Y MANTENIMIENTO DE EQUIPO DE COMUNICACIÓN	24,000
35301	INSTALACIÓN, REPARACIÓN Y MANTENIMIENTO DE EQUIPO DE CÓMPUTO Y TECNOLOGÍA DE LA INFORMACIÓN	22,000
35501	REPARACIÓN Y MANTENIMIENTO DE EQUIPO DE TRANSPORTE	50,000
35705	INSTALACIÓN, REPARACIÓN Y MANTENIMIENTO DE EQUIPO ESPECIALIZADO DE INMUEBLES	234,839
37101	PASAJES AÉREOS	12,000
37501	VIÁTICOS EN EL PAÍS	84,754
37901	OTROS SERVICIOS DE TRASLADO Y HOSPEDAJE	85,867
38201	GASTOS DE ORDEN SOCIAL Y CULTURAL	38,958
3100200001	SUBSECRETARÍA DE INVERSIÓN Y FOMENTO INDUSTRIAL	5,955,630
1000	SERVICIOS PERSONALES	
11301	SUELDOS BASE AL PERSONAL PERMANENTE	1,888,488
13201	PRIMA VACACIONAL	78,687
13203	AGUINALDO	314,748
14101	APORTACIONES PARA EL SERVICIO MÉDICO DE SERVIDORES PÚBLICOS	103,867
14103	APORTACIONES PARA PRESTACIONES DIVERSAS DE SERVIDORES PÚBLICOS	42,491
14201	APORTACIONES PARA VIVIENDA DE SERVIDORES PÚBLICOS	94,424
14301	APORTACIONES AL SISTEMA PARA EL RETIRO	113,309
2000	MATERIALES Y SUMINISTROS	
21101	MATERIALES Y ÚTILES DE OFICINA	32,042
21401	MATERIALES, ÚTILES Y EQUIPOS MENORES DE TECNOLOGÍAS DE LA INFORMACIÓN Y COMUNICACIONES	9,410
21601	MATERIAL DE LIMPIEZA	2,858
22101	PRODUCTOS ALIMENTICIOS PARA PERSONAS	540,000
26101	COMBUSTIBLES, LUBRICANTES Y ADITIVOS	9,720
29401	REFACCIONES Y ACCESORIOS MENORES DE EQUIPO DE CÓMPUTO Y TECNOLOGÍAS DE LA INFORMACIÓN	136,369
3000	SERVICIOS GENERALES	
31801	SERVICIOS POSTALES Y TELEGRÁFICOS	38,907
32501	ARRENDAMIENTO DE EQUIPO DE TRANSPORTE	200,000
32902	ARRENDAMIENTOS PARA EVENTOS	400,000
33401	SERVICIOS DE CAPACITACIÓN	286,937
33601	SERVICIOS DE APOYO ADMINISTRATIVO, FOTOCOPIADO E IMPRESIÓN	52,000
35201	INSTALACIÓN, REPARACIÓN Y MANTENIMIENTO DE MOBILIARIO Y EQUIPO DE ADMINISTRACIÓN, EDUCACIONAL Y RECREATIVO	40,000

Clave	Descripción	Erogación Anual
35301	INSTALACIÓN, REPARACIÓN Y MANTENIMIENTO DE EQUIPO DE CÓMPUTO Y TECNOLOGÍA DE LA INFORMACIÓN	220,000
35501	REPARACIÓN Y MANTENIMIENTO DE EQUIPO DE TRANSPORTE	20,000
37101	PASAJES AÉREOS	600,000
37501	VIÁTICOS EN EL PAÍS	29,600
37601	VIÁTICOS EN EL EXTRANJERO	30,000
37901	OTROS SERVICIOS DE TRASLADO Y HOSPEDAJE	16,200
38201	GASTOS DE ORDEN SOCIAL Y CULTURAL	19,250
38401	EXPOSICIONES	600,000
38501	GASTOS DE REPRESENTACIÓN	36,322
3100210001	DIRECCIÓN DE APOYO Y FOMENTO A PYMES	1,257,872
1000	SERVICIOS PERSONALES	
11301	SUELDOS BASE AL PERSONAL PERMANENTE	273,420
13201	PRIMA VACACIONAL	11,393
13203	AGUINALDO	45,570
14101	APORTACIONES PARA EL SERVICIO MÉDICO DE SERVIDORES PÚBLICOS	15,038
14103	APORTACIONES PARA PRESTACIONES DIVERSAS DE SERVIDORES PÚBLICOS	6,152
14201	APORTACIONES PARA VIVIENDA DE SERVIDORES PÚBLICOS	13,671
14301	APORTACIONES AL SISTEMA PARA EL RETIRO	16,405
2000	MATERIALES Y SUMINISTROS	
21101	MATERIALES Y ÚTILES DE OFICINA	120,000
21401	MATERIALES, ÚTILES Y EQUIPOS MENORES DE TECNOLOGÍAS DE LA INFORMACIÓN Y COMUNICACIONES	24,466
21601	MATERIAL DE LIMPIEZA	180,000
22101	PRODUCTOS ALIMENTICIOS PARA PERSONAS	135,000
24701	ARTÍCULOS METÁLICOS PARA LA CONSTRUCCIÓN	9,500
26101	COMBUSTIBLES, LUBRICANTES Y ADITIVOS	80,000
3000	SERVICIOS GENERALES	
31401	TELEFONÍA TRADICIONAL	15,230
32902	ARRENDAMIENTOS PARA EVENTOS	50,000
35501	REPARACIÓN Y MANTENIMIENTO DE EQUIPO DE TRANSPORTE	20,000
37101	PASAJES AÉREOS	100,000
37201	PASAJES TERRESTRES	58,000
37501	VIÁTICOS EN EL PAÍS	25,427
37601	VIÁTICOS EN EL EXTRANJERO	30,000
38201	GASTOS DE ORDEN SOCIAL Y CULTURAL	13,000
38401	EXPOSICIONES	15,600
3100220001	DIRECCIÓN DE CADENAS PRODUCTIVAS	4,707,802
1000	SERVICIOS PERSONALES	
11301	SUELDOS BASE AL PERSONAL PERMANENTE	2,016,216
13201	PRIMA VACACIONAL	84,009
13203	AGUINALDO	336,036
14101	APORTACIONES PARA EL SERVICIO MÉDICO DE SERVIDORES PÚBLICOS	110,892

Clave	Descripción	Erogación Anual
14103	APORTACIONES PARA PRESTACIONES DIVERSAS DE SERVIDORES PÚBLICOS	45,365
14201	APORTACIONES PARA VIVIENDA DE SERVIDORES PÚBLICOS	100,811
14301	APORTACIONES AL SISTEMA PARA EL RETIRO	120,973
2000	MATERIALES Y SUMINISTROS	
21101	MATERIALES Y ÚTILES DE OFICINA	9,000
21401	MATERIALES, ÚTILES Y EQUIPOS MENORES DE TECNOLOGÍAS DE LA INFORMACIÓN Y COMUNICACIONES	17,000
21601	MATERIAL DE LIMPIEZA	21,000
22101	PRODUCTOS ALIMENTICIOS PARA PERSONAS	18,000
26101	COMBUSTIBLES, LUBRICANTES Y ADITIVOS	12,000
3000	SERVICIOS GENERALES	
31801	SERVICIOS POSTALES Y TELEGRÁFICOS	8,000
32902	ARRENDAMIENTOS PARA EVENTOS	4,000
37101	PASAJES AÉREOS	300,000
37201	PASAJES TERRESTRES	57,500
37501	VIÁTICOS EN EL PAÍS	262,000
37601	VIÁTICOS EN EL EXTRANJERO	700,000
37901	OTROS SERVICIOS DE TRASLADO Y HOSPEDAJE	10,000
38201	GASTOS DE ORDEN SOCIAL Y CULTURAL	275,000
38401	EXPOSICIONES	200,000
3100230001	DIRECCIÓN DE INVERSIÓN	7,020,005
1000	SERVICIOS PERSONALES	
11301	SUELDOS BASE AL PERSONAL PERMANENTE	3,437,484
13201	PRIMA VACACIONAL	143,229
13203	AGUINALDO	572,914
14101	APORTACIONES PARA EL SERVICIO MÉDICO DE SERVIDORES PÚBLICOS	189,062
14103	APORTACIONES PARA PRESTACIONES DIVERSAS DE SERVIDORES PÚBLICOS	77,343
14201	APORTACIONES PARA VIVIENDA DE SERVIDORES PÚBLICOS	171,874
14301	APORTACIONES AL SISTEMA PARA EL RETIRO	206,249
2000	MATERIALES Y SUMINISTROS	
21101	MATERIALES Y ÚTILES DE OFICINA	8,000
21401	MATERIALES, ÚTILES Y EQUIPOS MENORES DE TECNOLOGÍAS DE LA INFORMACIÓN Y COMUNICACIONES	55,200
21601	MATERIAL DE LIMPIEZA	6,900
22101	PRODUCTOS ALIMENTICIOS PARA PERSONAS	4,500
26101	COMBUSTIBLES, LUBRICANTES Y ADITIVOS	4,000
3000	SERVICIOS GENERALES	
32902	ARRENDAMIENTOS PARA EVENTOS	57,500
33301	SERVICIOS DE CONSULTORÍA ADMINISTRATIVA, PROCESOS, TÉCNICA Y EN TECNOLOGÍAS DE LA INFORMACIÓN	189,750
33401	SERVICIOS DE CAPACITACIÓN	4,000
37101	PASAJES AÉREOS	600,000
37201	PASAJES TERRESTRES	1,000

Clave	Descripción	Erogación Anual
37501	VIÁTICOS EN EL PAÍS	454,000
37601	VIÁTICOS EN EL EXTRANJERO	400,000
37901	OTROS SERVICIOS DE TRASLADO Y HOSPEDAJE	7,000
38201	GASTOS DE ORDEN SOCIAL Y CULTURAL	230,000
38401	EXPOSICIONES	200,000
3100300001	SUBSECRETARÍA DE INDUSTRIA, COMERCIO Y SERVICIOS	6,040,003
1000	SERVICIOS PERSONALES	
11301	SUELDOS BASE AL PERSONAL PERMANENTE	3,333,996
13201	PRIMA VACACIONAL	138,917
13203	AGUINALDO	555,666
14101	APORTACIONES PARA EL SERVICIO MÉDICO DE SERVIDORES PÚBLICOS	183,370
14103	APORTACIONES PARA PRESTACIONES DIVERSAS DE SERVIDORES PÚBLICOS	75,015
14201	APORTACIONES PARA VIVIENDA DE SERVIDORES PÚBLICOS	166,700
14301	APORTACIONES AL SISTEMA PARA EL RETIRO	200,040
2000	MATERIALES Y SUMINISTROS	
21101	MATERIALES Y ÚTILES DE OFICINA	26,400
21103	EQUIPOS MENORES DE OFICINA	5,500
21401	MATERIALES, ÚTILES Y EQUIPOS MENORES DE TECNOLOGÍAS DE LA INFORMACIÓN Y COMUNICACIONES	50,000
21501	MATERIAL IMPRESO E INFORMACIÓN DIGITAL	1,500
21601	MATERIAL DE LIMPIEZA	7,300
22101	PRODUCTOS ALIMENTICIOS PARA PERSONAS	15,000
22301	UTENSILIOS PARA EL SERVICIO DE ALIMENTACIÓN	7,300
24901	OTROS MATERIALES Y ARTÍCULOS DE CONSTRUCCIÓN Y REPARACIÓN	5,000
26101	COMBUSTIBLES, LUBRICANTES Y ADITIVOS	65,000
27101	VESTUARIO Y UNIFORMES	24,000
29201	REFACCIONES Y ACCESORIOS MENORES DE EDIFICIOS	4,000
3000	SERVICIOS GENERALES	
31801	SERVICIOS POSTALES Y TELEGRÁFICOS	7,300
32301	ARRENDAMIENTO DE MÁQUINAS FOTOCOPIADORAS	1,000
33301	SERVICIOS DE CONSULTORÍA ADMINISTRATIVA, PROCESOS, TÉCNICA Y EN TECNOLOGÍAS DE LA INFORMACIÓN	317,000
33601	SERVICIOS DE APOYO ADMINISTRATIVO, FOTOCOPIADO E IMPRESIÓN	113,000
33903	SERVICIOS DE FOTOGRAFÍA Y VIDEO	2,000
35101	CONSERVACIÓN Y MANTENIMIENTO MENOR DE INMUEBLES	20,000
35201	INSTALACIÓN, REPARACIÓN Y MANTENIMIENTO DE MOBILIARIO Y EQUIPO DE ADMINISTRACIÓN, EDUCACIONAL Y RECREATIVO	20,000
35301	INSTALACIÓN, REPARACIÓN Y MANTENIMIENTO DE EQUIPO DE CÓMPUTO Y TECNOLOGÍA DE LA INFORMACIÓN	52,000
35501	REPARACIÓN Y MANTENIMIENTO DE EQUIPO DE TRANSPORTE	55,000
35705	INSTALACIÓN, REPARACIÓN Y MANTENIMIENTO DE EQUIPO ESPECIALIZADO DE INMUEBLES	1,000
36105	ARTICULOS PROMOCIONALES	20,000

Clave	Descripción	Erogación Anual
37101	PASAJES AÉREOS	300,000
37201	PASAJES TERRESTRES	2,000
37501	VIÁTICOS EN EL PAÍS	100,000
37601	VIÁTICOS EN EL EXTRANJERO	150,000
37901	OTROS SERVICIOS DE TRASLADO Y HOSPEDAJE	15,000
3100310001	DIRECCIÓN DE FONDOS DE FOMENTO	121,703,304
1000	SERVICIOS PERSONALES	
11301	SUELDOS BASE AL PERSONAL PERMANENTE	2,633,568
13201	PRIMA VACACIONAL	109,732
13203	AGUINALDO	438,928
14101	APORTACIONES PARA EL SERVICIO MÉDICO DE SERVIDORES PÚBLICOS	144,846
14103	APORTACIONES PARA PRESTACIONES DIVERSAS DE SERVIDORES PÚBLICOS	59,255
14201	APORTACIONES PARA VIVIENDA DE SERVIDORES PÚBLICOS	131,678
14301	APORTACIONES AL SISTEMA PARA EL RETIRO	158,014
2000	MATERIALES Y SUMINISTROS	
21101	MATERIALES Y ÚTILES DE OFICINA	8,800
21401	MATERIALES, ÚTILES Y EQUIPOS MENORES DE TECNOLOGÍAS DE LA INFORMACIÓN Y COMUNICACIONES	15,000
21601	MATERIAL DE LIMPIEZA	4,000
22101	PRODUCTOS ALIMENTICIOS PARA PERSONAS	9,000
3000	SERVICIOS GENERALES	
31701	SERVICIOS DE ACCESO DE INTERNET, REDES Y PROCESAMIENTO DE INFORMACIÓN	482
31801	SERVICIOS POSTALES Y TELEGRÁFICOS	2,000
32902	ARRENDAMIENTOS PARA EVENTOS	20,000
35501	REPARACIÓN Y MANTENIMIENTO DE EQUIPO DE TRANSPORTE	28,000
37101	PASAJES AÉREOS	100,000
37501	VIÁTICOS EN EL PAÍS	65,000
37601	VIÁTICOS EN EL EXTRANJERO	50,000
37901	OTROS SERVICIOS DE TRASLADO Y HOSPEDAJE	5,000
38201	GASTOS DE ORDEN SOCIAL Y CULTURAL	300,000
4000	TRANSFERENCIAS, ASIGNACIONES, SUBSIDIOS Y OTRAS AYUDAS	
43301	SUBSIDIOS A LA INVERSIÓN	53,560,000
44401	FONDO MIXTO (CONACYT)	63,860,000
3100320001	DIRECCIÓN DE CLUSTERS	1,053,502
1000	SERVICIOS PERSONALES	
11301	SUELDOS BASE AL PERSONAL PERMANENTE	574,668
13201	PRIMA VACACIONAL	23,945
13203	AGUINALDO	95,778
14101	APORTACIONES PARA EL SERVICIO MÉDICO DE SERVIDORES PÚBLICOS	30,686
14103	APORTACIONES PARA PRESTACIONES DIVERSAS DE SERVIDORES PÚBLICOS	12,553
14201	APORTACIONES PARA VIVIENDA DE SERVIDORES PÚBLICOS	27,896
14301	APORTACIONES AL SISTEMA PARA EL RETIRO	33,476

Clave	Descripción	Erogación Anual
2000	MATERIALES Y SUMINISTROS	
21101	MATERIALES Y ÚTILES DE OFICINA	7,500
21401	MATERIALES, ÚTILES Y EQUIPOS MENORES DE TECNOLOGÍAS DE LA INFORMACIÓN Y COMUNICACIONES	4,500
21601	MATERIAL DE LIMPIEZA	4,000
22101	PRODUCTOS ALIMENTICIOS PARA PERSONAS	6,500
29401	REFACCIONES Y ACCESORIOS MENORES DE EQUIPO DE CÓMPUTO Y TECNOLOGÍAS DE LA INFORMACIÓN	10,500
3000	SERVICIOS GENERALES	
35301	INSTALACIÓN, REPARACIÓN Y MANTENIMIENTO DE EQUIPO DE CÓMPUTO Y TECNOLOGÍA DE LA INFORMACIÓN	15,500
37101	PASAJES AÉREOS	27,000
37501	VIÁTICOS EN EL PAÍS	45,000
37601	VIÁTICOS EN EL EXTRANJERO	24,000
38201	GASTOS DE ORDEN SOCIAL Y CULTURAL	110,000
3100410001	DIRECCIÓN DE INFRAESTRUCTURA Y COMUNIDADES	2,414,438
1000	SERVICIOS PERSONALES	
11301	SUELDOS BASE AL PERSONAL PERMANENTE	1,632,672
13201	PRIMA VACACIONAL	68,028
13203	AGUINALDO	272,112
14101	APORTACIONES PARA EL SERVICIO MÉDICO DE SERVIDORES PÚBLICOS	89,797
14103	APORTACIONES PARA PRESTACIONES DIVERSAS DE SERVIDORES PÚBLICOS	36,735
14201	APORTACIONES PARA VIVIENDA DE SERVIDORES PÚBLICOS	81,634
14301	APORTACIONES AL SISTEMA PARA EL RETIRO	97,960
2000	MATERIALES Y SUMINISTROS	
21101	MATERIALES Y ÚTILES DE OFICINA	10,400
21401	MATERIALES, ÚTILES Y EQUIPOS MENORES DE TECNOLOGÍAS DE LA INFORMACIÓN Y COMUNICACIONES	10,400
21601	MATERIAL DE LIMPIEZA	7,200
22101	PRODUCTOS ALIMENTICIOS PARA PERSONAS	4,000
3000	SERVICIOS GENERALES	
32301	ARRENDAMIENTO DE MÁQUINAS FOTOCOPIADORAS	1,300
33401	SERVICIOS DE CAPACITACIÓN	2,000
35501	REPARACIÓN Y MANTENIMIENTO DE EQUIPO DE TRANSPORTE	1,400
37101	PASAJES AÉREOS	31,200
37501	VIÁTICOS EN EL PAÍS	26,000
37601	VIÁTICOS EN EL EXTRANJERO	41,600
3100420001	DIRECCIÓN DE DESARROLLO EMPRESARIAL	1,047,933
1000	SERVICIOS PERSONALES	
11301	SUELDOS BASE AL PERSONAL PERMANENTE	662,280
13201	PRIMA VACACIONAL	27,595
13203	AGUINALDO	110,380
14101	APORTACIONES PARA EL SERVICIO MÉDICO DE SERVIDORES PÚBLICOS	36,425

Clave	Descripción	Erogación Anual
14103	APORTACIONES PARA PRESTACIONES DIVERSAS DE SERVIDORES PÚBLICOS	14,901
14201	APORTACIONES PARA VIVIENDA DE SERVIDORES PÚBLICOS	33,114
14301	APORTACIONES AL SISTEMA PARA EL RETIRO	39,737
2000	MATERIALES Y SUMINISTROS	
21101	MATERIALES Y ÚTILES DE OFICINA	1,000
21401	MATERIALES, ÚTILES Y EQUIPOS MENORES DE TECNOLOGÍAS DE LA INFORMACIÓN Y COMUNICACIONES	7,000
21601	MATERIAL DE LIMPIEZA	4,000
22101	PRODUCTOS ALIMENTICIOS PARA PERSONAS	5,200
3000	SERVICIOS GENERALES	
32301	ARRENDAMIENTO DE MÁQUINAS FOTOCOPIADORAS	6,000
35501	REPARACIÓN Y MANTENIMIENTO DE EQUIPO DE TRANSPORTE	1,000
37101	PASAJES AÉREOS	15,600
37501	VIÁTICOS EN EL PAÍS	26,000
37601	VIÁTICOS EN EL EXTRANJERO	52,000
37901	OTROS SERVICIOS DE TRASLADO Y HOSPEDAJE	5,700
3100500001	SUBSECRETARIA DE COMPETITIVIDAD	1,152,646
1000	SERVICIOS PERSONALES	
11301	SUELDOS BASE AL PERSONAL PERMANENTE	188,952
13201	PRIMA VACACIONAL	7,873
13203	AGUINALDO	31,492
14101	APORTACIONES PARA EL SERVICIO MÉDICO DE SERVIDORES PÚBLICOS	10,392
14103	APORTACIONES PARA PRESTACIONES DIVERSAS DE SERVIDORES PÚBLICOS	4,251
14201	APORTACIONES PARA VIVIENDA DE SERVIDORES PÚBLICOS	9,448
14301	APORTACIONES AL SISTEMA PARA EL RETIRO	11,337
2000	MATERIALES Y SUMINISTROS	
21101	MATERIALES Y ÚTILES DE OFICINA	8,000
21401	MATERIALES, ÚTILES Y EQUIPOS MENORES DE TECNOLOGÍAS DE LA INFORMACIÓN Y COMUNICACIONES	30,000
21601	MATERIAL DE LIMPIEZA	3,000
22101	PRODUCTOS ALIMENTICIOS PARA PERSONAS	3,600
29401	REFACCIONES Y ACCESORIOS MENORES DE EQUIPO DE CÓMPUTO Y TECNOLOGÍAS DE LA INFORMACIÓN	3,500
3000	SERVICIOS GENERALES	
32301	ARRENDAMIENTO DE MÁQUINAS FOTOCOPIADORAS	2,800
33301	SERVICIOS DE CONSULTORÍA ADMINISTRATIVA, PROCESOS, TÉCNICA Y EN TECNOLOGÍAS DE LA INFORMACIÓN	150,000
33401	SERVICIOS DE CAPACITACIÓN	20,000
35301	INSTALACIÓN, REPARACIÓN Y MANTENIMIENTO DE EQUIPO DE CÓMPUTO Y TECNOLOGÍA DE LA INFORMACIÓN	20,000
35501	REPARACIÓN Y MANTENIMIENTO DE EQUIPO DE TRANSPORTE	28,000
37101	PASAJES AÉREOS	90,000
37501	VIÁTICOS EN EL PAÍS	50,000

Clave	Descripción	Erogación Anual
37601	VIÁTICOS EN EL EXTRANJERO	150,000
37901	OTROS SERVICIOS DE TRASLADO Y HOSPEDAJE	30,000
38201	GASTOS DE ORDEN SOCIAL Y CULTURAL	300,000
3100520001	DIRECCIÓN DE COMPETENCIA Y COMPETITIVIDAD	2,460,224
1000	SERVICIOS PERSONALES	
11301	SUELDOS BASE AL PERSONAL PERMANENTE	915,744
13201	PRIMA VACACIONAL	38,156
13203	AGUINALDO	152,624
14101	APORTACIONES PARA EL SERVICIO MÉDICO DE SERVIDORES PÚBLICOS	48,899
14103	APORTACIONES PARA PRESTACIONES DIVERSAS DE SERVIDORES PÚBLICOS	20,004
14201	APORTACIONES PARA VIVIENDA DE SERVIDORES PÚBLICOS	44,453
14301	APORTACIONES AL SISTEMA PARA EL RETIRO	53,344
2000	MATERIALES Y SUMINISTROS	
21101	MATERIALES Y ÚTILES DE OFICINA	23,000
21401	MATERIALES, ÚTILES Y EQUIPOS MENORES DE TECNOLOGÍAS DE LA INFORMACIÓN Y COMUNICACIONES	24,000
21601	MATERIAL DE LIMPIEZA	15,000
22101	PRODUCTOS ALIMENTICIOS PARA PERSONAS	7,000
29401	REFACCIONES Y ACCESORIOS MENORES DE EQUIPO DE CÓMPUTO Y TECNOLOGÍAS DE LA INFORMACIÓN	8,000
3000	SERVICIOS GENERALES	
33301	SERVICIOS DE CONSULTORÍA ADMINISTRATIVA, PROCESOS, TÉCNICA Y EN TECNOLOGÍAS DE LA INFORMACIÓN	100,000
35301	INSTALACIÓN, REPARACIÓN Y MANTENIMIENTO DE EQUIPO DE CÓMPUTO Y TECNOLOGÍA DE LA INFORMACIÓN	10,000
38201	GASTOS DE ORDEN SOCIAL Y CULTURAL	1,000,000
3210000000	TRANSFERENCIAS A ENTIDADES PARAESTATALES	46,481,232
3211010001	FIDEICOMISO FONDO DE APOYO PARA LA CREACIÓN Y CONSOLIDACIÓN DEL EMPLEO PRODUCTIVO EN EL ESTADO DE NUEVO LEÓN (FOCRECE)	46,481,232
4000	TRANSFERENCIAS, ASIGNACIONES, SUBSIDIOS Y OTRAS AYUDAS	
41501	TRANSFERENCIAS INTERNAS OTORGADAS A ENTIDADES PARAESTATALES NO EMPRESARIALES Y NO FINANCIERAS	46,481,232
3.1.2	ASUNTOS LABORALES GENERALES	216,982,154
GASTO CORRIENTE		215,354,491
RECURSOS FISCALES		147,905,145
3100000000	SECRETARÍA DE ECONOMÍA Y TRABAJO	137,708,145
3100130001	DIRECCIÓN DE CAPACITACIÓN Y CERTIFICACIÓN	25,292,310
1000	SERVICIOS PERSONALES	
11301	SUELDOS BASE AL PERSONAL PERMANENTE	6,635,760
12101	HONORARIOS ASIMILABLES A SALARIOS	101,242
13201	PRIMA VACACIONAL	276,490
13203	AGUINALDO	1,105,960

Clave	Descripción	Erogación Anual
14101	APORTACIONES PARA EL SERVICIO MÉDICO DE SERVIDORES PÚBLICOS	364,967
14103	APORTACIONES PARA PRESTACIONES DIVERSAS DE SERVIDORES PÚBLICOS	149,305
14201	APORTACIONES PARA VIVIENDA DE SERVIDORES PÚBLICOS	331,788
14301	APORTACIONES AL SISTEMA PARA EL RETIRO	398,146
2000	MATERIALES Y SUMINISTROS	
21101	MATERIALES Y ÚTILES DE OFICINA	86,115
21401	MATERIALES, ÚTILES Y EQUIPOS MENORES DE TECNOLOGÍAS DE LA INFORMACIÓN Y COMUNICACIONES	30,000
21601	MATERIAL DE LIMPIEZA	36,418
22101	PRODUCTOS ALIMENTICIOS PARA PERSONAS	37,871
24601	MATERIAL ELÉCTRICO Y ELECTRÓNICO	10,402
24901	OTROS MATERIALES Y ARTÍCULOS DE CONSTRUCCIÓN Y REPARACIÓN	10,835
26101	COMBUSTIBLES, LUBRICANTES Y ADITIVOS	420,000
3000	SERVICIOS GENERALES	
32301	ARRENDAMIENTO DE MÁQUINAS FOTOCOPIADORAS	3,427
33401	SERVICIOS DE CAPACITACIÓN	53,336
33601	SERVICIOS DE APOYO ADMINISTRATIVO, FOTOCOPIADO E IMPRESIÓN	150,000
35301	INSTALACIÓN, REPARACIÓN Y MANTENIMIENTO DE EQUIPO DE CÓMPUTO Y TECNOLOGÍA DE LA INFORMACIÓN	6,180
35501	REPARACIÓN Y MANTENIMIENTO DE EQUIPO DE TRANSPORTE	61,800
36105	ARTICULOS PROMOCIONALES	125,000
37101	PASAJES AÉREOS	24,000
37501	VIÁTICOS EN EL PAÍS	17,000
37601	VIÁTICOS EN EL EXTRANJERO	50,000
37801	SERVICIOS INTEGRALES DE TRASLADO Y VIÁTICOS	234,839
38201	GASTOS DE ORDEN SOCIAL Y CULTURAL	1,670,000
4000	TRANSFERENCIAS, ASIGNACIONES, SUBSIDIOS Y OTRAS AYUDAS	
44201	BECAS Y OTRAS AYUDAS PARA PROGRAMAS DE CAPACITACIÓN	12,901,430
3100140001	UNIDAD DE ENLACE DE ADMINISTRACIÓN Y FINANZAS	16,319
3000	SERVICIOS GENERALES	
31301	AGUA OFICINAS PÚBLICAS	16,319
3100700001	SUBSECRETARÍA DE TRABAJO	8,450,523
1000	SERVICIOS PERSONALES	
11301	SUELDOS BASE AL PERSONAL PERMANENTE	4,825,272
13201	PRIMA VACACIONAL	201,053
13203	AGUINALDO	804,212
14101	APORTACIONES PARA EL SERVICIO MÉDICO DE SERVIDORES PÚBLICOS	265,390
14103	APORTACIONES PARA PRESTACIONES DIVERSAS DE SERVIDORES PÚBLICOS	108,569
14201	APORTACIONES PARA VIVIENDA DE SERVIDORES PÚBLICOS	241,264
14301	APORTACIONES AL SISTEMA PARA EL RETIRO	289,516
2000	MATERIALES Y SUMINISTROS	
21101	MATERIALES Y ÚTILES DE OFICINA	45,574
21103	EQUIPOS MENORES DE OFICINA	15,000

Clave	Descripción	Erogación Anual
21401	MATERIALES, ÚTILES Y EQUIPOS MENORES DE TECNOLOGÍAS DE LA INFORMACIÓN Y COMUNICACIONES	31,858
21601	MATERIAL DE LIMPIEZA	13,634
22101	PRODUCTOS ALIMENTICIOS PARA PERSONAS	13,199
26101	COMBUSTIBLES, LUBRICANTES Y ADITIVOS	84,000
3000	SERVICIOS GENERALES	
31101	ENERGÍA ELÉCTRICA OFICINAS PÚBLICAS	551,683
31401	TELEFONÍA TRADICIONAL	285,010
31601	SERVICIOS DE TELECOMUNICACIONES Y SATÉLITES	62,652
31701	SERVICIOS DE ACCESO DE INTERNET, REDES Y PROCESAMIENTO DE INFORMACIÓN	9,867
31801	SERVICIOS POSTALES Y TELEGRÁFICOS	20,000
32301	ARRENDAMIENTO DE MÁQUINAS FOTOCOPIADORAS	22,773
33401	SERVICIOS DE CAPACITACIÓN	11,000
33601	SERVICIOS DE APOYO ADMINISTRATIVO, FOTOCOPIADO E IMPRESIÓN	5,499
34501	SEGURO DE BIENES PATRIMONIALES	65,906
35501	REPARACIÓN Y MANTENIMIENTO DE EQUIPO DE TRANSPORTE	50,000
37101	PASAJES AÉREOS	24,000
37501	VIÁTICOS EN EL PAÍS	22,000
37601	VIÁTICOS EN EL EXTRANJERO	50,000
37801	SERVICIOS INTEGRALES DE TRASLADO Y VIÁTICOS	234,839
37901	OTROS SERVICIOS DE TRASLADO Y HOSPEDAJE	12,000
38201	GASTOS DE ORDEN SOCIAL Y CULTURAL	84,754
3100710001	DIRECCIÓN DE SERVICIO ESTATAL DEL EMPLEO	94,183,196
1000	SERVICIOS PERSONALES	
11301	SUELDOS BASE AL PERSONAL PERMANENTE	8,572,932
12101	HONORARIOS ASIMILABLES A SALARIOS	1,069,192
13201	PRIMA VACACIONAL	357,206
13203	AGUINALDO	1,428,822
14101	APORTACIONES PARA EL SERVICIO MÉDICO DE SERVIDORES PÚBLICOS	471,511
14103	APORTACIONES PARA PRESTACIONES DIVERSAS DE SERVIDORES PÚBLICOS	192,891
14201	APORTACIONES PARA VIVIENDA DE SERVIDORES PÚBLICOS	428,647
14301	APORTACIONES AL SISTEMA PARA EL RETIRO	514,376
2000	MATERIALES Y SUMINISTROS	
21101	MATERIALES Y ÚTILES DE OFICINA	85,867
21401	MATERIALES, ÚTILES Y EQUIPOS MENORES DE TECNOLOGÍAS DE LA INFORMACIÓN Y COMUNICACIONES	38,958
21601	MATERIAL DE LIMPIEZA	32,042
22101	PRODUCTOS ALIMENTICIOS PARA PERSONAS	9,410
24601	MATERIAL ELÉCTRICO Y ELECTRÓNICO	2,858
26101	COMBUSTIBLES, LUBRICANTES Y ADITIVOS	540,000
3000	SERVICIOS GENERALES	
31801	SERVICIOS POSTALES Y TELEGRÁFICOS	9,720
32201	ARRENDAMIENTO DE EDIFICIOS	143,792

Clave	Descripción	Erogación Anual
32202	ARRENDAMIENTOS DE AUDITORIOS,SALONES,TEATROS Y OTROS	136,369
32301	ARRENDAMIENTO DE MÁQUINAS FOTOCOPIADORAS	38,907
32902	ARRENDAMIENTOS PARA EVENTOS	200,000
33601	SERVICIOS DE APOYO ADMINISTRATIVO, FOTOCOPIADO E IMPRESIÓN	400,000
35501	REPARACIÓN Y MANTENIMIENTO DE EQUIPO DE TRANSPORTE	286,937
37101	PASAJES AÉREOS	52,000
37201	PASAJES TERRESTRES	40,000
37501	VIÁTICOS EN EL PAÍS	220,000
37901	OTROS SERVICIOS DE TRASLADO Y HOSPEDAJE	20,000
38201	GASTOS DE ORDEN SOCIAL Y CULTURAL	700,000
4000	TRANSFERENCIAS, ASIGNACIONES, SUBSIDIOS Y OTRAS AYUDAS	
44112	APOYOS EN ESPECIE PARA PROYECTOS PRODUCTIVOS	11,124,000
44201	BECAS Y OTRAS AYUDAS PARA PROGRAMAS DE CAPACITACIÓN	67,066,761
3100720001	DIRECCIÓN DE INSPECCIÓN Y DEFENSA	9,765,797
1000	SERVICIOS PERSONALES	
11301	SUELDOS BASE AL PERSONAL PERMANENTE	5,616,156
13201	PRIMA VACACIONAL	234,007
13203	AGUINALDO	936,026
14101	APORTACIONES PARA EL SERVICIO MÉDICO DE SERVIDORES PÚBLICOS	308,889
14103	APORTACIONES PARA PRESTACIONES DIVERSAS DE SERVIDORES PÚBLICOS	126,364
14201	APORTACIONES PARA VIVIENDA DE SERVIDORES PÚBLICOS	280,808
14301	APORTACIONES AL SISTEMA PARA EL RETIRO	336,969
2000	MATERIALES Y SUMINISTROS	
21101	MATERIALES Y ÚTILES DE OFICINA	29,600
21401	MATERIALES, ÚTILES Y EQUIPOS MENORES DE TECNOLOGÍAS DE LA INFORMACIÓN Y COMUNICACIONES	30,000
21601	MATERIAL DE LIMPIEZA	16,200
22101	PRODUCTOS ALIMENTICIOS PARA PERSONAS	19,250
26101	COMBUSTIBLES, LUBRICANTES Y ADITIVOS	600,000
27201	PRENDAS DE SEGURIDAD Y PROTECCIÓN PERSONAL	36,322
3000	SERVICIOS GENERALES	
32201	ARRENDAMIENTO DE EDIFICIOS	412,061
32202	ARRENDAMIENTOS DE AUDITORIOS,SALONES,TEATROS Y OTROS	120,000
32301	ARRENDAMIENTO DE MÁQUINAS FOTOCOPIADORAS	24,466
32902	ARRENDAMIENTOS PARA EVENTOS	180,000
33601	SERVICIOS DE APOYO ADMINISTRATIVO, FOTOCOPIADO E IMPRESIÓN	135,000
34101	SERVICIO POR COMISIONES BANCARIAS	6,180
35301	INSTALACIÓN, REPARACIÓN Y MANTENIMIENTO DE EQUIPO DE CÓMPUTO Y TECNOLOGÍA DE LA INFORMACIÓN	9,500
35501	REPARACIÓN Y MANTENIMIENTO DE EQUIPO DE TRANSPORTE	80,000
37501	VIÁTICOS EN EL PAÍS	50,000
37901	OTROS SERVICIOS DE TRASLADO Y HOSPEDAJE	20,000
38201	GASTOS DE ORDEN SOCIAL Y CULTURAL	100,000

Clave	Descripción	Erogación Anual
38301	CONGRESOS Y CONVENCIONES	58,000
3210000000	TRANSFERENCIAS A ENTIDADES PARAESTATALES	10,197,000
3210018001	INSTIT. DE CAPACITAC.,EVALUAC. Y CERTIFIC. EN COMPETENCIAS PARA EL TRABAJO(ICET)	10,197,000
4000	TRANSFERENCIAS, ASIGNACIONES, SUBSIDIOS Y OTRAS AYUDAS	
41501	TRANSFERENCIAS INTERNAS OTORGADAS A ENTIDADES PARAESTATALES NO EMPRESARIALES Y NO FINANCIERAS	10,197,000
RECURSOS FEDERALES		67,449,346
RAMO 28 PARTICIPACIONES A ENTIDADES FEDERATIVAS Y MUNICIPIOS		67,449,346
3210000000	TRANSFERENCIAS A ENTIDADES PARAESTATALES	67,449,346
3210018001	INSTIT. DE CAPACITAC.,EVALUAC. Y CERTIFIC. EN COMPETENCIAS PARA EL TRABAJO(ICET)	67,449,346
8000	PARTICIPACIONES Y APORTACIONES	
85301	OTROS CONVENIOS	67,449,346
GASTO DE CAPITAL		1,627,663
FINANCIAMIENTOS INTERNOS		1,627,663
3100000000	SECRETARÍA DE ECONOMÍA Y TRABAJO	1,627,663
3100100001	OFICINA DEL C. SECRETARIO DE ECONOMÍA Y TRABAJO	1,627,663
5000	BIENES MUEBLES, INMUEBLES E INTANGIBLES	
54101	VEHÍCULOS Y EQUIPO TERRESTRE	1,627,663

3.2 AGROPECUARIA, SILVICULTURA, PESCA Y CAZA	358,656,080
3.2.1 AGROPECUARIA	347,156,042
GASTO CORRIENTE	264,390,992

RECURSOS FISCALES	264,390,992
--------------------------	--------------------

Clave	Descripción	Erogación Anual
303000000	SECRETARÍA GENERAL DE GOBIERNO	3,332,937
3030250001	DIRECCIÓN DE ASUNTOS AGRARIOS	3,332,937
1000	SERVICIOS PERSONALES	
11301	SUELDOS BASE AL PERSONAL PERMANENTE	1,769,880
13201	PRIMA VACACIONAL	73,745
13203	AGUINALDO	294,980
14101	APORTACIONES PARA EL SERVICIO MÉDICO DE SERVIDORES PÚBLICOS	97,343
14103	APORTACIONES PARA PRESTACIONES DIVERSAS DE SERVIDORES PÚBLICOS	39,822
14201	APORTACIONES PARA VIVIENDA DE SERVIDORES PÚBLICOS	88,494
14301	APORTACIONES AL SISTEMA PARA EL RETIRO	106,193
2000	MATERIALES Y SUMINISTROS	
21101	MATERIALES Y ÚTILES DE OFICINA	22,291
21401	MATERIALES, ÚTILES Y EQUIPOS MENORES DE TECNOLOGÍAS DE LA INFORMACIÓN Y COMUNICACIONES	3,876
21601	MATERIAL DE LIMPIEZA	12,860
22101	PRODUCTOS ALIMENTICIOS PARA PERSONAS	12,211
26101	COMBUSTIBLES, LUBRICANTES Y ADITIVOS	330,025
3000	SERVICIOS GENERALES	
31301	AGUA OFICINAS PÚBLICAS	4,797
33601	SERVICIOS DE APOYO ADMINISTRATIVO, FOTOCOPIADO E IMPRESIÓN	10,024
35501	REPARACIÓN Y MANTENIMIENTO DE EQUIPO DE TRANSPORTE	39,843
37501	VIÁTICOS EN EL PAÍS	422,610
37901	OTROS SERVICIOS DE TRASLADO Y HOSPEDAJE	2,396
39901	OTROS SERVICIOS GENERALES	1,547
316000000	SECRETARÍA DE DESARROLLO AGROPECUARIO	177,929,538
3160100001	OFICINA DEL C. SECRETARIO DE DESARROLLO AGROPECUARIO	11,191,012
1000	SERVICIOS PERSONALES	
11301	SUELDOS BASE AL PERSONAL PERMANENTE	1,557,444
12101	HONORARIOS ASIMILABLES A SALARIOS	1,546,545
13201	PRIMA VACACIONAL	974,562
13203	AGUINALDO	259,574
13401	COMPENSACIONES	1,375,050
14101	APORTACIONES PARA EL SERVICIO MÉDICO DE SERVIDORES PÚBLICOS	1,601,185
14103	APORTACIONES PARA PRESTACIONES DIVERSAS DE SERVIDORES PÚBLICOS	675,696
14201	APORTACIONES PARA VIVIENDA DE SERVIDORES PÚBLICOS	1,462,688
14301	APORTACIONES AL SISTEMA PARA EL RETIRO	1,738,269

Clave	Descripción	Erogación Anual
3160100900	FIDEICOMISO ESTATAL AGROPECUARIO	99,590,699
7000	INVERSIONES FINANCIERAS Y OTRAS PROVISIONES	
75101	INVERSIONES EN FIDEICOMISOS DEL PODER EJECUTIVO	99,590,699
3160100901	FIDEICOMISO FONDO DE FOMENTO AGROPECUARIO (FOFAE)	67,147,827
7000	INVERSIONES FINANCIERAS Y OTRAS PROVISIONES	
75101	INVERSIONES EN FIDEICOMISOS DEL PODER EJECUTIVO	67,147,827
3210000000	TRANSFERENCIAS A ENTIDADES PARAESTATALES	83,128,516
3210019001	PROMOTORA DE DESARROLLO RURAL (PRODERLEON)	64,144,366
4000	TRANSFERENCIAS, ASIGNACIONES, SUBSIDIOS Y OTRAS AYUDAS	
41501	TRANSFERENCIAS INTERNAS OTORGADAS A ENTIDADES PARAESTATALES NO EMPRESARIALES Y NO FINANCIERAS	64,144,366
3210045001	FIDEICOMISO PARA EL DESARROLLO DE LA ZONA CITRÍCOLA (FIDECITRUS)	11,124,000
4000	TRANSFERENCIAS, ASIGNACIONES, SUBSIDIOS Y OTRAS AYUDAS	
41501	TRANSFERENCIAS INTERNAS OTORGADAS A ENTIDADES PARAESTATALES NO EMPRESARIALES Y NO FINANCIERAS	11,124,000
3210067001	FIDEICOMISO PARA EL DESARROLLO DEL SUR DEL ESTADO DE NUEVO LEÓN (FIDESUR)	7,860,150
4000	TRANSFERENCIAS, ASIGNACIONES, SUBSIDIOS Y OTRAS AYUDAS	
41501	TRANSFERENCIAS INTERNAS OTORGADAS A ENTIDADES PARAESTATALES NO EMPRESARIALES Y NO FINANCIERAS	7,860,150
GASTO DE CAPITAL		82,765,050
RECURSOS FISCALES		46,681
3030000000	SECRETARÍA GENERAL DE GOBIERNO	46,681
3030100001	OFICINA DEL SECRETARIO GENERAL DE GOBIERNO	46,681
2000	MATERIALES Y SUMINISTROS	
29901	REFACCIONES Y ACCESORIOS MENORES OTROS BIENES MUEBLES	46,681
FINANCIAMIENTOS INTERNOS		82,718,369
3030000000	SECRETARÍA GENERAL DE GOBIERNO	2,718,369
3030100001	OFICINA DEL SECRETARIO GENERAL DE GOBIERNO	2,718,369
5000	BIENES MUEBLES, INMUEBLES E INTANGIBLES	
51501	EQUIPO DE CÓMPUTO Y DE TECNOLOGÍAS DE LA INFORMACIÓN	41,760
54101	VEHÍCULOS Y EQUIPO TERRESTRE	847,148
56501	EQUIPO DE COMUNICACIÓN Y TELECOMUNICACIÓN	961,768
56901	OTROS EQUIPOS	867,694
3160000000	SECRETARÍA DE DESARROLLO AGROPECUARIO	80,000,000
3160100001	OFICINA DEL C. SECRETARIO DE DESARROLLO AGROPECUARIO	80,000,000
6000	INVERSION PUBLICA	
62201	EDIFICACIÓN NO HABITACIONAL	80,000,000

3.2.2 SILVICULTURA 11,500,039

GASTO DE CAPITAL 11,500,039

FINANCIAMIENTOS INTERNOS 11,500,039

Clave	Descripción	Erogación Anual
3210000000	TRANSFERENCIAS A ENTIDADES PARAESTATALES	11,500,039
3210045001	FIDEICOMISO PARA EL DESARROLLO DE LA ZONA CITRÍCOLA (FIDECITRUS)	11,500,039
4000	TRANSFERENCIAS, ASIGNACIONES, SUBSIDIOS Y OTRAS AYUDAS	
41501	TRANSFERENCIAS INTERNAS OTORGADAS A ENTIDADES PARAESTATALES NO EMPRESARIALES Y NO FINANCIERAS	11,500,039

3.3 COMBUSTIBLES Y ENERGÍA	1,847,678
3.3.6 ENERGÍA NO ELÉCTRICA	1,847,678
GASTO CORRIENTE	1,847,678

RECURSOS FISCALES	1,847,678
--------------------------	------------------

Clave	Descripción	Erogación Anual
3100000000	SECRETARÍA DE ECONOMÍA Y TRABAJO	1,847,678
3100510001	DIRECCIÓN DE FOMENTO ENERGÉTICO	1,847,678
1000	SERVICIOS PERSONALES	
11301	SUELDOS BASE AL PERSONAL PERMANENTE	491,364
13201	PRIMA VACACIONAL	20,474
13203	AGUINALDO	81,894
14101	APORTACIONES PARA EL SERVICIO MÉDICO DE SERVIDORES PÚBLICOS	26,238
14103	APORTACIONES PARA PRESTACIONES DIVERSAS DE SERVIDORES PÚBLICOS	10,734
14201	APORTACIONES PARA VIVIENDA DE SERVIDORES PÚBLICOS	23,852
14301	APORTACIONES AL SISTEMA PARA EL RETIRO	28,623
2000	MATERIALES Y SUMINISTROS	
21101	MATERIALES Y ÚTILES DE OFICINA	10,000
21401	MATERIALES, ÚTILES Y EQUIPOS MENORES DE TECNOLOGÍAS DE LA INFORMACIÓN Y COMUNICACIONES	10,000
21501	MATERIAL IMPRESO E INFORMACIÓN DIGITAL	60,000
22101	PRODUCTOS ALIMENTICIOS PARA PERSONAS	6,000
29401	REFACCIONES Y ACCESORIOS MENORES DE EQUIPO DE CÓMPUTO Y TECNOLOGÍAS DE LA INFORMACIÓN	3,500
3000	SERVICIOS GENERALES	
37101	PASAJES AÉREOS	60,000
37501	VIÁTICOS EN EL PAÍS	50,000
37601	VIÁTICOS EN EL EXTRANJERO	40,000
37901	OTROS SERVICIOS DE TRASLADO Y HOSPEDAJE	75,000
38201	GASTOS DE ORDEN SOCIAL Y CULTURAL	850,000

3.4 MINERÍA, MANUFACTURAS Y CONSTRUCCIÓN	1,034,617
3.4.1 EXTRACCIÓN DE RECURSOS MINERALES EXCEPTO LOS COMBUSTIBLES MINERALES	1,034,617
GASTO CORRIENTE	1,034,617

RECURSOS FISCALES	1,034,617
--------------------------	------------------

Clave	Descripción	Erogación Anual
3100000000	SECRETARÍA DE ECONOMÍA Y TRABAJO	1,034,617
3100430001	DIRECCIÓN DE DESARROLLO MINERO	1,034,617
1000	SERVICIOS PERSONALES	
11301	SUELDOS BASE AL PERSONAL PERMANENTE	662,280
13201	PRIMA VACACIONAL	27,595
13203	AGUINALDO	110,380
14101	APORTACIONES PARA EL SERVICIO MÉDICO DE SERVIDORES PÚBLICOS	35,365
14103	APORTACIONES PARA PRESTACIONES DIVERSAS DE SERVIDORES PÚBLICOS	14,467
14201	APORTACIONES PARA VIVIENDA DE SERVIDORES PÚBLICOS	32,150
14301	APORTACIONES AL SISTEMA PARA EL RETIRO	38,580
2000	MATERIALES Y SUMINISTROS	
21101	MATERIALES Y ÚTILES DE OFICINA	7,200
21401	MATERIALES, ÚTILES Y EQUIPOS MENORES DE TECNOLOGÍAS DE LA INFORMACIÓN Y COMUNICACIONES	10,400
21601	MATERIAL DE LIMPIEZA	4,200
22101	PRODUCTOS ALIMENTICIOS PARA PERSONAS	6,000
29401	REFACCIONES Y ACCESORIOS MENORES DE EQUIPO DE CÓMPUTO Y TECNOLOGÍAS DE LA INFORMACIÓN	3,600
3000	SERVICIOS GENERALES	
35301	INSTALACIÓN, REPARACIÓN Y MANTENIMIENTO DE EQUIPO DE CÓMPUTO Y TECNOLOGÍA DE LA INFORMACIÓN	10,400
37101	PASAJES AÉREOS	17,000
37501	VIÁTICOS EN EL PAÍS	35,000
37601	VIÁTICOS EN EL EXTRANJERO	20,000

3.5 TRANSPORTE	1,210,599,017
3.5.1 TRANSPORTE POR CARRETERA	231,630,615
GASTO CORRIENTE	21,321,000
RECURSOS FISCALES	21,321,000
Clave Descripción	Erogación Anual
3210000000 TRANSFERENCIAS A ENTIDADES PARAESTATALES	21,321,000
3210011001 SISTEMA DE CAMINOS	21,321,000
4000 TRANSFERENCIAS, ASIGNACIONES, SUBSIDIOS Y OTRAS AYUDAS	
41501 TRANSFERENCIAS INTERNAS OTORGADAS A ENTIDADES PARAESTATALES NO EMPRESARIALES Y NO FINANCIERAS	21,321,000
GASTO DE CAPITAL	210,309,615
FINANCIAMIENTOS INTERNOS	210,309,615
3100000000 SECRETARÍA DE ECONOMÍA Y TRABAJO	137,238
3100100001 OFICINA DEL C. SECRETARIO DE ECONOMÍA Y TRABAJO	137,238
6000 INVERSION PUBLICA	
62401 DIVISIÓN DE TERRENOS Y CONSTRUCCIÓN DE OBRAS DE URBANIZACIÓN	137,238
3110000000 SECRETARÍA DE INFRAESTRUCTURA	210,172,377
3110100001 OFICINA DEL SECRETARIO DE INFRAESTRUCTURA	210,172,377
6000 INVERSION PUBLICA	
61501 CONSTRUCCIÓN DE VÍAS DE COMUNICACIÓN	210,172,377
3.5.6 OTROS RELACIONADOS CON TRANSPORTE	978,968,402
GASTO CORRIENTE	221,987,628
RECURSOS FISCALES	221,987,628
3210000000 TRANSFERENCIAS A ENTIDADES PARAESTATALES	221,987,628
3210013001 CONSEJO ESTATAL DEL TRANSPORTE (CET)	8,126,593
4000 TRANSFERENCIAS, ASIGNACIONES, SUBSIDIOS Y OTRAS AYUDAS	
41501 TRANSFERENCIAS INTERNAS OTORGADAS A ENTIDADES PARAESTATALES NO EMPRESARIALES Y NO FINANCIERAS	8,126,593
3210015001 SISTEMA DE TRANSPORTE COLECTIVO METRORREY	173,349,000
4000 TRANSFERENCIAS, ASIGNACIONES, SUBSIDIOS Y OTRAS AYUDAS	
41601 TRANSFERENCIAS INTERNAS OTORGADAS A ENTIDADES PARAESTATALES EMPRESARIALES Y NO FINANCIERAS	173,349,000
3210029001 FIDEICOMISO SISTEMA INTEGRAL DE TRÁNSITO METROPOLITANO (SINTRAM)	4,635,000
4000 TRANSFERENCIAS, ASIGNACIONES, SUBSIDIOS Y OTRAS AYUDAS	
41501 TRANSFERENCIAS INTERNAS OTORGADAS A ENTIDADES PARAESTATALES NO EMPRESARIALES Y NO FINANCIERAS	4,635,000

Clave	Descripción	Erogación Anual
3210040001	AGENCIA RACIONALIZACIÓN Y MODERNIZACIÓN SISTEMA DE TRANSPORTE PÚBLICO	35,877,034
4000	TRANSFERENCIAS, ASIGNACIONES, SUBSIDIOS Y OTRAS AYUDAS	
41501	TRANSFERENCIAS INTERNAS OTORGADAS A ENTIDADES PARAESTATALES NO EMPRESARIALES Y NO FINANCIERAS	35,877,034
GASTO DE CAPITAL		756,980,775
RECURSOS FISCALES		57,070,644
3040000000	SECRETARÍA DE FINANZAS Y TESORERÍA GENERAL DEL ESTADO	19,430,693
3040700900	FIDEICOMISO LINEA 3	19,430,693
7000	INVERSIONES FINANCIERAS Y OTRAS PROVISIONES	
75101	INVERSIONES EN FIDEICOMISOS DEL PODER EJECUTIVO	19,430,693
3210000000	TRANSFERENCIAS A ENTIDADES PARAESTATALES	37,639,952
3210015001	SISTEMA DE TRANSPORTE COLECTIVO METRORREY	37,639,952
4000	TRANSFERENCIAS, ASIGNACIONES, SUBSIDIOS Y OTRAS AYUDAS	
41601	TRANSFERENCIAS INTERNAS OTORGADAS A ENTIDADES PARAESTATALES EMPRESARIALES Y NO FINANCIERAS	37,639,952
FINANCIAMIENTOS INTERNOS		424,082,702
3040000000	SECRETARÍA DE FINANZAS Y TESORERÍA GENERAL DEL ESTADO	3,451,170
3040700900	FIDEICOMISO LINEA 3	3,451,170
7000	INVERSIONES FINANCIERAS Y OTRAS PROVISIONES	
75101	INVERSIONES EN FIDEICOMISOS DEL PODER EJECUTIVO	3,451,170
3110000000	SECRETARÍA DE INFRAESTRUCTURA	389,677,619
3110100001	OFICINA DEL SECRETARIO DE INFRAESTRUCTURA	389,677,619
6000	INVERSION PUBLICA	
62601	OTRAS CONSTRUCCIONES DE INGENIERÍA CIVIL	389,677,619
3210000000	TRANSFERENCIAS A ENTIDADES PARAESTATALES	30,953,913
3210015001	SISTEMA DE TRANSPORTE COLECTIVO METRORREY	30,953,913
4000	TRANSFERENCIAS, ASIGNACIONES, SUBSIDIOS Y OTRAS AYUDAS	
41601	TRANSFERENCIAS INTERNAS OTORGADAS A ENTIDADES PARAESTATALES EMPRESARIALES Y NO FINANCIERAS	30,953,913
RECURSOS FEDERALES		275,827,428
RAMO 11 EDUCACION PUBLICA		133,377,996
3110000000	SECRETARÍA DE INFRAESTRUCTURA	133,377,996
3110100001	OFICINA DEL SECRETARIO DE INFRAESTRUCTURA	133,377,996
7000	INVERSIONES FINANCIERAS Y OTRAS PROVISIONES	
75101	INVERSIONES EN FIDEICOMISOS DEL PODER EJECUTIVO	133,377,996

Clave	Descripción	Erogación Anual
RAMO 33	APORTACIONES FEDERALES PARA ENTIDADES FEDERATIVAS Y MUNICIPIOS	142,449,432
3210000000	TRANSFERENCIAS A ENTIDADES PARAESTATALES	142,449,432
3210015001	SISTEMA DE TRANSPORTE COLECTIVO METRORREY	142,449,432
8000	PARTICIPACIONES Y APORTACIONES	
85301	OTROS CONVENIOS	142,449,432

3.7 TURISMO	235,170,950
3.7.1 TURISMO	126,427,005
GASTO CORRIENTE	97,837,838

RECURSOS FISCALES	95,499,738
--------------------------	-------------------

Clave	Descripción	Erogación Anual
310000000	SECRETARÍA DE ECONOMÍA Y TRABAJO	8,499,738
310060001	SUBSECRETARIA DE TURISMO	2,681,022
1000	SERVICIOS PERSONALES	
11301	SUELDOS BASE AL PERSONAL PERMANENTE	1,920,732
13201	PRIMA VACACIONAL	80,031
13203	AGUINALDO	320,122
14101	APORTACIONES PARA EL SERVICIO MÉDICO DE SERVIDORES PÚBLICOS	105,640
14103	APORTACIONES PARA PRESTACIONES DIVERSAS DE SERVIDORES PÚBLICOS	43,217
14201	APORTACIONES PARA VIVIENDA DE SERVIDORES PÚBLICOS	96,037
14301	APORTACIONES AL SISTEMA PARA EL RETIRO	115,244
3100610001	DIRECCIÓN DE OPERACIÓN INSTITUCIONAL	809,511
1000	SERVICIOS PERSONALES	
11301	SUELDOS BASE AL PERSONAL PERMANENTE	579,948
13201	PRIMA VACACIONAL	24,165
13203	AGUINALDO	96,658
14101	APORTACIONES PARA EL SERVICIO MÉDICO DE SERVIDORES PÚBLICOS	31,897
14103	APORTACIONES PARA PRESTACIONES DIVERSAS DE SERVIDORES PÚBLICOS	13,049
14201	APORTACIONES PARA VIVIENDA DE SERVIDORES PÚBLICOS	28,997
14301	APORTACIONES AL SISTEMA PARA EL RETIRO	34,797
3100620001	DIRECCIÓN DE MERCADOTECNIA	3,343,166
1000	SERVICIOS PERSONALES	
11301	SUELDOS BASE AL PERSONAL PERMANENTE	2,395,104
13201	PRIMA VACACIONAL	99,796
13203	AGUINALDO	399,184
14101	APORTACIONES PARA EL SERVICIO MÉDICO DE SERVIDORES PÚBLICOS	131,731
14103	APORTACIONES PARA PRESTACIONES DIVERSAS DE SERVIDORES PÚBLICOS	53,890
14201	APORTACIONES PARA VIVIENDA DE SERVIDORES PÚBLICOS	119,755
14301	APORTACIONES AL SISTEMA PARA EL RETIRO	143,706
3100630001	DIRECCIÓN DE PLANEACIÓN Y PRESTADORES DE SERVICIOS TURÍSTICOS	1,666,039
1000	SERVICIOS PERSONALES	
11301	SUELDOS BASE AL PERSONAL PERMANENTE	1,193,580
13201	PRIMA VACACIONAL	49,733
13203	AGUINALDO	198,930
14101	APORTACIONES PARA EL SERVICIO MÉDICO DE SERVIDORES PÚBLICOS	65,647
14103	APORTACIONES PARA PRESTACIONES DIVERSAS DE SERVIDORES PÚBLICOS	26,856
14201	APORTACIONES PARA VIVIENDA DE SERVIDORES PÚBLICOS	59,679
14301	APORTACIONES AL SISTEMA PARA EL RETIRO	71,615

Clave	Descripción	Erogación Anual
3210000000	TRANSFERENCIAS A ENTIDADES PARAESTATALES	87,000,000
3210035001	CORPORACIÓN PARA EL DESARROLLO TURÍSTICO DE NUEVO LEÓN	87,000,000
4000	TRANSFERENCIAS, ASIGNACIONES, SUBSIDIOS Y OTRAS AYUDAS	
41501	TRANSFERENCIAS INTERNAS OTORGADAS A ENTIDADES PARAESTATALES NO EMPRESARIALES Y NO FINANCIERAS	87,000,000
RECURSOS FEDERALES		2,338,100
RAMO 33 APORTACIONES FEDERALES PARA ENTIDADES FEDERATIVAS Y MUNICIPIOS		2,338,100
3210000000	TRANSFERENCIAS A ENTIDADES PARAESTATALES	2,338,100
3210035001	CORPORACIÓN PARA EL DESARROLLO TURÍSTICO DE NUEVO LEÓN	2,338,100
8000	PARTICIPACIONES Y APORTACIONES	
85301	OTROS CONVENIOS	2,338,100
GASTO DE CAPITAL		28,589,168
FINANCIAMIENTOS INTERNOS		21,207,583
3110000000	SECRETARÍA DE INFRAESTRUCTURA	6,987,898
3110100001	OFICINA DEL SECRETARIO DE INFRAESTRUCTURA	6,987,898
6000	INVERSION PUBLICA	
62201	EDIFICACIÓN NO HABITACIONAL	6,987,898
3210000000	TRANSFERENCIAS A ENTIDADES PARAESTATALES	14,219,685
3210035001	CORPORACIÓN PARA EL DESARROLLO TURÍSTICO DE NUEVO LEÓN	14,219,685
4000	TRANSFERENCIAS, ASIGNACIONES, SUBSIDIOS Y OTRAS AYUDAS	
41501	TRANSFERENCIAS INTERNAS OTORGADAS A ENTIDADES PARAESTATALES NO EMPRESARIALES Y NO FINANCIERAS	14,219,685
RECURSOS FEDERALES		7,381,585
RAMO 33 APORTACIONES FEDERALES PARA ENTIDADES FEDERATIVAS Y MUNICIPIOS		7,381,585
3210000000	TRANSFERENCIAS A ENTIDADES PARAESTATALES	7,381,585
3210035001	CORPORACIÓN PARA EL DESARROLLO TURÍSTICO DE NUEVO LEÓN	7,381,585
8000	PARTICIPACIONES Y APORTACIONES	
85301	OTROS CONVENIOS	7,381,585
3.7.2 HOTELES Y RESTAURANTES		108,743,944
GASTO CORRIENTE		108,743,944
RECURSOS FISCALES		108,743,944
3210000000	TRANSFERENCIAS A ENTIDADES PARAESTATALES	108,743,944
3210016001	FIDEICOMISO TURISMO NUEVO LEÓN	108,743,944
4000	TRANSFERENCIAS, ASIGNACIONES, SUBSIDIOS Y OTRAS AYUDAS	
41501	TRANSFERENCIAS INTERNAS OTORGADAS A ENTIDADES PARAESTATALES NO EMPRESARIALES Y NO FINANCIERAS	108,743,944

3.8 CIENCIA, TECNOLOGÍA E INNOVACIÓN	29,220,511
3.8.4 INNOVACIÓN	29,220,511

GASTO CORRIENTE	28,840,000
------------------------	-------------------

RECURSOS FISCALES	28,840,000
--------------------------	-------------------

Clave	Descripción	Erogación Anual
3210000000	TRANSFERENCIAS A ENTIDADES PARAESTATALES	28,840,000
3210042001	INSTITUTO DE INNOVACIÓN Y TRANSFERENCIA DE TECNOLOGÍA	28,840,000
4000	TRANSFERENCIAS, ASIGNACIONES, SUBSIDIOS Y OTRAS AYUDAS	
41501	TRANSFERENCIAS INTERNAS OTORGADAS A ENTIDADES PARAESTATALES NO EMPRESARIALES Y NO FINANCIERAS	28,840,000

GASTO DE CAPITAL	380,510
-------------------------	----------------

FINANCIAMIENTOS INTERNOS	380,510
---------------------------------	----------------

3110000000	SECRETARÍA DE INFRAESTRUCTURA	380,510
3110100001	OFICINA DEL SECRETARIO DE INFRAESTRUCTURA	380,510
6000	INVERSION PUBLICA	
62201	EDIFICACIÓN NO HABITACIONAL	380,510

3.9 OTRAS INDUSTRIAS Y OTROS ASUNTOS ECONÓMICOS	41,148,165
3.9.2 OTRAS INDUSTRIAS	37,005,847
GASTO DE CAPITAL	37,005,847
FINANCIAMIENTOS INTERNOS	37,005,847
Clave Descripción	Erogación Anual
3100000000 SECRETARÍA DE ECONOMÍA Y TRABAJO	35,949,447
3100100001 OFICINA DEL C. SECRETARIO DE ECONOMÍA Y TRABAJO	35,949,447
6000 INVERSION PUBLICA	
62601 OTRAS CONSTRUCCIONES DE INGENIERÍA CIVIL	35,949,447
3110000000 SECRETARÍA DE INFRAESTRUCTURA	1,056,400
3110100001 OFICINA DEL SECRETARIO DE INFRAESTRUCTURA	1,056,400
6000 INVERSION PUBLICA	
62201 EDIFICACIÓN NO HABITACIONAL	56,400
62301 CONSTRUCCIÓN DE OBRAS PARA EL ABASTECIMIENTO DE AGUA, PETRÓLEO, GAS, ELECTRICIDAD Y TELECOMUNICACIONES	1,000,000
3.9.3 OTROS ASUNTOS ECONÓMICOS	4,142,318
GASTO CORRIENTE	4,142,318
RECURSOS FISCALES	4,142,318
3100000000 SECRETARÍA DE ECONOMÍA Y TRABAJO	4,142,318
3100400001 SUBSECRETARÍA DE DESARROLLO REGIONAL	4,142,318
1000 SERVICIOS PERSONALES	
11301 SUELDOS BASE AL PERSONAL PERMANENTE	2,812,956
13201 PRIMA VACACIONAL	117,207
13203 AGUINALDO	468,826
14101 APORTACIONES PARA EL SERVICIO MÉDICO DE SERVIDORES PÚBLICOS	154,713
14103 APORTACIONES PARA PRESTACIONES DIVERSAS DE SERVIDORES PÚBLICOS	63,292
14201 APORTACIONES PARA VIVIENDA DE SERVIDORES PÚBLICOS	140,648
14301 APORTACIONES AL SISTEMA PARA EL RETIRO	168,777
2000 MATERIALES Y SUMINISTROS	
21101 MATERIALES Y ÚTILES DE OFICINA	15,600
21401 MATERIALES, ÚTILES Y EQUIPOS MENORES DE TECNOLOGÍAS DE LA INFORMACIÓN Y COMUNICACIONES	31,200
21601 MATERIAL DE LIMPIEZA	10,000
22101 PRODUCTOS ALIMENTICIOS PARA PERSONAS	15,000
3000 SERVICIOS GENERALES	
32301 ARRENDAMIENTO DE MÁQUINAS FOTOCOPIADORAS	5,500
35501 REPARACIÓN Y MANTENIMIENTO DE EQUIPO DE TRANSPORTE	1,000
37101 PASAJES AÉREOS	15,600
37501 VIÁTICOS EN EL PAÍS	52,000
37601 VIÁTICOS EN EL EXTRANJERO	70,000

4 OTRAS NO CLASIFICADAS EN FUNCIONES ANTERIORES	23,150,829,069
4.1 TRANSACCIONES DE LA DEUDA PÚBLICA / COSTO FINANCIERO DE LA DEUDA	7,418,612,919
4.1.1 DEUDA PÚBLICA INTERNA	7,418,612,919
AMORTIZACION DE LA DEUDA Y DISMINUCION DE PASIVOS	7,418,612,919

RECURSOS FISCALES **7,418,612,919**

Clave	Descripción	Erogación Anual
3040000000	SECRETARÍA DE FINANZAS Y TESORERIA GENERAL DEL ESTADO	335,363,297
3040600001	UNIDAD DE DEUDA PÚBLICA Y FINANCIAMIENTO	335,363,297
9000	DEUDA PUBLICA	
92105	INTERESES DE LA DEUDA INTERNA INSTITUCIONES BANCARIAS CORTO PLAZO	213,926,568
94101	GASTOS DE LA DEUDA PÚBLICA INTERNA	121,436,729
3040000000	SECRETARÍA DE FINANZAS Y TESORERIA GENERAL DEL ESTADO	234,311,295
3040600001	UNIDAD DE DEUDA PÚBLICA Y FINANCIAMIENTO	234,311,295
9000	DEUDA PUBLICA	
91101	AMORTIZACIÓN DE LA DEUDA INTERNA CON INSTITUCIONES BANCARIAS A LARGO PLAZO	234,311,295
3040000000	SECRETARÍA DE FINANZAS Y TESORERIA GENERAL DEL ESTADO	82,442,768
3040600001	UNIDAD DE DEUDA PÚBLICA Y FINANCIAMIENTO	82,442,768
9000	DEUDA PUBLICA	
92104	INTERESES DE LA DEUDA INTERNA FONDO DE INFRAESTRUCTURA LARGO PLAZO	82,442,768
3040000000	SECRETARÍA DE FINANZAS Y TESORERIA GENERAL DEL ESTADO	6,766,495,559
3040600001	UNIDAD DE DEUDA PÚBLICA Y FINANCIAMIENTO	6,766,495,559
9000	DEUDA PUBLICA	
91102	AMORTIZACION DE LA DEUDA INTERNA CON INSTITUCIONES BANCARIAS CORTO PLAZO	2,632,533,337
92101	INTERESES DE LA DEUDA INTERNA CON INSTITUCIONES BANCARIAS LARGO PLAZO	3,584,530,300
92103	INTERESES DE LA DEUDA INTERNA FONAREC LARGO PLAZO	547,352,907
93101	COMISIONES DE LA DEUDA PÚBLICA INTERNA	2,079,015

4.2 TRANSFERENCIAS, PARTICIPACIONES Y APORTACIONES ENTRE DIFERENTES NIVELES Y ÓRDENES DE GOBIERNO **14,762,897,646**

4.2.1 TRANSFERENCIA ENTRE DIFERENTE NIVELES Y ÓRDENES DE GOBIERNO **2,543,213,353**

GASTO CORRIENTE	665,131,280
------------------------	--------------------

RECURSOS FISCALES **631,786,781**

Clave	Descripción	Erogación Anual
3040000000	SECRETARÍA DE FINANZAS Y TESORERIA GENERAL DEL ESTADO	50,000,000
3040100001	OFICINA DEL C. SECRETARIO DE FINANZAS Y TESORERO GENERAL DEL ESTADO	50,000,000
7000	INVERSIONES FINANCIERAS Y OTRAS PROVISIONES	
79914	PROVISIÓN CONSULTA CIUDADANA	50,000,000
3220000000	TRANSFERENCIAS A MUNICIPIOS	581,786,781
3220100000	TRANSFERENCIAS A MUNICIPIOS DEL ESTADO	581,786,781
4000	TRANSFERENCIAS, ASIGNACIONES, SUBSIDIOS Y OTRAS AYUDAS	
42405	IMPUESTO SOBRE TENENCIA	46,612,855
42420	FONDOS DESCENTRALIZADOS A MUNICIPIOS(SEGURIDAD)	469,006,010
42424	PROVISIONES ECONOMICAS PARA MUNICIPIOS	20,000,000
42425	DERECHOS DE CONTROL VEHICULAR PARTICIPABLE	46,167,915

RECURSOS FEDERALES **33,344,499**

RAMO 33 APORTACIONES FEDERALES PARA ENTIDADES FEDERATIVAS Y MUNICIPIOS **33,344,499**

3220000000	TRANSFERENCIAS A MUNICIPIOS	33,344,499
3220100000	TRANSFERENCIAS A MUNICIPIOS DEL ESTADO	33,344,499
8000	PARTICIPACIONES Y APORTACIONES	
85301	OTROS CONVENIOS	33,344,499

GASTO DE CAPITAL	1,878,082,074
-------------------------	----------------------

RECURSOS FISCALES **629,747,601**

3220000000	TRANSFERENCIAS A MUNICIPIOS	629,500,124
3220100000	TRANSFERENCIAS A MUNICIPIOS DEL ESTADO	629,500,124
4000	TRANSFERENCIAS, ASIGNACIONES, SUBSIDIOS Y OTRAS AYUDAS	
42403	FONDOS DESCENTRALIZADOS A MUNICIPIOS	350,870,910
42407	FONDO DE DESARROLLO MUNICIPAL	124,698,750
42411	FONDO DE ULTRACRECIMIENTO	153,930,464
3220000000	TRANSFERENCIAS A MUNICIPIOS	247,477
3220100000	TRANSFERENCIAS A MUNICIPIOS DEL ESTADO	247,477
4000	TRANSFERENCIAS, ASIGNACIONES, SUBSIDIOS Y OTRAS AYUDAS	
42407	FONDO DE DESARROLLO MUNICIPAL	247,477

FINANCIAMIENTOS INTERNOS	860,017,042
---------------------------------	--------------------

Clave	Descripción	Erogación Anual
3220000000	TRANSFERENCIAS A MUNICIPIOS	860,017,042
3220100000	TRANSFERENCIAS A MUNICIPIOS DEL ESTADO	860,017,042
4000	TRANSFERENCIAS, ASIGNACIONES, SUBSIDIOS Y OTRAS AYUDAS	
42407	FONDO DE DESARROLLO MUNICIPAL	491,017,042
42426	FONDOS DESCENTRALIZADOS A MUNICIPIOS PARA FINES ESPECIFICOS (LAF)	69,000,000
7000	INVERSIONES FINANCIERAS Y OTRAS PROVISIONES	
79913	FONDO PARA PROYECTOS DE INFRAESTRUCTURA MUNICIPAL	300,000,000

RECURSOS FEDERALES	388,317,431
---------------------------	--------------------

RAMO 33 APORTACIONES FEDERALES PARA ENTIDADES FEDERATIVAS Y MUNICIPIOS	388,317,431	
3220000000 TRANSFERENCIAS A MUNICIPIOS	388,317,431	
3220100000 TRANSFERENCIAS A MUNICIPIOS DEL ESTADO	388,317,431	
8000	PARTICIPACIONES Y APORTACIONES	
85301	OTROS CONVENIOS	388,317,431
4.2.2 PARTICIPACIONES ENTRE DIFERENTES NIVELES Y ÓRDENES DE GOBIERNO	7,488,190,559	

PARTICIPACIONES	7,488,190,559
------------------------	----------------------

RECURSOS FEDERALES	7,488,190,559
---------------------------	----------------------

RAMO 33 APORTACIONES FEDERALES PARA ENTIDADES FEDERATIVAS Y MUNICIPIOS	7,488,190,559	
3220000000 TRANSFERENCIAS A MUNICIPIOS	7,488,190,559	
3220100000 TRANSFERENCIAS A MUNICIPIOS DEL ESTADO	7,488,190,559	
8000	PARTICIPACIONES Y APORTACIONES	
81101	FONDO GENERAL DE PARTICIPACIONES	5,454,253,405
81201	FONDO DE FOMENTO MUNICIPAL	732,417,891
81302	FONDO DE FISCALIZACIÓN	246,204,358
81303	I.S.A.N. Y RECARGOS	160,727,066
81306	IMPUESTO A LA VENTA FINAL DE GASOLINAS Y DIESEL	240,974,238
81310	FONDO DE EXTRACCION DE HIDROCARBUROS	20,948,836
81402	FONDO DE COMPENSACIÓN DEL IMPUESTO SOBRE AUTOMÓVILES NUEVOS (FOCOISAN)	34,900,285
81501	IMPUESTO ESPECIAL SOBRE PRODUCTOS Y SERVICIOS, BEBIDAS ALCOHÓLICAS Y TABACO	246,872,997
81503	IMPUESTO SOBRE LA RENTA	350,891,483

4.2.3 APORTACIONES ENTRE DIFERENTES NIVELES Y ÓRDENES DE GOBIERNO		4,731,493,733
GASTO CORRIENTE		3,949,980,153
RECURSOS FISCALES		843,000,000
Clave	Descripción	Erogación Anual
3220000000	TRANSFERENCIAS A MUNICIPIOS	843,000,000
3220100000	TRANSFERENCIAS A MUNICIPIOS DEL ESTADO	843,000,000
4000	TRANSFERENCIAS, ASIGNACIONES, SUBSIDIOS Y OTRAS AYUDAS	
42430	APORTACIÓN ESTATAL A MUNICIPIOS (IMPUESTO A LAS EROGACIONES EN JUEGOS POR APUESTAS)	185,875,654
42431	FONDO DE SEGURIDAD PARA MUNICIPIOS	657,124,346
RECURSOS FEDERALES		3,106,980,153
RAMO 33 APORTACIONES FEDERALES PARA ENTIDADES FEDERATIVAS Y MUNICIPIOS		3,106,980,153
3220000000	TRANSFERENCIAS A MUNICIPIOS	3,106,980,153
3220100000	TRANSFERENCIAS A MUNICIPIOS DEL ESTADO	3,106,980,153
4000	TRANSFERENCIAS, ASIGNACIONES, SUBSIDIOS Y OTRAS AYUDAS	
42401	TRANSFERENCIA OTORGADAS MUNICIPIOS	2,843,110
8000	PARTICIPACIONES Y APORTACIONES	
83201	APORTACIONES DE LA FEDERACIÓN A MUNICIPIOS	3,104,137,043
GASTO DE CAPITAL		781,513,581
RECURSOS FEDERALES		781,513,581
RAMO 33 APORTACIONES FEDERALES PARA ENTIDADES FEDERATIVAS Y MUNICIPIOS		781,513,581
3220000000	TRANSFERENCIAS A MUNICIPIOS	781,513,581
3220100000	TRANSFERENCIAS A MUNICIPIOS DEL ESTADO	781,513,581
8000	PARTICIPACIONES Y APORTACIONES	
83301	FONDO DE INFRAESTRUCTURA SOCIAL MUNICIPAL	781,513,581

4.4 ADEUDOS A EJERCICIOS FISCALES ANTERIORES	969,318,504
4.4.1 ADEUDOS DE EJERCICIOS FISCALES ANTERIORES	969,318,504
AMORTIZACION DE LA DEUDA Y DISMINUCION DE PASIVOS	969,318,504
RECURSOS FISCALES	969,318,504

Clave	Descripción	Erogación Anual
3040000000	SECRETARÍA DE FINANZAS Y TESORERIA GENERAL DEL ESTADO	969,318,504
3040600001	UNIDAD DE DEUDA PÚBLICA Y FINANCIAMIENTO	969,318,504
9000	DEUDA PUBLICA	
99101	ADEFAS	969,318,504

TOTAL GENERAL **95,655,861,975**

C.2.1 BALANCE PRESUPUESTARIO SOSTENIBLE - LDF

Concepto	Iniciativa 2018
A. INGRESOS TOTALES	88,456,575,173
A1. INGRESOS DE LIBRE DISPOSICIÓN	54,170,816,321
A2. TRANSFERENCIAS FEDERALES ETIQUETADAS	30,771,152,147
A3. FINANCIAMIENTO NETO	3,514,606,705
B. EGRESOS PRESUPUESTALES ^{1/}	92,789,017,344
B1. GASTO NO ETIQUETADO (SIN INCLUIR AMORTIZACIÓN DE LA DEUDA PÚBLICA)	61,445,718,061
B2. GASTO ETIQUETADO (SIN INCLUIR AMORTIZACIÓN DE LA DEUDA PÚBLICA)	31,343,299,282
C. REMANENTES DEL EJERCICIO ANTERIOR	4,332,442,171
C1. REMANENTES DE INGRESOS DE LIBRE DISPOSICIÓN APLICADOS EN EL PERIODO	3,760,295,039
C2. REMANENTES DE TRANSFERENCIAS FEDERALES ETIQUETADAS APLICADOS EN EL PERIODO	572,147,132
I. BALANCE PRESUPUESTARIO (I = A - B + C)	(0)
II. BALANCE PRESUPUESTARIO SIN FINANCIAMIENTO NETO (II = I - A3)	(3,514,606,705)
III. BALANCE PRESUPUESTARIO SIN FINANCIAMIENTO NETO Y SIN REMANENTES DEL EJERCICIO ANTERIOR (III = II - C)	(7,847,048,876)
Concepto	
E. INTERESES, COMISIONES Y GASTOS DE LA DEUDA (E = E1 + E2)	4,551,768,287
E1. INTERESES, COMISIONES Y GASTOS DE LA DEUDA CON GASTO NO ETIQUETADO	4,551,768,287
E2. INTERESES, COMISIONES Y GASTOS DE LA DEUDA CON GASTO ETIQUETADO	0
IV. BALANCE PRIMARIO (IV = III + E)	(3,295,280,589)
Concepto	
F. FINANCIAMIENTO (F = F1 + F2)	6,381,451,337
F1. FINANCIAMIENTO CON FUENTE DE PAGO DE INGRESOS DE LIBRE DISPOSICIÓN	6,381,451,337
F2. FINANCIAMIENTO CON FUENTE DE PAGO DE TRANSFERENCIAS FEDERALES ETIQUETADAS	0
G. AMORTIZACIÓN DE LA DEUDA (G = G1 + G2)	2,866,844,632
G1. AMORTIZACIÓN DE LA DEUDA PÚBLICA CON GASTO NO ETIQUETADO	2,866,844,632
G2. AMORTIZACIÓN DE LA DEUDA PÚBLICA CON GASTO ETIQUETADO	0
A3. FINANCIAMIENTO NETO (A3 = F - G)	3,514,606,705
Concepto	
A1. INGRESOS DE LIBRE DISPOSICIÓN	54,170,816,321
A3.1 FINANCIAMIENTO NETO CON FUENTE DE PAGO DE INGRESOS DE LIBRE DISPOSICIÓN	3,514,606,705
F1. FINANCIAMIENTO CON FUENTE DE PAGO DE INGRESOS DE LIBRE DISPOSICIÓN	6,381,451,337
G1. AMORTIZACIÓN DE LA DEUDA PÚBLICA CON GASTO NO ETIQUETADO	2,866,844,632
B1. GASTO NO ETIQUETADO (SIN INCLUIR AMORTIZACIÓN DE LA DEUDA PÚBLICA)	61,445,718,061
C1. REMANENTES DE INGRESOS DE LIBRE DISPOSICIÓN APLICADOS EN EL PERIODO	3,760,295,039
V. BALANCE PRESUPUESTARIO DE RECURSOS DISPONIBLES (V = A1 + A3.1 - B1 + C1)	4
VI. BALANCE PRESUPUESTARIO DE RECURSOS DISPONIBLES SIN FINANCIAMIENTO NETO (VI = V - A3.1)	(3,514,606,701)
Concepto	
A2. TRANSFERENCIAS FEDERALES ETIQUETADAS	30,771,152,147
A3.2 FINANCIAMIENTO NETO CON FUENTE DE PAGO DE TRANSFERENCIAS FEDERALES ETIQUETADAS	0
F2. FINANCIAMIENTO CON FUENTE DE PAGO DE TRANSFERENCIAS FEDERALES ETIQUETADAS	0
G2. AMORTIZACIÓN DE LA DEUDA PÚBLICA CON GASTO ETIQUETADO	0
B2. GASTO ETIQUETADO (SIN INCLUIR AMORTIZACIÓN DE LA DEUDA PÚBLICA)	31,343,299,282
C2. REMANENTES DE TRANSFERENCIAS FEDERALES ETIQUETADAS APLICADOS EN EL PERIODO	572,147,132
VII. BALANCE PRESUPUESTARIO DE RECURSOS ETIQUETADOS (VII = A2 + A3.2 - B2 + C2)	(4)
VIII. BALANCE PRESUPUESTARIO DE RECURSOS ETIQUETADOS SIN FINANCIAMIENTO NETO (VIII = VII - A3.2)	(4)

C.2.2 ESTADO ANALÍTICO DE INGRESOS DETALLADO - LDF

CONCEPTO	ESTIMADO 2018
INGRESOS DE LIBRE DISPOSICIÓN	
A. IMPUESTOS	8,883,508,727
B. CUOTAS Y APORTACIONES DE SEGURIDAD SOCIAL	0
C. CONTRIBUCIONES DE MEJORAS	0
D. DERECHOS	1,445,216,620
E. PRODUCTOS	264,866,810
F. APROVECHAMIENTOS	4,858,258,764
G. INGRESOS POR VENTAS DE BIENES Y SERVICIOS	0
H. PARTICIPACIONES ($H = H1 + H2 + H3 + H4 + H5 + H6 + H7 + H8 + H9 + H10 + H11$)	34,671,008,533
H1) FONDO GENERAL DE PARTICIPACIONES	27,271,267,025
H2) FONDO DE FOMENTO MUNICIPAL	732,417,891
H3) FONDO DE FISCALIZACIÓN Y RECAUDACIÓN	1,231,021,790
H4) FONDO DE COMPENSACIÓN	0
H5) FONDO DE EXTRACCIÓN DE HIDROCARBUROS	104,744,180
H6) IMPUESTO ESPECIAL SOBRE PRODUCCIÓN Y SERVICIOS	1,234,364,986
H7) 0.136% DE LA RECAUDACIÓN FEDERAL PARTICIPABLE	0
H8) 3.17% SOBRE EXTRACCIÓN DE PETRÓLEO	0
H9) GASOLINAS Y DIÉSEL	1,204,871,189
H10) FONDO DEL IMPUESTO SOBRE LA RENTA	2,892,321,472
H11) FONDO DE ESTABILIZACIÓN DE LOS INGRESOS DE LAS ENTIDADES FEDERATIVAS	0
I. INCENTIVOS DERIVADOS DE LA COLABORACIÓN FISCAL ($I = I1 + I2 + I3 + I4 + I5$)	1,047,956,867
I1) TENENCIA O USO DE VEHÍCULOS	0
I2) FONDO DE COMPENSACIÓN ISAN	174,501,426
I3) IMPUESTO SOBRE AUTOMÓVILES NUEVOS	803,635,330
I4) FONDO DE COMPENSACIÓN DE REPECOS-INTERMEDIOS	69,820,111
I5) OTROS INCENTIVOS ECONÓMICOS	0
J. TRANSFERENCIAS	0
K. CONVENIOS	0
K1) OTROS CONVENIOS Y SUBSIDIOS	0
L. OTROS INGRESOS DE LIBRE DISPOSICIÓN ($L = L1 + L2$)	0
L1) PARTICIPACIONES EN INGRESOS LOCALES	0
L2) OTROS INGRESOS DE LIBRE DISPOSICIÓN	0
I. TOTAL DE INGRESOS DE LIBRE DISPOSICIÓN ($I = A + B + C + D + E + F + G + H + I + J + K + L$)	51,170,816,321
INGRESOS EXCEDENTES DE INGRESOS DE LIBRE DISPOSICIÓN	0
TRANSFERENCIAS FEDERALES ETIQUETADAS	
A. APORTACIONES ($A = A1 + A2 + A3 + A4 + A5 + A6 + A7 + A8$)	22,974,408,105
A1) FONDO DE APORTACIONES PARA LA NÓMINA EDUCATIVA Y GASTO OPERATIVO	13,963,107,970
A2) FONDO DE APORTACIONES PARA LOS SERVICIOS DE SALUD	2,590,445,985
A3) FONDO DE APORTACIONES PARA LA INFRAESTRUCTURA SOCIAL	889,310,982
A4) FONDO DE APORTACIONES PARA EL FORTALECIMIENTO DE LOS MUNICIPIOS Y DE LAS DEMARCACIONES TERRITORIALES DEL DISTRITO FEDERAL	3,104,137,042
A5) FONDO DE APORTACIONES MÚLTIPLES	673,060,803
A6) FONDO DE APORTACIONES PARA LA EDUCACIÓN TECNOLÓGICA Y DE ADULTOS	213,046,125
A7) FONDO DE APORTACIONES PARA LA SEGURIDAD PÚBLICA DE LOS ESTADOS Y DEL DISTRITO FEDERAL	281,232,730
A8) FONDO DE APORTACIONES PARA EL FORTALECIMIENTO DE LAS ENTIDADES FEDERATIVAS	1,260,066,468
B. CONVENIOS ($B = B1 + B2 + B3 + B4$)	10,630,021,546
B1) CONVENIOS DE PROTECCIÓN SOCIAL EN SALUD	877,196,747

B2) CONVENIOS DE DESCENTRALIZACIÓN	0
B3) CONVENIOS DE REASIGNACIÓN	0
B4) OTROS CONVENIOS Y SUBSIDIOS	9,752,824,800
C. FONDOS DISTINTOS DE APORTACIONES (C = C1 + C2)	166,722,495
C1) FONDO PARA ENTIDADES FEDERATIVAS Y MUNICIPIOS PRODUCTORES DE HIDROCARBUROS	166,722,495
C2) FONDO MINERO	0
D. TRANSFERENCIAS, SUBSIDIOS Y SUBVENCIONES, Y PENSIONES Y JUBILACIONES	0
E. OTRAS TRANSFERENCIAS FEDERALES ETIQUETADAS	0
II. TOTAL DE TRANSFERENCIAS FEDERALES ETIQUETADAS (II = A + B + C + D + E)	33,771,152,147
III. INGRESOS DERIVADOS DE FINANCIAMIENTOS (III = A)	10,713,893,508
A. INGRESOS DERIVADOS DE FINANCIAMIENTOS	10,713,893,508
IV. TOTAL DE INGRESOS (IV = I + II + III)	95,655,861,975

C.2.3 PROYECCIONES DE INGRESOS - LDF

CONCEPTO	2018	2019	2020	2021	2022	2023
1.-INGRESOS DE LIBRE DISPOSICIÓN (1=A + B + C + D + E + F + G + H + I + J + K + L)	51,170,816,321	53,779,326,493	57,284,525,057	61,284,815,801	65,566,767,762	70,150,302,433
A. IMPUESTOS	8,883,508,727	9,328,288,379	9,982,854,375	10,724,480,627	11,521,202,292	12,377,112,411
B. CUOTAS Y APORTACIONES DE SEGURIDAD SOCIAL	0	0	0	0	0	0
C. CONTRIBUCIONES DE MEJORAS	0	0	0	0	0	0
D. DERECHOS	1,445,216,620	1,508,295,981	1,573,627,356	1,641,331,711	1,711,537,681	1,784,290,388
E. PRODUCTOS	264,866,810	272,047,814	280,209,249	288,615,526	297,273,992	306,192,212
F. APROVECHAMIENTOS	4,858,258,764	4,776,443,926	5,050,668,446	5,356,944,114	5,682,240,772	6,027,753,071
G. INGRESOS POR VENTAS DE BIENES Y SERVICIOS	0	0	0	0	0	0
H. PARTICIPACIONES	34,671,008,533	36,782,472,952	39,211,955,291	42,003,846,507	44,994,520,379	48,198,130,230
I. INCENTIVOS DERIVADOS DE LA COLABORACIÓN FISCAL	1,047,956,867	1,111,777,440	1,185,210,340	1,269,597,316	1,359,992,645	1,456,824,122
J. TRANSFERENCIAS	0	0	0	0	0	0
K. CONVENIOS	0	0	0	0	0	0
L. OTROS INGRESOS DE LIBRE DISPOSICIÓN	0	0	0	0	0	0
2.-TRANSFERENCIAS FEDERALES ETIQUETADAS (2=A + B + C + D + E)	33,771,152,147	32,093,632,579	33,478,198,780	34,912,976,276	36,400,677,878	37,942,262,772
A. APORTACIONES	22,974,408,105	23,977,171,958	25,015,735,763	26,092,022,492	27,208,077,067	28,364,616,756
B. CONVENIOS	10,630,021,546	7,942,461,190	8,280,926,854	8,631,607,140	8,995,155,093	9,371,807,430
C. FONDOS DISTINTOS DE APORTACIONES	166,722,495	173,999,431	181,536,162	189,346,645	197,445,718	205,838,586
D. TRANSFERENCIAS, SUBSIDIOS Y SUBVENCIONES, Y PENSIONES Y JUBILACIONES	0	0	0	0	0	0
E. OTRAS TRANSFERENCIAS FEDERALES ETIQUETADAS	0	0	0	0	0	0
3.-INGRESOS DERIVADOS DE FINANCIAMIENTOS (3=A)	10,713,893,508	6,397,045,574	6,397,247,203	6,434,548,594	6,486,720,273	3,159,000,000
A. INGRESOS DERIVADOS DE FINANCIAMIENTOS	10,713,893,508	6,397,045,574	6,397,247,203	6,434,548,594	6,486,720,273	3,159,000,000
4.- TOTAL DE INGRESOS PROYECTADOS (4= 1 + 2 + 3)	95,655,861,975	92,270,004,646	97,159,971,040	102,632,340,672	108,454,165,913	111,251,565,205

C.2.4 RESULTADOS DE INGRESOS - LDF

CONCEPTO	2012	2013	2014	2015	2016	2017
1.-INGRESOS DE LIBRE DISPOSICIÓN (1=A + B + C + D + E + F + G + H + I + J + K + L)	34,762,441,948	40,805,728,835	45,181,955,564	42,452,754,006	50,296,941,534	51,704,240,097
A. IMPUESTOS	4,830,291,472	7,080,127,369	7,879,490,659	8,658,658,009	9,024,889,576	10,100,509,919
B. CUOTAS Y APORTACIONES DE SEGURIDAD SOCIAL	0	0	0	0	0	0
C. CONTRIBUCIONES DE MEJORAS	0	0	0	0	0	0
D. DERECHOS	1,701,319,527	2,068,332,226	2,416,178,266	2,822,368,093	3,382,135,983	3,648,149,966
E. PRODUCTOS	408,350,373	249,444,928	183,290,368	170,490,190	258,454,310	256,641,895
F. APROVECHAMIENTOS	5,607,277,131	8,025,189,610	9,278,518,000	3,074,072,143	5,029,439,648	3,628,814,307
G. INGRESOS POR VENTAS DE BIENES Y SERVICIOS	0	0	0	0	0	0
H. PARTICIPACIONES	21,647,480,024	22,736,553,100	24,757,211,556	26,993,986,077	31,662,698,838	33,046,087,520
I. INCENTIVOS DERIVADOS DE LA COLABORACIÓN FISCAL	567,723,421	646,081,602	662,367,655	733,179,494	938,720,421	1,024,036,489
J. TRANSFERENCIAS	0	0	4,899,060	0	602,758	0
K. CONVENIOS	0	0	0	0	0	0
L. OTROS INGRESOS DE LIBRE DISPOSICIÓN	0	0	0	0	0	0
2.-TRANSFERENCIAS FEDERALES ETIQUETADAS (2=A + B + C + D + E)	29,769,940,716	32,184,816,116	36,000,255,730	38,432,706,997	32,898,220,854	33,374,575,138
A. APORTACIONES	16,576,282,136	17,669,273,344	18,885,871,158	20,768,086,878	21,403,714,408	22,282,863,474
B. CONVENIOS	13,152,028,383	14,472,354,540	17,141,850,449	17,717,297,189	11,405,138,908	11,201,497,994
C. FONDOS DISTINTOS DE APORTACIONES	0	0	0	0	139,088,602	163,034,835
D. TRANSFERENCIAS, SUBSIDIOS Y SUBVENCIONES, Y PENSIONES Y JUBILACIONES	0	0	0	0	0	0
E. OTRAS TRANSFERENCIAS FEDERALES ETIQUETADAS	41,630,198	43,188,232	-27,465,877	-52,677,070	-49,721,064	-282,821,165
3.-INGRESOS DERIVADOS DE FINANCIAMIENTOS (3=A)	13,175,982,409	34,476,913,801	5,820,563,000	5,594,000,000	11,030,776,351	32,741,735,112
A. INGRESOS DERIVADOS DE FINANCIAMIENTOS	13,175,982,409	34,476,913,801	5,820,563,000	5,594,000,000	11,030,776,351	32,741,735,112
4.- TOTAL DE RESULTADOS DE INGRESOS (4= 1 + 2 + 3)	77,708,365,073	107,467,458,752	87,002,774,294	86,479,461,003	94,225,938,739	117,820,550,348

C.2.5 ESTADO ANALÍTICO DEL PRESUPUESTO DE EGRESOS CLASIFICACIÓN POR OBJETO DEL GASTO (LDF)

	PROYECTO 2018
1 GASTO NO ETIQUETADO	64,312,562,693
1000SERVICIOS PERSONALES	18,200,911,413
1100 REMUNERACIONES AL PERSONAL DE CARACTER PERMANENTE	9,714,430,336
1200 REMUNERACIONES AL PERSONAL DE CARACTER TRANSITORIO	430,896,040
1300 REMUNERACIONES ADICIONALES Y ESPECIALES	2,513,786,771
1400 SEGURIDAD SOCIAL	1,520,814,736
1500 OTRAS PRESTACIONES SOCIALES Y ECONOMICAS	3,218,311,153
1600 PREVISIONES	594,721,161
1700 PAGO DE ESTIMULOS A SERVIDORES PUBLICOS	207,951,215
1800 IMPUESTO SOBRE NOMINAS Y OTROS QUE SE DERIVEN DE UNA RELACION LABORAL	0
2000MATERIALES Y SUMINISTROS	889,074,844
2100 MATERIALES DE ADMINISTRACION, EMISION DE DOCUMENTOS Y ARTICULOS OFICIALES	79,579,175
2200 ALIMENTOS Y UTENSILIOS	235,631,556
2300 MATERIAS PRIMAS Y MATERIALES DE PRODUCCION Y COMERCIALIZACION	0
2400 MATERIALES Y ARTICULOS DE CONSTRUCCION Y DE REPARACION	9,350,195
2500 PRODUCTOS QUIMICOS, FARMACEUTICOS Y DE LABORATORIO	55,829,697
2600 COMBUSTIBLES, LUBRICANTES Y ADITIVOS	245,476,853
2700 VESTUARIO, BLANCOS, PRENDAS DE PROTECCION Y ARTICULOS DEPORTIVOS	209,071,609
2800 MATERIALES Y SUMINISTROS PARA SEGURIDAD	43,171,186
2900 HERRAMIENTAS, REFACCIONES Y ACCESORIOS MENORES	10,964,572
3000SERVICIOS GENERALES	3,186,179,018
3100 SERVICIOS BASICOS	506,339,827
3200 SERVICIOS DE ARRENDAMIENTO	456,656,027
3300 SERVICIOS PROFESIONALES, CIENTIFICOS, TECNICOS Y OTROS SERVICIOS	683,436,207
3400 SERVICIOS FINANCIEROS, BANCARIOS Y COMERCIALES	406,790,714
3500 SERVICIOS DE INSTALACION, REPARACION, MANTENIMIENTO Y CONSERVACION	456,437,251
3600 SERVICIOS DE COMUNICACION SOCIAL Y PUBLICIDAD	113,458,400
3700 SERVICIOS DE TRASLADO Y VIATICOS	44,956,580
3800 SERVICIOS OFICIALES	63,114,695
3900 OTROS SERVICIOS GENERALES	454,989,317
4000TRANSFERENCIAS, ASIGNACIONES, SUBSIDIOS Y OTRAS AYUDAS	19,820,306,142
4100 TRANSFERENCIAS INTERNAS Y ASIGNACIONES AL SECTOR PUBLICO	11,285,168,555
4200 TRANSFERENCIAS AL RESTO DEL SECTOR PUBLICO	2,620,072,738
4300 SUBSIDIOS Y SUBVENCIONES	559,340,000
4400 AYUDAS SOCIALES	1,806,972,585
4500 PENSIONES Y JUBILACIONES	3,548,343,532
4600 TRANSFERENCIAS A FIDEICOMISOS, MANDATOS Y OTROS ANALOGOS	0
4700 TRANSFERENCIAS A LA SEGURIDAD SOCIAL	0
4800 DONATIVOS	408,732
4900 TRANSFERENCIAS AL EXTERIOR	0
5000BIENES MUEBLES, INMUEBLES E INTANGIBLES	1,964,105,614
5100 MOBILIARIO Y EQUIPO DE ADMINISTRACION	245,524,261

5200	MOBILIARIO Y EQUIPO EDUCACIONAL Y RECREATIVO	18,605,391
5300	EQUIPO E INSTRUMENTAL MEDICO Y DE LABORATORIO	7,989,065
5400	VEHICULOS Y EQUIPO DE TRANSPORTE	284,923,437
5500	EQUIPO DE DEFENSA Y SEGURIDAD	955,258,527
5600	MAQUINARIA, OTROS EQUIPOS Y HERRAMIENTAS	285,884,948
5700	ACTIVOS BIOLOGICOS	0
5800	BIENES INMUEBLES	45,910,866
5900	ACTIVOS INTANGIBLES	120,009,118
6000	INVERSION PUBLICA	2,669,304,269
6100	OBRA PUBLICA EN BIENES DE DOMINIO PUBLICO	637,787,688
6200	OBRA PUBLICA EN BIENES PROPIOS	1,975,871,290
6300	PROYECTOS PRODUCTIVOS Y ACCIONES DE FOMENTO	55,645,291
7000	INVERSIONES FINANCIERAS Y OTRAS PROVISIONES	1,682,454,288
7100	INVERSIONES PARA EL FOMENTO DE ACTIVIDADES PRODUCTIVAS	0
7200	ACCIONES Y PARTICIPACIONES DE CAPITAL	0
7300	COMPRA DE TITULOS Y VALORES	0
7400	CONCESION DE PRSTAMOS	0
7500	INVERSIONES EN FIDEICOMISOS, MANDATOS Y OTROS ANALOGOS	293,911,677
7600	OTRAS INVERSIONES FINANCIERAS	0
7900	PROVISIONES PARA CONTINGENCIAS Y OTRAS EROGACIONES ESPECIALES	1,388,542,611
8000	PARTICIPACIONES Y APORTACIONES	7,512,295,684
8100	PARTICIPACIONES	7,488,190,559
8300	APORTACIONES	0
8500	CONVENIOS	24,105,125
9000	DEUDA PUBLICA	8,387,931,423
9100	AMORTIZACION DE LA DEUDA PUBLICA	2,866,844,632
9200	INTERESES DE LA DEUDA PUBLICA	4,428,252,544
9300	COMISIONES DE LA DEUDA PUBLICA	2,079,015
9400	GASTOS DE LA DEUDA PUBLICA	121,436,729
9500	COSTOS POR COBERTURAS	0
9600	APOYOS FINANCIEROS	0
9900	ADEUDOS DE EJERCICIOS FISCALES ANTERIORES(ADEFAS)	969,318,504
2	GASTO ETIQUETADO	31,343,299,282
1000	SERVICIOS PERSONALES	0
1100	REMUNERACIONES AL PERSONAL DE CARACTER PERMANENTE	0
1200	REMUNERACIONES AL PERSONAL DE CARACTER TRANSITORIO	0
1300	REMUNERACIONES ADICIONALES Y ESPECIALES	0
1400	SEGURIDAD SOCIAL	0
1500	OTRAS PRESTACIONES SOCIALES Y ECONOMICAS	0
1600	PREVISIONES	0
1700	PAGO DE ESTIMULOS A SERVIDORES PUBLICOS	0
1800	IMPUESTO SOBRE NOMINAS Y OTROS QUE SE DERIVEN DE UNA RELACION LABORAL	0
2000	MATERIALES Y SUMINISTROS	36,864,154
2100	MATERIALES DE ADMINISTRACION, EMISION DE DOCUMENTOS Y ARTICULOS OFICIALES	0
2200	ALIMENTOS Y UTENSILIOS	0

2300	MATERIAS PRIMAS Y MATERIALES DE PRODUCCION Y COMERCIALIZACION	0
2400	MATERIALES Y ARTICULOS DE CONSTRUCCION Y DE REPARACION	0
2500	PRODUCTOS QUIMICOS, FARMACEUTICOS Y DE LABORATORIO	0
2600	COMBUSTIBLES, LUBRICANTES Y ADITIVOS	0
2700	VESTUARIO, BLANCOS, PRENDAS DE PROTECCION Y ARTICULOS DEPORTIVOS	19,111,730
2800	MATERIALES Y SUMINISTROS PARA SEGURIDAD	17,752,424
2900	HERRAMIENTAS, REFACCIONES Y ACCESORIOS MENORES	0
3000	SERVICIOS GENERALES	37,703,438
3100	SERVICIOS BASICOS	0
3200	SERVICIOS DE ARRENDAMIENTO	0
3300	SERVICIOS PROFESIONALES, CIENTIFICOS, TECNICOS Y OTROS SERVICIOS	5,594,696
3400	SERVICIOS FINANCIEROS, BANCARIOS Y COMERCIALES	0
3500	SERVICIOS DE INSTALACION, REPARACION, MANTENIMIENTO Y CONSERVACION	32,108,742
3600	SERVICIOS DE COMUNICACION SOCIAL Y PUBLICIDAD	0
3700	SERVICIOS DE TRASLADO Y VIATICOS	0
3800	SERVICIOS OFICIALES	0
3900	OTROS SERVICIOS GENERALES	0
4000	TRANSFERENCIAS, ASIGNACIONES, SUBSIDIOS Y OTRAS AYUDAS	2,843,110
4100	TRANSFERENCIAS INTERNAS Y ASIGNACIONES AL SECTOR PUBLICO	0
4200	TRANSFERENCIAS AL RESTO DEL SECTOR PUBLICO	2,843,110
4300	SUBSIDIOS Y SUBVENCIONES	0
4400	AYUDAS SOCIALES	0
4500	PENSIONES Y JUBILACIONES	0
4600	TRANSFERENCIAS A FIDEICOMISOS, MANDATOS Y OTROS ANALOGOS	0
4700	TRANSFERENCIAS A LA SEGURIDAD SOCIAL	0
4800	DONATIVOS	0
4900	TRANSFERENCIAS AL EXTERIOR	0
5000	BIENES MUEBLES, INMUEBLES E INTANGIBLES	398,018,965
5100	MOBILIARIO Y EQUIPO DE ADMINISTRACION	57,266,325
5200	MOBILIARIO Y EQUIPO EDUCACIONAL Y RECREATIVO	5,038,711
5300	EQUIPO E INSTRUMENTAL MEDICO Y DE LABORATORIO	20,419,913
5400	VEHICULOS Y EQUIPO DE TRANSPORTE	34,333,493
5500	EQUIPO DE DEFENSA Y SEGURIDAD	218,050,677
5600	MAQUINARIA, OTROS EQUIPOS Y HERRAMIENTAS	42,778,986
5700	ACTIVOS BIOLÓGICOS	0
5800	BIENES INMUEBLES	1,736,000
5900	ACTIVOS INTANGIBLES	18,394,858
6000	INVERSION PUBLICA	291,751,389
6100	OBRA PUBLICA EN BIENES DE DOMINIO PUBLICO	160,445,295
6200	OBRA PUBLICA EN BIENES PROPIOS	131,306,095
6300	PROYECTOS PRODUCTIVOS Y ACCIONES DE FOMENTO	0
7000	INVERSIONES FINANCIERAS Y OTRAS PROVISIONES	133,377,996
7100	INVERSIONES PARA EL FOMENTO DE ACTIVIDADES PRODUCTIVAS	0
7200	ACCIONES Y PARTICIPACIONES DE CAPITAL	0
7300	COMPRA DE TITULOS Y VALORES	0
7400	CONCESION DE PRSTAMOS	0

7500 INVERSIONES EN FIDEICOMISOS, MANDATOS Y OTROS ANALOGOS	133,377,996
7600 OTRAS INVERSIONES FINANCIERAS	0
7900 PROVISIONES PARA CONTINGENCIAS Y OTRAS EROGACIONES ESPECIALES	0
8000 PARTICIPACIONES Y APORTACIONES	30,442,740,230
8100 PARTICIPACIONES	0
8300 APORTACIONES	23,289,981,264
8500 CONVENIOS	7,152,758,966
9000 DEUDA PUBLICA	0
9100 AMORTIZACION DE LA DEUDA PUBLICA	0
9200 INTERESES DE LA DEUDA PUBLICA	0
9300 COMISIONES DE LA DEUDA PUBLICA	0
9400 GASTOS DE LA DEUDA PUBLICA	0
9500 COSTOS POR COBERTURAS	0
9600 APOYOS FINANCIEROS	0
9900 ADEUDOS DE EJERCICIOS FISCALES ANTERIORES(ADEFAS)	0
TOTAL	95,655,861,975

C.2.6 ESTADO ANALÍTICO DEL PRESUPUESTO DE EGRESOS CLASIFICACIÓN ADMINISTRATIVA (LDF)

	PROYECTO 2018
1 NO ETIQUETADO	64,312,562,693
21111 PODER EJECUTIVO	39,050,385,291
301000000 UNIDADES ADMINISTRATIVAS DEL GOBERNADOR	80,940,423
302000000 COORDINACIÓN EJECUTIVA DE LA ADMINISTRACIÓN PÚBLICA DE NUEVO LEÓN	27,560,426
303000000 SECRETARÍA GENERAL DE GOBIERNO	1,211,222,799
304000000 SECRETARÍA DE FINANZAS Y TESORERÍA GENERAL DEL ESTADO	10,874,685,652
305000000 PROCURADURÍA GENERAL DE JUSTICIA	3,068,850,374
306000000 REPRESENTACIÓN DEL GOBIERNO DEL ESTADO DE NUEVO LEÓN EN LA CIUDAD DE MÉXICO	15,232,026
307000000 SECRETARÍA DE SEGURIDAD PÚBLICA	6,264,326,478
308000000 SECRETARÍA DE EDUCACIÓN	10,715,617,257
309000000 SECRETARÍA DE SALUD	45,777,177
310000000 SECRETARÍA DE ECONOMÍA Y TRABAJO	895,736,874
311000000 SECRETARÍA DE INFRAESTRUCTURA	1,963,528,328
312000000 SECRETARÍA DE DESARROLLO SOCIAL	1,668,015,389
313000000 SECRETARÍA DE ADMINISTRACIÓN	1,559,636,508
314000000 SECRETARÍA DE DESARROLLO SUSTENTABLE	76,842,964
315000000 CONTRALORÍA Y TRANSPARENCIA GUBERNAMENTAL	82,169,559
316000000 SECRETARÍA DE DESARROLLO AGROPECUARIO	302,871,972
317000000 JUNTA LOCAL DE CONCILIACIÓN Y ARBITRAJE	126,560,794
318000000 TRIBUNAL DE JUSTICIA ADMINISTRATIVA	65,994,614
319000000 TRIBUNAL DE ARBITRAJE	4,815,677
21112 PODER LEGISLATIVO	556,114,723
3200101000 H. CONGRESO DEL ESTADO	350,000,000
3200102000 AUDITORÍA SUPERIOR DEL ESTADO	206,114,723
21113 PODER JUDICIAL	1,950,000,000
21114 ÓRGANOS AUTÓNOMOS	1,020,626,635
3210005001 COMISIÓN ESTATAL DE LOS DERECHOS HUMANOS (CEDH)	61,895,077
3210003001 COMISIÓN DE TRANSPARENCIA Y ACCESO A LA INFORMACIÓN PÚBLICA	55,000,000
32100051001 COMISIÓN ESTATAL ELECTORAL	844,441,557
32100052001 TRIBUNAL ELECTORAL DEL ESTADO	59,290,000
21121 ENTIDADES PARAESTATALES Y FIDEICOMISOS NO EMPRESARIALES Y NO FINANCIEROS	7,145,326,966
3210001001 UNIVERSIDAD AUTÓNOMA DE NUEVO LEÓN	1,880,910,000
3210002001 HOSPITAL UNIVERSITARIO	596,880,000
3210003001 SERVICIOS DE SALUD	855,155,482
3210004001 SISTEMA PARA EL DESARROLLO INTEGRAL DE LA FAMILIA (DIF)	494,980,000
3210006001 COLEGIO DE ESTUDIOS CIENTÍFICOS Y TECNOLÓGICOS (CECYTE)	71,070,000
3210007001 FIDEICOMISO VIDA SILVESTRE DE NUEVO LEÓN	1,854,000
3210008001 MUSEO DE HISTORIA MEXICANA	85,000,000
3210009001 CONSEJO PARA LA CULTURA Y LAS ARTES (CONARTE)	153,653,700
3210011001 SISTEMA DE CAMINOS	21,321,000
3210013001 CONSEJO ESTATAL DEL TRANSPORTE (CET)	8,126,593
3210016001 FIDEICOMISO TURISMO NUEVO LEÓN	108,743,944

3210018001	INSTIT. DE CAPACITAC., EVALUAC. Y CERTIFIC. EN COMPETENCIAS PARA EL TRABAJO (ICET)	10,197,000
3210019001	PROMOTORA DE DESARROLLO RURAL (PRODERLEON)	64,144,366
3210020001	UNIVERSIDAD TECNOLÓGICA GRAL. MARIANO ESCOBEDO	29,870,000
3210023001	COLEGIO DE EDUCACIÓN PROFESIONAL TÉCNICA DE NUEVO LEÓN (CONALEP)	61,500,000
3210024001	INSTITUTO CONSTRUCTOR DE INFRAESTRUCTURA FÍSICA, EDUCATIVA Y DEPORTIVA DE N.L.	177,810,000
3210026001	UNIVERSIDAD TECNOLÓGICA SANTA CATARINA	30,900,000
3210028001	UNIDAD DE INTEGRACIÓN EDUCATIVA	774,660,476
3210029001	FIDEICOMISO SISTEMA INTEGRAL DE TRÁNSITO METROPOLITANO (SINTRAM)	4,635,000
3210032001	UNIVERSIDAD TECNOLÓGICA CADEREYTA	18,540,000
3210033001	UNIVERSIDAD TECNOLÓGICA LINARES	15,450,000
3210035001	CORPORACIÓN PARA EL DESARROLLO TURÍSTICO DE NUEVO LEÓN	101,219,685
3210036001	INSTITUTO ESTATAL DE LAS MUJERES	85,901,070
3210037001	INSTITUTO DE LA VIVIENDA DE NUEVO LEÓN	6,489,000
3210038001	INSTITUTO ESTATAL DE CULTURA FÍSICA Y DEPORTE	350,876,908
3210039001	INSTITUTO ESTATAL DE LA JUVENTUD	23,278,000
3210040001	AGENCIA RACIONALIZACIÓN Y MODERNIZACIÓN SISTEMA DE TRANSPORTE PÚBLICO	35,877,034
3210042001	INSTITUTO DE INNOVACIÓN Y TRANSFERENCIA DE TECNOLOGÍA	28,840,000
3210045001	FIDEICOMISO PARA EL DESARROLLO DE LA ZONA CITRÍCOLA (FIDECITRUS)	22,624,039
3210047001	FIDEICOMISO FONDO EDITORIAL DE NUEVO LEÓN	6,198,728
3210048001	PARQUES Y VIDA SILVESTRE DE NUEVO LEÓN	57,145,361
3210050001	CONSEJO ESTATAL PARA LA PROMOCION DE VALORES Y CULTURA DE LA LEGALIDAD	6,489,000
3210056001	FIDEICOMISO FESTIVAL INTERNACIONAL DE SANTA LUCÍA	31,175,000
3210060001	INSTITUTO ESTATAL DE SEGURIDAD PÚBLICA	3,813,381
3210061001	INSTITUTO DE DEFENSORIA PÚBLICA DE NUEVO LEÓN	245,746,145
3210062001	UNIVERSIDAD POLITÉCNICA DE APODACA	8,240,000
3210063001	INSTITUTO DE CONTROL VEHICULAR	24,105,125
3210067001	FIDEICOMISO PARA EL DESARROLLO DEL SUR DEL ESTADO DE NUEVO LEÓN (FIDESUR)	7,860,150
3210068001	INSTIT. DE INVESTIG. INNOVACIÓN Y ESTUDIOS DE POSGRADO PARA LA EDUCACIÓN DE N.L.	12,978,000
3210069001	INSTITUTO REGISTRAL Y CATASTRAL DEL ESTADO DE NUEVO LEÓN	228,223,851
3210076001	UNIVERSIDAD DE CIENCIAS DE LA SEGURIDAD	96,407,432
3210089001	UNIVERSIDAD POLITÉCNICA DE GARCÍA	2,549,250
3210100001	RÉGIMEN DE PROTECCIÓN SOCIAL EN SALUD O.P.D.	226,975,690
3211010001	FIDEICOMISO FONDO DE APOYO PARA LA CREACIÓN Y CONSOLIDACIÓN DEL EMPLEO PRODUCTIVO EN EL ESTADO DE NUEVO LEÓN (FOCRECE)	46,481,232
3211040001	FOMENTO METROPOLITANO DE MONTERREY (FOMERREY)	20,431,322
21131	INSTITUCIONES PÚBLICAS DE SEGURIDAD SOCIAL	3,942,833,532
3210064001	INSTITUTO SEGURIDAD Y SERVICIOS SOCIALES DE TRABAJADORES DEL ESTADO	3,942,833,532
21211	ENTIDADES PARAESTATALES EMPRESARIALES NO FINANCIERAS CON PARTICIPACIÓN ESTATAL MAYORITARIA	244,533,564
3210015001	SISTEMA DE TRANSPORTE COLECTIVO METROPOLITANO	241,942,864
3210066001	INSTITUTO DEL AGUA DEL ESTADO DE NUEVO LEÓN	2,590,700
31111	ÓRGANO EJECUTIVO MUNICIPAL (AYUNTAMIENTO)	10,402,741,982
2 ETIQUETADO		31,343,299,282
21111	PODER EJECUTIVO	1,077,682,856
3030000000	SECRETARÍA GENERAL DE GOBIERNO	125,501,678
3050000000	PROCURADURÍA GENERAL DE JUSTICIA	152,999,589
3070000000	SECRETARÍA DE SEGURIDAD PÚBLICA	314,207,867
3110000000	SECRETARÍA DE INFRAESTRUCTURA	332,753,659
3120000000	SECRETARÍA DE DESARROLLO SOCIAL	152,220,063

21121 ENTIDADES PARAESTATALES Y FIDEICOMISOS NO EMPRESARIALES Y NO FINANCIEROS	24,549,924,523
3210001001 UNIVERSIDAD AUTÓNOMA DE NUEVO LEÓN	5,298,236,135
3210003001 SERVICIOS DE SALUD	2,994,795,916
3210004001 SISTEMA PARA EL DESARROLLO INTEGRAL DE LA FAMILIA (DIF)	299,169,916
3210006001 COLEGIO DE ESTUDIOS CIENTÍFICOS Y TECNOLÓGICOS (CECYTE)	176,456,701
3210018001 INSTIT. DE CAPACITAC., EVALUAC. Y CERTIFIC. EN COMPETENCIAS PARA EL TRABAJO (ICET)	67,449,346
3210023001 COLEGIO DE EDUCACIÓN PROFESIONAL TÉCNICA DE NUEVO LEÓN (CONALEP)	213,046,125
3210024001 INSTITUTO CONSTRUCTOR DE INFRAESTRUCTURA FÍSICA, EDUCATIVA Y DEPORTIVA DE N.L.	291,383,489
3210028001 UNIDAD DE INTEGRACIÓN EDUCATIVA	14,534,987,512
3210035001 CORPORACIÓN PARA EL DESARROLLO TURÍSTICO DE NUEVO LEÓN	9,719,685
3210100001 RÉGIMEN DE PROTECCIÓN SOCIAL EN SALUD O.P.D.	664,679,699
21131 INSTITUCIONES PÚBLICAS DE SEGURIDAD SOCIAL	1,260,066,468
3210064001 INSTITUTO SEGURIDAD Y SERVICIOS SOCIALES DE TRABAJADORES DEL ESTADO	1,260,066,468
21211 ENTIDADES PARAESTATALES EMPRESARIALES NO FINANCIERAS CON PARTICIPACIÓN ESTATAL MAYORITARIA	145,469,771
3210015001 SISTEMA DE TRANSPORTE COLECTIVO METRORREY	142,449,432
3210054001 SERVICIOS DE AGUA Y DRENAJE DE MONTERREY	3,020,339
31111 ÓRGANO EJECUTIVO MUNICIPAL (AYUNTAMIENTO)	4,310,155,664
TOTAL	95,655,861,975

C.2.7 ESTADO ANALÍTICO DEL PRESUPUESTO DE EGRESOS CLASIFICACIÓN FUNCIONAL DEL GASTO (LDF)

	PROYECTO 2018
1 GASTO NO ETIQUETADO	64,312,562,693
1 GOBIERNO	18,436,211,429
1.1 LEGISLACIÓN	556,114,723
1.2 JUSTICIA	7,314,642,772
1.3 COORDINACIÓN DE LA POLÍTICA DE GOBIERNO	1,449,207,006
1.4 RELACIONES EXTERIORES	0
1.5 ASUNTOS FINANCIEROS Y HACENDARIOS	1,400,014,295
1.6 SEGURIDAD NACIONAL	0
1.7 ASUNTOS DE ORDEN PÚBLICO Y DE SEGURIDAD INTERIOR	5,413,449,972
1.8 OTROS SERVICIOS GENERALES	2,302,782,660
2 DESARROLLO SOCIAL	24,553,995,904
2.1 PROTECCIÓN AMBIENTAL	77,821,617
2.2 VIVIENDA Y SERVICIOS A LA COMUNIDAD	798,637,700
2.3 SALUD	1,919,690,076
2.4 RECREACIÓN, CULTURA Y OTRAS MANIFESTACIONES SOCIALES	1,020,144,588
2.5 EDUCACIÓN	14,334,483,292
2.6 PROTECCIÓN SOCIAL	6,382,989,956
2.7 OTROS ASUNTOS SOCIALES	20,228,675
3 DESARROLLO ECONOMICO	2,481,681,956
3.1 ASUNTOS ECONÓMICOS, COMERCIALES Y LABORALES EN GENERAL	889,552,051
3.2 AGROPECUARIA, SILVICULTURA, PESCA Y CAZA	358,656,080
3.3 COMBUSTIBLES Y ENERGÍA	1,847,678
3.4 MINERÍA, MANUFACTURAS Y CONSTRUCCIÓN	1,034,617
3.5 TRANSPORTE	934,771,589
3.6 COMUNICACIONES	0
3.7 TURISMO	225,451,265
3.8 CIENCIA, TECNOLOGÍA E INNOVACIÓN	29,220,511
3.9 OTRAS INDUSTRIAS Y OTROS ASUNTOS ECONÓMICOS	41,148,165
4 OTRAS NO CLASIFICADAS EN FUNCIONES ANTERIORES	18,840,673,405
4.1 TRANSACCIONES DE LA DEUDA PÚBLICA/ COSTO FINANCIERO DE LA DEUDA	7,418,612,919
4.2 TRANSFERENCIAS, PARTICIPACIONES Y APORTACIONES ENTRE DIFERENTES NIVELES Y ÓRDENES DE GOBIERNO	10,452,741,982
4.3 SANEAMIENTO DEL SISTEMA FINANCIERO	0
4.4 ADEUDOS A EJERCICIOS FISCALES ANTERIORES	969,318,504
2 GASTO ETIQUETADO	31,343,299,282
1 GOBIERNO	592,709,134
1.1 LEGISLACIÓN	0
1.2 JUSTICIA	171,271,621
1.3 COORDINACIÓN DE LA POLÍTICA DE GOBIERNO	0
1.4 RELACIONES EXTERIORES	0
1.5 ASUNTOS FINANCIEROS Y HACENDARIOS	0

1.6 SEGURIDAD NACIONAL	0
1.7 ASUNTOS DE ORDEN PÚBLICO Y DE SEGURIDAD INTERIOR	421,437,513
1.8 OTROS SERVICIOS GENERALES	0
2 DESARROLLO SOCIAL	26,087,438,026
2.1 PROTECCIÓN AMBIENTAL	0
2.2 VIVIENDA Y SERVICIOS A LA COMUNIDAD	174,723,735
2.3 SALUD	3,838,299,650
2.4 RECREACIÓN, CULTURA Y OTRAS MANIFESTACIONES SOCIALES	0
2.5 EDUCACIÓN	20,514,109,962
2.6 PROTECCIÓN SOCIAL	1,560,304,680
2.7 OTROS ASUNTOS SOCIALES	0
3 DESARROLLO ECONOMICO	352,996,459
3.1 ASUNTOS ECONÓMICOS, COMERCIALES Y LABORALES EN GENERAL	67,449,346
3.2 AGROPECUARIA, SILVICULTURA, PESCA Y CAZA	0
3.3 COMBUSTIBLES Y ENERGÍA	0
3.4 MINERÍA, MANUFACTURAS Y CONSTRUCCIÓN	0
3.5 TRANSPORTE	275,827,428
3.6 COMUNICACIONES	0
3.7 TURISMO	9,719,685
3.8 CIENCIA, TECNOLOGÍA E INNOVACIÓN	0
3.9 OTRAS INDUSTRIAS Y OTROS ASUNTOS ECONÓMICOS	0
4 OTRAS NO CLASIFICADAS EN FUNCIONES ANTERIORES	4,310,155,664
4.1 TRANSACCIONES DE LA DEUDA PÚBLICA / COSTO FINANCIERO DE LA DEUDA	0
4.2 TRANSFERENCIAS, PARTICIPACIONES Y APORTACIONES ENTRE DIFERENTES NIVELES Y ÓRDENES DE GOBIERNO	4,310,155,664
4.3 SANEAMIENTO DEL SISTEMA FINANCIERO	0
4.4 ADEUDOS A EJERCICIOS FISCALES ANTERIORES	0
TOTAL	95,655,861,975

C.2.8 ESTADO ANALÍTICO DEL PRESUPUESTO DE EGRESOS DETALLADO - CLASIFICACIÓN DE SERVICIOS PERSONALES POR CATEGORIA

Concepto	Aprobado	Ampliaciones / (Reducciones)	Modificado	Devengado	Pagado	Subejercicio
I. GASTO NO ETIQUETADO	18,200,911,413	0	0	0	0	0
A. PERSONAL ADMINISTRATIVO Y DE SERVICIO PÚBLICO	3,392,356,260					
B. MAGISTERIO	10,231,454,601					
C. SERVICIOS DE SALUD	35,934,093	0	0	0	0	0
C1) PERSONAL ADMINISTRATIVO	21,573,143					
C2) PERSONAL MÉDICO, PARAMÉDICO Y AFÍN	14,360,949					
D. SEGURIDAD PÚBLICA	4,541,166,459					
E. GASTOS ASOCIADOS A LA IMPLEMENTACIÓN DE NUEVAS LEYES FEDERALES O REFORMAS A LAS MISMAS	n/d	n/d	n/d	n/d	n/d	n/d
E1) NOMBRE DEL PROGRAMA O LEY 1						
E2) NOMBRE DEL PROGRAMA O LEY 2						
F. SENTENCIAS LABORALES DEFINITIVA	n/d	n/d	n/d	n/d	n/d	n/d
II. GASTO ETIQUETADO	0	0	0	0	0	0
A. PERSONAL ADMINISTRATIVO Y DE SERVICIO PÚBLICO	0	0	0	0	0	0
B. MAGISTERIO 1/	0	0	0	0	0	0
C. SERVICIOS DE SALUD	0	0	0	0	0	0
C1) PERSONAL ADMINISTRATIVO						
C2) PERSONAL MÉDICO, PARAMÉDICO Y AFÍN						
D. SEGURIDAD PÚBLICA						
E. GASTOS ASOCIADOS A LA IMPLEMENTACIÓN DE NUEVAS LEYES FEDERALES O REFORMAS A LAS MISMAS	n/d	n/d	n/d	n/d	n/d	n/d
E1) NOMBRE DEL PROGRAMA O LEY 1						
E2) NOMBRE DEL PROGRAMA O LEY 2						
F. SENTENCIAS LABORALES DEFINITIVAS	n/d	n/d	n/d	n/d	n/d	n/d
III. TOTAL DEL GASTO EN SERVICIOS PERSONALES	18,200,911,413	0	0	0	0	0

n/d = No Disponible

C.2.9 PROYECCIONES DE EGRESOS - LDF

CONCEPTO	2018	2019	2020	2021	2022	2023
1. GASTO NO ETIQUETADO (1 = A+B+C+D+E+F+G+H+I)						
A. SERVICIOS PERSONALES	64,312,562,693.06	67,015,080,648.03	69,091,544,633.20	71,277,565,130.17	73,550,220,526.51	75,686,965,990.05
B. MATERIALES Y SUMINISTROS	18,200,911,413	19,110,956,984	20,066,504,833	21,069,830,074	22,123,321,578	23,229,487,657
C. SERVICIOS GENERALES	889,074,844	915,747,089	943,219,502	971,516,087	1,000,661,569	1,030,681,416
D. TRANSFERENCIAS, ASIGNACIONES, SUBSIDIOS Y OTRAS AYUDAS	3,186,179,018	3,281,764,388	3,380,217,320	3,481,623,839	3,586,072,555	3,693,654,731
E. BIENES MUEBLES, INMUEBLES E INTANGIBLES	19,820,306,142	20,414,915,326	21,027,362,786	21,658,183,670	22,307,929,180	22,977,167,055
F. INVERSIÓN PÚBLICA	1,964,105,614	2,023,028,782	2,083,719,646	2,146,231,235	2,210,618,172	2,276,936,717
G. INVERSIONES FINANCIERAS Y OTRAS PROVISIONES	2,669,304,269	2,749,383,397	2,831,864,899	2,916,820,846	3,004,325,471	3,094,455,235
H. PARTICIPACIONES Y APORTACIONES	1,682,454,288	1,732,927,916	1,784,915,754	1,838,463,226	1,893,617,123	1,950,425,637
I. DEUDA PÚBLICA	7,512,295,684	7,812,787,511	8,125,299,012	8,450,310,972	8,788,323,411	9,139,856,347
2. GASTO ETIQUETADO (2 = A+B+C+D+E+F+G+H+I)						
A. SERVICIOS PERSONALES	31,343,299,282	32,093,632,579	33,476,198,780	34,912,976,276	36,400,677,878	37,942,262,772
B. MATERIALES Y SUMINISTROS	-	6,484,166	6,763,902	7,053,783	7,354,357	7,665,817
C. SERVICIOS GENERALES	36,864,154	15,187,040	15,842,231	16,521,183	17,225,179	17,954,673
D. TRANSFERENCIAS, ASIGNACIONES, SUBSIDIOS Y OTRAS AYUDAS	37,703,438	74,567,664	77,784,622	81,118,242	84,574,829	88,156,611
E. BIENES MUEBLES, INMUEBLES E INTANGIBLES	2,843,110	4,493,612	4,687,473	4,888,365	5,096,666	5,312,512
F. INVERSIÓN PÚBLICA	398,018,965	94,735,358	98,822,380	103,057,618	107,449,079	111,999,595
G. INVERSIONES FINANCIERAS Y OTRAS PROVISIONES	281,751,389	303,885,473	316,995,536	330,581,036	344,667,659	359,264,488
H. PARTICIPACIONES Y APORTACIONES	133,377,996	19,232,107	20,061,808	20,921,599	21,813,104	22,736,899
I. DEUDA PÚBLICA	30,442,740,230	31,575,047,159	32,937,240,827	34,348,834,451	35,812,497,004	37,329,172,177
3. TOTAL DE EGRESOS PROYECTADOS (3 = 1 + 2)	95,655,861,975	99,108,713,227	102,569,743,413	106,190,541,407	109,950,898,404	113,629,228,762

C.2.10 RESULTADO DE EGRESOS - LDF

CONCEPTO	2013	2014	2015	2016	2017
1. GASTO NO ETIQUETADO (1 = A+B+C+D+E+F+G+H+I)	56,955,235,132	50,040,697,881	49,373,764,463	56,116,598,781.41	58,998,350,511.37
A. SERVICIOS PERSONALES	13,833,965,178	14,274,014,277	15,636,608,379	16,133,589,149	16,964,777,437
B. MATERIALES Y SUMINISTROS	517,403,400	621,368,650	489,492,411	618,887,066	611,322,982
C. SERVICIOS GENERALES	3,622,447,841	4,230,205,376	3,649,645,745	2,506,232,169	2,963,166,788
D. TRANSFERENCIAS, ASIGNACIONES, SUBSIDIOS Y OTRAS AYUDAS	28,726,359,679	21,489,179,341	18,874,515,366	17,212,864,898	19,710,369,234
E. BIENES MUEBLES, INMUEBLES E INTANGIBLES	419,423,148	565,393,383	224,854,712	313,324,310	881,956,640
F. INVERSIÓN PÚBLICA	1,347,888,875	485,123,174	341,664,033	35,032,166	520,811,458
G. INVERSIONES FINANCIERAS Y OTRAS PROVISIONES	-	50,000	994,130,184	2,179,852,346	884,110,200
H. PARTICIPACIONES Y APORTACIONES	5,305,144,079	5,580,554,145	5,874,821,615	6,741,335,254	7,269,179,031
I. DEUDA PÚBLICA	3,182,602,933	2,794,809,536	3,288,031,018	10,375,481,424	9,192,656,740
2. GASTO ETIQUETADO (2 = A+B+C+D+E+F+G+H+I)	27,058,022,531	33,340,295,772	33,952,476,677	30,581,107,860.78	32,254,669,567
A. SERVICIOS PERSONALES	1,778,379	511,250,611	14,353,806	533,233	6,516,701
B. MATERIALES Y SUMINISTROS	96,082,087	94,595,192	59,191,086	28,357,901	15,263,245
C. SERVICIOS GENERALES	90,201,210	207,431,970	132,472,783	45,814,940	74,941,824
D. TRANSFERENCIAS, ASIGNACIONES, SUBSIDIOS Y OTRAS AYUDAS	931,531,395	374,839,883	132,855,540	1,637,067	4,516,160
E. BIENES MUEBLES, INMUEBLES E INTANGIBLES	222,432,354	318,694,407	272,516,316	685,049,475	95,210,714
F. INVERSIÓN PÚBLICA	872,447,079	273,519,181	89,159,601	390,555,918	305,410,287
G. INVERSIONES FINANCIERAS Y OTRAS PROVISIONES	-	-	-	-	-
H. PARTICIPACIONES Y APORTACIONES	24,843,540,028	31,559,864,529	2,348,624,928	17,884,418	19,328,609
I. DEUDA PÚBLICA	-	-	30,903,302,619	28,411,274,908	31,733,482,028
3. TOTAL DE EGRESOS (3 = 1 + 2)	84,013,257,663	83,380,993,654	83,326,241,140	86,697,706,642	91,253,020,078

C.2.11 ESTUDIO ACTUARIAL DE LAS PENSIONES DE LOS TRABAJADORES - LDF

Instituto de Seguridad y Servicios Sociales de los Trabajadores del Estado de Nuevo León
Informe sobre Estudios Actuariales - LDF

	Pensiones y jubilaciones	Salud	Riesgos de trabajo	Invalidez y vida	Otras prestaciones sociales	Total
Tipo de Sistema	Prestación Laboral Mixto	Prestación Laboral	Prestación Laboral Mixto	Prestación Laboral Mixto	Prestación Laboral Mixto	Prestación Laboral Mixto
Prestación laboral o fondo general para trabajadores del Estado o Municipio						
Beneficio Definido, Contribución Definida o Mixto						
Población afiliada						
Activos						45,833
Edad máxima						89.00
Edad mínima						19.00
Edad promedio				3,172		41.80
Pensionados y Jubilados	13,955		279			17,406
Edad máxima	90.00		85.00	90.00		90.00
Edad mínima	25.00		18.00	18.00		18.00
Edad promedio	65.52		35.45	62.85		64.55
Beneficiarios	-					-
Promedio de años de servicio (trabajadores activos)						14.20
Aportación individual al plan de pensión como % del salario						7.50%
Aportación del ente público al plan de pensión como % del salario						8.00%
Crecimiento esperado de los pensionados y jubilados (como %)						5.83%
Crecimiento esperado de los activos (como %)						1.44%
Edad de jubilación o pensión						53.18
Esperanza de vida						27.25
Ingresos del Fondo						
Ingresos anuales al fondo de pensiones	2,613,927,039.60		45,446,742.70	317,802,851.35	90,893,485.40	3,068,070,119.05
Nómina anual						
Activos						
Pensionados y jubilados	3,399,237,801.00		22,157,038.80	238,594,636.20		9,030,944,426.28
Beneficiarios de pensionados y jubilados						3,659,989,476.00
Monto mensual por pensión						
Máximo	188,349.75		101,850.34	62,250.64		188,349.75
Mínimo	401.54		294.09	89.11		89.11
Promedio	20,298.80		6,617.99	6,268.25		17,522.64

	Pensiones y jubilaciones	Salud	Riesgos de trabajo	Invalidez y vida	Otras prestaciones sociales	Total
Monto de la reserva						
Valor presente de las obligaciones						
Pensiones y Jubilaciones en curso de pago						
Generación actual	55,792,183,171.01		705,357,399.75	1,510,689,811.49	201,636,253.91	2,417,683,465.15
Generaciones futuras	63,547,390,441.74		491,793,110.46	9,585,992,019.31	1,105,134,053.74	66,975,102,354.53
	58,311,237,063.83		469,665,126.36	6,942,792,429.81	2,754,110,773.23	73,713,958,771.13
			2,460,744,136.03	7,152,224,591.97	4,108,214,684.54	72,032,420,476.36
Valor presente de los sueldos futuros de cotización 3.00%						
Generación actual	5,900,091,019.45			983,348,503.24	491,674,251.62	7,375,113,774.31
Generaciones futuras	29,155,618,531.91			4,859,269,755.32	2,429,634,877.66	36,444,523,164.89
Valor presente de aportaciones futuras						
Generación actual	5,900,091,019.45		491,674,251.62	983,348,503.24	491,674,251.62	7,866,788,025.93
Generaciones futuras	29,155,618,531.91		2,429,634,877.66	4,859,269,755.32	2,429,634,877.66	38,874,158,042.55
Otros Ingresos	15,955,982,021.86			1,426,413,427.66		17,382,395,449.52
Déficit/superávit actuarial						
Generación actual	- 91,583,409,551.99		235,573,414.55	- 11,624,984,203.49	- 2,674,260,069.82	- 105,647,080,410.75
Generaciones futuras	-		31,109,258.37	2,566,314,918.67	751,055,070.78	3,286,260,731.08
Periodo de suficiencia						
Año de descapitalización	2017		Perenne	2025	2037	2017
Tasa de rendimiento	3.00%		3.00%	3.00%	3.00%	3.00%
Estudio actuarial						
Año de elaboración del estudio actuarial	2016		2016	2016	2016	2016
Empresa que elaboró el estudio actuarial	Valuaciones Actuariales del Norte, S.C.		Valuaciones Actuariales del Norte, S.C.	Valuaciones Actuariales del Norte, S.C.	Valuaciones Actuariales del Norte, S.C.	Valuaciones Actuariales del Norte, S.C.

C.3.1 PROGRAMAS PRESUPUESTARIOS

PROGRAMAS PRESUPUESTARIOS DE LAS DEPENDENCIAS DEL SECTOR CENTRAL:

302	Coordinación Ejecutiva de la Administración Pública del Estado.	27,560,426
001	Fortalecimiento institucional.	26,571,505
002	Vinculación con la sociedad civil.	261,012
003	Mejora regulatoria.	727,909

303	Secretaría General de Gobierno.	405,859,999
004	Cultura de la prevención de la protección civil.	74,933,085
006	FASP: Seguridad publica integral	6,814,958
009	Atención y orientación ciudadana.	10,366,126
011	Registro civil.	127,408,196
012	Servicios notariales.	10,121,440
013	Servicios de información comunitaria y localización de personas.	19,575,397
014	Atención a víctimas y violaciones a derechos humanos.	25,730,241
105	Aliados contigo.	128,496,881
106	Servicios de legalización y apostilla de documentos.	2,413,676

304	Secretaría de Finanzas y Tesorería General del Estado.	8,558,174,337
016	Ejercicio responsable del gasto público.	839,543,037
017	Financiamiento público responsable.	7,420,983,106
018	Fortalecimiento de los ingresos públicos.	124,331,177
019	Bienes patrimoniales controlados.	173,317,016

305	Procuraduría General de Justicia.	1,535,156,984
021	Ministerio público.	1,535,156,984

306	Representación del Gobierno del Estado en la Ciudad de México.	13,832,026
022	Nuevo León representado y posicionado.	13,832,026

307	Secretaría de Seguridad Pública.	3,426,672,897
024	Regulación de empresas de seguridad privada.	1,840,751
025	Prevención social del delito y violencias.	4,299,892
026	Protección institucional.	922,230,186
027	Reinserción social.	2,711,733
028	Operación de los centros de reinserción social.	698,729,064
029	Estrategias para la reducción del índice delictivo.	1,796,861,271

C.3.1 PROGRAMAS PRESUPUESTARIOS

308	Secretaría de Educación.	117,068,159
031	Servicios y apoyos para el magisterio.	1,852,889
032	Servicios de educación básica.	42,831,038
033	Servicios educativos para adultos.	1,994,262
034	Servicios de educación media superior.	12,787,919
035	Servicios de educación superior.	308,216
199	Servicios de becas para educación.	57,293,835

309	Secretaría de Salud.	9,466,705
037	Arbitraje médico.	8,528,487
039	Protección contra riesgos sanitarios.	938,218

310	Secretaría de Economía y Trabajo.	660,640,473
040	Capacitación y competitividad para el trabajo.	25,292,310
041	Desarrollo regional.	4,496,987
042	Inversión y desarrollo del sector energético.	1,847,678
043	Capital humano y empleo.	94,183,196
044	Inspección y defensa del trabajo.	9,765,797
045	Defensa del trabajo.	9,910,037
260	Apoyo a micros, pequeñas y medianas empresas.	1,257,872
261	Apoyo a cadenas productivas.	4,707,802
262	Fomento a la inversión.	57,490,005
263	Fortalecimiento de sectores económicos.	451,688,790

311	Secretaría de Infraestructura.	33,479,809
046	Infraestructura para el desarrollo y el bienestar.	33,479,809

312	Secretaría de Desarrollo Social.	1,148,108,245
048	Inclusión para personas de 70 años o más en condición de vulnerabilidad.	612,438,383
049	Inclusión para personas con discapacidad en condición de vulnerabilidad.	249,260,000
050	Inclusión para mujeres jefas de familia.	88,580,000
051	Centros de desarrollo social comunitario.	73,199,861
052	Vinculación con organizaciones de la sociedad civil (OSC).	112,270,000
128	Estrategia puente al sur.	12,360,000

C.3.1 PROGRAMAS PRESUPUESTARIOS

313	Secretaría de Administración.	1,160,984,486
054	Adquisiciones y servicios eficientes y transparentes.	73,303,206
055	Administración y evaluación del recurso humano.	1,038,174,217
056	Gobierno digital e innovador.	49,507,063

314	Secretaría de Desarrollo Sustentable.	32,420,523
058	Planeación y administración urbana.	17,150,048
196	Fomento al bienestar animal.	3,240,399
197	Inspección y vigilancia (procuraduría).	12,030,076

315	Contraloría y Transparencia Gubernamental.	39,794,651
060	Control y auditoría institucional.	33,776,962
061	Transparencia gubernamental.	6,017,690

316	Secretaría de Desarrollo Agropecuario.	199,418,063
062	Fomento agropecuario.	168,656,918
063	Sanidad e inocuidad.	23,192,173
064	Fomento rural.	7,568,973

PROGRAMAS PRESUPUESTARIOS DE LOS TRIBUNALES

317	Junta Local de Conciliación y Arbitraje.	126,560,794
065	Impartir justicia laboral a trabajadores.	126,560,794

318	Tribunal de Justicia Administrativa.	65,994,614
067	Justicia administrativa pronta y expedita.	65,994,614

319	Tribunal de Arbitraje.	4,815,677
066	Seguridad jurídica a trabajadores del estado.	4,815,677

C.3.1 PROGRAMAS PRESUPUESTARIOS

PROGRAMAS PRESUPUESTARIOS DE LAS ENTIDADES PARAESTATALES:

Colegio de Estudios Científicos y Tecnológicos del Estado de Nuevo León.		247,526,701
206	CECYTE NL Educación tecnológica.	247,526,701

Instituto Constructor de Infraestructura Física Educativa y Deportiva de Nuevo León.		27,810,000
207	Infraestructura física para el sector educativo.	27,810,000

Instituto Estatal de Cultura Física y Deporte.		346,058,700
210	Cultura física y deporte social.	335,758,700
211	Deporte de alto rendimiento.	10,300,000

Sistema para el Desarrollo Integral de la Familia del Estado de Nuevo León.		761,657,316
214	Protección al infante y desarrollo integral de la familia.	460,780,800
221	Apoyo a instituciones en materia de asistencia social.	300,876,516

Instituto de Innovación y Transferencia de Tecnología de Nuevo León.		28,840,000
215	Fomento de las vocaciones científicas y tecnológicas.	7,210,000
222	Fomento al emprendimiento de base tecnológica.	7,210,000
223	Formación de capital humano altamente especializado.	7,210,000
224	Generación de proyectos de investigación y desarrollo.	7,210,000

Universidad de Ciencias de la Seguridad.		96,407,432
217	Profesionalización del sistema integral de seguridad pública.	96,407,432

Régimen de Protección Social en Salud.		891,655,389
218	Afiliación al seguro popular.	891,655,389

Agencia para la Racionalización y Modernización del Sistema de Transporte Público		35,877,034
219	Servicios al transporte público.	35,877,034

Parques y Vida Silvestre de Nuevo León.		57,145,361
220	Parques y vida silvestre de Nuevo León.	57,145,361

Colegio de Educación Profesional Técnica de Nuevo León.		1,534,612,594
226	Formación de profesionistas técnicos.	1,533,067,593
227	Capacitación y servicios tecnológicos.	1,545,000

C.3.1 PROGRAMAS PRESUPUESTARIOS

Fideicomiso Fondo Editorial de Nuevo León.		6,198,728
228	Fondo editorial de Nuevo León.	6,198,728
Corporación para el Desarrollo Turístico de Nuevo León.		89,338,100
229	Promoción turística de Nuevo León.	44,098,100
230	Apoyo a prestadores de servicios turísticos.	3,480,000
231	Infraestructura turística de Nuevo León.	41,760,000
Instituto de la Vivienda de Nuevo León.		6,489,000
233	Vivienda en Nuevo León.	6,489,000
Museo de Historia Mexicana.		85,000,000
234	3 museos.	85,000,000
Sistema de Caminos de Nuevo León.		21,321,000
235	Sistema de caminos de Nuevo León.	21,321,000
Instituto Estatal de las Mujeres.		85,901,070
236	Mujeres libres de violencia.	67,352,694
237	Incorporación de la perspectiva de género.	18,548,375
Instituto Estatal de la Juventud.		23,278,000
238	Apoyo a la juventud.	23,278,000
Fideicomiso Festival Internacional de Santa Lucía.		31,175,000
239	Festival internacional de Santa Lucía.	31,175,000
Fideicomiso para el Desarrollo del Sur del Estado de Nuevo León.		7,860,150
240	Empresas familiares.	7,860,150
Instituto Registral y Catastral del Estado de Nuevo León.		105,477,418
242	Servicios registrales y catastrales.	105,477,418
Consejo para la Cultura y las Artes de Nuevo León.		149,653,700
243	Desarrollo cultural.	149,653,700

C.3.1 PROGRAMAS PRESUPUESTARIOS

Universidad Tecnológica de Santa Catarina.		30,900,000
244	Educación superior tecnológica de calidad en Santa Catarina.	30,900,000
Universidad Tecnológica Gral. Mariano Escobedo.		29,870,000
245	Educación superior tecnológica de calidad en Escobedo.	29,870,000
Universidad Tecnológica de Cadereyta.		18,540,000
246	Educación superior tecnológica de calidad en Cadereyta.	18,540,000
Universidad Tecnológica de Linares.		15,450,000
247	Educación superior tecnológica de calidad en Linares.	15,450,000
Universidad Politécnica de Apodaca.		8,240,000
250	Educación politécnica de Apodaca.	8,240,000
Universidad Politécnica de García.		2,549,250
251	Educación politécnica de García.	2,549,250
Instituto de Capacitación y Educación para el Trabajo del Estado de Nuevo León.		77,646,346
252	Servicios de capacitación y certificación para el trabajo.	77,646,346
Fideicomiso para el Sistema Integral de Tránsito Metropolitano.		4,635,000
253	Sistema integral del tránsito metropolitano (SINTRAM).	4,635,000
Instituto de Seguridad y Servicios Sociales de los Trabajadores del Estado de Nuevo		3,942,833,532
254	Prestaciones sociales ISSSTELEON.	3,548,343,532
255	Servicio médico ISSSTELEON.	394,490,000
Sistema de Transporte Colectivo (METRORREY).		173,349,000
256	Traslado de personas en el sistema de transporte colectivo METRORREY.	173,349,000
Instituto de Investigación, Innovación y Estudios de Posgrado para la Educación en el		12,978,000
257	Profesionalización docente.	12,978,000

C.3.1 PROGRAMAS PRESUPUESTARIOS

Instituto de Defensoría Pública de Nuevo León.		245,746,145
258	Defensa pública.	245,746,145
Fideicomiso Fondo de Apoyo para la Creación y Consolidación del Empleo Productivo		46,481,232
259	Impulso Nuevo León.	46,481,232
Servicios de Salud de Nuevo León.		3,077,306,466
272	Prevención y control de enfermedades.	500,973,531
273	Atención a la salud.	2,576,332,935

C.3.2 VINCULACIÓN DEL PRESUPUESTO CON LOS OBJETIVOS DEL PLAN ESTATAL DE DESARROLLO (PED).

TEMA A GOVERNABILIDAD DEMOCRÁTICA
OBJETIVO 1 CONSOLIDAR LA GOVERNABILIDAD DEMOCRÁTICA Y GARANTIZAR LA ESTABILIDAD SOCIAL EN EL ESTADO.

Dependencia y/o Entidad		Nombre	3,837,537,810
Secretaría General de Gobierno	009	Atención y orientación ciudadana.	10,366,126
	011	Registro civil.	127,408,196
	012	Servicios notariales.	10,121,440
	013	Servicio de información comunitaria y localización de personas.	19,575,397
	106	Servicios de legalización y apostilla de documentos.	2,413,676
	022	Nuevo León representado y posicionado.	13,832,026
Representación del Gobierno del Estado en la Ciudad de México	242	Servicios registrales y catastrales.	105,477,418
	254	Prestaciones sociales ISSSTELEON.	3,548,343,532

TEMA B GOBIERNO EFICAZ Y EFICIENTE
OBJETIVO 2 DESARROLLAR UNA GESTIÓN PÚBLICA EFICIENTE.

Dependencia y/o Entidad		Nombre	1,114,980,695
Coordinación Ejecutiva de la Administración Pública del Estado	001	Fortalecimiento institucional.	26,571,505
	003	Mejora regulatoria.	727,909
	055	Administración y evaluación del recurso humano.	1,038,174,217
Secretaría de Administración	056	Gobierno digital e innovador.	49,507,063

TEMA C TRANSPARENCIA Y COMBATE A LA CORRUPCIÓN
OBJETIVO 3 GARANTIZAR LA TRANSPARENCIA DEL QUEHACER PÚBLICO, RENDICIÓN DE CUENTAS Y COMBATE A LA CORRUPCIÓN.

Dependencia y/o Entidad		Nombre	39,794,651
Contraloría y Transparencia Gubernamental	060	Control y auditoría institucional.	33,776,962
	061	Transparencia gubernamental.	6,017,690

TEMA C TRANSPARENCIA Y COMBATE A LA CORRUPCIÓN
OBJETIVO 4 GARANTIZAR LA SOSTENIBILIDAD DE LAS FINANZAS PÚBLICAS.

Dependencia y/o Entidad		Nombre	8,631,477,542
Secretaría de Finanzas y Tesorería General del Estado	016	Ejercicio responsable del gasto público.	839,543,037
	017	Financiamiento público responsable.	7,420,983,106
	018	Fortalecimiento de los ingresos públicos.	124,331,177
	019	Bienes patrimoniales controlados	173,317,016
Secretaría de Administración	054	Adquisiciones y servicios eficientes y transparentes.	73,303,206

C.3.2 VINCULACIÓN DEL PRESUPUESTO CON LOS OBJETIVOS DEL PLAN ESTATAL DE DESARROLLO (PED).

TEMA D GOBERNANZA CIUDADANA
OBJETIVO 5 IMPULSAR LA PARTICIPACIÓN CIUDADANA COMO UN MEDIO PARA OBTENER EL BIEN COMÚN Y EL EJERCICIO DE UN BUEN GOBIERNO.

Dependencia y/o Entidad	Nombre	261,012
Coordinación Ejecutiva de la Administración Pública del Estado	002 Vinculación con la sociedad civil.	261,012

TEMA E CAPITAL HUMANO Y EMPLEO
OBJETIVO 6 FORTALECER EL EMPLEO DE LOS SECTORES PRODUCTIVOS DE NUEVO LEÓN.

Dependencia y/o Entidad	Nombre	344,903,480
Secretaría de Economía y Trabajo	040 Capacitación y competitividad para el trabajo.	25,292,310
	043 Capital humano y empleo.	94,183,196
	044 Inspección y defensa del trabajo.	9,765,797
	045 Defensa del trabajo.	9,910,037
	065 Impartir justicia laboral a trabajadores.	126,560,794
Junta Local de Conciliación y Arbitraje	227 Capacitación y servicios tecnológicos.	1,545,000
Colegio de Educación Profesional Técnica de Nuevo León	252 Servicios de capacitación y certificación para el trabajo.	77,646,346
Instituto de Capacitación y Educación para el Trabajo del Estado de Nuevo		

TEMA F POTENCIAL DE SECTORES ECONÓMICOS
OBJETIVO 7 DESARROLLAR Y FORTALECER SECTORES CON POTENCIAL ECONÓMICO PARA EL ESTADO.

Dependencia y/o Entidad	Nombre	509,178,794
Secretaría de Economía y Trabajo	262 Fomento a la inversión.	57,490,005
	263 Fortalecimiento de sectores económicos.	451,688,790

TEMA F POTENCIAL DE SECTORES ECONÓMICOS
OBJETIVO 8 DESARROLLAR Y FORTALECER EL SECTOR ENERGÉTICO.

Dependencia y/o Entidad	Nombre	1,847,678
Secretaría de Economía y Trabajo	042 Inversión y desarrollo del sector energético.	1,847,678

TEMA F POTENCIAL DE SECTORES ECONÓMICOS
OBJETIVO 9 INCREMENTAR LA DERRAMA ECONÓMICA DE LA ACTIVIDAD TURÍSTICA EN EL ESTADO.

Dependencia y/o Entidad	Nombre	89,338,100
Corporación para el Desarrollo Turístico de Nuevo León	229 Promoción turística de Nuevo León.	44,098,100
	230 Apoyo a prestadores de servicios turísticos.	3,480,000
	231 Infraestructura turística de Nuevo León.	41,760,000

C.3.2 VINCULACIÓN DEL PRESUPUESTO CON LOS OBJETIVOS DEL PLAN ESTATAL DE DESARROLLO (PED).

**TEMA F POTENCIAL DE SECTORES ECONÓMICOS
OBJETIVO 10 FAVORECER EL DESARROLLO COMPETITIVO DEL CAMPO.**

Dependencia y/o Entidad		PP	
	Nombre		
Secretaría de Desarrollo Agropecuario			207,278,213
062	Fomento agropecuario.		168,656,918
063	Sanidad e inocuidad.		23,192,173
Secretaría de Desarrollo Agropecuario			
064	Fomento rural.		7,568,973
Fideicomiso para el Desarrollo del Sur del Estado de Nuevo León			7,860,150
240	Empresas familiares.		

**TEMA G INNOVACIÓN, CIENCIA Y TECNOLOGÍA
OBJETIVO 11 IMPULSAR EL DESARROLLO CIENTÍFICO, TECNOLÓGICO Y DE INNOVACIÓN A TRAVÉS DEL FORTALECIMIENTO DE LOS SECTORES SOCIALES Y ECONÓMICOS DEL ESTADO.**

Dependencia y/o Entidad		PP	
	Nombre		
Instituto de Innovación y Transferencia de Tecnología de Nuevo León			28,840,000
215	Fomento de las vocaciones científicas y tecnológicas.		7,210,000
222	Fomento al emprendimiento de base tecnológica.		7,210,000
223	Formación de capital humano altamente especializado.		7,210,000
224	Generación de proyectos de investigación y desarrollo.		7,210,000

**TEMA H MICRO, PEQUEÑAS Y MEDIANAS EMPRESAS
OBJETIVO 12 PROMOVER LA FORMACIÓN, EL DESARROLLO Y FORTALECIMIENTO DE LAS MIPY-MES, EMPRENDEDORES Y EMPRENDEADORAS.**

Dependencia y/o Entidad		PP	
	Nombre		
Fideicomiso Fondo de Apoyo para la Creación y Consolidación del Empleo			47,739,103
259	Impulso Nuevo León.		46,481,232
Secretaría de Economía y Trabajo			
260	Apoyo a micros, pequeñas y medianas empresas.		1,257,872

**TEMA I MICRO, PEQUEÑAS Y MEDIANAS EMPRESAS
OBJETIVO 13 INTEGRAR LOS PRODUCTOS Y SERVICIOS DE LAS MIPYME A LAS CADENAS PRODUCTIVAS.**

Dependencia y/o Entidad		PP	
	Nombre		
Secretaría de Economía y Trabajo			4,707,802
261	Apoyo a cadenas productivas.		4,707,802

**TEMA I DESARROLLO REGIONAL EN NUEVO LEÓN
OBJETIVO 14 IMPULSAR LA ACTIVIDAD ECONÓMICA Y EL EMPLEO EN LAS REGIONES FUERA DEL ÁREA METROPOLITANA DE MONTERREY.**

Dependencia y/o Entidad		PP	
	Nombre		
Secretaría de Economía y Trabajo			4,496,987
041	Desarrollo regional.		4,496,987

C.3.2 VINCULACIÓN DEL PRESUPUESTO CON LOS OBJETIVOS DEL PLAN ESTATAL DE DESARROLLO (PED).

TEMA J INCLUSIÓN SOCIAL Y GRUPOS PRIORITARIOS
OBJETIVO 15 PROMOVER LA INCLUSIÓN SOCIAL Y EL DESARROLLO INTEGRAL DE LA POBLACIÓN NEOLEONESA, BAJO EL COMPROMISO DE GARANTIZAR DE SUS DERECHOS SOCIALES, IGUALDAD DE GÉNERO Y CORRESPONSABILIDAD SOCIAL.

Dependencia y/o Entidad		PP	Nombre	1,362,506,195
Secretaría de Desarrollo Social	048		Inclusión para personas de 70 años o más en condición de vulnerabilidad.	612,438,383
	049		Inclusión para personas con discapacidad en condición de vulnerabilidad.	249,260,000
	050		Inclusión para mujeres jefas de familia.	88,580,000
	051		Centros de desarrollo social comunitario.	73,199,861
	052		Vinculación con organizaciones de la sociedad civil (OSC).	112,270,000
	128		Estrategia puente al sur.	12,360,000
	105		Aliados contigo.	128,496,881
	236		Mujeres libres de violencia.	67,352,694
	237		Incorporación de la perspectiva de género.	18,548,375
	Instituto Estatal de las Mujeres			

TEMA J INCLUSIÓN SOCIAL Y GRUPOS PRIORITARIOS
OBJETIVO 16 FORTALECER EL DESARROLLO INTEGRAL DE LA FAMILIA Y PROMOVER LA ATENCIÓN MULTIDISCIPLINARIA DE GRUPOS PRIORITARIOS.

Dependencia y/o Entidad		PP	Nombre	761,657,316
Sistema para el Desarrollo Integral de la Familia del Estado de Nuevo León	214		Protección al infante y desarrollo integral de la familia.	480,780,800
	221		Apoyo a instituciones en materia de asistencia social.	300,876,516

TEMA K JUVENTUD
OBJETIVO 18 PROMOVER EL DESARROLLO INTEGRAL DE LA JUVENTUD.

Dependencia y/o Entidad		PP	Nombre	23,278,000
Instituto Estatal de la Juventud	238		Apoyo a la juventud.	23,278,000

TEMA L SALUD
OBJETIVO 19 PROMOVER EN LA POBLACIÓN DE NUEVO LEÓN LA CORRESPONSABILIDAD DE CREAR UNA NUEVA CULTURA DE VIDA SALUDABLE, FACILITANDO EL ACCESO OPOR-TUNO Y EQUITATIVO DE LOS SERVICIOS DE SALUD PÚBLICA, ATENCIÓN MÉDICA Y PROTECCIÓN CONTRA RIESGOS SANITARIOS, BAJO ESTÁNDARES DE EFICIENCIA Y CALIDAD.

Dependencia y/o Entidad		PP	Nombre	4,372,918,560
Secretaría de Salud	037		Arbitraje médico.	8,528,487
	039		Protección contra riesgos sanitarios.	938,218
	218		Afiliación al seguro popular.	891,655,389
	255		Servicio médico ISSSTELEON.	394,490,000
	272		Prevención y control de enfermedades.	500,973,531
Servicios de Salud de Nuevo León	273		Atención a la salud.	2,576,332,935

C.3.2 VINCULACIÓN DEL PRESUPUESTO CON LOS OBJETIVOS DEL PLAN ESTATAL DE DESARROLLO (PED).

TEMA M EDUCACIÓN
OBJETIVO 20 ALCANZAR LA COBERTURA TOTAL EN MATERIA DE EDUCACIÓN.

Dependencia y/o Entidad		PP	
	Nombre		1,906,598,815
Secretaría de Educación	032	Servicios de educación básica.	42,831,038
	033	Servicios educativos para adultos.	1,994,262
	034	Servicios de educación media superior.	12,787,919
	035	Servicios de educación superior.	308,216
	199	Servicios de becas para educación.	57,293,835
Colegio de Estudios Científicos y Tecnológicos del Estado de Nuevo León	206	CECYTE NL educación tecnológica.	247,526,701
Colegio de Educación Profesional Técnica de Nuevo León	226	Formación de profesionistas técnicos.	1,533,067,593
Universidad Politécnica de Apodaca	250	Educación politécnica de Apodaca.	8,240,000
Universidad Politécnica de García	251	Educación politécnica de García.	2,549,250

TEMA M EDUCACIÓN
OBJETIVO 21 ELEVAR LA CALIDAD EDUCATIVA EN EL ESTADO.

Dependencia y/o Entidad		PP	
	Nombre		109,590,890
Secretaría de Educación	031	Servicios y apoyos para el magisterio.	1,852,889
Universidad Tecnológica de Santa Catarina	244	Educación superior tecnológica de calidad en Santa Catarina.	30,900,000
Universidad Tecnológica Gral. Mariano Escobedo	245	Educación superior tecnológica de calidad en Escobedo.	29,870,000
Universidad Tecnológica de Cadereyta	246	Educación superior tecnológica de calidad en Cadereyta.	18,540,000
Universidad Tecnológica de Linares	247	Educación superior tecnológica de calidad en Linares.	15,450,000
Instituto de Investigación, Innovación y Estudios de Posgrado para la Educación en el Estado de Nuevo León	257	Profesionalización docente.	12,978,000

TEMA M EDUCACIÓN
OBJETIVO 22 LOGRAR LA SATISFACCIÓN PLENA EN LA VIDA ESCOLAR.

Dependencia y/o Entidad		PP	
	Nombre		27,810,000
Instituto Constructor de Infraestructura Física Educativa y Deportiva de Nuevo León	207	Infraestructura física para el sector educativo.	27,810,000

TEMA N CULTURA FÍSICA Y DEPORTE
OBJETIVO 23 IMPULSAR EL ACCESO UNIVERSAL A LA PRÁCTICA DEPORTIVA BAJO UNA VISIÓN INTEGRAL E INCLUYENTE.

Dependencia y/o Entidad		PP	
	Nombre		335,758,700
Instituto Estatal de Cultura Física y Deporte	210	Cultura física y deporte social.	335,758,700

TEMA N CULTURA FÍSICA Y DEPORTE
OBJETIVO 24 OBTENER EL LIDERAZGO NACIONAL EN LA FORMACIÓN Y DESARROLLO DE ATLETAS DE ALTO RENDIMIENTO.

Dependencia y/o Entidad		PP	
	Nombre		10,300,000
Instituto Estatal de Cultura Física y Deporte	211	Deporte de alto rendimiento.	10,300,000

C.3.2 VINCULACIÓN DEL PRESUPUESTO CON LOS OBJETIVOS DEL PLAN ESTATAL DE DESARROLLO (PED).

TEMA O OBJETIVO 25 **DESARROLLO CULTURAL Y CREATIVO**
IMPULSAR LA CULTURA Y LAS ARTES COMO ELEMENTOS CLAVE PARA EL DESARROLLO HUMANO, SOCIAL Y ECONÓMICO, A TRAVÉS DE UNA GESTIÓN TRANSPARENTE, RESPONSABLE, INTEGRAL E INNOVADORA.

Dependencia y/o Entidad	Nombre	PP
Fideicomiso Fondo Editorial de Nuevo León	228 Fondo editorial de Nuevo León.	272,027,428
Museo de Historia Mexicana	234 3 Museos.	6,198,728
Fideicomiso Festival Internacional de Santa Lucía	239 Festival Internacional de Santa Lucía.	85,000,000
Consejo para la Cultura y las Artes de Nuevo León	243 Desarrollo cultural.	31,175,000
		149,653,700

TEMA P OBJETIVO 26 **DESARROLLO URBANO, REGIONAL Y VIVIENDA**
ALCANZAR UN DESARROLLO URBANO EQUILIBRADO Y SUSTENTABLE EN TODA LA ENTIDAD.

Dependencia y/o Entidad	Nombre	PP
Secretaría de Infraestructura	046 Infraestructura para el desarrollo y el bienestar.	50,629,857
Secretaría de Desarrollo Sustentable	058 Planeación y administración urbana.	33,479,809
		17,150,048

TEMA P OBJETIVO 28 **DESARROLLO URBANO, REGIONAL Y VIVIENDA**
FOMENTAR EL DISEÑO DE VIVIENDA Y EDIFICACIONES SUSTENTABLES QUE OFREZCAN DESARROLLO INTEGRAL Y SEGURIDAD PARA LAS PERSONAS Y SUS BIENES.

Dependencia y/o Entidad	Nombre	PP
Instituto de la Vivienda de Nuevo León	233 Vivienda en Nuevo León.	6,489,000
		6,489,000

TEMA Q OBJETIVO 30 **MOVILIDAD Y TRANSPORTE**
FORTALECER Y AMPLIAR EL SISTEMA INTEGRADO DE TRANSPORTE METROPOLITANO (SITIME).

Dependencia y/o Entidad	Nombre	PP
Sistema de Transporte Colectivo (METRORREY)	256 Traslado de personas en el sistema de transporte colectivo METRORREY.	209,226,034
Agencia para la Racionalización y Modernización del Sistema de Transporte Público de Nuevo León	219 Servicios al transporte público.	173,349,000
		35,877,034

TEMA Q OBJETIVO 33 **MOVILIDAD Y TRANSPORTE**
MEJORAR LAS CONDICIONES DE OPERACIÓN Y FUNCIONALIDAD DE LAS VIALIDADES Y CARRETERAS.

Dependencia y/o Entidad	Nombre	PP
Sistema de Caminos de Nuevo León	235 Sistema de caminos de Nuevo León.	25,956,000
Fideicomiso para el Sistema Integral de Tránsito Metropolitano (SINTRAM)	253 Sistema integral del tránsito metropolitano (SINTRAM).	21,321,000
		4,635,000

C.3.2 VINCULACIÓN DEL PRESUPUESTO CON LOS OBJETIVOS DEL PLAN ESTATAL DE DESARROLLO (PED).

TEMA R MEDIO AMBIENTE Y RECURSOS NATURALES
OBJETIVO 34 CREAR UNA POLÍTICA ESTATAL EN MATERIA AMBIENTAL.

Dependencia y/o Entidad	Nombre	12,030,076
Secretaría de Desarrollo Sustentable	197 Inspección y Vigilancia (Procuraduría).	12,030,076

TEMA R MEDIO AMBIENTE Y RECURSOS NATURALES
OBJETIVO 38 CONSERVAR Y RESTAURAR LOS ECOSISTEMAS Y SU BIODIVERSIDAD, E INCLUIR LA UTILIZACIÓN SOSTENIBLE DE LOS ELEMENTOS NATURALES.

Dependencia y/o Entidad	Nombre	60,385,760
Secretaría de Desarrollo Sustentable	196 Fomento al bienestar animal.	3,240,399
Parques y Vida Silvestre de Nuevo León	220 Parques y vida silvestre de Nuevo León.	57,145,361

TEMA T SEGURIDAD PÚBLICA
OBJETIVO 40 PREVENIR EL DELITO Y LA VIOLENCIA MEDIANTE LA COLABORACIÓN CON LA SOCIEDAD CIVIL Y EL SECTOR PRIVADO.

Dependencia y/o Entidad	Nombre	928,370,829
Secretaría de Seguridad Pública	024 Regulación de empresas de seguridad privada.	1,840,751
	025 Prevención social del delito y violencias.	4,299,892
	026 Protección institucional.	922,230,186

TEMA T SEGURIDAD PÚBLICA
OBJETIVO 41 BRINDAR A LA POBLACIÓN DE NUEVO LEÓN UNA SEGURIDAD PÚBLICA INTEGRAL A TRAVÉS DE INSTITUCIONES DE SEGURIDAD ALTAMENTE CAPACITADAS, CONFIABLES Y CERCANAS A LA COMUNIDAD.

Dependencia y/o Entidad	Nombre	1,900,083,661
Secretaría General de Gobierno	006 FASP: Seguridad pública integral-general de gobierno.	6,814,958
Secretaría de Seguridad Pública	029 Estrategias para la reducción del índice delictivo.	1,796,861,271
Universidad de Ciencias de la Seguridad	217 Profesionalización del sistema integral de seguridad pública.	96,407,432

TEMA T SEGURIDAD PÚBLICA
OBJETIVO 42 FORTALECER LAS ACCIONES DE PROTECCIÓN CIVIL CON OPORTUNIDAD Y EFICIENCIA.

Dependencia y/o Entidad	Nombre	74,933,085
Secretaría General de Gobierno	004 Cultura de la prevención de la protección civil.	74,933,085

TEMA T SEGURIDAD PÚBLICA
OBJETIVO 43 MODERNIZAR Y REFORMAR EL SISTEMA PENITENCIARIO PARA LOGRAR UNA EFECTIVA REINSECCIÓN SOCIAL.

Dependencia y/o Entidad	Nombre	701,440,797
Secretaría de Seguridad Pública	027 Reinserción social.	2,711,733
	028 Operación de los centros de reinserción social.	698,729,064

C.3.2 VINCULACIÓN DEL PRESUPUESTO CON LOS OBJETIVOS DEL PLAN ESTATAL DE DESARROLLO (PED).

TEMA U PROCURACIÓN Y ADMINISTRACIÓN DE JUSTICIA
OBJETIVO 44 FORTALECER EL SISTEMA DE PROCURACIÓN DE JUSTICIA A EFECTO DE GARANTIZAR EFICIENCIA E INCLUSIÓN Y EVITAR LA REVICTIMIZACIÓN.

Dependencia y/o Entidad		PP	1,851,713,419
		Nombre	
Procuraduría General de Justicia	021	Ministerio público.	1,535,156,984
Tribunal de Arbitraje	066	Seguridad Jurídica a trabajadores del estado.	4,815,677
Tribunal de Justicia Administrativa	067	Justicia administrativa pronta y expedita.	65,994,614
Instituto de Defensoría Pública de Nuevo León	258	Defensa pública.	245,746,145

TEMA V ATENCIÓN INTEGRAL A LAS VÍCTIMAS DEL DELITO Y VIOLACIONES A DERECHOS HUMANOS
OBJETIVO 45 RECONOCER Y GARANTIZAR LOS DERECHOS DE LAS VÍCTIMAS DEL DELITO Y DE VIOLACIONES A DERECHOS HUMANOS; EN ESPECIAL EL DERECHO A LA ASISTENCIA, PROTECCIÓN, ATENCIÓN, VERDAD, JUSTICIA, REPARACIÓN INTEGRAL Y DEBIDA DILIGENCIA.

Dependencia y/o Entidad		PP	25,730,241
		Nombre	
Secretaría General de Gobierno	014	Atención a víctimas y violaciones a derechos humanos.	25,730,241

C.3.3 PROGRAMAS QUE INCORPORAN TEMAS DE APOYO A LAS MUJERES

312 SECRETARÍA DE DESARROLLO SOCIAL				
Nombre del PP	Objetivo	Fin		
		Descripción	Indicador	
Monto				
050 Inclusion para mujeres jefas de familia.	Promover la inclusión social y el desarrollo integral de la población neoleonesa, bajo el compromiso de garantizar sus derechos sociales, igualdad de género y corresponsabilidad social.	Contribuir a disminuir la pobreza multidimensional en las personas que habitan en el estado de Nuevo León mediante la entrega de apoyos económicos y sociales que mejoren el bienestar de las mujeres jefas de familia en condiciones de vulnerabilidad.	Porcentaje de población en pobreza multidimensional en el estado de Nuevo León.	88,580,000
INSTITUTO ESTATAL DE LAS MUJERES				
Nombre del PP	Objetivo	Fin		
		Descripción	Indicador	
Monto				
236 Mujeres libres de violencia	Promover la inclusión social y el desarrollo integral de la población neoleonesa, bajo el compromiso de garantizar sus derechos sociales, igualdad de género y corresponsabilidad social.	Contribuir a incrementar la igualdad de género mediante la disminución de la violencia contra las mujeres.	Índice de desigualdad de género en el ámbito humano y social.	67,352,694

C.3.4 PROGRAMAS QUE CONTRIBUYEN A LA ATENCIÓN DE NIÑAS, NIÑOS Y ADOLESCENTES

PROGRAMAS PRESUPUESTARIOS DE LAS DEPENDENCIAS DEL SECTOR CENTRAL:

308 SECRETARÍA DE EDUCACIÓN				
Nombre del PP	Objetivo	Fin		
		Descripción	Indicador	
032	Servicios de educación básica.	Contribuir a incrementar la tasa bruta de cobertura en la educación básica mediante los servicios, estrategias y apoyos que mejoren la calidad educativa en el estado.	Tasa bruta de cobertura en educación básica.	42,831,038
199	Servicios de becas para educación	Contribuir a incrementar la tasa bruta de cobertura de educación mediante los apoyos económicos y en especie que se entregan a los alumnos adscritos a los tres niveles de educación.	Tasa bruta de cobertura de educación.	57,293,835
COLEGIO DE EDUCACION PROFESIONAL TÉCNICA DE NUEVO LEON				
Nombre del PP	Objetivo	Fin		
		Descripción	Indicador	
226	Formación de profesionistas técnicos.	Contribuir a incrementar la cobertura en materia de educación media superior mediante la oferta de programas técnicos atractivos y acordes con las necesidades del mercado laboral estatal.	Tasa bruta de cobertura de educación media superior.	1,533,067,593
COLEGIO DE ESTUDIOS CIENTÍFICOS Y TECNOLÓGICOS DEL ESTADO DE NUEVO LEON				
Nombre del PP	Objetivo	Fin		
		Descripción	Indicador	
206	CECYTE NL Educación tecnológica.	Contribuir a incrementar la tasa bruta de cobertura en la educación media superior mediante la oferta de bachillerato general o tecnológica.	Tasa bruta de cobertura de educación media superior.	247,526,701
INSTITUTO DE INNOVACIÓN Y TRANSFERENCIA DE TECNOLOGÍA DE NUEVO LEON				
Nombre del PP	Objetivo	Fin		
		Descripción	Indicador	
215	Fomento de las vocaciones científicas y tecnológicas.	Impulsar el desarrollo científico, tecnológico y de innovación a través del fortalecimiento de los sectores sociales y económicos del estado.	Solicitudes de patente por cada millón de habitantes.	7,210,000

C.3.4 PROGRAMAS QUE CONTRIBUYEN A LA ATENCIÓN DE NIÑAS, NIÑOS Y ADOLESCENTES

INSTITUTO ESTATAL DE LA JUVENTUD			
Nombre del PP	Objetivo	Fin	
		Descripción	Indicador
238 Apoyo a la juventud.	Promover el desarrollo integral de la juventud.	Contribuir a incrementar el índice de desarrollo juvenil estatal mediante los servicios de apoyo brindados a los jóvenes.	Tasa de variación del índice de desarrollo juvenil estatal. 23,278,000
SISTEMA PARA EL DESARROLLO INTEGRAL DE LA FAMILIA			
Nombre del PP	Objetivo	Fin	
		Descripción	Indicador
214 Protección al infante y desarrollo integral de la familia.	Fortalecer el desarrollo integral de la familia y promover la atención multidisciplinaria de grupos prioritarios.	Contribuir a incrementar el índice de desarrollo humano mediante acciones en materia de asistencia social orientadas al desarrollo de la familia y la comunidad.	Tasa de variación de índice de desarrollo humano (IDH). 460,780,800

C.3.5 PROGRAMAS QUE CONTRIBUYEN A LA ATENCIÓN DE GRUPOS VULNERABLES

PROGRAMAS QUE CONTRIBUYEN A LA ATENCIÓN DE PERSONAS CON DISCAPACIDAD			
312 SECRETARÍA DE DESARROLLO SOCIAL			
Nombre del PP	Objetivo	Fin	
		Descripción	Indicador
049 Inclusion para personas con discapacidad en condición de vulnerabilidad.	Promover la inclusión social y el desarrollo integral de la población neoleonesa, bajo el compromiso de garantizar sus derechos sociales, igualdad de género y corresponsabilidad social.	Contribuir a disminuir la pobreza multidimensional en las personas que habitan en el estado de nuevo león mediante la entrega de apoyos económicos y sociales que mejoren el bienestar de las personas con discapacidad en condiciones de vulnerabilidad.	Porcentaje de población en pobreza multidimensional en el estado de Nuevo León. 249,260,000

PROGRAMAS QUE CONTRIBUYEN A LA ATENCIÓN DE ADULTOS MAYORES			
312 SECRETARÍA DE DESARROLLO SOCIAL			
Nombre del PP	Objetivo	Fin	
		Descripción	Indicador
048 Inclusion para personas de 70 años o más en condición de vulnerabilidad.	Promover la inclusión social y el desarrollo integral de la población neoleonesa, bajo el compromiso de garantizar sus derechos sociales, igualdad de género y corresponsabilidad social.	Contribuir a disminuir la pobreza multidimensional en las personas que habitan en el estado de nuevo león mediante la entrega de apoyos económicos y sociales que mejoren el bienestar de las personas de 70 años o más y en condiciones de vulnerabilidad.	Porcentaje de población en pobreza multidimensional en el estado de Nuevo León. 612,438,383

C.3.6 MEDIDAS DE MITIGACIÓN Y ADAPTACIÓN PARA EL CAMBIO CLIMÁTICO

314 SECRETARÍA DE DESARROLLO SUSTENTABLE				
Nombre del PP		Objetivo	Fin	
		Descripción	Indicador	
			Monto	
197	Inspección y vigilancia (procuraduría).	Crear una política estatal en materia ambiental.	<p>Contribuir a incrementar la coordinación de acciones para reforzar el cumplimiento de la legislación y normatividad vigente mediante operativos de inspección y vigilancia.</p> <p>Tasa de variación de personas físicas y morales (empresas, instituciones y particulares) atendidas para el cumplimiento de la legislación y normatividad vigente.</p>	12,030,076
PARQUES Y VIDA SILVESTRE DE NUEVO LEÓN				
220	Parques y vida silvestre de Nuevo León.	Conservar y restaurar los ecosistemas y su biodiversidad, e incluir la utilización sostenible de los elementos naturales.	<p>Contribuir a la conservación de los ecosistemas y su biodiversidad a través de acciones que impulsen el aprovechamiento sustentable de los parques, áreas naturales protegidas, embalses, y unidades de manejo de vida silvestre.</p> <p>Tasa de variación de superficie conservada.</p>	57,145,361

C.3.7 PROGRAMAS QUE CONTRIBUYEN AL DESARROLLO DE LOS JÓVENES

PROGRAMAS PRESUPUESTARIOS DE LAS DEPENDENCIAS DEL SECTOR CENTRAL:

308 SECRETARÍA DE EDUCACIÓN			
Nombre del PP	Objetivo	Fin	
		Descripción	Indicador
199 Servicios de becas para educación	Alcanzar la cobertura total en materia de educación.	Contribuir a incrementar la tasa bruta de cobertura de educación mediante los apoyos económicos y en especie que se entregan a los alumnos adscritos a los tres niveles de educación.	Tasa bruta de cobertura de educación.
			57,293,835

PROGRAMAS PRESUPUESTARIOS DE LAS ENTIDADES PARAESTATAES:

COLEGIO DE EDUCACION PROFESIONAL TÉCNICA DE NUEVO LEÓN			
Nombre del PP	Objetivo	Fin	
		Descripción	Indicador
226 Formación de profesionistas técnicos.	Alcanzar la cobertura total en materia de educación.	Contribuir a incrementar la cobertura en materia de educación media superior mediante la oferta de programas técnicos atractivos y acordes con las necesidades del mercado laboral estatal.	Tasa bruta de cobertura de educación media superior.
			1,533,067,593

COLEGIO DE ESTUDIOS CIENTÍFICOS Y TECNOLÓGICOS DEL ESTADO DE NUEVO LEÓN			
Nombre del PP	Objetivo	Fin	
		Descripción	Indicador
206 CECYTE NL Educación tecnológica.	Alcanzar la cobertura total en materia de educación.	Contribuir a incrementar la tasa bruta de cobertura en la educación media superior mediante la oferta de bachillerato general o tecnológica.	Tasa bruta de cobertura de educación media superior.
			247,526,701

INSTITUTO DE INNOVACION Y TRANSFERENCIA DE TECNOLOGIA DE NUEVO LEÓN			
Nombre del PP	Objetivo	Fin	
		Descripción	Indicador
215 Fomento de las vocaciones científicas y tecnológicas.	Impulsar el desarrollo científico, tecnológico y de innovación a través del fortalecimiento de los sectores sociales y económicos del estado.	Contribuir a incrementar la tasa de innovación estatal mediante el fomento de las vocaciones científicas y tecnológicas.	Solicitudes de patente por cada millón de habitantes.
			7,210,000

C.3.7 PROGRAMAS QUE CONTRIBUYEN AL DESARROLLO DE LOS JÓVENES

INSTITUTO ESTATAL DE LA JUVENTUD			
Nombre del PP	Objetivo	Fin	
		Descripción	Indicador
238 Apoyo a la juventud.	Promover el desarrollo integral de la juventud.	Contribuir a incrementar el índice de desarrollo juvenil estatal mediante los servicios de apoyo brindados a los jóvenes.	Tasa de variación del índice de desarrollo juvenil estatal.
			23,278,000

UNIVERSIDAD DE CIENCIAS DE LA SEGURIDAD			
Nombre del PP	Objetivo	Fin	
		Descripción	Indicador
217 Profesionalización del sistema integral de seguridad pública.	Brindar a la población de Nuevo León una seguridad pública integral a través de instituciones de seguridad altamente capacitadas, confiables y cercanas a la comunidad.	Contribuir a mejorar la atención a la ciudadanía por parte de los elementos de seguridad pública mediante la mejora en la calidad del servicio.	Tasa de variación de la mejora de la calidad del servicio.
			96,407,432

UNIVERSIDAD POLITÉCNICA DE APODACA			
Nombre del PP	Objetivo	Fin	
		Descripción	Indicador
250 Educación politécnica de Apodaca.	Alcanzar la cobertura total en materia de educación.	Contribuir a incrementar la eficiencia terminal de la educación superior mediante los servicios educativos proporcionados por el sistema de universidades politécnicas de Nuevo León.	Eficiencia terminal del subsistema de universidades politécnicas del estado de Nuevo León.
			8,240,000

UNIVERSIDAD POLITÉCNICA DE GARCÍA			
Nombre del PP	Objetivo	Fin	
		Descripción	Indicador
251 Educación politécnica de García.	Alcanzar la cobertura total en materia de educación.	Contribuir a incrementar la eficiencia terminal de la educación superior mediante los servicios educativos proporcionados por el sistema de universidades politécnicas de Nuevo León.	Eficiencia terminal del subsistema de universidades politécnicas del estado de Nuevo León.
			2,549,250

UNIVERSIDAD TECNOLÓGICA DE CADEREYTA			
Nombre del PP	Objetivo	Fin	
		Descripción	Indicador
246 Educación superior tecnológica de calidad en Cadereyta.	Elevar la calidad educativa en el estado.	Contribuir a incrementar la eficiencia terminal de la educación superior mediante los servicios educativos proporcionados por el sistema de universidades tecnológicas de Nuevo León.	Eficiencia terminal del sistema de universidades tecnológicas del estado de Nuevo León.
			18,540,000

C.3.7 PROGRAMAS QUE CONTRIBUYEN AL DESARROLLO DE LOS JÓVENES

UNIVERSIDAD TECNOLÓGICA DE LINARES				
Nombre del PP	Objetivo	Descripción	Fin	
			Indicador	Monto
247 Educación superior tecnológica de calidad en Linares.	Elevar la calidad educativa en el estado.	Contribuir a incrementar la eficiencia terminal de la educación superior mediante los servicios educativos proporcionados por el sistema de universidades tecnológicas de Nuevo León.	Eficiencia terminal del sistema de universidades tecnológicas del estado de Nuevo León.	15,450,000
UNIVERSIDAD TECNOLÓGICA DE SANTA CATARINA				
Nombre del PP	Objetivo	Descripción	Fin	
			Indicador	Monto
244 Educación superior tecnológica de calidad en Santa Catarina.	Elevar la calidad educativa en el estado.	Contribuir a incrementar la eficiencia terminal de la educación superior mediante los servicios educativos proporcionados por el sistema de universidades tecnológicas de Nuevo León.	Eficiencia terminal del sistema de universidades tecnológicas del estado de Nuevo León.	30,900,000
UNIVERSIDAD TECNOLÓGICA GRAL. MARIANO ESCOBEDO				
Nombre del PP	Objetivo	Descripción	Fin	
			Indicador	Monto
245 Educación superior tecnológica de calidad en Escobedo.	Elevar la calidad educativa en el estado.	Contribuir a incrementar la eficiencia terminal de la educación superior mediante los servicios educativos proporcionados por el sistema de universidades tecnológicas de Nuevo León.	Eficiencia terminal del sistema de universidades tecnológicas del estado de Nuevo León.	29,870,000

C.3.8 CLASIFICACIÓN PROGRAMÁTICA 2018

Consecutivo	Programas Presupuestarios	29,891,816,531
1	FORTALECIMIENTO INSTITUCIONAL	26,571,505
2	VINCULACION PARA LA SOCIEDAD CIVIL	261,012
3	MEJORA REGULATORIA	727,909
4	CULTURA DE LA PREVENCIÓN DE LA PROTECCIÓN CIVIL	74,933,085
6	FASP: SEGURIDAD PUBLICA INTEGRAL-GENERAL DE GOBIERNO	6,814,958
9	ATENCIÓN Y ORIENTACIÓN CIUDADANA	10,366,126
11	REGISTRO CIVIL	127,408,196
12	SERVICIOS NOTARIALES	10,121,440
13	SER. DE INF. COMUNITARIA Y LOCALIZACIÓN DE PERSONAS	19,575,397
14	ATENCIÓN A VÍCTIMAS Y VIOLACIONES A DERECHOS HUMANOS	25,730,241
16	EJERCICIO RESPONSABLE DEL GASTO PÚBLICO	839,543,037
17	FINANCIAMIENTO PÚBLICO RESPONSABLE	7,420,983,106
18	FORTALECIMIENTO DE LOS INGRESOS PÚBLICOS	124,331,177
19	BIENES PATRIMONIALES CONTROLADOS	173,317,016
21	MINISTERIO PÚBLICO	1,535,156,984
22	NUEVO LEON REPRESENTADO Y POSICIONADO	13,832,026
24	REGULACIÓN DE EMPRESAS DE SEGURIDAD PRIVADA	1,840,751
25	PREVENCIÓN SOCIAL DEL DELITO Y VIOLENCIAS	4,299,892
26	PROTECCIÓN INSTITUCIONAL	922,230,186
27	REINSERCIÓN SOCIAL	2,711,733
28	OPERACIÓN DE LOS CENTROS DE REINSERCIÓN SOCIAL	698,729,064
29	ESTRATEGIAS PARA LA REDUCCIÓN DEL ÍNDICE DELICTIVO	1,796,861,271
31	SERVICIOS Y APOYOS PARA EL MAGISTERIO	1,852,889
32	SERVICIOS DE EDUCACIÓN BÁSICA	42,831,038
33	SERVICIOS EDUCATIVOS PARA ADULTOS	1,994,262
34	SERVICIOS DE EDUCACIÓN MEDIA SUPERIOR	12,787,919
35	SERVICIOS DE EDUCACIÓN SUPERIOR	308,216
37	ARBITRAJE MÉDICO	8,528,487
39	PROTECCIÓN CONTRA RIESGOS SANITARIOS	938,218
40	CAPACITACIÓN Y COMPETITIVIDAD PARA EL TRABAJO	25,292,310
41	DESARROLLO REGIONAL	4,496,987
42	INVERSIÓN Y DESARROLLO DEL SECTOR ENERGÉTICO	1,847,678
43	CAPITAL HUMANO Y EMPLEO	94,183,196
44	INSPECCIÓN Y DEFENSA DEL TRABAJO	9,765,797
45	DEFENSA DEL TRABAJO	9,910,037
46	INFRAESTRUCTURA PARA EL DESARROLLO Y EL BIENESTAR	33,479,809
51	CENTROS DE DESARROLLO SOCIAL COMUNITARIO	73,199,861
54	ADQUISICIONES Y SERVICIOS EFICIENTES Y TRANSPARENTES	73,303,206
55	ADMINISTRACIÓN Y EVALUACIÓN DEL RECURSO HUMANO	1,038,174,217
56	GOBIERNO DIGITAL E INNOVADOR	49,507,063
58	PLANEACIÓN Y ADMINISTRACIÓN URBANA	17,150,048
60	CONTROL Y AUDITORIA INSTITUCIONAL	33,776,962
61	TRANSPARENCIA GUBERNAMENTAL	6,017,690
62	FOMENTO AGROPECUARIO	168,656,918
63	SANIDAD E INOCUIDAD	23,192,173
64	FOMENTO RURAL	7,568,973
65	IMPARTIR JUSTICIAL LABORAL A TRABAJADORES	126,560,794
66	SEGURIDAD JURÍDICA A TRABAJADORES DEL ESTADO	4,815,677
67	JUSTICIA ADMINISTRATIVA PRONTA Y EXPEDITA	65,994,614
105	ALIADOS CONTIGO	128,496,881
106	SERVICIOS DE LEGALIZACIÓN Y APOSTILLA DE DOCUMENTOS	2,413,676
196	FOMENTO AL BIENESTAR ANIMAL	3,240,399
197	INSPECCIÓN Y VIGILANCIA (PROCURADURÍA)	12,030,076
199	SERVICIOS DE BECAS PARA EDUCACIÓN	57,293,835
206	CECYTE NL EDUCACIÓN TECNOLÓGICA	247,526,701
207	INFRAESTRUCTURA FÍSICA PARA EL SECTOR EDUCATIVO	27,810,000
210	CULTURA FÍSICA Y DEPORTE SOCIAL	335,758,700
211	DEPORTE DE ALTO RENDIMIENTO	10,300,000
214	PROTECCIÓN AL INFANTE Y DESARROLLO INTEGRAL DE LA FAMILIA	460,780,800
215	FOMENTO DE LAS VOCACIONES CIENTÍFICAS Y TECNOLÓGICAS	7,210,000
217	PROFESIONALIZACIÓN DEL SISTEMA INTEGRAL DE SEGURIDAD PÚBLICA	96,407,432
218	AFILIACIÓN AL SEGURO POPULAR	891,655,389
219	SERVICIOS AL TRANSPORTE PÚBLICO	35,877,034
220	PARQUES Y VIDA SILVESTRE DE NUEVO LEÓN	57,145,361
221	APOYO A INSTITUCIONES EN MATERIA DE ASISTENCIA SOCIAL	300,876,516

C.3.8 CLASIFICACIÓN PROGRAMÁTICA 2018

222	FOMENTO AL EMPRENDIMIENTO DE BASE TECNOLÓGICA	7,210,000
223	FORMACIÓN DE CAPITAL HUMANO ÁLTAMENTE ESPECIALIZADO	7,210,000
224	GENERACIÓN DE PROYECTOS DE INVESTIGACIÓN Y DESARROLLO	7,210,000
226	FORMACIÓN DE PROFESIONISTAS TÉCNICOS	1,533,067,593
227	CAPACITACIÓN Y SERVICIOS TECNOLÓGICOS	1,545,000
228	FONDO EDITORIAL	6,198,728
229	PROMOCIÓN TURÍSTICA DE NUEVO LEÓN	44,098,100
230	APOYO A PRESTADORES DE SERVICIOS TURÍSTICOS	3,480,000
231	INFRAESTRUCTURA TURÍSTICA DE NUEVO LEÓN	41,760,000
233	VIVIENDA EN NUEVO LEÓN	6,489,000
234	3 MUSEOS	85,000,000
235	SISTEMA DE CAMINOS DE NUEVO LEÓN	21,321,000
236	MUJERES LIBRES DE VIOLENCIA	67,352,694
237	INCORPORACIÓN DE LA PERSPECTIVA DE GÉNERO	18,548,375
238	APOYO A LA JUVENTUD	23,278,000
239	FESTIVAL INTERNACIONAL DE SANTA LUCÍA	31,175,000
240	EMPRESAS FAMILIARES	7,860,150
242	SERVICIOS REGISTRALES Y CATASTRALES	105,477,418
243	DESARROLLO CULTURAL	149,653,700
244	EDUCACIÓN SUPERIOR TECNOLÓGICA DE CALIDAD EN SANTA CATARINA	30,900,000
245	EDUCACIÓN SUPERIOR TECNOLÓGICA DE CALIDAD EN ESCOBEDO	29,870,000
246	EDUCACIÓN SUPERIOR TECNOLÓGICA DE CALIDAD EN CADEREYTA	18,540,000
247	EDUCACIÓN SUPERIOR TECNOLÓGICA DE CALIDAD EN LINARES	15,450,000
250	EDUCACIÓN POLITÉCNICA DE APODACA	8,240,000
251	EDUCACIÓN POLITÉCNICA DE GARCÍA	2,549,250
252	SERVICIOS DE CAPACITACIÓN Y CERTIFICACIÓN PARA EL TRABAJO	77,646,346
253	SISTEMA INTEGRAL DEL TRANSITO METROPOLITANO (SINTRAM)	4,635,000
254	PRESTACIONES SOCIALES ISSSTELEON	3,548,343,532
255	SERVICIO MÉDICO ISSSTELEON	394,490,000
256	TRASLADO DE PERSONAS EN EL SISTEMA DE TRANSPORTE COLECTIVO METRORREY	173,349,000
257	PROFESIONALIZACIÓN DOCENTE	12,978,000
258	DEFENSA PÚBLICA	245,746,145
259	IMPULSO NUEVO LEÓN	46,481,232
260	APOYO A MICROS, PEQUEÑAS Y MEDIANAS EMPRESAS	1,257,872
261	APOYO A CADENAS PRODUCTIVAS	4,707,802
262	FOMENTO A LA INVERSIÓN	57,490,005
263	FORTALECIMIENTO DE SECTORES ECONÓMICOS	451,688,790
272	PREVENCIÓN Y CONTROL DE ENFERMEDADES	500,973,531
273	ATENCIÓN A LA SALUD	2,576,332,935
48	INCLUSIÓN PARA PERSONAS DE 70 AÑOS O MAS EN CONDICIÓN DE VULNERABILIDAD	612,438,383
128	ESTRATEGIA PUENTE AL SUR	12,360,000
52	VINCULACIÓN CON ORGANIZACIONES DE LA SOC CIVIL (OSC)	112,270,000
49	INCLUSIÓN PARA PERSONAS CON DISCAPACIDAD EN CONDICIÓN DE VULNERABILIDAD	249,260,000
50	INCLUSIÓN PARA MUJERES JEFAS DE FAMILIA	88,580,000
Consecutivo		55,948,353,040
Actividad Institucional		
5	COMUNICACIÓN PARTICIPATIVA	180,339,805
7	SISTEMA DE JUSTICIA PENAL	7,131,889
15	DESARROLLO POLÍTICO	36,115,553
53	BRIGADAS IMPULSO CIUDADANO	15,154,180
68	ADMINISTRACIÓN DE RECURSOS Y SERVICIOS PERSONALES	2,159,054,772
69	GESTIÓN Y COORDINACIÓN INSTITUCIONAL	1,404,794,731
70	GESTIÓN Y ASUNTOS JURÍDICOS	71,170,612
71	APOYO INSTITUCIONAL A PROGRAMAS	769,657,786
72	RESERVA DESASTRES NATURALES	284,000,000
73	ARCHIVO GENERAL DEL ESTADO	8,613,115
75	APOYO A INSTITUCIONES DE ATENCIÓN DE EMERGENCIAS	52,530,000
76	71'0479 FONDO NUEVO LEÓN PARA LA PLANEACIÓN	16,000,000
84	CREZCAMOS JUNTOS, AFILIATE	8,446,179
85	PREMIO AL MÉRITO ESCOLAR Y DOCENTE	124,662,709
86	SUELDOS Y PRESTACIONES AL MAGISTERIO ESTATAL	10,034,891,333
87	ESCUELA NORMAL SUPERIOR - PROFESIONALIZACIÓN DEL MAGISTERIO	196,717,347
90	ENSEÑANZA VIVENCIAL INDAGATORIA DE LA CIENCIA	-
96	PROSOFT	53,560,000
100	APOYOS A GRUPOS VULNERABLES	28,002,187
102	FAMILIAS CON FUTURO	10,300,000

C.3.8 CLASIFICACIÓN PROGRAMÁTICA 2018

104	SISTEMA ESTATAL ANTICORRUPCIÓN	61,800,000
111	PARTICIPACIONES A MUNICIPIOS	7,488,190,559
113	OTROS SUBSIDIOS Y ASIGNACIONES	14,147,025,635
115	ASIGNACIONES DEL GASTO FEDERALIZADO A ENTIDADES	17,067,245,013
123	SISTEMA ANTICORRUPCIÓN (COMITÉ CIUDADANO)	6,180,000
124	NUEVA FISCALIA ANTICORRUPCIÓN	21,837,245
125	JUICIOS ORALES	12,741,362
142	BANCO DE ALIMENTOS	10,150,000
182	PREVENCIÓN A LA VIOLENCIA CONTRA LA MUJER	20,000,000
183	APOYO A REFUGIOS VIOLENCIA FAMILIAR	25,364,846
187	PROGRAMA DE FORTALECIMIENTO PARA LA SEGURIDAD PÚBLICA (FORTASEG)	18,605,042
195	HUELLA HÍDRICA	4,427,601
200	MEDIDAS CAUTELARES Y SUSPENSIÓN PROVISIONAL	16,963,348
201	APOYO AL MINISTERIO PÚBLICO E INVESTIGACIÓN DE DELITOS	5,652,350
265	FIDEICOMISO 750147 FIDEMEJORA	9,000,000
274	RESCATE DE ESPACIOS PÚBLICOS	30,000,000
276	GENERACIÓN DE RECURSOS DE LOS SISTEMAS DE SALUD	47,947,911
277	PROGRAMA DE JÓVENES	95,757,740
279	APOYOS PARA EL CRECIMIENTO DE LA OFERTA EDUCATIVA	10,000,000
280	BACHIDERATO MILITARIZADA	7,200,000
283	ADULTO MAYOR (INSTITUTO ESTATAL DEL ADULTO MAYOR)	20,000,000
285	ADEFAS	969,318,504
98	PREMIO NUEVO LEÓN A LA COMPETITIVIDAD	2,060,000
94	FONDO NACIONAL EMPRENDEDOR	42,230,000
95	FONDOS DE FOMENTO INDUSTRIAL	29,870,000
288	CONECTÁTE	43,500,000
287	SUPERÁTE	49,500,000
181	APOYO A BRACEROS	5,000,000
286	OPERACIÓN DEL SISTEMA DE PROTECCIÓN INTEGRAL DE NIÑAS, NIÑOS Y ADOLESCENTES (SIPINNA)	15,000,000
284	CONSERVACIÓN DEL PATRIMONIO CULTURAL DE NUEVO LEON	4,000,000
119	FIDEICOMISO PROMOTOR DE PROYECTOS ESTRATÉGICOS URBANOS (FIDEPROES)	37,643,687
295	FONDO DE FOMENTO AGROPECUARIO	50,000,000
296	APOYO PARA LOS CENTROS DE ATENCIÓN A NIÑOS, NIÑAS Y ADOLESCENTES	26,000,000
297	EQUIPAMIENTO EN CINCO CENTROS COMUNITARIOS	10,000,000
298	PREVENCIÓN Y CULTURA DE LA DISCAPACIDAD FÍSICA E INTELECTUAL	5,000,000
299	CENTRO DE COMBATE DE ADICCIONES	5,000,000
300	PROGRAMA DE DIABETES	5,000,000
302	CLÍNICA DE BASQUETBOL FUERZA REGIA	3,000,000
303	APOYO A TALENTOS LITERARIOS Y MUSICALES	3,000,000
305	UNIDAD DE ANÁLISIS DE INFORMACIÓN E INTELIGENCIA	12,000,000
306	APOYO A CAJA DE AHORRO	1,000,000
301	PREVENCIÓN DE VIOLENCIA CONTRA LA MUJER (ALERTA DE GÉNERO MUNICIPAL)	40,000,000
307	ATENCIÓN A MIGRANTES	3,000,000
Consecutivo	Inversión Estatal	9,815,692,404
}	APORTACIONES FEDERALES Y ESTATALES	1,452,406,476
114	ASIGNACIONES PARA GASTO DE CAPITAL	2,058,024,106
129	CAMPO POLICIAL	17,888,794
131	INTERPUERTO MONTERREY	137,238
133	INFRAESTRUCTURA URBANA, VIAL Y CARRETERA ESTATAL	712,166,277
134	OBRAS PUBLICAS DIVERSAS	629,487,792
141	SERVICIOS BASICOS AREA METROPOLITANA	18,670,103
143	CONSTRUCCION, REMODELACION Y EQUIPAMIENTO DE CERESO	809,669,108
145	PROG. ESTRATEGICO DE AGROPARQUES	80,000,000
146	DESARROLLO DEL SECTOR AUTOMOTRIZ	37,005,847
149	HOSPITAL GENERAL DE MONTEMORELOS	187,836,908
150	HOSPITALGENERAL DE SABINAS HIDALGO	112,270,282
173	INFRAESTRUCTURA DEPORTIVA (INDE)	32,618,173
174	PARQUE DEPORTIVO LA PASTORA	50,000,000
178	PRONAPRED	8,656,481
187	PROGRAMA DE ADQUISICIONES Y SERVICIOS	1,840,168,336
188	CONSTRUCCION DE ESCUELAS NIVEL MEDIO SUPERIOR Y SUPERIOR	105,000,000
190	FASP	695,061,423
191	CONSTRUCCION Y EQUIPAMIENTO DE ESCUELAS NIVEL BASICO	150,000,000
192	CONSTRUCCION LINEA 3 METRO	559,682,140
198	CONSTRUCCIÓN Y REHABILITACION DE EDIFICIOS	17,242,920
	CONSTRUCCIÓN Y REHABILITACIÓN DE EDIFICIOS	1,400,000

C.3.8 CLASIFICACIÓN PROGRAMÁTICA 2018

205	HOSPITAL DE ALTA ESPECIALIDAD Y MEDICINA AVANZADA (HAEMA)	30,000,000
267	HOSPITAL METROPOLITANO DR. BERNARDO SEPULVEDA	49,800,000
289	HOSPITAL PSIQUIÁTRICO	70,000,000
290	EQUIPAMIENTO PARA DIÁLISIS HOSPITAL UNIVERSITARIO	33,000,000
291	CENTRO DE INVESTIGACIONES EN ITURBIDE	30,000,000
292	CLÍNICA FETAL DEL HOSPITAL MATERNO INFANTIL	15,000,000
293	MUSEOS	8,000,000
294	MALECÓN RIBEREÑO EN EL RÍO RAMOS	4,500,000

Total General**95,655,861,975**

C.3.9 MATRICES DE INDICADORES PARA RESULTADOS – METAS 2018

INSTITUCIÓN: COORDINACIÓN EJECUTIVA DE LA ADMINISTRACIÓN PÚBLICA DE NUEVO LEÓN
 NOMBRE DEL PROGRAMA: FORTALECIMIENTO INSTITUCIONAL
 TEMA DEL PED: GOBIERNO EFICAZ Y TRANSPARENTE
 OBJETIVO: DESARROLLAR UNA GESTIÓN PÚBLICA EFICIENTE
 INSTRUMENTAR MECANISMOS DE DISEÑO, PLANEACIÓN Y EVALUACIÓN DE POLÍTICAS PÚBLICAS
 ESTRATEGIA: DEPENDENCIAS Y ENTIDADES DE LA ADMINISTRACIÓN PÚBLICA DEL ESTADO
 BENEFICIARIO (PO/AE): DEPENDENCIAS Y ENTIDADES DE LA ADMINISTRACIÓN PÚBLICA DEL ESTADO

CLASIFICACIÓN PROGRAMÁTICA: B02P00123

CP CONAC "Modalidad": P

MATRIZ DE INDICADORES DE RESULTADOS 2 0 1 8

RESUMEN NARRATIVO		INDICADOR	FÓRMULA	FRECUENCIA	META ANUAL 2018	MEDIOS DE VERIFICACIÓN Y FUENTE DE INFORMACIÓN	SUPUESTOS
FIN	CONTRIBUIR A INCREMENTAR LA EFICIENCIA DE LAS DEPENDENCIAS Y ENTIDADES DE LA ADMINISTRACIÓN PÚBLICA DEL ESTADO MEDIANTE EL FORTALECIMIENTO DE SUS PLANES, PROGRAMAS Y PROYECTOS	TASA DE VARIACIÓN DE LAS DEPENDENCIAS Y ENTIDADES CON MEJORA EN SU GESTIÓN PÚBLICA	(DEPENDENCIAS Y ENTIDADES CON MEJORAS EN LA GESTIÓN EN EL AÑO T - DEPENDENCIAS Y ENTIDADES CON MEJORAS EN LA GESTIÓN EN EL AÑO T-1) / DEPENDENCIAS Y ENTIDADES CON MEJORAS EN LA GESTIÓN EN EL AÑO T-1 * 100	ANUAL	15	REGISTRO ADMINISTRATIVO DE MEJORAS A LA GESTIÓN / COORDINACIÓN DE POLÍTICAS PÚBLICAS	
PROPÓSITO	LAS DEPENDENCIAS Y ENTIDADES DE LA ADMINISTRACIÓN PÚBLICA DEL ESTADO CUENTAN CON MEJORAS EN SU GESTIÓN PÚBLICA.	PORCENTAJE DE LAS DEPENDENCIAS Y ENTIDADES CON MEJORA EN SU GESTIÓN PÚBLICA	(DEPENDENCIAS Y ENTIDADES CON MEJORAS EN LA GESTIÓN / DEPENDENCIAS Y ENTIDADES) * 100	ANUAL	20	REGISTRO ADMINISTRATIVO DE MEJORAS A LA GESTIÓN / COORDINACIÓN DE POLÍTICAS PÚBLICAS	LAS DEPENDENCIAS Y ENTIDADES PARTICIPAN EN LAS PROPUESTAS DE MEJORAS EN SU GESTIÓN PÚBLICA
RESUMEN NARRATIVO		INDICADOR	FÓRMULA	FRECUENCIA	META ANUAL 2018	MEDIOS DE VERIFICACIÓN Y FUENTE DE INFORMACIÓN	SUPUESTOS
COMPONENTES	C1. INSTRUMENTOS DE PLANEACIÓN Y RENDICIÓN DE CUENTAS (PLANES, PROGRAMAS, INFORMES) INTEGRADOS	PORCENTAJE DE INSTRUMENTOS DE PLANEACIÓN Y RENDICIÓN DE CUENTAS (PLANES, PROGRAMAS, INFORMES) INTEGRADOS	(INSTRUMENTOS DE PLANEACIÓN Y RENDICIÓN DE CUENTAS (PLANES, PROGRAMAS, INFORMES) INTEGRADOS / INSTRUMENTOS DE PLANEACIÓN Y RENDICIÓN DE CUENTAS (PLANES, PROGRAMAS, INFORMES) PROGRAMADOS) * 100	SEMESTRAL	100	REGISTRO ADMINISTRATIVO DE INSTRUMENTOS DE PLANEACIÓN / COORDINACIÓN DE POLÍTICAS PÚBLICAS	LAS DEPENDENCIAS Y ENTIDADES GENERAN LOS INSUMOS PARA LA ELABORACIÓN DE LOS INSTRUMENTOS EN TIEMPO Y FORMA
	C2. PLANES (PROYECTOS) MONITOREADOS	PORCENTAJE DE PLANES (PROYECTOS) MONITOREADOS	(PLANES (PROYECTOS) MONITOREADOS / PLANES (PROYECTOS)) * 100	SEMESTRAL	100	REGISTRO ADMINISTRATIVO DE INSTRUMENTOS DE MONITOREO / COORDINACIÓN DE POLÍTICAS PÚBLICAS	LAS DEPENDENCIAS Y ENTIDADES GENERAN LOS INSUMOS PARA LA ELABORACIÓN DE LOS INSTRUMENTOS EN TIEMPO Y FORMA
	C3. PLANES (PROGRAMAS) EVALUADOS	PORCENTAJE DE PLANES (PROYECTOS) EVALUADOS	(PLANES (PROYECTOS) EVALUADOS / PLANES (PROYECTOS)) * 100	SEMESTRAL	100	REGISTRO ADMINISTRATIVO DE INSTRUMENTOS DE EVALUACIÓN / COORDINACIÓN DE POLÍTICAS PÚBLICAS, COORDINACIÓN TÉCNICA DE GABINETE Y EFICIENCIA GUBERNAMENTAL	LAS DEPENDENCIAS Y ENTIDADES EJECUTAN LOS PLANES Y PROGRAMAS
	C4. PROYECTOS PRIORITARIOS COORDINADOS	PORCENTAJE PROYECTOS COORDINADOS	(PROYECTOS COORDINADOS / PROYECTOS ASIGNADOS A LA CEAPE) * 100	SEMESTRAL	100	REGISTRO ADMINISTRATIVO DE PROYECTOS COORDINADOS / COORDINACIÓN DE PRIORIDADES ESTRATÉGICAS Y GESTIÓN DEL CUMPLIMIENTO, COORDINACIÓN TÉCNICA DE GABINETE Y EFICIENCIA GUBERNAMENTAL	LAS DEPENDENCIAS Y ENTIDADES DAN CONTINUIDAD A LOS PROYECTOS

C.3.9 MATRICES DE INDICADORES PARA RESULTADOS – METAS 2018

INSTITUCIÓN: COORDINACIÓN EJECUTIVA DE LA ADMINISTRACIÓN PÚBLICA DE NUEVO LEÓN
 NOMBRE DEL PROGRAMA: FORTALECIMIENTO INSTITUCIONAL
 TEMA DEL PED: GOBIERNO EFICAZ Y TRANSPARENTE
 OBJETIVO: DESARROLLAR UNA GESTIÓN PÚBLICA EFICIENTE
 INSTRUMENTAR MECANISMOS DE DISEÑO, PLANEACIÓN Y EVALUACIÓN DE POLÍTICAS PÚBLICAS
 BENEFICIARIO (FO/AE): DEPENDENCIAS Y ENTIDADES DE LA ADMINISTRACIÓN PÚBLICA DEL ESTADO

CLASIFICACIÓN PROGRAMÁTICA: B02P00123

CP CONAC "Modalidad": P

MATRIZ DE INDICADORES DE RESULTADOS 2 0 1 8

C1. INSTRUMENTOS DE PLANEACIÓN Y RENDICIÓN DE CUENTAS (PLANES, PROGRAMAS, INFORMES) INTEGRADOS		TRIMESTRAL	100	REGISTRO ADMINISTRATIVO DE INSTRUMENTOS DE PLANEACIÓN / COORDINACIÓN DE POLÍTICAS PÚBLICAS	SE CUENTAN CON LOS RECURSOS FINANCIEROS, MATERIALES Y PERSONAL CAPACITADO
ACTIVIDADES (Procesos)	A1C1. ELABORACIÓN DE GUÍAS METODOLÓGICAS PARA LA INTEGRACIÓN DE PLANES, PROGRAMAS E INFORMES	PORCENTAJE DE GUÍAS METODOLÓGICAS ELABORADAS	100	(GUÍAS METODOLÓGICAS ELABORADAS / GUÍAS METODOLÓGICAS PROGRAMADAS) * 100	SE CUENTAN CON LOS RECURSOS FINANCIEROS, MATERIALES Y PERSONAL CAPACITADO
	A2C1. ASESORIA TÉCNICA A LOS RESPONSABLES DE INTEGRACIÓN DE LOS PROGRAMAS EN LAS DEPENDENCIAS Y ENTIDADES	PORCENTAJE DE ASESORÍAS TÉCNICAS REALIZADAS	100	(ASESORÍAS TÉCNICAS REALIZADAS / ASESORÍAS TÉCNICAS PROGRAMADAS) * 100	SE CUENTA CON EL PERSONAL CAPACITADO DE LAS DEPENDENCIAS Y ENTIDADES
	A3C1. VALIDACIÓN FINAL DE LOS PLANES, PROGRAMAS E INFORMES	PORCENTAJE DE PLANES, PROGRAMAS E INFORMES VALIDADOS	100	(PLANES, PROGRAMAS E INFORMES VALIDADOS / PLANES, PROGRAMAS E INFORMES PROGRAMADOS) * 100	SE CUENTAN CON LOS RECURSOS FINANCIEROS, MATERIALES Y PERSONAL CAPACITADO
C2. PLANES (PROYECTOS) MONITOREADOS		TRIMESTRAL	100	REGISTRO ADMINISTRATIVO DE INSTRUMENTOS DE MONITOREO / COORDINACIÓN DE POLÍTICAS PÚBLICAS	SE CUENTAN CON LOS RECURSOS FINANCIEROS, MATERIALES Y PERSONAL CAPACITADO
ACTIVIDADES (Procesos)	A1C2. INTEGRACIÓN DE SISTEMAS DE INFORMACIÓN ESTADÍSTICA	PORCENTAJE DE DEPENDENCIAS Y ENTIDADES INTEGRADAS EN EL SISTEMA DE INFORMACIÓN ESTADÍSTICA	100	(DEPENDENCIAS Y ENTIDADES INTEGRADAS EN EL SISTEMA DE INFORMACIÓN ESTADÍSTICA / DEPENDENCIAS Y ENTIDADES) * 100	SE CUENTAN CON LOS RECURSOS FINANCIEROS, MATERIALES Y PERSONAL CAPACITADO
	A2C2. ASESORIA TÉCNICA DE LOS INDICADORES DE LOS INSTRUMENTOS DE PLANEACIÓN	PORCENTAJE DE DEPENDENCIAS Y ENTIDADES ASESORADAS	100	(DEPENDENCIAS Y ENTIDADES ASESORADAS / DEPENDENCIAS Y ENTIDADES PROGRAMADAS) * 100	SE CUENTAN CON LOS RECURSOS FINANCIEROS, MATERIALES Y PERSONAL CAPACITADO
	A3C2. VALIDACIÓN DE INFORMACIÓN ENTREGADA	PORCENTAJE DE INFORMACIÓN VALIDADA	100	(INFORMACIÓN DE DEPENDENCIAS Y ENTIDADES VALIDADA / INFORMACIÓN DE DEPENDENCIAS Y ENTIDADES PROGRAMADA) * 100	SE CUENTAN CON LOS RECURSOS FINANCIEROS, MATERIALES Y PERSONAL CAPACITADO
C3. PLANES (PROGRAMAS) EVALUADOS		TRIMESTRAL	100	REGISTRO ADMINISTRATIVO DE INSTRUMENTOS DE EVALUACIÓN / COORDINACIÓN DE POLÍTICAS PÚBLICAS, COORDINACIÓN TÉCNICA DE GABINETE Y EFICIENCIA GUBERNAMENTAL	SE CUENTAN CON LOS RECURSOS FINANCIEROS, MATERIALES Y PERSONAL CAPACITADO
ACTIVIDADES (Procesos)	A1C3. ELABORACIÓN DEL PLAN DE EVALUACIÓN	PORCENTAJE DE PLANES ELABORADOS	100	(PLANES ELABORADOS / PLANES PROGRAMADOS) * 100	SE CUENTAN CON LOS RECURSOS FINANCIEROS, MATERIALES Y PERSONAL CAPACITADO
	A2C3. ASIGNACIÓN DE EVALUADORES	PORCENTAJE DE EVALUACIONES ASIGNADAS	100	(EVALUACIONES ASIGNADAS / EVALUACIONES PROGRAMADAS) * 100	SE CUENTAN CON LOS RECURSOS FINANCIEROS, MATERIALES Y PERSONAL CAPACITADO
	A3C3. SEGUIMIENTO A LA IMPLEMENTACIÓN DE LAS RECOMENDACIONES	PORCENTAJE DE RECOMENDACIONES IMPLEMENTADAS	100	(RECOMENDACIONES EN SEGUIMIENTO / RECOMENDACIONES) * 100	SE CUENTAN CON LOS RECURSOS FINANCIEROS, MATERIALES Y PERSONAL CAPACITADO

C.3.9 MATRICES DE INDICADORES PARA RESULTADOS – METAS 2018

INSTITUCIÓN: COORDINACIÓN EJECUTIVA DE LA ADMINISTRACIÓN PÚBLICA DE NUEVO LEÓN

NOMBRE DEL PROGRAMA: FORTALECIMIENTO INSTITUCIONAL

TEMA DEL PED: GOBIERNO EFICAZ Y TRANSPARENTE

OBJETIVO: DESARROLLAR UNA GESTIÓN PÚBLICA EFICIENTE

ESTRATEGIA: INSTRUMENTAR MECANISMOS DE DISEÑO, PLANEACIÓN Y EVALUACIÓN DE POLÍTICAS PÚBLICAS

BENEFICIARIO (FO/AE): DEPENDENCIAS Y ENTIDADES DE LA ADMINISTRACIÓN PÚBLICA DEL ESTADO

CLASIFICACIÓN PROGRAMÁTICA:

B02P00123

CP CONAC "Modalidad":

P

MATRIZ DE INDICADORES DE RESULTADOS 2 0 1 8

C4. PROYECTOS PRIORITARIOS COORDINADOS		PROYECTOS ANALIZADOS / PROYECTOS ASIGNADOS) * 100	TRIMESTRAL	100	REGISTRO ADMINISTRATIVO DE PROYECTOS COORDINADOS / COORDINACIÓN DE PRIORIDADES ESTRATÉGICAS Y GESTIÓN DEL CUMPLIMIENTO, COORDINACIÓN TÉCNICA DE GABINETE Y EFICIENCIA GUBERNAMENTAL	SE CUENTAN CON LOS RECURSOS FINANCIEROS, MATERIALES Y PERSONAL CAPACITADO
ACTIVIDADES (Procesos)	A1C4. ANÁLISIS DE PROYECTOS PRIORITARIOS	PORCENTAJE DE PROYECTOS ANALIZADOS				
	A2C4. ACCIONES DE VINCULACIÓN INTERINSTITUCIONAL	PORCENTAJE DE ACCIONES VINCULADAS	TRIMESTRAL	100	REGISTRO ADMINISTRATIVO DE PROYECTOS COORDINADOS / COORDINACIÓN DE PRIORIDADES ESTRATÉGICAS Y GESTIÓN DEL CUMPLIMIENTO, COORDINACIÓN TÉCNICA DE GABINETE Y EFICIENCIA GUBERNAMENTAL	SE CUENTAN CON LOS RECURSOS FINANCIEROS, MATERIALES Y PERSONAL CAPACITADO

C.3.9 MATRICES DE INDICADORES PARA RESULTADOS – METAS 2018

INSTITUCIÓN: COORDINACIÓN EJECUTIVA DE LA ADMINISTRACIÓN PÚBLICA DE NUEVO LEÓN
 NOMBRE DEL PROGRAMA: VINCULACIÓN CON LA SOCIEDAD CIVIL
 TEMA DEL PED: GOBERNANZA Y CIUDADANÍA
 OBJETIVO: IMPULSAR LA PARTICIPACIÓN CIUDADANA COMO UN MEDIO PARA OBTENER EL BIEN COMÚN Y EL EJERCICIO DE UN BUEN GOBIERNO
 ESTRATEGIA: FORTALECER E IMPLEMENTAR LOS MECANISMOS DE PARTICIPACIÓN Y CONTACTO CON LOS CIUDADANOS
 BENEFICIARIO (PO/AB): PERSONAS INTEGRANTES O NO DE ORGANIZACIONES (SOCIEDAD CIVIL)

CLASIFICACIÓN PROGRAMÁTICA:

CP CONAC -"Modalidad":

D06R00218

R

RESUMEN NARRATIVO		INDICADOR	FÓRMULA	FRECUENCIA	META ANUAL 2018	MEDIOS DE VERIFICACIÓN Y FUENTE DE INFORMACIÓN	SUPUESTOS
FIN	CONTRIBUIR A INCREMENTAR LA PARTICIPACIÓN DE LA CIUDADANÍA MEDIANTE LOS DIVERSOS MECANISMOS DE VINCULACIÓN ESTABLECIDOS.	TASA DE VARIACIÓN DE PARTICIPACIÓN CIUDADANA	(PARTICIPACIÓN CIUDADANA EN EL AÑO T - PARTICIPACIÓN CIUDADANA EN EL AÑO T-1) / PARTICIPACIÓN CIUDADANA EN EL AÑO T-1) * 100	ANUAL	2.96	REGISTRO ADMINISTRATIVO DE ASESORÍAS ENLACES Y CAPACITACIONES / COORDINACIÓN DE ENLACE CON LA SOCIEDAD CIVIL	
PROPOSITO	LAS PERSONAS INTEGRANTES O NO DE ORGANIZACIONES (SOCIEDAD CIVIL) COLABORAN CON LA ADMINISTRACIÓN PÚBLICA DEL ESTADO	TASA DE VARIACIÓN DE ORGANOS COLEGIADOS CON PARTICIPACIÓN CIUDADANA	(ORGANOS COLEGIADOS CON PARTICIPACIÓN CIUDADANA EN EL AÑO T - ORGANOS COLEGIADOS CON PARTICIPACIÓN CIUDADANA EN EL AÑO T-1) / ORGANOS COLEGIADOS CON PARTICIPACIÓN CIUDADANA EN EL AÑO T-1) * 100	ANUAL	12.5	REGISTRO ADMINISTRATIVO DE ORGANOS COLEGIADOS CON PARTICIPACIÓN CIUDADANA / COORDINACIÓN DE ENLACE CON LA SOCIEDAD CIVIL	LAS PERSONAS LAS DEPENDENCIAS Y LOS ORGANISMOS PARTICIPAN EN LOS ORGANOS COLEGIADOS
RESUMEN NARRATIVO		INDICADOR	FÓRMULA	FRECUENCIA	META ANUAL 2018	MEDIOS DE VERIFICACIÓN Y FUENTE DE INFORMACIÓN	SUPUESTOS
COMPONENTES	C1. ASESORIAS OTORGADAS	PORCENTAJE DE ASESORIAS OTORGADAS	(ASESORIAS OTORGADAS / ASESORIAS PROGRAMADAS) * 100	TRIMESTRAL	100	REGISTRO ADMINISTRATIVO DE ASESORIAS / COORDINACIÓN DE ENLACE CON LA SOCIEDAD CIVIL	LAS PERSONAS SE INFORMAN Y SOLICITAN ASESORIAS
	C2. ENLACES REALIZADOS	PORCENTAJE DE ENLACES REALIZADOS	(ENLACES REALIZADOS / ENLACES PROGRAMADOS) * 100	TRIMESTRAL	100	REGISTRO ADMINISTRATIVO DE ENLACES / COORDINACIÓN DE ENLACE CON LA SOCIEDAD CIVIL	LAS PERSONAS SE INFORMAN Y SOLICITAN ENLACES
	C3. CAPACITACIONES (CONFERENCIAS, CURSOS, TALLERES) OTORGADAS	PORCENTAJE DE CAPACITACIONES OTORGADAS	(CAPACITACIONES OTORGADAS / CAPACITACIONES PROGRAMADAS) * 100	TRIMESTRAL	100	REGISTRO ADMINISTRATIVO DE CAPACITACIONES / COORDINACIÓN DE ENLACE CON LA SOCIEDAD CIVIL	LAS PERSONAS ESTÁN INTERESADAS EN RECIBIR CAPACITACIÓN
C1. ASESORIAS OTORGADAS							
ACTIVIDADES (Procesos)	A1C1. RECEPCIÓN DE SOLICITUDES	PORCENTAJE DE SOLICITUDES ATENDIDAS	(SOLICITUDES ATENDIDAS / SOLICITUDES RECIBIDAS) * 100	TRIMESTRAL	100	REGISTRO ADMINISTRATIVO DE ASESORIAS / COORDINACIÓN DE ENLACE CON LA SOCIEDAD CIVIL	SE CUENTAN CON LOS RECURSOS FINANCIEROS, MATERIALES, TECNOLÓGICOS Y PERSONAL CAPACITADO
	A2C1. REALIZACIÓN DE REUNIONES	PORCENTAJE DE REUNIONES REALIZADAS	(REUNIONES REALIZADAS / REUNIONES AGENDADAS) * 100	TRIMESTRAL	100	REGISTRO ADMINISTRATIVO DE ASESORIAS / COORDINACIÓN DE ENLACE CON LA SOCIEDAD CIVIL	SE CUENTAN CON LOS RECURSOS FINANCIEROS, MATERIALES, TECNOLÓGICOS Y PERSONAL CAPACITADO
	A3C1. ELABORACIÓN DE RECOMENDACIONES	PORCENTAJE DE RECOMENDACIONES REALIZADAS	(RECOMENDACIONES REALIZADAS / SOLICITUDES ATENDIDAS) * 100	TRIMESTRAL	100	REGISTRO ADMINISTRATIVO DE ASESORIAS / COORDINACIÓN DE ENLACE CON LA SOCIEDAD CIVIL	SE CUENTAN CON LOS RECURSOS FINANCIEROS, MATERIALES, TECNOLÓGICOS Y PERSONAL CAPACITADO

C.3.9 MATRICES DE INDICADORES PARA RESULTADOS – METAS 2018

INSTITUCIÓN: COORDINACIÓN EJECUTIVA DE LA ADMINISTRACIÓN PÚBLICA DE NUEVO LEÓN
NOMBRE DEL PROGRAMA: VINCULACIÓN CON LA SOCIEDAD CIVIL
TEMA DEL PED: GOBERNANZA Y CIUDADANÍA
OBJETIVO: IMPULSAR LA PARTICIPACIÓN CIUDADANA COMO UN MEDIO PARA OBTENER EL BIEN COMÚN Y EL EJERCICIO DE UN BUEN GOBIERNO
ESTRATEGIA: FORTALECER E INCREMENTAR LOS MECANISMOS DE PARTICIPACIÓN Y CONTACTO CON LOS CIUDADANOS
BENEFICIARIO (PO/AB): PERSONAS INTEGRANTES O NO DE ORGANIZACIONES (SOCIEDAD CIVIL)

CLASIFICACIÓN PROGRAMÁTICA:

D06R00218

CP CONAC "Modalidad":

R

MATRIZ DE INDICADORES DE RESULTADOS 2 0 1 8

ACTIVIDADES (Procesos)	A1C2. RECEPCIÓN DE REQUERIMIENTOS (INVITACIONES O SOLICITUDES)	PORCENTAJE DE REQUERIMIENTOS ATENDIDOS	(REQUERIMIENTOS ATENDIDOS/ REQUERIMIENTOS RECIBIDOS) * 100	TRIMESTRAL	100	REGISTRO ADMINISTRATIVO DE ENLACES / COORDINACIÓN DE ENLACE CON LA SOCIEDAD CIVIL	SE CUENTAN CON LOS RECURSOS FINANCIEROS, MATERIALES, TECNOLÓGICOS Y PERSONAL CAPACITADO
C3. CAPACITACIONES (CONFERENCIAS, CURSOS, TALLERES) OTORGADAS	A2C2. REALIZACIÓN DE REUNIONES (INCLUYENDO MESAS DE TRABAJO)	PORCENTAJE DE REUNIONES REALIZADAS	(REUNIONES REALIZADAS / REUNIONES AGENDADAS) * 100	TRIMESTRAL	100	REGISTRO ADMINISTRATIVO DE ENLACES / COORDINACIÓN DE ENLACE CON LA SOCIEDAD CIVIL	SE CUENTAN CON LOS RECURSOS FINANCIEROS, MATERIALES, TECNOLÓGICOS Y PERSONAL CAPACITADO
ACTIVIDADES (Procesos)	A1C3. RECEPCIÓN DE SOLICITUDES	PORCENTAJE DE SOLICITUDES ATENDIDAS	(SOLICITUDES ATENDIDAS / SOLICITUDES RECIBIDAS) * 100	TRIMESTRAL	100	REGISTRO ADMINISTRATIVO DE CAPACITACIONES / COORDINACIÓN DE ENLACE CON LA SOCIEDAD CIVIL	SE CUENTAN CON LOS RECURSOS FINANCIEROS, MATERIALES, TECNOLÓGICOS Y PERSONAL CAPACITADO
	A2C3. REALIZACIÓN DE CONVOCATORIAS	PORCENTAJE DE CONVOCATORIAS REALIZADAS	(CONVOCATORIAS REALIZADAS / CONVOCATORIAS AGENDADAS) * 100	TRIMESTRAL	100	REGISTRO ADMINISTRATIVO DE CAPACITACIONES / COORDINACIÓN DE ENLACE CON LA SOCIEDAD CIVIL	SE CUENTAN CON LOS RECURSOS FINANCIEROS, MATERIALES, TECNOLÓGICOS Y PERSONAL CAPACITADO
	A3C3. PREPARACIÓN DE MATERIAL PARA CAPACITACIÓN	PORCENTAJE DE MATERIAL PARA CAPACITACIÓN PREPARADO	(MATERIAL PREPARADO / CONVOCATORIAS AGENDADAS) * 100	TRIMESTRAL	100	REGISTRO ADMINISTRATIVO DE CAPACITACIONES / COORDINACIÓN DE ENLACE CON LA SOCIEDAD CIVIL	SE CUENTAN CON LOS RECURSOS FINANCIEROS, MATERIALES, TECNOLÓGICOS Y PERSONAL CAPACITADO

C.3.9 MATRICES DE INDICADORES PARA RESULTADOS – METAS 2018

INSTITUCIÓN: COORDINACIÓN EJECUTIVA DE LA ADMINISTRACIÓN PÚBLICA DE NUEVO LEÓN
 NOMBRE DEL PROGRAMA: MEJORA REGULATORIA
 TEMA DEL PED: GOBIERNO EFICAZ Y EFICIENTE
 OBJETIVO: DESARROLLAR UNA GESTIÓN PÚBLICA EFICIENTE
 ESTRATEGIA: SIMPLIFICAR Y FACILITAR LOS TRÁMITES Y SERVICIOS AL CIUDADANO
 BENEFICIARIO (PO/AB): LOS SUJETOS OBLIGADOS DE LA ADMINISTRACIÓN PÚBLICA ESTATAL Y MUNICIPIOS (GOBIERNO)

CLASIFICACIÓN PROGRAMÁTICA: B02G000323

CP CONAC "Modalidad": G

MATRIZ DE INDICADORES DE RESULTADOS 2 0 1 8

RESUMEN NARRATIVO		INDICADORES			META ANUAL 2018	MEDIOS DE VERIFICACIÓN Y FUENTE DE INFORMACIÓN	SUPUESTOS
FIN	INDICADOR	FÓRMULA	FRECUENCIA				
CONTRIBUIR A LA DISMINUCIÓN DEL COSTO SOCIAL MEDIANTE LA SIMPLIFICACIÓN DE LOS TRÁMITES Y SERVICIOS A LOS CIUDADANOS Y LA CAPACITACIÓN DE LOS SERVIDORES PÚBLICOS	TASA DE VARIACIÓN DEL COSTO SOCIAL	(COSTO SOCIAL EN EL AÑO T - COSTO SOCIAL EN EL AÑO T-1) / COSTO SOCIAL EN EL AÑO T-1 * 100	ANUAL		-3	INFORME DE LA COMISIÓN FEDERAL DE MEJORA REGULATORIA (COFEMER) / COMISIÓN ESTATAL DE MEJORA REGULATORIA	
LOS SUJETOS OBLIGADOS DE LA ADMINISTRACIÓN PÚBLICA ESTATAL Y MUNICIPIOS (GOBIERNO) SIMPLIFICAN LOS TRÁMITES Y SERVICIOS OTORGADOS A LOS CIUDADANOS	PORCENTAJE DE SIMPLIFICACIÓN DE TRÁMITES	(TRÁMITES SIMPLIFICADOS / TRÁMITES EN EL REGISTRO ESTATAL DE TRÁMITES Y SERVICIOS) * 100	ANUAL		14	REGISTRO ADMINISTRATIVO DE TRÁMITES SIMPLIFICADOS / COMISIÓN ESTATAL DE MEJORA REGULATORIA	LA ADMINISTRACIÓN PÚBLICA ESTATAL Y LOS MUNICIPIOS ESTÁN INTERESADOS EN FACILITAR LOS TRÁMITES A LOS CIUDADANOS
RESUMEN NARRATIVO	INDICADOR	FÓRMULA	FRECUENCIA		META ANUAL 2018	MEDIOS DE VERIFICACIÓN Y FUENTE DE INFORMACIÓN	SUPUESTOS
C1. CAPACITACIONES (CURSOS, TALLERES, SEMINARIOS) REALIZADAS	PROMEDIO DE ASISTENTES A CAPACITACIONES	(ASISTENTES / CAPACITACIONES REALIZADAS)	SEMESTRAL		40	REGISTRO ADMINISTRATIVO DE CAPACITACIONES / COMISIÓN ESTATAL DE MEJORA REGULATORIA	LOS SERVIDORES PÚBLICOS ASISTEN A LAS CAPACITACIONES
C2. REGULACIONES DICTAMINADAS	TASA DE VARIACIÓN DE REGULACIONES DICTAMINADAS	(REGULACIONES DICTAMINADAS EN EL AÑO T - REGULACIONES DICTAMINADAS EN EL AÑO T-1) / REGULACIONES DICTAMINADAS EN EL AÑO T-1 * 100	SEMESTRAL		100	REGISTRO ADMINISTRATIVO DE REGULACIONES / COMISIÓN ESTATAL DE MEJORA REGULATORIA	LAS DEPENDENCIAS Y ENTIDADES PRESENTAN PROPUUESTAS REGULATORIAS
C3. REGULACIONES EXENTAS AUTORIZADAS	TASA DE VARIACIÓN DE REGULACIONES EXENTAS AUTORIZADAS	(REGULACIONES EXENTAS AUTORIZADAS EN EL AÑO T - REGULACIONES EXENTAS AUTORIZADAS EN EL AÑO T-1) / REGULACIONES EXENTAS AUTORIZADAS EN EL AÑO T-1 * 100	SEMESTRAL		100	REGISTRO ADMINISTRATIVO DE REGULACIONES / COMISIÓN ESTATAL DE MEJORA REGULATORIA	LAS DEPENDENCIAS Y ENTIDADES PRESENTAN PROPUUESTAS REGULATORIAS
C4. REGULACIONES DE EMERGENCIA AUTORIZADAS	TASA DE VARIACIÓN DE REGULACIONES DE EMERGENCIA AUTORIZADAS	(REGULACIONES DE EMERGENCIA AUTORIZADAS EN EL AÑO T - REGULACIONES DE EMERGENCIA AUTORIZADAS EN EL AÑO T-1) / REGULACIONES DE EMERGENCIA AUTORIZADAS EN EL AÑO T-1 * 100	SEMESTRAL		100	REGISTRO ADMINISTRATIVO DE REGULACIONES / COMISIÓN ESTATAL DE MEJORA REGULATORIA	LAS DEPENDENCIAS Y ENTIDADES PRESENTAN PROPUUESTAS REGULATORIAS
C1. CAPACITACIONES (CURSOS, TALLERES, SEMINARIOS) REALIZADAS							
A1C1. ELABORACIÓN DEL PROGRAMA	PORCENTAJE DE PROGRAMAS ELABORADOS	(PROGRAMAS ELABORADOS / PROGRAMAS CALENDARIZADOS) * 100	TRIMESTRAL		100	REGISTRO ADMINISTRATIVO DE CAPACITACIONES / COMISIÓN ESTATAL DE MEJORA REGULATORIA	SE CUENTA CON LOS RECURSOS FINANCIEROS, HUMANOS, MATERIALES Y TECNOLÓGICOS
A2C1. ELABORACIÓN DE CONVOCATORIAS	PORCENTAJE DE CONVOCATORIAS ELABORADAS	(CONVOCATORIAS ELABORADAS / CONVOCATORIAS PROGRAMADAS) * 100	TRIMESTRAL		100	REGISTRO ADMINISTRATIVO DE CAPACITACIONES / COMISIÓN ESTATAL DE MEJORA REGULATORIA	SE CUENTA CON LOS RECURSOS FINANCIEROS, HUMANOS, MATERIALES Y TECNOLÓGICOS

C.3.9 MATRICES DE INDICADORES PARA RESULTADOS – METAS 2018

INSTITUCIÓN: COORDINACIÓN EJECUTIVA DE LA ADMINISTRACIÓN PÚBLICA DE NUEVO LEÓN
 NOMBRE DEL PROGRAMA: MEJORA REGULATORIA
 TEMA DEL PED: GOBIERNO EFICAZ Y EFICIENTE
 OBJETIVO: DESARROLLAR UNA GESTIÓN PÚBLICA EFICIENTE
 ESTRATEGIA: SIMPLIFICAR Y FACILITAR LOS TRÁMITES Y SERVICIOS AL CIUDADANO
 BENEFICIARIO (PO/AB): LOS SUJETOS OBLIGADOS DE LA ADMINISTRACIÓN PÚBLICA ESTATAL Y MUNICIPIOS (GOBIERNO)

CLASIFICACIÓN PROGRAMÁTICA: B02G000323

CP CONAC "Modalidad": G

MATRIZ DE INDICADORES DE RESULTADOS 2 0 1 8

ACTIVIDADES (Procesos)	INDICADOR	UNIDAD DE MEDIDA	PERIODO	VALOR META	DESCRIPCIÓN DEL INDICADOR	SECUENCIA DE REGISTROS
C3. REGULACIONES DICTAMINADAS	A1C2. PUBLICACIÓN DE CONVOCATORIAS	PORCENTAJE DE CONVOCATORIAS PUBLICADAS	TRIMESTRAL	100	(CONVOCATORIAS PROGRAMADAS) * 100	REGISTRO ADMINISTRATIVO DE REGULACIONES / COMISIÓN ESTATAL DE MEJORA REGULATORIA
	A2C2. RECEPCIÓN DE COMENTARIOS (PROPUESTAS)	PORCENTAJE DE COMENTARIOS RECIBIDOS	TRIMESTRAL	100	(COMENTARIOS RECIBIDOS / COMENTARIOS PROGRAMADOS) * 100	REGISTRO ADMINISTRATIVO DE MEJORA REGULATORIA / COMISIÓN ESTATAL DE MEJORA REGULATORIA
	A3C2. ENVÍO DE COMENTARIOS A DEPENDENCIAS	PORCENTAJE DE COMENTARIOS ENVIADOS A LAS DEPENDENCIAS	TRIMESTRAL	100	(COMENTARIOS ENVIADOS A LAS DEPENDENCIAS / COMENTARIOS PROGRAMADOS) * 100	REGISTRO ADMINISTRATIVO DE MEJORA REGULATORIA / COMISIÓN ESTATAL DE MEJORA REGULATORIA
	A4C2. RECEPCIÓN DE COMENTARIOS DE LAS DEPENDENCIAS	PORCENTAJE DE COMENTARIOS DE LAS DEPENDENCIAS RECIBIDOS	TRIMESTRAL	100	(COMENTARIOS DE LAS DEPENDENCIAS RECIBIDOS / COMENTARIOS DE LAS DEPENDENCIAS PROGRAMADOS) * 100	REGISTRO ADMINISTRATIVO DE REGULACIONES / COMISIÓN ESTATAL DE MEJORA REGULATORIA
C3. REGULACIONES EXENTAS AUTORIZADAS	A1C3. PUBLICACIÓN DE CONVOCATORIAS	PORCENTAJE DE CONVOCATORIAS PUBLICADAS	TRIMESTRAL	100	(CONVOCATORIAS PROGRAMADAS) * 100	REGISTRO ADMINISTRATIVO DE MEJORA REGULATORIA / COMISIÓN ESTATAL DE MEJORA REGULATORIA
	A2C3. REVISIÓN DE LAS REGULACIONES REVISADAS	PORCENTAJE DE REGULACIONES REVISADAS	TRIMESTRAL	100	(REGULACIONES REVISADAS / REGULACIONES PROGRAMADAS) * 100	REGISTRO ADMINISTRATIVO DE MEJORA REGULATORIA / COMISIÓN ESTATAL DE MEJORA REGULATORIA
C4. REGULACIONES DE EMERGENCIA AUTORIZADAS	A1C4. PUBLICACIÓN DE CONVOCATORIAS	PORCENTAJE DE CONVOCATORIAS PUBLICADAS	TRIMESTRAL	100	(CONVOCATORIAS PROGRAMADAS / CONVOCATORIAS PROGRAMADAS) * 100	REGISTRO ADMINISTRATIVO DE REGULACIONES / COMISIÓN ESTATAL DE MEJORA REGULATORIA
	A2C4. REVISIÓN DE LAS REGULACIONES REVISADAS	PORCENTAJE DE REGULACIONES REVISADAS	TRIMESTRAL	100	(REGULACIONES REVISADAS / REGULACIONES PROGRAMADAS) * 100	REGISTRO ADMINISTRATIVO DE MEJORA REGULATORIA / COMISIÓN ESTATAL DE MEJORA REGULATORIA

C.3.9 MATRICES DE INDICADORES PARA RESULTADOS – METAS 2018

INSTITUCIÓN: CONTRALORIA Y TRANSPARENCIA GUBERNAMENTAL
 NOMBRE DEL PROGRAMA: CONTROL Y AUDITORIA INSTITUCIONAL
 TEMA DEL PED: TRANSPARENCIA Y COMBATE A LA CORRUPCIÓN
 OBJETIVO: GARANTIZAR LA TRANSPARENCIA DEL QUEHACER PÚBLICO, RENDICIÓN DE CUENTAS Y COMBATE A LA CORRUPCIÓN
 ESTRATEGIA: FORTALECER LOS MECANISMOS DE TRANSPARENCIA Y RENDICIÓN DE CUENTAS
 BENEFICIARIO (PO/AE): LOS SUJETOS OBLIGADOS DE LA ADMINISTRACIÓN PÚBLICA ESTATAL Y MUNICIPIOS (GOBIERNO)

CLASIFICACIÓN PROGRAMÁTICA: C03006023

CP CONAC "Modalidad": O

RESUMEN NARRATIVO		MATRIZ DE INDICADORES DE RESULTADOS 2 0 1 8			SUPUESTOS
INDICADOR	INDICADORES FÓRMULA	FRECUENCIA	META ANUAL 2018	MEDIOS DE VERIFICACIÓN Y FUENTE DE INFORMACIÓN	
FIN	CONTRIBUIR A DISMINUIR EL MONTO OBSERVADO DE RECURSOS ECONÓMICOS EN INFORMES DE AUDITORIA MEDIANTE ACCIONES QUE FORTALEZCAN LOS MECANISMOS DE LA RENDICIÓN DE CUENTAS	ANUAL	-13	CONCENTRADO DE INFORMES DE AUDITORÍAS / DIRECCIONES DE CONTROL Y AUDITORIA	
PROPÓSITO	LOS SUJETOS OBLIGADOS DE LA ADMINISTRACIÓN PÚBLICA ESTATAL Y MUNICIPIOS (GOBIERNO) ADMINISTRAN SUS RECURSOS ASIGNADOS CON EFICIENCIA, EFICACIA, ECONOMÍA, TRANSPARENCIA Y HONRADEZ CUMPLIENDO CON LAS DISPOSICIONES NORMATIVAS QUE LES APLICA	ANUAL	-10	CONCENTRADO DE INFORMES DE AUDITORÍAS / DIRECCIONES DE CONTROL Y AUDITORIA	LOS SUJETOS OBLIGADOS CONOCEN LAS CONSECUENCIAS DE INCUMPLIR CON LA NORMATIVIDAD QUE DISPONE LA FEDERACIÓN Y EL ESTADO EN MATERIA DE ADMINISTRACIÓN DE LOS RECURSOS PÚBLICOS

C.3.9 MATRICES DE INDICADORES PARA RESULTADOS – METAS 2018

INSTITUCIÓN: CONTRALORIA Y TRANSPARENCIA GUBERNAMENTAL
 NOMBRE DEL PROGRAMA: CONTROL Y AUDITORIA INSTITUCIONAL
 TEMA DEL PED: TRANSPARENCIA Y COMBATE A LA CORRUPCIÓN
 OBJETIVO: GARANTIZAR LA TRANSPARENCIA DEL QUEHACER PÚBLICO, RENDICIÓN DE CUENTAS Y COMBATE A LA CORRUPCIÓN
 ESTRATEGIA: FORTALECER LOS MECANISMOS DE TRANSPARENCIA Y RENDICIÓN DE CUENTAS
 BENEFICIARIO (PO/AE): LOS SUJETOS OBLIGADOS DE LA ADMINISTRACIÓN PÚBLICA ESTATAL Y MUNICIPIOS (GOBIERNO)

CLASIFICACIÓN PROGRAMÁTICA: C03006023
 CP CONAC "Modalidad": O

RESUMEN NARRATIVO		MATRIZ DE INDICADORES DE RESULTADOS 2 0 1 8				SUPUESTOS
COMPONENTES	INDICADOR	INDICADORES FÓRMULA	FRECUENCIA	META ANUAL 2018	MEDIOS DE VERIFICACIÓN Y FUENTE DE INFORMACIÓN	
C1. INFORME DE AUDITORÍA ENTREGADO	PORCENTAJE DE INFORMES DE AUDITORIA ENTREGADOS	(INFORMES DE AUDITORIA ENTREGADOS / INFORMES DE AUDITORIA PROGRAMADOS) * 100	SEMESTRAL	100	CONCENTRADO DE INFORMES DE AUDITORIAS / DIRECCIONES DE CONTROL Y AUDITORIA	LOS SUJETOS AUDITADOS ENTREGAN LA INFORMACIÓN Y DOCUMENTACIÓN SOLICITADA EN LOS TIEMPOS ESTABLECIDOS
C2. CAPACITACIÓN (CURSOS Y TALLERES) IMPARTIDA	PORCENTAJE DE SUJETOS OBLIGADOS CAPACITADOS	(SUJETOS OBLIGADOS CAPACITADOS / SUJETOS OBLIGADOS REGISTRADOS) * 100	SEMESTRAL	100	REPORTE DE SUJETOS OBLIGADOS CAPACITADOS / DIRECCIÓN DE ÓRGANOS DE CONTROL INTERNO	LOS SUJETOS OBLIGADOS ASISTEN A LAS CAPACITACIONES A LAS QUE SON CONVOCADOS
C3. ASESORÍAS IMPARTIDAS EN MATERIA DE CONTROL INTERNO, AUDITORIA Y NORMATIVIDAD	PORCENTAJE DE ASESORÍAS EN MATERIA DE CONTROL INTERNO, AUDITORIA Y NORMATIVIDAD IMPARTIDAS	(ASESORÍAS IMPARTIDAS / ASESORÍAS PROGRAMADAS) * 100	SEMESTRAL	100	REPORTE DE ASESORÍAS IMPARTIDAS / DIRECCIÓN DE ÓRGANOS DE CONTROL INTERNO Y VIGILANCIA	LOS SUJETOS OBLIGADOS SOLICITAN EL APOYO E INFORMACIÓN PARA CUMPLIR CON SUS OBLIGACIONES EN MATERIA DE RENDICIÓN DE CUENTAS
C4. CARTAS DE NO INHABILITACIÓN ENTREGADAS	PORCENTAJE DE CARTAS DE NO INHABILITACIÓN ENTREGADAS	(CARTAS DE NO INHABILITACIÓN ENTREGADAS / CARTAS DE NO INHABILITACIÓN SOLICITADAS) * 100	SEMESTRAL	100	REGISTRO DE CARTAS DE NO INHABILITACIÓN / DIRECCIÓN JURÍDICA	LOS CANDIDATOS A SERVICIO PÚBLICO SOLICITAN LA CARTA DE NO INHABILITACIÓN EN BASE A LOS LINEAMIENTOS ESTABLECIDOS
C5. LISTADOS DE SERVIDORES PÚBLICOS QUE PRESENTARON SU MANIFESTACIÓN DE BIENES PUBLICADOS	PORCENTAJE DE LISTADOS DE SERVIDORES PÚBLICOS QUE PRESENTARON SU MANIFESTACIÓN DE BIENES PUBLICADOS	(LISTADOS DE SERVIDORES PÚBLICOS QUE PRESENTARON SU MANIFESTACIÓN DE BIENES PUBLICADOS / LISTADOS DE SERVIDORES PÚBLICOS QUE PRESENTARON SU MANIFESTACIÓN DE BIENES PROGRAMADOS) * 100	SEMESTRAL	100	PUBLICACIÓN EN EL PERIÓDICO OFICIAL DEL ESTADO / DIRECCIÓN JURÍDICA	LOS SERVIDORES PÚBLICOS CONOCEN Y CUMPLEN CON LA OBLIGACIÓN DE PRESENTAR SU MANIFESTACIÓN DE BIENES EN TIEMPO Y FORMA

C.3.9 MATRICES DE INDICADORES PARA RESULTADOS – METAS 2018

INSTITUCIÓN: CONTRALORIA Y TRANSPARENCIA GUBERNAMENTAL
 NOMBRE DEL PROGRAMA: CONTROL Y AUDITORIA INSTITUCIONAL
 TEMA DEL PED: TRANSPARENCIA Y COMBATE A LA CORRUPCIÓN
 OBJETIVO: GARANTIZAR LA TRANSPARENCIA DEL QUEHACER PÚBLICO, RENDICIÓN DE CUENTAS Y COMBATE A LA CORRUPCIÓN
 ESTRATEGIA: FORTALECER LOS MECANISMOS DE TRANSPARENCIA Y RENDICIÓN DE CUENTAS
 BENEFICIARIO (PO/AE): LOS SUJETOS OBLIGADOS DE LA ADMINISTRACIÓN PÚBLICA ESTATAL Y MUNICIPIOS (GOBIERNO)

CLASIFICACIÓN PROGRAMÁTICA: C03006023

CP CONAC "Modalidad": O

MATRIZ DE INDICADORES DE RESULTADOS 2 0 1 8

ACTIVIDADES (Procesos)	INDICADOR	UNIDAD DE MEDIDA	PERIODO	VALOR META	DESCRIPCIÓN DEL INDICADOR	RECURSOS ASIGNADOS	ACTIVIDADES (Procesos)	INDICADOR	UNIDAD DE MEDIDA	PERIODO	VALOR META	DESCRIPCIÓN DEL INDICADOR	RECURSOS ASIGNADOS
C1. INFORME DE AUDITORIA ENTREGADO	A1C1. NOTIFICACIÓN DE OFICIOS DE ACCIONES DE AUDITORIA	PORCENTAJE DE OFICIOS DE ACCIONES DE AUDITORIA NOTIFICADOS	TRIMESTRAL	100	(OFICIOS DE ACCIONES DE AUDITORIA NOTIFICADOS / OFICIOS DE AUDITORIA PROGRAMADOS) * 100	SE CUENTA CON RECURSOS ECONÓMICOS, MATERIALES Y DE PERSONAL PARA REALIZAR LA ACTIVIDAD	A1C1. NOTIFICACIÓN DE OFICIOS DE ACCIONES DE AUDITORIA	RELACIÓN DE OFICIOS DE ACCIONES DE AUDITORIA / DIRECCIONES DE CONTROL Y AUDITORIA	100	TRIMESTRAL	100	RELACIÓN DE OFICIOS DE ACCIONES DE AUDITORIA / DIRECCIONES DE CONTROL Y AUDITORIA	SE CUENTA CON RECURSOS ECONÓMICOS, MATERIALES Y DE PERSONAL PARA REALIZAR LA ACTIVIDAD
	A2C1. LEVANTAMIENTO DE ACTAS DE INICIO DE ACCIONES DE AUDITORIA	PORCENTAJE DE ACTAS DE INICIO DE AUDITORIA LEVANTADAS	TRIMESTRAL	100	(ACTAS DE INICIO DE AUDITORIA LEVANTADAS / ACTAS DE INICIO DE AUDITORIA PROGRAMADAS) * 100	SE CUENTA CON RECURSOS ECONÓMICOS, MATERIALES Y DE PERSONAL PARA REALIZAR LA ACTIVIDAD	A2C1. LEVANTAMIENTO DE ACTAS DE INICIO DE ACCIONES DE AUDITORIA	RELACIÓN DE ACTAS DE INICIO DE AUDITORIA LEVANTADAS / DIRECCIONES DE CONTROL Y AUDITORIA	100	TRIMESTRAL	100	RELACIÓN DE ACTAS DE INICIO DE AUDITORIA LEVANTADAS / DIRECCIONES DE CONTROL Y AUDITORIA	SE CUENTA CON RECURSOS ECONÓMICOS, MATERIALES Y DE PERSONAL PARA REALIZAR LA ACTIVIDAD
	A3C1. ENTREGA DE INFORMES PRELIMINARES DE OBSERVACIONES	PORCENTAJE DE INFORMES PRELIMINARES DE OBSERVACIONES ENTREGADOS	TRIMESTRAL	90	(INFORMES PRELIMINARES DE AUDITORIA ENTREGADOS / INFORMES PRELIMINARES DE AUDITORIA PROGRAMADOS) * 100	SE CUENTA CON RECURSOS ECONÓMICOS, MATERIALES Y DE PERSONAL PARA REALIZAR LA ACTIVIDAD Y CON OBSERVACIONES	A3C1. ENTREGA DE INFORMES PRELIMINARES DE OBSERVACIONES	RELACIÓN DE INFORMES DE OBSERVACIONES PRELIMINARES / DIRECCIÓN ADMINISTRATIVA	90	TRIMESTRAL	90	RELACIÓN DE INFORMES DE OBSERVACIONES PRELIMINARES / DIRECCIÓN ADMINISTRATIVA	SE CUENTA CON RECURSOS ECONÓMICOS, MATERIALES Y DE PERSONAL PARA REALIZAR LA ACTIVIDAD Y CON OBSERVACIONES
C2. CAPACITACIÓN (CURSOS Y TALLERES) IMPARTIDA	A1C2. ENVÍO DE CONVOCATORIAS	PORCENTAJE DE CONVOCATORIAS ENVIADAS	TRIMESTRAL	100	(CONVOCATORIAS ENVIADAS / ENVÍO DE CONVOCATORIAS PROGRAMADO) * 100	SE CUENTA CON RECURSOS ECONÓMICOS, MATERIALES Y DE PERSONAL PARA REALIZAR LA ACTIVIDAD	A1C2. ENVÍO DE CONVOCATORIAS	EXPEDIENTE DE CONVOCATORIAS ENVIADAS / DIRECCIÓN DE ORGANOS DE CONTROL INTERNO Y VIGILANCIA	100	TRIMESTRAL	100	EXPEDIENTE DE CONVOCATORIAS ENVIADAS / DIRECCIÓN DE ORGANOS DE CONTROL INTERNO Y VIGILANCIA	SE CUENTA CON RECURSOS ECONÓMICOS, MATERIALES Y DE PERSONAL PARA REALIZAR LA ACTIVIDAD
	A2C2. REGISTRO DE ASISTENTES A EVENTOS DE CAPACITACIÓN	PORCENTAJE DE LISTAS DE ASISTENCIA REGISTRADAS	TRIMESTRAL	100	(LISTAS DE ASISTENCIA REGISTRADAS / REGISTRO DE LISTAS DE ASISTENCIA PROGRAMADO) * 100	LOS PARTICIPANTES ACUDEN AL MÓDULO DE REGISTRO AL INGRESO A LA CAPACITACIÓN	A2C2. REGISTRO DE ASISTENTES A EVENTOS DE CAPACITACIÓN	EXPEDIENTE DE LISTAS DE ASISTENCIA REGISTRADAS / DIRECCIÓN DE ORGANOS DE CONTROL INTERNO Y VIGILANCIA	100	TRIMESTRAL	100	EXPEDIENTE DE LISTAS DE ASISTENCIA REGISTRADAS / DIRECCIÓN DE ORGANOS DE CONTROL INTERNO Y VIGILANCIA	LOS PARTICIPANTES ACUDEN AL MÓDULO DE REGISTRO AL INGRESO A LA CAPACITACIÓN
	A3C2. ENVÍO DE REGISTRO DE ASISTENTES AL INSTITUTO DE PROFESIONALIZACIÓN DEL ESTADO	PORCENTAJE DE LISTAS ENVIADAS AL INSTITUTO DE PROFESIONALIZACIÓN DEL ESTADO	TRIMESTRAL	100	(LISTAS ENVIADAS AL INSTITUTO DE PROFESIONALIZACIÓN / LISTAS DE ASISTENCIA REGISTRADAS) * 100	SE CUENTA CON RECURSOS ECONÓMICOS, MATERIALES Y DE PERSONAL PARA REALIZAR LA ACTIVIDAD	A3C2. ENVÍO DE REGISTRO DE ASISTENTES AL INSTITUTO DE PROFESIONALIZACIÓN DEL ESTADO	EXPEDIENTE DE LISTAS DE ASISTENCIA ENVIADAS / DIRECCIÓN DE ORGANOS DE CONTROL INTERNO Y VIGILANCIA	100	TRIMESTRAL	100	EXPEDIENTE DE LISTAS DE ASISTENCIA ENVIADAS / DIRECCIÓN DE ORGANOS DE CONTROL INTERNO Y VIGILANCIA	SE CUENTA CON RECURSOS ECONÓMICOS, MATERIALES Y DE PERSONAL PARA REALIZAR LA ACTIVIDAD
C3. ASESORIAS IMPARTIDAS EN MATERIA DE CONTROL INTERNO, AUDITORIA Y NORMATIVIDAD	A1C3. REGISTRO DE SOLICITUDES DE ASESORÍA	PORCENTAJE DE SOLICITUDES DE ASESORÍA REGISTRADAS	TRIMESTRAL	100	(SOLICITUDES DE ASESORÍA REGISTRADAS / SOLICITUDES DE ASESORÍA PROGRAMADAS) * 100	SE CUENTA CON RECURSOS ECONÓMICOS, MATERIALES Y DE PERSONAL PARA REALIZAR LA ACTIVIDAD	A1C3. REGISTRO DE SOLICITUDES DE ASESORÍA	SISTEMA ELECTRÓNICO DEL CONCENTRADO DE SOLICITUDES DE ASESORÍA (CONTROLNET-CIV) / DIRECCIÓN DE ORGANOS DE CONTROL INTERNO Y VIGILANCIA	100	TRIMESTRAL	100	SISTEMA ELECTRÓNICO DEL CONCENTRADO DE SOLICITUDES DE ASESORÍA (CONTROLNET-CIV) / DIRECCIÓN DE ORGANOS DE CONTROL INTERNO Y VIGILANCIA	SE CUENTA CON RECURSOS ECONÓMICOS, MATERIALES Y DE PERSONAL PARA REALIZAR LA ACTIVIDAD
	A2C3. ELABORACIÓN DEL REPORTE DE ASESORÍA	PORCENTAJE DE REPORTES DE ASESORÍA ELABORADOS	TRIMESTRAL	100	(REPORTES DE ASESORÍA ELABORADOS / SOLICITUDES DE ASESORÍA REGISTRADAS) * 100	SE CUENTA CON RECURSOS ECONÓMICOS, MATERIALES Y DE PERSONAL PARA REALIZAR LA ACTIVIDAD	A2C3. ELABORACIÓN DEL REPORTE DE ASESORÍA	SISTEMA ELECTRÓNICO DEL CONCENTRADO DE SOLICITUDES DE ASESORÍA (CONTROLNET-CIV) / DIRECCIÓN DE ORGANOS DE CONTROL INTERNO Y VIGILANCIA	100	TRIMESTRAL	100	SISTEMA ELECTRÓNICO DEL CONCENTRADO DE SOLICITUDES DE ASESORÍA (CONTROLNET-CIV) / DIRECCIÓN DE ORGANOS DE CONTROL INTERNO Y VIGILANCIA	SE CUENTA CON RECURSOS ECONÓMICOS, MATERIALES Y DE PERSONAL PARA REALIZAR LA ACTIVIDAD

C.3.9 MATRICES DE INDICADORES PARA RESULTADOS – METAS 2018

INSTITUCIÓN: CONTRALORIA Y TRANSPARENCIA GUBERNAMENTAL
 NOMBRE DEL PROGRAMA: CONTROL Y AUDITORIA INSTITUCIONAL
 TEMA DEL PED: TRANSPARENCIA Y COMBATE A LA CORRUPCIÓN
 OBJETIVO: GARANTIZAR LA TRANSPARENCIA DEL QUEHACER PÚBLICO, RENDICIÓN DE CUENTAS Y COMBATE A LA CORRUPCIÓN
 ESTRATEGIA: FORTALECER LOS MECANISMOS DE TRANSPARENCIA Y RENDICIÓN DE CUENTAS
 BENEFICIARIO (PO/AE): LOS SUJETOS OBLIGADOS DE LA ADMINISTRACIÓN PÚBLICA ESTATAL Y MUNICIPIOS (GOBIERNO)

CLASIFICACIÓN PROGRAMÁTICA: C03006023
 CP CONAC "Modalidad": O

MATRIZ DE INDICADORES DE RESULTADOS 2 0 1 8

ACTIVIDADES (Procesos)	A1C4. REGISTRO DE SOLICITUDES DE CARTAS DE NO INHABILITACIÓN	PORCENTAJE DE SOLICITUDES DE CARTAS DE NO INHABILITACIÓN REGISTRADAS	(SOLICITUDES DE CARTAS DE NO INHABILITACIÓN REGISTRADAS / SOLICITUDES DE CARTAS DE NO INHABILITACIÓN PROGRAMADAS) * 100	TRIMESTRAL	100	SISTEMA DE CARTAS DE NO INHABILITACIÓN / DIRECCIÓN JURÍDICA	LAS PERSONAS INTERESADAS SOLICITAN CARTAS DE NO INHABILITACIÓN EN BASE A LOS LINEAMIENTOS VIGENTES
C4. CARTAS DE NO INHABILITACIÓN ENTREGADAS	A2C4. REVISIÓN DE EXPEDIENTES EN EL PADRÓN DE SERVIDORES PÚBLICOS INHABILITADOS	PORCENTAJE DE EXPEDIENTES REVISADOS EN EL PADRÓN DE SERVIDORES PÚBLICOS INHABILITADOS	(EXPEDIENTES REVISADOS / EXPEDIENTES PROGRAMADOS) * 100	TRIMESTRAL	100	SISTEMA DE CARTAS DE NO INHABILITACIÓN / DIRECCIÓN JURÍDICA	SE CUENTA CON LOS RECURSOS ECONÓMICOS, MATERIALES Y DE PERSONAL PARA REALIZAR LA ACTIVIDAD
C5. LISTADOS DE SERVIDORES PÚBLICOS QUE PRESENTARON SU MANIFESTACIÓN DE BIENES PUBLICADOS	A1C5. OFICIOS DE DIFUSIÓN ENTREGADOS	PORCENTAJE DE OFICIOS DE DIFUSIÓN ENTREGADOS	(CANTIDAD DE OFICIOS DE DIFUSIÓN ENTREGADOS / CANTIDAD DE OFICIOS DE DIFUSIÓN PROGRAMADOS) * 100	TRIMESTRAL	100	REGISTRO OFICIOS DE DIFUSIÓN ENTREGADOS / DIRECCIÓN JURÍDICA	SE CUENTA CON RECURSOS ECONÓMICOS, MATERIALES Y DE PERSONAL PARA REALIZAR LA ACTIVIDAD
	A2C5. CANTIDAD DE MANIFESTACIONES DE BIENES RECIBIDAS	PORCENTAJE DE MANIFESTACIONES DE BIENES RECIBIDAS	(CANTIDAD DE MANIFESTACIONES DE BIENES RECIBIDAS / CANTIDAD DE MANIFESTACIONES DE BIENES PROGRAMADAS) * 100	TRIMESTRAL	100	BASE DE DATOS DEL SISTEMA DECLARANET / DIRECCIÓN JURÍDICA	SE CUENTA CON LOS RECURSOS MATERIALES Y HUMANOS NECESARIOS PARA REALIZAR LA ACTIVIDAD

C.3.9 MATRICES DE INDICADORES PARA RESULTADOS - METAS 2018

INSTITUCIÓN: CONTRALORIA Y TRANSPARENCIA GUBERNAMENTAL
 NOMBRE DEL PROGRAMA: TRANSPARENCIA GUBERNAMENTAL
 TEMA DEL PED: TRANSPARENCIA Y COMBATE A LA CORRUPCIÓN
 OBJETIVO: GARANTIZAR LA TRANSPARENCIA DEL QUEHACER PÚBLICO, RENDICIÓN DE CUENTAS Y COMBATE A LA CORRUPCIÓN
 ESTRATEGIA: FORTALECER LOS MECANISMOS DE TRANSPARENCIA Y RENDICIÓN DE CUENTAS
 BENEFICIARIO (PO/AE): LOS SUJETOS OBLIGADOS DE LA ADMINISTRACIÓN PÚBLICA ESTATAL (GOBIERNO)

CLASIFICACIÓN PROGRAMÁTICA:
 CP CONAC "Modalidad":
 C03006123
 0

RESUMEN NARRATIVO		M A T R I Z D E I N D I C A D O R E S D E R E S U L T A D O S 2 0 1 8		MEDIOS DE VERIFICACIÓN Y FUENTE DE INFORMACIÓN		SUJETOS
FIN	INDICADOR	INDICADORES FÓRMULA	FRECUENCIA	META ANUAL 2018	INFORMACIÓN	
CONTRIBUIR A MEJORAR LA POSICIÓN DE NUEVO LEÓN EN EL ÍNDICE DEL DERECHO DE ACCESO A LA INFORMACIÓN EN MÉXICO MEDIANTE ACCIONES QUE FORTALEZCAN LOS MECANISMOS DE LA TRANSPARENCIA GUBERNAMENTAL	TASA DE VARIACIÓN DE ÍNDICE DE TRANSPARANCIA SUBNACIONAL DE FUNDAR	((ÍNDICE DEL DERECHO DE ACCESO A LA INFORMACIÓN EN MÉXICO EN EL AÑO T - ÍNDICE DEL DERECHO DE ACCESO A LA INFORMACIÓN EN MÉXICO EN EL AÑO T-1) / ÍNDICE DEL DERECHO DE ACCESO A LA INFORMACIÓN EN MÉXICO EN EL AÑO T-1) * 100	ANUAL	8.9	ÍNDICE DEL DERECHO DE ACCESO A LA INFORMACIÓN EN MÉXICO (WWW.DAIM.ORG.MX) / DIRECCIÓN DE TRANSPARENCIA GUBERNAMENTAL Y CALIDAD	
LOS SUJETOS OBLIGADOS DE LA ADMINISTRACIÓN PÚBLICA ESTATAL (GOBIERNO) CUMPLEN CON LAS OBLIGACIONES ESTABLECIDAS EN LA LEY DE TRANSPARENCIA Y ACCESO A LA INFORMACIÓN PÚBLICA DEL ESTADO DE NUEVO LEÓN	PROMEDIO DE CALIFICACIONES DE LAS EVALUACIONES DE TRANSPARENCIA EN LA ADMINISTRACIÓN PÚBLICA ESTATAL	(CALIFICACIONES DE LAS EVALUACIONES DE TRANSPARENCIA / INSTITUCIONES DE LAS ADMINISTRACION PÚBLICA ESTATAL)	ANUAL	70	EVALUACIONES DE TRANSPARENCIA / DIRECCIÓN DE TRANSPARENCIA GUBERNAMENTAL Y CALIDAD	LOS SUJETOS OBLIGADOS DE LA ADMINISTRACIÓN PÚBLICA ESTATAL (GOBIERNO) PUBLICAN EN TIEMPO Y FORMA SUS OBLIGACIONES DE TRANSPARENCIA
RESUMEN NARRATIVO		INDICADORES FÓRMULA	FRECUENCIA	META ANUAL 2018	MEDIOS DE VERIFICACIÓN Y FUENTE DE INFORMACIÓN	SUJETOS
C1. ASESORÍAS EN MATERIA DE TRANSPARENCIA GUBERNAMENTAL BRINDADAS	PORCENTAJE DE ASESORÍAS EN MATERIA DE TRANSPARENCIA BRINDADAS	(ASESORÍAS EN MATERIA DE TRANSPARENCIA BRINDADAS / ASESORÍAS EN MATERIA DE TRANSPARENCIA PROGRAMADAS) * 100	SEMESTRAL	100	REGISTRO DE ASESORÍAS REALIZADAS / DIRECCIÓN DE TRANSPARENCIA GUBERNAMENTAL Y CALIDAD	LOS SUJETOS OBLIGADOS SOLICITAN EL APOYO E INFORMACIÓN PARA CUMPLIR CON SUS OBLIGACIONES EN MATERIA DE TRANSPARENCIA
C2. CAPACITACIÓN (CURSOS, TALLERES Y SEMINARIOS) IMPARTIDA	PORCENTAJE DE SUJETOS OBLIGADOS CAPACITADOS	(SUJETOS OBLIGADOS CAPACITADOS / SUJETOS OBLIGADOS REGISTRADOS) * 100	SEMESTRAL	100	LISTAS DE ASISTENCIA A DE CURSOS IMPARTIDOS, DIRECCIÓN DE TRANSPARENCIA GUBERNAMENTAL Y CALIDAD	LOS SUJETOS OBLIGADOS ASISTEN A LAS CAPACITACIONES A LAS QUE SON CONVOCADOS
C3. EVALUACIÓN A PORTAL DE TRANSPARENCIA ENTREGADA	PORCENTAJE DE EVALUACIONES A PORTAL DE TRANSPARENCIA ENTREGADAS	(EVALUACIONES A PORTAL ENTREGADAS / EVALUACIONES A PORTAL PROGRAMADAS) * 100	SEMESTRAL	100	EXPEDIENTE ELECTRÓNICO DE CORREOS ENVIADOS A LOS SUJETOS OBLIGADOS / DIRECCIÓN DE TRANSPARENCIA GUBERNAMENTAL Y CALIDAD	SE CUENTA CON PERSONAL SUFICIENTE PARA REALIZAR LAS EVALUACIONES
C4. INFORME DE VERIFICACIÓN DE CALIDAD DEL SERVICIO ENTREGADO	PORCENTAJE DE INFORMES DE CALIDAD DEL SERVICIO ENTREGADOS	(INFORMES DE CALIDAD DEL SERVICIO ENTREGADOS / INFORMES DE SERVICIO PROGRAMADOS) * 100	SEMESTRAL	100	EXPEDIENTE DE INFORMES ENVIADOS, DIRECCIÓN DE TRANSPARENCIA GUBERNAMENTAL Y CALIDAD	SE CUENTA CON RECURSOS ECONÓMICOS, MATERIALES Y DE PERSONAL PARA ENTREGAR LOS INFORMES DE VERIFICACIÓN

C.3.9 MATRICES DE INDICADORES PARA RESULTADOS – METAS 2018

INSTITUCIÓN: CONTRALORIA Y TRANSPARENCIA GUBERNAMENTAL
 NOMBRE DEL PROGRAMA: TRANSPARENCIA GUBERNAMENTAL
 TEMA DEL PED: TRANSPARENCIA Y COMBATE A LA CORRUPCIÓN
 OBJETIVO: GARANTIZAR LA TRANSPARENCIA DEL QUEHACER PÚBLICO, RENDICIÓN DE CUENTAS Y COMBATE A LA CORRUPCIÓN
 ESTRATEGIA: FORTALECER LOS MECANISMOS DE TRANSPARENCIA Y RENDICIÓN DE CUENTAS
 BENEFICIARIO (POVAE): LOS SUJETOS OBLIGADOS DE LA ADMINISTRACIÓN PÚBLICA ESTATAL (GOBIERNO)

CLASIFICACIÓN PROGRAMÁTICA: C03006123
 CP CONAC "Modalidad": O

MATRIZ DE INDICADORES DE RESULTADOS 2 0 1 8						
C1. ASESORÍAS EN MATERIA DE TRANSPARENCIA GUBERNAMENTAL BRINDADAS Actividades (Procesos)		INDICADOR	UNIDAD DE MEDIDA	PERÍODO	INDICADOR	DESCRIPCIÓN
A1C1. REGISTRO DE SOLICITUDES DE ASESORIA		PORCENTAJE DE SOLICITUDES DE ASESORIA REGISTRADAS	(SOLICITUDES DE ASESORIA REGISTRADAS / SOLICITUDES DE ASESORIA PROGRAMADAS)*100	TRIMESTRAL	100	SISTEMA ELECTRÓNICO DEL CONCENTRADO DE SOLICITUDES DE ASESORIA (HELPDESK) / DIRECCIÓN DE TRANSPARENCIA GUBERNAMENTAL Y CALIDAD
A2C1. ELABORACIÓN DEL REPORTE DE ASESORIA		PORCENTAJE DE REPORTES DE ASESORIA ELABORADOS	(REPORTES DE ASESORIA ELABORADOS / SOLICITUDES DE ASESORIA REGISTRADAS)*100	TRIMESTRAL	100	SISTEMA ELECTRÓNICO DEL CONCENTRADO DE SOLICITUDES DE ASESORIA (HELPDESK) / DIRECCIÓN DE TRANSPARENCIA GUBERNAMENTAL Y CALIDAD
C2. CAPACITACIÓN (CURSOS, TALLERES Y SEMINARIOS) IMPARTIDA Actividades (Procesos)		ATC2. ENVÍO DE CONVOCATORIAS	(CONVOCATORIAS ENVIADAS / ENVÍO DE CONVOCATORIAS PROGRAMADO) *	TRIMESTRAL	100	EXPEDIENTE ELECTRÓNICO DE CONVOCATORIAS ENVIADAS / DIRECCIÓN DE TRANSPARENCIA GUBERNAMENTAL Y CALIDAD
		A3C2. REGISTRO DE ASISTENTES A EVENTOS DE CAPACITACIÓN	(LISTAS DE ASISTENCIA REGISTRADAS / REGISTRO DE LISTAS DE ASISTENCIA PROGRAMADO) * 100	TRIMESTRAL	100	REGISTRADOS / DIRECCIÓN DE TRANSPARENCIA GUBERNAMENTAL Y CALIDAD
		A3C2. ENVÍO DE REGISTRO DE ASISTENTES AL INSTITUTO DE PROFESIONALIZACIÓN DEL ESTADO	(LISTAS ENVIADAS AL INSTITUTO DE PROFESIONALIZACIÓN / LISTAS DE ASISTENCIA REGISTRADAS) * 100	TRIMESTRAL	100	EXPEDIENTE ELECTRÓNICO DE LISTAS DE ASISTENCIA ENVIADAS / DIRECCIÓN DE TRANSPARENCIA GUBERNAMENTAL Y CALIDAD

C.3.9 MATRICES DE INDICADORES PARA RESULTADOS - METAS 2018

INSTITUCIÓN: CONTRALORIA Y TRANSPARENCIA GUBERNAMENTAL
NOMBRE DEL PROGRAMA: TRANSPARENCIA GUBERNAMENTAL
TEMA DEL PED: TRANSPARENCIA Y COMBATE A LA CORRUPCIÓN
OBJETIVO: GARANTIZAR LA TRANSPARENCIA DEL QUEHACER PÚBLICO. RENDICIÓN DE CUENTAS Y COMBATE A LA CORRUPCIÓN
ESTRATEGIA: FORTALECER LOS MECANISMOS DE TRANSPARENCIA Y RENDICIÓN DE CUENTAS
BENEFICIARIO (POVAE): LOS SUJETOS OBLIGADOS DE LA ADMINISTRACIÓN PÚBLICA ESTATAL (GOBIERNO)

CLASIFICACIÓN PROGRAMÁTICA: C03006123
CP CONAC "Modalidad": O

C3. EVALUACIÓN A PORTAL DE TRANSPARENCIA ENTREGADA		MATRIZ DE INDICADORES DE RESULTADOS 2 0 1 8				
Actividades (Procesos)			TRIMESTRAL			
A1C3. ELABORACIÓN DE EVALUACIONES	PORCENTAJE DE EVALUACIONES ELABORADAS	(EVALUACIONES ELABORADAS / EVALUACIONES PROGRAMADAS) * 100	TRIMESTRAL	100	EXPEDIENTE DE EVALUACIONES ELABORADAS / DIRECCIÓN DE TRANSPARENCIA GUBERNAMENTAL Y CALIDAD	SE CUENTA CON RECURSOS ECONÓMICOS, MATERIALES Y DE PERSONAL PARA REALIZAR LA ACTIVIDAD
A2C3. REVISIÓN DE SEGUNDA INSTANCIA	PORCENTAJE DE REVISIONES DE SEGUNDA INSTANCIA REALIZADAS	(REVISIONES DE SEGUNDA INSTANCIA / EVALUACIONES ELABORADAS) * 100	TRIMESTRAL	100	EXPEDIENTE DE EVALUACIONES ELABORADAS / DIRECCIÓN DE TRANSPARENCIA GUBERNAMENTAL Y CALIDAD	SE CUENTA CON RECURSOS ECONÓMICOS, MATERIALES Y DE PERSONAL PARA REALIZAR LA ACTIVIDAD
A3C3. ENVÍO DE OFICIOS A TITULARES (OBSERVACIONES SOLVENTADAS)	PORCENTAJE DE OFICIOS ENVIADOS	(OFICIOS ENVIADOS / OFICIOS ELABORADOS) * 100	TRIMESTRAL	100	EXPEDIENTE DE EVALUACIONES ELABORADAS / DIRECCIÓN DE TRANSPARENCIA GUBERNAMENTAL Y CALIDAD	SE CUENTA CON RECURSOS ECONÓMICOS, MATERIALES Y DE PERSONAL PARA REALIZAR LA ACTIVIDAD
A4C3. ELABORACIÓN DE INFORME FINAL	PORCENTAJE DE INFORMES FINALES ELABORADOS	(INFORMES FINALES ELABORADOS / INFORMES FINALES PROGRAMADOS) * 100	TRIMESTRAL	100	EXPEDIENTE DE EVALUACIONES ELABORADAS / DIRECCIÓN DE TRANSPARENCIA GUBERNAMENTAL Y CALIDAD	SE CUENTA CON RECURSOS ECONÓMICOS, MATERIALES Y DE PERSONAL PARA REALIZAR LA ACTIVIDAD
C4. INFORME DE VERIFICACIÓN DE CALIDAD DEL SERVICIO ENTREGADO						
Actividades (Procesos)						
A1C4. APLICACIÓN DE ENCUESTAS DE OPINIÓN EN OFICINAS DE LA ADMINISTRACIÓN PÚBLICA ESTATAL (APE)	PORCENTAJE DE ENCUESTAS APLICADAS	(ENCUESTAS APLICADAS / ENCUESTAS PROGRAMADAS) * 100	TRIMESTRAL	100	BASE DE DATOS DE ENCUESTAS REALIZADAS / DIRECCIÓN DE TRANSPARENCIA GUBERNAMENTAL Y CALIDAD	SE CUENTA CON RECURSOS ECONÓMICOS, MATERIALES Y DE PERSONAL PARA REALIZAR LA ACTIVIDAD
A2C4. VERIFICACIÓN DE INSTALACIONES DE LA ADMINISTRACIÓN PÚBLICA ESTATAL (APE)	PORCENTAJE DE VERIFICACIONES REALIZADAS	(VERIFICACIONES REALIZADAS / VERIFICACIONES PROGRAMADAS) * 100	TRIMESTRAL	100	EXPEDIENTE DE VERIFICACIONES REALIZADAS / DIRECCIÓN DE TRANSPARENCIA GUBERNAMENTAL Y CALIDAD	SE CUENTA CON RECURSOS ECONÓMICOS, MATERIALES Y DE PERSONAL PARA REALIZAR LA ACTIVIDAD
A3C4. ELABORACIÓN DE INFORMES DE VERIFICACIONES Y ENCUESTAS DE RESULTADOS	PORCENTAJE DE INFORMES DE VERIFICACIÓN Y ENCUESTAS ELABORADOS	(INFORMES ELABORADOS / INFORMES PROGRAMADOS) * 100	TRIMESTRAL	100	EXPEDIENTE DE INFORMES FINALES / DIRECCIÓN DE TRANSPARENCIA GUBERNAMENTAL Y CALIDAD	SE CUENTA CON RECURSOS ECONÓMICOS, MATERIALES Y DE PERSONAL PARA REALIZAR LA ACTIVIDAD
A4C4. ENVÍO DE INFORMES DE RESULTADOS DE VERIFICACIONES Y ENCUESTAS	PORCENTAJE DE INFORMES DE VERIFICACIONES Y ENCUESTAS ENVIADOS	(INFORMES ENVIADOS / ENVÍO DE INFORMES PROGRAMADO) * 100	TRIMESTRAL	100	EXPEDIENTE DE INFORMES FINALES ENVIADOS / DIRECCIÓN DE TRANSPARENCIA GUBERNAMENTAL Y CALIDAD	SE CUENTA CON RECURSOS ECONÓMICOS, MATERIALES Y DE PERSONAL PARA REALIZAR LA ACTIVIDAD
A5C4. ELABORACIÓN DE INFORMES DE RESULTADOS DE OPINIONES RECIBIDAS	PORCENTAJE DE INFORMES DE RESULTADOS DE LAS OPINIONES RECIBIDAS	(INFORMES DE OPINIONES ELABORADOS / INFORMES DE OPINIONES PROGRAMADOS) * 100	TRIMESTRAL	100	EXPEDIENTE DE INFORMES FINALES / DIRECCIÓN DE TRANSPARENCIA GUBERNAMENTAL Y CALIDAD	SE CUENTA CON RECURSOS ECONÓMICOS, MATERIALES Y DE PERSONAL PARA REALIZAR LA ACTIVIDAD
A6C4. ENVÍO DE INFORMES DE RESULTADOS DE LAS OPINIONES RECIBIDAS	PORCENTAJE DE INFORMES DE RESULTADOS DE LAS OPINIONES RECIBIDAS	(INFORMES DE OPINIONES ENVIADOS / ENVÍO DE INFORMES DE OPINIONES PROGRAMADO) * 100	TRIMESTRAL	100	EXPEDIENTE DE INFORMES FINALES ENVIADOS / DIRECCIÓN DE TRANSPARENCIA GUBERNAMENTAL Y CALIDAD	SE CUENTA CON RECURSOS ECONÓMICOS, MATERIALES Y DE PERSONAL PARA REALIZAR LA ACTIVIDAD

C.3.9 MATRICES DE INDICADORES PARA RESULTADOS – METAS 2018

INSTITUCIÓN: SECRETARÍA DE EDUCACIÓN
NOMBRE DEL PROGRAMA: SERVICIOS Y APOYOS PARA EL MAGISTERIO
TEMA DEL PID: EDUCACIÓN
OBJETIVO: ELEVAR LA CALIDAD EDUCATIVA EN EL ESTADO
ESTRATEGIA: CONTAR CON MAESTROS DEBIDAMENTE CAPACITADOS PARA LA ENSEÑANZA Y CON METODOS PEDAGOGICOS
BENEFICIARIO (PO/AE): PERSONAS - DOCENTES DE LA EDUCACIÓN BÁSICA

CLASIFICACIÓN PROGRAMÁTICA:

CP CONAC "Modalidad":

E

M21E03120

RESUMEN NARRATIVO		M A T R I Z D E I N D I C A D O R E S D E R E S U L T A D O S 2 0 1 8			MEDIOS DE VERIFICACIÓN Y FUENTE DE INFORMACIÓN		SUPUESTOS
FIN	INDICADOR	FÓRMULA	FRECUENCIA	META ANUAL 2018	INDICADORES	INDICADORES	SUPUESTOS
CONTRIBUIR A DISMINUIR LA PROPORCIÓN DE ALUMNOS DE LA EDUCACIÓN BÁSICA CON LOGRO ACADÉMICO INSUFICIENTE EN LA EVALUACIÓN NACIONAL PLANEADA MEDIANTE LA CAPACITACIÓN A DOCENTES Y ESTÍMULOS AL DESEMPEÑO DOCENTE	PORCENTAJE DE ALUMNOS DE EDUCACIÓN BÁSICA CON LOGRO ACADÉMICO INSUFICIENTE	(ALUMNOS DE EDUCACIÓN BÁSICA CON LOGRO ACADÉMICO INSUFICIENTE / ALUMNOS DE EDUCACIÓN BÁSICA QUE PRESENTARON EL EXAMEN PLANEADO) *100	ANUAL	45	REGISTRO DE LOS RESULTADOS DE LA PRUEBA NACIONAL PLANEADA / DIRECCIÓN GENERAL DE EVALUACIÓN EDUCATIVA	REGISTRO DE LOS RESULTADOS DE LA PRUEBA NACIONAL PLANEADA / DIRECCIÓN GENERAL DE EVALUACIÓN EDUCATIVA	
LAS PERSONAS - DOCENTES DE LA EDUCACIÓN BÁSICA MEJORAN SU DESEMPEÑO PROFESIONAL DOCENTE	PORCENTAJE DE DOCENTES DE LA EDUCACIÓN BÁSICA CON APOYO MAGISTERIAL	(DOCENTES DE LA EDUCACIÓN BÁSICA CON APOYO MAGISTERIAL / DOCENTES DE LA EDUCACIÓN BÁSICA) *100	ANUAL	46.5	REGISTRO ESTADÍSTICO DE DOCENTES ATENDIDOS / COORDINACIÓN DE OPERACIÓN Y SEGUIMIENTO DE LA DIRECCIÓN DE CENTROS DE CAPACITACIÓN DEL MAGISTERIO	REGISTRO ESTADÍSTICO DE DOCENTES ATENDIDOS / COORDINACIÓN DE OPERACIÓN Y SEGUIMIENTO DE LA DIRECCIÓN DE CENTROS DE CAPACITACIÓN DEL MAGISTERIO	SE CUENTA CON LOS RECURSOS ECONÓMICOS, MATERIALES Y DE PERSONAL NECESARIOS
RESUMEN NARRATIVO		INDICADORES	FRECUENCIA	META ANUAL 2018	MEDIOS DE VERIFICACIÓN Y FUENTE DE INFORMACIÓN		SUPUESTOS
C1. ASESORÍAS EN CONTENIDOS Y EN EVALUACIÓN DEL DESEMPEÑO DOCENTE BRINDADAS	PROMEDIO DE ASESORÍAS POR DOCENTE	(ASESORÍAS BRINDADAS / DOCENTES ASESORADOS)	SEMESTRAL	12	REGISTRO DE ASESORÍAS BRINDADAS; DOCENTES ASESORADOS / COORDINACIÓN DE OPERACIÓN Y SEGUIMIENTO DE LA DIRECCIÓN DE CENTROS DE CAPACITACIÓN DEL MAGISTERIO	REGISTRO DE ASESORÍAS BRINDADAS; DOCENTES ASESORADOS / COORDINACIÓN DE OPERACIÓN Y SEGUIMIENTO DE LA DIRECCIÓN DE CENTROS DE CAPACITACIÓN DEL MAGISTERIO	LOS DOCENTES DE LA EDUCACIÓN BÁSICA ACUDEN A LAS ASESORÍAS
C2. CAPACITACIÓN (CURSOS, TALLERES, SEMINARIOS, DIPLOMADOS) IMPARTIDOS	PROMEDIO DE ASISTENTES POR CAPACITACIÓN IMPARTIDA	(DOCENTES CAPACITADOS / CAPACITACIONES IMPARTIDAS)	SEMESTRAL	5750	REGISTRO DE CAPACITACIONES BRINDADAS; DOCENTES CAPACITADOS / COORDINACIÓN DE OPERACIÓN Y SEGUIMIENTO DE LA DIRECCIÓN DE CENTROS DE CAPACITACIÓN DEL MAGISTERIO	REGISTRO DE CAPACITACIONES BRINDADAS; DOCENTES CAPACITADOS / COORDINACIÓN DE OPERACIÓN Y SEGUIMIENTO DE LA DIRECCIÓN DE CENTROS DE CAPACITACIÓN DEL MAGISTERIO	LOS DOCENTES DE LA EDUCACIÓN BÁSICA ACUDEN A LA CAPACITACIÓN
C3. BECAS COMISIÓN CON GOCE DE SUELDO AUTORIZADAS	PORCENTAJE DE BECAS COMISIÓN CON GOCE DE SUELDO AUTORIZADAS	(BECAS COMISIÓN CON GOCE DE SUELDO AUTORIZADAS / BECAS COMISIÓN CON GOCE DE SUELDO SOLICITADAS) *100	SEMESTRAL	66.5	MINUTA DEFINITIVA / DIRECCIÓN DE INSTITUCIONES FORMADORAS DE DOCENTES	MINUTA DEFINITIVA / DIRECCIÓN DE INSTITUCIONES FORMADORAS DE DOCENTES	EL SOLICITANTE DE BECA COMISIÓN CON GOCE DE SUELDO CUMPLE CON LOS REQUISITOS ESTABLECIDOS EN LA CONVOCATORIA VIGENTE
C4. CONGRESOS PARA DOCENTES REALIZADOS	PORCENTAJE DE CONGRESOS REALIZADOS	(CONGRESOS REALIZADOS / CONGRESOS PROGRAMADOS) *100	SEMESTRAL	100	INFORME SEMESTRAL DE ACTIVIDADES REALIZADAS / DIRECCIÓN DE INSTITUCIONES FORMADORAS DE DOCENTES	INFORME SEMESTRAL DE ACTIVIDADES REALIZADAS / DIRECCIÓN DE INSTITUCIONES FORMADORAS DE DOCENTES	SE CUENTA CON LOS RECURSOS ECONÓMICOS, MATERIALES Y DE PERSONAL NECESARIOS

INSTITUCIÓN: SECRETARÍA DE EDUCACIÓN
 NOMBRE DEL PROGRAMA: SERVICIOS Y APOYOS PARA EL MAGISTERIO
 TEMA DEL PED. EDUCACIÓN
 OBJETIVO: ELEVAR LA CALIDAD EDUCATIVA EN EL ESTADO
 ESTRATEGIA: CONTAR CON MAESTROS/DEBIDAMENTE CAPACITADOS PARA LA ENSEÑANZA Y CON METODOS PEDAGOGICOS
 BENEFICIARIO (PO/AE): PERSONAS - DOCENTES DE LA EDUCACIÓN BÁSICA

M21E03120

CP CONAC "Modalidad"

E

CLASIFICACIÓN PROGRAMÁTICA:

RESUMEN NARRATIVO		INDICADOR	INDICADORES DE RESULTADOS 2 0 1 8		MEDIOS DE VERIFICACIÓN Y FUENTE DE INFORMACIÓN		SUPUESTOS
		INDICADOR	FÓRMULA	FRECUENCIA	META ANUAL 2018		
C1. ASESORÍAS EN CONTENIDOS Y EN EVALUACIÓN DEL DESEMPEÑO DOCENTE BRINDADAS ACT1. ELABORACIÓN DEL PLAN DE SERVICIOS DE ASESORÍAS	INDICADOR	INDICADOR	FÓRMULA	FRECUENCIA	META ANUAL 2018	MEDIOS DE VERIFICACIÓN Y FUENTE DE INFORMACIÓN	
		INDICADOR	FÓRMULA	FRECUENCIA	META ANUAL 2018	MEDIOS DE VERIFICACIÓN Y FUENTE DE INFORMACIÓN	
		INDICADOR	FÓRMULA	FRECUENCIA	META ANUAL 2018	MEDIOS DE VERIFICACIÓN Y FUENTE DE INFORMACIÓN	
		INDICADOR	FÓRMULA	FRECUENCIA	META ANUAL 2018	MEDIOS DE VERIFICACIÓN Y FUENTE DE INFORMACIÓN	
C2. CAPACITACIÓN (CURSOS, TALLERES, SEMINARIOS, DIPLOMADOS) IMPARTIDOS A1C2. ELABORACIÓN DEL PLAN DE SERVICIOS DE CAPACITACIÓN	INDICADOR	INDICADOR	FÓRMULA	FRECUENCIA	META ANUAL 2018	MEDIOS DE VERIFICACIÓN Y FUENTE DE INFORMACIÓN	
		INDICADOR	FÓRMULA	FRECUENCIA	META ANUAL 2018	MEDIOS DE VERIFICACIÓN Y FUENTE DE INFORMACIÓN	
		INDICADOR	FÓRMULA	FRECUENCIA	META ANUAL 2018	MEDIOS DE VERIFICACIÓN Y FUENTE DE INFORMACIÓN	
		INDICADOR	FÓRMULA	FRECUENCIA	META ANUAL 2018	MEDIOS DE VERIFICACIÓN Y FUENTE DE INFORMACIÓN	
C3. REGISTRO DE DOCENTES AL SERVICIO DE CAPACITACIÓN	INDICADOR	INDICADOR	FÓRMULA	FRECUENCIA	META ANUAL 2018	MEDIOS DE VERIFICACIÓN Y FUENTE DE INFORMACIÓN	
		INDICADOR	FÓRMULA	FRECUENCIA	META ANUAL 2018	MEDIOS DE VERIFICACIÓN Y FUENTE DE INFORMACIÓN	
		INDICADOR	FÓRMULA	FRECUENCIA	META ANUAL 2018	MEDIOS DE VERIFICACIÓN Y FUENTE DE INFORMACIÓN	
		INDICADOR	FÓRMULA	FRECUENCIA	META ANUAL 2018	MEDIOS DE VERIFICACIÓN Y FUENTE DE INFORMACIÓN	

INSTITUCIÓN: SECRETARÍA DE EDUCACIÓN
 NOMBRE DEL PROGRAMA: SERVICIOS Y APOYOS PARA EL MAGISTERIO
 TEMA DEL PED: EDUCACIÓN
 OBJETIVO: ELEVAR LA CALIDAD EDUCATIVA EN EL ESTADO
 ESTRATEGIA: CONTAR CON MAESTROS DEBIDAMENTE CAPACITADOS PARA LA ENSEÑANZA Y CON METODOS PEDAGOGICOS
 BENEFICIARIO (PO/AE): PERSONAS - DOCENTES DE LA EDUCACIÓN BÁSICA

CLASIFICACIÓN PROGRAMÁTICA:
 M21E03120
 CP CONAC - "Modalidad":
 E

RESUMEN NARRATIVO		INDICADOR	INDICADORES DE RESULTADOS 2 0 1 8	FRECUENCIA	META ANUAL 2018	MEIOS DE VERIFICACIÓN Y FUENTE DE INFORMACIÓN	SUPUESTOS
			FÓRMULA				
C3. BECAS COMISIÓN CON GOCE DE SUELDO AUTORIZADAS (Actividades (Procesos))	A1C3. PUBLICACIÓN DE CONVOCATORIAS DE BECAS DE COMISIÓN CON GOCE DE SUELDO	PORCENTAJE DE CONVOCATORIAS ELABORADAS / ELABORADAS	(CONVOCATORIAS ELABORADAS / CONVOCATORIAS PROGRAMADAS) * 100	TRIMESTRAL	100	REGISTRO DE CONVOCATORIA: ELABORADA / DIRECCIÓN DE INSTITUCIONES FORMADORAS DE DOCENTES	SE CUENTA CON LOS RECURSOS ECONÓMICOS, MATERIALES Y DE PERSONAL NECESARIOS
	A2C3. REGISTRO DE SOLICITUD DE BECAS COMISIÓN CON GOCE DE SUELDO	PORCENTAJE DE SOLICITUDES DE BECAS COMISIÓN CON GOCE DE SUELDO REGISTRADAS	(SOLICITUDES DE BECAS COMISIÓN CON GOCE DE SUELDO REGISTRADAS / SOLICITUDES DE BECAS COMISIÓN CON GOCE DE SUELDO AUTORIZADAS) * 100	TRIMESTRAL	86.8	REGISTRO DE SOLICITUDES DE BECAS COMISIÓN / DIRECCIÓN DE INSTITUCIONES FORMADORAS DE DOCENTES	LOS DOCENTES DE EDUCACIÓN BÁSICA Y NORMALES SOLICITAN LAS BECAS COMISIÓN CON GOCE DE SUELDO
	A3C3. ASIGNACIÓN DE OFICIO COMISIÓN	PORCENTAJE DE OFICIOS COMISIÓN ASIGNADOS	(OFICIOS COMISIÓN PROGRAMADOS / ASIGNADOS) * 100	TRIMESTRAL	100	REGISTRO DE OFICIOS ASIGNADOS / DIRECCIÓN DE INSTITUCIONES FORMADORAS DE DOCENTES	LOS DOCENTES DE EDUCACIÓN BÁSICA Y NORMAL RECIBEN OFICIO DE BECAS COMISIÓN
	A4C3. SEGUIMIENTO A DOCENTES BECADOS CON SEGUIMIENTO REALIZADO	PORCENTAJE DE DOCENTES BECADOS CON SEGUIMIENTO REALIZADO	(DOCENTES CON BECAS COMISIÓN CON SEGUIMIENTO A DOCENTES CON BECAS COMISIÓN CON GOCE DE SUELDO REALIZADOS) * 100	TRIMESTRAL	100	TRAYECTO FORMATIVO / DIRECCIÓN DE INSTITUCIONES FORMADORAS DE DOCENTES	LOS DOCENTES DE EDUCACIÓN BÁSICA Y NORMALES ENTREGAN LOS INFORMES SEMESTRALES
C4. CONGRESOS PARA DOCENTES REALIZADOS (Actividades (Procesos))	A1C4. ELABORACIÓN DEL PLAN LOGÍSTICO DE CONGRESOS	PORCENTAJE DE PLANES LOGÍSTICOS DE CONGRESOS ELABORADOS	(PLANES LOGÍSTICOS DE CONGRESOS ELABORADOS / PLANES LOGÍSTICOS DE CONGRESO PROGRAMADOS) * 100	TRIMESTRAL	100	PLANES LOGÍSTICOS DE CONGRESOS / DIRECCIÓN DE INSTITUCIONES FORMADORAS DE DOCENTES	SE CUENTA CON LOS RECURSOS ECONÓMICOS, MATERIALES Y DE PERSONAL NECESARIOS
	A2C4. REGISTRO DE ASISTENTES A CONGRESOS	PORCENTAJE DE ASISTENTES A CONGRESOS REGISTRADOS	(ASISTENTES A CONGRESOS REGISTRADOS / ASISTENTES A CONGRESOS PROGRAMADOS) * 100	TRIMESTRAL	100	REGISTRO DE ASISTENTES A CONGRESOS / DIRECCIÓN DE INSTITUCIONES FORMADORAS DE DOCENTES	SE CUENTA CON LOS RECURSOS ECONÓMICOS, MATERIALES Y DE PERSONAL NECESARIOS

C.3.9 MATRICES DE INDICADORES PARA RESULTADOS – METAS 2018

INSTITUCIÓN: SECRETARÍA DE EDUCACIÓN
 NOMBRE DEL PROGRAMA: SERVICIOS DE EDUCACIÓN BÁSICA
 TEMA DEL PED: EDUCACIÓN
 OBJETIVO: ALCANZAR LA COBERTURA TOTAL EN MATERIA DE EDUCACIÓN
 ESTRATEGIA: GARANTIZAR EL DERECHO A LA EDUCACIÓN CON EQUIDAD E INCLUSIÓN PARA TODA LA POBLACIÓN
 BENEFICIARIO (PO/AE): PERSONAS - ALUMNOS DE EDUCACIÓN BÁSICA

CLASIFICACIÓN PROGRAMÁTICA: M20E03202

CP CONAC "Modalidad": E

RESUMEN NARRATIVO		INDICADORES		M A T R I Z D E I N D I C A D O R E S D E R E S U L T A D O S 2 0 1 8		MEDIOS DE VERIFICACIÓN Y FUENTE DE INFORMACIÓN		SUPUESTOS	
FIN	INDICADOR	FÓRMULA	FRECUENCIA	INDICADORES	INDICADORES	INDICADORES	INDICADORES	INDICADORES	INDICADORES
CONTRIBUIR A INCREMENTAR LA TASA BRUTA DE COBERTURA EN LA EDUCACIÓN BÁSICA MEJORANDO LOS SERVICIOS PEDAGÓGICOS Y LOS TIEMPOS QUE MEJORA LA CALIDAD EDUCATIVA EN EL ESTADO	TASA BRUTA DE COBERTURA EN EDUCACIÓN BÁSICA	(MATRÍCULA EN EDUCACIÓN BÁSICA / POBLACIÓN DE 03 A 14 AÑOS DE EDAD) * 100	ANUAL					SISTEMA DE ESTADÍSTICA 911 / DIRECCIÓN GENERAL DE PLANEACIÓN Y COORDINACIÓN EDUCATIVA	
LAS PERSONAS - ALUMNOS DE EDUCACIÓN BÁSICA FINALIZAN SATISFACTORIAMENTE EL ÚLTIMO NIVEL DE EDUCACIÓN BÁSICA	TASA DE EFICIENCIA TERMINAL EN EDUCACIÓN SECUNDARIA	(ALUMNOS EGRESADOS DE NIVEL SECUNDARIA EN EL AÑO T / ALUMNOS DE NUEVO INGRESO EN NIVEL SECUNDARIA EN EL AÑO T-2) * 100	ANUAL					SISTEMA DE ESTADÍSTICA 911 / DIRECCIÓN GENERAL DE PLANEACIÓN Y COORDINACIÓN EDUCATIVA	LOS ALUMNOS DE EDUCACIÓN BÁSICA CUENTAN CON RECURSOS Y ESTÍMULOS PARA ATENDER LAS CLASES Y FINALIZAR SATISFACTORIAMENTE EL ÚLTIMO NIVEL DE EDUCACIÓN BÁSICA
RESUMEN NARRATIVO	INDICADOR	FÓRMULA	FRECUENCIA	INDICADORES	INDICADORES	INDICADORES	INDICADORES	MEDIOS DE VERIFICACIÓN Y FUENTE DE INFORMACIÓN	SUPUESTOS
C1. SERVICIO DE EDUCACIÓN BÁSICA IMPARTIDO	TASA DE VARIACIÓN DE LA MATRÍCULA ESCOLAR EN EDUCACIÓN BÁSICA	((MATRÍCULA ESCOLAR EN EDUCACIÓN BÁSICA EN EL AÑO T - MATRÍCULA ESCOLAR EN EDUCACIÓN BÁSICA EN EL AÑO T - 1) / MATRÍCULA ESCOLAR EN EDUCACIÓN BÁSICA EN EL AÑO T - 1) * 100	SEMESTRAL					SISTEMA DE ESTADÍSTICA 911 / DIRECCIÓN GENERAL DE PLANEACIÓN Y COORDINACIÓN EDUCATIVA	SE CUENTA CON LOS RECURSOS ECONÓMICOS, MATERIALES Y PERSONAL PARA IMPARTIR EL SERVICIO DE EDUCACIÓN BÁSICA
C2. ASESORÍAS PARA LA MEJORA DE LA PRÁCTICA PEDAGÓGICA A AUTORIDADES EDUCATIVAS IMPARTIDAS	PORCENTAJE DE AUTORIDADES EDUCATIVAS ASESORADAS EN PRÁCTICAS PEDAGÓGICAS	(AUTORIDADES EDUCATIVAS ASESORADAS EN PRÁCTICAS PEDAGÓGICAS / AUTORIDADES EDUCATIVAS DE EDUCACIÓN BÁSICA A NIVEL ESTATAL) * 100	SEMESTRAL					CONCENTRADO DE AUTORIDADES EDUCATIVAS ASESORADAS / SUBSECRETARÍA DE EDUCACIÓN BÁSICA	LAS AUTORIDADES EDUCATIVAS FACILITAN Y TRANSMITEN LAS PRÁCTICAS PEDAGÓGICAS AL PERSONAL DOCENTE
C3. AMPLIACIÓN DE ESPACIOS EDUCATIVOS REALIZADA	PORCENTAJE DE ESPACIOS EDUCATIVOS AMPLIADOS	(ESPACIOS EDUCATIVOS AMPLIADOS / ESPACIOS EDUCATIVOS PROGRAMADOS PARA AMPLIACIÓN) * 100	SEMESTRAL					CONCENTRADO ESTADÍSTICO DE ESPACIOS AMPLIADOS / DIRECCIÓN GENERAL DE PLANEACIÓN Y COORDINACIÓN EDUCATIVA	LAS AUTORIDADES EDUCATIVAS CUENTAN CON LOS RECURSOS NECESARIOS PARA REHABILITAR LOS ESPACIOS PROGRAMADOS
C4. MATERIAL DIDÁCTICO ENTREGADO	PORCENTAJE DE PRODUCCIONES DIDÁCTICAS DISTRIBUIDAS	(MATERIALES DIDÁCTICOS ENTREGADOS / MATERIALES DISPONIBLES) * 100	SEMESTRAL					CONCENTRADO DE MATERIALES DIDÁCTICOS ENTREGADOS / DIRECCIÓN DE RECURSOS MATERIALES Y SERVICIOS	LOS MATERIALES DIDÁCTICOS SON RECIBIDOS Y DISTRIBUIDOS EN TIEMPO Y FORMA
C5. ACTIVIDADES PARA EL DESARROLLO INTEGRAL DEL ALUMNO REALIZADAS	PORCENTAJE DE ACTIVIDADES REALIZADAS	(ACTIVIDADES PARA EL DESARROLLO INTEGRAL DEL ALUMNO REALIZADAS / ACTIVIDADES PARA EL DESARROLLO INTEGRAL DEL ALUMNO PROGRAMADAS) * 100	SEMESTRAL					CONCENTRADO DE ACTIVIDADES PARA EL DESARROLLO INTEGRAL DEL ALUMNO / SUBSECRETARÍA DE EDUCACIÓN BÁSICA	SE CUENTA CON EL PERSONAL EQUIPO Y MATERIAL PARA DESARROLLAR LAS ACTIVIDADES PARA EL DESARROLLO INTEGRAL DEL ALUMNO
C1. SERVICIO DE EDUCACIÓN BÁSICA IMPARTIDO	ACTIVIDADES (Procesos)								
A1C1. ELABORACIÓN DE DIAGNÓSTICO PARA LA ATENCIÓN DE NECESIDADES EDUCATIVAS	PORCENTAJE DE DIAGNÓSTICOS ELABORADOS	(DIAGNÓSTICOS ELABORADOS / DIAGNÓSTICOS PROGRAMADOS) * 100	TRIMESTRAL					CONCENTRADO DE DIAGNÓSTICO DE EDUCACIÓN BÁSICA / DIRECCIÓN GENERAL DE PLANEACIÓN Y COORDINACIÓN EDUCATIVA	SE CUENTA CON EL PERSONAL EQUIPO Y MATERIAL PARA DESARROLLAR LA ACTIVIDAD
A2C1. PREINSCRIPCIÓN DE ALUMNOS DE EDUCACIÓN BÁSICA	PORCENTAJE DE PREINSCRIPCIONES REALIZADAS	(PREINSCRIPCIÓN DE ALUMNOS REALIZADAS / PREINSCRIPCIONES PROGRAMADAS) * 100	TRIMESTRAL					SISTEMA DE INSCRIPCIONES / DIRECCIÓN GENERAL DE PLANEACIÓN Y COORDINACIÓN EDUCATIVA	SE CUENTA CON EL PERSONAL EQUIPO Y MATERIAL PARA DESARROLLAR LA ACTIVIDAD
A3C1. INSCRIPCIÓN DEFINITIVA DE ALUMNOS A EDUCACIÓN BÁSICA	PORCENTAJE DE INSCRIPCIONES DEFINITIVAS REALIZADAS	(INSCRIPCIONES DEFINITIVAS REALIZADAS / INSCRIPCIONES DEFINITIVAS PROGRAMADAS) * 100	TRIMESTRAL					SISTEMA DE INSCRIPCIONES / DIRECCIÓN GENERAL DE PLANEACIÓN Y COORDINACIÓN EDUCATIVA	SE CUENTA CON EL PERSONAL EQUIPO Y MATERIAL PARA DESARROLLAR LA ACTIVIDAD
A4C1. SUPERVISIÓN DEL SERVICIO DE EDUCACIÓN BÁSICA	PORCENTAJE DE SUPERVISIONES REALIZADAS	(SUPERVISIONES REALIZADAS / SUPERVISIONES PROGRAMADAS) * 100	TRIMESTRAL					CONCENTRADO DE SUPERVISIONES / SUBSECRETARÍA DE EDUCACIÓN BÁSICA	SE CUENTA CON EL PERSONAL EQUIPO Y MATERIAL PARA DESARROLLAR LA ACTIVIDAD

M20E03202

CLASIFICACIÓN PROGRAMÁTICA:

E

CP CONAC "Modalidad"

INSTITUCIÓN: SECRETARÍA DE EDUCACIÓN
 NOMBRE DEL PROGRAMA: SERVICIOS DE EDUCACIÓN BÁSICA
 TEMA DEL PED: EDUCACIÓN

OBJETIVO: ALCANZAR LA COBERTURA TOTAL EN MATERIA DE EDUCACIÓN
 ESTRATEGIA: GARANTIZAR EL DERECHO A LA EDUCACIÓN CON EQUIDAD E INCLUSIÓN PARA TODA LA POBLACIÓN
 BENEFICIARIO (PO/AE): PERSONAS - ALUMNOS DE EDUCACIÓN BÁSICA

RESUMEN NARRATIVO		INDICADORES DE RESULTADOS 2 0 1 8		METAS ANUALES 2018		MEDIOS DE VERIFICACIÓN Y FUENTE DE INFORMACIÓN		SUPUESTOS	
		INDICADOR	FORMULA	FRECUENCIA					
C2. ASESORÍAS PARA LA MEJORA DE LA PRÁCTICA PEDAGÓGICA A AUTORIDADES EDUCATIVAS IMPARTIDAS (Proceso)	A1C2. REALIZACIÓN DE SESIONES DE CONSEJOS TÉCNICOS ESCOLARES POR ZONA Y POR ESCUELA	PORCENTAJE DE SESIONES DE CONSEJOS TÉCNICOS CON FORNIDADES EDUCATIVAS REALIZADAS	(SESIONES DE CONSEJO TÉCNICO REALIZADAS / SESIONES DE CONSEJO TÉCNICO PROGRAMADAS) * 100	TRIMESTRAL	100	CONCENTRADO ESTADÍSTICO DE ASISTENCIA A CONSEJOS TÉCNICOS / SUBSECRETARÍA DE EDUCACIÓN BÁSICA	SE CUENTA CON EL PERSONAL EQUIPO Y MATERIAL PARA DESARROLLAR LA ACTIVIDAD		
	A2C2. ASESORAMIENTO SOBRE APLICACIÓN DE LA CURRÍCULA VIGENTE	PORCENTAJE DE ASESORÍAS REALIZADAS	(ASESORÍAS REALIZADAS / ASESORÍAS PROGRAMADAS) * 100	TRIMESTRAL	92	CONCENTRADO DE REGISTROS DE ASESORÍAS REALIZADAS / SUBSECRETARÍA DE EDUCACIÓN BÁSICA	SE CUENTA CON EL PERSONAL EQUIPO Y MATERIAL PARA DESARROLLAR LAS ASESORÍAS		
	A3C2. VISITA ÁULICA PARA COMPROBAR LA CORRECTA APLICACIÓN DE LOS PROGRAMAS VIGENTES	PORCENTAJE DE GRUPOS VISITADOS	(GRUPOS VISITADOS / GRUPOS PROGRAMADOS) * 100	TRIMESTRAL	91	CONCENTRADO DE REGISTROS DE VISITAS TÉCNICO PEDAGÓGICAS / SUBSECRETARÍA DE EDUCACIÓN BÁSICA	SE CUENTA CON EL PERSONAL EL MATERIAL Y LOS MEDIOS PARA REALIZAR LAS VISITAS TÉCNICO PEDAGÓGICAS		
C3. AMPLIACIÓN DE ESPACIOS EDUCATIVOS REALIZADA (Proceso)	A1C3. ATENCIÓN A SOLICITUDES DE AMPLIACIÓN DE ESPACIOS EDUCATIVOS	PORCENTAJE DE SOLICITUDES DE AMPLIACIÓN DE ESPACIOS EDUCATIVOS ATENDIDAS	(SOLICITUDES DE AMPLIACIÓN DE ESPACIOS EDUCATIVOS ATENDIDAS / SOLICITUDES DE AMPLIACIÓN DE ESPACIOS RECIBIDAS) * 100	TRIMESTRAL	60	CONCENTRADO DE DIAGNÓSTICO / DIRECCIÓN GENERAL DE PLANEACIÓN Y COORDINACIÓN EDUCATIVA	SE CUENTA CON EL PERSONAL PRESUPUESTO, MATERIALES Y EQUIPO NECESARIOS PARA REALIZAR EL DIAGNÓSTICO DE LA REHABILITACIÓN DE ESPACIOS EDUCATIVOS		
	A2C3. PROGRAMACIÓN DE GRUPOS CON NECESIDADES DE AULA	PORCENTAJE DE GRUPOS CON NECESIDAD DE AULA ATENDIDOS	(GRUPOS CON NECESIDAD DE AULA ATENDIDOS / GRUPOS CON NECESIDAD DE AULA SOLICITADOS) * 100	TRIMESTRAL	34.2	CONCENTRADO ESTADÍSTICO / DIRECCIÓN DE PLANEACIÓN Y COORDINACIÓN EDUCATIVA	SE CUENTA CON LOS RECURSOS NECESARIOS PARA REALIZAR LA REHABILITACIÓN DE ESPACIOS EDUCATIVOS COMPLEMENTARIOS		
C4. MATERIAL DIDÁCTICO ENTREGADO (Proceso)	A1C4. ENTREGA DE MATERIALES DIDÁCTICOS PARA EL FORTALECIMIENTO DE LA CURRÍCULA VIGENTE	PORCENTAJE DE MATERIALES DIDÁCTICOS ENTREGADOS	(MATERIAL DIDÁCTICO ENTREGADO / ENTREGA DE MATERIAL DIDÁCTICO PROGRAMADA) * 100	TRIMESTRAL	100	CONCENTRADO DE BALTA DE DISTRIBUCIÓN DE MATERIAL DIDÁCTICO / SUBSECRETARÍA DE EDUCACIÓN BÁSICA	SE CUENTA CON EL PERSONAL MATERIAL Y EQUIPO PARA ELABORAR Y ENTREGAR LOS MATERIALES DIDÁCTICOS.		
	A2C4. SEGUIMIENTO DE LOS MATERIALES DIDÁCTICOS ENTREGADOS	PORCENTAJE DE ESCUELAS CON ESTUDIOS DE SEGUIMIENTO SOBRE EL USO DE LOS MATERIALES DIDÁCTICOS ENTREGADOS	(ESCUELAS CON ESTUDIOS DE SEGUIMIENTO REALIZADO SOBRE EL USO DE LOS MATERIALES DIDÁCTICOS ENTREGADOS / ESCUELAS CON ESTUDIO DE SEGUIMIENTO PROGRAMADO) * 100	TRIMESTRAL	100	CONCENTRADO DE ESCUELAS CON SEGUIMIENTO EN EL USO DE MATERIALES DIDÁCTICOS ENTREGADOS / SUBSECRETARÍA DE EDUCACIÓN BÁSICA	SE CUENTA CON EL PERSONAL EQUIPO Y MATERIALES PARA EL SEGUIMIENTO DEL USO DE LOS MATERIALES DIDÁCTICOS.		
C5. ACTIVIDADES PARA EL DESARROLLO INTEGRAL DEL ALUMNO REALIZADAS (Proceso)	A1C5. IMPLEMENTACIÓN DE ACTIVIDADES EXTRACURRICULARES QUE FAVOREZCAN EL DESARROLLO INTEGRAL DEL ALUMNO	PORCENTAJE DE ACTIVIDADES EXTRACURRICULARES IMPLEMENTADAS	(ACTIVIDADES IMPLEMENTADAS / ACTIVIDADES PROGRAMADAS) * 100	TRIMESTRAL	98	CONCENTRADO DE ACTIVIDADES EXTRACURRICULARES / SUBSECRETARÍA DE EDUCACIÓN BÁSICA	SE CUENTA CON PERSONAL, MATERIAL Y EQUIPO PARA LA REALIZACIÓN DE LAS ACTIVIDADES EXTRACURRICULARES.		
	A2C5. IMPLEMENTACIÓN DE ACTIVIDADES IMPLEMENTADAS A FAVOR DE LA INCLUSIÓN, EQUIDAD E IGUALDAD DE GENERO	PORCENTAJE DE ACTIVIDADES IMPLEMENTADAS A FAVOR DE LA INCLUSIÓN, EQUIDAD E IGUALDAD DE GENERO	(ACTIVIDADES IMPLEMENTADAS A FAVOR DE LA INCLUSIÓN, EQUIDAD E IGUALDAD DE GENERO / ACTIVIDADES PROGRAMADAS A FAVOR DE LA INCLUSIÓN, EQUIDAD E IGUALDAD DE GENERO) * 100	TRIMESTRAL	100	CONCENTRADO DE ACTIVIDADES REALIZADAS A FAVOR DE LA INCLUSIÓN, EQUIDAD E IGUALDAD DE GENERO / SUBSECRETARÍA DE EDUCACIÓN BÁSICA	SE CUENTA CON EL PERSONAL, LOS RECURSOS, MATERIAL Y EQUIPO PARA EL DESARROLLO DE ACTIVIDADES A FAVOR DE LA INCLUSIÓN, EQUIDAD E IGUALDAD DE GENERO		

C.3.3 MATRICES DE INDICADORES PARA RESULTADOS – METAS 2018

INSTITUCIÓN: SECRETARÍA DE EDUCACIÓN
 NOMBRE DEL PROGRAMA: SERVICIOS EDUCATIVOS PARA ADULTOS
 TEMA DEL PED: EDUCACIÓN
 OBJETIVO: ALCANZAR LA COBERTURA TOTAL EN MATERIA DE EDUCACIÓN
 ESTRATEGIA: GARANTIZAR EL DERECHO A LA EDUCACIÓN CON EQUIDAD E INCLUSIÓN PARA TODA LA POBLACIÓN
 BENEFICIARIO (POBAE): PERSONAS CON 15 AÑOS DE EDAD O MÁS EN CONDICIÓN DE REZAGO EDUCATIVO

CLASIFICACIÓN PROGRAMÁTICA: M21E03318
 CP CONAC "Modalidad": E

RESUMEN NARRATIVO		INDICADORES		M A T R I Z D E I N D I C A D O R E S D E R E S U L T A D O S 2 0 1 8		MEDIOS DE VERIFICACIÓN Y FUENTE DE INFORMACIÓN		SUPUESTOS	
FIN	INDICADOR	FÓRMULA	FRECUENCIA	META ANUAL 2018	INDICADOR	FÓRMULA	FRECUENCIA	META ANUAL 2018	INDICADOR
CONTRIBUIR A DISMINUIR EL REZAGO EDUCATIVO EN LAS PERSONAS MAYORES DE 15 AÑOS MEDIANTE LAS ACCIONES DE LA EDUCACIÓN PARA ADULTOS.	PORCENTAJE DE LA POBLACIÓN MAYOR DE 15 AÑOS CON REZAGO EDUCATIVO EN EDUCACIÓN PARA ADULTOS EN NUEVO LEÓN.	(POBLACIÓN MAYOR DE 15 AÑOS ACREDITADOS EN EDUCACIÓN PARA ADULTOS) / (POBLACIÓN MAYOR DE 15 AÑOS EN EDUCACIÓN PARA ADULTOS) * 100.	ANUAL	61	ESTADÍSTICAS GENERALES ESTATALES DE CERTIFICACIÓN DE EDUCACIÓN BÁSICA / COORDINACIÓN DEL SISTEMA ESTATAL DE EDUCACIÓN PARA ADULTOS (COSEA)				ESTADÍSTICAS GENERALES ESTATALES DE CERTIFICACIÓN DE EDUCACIÓN BÁSICA / COORDINACIÓN DEL SISTEMA ESTATAL DE EDUCACIÓN PARA ADULTOS (COSEA)
LAS PERSONAS CON 15 AÑOS DE EDAD O MÁS, PADRES Y MADRES DE FAMILIA DE LOS ESTUDIANTES DE EDUCACIÓN BÁSICA EN NUEVO LEÓN, EN CONDICIÓN DE REZAGO EDUCATIVO SON ATENDIDAS EN EDUCACIÓN PARA ADULTOS	PORCENTAJE DE PERSONAS CON 15 AÑOS O MÁS, PADRES Y MADRES DE FAMILIA DE LOS ESTUDIANTES DE EDUCACIÓN BÁSICA EN NUEVO LEÓN, EN CONDICIÓN DE REZAGO EDUCATIVO ATENDIDAS	(PERSONAS CON 15 AÑOS O MÁS, PADRES Y MADRES DE FAMILIA DE LOS ESTUDIANTES DE EDUCACIÓN BÁSICA EN NUEVO LEÓN, EN CONDICIÓN DE REZAGO EDUCATIVO ATENDIDAS) / (PADRES Y MADRES DE FAMILIA DE LOS ESTUDIANTES DE EDUCACIÓN BÁSICA EN NUEVO LEÓN, PROGRAMADAS) * 100	ANUAL	74.5	ESTADÍSTICAS GENERALES ESTATALES DE ATENCIÓN EN EDUCACIÓN BÁSICA Y CAPACITACIÓN LABORAL / COORDINACIÓN DEL SISTEMA ESTATAL DE EDUCACIÓN PARA ADULTOS (COSEA)				LAS PERSONAS CON 15 AÑOS O MÁS EN CONDICIÓN DE REZAGO EDUCATIVO, PADRES Y MADRES DE FAMILIA DE LOS ESTUDIANTES DE EDUCACIÓN BÁSICA EN NUEVO LEÓN, SE REGISTRAN PARA RECIBIR LOS SERVICIOS BRINDADOS POR LA COORDINACIÓN DEL SISTEMA ESTATAL DE EDUCACIÓN PARA ADULTOS (COSEA)
RESUMEN NARRATIVO	INDICADOR	FÓRMULA	FRECUENCIA	META ANUAL 2018	INDICADOR	FÓRMULA	FRECUENCIA	META ANUAL 2018	INDICADOR
C1. ASESORÍAS PARA ACREDITAR ASIGNATURAS EN EDUCACIÓN BÁSICA BRINDADAS	PORCENTAJE DE ASESORÍAS PARA ACREDITAR ASIGNATURAS BRINDADAS EN EDUCACIÓN BÁSICA	(ASESORÍAS PARA ACREDITAR ASIGNATURAS BRINDADAS / ASESORÍAS PARA ACREDITAR ASIGNATURAS PROGRAMADAS) * 100	SEMESTRAL	66.7	ESTADÍSTICAS GENERALES ESTATALES DE ATENCIÓN / COORDINACIÓN DEL SISTEMA ESTATAL DE EDUCACIÓN PARA ADULTOS (COSEA)				SE CUENTA CON LOS RECURSOS ECONÓMICOS, MATERIALES Y DE PERSONAL NECESARIOS
C2. ACREDITACIONES EN EDUCACIÓN BÁSICA REALIZADAS	PORCENTAJE DE ACREDITACIONES REALIZADAS EN EDUCACIÓN BÁSICA	(ACREDITACIONES REALIZADAS EN EDUCACIÓN BÁSICA / ACREDITACIONES PROGRAMADAS EN EDUCACIÓN BÁSICA) * 100	SEMESTRAL	80	ESTADÍSTICAS GENERALES ESTATALES DE ACREDITACIÓN / COORDINACIÓN DEL SISTEMA ESTATAL DE EDUCACIÓN PARA ADULTOS (COSEA)				QUE LOS PERSONAS INSCRITAS CUMPLEN EL NIVEL ACADÉMICO DE EDUCACIÓN BÁSICA QUE CURSAN
C3. CAPACITACIÓN (CURSOS Y TALLERES) LABORAL IMPARTIDA	PORCENTAJE DE PERSONAS CAPACITADAS	(PERSONAS CAPACITADAS EN CURSOS Y TALLERES / PERSONAS PROGRAMADAS EN CURSOS Y TALLERES) * 100	SEMESTRAL	100	ESTADÍSTICA PERIÓDICA ESTATAL DE MISIONES CULTURALES (D.F. CEA-468.02) / COORDINACIÓN DEL SISTEMA ESTATAL DE EDUCACIÓN PARA ADULTOS (COSEA)				SE CUENTA CON LOS RECURSOS ECONÓMICOS, MATERIALES Y DE PERSONAL NECESARIOS
C1. ASESORÍAS PARA ACREDITAR ASIGNATURAS EN EDUCACIÓN BÁSICA BRINDADAS (Proceso)	AT1C1. REALIZACIÓN DE CAMPANAS PARA PROMOCIÓN DE SERVICIOS PARA ADULTOS CON REZAGO EDUCATIVO	(CAMPANAS REALIZADAS PARA PROMOCIÓN / CAMPANAS PROGRAMADAS PARA PROMOCIÓN) * 100	TRIMESTRAL	86	RESUMEN PERIÓDICO DEL "INFORME DE CAMPANAS DE PROMOCIÓN" / COORDINACIÓN DEL SISTEMA ESTATAL DE EDUCACIÓN PARA ADULTOS (COSEA)				SE CUENTA CON LOS RECURSOS ECONÓMICOS, MATERIALES Y DE PERSONAL NECESARIOS
A2C1. REGISTRO DE SOLICITUD DE INSCRIPCIÓN A EDUCACIÓN BÁSICA PARA ADULTOS	PORCENTAJE DE SOLICITUDES REGISTRADAS	(SOLICITUDES REGISTRADAS / SOLICITUDES DE REGISTRO PROGRAMADAS) * 100	TRIMESTRAL	80	ESTADÍSTICAS GENERALES ESTATALES DE INSCRIPCIÓN Y REINSCRIPCIÓN / COORDINACIÓN DEL SISTEMA ESTATAL DE EDUCACIÓN PARA ADULTOS (COSEA)				SE CUENTA CON LOS RECURSOS ECONÓMICOS, MATERIALES Y DE PERSONAL NECESARIOS
A3C1. APLICACIÓN DE ENCUESTAS DE SATISFACCIÓN DEL SERVICIO	PORCENTAJE DE ENCUESTAS APLICADAS	(ENCUESTAS DE SATISFACCIÓN DEL SERVICIO APLICADAS / ENCUESTAS DE SATISFACCIÓN DEL SERVICIO PROGRAMADAS) * 100	TRIMESTRAL	100	RESUMEN PERIÓDICO DE ENCUESTAS DE SATISFACCIÓN DEL CLIENTE / COORDINACIÓN DEL SISTEMA ESTATAL DE EDUCACIÓN PARA ADULTOS (COSEA)				SE CUENTA CON LOS RECURSOS ECONÓMICOS, MATERIALES Y DE PERSONAL NECESARIOS

INSTITUCIÓN: SECRETARÍA DE EDUCACIÓN
 NOMBRE DEL PROGRAMA: SERVICIOS EDUCATIVOS PARA ADULTOS
 TEMA DEL PED: EDUCACIÓN
 OBJETIVO: ALCANZAR LA COBERTURA TOTAL EN MATERIA DE EDUCACIÓN
 ESTRATEGIA: GARANTIZAR EL DERECHO A LA EDUCACIÓN CON EQUIDAD E INCLUSIÓN PARA TODA LA POBLACIÓN
 BENEFICIARIO (PO/AE): PERSONAS CON 15 AÑOS DE EDAD O MÁS EN CONDICIÓN DE REZAGO EDUCATIVO

M20E03318
E

CLASIFICACIÓN PROGRAMÁTICA:
CP CONAC "Modalidad":

RESUMEN NARRATIVO		INDICADORES		INDICADOR	INDICADORES DE RESULTADOS 2 0 1 8		METAS ANUALES 2018	MEDIOS DE VERIFICACIÓN Y FUENTE DE INFORMACIÓN	SUPUESTOS
		INDICADOR	FORMULA		FRECUENCIA				
C2. ACREDITACIONES EN EDUCACIÓN BÁSICA REALIZADAS ACTIVIDADES (Procesos)	A1C2. REGISTRO DE SOLICITUD DE EXÁMENES EN EDUCACIÓN BÁSICA	PORCENTAJE DE REGISTROS DE PERSONAS QUE SOLICITAN EXÁMEN EN EDUCACIÓN BÁSICA	(REGISTRO DE PERSONAS QUE PRESENTARON EXAMEN / REGISTRO DE EXÁMENES PROGRAMADAS PARA EXÁMENES APLICADOS / EXÁMENES PROGRAMADOS) * 100	TRIMESTRAL	98	ESTADÍSTICAS GENERALES ESTATALES DE APLICACIÓN DE EXÁMENES / COORDINACIÓN DEL SISTEMA ESTATAL DE EDUCACIÓN PARA ADULTOS	SE CUENTA CON LOS RECURSOS ECONÓMICOS, MATERIALES Y DE PERSONAL NECESARIOS		
	A2C2. APLICACIÓN DE EXÁMENES	PORCENTAJE DE EXÁMENES APLICADOS	(EXÁMENES APLICADOS / EXÁMENES PROGRAMADOS) * 100	TRIMESTRAL	80	ESTADÍSTICAS GENERALES DE ESTATALES DE APLICACIÓN DE EXÁMENES / COORDINACIÓN DEL SISTEMA ESTATAL DE EDUCACIÓN PARA ADULTOS (COSEA)	LA PERSONA INSCRITA QUE SE REGISTRÓ PARA EL EXAMEN EN EDUCACIÓN BÁSICA ASISTE A LA APLICACIÓN DEL EXAMEN		
	A3C2. APLICACIÓN DE ENCUESTAS DE SATISFACCIÓN DEL SERVICIO	PORCENTAJE DE ENCUESTAS APLICADAS	(ENCUESTAS APLICADAS / ENCUESTAS PROGRAMADAS) * 100	TRIMESTRAL	100	RESUMEN PERIÓDICO DE ENCUESTAS DE SATISFACCIÓN DEL CLIENTE / COORDINACIÓN DEL SISTEMA ESTATAL DE EDUCACIÓN PARA ADULTOS (COSEA)	SE CUENTA CON LOS RECURSOS ECONÓMICOS, MATERIALES Y DE PERSONAL NECESARIOS (LAS LÍNEAS TELEFÓNICAS FUNCIONANDO CORRECTAMENTE)		
C3. CAPACITACIÓN (CURSOS Y TALLERES) LABORAL ACTIVIDADES (Procesos)	A1C3. REALIZACIÓN DE CAMPAÑAS PARA PROMOCIÓN DE SERVICIOS PARA ADULTOS CON REZAGO EDUCATIVO	PORCENTAJE DE CAMPAÑAS REALIZADAS	(CAMPAÑAS REALIZADAS PARA PROMOCIÓN / CAMPAÑAS PROGRAMADAS PARA PROMOCIÓN) * 100	TRIMESTRAL	85	ESTADÍSTICA PERIÓDICA ESTATAL DE MISIONES CULTURALES / COORDINACIÓN DEL SISTEMA ESTATAL DE EDUCACIÓN PARA ADULTOS (COSEA)	SE CUENTA CON LOS RECURSOS ECONÓMICOS, MATERIALES Y DE PERSONAL NECESARIOS		
	A2C3. REGISTRO DE SOLICITUD DE INSCRIPCIÓN A LOS CURSOS LABORALES	PORCENTAJE DE SOLICITUDES REGISTRADAS	(SOLICITUDES REGISTRADAS / SOLICITUDES PROGRAMADAS) * 100	TRIMESTRAL	100	ESTADÍSTICA PERIÓDICA ESTATAL DE MISIONES CULTURALES (D.F. CEA-066.02) / COORDINACIÓN DEL SISTEMA ESTATAL DE EDUCACIÓN PARA ADULTOS (COSEA)	SE CUENTA CON LOS RECURSOS ECONÓMICOS, MATERIALES Y DE PERSONAL NECESARIOS		
	A3C3. APLICACIÓN DE EXÁMENES	PORCENTAJE DE EXÁMENES APLICADOS	(EXÁMENES APLICADOS / EXÁMENES PROGRAMADOS) * 100	TRIMESTRAL	85	ESTADÍSTICA PERIÓDICA ESTATAL DE MISIONES CULTURALES (D.F. CEA-066.02) / COORDINACIÓN DEL SISTEMA ESTATAL DE EDUCACIÓN PARA ADULTOS (COSEA)	LA PERSONA INSCRITA QUE SE REGISTRÓ EN LOS CURSOS LABORALES ASISTE A LA APLICACIÓN DEL EXAMEN		
	A4C3. APLICACIÓN DE ENCUESTAS DE SATISFACCIÓN DEL SERVICIO	PORCENTAJE DE ENCUESTAS APLICADAS	(ENCUESTAS APLICADAS / ENCUESTAS PROGRAMADAS) * 100	TRIMESTRAL	100	RESUMEN PERIÓDICO DE ENCUESTAS DE OPINIÓN / COORDINACIÓN DEL SISTEMA ESTATAL DE EDUCACIÓN PARA ADULTOS (COSEA)	SE CUENTA CON LOS RECURSOS ECONÓMICOS, MATERIALES Y DE PERSONAL NECESARIOS (LAS LÍNEAS TELEFÓNICAS FUNCIONANDO CORRECTAMENTE)		

C.3.9 MATRICES DE INDICADORES PARA RESULTADOS – METAS 2018

INSTITUCIÓN: SECRETARÍA DE EDUCACIÓN
 NOMBRE DEL PROGRAMA: SERVICIOS DE EDUCACIÓN MEDIA SUPERIOR
 TEMA DEL PED: EDUCACIÓN
 OBJETIVO: ALCANZAR LA COBERTURA TOTAL EN MATERIA DE EDUCACIÓN
 ESTRATEGIA: GARANTIZAR EL DERECHO A LA EDUCACIÓN CON EQUIDAD E INCLUSIÓN PARA TODA LA POBLACIÓN
 BENEFICIARIO (POAE): INSTITUCIONES DE EDUCACIÓN MEDIA SUPERIOR

CLASIFICACIÓN PROGRAMÁTICA: M20E03411
 CP CONAC "Modalidad": E

RESUMEN NARRATIVO		MATRIZ DE INDICADORES DE RESULTADOS 2 0 1 8				MEDIOS DE VERIFICACIÓN Y FUENTE DE INFORMACIÓN	SUPUESTOS
INDICADOR	INDICADOR	FÓRMULA	FRECUENCIA	META ANUAL 2018			
FIN	CONTRIBUIR A INCREMENTAR LA TASA BRUTA DE COBERTURA DE LA EDUCACIÓN MEDIA SUPERIOR MEDIANTE LOS SERVICIOS QUE SE BRINDAN A LAS INSTITUCIONES DE EDUCACIÓN MEDIA SUPERIOR	TASA BRUTA DE COBERTURA DE EDUCACIÓN MEDIA SUPERIOR (MATRÍCULA DE EDUCACIÓN MEDIA SUPERIOR / POBLACIÓN DE 15 A 17 AÑOS DE EDAD)*100	ANUAL	83.7	SISTEMA DE ESTADÍSTICA 911; ESTADÍSTICO DE INICIO DE CURSOS / DIRECCIÓN GENERAL DE PLANEACIÓN Y COORDINACIÓN EDUCATIVA	QUE LOS ESTUDIANTES DE NIVEL MEDIO SUPERIOR CONTINUEN SUS ESTUDIOS HASTA FINALIZAR EL CICLO ACADÉMICO CORRESPONDIENTE	
PROPÓSITO	LAS INSTITUCIONES DE EDUCACIÓN MEDIA SUPERIOR MEJORAN LA EFICIENCIA TERMINAL AJUSTADO	(EGRESADOS DE BACHILLERATO DE 3 AÑOS EN EL AÑO T + EGRESADOS DE BACHILLERATO DE 2 AÑOS EN EL AÑO T-1) / NUEVO INGRESO A BACHILLERATO EN EL AÑO T-3)*100	ANUAL	82	SISTEMA DE ESTADÍSTICA 911; ESTADÍSTICO DE INICIO DE CURSOS / DIRECCIÓN GENERAL DE PLANEACIÓN Y COORDINACIÓN EDUCATIVA		
RESUMEN NARRATIVO	INDICADOR	FÓRMULA	FRECUENCIA	META ANUAL 2018	MEDIOS DE VERIFICACIÓN Y FUENTE DE INFORMACIÓN	SUPUESTOS	
COMPONENTES	INDICADOR	FÓRMULA	FRECUENCIA	META ANUAL 2018	MEDIOS DE VERIFICACIÓN Y FUENTE DE INFORMACIÓN	SUPUESTOS	
C1. EDUCACIÓN MEDIA SUPERIOR DE LAS INSTITUCIONES DEPENDIENTES DE LA SECRETARÍA DE EDUCACIÓN	TASA DE VARIACIÓN EN LA MATRÍCULA ESCOLAR EN LA EDUCACIÓN MEDIA SUPERIOR DEPENDIENTES DE LA SECRETARÍA DE EDUCACIÓN	((MATRÍCULA ESCOLAR EN EL AÑO T - MATRÍCULA ESCOLAR EN EL AÑO T-1) / MATRÍCULA ESCOLAR EN EL AÑO T-1)*100	SEMESTRAL	4	SISTEMA DE ESTADÍSTICA 911; ESTADÍSTICO DE INICIO DE CURSOS / DIRECCIÓN GENERAL DE PLANEACIÓN Y COORDINACIÓN EDUCATIVA	SE CUENTA CON LOS RECURSOS SUFICIENTES PARA LA MEJORA DE INFRAESTRUCTURA DEL SISTEMA Y LOS SUBSISTEMAS DE EDUCACIÓN MEDIA SUPERIOR	
C2. RECONOCIMIENTO DE VALDEZ OFICIAL DE ESTUDIOS (RVOE) ENTREGADO	PORCENTAJE DE RECONOCIMIENTOS DE VALDEZ OFICIAL DE ESTUDIOS ENTREGADOS	(RECONOCIMIENTOS DE VALDEZ OFICIAL DE ESTUDIOS ENTREGADOS / RECONOCIMIENTOS DE VALDEZ OFICIAL DE ESTUDIOS PROGRAMADOS)*100	SEMESTRAL	90	CONCENTRADO DE TRÁMITES DE INCORPORACIÓN / DIRECCIÓN DE ACREDITACIÓN, CERTIFICACIÓN Y CONTROL ESCOLAR	LAS INSTITUCIONES DE EDUCACIÓN MEDIA SUPERIOR CUMPLEN EN LOS REQUERIMIENTOS QUE LA NORMATIVIDAD VIGENTE (ACUERDOS 08) EXIGE.	
C3. REGISTRO DE CLAVE DE CENTRO DE TRABAJO ENTREGADA	PORCENTAJE DE CLAVES DE CENTROS DE TRABAJO ENTREGADAS	(CLAVES DE CENTROS DE TRABAJO ENTREGADAS / CLAVES DE CENTROS DE TRABAJO SOLICITADAS)*100	SEMESTRAL	100	CATÁLOGO ESTATAL / DIRECCIÓN GENERAL DE PLANEACIÓN Y COORDINACIÓN EDUCATIVA	LAS INSTITUCIONES DE EDUCACIÓN MEDIA SUPERIOR CUMPLEN LOS REQUERIMIENTOS QUE LA NORMATIVIDAD EXIGE.	
C4. CERTIFICADOS DE ESTUDIOS LEGALIZADOS ENTREGADOS	PORCENTAJE DE CERTIFICADOS DE ESTUDIOS LEGALIZADOS ENTREGADOS	(CERTIFICADOS DE ESTUDIOS ENTREGADOS / CERTIFICADOS DE ESTUDIOS SOLICITADOS)*100	SEMESTRAL	100	INDICADORES / DIRECCIÓN DE ACREDITACIÓN, CERTIFICACIÓN Y CONTROL ESCOLAR	LAS INSTITUCIONES DE EDUCACIÓN MEDIA SUPERIOR CUMPLEN CON LOS REQUISITOS PARA LA EMISIÓN DE CERTIFICADOS	
C5. SUPERVISIÓN A INSTITUCIONES DE EDUCACIÓN MEDIA SUPERIOR REALIZADA	PORCENTAJE DE SUPERVISIONES A INSTITUCIONES DE EDUCACIÓN MEDIA SUPERIOR REALIZADAS	(SUPERVISIONES A INSTITUCIONES DE EDUCACIÓN MEDIA SUPERIOR REALIZADAS / PROGRAMADAS)*100	SEMESTRAL	80	CONCENTRADO DE SUPERVISIONES / DIRECCIÓN EDUCATIVA MEDIA SUPERIOR	SE CUENTA CON LOS RECURSOS SUFICIENTES PARA LA REALIZACIÓN DE SUPERVISIONES A INSTITUCIONES DE EDUCACIÓN MEDIA SUPERIOR	
C1. EDUCACIÓN MEDIA SUPERIOR DE LAS INSTITUCIONES DEPENDIENTES DE LA SECRETARÍA DE EDUCACIÓN (Procesos)	INDICADOR	FÓRMULA	FRECUENCIA	META ANUAL 2018	MEDIOS DE VERIFICACIÓN Y FUENTE DE INFORMACIÓN	SUPUESTOS	
A1C1. INCORPORACIÓN DE INSTITUCIONES INCORPORADAS	PORCENTAJE DE INSTITUCIONES INCORPORADAS	(INSTITUCIONES INCORPORADAS / INCORPORACIÓN DE INSTITUCIONES PROGRAMADAS)*100	TRIMESTRAL	80	CONCENTRADO DE INSTITUCIONES INCORPORADAS / DIRECCIÓN DE ACREDITACIÓN, CERTIFICACIÓN Y CONTROL ESCOLAR	SE CUENTA CON LOS RECURSOS MATERIALES, DE PERSONAL Y ECONÓMICOS NECESARIOS	
A2C1. AUTORIZACIÓN PARA APERTURA DE NUEVOS CENTROS DE TRABAJO	PORCENTAJE DE CENTROS DE TRABAJO AUTORIZADOS	(CENTROS DE TRABAJO AUTORIZADOS / AUTORIZACIÓN DE CENTROS DE TRABAJO PROGRAMADA)*100	TRIMESTRAL	100	CATÁLOGO DE CENTROS DE TRABAJO / DIRECCIÓN GENERAL DE PLANEACIÓN Y COORDINACIÓN EDUCATIVA	SE CUENTA CON LOS RECURSOS MATERIALES, DE PERSONAL Y ECONÓMICOS NECESARIOS	
A3C1. HABILITACIÓN DE ESPACIOS	PORCENTAJE DE ESPACIOS HABILITADOS	(ESPACIOS HABILITADOS / HABILITACIÓN DE ESPACIOS PROGRAMADA)*100	TRIMESTRAL	95	CONCENTRADO ESTADÍSTICO DE ESPACIOS HABILITADOS / DIRECCIÓN DE EDUCACIÓN MEDIA SUPERIOR	SE CUENTA CON LOS RECURSOS MATERIALES, DE PERSONAL Y ECONÓMICOS NECESARIOS	

INSTITUCIÓN: SECRETARÍA DE EDUCACIÓN
 NOMBRE DEL PROGRAMA: SERVICIOS DE EDUCACIÓN MEDIA SUPERIOR
 TEMA DEL PED: EDUCACIÓN
 OBJETIVO: ALCANZAR LA COBERTURA TOTAL EN MATERIA DE EDUCACIÓN
 ESTRATEGIA: GARANTIZAR EL DERECHO A LA EDUCACIÓN CON EQUIDAD E INCLUSIÓN PARA TODA LA POBLACIÓN
 BENEFICIARIO (PO/AE): INSTITUCIONES DE EDUCACIÓN MEDIA SUPERIOR

M20E03411
E

CLASIFICACIÓN PROGRAMÁTICA:
CP CONAC "Mocidad":

RESUMEN NARRATIVO		M A T R I Z D E I N D I C A D O R E S D E R E S U L T A D O S 2 0 1 8			MEDIOS DE VERIFICACIÓN Y FUENTE DE INFORMACIÓN		SUPUESTOS
		INDICADOR	INDICADORES FORMULA	FRECUENCIA	META ANUAL 2018		
C2. RECONOCIMIENTO DE VALIDEZ OFICIAL DE ESTUDIOS (RVOE) ENTREGADO ACTIVIDADES (Procesos)	A1C2. PUBLICACIÓN DE CONVOCATORIA DE TRÁMITES DE INCORPORACIÓN	PORCENTAJE DE CONVOCATORIAS PUBLICADAS	(CONVOCATORIAS PUBLICADAS / CONVOCATORIAS PROGRAMADAS) * 100	TRIMESTRAL	100	CONVOCATORIAS PUBLICADAS / DIRECCIÓN DE ACREDITACIÓN, CERTIFICACIÓN Y CONTROL ESCOLAR	SE CUENTA CON EL PERSONAL, EQUIPO Y MATERIAL PARA DESARROLLAR LA ACTIVIDAD
	A2C2. REGISTRO DE SOLICITUD DE RECONOCIMIENTO DE VALIDEZ OFICIAL DE ESTUDIOS (RVOE)	PORCENTAJE DE SOLICITUDES PARA RECONOCIMIENTO DE VALIDEZ OFICIAL DE ESTUDIOS REALIZADOS	(SOLICITUDES PARA RECONOCIMIENTO DE VALIDEZ OFICIAL REGISTRADAS / SOLICITUDES PARA RECONOCIMIENTO DE VALIDEZ OFICIAL PROGRAMADAS) * 100	TRIMESTRAL	80	DIRECCIÓN DE TRÁMITES DE INCORPORACIÓN / DIRECCIÓN DE ACREDITACIÓN, CERTIFICACIÓN Y CONTROL ESCOLAR	SE CUENTA CON EL PERSONAL, EQUIPO Y MATERIAL PARA DESARROLLAR LA ACTIVIDAD
	A3C2. EMISIÓN DE DICTÁMEN ACADÉMICO	PORCENTAJE DE DICTÁMENES ACADÉMICOS EMITIDOS	(DICTÁMENES ACADÉMICOS EMITIDOS / EMISIÓN DE DICTÁMENES ACADÉMICOS PROGRAMADA) * 100	TRIMESTRAL	95	CONCENTRADO DE TRÁMITES / DIRECCIÓN EDUCATIVA MEDIA SUPERIOR	SE CUENTA CON EL PERSONAL, EQUIPO Y MATERIAL PARA DESARROLLAR LA ACTIVIDAD
C3. REGISTRO DE CLAVE DE CENTRO DE TRABAJO ENTREGADA ACTIVIDADES (Procesos)	A1C3. REGISTRO DE SOLICITUDES DE CLAVES DE CENTRO DE TRABAJO	PORCENTAJE DE SOLICITUDES DE CLAVES DE CENTROS DE TRABAJO REGISTRADAS Y ASIGNADAS	SOLICITUDES DE CLAVES DE CENTRO DE TRABAJO O TORGADAS / SOLICITUDES DE CLAVES DE CENTRO DE TRABAJO RECIBIDAS	TRIMESTRAL	100	CATÁLOGO DE CENTROS DE TRABAJO / DIRECCIÓN GENERAL DE PLANEACIÓN Y COORDINACIÓN EDUCATIVA	SE CUENTA CON EL PERSONAL, EQUIPO Y MATERIAL PARA DESARROLLAR LA ACTIVIDAD
	A2C3. ASIGNACIÓN DE CLAVE DE CENTRO DE TRABAJO EN INTEGRACIÓN AL CATÁLOGO ESTATAL	PORCENTAJE DE INSTITUCIONES INTEGRADAS EN EL CATÁLOGO ESTATAL	(NUMERO DE INSTITUCIONES INTEGRADAS AL CATÁLOGO / CLAVES DE CENTRO DE TRABAJO OTORGADAS) * 100	TRIMESTRAL	100	CATÁLOGO DE CENTROS DE TRABAJO / DIRECCIÓN GENERAL DE PLANEACIÓN Y COORDINACIÓN EDUCATIVA	SE CUENTA CON EL PERSONAL, EQUIPO Y MATERIAL PARA DESARROLLAR LA ACTIVIDAD
C4. CERTIFICADOS DE ESTUDIOS LEGALIZADOS ENTREGADOS ACTIVIDADES (Procesos)	A1C4 REVISIÓN DE CERTIFICADOS	PORCENTAJE DE CERTIFICADOS REVISADOS	(CERTIFICADOS REVISADOS / CERTIFICADOS PROGRAMADOS) * 100	TRIMESTRAL	100	INDICADORES / DIRECCIÓN DE ACREDITACIÓN, CERTIFICACIÓN Y CONTROL ESCOLAR	SE CUENTA CON EL PERSONAL, EQUIPO Y MATERIAL PARA DESARROLLAR LA ACTIVIDAD
	A2C4. LEGALIZACIÓN DE CERTIFICADOS	PORCENTAJE DE CERTIFICADOS LEGALIZADOS	(CERTIFICADOS LEGALIZADOS / CERTIFICADOS PROGRAMADOS) * 100	TRIMESTRAL	100	INDICADORES / DIRECCIÓN DE ACREDITACIÓN, CERTIFICACIÓN Y CONTROL ESCOLAR	SE CUENTA CON EL PERSONAL, EQUIPO Y MATERIAL PARA DESARROLLAR LA ACTIVIDAD
C5. SUPERVISIÓN A INSTITUCIONES DE EDUCACIÓN MEDIA SUPERIOR REALIZADA ACTIVIDADES (Procesos)	A1C5. PROGRAMACIÓN DE SUPERVISIONES A INSTITUCIONES EDUCATIVAS	TASA DE VARIACIÓN DE PROGRAMACIÓN DE SUPERVISIONES A INSTITUCIONES EDUCATIVAS	((PROGRAMACIÓN DE SUPERVISIONES A INSTITUCIONES EDUCATIVAS EN EL AÑO T - PROGRAMACIÓN DE SUPERVISIONES A INSTITUCIONES EDUCATIVAS EN EL AÑO T-1) / PROGRAMACIÓN DE SUPERVISIONES A INSTITUCIONES EDUCATIVAS EN EL AÑO T-1) * 100	TRIMESTRAL	10	ESTADÍSTICA DE SUPERVISIONES REALIZADAS / DIRECCIÓN DE EDUCACIÓN MEDIA SUPERIOR	SE CUENTA CON EL PERSONAL, EQUIPO Y MATERIAL PARA DESARROLLAR LA ACTIVIDAD
	A2C5. NOTIFICACIÓN DE VISITAS NOTIFICADAS	PORCENTAJE DE VISITAS NOTIFICADAS	(VISITAS NOTIFICADAS / NOTIFICACIONES DE VISITAS PROGRAMADAS) * 100	TRIMESTRAL	100	ESTADÍSTICA DE SUPERVISIONES REALIZADAS / DIRECCIÓN DE EDUCACIÓN MEDIA SUPERIOR	SE CUENTA CON EL PERSONAL, EQUIPO Y MATERIAL PARA DESARROLLAR LA ACTIVIDAD
	A3C5. ELABORACIÓN DE ACTAS DE SEGUIMIENTO ELABORADAS	PORCENTAJE DE ACTAS DE SEGUIMIENTO ELABORADAS	(ACTAS DE SEGUIMIENTO ELABORADAS / ELABORACIÓN DE ACTAS DE SEGUIMIENTO PROGRAMADA) * 100	TRIMESTRAL	100	ESTADÍSTICA DE SUPERVISIONES REALIZADAS / DIRECCIÓN DE EDUCACIÓN MEDIA SUPERIOR	SE CUENTA CON EL PERSONAL, EQUIPO Y MATERIAL PARA DESARROLLAR LA ACTIVIDAD
	A4C5. ELABORACIÓN DE ACTAS DE CONCLUSIÓN DE VISITA	PORCENTAJE DE ACTAS DE CONCLUSIONES ELABORADAS	(ACTAS DE CONCLUSIÓN ELABORADAS / ACTAS DE CONCLUSIÓN PROGRAMADAS) * 100	TRIMESTRAL	100	ESTADÍSTICA DE SUPERVISIONES REALIZADAS / DIRECCIÓN DE EDUCACIÓN MEDIA SUPERIOR	SE CUENTA CON EL PERSONAL, EQUIPO Y MATERIAL PARA DESARROLLAR LA ACTIVIDAD

C.3.9 MATRICES DE INDICADORES PARA RESULTADOS – METAS 2018

INSTITUCIÓN: SECRETARÍA DE EDUCACIÓN
 NOMBRE DEL PROGRAMA: SERVICIOS DE EDUCACIÓN SUPERIOR
 TEMA DEL PED: EDUCACIÓN
 OBJETIVO: ALCANZAR LA COBERTURA TOTAL EN MATERIA DE EDUCACIÓN
 ESTRATEGIA: GARANTIZAR EL DERECHO A LA EDUCACIÓN CON EQUIDAD E INCLUSIÓN PARA TODA LA POBLACIÓN
 BENEFICIARIO (POBAE): INSTITUCIONES DE EDUCACIÓN SUPERIOR

CLASIFICACIÓN PROGRAMÁTICA: M20E03511

CP CONAC "Modalidad": E

RESUMEN NARRATIVO		MATRIZ DE INDICADORES DE RESULTADOS 2 0 1 8			MEDIOS DE VERIFICACIÓN Y FUENTE DE INFORMACIÓN		SUPUESTOS
FIN	INDICADOR	FÓRMULA	FRECUENCIA	META ANUAL 2018			
CONTRIBUIR A INCREMENTAR LA COBERTURA DE LA EDUCACIÓN SUPERIOR MEDIANTE LOS SERVICIOS DE EDUCACIÓN SUPERIOR	TASA DE VARIACIÓN DE LA MATRÍCULA DE EDUCACIÓN SUPERIOR	((MATRÍCULA DE EDUCACIÓN SUPERIOR EN EL AÑO T - MATRÍCULA DE EDUCACIÓN SUPERIOR EN EL AÑO T-1) / MATRÍCULA DE EDUCACIÓN SUPERIOR EN EL AÑO T-1) * 100	ANUAL	4	SISTEMA 911 DE ESTADÍSTICA / DIRECCIÓN GENERAL DE PLANEACIÓN Y COORDINACIÓN EDUCATIVA		
LAS INSTITUCIONES DE EDUCACIÓN SUPERIOR INCREMENTAN LOS ESPACIOS EDUCATIVOS EN USO	TASA DE VARIACIÓN DE ESPACIOS EDUCATIVOS EN USO	(CANTIDAD DE ESPACIOS EDUCATIVOS EN USO EN EL AÑO T - CANTIDAD DE ESPACIOS EDUCATIVOS EN USO EN EL AÑO T-1) / CANTIDAD DE ESPACIOS EDUCATIVOS EN USO EN EL AÑO T-1 * 100	ANUAL	1.7	SISTEMA 911 DE ESTADÍSTICA / DIRECCIÓN GENERAL DE PLANEACIÓN Y COORDINACIÓN EDUCATIVA		LOS INSTITUCIONES DE EDUCACIÓN SUPERIOR CUENTAN CON LOS RECURSOS NECESARIOS Y PROGRAMAS ATRACTIVOS Y PERTINENTES.
RESUMEN NARRATIVO	INDICADOR	FÓRMULA	FRECUENCIA	META ANUAL 2018	MEDIOS DE VERIFICACIÓN Y FUENTE DE INFORMACIÓN		SUPUESTOS
C1. RECONOCIMIENTO DE VALIDEZ OFICIAL DE ESTUDIOS (RVOE) ENTREGADO	PORCENTAJE DE RECONOCIMIENTOS DE VALIDEZ OFICIAL DE ESTUDIOS ENTREGADOS	(RECONOCIMIENTOS DE VALIDEZ OFICIAL DE ESTUDIOS ENTREGADOS / RECONOCIMIENTOS DE VALIDEZ OFICIAL DE ESTUDIOS PROGRAMADOS) * 100	SEMESTRAL	60	CONCENTRADO DE TRÁMITES DE INCORPORACIÓN / DIRECCIÓN DE ACREDITACIÓN, CERTIFICACIÓN Y CONTROL ESCOLAR		LAS INSTITUCIONES DE EDUCACIÓN SUPERIOR CUMPLEN LOS REQUERIMIENTOS QUE LA NORMATIVIDAD VIGENTE (ACUERDO 11) EXIGE.
C2. DICTÁMENES DE PERSONAL DIRECTIVO Y DOCENTE ENTREGADO	PORCENTAJE DE DICTÁMENES DE PERSONAL DIRECTIVO Y DOCENTE ENTREGADOS	(DICTÁMENES DE PERSONAL DIRECTIVO Y DOCENTE ENTREGADOS / DICTÁMENES DE SOLICITADOS) * 100	SEMESTRAL	80	INDICADORES / DIRECCIÓN DE EDUCACIÓN SUPERIOR		LAS INSTITUCIONES DE EDUCACIÓN SUPERIOR CUENTAN CON PERSONAL CON LA PREPARACIÓN ADECUADA CONFORME A LOS REQUERIMIENTOS SEÑALADOS EN EL ACUERDO 11.
C3. DOCUMENTOS LEGALIZADOS ENTREGADOS	PORCENTAJE DE DOCUMENTOS LEGALIZADOS ENTREGADOS	(DOCUMENTOS LEGALIZADOS ENTREGADOS / DOCUMENTOS LEGALIZADOS PROGRAMADOS) * 100	SEMESTRAL	100	INDICADORES / DIRECCIÓN DE ACREDITACIÓN, CERTIFICACIÓN Y CONTROL ESCOLAR		LAS INSTITUCIONES DE EDUCACIÓN SUPERIOR CUMPLEN LOS REQUISITOS PARA LA EMISIÓN DE DOCUMENTOS ESCOLARES.
C4. SUPERVISIÓN A PLANTELES DE EDUCACIÓN SUPERIOR REALIZADA	PORCENTAJE DE SUPERVISIONES A PLANTELES DE EDUCACIÓN SUPERIOR REALIZADAS	(SUPERVISIONES A PLANTELES DE EDUCACIÓN SUPERIOR REALIZADAS / SUPERVISIONES A PLANTELES DE EDUCACIÓN SUPERIOR PROGRAMADAS) * 100	SEMESTRAL	100	CONCENTRADO DE SUPERVISIONES / DIRECCIÓN DE EDUCACIÓN SUPERIOR		LAS INSTITUCIONES DE EDUCACIÓN SUPERIOR CUENTAN CON EL RECONOCIMIENTO DE VALIDEZ OFICIAL DE ESTUDIOS Y LOS REQUERIMIENTOS SEÑALADOS EN LA NORMATIVIDAD EN MATERIA DE INCORPORACIÓN DE ESTUDIOS.
C5. OFICIO DE APROBACIÓN ENTREGADO	PORCENTAJE DE OFICIOS DE APROBACIÓN ENTREGADOS	(OFICIOS DE APROBACIÓN ENTREGADOS / ENTREGA DE OFICIOS DE APROBACIÓN PROGRAMADA) * 100	SEMESTRAL	100	CARPETA ÚNICA / DIRECCIÓN DE EDUCACIÓN SUPERIOR		LA REUNIÓN DE LA COMISIÓN ESTATAL PARA LA PLANEACIÓN DE LA EDUCACIÓN SUPERIOR EN NUEVO LEÓN (COPEPSNL) SE LLEVA A CABO CONFORME A LO PLANEADO
C6. CLAVE DE CENTRO DE TRABAJO ENTREGADA	PORCENTAJE DE CLAVES DE CENTRO DE TRABAJO ENTREGADAS	(CLAVES DE CENTROS DE TRABAJO ENTREGADAS / CLAVES DE CENTROS DE TRABAJO SOLICITADAS) * 100	SEMESTRAL	100	CATÁLOGO ESTATAL / DIRECCIÓN GENERAL DE PLANEACIÓN Y COORDINACIÓN EDUCATIVA		LAS INSTITUCIONES DE EDUCACIÓN SUPERIOR CUMPLEN LOS REQUERIMIENTOS QUE LA NORMATIVIDAD EXIGE

MZ0E03511

CLASIFICACIÓN PROGRAMÁTICA:

E

CP CONAC "Modalidad"

INSTITUCIÓN: SECRETARÍA DE EDUCACIÓN
 NOMBRE DEL PROGRAMA: SERVICIOS DE EDUCACIÓN SUPERIOR
 TEMA DEL PED: EDUCACIÓN
 OBJETIVO: ALCANZAR LA COBERTURA TOTAL EN MATERIA DE EDUCACIÓN
 ESTRATEGIA: GARANTIZAR EL DERECHO A LA EDUCACIÓN CON EQUIDAD E INCLUSIÓN PARA TODA LA POBLACIÓN
 BENEFICIARIO (POBAE): INSTITUCIONES DE EDUCACIÓN SUPERIOR

RESUMEN NARRATIVO		M A T R I Z D E I N D I C A D O R E S D E R E S U L T A D O S 2 0 1 8			SUPUESTOS		
		INDICADOR	INDICADORES FORMULA	FRECUENCIA		MEDIOS DE VERIFICACIÓN Y FUENTE DE INFORMACIÓN	
C1. RECONOCIMIENTO DE VALIDEZ OFICIAL DE ESTUDIOS (RVOE) ENTREGADO ACTIVIDADES (Procesos)	AT1C1. PUBLICACIÓN DE CONVOCATORIA DE TRÁMITES DE INCORPORACIÓN	PORCENTAJE DE CONVOCATORIAS PUBLICADAS	(CONVOCATORIAS PUBLICADAS / CONVOCATORIAS PROGRAMADAS) * 100	TRIMESTRAL	100	CONVOCATORIAS PUBLICADAS / DIRECCIÓN DE ACREDITACIÓN, CERTIFICACIÓN Y CONTROL ESCOLAR	SE CUENTA CON EL PERSONAL, EQUIPO Y MATERIAL PARA DESARROLLAR LA ACTIVIDAD
	A2C1. ELABORACIÓN DEL DICTAMEN DE FACTIBILIDAD ACADÉMICA	PORCENTAJE DE DICTAMENES DE FACTIBILIDAD ACADÉMICA ELABORADOS	(DICTAMENES DE FACTIBILIDAD ACADÉMICA ELABORADOS / DICTAMENES DE FACTIBILIDAD ACADÉMICAS PROGRAMADAS) * 100	TRIMESTRAL	80	CARPETA ÚNICA / DIRECCIÓN DE EDUCACIÓN SUPERIOR	SE CUENTA CON EL PERSONAL, EQUIPO Y MATERIAL PARA DESARROLLAR LA ACTIVIDAD
	A3C1. REGISTRO DE SOLICITUD DE RECONOCIMIENTO DE VALIDEZ OFICIAL DE ESTUDIOS (RVOE)	PORCENTAJE DE SOLICITUDES PARA RECONOCIMIENTO DE VALIDEZ OFICIAL DE ESTUDIOS REGISTRADAS	(SOLICITUDES PARA RECONOCIMIENTO DE VALIDEZ OFICIAL DE ESTUDIOS ELABORADAS / SOLICITUDES PARA RECONOCIMIENTO DE VALIDEZ OFICIAL DE ESTUDIOS REGISTRADAS) * 100	TRIMESTRAL	80	CONCENTRADO DE TRÁMITES DE INCORPORACIÓN / DIRECCIÓN DE ACREDITACIÓN, CERTIFICACIÓN Y CONTROL ESCOLAR	SE CUENTA CON EL PERSONAL, EQUIPO Y MATERIAL PARA DESARROLLAR LA ACTIVIDAD
C2. DICTAMENES DE PERSONAL DIRECTIVO Y DOCENTE ENTREGADO ACTIVIDADES (Procesos)	AT1C2. REGISTRO DE SOLICITUDES DE DICTAMEN DE DE DOCENTES Y DIRECTIVOS	PORCENTAJE DE SOLICITUDES DE DICTAMEN REGISTRADOS	(SOLICITUDES DE DICTAMINACIÓN ELABORADAS / SOLICITUDES DE DICTAMINACIÓN PRESENTADAS) * 100	TRIMESTRAL	80	INDICADORES / DIRECCIÓN DE EDUCACIÓN SUPERIOR	SE CUENTA CON EL PERSONAL, EQUIPO Y MATERIAL PARA DESARROLLAR LA ACTIVIDAD
	A2C2. DICTAMINACIÓN DE DOCENTES Y DIRECTIVOS	PORCENTAJE DE DICTAMENES DE DOCENTE Y DIRECTIVOS ENTREGADOS	(DICTAMENES DE DOCENTE Y DIRECTIVOS ENTREGADOS / DICTAMENES DE DOCENTE Y DIRECTIVOS PROGRAMADOS) * 100	TRIMESTRAL	80	INDICADORES / DIRECCIÓN DE EDUCACIÓN SUPERIOR	SE CUENTA CON EL PERSONAL, EQUIPO Y MATERIAL PARA DESARROLLAR LA ACTIVIDAD
	AT1C3. DICTAMINACIÓN DEL EXPEDIENTE	PORCENTAJE DE EXPEDIENTES DICTAMINADOS	(EXPEDIENTES DICTAMINADOS / EXPEDIENTES DE EXPEDIENTES SOLICITADOS) * 100	TRIMESTRAL	100	INDICADORES / DIRECCIÓN DE ACREDITACIÓN, CERTIFICACIÓN Y CONTROL ESCOLAR	SE CUENTA CON EL PERSONAL, EQUIPO Y MATERIAL PARA DESARROLLAR LA ACTIVIDAD
C3. DOCUMENTOS LEGALIZADOS ENTREGADOS ACTIVIDADES (Procesos)	A2C3. LEGALIZACIÓN DE DOCUMENTOS ESCOLARES	PORCENTAJE DE DOCUMENTOS ESCOLARES LEGALIZADOS	(DOCUMENTOS ESCOLARES LEGALIZADOS / DOCUMENTOS ESCOLARES SOLICITADOS PARA LEGALIZACIÓN) * 100	TRIMESTRAL	100	INDICADORES / DIRECCIÓN DE ACREDITACIÓN, CERTIFICACIÓN Y CONTROL ESCOLAR	SE CUENTA CON EL PERSONAL, EQUIPO Y MATERIAL PARA DESARROLLAR LA ACTIVIDAD
	AT1C4. NOTIFICACIÓN DE VISITAS	PORCENTAJE DE VISITAS NOTIFICADAS	(VISITAS NOTIFICADAS / NOTIFICACIONES DE VISITAS PROGRAMADAS) * 100	TRIMESTRAL	100	CUADRO DE CONCENTRACIÓN DE SUPERVISIONES / DIRECCIÓN DE EDUCACIÓN SUPERIOR	SE CUENTA CON EL PERSONAL, EQUIPO Y MATERIAL PARA DESARROLLAR LA ACTIVIDAD
	A2C4. ELABORACIÓN DE ACTAS DE SEGUIMIENTO	PORCENTAJE DE ACTAS DE SEGUIMIENTO ELABORADAS	(ACTAS DE SEGUIMIENTO ELABORADAS / ELABORACIÓN DE ACTAS DE SEGUIMIENTO PROGRAMADAS) * 100	TRIMESTRAL	100	CUADRO DE CONCENTRACIÓN DE SUPERVISIONES / DIRECCIÓN DE EDUCACIÓN SUPERIOR	SE CUENTA CON EL PERSONAL, EQUIPO Y MATERIAL PARA DESARROLLAR LA ACTIVIDAD
C4. SUPERVISIÓN A PLANTELES DE EDUCACIÓN SUPERIOR REALIZADA ACTIVIDADES (Procesos)	A3C4. RECEPCIÓN DE OFICIO-COMPROMISO	PORCENTAJE DE OFICIOS-COMPROMISO RECIBIDAS	(OFICIOS-COMPROMISO RECIBIDAS / OFICIOS-COMPROMISO PROGRAMADAS) * 100	TRIMESTRAL	100	CUADRO DE CONCENTRACIÓN DE SUPERVISIONES / DIRECCIÓN DE EDUCACIÓN SUPERIOR	SE CUENTA CON EL PERSONAL, EQUIPO Y MATERIAL PARA DESARROLLAR LA ACTIVIDAD
	AT1C5. REGISTRO DE NOTIFICACIÓN DE CARRERAS A IMPARTIR	PORCENTAJE DE NOTIFICACIONES DE CARRERAS A IMPARTIR REGISTRADAS	(NOTIFICACIONES DE CARRERAS A IMPARTIR REGISTRADAS / NOTIFICACIONES DE CARRERAS A IMPARTIR PROGRAMADAS) * 100	TRIMESTRAL	100	CARPETA ÚNICA / DIRECCIÓN DE EDUCACIÓN SUPERIOR	SE CUENTA CON EL PERSONAL, EQUIPO Y MATERIAL PARA DESARROLLAR LA ACTIVIDAD
	A2C5. REGISTRO DE FICHAS INFORMATIVAS	FICHAS INFORMATIVAS REGISTRADAS	(FICHAS INFORMATIVAS REGISTRADAS / FICHAS INFORMATIVAS PROGRAMADAS) * 100	TRIMESTRAL	100	CARPETA ÚNICA / DIRECCIÓN DE EDUCACIÓN SUPERIOR	SE CUENTA CON EL PERSONAL, EQUIPO Y MATERIAL PARA DESARROLLAR LA ACTIVIDAD

INSTITUCIÓN: SECRETARÍA DE EDUCACIÓN
NOMBRE DEL PROGRAMA: SERVICIOS DE EDUCACIÓN SUPERIOR
TEMA DEL PED: EDUCACIÓN
OBJETIVO: ALCANZAR LA COBERTURA TOTAL EN MATERIA DE EDUCACIÓN
ESTRATEGIA: GARANTIZAR EL DERECHO A LA EDUCACIÓN CON EQUIDAD E INCLUSIÓN PARA TODA LA POBLACIÓN
BENEFICIARIO (PO/AE): INSTITUCIONES DE EDUCACIÓN SUPERIOR

CLASIFICACIÓN PROGRAMÁTICA: M20E03511
CP CONAC "Modalidad": E

RESUMEN NARRATIVO		INDICADORES DE RESULTADOS 2 0 1 8		METAS ANUALES 2018	MEDIOS DE VERIFICACIÓN Y FUENTE DE INFORMACIÓN	SUPUESTOS
		INDICADOR	FORMULA			
C6. CLAVE DE CENTRO DE TRABAJO ENTREGADA ACTIVIDADES (Proceso)	ATC6. REGISTRO DE SOLICITUDES DE CLAVES DE CENTRO DE TRABAJO	PORCENTAJE DE SOLICITUDES DE CLAVES DE CENTRO DE TRABAJO REGISTRADAS Y ASIGNADAS	(SOLICITUDES DE CLAVES DE CENTRO DE TRABAJO OTORGADAS/ SOLICITUDES DE CLAVES DE CENTRO DE TRABAJO REGISTRADAS)*100	TRIMESTRAL	CATÁLOGOS DE CENTROS DE TRABAJO DIRECCIÓN GENERAL DE PLANEACIÓN Y COORDINACIÓN EDUCATIVA	SE CUENTA CON EL PERSONAL EQUIPO Y MATERIAL PARA DESARROLLAR LA ACTIVIDAD
	A2C6. INTEGRACIÓN DE CLAVE DE CENTRO DE TRABAJO E INTEGRACIÓN AL CATÁLOGO ESTATAL	PORCENTAJE DE INSTITUCIONES INTEGRADAS AL CATÁLOGO ESTATAL (CLAVES DE CENTRO DE TRABAJO ENTREGADAS EN EL CATÁLOGO ESTATAL)	(NÚMERO DE INSTITUCIONES INTEGRADAS AL CATÁLOGO ESTATAL / CLAVES DE CENTRO DE TRABAJO OTORGADAS)*100	TRIMESTRAL	46.7	CATÁLOGO DE CENTROS DE TRABAJO DIRECCIÓN GENERAL DE PLANEACIÓN Y COORDINACIÓN EDUCATIVA

C.3.9 MATRICES DE INDICADORES PARA RESULTADOS – METAS 2018

INSTITUCIÓN: SECRETARÍA DE EDUCACIÓN
 NOMBRE DEL PROGRAMA: SERVICIOS DE BECAS PARA EDUCACIÓN
 TEMA DEL PED: EDUCACIÓN
 OBJETIVO: ALCANZAR LA COBERTURA TOTAL EN MATERIA DE EDUCACIÓN
 ESTRATEGIA: GARANTIZAR EL DERECHO A LA EDUCACIÓN CON EQUIDAD E INCLUSIÓN PARA TODA LA POBLACIÓN
 BENEFICIARIO (PO/AE): PERSONAS - ALUMNOS ADSCRITOS A LOS TRES NIVELES DE EDUCACIÓN

CLASIFICACIÓN PROGRAMÁTICA:
 CP CONAC "Modalidad": E

M 20E19902

E

RESUMEN NARRATIVO		INDICADORES		M A T R I Z D E I N D I C A D O R E S D E R E S U L T A D O S 2 0 1 8		MEDIOS DE VERIFICACIÓN Y FUENTE DE INFORMACIÓN		SUPUESTOS
FIN	INDICADOR	FORMULA	FRECUENCIA	META ANUAL 2018				
CONTRIBUIR A INCREMENTAR LA TASA BRUTA DE COBERTURA DE EDUCACIÓN EN LOS TRES NIVELES DE EDUCACIÓN Y EN ESPECIE DE LOS ECONÓMICOS Y ALUMNOS ADSCRITOS A LOS TRES NIVELES DE EDUCACIÓN	TASA BRUTA DE COBERTURA DE EDUCACIÓN	(MATRICULA DE EDUCACIÓN / POBLACIÓN DE 03 A 22 AÑOS DE EDAD) * 100	ANUAL	81	SISTEMA DE ESTADÍSTICA 911: ESTADÍSTICO DE INICIO DE CURSOS / DIRECCIÓN GENERAL DE PLANEACIÓN Y COORDINACIÓN EDUCATIVA			
PROPOSITO	PORCENTAJE DE LA DESERCIÓN ESCOLAR	1-(MATRICULA TOTAL DE PRIMARIA Y DE SECUNDARIA N+1 - NUEVO INGRESO A 1° DE PRIMARIA Y DE SECUNDARIA N+1 + EGRESADO DEL NIVEL DE PRIMARIA Y DE SECUNDARIA N) / MATRICULA TOTAL DE PRIMARIA Y DE SECUNDARIA N	ANUAL	1	SISTEMA DE ESTADÍSTICA 911: ESTADÍSTICO DE INICIO DE CURSOS / DIRECCIÓN GENERAL DE PLANEACIÓN Y COORDINACIÓN EDUCATIVA		LOS ESTUDIANTES EN LOS TRES NIVELES DE EDUCACIÓN CONTINUAN SUS ESTUDIOS HASTA FINALIZAR EL CICLO ACADÉMICO CORRESPONDIENTE	
RESUMEN NARRATIVO	INDICADOR	FORMULA	FRECUENCIA	META ANUAL 2018	MEDIOS DE VERIFICACIÓN Y FUENTE DE INFORMACIÓN		SUPUESTOS	
C1. APOYO ECONÓMICO PARA LA EDUCACIÓN BÁSICA ENTREGADO	PORCENTAJE DE RECURSOS ECONÓMICOS PARA LA EDUCACIÓN BÁSICA EN FORMA DE APOYO ECONÓMICO ENTREGADOS	(RECURSOS ECONÓMICOS PARA LA EDUCACIÓN BÁSICA EJERCIDOS / RECURSOS ECONÓMICOS PARA LA EDUCACIÓN BÁSICA AUTORIZADOS) * 100	SEMESTRAL	100	REPORTE ANUAL DE BECAS OTORGADAS PARA LA EDUCACIÓN BÁSICA / JEFATURA DE BECAS PARA LA EDUCACIÓN BÁSICA		LOS PROCESOS ADMINISTRATIVOS PARA EL USO DE LOS APOYOS ECONÓMICOS OCURREN EN LOS TIEMPOS PREESTABLECIDOS	
C2. APOYO ECONÓMICO PARA LA EDUCACIÓN MEDIA SUPERIOR ENTREGADO	PORCENTAJE DE RECURSOS ECONÓMICOS PARA LA EDUCACIÓN MEDIA SUPERIOR EN FORMA DE APOYO ECONÓMICO	(RECURSOS ECONÓMICOS PARA LA EDUCACIÓN MEDIA SUPERIOR EJERCIDOS / RECURSOS ECONÓMICOS PARA LA EDUCACIÓN MEDIA SUPERIOR AUTORIZADOS) * 100	SEMESTRAL	100	REPORTE ANUAL DE BECAS OTORGADAS PARA LA EDUCACIÓN MEDIA SUPERIOR Y SUPERIOR		QUE LOS PROCESOS ADMINISTRATIVOS PARA EL USO DE LOS APOYOS ECONÓMICOS PARA LA EDUCACIÓN MEDIA SUPERIOR OCURREN EN LOS TIEMPOS PREESTABLECIDOS	
C3. APOYO EN ESPECIE (COLEGIATURA, TRANSPORTE, Y EXAMEN DE ADMISIÓN) PARA LA EDUCACIÓN MEDIA SUPERIOR ENTREGADO	PORCENTAJE DE APOYOS EN ESPECIE PARA LA EDUCACIÓN MEDIA SUPERIOR	(RECURSOS ECONÓMICOS PARA LA EDUCACIÓN MEDIA SUPERIOR EN ESPECIE EJERCIDOS EN ESPECIE / RECURSOS ECONÓMICOS PARA LA EDUCACIÓN MEDIA SUPERIOR AUTORIZADOS EN ESPECIE) * 100	SEMESTRAL	100	REPORTE ANUAL DE BECAS OTORGADAS (EN ESPECIE) PARA LA EDUCACIÓN MEDIA SUPERIOR / JEFATURA DE BECAS PARA LA EDUCACIÓN MEDIA SUPERIOR Y SUPERIOR		QUE LOS PROCESOS ADMINISTRATIVOS PARA EL USO DE LOS APOYOS EN ESPECIE PARA LA EDUCACIÓN MEDIA SUPERIOR OCURREN EN LOS TIEMPOS PREESTABLECIDOS	
C4. APOYO ECONÓMICO PARA LA EDUCACIÓN SUPERIOR ENTREGADO	PORCENTAJE DE RECURSOS ECONÓMICOS PARA LA EDUCACIÓN SUPERIOR EN FORMA DE APOYO ECONÓMICO	(RECURSOS ECONÓMICOS PARA LA EDUCACIÓN SUPERIOR EJERCIDOS / RECURSOS ECONÓMICOS PARA LA EDUCACIÓN SUPERIOR AUTORIZADOS) * 100	SEMESTRAL	100	REPORTE ANUAL DE BECAS OTORGADAS PARA LA EDUCACIÓN SUPERIOR / JEFATURA DE BECAS PARA LA EDUCACIÓN SUPERIOR Y SUPERIOR		QUE LOS PROCESOS ADMINISTRATIVOS PARA EL USO DE LOS APOYOS ECONÓMICOS PARA LA EDUCACIÓN SUPERIOR OCURREN EN LOS TIEMPOS PREESTABLECIDOS	
C5. EVENTOS DE PROMOCIÓN REALIZADOS	PORCENTAJE DE EVENTOS DE PROMOCIÓN REALIZADOS	(EVENTOS DE PROMOCIÓN REALIZADOS / EVENTOS DE PROMOCIÓN PROGRAMADOS) * 100	SEMESTRAL	100	REPORTES MENSUALES DE EVENTOS REALIZADOS / JEFATURA DE BECAS DE EDUCACIÓN BÁSICA		LA SOLICITUD DE PRESENCIA EN EVENTOS ES RECIBIDA CON SUFICIENTE TIEMPO DE ANTECIPACIÓN Y EN DOCUMENTO ESCRITO OFICIALMENTE	

M 20E19902
E

CLASIFICACIÓN PROGRAMÁTICA:
CP CONAC "Modalidad":

INSTITUCIÓN: SECRETARÍA DE EDUCACIÓN
NOMBRE DEL PROGRAMA: SERVICIOS DE BECAS PARA EDUCACIÓN
TEMA DEL PED: EDUCACIÓN
OBJETIVO: ALCANZAR LA COBERTURA TOTAL EN MATERIA DE EDUCACIÓN
ESTRATEGIA: GARANTIZAR EL DERECHO A LA EDUCACIÓN CON EQUIDAD E INCLUSIÓN PARA TODA LA POBLACIÓN
BENEFICIARIO (PO/AE): PERSONAS - ALUMNOS ADMISISTRADOS A LOS TRES NIVELES DE EDUCACIÓN

RESUMEN NARRATIVO		M A T R I Z D E I N D I C A D O R E S D E R E S U L T A D O S 2 0 1 8			MEDIOS DE VERIFICACIÓN Y FUENTE DE INFORMACIÓN	SUPUESTOS
		INDICADOR	FORMULA	FRECUENCIA		
C1. APOYO ECONÓMICO PARA LA EDUCACIÓN BÁSICA ENTREGADO ACTIVIDADES (Procesos) A1C1. SOLICITUD DE RECURSOS ECONÓMICOS PARA APOYOS ECONÓMICOS PARA LA EDUCACIÓN BÁSICA A3C1. PUBLICACIÓN DE CONVOCATORIAS PARA APOYOS ECONÓMICOS PARA LA EDUCACIÓN BÁSICA A3C1. REGISTRO DE SOLICITUDES DE BECAS PARA LA EDUCACIÓN BÁSICA A4C1. APROBACIÓN DE EXPEDIENTES DE SOLICITUD DE APOYOS ECONÓMICOS PARA LA EDUCACIÓN BÁSICA A5C1. PUBLICACIÓN DE RESULTADOS DE LAS CONVOCATORIAS	PORCENTAJE DE SOLICITUDES DE RECURSOS ECONÓMICOS REALIZADAS	(SOLICITUDES DE RECURSOS ECONÓMICOS REALIZADAS / SOLICITUDES DE RECURSOS ECONÓMICOS PROGRAMADAS) * 100	TRIMESTRAL	100	INFORME TRIMESTRAL DE GESTIÓN DE RECURSOS / JEFATURA ADMINISTRATIVA DEL CENTRO ESTATAL DE BECAS	SE CUENTA CON LOS RECURSOS MATERIALES FINANCIEROS Y DE PERSONAL PARA REALIZAR LA ACTIVIDAD
	PORCENTAJE DE CONVOCATORIAS PARA APOYOS ECONÓMICOS PARA LA EDUCACIÓN BÁSICA	(CONVOCATORIAS PUBLICADAS / CONVOCATORIAS PROGRAMADAS) * 100	TRIMESTRAL	100	EXPEDIENTE DE CONVOCATORIAS / JEFATURA JURIDICO	SE CUENTA CON LOS RECURSOS MATERIALES FINANCIEROS Y DE PERSONAL PARA REALIZAR LA ACTIVIDAD
	TASA DE VARIACIÓN DE SOLICITUDES DE BECAS PARA LA EDUCACIÓN BÁSICA REGISTRADAS	((SOLICITUDES DE BECAS PARA LA EDUCACIÓN BÁSICA REGISTRADAS EN EL AÑO T - SOLICITUDES DE BECAS PARA LA EDUCACIÓN BÁSICA REGISTRADAS EN EL AÑO T-1) / SOLICITUDES DE BECAS PARA LA EDUCACIÓN BÁSICA REGISTRADAS EN EL AÑO T-1) * 100	TRIMESTRAL	41.3	SISTEMA DE ADMINISTRACIÓN DE BECAS / JEFATURA DE INFORMATICA	SE CUENTA CON LOS RECURSOS MATERIALES FINANCIEROS Y DE PERSONAL PARA REALIZAR LA ACTIVIDAD
	PORCENTAJE DE EXPEDIENTES DE SOLICITUD DE APOYOS ECONÓMICOS PARA LA EDUCACIÓN BÁSICA APROBADOS	(EXPEDIENTES DE SOLICITUDES DE APOYOS ECONÓMICOS PARA LA EDUCACIÓN BÁSICA APROBADOS / EXPEDIENTES DE SOLICITUDES DE APOYOS ECONÓMICOS PARA LA EDUCACIÓN BÁSICA) * 100	TRIMESTRAL	31.3	SISTEMA DE ADMINISTRACIÓN DE BECAS / JEFATURA DE INFORMATICA	SE CUENTA CON LOS RECURSOS MATERIALES FINANCIEROS Y DE PERSONAL PARA REALIZAR LA ACTIVIDAD
	PORCENTAJE DE RESULTADOS DE LAS CONVOCATORIAS PUBLICADAS	(RESULTADOS DE CONVOCATORIAS PUBLICADAS / RESULTADOS DE CONVOCATORIAS PROGRAMADOS) * 100	TRIMESTRAL	100	CONCENTRADO DE PUBLICACIÓN DE RESULTADOS / JEFATURA DE BECAS PARA LA EDUCACIÓN BÁSICA	SE CUENTA CON LOS RECURSOS MATERIALES FINANCIEROS Y DE PERSONAL PARA REALIZAR LA ACTIVIDAD
	C2. APOYO ECONÓMICO PARA LA EDUCACIÓN MEDIA SUPERIOR ENTREGADO ACTIVIDADES (Procesos) A1C2. SOLICITUD DE RECURSOS ECONÓMICOS PARA LA EDUCACIÓN MEDIA SUPERIOR A2C2. PUBLICACIÓN DE CONVOCATORIAS PARA APOYOS ECONÓMICOS PARA LA EDUCACIÓN MEDIA SUPERIOR POR PARTE DEL COMITÉ ESTATAL DE BECAS A3C2. REGISTRO DE SOLICITUDES DE BECAS PARA LA EDUCACIÓN MEDIA SUPERIOR A4C2. APROBACIÓN DE EXPEDIENTES DE SOLICITUD DE APOYOS ECONÓMICOS PARA LA EDUCACIÓN MEDIA SUPERIOR A5C2. PUBLICACIÓN DE RESULTADOS DE LAS CONVOCATORIAS	PORCENTAJE SOLICITUDES DE RECURSOS ECONÓMICOS REALIZADAS	(SOLICITUDES DE RECURSOS ECONÓMICOS REALIZADAS / SOLICITUDES DE RECURSOS ECONÓMICOS PROGRAMADAS) * 100	TRIMESTRAL	100	INFORME TRIMESTRAL BECAS / JEFATURA ADMINISTRATIVA DEL CENTRO ESTATAL DE BECAS
PORCENTAJE DE CONVOCATORIAS PARA APOYOS ECONÓMICOS PARA LA EDUCACIÓN MEDIA SUPERIOR PUBLICADAS	(CONVOCATORIAS PUBLICADAS / CONVOCATORIAS PROGRAMADAS) * 100	TRIMESTRAL	100	EXPEDIENTE DE CONVOCATORIAS / JEFATURA JURIDICO	SE CUMPLEN LAS REGLAS DE OPERACIÓN Y LOS CONVENIOS DE LAS FUENTES DE LOS RECURSOS ECONÓMICOS	
TASA DE VARIACIÓN DE SOLICITUDES DE BECAS PARA LA EDUCACIÓN MEDIA SUPERIOR REGISTRADAS	((SOLICITUDES DE BECAS PARA LA EDUCACIÓN MEDIA SUPERIOR REGISTRADAS EN EL AÑO T - SOLICITUDES DE BECAS PARA LA EDUCACIÓN MEDIA SUPERIOR REGISTRADAS EN EL AÑO T-1) / SOLICITUDES SUPERIOR REGISTRADAS EN EL AÑO T-1) * 100	TRIMESTRAL	90	SISTEMA DE ADMINISTRACIÓN DE BECAS, Y EL SISTEMA DE ESTADÍSTICAS ANUALES / JEFATURA DE INFORMATICA, Y JEFATURA DE BECAS PARA LA EDUCACIÓN BÁSICA	EL SISTEMA COMPUTACIONAL FUNCIONE ADECUADAMENTE	
PORCENTAJE DE EXPEDIENTES DE SOLICITUD DE APOYOS ECONÓMICOS PARA LA EDUCACIÓN MEDIA SUPERIOR APROBADOS	(EXPEDIENTES DE SOLICITUD DE APOYOS ECONÓMICOS PARA LA EDUCACIÓN MEDIA SUPERIOR APROBADOS / EXPEDIENTES DE SOLICITUD DE APOYOS ECONÓMICOS PARA LA EDUCACIÓN MEDIA SUPERIOR) * 100	TRIMESTRAL	70	SISTEMA DE ADMINISTRACIÓN DE BECAS, Y EL SISTEMA DE ESTADÍSTICAS ANUALES / JEFATURA DE INFORMATICA, Y JEFATURA DE BECAS PARA LA EDUCACIÓN MEDIA SUPERIOR Y SUPERIOR.	LOS EXPEDIENTES DE SOLICITUD DE APOYOS CUMPLAN CON LOS REQUISITOS ESTABLECIDOS EN LA CONVOCATORIA	
PORCENTAJE DE RESULTADOS DE LAS CONVOCATORIAS PUBLICADAS	(RESULTADOS DE CONVOCATORIAS PUBLICADAS / RESULTADOS DE CONVOCATORIAS PROGRAMADOS) * 100	TRIMESTRAL	100	CONCENTRADO DE PUBLICACIÓN DE RESULTADOS / JEFATURA DE BECAS PARA LA EDUCACIÓN MEDIA SUPERIOR Y SUPERIOR.	EL SISTEMA COMPUTACIONAL FUNCIONE ADECUADAMENTE	

M 20E19902
E

CLASIFICACIÓN PROGRAMÁTICA:
CP CONAC "Modalidad":

INSTITUCIÓN: SECRETARÍA DE EDUCACIÓN
NOMBRE DEL PROGRAMA: SERVICIOS DE BECAS PARA EDUCACIÓN
TEMA DEL PED: EDUCACIÓN
OBJETIVO: ALCANZAR LA COBERTURA TOTAL EN MATERIA DE EDUCACIÓN
ESTRATEGIA: GARANTIZAR EL DERECHO A LA EDUCACIÓN CON EQUIDAD E INCLUSIÓN PARA TODA LA POBLACIÓN
BENEFICIARIO (PO/AE): PERSONAS - ALUMNOS ADSCRITOS A LOS TRES NIVELES DE EDUCACIÓN

RESUMEN NARRATIVO	INDICADORES DE RESULTADOS 2 0 1 8			MEDIOS DE VERIFICACIÓN Y FUENTE DE INFORMACIÓN	SUPUESTOS	
	INDICADOR	FORMULA	FRECUENCIA			
C3. APOYO EN ESPECIE (COLEGIATURA, TRANSPORTE, Y EXAMEN DE ADMISIÓN PARA LA EDUCACIÓN MEDIA SUPERIOR ENTREGADO ACTIVIDADES (Procesos)						
A1C3. SOLICITUD DE RECURSOS ECONÓMICOS PARA APOYOS EN ESPECIE PARA LA EDUCACIÓN MEDIA SUPERIOR	INDICADOR: PORCENTAJE DE SOLICITUDES DE RECURSOS ECONÓMICOS REALIZADAS PARA LA EDUCACIÓN MEDIA SUPERIOR	FORMULA: (SOLICITUDES DE RECURSOS ECONÓMICOS REALIZADAS/ SOLICITUDES DE RECURSOS ECONÓMICOS PROGRAMADAS) * 100	TRIMESTRAL	100	INFORME TRIMESTRAL BECAS / JEFATURA ADMINISTRATIVA DEL CENTRO ESTATAL DE BECAS PARA LA EDUCACIÓN MEDIA SUPERIOR	LOS PROCESOS ADMINISTRATIVOS PARA LA SOLICITUD DE RECURSOS ECONÓMICOS PARA APOYOS EN ESPECIE PARA LA EDUCACIÓN MEDIA SUPERIOR SE CUMPLEN EN LOS TIEMPOS PREESTABLECIDOS.
A2C3. PUBLICACIÓN DE CONVOCATORIAS PARA APOYOS EN ESPECIE PARA LA EDUCACIÓN MEDIA SUPERIOR POR PARTE DEL COMITÉ ESTATAL DE BECAS	INDICADOR: PORCENTAJE DE CONVOCATORIAS PARA APOYOS EN ESPECIE PARA LA EDUCACIÓN MEDIA SUPERIOR PUBLICADAS	FORMULA: (CONVOCATORIAS PUBLICADAS/ CONVOCATORIAS PROGRAMADAS) * 100	TRIMESTRAL	100	EXPEDIENTE DE CONVOCATORIAS / JEFATURA JURIDICO	SE CUMPLEN LAS REGLAS DE OPERACIÓN Y LOS CONVENIOS DE LAS FUENTES DE LOS RECURSOS ECONÓMICOS
A3C3. REGISTRO DE SOLICITUDES DE BECAS EN ESPECIE PARA LA EDUCACIÓN MEDIA SUPERIOR	INDICADOR: TASA DE VARIACIÓN DE SOLICITUDES DE BECAS PARA LA EDUCACIÓN MEDIA SUPERIOR REGISTRADAS	FORMULA: (SOLICITUDES DE BECAS EN ESPECIE PARA LA EDUCACIÓN MEDIA SUPERIOR REGISTRADAS EN EL AÑO T - SOLICITUDES DE BECAS EN ESPECIE PARA LA EDUCACIÓN MEDIA SUPERIOR REGISTRADAS EN EL AÑO T-1) * 100	TRIMESTRAL	25.8	SISTEMA DE ADMINISTRACIÓN DE BECAS, Y EL SISTEMA DE ESTADÍSTICAS ANUALES/ JEFATURA DE INFORMATICA, Y JEFATURA DE BECAS PARA LA EDUCACIÓN BÁSICA	EL SISTEMA COMPUTACIONAL FUNCIONE ADECUADAMENTE
A4C3. APROBACIÓN DE EXPEDIENTES DE SOLICITUD DE APOYOS EN ESPECIE PARA LA EDUCACIÓN MEDIA SUPERIOR	INDICADOR: PORCENTAJE DE EXPEDIENTES DE SOLICITUD DE APOYOS EN ESPECIE PARA LA EDUCACIÓN MEDIA SUPERIOR APROBADOS	FORMULA: (EXPEDIENTES DE SOLICITUD DE APOYOS EN ESPECIE PARA LA EDUCACIÓN MEDIA SUPERIOR APROBADOS/ EXPEDIENTES DE SOLICITUD DE APOYOS EN ESPECIE PARA LA EDUCACIÓN MEDIA SUPERIOR) * 100	TRIMESTRAL	100	SISTEMA DE ADMINISTRACIÓN DE BECAS, Y EL SISTEMA DE ESTADÍSTICAS ANUALES/ JEFATURA DE INFORMATICA, JEFATURA DE BECAS PARA LA EDUCACIÓN BÁSICA	LOS EXPEDIENTES DE SOLICITUD DE APOYOS CUMPLAN LOS REQUISITOS ESTABLECIDOS EN LA CONVOCATORIA
A5C3. PUBLICACIÓN DE RESULTADOS DE LAS CONVOCATORIAS	INDICADOR: PORCENTAJE DE RESULTADOS DE LAS CONVOCATORIAS PUBLICADOS	FORMULA: (RESULTADOS DE CONVOCATORIAS PUBLICADOS/ RESULTADOS DE CONVOCATORIAS PROGRAMADOS) * 100	TRIMESTRAL	100	CONCENTRADO DE PUBLICACIÓN DE RESULTADOS / JEFATURA DE BECAS PARA LA EDUCACIÓN BÁSICA	SE CUENTA CON LOS RECURSOS PERSONAL Y MATERIAL NECESARIOS PARA LLEVAR A CABO LA ACTIVIDAD
C4. APOYO ECONÓMICO PARA LA EDUCACIÓN SUPERIOR ENTREGADO ACTIVIDADES (Procesos)						
A1C4. SOLICITUD DE RECURSOS ECONÓMICOS PARA APOYOS ECONÓMICOS PARA LA EDUCACIÓN SUPERIOR	INDICADOR: PORCENTAJE DE SOLICITUDES DE RECURSOS ECONÓMICOS REALIZADAS	FORMULA: (SOLICITUDES DE RECURSOS ECONÓMICOS REALIZADAS/ SOLICITUDES DE RECURSOS ECONÓMICOS PROGRAMADAS) * 100	TRIMESTRAL	100	INFORME TRIMESTRAL BECAS / JEFATURA ADMINISTRATIVA DEL CENTRO ESTATAL DE BECAS PARA LA EDUCACIÓN SUPERIOR	LOS PROCESOS ADMINISTRATIVOS PARA LA SOLICITUD DE RECURSOS ECONÓMICOS PARA APOYOS ECONÓMICOS PARA LA EDUCACIÓN SUPERIOR OCURRAN EN LOS TIEMPOS PREESTABLECIDOS.
A2C4. PUBLICACIÓN DE CONVOCATORIAS PARA APOYOS ECONÓMICOS PARA LA EDUCACIÓN SUPERIOR POR PARTE DEL COMITÉ ESTATAL DE BECAS	INDICADOR: PORCENTAJE DE CONVOCATORIAS PARA APOYOS ECONÓMICOS PARA LA EDUCACIÓN SUPERIOR PUBLICADAS	FORMULA: (CONVOCATORIAS APROBADAS/ CONVOCATORIAS PROGRAMADAS) * 100	TRIMESTRAL	100	EXPEDIENTE DE CONVOCATORIAS/ JEFATURA JURIDICO	SE CUMPLEN LAS REGLAS DE OPERACIÓN Y LOS CONVENIOS DE LAS FUENTES DE LOS RECURSOS ECONÓMICOS
A3C4. REGISTRO DE SOLICITUDES DE BECAS PARA LA EDUCACIÓN SUPERIOR	INDICADOR: TASA DE VARIACIÓN DE SOLICITUDES DE BECAS PARA LA EDUCACIÓN SUPERIOR REGISTRADAS	FORMULA: (SOLICITUDES DE BECAS PARA LA EDUCACIÓN SUPERIOR REGISTRADAS EN EL AÑO T - SOLICITUDES DE BECAS PARA LA EDUCACIÓN SUPERIOR REGISTRADAS EN EL AÑO T-1) / SOLICITUDES DE BECAS PARA LA EDUCACIÓN SUPERIOR REGISTRADAS EN EL AÑO T-1) * 100	TRIMESTRAL	104.5	SISTEMA DE ADMINISTRACIÓN DE BECAS, Y EL SISTEMA DE ESTADÍSTICAS ANUALES/ JEFATURA DE INFORMATICA, Y JEFATURA DE BECAS PARA LA EDUCACIÓN MEDIA SUPERIOR Y SUPERIOR.	EL SISTEMA COMPUTACIONAL FUNCIONE ADECUADAMENTE
A4C4. APROBACIÓN DE EXPEDIENTES DE SOLICITUD DE APOYOS ECONÓMICOS PARA LA EDUCACIÓN SUPERIOR	INDICADOR: PORCENTAJE DE EXPEDIENTES DE SOLICITUD DE APOYOS ECONÓMICOS PARA LA EDUCACIÓN SUPERIOR APROBADOS	FORMULA: (EXPEDIENTES DE SOLICITUD DE APOYOS ECONÓMICOS PARA LA EDUCACIÓN SUPERIOR APROBADOS/ EXPEDIENTES DE SOLICITUD DE APOYOS ECONÓMICOS PARA LA EDUCACIÓN SUPERIOR PROGRAMADOS) * 100	TRIMESTRAL	70.8	SISTEMA UNICO DE BENEFICIARIOS DE EDUCACIÓN SUPERIOR ADMINISTRACIÓN DE BECAS, Y EL SISTEMA DE ESTADÍSTICAS ANUALES / JEFATURA DE INFORMATICA, Y JEFATURA DE BECAS PARA LA EDUCACIÓN MEDIA SUPERIOR Y SUPERIOR.	LOS EXPEDIENTES DE SOLICITUD DE APOYOS CUMPLAN CON LOS REQUISITOS ESTABLECIDOS EN LA CONVOCATORIA
A5C4. PUBLICACIÓN DE RESULTADOS DE LAS CONVOCATORIAS	INDICADOR: PORCENTAJE DE RESULTADOS DE LAS CONVOCATORIAS PUBLICADOS	FORMULA: (RESULTADOS DE CONVOCATORIAS PUBLICADOS/ RESULTADOS DE CONVOCATORIAS PROGRAMADOS) * 100	TRIMESTRAL	100	CONCENTRADO DE PUBLICACIÓN DE RESULTADOS / JEFATURA DE BECAS PARA LA EDUCACIÓN MEDIA SUPERIOR Y SUPERIOR.	EL SISTEMA COMPUTACIONAL FUNCIONE ADECUADAMENTE

INSTITUCIÓN: SECRETARÍA DE EDUCACIÓN
NOMBRE DEL PROGRAMA: SERVICIOS DE BECAS PARA EDUCACIÓN
TEMA DEL PED: EDUCACIÓN
OBJETIVO: ALCANZAR LA COBERTURA TOTAL EN MATERIA DE EDUCACIÓN
ESTRATEGIA: GARANTIZAR EL DERECHO A LA EDUCACIÓN CON EQUIDAD E INCLUSIÓN PARA TODA LA POBLACIÓN
BENEFICIARIO (PO/AE): PERSONAS - ALUMNOS ADMISISTRADOS A LOS TRES NIVELES DE EDUCACIÓN

CLASIFICACIÓN PROGRAMÁTICA:
CP CONAC "Modalidad": E

M 20E19902

RESUMEN NARRATIVO		INDICADOR	INDICADORES DE RESULTADOS 2 0 1 8	FRECUENCIA	META ANUAL 2018	MEIOS DE VERIFICACIÓN Y FUENTE DE INFORMACIÓN	SUPUESTOS
C5. EVENTOS DE PROMOCIÓN REALIZADOS							
ACTIVIDADES (Procesos)							
ATCS. RECEPCIÓN DE SOLICITUD PARA LA PRESENCIA DEL CENTRO ESTATAL DE BECAS Y/O EVENTO INTERNO DE BECAS, CAPACITACIONES O ASESORÍAS.	PORCENTAJE DE SOLICITUDES DE PRESENCIA RECIBIDAS O EVENTOS REALIZADOS	(SOLICITUDES DE PRESENCIA RECIBIDAS / SOLICITUDES DE PRESENCIA PROGRAMADAS) * 100	100	TRIMESTRAL	100	CARPETA DE EVENTOS / JEFATURA DE BECAS PARA LA EDUCACIÓN BÁSICA	LA SOLICITUD ES RECIBIDA CON SUFICIENTE TIEMPO DE ANTICIPACIÓN Y EN DOCUMENTO OFICIAL.
A3CS. AUTORIZACIÓN DE ASISTENCIA O REALIZACIÓN DE EVENTOS AUTORIZADOS	PORCENTAJE DE AUTORIZACIONES DE ASISTENCIA O REALIZACIÓN DE EVENTOS AUTORIZADOS	(ASISTENCIAS O REALIZACIÓN DE EVENTOS AUTORIZADOS / SOLICITUDES DE ASISTENCIA O REALIZACIÓN DE EVENTOS RECIBIDAS) * 100	100	TRIMESTRAL	100	CARPETA DE EVENTOS / JEFATURA DE BECAS PARA LA EDUCACIÓN BÁSICA	SE CUENTA CON LOS RECURSOS SUFICIENTES PARA AUTORIZAR LA ASISTENCIA A EVENTOS O LA REALIZACIÓN DE EVENTOS
A3CS. SOLICITUD DE RECURSOS PARA LA ASISTENCIA O REALIZACIÓN DE EVENTO	PORCENTAJE DE SOLICITUDES PARA EVENTOS REALIZADOS O REALIZACIÓN DE EVENTO	(SOLICITUD DE RECURSOS PARA EVENTOS REALIZADOS Y EVENTOS PROGRAMADOS / SOLICITUD DE RECURSOS PARA EVENTOS AUTORIZADOS) * 100	100	TRIMESTRAL	100	CARPETA DE EVENTOS / JEFATURA DE BECAS PARA LA EDUCACIÓN BÁSICA	LA SOLICITUD ES RECIBIDA O EL EVENTO ES PROGRAMADO CON SUFICIENTE TIEMPO DE ANTICIPACIÓN

C.3.9 MATRICES DE INDICADORES PARA RESULTADOS – METAS 2018

INSTITUCIÓN: SECRETARÍA DE INFRAESTRUCTURA
 NOMBRE DEL PROGRAMA: INFRAESTRUCTURA PARA EL DESARROLLO Y EL BIENESTAR
 TEMA DEL PED: DESARROLLO URBANO, REGIONAL Y VIVIENDA
 OBJETIVO: MEJORAR LA CALIDAD DE LOS ESPACIOS URBANOS Y ASEGURAR UN ENFOQUE SOCIAL INCLUYENTE
 ESTRATEGIA: DESARROLLAR MECANISMOS DE INTEGRACIÓN E INCLUSIÓN SOCIAL EN LA PLANEACIÓN SOCIAL INCLUYENTE
 BENEFICIARIO (PO/AE): GOBIERNO (DEPENDENCIAS Y ENTIDADES)

CLASIFICACIÓN PROGRAMÁTICA:
 P26B04623
 B
 CP CONAC "Modalidad":

MATRIZ DE INDICADORES DE RESULTADOS 2 0 1 8						
RESUMEN NARRATIVO		INDICADOR	FÓRMULA	FRECUENCIA	META ANUAL 2018	SUPUESTOS
FIN	CONTRIBUIR A INCREMENTAR EL GASTO DE INVERSIÓN EN INFRAESTRUCTURA QUE MEJORE LA CALIDAD DE VIDA DE LOS HABITANTES MEDIANTE EL DESARROLLO DE ESPACIOS PÚBLICOS QUE ASEGUREN UN ENFOQUE SOCIAL INCLUYENTE	TASA DE VARIACIÓN DEL GASTO DE INVERSIÓN EN INFRAESTRUCTURA	(GASTO DE INVERSIÓN EN INFRAESTRUCTURA EN EL AÑO T - GASTO DE INVERSIÓN EN INFRAESTRUCTURA EN EL AÑO T-1) / GASTO DE INVERSIÓN EN INFRAESTRUCTURA EN EL AÑO T-1 * 100	ANUAL	15	RELACIÓN DE PEI DE INFRAESTRUCTURA OTORGADOS EN EL PERÍODO/UNIDAD DE INVERSIÓN S.I. Y PRESUPUESTOS DE TESORERÍA GENERAL DEL ESTADO.
PROPOSITO	EL GOBIERNO (DEPENDENCIAS Y ENTIDADES) CUENTAN CON SERVICIOS DE ASIGNACIÓN Y EJECUCIÓN DE OBRA PÚBLICA PARA EL DESARROLLO DE INFRAESTRUCTURA	PROMEDIO DE GASTO DE INVERSIÓN EN INFRAESTRUCTURA POR POBLACIÓN BENEFICIADA	(GASTO DE INVERSIÓN EN INFRAESTRUCTURA / POBLACIÓN BENEFICIADA)	ANUAL	1400	SE CUENTA CON BASE DE DATOS PARA OBTENER LA INFORMACIÓN REQUERIDA CON AGUA Y DRENAJE DE MONTERREY, REA E ICIFED.
COMPONENTES	RESUMEN NARRATIVO	INDICADOR	FÓRMULA	FRECUENCIA	META ANUAL 2018	SUPUESTOS
	C1. PROYECTOS INTEGRALES DE INFRAESTRUCTURA AUTORIZADOS	PORCENTAJE DE PROYECTOS INTEGRALES DE INFRAESTRUCTURA AUTORIZADOS	(PROYECTOS AUTORIZADOS / PROYECTOS ELABORADOS) * 100	SEMESTRAL	80	LAS DEPENDENCIAS O LA SECRETARÍA DE INFRAESTRUCTURA CUMPLEN CON LOS CRITERIOS REQUERIDOS PARA LA AUTORIZACIÓN DEL PROYECTO
	C2. LICITACIONES DE PROYECTOS ASIGNADAS	PORCENTAJE DE FALLO DE LICITACIONES	(LICITACIONES CON FALLO / LICITACIONES EFECTUADAS) * 100	SEMESTRAL	90	LOS PROVEEDORES Y CONTRATISTAS CUMPLEN CON LOS LINEAMIENTOS NORMATIVOS ESTABLECIDOS
	C3. PROYECTOS DE INFRAESTRUCTURA CONSTRUIDOS	PORCENTAJE DE PROYECTOS DE INFRAESTRUCTURA CONSTRUIDOS	(PROYECTOS DE INFRAESTRUCTURA CONSTRUIDOS / PROYECTOS DE INFRAESTRUCTURA ESTABLECIDOS EN EL PROGRAMA ANUAL DE OBRAS) * 100	SEMESTRAL	80	LOS PROVEEDORES Y CONTRATISTAS CUMPLEN CON LAS ESPECIFICACIONES DE LOS PROYECTOS SIN CONTRATIEMPOS
C1. PROYECTOS INTEGRALES DE INFRAESTRUCTURA AUTORIZADOS	A1C1. ELABORACIÓN DE ANTEPROYECTOS	PORCENTAJE DE ANTEPROYECTOS REALIZADOS	(ANTEPROYECTOS REALIZADOS / TOTAL DE SOLICITUDES DE ANTEPROYECTOS) * 100	TRIMESTRAL	95	LA DEPENDENCIA/SECRETARÍA DE INFRAESTRUCTURA CLARIFICA LAS NECESIDADES DEL REQUERIMIENTO.
ACTIVIDADES (Procesos)	A2C1. ELABORACIÓN DE PROYECTOS EJECUTIVOS	PORCENTAJE DE PROYECTOS EJECUTIVOS ELABORADOS.	(PROYECTOS EJECUTIVOS ELABORADOS / PROYECTOS EJECUTIVOS SOLICITADOS) * 100	TRIMESTRAL	94	EXPEDIENTE FÍSICO DE PROYECTO EJECUTIVO AUTORIZADO / DIRECCIÓN DE PROYECTOS
	A3C1. REGISTRO DE PROYECTOS EN CARTERA Y CON AUTORIZACIÓN PRESUPUESTAL	PORCENTAJE DE PROYECTOS CON ASIGNACIÓN DE CARTERA Y PEI	(PROYECTOS CON NÚMERO DE CARTERA Y ASIGNACIÓN PRESUPUESTAL / PROYECTOS SOLICITADOS A TESORERÍA) * 100	TRIMESTRAL	90	EXPEDIENTE FÍSICO DE PROYECTO EJECUTIVO AUTORIZADO / DIRECCIÓN DE PROYECTOS CON LA INFORMACIÓN COMPLETA.
C2. LICITACIONES DE PROYECTOS ASIGNADAS	A1C2. PUBLICACIÓN DE LICITACIÓN Y BASES.	PORCENTAJE DE PUBLICACIONES REALIZADAS	(LICITACIONES PUBLICADAS / LICITACIONES PROGRAMADAS) * 100	TRIMESTRAL	100	LA SECRETARÍA DE FINANZAS OTORGA LA AUTORIZACIÓN PRESUPUESTAL.
ACTIVIDADES (Procesos)	A5C2. FIRMA DE ACTA DE FALLO Y CONTRATO.	PORCENTAJES DE LICITACIONES FALLADAS.	(LICITACIONES FALLADAS / LICITACIONES REALIZADAS) * 100	TRIMESTRAL	90	LOS CONTRATISTAS ESTÁN PENDIENTES DE LAS PUBLICACIONES DE CONVOCATORIAS DE LICITACIONES. LOS CONTRATISTAS CUMPLEN CON LAS ESPECIFICACIONES REQUERIDAS (NORMATIVIDAD).

C.3.9 MATRICES DE INDICADORES PARA RESULTADOS – METAS 2018

INSTITUCIÓN: SECRETARÍA DE INFRAESTRUCTURA
 NOMBRE DEL PROGRAMA: INFRAESTRUCTURA PARA EL DESARROLLO Y EL BIENESTAR
 TEMA DEL PED: DESARROLLO URBANO, REGIONAL Y VIVIENDA
 OBJETIVO: MEJORAR LA CALIDAD DE LOS ESPACIOS URBANOS Y ASEGURAR UN ENFOQUE SOCIAL INCLUYENTE
 ESTRATEGIA: DESARROLLAR MECANISMOS DE INTEGRACIÓN E INCLUSIÓN SOCIAL EN LA PLANEACIÓN SOCIAL INCLUYENTE
 BENEFICIARIO (PO/AE): GOBIERNO (DEPENDENCIAS Y ENTIDADES)

CLASIFICACIÓN PROGRAMÁTICA: P26B04623

CP CONAC "Modalidad": B

MATRIZ DE INDICADORES DE RESULTADOS 2 0 1 8

C3. PROYECTOS DE INFRAESTRUCTURA CONSTRUIDOS		TRIMESTRAL	80	ENTREGA OPORTUNA DE ANTICIPOS Y ASIGNACIÓN DE SUPERVISOR / ENTREGA DE LOS RECURSOS FINANCIEROS A LOS CONTRATISTAS CUMPLEN CON EL PROGRAMA DE OBRA.
ACTIVIDADES (Procesos)	INDICADOR	PERIODO	VALOR META	DESCRIPCIÓN DE LA ACTIVIDAD
A1C3. INICIO DE PROYECTOS DE INFRAESTRUCTURA	PROYECTOS INICIADOS / PROYECTOS CONTRATADOS) * 100	TRIMESTRAL	80	ASIGNACIÓN DE SUPERVISOR Y ENTREGA DE INMUEBLE / DIRECCIÓN DE EDIFICACIÓN.
A2C3. SUPERVISIÓN DE AVANCE FÍSICO DE PROYECTOS DE INFRAESTRUCTURA.	(AVANCE REAL DE OBRA / AVANCE PROGRAMADO) * 100	TRIMESTRAL	80	REPORTE DE AVANCE FÍSICO REAL DE LA OBRA VS LA SECRETARÍA DE INFRAESTRUCTURA CUMPLE CON PAGOS DE ESTIMACIONES Y AUTORIZACIONES DE CONVENIOS Y REQUERIMIENTOS NECESARIOS.
A3C3. FIRMA DE ACTA DE ENTREGA-RECEPCIÓN DE PROYECTOS DE INFRAESTRUCTURA	(ACTAS DE ENTREGA-RECEPCIÓN FIRMADAS / OBRAS PROGRAMADAS PARA CIERRE) * 100	TRIMESTRAL	80	ACTA DE VERIFICACIÓN Y ACTA DE ENTREGA-RECEPCIÓN CONTENIDO EN EL EXPEDIENTE DE OBRA / DIRECCIÓN DE PLANEACIÓN, PROGRAMACIÓN Y PRESUPUESTO. LOS CONTRATISTAS ATIENDEN LA SOLICITUD DE CIERRE ADMINISTRATIVO.

C.3.9 MATRICES DE INDICADORES PARA RESULTADOS – METAS 2018

INSTITUCIÓN: JUNTA LOCAL DE CONCILIACIÓN Y ARBITRAJE
 NOMBRE DEL PROGRAMA: IMPARTIR JUSTICIA LABORAL A TRABAJADORES
 TEMA DEL PED: CAPITAL HUMANO Y EMPLEO

OBJETIVO: FORTALECER EL EMPLEO DE LOS SECTORES PRODUCTIVOS DE NUEVO LEÓN.
 ESTRATEGIA: ASEGURAR EL CUMPLIMIENTO DE LA NORMATIVIDAD LABORAL Y PROTECCIÓN DE LAS PERSONAS TRABAJADORAS QUE POTENCIE EL BENEFICIARIO (PO/AE): USUARIO

CLASIFICACIÓN PROGRAMÁTICA: E06L06522

CP CONAC "Modalidad": L

RESUMEN NARRATIVO		INDICADOR	FÓRMULA	FRECUENCIA	META ANUAL 2018	MEDIOS DE VERIFICACIÓN Y FUENTE DE INFORMACIÓN	SUPUESTOS
FIN	CONTRIBUIR A INCREMENTAR LOS ASEGURADOS PERMANENTES DEL IMSS MEDIANTE ACCIONES ORIENTADAS AL CUMPLIMIENTO DE LA NORMATIVIDAD LABORAL Y PROTECCIÓN DE LOS DERECHOS DE LOS TRABAJADORES.	TASA DE VARIACIÓN DE ASEGURADOS TOTALES EN EL IMSS (INCLUYE TRABAJADORES PERMANENTES Y EVENTUALES)	(ASEGURADOS PERMANENTES EN EL IMSS AÑO T - ASEGURADOS PERMANENTES EN EL IMSS AÑO T-1) / ASEGURADOS PERMANENTES EN EL IMSS AÑO T-1) * 100	ANUAL	4.25	REGISTROS ADMINISTRATIVOS - TRABAJADORES ASEGURADOS EN EL IMSS - STPS/ PRESIDENCIA DE LA JUNTA LOCAL DE CONCILIACIÓN Y ARBITRAJE	
PROPOSITO	LOS USUARIOS DE LA JUNTA LOCAL DE CONCILIACIÓN Y ARBITRAJE CUENTAN CON JUSTICIA LABORAL POR LA OPORTUNA RESOLUCIÓN DE SUS CONFLICTOS LABORALES.	TASA DE VARIACIÓN DE CONFLICTOS LABORALES RESUELTOS	(CONFLICTOS LABORALES RESUELTOS AÑO T - CONFLICTOS LABORALES RESUELTOS AÑO T-1) / CONFLICTOS LABORALES RESUELTOS AÑO T-1) * 100	ANUAL	1	INFORMES MENSUALES INTERNOS / PRESIDENCIA DE LA JUNTA LOCAL DE CONCILIACIÓN Y ARBITRAJE	EN EL ESTADO DE NUEVO LEÓN LOS EMPLEADORES Y TRABAJADORES DESARROLLAN SU ACTIVIDAD EN UN AMBIENTE DE PAZ LABORAL.
RESUMEN NARRATIVO		INDICADOR	FÓRMULA	FRECUENCIA	META ANUAL 2018	MEDIOS DE VERIFICACIÓN Y FUENTE DE INFORMACIÓN	SUPUESTOS
	C1. CONCILIACIÓN PACTADA.	PORCENTAJE DE CONCILIACIONES PACTADAS.	(CONCILIACIONES PACTADAS / CONCILIACIONES INICIADAS)*100	TRIMESTRAL	1	INFORMES MENSUALES DE CONCILIACIONES/ PRESIDENCIA DE LA JUNTA LOCAL DE CONCILIACIÓN Y ARBITRAJE	LOS USUARIOS DE LA JUNTA LOCAL DE CONCILIACIÓN Y ARBITRAJE TIENEN INTERES EN SOLUCIONAR SUS CONFLICTOS LABORALES.
	C2. LAUDO EMITIDO.	PORCENTAJE DE LAUDOS EMITIDOS.	(LAUDOS EMITIDOS POR DEMANDA LABORAL / DEMANDAS PRESENTADAS)*100	TRIMESTRAL	1	INFORMES MENSUALES DE PROCESOS LABORALES/ PRESIDENCIA DE LA JUNTA LOCAL DE CONCILIACIÓN Y ARBITRAJE	LOS USUARIOS DE LA JUNTA LOCAL DE CONCILIACIÓN Y ARBITRAJE PRESENTAN INFORMACIÓN CORRECTA
	C3. ACUERDOS FUERA DE JUICIO (CONVENIOS Y TERMINACIONES) SANCIONADOS.	PORCENTAJE DE ACUERDOS FUERA DE JUICIO (CONVENIOS Y TERMINACIONES) SANCIONADOS.	(ACUERDOS SANCIONADOS / ACUERDOS RECIBIDOS PARA SANCION)*100	TRIMESTRAL	1	INFORMES MENSUALES DE CONVENIOS/ PRESIDENCIA DE LA JUNTA LOCAL DE CONCILIACIÓN Y ARBITRAJE	LOS USUARIOS DE LA JUNTA LOCAL DE CONCILIACIÓN Y ARBITRAJE COMPARECEN EN ANTE LA JUNTA LOCAL DE CONCILIACIÓN Y ARBITRAJE
	C4. EMPLAZAMIENTOS A HUELGAS RESUELTOS.	PORCENTAJE DE EMPLAZAMIENTOS A HUELGA RESUELTOS.	(EMPLAZAMIENTOS A HUELGAS RESUELTOS / EMPLAZAMIENTOS A HUELGAS PRESENTADOS)*100	TRIMESTRAL	9	INFORMES MENSUALES DE EMPLAZAMIENTOS A HUELGAS/ PRESIDENCIA DE LA JUNTA LOCAL DE CONCILIACIÓN Y ARBITRAJE	LOS USUARIOS DE LA JUNTA LOCAL DE CONCILIACIÓN Y ARBITRAJE SE ACREDITAN DEBIDAMENTE Y EN APEGO A LA NORMATIVIDAD VIGENTE.
C1. CONCILIACIÓN PACTADA.							
	A1C1. ENVÍO DE CITATORIOS.	PORCENTAJE DE CITATORIOS ENVIADOS.	(CITATORIOS ENVIADOS / CITATORIOS PROGRAMADOS)*100	MENSUAL	1	INFORMES MENSUALES INTERNOS (JLCYA)/ PRESIDENCIA DE LA JUNTA LOCAL DE CONCILIACIÓN Y ARBITRAJE	SE CUENTA CON EL PERSONAL, EQUIPO Y MATERIALES PARA DESARROLLAR LA ACTIVIDAD.
ACTIVIDADES (Procesos)	A2C1. REUNIONES (COMPARECENCIAS) REALIZADAS.	PORCENTAJE DE REUNIONES (COMPARECENCIAS) REALIZADAS.	(REUNIONES REALIZADAS / REUNIONES PROGRAMADAS)*100	MENSUAL	1	INFORMES MENSUALES INTERNOS (JLCYA)/ PRESIDENCIA DE LA JUNTA LOCAL DE CONCILIACIÓN Y ARBITRAJE	SE CUENTA CON EL PERSONAL, EQUIPO Y MATERIALES PARA DESARROLLAR LA ACTIVIDAD.
	A3C1. RESOLUCIONES ELABORADAS.	PORCENTAJE DE RESOLUCIONES ELABORADAS.	(RESOLUCIONES ELABORADAS / RESOLUCIONES PROGRAMADAS)*100	MENSUAL	1	INFORMES MENSUALES INTERNOS (JLCYA)/ PRESIDENCIA DE LA JUNTA LOCAL DE CONCILIACIÓN Y ARBITRAJE	SE CUENTA CON EL PERSONAL, EQUIPO Y MATERIALES PARA DESARROLLAR LA ACTIVIDAD.
C2. LAUDO EMITIDO.							
	A1C2. RECEPCIÓN DE LA DEMANDA.	PORCENTAJE DE DEMANDAS RECIBIDAS.	(DEMANDAS RECIBIDAS / DEMANDAS PROGRAMADAS)*100	TRIMESTRAL	1	INFORMES MENSUALES DE PROCESOS LABORALES/ PRESIDENCIA DE LA JUNTA LOCAL DE CONCILIACIÓN Y ARBITRAJE	SE CUENTA CON EL PERSONAL, EQUIPO Y MATERIALES PARA DESARROLLAR LA ACTIVIDAD.
ACTIVIDADES (Procesos)	A2C2. REALIZACIÓN DE AUDIENCIAS.	PORCENTAJE DE AUDIENCIAS.	(ACUERDOS GESTIONADOS CON Celeridad EN EL PROCEDIMIENTO / ACUERDOS PROGRAMADOS)*100	TRIMESTRAL	1	INFORMES MENSUALES DE PROCESOS LABORALES/ PRESIDENCIA DE LA JUNTA LOCAL DE CONCILIACIÓN Y ARBITRAJE	SE CUENTA CON EL PERSONAL, EQUIPO Y MATERIALES PARA DESARROLLAR LA ACTIVIDAD.
	A3C2. ELABORACIÓN DE CIERRES DE INSTRUCCIÓN	PORCENTAJE DE CIERRES DE INSTRUCCIÓN REALIZADOS	(CIERRES DE INSTRUCCIÓN REALIZADOS / DEMANDAS PROGRAMADAS)*100	TRIMESTRAL	1	INFORMES MENSUALES DE PROCESOS LABORALES/ PRESIDENCIA DE LA JLCYA	SE CUENTA CON EL PERSONAL, EQUIPO Y MATERIALES PARA DESARROLLAR LA ACTIVIDAD.

MATRIZ DE INDICADORES DE RESULTADOS 2018

C.3.9 MATRICES DE INDICADORES PARA RESULTADOS – METAS 2018

INSTITUCIÓN: JUNTA LOCAL DE CONCILIACIÓN Y ARBITRAJE
 NOMBRE DEL PROGRAMA: IMPARTIR JUSTICIA LABORAL A TRABAJADORES
 TEMA DEL PED: CAPITAL HUMANO Y EMPLEO

OBJETIVO: FORTALECER EL EMPLEO DE LOS SECTORES PRODUCTIVOS DE NUEVO LEÓN.
 ESTRATEGIA: ASEGURAR EL CUMPLIMIENTO DE LA NORMATIVIDAD LABORAL Y PROTECCIÓN DE LOS DERECHOS DE LAS PERSONAS TRABAJADORAS QUE POTENCIE EL BENEFICIARIO (PO/AE): USUARIO

CLASIFICACIÓN PROGRAMÁTICA:

E06L06522

CP CONAC "Modalidad":

L

MATRIZ DE INDICADORES DE RESULTADOS 2 0 1 8

C3. ACUERDOS FUERA DE JUICIO (CONVENIOS Y TERMINACIONES) SANCIONADOS.		INDICADOR	UNIDAD DE MEDIDA	FRECUENCIA	INDICADOR	UNIDAD DE MEDIDA	FRECUENCIA
ACTIVIDADES (Procesos)	A1C3. SOLICITUDES ATENDIDAS	PORCENTAJE DE SOLICITUDES ATENDIDAS.	(SOLICITUDES ATENDIDAS / SOLICITUDES RECIBIDAS)*100	MENSUAL	1	INFORMES MENSUALES DE CONVENIOS/ PRESIDENCIA DE LA JUNTA LOCAL DE CONCILIACIÓN Y ARBITRAJE	SE CUENTA CON EL PERSONAL, EQUIPO Y MATERIALES PARA DESARROLLAR LA ACTIVIDAD.
	A2C3. ELABORACIÓN DE CONVENIOS Y TERMINACIONES ELEAVADOS A COSA JUZGADA.	PORCENTAJE DE ELABORACIÓN DE CONVENIOS Y TERMINACIONES ELEAVADOS A COSA JUZGADA	(CONVENIOS Y TERMINACIONES ELEAVADOS A COSA JUZGADA /CONVENIOS Y TERMINACIONES RECIBIDOS)*100	MENSUAL	1	INFORMES MENSUALES DE CONVENIOS/ PRESIDENCIA DE LA JUNTA LOCAL DE CONCILIACIÓN Y ARBITRAJE	SE CUENTA CON EL PERSONAL, EQUIPO Y MATERIALES PARA DESARROLLAR LA ACTIVIDAD.
C4. EMPLAZAMIENTOS A HUELGAS RESUELTOS.	A1C4. RECEPCION DE EMPLAZAMIENTOS.	PORCENTAJE DE EMPLAZAMIENTOS RECIBIDOS.	(EMPLAZAMIENTOS A HUELGAS RECIBIDOS / EMPLAZAMIENTOS A HUELGA PROGRAMADOS)*100	TRIMESTRAL	9	INFORMES MENSUALES DE EMPLAZAMIENTOS A HUELGAS/ PRESIDENCIA DE LA JUNTA LOCAL DE CONCILIACIÓN Y ARBITRAJE	SE CUENTA CON EL PERSONAL, EQUIPO Y MATERIALES PARA DESARROLLAR LA ACTIVIDAD.
	A2C4. CONFLICTO TERMINADO POR ACUERDO OBTENIDO.	PORCENTAJE DE ASUNTOS CONCLUIDOS POR ACUERDO DE PARTES.	(EMPLAZAMIENTO A HUELGAS TERMINADOS POR ACUERDO OBTENIDO / EMPLAZAMIENTO A HUELGAS RECIBIDOS)*100	TRIMESTRAL	9	INFORMES MENSUALES DE EMPLAZAMIENTOS A HUELGAS/ PRESIDENCIA DE LA JUNTA LOCAL DE CONCILIACIÓN Y ARBITRAJE	SE CUENTA CON EL PERSONAL, EQUIPO Y MATERIALES PARA DESARROLLAR LA ACTIVIDAD.
	A3C4. CONFLICTO TERMINADO POR RESOLUCIÓN EMITIDA.	PORCENTAJE DE EMPLAZAMIENTOS TERMINADOS POR RESOLUCIÓN.	(EMPLAZAMIENTO A HUELGAS TERMINADOS POR RESOLUCIÓN / EMPLAZAMIENTOS A HUELGAS RECIBIDOS)*100	TRIMESTRAL	9	INFORMES MENSUALES DE EMPLAZAMIENTOS A HUELGAS/ PRESIDENCIA DE LA JUNTA LOCAL DE CONCILIACIÓN Y ARBITRAJE	SE CUENTA CON EL PERSONAL, EQUIPO Y MATERIALES PARA DESARROLLAR LA ACTIVIDAD.

C.3.9 MATRICES DE INDICADORES PARA RESULTADOS – METAS 2018

INSTITUCIÓN: PROCURADURÍA GENERAL DE JUSTICIA
 NOMBRE DEL PROGRAMA: MINISTERIO PÚBLICO
 TEMA DEL PED: PROCURACIÓN Y ADMINISTRACIÓN DE JUSTICIA
 OBJETIVO: FORTALECER EL SISTEMA DE PROCURACIÓN DE JUSTICIA ESPECIALIZADA A PERSONAS EN CONDICIONES DE VULNERABILIDAD
 ESTRATEGIA: CONSOLIDAR LA ATENCIÓN ESPECIALIZADA A PERSONAS (VÍCTIMAS DE DELITO) DENTRO DEL ESTADO DE NUEVO LEÓN
 BENEFICIARIO (POAB): PERSONAS (VÍCTIMAS DE DELITO) DENTRO DEL ESTADO DE NUEVO LEÓN

CLASIFICACIÓN PROGRAMÁTICA: U44E02118
 CP CONAC "Modalidad": E

RESUMEN NARRATIVO		MATRIZ DE INDICADORES DE RESULTADOS 2 0 1 8			SUPUESTOS	
FIN	INDICADOR	FÓRMULA	FRECUENCIA	META ANUAL 2018	MEDIOS DE VERIFICACIÓN Y FUENTE DE INFORMACIÓN	SUPUESTOS
CONTRIBUIR AL FORTALECIMIENTO DE LA CONFIANZA CIUDADANA EN EL SISTEMA DE PROCURACIÓN DE JUSTICIA MEDIANTE EL INCREMENTO EN LA RECEPCIÓN DE DENUNCIAS	TASA DE VARIACIÓN EN DENUNCIAS PRESENTADAS	((DENUNCIAS RECIBIDAS AÑO T - DENUNCIAS RECIBIDAS AÑO T-1) / DENUNCIAS RECIBIDAS AÑO T-1) * 100	ANUAL	4	REPORTE CARGA DE TRABAJO / DIRECCIÓN DE INFORMÁTICA	
PROPÓSITO	PORCENTAJE DE PERSONAS QUE CALIFICAN LA ATENCIÓN BRINDADA CON POR LO MENOS 4 ASPECTOS POSITIVOS	(ENCUESTAS CALIFICADAS CON 4 ASPECTOS POSITIVOS / ENCUESTAS APLICADAS) * 100	ANUAL	85	REPORTE DE SATISFACCIÓN DEL CIUDADANO / DIRECCIÓN GENERAL DE CONTROL INSTITUCIONAL	EXISTE LA VOLUNTAD CIUDADANA DE OTORGAR OPINIONES, QUEJAS Y SUGERENCIAS
RESUMEN NARRATIVO		INDICADORES			SUPUESTOS	
COMPONENTES	INDICADOR	FÓRMULA	FRECUENCIA	META ANUAL 2018	MEDIOS DE VERIFICACIÓN Y FUENTE DE INFORMACIÓN	SUPUESTOS
C1. CARPETAS DE INVESTIGACIÓN RESUELTAS	PORCENTAJE DE CARPETAS DE INVESTIGACIÓN RESUELTAS	(CARPETAS DE INVESTIGACIÓN RESUELTAS / (CARPETAS DE INVESTIGACIÓN EN TRÁMITE ANTERIOR + CARPETAS DE INVESTIGACIÓN INICIADAS)) * 100	SEMESTRAL	18	REPORTE CARGA DE TRABAJO / DIRECCIÓN DE INFORMÁTICA	LOS CASOS DENUNCIADOS SON FACTIBLES DE INVESTIGAR Y SE CUENTA CON LA INFRAESTRUCTURA, PERSONAL Y EQUIPAMIENTO ADECUADO Y SUFICIENTE
C2. ACUERDOS REPARATORIOS GENERADOS	PORCENTAJE DE ACUERDOS REPARATORIOS GENERADOS	(ACUERDOS REPARATORIOS GENERADOS / SESIONES DE MEDIACIÓN REALIZADAS) * 100	SEMESTRAL	85	ESTADÍSTICA DE MECANISMOS ALTERNATIVOS / DIRECCIÓN DE MECANISMOS ALTERNATIVOS DE SOLUCIÓN DE CONTROVERSIAS EN MATERIA PENAL	LOS CIUDADANOS ESTÁN DISPUESTOS A RESOLVER SU CONTROVERSIA A TRAVÉS DE MECANISMOS ALTERNOS
C3. ATENCIONES INTEGRALES BRINDADAS	PORCENTAJE DE ATENCIONES INTEGRALES BRINDADAS	(ATENCIÓNES INTEGRALES BRINDADAS / VÍCTIMAS DE DELITO INGRESADAS) * 100	SEMESTRAL	95	REPORTE DE ATENCIÓN INTEGRAL DE COPAVIDE / DIRECCIÓN DE ORIENTACIÓN, PROTECCIÓN Y ATENCIÓN A VÍCTIMAS DE DELITOS Y TESTIGOS	LOS CIUDADANOS SOLICITAN Y ACUDEN A RECIBIR LOS SERVICIOS QUE OFRECEN LOS CENTROS DE ORIENTACIÓN, PROTECCIÓN Y APOYO A VÍCTIMAS DE DELITOS.
C1. CARPETAS DE INVESTIGACIÓN RESUELTAS		INDICADORES			SUPUESTOS	
A1C1. CARPETAS INICIADAS	TASA DE VARIACIÓN EN CARPETAS INICIADAS	((CARPETAS INICIADAS T - CARPETAS INICIADAS T-1) / CARPETAS INICIADAS T-1) * 100	TRIMESTRAL	5	REPORTE CARGA DE TRABAJO / DIRECCIÓN DE INFORMÁTICA	SE CUENTA CON EL RECURSO HUMANO Y MATERIAL PARA BRINDAR LA ATENCIÓN CIUDADANA
A2C1. ACUERDOS POR SOBRESIEMIENTOS REALIZADOS	PORCENTAJE DE ACUERDOS POR SOBRESIEMIENTO REALIZADOS	(ACUERDOS POR SOBRESIEMIENTO REALIZADOS / CARPETAS INICIADAS) * 100	TRIMESTRAL	2	REPORTE CARGA DE TRABAJO / DIRECCIÓN DE INFORMÁTICA	SE CUENTA CON EL RECURSO HUMANO Y MATERIAL PARA BRINDAR LA ATENCIÓN CIUDADANA
A3C1. ACUERDOS DE NO EJERCICIO DE LA ACCIÓN PENAL REALIZADOS	PORCENTAJE DE ACUERDOS DE NO EJERCICIO DE LA ACCIÓN PENAL REALIZADOS	(ACUERDOS DE NO EJERCICIO DE LA ACCIÓN PENAL REALIZADOS / CARPETAS INICIADAS) * 100	TRIMESTRAL	1	REPORTE CARGA DE TRABAJO / DIRECCIÓN DE INFORMÁTICA	SE CUENTA CON EL RECURSO HUMANO Y MATERIAL PARA BRINDAR LA ATENCIÓN CIUDADANA
A4C1. JUDICIALIZACIÓN DE CARPETAS REALIZADA	PORCENTAJE DE JUDICIALIZACIÓN REALIZADA	(CARPETAS JUDICIALIZADAS / CARPETAS INICIADAS) * 100	TRIMESTRAL	15	REPORTE CARGA DE TRABAJO / DIRECCIÓN DE INFORMÁTICA	SE CUENTA CON EL RECURSO HUMANO Y MATERIAL PARA BRINDAR LA ATENCIÓN CIUDADANA
C2. ACUERDOS REPARATORIOS GENERADOS		INDICADORES			SUPUESTOS	
A1C2. CASOS CONCLUIDOS EN MECANISMOS ALTERNATIVOS	PORCENTAJE DE CASOS CONCLUIDOS POR JUSTICIA PENAL ALTERNATIVA	(CASOS CONCLUIDOS / (CASOS INICIADOS + TRÁMITE ANTERIOR)) * 100	TRIMESTRAL	80	REPORTE CARGA DE TRABAJO / DIRECCIÓN DE INFORMÁTICA	SE CUENTA CON EL RECURSO HUMANO Y MATERIAL PARA BRINDAR LA ATENCIÓN CIUDADANA
A2C2. SESIONES DE MEDIACIÓN REALIZADAS	PORCENTAJE DE SESIONES DE MEDIACIÓN REALIZADAS	(SESIONES DE MEDIACIÓN REALIZADAS / CASOS INICIADOS) * 100	TRIMESTRAL	25	ESTADÍSTICA DE MECANISMOS ALTERNATIVOS / DIRECCIÓN DE MECANISMOS ALTERNATIVOS DE SOLUCIÓN DE CONTROVERSIAS EN MATERIA PENAL	SE CUENTA CON EL RECURSO HUMANO Y MATERIAL PARA BRINDAR LA ATENCIÓN CIUDADANA

INSTITUCIÓN: PROCURADURÍA GENERAL DE JUSTICIA
NOMBRE DEL PROGRAMA: MINISTERIO PÚBLICO
TEMA DEL PED: FORTALECER EL SISTEMA DE PROCURACIÓN DE JUSTICIA
OBJETIVO: FORTALECER EL SISTEMA DE PROCURACIÓN DE JUSTICIA A EFECTO DE GARANTIZAR EFICIENCIA E INCLUSIÓN Y EVITAR LA REVICTIMIZACIÓN
ESTRATEGIA: CONSOLIDAR LA ATENCIÓN ESPECIALIZADA A PERSONAS EN CONDICIONES DE VULNERABILIDAD
BENEFICIARIO (POAB): PERSONAS (VÍCTIMAS DE DELITO) DENTRO DEL ESTADO DE NUEVO LEÓN

CLASIFICACIÓN PROGRAMÁTICA:
 U44E02118
 E
 CP CONAC "Modalidad":

RESUMEN NARRATIVO		MATRIZ DE INDICADORES DE RESULTADOS 2 0 1 8			SUPUESTOS	
		INDICADOR	FÓRMULA	FRECUENCIA	META ANUAL 2018	MEDIOS DE VERIFICACIÓN Y FUENTE DE INFORMACIÓN
C3. ATENCIONES INTEGRALES BRINDADAS						
ACTIVIDADES (Procesos)						
A1C3. ASESORÍAS VICTIMOLÓGICAS BRINDADAS	PORCENTAJE DE ASESORÍAS VICTIMOLÓGICAS BRINDADAS	(ASESORÍAS VICTIMOLÓGICAS BRINDADAS / SERVICIOS PROPORCIONADOS) *100	TRIMESTRAL	20	SE CUENTA CON EL RECURSO HUMANO Y MATERIAL PARA BRINDAR LA ATENCIÓN CIUDADANA	
A2C3. ATENCIONES DEL ÁREA DE TRABAJO SOCIAL BRINDADAS	PORCENTAJE DE ATENCIONES DEL ÁREA DE TRABAJO SOCIAL	(ATENCIONES DE TRABAJO SOCIAL BRINDADAS / SERVICIOS PROPORCIONADOS) *100	TRIMESTRAL	34	SE CUENTA CON EL RECURSO HUMANO Y MATERIAL PARA BRINDAR LA ATENCIÓN CIUDADANA	
A3C3. ATENCIONES PSICOLÓGICAS BRINDADAS	PORCENTAJE DE ATENCIONES PSICOLÓGICAS BRINDADAS	(ATENCIONES PSICOLÓGICAS BRINDADAS / SERVICIOS PROPORCIONADOS) *100	TRIMESTRAL	30	SE CUENTA CON EL RECURSO HUMANO Y MATERIAL PARA BRINDAR LA ATENCIÓN CIUDADANA	
A4C3. ORIENTACIONES JURÍDICAS BRINDADAS	PORCENTAJE DE ORIENTACIONES JURÍDICAS BRINDADAS	(ORIENTACIONES JURÍDICAS BRINDADAS / SERVICIOS PROPORCIONADOS) *100	TRIMESTRAL	16	SE CUENTA CON EL RECURSO HUMANO Y MATERIAL PARA BRINDAR LA ATENCIÓN CIUDADANA	

C.3.9 MATRICES DE INDICADORES PARA RESULTADOS – METAS 2018

INSTITUCIÓN: REPRESENTACIÓN DEL GOBIERNO DEL ESTADO DE NUEVO LEÓN EN LA CIUDAD DE MEXICO
 NOMBRE DEL PROGRAMA: NUEVO LEÓN REPRESENTADO Y POSICIONADO
 TEMA DEL PED: GOBERNABILIDAD DEMOCRÁTICA
 OBJETIVO: CONSOLIDAR LA GOBERNABILIDAD DEMOCRÁTICA Y GARANTIZAR LA ESTABILIDAD SOCIAL EN EL ESTADO
 ESTRATEGIA: IMPULSAR UNA RELACIÓN RESPETUOSA Y CONSTRUCTIVA CON LOS TRES ÓRDENES DE GOBIERNO, PODERES PÚBLICOS Y OTRAS ENTIDADES
 BENEFICIARIO (PO/AE): FUNCIONARIOS PÚBLICOS DEL GOBIERNO DEL ESTADO

CLASIFICACIÓN PROGRAMÁTICA: A01E02224

CP CONAC "Modalidad": E

RESUMEN NARRATIVO		MATRIZ DE INDICADORES DE RESULTADOS 2 0 1 8			SUPUESTOS	
FIN	INDICADOR	FÓRMULA	FRECUENCIA	META ANUAL 2018	MEDIOS DE VERIFICACIÓN Y FUENTE DE INFORMACIÓN	SUPUESTOS
CONTRIBUIR A MEJORAR LA ASIGNACIÓN DE RECURSOS PARA EL ESTADO DE NUEVO LEÓN MEDIANTE MECANISMOS TRANSVERSALES DE COORDINACIÓN Y VINCULACIÓN	TASA DE VARIACIÓN DE RECURSOS ASIGNADOS AL ESTADO DE NUEVO LEÓN	((RECURSOS ASIGNADOS AL ESTADO AÑO T-1) / RECURSOS ASIGNADOS AL ESTADO AÑO T-1)*100	ANUAL	-14.95	EXPEDIENTE IMPRESO / ARCHIVO GENERAL DE LA REPRESENTACIÓN	LAS DEPENDENCIAS Y ENTIDADES DEL GOBIERNO DE NUEVO LEÓN COADYUVAN A MEJORAR LA PRESENCIA NACIONAL E INTERNACIONAL DE NUEVO LEÓN
LOS FUNCIONARIOS PÚBLICOS DEL GOBIERNO DEL ESTADO MEJORAN LA PRESENCIA DE NUEVO LEÓN ANTE LAS INSTANCIAS DEL SECTOR PÚBLICO, PRIVADO, SOCIAL E INTERNACIONAL PARA BENEFICIO DE LA POBLACIÓN DE NUEVO LEÓN.	TASA DE VARIACIÓN DE ACCIONES POR LA REPRESENTACIÓN DE GOBIERNO DEL ESTADO EN LA CDMX ATENDIDAS	((ACCIONES POR LA REPRESENTACIÓN DE GOBIERNO DEL ESTADO EN LA CDMX ATENDIDAS AÑO T - ACCIONES POR LA REPRESENTACIÓN DE GOBIERNO DEL ESTADO EN LA CDMX ATENDIDAS AÑO T-1) / ACCIONES POR LA REPRESENTACIÓN DE GOBIERNO DEL ESTADO EN LA CDMX ATENDIDAS AÑO T-1)*100	ANUAL	25.00	EXPEDIENTE IMPRESO / ARCHIVO GENERAL DE LA REPRESENTACIÓN	LAS DEPENDENCIAS Y ENTIDADES DEL GOBIERNO DE NUEVO LEÓN COADYUVAN A MEJORAR LA PRESENCIA NACIONAL E INTERNACIONAL DE NUEVO LEÓN
RESUMEN NARRATIVO		INDICADORES			SUPUESTOS	
C1. ASESORIAS A DEPENDENCIAS Y ENTIDADES BRINDADAS	INDICADOR	FÓRMULA	FRECUENCIA	META ANUAL 2018	MEDIOS DE VERIFICACIÓN Y FUENTE DE INFORMACIÓN	SUPUESTOS
	INDICADOR	FÓRMULA	FRECUENCIA	META ANUAL 2018	MEDIOS DE VERIFICACIÓN Y FUENTE DE INFORMACIÓN	SUPUESTOS
C1. ASESORIAS A DEPENDENCIAS Y ENTIDADES BRINDADAS	INDICADOR	FÓRMULA	FRECUENCIA	META ANUAL 2018	MEDIOS DE VERIFICACIÓN Y FUENTE DE INFORMACIÓN	SUPUESTOS
	INDICADOR	FÓRMULA	FRECUENCIA	META ANUAL 2018	MEDIOS DE VERIFICACIÓN Y FUENTE DE INFORMACIÓN	SUPUESTOS
C2. CONVENIOS DE COOPERACIÓN INSTITUCIONAL NACIONAL Y/O INTERNACIONAL SUSCRITOS	INDICADOR	FÓRMULA	FRECUENCIA	META ANUAL 2018	MEDIOS DE VERIFICACIÓN Y FUENTE DE INFORMACIÓN	SUPUESTOS
	INDICADOR	FÓRMULA	FRECUENCIA	META ANUAL 2018	MEDIOS DE VERIFICACIÓN Y FUENTE DE INFORMACIÓN	SUPUESTOS
C3. EVENTOS PARA POSICIONAR LA IMAGEN DEL ESTADO PARTICIPADOS	INDICADOR	FÓRMULA	FRECUENCIA	META ANUAL 2018	MEDIOS DE VERIFICACIÓN Y FUENTE DE INFORMACIÓN	SUPUESTOS
	INDICADOR	FÓRMULA	FRECUENCIA	META ANUAL 2018	MEDIOS DE VERIFICACIÓN Y FUENTE DE INFORMACIÓN	SUPUESTOS
C4. ATENCIÓN A FUNCIONARIOS DE GOBIERNO BRINDADA	INDICADOR	FÓRMULA	FRECUENCIA	META ANUAL 2018	MEDIOS DE VERIFICACIÓN Y FUENTE DE INFORMACIÓN	SUPUESTOS
	INDICADOR	FÓRMULA	FRECUENCIA	META ANUAL 2018	MEDIOS DE VERIFICACIÓN Y FUENTE DE INFORMACIÓN	SUPUESTOS
C5. CONSULTA SOBRE TRÁMITES ESTATALES A NEOLONESES BRINDADAS	INDICADOR	FÓRMULA	FRECUENCIA	META ANUAL 2018	MEDIOS DE VERIFICACIÓN Y FUENTE DE INFORMACIÓN	SUPUESTOS
	INDICADOR	FÓRMULA	FRECUENCIA	META ANUAL 2018	MEDIOS DE VERIFICACIÓN Y FUENTE DE INFORMACIÓN	SUPUESTOS

C.3.9 MATRICES DE INDICADORES PARA RESULTADOS - METAS 2018

INSTITUCIÓN: REPRESENTACIÓN DEL GOBIERNO DEL ESTADO DE NUEVO LEÓN EN LA CIUDAD DE MEXICO
 NOMBRE DEL PROGRAMA: NUEVO LEÓN REPRESENTADO Y POSICIONADO
 TEMA DEL PED: GOBERNABILIDAD DEMOCRÁTICA
 OBJETIVO: CONSOLIDAR LA GOBERNABILIDAD DEMOCRÁTICA Y GARANTIZAR LA ESTABILIDAD SOCIAL EN EL ESTADO
 ESTRATEGIA: IMPULSAR UNA RELACIÓN RESPETUOSA Y CONSTRUCTIVA CON LOS TRES ÓRDENES DE GOBIERNO, PODERES PÚBLICOS Y OTRAS ENTIDADES
 BENEFICIARIO (PO/AE): FUNCIONARIOS PÚBLICOS DEL GOBIERNO DEL ESTADO

CLASIFICACIÓN PROGRAMÁTICA: A01E02224

CP CONAC "Modalidad": E

MATRIZ DE INDICADORES DE RESULTADOS 2 0 1 8						
ACTIVIDADES (Procesos)	REGISTROS DE CONSULTA DE INFORMACIÓN REQUERIDA	REGISTROS DE INFORMACIÓN REALIZADOS (REGISTROS DE INFORMACIÓN PROGRAMADOS)*100	MENSUAL	BITACORA DE REGISTRO / COORDINACIÓN DE GESTIÓN	SE CUENTA CON EL PERSONAL, EQUIPO Y MATERIALES NECESARIOS PARA DESARROLLAR LA ACTIVIDAD	
C1. ASESORÍAS A DEPENDENCIAS Y ENTIDADES BRINDADAS	A1C1. REGISTRO DE CONSULTA DE INFORMACIÓN REQUERIDA	100	MENSUAL	BITACORA DE REGISTRO / COORDINACIÓN DE GESTIÓN	SE CUENTA CON EL PERSONAL, EQUIPO Y MATERIALES NECESARIOS PARA DESARROLLAR LA ACTIVIDAD	
	A2C1. ELABORACIÓN DE RESPUESTA A LA CONSULTA DE INFORMACIÓN REQUERIDA	100	MENSUAL	BITACORA DE REGISTRO / COORDINACIÓN DE GESTIÓN	SE CUENTA CON EL PERSONAL, EQUIPO Y MATERIALES NECESARIOS PARA DESARROLLAR LA ACTIVIDAD	
	A3C1. SEGUIMIENTO DE LOS PROYECTOS ELABORADOS POR LAS DEPENDENCIAS Y ENTIDADES	3	MENSUAL	BITACORA DE REGISTRO / COORDINACIÓN DE GESTIÓN	SE CUENTA CON EL PERSONAL, EQUIPO Y MATERIALES NECESARIOS PARA DESARROLLAR LA ACTIVIDAD	
C2. CONVENIOS DE COOPERACIÓN INSTITUCIONAL NACIONAL Y/O INTERNACIONAL	SUSCRITOS					
	A1C2. IDENTIFICACIÓN DE ACUERDOS PARA LA COOPERACIÓN INSTITUCIONAL	100	TRIMESTRAL	ACUERDOS DE COOPERACIÓN INSTITUCIONAL IDENTIFICADOS / ACUERDOS DE COOPERACIÓN INSTITUCIONAL PROGRAMADOS)*100	SE CUENTA CON EL PERSONAL, EQUIPO Y MATERIALES NECESARIOS PARA DESARROLLAR LA ACTIVIDAD	
	A2C2. ELABORACIÓN DEL CONVENIO DE COOPERACIÓN INSTITUCIONAL	100	TRIMESTRAL	CONVENIOS DE COOPERACIÓN INSTITUCIONAL ELABORADOS / CONVENIOS DE COOPERACIÓN INSTITUCIONAL PROGRAMADOS)*100	SE CUENTA CON EL PERSONAL, EQUIPO Y MATERIALES NECESARIOS PARA DESARROLLAR LA ACTIVIDAD	
C3. EVENTOS PARA POSICIONAR LA IMAGEN DEL ESTADO PARTICIPADOS	A3C2. CAPACITACIONES IMPARTIDAS DERIVADAS DE LA COOPERACIÓN INSTITUCIONAL	2	TRIMESTRAL	ASISTENTES CAPACITADOS / EVENTOS DE CAPACITACIÓN IMPARTIDOS	SE CUENTA CON EL PERSONAL, EQUIPO Y MATERIALES NECESARIOS PARA DESARROLLAR LA ACTIVIDAD	
	A1C3. RECEPCIÓN DE INVITACIONES PARA LA PARTICIPACIÓN DE EVENTOS EN EL ESTADO.	100	TRIMESTRAL	INVITACIONES RECIBIDAS / INVITACIONES PROGRAMADAS)*100	SE CUENTA CON EL PERSONAL, EQUIPO Y MATERIALES NECESARIOS PARA DESARROLLAR LA ACTIVIDAD	
	A2C3. EVALUACIÓN DE LA FACTIBILIDAD EN LA PARTICIPACIÓN DE EVENTOS PARA POSICIONAR LA IMAGEN DEL ESTADO	100	TRIMESTRAL	EVENTOS FACTIBLES / INVITACIONES A EVENTOS RECIBIDAS)*100	SE CUENTA CON EL PERSONAL, EQUIPO Y MATERIALES NECESARIOS PARA DESARROLLAR LA ACTIVIDAD	
C3. EVENTOS PARA POSICIONAR LA IMAGEN DEL ESTADO PARTICIPADOS	A3C3. ELABORACIÓN Y ENVÍO DE INVITACIONES A MEDIOS DE COMUNICACIÓN Y FUNCIONARIOS PÚBLICOS	100	TRIMESTRAL	INVITACIONES ENVIADAS / INVITACIONES PROGRAMADAS)*100	SE CUENTA CON EL PERSONAL, EQUIPO Y MATERIALES NECESARIOS PARA DESARROLLAR LA ACTIVIDAD	
	A4C3. ENVIAR BOLETINES DE PRENSA A MEDIOS DE COMUNICACIÓN DE LA CIUDAD DE MEXICO	45	TRIMESTRAL	BOLETINES ENVIADOS / BOLETINES PROGRAMADOS)*100	SE CUENTA CON EL PERSONAL, EQUIPO Y MATERIALES NECESARIOS PARA DESARROLLAR LA ACTIVIDAD	

C.3.9 MATRICES DE INDICADORES PARA RESULTADOS - METAS 2018

INSTITUCIÓN: REPRESENTACIÓN DEL GOBIERNO DEL ESTADO DE NUEVO LEÓN EN LA CIUDAD DE MEXICO
 NOMBRE DEL PROGRAMA: NUEVO LEÓN REPRESENTADO Y POSICIONADO
 TEMA DEL PED: GOBERNABILIDAD DEMOCRÁTICA
 OBJETIVO: CONSOLIDAR LA GOBERNABILIDAD DEMOCRÁTICA Y GARANTIZAR LA ESTABILIDAD SOCIAL EN EL ESTADO
 ESTRATEGIA: IMPULSAR UNA RELACIÓN RESPETUOSA Y CONSTRUCTIVA CON LOS TRES ÓRDENES DE GOBIERNO, PODERES PÚBLICOS Y OTRAS ENTIDADES
 BENEFICIARIO (PO/AE): FUNCIONARIOS PÚBLICOS DEL GOBIERNO DEL ESTADO

CLASIFICACIÓN PROGRAMÁTICA: A01E02224

CP CONAC "Modalidad": E

MATRIZ DE INDICADORES DE RESULTADOS 2 0 1 8

ACTIVIDADES (Procesos)	INDICADOR	UNIDAD DE MEDIDA	FRECUENCIA	VALOR META	DESCRIPCIÓN DEL INDICADOR	DESCRIPCIÓN DE LA ACTIVIDAD
C4. ATENCIÓN A FUNCIONARIOS DE GOBIERNO BRINDADA	A1C4. RECEPCIÓN DE SOLICITUDES DE ATENCIÓN	PORCENTAJE DE SOLICITUDES RECIBIDAS	MENSUAL	100	(SOLICITUDES RECIBIDAS / SOLICITUDES PROGRAMADAS)*100	BITÁCORA DE SERVICIOS / COORDINACIÓN ADMINISTRATIVA
	A2C4. ELABORACIÓN DE LOGÍSTICA	PORCENTAJE DE LOGÍSTICAS ELABORADAS	MENSUAL	100	(LOGÍSTICAS ELABORADAS / LOGÍSTICAS PROGRAMADAS)*100	BITÁCORA DE SERVICIOS / COORDINACIÓN ADMINISTRATIVA
	A3C4. REGISTRO EN BITÁCORA	PORCENTAJE DE REGISTROS EN BITÁCORA REALIZADOS	MENSUAL	100	(REGISTROS EN BITÁCORA REALIZADOS / REGISTROS EN BITÁCORA PROGRAMADOS)*100	BITÁCORA DE SERVICIOS / COORDINACIÓN ADMINISTRATIVA
C5. CONSULTA SOBRE TRÁMITES ESTATALES A NEOLIONESES BRINDADAS	A1C5. EMISIÓN DE ACTAS DEL REGISTRO CIVIL	PORCENTAJE DE ACTAS EMITIDAS	TRIMESTRAL	100	(ACTAS EMITIDAS / ACTAS SOLICITADAS)*100	EXPEDIENTES IMPRESOS UBICADOS EN ARCHIVOS DE LA COORDINACIÓN GENERAL
	A2C5. SOLICITUDES AL REGISTRO CIVIL DE CORRECCIONES Y BUSQUEDA DE ACTAS	PORCENTAJE DE SOLICITUDES REALIZADAS	TRIMESTRAL	100	(SOLICITUDES REALIZADAS / SOLICITUDES PROGRAMADAS)*100	EXPEDIENTES IMPRESOS UBICADOS EN ARCHIVOS DE LA COORDINACIÓN GENERAL QUE LAS DEPENDENCIAS INVOLUCRADAS NO ATIENDAN LAS PETICIONES EN TIEMPO Y FORMA
	A3C5. INFORMACIÓN TURÍSTICA DEL ESTADO PROPORCIONADA	PORCENTAJE DE INFORMACIÓN TURÍSTICA PROPORCIONADA	TRIMESTRAL	100	(INFORMACIÓN TURÍSTICA PROPORCIONADA / SOLICITUDES DE INFORMACIÓN TURÍSTICA)*100	EXPEDIENTES IMPRESOS UBICADOS EN ARCHIVOS DE LA COORDINACIÓN GENERAL
	A4C5. ORIENTACIÓN DE DIVERSOS TRÁMITES	PORCENTAJE DE ORIENTACIONES BRINDADAS	TRIMESTRAL	100	(ORIENTACIONES BRINDADAS / ORIENTACIONES SOLICITADAS)*100	EXPEDIENTES IMPRESOS UBICADOS EN ARCHIVOS DE LA COORDINACIÓN GENERAL

C.3.9 MATRICES DE INDICADORES PARA RESULTADOS - METAS 2018

INSTITUCIÓN: SECRETARÍA DE ADMINISTRACIÓN
 NOMBRE DEL PROGRAMA: ADQUISICIONES Y SERVICIOS EFICIENTES Y TRANSPARENTES
 TEMA DEL PED: TRANSPARENCIA Y COMBATE A LA CORRUPCIÓN
 OBJETIVO: FORTALECER LA SOSTENIBILIDAD DE LAS FINANZAS PÚBLICAS
 ESTRATEGIA: FORTALECER LA ADMINISTRACIÓN, DISCIPLINA Y EFICIENCIA EN EL GASTO PÚBLICO
 BENEFICIARIO (POAE): GOBIERNO (DEPENDENCIAS)

CLASIFICACIÓN PROGRAMÁTICA:
 CP CONMAC "Modalidad":
 M

MATRIZ DE INDICADORES DE RESULTADOS 2 0 1 8

RESUMEN NARRATIVO		INDICADOR	INDICADORES FÓRMULA	FRECUENCIA	META ANUAL 2018	MEDIOS DE VERIFICACIÓN Y FUENTE DE INFORMACIÓN	SUJETOS
FIN	CONTRIBUIR A INCREMENTAR LAS ECONOMÍAS PRESUPUESTARIAS EN LA CONTRATACIÓN DE BIENES Y SERVICIOS MEDIANTE PROCESOS EFICIENTES Y TRANSPARENTES	PORCENTAJE DE ECONOMÍAS PRESUPUESTARIAS	(TECHO PRESUPUESTAL - GASTO EJERCIDO) / (TECHO PRESUPUESTAL) * 100	ANUAL	2	BASE DE DATOS SECOP / DIRECCIÓN GENERAL DE ADQUISICIONES Y SERVICIOS GENERALES	
PROPÓSITO	EL GOBIERNO (DEPENDENCIAS) RESULTA CON MÁS BIENES EN LAS MEJORES CONDICIONES DE PRECIO, CALIDAD Y OPORTUNIDAD.	TASA DE VARIACIÓN DEL RESULTADO DE LA CONTRATACIÓN DE BIENES Y SERVICIOS	(EVALUACIÓN DEL NIVEL DE BIENES Y SERVICIOS EN LA CONTRATACIÓN DE BIENES Y SERVICIOS EN LA CONTRATACIÓN DE BIENES Y SERVICIOS AÑO T-1) / (EVALUACIÓN DEL NIVEL DE BIENES Y SERVICIOS AÑO T) * 100	ANUAL	2	BASE DE DATOS DE LA INTRANET / DIRECCIÓN GENERAL DE ADQUISICIONES Y SERVICIOS GENERALES	LOS PROVEEDORES CUMPLEN CON LOS TIEMPOS DE COTIZACIÓN DEL SISTEMA FUNCIONA ADECUADAMENTE
RESUMEN NARRATIVO		INDICADOR	INDICADORES FÓRMULA	FRECUENCIA	META ANUAL 2018	MEDIOS DE VERIFICACIÓN Y FUENTE DE INFORMACIÓN	SUJETOS
COMPONENTES	C1. CONTRATACIÓN POR CONCURSO DE BIENES Y SERVICIOS REALIZADAS	PORCENTAJE DE AHORRO DE MONTO CONTRATADOS A TRAVÉS DE CONCURSOS	(MONTO TOTAL PRECIO DE REFERENCIA - MONTO CONTRATADOS POR CONCURSOS) / MONTO TOTAL PRECIO DE REFERENCIA * 100	TRIMESTRAL	21	BASE DE DATOS SECOP / DIRECCIÓN DE CONCURSOS	LOS PROVEEDORES PRESENTAN LAS PROPUESAS TÉCNICAS Y ECONÓMICAS Y CUMPLEN CON LAS BASES DE PARTICIPACIÓN
	C2. PADRON DE PROVEEDORES ACTUALIZADO	PORCENTAJE DE PROVEEDORES VERIFICADOS	(PROVEEDORES VERIFICADOS / PADRÓN DE PROVEEDORES) * 100	TRIMESTRAL	95	BASE DE DATOS / JEFAATURA DE PADRON DE PROVEEDORES	LOS PROVEEDORES SE INTERESAN EN PERTENECER AL PADRON DE PROVEEDORES.
	C3. PROGRAMA ANUAL DE ADQUISICIONES, APRENDAMIENTOS Y CONTRATACIÓN DE SERVICIOS (PAAS). ELABORADO	TASA DE VARIACIÓN DE CONTRATACIONES CONSOLIDADAS T-1) / (CONTRATACIONES CONSOLIDADAS AÑO T-1) * 100	(CONTRATACIONES CONSOLIDADAS AÑO T - CONTRATACIONES CONSOLIDADAS AÑO T-1) / (CONTRATACIONES CONSOLIDADAS AÑO T-1) * 100	TRIMESTRAL	18	ARCHIVO / DIRECCIÓN GENERAL DE ADQUISICIONES Y SERVICIOS GENERALES	ENVÍAN EN TIEMPO Y FORMA SU PROGRAMA ANUAL DE ADQUISICIONES, APRENDAMIENTOS Y CONTRATACIÓN DE SERVICIOS.
	C4. COMPRAS DIRECTAS DE BIENES Y SERVICIOS REALIZADAS	PORCENTAJE DE MONTO DE COMPRAS DIRECTAS	(MONTO DE COMPRAS DIRECTAS REALIZADAS / TOTAL DE COMPRAS) * 100	TRIMESTRAL	20	BASE DE DATOS DE SECOP / DIRECCIÓN GENERAL DE ADQUISICIONES Y SERVICIOS GENERALES	LOS PROVEEDORES COTIZAN EN TIEMPO Y FORMA
C1. CONTRATACIÓN POR CONCURSO DE BIENES Y SERVICIOS REALIZADAS	ACTIVIDADES (Procesos)	INDICADORES	FÓRMULA	FRECUENCIA	META ANUAL 2018	MEDIOS DE VERIFICACIÓN Y FUENTE DE INFORMACIÓN	SUJETOS
A1C1. REVISIÓN DE SOLICITUDES DE CONCURSO	REVISIÓN DE SOLICITUDES REVISADAS	PORCENTAJE DE SOLICITUDES REVISADAS	(SOLICITUDES REVISADAS / SOLICITUDES RECHAZADAS) * 100	MENSUAL	100	BASE DE DATOS / DIRECCIÓN DE ADQUISICIONES Y SERVICIOS GENERALES / MANTENIMIENTO Y SERVICIOS	LOS USUARIOS CUMPLEN CON LOS REQUISITOS PARA LA PROGRAMACIÓN DEL CONCURSO.
A2C1. EMISIÓN DE FALLOS DE CONCURSOS	PROMEDIO DE TIEMPO DE EMISIÓN DEL FALLO	PROMEDIO DE TIEMPO DE EMISIÓN DEL FALLO	TIEMPO DE TRAMITACIÓN / SOLICITUDES TRAMITADAS	MENSUAL	30	BASE DE DATOS / DIRECCIÓN DE CONCURSOS	LA PROPUESTA DE LOS PROVEEDORES CUMPLEN CON EL TECHO PRESUPUESTAL Y CON LAS ESPECIFICACIONES TÉCNICAS DEL BIEN O SERVICIO A CONTRATAR.
A3C1. TRAMITACIÓN DE FIRMA DE CONTRATOS	PROMEDIO DE TIEMPO DE FIRMA DEL CONTRATO	PROMEDIO DE TIEMPO DE FIRMA DEL CONTRATO	TIEMPO HASTA FIRMA DEL CONTRATO / SOLICITUDES TRAMITADAS	MENSUAL	41	BASE DE DATOS / DIRECCIÓN DE CONCURSOS	LA UNIDAD REQUIRENTE Y PROVEEDOR ESTAN DE ACUERDO CON EL PROCESO DE CONTRATACIÓN
C2. PADRON DE PROVEEDORES ACTUALIZADO	ACTIVIDADES (Procesos)	INDICADORES	FÓRMULA	FRECUENCIA	META ANUAL 2018	MEDIOS DE VERIFICACIÓN Y FUENTE DE INFORMACIÓN	SUJETOS
A1C2. REVISIÓN DE SOLICITUDES DE ALTA O REFERENDO DE PROVEEDORES	REVISIÓN DE SOLICITUDES RECHAZADAS	PORCENTAJE DE SOLICITUDES RECHAZADAS	(SOLICITUDES RECHAZADAS / SOLICITUDES RECIBIDAS) * 100	MENSUAL	50	BASE DE DATOS / JEFAATURA DE PADRON DE PROVEEDORES	LOS PROVEEDORES SE INTERESAN EN FORMAR PARTE DEL PADRON Y SE CUENTA CON LOS RECURSOS HUMANOS Y MATERIALES.
A2C2. TRAMITACIÓN DE ALTA O REFERENDO DE PROVEEDORES	PROMEDIO DE TIEMPO DEL TRÁMITE DE ALTA O REFERENDO DE PROVEEDORES	PROMEDIO DE TIEMPO DEL TRÁMITE DE ALTA O REFERENDO DE PROVEEDORES	TIEMPO DE TRAMITACIÓN / SOLICITUDES TRAMITADAS	MENSUAL	8	BASE DE DATOS / JEFAATURA DE PADRON DE PROVEEDORES	LOS PROVEEDORES SE INTERESAN EN FORMAR PARTE DEL PADRON Y SE CUENTA CON LOS RECURSOS HUMANOS Y MATERIALES.

C.3.9 MATRICES DE INDICADORES PARA RESULTADOS - METAS 2018

INSTITUCIÓN: SECRETARÍA DE ADMINISTRACIÓN
 NOMBRE DEL PROGRAMA: ADQUISICIONES Y SERVICIOS EFICIENTES Y TRANSPARENTES
 TEMA DEL PED: TRANSPARENCIA Y COMBATE A LA CORRUPCIÓN
 OBJETIVO: GARANTIZAR LA SOSTENIBILIDAD DE LAS FINANZAS PÚBLICAS
 ESTRATEGIA: FORTALECER LA INTEGRIDAD, DISCIPLINA Y EFICIENCIA EN EL GASTO PÚBLICO
 BENEFICIARIO (POAE): GOBIERNO (DEPENDENCIAS)

CLASIFICACIÓN PROGRAMÁTICA: C04M05423

CP CONAC "Modalidad": M

MATRIZ DE INDICADORES DE RESULTADOS 2 0 1 8

ACTIVIDADES (Procesos)	INDICADOR	UNIDAD DE MEDIDA	PERÍODO	VALOR META	DESCRIPCIÓN DEL INDICADOR
C3. PROGRAMA ANUAL DE ADQUISICIONES, ARRENDAMIENTOS Y CONTRATACIÓN DE SERVICIOS (PAAS) ELABORADO	A1C3. CAPACITACIÓN DE USUARIOS	PORCENTAJE DE USUARIOS CAPACITADOS	TRIMESTRAL	100	(USUARIOS CAPACITADOS / ENLACES ADMINISTRATIVOS REGISTRADOS) * 100
	A2C3. REVISIÓN DE INFORMACIÓN DE DEPENDENCIAS	PORCENTAJE DE PROGRAMAS RECIBIDOS	TRIMESTRAL	100	(PROGRAMAS RECIBIDOS / DEPENDENCIAS DE LA ADMINISTRACIÓN PÚBLICA DEL ESTADO) * 100
	A3C3. PUBLICACIÓN DEL PAAS	PORCENTAJE DE PUBLICACIÓN DEL PAAS REALIZADA	TRIMESTRAL	100	(PUBLICACIÓN DEL PAAS PROGRAMADA) / 100
	A4C3. ELABORACIÓN DE AVANCE DE COMPRAS CONSOLIDADAS	PORCENTAJE DE COMPRAS CONSOLIDADAS	TRIMESTRAL	100	(COMPRAS CONSOLIDADAS / COMPRAS PROGRAMADAS) * 100
C4. COMPRAS DIRECTAS DE BIENES Y SERVICIOS REALIZADAS	A1C4. TRAMITACIÓN DE COMPRAS DIRECTAS REALIZADAS	PORCENTAJE DE COMPRAS DIRECTAS REALIZADAS	MENSUAL	80	(COMPRAS DIRECTAS REALIZADAS / (COMPRAS COLOCADAS) * 100
	A2C4. TRAMITACIÓN DE COMPRAS DIRECTAS	PROMEDIO DE TIEMPO DE TRAMITACIÓN DE COMPRAS DIRECTAS	MENSUAL	24	TIEMPO DE TRAMITACIÓN / COMPRAS DIRECTAS REALIZADAS

EL SISTEMA INTEGRADOR DE RECURSOS ELECTRONICOS GUBERNAMENTALES (SIREGEB) OPERA DE MANERA ADECUADA
 LAS DEPENDENCIAS ENVÍAN EN TIEMPO Y FORMA EL PAAS
 SE CUENTA CON LOS RECURSOS HUMANOS
 LAS DEPENDENCIAS ELABORAN EL PROGRAMA ANUAL DE ADQUISICIONES Y SERVICIOS
 LOS USUARIOS ELABORAN REQUERIMIENTOS DE BIENES Y SERVICIOS.
 LOS USUARIOS ELABORAN REQUERIMIENTOS DE BIENES Y SERVICIOS Y LOS PROVEEDORES COTIZAN EN TIEMPO

C.3.9 MATRICES DE INDICADORES PARA RESULTADOS - METAS 2018

INSTITUCIÓN: SECRETARÍA DE ADMINISTRACIÓN
 NOMBRE DEL PROGRAMA: ADMINISTRACIÓN Y EVALUACIÓN DEL RECURSO HUMANO
 TEMA DEL PED: GOBIERNO EFICAZ Y EFICIENTE
 OBJETIVO: DESARROLLAR UNA GESTIÓN PÚBLICA EFICIENTE
 ESTRATEGIA: DISEÑAR UNA ESTRUCTURA ORGANIZACIONAL EFICIENTE, VINCULADA A LA PROFESIONALIZACIÓN DEL SERVIDOR PÚBLICO Y A LA EVALUACIÓN DEL BENEFICIARIO (PO/AE): SERVIDOR PÚBLICO (GOBIERNO CENTRAL)

CLASIFICACIÓN PROGRAMÁTICA: BOZM05524
 CP CONAC "Modalidad": M

RESUMEN NARRATIVO		MATRIZ DE INDICADORES DE RESULTADOS 2 0 1 8			MEDIOS DE VERIFICACIÓN Y FUENTE DE INFORMACIÓN		SUJETOS
FIN	INDICADOR	FÓRMULA	FRECUENCIA	META ANUAL 2018			
CONTRIBUIR A INCREMENTAR LA EFICIENCIA EN LA GESTIÓN DEL RECURSO HUMANOS EFICIENTES Y LA PROFESIONALIZACIÓN DEL SERVIDOR PÚBLICO.	TASA DE VARIACIÓN DE DESEMPEÑO DE SATISFACCIÓN EN EL AÑO T - SATISFACCIÓN DE ATENCIÓN A CIUDADANO EN EL AÑO T-1)*100	((SATISFACCIÓN DE ATENCIÓN AL CIUDADANO EN EL AÑO T - SATISFACCIÓN DE ATENCIÓN AL CIUDADANO EN EL AÑO T-1)*100	ANUAL	20	REGISTRO DE ENCUESTAS REALIZADAS/COORDINACIÓN DE DESARROLLO ORGANIZACIONAL DE LA DIRECCIÓN DE RECURSOS HUMANOS		
LOS SERVIDORES PÚBLICOS DEL GOBIERNO CENTRAL CUENTAN CON COMPETENCIAS DE DESEMPEÑO APROBADAS	INCREMENTO DEL PORCENTAJE DE DESEMPEÑO DE SERVIDORES PÚBLICOS EVALUADOS - CALIFICACIONES INICIALES DE LOS SERVIDORES PÚBLICOS EVALUADOS) / CALIFICACIONES INICIALES DE LOS SERVIDORES PÚBLICOS EVALUADOS)*100	((CALIFICACIONES FINALES DE LOS SERVIDORES PÚBLICOS EVALUADOS - CALIFICACIONES INICIALES DE LOS SERVIDORES PÚBLICOS EVALUADOS) / CALIFICACIONES INICIALES DE LOS SERVIDORES PÚBLICOS EVALUADOS)*100	ANUAL	20	SISTEMA DE ADMINISTRACIÓN DE CAPACITACIÓN / INSTITUTO DE PROFESIONALIZACIÓN	LOS SERVIDORES PÚBLICOS APLICAN SUS COMPETENCIAS EN SU ÁMBITO LABORAL	
RESUMEN NARRATIVO	INDICADOR	FÓRMULA	FRECUENCIA	META ANUAL 2018	MEDIOS DE VERIFICACIÓN Y FUENTE DE INFORMACIÓN	SUJETOS	
C1. PLAN DE DESARROLLO INDIVIDUAL GENERADO	INDICADOR	FÓRMULA	FRECUENCIA				
C1. PLAN DE DESARROLLO INDIVIDUAL GENERADO	PORCENTAJE DE PERSONAL CON PLAN DE DESARROLLO GENERADO/ PERSONAL REGISTRADO EN NOMINA)*100	(PERSONAL CON PLAN DE DESARROLLO GENERADO/ PERSONAL REGISTRADO EN NOMINA)*100	TRIMESTRAL	20	SISTEMA DE ADMINISTRACIÓN DE EVALUACIÓN / INSTITUTO DE PROFESIONALIZACIÓN DE LA DIRECCIÓN DE RECURSOS HUMANOS	LOS SERVIDORES PÚBLICOS PARTICIPAN EN LA EVALUACIÓN DE COMPETENCIAS	
C2. MODELO INDIVIDUAL DE COMPETENCIAS APROBADO	PORCENTAJE DE AVANCE DEL MODELO INDIVIDUAL APROBADO	(SERVIDORES PÚBLICOS CAPACITADOS / SERVIDORES PÚBLICOS EN NOMINA)*100	TRIMESTRAL	20	SISTEMA DE ADMINISTRACIÓN DE CAPACITACIÓN / INSTITUTO DE PROFESIONALIZACIÓN	LOS SERVIDORES PÚBLICOS PARTICIPAN EN LOS CURSOS DE CAPACITACIÓN	
C3. ESTRUCTURAS EFICIENTES REALIZADAS	PORCENTAJE DE ESTRUCTURAS EFICIENTES REALIZADAS	(ESTRUCTURAS EFICIENTES REALIZADAS/ TOTAL DE ESTRUCTURAS)*100	TRIMESTRAL	20	ARCHIVOS ELECTRONICOS Y DOCUMENTACIÓN DE LA EVALUACIÓN DEL DESEMPEÑO DE SERVIDORES PÚBLICOS/COORDINACIÓN DE DESARROLLO ORGANIZACIONAL	LAS DEPENDENCIAS PARTICIPAN EN EL PROCESO DE EFECTUACIÓN DE ENCUESTAS EXISTEN RECURSOS PRESUPUESTALES PARA EFECTUAR LA ACTIVIDAD	
C1. PLAN DE DESARROLLO INDIVIDUAL GENERADO	INDICADOR	FÓRMULA	FRECUENCIA				
A1C1. ACTUALIZACIÓN DE REGISTROS EN EL MÓDULO DE EVALUACIÓN	ACTUALIZACIÓN DE REGISTROS EN EL MÓDULO DE EVALUACIÓN	(REGISTROS ACTUALIZADOS / REGISTROS CAPTURADOS)*100	MENSUAL	100	SISTEMA INTEGRAL DE ADMINISTRACIÓN DE RECURSOS HUMANOS/COORDINACIÓN DE DESARROLLO ORGANIZACIONAL DE LA DIRECCIÓN DE RECURSOS HUMANOS	SE CUENTA CON EL PERSONAL Y EQUIPO PARA EL DESEMPEÑO DE LA ACTIVIDAD	
A2C1. SESIONES DE ORIENTACIÓN DEL SISTEMA DE EVALUACIÓN	SESIONES DE ORIENTACIÓN	(SESIONES DE ORIENTACIÓN IMPARTIDAS / SESIONES DE ORIENTACIÓN PROGRAMADAS)*100	MENSUAL	100	SISTEMA DE ADMINISTRACIÓN DE CAPACITACIÓN / INSTITUTO DE PROFESIONALIZACIÓN	LOS SERVIDORES PÚBLICOS PARTICIPAN EN LOS CURSOS DE ORIENTACIÓN	
A3C1. SEGUIMIENTO DEL PLAN DE DESARROLLO INDIVIDUAL	SEGUIMIENTO DEL PLAN DE DESARROLLO INDIVIDUAL	(PERSONAL CON PLAN DE DESARROLLO INDIVIDUAL CUMPLIDO / PERSONAL REGISTRADO)*100	MENSUAL	20	REGISTROS ELECTRONICOS DE PLANES DE DESARROLLO/COORDINACIÓN DE DESARROLLO ORGANIZACIONAL	LAS DEPENDENCIAS PARTICIPAN EN EL PROCESO DE EFICIENTIZACIÓN	
A4C1. APLICACIÓN DE ENCUESTAS DE CLIMA LABORAL	ENCUESTAS DE CLIMA LABORAL	(ENCUESTAS REALIZADAS / EMPLEADOS REGISTRADOS)*100	MENSUAL	100	SISTEMA INTEGRAL DE ADMINISTRACIÓN DE RECURSOS HUMANOS/COORDINACIÓN DE DESARROLLO ORGANIZACIONAL	LOS SERVIDORES PÚBLICOS REALIZAN LA ENCUESTA DE CLIMA LABORAL	
A5C1. APLICACIÓN DE ENCUESTAS DE SATISFACCIÓN A CIUDADANOS	ENCUESTAS DE SATISFACCIÓN A CIUDADANOS	(ENCUESTAS DE SATISFACCIÓN REALIZADAS / ENCUESTAS DE SATISFACCIÓN PROGRAMADAS)*100	MENSUAL	100	DESARROLLO ORGANIZACIONAL/COORDINACIÓN DE RECURSOS HUMANOS/COORDINACIÓN DE DESARROLLO ORGANIZACIONAL	LA POBLACIÓN PARTICIPA EN LA ENCUESTA DE SATISFACCIÓN	

C.3.9 MATRICES DE INDICADORES PARA RESULTADOS - METAS 2018

INSTITUCIÓN: SECRETARÍA DE ADMINISTRACIÓN
 NOMBRE DEL PROGRAMA: ADMINISTRACIÓN Y EVALUACIÓN DEL RECURSO HUMANO
 TEMA DEL PED: GOBIERNO EFICAZ Y EFICIENTE
 OBJETIVO: DESARROLLAR UNA GESTIÓN PÚBLICA EFICIENTE
 ESTRATEGIA: DISEÑAR UNA ESTRUCTURA ORGANIZACIONAL EFICIENTE, VINCULADA A LA PROFESIONALIZACIÓN DEL SERVIDOR PÚBLICO Y A LA EVALUACIÓN DEL BENEFICIARIO (PO/AE): SERVIDOR PÚBLICO (GOBIERNO CENTRAL)

CLASIFICACIÓN PROGRAMÁTICA:

B02M05524

CP CONAC "Modalidad":

M

MATRIZ DE INDICADORES DE RESULTADOS 2 0 1 8

C2. MODELO INDIVIDUAL DE COMPETENCIAS APROBADO ACTIVIDADES (Procesos)	A1C2. EVALUACIÓN DEL PROGRAMA DE CAPACITACIÓN EJECUTIVO DE ASISTENTE PÚBLICO A CURSOS PROGRAMADOS	PORCENTAJE DE CURSOS IMPARTIDOS	PROGRAMA DE CURSOS (SERVIDORES PÚBLICOS ASISTENTES A LA CAPACITACIÓN / SERVIDORES PÚBLICOS PROGRAMADOS) *100	MENSUAL	20	SISTEMA DE ADMINISTRACIÓN DE CAPACITACIÓN / INSTITUTO DE PROFESIONALIZACIÓN	SE CUENTA CON EL EQUIPO Y PERSONAL NECESARIOS PARA LA EJECUCIÓN DE LA ACTIVIDAD
C3. ESTRUCTURAS EFICIENTES REALIZADAS ACTIVIDADES (Procesos)	A1C3. LEVANTAMIENTO Y ANÁLISIS DE INFORMACIÓN	PROCENTAJE DE AVANCE DE DEPENDENCIAS ANALIZADAS	(DEPENDENCIAS ANALIZADAS / DEPENDENCIAS PLANEADAS) *100	MENSUAL	20	DOCUMENTACIÓN GENERADA DEL LEVANTAMIENTO DE INFORMACIÓN / COORDINACIÓN DE DESARROLLO ORGANIZACIONAL	LOS SERVIDORES PÚBLICOS PARTICIPAN EN LOS CURSOS PROGRAMADOS

C.3.9 MATRICES DE INDICADORES PARA RESULTADOS - METAS 2018

INSTITUCIÓN: SECRETARÍA DE ADMINISTRACIÓN
 NOMBRE DEL PROGRAMA: GOBIERNO DIGITAL E INNOVADOR
 TÍTULO DEL PROYECTO: GOBIERNO DIGITAL EFICIENTE
 OBJETIVO: DESARROLLAR UNA GESTIÓN PÚBLICA EFICIENTE
 ESTRATEGIA: PROMOVER LA UTILIZACIÓN DE LAS TECNOLOGÍAS Y ACERCAR A LA CIUDADANÍA AL QUEHACER
 BENEFICIARIO (PO/AE): GOBIERNO (DEPENDENCIAS Y ENTIDADES)

CLASIFICACIÓN PROGRAMÁTICA:
 CP COMAC "Modalidad":

B02M06623
 M

RESUMEN NARRATIVO		MATRIZ DE INDICADORES DE RESULTADOS 2018			MEDIOS DE VERIFICACIÓN Y FUENTE DE INFORMACIÓN		SUPUESTOS	
INDICADOR	FÓRMULA	FRECUENCIA	META ANUAL 2018					
FIN	CONTRIBUIR A INCREMENTAR EL USO DE LOS TRÁMITES EN LÍNEA MEDIANTE LA INCORPORACIÓN DE LOS SERVICIOS OPERANDOS EN LAS ENTIDADES REGISTRADAS EN EL REGISTRO PARA LA INNOVACIÓN TECNOLÓGICA	(USUARIOS QUE UTILIZAN TRÁMITES EN LÍNEA AÑO T - USUARIOS QUE UTILIZAN TRÁMITES EN LÍNEA AÑO T-1)/USUARIOS QUE UTILIZAN TRÁMITES EN LÍNEA AÑO T-1)*100	ANUAL	10	REGISTRO DEL SISTEMA DE LA TESORERÍA VIRTUAL			
PROPÓSITO	EL GOBIERNO (DEPENDENCIAS Y ENTIDADES) TIENEN HERRAMIENTAS TECNOLÓGICAS Y SERVICIOS EN LÍNEA QUE ACERCAN A LA CIUDADANÍA AL QUEHACER GUBERNAMENTAL	(ATRIBUCIONES SISTEMATIZADAS / ATRIBUCIONES SUJETAS A SISTEMATIZACIÓN)*100	ANUAL	50	SISTEMA DE PLANEACIÓN E INDICADORES TECNOLÓGICOS DE INTRANET	LAS DEPENDENCIAS Y ENTIDADES CUMPLEN CON SUS ATRIBUCIONES ESPECIFICADAS EN EL REGLAMENTO DE LA DEPENDENCIA UTILIZANDO LA INNOVACIÓN TECNOLÓGICA		
RESUMEN NARRATIVO		INDICADORES FÓRMULA	FRECUENCIA	META ANUAL 2018	MEDIOS DE VERIFICACIÓN Y FUENTE DE INFORMACIÓN		SUPUESTOS	
COMPONENTES	C1. SISTEMAS Y APLICACIONES TECNOLÓGICAS OPERANDO C2. SOPORTE TÉCNICO BRINDADO	PROMEDIO DE USUARIOS QUE UTILIZAN LOS SISTEMAS Y APLICACIONES OPERANDO PORCENTAJE DE REPORTES DE SOPORTE TÉCNICO ATENDIDOS	TRIMESTRAL TRIMESTRAL	20 99.6	REPORTE DE REGISTRO DE USUARIOS EN LA DIRECCIÓN DE TECNOLOGÍAS SISTEMA CAS / SOPORTE TÉCNICO DE LA DIRECCIÓN DE INFORMÁTICA	LOS USUARIOS UTILIZAN LOS SISTEMAS Y APLICACIONES DESARROLLADOS POR EL GOBIERNO DEL ESTADO. LOS USUARIOS REPORTAN INCIDENCIAS TECNOLÓGICAS AL CENTRO DE ATENCIÓN Y SERVICIOS		
C1. SISTEMAS Y APLICACIONES TECNOLÓGICAS OPERANDO	ATCT. REALIZACIÓN DE DOCUMENTACIÓN DIGITAL DE TRÁMITES	PORCENTAJE DE TRÁMITES DOCUMENTADOS PARA SERVICIO EN LÍNEA	MENSUAL	75	SOLICITUDES DE MEJORA REGULATORIA Y TESORERÍA VIRTUAL / COORDINACIÓN EJECUTIVA, DIRECCIÓN DE RECAUDACIÓN	LAS DEPENDENCIAS ACEPTAN CAMBIAR A PROCESOS DIGITALES Y SE CUENTA CON LOS RECURSOS HUMANOS Y TECNOLÓGICOS NECESARIOS		
	AC21. AUTOMATIZACIÓN DE PROCESOS	PORCENTAJE DE PROCESOS INTERNOS AUTOMATIZADOS	MENSUAL	60	REGISTRO DE LAS NECESIDADES DE ACTIVIDADES BASADAS EN EL REGLAMENTO INTERNO DE LAS DEPENDENCIAS	LAS DEPENDENCIAS ESTÁN DISPUESTAS A REALIZAR LA AUTOMATIZACIÓN DE SUS PROCESOS		
C2. SOPORTE TÉCNICO BRINDADO	ATC2. ATENCIÓN A USUARIOS DE LAS DEPENDENCIAS Y ENTIDADES DE GOBIERNO	PORCENTAJE DE ATENCIÓN A USUARIOS EN TIEMPO ACORDADO	MENSUAL	99.6	SISTEMA CAS/DIRECCIÓN DE INFORMÁTICA	LOS USUARIOS REALIZAN REPORTE DE ATENCIÓN Y SERVICIO Y SE CUENTA CON LOS RECURSOS HUMANOS Y TECNOLÓGICOS		

C.3.9 MATRICES DE INDICADORES PARA RESULTADOS – METAS 2018

INSTITUCIÓN: SECRETARÍA DE DESARROLLO SOCIAL
 NOMBRE DEL PROGRAMA: FISE INFRAESTRUCTURA SOCIAL
 TEMA DEL PROGRAMA: CONSTRUIR ENTORNOS DIGNOS CON ACCESO A MEJORES CONDICIONES EN LAS VIVIENDAS E INFRAESTRUCTURA SOCIAL QUE PROMUEVAN LA PARTICIPACIÓN SOCIAL
 ESTRATEGIA: DOTAR DE SERVICIOS BÁSICOS Y MEJORAR LAS VIVIENDAS EN LOS SECTORES SOCIALES PRIORITARIOS
 BENEFICIARIO (POB): PERSONAS QUE HABITAN EN ZONAS DE ATENCIÓN PRIORITARIA, REZAGO SOCIAL Y/O EN CONDICIÓN DE POBREZA EXTREMA

CLASIFICACIÓN PROGRAMÁTICA:
 CP CONAC "Modalidad":

J1704718
 I

RESUMEN NARRATIVO		INDICADORES			MATERIALES DE RESULTADOS 2 0 1 8		MEDIOS DE VERIFICACIÓN Y FUENTE DE INFORMACIÓN		SUPUESTOS	
FIN	INDICADOR	FÓRMULA	FRECUENCIA	META ANUAL 2018						
CONTRIBUIR A MEJORAR LAS CONDICIONES EN LAS VIVIENDAS E INFRAESTRUCTURA SOCIAL MEDIANTE EL FINANCIAMIENTO DE PROYECTOS PARA LAS PERSONAS QUE HABITAN EN ZONAS DE ATENCIÓN PRIORITARIA, REZAGO SOCIAL Y/O EN CONDICIÓN DE POBREZA EXTREMA	PROMEDIO DE INVERSIÓN PARA EL FINANCIAMIENTO DE PROYECTOS DE INFRAESTRUCTURA SOCIAL PER CAPITA	(RECURSOS DEL FONDO DE INFRAESTRUCTURA SOCIAL QUE SE INVIERTE EN ZONAS DE ATENCIÓN PRIORITARIA / POBLACIÓN QUE HABITA EN LAS ZONAS DE ATENCIÓN PRIORITARIA)	ANUAL	600			REGISTRO ADMINISTRATIVO DEL FISE / OF. DEL SECRETARIO DE DESARROLLO SOCIAL			
LAS PERSONAS QUE HABITAN EN ZONAS DE ATENCIÓN PRIORITARIA, REZAGO SOCIAL Y/O EN CONDICIÓN DE POBREZA EXTREMA MEJORAN SU ENTORNO AL CONTAR CON ESPACIOS DE VIVIENDA, SERVICIOS BÁSICOS E INFRAESTRUCTURA SOCIAL	TASA DE VARIACIÓN DE PERSONAS BENEFICIADAS CON LOS PROYECTOS DE INFRAESTRUCTURA SOCIAL FINANCIADOS POR EL FISE	(PERSONAS BENEFICIADAS CON LOS PROYECTOS DE INFRAESTRUCTURA SOCIAL FINANCIADOS POR EL FISE EN EL AÑO T - PERSONAS BENEFICIADAS CON LOS PROYECTOS DE INFRAESTRUCTURA SOCIAL FINANCIADOS POR EL FISE EN EL AÑO T-1) / PERSONAS BENEFICIADAS CON LOS PROYECTOS DE INFRAESTRUCTURA SOCIAL FINANCIADOS POR EL FISE EN EL AÑO T-1 * 100	ANUAL	581.82			REGISTROS ADMINISTRATIVOS DEL FISE / OF. DEL SECRETARIO DE DESARROLLO SOCIAL		LAS AUTORIDADES Y LOS BENEFICIARIOS HACEN BUEN USO Y PROPORCIONAN MANTENIMIENTO A LA INFRAESTRUCTURA SOCIAL PROPORCIONADA	
RESUMEN NARRATIVO		INDICADORES			MATERIALES DE RESULTADOS 2 0 1 8		MEDIOS DE VERIFICACIÓN Y FUENTE DE INFORMACIÓN		SUPUESTOS	
C1	INDICADOR	FÓRMULA	FRECUENCIA	META ANUAL 2018						
PROYECTOS DE INFRAESTRUCTURA EN VIVIENDA Y SERVICIOS BÁSICOS FINANCIADA	COSTO PROMEDIO DE LOS PROYECTOS DE INFRAESTRUCTURA EN VIVIENDA Y SERVICIOS BÁSICOS	(VALOR DE LOS PROYECTOS DE INFRAESTRUCTURA EN VIVIENDA Y SERVICIOS BÁSICOS / PROYECTOS DE INFRAESTRUCTURA EN VIVIENDA Y SERVICIOS BÁSICOS)	TRIMESTRAL	2,250,000			REGISTROS ADMINISTRATIVOS DEL FISE / OFICINA DEL C. SECRETARIO DE DESARROLLO SOCIAL		EL GOBIERNO ESTATAL GENERA SINERGIAS CON OTROS INSTRUMENTOS DE POLÍTICA PÚBLICA PARA EL COFINANCIAMIENTO DE MÁS Y MEJORES PROYECTOS DE INFRAESTRUCTURA SOCIAL	
C2	COSTO PROMEDIO DE LOS PROYECTOS DE INFRAESTRUCTURA DE SALUD Y PARA LA ALIMENTACIÓN FINANCIADA	(VALOR DE LOS PROYECTOS DE INFRAESTRUCTURA DE EDUCACIÓN, SALUD Y PARA LA ALIMENTACIÓN / PROYECTOS DE INFRAESTRUCTURA DE EDUCACIÓN, SALUD Y PARA LA ALIMENTACIÓN)	TRIMESTRAL	2,250,000			REGISTROS ADMINISTRATIVOS DEL FISE / OFICINA DEL C. SECRETARIO DE DESARROLLO SOCIAL		EL GOBIERNO ESTATAL GENERA SINERGIAS CON OTROS INSTRUMENTOS DE POLÍTICA PÚBLICA PARA EL COFINANCIAMIENTO DE MÁS Y MEJORES PROYECTOS DE INFRAESTRUCTURA SOCIAL	
C3	PROYECTOS DE INFRAESTRUCTURA PARA URBANIZACIÓN FINANCIADA	(VALOR DE LOS PROYECTOS DE INFRAESTRUCTURA PARA URBANIZACIÓN / PROYECTOS DE INFRAESTRUCTURA PARA URBANIZACIÓN)	TRIMESTRAL	2,250,000			REGISTROS ADMINISTRATIVOS DEL FISE / OFICINA DEL C. SECRETARIO DE DESARROLLO SOCIAL		EL GOBIERNO ESTATAL GENERA SINERGIAS CON OTROS INSTRUMENTOS DE POLÍTICA PÚBLICA PARA EL COFINANCIAMIENTO DE MÁS Y MEJORES PROYECTOS DE INFRAESTRUCTURA SOCIAL	

C.3.9 MATRICES DE INDICADORES PARA RESULTADOS – METAS 2018

INSTITUCIÓN: SECRETARÍA DE DESARROLLO SOCIAL
 NOMBRE DEL PROGRAMA: FISE INFRAESTRUCTURA SOCIAL
 TEMA DEL PROGRAMA: CONSTRUIR UN ENTORNO DIGNO CON ACCESO A MEJORES CONDICIONES EN LAS VIVIENDAS E INFRAESTRUCTURA SOCIAL QUE PROMUEVAN LA PARTICIPACIÓN SOCIAL
 OBJETIVO: DOTAR DE SERVICIOS BÁSICOS Y MEJORAR LAS VIVIENDAS EN LOS SECTORES SOCIALES PRIORITARIOS
 ESTRATEGIA: DOTAR DE SERVICIOS BÁSICOS Y MEJORAR LAS VIVIENDAS EN ZONAS DE ATENCIÓN PRIORITARIA, REZAGO SOCIAL Y/O EN CONDICIÓN DE POBREZA EXTREMA
 BENEFICIARIO (POB): PERSONAS QUE HABITAN EN ZONAS DE ATENCIÓN PRIORITARIA, REZAGO SOCIAL Y/O EN CONDICIÓN DE POBREZA EXTREMA

CLASIFICACIÓN PROGRAMÁTICA: J1704718
 CP CONAC "Modalidad": I

MATRIZ DE INDICADORES DE RESULTADOS 2 0 1 8

C1. PROYECTOS DE INFRAESTRUCTURA EN VIVIENDA Y SERVICIOS BÁSICOS FINANCIADA		C2. PROYECTOS DE INFRAESTRUCTURA DE EDUCACIÓN, SALUD Y PARA LA ALIMENTACIÓN FINANCIADA					
ACTIVIDADES (Procesos)	<p>A1C1. REGISTRO DE PROYECTOS DE INFRAESTRUCTURA EN LA MATRIZ DE INVERSIÓN PARA EL DESARROLLO SOCIAL (MIDS)</p> <p>A2C1. LICITACIÓN DE PROYECTOS DE INFRAESTRUCTURA EN VIVIENDA Y SERVICIOS BÁSICOS</p> <p>A3C1. SUPERVISIÓN DE PROYECTOS DE INFRAESTRUCTURA EN VIVIENDA Y SERVICIOS BÁSICOS</p>	<p>PORCENTAJE DE PROYECTOS DE INFRAESTRUCTURA EN VIVIENDA Y SERVICIOS BÁSICOS REGISTRADOS EN LA MATRIZ DE INVERSIÓN PARA EL DESARROLLO SOCIAL (MIDS)</p> <p>PORCENTAJE DE LICITACIONES REALIZADAS</p> <p>PORCENTAJE DE PROYECTOS DE INFRAESTRUCTURA EN VIVIENDA Y SERVICIOS BÁSICOS SUPERVISADOS</p>	<p>(PROYECTOS DE INFRAESTRUCTURA EN VIVIENDA Y SERVICIOS BÁSICOS REGISTRADOS EN LA MATRIZ DE INVERSIÓN PARA EL DESARROLLO SOCIAL (MIDS) / PROYECTOS DE INFRAESTRUCTURA EN VIVIENDA Y SERVICIOS BÁSICOS CONTRATADOS) * 100</p> <p>(LICITACIONES REALIZADAS / LICITACIONES PROGRAMADAS) * 100</p> <p>(PROYECTOS DE INFRAESTRUCTURA EN VIVIENDA Y SERVICIOS BÁSICOS SUPERVISADOS / PROYECTOS DE INFRAESTRUCTURA EN VIVIENDA Y SERVICIOS BÁSICOS REGISTRADOS) * 100</p>	<p>TRIMESTRAL</p> <p>TRIMESTRAL</p> <p>TRIMESTRAL</p>	<p>100</p> <p>100</p> <p>100</p>	<p>REGISTROS ADMINISTRATIVOS DEL FISE / OF. DEL SECRETARIO DE DESARROLLO SOCIAL</p> <p>REGISTROS ADMINISTRATIVOS DEL FISE / OF. DEL SECRETARIO DE DESARROLLO SOCIAL</p> <p>REGISTROS ADMINISTRATIVOS DEL FISE / OF. DEL SECRETARIO DE DESARROLLO SOCIAL</p>	<p>LA SECRETARÍA DE DESARROLLO SOCIAL REGISTRA LOS PROYECTOS EN TIEMPO Y FORMA EN EL SFU</p> <p>SE CUENTA CON LOS RECURSOS FINANCIEROS, MATERIALES Y DE PERSONAL PARA LICITAR PROYECTOS DE INFRAESTRUCTURA</p> <p>SE CUENTA CON LOS RECURSOS FINANCIEROS, MATERIALES Y DE PERSONAL PARA REALIZAR LAS SUPERVISIONES DE PROYECTOS DE INFRAESTRUCTURA</p>
ACTIVIDADES (Procesos)	<p>A1C2. REGISTRO DE PROYECTOS DE INFRAESTRUCTURA DE EDUCACIÓN, SALUD Y PARA LA ALIMENTACIÓN EN LA MATRIZ DE INVERSIÓN PARA EL DESARROLLO SOCIAL (MIDS)</p> <p>A2C2. LICITACIÓN DE PROYECTOS DE INFRAESTRUCTURA DE EDUCACIÓN, SALUD Y PARA LA ALIMENTACIÓN</p> <p>A3C2. SUPERVISIÓN DE PROYECTOS DE INFRAESTRUCTURA DE EDUCACIÓN, SALUD Y PARA LA ALIMENTACIÓN</p>	<p>PORCENTAJE DE PROYECTOS DE INFRAESTRUCTURA DE EDUCACIÓN, SALUD Y PARA LA ALIMENTACIÓN REGISTRADOS EN LA MATRIZ DE INVERSIÓN PARA EL DESARROLLO SOCIAL (MIDS)</p> <p>PORCENTAJE DE LICITACIONES REALIZADAS</p> <p>PORCENTAJE DE PROYECTOS DE INFRAESTRUCTURA DE EDUCACIÓN, SALUD Y PARA LA ALIMENTACIÓN SUPERVISADOS</p>	<p>(PROYECTOS DE INFRAESTRUCTURA DE EDUCACIÓN, SALUD Y PARA LA ALIMENTACIÓN REGISTRADOS EN LA MATRIZ DE INVERSIÓN PARA EL DESARROLLO SOCIAL (MIDS) / PROYECTOS DE INFRAESTRUCTURA DE EDUCACIÓN, SALUD Y PARA LA ALIMENTACIÓN CONTRATADOS) * 100</p> <p>(LICITACIONES REALIZADAS / LICITACIONES PROGRAMADAS) * 100</p> <p>(PROYECTOS DE INFRAESTRUCTURA DE EDUCACIÓN, SALUD Y PARA LA ALIMENTACIÓN SUPERVISADOS / PROYECTOS DE INFRAESTRUCTURA DE EDUCACIÓN, SALUD Y PARA LA ALIMENTACIÓN REGISTRADOS) * 100</p>	<p>TRIMESTRAL</p> <p>TRIMESTRAL</p> <p>TRIMESTRAL</p>	<p>100</p> <p>100</p> <p>100</p>	<p>REGISTROS ADMINISTRATIVOS DEL FISE / OF. DEL SECRETARIO DE DESARROLLO SOCIAL</p> <p>REGISTROS ADMINISTRATIVOS DEL FISE / OF. DEL SECRETARIO DE DESARROLLO SOCIAL</p> <p>REGISTROS ADMINISTRATIVOS DEL FISE / OF. DEL SECRETARIO DE DESARROLLO SOCIAL</p>	<p>LA SECRETARÍA DE DESARROLLO SOCIAL REGISTRA LOS PROYECTOS EN TIEMPO Y FORMA EN EL SFU</p> <p>SE CUENTA CON LOS RECURSOS FINANCIEROS, MATERIALES Y DE PERSONAL PARA LICITAR PROYECTOS DE INFRAESTRUCTURA</p> <p>SE CUENTA CON LOS RECURSOS FINANCIEROS, MATERIALES Y DE PERSONAL PARA REALIZAR LAS SUPERVISIONES DE PROYECTOS DE INFRAESTRUCTURA</p>

C.3.9 MATRICES DE INDICADORES PARA RESULTADOS – METAS 2018

INSTITUCIÓN: SECRETARÍA DE DESARROLLO SOCIAL
NOMBRE DEL PROGRAMA: FISE INFRAESTRUCTURA SOCIAL
TEMA DEL PED: CONSTRUIR UN ENTORNO DIGNO CON ACCESO A MEJORES CONDICIONES EN LAS VIVIENDAS E INFRAESTRUCTURA SOCIAL QUE PROMUEVAN LA PARTICIPACIÓN SOCIAL
OBJETIVO: CONSTRUIR ENTORNO DIGNO CON ACCESO A MEJORES CONDICIONES EN LAS VIVIENDAS E INFRAESTRUCTURA SOCIAL QUE PROMUEVAN LA PARTICIPACIÓN SOCIAL
ESTRATEGIA: DOTAR DE SERVICIOS BÁSICOS Y MEJORAR LAS VIVIENDAS EN LOS SECTORES SOCIALES PRIORITARIOS
BENEFICIARIO (POB): PERSONAS QUE HABITAN EN ZONAS DE ATENCIÓN PRIORITARIA, REZAGO SOCIAL Y/O EN CONDICIÓN DE POBREZA EXTREMA

CLASIFICACIÓN PROGRAMÁTICA: J1704718
CP CONAC "Modalidad": I

MATRIZ DE INDICADORES DE RESULTADOS 2 0 1 8

C3. PROYECTOS DE INFRAESTRUCTURA PARA URBANIZACIÓN FINANCIADA		C3. PROYECTOS DE INFRAESTRUCTURA PARA URBANIZACIÓN FINANCIADA		C3. PROYECTOS DE INFRAESTRUCTURA PARA URBANIZACIÓN FINANCIADA		C3. PROYECTOS DE INFRAESTRUCTURA PARA URBANIZACIÓN FINANCIADA		C3. PROYECTOS DE INFRAESTRUCTURA PARA URBANIZACIÓN FINANCIADA	
ACTIVIDADES (Procesos)	INDICADOR	UNIDAD DE MEDIDA	FRECUENCIA	INDICADOR	UNIDAD DE MEDIDA	FRECUENCIA	INDICADOR	UNIDAD DE MEDIDA	FRECUENCIA
A1C3. REGISTRO DE PROYECTOS DE INFRAESTRUCTURA PARA URBANIZACIÓN EN LA MATRIZ DE INVERSIÓN PARA EL DESARROLLO SOCIAL (MIDS)	REGISTRO DE PROYECTOS DE INFRAESTRUCTURA PARA URBANIZACIÓN EN LA MATRIZ DE INVERSIÓN PARA EL DESARROLLO SOCIAL (MIDS)	100	TRIMESTRAL	REGISTROS ADMINISTRATIVOS DEL FISE / OF. DEL SECRETARÍO DE DESARROLLO SOCIAL	100	TRIMESTRAL	REGISTROS ADMINISTRATIVOS DEL FISE / OF. DEL SECRETARÍO DE DESARROLLO SOCIAL	100	TRIMESTRAL
A2C3. LICITACIÓN DE PROYECTOS DE INFRAESTRUCTURA PARA URBANIZACIÓN	LICITACIONES REALIZADAS / LICITACIONES PROGRAMADAS * 100	100	TRIMESTRAL	REGISTROS ADMINISTRATIVOS DEL FISE / OF. DEL SECRETARÍO DE DESARROLLO SOCIAL	100	TRIMESTRAL	REGISTROS ADMINISTRATIVOS DEL FISE / OF. DEL SECRETARÍO DE DESARROLLO SOCIAL	100	TRIMESTRAL
A3C3. SUPERVISIÓN DE PROYECTOS DE INFRAESTRUCTURA PARA URBANIZACIÓN	PROYECTOS DE INFRAESTRUCTURA PARA URBANIZACIÓN SUPERVISADOS / PROYECTOS DE INFRAESTRUCTURA PARA URBANIZACIÓN REGISTRADOS) * 100	100	TRIMESTRAL	REGISTROS ADMINISTRATIVOS DEL FISE / OF. DEL SECRETARÍO DE DESARROLLO SOCIAL	100	TRIMESTRAL	REGISTROS ADMINISTRATIVOS DEL FISE / OF. DEL SECRETARÍO DE DESARROLLO SOCIAL	100	TRIMESTRAL

LA SECRETARÍA DE DESARROLLO SOCIAL REGISTRA LOS PROYECTOS EN TIEMPO Y FORMA EN EL SFU

LA SECRETARÍA DE DESARROLLO SOCIAL REGISTRA LOS PROYECTOS EN TIEMPO Y FORMA EN EL SFU CON LOS RECURSOS FINANCIEROS MÍNIMOS Y DE PERSONAL PARA REALIZAR LAS SUPERVISIONES DE PROYECTOS DE INFRAESTRUCTURA

C.3.9 MATRICES DE INDICADORES PARA RESULTADOS – METAS 2018

INSTITUCIÓN: SECRETARÍA DE DESARROLLO SOCIAL
 NOMBRE DEL PROGRAMA: INCLUSIÓN PARA PERSONAS DE 70 AÑOS O MÁS EN CONDICIÓN DE VULNERABILIDAD
 TEMA DEL PED: INCLUSIÓN SOCIAL Y GRUPOS PRIORITARIOS
 OBJETIVO: PROMOVER LA INCLUSIÓN SOCIAL Y EL DESARROLLO INTEGRAL DE LA POBLACIÓN NEOLEONESA, BAJO EL COMPROMISO DE GARANTIZAR SUS DERECHOS
 ESTRATEGIA: INCREMENTAR EL BIENESTAR DE LOS GRUPOS PRIORITARIOS
 BENEFICIARIO (PO/AE): PERSONAS (70 AÑOS O MÁS) EN CONDICIÓN DE VULNERABILIDAD Y CON UN INGRESO POR PENSIÓN O JUBILACIÓN QUE NO EXCEDA LA LÍNEA DE BIENESTAR

CLASIFICACIÓN PROGRAMÁTICA: J15504801

CP CONAC -"Modalidad": S

RESUMEN NARRATIVO		INDICADOR	FÓRMULA	FRECUENCIA	META ANUAL 2018	MEDIOS DE VERIFICACIÓN Y FUENTE DE INFORMACIÓN	SUPUESTOS
FIN	CONTRIBUIR A DISMINUIR LA POBREZA MULTIDIMENSIONAL EN LAS PERSONAS QUE HABITAN EN EL ESTADO DE NUEVO LEÓN MEDIANTE LA ENTREGA DE APOYOS ECONÓMICOS Y SOCIALES QUE MEJOREN EL BIENESTAR DE LAS PERSONAS DE 70 AÑOS O MÁS Y EN CONDICIONES DE VULNERABILIDAD	PORCENTAJE DE POBLACIÓN EN POBREZA MULTIDIMENSIONAL EN EL ESTADO DE NUEVO LEÓN	$(\text{POBLACIÓN EN POBREZA MULTIDIMENSIONAL EN NUEVO LEÓN} / \text{POBLACIÓN DEL ESTADO DE NUEVO LEÓN}) * 100$	ANUAL	14.2	MEDICIÓN DE LA POBREZA MULTIDIMENSIONAL DE CONEVAL DEL ESTADO DE NUEVO LEÓN / DIRECCIÓN DE PLANEACIÓN Y EVALUACIÓN	
PROPOSITO	LAS PERSONAS DE 70 AÑOS O MÁS EN CONDICIÓN DE VULNERABILIDAD CUENTAN CON MEJORES CONDICIONES DE BIENESTAR E INCLUSIÓN SOCIAL POR LA MEJORA EN SU INGRESO Y PARTICIPACIÓN EN ACCIONES DE CORRESPONSABILIDAD	TASA DE VARIACIÓN DE PERSONAS DE 70 AÑOS O MÁS EN CONDICIÓN DE POBREZA ATENDIDAS	$(\text{PERSONAS DE 70 AÑOS O MÁS EN CONDICIÓN DE POBREZA ATENDIDAS EN EL AÑO T} - \text{PERSONAS DE 70 AÑOS O MÁS EN CONDICIÓN DE POBREZA ATENDIDAS EN EL AÑO T-1}) * 100$	ANUAL	3.0	PLATAFORMA INTEGRAL DE PROGRAMAS SOCIALES (PIPS) / DIRECCIÓN DE INCLUSIÓN SOCIAL	LA POBLACIÓN DE 70 AÑOS O MÁS ESTÁ EN LAS CONDICIONES ESTABLECIDAS EN LAS REGLAS DE OPERACIÓN DEL PROGRAMA
RESUMEN NARRATIVO		INDICADORES	FÓRMULA	FRECUENCIA	META ANUAL 2018	MEDIOS DE VERIFICACIÓN Y FUENTE DE INFORMACIÓN	SUPUESTOS
COMPONENTES	C1. APOYO ECONÓMICO DIRECTO ENTREGADO	PORCENTAJE DE APOYOS ECONÓMICOS ENTREGADOS	$(\text{APOYOS ECONÓMICOS ENTREGADOS} / \text{APOYOS ECONÓMICOS PROGRAMADOS}) * 100$	TRIMESTRAL	100	PLATAFORMA INTEGRAL DE PROGRAMAS SOCIALES (PIPS) / DIRECCIÓN DE INCLUSIÓN SOCIAL	LA PERSONA BENEFICIARIA ACUDE A RECIBIR EL APOYO ECONÓMICO
	C2. CONSULTAS PSICOLÓGICAS BRINDADAS	PORCENTAJE DE CONSULTAS PSICOLÓGICAS BRINDADAS	$(\text{CONSULTAS PSICOLÓGICAS BRINDADAS} / \text{CONSULTAS PSICOLÓGICAS PROGRAMADAS}) * 100$	TRIMESTRAL	100	EXPEDIENTE DE CONSULTAS PSICOLÓGICAS / DIRECCIÓN DE INCLUSIÓN SOCIAL	SE CUENTA CON RECURSOS ECONÓMICOS, MATERIALES Y DE PERSONAL SUFICIENTES PARA BRINDAR CONSULTAS PSICOLÓGICAS
	C3. CURSOS IMPARTIDOS (EMPODERAMIENTO, DESARROLLO HUMANO, CAPACITACIÓN LABORAL)	PORCENTAJE DE CURSOS IMPARTIDOS	$(\text{CURSOS IMPARTIDOS} / \text{CURSOS PROGRAMADOS}) * 100$	TRIMESTRAL	100	EXPEDIENTE DE CURSOS / DIRECCIÓN DE INCLUSIÓN SOCIAL	SE CUENTA CON RECURSOS ECONÓMICOS, MATERIALES Y DE PERSONAL SUFICIENTES PARA IMPARTIR CURSOS
C1. APOYO ECONÓMICO DIRECTO ENTREGADO	A1C1. EVALUACIÓN DE CONDICIONES SOCIOECONÓMICAS DE LAS PERSONAS QUE SOLICITAN APOYO ECONÓMICO DIRECTO	PORCENTAJE DE EVALUACIONES REALIZADAS	$(\text{EVALUACIONES REALIZADAS} / \text{EVALUACIONES PROGRAMADAS}) * 100$	TRIMESTRAL	100	PLATAFORMA INTEGRAL DE PROGRAMAS SOCIALES (PIPS) / DIRECCIÓN DE ATENCIÓN A GRUPOS VULNERABLES	SE CUENTA CON RECURSOS ECONÓMICOS, MATERIALES Y DE PERSONAL SUFICIENTES PARA REALIZAR LA ACTIVIDAD
ACTIVIDADES (Procesos)	A2C1. VALIDACIÓN DE SOLICITUDES DE APOYO	PORCENTAJE DE SOLICITUDES DE APOYO VALIDADAS	$(\text{SOLICITUDES DE APOYO VALIDADAS} / \text{VALIDACIÓN DE SOLICITUDES DE APOYO PROGRAMADA}) * 100$	TRIMESTRAL	100	PLATAFORMA INTEGRAL DE PROGRAMAS SOCIALES (PIPS) / DIRECCIÓN DE INCLUSIÓN SOCIAL	SE CUENTA CON RECURSOS ECONÓMICOS, MATERIALES Y DE PERSONAL SUFICIENTES PARA REALIZAR LA ACTIVIDAD
	A3C1. AFILIACIÓN DE LAS PERSONAS AUTORIZADAS A RECIBIR APOYO ECONÓMICO DIRECTO	PORCENTAJE DE AFILIACIONES REALIZADAS	$(\text{AFILIACIONES REALIZADAS} / \text{AFILIACIONES PROGRAMADAS}) * 100$	TRIMESTRAL	100	PLATAFORMA INTEGRAL DE PROGRAMAS SOCIALES (PIPS) / DIRECCIÓN DE ATENCIÓN A GRUPOS VULNERABLES	SE CUENTA CON RECURSOS ECONÓMICOS, MATERIALES Y DE PERSONAL SUFICIENTES PARA REALIZAR LA ACTIVIDAD

C.3.9 MATRICES DE INDICADORES PARA RESULTADOS – METAS 2018

INSTITUCIÓN: SECRETARÍA DE DESARROLLO SOCIAL
 NOMBRE DEL PROGRAMA: INCLUSIÓN PARA PERSONAS DE 70 AÑOS O MÁS EN CONDICIÓN DE VULNERABILIDAD
 TEMA DEL PED: INCLUSIÓN SOCIAL Y GRUPOS PRIORITARIOS

OBJETIVO: PROMOVER LA INCLUSIÓN SOCIAL Y EL DESARROLLO INTEGRAL DE LA POBLACIÓN INTEGRAL DE LA POBLACIÓN NEOLEONESA, BAJO EL COMPROMISO DE GARANTIZAR SUS DERECHOS
 ESTRATEGIA: PROMOVER EL BIENESTAR DE LOS GRUPOS PRIORITARIOS

BENEFICIARIO (PO/AE): PERSONAS (70 AÑOS O MÁS) EN CONDICIÓN DE VULNERABILIDAD Y CON UN INGRESO POR PENSIÓN O JUBILACIÓN QUE NO EXCEDA LA LÍNEA DE BIENESTAR

CLASIFICACIÓN PROGRAMÁTICA: J15504801

CP CONAC "Modalidad": S

MATRIZ DE INDICADORES DE RESULTADOS 2 0 1 8

C2. CONSULTAS PSICOLÓGICAS BRINDADAS		INDICADOR	UNIDAD	PERÍODO	INDICADOR DE RESULTADOS	INDICADOR DE RESULTADOS	INDICADOR DE RESULTADOS	INDICADOR DE RESULTADOS
ACTIVIDADES (Procesos)	A1C2. ELABORACIÓN DE DIAGNÓSTICOS DE APOYO PSICOLÓGICO	PORCENTAJE DE PLANES DE ATENCIÓN PSICOLÓGICA ELABORADOS	(DIAGNÓSTICOS ELABORADOS / DIAGNÓSTICOS PROGRAMADOS) * 100	TRIMESTRAL	100	EXPEDIENTE DE CONSULTAS PSICOLÓGICAS / DIRECCIÓN DE INCLUSIÓN SOCIAL	SE CUENTA CON RECURSOS ECONÓMICOS, MATERIALES Y DE PERSONAL SUFICIENTES PARA REALIZAR LA ACTIVIDAD	
	A2C2. ELABORACIÓN DEL PLAN DE ATENCIÓN PSICOLÓGICA	PORCENTAJE DE PLANES DE ATENCIÓN PSICOLÓGICA EJECUTADOS	(PLANES DE ATENCIÓN PSICOLÓGICA ELABORADOS / PLANES DE ATENCIÓN PSICOLÓGICA PROGRAMADOS) * 100	TRIMESTRAL	100	EXPEDIENTE DE CONSULTAS PSICOLÓGICAS / DIRECCIÓN DE INCLUSIÓN SOCIAL	SE CUENTA CON RECURSOS ECONÓMICOS, MATERIALES Y DE PERSONAL SUFICIENTES PARA REALIZAR LA ACTIVIDAD	
	A3C2. VALIDACIÓN DE PLANES DE ATENCIÓN PSICOLÓGICA EJECUTADOS	PORCENTAJE DE PLANES DE ATENCIÓN PSICOLÓGICA EJECUTADOS VALIDADOS	(PLANES DE ATENCIÓN PSICOLÓGICA EJECUTADOS / PLANES DE ATENCIÓN PSICOLÓGICA EJECUTADOS) * 100	TRIMESTRAL	100	EXPEDIENTE DE CONSULTAS PSICOLÓGICAS / DIRECCIÓN DE INCLUSIÓN SOCIAL	SE CUENTA CON RECURSOS ECONÓMICOS, MATERIALES Y DE PERSONAL SUFICIENTES PARA REALIZAR LA ACTIVIDAD	
C3. CURSOS IMPARTIDOS (EMPODERAMIENTO, DESARROLLO HUMANO, CAPACITACIÓN LABORAL)		INDICADOR <td>UNIDAD <td>PERÍODO <td>INDICADOR DE RESULTADOS <td>INDICADOR DE RESULTADOS <td>INDICADOR DE RESULTADOS <td>INDICADOR DE RESULTADOS</td> </td></td></td></td></td>	UNIDAD <td>PERÍODO <td>INDICADOR DE RESULTADOS <td>INDICADOR DE RESULTADOS <td>INDICADOR DE RESULTADOS <td>INDICADOR DE RESULTADOS</td> </td></td></td></td>	PERÍODO <td>INDICADOR DE RESULTADOS <td>INDICADOR DE RESULTADOS <td>INDICADOR DE RESULTADOS <td>INDICADOR DE RESULTADOS</td> </td></td></td>	INDICADOR DE RESULTADOS <td>INDICADOR DE RESULTADOS <td>INDICADOR DE RESULTADOS <td>INDICADOR DE RESULTADOS</td> </td></td>	INDICADOR DE RESULTADOS <td>INDICADOR DE RESULTADOS <td>INDICADOR DE RESULTADOS</td> </td>	INDICADOR DE RESULTADOS <td>INDICADOR DE RESULTADOS</td>	INDICADOR DE RESULTADOS
ACTIVIDADES (Procesos)	A1C3. ELABORACIÓN DE PLANES TRIMESTRALES DE CURSOS	PORCENTAJE DE PLANES TRIMESTRALES DE CURSOS ELABORADOS	(PLANES TRIMESTRALES DE CURSOS ELABORADOS / PLANES TRIMESTRALES DE CURSOS PROGRAMADOS) * 100	TRIMESTRAL	100	EXPEDIENTE DE CURSOS / DIRECCIÓN DE INCLUSIÓN SOCIAL	SE CUENTA CON RECURSOS ECONÓMICOS, MATERIALES Y DE PERSONAL SUFICIENTES PARA REALIZAR LA ACTIVIDAD	
	A2C3. DIFUSIÓN DE CURSOS A IMPARTIR	PORCENTAJE DE CURSOS DIFUNDIDOS	(CURSOS DIFUNDIDOS / DIFUSIÓN DE CURSOS PROGRAMADA) * 100	TRIMESTRAL	100	EXPEDIENTE DE CURSOS / DIRECCIÓN DE INCLUSIÓN SOCIAL	SE CUENTA CON RECURSOS ECONÓMICOS, MATERIALES Y DE PERSONAL SUFICIENTES PARA REALIZAR LA ACTIVIDAD	
	A3C3. VALIDACIÓN DE ACCIONES DE CORRESPONSABILIDAD DE LOS BENEFICIARIOS	PORCENTAJE DE ACCIONES DE CORRESPONSABILIDAD VALIDADAS	(ACCIONES DE CORRESPONSABILIDAD VALIDADAS / VALIDACIÓN DE ACCIONES DE CORRESPONSABILIDAD PROGRAMADA) * 100	TRIMESTRAL	100	SISTEMA DE VALIDACIÓN DE ACCIONES DE CORRESPONSABILIDAD / DIRECCIÓN DE INCLUSIÓN SOCIAL	SE CUENTA CON RECURSOS ECONÓMICOS, MATERIALES Y DE PERSONAL SUFICIENTES PARA REALIZAR LA ACTIVIDAD	

C.3.9 MATRICES DE INDICADORES PARA RESULTADOS - METAS 2018

INSTITUCIÓN: SECRETARÍA DE DESARROLLO SOCIAL
 NOMBRE DEL PROGRAMA: INCLUSIÓN PARA PERSONAS CON DISCAPACIDAD EN CONDICIÓN DE VULNERABILIDAD
 TEMA DEL PED: INCLUSIÓN SOCIAL Y GRUPOS PRIORITARIOS
 OBJETIVO: PROMOVER LA INCLUSIÓN SOCIAL Y EL DESARROLLO INTEGRAL DE LA POBLACIÓN NEOLEONESA, BAJO EL COMPROMISO DE GARANTIZAR SUS DERECHOS
 ESTRATEGIA: INCREMENTAR EL BIENESTAR DE LOS GRUPOS PRIORITARIOS
 BENEFICIARIO (PO/AE): PERSONAS CON DISCAPACIDAD EN CONDICIÓN DE VULNERABILIDAD Y CON UN INGRESO POR PENSIÓN O JUBILACIÓN QUE NO EXCEDA LA LÍNEA DE

CLASIFICACIÓN PROGRAMÁTICA:
 CP CONAC - "Modalidad":

J15504908
 S

RESUMEN NARRATIVO		INDICADORES			MEDIOS DE VERIFICACIÓN Y FUENTE DE INFORMACIÓN		SUPUESTOS
FIN	INDICADOR	FÓRMULA	FRECUENCIA	META ANUAL 2018			
CONTRIBUIR A DISMINUIR LA POBREZA MULTIDIMENSIONAL EN LAS PERSONAS QUE HABITAN EN EL ESTADO DE NUEVO LEÓN MEDIANTE LA ENTREGA DE APOYOS ECONÓMICOS Y SOCIALES QUE MEJOREN EL BIENESTAR DE LAS PERSONAS CON DISCAPACIDAD EN CONDICIONES DE VULNERABILIDAD	PORCENTAJE DE POBLACIÓN EN POBREZA MULTIDIMENSIONAL EN EL ESTADO DE NUEVO LEÓN	$(\text{POBLACION EN POBREZA MULTIDIMENSIONAL EN NUEVO LEÓN} / \text{POBLACION DEL ESTADO DE NUEVO LEÓN}) * 100$	ANUAL	14.2	MEDICIÓN DE LA POBREZA MULTIDIMENSIONAL DE CONEVAL DEL ESTADO DE NUEVO LEÓN / DIRECCIÓN DE PLANEACIÓN Y EVALUACIÓN		
LAS PERSONAS CON DISCAPACIDAD EN CONDICIÓN DE VULNERABILIDAD CON BIENESTAR E INCLUSIÓN SOCIAL POR LA MEJORA EN SU INGRESO Y PARTICIPACIÓN EN ACCIONES DE CORRESPONSABILIDAD	TASA DE VARIACIÓN DE PERSONAS CON DISCAPACIDAD EN CONDICIÓN DE POBREZA ATENDIDAS	$(\text{PERSONAS CON DISCAPACIDAD EN CONDICIÓN DE POBREZA ATENDIDAS EN EL AÑO T - 1} / \text{PERSONAS CON DISCAPACIDAD EN CONDICIÓN DE POBREZA ATENDIDAS EN EL AÑO T - 1}) * 100$	ANUAL	3.0	PLATAFORMA INTEGRAL DE PROGRAMAS SOCIALES (PPS) / DIRECCIÓN DE INCLUSIÓN SOCIAL		LAS PERSONAS CON DISCAPACIDAD EN CONDICIÓN DE VULNERABILIDAD CON BIENESTAR E INCLUSIÓN SOCIAL POR LA MEJORA EN SU INGRESO Y PARTICIPACIÓN EN ACCIONES DE CORRESPONSABILIDAD
RESUMEN NARRATIVO	INDICADOR	FÓRMULA	FRECUENCIA	META ANUAL 2018	MEDIOS DE VERIFICACIÓN Y FUENTE DE INFORMACIÓN		SUPUESTOS
C1. APOYO ECONÓMICO DIRECTO ENTREGADO	PORCENTAJE DE APOYOS ECONÓMICOS ENTREGADOS	$(\text{APOYOS ECONÓMICOS ENTREGADOS} / \text{APOYOS ECONÓMICOS PROGRAMADOS}) * 100$	TRIMESTRAL	100.0	PLATAFORMA INTEGRAL DE PROGRAMAS SOCIALES (PPS) / DIRECCIÓN DE ATENCIÓN A GRUPOS VULNERABLES		LA PERSONA BENEFICIARIA ACUDE A RECIBIR EL APOYO ECONÓMICO
C2. CONSULTAS PSICOLÓGICAS BRINDADAS	PORCENTAJE DE CONSULTAS PSICOLÓGICAS BRINDADAS	$(\text{CONSULTAS PSICOLÓGICAS BRINDADAS} / \text{CONSULTAS PSICOLÓGICAS PROGRAMADAS}) * 100$	TRIMESTRAL	100	EXPEDIENTE DE CONSULTAS PSICOLÓGICAS / DIRECCIÓN DE INCLUSIÓN SOCIAL		SE CUENTA CON RECURSOS ECONÓMICOS, MATERIALES Y DE PERSONAL SUFICIENTES PARA BRINDAR CONSULTAS PSICOLÓGICAS
C3. CURSOS IMPARTIDOS (EMPODERAMIENTO, DESARROLLO HUMANO, CAPACITACIÓN LABORAL)	PORCENTAJE DE CURSOS IMPARTIDOS	$(\text{CURSOS IMPARTIDOS} / \text{CURSOS PROGRAMADOS}) * 100$	TRIMESTRAL	100.0	EXPEDIENTE DE CURSOS / DIRECCIÓN DE INCLUSIÓN SOCIAL		SE CUENTA CON RECURSOS ECONÓMICOS, MATERIALES Y DE PERSONAL SUFICIENTES PARA IMPARTIR CURSOS
C1. APOYO ECONÓMICO DIRECTO ENTREGADO	A1C1. EVALUACIÓN DE CONDICIONES SOCIOECONÓMICAS DE LAS PERSONAS QUE SOLICITAN APOYO ECONÓMICO DIRECTO	$(\text{EVALUACIONES REALIZADAS} / \text{EVALUACIONES PROGRAMADAS}) * 100$	TRIMESTRAL	100.0	PLATAFORMA INTEGRAL DE PROGRAMAS SOCIALES (PPS) / DIRECCIÓN DE ATENCIÓN A GRUPOS VULNERABLES		SE CUENTA CON RECURSOS ECONÓMICOS, MATERIALES Y DE PERSONAL SUFICIENTES PARA REALIZAR LA ACTIVIDAD
ACTIVIDADES (Procesos)	A2C1. VALIDACIÓN DE SOLICITUDES DE APOYO	$(\text{SOLICITUDES DE APOYO VALIDADAS} / \text{VALIDACIONES DE SOLICITUDES DE APOYO PROGRAMADA}) * 100$	TRIMESTRAL	100.0	PLATAFORMA INTEGRAL DE PROGRAMAS SOCIALES (PPS) / DIRECCIÓN DE INCLUSIÓN SOCIAL		SE CUENTA CON RECURSOS ECONÓMICOS, MATERIALES Y DE PERSONAL SUFICIENTES PARA REALIZAR LA ACTIVIDAD
	A3C1. AFILIACIÓN DE LAS PERSONAS AUTORIZADAS A RECIBIR APOYO ECONÓMICO DIRECTO	$(\text{AFILIACIONES REALIZADAS} / \text{AFILIACIONES PROGRAMADAS}) * 100$	TRIMESTRAL	100.0	PLATAFORMA INTEGRAL DE PROGRAMAS SOCIALES (PPS) / DIRECCIÓN DE ATENCIÓN A GRUPOS VULNERABLES		SE CUENTA CON RECURSOS ECONÓMICOS, MATERIALES Y DE PERSONAL SUFICIENTES PARA REALIZAR LA ACTIVIDAD

C.3.9 MATRICES DE INDICADORES PARA RESULTADOS - METAS 2018

INSTITUCIÓN: SECRETARÍA DE DESARROLLO SOCIAL
 NOMBRE DEL PROGRAMA: INCLUSIÓN PARA MUJERES JEFSAS DE FAMILIA
 TEMA DEL PED: INCLUSIÓN SOCIAL Y GRUPOS PRIORITARIOS
 OBJETIVO: PROMOVER LA INCLUSIÓN SOCIAL Y EL DESARROLLO INTEGRAL DE LA POBLACIÓN NEOLEONESA, BAJO EL COMPROMISO DE GARANTIZAR SUS DERECHOS
 ESTRATEGIA: INCREMENTAR EL BIENESTAR DE LOS GRUPOS PRIORITARIOS
 BENEFICIARIO (PO/AE): MUJER JEFA DE FAMILIA (17-64 AÑOS) RESPONSABLE DE AL MENOS UN MENOR DE HASTA 15 AÑOS DE EDAD, EN SITUACIÓN DE POBREZA

CLASIFICACIÓN PROGRAMÁTICA: J15509014

CP CONAC "Modalidad": S

RESUMEN NARRATIVO		INDICADOR	FÓRMULA	FRECUENCIA	META ANUAL 2018	MEDIOS DE VERIFICACIÓN Y FUENTE DE INFORMACIÓN	SUPUESTOS
FIN	CONTRIBUIR A DISMINUIR LA POBREZA MULTIDIMENSIONAL EN LAS PERSONAS QUE HABITAN EN EL ESTADO DE NUEVO LEÓN MEDIANTE LA ENTREGA DE APOYOS ECONÓMICOS Y SOCIALES QUE MEJOREN EL BIENESTAR DE LAS MUJERES JEFSAS DE FAMILIA EN CONDICIONES DE VULNERABILIDAD	PORCENTAJE DE POBLACIÓN EN POBREZA MULTIDIMENSIONAL EN EL ESTADO DE NUEVO LEÓN	$(\text{POBLACIÓN EN POBREZA MULTIDIMENSIONAL EN NUEVO LEÓN} / \text{POBLACIÓN DEL ESTADO DE NUEVO LEÓN}) * 100$	ANUAL	14.2	MEDICIÓN DE LA POBREZA MULTIDIMENSIONAL DE CONEVAL DEL ESTADO DE NUEVO LEÓN / DIRECCIÓN DE PLANEACIÓN Y EVALUACIÓN	
PROPÓSITO	LAS MUJERES JEFSAS DE FAMILIA (17-64 AÑOS) RESPONSABLE DE AL MENOS UN MENOR DE HASTA 15 AÑOS DE EDAD EN SITUACIÓN DE POBREZA MULTIDIMENSIONAL EN LAS MEJORES CONDICIONES DE BIENESTAR E INCLUSIÓN SOCIAL POR LA MEJORA EN SU INGRESO Y PARTICIPACIÓN EN ACCIONES DE CORRESPONSABILIDAD	TASA DE VARIACIÓN DE MUJERES JEFSAS DE FAMILIA ATENDIDAS	$(\text{MUJERES JEFSAS DE FAMILIA ATENDIDAS EN EL AÑO T} - \text{MUJERES JEFSAS DE FAMILIA ATENDIDAS EN EL AÑO T-1}) / \text{MUJERES JEFSAS DE FAMILIA ATENDIDAS EN EL AÑO T-1} * 100$	ANUAL	3.0	PLATAFORMA INTEGRAL DE PROGRAMAS SOCIALES (PIPS) / DIRECCIÓN DE INCLUSIÓN SOCIAL	LAS MUJERES JEFSAS DE FAMILIA SOLICITAN LOS SERVICIOS AL SECRETARÍA DE DESARROLLO SOCIAL A TRAVÉS DEL MÓDULO PERMANENTE Y LOS ITINERANTES
COMPONENTES							
C1. APOYO ECONÓMICO DIRECTO ENTREGADO							
	C1. APOYO ECONÓMICO DIRECTO ENTREGADO	PORCENTAJE DE APOYOS ECONÓMICOS ENTREGADOS	$(\text{APOYOS ECONÓMICOS ENTREGADOS} / \text{APOYOS ECONÓMICOS PROGRAMADOS}) * 100$	TRIMESTRAL	100	PLATAFORMA INTEGRAL DE PROGRAMAS SOCIALES (PIPS) / DIRECCIÓN DE ATENCIÓN A GRUPOS VULNERABLES	LAS MUJERES JEFSAS DE FAMILIA CUMPLEN CON LAS ACCIONES DE CORRESPONSABILIDAD PARA SEGUIR RECIBIENDO APOYOS ECONÓMICOS
	C2. CONSULTAS PSICOLÓGICAS BRINDADAS	PORCENTAJE DE CONSULTAS PSICOLÓGICAS BRINDADAS	$(\text{CONSULTAS PSICOLÓGICAS BRINDADAS} / \text{CONSULTAS PSICOLÓGICAS PROGRAMADAS}) * 100$	TRIMESTRAL	100	EXPEDIENTE DE CONSULTAS PSICOLÓGICAS / DIRECCIÓN DE INCLUSIÓN SOCIAL	SE CUENTA CON RECURSOS ECONÓMICOS MATERIALES Y DE PERSONAL SUFICIENTES PARA BRINDAR CONSULTAS PSICOLÓGICAS
	C3. CURSOS IMPARTIDOS (EMPODERAMIENTO, DESARROLLO HUMANO, CAPACITACIÓN LABORAL)	PORCENTAJE DE CURSOS IMPARTIDOS	$(\text{CURSOS IMPARTIDOS} / \text{CURSOS PROGRAMADOS}) * 100$	TRIMESTRAL	100	EXPEDIENTE DE CURSOS / DIRECCIÓN DE INCLUSIÓN SOCIAL	SE CUENTA CON RECURSOS ECONÓMICOS MATERIALES Y DE PERSONAL SUFICIENTES PARA IMPARTIR CURSOS
ACTIVIDADES (Procesos)	A1C1. EVALUACIÓN DE CONDICIONES SOCIOECONÓMICAS DE LAS PERSONAS QUE SOLICITAN APOYO ECONÓMICO DIRECTO	PORCENTAJE DE EVALUACIONES REALIZADAS	$(\text{EVALUACIONES REALIZADAS} / \text{EVALUACIONES PROGRAMADAS}) * 100$	TRIMESTRAL	100	PLATAFORMA INTEGRAL DE PROGRAMAS SOCIALES / DIRECCIÓN DE ATENCIÓN A GRUPOS VULNERABLES	SE CUENTA CON RECURSOS ECONÓMICOS, MATERIALES Y DE PERSONAL SUFICIENTES PARA REALIZAR LA ACTIVIDAD
	A2C1. VALIDACIÓN DE SOLICITUDES DE APOYO EVALUADAS	PORCENTAJE DE SOLICITUDES DE APOYO VALIDADAS	$(\text{SOLICITUDES DE APOYO VALIDADAS} / \text{VALIDACIÓN DE SOLICITUDES DE APOYO PROGRAMADA}) * 100$	TRIMESTRAL	100	PLATAFORMA INTEGRAL DE PROGRAMAS SOCIALES (PIPS) / DIRECCIÓN DE INCLUSIÓN SOCIAL	SE CUENTA CON RECURSOS ECONÓMICOS, MATERIALES Y DE PERSONAL SUFICIENTES PARA REALIZAR LA ACTIVIDAD
	A3C1. AFILIACIÓN DE LAS PERSONAS AUTORIZADAS A RECIBIR APOYO ECONÓMICO DIRECTO	PORCENTAJE DE AFILIACIONES REALIZADAS	$(\text{AFILIACIONES REALIZADAS} / \text{AFILIACIONES PROGRAMADAS}) * 100$	TRIMESTRAL	100	PLATAFORMA INTEGRAL DE PROGRAMAS SOCIALES / DIRECCIÓN DE ATENCIÓN A GRUPOS VULNERABLES	SE CUENTA CON RECURSOS ECONÓMICOS, MATERIALES Y DE PERSONAL SUFICIENTES PARA REALIZAR LA ACTIVIDAD

C.3.9 MATRICES DE INDICADORES PARA RESULTADOS – METAS 2018

INSTITUCIÓN: SECRETARÍA DE DESARROLLO SOCIAL
NOMBRE DEL PROGRAMA: INCLUSIÓN PARA MUJERES JEFAES DE FAMILIA
TEMA DEL PED: INCLUSIÓN SOCIAL Y GRUPOS PRIORITARIOS
OBJETIVO: PROMOVER LA INCLUSIÓN SOCIAL Y EL DESARROLLO INTEGRAL DE LA POBLACIÓN NEOLEONESA, BAJO EL COMPROMISO DE GARANTIZAR SUS DERECHOS
ESTRATEGIA: INCREMENTAR EL BIENESTAR DE LOS GRUPOS PRIORITARIOS
BENEFICIARIO (PO/AE): MUJER JEFA DE FAMILIA (17-64 AÑOS) RESPONSABLE DE AL MENOS UN MENOR DE HASTA 15 AÑOS DE EDAD, EN SITUACIÓN DE POBREZA

CLASIFICACIÓN PROGRAMÁTICA: J15509014
CP CONAC -"Modalidad": S

C2. CONSULTAS PSICOLÓGICAS BRINDADAS		MATRIZ DE INDICADORES DE RESULTADOS 2 0 1 8					
ACTIVIDADES (Procesos)	A1C2. ELABORACIÓN DE DIAGNÓSTICOS DE APOYO PSICOLÓGICO	PORCENTAJE DIAGNÓSTICOS ELABORADOS	(DIAGNÓSTICOS ELABORADOS / DIAGNÓSTICOS PROGRAMADOS) * 100	TRIMESTRAL	100	EXPEDIENTE DE CONSULTAS PSICOLÓGICAS / DIRECCIÓN DE INCLUSIÓN SOCIAL	SE CUENTA CON RECURSOS ECONÓMICOS, MATERIALES Y DE PERSONAL SUFICIENTES PARA REALIZAR EL DIAGNÓSTICO DE APOYO PSICOLÓGICO
ACTIVIDADES (Procesos)	A2C2. ELABORACIÓN DEL PLAN DE ATENCIÓN PSICOLÓGICA	PORCENTAJE DE PLANES DE ATENCIÓN PSICOLÓGICA ELABORADOS	(PLANES DE ATENCIÓN PSICOLÓGICA ELABORADOS / PLANES DE ATENCIÓN PSICOLÓGICA PROGRAMADOS) * 100	TRIMESTRAL	100	EXPEDIENTE DE CONSULTAS PSICOLÓGICAS / DIRECCIÓN DE INCLUSIÓN SOCIAL	SE CUENTA CON RECURSOS ECONÓMICOS, MATERIALES Y DE PERSONAL SUFICIENTES PARA REALIZAR LA ACTIVIDAD
ACTIVIDADES (Procesos)	A3C2. VALIDACIÓN DE PLANES DE ATENCIÓN PSICOLÓGICA EJECUTADOS	PORCENTAJE DE PLANES DE ATENCIÓN PSICOLÓGICA EJECUTADOS VALIDADOS	(PLANES DE ATENCIÓN PSICOLÓGICA EJECUTADOS VALIDADOS / PLANES DE ATENCIÓN PSICOLÓGICA EJECUTADOS) * 100	TRIMESTRAL	100	EXPEDIENTE DE CONSULTAS PSICOLÓGICAS / DIRECCIÓN DE INCLUSIÓN SOCIAL	SE CUENTA CON RECURSOS ECONÓMICOS, MATERIALES Y DE PERSONAL SUFICIENTES PARA REALIZAR LA ACTIVIDAD
ACTIVIDADES (Procesos)	A1C3. ELABORACIÓN DE PLANES TRIMESTRALES DE CURSOS	PORCENTAJE DE PLANES TRIMESTRALES DE CURSOS ELABORADOS	(PLANES TRIMESTRALES DE CURSOS ELABORADOS / PLANES TRIMESTRALES DE CURSOS PROGRAMADOS) * 100	TRIMESTRAL	100	EXPEDIENTE DE CURSOS / DIRECCIÓN DE INCLUSIÓN SOCIAL	SE CUENTA CON RECURSOS ECONÓMICOS, MATERIALES Y DE PERSONAL SUFICIENTES PARA REALIZAR LA ACTIVIDAD
ACTIVIDADES (Procesos)	A2C3. DIFUSIÓN DE CURSOS A IMPARTIR	PORCENTAJE DE CURSOS A IMPARTIR DIFUNDIDOS	(CURSOS DIFUNDIDOS / DIFUSIÓN DE CURSOS PROGRAMADA) * 100	TRIMESTRAL	100	EXPEDIENTE DE CURSOS / DIRECCIÓN DE INCLUSIÓN SOCIAL	SE CUENTA CON RECURSOS ECONÓMICOS, MATERIALES Y DE PERSONAL SUFICIENTES PARA REALIZAR LA ACTIVIDAD
ACTIVIDADES (Procesos)	A3C3. VALIDACIÓN DE ACCIONES DE CORRESPONSABILIDAD DE LOS BENEFICIARIOS	PORCENTAJE DE ACCIONES DE CORRESPONSABILIDAD VALIDADAS	(ACCIONES DE CORRESPONSABILIDAD VALIDADAS / VALIDACIÓN DE ACCIONES DE CORRESPONSABILIDAD PROGRAMADA) * 100	TRIMESTRAL	100	SISTEMA DE VALIDACIÓN DE ACCIONES DE CORRESPONSABILIDAD / DIRECCIÓN DE INCLUSIÓN SOCIAL	SE CUENTA CON RECURSOS ECONÓMICOS, MATERIALES Y DE PERSONAL SUFICIENTES PARA REALIZAR LA ACTIVIDAD

C.3.9 MATRICES DE INDICADORES PARA RESULTADOS – METAS 2018

INSTITUCIÓN: SECRETARÍA DE DESARROLLO SOCIAL
 NOMBRE DEL PROGRAMA: CENTROS COMUNITARIOS DE DESARROLLO SOCIAL
 TEMA DEL PED: INCLUSIÓN SOCIAL Y GRUPOS PRIORITARIOS
 OBJETIVO: PROMOVER LA INCLUSIÓN SOCIAL Y EL DESARROLLO INTEGRAL DE LA POBLACIÓN NEOLEONESA, BAJO EL COMPROMISO DE GARANTIZAR SUS DERECHOS
 ESTRATEGIA: INCREMENTAR EL BIENESTAR DE LOS GRUPOS PRIORITARIOS
 BENEFICIARIO (POIAE): PERSONAS EN CONDICIÓN DE VULNERABILIDAD Y/O POBREZA

CLASIFICACIÓN PROGRAMÁTICA:

J15U05118

CP CONAC "Modalidad":

U

RESUMEN NARRATIVO		INDICADORES			META ANUAL 2018	MEDIOS DE VERIFICACIÓN Y FUENTE DE INFORMACIÓN	SUPUESTOS
FIN	INDICADOR	FÓRMULA	FRECUENCIA	INDICADORES	INDICADORES	MEDIOS DE VERIFICACIÓN Y FUENTE DE INFORMACIÓN	SUPUESTOS
CONTRIBUIR A DISMINUIR LA POBREZA MULTIDIMENSIONAL EN LAS PERSONAS QUE HABITAN EN EL ESTADO DE NUEVO LEÓN MEDIANTE ACCIONES Y SERVICIOS QUE MEJOREN SU BIENESTAR Y EL ENTORNO SOCIAL DE LA COMUNIDAD	PORCENTAJE DE POBLACIÓN EN POBREZA MULTIDIMENSIONAL EN EL ESTADO DE NUEVO LEÓN	$(\text{POBLACIÓN EN POBREZA MULTIDIMENSIONAL EN NUEVO LEÓN} / \text{POBLACIÓN DEL ESTADO DE NUEVO LEÓN}) * 100$	ANUAL	(PERSONAS ATENDIDAS EN LOS CENTROS COMUNITARIOS DE DESARROLLO SOCIAL EN EL AÑO T - PERSONAS ATENDIDAS EN LOS CENTROS COMUNITARIOS DE DESARROLLO SOCIAL EN EL AÑO T - 1) * 100	14.2	MEDICIÓN DE LA POBREZA MULTIDIMENSIONAL DE CADA UNO DE LOS ESTADOS DE NUEVO LEÓN, DIRECCIÓN DE PLANEACIÓN Y EVALUACIÓN	
LAS PERSONAS EN CONDICIÓN DE VULNERABILIDAD Y/O POBREZA CUENTAN CON MEJORES CONDICIONES DE BIENESTAR E INCLUSIÓN SOCIAL POR LA PARTICIPACIÓN EN LOS CENTROS COMUNITARIOS, SU NIVEL DE RECREACIÓN Y PARTICIPACIÓN EN ACCIONES DE CORRESPONSABILIDAD	TASA DE VARIACIÓN DE PERSONAS ATENDIDAS EN LOS CENTROS COMUNITARIOS DE DESARROLLO SOCIAL		ANUAL	(PERSONAS ATENDIDAS EN LOS CENTROS COMUNITARIOS DE DESARROLLO SOCIAL EN EL AÑO T - PERSONAS ATENDIDAS EN LOS CENTROS COMUNITARIOS DE DESARROLLO SOCIAL EN EL AÑO T - 1) * 100	27.3	PLATAFORMA INTEGRAL DE CENTROS COMUNITARIOS (PICO) / DIRECCIÓN DE CENTROS COMUNITARIOS	EL ENTORNO SOCIAL Y DE SEGURIDAD DONDE SE ENCUENTRAN LAS PERSONAS EN CONDICIÓN DE VULNERABILIDAD Y/O POBREZA EN PARTICIPACIÓN COMUNITARIA
RESUMEN NARRATIVO	INDICADOR	FÓRMULA	FRECUENCIA	INDICADORES	META ANUAL 2018	MEDIOS DE VERIFICACIÓN Y FUENTE DE INFORMACIÓN	SUPUESTOS
C1. ACTAS DE CONFORMACIÓN DE COMITÉS ENTREGADAS	PORCENTAJE DE ACTAS DE CONFORMACIÓN DE COMITÉS ENTREGADAS	$(\text{ACTAS DE CONFORMACIÓN DE COMITÉS ENTREGADAS} / \text{ENTREGA DE ACTAS DE CONFORMACIÓN DE COMITÉS PROGRAMADA}) * 100$	TRIMESTRAL	(ACTAS DE CONFORMACIÓN DE COMITÉS ENTREGADAS / ENTREGA DE ACTAS DE CONFORMACIÓN DE COMITÉS PROGRAMADA) * 100	100	CARPETA OPERATIVA DE ACTAS DE CONFORMACIÓN DE COMITÉS / DIRECCIÓN DE CENTROS COMUNITARIOS	EL COMITÉ SE CONFORMA DE ACUERDO AL REGLAMENTO DE CONFORMACIÓN DE COMITÉS
C2. CURSOS Y TALLERES IMPARTIDOS	PORCENTAJE DE CURSOS IMPARTIDOS	$(\text{CURSOS IMPARTIDOS} / \text{CURSOS PROGRAMADOS}) * 100$	TRIMESTRAL	(CURSOS IMPARTIDOS / CURSOS PROGRAMADOS) * 100	100	PLATAFORMA INTEGRAL DE CENTROS COMUNITARIOS (PICO) / DIRECCIÓN DE CENTROS COMUNITARIOS	SE CUENTA CON RECURSOS ECONÓMICOS, MATERIALES Y DE PERSONAL SUFICIENTES PARA IMPARTIR CURSOS
C3. EVENTOS COMUNITARIOS REALIZADOS	PORCENTAJE DE EVENTOS COMUNITARIOS REALIZADOS	$(\text{EVENTOS REALIZADOS} / \text{EVENTOS PROGRAMADOS}) * 100$	TRIMESTRAL	(EVENTOS REALIZADOS / EVENTOS PROGRAMADOS) * 100	100	PLATAFORMA INTEGRAL DE CENTROS COMUNITARIOS (PICO) / DIRECCIÓN DE CENTROS COMUNITARIOS	SE CUENTA CON RECURSOS ECONÓMICOS, MATERIALES Y DE PERSONAL SUFICIENTES PARA IMPARTIR CURSOS
C4. CONSULTAS PSICOLÓGICAS Y EN NUTRICIÓN BRINDADAS	PORCENTAJES DE CONSULTAS PSICOLÓGICAS Y EN NUTRICIÓN BRINDADAS	$(\text{CONSULTAS PSICOLÓGICAS Y EN NUTRICIÓN BRINDADAS} / \text{CONSULTAS PSICOLÓGICAS Y EN NUTRICIÓN PROGRAMADAS}) * 100$	TRIMESTRAL	(CONSULTAS PSICOLÓGICAS Y EN NUTRICIÓN BRINDADAS / CONSULTAS PSICOLÓGICAS Y EN NUTRICIÓN PROGRAMADAS) * 100	100	EXPEDIENTE DE CONSULTAS PSICOLÓGICAS Y EN NUTRICIÓN / DIRECCIÓN DE CENTROS COMUNITARIOS	SE CUENTA CON RECURSOS ECONÓMICOS, MATERIALES Y DE PERSONAL SUFICIENTES PARA BRINDAR CONSULTAS PSICOLÓGICAS
C5. SERVICIO DE COMEDOR COMUNITARIO OTORGADO	PROMEDIO DIARIO DE PLATILLOS OTORGADOS	$(\text{PLATILLOS OTORGADOS} / \text{DÍAS QUE OTORGO SERVICIO EL COMEDOR EN EL TRIMESTRE}) * 100$	TRIMESTRAL	(PLATILLOS OTORGADOS / DÍAS QUE OTORGO SERVICIO EL COMEDOR EN EL TRIMESTRE) * 100	100	BITÁCORA DE ASISTENCIA AL COMEDOR COMUNITARIO / DIRECCIÓN DE CENTROS COMUNITARIOS	SE CUENTA CON RECURSOS ECONÓMICOS, MATERIALES Y DE PERSONAL PARA DESARROLLAR LA ACTIVIDAD
C6. SERVICIO DE HUERTOS COMUNITARIOS OTORGADO	PORCENTAJE DE HUERTOS COMUNITARIOS OPERANDO	$(\text{HUERTOS OPERANDOS} / \text{HUERTOS PROGRAMADOS A OPERAR}) * 100$	TRIMESTRAL	(HUERTOS OPERANDOS / HUERTOS PROGRAMADOS A OPERAR) * 100	100	EXPEDIENTE DE HUERTOS EN CENTROS DE DESARROLLO SOCIAL COMUNITARIO / DIRECCIÓN DE CENTROS COMUNITARIOS	LAS PERSONAS SE INTERESAN EN PARTICIPAR EN LA ACTIVIDAD DE HUERTOS COMUNITARIOS.

C.3.3 MATRICES DE INDICADORES PARA RESULTADOS – METAS 2018

INSTITUCIÓN: SECRETARÍA DE DESARROLLO SOCIAL
 NOMBRE DEL PROGRAMA: CENTROS COMUNITARIOS DE DESARROLLO SOCIAL
 TEMA DEL PED: INCLUSIÓN SOCIAL Y GRUPOS PRIORITARIOS
 OBJETIVO: PROMOVER LA INCLUSIÓN SOCIAL Y EL DESARROLLO INTEGRAL DE LA POBLACIÓN NIOLEONESA, BAJO EL COMPROMISO DE GARANTIZAR SUS DERECHOS
 ESTRATEGIA: INCREMENTAR EL BIENESTAR DE LOS GRUPOS PRIORITARIOS
 BENEFICIARIO (PO/AE): PERSONAS EN CONDICIÓN DE VULNERABILIDAD Y/O POBREZA

CLASIFICACIÓN PROGRAMÁTICA:

J15U05118

CP CONAC "Modalidad":

U

MATRIZ DE INDICADORES DE RESULTADOS 2 0 1 8

C1. ACTAS DE CONFORMACIÓN DE COMITÉS ENTREGADAS		ACTIVIDADES (Procesos)	INDICADOR	UNIDAD DE MEDIDA	PERIODO	INDICADOR	UNIDAD DE MEDIDA	INDICADOR	UNIDAD DE MEDIDA	INDICADOR	UNIDAD DE MEDIDA	INDICADOR	UNIDAD DE MEDIDA
A1C1. ELABORACIÓN DE CONVOCATORIAS PARA LA FORMACIÓN DE COMITÉS DE PARTICIPACIÓN		ACTIVIDADES (Procesos)	CONVOCATORIAS ELABORADAS / CONVOCATORIAS PROGRAMADAS) * 100	100	TRIMESTRAL	CONVOCATORIAS ELABORADAS / CONVOCATORIAS PROGRAMADAS) * 100	100	EXPEDIENTE DE CONVOCATORIAS ELABORADAS / DIRECCIÓN DE CENTROS COMUNITARIOS	SE CUENTA CON RECURSOS ECONÓMICOS, MATERIALES Y DE PERSONAL PARA DESARROLLAR LA ACTIVIDAD				
A2C1. EVALUACIÓN DE PERFILES PARA LA IDENTIFICACIÓN DE PARTICIPANTES EN LOS COMITÉS		ACTIVIDADES (Procesos)	PERCENTAJE DE EVALUACIONES REALIZADAS / EVALUACIONES DE PERFILES PROGRAMADAS) * 100	100	TRIMESTRAL	(EVALUACIONES DE PERFILES REALIZADAS / EVALUACIONES DE PERFILES PROGRAMADAS) * 100	100	EXPEDIENTE DE CONFORMACIÓN DE COMITÉS / DIRECCIÓN DE CENTROS COMUNITARIOS	SE CUENTA CON RECURSOS ECONÓMICOS, MATERIALES Y DE PERSONAL PARA DESARROLLAR LA ACTIVIDAD				
A3C1. IMPARTICIÓN DE CURSOS DE INDUCCIÓN		ACTIVIDADES (Procesos)	PERCENTAJE DE CURSOS DE INDUCCIÓN IMPARTIDOS / PLANES DE TRABAJO ELABORADOS * 100	100	TRIMESTRAL	(CURSOS DE INDUCCIÓN IMPARTIDOS / PLANES DE TRABAJO ELABORADOS) * 100	100	EXPEDIENTE DE CONFORMACIÓN DE COMITÉS / DIRECCIÓN DE CENTROS COMUNITARIOS	SE CUENTA CON RECURSOS ECONÓMICOS, MATERIALES Y DE PERSONAL PARA DESARROLLAR LA ACTIVIDAD				
A4C1. ELABORACIÓN DE PLANES DE TRABAJO DE LOS COMITÉS		ACTIVIDADES (Procesos)	PERCENTAJE DE PLANES DE TRABAJO ELABORADOS	100	TRIMESTRAL	(PLANES DE TRABAJO ELABORADOS / PLANES DE TRABAJO PROGRAMADOS) * 100	100	EXPEDIENTE DE CONFORMACIÓN DE COMITÉS / DIRECCIÓN DE CENTROS COMUNITARIOS	SE CUENTA CON RECURSOS ECONÓMICOS, MATERIALES Y DE PERSONAL PARA DESARROLLAR LA ACTIVIDAD				
A1C2. ELABORACIÓN DE PLANES TRIMESTRALES DE CURSOS Y TALLERES		ACTIVIDADES (Procesos)	PERCENTAJE DE PLANES TRIMESTRALES DE CURSOS Y TALLERES ELABORADOS	100	TRIMESTRAL	(PLANES TRIMESTRALES DE CURSOS ELABORADOS / PLANES TRIMESTRALES DE CURSOS PROGRAMADOS) * 100	100	PLATAFORMA INTEGRAL DE CENTROS COMUNITARIOS (PICO) / DIRECCIÓN DE CENTROS COMUNITARIOS	SE CUENTA CON RECURSOS ECONÓMICOS, MATERIALES Y DE PERSONAL SUFICIENTES PARA REALIZAR LA ACTIVIDAD				
A2C2. DIFUSIÓN DE CURSOS A IMPARTIR EN CURSOS Y TALLERES.		ACTIVIDADES (Procesos)	PERCENTAJE DE CURSOS A IMPARTIR INSCRITOS EN CURSOS Y TALLERES	100	TRIMESTRAL	(CURSOS DIFUNDIDOS / DIFUSIÓN DE CURSOS PROGRAMADA) * 100	100	EXPEDIENTE DE CURSOS Y TALLERES / DIRECCIÓN DE CENTROS COMUNITARIOS	SE CUENTA CON RECURSOS ECONÓMICOS, MATERIALES Y DE PERSONAL SUFICIENTES PARA REALIZAR LA ACTIVIDAD				
A3C2. INSCRIPCIÓN DE PARTICIPANTES EN CURSOS Y TALLERES.		ACTIVIDADES (Procesos)	PERCENTAJE DE PARTICIPANTES INSCRITOS EN CURSOS Y TALLERES	100	TRIMESTRAL	(PARTICIPANTES INSCRITOS A CURSOS Y TALLERES / PARTICIPANTES INSCRITOS EN CURSOS Y TALLERES PROGRAMADOS) * 100	100	PLATAFORMA INTEGRAL DE CENTROS COMUNITARIOS (PICO) / DIRECCIÓN DE CENTROS COMUNITARIOS	SE CUENTA CON RECURSOS ECONÓMICOS, MATERIALES Y DE PERSONAL SUFICIENTES PARA REALIZAR LA ACTIVIDAD				
A4C2. LEVANTAMIENTO DE ENCUESTAS DE SATISFACCIÓN DE CURSOS Y TALLERES.		ACTIVIDADES (Procesos)	PERCENTAJE DE ENCUESTAS DE SATISFACCIÓN APLICADAS	100	TRIMESTRAL	(ENCUESTAS DE SATISFACCIÓN APLICADAS / ENCUESTAS DE SATISFACCIÓN PROGRAMADAS A APLICAR) * 100	100	ENCUESTAS DE PERCEPCIÓN A PARTICIPANTES / DIRECCIÓN DE CENTROS COMUNITARIOS Y EVALUACIÓN	SE CUENTA CON RECURSOS ECONÓMICOS, MATERIALES Y DE PERSONAL SUFICIENTES PARA REALIZAR LA ACTIVIDAD				
A5C2. ENTREGA DE CONSTANCIAS DE PARTICIPACIÓN.		ACTIVIDADES (Procesos)	PERCENTAJE DE CONSTANCIAS DE PARTICIPACIÓN ENTREGADAS	100	TRIMESTRAL	(CONSTANCIAS ENTREGADAS / CONSTANCIAS PROGRAMADAS) * 100	100	EXPEDIENTE DE CURSOS Y TALLERES / DIRECCIÓN DE CENTROS COMUNITARIOS	SE CUENTA CON RECURSOS ECONÓMICOS, MATERIALES Y DE PERSONAL SUFICIENTES PARA REALIZAR LA ACTIVIDAD				
C3. EVENTOS COMUNITARIOS REALIZADOS		ACTIVIDADES (Procesos)	PERCENTAJE DE DIAGNÓSTICOS COMUNITARIOS ELABORADOS	100	TRIMESTRAL	(DIAGNÓSTICOS ELABORADOS / DIAGNÓSTICOS PROGRAMADOS) * 100	100	EXPEDIENTE DE EVENTOS / CENTROS COMUNITARIOS	SE CUENTA CON RECURSOS ECONÓMICOS, MATERIALES Y DE PERSONAL SUFICIENTES PARA REALIZAR LA ACTIVIDAD				
A2C3. DIFUSIÓN DE EVENTOS		ACTIVIDADES (Procesos)	PERCENTAJE DE EVENTOS DIFUNDIDOS	100	TRIMESTRAL	(EVENTOS DIFUNDIDOS / EVENTOS PROGRAMADOS A DIFUNDIR) * 100	100	CARPETA DE PLANEACIÓN DE EVENTOS / DIRECCIÓN DE CENTROS COMUNITARIOS	SE CUENTA CON RECURSOS ECONÓMICOS, MATERIALES Y DE PERSONAL SUFICIENTES PARA REALIZAR LA ACTIVIDAD				
A3C3. LEVANTAMIENTO DE ENCUESTAS DE SATISFACCIÓN DE LOS EVENTOS REALIZADOS		ACTIVIDADES (Procesos)	PERCENTAJE DE ENCUESTAS DE SATISFACCIÓN SOBRE LOS EVENTOS APLICADAS	100	TRIMESTRAL	(ENCUESTAS DE SATISFACCIÓN SOBRE LOS EVENTOS APLICADAS / ENCUESTAS DE SATISFACCIÓN SOBRE LOS EVENTOS PROGRAMADAS A APLICAR) * 100	100	ENCUESTAS DE PERCEPCIÓN / DIRECCIÓN DE CENTROS COMUNITARIOS	SE CUENTA CON RECURSOS ECONÓMICOS, MATERIALES Y DE PERSONAL SUFICIENTES PARA REALIZAR LA ACTIVIDAD				
C4. CONSULTAS PSICOLÓGICAS Y EN NUTRICIÓN BRINDADAS		ACTIVIDADES (Procesos)	PERCENTAJE DE DIAGNÓSTICOS PSICOLÓGICOS Y/O EN NUTRICIÓN REALIZADOS	100	MENSUAL	(DIAGNÓSTICOS REALIZADOS / DIAGNÓSTICOS PROGRAMADOS) * 100	100	NUTRICIÓN / DIRECCIÓN DE CENTROS COMUNITARIOS	SE CUENTA CON RECURSOS ECONÓMICOS, MATERIALES Y DE PERSONAL SUFICIENTES PARA REALIZAR LA ACTIVIDAD				
A2C4. PROGRAMACIÓN DE CONSULTA PSICOLÓGICA Y/O NUTRICIÓN		ACTIVIDADES (Procesos)	PERCENTAJE DE CONSULTAS PSICOLÓGICAS ATENDIDAS	100	MENSUAL	(CONSULTAS ATENDIDAS / CONSULTAS PROGRAMADAS) * 100	100	EXPEDIENTE DE ATENCIÓN PSICOLÓGICA Y EN NUTRICIÓN / DIRECCIÓN DE CENTROS COMUNITARIOS	SE CUENTA CON RECURSOS ECONÓMICOS, MATERIALES Y DE PERSONAL SUFICIENTES PARA REALIZAR LA ACTIVIDAD				
A3C4. SEGUIMIENTO DE CONSULTAS PSICOLÓGICAS Y/O EN NUTRICIÓN		ACTIVIDADES (Procesos)	PERCENTAJE DE CONSULTAS CON SEGUIMIENTO	100	MENSUAL	(CONSULTAS ATENDIDAS / CONSULTAS CON SEGUIMIENTO) * 100	100	EXPEDIENTE DE ATENCIÓN PSICOLÓGICA Y EN NUTRICIÓN / DIRECCIÓN DE CENTROS COMUNITARIOS	SE CUENTA CON RECURSOS ECONÓMICOS, MATERIALES Y DE PERSONAL SUFICIENTES PARA REALIZAR LA ACTIVIDAD				

C.3.9 MATRICES DE INDICADORES PARA RESULTADOS – METAS 2018

INSTITUCIÓN: SECRETARÍA DE DESARROLLO SOCIAL
 NOMBRE DEL PROGRAMA: VINCULACIÓN CON ORGANIZACIONES DE LA SOCIEDAD CIVIL (OSC)
 TEMA DEL PED: INCLUSIÓN SOCIAL Y GRUPOS PRIORITARIOS
 OBJETIVO: PROMOVER LA INCLUSIÓN SOCIAL Y EL DESARROLLO INTEGRAL DE LA POBLACIÓN INTEGRAL DE LA POBLACIÓN DE LA SOCIEDAD CIVIL PARA TRANSFORMARLOS EN UN MAYOR IMPACTO SOCIAL A FAVOR BENEFICIARIO (POJAE): ORGANIZACIONES DE LA SOCIEDAD CIVIL DEDICADAS AL DESARROLLO SOCIAL Y/O ASISTENCIAL

CLASIFICACIÓN PROGRAMÁTICA:

J18E05211

CP CONAC "Modalidad":

E

RESUMEN NARRATIVO		INDICADOR	INDICADORES	INDICADORES	FRECUENCIA	META ANUAL 2018	MEIOS DE VERIFICACIÓN Y FUENTE DE INFORMACIÓN	SUPUESTOS
FIN	CONTRIBUIR A DISMINUIR LA POBREZA MULTIDIMENSIONAL EN LAS PERSONAS QUE HABITAN EN EL ESTADO DE NUEVO LEÓN MEDIANTE ACCIONES DE APOYO A ORGANIZACIONES DE LA SOCIEDAD CIVIL DEDICADAS AL DESARROLLO SOCIAL Y/O ASISTENCIAL	PORCENTAJE DE POBLACIÓN EN POBREZA MULTIDIMENSIONAL EN EL ESTADO DE NUEVO LEÓN	FORMULA (POBLACIÓN EN POBREZA MULTIDIMENSIONAL EN NUEVO LEÓN / POBLACIÓN DEL ESTADO DE NUEVO LEÓN) * 100	ANUAL	ANUAL	14.2	MEDICIÓN DE LA POBREZA MULTIDIMENSIONAL DE CONEVAL DEL ESTADO DE NUEVO LEÓN / DIRECCIÓN DE PLANEACIÓN Y EVALUACIÓN	
PROPOSITO	LAS ORGANIZACIONES DE LA SOCIEDAD CIVIL DEDICADAS AL DESARROLLO SOCIAL Y/O ASISTENCIAL CUENTAN CON LOS RECURSOS NECESARIOS PARA LAS ACTIVIDADES DE BIENESTAR E INCLUSIÓN SOCIAL DE LAS PERSONAS QUE ATIENDEN	TASA DE VARIACIÓN DE ORGANIZACIONES DE LA SOCIEDAD CIVIL ATENDIDAS	FORMULA (ORGANIZACIONES DE LA SOCIEDAD CIVIL ATENDIDAS EN EL AÑO T-1) / ORGANIZACIONES DE LA SOCIEDAD CIVIL ATENDIDAS EN EL AÑO T) * 100	ANUAL	ANUAL	0.6	"SISTEMA DE OSC" (ORGANIZACIONES DE LA SOCIEDAD CIVIL) / DIRECCIÓN DE VINCULACIÓN	LAS ORGANIZACIONES DE LA SOCIEDAD CIVIL ACEPTAN LA TENDENCIA OFERECIDA POR PARTE DE LA DIRECCIÓN DE VINCULACIÓN
RESUMEN NARRATIVO		INDICADOR	INDICADORES	FRECUENCIA	META ANUAL 2018	MEIOS DE VERIFICACIÓN Y FUENTE DE INFORMACIÓN	SUPUESTOS	
COMPONENTES	C1. APOYOS ECONÓMICOS ENTREGADO	TASA DE VARIACIÓN DE APOYOS ECONÓMICOS ENTREGADOS	FORMULA (APOYOS ECONÓMICOS ENTREGADOS EN EL AÑO T - APOYOS ECONÓMICOS ENTREGADOS EN EL AÑO T-1) / APOYOS ECONÓMICOS ENTREGADOS EN EL AÑO T-1) * 100	SEMESTRAL	0.88	SISTEMA DE OSC / DIRECCIÓN DE VINCULACIÓN	LAS OSC ACUDEN A LA SECRETARÍA DE DESARROLLO SOCIAL A SOLICITAR APOYOS ECONÓMICOS	
	C2. CAPACITACIÓN IMPARTIDA (CURSOS, TALLERES, DIPLOMADOS Y CONFERENCIAS)	PORCENTAJE DE CAPACITACIONES IMPARTIDAS	FORMULA (CAPACITACIONES IMPARTIDAS / IMPARTICIÓN DE CAPACITACIONES PROGRAMADA) * 100	SEMESTRAL	100	"SISTEMA DE OSC" (ORGANIZACIONES DE LA SOCIEDAD CIVIL) / DIRECCIÓN DE VINCULACIÓN	SE CUENTA CON RECURSOS ECONÓMICOS, MATERIALES Y DE PERSONAL SUFICIENTES PARA IMPARTIR CAPACITACIONES	
	C3. EVENTOS DE DIFUSIÓN Y/O VINCULACIÓN REALIZADOS	PORCENTAJE DE EVENTOS DE DIFUSIÓN Y/O VINCULACIÓN REALIZADOS	FORMULA (EVENTOS DE DIFUSIÓN Y/O VINCULACIÓN REALIZADOS / EVENTOS DE DIFUSIÓN Y/O VINCULACIÓN PROGRAMADOS)	TRIMESTRAL	100	EXPEDIENTE DE EVENTOS DE DIFUSIÓN Y/O VINCULACIÓN / DIRECCIÓN DE VINCULACIÓN	LAS OSC ESTÁN DISPUESTAS A COLABORAR EN EVENTOS DE DIFUSIÓN Y/O VINCULACIÓN	
C1. APOYOS ECONÓMICOS ENTREGADO	A1C1. REGISTRO DE SOLICITUDES DE APOYO (MENSUAL / POR PROYECTO / POR CONVOCATORIA)	PORCENTAJE DE SOLICITUDES RECIBIDAS	FORMULA (SOLICITUDES RECIBIDAS / RECEPCIÓN DE SOLICITUDES PROGRAMADA) * 100	TRIMESTRAL	100	"SISTEMA DE OSC" (ORGANIZACIONES DE LA SOCIEDAD CIVIL) / DIRECCIÓN DE VINCULACIÓN	SE CUENTA CON RECURSOS ECONÓMICOS, MATERIALES Y DE PERSONAL SUFICIENTES PARA REALIZAR LA ACTIVIDAD	
	A2C1. REALIZACIÓN DE REUNIONES DE COMITÉ PARA APROBACIÓN DE APOYOS	PORCENTAJE DE REUNIONES REALIZADAS	FORMULA (REUNIONES REALIZADAS / REUNIONES PROGRAMADAS) * 100	TRIMESTRAL	100	MINUTAS DE REUNIÓN DE COMITÉ / DIRECCIÓN DE VINCULACIÓN	SE CUENTA CON RECURSOS ECONÓMICOS, MATERIALES Y DE PERSONAL SUFICIENTES PARA REALIZAR LA ACTIVIDAD	
ACTIVIDADES (Processes)	A3C1. VALIDACIÓN DE CONVENIOS	PORCENTAJE DE CONVENIOS VALIDADOS	FORMULA (CONVENIOS VALIDADOS / VALIDACIÓN DE CONVENIOS PROGRAMADA) * 100	TRIMESTRAL	100	EXPEDIENTE DE CONVENIOS / DIRECCIÓN DE VINCULACIÓN	SE CUENTA CON RECURSOS ECONÓMICOS, MATERIALES Y DE PERSONAL SUFICIENTES PARA REALIZAR LA ACTIVIDAD	
	A4C1. SUPERVISIÓN DE ACTIVIDADES	PORCENTAJE DE VISITAS DE SUPERVISIÓN REALIZADAS	FORMULA (VISITAS DE SUPERVISIÓN REALIZADAS / VISITAS DE SUPERVISIÓN PROGRAMADAS) * 100	TRIMESTRAL	100	"SISTEMA DE OSC" (ORGANIZACIONES DE LA SOCIEDAD CIVIL) / DIRECCIÓN DE VINCULACIÓN	SE CUENTA CON RECURSOS ECONÓMICOS, MATERIALES Y DE PERSONAL SUFICIENTES PARA REALIZAR LA ACTIVIDAD	
	A5C1. COMPROBACIÓN DE GASTOS	PORCENTAJE DE COMPROBACIONES REALIZADAS	FORMULA (COMPROBACIONES REALIZADAS / COMPROBACIONES PROGRAMADAS) * 100	TRIMESTRAL	100	EXPEDIENTE DE COMPROBACIONES / DIRECCIÓN DE VINCULACIÓN	MATERIALES Y DE PERSONAL SUFICIENTES PARA REALIZAR LA ACTIVIDAD	

C.3.3 MATRICES DE INDICADORES PARA RESULTADOS – METAS 2018

INSTITUCIÓN: SECRETARÍA DE DESARROLLO SOCIAL
 NOMBRE DEL PROGRAMA: VINCULACIÓN CON ORGANIZACIONES DE LA SOCIEDAD CIVIL (OSC)
 TEMA DEL PED: INCLUSIÓN SOCIAL Y GRUPOS PRIORITARIOS
 OBJETIVO: PROMOVER LA INCLUSIÓN SOCIAL Y EL DESARROLLO INTEGRAL DE LA POBLACIÓN NIOLEONESA, BAJO EL COMPROMISO DE GARANTIZAR SUS DERECHOS
 ESTRATEGIA: FORTALECER LOS MECANISMOS DE VINCULACIÓN Y PARTICIPACIÓN DE LA SOCIEDAD CIVIL PARA TRANSFORMARLOS EN UN MAYOR IMPACTO SOCIAL A FAVOR
 BENEFICIARIO (PO/AE): ORGANIZACIONES DE LA SOCIEDAD CIVIL DEDICADAS AL DESARROLLO SOCIAL Y/O ASISTENCIAL

CLASIFICACIÓN PROGRAMÁTICA: J16E05211

E

CP CONAC "Modalidad":

MATRIZ DE INDICADORES DE RESULTADOS 2 0 1 8

C2. CAPACITACIÓN IMPARTIDA (CURSOS, TALLERES, DIPLOMADOS Y CONFERENCIAS)		INDICADOR	UNIDAD	PERÍODO	VALOR OBJETIVO	RECURSOS
ACTIVIDADES (Procesos)	A1C2 ESTABLECIMIENTO DE ALIANZAS PARA CAPACITACIONES	ALIANZAS ESTABLECIDAS / ALIANZAS PROGRAMADAS) * 100	100	TRIMESTRAL	100	CARPETA DE ALIANZAS / DIRECCIÓN DE VINCULACIÓN
	A2C2 ELABORACIÓN DE PLAN LOGÍSTICO DE CAPACITACIONES	(PLANES LOGÍSTICOS ELABORADOS / PLANES LOGÍSTICOS PROGRAMADOS) * 100	100	TRIMESTRAL	100	CARPETA DE PLANES LOGÍSTICOS / DIRECCIÓN DE VINCULACIÓN
	A3C2. EVALUACIÓN DE EVENTOS DE CAPACITACIÓN	(EVENTOS DE CAPACITACIÓN EVALUADOS / EVENTOS DE CAPACITACIÓN IMPARTIDOS) * 100	100	TRIMESTRAL	100	CARPETA DE PLANES LOGÍSTICOS / DIRECCIÓN DE VINCULACIÓN
C3. EVENTOS DE DIFUSIÓN Y/O VINCULACIÓN REALIZADOS						
ACTIVIDADES (Procesos)	A1C3. ELABORACIÓN DE PLAN LOGÍSTICO PARA LA REALIZACIÓN DE EVENTOS	(PLANES LOGÍSTICOS DE EVENTOS ELABORADOS / PLANES LOGÍSTICOS DE EVENTOS PROGRAMADOS) *100	100	TRIMESTRAL	100	EXPEDIENTE DE ACCIONES DE DIFUSIÓN Y/ VINCULACIÓN/ DIRECCIÓN DE VINCULACIÓN.
	A2C3. REALIZACIÓN DE ACCIONES DE DIFUSIÓN Y/O VINCULACIÓN	(ACCIONES DE DIFUSIÓN REALIZADAS / ACCIONES DE DIFUSIÓN PROGRAMADAS) *100	100	TRIMESTRAL	100	EXPEDIENTE DE EVENTOS DE DIFUSIÓN Y/ VINCULACIÓN/ DIRECCIÓN DE VINCULACIÓN.
	A3C3. ELABORACIÓN DE REPORTES DE ASISTENCIA	(REPORTES DE ASISTENCIA ELABORADOS / REPORTES DE ASISTENCIA PROGRAMADOS) *100	100	TRIMESTRAL	100	EXPEDIENTE DE EVENTOS DE DIFUSIÓN Y/ VINCULACIÓN/ DIRECCIÓN DE VINCULACIÓN.

LAS INSTITUCIONES, ORGANIZACIONES DE LA SOCIEDAD CIVIL, PERSONAS FÍSICAS Y MORALES TIENEN VOLUNTAD DE ESTABLECER ALIANZAS SE CUENTA CON RECURSOS ECONÓMICOS, MATERIALES Y DE PERSONAL SUFICIENTES PARA REALIZAR LA ACTIVIDAD.
 SE CUENTA CON RECURSOS ECONÓMICOS, MATERIALES Y DE PERSONAL SUFICIENTES PARA REALIZAR LA ACTIVIDAD.
 SE CUENTA CON RECURSOS ECONÓMICOS, MATERIALES Y DE PERSONAL PARA DESARROLLAR LA ACTIVIDAD.
 SE CUENTA CON RECURSOS ECONÓMICOS, MATERIALES Y DE PERSONAL SUFICIENTES PARA REALIZAR LA ACTIVIDAD.
 SE CUENTA CON RECURSOS ECONÓMICOS, MATERIALES Y DE PERSONAL SUFICIENTES PARA REALIZAR LA ACTIVIDAD.

C.3.9 MATRICES DE INDICADORES PARA RESULTADOS – METAS 2018

INSTITUCIÓN: SECRETARÍA DE DESARROLLO SOCIAL
NOMBRE DEL PROGRAMA: ESTRATEGIA PUENTE AL SUR
TEMA DEL PED: INCLUSIÓN SOCIAL Y GRUPOS PRIORITARIOS
OBJETIVO: PROMOVER LA INCLUSIÓN SOCIAL Y EL DESARROLLO INTEGRAL DE LA POBLACIÓN NIOLEONESA, BAJO EL COMPROMISO DE GARANTIZAR SUS DERECHOS
ESTRATEGIA: INCREMENTAR EL BIENESTAR DE LOS GRUPOS PRIORITARIOS
BENEFICIARIO (PO/AE): PERSONAS EN CONDICIÓN DE POBREZA Y/O MARGINACIÓN QUE HABITAN EN 6 MUNICIPIOS DE LA ZONA SUR DEL ESTADO

CLASIFICACIÓN PROGRAMÁTICA:
CP CONAC "Modalidad":

J15E12B18
E

RESUMEN NARRATIVO		INDICADOR	FÓRMULA	FRECUENCIA	META ANUAL 2018	MEDIOS DE VERIFICACIÓN Y FUENTE DE INFORMACIÓN	SUPUESTOS
FIN	CONTRIBUIR A DISMINUIR LA POBREZA MULTIDIMENSIONAL EN LAS PERSONAS QUE HABITAN EN EL ESTADO DE NUEVO LEÓN MEDIANTE LA ENTREGA DE APOYOS ECONÓMICOS Y SOCIALES QUE MEJOREN EL BIENESTAR DE LAS PERSONAS QUE HABITAN EN MUNICIPIOS DEL SUR DEL ESTADO EN CONDICIONES DE VULNERABILIDAD.	PORCENTAJE DE POBLACIÓN EN POBREZA MULTIDIMENSIONAL EN EL ESTADO DE NUEVO LEÓN	$(\text{POBLACIÓN EN POBREZA MULTIDIMENSIONAL EN NUEVO LEÓN} / \text{POBLACIÓN DEL ESTADO DE NUEVO LEÓN}) * 100$	ANUAL	14.2	MEDICIÓN DE LA POBREZA MULTIDIMENSIONAL DE CONEVAL DEL ESTADO DE NUEVO LEÓN / DIRECCIÓN DE PLANEACIÓN Y EVALUACIÓN	
PROPÓSITO	LAS PERSONAS EN CONDICIÓN DE POBREZA Y/O MARGINACIÓN QUE HABITAN EN 6 MUNICIPIOS DE LA ZONA SUR DEL ESTADO CUENTAN CON MEJORES CONDICIONES DE BIENESTAR E INCLUSIÓN SOCIAL POR LA MEJORA EN SERVICIOS DE SU VIVIENDA, EDUCACIÓN Y/O CAPACITACIÓN EN PROYECTOS PRODUCTIVOS SUSTENTABLES	TASA DE VARIACIÓN DE PERSONAS EN CONDICIÓN DE POBREZA QUE HABITAN EN 6 MUNICIPIOS DE LA ZONA SUR DE NUEVO LEÓN ATENDIDAS	$(\text{PERSONAS EN CONDICIÓN DE POBREZA SUR DE NUEVO LEÓN ATENDIDAS EN EL AÑO T} - \text{PERSONAS EN CONDICIÓN DE POBREZA SUR DE NUEVO LEÓN ATENDIDAS EN EL AÑO T-1}) / \text{PERSONAS EN CONDICIÓN DE POBREZA QUE HABITAN EN 6 MUNICIPIOS DE LA ZONA SUR DE NUEVO LEÓN ATENDIDAS EN EL AÑO T-1} * 100$	ANUAL	74.5	PADRÓN DE PARTICIPANTES "PUENTE AL SUR" / DIRECCIÓN DE INCLUSIÓN SOCIAL	SE CUENTA CON RECURSOS ECONÓMICOS, MATERIALES Y DE PERSONAL SUFICIENTES PARA ATENDER A LA POBLACIÓN EN CONDICIÓN DE POBREZA MULTIDIMENSIONAL
RESUMEN NARRATIVO		INDICADOR	FÓRMULA	FRECUENCIA	META ANUAL 2018	MEDIOS DE VERIFICACIÓN Y FUENTE DE INFORMACIÓN	SUPUESTOS
COMPONENTES	C1. APOYOS EN ESPECIE OTORGADOS	PORCENTAJE DE APOYOS EN ESPECIE ENTREGADOS	$(\text{APOYOS EN ESPECIE ENTREGADOS} / \text{APOYOS EN ESPECIE PROGRAMADOS}) * 100$	TRIMESTRAL	100	PADRÓN DE PARTICIPANTES PUENTE AL SUR / DIRECCIÓN DE INCLUSIÓN SOCIAL	SE CUENTA CON LOS RECURSOS ECONÓMICOS, MATERIALES Y DE PERSONAL PARA ENTREGAR LOS APOYOS EN ESPECIE
	C2. TUTORÍAS DE EDUCACIÓN BÁSICA Y MEDIA SUPERIOR BRINDADAS	PORCENTAJE DE TUTORÍAS BRINDADAS	$(\text{TUTORÍAS BRINDADAS} / \text{TUTORÍAS PROGRAMADAS}) * 100$	TRIMESTRAL	100	PADRÓN DE PARTICIPANTES PUENTE AL SUR / DIRECCIÓN DE INCLUSIÓN SOCIAL	LA POBLACIÓN CONVOCADA ESTÁ INTERESADA EN ACQUIRIR A TUTORÍAS
	C3. TALLERES PARA EL DESARROLLO DE PROYECTOS PRODUCTIVOS SUSTENTABLES IMPARTIDOS	PORCENTAJE DE EFICIENCIA TERMINAL DEL TALLER IMPARTIDO	$(\text{INSCRITOS CON TALLER CONCLUIDO} / \text{INSCRITOS AL TALLER}) * 100$	TRIMESTRAL	100	PADRÓN DE PARTICIPANTES EN EL TALLER / DIRECCIÓN DE INCLUSIÓN SOCIAL	PERSONAS EN CONDICIÓN DE VULNERABILIDAD QUE HABITAN EN 6 MUNICIPIOS DE LA ZONA SUR DEL ESTADO, ESTÁN INTERESADAS EN LOS TALLERES
C1. APOYOS EN ESPECIE OTORGADOS	A1C1. ELABORACIÓN DE DIAGNÓSTICOS DE DETECCIÓN DE NECESIDADES	PORCENTAJE DE DIAGNÓSTICOS REALIZADOS	$(\text{DIAGNÓSTICOS REALIZADOS} / \text{DIAGNÓSTICOS PROGRAMADOS}) * 100$	TRIMESTRAL	100	EXPEDIENTE DEL PROGRAMA ESTRATEGIA AL SUR / DIRECCIÓN DE INCLUSIÓN SOCIAL	SE CUENTA CON RECURSOS ECONÓMICOS, MATERIALES Y DE PERSONAL SUFICIENTES PARA REALIZAR LA ACTIVIDAD
ACTIVIDADES (Procesos)	A2C1. APROBACIÓN DE CRITERIOS DE ASIGNACIÓN DE LOS APOYOS EN ESPECIE POR PARTE DEL COMITÉ REGIONAL DE LA ZONA SUR	PORCENTAJE DE COMUNIDADES APROBADAS A APOYAR	$(\text{COMUNIDADES APROBADAS A APOYAR} / \text{COMUNIDADES PROPUESTAS A APOYAR}) * 100$	TRIMESTRAL	100	EXPEDIENTE DEL PROGRAMA ESTRATEGIA AL SUR / DIRECCIÓN DE INCLUSIÓN SOCIAL	SE CUENTA CON RECURSOS ECONÓMICOS, MATERIALES Y DE PERSONAL SUFICIENTES PARA REALIZAR LA ACTIVIDAD
	A3C1. EVALUACIÓN SOCIOECONÓMICA A BENEFICIARIOS	PORCENTAJE DE EVALUACIONES REALIZADAS	$(\text{EVALUACIONES REALIZADAS} / \text{EVALUACIONES PROGRAMADAS}) * 100$	TRIMESTRAL	100	EXPEDIENTE DEL PROGRAMA ESTRATEGIA AL SUR / DIRECCIÓN DE INCLUSIÓN SOCIAL	SE CUENTA CON RECURSOS ECONÓMICOS, MATERIALES Y DE PERSONAL SUFICIENTES PARA REALIZAR LA ACTIVIDAD
	A4C1. APROBACIÓN DE TRÁMITES PARA LA LICITACIÓN DE APOYOS EN ESPECIE (ESTUFAS ECOLÓGICAS, PANELES SOLARES, CONSTRUCCIÓN DE CUARTOS ADICIONALES)	PORCENTAJE DE TRÁMITES PARA LICITACIONES APROBADOS	$(\text{TRÁMITES PARA LICITACIÓN APROBADOS} / \text{TRÁMITES PARA LICITACIÓN ENTREGADOS}) * 100$	TRIMESTRAL	100	EXPEDIENTE DEL PROGRAMA ESTRATEGIA AL SUR / DIRECCIÓN DE INCLUSIÓN SOCIAL	SE CUENTA CON RECURSOS ECONÓMICOS, MATERIALES Y DE PERSONAL SUFICIENTES PARA REALIZAR LA ACTIVIDAD

MATRIZ DE INDICADORES DE RESULTADOS 2 0 1 8

C.3.9 MATRICES DE INDICADORES PARA RESULTADOS – METAS 2018

INSTITUCIÓN: SECRETARÍA DE DESARROLLO SOCIAL

NOMBRE DEL PROGRAMA: ESTRATEGIA PUENTE AL SUR

TEMA DEL PED: INCLUSIÓN SOCIAL Y GRUPOS PRIORITARIOS

OBJETIVO: PROMOVER LA INCLUSIÓN SOCIAL Y EL DESARROLLO INTEGRAL DE LA POBLACIÓN NEOLEONESA, BAJO EL COMPROMISO DE GARANTIZAR SUS DERECHOS

ESTRATEGIA: INCREMENTAR EL BIENESTAR DE LOS GRUPOS PRIORITARIOS

BENEFICIARIO (PO/AE): PERSONAS EN CONDICIÓN DE POBREZA Y/O MARGINACIÓN QUE HABITAN EN 6 MUNICIPIOS DE LA ZONA SUR DEL ESTADO

CLASIFICACIÓN PROGRAMÁTICA:

CP CONAC "Modalidad":

J15E72818

E

MATRIZ DE INDICADORES DE RESULTADOS 2 0 1 8

ACTIVIDADES (Procesos)	PROGRAMAS DE CONTENIDOS ELABORADOS / PROGRAMAS DE CONTENIDO PROYECTADOS A ELABORAR)*100	TRIMESTRAL	100	EXPEDIENTE DEL PROGRAMA ESTRATEGIA AL SUR / DIRECCIÓN DE INCLUSIÓN SOCIAL	SE CUENTA CON RECURSOS ECONÓMICOS, MATERIALES Y DE PERSONAL SUFICIENTES PARA REALIZAR LA ACTIVIDAD
C2. TUTORÍAS DE EDUCACIÓN BÁSICA Y MEDIA SUPERIOR BRINDADAS					
A1C2. ELABORACIÓN DE PROGRAMAS PARA CONTENIDOS Y MATERIALES A IMPARTIR POR MATERIA	PORCENTAJE DE PROGRAMAS DE CONTENIDO ELABORADOS	TRIMESTRAL	100	EXPEDIENTE DEL PROGRAMA ESTRATEGIA AL SUR / DIRECCIÓN DE INCLUSIÓN SOCIAL	SE CUENTA CON RECURSOS ECONÓMICOS, MATERIALES Y DE PERSONAL SUFICIENTES PARA REALIZAR LA ACTIVIDAD
A2C2. EVALUACIÓN DE CONOCIMIENTO A NIÑOS Y JOVENES CAPACITADOS	PORCENTAJE DE EVALUACIONES DE CONOCIMIENTO REALIZADAS	TRIMESTRAL	100	EXPEDIENTE DEL PROGRAMA ESTRATEGIA AL SUR / DIRECCIÓN DE INCLUSIÓN SOCIAL	SE CUENTA CON RECURSOS ECONÓMICOS, MATERIALES Y DE PERSONAL SUFICIENTES PARA REALIZAR LA ACTIVIDAD
C3. TALLERES PARA EL DESARROLLO DE PROYECTOS PRODUCTIVOS SUSTENTABLES IMPARTIDOS					
A1C3. ELABORACIÓN DE DIAGNÓSTICOS DE OPORTUNIDADES PRODUCTIVAS EN LOCALIDADES DE LOS MUNICIPIOS DEL SUR	PORCENTAJE DE DIAGNÓSTICOS DE LOCALIDADES ELABORADOS	TRIMESTRAL	100	EXPEDIENTE DEL PROGRAMA ESTRATEGIA AL SUR / DIRECCIÓN DE INCLUSIÓN SOCIAL	SE CUENTA CON RECURSOS ECONÓMICOS, MATERIALES Y DE PERSONAL SUFICIENTES PARA REALIZAR LA ACTIVIDAD
A2C3. ELABORACIÓN DE REPORTES DE PROGRAMACIÓN DE TALLERES DE PROYECTOS PRODUCTIVOS	PORCENTAJE DE REPORTES DE PROGRAMACIÓN DE TALLERES ELABORADOS	TRIMESTRAL	100	EXPEDIENTE DEL PROGRAMA ESTRATEGIA AL SUR / DIRECCIÓN DE INCLUSIÓN SOCIAL	SE CUENTA CON RECURSOS ECONÓMICOS, MATERIALES Y DE PERSONAL SUFICIENTES PARA REALIZAR LA ACTIVIDAD

C.3.9 MATRICES DE INDICADORES PARA RESULTADOS – METAS 2018

INSTITUCIÓN: SECRETARÍA DE DESARROLLO SUSTENTABLE
 NOMBRE DEL PROGRAMA: ENERGÍA SUSTENTABLE PARA TODOS
 TEMA DEL PED: ENERGÍA PARA LA SUSTENTABILIDAD
 OBJETIVO: AVANZAR HACIA UN CONSUMO DE ENERGÍA SUSTENTABLE MEDIANTE SU USO EFICIENTE Y EL IMPULSO DE LA TECNOLOGÍA DE FUENTES RENOVABLES
 ESTRATEGIA: FOMENTO DE LA EFICIENCIA ENERGÉTICA
 BENEFICIARIO (PO/AB): UNIDAD PRODUCTIVA (PERSONA FÍSICA O MORAL DE COMPETENCIA ESTATAL, INSTITUCIONES PÚBLICAS, USUARIOS DE EDIFICACIONES Y USUARIOS DE

S39P05721

CLASIFICACIÓN PROGRAMÁTICA:

CP CONAC "Modalidad"

P

RESUMEN NARRATIVO		MATRIZ DE INDICADORES DE RESULTADOS 2 0 1 8			RESUMEN NARRATIVO	
INDICADOR	FÓRMULA	FRECUENCIA	META ANUAL 2018	MEDIOS DE VERIFICACIÓN Y FUENTE DE INFORMACIÓN	SUPUESTOS	
FIN	CONTRIBUIR A DISMINUIR LA RAZÓN DE INTENSIDAD ENERGÉTICA MEDIANTE ACCIONES DE FOMENTO A LA EFICIENCIA ENERGÉTICA Y TRANSICIÓN ENERGÉTICA	TASA DE VARIACIÓN DE LA EFICIENCIA ENERGÉTICA POR UNIDAD ECONÓMICA CON CÉDULA DE OPERACIÓN ANUAL (DE COMPETENCIA ESTATAL)	ANUAL	12	BITÁCORA : "ENERGÍA PARA LA SUSTENTABILIDAD" - GENERAL / DIRECCIÓN DE PLANEACIÓN Y SUSTENTABILIDAD ENERGÉTICA	
PROPOSITO	LAS UNIDADES PRODUCTIVAS (PERSONA FÍSICA O MORAL DE COMPETENCIA ESTATAL, INSTITUCIONES PÚBLICAS, USUARIOS DE EDIFICACIONES Y USUARIOS DE ENERGÍA), CONSUMEN ENERGÍA DE FORMA EFICIENTE	((CONSUMO DE ENERGÍA DE LAS UNIDADES ECONÓMICAS CON CÉDULA DE OPERACIÓN ANUAL EN EL AÑO T-1) / UNIDADES ECONÓMICAS ANUAL EN EL AÑO T-1) * 100	ANUAL	202.24	BITÁCORA : "ENERGÍA PARA LA SUSTENTABILIDAD" - GENERAL / DIRECCIÓN DE PLANEACIÓN Y SUSTENTABILIDAD ENERGÉTICA	LAS EMPRESAS DE COMPETENCIA ESTATAL IMPLEMENTAN ACCIONES DE EFICIENCIA Y TRANSICIÓN ENERGÉTICA
RESUMEN NARRATIVO						
COMPONENTES	C1. EVENTOS DE CAPACITACIÓN IMPARTIDOS C2. INSTRUMENTOS TÉCNICOS ELABORADOS C3. CAMPAÑAS DE DIFUSIÓN IMPLEMENTADAS	INDICADOR FÓRMULA	FRECUENCIA	META ANUAL 2018	MEDIOS DE VERIFICACIÓN Y FUENTE DE INFORMACIÓN	SUPUESTOS
		(PERSONAS QUE ASISTEN A EVENTOS DE CAPACITACIÓN IMPARTIDOS) / EVENTOS DE CAPACITACIÓN IMPARTIDOS	SEMESTRAL	36	BITÁCORA : "ENERGÍA PARA LA SUSTENTABILIDAD" - CAPACITACIÓN / DIRECCIÓN DE PLANEACIÓN Y SUSTENTABILIDAD ENERGÉTICA	SE CUENTA CON LOS RECURSOS TÉCNICOS, ECONÓMICOS Y HUMANOS NECESARIOS PARA LA IMPARTICIÓN DE EVENTOS DE CAPACITACIÓN
		PORCENTAJE DE INSTRUMENTOS TÉCNICOS ELABORADOS	SEMESTRAL	100	BITÁCORA : "ENERGÍA PARA LA SUSTENTABILIDAD" - INSTRUMENTOS TÉCNICOS / DIRECCIÓN DE PLANEACIÓN Y SUSTENTABILIDAD ENERGÉTICA	SE CUENTA CON LOS RECURSOS TÉCNICOS, ECONÓMICOS Y HUMANOS NECESARIOS PARA LA ELABORACIÓN DE INSTRUMENTOS TÉCNICOS
		TASA DE VARIACIÓN DE EMPRESAS DE COMPETENCIA ESTATAL, INSTITUCIONES PÚBLICAS Y USUARIOS DE EDIFICACIONES Y ENERGÍA ATENDIDAS	SEMESTRAL	8.5	BITÁCORA : "ENERGÍA PARA LA SUSTENTABILIDAD" - CAMPAÑAS / DIRECCIÓN DE PLANEACIÓN Y SUSTENTABILIDAD ENERGÉTICA	LAS CAMPAÑAS DE DIFUSIÓN SON APROBADAS POR EL COMITÉ CORRESPONDIENTE

C.3.9 MATRICES DE INDICADORES PARA RESULTADOS – METAS 2018

INSTITUCIÓN: SECRETARÍA DE DESARROLLO SUSTENTABLE
 NOMBRE DEL PROGRAMA: ENERGÍA SUSTENTABLE PARA TODOS
 TEMA DEL PED: ENERGÍA PARA LA SUSTENTABILIDAD
 OBJETIVO: AVANZAR HACIA UN CONSUMO DE ENERGÍA SUSTENTABLE MEDIANTE SU USO EFICIENTE Y EL IMPULSO DE LA TECNOLOGÍA DE FUENTES RENOVABLES
 ESTRATEGIA: FOMENTO DE LA EFICIENCIA ENERGÉTICA
 BENEFICIARIO (PO/AB): UNIDAD PRODUCTIVA (PERSONA FÍSICA O MORAL DE COMPETENCIA ESTATAL, INSTITUCIONES PÚBLICAS, USUARIOS DE EDIFICACIONES Y USUARIOS DE

S39P05721

CLASIFICACIÓN PROGRAMÁTICA:

CP CONAC "Modalidad"

P

MATRIZ DE INDICADORES DE RESULTADOS 2 0 1 8

ACTIVIDADES (Procesos)	INDICADOR	UNIDAD DE MEDIDA	FRECUENCIA	VALOR META	DESCRIPCIÓN DEL INDICADOR
C1. EVENTOS DE CAPACITACIÓN IMPARTIDOS	A1C1. PLANEACIÓN DE EVENTO DE CAPACITACIÓN	PORCENTAJE DE EVENTOS DE CAPACITACIÓN PLANEADOS	TRIMESTRAL	100	BITÁCORA: "ENERGÍA PARA LA SUSTENTABILIDAD" - CAPACITACIÓN / DIRECCIÓN DE PLANEACIÓN Y SUSTENTABILIDAD ENERGÉTICA
	A2C1. PROMOCIÓN DE EVENTO DE CAPACITACIÓN	PORCENTAJE DE EVENTOS DE PROMOCIONADOS	TRIMESTRAL	100	BITÁCORA: "ENERGÍA PARA LA SUSTENTABILIDAD" - CAPACITACIÓN / DIRECCIÓN DE PLANEACIÓN Y SUSTENTABILIDAD ENERGÉTICA
	A3C1. APROBACIÓN DE PLANEACIÓN DE EVENTOS DE CAPACITACIÓN	PORCENTAJE DE PLANEACIONES DE EVENTOS DE CAPACITACIÓN APROBADAS	TRIMESTRAL	100	BITÁCORA: "ENERGÍA PARA LA SUSTENTABILIDAD" - CAPACITACIÓN / DIRECCIÓN DE PLANEACIÓN Y SUSTENTABILIDAD ENERGÉTICA
C2. INSTRUMENTOS TÉCNICOS ELABORADOS	A1C2. ELABORACIÓN DE DIAGNÓSTICOS	PORCENTAJE DE DIAGNÓSTICOS ELABORADOS	TRIMESTRAL	100	BITÁCORA: "ENERGÍA PARA LA SUSTENTABILIDAD" - INSTRUMENTOS TÉCNICOS / DIRECCIÓN DE PLANEACIÓN Y SUSTENTABILIDAD ENERGÉTICA
	A2C2. ELABORACIÓN DE PROTOTIPOS DE INSTRUMENTO TÉCNICO	PORCENTAJE DE PROTOTIPOS DE INSTRUMENTOS TÉCNICOS ELABORADOS	TRIMESTRAL	100	BITÁCORA: "ENERGÍA PARA LA SUSTENTABILIDAD" - INSTRUMENTOS TÉCNICOS / DIRECCIÓN DE PLANEACIÓN Y SUSTENTABILIDAD ENERGÉTICA
	A3C2. APROBACIÓN DE INSTRUMENTOS TÉCNICOS	PORCENTAJE DE INSTRUMENTOS TÉCNICOS APROBADOS	TRIMESTRAL	100	BITÁCORA: "ENERGÍA PARA LA SUSTENTABILIDAD" - INSTRUMENTOS TÉCNICOS / DIRECCIÓN DE PLANEACIÓN Y SUSTENTABILIDAD ENERGÉTICA
C3. CAMPAÑAS DE DIFUSIÓN IMPLEMENTADAS	A1C3. PLANEACIÓN DE CAMPAÑAS DE DIFUSIÓN	PORCENTAJE DE CAMPAÑAS DE DIFUSIÓN PLANEADAS	TRIMESTRAL	100	BITÁCORA: "ENERGÍA PARA LA SUSTENTABILIDAD" - CAMPANAS / DIRECCIÓN DE PLANEACIÓN Y SUSTENTABILIDAD ENERGÉTICA
	A2C3. APROBACIÓN DE CAMPAÑAS DE DIFUSIÓN PLANEADAS	PORCENTAJE DE CAMPAÑAS DE DIFUSIÓN APROBADAS	TRIMESTRAL	100	BITÁCORA: "ENERGÍA PARA LA SUSTENTABILIDAD" - CAMPANAS / DIRECCIÓN DE PLANEACIÓN Y SUSTENTABILIDAD ENERGÉTICA
	A3C3. EVALUACIÓN DE CAMPAÑAS DE DIFUSIÓN	PORCENTAJE DE CAMPAÑAS DE DIFUSIÓN EVALUADAS	TRIMESTRAL	100	BITÁCORA: "ENERGÍA PARA LA SUSTENTABILIDAD" - CAMPANAS / DIRECCIÓN DE PLANEACIÓN Y SUSTENTABILIDAD ENERGÉTICA
A4C3. SEGUIMIENTO A CAMPAÑAS DE DIFUSIÓN A LARGO PLAZO	PORCENTAJE DE CAMPAÑAS IMPLEMENTADAS A LARGO PLAZO EN OPERACIÓN	(CAMPAÑAS EN OPERACIÓN / CAMPAÑAS IMPLEMENTADAS A LARGO PLAZO) * 100	TRIMESTRAL	100	BITÁCORA: "ENERGÍA PARA LA SUSTENTABILIDAD" - CAMPANAS / DIRECCIÓN DE PLANEACIÓN Y SUSTENTABILIDAD ENERGÉTICA

C.3.9 MATRICES DE INDICADORES PARA RESULTADOS – METAS 2018

INSTITUCIÓN: SECRETARÍA DE DESARROLLO SUSTENTABLE
 NOMBRE DEL PROGRAMA: PLANEACIÓN Y ADMINISTRACIÓN URBANA
 TEMA DEL PED: DESARROLLO URBANO, REGIONAL Y VIVIENDA
 OBJETIVO: ALCANZAR UN DESARROLLO URBANO EQUILIBRADO Y SUSTENTABLE EN TODA LA ENTIDAD.
 ESTRATEGIA: CONTAR CON UNA PLANEACIÓN Y ADMINISTRACIÓN URBANA EFICIENTE Y EFECTIVA
 BENEFICIARIO (PO/AE): MUNICIPIOS (GOBIERNO)

CLASIFICACIÓN PROGRAMÁTICA:
 CP CONAC "Modalidad": P
 P2&P05&23

RESUMEN NARRATIVO		INDICADOR	INDICADORES	INDICADORES	FRECUENCIA	META ANUAL 2018	MEIOS DE VERIFICACIÓN Y FUENTE DE INFORMACIÓN	SUPUESTOS
FN	INDICADOR	FORMULA	FRECUENCIA	META ANUAL 2018	MEIOS DE VERIFICACIÓN Y FUENTE DE INFORMACIÓN	SUPUESTOS		
	CONTRIBUIR AL ORDENAMIENTO DE LA SUPERFICIE URBANA DEL ESTADO MEDIANTE ACCIONES DE PLANEACIÓN Y FORTALECIMIENTO DE LA ADMINISTRACIÓN URBANA.	DENSIDAD DE POBLACIÓN POR HECTÁREA ORDENADA	(POBLACIÓN QUE HABITA EN SUPERFICIE URBANA ORDENADA / HECTÁREAS DE SUPERFICIE ORDENADA)	ANUAL	59.4	BITÁCORA DE PLANEACIÓN Y ADMINISTRACIÓN URBANA / SUBSECRETARÍA DE DESARROLLO URBANO	SE CUENTA CON LOS RECURSOS TÉCNICOS, ECONÓMICOS Y HUMANOS NECESARIOS PARA ELABORAR LOS PLANES Y PROGRAMAS EN ORDENAMIENTO TERRITORIAL	
	LOS MUNICIPIOS (GOBIERNO) CUENTAN CON INSTRUMENTOS ACTUALIZADOS DE PLANEACIÓN, DE REGULACIÓN TERRITORIAL, Y DE LINEAMIENTOS TÉCNICOS PARA ORDENAR EL DESARROLLO URBANO.	PORCENTAJE DE PLANES Y PROGRAMAS ACTUALIZADOS EN ORDENAMIENTO TERRITORIAL EN EL ESTADO DE NUEVO LEÓN	(PLANES Y PROGRAMAS DE ORDENAMIENTO TERRITORIAL ELABORADOS / PLANES Y PROGRAMAS DE ORDENAMIENTO TERRITORIAL PROGRAMADOS) * 100	ANUAL	70	BITÁCORA: PLANEACIÓN / DIRECCIÓN DE PLANEACIÓN Y ORDENAMIENTO TERRITORIAL	SE CUENTA CON LOS RECURSOS TÉCNICOS, ECONÓMICOS Y HUMANOS NECESARIOS PARA ELABORAR LOS PLANES Y PROGRAMAS EN ORDENAMIENTO TERRITORIAL	
	RESUMEN NARRATIVO	INDICADOR	INDICADORES	FRECUENCIA	META ANUAL 2018	MEIOS DE VERIFICACIÓN Y FUENTE DE INFORMACIÓN	SUPUESTOS	
COMPONENTES	C1. PLANES DE ORDENAMIENTO TERRITORIAL ELABORADOS	PORCENTAJE DE PLANES Y PROGRAMAS DE DESARROLLO URBANO ELABORADOS	(PLANES Y PROGRAMAS DE ORDENAMIENTO TERRITORIAL ELABORADOS / PLANES Y PROGRAMAS DE ORDENAMIENTO TERRITORIAL PROGRAMADOS) * 100	SEMESTRAL	100	BITÁCORA DE PLANEACIÓN Y ADMINISTRACIÓN URBANA: PLANES Y PROGRAMAS / DIRECCIÓN DE PLANEACIÓN Y ORDENAMIENTO TERRITORIAL	SE CUENTA CON LOS RECURSOS TÉCNICOS, ECONÓMICOS Y HUMANOS NECESARIOS PARA LA ELABORACIÓN DE LOS PLANES Y PROGRAMAS DE DESARROLLO URBANO	
	C2. DICTÁMENES OTORGADOS	PORCENTAJE DE DICTÁMENES OTORGADOS	(DICTÁMENES OTORGADOS / SOLICITUDES DE DICTÁMENES ADMITIDAS) * 100	TRIMESTRAL	100	BITÁCORA DE PLANEACIÓN Y ADMINISTRACIÓN URBANA: DICTÁMENES / DIRECCIÓN DE PLANEACIÓN Y ORDENAMIENTO TERRITORIAL	SE CUENTA CON LOS RECURSOS TÉCNICOS, ECONÓMICOS Y HUMANOS NECESARIOS PARA OTORGAR LOS DICTÁMENES CORRESPONDIENTES	
	C3. INSTRUMENTOS TÉCNICOS ELABORADOS	PORCENTAJE DE INSTRUMENTOS TÉCNICOS ELABORADOS	(INSTRUMENTOS TÉCNICOS ELABORADOS / INSTRUMENTOS TÉCNICOS PROGRAMADOS) * 100	TRIMESTRAL	100	BITÁCORA DE PLANEACIÓN Y ADMINISTRACIÓN URBANA: INSTRUMENTOS TÉCNICOS / DIRECCIÓN DE FORTALECIMIENTO URBANO	LOS INSTRUMENTOS TÉCNICOS Y REGULATORIOS SON APROBADOS POR EL COMITÉ CORRESPONDIENTE	
	C4. INSTRUMENTOS REGULATORIOS ELABORADOS	PORCENTAJE DE INSTRUMENTOS REGULATORIOS ELABORADOS	(INSTRUMENTOS REGULATORIOS TÉCNICOS ELABORADOS) * 100	SEMESTRAL	100	PERIÓDICO OFICIAL DEL ESTADO Y BITÁCORA DE PLANEACIÓN Y ADMINISTRACIÓN URBANA: INSTRUMENTOS REGULATORIOS / DIRECCIÓN DE FORTALECIMIENTO URBANO	SE CUENTA CON LOS RECURSOS TÉCNICOS, ECONÓMICOS Y HUMANOS NECESARIOS PARA LA ELABORACIÓN DE LOS INSTRUMENTOS TÉCNICOS REGULATORIOS	
	C5. ASESORÍAS TÉCNICAS SOBRE FORTALECIMIENTO URBANO IMPARTIDAS	TASA DE VARIACIÓN DE ASESORÍAS TÉCNICAS IMPARTIDAS	((ASESORÍAS TÉCNICAS IMPARTIDAS EN EL AÑO T - ASESORÍAS TÉCNICAS IMPARTIDAS EN EL AÑO T-1) / ASESORÍAS TÉCNICAS IMPARTIDAS EN EL AÑO T-1) * 100	TRIMESTRAL	7.2	BITÁCORA DE PLANEACIÓN Y ADMINISTRACIÓN URBANA: ACTIVIDADES DE FORTALECIMIENTO URBANO / DIRECCIÓN DE FORTALECIMIENTO URBANO	LAS AUTORIDADES MUNICIPALES ATIENDEN LAS ASESORÍAS TÉCNICAS SOBRE FORTALECIMIENTO URBANO IMPARTIDAS	
	C6. CERTIFICADOS DE PAVIMENTOS OTORGADOS	PROMEDIO DE CERTIFICADOS DE PAVIMENTOS OTORGADOS ANUALMENTE	CERTIFICADOS DE PAVIMENTOS OTORGADOS / AÑO	SEMESTRAL	15	BITÁCORA DE PLANEACIÓN Y ADMINISTRACIÓN URBANA: CERTIFICADOS / DIRECCIÓN DE INGENIERÍA URBANA	LOS PROFESIONALES Y LABORATORIOS CUMPLEN CON LOS REQUISITOS PARA CERTIFICARSE	

C.3.9 MATRICES DE INDICADORES PARA RESULTADOS – METAS 2018

INSTITUCIÓN: SECRETARÍA DE DESARROLLO SUSTENTABLE
 NOMBRE DEL PROGRAMA: PLANEACIÓN Y ADMINISTRACIÓN URBANA
 TEMA DEL PED: DESARROLLO URBANO, REGIONAL Y VIVIENDA
 OBJETIVO: ALCANZAR UN DESARROLLO URBANO EQUILIBRADO Y SUSTENTABLE EN TODA LA ENTIDAD.
 ESTRATEGIA: CONTAR CON UNA PLANEACIÓN Y ADMINISTRACIÓN URBANA EFICIENTE Y EFECTIVA
 BENEFICIARIO (PO/AE): MUNICIPIOS (GOBIERNO)

CLASIFICACIÓN PROGRAMÁTICA: P2&P05&23

CP CONAC "Modalidad": P

MATRIZ DE INDICADORES DE RESULTADOS 2 0 1 8

ACTIVIDADES (Procesos)	INDICADORES	UNIDAD DE MEDIDA	FRECUENCIA	SE CUENTA CON LOS RECURSOS TÉCNICOS, ECONÓMICOS Y HUMANOS NECESARIOS PARA EL DESARROLLO DE LA ACTIVIDAD
C1. PLANES DE ORDENAMIENTO TERRITORIAL ELABORADOS				
A1C1: ELABORACIÓN DE ESTUDIOS PRELIMINARES	PORCENTAJE DE ESTUDIOS PRELIMINARES ELABORADOS	(ESTUDIOS PRELIMINARES ELABORADOS / ESTUDIOS PRELIMINARES PROGRAMADOS) * 100	TRIMESTRAL	SE CUENTA CON LOS RECURSOS TÉCNICOS, ECONÓMICOS Y HUMANOS NECESARIOS PARA EL DESARROLLO DE LA ACTIVIDAD
A2C1: ELABORACIÓN DE DIAGNÓSTICOS	PORCENTAJE DE DIAGNÓSTICOS ELABORADOS	(DIAGNÓSTICOS ELABORADOS / DIAGNÓSTICOS PROGRAMADOS) * 100	TRIMESTRAL	SE CUENTA CON LOS RECURSOS TÉCNICOS, ECONÓMICOS Y HUMANOS NECESARIOS PARA EL DESARROLLO DE LA ACTIVIDAD
A3C1: ELABORACIÓN DE ANTEPROYECTOS	PORCENTAJE DE ANTEPROYECTOS ELABORADOS	(ANTEPROYECTOS ELABORADOS / ANTEPROYECTOS PROGRAMADOS) * 100	TRIMESTRAL	SE CUENTA CON LOS RECURSOS TÉCNICOS, ECONÓMICOS Y HUMANOS NECESARIOS PARA EL DESARROLLO DE LA ACTIVIDAD
A4C1: REALIZACIÓN DE CONSULTAS PÚBLICAS DE PLANES APROBADOS	PORCENTAJE DE CONSULTAS PÚBLICAS DE PLANES APROBADOS REALIZADAS	(CONSULTAS PÚBLICAS DE PLANES REALIZADAS / PLANES APROBADOS) * 100	TRIMESTRAL	SE CUENTA CON LOS RECURSOS TÉCNICOS, ECONÓMICOS Y HUMANOS NECESARIOS PARA EL DESARROLLO DE LA ACTIVIDAD
A5C1: APROBACIÓN DE PLANES DE PROYECTOS Y PROGRAMAS	PORCENTAJE DE PLANES DE PROYECTOS Y PROGRAMAS APROBADOS	(PLANES DE PROYECTOS Y PROGRAMAS APROBADOS / PLANES DE PROYECTOS Y PROGRAMAS PROGRAMADOS) * 100	TRIMESTRAL	SE CUENTA CON LOS RECURSOS TÉCNICOS, ECONÓMICOS Y HUMANOS NECESARIOS PARA EL DESARROLLO DE LA ACTIVIDAD
C2. DICTÁMENES OTORGADOS				
A1C2: ADMISIÓN DE SOLICITUD DE TRÁMITES EN MATERIA DE DESARROLLO URBANO	PORCENTAJE DE SOLICITUDES ADMITIDAS	(SOLICITUDES DE TRÁMITES DE DESARROLLO URBANO ADMITIDAS / SOLICITUDES DE TRÁMITES DE DESARROLLO URBANO PROGRAMADAS) * 100	MENSUAL	SE CUENTA CON LOS RECURSOS TÉCNICOS, ECONÓMICOS Y HUMANOS NECESARIOS PARA EL DESARROLLO DE LA ACTIVIDAD
A2C2: EVALUACIÓN DE TRÁMITES EN MATERIA DE DESARROLLO URBANO	PORCENTAJE DE TRÁMITES EN MATERIA DE DESARROLLO URBANO EVALUADOS	(TRÁMITES EN MATERIA DE DESARROLLO URBANO EVALUADOS / TRÁMITES EN MATERIA DE DESARROLLO URBANO EVALUADOS PROGRAMADOS) * 100	MENSUAL	SE CUENTA CON LOS RECURSOS TÉCNICOS, ECONÓMICOS Y HUMANOS NECESARIOS PARA EL DESARROLLO DE LA ACTIVIDAD
A3C2: ELABORACIÓN DEL DICTÁMENES	PORCENTAJE DE DICTÁMENES ELABORADOS	(DICTÁMENES ELABORADOS / DICTÁMENES PROGRAMADOS) * 100	TRIMESTRAL	SE CUENTA CON LOS RECURSOS TÉCNICOS, ECONÓMICOS Y HUMANOS NECESARIOS PARA EL DESARROLLO DE LA ACTIVIDAD

C.3.9 MATRICES DE INDICADORES PARA RESULTADOS – METAS 2018

INSTITUCIÓN: SECRETARÍA DE DESARROLLO SUSTENTABLE
 NOMBRE DEL PROGRAMA: PLANEACIÓN Y ADMINISTRACIÓN URBANA
 TEMA DEL PED: DESARROLLO URBANO, REGIONAL Y VIVIENDA
 OBJETIVO: ALCANZAR UN DESARROLLO URBANO EQUILIBRADO Y SUSTENTABLE EN TODA LA ENTIDAD.
 ESTRATEGIA: CONTAR CON UNA PLANEACIÓN Y ADMINISTRACIÓN URBANA EFICIENTE Y EFECTIVA
 BENEFICIARIO (PO/AE): MUNICIPIOS (GOBIERNO)

CLASIFICACIÓN PROGRAMÁTICA: P28P05823

CP CONAC "Modalidad": P

MATRIZ DE INDICADORES DE RESULTADOS 2 0 1 8

ACTIVIDADES (Procesos)	A1C3: ELABORACIÓN DE DIAGNÓSTICOS	PORCENTAJE DE DIAGNÓSTICO ELABORADOS	(DIAGNÓSTICOS ELABORADOS / DIAGNÓSTICOS PROGRAMADOS) * 100	TRIMESTRAL	100	BITÁCORA DE PLANEACIÓN Y ADMINISTRACIÓN URBANA; INSTRUMENTOS TÉCNICOS/ DIRECCIÓN DE FORTALECIMIENTO URBANO	SE CUENTA CON LOS RECURSOS TÉCNICOS, ECONÓMICOS Y HUMANOS NECESARIOS PARA EL DESARROLLO DE LA ACTIVIDAD.
C3. INSTRUMENTOS TÉCNICOS ELABORADOS	A2C3: ELABORACIÓN DE PROTOTIPOS DE INSTRUMENTO TÉCNICO	PORCENTAJE DE PROTOTIPOS DE INSTRUMENTO TÉCNICO ELABORADOS	(PROTOTIPOS DE INSTRUMENTO TÉCNICO ELABORADOS / PROTOTIPOS DE INSTRUMENTO TÉCNICO PROGRAMADOS)*100	TRIMESTRAL	100	BITÁCORA DE PLANEACIÓN Y ADMINISTRACIÓN URBANA; INSTRUMENTOS TÉCNICOS/ DIRECCIÓN DE FORTALECIMIENTO URBANO	SE CUENTA CON LOS RECURSOS TÉCNICOS, ECONÓMICOS Y HUMANOS NECESARIOS PARA EL DESARROLLO DE LA ACTIVIDAD.
	A3C3: APROBACIÓN DE INSTRUMENTOS TÉCNICOS	PORCENTAJE DE INSTRUMENTOS TÉCNICOS APROBADOS	(INSTRUMENTOS TÉCNICOS APROBADOS / PROTOTIPOS DE INSTRUMENTOS TÉCNICOS ELABORADOS)*100	TRIMESTRAL	100	BITÁCORA DE PLANEACIÓN Y ADMINISTRACIÓN URBANA; INSTRUMENTOS TÉCNICOS/ DIRECCIÓN DE FORTALECIMIENTO URBANO	SE CUENTA CON LOS RECURSOS TÉCNICOS, ECONÓMICOS Y HUMANOS NECESARIOS PARA EL DESARROLLO DE LA ACTIVIDAD.
	A1C4: ELABORACIÓN DE DIAGNÓSTICOS	PORCENTAJE DE DIAGNÓSTICO ELABORADOS	(DIAGNÓSTICOS ELABORADOS / DIAGNÓSTICOS PROGRAMADOS)*100	TRIMESTRAL	100	BITÁCORA DE PLANEACIÓN Y ADMINISTRACIÓN URBANA; INSTRUMENTOS REGULATORIOS/ DIRECCIÓN DE FORTALECIMIENTO URBANO	SE CUENTA CON LOS RECURSOS TÉCNICOS, ECONÓMICOS Y HUMANOS NECESARIOS PARA EL DESARROLLO DE LA ACTIVIDAD.
C4. INSTRUMENTOS REGULATORIOS ELABORADOS	A2C4: ELABORACIÓN DE PROTOTIPOS DE INSTRUMENTO REGULATORIO	PORCENTAJE DE PROTOTIPOS DE INSTRUMENTO REGULATORIO ELABORADOS	(PROTOTIPOS DE INSTRUMENTO REGULATORIO ELABORADOS / PROTOTIPOS DE INSTRUMENTO REGULATORIO PROGRAMADOS) * 100	TRIMESTRAL	100	BITÁCORA DE PLANEACIÓN Y ADMINISTRACIÓN URBANA; INSTRUMENTOS REGULATORIOS/ DIRECCIÓN DE FORTALECIMIENTO URBANO	SE CUENTA CON LOS RECURSOS TÉCNICOS, ECONÓMICOS Y HUMANOS NECESARIOS PARA EL DESARROLLO DE LA ACTIVIDAD.
	A3C4: APROBACIÓN DE INSTRUMENTOS REGULATORIOS	PORCENTAJE DE INSTRUMENTOS REGULATORIOS APROBADOS	(INSTRUMENTOS REGULATORIOS APROBADOS / PROTOTIPOS DE INSTRUMENTOS REGULATORIOS ELABORADOS) *100	TRIMESTRAL	100	BITÁCORA DE PLANEACIÓN Y ADMINISTRACIÓN URBANA; INSTRUMENTOS REGULATORIOS/ DIRECCIÓN DE FORTALECIMIENTO URBANO	SE CUENTA CON LOS RECURSOS TÉCNICOS, ECONÓMICOS Y HUMANOS NECESARIOS PARA EL DESARROLLO DE LA ACTIVIDAD.

C.3.9 MATRICES DE INDICADORES PARA RESULTADOS – METAS 2018

INSTITUCIÓN: SECRETARÍA DE DESARROLLO SUSTENTABLE
 NOMBRE DEL PROGRAMA: PLANEACIÓN Y ADMINISTRACIÓN URBANA
 TEMA DEL PED: DESARROLLO URBANO, REGIONAL Y VIVIENDA
 OBJETIVO: ALCANZAR UN DESARROLLO URBANO EQUILIBRADO Y SUSTENTABLE EN TODA LA ENTIDAD.
 ESTRATEGIA: CONTAR CON UNA PLANEACIÓN Y ADMINISTRACIÓN URBANA EFICIENTE Y EFECTIVA
 BENEFICIARIO (PO/AE): MUNICIPIOS (GOBIERNO)

CLASIFICACIÓN PROGRAMÁTICA:
 CP CONAC "Modalidad": P
 P28P05823

MATRIZ DE INDICADORES DE RESULTADOS 2 0 1 8

CS. ASESORÍAS TÉCNICAS SOBRE FORTALECIMIENTO URBANO IMPARTIDAS	INDICADOR	UNIDAD DE MEDIDA	FRECUENCIA	DESCRIPCIÓN DEL INDICADOR	DESCRIPCIÓN DE LA ACTIVIDAD
A1C5. REALIZACIÓN DE JUNTAS DE TRABAJO DE COORDINACIÓN MUNICIPAL	PORCENTAJE DE JUNTAS DE TRABAJO DE COORDINACIÓN MUNICIPAL REALIZADAS	(JUNTAS DE TRABAJO DE COORDINACIÓN MUNICIPAL REALIZADAS / JUNTAS DE TRABAJO DE COORDINACIÓN MUNICIPAL PROGRAMADAS)*100	MENSUAL	100	BITÁCORA DE PLANEACIÓN Y ADMINISTRACIÓN URBANA; ACTIVIDADES DE FORTALECIMIENTO URBANO / DIRECCIÓN DE FORTALECIMIENTO URBANO
A2C5. IMPARTICIÓN DE CAMPANAS DE DIFUSIÓN	PORCENTAJE DE CAMPANAS DE DIFUSIÓN IMPARTIDAS	(CAMPANAS DE DIFUSIÓN IMPARTIDAS / CAMPANAS DE DIFUSIÓN PROGRAMADAS)*100	MENSUAL	100	BITÁCORA DE PLANEACIÓN Y ADMINISTRACIÓN URBANA; ACTIVIDADES DE FORTALECIMIENTO URBANO / DIRECCIÓN DE FORTALECIMIENTO URBANO
A3C5. IMPARTICIÓN DE CURSOS Y TALLERES DE CAPACITACIÓN	PORCENTAJE DE CURSOS Y TALLERES DE CAPACITACIÓN IMPARTIDOS	(CURSOS Y TALLERES DE CAPACITACIÓN IMPARTIDOS / CURSOS Y TALLERES DE CAPACITACIÓN PROGRAMADOS)*100	MENSUAL	100	BITÁCORA DE PLANEACIÓN Y ADMINISTRACIÓN URBANA; ACTIVIDADES DE FORTALECIMIENTO URBANO / DIRECCIÓN DE FORTALECIMIENTO URBANO
A4C5. DIGITALIZACIÓN DEL ARCHIVO DE DESARROLLO URBANO	PORCENTAJE DE ARCHIVOS DE DESARROLLO URBANO DIGITALIZADOS	(EXPEDIENTES DEL ARCHIVO DE DESARROLLO URBANO DIGITALIZADOS / EXPEDIENTES DEL ARCHIVO DE DESARROLLO URBANO PROGRAMADA) * 100	TRIMESTRAL	100	BITÁCORA DE PLANEACIÓN Y ADMINISTRACIÓN URBANA; ACTIVIDADES DE FORTALECIMIENTO URBANO / DIRECCIÓN DE FORTALECIMIENTO URBANO
A5C5. CONSOLIDACIÓN DE CONVENIOS PARA LA ADMINISTRACIÓN URBANA	PORCENTAJE DE CONVENIOS PARA LA ADMINISTRACIÓN FIRMADOS	(CONVENIOS PARA LA ADMINISTRACIÓN URBANA FIRMADOS / CONVENIOS PARA LA ADMINISTRACIÓN URBANA PROGRAMADOS) * 100	MENSUAL	100	BITÁCORA DE PLANEACIÓN Y ADMINISTRACIÓN URBANA; ACTIVIDADES DE FORTALECIMIENTO URBANO / DIRECCIÓN DE FORTALECIMIENTO URBANO
CS. CERTIFICADOS DE PAVIMENTOS OTORGADOS	INDICADOR <td>UNIDAD DE MEDIDA <td>FRECUENCIA <td>DESCRIPCIÓN DEL INDICADOR <td>DESCRIPCIÓN DE LA ACTIVIDAD </td></td></td></td>	UNIDAD DE MEDIDA <td>FRECUENCIA <td>DESCRIPCIÓN DEL INDICADOR <td>DESCRIPCIÓN DE LA ACTIVIDAD </td></td></td>	FRECUENCIA <td>DESCRIPCIÓN DEL INDICADOR <td>DESCRIPCIÓN DE LA ACTIVIDAD </td></td>	DESCRIPCIÓN DEL INDICADOR <td>DESCRIPCIÓN DE LA ACTIVIDAD </td>	DESCRIPCIÓN DE LA ACTIVIDAD
A1C6. APROBACIÓN DE DOCUMENTACIÓN RECIBIDA	PORCENTAJE DE DOCUMENTACIÓN APROBADA	(DOCUMENTACIÓN APROBADA / DOCUMENTACIÓN RECIBIDA) * 100	TRIMESTRAL	100	BITÁCORA DE PLANEACIÓN Y ADMINISTRACIÓN URBANA; CERTIFICADOS / DIRECCIÓN DE INGENIERÍA URBANA
A2C6. APROBACIÓN DE COMPETENCIAS DE PROFESIONISTAS	PORCENTAJE DE COMPETENCIAS DE PROFESIONISTAS APROBADAS	(PROFESIONISTAS APROBADOS / PROFESIONISTAS REGISTRADOS) * 100	TRIMESTRAL	100	BITÁCORA DE PLANEACIÓN Y ADMINISTRACIÓN URBANA; CERTIFICADOS / DIRECCIÓN DE INGENIERÍA URBANA
A3C6. EMISIÓN DE CERTIFICADOS	PORCENTAJE DE CERTIFICADOS EMITIDOS	(CERTIFICADOS EMITIDOS / CERTIFICADOS APROBADOS)*100	TRIMESTRAL	100	BITÁCORA DE PLANEACIÓN Y ADMINISTRACIÓN URBANA; CERTIFICADOS / DIRECCIÓN DE INGENIERÍA URBANA

C.3.9 MATRICES DE INDICADORES PARA RESULTADOS – METAS 2018

INSTITUCIÓN: SECRETARÍA DE DESARROLLO SUSTENTABLE
NOMBRE DEL PROGRAMA: NUEVO LEÓN RESPIRA
TEMA DEL PED: MEDIO AMBIENTE Y RECURSOS NATURALES
OBJETIVO: REDUCIR LAS EMISIONES CONTAMINANTES A LA ATMÓSFERA
ESTRATEGIA: IMPULSAR EL PROGRAMA NUEVO LEÓN RESPIRA
BENEFICIARIO (PO/AB): UNIDAD PRODUCTIVA (FUENTES FIJAS DE COMPETENCIA ESTATAL)

CLASIFICACIÓN PROGRAMÁTICA:
R35609521
CP CONAC - "Modalidad":
G

RESUMEN NARRATIVO		MATRIZ DE INDICADORES DE RESULTADOS 2 0 1 8			SUPUESTOS	
FIN	INDICADOR	FÓRMULA	FRECUENCIA	META ANUAL 2018	MEDIOS DE VERIFICACIÓN Y FUENTE DE INFORMACIÓN	SUPUESTOS
CONTRIBUIR A DISMINUIR LAS EMISIONES DE CONTAMINANTES CRITERIO DE FUENTES FIJAS DE JURISDICCIÓN ESTATAL EN MATERIA DE LEGISLACIÓN ESTATAL EN MATERIA AMBIENTAL	TASA DE VARIACIÓN DE TONELADAS CONTAMINANTES CRITERIO DE FUENTES FIJAS DE JURISDICCIÓN ESTATAL EMITIDAS A LA ATMÓSFERA	$(\text{TONELADAS DE CONTAMINANTES CRITERIO EMITIDAS A LA ATMÓSFERA EN EL AÑO T} - \text{TONELADAS DE CONTAMINANTES CRITERIO EMITIDAS A LA ATMÓSFERA EN EL AÑO T-1}) / \text{TONELADAS DE CONTAMINANTES CRITERIO EMITIDAS A LA ATMÓSFERA EN EL AÑO T-1} * 100$	ANUAL	2.78	BITÁCORA: NUEVO LEÓN RESPIRA / DIRECCIÓN DE GESTIÓN INTEGRAL DE LA CALIDAD DEL AIRE	
LAS UNIDADES PRODUCTIVAS (FUENTES FIJAS DE COMPETENCIA ESTATAL) LOGRAN REDUCIR LAS EMISIONES DE CONTAMINANTES CRITERIO EMITIDAS A LA ATMÓSFERA POR LA APLICACIÓN DE LA LEGISLACIÓN ESTATAL AMBIENTAL	TASA DE VARIACIÓN DE UNIDADES ECONÓMICAS (FUENTES FIJAS DE COMPETENCIA ESTATAL) ATENDIDAS	$(\text{UNIDADES ECONÓMICAS ATENDIDAS AÑO T} - \text{UNIDADES ECONÓMICAS ATENDIDAS AÑO T-1}) / \text{UNIDADES ECONÓMICAS ATENDIDAS AÑO T-1} * 100$	ANUAL	20	BITÁCORA: NUEVO LEÓN RESPIRA / DIRECCIÓN DE GESTIÓN INTEGRAL DE LA CALIDAD DEL AIRE	LAS UNIDADES ECONÓMICAS (FUENTES FIJAS DE JURISDICCIÓN ESTATAL) CUMPLEN CON LA NORMATIVIDAD EN MATERIA AMBIENTAL
RESUMEN NARRATIVO		INDICADORES			SUPUESTOS	
COMPONENTES	INDICADOR	FÓRMULA	FRECUENCIA	META ANUAL 2018	MEDIOS DE VERIFICACIÓN Y FUENTE DE INFORMACIÓN	SUPUESTOS
C1. EMISIONES CONTAMINANTES A LA ATMÓSFERA MONITOREADAS	PORCENTAJE DE DÍAS EQUIVALENTES CON MONITOREO DE AIRE	$(\text{DÍAS EQUIVALENTES CON MONITOREO DE AIRE} / \text{DÍAS DEL TRIMESTRE}) * 100$	TRIMESTRAL	83	BITÁCORA: MONITOREO DE LAS EMISIONES CONTAMINANTES A LA ATMÓSFERA / DIRECCIÓN DE GESTIÓN INTEGRAL DE LA CALIDAD DEL AIRE	EL MONITOREO DE LAS EMISIONES CONTAMINANTES A LA ATMÓSFERA OPERA DE FORMA ADECUADA
C2. CÉDULA DE OPERACIÓN ANUAL VALIDADA	PORCENTAJE DE CÉDULAS DE OPERACIÓN ANUAL VALIDADAS	$(\text{CÉDULAS DE OPERACIÓN ANUAL VALIDADAS} / \text{PROGRAMADAS}) * 100$	ANUAL	100	BITÁCORA: TRÁMITES DE CARÁCTER AMBIENTAL / DIRECCIÓN DE GESTIÓN INTEGRAL DE LA CALIDAD DEL AIRE	LAS UNIDADES ECONÓMICAS (FUENTES FIJAS DE COMPETENCIA ESTATAL) QUE REQUIEREN EMISIÓNES A LA ATMÓSFERA CUMPLEN CON LA DISPOSICIÓN DE REPORTAR SUS CÉDULAS DE OPERACIÓN ANUAL
C3. LICENCIAS DE FUNCIONAMIENTO ENTREGADAS	TASA DE VARIACIÓN DE LICENCIAS DE FUNCIONAMIENTO ENTREGADAS	$(\text{LICENCIAS DE FUNCIONAMIENTO ENTREGADAS EN EL AÑO T} - \text{LICENCIAS DE FUNCIONAMIENTO ENTREGADAS EN EL AÑO T-1}) / \text{LICENCIAS DE FUNCIONAMIENTO ENTREGADAS EN EL AÑO T-1} * 100$	SEMESTRAL	3.75	BITÁCORA NUEVO LEÓN: TRÁMITES DE CARÁCTER AMBIENTAL / DIRECCIÓN DE GESTIÓN INTEGRAL DE LA CALIDAD DEL AIRE	LAS UNIDADES ECONÓMICAS (FUENTES FIJAS DE COMPETENCIA ESTATAL) QUE REQUIEREN REALIZAR TRÁMITES PARA IMPLEMENTAR LA NORMATIVIDAD EN MATERIA AMBIENTAL CUMPLEN CON LA DISPOSICIÓN DE LICENCIAS DE FUNCIONAMIENTO
C4. CAMPANAS DE DIFUSIÓN IMPLEMENTADAS	TASA DE VARIACIÓN DE CAMPANAS DE DIFUSIÓN IMPLEMENTADAS	$(\text{CAMPANAS DE DIFUSIÓN IMPLEMENTADAS EN EL AÑO T} - \text{CAMPANAS DE DIFUSIÓN IMPLEMENTADAS EN EL AÑO T-1}) / \text{CAMPANAS DE DIFUSIÓN IMPLEMENTADAS EN EL AÑO T-1} * 100$	SEMESTRAL	1	BITÁCORA: CAMPANA DE DIFUSIÓN IMPLEMENTADAS / DIRECCIÓN DE GESTIÓN INTEGRAL DE LA CALIDAD DEL AIRE	LAS EMPRESAS, PROPIETARIOS DE FUENTES MÓVILES Y DE FUENTES DE ÁREA DE COMPETENCIA ESTATAL, ASÍ COMO LA POBLACIÓN EN GENERAL ATIENDEN LAS CAMPANAS DE DIFUSIÓN
C5. INSTRUMENTOS TÉCNICOS ELABORADOS	PORCENTAJE DE INSTRUMENTOS TÉCNICOS ELABORADOS	$(\text{INSTRUMENTOS TÉCNICOS ELABORADOS} / \text{INSTRUMENTOS TÉCNICOS PROGRAMADOS}) * 100$	TRIMESTRAL	100	BITÁCORA: INSTRUMENTOS TÉCNICOS / DIRECCIÓN DE GESTIÓN INTEGRAL DE LA CALIDAD DEL AIRE	LAS EMPRESAS, PROPIETARIOS DE FUENTES MÓVILES Y DE FUENTES DE ÁREA DE TODOS LOS NIVELES PARTICIPAN EN LAS MESAS DE TRABAJO PARA LA ELABORACIÓN DE LOS INSTRUMENTOS TÉCNICOS
C6. RECONOCIMIENTOS DE REDUCCIÓN DE EMISIONES A LA ATMÓSFERA OTORGADOS	PORCENTAJE DE RECONOCIMIENTOS DE REDUCCIÓN DE EMISIONES OTORGADOS	$(\text{RECONOCIMIENTOS DE REDUCCIÓN DE EMISIONES OTORGADOS} / \text{RECONOCIMIENTOS DE REDUCCIÓN DE EMISIONES PROGRAMADOS}) * 100$	SEMESTRAL	100	BITÁCORA: RECONOCIMIENTOS DE GESTIÓN INTEGRAL DE LA CALIDAD DEL AIRE	LAS EMPRESAS DE COMPETENCIA ESTATAL ACEPTAN PARTICIPAR CON ACCIONES DE MITIGACIÓN DE GASES DE EFECTO INVERNADERO

C.3.9 MATRICES DE INDICADORES PARA RESULTADOS – METAS 2018

INSTITUCIÓN: SECRETARÍA DE DESARROLLO SUSTENTABLE
 NOMBRE DEL PROGRAMA: NUEVO LEÓN RESPIRA
 TEMA DEL PED: MEDIO AMBIENTE Y RECURSOS NATURALES
 OBJETIVO: REDUCIR LAS EMISIONES CONTAMINANTES A LA ATMÓSFERA
 ESTRATEGIA: IMPULSAR EL PROGRAMA NUEVO LEÓN RESPIRA
 BENEFICIARIO (PO/AB): UNIDAD PRODUCTIVA (FUENTES FIJAS DE COMPETENCIA ESTATAL)

R35609521

CLASIFICACIÓN PROGRAMÁTICA:

G

CP CONAC "Modalidad":

MATRIZ DE INDICADORES DE RESULTADOS 2 0 1 8

ACTIVIDADES (Procesos)	INDICADOR	UNIDAD DE MEDIDA	FRECUENCIA	VALOR META	DESCRIPCIÓN DEL INDICADOR
C1. EMISIONES CONTAMINANTES A LA ATMÓSFERA MONITOREADAS	A1C1. CALIBRACIÓN DE ESTACIONES DE MONITOREO	ESTACIONES DE MONITOREO CALIBRADAS / CALIBRACIÓN DE ESTACIONES PROGRAMADA	TRIMESTRAL	100	BITÁCORA NUEVO LEÓN RESPIRA: MONITOREO DE LAS EMISIONES CONTAMINANTES A LA ATMÓSFERA / DIRECCIÓN DE GESTIÓN INTEGRAL DE LA CALIDAD DEL AIRE
	A2C1. MANTENIMIENTO DE ESTACIONES DE MONITOREO	(MANTENIMIENTOS REALIZADOS / ESTACIONES DE MONITOREO)	MENSUAL	36	BITÁCORA: MONITOREO DE LAS EMISIONES CONTAMINANTES A LA ATMÓSFERA / DIRECCIÓN DE GESTIÓN INTEGRAL DE LA CALIDAD DEL AIRE
	A3C1. VALIDACIÓN DE DATOS	(DATOS VALIDADOS / DATOS REGISTRADOS) * 100	MENSUAL	100	BITÁCORA: MONITOREO DE LAS EMISIONES CONTAMINANTES A LA ATMÓSFERA / DIRECCIÓN DE GESTIÓN INTEGRAL DE LA CALIDAD DEL AIRE
	A4C1. PUBLICACIÓN DE EMISIONES MONITOREADAS	(EMISIONES MONITOREADAS PUBLICADAS / EMISIONES MONITOREADAS VALIDADAS) * 100	MENSUAL	90	BITÁCORA: MONITOREO DE LAS EMISIONES CONTAMINANTES A LA ATMÓSFERA / DIRECCIÓN DE GESTIÓN INTEGRAL DE LA CALIDAD DEL AIRE
C2. CÉDULA DE OPERACIÓN ANUAL VALIDADA	A1C2. ADMISIÓN DE TRÁMITES EN MATERIA AMBIENTAL	(TRÁMITES ADMITIDOS / TRÁMITES PROGRAMADOS) * 100	MENSUAL	100	BITÁCORA NUEVO LEÓN: TRÁMITES DE CARÁCTER AMBIENTAL / DIRECCIÓN DE GESTIÓN INTEGRAL DE LA CALIDAD DEL AIRE
	A2C2. EVALUACIÓN DE TRÁMITES EN MATERIA AMBIENTAL	(TRÁMITES EVALUADOS / TRÁMITES ADMITIDOS) * 100	MENSUAL	100	BITÁCORA NUEVO LEÓN: TRÁMITES DE CARÁCTER AMBIENTAL / DIRECCIÓN DE GESTIÓN INTEGRAL DE LA CALIDAD DEL AIRE / DIRECCIÓN DE GESTIÓN INTEGRAL DE LA CALIDAD DEL AIRE
C3. LICENCIAS DE FUNCIONAMIENTO ENTREGADAS	A1C3. REGISTRO DE SOLICITUDES DE LICENCIA DE FUNCIONAMIENTO	(SOLICITUDES REGISTRADAS / REGISTRO DE SOLICITUDES PROGRAMADO) * 100	MENSUAL	100	BITÁCORA NUEVO LEÓN: TRÁMITES DE CARÁCTER AMBIENTAL / DIRECCIÓN DE GESTIÓN INTEGRAL DE LA CALIDAD DEL AIRE
	A2C3. EVALUACIÓN DE SOLICITUDES DE LICENCIA DE FUNCIONAMIENTO	(SOLICITUDES DE LICENCIA DE FUNCIONAMIENTO EVALUADAS / SOLICITUDES DE LICENCIA DE FUNCIONAMIENTO REGISTRADAS) * 100	MENSUAL	100	BITÁCORA NUEVO LEÓN: TRÁMITES DE LICENCIAS DE FUNCIONAMIENTO / DIRECCIÓN DE GESTIÓN INTEGRAL DE LA CALIDAD DEL AIRE
	A3C3. EVALUACIÓN DE SOLICITUDES DE LICENCIA DE FUNCIONAMIENTO	(SOLICITUDES REGISTRADAS / REGISTRO DE SOLICITUDES PROGRAMADO) * 100	MENSUAL	100	BITÁCORA NUEVO LEÓN: TRÁMITES DE CARÁCTER AMBIENTAL / DIRECCIÓN DE GESTIÓN INTEGRAL DE LA CALIDAD DEL AIRE
C4. CAMPAÑAS DE DIFUSIÓN IMPLEMENTADAS	A1C4. PLANEACIÓN DE CAMPAÑAS DE DIFUSIÓN	(CAMPAÑAS DE DIFUSIÓN PLANEADAS / PLANEACIÓN DE CAMPAÑAS DE DIFUSIÓN PROGRAMADA) * 100	TRIMESTRAL	100	BITÁCORA NUEVO LEÓN RESPIRA: CAMPAÑA DE DIFUSIÓN / DIRECCIÓN DE GESTIÓN INTEGRAL DE LA CALIDAD DEL AIRE
	A2C4. APROBACIÓN DE CAMPAÑAS DE DIFUSIÓN PLANEADAS	(CAMPAÑAS DE DIFUSIÓN PLANEADAS APROBADAS / CAMPAÑAS DE DIFUSIÓN PLANEADAS) * 100	TRIMESTRAL	100	BITÁCORA NUEVO LEÓN RESPIRA: CAMPAÑA DE DIFUSIÓN / DIRECCIÓN DE GESTIÓN INTEGRAL DE LA CALIDAD DEL AIRE
	A3C4. EVALUACIÓN DE CAMPAÑAS DE DIFUSIÓN IMPLEMENTADAS	(CAMPAÑAS DE DIFUSIÓN IMPLEMENTADAS EVALUADAS / CAMPAÑAS DE DIFUSIÓN IMPLEMENTADAS) * 100	TRIMESTRAL	100	BITÁCORA NUEVO LEÓN RESPIRA: CAMPAÑA DE DIFUSIÓN / DIRECCIÓN DE GESTIÓN INTEGRAL DE LA CALIDAD DEL AIRE
	A4C4. SEGUIMIENTO A CAMPAÑAS DE DIFUSIÓN A LARGO PLAZO	(CAMPAÑAS EN OPERACIÓN / CAMPAÑAS IMPLEMENTADAS A LARGO PLAZO EN OPERACIÓN) * 100	TRIMESTRAL	100	BITÁCORA NUEVO LEÓN RESPIRA: CAMPAÑA DE DIFUSIÓN / DIRECCIÓN DE GESTIÓN INTEGRAL DE LA CALIDAD DEL AIRE

C.3.9 MATRICES DE INDICADORES PARA RESULTADOS – METAS 2018

INSTITUCIÓN: SECRETARÍA DE DESARROLLO SUSTENTABLE
 NOMBRE DEL PROGRAMA: NUEVO LEÓN RESPIRA
 TEMA DEL PED: MEDIO AMBIENTE Y RECURSOS NATURALES
 OBJETIVO: REDUCIR LAS EMISIONES CONTAMINANTES A LA ATMÓSFERA
 ESTRATEGIA: IMPULSAR EL PROGRAMA NUEVO LEÓN RESPIRA
 BENEFICIARIO (PO/AB): UNIDAD PRODUCTIVA (FUENTES FIJAS DE COMPETENCIA ESTATAL)

CLASIFICACIÓN PROGRAMÁTICA: R35609521

CP CONAC "Modalidad": G

MATRIZ DE INDICADORES DE RESULTADOS 2 0 1 8

C5. INSTRUMENTOS TÉCNICOS ELABORADOS ACTIVIDADES (Procesos)	A1C5. ELABORACIÓN DE DIAGNÓSTICOS	PORCENTAJE DE DIAGNÓSTICO ELABORADOS	(DIAGNÓSTICOS ELABORADOS / (DIAGNÓSTICOS PROGRAMADOS) * 100	TRIMESTRAL	100	BITÁCORA: DOCUMENTOS / DIRECCIÓN DE GESTIÓN INTEGRAL DE LA CALIDAD DEL AIRE	SE CUENTA CON LOS RECURSOS TÉCNICOS, ECONÓMICOS Y HUMANOS NECESARIOS PARA EL DESARROLLO DE LA ACTIVIDAD
A2C5. ELABORACIÓN DE PROTOTIPO DEL INSTRUMENTO TÉCNICO	PORCENTAJE DE PROTOTIPOS DE INSTRUMENTO TÉCNICO ELABORADOS	(PROTOTIPOS DE INSTRUMENTO TÉCNICO ELABORADOS / (PROTOTIPOS DE INSTRUMENTO TÉCNICO PROGRAMADOS) * 100	TRIMESTRAL	100	BITÁCORA: INSTRUMENTOS TÉCNICOS / DIRECCIÓN DE GESTIÓN INTEGRAL DE LA CALIDAD DEL AIRE	SE CUENTA CON LOS RECURSOS TÉCNICOS, ECONÓMICOS Y HUMANOS NECESARIOS PARA EL DESARROLLO DE LA ACTIVIDAD	
A3C5. APROBACIÓN DE INSTRUMENTOS TÉCNICOS	PORCENTAJE DE INSTRUMENTOS TÉCNICOS APROBADOS	(INSTRUMENTOS TÉCNICOS APROBADOS / (INSTRUMENTOS TÉCNICOS PROGRAMADOS) * 100	TRIMESTRAL	100	BITÁCORA: INSTRUMENTOS TÉCNICOS / DIRECCIÓN DE GESTIÓN INTEGRAL DE LA CALIDAD DEL AIRE	SE CUENTA CON LOS RECURSOS TÉCNICOS, ECONÓMICOS Y HUMANOS NECESARIOS PARA EL DESARROLLO DE LA ACTIVIDAD	
C6. RECONOCIMIENTOS DE REDUCCIÓN DE EMISIONES A LA ATMÓSFERA ACTIVIDADES (Procesos)	OTORGADOS						
A1C6. PROMOCIÓN DE EVENTOS DE RECONOCIMIENTO	PORCENTAJE DE EVENTOS DE RECONOCIMIENTO PROMOCIONADOS	(EVENTOS DE RECONOCIMIENTO PROMOCIONADOS / (PROMOCIÓN DE EVENTOS DE RECONOCIMIENTO PROGRAMADA) * 100	TRIMESTRAL	100	BITÁCORA NUEVO LEÓN: RECONOCIMIENTOS / DIRECCIÓN DE GESTIÓN INTEGRAL DE LA CALIDAD DEL AIRE	SE CUENTA CON LOS RECURSOS TÉCNICOS, ECONÓMICOS Y HUMANOS NECESARIOS PARA EL DESARROLLO DE LA ACTIVIDAD	
A2C6. ELABORACIÓN DE PLAN LOGÍSTICO DE EVENTOS DE RECONOCIMIENTO	PORCENTAJE DE PLANES LOGÍSTICOS DE EVENTOS DE RECONOCIMIENTO ELABORADOS	(PLANES LOGÍSTICOS ELABORADOS / (PLANES LOGÍSTICOS ELABORADOS PROGRAMADOS) * 100	TRIMESTRAL	100	BITÁCORA NUEVO LEÓN RESPIRA: RECONOCIMIENTOS GEI / DIRECCIÓN DE GESTIÓN INTEGRAL DE LA CALIDAD DEL AIRE	SE CUENTA CON LOS RECURSOS TÉCNICOS, ECONÓMICOS Y HUMANOS NECESARIOS PARA EL DESARROLLO DE LA ACTIVIDAD	
A3C6. REGISTRO DE PROYECTOS PARTICIPANTES	PORCENTAJE DE PROYECTOS PARTICIPANTES REGISTRADOS	(PROYECTOS PARTICIPANTES REGISTRADOS / (PROYECTOS INICIADOS A PARTICIPAR EN EL RECONOCIMIENTO) * 100	TRIMESTRAL	100	BITÁCORA: RECONOCIMIENTOS GEI / DIRECCIÓN DE GESTIÓN INTEGRAL DE LA CALIDAD DEL AIRE	SE CUENTA CON LOS RECURSOS TÉCNICOS, ECONÓMICOS Y HUMANOS NECESARIOS PARA EL DESARROLLO DE LA ACTIVIDAD	
A4C6. EVALUACIÓN DE PROYECTOS PARTICIPANTES	PORCENTAJE DE PROYECTOS PARTICIPANTES EVALUADOS	(PROYECTOS PARTICIPANTES EVALUADOS / (PROYECTOS PARTICIPANTES REGISTRADOS) * 100	TRIMESTRAL	100	BITÁCORA NUEVO LEÓN RESPIRA: RECONOCIMIENTOS GEI / DIRECCIÓN DE GESTIÓN INTEGRAL DE LA CALIDAD DEL AIRE	SE CUENTA CON LOS RECURSOS TÉCNICOS, ECONÓMICOS Y HUMANOS NECESARIOS PARA EL DESARROLLO DE LA ACTIVIDAD	
A5C6. ELABORACIÓN DE RECONOCIMIENTOS	PORCENTAJE DE RECONOCIMIENTOS ELABORADOS	(RECONOCIMIENTOS ELABORADOS / (RECONOCIMIENTOS PROGRAMADOS) * 100	TRIMESTRAL	100	BITÁCORA NUEVO LEÓN RESPIRA: RECONOCIMIENTOS GEI / DIRECCIÓN DE GESTIÓN INTEGRAL DE LA CALIDAD DEL AIRE	SE CUENTA CON LOS RECURSOS TÉCNICOS, ECONÓMICOS Y HUMANOS NECESARIOS PARA EL DESARROLLO DE LA ACTIVIDAD	
A6C6. REALIZACIÓN DEL EVENTO DE RECONOCIMIENTO	PORCENTAJE DE EVENTOS DE RECONOCIMIENTO REALIZADOS	(EVENTOS REALIZADOS / (EVENTOS PROGRAMADOS) * 100	TRIMESTRAL	100	BITÁCORA NUEVO LEÓN RESPIRA: RECONOCIMIENTOS / DIRECCIÓN DE GESTIÓN INTEGRAL DE LA CALIDAD DEL AIRE	SE CUENTA CON LOS RECURSOS TÉCNICOS, ECONÓMICOS Y HUMANOS NECESARIOS PARA EL DESARROLLO DE LA ACTIVIDAD	

C.3.9 MATRICES DE INDICADORES PARA RESULTADOS - METAS 2018

INSTITUCIÓN: SECRETARÍA DE DESARROLLO SUSTENTABLE
 NOMBRE DEL PROGRAMA: APROVECHAMIENTO DE RESIDUOS SÓLIDOS URBANOS
 TEMA DEL PED: MEDIO AMBIENTE Y RECURSOS NATURALES
 OBJETIVO: INCREMENTAR EL APROVECHAMIENTO INTEGRAL DE LOS RESIDUOS GENERADOS EN LA ENTIDAD
 ESTRATEGIA: DESARROLLAR UN MANEJO INTEGRAL DE RESIDUOS
 BENEFICIARIO (POAE): UNIDAD PRODUCTIVA GENERADORA Y AQUELLAS QUE MANEJAN RESIDUOS INTEGRALMENTE

CLASIFICACIÓN PROGRAMÁTICA:
 CP CONAC "Modalidad":
 R 37918421
 G

RESUMEN NARRATIVO		MATRIZ DE INDICADORES DE RESULTADOS 2 0 1 8			SUPUESTOS	
FIN	INDICADOR	FÓRMULA	FRECUENCIA	META ANUAL 2018	MEDIOS DE VERIFICACIÓN Y FUENTE DE INFORMACIÓN	SUPUESTOS
CONTRIBUIR A INCREMENTAR EL APROVECHAMIENTO DE RESIDUOS GENERADOS MEDIANTE LA ACCIÓN DE LA UNIDAD PRODUCTIVA EN MATERIA DE RESIDUOS SÓLIDOS URBANOS	PORCENTAJE DE APROVECHAMIENTO DE RESIDUOS	(TONELADAS DE RESIDUOS APROVECHADOS / TONELADAS DE RESIDUOS GENERADOS)*100	ANUAL	17.6	BITÁCORA: APROVECHAMIENTO DE RESIDUOS SÓLIDOS - GENERAL / DIRECCIÓN DE GESTIÓN INTEGRAL DE RESIDUOS	LAS UNIDADES ECONÓMICAS GENERADORAS DE RESIDUOS CUMPLEN CON EL PLAN DE MANEJO INTEGRAL DE RESIDUOS SÓLIDOS.
LAS UNIDADES PRODUCTIVAS GENERADORAS Y AQUELLAS QUE MANEJAN RESIDUOS SÓLIDOS INTEGRALMENTE DE COMPETENCIA ESTATAL LOGRAN EL APROVECHAMIENTO DE RESIDUOS	PORCENTAJE DE UNIDADES ECONÓMICAS QUE APROVECHAN RESIDUOS SÓLIDOS	(UNIDADES ECONÓMICAS QUE APROVECHAN RESIDUOS SÓLIDOS / UNIDADES ECONÓMICAS CON REGISTRO DE GENERADOR) * 100	ANUAL	78.82	BITÁCORA: APROVECHAMIENTO DE RESIDUOS SÓLIDOS - GENERAL / DIRECCIÓN DE GESTIÓN INTEGRAL DE RESIDUOS	LAS UNIDADES ECONÓMICAS GENERADORAS DE RESIDUOS CUMPLEN CON EL PLAN DE MANEJO INTEGRAL DE RESIDUOS SÓLIDOS.
RESUMEN NARRATIVO		MATRIZ DE INDICADORES DE RESULTADOS 2 0 1 8			SUPUESTOS	
COMPONENTES	INDICADOR	FÓRMULA	FRECUENCIA	META ANUAL 2018	MEDIOS DE VERIFICACIÓN Y FUENTE DE INFORMACIÓN	SUPUESTOS
C1. REGISTROS OTORGADOS	PORCENTAJE DE REGISTROS OTORGADOS	(REGISTROS OTORGADOS / SOLICITUDES DE REGISTRO RECIBIDAS)*100	TRIMESTRAL	71.7	BITÁCORA: APROVECHAMIENTO DE RESIDUOS SÓLIDOS: REGISTROS / DIRECCIÓN DE GESTIÓN INTEGRAL DE RESIDUOS	LOS GENERADORES DE RESIDUOS: LAS EMPRESAS PRESTADORAS DE SERVICIOS DE RESIDUOS DE MANEJO ESPECIAL Y TRATADORAS DE COMPETENCIA ESTATAL SOLICITAN EL REGISTRO PARA IMPLEMENTAR EL MANEJO INTEGRAL DE RESIDUOS
C2. LICENCIAS OTORGADAS	PORCENTAJE DE LICENCIAS OTORGADAS	(LICENCIAS OTORGADAS / SOLICITUDES DE LICENCIAS RECIBIDAS) * 100	TRIMESTRAL	94	BITÁCORA: APROVECHAMIENTO DE RESIDUOS SÓLIDOS: LICENCIAS / DIRECCIÓN DE GESTIÓN INTEGRAL DE RESIDUOS	LOS GENERADORES DE RESIDUOS: LAS EMPRESAS PRESTADORAS DE SERVICIOS DE RESIDUOS DE MANEJO ESPECIAL Y TRATADORAS DE COMPETENCIA ESTATAL SOLICITAN LA LICENCIA PARA IMPLEMENTAR EL MANEJO INTEGRAL DE RESIDUOS
C3. PERMISOS OTORGADOS	PORCENTAJE DE PERMISOS OTORGADOS	(PERMISOS OTORGADOS / PERMISOS PROGRAMADOS)*100	TRIMESTRAL	72.9	BITÁCORA: APROVECHAMIENTO DE RESIDUOS SÓLIDOS: PERMISOS / DIRECCIÓN DE GESTIÓN INTEGRAL DE RESIDUOS	LOS GENERADORES DE RESIDUOS: LAS EMPRESAS PRESTADORAS DE SERVICIOS DE RESIDUOS DE MANEJO ESPECIAL Y TRATADORAS DE COMPETENCIA ESTATAL SOLICITAN EL PERMISO PARA IMPLEMENTAR EL MANEJO INTEGRAL DE RESIDUOS
C4. INSTRUMENTOS TÉCNICOS ENTREGADOS	PORCENTAJE DE INSTRUMENTOS TÉCNICOS ENTREGADOS	(INSTRUMENTOS TÉCNICOS ENTREGADOS / INSTRUMENTOS TÉCNICOS PROGRAMADOS PARA ENTREGA) * 100	SEMESTRAL	100	BITÁCORA: DOCUMENTOS / DIRECCIÓN DE GESTIÓN INTEGRAL DE RESIDUOS	LOS COMITÉS DE REVISIÓN DE INSTRUMENTOS TÉCNICOS AUTORIZAN SU PUBLICACIÓN Y ENTREGA
C5. EVENTOS DE DIFUSIÓN IMPLEMENTADOS	TASA DE VARIACIÓN DE EVENTOS DE DIFUSIÓN IMPLEMENTADOS	((EVENTOS DE DIFUSIÓN IMPLEMENTADOS EN EL AÑO T - EVENTOS DE DIFUSIÓN IMPLEMENTADOS EN EL AÑO T-1) / EVENTOS DE DIFUSIÓN IMPLEMENTADOS EN EL AÑO T-1) * 100	SEMESTRAL	0	BITÁCORA: CAMPANAS DE DIFUSIÓN Y DE CULTURA AMBIENTAL / DIRECCIÓN DE GESTIÓN INTEGRAL DE RESIDUOS	SE CUENTA CON LOS RECURSOS TÉCNICOS, ECONÓMICOS Y HUMANOS NECESARIOS PARA EL DESARROLLO DE LA ACTIVIDAD

C.3.9 MATRICES DE INDICADORES PARA RESULTADOS – METAS 2018

INSTITUCIÓN: SECRETARÍA DE DESARROLLO SUSTENTABLE
 NOMBRE DEL PROGRAMA: APROVECHAMIENTO DE RESIDUOS SÓLIDOS URBANOS
 TEMA DEL PED: MEDIO AMBIENTE Y RECURSOS NATURALES
 OBJETIVO: INCREMENTAR EL APROVECHAMIENTO INTEGRAL DE LOS RESIDUOS GENERADOS EN LA ENTIDAD
 ESTRATEGIA: DESARROLLAR UN MANEJO INTEGRAL DE RESIDUOS
 BENEFICIARIO (POA/E): UNIDAD PRODUCTIVA GENERADORA Y AQUELLAS QUE MANEJAN RESIDUOS INTEGRALMENTE

CLASIFICACIÓN PROGRAMÁTICA: R 37G184Z1
 CP CONAC "Modalidad": G

MATRIZ DE INDICADORES DE RESULTADOS 2 0 1 8

ACTIVIDADES (Procesos)	INDICADOR	UNIDAD DE MEDIDA	VALOR OBJETIVO	VALOR REAL	COMENTARIOS
C1. REGISTROS OTORGADOS	A1C1. RECEPCIÓN DE SOLICITUDES DE REGISTRO	PORCENTAJE DE SOLICITUDES DE REGISTRO RECIBIDAS	(SOLICITUDES DE REGISTRO RECIBIDAS / SOLICITUDES DE REGISTRO PROGRAMADAS) * 100	97	BITÁCORA DE APROVECHAMIENTO DE RESIDUOS SÓLIDOS; REGISTROS / DIRECCIÓN DE GESTIÓN INTEGRAL DE RESIDUOS
	A2C1. REVISIÓN DE SOLICITUDES DE REGISTRO	PORCENTAJE DE SOLICITUDES DE REGISTRO REVISADAS	(SOLICITUDES DE REGISTROS REVISADAS / REVISIÓN DE SOLICITUDES DE REGISTROS PROGRAMADA) * 100	97	BITÁCORA DE APROVECHAMIENTO DE RESIDUOS SÓLIDOS; REGISTROS / DIRECCIÓN DE GESTIÓN INTEGRAL DE RESIDUOS
	A3C1. ASIGNACIÓN DE RESOLUCIÓN A LAS SOLICITUDES DE REGISTRO	PORCENTAJE DE SOLICITUDES DE REGISTRO CON RESOLUTIVO ASIGNADO	(SOLICITUDES DE REGISTRO CON RESOLUTIVO ASIGNADO / SOLICITUDES DE REGISTRO) * 100	80.26	BITÁCORA DE APROVECHAMIENTO DE RESIDUOS SÓLIDOS; REGISTROS / DIRECCIÓN DE GESTIÓN INTEGRAL DE RESIDUOS
C2. LICENCIAS OTORGADAS	A1C2. RECEPCIÓN DE SOLICITUDES DE LICENCIA	PORCENTAJE DE SOLICITUDES DE LICENCIA RECIBIDAS	(SOLICITUDES DE LICENCIA RECIBIDAS / SOLICITUDES DE LICENCIA PROGRAMADAS) * 100	97.6	BITÁCORA DE APROVECHAMIENTO DE RESIDUOS SÓLIDOS; LICENCIAS / DIRECCIÓN DE GESTIÓN INTEGRAL DE RESIDUOS
	A2C2. REVISIÓN DE SOLICITUDES DE LICENCIA	PORCENTAJE DE SOLICITUDES DE LICENCIA REVISADAS	(SOLICITUDES DE LICENCIA REVISADAS / REVISIÓN DE SOLICITUDES DE LICENCIA PROGRAMADA) * 100	97.6	BITÁCORA DE APROVECHAMIENTO DE RESIDUOS SÓLIDOS; LICENCIAS / DIRECCIÓN DE GESTIÓN INTEGRAL DE RESIDUOS
	A3C2. ASIGNACIÓN DE RESOLUCIÓN A LAS SOLICITUDES DE LICENCIA	PORCENTAJE DE SOLICITUDES DE LICENCIA CON RESOLUTIVO ASIGNADO	(SOLICITUDES DE LICENCIA CON RESOLUTIVO ASIGNADO / SOLICITUDES DE LICENCIA) * 100	71.3	BITÁCORA DE APROVECHAMIENTO DE RESIDUOS SÓLIDOS; LICENCIAS / DIRECCIÓN DE GESTIÓN INTEGRAL DE RESIDUOS
C3. PERMISOS OTORGADOS	A1C3. RECEPCIÓN DE SOLICITUD DE PERMISO	PORCENTAJE DE SOLICITUDES DE PERMISO RECIBIDAS	(SOLICITUDES DE PERMISO RECIBIDAS / SOLICITUDES DE PERMISO PROGRAMADAS) * 100	97	BITÁCORA DE APROVECHAMIENTO DE RESIDUOS SÓLIDOS; PERMISOS / DIRECCIÓN DE GESTIÓN INTEGRAL DE RESIDUOS
	A2C3. REVISIÓN DE SOLICITUDES DE PERMISO	PORCENTAJE DE SOLICITUDES DE PERMISO REVISADAS	(SOLICITUDES DE PERMISO REVISADAS / REVISIÓN DE SOLICITUDES DE PERMISO PROGRAMADA) * 100	100	BITÁCORA DE APROVECHAMIENTO DE RESIDUOS SÓLIDOS; PERMISOS / DIRECCIÓN DE GESTIÓN INTEGRAL DE RESIDUOS
	A3C3. ASIGNACIÓN DE RESOLUCIÓN A LAS SOLICITUDES DE PERMISO	PORCENTAJE DE SOLICITUDES DE PERMISO CON RESOLUTIVO ASIGNADO	(SOLICITUDES DE PERMISO CON RESOLUTIVO ASIGNADO / SOLICITUDES DE PERMISO) * 100	70.7	BITÁCORA DE APROVECHAMIENTO DE RESIDUOS SÓLIDOS; PERMISOS / DIRECCIÓN DE GESTIÓN INTEGRAL DE RESIDUOS

C.3.9 MATRICES DE INDICADORES PARA RESULTADOS - METAS 2018

INSTITUCIÓN: SECRETARÍA DE DESARROLLO SUSTENTABLE
 NOMBRE DEL PROGRAMA: APROVECHAMIENTO DE RESIDUOS SÓLIDOS URBANOS
 TEMA DEL PED: MEDIO AMBIENTE Y RECURSOS NATURALES
 OBJETIVO: INCREMENTAR EL APROVECHAMIENTO INTEGRAL DE LOS RESIDUOS GENERADOS EN LA ENTIDAD
 ESTRATEGIA: DESARROLLAR UN MANEJO INTEGRAL DE RESIDUOS
 BENEFICIARIO (POAE): UNIDAD PRODUCTIVA GENERADORA Y AQUELLAS QUE MANEJAN RESIDUOS INTEGRALMENTE

CLASIFICACIÓN PROGRAMÁTICA: R 37G184Z1

CP CONAC "Modalidad": G

MATRIZ DE INDICADORES DE RESULTADOS 2 0 1 8

C4. INSTRUMENTOS TÉCNICOS ENTREGADOS		C4. INSTRUMENTOS TÉCNICOS ENTREGADOS		C4. INSTRUMENTOS TÉCNICOS ENTREGADOS		C4. INSTRUMENTOS TÉCNICOS ENTREGADOS		C4. INSTRUMENTOS TÉCNICOS ENTREGADOS		C4. INSTRUMENTOS TÉCNICOS ENTREGADOS	
ACTIVIDADES (Procesos)	A1C4. ELABORACIÓN DE DIAGNÓSTICOS	PORCENTAJE DE INSTRUMENTOS DE INSTRUMENTOS TÉCNICOS	PORCENTAJE DE INSTRUMENTOS DE INSTRUMENTOS TÉCNICOS	PORCENTAJE DE INSTRUMENTOS DE INSTRUMENTOS TÉCNICOS	DIAGNÓSTICOS ELABORADOS / (DIAGNÓSTICOS ELABORADOS / PROGRAMADOS) * 100	TRIMESTRAL	100	BITÁCORA DE DOCUMENTOS TÉCNICOS / DIRECCIÓN DE GESTIÓN INTEGRAL DE RESIDUOS	SE CUENTA CON LOS RECURSOS TÉCNICOS, ECONÓMICOS Y HUMANOS NECESARIOS PARA EL DESARROLLO DE LA ACTIVIDAD		
	A2C4. ELABORACIÓN DE PROTOTIPOS DE INSTRUMENTOS TÉCNICOS	PORCENTAJE DE INSTRUMENTOS DE INSTRUMENTOS TÉCNICOS ELABORADOS	PORCENTAJE DE PROTOTIPOS DE INSTRUMENTOS TÉCNICOS ELABORADOS	(PROTOTIPOS DE INSTRUMENTOS TÉCNICOS ELABORADOS / INSTRUMENTOS TÉCNICOS PROGRAMADOS) * 100	TRIMESTRAL	100	BITÁCORA DE DOCUMENTOS TÉCNICOS / DIRECCIÓN DE GESTIÓN INTEGRAL DE RESIDUOS	SE CUENTA CON LOS RECURSOS TÉCNICOS, ECONÓMICOS Y HUMANOS NECESARIOS PARA EL DESARROLLO DE LA ACTIVIDAD			
	A3C4. APROBACIÓN DE PROTOTIPOS DE INSTRUMENTOS TÉCNICOS	PORCENTAJE DE INSTRUMENTOS DE INSTRUMENTOS TÉCNICOS APROBADOS	PORCENTAJE DE PROTOTIPOS DE INSTRUMENTOS TÉCNICOS APROBADOS	(PROTOTIPOS DE INSTRUMENTOS TÉCNICOS APROBADOS / PROTOTIPOS DE INSTRUMENTOS TÉCNICOS) * 100	TRIMESTRAL	100	BITÁCORA DE DOCUMENTOS TÉCNICOS / DIRECCIÓN DE GESTIÓN INTEGRAL DE RESIDUOS	SE CUENTA CON LOS RECURSOS TÉCNICOS, ECONÓMICOS Y HUMANOS NECESARIOS PARA EL DESARROLLO DE LA ACTIVIDAD			
	A4C4. ELABORACIÓN DE INSTRUMENTOS TÉCNICOS	PORCENTAJE DE INSTRUMENTOS DE INSTRUMENTOS TÉCNICOS ELABORADOS	PORCENTAJE DE INSTRUMENTOS DE INSTRUMENTOS TÉCNICOS ELABORADOS	(INSTRUMENTOS TÉCNICOS ELABORADOS / INSTRUMENTOS TÉCNICOS PROGRAMADOS) * 100	TRIMESTRAL	100	BITÁCORA DE DOCUMENTOS TÉCNICOS / DIRECCIÓN DE GESTIÓN INTEGRAL DE RESIDUOS	SE CUENTA CON LOS RECURSOS TÉCNICOS, ECONÓMICOS Y HUMANOS NECESARIOS PARA EL DESARROLLO DE LA ACTIVIDAD			
C5. EVENTOS DE DIFUSIÓN IMPLEMENTADOS		C5. EVENTOS DE DIFUSIÓN IMPLEMENTADOS		C5. EVENTOS DE DIFUSIÓN IMPLEMENTADOS		C5. EVENTOS DE DIFUSIÓN IMPLEMENTADOS		C5. EVENTOS DE DIFUSIÓN IMPLEMENTADOS		C5. EVENTOS DE DIFUSIÓN IMPLEMENTADOS	
ACTIVIDADES (Procesos)	A1C5. PLANEACIÓN DE EVENTOS DE DIFUSIÓN	PORCENTAJE DE EVENTOS DE DIFUSIÓN PLANEADOS	PORCENTAJE DE EVENTOS DE DIFUSIÓN PLANEADOS	(EVENTOS DE DIFUSIÓN PLANEADOS / EVENTOS DE DIFUSIÓN PROGRAMADOS) * 100	TRIMESTRAL	100	BITÁCORA DE EVENTOS DE DIFUSIÓN Y DE CULTURA AMBIENTAL / DIRECCIÓN DE GESTIÓN INTEGRAL DE RESIDUOS	SE CUENTA CON LOS RECURSOS TÉCNICOS, ECONÓMICOS Y HUMANOS NECESARIOS PARA EL DESARROLLO DE LA ACTIVIDAD			
	A2C5. APROBACIÓN DE EVENTOS DE DIFUSIÓN PLANEADOS	PORCENTAJE DE EVENTOS DE DIFUSIÓN PLANEADOS APROBADOS	PORCENTAJE DE EVENTOS DE DIFUSIÓN PLANEADOS APROBADOS	(EVENTOS DE DIFUSIÓN PLANEADOS APROBADOS / EVENTOS DE DIFUSIÓN PLANEADOS) * 100	TRIMESTRAL	100	BITÁCORA DE EVENTOS DE DIFUSIÓN Y DE CULTURA AMBIENTAL / DIRECCIÓN DE GESTIÓN INTEGRAL DE RESIDUOS	SE CUENTA CON LOS RECURSOS TÉCNICOS, ECONÓMICOS Y HUMANOS NECESARIOS PARA EL DESARROLLO DE LA ACTIVIDAD			
	A3C5. EVALUACIÓN DE EVENTOS DE DIFUSIÓN IMPLEMENTADOS	PORCENTAJE DE EVENTOS DE DIFUSIÓN IMPLEMENTADOS EVALUADOS	PORCENTAJE DE EVENTOS DE DIFUSIÓN IMPLEMENTADOS EVALUADOS	(EVENTOS DE DIFUSIÓN IMPLEMENTADOS EVALUADOS / EVENTOS DE DIFUSIÓN IMPLEMENTADOS) * 100	TRIMESTRAL	100	BITÁCORA DE CAMPANAS DE DIFUSIÓN Y DE CULTURA AMBIENTAL / DIRECCIÓN DE GESTIÓN INTEGRAL DE RESIDUOS	SE CUENTA CON LOS RECURSOS TÉCNICOS, ECONÓMICOS Y HUMANOS NECESARIOS PARA EL DESARROLLO DE LA ACTIVIDAD			
	A4C5. SEGUIMIENTO A EVENTOS DE DIFUSIÓN A LARGO PLAZO	PORCENTAJE DE EVENTOS DE DIFUSIÓN IMPLEMENTADOS A LARGO PLAZO EN OPERACIÓN	PORCENTAJE DE EVENTOS DE DIFUSIÓN IMPLEMENTADOS A LARGO PLAZO EN OPERACIÓN	(EVENTOS DE DIFUSIÓN EN OPERACIÓN / EVENTOS DE DIFUSIÓN IMPLEMENTADOS A LARGO PLAZO) * 100	TRIMESTRAL	100	BITÁCORA DE CAMPANAS DE DIFUSIÓN Y DE CULTURA AMBIENTAL / DIRECCIÓN DE GESTIÓN INTEGRAL DE RESIDUOS	SE CUENTA CON LOS RECURSOS TÉCNICOS, ECONÓMICOS Y HUMANOS NECESARIOS PARA EL DESARROLLO DE LA ACTIVIDAD			

C.3.9 MATRICES DE INDICADORES PARA RESULTADOS – METAS 2018

INSTITUCIÓN: SECRETARÍA DE DESARROLLO SUSTENTABLE
 NOMBRE DEL PROGRAMA: PROYECTOS DE ESPACIOS PÚBLICOS URBANOS
 TEMA DEL PED: DESARROLLO URBANO, REGIONAL Y VIVIENDA
 OBJETIVO: MEJORAR LA CALIDAD DE LOS ESPACIOS URBANOS Y ASEGURAR UN ENFOQUE SOCIAL INCLUYENTE
 ESTRATEGIA: DESARROLLAR MECANISMOS DE INTEGRACIÓN E INCLUSIÓN SOCIAL EN LA PLANEACIÓN DEL ESPACIO URBANO
 BENEFICIARIO (PO/AB): MUNICIPIOS Y DEPENDENCIAS ESTATALES (GOBIERNO)

CLASIFICACIÓN PROGRAMÁTICA: P27P-18523

CP CONAC "Modalidad": P

RESUMEN NARRATIVO		MATRIZ DE INDICADORES DE RESULTADOS 2 0 1 8				RESUMEN NARRATIVO	
FIN	INDICADOR	FÓRMULA	FRECUENCIA	META ANUAL 2018	MEDIOS DE VERIFICACIÓN Y FUENTE DE INFORMACIÓN	SUJETOS	
CONTRIBUIR A INCREMENTAR LOS ESPACIOS PÚBLICOS URBANOS DE CALIDAD EN EL ENTORNO SOCIAL E INCLUYENTE DEL DESARROLLO URBANO, REGIONAL Y VIVIENDA	PROMEDIO DE ESPACIOS PÚBLICOS URBANOS DE CALIDAD PROYECTADOS POR HABITANTE	METROS CUADRADOS DE ESPACIOS PÚBLICOS URBANOS DE CALIDAD PROYECTADOS / POBLACIÓN QUE HABITA EN SUPERFICIE URBANA	ANUAL	0.46	BITÁCORA DE ESPACIOS PÚBLICOS URBANOS / DIRECCIÓN DE PROYECTOS URBANOS		
REGENERACIÓN Y RECLUPERACIÓN DE LAS ÁREAS VERDES NATURALES, PARQUES, ESPACIOS URBANOS E INFRAESTRUCTURA PLUVIAL	TASA DE VARIACIÓN DE HERRAMIENTAS Y PROYECTOS ENTREGADOS	(HERRAMIENTAS Y PROYECTOS ENTREGADOS EN EL AÑO T - HERRAMIENTAS Y PROYECTOS ENTREGADOS EN EL AÑO T-1) / HERRAMIENTAS Y PROYECTOS ENTREGADOS EN EL AÑO T-1) * 100	ANUAL	20	BITÁCORA DE ESPACIOS PÚBLICOS URBANOS / DIRECCIÓN DE PROYECTOS URBANOS	SE CUENTA CON LOS RECURSOS TÉCNICOS, ECONÓMICOS Y HUMANOS NECESARIOS	
LOS MUNICIPIOS Y DEPENDENCIAS ESTATALES (GOBIERNO) CUENTAN CON INSTRUMENTOS DE PLANEACIÓN Y PROYECTOS EJECUTIVOS PARA ESPACIOS PÚBLICOS Y PLUVIALES	TASA DE VARIACIÓN DE PROYECTOS EJECUTIVOS ENTREGADOS	(PROYECTOS EJECUTIVOS ENTREGADOS EN EL AÑO T - PROYECTOS EJECUTIVOS ENTREGADOS EN EL AÑO T-1) / PROYECTOS EJECUTIVOS ENTREGADOS EN EL AÑO T-1) * 100	SEMESTRAL	50	BITÁCORA DE ESPACIOS PÚBLICOS URBANOS: PROYECTOS EJECUTIVOS / DIRECCIÓN DE INGENIERÍA URBANOS	LOS MUNICIPIOS Y DEPENDENCIAS ESTATALES (GOBIERNO) RESPETAN LOS ACUERDOS Y DISPOSICIONES ESTABLECIDAS EN LOS CONVENIOS DE COLABORACIÓN	
C2. INSTRUMENTO DE PLANEACIÓN ELABORADO	PORCENTAJE DE INSTRUMENTOS DE PLANEACIÓN ELABORADOS	(INSTRUMENTOS DE PLANEACIÓN ELABORADOS / INSTRUMENTOS DE PLANEACIÓN PROGRAMADOS) * 100	SEMESTRAL	100	BITÁCORA: INSTRUMENTOS DE PLANEACIÓN PÚBLICOS / DIRECCIÓN DE INGENIERÍA URBANA Y DIRECCIÓN DE PROYECTOS URBANOS.	SE CUENTA CON LOS RECURSOS TÉCNICOS, ECONÓMICOS Y HUMANOS NECESARIOS PARA ELABORAR INSTRUMENTOS DE PLANEACIÓN	
RESUMEN NARRATIVO		INDICADORES				RESUMEN NARRATIVO	
		FÓRMULA		FRECUENCIA		SUJETOS	
C1. PROYECTO EJECUTIVO ENTREGADO	TASA DE VARIACIÓN DE PROYECTOS EJECUTIVOS ENTREGADOS	(PROYECTOS EJECUTIVOS ENTREGADOS EN EL AÑO T - PROYECTOS EJECUTIVOS ENTREGADOS EN EL AÑO T-1) / PROYECTOS EJECUTIVOS ENTREGADOS EN EL AÑO T-1) * 100	SEMESTRAL	50	BITÁCORA DE ESPACIOS PÚBLICOS URBANOS: PROYECTOS EJECUTIVOS / DIRECCIÓN DE INGENIERÍA URBANOS	LOS MUNICIPIOS Y DEPENDENCIAS ESTATALES (GOBIERNO) RESPETAN LOS ACUERDOS Y DISPOSICIONES ESTABLECIDAS EN LOS CONVENIOS DE COLABORACIÓN	
A1C1. ELABORACIÓN DE TÉRMINOS DE REFERENCIA	PORCENTAJE DE TÉRMINOS DE REFERENCIA ELABORADOS	(TÉRMINOS DE REFERENCIA ELABORADOS / TÉRMINOS DE REFERENCIA PROGRAMADOS) * 100	TRIMESTRAL	100	BITÁCORA DE ESPACIOS PÚBLICOS URBANOS: PROYECTOS EJECUTIVOS / DIRECCIÓN DE INGENIERÍA URBANOS	SE CUENTA CON LOS RECURSOS TÉCNICOS, ECONÓMICOS Y HUMANOS NECESARIOS PARA EL DESARROLLO DE LA ACTIVIDAD	
A2C1. ELABORACIÓN DE ESTUDIOS TÉCNICOS	PORCENTAJE DE ESTUDIOS TÉCNICOS ELABORADOS	(ESTUDIOS TÉCNICOS ELABORADOS / ESTUDIOS TÉCNICOS PROGRAMADOS) * 100	TRIMESTRAL	100	BITÁCORA DE ESPACIOS PÚBLICOS URBANOS: PROYECTOS EJECUTIVOS / DIRECCIÓN DE INGENIERÍA URBANOS	SE CUENTA CON LOS RECURSOS TÉCNICOS, ECONÓMICOS Y HUMANOS NECESARIOS PARA EL DESARROLLO DE LA ACTIVIDAD	
A3C1. ELABORACIÓN DE ANTEPROYECTOS	PORCENTAJE DE ANTEPROYECTOS ELABORADOS	(ANTEPROYECTOS ELABORADOS / ANTEPROYECTOS PROGRAMADOS) * 100	TRIMESTRAL	100	BITÁCORA DE ESPACIOS PÚBLICOS URBANOS: PROYECTOS EJECUTIVOS / DIRECCIÓN DE INGENIERÍA URBANOS	SE CUENTA CON LOS RECURSOS TÉCNICOS, ECONÓMICOS Y HUMANOS NECESARIOS PARA EL DESARROLLO DE LA ACTIVIDAD	

C.3.9 MATRICES DE INDICADORES PARA RESULTADOS – METAS 2018

INSTITUCIÓN: SECRETARÍA DE DESARROLLO SUSTENTABLE
NOMBRE DEL PROGRAMA: PROYECTOS DE ESPACIOS PÚBLICOS URBANOS
TEMA DEL PED: DESARROLLO URBANO, REGIONAL Y VIVIENDA
OBJETIVO: MEJORAR LA CALIDAD DE LOS ESPACIOS URBANOS Y ASEGURAR UN ENFOQUE SOCIAL INCLUYENTE
ESTRATEGIA: DESARROLLAR MECANISMOS DE INTEGRACIÓN E INCLUSIÓN SOCIAL EN LA PLANEACIÓN DEL ESPACIO URBANO
BENEFICIARIO (PO/AB): MUNICIPIOS Y DEPENDENCIAS ESTATALES (GOBIERNO)

CLASIFICACIÓN PROGRAMÁTICA: P27P18523

CP CONAC "Modalidad": P

MATRIZ DE INDICADORES DE RESULTADOS 2 0 1 8

ACTIVIDADES (Procesos)	A1C2. ELABORACIÓN DE ESTUDIOS TÉCNICOS	A2C2. ELABORACIÓN DE DIAGNÓSTICOS	A3C2. ELABORACIÓN DE ANTEPROYECTOS	A4C2. APROBACIÓN DE ANTEPROYECTOS	INDICADOR	UNIDAD DE MEDIDA	FRECUENCIA	DESCRIPCIÓN DEL INDICADOR
C2. INSTRUMENTO DE PLANEACIÓN ELABORADO					(ESTUDIOS TÉCNICOS ELABORADOS / ESTUDIOS TÉCNICOS PROGRAMADOS) * 100	100	TRIMESTRAL	BITÁCORA: INSTRUMENTOS DE PLANEACIÓN PUBLICADOS / DIRECCIÓN DE INGENIERÍA URBANA Y DIRECCIÓN DE PROYECTOS URBANOS.
					(DIAGNÓSTICOS ELABORADOS / DIAGNÓSTICOS PROGRAMADOS) * 100	100	TRIMESTRAL	BITÁCORA: INSTRUMENTOS DE PLANEACIÓN PUBLICADOS / DIRECCIÓN DE INGENIERÍA URBANA Y DIRECCIÓN DE PROYECTOS URBANOS.
					(ANTEPROYECTOS ELABORADOS / ANTEPROYECTOS PROGRAMADOS) * 100	100	TRIMESTRAL	BITÁCORA: INSTRUMENTOS DE PLANEACIÓN PUBLICADOS / DIRECCIÓN DE INGENIERÍA URBANA Y DIRECCIÓN DE PROYECTOS URBANOS.
					(ANTEPROYECTOS APROBADOS / ANTEPROYECTOS ELABORADOS) * 100	100	TRIMESTRAL	BITÁCORA: INSTRUMENTOS DE PLANEACIÓN / DIRECCIÓN DE INGENIERÍA URBANA Y DIRECCIÓN DE PROYECTOS URBANOS.

C.3.9 MATRICES DE INDICADORES PARA RESULTADOS – METAS 2018

INSTITUCIÓN: SECRETARÍA DE DESARROLLO SUSTENTABLE
 NOMBRE DEL PROGRAMA: FOMENTO AL BIENESTAR ANIMAL
 TEMA DEL PED: MEDIO AMBIENTE Y RECURSOS NATURALES
 OBJETIVO: CONSERVAR Y RESTAURAR LOS ECOSISTEMAS Y SU BIODIVERSIDAD, E INCLUIR LA UTILIZACIÓN SOSTENIBLE DE LOS ELEMENTOS NATURALES
 ESTRATEGIA: PROMOVER Y PROCURAR EL BIENESTAR Y LA PROTECCIÓN DE LOS ANIMALES
 BENEFICIARIO (PO/AB): PROPIETARIOS ENCARGADOS Y RESPONSABLES DE ANIMALES

CLASIFICACIÓN PROGRAMÁTICA:
 CP CONAC "Modalidad"

R38G19618
 G

RESUMEN NARRATIVO		MATRIZ DE INDICADORES DE RESULTADOS 2 0 1 8			SUPUESTOS	
FIN	INDICADOR	FÓRMULA	FRECUENCIA	META ANUAL 2018	MEDIOS DE VERIFICACIÓN Y FUENTE DE INFORMACIÓN	SUPUESTOS
CONTRIBUIR A INCREMENTAR EL BIENESTAR ANIMAL MEDIANTE LA APLICACIÓN DE LA LEGISLACIÓN VIGENTE	TASA DE VARIACIÓN DE DENUNCIAS POR MALTRATO ANIMAL POR CADA CIENTO MIL HABITANTES	$\frac{((\text{DENUNCIAS POR MALTRATO ANIMAL EN EL AÑO T}) - \text{CANTIDAD DE DENUNCIAS POR MALTRATO ANIMAL EN EL AÑO T-1})}{\text{POBLACIÓN EN EL AÑO T-1}} * 100000$	ANUAL	-5.94	BITÁCORA: REPORTE Y DENUNCIAS, ESTIMACIONES DE POBLACIÓN 2010-2030 / DIRECCIÓN DE BIENESTAR Y SUSTENTABILIDAD ANIMAL, CONSEJO NACIONAL DE POBLACION (CONAPO)	
LOS PROPIETARIOS ENCARGADOS Y RESPONSABLES DE ANIMALES LOGRAN PROTEGER E INCREMENTAR EL BIENESTAR ANIMAL	TASA DE VARIACIÓN DE REGISTROS DE ANIMALES Y DEL REGISTRO DE LOS PROPIETARIOS ENCARGADOS Y RESPONSABLES DE ANIMALES	$\frac{((\text{REGISTROS DE ANIMALES Y PROPIETARIOS EN EL AÑO T} - \text{REGISTROS DE ANIMALES Y PROPIETARIOS EN EL AÑO T-1}) / \text{REGISTROS DE ANIMALES Y PROPIETARIOS EN EL AÑO T-1}) * 100}{100000}$	ANUAL	0	BITÁCORA: REGISTROS / DIRECCIÓN DE BIENESTAR Y SUSTENTABILIDAD ANIMAL.	LOS PROPIETARIOS, ENCARGADOS Y RESPONSABLES DE ANIMALES CUMPLEN CON LA LEGISLACIÓN APLICABLE Y SE REGISTRAN
RESUMEN NARRATIVO	INDICADOR	FÓRMULA	FRECUENCIA	META ANUAL 2018	MEDIOS DE VERIFICACIÓN Y FUENTE DE INFORMACIÓN	SUPUESTOS
C1. REGISTROS OTORGADOS	PORCENTAJE DE REGISTROS OTORGADOS	$\frac{\text{TOTAL DE REGISTROS OTORGADOS}}{\text{REGISTROS PROGRAMADOS}} * 100$	SEMESTRAL	100	BITÁCORA: REGISTROS / DIRECCIÓN DE BIENESTAR Y SUSTENTABILIDAD ANIMAL.	LOS PROPIETARIOS, ENCARGADOS Y RESPONSABLES DE ANIMALES COMPETENCIA ESTATAL REALIZAN Y CUMPLEN LOS TRÁMITES DE REGISTRO
C2. CERTIFICADOS ENTREGADOS	PORCENTAJE DE CERTIFICADOS ENTREGADOS	$\frac{\text{CERTIFICADOS ENTREGADOS}}{\text{CERTIFICADOS PROGRAMADA}} * 100$	SEMESTRAL	100	BITÁCORA: CERTIFICADOS / DIRECCIÓN DE BIENESTAR Y SUSTENTABILIDAD ANIMAL.	LOS PROPIETARIOS, ENCARGADOS Y RESPONSABLES DE ANIMALES DE COMPETENCIA ESTATAL REALIZAN Y CUMPLEN LOS TRÁMITES PARA RECIBIR UN CERTIFICADO DE PROCEDENCIA
C3. INSTRUMENTOS REGULATORIOS ENTREGADOS	PORCENTAJE DE INSTRUMENTOS REGULATORIOS ENTREGADOS	$\frac{\text{INSTRUMENTOS REGULATORIOS ENTREGADOS}}{\text{INSTRUMENTOS PROGRAMADOS}} * 100$	SEMESTRAL	100	BITÁCORA: INSTRUMENTOS REGULATORIOS / DIRECCIÓN DE BIENESTAR Y SUSTENTABILIDAD ANIMAL	LOS INSTRUMENTOS REGULATORIOS SON APROBADOS POR EL COMITÉ CORRESPONDIENTE EN EL TIEMPO PREESTABLECIDO
C4. EVENTOS DE CAPACITACIÓN REALIZADOS	TASA DE VARIACIÓN DE EVENTOS DE CAPACITACIÓN REALIZADOS	$\frac{(\text{EVENTOS DE CAPACITACIÓN REALIZADOS EN EL AÑO T} - \text{EVENTOS DE CAPACITACIÓN REALIZADOS EN EL AÑO T-1})}{\text{EVENTOS DE CAPACITACIÓN REALIZADOS EN EL AÑO T-1}} * 100$	SEMESTRAL	25	BITÁCORA: EVENTOS / DIRECCIÓN DE BIENESTAR Y SUSTENTABILIDAD ANIMAL	SE CUENTA CON LOS RECURSOS TÉCNICOS, ECONÓMICOS Y HUMANOS NECESARIOS PARA EL DESARROLLO DE LOS EVENTOS DE CAPACITACIÓN

C.3.9 MATRICES DE INDICADORES PARA RESULTADOS – METAS 2018

INSTITUCIÓN: SECRETARÍA DE DESARROLLO SUSTENTABLE
 NOMBRE DEL PROGRAMA: FOMENTO AL BIENESTAR ANIMAL
 TEMA DEL PED: MEDIO AMBIENTE Y RECURSOS NATURALES
 OBJETIVO: CONSERVAR Y RESTAURAR LOS ECOSISTEMAS Y SU BIODIVERSIDAD. E INCLUIR LA UTILIZACIÓN SOSTENIBLE DE LOS ELEMENTOS NATURALES
 ESTRATEGIA: PROMOVER Y PROCURAR EL BIENESTAR Y LA PROTECCIÓN DE LOS ANIMALES
 BENEFICIARIO (PO/AB): PROPIETARIOS (ENCARGADOS Y RESPONSABLES DE ANIMALES)

CLASIFICACIÓN PROGRAMÁTICA:
 CP CONAC "Modalidad"

R38619618
 G

MATRIZ DE INDICADORES DE RESULTADOS 2 0 1 8

ACTIVIDADES (Procesos)	INDICADOR	UNIDAD DE MEDIDA	FRECUENCIA	VALOR META	DESCRIPCIÓN DEL INDICADOR	SECUENCIA DE ACTIVIDADES	RECURSOS NECESARIOS
C1. REGISTROS OTORGADOS	A1C1. RECEPCIÓN DE SOLICITUD DE REGISTRO	PORCENTAJE DE SOLICITUDES DE REGISTRO RECIBIDAS	MENSUAL	100	(SOLICITUDES DE REGISTRO RECIBIDAS) / (SOLICITUDES DE REGISTRO REALIZADAS) * 100	BITÁCORA: REGISTROS / DIRECCIÓN DE BIENESTAR Y SUSTENTABILIDAD ANIMAL	SE CUENTA CON LOS RECURSOS TÉCNICOS, ECONÓMICOS Y HUMANOS NECESARIOS PARA EL DESARROLLO DE LA ACTIVIDAD
	A2C1. REVISIÓN DE TRÁMITES DE REGISTROS	PORCENTAJE DE REVISIONES DE TRÁMITES DE REGISTROS REALIZADAS	MENSUAL	100	(REVISIONES DE TRÁMITES DE REGISTROS REALIZADAS / REVISIONES DE TRÁMITES DE REGISTROS PROGRAMADAS) * 100	BITÁCORA: REGISTROS / DIRECCIÓN DE BIENESTAR Y SUSTENTABILIDAD ANIMAL	SE CUENTA CON LOS RECURSOS TÉCNICOS, ECONÓMICOS Y HUMANOS NECESARIOS PARA EL DESARROLLO DE LA ACTIVIDAD
	A3C1. EVALUACIÓN DE TRÁMITES	PORCENTAJE DE TRÁMITES EVALUADOS	MENSUAL	100	(TRÁMITE EVALUADOS / TRÁMITES ADMITIDOS) * 100	BITÁCORA: REGISTROS / DIRECCIÓN DE BIENESTAR Y SUSTENTABILIDAD ANIMAL	SE CUENTA CON LOS RECURSOS TÉCNICOS, ECONÓMICOS Y HUMANOS NECESARIOS PARA EL DESARROLLO DE LA ACTIVIDAD
ACTIVIDADES (Procesos)	A1C2. RECEPCIÓN DE SOLICITUD DE TRÁMITES PARA CERTIFICADOS	PORCENTAJE DE SOLICITUDES DE TRÁMITES PARA CERTIFICADOS	MENSUAL	100	(TRÁMITES PARA CERTIFICADOS ADMITIDOS / RECEPCIÓN DE TRÁMITES PARA CERTIFICADOS PROGRAMADA) * 100	BITÁCORA: CERTIFICADOS / DIRECCIÓN DE BIENESTAR Y SUSTENTABILIDAD ANIMAL	SE CUENTA CON LOS RECURSOS TÉCNICOS, ECONÓMICOS Y HUMANOS NECESARIOS PARA EL DESARROLLO DE LA ACTIVIDAD
	A2C2. REVISIÓN DE TRÁMITES PARA CERTIFICADOS	PORCENTAJE DE REVISIONES PARA TRÁMITES DE CERTIFICADOS REALIZADAS	MENSUAL	100	(REVISIONES PARA TRÁMITES DE CERTIFICADOS REALIZADAS / REVISIONES DE TRÁMITES DE CERTIFICADOS PROGRAMADAS) * 100	BITÁCORA: CERTIFICADOS / DIRECCIÓN DE BIENESTAR Y SUSTENTABILIDAD ANIMAL	SE CUENTA CON LOS RECURSOS TÉCNICOS, ECONÓMICOS Y HUMANOS NECESARIOS PARA EL DESARROLLO DE LA ACTIVIDAD
	A3C2. APROBACIÓN DE RESOLUTIVOS DE CERTIFICADOS	PORCENTAJE DE RESOLUTIVOS DE CERTIFICADOS APROBADOS	MENSUAL	100	(RESOLUTIVOS DE CERTIFICADOS APROBADOS / APROBACIÓN DE TRÁMITES DE CERTIFICADOS PROGRAMADA) * 100	BITÁCORA: CERTIFICADOS / DIRECCIÓN DE BIENESTAR Y SUSTENTABILIDAD ANIMAL	SE CUENTA CON LOS RECURSOS TÉCNICOS, ECONÓMICOS Y HUMANOS NECESARIOS PARA EL DESARROLLO DE LA ACTIVIDAD
C3. INSTRUMENTOS REGULATORIOS ENTREGADOS	A1C3. ELABORACIÓN DE DIAGNÓSTICOS	PORCENTAJE DE DIAGNÓSTICOS ELABORADOS	TRIMESTRAL	100	(DIAGNÓSTICOS ELABORADOS / INSTRUMENTOS REGULATORIOS REVISADOS) * 100	BITÁCORA: INSTRUMENTOS REGULATORIOS / DIRECCIÓN DE BIENESTAR Y SUSTENTABILIDAD ANIMAL	SE CUENTA CON LOS RECURSOS TÉCNICOS, ECONÓMICOS Y HUMANOS NECESARIOS PARA EL DESARROLLO DE LA ACTIVIDAD
	A2C3. REVISIÓN DE INSTRUMENTOS REGULATORIOS	PORCENTAJE DE INSTRUMENTOS REGULATORIOS REVISADOS	TRIMESTRAL	100	(INSTRUMENTOS REGULATORIOS REVISADOS / INSTRUMENTOS REGULATORIOS ELABORADOS) * 100	BITÁCORA: INSTRUMENTOS REGULATORIOS / DIRECCIÓN DE BIENESTAR Y SUSTENTABILIDAD ANIMAL	SE CUENTA CON LOS RECURSOS TÉCNICOS, ECONÓMICOS Y HUMANOS NECESARIOS PARA EL DESARROLLO DE LA ACTIVIDAD
	A3C3. APROBACIÓN DE INSTRUMENTOS REGULATORIOS	PORCENTAJE DE INSTRUMENTOS REGULATORIOS APROBADOS	TRIMESTRAL	100	(INSTRUMENTOS REGULATORIOS APROBADOS / INSTRUMENTOS REGULATORIOS REVISADOS) * 100	BITÁCORA: INSTRUMENTOS REGULATORIOS / DIRECCIÓN DE BIENESTAR Y SUSTENTABILIDAD ANIMAL	SE CUENTA CON LOS RECURSOS TÉCNICOS, ECONÓMICOS Y HUMANOS NECESARIOS PARA EL DESARROLLO DE LA ACTIVIDAD
	A4C3. ELABORACIÓN DE INSTRUMENTOS REGULATORIOS	PORCENTAJE DE INSTRUMENTOS REGULATORIOS ELABORADOS	TRIMESTRAL	100	(INSTRUMENTOS REGULATORIOS ELABORADOS / INSTRUMENTOS REGULATORIOS PROGRAMADOS) * 100	BITÁCORA: INSTRUMENTOS REGULATORIOS / DIRECCIÓN DE BIENESTAR Y SUSTENTABILIDAD ANIMAL	SE CUENTA CON LOS RECURSOS TÉCNICOS, ECONÓMICOS Y HUMANOS NECESARIOS PARA EL DESARROLLO DE LA ACTIVIDAD
ACTIVIDADES (Procesos)	A1C4. PLANEACIÓN DE EVENTOS DE CAPACITACIÓN	PORCENTAJE DE EVENTOS DE CAPACITACIÓN PLANEADOS	TRIMESTRAL	100	(EVENTOS DE CAPACITACIÓN PLANEADOS / EVENTOS DE CAPACITACIÓN PROGRAMADOS) * 100	BITÁCORA: EVENTOS / DIRECCIÓN DE BIENESTAR Y SUSTENTABILIDAD ANIMAL	SE CUENTA CON LOS RECURSOS TÉCNICOS, ECONÓMICOS Y HUMANOS NECESARIOS PARA EL DESARROLLO DE LA ACTIVIDAD
	A2C4. PROMOCIÓN DE EVENTOS DE CAPACITACIÓN	PORCENTAJE DE EVENTOS DE CAPACITACIÓN PROMOCIONADOS	TRIMESTRAL	100	(EVENTOS DE CAPACITACIÓN PROMOCIONADOS / PROMOCIÓN DE EVENTOS DE CAPACITACIÓN PROGRAMADA) * 100	BITÁCORA: EVENTOS / DIRECCIÓN DE BIENESTAR Y SUSTENTABILIDAD ANIMAL	SE CUENTA CON LOS RECURSOS TÉCNICOS, ECONÓMICOS Y HUMANOS NECESARIOS PARA EL DESARROLLO DE LA ACTIVIDAD
	A3C4. APROBACIÓN DE LOGÍSTICA PARA EVENTOS DE CAPACITACIÓN	PORCENTAJE DE LOGÍSTICAS DE EVENTOS APROBADAS	TRIMESTRAL	100	(LOGÍSTICAS DE EVENTOS APROBADAS / LOGÍSTICAS DE EVENTOS PROGRAMADAS) * 100	BITÁCORA: EVENTOS DE CAPACITACIÓN / DIRECCIÓN DE BIENESTAR Y SUSTENTABILIDAD ANIMAL	SE CUENTA CON LOS RECURSOS TÉCNICOS, ECONÓMICOS Y HUMANOS NECESARIOS PARA EL DESARROLLO DE LA ACTIVIDAD
	A4C4. EVALUACIÓN DE EVENTOS DE CAPACITACIÓN	PORCENTAJE DE EVENTOS DE CAPACITACIÓN EVALUADOS	TRIMESTRAL	100	(EVENTOS DE CAPACITACIÓN EVALUADOS / EVENTOS DE CAPACITACIÓN PROGRAMADOS) * 100	BITÁCORA: EVENTOS / DIRECCIÓN DE BIENESTAR Y SUSTENTABILIDAD ANIMAL	SE CUENTA CON LOS RECURSOS TÉCNICOS, ECONÓMICOS Y HUMANOS NECESARIOS PARA EL DESARROLLO DE LA ACTIVIDAD

C.3.9 MATRICES DE INDICADORES PARA RESULTADOS – METAS 2018

INSTITUCIÓN: SECRETARÍA DE DESARROLLO SUSTENTABLE
 NOMBRE DEL PROGRAMA: INSPECCIÓN Y VIGILANCIA "PROCURADURÍA"
 TEMA DEL PED: DESARROLLO URBANO REGIONAL Y VIVIENDA; MEDIO AMBIENTE Y RECURSOS NATURALES; MOVILIDAD Y TRANSPORTE, Y ENERGÍA PARA LA
 OBJETIVO: CREAR UNA POLÍTICA ESTATAL EN MATERIA AMBIENTAL
 ESTRATEGIA: FORTALECER EL MARCO INSTITUCIONAL Y LA COORDINACIÓN ENTRE LOS TRES ORDENES DE GOBIERNO
 BENEFICIARIO (POAE): UNIDAD PRODUCTIVA (PERSONA FÍSICA Y MORAL)

R34G19721
G

CLASIFICACIÓN PROGRAMÁTICA:
CP CONAC "Modalidad":

RESUMEN NARRATIVO		MATRIZ DE INDICADORES DE RESULTADOS 2 0 1 8			SUPUESTOS	
FIN	INDICADOR	FÓRMULA	FRECUENCIA	META ANUAL 2018	MEDIOS DE VERIFICACIÓN Y FUENTE DE INFORMACIÓN	SUPUESTOS
CONTRIBUIR A INCREMENTAR LA COORDINACIÓN DE ACCIONES PARA REFORZAR EL CUMPLIMIENTO DE LA LEGISLACIÓN Y NORMATIVIDAD VIGENTE MEDIANTE OPERATIVOS DE INSPECCIÓN Y VIGILANCIA	TASA DE VARIACIÓN DE PERSONAS FÍSICAS Y MORALES (EMPRESAS, INSTITUCIONES Y PARTICULARES) ATENDIDAS PARA EL CUMPLIMIENTO DE LA LEGISLACIÓN Y NORMATIVIDAD VIGENTE	((EMPRESAS, INSTITUCIONES Y PARTICULARES ATENDIDAS EN EL AÑO T - EMPRESAS, INSTITUCIONES Y PARTICULARES ATENDIDAS EN EL AÑO T-1)/ EMPRESAS, INSTITUCIONES Y PARTICULARES ATENDIDAS EN EL AÑO T-1)*100	ANUAL	12.5	BITÁCORA DE INSPECCIÓN Y VIGILANCIA / PROCURADURÍA	LAS PERSONAS FÍSICAS Y MORALES (EMPRESAS, INSTITUCIONES Y PARTICULARES) QUE REALIZAN ACTIVIDADES RELACIONADAS CON EL DESARROLLO TERRITORIAL Y URBANO, LA MOVILIDAD Y EL TRANSPORTE, E IMPACTO SOBRE EL AMBIENTE, LOS RECURSOS NATURALES, Y ENERGÍA PARA LA SUSTENTABILIDAD, CUMPLEN CON LA NORMATIVIDAD Y LEGISLACIÓN VIGENTE
LAS UNIDADES PRODUCTIVAS (PERSONA FÍSICA O MORAL) QUE REALIZAN ACTIVIDADES RELACIONADAS CON DESARROLLO TERRITORIAL Y URBANO, MOVILIDAD Y TRANSPORTE, E IMPACTO SOBRE EL AMBIENTE, LOS RECURSOS NATURALES, Y ENERGÍA PARA LA SUSTENTABILIDAD, CUMPLEN CON LA NORMATIVIDAD Y LEGISLACIÓN VIGENTE	PORCENTAJE DE PROCEDIMIENTOS ADMINISTRATIVOS DE INSPECCIÓN Y VIGILANCIA NOTIFICADOS	(PROCEDIMIENTOS ADMINISTRATIVOS NOTIFICADOS / PROCEDIMIENTOS ADMINISTRATIVOS INICIADOS)*100	ANUAL	10.7	BITÁCORA DE INSPECCIÓN Y VIGILANCIA / PROCURADURÍA	LAS PERSONAS FÍSICAS Y MORALES (EMPRESAS, INSTITUCIONES Y PARTICULARES) QUE REALIZAN ACTIVIDADES RELACIONADAS CON EL DESARROLLO TERRITORIAL Y URBANO, LA MOVILIDAD Y EL TRANSPORTE, E IMPACTO SOBRE EL AMBIENTE, LOS RECURSOS NATURALES, Y ENERGÍA PARA LA SUSTENTABILIDAD, CUMPLEN CON LA NORMATIVIDAD Y LEGISLACIÓN VIGENTE
RESUMEN NARRATIVO	INDICADOR	FÓRMULA	FRECUENCIA	META ANUAL 2018	MEDIOS DE VERIFICACIÓN Y FUENTE DE INFORMACIÓN	SUPUESTOS
C1. VISITAS DE INSPECCIÓN Y VIGILANCIA REALIZADAS	PORCENTAJE DE VISITAS DE INSPECCIÓN Y VIGILANCIA REALIZADAS	(VISITAS DE INSPECCIÓN Y VIGILANCIA REALIZADAS / VISITAS REQUERIDAS A TRAVÉS DE DENUNCIAS Y OPERATIVOS) * 100	TRIMESTRAL	91	BITÁCORA DE INSPECCIÓN Y VIGILANCIA / PROCURADURÍA	SE CUENTA CON LOS RECURSOS TÉCNICOS, ECONÓMICOS Y HUMANOS NECESARIOS PARA EL DESARROLLO DE LAS VISITAS DE INSPECCIÓN Y VIGILANCIA
C2. DENUNCIAS RESUELTAS	PORCENTAJE DE DENUNCIAS RESUELTAS	(DENUNCIAS RESUELTAS/ DENUNCIAS RECIBIDAS)*100	TRIMESTRAL	92	BITÁCORA DE QUEJAS Y DENUNCIAS CIUDADANAS / PROCURADURÍA	SE CUENTA CON LOS RECURSOS TÉCNICOS, ECONÓMICOS Y HUMANOS NECESARIOS PARA IMPLEMENTAR ACUERDOS Y CONDICIONANTES A LAS PERSONAS, INSTITUCIONES Y EMPRESAS INFRACTORAS
C3. INVESTIGACIONES ESTRATÉGICAS AMBIENTALES REALIZADAS	PORCENTAJE DE INVESTIGACIONES ESTRATÉGICAS REALIZADAS	(INVESTIGACIONES ESTRATÉGICAS REALIZADAS/ INVESTIGACIONES ESTRATÉGICAS PROGRAMADAS)*100	TRIMESTRAL	90	BITÁCORA DE INVESTIGACIÓN ESTRATÉGICA AMBIENTAL / PROCURADURÍA	LAS INVESTIGACIONES ESTRATÉGICAS AMBIENTALES SE IMPLEMENTA POR MEDIO DE VISITAS DE INSPECCIÓN A LAS PERSONAS, INSTITUCIONES Y EMPRESAS CON IRREGULARIDADES (PERSONAS Y ACTORES DE LOS SECTORES ECONÓMICOS, SECTOR PÚBLICO Y PRIVADO QUE REALIZAN ACTIVIDADES RELACIONADAS CON DESARROLLO TERRITORIAL Y URBANO, MOVILIDAD Y TRANSPORTE, E IMPACTOS SOBRE EL AMBIENTE Y LOS RECURSOS NATURALES, ENERGÍA PARA LA SUSTENTABILIDAD)

C.3.9 MATRICES DE INDICADORES PARA RESULTADOS – METAS 2018

INSTITUCIÓN: SECRETARÍA DE DESARROLLO SUSTENTABLE
 NOMBRE DEL PROGRAMA: INSPECCIÓN Y VIGILANCIA REGIONAL "PROCURADURÍA"
 TEMA DEL PED: DESARROLLO URBANO REGIONAL Y VIVIENDA: MEDIO AMBIENTE Y RECURSOS NATURALES, MOVILIDAD Y TRANSPORTE, Y ENERGÍA PARA LA
 OBJETIVO: CREAR UNA POLÍTICA ESTATAL EN MATERIA AMBIENTAL
 ESTRATEGIA: FORTALECER EL MARCO INSTITUCIONAL Y LA COORDINACIÓN ENTRE LOS TRES ORDENES DE GOBIERNO
 BENEFICIARIO (POAE): UNIDAD PRODUCTIVA (PERSONA FÍSICA Y MORAL)

CLASIFICACIÓN PROGRAMÁTICA: R34G 19721

CP CONAC "Modalidad": G

MATRIZ DE INDICADORES DE RESULTADOS 2 0 1 8

C1. VISITAS DE INSPECCIÓN Y VIGILANCIA REALIZADAS		C2. DENUNCIAS RESUELTAS		C3. INVESTIGACIONES ESTRATÉGICAS AMBIENTALES REALIZADAS					
ACTIVIDADES (Procesos)	INDICADORES	UNIDADES	FRECUENCIA	INDICADORES	UNIDADES	FRECUENCIA	INDICADORES	UNIDADES	FRECUENCIA
A1C1. ELABORACIÓN DE ORDENES DE INSPECCIÓN	PORCENTAJE DE ORDENES DE INSPECCIÓN REALIZADAS	(ORDENES DE INSPECCIÓN REALIZADAS / ORDENES DE INSPECCIÓN PROGRAMADAS) * 100	MENSUAL	95	BITÁCORA DE INSPECCIÓN Y VIGILANCIA / PROCURADURÍA	SE CUENTA CON LOS RECURSOS TÉCNICOS, ECONÓMICOS Y HUMANOS NECESARIOS PARA EL DESARROLLO DE LA ACTIVIDAD			
A2C1. ELABORACIÓN DE ACTAS DE INSPECCIÓN	PORCENTAJE DE ACTAS DE INSPECCIÓN ELABORADAS	(ACTAS DE INSPECCIÓN ELABORADAS / ACTAS DE INSPECCIÓN PROGRAMADAS) * 100	MENSUAL	95	BITÁCORA DE INSPECCIÓN Y VIGILANCIA / PROCURADURÍA	SE CUENTA CON LOS RECURSOS TÉCNICOS, ECONÓMICOS Y HUMANOS NECESARIOS PARA EL DESARROLLO DE LA ACTIVIDAD			
A3C1. ELABORACIÓN DE DICTÁMENES	PORCENTAJE DE DICTÁMENES ELABORADOS	(DICTÁMENES ELABORADOS / DICTÁMENES PROGRAMADOS) * 100	MENSUAL	95	BITÁCORA DE INSPECCIÓN Y VIGILANCIA / PROCURADURÍA	SE CUENTA CON LOS RECURSOS TÉCNICOS, ECONÓMICOS Y HUMANOS NECESARIOS PARA EL DESARROLLO DE LA ACTIVIDAD			
A4C1. ELABORACIÓN DE EMPLAZAMIENTOS	PORCENTAJE DE EMPLAZAMIENTOS ELABORADOS	(EMPLAZAMIENTOS ELABORADOS / EMPLAZAMIENTOS PROGRAMADOS) * 100	TRIMESTRAL	88	BITÁCORA DE INSPECCIÓN Y VIGILANCIA / PROCURADURÍA	SE CUENTA CON LOS RECURSOS TÉCNICOS, ECONÓMICOS Y HUMANOS NECESARIOS PARA EL DESARROLLO DE LA ACTIVIDAD			
A6C1. NOTIFICACIÓN DE RESOLUTIVOS ADMINISTRATIVOS	PORCENTAJE DE RESOLUTIVOS ADMINISTRATIVOS NOTIFICADOS	(RESOLUTIVOS ADMINISTRATIVOS NOTIFICADOS / NOTIFICACIONES DE RESOLUTIVOS ADMINISTRATIVOS PROGRAMADOS) * 100	TRIMESTRAL	88	BITÁCORA DE INSPECCIÓN Y VIGILANCIA / PROCURADURÍA	SE CUENTA CON LOS RECURSOS TÉCNICOS, ECONÓMICOS Y HUMANOS NECESARIOS PARA EL DESARROLLO DE LA ACTIVIDAD			
A6C1. VALIDACIÓN DE LA EJECUCIÓN DE LAS MEDIDAS DE SEGURIDAD	PORCENTAJE DE VALIDACIONES DE EJECUCIÓN DE LAS MEDIDAS DE SEGURIDAD REALIZADAS	(VALIDACIONES DE EJECUCIÓN DE LAS MEDIDAS DE SEGURIDAD REALIZADAS / VALIDACIONES DE EJECUCIÓN DE LAS MEDIDAS DE SEGURIDAD PROGRAMADAS) * 100	TRIMESTRAL	52	BITÁCORA DE INSPECCIÓN Y VIGILANCIA / PROCURADURÍA	SE CUENTA CON LOS RECURSOS TÉCNICOS, ECONÓMICOS Y HUMANOS NECESARIOS PARA EL DESARROLLO DE LA ACTIVIDAD			
A1C2. CLASIFICACIÓN DE DENUNCIAS	PORCENTAJE DE DENUNCIAS CLASIFICADAS	(DENUNCIAS CLASIFICADAS / CLASIFICACIONES DE DENUNCIAS PROGRAMADAS) * 100	MENSUAL	95	BITÁCORA DE QUEJAS Y DENUNCIAS / PROCURADURÍA	SE CUENTA CON LOS RECURSOS TÉCNICOS, ECONÓMICOS Y HUMANOS NECESARIOS PARA EL DESARROLLO DE LA ACTIVIDAD			
A2C2. ELABORACIÓN DE RESOLUTIVOS	PORCENTAJE RESOLUTIVOS ELABORADOS	(RESOLUTIVOS ELABORADOS / DENUNCIAS ADMITIDAS) * 100	MENSUAL	95	BITÁCORA DE QUEJAS Y DENUNCIAS / PROCURADURÍA	SE CUENTA CON LOS RECURSOS TÉCNICOS, ECONÓMICOS Y HUMANOS NECESARIOS PARA EL DESARROLLO DE LA ACTIVIDAD			
A3C2. ENTREGA DE NOTIFICACIONES DE RESULTADO AL DENUNCIANTE	PORCENTAJE DE NOTIFICACIONES DE RESULTADO ENTREGADAS	(NOTIFICACIONES DE RESULTADO ENTREGADAS / DENUNCIAS ADMITIDAS) * 100	MENSUAL	95	BITÁCORA DE QUEJAS Y DENUNCIAS / PROCURADURÍA	SE CUENTA CON LOS RECURSOS TÉCNICOS, ECONÓMICOS Y HUMANOS NECESARIOS PARA EL DESARROLLO DE LA ACTIVIDAD			
A1C3. ELABORACIÓN DE PLANES DE ACCIÓN DE INVESTIGACIÓN ESTRATÉGICA	PORCENTAJE DE PLANES DE ACCIÓN ELABORADOS	(PLANES DE ACCIÓN ELABORADOS / PROGRAMADOS) * 100	TRIMESTRAL	95	BITÁCORA DE INVESTIGACIÓN ESTRATÉGICA AMBIENTAL / PROCURADURÍA	SE CUENTA CON PERSONAL TÉCNICO Y JURÍDICO CALIFICADO Y ACTUALIZADO EN LA LEGISLACIÓN Y NORMATIVA APLICABLE			
A2C3. DETECCIÓN DE IRREGULARIDADES	PORCENTAJE DE IRREGULARIDADES DETECTADAS	(IRREGULARIDADES DETECTADAS / DETECCIÓN DE IRREGULARIDADES PROGRAMADAS) * 100	TRIMESTRAL	95	BITÁCORA DE INVESTIGACIÓN ESTRATÉGICA AMBIENTAL / PROCURADURÍA	SE CUENTA CON PERSONAL TÉCNICO Y JURÍDICO CALIFICADO Y ACTUALIZADO EN LA LEGISLACIÓN Y NORMATIVA APLICABLE			
A3C3. ELABORACIÓN DE INFORMES	PORCENTAJE DE INFORMES ELABORADOS	(INFORMES ELABORADOS / ACCIONES DE INVESTIGACIONES ESTRATÉGICAS AUTORIZADAS) * 100	TRIMESTRAL	95	BITÁCORA DE INVESTIGACIÓN ESTRATÉGICA AMBIENTAL / PROCURADURÍA	SE CUENTA CON PERSONAL TÉCNICO Y JURÍDICO CALIFICADO Y ACTUALIZADO EN LA LEGISLACIÓN Y NORMATIVA APLICABLE			

C.3.9 MATRICES DE INDICADORES PARA RESULTADOS – METAS 2018

INSTITUCIÓN: SECRETARÍA DE DESARROLLO AGROPECUARIO / PRODERLEÓN / FIDESUR

NOMBRE DEL PROGRAMA: FOMENTO RURAL

TEMA DEL PED: FORTALECER EL DESARROLLO PRODUCTIVO DEL CAMPO

OBJETIVO: FAVORECER EL DESARROLLO PRODUCTIVO DEL SECTOR PARA GENERAR EMPLEOS EN EL MEDIO RURAL Y FORTALECER EL APROVECHAMIENTO

ESTRATEGIA: IMPULSAR LA DIVERSIFICACIÓN PRODUCTIVA DEL SECTOR PARA GENERAR EMPLEOS EN EL MEDIO RURAL Y FORTALECER EL APROVECHAMIENTO

BENEFICIARIO (PO/AE): PRODUCTORES RURALES DEL ESTADO DE NUEVO LEÓN

CLASIFICACIÓN PROGRAMÁTICA:

F10F06419

CP CONAC "Modalidad":

F

RESUMEN NARRATIVO		INDICADORES		M A T R I Z D E I N D I C A D O R E S D E R E S U L T A D O S 2 0 1 8		MEDIOS DE VERIFICACIÓN Y FUENTE DE INFORMACIÓN		SUPUESTOS
FIN	INDICADOR	FÓRMULA	FRECUENCIA	META ANUAL 2018				
CONTRIBUIR A INCREMENTAR EL VALOR AGROPECUARIO ESTATAL MEDIANTE LOS PRODUCTORES RURALES QUE RECIBEN LOS APOYOS ECONÓMICOS PARA FORTALECER SUS CAPACIDADES Y HABILIDADES PARA HACER UN USO SUSTENTABLE DE LOS RECURSOS	TASA DE VARIACIÓN ANUAL DEL VALOR AGROPECUARIO ESTATAL	(VALOR AGROPECUARIO ESTATAL NOMINAL EN EL AÑO T - VALOR AGROPECUARIO ESTATAL NOMINAL EN EL AÑO T-1) / VALOR AGROPECUARIO ESTATAL NOMINAL DEL AÑO T-1) * 100	ANUAL	4	CIFRAS OFICIALES DE PRODUCCIÓN DEL SERVICIO DE INFORMACIÓN AGROALIMENTARIA Y FOMENTO RURAL DEL ESTADO DE NUEVO LEÓN. PRELIMINARES DEL ESTADO DE NUEVO LEÓN / DIRECCIÓN DE INFORMACIÓN SECTORIAL Y ESTADÍSTICA			
PROPOSITO LOS PRODUCTORES RURALES DEL ESTADO DE NUEVO LEÓN ATENDIDOS DESARROLLAN SUS CAPACIDADES PRODUCTIVAS Y APROVECHAN DE MEJOR MANERA LOS RECURSOS INCREMENTANDO SU PRODUCCIÓN Y LA RENTABILIDAD DE SUS UNIDADES DE MANERA SUSTENTABLE	PORCENTAJE DE UNIDADES DE PRODUCCIÓN RURAL QUE MEJORAN SUS CAPACIDADES PRODUCTIVAS Y REALIZAN UN MEJOR USO DE LOS RECURSOS	(UNIDADES DE PRODUCCIÓN RURAL ATENDIDAS AL AÑO T / UNIDADES DE PRODUCCIÓN PRIMARIA EXISTENTES EN EL ESTADO EN EL AÑO T) * 100	ANUAL	27.8	REGISTROS ADMINISTRATIVOS DEL FONDO DE FOMENTO AGROPECUARIO DEL ESTADO DE NUEVO LEÓN. DEL FIDECOMISO PARA EL DESARROLLO DEL SUR Y ESTADÍSTICAS DE PRODUCTORES DEL VIII CENSO AGROPECUARIO DEL INEGI / DIRECCIÓN DE INFORMACIÓN SECTORIAL Y ESTADÍSTICA			LOS PRODUCTORES RURALES QUE RECIBEN LOS APOYOS MEJORAN SUS PROCESOS PRODUCTIVOS Y UTILIZAN LOS RECURSOS EN LAS ÁREAS PRODUCTIVAS PARA LO QUE SON OTORGADOS
RESUMEN NARRATIVO	INDICADOR	FÓRMULA	FRECUENCIA	META ANUAL 2018	MEDIOS DE VERIFICACIÓN Y FUENTE DE INFORMACIÓN			SUPUESTOS
C1. APOYOS ECONÓMICOS (OBRAS Y PRÁCTICAS PARA EL MANEJO SUSTENTABLE DEL SUELO Y AGUA) ENTREGADOS.	PORCENTAJE DE RECURSOS EJERCIDOS PARA APOYOS ECONÓMICOS.	(RECURSOS EJERCIDOS PARA APOYOS ECONÓMICOS / RECURSOS PROGRAMADOS PARA APOYOS ECONÓMICOS) * 100	TRIMESTRAL	100	REGISTROS ADMINISTRATIVOS DEL FONDO DE FOMENTO AGROPECUARIO DEL ESTADO DE NUEVO LEÓN. DIRECCIÓN DE FOMENTO RURAL			SE CUENTA CON CONVENIO Y ANEXOS DE EJECUCIÓN FIRMADOS.
C2. ASISTENCIA TÉCNICA BRINDADA.	PORCENTAJE DE ASISTENCIAS TÉCNICAS BRINDADAS	(ASISTENCIAS TÉCNICAS BRINDADAS / ASISTENCIAS TÉCNICAS PROGRAMADAS) * 100	TRIMESTRAL	100	REGISTROS ADMINISTRATIVOS DE PAGOS DEL FONDO DE FOMENTO AGROPECUARIO DEL ESTADO DE NUEVO LEÓN. DIRECCIÓN DE FOMENTO RURAL Y FIDESUR			LOS PRODUCTORES RURALES ACEPTAN LAS ASISTENCIAS TÉCNICAS
C3. SERVICIO DE HORAS MÁQUINA (MAQUINARIA PESADA) PARA OBRAS DEL MEJORAMIENTO DEL SUELO, REHABILITACIÓN DE CAMINOS Y DE PRESAS OTORGADOS.	PORCENTAJE DE HORAS MÁQUINA REALIZADAS	(HORAS MÁQUINA REALIZADAS / HORAS MÁQUINA PROGRAMADAS) * 100	TRIMESTRAL	100	REGISTROS ADMINISTRATIVOS DE PRODERLEÓN / PRODERLEÓN			SE REGISTRAN SOLICITUDES DE OBRA DE REHABILITACIÓN DE CAMINOS

C.3.9 MATRICES DE INDICADORES PARA RESULTADOS – METAS 2018

INSTITUCIÓN: SECRETARÍA DE DESARROLLO AGROPECUARIO / PRODERLEON / FIDESUR
NOMBRE DEL PROGRAMA: FOMENTO RURAL
TEMA DEL PED: POTENCIAL DE SECTORES ECONÓMICOS
OBJETIVO: FAVORECER EL DESARROLLO COMPETITIVO DEL CAMPO
ESTRATEGIA: IMPULSAR LA DIVERSIFICACIÓN PRODUCTIVA DEL SECTOR PARA GENERAR EMPLEOS EN EL MEDIO RURAL Y FORTALECER EL APROVECHAMIENTO
BENEFICIARIO (PO/AE): PRODUCTORES RURALES DEL ESTADO DE NUEVO LEÓN

CLASIFICACIÓN PROGRAMÁTICA:
CP CONAC "Modalidad":

F10P06419
F

MATRIZ DE INDICADORES DE RESULTADOS 2 0 1 8							
C1. APOYOS ECONÓMICOS (OBRAS Y PRÁCTICAS PARA EL MANEJO SUSTENTABLE DEL SUELO Y AGUA) ENTREGADOS.	ACTIVIDADES (Procesos)	INDICADOR	UNIDAD DE MEDIDA	PERÍODO	DESCRIPCIÓN DEL INDICADOR	DESCRIPCIÓN DE LA ACTIVIDAD	
	A1C1. PUBLICACIÓN DE CONVOCATORIA	PORCENTAJE DE CONVOCATORIAS PUBLICADAS	(CONVOCATORIAS PUBLICADAS / CONVOCATORIAS PROGRAMADAS)*100	TRIMESTRAL	100	REGISTROS ADMINISTRATIVOS DEL SISTEMA ÚNICO DE INFORMACIÓN DEL SECTOR RURAL (SURI) DE LA SAGARPA. / DIRECCIÓN DE FOMENTO RURAL	SE CUENTA CON CONVENIO Y ANEXOS DE EJECUCIÓN
	A2C1. RECEPCIÓN DE SOLICITUDES DE APOYO ECONÓMICO	PORCENTAJE DE SOLICITUDES DE APOYO RECIBIDAS	(SOLICITUDES RECIBIDAS / SOLICITUDES PROGRAMADAS)*100	TRIMESTRAL	100	REGISTROS ADMINISTRATIVOS DEL SISTEMA ÚNICO DE INFORMACIÓN DEL SECTOR RURAL (SURI) DE LA SAGARPA. / DIRECCIÓN DE FOMENTO RURAL	LOS PRODUCTORES RURALES ACUDEN A SOLICITAR APOYOS ECONÓMICOS
	A3C1. SELECCIÓN DE SOLICITUDES DE APOYO DICTAMINADAS	PORCENTAJE DE SOLICITUDES DE APOYO DICTAMINADAS	(SOLICITUDES DE APOYO DICTAMINADAS POSITIVAS / SOLICITUDES DE APOYO RECIBIDAS)*100	TRIMESTRAL	100	REGISTROS ADMINISTRATIVOS DEL SISTEMA ÚNICO DE INFORMACIÓN DEL SECTOR RURAL (SURI) DE LA SAGARPA. / DIRECCIÓN DE FOMENTO RURAL	LOS PRODUCTORES RURALES SOLICITAN APOYO ECONOMICO.
	A4C1. AUTORIZACIÓN TÉCNICA Y FINANCIERA DE LOS COMITES FINANCIERA DE LOS COMITES	PORCENTAJE DE REUNIONES REALIZADAS DE LOS COMITES PARA AUTORIZACIONES TÉCNICA Y FINANCIERA	(REUNIONES REALIZADAS / REUNIONES PROGRAMADAS)*100	TRIMESTRAL	100	REGISTROS ADMINISTRATIVOS DEL SISTEMA ÚNICO DE INFORMACIÓN DEL SECTOR RURAL (SURI) DE LA SAGARPA. / DIRECCIÓN DE FOMENTO RURAL	LOS CONVOCADOS A LAS REUNIONES DE LOS COMITES. ACUDEN Y ESTÁN DE ACUERDO CON LO PROPUESTO
	A5C1. FIRMA DE ACTAS DE AUTORIZACIÓN DE APOYOS	PORCENTAJE DE ACTAS FIRMADAS PARA AUTORIZACIÓN DE APOYO	(ACTAS FIRMADAS / ACTAS REALIZADAS)*100	TRIMESTRAL	100	REGISTROS ADMINISTRATIVOS DEL SISTEMA ÚNICO DE INFORMACIÓN DEL SECTOR RURAL (SURI) DE LA SAGARPA. / DIRECCIÓN DE FOMENTO RURAL	LOS PRODUCTORES RURALES ESTAN DE ACUERDO CON LAS CONDICIONES DE LOS APOYOS ECONÓMICOS Y FIRMAN EL ACTA PARA RECIBIR EL APOYO
C2. ASISTENCIA TÉCNICA BRINDADA.	ACTIVIDADES (Procesos)	INDICADOR	UNIDAD DE MEDIDA	PERÍODO	DESCRIPCIÓN DEL INDICADOR	DESCRIPCIÓN DE LA ACTIVIDAD	DESCRIPCIÓN DE LA ACTIVIDAD
	A1C2. PUBLICACIÓN DE CONVOCATORIA	PORCENTAJE DE CONVOCATORIAS PUBLICADAS	(CONVOCATORIAS PUBLICADAS / CONVOCATORIAS PROGRAMADAS)*100	TRIMESTRAL	100	REGISTROS ADMINISTRATIVOS DEL SISTEMA ÚNICO DE INFORMACIÓN DEL SECTOR RURAL (SURI) DE LA SAGARPA. / DIRECCIÓN DE FOMENTO RURAL	SE CUENTA CON CONVENIO Y ANEXOS DE EJECUCIÓN
	A2C2. RECEPCIÓN DE SOLICITUDES DE APOYO ECONÓMICO	PORCENTAJE DE SOLICITUDES DE APOYO RECIBIDAS	(SOLICITUDES RECIBIDAS / SOLICITUDES PROGRAMADAS)*100	TRIMESTRAL	100	REGISTROS ADMINISTRATIVOS DEL SISTEMA ÚNICO DE INFORMACIÓN DEL SECTOR RURAL (SURI) DE LA SAGARPA. / DIRECCIÓN DE FOMENTO RURAL	LOS PRODUCTORES RURALES SOLICITAN ASISTENCIA TÉCNICA
	A3C2. SELECCIÓN DE SOLICITUDES DE APOYO DICTAMINADAS	PORCENTAJE DE SOLICITUDES DE APOYO DICTAMINADAS	(SOLICITUDES DE APOYO DICTAMINADAS POSITIVAS / SOLICITUDES DE APOYO RECIBIDAS)*100	TRIMESTRAL	100	REGISTROS ADMINISTRATIVOS DEL SISTEMA ÚNICO DE INFORMACIÓN DEL SECTOR RURAL (SURI) DE LA SAGARPA. / DIRECCIÓN DE FOMENTO RURAL	LOS PRODUCTORES RURALES SOLICITAN ASISTENCIA TÉCNICA
	A4C2. AUTORIZACIÓN TÉCNICA Y FINANCIERA DE LOS COMITES FINANCIERA DE LOS COMITES	PORCENTAJE DE REUNIONES REALIZADAS DE LOS COMITES PARA AUTORIZACIONES TÉCNICA Y FINANCIERA	(REUNIONES REALIZADAS / REUNIONES PROGRAMADAS)*100	TRIMESTRAL	100	REGISTROS ADMINISTRATIVOS DEL SISTEMA ÚNICO DE INFORMACIÓN DEL SECTOR RURAL (SURI) DE LA SAGARPA. / DIRECCIÓN DE FOMENTO RURAL	ACUDEN AL LLAMADO DE LA REUNION DE COMITE LOS CONVOCADOS
	A5C2. CONTRATACIÓN DE TÉCNICOS	PORCENTAJE DE TÉCNICOS CONTRATADOS	(TÉCNICOS CONTRATADOS / TÉCNICOS SELECCIONADOS)*100	TRIMESTRAL	90	REGISTROS ADMINISTRATIVOS DEL SISTEMA ÚNICO DE INFORMACIÓN DEL SECTOR RURAL (SURI) DE LA SAGARPA. / DIRECCIÓN DE FOMENTO RURAL	TÉCNICOS SOLICITAN SER CONTRATADOS PARA BRINDAR ASISTENCIAS
C3. SERVICIO DE HORAS MÁQUINA (MAQUINARIA PESADA) PARA OBRAS DEL MEJORAMIENTO DEL SUELO. REHABILITACIÓN DE CAMINOS Y DE PRESAS OTORGADOS.	ACTIVIDADES (Procesos)	INDICADOR	UNIDAD DE MEDIDA	PERÍODO	DESCRIPCIÓN DEL INDICADOR	DESCRIPCIÓN DE LA ACTIVIDAD	DESCRIPCIÓN DE LA ACTIVIDAD
	A1C3. RECEPCIÓN DE SOLICITUDES DICTAMINADAS	PORCENTAJE DE SOLICITUDES DICTAMINADAS	(NÚMERO DE SOLICITUDES DICTAMINADAS / NÚMERO TOTAL DE SOLICITUDES RECIBIDAS)*100	TRIMESTRAL	100	REGISTROS ADMINISTRATIVOS DE PRODERLEON. / DIRECCIÓN DE FOMENTO AGROPECUARIO	LOS INTERESADOS ACUDEN A SOLICITAR UNA REHABILITACIÓN Y/O MEJORA DE SUELO
	A2C3. REALIZACIÓN DE CONTRATOS REALIZADOS	PORCENTAJE DE CONTRATOS REALIZADOS	(CONTRATOS FINIQUITADOS / CONTRATOS ELABORADOS)*100	TRIMESTRAL	100	REGISTROS ADMINISTRATIVOS DE PRODERLEON. / DIRECCIÓN DE FOMENTO AGROPECUARIO	LOS SOLICITANTES ESTÁN DE ACUERDO Y FIRMAN EL CONTRATO OFRECIDO POR LA DIRECCIÓN DE FOMENTO AGROPECUARIO

C.3.9 MATRICES DE INDICADORES PARA RESULTADOS – METAS 2018

INSTITUCIÓN: SECRETARÍA DE ECONOMÍA Y TRABAJO
 NOMBRE DEL PROGRAMA: CAPACITACIÓN Y COMPETITIVIDAD PARA EL TRABAJO
 TEMA DEL PED: CAPITAL HUMANO Y EMPLEO

OBJETIVO: FORTALECER EL EMPLEO DE LOS SECTORES PRODUCTIVOS DE NUEVO LEÓN
 ESTRATEGIA: DESARROLLAR EL CAPITAL HUMANO ORIENTÁNDOLO A ELEVAR SU COMPETITIVIDAD Y PRODUCTIVIDAD, VINCULÁNDOLO CON LA DEMANDA DEL SECTOR

BENEFICIARIO (PO/AE): PERSONAS - TRABAJADORES

CLASIFICACIÓN PROGRAMÁTICA: E060E04006
 E

RESUMEN NARRATIVO		MATRIZ DE INDICADORES DE RESULTADOS 2 0 1 8				SUPUESTOS	
FIN	INDICADOR	FÓRMULA	FRECUENCIA	META ANUAL 2018	MEDIOS DE VERIFICACIÓN Y FUENTE DE INFORMACIÓN		
CONTRIBUIR A INCREMENTAR LOS ASEGURADOS PERMANENTES EN EL IMSS MEDIANTE LAS ACCIONES DE CAPACITACIÓN LABORAL DE LOS TRABAJADORES	TASA DE VARIACIÓN DE ASEGURADOS TOTALES EN EL IMSS (INCLUYE TRABAJADORES PERMANENTES Y EVENTUALES)	(ASEGURADOS EN EL IMSS EN EL AÑO T-1) / ASEGURADOS EN EL IMSS EN EL AÑO (T-1) * 100	ANUAL	4.8	REPORTE MENSUAL DE RESULTADOS / DIRECCIÓN DE CAPACITACIÓN		
LAS PERSONAS - TRABAJADORES DEL ESTADO DE NUEVO LEÓN RECIBEN CURSOS DE CAPACITACIÓN PARA INCREMENTAR SUS CONOCIMIENTOS, HABILIDADES Y PRODUCTIVIDAD.	TASA DE VARIACIÓN DE TRABAJADORES CAPACITADOS	(TRABAJADORES CAPACITADOS EN EL AÑO T-1) / TRABAJADORES CAPACITADOS EN EL AÑO (T-1) * 100	ANUAL	3.0	REPORTE DE TRABAJADORES CAPACITADOS / DIRECCIÓN DE CAPACITACIÓN	LOS TRABAJADORES DEL ESTADO DE NUEVO LEÓN SE INSCRIBEN A LOS CURSOS DE CAPACITACIÓN QUE OFRECE LA DIRECCIÓN DE CAPACITACIÓN Y CERTIFICACIÓN	
RESUMEN NARRATIVO	INDICADORES	FÓRMULA	FRECUENCIA	META ANUAL 2018	MEDIOS DE VERIFICACIÓN Y FUENTE DE INFORMACIÓN	SUPUESTOS	
C1. CAPACITACIÓN LABORAL (DIPLOMADOS, SEMINARIOS, CURSOS, TALLERES Y CONFERENCIAS) IMPARTIDA.	PORCENTAJE DE ASISTENTES POR EVENTO DE CAPACITACIÓN	(ASISTENTES A LOS EVENTOS DE CAPACITACIÓN/ ASISTENTES CONVOCADOS POR EVENTO DE CAPACITACIÓN)*100	TRIMESTRAL	85	REPORTE DE TRABAJADORES CAPACITADOS / DIRECCIÓN DE CAPACITACIÓN	LOS CONVOCADOS ACUDEN A LOS CURSOS DE CAPACITACIÓN	
C2. EVALUACIONES EN ESTÁNDARES DE COMPETENCIA LABORAL REALIZADA	PORCENTAJE DE EVALUACIONES REALIZADAS	(EVALUACIONES REALIZADAS / EVALUACIONES PROGRAMADAS)*100	TRIMESTRAL	100	REPORTE DE TRABAJADORES CAPACITADOS / DIRECCIÓN DE CAPACITACIÓN	LAS EMPRESAS DEMANDAN PERSONAL CERTIFICADO PARA ACRECENTAR LA PLANTA PRODUCTIVA Y ELEVAR EL NIVEL DE COMPETITIVIDAD.	
C3. ASESORÍAS EN ESTÁNDARES DE CALIDAD BRINDADAS POR LA ADMINISTRACIÓN DE CALIDAD IMPARTIDA	PORCENTAJE DE ASESORÍAS PORCENTAJE DE ASISTENTES POR CAPACITACIÓN EN SAC	(ASESORÍAS BRINDADAS / ASESORÍAS PROGRAMADAS) * 100 (ASISTENTES CONVOCADOS EN SAC / ASISTENTES PROGRAMADOS CAPACITACIÓN EN SAC)*100	TRIMESTRAL TRIMESTRAL	100 100	REPORTE DE TRABAJADORES CAPACITADOS / DIRECCIÓN DE CAPACITACIÓN REPORTE DE TRABAJADORES CAPACITADOS / DIRECCIÓN DE CAPACITACIÓN	LAS PERSONAS DESEAN RECIBIR ASESORÍAS EN CONSULTORÍAS PARA OBTENER SERVICIOS DE CAPACITACIÓN EN SISTEMAS DE CALIDAD PARA OFRECER SUS PRODUCTOS Y/O SERVICIOS CON UN NIVEL DE CALIDAD COMPETITIVO.	
C5. CONSULTORÍA EN SISTEMAS DE ADMINISTRACIÓN DE CALIDAD BRINDADA	PORCENTAJE DE CONSULTORÍAS EN SAC BRINDADAS	(CONSULTORÍAS BRINDADAS / CONSULTORÍAS EN SAC PROGRAMADAS)*100	TRIMESTRAL	100	REPORTE DE TRABAJADORES CAPACITADOS / DIRECCIÓN DE CAPACITACIÓN	LAS EMPRESAS DEMANDAN SERVICIOS DE CONSULTORÍA EN SISTEMAS DE CALIDAD PARA OFRECER SUS PRODUCTOS Y/O SERVICIOS CON UN NIVEL DE CALIDAD COMPETITIVO	

C.3.9 MATRICES DE INDICADORES PARA RESULTADOS – METAS 2018

INSTITUCIÓN: SECRETARÍA DE ECONOMÍA Y TRABAJO
 NOMBRE DEL PROGRAMA: CAPACITACIÓN Y COMPETITIVIDAD PARA EL TRABAJO
 TEMA DEL PED: CAPITAL HUMANO Y EMPLEO
 OBJETIVO: FORTALECER EL EMPLEO DE LOS SECTORES PRODUCTIVOS DE NUEVO LEÓN
 ESTRATEGIA: DESARROLLAR EL CAPITAL HUMANO ORIENTÁNDOLO A ELEVAR SU COMPETITIVIDAD Y PRODUCTIVIDAD, VINCULÁNDOLO CON LA DEMANDA DEL SECTOR
 BENEFICIARIO (PO/AE): PERSONAS - TRABAJADORES

CLASIFICACIÓN PROGRAMÁTICA: E06EM4006
 E
 CP CONAC "Modalidad"

MATRIZ DE INDICADORES DE RESULTADOS 2 0 1 8

ACTIVIDADES (Procesos)	INDICADOR	UNIDAD DE MEDIDA	FRECUENCIA	VALOR META	DESCRIPCIÓN DEL INDICADOR	DESCRIPCIÓN DEL RESULTADO
C1. CAPACITACIÓN LABORAL (DIPLOMADOS, SEMINARIOS, CURSOS, TALLERES Y CONFERENCIAS) IMPARTIDA.						
A1C1: ELABORACIÓN DEL PROGRAMA ANUAL DE CAPACITACIÓN LABORAL	PORCENTAJE DE PROGRAMA ANUAL DE CAPACITACIÓN	PROGRAMAS/ CURSOS DE CAPACITACIÓN	MENSUAL	85	REPORTE DE TRABAJADORES CAPACITADOS / DIRECCIÓN DE CAPACITACIÓN	EL PROGRAMA DE CAPACITACIÓN ES LA RESPUESTA A LAS DEMANDAS Y NECESIDADES QUE EL MERCADO LABORAL LOCAL REQUIERE
A2C1: PROMOCIÓN DE LOS EVENTOS DE CAPACITACIÓN LABORAL	PORCENTAJE DE PROMOCIÓN DE EVENTOS DE CAPACITACIÓN LABORAL	PROMOCIONES / EVENTOS DE CAPACITACIÓN REALIZADOS / PROMOCIÓN DE EVENTOS DE CAPACITACIÓN (PROGRAMADOS)*100	MENSUAL	100	REPORTE DE TRABAJADORES CAPACITADOS / DIRECCIÓN DE CAPACITACIÓN	LOS TRABAJADORES LABORALES SE INTERESAN Y ATIENDEN A LA PROMOCIÓN REALIZADA
A3C1: REALIZACIÓN DE LA LOGÍSTICA PARA EL EVENTO DE CAPACITACIÓN LABORAL	PORCENTAJE DE LOGÍSTICA REALIZADA	(LOGÍSTICAS REALIZADAS / LOGÍSTICAS PROGRAMADAS)*100	MENSUAL	95	REPORTE DE TRABAJADORES CAPACITADOS / DIRECCIÓN DE CAPACITACIÓN	LOS INSTRUCTORES CONOCEN LAS NECESIDADES DE HABILIDADES A IMPARTIR PARA GENERAR LOS RECURSOS HUMANOS QUE DEMANDA EL MERCADO LABORAL LOCAL
A4C1: ENTREGA DE CONSTANCIAS DE CAPACITACIÓN LABORAL	PORCENTAJE DE CONSTANCIAS ENTREGADAS	(CONSTANCIAS ENTREGADAS / CONSTANCIAS PROGRAMADAS)*100	MENSUAL	100	REPORTE DE TRABAJADORES CAPACITADOS / DIRECCIÓN DE CAPACITACIÓN	EXISTEN EN LA AMM LOS ESPACIOS ADECUADOS PARA QUE SE IMPARTA LA CAPACITACIÓN LABORAL LOS ASPIRANTES A CAPACITARSE CONCLUYERON EL PROCESO DE CAPACITACIÓN Y SE HACEN ACREDITORES A RECIBIR SUS CONSTANCIAS
C2. EVALUACIONES EN ESTANDARES DE COMPETENCIA LABORAL REALIZADA						
A1C2: EVALUADOR RECIBE AL EVALUADO EN EL ESTANDAR QUE SOLICITA	PORCENTAJE DE PERSONAS EVALUADAS	PERSONAS EVALUADAS EN EL PERIODO/EVALUACIONES PROGRAMADAS /100	MENSUAL	100	REPORTE DE TRABAJADORES CAPACITADOS / DIRECCIÓN DE CAPACITACIÓN	EXISTEN PERSONAS INTERESADAS EN SER EVALUADOS Y ACUDEN A SER EVALUADOS
A2C2: SE REVISLA LA EVALUACIÓN Y SE DICTAMINA COMPETENTE O NO COMPETENTE. SE ENVÍA PORTAFOLIO PARA OBTENER CERTIFICADO.	PORCENTAJE DE EVALUACIONES REALIZADAS.	(EVALUACIONES REALIZADAS / EVALUACIONES PROGRAMADAS)*100	MENSUAL	100	REPORTE DE TRABAJADORES CAPACITADOS / DIRECCIÓN DE CAPACITACIÓN	ACUDIERON PERSONAS INTERESADAS A SER EVALUADAS
A3C2: SE LE NOTIFICA QUE PASE A RECoger SU CERTIFICADO.	PORCENTAJE DE CERTIFICADOS ENTREGADOS.	(CERTIFICADOS ENTREGADOS/CERTIFICADOS GENERADOS)*100	MENSUAL	90	REPORTE DE TRABAJADORES CAPACITADOS / DIRECCIÓN DE CAPACITACIÓN	EXISTEN TRABAJADORES QUE DESEAN SER CERTIFICADOS
C3. ASESORIAS EN ESTANDARES DE COMPETENCIA LABORAL BRINDADA						
A1C3: SE OTORGA LA ASESORIA A GRUPOS DE PERSONAS INTERESADAS Y SE LE DA SEGUIMIENTO PARA QUE PUEDAN EVALUARSE.	PORCENTAJE DE POBLACIÓN ATENDIDA.	(POBLACIÓN ATENDIDA/POBLACIÓN QUE SOLICITÓ ASESORIA)*100	MENSUAL	100	REPORTE DE TRABAJADORES CAPACITADOS / DIRECCIÓN DE CAPACITACIÓN	LOS TRABAJADORES QUE SE ASESORARON EN MATERIA DE COMPETENCIAS, SIGUEN CON EL PROCESO DE CERTIFICACIÓN.
A2C3: PROMOCIÓN DE LAS ASESORIAS EN ESTANDARES DE COMPETENCIA LABORAL REALIZADAS	PORCENTAJE DE ASESORIAS PROMOCIONADAS	(PROMOCIÓN DE ASESORIAS EN ESTANDARES DE COMPETENCIA LABORAL / PROMOCIÓN DE ASESORIAS EN ESTANDARES PROGRAMADOS)*100	TRIMESTRAL	100	REPORTE DE TRABAJADORES ASESORADOS / DIRECCIÓN DE CAPACITACIÓN	LA CIUDADANÍA Y/O TRABAJADORES SE INTERESAN Y ATIENDEN A LA PROMOCIÓN REALIZADA

C.3.9 MATRICES DE INDICADORES PARA RESULTADOS – METAS 2018

INSTITUCIÓN: SECRETARÍA DE ECONOMÍA Y TRABAJO
NOMBRE DEL PROGRAMA: CAPACITACIÓN Y COMPETITIVIDAD PARA EL TRABAJO
TEMA DEL PED: CAPITAL HUMANO Y EMPLEO

OBJETIVO: FORTALECER EL EMPLEO DE LOS SECTORES PRODUCTIVOS DE NUEVO LEÓN
ESTRATEGIA: DESARROLLAR EL CAPITAL HUMANO ORIENTÁNDOLO A ELEVAR SU COMPETITIVIDAD Y PRODUCTIVIDAD, VINCULÁNDOLO CON LA DEMANDA DEL SECTOR

BENEFICIARIO (PO/AE): PERSONAS - TRABAJADORES

CLASIFICACIÓN PROGRAMÁTICA:

E06EM4006

CP CONAC "Modalidad":

E

MATRIZ DE INDICADORES DE RESULTADOS 2 0 1 8

ACTIVIDADES (Procesos)	INDICADOR	UNIDAD DE MEDIDA	FRECUENCIA	VALOR META	DESCRIPCIÓN DEL INDICADOR
C4. CAPACITACIÓN EN SISTEMAS DE ADMINISTRACIÓN DE CALIDAD IMPARTIDA	A1C4. ELABORACIÓN DEL PROGRAMA ANUAL DE CAPACITACIÓN LABORAL	PORCENTAJE DE PROGRAMA ANUAL DE CAPACITACIÓN	MENSUAL	100	REPORTE DE TRABAJADORES CAPACITADOS / DIRECCIÓN DE CAPACITACIÓN
	A2C4. IMPARTICIÓN DE CURSOS DE CALIDAD	PORCENTAJE DE CURSOS IMPARTIDOS	MENSUAL	100	REPORTE DE TRABAJADORES CAPACITADOS / DIRECCIÓN DE CAPACITACIÓN
	A3C4. TRABAJADORES CAPACITADOS EN SISTEMAS DE CALIDAD	TRABAJADORES CAPACITADOS EN SAC	MENSUAL	100	REPORTE DE TRABAJADORES CAPACITADOS / DIRECCIÓN DE CAPACITACIÓN
C5. CONSULTORÍA EN SISTEMAS DE ADMINISTRACIÓN DE CALIDAD BRINDADA	A1C5. PROMOCIÓN DE CONSULTORÍA REALIZADA	PORCENTAJE DE PROMOCIÓN DE CONSULTORÍA REALIZADA	MENSUAL	100	REPORTE DE TRABAJADORES CAPACITADOS / DIRECCIÓN DE CAPACITACIÓN
	A2C5. SE OFRECE CONSULTORÍA A EMPRESA PYMES SELECCIONADA Y SE FORMALIZA MEDIANTE CARTA COMPROMISO.	PORCENTAJE DE EMPRESAS A LAS QUE SE LES IMPARTE LA CONSULTORÍA	MENSUAL	100	REPORTE DE TRABAJADORES CAPACITADOS / DIRECCIÓN DE CAPACITACIÓN

EL PROGRAMA DE CAPACITACIÓN ES LA RESPUESTA A LAS DEMANDAS Y NECESIDADES QUE EL PERSONAL LABORA. LOS CURSOS DE CAPACITACIÓN EN SISTEMAS DE CALIDAD LAS EMPRESAS REQUIEREN PERSONAL CAPACITADO EN SISTEMAS DE CALIDAD

SE CUENTA CON EL PERSONAL Y EL EQUIPO NECESARIO PARA LLEVARLA A CABO

AUMENTA LA DEMANDA DE CONSULTORÍA EN LAS PYMES DE NUEVO LEÓN, PARA INCREMENTAR SU COMPETITIVIDAD.

C.3.9 MATRICES DE INDICADORES PARA RESULTADOS – METAS 2018

INSTITUCIÓN: SECRETARÍA DE ECONOMÍA Y TRABAJO
 NOMBRE DEL PROGRAMA: DESARROLLO REGIONAL
 TEMA DEL PED: DESARROLLO REGIONAL EN NUEVO LEÓN
 OBJETIVO: IMPULSAR LA ACTIVIDAD ECONÓMICA Y EL EMPLEO EN LAS REGIONES FUERA DEL ÁREA METROPOLITANA DE MONTERREY
 ESTRATEGIA: IMPULSAR LA PRODUCTIVIDAD Y COMPETITIVIDAD DE LAS REGIONES FUERA DEL ÁREA METROPOLITANA DE MONTERREY
 BENEFICIARIO (PO/AE): UNIDAD PRODUCTIVA (PERSONA FÍSICA O MORAL) EN REGIONES FUERA DEL AMM

CLASIFICACIÓN PROGRAMÁTICA:
 CP CONAC "Modalidad":

114FM121
 F

RESUMEN NARRATIVO		M A T R I Z D E I N D I C A D O R E S D E R E S U L T A D O S 2 0 1 8			MEDIOS DE VERIFICACIÓN Y FUENTE DE INFORMACIÓN		SUPUESTOS	
FIN	INDICADOR	FÓRMULA	FRECUENCIA	META ANUAL 2018	INDICADORES	INDICADOR	INDICADOR	
CONTRIBUIR AL INCREMENTO EN EL NÚMERO DE EMPLEOS REGISTRADOS EN EL ÁREA METROPOLITANA DE MONTERREY FUERA DEL ÁREA METROPOLITANA DE MONTERREY MEDIANTE INSTRUMENTOS PARA EL INICIO Y DESARROLLO DE NEGOCIOS	TASA DE VARIACIÓN ANUAL DE EMPLEOS REGISTRADOS EN EL ÁREA METROPOLITANA DE MONTERREY FUERA DEL ÁREA METROPOLITANA DE MONTERREY.	(EMPLEOS REGISTRADOS EN EL INSS FUERA DEL ÁREA METROPOLITANA DE MONTERREY EN EL AÑO T-1) / EMPLEOS REGISTRADOS EN EL INSS FUERA DEL ÁREA METROPOLITANA DE MONTERREY EN EL AÑO T-1) * 100	ANUAL	3.52	REGISTRO DE ASESORÍAS DE LA DIRECCIÓN DE DESARROLLO EMPRESARIAL / DIRECCIÓN DE DESARROLLO EMPRESARIAL.	REGISTRO DE ASESORÍAS DE LA DIRECCIÓN DE DESARROLLO EMPRESARIAL / DIRECCIÓN DE DESARROLLO EMPRESARIAL.	REGISTRO DE ASESORÍAS DE LA DIRECCIÓN DE DESARROLLO EMPRESARIAL / DIRECCIÓN DE DESARROLLO EMPRESARIAL.	SE CUENTA CON EMPRENDEDORES, EMPRESARIOS E INVERSIONISTAS INTERESADOS EN DESARROLLAR NEGOCIOS FUERA DEL ÁREA METROPOLITANA DE MONTERREY.
LAS UNIDADES PRODUCTIVAS (PERSONA FÍSICA O MORAL) EN LAS REGIONES FUERA DEL ÁREA METROPOLITANA DE MONTERREY CUENTAN CON APOYOS, INCENTIVOS E INFRAESTRUCTURA PARA EL DESARROLLO DE NEGOCIOS Y LA GENERACIÓN DE EMPLEOS.	TASA DE VARIACIÓN ANUAL DEL NÚMERO DE UNIDADES ECONÓMICAS FUERA DEL ÁREA METROPOLITANA DE MONTERREY.	(UNIDADES ECONÓMICAS REGISTRADAS FUERA DEL ÁREA METROPOLITANA DE MONTERREY EN EL AÑO T-1) / UNIDADES ECONÓMICAS REGISTRADAS FUERA DEL ÁREA METROPOLITANA DE MONTERREY EN EL AÑO T-1) * 100	ANUAL	0.77	DIRECTORIO ESTADÍSTICO NACIONAL DE UNIDADES ECONÓMICAS, INEGI / FIDECOMISO FIDECITRUS.	DIRECTORIO ESTADÍSTICO NACIONAL DE UNIDADES ECONÓMICAS, INEGI / FIDECOMISO FIDECITRUS.	DIRECTORIO ESTADÍSTICO NACIONAL DE UNIDADES ECONÓMICAS, INEGI / FIDECOMISO FIDECITRUS.	SE CUENTA CON EMPRENDEDORES, EMPRESARIOS E INVERSIONISTAS INTERESADOS EN DESARROLLAR NEGOCIOS FUERA DEL ÁREA METROPOLITANA DE MONTERREY.
RESUMEN NARRATIVO		M A T R I Z D E I N D I C A D O R E S D E R E S U L T A D O S 2 0 1 8			MEDIOS DE VERIFICACIÓN Y FUENTE DE INFORMACIÓN		SUPUESTOS	
C1. ASESORÍAS PARA GESTIÓN DE FONDOS, OTORGADAS.	TASA DE VARIACIÓN DE RECURSOS GESTIONADOS Y OBTENIDOS.	(MONTO TOTAL DE RECURSOS QUE GESTIONAN Y OBTIENEN LAS EMPRESAS MINERAS ASESORADAS EN EL AÑO 2017 / MONTO TOTAL DE RECURSOS QUE GESTIONAN Y OBTIENEN LAS EMPRESAS ASESORADAS EN EL AÑO 2016) * 100	TRIMESTRAL	2	REGISTRO DE ASESORÍAS DE LA DIRECCIÓN DE DESARROLLO EMPRESARIAL / DIRECCIÓN DE DESARROLLO EMPRESARIAL.	REGISTRO DE ASESORÍAS DE LA DIRECCIÓN DE DESARROLLO EMPRESARIAL / DIRECCIÓN DE DESARROLLO EMPRESARIAL.	REGISTRO DE ASESORÍAS DE LA DIRECCIÓN DE DESARROLLO EMPRESARIAL / DIRECCIÓN DE DESARROLLO EMPRESARIAL.	LOS EMPRENDEDORES Y/O EMPRESARIOS SE ACERCAN A BUSCAR ASESORÍAS PARA DESARROLLAR NEGOCIOS FUERA DEL ÁREA METROPOLITANA DE MONTERREY.
C2. ASESORÍAS PARA GESTIÓN DE FONDOS, EN PROPIEDADES MINERAS, OTORGADAS.	TASA DE VARIACIÓN DE LOS RECURSOS GESTIONADOS Y OBTENIDOS.	(MONTO TOTAL DE RECURSOS QUE GESTIONAN Y OBTIENEN LAS PROPIEDADES MINERAS ASESORADAS EN EL AÑO 2017 / MONTO TOTAL DE RECURSOS QUE GESTIONAN Y OBTIENEN LAS PROPIEDADES ASESORADAS EN EL AÑO 2016) * 100	TRIMESTRAL	5	REGISTRO DE ASESORÍAS DE LA DIRECCIÓN DE DESARROLLO MINERO / DIRECCIÓN DE DESARROLLO MINERO.	REGISTRO DE ASESORÍAS DE LA DIRECCIÓN DE DESARROLLO MINERO / DIRECCIÓN DE DESARROLLO MINERO.	REGISTRO DE ASESORÍAS DE LA DIRECCIÓN DE DESARROLLO MINERO / DIRECCIÓN DE DESARROLLO MINERO.	LOS EMPRENDEDORES Y/O INVERSIONISTAS BUSCAN DESARROLLAR PROYECTOS MINEROS.
C3. INMUEBLES COMERCIALIZADOS	PORCENTAJE DE METROS CUADRADOS COMERCIALIZADOS	(METROS CUADRADOS COMERCIALIZADOS / METROS CUADRADOS DESARROLLADOS) * 100	TRIMESTRAL	100	REGISTRO DE INMUEBLES DESARROLLADOS Y COMERCIALIZADOS / DIRECCIÓN DE INFRAESTRUCTURA Y COMUNIDADES.	REGISTRO DE INMUEBLES DESARROLLADOS Y COMERCIALIZADOS / DIRECCIÓN DE INFRAESTRUCTURA Y COMUNIDADES.	REGISTRO DE INMUEBLES DESARROLLADOS Y COMERCIALIZADOS / DIRECCIÓN DE INFRAESTRUCTURA Y COMUNIDADES.	LOS EMPRESARIOS E INVERSIONISTAS SE ACERCAN A BUSCAR ASESORÍAS PARA DESARROLLAR NEGOCIOS FUERA DEL ÁREA METROPOLITANA DE MONTERREY.
C1. ASESORÍAS PARA GESTIÓN DE ACTIVIDADES (Procesos)	PORCENTAJE ASESORÍAS ATENDIDAS RESPECTO AL TOTAL DE ASESORÍAS	(NÚMERO DE SOLICITUDES DE ASESORÍA ATENDIDAS / NÚMERO DE ASESORÍAS SOLICITADAS) * 100	TRIMESTRAL	100	REGISTRO DE SOLICITUDES DE ASESORÍA ATENDIDAS / NÚMERO DE ASESORÍAS SOLICITADAS	REGISTRO DE SOLICITUDES DE ASESORÍA ATENDIDAS / NÚMERO DE ASESORÍAS SOLICITADAS	REGISTRO DE SOLICITUDES DE ASESORÍA ATENDIDAS / NÚMERO DE ASESORÍAS SOLICITADAS	EMPRENDEDORES SOLICITAN REGISTROS PARA GESTIONAR FONDOS
A2C1. INVESTIGACIÓN DE PROYECTOS.	PROMEDIO DE JUSTAS REALIZADAS POR PROYECTO ASESORADO.	(NÚMERO DE PROYECTOS ATENDIDOS / NÚMERO DE PROYECTOS PROGRAMADOS)	TRIMESTRAL	2	REGISTRO DE SOLICITUDES DE ASESORÍA ATENDIDAS / NÚMERO DE ASESORÍAS SOLICITADAS	REGISTRO DE SOLICITUDES DE ASESORÍA ATENDIDAS / NÚMERO DE ASESORÍAS SOLICITADAS	REGISTRO DE SOLICITUDES DE ASESORÍA ATENDIDAS / NÚMERO DE ASESORÍAS SOLICITADAS	LAS EMPRESAS QUE SON VISITADAS OTORGAN FACILIDADES PARA QUE LOS VISITADORES OTORGEN LAS ASESORÍAS
A3C1. GESTIONES DE RECURSOS ANTE INSTITUCIONES.	PROMEDIO DE RECURSOS SOLICITADOS POR GESTIÓN REALIZADA.	(MONTO DE UNIDADES ECONÓMICAS / NÚMERO DE UNIDADES ECONÓMICAS ASESORADAS)	TRIMESTRAL	38.711	REGISTRO DE SOLICITUDES DE ASESORÍA ATENDIDAS / NÚMERO DE ASESORÍAS SOLICITADAS	REGISTRO DE SOLICITUDES DE ASESORÍA ATENDIDAS / NÚMERO DE ASESORÍAS SOLICITADAS	REGISTRO DE SOLICITUDES DE ASESORÍA ATENDIDAS / NÚMERO DE ASESORÍAS SOLICITADAS	LAS UNIDADES ECONÓMICAS ACEPTAN Y OTORGAN FACILIDADES PARA RECIBIR LAS ASESORÍAS PARA QUE SEAN VIABLES A RECIBIR APOYOS

C.3.9 MATRICES DE INDICADORES PARA RESULTADOS – METAS 2018

INSTITUCIÓN: SECRETARÍA DE ECONOMÍA Y TRABAJO
NOMBRE DEL PROGRAMA: DESARROLLO REGIONAL
TEMA DEL PED: DESARROLLO REGIONAL EN NUEVO LEÓN
OBJETIVO: IMPULSAR LA ACTIVIDAD ECONÓMICA Y EL EMPLEO EN LAS REGIONES FUERA DEL ÁREA METROPOLITANA DE MONTERREY
ESTRATEGIA: IMPULSAR LA PRODUCTIVIDAD Y COMPETITIVIDAD DE LAS REGIONES FUERA DEL ÁREA METROPOLITANA DE MONTERREY
BENEFICIARIO (PO/AE): UNIDAD PRODUCTIVA (PERSONA FÍSICA O MORAL) EN REGIONES FUERA DEL AMM

CLASIFICACIÓN PROGRAMÁTICA:

114FM121

CP CONAC "Modalidad"

F

MATRIZ DE INDICADORES DE RESULTADOS 2 0 1 8

ACTIVIDADES (Procesos)	OTORGADAS:	TRIMESTRAL	100	REGISTRO DE ASESORÍAS DE LA DIRECCIÓN DE DESARROLLO MINERO / DIRECCIÓN DE ASesorías	LAS UNIDADES ECONÓMICAS DEL SECTOR MINERO SOLICITAN ASESORÍAS
C2. ASESORÍAS PARA GESTIÓN DE FONDOS, EN PROPIEDADES MINERAS, OTORGADAS:					
A2C2. RECEPCIÓN DE SOLICITUDES DE ASESORÍAS.	PORCENTAJE ASESORÍAS ATENDIDAS	TRIMESTRAL	100	REGISTRO DE ASESORÍAS DE LA DIRECCIÓN DE DESARROLLO MINERO / DIRECCIÓN DE ASesorías	LAS UNIDADES ECONÓMICAS DEL SECTOR MINERO SOLICITAN ASESORÍAS
A2C2. VISITAS DE RECONOCIMIENTO E INVESTIGACIÓN DE PROYECTOS.	PRIMERO DE VISITAS REALIZADAS POR PROYECTO ASESORADO.	TRIMESTRAL	2	REGISTRO DE ASESORÍAS DE LA DIRECCIÓN DE DESARROLLO MINERO / DIRECCIÓN DE ASesorías	LAS UNIDADES ECONÓMICAS DEL SECTOR MINERO OTORGAN FACILIDADES PARA RECIBIR A LOS VISITADORES.
A3C2. ELABORACIÓN DE DIAGNÓSTICOS DE PROPIEDADES MINERAS ATENDIDAS.	PORCENTAJE DE PROPIEDADES MINERAS ATENDIDAS CON DIAGNÓSTICO, RESPECTO A TOTAL DE PROPIEDADES MINERAS ATENDIDAS.	TRIMESTRAL	100	REGISTRO DE ASESORÍAS DE LA DIRECCIÓN DE DESARROLLO MINERO / DIRECCIÓN DE ASesorías	LAS UNIDADES ECONÓMICAS MINERAS OTORGAN FACILIDADES Y PROPORCIONAN LA INFORMACIÓN PARA LA ELABORACIÓN DEL DIAGNÓSTICO
C3. INMUEBLES COMERCIALIZADOS					
A1C3. INCORPORACIÓN DE INMUEBLES A PROYECTOS Y PRELIMINARES.	PORCENTAJE DE METROS CUADRADOS INCORPORADOS RESPECTO AL TOTAL DE METROS CUADRADOS POR INCORPORAR.	TRIMESTRAL	100	REGISTRO DE PROYECTOS DE INFRAESTRUCTURA / DIRECCIÓN DE INFRAESTRUCTURA Y COMUNIDADES	EXISTEN PROPIETARIOS DE INMUEBLES INTERESADOS EN ASOCIARSE APORTANDO SUS BIENES INMUEBLES.
A2C3. DISEÑO DEL PROYECTO.	PORCENTAJE DE PROYECTOS ELABORADOS	TRIMESTRAL	100	REGISTRO DE PROYECTOS DE INFRAESTRUCTURA / DIRECCIÓN DE INFRAESTRUCTURA Y COMUNIDADES	HAY DUEÑOS DE INMUEBLES INTERESADOS EN QUE SE LES ELABOREN PROYECTOS
A3C3. AUTORIZACIONES Y FACTIBILIDADES.	PORCENTAJE DE AUTORIZACIONES OBTENIDAS	TRIMESTRAL	100	REGISTRO DE PROYECTOS DE INFRAESTRUCTURA / DIRECCIÓN DE INFRAESTRUCTURA Y COMUNIDADES	INMUEBLES DISPONIBLES A DESARROLLAR PROYECTOS DE COMERCIALIZACIÓN
A4C3. ASOCIACIONES ESTRATÉGICAS FINANCIERAS.	PORCENTAJE DE PROYECTOS CON CONVENIO DE ASOCIACIÓN CON INVERSIONISTAS RESPECTO AL TOTAL DE PROYECTOS.	TRIMESTRAL	100	REGISTRO DE CONVENIOS Y/O CONTRATOS DE APOYO A BENEFICIARIOS / COORDINACIÓN JURÍDICA.	LOS EMPRESARIOS SE INTERESAN EN ASOCIARSE PARA EL DESARROLLO DE LOS PROYECTOS.
A5C3. DESARROLLO DE INFRAESTRUCTURA.	PORCENTAJE DE METROS CUADRADOS DESARROLLADOS RESPECTO AL TOTAL DE METROS CUADRADOS A DESARROLLAR.	TRIMESTRAL	100	REGISTRO DE PROYECTOS DE INFRAESTRUCTURA / DIRECCIÓN DE INFRAESTRUCTURA Y COMUNIDADES	DISPONIBILIDAD DE INMUEBLES A SER DESARROLLADOS EN SU INFRAESTRUCTURA
A6C3. PROMOCIÓN DE INMUEBLES	PORCENTAJE DE VISITAS ATENDIDAS	TRIMESTRAL	100	REGISTRO DE VISITAS REALIZADAS Y SOLICITADAS / DIRECCIÓN DE INFRAESTRUCTURA Y COMUNIDADES	EXISTENCIA DE INMUEBLES PARA SER PROMOVIDOS

C.3.9 MATRICES DE INDICADORES PARA RESULTADOS – METAS 2018

INSTITUCIÓN: SECRETARÍA DE ECONOMÍA Y TRABAJO
 NOMBRE DEL PROGRAMA: INVERSIÓN Y DESARROLLO DEL SECTOR ENERGÉTICO
 TEMA DEL PED: POTENCIAL DE SECTORES ECONÓMICOS
 OBJETIVO: DESARROLLAR Y FORTALECER EL SECTOR ENERGÉTICO
 ESTRATEGIA: PROMOVER E IMPULSAR LA INVERSIÓN Y EL DESARROLLO DEL SECTOR ENERGÉTICO
 BENEFICIARIO (PO/AE): UNIDAD PRODUCTIVA (PERSONA FÍSICA O MORAL)

CLASIFICACIÓN PROGRAMÁTICA: F08FM4221

CP CONAC "Modalidad": F

RESUMEN NARRATIVO		MATRIZ DE INDICADORES DE RESULTADOS 2018			SUPUESTOS	
FIN	INDICADOR	FÓRMULA	FRECUENCIA	META ANUAL 2018	MEDIOS DE VERIFICACIÓN Y FUENTE DE INFORMACIÓN	SUPUESTOS
CONTRIBUIR A INCREMENTAR LA INVERSIÓN EN EL SECTOR ENERGÉTICO MEDIANTE LA INFORMACIÓN ESTRATÉGICA Y APLICACIÓN DE INCUBACIÓN, PROMOCIÓN Y SEGUIMIENTO	TASA DE VARIACIÓN DE INVERSIÓN ANUAL GENERADA EN EL AÑO T-1 / INVERSIÓN ANUAL GENERADA EN EL AÑO T-1	(INVERSIÓN ANUAL GENERADA EN EL AÑO T-1) / INVERSIÓN ANUAL GENERADA EN EL AÑO T-1 * 100	ANUAL	10	REGISTROS DE INVERSIÓN / DIRECCIÓN DE FOMENTO ENERGÉTICO	
PROPOSITO	TASA DE VARIACIÓN DE EMPLEO EN EL SECTOR ENERGÉTICO	(EMPLEO EN EL SECTOR ENERGÉTICO EN EL AÑO T-1) / EMPLEO EN EL SECTOR ENERGÉTICO EN EL AÑO T-1 * 100	ANUAL	15	BASE DE DATOS DE EMPRESAS REGISTRADAS / DIRECCIÓN DE FOMENTO ENERGÉTICO.	LAS EMPRESAS SE INTERESAN EN INVERTIR EN EL SECTOR ENERGÉTICO
RESUMEN NARRATIVO		INDICADORES	FRECUENCIA	META ANUAL 2018	MEDIOS DE VERIFICACIÓN Y FUENTE DE INFORMACIÓN	SUPUESTOS
C1. ASESORIA INTEGRAL A LA INVERSIÓN BRINDADA	C1. ASESORIA INTEGRAL A LA INVERSIÓN BRINDADA	(ASESORIAS BRINDADAS / ASESORIAS PROGRAMADAS) * 100	TRIMESTRAL	100	PROYECTOS REGISTRADOS EN LA DIRECCIÓN DE FOMENTO ENERGÉTICO.	LAS EMPRESAS SE INTERESAN EN INVERTIR EN EL SECTOR ENERGÉTICO
C2. CONVENIOS CON UNIVERSIDADES Y ASOCIACIONES FIRMADOS.	C2. CONVENIOS CON UNIVERSIDADES Y ASOCIACIONES FIRMADOS.	(CONVENIOS FIRMADOS / CONVENIOS PROGRAMADOS) * 100	TRIMESTRAL	100	REGISTRO DE CONVENIOS FIRMADOS / DIRECCIÓN DE FOMENTO ENERGÉTICO.	LAS UNIVERSIDADES Y ASOCIACIONES LES INTERESA EL PROYECTO Y FIRMAN CONVENIOS
C3. SEMINARIOS DEL SECTOR ENERGÉTICO IMPARTIDOS.	C3. SEMINARIOS DEL SECTOR ENERGÉTICO IMPARTIDOS.	(PARTICIPANTES EN SEMINARIOS / SEMINARIOS IMPARTIDOS) * 100	TRIMESTRAL	200	REGISTRO DE SEMINARIOS IMPARTIDOS DE LA DIRECCIÓN DE FOMENTO ENERGÉTICO.	LOS EMPRESARIOS Y TRABAJADORES ASISTEN A LOS SEMINARIOS
C4. CURSOS DEL SECTOR ENERGÉTICO IMPARTIDOS	C4. CURSOS DEL SECTOR ENERGÉTICO IMPARTIDOS	(PARTICIPANTES EN CURSOS / CURSOS IMPARTIDOS) * 100	TRIMESTRAL	50	REGISTRO DE PARTICIPANTES A LOS CURSOS IMPARTIDOS DE LA DIRECCIÓN DE FOMENTO ENERGÉTICO.	LOS EMPRESARIOS TRABAJADORES ASISTEN A LOS CURSOS
C5. EVENTOS REALIZADOS.	C5. EVENTOS REALIZADOS.	(PARTICIPANTES EN EVENTOS / EVENTOS REALIZADOS) * 100	TRIMESTRAL	80	REGISTRO DE ASISTENTES A LOS EVENTOS DE LA DIRECCIÓN DE FOMENTO ENERGÉTICO.	LOS EMPRESARIOS ASISTEN A LOS EVENTOS
C1. ASESORIA INTEGRAL A LA INVERSIÓN BRINDADA		INDICADORES	FRECUENCIA	META ANUAL 2018	MEDIOS DE VERIFICACIÓN Y FUENTE DE INFORMACIÓN	SUPUESTOS
A1C1. REGISTRO DE PROYECTOS	A1C1. REGISTRO DE PROYECTOS	(PROYECTOS ATENDIDOS / PROYECTOS REGISTRADOS) * 100	MENSUAL	100	SISTEMA ELECTRONICO Y FÍSICO DE PROYECTOS DE LA DIRECCIÓN DE FOMENTO ENERGÉTICO.	LOS GENERADORES DE PROYECTOS SE INTERESAN EN REGISTRARLOS
A2C1. ACOMPAÑAMIENTO DE TRAMITOLOGÍA	A2C1. ACOMPAÑAMIENTO DE TRAMITOLOGÍA	(EXPEDIENTES INTEGRADOS / TOTAL DE EXPEDIENTES) * 100	MENSUAL	100	REGISTRO DE EXPEDIENTES ELABORADOS POR LA DIRECCIÓN DE FOMENTO ENERGÉTICO.	SE REGISTRARON PROYECTOS
A3C1. VINCULACIÓN CON ASOCIACIONES Y BOLSAS DE EMPLEO	A3C1. VINCULACIÓN CON ASOCIACIONES Y BOLSAS DE EMPLEO	(EMPRESAS VINCULADAS / EMPRESAS REGISTRADAS) * 100.	MENSUAL	100	REGISTRO DE VACANTES EXISTENTES PARA EL SECTOR ENERGÉTICO EN LAS BOLSAS DE EMPLEO DEL SERVICIO ESTATAL DE EMPLEO.	LAS EMPRESAS SE INTERESAN EN LA VINCULACIÓN CON ASOCIACIONES Y BOLSAS DE EMPLEO
C2. CONVENIOS CON UNIVERSIDADES Y ASOCIACIONES FIRMADOS.		INDICADORES	FRECUENCIA	META ANUAL 2018	MEDIOS DE VERIFICACIÓN Y FUENTE DE INFORMACIÓN	SUPUESTOS
A1C2. ELABORACIÓN DE DIRECTORIO DE UNIVERSIDADES INSTITUCIONES, ASOCIACIONES Y COMPROMISOS	A1C2. ELABORACIÓN DE DIRECTORIO DE UNIVERSIDADES INSTITUCIONES, ASOCIACIONES Y COMPROMISOS	(CONVENIOS FIRMADOS / INSTITUCIONES CONVOCADAS) * 100	MENSUAL	100	DIRECTORIO DE UNIVERSIDADES, ASOCIACIONES E INSTITUCIONES / DIRECCIÓN DE FOMENTO ENERGÉTICO.	SE CUENTA CON DIRECTORIO DE UNIVERSIDADES Y ASOCIACIONES
A3C2. REALIZACIÓN DE SEGUIMIENTO DE ACUERDOS Y COMPROMISOS	A3C2. REALIZACIÓN DE SEGUIMIENTO DE ACUERDOS Y COMPROMISOS	(ACUERDOS Y COMPROMISOS CUMPLIDOS / TOTAL DE ACUERDOS Y COMPROMISOS RECIBIDOS) * 100.	MENSUAL	100	DOCUMENTO A LOS ACUERDOS Y COMPROMISOS DE LA DIRECCIÓN DE FOMENTO ENERGÉTICO.	SE TIENE INTERÉS POR PARTE DE LAS UNIVERSIDADES Y ASOCIACIONES EN FIRMAR CONVENIOS CON LA SECRETARÍA
A3C2. REALIZACIÓN DE SEGUIMIENTO DE ACUERDOS Y COMPROMISOS	A3C2. REALIZACIÓN DE SEGUIMIENTO DE ACUERDOS Y COMPROMISOS	(ACUERDOS Y COMPROMISOS CUMPLIDOS / TOTAL DE ACUERDOS Y COMPROMISOS ESTABLECIDOS) * 100.	MENSUAL	100	DOCUMENTOS FÍSICOS SOBRE EL SEGUIMIENTO A LOS ACUERDOS Y COMPROMISOS DE LA DIRECCIÓN DE FOMENTO ENERGÉTICO.	HAY ACUERDOS Y COMPROMISOS CON LAS UNIVERSIDADES Y ASOCIACIONES

C.3.9 MATRICES DE INDICADORES PARA RESULTADOS – METAS 2018

INSTITUCIÓN: SECRETARÍA DE ECONOMÍA Y TRABAJO
 NOMBRE DEL PROGRAMA: INVERSIÓN Y DESARROLLO DEL SECTOR ENERGÉTICO
 TEMA DEL PED: POTENCIAL DE SECTORES ECONÓMICOS
 OBJETIVO: DESARROLLAR Y FORTALECER EL SECTOR ENERGÉTICO
 ESTRATEGIA: PROMOVER E IMPULSAR LA INVERSIÓN Y EL DESARROLLO DEL SECTOR ENERGÉTICO
 BENEFICIARIO (PO/AE): UNIDAD PRODUCTIVA (PERSONA FÍSICA O MORAL)

CLASIFICACIÓN PROGRAMÁTICA:
 F08FM4221
 CP CONAC "Modalidad":
 F

MATRIZ DE INDICADORES DE RESULTADOS 2 0 1 8

ACTIVIDADES (Procesos)	INDICADOR	UNIDAD DE MEDIDA	FRECUENCIA	BASE DE DATOS	INDICADOR	UNIDAD DE MEDIDA	FRECUENCIA	BASE DE DATOS
C3. SEMINARIOS DEL SECTOR ENERGÉTICO IMPARTIDOS. A1C3. CALENDARIZACIÓN DE PROGRAMAS	A2C3. REALIZACIÓN DE CONVOCATORIA DE SEMINARIOS A IMPARTIR	PORCENTAJE DE SEMINARIOS IMPARTIDOS	MENSUAL	REGISTRO DE LISTAS DE ASISTENCIA DE SEMINARIOS IMPARTIDOS DE LA DIRECCIÓN DE FOMENTO ENERGÉTICO	SE TIENE UN CALENDARIO DE SEMINARIOS DEL SECTOR ENERGÉTICO			
	A2C3. REALIZACIÓN DE CONVOCATORIA DE SEMINARIOS A IMPARTIR	PORCENTAJE DE CONVOCATORIAS REALIZADAS	MENSUAL	BASE DE DATOS SOBRE LOS EVENTOS DE COMUNICACIÓN EN DONDE SE LANZO LA CONVOCATORIA A TRAVÉS DE LA DIRECCIÓN DE FOMENTO ENERGÉTICO.	EMPRESAS Y TRABAJADORES INTERESADOS EN SEMINARIOS			
C4. CURSOS DEL SECTOR ENERGÉTICO IMPARTIDOS A1C4. CALENDARIZACIÓN DE PROGRAMA DE CURSOS	A2C4. REALIZACIÓN DE CONVOCATORIAS DE CURSOS A IMPARTIR	PORCENTAJE DE CURSOS ORGANIZADOS	MENSUAL	LISTAS DE ASISTENCIA DE LOS CURSOS IMPARTIDOS DE LA DIRECCIÓN DE FOMENTO ENERGÉTICO.	SE CUENTA CON PERSONAS INTERESADAS EN ASISTIR A LOS CURSOS OTORGADOS			
	A2C4. REALIZACIÓN DE CONVOCATORIAS DE CURSOS A IMPARTIR	PORCENTAJE DE CONVOCATORIAS REALIZADAS	MENSUAL	BASE DE DATOS SOBRE LOS DIFERENTES MEDIOS DE COMUNICACIÓN EN DONDE SE LANZO LA CONVOCATORIA A TRAVÉS DE LA DIRECCIÓN DE FOMENTO ENERGÉTICO.	LA CIUDADANÍA Y/O TRABAJADORES SE INTERESAN Y ATIENDEN A LA PROMOCIÓN REALIZADA			
C5. EVENTOS REALIZADOS. A1C5. ORGANIZACIÓN DE EVENTOS DEL SECTOR ENERGÉTICO REALIZADOS.	A2C5. REALIZACIÓN DE CONVOCATORIAS A EVENTOS	PORCENTAJE DE EVENTOS ORGANIZADOS	MENSUAL	LISTAS DE ASISTENCIA DE LOS EVENTOS REALIZADOS POR LA DIRECCIÓN DE FOMENTO ENERGÉTICO.	LA CIUDADANÍA Y/O TRABAJADORES SE INTERESAN Y ACUDEN A LOS EVENTOS DEL SECTOR ENERGÉTICO			
	A2C5. REALIZACIÓN DE CONVOCATORIAS A EVENTOS	PORCENTAJE DE EVENTOS REALIZADOS	TRIMESTRAL	LISTAS DE ASISTENCIA DE LOS EVENTOS REALIZADOS POR LA DIRECCIÓN DE FOMENTO ENERGÉTICO	LA CIUDADANÍA Y/O TRABAJADORES SE INTERESAN Y ATIENDEN A LA PROMOCIÓN REALIZADA			

C.3.9 MATRICES DE INDICADORES PARA RESULTADOS - METAS 2018

INSTITUCIÓN: SECRETARÍA DE ECONOMÍA Y TRABAJO
 NOMBRE DEL PROGRAMA: CAPITAL HUMANO Y EMPLEO
 TEMA DEL PED: CAPITAL HUMANO Y EMPLEO
 OBJETIVO: FORTALECER EL EMPLEO DE LOS SECTORES PRODUCTIVOS DE NUEVO LEÓN
 ESTRATEGIA: DESARROLLAR EL CAPITAL HUMANO ORIENTÁNDOLO A ELEVAR SU COMPETITIVIDAD Y PRODUCTIVIDAD, VINCULÁNDOLO CON LA DEMANDA DEL SECTOR
 BENEFICIARIO (POA): PERSONAS EN BÚSCA DE EMPLEO

EMED4307
 E
 CLASIFICACIÓN PROGRAMÁTICA:
 CP CONAC "Modalidad":

RESUMEN NARRATIVO		M A T R I Z D E I N D I C A D O R E S D E R E S U L T A D O S 2 0 1 8			MEDIOS DE VERIFICACIÓN Y FUENTE DE INFORMACIÓN		SUJETOS
FIN	INDICADOR	INDICADORES	FÓRMULA	FRECUENCIA	META ANUAL 2018	REGISTROS DE ASEGURADOS EN EL IMSS / COORDINACIÓN DE VINCULACIÓN DEL SEENL	EL MERCADO LABORAL TIENE UN COMPORTAMIENTO ESTABLE PARA EL ESTÍMULO DE CREACIÓN DE CONDICIONES DE OFERTA DE EMPLEO
CONTRIBUIR A INCREMENTAR EL EMPLEO FORMAL MEDIANTE LA IMPLEMENTACIÓN DE ACCIONES DE CAPACITACIÓN, VINCULACIÓN Y APOYOS EN ESPECIE (PERMANENTES Y EVENTUALES)	TASA DE VARIACIÓN DE (ASEGURADOS EN EL IMSS EN EL AÑO T, ASEGURADOS EN EL IMSS EN EL AÑO T-1) / ASEGURADOS EN EL IMSS EN EL AÑO T-1) * 100			ANUAL	4.8		
PROFESITO	TASA DE VARIACIÓN DE PERSONAS COLOCADAS EN EMPLEO FORMAL EN EL AÑO T, PERSONAS COLOCADAS EN EMPLEO FORMAL EN EL AÑO T-1) / PERSONAS COLOCADAS EN EMPLEO FORMAL EN EL AÑO T-1) * 100			ANUAL	2	REGISTROS DE ASEGURADOS EN EL IMSS / COORDINACIÓN DE VINCULACIÓN DEL SEENL	
RESUMEN NARRATIVO	INDICADOR	INDICADORES	FÓRMULA	FRECUENCIA	META ANUAL 2018	MEDIOS DE VERIFICACIÓN Y FUENTE DE INFORMACIÓN	SUJETOS
C1. CURSOS DE CAPACITACIÓN PARA EL TRABAJO IMPARTIDOS	INDICADOR	INDICADORES	FÓRMULA	FRECUENCIA	META ANUAL 2018	MEDIOS DE VERIFICACIÓN Y FUENTE DE INFORMACIÓN	SUJETOS
C1. CURSOS DE CAPACITACIÓN PARA EL TRABAJO IMPARTIDOS	TASA DE VARIACIÓN DE CURSOS DE CAPACITACIÓN ASISTENTES A CURSOS DE CAPACITACIÓN	(ASISTENTES A CURSOS DE CAPACITACIÓN / ASISTENTES A CURSOS DE CAPACITACIÓN PROGRAMADOS)*100		TRIMESTRAL	80	SISPAEW / COORDINACIÓN DE BECATE DEL SEENL	LAS PERSONAS BUSCADORAS DE EMPLEO UTILIZAN LOS SERVICIOS DE CAPACITACIÓN Y VINCULACIÓN
C2. VINCULACIÓN LABORAL REALIZADA	INDICADOR	INDICADORES	FÓRMULA	FRECUENCIA	META ANUAL 2018	MEDIOS DE VERIFICACIÓN Y FUENTE DE INFORMACIÓN	SUJETOS
C2. VINCULACIÓN LABORAL REALIZADA	PORCENTAJE DE VINCULACIÓN LABORAL REALIZADA	(VINCULACIONES LABORALES / VINCULACIONES LABORALES PROGRAMADAS)*100		TRIMESTRAL	30	SISNE, SISPAEW / COORDINACIÓN DE VINCULACIÓN DEL SEENL	LAS PERSONAS BUSCADORAS DE EMPLEO UTILIZAN LOS SERVICIOS DE CAPACITACIÓN Y VINCULACIÓN
C3. APOYO EN ESPECIE (PROYECTOS PRODUCTIVOS) ENTREGADO	INDICADOR	INDICADORES	FÓRMULA	FRECUENCIA	META ANUAL 2018	MEDIOS DE VERIFICACIÓN Y FUENTE DE INFORMACIÓN	SUJETOS
C3. APOYO EN ESPECIE (PROYECTOS PRODUCTIVOS) ENTREGADO	TASA DE VARIACIÓN DE PROYECTOS ENTREGADOS	(PROYECTOS PRODUCTIVOS APOYADOS EN EL AÑO T / PROYECTOS PRODUCTIVOS APOYADOS EN EL AÑO T-1) * 100		TRIMESTRAL	5	SISPAEW / COORDINACIÓN DE FOMENTO AL AUTOEMPLEO DEL SEENL	LAS PERSONAS BUSCADORAS DE EMPLEO SE INTERESAN POR LA OPCIÓN DE LOS APOYOS OFRECIDOS POR LOS PROYECTOS PRODUCTIVOS
C1. CURSOS DE CAPACITACIÓN PARA EL TRABAJO IMPARTIDOS (Procesos)	INDICADOR	INDICADORES	FÓRMULA	FRECUENCIA	META ANUAL 2018	MEDIOS DE VERIFICACIÓN Y FUENTE DE INFORMACIÓN	SUJETOS
A1C1. EMISIÓN DE CONVOCATORIAS PARA CURSOS DE CAPACITACIÓN	INDICADOR	INDICADORES	FÓRMULA	FRECUENCIA	META ANUAL 2018	MEDIOS DE VERIFICACIÓN Y FUENTE DE INFORMACIÓN	SUJETOS
A2C1. CAPTACIÓN DE SOLICITUDES DE RECLUTAMIENTO	INDICADOR	INDICADORES	FÓRMULA	FRECUENCIA	META ANUAL 2018	MEDIOS DE VERIFICACIÓN Y FUENTE DE INFORMACIÓN	SUJETOS
A3C1. SUPERVISIÓN DE CURSOS DE CAPACITACIÓN	INDICADOR	INDICADORES	FÓRMULA	FRECUENCIA	META ANUAL 2018	MEDIOS DE VERIFICACIÓN Y FUENTE DE INFORMACIÓN	SUJETOS
A4C1. ENTREGA DE APOYO ECONÓMICO	INDICADOR	INDICADORES	FÓRMULA	FRECUENCIA	META ANUAL 2018	MEDIOS DE VERIFICACIÓN Y FUENTE DE INFORMACIÓN	SUJETOS
C2. VINCULACIÓN LABORAL REALIZADA (Procesos)	INDICADOR	INDICADORES	FÓRMULA	FRECUENCIA	META ANUAL 2018	MEDIOS DE VERIFICACIÓN Y FUENTE DE INFORMACIÓN	SUJETOS
A1C2. PROMOCIÓN DE CONVOCATORIAS PARA VINCULACIÓN LABORAL	INDICADOR	INDICADORES	FÓRMULA	FRECUENCIA	META ANUAL 2018	MEDIOS DE VERIFICACIÓN Y FUENTE DE INFORMACIÓN	SUJETOS
A2C2. SELECCIÓN DE BUSCADORES DE EMPLEO	INDICADOR	INDICADORES	FÓRMULA	FRECUENCIA	META ANUAL 2018	MEDIOS DE VERIFICACIÓN Y FUENTE DE INFORMACIÓN	SUJETOS
A3C2. CAPACITACIÓN PARA EL BUSCADOR DE EMPLEO	INDICADOR	INDICADORES	FÓRMULA	FRECUENCIA	META ANUAL 2018	MEDIOS DE VERIFICACIÓN Y FUENTE DE INFORMACIÓN	SUJETOS
A4C2. COLOCACIÓN DE BUSCADORES DE EMPLEO SELECCIONADOS	INDICADOR	INDICADORES	FÓRMULA	FRECUENCIA	META ANUAL 2018	MEDIOS DE VERIFICACIÓN Y FUENTE DE INFORMACIÓN	SUJETOS
C3. APOYO EN ESPECIE (PROYECTOS PRODUCTIVOS) ENTREGADO (Procesos)	INDICADOR	INDICADORES	FÓRMULA	FRECUENCIA	META ANUAL 2018	MEDIOS DE VERIFICACIÓN Y FUENTE DE INFORMACIÓN	SUJETOS
A1C3. RECEPCIÓN DE SOLICITUDES DE APOYO EN ESPECIE	INDICADOR	INDICADORES	FÓRMULA	FRECUENCIA	META ANUAL 2018	MEDIOS DE VERIFICACIÓN Y FUENTE DE INFORMACIÓN	SUJETOS
A3C3. REGISTRO DE PROYECTOS PRODUCTIVOS APOYADOS	INDICADOR	INDICADORES	FÓRMULA	FRECUENCIA	META ANUAL 2018	MEDIOS DE VERIFICACIÓN Y FUENTE DE INFORMACIÓN	SUJETOS
A3C3. DISEÑO DE CONVOCATORIA	INDICADOR	INDICADORES	FÓRMULA	FRECUENCIA	META ANUAL 2018	MEDIOS DE VERIFICACIÓN Y FUENTE DE INFORMACIÓN	SUJETOS

C.3.9 MATRICES DE INDICADORES PARA RESULTADOS – METAS 2018

INSTITUCIÓN: SECRETARÍA DE ECONOMÍA Y TRABAJO
 NOMBRE DEL PROGRAMA: INSPECCIÓN Y DEFENSA DEL TRABAJO
 TEMA DEL PED: CAPITAL HUMANO Y EMPLEO

OBJETIVO: FORTALECER EL EMPLEO DE LOS SECTORES PRODUCTIVOS DE NUEVO LEÓN

ESTRATEGIA: ASEGURAR EL CUMPLIMIENTO DE LA NORMATIVIDAD LABORAL Y PROTECCIÓN DE LOS DERECHOS DE LAS PERSONAS TRABAJADORAS QUE POTENCIE EL BENEFICIARIO (PO/AE): PERSONAS - TRABAJADORAS

CLASIFICACIÓN PROGRAMÁTICA:

E06G04406

CP CONAC "Modalidad":

G

RESUMEN NARRATIVO				M A T R I Z D E I N D I C A D O R E S D E R E S U L T A D O S 2 0 1 8		MEDIOS DE VERIFICACIÓN Y FUENTE DE INFORMACIÓN		SUPUESTOS	
FIN	INDICADOR	FÓRMULA	FRECUENCIA	META ANUAL 2018					
CONTRIBUIR A INCREMENTAR LAS CONDICIONES GENERALES DE TRABAJO EN LAS EMPRESAS QUE ASEGURAN EL EMPLEO DE LAS PERSONAS TRABAJADORAS	TASA DE VARIACIÓN DE EMPRESAS INSPECCIONADAS QUE CUMPLEN CON LAS CONDICIONES GENERALES DE TRABAJO	(EMPRESAS QUE CUMPLEN CON LAS CONDICIONES GENERALES DE TRABAJO EN EL AÑO T) / (EMPRESAS ASIGNADAS EN EL AÑO T-1) * 100	ANUAL	9	REPORTE DE INSPECCIONES REALIZADAS / DIRECCIÓN DE INSPECCIÓN Y DEFENSA				
PROPOSITO	LAS PERSONAS - TRABAJADORES DEL ESTADO DE NUEVO LEÓN DESARROLLAN SU TRABAJO EN LAS CONDICIONES ESTABLECIDAS EN LA NORMATIVA LABORAL	(CANTIDAD DE VIOLACIONES A LA NORMATIVIDAD EN EL AÑO T - CANTIDAD DE VIOLACIONES A LA NORMATIVIDAD EN EL AÑO T-1) / CANTIDAD DE VIOLACIONES A LA NORMATIVIDAD EN EL AÑO T-1 * 100	ANUAL	-10	REPORTE DE VIOLACIONES / DIRECCIÓN DE ECONOMÍA Y TRABAJO		LAS EMPRESAS CUENTAN CON UN AMBIENTE LABORAL ARMÓNICO Y CUMPLEN CON LA NORMATIVA LABORAL.		
RESUMEN NARRATIVO				M E T A A N U A L 2 0 1 8		MEDIOS DE VERIFICACIÓN Y FUENTE DE INFORMACIÓN		SUPUESTOS	
COMPONENTES	INDICADOR	FÓRMULA	FRECUENCIA	META ANUAL 2018					
C1. INSPECCIONES REALIZADAS	C1. INSPECCIONES REALIZADAS	(INSPECCIONES REALIZADAS / INSPECCIONES PROGRAMADAS)*100	TRIMESTRAL	100	REPORTE DE INSPECCIONES REALIZADAS / DIRECCIÓN DE ECONOMÍA Y TRABAJO				
C2. ASESORIAS BRINDADAS	C2. ASESORIAS BRINDADAS	(ASESORIAS REALIZADAS / ASESORIAS PROGRAMADAS)*100	TRIMESTRAL	100	REPORTE DE ACTAS DE INSPECCIÓN DE LA DIRECCIÓN DE INSPECCIÓN Y DEFENSA DE LA SECRETARÍA DE ECONOMÍA Y TRABAJO				
C1. INSPECCIONES REALIZADAS	A1C1. ASIGNACIÓN DE LA EMPRESA ASIGNADAS	(EMPRESAS ASIGNADAS / EMPRESAS PROGRAMADAS)*100	MENSUAL	100	REPORTE DE INSPECCIONES REALIZADAS / DIRECCIÓN DE ECONOMÍA Y DEFENSA				
	A2C1. EJECUCIÓN DE LA INSPECCIÓN REALIZADAS	(EJECUCIÓN DE LA INSPECCIÓN / INSPECCIONES PROGRAMADAS)	MENSUAL	100	REPORTE DE INSPECCIONES REALIZADAS DE LA DIRECCIÓN DE ECONOMÍA Y DEFENSA				
	A3C1. REPORTE DE LA INSPECCIÓN OBSERVACIONES EN MATERIA DE LA NORMATIVA LABORAL	(EMPRESAS CON OBSERVACIONES REALIZADAS EN LA NORMATIVIDAD LABORAL / TOTAL DE EMPRESAS INSPECCIONADAS EN LA NORMATIVIDAD LABORAL)*100	MENSUAL	100	REPORTE DE INSPECCIONES REALIZADAS DE LA DIRECCIÓN DE ECONOMÍA Y DEFENSA				
C2. ASESORIAS BRINDADAS	A1C2. SEMANA ESTATAL DE SEGURIDAD E HIGIENE	(EMPRESAS PARTICIPANTES / EMPRESAS INVITADAS)*100	TRIMESTRAL	100	REPORTE DE EMPRESAS INSCRITAS PARA ASISTIR AL EVENTO				
	A2C2. RECEPCION DE SOLICITUDES DE ASESORIA	(SOLICITUDES ATENDIDAS / SOLICITUDES RECIBIDAS)*100	MENSUAL	100	REPORTE DE EMPRESAS ASESORADAS / DIRECCIÓN DE ECONOMÍA Y DEFENSA				

C.3.9 MATRICES DE INDICADORES PARA RESULTADOS – METAS 2018

INSTITUCIÓN: SECRETARÍA DE ECONOMÍA Y TRABAJO
 NOMBRE DEL PROGRAMA: DEFENSA DEL TRABAJO
 TEMA DEL PED: CAPITAL HUMANO Y EMPLEO

OBJETIVO: FORTALECER EL EMPLEO DE LOS SECTORES PRODUCTIVOS DE NUEVO LEÓN
 ESTRATEGIA: ASEGURAR EL CUMPLIMIENTO DE LA NORMATIVIDAD LABORAL Y PROTECCIÓN DE LAS PERSONAS TRABAJADORAS QUE POTENCIE EL BENEFICIARIO (PO/AE): PERSONAS - TRABAJADORES

CLASIFICACIÓN PROGRAMÁTICA: E06G04506

CP CONAC "Modalidad": G

RESUMEN NARRATIVO		MATRIZ DE INDICADORES DE RESULTADOS 2 0 1 8				SUPUESTOS
INDICADOR	FÓRMULA	FRECUENCIA	META ANUAL 2018	MEDIOS DE VERIFICACIÓN Y FUENTE DE INFORMACIÓN		
FIN	TASA DE VARIACIÓN DE TRABAJADORES ASESORADOS	ANUAL	3.0	REGISTROS DE ASISTENCIA MENSUALES / PROCURADURÍA DE LA DEFENSA DEL TRABAJO		
PROPOSITO	TASA DE VARIACIÓN DE TRABAJADORES CONCILIADOS	ANUAL	3.0	REGISTROS DE CONCILIACIÓN MENSUALES / PROCURADURÍA DE LA DEFENSA DEL TRABAJO	LOS TRABAJADORES SE INTERESAN Y ACIDEN A CONOCER SUS DERECHOS Y OBLIGACIONES LABORALES	
RESUMEN NARRATIVO	INDICADORES	FRECUENCIA	META ANUAL 2018	MEDIOS DE VERIFICACIÓN Y FUENTE DE INFORMACIÓN	SUPUESTOS	
COMPONENTES	INDICADOR	FRECUENCIA	META ANUAL 2018	MEDIOS DE VERIFICACIÓN Y FUENTE DE INFORMACIÓN	SUPUESTOS	
C1. ASESORIAS REALIZADAS	PORCENTAJE DE TRABAJADORES ASESORADOS	TRIMESTRAL	100	REGISTROS DE ASISTENCIA / PROCURADURÍA DE LA DEFENSA DEL TRABAJO	LOS TRABAJADORES SOLICITAN EL SERVICIO DE ASESORIA LABORAL	
C2. CONCILIACIONES BRINDADAS	PORCENTAJE DE CONCILIACIONES	TRIMESTRAL	90	BRINDADAS/CONCILIACIONES (CONCILIACIONES SOLICITADAS)*100	LOS TRABAJADORES SOLICITAN EL SERVICIO DE CONCILIACIÓN	
C3. REPRESENTACIÓN JURÍDICA DEL TRABAJADOR ANTE LA J.L.C.A.	PORCENTAJE DE REPRESENTACIÓN JURÍDICA	TRIMESTRAL	95	(REPRESENTACIONES JURÍDICA ANTE LA J.L.C.A. OTORGADAS REPRESENTACIONES JURÍDICAS ANTE LA J.L.C.A. SOLICITADAS)*100	EL TRABAJADOR SOLICITA LA REPRESENTACIÓN DE LA PROCURADURÍA DE LA DEFENSA DEL TRABAJO ANTE LA J.L.C.A.	
C1. ASESORIAS REALIZADAS (Procesos)	INDICADOR	FRECUENCIA	META ANUAL 2018	MEDIOS DE VERIFICACIÓN Y FUENTE DE INFORMACIÓN	SUPUESTOS	
A1C1. ATENCIÓN DE ASESORIAS TELEFONICAS A TRABAJADORES	PORCENTAJE DE ASESORIAS TELEFONICAS A TRABAJADORES	MENSUAL	100	(ASESORIAS TELEFONICAS A TRABAJADORES / TOTAL DE ASESORIAS SOLICITADAS)*100	EL TRABAJADOR SOLICITA VIA TELEFÓNICA ASESORIA LABORAL	
A2C1. ATENCIÓN DE ASESORIAS PRESENCIALES A TRABAJADORES	PORCENTAJE DE ASESORIAS PRESENCIALES	MENSUAL	100	(ASESORIAS PRESENCIALES A TRABAJADORES / TOTAL DE ASESORIAS SOLICITADAS)*100	EL TRABAJADOR ACUDE A LAS OFICINAS Y SOLICITA ASESORIA DE LA PROCURADURÍA DE LA DEFENSA DEL TRABAJO	
C2. CONCILIACIONES BRINDADAS (Procesos)	INDICADOR	FRECUENCIA	META ANUAL 2018	MEDIOS DE VERIFICACIÓN Y FUENTE DE INFORMACIÓN	SUPUESTOS	
A1C2. CONCILIACIONES REALIZADAS	PORCENTAJE DE CONCILIACIONES REALIZADAS	MENSUAL	90	(CONCILIACIONES REALIZADAS / CONCILIACIONES SOLICITADAS)*100	LOS TRABAJADORES INMERSOS EN UNA SITUACIÓN LABORAL SOLICITAN UNA CONCILIACIÓN	
A2C2. ACOMPAÑAMIENTO REALIZADO	PORCENTAJES DE ACOMPAÑAMIENTO	TRIMESTRAL	95	(ACOMPANAMIENTO REALIZADO EN UNA DEMANDA/ACOMPANAMIENTO SOLICITADO)*100	LOS TRABAJADORES INMERSOS EN UNA SITUACIÓN LABORAL SOLICITAN ACOMPAÑAMIENTO EN SU PROCESO DE DEMANDA LABORAL	
C3. REPRESENTACIÓN JURÍDICA DEL TRABAJADOR ANTE LA J.L.C.A. (Procesos)	INDICADOR	FRECUENCIA	META ANUAL 2018	MEDIOS DE VERIFICACIÓN Y FUENTE DE INFORMACIÓN	SUPUESTOS	
A1C3. DEMANDAS PRESENTADAS ANTE LA J.L.C.A.	PORCENTAJE DE DEMANDAS PRESENTADAS	MENSUAL	95	(DEMANDAS PRESENTADAS/DEMANDAS SOLICITADAS)*100	EL AFECTADO PRESENTA DEMANDA ANTE LA J.L.C.A.	
A2C3. REGISTRO DE DEMANDAS ANTE LA J.L.C.A.	PORCENTAJE DE DEMANDAS ATENDIDAS	TRIMESTRAL	95	(DEMANDAS ATENDIDAS/DEMANDAS SOLICITADAS)*100	QUE LOS AFECTADOS EN UNA SITUACIÓN LABORAL CONCILIE CON SUS EMPLEADORES	

C.3.9 MATRICES DE INDICADORES PARA RESULTADOS – METAS 2018

INSTITUCIÓN: SECRETARÍA DE ECONOMÍA Y TRABAJO
 NOMBRE DEL PROGRAMA: APOYO A MICROS, PEQUEÑAS Y MEDIANAS EMPRESAS
 TEMA DEL PED: MICRO, PEQUEÑAS Y MEDIANAS EMPRESAS
 OBJETIVO: PROMOVER LA FORMACIÓN, DESARROLLO, COMPETITIVIDAD Y SUSTENTABILIDAD DE LAS MIPYMES, QUE PERMITA GENERAR MÁS Y MEJORES
 ESTRATEGIA: FOMENTAR LA CREACIÓN, DESARROLLO, CONSOLIDACIÓN, COMPETITIVIDAD Y SUSTENTABILIDAD DE LAS MIPYMES, QUE PERMITA GENERAR MÁS Y MEJORES
 BENEFICIARIO (PO/AE): UNIDAD PRODUCTIVA (PERSONAS FÍSICAS Y MORALES, MIPYMES Y EMPRENDEDORES)

CLASIFICACIÓN PROGRAMÁTICA: H12E2R021
 E
 CP CONAC "Modalidad"

RESUMEN NARRATIVO		MATRIZ DE INDICADORES DE RESULTADOS 2 0 1 8				SUPUESTOS	
FIN	INDICADOR	FÓRMULA	FRECUENCIA	META ANUAL 2018	MEIOS DE VERIFICACIÓN Y FUENTE DE INFORMACIÓN		
CONTRIBUIR A INCREMENTAR EL PERSONAL OCUPADO EN LAS MIPYMES MEDIANTE LOS APOYOS DE ASesorías Y OPORTUNIDADES DE FINANCIAMIENTO	PORCENTAJE DE PERSONAL OCUPADO EN MIPYMES	(PERSONAL OCUPADO EN MIPYMES / PERSONAL OCUPADO) * 100	ANUAL	1	ENCUESTA NACIONAL DE OCUPACIÓN Y EMPLEO (ENOE) / INSTITUTO NACIONAL DE ESTADÍSTICA Y GEOGRAFÍA (INEGI)		
LAS PERSONAS FÍSICAS Y MORALES CONSOLIDAN SUS NEGOCIOS	TASA DE VARIACIÓN DE MIPYMES	((MIPYMES EXISTENTES EN EL AÑO T-1) / MIPYMES EXISTENTES EN EL AÑO T-1) * 100	ANUAL	2	ENCUESTA NACIONAL DE OCUPACIÓN Y EMPLEO (ENOE) / INSTITUTO NACIONAL DE ESTADÍSTICA Y GEOGRAFÍA (INEGI)	LAS PERSONAS FÍSICAS Y MORALES CUENTAN CON APOYOS ECONÓMICOS Y EN ESPECIE, ASÍ COMO CON OPORTUNIDADES DE FINANCIAMIENTO PARA LA CREACIÓN, OPERACIÓN Y CONSOLIDACIÓN DE NEGOCIOS	
RESUMEN NARRATIVO		INDICADORES	FÓRMULA	META ANUAL 2018	MEIOS DE VERIFICACIÓN Y FUENTE DE INFORMACIÓN	SUPUESTOS	
COMPONENTES	INDICADOR	FÓRMULA	FRECUENCIA	META ANUAL 2018	MEIOS DE VERIFICACIÓN Y FUENTE DE INFORMACIÓN	SUPUESTOS	
C1. ASESORÍA (CONTABLE, FISCAL, ADMINISTRATIVA, DE PLANEACIÓN, DE COMERCIALIZACIÓN FORMAL) BRINDADA	PORCENTAJE DE ASESORÍAS BRINDADAS	(ASESORÍAS BRINDADA / ASESORÍAS PROGRAMADAS) * 100	TRIMESTRAL	90	BITÁCORA DE SERVICIOS / DIRECCIÓN DE APOYO Y FOMENTO A PYMES	LAS PERSONAS FÍSICAS Y MORALES CONOCEN LOS SERVICIOS DE ASESORÍAS QUE SE BRINDAN	
C2. CURSOS DE CAPACITACIÓN EMPRESARIAL IMPARTIDOS	PORCENTAJE DE CURSOS DE CAPACITACIÓN EMPRESARIAL IMPARTIDOS	(CURSOS DE CAPACITACIÓN EMPRESARIAL IMPARTIDOS / CURSOS DE CAPACITACIÓN EMPRESARIAL PROGRAMADOS) * 100	TRIMESTRAL	100	BITÁCORA DE SERVICIOS / DIRECCIÓN DE APOYO Y FOMENTO A PYMES	LAS PERSONAS FÍSICAS Y MORALES CONOCEN LOS SERVICIOS DE CAPACITACIÓN QUE SE IMPARTEN	
C3. SERVICIOS DE CONSULTORÍA EMPRESARIAL BRINDADOS	PORCENTAJE DE SERVICIOS DE CONSULTORÍA EMPRESARIAL BRINDADOS	(SERVICIOS DE CONSULTORÍA EMPRESARIAL BRINDADOS / SERVICIOS DE CONSULTORÍA EMPRESARIAL SOLICITADOS) * 100	TRIMESTRAL	100	BITÁCORA DE SERVICIOS Y ARCHIVO DIGITAL DE SESIONES DE CONSULTORÍA	LAS PERSONAS FÍSICAS Y MORALES CONOCEN LOS SERVICIOS DE CONSULTORÍA ESPECIALIZADA QUE SE IMPARTEN	
C4. SOCIEDADES DE RESPONSABILIDAD LIMITADA MICROINDUSTRIAL CONSTITUIDAS	PORCENTAJE DE SOCIEDADES DE RESPONSABILIDAD LIMITADA MICROINDUSTRIAL CONSTITUIDAS	(SOCIEDADES DE RESPONSABILIDAD LIMITADA MICROINDUSTRIAL CONSTITUIDAS / SOCIEDADES DE RESPONSABILIDAD LIMITADA MICROINDUSTRIAL PROGRAMADAS) * 100	TRIMESTRAL	90	ARCHIVO DE ACTAS CONSTITUTIVAS / DIRECCIÓN DE APOYO Y FOMENTO A PYMES	LAS PERSONAS FÍSICAS Y MORALES CUMPLEN CON LOS REQUISITOS ESTABLECIDOS EN LA LEY DE FOMENTO A PYMES	
C5. EVENTOS EMPRESARIALES (DE VINCULACIÓN, PROMOCIÓN Y COMERCIALIZACIÓN) REALIZADOS	PORCENTAJE DE EVENTOS EMPRESARIALES REALIZADOS	(EVENTOS EMPRESARIALES REALIZADOS / EVENTOS EMPRESARIALES PROGRAMADOS) * 100	TRIMESTRAL	100	BITÁCORA DE SERVICIOS / DIRECCIÓN DE APOYO Y FOMENTO A PYMES	LAS PERSONAS FÍSICAS Y MORALES CUMPLEN CON LOS REQUISITOS ESTABLECIDOS POR LOS COMPRADORES POTENCIALES	
C6. APOYO EN ESPECIE PARA COMERCIALIZACIÓN ENTREGADO	PORCENTAJE DE APOYOS EN ESPECIE ENTREGADOS	(CANTIDAD DE APOYOS EN ESPECIE EJERCIDOS / CANTIDAD DE APOYOS EN ESPECIE PROGRAMADOS) * 100	SEMESTRAL	100	BASE DE DATOS "HECHO EN NUEVO LEÓN" / DIRECCIÓN DE APOYO Y FOMENTO A PYMES	SE CUENTA CON SUFFICIENCIA PRESUPUESTAL PARA BRINDAR APOYOS EN ESPECIE A LAS PERSONAS FÍSICAS Y MORALES ESTÁN EN OBTENER LOS APOYOS EN ESPECIE	
C1. ASESORÍA (CONTABLE, FISCAL, ADMINISTRATIVA, DE PLANEACIÓN, DE COMERCIALIZACIÓN FORMAL) BRINDADA	INDICADOR	FÓRMULA	FRECUENCIA	META ANUAL 2018	MEIOS DE VERIFICACIÓN Y FUENTE DE INFORMACIÓN	SUPUESTOS	
A1C1: REGISTRO DE PERSONAS QUE SOLICITAN SERVICIO	PORCENTAJE DE PERSONAS REGISTRADAS	(PERSONAS REGISTRADAS / REGISTRO DE PERSONAS PROGRAMADO) * 100	TRIMESTRAL	90	BITÁCORA DE SERVICIOS / DIRECCIÓN DE APOYO Y FOMENTO A PYMES	SE CUENTA CON PERSONAL ESPECIALIZADO SUFFICIENTE PARA EL REGISTRO DE PERSONAS	
A2C1: APLICACIÓN DE DIAGNÓSTICO DE NECESIDADES	PORCENTAJE DE DIAGNÓSTICOS DE NECESIDADES APLICADOS	(DIAGNÓSTICOS DE NECESIDADES APLICADOS / APLICACIÓN DE DIAGNÓSTICOS SOLICITADOS) * 100	TRIMESTRAL	100	BITÁCORA DE SERVICIOS / DIRECCIÓN DE APOYO Y FOMENTO A PYMES	SE CUENTA CON PERSONAL ESPECIALIZADO SUFFICIENTE PARA ATENDER EL DIAGNÓSTICO DE NECESIDADES	
C2. CURSOS DE CAPACITACIÓN EMPRESARIAL IMPARTIDOS	INDICADOR	FÓRMULA	FRECUENCIA	META ANUAL 2018	MEIOS DE VERIFICACIÓN Y FUENTE DE INFORMACIÓN	SUPUESTOS	
A1C2: ELABORACIÓN Y PROMOCIÓN PROGRAMA DE CAPACITACIÓN EMPRESARIAL	PORCENTAJE DE PROGRAMAS DE CAPACITACIÓN REALIZADOS	(PROGRAMAS DE CAPACITACIÓN REALIZADOS / PROGRAMAS DE CAPACITACIÓN PROGRAMADOS) * 100	TRIMESTRAL	100	BITÁCORA DEL CAP / DIRECCIÓN DE APOYO Y FOMENTO A PYMES	CONTAR CON INSTRUCTORES SUFFICIENTES Y CAPACITADOS	
A3C2: REGISTRO DE PARTICIPANTES E IMPARTICIÓN DE CAPACITACIÓN	PORCENTAJE DE PERSONAS CAPACITADAS	(PERSONAS QUE SE CAPACITARON / PERSONAS QUE SE REGISTRARON)	TRIMESTRAL	100	BITÁCORA DEL CAP / DIRECCIÓN DE APOYO Y FOMENTO A PYMES	CONTAR CON PERSONAL CAPACITADO Y PERSONAS INTERASADAS	

C.3.9 MATRICES DE INDICADORES PARA RESULTADOS – METAS 2018

INSTITUCIÓN: SECRETARÍA DE ECONOMÍA Y TRABAJO
NOMBRE DEL PROGRAMA: APOYO A MICROS, PEQUEÑAS Y MEDIANAS EMPRESAS
TEMA DEL PED: MICRO, PEQUEÑAS Y MEDIANAS EMPRESAS

OBJETIVO: PROMOVER LA FORMACIÓN, DESARROLLO, CONSOLIDACIÓN, COMPETITIVIDAD Y SUSTENTABILIDAD DE LAS MIPYMES, QUE PERMITA GENERAR MÁS Y MEJORES
ESTRATEGIA: FOMENTAR LA CREACIÓN, DESARROLLO, CONSOLIDACIÓN, COMPETITIVIDAD Y SUSTENTABILIDAD DE LAS MIPYMES, QUE PERMITA GENERAR MÁS Y MEJORES
BENEFICIARIO (PO/AE): UNIDAD PRODUCTIVA (PERSONAS FÍSICAS Y MORALES, MIPYMES Y EMPRENDEDORES)

CLASIFICACIÓN PROGRAMÁTICA:

CP CONAC - Modalidad:

H12E26021

E

MATRIZ DE INDICADORES DE RESULTADOS 2 0 1 8							
C3. SERVICIOS DE CONSULTORÍA EMPRESARIAL BRINDADOS	ACTIVIDADES (Procesos)	INDICADOR	UNIDAD DE MEDIDA	FRECUENCIA	VALORES META	DESCRIPCIÓN DE ACTIVIDADES Y RESULTADOS ESPERADOS	
C3. SERVICIOS DE CONSULTORÍA EMPRESARIAL BRINDADOS	A1C3. PROMOCIÓN DE SERVICIOS DE CONSULTORÍA	PORCENTAJE DE PROMOCIONES REALIZADAS	PROMOCIONES REALIZADAS/PROMOCIONES PROGRAMADAS	TRIMESTRAL	100	BITÁCORA DEL CAP/DIRECCIÓN DE APOYO Y FOMENTO A PYMES	
	A2C3. SERVICIOS DE CONSULTORÍA EMPRESARIAL	SERVICIOS DE CONSULTORÍA EMPRESARIAL BRINDADOS	SERVICIOS DE CONSULTORÍA EMPRESARIAL BRINDADOS/SERVICIOS DE CONSULTORÍA DEMANDADOS	TRIMESTRAL	100	BITÁCORA DE SERVICIOS / DIRECCIÓN DE APOYO Y FOMENTO A PYMES	
C4. SOCIEDADES DE RESPONSABILIDAD LIMITADA MICROINDUSTRIAL CONSTITUIDAS	A1C4. PROMOCIÓN DE CONSTITUCIÓN DE SOCIEDADES DE RESPONSABILIDAD LIMITADA MICROINDUSTRIAL	PORCENTAJE DE PROMOCIONES REALIZADAS	PROMOCIONES REALIZADAS/PROMOCIONES PROGRAMADAS	TRIMESTRAL	100	BITÁCORA DE SERVICIOS / DIRECCIÓN DE APOYO Y FOMENTO A PYMES	
	A2C4. REGISTRO DE PERSONAS INTERESADAS EN CONSTITUIR SOCIEDADES DE RESPONSABILIDAD LIMITADA MICROINDUSTRIAL	PORCENTAJE DE PERSONAS INTERESADAS EN CONSTITUIR SOCIEDADES R L M I	PERSONAS ATENDIDAS PARA CONSTITUIR SOCIEDAD / REGISTRO DE PERSONAS INTERESADAS EN CONSTITUIR SOCIEDAD	TRIMESTRAL	100	BITÁCORA DE SERVICIOS Y PLATAFORMA DIGITAL CAP / CENTRO DE ATENCIÓN A PYMES	
	A4C4. EVALUACIÓN DE EXPEDIENTES APROBADOS	PORCENTAJE DE EXPEDIENTES APROBADOS	EXPEDIENTES APROBADOS/EXPEDIENTES EVALUADOS	TRIMESTRAL	60	BITÁCORA DE SERVICIOS Y PLATAFORMA DIGITAL CAP / CENTRO DE ATENCIÓN A PYMES	
	A6C4. ENTREGA DE DOCUMENTACIÓN OFICIAL (ACTA CONSTITUTIVA Y CEDULA MICROINDUSTRIAL)	PORCENTAJE DE ACTAS Y CEDULAS ENTREGADAS	ACTAS Y CEDULAS ENTREGADAS/ACTAS Y CEDULAS GESTIONADAS	TRIMESTRAL	90	BITÁCORA DE SERVICIOS Y ARCHIVO FÍSICO / DIRECCIÓN DE APOYO Y FOMENTO A PYMES	
	C5. EVENTOS EMPRESARIALES	A2C5. PROMOCIÓN DE EVENTOS EMPRESARIALES	PORCENTAJE DE EMPRESAS REGISTRADAS	(EMPRESAS REGISTRADAS / REGISTRO DE EMPRESAS PROGRAMADAS) * 100	TRIMESTRAL	100	BITÁCORA DE SERVICIOS / DIRECCIÓN DE APOYO Y FOMENTO A PYMES
		A2C5. PROMOCIÓN DE EVENTOS EMPRESARIALES	PORCENTAJE DE EVENTOS PROMOCIONADOS	(EVENTOS PROMOCIONADOS/REGISTRO DE EVENTOS PROGRAMADOS) * 100	TRIMESTRAL	100	BITÁCORA DE SERVICIOS / DIRECCIÓN DE APOYO Y FOMENTO A PYMES
A3C5. REGISTRO DE EMPRESAS CANDIDATAS		PORCENTAJE DE EMPRESAS REGISTRADAS	(EMPRESAS REGISTRADAS/EMPRESAS REGISTRADAS PROGRAMADAS)*100	TRIMESTRAL	100	BITÁCORA DE SERVICIOS / DIRECCIÓN DE APOYO Y FOMENTO A PYMES	
C6. APOYO EN ESPECIE PARA COMERCIALIZACIÓN ENTREGADO	A2C6. PROMOCIÓN DE APOYOS EN ESPECIE PARA COMERCIALIZACIÓN	APOYOS EN ESPECIE PROMOCIONADOS	(APOYOS EN ESPECIE PROMOCIONADOS/ APOYOS EN ESPECIE PROGRAMADOS) * 100	TRIMESTRAL	100	BITÁCORA DE SERVICIOS / DIRECCIÓN DE APOYO Y FOMENTO A PYMES	
	A3C6. EVALUACIÓN DE EXPEDIENTES DE EMPRESAS INTERESADAS	PORCENTAJE DE EMPRESAS BENEFICIARIAS	(EMPRESAS BENEFICIARIAS / REGISTRO DE EMPRESAS BENEFICIARIAS PROGRAMADAS) * 100	TRIMESTRAL	100	BITÁCORA DE SERVICIOS / DIRECCIÓN DE APOYO Y FOMENTO A PYMES	

C.3.9 MATRICES DE INDICADORES PARA RESULTADOS –METAS 2018

INSTITUCIÓN: SECRETARÍA DE ECONOMÍA Y TRABAJO
 NOMBRE DEL PROGRAMA: SECTOR A CADENAS PRODUCTIVAS
 TEMA DEL PED: MICRO, PEQUEÑAS Y MEDIANAS EMPRESAS
 OBJETIVO: INTEGRAR LOS PRODUCTOS Y SERVICIOS DE LAS MIPYMES A LAS CADENAS PRODUCTIVAS
 ESTRATEGIA: AUMENTAR LA DERRAMA ECONÓMICA DE LAS EMPRESAS COMPRADORAS DE INSUMOS Y SERVICIOS POR MEDIO DE LA MAYOR INTEGRACIÓN DE LAS MIPYMES
 BENEFICIARIO (POAB): UNIDAD PRODUCTIVA (PERSONA FÍSICA O MORAL)

CLASIFICACIÓN PROGRAMÁTICA:
 CP CONAC "Medalidat":

H13E26121
 E

RESUMEN NARRATIVO		MÁTRIZ DE INDICADORES DE RESULTADOS 2 0 1 8			MEDIOS DE VERIFICACIÓN Y FUENTE DE INFORMACIÓN		SUPESTOS
FIN	INDICADOR	FÓRMULA	FRECUENCIA	META ANUAL 2018	SECRETARÍA DE ECONOMÍA Y TRABAJO, INEGI / DIRECCIÓN DE CADENAS PRODUCTIVAS		
CONTRIBUIR A INCREMENTAR LA INTEGRACIÓN DE LAS MIPYMES A LAS CADENAS PRODUCTIVAS MEDIANTE LOS ENCUENTROS DE NEGOCIOS, CURSOS Y FERIAS INTERNACIONALES	PORCENTAJE DE INSUMOS OBTENIDOS POR ESTABLECIMIENTOS MANUFACTUREROS EN NUEVO LEÓN	$\frac{\text{INSUMOS NACIONALES CONSUMIDOS POR ESTABLECIMIENTOS MANUFACTUREROS EN NUEVO LEÓN} / \text{INSUMOS CONSUMIDOS POR ESTABLECIMIENTOS MANUFACTUREROS EN NUEVO LEÓN}}{100}$	ANUAL	39.5	SECRETARÍA DE ECONOMÍA Y TRABAJO, INEGI / DIRECCIÓN DE CADENAS PRODUCTIVAS		
LAS EMPRESAS (PERSONAS FÍSICAS O PERSONAS MORALES) SE INTEGRAN EN LAS CADENAS PRODUCTIVAS NACIONALES E INTERNACIONALES	TASA DE VARIACIÓN DE EMPRESAS VINCULADAS A GRANDES EMPRESAS	$\frac{\text{EMPRESAS VINCULADAS A GRANDES EMPRESAS EN EL SEMESTRE DEL AÑO T} - \text{EMPRESAS VINCULADAS A GRANDES EMPRESAS EN EL AÑO T-1}}{100}$	ANUAL	5.00	SISTEMA, SUPPLY HUB / DIRECCIÓN DE CADENAS PRODUCTIVAS	LOS PROVEEDORES CUMPLEN CON LAS ESPECIFICACIONES SOLICITADAS POR LAS EMPRESAS COMPRADORAS	
RESUMEN NARRATIVO	INDICADOR	FÓRMULA	FRECUENCIA	META ANUAL 2018	MEDIOS DE VERIFICACIÓN Y FUENTE DE INFORMACIÓN	SUPESTOS	
C1. ENCUENTROS DE NEGOCIOS REALIZADOS	TASA DE VARIACIÓN DE CITAS DE NEGOCIO ENTRE CLIENTE PROVEEDOR	$\frac{\text{CITAS DE NEGOCIOS ENTRE CLIENTE - PROVEEDOR REALIZADAS EN EL SEMESTRE DEL AÑO T} - \text{CITAS DE NEGOCIOS ENTRE CLIENTE PROVEEDOR REALIZADAS EN EL SEMESTRE DEL AÑO T-1}}{100}$	SEMESTRAL	2.0	AGENDA DE CITAS CLIENTE-PROVEEDOR / DIRECCIÓN DE CADENAS PRODUCTIVAS	LAS EMPRESAS COMPRADORAS BUSCAN INTEGRAR NUEVOS PROVEEDORES	
C2. CONSULTORIAS REALIZADAS	TASA DE VARIACIÓN DE CONSULTORIAS REALIZADAS	$\frac{\text{CONSULTORIAS REALIZADAS EN EL SEMESTRE DEL AÑO T} - \text{CONSULTORIAS REALIZADAS EN EL SEMESTRE DEL AÑO T-1}}{\text{CONSULTORIAS REALIZADAS EN EL SEMESTRE DEL AÑO T-1}}$	SEMESTRAL	-70	LISTA DE CONSULTORIAS, REPORTE DE RESULTADOS POR EMPRESA / DIRECCIÓN DE CADENAS PRODUCTIVAS	LAS EMPRESAS ESTÁN INTERESADAS EN LAS CONSULTORIAS PROPORCIONADAS	
C3. CURSOS (TALLERES) DE CAPACITACIÓN BRINDADOS	TASA DE VARIACIÓN DE PERSONAL DE EMPRESAS CAPACITADOS	$\frac{\text{PERSONAL DE EMPRESAS CAPACITADO EN EL SEMESTRE DEL AÑO T} - \text{PERSONAL DE EMPRESAS CAPACITADO EN EL SEMESTRE DEL AÑO T-1}}{\text{PERSONAL DE EMPRESAS CAPACITADO EN EL AÑO T-1}}$	SEMESTRAL	0.0	LISTA DE ASISTENCIA POR CURSO O TALLER, REPORTE DE RESULTADOS POR EMPRESA / DIRECCIÓN DE CADENAS PRODUCTIVAS	LAS EMPRESAS ESTÁN INTERESADAS EN LOS CURSOS (TALLERES) DE CAPACITACIÓN PROPORCIONADOS	
C4. ESPACIOS EN FERIAS INTERNACIONALES ENTREGADAS	TASA DE VARIACIÓN DE EMPRESAS PARTICIPANTES EN FERIAS INTERNACIONALES ENTREGADAS	$\frac{\text{EMPRESAS PARTICIPANTES EN FERIAS INTERNACIONALES EN EL SEMESTRE DEL AÑO T} - \text{EMPRESAS PARTICIPANTES EN FERIAS INTERNACIONALES EN EL SEMESTRE DEL AÑO T-1}}{\text{EMPRESAS PARTICIPANTES EN EL SEMESTRE DEL AÑO T-1}}$	SEMESTRAL	8.8	REGISTROS DE PARTICIPANTES Y FOTOS DEL EVENTO / DIRECCIÓN DE CADENAS PRODUCTIVAS	LAS EMPRESAS PROVEEDORAS BUSCAN COMPARTIR SU INFORMACIÓN PARA VINCULARSE CON CLIENTES POTENCIALES	
C1. ENCUENTROS DE NEGOCIOS REALIZADOS	TASA DE VARIACIÓN DE PROVEEDORES REGISTRADOS EN BASE DE DATOS	$\frac{\text{PROVEEDORES REGISTRADOS EN EL TRIMESTRE DEL AÑO T} - \text{PROVEEDORES REGISTRADOS EN EL TRIMESTRE DEL AÑO T-1}}{\text{PROVEEDORES REGISTRADOS EN EL TRIMESTRE DEL AÑO T-1}}$	TRIMESTRAL	92	SISTEMA, SUPPLY HUB / DIRECCIÓN DE CADENAS PRODUCTIVAS	LAS EMPRESAS PROVEEDORAS DESEAN COMPARTIR SU INFORMACIÓN PARA VINCULARSE CON CLIENTES POTENCIALES	
A2C1. RECOPIACIÓN DE REQUERIMIENTOS DE COMPRADORES	PROMEDIO DE REQUERIMIENTOS POR COMPRADORES	$\frac{\text{REQUERIMIENTOS} / \text{COMPRADORES}}{100}$	TRIMESTRAL	4	SISTEMA, SUPPLY HUB / DIRECCIÓN DE CADENAS PRODUCTIVAS	LAS EMPRESAS COMPRADORAS COMPARTEN SU INFORMACIÓN DE DEMANDA DE PRODUCTOS Y SERVICIOS	
A3C1. OBTENCIÓN DE RECURSOS FINANCIEROS ESTATALES	PORCENTAJE DE RECURSOS EJERCIDOS	$\frac{\text{RECURSOS EJERCIDOS} / \text{RECURSOS PROGRAMADOS}}{100}$	TRIMESTRAL	100	CARPETA DE FORMATOS DE RECURSOS / DIRECCIÓN DE CADENAS PRODUCTIVAS	SE CUENTA CON PRESUPUESTO EN TIEMPO Y FORMA PARA REALIZAR LOS EVENTOS DE CITAS DE NEGOCIO	

C.3.9 MATRICES DE INDICADORES PARA RESULTADOS –METAS 2018

INSTITUCIÓN: SECRETARÍA DE ECONOMÍA Y TRABAJO
 NOMBRE DEL PROGRAMA: PACO A CADENAS PRODUCTIVAS
 TEMA DEL PED: MICRO, PEQUEÑAS Y MEDIANAS EMPRESAS
 OBJETIVO: INTEGRAR LOS PRODUCTOS Y SERVICIOS DE LAS MIPYMES A LAS CADENAS PRODUCTIVAS
 ESTRATEGIA: AUMENTAR LA DERRAMA ECONÓMICA DE LAS EMPRESAS COMPRADORAS DE INSUMOS Y SERVICIOS POR MEDIO DE LA MAYOR INTEGRACIÓN DE LAS MIPYMES
 BENEFICIARIO (POAB): UNIDAD PRODUCTIVA (PERSONA FÍSICA O MORAL)

CLASIFICACIÓN PROGRAMÁTICA:
 CP CONAC "Medallidat":

H13E26121
 E

MATRIZ DE INDICADORES DE RESULTADOS 2 0 1 8						
C2. CONSULTORIAS REALIZADAS ACTIVIDADES (Procesos)	TASA DE VARIACIÓN DE SOLICITUDES DE CONSULTORIAS DE EMPRESAS MIPYMES	(SOLICITUDES DE CONSULTORIAS POR EMPRESAS MIPYMES EN EL TRIMESTRE DEL AÑO T-1) / (SOLICITUDES DE CONSULTORIAS POR EMPRESAS MIPYMES EN EL TRIMESTRE DEL AÑO T-1) * 100	TRIMESTRAL	11	SISTEMA SUPPLY HUB / DIRECCIÓN DE CADENAS PRODUCTIVAS	LAS EMPRESAS TIENEN NECESIDADES DE CAPACITACIÓN Y BRINDAN INFORMACIÓN SOBRE SUS ÁREAS A DESARROLLAR
A2C2. ELABORACIÓN DE PROYECTOS INTEGRALES PARA CAPACITACIÓN DE EMPRESAS A3C2. OBTENCIÓN DE RECURSOS FINANCIEROS FEDERALES Y ESTATALES	PORCENTAJE DE PROYECTOS INTEGRADOS PORCENTAJE DE RECURSOS EJERCIDOS	(PROYECTOS INTEGRADOS / PROYECTOS PROGRAMADOS) * 100 (RECURSOS EJERCIDOS / RECURSOS PROGRAMADOS) * 100	TRIMESTRAL TRIMESTRAL	100 100	CARPETA DE PROYECTOS DE DESARROLLO DE PROVEEDORES / DIRECCIÓN DE CADENAS PRODUCTIVAS CARPETA DE PROYECTOS DE DESARROLLO DE PROVEEDORES / DIRECCIÓN DE CADENAS PRODUCTIVAS	LAS CONVOCATORIAS DE LOS FONDOS FEDERALES CONTEMPLAN CAPACITACIÓN EN LAS ÁREAS DE INTERÉS DE LAS EMPRESAS EL PROYECTO ES APROBADO Y SE LE ASIGNA RECURSOS FINANCIEROS EN TIEMPO Y FORMA
C3. CURSOS (TALLERES) DE CAPACITACIÓN BRINDADOS ACTIVIDADES (Procesos)	TASA DE VARIACIÓN DE SOLICITUDES DE CURSOS (TALLERES) DE MIPYMES PORCENTAJE DE PROYECTOS INTEGRADOS PORCENTAJE DE RECURSOS EJERCIDOS	(SOLICITUDES DE CURSOS (TALLERES) POR EMPRESAS MIPYMES EN EL AÑO T-1) / (SOLICITUDES DE CURSOS (TALLERES) POR EMPRESAS MIPYMES EN EL AÑO T-1) * 100 (PROYECTOS INTEGRADOS / PROYECTOS PROGRAMADOS) * 100 (RECURSOS EJERCIDOS / RECURSOS PROGRAMADOS) * 100	TRIMESTRAL TRIMESTRAL TRIMESTRAL	25 100 100	SISTEMA SUPPLY HUB / DIRECCIÓN DE CADENAS PRODUCTIVAS CARPETA DE PROYECTOS DE DESARROLLO DE PROVEEDORES / DIRECCIÓN DE CADENAS PRODUCTIVAS CARPETA DE PROYECTOS DE DESARROLLO DE RECURSOS FINANCIEROS EN TIEMPO Y FORMA	LAS EMPRESAS TIENEN NECESIDADES DE CURSOS DE CAPACITACIÓN Y BRINDAN INFORMACIÓN SOBRE SUS ÁREAS A DESARROLLAR LAS CONVOCATORIAS DE LOS FONDOS FEDERALES CONTEMPLAN CAPACITAR LAS ÁREAS DE OPORTUNIDAD DE LAS EMPRESAS EL PROYECTO ES APROBADO Y SE LE ASIGNA RECURSOS FINANCIEROS EN TIEMPO Y FORMA
C4. ESPACIOS EN FERIAS INTERNACIONALES ENTREGADAS ACTIVIDADES (Procesos)	TASA DE VARIACIÓN DE FERIAS EVALUADAS PROMEDIO DE EMPRESAS REGISTRADAS POR FERIA PORCENTAJE DE RECURSOS EJERCIDOS	((FERIAS EVALUADAS EN EL AÑO T - FERIAS EVALUADAS EN EL AÑO T-1) / FERIAS EVALUADAS EN EL AÑO T-1) * 100 (EMPRESAS REGISTRADAS / FERIAS ATENDIDAS) (RECURSOS EJERCIDOS / RECURSOS PROGRAMADOS) * 100	TRIMESTRAL TRIMESTRAL TRIMESTRAL	9 4 100	CALENDARIO ANUAL DE FERIAS INTERNACIONALES / DIRECCIÓN DE CADENAS PRODUCTIVAS CARPETA DE SOLICITUDES DE REGISTRO A FERIAS Y EXPOSICIONES / DIRECCIÓN DE CADENAS PRODUCTIVAS CARPETA DE FORMATOS DE RECURSOS / DIRECCIÓN DE CADENAS PRODUCTIVAS	LAS FERIAS Y EXPOSICIONES IDENTIFICADAS SON RELEVANTES PARA LAS EMPRESAS LAS EMPRESAS ESTÁN INTERESADAS EN LAS FERIAS INTERNACIONALES DEL AÑO SE CUENTA CON EL RECURSO FINANCIERO PARA REALIZAR LA CONTRATACIÓN DE ESPACIOS

C.3.9 MATRICES DE INDICADORES PARA RESULTADOS – METAS 2018

INSTITUCIÓN: SECRETARÍA DE ECONOMÍA Y TRABAJO
 NOMBRE DEL PROGRAMA: FOMENTO A LA INVERSIÓN
 TEMA DEL PED: POTENCIAL DE SECTORES ECONÓMICOS
 OBJETIVO: DESARROLLAR Y FORTALECER SECTORES CON POTENCIAL ECONÓMICO PARA EL ESTADO
 ESTRATEGIA: VINCULAR A LOS SECTORES PARA INCREMENTAR LA COMPETITIVIDAD
 BENEFICIARIO (PO/AE): UNIDAD PRODUCTIVA (INVERSIONISTAS, PERSONAS FÍSICAS Y MORALES)

CLASIFICACIÓN PROGRAMÁTICA:
 CP CONAC "Modalidad": E

F07E26221

E

RESUMEN NARRATIVO		INDICADORES			MATRIZ DE INDICADORES DE RESULTADOS 2018		MEDIOS DE VERIFICACIÓN Y FUENTE DE INFORMACIÓN		SUPUESTOS
FIN	INDICADOR	FÓRMULA	FRECUENCIA	META ANUAL 2018					
CONTRIBUIR A INCREMENTAR LOS ASEGURADOS PERMANENTES EN EL IMSS EN EL ESTADO DE NUEVO LEÓN	TASA DE VARIACIÓN DE ASEGURADOS PERMANENTES EN EL IMSS EN EL ESTADO DE NUEVO LEÓN	(ASEGURADOS PERMANENTES EN EL IMSS EN EL ESTADO DE NUEVO LEÓN EN EL AÑO T) - ASEGURADOS PERMANENTES EN EL IMSS EN EL ESTADO DE NUEVO LEÓN EN EL AÑO T-1) / 100	ANUAL	4.8	TRABAJADORES ASEGURADOS EN EL INSTITUTO MEXICANO DEL SEGURO SOCIAL / DIRECCIÓN DE INVERSIÓN				
LOS INVERSIONISTAS (PERSONAS FÍSICAS Y MORALES) INVIERTEN EN EL ESTADO DE NUEVO LEÓN	PARTICIPACIÓN DE INVERSIÓN EXTRANJERA DIRECTA EN MÉXICO	(FLUJOS DE INVERSIÓN EXTRANJERA DIRECTA EN NUEVO LEÓN / FLUJOS DE INVERSIÓN EXTRANJERA DIRECTA EN MÉXICO) * 100	ANUAL	10.0	INFORME ESTADÍSTICO SOBRE EL COMPORTAMIENTO DE LA INVERSIÓN EXTRANJERA DIRECTA EN MÉXICO DE LA SECRETARÍA DE ECONOMÍA FEDERAL / DIRECCIÓN DE INVERSIONES		EXISTE UN ENTORNO ECONÓMICO MUNDIAL Y NACIONAL FAVORABLE PARA LA ATRACCIÓN DE INVERSIONES		
RESUMEN NARRATIVO		INDICADORES	FÓRMULA	META ANUAL 2018	MEDIOS DE VERIFICACIÓN Y FUENTE DE INFORMACIÓN		SUPUESTOS		
COMPONENTES	INDICADOR	FÓRMULA	FRECUENCIA	META ANUAL 2018	MEDIOS DE VERIFICACIÓN Y FUENTE DE INFORMACIÓN		SUPUESTOS		
C1. MISIONES COMERCIALES REALIZADAS	TASA DE VARIACIÓN DE CONTACTOS (EMPRESAS, OFICINAS COMERCIALES, OFICINAS DE REPRESENTACIÓN) REALIZADOS	((CONTACTOS REALIZADOS EN EL TRIMESTRE DEL AÑO T - CONTACTOS REALIZADOS EN EL TRIMESTRE DEL AÑO T-1) / CONTACTOS REALIZADOS EN EL TRIMESTRE DEL AÑO T-1) * 100	TRIMESTRAL	25	REGISTRO ADMINISTRATIVO DE MISIONES COMERCIALES / DIRECCIÓN DE INVERSIÓN		SE CUENTA CON LA AUTORIZACIÓN PARA LA REALIZACIÓN DE MISIONES COMERCIALES Y LA DISPONIBILIDAD DE LAS EMPRESAS A VISITAR NACIONALES Y EN EL EXTRANJERO		
C2. AGENDAS DE INVERSIÓN REALIZADAS	PORCENTAJE DE AGENDAS DE INVERSIÓN REALIZADAS	(EMPRESAS CON AGENDAS DE INVERSIÓN REALIZADAS / EMPRESAS ATENDIDAS PARA LA REALIZACIÓN DE AGENDAS) * 100	TRIMESTRAL	80	REGISTRO ADMINISTRATIVO DE AGENDAS DE INVERSIÓN / DIRECCIÓN DE INVERSIÓN		LAS EMPRESAS ESTÁN INTERESADAS EN UNA AGENDA DE INVERSIÓN		
C3. ESTUDIOS DE FACTIBILIDAD DE PROYECTOS ENTREGADOS	PORCENTAJE DE ESTUDIOS DE FACTIBILIDAD DE PROYECTOS ENTREGADOS	(ESTUDIOS DE FACTIBILIDAD DE PROYECTOS ENTREGADOS / EMPRESAS ATENDIDAS PARA ESTUDIOS DE FACTIBILIDAD) * 100	TRIMESTRAL	80	REGISTRO ADMINISTRATIVO DE ESTUDIOS DE FACTIBILIDAD / DIRECCIÓN DE INVERSIÓN		LAS EMPRESAS REQUIEREN ESTUDIOS DE FACTIBILIDAD PARA COMPLEMENTAR SUS CASOS DE NEGOCIOS		
C4. INCENTIVOS ENTREGADOS	PORCENTAJE DE INCENTIVOS ENTREGADOS	PRESUPUESTO EJERCIDO EN INCENTIVOS / PRESUPUESTO PROGRAMADO PARA INCENTIVOS) * 100	SEMESTRAL	100	REGISTRO ADMINISTRATIVO DE INCENTIVOS / DIRECCIÓN DE ADMINISTRACIÓN		LAS EMPRESAS CUMPLEN CON LA NORMATIVA PARA RECIBIR LOS INCENTIVOS		
C5. ACOMPAÑAMIENTO EMPRESARIAL REALIZADO	PORCENTAJE DE EMPRESAS CON ACOMPAÑAMIENTO EMPRESARIAL	(EMPRESAS CON ACOMPAÑAMIENTO EMPRESARIAL / EMPRESAS ATENDIDAS) * 100	TRIMESTRAL	100	REGISTRO ADMINISTRATIVO DE ATENCIÓN AL EMPRESARIO / DIRECCIÓN DE INVERSIÓN		LAS EMPRESAS ESTÁN INTERESADAS EN OBTENER EL APOYO DE LA SECRETARÍA DE ECONOMÍA		
C1. MISIONES COMERCIALES REALIZADAS		INDICADORES	FÓRMULA	META ANUAL 2018	MEDIOS DE VERIFICACIÓN Y FUENTE DE INFORMACIÓN		SUPUESTOS		
A1C1. REALIZACIÓN DE AGENDA DE TRABAJO	PORCENTAJE DE AGENDAS DE TRABAJO REALIZADAS	(AGENDAS DE TRABAJO REALIZADAS / AGENDAS DE TRABAJO PROGRAMADAS) * 100	TRIMESTRAL	100	REGISTRO ADMINISTRATIVO DE MISIONES COMERCIALES / DIRECCIÓN DE INVERSIÓN		SE CUENTA CON LOS RECURSOS FINANCIEROS, MATERIALES Y DE PERSONAL		
A2C1. SOLICITUD DE RECURSOS	PORCENTAJE DE RECURSOS EJERCIDOS	(RECURSOS EJERCIDOS / RECURSOS PROGRAMADOS) * 100	TRIMESTRAL	100	REGISTRO ADMINISTRATIVO DE MISIONES COMERCIALES / DIRECCIÓN DE INVERSIÓN		SE CUENTA CON LOS RECURSOS FINANCIEROS PARA LA REALIZACIÓN DE LAS MISIONES		
C2. AGENDAS DE INVERSIÓN REALIZADAS		INDICADORES	FÓRMULA	META ANUAL 2018	MEDIOS DE VERIFICACIÓN Y FUENTE DE INFORMACIÓN		SUPUESTOS		
A1C2. SOLICITUD DE REUNIONES POR EMPRESAS	PORCENTAJE DE SOLICITUDES DE REUNIONES	(SOLICITUD DE REUNIONES REALIZADAS / SOLICITUD DE REUNIONES PROGRAMADAS) * 100	TRIMESTRAL	100	REGISTRO ADMINISTRATIVO DE AGENDAS DE INVERSIÓN / DIRECCIÓN DE INVERSIÓN		LAS EMPRESAS PRESENTAN SOLICITUDES DE APOYO		
A2C2. PREPARACIÓN DE AGENDA	PORCENTAJE DE AGENDAS PREPARADAS	(AGENDAS ELABORADAS / AGENDAS PROGRAMADAS) * 100	TRIMESTRAL	100	REGISTRO ADMINISTRATIVO DE AGENDAS DE INVERSIÓN / DIRECCIÓN DE INVERSIÓN		SE CUENTA CON LOS RECURSOS FINANCIEROS, MATERIALES Y DE PERSONAL		
100.00 ACTIVIDADES (Procesos)		INDICADORES	FÓRMULA	META ANUAL 2018	MEDIOS DE VERIFICACIÓN Y FUENTE DE INFORMACIÓN		SUPUESTOS		
A1C3. SOLICITUD DE INFORMACIÓN POR EMPRESAS	PORCENTAJE DE SOLICITUDES DE INFORMACIÓN RECIBIDAS	(SOLICITUDES DE INFORMACIÓN RECIBIDAS / PROGRAMADAS) * 100	TRIMESTRAL	100	REGISTRO ADMINISTRATIVO DE ESTUDIOS DE FACTIBILIDAD / DIRECCIÓN DE INVERSIÓN		LAS EMPRESAS PRESENTAN SOLICITUDES DE APOYO		
A2C3. PREPARACIÓN DE ESTUDIOS	PORCENTAJE DE ESTUDIOS PREPARADOS	(ESTUDIOS PREPARADOS / ESTUDIOS PROGRAMADOS) * 100	TRIMESTRAL	100	REGISTRO ADMINISTRATIVO DE ESTUDIOS DE FACTIBILIDAD / DIRECCIÓN DE INVERSIÓN		SE CUENTA CON LOS RECURSOS FINANCIEROS, MATERIALES Y DE PERSONAL CAPACITADO		

C.3.9 MATRICES DE INDICADORES PARA RESULTADOS – METAS 2018

INSTITUCIÓN: SECRETARÍA DE ECONOMÍA Y TRABAJO
 NOMBRE DEL PROGRAMA: FOMENTO A LA INVERSIÓN
 TEMA DEL PED: POTENCIAL DE SECTORES ECONÓMICOS
 OBJETIVO: DESARROLLAR Y FORTALECER SECTORES CON POTENCIAL ECONÓMICO PARA EL ESTADO
 ESTRATEGIA: VINCULAR A LOS SECTORES PARA INCREMENTAR LA COMPETITIVIDAD
 BENEFICIARIO (PO/AE): UNIDAD PRODUCTIVA (INVERSIONISTAS, PERSONAS FÍSICAS Y MORALES)

CLASIFICACIÓN PROGRAMÁTICA: F07E26221
 CP CONAC "Modalidad": E

MATRIZ DE INDICADORES DE RESULTADOS 2 0 1 8

C4. INCENTIVOS ENTREGADOS ACTIVIDADES (Procesos)	A1C4. RECEPCIÓN DE SOLICITUDES A2C4. REVISIÓN DE PROYECTOS A3C4. REQUERIMIENTOS DE INCENTIVOS	PORCENTAJE DE SOLICITUDES RECIBIDAS / PORCENTAJE DE PROYECTOS REVISADOS PORCENTAJE DE REQUERIMIENTOS SOLICITADOS	(SOLICITUDES RECIBIDAS / PROGRAMADAS) * 100 (PROYECTOS REVISADOS / PROYECTOS PROGRAMADOS) * 100 (REQUERIMIENTOS SOLICITADOS / REQUERIMIENTOS PROGRAMADOS) * 100	TRIMESTRAL TRIMESTRAL TRIMESTRAL	100 100 100	REGISTRO ADMINISTRATIVO DE INCENTIVOS / DIRECCIÓN DE ADMINISTRACIÓN REGISTRO ADMINISTRATIVO DE INCENTIVOS / DIRECCIÓN DE ADMINISTRACIÓN REGISTRO ADMINISTRATIVO DE INCENTIVOS / DIRECCIÓN DE ADMINISTRACIÓN	LAS EMPRESAS PRESENTAN SOLICITUDES DE APOYO EN TIEMPO Y FORMA SE CUENTA CON LOS RECURSOS FINANCIEROS, MATERIALES Y DE PERSONAL CAPACITADO SE CUENTA CON LOS RECURSOS FINANCIEROS, MATERIALES Y DE PERSONAL CAPACITADO
C5. ACOMPAÑAMIENTO EMPRESARIAL REALIZADO ACTIVIDADES (Procesos)	A1C5. SOLICITUDES DE APOYO POR EMPRESAS	PORCENTAJE DE SOLICITUDES DE APOYO SOLICITADAS	(SOLICITUDES DE APOYO RECIBIDAS / SOLICITUDES DE PROGRAMADAS) * 100	TRIMESTRAL	100	REGISTRO ADMINISTRATIVO DE ATENCIÓN AL EMPRESARIO / DIRECCIÓN DE INVERSIÓN	LAS EMPRESAS PRESENTAN SOLICITUDES DE APOYO
	A2C5. REQUERIMIENTOS DE REUNIONES (CON DEPENDENCIAS, ORGANISMOS O EMPRESAS)	PORCENTAJE DE REQUERIMIENTOS SOLICITADOS	(REQUERIMIENTOS DE REUNIONES SOLICITADAS / REQUERIMIENTOS DE REUNIONES PROGRAMADAS) * 100	TRIMESTRAL	100	REGISTRO ADMINISTRATIVO DE ATENCIÓN AL EMPRESARIO / DIRECCIÓN DE INVERSIÓN	SE CUENTA CON LOS RECURSOS FINANCIEROS, MATERIALES Y DE PERSONAL CAPACITADO

C.3.9 MATRICES DE INDICADORES PARA RESULTADOS – METAS 2018

INSTITUCIÓN: SECRETARÍA DE ECONOMÍA Y TRABAJO
 NOMBRE DEL PROGRAMA: FORTALECIMIENTO DE SECTORES ECONÓMICOS
 TEMA DEL PED: POTENCIAL DE SECTORES ECONÓMICOS
 OBJETIVO: DESARROLLAR Y FORTALECER SECTORES CON POTENCIAL ECONÓMICO PARA EL ESTADO
 ESTRATEGIA: VINCULAR A LOS SECTORES PARA INCREMENTAR LA COMPETITIVIDAD
 BENEFICIARIO (PO/AE): UNIDAD PRODUCTIVA (INVERSIONISTAS; PERSONAS FÍSICAS Y MORALES)

CLASIFICACIÓN PROGRAMÁTICA: F07E26321
 CP CONAC "Modalidad": E

RESUMEN NARRATIVO		MATRIZ DE INDICADORES DE RESULTADOS 2 0 1 8			SUPUESTOS	
FIN	INDICADOR	FÓRMULA	FRECUENCIA	META ANUAL 2018	MEDIOS DE VERIFICACIÓN Y FUENTE DE INFORMACIÓN	SUPUESTOS
CONTRIBUIR A INCREMENTAR LA PRODUCTIVIDAD DE LOS SECTORES ECONÓMICOS MEDIANTE ACCIONES DE FORTALECIMIENTO DE CAPACIDADES PRODUCTIVAS DE LAS UNIDADES PRODUCTIVAS	TASA DE VARIACIÓN DE LA PRODUCTIVIDAD DE LOS SECTORES ECONÓMICOS (RECURSOS ECONÓMICOS / PERSONAS OCUPADAS)	$(\text{PRODUCTIVIDAD DE LOS SECTORES ECONÓMICOS EN EL AÑO T} - \text{PRODUCTIVIDAD DE LOS SECTORES ECONÓMICOS EN EL AÑO T-1}) / \text{PERSONAS OCUPADAS EN EL AÑO T-1} \cdot 100$	ANUAL	10	REPORTE DE INDICADORES DE PRODUCTIVIDAD / SECRETARÍA TÉCNICA	
LAS PERSONAS FÍSICAS Y MORALES (UNIDADES PRODUCTIVAS) TIENEN ACCESO A SERVICIOS Y APOYOS PARA INCREMENTAR SU PRODUCTIVIDAD	TASA DE VARIACIÓN DE PERSONAS FÍSICAS Y MORALES ATENDIDAS	$(\text{PERSONAS FÍSICAS Y MORALES ATENDIDAS EN EL AÑO T} - \text{PERSONAS FÍSICAS Y MORALES ATENDIDAS EN EL AÑO T-1}) / \text{PERSONAS FÍSICAS Y MORALES ATENDIDAS EN EL AÑO T-1} \cdot 100$	ANUAL	10	REPORTE DE RESULTADOS SUBIGS (RRS) / DIRECCIÓN DE CLUSTERS	SE CUENTA CON MEDIOS DE DIFUSIÓN EFICIENTES PARA DAR A CONOCER LOS SERVICIOS DE LA SUBSECRETARÍA DE INDUSTRIA, COMERCIO Y SERVICIOS
RESUMEN NARRATIVO		FÓRMULA	FRECUENCIA	META ANUAL 2018	MEDIOS DE VERIFICACIÓN Y FUENTE DE INFORMACIÓN	SUPUESTOS
COMPONENTES	C1. APOYOS ECONÓMICOS PARA SECTORES ESTRATÉGICOS ENTREGADOS	$(\text{RECURSOS ECONÓMICOS ENTREGADOS} / \text{PRESUPUESTADOS}) \cdot 100$	SEMESTRAL	20	REPORTE DE APOYOS ECONÓMICOS ENTREGADOS / DIRECCIÓN DE FONDOS Y FOMENTO	SE CUENTA CON SUFICIENCIA PRESUPUESTAL
	C2. EVENTOS DE DIFUSIÓN REALIZADOS	$(\text{EVENTOS DE DIFUSIÓN REALIZADOS} / \text{EVENTOS DE DIFUSIÓN PROGRAMADOS}) \cdot 100$	SEMESTRAL	100	REPORTE DE RESULTADOS SUBIGS (RRS) / DIRECCIÓN DE CLUSTERS	SE CUENTA CON RECURSOS ECONÓMICOS, MATERIALES Y DE PERSONAL PARA REALIZAR EVENTOS DE DIFUSIÓN
	C3. BRIGADAS INTERINSTITUCIONALES PARA EL FORTALECIMIENTO DE SECTORES ECONÓMICOS REALIZADAS	$(\text{BRIGADAS INTERINSTITUCIONALES REALIZADAS} / \text{BRIGADAS INTERINSTITUCIONALES PROGRAMADAS}) \cdot 100$	SEMESTRAL	100	REPORTE DE RESULTADOS SUBIGS (RRS) / DIRECCIÓN DE CLUSTERS	LAS DEPENDENCIAS Y ENTIDADES DEL GOBIERNO ESTATAL ATIENDEN DE FORMA PUNTUAL SU PARTICIPACIÓN EN LAS BRIGADAS INTERINSTITUCIONALES
C1. APOYOS ECONÓMICOS PARA SECTORES ESTRATÉGICOS ENTREGADOS (Procesos)		FÓRMULA	FRECUENCIA	META ANUAL 2018	MEDIOS DE VERIFICACIÓN Y FUENTE DE INFORMACIÓN	SUPUESTOS
A1C1. ASESORAMIENTO PARA ACCESO A FONDOS LINEAMIENTOS NORMATIVOS, CONFORMACIÓN DE UNIDADES ECONÓMICAS Y RESOLUCIÓN DE CONFLICTOS	TASA DE VARIACIÓN DE ASESORIAS IMPARTIDAS	$(\text{ASESORIAS IMPARTIDAS EN EL TRIMESTRE DEL AÑO T} - \text{ASESORIAS IMPARTIDAS EN EL TRIMESTRE DEL AÑO T-1}) / \text{ASESORIAS IMPARTIDAS EN EL TRIMESTRE DEL AÑO T-1} \cdot 100$	TRIMESTRAL	10	REPORTE DE RESULTADOS SUBIGS (RRS) / DIRECCIÓN DE CLUSTERS	SE CUENTA CON PERSONAL CAPACITADO PARA IMPARTIR ASESORÍAS
A2C1. SOLICITUD DE PRESUPUESTO	PORCENTAJE DE SOLICITUDES DE PRESUPUESTO REALIZADAS	$(\text{SOLICITUDES DE PRESUPUESTO REALIZADAS} / \text{SOLICITUDES DE PRESUPUESTO PROGRAMADAS}) \cdot 100$	TRIMESTRAL	100	REPORTE DE RESULTADOS SUBIGS (RRS) / DIRECCIÓN DE CLUSTERS	SE CUENTA CON AUTORIZACIÓN INSTITUCIONAL PARA SOLICITAR PRESUPUESTO
A3C1. FIRMA DE CONVENIOS	PORCENTAJE DE CONVENIOS FIRMADOS	$(\text{CONVENIOS FIRMADOS} / \text{CONVENIOS PROGRAMADOS}) \cdot 100$	TRIMESTRAL	90	ARCHIVO DE CONVENIOS / SECRETARÍA TÉCNICA	SE CUMPLEN LOS REQUERIMIENTOS JURÍDICOS PARA LA FIRMA DE CONVENIOS
A4C1. ELABORACIÓN DE REQUISICIONES DE PAGO A PROVEEDORES	PORCENTAJE DE REQUISICIONES DE PAGO ELABORADAS	$(\text{REQUISICIONES DE PAGO ELABORADAS} / \text{REQUISICIONES DE PAGO PROGRAMADAS}) \cdot 100$	TRIMESTRAL	100	EXPEDIENTE DE REQUISICIONES / UNIDAD DE ENLACE ADMINISTRATIVO	SE CUENTA CON AUTORIZACIÓN INSTITUCIONAL PARA ELABORAR REQUISICIONES
A6C1. REGISTRO DE FACTURAS SOLICITADAS	PORCENTAJE DE FACTURAS SOLICITADAS REGISTRADAS	$(\text{FACTURAS SOLICITADAS REGISTRADAS} / \text{FACTURAS SOLICITADAS}) \cdot 100$	TRIMESTRAL	100	EXPEDIENTE DE FACTURAS / UNIDAD DE ENLACE ADMINISTRATIVO	SE RECIBEN LAS FACTURAS SOLICITADAS EN TIEMPO Y FORMA
86C1. GENERACIÓN DE ORDENES DE PAGO	PORCENTAJE DE ORDENES DE PAGO GENERADAS	$(\text{ORDENES DE PAGO GENERADAS} / \text{ORDENES DE PAGO PROGRAMADAS}) \cdot 100$	TRIMESTRAL	100	EXPEDIENTE DE ORDENES DE PAGO / UNIDAD DE ENLACE ADMINISTRATIVO	SE CUENTA CON SUPERVISERES PRESUPUESTAL PARA CUBRIR LAS ORDENES DE PAGO

C.3.9 MATRICES DE INDICADORES PARA RESULTADOS – METAS 2018

INSTITUCIÓN: SECRETARÍA DE ECONOMÍA Y TRABAJO
 NOMBRE DEL PROGRAMA: FORTALECIMIENTO DE SECTORES ECONÓMICOS
 TEMA DEL PED: POTENCIAL DE SECTORES ECONÓMICOS
 OBJETIVO: DESARROLLAR Y FORTALECER SECTORES CON POTENCIAL ECONÓMICO PARA EL ESTADO
 ESTRATEGIA: VINCULAR A LOS SECTORES PARA INCREMENTAR LA COMPETITIVIDAD
 BENEFICIARIO (PO/AE): UNIDAD PRODUCTIVA (INVERSIONISTAS, PERSONAS FÍSICAS Y MORALES)

CLASIFICACIÓN PROGRAMÁTICA: F07E26321
 CP CONAC "Modalidad": E

MATRIZ DE INDICADORES DE RESULTADOS 2 0 1 8

ACTIVIDADES (Procesos)	INDICADOR	UNIDAD DE MEDIDA	PERÍODO	VALOR META	INDICADOR	UNIDAD DE MEDIDA	PERÍODO	VALOR META	INDICADOR	UNIDAD DE MEDIDA	PERÍODO	VALOR META
C2. EVENTOS DE DIFUSIÓN REALIZADOS	A1C2. ELABORACIÓN DE FICHA TÉCNICA	ELABORADAS	TRIMESTRAL	100	FICHAS TÉCNICAS ELABORADAS / FICHAS TÉCNICAS PROGRAMADAS) * 100				SE CUENTA CON LA AUTORIZACIÓN INSTITUCIONAL PARA ELABORAR LA FICHA TÉCNICA			
	A2C2. SOLICITUD DE PRESUPUESTO	PORCENTAJE DE SOLICITUDES DE PRESUPUESTO REALIZADAS	TRIMESTRAL	100	(SOLICITUDES DE PRESUPUESTO REALIZADAS / SOLICITUDES DE PRESUPUESTO PROGRAMADAS) * 100				SE CUENTA CON AUTORIZACIÓN INSTITUCIONAL PARA SOLICITAR PRESUPUESTO			
	A3C2. PUBLICACIÓN DE CONVOCATORIA	PORCENTAJE DE CONVOCATORIAS PUBLICADAS	TRIMESTRAL	80	(CONVOCATORIAS PUBLICADAS / CONVOCATORIAS PROGRAMADAS) * 100				SE CUENTA CON AUTORIZACIÓN INSTITUCIONAL PARA PUBLICAR CONVOCATORIA			
C3. BRIGADAS INTERINSTITUCIONALES PARA EL FORTALECIMIENTO DE ACTIVIDADES (Procesos)	A1C3. ELABORACIÓN DE FICHA TÉCNICA	ELABORADAS	TRIMESTRAL	80	FICHAS TÉCNICAS ELABORADAS / FICHAS TÉCNICAS PROGRAMADAS) * 100				EXPEDIENTE ELECTRÓNICO DE FICHAS TÉCNICAS / DIRECCIÓN DE ENLACE MUNICIPAL			
	A2C3. PUBLICACIÓN DE CONVOCATORIA INSTITUCIONAL	PORCENTAJE DE CONVOCATORIAS PUBLICADAS	TRIMESTRAL	80	(CONVOCATORIAS PUBLICADAS / CONVOCATORIAS PROGRAMADAS) * 100				EXPEDIENTE ELECTRÓNICO DE CONVOCATORIAS PUBLICADAS / DIRECCIÓN DE ENLACE MUNICIPAL			
	A3C3. ELABORACIÓN DE INFORME DE ACTIVIDADES	PORCENTAJE DE INFORMES DE ACTIVIDADES ELABORADOS	TRIMESTRAL	80	(INFORMES DE ACTIVIDADES ELABORADOS / BRIGADAS INTERINSTITUCIONALES REALIZADAS) * 100				EXPEDIENTE ELECTRÓNICO DE INFORMES DE ACTIVIDADES / DIRECCIÓN DE ENLACE MUNICIPAL			

C.3.3 MATRICES DE INDICADORES PARA RESULTADOS – METAS 2018

INSTITUCIÓN: SECRETARÍA DE ECONOMÍA Y TRABAJO
 NOMBRE DEL PROGRAMA: INCORPORACIÓN A ACTIVIDADES PRODUCTIVAS
 TEMA DEL PED: CAPITAL HUMANO Y EMPLEO

OBJETIVO: FORTALECER EL EMPLEO DE LOS SECTORES PRODUCTIVOS DE NUEVO LEÓN
 ESTRATEGIA: DESARROLLAR EL CAPITAL HUMANO ORIENTÁNDOLO A ELEVAR SU COMPETITIVIDAD Y PRODUCTIVIDAD, VINCULÁNDOLO CON LA DEMANDA DEL SECTOR

BENEFICIARIO (PO/AE): PERSONAS DE 18 AÑOS EN ADELANTE

CLASIFICACIÓN PROGRAMÁTICA: E06E26418
 CP CONAC "Modalidad": E

RESUMEN NARRATIVO		INDICADORES		MATRIZ DE INDICADORES DE RESULTADOS 2018		SUPUESTOS	
FIN	INDICADOR	FÓRMULA	FRECUENCIA	MEDIO DE VERIFICACIÓN Y FUENTE DE INFORMACIÓN	META ANUAL 2018		
CONTRIBUIR A INCREMENTAR EL EMPLEO (ASEGURADOS PERMANENTES EN EL IMSS) EN NUEVO LEÓN EN EL AÑO T-1// INSCRIBIENDO NUEVOS ASESURADOS PERMANENTES EN EL IMSS EN NUEVO LEÓN EN EL AÑO T-1) * 100	TASA DE VARIACIÓN DE ASEGURADOS PERMANENTES EN EL IMSS EN NUEVO LEÓN	(ASEGURADOS PERMANENTES EN EL IMSS EN NUEVO LEÓN EN EL AÑO T-1) - ASEGURADOS PERMANENTES EN EL IMSS EN NUEVO LEÓN EN EL AÑO T-2) / ASEGURADOS PERMANENTES EN EL IMSS EN NUEVO LEÓN EN EL AÑO T-2) * 100	ANUAL	ESTADÍSTICA DE EMPLEO DEL INSTITUTO MEXICANO DEL SEGURO SOCIAL / ÁREA DE PROYECTOS ESTRATÉGICOS	4.8		
LAS PERSONAS (DE 18 AÑOS EN ADELANTE) RECIBEN APOYOS PARA INCORPORARSE A ACTIVIDADES PRODUCTIVAS Y DE LA ECONOMÍA FORMAL	TASA DE VARIACIÓN DE PERSONAS (DE 18 AÑOS EN ADELANTE) ATENDIDAS	(PERSONAS ATENDIDAS EN EL AÑO T-1) - PERSONAS ATENDIDAS EN EL AÑO T-2) / PERSONAS ATENDIDAS EN EL AÑO T-2) * 100	ANUAL	CARPETA DE PROYECTOS ESTRATÉGICOS / ÁREA DE PROYECTOS ESTRATÉGICOS	5		LAS CONDICIONES ECONÓMICAS EN EL ESTADO DE NUEVO LEÓN PREVALECE ESTABLES Y CON CONDICIONES PARA EL DESARROLLO DE LAS ACTIVIDADES PRODUCTIVAS
RESUMEN NARRATIVO		INDICADORES	FRECUENCIA	MEDIO DE VERIFICACIÓN Y FUENTE DE INFORMACIÓN	META ANUAL		SUPUESTOS
C1. PROYECTOS PRODUCTIVOS APOYADOS	INDICADOR	FÓRMULA	FRECUENCIA				
C1. PROYECTOS PRODUCTIVOS APOYADOS	INDICADOR	FÓRMULA	FRECUENCIA				
	INDICADOR	FÓRMULA	FRECUENCIA				
C1. PROYECTOS PRODUCTIVOS APOYADOS	INDICADOR	FÓRMULA	FRECUENCIA				
	INDICADOR	FÓRMULA	FRECUENCIA				
C2. CAPACITACIÓN (CURSOS Y TALLERES) IMPARTIDA	INDICADOR	FÓRMULA	FRECUENCIA				
C2. CAPACITACIÓN (CURSOS Y TALLERES) IMPARTIDA	INDICADOR	FÓRMULA	FRECUENCIA				
C3. EVENTOS DE DETECCIÓN DE PROYECTOS (MESAS DE TRABAJO, PLÁTICAS NETWORKING Y CONFERENCIAS) REALIZADOS	INDICADOR	FÓRMULA	FRECUENCIA				
C3. EVENTOS DE DETECCIÓN DE PROYECTOS (MESAS DE TRABAJO, PLÁTICAS NETWORKING Y CONFERENCIAS) REALIZADOS	INDICADOR	FÓRMULA	FRECUENCIA				
C1. PROYECTOS PRODUCTIVOS APOYADOS		INDICADORES	FRECUENCIA	MEDIO DE VERIFICACIÓN Y FUENTE DE INFORMACIÓN	META ANUAL		SUPUESTOS
A1C1. DIFUSIÓN DE LAS CONVOCATORIAS	INDICADOR	FÓRMULA	FRECUENCIA				
A1C1. DIFUSIÓN DE LAS CONVOCATORIAS	INDICADOR	FÓRMULA	FRECUENCIA				
A2C1. REVISIÓN DE DOCUMENTACIÓN	INDICADOR	FÓRMULA	FRECUENCIA				
A2C1. REVISIÓN DE DOCUMENTACIÓN	INDICADOR	FÓRMULA	FRECUENCIA				
A3C1. ASESORÍAS DE SEGUIMIENTO A PROYECTOS	INDICADOR	FÓRMULA	FRECUENCIA				
A3C1. ASESORÍAS DE SEGUIMIENTO A PROYECTOS	INDICADOR	FÓRMULA	FRECUENCIA				
C2. CAPACITACIÓN (CURSOS Y TALLERES) IMPARTIDA		INDICADORES	FRECUENCIA	MEDIO DE VERIFICACIÓN Y FUENTE DE INFORMACIÓN	META ANUAL		SUPUESTOS
A1C2. DIFUSIÓN DE CAPACITACIONES	INDICADOR	FÓRMULA	FRECUENCIA				
A1C2. DIFUSIÓN DE CAPACITACIONES	INDICADOR	FÓRMULA	FRECUENCIA				
A2C2. INSCRIPCIÓN DE PERSONAS INTERESADAS	INDICADOR	FÓRMULA	FRECUENCIA				
A2C2. INSCRIPCIÓN DE PERSONAS INTERESADAS	INDICADOR	FÓRMULA	FRECUENCIA				
A3C2. REVISIÓN DE CUMPLIMIENTO DE REQUISITOS	INDICADOR	FÓRMULA	FRECUENCIA				
A3C2. REVISIÓN DE CUMPLIMIENTO DE REQUISITOS	INDICADOR	FÓRMULA	FRECUENCIA				

C.3.9 MATRICES DE INDICADORES PARA RESULTADOS – METAS 2018

INSTITUCIÓN: SECRETARÍA DE ECONOMÍA Y TRABAJO
NOMBRE DEL PROGRAMA: INCORPORACIÓN A ACTIVIDADES PRODUCTIVAS
TEMA DEL PED: CAPITAL HUMANO Y EMPLEO

OBJETIVO: FORTALECER EL EMPLEO DE LOS SECTORES PRODUCTIVOS DE NUEVO LEÓN
ESTRATEGIA: DESARROLLAR EL CAPITAL HUMANO ORIENTÁNDOLO A ELEVAR SU COMPETITIVIDAD Y PRODUCTIVIDAD, VINCULÁNDOLO CON LA DEMANDA DEL SECTOR

BENEFICIARIO (PO/AE): PERSONAS DE 18 AÑOS EN ADELANTE

CLASIFICACIÓN PROGRAMÁTICA:

E06E26418

CP CONAC "Modalidad":

E

MATRIZ DE INDICADORES DE RESULTADOS 2 0 1 8

C3. EVENTOS DE DETECCIÓN PROYECTOS (MESAS DE TRABAJO, PLÁTICAS Y CONFERENCIAS) REALIZADOS ACTIVIDADES (Procesos)	PORCENTAJE DE DIFUSIÓN DE EVENTOS REALIZADOS	PORCENTAJE DE DIFUSIÓN DE EVENTOS REALIZADOS (DIFUSIÓN DE EVENTOS REALIZADOS/ DIFUSIÓN DE EVENTOS PROGRAMADOS) * 100	TRIMESTRAL	95	CARPETA DE PROYECTOS ESTRATÉGICOS (EVENTOS) / AREA DE PROYECTOS ESTRATÉGICOS MATERIALES Y PERSONAL	SE CUENTA CON LOS RECURSOS FINANCIEROS, MATERIALES Y PERSONAL
A3C3. INSCRIPCIÓN DE PERSONAS INTERESADAS	PORCENTAJE DE INSCRIPCIONES REALIZADAS	(INSCRIPCIONES REALIZADAS / INSCRIPCIONES PROGRAMADAS) * 100	TRIMESTRAL	80	CARPETA DE PROYECTOS ESTRATÉGICOS (EVENTOS) / AREA DE PROYECTOS ESTRATÉGICOS MATERIALES Y PERSONAL	SE CUENTA CON LOS RECURSOS FINANCIEROS, MATERIALES Y PERSONAL
A3C3. REVISIÓN DE CUMPLIMIENTO DE REQUISITOS	PORCENTAJE DE REVISIONES REALIZADAS	(REVISIONES REALIZADAS / REVISIONES PROGRAMADAS) * 100	TRIMESTRAL	95	CARPETA DE PROYECTOS ESTRATÉGICOS (EVENTOS) / AREA DE PROYECTOS ESTRATÉGICOS MATERIALES Y PERSONAL	SE CUENTA CON LOS RECURSOS FINANCIEROS, MATERIALES Y PERSONAL

C.3.9 MATRICES DE INDICADORES PARA RESULTADOS – METAS 2018

INSTITUCIÓN: SECRETARÍA DE FINANZAS Y TESORERÍA GENERAL DEL ESTADO
 NOMBRE DEL PROGRAMA: EJERCICIO RESPONSABLE DEL GASTO PÚBLICO
 TEMA DEL PED: TRANSPARENCIA Y COMBATE A LA CORRUPCIÓN
 OBJETIVO: GARANTIZAR LA SOSTENIBILIDAD DE LAS FINANZAS PÚBLICAS
 ESTRATEGIA: MEJORAR LA RACIONALIZACIÓN, DISCIPLINA Y EFICIENCIA EN EL GASTO PÚBLICO
 BENEFICIARIO (POAE): ENTIDADES, DEPENDENCIAS Y MUNICIPIOS (GOBIERNO)

CLASIFICACIÓN PROGRAMÁTICA:
 CP CONAC "Modalidad":

C04E01623
 E

MATRIZ DE INDICADORES DE RESULTADOS 2 0 1 8

RESUMEN NARRATIVO	INDICADOR	FÓRMULA	FRECUENCIA	META ANUAL 2018	MEDIOS DE VERIFICACIÓN Y FUENTE DE INFORMACIÓN	SUPUESTOS
FIN	CONTRIBUIR A DISMINUIR EL DÉFICIT FINANCIERO DEL ESTADO DE NUEVO LEÓN MEDIANTE LA RACIONALIZACIÓN, DISCIPLINA Y EFICIENCIA EN EL GASTO PÚBLICO	TASA DE VARIACIÓN DE DÉFICIT FINANCIERO (LD, INGRESO DE LIBRE DISPOSICIÓN)	ANUAL	-20	SISTEMA DE GESTIÓN FINANCIERA DEL ESTADO DE NUEVO LEÓN / DIRECCIÓN DE PRESUPUESTO Y CONTROL PRESUPUESTAL	
	PROPÓSITO	PORCENTAJE DE RECURSOS SUB EJERCIDOS CON RESPECTO A LOS RECURSOS ETIQUETADOS RECAUDADOS	ANUAL	100	SISTEMA DE GESTIÓN FINANCIERA DEL ESTADO DE NUEVO LEÓN / DIRECCIÓN DE PRESUPUESTO Y CONTROL PRESUPUESTAL Y DIRECCIÓN DE ADMINISTRACIÓN FINANCIERA	LAS DEPENDENCIAS ENTIDADES Y MUNICIPIOS SUJETAN SU EJERCICIO DE GASTO A LAS DISPOSICIONES NORMATIVAS ESTABLECIDAS
COMPONENTES	RESUMEN NARRATIVO	INDICADOR	FÓRMULA	FRECUENCIA	META ANUAL 2018	SUPUESTOS
	C1. PRESUPUESTO DE EGRESOS EJERCIDO	PORCENTAJE DE PRESUPUESTO EJERCIDO (EFICIENCIA PRESUPUESTAL)	(PRESUPUESTO EJERCIDO / PRESUPUESTO APROBADO) * 100	TRIMESTRAL	100	SE CUENTA CON UN PRESUPUESTO APROBADO POR EL CONGRESO DEL ESTADO Y LAS CONDICIONES ECONÓMICAS DEL PAÍS PERMANECEN ESTABLES
	C2. ADECUACIONES (AMPLIACIONES, REDUCCIONES Y TRANSFERENCIAS) PRESUPUESTALES REALIZADAS	TASA DE VARIACIÓN DE ADECUACIONES REALIZADAS	((ADECUACIONES REALIZADAS EN EL AÑO T-1) - ADECUACIONES REALIZADAS EN EL AÑO T-1) / ADECUACIONES REALIZADAS EN EL AÑO T-1) * 100	TRIMESTRAL	0.0	SE CUENTA CON LA DISPONIBILIDAD PRESUPUESTARIA PARA ATENDER LAS ADECUACIONES SOLICITADAS
	C3. INFORMES PRESUPUESTALES, FINANCIEROS Y CONTABLES ENTREGADOS	PORCENTAJE DE INFORMES PRESUPUESTALES FINANCIEROS Y CONTABLES ENTREGADA	(INFORMES ENTREGADOS / ENTREGA DE INFORMES PROGRAMADA) * 100	TRIMESTRAL	100	SE CUENTA CON LA HERRAMIENTA TECNOLÓGICA Y EL PERSONAL CAPACITADO SUFICIENTE PARA ELABORAR LOS INFORMES PRESUPUESTALES, FINANCIEROS Y CONTABLES
	C4. RECURSOS PARA ORGANISMOS Y MUNICIPIOS ENTREGADOS	PORCENTAJE DE RECURSOS ENTREGADOS A ORGANISMOS Y MUNICIPIOS	(RECURSOS ENTREGADOS / RECURSOS PRESUPUESTADOS) * 100	TRIMESTRAL	100	SE CUENTA CON SUFICIENCIA PRESUPUESTAL NECESARIA
C5. ÓRDENES Y AUTORIZACIONES DE PAGO EJECUTADAS	PORCENTAJE DE ÓRDENES Y AUTORIZACIONES DE PAGO EJECUTADAS	(ÓRDENES Y AUTORIZACIONES DE PAGO EJECUTADAS / ÓRDENES Y AUTORIZACIONES DE PAGO EJERCIDAS) * 100	TRIMESTRAL	100	EL ESTADO CUENTA CON DISPONIBILIDAD DE RECURSOS	
C1. PRESUPUESTO DE EGRESOS EJERCIDO	A1C1. GENERACIÓN DE SOLICITUD DE EGRESO (COMPROMETIDO)	PORCENTAJE DE EGRESO COMPROMETIDO	TRIMESTRAL	100	SISTEMA DE GESTIÓN FINANCIERA DEL ESTADO DE NUEVO LEÓN / DIRECCIÓN DE PRESUPUESTO Y CONTROL PRESUPUESTAL	EL SISTEMA DE GESTIÓN FINANCIERA OPERA EN CONDICIONES ÓPTIMAS Y SE CUENTA CON PERSONAL CAPACITADO PARA OPERAR EL SISTEMA
ACTIVIDADES (Procesos)	ACC1. DOCUMENTO DE EGRESO (DEVENGADO)	PORCENTAJE DE EGRESO DEVENGADO	TRIMESTRAL	100	SISTEMA DE GESTIÓN FINANCIERA DEL ESTADO DE NUEVO LEÓN / DIRECCIÓN DE PRESUPUESTO Y CONTROL PRESUPUESTAL	EL SISTEMA DE GESTIÓN FINANCIERA OPERA EN CONDICIONES ÓPTIMAS Y SE CUENTA CON PERSONAL CAPACITADO PARA OPERAR EL SISTEMA
	A3C1. ORDEN DE PAGO (EJERCIDO)	PORCENTAJE DE ORDENES DE PAGO AUTORIZADAS	TRIMESTRAL	100	REGISTRO ADMINISTRATIVO DE ÓRDENES DE PAGO GENERADOS Y AUTORIZADOS / COORDINACIÓN DE PRESUPUESTO Y CONTROL PRESUPUESTAL	EL SISTEMA DE GESTIÓN FINANCIERA OPERA EN CONDICIONES ÓPTIMAS Y SE CUENTA CON PERSONAL CAPACITADO PARA OPERAR EL SISTEMA

C.3.9 MATRICES DE INDICADORES PARA RESULTADOS – METAS 2018

INSTITUCIÓN: SECRETARÍA DE FINANZAS Y TESORERÍA GENERAL DEL ESTADO
 NOMBRE DEL PROGRAMA: EJERCICIO RESPONSABLE DEL GASTO PÚBLICO
 TEMA DEL PED: TRANSPARENCIA Y COMBATE A LA CORRUPCIÓN
 OBJETIVO: GARANTIZAR LA SOSTENIBILIDAD DE LAS FINANZAS PÚBLICAS
 ESTRATEGIA: MEJORAR LA RACIONALIZACIÓN, DISCIPLINA Y EFICIENCIA EN EL GASTO PÚBLICO
 BENEFICIARIO (POAE): ENTIDADES, DEPENDENCIAS Y MUNICIPIOS (GOBIERNO)

CLASIFICACIÓN PROGRAMÁTICA: C04E01623

E

CP CONAC 'Modalidad':

MATRIZ DE INDICADORES DE RESULTADOS 2 0 1 8

C2. ADECUACIONES (AMPLIACIONES, REDUCCIONES Y TRANSFERENCIAS) PRESUPUESTALES REALIZADAS						
ACTIVIDADES (Procesos)	A1C2. REGISTRO DE SOLICITUDES DE ADECUACIÓN PRESUPUESTAL (MODIFICACIÓN PRESUPUESTARIA)	PORCENTAJE DE SOLICITUDES REGISTRADAS	(SOLICITUDES REGISTRADAS / SOLICITUDES PROGRAMADAS) * 100	TRIMESTRAL	100	REGISTRO ADMINISTRATIVO DE ADECUACIONES PRESUPUESTALES / DIRECCIÓN DE PRESUPUESTO Y CONTROL PRESUPUESTAL. COORDINACIÓN DE PRESUPUESTO
ACTIVIDADES (Procesos)	A2C2. VALIDACIÓN PRESUPUESTAL NORMATIVA	PORCENTAJE DE VALIDACIONES REALIZADAS	(VALIDACIONES REALIZADAS / VALIDACIONES PROGRAMADAS) * 100	TRIMESTRAL	100	REGISTRO ADMINISTRATIVO DE ADECUACIONES PRESUPUESTALES / DIRECCIÓN DE PRESUPUESTO Y CONTROL PRESUPUESTAL. COORDINACIÓN DE PRESUPUESTO
ACTIVIDADES (Procesos)	A3C2. AUTORIZACIÓN DE LA ADECUACIÓN PRESUPUESTAL	PORCENTAJE DE ADECUACIONES AUTORIZADAS	(ADECUACIONES AUTORIZADAS / ADECUACIONES PROGRAMADAS) * 100	TRIMESTRAL	100	REGISTRO ADMINISTRATIVO DE ADECUACIONES PRESUPUESTALES / DIRECCIÓN DE PRESUPUESTO Y CONTROL PRESUPUESTAL. COORDINACIÓN DE PRESUPUESTO
C3. INFORMES PRESUPUESTALES, FINANCIEROS Y CONTABLES ENTREGADOS						
ACTIVIDADES (Procesos)	A1C3. VALIDACIÓN DEL REGISTRO CONTABLE DE INGRESOS REALIZADA	PORCENTAJE DE REGISTROS CONTABLES DE INGRESOS VALIDADOS	(REPORTES DE INGRESO VALIDADOS / REPORTES RECIBIDOS) * 100	TRIMESTRAL	100	REGISTRO ADMINISTRATIVO DE REGISTROS CONTABLES DE INGRESOS / DIRECCIÓN DE CONTABILIDAD Y CUENTA PÚBLICA
ACTIVIDADES (Procesos)	A2C3. VALIDACIÓN DEL REGISTRO CONTABLE DE EGRESOS REALIZADA	PORCENTAJE DE REGISTROS CONTABLES DE EGRESOS VALIDADOS	(REPORTES DE EGRESO VALIDADOS / REPORTES DE EGRESO RECIBIDOS) * 100	TRIMESTRAL	100	REGISTRO ADMINISTRATIVO DE REGISTROS CONTABLES DE EGRESOS / DIRECCIÓN DE CONTABILIDAD Y CUENTA PÚBLICA
ACTIVIDADES (Procesos)	A3C3. CONCILIACIONES BANCARIA REALIZADAS	PORCENTAJE DE CONCILIACIONES BANCARIAS CONCLUIDAS	(CONCILIACIONES BANCARIAS REALIZADAS / CUENTAS BANCARIAS REGISTRADAS) * 100	TRIMESTRAL	100	REGISTRO ADMINISTRATIVO DE CONCILIACIONES BANCARIAS / DIRECCIÓN DE CONTABILIDAD Y CUENTA PÚBLICA
ACTIVIDADES (Procesos)	A4C3. GENERACIÓN DE INFORMES FINANCIEROS EFECTUADA	PORCENTAJE DE INFORMES FINANCIEROS GENERADOS	(INFORMES FINANCIEROS GENERADOS / INFORMES FINANCIEROS PROGRAMADOS) * 100	TRIMESTRAL	100	BALANZA DE COMPROBACIÓN DE MOVIMIENTOS Y SALDOS / DIRECCIÓN DE CONTABILIDAD Y CUENTA PÚBLICA
C4 RECURSOS PARA ORGANISMOS Y MUNICIPIOS ENTREGADOS						
ACTIVIDADES (Procesos)	A1C4. REGISTRO DE SOLICITUDES DE TRANSFERENCIA DE RECURSOS	PORCENTAJE DE SOLICITUDES REGISTRADAS	(SOLICITUDES REGISTRADAS / SOLICITUDES RECIBIDAS) * 100	TRIMESTRAL	100	EXPEDIENTE DE CONTROL DE SOLICITUDES / DIRECCIÓN DE ATENCIÓN A MUNICIPIOS Y ORGANISMOS PARAESTATALES
ACTIVIDADES (Procesos)	A2C4. SOLICITUD DE ADECUACIONES PRESUPUESTALES A LA DIRECCIÓN DE ATENCIÓN A MUNICIPIOS Y ORGANISMOS PARAESTATALES	PORCENTAJE DE ADECUACIONES AUTORIZADAS POR LA DIRECCIÓN	(ADECUACIONES AUTORIZADAS / ADECUACIONES SOLICITADAS) * 100	TRIMESTRAL	100	EXPEDIENTE DE SOLICITUDES DE ADECUACIONES / DIRECCIÓN DE ATENCIÓN A MUNICIPIOS Y ORGANISMOS PARAESTATALES
ACTIVIDADES (Procesos)	A3C4. ELABORACIÓN DE ORDEN DE PAGO	PORCENTAJE DE ORDENES DE PAGO ELABORADAS	(ORDENES DE PAGO EJECUTADAS / ORDENES DE PAGO ELABORADAS) * 100	TRIMESTRAL	100	CONCILIACIONES DE TRANSFERENCIAS TRIMESTRALES A MUNICIPIOS Y ORGANISMOS / DIRECCIÓN DE ATENCIÓN A MUNICIPIOS Y ORGANISMOS PARAESTATALES
C5. ORDENES Y AUTORIZACIONES DE PAGO EJECUTADAS						
ACTIVIDADES (Procesos)	A1C5. REGISTRO DE ORDENES DE PAGO Y/O AUTORIZACIONES DE PAGO	PORCENTAJE DE ORDENES REGISTRADAS	(ORDENES DE PAGO Y/O AUTORIZACIONES DE PAGO REGISTRADAS / ORDENES DE PAGO AUTORIZADAS) * 100	TRIMESTRAL	100	*/ DIRECCIÓN DE ADMINISTRACIÓN FINANCIERA LA ACTIVIDAD
ACTIVIDADES (Procesos)	A2C5. PAGO DE ORDENES DE PAGO Y/O AUTORIZACIONES DE PAGO	PORCENTAJE DE ORDENES DE PAGO EJECUTADAS	(ORDENES DE PAGO Y/O AUTORIZACIONES DE PAGO PAGADAS / ORDENES DE PAGO Y/O REGISTRADAS) * 100	TRIMESTRAL	100	*/ DIRECCIÓN DE ADMINISTRACIÓN FINANCIERA LA ACTIVIDAD

C.3.9 MATRICES DE INDICADORES PARA RESULTADOS - METAS 2018

INSTITUCIÓN: SECRETARÍA DE FINANZAS Y TESORERÍA GENERAL DEL ESTADO
 NOMBRE DEL PROGRAMA: FINANCIAMIENTO PÚBLICO RESPONSABLE
 TEMA DEL PEB: TRANSPARENCIA Y COMBATE A LA CORRUPCIÓN

OBJETIVO: GARANTIZAR LA SOSTENIBILIDAD DE LAS FINANZAS PÚBLICAS

ESTRATEGIA: FORTALECER INGRESOS PÚBLICOS Y LOGRAR UN EQUILIBRIO EN LA DEUDA

BENEFICIARIO (PO/AE): GOBIERNO

CLASIFICACIÓN PROGRAMÁTICA: C04D01723

CP CONAC "Modalidad": D

RESUMEN NARRATIVO		INDICADORES			META ANUAL 2018	MEDIOS DE VERIFICACIÓN Y FUENTE DE INFORMACIÓN	SUPUESTOS
		INDICADOR	FÓRMULA	FRECUENCIA			
FIN	CONTRIBUIR A DISMINUIR EL DÉFICIT FINANCIERO DEL ESTADO DE NUEVO LEÓN (INDICADOR DE INGRESOS LIBRE DISPOSICIÓN)	TASA DE VARIACIÓN DE DÉFICIT FINANCIERO (ID) / INGRESO DE LIBRE DISPOSICIÓN	(BALANCE ID EN EL AÑO T - BALANCE ID EN EL AÑO 2015) / BALANCE ID EN EL AÑO 2015) * 100	ANUAL	-20.0	SISTEMA DE GESTIÓN FINANCIERA DEL ESTADO DE NUEVO LEÓN (CONCEPTO CUENTA PÚBLICA / UNIDAD DE DEUDA PÚBLICA Y FINANCIAMIENTO)	
PROPÓSITO	EL GOBIERNO OBTIENE INGRESOS POR INICIATIVAS DE BIENES Y SERVICIOS PARA LA POBLACIÓN CLIENTE CON BIENES Y SERVICIOS PÚBLICOS	PORCENTAJE DE ENDEUDAMIENTO NETO CON RESPECTO A LOS INGRESOS TOTALES	(ENDEUDAMIENTO NETO / INGRESOS TOTALES AUTORIZADOS LE Y) * 100	ANUAL	2.5	CUENTA PÚBLICA DEL ESTADO DE NUEVO LEÓN (CONCEPTO CUENTA PÚBLICA / UNIDAD DE DEUDA PÚBLICA Y FINANCIAMIENTO)	EL GOBIERNO DEL ESTADO CUENTA CON LA CAPACIDAD DE ADQUIRIR FINANCIAMIENTO PÚBLICO
RESUMEN NARRATIVO		INDICADOR	FÓRMULA	FRECUENCIA	META ANUAL 2018	MEDIOS DE VERIFICACIÓN Y FUENTE DE INFORMACIÓN	SUPUESTOS
C1. INGRESOS POR FINANCIAMIENTOS (CONTRATACIÓN DE DEUDA NUEVA A LARGO PLAZO)		PORCENTAJE DE INGRESOS POR FINANCIAMIENTO	(INGRESOS POR FINANCIAMIENTO OBTENIDOS / INGRESOS POR FINANCIAMIENTOS APROBADOS EN LEY DE INGRESOS) * 100	TRIMESTRAL	100.0	CUENTA PÚBLICA DEL ESTADO DE NUEVO LEÓN (HTTP://WWW.NL.GOB.MX/TRANSPARENCIA/DEPEN/DENCIA/TESORERIA/CONCEPTO/ CUENTA-PUBLICA / UNIDAD DE DEUDA PÚBLICA Y FINANCIAMIENTO)	EL CONGRESO DEL ESTADO AUTORIZA EL PORCENTAJE DE LOS INGRESOS POR FINANCIAMIENTO
C2. PAGO DE INTERESES POR SERVICIO DE DEUDA REALIZADO		PORCENTAJE DE INTERESES POR SERVICIO DE DEUDA PAGADOS	(INTERESES POR SERVICIO DE DEUDA PAGADOS / INTERESES POR SERVICIO DE DEUDA PRESUPUESTADOS) * 100	TRIMESTRAL	100.0	CUENTA PÚBLICA DEL ESTADO DE NUEVO LEÓN (HTTP://WWW.NL.GOB.MX/TRANSPARENCIA/DEPEN/ UNIDAD DE DEUDA PÚBLICA Y FINANCIAMIENTO)	SE CUENTA EN TIEMPO Y FORMA CON LAS PARTICIPACIONES FEDERALES QUE PERMITEN CUMPLIR CON LAS OBLIGACIONES DE PAGO
COMPONENTES		C3. PAGO DE AMORTIZACIONES POR SERVICIO DE DEUDA REALIZADO	(AMORTIZACIONES POR SERVICIO DE DEUDA PAGADOS / AMORTIZACIONES PRESUPUESTADOS) * 100	TRIMESTRAL	100.0	CUENTA PÚBLICA DEL ESTADO DE NUEVO LEÓN (HTTP://WWW.NL.GOB.MX/TRANSPARENCIA/DEPEN/ DENCIA/ TESORERIA/ CONCEPTO/ CUENTA-PUBLICA / UNIDAD DE DEUDA PÚBLICA Y FINANCIAMIENTO)	SE CUENTA EN TIEMPO Y FORMA CON LAS PARTICIPACIONES FEDERALES QUE PERMITEN CUMPLIR CON LAS OBLIGACIONES DE PAGO
C4. PAGO DE COBERTURA DE SEGUROS DE PROTECCIÓN CONTRA RIESGOS DE TASA DE INTERÉS		PORCENTAJE DE COBERTURA DE SEGUROS DE PROTECCIÓN CONTRA RIESGOS PAGADOS	(COBERTURA DE SEGUROS DE PROTECCIÓN CONTRA RIESGOS PAGADOS / COBERTURA DE SEGUROS DE PROTECCIÓN CONTRA RIESGOS PRESUPUESTADOS) * 100	TRIMESTRAL	100.0	CUENTA PÚBLICA DEL ESTADO DE NUEVO LEÓN (HTTP://WWW.NL.GOB.MX/TRANSPARENCIA/DEPEN/ DENCIA/ TESORERIA/ CONCEPTO/ CUENTA-PUBLICA / UNIDAD DE DEUDA PÚBLICA Y FINANCIAMIENTO)	SE CUENTA EN TIEMPO Y FORMA CON LAS PARTICIPACIONES FEDERALES QUE PERMITEN CUMPLIR CON LAS OBLIGACIONES DE PAGO
C5. REESTRUCTURAS DE DEUDA APROBADAS		TASA DE VARIACIÓN DE SALDO DE DEUDA DIRECTA REESTRUCTURADA	(SALDO DE DEUDA DIRECTA REESTRUCTURADA TRIMESTRE T / SALDO DE DEUDA DIRECTA AUTORIZADA A REESTRUCTURAR POR DECRETOS) * 100	TRIMESTRAL	100.0	CUENTA PÚBLICA DEL ESTADO DE NUEVO LEÓN (HTTP://WWW.NL.GOB.MX/TRANSPARENCIA/DEPEN/ DENCIA/ TESORERIA/ CONCEPTO/ CUENTA-PUBLICA / UNIDAD DE DEUDA PÚBLICA Y FINANCIAMIENTO)	EL CONGRESO DEL ESTADO AUTORIZA LOS MONTO DE DEUDA A REESTRUCTURAR

C.3.9 MATRICES DE INDICADORES PARA RESULTADOS - METAS 2018

INSTITUCIÓN: SECRETARÍA DE FINANZAS Y TESORERÍA GENERAL DEL ESTADO
 NOMBRE DEL PROGRAMA: FINANCIAMIENTO PÚBLICO RESPONSABLE
 TEMA DEL PEB: TRANSPARENCIA Y COMBATE A LA CORRUPCIÓN

OBJETIVO: GARANTIZAR LA SOSTENIBILIDAD DE LAS FINANZAS PÚBLICAS

ESTRATEGIA: FORTALECER INGRESOS PÚBLICOS Y LOGRAR UN EQUILIBRIO EN LA DEUDA

BENEFICIARIO (POAE): GOBIERNO

CLASIFICACIÓN PROGRAMÁTICA: C04D01723

CP CONAC "Modalidad":

D

MATRIZ DE INDICADORES DE RESULTADOS 2 0 1 8

C4. PAGO DE COBERTURA DE SEGUROS DE PROTECCIÓN CONTRA RIESGOS DE TASA DE INTERÉS		(CONCILIACIONES REALIZADAS / COMPROBANTES (SOLICITUDES: SFEI, ESTADOS DE CUENTA) DE PAGO) *100	TRIMESTRAL	100.0	CARPETA POR PERIODO CON COMPROBANTES DE PAGO VSIRE-PC481C6JUVI00DEUDA/BASE / UNIDAD DE DEUDA PUBLICA Y FINANCIAMIENTO	SE CUENTA CON EL PERSONAL EQUIPO Y MATERIALES NECESARIOS PARA DESARROLLAR LA ACTIVIDAD
ACTIVIDADES (Procesos)	A1C4. CONCILIACIÓN DE MONITOS DE PAGO DE COBERTURA DE SEGUROS DE PROTECCIÓN CONTRA RIESGOS DE LA TASA DE INTERÉS	PORCENTAJE DE CONCILIACIONES POR PAGO DE COBERTURA DE SEGUROS REALIZADAS	TRIMESTRAL	100.0	MODULO DE DEUDA EN EL SISTEMA INTEGRAL DE SEGUROS ELECTRONICOS GUBERNAMENTALES UNIDAD DE DEUDA PUBLICA Y FINANCIAMIENTO	SE CUENTA CON EL PERSONAL EQUIPO, MATERIALES, Y FINANCIEROS NECESARIOS PARA DESARROLLAR LA ACTIVIDAD
	A2C4. REGISTRO DE PAGOS DE COBERTURA DE SEGUROS DE PROTECCIÓN CONTRA RIESGOS DE LA TASA DE INTERÉS EN EL SISTEMA INTEGRAL DE RECURSOS ELECTRONICOS GUBERNAMENTALES (SIREGEB)	PORCENTAJE DE PAGOS DE COBERTURA DE SEGUROS REGISTRADOS EN EL SIREGEB	TRIMESTRAL	100.0	REPORTES VARIOS DE LA CUENTA PUBLICA VSIRE-PC481C6JUVI00DEUDA/BASE/PUBLICACIONES TRIMESTRALES DEUDA / UNIDAD DE DEUDA PUBLICA Y FINANCIAMIENTO	SE CUENTA CON EL PERSONAL EQUIPO Y MATERIALES NECESARIOS PARA DESARROLLAR LA ACTIVIDAD
	A3C4. ELABORACIÓN DE REPORTES DE PAGOS DE COBERTURA DE SEGUROS DE PROTECCIÓN CONTRA RIESGOS DE LA TASA DE INTERÉS	PORCENTAJE DE REPORTES DE PAGOS DE COBERTURA DE SEGUROS ELABORADOS	TRIMESTRAL	100.0	CONVOCATORIAS DE PROCESOS COMPETITIVOS HTTP://WWW.NL.GOB.MX/EVENTOS / UNIDAD DE DEUDA PUBLICA Y FINANCIAMIENTO	SE CUENTA CON EL PERSONAL EQUIPO Y MATERIALES NECESARIOS PARA DESARROLLAR LA ACTIVIDAD
C5. REESTRUCTURAS DE DEUDA APROBADAS	A1C5. PUBLICACIÓN EN EL PORTAL OFICIAL DE LAS BASES PARA LA CONTRATACIÓN DE FINANCIAMIENTO	(BASES PUBLICADAS / BASES PROGRAMADAS) *100	TRIMESTRAL	100.0	PRESENTACION DE PROPUUESTAS HTTP://WWW.NL.GOB.MX/PUBLICACIONES / UNIDAD DE DEUDA PUBLICA Y FINANCIAMIENTO	SE CUENTA CON EL PERSONAL EQUIPO Y MATERIALES NECESARIOS PARA DESARROLLAR LA ACTIVIDAD
	A2C5. EVALUACIÓN DE PROPUUESTAS RECIBIDAS DE LAS INSTITUCIONES FINANCIERAS	(PROPUUESTAS DE FINANCIAMIENTO ACEPTADAS / PROPUUESTAS DE FINANCIAMIENTO RECIBIDAS) *100	TRIMESTRAL	100.0	FALLO Y ADJUDICACIÓN HTTP://WWW.NL.GOB.MX/PUBLICACIONES / UNIDAD DE DEUDA PUBLICA Y FINANCIAMIENTO	SE CUENTA CON EL PERSONAL EQUIPO Y MATERIALES NECESARIOS PARA DESARROLLAR LA ACTIVIDAD
	A3C5. EMISIÓN DE FALLOS	(FALLOS EMITIDOS / FALLOS PROGRAMADOS) *100	TRIMESTRAL	100.0	CONTRATOS CELEBRADOS CON INSTITUCIONES FINANCIERAS CLASIFICADAS POR PERIODO Y REGISTRO ESTATAL VSIRE-PC481C6JUVI00PDF Y LIBRO DE REGISTRO / UNIDAD DE DEUDA PUBLICA Y FINANCIAMIENTO	SE CUENTA CON EL PERSONAL EQUIPO Y MATERIALES NECESARIOS PARA DESARROLLAR LA ACTIVIDAD
ACTIVIDADES (Procesos)	A4C5. FIRMA DE CONTRATOS DE FINANCIAMIENTO	(CONTRATOS FIRMADOS / CONTRATOS PROGRAMADOS) *100	TRIMESTRAL	100.0	CONTRATOS CELEBRADOS CON INSTITUCIONES FINANCIERAS CLASIFICADAS POR PERIODO Y REGISTRO ESTATAL VSIRE-PC481C6JUVI00PDF Y LIBRO DE REGISTRO / UNIDAD DE DEUDA PUBLICA Y FINANCIAMIENTO	SE CUENTA CON EL PERSONAL EQUIPO Y MATERIALES NECESARIOS PARA DESARROLLAR LA ACTIVIDAD
	A5C5. INSCRIPCIONES DE FINANCIAMIENTOS ANTE LA SECRETARÍA DE HACIENDA Y CREDITO PÚBLICO	(INSCRIPCION DE FINANCIAMIENTOS ANTE LA SHCP REALIZADOS / INSCRIPCION DE FINANCIAMIENTOS ANTE LA SHCP PROGRAMADOS) *100	TRIMESTRAL	100.0		

C.3.9 MATRICES DE INDICADORES PARA RESULTADOS – METAS 2018

INSTITUCIÓN: SECRETARÍA DE FINANZAS Y TESORERÍA GENERAL DEL ESTADO
 NOMBRE DEL PROGRAMA: FORTALECIMIENTO DE LOS INGRESOS PÚBLICOS
 TEMA DEL PED: TRANSPARENCIA Y COMBATE A LA CORRUPCIÓN
 OBJETIVO: GARANTIZAR LA SOSTENIBILIDAD DE LAS FINANZAS PÚBLICAS
 ESTRATEGIA: FORTALECER LOS INGRESOS PÚBLICOS Y LOGRAR UN EQUILIBRIO EN LA DEUDA
 BENEFICIARIO (POAE): CONTRIBUYENTES

CLASIFICACIÓN PROGRAMÁTICA: C04E01805
 E
 CP CONAC "Modalidad":

MATRIZ DE INDICADORES DE RESULTADOS 2 0 1 8

RESUMEN NARRATIVO		INDICADORES			METAS ANUALES 2018		SUPUESTOS	
FIN	INDICADOR	FÓRMULA	FRECUENCIA	MEDIOS DE VERIFICACIÓN Y FUENTE DE INFORMACIÓN	INDICADORES	MEDIOS DE VERIFICACIÓN Y FUENTE DE INFORMACIÓN	SUPUESTOS	
	TASA DE VARIACIÓN DE DÉFICIT FINANCIERO (ILD, INGRESO DE LIBRE DISPOSICIÓN)	((BALANCE ILD EN EL AÑO T - BALANCE ILD EN EL AÑO 2015) / BALANCE ILD EN EL AÑO 2015) * 100	ANUAL	SISTEMA DE GESTIÓN FINANCIERA DEL ESTADO DE NUEVO LEÓN / DIRECCIÓN DE PRESUPUESTO Y CONTROL PRESUPUESTAL				
	TASA DE VARIACIÓN DE LOS INGRESOS PÚBLICOS ESTATALES	((INGRESOS PÚBLICOS ESTATALES RECAUDADOS AÑO T - INGRESOS PÚBLICOS ESTATALES RECAUDADOS AÑO T-1) / INGRESOS PÚBLICOS ESTATALES RECAUDADOS AÑO T-1) * 100	ANUAL	INFORME DE CUENTA COMPROBADA (CUENTA PÚBLICA LINK) / DIRECCIÓN DE CONTABILIDAD Y CUENTA PÚBLICA			LAS CONDICIONES ECONÓMICAS EN EL PAÍS Y EN EL ESTADO PREVALECE EN CONDICIONES ESTABLES	
	RESUMEN NARRATIVO	FÓRMULA	FRECUENCIA	MEDIOS DE VERIFICACIÓN Y FUENTE DE INFORMACIÓN			SUPUESTOS	
	C1. INGRESOS ESTATALES RECAUDADOS	((INGRESOS ESTATALES RECAUDADOS - INGRESOS ESTATALES APROBADOS EN LEY DE INGRESOS / INGRESOS ESTATALES APROBADOS EN LEY DE INGRESOS) * 100	TRIMESTRAL	REPORTE DE INGRESOS / DIRECCIÓN DE RECAUDACIÓN			LOS SECTORES ECONÓMICOS ESTRATÉGICOS DEL ESTADO MANTIENE SUS POLÍTICAS DE ESTABILIDAD ECONÓMICA E INVERSIÓN	
	C2. INGRESOS POR FISCALIZACIÓN DE CONTRIBUCIONES ESTATALES Y FEDERALES RECAUDADOS	((INGRESOS ESTATALES RECAUDADOS POR FISCALIZACIÓN - INGRESOS ESTATALES POR FISCALIZACIÓN PRESUPUESTADOS) / INGRESOS ESTATALES RECAUDADOS POR FISCALIZACIÓN PRESUPUESTADOS) * 100	TRIMESTRAL	REPORTE DE INGRESOS / DIRECCIÓN DE FISCALIZACIÓN			LA SECRETARÍA DE HACIENDA Y CRÉDITO PÚBLICO MANTIENE LOS PRODUCTOS A FISCALIZAR	
	C3. INGRESOS POR COBRANZA DE CRÉDITOS ESTATALES Y FEDERALES RECAUDADOS	((INGRESOS ESTATALES RECAUDADOS POR COBRANZA DE CRÉDITOS ESTATALES POR COBRANZA DE CRÉDITOS PRESUPUESTADOS / INGRESOS ESTATALES POR COBRANZA DE CRÉDITOS PRESUPUESTADOS) * 100	TRIMESTRAL	REPORTE DE INGRESOS / DIRECCIÓN DE CRÉDITOS Y COBRANZAS			LA SECRETARÍA DE HACIENDA Y CRÉDITO PÚBLICO MANTIENE LA ASIGNACIÓN DE CARTERAS A COBRAR	
	C1. INGRESOS ESTATALES RECAUDADOS	((PADRÓN DE CONTRIBUYENTES TRIMESTRE T - PADRÓN DE CONTRIBUYENTES TRIMESTRE T-1) * 100	TRIMESTRAL	REGISTRO DE PADRÓN DE CONTRIBUYENTES - DIRECCIÓN DE RECAUDACIÓN			SE CUENTA CON EL MARCO LEGAL ADECUADO, PERSONAL CAPACITADO, MATERIALES Y EQUIPO PARA DESARROLLAR LA ACTIVIDAD.	
	ACT.1. ACTUALIZACIÓN DE PADRÓN DE CONTRIBUYENTES	((DECLARACIONES DE PAGOS TRIMESTRE T - DECLARACIONES DE PAGOS TRIMESTRE T-1) * 100	TRIMESTRAL	REPORTE DE DECLARACIONES Y PAGO - DIRECCIÓN DE RECAUDACIÓN			SE CUENTA CON EL MARCO LEGAL ADECUADO, PERSONAL CAPACITADO, MATERIALES Y EQUIPO PARA DESARROLLAR LA ACTIVIDAD.	
	ACT.2. RECEPCIÓN DE DECLARACIONES Y PAGO	((OBLIGACIONES CUMPLIDAS POR REQUERIMIENTO / REQUERIMIENTOS DE OBLIGACIONES EMITIDAS) * 100	TRIMESTRAL	REPORTE DE VIGILANCIA DE OBLIGACIONES - DIRECCIÓN DE RECAUDACIÓN			SE CUENTA CON EL MARCO LEGAL ADECUADO, PERSONAL CAPACITADO, MATERIALES Y EQUIPO PARA DESARROLLAR LA ACTIVIDAD.	

C.3.9 MATRICES DE INDICADORES PARA RESULTADOS - METAS 2018

INSTITUCIÓN: SECRETARÍA DE FINANZAS Y TESORERÍA GENERAL DEL ESTADO
 NOMBRE DEL PROGRAMA: FORTALECIMIENTO DE LOS INGRESOS PÚBLICOS
 TEMA DEL PED: TRANSPARENCIA Y COMBATE A LA CORRUPCIÓN
 OBJETIVO: GARANTIZAR LA SOSTENIBILIDAD DE LAS FINANZAS PÚBLICAS
 ESTRATEGIA: FORTALECER LOS INGRESOS PÚBLICOS Y LOGRAR UN EQUILIBRIO EN LA DEUDA
 BENEFICIARIO (POAE): CONTRIBUYENTES

CLASIFICACIÓN PROGRAMÁTICA: C04E01805
 CP CONAC "Modalidad": E

MATRIZ DE INDICADORES DE RESULTADOS 2 0 1 8

C2. INGRESOS POR FISCALIZACIÓN DE CONTRIBUCIONES ESTATALES Y FEDERALES RECAUDADOS		C3. INGRESOS POR COBRANZA DE CRÉDITOS ESTATALES Y FEDERALES RECAUDADOS	
ACTIVIDADES (Procesos)	AIC2. VALIDACIÓN DEL CUMPLIMIENTO CON APEGO A LAS DISPOSICIONES APLICABLES	AIC3. COBRANZA DE CRÉDITOS FISCALES	AIC3. COBRANZA DE CRÉDITOS FISCALES
	PORCENTAJE DE CUMPLIMIENTO EN AUDITORIAS DETERMINADAS POR EL SAT Y GENL	TASA DE VARIACIÓN DE COBRANZA DE CRÉDITOS FISCALES	TASA DE VARIACIÓN DE COBRANZA DE CRÉDITOS FISCALES
	A2C2. COBRANZA POR ACTOS DE FISCALIZACIÓN	A2C3. VIGILANCIA DE OBLIGACIONES DE RÉGIMEN GENERAL DE LEY	A2C3. VIGILANCIA DE OBLIGACIONES DE RÉGIMEN GENERAL DE LEY
	TASA DE VARIACIÓN DE RECAUDACIÓN OBTENIDA POR ACTOS DE FISCALIZACIÓN	PORCENTAJE DE EFECTIVIDAD EN LA VIGILANCIA DE OBLIGACIONES.	PORCENTAJE DE EFECTIVIDAD EN LA VIGILANCIA DE OBLIGACIONES.
	ACTOS DE FISCALIZACIÓN	LA VIGILANCIA DE OBLIGACIONES.	LA VIGILANCIA DE OBLIGACIONES.
	RECAUDADOS	RECAUDADOS	RECAUDADOS
	(RECAUDACIÓN OBTENIDA POR ACTOS DE FISCALIZACIÓN AÑO T - RECAUDACIÓN OBTENIDA POR ACTOS DE FISCALIZACIÓN AÑO T-1) / RECAUDACIÓN OBTENIDA POR ACTOS DE FISCALIZACIÓN AÑO T-1*100	((COBRANZA DE CRÉDITOS FISCALES AÑO T - COBRANZA DE CRÉDITOS FISCALES AÑO T-1) / COBRANZA DE CRÉDITOS FISCALES AÑO T-1)*100	((COBRANZA DE CRÉDITOS FISCALES AÑO T - COBRANZA DE CRÉDITOS FISCALES AÑO T-1) / COBRANZA DE CRÉDITOS FISCALES AÑO T-1)*100
	TRIMESTRAL	TRIMESTRAL	TRIMESTRAL
	100.0	5.8	75.0
	INFORME DEL PROGRAMA DE FISCALIZACIÓN - DIRECCIÓN DE FISCALIZACIÓN	REPORTE DE PÁGOS - DIRECCIÓN DE CRÉDITOS Y COBRANZA	REPORTE DE PÁGOS - DIRECCIÓN DE CRÉDITOS Y COBRANZA
	EXISTE UN MARCO LEGAL COERCITIVO, PERSONAL CAPACITADO Y NUEVAS TECNOLOGÍAS DE LA INFORMACIÓN.	EXISTE UN MARCO LEGAL COERCITIVO, PERSONAL CAPACITADO Y NUEVAS TECNOLOGÍAS DE LA INFORMACIÓN.	EXISTE UN MARCO LEGAL COERCITIVO, PERSONAL CAPACITADO Y NUEVAS TECNOLOGÍAS DE LA INFORMACIÓN.

C.3.9 MATRICES DE INDICADORES PARA RESULTADOS – METAS 2018

INSTITUCIÓN: SECRETARÍA DE FINANZAS Y TESORERÍA GENERAL DEL ESTADO
 NOMBRE DEL PROGRAMA: BIENES PATRIMONIALES CONTROLADOS
 TEMA DEL PED: TRANSPARENCIA Y COMBATE A LA CORRUPCIÓN
 OBJETIVO: GARANTIZAR LA SOSTENIBILIDAD DE LAS FINANZAS PÚBLICAS
 ESTRATEGIA: FORTALECER LOS INGRESOS PÚBLICOS Y LOGRAR UN EQUILIBRIO EN LA DEUDA
 BENEFICIARIO (POAB): GOBIERNO DEL ESTADO DE NUEVO LEÓN (GOBIERNO)

CLASIFICACIÓN PROGRAMÁTICA:
 CP CONAC "Modalidad": E

C04E01923

MATRIZ DE INDICADORES DE RESULTADOS 2 0 1 8

RESUMEN NARRATIVO	INDICADORES			FRECUENCIA	META ANUAL 2018	MEDIOS DE VERIFICACIÓN Y FUENTE DE INFORMACIÓN	SUPUESTOS
	INDICADOR	FÓRMULA	FÓRMULA				
FIN	TASA DE VARIACIÓN DEL VALOR PATRIMONIAL DE BIENES DEL ESTADO	((VALOR PATRIMONIAL DE BIENES AÑO T - VALOR PATRIMONIAL DE BIENES AÑO T-1) / VALOR DE BIENES AÑO T-1)*100		ANUAL	9.5	BASE DE DATOS DE BIENES MUEBLES E INMUEBLES / COORDINACIÓN DE BIENES MUEBLES Y COORDINACIÓN DE BIENES INMUEBLES	
	TASA VARIACIÓN DE BIENES REGISTRADOS	((BIENES REGISTRADOS AÑO T - BIENES REGISTRADOS AÑO T-1) / BIENES REGISTRADOS AÑO T-1)*100		ANUAL	5.34	BASE DE DATOS DE BIENES MUEBLES E INMUEBLES / COORDINACIÓN DE BIENES MUEBLES Y COORDINACIÓN DE BIENES INMUEBLES	SE CUENTA CON LA NORMATIVIDAD Y LOS PROCEDIMIENTOS EFECTIVOS PARA LLEVAR EL CONTROL DEL PATRIMONIO ESTATAL
PROPÓSITO	EL GOBIERNO DEL ESTADO DE NUEVO LEÓN FORTALECE SU PATRIMONIO POR LOS MECANISMOS DE CONTROL PATRIMONIAL ESTABLECIDOS.						
	RESUMEN NARRATIVO	INDICADOR	FÓRMULA	FRECUENCIA	META ANUAL 2018	MEDIOS DE VERIFICACIÓN Y FUENTE DE INFORMACIÓN	SUPUESTOS
COMPONENTES	C1. BIENES INMUEBLES ARRENDADOS	TASA DE VARIACIÓN DE LOS INGRESOS RECIBIDOS POR RENTA DE BIENES INMUEBLES	((INGRESOS RECIBIDOS POR RENTA DE BIENES INMUEBLES T - INGRESOS RECIBIDOS POR RENTA DE BIENES INMUEBLES T-1) / INGRESOS RECIBIDOS POR RENTA DE BIENES INMUEBLES T-1)*100	SEMESTRAL	14.7	BASE DE DATOS DE INMUEBLES PATRIMONIALES / COORDINACIÓN DE BIENES INMUEBLES	LAS ENTIDADES ARRENDATARIAS DE LOS BIENES INMUEBLES PROPIEDAD DE GOBIERNO DEL ESTADO CUMPLEN EN TIEMPO Y FORMA CON SU PENSIÓN RENTARIA
	C2. DONACIÓN DE BIENES MUEBLES E INMUEBLES RECIBIDA	TASA DE VARIACIÓN DE INGRESOS POR BIENES MUEBLES E INMUEBLES RECIBIDOS EN DONACIÓN	((INGRESOS REGISTRADOS POR BIENES MUEBLES E INMUEBLES RECIBIDOS EN DONACIÓN SEMESTRE T - INGRESOS REGISTRADOS POR BIENES MUEBLES E INMUEBLES RECIBIDOS EN DONACIÓN SEMESTRE T-1) / INGRESOS REGISTRADOS POR BIENES MUEBLES E INMUEBLES RECIBIDOS EN DONACIÓN SEMESTRE T-1)*100	SEMESTRAL	-50.0	BASE DE DATOS DE BIENES MUEBLES E INMUEBLES PATRIMONIALES / COORDINACIÓN DE BIENES MUEBLES Y COORDINACIÓN DE BIENES INMUEBLES	DEPENDENCIAS, ENTIDADES Y/O PARTICULARES OTORGAN EN DONACIÓN BIENES MUEBLES Y/O INMUEBLES AL PATRIMONIO DEL GOBIERNO DEL ESTADO
	C3. ENAJENACIÓN DE INMUEBLES REALIZADA	TASA DE VARIACIÓN DE INGRESOS POR VENTA DE BIENES INMUEBLES	((INGRESOS REGISTRADOS POR VENTA DE BIENES INMUEBLES SEMESTRE T - INGRESOS REGISTRADOS POR VENTA DE BIENES INMUEBLES SEMESTRE T-1) / INGRESOS REGISTRADOS POR VENTA DE BIENES INMUEBLES SEMESTRE T-1)*100	SEMESTRAL	174.7	BASE DE DATOS DE INMUEBLES PATRIMONIALES / COORDINACIÓN DE BIENES INMUEBLES	PERSONAS FÍSICAS O MORALES ADQUIEREN POR COMPRA VENTA INMUEBLES DE PROPIEDAD ESTATAL DESAFECTADOS DEL DOMINIO PÚBLICO
	C4. BIENES INMUEBLES REGULARIZADOS	TASA DE VARIACIÓN DEL VALOR PATRIMONIAL DE BIENES INMUEBLES REGULARIZADOS	((VALOR PATRIMONIAL DE BIENES INMUEBLES DE REGULARIZACIÓN SEMESTRE T - VALOR PATRIMONIAL DE BIENES INMUEBLES DE REGULARIZACIÓN SEMESTRE T-1) / VALOR DE BIENES INMUEBLES DE REGULARIZACIÓN SEMESTRE T-1)*100	SEMESTRAL	4.3	BASE DE DATOS DE INMUEBLES PATRIMONIALES / COORDINACIÓN DE BIENES INMUEBLES	SE CUENTA CON LOS AVALÚOS DE INMUEBLES CUYOS VALORES NO SE ENCONTRABAN ACTUALIZADOS Y APEGADOS A LA NORMATIVIDAD.

C.3.9 MATRICES DE INDICADORES PARA RESULTADOS - METAS 2018

INSTITUCIÓN: SECRETARÍA DE FINANZAS Y TESORERÍA GENERAL DEL ESTADO
 NOMBRE DEL PROGRAMA: BIENES PATRIMONIALES CONTROLADOS
 TEMA DEL PED: TRANSPARENCIA Y COMBATE A LA CORRUPCIÓN
 OBJETIVO: GARANTIZAR LA SOSTENIBILIDAD DE LAS FINANZAS PÚBLICAS
 ESTRATEGIA: FORTALECER LOS INGRESOS PÚBLICOS Y LOGRAR UN EQUILIBRIO EN LA DEUDA
 BENEFICIARIO (POAB): GOBIERNO DEL ESTADO DE NUEVO LEÓN (GOBIERNO)

CLASIFICACIÓN PROGRAMÁTICA:
 CP CONAC "Modalidad":

C04E01923
 E

MATRIZ DE INDICADORES DE RESULTADOS 2 0 1 8

C1. BIENES INMUEBLES ARRENDADOS		TRIMESTRAL	100.0	BASE DE DATOS DE INMUEBLES PATRIMONIALES / COORDINACIÓN DE BIENES INMUEBLES	SE CUENTA CON EL PERSONAL Y EQUIPO NECESARIO PARA DESEMPEÑAR LA ACTIVIDAD
ACTIVIDADES (Procesos)	A1C1. INTEGRACIÓN DE EXPEDIENTE	PORCENTAJE DE SOLICITUDES CON EXPEDIENTE INTEGRADO	(SOLICITUDES CON EXPEDIENTE INTEGRADO / SOLICITUDES RECIBIDAS)*100		
	A2C1. FORMALIZACIÓN DEL INSTRUMENTO LEGAL	PORCENTAJE DE EXPEDIENTES INTEGRADOS CON INSTRUMENTO LEGAL FORMALIZADO	(INSTRUMENTO LEGAL FORMALIZADO / EXPEDIENTES INTEGRADOS)*100		SE CUENTA CON EL PERSONAL Y EQUIPO NECESARIO PARA DESEMPEÑAR LA ACTIVIDAD
	A3C1. COBRO EXITOSO DE LA PENSIÓN RENTARIA	PORCENTAJE DE ÉXITO EN EL COBRO DE LA PENSIÓN RENTARIA	(PENSIONES RENTARIAS COBRADAS / PENSIONES RENTARIAS POR COBRAR)*100		SE CUENTA CON EL PERSONAL Y EQUIPO NECESARIO PARA DESEMPEÑAR LA ACTIVIDAD
C2. DONACIÓN DE BIENES MUEBLES E INMUEBLES RECIBIDA		TRIMESTRAL	100.0	BASE DE DATOS DE BIENES MUEBLES E INMUEBLES PATRIMONIALES / COORDINACIÓN DE BIENES INMUEBLES	SE CUENTA CON EL PERSONAL Y EQUIPO NECESARIO PARA DESEMPEÑAR LA ACTIVIDAD
ACTIVIDADES (Procesos)	A1C2. INTEGRACIÓN DE EXPEDIENTE	PORCENTAJE DE SOLICITUDES CON EXPEDIENTE INTEGRADO	(SOLICITUDES CON EXPEDIENTE INTEGRADO / SOLICITUDES RECIBIDAS)*100		
	A2C2. FORMALIZACIÓN DE INSTRUMENTO LEGAL	PORCENTAJE DE EXPEDIENTES INTEGRADOS CON INSTRUMENTO LEGAL FORMALIZADO	(INSTRUMENTO LEGAL FORMALIZADO / EXPEDIENTES INTEGRADOS)*100		SE CUENTA CON EL PERSONAL Y EQUIPO NECESARIO PARA DESEMPEÑAR LA ACTIVIDAD
	A3C2. ALTA EN BASE DE DATOS	PORCENTAJE DE ALTAS A LA BASE DE DATOS REALIZADAS POR BIENES RECIBIDOS EN DONACIÓN	(ALTAS REALIZADAS / BIENES RECIBIDOS EN DONACIÓN)*100		SE CUENTA CON EL PERSONAL Y EQUIPO NECESARIO PARA DESEMPEÑAR LA ACTIVIDAD
C3. ENAJENACIÓN DE INMUEBLES REALIZADA		TRIMESTRAL	100.0	BASE DE DATOS DE INMUEBLES PATRIMONIALES / COORDINACIÓN DE BIENES INMUEBLES	SE CUENTA CON EL PERSONAL Y EQUIPO NECESARIO PARA DESEMPEÑAR LA ACTIVIDAD
ACTIVIDADES (Procesos)	A1C3. INTEGRACIÓN DE EXPEDIENTE	PORCENTAJE DE SOLICITUDES CON EXPEDIENTE INTEGRADO	(SOLICITUDES CON EXPEDIENTE INTEGRADO / SOLICITUDES RECIBIDAS)*100		
	A2C3. FORMALIZACIÓN DE INSTRUMENTO LEGAL	PORCENTAJE DE EXPEDIENTES INTEGRADOS CON INSTRUMENTO LEGAL FORMALIZADO	(INSTRUMENTO LEGAL FORMALIZADO / EXPEDIENTES INTEGRADOS)*100		SE CUENTA CON EL PERSONAL Y EQUIPO NECESARIO PARA DESEMPEÑAR LA ACTIVIDAD
	A3C3. COBRO DEL VALOR DE OPERACIÓN	PORCENTAJE DE INGRESOS OBTENIDOS POR VENTA DE INMUEBLES	(INGRESOS REGISTRADOS / PRECIOS ESTABLECIDOS)*100		EL ADQUIRIENTE EFECTUA EL PAGO CORRESPONDIENTE EN TIEMPO Y FORMA
	A4C3. BAJA DEL INMUEBLE EN BASE DE DATOS	PORCENTAJE DE BAJAS REALIZADAS POR INMUEBLES ENAJENADOS	(BAJA REALIZADA EN LA BASE DE DATOS / ENAJENACIÓN FORMALIZADA)*100		SE CUENTA CON EL PERSONAL Y EQUIPO NECESARIO PARA DESEMPEÑAR LA ACTIVIDAD

C.3.9 MATRICES DE INDICADORES PARA RESULTADOS – METAS 2018

INSTITUCIÓN: SECRETARÍA DE FINANZAS Y TESORERÍA GENERAL DEL ESTADO
NOMBRE DEL PROGRAMA: BIENES PATRIMONIALES CONTROLADOS
TEMA DEL PED: TRANSPARENCIA Y COMBATE A LA CORRUPCIÓN
OBJETIVO: GARANTIZAR LA SOSTENIBILIDAD DE LAS FINANZAS PÚBLICAS
ESTRATEGIA: FORTALECER LOS INGRESOS PÚBLICOS Y LOGRAR UN EQUILIBRIO EN LA DEUDA
BENEFICIARIO (POAB): GOBIERNO DEL ESTADO DE NUEVO LEÓN (GOBIERNO)

CLASIFICACIÓN PROGRAMÁTICA:
CP CONAC "Modalidad":

C04E01923
E

MATRIZ DE INDICADORES DE RESULTADOS 2 0 1 8

C4. BIENES INMUEBLES REGULARIZADOS								
ACTIVIDADES (Procesos)	INDICADOR	UNIDAD DE MEDIDA	PERIODO	INDICADOR	UNIDAD DE MEDIDA	PERIODO	INDICADOR	UNIDAD DE MEDIDA
A1C4. INTEGRACIÓN DE EXPEDIENTE	QUANTIDAD DE EXPEDIENTES INTEGRADOS / CANTIDAD DE INMUEBLES PENDIENTES DE REGULARIZAR	*100	TRIMESTRAL	100.0	BASE DE DATOS DE INMUEBLES PATRIMONIALES / COORDINACIÓN DE BIENES INMUEBLES	TRIMESTRAL	100.0	SE CUENTA CON EL PERSONAL Y EQUIPO NECESARIO PARA DESEMPEÑAR LA ACTIVIDAD
A2C4. AVALÚO COMERCIAL O CATASTRAL DEL BIEN INMUEBLE REGULARIZADO	TASA DE VARIACIÓN DEL VALOR PATRIMONIAL DE BIENES INMUEBLES	(VALOR PATRIMONIAL DE BIENES INMUEBLES TRIMESTRE T - VALOR PATRIMONIAL DE BIENES INMUEBLES TRIMESTRE T-1) / VALOR DE BIENES INMUEBLES TRIMESTRE T-1 * 100	TRIMESTRAL	4.0	BASE DE DATOS DE INMUEBLES PATRIMONIALES / COORDINACIÓN DE BIENES INMUEBLES	TRIMESTRAL	4.0	SE CUENTA CON EL PERSONAL Y EQUIPO NECESARIO PARA DESEMPEÑAR LA ACTIVIDAD
A3C4. ACTUALIZACIÓN DE VALOR EN LA BASE DE DATOS	ACTUALIZACIÓN A LA BASE DE DATOS REALIZADAS POR REGULARIZACIÓN DE BIENES INMUEBLES	(ACTUALIZACIONES REALIZADAS / BIENES REGULARIZADOS) * 100	TRIMESTRAL	100.0	BASE DE DATOS DE INMUEBLES PATRIMONIALES / COORDINACIÓN DE BIENES INMUEBLES	TRIMESTRAL	100.0	SE CUENTA CON EL PERSONAL Y EQUIPO NECESARIO PARA DESEMPEÑAR LA ACTIVIDAD

C.3.9 MATRICES DE INDICADORES PARA RESULTADOS - METAS 2018

INSTITUCIÓN: SECRETARÍA DE FINANZAS Y TESORERÍA GENERAL DEL ESTADO
 NOMBRE DEL PROGRAMA: CONTROL VEHICULAR
 TEMA DEL PED: GOBERNABILIDAD DEMOCRÁTICA
 OBJETIVO: CONSOLIDAR LA GOBERNABILIDAD DEMOCRÁTICA Y GARANTIZAR LA ESTABILIDAD SOCIAL EN EL ESTADO
 ESTRATEGIA: BRINDAR CERTEZA JURÍDICA A LA CIUDADANÍA EN LOS SERVICIOS PROPORCIONADOS POR LAS INSTANCIAS GUBERNAMENTALES
 BENEFICIARIO (POAE): PROPIETARIOS Y/O CONDUCTORES DE VEHÍCULOS MOTORES

CLASIFICACIÓN PROGRAMÁTICA: A01E24125
 E
 CP CONAC "Modalidad":

MATRIZ DE INDICADORES DE RESULTADOS 2 0 1 8

RESUMEN NARRATIVO	INDICADORES			META ANUAL 2018	MEDIOS DE VERIFICACIÓN Y FUENTE DE INFORMACIÓN	SUPUESTOS
	INDICADOR	FÓRMULA	FRECUENCIA			
FIN CONTRIBUIR A INCREMENTAR LA RECAUDACIÓN DE LOS INGRESOS PÚBLICOS MEDIANTE LOS SERVICIOS DE CONTROL VEHICULAR QUE PERMITEN BRINDAR CERTEZA JURÍDICA A LA CIUDADANÍA.	TASA DE VARIACIÓN DE LA RECAUDACIÓN REALIZADA POR EL OTORGAMIENTO DE SERVICIOS DE CONTROL VEHICULAR	$(\text{RECAUDACIÓN REALIZADA EN EL AÑO T} - \text{RECAUDACIÓN REALIZADA EN EL AÑO T-1}) / \text{RECAUDACIÓN REALIZADA EN EL AÑO T-1} * 100$	ANUAL	5.8	SISTEMA CONTABLE / COORDINACIÓN DE FINANZAS Y CONTABILIDAD	
PROPÓSITO LOS PROPIETARIOS Y/O CONDUCTORES DE VEHÍCULOS MOTORES CUENTAN CON CERTEZA JURÍDICA A TRAVÉS DEL CONTROL DEL REGISTRO VEHICULAR	TASA DE VARIACIÓN DE TRÁMITES VEHICULARES, LICENCIAS Y SERVICIOS BRINDADOS	$(\text{TRÁMITES VEHICULARES, LICENCIAS Y SERVICIOS BRINDADOS EN EL AÑO T} - \text{TRÁMITES VEHICULARES, LICENCIAS Y SERVICIOS BRINDADOS EN EL AÑO T-1}) / \text{TRÁMITES VEHICULARES, LICENCIAS Y SERVICIOS BRINDADOS EN EL AÑO T-1} * 100$	ANUAL	2.0	APLICACIÓN DE AUTOS Y APLICACIÓN DE LICENCIAS / COORDINACIÓN DE TECNOLOGÍAS DE LA INFORMACIÓN	LOS PROPIETARIOS Y/O CONDUCTORES DE VEHÍCULOS MOTORES CUMPLEN CON LOS REQUISITOS ESTABLECIDOS PARA EL OTORGAMIENTO DE TRÁMITES VEHICULARES, LICENCIAS Y SERVICIOS
RESUMEN NARRATIVO	INDICADOR	FÓRMULA	FRECUENCIA	META ANUAL 2018	MEDIOS DE VERIFICACIÓN Y FUENTE DE INFORMACIÓN	SUPUESTOS
COMPONENTES C1. TRÁMITES VEHICULARES (ALTA, BAJA, REFERENDO) BRINDADOS C2. LICENCIAS DE CONDUCIR (PRIMERA VEZ, RENOVACIÓN Y PERMISO A MENOR DE EDAD) ENTREGADAS C3. SERVICIOS (CERTIFICACIONES, INSTANCIAS DE REGISTRO VEHICULAR, REPOSICIÓN Y DUPLICADOS DE LICENCIAS Y TARJETAS DE CIRCULACIÓN) BRINDADOS	PORCENTAJE DE INGRESOS RECAUDADOS POR DE TRÁMITES VEHICULARES BRINDADOS RESPECTO AL PRESUPUESTO	$(\text{RECAUDACIÓN REGISTRADA POR TRÁMITES VEHICULARES REGISTRADA / RECAUDACIÓN POR TRÁMITES VEHICULARES PRESUPUESTADA}) * 100$	TRIMESTRAL	100.0	SISTEMA CONTABLE / COORDINACIÓN DE FINANZAS Y CONTABILIDAD	LOS PROPIETARIOS DE VEHÍCULOS MOTORES REALIZAN EL PAGO CORRESPONDIENTE PARA RECIBIR TRÁMITES VEHICULARES
	PORCENTAJE DE INGRESOS RECAUDADOS POR EXPEDICIÓN DE LICENCIAS DE CONDUCIR	$(\text{RECAUDACIÓN POR EXPEDICIÓN DE LICENCIAS DE CONDUCIR REGISTRADA / RECAUDACIÓN POR EXPEDICIÓN DE LICENCIAS DE CONDUCIR PRESUPUESTADA}) * 100$	TRIMESTRAL	100.0	SISTEMA CONTABLE / COORDINACIÓN DE FINANZAS Y CONTABILIDAD	LOS CONDUCTORES DE VEHÍCULOS MOTORES REALIZAN EL PAGO CORRESPONDIENTE PARA RECIBIR LICENCIAS DE CONDUCIR
	PORCENTAJE DE INGRESOS RECAUDADOS POR OTORGAMIENTO DE SERVICIOS	$(\text{RECAUDACIÓN POR OTORGAMIENTO DE SERVICIOS REGISTRADA / RECAUDACIÓN POR OTORGAMIENTO DE SERVICIOS PRESUPUESTADA}) * 100$	TRIMESTRAL	100.0	SISTEMA CONTABLE / COORDINACIÓN DE FINANZAS Y CONTABILIDAD	LOS PROPIETARIOS Y O CONDUCTORES DE VEHÍCULOS MOTORES REALIZAN EL PAGO CORRESPONDIENTE PARA RECIBIR SERVICIOS POR PARTE DEL INSTITUTO DE CONTROL VEHICULAR

C.3.9 MATRICES DE INDICADORES PARA RESULTADOS - METAS 2018

INSTITUCIÓN: SECRETARÍA DE FINANZAS Y TESORERÍA GENERAL DEL ESTADO
 NOMBRE DEL PROGRAMA: CONTROL VEHICULAR
 TEMA DEL PED: GOBERNABILIDAD DEMOCRÁTICA
 OBJETIVO: CONSOLIDAR LA GOBERNABILIDAD DEMOCRÁTICA Y GARANTIZAR LA ESTABILIDAD SOCIAL EN EL ESTADO
 ESTRATEGIA: BRINDAR CERTEZA JURÍDICA A LA CIUDADANÍA EN LOS SERVICIOS PROPORCIONADOS POR LAS INSTANCIAS GUBERNAMENTALES
 BENEFICIARIO (POAE): PROPIETARIOS Y/O CONDUCTORES DE VEHÍCULOS MOTORES

A01E24125

E

CLASIFICACIÓN PROGRAMÁTICA:
 CP CONAC "Modalidad":

C1. TRÁMITES VEHICULARES (ALTA, BAJA, REFERENDO) BRINDADOS MATRIZ DE INDICADORES DE RESULTADOS 2 0 1 8

ACTIVIDADES (Procesos)	TASA DE VARIACIÓN DEL PADRÓN VEHICULAR	TASA DE VARIACIÓN DEL PADRÓN VEHICULAR	(PADRÓN VEHICULAR EN EL TRIMESTRE DEL AÑO T - PADRÓN VEHICULAR EN EL TRIMESTRE DEL AÑO T-1) / PADRÓN VEHICULAR EN EL TRIMESTRE DEL AÑO T-1) * 100	TRIMESTRAL	2.0	APLICACIÓN DE AUTOS / COORDINACIÓN DE TECNOLOGÍAS DE LA INFORMACIÓN	SE CUENTA CON PERSONAL CAPACITADO, EQUIPO DE CÓMPUTO E INSTALACIONES ADECUADAS PARA EL REGISTRO DE LA INFORMACIÓN
A2C1. RECAUDACIÓN POR TRÁMITES VEHICULARES	TASA DE VARIACIÓN EN RECAUDACIÓN POR TRÁMITES VEHICULARES	TASA DE VARIACIÓN EN RECAUDACIÓN POR TRÁMITES VEHICULARES	((RECAUDACIÓN POR TRÁMITES VEHICULARES EN EL TRIMESTRE DEL AÑO T - RECAUDACIÓN POR TRÁMITES VEHICULARES EN EL TRIMESTRE DEL AÑO T-1) / RECAUDACIÓN POR TRÁMITES VEHICULARES EN EL TRIMESTRE DEL AÑO T-1) * 100	TRIMESTRAL	5.8	SISTEMA CONTABLE / COORDINACIÓN DE FINANZAS Y CONTABILIDAD	LOS PROPIETARIOS DE VEHÍCULOS MOTORES PAGAN EN TIEMPO Y FORMA LOS TRÁMITES VEHICULARES QUE SOLICITAN

C2. LICENCIAS DE CONDUCIR (PRIMERA VEZ, RENOVACIÓN Y PERMISO A MENOR DE EDAD) ENTREGADAS

ACTIVIDADES (Procesos)	TASA DE VARIACIÓN DEL PADRÓN DE LICENCIAS	TASA DE VARIACIÓN DEL PADRÓN DE LICENCIAS	(PADRÓN DE LICENCIAS EN EL TRIMESTRE DEL AÑO T - PADRÓN DE LICENCIAS EN EL TRIMESTRE DEL AÑO T-1) / PADRÓN DE LICENCIAS EN EL TRIMESTRE DEL AÑO T-1) * 100	TRIMESTRAL	2.0	APLICACIÓN DE LICENCIAS / COORDINACIÓN DE TECNOLOGÍAS DE LA INFORMACIÓN	SE CUENTA CON PERSONAL CAPACITADO, EQUIPO DE CÓMPUTO E INSTALACIONES ADECUADAS PARA EL REGISTRO DE LA INFORMACIÓN
A2C2. RECAUDACIÓN POR LICENCIAS	TASA DE VARIACIÓN DE RECAUDACIÓN POR TRÁMITES LICENCIAS	TASA DE VARIACIÓN DE RECAUDACIÓN POR TRÁMITES LICENCIAS	((RECAUDACIÓN POR LICENCIAS EN EL TRIMESTRE DEL AÑO T - RECAUDACIÓN POR LICENCIAS EN EL TRIMESTRE DEL AÑO T-1) / RECAUDACIÓN POR LICENCIAS EN EL TRIMESTRE DEL AÑO T-1) * 100	TRIMESTRAL	5.8	SISTEMA CONTABLE / COORDINACIÓN DE FINANZAS Y CONTABILIDAD	LOS CONDUCTORES PAGAN EN TIEMPO Y FORMA LA EXPEDICIÓN Y RENOVACIÓN DE LICENCIAS

C3. SERVICIOS (CERTIFICACIONES, CONSTANCIAS DE REGISTRO, REPOSICIÓN Y TARJETAS DE CIRCULACIÓN) BRINDADOS

ACTIVIDADES (Procesos)	TASA DE VARIACIÓN DE SERVICIOS (CERTIFICACIONES, CONSTANCIAS DE REGISTRO VEHICULAR, REPOSICIÓN Y TARJETAS DE CIRCULACIÓN) SOLICITADOS	TASA DE VARIACIÓN DE SERVICIOS (CERTIFICACIONES, CONSTANCIAS DE REGISTRO VEHICULAR, REPOSICIÓN Y TARJETAS DE CIRCULACIÓN) BRINDADOS	(SERVICIOS BRINDADOS EN EL TRIMESTRE DEL AÑO T - SERVICIOS BRINDADOS EN EL TRIMESTRE DEL AÑO T-1) / SERVICIOS BRINDADOS EN EL TRIMESTRE DEL AÑO T-1) * 100	TRIMESTRAL	2.0	APLICACIÓN DE AUTOS Y APLICACIÓN DE LICENCIAS / COORDINACIÓN DE TECNOLOGÍAS DE LA INFORMACIÓN	SE CUENTA CON PERSONAL CAPACITADO, EQUIPO DE CÓMPUTO E INSTALACIONES ADECUADAS PARA EL REGISTRO DE LA INFORMACIÓN
A2C3. RECAUDACIÓN POR SERVICIOS BRINDADOS (CERTIFICACIONES, CONSTANCIAS DE REGISTRO VEHICULAR, REPOSICIÓN Y TARJETAS DE CIRCULACIÓN)	TASA DE VARIACIÓN DE SERVICIOS BRINDADOS (CERTIFICACIONES, CONSTANCIAS DE REGISTRO VEHICULAR, REPOSICIÓN Y TARJETAS DE CIRCULACIÓN)	TASA DE VARIACIÓN DE SERVICIOS BRINDADOS (CERTIFICACIONES, CONSTANCIAS DE REGISTRO VEHICULAR, REPOSICIÓN Y TARJETAS DE CIRCULACIÓN)	((RECAUDACIÓN POR SERVICIOS EN EL TRIMESTRE DEL AÑO T - RECAUDACIÓN POR SERVICIOS EN EL TRIMESTRE DEL AÑO T-1) / RECAUDACIÓN POR SERVICIOS EN EL TRIMESTRE DEL AÑO T-1) * 100	TRIMESTRAL	5.8	SISTEMA CONTABLE / COORDINACIÓN DE FINANZAS Y CONTABILIDAD	LOS PROPIETARIOS Y/O CONDUCTORES PAGAN EN TIEMPO Y FORMA LOS SERVICIOS SOLICITADOS

C.3.9 MATRICES DE INDICADORES PARA RESULTADOS – METAS 2018

INSTITUCIÓN: SECRETARÍA GENERAL DE GOBIERNO
NOMBRE DEL PROGRAMA: CULTURA DE LA PREVENCIÓN DE PROTECCIÓN CIVIL
TEMA DEL PED: SEGURIDAD PÚBLICA

OBJETIVO: ESTABLECER MECANISMOS DE COORDINACIÓN CON OTRAS ENTIDADES GUBERNAMENTALES Y NO GUBERNAMENTALES EN MATERIA DE FOMENTO A ACCIONES DE PREVENCIÓN EN SITUACIONES DE RIESGO, ASÍ COMO PROMOVER LA DOTACIÓN DE LAS HERRAMIENTAS E INSTRUMENTOS LEGALES NECESARIOS PARA ESTA LABOR

CLASIFICACIÓN PROGRAMÁTICA:
CP CONAC - "Modalidad":

T42E00411
E

BENEFICIARIO (POAB): ORGANIZACIONES E INSTITUCIONES PÚBLICAS Y PRIVADAS

RESUMEN NARRATIVO		MATRIZ DE INDICADORES DE RESULTADOS 2 0 1 8				SUPUESTOS	
INDICADOR	FÓRMULA	FRECUENCIA	META ANUAL 2018	MEDIOS DE VERIFICACIÓN Y FUENTE DE INFORMACIÓN			
FIN	TASA DE VARIACIÓN DE INCIDENTES DE PROTECCIÓN CIVIL EN INSTITUCIONES PÚBLICAS Y PRIVADAS.	ANUAL	-0,039	INFORME MENSUAL DE ACTIVIDADES / SUBDIRECCIÓN DE PREVENCIÓN			
PROPÓSITO	TASA DE VARIACIÓN DE PROGRAMAS INTERIROS DE PROTECCIÓN CIVIL (PIPC) CERTIFICADOS.	ANUAL	0,01	INFORME MENSUAL DE ACTIVIDADES / SUBDIRECCIÓN DE PREVENCIÓN	LAS ORGANIZACIONES E INSTITUCIONES PÚBLICAS PRIVADAS COMPLETEN LA NOMINATIVIDAD EN MATERIA DE PROTECCIÓN CIVIL.		
RESUMEN NARRATIVO	INDICADOR	FÓRMULA	META ANUAL	MEDIOS DE VERIFICACIÓN Y FUENTE DE INFORMACIÓN	SUPUESTOS		
COMPONENTES	INDICADOR	FÓRMULA	FRECUENCIA	MEDIOS DE VERIFICACIÓN Y FUENTE DE INFORMACIÓN	SUPUESTOS		
C1. CURSOS DE DIFUSIÓN DE LA CULTURA DE PROTECCIÓN CIVIL IMPARTIDOS.	PORCENTAJE DE CURSOS IMPARTIDOS.	(CURSOS IMPARTIDOS / CURSOS PROGRAMADOS) * 100	TRIMESTRAL	INFORME MENSUAL DE ACTIVIDADES / SUBDIRECCIÓN DE PREVENCIÓN	SE REGISTRA ASISTENCIA A LOS CURSOS. NO EXISTEN CANCELACIONES DE CURSOS Y NO HAY EMERGENCIAS.		
C2. SIMULACROS DE PROTECCIÓN CIVIL SUPERVISADOS.	PORCENTAJE DE SIMULACROS DE PROTECCIÓN CIVIL SUPERVISADOS.	(SIMULACROS DE PROTECCIÓN CIVIL SUPERVISADOS / SIMULACROS DE PROTECCIÓN CIVIL PROGRAMADOS DE SUPERVISAR) * 100	TRIMESTRAL	INFORME MENSUAL DE ACTIVIDADES / SUBDIRECCIÓN DE PREVENCIÓN	LAS INSTITUCIONES PÚBLICAS Y PRIVADAS PROGRAMAN OPORTUNAMENTE SUS SIMULACROS DE PROTECCIÓN CIVIL.		
C3. PROGRAMAS INTERNOS DE PROTECCIÓN CIVIL (PIPC) CERTIFICADOS.	PORCENTAJE PROGRAMAS INTERNOS DE PROTECCIÓN CIVIL (PIPC) CERTIFICADOS.	(PIPC CERTIFICADOS / SOLICITUDES DE PIPC POR CERTIFICAR) * 100	TRIMESTRAL	INFORME MENSUAL DE ACTIVIDADES / SUBDIRECCIÓN DE PREVENCIÓN	INSTITUCIONES PÚBLICAS Y PRIVADAS CONTINUAN CON LOS PROCESOS PARA OBTENER LA CERTIFICACIÓN.		
C4. EVENTOS SOCIO-ORGANIZATIVOS ATENDIDOS.	PORCENTAJE DE EVENTOS SOCIO-ORGANIZATIVOS ATENDIDOS.	(EVENTOS SOCIO-ORGANIZATIVOS ATENDIDOS / EVENTOS SOCIO-ORGANIZATIVOS PROGRAMADOS DE ATENDER) * 100	TRIMESTRAL	INFORME MENSUAL DE ACTIVIDADES / SUBDIRECCIÓN DE PREVENCIÓN	SE PROGRAMAN EVENTOS SOCIO-ORGANIZATIVOS CONFORME A LA DEMANDA DE EMPRESAS E INSTITUCIONES.		
C1. CURSOS DE DIFUSIÓN DE LA CULTURA DE PROTECCIÓN CIVIL IMPARTIDOS.	INDICADOR	FÓRMULA	FRECUENCIA	MEDIOS DE VERIFICACIÓN Y FUENTE DE INFORMACIÓN	SUPUESTOS		
A1C1. ELABORACIÓN DE PROGRAMAS DE CAPACITACIÓN MENSUAL ELABORADOS.	PORCENTAJE DE PROGRAMAS DE CAPACITACIÓN MENSUAL ELABORADOS.	(PROGRAMAS DE CAPACITACIÓN MENSUAL ELABORADOS / PROGRAMAS DE CAPACITACIÓN MENSUAL PROGRAMADOS) * 100	MENSUAL	INFORME MENSUAL DE ACTIVIDADES / SUBDIRECCIÓN DE PREVENCIÓN	SE CUENTA CON EL PERSONAL Y EQUIPO PARA ELABORAR EL PROGRAMA DE CAPACITACIÓN.		
A2C1. RECEPCIÓN SOLICITUDES DE CAPACITACIÓN.	PORCENTAJE DE SOLICITUDES PROGRAMADAS.	(SOLICITUDES PROGRAMADAS / SOLICITUDES RECIBIDAS) * 100	MENSUAL	INFORME MENSUAL DE ACTIVIDADES / SUBDIRECCIÓN DE PREVENCIÓN	SE CUENTA CON EL PERSONAL Y EQUIPO PARA RECIBIR Y ATENDER LAS SOLICITUDES.		
A3C1. ASIGNACIÓN DE INSTRUCTORES.	PORCENTAJE DE CURSOS CON INSTRUCTOR ASIGNADO.	(NUMERO CURSOS CON ASIGNACIÓN DE INSTRUCTOR / NUMERO DE CURSOS SOLICITADOS) * 100	MENSUAL	INFORME MENSUAL DE ACTIVIDADES / SUBDIRECCIÓN DE PREVENCIÓN	SE CUENTA CON SUFICIENTES INSTRUCTORES CAPACITADOS.		
A4C1. CAPACITACIÓN DE ASISTENTES.	PROMEDIO DE ASISTENTES POR CURSO.	ASISTENTES EN CURSOS / CURSOS IMPARTIDOS	MENSUAL	INFORME MENSUAL DE ACTIVIDADES / SUBDIRECCIÓN DE PREVENCIÓN	SE CUENTAN CON LOS RECURSOS SUFICIENTES PARA LA IMPARTICIÓN DE CURSOS Y LOS INTERESADOS ASISTEN A LOS MISMOS.		

C.3.9 MATRICES DE INDICADORES PARA RESULTADOS – METAS 2018

INSTITUCIÓN: SECRETARÍA GENERAL DE GOBIERNO
 NOMBRE DEL PROGRAMA: CULTURA DE LA PREVENCIÓN DE PROTECCIÓN CIVIL
 TEMA DEL PED: SEGURIDAD PÚBLICA
 OBJETIVO: FORTALECER LAS ACCIONES DE PROTECCIÓN CIVIL CON OPORTUNIDAD Y EFICIENCIA
 ESTRATEGIA: ESTABLECER MECANISMOS DE COORDINACIÓN CON OTRAS ENTIDADES GUBERNAMENTALES Y NO GUBERNAMENTALES EN MATERIA DE FOMENTO A ACCIONES DE PREVENCIÓN EN SITUACIONES DE RIESGO, ASÍ COMO PROMOVER LA DOTACIÓN DE LAS HERRAMIENTAS E INSTRUMENTOS LEGALES NECESARIOS PARA ESTA LABOR

CLASIFICACIÓN PROGRAMÁTICA:
 CP CONAC *Modalidad*: E

BENEFICIARIO (POAB): ORGANIZACIONES E INSTITUCIONES PÚBLICAS Y PRIVADAS

MATRIZ DE INDICADORES DE RESULTADOS 2 0 1 8						
C2. SIMULACROS DE PROTECCIÓN CIVIL SUPERVISADOS.						
ACTIVIDADES (Procesos)						
A1C2. RECEPCIÓN Y REGISTRO DE SOLICITUDES.	PORCENTAJE DE SOLICITUDES REGISTRADAS.	(SOLICITUDES REGISTRADAS / SOLICITUDES RECIBIDAS) *100	MENSUAL	100	INFORME MENSUAL DE ACTIVIDADES / SUBDIRECCIÓN DE PREVENCIÓN	LAS INSTITUCIONES PÚBLICAS Y PRIVADAS SOLICITAN SUPERVISIÓN DE SIMULACROS.
A2C2. PROGRAMACIÓN DE SIMULACROS.	PORCENTAJE DE SOLICITUDES DE SIMULACRO PROGRAMADAS.	(SOLICITUDES DE SIMULACRO PROGRAMADAS / SOLICITUDES DE SIMULACRO RECIBIDAS) *100	MENSUAL	92	INFORME MENSUAL DE ACTIVIDADES / SUBDIRECCIÓN DE PREVENCIÓN	LAS INSTITUCIONES PÚBLICAS Y PRIVADAS SOLICITAN LA REALIZACIÓN DE SIMULACROS.
A3C2. ASIGNACIÓN DE INSPECTOR A SUPERVISAR EL SIMULACRO.	PORCENTAJE DE SIMULACROS CON ASIGNACIÓN DE INSPECTOR.	(NUMERO DE SIMULACROS CON INSPECTOR ASIGNADO/ SOLICITUDES DE SIMULACRO PROGRAMADAS) *100	MENSUAL	100	INFORME MENSUAL DE ACTIVIDADES / SUBDIRECCIÓN DE PREVENCIÓN	SE CUENTA CON INSPECTORES SUFICIENTES Y CAPACITADOS.
C3. PROGRAMAS INTERNOS DE PROTECCIÓN CIVIL (PIPC) CERTIFICADOS.						
ACTIVIDADES (Procesos)						
A1C3. SOLICITUDES DE REGISTRO DE PROGRAMA INTERNO DE PROTECCIÓN CIVIL (PIPC) POR EMPRESAS	PORCENTAJE DE SOLICITUDES DE REGISTRO ATENDIDAS	(SOLICITUDES DE REGISTRO DE PIPC ATENDIDAS / SOLICITUDES DE REGISTRO DE PIPC RECIBIDAS) * 100	MENSUAL	100	INFORME MENSUAL DE ACTIVIDADES / SUBDIRECCIÓN DE PREVENCIÓN	LAS EMPRESAS SE INTERESAN EN CUMPLIR LOS LINEAMIENTOS EN MATERIA DE PROTECCIÓN CIVIL.
A2C3. SOLICITUDES DE REVALIDACIÓN DEL PIPC POR EMPRESAS	PORCENTAJE DE SOLICITUDES DE REVALIDACIÓN ATENDIDAS	(SOLICITUDES DE REVALIDACIÓN DE PIPC ATENDIDAS / SOLICITUDES DE REVALIDACIÓN DE PIPC RECIBIDAS) * 100	MENSUAL	91	INFORME MENSUAL DE ACTIVIDADES / SUBDIRECCIÓN DE PREVENCIÓN	LAS EMPRESAS SE INTERESAN EN LA REVALIDACIÓN DEL PIPC.
C4. EVENTOS SOCIO-ORGANIZATIVOS ATENDIDOS.						
ACTIVIDADES (Procesos)						
A1C4. PRESENTACIÓN DE ANÁLISIS DE RIESGOS DEL EVENTO.	PORCENTAJE DE ANÁLISIS DE RIESGO REALIZADOS.	(ANÁLISIS DE RIESGOS REALIZADOS/ANÁLISIS DE RIESGOS PROGRAMADOS) *100	MENSUAL	100	INFORME MENSUAL DE ACTIVIDADES / SUBDIRECCIÓN DE PREVENCIÓN	LAS INSTITUCIONES PÚBLICAS Y PRIVADAS SE INTERESAN EN CONOCER LOS RIESGOS EN MATERIA DE PROTECCIÓN CIVIL.
A2C4. REALIZACIÓN DE INSPECCIONES.	PORCENTAJE DE INSPECCIONES REALIZADAS.	(INSPECCIONES REALIZADAS/INSPECCIONES PROGRAMADAS)*100	MENSUAL	100	INFORME MENSUAL DE ACTIVIDADES /SUBDIRECCIÓN DE PREVENCIÓN	SE CUENTA CON INSPECTORES SUFICIENTES Y CAPACITADOS.
A3C4. DICTAMINACIÓN DE ANÁLISIS DE RIESGOS.	PORCENTAJE DE ANÁLISIS DE RIESGOS DICTAMINADOS.	(ANÁLISIS DE RIESGOS DICTAMINADOS /ANÁLISIS DE RIESGOS PROGRAMADOS)*100	MENSUAL	100	INFORME MENSUAL DE ACTIVIDADES/SUBDIRECCIÓN DE PREVENCIÓN	SE CUENTA CON LA CAPACIDAD TÉCNICA Y FINANCIERA PARA REALIZAR LA DICTAMINACIÓN DE ANÁLISIS DE RIESGOS.
A4C4. ASISTENCIA DEL PERSONAL EN LOS EVENTOS.	PORCENTAJE DE ASISTENCIA DEL PERSONAL EN LOS EVENTOS.	(EVENTOS EN LOS QUE ASISTE EL PERSONAL PROGRAMADO/EVENTOS PROGRAMADOS)*100	MENSUAL	100	INFORME MENSUAL DE ACTIVIDADES/SUBDIRECCIÓN OPERATIVA	SE CUENTA CON PERSONAL SUFICIENTE Y LOS MEDIOS NECESARIOS. LOS EVENTOS ESTÁN PROGRAMADOS, NO HAY EMERGENCIAS.

C.3.9 MATRICES DE INDICADORES PARA RESULTADOS –METAS 2018

INSTITUCIÓN: SECRETARÍA GENERAL DE GOBIERNO
 NOMBRE DEL PROGRAMA: FASP- SEGURIDAD PÚBLICA INTEGRAL
 TEMA DEL PED: SEGURIDAD PÚBLICA INTEGRAL

OBJETIVO: FORTALECER Y CERCANAR A LA COMUNIDAD
 BENEFICIARIO (POAE): CONSOLIDAR UNA INSTITUCIÓN POLICIAL QUE BRINDE SEGURIDAD Y CONFIANZA A LA CIUDADANÍA

ESTRATEGIA (POAE): INSTITUCIONES DE SEGURIDAD PÚBLICA Y JUSTICIA

CLASIFICACIÓN PROGRAMÁTICA:

CP COMAC "Movilidad"

T4100623

I

RESUMEN NARRATIVO		M.A.T.R.I.Z. DE INDICADORES DE RESULTADOS 2 0 1 8			SUPUESTOS	
FIN	INDICADOR	FÓRMULA	FRECUENCIA	META ANUAL 2018	MEDIOS DE VERIFICACIÓN Y FUENTE DE INFORMACIÓN	SUPUESTOS
CONTRIBUIR A DISMINUIR LA TASA ANUAL ESTATAL DE INCIDENCIA DELICTIVA MEJORANDO LAS CONDICIONES DE SEGURIDAD Y JUSTICIA MEDIANTE EL FORTALECIMIENTO DE LAS INSTITUCIONES DE SEGURIDAD PÚBLICA.	TASA VARIACIÓN DE LA INCIDENCIA DELICTIVA ESTATAL POR CADA CIENTO MIL HABITANTES. DEFINICIÓN DE INCIDENCIA DELICTIVA: (DELITOS DENUNCIADOS*100.000) / POBLACIÓN DE LA ENTIDAD)	((INCIDENCIA DELICTIVA ESTATAL AÑO T - INCIDENCIA DELICTIVA ESTATAL AÑO T-1) / INCIDENCIA DELICTIVA ESTATAL AÑO T-1)*100	ANUAL	30	INCIDENCIA DELICTIVA ESTATAL; PROCURADURÍA GENERAL DE JUSTICIA NL / POBLACIÓN DE LA ENTIDAD; CONAPO; HTTP://WWW.CONAPO.GOB.MX/ES/CONAPO/PROYECCIONES_DATOS	LOS ELEMENTOS CUENTAN CON EVALUACIÓN EN CONTROL DE CONFIANZA VIGENTE.
LAS INSTITUCIONES DE SEGURIDAD PÚBLICA CUENTAN CON ELEMENTOS CAPACITADOS CONFIABLES Y CERCANOS A LAS COMUNIDADES.	PORCENTAJE DE ELEMENTOS (POLICIALES, AGENTES DEL MINISTERIO PÚBLICO, PERITOS Y CUSTODIOS) QUE RECIBEN CAPACITACIÓN EN FORMACIÓN INICIAL, CONTINUA Y ESPECIALIZACIÓN.	(ELEMENTOS POLICIALES, AGENTES DEL MINISTERIO PÚBLICO, PERITOS Y CUSTODIOS CAPACITADOS / TOTAL DE ELEMENTOS POLICIALES, AGENTES Y CUSTODIOS CONVENIDOS A CAPACITAR EN EL ANEXO TÉCNICO DEL FASP)*100	ANUAL	100	ANEXO TÉCNICO DEL CONVENIO DE COORDINACIÓN DEL FASP / COORDINACIÓN EJECUTIVA DEL FONDO DE APORTACIONES PARA LA SEGURIDAD PÚBLICA	LOS RECURSOS CUENTAN CON EVALUACIÓN EN CONTROL DE CONFIANZA VIGENTE.
RESUMEN NARRATIVO		INDICADORES			MEDIOS DE VERIFICACIÓN Y FUENTE DE INFORMACIÓN	
C1. CAPACITACIÓN (CURSOS DE FORMACIÓN INICIAL, CONTINUA Y ESPECIALIZACIÓN) IMPARTIDA		PORCENTAJE DE RECURSOS EJERCIDOS EN CAPACITACIÓN IMPARTIDA			INFORME MENSUAL DEL SISTEMA DE SEGUIMIENTO / COORDINACIÓN EJECUTIVA DEL FONDO DE APORTACIONES PARA LA SEGURIDAD PÚBLICA	
C2. INFRAESTRUCTURA (OPERACIÓN POLICIAL, S. DE JUSTICIA PENAL, S. PENITENCIARIO, CIENCIAS FORENSES, S. DE INFORMACIÓN Y ATENCIÓN DE LLAMADAS) PARA LA SEGURIDAD PÚBLICA INTEGRAL REALIZADAS		PORCENTAJE DE RECURSOS EJERCIDOS EN INFRAESTRUCTURA PARA LA SEGURIDAD PÚBLICA			INFORME MENSUAL DEL SISTEMA DE SEGUIMIENTO / COORDINACIÓN EJECUTIVA DEL FONDO DE APORTACIONES PARA LA SEGURIDAD PÚBLICA	
C3. EQUIPAMIENTO (OPERACIÓN POLICIAL, S. DE JUSTICIA PENAL, S. PENITENCIARIO, CIENCIAS FORENSES, S. DE INFORMACIÓN Y ATENCIÓN DE LLAMADAS) PARA LA SEGURIDAD PÚBLICA INTEGRAL ADQUIRIDO		PORCENTAJE DE RECURSOS EJERCIDOS EN EQUIPAMIENTO PARA LA SEGURIDAD PÚBLICA INTEGRAL			INFORME MENSUAL DEL SISTEMA DE SEGUIMIENTO / COORDINACIÓN EJECUTIVA DEL FONDO DE APORTACIONES PARA LA SEGURIDAD PÚBLICA	
RESUMEN NARRATIVO		INDICADORES			MEDIOS DE VERIFICACIÓN Y FUENTE DE INFORMACIÓN	
C1. CAPACITACIÓN (CURSOS DE FORMACIÓN INICIAL, CONTINUA Y ESPECIALIZACIÓN) IMPARTIDA		PORCENTAJE DE RECURSOS EJERCIDOS EN CAPACITACIÓN IMPARTIDA			INFORME MENSUAL DEL SISTEMA DE SEGUIMIENTO / COORDINACIÓN EJECUTIVA DEL FONDO DE APORTACIONES PARA LA SEGURIDAD PÚBLICA	
C2. INFRAESTRUCTURA (OPERACIÓN POLICIAL, S. DE JUSTICIA PENAL, S. PENITENCIARIO, CIENCIAS FORENSES, S. DE INFORMACIÓN Y ATENCIÓN DE LLAMADAS) PARA LA SEGURIDAD PÚBLICA INTEGRAL REALIZADAS		PORCENTAJE DE RECURSOS EJERCIDOS EN INFRAESTRUCTURA PARA LA SEGURIDAD PÚBLICA			INFORME MENSUAL DEL SISTEMA DE SEGUIMIENTO / COORDINACIÓN EJECUTIVA DEL FONDO DE APORTACIONES PARA LA SEGURIDAD PÚBLICA	
C3. EQUIPAMIENTO (OPERACIÓN POLICIAL, S. DE JUSTICIA PENAL, S. PENITENCIARIO, CIENCIAS FORENSES, S. DE INFORMACIÓN Y ATENCIÓN DE LLAMADAS) PARA LA SEGURIDAD PÚBLICA INTEGRAL ADQUIRIDO		PORCENTAJE DE RECURSOS EJERCIDOS EN EQUIPAMIENTO PARA LA SEGURIDAD PÚBLICA INTEGRAL			INFORME MENSUAL DEL SISTEMA DE SEGUIMIENTO / COORDINACIÓN EJECUTIVA DEL FONDO DE APORTACIONES PARA LA SEGURIDAD PÚBLICA	

C.3.9 MATRICES DE INDICADORES PARA RESULTADOS –METAS 2018

INSTITUCIÓN: SECRETARÍA GENERAL DE GOBIERNO
 NOMBRE DEL PROGRAMA: FASP- SEGURIDAD PÚBLICA INTEGRAL
 TEMA DEL PED: SEGURIDAD PÚBLICA INTEGRAL

OBJETIVO: FORTALECER Y OPERACIONALIZAR LAS CAPACIDADES DE LA COMUNIDAD
 BENEFICIARIO (POAE): CONSOLIDAR UNA INSTITUCIÓN POLICIAL QUE BRINDE SEGURIDAD Y CONFIANZA A LA CIUDADANÍA

ESTRATEGIA: CONSOLIDAR UNA INSTITUCIÓN POLICIAL QUE BRINDE SEGURIDAD Y CONFIANZA A LA CIUDADANÍA
 BENEFICIARIO (POAE): INSTITUCIONES DE SEGURIDAD PÚBLICA Y JUSTICIA

CLASIFICACIÓN PROGRAMÁTICA:

T4110623

CP COMAC "Movilidad"

I

MATRIZ DE INDICADORES DE RESULTADOS 2 0 1 8

ACTIVIDADES (Proceso)	INDICADOR	UNIDAD DE MEDIDA	PERIODO	DESCRIPCIÓN DEL INDICADOR	DESCRIPCIÓN DEL RESULTADO
C1. CAPACITACIÓN (CURSOS DE FORMACIÓN INICIAL, CONTINUA Y ESPECIALIZACIÓN) IMPARTIDO	A1C1: RECIBIR OFICIO PARA PAGAR LAS CAPACITACIONES Y/O GENERAR CONTRATOS	PORCENTAJE DE OFICIOS ATENDIDOS / OFICIOS RECIBIDOS)*100	TRIMESTRAL	100	ARCHIVO DE OFICIOS RECIBIDOS / COORDINACIÓN EJECUTIVA DEL FONDO DE APORTACIONES PARA LA SEGURIDAD PÚBLICA
	A2C1: AUTORIZACIÓN DE PAGO DE CAPACITACIONES	PORCENTAJE DE AUTORIZACIONES REALIZADAS / (AUTORIZACIONES REALIZADAS / AUTORIZACIONES RECIBIDAS)*100	TRIMESTRAL	100	ARCHIVO DE AUTORIZACIONES DE PAGO / COORDINACIÓN EJECUTIVA DEL FONDO DE APORTACIONES PARA LA SEGURIDAD PÚBLICA
C2. INFRAESTRUCTURA (OPERACIÓN POLICIAL, S. DE JUSTICIA PENAL, S. PENITENCIARIO, CIENCIAS FORENSES)	A1C2: RECIBIR OFICIO PARA GENERAR CONTRATO DE INFRAESTRUCTURA	PORCENTAJE DE OFICIOS ATENDIDOS / OFICIOS RECIBIDOS)*100	TRIMESTRAL	100	ARCHIVO DE OFICIOS RECIBIDOS / COORDINACIÓN EJECUTIVA DEL FONDO DE APORTACIONES PARA LA SEGURIDAD PÚBLICA
	A2C2: AUTORIZACIÓN DE PAGO DE INFRAESTRUCTURA	PORCENTAJE DE AUTORIZACIONES REALIZADAS / (AUTORIZACIONES REALIZADAS / AUTORIZACIONES RECIBIDAS)*100	TRIMESTRAL	100	ARCHIVO DE AUTORIZACIONES DE PAGO / COORDINACIÓN EJECUTIVA DEL FONDO DE APORTACIONES PARA LA SEGURIDAD PÚBLICA
C3. EQUIPAMIENTO (OPERACIÓN POLICIAL, S. DE JUSTICIA PENAL, S. PENITENCIARIO)	A1C3: RECIBIR OFICIO PARA GENERAR CONTRATO DE EQUIPAMIENTO	PORCENTAJE DE OFICIOS ATENDIDOS / OFICIOS RECIBIDOS)*100	TRIMESTRAL	100	ARCHIVO DE AUTORIZACIONES DE PAGO / COORDINACIÓN EJECUTIVA DEL FONDO DE APORTACIONES PARA LA SEGURIDAD PÚBLICA
	A2C3: AUTORIZACIÓN DE PAGO DE EQUIPAMIENTO	PORCENTAJE DE AUTORIZACIONES REALIZADAS / (AUTORIZACIONES REALIZADAS / AUTORIZACIONES RECIBIDAS)*100	TRIMESTRAL	100	ARCHIVO DE AUTORIZACIONES DE PAGO / COORDINACIÓN EJECUTIVA DEL FONDO DE APORTACIONES PARA LA SEGURIDAD PÚBLICA

C.3.9 MATRICES DE INDICADORES PARA RESULTADOS – METAS 2018

INSTITUCIÓN: SECRETARÍA GENERAL DE GOBIERNO
NOMBRE DEL PROGRAMA: DESARROLLO MUNICIPAL
TEMA DEL PED: GOBERNABILIDAD DEMOCRÁTICA
OBJETIVO: CONSOLIDAR LA GOBERNABILIDAD DEMOCRÁTICA
ESTRATEGIA: FORTALECER EL DESARROLLO INSTITUCIONAL Y LA FORMACIÓN DE CAPACIDADES DE LOS GOBIERNOS MUNICIPALES
BENEFICIARIO (PO/AB): GOBIERNOS MUNICIPALES

CLASIFICACIÓN PROGRAMÁTICA:
CP CONAC "Modalidad":

A01G00823
G

RESUMEN NARRATIVO		MATRIZ DE INDICADORES DE RESULTADOS 2 0 1 8			MEDIOS DE VERIFICACIÓN Y FUENTE DE INFORMACIÓN		SUPUESTOS
FIN	INDICADOR	FÓRMULA	FRECUENCIA	META ANUAL 2018			
CONTRIBUIR A INCREMENTAR EL DESARROLLO DE LOS MUNICIPIOS DE NUEVO LEÓN MEDIANTE ACCIONES QUE IMPROVEAN LA GOBERNABILIDAD DE LOS MUNICIPIOS EN MATERIA DE DESARROLLO INSTITUCIONAL Y GOBERNABILIDAD.	TASA DE VARIACIÓN DE LOS MUNICIPIOS DE NUEVO LEÓN EN MATERIA DE DESARROLLO INSTITUCIONAL Y GOBERNABILIDAD	(MUNICIPIOS POR ENCIMA DE LA MEDIA EN EL ESTADO DE NUEVO LEÓN AÑO EN EL AÑO T-1 - MUNICIPIOS POR ENCIMA DE LA MEDIA EN EL ESTADO DE NUEVO LEÓN AÑO EN EL AÑO T-1) * 100	ANUAL	15	TASA DE VARIACIÓN EN DESARROLLO INSTITUCIONAL / ADMINISTRACIÓN DE LA COORDINACIÓN DE DESARROLLO Y FORTALECIMIENTO MUNICIPAL		
LOS GOBIERNOS MUNICIPALES IMPLEMENTAN MECANISMOS DE DESARROLLO INSTITUCIONAL Y FORMACIÓN DE CAPACIDADES MUNICIPALES.	PORCENTAJE DE GOBIERNOS MUNICIPALES ATENDIDOS.	(MUNICIPIOS ATENDIDOS / MUNICIPIOS EN EL ESTADO) * 100	ANUAL	100	GOBIERNOS MUNICIPALES ATENDIDOS / ADMINISTRACIÓN DE LA COORDINACIÓN DE DESARROLLO Y FORTALECIMIENTO MUNICIPAL		LOS MUNICIPIOS DEL ESTADO APROVECHAN LOS APOYOS QUE SE LES BRINDAN
RESUMEN NARRATIVO		INDICADORES	FÓRMULA	FRECUENCIA	META ANUAL 2018	MEDIOS DE VERIFICACIÓN Y FUENTE DE INFORMACIÓN	SUPUESTOS
COMPONENTES	INDICADOR	INDICADORES	FÓRMULA	FRECUENCIA	META ANUAL 2018	MEDIOS DE VERIFICACIÓN Y FUENTE DE INFORMACIÓN	SUPUESTOS
C1. ASISTENCIA TÉCNICA BRINDADA.	PORCENTAJE DE ASISTENCIAS TÉCNICAS BRINDADAS.	(ASISTENCIAS TÉCNICAS BRINDADAS / ASISTENCIAS TÉCNICAS PROGRAMADAS) * 100		TRIMESTRAL	100	ASISTENCIA TÉCNICA / ADMINISTRACIÓN DE LA COORDINACIÓN DE DESARROLLO Y FORTALECIMIENTO MUNICIPAL	LA COORDINACIÓN CUENTA CON LOS INSUMOS NECESARIOS PARA BRINDAR LA ASISTENCIA TÉCNICA PROGRAMADA.
C2. CURSOS PARA EL DESARROLLO MUNICIPAL IMPARTIDOS.	PORCENTAJE DE CURSOS IMPARTIDOS.	(NÚMERO DE CURSOS IMPARTIDOS / NÚMERO DE CURSOS PROGRAMADOS) * 100		TRIMESTRAL	100	CURSOS PARA EL DESARROLLO MUNICIPAL / ADMINISTRACIÓN DE LA COORDINACIÓN DE DESARROLLO Y FORTALECIMIENTO MUNICIPAL	LOS MUNICIPIOS DEL ESTADO COLABORAN INTERINSTITUCIONALMENTE EN EL PROGRAMA DE CAPACITACIÓN.
C3. DIAGNÓSTICOS INTEGRALES EN DESARROLLO MUNICIPAL ELABORADOS.	PORCENTAJE DE DIAGNÓSTICOS INTEGRALES EN DESARROLLO MUNICIPAL ELABORADOS.	(NÚMERO DE MUNICIPIOS CON DIAGNÓSTICOS ELABORADOS / MUNICIPIOS)		TRIMESTRAL	100	DIAGNÓSTICOS INTEGRALES / ADMINISTRACIÓN DE LA COORDINACIÓN DE DESARROLLO Y FORTALECIMIENTO MUNICIPAL	LOS MUNICIPIOS DEL ESTADO COLABORAN INTERINSTITUCIONALMENTE EN EL PROGRAMA DE CAPACITACIÓN.
C4. BANCOS DE PROYECTOS DE INVERSIÓN IMPLEMENTADOS.	PORCENTAJE DE MUNICIPIOS QUE IMPLEMENTAN BANCOS DE PROYECTOS DE INVERSIÓN.	(NÚMERO DE MUNICIPIOS QUE IMPLEMENTAN BANCOS DE PROYECTOS DE INVERSIÓN / MUNICIPIOS DEL ESTADO) * 100		TRIMESTRAL	60	BANCOS DE PROYECTOS / ADMINISTRACIÓN DE LA COORDINACIÓN DE DESARROLLO Y FORTALECIMIENTO MUNICIPAL	LOS MUNICIPIOS DEL ESTADO COLABORAN INTERINSTITUCIONALMENTE EN EL PROGRAMA DE CAPACITACIÓN.
C5. ANTEPROYECTOS DE REGLAMENTOS MUNICIPALES ENTREGADOS.	PORCENTAJE DE REGLAMENTOS MUNICIPALES ENTREGADOS.	(REGLAMENTOS MUNICIPALES ENTREGADOS / REGLAMENTOS MUNICIPALES PROGRAMADOS) * 100		TRIMESTRAL	100	ANTEPROYECTOS DE REGLAMENTOS MUNICIPALES / ADMINISTRACIÓN DE LA COORDINACIÓN DE DESARROLLO Y FORTALECIMIENTO MUNICIPAL	LA COORDINACIÓN CUENTA CON LOS INSUMOS NECESARIOS PARA BRINDAR LA ASISTENCIA TÉCNICA PROGRAMADA.
C1. ASISTENCIA TÉCNICA BRINDADA.	INDICADOR	INDICADORES	FÓRMULA	FRECUENCIA	META ANUAL 2018	MEDIOS DE VERIFICACIÓN Y FUENTE DE INFORMACIÓN	SUPUESTOS
A1C1. FIRMA DEL CONVENIO DE COORDINACIÓN INSTITUCIONAL.	PORCENTAJE DE CONVENIOS FIRMADOS.	(CONVENIOS FIRMADOS / CONVENIOS PROGRAMADOS) * 100		MESESAL	100	CONVENIOS FIRMADOS / ADMINISTRACIÓN DE LA COORDINACIÓN DE DESARROLLO Y FORTALECIMIENTO MUNICIPAL	SE CUENTA CON LA ACEPTACIÓN DEL GOBIERNO MUNICIPAL PARA LA FIRMA DEL CONVENIO.
A2C1. DESIGNACIÓN DE ENLACES PARA LA ASESORIA TÉCNICA.	PORCENTAJE DE ENLACES DESIGNADOS.	(NÚMERO DE ENLACES DESIGNADOS / CONVENIOS FIRMADOS) * 100		MESESAL	100	DESIGNACIÓN DE ENLACES / ADMINISTRACIÓN DE LA COORDINACIÓN DE DESARROLLO Y FORTALECIMIENTO MUNICIPAL	SE DESIGNAN LOS ENLACES NECESARIOS PARA LOS MUNICIPIOS.
A3C1. PRESENTACIÓN DEL PROGRAMA DE TRABAJO.	PORCENTAJE DE PROGRAMAS PRESENTADOS.	(PROGRAMAS DE TRABAJO PRESENTADOS / CONVENIOS FIRMADOS) * 100		MESESAL	100	PROGRAMAS DE TRABAJO / ADMINISTRACIÓN DE LA COORDINACIÓN DE DESARROLLO Y FORTALECIMIENTO MUNICIPAL	MUNICIPIOS VALIDAN PROGRAMA DE TRABAJO.
A4C1. DESARROLLO DE ASISTENCIA TÉCNICA.	PORCENTAJE DE ASISTENCIA TÉCNICA DESARROLLADA.	(ASISTENCIAS TÉCNICAS DESARROLLADAS / ASISTENCIAS TÉCNICAS PROGRAMADAS) * 100		MESESAL	100	ASISTENCIAS TÉCNICAS / ADMINISTRACIÓN DE LA COORDINACIÓN DE DESARROLLO Y FORTALECIMIENTO MUNICIPAL	SERVIDORES PÚBLICOS MUNICIPALES PARTICIPAN EN PROGRAMA DE ASISTENCIA TÉCNICA.
A5C1. ELABORACIÓN DEL REPORTE DE ACTIVIDADES.	PORCENTAJE DE REPORTE DE ACTIVIDADES ELABORADOS.	(REPORTES DE ACTIVIDADES ELABORADOS / CONVENIOS FIRMADOS) * 100		MESESAL	100	REPORTE DE ACTIVIDADES / ADMINISTRACIÓN DE LA COORDINACIÓN DE DESARROLLO Y FORTALECIMIENTO MUNICIPAL	MUNICIPIOS PROVEEN INFORMACIÓN SOLICITADA.

C.3.9 MATRICES DE INDICADORES PARA RESULTADOS – METAS 2018

INSTITUCIÓN: SECRETARÍA GENERAL DE GOBIERNO
NOMBRE DEL PROGRAMA: DESARROLLO MUNICIPAL
TEMA DEL PED: GOBERNABILIDAD DEMOCRÁTICA
OBJETIVO: CONSOLIDAR LA GOBERNABILIDAD DEMOCRÁTICA
ESTRATEGIA: FORTALECER EL DESARROLLO INSTITUCIONAL Y LA FORMACIÓN DE CAPACIDADES DE LOS GOBIERNOS MUNICIPALES
BENEFICIARIO (PO/AB): GOBIERNOS MUNICIPALES

CLASIFICACIÓN PROGRAMÁTICA:

CP CONAC "Modalidad":

A01G00823

G

MATRIZ DE INDICADORES DE RESULTADOS 2 0 1 8

ACTIVIDADES (Procesos)	INDICADOR	UNIDAD DE MEDIDA	FRECUENCIA	VALOR META	DESCRIPCIÓN DEL INDICADOR	ACTIVIDADES (Procesos)	INDICADOR	UNIDAD DE MEDIDA	FRECUENCIA	VALOR META	DESCRIPCIÓN DEL INDICADOR
C2. CURSOS PARA EL DESARROLLO MUNICIPAL. IMPARTIDOS.	A2C2. ELABORACIÓN DEL PROGRAMA DE TRABAJO.	ELABORACIÓN DEL PROGRAMA DE TRABAJO	MENSUAL	100	(DIAGNÓSTICOS DE CAPACITACIÓN ELABORADOS / DIAGNÓSTICOS DE CAPACITACIÓN PARA DESARROLLADOS / DIAGNÓSTICOS ELABORADOS)*100	MUNICIPIOS CAPACTADOS / ADMINISTRACIÓN DE LA COORDINACIÓN DE DESARROLLO Y FORTALECIMIENTO MUNICIPAL	MUNICIPIOS CAPACTADOS / ADMINISTRACIÓN DE LA COORDINACIÓN DE DESARROLLO Y FORTALECIMIENTO MUNICIPAL	MENSUAL	100	100	MUNICIPIOS RESPONDEN ENCUESTA DE NECESIDADES DE CAPACITACIÓN.
	A3C2. CAPACITACIONES IMPARTIDAS	PROMEDIO DE PARTICIPANTES POR CURSO IMPARTIDO	MENSUAL	80	(PARTICIPANTES EN CURSOS / CURSOS IMPARTIDOS)*100	MUNICIPIOS CAPACTADOS / ADMINISTRACIÓN DE LA COORDINACIÓN DE DESARROLLO Y FORTALECIMIENTO MUNICIPAL	MUNICIPIOS CAPACTADOS / ADMINISTRACIÓN DE LA COORDINACIÓN DE DESARROLLO Y FORTALECIMIENTO MUNICIPAL	MENSUAL	80	80	MUNICIPIOS DISPONEN QUE SERVIDORES PÚBLICOS ASISTAN A CURSOS DE CAPACITACIÓN.
	A4C2. ELABORACIÓN DEL REPORTE DE ACTIVIDADES.	REPORTES DE ACTIVIDADES ELABORADOS	MENSUAL	100	(REPORTES DE ACTIVIDADES ELABORADOS / PROGRAMAS DE TRABAJO)*100	MUNICIPIOS CAPACTADOS / ADMINISTRACIÓN DE LA COORDINACIÓN DE DESARROLLO Y FORTALECIMIENTO MUNICIPAL	MUNICIPIOS CAPACTADOS / ADMINISTRACIÓN DE LA COORDINACIÓN DE DESARROLLO Y FORTALECIMIENTO MUNICIPAL	MENSUAL	100	100	SERVIDORES PÚBLICOS MUNICIPALES ASISTEN A CURSOS DE CAPACITACIÓN
	A1C3. VINCULACIÓN CON MUNICIPIOS PARA INFORMACIÓN.	PERCENTAJE DE MUNICIPIOS VINCULADOS.	MENSUAL	100	(MUNICIPIOS VINCULADOS / MUNICIPIOS DEL ESTADO)*100	MUNICIPIOS CAPACTADOS / ADMINISTRACIÓN DE LA COORDINACIÓN DE DESARROLLO Y FORTALECIMIENTO MUNICIPAL	MUNICIPIOS CAPACTADOS / ADMINISTRACIÓN DE LA COORDINACIÓN DE DESARROLLO Y FORTALECIMIENTO MUNICIPAL	MENSUAL	100	100	MUNICIPIOS PROVEEN INFORMACIÓN SOLICITADA.
	A2C3. VALIDACIÓN DE LA INFORMACIÓN.	PERCENTAJE DE MUNICIPIOS CON VALIDACIÓN DE INFORMACIÓN COMPLETA.	MENSUAL	100	(MUNICIPIOS VALIDADOS CON INFORMACIÓN COMPLETA / MUNICIPIOS DEL ESTADO)*100	MUNICIPIOS CAPACTADOS / ADMINISTRACIÓN DE LA COORDINACIÓN DE DESARROLLO Y FORTALECIMIENTO MUNICIPAL	MUNICIPIOS CAPACTADOS / ADMINISTRACIÓN DE LA COORDINACIÓN DE DESARROLLO Y FORTALECIMIENTO MUNICIPAL	MENSUAL	100	100	MUNICIPIOS PROVEEN INFORMACIÓN REQUERIDA.
C3. DIAGNÓSTICOS INTEGRALES EN DESARROLLO MUNICIPAL ELABORADOS.	A3C3. ELABORACIÓN DE DIAGNÓSTICO INTEGRAL.	PERCENTAJE DE MUNICIPIOS CON DIAGNÓSTICO REALIZADO.	MENSUAL	80	(DIAGNÓSTICOS REALIZADOS / MUNICIPIOS DEL ESTADO)*100	MUNICIPIOS CAPACTADOS / ADMINISTRACIÓN DE LA COORDINACIÓN DE DESARROLLO Y FORTALECIMIENTO MUNICIPAL	MUNICIPIOS CAPACTADOS / ADMINISTRACIÓN DE LA COORDINACIÓN DE DESARROLLO Y FORTALECIMIENTO MUNICIPAL	MENSUAL	80	80	MUNICIPIOS DISPONEN DE SERVIDORES PÚBLICOS MUNICIPALES QUE REVISEN, VALIDEN O COMPLEMENTEN LA INFORMACIÓN.
	A4C3. DIFUSIÓN DEL DIAGNÓSTICO INTEGRAL.	PERCENTAJE DE MUNICIPIOS CON DIFUNDIDOS.	MENSUAL	100	(DIAGNÓSTICOS SOCIALIZADOS / MUNICIPIOS DEL ESTADO)*100	MUNICIPIOS CAPACTADOS / ADMINISTRACIÓN DE LA COORDINACIÓN DE DESARROLLO Y FORTALECIMIENTO MUNICIPAL	MUNICIPIOS CAPACTADOS / ADMINISTRACIÓN DE LA COORDINACIÓN DE DESARROLLO Y FORTALECIMIENTO MUNICIPAL	MENSUAL	100	100	SERVIDORES PÚBLICOS MUNICIPALES COLABORAN EN EL DESARROLLO DEL DIAGNÓSTICO.
	A5C3. SEGUIMIENTO Y ACTUALIZACIÓN DEL DIAGNÓSTICO INTEGRAL.	PERCENTAJE DE MUNICIPIOS CON ACTUALIZADOS.	MENSUAL	80	(DIAGNÓSTICOS ACTUALIZADOS / MUNICIPIOS DEL ESTADO)*100	MUNICIPIOS CAPACTADOS / ADMINISTRACIÓN DE LA COORDINACIÓN DE DESARROLLO Y FORTALECIMIENTO MUNICIPAL	MUNICIPIOS CAPACTADOS / ADMINISTRACIÓN DE LA COORDINACIÓN DE DESARROLLO Y FORTALECIMIENTO MUNICIPAL	MENSUAL	80	80	LOS MUNICIPIOS RECIBEN LA INFORMACIÓN DEL DIAGNÓSTICO.
	A1C4. FIRMA DE CONVENIO	PERCENTAJE DE CONVENIOS FIRMADOS	MENSUAL	100	(CONVENIOS FIRMADOS / SOLICITUDES DE CONVENIO)*100	MUNICIPIOS CAPACTADOS / ADMINISTRACIÓN DE LA COORDINACIÓN DE DESARROLLO Y FORTALECIMIENTO MUNICIPAL	MUNICIPIOS CAPACTADOS / ADMINISTRACIÓN DE LA COORDINACIÓN DE DESARROLLO Y FORTALECIMIENTO MUNICIPAL	MENSUAL	100	100	MUNICIPIOS COLABORAN EN LA ACTUALIZACIÓN PERIÓDICA DEL DIAGNÓSTICO.
	A2C4. ASESORÍA DURANTE LA CONFORMACIÓN DEL PROYECTO	PERCENTAJE DE MUNICIPIOS CON ASESORADOS	MENSUAL	100	(MUNICIPIOS ASESORADOS / MUNICIPIOS CON CONVENIOS FIRMADOS)*100	MUNICIPIOS CAPACTADOS / ADMINISTRACIÓN DE LA COORDINACIÓN DE DESARROLLO Y FORTALECIMIENTO MUNICIPAL	MUNICIPIOS CAPACTADOS / ADMINISTRACIÓN DE LA COORDINACIÓN DE DESARROLLO Y FORTALECIMIENTO MUNICIPAL	MENSUAL	100	100	MUNICIPIO SUSCRIBE CONVENIO PARA INTEGRACIÓN DE BANCO DE PROYECTOS
C4. BANCOS DE PROYECTOS DE INVERSIÓN IMPLEMENTADOS.	A3C4. VALIDACIÓN DEL PROYECTO	PERCENTAJE DE MUNICIPIOS CON PROYECTO VALIDADO	MENSUAL	100	(MUNICIPIOS CON PROYECTOS VALIDADOS / MUNICIPIOS CON CONVENIO FIRMADO)*100	MUNICIPIOS CAPACTADOS / ADMINISTRACIÓN DE LA COORDINACIÓN DE DESARROLLO Y FORTALECIMIENTO MUNICIPAL	MUNICIPIOS CAPACTADOS / ADMINISTRACIÓN DE LA COORDINACIÓN DE DESARROLLO Y FORTALECIMIENTO MUNICIPAL	MENSUAL	100	100	SERVIDORES PÚBLICOS MUNICIPALES COLABORAN EN EL DESARROLLO DE LOS PROYECTOS PRIORITARIOS
	A1C5. VINCULACIÓN CON MUNICIPIOS.	PERCENTAJE DE MUNICIPIOS VINCULADOS.	MENSUAL	100	(MUNICIPIOS VINCULADOS/MUNICIPIOS IDENTIFICADOS PARA APOYO)*100	MUNICIPIOS CAPACTADOS / ADMINISTRACIÓN DE LA COORDINACIÓN DE DESARROLLO Y FORTALECIMIENTO MUNICIPAL	MUNICIPIOS CAPACTADOS / ADMINISTRACIÓN DE LA COORDINACIÓN DE DESARROLLO Y FORTALECIMIENTO MUNICIPAL	MENSUAL	100	100	MUNICIPIO SUSCRIBE CONVENIO PARA INTEGRACIÓN DE BANCO DE PROYECTOS
	A2C5. IDENTIFICACIÓN DE SITUACIÓN REGLAMENTARIA POR MUNICIPIO.	PERCENTAJE DE MUNICIPIOS REVISADOS.	MENSUAL	100	(MUNICIPIOS REVISADOS / MUNICIPIOS DEL ESTADO)*100	MUNICIPIOS CAPACTADOS / ADMINISTRACIÓN DE LA COORDINACIÓN DE DESARROLLO Y FORTALECIMIENTO MUNICIPAL	MUNICIPIOS CAPACTADOS / ADMINISTRACIÓN DE LA COORDINACIÓN DE DESARROLLO Y FORTALECIMIENTO MUNICIPAL	MENSUAL	100	100	REQUERIMIENTO DE PROYECTOS PRIORITARIOS
	A3C5. FIRMA DE ACUERDOS DE COLABORACIÓN.	PERCENTAJE DE CONVENIOS DE COLABORACIÓN FIRMADOS.	MENSUAL	100	(CONVENIOS DE COLABORACIÓN FIRMADOS / CONVENIOS DE COLABORACIÓN PROGRAMADOS)*100	MUNICIPIOS CAPACTADOS / ADMINISTRACIÓN DE LA COORDINACIÓN DE DESARROLLO Y FORTALECIMIENTO MUNICIPAL	MUNICIPIOS CAPACTADOS / ADMINISTRACIÓN DE LA COORDINACIÓN DE DESARROLLO Y FORTALECIMIENTO MUNICIPAL	MENSUAL	100	100	SERVIDORES PÚBLICOS MUNICIPALES COLABORAN EN EL DESARROLLO DE LOS PROYECTOS PRIORITARIOS
	A4C5. VALIDACIÓN DEL ANTEPROYECTO.	PERCENTAJE DE MUNICIPIOS CON PROYECTO VALIDADO.	MENSUAL	100	(MUNICIPIOS CON ANTEPROYECTOS VALIDADOS / MUNICIPIOS CON CONVENIO FIRMADO)*100	MUNICIPIOS CAPACTADOS / ADMINISTRACIÓN DE LA COORDINACIÓN DE DESARROLLO Y FORTALECIMIENTO MUNICIPAL	MUNICIPIOS CAPACTADOS / ADMINISTRACIÓN DE LA COORDINACIÓN DE DESARROLLO Y FORTALECIMIENTO MUNICIPAL	MENSUAL	100	100	MUNICIPIOS COLABORAN EN LA ACTUALIZACIÓN PERIÓDICA DEL DIAGNÓSTICO.
C5. ANTEPROYECTOS DE REGLAMENTOS MUNICIPALES ENTREGADOS.	A1C5. VINCULACIÓN CON MUNICIPIOS.	PERCENTAJE DE MUNICIPIOS VINCULADOS.	MENSUAL	100	(MUNICIPIOS VINCULADOS/MUNICIPIOS IDENTIFICADOS PARA APOYO)*100	MUNICIPIOS CAPACTADOS / ADMINISTRACIÓN DE LA COORDINACIÓN DE DESARROLLO Y FORTALECIMIENTO MUNICIPAL	MUNICIPIOS CAPACTADOS / ADMINISTRACIÓN DE LA COORDINACIÓN DE DESARROLLO Y FORTALECIMIENTO MUNICIPAL	MENSUAL	100	100	MUNICIPIO SUSCRIBE CONVENIO PARA INTEGRACIÓN DE BANCO DE PROYECTOS
	A2C5. IDENTIFICACIÓN DE SITUACIÓN REGLAMENTARIA POR MUNICIPIO.	PERCENTAJE DE MUNICIPIOS REVISADOS.	MENSUAL	100	(MUNICIPIOS REVISADOS / MUNICIPIOS DEL ESTADO)*100	MUNICIPIOS CAPACTADOS / ADMINISTRACIÓN DE LA COORDINACIÓN DE DESARROLLO Y FORTALECIMIENTO MUNICIPAL	MUNICIPIOS CAPACTADOS / ADMINISTRACIÓN DE LA COORDINACIÓN DE DESARROLLO Y FORTALECIMIENTO MUNICIPAL	MENSUAL	100	100	REQUERIMIENTO DE PROYECTOS PRIORITARIOS
	A3C5. FIRMA DE ACUERDOS DE COLABORACIÓN.	PERCENTAJE DE CONVENIOS DE COLABORACIÓN FIRMADOS.	MENSUAL	100	(CONVENIOS DE COLABORACIÓN FIRMADOS / CONVENIOS DE COLABORACIÓN PROGRAMADOS)*100	MUNICIPIOS CAPACTADOS / ADMINISTRACIÓN DE LA COORDINACIÓN DE DESARROLLO Y FORTALECIMIENTO MUNICIPAL	MUNICIPIOS CAPACTADOS / ADMINISTRACIÓN DE LA COORDINACIÓN DE DESARROLLO Y FORTALECIMIENTO MUNICIPAL	MENSUAL	100	100	SERVIDORES PÚBLICOS MUNICIPALES COLABORAN EN EL DESARROLLO DE LOS PROYECTOS PRIORITARIOS
	A4C5. VALIDACIÓN DEL ANTEPROYECTO.	PERCENTAJE DE MUNICIPIOS CON PROYECTO VALIDADO.	MENSUAL	100	(MUNICIPIOS CON ANTEPROYECTOS VALIDADOS / MUNICIPIOS CON CONVENIO FIRMADO)*100	MUNICIPIOS CAPACTADOS / ADMINISTRACIÓN DE LA COORDINACIÓN DE DESARROLLO Y FORTALECIMIENTO MUNICIPAL	MUNICIPIOS CAPACTADOS / ADMINISTRACIÓN DE LA COORDINACIÓN DE DESARROLLO Y FORTALECIMIENTO MUNICIPAL	MENSUAL	100	100	MUNICIPIOS COLABORAN EN EL DESARROLLO DE LOS PROYECTOS PRIORITARIOS
	A1C5. VINCULACIÓN CON MUNICIPIOS.	PERCENTAJE DE MUNICIPIOS VINCULADOS.	MENSUAL	100	(MUNICIPIOS VINCULADOS/MUNICIPIOS IDENTIFICADOS PARA APOYO)*100	MUNICIPIOS CAPACTADOS / ADMINISTRACIÓN DE LA COORDINACIÓN DE DESARROLLO Y FORTALECIMIENTO MUNICIPAL	MUNICIPIOS CAPACTADOS / ADMINISTRACIÓN DE LA COORDINACIÓN DE DESARROLLO Y FORTALECIMIENTO MUNICIPAL	MENSUAL	100	100	MUNICIPIO SUSCRIBE CONVENIO PARA INTEGRACIÓN DE BANCO DE PROYECTOS

C.3.9 MATRICES DE INDICADORES PARA RESULTADOS – METAS 2018

INSTITUCIÓN: SECRETARÍA GENERAL DE GOBIERNO
 NOMBRE DEL PROGRAMA: ATN Y ORIENTACIÓN CIUDADANA
 TEMA DEL PED: GOBERNABILIDAD DEMOCRÁTICA
 OBJETIVO: CONSOLIDAR LA GOBERNABILIDAD DEMOCRÁTICA
 ESTRATEGIA: FORTALECER LA GOBERNABILIDAD DEMOCRÁTICA DEL ESTADO
 BENEFICIARIO (PO/AB): PERSONAS CON DEMANDA SOCIAL

CLASIFICACIÓN PROGRAMÁTICA:
 A01E00918
 CP CONAC "Modalidad":
 E

RESUMEN NARRATIVO		MATRIZ DE INDICADORES DE RESULTADOS 2 0 1 8				MEDIOS DE VERIFICACIÓN Y FUENTE DE INFORMACIÓN		SUPUESTOS
FIN	INDICADOR	FÓRMULA	FRECUENCIA	META ANUAL 2018				
CONTRIBUIR A INCREMENTAR LA ATENCIÓN A LA POBLACIÓN EN RESPUESTA A SUS DEMANDAS.	TASA DE VARIACIÓN DE SOLICITUDES CIUDADANAS ATENDIDAS.	(NÚMERO DE SOLICITUDES CIUDADANAS ATENDIDAS EN EL AÑO T-1 - NÚMERO DE SOLICITUDES CIUDADANAS ATENDIDAS EN EL AÑO T-1) *100	ANUAL	10	SISTEMA INTEGRAL DE INFORMACIÓN Y ANÁLISIS / DIRECCIÓN DE GOBIERNO			
LA POBLACIÓN EN SITUACIÓN DE VULNERABILIDAD TIENE ACCESO A LA ORIENTACIÓN QUE RESPONDA A SU DEMANDA SOCIAL.	TASA DE VARIACIÓN DE POBLACIÓN ATENDIDA	(NÚMERO DE POBLACIÓN ATENDIDA EN EL AÑO T-1 / NÚMERO DE POBLACIÓN ATENDIDA EN EL AÑO T-1) *100	ANUAL	10	SISTEMA INTEGRAL DE INFORMACIÓN Y ANÁLISIS / LA POBLACIÓN SE INTERESA EN LOS SERVICIOS SOCIALES.			
RESUMEN NARRATIVO		INDICADORES	FRECUENCIA	META ANUAL 2018	MEDIOS DE VERIFICACIÓN Y FUENTE DE INFORMACIÓN		SUPUESTOS	
C1. ORIENTACIÓN CIUDADANA BRINDADA.	C1. ORIENTACIÓN CIUDADANA BRINDADA.	(SOLICITUDES ATENDIDAS / SOLICITUDES RECIBIDAS) *100	TRIMESTRAL	100	SISTEMA INTEGRAL DE INFORMACIÓN Y ANÁLISIS / DIRECCIÓN DE GOBIERNO		SE CUENTA CON LOS RECURSOS HUMANOS, TÉCNICOS Y FINANCIEROS SUFICIENTES.	
C2. APOYO ECONÓMICO ENTREGADO.	C2. APOYO ECONÓMICO ENTREGADO.	(NÚMERO APOYOS ECONÓMICOS ENTREGADOS / NÚMERO DE APOYOS POR ENTREGAR) *100	TRIMESTRAL	100	RELACION DE APOYOS ECONÓMICOS / SUBSECRETARÍA DE GOBIERNO		SE CUENTA CON EL RECURSO ECONÓMICO SUFICIENTE.	
C1. ORIENTACIÓN CIUDADANA BRINDADA.	A1C1. REGISTRO DE SOLICITUDES REGISTRADAS.	(NÚMERO DE SOLICITUDES REGISTRADAS / NÚMERO DE SOLICITUDES REGISTRADAS) *100	MENSUAL	100	SISTEMA INTEGRAL DE INFORMACIÓN Y ANÁLISIS / DIRECCIÓN DE GOBIERNO		SE CUENTA CON LOS RECURSOS HUMANOS, TÉCNICOS Y FINANCIEROS SUFICIENTES.	
	A2C1. ANÁLISIS DE SOLICITUDES ANALIZADAS.	(NÚMERO DE SOLICITUDES ANALIZADAS / NÚMERO DE SOLICITUDES REGISTRADAS) *100	MENSUAL	100	SISTEMA INTEGRAL DE INFORMACIÓN Y ANÁLISIS / DIRECCIÓN DE GOBIERNO		SE CUENTA CON LOS RECURSOS HUMANOS, TÉCNICOS Y FINANCIEROS SUFICIENTES.	
	A3C1. CANALIZACIÓN DE LAS SOLICITUDES.	(NÚMERO DE SOLICITUDES CANALIZADAS / NÚMERO DE SOLICITUDES ANALIZADAS PARA CANALIZACIÓN) *100	MENSUAL	100	SISTEMA INTEGRAL DE INFORMACIÓN Y ANÁLISIS / DIRECCIÓN DE GOBIERNO		SE CUENTA CON LOS RECURSOS HUMANOS, TÉCNICOS Y FINANCIEROS SUFICIENTES.	
C2. APOYO ECONÓMICO ENTREGADO.	A1C2. RECIBIR Y REVISAR SOLICITUDES REVISADAS.	(NÚMERO DE SOLICITUDES REVISADAS / NÚMERO DE SOLICITUDES RECIBIDAS) *100	MENSUAL	100	RELACION DE APOYOS ECONÓMICOS / SUBSECRETARÍA DE GOBIERNO		LAS SOLICITUDES CUENTAN CON LA DOCUMENTACIÓN ADECUADA.	
	A2C2. APROBAR SOLICITUDES APROBADAS.	(NÚMERO DE SOLICITUDES APROBADAS / NÚMERO DE SOLICITUDES REVISADAS) *100	MENSUAL	100	RELACION DE APOYOS ECONÓMICOS / SUBSECRETARÍA DE GOBIERNO		LAS SOLICITUDES CUENTAN CON LA DOCUMENTACIÓN ADECUADA.	
	A3C2. SOLICITAR ÓRDENES DE PAGO. PAGO TRAMITADAS.	(NÚMERO DE ÓRDENES DE PAGO TRAMITADOS / ÓRDENES DE PAGO POR TRAMITAR) *100	MENSUAL	100	RELACION DE APOYOS ECONÓMICOS / SUBSECRETARÍA DE GOBIERNO		LAS SOLICITUDES CUENTAN CON LA DOCUMENTACIÓN ADECUADA.	

C.3.9 MATRICES DE INDICADORES PARA RESULTADOS – METAS 2018

INSTITUCIÓN: SECRETARÍA GENERAL DE GOBIERNO
 NOMBRE DEL PROGRAMA: REGISTRO CIVIL
 TEMA DEL PED: GOBERNABILIDAD DEMOCRÁTICA
 OBJETIVO: CONSOLIDAR LA GOBERNABILIDAD DEMOCRÁTICA Y GARANTIZAR LA ESTABILIDAD SOCIAL EN EL ESTADO
 ESTRATEGIA: BRINDAR CERTEZA JURÍDICA A LA CIUDADANÍA EN LOS SERVICIOS PROPORCIONADOS POR LAS INSTANCIAS GUBERNAMENTALES
 BENEFICIARIO (PO/AB): USUARIO

CLASIFICACIÓN PROGRAMÁTICA:
 A01G01122
 CP CONAC -"Modalidad":
 G

RESUMEN NARRATIVO		M A T R I Z D E I N D I C A D O R E S D E R E S U L T A D O S 2 0 1 8			MEDIOS DE VERIFICACIÓN Y FUENTE DE INFORMACIÓN		SUPUESTOS
FIN	INDICADOR	FÓRMULA	FRECUENCIA	META ANUAL 2018	INDICADORES DE MEDICIÓN / JEFATURA DE PLANEACIÓN, ESTADÍSTICA Y CALIDAD	FUENTE DE INFORMACIÓN	SUPUESTOS
CONTRIBUIR A INCREMENTAR LA CERTEZA JURÍDICA E IDENTIDAD DE LA POBLACIÓN DE NUEVO LEÓN.	TASA DE VARIACIÓN DE LOS SERVICIOS BRINDADOS.	(SERVICIOS BRINDADOS AÑO T - SERVICIOS BRINDADOS EN EL AÑO T-1) / (SERVICIOS BRINDADOS EN EL AÑO T-1) * 100	ANUAL	6	INDICADORES DE MEDICIÓN / JEFATURA DE PLANEACIÓN, ESTADÍSTICA Y CALIDAD	INDICADORES DE MEDICIÓN / JEFATURA DE PLANEACIÓN, ESTADÍSTICA Y CALIDAD	LA POBLACIÓN SE INTERESA EN LOS SERVICIOS QUE OTORGA EL REGISTRO CIVIL PARA GARANTIZAR IDENTIDAD Y CERTEZA JURÍDICA.
LOS USUARIOS DEL REGISTRO CIVIL TIENEN ACCESO A LOS SERVICIOS QUE LES PROPORCIONAN IDENTIDAD Y CERTEZA JURÍDICA.	PORCENTAJE DE COBERTURA DE REGISTRO DE NACIMIENTOS Y DEFUNCIONES.	(NACIMIENTOS Y DEFUNCIONES REGISTRADOS / NACIMIENTOS Y DEFUNCIONES PROYECTADOS POR CONAPO) * 100	ANUAL	98	INDICADORES DE MEDICIÓN / JEFATURA DE PLANEACIÓN, ESTADÍSTICA Y CALIDAD	INDICADORES DE MEDICIÓN / JEFATURA DE PLANEACIÓN, ESTADÍSTICA Y CALIDAD	LA POBLACIÓN SE INTERESA EN LOS SERVICIOS QUE OTORGA EL REGISTRO CIVIL PARA GARANTIZAR IDENTIDAD Y CERTEZA JURÍDICA.
RESUMEN NARRATIVO	INDICADOR	FÓRMULA	FRECUENCIA	META ANUAL 2018	MEDIOS DE VERIFICACIÓN Y FUENTE DE INFORMACIÓN		SUPUESTOS
COMPONENTES	INDICADOR	FÓRMULA	FRECUENCIA	META ANUAL 2018	MEDIOS DE VERIFICACIÓN Y FUENTE DE INFORMACIÓN		SUPUESTOS
C1. COPIAS CERTIFICADAS DE ACTAS EMITIDAS.	C1. COPIAS CERTIFICADAS DE ACTAS EMITIDAS.	(COPIAS CERTIFICADAS EMITIDAS / COPIAS CERTIFICADAS SOLICITADAS) * 100	TRIMESTRAL	100	UNIDAD DE ANÁLISIS DE INFORMACIÓN, ALIADOS CONTIGO / BASE DE DATOS ARCHIVO DE EXCEL	UNIDAD DE ANÁLISIS DE INFORMACIÓN, ALIADOS CONTIGO / BASE DE DATOS ARCHIVO DE EXCEL	LA COORDINACIÓN CON EL ÁREA DE REGISTRO CIVIL ES PLENA Y EFICIENTE.
C2. ACTOS Y HECHOS REGISTRADOS.	PORCENTAJE DE ACTOS Y HECHOS REGISTRADOS.	(ACTOS Y HECHOS REGISTRADOS / ACTOS Y HECHOS SOLICITADOS) * 100	TRIMESTRAL	100	INDICADORES DE MEDICIÓN / JEFATURA DE PLANEACIÓN, ESTADÍSTICA Y CALIDAD	INDICADORES DE MEDICIÓN / JEFATURA DE PLANEACIÓN, ESTADÍSTICA Y CALIDAD	LOS USUARIOS DEL REGISTRO CIVIL ACUDEN A REALIZAR TRÁMITE DE REGISTRO.
C3. CLAVE ÚNICA DE REGISTRO DE POBLACIÓN (CURP) ACTUALIZADA.	PORCENTAJE DE CURP S ACTUALIZADOS.	(CURP S ACTUALIZADOS / CURP S SOLICITADOS) * 100	TRIMESTRAL	100	INDICADORES DE MEDICIÓN / JEFATURA DE PLANEACIÓN, ESTADÍSTICA Y CALIDAD	INDICADORES DE MEDICIÓN / JEFATURA DE PLANEACIÓN, ESTADÍSTICA Y CALIDAD	LOS USUARIOS DEL REGISTRO CIVIL ACUDEN A REALIZAR TRÁMITE DE REGISTRO.
C4. CONSTANCIAS DE INEXISTENCIA Y SOLTERÍA EMITIDAS.	PORCENTAJE DE CONSTANCIAS DE INEXISTENCIA Y DE SOLTERÍA EMITIDAS.	(CONSTANCIAS DE INEXISTENCIA Y DE SOLTERÍA EMITIDAS / CONSTANCIAS DE INEXISTENCIA Y DE SOLTERÍA SOLICITADAS) * 100	TRIMESTRAL	100	INDICADORES DE MEDICIÓN / JEFATURA DE PLANEACIÓN, ESTADÍSTICA Y CALIDAD	INDICADORES DE MEDICIÓN / JEFATURA DE PLANEACIÓN, ESTADÍSTICA Y CALIDAD	LOS USUARIOS DEL REGISTRO CIVIL ACUDEN A TRAMITAR CONSTANCIAS DE INEXISTENCIA Y SOLTERÍA.
C1. COPIAS CERTIFICADAS DE ACTAS EMITIDAS (Procesos)	INDICADOR	FÓRMULA	FRECUENCIA	META ANUAL 2018	MEDIOS DE VERIFICACIÓN Y FUENTE DE INFORMACIÓN		SUPUESTOS
A1C1. EMISIÓN DE COPIAS CERTIFICADAS DE NACIMIENTOS.	PORCENTAJE DE COPIAS CERTIFICADAS DE NACIMIENTO EMITIDAS.	(COPIAS CERTIFICADAS DE NACIMIENTO EMITIDAS / COPIAS CERTIFICADAS DE NACIMIENTO SOLICITADAS) * 100	MENSUAL	100	INDICADORES DE MEDICIÓN / JEFATURA DE PLANEACIÓN, ESTADÍSTICA Y CALIDAD	INDICADORES DE MEDICIÓN / JEFATURA DE PLANEACIÓN, ESTADÍSTICA Y CALIDAD	SE CUENTA CON LA ASIGNACIÓN DE RECURSOS TÉCNICOS, HUMANOS Y FINANCIEROS PARA REALIZAR ESTA ACTIVIDAD.
A2C1. EMISIÓN DE COPIAS CERTIFICADAS DE MATRIMONIOS.	PORCENTAJE DE COPIAS CERTIFICADAS DE MATRIMONIO EMITIDAS.	(COPIAS CERTIFICADAS DE MATRIMONIO EMITIDAS / COPIAS CERTIFICADAS DE MATRIMONIO SOLICITADAS) * 100	MENSUAL	100	INDICADORES DE MEDICIÓN / JEFATURA DE PLANEACIÓN, ESTADÍSTICA Y CALIDAD	INDICADORES DE MEDICIÓN / JEFATURA DE PLANEACIÓN, ESTADÍSTICA Y CALIDAD	SE CUENTA CON LA ASIGNACIÓN DE RECURSOS PARA REALIZAR ESTA ACTIVIDAD.
A3C1. EMISIÓN DE COPIAS CERTIFICADAS DE DEFUNCIONES.	PORCENTAJE DE COPIAS CERTIFICADAS DE DEFUNCIONES EMITIDAS.	(COPIAS CERTIFICADAS DE DEFUNCIONES EMITIDAS / COPIAS CERTIFICADAS DE DEFUNCIONES SOLICITADAS) * 100	MENSUAL	100	INDICADORES DE MEDICIÓN / JEFATURA DE PLANEACIÓN, ESTADÍSTICA Y CALIDAD	INDICADORES DE MEDICIÓN / JEFATURA DE PLANEACIÓN, ESTADÍSTICA Y CALIDAD	SE CUENTA CON LA ASIGNACIÓN DE RECURSOS PARA REALIZAR ESTA ACTIVIDAD.
A4C1. EMISIÓN DE COPIAS CERTIFICADAS DE DIVORCIOS.	PORCENTAJE DE COPIAS CERTIFICADAS DE DIVORCIOS EMITIDAS.	(COPIAS CERTIFICADAS DE DIVORCIO EMITIDAS / COPIAS CERTIFICADAS DE DIVORCIO SOLICITADAS) * 100	MENSUAL	100	INDICADORES DE MEDICIÓN / JEFATURA DE PLANEACIÓN, ESTADÍSTICA Y CALIDAD	INDICADORES DE MEDICIÓN / JEFATURA DE PLANEACIÓN, ESTADÍSTICA Y CALIDAD	SE CUENTA CON LA ASIGNACIÓN DE RECURSOS PARA REALIZAR ESTA ACTIVIDAD.
C2. ACTOS Y HECHOS REGISTRADOS (Procesos)	INDICADOR	FÓRMULA	FRECUENCIA	META ANUAL 2018	MEDIOS DE VERIFICACIÓN Y FUENTE DE INFORMACIÓN		SUPUESTOS
A1C2. REGISTRO DE NACIMIENTOS.	PORCENTAJE DE NACIMIENTOS REGISTRADOS.	(NACIMIENTOS REGISTRADOS / SOLICITUDES DE REGISTRO DE NACIMIENTO RECIBIDAS) * 100	MENSUAL	100	INDICADORES DE MEDICIÓN / JEFATURA DE PLANEACIÓN, ESTADÍSTICA Y CALIDAD	INDICADORES DE MEDICIÓN / JEFATURA DE PLANEACIÓN, ESTADÍSTICA Y CALIDAD	SE CUENTA CON LA ASIGNACIÓN DE RECURSOS PARA REALIZAR ESTA ACTIVIDAD.
A2C2. REGISTRO DE MATRIMONIOS.	PORCENTAJE DE MATRIMONIOS REGISTRADOS.	(MATRIMONIOS REGISTRADOS / SOLICITUDES DE MATRIMONIO RECIBIDAS) * 100	MENSUAL	100	INDICADORES DE MEDICIÓN / JEFATURA DE PLANEACIÓN, ESTADÍSTICA Y CALIDAD	INDICADORES DE MEDICIÓN / JEFATURA DE PLANEACIÓN, ESTADÍSTICA Y CALIDAD	SE CUENTA CON LA ASIGNACIÓN DE RECURSOS PARA REALIZAR ESTA ACTIVIDAD.
A3C2. REGISTRO DE DEFUNCIONES.	PORCENTAJE DE DEFUNCIONES REGISTRADAS.	(DEFUNCIONES REGISTRADAS / SOLICITUDES DE REGISTRO DE DEFUNCION RECIBIDAS) * 100	MENSUAL	100	INDICADORES DE MEDICIÓN / JEFATURA DE PLANEACIÓN, ESTADÍSTICA Y CALIDAD	INDICADORES DE MEDICIÓN / JEFATURA DE PLANEACIÓN, ESTADÍSTICA Y CALIDAD	SE CUENTA CON LA ASIGNACIÓN DE RECURSOS PARA REALIZAR ESTA ACTIVIDAD.
A4C2. REGISTRO DE DIVORCIOS.	PORCENTAJE DE DIVORCIOS REGISTRADOS.	(DIVORCIOS REGISTRADOS / SOLICITUDES DE REGISTRO DE DIVORCIO RECIBIDAS) * 100	MENSUAL	100	INDICADORES DE MEDICIÓN / JEFATURA DE PLANEACIÓN, ESTADÍSTICA Y CALIDAD	INDICADORES DE MEDICIÓN / JEFATURA DE PLANEACIÓN, ESTADÍSTICA Y CALIDAD	SE CUENTA CON LA ASIGNACIÓN DE RECURSOS PARA REALIZAR ESTA ACTIVIDAD.
A5C2. REGISTRO DE RECONOCIMIENTOS.	PORCENTAJE DE RECONOCIMIENTOS REGISTRADOS.	(RECONOCIMIENTOS REGISTRADOS / SOLICITUDES DE REGISTRO DE RECONOCIMIENTO RECIBIDAS) * 100	MENSUAL	100	INDICADORES DE MEDICIÓN / JEFATURA DE PLANEACIÓN, ESTADÍSTICA Y CALIDAD	INDICADORES DE MEDICIÓN / JEFATURA DE PLANEACIÓN, ESTADÍSTICA Y CALIDAD	SE CUENTA CON LA ASIGNACIÓN DE RECURSOS PARA REALIZAR ESTA ACTIVIDAD.

C.3.9 MATRICES DE INDICADORES PARA RESULTADOS – METAS 2018

INSTITUCIÓN: SECRETARÍA GENERAL DE GOBIERNO
 NOMBRE DEL PROGRAMA: REGISTRO CIVIL
 TEMA DEL PED: GOBERNABILIDAD DEMOCRÁTICA
 OBJETIVO: CONSOLIDAR LA GOBERNABILIDAD DEMOCRÁTICA Y GARANTIZAR LA ESTABILIDAD SOCIAL EN EL ESTADO
 ESTRATEGIA: BRINDAR CERTEZA JURÍDICA A LA CIUDADANÍA EN LOS SERVICIOS PROPORCIONADOS POR LAS INSTANCIAS GUBERNAMENTALES
 BENEFICIARIO (PO/AB): USUARIO

CLASIFICACIÓN PROGRAMÁTICA:

A01G001122

CP CONAC *Modalidad*:

G

MATRIZ DE INDICADORES DE RESULTADOS 2 0 1 8

C3. CLAVE ÚNICA DE REGISTRO DE POBLACIÓN (CURP) ACTUALIZADA. ACTIVIDADES (Procesos)	INDICADORES DE MEDICIÓN / JEFATURA DE PLANEACIÓN ESTADÍSTICA Y CALIDAD	INDICADORES DE MEDICIÓN / JEFATURA DE PLANEACIÓN ESTADÍSTICA Y CALIDAD	SE CUENTA CON LA ASIGNACIÓN DE RECURSOS PARA REALIZAR ESTA ACTIVIDAD.
A1C3. ALTA DE CURP'S.	100	INDICADORES DE MEDICIÓN / JEFATURA DE PLANEACIÓN ESTADÍSTICA Y CALIDAD	SE CUENTA CON LA ASIGNACIÓN DE RECURSOS PARA REALIZAR ESTA ACTIVIDAD.
A2C3. CORRECCIÓN DE CURP'S.	100	INDICADORES DE MEDICIÓN / JEFATURA DE PLANEACIÓN ESTADÍSTICA Y CALIDAD	SE CUENTA CON LA ASIGNACIÓN DE RECURSOS PARA REALIZAR ESTA ACTIVIDAD.
C4. CONSTANCIAS DE INEXISTENCIA Y SOLTERÍAS EMITIDAS.			
A1C4. EMISIÓN DE CONSTANCIAS DE INEXISTENCIA.	100	INDICADORES DE MEDICIÓN / JEFATURA DE PLANEACIÓN ESTADÍSTICA Y CALIDAD	SE CUENTA CON LA ASIGNACIÓN DE RECURSOS PARA REALIZAR ESTA ACTIVIDAD.
A2C4. EMISIÓN DE CONSTANCIAS DE SOLTERÍA.	100	INDICADORES DE MEDICIÓN / JEFATURA DE PLANEACIÓN ESTADÍSTICA Y CALIDAD	SE CUENTA CON LA ASIGNACIÓN DE RECURSOS PARA REALIZAR ESTA ACTIVIDAD.

INSTITUCIÓN: SECRETARÍA GENERAL DE GOBIERNO
 NOMBRE DEL PROGRAMA: SERVICIOS NOTARIALES
 TEMA DEL PED: GOBERNABILIDAD DEMOCRÁTICA
 OBJETIVO: CONSOLIDAR LA GOBERNABILIDAD DEMOCRÁTICA Y GARANTIZAR LA ESTABILIDAD SOCIAL EN EL ESTADO
 ESTRATEGIA: BRINDAR CERTEZA JURÍDICA A LA CIUDADANÍA EN LOS SERVICIOS PROPORCIONADOS POR LAS INSTANCIAS GUBERNAMENTALES
 BENEFICIARIO (PO/AB): USUARIO

CLASIFICACIÓN PROGRAMÁTICA:

A01E01222

E

CP CONAC "Modalidad":

RESUMEN NARRATIVO		INDICADORES		M A T R I Z D E I N D I C A D O R E S D E R E S U L T A D O S 2 0 1 8		MEDIOS DE VERIFICACIÓN Y FUENTE DE INFORMACIÓN		SUPUESTOS	
INDICADOR	FÓRMULA	FRECUENCIA	META ANUAL 2018	INDICADOR	FÓRMULA	FRECUENCIA	META ANUAL 2018	SUPUESTOS	
FIN	CONTRIBUIR A MEJORAR LOS SERVICIOS QUE RECIBEN LOS USUARIOS DEL ARCHIVO GENERAL DE NOTARIAS MEDIANTE LA ENTREGA DE COPIAS INTEGRADAS EN SU PATRIMONIO	TASA DE VARIACIÓN DE LOS SERVICIOS BRINDADOS.	(SERVICIOS BRINDADOS AÑO T - SERVICIOS BRINDADOS AÑO T-1) / (SERVICIOS BRINDADOS AÑO T-1) * 100	ANUAL	1	ANUAL	1	RELACIÓN ANUAL DE PARÁMETROS OPERATIVOS / DEPARTAMENTO ADMINISTRATIVO	
PROPOSITO	LOS USUARIOS DEL ARCHIVO GENERAL DE NOTARIAS TIENEN ACCESO A LOS SERVICIOS QUE PROPORCIONAN CERTEZA JURÍDICA EN SU PATRIMONIO.	TASA DE VARIACIÓN DE USUARIOS ATENDIDOS.	(USUARIOS ATENDIDOS AÑO T - USUARIOS ATENDIDOS AÑO T-1) / (USUARIOS ATENDIDOS AÑO T-1) * 100	ANUAL	1	ANUAL	1	RELACIÓN ANUAL DE PARÁMETROS OPERATIVOS / DEPARTAMENTO ADMINISTRATIVO	LOS USUARIOS APORTAN TODOS LOS DOCUMENTOS Y REQUISITOS PARA QUE TENGAN CERTEZA JURÍDICA EN SU PATRIMONIO.
RESUMEN NARRATIVO		INDICADOR	FÓRMULA	FRECUENCIA	META ANUAL 2018	FRECUENCIA	META ANUAL 2018	MEDIOS DE VERIFICACIÓN Y FUENTE DE INFORMACIÓN	SUPUESTOS
COMPONENTES	C1. INFORMES TESTAMENTARIOS ENTREGADOS.	INDICADOR	FÓRMULA	FRECUENCIA	META ANUAL 2018	FRECUENCIA	META ANUAL 2018	MEDIOS DE VERIFICACIÓN Y FUENTE DE INFORMACIÓN	SUPUESTOS
	C1. INFORMES TESTAMENTARIOS ENTREGADOS.	PORCENTAJE DE INFORMES TESTAMENTARIOS ENTREGADOS.	(INFORMES TESTAMENTARIOS ENTREGADOS / INFORMES TESTAMENTARIOS SOLICITADOS) * 100	TRIMESTRAL	100	TRIMESTRAL	100	DEPARTAMENTO DE INFORMES TESTAMENTARIOS / DIRECCIÓN DEL ARCHIVO GENERAL DE NOTARIAS TESTAMENTOS.	LOS USUARIOS DEL ARCHIVO GENERAL DE NOTARIAS CUMPLEN CON TODOS LOS REQUISITOS PARA LA ENTREGA DE COPIAS CERTIFICADAS.
	C2. COPIAS CERTIFICADAS DE ESCRITURAS ENTREGADAS.	PORCENTAJE DE COPIAS CERTIFICADAS DE ESCRITURAS ENTREGADAS.	(COPIAS CERTIFICADAS DE ESCRITURAS ENTREGADAS / COPIAS CERTIFICADAS DE ESCRITURAS SOLICITADAS) * 100	TRIMESTRAL	100	TRIMESTRAL	100	DEPARTAMENTO DE TRAMITACIÓN / DIRECCIÓN DEL ARCHIVO GENERAL DE NOTARIAS	LOS USUARIOS DEL ARCHIVO GENERAL DE NOTARIAS CUMPLEN CON TODOS LOS REQUISITOS PARA LA ENTREGA DE COPIAS CERTIFICADAS.
	C3. SEGUNDOS TESTIMONIOS DE ESCRITURAS ENTREGADOS.	PORCENTAJE DE TESTIMONIOS DE ESCRITURAS ENTREGADOS.	(TESTIMONIOS DE ESCRITURAS ENTREGADOS / TESTIMONIOS DE ESCRITURAS SOLICITADOS) * 100	TRIMESTRAL	100	TRIMESTRAL	100	DEPARTAMENTO DE TRAMITACIÓN / DIRECCIÓN DEL ARCHIVO GENERAL DE NOTARIAS	LOS USUARIOS CUMPLEN CON TODOS LOS REQUISITOS PARA LA ENTREGA DE ESCRITURAS.
C1. INFORMES TESTAMENTARIOS ENTREGADOS.									
ACTIVIDADES (Proceso)	A1C1. RECEPCIÓN DE OFICIOS Y/O SOLICITUD.	PORCENTAJE DE OFICIOS Y/O SOLICITUDES REVISADAS.	(SOLICITUDES DE INFORMES DE TESTAMENTARIOS REVISADOS / SOLICITUDES DE INFORMES DE TESTAMENTARIOS RECIBIDOS) * 100	MENSUAL	100	MENSUAL	100	DEPARTAMENTO DE INFORMES TESTAMENTARIOS / DIRECCIÓN DEL ARCHIVO GENERAL DE NOTARIAS	LA DIRECCIÓN CUENTA CON LOS RECURSOS HUMANOS, TÉCNICOS Y FINANCIEROS SUFICIENTES.
	A2C1. BÚSQUEDA DE DOCUMENTOS EN LA BASE DE DATOS.	PORCENTAJE DE OFICIOS Y/O SOLICITUDES DE DOCUMENTOS DE BÚSQUEDA.	(DOCUMENTOS DE BÚSQUEDA / SOLICITUDES APROBADAS) * 100	MENSUAL	100	MENSUAL	100	DEPARTAMENTO DE INFORMES TESTAMENTARIOS / DIRECCIÓN DEL ARCHIVO GENERAL DE NOTARIAS	LA DIRECCIÓN CUENTA CON LOS RECURSOS HUMANOS, TÉCNICOS Y FINANCIEROS SUFICIENTES.
	A3C1. FIRMA DE DOCUMENTOS.	PORCENTAJE DE INFORMES REALIZADOS.	(OFICIOS Y/O SOLICITUDES DE BÚSQUEDA DE TESTAMENTARIOS REALIZADOS / SOLICITUDES APROBADAS) * 100	MENSUAL	100	MENSUAL	100	DEPARTAMENTO DE INFORMES TESTAMENTARIOS / DIRECCIÓN DEL ARCHIVO GENERAL DE NOTARIAS	LA DIRECCIÓN CUENTA CON LOS RECURSOS HUMANOS, TÉCNICOS Y FINANCIEROS SUFICIENTES.
C2. COPIAS CERTIFICADAS DE ESCRITURAS ENTREGADAS.									
ACTIVIDADES (Proceso)	A1C2. RECEPCIÓN DE SOLICITUDES.	PORCENTAJE DE SOLICITUDES REVISADAS.	(SOLICITUDES DE COPIAS CERTIFICADAS DE ESCRITURAS REVISADAS / SOLICITUDES DE COPIAS CERTIFICADAS DE ESCRITURAS RECIBIDAS) * 100	MENSUAL	100	MENSUAL	100	DEPTO. DE TRAMITACIÓN / DIRECCIÓN DEL ARCHIVO GENERAL DE NOTARIAS	LA DIRECCIÓN CUENTA CON LOS RECURSOS HUMANOS, TÉCNICOS Y FINANCIEROS SUFICIENTES.
	A2C2. INTEGRACIÓN DE DOCUMENTOS.	PORCENTAJE DE DOCUMENTOS INTEGRADOS.	(DOCUMENTOS INTEGRADOS / SOLICITUDES APROBADAS) * 100	MENSUAL	100	MENSUAL	100	DEPTO. DE TRAMITACIÓN / DIRECCIÓN DEL ARCHIVO GENERAL DE NOTARIAS	LA DIRECCIÓN CUENTA CON LOS RECURSOS HUMANOS, TÉCNICOS Y FINANCIEROS SUFICIENTES.
	A3C2. CERTIFICACIÓN Y FIRMA DE DOCUMENTO.	PORCENTAJE DE CERTIFICACIONES REALIZADAS.	(COPIAS CERTIFICADAS DE ESCRITURAS REALIZADAS / SOLICITUDES APROBADAS) * 100	MENSUAL	100	MENSUAL	100	DEPTO. DE TRAMITACIÓN / DIRECCIÓN DEL ARCHIVO GENERAL DE NOTARIAS	LA DIRECCIÓN CUENTA CON LOS RECURSOS HUMANOS, TÉCNICOS Y FINANCIEROS SUFICIENTES.

INSTITUCIÓN: SECRETARÍA GENERAL DE GOBIERNO
 NOMBRE DEL PROGRAMA: SERVICIOS NOTARIALES
 TEMA DEL PED: GOBERNABILIDAD DEMOCRÁTICA
 OBJETIVO: CONSOLIDAR LA GOBERNABILIDAD DEMOCRÁTICA Y GARANTIZAR LA ESTABILIDAD SOCIAL EN EL ESTADO
 ESTRATEGIA: BRINDAR CERTEZA JURÍDICA A LA CIUDADANÍA EN LOS SERVICIOS PROPORCIONADOS POR LAS INSTANCIAS GUBERNAMENTALES
 BENEFICIARIO (PO/AB): USUARIO

CLASIFICACIÓN PROGRAMÁTICA: A01E01222

CP CONAC "Modalidad": E

RESUMEN NARRATIVO		MATRIZ DE INDICADORES DE RESULTADOS 2 0 1 8				MEDIOS DE VERIFICACIÓN Y FUENTE DE INFORMACIÓN	SUPUESTOS
		INDICADOR	INDICADORES FORMULA	FRECUENCIA	META ANUAL 2018		
C3. SEGUNDOS TESTIMONIOS DE ESCRITURAS ENTREGADOS. ACTIVIDADES (Procesos) A1C3. RECEPCIÓN DE SOLICITUDES.		PORCENTAJE DE SOLICITUDES REVISADAS.	(SOLICITUDES DE SEGUNDOS TESTIMONIOS DE ESCRITURAS REVISADAS / SOLICITUDES DE SEGUNDOS TESTIMONIOS DE ESCRITURAS RECIBIDAS) * 100	MENSUAL	100	DEPARTAMENTO DE TRAMITACIÓN / DIRECCIÓN DEL ARCHIVO GENERAL DE NOTARIAS	LA DIRECCIÓN CUENTA CON LOS RECURSOS HUMANOS, TÉCNICOS Y FINANCIEROS SUFICIENTES.
A2C3. INTEGRACIÓN DE DOCUMENTOS.		PORCENTAJE DE DOCUMENTOS INTEGRADOS.	(DOCUMENTOS INTEGRADOS / SOLICITUDES APROBADAS) * 100	MENSUAL	100	DEPARTAMENTO DE TRAMITACIÓN / DIRECCIÓN DEL ARCHIVO GENERAL DE NOTARIAS	LA DIRECCIÓN CUENTA CON LOS RECURSOS HUMANOS, TÉCNICOS Y FINANCIEROS SUFICIENTES.
A3C3. CERTIFICACIÓN Y FIRMA DE DOCUMENTOS.		PORCENTAJE DE CERTIFICACIONES REALIZADAS.	(COPIAS CERTIFICADAS DE ESCRITURAS REALIZADAS / SOLICITUDES APROBADAS) * 100	MENSUAL	100	DEPTO. DE TRAMITACIÓN / DIRECCIÓN DEL ARCHIVO GENERAL DE NOTARIAS	LA DIRECCIÓN CUENTA CON LOS RECURSOS HUMANOS, TÉCNICOS Y FINANCIEROS SUFICIENTES.

C.3.9 MATRICES DE INDICADORES PARA RESULTADOS – METAS 2018

INSTITUCIÓN: SECRETARÍA GENERAL DE GOBIERNO
 NOMBRE DEL PROGRAMA: SER DE INF. COMUNITARIA Y LOCALIZACIÓN DE PERSONAS
 TEMA DEL PED: GOBERNABILIDAD DEMOCRÁTICA
 OBJETIVO: CONSOLIDAR LA GOBERNABILIDAD DEMOCRÁTICA Y GARANTIZAR LA ESTABILIDAD SOCIAL EN EL ESTADO
 ESTRATEGIA: BRINDAR CERTEZA JURÍDICA A LA CIUDADANÍA EN LOS SERVICIOS PROPORCIONADOS POR LAS INSTANCIAS GUBERNAMENTALES
 BENEFICIARIO (PO/AE): USUARIOS

CLASIFICACIÓN PROGRAMÁTICA: A01E01322
 CP CONAC "Modalidad": E

RESUMEN NARRATIVO		M A T R I Z D E I N D I C A D O R E S D E R E S U L T A D O S 2 0 1 8				SUPUESTOS
INDICADORES		INDICADOR	FÓRMULA	FRECUENCIA	META ANUAL 2018	MEDIOS DE VERIFICACIÓN Y FUENTE DE INFORMACIÓN
FIN	CONTRIBUIR A MEJORAR LOS SERVICIOS PROPORCIONADOS POR INFORMATEL Y LOCATEL MEDIANTE ACCIONES QUE ELEVEN LA CALIDAD DE LOS SERVICIOS DE INFORMACIÓN (70) QUE SE BRINDAN A LOS USUARIOS.	TASA DE VARIACIÓN DE SERVICIOS PROPORCIONADOS POR INFORMATEL Y LOCATEL.	(SERVICIOS PROPORCIONADOS AÑO T - SERVICIOS PROPORCIONADOS AÑO T-1) / (SERVICIOS PROPORCIONADOS AÑO T-1)*100	ANUAL	10	REPORTE EJECUTIVO MENSUAL / DIRECCIÓN DE INFORMATEL Y LOCATEL
PROPÓSITO	LOS USUARIOS DE LOS SERVICIOS DE INFORMATEL Y LOCATEL CUENTAN UN SERVICIO GUBERNAMENTAL EN EL QUE PUEDEN OBTENER INFORMACIÓN COMUNITARIA Y LOGRAR LA LOCALIZACIÓN DE PERSONAS.	PORCENTAJE DE LLAMADAS DE USUARIOS ATENDIDAS.	(LLAMADAS DE USUARIOS ATENDIDAS / LLAMADAS ENTRANTES)*100	ANUAL	90	REPORTE EJECUTIVO MENSUAL / DIRECCIÓN DE INFORMATEL Y LOCATEL SE CUENTA CON EL APOYO DE INSTITUCIONES QUE APOYAN LAS GESTIONES DE INFORMATEL Y LOCATEL.
COMPONENTES	RESUMEN NARRATIVO	INDICADOR	FÓRMULA	FRECUENCIA	META ANUAL 2018	MEDIOS DE VERIFICACIÓN Y FUENTE DE INFORMACIÓN
	C1. SERVICIOS DE INFORMATEL PROPORCIONADOS.	PORCENTAJE DE LLAMADAS ATENDIDAS EN INFORMATEL.	(LLAMADAS ATENDIDAS EN INFORMATEL/ LLAMADAS RECIBIDAS EN INFORMATEL)*100	TRIMESTRAL	90	REPORTE EJECUTIVO MENSUAL / DIRECCIÓN DE INFORMATEL Y LOCATEL LOS USUARIOS UTILIZAN LOS SERVICIOS DE INFORMATEL PARA CONOCER LOS PROGRAMAS, TRÁMITES, SERVICIOS Y ACCIONES DEL GOBIERNO.
	C2. SERVICIOS DE LOCATEL PROPORCIONADOS.	PORCENTAJE DE LLAMADAS ATENDIDAS EN LOCATEL.	(LLAMADAS ATENDIDAS EN LOCATEL/LLAMADAS RECIBIDAS EN LOCATEL)*100	TRIMESTRAL	90	REPORTE EJECUTIVO MENSUAL / DIRECCIÓN DE INFORMATEL Y LOCATEL LOS USUARIOS UTILIZAN LOS SERVICIOS DE INFORMATEL Y LOCATEL PARA LOCALIZAR PERSONAS EXTRAÍNDAS.
	C3. QUEJAS PARA LA ATENCIÓN DE SERVICIOS PÚBLICOS CANALIZADAS.	PORCENTAJE DE QUEJAS CANALIZADAS CON NIVEL DE SATISFACCIÓN MAYOR O IGUAL A 90 PUNTOS.	(QUEJAS ATENDIDAS CON NIVEL DE SATISFACCIÓN MAYOR O IGUAL A 90 PUNTOS / ENCUESTAS APLICADAS DE QUEJAS CANALIZADAS)*100	TRIMESTRAL	95	REPORTE EJECUTIVO MENSUAL / DIRECCIÓN DE INFORMATEL Y LOCATEL LOS USUARIOS UTILIZAN EL SERVICIO DE CANALIZACIÓN DE QUEJAS DE LOS SERVICIOS PÚBLICOS.
	C4. CAMPANAS DE DIFUSIÓN REALIZADAS.	PORCENTAJE DE CAMPANAS DE DIFUSIÓN REALIZADAS.	(CAMPANAS DE DIFUSIÓN REALIZADAS / CAMPANAS DE DIFUSIÓN PROGRAMADAS)*100	TRIMESTRAL	90	REPORTE EJECUTIVO MENSUAL / DIRECCIÓN DE INFORMATEL Y LOCATEL LAS CAMPANAS DE DIFUSIÓN SON PROMOCIONADAS POR MEDIOS DE COMUNICACIÓN.
ACTIVIDADES (Procesos)	RESUMEN NARRATIVO	INDICADOR	FÓRMULA	FRECUENCIA	META ANUAL 2018	MEDIOS DE VERIFICACIÓN Y FUENTE DE INFORMACIÓN
	A1C1. ACTUALIZACIÓN DE BASE DE DATOS CON INFORMACIÓN DE TRÁMITES, SERVICIOS Y ESTRUCTURAS GUBERNAMENTALES Y OTROS.	PORCENTAJE DE REGISTROS DE ACTUALIZADOS EN LA BASE DE DATOS.	(REGISTROS ACTUALIZADOS / REGISTROS DE LA BASE DE DATOS)*100	MENSUAL	95	REPORTE EJECUTIVO MENSUAL / DIRECCIÓN DE INFORMATEL Y LOCATEL LAS INSTITUCIONES GUBERNAMENTALES PROPORCIONAN LA INFORMACIÓN REQUERIDA PARA LA ACTUALIZACIÓN DE LA BASE DE DATOS.
	A2C1. FIRMA DE ACUERDOS O CONVENIOS CON LAS INSTITUCIONES DE GOBIERNO.	PORCENTAJE DE ACUERDOS O CONVENIOS FIRMADOS.	(ACUERDOS O CONVENIOS FIRMADOS / ACUERDOS O CONVENIOS PROGRAMADOS)*100	MENSUAL	90	REPORTE EJECUTIVO MENSUAL / DIRECCIÓN DE INFORMATEL Y LOCATEL LAS INSTITUCIONES GUBERNAMENTALES FIRMAN LOS ACUERDOS O CONVENIOS.
	A3C1. CAPACITACIÓN A TRAVÉS DE CURSOS DE INSTRUCCIÓN.	PROMEDIO DE ASISTENTES POR CURSO.	(ASISTENTES AL CURSO / CURSOS IMPARTIDOS)	MENSUAL	90	REPORTE EJECUTIVO MENSUAL / DIRECCIÓN DE INFORMATEL Y LOCATEL SE CUENTA CON EL PERSONAL Y EQUIPO NECESARIO PARA PROPORCIONAR LAS INSTRUCCIONES DE CAPACITACIÓN.

C.3.9 MATRICES DE INDICADORES PARA RESULTADOS – METAS 2018

INSTITUCIÓN: SECRETARÍA GENERAL DE GOBIERNO
NOMBRE DEL PROGRAMA: SER DE INF-COMUNITARIA Y LOCALIZACIÓN DE PERSONAS
TEMA DEL PED: GOBERNABILIDAD DEMOCRÁTICA
OBJETIVO: CONSOLIDAR LA GOBERNABILIDAD DEMOCRÁTICA Y GARANTIZAR LA ESTABILIDAD SOCIAL EN EL ESTADO
ESTRATEGIA: BRINDAR CERTEZA JURÍDICA A LA CIUDADANÍA EN LOS SERVICIOS PROPORCIONADOS POR LAS INSTANCIAS GUBERNAMENTALES
BENEFICIARIO (PO/AE): USUARIOS

CLASIFICACIÓN PROGRAMÁTICA: A01E01322

E

CP CONAC "Modalidad":

MATRIZ DE INDICADORES DE RESULTADOS 2 0 1 8

C2. SERVICIOS DE LOCATEL PROPORCIONADOS.		C3. QUEJAS PARA LA ATENCIÓN DE SERVICIOS PÚBLICOS CANALIZADAS.		C4. CAMPAÑAS DE DIFUSIÓN REALIZADAS.					
ACTIVIDADES (Procesos)	INDICADOR	UNIDAD DE MEDIDA	FRECUENCIA	INDICADOR	UNIDAD DE MEDIDA	FRECUENCIA	INDICADOR	UNIDAD DE MEDIDA	FRECUENCIA
A1C2. ACTUALIZACIÓN DE BASE DE DATOS.	ACTUALIZACIÓN DE BASE DE DATOS	(NÚMERO DE REGISTROS ENTREGADOS POR LAS INSTITUCIONES/NÚMERO DE REGISTROS CAPTURADOS) * 100	MENSUAL	95	REPORTE EJECUTIVO MENSUAL DE LA DIRECCIÓN DE INFORMATEL Y LOCATEL	LOS PROVEEDORES DE INFORMACIÓN FACILITAN LA INFORMACIÓN PARA LA ACTUALIZACIÓN DE LA BASE DE DATOS.			
A2C2. FIRMA DE ACUERDOS Y/O CONVENIOS CON LAS INSTITUCIONES ENLAZADAS CON EL SERVICIO DE LOCATEL.	FIRMA DE ACUERDOS O CONVENIOS	(ACUERDOS O CONVENIOS FIRMADOS/ACUERDOS O CONVENIOS PROGRAMADOS) * 100	MENSUAL	90	REPORTE EJECUTIVO MENSUAL DE LA DIRECCIÓN DE INFORMATEL Y LOCATEL	LAS INSTITUCIONES ENLAZADAS CON LOCATEL FIRMAN ACUERDOS O CONVENIOS DE COLABORACIÓN.			
A3C2. CAPACITACIÓN A TRAVÉS DE CURSOS DE INSTRUCCIÓN.	PROMEDIO DE ASISTENTES POR CURSO	(ASISTENTES AL CURSO/CURSOS IMPARTIDOS)	MENSUAL	90	REPORTE EJECUTIVO MENSUAL DE LA DIRECCIÓN DE INFORMATEL Y LOCATEL	SE CUENTA CON PERSONAL Y EQUIPO NECESARIO PARA PROPORCIONAR LAS INSTRUCCIONES DE CAPACITACIÓN.			
A1C3. CANALIZACIÓN DE QUEJAS DE SERVICIOS PÚBLICOS A LAS INSTITUCIONES CORRESPONDIENTES REALIZADAS.	PORCENTAJE DE QUEJAS CANALIZADAS A INSTITUCIONES.	(NÚMERO DE QUEJAS CANALIZADAS/NÚMERO DE QUEJAS ATENDIDAS) * 100	MENSUAL	95	REPORTE EJECUTIVO MENSUAL DE LA DIRECCIÓN DE INFORMATEL Y LOCATEL	LAS INSTITUCIONES CORRESPONDIENTES RECIBEN Y DAN TRÁMITE A LAS QUEJAS DE SERVICIOS CANALIZADAS.			
A2C3. SEGUIMIENTO A LA ATENCIÓN DE QUEJAS DE SERVICIOS PÚBLICOS REALIZADOS.	PORCENTAJE DE QUEJAS A LAS QUE SE LE DA SEGUIMIENTO.	(NÚMERO DE QUEJAS A LAS QUE SE LES DIO SEGUIMIENTO/NÚMERO DE QUEJAS CANALIZADAS) * 100	MENSUAL	90	REPORTE EJECUTIVO MENSUAL DE LA DIRECCIÓN DE INFORMATEL Y LOCATEL	LA USUARIOS ATIENDEN LA SOLICITUD DE LOCATEL PARA CONOCER EL ESTATUS DE LA QUEJA CANALIZADA.			
A1C4. ELABORACIÓN DE PROGRAMA DE DIFUSIÓN DE LOS SERVICIOS DE INFORMACIÓN COMO DE LAS DEPENDENCIAS QUE SOSTIEN EL APOYO PARA LA DIFUSIÓN DE SUS SERVICIOS OTORGADA.	PORCENTAJE DE PROGRAMAS DIFUNDIDOS.	NÚMERO DE PROGRAMAS DIFUNDIDOS/NÚMERO DE PROGRAMAS GUBERNAMENTALES PROGRAMADOS * 100	MENSUAL	90	REPORTE EJECUTIVO MENSUAL DE LA DIRECCIÓN DE INFORMATEL Y LOCATEL	LOS USUARIOS RECIBEN INFORMACIÓN RELACIONADA CON LOS PROGRAMAS DEL GOBIERNO DEL ESTADO.			
A2C4. DIFUSIÓN DE CAMPAÑAS DE PUBLICIDAD MEDIANTE IVR (INTERACTIVE VOICE RESPONSE), MAIL, LLAMADAS PREDICTIVAS, REDES SOCIALES.	PORCENTAJE DE USUARIOS QUE RECIBIERON LA INFORMACIÓN DE LA CAMPAÑA.	(NÚMERO DE USUARIOS QUE RECIBIERON LA INFORMACIÓN DE LA CAMPAÑA/NÚMERO DE USUARIOS A LOS QUE SE LES ENVÍO LA CAMPAÑA) * 100	TRIMESTRAL	80	REPORTE EJECUTIVO MENSUAL DE LA DIRECCIÓN DE INFORMATEL Y LOCATEL	EL SISTEMA DE TELEFONÍA Y REDES FUNCIONA CON NORMALIDAD.			

C.3.9 MATRICES DE INDICADORES PARA RESULTADOS – METAS 2018

INSTITUCIÓN: SECRETARÍA GENERAL DE GOBIERNO
NOMBRE DEL PROGRAMA: ATENCIÓN A VÍCTIMAS Y VIOLACIONES A DERECHOS HUMANOS
TEMA DEL PED: ATENCIÓN INTEGRAL A VÍCTIMAS DEL DELITO Y DE VIOLACIONES A DERECHOS HUMANOS
OBJETIVO: RECONOCER Y GARANTIZAR LOS DERECHOS DE LAS VÍCTIMAS DEL DELITO Y DE VIOLACIONES A DERECHOS HUMANOS; EN ESPECIAL EL DERECHO A LA ASISTENCIA, PROTECCIÓN, ATENCIÓN, VERDAD, JUSTICIA, REPARACIÓN INTEGRAL Y DEBIDA DILIGENCIA
ESTRATEGIA: CONSOLIDAR ENTRE LAS INSTANCIAS ENCARGADAS DE LA ATENCIÓN A VÍCTIMAS LA PLANEACIÓN Y EL DESARROLLO DE POLÍTICAS, PROGRAMAS Y MEDIDAS, CONFORME A ESTÁNDARES INTERNACIONALES EN LA MATERIA.
BENEFICIARIO (PO/AE): PERSONAS VÍCTIMAS DEL DELITO Y VIOLACIONES A LOS DERECHOS HUMANOS

CLASIFICACIÓN PROGRAMÁTICA: V45E01418

CP CONAC "Modalidad": E

RESUMEN NARRATIVO		MATRIZ DE INDICADORES DE RESULTADOS 2 0 1 8			SUPUESTOS	
FIN	INDICADOR	FÓRMULA	FRECUENCIA	META ANUAL 2018	MEDIOS DE VERIFICACIÓN Y FUENTE DE INFORMACIÓN	SUPUESTOS
CONTRIBUIR A INCREMENTAR EL NIVEL DE SATISFACCIÓN EN LA ATENCIÓN DE VÍCTIMAS Y VIOLACIONES DE LOS DERECHOS HUMANOS MEDIANTE ACCIONES Y MEDIDAS DE ATENCIÓN, CONFORME A ESTÁNDARES INTERNACIONALES.	TASA DE VARIACIÓN DEL NIVEL DE SATISFACCIÓN EN LA ATENCIÓN A VÍCTIMAS DE DELITOS Y VIOLACIONES DE DERECHOS HUMANOS	(NIVEL DE SATISFACCIÓN AÑO T - NIVEL DE SATISFACCIÓN AÑO T-1) / NIVEL DE SATISFACCIÓN AÑO T-1 * 100	ANUAL	5	INFORME DE EVALUACIÓN DE NIVEL DE SATISFACCIÓN ENTREGADO POR LA INSTITUCIÓN DESIGNADA. COORDINACIÓN DE POLÍTICAS PÚBLICAS INVESTIGACIÓN Y CAPACITACIÓN	LAS VÍCTIMAS DE VIOLACIONES DE DERECHOS HUMANOS ACUDEN AL CEEAV.
RECIBIR ATENCIÓN INTEGRAL A VÍCTIMAS DEL DELITO Y VIOLACIONES DE DERECHOS HUMANOS EN BASE AL MODELO INTEGRAL DE ATENCIÓN A VÍCTIMAS.	TASA DE VARIACIÓN DE PERSONAS VÍCTIMAS DEL DELITO Y VIOLACIONES DE DERECHOS HUMANOS ATENDIDAS.	(VÍCTIMAS ATENDIDAS EN LA CEEAV AÑO T - VÍCTIMAS ATENDIDAS EN LA CEEAV AÑO T-1) / VÍCTIMAS ATENDIDAS EN LA CEEAV AÑO T-1 * 100	ANUAL	10	REGISTRO ADMINISTRATIVO DE LA ATENCIÓN A VÍCTIMAS / COORDINACIÓN DE REGISTRO DE VÍCTIMAS	LAS VÍCTIMAS DE VIOLACIONES DE DERECHOS HUMANOS ACUDEN AL CEEAV.
RESUMEN NARRATIVO	INDICADOR	FÓRMULA	FRECUENCIA	META ANUAL 2018	MEDIOS DE VERIFICACIÓN Y FUENTE DE INFORMACIÓN	SUPUESTOS
C1. SERVICIO INTEGRAL A LAS VÍCTIMAS PROPORCIONADO.	PORCENTAJE DE VÍCTIMAS ATENDIDAS.	(NÚMERO DE VÍCTIMAS ATENDIDAS EN LA CEEAV / NÚMERO DE VÍCTIMAS QUE SOLICITARON UNA ATENCIÓN) * 100	TRIMESTRAL	100	REGISTRO DE SERVICIOS BRINDADOS A VÍCTIMAS COORDINACIÓN DE ATENCIÓN, GESTIÓN Y EVALUACIÓN.	LAS INSTITUCIONES PÚBLICAS QUE INTEGRAN EL SEAV Y LOS MUNICIPIOS ATIENDEN LAS SOLICITUDES DE LA VÍCTIMAS CONFORME LA LEGISLACIÓN ESTATAL QUE SE CUENTA CON LA PLANTILLA DE ABOGADOS SUFICIENTE CONFORME A LOS REQUERIMIENTOS DEL NUEVO SISTEMA DE JUSTICIA PENAL.
C2. SERVICIOS LEGALES BRINDADOS.	PORCENTAJE DE SERVICIOS LEGALES BRINDADOS.	(SERVICIOS LEGALES BRINDADOS / SERVICIOS LEGALES SOLICITADOS) * 100	TRIMESTRAL	53	BASE DE DATOS DE LOS SERVICIOS LEGALES BRINDADOS. COORDINACIÓN DE ASESORIA JURÍDICA.	LAS VÍCTIMAS DE LAS VIOLACIONES A DERECHOS HUMANOS SOLICITAN LA REPARACIÓN DEL DAÑO.
C3. APOYOS ECONÓMICOS COMO REPARACIÓN INTEGRAL AL DAÑO ENTREGADO.	PORCENTAJE DE RECURSOS ECONÓMICOS ENTREGADOS EN APOYOS ECONÓMICOS.	(NÚMERO DE CASOS CON RECURSOS ECONÓMICOS ENTREGADOS / NÚMERO DE CASOS QUE SOLICITAN RECURSO ECONÓMICO DICTAMINADOS Y LIBERADOS) * 100	TRIMESTRAL	100	BASE DE DATOS DEL FONDO DE AUXILIO Y PROTECCIÓN A LAS VÍCTIMAS / COORDINACIÓN DEL FAV / ADMINISTRATIVO DE APOYOS A VÍCTIMAS COORDINACIÓN DEL FONDO DE ATENCIÓN AUXILIO Y PROTECCIÓN A VÍCTIMAS	LAS VÍCTIMAS DE LAS VIOLACIONES A DERECHOS HUMANOS SOLICITAN LA REPARACIÓN DEL DAÑO.
C1. SERVICIO INTEGRAL A LAS VÍCTIMAS PROPORCIONADO.	INDICADOR	FÓRMULA	FRECUENCIA	META ANUAL 2018	MEDIOS DE VERIFICACIÓN Y FUENTE DE INFORMACIÓN	SUPUESTOS
A1C1. ATENCIÓN TERAPÉUTICA A PERSONAS EN SITUACIÓN DE VÍCTIMAS.	PORCENTAJE DE SESIONES TERAPÉUTICAS BRINDADAS A PERSONAS EN SITUACIÓN DE VÍCTIMAS.	(NÚMERO DE SESIONES TERAPÉUTICAS BRINDADAS / NÚMERO DE SESIONES TERAPÉUTICAS PROGRAMADAS) * 100	MENSUAL	70	REGISTRO DE ACCIONES DE LA COORDINACIÓN DE ATENCIÓN, GESTIÓN Y EVALUACIÓN (CAGE) DISPONIBLE EN LA COORDINACIÓN DE ATENCIÓN, GESTIÓN Y EVALUACIÓN.	LOS RECURSOS MATERIALES, HUMANOS Y FINANCIEROS SON SUFICIENTES PARA OTORGAR UNA ATENCIÓN INMEDIATA Y LAS VÍCTIMAS ACUDEN A LAS SESIONES PROGRAMADAS.
A2C1. ATENCIÓN PSICOLÓGICA A PERSONAS EN SITUACIÓN DE VÍCTIMAS.	PORCENTAJE DE ATENCIÓN PSICOLÓGICA BRINDADAS.	(NÚMERO DE ATENCIONES PSICOLÓGICAS BRINDADAS / NÚMERO DE VÍCTIMAS QUE SOLICITAN ATENCIÓN PSICOLÓGICA) * 100	MENSUAL	70	REGISTRO DE LOS SERVICIOS Y CANALIZACIONES SOLICITADAS Y BRINDADAS. PROPOSICIONES DE LA COMISIÓN EJECUTIVA ESTATAL DE ATENCIÓN A VÍCTIMAS COORDINACIÓN DE ATENCIÓN, GESTIÓN Y EVALUACIÓN	LOS RECURSOS MATERIALES, HUMANOS Y FINANCIEROS SON SUFICIENTES PARA OTORGAR UNA ATENCIÓN INMEDIATA Y QUE LAS VÍCTIMAS ACUDAN A RECIBIR LA ATENCIÓN PSICOLÓGICA.
A3C1. ATENCIÓN MÉDICA A PERSONAS EN SITUACIÓN DE VÍCTIMAS PROPORCIONADA.	PORCENTAJE DE ACCIONES MÉDICAS BRINDADAS A PERSONAS EN SITUACIÓN DE VÍCTIMAS.	(NÚMERO DE ACCIONES MÉDICAS BRINDADAS / NÚMERO DE ACCIONES MÉDICAS SOLICITADAS) * 100	MENSUAL	50	REGISTRO DE ACCIONES DE LA COORDINACIÓN DE ATENCIÓN, GESTIÓN Y EVALUACIÓN (CAGE). GESTIÓN Y EVALUACIÓN.	SE CUENTA CON EL PERSONAL SUFICIENTE PARA ATENDER LA DEMANDA.
A4C1. CANALIZACIONES DE PERSONAS ATENDIDAS EN SITUACIÓN DE VÍCTIMAS.	PORCENTAJE DE PERSONAS CANALIZADAS EN SITUACIÓN DE VÍCTIMAS.	(NÚMERO DE CANALIZACIONES REALIZADAS / NÚMERO DE SOLICITUDES) * 100	MENSUAL	100	REGISTRO DE GESTIÓN Y CANALIZACIÓN DE LAS VÍCTIMAS / COORDINACIÓN DE ATENCIÓN, GESTIÓN Y EVALUACIÓN	LAS VÍCTIMAS CUENTAN CON LA INFORMACIÓN NECESARIA PARA QUE SEAN ATENDIDAS.

C.3.9 MATRICES DE INDICADORES PARA RESULTADOS – METAS 2018

INSTITUCIÓN: SECRETARÍA GENERAL DE GOBIERNO
NOMBRE DEL PROGRAMA: ATENCIÓN A VÍCTIMAS Y VIOLACIONES A DERECHOS HUMANOS
TEMA DEL PED: ATENCIÓN INTEGRAL A VÍCTIMAS DEL DELITO Y DE VIOLACIONES A DERECHOS HUMANOS
OBJETIVO: RECONOCER Y GARANTIZAR LOS DERECHOS DE LAS VÍCTIMAS DEL DELITO Y DE VIOLACIONES A DERECHOS HUMANOS; EN ESPECIAL EL DERECHO A LA ASISTENCIA, PROTECCIÓN, ATENCIÓN, VERDAD, JUSTICIA, REPARACIÓN INTEGRAL Y DEBIDA DILIGENCIA
ESTRATEGIA: CONSOLIDAR ENTRE LAS INSTANCIAS ENCARGADAS DE LA ATENCIÓN A VÍCTIMAS LA PLANEACIÓN Y EL DESARROLLO DE POLÍTICAS, PROGRAMAS Y MEDIDAS, CONFORME A ESTÁNDARES INTERNACIONALES EN LA MATERIA.
BENEFICIARIO (PO/AE): PERSONAS VÍCTIMAS DEL DELITO Y VIOLACIONES A LOS DERECHOS HUMANOS

CLASIFICACIÓN PROGRAMÁTICA:

CP CONAC "Modalidad":

V45E01418

E

MATRIZ DE INDICADORES DE RESULTADOS 2 0 1 8

ACTIVIDADES (Procesos)	INDICADOR	UNIDAD DE MEDIDA	FRECUENCIA	BASE DE DATOS DE DILIGENCIAS A VÍCTIMAS EN MATERIA JURÍDICA SOLICITADAS Y BRINDADAS. COORDINACIÓN DE ASESORÍA JURÍDICA.	SE CUENTA CON EL PERSONAL Y LOS RECURSOS NECESARIOS PARA ATENDER LAS DILIGENCIAS.
C3- SERVICIOS LEGALES BRINDADOS.					
A1C2. BRINDAR APOYO JURÍDICO A VÍCTIMAS EN DILIGENCIAS	PORCENTAJE DE VÍCTIMAS APOYADAS EN DILIGENCIAS	(NÚMERO DE VÍCTIMAS APOYADAS EN DILIGENCIAS / NÚMERO DE VÍCTIMAS CON DILIGENCIA PROGRAMADA) * 100	MENSUAL	BASE DE DATOS DE DILIGENCIAS A VÍCTIMAS EN MATERIA JURÍDICA SOLICITADAS Y BRINDADAS. COORDINACIÓN DE ASESORÍA JURÍDICA.	SE CUENTA CON EL PERSONAL Y LOS RECURSOS NECESARIOS PARA ATENDER LAS DILIGENCIAS.
A2C2. APOYO JURÍDICO A VÍCTIMAS EN AUDIENCIAS.	PORCENTAJE DE VÍCTIMAS ATENDIDAS EN AUDIENCIAS.	(NÚMERO DE VÍCTIMAS ATENDIDAS JURÍDICAMENTE EN AUDIENCIAS / NÚMERO DE VÍCTIMAS CON AUDIENCIAS PROGRAMADAS) * 100	MENSUAL	BASE DE DATOS DE AUDIENCIAS A VÍCTIMAS EN MATERIA JURÍDICA SOLICITADAS Y BRINDADAS. COORDINACIÓN DE ASESORÍA JURÍDICA.	LA DEMANDA POR SERVICIOS LEGALES SE ATIENDE CONFORME A LA LEGISLACIÓN VIGENTE EN MATERIA DE ATENCIÓN A VÍCTIMAS Y DEL NUEVO SISTEMA PENAL ACUSATORIO.
C3- APOYOS ECONÓMICOS COMO REPARACIÓN INTEGRAL AL DAÑO ENTREGADO.					
A1C3. PAGO DE COMPENSACIONES SUBSIDIARIAS A VÍCTIMAS DE DELITO	PORCENTAJE DE CASOS PAGADOS CON COMPENSACIONES SUBSIDIARIAS A VÍCTIMAS DE DELITO	(NÚMERO DE CASOS PAGADOS CON COMPENSACIONES SUBSIDIARIAS A VÍCTIMAS DE DELITO / NÚMERO DE CASOS AUTORIZADOS Y LIBERADOS PARA PAGO DE COMPENSACIÓN SUBSIDIARIA A VÍCTIMAS DE DELITO) * 100	MENSUAL	BASE DE DATOS DEL FONDO DE ATENCIÓN, AUXILIO Y PROTECCIÓN A LAS VÍCTIMAS (FAAPV). COORDINACIÓN DEL FAAPV	EL COMITÉ DE ATENCIÓN ASISTENCIA Y PROTECCIÓN A VÍCTIMAS SESIONA MENSUALMENTE Y GENERA LOS ACUERDOS DE AUTORIZACIÓN DENTRO DE LAS ACTAS DE CADA SESIÓN
A2C3. PAGO DE COMPENSACIONES POR VIOLACIONES A DERECHOS HUMANOS.	PORCENTAJE DE VÍCTIMA QUE HAN RECIBIDO PAGO POR PARTE DEL FAAPV COMO COMPENSACIÓN POR UNA VIOLACIÓN A DERECHOS HUMANOS.	(NÚMERO DE CASOS PAGADOS CON COMPENSACIONES A VÍCTIMAS DE VIOLACIÓN A LOS DERECHOS HUMANOS / NÚMERO DE CASOS AUTORIZADOS Y LIBERADOS PARA PAGO DE COMPENSACIÓN POR VIOLACIÓN A LOS DERECHOS HUMANOS) * 100	MENSUAL	BASE DE DATOS DEL FONDO DE ATENCIÓN, AUXILIO Y PROTECCIÓN A LAS VÍCTIMAS (FAAPV). COORDINACIÓN DEL FAAPV	EL COMITÉ DE ATENCIÓN ASISTENCIA Y PROTECCIÓN A VÍCTIMAS SESIONA MENSUALMENTE Y GENERA LOS ACUERDOS DE AUTORIZACIÓN DENTRO DE LAS ACTAS DE CADA SESIÓN.
A3C3. ATENCIÓN INMEDIATA A TRAVÉS DEL FONDO DE ATENCIÓN, AUXILIO Y PROTECCIÓN A VÍCTIMAS DEL FONDO.	PORCENTAJE DE CASOS POR MEDIDAS DE ATENCIÓN INMEDIATA RECIBIDAS POR EL FONDO DE ATENCIÓN, AUXILIO Y PROTECCIÓN DEL FONDO.	(NÚMERO DE CASOS POR MEDIDAS DE ATENCIÓN INMEDIATA RECIBIDAS POR EL FONDO DE ATENCIÓN, AUXILIO Y PROTECCIÓN LIBERADOS) * 100	MENSUAL	BASE DE DATOS DEL FONDO DE ATENCIÓN, AUXILIO Y PROTECCIÓN A LAS VÍCTIMAS (FAAPV). COORDINACIÓN DEL FAAPV.	EL COMITÉ DE ATENCIÓN, AUXILIO Y PROTECCIÓN EN MATERIA JURÍDICA, REVISAN LOS ACUERDOS EN MATERIA RESPECTIVA, EXISTEN LOS RECURSOS SUFICIENTES PARA SER CUBIERTOS.
A4C3. PROYECTOS DE DICTAMEN AUTORIZADOS.	PORCENTAJE DE CASOS A TRAVÉS DEL FONDO DE ATENCIÓN, AUXILIO Y PROTECCIÓN A VÍCTIMAS DEL FONDO.	(NÚMERO DE CASOS DEL FAAPV AUTORIZADOS / NÚMERO DE CASOS CON PROYECTO DE DICTAMEN ELABORADOS) * 100	MENSUAL	BASE DE DATOS DEL FONDO DE ATENCIÓN, AUXILIO Y PROTECCIÓN A LAS VÍCTIMAS (FAAPV). COORDINACIÓN DEL FAAPV.	EL COMITÉ DE ATENCIÓN, AUXILIO Y PROTECCIÓN EN MATERIA JURÍDICA, REVISAN LOS ACUERDOS EN MATERIA RESPECTIVA, EXISTEN LOS RECURSOS SUFICIENTES PARA SER CUBIERTOS. TIENEN DISPONIBLE LOS REQUISITOS DE DOCUMENTOS OBLIGATORIOS PARA QUE PUEDA SER ELABORADO SU PROYECTO DE DICTAMEN Y PRESENTADO PARA SU AUTORIZACIÓN.

C.3.9 MATRICES DE INDICADORES PARA RESULTADOS – METAS 2018

INSTITUCIÓN: SECRETARÍA GENERAL DE GOBIERNO
 NOMBRE DEL PROGRAMA: ALIADOS CONTIGO
 TEMA DEL PED: INCLUSIÓN SOCIAL Y GRUPOS PRIORITARIOS
 OBJETIVO: PROMOVER LA INCLUSIÓN SOCIAL Y EL DESARROLLO INTEGRAL DE LA POBLACIÓN NEOLEONESA, BAJO EL COMPROMISO DE GARANTIZAR SUS DERECHOS
 ESTRATEGIA: INCREMENTAR EL BIENESTAR DE LOS GRUPOS PRIORITARIOS
 BENEFICIARIO (PO/AE): FAMILIAS CON POBREZA MULTIDIMENSIONAL ENFRENTAN BAJO DESARROLLO HUMANO

CLASIFICACIÓN PROGRAMÁTICA:
 CP CONAC - "Modalidad"

J15E0509
 E

RESUMEN NARRATIVO		MATRIZ DE INDICADORES DE RESULTADOS 2 0 1 8			SUPUESTOS	
FIN	INDICADOR	FÓRMULA	FRECUENCIA	META ANUAL 2018	MEIOS DE VERIFICACIÓN Y FUENTE DE INFORMACIÓN	SUPUESTOS
CONTRIBUIR EN MEJORAR LA CALIDAD DE VIDA DE GRUPOS PRIORITARIOS MEDIANTE LA VINCULACIÓN DE OFERTA DE SERVICIOS	PROMEDIO DE FAMILIAS ATENDIDAS POR ALIADO.	(NÚMERO DE FAMILIAS ATENDIDAS / NÚMERO DE ALIADOS)	ANUAL	200	UNIDAD DE ANÁLISIS DE INFORMACIÓN, ALIADOS CONTIGO / BASE DE DATOS ARCHIVO DE EXCEL	LAS FAMILIAS CON POBREZA MULTIDIMENSIONAL PARTICIPAN EN TODOS LOS COMPONENTES DEL PROGRAMA.
LAS FAMILIAS CON POBREZA MULTIDIMENSIONAL CUENTAN CON ACCIONES DE COHESIÓN SOCIAL QUE MEJORAN SU BIENESTAR.	PORCENTAJE DE COBERTURA DE FAMILIAS CON POBREZA MULTIDIMENSIONAL.	(FAMILIAS CON POBREZA MULTIDIMENSIONAL ATENDIDAS / FAMILIAS CON POBREZA MULTIDIMENSIONAL EN EL ESTADO) * 100	ANUAL	10.88	UNIDAD DE ANÁLISIS DE INFORMACIÓN, ALIADOS CONTIGO / BASE DE DATOS ARCHIVO DE EXCEL	LAS FAMILIAS CON POBREZA MULTIDIMENSIONAL PARTICIPAN EN TODOS LOS COMPONENTES DEL PROGRAMA.
RESUMEN NARRATIVO	INDICADOR	FÓRMULA	FRECUENCIA	META ANUAL 2018	MEIOS DE VERIFICACIÓN Y FUENTE DE INFORMACIÓN	SUPUESTOS
C1. GESTIONES EN SERVICIOS DE CERTEZA JURÍDICA PERSONAL ATENDIDAS.	PORCENTAJE DE GESTIONES EN SERVICIO DE CERTEZA JURÍDICA PERSONAL ATENDIDAS.	(GESTIONES DE CERTEZA JURÍDICA PERSONAL ATENDIDAS / GESTIONES DE CERTEZA JURÍDICA PERSONAL DETECTADAS) * 100	TRIMESTRAL	90	UNIDAD DE ANÁLISIS DE INFORMACIÓN, ALIADOS CONTIGO / BASE DE DATOS ARCHIVO DE EXCEL	LOS SOLICITANTES DE ATENCIÓN JURÍDICA CUENTAN CON LOS ELEMENTOS MÍNIMOS PARA INICIAR LOS PROCEDIMIENTOS.
C2. GESTIONES EN SERVICIOS DE SALUD ATENDIDAS.	PORCENTAJE DE GESTIONES EN SERVICIO DE SALUD ATENDIDAS.	(GESTIONES EN SERVICIOS DE SALUD ATENDIDAS / GESTIONES EN SERVICIOS DE SALUD IDENTIFICADAS) * 100	TRIMESTRAL	90	UNIDAD DE ANÁLISIS DE INFORMACIÓN, ALIADOS CONTIGO / BASE DE DATOS ARCHIVO DE EXCEL	LOS SOLICITANTES DE GESTIÓN EN SERVICIOS DE SALUD CUMPLEN CON LOS REQUISITOS PARA SER ATENDIDOS.
C3. GESTIONES EN SERVICIOS DE EDUCACIÓN ATENDIDAS.	PORCENTAJE DE GESTIONES EN SERVICIO DE EDUCACIÓN ATENDIDAS.	(GESTIONES EN SERVICIOS DE EDUCACIÓN ATENDIDAS / GESTIONES EN SERVICIOS DE EDUCACIÓN IDENTIFICADAS) * 100	TRIMESTRAL	90	UNIDAD DE ANÁLISIS DE INFORMACIÓN, ALIADOS CONTIGO / BASE DE DATOS ARCHIVO DE EXCEL	LOS SOLICITANTES DE GESTIÓN EN SERVICIOS DE EDUCACIÓN CUMPLEN CON LOS REQUISITOS PARA SER ATENDIDOS.
C4. GESTIONES PARA IMPULSAR LA COHESIÓN SOCIAL.	PORCENTAJE DE GESTIONES PARA IMPULSAR LA COHESIÓN SOCIAL.	(GESTIONES EN SERVICIOS DE COHESIÓN SOCIAL ATENDIDAS / GESTIONES EN SERVICIOS DE COHESIÓN SOCIAL IDENTIFICADAS) * 100	TRIMESTRAL	90	UNIDAD DE ANÁLISIS DE INFORMACIÓN, ALIADOS CONTIGO / BASE DE DATOS ARCHIVO DE EXCEL	EXISTEN CONDICIONES DE COORDINACIÓN SUFICIENTES ENTRE LAS INSTANCIAS DE GOBIERNO, SOCIEDAD CIVIL Y LOS GRUPOS PRIORITARIOS CON QUIENES SE TRABAJA.
C1. GESTIONES EN SERVICIOS DE CERTEZA JURÍDICA PERSONAL ATENDIDAS.	PORCENTAJE DE DIAGNÓSTICOS REALIZADOS.	(NÚMERO DE DIAGNÓSTICOS APLICADOS / PROGRAMADOS) * 100	MENSUAL	90	UNIDAD DE ANÁLISIS DE INFORMACIÓN, ALIADOS CONTIGO / BASE DE DATOS ARCHIVO DE EXCEL	SE CUENTA CON LAS HERRAMIENTAS NECESARIAS PARA PROCESAR Y ANALIZAR LA INFORMACIÓN RECOPIADA.
A2C1. IDENTIFICACIÓN DE NECESIDADES DE SERVICIOS EN CERTEZA JURÍDICA.	PORCENTAJE DE IDENTIFICACIÓN DE NECESIDADES DE CERTEZA JURÍDICA DETECTADAS.	(NÚMERO DE DIAGNÓSTICOS EN LOS QUE SE IDENTIFICARON NECESIDADES DE CERTEZA JURÍDICA PERSONAL / NÚMERO DE DIAGNÓSTICOS APLICADOS) * 100	MENSUAL	90	UNIDAD DE ANÁLISIS DE INFORMACIÓN, ALIADOS CONTIGO / BASE DE DATOS ARCHIVO DE EXCEL	SE CUENTA CON LAS HERRAMIENTAS NECESARIAS PARA PROCESAR Y ANALIZAR LA INFORMACIÓN RECOPIADA.
A3C1. CANALIZACIÓN A REGISTRO CIVIL.	PORCENTAJE DE NECESIDADES DE CERTEZA JURÍDICA PERSONAL CANALIZADAS.	(NÚMERO DE NECESIDADES DE CERTEZA JURÍDICA PERSONAL CANALIZADAS A LAS INSTITUCIONES / NÚMERO DE NECESIDADES DE CERTEZA JURÍDICA PERSONAL DETECTADAS POR CANALIZAR) * 100	MENSUAL	90	UNIDAD DE ANÁLISIS DE INFORMACIÓN, ALIADOS CONTIGO / BASE DE DATOS ARCHIVO DE EXCEL	EXISTE INTERÉS DEL BENEFICIARIO DE ACUDIR A REALIZAR LOS TRÁMITES NECESARIOS.
A4C1. SEGUIMIENTO A LA GESTIÓN DE SERVICIOS DE CERTEZA JURÍDICA PERSONAL.	PORCENTAJE DE SEGUIMIENTO A LAS NECESIDADES DE CERTEZA JURÍDICA PERSONAL.	(PORCENTAJE DE NECESIDADES DE SERVICIOS DE CERTEZA JURÍDICA QUE SE LE DAN SEGUIMIENTO / NÚMERO DE NECESIDADES DE CERTEZA JURÍDICA PERSONAL CANALIZADAS) * 100	MENSUAL	90	UNIDAD DE ANÁLISIS DE INFORMACIÓN, ALIADOS CONTIGO / BASE DE DATOS ARCHIVO DE EXCEL	SE CUENTA CON PERSONAL SUFICIENTE Y EQUIPO TÉCNICO NECESARIO PARA DAR SEGUIMIENTO.

C.3.9 MATRICES DE INDICADORES PARA RESULTADOS – METAS 2018

INSTITUCIÓN: SECRETARÍA GENERAL DE GOBIERNO
NOMBRE DEL PROGRAMA: ALIADOS CONTIGO
TEMA DEL PED: INCLUSIÓN SOCIAL Y GRUPOS PRIORITARIOS
OBJETIVO: PROMOVER LA INCLUSIÓN SOCIAL Y EL DESARROLLO INTEGRAL DE LA POBLACIÓN NEOLEONESA, BAJO EL COMPROMISO DE GARANTIZAR SUS DERECHOS
ESTRATEGIA: INCREMENTAR EL BIENESTAR DE LOS GRUPOS PRIORITARIOS
BENEFICIARIO (PO/AE): FAMILIAS CON POBREZA MULTIDIMENSIONAL ENFRENTAN BAJO DESARROLLO HUMANO

CLASIFICACIÓN PROGRAMÁTICA:
CP CONAC - "Modalidad":

J15E0509
E

MATRIZ DE INDICADORES DE RESULTADOS 2 0 1 8

ACTIVIDADES (Procesos)	INDICADOR	UNIDAD DE MEDIDA	PERIODO	VALOR META	DESCRIPCIÓN DEL INDICADOR	DESCRIPCIÓN DEL RESULTADO	DESCRIPCIÓN DEL PROCESO	DESCRIPCIÓN DEL PRODUCTO	DESCRIPCIÓN DEL SERVICIO	DESCRIPCIÓN DEL RECURSO
C2. GESTIONES EN SERVICIOS DE SALUD ATENDIDAS.	A1C2. APLICACIÓN DE DIAGNÓSTICOS EN CAMPO.	PORCENTAJE DE DIAGNÓSTICOS REALIZADOS.	MENSUAL	90	(NÚMERO DE DIAGNÓSTICOS APLICADOS / PROGRAMADOS)*100	SE CUENTA CON LA ASIGNACIÓN DE RECURSOS Y LAS HERRAMIENTAS NECESARIAS PARA REALIZAR ESTA ACTIVIDAD.	UNIDAD DE ANÁLISIS DE INFORMACIÓN, ALIADOS CONTIGO / BASE DE DATOS ARCHIVO DE EXCEL	SE CUENTA CON LA ASIGNACIÓN DE RECURSOS Y LAS HERRAMIENTAS NECESARIAS PARA REALIZAR ESTA ACTIVIDAD.	SE CUENTA CON LA ASIGNACIÓN DE RECURSOS Y LAS HERRAMIENTAS NECESARIAS PARA REALIZAR ESTA ACTIVIDAD.	SE CUENTA CON LA ASIGNACIÓN DE RECURSOS Y LAS HERRAMIENTAS NECESARIAS PARA REALIZAR ESTA ACTIVIDAD.
	A2C2. IDENTIFICACIÓN DE NECESIDADES DE SERVICIO DE SALUD.	PORCENTAJE DE IDENTIFICACIÓN DE NECESIDADES DE SALUD DETECTADAS.	MENSUAL	90	(NÚMERO DE NECESIDADES IDENTIFICADAS EN LOS QUE SE IDENTIFICARON NECESIDADES DE SERVICIOS DE SALUD / NÚMERO DE DIAGNÓSTICOS APLICADOS)*100	SE CUENTA CON LA ASIGNACIÓN DE RECURSOS Y LAS HERRAMIENTAS NECESARIAS PARA REALIZAR ESTA ACTIVIDAD.	UNIDAD DE ANÁLISIS DE INFORMACIÓN, ALIADOS CONTIGO / BASE DE DATOS ARCHIVO DE EXCEL	SE CUENTA CON LA ASIGNACIÓN DE RECURSOS Y LAS HERRAMIENTAS NECESARIAS PARA REALIZAR ESTA ACTIVIDAD.	SE CUENTA CON LA ASIGNACIÓN DE RECURSOS Y LAS HERRAMIENTAS NECESARIAS PARA REALIZAR ESTA ACTIVIDAD.	SE CUENTA CON LA ASIGNACIÓN DE RECURSOS Y LAS HERRAMIENTAS NECESARIAS PARA REALIZAR ESTA ACTIVIDAD.
	A3C2. CANALIZACIÓN A LA SECRETARÍA DE SALUD.	PORCENTAJE DE NECESIDADES DE SALUD DETECTADAS CANALIZADAS.	MENSUAL	90	(NÚMERO DE NECESIDADES DE SALUD DETECTADAS POR CANALIZAR)*100	SE CUENTA CON LA ASIGNACIÓN DE RECURSOS Y LAS HERRAMIENTAS NECESARIAS PARA REALIZAR ESTA ACTIVIDAD.	UNIDAD DE ANÁLISIS DE INFORMACIÓN, ALIADOS CONTIGO / BASE DE DATOS ARCHIVO DE EXCEL	SE CUENTA CON LA ASIGNACIÓN DE RECURSOS Y LAS HERRAMIENTAS NECESARIAS PARA REALIZAR ESTA ACTIVIDAD.	SE CUENTA CON LA ASIGNACIÓN DE RECURSOS Y LAS HERRAMIENTAS NECESARIAS PARA REALIZAR ESTA ACTIVIDAD.	SE CUENTA CON LA ASIGNACIÓN DE RECURSOS Y LAS HERRAMIENTAS NECESARIAS PARA REALIZAR ESTA ACTIVIDAD.
	A4C2. SEGUIMIENTO A LA GESTIÓN DE LOS SERVICIOS DE SALUD.	PORCENTAJE DE SEGUIMIENTO A LAS NECESIDADES DE SALUD CANALIZADAS.	MENSUAL	90	(NÚMERO DE NECESIDADES DE SALUD A LAS QUE SE LES DIÓ SEGUIMIENTO / NÚMERO DE NECESIDADES DE SALUD CANALIZADAS)*100	SE CUENTA CON LA ASIGNACIÓN DE RECURSOS Y LAS HERRAMIENTAS NECESARIAS PARA REALIZAR ESTA ACTIVIDAD.	UNIDAD DE ANÁLISIS DE INFORMACIÓN, ALIADOS CONTIGO / BASE DE DATOS ARCHIVO DE EXCEL	SE CUENTA CON LA ASIGNACIÓN DE RECURSOS Y LAS HERRAMIENTAS NECESARIAS PARA REALIZAR ESTA ACTIVIDAD.	SE CUENTA CON LA ASIGNACIÓN DE RECURSOS Y LAS HERRAMIENTAS NECESARIAS PARA REALIZAR ESTA ACTIVIDAD.	SE CUENTA CON LA ASIGNACIÓN DE RECURSOS Y LAS HERRAMIENTAS NECESARIAS PARA REALIZAR ESTA ACTIVIDAD.
C3. GESTIONES EN SERVICIOS DE EDUCACIÓN ATENDIDAS.	A1C3. APLICACIÓN DE DIAGNÓSTICOS EN CAMPO.	PORCENTAJE DE DIAGNÓSTICOS REALIZADOS.	MENSUAL	90	(NÚMERO DE DIAGNÓSTICOS APLICADOS / PROGRAMADOS)*100	SE CUENTA CON LA ASIGNACIÓN DE RECURSOS Y LAS HERRAMIENTAS NECESARIAS PARA REALIZAR ESTA ACTIVIDAD.	UNIDAD DE ANÁLISIS DE INFORMACIÓN, ALIADOS CONTIGO / BASE DE DATOS ARCHIVO DE EXCEL	SE CUENTA CON LA ASIGNACIÓN DE RECURSOS Y LAS HERRAMIENTAS NECESARIAS PARA REALIZAR ESTA ACTIVIDAD.	SE CUENTA CON LA ASIGNACIÓN DE RECURSOS Y LAS HERRAMIENTAS NECESARIAS PARA REALIZAR ESTA ACTIVIDAD.	SE CUENTA CON LA ASIGNACIÓN DE RECURSOS Y LAS HERRAMIENTAS NECESARIAS PARA REALIZAR ESTA ACTIVIDAD.
	A2C3. IDENTIFICACIÓN DE LAS NECESIDADES RELACIONADAS CON EL TEMAS EDUCATIVO.	PORCENTAJE DE IDENTIFICACIÓN DE NECESIDADES DETECTADAS.	MENSUAL	90	(NÚMERO DE NECESIDADES IDENTIFICADAS EN LOS QUE SE IDENTIFICARON NECESIDADES DE SERVICIOS EDUCATIVOS / NÚMERO DE DIAGNÓSTICOS APLICADOS)*100	SE CUENTA CON LA ASIGNACIÓN DE RECURSOS Y LAS HERRAMIENTAS NECESARIAS PARA REALIZAR ESTA ACTIVIDAD.	UNIDAD DE ANÁLISIS DE INFORMACIÓN, ALIADOS CONTIGO / BASE DE DATOS ARCHIVO DE EXCEL	SE CUENTA CON LA ASIGNACIÓN DE RECURSOS Y LAS HERRAMIENTAS NECESARIAS PARA REALIZAR ESTA ACTIVIDAD.	SE CUENTA CON LA ASIGNACIÓN DE RECURSOS Y LAS HERRAMIENTAS NECESARIAS PARA REALIZAR ESTA ACTIVIDAD.	SE CUENTA CON LA ASIGNACIÓN DE RECURSOS Y LAS HERRAMIENTAS NECESARIAS PARA REALIZAR ESTA ACTIVIDAD.
	A3C3. CANALIZACIÓN DE LAS NECESIDADES DETECTADAS A LA SECRETARÍA DE EDUCACIÓN.	PORCENTAJE DE NECESIDADES RELACIONADAS AL TEMAS EDUCATIVO DETECTADAS CANALIZADAS.	MENSUAL	90	(NÚMERO DE NECESIDADES DE EDUCACIÓN DETECTADAS CANALIZADAS / NÚMERO DE NECESIDADES DE EDUCACIÓN DETECTADAS POR CANALIZAR)*100	SE CUENTA CON LA ASIGNACIÓN DE RECURSOS Y LAS HERRAMIENTAS NECESARIAS PARA REALIZAR ESTA ACTIVIDAD.	UNIDAD DE ANÁLISIS DE INFORMACIÓN, ALIADOS CONTIGO / BASE DE DATOS ARCHIVO DE EXCEL	SE CUENTA CON LA ASIGNACIÓN DE RECURSOS Y LAS HERRAMIENTAS NECESARIAS PARA REALIZAR ESTA ACTIVIDAD.	SE CUENTA CON LA ASIGNACIÓN DE RECURSOS Y LAS HERRAMIENTAS NECESARIAS PARA REALIZAR ESTA ACTIVIDAD.	SE CUENTA CON LA ASIGNACIÓN DE RECURSOS Y LAS HERRAMIENTAS NECESARIAS PARA REALIZAR ESTA ACTIVIDAD.
	A4C3. SEGUIMIENTO A LA GESTIÓN DE SERVICIOS RELACIONADOS CON LOS TEMAS EDUCATIVOS.	PORCENTAJE DE SEGUIMIENTO A LAS NECESIDADES DE EDUCACIÓN CANALIZADAS.	MENSUAL	90	(NÚMERO DE NECESIDADES DE EDUCACIÓN A LAS QUE SE LES DIÓ SEGUIMIENTO / NÚMERO DE NECESIDADES DE EDUCACIÓN CANALIZADAS)*100	SE CUENTA CON LA ASIGNACIÓN DE RECURSOS Y LAS HERRAMIENTAS NECESARIAS PARA REALIZAR ESTA ACTIVIDAD.	UNIDAD DE ANÁLISIS DE INFORMACIÓN, ALIADOS CONTIGO / BASE DE DATOS ARCHIVO DE EXCEL	SE CUENTA CON LA ASIGNACIÓN DE RECURSOS Y LAS HERRAMIENTAS NECESARIAS PARA REALIZAR ESTA ACTIVIDAD.	SE CUENTA CON LA ASIGNACIÓN DE RECURSOS Y LAS HERRAMIENTAS NECESARIAS PARA REALIZAR ESTA ACTIVIDAD.	SE CUENTA CON LA ASIGNACIÓN DE RECURSOS Y LAS HERRAMIENTAS NECESARIAS PARA REALIZAR ESTA ACTIVIDAD.
C4. GESTIONES PARA IMPULSAR LA COHESIÓN SOCIAL.	A1C4. APLICACIÓN DEL DIAGNÓSTICO EN CAMPO.	PORCENTAJE DE DIAGNÓSTICOS REALIZADOS.	MENSUAL	90	(NÚMERO DE DIAGNÓSTICOS APLICADOS / NÚMERO DE FAMILIAS ASIGNADAS)*100	SE CUENTA CON LA ASIGNACIÓN DE RECURSOS Y LAS HERRAMIENTAS NECESARIAS PARA REALIZAR ESTA ACTIVIDAD.	UNIDAD DE ANÁLISIS DE INFORMACIÓN, ALIADOS CONTIGO / BASE DE DATOS ARCHIVO DE EXCEL	SE CUENTA CON LA ASIGNACIÓN DE RECURSOS Y LAS HERRAMIENTAS NECESARIAS PARA REALIZAR ESTA ACTIVIDAD.	SE CUENTA CON LA ASIGNACIÓN DE RECURSOS Y LAS HERRAMIENTAS NECESARIAS PARA REALIZAR ESTA ACTIVIDAD.	SE CUENTA CON LA ASIGNACIÓN DE RECURSOS Y LAS HERRAMIENTAS NECESARIAS PARA REALIZAR ESTA ACTIVIDAD.
	A2C4. IDENTIFICACIÓN DE LAS NECESIDADES PARA GENERAR COHESIÓN SOCIAL.	PORCENTAJE DE IDENTIFICACIÓN DE NECESIDADES DETECTADAS.	MENSUAL	90	(NÚMERO DE NECESIDADES IDENTIFICADAS EN LOS DIAGNÓSTICOS APLICADOS)*100	SE CUENTA CON LA ASIGNACIÓN DE RECURSOS Y LAS HERRAMIENTAS NECESARIAS PARA REALIZAR ESTA ACTIVIDAD.	UNIDAD DE ANÁLISIS DE INFORMACIÓN, ALIADOS CONTIGO / BASE DE DATOS ARCHIVO DE EXCEL	SE CUENTA CON LA ASIGNACIÓN DE RECURSOS Y LAS HERRAMIENTAS NECESARIAS PARA REALIZAR ESTA ACTIVIDAD.	SE CUENTA CON LA ASIGNACIÓN DE RECURSOS Y LAS HERRAMIENTAS NECESARIAS PARA REALIZAR ESTA ACTIVIDAD.	SE CUENTA CON LA ASIGNACIÓN DE RECURSOS Y LAS HERRAMIENTAS NECESARIAS PARA REALIZAR ESTA ACTIVIDAD.
	A3C4. CANALIZACIÓN DE LAS NECESIDADES DETECTADAS A DONDE SE PUEDE BRINDAR ATENCIÓN.	PORCENTAJE DE NECESIDADES DE COHESIÓN SOCIAL DETECTADAS CANALIZADAS.	MENSUAL	90	(NÚMERO DE NECESIDADES DE COHESIÓN SOCIAL DETECTADAS CANALIZADAS / NÚMERO DE NECESIDADES DE COHESIÓN SOCIAL POR CANALIZAR)*100	SE CUENTA CON LA ASIGNACIÓN DE RECURSOS Y LAS HERRAMIENTAS NECESARIAS PARA REALIZAR ESTA ACTIVIDAD.	UNIDAD DE ANÁLISIS DE INFORMACIÓN, ALIADOS CONTIGO / BASE DE DATOS ARCHIVO DE EXCEL	SE CUENTA CON LA ASIGNACIÓN DE RECURSOS Y LAS HERRAMIENTAS NECESARIAS PARA REALIZAR ESTA ACTIVIDAD.	SE CUENTA CON LA ASIGNACIÓN DE RECURSOS Y LAS HERRAMIENTAS NECESARIAS PARA REALIZAR ESTA ACTIVIDAD.	SE CUENTA CON LA ASIGNACIÓN DE RECURSOS Y LAS HERRAMIENTAS NECESARIAS PARA REALIZAR ESTA ACTIVIDAD.
	A4C4. DAR SEGUIMIENTO A LA GESTIÓN EN COHESIÓN SOCIAL.	PORCENTAJE DE SEGUIMIENTO A LAS NECESIDADES DE COHESIÓN SOCIAL.	MENSUAL	90	(NÚMERO DE NECESIDADES DE COHESIÓN SOCIAL A LAS QUE SE LES DIÓ SEGUIMIENTO / NÚMERO DE NECESIDADES DE COHESIÓN SOCIAL CANALIZADAS)*100	SE CUENTA CON LA ASIGNACIÓN DE RECURSOS Y LAS HERRAMIENTAS NECESARIAS PARA REALIZAR ESTA ACTIVIDAD.	UNIDAD DE ANÁLISIS DE INFORMACIÓN, ALIADOS CONTIGO / BASE DE DATOS ARCHIVO DE EXCEL	SE CUENTA CON LA ASIGNACIÓN DE RECURSOS Y LAS HERRAMIENTAS NECESARIAS PARA REALIZAR ESTA ACTIVIDAD.	SE CUENTA CON LA ASIGNACIÓN DE RECURSOS Y LAS HERRAMIENTAS NECESARIAS PARA REALIZAR ESTA ACTIVIDAD.	SE CUENTA CON LA ASIGNACIÓN DE RECURSOS Y LAS HERRAMIENTAS NECESARIAS PARA REALIZAR ESTA ACTIVIDAD.

C.3.9 MATRICES DE INDICADORES PARA RESULTADOS – METAS 2018

INSTITUCIÓN: SECRETARÍA GENERAL DE GOBIERNO
 NOMBRE DEL PROGRAMA: SERVICIOS DE LEGALIZACIÓN Y APOSTILLA DE DOCUMENTOS
 TEMA DEL PED: GOBERNABILIDAD DEMOCRÁTICA
 OBJETIVO: CONSOLIDAR LA GOBERNABILIDAD DEMOCRÁTICA Y GARANTIZAR LA ESTABILIDAD SOCIAL EN EL ESTADO
 ESTRATEGIA: BRINDAR CERTEZA JURÍDICA A LA CIUDADANÍA EN LOS SERVICIOS PROPORCIONADOS POR LAS INSTANCIAS GUBERNAMENTALES
 BENEFICIARIO (PO/AE): USUARIO

CLASIFICACIÓN PROGRAMÁTICA: A01E10622
 CP CONAC "Modalidad": E

MATRIZ DE INDICADORES DE RESULTADOS 2 0 1 8						
RESUMEN NARRATIVO		INDICADOR	FÓRMULA	FRECUENCIA	META ANUAL 2018	SUPUESTOS
FIN	CONTRIBUIR A INCREMENTAR LOS SERVICIOS DE LEGALIZACIÓN Y APOSTILLA, MEDIANTE LA ENTREGA EN TIEMPO Y FORMA DE LOS DOCUMENTOS PROPORCIONANDO CERTEZA JURÍDICA A LOS USUARIOS DEL SERVICIO.	TASA DE VARIACIÓN DE DOCUMENTOS LEGALIZADOS Y APOSTILLADOS.	((DOCUMENTOS LEGALIZADOS Y APOSTILLADOS) / (DOCUMENTOS LEGALIZADOS Y APOSTILLADOS AÑO T-1) / APOSTILLADOS AÑO T-1)*100	ANUAL	1	LOS SERVICIOS PROPORCIONADOS POR LA UNIDAD DE LEGALIZACIONES GENERAL LA CERTEZA JURÍDICA QUE LOS CIUDADANOS REQUIEREN
PROPÓSITO	LOS USUARIOS DE LOS SERVICIOS DE LEGALIZACIÓN Y APOSTILLA CUENTAN CON CERTEZA JURÍDICA EN SUS DOCUMENTOS.	TASA DE VARIACIÓN DE USUARIOS ATENDIDOS.	(USUARIOS ATENDIDOS AÑO T - USUARIOS ATENDIDOS AÑO T-1) / USUARIOS ATENDIDOS AÑO T-1)*100	ANUAL	1	LOS USUARIOS CONFÍAN EN LOS PROCESOS DE APOSTILLADO Y LEGALIZACIÓN.
RESUMEN NARRATIVO		INDICADOR	FÓRMULA	FRECUENCIA	META ANUAL 2018	SUPUESTOS
COMPONENTES	C1 - LEGALIZACIÓN DE DOCUMENTOS REALIZADA.	PORCENTAJE DE DOCUMENTOS LEGALIZADOS	((DOCUMENTOS LEGALIZADOS ENTREGADOS / SOLICITUDES DE LEGALIZACIÓN DE DOCUMENTOS RECIBIDAS)*100	TRIMESTRAL	100	LOS USUARIOS ACUBEN CON TODOS LOS REQUISITOS PARA LEGALIZAR SUS DOCUMENTOS.
	C2 - APOSTILLA DE DOCUMENTOS REALIZADA.	PORCENTAJE DE DOCUMENTOS APOSTILLADOS.	((DOCUMENTOS APOSTILLADOS ENTREGADOS / SERVICIOS DE APOSTILLA RECIBIDAS)*100	TRIMESTRAL	100	LOS USUARIOS ACUBEN CON TODOS LOS REQUISITOS PARA APOSTILLAR SUS DOCUMENTOS.
C1- LEGALIZACIÓN DE DOCUMENTOS REALIZADA.						
ACTIVIDADES (Procesos)	A1C1. REGISTRO DE SOLICITUDES PARA LEGALIZACIÓN DE DOCUMENTOS.	PORCENTAJE DE REGISTRO DE SOLICITUDES DE LEGALIZACIÓN DE DOCUMENTOS	(SOLICITUDES REGISTRADAS A LEGALIZAR / SOLICITUDES RECIBIDAS A LEGALIZAR)*100	MENSUAL	100	SE CUENTA CON LA ASIGNACIÓN DE RECURSOS PARA REALIZAR ESTA ACTIVIDAD.
	A2C1. CAPTURA DE INFORMACIÓN DE LOS DOCUMENTOS A LEGALIZAR.	PORCENTAJE DE CAPTURA DE INFORMACIÓN DE LOS DOCUMENTOS A LEGALIZAR.	(CAPTURA DE DOCUMENTOS A LEGALIZAR EN EL SISTEMA / DOCUMENTOS A LEGALIZAR)*100	MENSUAL	100	SE CUENTA CON LA ASIGNACIÓN DE RECURSOS PARA REALIZAR ESTA ACTIVIDAD.
	A3C1. REVISIÓN DE LA INFORMACIÓN DEL DOCUMENTO A LEGALIZAR.	PORCENTAJE DE REVISIÓN DE DOCUMENTOS A LEGALIZAR.	(REVISIÓN DE DOCUMENTOS LEGALIZADOS REALIZADA / DOCUMENTOS CAPTURADOS A LEGALIZAR EN EL SISTEMA)*100	MENSUAL	100	SE CUENTA CON LA ASIGNACIÓN DE RECURSOS PARA REALIZAR ESTA ACTIVIDAD.
ACTIVIDADES (Procesos)	A4C1. FIRMA DE LEGALIZACIÓN DE LOS DOCUMENTOS.	PORCENTAJE DE DOCUMENTOS LEGALIZADOS FIRMADOS.	((DOCUMENTOS FIRMADOS LEGALIZADOS / DOCUMENTOS REVISADOS LEGALIZADOS)*100	MENSUAL	100	SE CUENTA CON LA ASIGNACIÓN DE RECURSOS PARA REALIZAR ESTA ACTIVIDAD.

C.3.9 MATRICES DE INDICADORES PARA RESULTADOS - METAS 2018

INSTITUCIÓN: SECRETARÍA GENERAL DE GOBIERNO
 NOMBRE DEL PROGRAMA: SERVICIOS DE LEGALIZACIÓN Y APOSTILLA DE DOCUMENTOS
 TEMA DEL PED: GOBERNABILIDAD DEMOCRÁTICA
 OBJETIVO: CONSOLIDAR LA GOBERNABILIDAD DEMOCRÁTICA Y GARANTIZAR LA ESTABILIDAD SOCIAL EN EL ESTADO
 ESTRATEGIA: BRINDAR CERTEZA JURÍDICA A LA CIUDADANÍA EN LOS SERVICIOS PROPORCIONADOS POR LAS INSTANCIAS GUBERNAMENTALES
 BENEFICIARIO (PO/AE): USUARIO

CLASIFICACIÓN PROGRAMÁTICA: A01E10622

CP CONAC "Modalidad": E

MATRIZ DE INDICADORES DE RESULTADOS 2 0 1 8

ACTIVIDADES (Procesos)	A1C2. REGISTRO DE SOLICITUDES PARA APOSTILLA DE DOCUMENTOS.	A2C2. CAPTURA DE INFORMACIÓN DE LOS DOCUMENTOS A APOSTILLAR.	A3C2. REVISIÓN DE LA INFORMACIÓN DEL DOCUMENTO A APOSTILLAR.	A4C2. FIRMA DE LA APOSTILLA DE LOS DOCUMENTOS.	INDICADOR	UNIDAD DE MEDIDA	FRECUENCIA	DESCRIPCIÓN DEL INDICADOR
	FORCENTAJE DE REGISTRO DE SOLICITUDES DE APOSTILLA DE DOCUMENTOS.	FORCENTAJE DE CAPTURA DE INFORMACIÓN DE LOS DOCUMENTOS A APOSTILLAR.	FORCENTAJE DE REVISIÓN DE DOCUMENTOS A APOSTILLAR.	FORCENTAJE DE DOCUMENTOS APOSTILLADOS FIRMADOS.	(SOLICITUDES APOSTILLADAS / RECIBIDAS A APOSTILLAR)*100	MENSUAL	100	SE CUENTA CON LA ASIGNACIÓN DE RECURSOS PARA REALIZAR ESTA ACTIVIDAD.
					(CAPTURA DE DOCUMENTOS APOSTILLADOS EN EL SISTEMA / DOCUMENTOS A APOSTILLAR)*100	MENSUAL	100	SE CUENTA CON LA ASIGNACIÓN DE RECURSOS PARA REALIZAR ESTA ACTIVIDAD.
					(REVISIÓN DE DOCUMENTOS A APOSTILLAR REALIZADA / DOCUMENTOS CAPTURADOS A APOSTILLAR EN EL SISTEMA)*100	MENSUAL	100	SE CUENTA CON LA ASIGNACIÓN DE RECURSOS PARA REALIZAR ESTA ACTIVIDAD.
					(DOCUMENTOS FIRMADOS APOSTILLADOS / DOCUMENTOS REVISADOS APOSTILLADOS)*100	MENSUAL	100	SE CUENTA CON LA ASIGNACIÓN DE RECURSOS PARA REALIZAR ESTA ACTIVIDAD.

C.3.9 MATRICES DE INDICADORES PARA RESULTADOS – METAS 2018

INSTITUCIÓN: SECRETARÍA DE SALUD
 NOMBRE DEL PROGRAMA: ARBITRAJE MÉDICO
 TEMA DEL PED: SALUD

OBJETIVO: PROMOVER EN LA POBLACIÓN DE NUEVO LEÓN LA CORRESPONSABILIDAD DE CREAR UNA NUEVA CULTURA DE VIDA SALUDABLE, FACILITANDO EL ACCESO
 ESTRATEGIA: FORTALECER LA DISPONIBILIDAD DE RECURSOS Y ACCESO A LOS SERVICIOS DE SALUD

BENEFICIARIO (PO/AB): USUARIOS DE LA COESAMED

CLASIFICACIÓN PROGRAMÁTICA:
 CP CONAC "Modalidad": E

L:19E03722

RESUMEN NARRATIVO		MATRIZ DE INDICADORES DE RESULTADOS 2 0 1 8				SUPUESTOS	
FIN	INDICADOR	FÓRMULA	FRECUENCIA	META ANUAL 2018	MEDIOS DE VERIFICACIÓN Y FUENTE DE INFORMACIÓN		
CONTRIBUIR A INCREMENTAR LA CAPTACIÓN DE INCONFORMIDADES MÉDICAS MEDIANTE LA PROMOCIÓN Y PRESIÓN DE LOS SERVICIOS QUE BRINDA LA COESAMED.	TASA DE VARIACIÓN DE CAPTACIÓN DE INCONFORMIDADES MÉDICAS	(INCONFORMIDADES MÉDICAS AÑO T - CASOS INCONFORMIDADES MÉDICAS AÑO T-1) / INCONFORMIDADES MÉDICAS AÑO T-1)*100	ANUAL	5.45	SISTEMA NACIONAL DE REGISTRO DE QUEJAS MÉDICAS/ COMISIÓN ESTATAL DE ARBITRAJE MÉDICO	LAS INCONFORMIDADES RECIBIDAS SE ATIENDEN Y RESUELVEN EN LA COESAMED, N.L.	
DISPONER DE SERVICIOS Y PROCEDIMIENTOS DE ARBITRAJE MÉDICO PARA RESOLVER LAS INCONFORMIDADES DE LOS SERVICIOS MÉDICOS	TASA DE VARIACIÓN DE USUARIOS ATENDIDOS	(USUARIOS ATENDIDOS, AÑO T - USUARIOS ATENDIDOS AÑO T-1) / USUARIOS ATENDIDOS AÑO T-1)*100	ANUAL	5.45	SISTEMA NACIONAL DE REGISTRO DE QUEJAS MÉDICAS/ COMISIÓN ESTATAL DE ARBITRAJE MÉDICO		
RESUMEN NARRATIVO		INDICADORES	FÓRMULA	META ANUAL 2018	MEDIOS DE VERIFICACIÓN Y FUENTE DE INFORMACIÓN	SUPUESTOS	
C1. ASESORÍAS ESPECIALIZADAS BRINDADAS	PORCENTAJE DE ASESORÍAS ESPECIALIZADAS BRINDADAS	(ASESORÍAS ESPECIALIZADAS BRINDADAS / ASESORÍAS ESPECIALIZADAS PROGRAMADAS)*100	TRIMESTRAL	100	SISTEMA NACIONAL DE REGISTRO DE QUEJAS MÉDICAS/ COMISIÓN ESTATAL DE ARBITRAJE MÉDICO	LAS INCONFORMIDADES RECIBIDAS SE CANALIZAN O RESUELVEN EN LA COESAMED, N.L.	
C2. CONSULTAS (ORIENTACIONES) SOBRE LOS SERVICIOS QUE BRINDA LA COESAMED ATENDIDAS	PORCENTAJE DE CONSULTAS ATENDIDAS	(CONSULTAS ATENDIDAS / CONSULTAS PROGRAMADAS)*100	TRIMESTRAL	100	SISTEMA NACIONAL DE REGISTRO DE QUEJAS MÉDICAS/ COMISIÓN ESTATAL DE ARBITRAJE MÉDICO	LOS USUARIOS EXPONEN UNA INCONFORMIDAD ANTE COESAMED, N.L.	
C3. ATENCIÓN INMEDIATA GESTIONADA	PORCENTAJE DE ATENCIONES GESTIONADAS	(ATENCIÓNES INMEDIATAS GESTIONADAS / ATENCIONES INMEDIATAS PROGRAMADAS)*100	TRIMESTRAL	100	SISTEMA NACIONAL DE REGISTRO DE QUEJAS MÉDICAS/ COMISIÓN ESTATAL DE ARBITRAJE MÉDICO	EL USUARIO Y PRESTADOR DE SERVICIOS MÉDICOS ACEPTAN O NO LAS PROPUESITAS DE LA COESAMED, N.L. PARA RESOLVER UN CONFLICTO.	
C4. QUEJAS CON PROCEDIMIENTO ARBITRAL RESUELTOS	PORCENTAJE DE QUEJAS CON PROCEDIMIENTO ARBITRAL RESUELTOS	(QUEJAS CON PROCEDIMIENTO ARBITRAL RESUELTOS / TOTAL DE QUEJAS RECIBIDAS)*100	TRIMESTRAL	100	SISTEMA NACIONAL DE REGISTRO DE QUEJAS MÉDICAS/ COMISIÓN ESTATAL DE ARBITRAJE MÉDICO	EL USUARIO Y PRESTADOR DE SERVICIOS MÉDICOS TRAMITAN SUS CONTROVERSIAS ANTE LA COESAMED, N.L.	
C1. ASESORÍAS ESPECIALIZADAS BRINDADAS							
A1C1. REGISTRO INICIAL DE SOLICITUDES DE ASESORIA	PORCENTAJE DE SOLICITUDES DE ASESORIA ESPECIALIZADA REGISTRADAS	(SOLICITUDES DE ASESORÍAS REGISTRADAS / SOLICITUDES DE ASESORÍAS PROGRAMADAS)*100	TRIMESTRAL	100	SISTEMA NACIONAL DE REGISTRO DE QUEJAS MÉDICAS/ COMISIÓN ESTATAL DE ARBITRAJE MÉDICO	SE CUENTA CON EL PERSONAL, EQUIPO Y MATERIALES NECESARIO PARA LA ACTIVIDAD	
A2C1. FIRMA DEL ACTA DE ASESORIA	PORCENTAJE DE ACTAS DE ASESORIA ESPECIALIZADA FIRMADAS	(ACTAS DE ASESORÍA FIRMADAS / ACTAS DE ASESORÍA PROGRAMADAS)*100	TRIMESTRAL	100	SISTEMA NACIONAL DE REGISTRO DE QUEJAS MÉDICAS/ COMISIÓN ESTATAL DE ARBITRAJE MÉDICO	EL USUARIO REGISTRADO RECIBE ASESORÍA ESPECIALIZADA POR EL PERSONAL DE LA COESAMED, N.L.	
A3C1. APLICACIÓN DE ENQUUESTA DE SALIDA	PORCENTAJE DE ENQUUESTAS APLICADAS	(ENCUESTAS POSITIVAS (BUENA ATENCIÓN)/ ENCUESTAS APLICADAS)*100	TRIMESTRAL	100	SISTEMA NACIONAL DE REGISTRO DE QUEJAS MÉDICAS/ COMISIÓN ESTATAL DE ARBITRAJE MÉDICO	EL USUARIO RESPONDE ENQUUESTA APLICADA SOBRE CALIDAD DEL SERVICIO DE LA COESAMED, N.L.	
C2. CONSULTAS (ORIENTACIONES) SOBRE LOS SERVICIOS QUE BRINDA LA COESAMED ATENDIDAS							
A1C2. REGISTRO INICIAL DE SOLICITUDES DE CONSULTAS (ORIENTACIONES).	PORCENTAJE DE SOLICITUDES DE CONSULTAS REGISTRADAS	(SOLICITUDES DE CONSULTAS REGISTRADAS / CONSULTAS PROGRAMADAS)*100	TRIMESTRAL	100	SISTEMA NACIONAL DE REGISTRO DE QUEJAS MÉDICAS/ COMISIÓN ESTATAL DE ARBITRAJE MÉDICO	EL USUARIO ASISTE O REALIZA UNA LLAMADA TELEFÓNICA A LA COESAMED, N.L. SOLICITANDO UNA CONSULTA	
A2C2. ELABORACIÓN ACTAS	PORCENTAJE DE SOLICITUDES DE CONSULTAS ATENDIDAS	(SOLICITUDES DE CONSULTAS ATENDIDAS / REPORTES DE CONSULTAS PROGRAMADAS)*100	TRIMESTRAL	100	SISTEMA NACIONAL DE REGISTRO DE QUEJAS MÉDICAS/ COMISIÓN ESTATAL DE ARBITRAJE MÉDICO	EL USUARIO ES ORIENTADO LEGAL O MEDICAMENTE Y DEBIDAMENTE CANALIZADO.	

C.3.9 MATRICES DE INDICADORES PARA RESULTADOS – METAS 2018

INSTITUCIÓN: SECRETARÍA DE SALUD
 NOMBRE DEL PROGRAMA: ARBITRAJE MÉDICO

TEMA DEL PED: SALUD

OBJETIVO: PROMOVER EN LA POBLACIÓN DE NUEVO LEÓN LA CORRESPONSABILIDAD DE CREAR UNA NUEVA CULTURA DE VIDA SALUDABLE, FACILITANDO EL ACCESO

ESTRATEGIA: FORTALECER LA DISPONIBILIDAD DE RECURSOS Y ACCESO A LOS SERVICIOS DE SALUD

BENEFICIARIO (PO/AB): USUARIOS DE LA COESAMED

CLASIFICACIÓN PROGRAMÁTICA:

L19E03722

CP CONAC "Modalidad":

E

MATRIZ DE INDICADORES DE RESULTADOS 2 0 1 8

ACTIVIDADES (Procesos)	INDICADOR	UNIDAD DE MEDIDA	PERÍODO	VALOR META	DESCRIPCIÓN DEL INDICADOR
C3. ATENCIÓN INMEDIATA GESTIONADA	A1C3. ELABORACIÓN DE REGISTRO DE USUARIO	PORCENTAJE DE SOLICITUDES DE MEDIACIÓN DE LA COESAMED, N.L. POR INCONFORMIDADES MÉDICAS PARA SU ATENCIÓN INMEDIATA.	TRIMESTRAL	100	SISTEMA NACIONAL DE REGISTRO DE QUEJAS MÉDICAS/ COMISIÓN ESTATAL DE ARBITRAJE MÉDICO
	A2C3. ELABORACIÓN DE CONCLUSIÓN DE ACTAS.	PORCENTAJE DE MEDIACIONES PARA ATENCIÓN INMEDIATA CONCLUIDAS.	TRIMESTRAL	100	SISTEMA NACIONAL DE REGISTRO DE QUEJAS MÉDICAS/ SUBCOMISIONADO MÉDICO
C4. QUEJAS CON PROCEDIMIENTO ARBITRAL RESUELTOS	A1C4. INTEGRACIÓN DE EXPEDIENTES DE QUEJA CON PROCEDIMIENTO ARBITRAL	PORCENTAJE DE USUARIOS CON QUEJAS MÉDICAS	TRIMESTRAL	100	SISTEMA NACIONAL DE REGISTRO DE QUEJAS MÉDICAS/ COMISIÓN ESTATAL DE ARBITRAJE MÉDICO
	A2C4. CONCLUSIÓN DE QUEJAS CON PROCEDIMIENTO ARBITRAL	PORCENTAJE DE QUEJAS MÉDICAS RESUELTAS	TRIMESTRAL	100	SISTEMA NACIONAL DE REGISTRO DE QUEJAS MÉDICAS/ COMISIÓN ESTATAL DE ARBITRAJE MÉDICO

EL USUARIO ASISTE PARA SOLICITAR A LA COESAMED, N.L. SERVICIOS DE MEDIACIÓN POR UNA INCONFORMIDAD POR ATENCIÓN MÉDICA.

EL USUARIO Y EL PRESTADOR DE SERVICIOS MÉDICOS LLEGAN A UN ACUERDO QUE RESUELVE LA INCONFORMIDAD.

EL USUARIO ACUDE A LA COESAMED, N.L. A INTEGRAR UNA QUEJA RELACIONADA CON ATENCIÓN MÉDICA.

EL USUARIO Y EL PRESTADOR DE SERVICIOS MÉDICOS ACEPTAN O NO EL PROCEDIMIENTO ARBITRAL Y SUS MODALIDADES DE CONCLUSIÓN.

C.3.9 MATRICES DE INDICADORES PARA RESULTADOS – METAS 2018

INSTITUCIÓN: SECRETARÍA DE SALUD
 NOMBRE DEL PROGRAMA: PROTECCIÓN CONTRA RIESGOS SANITARIOS
 TEMA DEL PED: SALUD
 OBJETIVO: PROMOVER EN LA POBLACIÓN DE NUEVO LEÓN LA CORRESPONSABILIDAD DE CREAR UNA NUEVA CULTURA DE VIDA SALUDABLE, FACILITANDO EL ACCESO
 ESTRATEGIA: CONTRIBUIR A LA PROTECCIÓN DE LA SALUD A TRAVÉS DE LA REDUCCIÓN DE LA EXPOSICIÓN A LOS RIESGOS SANITARIOS
 BENEFICIARIO (PO/AB): UNIDAD PRODUCTIVA (PERSONAS FÍSICA O MORAL) SUJETA A CONTROL SANITARIO

CLASIFICACIÓN PROGRAMÁTICA:
 CP CONAC "Modalidad":

L:19609321
 G

RESUMEN NARRATIVO		MATRIZ DE INDICADORES DE RESULTADOS 2 0 1 8			MEDIOS DE VERIFICACIÓN Y FUENTE DE INFORMACIÓN		SUPUESTOS
FIN	INDICADOR	FÓRMULA	FRECUENCIA	META ANUAL 2018			
CONTRIBUIR A DISMINUIR EL INCUMPLIMIENTO A LOS ARTICULOS DE LA LEGISLACIÓN SANITARIA MEDIANTE EL MONITORIO Y FOMENTO SANITARIO IMPLEMENTADAS.	PORCENTAJE DE CUMPLIMIENTO DE BUENAS PRÁCTICAS SANITARIAS DE LAS PERSONAS FÍSICAS Y MORALES VISITADAS	(PERSONAS FÍSICAS Y MORALES VISITADAS CON CUMPLIMIENTO DE 80% DE BUENAS PRÁCTICAS SANITARIAS) / TOTAL DE PERSONAS FÍSICAS Y MORALES VISITADAS *100	ANUAL	66	BASE DE DATOS EN ACCESS / DIRECCIÓN DE CONTROL		
UNIDAD PRODUCTIVA (PERSONAS FÍSICA O MORAL) SUJETA A CONTROL SANITARIO CUMPLEN CON LA LEGISLACIÓN EN LA MATERIA PARA PREVENIR RIESGOS A LA SALUD EN LA POBLACIÓN DE NUEVO LEÓN.	TASA DE VARIACIÓN DE ESTABLECIMIENTOS SIN PROCEDIMIENTO ADMINISTRATIVO	(ESTABLECIMIENTOS SIN PROCEDIMIENTO ADMINISTRATIVO EN EL AÑO T - ESTABLECIMIENTOS SIN PROCEDIMIENTO ADMINISTRATIVO EN EL AÑO T-1) / ADMINISTRATIVO EN EL AÑO T-1)*100	ANUAL	10	BASE DE DATOS EN ACCESS / DIRECCIÓN DE CONTROL		LAS PERSONAS FÍSICAS Y MORALES CUMPLEN CON LA LEGISLACIÓN SANITARIA VIGENTE.
RESUMEN NARRATIVO		FÓRMULA	FRECUENCIA	META ANUAL 2018	MEDIOS DE VERIFICACIÓN Y FUENTE DE INFORMACIÓN		SUPUESTOS
C1. DICTÁMENES POR VERIFICACIONES SANITARIAS NOTIFICADOS	INDICADOR						
C1. DICTÁMENES POR VERIFICACIONES SANITARIAS NOTIFICADOS	INDICADOR						
C1. DICTÁMENES POR VERIFICACIONES SANITARIAS NOTIFICADOS	INDICADOR						
C2. LICENCIAS SANITARIAS ENTREGADAS	INDICADOR						
C2. LICENCIAS SANITARIAS ENTREGADAS	INDICADOR						
C3. AUTORIZACIONES DE COMERCIO INTERNACIONAL ENTREGADAS	INDICADOR						
C3. AUTORIZACIONES DE COMERCIO INTERNACIONAL ENTREGADAS	INDICADOR						
C4. CURSOS (TALLERES, PLÁTICAS, REUNIONES) DE FOMENTO SANITARIO IMPARTIDOS	INDICADOR						
C4. CURSOS (TALLERES, PLÁTICAS, REUNIONES) DE FOMENTO SANITARIO IMPARTIDOS	INDICADOR						
C5. EVENTOS DE DIFUSIÓN DE LA NORMATIVIDAD SANITARIA REALIZADOS	INDICADOR						
C5. EVENTOS DE DIFUSIÓN DE LA NORMATIVIDAD SANITARIA REALIZADOS	INDICADOR						
C1. DICTÁMENES POR VERIFICACIONES SANITARIAS NOTIFICADOS							
ACTIVIDADES (Procesos)							
A1C1. ELABORACIÓN DE ACTAS DE VERIFICACIÓN	INDICADOR						
A1C1. ELABORACIÓN DE ACTAS DE VERIFICACIÓN	INDICADOR						
A2C1. ELABORACIÓN DEL DICTÁMEN	INDICADOR						
A2C1. ELABORACIÓN DEL DICTÁMEN	INDICADOR						
C2. LICENCIAS SANITARIAS ENTREGADAS							
ACTIVIDADES (Procesos)							
A1C2. ELABORACIÓN DE DICTÁMEN DE SOLICITUDES DE LICENCIA	INDICADOR						
A1C2. ELABORACIÓN DE DICTÁMEN DE SOLICITUDES DE LICENCIA	INDICADOR						
A2C2. NOTIFICACIÓN DE NEGATIVA A SOLICITUD DE LICENCIA	INDICADOR						
A2C2. NOTIFICACIÓN DE NEGATIVA A SOLICITUD DE LICENCIA	INDICADOR						

C.3.9 MATRICES DE INDICADORES PARA RESULTADOS – METAS 2018

INSTITUCIÓN: SECRETARÍA DE SALUD
 NOMBRE DEL PROGRAMA: PROTECCIÓN CONTRA RIESGOS SANITARIOS
 TEMA DEL PED: SALUD
 OBJETIVO: PROMOVER EN LA POBLACIÓN DE NUEVO LEÓN LA CORRESPONSABILIDAD DE CREAR UNA NUEVA CULTURA DE VIDA SALUDABLE, FACILITANDO EL ACCESO
 ESTRATEGIA: CONTRIBUIR A LA PROTECCIÓN DE LA SALUD A TRAVÉS DE LA REDUCCIÓN DE LA EXPOSICIÓN A LOS RIESGOS SANITARIOS
 BENEFICIARIO (PO/AB): UNIDAD PRODUCTIVA (PERSONAS FÍSICA O MORAL) SUJETA A CONTROL SANITARIO

CLASIFICACIÓN PROGRAMÁTICA:

L:19G0321

G

CP CONAC "Modalidad"

MATRIZ DE INDICADORES DE RESULTADOS 2 0 1 8

ACTIVIDADES (Procesos)	INDICADOR	UNIDAD DE MEDIDA	PERIODO	VALOR META	SECUENCIA DE ACTIVIDADES
C3. AUTORIZACIONES DE COMERCIO INTERNACIONAL ENTREGADAS A1C3. ELABORACIÓN DE DICTAMEN DE SOLICITUDES DE AUTORIZACIÓN DE COMERCIO INTERNACIONAL ELABORADOS A2C3. NOTIFICACIÓN DE NEGATIVA A SOLICITUDES DE AUTORIZACIÓN DE COMERCIO INTERNACIONAL	PORCENTAJE DE DICTAMENES DE SOLICITUDES DE AUTORIZACIÓN DE COMERCIO INTERNACIONAL ELABORADOS (DICTAMENES DE SOLICITUDES DE AUTORIZACIÓN DE COMERCIO INTERNACIONAL ENTREGADAS / SOLICITUDES INTERNACIONAL RECIBIDAS)*100	TRIMESTRAL	100	REGISTRO DE AUTORIZACIONES DE COMERCIO INTERNACIONAL / DIRECCIÓN DE CONTROL	SE CUENTA CON LOS RECURSOS HUMANOS, FINANCIEROS, MATERIALES Y TECNOLÓGICOS.
	PORCENTAJE DE NOTIFICACIONES DE NEGATIVAS DE SOLICITUDES DE AUTORIZACIÓN DE COMERCIO INTERNACIONAL REALIZADAS (NOTIFICACIONES DE NEGATIVA DE SOLICITUDES DE AUTORIZACIÓN DE COMERCIO INTERNACIONAL REALIZADAS / SOLICITUDES DE AUTORIZACIONES DE COMERCIO INTERNACIONAL RECIBIDAS)*100	TRIMESTRAL	10	REGISTRO DE AUTORIZACIONES DE COMERCIO INTERNACIONAL / DIRECCIÓN DE CONTROL	SE CUENTA CON LOS RECURSOS HUMANOS, FINANCIEROS, MATERIALES Y TECNOLÓGICOS.
C4. CURSOS (TALLERES, PLÁTICAS, REUNIONES) DE FOMENTO SANITARIO IMPARTIDOS A1C4. ELABORACIÓN DE INVITACIONES A CURSOS DE CAPACITACIÓN DE FOMENTO SANITARIO A2C4. ENTREGA DE MATERIAL DE DIFUSIÓN EN CURSO DE CAPACITACIÓN A3C4. ELABORACIÓN DE CONSTANCIAS DE CURSOS DE CAPACITACIÓN	PORCENTAJE DE INVITACIONES REALIZADAS (INVITACIONES ENTREGADAS / INVITACIONES PROGRAMADAS)*100	TRIMESTRAL	100	REGISTRO DE ACTIVIDADES DE FOMENTO SANITARIO / DIRECCIÓN DE FOMENTO	SE CUENTA CON LOS RECURSOS HUMANOS, FINANCIEROS, MATERIALES Y TECNOLÓGICOS.
	PORCENTAJE DE MATERIAL DE DIFUSIÓN ENTREGADO (MATERIAL DE DIFUSIÓN ENTREGADO / MATERIAL DE DIFUSIÓN PROGRAMADO)*100	TRIMESTRAL	100	REGISTRO DE ACTIVIDADES DE FOMENTO SANITARIO / DIRECCIÓN DE FOMENTO	SE CUENTA CON LOS RECURSOS HUMANOS, FINANCIEROS, MATERIALES Y TECNOLÓGICOS.
	PORCENTAJE DE CONSTANCIAS ENTREGADAS (CONSTANCIAS ENTREGADAS / PROGRAMADAS)*100	TRIMESTRAL	100	REGISTRO DE ACTIVIDADES DE FOMENTO SANITARIO / DIRECCIÓN DE FOMENTO	SE CUENTA CON LOS RECURSOS HUMANOS, FINANCIEROS, MATERIALES Y TECNOLÓGICOS.
C5. EVENTOS DE DIFUSIÓN DE LA NORMATIVIDAD SANITARIA REALIZADOS A1C5. ELABORACIÓN DE INVITACIONES A EVENTOS DE DIFUSIÓN A2C5. ENTREGA DE MATERIAL DE DIFUSIÓN EN EVENTOS	PORCENTAJE DE INVITACIONES REALIZADAS (INVITACIONES ENTREGADAS / INVITACIONES PROGRAMADAS)*100	TRIMESTRAL	90	REGISTRO DE ACTIVIDADES DE FOMENTO SANITARIO / DIRECCIÓN DE FOMENTO	SE CUENTA CON LOS RECURSOS HUMANOS, FINANCIEROS, MATERIALES Y TECNOLÓGICOS.
	PORCENTAJE DE MATERIAL DE DIFUSIÓN ENTREGADO (MATERIAL DE DIFUSIÓN ENTREGADO / MATERIAL DE DIFUSIÓN PROGRAMADO)*100	TRIMESTRAL	100	REGISTRO DE ACTIVIDADES DE FOMENTO SANITARIO / DIRECCIÓN DE FOMENTO	SE CUENTA CON LOS RECURSOS HUMANOS, FINANCIEROS, MATERIALES Y TECNOLÓGICOS.

C.3.9 MATRICES DE INDICADORES PARA RESULTADOS – METAS 2018

INSTITUCIÓN: SECRETARÍA DE SEGURIDAD PÚBLICA
 NOMBRE DEL PROGRAMA: REGULACIÓN DE EMPRESAS DE SEGURIDAD PRIVADA
 TEMA DEL PID: SEGURIDAD PÚBLICA

OBJETIVO: PREVENIR EL DELITO Y LA VIOLENCIA MEDIANTE LA COLABORACIÓN CON LA SOCIEDAD CIVIL Y EL SECTOR PRIVADO
 ESTRATEGIA: FOMENTAR LA PARTICIPACIÓN DE LA SOCIEDAD CIVIL Y EL SECTOR PRIVADO EN PROGRAMAS DE PREVENCIÓN DE LA DELINCUENCIA Y LA VIOLENCIA
 BENEFICIARIO (PO/AE): EMPRESAS DE SEGURIDAD PRIVADA

CLASIFICACIÓN PROGRAMÁTICA: T40E02411

CP CONAC "Modalidad": E

RESUMEN NARRATIVO		MATRIZ DE INDICADORES DE RESULTADOS 2 0 1 8			CLASIFICACIÓN PROGRAMÁTICA: T40E02411	
FIN	INDICADOR	FÓRMULA	FRECUENCIA	META ANUAL 2018	MEDIOS DE VERIFICACIÓN Y FUENTE DE INFORMACIÓN	SUPUESTOS
CONTRIBUIR A DISMINUIR LAS EMPRESAS DE SEGURIDAD PRIVADA "IRREGULARES" OTORGADAS A EMPRESAS DE SEGURIDAD PRIVADA	PORCENTAJE DE AUTORIZACIONES OTORGADAS A EMPRESAS DE SEGURIDAD PRIVADA	(EMPRESAS DE SEGURIDAD PRIVADA REGULARIZADAS / EMPRESAS DE SEGURIDAD PRIVADA) *100	ANUAL	77.77	REGISTRO ESTATAL DE EMPRESAS DE SEGURIDAD PRIVADA / DEPARTAMENTO DE REGISTRO	
ASISTIR A LAS EMPRESAS DE SEGURIDAD PRIVADA QUE LABORAN EN EL ESTADO CUENTAN CON PERMISO VIGENTE OTORGADO POR LA DCSSESP	PORCENTAJE DE EMPRESAS DE SEGURIDAD PRIVADA CON PERMISO VIGENTE	(EMPRESAS DE SEGURIDAD PRIVADA CON PERMISO VIGENTE / PADRÓN DE EMPRESAS DE SEGURIDAD PRIVADA) *100	ANUAL	89.37	REGISTRO ESTATAL DE EMPRESAS DE SEGURIDAD PRIVADA / DEPARTAMENTO DE REGISTRO	LAS EMPRESAS DE SEGURIDAD PRIVADA QUE PRESTAN SUS SERVICIOS EN EL ESTADO SOLICITAN EL PERMISO PARA DESEMPEÑAR SUS FUNCIONES
RESUMEN NARRATIVO		INDICADORES	FRECUENCIA	META ANUAL 2018	MEDIOS DE VERIFICACIÓN Y FUENTE DE INFORMACIÓN	SUPUESTOS
C1. PERMISOS DE AUTORIZACIÓN DE EMPRESAS DE SEGURIDAD PRIVADA ENTREGADOS	PORCENTAJE DE PERMISOS DE AUTORIZACIÓN ENTREGADOS	(PERMISOS DE AUTORIZACIÓN ENTREGADOS / SOLICITUDES DE AUTORIZACIÓN PRESENTADAS) *100	TRIMESTRAL	87.5	REGISTRO ESTATAL DE EMPRESAS DE SEGURIDAD PRIVADA / DEPARTAMENTO DE REGISTRO DE EMPRESAS Y ELEMENTOS DE LA DCSSESP	LAS EMPRESAS DE SEGURIDAD PRIVADA SOLICITAN AUTORIZACIÓN
C2. PERMISOS DE REVALIDACIÓN DE EMPRESAS DE SEGURIDAD PRIVADA ENTREGADOS	PORCENTAJE DE PERMISOS DE REVALIDACIÓN DE EMPRESAS DE SEGURIDAD PRIVADA ENTREGADOS	(EMPRESAS DE SEGURIDAD PRIVADA REVALIDADAS / EMPRESAS DE SEGURIDAD PRIVADA SOLICITANTES DE REVALIDACIÓN) *100	TRIMESTRAL	94.8	REGISTRO ESTATAL DE EMPRESAS DE SEGURIDAD PRIVADA / DEPARTAMENTO DE REGISTRO DE EMPRESAS Y ELEMENTOS DE LA DCSSESP	LAS EMPRESAS DE SEGURIDAD PRIVADA SOLICITAN REVALIDACIÓN DE SU PERMISO PARA PRESTAR SUS SERVICIOS
RESUMEN NARRATIVO		INDICADORES	FRECUENCIA	META ANUAL 2018	MEDIOS DE VERIFICACIÓN Y FUENTE DE INFORMACIÓN	SUPUESTOS
C1. PERMISOS DE AUTORIZACIÓN DE EMPRESAS DE SEGURIDAD PRIVADA ENTREGADOS	PORCENTAJE DE NOTIFICACIONES DE CITATORIOS REALIZADOS A EMPRESAS DE SEGURIDAD PRIVADA IRREGULARES	(NOTIFICACIONES DE CITATORIOS REALIZADOS A EMPRESAS DE SEGURIDAD PRIVADA IRREGULARES / EMPRESAS DE SEGURIDAD PRIVADA DETECTADAS COMO IRREGULARES) *100	MENSUAL	84.44	REGISTRO ESTATAL DE EMPRESAS DE SEGURIDAD PRIVADA / DEPARTAMENTO DE REGISTRO	LAS EMPRESAS ACREEDORAS A UNA NOTIFICACIÓN RECIBEN LA NOTIFICACIÓN
A2C1. SOLICITUDES DE AUTORIZACIÓN DE EMPRESAS DE SEGURIDAD PRIVADA ENTREGADAS EN LA DCSSESP	PORCENTAJE DE SOLICITUDES DE AUTORIZACIÓN PRESENTADAS DE EMPRESAS DE SEGURIDAD PRIVADA IRREGULARES	(SOLICITUDES DE AUTORIZACIÓN PRESENTADAS DE EMPRESAS DE SEGURIDAD PRIVADA IRREGULARES / EMPRESAS DE SEGURIDAD PRIVADA DETECTADAS COMO IRREGULARES) *100	MENSUAL	77.77	REGISTRO ESTATAL DE EMPRESAS DE SEGURIDAD PRIVADA / DEPARTAMENTO DE REGISTRO	NO SE PRESENTARON EXTINGIENDO DE SOCIEDAD
A3C1. NOTIFICACIÓN DE ACUERDO DE RECEPCIÓN DE SOLICITUD DE AUTORIZACIÓN	PORCENTAJE DE ACUERDOS NOTIFICADOS DE RECEPCIÓN DE SOLICITUD DE AUTORIZACIÓN	(ACUERDOS NOTIFICADOS DE RECEPCIÓN DE SOLICITUD DE AUTORIZACIÓN / SOLICITUDES DE AUTORIZACIÓN PRESENTADAS) *100	MENSUAL	96.25	REGISTRO ESTATAL DE EMPRESAS DE SEGURIDAD PRIVADA / DEPARTAMENTO DE REGISTRO	LAS EMPRESAS EN TRÁMITE DE AUTORIZACIÓN CONTINUAN PRESTANDO SUS SERVICIOS
A4C1. SUPERVISIÓN A EMPRESAS DE SEGURIDAD PRIVADA EN TRÁMITE DE AUTORIZACIÓN	PORCENTAJE DE EMPRESAS SUPERVISADAS EN TRÁMITE DE AUTORIZACIÓN	(EMPRESAS SUPERVISADAS EN TRÁMITE DE AUTORIZACIÓN / EMPRESAS PROGRAMADAS A SUPERVISIÓN) *100	MENSUAL	96.1	REGISTRO ESTATAL DE EMPRESAS DE SEGURIDAD PRIVADA / DEPARTAMENTO DE REGISTRO	LAS EMPRESAS DE SEGURIDAD PRIVADA EN TRÁMITE DE AUTORIZACIÓN DAN LAS FACILIDADES PARA SER SUPERVISADAS
A5C1. ENTREGA DE FOLIOS DE CUOTAS DE SEGURIDAD PRIVADA	PORCENTAJE DE EMPRESAS DE SEGURIDAD PRIVADA CON FOLIOS DE CUOTAS PAGADOS / ALLEGADOS POR LA DCSSESP	(FOLIOS DE CUOTAS PAGADOS / ALLEGADOS POR LA DCSSESP / EMPRESAS DE SEGURIDAD PRIVADA CON FOLIOS DE CUOTAS PAGADOS POR LA DCSSESP) *100	MENSUAL	97.22	REGISTRO DE ENTREGA DE PERMISOS 2017 / DEPARTAMENTO DE REGISTRO	NO SE PRESENTARON NEGATIVAS DE PAGO POR PARTE DE LAS EMPRESAS.
A6C1. ELEMENTOS OPERATIVOS DE SEGURIDAD PRIVADA CON CONSULTA DE ANTECEDENTES POLICIALES	PORCENTAJE DE ELEMENTOS OPERATIVOS DE SEGURIDAD PRIVADA CONSULTADOS	(ELEMENTOS OPERATIVOS DE SEGURIDAD PRIVADA CONSULTADOS / TOTAL DE ELEMENTOS OPERATIVOS DE SEGURIDAD PRIVADA) *100	MENSUAL	71.42	REGISTRO ESTATAL DE ELEMENTOS OPERATIVOS DE EMPRESAS DE SEGURIDAD PRIVADA / DEPARTAMENTO DE REGISTRO	LOS ELEMENTOS OPERATIVOS O DEL SUPERVISOR CORRESPONDIENTE ACUDEN A LA CONSULTA POLICIAL

C.3.9 MATRICES DE INDICADORES PARA RESULTADOS – METAS 2018

INSTITUCIÓN: SECRETARÍA DE SEGURIDAD PÚBLICA
 NOMBRE DEL PROGRAMA: REGULACIÓN DE EMPRESAS DE SEGURIDAD PRIVADA
 TEMA DEL P.E.D.: SEGURIDAD PÚBLICA

OBJETIVO: PREVENIR EL DELITO Y LA VIOLENCIA MEDIANTE LA COLABORACIÓN CON LA SOCIEDAD CIVIL Y EL SECTOR PRIVADO
 ESTRATEGIA: FOMENTAR LA PARTICIPACIÓN DE LA SOCIEDAD CIVIL Y EL SECTOR PRIVADO EN PROGRAMAS DE PREVENCIÓN DE LA DELINCUENCIA Y LA VIOLENCIA
 BENEFICIARIO (PO/AE): EMPRESAS DE SEGURIDAD DE PRIVADA

CLASIFICACIÓN PROGRAMÁTICA: T40E02411

CP CONAC "Modalidad": E

MATRIZ DE INDICADORES DE RESULTADOS 2 0 1 8

ACTIVIDADES (Procesos)	C2. PERMISOS DE REVALIDACIÓN DE EMPRESAS DE SEGURIDAD PRIVADA ENTREGADOS	ENTREGADOS	INDICADOR	UNIDAD DE MEDIDA	FRECUENCIA	VALOR META	DESCRIPCIÓN DEL INDICADOR
A1C2. SOLICITUDES DE REVALIDACIÓN PRESENTADAS EN LA DCSESSP	PORCENTAJE DE SOLICITUDES DE REVALIDACIÓN PRESENTADAS	(SOLICITUDES DE REVALIDACIÓN PRESENTADAS / SOLICITUDES DE REVALIDACIÓN PROGRAMADAS) * 100	A1C2. SOLICITUDES DE REVALIDACIÓN PRESENTADAS EN LA DCSESSP	MENSUAL	96.25	REGISTRO ESTATAL DE EMPRESAS DE SEGURIDAD PRIVADA / DEPARTAMENTO DE REGISTRO	LAS EMPRESAS EN TRÁMITE DE REVALIDACIÓN CONTINUAN EN FUNCIONES
A3C2. NOTIFICACIÓN DE ACUERDO DE RECEPCIÓN DE SOLICITUD DE REVALIDACIÓN	PORCENTAJE DE ACUERDOS NOTIFICADOS DE RECEPCIÓN DE SOLICITUD DE REVALIDACIÓN	(ACUERDOS NOTIFICADOS DE RECEPCIÓN DE SOLICITUD DE REVALIDACIÓN / SOLICITUDES DE REVALIDACIÓN PRESENTADAS) * 100	A3C2. NOTIFICACIÓN DE ACUERDO DE RECEPCIÓN DE SOLICITUD DE REVALIDACIÓN	MENSUAL	98.7	REGISTRO ESTATAL DE EMPRESAS DE SEGURIDAD PRIVADA / DEPARTAMENTO DE REGISTRO	LAS EMPRESAS CONTINUAN CON SUS FUNCIONES
A3C2. SUPERVISIÓN A EMPRESAS DE SEGURIDAD PRIVADA EN TRÁMITE DE REVALIDACIÓN	PORCENTAJE DE EMPRESAS SUPERVISADAS EN TRÁMITE DE REVALIDACIÓN	(EMPRESAS SUPERVISADAS EN TRÁMITE DE REVALIDACIÓN / EMPRESAS PROGRAMADAS A SUPERVISIÓN) * 100	A3C2. SUPERVISIÓN A EMPRESAS DE SEGURIDAD PRIVADA EN TRÁMITE DE REVALIDACIÓN	MENSUAL	98.66	REGISTRO ESTATAL DE EMPRESAS DE SEGURIDAD PRIVADA / DEPARTAMENTO DE REGISTRO	LAS EMPRESAS DE SEGURIDAD PRIVADA EN TRÁMITE DE REVALIDACIÓN DAN LAS FACILIDADES PARA SER SUPERVISADAS
A4C2. ENTREGA DE FOLIOS DE CUOTAS PARA EL OTORGAMIENTO DE LA REVALIDACIÓN	PORCENTAJE DE EMPRESAS DE SEGURIDAD PRIVADA CON FOLIOS DE CUOTAS PAGADOS Y ALLEGADOS A DCSESSP	(EMPRESAS DE SEGURIDAD PRIVADA CON FOLIOS DE CUOTAS PAGADOS Y ALLEGADOS A DCSESSP / EMPRESAS DE SEGURIDAD PRIVADA CON FOLIOS DE CUOTAS PROPORCIONADOS POR LA DCSESSP) * 100	A4C2. ENTREGA DE FOLIOS DE CUOTAS PARA EL OTORGAMIENTO DE LA REVALIDACIÓN	MENSUAL	93	REGISTRO DE ENTREGA DE PERMISOS 2017 / DEPARTAMENTO DE REGISTRO	LAS EMPRESAS DE SEGURIDAD PRIVADA PAGAN EN TIEMPO Y FORMA LOS FOLIOS DE CUOTA

C.3.9 MATRICES DE INDICADORES PARA RESULTADOS – METAS 2018

INSTITUCIÓN: SECRETARÍA DE SEGURIDAD PÚBLICA
 NOMBRE DEL PROGRAMA: PREVENCIÓN SOCIAL DEL DELITO Y VIOLENCIAS
 TEMA DEL PED: SEGURIDAD PÚBLICA

OBJETIVO: PREVENIR EL DELITO Y LA VIOLENCIA MEDIANTE LA COLABORACIÓN CON LA SOCIEDAD CIVIL Y EL SECTOR PRIVADO
 ESTRATEGIA: FOMENTAR LA PARTICIPACIÓN DE LA SOCIEDAD CIVIL Y EL SECTOR PRIVADO EN PROGRAMAS DE PREVENCIÓN DE LA DELINCUENCIA Y LA VIOLENCIA
 BENEFICIARIO (POAE): PERSONAS QUE HABITAN EN LOS POLÍGONOS DE ALTA INCIDENCIA DELICTIVA

CLASIFICACIÓN PROGRAMÁTICA: T40E02518

CP CONAC "Modalidad": E

RESUMEN NARRATIVO		MATRIZ DE INDICADORES DE RESULTADOS 2 0 1 8			SUPUESTOS
INDICADOR	FÓRMULA	FRECUENCIA	META ANUAL 2018	MEDIOS DE VERIFICACIÓN Y FUENTE DE INFORMACIÓN	
FIN CONTRIBUIR A DISMINUIR LA INCIDENCIA DELICTIVA ESTATAL MEJORANDO LAS CONDICIONES DE SEGURIDAD Y JUSTICIA MEDIANTE ACCIONES DE PREVENCIÓN DEL DELITO EN CONJUNTO CON LA SOCIEDAD CIVIL Y EL SECTOR PRIVADO.	TASA VARIACIÓN DE LA INCIDENCIA DELICTIVA ESTATAL POR CADA CIENTO MIL HABITANTES / DEFINICIÓN DE INCIDENCIA DELICTIVA: ((DELITOS DENUNCIADOS*100,000)/ POBLACIÓN DE LA ENTIDAD)	ANUAL	30	INCIDENCIA DELICTIVA ESTATAL: PROCURADURÍA GENERAL DE JUSTICIA NL / POBLACIÓN DE LA ENTIDAD: CONAPO: HTTP://WWW.CONAPO.GOB.MX/ES/CONAPO/PROYECCIONES_datos	
PROPÓSITO LAS PERSONAS QUE HABITAN EN LOS POLÍGONOS DE ALTA INCIDENCIA DELICTIVA CUENTAN CON ACCIONES DE PREVENCIÓN DEL DELITO QUE MITIGAN LOS FACTORES DE RIESGO QUE GENERAN VIOLENCIA Y DELINCUENCIA.	TASA DE VARIACIÓN DEL ÍNDICE DE FACTORES DE RIESGO - ÍNDICE DE FACTORES DE RIESGO DEL AÑO T-1) / ÍNDICE DE FACTORES DE RIESGO DEL AÑO T * 100	ANUAL	20	DIAGNÓSTICO DE POLÍGONOS DE ALTA INCIDENCIA DELICTIVA / SUBSECRETARÍA DE PREVENCIÓN Y PARTICIPACIÓN CIUDADANA	LAS PERSONAS QUE HABITAN EN LOS POLÍGONOS DE ALTA INCIDENCIA DELICTIVA COLABORAN CON LAS AUTORIDADES COMPETENTES PARA EL FORTALECIMIENTO DE LAS ACCIONES DE PREVENCIÓN DEL DELITO

C.3.9 MATRICES DE INDICADORES PARA RESULTADOS – METAS 2018

INSTITUCIÓN: SECRETARÍA DE SEGURIDAD PÚBLICA
 NOMBRE DEL PROGRAMA: PREVENCIÓN SOCIAL DEL DELITO Y VIOLENCIAS
 TEMA DEL PED: SEGURIDAD PÚBLICA

OBJETIVO: PREVENIR EL DELITO Y LA VIOLENCIA MEDIANTE LA COLABORACIÓN CON LA SOCIEDAD CIVIL Y EL SECTOR PRIVADO
 ESTRATEGIA: FOMENTAR LA PARTICIPACIÓN DE LA SOCIEDAD CIVIL Y EL SECTOR PRIVADO EN PROGRAMAS DE PREVENCIÓN DE LA DELINCUENCIA Y LA VIOLENCIA
 BENEFICIARIO (POAE): PERSONAS QUE HABITAN EN LOS POLÍGONOS DE ALTA INCIDENCIA DELICTIVA

CLASIFICACIÓN PROGRAMÁTICA: T40E02518
 CP CONAC "Modalidad": E

RESUMEN NARRATIVO		MATRIZ DE INDICADORES DE RESULTADOS 2 0 1 8			SUPUESTOS	
COMPONENTES	INDICADOR	FÓRMULA	FRECUENCIA	META ANUAL 2018	MEIOS DE VERIFICACIÓN Y FUENTE DE INFORMACIÓN	
C1. SESIONES DE ORIENTACIÓN EN PREVENCIÓN SOCIAL DEL DELITO REALIZADAS	PROMEDIO DE ASISTENTES POR SESIÓN DE ORIENTACIÓN	(ASISTENTES A SESIONES / SESIONES DE ORIENTACIÓN REALIZADAS)	TRIMESTRAL	40	TABLERO DE INDICADORES DE LOS PROGRAMAS / DIRECCIÓN DEL MODELO INTEGRAL DE INTERVENCIÓN COMUNITARIA	LOS HABITANTES DE LAS ÁREAS DE POLÍGONOS DE ALTA INCIDENCIA DEL DELITO ACUDEN A LAS SESIONES DE ORIENTACIÓN
C2. EVENTOS DEPORTIVOS Y CULTURALES CON UN ENFOQUE DE PREVENCIÓN SOCIAL REALIZADOS	PORCENTAJE DE HABITANTES DE POLÍGONOS DE ALTA INCIDENCIA DELICTIVA BENEFICIADOS CON EVENTOS DEPORTIVOS Y CULTURALES CON UN ENFOQUE DE PREVENCIÓN SOCIAL	(BENEFICIARIOS DE EVENTOS DEPORTIVOS Y CULTURALES CON UN ENFOQUE DE PREVENCIÓN SOCIAL / POBLACIÓN DE POLÍGONOS DE ALTA INCIDENCIA DELICTIVA)*100	TRIMESTRAL	20	TABLERO DE INDICADORES DE LA SUBSECRETARÍA DE PREVENCIÓN / DIRECCIÓN DEL MODELO INTEGRAL DE INTERVENCIÓN COMUNITARIA	LA POBLACIÓN A BENEFICIAR ACUDE A LOS EVENTOS DEPORTIVOS Y CULTURALES
C3. TERAPIAS PSICOLÓGICAS BRINDADAS	TASA DE VARIACIÓN EN LA EVALUACIÓN PRE Y POST	((EVALUACIÓN POST - EVALUACIÓN PRE AÑO T) / (EVALUACIÓN PRE AÑO T-1) / EVALUACIÓN PRE AÑO T-1)*100	TRIMESTRAL	16	TABLERO DE INDICADORES DE LOS PROGRAMAS DE LA SUBSECRETARÍA DE PREVENCIÓN / DIRECCIÓN DEL MODELO INTEGRAL DE INTERVENCIÓN COMUNITARIA	LOS CANDIDATOS A RECIBIR TERAPIAS PSICOLÓGICAS ACUDEN A LAS MISMAS
C4. COMITÉS CIUDADANOS DE PREVENCIÓN FORMADOS	PORCENTAJE DE POLÍGONOS DE ALTA INCIDENCIA DELICTIVA QUE CUENTAN CON UN COMITÉ CIUDADANO DE PREVENCIÓN	(POLÍGONOS QUE CUENTAN CON UN COMITÉ CIUDADANO DE PREVENCIÓN / POLÍGONOS DE ALTA INCIDENCIA DELICTIVA)*100	TRIMESTRAL	35	TABLERO DE INDICADORES DE LOS PROGRAMAS DE LA SUBSECRETARÍA DE PREVENCIÓN / DIRECCIÓN DEL MODELO INTEGRAL DE INTERVENCIÓN COMUNITARIA	LAS PERSONAS QUE VIVEN EN POLÍGONOS DE ALTA INCIDENCIA DELICTIVA PARTICIPAN EN LOS COMITÉS CIUDADANOS DE PREVENCIÓN
C5. MEDIACIONES REALIZADAS	PORCENTAJE DE CASOS RESUELTOS POR EL CENTRO DE MEDIACIÓN	(CASOS RESUELTOS POR EL CENTRO DE MEDIACIÓN / CASOS RECIBIDOS POR EL CENTRO DE MEDIACIÓN)*100	TRIMESTRAL	88.88	TABLERO DE INDICADORES DE LOS PROGRAMAS DE LA SUBSECRETARÍA DE PREVENCIÓN / DIRECCIÓN DEL MODELO INTEGRAL DE INTERVENCIÓN COMUNITARIA	DISPONIBILIDAD DE LAS PERSONAS AFECTADAS PARA LLEGAR A UN ACUERDO

C.3.9 MATRICES DE INDICADORES PARA RESULTADOS – METAS 2018

INSTITUCIÓN: SECRETARÍA DE SEGURIDAD PÚBLICA
 NOMBRE DEL PROGRAMA: PREVENCIÓN SOCIAL DEL DELITO Y VIOLENCIAS
 TEMA DEL PED: SEGURIDAD PÚBLICA

OBJETIVO: PREVENIR EL DELITO Y LA VIOLENCIA MEDIANTE LA COLABORACIÓN CON LA SOCIEDAD CIVIL Y EL SECTOR PRIVADO
 ESTRATEGIA: FOMENTAR LA PARTICIPACIÓN DE LA SOCIEDAD CIVIL Y EL SECTOR PRIVADO EN PROGRAMAS DE PREVENCIÓN DE LA DELINCUENCIA Y LA VIOLENCIA
 BENEFICIARIO (POAE): PERSONAS QUE HABITAN EN LOS POLÍGONOS DE ALTA INCIDENCIA DELICTIVA

CLASIFICACIÓN PROGRAMÁTICA: T40E02518

CP CONAC "Modalidad": E

MATRIZ DE INDICADORES DE RESULTADOS 2 0 1 8

ACTIVIDADES (Procesos)	INDICADOR	UNIDAD DE MEDIDA	PERÍODO	VALOR OBJETIVO	VALOR REALIZADO	COMENTARIOS
C2. EVENTOS DEPORTIVOS Y CULTURALES CON UN ENFOQUE DE PREVENCIÓN SOCIAL REALIZADOS ATC2: RED DE ORQUESTAS JUVENILES DE ALTA INCIDENCIA DELICTIVA QUE CUENTAN CON UNA SOLICITUD DE PREVENCIÓN SOCIAL	PORCENTAJE DE POLÍGONOS DE ALTA INCIDENCIA DELICTIVA QUE CUENTAN CON UNA SOLICITUD DE PREVENCIÓN SOCIAL	POLÍGONOS QUE CUENTAN CON UNA SOLICITUD DE PREVENCIÓN SOCIAL	TRIMESTRAL	100	LISTA DE ASISTENCIA, FOTOGRAFÍAS, EXÁMENES, DOCUMENTACIÓN DEL ALUMNO, EXPEDIENTES, SUBSECRETARÍA DE PREVENCIÓN.	LOS HABITANTES ASISTEN A LAS SESIONES. LOS MUNICIPIOS APOYAN LOS PROGRAMAS DE LA SUBSECRETARÍA DE PREVENCIÓN.
	A3C2: ACTIVIDADES CULTURALES CON ENFOQUE DE PREVENCIÓN REALIZADAS	JÓVENES BENEFICIADOS CON ACTIVIDADES CULTURALES / JÓVENES QUE HABITAN EN POLÍGONOS DE ALTA INCIDENCIA DELICTIVA QUE PARTICIPAN EN ACTIVIDADES CULTURALES	TRIMESTRAL	5	LISTA DE ASISTENCIA, FOTOGRAFÍAS, EXÁMENES, DOCUMENTACIÓN DEL ALUMNO, EXPEDIENTES/ SUBSECRETARÍA DE PREVENCIÓN Y PARTICIPACIÓN CIUDADANA	LOS JÓVENES QUE HABITAN EN POLÍGONOS DE ALTA INCIDENCIA DELICTIVA PARTICIPAN EN LAS ACTIVIDADES CULTURALES
	A3C2: ACOMPAÑAMIENTO PARA LA REINSERCIÓN SOCIAL DE PERSONAS QUE HAN INFRINGIDO LA LEY BAJO LOS EFECTOS DE UNA DROGA Y DE LA VIOLENCIA FAMILIAR	PROMEDIO MENSUAL DE VALORACIONES REALIZADAS POR UN JUEZ / POBLACIÓN QUE HA INFRINGIDO LA LEY	(VALORACIONES REALIZADAS A SOLICITUD DE UN JUEZ / POBLACIÓN QUE HA INFRINGIDO LA LEY)	TRIMESTRAL	16.66	LISTA DE ASISTENCIA, FOTOGRAFÍAS, EXÁMENES, EXPEDIENTES/SUBSECRETARÍA DE PREVENCIÓN Y PARTICIPACIÓN CIUDADANA
C3. TERAPIAS PSICOLÓGICAS BRINDADAS ATC3: ATENCIÓN A MUJERES VÍCTIMAS DE VIOLENCIA FAMILIAR	PORCENTAJE DE CASOS CONCLUIDOS CEFOREH	(MUJERES QUE CONCLUYERON SATISFACTORIAMENTE SU TRATAMIENTO / MUJERES RECIBIDAS EN CEFOREH)*100	TRIMESTRAL	14.7	LISTA DE ASISTENCIA, FOTOGRAFÍAS, EXÁMENES, DOCUMENTACIÓN, EXPEDIENTES/DIRECCIÓN DE ATENCIÓN INTEGRAL	CONTAR CON LA PARTICIPACIÓN DE LAS MUJERES
	PROMEDIO DE ASISTENTES A LOS GRUPOS DE AUTAYUDA	(ASISTENTES A SESIONES DE GRUPOS DE AUTAYUDA / SESIONES DE GRUPOS DE AUTAYUDA)	TRIMESTRAL	15	LISTA DE ASISTENCIA, FOTOGRAFÍAS, EXÁMENES, DOCUMENTACIÓN, EXPEDIENTES/DIRECCIÓN DE ATENCIÓN INTEGRAL	CONTAR CON LA PARTICIPACIÓN DE LAS FAMILIAS
	A3C3: ATENCIÓN A JÓVENES EN RIESGO Y/O CONFLICTO CON LA LEY	PORCENTAJE DE JÓVENES EN RIESGO Y/O CONFLICTO CON LA LEY QUE CONCLUYERON SU TRATAMIENTO	(JÓVENES QUE CONCLUYERON SATISFACTORIAMENTE SU TRATAMIENTO / JÓVENES RECIBIDOS EN CAIPA)*100	TRIMESTRAL	15	LISTA DE ASISTENCIA, FOTOGRAFÍAS, EXÁMENES, DOCUMENTACIÓN, EXPEDIENTES/DIRECCIÓN DE ATENCIÓN INTEGRAL

C.3.9 MATRICES DE INDICADORES PARA RESULTADOS – METAS 2018

INSTITUCIÓN: SECRETARÍA DE SEGURIDAD PÚBLICA
 NOMBRE DEL PROGRAMA: PREVENCIÓN SOCIAL DEL DELITO Y VIOLENCIAS
 TEMA DEL PED: SEGURIDAD PÚBLICA

OBJETIVO: PREVENIR EL DELITO Y LA VIOLENCIA MEDIANTE LA COLABORACIÓN CON LA SOCIEDAD CIVIL Y EL SECTOR PRIVADO
 ESTRATEGIA: FOMENTAR LA PARTICIPACIÓN DE LA SOCIEDAD CIVIL Y EL SECTOR PRIVADO EN PROGRAMAS DE PREVENCIÓN DE LA DELINCUENCIA Y LA VIOLENCIA
 BENEFICIARIO (POAE): PERSONAS QUE HABITAN EN LOS POLÍGONOS DE ALTA INCIDENCIA DELICTIVA

CLASIFICACIÓN PROGRAMÁTICA:

CP CONAC "Modalidad":

T40E02518

E

MATRIZ DE INDICADORES DE RESULTADOS 2 0 1 8

ACTIVIDADES (Procesos)	INDICADOR	UNIDAD DE MEDIDA	PERÍODO	VALOR META	DESCRIPCIÓN DEL INDICADOR	ACTIVIDADES DE PREVENCIÓN	RESPONSABLE
C4. COMITÉS CIUDADANOS DE PREVENCIÓN FORMADOS	A1C4. RECUPERACIÓN DE ESPACIOS PÚBLICOS	PORCENTAJE DE POLÍGONOS EN LOS QUE SE REHABILITÓ UN ESPACIO PÚBLICO CON UN ESPACIO VERDE	TRIMESTRAL	21.42	(ESPACIOS PÚBLICOS REHABILITADOS EN POLÍGONOS / POLÍGONOS DE ALTA INCIDENCIA DELICTIVA) * 100	FOTOGRAFÍAS Y DOCUMENTACIÓN SUBSECRETARÍA DE PREVENCIÓN Y PARTICIPACIÓN CIUDADANA	LOS GOBIERNOS MUNICIPALES Y EL ESTATAL SE COORDINAN PARA LA RECUPERACIÓN DE LOS ESPACIOS PÚBLICOS
	A2C4. CONSTRUCCIÓN DE ÁREAS VERDES QUE INCENTIVEN LA COHESIÓN SOCIAL DENTRO DE LA COMUNIDAD.	PORCENTAJE DE POLÍGONOS CON ÁREAS VERDES CONSTRUIDAS.	TRIMESTRAL	21.42	(POLÍGONOS CON ÁREAS VERDES CONSTRUIDAS / POLÍGONOS DE ALTA INCIDENCIA DELICTIVA) * 100	FOTOGRAFÍAS Y DOCUMENTACIÓN SUBSECRETARÍA DE PREVENCIÓN Y PARTICIPACIÓN CIUDADANA	LOS GOBIERNOS MUNICIPALES Y EL ESTATAL SE COORDINAN PARA LA RECUPERACIÓN DE LOS ESPACIOS PÚBLICOS
	A3C4. REDES CIUDADANAS CREADAS	PORCENTAJE DE POLÍGONOS DE ALTA INCIDENCIA DELICTIVA QUE CUENTAN CON REDES CIUDADANAS DE PREVENCIÓN SOCIAL	TRIMESTRAL	14.28	(POLÍGONOS QUE CUENTAN CON AL MENOS UNA RED CIUDADANA DE PREVENCIÓN SOCIAL / POLÍGONOS DE ALTA INCIDENCIA DELICTIVA) * 100	FOTOGRAFÍAS Y DOCUMENTACIÓN SUBSECRETARÍA DE PREVENCIÓN Y PARTICIPACIÓN CIUDADANA	LA POBLACIÓN QUE VIVE EN LOS POLÍGONOS DE ALTA INCIDENCIA DELICTIVA PARTICIPAN EN LAS REDES CIUDADANAS
	A4C4. CAPACITACIONES A LAS REDES CIUDADANAS EN MATERIA DE PREVENCIÓN REALIZADAS	PORCENTAJE DE REDES CIUDADANAS CAPACITADAS	TRIMESTRAL	100	(REDES CIUDADANAS CAPACITADAS / REDES CIUDADANAS ACTIVAS) * 100	FOTOGRAFÍAS Y DOCUMENTACIÓN SUBSECRETARÍA DE PREVENCIÓN Y PARTICIPACIÓN CIUDADANA	LAS REDES SOCIALES PARTICIPAN Y ACUDEN A LAS CAPACITACIONES EN MATERIA DE PREVENCIÓN
C5. MEDICIONES REALIZADAS	A1C5. ACTIVIDADES FORMATIVAS DE PREVENCIÓN Y ATENCIÓN A LA VIOLENCIA EN EL ÁMBITO ESCOLAR REALIZADAS	PORCENTAJE DE ESCUELAS EN POLÍGONOS DE ALTA INCIDENCIA DELICTIVA QUE RECIBIERON ACTIVIDADES FORMATIVAS	TRIMESTRAL	100	(ESCUELAS EN POLÍGONOS QUE RECIBIERON ACTIVIDADES FORMATIVAS / ESCUELAS EN POLÍGONOS) * 100	LISTA DE ASISTENCIA, FOTOGRAFÍAS, EXÁMENES, DOCUMENTACIÓN DEL ALUMNO, EXPEDIENTES/SUBSECRETARÍA DE PREVENCIÓN Y PARTICIPACIÓN CIUDADANA	LA SEP APOYA EN LA IMPLEMENTACIÓN DE LAS ACTIVIDADES FORMATIVAS Y DE PREVENCIÓN
	A2C5. CAPACITACIONES A ALUMNOS EN TEMAS DE PREVENCIÓN REALIZADAS	PORCENTAJE DE ALUMNOS DE POLÍGONOS DE ALTA INCIDENCIA DELICTIVA BENEFICIADOS CON CAPACITACIÓN	TRIMESTRAL	100	(ALUMNOS CAPACITADOS DE POLÍGONOS DE ALTA INCIDENCIA DELICTIVA / ALUMNOS EN POLÍGONOS DE ALTA INCIDENCIA DELICTIVA) * 100	LISTAS DE ASISTENCIA, FOTOGRAFÍAS, EXÁMENES, DOCUMENTACIÓN DEL ALUMNO, EXPEDIENTES/SUBSECRETARÍA DE PREVENCIÓN Y PARTICIPACIÓN CIUDADANA	LA SEP APOYA LAS ACCIONES DE CAPACITACIÓN A LOS ALUMNOS QUE VIVEN EN POLÍGONOS DE ALTA INCIDENCIA DELICTIVA
	A3C5. IMPARTICIÓN DE TALLERES EN MATERIA DE CRIANZA POSITIVA	PORCENTAJE DE PADRES DE POLÍGONOS DE ALTA INCIDENCIA DELICTIVA QUE RECIBIERON CAPACITACIÓN	TRIMESTRAL	NO DATO	(PADRES CAPACITADOS EN CRIANZA POSITIVA / PADRES EN POLÍGONOS DE ALTA INCIDENCIA DELICTIVA) * 100	LISTA DE ASISTENCIA, FOTOGRAFÍAS, EXÁMENES, DOCUMENTACIÓN, EXPEDIENTES/SUBSECRETARÍA DE PREVENCIÓN Y PARTICIPACIÓN CIUDADANA	LOS PADRES DE LOS JOVENES QUE VIVEN EN POLÍGONOS DE ALTA INCIDENCIA DELICTIVA PARTICIPAN EN LOS TALLERES DE CRIANZA

C.3.9 MATRICES DE INDICADORES PARA RESULTADOS – METAS 2018

INSTITUCIÓN: SECRETARÍA DE SEGURIDAD PÚBLICA
 NOMBRE DEL PROGRAMA: PROTECCIÓN INSTITUCIONAL
 TEMA DEL PED: SEGURIDAD PÚBLICA
 OBJETIVO: BRINDAR A LA POBLACIÓN DE NUEVO LEÓN UNA SEGURIDAD PÚBLICA INTEGRAL A TRAVÉS DE INSTITUCIONES DE SEGURIDAD ALTAMENTE CAPACITADAS.
 ESTRATEGIA: CONSOLIDAR UNA INSTITUCIÓN POLICIAL QUE BRINDE SEGURIDAD Y CONFIANZA A LA CIUDADANÍA
 BENEFICIARIO (PO/AB): INSTITUCIONES DE GOBIERNO

CLASIFICACIÓN PROGRAMÁTICA:
 T40E2623
 CP CONAC "Modalidad":
 E

RESUMEN NARRATIVO		MATRIZ DE INDICADORES DE RESULTADOS 2 0 1 8				RESUMEN NARRATIVO	
FIN	INDICADOR	FÓRMULA	FRECUENCIA	META ANUAL 2018	MEDIOS DE VERIFICACIÓN Y FUENTE DE INFORMACIÓN	SUPUESTOS	
CONTRIBUIR A DISMINUIR LA INCIDENCIA DELICTIVA ESTATAL MEJORANDO LAS CONDICIONES DE SEGURIDAD Y JUSTICIA EN EL ÁMBITO DE LA PROTECCIÓN INSTITUCIONAL A INSTITUCIONES DE GOBIERNO	TASA VARIACIÓN DE LA INCIDENCIA DELICTIVA ESTATAL POR CADA ENTIDAD FEDERATIVA. DEFINICIÓN DE INCIDENCIA DELICTIVA: (DELITOS DENUNCIADOS*100,000)/ POBLACIÓN DE LA ENTIDAD)	((INCIDENCIA DELICTIVA ESTATAL AÑO T-1) - INCIDENCIA DELICTIVA ESTATAL AÑO T-2) / INCIDENCIA DELICTIVA ESTATAL AÑO T-1)*100	ANUAL	30	INCIDENCIA DELICTIVA ESTATAL: PROCURADURÍA GENERAL DE JUSTICIA NL / POBLACION DE LA ENTIDAD CONAPO: HERRAMIENTAS: CUADRO: GOB.NL/X/ES/COMAPO/PROYECCIONES_DATOS		
LAS INSTITUCIONES DE GOBIERNO CUENTAN CON ELEMENTOS OPERATIVOS EN SERVICIO A TRAVÉS DE LOS APOYOS DE PROTECCIÓN INSTITUCIONAL.	PROMEDIO DE ELEMENTOS OPERATIVOS EN SERVICIOS POR INSTITUCIÓN DE GOBIERNO	(ELEMENTOS OPERATIVOS EN SERVICIO / INSTITUCIONES DE GOBIERNO)	ANUAL	226	ROLES DE SERVICIO / SECCIÓN I DE LA COMISARÍA DE PROTECCIÓN INSTITUCIONAL	LOS INDICES DE VIOLENCIA EN EL ESTADO SON BAJOS, Y EL PERSONAL OPERATIVO CUENTA CON LA OPORTUNIDAD DE BRINDAR SUS SERVICIOS EN INSTITUCIONES GUBERNAMENTALES	
RESUMEN NARRATIVO	INDICADOR	FÓRMULA	FRECUENCIA	META ANUAL 2018	MEDIOS DE VERIFICACIÓN Y FUENTE DE INFORMACIÓN	SUPUESTOS	
C1. VIGILANCIA INSTITUCIONAL BRINDADA	PORCENTAJE DE EDIFICIOS GUBERNAMENTALES RESGUARDADOS Y SERVICIOS BRINDADOS POR COMISARÍA DE VIGILANCIA INSTITUCIONAL	(SERVICIOS Y EDIFICIOS RESGUARDADOS BRINDADOS POR LA COMISARÍA DE VIGILANCIA INSTITUCIONAL / ELEMENTOS SOLICITADOS DE LA COMISARÍA DE VIGILANCIA SERVICIOS DE LA COMISARÍA DE VIGILANCIA)*100	SEMESTRAL	23.6	PLANTILLA DE PERSONAL / COMISARÍA CVI	LOS INDICES DE VIOLENCIA EN EL ESTADO SON BAJOS, Y EL PERSONAL OPERATIVO CUENTA CON LA OPORTUNIDAD DE BRINDAR SUS SERVICIOS EN INSTITUCIONES GUBERNAMENTALES	
C2. CUSTODIA DE FUNCIONARIOS Y EX-FUNCIONARIOS OTORGADOS.	PROMEDIO DE ESCOLTAS ASIGNADOS POR FUNCIONARIO Y EX-FUNCIONARIOS.	(ESCOLTAS ASIGNADOS / FUNCIONARIOS O EX-FUNCIONARIOS)	TRIMESTRAL	3.66	ESTADO DE FUERZA	LOS INDICES DE VIOLENCIA EN EL ESTADO SON BAJOS, Y EL PERSONAL OPERATIVO CUENTA CON LA OPORTUNIDAD DE BRINDAR SUS SERVICIOS EN INSTITUCIONES GUBERNAMENTALES	
C3. TRASLADO DE INTERNOS REALIZADO	PORCENTAJE DE TRASLADOS REALIZADOS	(TRASLADOS REALIZADOS / TRASLADOS SOLICITADOS)*100	SEMESTRAL	100	ESTADÍSTICA DE LA COMISARÍA DE LA PROCESAL	LA COORDINACIÓN CON LA AGENCIA ESTATAL PENITENCIARIA ES EFICAZ Y EFICIENTE. ADEMÁS DE QUE LAS CONDICIONES CLIMÁTICAS SON LAS NECESARIAS PARA LA PRESTACIÓN DEL SERVICIO.	
C4. MANDATOS JUDICIALES EFECTUADOS	PORCENTAJE DE MANDATOS JUDICIALES EFECTUADOS	(MANDATOS JUDICIALES EFECTUADOS / MANDATOS JUDICIALES SOLICITADOS)*100	TRIMESTRAL	100	ESTADÍSTICA DE LA CPP	LOS MANDATOS JUDICIALES SEAN COORDINADOS DE MANERA EFECTIVA Y LAS CONDICIONES CLIMÁTICAS LO PERMITEN	

C.3.9 MATRICES DE INDICADORES PARA RESULTADOS – METAS 2018

INSTITUCIÓN: SECRETARÍA DE SEGURIDAD PÚBLICA
NOMBRE DEL PROGRAMA: PROTECCIÓN INSTITUCIONAL
TEMA DEL PED: SEGURIDAD PÚBLICA
OBJETIVO: BRINDAR A LA POBLACIÓN DE NUEVO LEÓN UNA SEGURIDAD PÚBLICA INTEGRAL A TRAVÉS DE INSTITUCIONES DE SEGURIDAD ALTAMENTE CAPACITADAS.
ESTRATEGIA: CONSOLIDAR UNA INSTITUCIÓN POLICIAL QUE BRINDE SEGURIDAD Y CONFIANZA A LA CIUDADANÍA
BENEFICIARIO (PO/AB): INSTITUCIONES DE GOBIERNO

CLASIFICACIÓN PROGRAMÁTICA: T40E2623

CP CONAC "Modalidad": E

MATRIZ DE INDICADORES DE RESULTADOS 2 0 1 8

ACTIVIDADES (Procesos)	PERCENTAJE DE ELEMENTOS ASIGNADOS	(ELEMENTOS ASIGNADOS / ELEMENTOS SOLICITADO)*100	TRIMESTRAL	100	ORDEN ECONOMICA DE SERVICIO	SE CUENTAN CON ELEMENTOS OPERATIVOS CON EL PERFIL SOLICITADO
C1. VIGILANCIA INSTITUCIONAL BRINDADA A1C1. ASIGNACIÓN DE ELEMENTOS SOLICITADOS QUE CUMPLAN CON EL PERFIL ADECUADO	CUMPLIMIENTO DE SUPERVISION DE DEPENDENCIAS	(DEPENDENCIAS SUPERVISADAS / DEPENDENCIAS RESGUARDADAS)*100	TRIMESTRAL	100	SUPERVISIONES	LOS INDICES DE VIOLENCIA EN EL ESTADO SON BAJOS, Y EL PERSONAL OPERATIVO CUENTA CON LA OPORTUNIDAD DE BRINDAR SUS SERVICIOS EN INSTITUCIONES GUBERNAMENTALES
A3C1. REVISIÓN DE ELEMENTOS ASIGNADOS CON LAS DEPENDENCIAS RESGUARDADAS POR VIGILANCIA INSTITUCIONAL	PORCENTAJE DE ELEMENTOS SUPERVISADOS POR DEPENDENCIA	(ELEMENTOS SUPERVISADOS / ELEMENTOS ASIGNADOS EN LAS DEPENDENCIAS RESGUARDADAS)*100	MENSUAL	100	RESULTADO DE SUPERVISION	LOS INDICES DE VIOLENCIA EN EL ESTADO SON BAJOS, Y EL PERSONAL OPERATIVO CUENTA CON LA OPORTUNIDAD DE BRINDAR SUS SERVICIOS EN INSTITUCIONES GUBERNAMENTALES
C2. CUSTODIA DE FUNCIONARIOS Y EX-FUNCIONARIOS OTORGADOS. A1C2. ASIGNACION DE ESCOLTAS SOLICITADOS	PORCENTAJE DE ESCOLTAS ASIGNADOS	(ESCOLTAS ASIGNADOS / ESCOLTAS CON PERFIL SOLICITADOS)*100	TRIMESTRAL	100	ESTADO DE FUERZA	LOS INDICES DE VIOLENCIA EN EL ESTADO SON BAJOS, Y EL PERSONAL OPERATIVO CUENTA CON LA OPORTUNIDAD DE BRINDAR SUS SERVICIOS EN INSTITUCIONES GUBERNAMENTALES

C.3.9 MATRICES DE INDICADORES PARA RESULTADOS – METAS 2018

INSTITUCIÓN: SECRETARÍA DE SEGURIDAD PÚBLICA
 NOMBRE DEL PROGRAMA: PROTECCIÓN INSTITUCIONAL
 TEMA DEL PED: SEGURIDAD PÚBLICA
 OBJETIVO: BRINDAR A LA POBLACIÓN DE NUEVO LEÓN UNA SEGURIDAD PÚBLICA INTEGRAL A TRAVÉS DE INSTITUCIONES DE SEGURIDAD ALTAMENTE CAPACITADAS.
 ESTRATEGIA: CONSOLIDAR UNA INSTITUCIÓN POLICIAL QUE BRINDE SEGURIDAD Y CONFIANZA A LA CIUDADANÍA
 BENEFICIARIO (PO/AB): INSTITUCIONES DE GOBIERNO

CLASIFICACIÓN PROGRAMÁTICA:
 CP CONAC "Modalidad": E

T40E2623

MATRIZ DE INDICADORES DE RESULTADOS 2 0 1 8

INDICADOR DE RESULTADOS	UNIDAD DE MEDIDA	PERIODO DE MEDICIÓN	VALOR META	INDICADOR DE RESULTADOS	UNIDAD DE MEDIDA	PERIODO DE MEDICIÓN	VALOR META	INDICADOR DE RESULTADOS	UNIDAD DE MEDIDA	PERIODO DE MEDICIÓN	VALOR META
C3. TRASLADO DE INTERNOS REALIZADO											
ACTIVIDADES (Procesos)	A1C3. ASIGNACIÓN DE ELEMENTOS PARA REALIZAR LOS OPERATIVOS SOLICITADOS.	PROMEDIO DE ELEMENTOS ASIGNADOS A MANDATOS JUDICIALES	MENSUAL	(ELEMENTOS ASIGNADOS / MANDATOS JUDICIALES NOTIFICADOS)			0.01	RELACION DE TRASLADOS / SECCIÓN I			LOS INDICES DE VIOLENCIA EN EL ESTADO SON BAJOS, Y EL PERSONAL OPERATIVO CUENTA CON LA OPORTUNIDAD DE BRINDAR SUS SERVICIOS EN INSTITUCIONES GUBERNAMENTALES
A2C3. TRASLADAR AL PERSONAL INDICADO PARA DAR CUMPLIMIENTO AL ORDENAMIENTO JUDICIAL.	PROMEDIO DIARIO DE TRASLADOS REALIZADOS	TRASLADOS REALIZADOS / TRASLADOS SOLICITADOS	MENSUAL				143.4	RELACION DE TRASLADOS / COMISARIA PROCESAL			LOS INDICES DE VIOLENCIA EN EL ESTADO SON BAJOS, Y EL PERSONAL OPERATIVO CUENTA CON LA OPORTUNIDAD DE BRINDAR SUS SERVICIOS EN INSTITUCIONES GUBERNAMENTALES
C4. MANDATOS JUDICIALES EFECTUADOS											
ACTIVIDADES (Procesos)	A1C4. ASIGNACIÓN DE ELEMENTOS PARA REALIZAR LOS MANDATOS JUDICIALES SOLICITADOS.	PROMEDIO DE ELEMENTOS ASIGNADOS A MANDATOS JUDICIALES	MENSUAL	(ELEMENTOS ASIGNADOS / MANDATOS JUDICIALES NOTIFICADOS)*100			0.8	RELACION DE FUERZAS PÚBLICAS / SECCIÓN I			LOS INDICES DE VIOLENCIA EN EL ESTADO SON BAJOS, Y EL PERSONAL OPERATIVO CUENTA CON LA OPORTUNIDAD DE BRINDAR SUS SERVICIOS EN INSTITUCIONES GUBERNAMENTALES

C.3.9 MATRICES DE INDICADORES PARA RESULTADOS – METAS 2018

INSTITUCIÓN: SECRETARÍA DE SEGURIDAD PÚBLICA
 NOMBRE DEL PROGRAMA: REINSERCIÓN SOCIAL
 TEMA DEL PED: SEGURIDAD PÚBLICA
 OBJETIVO: MODERNIZAR Y REFORMAR EL SISTEMA PENITENCIARIO PARA LOGRAR UNA EFECTIVA REINSERCIÓN SOCIAL
 ESTRATEGIA: REDISEÑAR INTEGRALMENTE EL PROCESO DE REINSERCIÓN SOCIAL Y DE RESPETO A LOS DERECHOS HUMANOS
 BENEFICIARIO (POAE): PERSONAS PRIVADAS DE SU LIBERTAD

CLASIFICACIÓN PROGRAMÁTICA: T43E02718

CP CONAC "Modalidad": E

RESUMEN NARRATIVO		MATRIZ DE INDICADORES DE RESULTADOS 2 0 1 8			MEDIOS DE VERIFICACIÓN Y FUENTE DE INFORMACIÓN	SUPUESTOS
INDICADOR	FORMULA	FRECUENCIA	META ANUAL 2018			
FIN	CONTRIBUIR A INCREMENTAR LA REINSERCIÓN DE LAS PERSONAS PRIVADAS DE LA LIBERTAD MEDIANTE ACCIONES DE FORMACIÓN CONTINUA.	PORCENTAJE DE PERSONAS PRIVADAS DE SU LIBERTAD CON FORMACIÓN CONTINUA.	(PERSONAS PRIVADAS DE SU LIBERTAD CON FORMACIÓN CONTINUA / PERSONAS PRIVADAS DE SU LIBERTAD EN CONDICIONES PRODUCTIVAS) *100	ANUAL	67.08	INFORME MENSUAL DE ACTIVIDADES DE REINSERCIÓN / DIRECCIÓN DE REINSERCIÓN SOCIAL
PROPOSITO	LAS PERSONAS PRIVADAS DE LA LIBERTAD SIN FORMACIÓN CONTINUA PARTICIPAN EN ACTIVIDADES PARA SU INCORPORACIÓN A LA VIDA PRODUCTIVA.	PORCENTAJE DE PARTICIPACIÓN DE PERSONAS PRIVADAS DE LA LIBERTAD SIN FORMACIÓN CONTINUA.	(PARTICIPACIÓN DE LAS PERSONAS PRIVADAS DE LA LIBERTAD SIN FORMACIÓN CONTINUA / PERSONAS PRIVADAS DE LA LIBERTAD SIN FORMACIÓN CONTINUA)*100	ANUAL	15.91	INFORME MENSUAL DE ACTIVIDADES DE REINSERCIÓN / DIRECCIÓN DE REINSERCIÓN SOCIAL
						LAS PERSONAS QUE SON PRIVADAS DE LA LIBERTAD PARTICIPAN EN LA FORMACIÓN CONTINUA QUE OFERTA EL ESTADO.

C.3.9 MATRICES DE INDICADORES PARA RESULTADOS – METAS 2018

INSTITUCIÓN: SECRETARÍA DE SEGURIDAD PÚBLICA
 NOMBRE DEL PROGRAMA: REINSERCIÓN SOCIAL
 TEMA DEL PED: SEGURIDAD PÚBLICA
 OBJETIVO: MODERNIZAR Y REFORMAR EL SISTEMA PENITENCIARIO PARA LOGRAR UNA EFECTIVA REINSERCIÓN SOCIAL
 ESTRATEGIA: REDISEÑAR INTEGRALMENTE EL PROCESO DE REINSERCIÓN SOCIAL Y DE RESPETO A LOS DERECHOS HUMANOS
 BENEFICIARIO (POAE): PERSONAS PRIVADAS DE SU LIBERTAD

CLASIFICACIÓN PROGRAMÁTICA: T43E02718

CP CONAC "Modalidad": E

RESUMEN NARRATIVO		MATRIZ DE INDICADORES DE RESULTADOS 2 0 1 8			SUPUESTOS	
COMPONENTES	INDICADOR	INDICADORES FORMULA	FRECUENCIA	META ANUAL 2018	MEDIOS DE VERIFICACIÓN Y FUENTE DE INFORMACIÓN	SUPUESTOS
C1. FORMACIÓN EN EDUCACIÓN BÁSICA Y MEDIA SUPERIOR IMPARTIDA.	PORCENTAJE DE CERTIFICADOS DE EDUCACIÓN ENTREGADOS.	(PERSONAS PRIVADAS DE LA LIBERTAD CON CERTIFICADOS DE EDUCACIÓN ENTREGADOS / PERSONAS SIN FORMACIÓN CONTINUA) *100	SEMESTRAL	22.67	INFORMES DE ACTIVIDADES DE REINSERCIÓN/ ALCALDE CENTRO DE REINSERCIÓN	LAS PERSONAS PRIVADAS DE LA LIBERTAD SE INSCRIBEN EN LOS CICLOS DE EDUCACIÓN DE NIVEL BÁSICO Y MEDIA SUPERIOR OFRECIDOS POR EL ESTADO.
C2. TALLERES DE FORMACIÓN LABORAL IMPARTIDOS.	PORCENTAJE DE TALLERES IMPARTIDOS PARA LA FORMACIÓN LABORAL.	(TALLERES LABORALES IMPARTIDOS/ TALLERES LABORALES PROGRAMADOS A IMPARTIR) *100	TRIMESTRAL	100	INFORMES DE ACTIVIDADES DE REINSERCIÓN/ ALCALDE CENTRO DE REINSERCIÓN DIRECCIÓN DE REINSERCIÓN SOCIAL	LAS PERSONAS PRIVADAS DE LA LIBERTAD SE INSCRIBEN A LOS TALLERES DE FORMACIÓN LABORAL OFRECIDOS POR EL ESTADO.
C3. CERTIFICACIÓN LABORAL OTORGADA.	PORCENTAJE DE CERTIFICADOS DE CAPACITACIÓN LABORAL ENTREGADOS.	(PERSONAS PRIVADAS DE LA LIBERTAD CON CERTIFICADOS DE ENTREGADOS PERSONAS PRIVADAS DE LA LIBERTAD SIN FORMACIÓN CONTINUA) *100	SEMESTRAL	3	INFORMES DE ACTIVIDADES DE REINSERCIÓN/ ALCALDE CENTRO DE REINSERCIÓN	LAS PERSONAS PRIVADAS DE LA LIBERTAD SE INSCRIBEN PARA SER CERTIFICADAS EN MATERIA LABORAL OFRECIDOS POR EL ESTADO.
C4. EVENTOS ARTÍSTICOS Y DEPORTIVOS.	PORCENTAJE DE PARTICIPACIÓN EN EVENTOS REALIZADOS.	PARTICIPANTES EN EVENTOS ARTÍSTICOS Y DEPORTIVOS / POBLACIÓN PRIVADA DE SU LIBERTAD *100	SEMESTRAL	65.09	INFORME MENSUAL DE ACTIVIDADES DE REINSERCIÓN / ALCALDE CENTRO DE REINSERCIÓN	LAS PERSONAS PRIVADAS DE LA LIBERTAD SE INTERESAN Y PARTICIPAN EN LOS EVENTOS ARTÍSTICOS Y DEPORTIVOS OFRECIDOS POR EL ESTADO.
C5. PLAN DE ACTIVIDADES DE REINSERCIÓN	PORCENTAJE DE PLAN DE ACTIVIDADES ELABORADOS A PERSONAS PRIVADAS DE LA LIBERTAD	(PLAN DE ACTIVIDADES ELABORADOS/ POBLACIÓN PRIVADA DE SU LIBERTAD EN EL AÑO) *100	SEMESTRAL	100	INFORME MENSUAL DE ACTIVIDADES DE REINSERCIÓN / DIRECCIÓN DE REINSERCIÓN SOCIAL CENTRO DE REINSERCIÓN	LAS PERSONAS PRIVADAS DE LA LIBERTAD INGRESAN AL PLAN DE ACTIVIDADES OFRECIDOS POR EL ESTADO.
C6. FUENTES DE EMPLEO GENERADOS.	PORCENTAJE DE EMPLEOS BRINDADOS A LAS PERSONAS PRIVADAS DE LA LIBERTAD EN CONDICIONES DE DESARROLLAR ACTIVIDADES PRODUCTIVAS.	(PERSONAS PRIVADAS DE LA LIBERTAD CON EMPLEO) PERSONAS PRIVADAS DE LA LIBERTAD EN CONDICIONES DE DESARROLLAR ACTIVIDADES PRODUCTIVAS *100	SEMESTRAL	47	INFORME MENSUAL DE ACTIVIDADES DE REINSERCIÓN / ALCALDE CENTRO DE REINSERCIÓN	LAS PERSONAS PRIVADAS DE LA LIBERTAD SE INSCRIBEN EN TODAS LAS ACCIONES DE REINSERCIÓN OFERTAS EN LOS PUESTOS LABORALES OFRECIDOS POR EL ESTADO.

C.3.9 MATRICES DE INDICADORES PARA RESULTADOS – METAS 2018

INSTITUCIÓN: SECRETARÍA DE SEGURIDAD PÚBLICA
 NOMBRE DEL PROGRAMA: REINSERCIÓN SOCIAL
 TEMA DEL PED: SEGURIDAD PÚBLICA
 OBJETIVO: MODERNIZAR Y REFORMAR EL SISTEMA PENITENCIARIO PARA LOGRAR UNA EFECTIVA REINSERCIÓN SOCIAL
 ESTRATEGIA: REDISEÑAR INTEGRALMENTE EL PROCESO DE REINSERCIÓN SOCIAL Y DE RESPETO A LOS DERECHOS HUMANOS
 BENEFICIARIO (POAE): PERSONAS PRIVADAS DE SU LIBERTAD

CLASIFICACIÓN PROGRAMÁTICA: T43E02718

CP CONAC "Modalidad": E

MATRIZ DE INDICADORES DE RESULTADOS 2 0 1 8

ACTIVIDADES (Procesos)	INDICADOR	UNIDAD DE MEDIDA	FRECUENCIA	VALOR META	REGISTROS ACTIVIDADES EDUCATIVAS/ ALCALDE CENTRO DE REINSERCIÓN	DESCRIPCIÓN DEL INDICADOR
C1. FORMACIÓN EN EDUCACIÓN BÁSICA Y MEDIA SUPERIOR IMPARTIDA. ATC1. APLICACIÓN DE ENTREVISTA DE UBICACIÓN DE NIVEL EDUCATIVO	PORCENTAJE DE ENTREVISTAS REALIZADAS PARA FORMACIÓN EDUCATIVA.	ENTREVISTAS REALIZADAS PARA FORMACIÓN EDUCATIVA / ENTREVISTAS PROGRAMADAS PARA FORMACIÓN EDUCATIVA *100	MENSUAL	100	REGISTROS ACTIVIDADES EDUCATIVAS/ ALCALDE CENTRO DE REINSERCIÓN	LAS PERSONAS PRIVADAS DE LA LIBERTAD SE INTERESAN Y ACUDEN A LA ENTREVISTA DE UBICACIÓN DE NIVEL EDUCATIVO
	A2C1. INSCRIPCIÓN AL SISTEMA DE EDUCACIÓN ABIERTA	(INSCRIPCIONES REALIZADAS / PERSONAS ENTREVISTADAS PARA FORMACIÓN EDUCATIVA) *100	MENSUAL	69	REGISTROS ACTIVIDADES EDUCATIVAS/ ALCALDE CENTRO DE REINSERCIÓN	LAS PERSONAS PRIVADAS DE LA LIBERTAD SE INSCRIBEN EN LOS CICLOS DE EDUCACIÓN ABIERTA OFRECIDOS POR EL ESTADO.
	A3C1. APLICACIÓN DEL EXAMEN DE UBICACIÓN	(EXAMENES APLICADOS PARA FORMACIÓN EDUCATIVA / EXAMENES PROGRAMADOS PARA FORMACIÓN EDUCATIVA) *100	MENSUAL	100	REGISTROS ACTIVIDADES EDUCATIVAS/ ALCALDE CENTRO DE REINSERCIÓN	LAS PERSONAS PRIVADAS DE LA LIBERTAD ACUDEN AL EXAMEN DE UBICACIÓN
C2. TALLERES DE FORMACIÓN LABORAL IMPARTIDOS. ATC2. APLICACIÓN DE ENTREVISTA PARA DETECTAR APTITUDES Y HABILIDADES A DESARROLLAR	PORCENTAJE DE ENTREVISTAS REALIZADAS	ENTREVISTAS REALIZADAS / ENTREVISTAS PROGRAMADAS A REALIZAR *100	MENSUAL	100	REGISTROS ACTIVIDADES DE CAPACITACIÓN / ALCALDE CENTRO DE REINSERCIÓN / DIRECCIÓN DE REINSERCIÓN SOCIAL	LAS PERSONAS PRIVADAS DE LA LIBERTAD SE INTERESAN Y ACUDEN A LA ENTREVISTA DE DETECCIÓN DE HABILIDADES A DESARROLLAR
	A2C2. INCORPORACIÓN A TALLERES DE FORMACIÓN LABORAL	(INCORPORACIONES A TALLERES DE FORMACIÓN LABORAL / PERSONAS PRIVADA DE SU LIBERTAD SIN FORMACIÓN CONTINUA) *100	MENSUAL	25	REGISTROS ACTIVIDADES FORMACIÓN LABORAL / ALCALDE CENTRO DE REINSERCIÓN	LAS PERSONAS PRIVADAS DE LA LIBERTAD SE INTERESAN Y ACUDEN A LOS TALLERES DE FORMACIÓN LABORAL
	A3C2. APLICACIÓN DE EVALUACIÓN DE FORMACIÓN LABORAL	(EVALUACIONES APLICADAS / EVALUACIONES PROGRAMADAS A APLICAR) *100	MENSUAL	100	REGISTROS ACTIVIDADES FORMACIÓN LABORAL / ALCALDE CENTRO DE REINSERCIÓN / DIRECCIÓN DE REINSERCIÓN SOCIAL	LAS PERSONAS PRIVADAS DE LA LIBERTAD SE INTERESAN Y ACUDEN A LAS EVALUACIONES
C3. CERTIFICACIÓN LABORAL OTORGADA. ATC3. APLICACIÓN DE ENTREVISTA PARA INCORPORACIÓN A TALLERES DE CERTIFICACIÓN LABORAL	PORCENTAJE DE ENTREVISTAS REALIZADAS.	ENTREVISTAS REALIZADAS / ENTREVISTAS PROGRAMADAS *100	MENSUAL	100	REGISTROS ACTIVIDADES PARA CERTIFICACIÓN LABORAL / ALCALDE CENTRO DE REINSERCIÓN	LAS PERSONAS PRIVADAS DE LA LIBERTAD SE INTERESAN Y ACUDEN A LA ENTREVISTA DE INCORPORACIÓN A TALLERES DE CERTIFICACIÓN LABORAL

C.3.9 MATRICES DE INDICADORES PARA RESULTADOS – METAS 2018

INSTITUCIÓN: SECRETARÍA DE SEGURIDAD PÚBLICA
 NOMBRE DEL PROGRAMA: REINSERCIÓN SOCIAL
 TEMA DEL PED: SEGURIDAD PÚBLICA
 OBJETIVO: MODERNIZAR Y REFORMAR EL SISTEMA PENITENCIARIO PARA LOGRAR UNA EFECTIVA REINSERCIÓN SOCIAL
 ESTRATEGIA: REDISEÑAR INTEGRALMENTE EL PROCESO DE REINSERCIÓN SOCIAL Y DE RESPETO A LOS DERECHOS HUMANOS
 BENEFICIARIO (POABE): PERSONAS PRIVADAS DE SU LIBERTAD

CLASIFICACIÓN PROGRAMÁTICA:
 CP CONAC "Modalidad":

T43E02718
 E

ACTIVIDADES (Procesos)		MATRIZ DE INDICADORES DE RESULTADOS 2 0 1 8			REGISTROS ACTIVIDADES PARA CERTIFICACIÓN LABORAL / ALCALDE CENTRO DE REINSERCIÓN		LAS PERSONAS PRIVADAS DE LA LIBERTAD SE INTERESAN Y SE INSCRIBEN AL CURSO DE CERTIFICACIÓN	
		MENSUAL						
A2C3. INSCRIPCIÓN AL CURSO DE CERTIFICACIÓN		PORCENTAJE DE INSCRIPCIONES A TALLERES PARA LA CERTIFICACIÓN LABORAL			100		LAS PERSONAS PRIVADAS DE LA LIBERTAD SE INTERESAN Y ACUDEN AL EXÁMEN DE CERTIFICACIÓN	
A3C3. APLICACIÓN DEL EXÁMEN DE CERTIFICACIÓN		PORCENTAJE DE EXÁMENES APLICADOS PARA LA CERTIFICACIÓN LABORAL			100		LAS PERSONAS PRIVADAS DE LA LIBERTAD SE INTERESAN Y ACUDEN AL EXÁMEN DE CERTIFICACIÓN	
C4. EVENTOS ARTÍSTICOS Y DEPORTIVOS.		MENSUAL			100		LAS PERSONAS PRIVADAS DE LA LIBERTAD SE INTERESAN Y ACUDEN A LOS EVENTOS DEPORTIVOS Y ARTÍSTICOS OFRECIDOS POR EL ESTADO	
A1C4. REALIZACIÓN DE EVENTOS ARTÍSTICOS Y DEPORTIVOS		PORCENTAJE DE EVENTOS ARTÍSTICOS Y DEPORTIVOS REALIZADOS.			TRIMESTRAL		REGISTROS DE EVENTOS DEPORTIVOS Y ARTÍSTICOS / ALCALDE CENTRO DE REINSERCIÓN	
A2C4. DIFUSIÓN DE EVENTOS ARTÍSTICOS Y DEPORTIVOS		PORCENTAJE DE DIFUSIONES DE EVENTOS ARTÍSTICOS Y DEPORTIVOS REALIZADOS			TRIMESTRAL		REGISTROS DE EVENTOS DEPORTIVOS Y ARTÍSTICOS / ALCALDE CENTRO DE REINSERCIÓN	
A3C4. PARTICIPACIÓN EN EVENTOS ARTÍSTICOS Y DEPORTIVOS		PORCENTAJE DE PARTICIPACIÓN DE PERSONAS PRIVADAS DE LA LIBERTAD EN EVENTOS ARTÍSTICOS Y DEPORTIVOS			TRIMESTRAL		REGISTROS DE EVENTOS DEPORTIVOS Y ARTÍSTICOS / ALCALDE CENTRO DE REINSERCIÓN	
C5. PLAN DE ACTIVIDADES DE REINSERCIÓN		TRIMESTRAL			85		LAS PERSONAS PRIVADAS DE LA LIBERTAD SE INTERESAN Y PARTICIPAN EN LOS EVENTOS ARTÍSTICOS Y DEPORTIVOS OFRECIDOS POR EL ESTADO	
A1C5. APLICACIÓN DE ENTREVISTA INICIAL PARA ELABORAR EL PLAN DE ACTIVIDADES DE REINSERCIÓN.		PORCENTAJE DE ENTREVISTAS REALIZADAS			TRIMESTRAL		REGISTROS ACTIVIDADES DE COMITÉ TÉCNICO / ALCALDE CENTRO DE REINSERCIÓN	
A2C5. EVALUACIÓN DE PLAN DE ACTIVIDADES DE REINSERCIÓN.		PORCENTAJE DE PLAN DE ACTIVIDADES EVALUADOS A PERSONAS PRIVADAS DE LA LIBERTAD QUE INGRESAN A UN CENTRO DE REINSERCIÓN.			TRIMESTRAL		REGISTROS ACTIVIDADES DE COMITÉ TÉCNICO / ALCALDE CENTRO DE REINSERCIÓN	
					100		LAS PERSONAS PRIVADAS DE LA LIBERTAD SE INTERESAN E INGRESAN A LAS ACTIVIDADES QUE BRINDA EL CENTRO DE REINSERCIÓN SOCIAL	

C.3.9 MATRICES DE INDICADORES PARA RESULTADOS – METAS 2018

INSTITUCIÓN: SECRETARÍA DE SEGURIDAD PÚBLICA
 NOMBRE DEL PROGRAMA: REINSERCIÓN SOCIAL
 TEMA DEL PED: SEGURIDAD PÚBLICA
 OBJETIVO: MODERNIZAR Y REFORMAR EL SISTEMA PENITENCIARIO PARA LOGRAR UNA EFECTIVA REINSERCIÓN SOCIAL
 ESTRATEGIA: REDISEÑAR INTEGRALMENTE EL PROCESO DE REINSERCIÓN SOCIAL Y DE RESPETO A LOS DERECHOS HUMANOS
 BENEFICIARIO (POVAE): PERSONAS PRIVADAS DE SU LIBERTAD

CLASIFICACIÓN PROGRAMÁTICA: T43E02718

CP CONAC "Modalidad": E

MATRIZ DE INDICADORES DE RESULTADOS 2 0 1 8

C6. FUENTES DE EMPLEO GENERADOS. ACTIVIDADES (Procesos)	INCORPORACIÓN DE LAS PERSONAS PRIVADAS DE LA LIBERTAD A UN EMPLEO.	(EMPLEOS BRINDADOS / PERSONAS PRIVADAS DE SU LIBERTAD EN CONDICIONES DE DESARROLLAR ACTIVIDADES PRODUCTIVAS) / 100	MENSUAL	47	INFORME MENSUAL DE ACTIVIDADES DE REINSERCIÓN / DIRECCIÓN DE REINSERCIÓN SOCIAL	LAS PERSONAS PRIVADAS DE LA LIBERTAD SE INTERESAN E INGRESAN A UN CENTRO DE REINSERCIÓN SOCIAL PARA ESTABLECER CONDICIONES DE OCUPAR UN PUESTO LABORAL
ATCR. INCORPORACIÓN LABORAL.						
AZC. APLICACIÓN DE ENTREVISTA DE APTITUDES LABORAL	ENTREVISTAS REALIZADAS PARA INCORPORACIÓN A ACTIVIDAD LABORAL	ENTREVISTAS REALIZADAS / PERSONAS PRIVADAS DE LA LIBERTAD QUE INGRESAN A UN CENTRO DE REINSERCIÓN	MENSUAL	0	INFORME MENSUAL DE ACTIVIDADES DE REINSERCIÓN / DIRECCIÓN DE REINSERCIÓN SOCIAL	SE CUENTA CON LOS RECURSOS MATERIALES, HUMANOS, ECONÓMICOS Y TECNOLÓGICOS

C.3.9 MATRICES DE INDICADORES PARA RESULTADOS – METAS 2018

INSTITUCIÓN: SECRETARÍA DE SEGURIDAD PÚBLICA
 NOMBRE DEL PROGRAMA: OPERACIÓN DE LOS CENTROS DE REINSECCIÓN SOCIAL
 TEMA DEL PED: SEGURIDAD PÚBLICA
 OBJETIVO: MODERNIZAR Y REFORMAR EL SISTEMA PENITENCIARIO PARA LOGRAR UNA EFECTIVA REINSECCIÓN SOCIAL.
 ESTRATEGIA: FORTALECER EL SISTEMA PENITENCIARIO A TRAVÉS DE LA INVERSIÓN EN INFRAESTRUCTURA Y TECNOLOGÍA, ASÍ COMO LA PROFESIONALIZACIÓN DEL BENEFICIARIO (PO/AE); PERSONAS PRIVADAS DE SU LIBERTAD

CLASIFICACIÓN PROGRAMÁTICA: T43E02818
 CP CONAC "Modalidad": E

RESUMEN NARRATIVO		M A T R I Z D E I N D I C A D O R E S D E R E S U L T A D O S 2 0 1 8			S U P U E S T O S	
FIN	INDICADOR	INDICADORES FORMULA	FRECUENCIA	META ANUAL 2018	MEIOS DE VERIFICACIÓN Y FUENTE DE INFORMACIÓN	SUPUESTOS
CONTRIBUIR A INCREMENTAR LA CALIFICACIÓN DE LOS CENTROS DE REINSECCIÓN SOCIAL EN LA EVALUACIÓN NACIONAL DE LOS CERESOS MEDIANTE LA PRESTACIÓN ADECUADA DE SERVICIOS E INVERSIÓN EN INFRAESTRUCTURA Y TECNOLOGÍA.	TASA DE VARIACIÓN EN LA CALIFICACIÓN NACIONAL DE LOS CERESOS POR ENTIDAD	((CALIFICACIÓN ANUAL AÑO T - CALIFICACIÓN ANUAL AÑO T-1) / CALIFICACIÓN ANUAL AÑO T-1) * 100	ANUAL	5.17	DIAGNÓSTICO NACIONAL DE SUPERVISIÓN PENITENCIARIA / COORDINACIÓN DE DERECHOS HUMANOS	
LAS PERSONAS PRIVADAS DE SU LIBERTAD CUENTAN CON LO NECESARIO PARA UNA ESTANCIA DIGNA EN EL CENTRO PENITENCIARIO	PORCENTAJE DE CAPACIDAD DE ALOJAMIENTO DE LOS CENTROS PENITENCIARIOS	(PERSONAS PRIVADAS DE SU LIBERTAD / CAPACIDAD DE ALOJAMIENTO INSTALADA)*100	ANUAL	105.18	ESTATUS DE POBLACIÓN DIARIO / COORDINACIÓN DE REGISTRO PENITENCIARIO	NO EXISTEN CONTINGENCIAS O EVENTOS QUE INCREMENTEN DE FORMA INESPERADA LA POBLACIÓN PENITENCIARIA
RESUMEN NARRATIVO		INDICADORES FORMULA	FRECUENCIA	META ANUAL 2018	MEIOS DE VERIFICACIÓN Y FUENTE DE INFORMACIÓN	SUPUESTOS
C1. ALIMENTACIÓN BRINDADA	PROMEDIO DE GASTO EN ALIMENTACIÓN POR PERSONA PRIVADA DE SU LIBERTAD	(GASTO EN ALIMENTACIÓN / PERSONAS PRIVADAS DE SU LIBERTAD)	SEMESTRAL	6771.32	REQUISICIÓN DE ALIMENTOS / COORDINACIÓN ADMINISTRATIVA	SE CUENTA CON RECURSOS ECONÓMICOS PARA BRINDAR SERVICIO DE ALIMENTACIÓN
C2. UNIFORMES Y BLANCOS ENTREGADOS	PROMEDIO DE GASTO EN UNIFORMES Y BLANCOS POR PERSONA PRIVADA DE SU LIBERTAD	(GASTO EN UNIFORMES Y BLANCOS / PERSONAS PRIVADAS DE SU LIBERTAD)	SEMESTRAL	5.12	REQUISICIÓN DE UNIFORMES Y BLANCOS / COORDINACIÓN ADMINISTRATIVA	SE CUENTA CON RECURSOS ECONÓMICOS PARA BRINDAR UNIFORMES Y BLANCOS
C3. SISTEMAS DE SEGURIDAD INTERNA Y EXTERNA BRINDADOS	PROMEDIO DE GASTO EN SISTEMAS DE SEGURIDAD POR PERSONA PRIVADA DE SU LIBERTAD	(GASTO E INVERSIÓN EN SISTEMAS DE SEGURIDAD / PERSONAS PRIVADAS DE SU LIBERTAD)	SEMESTRAL	1.96	REQUISICIÓN DE SISTEMAS DE SEGURIDAD Y FICHAS TÉCNICAS / COORDINACIÓN ADMINISTRATIVA	EL ENTORNO ECONOMICO DEL ESTADO GENERA LAS CONDICIONES PERTINENTES DE INVERSIÓN EN EL SISTEMA PENITENCIARIO
C4. SERVICIOS MÉDICOS BRINDADOS	PROMEDIO DE GASTO EN ATENCIÓN HOSPITALARIA Y MEDICINAS POR PERSONA PRIVADA DE SU LIBERTAD	(GASTO EN ATENCIÓN HOSPITALARIA Y MEDICINAS / PERSONAS PRIVADAS DE SU LIBERTAD)	SEMESTRAL	791.28	REQUISICIÓN DE MEDICAMENTOS Y PAGO DE FACTURAS DE HOSPITALES / COORDINACIÓN ADMINISTRATIVA	SE CUENTA CON RECURSOS ECONÓMICOS PARA BRINDAR ATENCIÓN HOSPITALARIA
C5. ESPACIOS ADECUADOS/HABILITADOS	PROMEDIO DE GASTO E INVERSIÓN EN INFRAESTRUCTURA POR PERSONA PRIVADA DE SU LIBERTAD	(GASTO E INVERSIÓN EN INFRAESTRUCTURA / PERSONAS PRIVADAS DE SU LIBERTAD)	SEMESTRAL	210.53	REQUISICIÓN DE MANTENIMIENTO Y FICHA TÉCNICA DE INVERSIÓN / COORDINACIÓN ADMINISTRATIVA	SE CUENTA CON RECURSOS ECONÓMICOS ESTATALES Y FEDERALES PARA HABILITAR ESPACIOS ADECUADOS

C.3.9 MATRICES DE INDICADORES PARA RESULTADOS – METAS 2018

INSTITUCIÓN: SECRETARÍA DE SEGURIDAD PÚBLICA
 NOMBRE DEL PROGRAMA: OPERACIÓN DE LOS CENTROS DE REINSECCIÓN SOCIAL
 TEMA DEL PED: SEGURIDAD PÚBLICA
 OBJETIVO: MODERNIZAR Y REFORMAR EL SISTEMA PENITENCIARIO PARA LOGRAR UNA EFECTIVA REINSECCIÓN SOCIAL.
 ESTRATEGIA: FORTALECER EL SISTEMA PENITENCIARIO A TRAVÉS DE LA INVERSIÓN EN INFRAESTRUCTURA Y TECNOLOGÍA, ASÍ COMO LA PROFESIONALIZACIÓN DEL BENEFICIARIO (PO/AE); PERSONAS PRIVADAS DE SU LIBERTAD

T43E02818

CLASIFICACIÓN PROGRAMÁTICA:

CP CONAC "Modalidad":

E

MATRIZ DE INDICADORES DE RESULTADOS 2 0 1 8

ACTIVIDADES (Procesos)	AT1C1. ESTIMACIÓN DE LA DEMANDA DE SERVICIO	PORCENTAJE DE DEMANDAS ESTIMADAS	DEMANDAS ESTIMADAS / ESTIMACIÓN DE DEMANDAS PROGRAMADAS) * 100	TRIMESTRAL	100	ESTATUS DIARIO DE POBLACIÓN / COORDINACIÓN DE REGISTRO PENITENCIARIO	SE CUENTA CON LOS RECURSOS ECONÓMICOS, MATERIALES Y DE PERSONAL PARA REALIZAR LA ACTIVIDAD
C1. ALIMENTACIÓN BRINDADA	AZC1. SOLICITUD DE SERVICIO DE ALIMENTACIÓN	PORCENTAJE DE SOLICITUDES DE SERVICIO DE ALIMENTACIÓN	(SOLICITUDES DE ALIMENTACIÓN REALIZADAS / SOLICITUDES DE ALIMENTACIÓN PROGRAMADAS) * 100	TRIMESTRAL	100	REQUISICIÓN DE ALIMENTOS / COORDINACIÓN ADMINISTRATIVA	SE CUENTA CON LOS RECURSOS ECONÓMICOS, MATERIALES Y DE PERSONAL PARA REALIZAR LA ACTIVIDAD
C2. UNIFORMES Y BLANCOS ENTREGADOS	AT1C2. ELABORACIÓN DE ANÁLISIS DE LA DISPONIBILIDAD FINANCIERA	PORCENTAJE DE ANÁLISIS DE DISPONIBILIDAD FINANCIERA ELABORADOS	(ANÁLISIS DE DISPONIBILIDAD FINANCIERA ELABORADOS / ANÁLISIS DE DISPONIBILIDAD FINANCIERA PROGRAMADOS) * 100	TRIMESTRAL	100	REQUISICIONES DE UNIFORMES Y BLANCOS / COORDINACIÓN ADMINISTRATIVA	SE CUENTA CON LOS RECURSOS ECONÓMICOS, MATERIALES Y DE PERSONAL PARA REALIZAR LA ACTIVIDAD
	AZC2. SOLICITUD DE UNIFORMES Y BLANCOS	PORCENTAJE DE SOLICITUDES DE UNIFORMES Y BLANCOS REALIZADAS	(SOLICITUDES DE UNIFORMES Y BLANCOS REALIZADAS / SOLICITUDES DE UNIFORMES Y BLANCOS PROGRAMADAS) * 100	TRIMESTRAL	100	REQUISICIÓN DE UNIFORMES Y BLANCOS / COORDINACIÓN ADMINISTRATIVA	SE CUENTA CON LOS RECURSOS ECONÓMICOS, MATERIALES Y DE PERSONAL PARA REALIZAR LA ACTIVIDAD
C3. SISTEMAS DE SEGURIDAD INTERNA Y EXTERNA BRINDADOS	AT3C. SERVICIOS DE MANTENIMIENTO Y REMODELACIÓN DE LOS CENTROS PENITENCIARIOS REALIZADOS	PORCENTAJE DE LOS SERVICIOS DE MEJORA EN LA INFRAESTRUCTURA DE LOS CENTROS PENITENCIARIOS.	(SERVICIOS DE MANTENIMIENTO REALIZADOS / SERVICIOS DE MANTENIMIENTO PROGRAMADOS) * 100	TRIMESTRAL	100	REQUISICIÓN DE SOLICITUD / COORDINACIÓN ADMINISTRATIVA	EN EL MERCADO EMPRESARIAL EXISTEN EMPRESAS DISPONIBLES E INTERESADAS EN DAR EL MANTENIMIENTO BAJO LAS CIRCUNSTANCIAS OFERTADAS POR EL ESTADO CUMPLIENDO CON LO ESTABLECIDO EN LAS BASES DE LA CONVOCATORIA
ACTIVIDADES (Procesos)	AZC3. CERTIFICACIÓN ACA (ASOCIACIÓN AMERICANA DE CORRECCIONALES)	PORCENTAJE DE CERTIFICACIÓN DE LOS CENTROS PENITENCIARIOS POR LA ASOCIACIÓN AMERICANA DE CORRECCIONALES.	(CENTROS PENITENCIARIOS PARA ADULTOS CERTIFICADOS / CENTROS PENITENCIARIOS PARA ADULTOS DEL ESTADO) * 100	TRIMESTRAL	100	REQUISICIÓN DE SOLICITUDES / COORDINACIÓN ADMINISTRATIVA	LA ACA (ASOCIACIÓN AMERICANA DE CORRECCIONALES) CUENTA CON LAS CONDICIONES NECESARIAS (TIEMPO, CONVENIO Y ACUERDOS) PARA CERTIFICAR A LOS CENTROS PENITENCIARIOS DEL ESTADO DE NUEVO LEÓN
C4. SERVICIOS MÉDICOS BRINDADOS	AT4C. ESTIMACIÓN DE LA DEMANDA DE SERVICIOS MÉDICOS	PORCENTAJE DE DEMANDA DE SERVICIOS MÉDICOS	(DEMANDA ESTIMADA DE SERVICIOS MÉDICOS / ESTIMACIÓN DE DEMANDAS DE SERVICIOS MÉDICOS PROGRAMADAS) * 100	TRIMESTRAL	100	REQUISICIÓN DE MEDICAMENTOS / COORDINACIÓN ADMINISTRATIVA	SE CUENTA CON LOS RECURSOS ECONÓMICOS
ACTIVIDADES (Procesos)	AZC4. SOLICITUD DE SERVICIOS DE MÉDICOS	PORCENTAJE DE SOLICITUDES DE SERVICIOS MÉDICOS	(SOLICITUDES DE SERVICIOS MÉDICOS REALIZADOS / SOLICITUDES DE SERVICIOS MÉDICOS PROGRAMADOS) * 100	TRIMESTRAL	100	REQUISICIÓN DE MEDICAMENTOS / COORDINACIÓN ADMINISTRATIVA	SE CUENTA CON LOS RECURSOS ECONÓMICOS

C.3.9 MATRICES DE INDICADORES PARA RESULTADOS – METAS 2018

INSTITUCIÓN: SECRETARÍA DE SEGURIDAD PÚBLICA
 NOMBRE DEL PROGRAMA: OPERACIÓN DE LOS CENTROS DE REINSECCIÓN SOCIAL
 TEMA DEL PED: SEGURIDAD PÚBLICA

OBJETIVO: MODERNIZAR Y REFORMAR EL SISTEMA PENITENCIARIO PARA LOGRAR UNA EFECTIVA REINSECCIÓN SOCIAL.
 ESTRATEGIA: FORTALECER EL SISTEMA PENITENCIARIO A TRAVÉS DE LA INVERSIÓN EN INFRAESTRUCTURA Y TECNOLOGÍA, ASÍ COMO LA PROFESIONALIZACIÓN DEL
 BENEFICIARIO (PO/AE): PERSONAS PRIVADAS DE SU LIBERTAD

CLASIFICACIÓN PROGRAMÁTICA: T43E02818

CP CONAC "Modalidad": E

MATRIZ DE INDICADORES DE RESULTADOS 2 0 1 8					
INDICADOR	UNIDAD DE MEDIDA	PERÍODO	VALOR META	REQUISICIÓN DE SOLICITUD / COORDINACIÓN ADMINISTRATIVA	SE CUENTA CON LOS RECURSOS ECONÓMICOS
C5. ESPACIOS ADECUADOS HABILITADOS A1C5. ESTIMACIÓN DE LA DEMANDA DE SERVICIOS DE ESPACIOS ADECUADOS HABILITADOS	PORCENTAJE DE DEMANDA ESTIMADA DE SERVICIOS DE ESPACIOS ADECUADOS HABILITADOS	(DEMANDAS DE SERVICIOS DE ESPACIOS ADECUADOS HABILITADOS ESTIMADOS / DEMANDAS DE SERVICIOS DE ESPACIOS ADECUADOS HABILITADOS ESTIMADOS PROGRAMADAS) * 100	100	REQUISICIÓN DE SOLICITUD / COORDINACIÓN ADMINISTRATIVA	SE CUENTA CON LOS RECURSOS ECONÓMICOS
	ACC5. SOLICITUDES DE SERVICIOS DE ESPACIOS ADECUADOS HABILITADOS	(SOLICITUDES DE SERVICIO DE ESPACIOS ADECUADOS HABILITADOS REALIZADOS / SOLICITUDES DE SERVICIO DE ESPACIOS ADECUADOS HABILITADOS PROGRAMADOS) * 100	TRIMESTRAL	100	REQUISICIÓN DE SERVICIOS / COORDINACIÓN ADMINISTRATIVA

C.3.9 MATRICES DE INDICADORES PARA RESULTADOS – METAS 2018

INSTITUCIÓN: SECRETARÍA DE SEGURIDAD PÚBLICA
NOMBRE DEL PROGRAMA: ESTRATEGIAS PARA LA REDUCCIÓN DEL ÍNDICE DELICTIVO
TEMA DEL PED: SEGURIDAD PÚBLICA
OBJETIVO: BRINDAR A LA POBLACIÓN DE NUEVO LEÓN UNA SEGURIDAD PÚBLICA INTEGRAL A TRAVÉS DE INSTITUCIONES DE SEGURIDAD ALTAMENTE CAPACITADAS.
ESTRATEGIA: CONSOLIDAR UNA INSTITUCIÓN POLICIAL QUE BRINDE SEGURIDAD Y CONFIANZA A LA CIUDADANÍA.
BENEFICIARIO (PO/AB): PERSONAS QUE HABITAN EN LAS ZONAS DE INCIDENCIA DELICTIVA DEL AMM Y ÁREA RURAL

CLASIFICACIÓN PROGRAMÁTICA: T41E02918

CP CONAC "Modalidad": E

RESUMEN NARRATIVO		MATRIZ DE INDICADORES DE RESULTADOS 2 0 1 8			MEDIOS DE VERIFICACIÓN Y FUENTE DE INFORMACIÓN		SUPUESTOS
FIN	INDICADOR	FÓRMULA	FRECUENCIA	META ANUAL 2018	INDICADORES DE VERIFICACIÓN Y FUENTE DE INFORMACIÓN	SUPUESTOS	
CONTRIBUIR A DISMINUIR LA INCIDENCIA DELICTIVA ESTATAL MEJORANDO LAS CONDICIONES DE SEGURIDAD Y JUSTICIA PARA LOS CIUDADANOS DE LAS ZONAS DE VINCULACIÓN CIUDADANA, PREVENCIÓN Y OPERATIVOS DE REACCIÓN.	TASA DE VARIACIÓN DE LA INCIDENCIA DELICTIVA ESTATAL POR CIUDADANOS HABITANTES / PERCEPCIÓN DE LA INCIDENCIA DELICTIVA (DELITOS DENUNCIADOS*100,000) / POBLACIÓN DE LA ENTIDAD	(INCIDENCIA DELICTIVA ESTATAL AÑO T-1) - (INCIDENCIA DELICTIVA ESTATAL AÑO T) / (INCIDENCIA DELICTIVA ESTATAL AÑO T-1) * 100	ANUAL	30	INCIDENCIA DELICTIVA ESTATAL: PROCURADURÍA GENERAL DE JUSTICIA NL / POBLACIÓN DE LA ENTIDAD CONAGO: HERRERA/COMPA: GOB.MX/ES.COMPA/PROYECCIONES_DATOS	LA POBLACIÓN CIVIL DEL ESTADO PERCIBE LAS ACCIONES DE SEGURIDAD PÚBLICA IMPLEMENTADAS POR EL ESTADO	
PERSONAS QUE HABITAN EN LAS ZONAS DE INCIDENCIA DELICTIVA DEL AMM Y ÁREA RURAL CUENTAN CON CUERPOS DE SEGURIDAD PÚBLICA QUE MANTIENEN LA PAZ Y EL ORDEN.	TASA DE VARIACIÓN DE LA PERCEPCIÓN DE INSEGURIDAD	(ESTIMADO DE INSEGURIDAD SEGÚN ENVIPE AÑO T- ESTIMADO DE INSEGURIDAD SEGÚN ENVIPE DEL AÑO T-1) / ESTIMADO DE INSEGURIDAD SEGÚN ENVIPE DEL AÑO T-1) * 100	ANUAL	-3.4	INEGI (ENVIPE)		
RESUMEN NARRATIVO	INDICADOR	FÓRMULA	FRECUENCIA	META ANUAL 2018	MEDIOS DE VERIFICACIÓN Y FUENTE DE INFORMACIÓN	SUPUESTOS	
C1. OPERATIVOS INTERINSTITUCIONALES DE SEGURIDAD REALIZADOS	TASA DE VARIACIÓN PORCENTUAL DE OPERATIVOS INTERINSTITUCIONALES REALIZADOS	(TOTAL DE OPERATIVOS INTERINSTITUCIONALES REALIZADOS EN EL AÑO T) / (TOTAL DE OPERATIVOS INTERINSTITUCIONALES REALIZADOS EN EL AÑO T-1) * 100	TRIMESTRAL	58.55	SECCIÓN TERCERA DE LA INSTITUCIÓN POLICIAL ESTATAL FUERZA CIVIL	SE TIENE COORDINACIÓN INTEGRAL CON LAS DISTINTAS INSTITUCIONES DE SEGURIDAD	
C2. JUNTAS VECINALES DE VINCULACIÓN CIUDADANA REALIZADAS	PROMEDIO DE ASISTENTES POR JUNTA VECINAL REALIZADA	(ASISTENTES A JUNTAS VECINALES / JUNTAS VECINALES REALIZADAS)	TRIMESTRAL	50	SECCIÓN SEGUNDA DE LA INSTITUCIÓN POLICIAL ESTATAL FUERZA CIVIL	LOS VECINOS ASISTEN A LAS JUNTAS VECINALES DE VINCULACIÓN	
C3. INVESTIGACIÓN DE DELITOS REALIZADA	PROMEDIO DE DENUNCIAS ATENDIDAS POR TRIMESTRE	(DENUNCIAS ATENDIDAS / DIAS DEL AÑO)	TRIMESTRAL	7	ÁREA DE SECCIÓN SEGUNDA DE INVESTIGACIÓN DE LA INSTITUCIÓN POLICIAL ESTATAL FUERZA CIVIL	EL MINISTERIO PÚBLICO REMITE EN LA DENUNCIA EN TIEMPO Y FORMA LOS CODES	
C4. EVENTOS ESPECIALES DE SEGURIDAD CUBIERTOS	PROMEDIO DE ELEMENTOS OPERATIVOS POR EVENTO ESPECIAL CUBIERTO	(ELEMENTOS OPERATIVOS ASIGNADOS A EVENTOS ESPECIALES / TOTAL DE EVENTOS ESPECIALES CUBIERTOS)	TRIMESTRAL	11.06	ÁREA DE OPERACIONES DE LA INSTITUCIÓN POLICIAL ESTATAL FUERZA CIVIL	LOS ORGANIZADORES DEL EVENTO PROPORCIONAN TODOS LOS MEDIOS NECESARIO PARA CUBRIR EL EVENTO	

C.3.9 MATRICES DE INDICADORES PARA RESULTADOS – METAS 2018

INSTITUCIÓN: SECRETARÍA DE SEGURIDAD PÚBLICA
 NOMBRE DEL PROGRAMA: ESTRATEGIAS PARA LA REDUCCIÓN DEL ÍNDICE DELICTIVO
 TEMA DEL PED: SEGURIDAD PÚBLICA

OBJETIVO: BRINDAR A LA POBLACIÓN DE NUEVO LEÓN UNA SEGURIDAD PÚBLICA INTEGRAL A TRAVÉS DE INSTITUCIONES DE SEGURIDAD ALTAMENTE CAPACITADAS.
 ESTRATEGIA: CONSOLIDAR UNA INSTITUCIÓN POLICIAL QUE BRINDE SEGURIDAD Y CONFIANZA A LA CIUDADANÍA.
 BENEFICIARIO (PO/AB): PERSONAS QUE HABITAN EN LAS ZONAS DE INCIDENCIA DELICTIVA DEL AMM Y ÁREA RURAL

CLASIFICACIÓN PROGRAMÁTICA: T41E02918

CP CONAC "Modalidad": E

MATRIZ DE INDICADORES DE RESULTADOS 2 0 1 8

ACTIVIDADES (Procesos)	INDICADOR	UNIDAD DE MEDIDA	PERIODO	VALOR META	DESCRIPCIÓN DEL INDICADOR	DESCRIPCIÓN DEL RESULTADO
C1. OPERATIVOS INTERNACIONALES DE SEGURIDAD REALIZADOS	A1C1. ELABORACIÓN DEL PLAN DE ORGANIZACIÓN Y OPERACIÓN COMO UNO EN LA ZONA DE ALTA INCIDENCIA DELICTIVA	TRIMESTRAL	100	SE CUENTA CON LA INFORMACIÓN OPORTUNA Y FIDELIGNA PARA REALIZAR LOS PLANES DE OPERACIÓN	AREA DE OPERACIONES DE LA INSTITUCION POLICIAL ESTATAL FUERZA CIVIL	SE CUENTA CON LA INFORMACIÓN OPORTUNA Y FIDELIGNA PARA REALIZAR LOS PLANES DE OPERACIÓN
ACTIVIDADES (Procesos)	A2C1. ASIGNACIÓN DE RECURSOS A LOS GRUPOS OPERATIVOS	TRIMESTRAL	100	PORCENTAJE DE PLANES DE ORGANIZACIÓN Y OPERACIÓN REALIZADOS	DEPARTAMENTO DE ESTADISTICA DEL AREA DE OPERACIONES DE LA INSTITUCION POLICIAL ESTATAL FUERZA CIVIL	LOS ELEMENTOS QUE PERTENECEN A LOS GRUPOS OPERATIVOS CONOCEN Y CUENTAN CON LOS CONOCIMIENTOS Y LAS HABILIDADES PARA EL MANEJO DE LOS RECURSOS PARA BRINDAR LOS SERVICIOS DE SEGURIDAD PÚBLICA
C2. JUNTAS VECINALES DE VINCULACIÓN CIUDADANA REALIZADAS	A1C2. VINCULACION CIUDADANA	TRIMESTRAL	0	PORCENTAJE DE ACCIONES BRINDADAS EN CONJUNTO CON LA POBLACION CIVIL	AREA DE SECCION SEGUNDA DE INVESTIGACION DE LA INSTITUCION POLICIAL ESTATAL FUERZA CIVIL	LA CIUDADANIA PARTICIPA EN LAS ACCIONES CONVOCADAS EN MATERIA DE SEGURIDAD
ACTIVIDADES (Procesos)	A2C2. PUNTOS DE ACUERDO EN MATERIA DE DELITOS A ATENDER ENTRE LOS RECURSOS Y LA INSTITUCION REALIZADOS	TRIMESTRAL	0	PORCENTAJE DE LOS DELITOS PROPIOS DE CADA ZONA DE RESPONSABILIDAD	DEPARTAMENTO DE ESTADISTICA DEL AREA DE OPERACIONES DE LA INSTITUCION POLICIAL ESTATAL FUERZA CIVIL	LA CIUDADANIA MUESTRA INTERÉS Y PROPORCIONA TODA LA INFORMACION EN TEMAS DE LA MATERIA, RESPECTO A SU PROBLEMÁTICA
ACTIVIDADES (Procesos)	A3C2. JUNTAS VECINALES Y PLATICAS EN PLANTELES EDUCATIVOS, SOBRE LA PREVENCIÓN DEL DELITO REALIZADAS	TRIMESTRAL	16.39	PORCENTAJE DE VARIACION DE REUNIONES DE VINCULACIONES REALIZADAS	AREA DE SECCION SEGUNDA DE INVESTIGACION DE LA INSTITUCION POLICIAL ESTATAL FUERZA CIVIL	LA CIUDADANIA PARTICIPA DE MANERA ACTIVA EN LAS REUNIONES, TOMANDO EN CUENTA LAS RECOMENDACIONES
C3. INVESTIGACIÓN DE DELITOS REALIZADA	A1C3. INVESTIGACIONES GENERADAS POR LAS DENUNCIAS RECIBIDAS DEL MINISTERIO PÚBLICO REALIZADAS	TRIMESTRAL	96	PORCENTAJE DE DENUNCIAS ATENDIDAS	DEPARTAMENTO DE ESTADISTICA DEL AREA DE SECCION SEGUNDA DE INVESTIGACION DE LA INSTITUCION POLICIAL ESTATAL FUERZA CIVIL	EL MINISTERIO PÚBLICO REMITE EN LA DENUNCIA EN TIEMPO Y FORMA LOS CODOS
ACTIVIDADES (Procesos)	A2C3. EL AREA DE INTELIGENCIA, REALIZAN LAS INVESTIGACIONES Y DILIGENCIAS PERTINENTES, PARA RESOLVER LA DENUNCIAS.	TRIMESTRAL	-49	PORCENTAJE DE VARIACION DENUNCIAS RESUELTAS	AREA DE SECCION SEGUNDA DE INVESTIGACION DE LA INSTITUCION POLICIAL ESTATAL FUERZA CIVIL	QUE LA CIUDADANIA DENUNCIE LOS DELITOS SUFRIDOS

C.3.9 MATRICES DE INDICADORES PARA RESULTADOS – METAS 2018

INSTITUCIÓN: SECRETARÍA DE SEGURIDAD PÚBLICA
NOMBRE DEL PROGRAMA: ESTRATEGIAS PARA LA REDUCCIÓN DEL ÍNDICE DELICTIVO
TEMA DEL PED: SEGURIDAD PÚBLICA
OBJETIVO: BRINDAR A LA POBLACIÓN DE NUEVO LEÓN UNA SEGURIDAD PÚBLICA INTEGRAL A TRAVÉS DE INSTITUCIONES DE SEGURIDAD ALTAMENTE CAPACITADAS.
ESTRATEGIA: CONSOLIDAR UNA INSTITUCIÓN POLICIAL QUE BRINDE SEGURIDAD Y CONFIANZA A LA CIUDADANÍA.
BENEFICIARIO (PO/AB): PERSONAS QUE HABITAN EN LAS ZONAS DE INCIDENCIA DELICTIVA DEL AMM Y ÁREA RURAL

CLASIFICACIÓN PROGRAMÁTICA: T41E02918

CP CONAC "Modalidad": E

MATRIZ DE INDICADORES DE RESULTADOS 2 0 1 8

C4. EVENTOS ESPECIALES DE SEGURIDAD CUBIERTOS ACTIVIDADES (Procesos)	PROMEDIO DE PATRULLAS POR EVENTOS ESPECIALES ATENDIDOS	PATRULLAS DESIGNADAS A EVENTOS ESPECIALES (EVENTOS ESPECIALES CUBIERTOS)	TRIMESTRAL	1.71	DEL ÁREA DE OPERACIONES DE LA INSTITUCIÓN POLICIAL ESTATAL FUERZA CIVIL	LOS ORGANIZADORES DEL EVENTO PROPORCIONEN TODA LA INFORMACIÓN EN TIEMPO Y FORMA EN LA SOLICITUD DE UN EVENTO ESPECIAL
A2C4. INFORME DE RESULTADOS Y REMISIÓN AL MINISTERIO PÚBLICO	PORCENTAJE DE VARIACIÓN DE DENUNCIAS ATENDIDAS DEL MINISTERIO PÚBLICO	(TOTAL DE DENUNCIAS ATENDIDAS DEL MINISTERIO PÚBLICO DEL AÑO / TOTAL DE PÚBLICO DEL AÑO (T-1)-1) *100	MENSUAL	-49	DEPARTAMENTO DE ESTADÍSTICA DEL ÁREA DE SECCIÓN SEGUNDA DE INVESTIGACIÓN DE LA INSTITUCIÓN POLICIAL ESTATAL FUERZA CIVIL	REMISIÓN DE DENUNCIAS EN TIEMPO Y FORMA AL MINISTERIO PÚBLICO

C.3.9 MATRICES DE INDICADORES PARA RESULTADOS – METAS 2018

INSTITUCIÓN: SECRETARÍA DE SEGURIDAD PÚBLICA
 NOMBRE DEL PROGRAMA: ATN DE LLAMADAS DE EMERGENCIA Y REG DE INFORMACIÓN
 TEMA DEL PED: SEGURIDAD PÚBLICA
 OBJETIVO: BRINDAR A LA POBLACIÓN DE NUEVO LEÓN UNA SEGURIDAD PÚBLICA INTEGRAL A TRAVÉS DE INSTITUCIONES DE SEGURIDAD ALTAMENTE CAPACITADAS.
 ESTRATEGIA: CONSOLIDAR UNA INSTITUCIÓN POLICIAL QUE BRINDE SEGURIDAD Y CONFIANZA A LA CIUDADANÍA
 BENEFICIARIO (PO/AB): USUARIO

CLASIFICACIÓN PROGRAMÁTICA: T41E03022

CP CONAC "Modalidad": E

RESUMEN NARRATIVO		MATRIZ DE INDICADORES DE RESULTADOS 2 0 1 8			MEDIOS DE VERIFICACIÓN Y FUENTE DE INFORMACIÓN		SUPUESTOS
FIN	INDICADOR	FÓRMULA	FRECUENCIA	META ANUAL 2018	INDICADORES		
CONTRIBUIR A DISMINUIR LA INCIDENCIA DELICTIVA ESTATAL MEJORANDO LAS CONDICIONES DE SEGURIDAD PÚBLICA EN LAS ENTIDADES OPERADORAS DE SERVICIOS DE EMERGENCIA Y COORDINACIÓN CON LAS INSTITUCIONES DE AUXILIO Y SEGURIDAD.	TASA DE VARIACIÓN DE LA INCIDENCIA DELICTIVA ESTATAL ANO T-1 / (INCIDENCIA DELICTIVA ESTATAL ANO T-1) - INCIDENCIA DELICTIVA ESTATAL ANO T-1) * 100	(INCIDENCIA DELICTIVA ESTATAL AÑO T-1 / INCIDENCIA DELICTIVA ESTATAL AÑO T-1) - INCIDENCIA DELICTIVA ESTATAL AÑO T-1) * 100	ANUAL	30	INCIDENCIA DELICTIVA ESTATAL: PROCURADURÍA GENERAL DE JUSTICIA NL / POBLACION DE LA ENTIDAD OPERADORAS DE SERVICIOS DE EMERGENCIA Y COORDINACIONES_DATOS		
LOS USUARIOS CUENTAN CON SERVICIOS CONFIABLES Y COORDINADOS EN SEGURIDAD PÚBLICA A TRAVÉS DEL CS.	TASA DE VARIACIÓN DE USUARIOS ATENDIDOS	(USUARIOS ATENDIDOS EN EL AÑO T-1 - USUARIOS ATENDIDOS EN EL AÑO T-1) / USUARIOS ATENDIDOS EN EL AÑO T-1 * 100	ANUAL	90.72	REGISTRO DE EVENTOS 9-1-1 / DIRECCIÓN DE SERVICIOS C5		LOS USUARIOS DEL C5 QUEDAN SATISFECHOS CON LOS SERVICIOS RECIBIDOS
RESUMEN NARRATIVO	INDICADOR	FÓRMULA	FRECUENCIA	META ANUAL 2018	MEDIOS DE VERIFICACIÓN Y FUENTE DE INFORMACIÓN		SUPUESTOS
C1. LLAMADAS AL 9-1-1 ATENDIDAS DENTRO DE LOS ESTÁNDARES ESTABLECIDOS EN NIVEL NACIONAL	PORCENTAJE DE LLAMADAS AL 9-1-1 COMENTADAS ANTES DEL UMBRAL	(LLAMADAS RESPONDIDAS DESPUES DE UMBRAL / LLAMADAS RESPONDIDAS) * 100	TRIMESTRAL	81.08	APLICATIVO DE REPORTES CONMUTADOR TELEFÓNICO / DIRECCIÓN DE SERVICIOS C5		LA CIUDADANÍA UTILIZA EL SERVICIO DEL 911
C2. SERVICIOS DE EMERGENCIA CANALIZADOS	TIEMPO PROMEDIO DE ARRIBO DE LA UNIDAD	(TIEMPO DE ARRIBO A LA EMERGENCIA UNA VEZ RECIBIDA LA LLAMADA / EVENTOS CANALIZADOS A DESPACHO)	TRIMESTRAL	15	APLICATIVO CAD / DIRECCIÓN DE SERVICIOS		LA CIUDADANÍA QUE SOLICITA LOS SERVICIOS DE EMERGENCIA QUEDA SATISFECHA CON EL TIEMPO DE ARRIBO DE LAS UNIDADES QUE PRESTARÁN EL AUXILIO UNA VEZ QUE DENUNCIA LOS HECHOS
C3. VIDEOVIGILANCIA (CCTV) URBANA BRINDADA	DISPONIBILIDAD DE CÁMARAS INSTALADAS	(CÁMARAS INSTALADAS FUNCIONANDO / CÁMARAS INSTALADAS) * 100	TRIMESTRAL	79.09	SISTEMA VMS GENETEC		LAS CONDICIONES CLIMÁTICAS Y EL PANDILLERISMO PERMITEN EL CORRECTO FUNCIONAMIENTO DEL EQUIPO INSTALADO
C4. REGISTRO DE IDENTIDAD PERSONAL REALIZADO	PORCENTAJE DE CONSISTENCIA EN EL REGISTRO NACIONAL DE PERSONAL DE SEGURIDAD PÚBLICA	(REGISTROS CONSISTENTES EN LA BASE DE DATOS / TOTAL DE PERSONAL INSCRITO EN NÓMINA) * 100	TRIMESTRAL	95.12	REPORTE DE ACTIVOS EN RNPS/ ESTADO Y MUNICIPIO		QUE EL PERSONAL INSCRITO EN NÓMINA AGUDE A LA ACADEMIA, APRUEBA LOS EXÁMENES DE CONFIANZA, Y ES TOTALMENTE CONCILIATORIO CON LOS REGISTROS DE LA BASE DE DATOS NACIONAL DE LOS CUERPOS DE SEGURIDAD PÚBLICA

C.3.9 MATRICES DE INDICADORES PARA RESULTADOS – METAS 2018

INSTITUCIÓN: SECRETARÍA DE SEGURIDAD PÚBLICA
NOMBRE DEL PROGRAMA: ATN DE LLAMADAS DE EMER, VIGILANCIA Y REG DE INFORMACIÓN
TEMA DEL PED: SEGURIDAD PÚBLICA
OBJETIVO: BRINDAR A LA POBLACIÓN DE NUEVO LEÓN UNA SEGURIDAD PÚBLICA INTEGRAL A TRAVÉS DE INSTITUCIONES DE SEGURIDAD ALTAMENTE CAPACITADAS.
ESTRATEGIA: CONSOLIDAR UNA INSTITUCIÓN POLICIAL QUE BRINDE SEGURIDAD Y CONFIANZA A LA CIUDADANÍA
BENEFICIARIO (PO/AB): USUARIO

CLASIFICACIÓN PROGRAMÁTICA: T41E03022

CP CONAC "Modalidad": E

MATRIZ DE INDICADORES DE RESULTADOS 2 0 1 8					
ACTIVIDADES (Procesos)	INDICADOR	UNIDAD DE MEDIDA	FRECUENCIA	VALOR META	DESCRIPCIÓN DEL INDICADOR
C1. LLAMADAS AL 9-1-1 ATENDIDAS DENTRO DE LOS ESTÁNDARES ESTABLECIDOS EN NIVEL NACIONAL	A1C1. RECEPCIÓN DE LA LLAMADA DE EMERGENCIA	PROMEDIO DE LLAMADAS ATENDIDAS	MENSUAL	21635	APLICATIVO DE REPORTES CONMUTADOR TELEFÓNICO / DIRECCIÓN DE SERVICIOS
A2C1. REGISTRO DE INFORMACIÓN RECIBIDA EN REPORTES DE INCIDENCIAS	PROMEDIO DE REPORTES DE INCIDENCIA	(REPORTES DE INCIDENCIA / LLAMADAS RECIBIDAS)	MENSUAL	20.7	REPORTES DE APLICATIVO CAD / DIRECCIÓN DE SERVICIOS
A3C1. CANALIZACIÓN DE EVENTOS ÁREA DE OPERACIÓN	PORCENTAJE DE CANALIZACIÓN DE EVENTOS	(LLAMADAS RECIBIDAS / LLAMADAS CANALIZADAS) * 100	MENSUAL	90.76	REPORTES DE APLICATIVO CAD / DIRECCIÓN DE SERVICIOS
C2. SERVICIOS DE EMERGENCIA CANALIZADOS	A1C2. RECEPCIÓN DE LA INFORMACIÓN DE LLAMADA DE EMERGENCIA CANALIZADA	PORCENTAJE DE EVENTOS CANALIZADOS A DESPACHO	MENSUAL	99.09	REPORTES DE APLICATIVO CAD / DIRECCIÓN DE SERVICIOS
A2C2. ASIGNACIÓN DE UNIDAD A UN EVENTO DE EMERGENCIA	PORCENTAJE DE EVENTOS CON ASIGNACIÓN DE UNIDAD A EVENTOS DE EMERGENCIA	(EVENTOS CON ASIGNACIÓN DE UNIDAD / EVENTOS CANALIZADOS) * 100	MENSUAL	70.4	REPORTES DE APLICATIVO CAD / DIRECCIÓN DE SERVICIOS
C3. VIDEOVIGILANCIA (CCTV) URBANA BRINDADA	A1C3. SELECCIÓN DE EVENTOS DE SITUACIONES CRÍTICAS POR MONITOREO URBANO DE CÁMARAS DE CCTV EN ZONAS DE COBERTURA	PORCENTAJE DE EVENTOS GENERADOS POR CCTV	MENSUAL	71.2	REPORTES DE APLICATIVO CAD / DIRECCIÓN DE SERVICIOS
A2C3. REPORTES ATENDIDOS POR CCTV DE SITUACIONES CRÍTICAS DE EMERGENCIA LOCALIZADAS DENTRO DE LA COBERTURA VISUAL DE LAS CÁMARAS DE MONITOREO	PORCENTAJE DE EVENTOS ATENDIDOS POR CCTV	(EVENTOS ATENDIDOS / TOTAL DE EVENTOS) * 100	MENSUAL	29	REPORTES DE APLICATIVO CAD / DIRECCIÓN DE SERVICIOS

LA CIUDADANÍA QUE ESTÁ SIENDO AFECTADA POR ALGUNA SITUACIÓN DE EMERGENCIA SOLICITA LOS SERVICIOS DE EMERGENCIA VÍA TELEFÓNICA

EL TOTAL DE LAS LLAMADAS RECIBIDAS SON PROCEDENTES Y FIDELIGNAS. SE GENERA UN PROCEDIMIENTO DE SEGUIMIENTO

LAS LLAMADAS RECIBIDAS SON CANALIZADAS AL ÁREA DE OPERACIÓN

LOS EVENTOS GENERADOS AMERTAN CANALIZACIÓN

LOS EVENTOS DENUNCIADOS AMERTAN REGISTRO Y ASIGNACIÓN DE UNIDADES DE APOYO

LOS EQUIPOS DE VIDEO VIGILANCIA NO SON DAÑADOS POR EL CLIMA NI EL PANDILLERISMO

LOS EQUIPOS DE VIDEO VIGILANCIA NO SON DAÑADOS POR EL CLIMA NI EL PANDILLERISMO

C.3.9 MATRICES DE INDICADORES PARA RESULTADOS – METAS 2018

INSTITUCIÓN: SECRETARÍA DE SEGURIDAD PÚBLICA
NOMBRE DEL PROGRAMA: ATN DE LLAMADAS DE EMER, VIGILANCIA Y REG DE INFORMACIÓN
TEMA DEL PED: SEGURIDAD PÚBLICA
OBJETIVO: BRINDAR A LA POBLACIÓN DE NUEVO LEÓN UNA SEGURIDAD PÚBLICA INTEGRAL A TRAVÉS DE INSTITUCIONES DE SEGURIDAD ALTAMENTE CAPACITADAS.
ESTRATEGIA: CONSOLIDAR UNA INSTITUCIÓN POLICIAL QUE BRINDE SEGURIDAD Y CONFIANZA A LA CIUDADANÍA
BENEFICIARIO (PO/AB): USUARIO

CLASIFICACIÓN PROGRAMÁTICA:

T41E03022

CP CONAC "Modalidad":

E

MATRIZ DE INDICADORES DE RESULTADOS 2 0 1 8

C4. REGISTRO DE IDENTIDAD PERSONAL REALIZADO ACTIVIDADES (Procesos)	PORCENTAJE DE PERSONAL INTEGRADO A LA BASE DE DATOS NACIONAL "AFIS"	MENSUAL	90.6	REPORTE DE "AFIS", BITÁCORAS DE ASISTENCIA / ESTADO Y MUNICIPIO	QUE EL PERSONAL INSCRITO EN NÓMINA ACUDE A LA ACADEMIA, APRUEBA LOS EXÁMENES DE CONTINUA EDUCACIÓN DEL PONENTE DEL CURSO DE CAPACITACIÓN DE LOS SERVIDORES PÚBLICOS DE LOS CUERPOS DE SEGURIDAD PÚBLICA
A224. CAPTURA DE INFORMACIÓN EN EL SISTEMA DEL RNIP	PERSONAL INTEGRADO A LA BASE DE DATOS DEL RNIP	MENSUAL	95	REPORTES DEL RNIP / DIRECCION DE SERVICIOS	DISPONIBILIDAD EN LA RED DEL SISTEMA NACIONAL, INCOSISTENCIA EN LA INFORMACION

C.3.9 MATRICES DE INDICADORES PARA RESULTADOS – METAS 2018

INSTITUCIÓN: TRIBUNAL DE ARBITRAJE
 NOMBRE DEL PROGRAMA: SEGURIDAD JURÍDICA A TRABAJADORES DEL ESTADO
 TEMA DEL PED: PROCURACIÓN Y ADMINISTRACIÓN DE JUSTICIA
 OBJETIVO: FORTALECER EL SISTEMA DE PROCURACIÓN DE JUSTICIA A EFECTO DE GARANTIZAR EFICIENCIA E INCLUSIÓN Y EVITAR LA REVICTIMIZACIÓN
 ESTRATEGIA: CONSOLIDAR LA ATENCIÓN ESPECIALIZADA A PERSONAS EN CONDICIONES DE VULNERABILIDAD
 BENEFICIARIO (PO/AB): SERVIDOR PÚBLICO

CLASIFICACIÓN PROGRAMÁTICA:

U44L06624

CP CONAC "Modalidad":

L

RESUMEN NARRATIVO		M A T R I Z D E I N D I C A D O R E S D E R E S U L T A D O S 2 0 1 8			MEDIOS DE VERIFICACIÓN Y FUENTE DE INFORMACIÓN		SUPUESTOS
FIN	INDICADOR	FÓRMULA	FRECUENCIA	META ANUAL 2018			
CONTRIBUIR A INCREMENTAR LA RESOLUCIÓN DE CONFLICTOS LABORALES A TRAVÉS DE JUICIOS Y LABORALES ALTERNOS. LOS SERVIDORES PÚBLICOS CUENTAN CON JUSTICIA Y SEGURIDAD LABORAL	TASA DE VARIACIÓN DE CONFLICTOS RESUELTOS	(CONFLICTOS RESUELTOS AÑO T - CONFLICTOS RESUELTOS AÑO T-1) / CONFLICTOS RESUELTOS AÑO T-1) * 100	ANUAL	NO DATO	INFORME MENSUAL DE ACTIVIDADES DE ARBITRAJE	TRIBUNAL DE ARBITRAJE	LOS SERVIDORES PÚBLICOS TIENEN PLENA CONFIANZA EN EL TRIBUNAL DE ARBITRAJE
	TASA DE VARIACIÓN DE SERVIDORES PÚBLICOS ATENDIDOS	(SERVIDORES PÚBLICOS ATENDIDOS AÑO T - SERVIDORES PÚBLICOS ATENDIDOS AÑO T-1) * 100	ANUAL	NO DATO	INFORME MENSUAL DE ACTIVIDADES DE ARBITRAJE	TRIBUNAL DE ARBITRAJE	LOS SERVIDORES PÚBLICOS TIENEN PLENA CONFIANZA EN EL TRIBUNAL DE ARBITRAJE
RESUMEN NARRATIVO	INDICADOR	FÓRMULA	FRECUENCIA	META ANUAL 2018	MEDIOS DE VERIFICACIÓN Y FUENTE DE INFORMACIÓN		SUPUESTOS
C1. CONCILIATORIAS RESUELTAS	PORCENTAJE DE CONCILIACIONES RESUELTAS	(CONCILIACIONES RESUELTAS / CONCILIACIONES SOLICITADAS) * 100	TRIMESTRAL	NO DATO	INFORME MENSUAL DE ACTIVIDADES DE ARBITRAJE	TRIBUNAL DE ARBITRAJE	LAS PARTES INTERESADAS ESTÁN EN MUTUO ACUERDO
C2. JUICIO LABORAL ATENDIDO	PORCENTAJE DE JUICIOS RESUELTOS	(JUICIOS RESUELTOS / DEMANDAS ADMITIDAS) * 100	SEMESTRAL	NO DATO	INFORME MENSUAL DE ACTIVIDADES DE ARBITRAJE	TRIBUNAL DE ARBITRAJE	EL DEMANDANTE PROPORCIONA LA INFORMACIÓN CORRECTA
C3. DERECHOS LABORALES DEL TRABAJADOR FALLECIDO RESUELTOS	PORCENTAJE DE DERECHO LABORALES DEL TRABAJADOR FALLECIDO RESUELTOS	(DERECHOS LABORALES DEL TRABAJADOR FALLECIDO RESUELTOS / DERECHOS LABORALES SOLICITADOS A PETICIÓN DE LOS FAMILIARES) * 100	SEMESTRAL	NO DATO	INFORME MENSUAL DE ACTIVIDADES DE ARBITRAJE	TRIBUNAL DE ARBITRAJE	LOS FAMILIARES DEL FALLECIDO CUENTAN CON LA INFORMACIÓN CORRECTA PARA REALIZAR LOS TRÁMITES
C4. CONVENIOS SANCIONADOS	PORCENTAJE DE CONVENIOS SANCIONADOS	(CONVENIOS SANCIONADOS / CONVENIOS PROGRAMADOS) * 100	SEMESTRAL	NO DATO	INFORME MENSUAL DE ACTIVIDADES DE ARBITRAJE	TRIBUNAL DE ARBITRAJE	CONTAR CON LA INFORMACIÓN CORRECTA AL MOMENTO DE FIRMAR EL CONVENIO
C1. CONCILIATORIAS RESUELTAS (Procesos)	A1C1. ASESORIA AL SOLICITANTE	PORCENTAJE DE ASESORIAS REALIZADAS / ASESORIAS SOLICITADAS * 100	TRIMESTRAL	NO DATO	INFORME MENSUAL DE ACTIVIDADES DE ARBITRAJE	TRIBUNAL DE ARBITRAJE	CONTAR CON LOS RECURSOS HUMANOS Y FINANCIEROS, MATERIALES Y TECNOLÓGICOS
	A2C1. ELABORACIÓN DE LA CITA DE CONCILIACIÓN	PORCENTAJE DE CITAS ELABORADAS / CITAS RESUELTAS * 100	TRIMESTRAL	NO DATO	INFORME MENSUAL DE ACTIVIDADES DE ARBITRAJE	TRIBUNAL DE ARBITRAJE	CONTAR CON LOS RECURSOS HUMANOS Y FINANCIEROS, MATERIALES Y TECNOLÓGICOS
C2. JUICIO LABORAL ATENDIDO (Procesos)	A1C2. ADMISIÓN DE DEMANDA	DEMANDAS PRESENTADAS / DEMANDAS RESUELTAS * 100	TRIMESTRAL	NO DATO	INFORME MENSUAL DE ACTIVIDADES DE ARBITRAJE	TRIBUNAL DE ARBITRAJE	PROPORCIONAR DATOS CORRECTOS
	A2C2. PREPARACIÓN DE AUDIENCIA DE PRUEBAS Y ALEGATOS	AUDIENCIAS REALIZADAS / AUDIENCIAS PROGRAMADAS * 100	MENSUAL	NO DATO	INFORME MENSUAL DE ACTIVIDADES DE ARBITRAJE	TRIBUNAL DE ARBITRAJE	EL DEMANDANTE Y EL DEMANDADO PROPORCIONARÁN LAS PRUEBAS CORRESPONDIENTES
C3. DERECHOS LABORALES DEL TRABAJADOR FALLECIDO RESUELTOS (Procesos)	A1C3. ADMISIÓN DE SOLICITUD	SOLICITUDES ATENDIDAS / SOLICITUDES RECIBIDAS * 100	TRIMESTRAL	NO DATO	INFORME MENSUAL DE ACTIVIDADES DE ARBITRAJE	TRIBUNAL DE ARBITRAJE	QUE LOS SOLICITANTES PROPORCIONEN LA DOCUMENTACIÓN REQUERIDA
	A2C3. RESOLUCIÓN DE BENEFICIARIOS	TASA DE VARIACIÓN DE FALLECIDO RESUELTOS / DERECHOS LABORALES SOLICITADOS A PETICIÓN DE LOS FAMILIARES * 100	TRIMESTRAL	NO DATO	INFORME MENSUAL DE ACTIVIDADES DE ARBITRAJE	TRIBUNAL DE ARBITRAJE	LOS BENEFICIARIOS QUEDEN SATISFECHOS CON LA RESOLUCIÓN EMITIDA.
C4. CONVENIOS SANCIONADOS (Procesos)	A1C4. ATENCIÓN DE SOLICITUDES DE CONVENIOS SANCIONADOS	CONVENIOS SANCIONADOS ATENDIDOS / CONVENIOS SANCIONADOS SOLICITADOS	TRIMESTRAL	NO DATO	INFORME MENSUAL DE ACTIVIDADES DE ARBITRAJE	TRIBUNAL DE ARBITRAJE	TODO CONVENIO QUE SE RECIBE EN EL TRIBUNAL DE ARBITRAJE SE SANCIONA
	A2C4. ENTREGA DE FINQUITO	FINQUITOS ENTREGADOS / FINQUITOS PROGRAMADOS * 100	TRIMESTRAL	NO DATO	INFORME MENSUAL DE ACTIVIDADES DE ARBITRAJE	TRIBUNAL DE ARBITRAJE	ESTE TRIBUNAL DA FE DE LA ENTREGA DE CHEQUE Y FIRMA DE CONVENIO

C.3.9 MATRICES DE INDICADORES PARA RESULTADOS – METAS 2018

INSTITUCIÓN: TRIBUNAL DE JUSTICIA ADMINISTRATIVA
 NOMBRE DEL PROGRAMA: JUSTICIA ADMINISTRATIVA PRONTA Y EXPEDITA
 TEMA DEL PED: PROCURACIÓN Y ADMINISTRACIÓN DE JUSTICIA
 OBJETIVO: FORTALECER EL SISTEMA DE PROCURACIÓN DE JUSTICIA A EFECTO DE GARANTIZAR EFICIENCIA E INCLUSIÓN Y EVITAR LA REVICTIMIZACIÓN.
 ESTRATEGIA: FORTALECER LAS CAPACIDADES HUMANAS, MATERIALES Y TECNOLÓGICAS DEL SISTEMA DE PROCURACIÓN DE JUSTICIA, PARTICULARMENTE PARA LA
 BENEFICIARIO (PO/AE): UNIDAD PRODUCTIVA (PERSONA FÍSICA O MORAL)

CLASIFICACIÓN PROGRAMÁTICA: U44L06721

CP CONAC "Modalidad": L

RESUMEN NARRATIVO		INDICADORES			META ANUAL 2018	MEDIOS DE VERIFICACIÓN Y FUENTE DE INFORMACIÓN	SUPUESTOS
FIN	INDICADOR	FÓRMULA	FRECUENCIA	INDICADORES	INDICADORES		
	TASA DE VARIACIÓN DE CONFLICTOS RESUELTOS	(CONFLICTOS RESUELTOS AÑO T - CONFLICTOS RESUELTOS AÑO T-1) / CONFLICTOS RESUELTOS AÑO T-1) *100	ANUAL		REGISTRO ADMINISTRATIVO DENOMINADO: INFORME ANUAL DE ACTIVIDADES DE LA PRESIDENCIA DEL TRIBUNAL DE JUSTICIA ADMINISTRATIVA		
	TASA DE VARIACIÓN DE PERSONAS FÍSICAS Y MORALES ATENDIDAS	(PERSONAS FÍSICAS Y MORALES ATENDIDAS AÑO T - PERSONAS FÍSICAS Y MORALES ATENDIDAS AÑO T-1) *100	ANUAL		REGISTRO ADMINISTRATIVO DENOMINADO: INFORME ANUAL DE ACTIVIDADES DE LA PRESIDENCIA DEL TRIBUNAL DE JUSTICIA ADMINISTRATIVA DEL ESTADO / TRIBUNAL DE JUSTICIA ADMINISTRATIVA		LAS PERSONAS FÍSICAS Y MORALES CONFIAN EN LAS RESOLUCIONES Y ATENCIÓN DEL TRIBUNAL DE JUSTICIA ADMINISTRATIVA
	INDICADOR	FÓRMULA <td>FRECUENCIA <td>INDICADORES</td> <td>MEDIOS DE VERIFICACIÓN Y FUENTE DE INFORMACIÓN</td> <td>SUPUESTOS</td> <td></td> </td>	FRECUENCIA <td>INDICADORES</td> <td>MEDIOS DE VERIFICACIÓN Y FUENTE DE INFORMACIÓN</td> <td>SUPUESTOS</td> <td></td>	INDICADORES	MEDIOS DE VERIFICACIÓN Y FUENTE DE INFORMACIÓN	SUPUESTOS	
	PORCENTAJE DE CONFLICTOS SENTENCIADOS	(CONFLICTOS SENTENCIADOS / TOTAL DE CONFLICTOS ADMITIDOS) *100	TRIMESTRAL		REGISTRO ADMINISTRATIVO DENOMINADO: REGISTRO DE USUARIOS / TRIBUNAL DE JUSTICIA ADMINISTRATIVA	LAS PERSONAS FÍSICAS Y MORALES NO CUMPLEN CON LOS REQUISITOS LEGALES PARA LA DEMANDA	
	PORCENTAJE DE CONCILIACIONES PACTADAS	(CONCILIACIONES PACTADAS MOTIVADAS POR CONFLICTOS / TOTAL DE CONFLICTOS ADMITIDOS) *100	TRIMESTRAL		REGISTRO ADMINISTRATIVO DENOMINADO: INFORME MENSUAL DE ACTIVIDADES DE LA DIRECCIÓN DE ORIENTACIÓN Y CONSULTA CIUDADANA / TRIBUNAL DE JUSTICIA ADMINISTRATIVA	LAS PERSONAS FÍSICAS Y MORALES CONFIAN EN LAS CONCILIACIONES Y ATENCIÓN DEL TRIBUNAL DE JUSTICIA ADMINISTRATIVA	
	PORCENTAJE DE ASESORÍA JURÍDICA BRINDADA	(ASESORÍA BRINDADAS / ASESORÍA PROGRAMADAS) *100	TRIMESTRAL		REGISTRO ADMINISTRATIVO DENOMINADO: INFORME MENSUAL DE ACTIVIDADES DE LA DIRECCIÓN DE ORIENTACIÓN Y CONSULTA CIUDADANA / TRIBUNAL DE JUSTICIA ADMINISTRATIVA	LAS PERSONAS FÍSICAS Y MORALES CONFIAN EN LA ATENCIÓN DEL TRIBUNAL DE JUSTICIA ADMINISTRATIVA	
C1. CONFLICTOS SENTENCIADOS							
A1C1. RADICACIÓN DE DEMANDA	PORCENTAJE DE DEMANDAS RADICADAS	(DEMANDAS RADICADAS / DEMANDAS RECIBIDAS) *100	TRIMESTRAL		REGISTRO ADMINISTRATIVO DENOMINADO: INFORME MENSUAL DE ACTIVIDADES Y REGISTRO EN BASE DE DATOS DE SISTEMA INFORMATICO / TRIBUNAL DE JUSTICIA ADMINISTRATIVA DEL ESTADO DE NUEVO LEÓN	SE CUENTA CON EL PERSONAL, MATERIAL, EQUIPO Y RECURSOS FINANCIEROS NECESARIO PARA DESARROLLAR LA ACTIVIDAD	
A2C1. CONTESTACIÓN DE LA DEMANDA	PORCENTAJE DE DEMANDAS CONTESTADAS	(DEMANDAS CONTESTADAS / DEMANDAS RADICADAS) *100	TRIMESTRAL		REGISTRO EN BASE DE DATOS DE SISTEMA INFORMATICO / TRIBUNAL DE JUSTICIA ADMINISTRATIVA DEL ESTADO DE NUEVO LEÓN	SE CUENTA CON EL PERSONAL, MATERIAL, EQUIPO Y RECURSOS FINANCIEROS NECESARIO PARA DESARROLLAR LA ACTIVIDAD	
A3C1. AUDIENCIA PARA PRUEBAS Y ALEGATOS DEL JUICIO	PORCENTAJE DE AUDIENCIA REALIZADA	(AUDIENCIA REALIZADA / AUDIENCIA PROGRAMADA) *100	TRIMESTRAL		REGISTRO EN BASE DE DATOS DE SISTEMA INFORMATICO / TRIBUNAL DE JUSTICIA ADMINISTRATIVA DEL ESTADO DE NUEVO LEÓN	SE CUENTA CON EL PERSONAL, MATERIAL, EQUIPO Y RECURSOS FINANCIEROS NECESARIO PARA DESARROLLAR LA ACTIVIDAD	
C2. CONCILIACION PACTADA							
A1C2. SOLICITUDES ADMITIDAS	PORCENTAJE DE SOLICITUDES ADMITIDAS	(SOLICITUDES ADMITIDAS / SOLICITUDES RECIBIDAS) *100	TRIMESTRAL		REGISTRO ADMINISTRATIVO DENOMINADO: INFORME MENSUAL DE ACTIVIDADES / DIRECCIÓN DE ORIENTACIÓN Y CONSULTA CIUDADANA	SE CUENTA CON EL PERSONAL, MATERIAL, EQUIPO Y RECURSOS FINANCIEROS NECESARIO PARA DESARROLLAR LA ACTIVIDAD	
A2C2. PLÁTICA CONCILIATORIA	PORCENTAJE DE PLÁTICAS CONCILIATORIAS	(PLÁTICAS CONCILIATORIAS REALIZADAS / PLÁTICAS CONCILIATORIAS PROGRAMADAS) *100	TRIMESTRAL		REGISTRO ADMINISTRATIVO DENOMINADO: INFORME MENSUAL DE ACTIVIDADES / DIRECCIÓN DE ORIENTACIÓN Y CONSULTA CIUDADANA	SE CUENTA CON EL PERSONAL, MATERIAL, EQUIPO Y RECURSOS FINANCIEROS NECESARIO PARA DESARROLLAR LA ACTIVIDAD	
A3C2. CONVENIO	PORCENTAJE DE CONVENIOS	(CONVENIOS REALIZADOS / CONVENIOS PROGRAMADOS) *100	TRIMESTRAL		REGISTRO ADMINISTRATIVO DENOMINADO: INFORME MENSUAL DE ACTIVIDADES / DIRECCIÓN DE ORIENTACIÓN Y CONSULTA CIUDADANA	SE CUENTA CON EL PERSONAL, MATERIAL, EQUIPO Y RECURSOS FINANCIEROS NECESARIO PARA DESARROLLAR LA ACTIVIDAD	

C.3.9 MATRICES DE INDICADORES PARA RESULTADOS – METAS 2018

INSTITUCIÓN: TRIBUNAL DE JUSTICIA ADMINISTRATIVA
 NOMBRE DEL PROGRAMA: JUSTICIA ADMINISTRATIVA PRONTA Y EXPEDITA
 TEMA DEL PED: PROCURACIÓN Y ADMINISTRACIÓN DE JUSTICIA
 OBJETIVO: FORTALECER EL SISTEMA DE PROCURACIÓN DE JUSTICIA A EFECTO DE GARANTIZAR EFICIENCIA E INCLUSIÓN Y EVITAR LA REVICTIMIZACIÓN.
 ESTRATEGIA: FORTALECER LAS CAPACIDADES HUMANAS, MATERIALES Y TECNOLÓGICAS DEL SISTEMA DE PROCURACIÓN DE JUSTICIA, PARTICULARMENTE PARA LA
 BENEFICIARIO (PO/AE): UNIDAD PRODUCTIVA (PERSONA FÍSICA O MORAL)

CLASIFICACIÓN PROGRAMÁTICA: U44L06721

CP CONAC "Modalidad": L

MATRIZ DE INDICADORES DE RESULTADOS 2 0 1 8

C3. ASESORÍA JURÍDICA BRINDADA		ACTIVIDADES (Procesos)	INDICADOR	UNIDAD DE MEDIDA	PERIODO	VALOR OBJETIVO	REGISTRO ADMINISTRATIVO DENOMINADO: INFORME MENSUAL DE ACTIVIDADES / DIRECCIÓN DE ORIENTACIÓN Y CONSULTA CIUDADANA	SE CUENTA CON EL PERSONAL, MATERIAL, EQUIPO Y RECURSOS FINANCIEROS NECESARIO PARA DESARROLLAR LA ACTIVIDAD
A1C3. SOLICITUD DE ASESORÍA	ACTIVIDAD	ACTIVIDAD	INDICADOR	UNIDAD DE MEDIDA	PERIODO	VALOR OBJETIVO	REGISTRO ADMINISTRATIVO DENOMINADO: INFORME MENSUAL DE ACTIVIDADES / DIRECCIÓN DE ORIENTACIÓN Y CONSULTA CIUDADANA	SE CUENTA CON EL PERSONAL, MATERIAL, EQUIPO Y RECURSOS FINANCIEROS NECESARIO PARA DESARROLLAR LA ACTIVIDAD
A2C3. PLÁTICA DE ORIENTACIÓN	ACTIVIDAD	ACTIVIDAD	INDICADOR	UNIDAD DE MEDIDA	PERIODO	VALOR OBJETIVO	REGISTRO ADMINISTRATIVO DENOMINADO: INFORME MENSUAL DE ACTIVIDADES / DIRECCIÓN DE ORIENTACIÓN Y CONSULTA CIUDADANA	SE CUENTA CON EL PERSONAL, MATERIAL, EQUIPO Y RECURSOS FINANCIEROS NECESARIO PARA DESARROLLAR LA ACTIVIDAD

C.3.9 MATRICES DE INDICADORES PARA RESULTADOS – METAS 2018

INSTITUCIÓN: CONSEJO PARA LA CULTURA Y LAS ARTES (CONARTE)

NOMBRE DEL PROGRAMA: DESARROLLO CULTURAL

TEMA DEL PED: DESARROLLO CULTURAL Y CREATIVO

OBJETIVO: IMPULSAR LA CULTURA Y LAS ARTES COMO ELEMENTOS CLAVE PARA EL DESARROLLO HUMANO, SOCIAL Y ECONÓMICO, A TRAVÉS DE UNA GESTIÓN

ESTRATEGIA: FOMENTAR EL EJERCICIO DE LOS DERECHOS CULTURALES DE LA CIUDADANÍA, LA PARTICIPACIÓN Y EL DESARROLLO CREATIVO DE LAS COMUNIDADES.

BENEFICIARIO (PO/AE): PERSONAS FÍSICAS Y MORALES

CLASIFICACIÓN PROGRAMÁTICA:

025E24318

CP CONAC - "Modalidad"

E

RESUMEN NARRATIVO		M A T R I Z D E I N D I C A D O R E S D E R E S U L T A D O S 2 0 1 8			MEDIOS DE VERIFICACIÓN Y FUENTE DE INFORMACIÓN		SUPUESTOS
FIN	INDICADOR	FÓRMULA	FRECUENCIA	META ANUAL 2018			
CONTRIBUIR A INCREMENTAR LA OFERTA CULTURAL DE LAS PERSONAS FÍSICAS Y MORALES MEDIANTE EL ACCESO A BIENES Y SERVICIOS CULTURALES	PORCENTAJE DE LA POBLACIÓN QUE ASISTE A ACTIVIDADES CULTURALES	$(POBLACION\ QUE\ ASISTIO\ A\ ACTIVIDADES\ CULTURALES / POBLACION\ TOTAL\ DEL\ ESTADO\ DE\ NUEVO\ LEON) * 100$	ANUAL	34	SISTEMA INTEGRAL DE ADMINISTRACIÓN CULTURAL / COORDINACIÓN PLANEACIÓN Y CONTROL DE GESTIÓN		
LAS PERSONAS FÍSICAS Y MORALES TIENEN ACCESO A BIENES Y SERVICIOS CULTURALES	TASA DE VARIACIÓN DE ASISTENCIA A BIENES Y SERVICIOS CULTURALES	$(PERSONAS\ ASISTENTES\ EN\ EL\ AÑO\ T - PERSONAS\ ASISTENTES\ EN\ EL\ AÑO\ T - 1) / PERSONAS\ ASISTENTES\ EN\ EL\ AÑO\ T - 1 * 100$	ANUAL	53	SISTEMA INTEGRAL DE ADMINISTRACIÓN CULTURAL / COORDINACIÓN PLANEACIÓN Y CONTROL DE GESTIÓN		LAS PERSONAS FÍSICAS Y MORALES TIENEN EL INTERÉS DE ASISTIR Y PARTICIPAR EN LAS ACTIVIDADES REALIZADAS POR CONARTE
RESUMEN NARRATIVO		INDICADORES	FÓRMULA	FRECUENCIA	META ANUAL 2018	MEDIOS DE VERIFICACIÓN Y FUENTE DE INFORMACIÓN	
C1. FESTIVALES Y ENCUENTROS REALIZADOS	PORCENTAJE DE FESTIVALES Y ENCUENTROS REALIZADOS	$(FESTIVALES\ Y\ ENCUENTROS\ REALIZADOS\ EN\ EL\ AÑO\ T - FESTIVALES\ Y\ ENCUENTROS\ REALIZADOS\ EN\ EL\ AÑO\ T - 1) / FESTIVALES\ Y\ ENCUENTROS\ REALIZADOS\ EN\ EL\ AÑO\ T - 1 * 100$	TRIMESTRAL	3	SISTEMA INTEGRAL DE ADMINISTRACIÓN CULTURAL / COORDINACIÓN PLANEACIÓN Y CONTROL DE GESTIÓN		LAS CONDICIONES CLIMÁTICAS Y DE SEGURIDAD SON ADECUADAS PARA LA CELEBRACIÓN DE FESTIVALES Y ENCUENTROS
C2. APOYOS Y PREMIOS ECONÓMICOS ENTREGADOS	TASA DE VARIACIÓN DE LOS RECURSOS POR APOYOS Y PREMIOS ECONÓMICOS ENTREGADOS	$(RECURSOS\ POR\ APOYOS\ Y\ PREMIOS\ ECONÓMICOS\ ENTREGADOS\ EN\ EL\ TRIMESTRE\ DEL\ AÑO\ T - RECURSOS\ POR\ APOYOS\ Y\ PREMIOS\ ECONÓMICOS\ ENTREGADOS\ EN\ EL\ TRIMESTRE\ DEL\ AÑO\ T - 1) * 100$	TRIMESTRAL	5	SISTEMA INTEGRAL DE ADMINISTRACIÓN CULTURAL / COORDINACIÓN PLANEACIÓN Y CONTROL DE GESTIÓN		HAY SUFICIENCIA PRESUPUESTAL Y LAS PERSONAS CUMPLEN CON LOS REQUISITOS PARA LA ENTREGA DE APOYOS Y PREMIOS ECONÓMICOS
C3. APOYOS Y PREMIOS EN ESPECIE ENTREGADOS	TASA DE VARIACIÓN DE LOS RECURSOS POR APOYOS Y PREMIOS EN ESPECIE ENTREGADOS	$(RECURSOS\ POR\ APOYOS\ Y\ PREMIOS\ EN\ ESPECIE\ ENTREGADOS\ EN\ EL\ TRIMESTRE\ DEL\ AÑO\ T - RECURSOS\ POR\ APOYOS\ Y\ PREMIOS\ EN\ ESPECIE\ ENTREGADOS\ EN\ EL\ TRIMESTRE\ DEL\ AÑO\ T - 1) / RECURSOS\ POR\ APOYOS\ Y\ PREMIOS\ EN\ ESPECIE\ ENTREGADOS\ EN\ EL\ TRIMESTRE\ DEL\ AÑO\ T - 1 * 100$	TRIMESTRAL	23	SISTEMA INTEGRAL DE ADMINISTRACIÓN CULTURAL / COORDINACIÓN PLANEACIÓN Y CONTROL DE GESTIÓN		LAS PERSONAS CUMPLEN CON LOS REQUISITOS PARA LA ENTREGA DE APOYOS Y PREMIOS EN ESPECIE
C4. TÍTULOS EDITADOS	TASA DE VARIACIÓN DE TÍTULOS EDITADOS	$(TÍTULOS\ EDITADOS\ EN\ EL\ AÑO\ T - TÍTULOS\ EDITADOS\ EN\ EL\ AÑO\ T - 1) / TÍTULOS\ EDITADOS\ EN\ EL\ AÑO\ T - 1 * 100$	TRIMESTRAL	27	SISTEMA INTEGRAL DE ADMINISTRACIÓN CULTURAL / COORDINACIÓN PLANEACIÓN Y CONTROL DE GESTIÓN		LOS TÍTULOS CUMPLEN CON LA NORMATIVIDAD PARA SU EDICIÓN
C5. TALLERES, CURSOS Y DIPLOMADOS CULTURALES Y ARTÍSTICOS REALIZADOS	TASA DE VARIACIÓN TALLERES, CURSOS Y DIPLOMADOS CULTURALES Y ARTÍSTICOS REALIZADOS	$(TALLERES,\ CURSOS\ Y\ DIPLOMADOS\ CULTURALES\ Y\ ARTÍSTICOS\ REALIZADOS\ EN\ EL\ AÑO\ T - TALLERES\ Y\ ARTÍSTICOS\ REALIZADOS\ EN\ EL\ AÑO\ T - 1) / TALLERES,\ CURSOS\ Y\ DIPLOMADOS\ CULTURALES\ Y\ ARTÍSTICOS\ REALIZADOS\ EN\ EL\ AÑO\ T - 1 * 100$	TRIMESTRAL	1	SISTEMA INTEGRAL DE ADMINISTRACIÓN CULTURAL / COORDINACIÓN PLANEACIÓN Y CONTROL DE GESTIÓN		LAS PERSONAS FÍSICAS Y MORALES TIENEN EL INTERÉS DE ASISTIR Y PARTICIPAR EN LOS TALLERES, CURSOS Y DIPLOMADOS
C6. EXPOSICIONES REALIZADAS	TASA DE VARIACIÓN DE EXPOSICIONES REALIZADAS	$(EXPOSICIONES\ REALIZADAS\ EN\ EL\ AÑO\ T - EXPOSICIONES\ REALIZADAS\ EN\ EL\ AÑO\ T - 1) / EXPOSICIONES\ REALIZADAS\ EN\ EL\ AÑO\ T - 1 * 100$	TRIMESTRAL	2	SISTEMA INTEGRAL DE ADMINISTRACIÓN CULTURAL / COORDINACIÓN PLANEACIÓN Y CONTROL DE GESTIÓN		SE CUENTA CON LOS RECURSOS FINANCIEROS, DE MATERIALES Y DE PERSONAL CAPACITADO PARA LA REALIZACIÓN DE EXPOSICIONES

C.3.9 MATRICES DE INDICADORES PARA RESULTADOS – METAS 2018

INSTITUCIÓN: CONSEJO PARA LA CULTURA Y LAS ARTES (CONARTE)

NOMBRE DEL PROGRAMA: DESARROLLO CULTURAL

TEMA DEL PED: DESARROLLO CULTURAL Y CREATIVO

OBJETIVO: IMPULSAR LA CULTURA Y LAS ARTES COMO ELEMENTOS CLAVE PARA EL DESARROLLO HUMANO, SOCIAL Y ECONÓMICO, A TRAVÉS DE UNA GESTIÓN

ESTRATEGIA: FOMENTAR EL EJERCICIO DE LOS DERECHOS CULTURALES DE LA CIUDADANÍA, LA PARTICIPACIÓN Y EL DESARROLLO CREATIVO DE LAS COMUNIDADES.

BENEFICIARIO (PO/AE): PERSONAS FÍSICAS Y MORALES

CLASIFICACIÓN PROGRAMÁTICA:

CP CONAC - "Modalidad"

E

025E24318

MATRIZ DE INDICADORES DE RESULTADOS 2 0 1 8

ACTIVIDADES (Procesos)	INDICADOR	UNIDAD DE MEDIDA	PERIODO	VALOR OBJETIVO	DESCRIPCIÓN DEL INDICADOR
C1. FESTIVALES Y ENCUENTROS REALIZADOS					
A1C1. REVISIÓN DE FESTIVALES Y ENCUENTROS PROPUESTOS	PORCENTAJE DE FESTIVALES Y ENCUENTROS PROPUESTOS ASIGNADOS	(FESTIVALES Y ENCUENTROS PROPUESTOS / FESTIVALES Y ENCUENTROS PROGRAMADOS) * 100	TRIMESTRAL	80	SISTEMA INTEGRAL DE ADMINISTRACIÓN CULTURAL / COORDINACIÓN PLANEACIÓN Y CONTROL DE GESTIÓN
A2C1. ASIGNACIÓN DE RECURSOS	PORCENTAJE DE RECURSOS ASIGNADOS	(RECURSOS ASIGNADOS / RECURSOS PROGRAMADOS) * 100	TRIMESTRAL	100	SISTEMA INTEGRAL DE ADMINISTRACIÓN CULTURAL / COORDINACIÓN PLANEACIÓN Y CONTROL DE GESTIÓN
A3C1. PLANEACIÓN DE TRABAJO	PORCENTAJE DE PLANES DE TRABAJO EJECUTADOS	(PLANES DE TRABAJO EJECUTADOS / PLANES DE TRABAJO PROGRAMADOS) * 100	TRIMESTRAL	100	SISTEMA INTEGRAL DE ADMINISTRACIÓN CULTURAL / COORDINACIÓN PLANEACIÓN Y CONTROL DE GESTIÓN
C2. APOYOS Y PREMIOS ECONÓMICOS ENTREGADOS					
A1C2. DEFINICIÓN DE BASES	PORCENTAJE DE BASES EJECUTADAS	(BASES EJECUTADAS / BASES PROGRAMADAS) * 100	TRIMESTRAL	100	SISTEMA INTEGRAL DE ADMINISTRACIÓN CULTURAL / COORDINACIÓN PLANEACIÓN Y CONTROL DE GESTIÓN
A2C2. DIFUSIÓN DE LAS BASES	PORCENTAJE DE BASES DIFUNDIDAS	(BASES DIFUNDIDAS / BASES PROGRAMADAS) * 100	TRIMESTRAL	100	SISTEMA INTEGRAL DE ADMINISTRACIÓN CULTURAL / COORDINACIÓN PLANEACIÓN Y CONTROL DE GESTIÓN
A3C2. REVISIÓN DE LOS PROYECTOS APROBADOS	PORCENTAJE DE PROYECTOS APROBADOS	(PROYECTOS APROBADOS / PROYECTOS RECIBIDOS) * 100	TRIMESTRAL	17	SISTEMA INTEGRAL DE ADMINISTRACIÓN CULTURAL / COORDINACIÓN PLANEACIÓN Y CONTROL DE GESTIÓN
C3. APOYOS Y PREMIOS EN ESPECIE ENTREGADOS					
A1C3. DEFINICIÓN DE BASES	PORCENTAJE DE BASES EJECUTADAS	(BASES EJECUTADAS / BASES PROGRAMADAS) * 100	TRIMESTRAL	100	SISTEMA INTEGRAL DE ADMINISTRACIÓN CULTURAL / COORDINACIÓN PLANEACIÓN Y CONTROL DE GESTIÓN
A2C3. DIFUSIÓN DE LAS BASES	PORCENTAJE DE BASES DIFUNDIDAS	(BASES DIFUNDIDAS / BASES PROGRAMADAS) * 100	TRIMESTRAL	100	SISTEMA INTEGRAL DE ADMINISTRACIÓN CULTURAL / COORDINACIÓN PLANEACIÓN Y CONTROL DE GESTIÓN
A3C3. REVISIÓN DE LOS PROYECTOS APROBADOS	PORCENTAJE DE PROYECTOS APROBADOS	(PROYECTOS APROBADOS / PROYECTOS RECIBIDOS) * 100	TRIMESTRAL	1	SISTEMA INTEGRAL DE ADMINISTRACIÓN CULTURAL / COORDINACIÓN PLANEACIÓN Y CONTROL DE GESTIÓN
C4. TÍTULOS EDITADOS					
A1C4. DEFINICIÓN DE PROGRAMA EDITORIAL	PORCENTAJE DE TÍTULOS EJECUTADOS	(TÍTULOS EJECUTADOS / TÍTULOS PROGRAMADOS) * 100	TRIMESTRAL	100	SISTEMA INTEGRAL DE ADMINISTRACIÓN CULTURAL / COORDINACIÓN PLANEACIÓN Y CONTROL DE GESTIÓN
A2C4. REVISIÓN Y CORRECCIÓN DE ESTILO	PORCENTAJE DE REVISIONES Y CORRECCIONES REALIZADAS	(REVISIONES Y CORRECCIONES REALIZADAS / PROGRAMADAS) * 100	TRIMESTRAL	100	SISTEMA INTEGRAL DE ADMINISTRACIÓN CULTURAL / COORDINACIÓN PLANEACIÓN Y CONTROL DE GESTIÓN
C5. EVENTOS (TALLERES, CURSOS Y DIPLOMADOS) CULTURALES REALIZADOS					
A1C5. DEFINICIÓN DE TALLERES, CURSOS Y DIPLOMADOS	PORCENTAJE DE TALLERES, CURSOS Y DIPLOMADOS SELECCIONADOS	(TALLERES, CURSOS Y DIPLOMADOS REALIZADOS / TALLERES, CURSOS Y DIPLOMADOS PROGRAMADOS) * 100	TRIMESTRAL	100	SISTEMA INTEGRAL DE ADMINISTRACIÓN CULTURAL / COORDINACIÓN PLANEACIÓN Y CONTROL DE GESTIÓN
A2C5. SELECCIÓN DE INSTRUCTORES	PORCENTAJE DE INSTRUCTORES SELECCIONADOS	(INSTRUCTORES CONTRATADOS / INSTRUCTORES PROPUESTOS) * 100	TRIMESTRAL	60	SISTEMA INTEGRAL DE ADMINISTRACIÓN CULTURAL / COORDINACIÓN PLANEACIÓN Y CONTROL DE GESTIÓN
A3C5. DIFUSIÓN DE LOS TALLERES, CURSOS Y DIPLOMADOS	PORCENTAJE DE TALLERES, CURSOS Y DIPLOMADOS DIFUNDIDOS	(TALLERES, CURSOS Y DIPLOMADOS DIFUNDIDOS / TALLERES, CURSOS Y DIPLOMADOS PROGRAMADOS) * 100	TRIMESTRAL	95	SISTEMA INTEGRAL DE ADMINISTRACIÓN CULTURAL / COORDINACIÓN PLANEACIÓN Y CONTROL DE GESTIÓN

C.3.9 MATRICES DE INDICADORES PARA RESULTADOS – METAS 2018

INSTITUCIÓN: CONSEJO PARA LA CULTURA Y LAS ARTES (CONARTE)

NOMBRE DEL PROGRAMA: DESARROLLO CULTURAL

TEMA DEL PED: DESARROLLO CULTURAL Y CREATIVO

OBJETIVO: IMPULSAR LA CULTURA Y LAS ARTES COMO ELEMENTOS CLAVE PARA EL DESARROLLO HUMANO, SOCIAL Y ECONÓMICO, A TRAVÉS DE UNA GESTIÓN

ESTRATEGIA: FOMENTAR EL EJERCICIO DE LOS DERECHOS CULTURALES DE LA CIUDADANÍA, LA PARTICIPACIÓN Y EL DESARROLLO CREATIVO DE LAS COMUNIDADES.

BENEFICIARIO (PO/AE): PERSONAS FÍSICAS Y MORALES

CLASIFICACIÓN PROGRAMÁTICA:

025E24318

CP CONAC "Modalidad":

E

MATRIZ DE INDICADORES DE RESULTADOS 2 0 1 8

06. EXPOSICIONES REALIZADAS	A1C6. DEFINICIÓN DE CALENDARIO DE EXPOSICIONES	PORCENTAJE DE EXPOSICIONES REALIZADAS	(EXPOSICIONES REALIZADAS / EXPOSICIONES PROGRAMADAS) * 100	TRIMESTRAL	100	SISTEMA INTEGRAL DE ADMINISTRACIÓN CULTURAL / COORDINACIÓN PLANEACIÓN Y CONTROL DE GESTIÓN	SE CUENTA CON LOS RECURSOS FINANCIEROS, DE MATERIALES, DE PERSONAL CAPACITADO PARA LA REALIZACIÓN DE EXPOSICIONES.
A2C6. MONTAJE DE EXPOSICIÓN	PORCENTAJE DE MONTAJES REALIZADOS	(MONTAJES REALIZADOS / MONTAJES PROGRAMADOS) * 100	TRIMESTRAL	100	SISTEMA INTEGRAL DE ADMINISTRACIÓN CULTURAL / COORDINACIÓN PLANEACIÓN Y CONTROL DE GESTIÓN	EL CALENDARIO DE TRABAJO SE CUMPLE EN TIEMPO Y FORMA	
A3C6. DIFUSIÓN DE EXPOSICIONES	PORCENTAJE DE DIFUSIÓN DE EXPOSICIONES	(EXPOSICIONES DIFUNDIDAS / EXPOSICIONES PROGRAMADAS) * 100	TRIMESTRAL	100	SISTEMA INTEGRAL DE ADMINISTRACIÓN CULTURAL / COORDINACIÓN PLANEACIÓN Y CONTROL DE GESTIÓN	LAS REDES SOCIALES Y PAGINA DE INTERNET DE CONARTE FUNCIONAN CORRECTAMENTE	

C.39 MATRICES DE INDICADORES PARA RESULTADOS – METAS 2018

INSTITUCIÓN: COLEGIO DE ESTUDIOS CIENTÍFICOS Y TECNOLÓGICOS (CECYTE)
 NOMBRE DEL PROGRAMA: CECYTE N LA EDUCACIÓN TECNOLÓGICA
 TEMA DEL PED: EDUCACIÓN
 OBJETIVO: ALCANZAR LA COBERTURA TOTAL EN MATERIA DE EDUCACIÓN

CLASIFICACIÓN PROGRAMÁTICA:
 CP CONAC "Modalidad":

E

ESTRATEGIA: GARANTIZAR EL DERECHO A LA EDUCACIÓN CON EQUIDAD E INCLUSIÓN PARA TODA LA POBLACIÓN

BENEFICIARIO (PO/AE): PERSONAS - ALUMNOS DEL CECYTE

RESUMEN NARRATIVO		INDICADOR		INDICADORES		FORMULA		FRECUCENCIA		META ANUAL 2018		MEDIOS DE VERIFICACIÓN Y FUENTE DE INFORMACIÓN		SUPUESTOS	
FIN	CONTRIBUIR A INCREMENTAR A LA TASA BRUTA DE COBERTURA EN LA EDUCACIÓN MEDIA SUPERIOR MEDIANTE LA OPERA DE BACHILLERATO GENERAL O TECNOLÓGICA	TASA BRUTA DE COBERTURA DE EDUCACIÓN MEDIA SUPERIOR		(MATRICULA DEL CECYTE CICLO ESCOLAR T / POBLACION DE 19 A 17 años DE EDAD)*100		ANUAL		5		SISTEMA DE ESTADÍSTICA 911; ESTADÍSTICO DE INICIO DE CURSOS / DIRECCIÓN GENERAL DE PLANEACIÓN Y COORDINACIÓN EDUCATIVA, SECRETARÍA DE EDUCACIÓN DE NUEVO LEÓN					
PROÓSITO	LAS PERSONAS ALUMNOS DEL CECYTE FINALIZAN SATISFACTORIAMENTE SU EDUCACIÓN MEDIA SUPERIOR, GENERAL O TECNOLÓGICA	TASA DE VARIACIÓN DE LA EFICIENCIA TERMINAL EN EL CECYTE		(EFICIENCIA TERMINAL EN EL AÑO T - EFICIENCIA TERMINAL EN EL AÑO T-1) / EFICIENCIA TERMINAL EN EL AÑO T-1)*100		ANUAL		56		SISTEMA DE CONTROL ESCOLAR DEL CECYTE DE LA DIRECCIÓN ACADÉMICA			SE CUENTA CON PERSONAL CAPACITADO; INFRAESTRUCTURA EDUCATIVA DE CALIDAD Y PROGRAMAS DE APOYO PARA LOS ALUMNOS		
RESUMEN NARRATIVO		INDICADOR		INDICADORES		FORMULA		META ANUAL 2018		MEDIOS DE VERIFICACIÓN Y FUENTE DE INFORMACIÓN			SUPUESTOS		
COMPONENTES	C1. SERVICIO DE EDUCACIÓN MEDIA SUPERIOR OTORGADO	TASA DE VARIACIÓN DE MATRICULA EN LOS PLANTELES DEL CECYTE		((MATRICULA DEL CECYTE CICLO ESCOLAR T - MATRICULA DEL CECYTE CICLO ESCOLAR T-1) / MATRICULA DEL CECYTE CICLO ESCOLAR T-1)*100		SEMESTRAL		8		REPORTES DE DIRECTORES DE PLANTELES Y ESTADÍSTICA DE LA DIRECCIÓN DE PLANEACIÓN			EL CECYTE CUENTA CON PERSONAL DOCENTE CERTIFICADO Y CAPACITADO E INFRAESTRUCTURA EDUCATIVA DE CALIDAD PARA EL SERVICIO DE EDUCACIÓN MEDIA SUPERIOR		
	C2. MATERIAL DIDÁCTICO ENTREGADO	PORCENTAJE DE DISTRIBUCIÓN DEL MATERIAL DIDÁCTICO		(ALUMNOS ATENDIDOS CON PAQUETE DE LIBROS / TOTAL DE ALUMNOS EN EL CECYTE)*100		SEMESTRAL		100		LISTADOS Y RECIBOS DE ENTREGA DE LIBROS POR EL DEPARTAMENTO DE EVALUACIÓN.			SE CUENTA CON LIBROS IMPRESOS Y PERSONAL RESPONSABLE PARA LA DISTRIBUCIÓN A PLANTELES DE MATERIAL DIDÁCTICO		
	C3. TUTORÍAS Y ORIENTACIÓN EDUCATIVA BRINDADAS	PORCENTAJE DE ALUMNOS CON TUTORÍAS Y ORIENTACIONES BRINDADAS		(ALUMNOS CON TUTORÍAS Y ORIENTACIONES BRINDADAS) / TOTAL DE ALUMNOS EN EL CECYTE)*100		SEMESTRAL		100		INFORMES Y REGISTROS DE LA DIRECCIÓN ACADÉMICA (DEPARTAMENTO DE PLANES Y PROGRAMAS).			EL ALUMNO MEJORA SU RENDIMIENTO ACADÉMICO AL CONTAR CON TUTORES Y ORIENTADORES CAPACITADOS		
	C4. EVENTOS ARTÍSTICO-CULTURALES, TECNOLÓGICOS Y CÍVICOS-DEPORTIVOS BRINDADOS	PORCENTAJE DE ALUMNOS QUE PARTICIPAN EN LOS EVENTOS BRINDADOS		(ALUMNOS CON PARTICIPACIÓN EN EVENTOS BRINDADOS) / TOTAL DE ALUMNOS EN EL CECYTE)*100		SEMESTRAL		50		INFORME DE LA DIRECCIÓN DE VINCULACIÓN			LOS ALUMNOS CUENTAN CON ACTIVIDADES QUE FORTALECEN SU FORMACIÓN INTEGRAL		
	C5. PRÁCTICAS PROFESIONALES ASIGNADAS	PORCENTAJE DE ALUMNOS EN PRÁCTICAS PROFESIONALES ASIGNADAS		(ALUMNOS EN PRÁCTICAS PROFESIONALES ASIGNADAS) / TOTAL DE ALUMNOS DE LOS SEMESTRES QUINTO Y SEXTO DEL BACHILLERATO TECNOLÓGICO EN EL CECYTE)*100		SEMESTRAL		70		INFORME DE LA DIRECCIÓN DE VINCULACIÓN			EL CECYTE CUENTA CON CONVENIOS DE VINCULACIÓN EMPRESARIAL PARA EL DESARROLLO DE LAS PRÁCTICAS PROFESIONALES		

C.39 MATRICES DE INDICADORES PARA RESULTADOS – METAS 2018

INSTITUCIÓN: COLEGIO DE ESTUDIOS CIENTÍFICOS Y TECNOLÓGICOS (CECYTE)
 NOMBRE DEL PROGRAMA: CECYTE IN EDUCACIÓN TECNOLÓGICA
 TEMA DEL PED: EDUCACIÓN
 OBJETIVO: ALCANZAR LA COBERTURA TOTAL EN MATERIA DE EDUCACIÓN

CLASIFICACIÓN PROGRAMÁTICA: M20E20602

CP CONAC "Modalidad": E

ESTRATEGIA: GARANTIZAR EL DERECHO A LA EDUCACIÓN CON EQUIDAD E INCLUSIÓN PARA TODA LA POBLACIÓN
 BENEFICIARIO (PO/AE): PERSONAS - ALUMNOS DEL CECYTE

MATRIZ DE INDICADORES DE RESULTADOS 2 0 1 8

C1. SERVICIO DE EDUCACIÓN MEDIA SUPERIOR OTORGADO		C2. MATERIAL DIDÁCTICO ENTREGADO	
ACTIVIDADES (Procesos)	INDICADORES	UNIDADES	PERIODO
A1C1: REGISTRO DE INSCRIPCIÓN DE ALUMNOS	PORCENTAJE DE INSCRIPCIONES REALIZADAS	(CANTIDAD DE ALUMNOS INSCRITOS / CANTIDAD DE ALUMNOS PROGRAMADOS A INSCRIBIR)*100	TRIMESTRAL
A2C1: ASIGNACIÓN DE CARGA ACADÉMICA AL DOCENTE	PORCENTAJE DE DOCENTES CON CARGA ACADÉMICA	(DOCENTES CON CARGA ACADÉMICA ASIGNADA / TOTAL DE DOCENTES DEL CECYTE)*100	TRIMESTRAL
A3C1: ASIGNACIÓN DE GRUPO POR GRADO ACADÉMICO Y CARRERA	PORCENTAJE DE GRUPOS POR GRADO ACADÉMICO Y CARRERA ASIGNADOS	(CANTIDAD DE GRUPOS ASIGNADOS / CANTIDAD DE GRUPOS PROGRAMADOS)*100	TRIMESTRAL
A4C1: IMPARTICIÓN DE CLASES	PORCENTAJE DE HORAS CLASE IMPARTIDAS	(HORAS CLASES IMPARTIDAS / HORAS CLASES PROGRAMADAS)*100	TRIMESTRAL
A5C1: EVALUACIÓN DEL DESEMPEÑO ACADÉMICO	PORCENTAJE DE EVALUACIÓN DEL DESEMPEÑO ACADÉMICO REALIZADAS	(EVALUACIONES DEL DESEMPEÑO ACADÉMICO REALIZADAS / EVALUACIONES DEL DESEMPEÑO ACADÉMICO PROGRAMADAS)*100	TRIMESTRAL
A1C2: REUNIÓN ESTATAL DE ACADEMIAS PARA REVISIÓN Y EDICIÓN DE LIBROS ESTATALES	PORCENTAJE DE MATERIAL A ELABORAR PARA EL SEMESTRE	(TOTAL DE MATERIAL A ELABORAR / TOTAL DE MATERIAL REQUERIDO POR LAS MATERIAS)*100	TRIMESTRAL
A2C2: SEGUIMIENTO DE ACUERDOS TOMADOS EN LA REUNIÓN DE ACADEMIAS ESTATALES	PORCENTAJE DE CUMPLIMIENTO DE ACUERDOS	(TOTAL DE ACUERDOS CUMPLIDOS / TOTAL DE ACUERDOS TOMADOS)*100	TRIMESTRAL
A3C2: RECOPIACIÓN DE MATERIAL DIDÁCTICO ELABORADO (LIBROS, MANUALES Y BANCOS DE REACTIVOS)	PORCENTAJE DE MATERIAL REALIZADO	(TOTAL DE MATERIAL DIDÁCTICO ELABORADO / TOTAL DE MATERIAL DIDÁCTICO PROGRAMADO)*100	TRIMESTRAL
A4C2: FORMATO DE LIBROS RECIBIDOS	PORCENTAJE DE LIBROS CON FORMATO	(LIBROS CON FORMATO / TOTAL DE LIBROS RECIBIDOS)*100	TRIMESTRAL
A5C2: IMPRESIÓN DE LIBROS	PORCENTAJE DE LIBROS IMPRESOS	(LIBROS IMPRESOS / LIBROS SOLICITADOS A IMPRESIÓN)*100	TRIMESTRAL

SE CUENTA CON LOS RECURSOS PARA LA PROMOCIÓN Y DIFUSIÓN DE LA OFERTA EDUCATIVA, ASÍ COMO CON EL PERSONAL EQUIPO Y MATERIALES NECESARIOS PARA DESARROLLAR LA ACTIVIDAD.
 SE CUENTA CON PERSONAL DOCENTE DISPONIBLE Y CAPACITADO, ASÍ COMO CON EL EQUIPO Y MATERIALES NECESARIOS PARA DESARROLLAR LA ACTIVIDAD.
 SE CUENTA CON PERSONAL DOCENTE DISPONIBLE Y CAPACITADO, ASÍ COMO CON EL EQUIPO Y MATERIALES NECESARIOS PARA DESARROLLAR LA ACTIVIDAD.
 SE CUENTA CON PERSONAL DOCENTE DISPONIBLE Y CAPACITADO, ASÍ COMO CON EL EQUIPO Y MATERIALES NECESARIOS PARA DESARROLLAR LA ACTIVIDAD.
 SE CUENTA CON PERSONAL DOCENTE DISPONIBLE Y CAPACITADO, ASÍ COMO CON EL EQUIPO Y MATERIALES NECESARIOS PARA DESARROLLAR LA ACTIVIDAD.

LISTA DE ALUMNOS (REDIS) DE LOS PLANTELES VALIADOS POR SERVICIOS ESCOLARES DE LA DIRECCIÓN ACADÉMICA
 FORMATOS DE DISTRIBUCIÓN DE LA DIRECCIÓN ACADÉMICA
 FORMATOS DE DISTRIBUCIÓN DE LA DIRECCIÓN ACADÉMICA Y REPORTES DE DIRECTORES DE PLANTELES
 FORMATOS Y REGISTROS DE ASISTENCIA DE LOS DIRECTORES DE PLANTELES
 REGISTROS DE LA DIRECCIÓN ACADÉMICA Y DIRECTORES DE PLANTELES

BITÁCORAS DEL DEPARTAMENTO DE PLANES Y PROGRAMAS (ACTAS) / DIRECCIÓN ACADÉMICA
 REPORTE DEL DEPARTAMENTO DE PLANES Y PROGRAMAS (ACTAS) / DIRECCIÓN ACADÉMICA
 REPORTE DEL DEPARTAMENTO DE PLANES Y PROGRAMAS (ACTAS) / DIRECCIÓN ACADÉMICA
 REPORTE DEL DEPARTAMENTO DE PLANES Y PROGRAMAS (ACTAS) / DIRECCIÓN ACADÉMICA
 REPORTE DEL DEPARTAMENTO DE PLANES Y PROGRAMAS (ACTAS) / DIRECCIÓN ACADÉMICA

SE CUENTA CON LOS RECURSOS HUMANOS Y TÉCNICOS PARA REALIZAR LAS REUNIONES ESTATALES DE ACADEMIAS
 SE CUENTA CON LOS RECURSOS PARA DAR SEGUIMIENTO Y CUMPLIR LOS ACUERDOS SOLICITADOS POR LOS DOCENTES AL 100%
 SE RECIBIÓ MATERIAL DIDÁCTICO PARA REVISIÓN Y FORMATO
 SE CUENTA CON LOS LIBROS CON EL FORMATO CORRESPONDIENTE PARA IMPRESIÓN
 SE CUENTA CON LOS LIBROS IMPRESOS

SE CUENTA CON LOS RECURSOS HUMANOS Y TÉCNICOS PARA REALIZAR LAS REUNIONES ESTATALES DE ACADEMIAS
 SE CUENTA CON LOS RECURSOS PARA DAR SEGUIMIENTO Y CUMPLIR LOS ACUERDOS SOLICITADOS POR LOS DOCENTES AL 100%
 SE RECIBIÓ MATERIAL DIDÁCTICO PARA REVISIÓN Y FORMATO
 SE CUENTA CON LOS LIBROS CON EL FORMATO CORRESPONDIENTE PARA IMPRESIÓN
 SE CUENTA CON LOS LIBROS IMPRESOS

SE CUENTA CON LOS RECURSOS HUMANOS Y TÉCNICOS PARA REALIZAR LAS REUNIONES ESTATALES DE ACADEMIAS
 SE CUENTA CON LOS RECURSOS PARA DAR SEGUIMIENTO Y CUMPLIR LOS ACUERDOS SOLICITADOS POR LOS DOCENTES AL 100%
 SE RECIBIÓ MATERIAL DIDÁCTICO PARA REVISIÓN Y FORMATO
 SE CUENTA CON LOS LIBROS CON EL FORMATO CORRESPONDIENTE PARA IMPRESIÓN
 SE CUENTA CON LOS LIBROS IMPRESOS

C.39 MATRICES DE INDICADORES PARA RESULTADOS – METAS 2018

INSTITUCIÓN: COLEGIO DE ESTUDIOS CIENTÍFICOS Y TECNOLÓGICOS (CECYTE)
 NOMBRE DEL PROGRAMA: CECYTE IN EDUCACIÓN TECNOLÓGICA
 TEMA DEL PED: EDUCACIÓN
 OBJETIVO: ALCANZAR LA COBERTURA TOTAL EN MATERIA DE EDUCACIÓN

ESTRATEGIA: GARANTIZAR EL DERECHO A LA EDUCACIÓN CON EQUIDAD E INCLUSIÓN PARA TODA LA POBLACIÓN
 BENEFICIARIO (PO/AE): PERSONAS - ALUMNOS DEL CECYTE

CLASIFICACIÓN PROGRAMÁTICA: M20E20602
 CP CONAC "Modalidad": E

MATRIZ DE INDICADORES DE RESULTADOS 2 0 1 8

ACTIVIDADES (Procesos)	INDICADORES	UNIDAD DE MEDIDA	PERIODO	INDICADOR	DESCRIPCIÓN
C3. TUTORIAS Y ORIENTACIÓN EDUCATIVA BRINDADAS					
A1C3. REUNIÓN DE ACADEMIA ESTATAL DE ORIENTACIÓN EDUCATIVA Y TUTORIAS	PORCENTAJE DE PLANTELES CON PROGRAMAS DE TUTORIAS	PLANTELES DEL CECYTE/100	TRIMESTRAL	100	BITÁCORAS DEL DEPARTAMENTO DE PLANES Y PROGRAMAS (INFORMES) / DIRECCIÓN ACADÉMICA
A2C3. REUNIÓN DE ACADEMIA LOCAL DE ORIENTACIÓN EDUCATIVA Y TUTORIAS	PORCENTAJE DE DOCENTES QUE IMPARTEN TUTORIAS	(DOCENTES DEL CECYTE/ TOTAL DE TUTORIAS) *100	TRIMESTRAL	100	REGISTROS DEL DEPARTAMENTO DE PLANES Y PROGRAMAS (ACTA) / DIRECCIÓN ACADÉMICA
A3C3. DETECCIÓN DE ALUMNOS CON PROBLEMAS ACADÉMICOS Y PSICOSOCIALES.	PORCENTAJE DE ALUMNOS CON DETECTADOS CON PROBLEMAS PSICOSOCIALES	(TOTAL DE ALUMNOS DETECTADOS CON PROBLEMAS PSICOSOCIALES / TOTAL DE ALUMNOS ATENDIDOS EN EL PROGRAMA DE TUTORIAS) *100	TRIMESTRAL	100	REGISTROS DEL DEPARTAMENTO DE PLANES Y PROGRAMAS (INFORMES) / DIRECCIÓN ACADÉMICA
A4C3. SEGUIMIENTO DE ALUMNOS EN PROBLEMAS.	PORCENTAJE DE ALUMNOS CON CAMBIO FAVORABLE EN COMPORTAMIENTO	(TOTAL DE ALUMNOS CON CAMBIO FAVORABLE / TOTAL DE ALUMNOS ATENDIDOS EN EL PROGRAMA DE TUTORIAS) *100	TRIMESTRAL	100	REGISTROS DEL DEPARTAMENTO DE PLANES Y PROGRAMAS (INFORMES) / DIRECCIÓN ACADÉMICA
A5C3. REPORTES DE TUTORIAS Y ORIENTACIÓN EDUCATIVA	PORCENTAJE DE INFORMES DE TUTORIAS Y ORIENTACIÓN EDUCATIVA DE LOS PLANTELES	(INFORMES RECIBIDOS / PLANTELES EN EL PROGRAMA DE TUTORIAS) *100	TRIMESTRAL	100	REPORTES DEL DEPARTAMENTO DE PLANES Y PROGRAMAS (INFORMES) / DIRECCIÓN ACADÉMICA
C4. EVENTOS ARTISTICO-CULTURALES, TECNOLÓGICOS Y CÍVICOS-DEPORTIVOS BRINDADOS					
A1C4. EMISIÓN DE CONVOCATORIA ESTATAL	PORCENTAJE DE CONVOCATORIAS EMITIDAS / CONVOCATORIAS PROGRAMADAS AL AÑO *100	(CONVOCATORIAS EMITIDAS / CONVOCATORIAS PROGRAMADAS AL AÑO) *100	TRIMESTRAL	100	CONVOCATORIAS DE LA DIRECCIÓN DE VINCULACIÓN
A2C4. REGISTRO DE PLANTELES PARTICIPANTES	PORCENTAJE DE PLANTELES PARTICIPANTES	(NÚMERO DE PLANTELES PARTICIPANTES / NÚMERO DE CONVOCADOS) *100	TRIMESTRAL	100	LISTADOS DE LA DIRECCIÓN DE VINCULACIÓN
A3C4. REALIZACIÓN DE LOS EVENTOS	PORCENTAJE DE EVENTOS REALIZADOS	(NÚMERO DE EVENTOS REALIZADOS / NÚMERO DE EVENTOS PROGRAMADOS) *100	TRIMESTRAL	100	INFORME DE LA DIRECCIÓN DE VINCULACIÓN
C5. PRÁCTICAS PROFESIONALES ASIGNADAS					
A1C5. RECEPCIÓN DE SOLICITUD DE ESTUDIANTES POR PARTE DE LAS EMPRESAS	PORCENTAJE DE ESTUDIANTES SOLICITADOS POR LAS EMPRESAS	(NÚMERO DE ESTUDIANTES SOLICITADOS POR LAS EMPRESAS / TOTAL DE ALUMNOS DE LOS SEMESTRES QUINTO Y SEXTO DEL BACHILLERATO TECNOLÓGICO EN EL CECYTE) *100	TRIMESTRAL	35	REGISTROS DE ESTUDIANTES SOLICITADOS POR EMPRESAS / DIRECCIÓN DE VINCULACIÓN Y COORDINADORES DE LOS PLANTELES
A2C5. SELECCIÓN DE ESTUDIANTES	PORCENTAJE DE ESTUDIANTES ELEGIDOS	(NÚMERO DE ESTUDIANTES ELEGIDOS / TOTAL DE ESTUDIANTES DISPONIBLES 60. Y 60. SEM) *100	TRIMESTRAL	35	REGISTROS DE LA DIRECCIÓN DE VINCULACIÓN Y COORDINADORES DE LOS PLANTELES
A3C5. FIRMA DE CONVENIO DE COLABORACIÓN EMPRESA - CECYTE	PORCENTAJE DE ESTUDIANTES CONTRATADOS	(NÚMERO DE ESTUDIANTES CONTRATADOS / NÚMERO DE ESTUDIANTES ELEGIDOS) *100	TRIMESTRAL	35	INFORME DE LA DIRECCIÓN DE VINCULACIÓN Y COORDINADORES DE LOS PLANTELES

C.3.9 MATRICES DE INDICADORES PARA RESULTADOS - METAS 2018

INSTITUCIÓN: CORPORACIÓN PARA EL DESARROLLO DE LA ZONA FRONTERIZA DE NUEVO LEÓN

NOMBRE DEL PROGRAMA: DESARROLLO DE LA ZONA FRONTERIZA

TEMA DEL PED: DESARROLLO REGIONAL

OBJETIVO: IMPULSAR LA ACTIVIDAD ECONÓMICA Y EL EMPLEO EN LAS REGIONES FUERA DEL ÁREA METROPOLITANA DE MONTERREY

ESTRATEGIA: IMPULSAR LA PRODUCTIVIDAD Y COMPETITIVIDAD DE LAS REGIONES FUERA DEL ÁREA METROPOLITANA DE MONTERREY

BENEFICIARIO (POAE): MUNICIPIO DE ANAHUAC

CLASIFICACIÓN PROGRAMÁTICA:

114E20823

CP CONAC "Modalidad":

E

RESUMEN NARRATIVO		MATRIZ DE INDICADORES DE RESULTADOS 2 0 1 8			MEDIOS DE VERIFICACIÓN Y FUENTE DE INFORMACIÓN		SUPUESTOS
FIN	INDICADOR	INDICADORES FORMULA	FRECUENCIA	META ANUAL 2018	INDICADORES FORMULA	META ANUAL 2018	SUPUESTOS
CONTRIBUIR A INCREMENTAR LAS EXPORTACIONES TOTALES DE MEXICO MEDIANTE LA PRESTACION DE SERVICIOS DE ASESORIA JURIDICA A USUARIOS E INVERSIONISTAS A TRAVÉS DEL PUENTE INTERNACIONAL COLOMBIA.	TASA DE VARIACIÓN DE LAS EXPORTACIONES DE MEXICO	((EXPORTACIONES DE MEXICO AÑO T - EXPORTACIONES DE MEXICO AÑO T-1) / EXPORTACIONES DE MEXICO AÑO T-1)*100	ANUAL	5	DOCUMENTO DE LA ADUANA DONDE APAREZCAN LAS OPERACIONES DE COMERCIO EXTERIOR / ADUANA COLOMBIA		
EL MUNICIPIO DE ANAHUAC CUENTA CON SERVICIOS E INFRAESTRUCTURA ADECUADA PARA OPERACIONES DE COMERCIO INTERNACIONAL	TASA DE VARIACIÓN DE CRUCE (AFORO VEHICULAR) COBRADO	((CRUCES "AFORO VEHICULAR" COBRADO AÑO T - CRUCES "AFORO VEHICULAR" COBRADO AÑO T-1) / CRUCES "AFORO VEHICULAR" COBRADO AÑO T-1)*100	ANUAL	4.306	REPORTE DE AFORO VEHICULAR / COORDINACIÓN DE OPERACIONES PORTUARIAS		SE CUENTA CON UNA VÍA CARRETERA DE ACCESO DIRECTO AL PUENTE INTERNACIONAL SOLIDARIDAD
RESUMEN NARRATIVO	INDICADOR	INDICADORES FORMULA	FRECUENCIA	META ANUAL 2018	MEDIOS DE VERIFICACIÓN Y FUENTE DE INFORMACIÓN	META ANUAL 2018	SUPUESTOS
C1. PEAJES POR CRUCES INTERNACIONALES COBRADOS	TASA DE VARIACIÓN DE INGRESOS POR PEAJES COBRADOS	((INGRESOS POR PEAJES COBRADOS TRIMESTRE T - INGRESOS POR PEAJES COBRADOS TRIMESTRE T-1) / INGRESOS POR PEAJES COBRADOS TRIMESTRE T-1)*100	TRIMESTRAL	4.306	INFORME DE ACTIVIDADES EN EL ACTA DE JUNTA DE GOBIERNO / COORDINACIÓN JURÍDICA DE LA CORPORACIÓN PARA EL DESARROLLO DE LA ZONA FRONTERIZA		LAS EMPRESAS Y/O USUARIOS UTILIZAN LOS SERVICIOS DEL PUENTE INTERNACIONAL SOLIDARIDAD
C2. MANTENIMIENTO DE INFRAESTRUCTURA BRINDADO	PORCENTAJE DE PRESUPUESTO EJERCIDO EN MANTENIMIENTO DE INFRAESTRUCTURA	(PRESUPUESTO EJERCIDO EN MANTENIMIENTO DE INFRAESTRUCTURA / PRESUPUESTO PROGRAMADO PARA MANTENIMIENTO DE INFRAESTRUCTURA)*100	TRIMESTRAL	4.761	INFORME DE ACTIVIDADES EN EL ACTA DE JUNTA DE GOBIERNO / COORDINACIÓN DE DESARROLLO PARA EL DESARROLLO DE LA ZONA FRONTERIZA		LAS EMPRESAS Y/O USUARIOS UTILIZAN LOS SERVICIOS DEL PUENTE INTERNACIONAL SOLIDARIDAD
C3. VENTA DE BIENES INMUEBLES REALIZADA	INGRESO PROMEDIO POR VENTA DE BIENES INMUEBLES	(INGRESOS POR INMUEBLES VENDIDOS / INMUEBLES VENDIDOS)	TRIMESTRAL	12.000.000	INFORME DE ACTIVIDADES EN EL ACTA DE JUNTA DE GOBIERNO / COORDINACIÓN JURÍDICA DE LA CORPORACIÓN PARA EL DESARROLLO DE LA ZONA FRONTERIZA		LOS INVERSIONISTAS SE INTERESAN EN EL CENTRO DE FACILIDADES AL COMERCIO INTERNACIONAL
C1. PEAJES POR CRUCES INTERNACIONALES COBRADOS	ACT.1. REALIZAR EL PAGO DE CONCESIÓN A LA SECRETARÍA DE COMUNICACIONES Y TRANSPORTES	ACT.1. PAGO DE SERVICIOS (LUZ, AGUA Y TELEFONO)	MENSUAL	100	REGISTRO DE AFORO VEHICULARES / COORDINACIÓN DE ADMINISTRACIÓN Y FINANZAS	100	SE CUENTA CON LOS RECURSOS MATERIALES, FINANCIEROS, HUMANOS Y TECNOLÓGICOS
			TRIMESTRAL	4.761	REPORTE DE CONSUMOS SEGUN MEDIDORES DE SERVICIOS / COORDINACIÓN DE OPERACIONES PORTUARIAS		SE CUENTA CON LOS RECURSOS MATERIALES, FINANCIEROS, HUMANOS Y TECNOLÓGICOS
			TRIMESTRAL	100	INFORME DE ACTIVIDADES EN EL ACTA DE JUNTA DE GOBIERNO / COORDINACIÓN DE PROMOCIÓN Y VENTAS DE LA CORPORACIÓN PARA EL DESARROLLO DE LA ZONA FRONTERIZA		SE CUENTA CON LOS RECURSOS HUMANOS Y MATERIALES

C.3.9 MATRICES DE INDICADORES PARA RESULTADOS - METAS 2018

INSTITUCIÓN: CORPORACIÓN PARA EL DESARROLLO DE LA ZONA FRONTERIZA DE NUEVO LEÓN
NOMBRE DEL PROGRAMA: DESARROLLO DE LA ZONA FRONTERIZA
TEMA DEL PED: DESARROLLO REGIONAL
OBJETIVO: IMPULSAR LA ACTIVIDAD ECONÓMICA Y EL EMPLEO EN LAS REGIONES FUERA DEL ÁREA METROPOLITANA DE MONTERREY
ESTRATEGIA: IMPULSAR LA PRODUCTIVIDAD Y COMPETITIVIDAD DE LAS REGIONES FUERA DEL ÁREA METROPOLITANA DE MONTERREY
BENEFICIARIO (POAE): MUNICIPIO DE ANÁHUAC

CLASIFICACIÓN PROGRAMÁTICA:

114E20823

CP CONAC "Modalidad": E

MATRIZ DE INDICADORES DE RESULTADOS 2 0 1 8

ACTIVIDADES (Procesos)	INDICADOR	UNIDAD DE MEDIDA	FRECUENCIA	INFORME DE ACTIVIDADES EN EL ACTA DE JUNTA DE GOBIERNO / COORDINACIÓN DE OPERACIONES PORTUARIAS DE LA CORPORACIÓN PARA EL DESARROLLO DE LA ZONA FRONTERIZA
C2. MANTENIMIENTO DE INFRAESTRUCTURA BRINDADO A1C2. MANTENIMIENTO A VIALIDADES (REHABILITACIÓN SUPERFICIAL DE LA CARRETERA FEDERAL, LIMPIEZA DE CANCHALES, SERVICIOS DE MANTENIMIENTO HORIZONTAL Y RIEGO A ÁREAS VERDES) A2C2. MANTENIMIENTO AL SISTEMA DE LAS CASSETAS DE COBRO	PORCENTAJE DE MANTENIMIENTO EN VIALIDADES REALIZADO EN VIALIDADES REALIZADO	(MANTENIMIENTO EN VIALIDADES PROGRAMADO)*100	MENSUAL	100
	PORCENTAJE DE MANTENIMIENTO DE CASSETAS REALIZADO DE CASSETAS REALIZADO	(MANTENIMIENTO DE CASSETAS REALIZADO / MANTENIMIENTO DE CASSETAS PROGRAMADO)*100	MENSUAL	100
C3. VENTA DE BIENES INMUEBLES REALIZADA A1C3. PROMOCIÓN DE LOS PREDIOS DISPONIBLES DE LA CORPORACIÓN EN EL CENTRO DE FACILIDADES AL COMERCIO INTERNACIONAL (EN EL POBLADO DE COLOMBIA, ANÁHUAC, N.L.) EN DIVERSAS EMPRESAS A2C3. REHABILITACIÓN Y MANTENIMIENTO A PREDIOS DE LA CORPORACIÓN DISPONIBLES PARA VENTA.	PORCENTAJE DE VISITAS A EMPRESAS DE PROMOCIÓN REALIZADAS	(VISITAS DE PROMOCIÓN REALIZADAS / VISITAS DE DIFUSIÓN PROGRAMADAS)*100	TRIMESTRAL	100
	PORCENTAJE DE REHABILITACIÓN Y MANTENIMIENTO EN PREDIOS REALIZADO	(REHABILITACIÓN Y MANTENIMIENTO EN PREDIOS REALIZADO / REHABILITACIÓN Y MANTENIMIENTO EN PREDIOS PROGRAMADO)*100	TRIMESTRAL	100

C.3.9 MATRICES DE INDICADORES PARA RESULTADOS – METAS 2018

INSTITUCIÓN: CORPORACIÓN PARA EL DESARROLLO TURÍSTICO DE NUEVO LEÓN
 NOMBRE DEL PROGRAMA: PROMOCIÓN TURÍSTICA DE NUEVO LEÓN
 TEMA DEL PED: POTENCIAL DE SECTORES ECONÓMICOS
 OBJETIVO: INCREMENTAR LA DERRAMA ECONÓMICA DE LA ACTIVIDAD TURÍSTICA EN EL ESTADO
 ESTRATEGIA: POTENCIAR Y DIFUNDIR LOS SERVICIOS, PRODUCTOS Y ATRACTIVOS TURÍSTICOS DEL ESTADO
 BENEFICIARIO (PO/AE): TURISTA

CLASIFICACIÓN PROGRAMÁTICA: F06E22918
 CP CONAC "Modalidad": E

RESUMEN NARRATIVO		INDICADORES		M A T R I Z D E I N D I C A D O R E S D E R E S U L T A D O S 2 0 1 8		META ANUAL 2018	MEDIOS DE VERIFICACIÓN Y FUENTE DE INFORMACIÓN	SUPUESTOS
INDICADOR	FÓRMULA	FRECUENCIA	INDICADOR	FÓRMULA	INDICADOR			
FIN	CONTRIBUIR A INCREMENTAR LA DERRAMA ECONÓMICA DE LA ACTIVIDAD TURÍSTICA DEL ESTADO MEDIANTE LA PROMOCIÓN TURÍSTICA	TASA DE VARIACIÓN DEL GASTO DE LOS TURISTAS DURANTE SU ESTANCIA	((GASTOS DE LOS TURISTAS DURANTE SU ESTANCIA EN EL AÑO T - GASTO DE LOS TURISTAS DURANTE SU ESTANCIA EN EL AÑO T-1)/ GASTO DE LOS TURISTAS DURANTE SU ESTANCIA EN EL AÑO T-1)*100	ANUAL	10	MATRIZ DE INDICADORES MENSUALES/JEFATURA DE ESTADÍSTICA	LAS CONDICIONES DE SEGURIDAD Y SALUD SON ÓPTIMAS PARA QUE LOS TURISTAS VISITEN NUEVO LEÓN	
PROPÓSITO	LOS TURISTAS VISITAN NUEVO LEÓN	TASA DE VARIACIÓN DE TURISTAS QUE VISITAN NUEVO LEÓN	((TURISTAS QUE VISITAN NUEVO LEÓN EN EL AÑO T - TURISTAS QUE VISITAN NUEVO LEÓN EN EL AÑO T-1)/ TURISTAS QUE VISITAN NUEVO LEÓN EN EL AÑO T-1)*100	ANUAL	10	MATRIZ DE INDICADORES MENSUALES/JEFATURA DE ESTADÍSTICA	LAS CONDICIONES DE SEGURIDAD Y SALUD SON ÓPTIMAS PARA QUE LOS TURISTAS VISITEN NUEVO LEÓN	
RESUMEN NARRATIVO		INDICADOR	FÓRMULA	FRECUENCIA	META ANUAL 2018	MEDIOS DE VERIFICACIÓN Y FUENTE DE INFORMACIÓN	SUPUESTOS	
COMPONENTES	C1. APOYOS ECONÓMICOS ENTREGADOS	TASA DE VARIACIÓN DE GASTOS EN APOYOS ECONÓMICOS ENTREGADOS	((GASTOS EN APOYOS ECONÓMICOS ENTREGADOS EN EL SEMESTRE DEL AÑO T - GASTOS EN APOYOS ECONÓMICOS ENTREGADOS EN EL SEMESTRE DEL AÑO T-1)/ GASTOS EN APOYOS ECONÓMICOS ENTREGADOS EN EL SEMESTRE DEL AÑO T-1)* 100	SEMESTRAL	100	CARPETA DE CONVENIOS / DIRECCIÓN DE ENLACE ADMINISTRATIVO; COORDINACIÓN JURÍDICA	SE CUENTA CON SUFICIENCIA PRESUPUESTAL	
	C2. APOYOS EN ESPECIE ENTREGADOS	TASA DE VARIACIÓN DE GASTOS EN APOYOS EN ESPECIE ENTREGADOS	((GASTOS EN APOYOS EN ESPECIE ENTREGADOS EN EL SEMESTRE DEL AÑO T - GASTOS EN APOYOS EN ESPECIE ENTREGADOS EN EL SEMESTRE DEL AÑO T-1)/ GASTOS EN APOYOS EN ESPECIE ENTREGADOS EN EL SEMESTRE DEL AÑO T-1)* 100	SEMESTRAL	100	CARPETA DE CONVENIOS / DIRECCIÓN DE ENLACE ADMINISTRATIVO; COORDINACIÓN JURÍDICA	SE CUENTA CON SUFICIENCIA PRESUPUESTAL	
	C3. CAMPAÑAS DE PROMOCIÓN REALIZADAS	PORCENTAJE DE CAMPAÑAS DE PROMOCIÓN REALIZADAS	(CAMPAÑAS DE PROMOCIÓN REALIZADAS / CAMPAÑAS DE PROMOCIÓN PROGRAMADAS) * 100	SEMESTRAL	100	ARCHIVOS ELECTRÓNICOS CAMPANAS POR TEMPORADA / DIRECCIÓN DE MERCADOTECNIA; COORDINACIÓN DE PROYECTOS DIGITALES	SE CUENTA CON EL MATERIAL DE DIFUSIÓN CONFORME A LO PLANEADO	
C1. APOYOS ECONÓMICOS ENTREGADOS	A1C1. REVISIÓN DE SOLICITUDES DE APOYOS ECONÓMICOS REALIZADOS	PORCENTAJE DE SOLICITUDES DE APOYOS ECONÓMICOS REALIZADOS	(SOLICITUDES DE APOYOS ECONÓMICOS REALIZADAS / SOLICITUDES DE APOYOS ECONÓMICOS PROGRAMADAS) * 100	TRIMESTRAL	100	ARCHIVOS DE APOYOS ECONÓMICOS / DIRECCIÓN DE MERCADOTECNIA	SE CUENTA CON LOS RECURSOS FINANCIEROS, MATERIALES Y DE PERSONAL PARA LA REVISIÓN DE LAS SOLICITUDES	
	A2C1. ELABORACIÓN DE CONVENIOS	PORCENTAJE DE CONVENIOS ELABORADOS	(CONVENIOS ELABORADOS / CONVENIOS PROGRAMADOS) * 100	TRIMESTRAL	100	ARCHIVOS DE APOYOS ECONÓMICOS / DIRECCIÓN DE MERCADOTECNIA; COORDINACIÓN JURÍDICA	SE CUENTA CON LOS RECURSOS FINANCIEROS, MATERIALES Y DE PERSONAL PARA LA ELABORACIÓN DE CONVENIOS	
C2. APOYOS EN ESPECIE ENTREGADOS	A1C2. REVISIÓN DE SOLICITUDES DE APOYO EN ESPECIE REALIZADOS	PORCENTAJE DE SOLICITUDES DE APOYOS EN ESPECIE REALIZADOS	(SOLICITUDES DE APOYOS EN ESPECIE REALIZADAS / SOLICITUDES DE APOYOS EN ESPECIE PROGRAMADAS) * 100	TRIMESTRAL	100	ARCHIVOS DE APOYOS EN ESPECIE / DIRECCIÓN DE MERCADOTECNIA	SE CUENTA CON LOS RECURSOS FINANCIEROS, MATERIALES Y DE PERSONAL PARA LA REVISIÓN DE LAS SOLICITUDES	
	A2C2. ELABORACIÓN DE CONVENIOS	PORCENTAJE DE CONVENIOS ELABORADOS	(CONVENIOS ELABORADOS / CONVENIOS PROGRAMADOS) * 100	TRIMESTRAL	100	ARCHIVOS DE APOYOS EN ESPECIE / DIRECCIÓN DE MERCADOTECNIA; COORDINACIÓN JURÍDICA	SE CUENTA CON LOS RECURSOS FINANCIEROS, MATERIALES Y DE PERSONAL PARA LA ELABORACIÓN DE CONVENIOS	

C.3.9 MATRICES DE INDICADORES PARA RESULTADOS – METAS 2018

INSTITUCIÓN: CORPORACIÓN PARA EL DESARROLLO TURÍSTICO DE NUEVO LEÓN
NOMBRE DEL PROGRAMA: PROMOCIÓN TURÍSTICA DE NUEVO LEÓN
TEMA DEL PED: POTENCIAL DE SECTORES ECONÓMICOS
OBJETIVO: INCREMENTAR LA DERRAMA ECONÓMICA DE LA ACTIVIDAD TURÍSTICA EN EL ESTADO
ESTRATEGIA: POTENCIAR Y DIFUNDIR LOS SERVICIOS, PRODUCTOS Y ATRACTIVOS TURÍSTICOS DEL ESTADO
BENEFICIARIO (PO/AE): TURISTA

CLASIFICACIÓN PROGRAMÁTICA: F0E22918
CP CONAC "Modalidad": E

MATRIZ DE INDICADORES DE RESULTADOS 2 0 1 8

C3. CAMPAÑAS DE PROMOCIÓN REALIZADAS ACTIVIDADES (Procesos)	PORCENTAJE DE PRODUCTOS TURÍSTICOS VALORADOS	PORCENTAJE DE PRODUCTOS TURÍSTICOS VALORADOS / PRODUCTOS TURÍSTICOS PROGRAMADOS) * 100	TRIMESTRAL	100	ARCHIVOS DE VALORACIÓN / DIRECCIÓN DE MERCADOTECNIA	SE CUENTA CON EL PERSONAL CAPACITADO PARA LA VALORACIÓN DE LOS PRODUCTOS TURÍSTICOS
A2C3. PLANEACIÓN DE CAMPAÑAS	PORCENTAJE DE CAMPAÑAS REALIZADAS	(CAMPAÑAS REALIZADAS / CAMPAÑAS PROGRAMADAS) * 100	TRIMESTRAL	100	ARCHIVOS DE VALORACIÓN / DIRECCIÓN DE MERCADOTECNIA	SE CUENTA CON LOS RECURSOS FINANCIEROS, MATERIALES Y DE PERSONAL CAPACITADO PARA LA ELABORACIÓN DE IMAGEN CREATIVA
A3C3. ELABORACIÓN DE IMAGEN CREATIVA	PORCENTAJE DE IMÁGENES CREATIVAS REALIZADAS	(IMÁGENES CREATIVAS REALIZADAS / IMÁGENES CREATIVAS PROGRAMADAS) * 100	TRIMESTRAL	100	ARCHIVOS DE VALORACIÓN / DIRECCIÓN DE MERCADOTECNIA	

C.3.9 MATRICES DE INDICADORES PARA RESULTADOS - METAS 2018

INSTITUCIÓN: CORPORACIÓN PARA EL DESARROLLO TURÍSTICO DE NUEVO LEÓN
 NOMBRE DEL PROGRAMA: APOYO A PRESTADORES DE SERVICIOS TURÍSTICOS
 TEMA DEL PED: POTENCIAL DE SECTORES ECONÓMICOS
 OBJETIVO: INCREMENTAR LA DERRAMA ECONÓMICA DE LA ACTIVIDAD TURÍSTICA EN EL ESTADO

CLASIFICACIÓN PROGRAMÁTICA: F09E23021

CP CONAC "Modalidad": E

ESTRATEGIA: INCREMENTAR EL TURISMO REGIONAL COMO GENERADOR DE RIQUEZA
 BENEFICIARIO (POAE): PRESTADORES DE SERVICIOS TURÍSTICOS (PERSONAS FÍSICAS Y MORALES) DE NUEVO LEÓN (UNIDAD PRODUCTIVA)

RESUMEN NARRATIVO		MATRIZ DE INDICADORES DE RESULTADOS 2018			SUPUESTOS	
INDICADOR		FÓRMULA	FRECUENCIA	META ANUAL 2018	MEDIOS DE VERIFICACIÓN Y FUENTE DE INFORMACIÓN	SUPUESTOS
FIN	CONTRIBUIR A INCREMENTAR LA DERRAMA ECONÓMICA DE LA ACTIVIDAD TURÍSTICA DEL ESTADO MEDIANTE LA PROMOCIÓN TURÍSTICA	TASA DE VARIACIÓN DEL GASTO DE LOS TURISTAS DURANTE SU ESTANCIA	ANUAL	10	MATRIZ DE INDICADORES MENSUALES/JEFATURA DE ESTADÍSTICA	
PROPOSITO	LOS PRESTADORES DE SERVICIOS TURÍSTICOS DE NUEVO LEÓN ELEVAN SU NIVEL DE PROFESIONALIZACIÓN	TASA DE VARIACIÓN DE PRESTADORES DE SERVICIOS TURÍSTICOS ATENDIDOS	ANUAL	5	COMPROBACIÓN DE PROYECTO DE COMPETITIVIDAD TURÍSTICA/JEFATURA DE ATENCIÓN A PRESTADORES DE SERVICIOS TURÍSTICOS DE NL	LA ATENCIÓN Y SERVICIOS DE CALIDAD EN LAS EMPRESAS DE LA CADENA PRODUCTIVA DEL TURISMO DE NUEVO LEÓN SON ÓPTIMAS PARA QUE TURISMO REGRESE Y NOS RECOMIENDE
RESUMEN NARRATIVO		INDICADORES	FRECUENCIA	META ANUAL 2018	MEDIOS DE VERIFICACIÓN Y FUENTE DE INFORMACIÓN	SUPUESTOS
COMPONENTES	C1. EVENTOS DE CAPACITACIÓN REALIZADOS	TASA DE VARIACIÓN DE SERVICIOS TURÍSTICOS CAPACITADOS	TRIMESTRAL	20	COMPROBACIÓN DE PROYECTO DE COMPETITIVIDAD TURÍSTICA/JEFATURA DE ATENCIÓN A PRESTADORES DE SERVICIOS TURÍSTICOS DE NL	LOS PRESTADORES DE SERVICIOS ASISTEN A LOS EVENTOS DE CAPACITACIÓN
	C2. REPORTES DE RESULTADOS DE INVESTIGACIONES DE PERFIL Y GRADO DE SATISFACCIÓN DEL TURISTA ENTREGADOS	PORCENTAJE DE REPORTES DE RESULTADOS ENTREGADOS	SEMESTRAL	100	REPORTES DE RESULTADOS DEL ESTUDIO DE PERFIL Y GRADO DE SATISFACCIÓN DEL TURISTA EN NUEVO LEÓN / DIRECCIÓN DE PLANEACIÓN Y EVALUACIÓN TURÍSTICA	LOS REPORTES DE RESULTADOS SE ELABORAN CONFORME A LA NORMATIVIDAD
C1. EVENTOS DE CAPACITACIÓN REALIZADOS	A1C1. ELABORACIÓN DE CONVENIOS	PORCENTAJE DE CONVENIOS ELABORADOS	TRIMESTRAL	20	CONVENIOS DE COLABORACIÓN ENTRE ENTIDAD FEDERAL Y ESTATAL / DEPARTAMENTO JURIDICO	SE CUENTAN CON LOS RECURSOS FINANCIEROS PARA LA ELABORACIÓN DE LOS CONVENIOS PARA LA ELABORACIÓN DE LOS CONVENIOS PARTICIPAR EN LA LICITACIÓN
	A2C1. LICITACIÓN DE PROYECTOS AUTORIZADOS DE CAPACITACIÓN	PORCENTAJE DE LICITACIONES DE PROYECTOS DE CAPACITACIÓN	TRIMESTRAL	20	CONVENIOS DE COLABORACIÓN ENTRE ENTIDAD FEDERAL Y ESTATAL / DEPARTAMENTO JURIDICO	LOS CONCURSANTES ESTÁN INTERESADOS EN PARTICIPAR EN LA LICITACIÓN
	A3C1. SEGUIMIENTO DE EJECUCIÓN DEL PROYECTO DE CAPACITACIÓN A LOS ORGANISMOS INTERMEDIOS	PORCENTAJE DE EJECUCIÓN DE PROYECTOS DE CAPACITACIÓN	TRIMESTRAL	20	CONVENIOS DE COLABORACIÓN/DIRECCIÓN DE ATENCIÓN A PRESTADORES DE SERVICIOS TURÍSTICOS DE NL	LOS PRESTADORES DE SERVICIOS TURÍSTICOS ACUDEN A LAS CAPACITACIONES
	A4C1. COMPROBACIÓN DE EJECUCIÓN DEL PROYECTO DE CAPACITACIÓN	PORCENTAJE DE PROYECTOS COMPROBADOS	TRIMESTRAL	20	CONVENIOS DE COLABORACIÓN/DIRECCIÓN DE ATENCIÓN A PRESTADORES DE SERVICIOS TURÍSTICOS DE NL	LAS CAPACITACIONES SON IMPARTIDAS EN TIEMPO Y FORMA
	A5C1. ENTREGA DE CERTIFICACIONES	CANTIDAD DE CERTIFICADOS ENTREGADOS	TRIMESTRAL	20	REPORTES SECTORIALES/JEFATURA DE ATENCIÓN A PRESTADORES DE SERVICIOS TURÍSTICOS DE NL	LAS PERSONAS FÍSICAS Y MORALES CONCLUYEN SATISFACTORIAMENTE EL PROCESO DE CERTIFICACIÓN

C.3.9 MATRICES DE INDICADORES PARA RESULTADOS - METAS 2018

INSTITUCIÓN: CORPORACIÓN PARA EL DESARROLLO TURÍSTICO DE NUEVO LEÓN
NOMBRE DEL PROGRAMA: APOYO A PRESTADORES DE SERVICIOS TURÍSTICOS
TEMA DEL PED: POTENCIAL DE SECTORES ECONÓMICOS
OBJETIVO: INCREMENTAR LA DERRAMA ECONÓMICA DE LA ACTIVIDAD TURÍSTICA EN EL ESTADO

CLASIFICACIÓN PROGRAMÁTICA: F09E23021

CP CONAC - Modalidad: E

ESTRATEGIA: INCENTIVAR EL TURISMO REGIONAL COMO GENERADOR DE RIQUEZA
BENEFICIARIO (POAE): PRESTADORES DE SERVICIOS TURÍSTICOS (PERSONAS FÍSICAS Y MORALES) DE NUEVO LEÓN (UNIDAD PRODUCTIVA)

MATRIZ DE INDICADORES DE RESULTADOS 2 0 1 8

ACTIVIDADES (Procesos)	AL DISEÑO DE HERRAMIENTAS DE MEDICIÓN	PERCENTAJE DE HERRAMIENTAS DE HERRAMIENTAS DE MEDICIÓN	TRIMESTRAL	100	REPORTES DE RESULTADOS DEL ESTUDIO DE PERFIL Y GRADO DE SATISFACCIÓN DEL TURISTA EN NUEVO LEÓN / DIRECCIÓN DE PLANEACIÓN Y EVALUACIÓN TURÍSTICA	SE CUENTA CON EL PERSONAL CAPACITADO PARA LA ELABORACIÓN DE LA HERRAMIENTA DE MEDICIÓN
A2C2. APLICACIÓN DE LAS HERRAMIENTAS DE MEDICIÓN A TURISTAS	PORCENTAJE DE HERRAMIENTAS DE MEDICIÓN APLICADAS	(HERRAMIENTAS DE MEDICIÓN REALIZADAS / HERRAMIENTAS DE MEDICIÓN PROGRAMADAS)*100	TRIMESTRAL	100	REPORTES DE RESULTADOS DEL ESTUDIO DE PERFIL Y GRADO DE SATISFACCIÓN DEL TURISTA EN NUEVO LEÓN / DIRECCIÓN DE PLANEACIÓN Y EVALUACIÓN TURÍSTICA	SE CUENTA CON LOS RECURSOS FINANCIEROS Y HERRAMIENTAS DE MEDICIÓN

C.3.9 MATRICES DE INDICADORES PARA RESULTADOS - METAS 2018

INSTITUCIÓN: CORPORACIÓN PARA EL DESARROLLO TURÍSTICO DE NUEVO LEÓN
 NOMBRE DEL PROGRAMA: INFRAESTRUCTURA TURÍSTICA DE NUEVO LEÓN
 TEMA DEL PED: POTENCIAL DE SECTORES ECONÓMICOS
 OBJETIVO: INCREMENTAR LA DERRAMA ECONÓMICA DE LA ACTIVIDAD TURÍSTICA EN EL ESTADO
 ESTRATEGIA: INCENTIVAR EL TURISMO REGIONAL COMO GENERADOR DE RIQUEZA
 BENEFICIARIO (POAE): PERSONAS FÍSICAS Y MORALES

CLASIFICACIÓN PROGRAMÁTICA: F09E23118
 CP CONAC "Modalidad": E

RESUMEN NARRATIVO		M A T R I Z D E I N D I C A D O R E S D E R E S U L T A D O S 2 0 1 8			MEDIOS DE VERIFICACIÓN Y FUENTE DE INFORMACIÓN		SUPUESTOS	
FIN	INDICADOR	INDICADORES	FRECUENCIA	META ANUAL 2018				
CONTRIBUIR A INCREMENTAR LA DERRAMA ECONÓMICA DE LA ACTIVIDAD TURÍSTICA DEL ESTADO MEDIANTE LA PROMOCIÓN TURÍSTICA	TASA DE VARIACIÓN DEL GASTO DE LOS TURISTAS DURANTE SU ESTANCIA	FORMULA (DERRAMA ECONÓMICA DE LOS TURISTAS DURANTE SU ESTANCIA EN EL AÑO T-1) / DERRAMA ECONÓMICA DE LOS TURISTAS DURANTE SU ESTANCIA EN EL AÑO T-1) * 100 DERRAMA ECONÓMICA DE LOS TURISTAS DURANTE SU ESTANCIA EN EL AÑO T-1) * 100	ANUAL	10	MATRIZ DE INDICADORES MENSUALES/JEFATURA DE ESTADÍSTICA			
LAS PERSONAS TURISTAS POTENCIALES VISITAN NUEVO LEÓN	TASA DE VARIACIÓN DE TURISTAS POTENCIALES QUE VISITAN NUEVO LEÓN	FORMULA (TURISTAS QUE VISITAN NUEVO LEÓN EN EL AÑO T - TURISTAS QUE VISITAN NUEVO LEÓN EN EL AÑO T-1) / TURISTAS QUE VISITAN NUEVO LEÓN EN EL AÑO T-1) * 100	ANUAL	10	MATRIZ DE INDICADORES MENSUALES/JEFATURA DE ESTADÍSTICA		LAS CONDICIONES DE SEGURIDAD, CLIMÁTICAS Y SALUD SON ÓPTIMAS PARA QUE LAS PERSONAS TURISTAS POTENCIALES VISITEN NUEVO LEÓN	
RESUMEN NARRATIVO		INDICADORES	FRECUENCIA	META ANUAL 2018	MEDIOS DE VERIFICACIÓN Y FUENTE DE INFORMACIÓN		SUPUESTOS	
COMPONENTES	INDICADOR	FORMULA	FRECUENCIA					
C1. SERVICIO DE INFRAESTRUCTURA DE ATRACTIVOS TURÍSTICOS BRINDADO	PORCENTAJE DE RECURSOS EJERCIDOS EN SERVICIO DE INFRAESTRUCTURA DE ATRACTIVOS TURÍSTICOS	(RECURSOS EJERCIDOS EN SERVICIOS DE INFRAESTRUCTURA DE ATRACTIVOS TURÍSTICOS/RECURSOS PROGRAMADOS PARA INFRAESTRUCTURA DE ATRACTIVOS TURÍSTICOS)*100	TRIMESTRAL	100	INDICADORES TRIMESTRALES/CONTROL DE OBRA		LOS PROYECTOS TURÍSTICOS SE RECIBEN CONFORME A LA NORMATIVIDAD Y SE CUENTA CON SUFFICIENCIA PRESUPUESTARIA	
C2. ATRACTIVOS TURÍSTICOS MUNICIPALES CONSTRUIDOS	PORCENTAJE DE PROYECTOS DE NUEVOS ATRACTIVOS TURÍSTICOS EN MUNICIPIOS	(PROYECTOS PARA LA CONSTRUCCIÓN DE NUEVOS ATRACTIVOS TURÍSTICOS EN MUNICIPIOS PARA LA CONSTRUCCIÓN DE NUEVOS ATRACTIVOS TURÍSTICOS EN MUNICIPIOS) * 100	TRIMESTRAL	100	INDICADORES ANUAL/CONTROL DE OBRA		LOS MUNICIPIOS ENVÍAN SUS PROYECTOS EN TIEMPO Y FORMA	
C1. SERVICIO DE INFRAESTRUCTURA DE ATRACTIVOS TURÍSTICOS BRINDADO								
A1.C1. ELABORACIÓN DE CONVENIOS	ELABORADOS	CONVENIOS ELABORADOS/CONVENIOS PROGRAMADOS)*100	TRIMESTRAL	100	CONVENIOS DE COLABORACIÓN ENTRE ENTIDAD FEDERAL Y ESTATAL/DEPARTAMENTO JURÍDICO		SE CUENTAN CON LOS RECURSOS FINANCIEROS PARA LA ELABORACIÓN DE LOS CONVENIOS	
A2.C1. LICITACIÓN DE PROYECTOS AUTORIZADOS DE INFRAESTRUCTURA TURÍSTICA	PROYECTOS DE INFRAESTRUCTURA TURÍSTICA	(LICITACIONES DE PROYECTOS DE INFRAESTRUCTURA TURÍSTICA REALIZADAS / LICITACIONES DE PROYECTOS DE INFRAESTRUCTURA TURÍSTICA PROGRAMADA) * 100	TRIMESTRAL	100	CONVENIOS DE COLABORACIÓN ENTRE ENTIDAD FEDERAL Y ESTATAL / DEPARTAMENTO JURÍDICO		LOS CONCURSANTES ESTÁN INTERESADOS EN PARTICIPAR EN LA LICITACIÓN	
A3.C1. SUPERVISIÓN Y SEGUIMIENTO DE EJECUCIÓN DEL PROYECTO DE INFRAESTRUCTURA TURÍSTICA	EJECUCIÓN DE PROYECTOS DE INFRAESTRUCTURA TURÍSTICA	(EJECUCIÓN DE PROYECTOS DE INFRAESTRUCTURA TURÍSTICA REALIZADAS / EJECUCIÓN DE PROYECTOS DE INFRAESTRUCTURA TURÍSTICA PROGRAMADOS) * 100	TRIMESTRAL	100	CONTRATOS DE EJECUCIÓN DE OBRAS / DIRECCIÓN DE INFRAESTRUCTURA TURÍSTICA DE NL		LOS CONTRATISTAS ENCARGADOS DE LA EJECUCIÓN CUMPLAN CON SUS CONTRATOS RESPECTIVOS	
A4.C1. ENTREGA DE PROYECTOS DE INFRAESTRUCTURA TURÍSTICA A MUNICIPIOS	PROYECTOS DE INFRAESTRUCTURA TURÍSTICA ENTREGADOS	(OBRAS ENTREGADAS/ OBRAS PROGRAMADAS) * 100	TRIMESTRAL	100	CONVENIOS DE COLABORACIÓN/DIRECCIÓN DE ATENCIÓN A PRESTADORES DE SERVICIOS TURÍSTICOS DE NL		LOS ALCALDES DE CADA MUNICIPIO RECIBAN LAS OBRAS Y SE ENCARGUEN DE SU CONSERVACIÓN	

C.3.9 MATRICES DE INDICADORES PARA RESULTADOS - METAS 2018

INSTITUCIÓN: CORPORACIÓN PARA EL DESARROLLO TURÍSTICO DE NUEVO LEÓN
NOMBRE DEL PROGRAMA: INFRAESTRUCTURA TURÍSTICA DE NUEVO LEÓN
TEMA DEL PED: POTENCIAL DE SECTORES ECONÓMICOS
OBJETIVO: INCREMENTAR LA DERRAMA ECONÓMICA DE LA ACTIVIDAD TURÍSTICA EN EL ESTADO
ESTRATEGIA: INCENTIVAR EL TURISMO REGIONAL COMO GENERADOR DE RIQUEZA
BENEFICIARIO (POAE): PERSONAS FÍSICAS Y MORALES

CLASIFICACIÓN PROGRAMÁTICA: F09E23118

CP CONAC "Modalidad": E

MATRIZ DE INDICADORES DE RESULTADOS 2 0 1 8

ACTIVIDADES (Procesos)	INDICADOR	UNIDAD DE MEDIDA	PERIODO	VALOR META	DESCRIPCIÓN DEL INDICADOR
C2. ATRACTIVOS TURÍSTICOS MUNICIPALES CONSTRUIDOS A1C2. ELABORACIÓN DE ESTUDIOS DE COLABORACIÓN ENTRE LOS MUNICIPIOS PARA LA CREACIÓN DE NUEVOS PROYECTOS DE ATRACTIVOS TURÍSTICOS EN MUNICIPIOS	INDICADOR 1: PORCENTAJE DE ESTUDIOS DE FACTIBILIDAD EN LA CREACIÓN DE NUEVOS PROYECTOS EN MUNICIPIOS	ESTUDIOS DE FACTIBILIDAD DE NUEVOS PROYECTOS / ESTUDIOS DE FACTIBILIDAD DE NUEVOS PROYECTOS A MUNICIPIOS (PROGRAMADOS) * 100	TRIMESTRAL	100	LOS MUNICIPIOS ESTÁN INTERESADOS EN LA CREACIÓN DE NUEVOS PROYECTOS Y/O SE CUENTAN CON LOS PREMIOS OTRAS INSTITUCIONES (INAH, SEMARNAT, ETC.)
	A2C2. CONVENIOS DE COLABORACIÓN CON LOS MUNICIPIOS PARA LA CREACIÓN DE NUEVOS PROYECTOS DE INFRAESTRUCTURA TURÍSTICA	CONVENIOS CON MUNICIPIOS PARA LA CREACIÓN DE NUEVOS PROYECTOS DE ATRACTIVOS TURÍSTICOS / CONVENIOS CON MUNICIPIOS PARA LA CREACIÓN DE NUEVOS PROYECTOS DE ATRACTIVOS TURÍSTICOS (PROGRAMADOS) * 100	TRIMESTRAL	100	LOS MUNICIPIOS ESTÁN INTERESADOS EN LA CREACIÓN DE NUEVOS PROYECTOS
	A3C2. ELABORACIÓN DE PROYECTOS DE NUEVOS ATRACTIVOS TURÍSTICOS EN MUNICIPIOS	(NUEVOS PROYECTOS DE ATRACTIVOS TURÍSTICOS REALIZADOS / NUEVOS PROYECTOS DE ATRACTIVOS TURÍSTICOS PROGRAMADOS) * 100	TRIMESTRAL	100	SE CUENTE CON RECURSOS NECESARIOS PARA LA ELABORACIÓN DE NUEVOS PROYECTOS EJECUTIVOS PARA LA CREACIÓN DE ATRACTIVOS TURÍSTICOS

C.3.9 MATRICES DE INDICADORES PARA RESULTADOS - METAS 2018

INSTITUCIÓN: COLEGIO DE EDUCACIÓN PROFESIONAL TÉCNICA DE NUEVO LEÓN (CONALEP)
 NOMBRE DEL PROGRAMA: FORMACIÓN DE PROFESIONISTAS TÉCNICOS

TEMA DEL PED: EDUCACIÓN

OBJETIVO: ALCANZAR LA COBERTURA TOTAL EN MATERIA DE EDUCACIÓN

ESTRATEGIA: GARANTIZAR EL DERECHO A LA EDUCACIÓN CON EQUIDAD E INCLUSIÓN PARA TODA LA POBLACIÓN

BENEFICIARIO (POAE): ALUMNOS INSCRITOS AL SISTEMA DE EDUCACIÓN CONALEP

CLASIFICACIÓN PROGRAMÁTICA:

CP CONAC - Modalidad:

M20E22802

E

RESUMEN NARRATIVO		M A T R I Z D E I N D I C A D O R E S D E R E S U L T A D O S 2 0 1 8			SUPIUESTOS	
FIN	INDICADOR	INDICADORES FORMULA	FRECUENCIA	META ANUAL 2018	MEDIOS DE VERIFICACIÓN Y FUENTE DE INFORMACIÓN	SUPIUESTOS
CONTRIBUIR A INCREMENTAR LA COBERTURA EN MATERIA DE EDUCACIÓN MEDIA SUPERIOR MEDIANTE LA OFERTA DE PROGRAMAS TÉCNICOS ATRACTIVOS Y ACORDES CON LAS NECESIDADES DEL MERCADO LABORAL-ESTATAL	TASA BRUTA DE COBERTURA DE EDUCACIÓN MEDIA SUPERIOR	(MATRÍCULA DE EDUCACIÓN MEDIA SUPERIOR / POBLACION DE 15 A 17 AÑOS) * 100	ANUAL	71.00	PRIMER INFORME DE GOBIERNO 2015-2021 / DIRECCIÓN DE PLANEACION	
LOS ALUMNOS ADQUIEREN LAS COMPETENCIAS QUE DEMANDA EL SECTOR PRODUCTIVO Y TIENEN ACCESO A EDUCACIÓN SUPERIOR	EFICIENCIA TERMINAL DE LA EDUCACIÓN MEDIA SUPERIOR IMPARTIDA EN LOS PLANTELES DE CONALEP NUEVO LEÓN	(EGRESADOS DEL SISTEMA CONALEP NUEVO LEÓN EN EL AÑO T / ALUMNOS DE NUEVO INGRESO DEL SISTEMA CONALEP NUEVO LEÓN EN EL AÑO T-3) * 100	ANUAL	50.00	SISTEMA DE ADMINISTRACIÓN EDUCATIVA / DIRECCIÓN ACADÉMICA	LOS ALUMNOS APRUEBAN LAS MATERIAS DE SU PROGRAMA ACADÉMICO SATISFACTORIAMENTE
RESUMEN NARRATIVO	INDICADOR	FORMULA	FRECUENCIA	META ANUAL 2018	MEDIOS DE VERIFICACIÓN Y FUENTE DE INFORMACIÓN	SUPIUESTOS
C1. SERVICIO DE EDUCACIÓN TÉCNICA BACHILLER IMPARTIDO	TASA DE VARIACIÓN DE LA MATRÍCULA ESCOLAR INSCRITA EN PLANTELES CONALEP NL	((MATRÍCULA ESCOLAR INSCRITA EN CONALEP NL EN EL SEMESTRE DEL AÑO T - MATRÍCULA ESCOLAR INSCRITA EN CONALEP NL EN EL SEMESTRE DEL AÑO T-1) / MATRÍCULA ESCOLAR INSCRITA EN CONALEP NL EN EL SEMESTRE DEL AÑO T-1) * 100	SEMESTRAL	5.00	SISTEMA DE ADMINISTRACIÓN EDUCATIVA / DIRECCIÓN ACADÉMICA	LOS ALUMNOS INSCRITOS AL SISTEMA DE EDUCACIÓN CONALEP NUEVO LEÓN ACUDEN A CLASE CONFORME AL PROGRAMA ACADÉMICO
C2. SERVICIO DE INTERMEDIACIÓN- VINCULACIÓN LABORAL BRINDADO	PORCENTAJE DE EGRESADOS COLOCADOS EN UN EMPLEO	(EGRESADOS COLOCADOS / EGRESADOS QUE BUSCAN EMPLEO) * 100	SEMESTRAL	75.00	MATRIZ DE COLOCACIÓN DE EGRESADOS / DIRECCIÓN DE PROMOCIÓN Y VINCULACIÓN	SE CUENTA CON OFERTAS LABORALES SUFICIENTES EN LA REGIÓN, RECURSOS FINANCIEROS Y VINCULADORES PLENAMENTE CAPACITADOS PARA BRINDAR EL SERVICIO DE INTERMEDIACIÓN
C1. SERVICIO DE EDUCACIÓN TÉCNICA BACHILLER IMPARTIDO	ACTIVIDADES (Procesos)					
	A1C1. PROMOCIÓN DE PROGRAMAS ACADÉMICOS	VISITAS A SECUNDARIAS REALIZADAS / 100	TRIMESTRAL	100.00	PROGRAMA DE VISITAS/DIRECCIÓN DE PROMOCIÓN Y VINCULACIÓN	LOS DIRECTIVOS DE LOS PLANTELES DE EDUCACIÓN SECUNDARIA TIENEN DISPOSICIÓN PARA LA REALIZACIÓN DE VISITAS DE PROMOCIÓN DEL CONALEP
	A2C1. INSCRIPCIÓN DE ALUMNOS	ALUMNOS INSCRITOS / INSCRIPCIÓN DE (ALUMNOS PROGRAMADA) * 100	TRIMESTRAL	100.00	SISTEMA DE ADMINISTRACIÓN EDUCATIVA / DIRECCIÓN ACADÉMICA	LOS ALUMNOS ENTREGAN LA DOCUMENTACIÓN REQUERIDA PARA SU INSCRIPCIÓN
	A3C1. ENTREGA DE CERTIFICADOS Y CÉDULAS DE BACHILLERATO	(CERTIFICADOS Y CÉDULAS ENTREGADOS / CERTIFICADOS Y CÉDULAS PROGRAMADOS) * 100	TRIMESTRAL	100.00	SISTEMA DE ADMINISTRACIÓN EDUCATIVA / DIRECCIÓN ACADÉMICA	LA SECRETARÍA DE EDUCACIÓN PÚBLICA ENTREGA EN TIEMPO Y FORMA LOS CERTIFICADOS Y CÉDULAS
C2. SERVICIO DE INTERMEDIACIÓN- VINCULACIÓN LABORAL BRINDADO	ACTIVIDADES (Procesos)					
	A1C2. COLOCACIÓN DE EGRESADOS EN BÚSQUEDA DE EMPLEO	(ESTUDIANTES COLOCADOS / ESTUDIANTES QUE EXPRESAN INTENCIÓN DE TRABAJAR) * 100	TRIMESTRAL	100.00	MATRIZ DE COLOCACIÓN DE EGRESADOS / DIRECCIÓN DE PROMOCIÓN Y VINCULACIÓN	MATRIZ DE COLOCACIÓN DE EGRESADOS / DIRECCIÓN DE PROMOCIÓN Y VINCULACIÓN
	A2C2. PROMOCIÓN DE OFERTA LABORAL A LAS EMPRESAS	(VISITAS A EMPRESAS / VISITAS A EMPRESAS PROGRAMADAS) * 100	TRIMESTRAL	100.00	CATÁLOGO DE EMPRESAS VINCULADAS / DIRECCIÓN DE PROMOCIÓN Y VINCULACIÓN	LOS DEPARTAMENTOS DE RECURSOS HUMANOS DE LAS EMPRESAS TIENEN DISPOSICIÓN PARA LA REALIZACIÓN DE VISITAS DE PROMOCIÓN POR PARTE DEL CONALEP

C.3.9 MATRICES DE INDICADORES PARA RESULTADOS - METAS 2018

INSTITUCIÓN: COLEGIO DE EDUCACIÓN PROFESIONAL TÉCNICA DE NUEVO LEÓN (CONALEP)
 NOMBRE DEL PROGRAMA: CAPACITACIÓN Y SERVICIOS TECNOLÓGICOS
 TEMA DEL PED: CAPITAL HUMANO Y EMPLEO
 OBJETIVO: FORTALECER EL EMPLEO DE LOS SECTORES PRODUCTIVOS DE NUEVO LEÓN
 ESTRATEGIA: DESARROLLAR EL CAPITAL HUMANO ORIENTÁNDOLO A ELEVAR SU COMPETITIVIDAD Y PRODUCTIVIDAD, VINCULÁNDOLO CON LA DEMANDA DEL SECTOR PRODUCTIVO
 BENEFICIARIO (POAE): PERSONAS FÍSICAS Y MORALES

CLASIFICACIÓN PROGRAMÁTICA: E06E2Z718
 CP CONAC "Modalidad": E

RESUMEN NARRATIVO		M A T R I Z D E I N D I C A D O R E S D E R E S U L T A D O S 2 0 1 8			S U P U E S T O S	
FIN	INDICADOR	FÓRMULA	FRECUENCIA	META ANUAL 2018	MEIOS DE VERIFICACIÓN Y FUENTE DE INFORMACIÓN	S U P U E S T O S
CONTRIBUIR A FORTALECER EL EMPLEO DE LOS SECTORES PRODUCTIVOS DE NUEVO LEÓN A TRAVÉS DE LA IMPARTICIÓN DE CURSOS DE CAPACITACIÓN Y LA PRESTACIÓN DE SERVICIOS TECNOLÓGICOS	TASA DE VARIACIÓN DEL NÚMERO DE ASEGURADOS PERMANENTES EN EL IMSS	((NÚMERO DE ASEGURADOS PERMANENTES EN EL IMSS T - NÚMERO DE ASEGURADOS PERMANENTES EN EL IMSS T-1) / NÚMERO DE ASEGURADOS PERMANENTES EN EL IMSS T-1) * 100	ANUAL	4.50	IMSS / DIRECCIÓN DE PLANEACIÓN	
LAS PERSONAS FÍSICAS CUENTEN CON LAS COMPETENCIAS Y LAS PERSONAS MORALES CON LAS CAPACIDADES TECNOLÓGICAS QUE DEMANDA EL MERCADO LABORAL LOCAL	TASA DE VARIACIÓN DE LAS VENTAS DE CAPACITACIÓN Y SERVICIOS TECNOLÓGICOS	((VENTAS DE CAPACITACIÓN Y SERVICIOS TECNOLÓGICOS T - VENTAS DE CAPACITACIÓN Y SERVICIOS TECNOLÓGICOS T-1) / VENTAS DE CAPACITACIÓN Y SERVICIOS TECNOLÓGICOS T-1) * 100	ANUAL	3.00	INFORMES SEMESTRALES ANTE LA JUNTA DIRECTIVA DE CONALEP/ DIRECCIÓN DE PLANEACIÓN	LAS EMPRESAS CONTRATEN A LAS PERSONAS CON LAS COMPETENCIAS ADQUIRIDAS Y DEMANDEN LOS SERVICIOS TECNOLÓGICOS OFRECIDOS
RESUMEN NARRATIVO		INDICADORES	FRECUENCIA	META ANUAL 2018	MEIOS DE VERIFICACIÓN Y FUENTE DE INFORMACIÓN	S U P U E S T O S
C1. CURSOS DE CAPACITACIÓN IMPARTIDOS	INDICADOR	FÓRMULA	FRECUENCIA	META ANUAL 2018	MEIOS DE VERIFICACIÓN Y FUENTE DE INFORMACIÓN	S U P U E S T O S
C1. CURSOS DE CAPACITACIÓN IMPARTIDOS	TASA DE VARIACIÓN DE LOS CURSOS IMPARTIDOS	((CURSOS IMPARTIDOS EN EL SEMESTRE DEL AÑO T - CURSOS IMPARTIDOS EN EL SEMESTRE DEL AÑO T-1) / CURSOS IMPARTIDOS EN EL SEMESTRE DEL AÑO T-1) * 100	SEMESTRAL	3.00	INFORMES SEMESTRALES ANTE LA JUNTA DIRECTIVA DE CONALEP/ DIRECCIÓN DE PLANEACIÓN	LAS PERSONAS MORALES DESTINEN PRESUPUESTO PARA LA CAPACITACIÓN DE SU PERSONAL
C2. SERVICIOS TECNOLÓGICOS BRINDADOS	TASA DE VARIACIÓN DE LOS SERVICIOS TECNOLÓGICOS BRINDADOS	((SERVICIOS TECNOLÓGICOS BRINDADOS EN EL SEMESTRE DEL AÑO T - SERVICIOS TECNOLÓGICOS BRINDADOS EN EL SEMESTRE DEL AÑO T-1) / SERVICIOS TECNOLÓGICOS BRINDADOS EN EL SEMESTRE DEL AÑO T-1) * 100	SEMESTRAL	1.50	INFORMES SEMESTRALES ANTE LA JUNTA DIRECTIVA DE CONALEP/ DIRECCIÓN DE PLANEACIÓN	LAS PERSONAS MORALES DESTINEN PRESUPUESTO PARA LA ADQUISICIÓN DE SERVICIOS TECNOLÓGICOS
C1. CURSOS DE CAPACITACIÓN IMPARTIDOS	INDICADOR	FÓRMULA	FRECUENCIA	META ANUAL 2018	MEIOS DE VERIFICACIÓN Y FUENTE DE INFORMACIÓN	S U P U E S T O S
A1C1. CONTRATACIÓN DE INSTRUCTORES	PORCENTAJE DE CONTRATOS DE INSTRUCTORES	(CONTRATOS DE INSTRUCTORES FIRMADOS / CONTRATOS DE INSTRUCTORES PROGRAMADOS) * 100	TRIMESTRAL	100.00	SISTEMA DE ESTADÍSTICAS DE CAPACITACIÓN (SECYT) / DIRECCIÓN DE CAPACITACIÓN Y SERVICIOS TECNOLÓGICOS	LAS INSTITUCIONES QUE IMPARTEN CURSOS DE CAPACITACIÓN NO LOS OFREZCAN A MENOR PRECIO Y MAYOR CALIDAD
A2C1. ELABORACIÓN DE MANUALES DIDÁCTICOS	PORCENTAJE DE MANUALES DIDÁCTICOS ELABORADOS	(MANUALES DIDÁCTICOS ELABORADOS / MANUALES DIDÁCTICOS PROGRAMADOS) * 100	TRIMESTRAL	100.00	SISTEMA ESTADÍSTICO DE CAPACITACIÓN / DIRECCIÓN DE CAPACITACIÓN Y SERVICIOS TECNOLÓGICOS	LAS EMPRESAS CUENTEN CON RECURSOS PARA SOLICITAR LA ELABORACIÓN DE MANUALES DIDÁCTICOS
C2. SERVICIOS TECNOLÓGICOS BRINDADOS	INDICADOR	FÓRMULA	FRECUENCIA	META ANUAL 2018	MEIOS DE VERIFICACIÓN Y FUENTE DE INFORMACIÓN	S U P U E S T O S
A1C2. CERTIFICACIÓN DE COMPETENCIAS LABORALES	PORCENTAJE CERTIFICADOS OTORGADOS	(CERTIFICADOS ENTREGADOS / CERTIFICADOS PROGRAMADOS) * 100	TRIMESTRAL	100.00	CERTIFICADOS ENTREGADOS / CERTIFICADOS PROGRAMADOS * 100	LOS SOLICITANTES DEL SERVICIO ACREDITEN LOS REQUISITOS DE LA NORMA
A2C2. ELABORACIÓN DE NORMA-EMPRESA	PORCENTAJE DE NORMAS-EMPRESA ELABORADAS	(NORMAS-EMPRESAS ELABORADAS / NORMAS-EMPRESA PROGRAMADAS) * 100	TRIMESTRAL	100.00	INFORMES TRIMESTRALES / DIRECCIÓN DE CAPACITACIÓN Y SERVICIOS TECNOLÓGICOS	LA INSTITUCIÓN CUENTA CON PERSONAL CAPACITADO PARA LA OFERTA DE NORMAS-EMPRESA EN LAS EMPRESAS
A3C2. DISEÑO DE MANUALES	PORCENTAJE DE MANUALES ELABORADOS	(MANUALES ELABORADOS / MANUALES SOLICITADOS) * 100	TRIMESTRAL	100.00	INFORMES TRIMESTRALES / DIRECCIÓN DE CAPACITACIÓN Y SERVICIOS TECNOLÓGICOS	LA INSTITUCIÓN CUENTA CON PERSONAL CAPACITADO PARA LA ELABORACIÓN DE MANUALES

C.3.9 MATRICES DE INDICADORES PARA RESULTADOS – METAS 2018

INSTITUCIÓN: INSTITUTO DE DEFENSORIA PÚBLICA DE NUEVO LEÓN (IDPNL)
 NOMBRE DEL PROGRAMA: DEFENSA PÚBLICA
 TEMA DEL PED: PROCURACIÓN Y ADMINISTRACIÓN DE JUSTICIA
 OBJETIVO: FORTALECER EL SISTEMA DE PROCURACIÓN DE JUSTICIA A EFECTO DE GARANTIZAR EFICIENCIA E INCLUSIÓN Y EVITAR LA REVICTIMIZACIÓN
 ESTRATEGIA: FORTALECER LAS CAPACIDADES HUMANAS, MATERIALES Y TECNOLÓGICAS DEL SISTEMA DE PROCURACIÓN DE JUSTICIA,
 BENEFICIARIO (POAB): USUARIOS DE DEFENSORIA PÚBLICA

CLASIFICACIÓN PROGRAMÁTICA: U44E25822
 E
 CP CONAC "Modalidad":

RESUMEN NARRATIVO		MATRIZ DE INDICADORES DE RESULTADOS 2018			SUPUESTOS	
		INDICADOR	INDICADORES FORMULA	FRECUENCIA	MEDIA ANUAL 2018	MEDIOS DE VERIFICACIÓN Y FUENTE DE INFORMACIÓN
FIN	CONTRIBUIR A INCREMENTAR LA ATENCIÓN DE LOS USUARIOS DEL SISTEMA DE JUSTICIA MEDIANTE UNA DEFENSA Y REPRESENTACIÓN JURÍDICA ADECUADA	TASA DE VARIACIÓN DE USUARIOS ATENDIDOS	(USUARIOS ATENDIDOS EN EL AÑO T - USUARIOS ATENDIDOS EN EL AÑO T-1) * 100	ANUAL	7	PARAMETROS MENSUALES / UNIDAD DE ANÁLISIS Y GESTIÓN INTERINSTITUCIONAL
PROPOSITO	LOS USUARIOS DE DEFENSORIA PÚBLICA OBTIENEN DEFENSA Y REPRESENTACIÓN JURÍDICA ADECUADA	TASA DE VARIACIÓN DE DEFENSA PENAL Y NO PENAL	((DEFENSA PENAL Y NO PENAL EN EL AÑO T - DEFENSA PENAL Y NO PENAL EN EL AÑO T-1) / DEFENSA PENAL Y NO PENAL EN EL AÑO T-1) * 100	ANUAL	7	PARAMETROS MENSUALES / UNIDAD DE ANÁLISIS Y GESTIÓN INTERINSTITUCIONAL
RESUMEN NARRATIVO		INDICADOR	FORMULA	FRECUENCIA	MEDIA ANUAL 2018	MEDIOS DE VERIFICACIÓN Y FUENTE DE INFORMACIÓN
COMPONENTES	C1. DEFENSA EN MATERIA PENAL BRINDADA	TASA DE VARIACIÓN DE DEFENSAS EN MATERIA PENAL BRINDADAS	((DEFENSAS EN MATERIA PENAL BRINDADAS EN EL TRIMESTRE DEL AÑO T - DEFENSAS EN MATERIA PENAL BRINDADAS EN EL TRIMESTRE DEL AÑO T-1) / DEFENSAS EN MATERIA PENAL BRINDADAS EN EL TRIMESTRE DEL AÑO T-1) * 100	TRIMESTRAL	15	PARAMETROS MENSUALES / UNIDAD DE ANÁLISIS Y GESTIÓN INTERINSTITUCIONAL
	C2. DEFENSA EN MATERIA NO PENAL OTORGADA	TASA DE VARIACIÓN DE DEFENSA EN MATERIA NO PENAL OTORGADAS	((DEFENSAS EN MATERIA NO PENAL BRINDADAS EN EL TRIMESTRE DEL AÑO T - DEFENSAS EN MATERIA NO PENAL BRINDADAS EN EL TRIMESTRE DEL AÑO T-1) / DEFENSAS EN MATERIA NO PENAL BRINDADAS EN EL TRIMESTRE DEL AÑO T-1) * 100	TRIMESTRAL	3	PARAMETROS MENSUALES / UNIDAD DE ANÁLISIS Y GESTIÓN INTERINSTITUCIONAL

C.3.9 MATRICES DE INDICADORES PARA RESULTADOS – METAS 2018

INSTITUCIÓN: INSTITUTO DE DEFENSORÍA PÚBLICA DE NUEVO LEÓN (IDPNL)
 NOMBRE DEL PROGRAMA: DEFENSA PÚBLICA
 TEMA DEL PED: PROCURACIÓN Y ADMINISTRACIÓN DE JUSTICIA

OBJETIVO: FORTALECER EL SISTEMA DE PROCURACIÓN DE JUSTICIA A EFECTO DE GARANTIZAR EFICIENCIA E INCLUSIÓN Y EVITAR LA REVICTIMIZACIÓN

ESTRATEGIA: FORTALECER LAS CAPACIDADES HUMANAS, MATERIALES Y TECNOLÓGICAS DEL SISTEMA DE PROCURACIÓN DE JUSTICIA.
 BENEFICIARIO (POAB): USUARIOS DE DEFENSORÍA PÚBLICA

CLASIFICACIÓN PROGRAMÁTICA: U44E25822

CP CONAC "Modalidad": E

MATRIZ DE INDICADORES DE RESULTADOS 2018

ACTIVIDADES (Procesos)	INDICADOR	UNIDAD DE MEDIDA	PERIODO	VALOR META	DESCRIPCIÓN DEL INDICADOR
C1. DEFENSA EN MATERIA PENAL BRINDADA	A1C1. OTORGAMIENTO DE ASESORIAS	ASESORIAS OTORGADAS / ASESORIAS PROGRAMADAS) * 100	TRIMESTRAL	100	PARAMETROS MENSUALES / UNIDAD DE ANÁLISIS Y GESTIÓN INTERINSTITUCIONAL
	A2C1. PARTICIPACIÓN EN AUDIENCIAS	(AUDIENCIAS ATENDIDAS / AUDIENCIAS PROGRAMADAS) * 100	TRIMESTRAL	100	PARAMETROS MENSUALES / UNIDAD DE ANÁLISIS Y GESTIÓN INTERINSTITUCIONAL
	A3C1. OTORGAMIENTO DE FIANZAS DE INTERÉS SOCIAL	(GASTO EN FIANZAS OTORGADAS / GASTO EN FIANZAS PROGRAMADAS) * 100	TRIMESTRAL	100	PARAMETROS MENSUALES / UNIDAD DE ANÁLISIS Y GESTIÓN INTERINSTITUCIONAL
	A4C1. SOLICITUD DE AMPAROS PENALES	(AMPAROS PENALES TRAMITADOS / AMPAROS PENALES PROGRAMADOS) * 100	TRIMESTRAL	100	PARAMETROS MENSUALES / UNIDAD DE ANÁLISIS Y GESTIÓN INTERINSTITUCIONAL
C2. DEFENSA EN MATERIA NO PENAL OTORGADA	A1C2. OTORGAMIENTO DE ASESORIAS	ASESORIAS BRINDADAS / ASESORIAS PROGRAMADAS) * 100	TRIMESTRAL	100	PARAMETROS MENSUALES / UNIDAD DE ANÁLISIS Y GESTIÓN INTERINSTITUCIONAL
	A2C2. CELEBRACIÓN DE MEDIACIONES	(MEDIACIONES REALIZADAS / MEDIACIONES PROGRAMADAS) * 100	TRIMESTRAL	100	PARAMETROS MENSUALES / UNIDAD DE ANÁLISIS Y GESTIÓN INTERINSTITUCIONAL
	A3C2. PARTICIPACIÓN EN AUDIENCIAS	(AUDIENCIAS ATENDIDAS / AUDIENCIAS PROGRAMADAS) * 100	TRIMESTRAL	100	PARAMETROS MENSUALES / UNIDAD DE ANÁLISIS Y GESTIÓN INTERINSTITUCIONAL
	A4C2. SOLICITUD DE AMPAROS NO PENALES	(AMPAROS NO PENALES TRAMITADOS / AMPAROS NO PENALES PROGRAMADOS) * 100	TRIMESTRAL	100	PARAMETROS MENSUALES / UNIDAD DE ANÁLISIS Y GESTIÓN INTERINSTITUCIONAL
					LOS USUARIOS CONOCEN LOS SERVICIOS BRINDADO POR EL INSTITUTO DE DEFENSORÍA PÚBLICA
					LOS USUARIOS CONOCEN LOS SERVICIOS BRINDADO POR EL INSTITUTO DE DEFENSORÍA PÚBLICA
					LOS USUARIOS CONOCEN LOS SERVICIOS BRINDADO POR EL INSTITUTO DE DEFENSORÍA PÚBLICA
					EXISTE PERSONAL SUFICIENTE PARA ATENDER LOS CASOS
					LOS USUARIOS CONOCEN LOS SERVICIOS BRINDADO POR EL INSTITUTO DE DEFENSORÍA PÚBLICA
					EXISTE PERSONAL SUFICIENTE PARA ATENDER LOS CASOS

C.3.9 MATRICES DE INDICADORES PARA RESULTADOS - METAS 2018

INSTITUCIÓN: SISTEMA PARA EL DESARROLLO INTEGRAL DE LA FAMILIA (DIF)
 NOMBRE DEL PROGRAMA: APOYO A INSTITUCIONES EN MATERIA DE ASISTENCIA SOCIAL
 TEMA DEL PED: INCLUSIÓN SOCIAL Y GRUPOS PRIORITARIOS
 OBJETIVO: FORTALECER EL DESARROLLO INTEGRAL DE LA FAMILIA Y PROMOVER LA ATENCIÓN MULTIDISCIPLINARIA DE GRUPOS PRIORITARIOS
 ESTRATEGIA: PROMOVER ACCIONES EN FAVOR DE LA PROTECCIÓN DE LOS DERECHOS DE LAS NIÑAS, NIÑOS, ADOLESCENTES Y LAS FAMILIAS
 BENEFICIARIO (POAB): INSTITUCIONES QUE BRINDAN SERVICIOS DE SALUD EN MATERIA DE ASISTENCIA SOCIAL

CLASIFICACIÓN PROGRAMÁTICA:
 CP CONAC "Modalidad":

J16E22111
 E

MATRIZ DE INDICADORES DE RESULTADOS 2 0 1 8						
RESUMEN NARRATIVO	INDICADOR	FÓRMULA	FRECUENCIA	META ANUAL 2018	MEDIOS DE VERIFICACIÓN Y FUENTE DE INFORMACIÓN	SUPUESTOS
FIN CONTRIBUIR A INCREMENTAR EL DESARROLLO HUMANO DE LAS PERSONAS SUJETAS A ASISTENCIA SOCIAL MEDIANTE ACCIONES EFICAZES Y CONCRETAS CON INSTITUCIONES ORIENTADAS AL DESARROLLO DE LA FAMILIA Y LA COMUNIDAD	TASA DE VARIACIÓN DE ÍNDICE DE DESARROLLO HUMANO (IDH)	$((IDH \text{ AÑO T} - IDH \text{ AÑO T-1}) / IDH \text{ AÑO T-1}) * 100$	ANUAL	1	IDH: PROGRAMA DE LAS NACIONES UNIDAS PARA EL DESARROLLO WWW / COORDINACIÓN DE PLANEACIÓN, EVALUACIÓN E INNOVACIÓN	
PROPOSITO LAS INSTITUCIONES QUE BRINDAN ASISTENCIA SOCIAL MEJORAN LAS CONDICIONES SOCIALES DE LAS PERSONAS POR LOS APOYOS Y SERVICIOS OTORGADOS	TASA DE VARIACIÓN DE INSTITUCIONES BENEFICIARIAS QUE BRINDAN ASISTENCIA SOCIAL	$((INSTITUCIONES \text{ QUE BRINDAN ASISTENCIA SOCIAL BENEFICIARIAS EN AÑO T} - INSTITUCIONES \text{ QUE BRINDAN ASISTENCIA SOCIAL BENEFICIARIAS EN AÑO T-1}) / INSTITUCIONES \text{ QUE BRINDAN ASISTENCIA SOCIAL BENEFICIARIAS EN T-1}) * 100$	ANUAL	-1.78	CONCENTRADOS ESTADÍSTICOS / COORDINACIÓN DE PLANEACIÓN EVALUACIÓN E INNOVACIÓN	LA SITUACIÓN ECONÓMICA ES ESTABLE PARA LA MEJORA DE LAS CONDICIONES SOCIALES DE LAS PERSONAS SUJETAS A ASISTENCIA SOCIAL

C.3.9 MATRICES DE INDICADORES PARA RESULTADOS - METAS 2018

INSTITUCIÓN: SISTEMA PARA EL DESARROLLO INTEGRAL DE LA FAMILIA (DIF)
NOMBRE DEL PROGRAMA: APOYO A INSTITUCIONES EN MATERIA DE ASISTENCIA SOCIAL
TEMA DEL PED: INCLUSIÓN SOCIAL Y GRUPOS PRIORITARIOS
OBJETIVO: FORTALECER EL DESARROLLO INTEGRAL DE LA FAMILIA Y PROMOVER LA ATENCIÓN MULTIDISCIPLINARIA DE GRUPOS PRIORITARIOS
ESTRATEGIA: PROMOVER ACCIONES EN FAVOR DE LA PROTECCIÓN DE LOS DERECHOS DE LAS NIÑAS, NIÑOS, ADOLESCENTES Y LAS FAMILIAS
BENEFICIARIO (POAB): INSTITUCIONES QUE BRINDAN SERVICIOS DE SALUD EN MATERIA DE ASISTENCIA SOCIAL

CLASIFICACIÓN PROGRAMÁTICA:
J16E2211
E
CP CONAC "Modalidad":

RESUMEN NARRATIVO		INDICADORES				META ANUAL 2018	MEDIOS DE VERIFICACIÓN Y FUENTE DE INFORMACIÓN	SUPUESTOS
		INDICADOR	FÓRMULA	FRECUENCIA				
COMPONENTES	C1. APOYOS EN ESPECIE A INSTITUCIONES GUBERNAMENTALES, NO GUBERNAMENTALES Y/O DE ASISTENCIA SOCIAL OTORGADOS	PORCENTAJE DE PRESUPUESTO EJERCIDO PARA APOYOS EN ESPECIE A INSTITUCIONES	(PRESUPUESTO EJERCIDO PARA INSTITUCIONES / PRESUPUESTO PROGRAMADO PARA APOYOS EN ESPECIE A INSTITUCIONES)*100	TRIMESTRAL	100	INFORMES MENSUALES / DIRECCIÓN DE ASISTENCIA SOCIAL, DIRECCIÓN DE VOLUNTARIADO	AUSENCIAS DE CONTINGENCIA PERMITEN LA ATENCIÓN Y EL APOYO A LAS INSTITUCIONES EL RECURSO ASIGNADO ES SUFICIENTE PARA LA ADQUISICIÓN DE LOS APOYOS EN ESPECIE	
	C2. APOYOS ECONÓMICOS A INSTITUCIONES DE ASISTENCIA SOCIAL ENTREGADOS	PORCENTAJE DE PRESUPUESTO EJERCIDO EN APOYOS ECONÓMICOS OTORGADOS A INSTITUCIONES	(PRESUPUESTO EJERCIDO PARA APOYOS ECONÓMICOS OTORGADOS A INSTITUCIONES / PRESUPUESTO PROGRAMADO PARA APOYOS ECONÓMICOS OTORGADOS A INSTITUCIONES)*100	TRIMESTRAL	100	INFORMES MENSUALES / SUBDIRECCIÓN DE CONCERTACIÓN INSTITUCIONAL	AUSENCIAS DE CONTINGENCIA PERMITEN LA ATENCIÓN Y EL APOYO A LAS INSTITUCIONES	
	C3. CERTIFICACIÓN DE INSTITUCIONES ASISTENCIALES QUE TIENEN BAJO SU GUARDA O CUSTODIA O AMBAS A NIÑAS, NIÑOS, ADOLESCENTES OTORGADA	PORCENTAJE DE CERTIFICACIONES OTORGADAS A CASAS HOGAR	(CERTIFICADOS OTORGADOS A CASAS HOGAR / CERTIFICADOS PROGRAMADOS A OTORGAR A CASAS HOGAR)*100	TRIMESTRAL	100	INFORMES MENSUALES / DIRECCIÓN DE ATENCIÓN INTEGRAL AL MENOR Y LA FAMILIA	INSTITUCIONES CUMPLEN CON LOS REQUISITOS ESTABLECIDOS POR LEY PARA CERTIFICACIÓN	
	C4. CAPACITACIÓN A ORGANISMOS PÚBLICOS Y PRIVADOS BRINDADA	PORCENTAJE DE CAPACITACIONES REALIZADAS	(CAPACITACIONES REALIZADAS / CAPACITACIONES PROGRAMADAS)*100	TRIMESTRAL	100	INFORMES MENSUALES / SUBDIRECCIÓN DE CONCERTACIÓN INSTITUCIONAL, DIRECCIÓN DE ASISTENCIA SOCIAL, PROCURADURÍA DE LA DEFENSA DEL ADULTO MAYOR, CENTRO DE REHABILITACIÓN Y EDUCACIÓN ESPECIAL, DIRECCIÓN DE ATENCIÓN INTEGRAL AL MENOR Y LA FAMILIA	INTERÉS Y DIFONIBILIDAD DE LOS ORGANISMOS PARA ASISTIR A LAS CAPACITACIONES Y EL PERSONAL DE LAS INSTITUCIONES CUBRE EL PERFIL REQUERIDO PARA RECIBIR LA CAPACITACIÓN.	
ACTIVIDADES (Procesos)	C1. APOYOS EN ESPECIE A INSTITUCIONES GUBERNAMENTALES, NO GUBERNAMENTALES Y/O DE ASISTENCIA SOCIAL OTORGADOS	PORCENTAJE DE SOLICITUDES RECIBIDAS DE INSTITUCIONES	(SOLICITUDES DE APOYO RECIBIDAS POR INSTITUCIONES / SOLICITUDES DE INSTITUCIONES PROGRAMADAS A ATENDER)*100	TRIMESTRAL	100	INFORMES MENSUALES / DIRECCIÓN DE ASISTENCIA SOCIAL, DIRECCIÓN DE VOLUNTARIADO	LOS BENEFICIARIOS DE LAS INSTITUCIONES CUMPLEN CON TODOS LOS REQUISITOS NECESARIOS PARA ACCEDER AL APOYO Y LAS INSTITUCIONES ENTREGAN LOS ESTUROS SOCIOECONÓMICOS EN LAS FECHAS ESTIPULADAS	
	A2C1. DEFINICIÓN DE MENÚS Y DOTACIÓN CON CALIDAD NUTRICIA DE LOS APOYOS OTORGADOS A INSTITUCIONES	PORCENTAJE DE PRODUCTOS QUE INTEGRAN LOS APOYOS FEDERALES QUE CUMPLEN CON LOS CRITERIOS DE CALIDAD NUTRICIA	(PRODUCTOS QUE CUMPLEN CON LOS CRITERIOS DE CALIDAD NUTRICIA / TOTAL DE PRODUCTOS QUE INTEGRAN LOS APOYOS FEDERALES)*100	TRIMESTRAL	100	INFORMES MENSUALES / DIRECCIÓN DE ASISTENCIA SOCIAL	LOS PRODUCTOS QUE INTEGRAN LAS DESPENSAS Y APOYOS CUMPLEN CON LOS CRITERIOS DE CALIDAD NUTRICIA SEÑALADOS EN LA EIASA EL PROVEEDOR CUMPLE CON LAS ESPECIFICACIONES TÉCNICAS DE CALIDAD REQUERIDAS	
	A3C1. ELABORACIÓN DE REPORTE DE VISITA DE SUPERVISIÓN Y ORIENTACIÓN A INSTITUCIONES	PORCENTAJE DE REPORTES ELABORADOS DE VISITAS DE SUPERVISIÓN Y ORIENTACIÓN ENTREGADOS	(REPORTES DE VISITAS DE SUPERVISIÓN Y ORIENTACIÓN ELABORADOS / REPORTES DE VISITAS DE SUPERVISIÓN Y ORIENTACIÓN PROGRAMADOS)*100	TRIMESTRAL	100	INFORMES MENSUALES / DIRECCIÓN DE ASISTENCIA SOCIAL	SITUACIÓN FINANCIERA PERMITE REALIZAR LAS VISITAS DE SEGUIMIENTO	
C2. APOYOS ECONÓMICOS A INSTITUCIONES DE ASISTENCIA SOCIAL ENTREGADOS	A1C2. APROBACIÓN DE PROYECTOS DE INSTITUCIONES	PORCENTAJE DE PROYECTOS APROBADOS DE INSTITUCIONES	(PROYECTOS APROBADOS DE INSTITUCIONES / PROYECTOS RECIBIDOS)*100	TRIMESTRAL	100	INFORMES MENSUALES / SUBDIRECCIÓN DE CONCERTACIÓN INSTITUCIONAL	LOS PROYECTOS PRESENTADOS CUENTAN CON LOS REQUISITOS NECESARIOS PARA SU APROBACIÓN	

C.3.9 MATRICES DE INDICADORES PARA RESULTADOS - METAS 2018

INSTITUCIÓN: SISTEMA PARA EL DESARROLLO INTEGRAL DE LA FAMILIA (DIF)
 NOMBRE DEL PROGRAMA: APOYO A INSTITUCIONES EN MATERIA DE ASISTENCIA SOCIAL
 TEMA DEL PED: INCLUSIÓN SOCIAL Y GRUPOS PRIORITARIOS
 OBJETIVO: FORTALECER EL DESARROLLO INTEGRAL DE LA FAMILIA Y PROMOVER LA ATENCIÓN MULTIDISCIPLINARIA DE GRUPOS PRIORITARIOS
 ESTRATEGIA: PROMOVER ACCIONES EN FAVOR DE LA PROTECCIÓN DE LOS DERECHOS DE LAS NIÑAS, NIÑOS, ADOLESCENTES Y LAS FAMILIAS
 BENEFICIARIO (POIAB): INSTITUCIONES QUE BRINDAN SERVICIOS DE SALUD EN MATERIA DE ASISTENCIA SOCIAL

CLASIFICACIÓN PROGRAMÁTICA:
 CP CONAC "Modalidad":
 J16E2211
 E

MATRIZ DE INDICADORES DE RESULTADOS 2 0 1 8						
C.3. CERTIFICACIÓN DE INSTITUCIONES ASISTENCIALES QUE TIENEN BAJO SU GUARDA O CUSTODIA O AMBAS A NIÑAS, NIÑOS, ADOLESCENTES OTORGADA						
ACTIVIDADES (Procesos)	A1C3. REALIZAR VISITAS DE DIAGNÓSTICO A INSTITUCIONES ASISTENCIALES QUE TIENEN BAJO SU GUARDA O CUSTODIA O AMBAS A NIÑAS, NIÑOS, ADOLESCENTES	A2C3. REALIZAR VISITAS DE INDUCCIÓN A INSTITUCIONES ASISTENCIALES QUE TIENEN BAJO SU GUARDA O CUSTODIA O AMBAS A NIÑAS, NIÑOS, ADOLESCENTES	A3C3. INSPECCIÓN A INSTITUCIONES ASISTENCIALES QUE TIENEN BAJO SU GUARDA O CUSTODIA O AMBAS A NIÑOS, NIÑOS, ADOLESCENTES O ADILESCENTES	INDICADOR	PERIODO	DESCRIPCIÓN
	<p>INDICADOR: PORCENTAJE DE VISITAS DE DIAGNÓSTICO REALIZADAS A INSTITUCIONES ASISTENCIALES</p> <p>UNIDAD DE MEDIDA: PORCENTAJE</p> <p>INDICADOR: PORCENTAJE DE VISITAS DE INDUCCIÓN REALIZADAS A INSTITUCIONES ASISTENCIALES</p> <p>UNIDAD DE MEDIDA: PORCENTAJE</p> <p>INDICADOR: PORCENTAJE DE INSTITUCIONES ASISTENCIALES QUE TIENEN BAJO SU GUARDA O CUSTODIA O AMBAS A NIÑOS, NIÑOS, ADOLESCENTES O ADILESCENTES QUE APRUEBAN LA INSPECCIÓN</p> <p>UNIDAD DE MEDIDA: PORCENTAJE</p>	<p>INDICADOR: (VISITAS DE DIAGNÓSTICO REALIZADAS / VISITAS DE DIAGNÓSTICO PROGRAMADAS A INSTITUCIONES ASISTENCIALES) * 100</p> <p>INDICADOR: (VISITAS DE INDUCCIÓN PROGRAMADAS A INSTITUCIONES ASISTENCIALES) * 100</p> <p>INDICADOR: (INSTITUCIONES ASISTENCIALES QUE APRUEBAN LA INSPECCIÓN / INSTITUCIONES PROGRAMADAS A INSPECCIONAR) * 100</p>	<p>INDICADOR: (SOLICITUDES DE CAPACITACIÓN RECIBIDAS POR INSTITUCIONES / SOLICITUDES DE CAPACITACIÓN PROGRAMADAS) * 100</p> <p>INDICADOR: (PORCENTAJE DE SUPERVISIONES REALIZADAS / SUPERVISIONES PROGRAMADAS) * 100</p>	100	TRIMESTRAL	INFORMES MENSUALES / DIRECCIÓN DE ATENCIÓN INTEGRAL AL MENOR Y LA FAMILIA
				100	TRIMESTRAL	INFORMES MENSUALES / DIRECCIÓN DE ATENCIÓN INTEGRAL AL MENOR Y LA FAMILIA
				100	TRIMESTRAL	INFORMES MENSUALES / DIRECCIÓN DE ATENCIÓN INTEGRAL AL MENOR Y LA FAMILIA
				100	TRIMESTRAL	INFORMES MENSUALES / DIRECCIÓN DE ATENCIÓN INTEGRAL AL MENOR Y LA FAMILIA, DIRECCIÓN DE ASISTENCIA SOCIAL, CENTRO DE REHABILITACIÓN Y EDUCACIÓN ESPECIAL, PROCURADURÍA DE LA DEFENSA DEL ADULTO MAYOR, SUBDIRECCIÓN DE CONCERTACIÓN INSTITUCIONAL
				100	TRIMESTRAL	INFORMES MENSUALES / DIRECCIÓN DE ATENCIÓN INTEGRAL AL MENOR Y LA FAMILIA, DIRECCIÓN DE ASISTENCIA SOCIAL, CENTRO DE REHABILITACIÓN Y EDUCACIÓN ESPECIAL, PROCURADURÍA DE LA DEFENSA DEL ADULTO MAYOR, SUBDIRECCIÓN DE CONCERTACIÓN INSTITUCIONAL
				100	TRIMESTRAL	INFORMES MENSUALES / DIRECCIÓN DE ATENCIÓN INTEGRAL AL MENOR Y LA FAMILIA, DIRECCIÓN DE ASISTENCIA SOCIAL, CENTRO DE REHABILITACIÓN Y EDUCACIÓN ESPECIAL, PROCURADURÍA DE LA DEFENSA DEL ADULTO MAYOR, SUBDIRECCIÓN DE CONCERTACIÓN INSTITUCIONAL
				100	TRIMESTRAL	INFORMES MENSUALES / DIRECCIÓN DE ATENCIÓN INTEGRAL AL MENOR Y LA FAMILIA, DIRECCIÓN DE ASISTENCIA SOCIAL, CENTRO DE REHABILITACIÓN Y EDUCACIÓN ESPECIAL, PROCURADURÍA DE LA DEFENSA DEL ADULTO MAYOR, SUBDIRECCIÓN DE CONCERTACIÓN INSTITUCIONAL

C.3.9 MATRICES DE INDICADORES PARA RESULTADOS – METAS 2018

INSTITUCIÓN: FIDEICOMISO FESTIVAL INTERNACIONAL DE SANTA LUCÍA
 NOMBRE DEL PROGRAMA: FESTIVAL INTERNACIONAL DE SANTA LUCÍA
 TEMA DEL PED: DESARROLLO CULTURAL Y CREATIVO

CLASIFICACIÓN PROGRAMÁTICA: O25E23918

OBJETIVO: IMPULSAR LA CULTURA Y LAS ARTES COMO ELEMENTOS CLAVE PARA EL DESARROLLO HUMANO, SOCIAL Y ECONÓMICO, A TRAVÉS DE UNA ESTRATEGIA: FOMENTAR EL EJERCICIO DE LOS DERECHOS CULTURALES DE LA CIUDADANÍA, LA PARTICIPACIÓN Y EL DESARROLLO CREATIVO DE LAS

CP CONAC "Modalidad": E

BENEFICIARIO (PO/AE): TURISTA LOCAL, NACIONAL E INTERNACIONAL

MATRIZ DE INDICADORES DE RESULTADOS 2018

RESUMEN NARRATIVO	INDICADOR	INDICADORES		META ANUAL 2018	MEDIOS DE VERIFICACIÓN Y FUENTE DE INFORMACIÓN	SUPUESTOS
		FÓRMULA	FRECUENCIA			
FIN CONTRIBUIR A INCREMENTAR LA OFERTA ARTÍSTICA Y CULTURAL DEL FESTIVAL INTERNACIONAL DE SANTA LUCÍA PARA EL TURISTA MEDIANTE LA PROGRAMACIÓN DE ESPECTÁCULOS ARTÍSTICOS Y CULTURALES DE CALIDAD EN FORMA GRATUITA EN EL ESTADO DE NUEVO LEÓN	COSTO PROMEDIO POR EVENTO	(PRESUPUESTO EJERCIDO PARA LA REALIZACIÓN DE EVENTOS / EVENTOS REALIZADOS)	ANUAL	132,000	REPORTE PRESUPUESTAL ANUAL / COORDINACIÓN EJECUTIVA	
PROPOSITO LOS TURISTAS (LOCAL, NACIONAL E INTERNACIONAL) TIENEN ACCESO A EVENTOS CULTURALES Y ARTÍSTICOS NACIONALES E INTERNACIONAL DE FORMA GRATUITA.	TASA DE VARIACIÓN DE TURISTAS (LOCAL, NACIONAL E INTERNACIONAL) QUE ACCEDEN AL PROGRAMA DEL FESTIVAL INTERNACIONAL DE SANTA LUCÍA	((TURISTAS (LOCAL, NACIONAL E INTERNACIONAL) QUE ACCEDEN AL PROGRAMA DEL FESTIVAL INTERNACIONAL DE SANTA LUCÍA AÑO T- TURISTAS (LOCAL, NACIONAL E INTERNACIONAL) QUE ACCEDEN AL PROGRAMA DEL FESTIVAL INTERNACIONAL DE SANTA LUCÍA AÑO T-1) / TURISTAS (LOCAL, NACIONAL E INTERNACIONAL) QUE ACCEDEN AL PROGRAMA DEL FESTIVAL INTERNACIONAL DE SANTA LUCÍA AÑO T-1)*100	ANUAL	-0.119	REPORTE DE ASISTENCIA / JEFA TURA DE ACTIVIDADES OPERATIVAS	LA OFERTA CULTURAL Y ARTÍSTICA ES DIVERSIFICADA, Y LAS CONDICIONES CLIMÁTICAS SON FAVORABLES; EL AMBIENTE SOCIAL Y CULTURALES APROPIADO

C.3.9 MATRICES DE INDICADORES PARA RESULTADOS – METAS 2018

INSTITUCIÓN: FIDEICOMISO FESTIVAL INTERNACIONAL DE SANTA LUCÍA
 NOMBRE DEL PROGRAMA: FESTIVAL INTERNACIONAL DE SANTA LUCÍA
 TEMA DEL PED: DESARROLLO CULTURAL Y CREATIVO

CLASIFICACIÓN PROGRAMÁTICA:

O25E23918

OBJETIVO: IMPULSAR LA CULTURA Y LAS ARTES COMO ELEMENTOS CLAVE PARA EL DESARROLLO HUMANO, SOCIAL Y ECONÓMICO, A TRAVÉS DE UNA ESTRATEGIA: FOMENTAR EL EJERCICIO DE LOS DERECHOS CULTURALES DE LA CIUDADANÍA, LA PARTICIPACIÓN Y EL DESARROLLO CREATIVO DE LAS

CP CONAC "Modalidad"

E

BENEFICIARIO (PO/AE): TURISTA LOCAL, NACIONAL E INTERNACIONAL

MATRIZ DE INDICADORES DE RESULTADOS 2018

RESUMEN NARRATIVO	INDICADORES			META ANUAL 2018	MEDIOS DE VERIFICACIÓN Y FUENTE DE INFORMACIÓN	SUPUESTOS
	INDICADOR	FÓRMULA	FRECUENCIA			
COMPONENTES	C1. EVENTOS ARTÍSTICOS Y CULTURALES REALIZADOS	PROMEDIO DE ASISTENTES POR EVENTO	(ASISTENTES A EVENTOS / EVENTOS REALIZADOS)	3,214	REGISTRO DE EVENTOS DE FESTIVAL INTERNACIONAL DE SANTA LUCÍA / JEFAURA DE ACTIVIDADES OPERATIVAS	LOS TURISTAS LOCALES, NACIONALES E INTERNACIONALES ASISTEN AL FESTIVAL, LAS CONDICIONES CLIMÁTICAS SON FAVORABLES Y EL AMBIENTE SOCIAL Y CULTURAL ES APROPIADO
	C2. CONFERENCIAS (CHARLAS Y DIÁLOGOS) REALIZADOS	PROMEDIO DE ASISTENTES A CONFERENCIAS (CHARLAS Y DIÁLOGOS) REALIZADOS	(ASISTENTES A CONFERENCIAS / CONFERENCIAS REALIZADAS)	687.5	REGISTRO DE EVENTOS DE FESTIVAL INTERNACIONAL DE SANTA LUCÍA / COORDINACIÓN DE ATENCIÓN A VISITANTES	LOS TURISTAS LOCALES, NACIONALES E INTERNACIONALES ASISTEN AL FESTIVAL, LAS CONDICIONES CLIMÁTICAS SON FAVORABLES Y EL AMBIENTE SOCIAL Y CULTURAL ES APROPIADO
	C3. TALLERES DE CAPACITACIÓN ARTÍSTICA IMPARTIDOS	PORCENTAJE DE ASISTENTES A TALLERES DE CAPACITACIÓN IMPARTIDOS	(ASISTENTES A TALLERES / ASISTENTES A TALLERES PROGRAMADOS)*100	100	REGISTRO DE EVENTOS DE FESTIVAL INTERNACIONAL DE SANTA LUCÍA / COORDINACIÓN DE ATENCIÓN A VISITANTES	LOS TURISTAS LOCALES, NACIONALES E INTERNACIONALES ASISTEN AL FESTIVAL, LAS CONDICIONES CLIMÁTICAS SON FAVORABLES Y EL AMBIENTE SOCIAL Y CULTURAL ES APROPIADO
	C4. CLASES MAGISTRALES IMPARTIDAS	PORCENTAJE DE ASISTENTES A CLASES MAGISTRALES IMPARTIDAS	(ASISTENTES A CLASES MAGISTRALES / ASISTENTES A CLASES MAGISTRALES PROGRAMADOS)*100	100	REGISTRO DE EVENTOS DE FESTIVAL INTERNACIONAL DE SANTA LUCÍA / JEFAURA DE ACTIVIDADES OPERATIVAS	LOS TURISTAS LOCALES, NACIONALES E INTERNACIONALES ASISTEN AL FESTIVAL, LAS CONDICIONES CLIMÁTICAS SON FAVORABLES Y EL AMBIENTE SOCIAL Y CULTURAL ES APROPIADO
C1. EVENTOS ARTÍSTICOS Y CULTURALES REALIZADOS						
ACTIVIDADES (Procesos)	A1C1. REALIZACIÓN DE PROCESO DE SELECCIÓN DE LAS PROPUUESTAS ARTÍSTICAS Y CULTURALES	PORCENTAJE DE PROPUUESTAS ARTÍSTICAS SELECCIONADAS	(PROPUUESTAS ARTÍSTICAS SELECCIONADAS / PROPUUESTAS ARTÍSTICAS RECIBIDAS)*100	16	REGISTRO DE PROPUUESTAS Y SELECCIÓN/JEFAURA DE ACTIVIDADES OPERATIVAS	CONTAR CON LOS RECURSOS FINANCIEROS, HUMANOS, TECNOLÓGICOS Y MATERIALES
	A2C1. CONTRATACIÓN DE ARTISTAS Y COMPAÑÍAS	PORCENTAJE DE CONTRATACIÓN DE ARTISTAS Y COMPAÑÍAS	(ARTISTAS Y COMPAÑÍAS CONTRATADAS / ARTISTAS Y COMPAÑÍAS PROGRAMADAS PARA CONTRATACIÓN)*100	66	REGISTRO DE PROPUUESTAS Y SELECCIÓN/COORDINACIÓN EJECUTIVA	CONTAR CON LOS RECURSOS FINANCIEROS, HUMANOS, TECNOLÓGICOS Y MATERIALES
	A3C1. CONTRATACIÓN DE PROVEEDORES	PORCENTAJE DE CONTRATACIÓN DE PROVEEDORES	(PROVEEDORES CONTRATADOS / PROVEEDORES PROGRAMADOS A CONTRATAR)*100	100	REGISTRO DE PROPUUESTAS Y SELECCIÓN/COORDINACIÓN EJECUTIVA	CONTAR CON LOS RECURSOS FINANCIEROS, HUMANOS, TECNOLÓGICOS Y MATERIALES
	A4C1. CONTRATACIÓN DE PERSONAL EVENTUAL	PORCENTAJE DE PERSONAL EVENTUAL CONTRATADO	(PERSONAL EVENTUAL CONTRATADO / PERSONAL EVENTUAL PROGRAMADO PARA CONTRATAR)*100	100	REGISTRO DE PROPUUESTAS Y SELECCIÓN/COORDINACIÓN EJECUTIVA	CONTAR CON LOS RECURSOS FINANCIEROS, HUMANOS, TECNOLÓGICOS Y MATERIALES

C.3.9 MATRICES DE INDICADORES PARA RESULTADOS – METAS 2018

INSTITUCIÓN: FIDEICOMISO FESTIVAL INTERNACIONAL DE SANTA LUCÍA
NOMBRE DEL PROGRAMA: FESTIVAL INTERNACIONAL DE SANTA LUCÍA
TEMA DEL PED: DESARROLLO CULTURAL Y CREATIVO

CLASIFICACIÓN PROGRAMÁTICA:

O25E23918

OBJETIVO: IMPULSAR LA CULTURA Y LAS ARTES COMO ELEMENTOS CLAVE PARA EL DESARROLLO HUMANO, SOCIAL Y ECONÓMICO, A TRAVÉS DE UNA ESTRATEGIA: FOMENTAR EL EJERCICIO DE LOS DERECHOS CULTURALES DE LA CIUDADANÍA, LA PARTICIPACIÓN Y EL DESARROLLO CREATIVO DE LAS

CP CONAC "Modalidad":

E

BENEFICIARIO (PO/AE): TURISTA LOCAL, NACIONAL E INTERNACIONAL

MATRIZ DE INDICADORES DE RESULTADOS 2 0 1 8

C2. CONFERENCIAS (CHARLAS Y DIÁLOGOS) REALIZADOS		C3. TALLERES DE CAPACITACIÓN ARTÍSTICA IMPARTIDOS		C4. CLASES MAGISTRALES IMPARTIDAS			
ACTIVIDADES (Procesos)	A1C2. REALIZACIÓN DE PROCESO DE SELECCIÓN DE LOS POSIBLES EXPOSITORES	PORCENTAJE DE PROPUESTAS DE SELECCIONADAS EXPOSITORES	(PROUESTAS DE EXPOSITORES SELECCIONADAS / PROPUESTAS DE EXPOSITORES RECIBIDAS)*100	TRIMESTRAL	40	REGISTRO DE PROPUESTAS Y SELECCIÓN/COORDINACIÓN DE ATENCIÓN A VISITANTES	CONTAR CON LOS RECURSOS FINANCIEROS, HUMANOS, TECNOLÓGICOS Y MATERIALES
	A2C2. CONTRATACIÓN DE EXPOSITORES Y COMPAÑÍAS	PORCENTAJE DE CONTRATACIÓN DE EXPOSITORES Y COMPAÑÍAS	(EXPOSITORES Y COMPAÑÍAS CONTRATADAS / EXPOSITORES Y COMPAÑÍAS PROGRAMADOS PARA CONTRATACIÓN)*100	TRIMESTRAL	20	REGISTRO DE PROPUESTAS Y SELECCIÓN/COORDINACIÓN EJECUTIVA	CONTAR CON LOS RECURSOS FINANCIEROS, HUMANOS, TECNOLÓGICOS Y MATERIALES
ACTIVIDADES (Procesos)	A1C3. REALIZACIÓN DE PROCESO DE SELECCIÓN DE LOS POSIBLES TALLERISTAS	PORCENTAJE DE PROPUESTAS DE SELECCIONADAS TALLERISTAS	(PROUESTAS DE TALLERISTAS SELECCIONADAS / PROPUESTAS DE TALLERISTAS RECIBIDAS)*100	TRIMESTRAL	50	REGISTRO DE PROPUESTAS Y SELECCIÓN/COORDINACIÓN DE ATENCIÓN A VISITANTES	CONTAR CON LOS RECURSOS FINANCIEROS, HUMANOS, TECNOLÓGICOS Y MATERIALES
	A2C3. CONTRATACIÓN DE TALLERISTAS	PORCENTAJE DE CONTRATACIÓN DE TALLERISTAS	(TALLERISTAS CONTRATADOS / TALLERISTAS PROGRAMADOS PARA CONTRATACIÓN)*100	TRIMESTRAL	100	REGISTRO DE PROPUESTAS Y SELECCIÓN/COORDINACIÓN EJECUTIVA	CONTAR CON LOS RECURSOS FINANCIEROS, HUMANOS, TECNOLÓGICOS Y MATERIALES
ACTIVIDADES (Procesos)	A1C4. REALIZACIÓN DE PROCESO DE SELECCIÓN DE LOS POSIBLES ARTISTAS	PORCENTAJE DE ARTISTAS SELECCIONADOS	(ARTISTAS SELECCIONADOS / ARTISTAS PROGRAMADOS)*100	TRIMESTRAL	63	REGISTRO DE PROPUESTAS Y SELECCIÓN/JEFATURA DE ACTIVIDADES OPERATIVAS	CONTAR CON LOS RECURSOS FINANCIEROS, HUMANOS, TECNOLÓGICOS Y MATERIALES
	A2C4. ENVÍO DE INVITACIONES PARA ARTISTAS SELECCIONADOS PARA IMPARTICIÓN DE CLASE MAGISTRAL	PORCENTAJE DE INVITACIONES PARA ARTISTAS ACEPTADAS	(INVITACIONES PARA ARTISTAS ACEPTADAS / INVITACIONES PARA ARTISTAS ENVIADAS)*100	TRIMESTRAL	50	REGISTRO DE PROPUESTAS Y SELECCIÓN/COORDINACIÓN EJECUTIVA	CONTAR CON LOS RECURSOS FINANCIEROS, HUMANOS, TECNOLÓGICOS Y MATERIALES

C.3.9 MATRICES DE INDICADORES PARA RESULTADOS – METAS 2018

INSTITUCIÓN: FIDECOMISDEL SUR DEL ESTADO DE NUEVO LEÓN (FIDESUR)
 NOMBRE DEL PROGRAMA: EMPRESAS FAMILIARES
 TEMA DEL PED: POTENCIAL DE SECTORES ECONÓMICOS
 OBJETIVO: FAVORECER EL DESARROLLO COMPETITIVO DEL CAMPO
 ESTRATEGIA: IMPULSAR LA DIVERSIFICACIÓN PRODUCTIVA DEL SECTOR PARA GENERAR EMPLEOS EN EL MEDIO RURAL Y FORTALECER EL
 PERSONAS MORALES ESTABLECIDAS EN LOS PARQUES AGRÍCOLAS DE FIDESUR (UBICADOS EN ARRAMBERI, GALEANA, DOCTOR ARROYO,
 BENEFICIARIO (POJAE), ITURBIDE, ZARAGOZA, MIER Y NORIEGA Y RAYONES) CON NIVELES DE INGRESO NO SUPERIORES A 1,000 SALARIOS MÍNIMOS DE ACUERDO A

CLASIFICACIÓN PROGRAMÁTICA:
 CP CONAC - "Modalidad":
 F 10E24021
 E

RESUMEN NARRATIVO		INDICADORES			META ANUAL 2018	MEDIOS DE VERIFICACIÓN Y FUENTE DE INFORMACIÓN	SUPUESTOS
FIN	INDICADOR	FÓRMULA	FRECUENCIA	META ANUAL 2018	MEDIOS DE VERIFICACIÓN Y FUENTE DE INFORMACIÓN	SUPUESTOS	
CONTRIBUIR A INCREMENTAR LA PRODUCCIÓN AGROPECUARIA EN EL SUR DE NUEVO LEÓN MEDIANTE LA CREACIÓN DE PARQUES AGROPECUARIOS	TASA DE VARIACIÓN DE VOLUMEN DE PRODUCCIÓN AGROPECUARIA EN LOS PARQUES DE FIDESUR	$(\text{VOLUMEN DE PRODUCCIÓN AGROPECUARIA EN LOS PARQUES DE FIDESUR EN EL AÑO T} - \text{VOLUMEN DE LA PRODUCCIÓN AGROPECUARIA EN LOS PARQUES DE FIDESUR EN EL AÑO T-1}) / \text{VOLUMEN DE LA PRODUCCIÓN AGROPECUARIA EN LOS PARQUES AGRÍCOLAS DE FIDESUR EN EL AÑO T-1} * 100$	ANUAL	1	DESEMPEÑO TECNOPARQUES/COORDINACIÓN DE ESTADÍSTICA E INFORMACIÓN DEL FIDESUR		
LAS PERSONAS UBICADAS EN EL SUR DE NUEVO LEÓN CUENTAN CON OPORTUNIDADES DE EMPLEO	TASA DE VARIACIÓN DE EMPLEOS GENERADOS EN LOS PARQUES AGROPECUARIOS DE FIDESUR	$(\text{EMPLEOS GENERADOS EN LOS PARQUES AGROPECUARIOS DE FIDESUR EN EL AÑO T} - \text{EMPLEOS GENERADOS EN LOS PARQUES AGROPECUARIOS DE FIDESUR EN EL AÑO T-1}) / \text{EMPLEOS GENERADOS EN LOS PARQUES AGROPECUARIOS DE FIDESUR EN EL AÑO T-1} * 100$	ANUAL	0.43	DESEMPEÑO TECNOPARQUES/COORDINACIÓN DE ESTADÍSTICA E INFORMACIÓN DEL FIDESUR	LAS PERSONAS UBICADAS EN EL SUR DE NUEVO LEÓN ESTÁN INTERESADAS EN LOS PROYECTOS DE PARQUES AGRÍCOLAS	
RESUMEN NARRATIVO		INDICADORES			META ANUAL 2018	MEDIOS DE VERIFICACIÓN Y FUENTE DE INFORMACIÓN	SUPUESTOS
C1. TERRENOS CON INFRAESTRUCTURA ENTREGADOS	INDICADOR	FÓRMULA	FRECUENCIA	META ANUAL 2018	MEDIOS DE VERIFICACIÓN Y FUENTE DE INFORMACIÓN	SUPUESTOS	
	PORCENTAJE DE TERRENOS CON INFRAESTRUCTURA ENTREGADOS	$(\text{TERRENOS CON INFRAESTRUCTURA ENTREGADOS} / \text{TERRENOS CON INFRAESTRUCTURA DISPONIBLES}) * 100$	SEMESTRAL	100	DESEMPEÑO TECNOPARQUES/COORDINACIÓN DE ESTADÍSTICA E INFORMACIÓN DEL FIDESUR	LAS PERSONAS MORALES CUMPLEN CON LOS REQUISITOS ESTABLECIDOS EN EL CONTRATO DE FIDEICOMISO PARA LA ENTREGA DE LOS TERRENOS	
COMPONENTES		INDICADORES			META ANUAL 2018	MEDIOS DE VERIFICACIÓN Y FUENTE DE INFORMACIÓN	SUPUESTOS
C2. APOYOS TÉCNICOS ENTREGADOS	COSTO PROMEDIO EN APOYOS TÉCNICOS	$\text{PRESUPUESTO EJERCIDO EN PERSONAL TÉCNICO} / \text{PERSONAL TÉCNICO}$	TRIMESTRAL	454088	SERVICIOS PERSONALES/COORDINACIÓN CONTABLE	LAS PERSONAS REQUIEREN APOYO TÉCNICO	
C3. DEPOSITOS EN GARANTIA OTORGADOS	PORCENTAJE DE RECURSOS COMO DEPOSITOS EN GARANTIA OTORGADOS	$(\text{RECURSOS COMO DEPOSITOS EN GARANTIAS OTORGADOS} / \text{RECURSOS PARA DEPOSITOS EN GARANTIAS PROGRAMADAS}) * 100$	SEMESTRAL	100	GARANTÍAS LÍQUIDAS / COORDINACIÓN DE ESTADÍSTICA E INFORMACIÓN Y COORDINACIÓN CONTABLE DE FIDESUR	LAS PERSONAS MORALES CUMPLEN CON LOS REQUISITOS ESTABLECIDOS EN EL CONTRATO DE FIDEICOMISO PARA LA ENTREGA DE LOS RECURSOS COMO DEPOSITOS EN GARANTIA	

C.3.9 MATRICES DE INDICADORES PARA RESULTADOS – METAS 2018

INSTITUCIÓN: FIDECOMISDEL SUR DEL ESTADO DE NUEVO LEÓN (FIDESUR)
 NOMBRE DEL PROGRAMA: EMPRESAS FAMILIARES
 TEMA DEL PED: POTENCIAL DE SECTORES ECONÓMICOS
 OBJETIVO: FAVORECER EL DESARROLLO COMPETITIVO DEL CAMPO
 ESTRATEGIA: IMPULSAR LA DIVERSIFICACIÓN PRODUCTIVA DEL SECTOR PARA GENERAR EMPLEOS EN EL MEDIO RURAL Y FORTALECER EL
 PERSONAS MORALES ESTABLECIDAS EN LOS PARQUES AGRÍCOLAS DE FIDESUR (UBICADOS EN ARRAMBERI, GALEANA, DOCTOR ARROYO,
 BENEFICIARIO (PO/AE): ITURBIDE, ZARAGOZA, MIER Y NORIEGA Y RAYONES) CON NIVELES DE INGRESO NO SUPERIORES A 1,000 SALARIOS MÍNIMOS DE ACUERDO A

CLASIFICACIÓN PROGRAMÁTICA:

F 0E24021

CP CONAC "Modalidad":

E

MATRIZ DE INDICADORES DE RESULTADOS 2 0 1 8

C1. TERRENOS CON INFRAESTRUCTURA ENTREGADOS		ACTIVIDADES (Procesos)	INDICADOR	PERIODO	UNIDAD	DESCRIPCIÓN	SECUENCIA
ACTIVIDADES (Procesos)	A1C1. HABILITACIÓN DE SUPERFICIE CON INFRAESTRUCTURA BÁSICA PARA PRODUCCIÓN AGROPECUARIA	PORCENTAJE DE SUPERFICIE HABILITADA CON INFRAESTRUCTURA BÁSICA PARA PRODUCCIÓN AGROPECUARIA	84	TRIMESTRAL	(SUPERFICIE HABILITADA CON INFRAESTRUCTURA BÁSICA PARA PRODUCCIÓN AGROPECUARIA DE FIDESUR / SUPERFICIE DISPONIBLE PARA PRODUCCIÓN AGROPECUARIA PERTENECIENTE A FIDESUR) *100	DESEMPEÑO TECNOPARQUES/COORDINACIÓN DE ESTADÍSTICA E INFORMACIÓN DEL FIDESUR	SE CUENTA CON EL PRESUPUESTO PARA HABILITACIÓN DE SUPERFICIE CON INFRAESTRUCTURA BÁSICA PARA PRODUCCIÓN AGROPECUARIA
	A2C1. ELABORACIÓN DE CONTRATOS TRASLATIVOS DE USUFRUCTO DE SUELO Y AGUA A PERSONAS MORALES UBICADAS EN LOS PARQUES DE FIDESUR	PORCENTAJE DE ELABORACIÓN DE CONTRATOS TRASLATIVOS DE USUFRUCTO DE SUELO Y AGUA A PERSONAS MORALES	100	TRIMESTRAL	CONTRATOS TRASLATIVOS PARA USO DE USUFRUCTO DE SUELO Y AGUA ELABORADOS / CONTRATOS TRASLATIVOS DE USUFRUCTO DE SUELO Y AGUA PROGRAMADOS)*100	DESEMPEÑO TECNOPARQUES/COORDINACIÓN DE ESTADÍSTICA E INFORMACIÓN DEL FIDESUR	LAS PERSONAS MORALES CUMPLEN CON LOS REQUISITOS ESTABLECIDOS EN EL CONTRATO DE FIDECOMISO PARA LA ENTREGA DE LOS RECURSOS COMO DEPÓSITOS EN GARANTÍA
C2. APOYOS TÉCNICOS ENTREGADOS		ACTIVIDADES (Procesos)					
ACTIVIDADES (Procesos)	A1C2. REVISIÓN DE RECURSOS FINANCIEROS PARA LA CONTRATACIÓN DE EXPERTOS TÉCNICOS	PORCENTAJE DE RECURSOS DISPONIBLES PARA LA CONTRATACIÓN DE EXPERTOS TÉCNICOS	100	TRIMESTRAL	(RECURSOS FINANCIEROS DISPONIBLES PARA LA CONTRATACIÓN DE EXPERTOS TÉCNICOS / RECURSOS PARA LA CONTRATACIÓN DE EXPERTOS TÉCNICOS PROGRAMADOS)*100	SERVICIOS PERSONALES/COORDINACIÓN CONTABLE	SE CUENTA CON EL PRESUPUESTO PARA LA CONTRATACIÓN DEL PERSONAL TÉCNICO
	A2C2. CONTRATACIÓN DE EXPERTOS TÉCNICOS PARA DESEMPEÑO EN PARQUES AGRICOLAS DE FIDESUR	PORCENTAJE DE ASESORES TÉCNICOS CONTRATADOS EN PARQUES AGRICOLAS DE FIDESUR	100	TRIMESTRAL	(TECNICOS CONTRATADOS PARA DESEMPEÑO EN PARQUES AGRICOLAS DE FIDESUR / (TECNICOS CONTRATADOS EN PARQUES AGRICOLAS DE FIDESUR PARA DESEMPEÑO EN PARQUES AGRICOLAS DE FIDESUR PROGRAMADOS) * 100	SERVICIOS PERSONALES/COORDINACIÓN CONTABLE	SE CUENTA CON EL PRESUPUESTO PARA LA CONTRATACIÓN DEL PERSONAL TÉCNICO
C3. DEPÓSITOS EN GARANTÍA OTORGADOS		ACTIVIDADES (Procesos)					
ACTIVIDADES (Procesos)	A1C3. REVISIÓN DE RECURSOS FINANCIEROS PARA OTORGAR SOPORTE EN GARANTÍA LÍQUIDA PARA CRÉDITOS A PERSONAS MORALES EN LOS PARQUES DE FIDESUR	PROMEDIO DE RECURSOS DISPONIBLES	550607	TRIMESTRAL	(RECURSOS FINANCIEROS DISPONIBLES/ PERSONAS MORALES EN LOS PARQUES DE FIDESUR)	ARCHIVO DE CONCILIACIONES BANCARIAS/COORDINACIÓN CONTABLE	SE CUENTAN CON LOS RECURSOS FINANCIEROS PARA EL OTORGAMIENTO DE SOPORTES EN GARANTÍA LÍQUIDAS
	A2C3. ELABORACIÓN DE CONSTANCIAS FIDUCIARIAS COMO SOPORTE EN GARANTÍA LÍQUIDA PARA LA OBTENCIÓN DE CRÉDITOS POR PARTE DE LAS PERSONAS MORALES DE LOS PARQUES DE FIDESUR	PORCENTAJE DE CONSTANCIAS FIDUCIARIAS PARA SOPORTE DE CRÉDITOS DE LAS PERSONAS MORALES UBICADAS EN PARQUES DE FIDESUR	100	TRIMESTRAL	(CONSTANCIAS FIDUCIARIAS QUE SOPORTAN CRÉDITOS DE PERSONAS MORALES DE PARQUES DE FIDESUR ENTREGADAS/ CONSTANCIAS FIDUCIARIAS PARA GARANTÍAS LÍQUIDAS PROGRAMADAS) * 100	ARCHIVO DE CONSTANCIAS/COORDINACIÓN CONTABLE	LAS PERSONAS MORALES CUMPLEN CON LOS REQUISITOS ESTABLECIDOS EN EL CONTRATO DE FIDECOMISO PARA LA ENTREGA DE LOS RECURSOS COMO DEPÓSITOS EN GARANTÍA

C.3.9 MATRICES DE INDICADORES PARA RESULTADOS - METAS 2018

INSTITUCIÓN: FONDO EDITORIAL
 NOMBRE DEL PROGRAMA: FONDO EDITORIAL DE NUEVO LEÓN
 TEMA DEL PED: DESARROLLO CULTURAL Y CREATIVO
 OBJETIVO: IMPULSAR LA CULTURA Y LAS ARTES COMO ELEMENTOS CLAVE PARA EL DESARROLLO HUMANO, SOCIAL Y ECONÓMICO, A TRAVÉS DE UNA GESTIÓN ESTRATÉGICA; FOMENTAR EL EJERCICIO DE LOS DERECHOS CULTURALES DE LA CIUDADANÍA, LA PARTICIPACIÓN Y EL DESARROLLO CREATIVO DE LAS COMUNIDADES.
 BENEFICIARIO (POAE): PERSONAS FÍSICAS Y MORALES QUE DEMANDAN LOS SERVICIOS DEL FONDO EDITORIAL (UNIDAD PRODUCTIVA)

CLASIFICACIÓN PROGRAMÁTICA:
 CP CONAC "Modalidad": E

025E22821

RESUMEN NARRATIVO		M A T R I Z D E I N D I C A D O R E S D E R E S U L T A D O S 2 0 1 8			MEDIOS DE VERIFICACIÓN Y FUENTE DE INFORMACIÓN		SUPESTOS
INDICADOR	INDICADORES FORMULA	FRECUENCIA	META ANUAL 2018				
FIN	TASA DE VARIACIÓN DE TÍTULOS EDITADOS	(TÍTULOS EDITADOS EN EL AÑO T - TÍTULOS EDITADOS EN EL AÑO T-1)/TÍTULOS EDITADOS EN EL AÑO T-1*100	ANUAL	3.57	MUESTRAO, HISTÓRICO/ OFICINA DE DIRECCIÓN GENERAL DEL FONDO EDITORIAL		
PROPOSITO	TASA DE VARIACIÓN DE INGRESOS EDITORIALES	((INGRESOS POR PRODUCCIÓN Y SERVICIOS EDITORIALES EN EL AÑO T - INGRESOS POR PRODUCCIÓN Y SERVICIOS EDITORIALES EN EL AÑO T-1) / INGRESOS POR PRODUCCIÓN Y SERVICIOS EDITORIALES EN EL AÑO T-1) * 100	ANUAL	7.69	SISTEMA DE INVENTARIOS ADMINPAQ / COORDINACIÓN ADMINISTRATIVA		LAS PERSONAS FÍSICAS Y MORALES QUE SOLICITAN LOS SERVICIOS DE EDICIÓN PAGAN EN TIEMPO Y FORMA
RESUMEN NARRATIVO	INDICADOR	INDICADORES FORMULA	FRECUENCIA	META ANUAL 2018	MEDIOS DE VERIFICACIÓN Y FUENTE DE INFORMACIÓN		SUPESTOS
COMPONENTES	INDICADOR	INDICADORES FORMULA	FRECUENCIA	META ANUAL 2018	MEDIOS DE VERIFICACIÓN Y FUENTE DE INFORMACIÓN		SUPESTOS
C1. TÍTULOS EDITORIALES PRODUCIDOS	PORCENTAJE DE TÍTULOS EDITORIALES PRODUCIDOS	(TÍTULOS EDITORIALES PRODUCIDOS / TÍTULOS EDITORIALES PROGRAMADOS) * 100	SEMESTRAL	100.00	SISTEMA DE INVENTARIOS ADMINPAQ / COORDINACIÓN ADMINISTRATIVA		LAS PERSONAS FÍSICAS Y MORALES CUMPLEN CON LAS NORMAS PARA LA EDICIÓN DE TÍTULOS
C2. EVENTOS DE PRESENTACIÓN DE TÍTULOS EDITORIALES REALIZADOS	PORCENTAJE DE EVENTOS DE PRESENTACIÓN DE TÍTULOS EDITORIALES	(EVENTOS DE PRESENTACIÓN DE TÍTULOS EDITORIALES REALIZADOS / EVENTOS DE PRESENTACIÓN DE TÍTULOS EDITORIALES PROGRAMADOS) * 100	TRIMESTRAL	100.00	LISTADO DE PRESENTACIONES / DIRECCIÓN EDITORIAL		SE CUENTA CON EL LUGAR Y LOS PRESENTADORES ADECUADOS PARA EL EVENTO
C3. EJEMPLARES DE TÍTULOS COMERCIALIZADOS	PORCENTAJE DE EJEMPLARES DE TÍTULOS COMERCIALIZADOS	(EJEMPLARES DE TÍTULOS COMERCIALIZADOS / COMERCIALIZACIÓN DE EJEMPLARES DE TÍTULOS PROGRAMADA) * 100	SEMESTRAL	100.00	SISTEMA DE INVENTARIOS ADMINPAQ / COORDINACIÓN ADMINISTRATIVA		LAS PERSONAS FÍSICAS Y MORALES SOLICITAN EJEMPLARES PARA COMERCIALIZACIÓN
C4. EJEMPLARES DE TÍTULOS DISTRIBUIDOS	PORCENTAJE DE EJEMPLARES DE TÍTULOS DISTRIBUIDOS	(EJEMPLARES DE TÍTULOS DISTRIBUIDOS / EJEMPLARES DE TÍTULOS PROGRAMADOS) * 100	SEMESTRAL	100.00	SISTEMA DE INVENTARIOS ADMINPAQ / COORDINACIÓN ADMINISTRATIVA		LAS PERSONAS FÍSICAS Y MORALES SOLICITAN EL ENVÍO DE TÍTULOS
C1. TÍTULOS EDITORIALES PRODUCIDOS ACTIVIDADES (Procesos)	A2C1. ELABORACIÓN DEL PROCESO EDITORIAL	PROCESOS EDITORIALES REALIZADOS/(PROCESOS EDITORIALES PROGRAMADOS)*100	TRIMESTRAL	100.00	RESPALDO ELECTRÓNICO DE TÍTULO/DIRECCIÓN GENERAL DEL FONDO EDITORIAL		SE CUENTA CON RECURSOS DE PERSONAL Y MATERIALES PARA EL PROCESO EDITORIAL
	A3C1. IMPRESIÓN DE TÍTULOS	TÍTULOS IMPRESOS/(TÍTULOS PROGRAMADOS)	TRIMESTRAL	100.00	SISTEMA DE INVENTARIOS ADMINPAQ / COORDINACIÓN ADMINISTRATIVA		SE CUENTA CON RECURSOS FINANCIEROS PARA LA IMPRESIÓN DE TÍTULOS
C2. EVENTOS DE PRESENTACIÓN DE TÍTULOS EDITORIALES REALIZADOS ACTIVIDADES (Procesos)	A1C2. DEFINICIÓN DE LUGARES DEL EVENTO	(EVENTOS REALIZADOS/EVENTOS PROGRAMADOS)*100	TRIMESTRAL	100.00	LISTADO DE PRESENTACIONES / DIRECCIÓN EDITORIAL		SE CUENTA CON RECURSOS FINANCIEROS PARA LA DEFINICIÓN DE LOS LUGARES DE LOS EVENTOS
	A2C2. DIFUSIÓN DEL EVENTO	(DIFUSIÓN DE EVENTOS REALIZADOS/DIFUSIÓN DE EVENTOS PROGRAMADOS)	TRIMESTRAL	100.00	LISTADO DE PRESENTACIONES / DIRECCIÓN EDITORIAL		SE CUENTA CON RECURSOS FINANCIEROS, DE PERSONAL Y MATERIALES PARA LA DIFUSIÓN DE LOS EVENTOS

C.3.9 MATRICES DE INDICADORES PARA RESULTADOS – METAS 2018

INSTITUCIÓN: FONDO EDITORIAL
 NOMBRE DEL PROGRAMA: FONDO EDITORIAL DE NUEVO LEÓN
 TEMA DEL PED: DESARROLLO CULTURAL Y CREATIVO
 OBJETIVO: IMPULSAR LA CULTURA Y LAS ARTES COMO ELEMENTOS CLAVE PARA EL DESARROLLO HUMANO, SOCIAL Y ECONÓMICO, A TRAVÉS DE UNA GESTIÓN PARTICIPATIVA Y EL DESARROLLO CREATIVO DE LAS COMUNIDADES.
 ESTRATEGIA: FOMENTAR EL EJERCICIO DE LOS DERECHOS CULTURALES DE LA CIUDADANÍA, LA PARTICIPACIÓN Y EL DESARROLLO CREATIVO DE LAS COMUNIDADES.
 BENEFICIARIO (POAE): PERSONAS FÍSICAS Y MORALES QUE DEMANDAN LOS SERVICIOS DEL FONDO EDITORIAL (UNIDAD PRODUCTIVA)

CLASIFICACIÓN PROGRAMÁTICA: O25E22821

CP CONAC "Modalidad": E

MATRIZ DE INDICADORES DE RESULTADOS 2 0 1 8

<p>C3. EJEMPLARES DE TÍTULOS COMERCIALIZADOS ACTIVIDADES (Procesos) A1C3. ENVÍO DE EJEMPLARES</p>	<p>PORCENTAJE DE ENVÍO DE EJEMPLARES</p>	<p>(ENVÍO DE EJEMPLARES REALIZADOS/ENVÍO DE EJEMPLARES PROGRAMADOS PARA COMERCIALIZAR) * 100</p>	<p>TRIMESTRAL</p>	<p>100.00</p>	<p>SISTEMA DE INVENTARIOS ADMINPAQ / COORDINACIÓN ADMINISTRATIVA</p>	<p>SE CUENTA CON LOS RECURSOS FINANCIEROS, MATERIALES Y DE PERSONAL PARA EL ENVÍO DE EJEMPLARES</p>
<p>AZC3. FACTURACIÓN DE EJEMPLARES</p>	<p>PORCENTAJE DE INGRESOS POR EJEMPLARES FACTURADOS</p>	<p>INGRESO POR EJEMPLARES FACTURADOS / INGRESOS POR EJEMPLARES PROGRAMADOS) * 100</p>	<p>TRIMESTRAL</p>	<p>100.00</p>	<p>SISTEMA DE INVENTARIOS ADMINPAQ / COORDINACIÓN ADMINISTRATIVA</p>	<p>SE CUENTA CON LOS RECURSOS FINANCIEROS, MATERIALES Y DE PERSONAL</p>
<p>C4. EJEMPLARES DE TÍTULOS DISTRIBUIDOS ACTIVIDADES (Procesos) A1C4. DISTRIBUCIÓN A AUTORES</p>	<p>PORCENTAJE DE TÍTULOS DISTRIBUIDOS A AUTORES</p>	<p>(EJEMPLARES DE TÍTULOS DISTRIBUIDOS A LOS AUTORES/EJEMPLARES DE TÍTULOS TOTALES)</p>	<p>TRIMESTRAL</p>	<p>100.00</p>	<p>SISTEMA DE INVENTARIOS ADMINPAQ</p>	<p>SE CUENTA CON LOS RECURSOS FINANCIEROS, MATERIALES Y DE PERSONAL PARA EL ENVÍO A LOS AUTORES</p>
<p>AZC4. DISTRIBUCIÓN A INSTITUCIONES EDUCATIVAS Y BIBLIOTECAS</p>	<p>PORCENTAJE DE TÍTULOS DISTRIBUIDOS A INSTITUCIONES EDUCATIVAS Y BIBLIOTECAS</p>	<p>(EJEMPLARES DE TÍTULOS DISTRIBUIDOS A LAS INSTITUCIONES EDUCATIVAS Y BIBLIOTECAS / EJEMPLARES DE TÍTULOS TOTALES)</p>	<p>TRIMESTRAL</p>	<p>100.00</p>	<p>SISTEMA DE INVENTARIOS ADMINPAQ</p>	<p>SE CUENTAN CON LOS RECURSOS FINANCIEROS PARA LA DISTRIBUCIÓN A LAS INSTITUCIONES EDUCATIVAS Y BIBLIOTECAS</p>

C.3.9 MATRICES DE INDICADORES PARA RESULTADOS - METAS 2018

INSTITUCIÓN: INSTITUTO DE INNOVACIÓN Y TRANSFERENCIA DE TECNOLOGÍA
NOMBRE DEL PROGRAMA: FOMENTO DE LAS VOCACIONES CIENTÍFICAS Y TECNOLÓGICAS
TEMA DEL PROGRAMA: INNOVACIÓN, CIENCIA Y TECNOLOGÍA
OBJETIVO: IMPULSAR EL DESARROLLO CIENTÍFICO, TECNOLÓGICO Y DE INNOVACIÓN A TRAVÉS DEL FORTALECIMIENTO DE LOS SECTORES SOCIALES Y ECONÓMICOS DE HUMANOS EN LOS SECTORES ACADÉMICO, CIENTÍFICO Y PRODUCTIVO, ASÍ COMO LA FORMACIÓN DE RECURSOS
ESTRATEGIA: FORTALECER LA INVESTIGACIÓN Y DESARROLLO EN LOS SECTORES ACADÉMICO, CIENTÍFICO Y PRODUCTIVO, ASÍ COMO LA FORMACIÓN DE RECURSOS HUMANOS EN LOS SECTORES ESTRATÉGICOS DE LA ENTIDAD
BENEFICIARIO (POIAE): NIÑOS Y JÓVENES DEL SISTEMA EDUCATIVO DEL ESTADO

CLASIFICACIÓN PROGRAMÁTICA: G11E21502

CP CONIAC "Modalidad": E

RESUMEN NARRATIVO		INDICADORES		MATRIZ DE INDICADORES DE RESULTADOS 2 0 1 8		MEDIOS DE VERIFICACIÓN Y FUENTE DE INFORMACIÓN		SUPUESTOS	
FIN	INDICADOR	FÓRMULA	FRECUENCIA	META ANUAL 2018	MEDIOS DE VERIFICACIÓN Y FUENTE DE INFORMACIÓN	SUPUESTOS			
CONTRIBUIR A INCREMENTAR LA TASA DE INNOVACIÓN ESTATAL MEDIANTE EL FOMENTO DE LAS VOCACIONES CIENTÍFICAS Y TECNOLÓGICAS	SOLICITUDES DE PATENTE POR CADA MILLÓN DE HABITANTES	$(\text{SOLICITUDES DE PATENTE} / \text{POBLACIÓN DE NUEVO LEÓN}) * 1000.000$	ANUAL	20.41	REPORTE TRIMESTRAL DE PATENTES / IMPI				
LOS NIÑOS Y JÓVENES DEL SISTEMA EDUCATIVO DEL ESTADO ELIGEN PARTICIPAR EN PROGRAMAS DE TECNOLOGÍA, CARRERAS Y EVENTOS DE FOMENTO DE VOCACIONES REALIZADOS	TASA DE VARIACIÓN DE MATRICULA EN CARRERAS TÉCNICAS Y PROFESIONALES DE CIENCIA Y TECNOLOGÍA	$((\text{MATRICULA EN CARRERAS TÉCNICAS Y PROFESIONALES DE CIENCIA Y CARRERAS TÉCNICAS Y PROFESIONALES DE CIENCIA Y TECNOLOGÍA EN EL AÑO T-1}) / \text{MATRICULA EN CARRERAS TÉCNICAS Y PROFESIONALES DE CIENCIA Y TECNOLOGÍA EN EL AÑO T}) * 100$	ANUAL	5	BASE DE DATOS DE MATRICULA ESCOLAR / DIRECCIÓN DE PLANEACIÓN: COORDINACIÓN DE REDES	LOS NIÑOS Y JÓVENES DEL SISTEMA EDUCATIVO PARTICIPAN EN LOS PROGRAMAS DE CIENCIA Y TECNOLOGÍA DISPONIBLES EN LAS INSTITUCIONES EDUCATIVAS DEL ESTADO			
RESUMEN NARRATIVO	INDICADOR	FÓRMULA	FRECUENCIA	META ANUAL 2018	MEDIOS DE VERIFICACIÓN Y FUENTE DE INFORMACIÓN	SUPUESTOS			
C1. EVENTOS DE DIFUSIÓN Y DIVULGACIÓN DE LA CIENCIA REALIZADOS	TASA DE VARIACIÓN DE POBLACIÓN ATENDIDA EN LOS EVENTOS	$((\text{POBLACIÓN ATENDIDA EN EVENTOS EN AÑO T} - \text{POBLACIÓN ATENDIDA EN EVENTOS EN AÑO T-1}) / \text{POBLACIÓN ATENDIDA EN EVENTOS EN AÑO T-1}) * 100$	SEMESTRAL	3	BASE DE DATOS DE EVENTOS / DIRECCIÓN DE PLANEACIÓN: COORDINACIÓN DE EVENTOS	SE CUENTA CON LOS RECURSOS PARA REALIZAR EVENTOS DE DIFUSIÓN Y DIVULGACIÓN DE LAS CIENCIAS			
C2. CONCURSOS DE CIENCIAS REALIZADOS	TASA DE VARIACIÓN DE PARTICIPANTES DE CONCURSOS	$((\text{PARTICIPANTES DE CONCURSOS EN EL AÑO T} - \text{PARTICIPANTES DE CONCURSOS EN AÑO T-1}) / \text{PARTICIPANTES DE CONCURSOS EN AÑO T-1}) * 100$	SEMESTRAL	3	BASE DE DATOS DE EVENTOS / DIRECCIÓN DE PLANEACIÓN: COORDINACIÓN DE EVENTOS	SE CUENTA CON LOS RECURSOS PARA REALIZAR CONCURSOS DE CIENCIAS			
C3. TALLERES DE CIENCIA Y TECNOLOGÍA PARA NIÑOS REALIZADOS	TASA DE VARIACIÓN DE PARTICIPANTES DE TALLERES	$((\text{PARTICIPANTES DE TALLERES EN EL AÑO T} - \text{PARTICIPANTES DE TALLERES EN AÑO T-1}) / \text{PARTICIPANTES DE TALLERES EN AÑO T-1}) * 100$	SEMESTRAL	5	BASE DE DATOS DE EVENTOS / DIRECCIÓN DE PLANEACIÓN: COORDINACIÓN DE EVENTOS	SE CUENTA CON LOS RECURSOS PARA REALIZAR TALLERES DE CIENCIA Y TECNOLOGÍA PARA NIÑOS			
C4. MATERIAL PROMOCIONAL DIFUNDIR	TASA DE VARIACIÓN DE RECURSOS FINANCIEROS EJERCIDOS EN DIFUSIÓN DE MATERIAL PROMOCIONAL	$((\text{RECURSO EJERCIDO EN DIFUSIÓN EN EL AÑO T} - \text{RECURSO EJERCIDO EN DIFUSIÓN EN AÑO T-1}) / \text{RECURSO EJERCIDO EN DIFUSIÓN EN AÑO T-1}) * 100$	SEMESTRAL	5	INFORME FINANCIERO FINAL / DIRECCIÓN DE PLANEACIÓN Y DIRECCIÓN DE ADMINISTRACIÓN	SE CUENTA CON LOS RECURSOS FINANCIEROS PARA ELABORAR Y ADQUIRIR MATERIAL PROMOCIONAL			
C5. MATERIAL DIDÁCTICO ENTREGADO	TASA DE VARIACIÓN DE RECURSOS FINANCIEROS EJERCIDOS EN MATERIAL DIDÁCTICO	$((\text{RECURSO EJERCIDO EN MATERIAL DIDÁCTICO EN EL AÑO T} - \text{RECURSO EJERCIDO EN MATERIAL DIDÁCTICO EN EL AÑO T-1}) / \text{RECURSO EJERCIDO EN MATERIAL DIDÁCTICO EN EL AÑO T-1}) * 100$	SEMESTRAL	5	INFORME FINANCIERO FINAL / DIRECCIÓN DE PLANEACIÓN Y DIRECCIÓN DE ADMINISTRACIÓN	SE CUENTA CON LOS RECURSOS FINANCIEROS PARA ADQUIRIR MATERIAL DIDÁCTICO PARA TALLERES Y CONCURSOS			

C.3.9 MATRICES DE INDICADORES PARA RESULTADOS - METAS 2018

INSTITUCIÓN: INSTITUTO DE INNOVACIÓN Y TRANSFERENCIA DE TECNOLOGÍA
NOMBRE DEL PROGRAMA: FOMENTO DE LAS VOCACIONES CIENTÍFICAS Y TECNOLÓGICAS
TEMA DEL PED: INNOVACIÓN, CIENCIA Y TECNOLOGÍA
OBJETIVO: IMPULSAR EL DESARROLLO CIENTÍFICO, TECNOLÓGICO Y DE INNOVACIÓN A TRAVÉS DEL FORTALECIMIENTO DE LOS SECTORES SOCIALES Y ECONÓMICOS DE HUMANOS EN LOS SECTORES ACADÉMICO, CIENTÍFICO Y PRODUCTIVO, ASÍ COMO LA FORMACIÓN DE RECURSOS
ESTRATEGIA: FORTALECER LA INVESTIGACIÓN Y DESARROLLO EN LOS SECTORES ACADÉMICO, CIENTÍFICO Y PRODUCTIVO, ASÍ COMO LA FORMACIÓN DE RECURSOS HUMANOS EN LOS SECTORES ESTRATÉGICOS DE LA ENTIDAD
BENEFICIARIO (POIAE): NIÑOS Y JÓVENES DEL SISTEMA EDUCATIVO DEL ESTADO

CLASIFICACIÓN PROGRAMÁTICA: G11E21502
CP CONAC "Modalidad": E

MATRIZ DE INDICADORES DE RESULTADOS 2 0 1 8

C1. EVENTOS DE DIFUSIÓN Y DIVULGACIÓN DE LA CIENCIA REALIZADOS		C2. CONCURSOS DE CIENCIAS REALIZADOS		C3. TALLERES DE CIENCIA Y TECNOLOGÍA PARA NIÑOS REALIZADOS		C4. MATERIAL PROMOCIONAL DIFUNDIR		C5. MATERIAL DIDÁCTICO ENTREGADO	
ACTIVIDADES (Procesos)	INDICADOR	UNIDAD DE MEDIDA	FRECUENCIA	INDICADOR	UNIDAD DE MEDIDA	FRECUENCIA	INDICADOR	UNIDAD DE MEDIDA	FRECUENCIA
A1C1. SOLICITUD DE FONDOS PARA EVENTOS DE DIFUSIÓN Y DIVULGACIÓN	PORCENTAJE DE SOLICITUDES DE FONDOS REALIZADAS	SOLICITUDES DE FONDOS PROGRAMADAS	100	A1C1. SOLICITUD DE FONDOS PARA CONCURSOS DE CIENCIAS	(SOLICITUDES DE FONDOS REALIZADAS / SOLICITUDES DE FONDOS PROGRAMADAS) * 100	TRIMESTRAL	INFORME DE ACTIVIDADES / DIRECCIÓN DE PLANEACIÓN Y DIRECCIÓN DE INNOVACIÓN	EXISTEN CONVOCATORIAS ADECUADAS Y PUBLICADAS EN TIEMPO PARA OBTENCIÓN DE FONDOS	TRIMESTRAL
A2C1. PLANEACIÓN DE EVENTOS DE DIFUSIÓN Y DIVULGACIÓN A REALIZAR	PORCENTAJE DE EVENTOS DE DIFUSIÓN Y DIVULGACIÓN A REALIZAR	EVENTOS DE DIFUSIÓN Y DIVULGACIÓN PLANEADOS / EVENTOS DE DIFUSIÓN Y DIVULGACIÓN PROGRAMADOS	100	A2C1. PLANEACIÓN DE CONCURSOS DE CIENCIAS A REALIZAR	(CONCURSOS DE CIENCIAS PLANEADOS / CONCURSOS DE CIENCIAS PROGRAMADOS) * 100	TRIMESTRAL	INFORME DE ACTIVIDADES / DIRECCIÓN DE PLANEACIÓN	SE CUENTA CON PERSONAL CAPACITADO SUFICIENTE PARA PLANEAR LOS EVENTOS DE DIFUSIÓN Y DIVULGACIÓN	TRIMESTRAL
A3C1. DIFUSIÓN DEL CONCURSO DE CIENCIAS	PORCENTAJE DE CONCURSOS DE CIENCIAS PLANEADOS	(CONCURSOS DE CIENCIAS PLANEADOS / CONCURSOS DE CIENCIAS PROGRAMADOS) * 100	100	A3C1. DIFUSIÓN DEL TALLER DE CIENCIA Y TECNOLOGÍA PARA NIÑOS	(TALLERES DE CIENCIA Y TECNOLOGÍA PLANEADOS / TALLERES DE CIENCIA Y TECNOLOGÍA PROGRAMADOS) * 100	TRIMESTRAL	INFORME DE ACTIVIDADES / DIRECCIÓN DE PLANEACIÓN	EXISTEN CONVOCATORIAS ADECUADAS Y PUBLICADAS EN TIEMPO PARA OBTENCIÓN DE FONDOS	TRIMESTRAL
A4C1. ASIGNACIÓN DE EVALUADORES A LOS CONCURSOS DE CIENCIAS	PORCENTAJE DE EVALUADORES ASIGNADOS A LOS CONCURSOS DE CIENCIAS	(EVALUADORES ASIGNADOS A LOS CONCURSOS DE CIENCIAS / CONCURSOS DE CIENCIAS PROGRAMADOS) * 100	100	A4C1. ASIGNACIÓN DEL TALLER DE CIENCIA Y TECNOLOGÍA PARA NIÑOS	(TALLERES DE CIENCIA Y TECNOLOGÍA DIFUNDIR / TALLERES DE CIENCIA Y TECNOLOGÍA PLANEADOS) * 100	TRIMESTRAL	INFORME DE ACTIVIDADES / DIRECCIÓN DE PLANEACIÓN	EXISTEN CONVOCATORIAS ADECUADAS Y PUBLICADAS EN TIEMPO PARA OBTENCIÓN DE FONDOS	TRIMESTRAL
A1C3. SOLICITUD DE FONDOS PARA TALLERES DE CIENCIA Y TECNOLOGÍA PARA NIÑOS	PORCENTAJE DE SOLICITUDES DE FONDOS REALIZADAS	(SOLICITUDES DE FONDOS REALIZADAS / SOLICITUDES DE FONDOS PROGRAMADAS) * 100	100	A2C3. PLANEACIÓN DE TALLERES DE CIENCIA Y TECNOLOGÍA PARA NIÑOS A REALIZAR	(TALLERES DE CIENCIA Y TECNOLOGÍA PLANEADOS / TALLERES DE CIENCIA Y TECNOLOGÍA PROGRAMADOS) * 100	TRIMESTRAL	INFORME DE ACTIVIDADES / DIRECCIÓN DE PLANEACIÓN	EXISTEN CONVOCATORIAS ADECUADAS Y PUBLICADAS EN TIEMPO PARA OBTENCIÓN DE FONDOS	TRIMESTRAL
A3C3. DIFUSIÓN DEL TALLER DE CIENCIA Y TECNOLOGÍA PARA NIÑOS	PORCENTAJE DE TALLERES DE CIENCIA DIFUNDIR	(TALLERES DE CIENCIA Y TECNOLOGÍA DIFUNDIR / TALLERES DE CIENCIA Y TECNOLOGÍA PLANEADOS) * 100	100	A4C3. ASIGNACIÓN DE EVALUADORES A LOS CONCURSOS DE CIENCIAS	(EVALUADORES ASIGNADOS A LOS CONCURSOS DE CIENCIAS / CONCURSOS DE CIENCIAS PROGRAMADOS) * 100	TRIMESTRAL	INFORME DE ACTIVIDADES / DIRECCIÓN DE PLANEACIÓN	EXISTEN CONVOCATORIAS ADECUADAS Y PUBLICADAS EN TIEMPO PARA OBTENCIÓN DE FONDOS	TRIMESTRAL
A1C4. DISEÑO DE MATERIAL PROMOCIONAL	PORCENTAJE DE PROYECTOS CON MATERIAL PROMOCIONAL DISEÑADO	(PROYECTOS CON MATERIAL PROMOCIONAL DISEÑADO / PROYECTOS PROMOCIONALES ELABORADOS) * 100	100	A2C4. ELABORACIÓN DE MATERIAL PROMOCIONAL	(MATERIALES PROMOCIONALES ELABORADOS / MATERIALES PROMOCIONALES DISEÑADOS) * 100	TRIMESTRAL	INFORME DE ACTIVIDADES / DIRECCIÓN DE PLANEACIÓN	EXISTEN CONVOCATORIAS ADECUADAS Y PUBLICADAS EN TIEMPO PARA OBTENCIÓN DE FONDOS	TRIMESTRAL
A2C4. ELABORACIÓN DE MATERIAL PROMOCIONAL	PORCENTAJE DE PROYECTOS CON MATERIAL PROMOCIONAL ELABORADO	(PROYECTOS CON MATERIAL PROMOCIONAL ELABORADO / PROYECTOS PROMOCIONALES DISEÑADOS) * 100	100	A3C4. ASIGNACIÓN DE EVALUADORES A LOS CONCURSOS DE CIENCIAS	(EVALUADORES ASIGNADOS A LOS CONCURSOS DE CIENCIAS / CONCURSOS DE CIENCIAS PROGRAMADOS) * 100	TRIMESTRAL	INFORME DE ACTIVIDADES / DIRECCIÓN DE PLANEACIÓN	EXISTEN CONVOCATORIAS ADECUADAS Y PUBLICADAS EN TIEMPO PARA OBTENCIÓN DE FONDOS	TRIMESTRAL
A1C5. SOLICITUD DE MATERIAL DIDÁCTICO	PORCENTAJE DE SOLICITUDES DE MATERIAL DIDÁCTICO REALIZADAS	(SOLICITUDES DE MATERIAL DIDÁCTICO REALIZADAS / SOLICITUDES DE MATERIAL DIDÁCTICO PROGRAMADAS) * 100	100	A2C5. ADQUISICIÓN DE MATERIAL DIDÁCTICO	(MATERIALES DIDÁCTICOS ADQUIRIDOS / MATERIALES DIDÁCTICOS PROGRAMADOS) * 100	TRIMESTRAL	INFORME FINANCIERO FINAL / DIRECCIÓN DE PLANEACIÓN Y DIRECCIÓN DE ADMINISTRACIÓN	EXISTEN CONVOCATORIAS ADECUADAS Y PUBLICADAS EN TIEMPO PARA OBTENCIÓN DE FONDOS	TRIMESTRAL
A2C5. ADQUISICIÓN DE MATERIAL DIDÁCTICO	PORCENTAJE DE ADQUISICIONES REALIZADAS	(MATERIALES DIDÁCTICOS ADQUIRIDOS / MATERIALES DIDÁCTICOS PROGRAMADOS) * 100	100						

C.3.9 MATRICES DE INDICADORES PARA RESULTADOS - METAS 2018

INSTITUCIÓN: INSTITUTO DE INNOVACIÓN Y TRANSFERENCIA DE TECNOLOGÍA
 NOMBRE DEL PROGRAMA: FOMENTO AL EMPRENDIMIENTO DE BASE TECNOLÓGICA
 TEMA DEL PED: INNOVACIÓN, CIENCIA Y TECNOLOGÍA
 OBJETIVO: IMPULSAR EL DESARROLLO CIENTÍFICO, TECNOLÓGICO Y DE INNOVACIÓN A TRAVÉS DEL FORTALECIMIENTO DE LOS SECTORES SOCIALES Y ECONÓMICOS DEL E

CLASIFICACIÓN PROGRAMÁTICA: G11E2221

CP CONAC Modalidad: E

ESTRATEGIA: IMPULSAR Y FACILITAR EL DESARROLLO DE EMPRESAS CON BASE EN INNOVACIÓN TECNOLÓGICA E INVESTIGACIÓN CIENTÍFICA.

BENEFICIARIO (POAE): PERSONAS FÍSICAS Y MORALES DEDICADAS AL EMPRENDIMIENTO DE BASE TECNOLÓGICA

RESUMEN NARRATIVO		INDICADORES		M A T R I Z D E I N D I C A D O R E S D E R E S U L T A D O S 2 0 1 8		S U P U E S T O S	
FIN	INDICADOR	FÓRMULA	FRECUENCIA	META ANUAL 2018	MEIOS DE VERIFICACIÓN Y FUENTE DE INFORMACIÓN	SUPESTOS	
CONTRIBUIR A INCREMENTAR EL PRODUCTO INTERNO BRUTO DEL ESTADO MEDIANTE EL FOMENTO AL EMPRENDIMIENTO DE BASE TECNOLÓGICA.	TASA DE VARIACIÓN DEL PRODUCTO INTERNO BRUTO ESTATAL (PIB)	$(\text{PIB ESTATAL EN EL AÑO T} - \text{PIB ESTATAL EN EL AÑO T-1}) / \text{PIB ESTATAL EN EL AÑO T-1} * 100$	ANUAL	4	SISTEMA DE CUENTAS NACIONALES DE MÉXICO / INSTITUTO NACIONAL DE ESTADÍSTICA Y GEOGRAFÍA		
LOS EMPRENDEDORES DE BASE TECNOLÓGICA DESARROLLAN NUEVAS EMPRESAS, PRODUCTOS Y SERVICIOS POR LAS CAPACITACIONES Y APOYOS RECIBIDOS.	TASA DE VARIACIÓN DEL NÚMERO DE EMPRESAS DE BASE TECNOLÓGICA	$(\text{NÚMERO DE EMPRESAS DE BASE TECNOLÓGICA EN EL AÑO T} - \text{NÚMERO DE EMPRESAS DE BASE TECNOLÓGICA EN EL AÑO T-1}) / \text{NÚMERO DE EMPRESAS DE BASE TECNOLÓGICA EN EL AÑO T-1} * 100$	ANUAL	5	RENECYT / DIRECCIÓN DE INNOVACIÓN	EXISTEN EMPRENDEDORES DE BASE TECNOLÓGICA	
RESUMEN NARRATIVO		INDICADORES		M E T A A N U A L 2 0 1 8		S U P U E S T O S	
COMPONENTES	INDICADOR	FÓRMULA	FRECUENCIA	META ANUAL 2018	MEIOS DE VERIFICACIÓN Y FUENTE DE INFORMACIÓN	SUPESTOS	
C1. ASESORÍAS PARA EMPRENDEDORES DE BASE TECNOLÓGICA OTORGADAS	TASA DE VARIACIÓN DEL NÚMERO DE EMPRENDEDORES ASESORADOS	$(\text{NÚMERO DE EMPRENDEDORES ASESORADOS EN EL AÑO T} - \text{NÚMERO DE EMPRENDEDORES ASESORADOS EN EL AÑO T-1}) / \text{NÚMERO DE EMPRENDEDORES ASESORADOS EN EL AÑO T-1} * 100$	SEMESTRAL	5	BASE DE DATOS / DIRECCIÓN DE INNOVACIÓN; COORDINACIÓN DE EMPRENDIMIENTO Y COORDINACIÓN DE INNOVACIÓN	SE CUENTA CON LOS RECURSOS PARA OTORGAR APOYOS EN ESPECIE A EMPRENDEDORES	
C2. APOYOS ECONÓMICOS PARA EMPRENDEDORES DE BASE TECNOLÓGICA OTORGADOS	TASA DE VARIACIÓN DE RECURSO UTILIZADO PARA APOYAR A EMPRENDEDORES	$(\text{RECURSO UTILIZADO PARA APOYAR A EMPRENDEDORES EN EL AÑO T} - \text{RECURSO UTILIZADO PARA APOYAR A EMPRENDEDORES EN EL AÑO T-1}) / \text{RECURSO UTILIZADO PARA APOYAR A EMPRENDEDORES EN EL AÑO T-1} * 100$	SEMESTRAL	10	BASE DE DATOS / DIRECCIÓN DE INNOVACIÓN; COORDINACIÓN DE EMPRENDIMIENTO Y COORDINACIÓN DE INNOVACIÓN	SE CUENTA CON LOS RECURSOS PARA OTORGAR APOYOS ECONÓMICOS A EMPRENDEDORES	
C3. ESPACIOS PARA INCUBACIÓN DE BASE TECNOLÓGICA HABILITADOS	PORCENTAJE DE OCUPACIÓN DE LOS ESPACIOS PARA INCUBACIÓN	$(\text{NÚMERO DE EMPRESAS EN INCUBACIÓN} / \text{NÚMERO DE ESPACIOS DISPONIBLES PARA INCUBACIÓN}) * 100$	SEMESTRAL	100	BASE DE DATOS / DIRECCIÓN DE INNOVACIÓN	SE CUENTA CON LOS RECURSOS FINANCIEROS PARA HABILITAR LOS ESPACIOS DE INCUBACIÓN	
C4. EVENTOS DE EMPRENDIMIENTO DE BASE TECNOLÓGICA REALIZADOS	TASA DE VARIACIÓN DE POBLACIÓN ATENDIDA EN EVENTOS DE EMPRENDIMIENTO	$(\text{POBLACIÓN ATENDIDA EN EVENTOS DE EMPRENDIMIENTO EN EL AÑO T} - \text{POBLACIÓN ATENDIDA EN EVENTOS DE EMPRENDIMIENTO EN EL AÑO T-1}) / \text{POBLACIÓN ATENDIDA EN EVENTOS DE EMPRENDIMIENTO EN EL AÑO T-1} * 100$	SEMESTRAL	10	BASE DE DATOS / DIRECCIÓN DE INNOVACIÓN; COORDINACIÓN DE EMPRENDIMIENTO Y COORDINACIÓN DE INNOVACIÓN	SE CUENTA CON LOS RECURSOS PARA REALIZAR EVENTOS DE EMPRENDIMIENTO	
C1. ASESORÍAS PARA EMPRENDEDORES DE BASE TECNOLÓGICA OTORGADAS	PORCENTAJE DE SOLICITUDES DE FONDOS REALIZADAS A SOLICITUDES DE FONDOS PROGRAMADAS *	$(\text{NÚMERO DE FONDOS REALIZADOS} / \text{NÚMERO DE FONDOS PROGRAMADOS}) * 100$	TRIMESTRAL	100	INFORME DE ACTIVIDADES / DIRECCIÓN DE INNOVACIÓN	EXISTEN CONDICIONES ADECUADAS Y FUENTES EN TIEMPO PARA OBTENCIÓN DE FONDOS.	
A2C1. PROMOCIÓN DE LAS ASESORÍAS A EMPRENDEDORES	PORCENTAJE DE APOYOS EN ESPECIE PROMOCIONADOS	$(\text{NÚMERO DE ASESORÍAS PROMOCIONADAS} / \text{NÚMERO DE ASESORÍAS DISPONIBLES}) * 100$	TRIMESTRAL	100	INFORME DE ACTIVIDADES / DIRECCIÓN DE INNOVACIÓN	SE CUENTA CON RECURSOS FINANCIEROS, MATERIALES Y DE PERSONAL PARA PROMOCIONAR LOS FONDOS DISPONIBLES	
A5C1. SEGUIMIENTO A LOS EMPRENDEDORES ASESORADOS	PORCENTAJE DE EMPRENDEDORES CONTACTADOS PARA SEGUIMIENTO / SEGUIMIENTO	$(\text{NÚMERO DE EMPRENDEDORES CONTACTADOS PARA SEGUIMIENTO} / \text{NÚMERO DE EMPRENDEDORES ASESORADOS}) * 100$	TRIMESTRAL	100	INFORME DE ACTIVIDADES / DIRECCIÓN DE INNOVACIÓN	SE CUENTA CON EL PERSONAL PARA REALIZAR LA ACTIVIDAD.	

C.3.9 MATRICES DE INDICADORES PARA RESULTADOS - METAS 2018

INSTITUCIÓN: INSTITUTO DE INNOVACIÓN Y TRANSFERENCIA DE TECNOLOGÍA
NOMBRE DEL PROGRAMA: FOMENTO AL EMPRENDIMIENTO DE BASE TECNOLÓGICA
TEMA DEL PED: INNOVACIÓN, CIENCIA Y TECNOLOGÍA
OBJETIVO: IMPULSAR EL DESARROLLO CIENTÍFICO, TECNOLÓGICO Y DE INNOVACIÓN A TRAVÉS DEL FORTALECIMIENTO DE LOS SECTORES SOCIALES Y ECONÓMICOS DEL I

CLASIFICACIÓN PROGRAMÁTICA:

G11E2221

ESTRATEGIA: IMPULSAR Y FACILITAR EL DESARROLLO DE EMPRESAS CON BASE EN INNOVACIÓN TECNOLÓGICA E INVESTIGACIÓN CIENTÍFICA.

CP CONAC: Modalidad:

E

BENEFICIARIO (POAE): PERSONAS FÍSICAS Y MORALES DEDICADAS AL EMPRENDIMIENTO DE BASE TECNOLÓGICA

MATRIZ DE INDICADORES DE RESULTADOS 2 0 1 8						
C2. APOYOS ECONÓMICOS PARA EMPRENDEDORES DE BASE TECNOLÓGICA OTORGADOS ACTIVIDADES (Proceso)	INDICADOR	UNIDAD DE MEDIDA	PERÍODO DE MEDICIÓN	VALOR META	INDICADOR DE SEGUIMIENTO	INDICADOR DE EVALUACIÓN
A1C2. SOLICITUD DE FONDOS Y OPCIONES DE APOYO ECONÓMICO NACIONALES E INTERNACIONALES PARA EMPRENDEDORES	100	TRIMESTRAL	100	INFORME DE ACTIVIDADES / DIRECCIÓN DE INNOVACIÓN	EXISTEN CONVOCATORIAS ADECUADAS Y PUBLICADAS EN TIEMPO PARA OBTENCIÓN DE FONDOS	
A2C2. PROMOCIÓN DE LOS APOYOS ECONÓMICOS DISPONIBLES	100	TRIMESTRAL	100	INFORME DE ACTIVIDADES / DIRECCIÓN DE INNOVACIÓN	SE CUENTA CON RECURSOS FINANCIEROS Y DE PERSONAL PARA PROMOCIONAR LOS FONDOS DISPONIBLES	
A3C2. EVALUACIÓN DE PROYECTOS DE EMPRENDEDORES CANDIDATOS A RECIBIR EL APOYO	100	TRIMESTRAL	100	INFORME DE ACTIVIDADES / DIRECCIÓN DE INNOVACIÓN	LOS EVALUADORES DEL ESTADO DE LAS DISTINTAS ÁREAS ESTRATÉGICAS TIENEN DISPONIBILIDAD PARA REALIZAR LAS EVALUACIONES	
A4C2. APLICACIÓN DE ENCUESTAS DE SEGUIMIENTO A LOS APOYOS PARA EMPRENDEDORES OTORGADOS	100	TRIMESTRAL	100	INFORME DE ACTIVIDADES / DIRECCIÓN DE INNOVACIÓN	SE CUENTA CON EL PERSONAL PARA REALIZAR LAS ENCUESTAS DE SEGUIMIENTO	
C3. ESPACIOS PARA INCUBACIÓN DE BASE TECNOLÓGICA HABILITADOS ACTIVIDADES (Proceso)						
A1C3. SOLICITUD DE RECURSOS PARA EQUIPAMIENTO DE ESPACIOS DE INCUBACIÓN	100	TRIMESTRAL	100	INFORME DE ACTIVIDADES / DIRECCIÓN DE INNOVACIÓN	EXISTEN CONVOCATORIAS ADECUADAS Y PUBLICADAS EN TIEMPO PARA OBTENCIÓN DE FONDOS	
A2C3. PROMOCIÓN DE ESPACIOS PARA INCUBACIÓN DISPONIBLES	1	TRIMESTRAL	1	INFORME DE ACTIVIDADES / DIRECCIÓN DE INNOVACIÓN	EXISTEN ESPACIOS PARA INCUBACIÓN DISPONIBLES E INCUBANDOS SOLICITANTES	
A3C3. ASIGNACIÓN DE INCUBANDOS A ESPACIOS PARA INCUBACIÓN	100	TRIMESTRAL	100	INFORME DE ACTIVIDADES / DIRECCIÓN DE INNOVACIÓN	SE CUENTA CON EL PERSONAL PARA REALIZAR LAS ASIGNACIONES DE INCUBANDOS	
A4C3. CERTIFICACIÓN DE LAS INCUBADORAS A NIVEL NACIONAL E INTERNACIONAL	100	TRIMESTRAL	100	INFORME DE ACTIVIDADES / DIRECCIÓN DE INNOVACIÓN	SE CUENTA CON EL PERSONAL PARA REALIZAR LAS ASIGNACIONES DE INCUBANDOS	
A5C3. MANTENIMIENTO DE LOS ESPACIOS Y DEL EQUIPAMIENTO PARA INCUBACIÓN DE BASE TECNOLÓGICA	3	TRIMESTRAL	3	INFORME DE ACTIVIDADES / DIRECCIÓN DE ADMINISTRACIÓN Y FINANZAS	EXISTEN RECURSOS DISPONIBLES PARA REALIZAR EL MANTENIMIENTO	
C4. EVENTOS DE EMPRENDIMIENTO DE BASE TECNOLÓGICA REALIZADOS ACTIVIDADES (Proceso)						
A1C4. SOLICITUD DE FONDOS PARA EVENTOS DE EMPRENDIMIENTO	100	TRIMESTRAL	100	INFORME DE ACTIVIDADES / DIRECCIÓN DE INNOVACIÓN	EXISTEN CONVOCATORIAS ADECUADAS Y PUBLICADAS EN TIEMPO PARA OBTENCIÓN DE FONDOS	
A2C4. PLANEACIÓN DE EVENTOS DE EMPRENDIMIENTO	100	TRIMESTRAL	100	INFORME DE ACTIVIDADES / DIRECCIÓN DE INNOVACIÓN	SE CUENTA CON PERSONAL CAPACITADO SUFICIENTE PARA PLANEAR LOS EVENTOS DE EMPRENDIMIENTO	
A3C4. DIFUSIÓN DEL EVENTO	100	TRIMESTRAL	100	INFORME DE ACTIVIDADES / DIRECCIÓN DE INNOVACIÓN	SE CUENTA CON RECURSOS FINANCIEROS, MATERIALES Y DE PERSONAL PARA DIFUNDIR LOS EVENTOS DE EMPRENDIMIENTO	

C.3.9 MATRICES DE INDICADORES PARA RESULTADOS - METAS 2018

INSTITUCIÓN: INSTITUTO DE INNOVACIÓN Y TRANSFERENCIA DE TECNOLOGÍA
 NOMBRE DEL PROGRAMA: FORMACIÓN DE CAPITAL HUMANO ALTAMENTE ESPECIALIZADO
 TEMA DEL PED: INNOVACIÓN, CIENCIA Y TECNOLOGÍA
 OBJETIVO: IMPULSAR EL DESARROLLO CIENTÍFICO, TECNOLÓGICO Y DE INNOVACIÓN A TRAVÉS DEL FORTALECIMIENTO DE LOS SECTORES SOCIALES Y ECONÓMICOS DEL ESTADO

ESTRATEGIA: FORTALECER LA INVESTIGACIÓN Y DESARROLLO EN LOS SECTORES ACADÉMICO, CIENTÍFICO Y PRODUCTIVO, ASÍ COMO LA FORMACIÓN DE RECURSOS HUMANOS EN LOS SECTORES ESTRATÉGICOS DE LA ENTIDAD
 BENEFICIARIO (POAE): PERSONAS DEDICADAS A LAS ÁREAS DE CIENCIAS E INGENIERÍAS (ESTUDIANTES DE EDUCACIÓN SUPERIOR Y PROFESIONISTAS)

CLASIFICACIÓN PROGRAMÁTICA: G11E2318
 CP CONAC Modalidad: E

RESUMEN NARRATIVO	M A T R I Z D E I N D I C A D O R E S D E R E S U L T A D O S 2 0 1 8			META ANUAL 2018	MEDIOS DE VERIFICACIÓN Y FUENTE DE INFORMACIÓN	SUPUESTOS
	INDICADOR	FÓRMULA	FRECUENCIA			
FIN	SOLICITUDES DE PATENTE POR CADA MILLÓN DE HABITANTES	(SOLICITUDES DE PATENTE / POBLACION DE NUEVO LEÓN) * 1000,000	ANUAL	20.41	REPORTE TRIMESTRAL DE PATENTES / IMPI	
PROPOSITO	PORCENTAJE DEL VALOR AGREGADO DE LA INDUSTRIA / PRODUCTO INTERNO BRUTO) * 100	(VALOR AGREGADO DE LA INDUSTRIA / PRODUCTO INTERNO BRUTO) * 100	ANUAL	28	CUENTAS NACIONALES DEL BANCO MUNDIAL Y DE LA OCDE	LAS EMPRESAS, CENTROS DE INVESTIGACION Y UNIVERSIDADES CUENTAN CON PLAZAS PARA QUE LAS PERSONAS CON CAPACITACION EN CIENCIAS E INGENIERIAS PUEDAN DESARROLLAR PROYECTOS.
RESUMEN NARRATIVO	INDICADOR	FÓRMULA	FRECUENCIA	META ANUAL 2018	MEDIOS DE VERIFICACIÓN Y FUENTE DE INFORMACIÓN	SUPUESTOS
COMPONENTES	INDICADOR	FÓRMULA	FRECUENCIA	META ANUAL 2018	MEDIOS DE VERIFICACIÓN Y FUENTE DE INFORMACIÓN	SUPUESTOS
C1. BECAS PARA ESTUDIOS DE POSGRADO OTORGADAS	PORCENTAJE DE BECAS OTORGADAS	(Becas otorgadas / Meta de becas otorgadas) * 100	SEMESTRAL	100	BASE DE DATOS / DIRECCIÓN DE PLANEACIÓN: COORDINACIÓN DE FORMACIÓN DE CAPITAL HUMANO	CONACYT CUENTA CON LOS RECURSOS PARA CONTINUAR EL PROGRAMA
C2. EVENTOS DE CAPACITACIÓN EN HD-I	TASA DE VARIACIÓN DE PARTICIPANTES EN LOS EVENTOS	((PARTICIPANTES EN EVENTOS EN EL AÑO T-1) - PARTICIPANTES EN EVENTOS EN EL AÑO T-1) / PARTICIPANTES EN EVENTOS EN EL AÑO T-1) * 100	SEMESTRAL	3	BASE DE DATOS DE EVENTOS / DIRECCIÓN DE PLANEACIÓN: COORDINACIÓN DE REDES DE EMPRESAS Y COORDINACIÓN DE INNOVACIÓN EMPRESARIAL	SE CUENTA CON LOS RECURSOS PARA REALIZAR LOS EVENTOS DE CAPACITACIÓN EN HD-I
C3. INCORPORACIONES DE MAESTROS Y DOCTORES A LA INDUSTRIA REALIZADAS	PORCENTAJE DE INCORPORACIONES REALIZADAS	(INCORPORACIONES REALIZADAS / META DE INCORPORACIONES REALIZADAS) * 100	SEMESTRAL	100	BASE DE DATOS / DIRECCIÓN DE PLANEACIÓN: COORDINACIÓN DEL PROYECTO FORDECYT	SE CUENTA CON LOS RECURSOS PARA REALIZAR LAS INCORPORACIONES
C4. APOYOS EN ESPECIE PARA ESTANCIAS DOCTORALES ENTREGADOS	PORCENTAJE DE RECURSOS FINANCIEROS PARA APOYOS ESPECIE EJERCIDOS	(NÚMERO DE EVENTOS PARA APOYOS ESPECIE EJERCIDOS / RECURSOS FINANCIEROS PARA APOYOS ESPECIE PRESUPUESTADOS) * 100	SEMESTRAL	100	INFORME ANUAL DE ACTIVIDADES / DIRECCIÓN DE PLANEACIÓN Y DIRECCIÓN DE ADMINISTRACIÓN Y FINANZAS	SE CUENTA CON LOS RECURSOS FINANCIEROS PARA ENTREGAR APOYOS EN ESPECIE PARA ESTANCIAS DOCTORALES
C1. BECAS PARA ESTUDIOS DE ACTIVIDADES (Procesos)	A1C1. PUBLICACIÓN DE CONVOCATORIA(S) PARA BECAS	(NÚMERO DE CONVOCATORIAS PUBLICADAS / NÚMERO DE CONVOCATORIAS PROGRAMADAS) * 100	TRIMESTRAL	100	BASE DE DATOS / DIRECCIÓN DE PLANEACIÓN: COORDINACIÓN DE FORMACIÓN DE CAPITAL HUMANO	SE CUENTA CON EL PERSONAL PARA REALIZAR LA ACTIVIDAD.
	A2C1. EVALUACIÓN DE SOLICITUDES DE BECA	(PORCENTAJE DE BECAS EVALUADAS / EVALUACIÓN DE SOLICITUDES DE BECAS PROGRAMADA) * 100	TRIMESTRAL	100	BASE DE DATOS / DIRECCIÓN DE PLANEACIÓN: COORDINACIÓN DE FORMACIÓN DE CAPITAL HUMANO	LAS PERSONAS QUE SOLICITAN BECAS ENTREGAN SU APLICACIÓN EN EL TIEMPO ESTABLECIDO Y CONFORME A LA CONVOCATORIA.
	A3C1. REALIZACIÓN DE EVENTOS DE FORMULACIÓN	(PORCENTAJE DE EVENTOS DE FORMULACIÓN REALIZADOS / NÚMERO DE EVENTOS DE FORMULACIÓN PROGRAMADOS) * 100	TRIMESTRAL	100	BASE DE DATOS / DIRECCIÓN DE PLANEACIÓN: COORDINACIÓN DE FORMACIÓN DE CAPITAL HUMANO	SE CUENTA CON LOS RECURSOS FINANCIEROS Y DE PERSONAL PARA REALIZAR LA ACTIVIDAD.
	A4C1. FORMULACIÓN DE BECAS	(NÚMERO DE BECAS FORMULADAS / NÚMERO DE BECAS OTORGADAS) * 100	TRIMESTRAL	100	BASE DE DATOS / DIRECCIÓN DE PLANEACIÓN: COORDINACIÓN DE FORMACIÓN DE CAPITAL HUMANO	LOS ESTUDIANTES BECADOS ACEPTAN LA BECA OTORGADA

C.3.9 MATRICES DE INDICADORES PARA RESULTADOS – METAS 2018

INSTITUCIÓN: INSTITUTO DE INNOVACIÓN Y TRANSFERENCIA DE TECNOLOGÍA
NOMBRE DEL PROGRAMA: FORMACIÓN DE CAPITAL HUMANO ALTAMENTE ESPECIALIZADO
TEMA DEL PED: INNOVACIÓN, CIENCIA Y TECNOLOGÍA
OBJETIVO: IMPULSAR EL DESARROLLO CIENTÍFICO, TECNOLÓGICO Y DE INNOVACIÓN A TRAVÉS DEL FORTALECIMIENTO DE LOS SECTORES SOCIALES Y ECONÓMICOS DEL ESTADO

ESTRATEGIA: FORTALECER LA INVESTIGACIÓN Y DESARROLLO EN LOS SECTORES ACADÉMICO, CIENTÍFICO Y PRODUCTIVO, ASÍ COMO LA FORMACIÓN DE RECURSOS HUMANOS EN LOS SECTORES ESTRATÉGICOS DE LA ENTIDAD
BENEFICIARIO (POAE): PERSONAS DEDICADAS A LAS ÁREAS DE CIENCIAS E INGENIERÍAS (ESTUDIANTES DE EDUCACIÓN SUPERIOR Y PROFESIONISTAS)

CLASIFICACIÓN PROGRAMÁTICA: G11E2318

E

CP CONAC: Modalidad:

MATRIZ DE INDICADORES DE RESULTADOS 2 0 1 8

ACTIVIDADES (Proceso)	INDICADOR	UNIDAD DE MEDIDA	PERIODO	VALOR META	DESCRIPCIÓN DEL INDICADOR	DESCRIPCIÓN DE LA ACTIVIDAD	DESCRIPCIÓN DE LA METODOLOGÍA	DESCRIPCIÓN DE LA FUENTE DE DATOS
C2. EVENTOS DE CAPACITACIÓN EN I+D+I	A1C2. SOLICITUD DE FONDOS PARA REALIZACIÓN DE TALLERES DE GESTIÓN DE LA INNOVACIÓN	100	TRIMESTRAL	100	EXISTEN CONVOCATORIAS ADECUADAS Y PUBLICADAS EN TIEMPO PARA OBTENCIÓN DE FONDOS	INFORME DE ACTIVIDADES / DIRECCIÓN DE PLANEACIÓN Y DIRECCIÓN DE INNOVACIÓN	INFORME DE ACTIVIDADES / DIRECCIÓN DE PLANEACIÓN Y DIRECCIÓN DE INNOVACIÓN	EXISTEN CONVOCATORIAS ADECUADAS Y PUBLICADAS EN TIEMPO PARA OBTENCIÓN DE FONDOS
	A2C2. PLANEACIÓN DE TALLERES DE GESTIÓN DE LA INNOVACIÓN A REALIZAR	100	TRIMESTRAL	100	(TALLERES DE GESTIÓN DE LA INNOVACIÓN PLANEADOS) / (TALLERES DE GESTIÓN DE LA INNOVACIÓN PROGRAMADOS) * 100	INFORME DE ACTIVIDADES / DIRECCIÓN DE PLANEACIÓN Y DIRECCIÓN DE INNOVACIÓN	INFORME DE ACTIVIDADES / DIRECCIÓN DE PLANEACIÓN Y DIRECCIÓN DE INNOVACIÓN	SE CUENTA CON PERSONAL CAPACITADO SUFICIENTE PARA PLANEAR LOS TALLERES DE GESTIÓN DE LA INNOVACIÓN
	A3C2. DIFUSIÓN DEL TALLER DE GESTIÓN DE LA INNOVACIÓN	100	TRIMESTRAL	100	(TALLERES DE GESTIÓN DE LA INNOVACIÓN DIFUNDIDOS) / (TALLERES DE GESTIÓN DE LA INNOVACIÓN PLANEADOS) * 100	INFORME DE ACTIVIDADES / DIRECCIÓN DE PLANEACIÓN Y DIRECCIÓN DE INNOVACIÓN	INFORME DE ACTIVIDADES / DIRECCIÓN DE PLANEACIÓN Y DIRECCIÓN DE INNOVACIÓN	SE CUENTA CON RECURSOS FINANCIEROS, MATERIALES Y DE PERSONAL PARA DIFUNDIR LOS TALLERES DE GESTIÓN DE LA INNOVACIÓN
C3. INCORPORACIONES DE MAESTROS Y DOCTORES A LA INDUSTRIA REALIZADAS	A1C3. SOLICITUD DE FONDOS PARA INCORPORACIONES	100	TRIMESTRAL	100	(SOLICITUDES DE FONDOS REALIZADAS / SOLICITUDES DE FONDOS PROGRAMADAS) * 100	INFORME DE ACTIVIDADES / DIRECCIÓN DE PLANEACIÓN Y DIRECCIÓN DE INNOVACIÓN	INFORME DE ACTIVIDADES / DIRECCIÓN DE PLANEACIÓN Y DIRECCIÓN DE INNOVACIÓN	EXISTEN CONVOCATORIAS ADECUADAS Y PUBLICADAS EN TIEMPO PARA OBTENCIÓN DE FONDOS
	A2C3. REALIZACIÓN DE ACTIVIDADES DE PROMOCIÓN	2	TRIMESTRAL	2	PROMEDIO DE ACTIVIDADES DE PROMOCIÓN DE ESTANCIAS REALIZADAS / NÚMERO DE MESES	INFORME DE ACTIVIDADES / DIRECCIÓN DE PLANEACIÓN Y DIRECCIÓN DE INNOVACIÓN	INFORME DE ACTIVIDADES / DIRECCIÓN DE PLANEACIÓN Y DIRECCIÓN DE INNOVACIÓN	SE CUENTA CON RECURSOS FINANCIEROS, MATERIALES Y DE PERSONAL PARA REALIZAR LAS ACTIVIDADES DE PROMOCIÓN
	A3C3. SEGUIMIENTO TÉCNICO Y FINANCIERO A INCORPORACIONES	100	TRIMESTRAL	100	(NÚMERO DE INCORPORACIONES CON SEGUIMIENTO) / (NÚMERO DE INCORPORACIONES REALIZADAS) * 100	INFORME DE ACTIVIDADES / DIRECCIÓN DE PLANEACIÓN Y DIRECCIÓN DE INNOVACIÓN	INFORME DE ACTIVIDADES / DIRECCIÓN DE PLANEACIÓN Y DIRECCIÓN DE INNOVACIÓN	SE CUENTA CON EL PERSONAL PARA REALIZAR EL SEGUIMIENTO A LAS INCORPORACIONES
C4. APOYOS EN ESPECIE PARA ESTANCIAS DOCTORALES ENTREGADOS	A1C4. REGISTRO DE SOLICITUDES DE APOYOS EN ESPECIE	100	TRIMESTRAL	100	(SOLICITUDES DE APOYOS EN ESPECIE REGISTRADAS) / (SOLICITUDES DE APOYOS EN ESPECIE PROGRAMADAS) * 100	INFORME DE DATOS / DIRECCIÓN DE PLANEACIÓN; COORDINACIÓN DE FORMACIÓN DE CAPITAL HUMANO	BASE DE DATOS / DIRECCIÓN DE PLANEACIÓN	LAS PERSONAS QUE SOLICITAN APOYOS EN ESPECIE ENTREGAN SU SOLICITUD CON LOS REQUISITOS ESTABLECIDOS
	A2C4. ADQUISICIÓN DEL APOYO EN ESPECIE	100	TRIMESTRAL	100	(APOYOS EN ESPECIE ADQUIRIDOS) / (APOYOS EN ESPECIE REGISTRADOS) * 100	INFORME DE DATOS / DIRECCIÓN DE PLANEACIÓN	BASE DE DATOS / DIRECCIÓN DE PLANEACIÓN	SE CUENTA CON LOS RECURSOS FINANCIEROS, MATERIALES Y DE PERSONAL PARA ADQUIRIR LOS APOYOS EN ESPECIE

C.3.3 MATRICES DE INDICADORES PARA RESULTADOS - METAS 2018

INSTITUCIÓN: INSTITUTO DE INNOVACIÓN Y TRANSFERENCIA DE TECNOLOGÍA
 NOMBRE DEL PROGRAMA: GENERACIÓN DE PROYECTOS DE INVESTIGACIÓN Y DESARROLLO
 TEMA DEL PED: INNOVACIÓN, CIENCIA Y TECNOLOGÍA
 OBJETIVO: IMPULSAR EL DESARROLLO CIENTÍFICO, TECNOLÓGICO Y DE INNOVACIÓN A TRAVÉS DEL FORTALECIMIENTO DE LOS SECTORES SOCIALES Y PRODUCTIVO, FORTALECER LA INVESTIGACIÓN Y DESARROLLO EN LOS SECTORES ACADÉMICO, CIENTÍFICO Y PRODUCTIVO, ASÍ COMO LA FORMACIÓN DE PERSONAS FÍSICAS Y MORALES INNOVADORAS DE BASE CIENTÍFICA Y TECNOLÓGICA
 BENEFICIARIO (PO/AE): PERSONAS FÍSICAS Y MORALES INNOVADORAS DE BASE CIENTÍFICA Y TECNOLÓGICA

CLASIFICACIÓN PROGRAMÁTICA: G11E22421

CP CONAC "Medialidad": E

RESUMEN NARRATIVO		MATRIZ DE INDICADORES DE RESULTADOS 2 0 1 8			SUPUESTOS	
FIN	INDICADOR	INDICADORES FORMULA	FRECUENCIA	META ANUAL 2018	MEDIOS DE VERIFICACIÓN Y FUENTE DE INFORMACIÓN	SUPUESTOS
CONTRIBUIR A INCREMENTAR EL PRODUCTO INTERNO BRUTO ESTATAL MEDIANTE EL DESARROLLO DE PROYECTOS DE INVESTIGACIÓN Y DESARROLLO TECNOLÓGICO.	TASA DE VARIACIÓN DEL PRODUCTO INTERNO BRUTO ESTATAL (PIB)	((PIB ESTATAL EN EL AÑO T- PIB ESTATAL EN EL AÑO T-1)/ PIB ESTATAL EN EL AÑO T-1) * 100	ANUAL	4	SISTEMA DE CUENTAS NACIONALES DE MÉXICO/ INSTITUTO NACIONAL DE ESTADÍSTICA Y GEOGRAFÍA	
LAS PERSONAS FÍSICAS Y MORALES INNOVADORAS DESARROLLAN PROYECTOS DE INVESTIGACIÓN Y DESARROLLO TECNOLÓGICO	TASA DE VARIACIÓN DE PROYECTOS DE INVESTIGACIÓN Y DESARROLLO TECNOLÓGICO REGISTRADOS	((PROYECTOS DE INVESTIGACIÓN Y DESARROLLO TECNOLÓGICO REGISTRADOS PARA APOYO EN EL AÑO T- PROYECTOS DE INVESTIGACIÓN Y DESARROLLO TECNOLÓGICO REGISTRADOS PARA APOYO EN EL AÑO T-1)/ PROYECTOS DE INVESTIGACIÓN Y DESARROLLO TECNOLÓGICO REGISTRADOS PARA APOYO EN EL AÑO T-1) * 100	ANUAL	5	BASES DE DATOS / CONACYT, INSTITUTO DE INNOVACIÓN Y TRANSFERENCIA DE TECNOLOGÍA	LAS PERSONAS FÍSICAS Y MORALES CUENTAN CON LOS RECURSOS FINANCIEROS, DE INFRAESTRUCTURA Y DE PERSONAL PARA DESARROLLAR PROYECTOS DE INVESTIGACIÓN Y DESARROLLO TECNOLÓGICO
RESUMEN NARRATIVO	INDICADOR	INDICADORES FORMULA	FRECUENCIA	META ANUAL 2018	MEDIOS DE VERIFICACIÓN Y FUENTE DE INFORMACIÓN	SUPUESTOS
C1. APOYO ECONÓMICO PARA DESARROLLO DE PROYECTOS CIENTÍFICO-TECNOLÓGICOS OTORGADOS	TASA DE VARIACIÓN DE RECURSO UTILIZADO EN APOYOS PARA PROYECTOS CIENTÍFICO-TECNOLÓGICOS	((RECURSO UTILIZADO EN APOYOS PARA PROYECTOS CIENTÍFICO-TECNOLÓGICOS EN EL AÑO T- RECURSO UTILIZADO EN APOYOS PARA PROYECTOS CIENTÍFICO-TECNOLÓGICOS EN EL AÑO T-1)/ RECURSO UTILIZADO EN APOYOS PARA PROYECTOS CIENTÍFICO-TECNOLÓGICOS EN EL AÑO T-1) * 100	SEMESTRAL	5	BASE DE DATOS / DIRECCIÓN DE INNOVACIÓN, COORDINACIÓN DE EMPENDIMIENTO Y COORDINACIÓN DE INNOVACIÓN	SE CUENTA CON LOS RECURSOS FINANCIEROS PARA OTORGAR APOYO ECONÓMICO A PROYECTOS CIENTÍFICO-TECNOLÓGICOS
C2. EVENTOS (SEMINARIOS, TALLERES, ASESORÍAS ESPECIALIZADAS) PARA DESARROLLO DE PROYECTOS CIENTÍFICO-TECNOLÓGICOS REALIZADOS	TASA DE VARIACIÓN DE PROYECTOS CIENTÍFICO-TECNOLÓGICOS DOCUMENTADOS	((PROYECTOS CIENTÍFICO-TECNOLÓGICOS DOCUMENTADOS EN EL AÑO T- PROYECTOS CIENTÍFICO-TECNOLÓGICOS DOCUMENTADOS EN EL AÑO T-1)/ PROYECTOS CIENTÍFICO-TECNOLÓGICOS DOCUMENTADOS EN EL AÑO T-1) * 100	SEMESTRAL	10	BASE DE DATOS / DIRECCIÓN DE INNOVACIÓN, COORDINACIÓN DE EMPENDIMIENTO Y COORDINACIÓN DE INNOVACIÓN	SE CUENTA CON LOS RECURSOS FINANCIEROS PARA REALIZAR EVENTOS PARA DESARROLLO DE PROYECTOS DE I+D+I
C3. INFRAESTRUCTURA PARA I+D+I EN EL PIIT INSTALADA	TASA DE VARIACIÓN DE LOS M2 DEDICADOS A I+D+I EN EL PIIT	((M2 DEDICADOS A I+D+I EN EL AÑO T- M2 DEDICADOS A I+D+I EN EL AÑO T-1)/ M2 DEDICADOS A I+D+I EN EL PIIT EN EL AÑO T-1) * 100	SEMESTRAL	5	BASE DE DATOS / DIRECCIÓN DE INNOVACIÓN	SE CUENTA CON LOS RECURSOS FINANCIEROS PARA AMPLIAR LA BASE TECNOLÓGICA DEL PIIT

C.3.9 MATRICES DE INDICADORES PARA RESULTADOS - METAS 2018

INSTITUCIÓN: INSTITUTO DE INNOVACIÓN Y TRANSFERENCIA DE TECNOLOGÍA
 NOMBRE DEL PROGRAMA: GENERACIÓN DE PROYECTOS DE INVESTIGACIÓN Y DESARROLLO
 TEMA DEL PED: INNOVACIÓN, CIENCIA Y TECNOLOGÍA
 OBJETIVO: IMPULSAR EL DESARROLLO CIENTÍFICO, TECNOLÓGICO Y DE INNOVACIÓN A TRAVÉS DEL FORTALECIMIENTO DE LOS SECTORES SOCIALES Y ACADÉMICO, CIENTÍFICO Y PRODUCTIVO, ASÍ COMO LA FORMACIÓN DE PERSONAS FÍSICAS Y MORALES INNOVADORAS DE BASE CIENTÍFICA Y TECNOLÓGICA
 BENEFICIARIO (PO/AE): PERSONAS FÍSICAS Y MORALES INNOVADORAS DE BASE CIENTÍFICA Y TECNOLÓGICA

CLASIFICACIÓN PROGRAMÁTICA: G11E22421
 CP CONAC "Medialidad": E

MATRIZ DE INDICADORES DE RESULTADOS 2 0 1 8					
CT. APOYO ECONÓMICO PARA DESARROLLO DE PROYECTOS CIENTÍFICO-TECNOLÓGICOS OTORGADOS	ACTIVIDADES (Procesos)	INDICADOR	UNIDAD DE MEDIDA	FRECUENCIA	CONTEXTO
C1. APOYO ECONÓMICO PARA DESARROLLO DE PROYECTOS CIENTÍFICO-TECNOLÓGICOS OTORGADOS	A1C1. SOLICITUD DE FONDOS NACIONALES E INTERNACIONALES PARA DESARROLLO DE PROYECTOS	PORCENTAJE DE SOLICITUDES DE FONDOS REALIZADAS / (SOLICITUDES DE FONDOS PROGRAMADAS) * 100	100	TRIMESTRAL	EXISTEN CONVOCATORIAS ADECUADAS Y PUBLICADAS EN TIEMPO PARA OBTENCIÓN DE FONDOS
	A2C1. PROMOCIÓN DE FONDOS DISPONIBLES PARA APOYO ECONÓMICO AL DESARROLLO DE PROYECTOS	PORCENTAJE DE FONDOS PROMOCIONADOS / (FONDOS PROMOCIONADOS / FONDOS DISPONIBLES) * 100	100	TRIMESTRAL	SE CUENTA CON RECURSOS FINANCIEROS Y DE PERSONAL PARA PROMOCIONAR LOS FONDOS DISPONIBLES
	A3C1. EVALUACIÓN DE PROYECTOS CANDIDATOS A RECIBIR EL APOYO	PORCENTAJE DE PROYECTOS EVALUADOS CON CALIFICACIÓN SUPERIOR A 8 / (PROYECTOS CIENTÍFICO-TECNOLÓGICOS EVALUADOS) * 100	100	TRIMESTRAL	EXISTEN EL O LOS FONDOS, CUENTAN CON RECURSOS FINANCIEROS Y CON PROYECTOS DE CALIDAD SUPERIOR A 8
	A4C1. ASIGNACIÓN DE RECURSO FINANCIERO A PROYECTOS CIENTÍFICO-TECNOLÓGICOS APROBADOS	PORCENTAJE DE PROYECTOS CON RECURSO A SIGNADO / (PROYECTOS CIENTÍFICO-TECNOLÓGICOS APROBADOS) * 100	100	TRIMESTRAL	SE CUENTA CON LOS RECURSOS FINANCIEROS PARA ASIGNAR A LOS PROYECTOS
C2. EVENTOS (SEMINARIOS, TALLERES, ASESORÍAS ESPECIALIZADAS) PARA DESARROLLO DE PROYECTOS CIENTÍFICO-TECNOLÓGICOS REALIZADOS	A1C2. SOLICITUD DE FONDOS PARA EVENTOS DE DESARROLLO DE PROYECTOS CIENTÍFICO-TECNOLÓGICO	PORCENTAJE DE SOLICITUDES DE FONDOS REALIZADAS / (SOLICITUDES DE FONDOS PROGRAMADAS) * 100	100	TRIMESTRAL	EXISTEN CONVOCATORIAS ADECUADAS Y PUBLICADAS EN TIEMPO PARA OBTENCIÓN DE FONDOS
	A2C2. PLANEACIÓN DE EVENTOS DE DESARROLLO DE PROYECTOS CIENTÍFICO-TECNOLÓGICO	PORCENTAJE DE EVENTOS DE DESARROLLO DE PROYECTOS PLANEADOS / (EVENTOS DE DESARROLLO DE PROYECTOS PLANEADOS) * 100	100	TRIMESTRAL	SE CUENTA CON PERSONAL CAPACITADO SUFICIENTE PARA PLANEAR LOS EVENTOS DE DESARROLLO DE PROYECTOS
	A3C2. DIFUSIÓN DEL EVENTO	PORCENTAJE DE EVENTOS DE EMPRENDIMIENTO DIFUNDIDOS / (EVENTOS DE DESARROLLO DE PROYECTOS PLANEADOS) * 100	100	TRIMESTRAL	SE CUENTA CON RECURSOS FINANCIEROS, MATERIALES Y DE PERSONAL PARA DIFUNDIR LOS EVENTOS DE DESARROLLO DE PROYECTOS

C.3.9 MATRICES DE INDICADORES PARA RESULTADOS - METAS 2018

INSTITUCIÓN: INSTITUTO DE CAPACITACIÓN Y EDUCACIÓN PARA EL TRABAJO (ICET)
 NOMBRE DEL PROGRAMA: SERVICIOS DE CAPACITACIÓN Y CERTIFICACIÓN PARA EL TRABAJO
 TEMA DEL PED: CAPITAL HUMANO Y EMPLEO
 OBJETIVO: FORTALECER EL EMPLEO DE LOS SECTORES PRODUCTIVOS DE NUEVO LEÓN

CLASIFICACIÓN PROGRAMÁTICA: E06E25202

CP CONAC - Modalidad: E

ESTRATEGIA: DESARROLLAR EL CAPITAL HUMANO ORIENTÁNDOLO A ELEVAR SU COMPETITIVIDAD Y PRODUCTIVIDAD, VINCULÁNDOLO CON LA DEMANDA DEL SECTOR PRODUCTIVO
 BENEFICIARIO (POAE): ALUMNOS DEL ICET (PERSONAS MAYORES DE 15 AÑOS)

RESUMEN NARRATIVO	M A T R I Z D E I N D I C A D O R E S D E R E S U L T A D O S 2 0 1 8			META ANUAL 2018	MEDIOS DE VERIFICACIÓN Y FUENTE DE INFORMACIÓN	SUPUESTOS
	INDICADOR	FÓRMULA	FRECUENCIA			
FIN	TASA DE VARIACIÓN DE ASEGURADOS EN EL IMSS / ASEGURADOS EN EL IMSS (INCLUYE TRABAJADORES PERMANENTES Y EVENTUALES)	((ASEGURADOS EN EL IMSS EN EL AÑO T - ASEGURADOS EN EL IMSS EN EL AÑO T-1) / ASEGURADOS EN EL IMSS EN EL AÑO T-1) * 100	ANUAL	4.50	REGISTROS DE ASEGURADOS EN EL IMSS / DIRECCIÓN DE PLANEACIÓN	
PROPÓSITO	TASA DE VARIACIÓN DE PERSONAS CAPACITADAS Y, O CERTIFICADAS POR EL ICET	((PERSONAS CAPACITADAS Y, O CERTIFICADAS EN EL AÑO T - PERSONAS CAPACITADAS Y, O CERTIFICADAS EN EL AÑO T-1) / PERSONAS CAPACITADAS Y, O CERTIFICADAS EN EL AÑO T-1) * 100	ANUAL	3.00	SISTEMA DE ADMINISTRACIÓN INTEGRAL DEL ICET / DIRECCIÓN DE PLANEACIÓN	LAS PERSONAS MAYORES DE 15 AÑOS TIENEN LA POSIBILIDAD DE ADQUIRIR COMPETENCIAS PARA SU DESEMPEÑO LABORAL
RESUMEN NARRATIVO	INDICADOR	FÓRMULA	FRECUENCIA	META ANUAL 2018	MEDIOS DE VERIFICACIÓN Y FUENTE DE INFORMACIÓN	SUPUESTOS
COMPONENTES	INDICADOR	FÓRMULA	FRECUENCIA	META ANUAL 2018	MEDIOS DE VERIFICACIÓN Y FUENTE DE INFORMACIÓN	SUPUESTOS
C1. CERTIFICADOS DE COMPETENCIAS LABORALES OTORGADOS	TASA DE VARIACIÓN DE CERTIFICADOS DE COMPETENCIAS LABORALES OTORGADOS	((CERTIFICADOS DE COMPETENCIAS LABORALES OTORGADOS EN EL SEMESTRE DEL AÑO T - CERTIFICADOS DE COMPETENCIAS LABORALES OTORGADOS EN EL SEMESTRE DEL AÑO T-1) / CERTIFICADOS DE COMPETENCIAS LABORALES OTORGADOS EN EL SEMESTRE DEL AÑO T-1) * 100	SEMESTRAL	20.00	SISTEMA DE ADMINISTRACIÓN INTEGRAL DEL ICET / DIRECCIÓN DE PLANEACIÓN	LOS ALUMNOS TIENEN EL INTERÉS DE SER EVALUADOS PARA PODER RECIBIR UN CERTIFICADO
C2. CURSOS DE CAPACITACIÓN LABORAL IMPARTIDOS	TASA DE VARIACIÓN DE CURSOS DE CAPACITACIÓN IMPARTIDOS	((CURSOS DE CAPACITACIÓN IMPARTIDOS EN EL SEMESTRE DEL AÑO T - CURSOS DE CAPACITACIÓN IMPARTIDOS EN EL SEMESTRE DEL AÑO T-1) / CURSOS DE CAPACITACIÓN IMPARTIDOS EN EL SEMESTRE DEL AÑO T-1) * 100	SEMESTRAL	3.00	SISTEMA DE ADMINISTRACIÓN INTEGRAL DEL ICET / DIRECCIÓN DE PLANEACIÓN	LOS ALUMNOS SE INSCRIBEN A LOS CURSOS DE CAPACITACIÓN CONFORME LOS TIEMPOS ESTABLECIDOS PREVIAMENTE
C1. CERTIFICADOS DE COMPETENCIAS LABORALES OTORGADOS	ACT1. ELABORACIÓN DE ESTÁNDARES DE COMPETENCIAS LABORALES	TASA DE VARIACIÓN DE ESTÁNDARES DE COMPETENCIAS LABORALES ELABORADOS	TRIMESTRAL	33.00	ARCHIVO DE EXPEDIENTES / DIRECCIÓN ACADÉMICA	LAS PERSONAS MAYORES DE 15 AÑOS CUMPLEN CON LOS REQUISITOS ESTABLECIDOS POR EL ESTÁNDAR LABORAL
ACT2. EVALUACIÓN DE COMPETENCIAS	TASA DE VARIACIÓN DE COMPETENCIAS EVALUADAS	((COMPETENCIAS EVALUADAS EN EL TRIMESTRE DEL AÑO T - COMPETENCIAS EVALUADAS EN EL TRIMESTRE DEL AÑO T-1) / COMPETENCIAS EVALUADAS EN EL TRIMESTRE DEL AÑO T-1) * 100	TRIMESTRAL	20.00	SISTEMA DE ADMINISTRACIÓN INTEGRAL DEL ICET / DIRECCIÓN DE PLANEACIÓN	LAS PERSONAS MAYORES DE 15 AÑOS CUENTAN CON DISPOSICIÓN PARA SER EVALUADOS Y CERTIFICADOS

C.3.9 MATRICES DE INDICADORES PARA RESULTADOS - METAS 2018

INSTITUCIÓN: INSTITUTO DE CAPACITACIÓN Y EDUCACIÓN PARA EL TRABAJO (ICET)
NOMBRE DEL PROGRAMA: SERVICIOS DE CAPACITACIÓN Y CERTIFICACIÓN PARA EL TRABAJO
TEMA DEL PED: CAPITAL HUMANO Y EMPLEO
OBJETIVO: FORTALECER EL EMPLEO DE LOS SECTORES PRODUCTIVOS DE NUEVO LEÓN

CLASIFICACIÓN PROGRAMÁTICA: E06E25202

CP CONAC "Modalidad": E

ESTRATEGIA: DESARROLLAR EL CAPITAL HUMANO ORIENTÁNDOLO A ELEVAR SU COMPETITIVIDAD Y PRODUCTIVIDAD, VINCULÁNDOLO CON LA DEMANDA DEL SECTOR PRODUCTIVO
BENEFICIARIO (POAE): ALUMNOS DEL ICET (PERSONAS MAYORES DE 15 AÑOS)

MATRIZ DE INDICADORES DE RESULTADOS 2 0 1 8

C2. CURSOS DE CAPACITACIÓN LABORAL IMPARTIDOS	ALICIA EVALUACIÓN DE ALUMNOS EN LOS CURSOS	TASA DE VARIACIÓN DE ALUMNOS EVALUADOS	(ALUMNOS EVALUADOS EN EL TRIMESTRE DEL AÑO T - ALUMNOS EVALUADOS EN EL TRIMESTRE DEL AÑO T-1) / ALUMNOS EVALUADOS EN EL TRIMESTRE DEL AÑO T-1 * 100	TRIMESTRAL	3.00	SISTEMA DE ADMINISTRACIÓN INTEGRAL DEL ICET / DIRECCIÓN DE PLANEACIÓN	LOS ALUMNOS ASISTEN A LA IMPARTICIÓN DEL CURSO CONFORME A LOS TIEMPOS ESTABLECIDOS
AZC2. ENTREGA DE RECONOCIMIENTOS	TASA DE VARIACIÓN DE RECONOCIMIENTOS ENTREGADOS	((RECONOCIMIENTOS ENTREGADOS EN EL TRIMESTRE DEL AÑO T - RECONOCIMIENTOS ENTREGADOS EN EL TRIMESTRE DEL AÑO T-1) / RECONOCIMIENTOS ENTREGADOS EN EL TRIMESTRE DEL AÑO T-1) * 100	TRIMESTRAL	3.00	SISTEMA DE ADMINISTRACIÓN INTEGRAL DEL ICET / DIRECCIÓN DE PLANEACIÓN	LOS ALUMNOS APRUEBAN LA EVALUACIÓN CORRESPONDIENTE	

C.3.9 MATRICES DE INDICADORES PARA RESULTADOS - METAS 2018

INSTITUCIÓN: INSTITUTO CONSTRUCTOR DE INFRAESTRUCTURA FÍSICA, EDUCATIVA Y DEPORTIVA DE N.L.
 NOMBRE DEL PROGRAMA: INFRAESTRUCTURA FÍSICA PARA EL SECTOR EDUCATIVO
 TEMA DEL PED: EDUCACIÓN
 OBJETIVO: LOGRAR LA SATISFACCIÓN PLENA EN LA VIDA ESCOLAR
 ESTRATEGIA: MEJORAR LA INFRAESTRUCTURA, EL EQUIPAMIENTO Y LA CONECTIVIDAD EN LAS ESCUELAS
 BENEFICIARIO (POAE): PLANTELES EDUCATIVOS (EDUCACIÓN BÁSICA, MEDIA SUPERIOR Y SUPERIOR)

CLASIFICACIÓN PROGRAMÁTICA:
 CP CONAC - Modalidad": B

M22B20711

B

RESUMEN NARRATIVO		M A T R I Z D E I N D I C A D O R E S D E R E S U L T A D O S 2 0 1 8			SUPUESTOS	
FIN	INDICADOR	FORMULA	FRECUENCIA	META ANUAL 2018	MEIOS DE VERIFICACIÓN Y FUENTE DE INFORMACIÓN	SUPUESTOS
CONTRIBUIR A INCREMENTAR LA TASA BRUTA DE COBERTURA DE EDUCACIÓN BÁSICA EN EL SECTOR EDUCATIVO. CONSTRUCCIÓN DE INFRAESTRUCTURA EDUCATIVA ADECUADA PARA LA FORMACIÓN EDUCATIVA.	TASA BRUTA DE COBERTURA EN EDUCACIÓN BÁSICA (MATRÍCULA EN EDUCACIÓN BÁSICA / POBLACION DE 03 A 14 AÑOS DE EDAD) * 100		ANUAL	99.3	SISTEMA DE ESTADÍSTICA 911 / DIRECCIÓN DE PLANEACIÓN Y ESTADÍSTICA	
LOS PLANTELES EDUCATIVOS (EDUCACIÓN BÁSICA, MEDIA SUPERIOR Y SUPERIOR) CUENTAN CON ESPACIOS EDUCATIVOS ADECUADOS PARA IMPARTIR LA FORMACIÓN EDUCATIVA.	TASA DE VARIACIÓN DE ESPACIOS EDUCATIVOS ADECUADOS - CONTRUIDOS REHABILITADOS - CONTRUIDOS	((ESPACIOS EDUCATIVOS ADECUADOS REHABILITADOS - CONTRUIDOS AÑO T - ESPACIOS EDUCATIVOS ADECUADOS REHABILITADOS - CONTRUIDOS AÑO T - 1) / ESPACIOS EDUCATIVOS ADECUADOS AÑO REHABILITADOS - CONTRUIDOS T - 1) * 100	ANUAL	-24	PRESUPUESTO DE EJECUCIÓN DE OBRA (PEO) / DIRECCIÓN DE PLANEACIÓN DEL ICIFED	LOS PREDIOS EN DONDE SE REHABILITA - CONSTRUYE UN ESPACIO EDUCATIVO SE ENCUENTRA LEGALMENTE REGULARIZADO
RESUMEN NARRATIVO		INDICADORES			SUPUESTOS	
COMPONENTES	INDICADOR	FORMULA	FRECUENCIA	META ANUAL 2018	MEIOS DE VERIFICACIÓN Y FUENTE DE INFORMACIÓN	SUPUESTOS
C1. AULAS PARA PLANTELES EDUCATIVOS REHABILITADAS - CONSTRUIDAS	COSTO PROMEDIO DE AULAS REHABILITADAS - CONSTRUIDAS	(PRESUPUESTO EJERCIDO EN REHABILITACIÓN - CONSTRUCCIÓN DE AULAS / AULAS REHABILITADAS - CONSTRUIDAS)	TRIMESTRAL	1, 126, 791.42	PRESUPUESTO DE EJECUCIÓN DE OBRA (PEO) / DIRECCIÓN DE PLANEACIÓN DEL ICIFED	LA SECRETARÍA DE EDUCACIÓN NL ESTABLECE Y AUTORIZA LAS PRIORIDADES DE FORMA PUNTUAL PARA LA REHABILITACIÓN - CONSTRUCCIÓN DE AULAS.
C2. LABORATORIOS PARA PLANTELES EDUCATIVOS CONSTRUIDOS - REHABILITADOS	COSTO PROMEDIO DE LABORATORIOS CONSTRUIDOS - REHABILITADOS	(PRESUPUESTO EJERCIDO EN REHABILITACIÓN - CONSTRUCCIÓN DE LABORATORIOS - CONSTRUIDOS)	TRIMESTRAL	2, 000,586.19	PRESUPUESTO DE EJECUCIÓN DE OBRA (PEO) / DIRECCIÓN DE PLANEACIÓN DEL ICIFED	LA SECRETARÍA DE EDUCACIÓN NL ESTABLECE LAS PRIORIDADES DE FORMA PUNTUAL PARA LA REHABILITACIÓN - CONSTRUCCIÓN DE LABORATORIOS.
C3. TALLERES PARA PLANTELES EDUCATIVOS CONSTRUIDOS - REHABILITADOS	COSTO PROMEDIO DE TALLERES CONSTRUIDOS - REHABILITADOS	(PRESUPUESTO EJERCIDO EN REHABILITACIÓN - CONSTRUCCIÓN DE TALLERES / TALLERES REHABILITADOS - CONSTRUIDOS)	TRIMESTRAL	3, 823, 721.78	PRESUPUESTO DE EJECUCIÓN DE OBRA (PEO) / DIRECCIÓN DE PLANEACIÓN DEL ICIFED	LA SECRETARÍA DE EDUCACIÓN NL ESTABLECE LAS PRIORIDADES PUNTALES Y EN TIEMPO PARA LA REHABILITACIÓN - CONSTRUCCIÓN DE TALLERES.
C4. ESPACIOS EDUCATIVOS EQUIPADOS	COSTO PROMEDIO DE ESPACIOS EDUCATIVOS EQUIPADOS	(PRESUPUESTO EJERCIDO EN ESPACIOS EDUCATIVOS EQUIPADOS / ESPACIOS EDUCATIVOS EQUIPADOS)	TRIMESTRAL	6, 461, 721.78	PRESUPUESTO DE EJECUCIÓN DE OBRA (PEO) / DIRECCIÓN DE PLANEACIÓN DEL ICIFED	LA SECRETARÍA DE EDUCACIÓN NL ESTABLECE LAS PRIORIDADES DE FORMA PUNTUAL PARA EL EQUIPAMIENTO DE ESPACIOS EDUCATIVOS
C1. AULAS PARA PLANTELES EDUCATIVOS REHABILITADAS - CONSTRUIDAS		INDICADORES			SUPUESTOS	
A1C1 EJECUCIÓN DE PROYECTO DEL PROGRAMA DE OBRA.	FORCENTAJE DE PROYECTOS DEL PROGRAMA DE OBRA EJECUTADOS CON FALLO EMITIDO	(PROYECTOS DEL PROGRAMA DE OBRA EJECUTADOS / PROYECTOS DE PROGRAMA DE OBRA ELABORADOS) * 100	TRIMESTRAL	100	ANTEPROYECTO DE OBRA / DIRECCIÓN DE PLANEACIÓN DEL ICIFED	SE CUENTA CON LA ASIGNACIÓN PRESUPUESTARIA, PERSONAL Y EQUIPO PARA LA REALIZACIÓN DE LA ACTIVIDAD
A2C1. EMISIÓN DE FALLOS DEL PROCESO DE LICITACIÓN	FORCENTAJE DE LICITACIONES CON FALLO EMITIDO	(LICITACIONES CON FALLO EMITIDO / LICITACIONES REALIZADAS) * 100	TRIMESTRAL	100	ACTA DE FALLO / DIRECCIÓN DE ADQUISICIONES Y CONCURSOS DEL ICIFED	LOS CONTRATISTAS ATIENDEN LA INVITACIÓN Y/O BASES DE LICITACIÓN
A3C1. VISITA DE INSPECCIÓN Y SUPERVISIÓN DE OBRA	FORCENTAJE DE VISITAS DE INSPECCIÓN Y SUPERVISIÓN DE OBRA	(VISITAS DE INSPECCIÓN Y SUPERVISIÓN REALIZADAS / VISITAS DE INSPECCIÓN Y SUPERVISIÓN DE OBRA) * 100	TRIMESTRAL	100	BITÁCORA DE OBRA / DIRECCIÓN DE CONSTRUCCIÓN Y PROYECTOS	SE CUENTA CON LA ASIGNACIÓN PRESUPUESTARIA, PERSONAL Y EQUIPO PARA LA REALIZACIÓN DE LA ACTIVIDAD
A4C1. VALIDACIÓN (FIRMA) DE ACTAS DE ENTREGA DE OBRA FÍSICA	FORCENTAJE DE ACTAS DE ENTREGA DE OBRA FÍSICA FIRMADAS	(ACTAS DE ENTREGA DE OBRA FÍSICA FIRMADAS / ACTAS DE ENTREGA DE OBRA FÍSICA ELABORADAS) * 100	TRIMESTRAL	90	ACTA DE ENTREGA, RECEPCIÓN / DIRECCIÓN DE CONSTRUCCIÓN Y PROYECTOS	SE CUENTA CON LA ASIGNACIÓN PRESUPUESTARIA, PERSONAL Y EQUIPO PARA LA REALIZACIÓN DE LA ACTIVIDAD

C.3.9 MATRICES DE INDICADORES PARA RESULTADOS - METAS 2018

INSTITUCIÓN: INSTITUTO CONSTRUCTOR DE INFRAESTRUCTURA FÍSICA, EDUCATIVA Y DEPORTIVA DE N.L.
 NOMBRE DEL PROGRAMA: INFRAESTRUCTURA FÍSICA PARA EL SECTOR EDUCATIVO
 TEMA DEL PED: EDUCACIÓN
 OBJETIVO: LOGRAR LA SATISFACCIÓN PLENA EN LA VIDA ESCOLAR
 ESTRATEGIA: MEJORAR LA INFRAESTRUCTURA, EL EQUIPAMIENTO Y LA CONECTIVIDAD EN LAS ESCUELAS
 BENEFICIARIO (POAE): PLANTELES EDUCATIVOS (EDUCACIÓN BÁSICA, MEDIA SUPERIOR Y SUPERIOR)

CLASIFICACIÓN PROGRAMÁTICA: M22B20711

CP: CONAC Modalidad: B

MATRIZ DE INDICADORES DE RESULTADOS 2 0 1 8

ACTIVIDADES (Procesos)	INDICADOR	UNIDAD DE MEDIDA	PERIODO	VALOR OBJETIVO	VALOR REALIZADO	COMENTARIOS
C2. LABORATORIOS PARA PLANTELES EDUCATIVOS CONSTRUÍDOS - REHABILITADOS	A1C2 EJECUCIÓN DE PROYECTO DEL PROGRAMA DE OBRA	PORCENTAJE DE PROYECTOS DEL PROGRAMA DE OBRA EJECUADOS	TRIMESTRAL	100		SE CUENTA CON LA ASIGNACIÓN PRESUPUESTARIA, PERSONAL Y EQUIPO PARA LA REALIZACIÓN DE LA ACTIVIDAD DE OBRA
	A2C3 EMISIÓN DE FALLOS DEL PROCESO DE LICITACIÓN	PORCENTAJE DE LICITACIONES CON FALLO EMITIDO	TRIMESTRAL	100		SE CUENTA CON LA ASIGNACIÓN PRESUPUESTARIA, PERSONAL Y EQUIPO PARA LA REALIZACIÓN DE LA ACTIVIDAD DE OBRA
	A3C2 VISTA DE INSPECCIÓN Y SUPERVISIÓN DE OBRA	PORCENTAJE DE VISITAS DE INSPECCIÓN Y SUPERVISIÓN DE OBRA REALIZADAS	TRIMESTRAL	100		SE CUENTA CON LA ASIGNACIÓN PRESUPUESTARIA, PERSONAL Y EQUIPO PARA LA REALIZACIÓN DE LA ACTIVIDAD DE OBRA
	A4C2 VALIDACIÓN (FIRMA) DE ACTAS DE ENTREGA DE OBRA FÍSICA	PORCENTAJE DE ACTAS DE ENTREGA DE OBRA FÍSICA FIRMADAS	TRIMESTRAL	90		SE CUENTA CON LA ASIGNACIÓN PRESUPUESTARIA, PERSONAL Y EQUIPO PARA LA REALIZACIÓN DE LA ACTIVIDAD DE OBRA
C3. TALLERES PARA PLANTELES EDUCATIVOS CONSTRUÍDOS - REHABILITADOS	A1C3 EJECUCIÓN DE PROYECTO DEL PROGRAMA DE OBRA	PORCENTAJE DE PROYECTOS DEL PROGRAMA DE OBRA EJECUADOS	TRIMESTRAL	100		SE CUENTA CON LA ASIGNACIÓN PRESUPUESTARIA, PERSONAL Y EQUIPO PARA LA REALIZACIÓN DE LA ACTIVIDAD DE OBRA
	A2C3 EMISIÓN DE FALLOS DEL PROCESO DE LICITACIÓN	PORCENTAJE DE LICITACIONES CON FALLO EMITIDO	TRIMESTRAL	100		SE CUENTA CON LA ASIGNACIÓN PRESUPUESTARIA, PERSONAL Y EQUIPO PARA LA REALIZACIÓN DE LA ACTIVIDAD DE OBRA
	A3C2 VISTA DE INSPECCIÓN Y SUPERVISIÓN DE OBRA	PORCENTAJE DE VISITAS DE INSPECCIÓN Y SUPERVISIÓN DE OBRA REALIZADAS	TRIMESTRAL	100		SE CUENTA CON LA ASIGNACIÓN PRESUPUESTARIA, PERSONAL Y EQUIPO PARA LA REALIZACIÓN DE LA ACTIVIDAD DE OBRA
	A4C3 VALIDACIÓN (FIRMA) DE ACTAS DE ENTREGA DE OBRA FÍSICA	PORCENTAJE DE ACTAS DE ENTREGA DE OBRA FÍSICA FIRMADAS	TRIMESTRAL	90		SE CUENTA CON LA ASIGNACIÓN PRESUPUESTARIA, PERSONAL Y EQUIPO PARA LA REALIZACIÓN DE LA ACTIVIDAD DE OBRA
C4. ESPACIOS EDUCATIVOS EQUIPADOS	A1C4 VALIDACIÓN DE FICHAS TÉCNICAS	PORCENTAJE DE FICHAS TÉCNICAS VALIDADAS	TRIMESTRAL	100		SE CUENTA CON LA ASIGNACIÓN PRESUPUESTARIA, PERSONAL Y EQUIPO PARA LA REALIZACIÓN DE LA ACTIVIDAD DE OBRA
	A2C4 EMISIÓN DE FALLOS DEL PROCESO DE LICITACIÓN	PORCENTAJE DE LICITACIONES CON FALLO EMITIDO	TRIMESTRAL	100		SE CUENTA CON LA ASIGNACIÓN PRESUPUESTARIA, PERSONAL Y EQUIPO PARA LA REALIZACIÓN DE LA ACTIVIDAD DE OBRA
	A3C4 RECEPCIÓN DE MOBILIARIO Y EQUIPO	PORCENTAJE DE PARTIDAS INGRESADAS AL ALMACÉN	TRIMESTRAL	100		SE CUENTA CON LA ASIGNACIÓN PRESUPUESTARIA, PERSONAL Y EQUIPO PARA LA REALIZACIÓN DE LA ACTIVIDAD DE OBRA
	A4C4 ENTREGA MOBILIARIO Y EQUIPO	PORCENTAJE DE PARTIDAS ENTREGADAS A LOS PLANTELES / PARTIDAS DEL CONTRATO DE ADQUISICIÓN *	TRIMESTRAL	100		SE CUENTA CON LA ASIGNACIÓN PRESUPUESTARIA, PERSONAL Y EQUIPO PARA LA REALIZACIÓN DE LA ACTIVIDAD DE OBRA

C.3.9 MATRICES DE INDICADORES PARA RESULTADOS - METAS 2018

INSTITUCIÓN: INSTIT. DE INVESTIG. INNOVACIÓN Y ESTUDIOS DE POSGRADO PARA LA EDUCACIÓN DE NL. (IIIEPE)
 NOMBRE DEL PROGRAMA: INVESTIGACIÓN E INNOVACIÓN EDUCATIVA
 TEMA DEL PED: EDUCACIÓN
 OBJETIVO: ELEVAR LA CALIDAD EDUCATIVA EN EL ESTADO

CLASIFICACIÓN PROGRAMÁTICA: M21E25720
 CP CONAC "Modalidad": E

ESTRATEGIA: IMPULSAR MODELOS PEDAGÓGICOS INNOVADORES QUE FOMENTEN LA CREATIVIDAD Y LA INVESTIGACIÓN
 BENEFICIARIO (POAE): DOCENTES, AUTORIDADES E INSTITUCIONES EDUCATIVAS

RESUMEN NARRATIVO		M A T R I Z D E I N D I C A D O R E S D E R E S U L T A D O S 2 0 1 8			SUPUESTOS	
INDICADOR	FÓRMULA	FRECUENCIA	META ANUAL 2018	MEDIOS DE VERIFICACIÓN Y FUENTE DE INFORMACIÓN	SUPUESTOS	
FIN	CONTRIBUIR A LA MEJORA DE LA CALIDAD EDUCATIVA MEDIANTE PROCESOS DE INVESTIGACIÓN, FORMACIÓN Y DESARROLLO TECNOLÓGICO	TASA DE VARIACIÓN DE VARIACIÓN DE PROYECTOS PARA LA MEJORA DE LA CALIDAD EDUCATIVA	((PROYECTOS PARA LA MEJORA DE LA CALIDAD EDUCATIVA EN EL AÑO T - PROYECTOS EDUCATIVA EN EL AÑO T-1) / PROYECTOS PARA LA MEJORA DE LA CALIDAD EDUCATIVA EN EL AÑO T-1) * 100	ANUAL	-24	INFORME ANUAL DE ACTIVIDADES / RECTORIA
PROPOSITO	LOS DOCENTES, AUTORIDADES E INSTITUCIONES EDUCATIVAS CONSTRUYEN UNA CULTURA DE INVESTIGACIÓN, INNOVACIÓN Y DESARROLLO.	TASA DE VARIACIÓN DE BENEFICIARIOS DE LOS PROYECTOS DEL IIIEPE	((BENEFICIARIOS DE LOS PROYECTOS DEL IIIEPE EN EL AÑO T - BENEFICIARIOS DE LOS PROYECTOS DEL IIIEPE EN EL AÑO T-1) / BENEFICIARIOS DE LOS PROYECTOS DEL IIIEPE EN EL AÑO T-1) * 100	ANUAL	-9.677	INFORME ANUAL DE ACTIVIDADES / RECTORIA LOS ACTORES EDUCATIVOS QUE PARTICIPAN EN LOS PROYECTOS CUENTAN CON LAS CONDICIONES PARA DESARROLLAR INNOVACIONES EDUCATIVAS
RESUMEN NARRATIVO		INDICADORES	FÓRMULA	FRECUENCIA	META ANUAL 2018	MEDIOS DE VERIFICACIÓN Y FUENTE DE INFORMACIÓN
COMPONENTES		INDICADOR	FÓRMULA	FRECUENCIA	META ANUAL 2018	SUPUESTOS
C1. PROCESOS DE INVESTIGACIÓN REALIZADOS		TASA DE VARIACIÓN DE PROYECTOS DE INVESTIGACIÓN REALIZADOS	((PROYECTOS DE INVESTIGACIÓN REALIZADOS EN EL SEMESTRE DEL AÑO T - PROYECTOS DE INVESTIGACIÓN REALIZADOS EN EL SEMESTRE DEL AÑO T-1) / PROYECTOS DE INVESTIGACIÓN REALIZADOS EN EL SEMESTRE DEL AÑO T-1) * 100	SEMESTRAL	0	REGISTRO DE PROYECTOS DE INVESTIGACIÓN DEL IIIEPE / DIRECCIÓN DEL PROGRAMA DE INVESTIGACIÓN E INNOVACIÓN PARA LA MEJORA DE LA CALIDAD EDUCATIVA (PIIMCE)
C2. PROCESOS FORMATIVOS PARA PROFESIONALES DE LA EDUCACIÓN IMPARTIDOS		TASA DE VARIACIÓN DE HORAS DE FORMACIÓN IMPARTIDAS	((HORAS DE FORMACIÓN IMPARTIDAS EN EL SEMESTRE DEL AÑO T - HORAS DE FORMACIÓN IMPARTIDAS EN EL SEMESTRE DEL AÑO T-1) / HORAS DE FORMACIÓN IMPARTIDAS EN EL SEMESTRE DEL AÑO T-1) * 100	SEMESTRAL	-10	REGISTRO DE PROCESOS FORMATIVOS DEL IIIEPE PARA PROFESIONALES DE LA EDUCACIÓN (PROFORPE)
C3. PLATAFORMAS TECNOLÓGICAS BRINDADAS		TASA DE VARIACIÓN DE CONSULTAS DE PLATAFORMAS TECNOLÓGICAS	((CONSULTAS EN EL SEMESTRE DEL AÑO T - CONSULTAS EN EL SEMESTRE DEL AÑO T-1) / CONSULTAS EN EL SEMESTRE DEL AÑO T-1) * 100	SEMESTRAL	2.4	ESTADÍSTICA DE CONSULTAS DE PLATAFORMAS TECNOLÓGICAS DEL IIIEPE / DIRECCIÓN DEL PROGRAMA DE DESARROLLO TECNOLÓGICO Y DIFUSIÓN DE INFORMACIÓN ESPECIALIZADA (PDT-DE)
C1. PROYECTOS DE INVESTIGACIÓN REALIZADOS						
A1C1. ELABORACIÓN DEL DISEÑO DEL PROYECTO		PORCENTAJE DE DISEÑOS DE PROYECTO ELABORADOS	(DISEÑOS DE PROYECTO ELABORADOS / DISEÑO DE PROYECTOS PROGRAMADOS) * 100	TRIMESTRAL	100	BASE DE DATOS DE PROYECTOS DE INVESTIGACIÓN / DIRECCIÓN DEL PROGRAMA DE INVESTIGACIÓN E INNOVACIÓN PARA LA MEJORA DE LA CALIDAD EDUCATIVA (PIIMCE)
A2C1. IMPLEMENTACIÓN DEL TRABAJO DE INVESTIGACIÓN		PORCENTAJE DE TRABAJOS DE INVESTIGACIÓN IMPLEMENTADOS	(TRABAJOS DE INVESTIGACIÓN IMPLEMENTADOS / TRABAJOS DE INVESTIGACIÓN PROGRAMADOS) * 100	TRIMESTRAL	100	BASE DE DATOS DE PROYECTOS DE INVESTIGACIÓN / DIRECCIÓN DEL PROGRAMA DE INVESTIGACIÓN E INNOVACIÓN PARA LA MEJORA DE LA CALIDAD EDUCATIVA (PIIMCE)
A3C1. ELABORACIÓN DE REPORTE DE INVESTIGACIÓN		PORCENTAJE DE REPORTE DE INVESTIGACIÓN ELABORADOS	(REPORTES DE INVESTIGACIÓN ELABORADOS / REPORTES DE INVESTIGACIÓN PROGRAMADOS) * 100	TRIMESTRAL	100	BASE DE DATOS DE PROYECTOS DE INVESTIGACIÓN / DIRECCIÓN DEL PROGRAMA DE INVESTIGACIÓN E INNOVACIÓN PARA LA MEJORA DE LA CALIDAD EDUCATIVA (PIIMCE)

C.3.9 MATRICES DE INDICADORES PARA RESULTADOS - METAS 2018

INSTITUCIÓN: INSTIT. DE INVESTIG. INNOVACIÓN Y ESTUDIOS DE POSGRADO PARA LA EDUCACIÓN DE NL. (IIIEPE)
NOMBRE DEL PROGRAMA: INVESTIGACIÓN E INNOVACIÓN EDUCATIVA
TEMA DEL PED: EDUCACIÓN
OBJETIVO: ELEVAR LA CALIDAD EDUCATIVA EN EL ESTADO

CLASIFICACIÓN PROGRAMÁTICA: M21E25720

CP CONAC: Modalidad: E

ESTRATEGIA: IMPULSAR MODELOS PEDAGÓGICOS INNOVADORES QUE FOMENTEN LA CREATIVIDAD Y LA INVESTIGACIÓN

BENEFICIARIO (POAE): DOCENTES, AUTORIDADES E INSTITUCIONES EDUCATIVAS

MATRIZ DE INDICADORES DE RESULTADOS 2 0 1 8

C2. PROCESOS FORMATIVOS PARA PROFESIONALES DE LA EDUCACIÓN IMPARTIDOS		C3. PLATAFORMAS TECNOLÓGICAS BRINDADAS	
ACTIVIDADES (Proceso)	INDICADORES DE RESULTADOS	ACTIVIDADES (Proceso)	INDICADORES DE RESULTADOS
A1C2. DISEÑO DE PROGRAMAS FORMATIVOS	PORCENTAJE DE PROGRAMAS FORMATIVOS DISEÑADOS 100	A1C3. DISEÑO DE PROGRAMAS TECNOLÓGICAS	PORCENTAJE DE PLATAFORMAS TECNOLÓGICAS DISEÑADAS 100
A2C2. IMPARTICIÓN DE PROGRAMAS FORMATIVOS	PORCENTAJE DE PROGRAMAS FORMATIVOS IMPARTIDOS 100	A2C3. DESARROLLO DE PLATAFORMAS TECNOLÓGICAS	PORCENTAJE DE PLATAFORMAS TECNOLÓGICAS DESARROLLADAS 100
A3C2. ELABORACIÓN DE ACTAS DE RESULTADOS	ACTAS DE RESULTADOS ELABORADAS 100	A3C3. OPERACIÓN DE PLATAFORMAS TECNOLÓGICAS	PORCENTAJE DE PLATAFORMAS TECNOLÓGICAS OPERADAS 100
		A4C3. MEJORAMIENTO DE PLATAFORMAS TECNOLÓGICAS	PORCENTAJE DE PLATAFORMAS TECNOLÓGICAS MEJORADAS 100

C2. PROCESOS FORMATIVOS PARA PROFESIONALES DE LA EDUCACIÓN IMPARTIDOS		C3. PLATAFORMAS TECNOLÓGICAS BRINDADAS	
ACTIVIDADES (Proceso)	INDICADORES DE RESULTADOS	ACTIVIDADES (Proceso)	INDICADORES DE RESULTADOS
A1C2. DISEÑO DE PROGRAMAS FORMATIVOS	BASE DE DATOS DE PROGRAMAS FORMATIVOS / DIRECCIÓN DEL PROGRAMA DE FORMACIÓN PARA PROFESIONALES DE LA EDUCACIÓN (PROFORPE) 100	A1C3. DISEÑO DE PROGRAMAS TECNOLÓGICAS	BASE DE DATOS DE PROYECTOS DE PLATAFORMAS TECNOLÓGICAS / DIRECCIÓN DEL PROGRAMA DE DESARROLLO TECNOLÓGICO Y DIFUSIÓN DE INFORMACIÓN ESPECIALIZADA (PDT-DIE) 100
A2C2. IMPARTICIÓN DE PROGRAMAS FORMATIVOS	BASE DE DATOS DE PROGRAMAS FORMATIVOS / DIRECCIÓN DEL PROGRAMA DE FORMACIÓN PARA PROFESIONALES DE LA EDUCACIÓN (PROFORPE) 100	A2C3. DESARROLLO DE PLATAFORMAS TECNOLÓGICAS	BASE DE DATOS DE PROYECTOS DE PLATAFORMAS TECNOLÓGICAS / DIRECCIÓN DEL PROGRAMA DE DESARROLLO TECNOLÓGICO Y DIFUSIÓN DE INFORMACIÓN ESPECIALIZADA (PDT-DIE) 100
A3C2. ELABORACIÓN DE ACTAS DE RESULTADOS	BASE DE DATOS DE PROGRAMAS FORMATIVOS / DIRECCIÓN DEL PROGRAMA DE FORMACIÓN PARA PROFESIONALES DE LA EDUCACIÓN (PROFORPE) 100	A3C3. OPERACIÓN DE PLATAFORMAS TECNOLÓGICAS	BASE DE DATOS DE PROYECTOS DE PLATAFORMAS TECNOLÓGICAS / DIRECCIÓN DEL PROGRAMA DE DESARROLLO TECNOLÓGICO Y DIFUSIÓN DE INFORMACIÓN ESPECIALIZADA (PDT-DIE) 100
		A4C3. MEJORAMIENTO DE PLATAFORMAS TECNOLÓGICAS	BASE DE DATOS DE PROYECTOS DE PLATAFORMAS TECNOLÓGICAS / DIRECCIÓN DEL PROGRAMA DE DESARROLLO TECNOLÓGICO Y DIFUSIÓN DE INFORMACIÓN ESPECIALIZADA (PDT-DIE) 100

C.3.3 MATRICES DE INDICADORES PARA RESULTADOS – METAS 2018

INSTITUCIÓN: INSTITUTO ESTATAL DE CULTURA FÍSICA Y DEPORTE
 NOMBRE DEL PROGRAMA: CULTURA FÍSICA Y DEPORTE SOCIAL
 TEMA DEL PED: CULTURA FÍSICA Y DEPORTE

OBJETIVO: IMPULSAR EL ACCESO UNIVERSAL A LA PRÁCTICA DEPORTIVA BAJO UNA VISIÓN INTEGRAL E INCLUYENTE

ESTRATEGIA: PROMOVER LA ACTIVIDAD FÍSICA Y EL DEPORTE EN TODO EL ESTADO

BENEFICIARIO (POAE): PERSONAS INMERSAS EN LA ACTIVIDAD FÍSICA Y DEPORTE DE NUEVO LEÓN

CLASIFICACIÓN PROGRAMÁTICA:
 CP CONAC "Modalidad": E

N23E21018

M A T R I Z D E I N D I C A D O R E S D E R E S U L T A D O S 2 0 1 8						
RESUMEN NARRATIVO	INDICADOR	FÓRMULA	FRECUENCIA	META ANUAL 2018	MEDIOS DE VERIFICACIÓN Y FUENTE DE INFORMACIÓN	SUPUESTOS
FIN	CONTRIBUIR A AUMENTAR LA POBLACIÓN QUE PRACTICA ACTIVIDAD FÍSICA Y DEPORTE	PORCENTAJE DE POBLACIÓN INMERSA EN ACTIVIDAD FÍSICA Y DEPORTE	ANUAL	49	ANEXO ESTADÍSTICO / DIRECCIÓN DE PLANEACIÓN	
PROPÓSITO	LAS PERSONAS INMERSAS EN LA ACTIVIDAD FÍSICA Y DEPORTE TIENEN UN ACCESO A SERVICIOS DEPORTE PARA REALIZAR ACTIVIDAD FÍSICA Y DEPORTE DE FORMA SISTEMÁTICA	TASA DE VARIACIÓN DE LA POBLACIÓN QUE ACCEDERÍA A SERVICIOS DE ACTIVIDAD FÍSICA Y DEPORTE	ANUAL	4	ANEXO ESTADÍSTICO / DIRECCIÓN DE PLANEACIÓN	LAS PERSONAS SON DISCIPLINADAS EN ATENDER ACTIVIDADES FÍSICAS Y DEPORTIVAS
RESUMEN NARRATIVO	INDICADOR	FÓRMULA	FRECUENCIA	META ANUAL 2018	MEDIOS DE VERIFICACIÓN Y FUENTE DE INFORMACIÓN	SUPUESTOS
C1. SERVICIO DE ENTRENAMIENTO PARA LA POBLACIÓN BRINDADO	TASA DE VARIACIÓN DE DEPORTISTAS ATENDIDOS	$(\text{DEPORTISTAS ATENDIDOS EN EL AÑO T} - \text{DEPORTISTAS ATENDIDOS EN EL AÑO T-1}) / \text{DEPORTISTAS ATENDIDOS EN EL AÑO T-1} \cdot 100$	TRIMESTRAL	2	ARCHIVO DE ESCUELAS DE INICIACIÓN DEPORTIVA / DIRECCIÓN DE CULTURA FÍSICA	SE CUENTA CON EL PRESUPUESTO SUFICIENTE PARA LA CONTRATACIÓN DE PERSONAL
C2. EVENTOS DEPORTIVOS (SELECTIVOS Y PROMOCIONALES) A NIVEL ESTATAL Y MUNICIPAL REALIZADOS	TASA DE VARIACIÓN DE EVENTOS DEPORTIVOS REALIZADOS	$(\text{EVENTOS DEPORTIVOS REALIZADOS EN EL AÑO T} - \text{EVENTOS DEPORTIVOS REALIZADOS EN EL AÑO T-1}) / \text{EVENTOS DEPORTIVOS REALIZADOS EN EL AÑO T-1} \cdot 100$	SEMESTRAL	34	CALENDARIO ANUAL DE EVENTOS DEPORTIVOS / DIRECCIÓN DE CULTURA FÍSICA	SE CUENTA CON EL AVAL TÉCNICO Y APOYO FINANCIERO DE PARTE DE LAS INSTITUCIONES INVOLUCRADAS EN LOS EVENTOS DEPORTIVOS
C3. APOYO EN ESPECIE ENTREGADO (UNIFORME, MATERIAL DEPORTIVO, PREMIACIÓN, VILLA, INSTALACIONES, PARQUE VEHICULAR, SGMM, TRANSPORTACIÓN, ALIMENTACIÓN, HOSPEDAJE, GASTO DE VIAJE)	PORCENTAJE DE RECURSOS ENTREGADOS PARA APOYOS EN ESPECIE	$(\text{RECURSOS ECONÓMICOS ENTREGADOS PARA APOYOS EN ESPECIE} / \text{RECURSOS ECONÓMICOS PRESUPUESTADOS}) \cdot 100$	SEMESTRAL	30	SISTEMA DE INDETREC / DIRECCIÓN DE PLANEACIÓN ESTRATÉGICA. COORDINACIÓN DE FINANZAS	SE CUENTA CON EL PRESUPUESTO EN TIEMPO Y FORMA PARA PODER ENTREGAR APOYOS EN ESPECIE
C4. SERVICIO DE EDUCACIÓN Y ACTIVIDAD FÍSICA BRINDADO	TASA DE VARIACIÓN DE PERSONAL CONTRATADO POR EL ESTADO PARA EDUCACIÓN Y ACTIVIDAD FÍSICA	$(\text{PERSONAL CONTRATADO PARA EDUCACIÓN Y ACTIVIDAD FÍSICA EN EL AÑO T} - \text{PERSONAL CONTRATADO PARA EDUCACIÓN Y ACTIVIDAD FÍSICA EN EL AÑO T-1}) / \text{PERSONAL CONTRATADO PARA EDUCACIÓN Y ACTIVIDAD FÍSICA EN EL AÑO T-1} \cdot 100$	TRIMESTRAL	32	NÓMINA DE PERSONAL POR PROGRAMA / JEFATURA DE RECURSOS HUMANOS	SE CUENTA CON EL PRESUPUESTO SUFICIENTE PARA LA CONTRATACIÓN DE PERSONAL
C1. SERVICIO DE ENTRENAMIENTO PARA LA POBLACIÓN BRINDADO						
Actividades (Procesos)	A1C1. ELABORACIÓN DE REQUERIMIENTO TÉCNICO	PORCENTAJE DE REQUERIMIENTOS TÉCNICOS ELABORADOS	TRIMESTRAL	87	EXPEDIENTE DE REQUERIMIENTOS TÉCNICOS / DIRECCIÓN DE CULTURA FÍSICA	SE CUENTA CON LA INFORMACIÓN NECESARIA PARA ELABORAR REQUERIMIENTOS TÉCNICOS
	A2C1. CONTRATACIÓN DE ENTRENADORES	PORCENTAJE DE ENTRENADORES CONTRATADOS	TRIMESTRAL	100	BASE DE DATOS DE RECURSOS HUMANOS / JEFATURA DE RECURSOS HUMANOS	LOS ENTRENADORES RECLUTADOS CUMPLEN CON EL PERFIL TÉCNICO PARA SER CONTRATADOS

C.3.9 MATRICES DE INDICADORES PARA RESULTADOS – METAS 2018

INSTITUCIÓN: INSTITUTO ESTATAL DE CULTURA FÍSICA Y DEPORTE
 NOMBRE DEL PROGRAMA: CULTURA FÍSICA Y DEPORTE SOCIAL
 TEMA DEL PED: CULTURA FÍSICA Y DEPORTE

CLASIFICACIÓN PROGRAMÁTICA: N23E21018

OBJETIVO: IMPULSAR EL ACCESO UNIVERSAL A LA PRÁCTICA DEPORTIVA BAJO UNA VISIÓN INTEGRAL E INCLUYENTE

CP CONAC: "Modalidad": E

ESTRATEGIA: PROMOVER LA ACTIVIDAD FÍSICA Y EL DEPORTE EN TODO EL ESTADO

BENEFICIARIO (PO/AE): PERSONAS INMERSAS EN LA ACTIVIDAD FÍSICA Y DEPORTE DE NUEVO LEÓN

MATRIZ DE INDICADORES DE RESULTADOS 2 0 1 8

C2. EVENTOS DEPORTIVOS (SELECTIVOS Y PROMOCIONALES) A NIVEL ESTATAL Y MUNICIPAL REALIZADOS		C3. APOYO EN ESPECIE ENTREGADO (UNIFORME, MATERIAL DEPORTIVO, PREMIACIÓN, VILLA, INSTALACIONES, PARQUE VEHICULAR, SGM, TRANSPORTACIÓN, ALIMENTACIÓN, HOSPEDAJE)		C4. SERVICIO DE EDUCACIÓN Y ACTIVIDAD FÍSICA BRINDADO					
ACTIVIDADES (Procesos)	INDICADOR	UNIDAD DE MEDIDA	FRECUENCIA	INDICADOR	UNIDAD DE MEDIDA	FRECUENCIA	INDICADOR	UNIDAD DE MEDIDA	FRECUENCIA
A1C2. ELABORACIÓN DE PLAN LOGÍSTICO DE EVENTOS DEPORTIVOS (SELECTIVOS Y PROMOCIONALES)	PORCENTAJE DE PLANES LOGÍSTICOS ELABORADOS	(PLANES LOGÍSTICOS ELABORADOS / PLANES LOGÍSTICOS PROGRAMADOS) * 100	TRIMESTRAL	90	EXPEDIENTE DE PLANES LOGÍSTICOS DE EVENTOS / DIRECCIÓN DE CULTURA FÍSICA	EL PERSONAL INTEGRA EN TIEMPO Y FORMA LOS CONTENIDOS DEL PLAN LOGÍSTICO			
A2C2. PRESUPUESTACIÓN DE PLANES LOGÍSTICOS DE EVENTOS	PORCENTAJE DE PLANES LOGÍSTICOS DE EVENTOS PRESUPUESTADOS	(PLANES LOGÍSTICOS DE EVENTOS PRESUPUESTADOS / PLANES LOGÍSTICOS DE EVENTOS PROGRAMADOS) * 100	TRIMESTRAL	90	EXPEDIENTE DE PLANES LOGÍSTICOS DE EVENTOS / DIRECCIÓN DE CULTURA FÍSICA	SE CUENTA CON RECURSOS FINANCIEROS, MATERIALES Y DE PERSONAL PARA ELABORAR LOS PLANES LOGÍSTICOS			
A1C3. REGISTRO DE SOLICITUDES DE APOYOS EN ESPECIE	PORCENTAJE DE SOLICITUDES REGISTRADAS	(SOLICITUDES REGISTRADAS / SOLICITUDES PROGRAMADAS) * 100	TRIMESTRAL	90	SISTEMA DE INDETREC / DIRECCIÓN DE PLANEACIÓN ESTRATÉGICA: COORDINACIÓN DE FINANZAS	SE CUENTA CON EL SISTEMA ADECUADO PARA REALIZAR EL REGISTRO SEGÚN LA PROGRAMACIÓN REALIZADA			
A2C3. EVALUACIÓN DE SOLICITUDES REGISTRADAS	PORCENTAJE DE SOLICITUDES REGISTRADAS EVALUADAS	(SOLICITUDES EVALUADAS / SOLICITUDES REGISTRADAS) * 100	TRIMESTRAL	80	SISTEMA DE INDETREC / DIRECCIÓN DE PLANEACIÓN ESTRATÉGICA: COORDINACIÓN DE FINANZAS	SE CUENTA CON EL SISTEMA ADECUADO PARA EVALUAR LA SOLICITUD DE APOYO EN ESPECIE			
A1C4. ELABORACIÓN DE REQUERIMIENTO TÉCNICO	PORCENTAJE DE REQUERIMIENTOS TÉCNICOS ELABORADOS	(REQUERIMIENTOS TÉCNICOS ELABORADOS / REQUERIMIENTOS PROGRAMADOS) * 100	TRIMESTRAL	85	EXPEDIENTE DE REQUERIMIENTOS TÉCNICOS / DIRECCIÓN DE CULTURA FÍSICA	SE CUENTA CON LA INFORMACIÓN NECESARIA PARA ELABORAR REQUERIMIENTOS TÉCNICOS			
A2C4. CONTRATACIÓN DE PROFESORES Y ACTIVISTAS FÍSICOS	PORCENTAJE DE PROFESORES Y ACTIVISTAS FÍSICOS CONTRATADOS	(PROFESORES Y ACTIVISTAS FÍSICOS CONTRATADOS / CONTRATACIÓN DE PROFESORES Y ACTIVISTAS FÍSICOS PROGRAMADA) * 100	TRIMESTRAL	85	BASE DE DATOS DE RECURSOS HUMANOS / JEFATURA DE RECURSOS HUMANOS	LOS PROFESORES Y ACTIVISTAS FÍSICOS CUMPLEN CON EL PERFIL TÉCNICO PARA SER CONTRATADOS			

C.3.9 MATRICES DE INDICADORES PARA RESULTADOS – METAS 2018

INSTITUCIÓN: INSTITUTO ESTATAL DE CULTURA FÍSICA Y DEPORTE
 NOMBRE DEL PROGRAMA: DEPORTE DE ALTO RENDIMIENTO
 TEMA DEL PED: CULTURA FÍSICA Y DEPORTE

N24E2118

CLASIFICACIÓN PROGRAMÁTICA:

OBJETIVO: OBTENER EL LIDERAZGO NACIONAL EN LA FORMACIÓN Y DESARROLLO DE ATLETAS DE ALTO RENDIMIENTO

E

CP CONAC "Modalidad":

ESTRATEGIA: IMPLEMENTAR UN SISTEMA DE DESARROLLO DEPORATIVO PARA ATLETAS CON BASES CIENTÍFICAS Y TECNOLÓGICAS DE PRIMERA GENERACIÓN

BENEFICIARIO (POAE): ATLETAS EN DESARROLLO O INTEGRADOS AL ALTO RENDIMIENTO

RESUMEN NARRATIVO		INDICADORES			META ANUAL 2018	MEDIOS DE VERIFICACIÓN Y FUENTE DE INFORMACIÓN	SUPUESTOS
		INDICADOR	FÓRMULA	FRECUENCIA			
FIN	CONTRIBUIR A AUMENTAR EL LIDERAZGO DEPORATIVO DEL ESTADO MEDIANTE EL INCREMENTO DE LA CANTIDAD DE ATLETAS SELECCIONADOS PARA EVENTOS INTERNACIONALES	TASA DE VARIACIÓN DE ATLETAS SELECCIONADOS PARA EVENTOS INTERNACIONALES	((ATLETAS SELECCIONADOS PARA EVENTOS INTERNACIONALES EN EL AÑO T - ATLETAS SELECCIONADOS PARA EVENTOS INTERNACIONALES EN EL AÑO T-1) / ATLETAS SELECCIONADOS PARA EVENTOS INTERNACIONALES EN EL AÑO T-1) * 100	ANUAL	2	LISTA DE SELECCIONADOS ESTATALES / DIRECCIÓN DE CALIDAD EN EL DEPORTE	
PROPÓSITO	LOS ATLETAS EN DESARROLLO O INTEGRADOS AL ALTO RENDIMIENTO LOGRAN LAS MARCAS Y LOS RESULTADOS QUE LES PERMITAN REPRESENTAR AL PAIS COMO SELECCIONADOS NACIONALES	PORCENTAJE DE DEPORTISTAS QUE LOGRAN LAS MARCAS Y RESULTADOS PARA REPRESENTAR AL PAIS EN DEPORTES OLÍMPICOS	(DEPORTISTAS QUE REPRESENTAN AL PAIS EN DEPORTES OLÍMPICOS / DEPORTISTAS REGISTRADOS EN ALTO RENDIMIENTO) * 100	ANUAL	7	OFICIO DE FEDERACIÓN O RANKING NACIONAL / DIRECCIÓN DE CALIDAD	LOS DEPORTISTAS PARTICIPAN EN LOS EVENTOS CORRESPONDIENTES PARA LOGRAR LAS MARCAS NECESARIAS Y REPRESENTAR AL PAIS

MATRIZ DE INDICADORES DE RESULTADOS 2 0 1 8

C.3.9 MATRICES DE INDICADORES PARA RESULTADOS – METAS 2018

INSTITUCIÓN: INSTITUTO ESTATAL DE CULTURA FÍSICA Y DEPORTE
 NOMBRE DEL PROGRAMA: DEPORTE DE ALTO RENDIMIENTO
 TEMA DEL PED: CULTURA FÍSICA Y DEPORTE

OBJETIVO: OBTENER EL LIDERAZGO NACIONAL EN LA FORMACIÓN Y DESARROLLO DE ATLETAS DE ALTO RENDIMIENTO

ESTRATEGIA: IMPLEMENTAR UN SISTEMA DE DESARROLLO DEPORATIVO PARA ATLETAS CON BASES CIENTÍFICAS Y TECNOLÓGICAS DE PRIMERA GENERACIÓN

BENEFICIARIO (POAE): ATLETAS EN DESARROLLO O INTEGRADOS AL ALTO RENDIMIENTO

CLASIFICACIÓN PROGRAMÁTICA:

N24E2118

CP CONAC "Modalidad":

E

MATRIZ DE INDICADORES DE RESULTADOS 2 0 1 8

RESUMEN NARRATIVO	INDICADOR	INDICADORES			META ANUAL 2018	MEDIOS DE VERIFICACIÓN Y FUENTE DE INFORMACIÓN	SUPUESTOS
		FÓRMULA	FRECUENCIA				
COMPONENTES	C1. SERVICIO DE ENTRENAMIENTO PARA DEPORTISTAS CONVENCIONALES Y DISCAPACITADOS BRINDADO	TASA DE VARIACIÓN DE ENTRENADORES CONTRATADOS POR EL ESTADO	(ENTRENADORES CONTRATADOS POR EL ESTADO EN EL AÑO T - ENTRENADORES CONTRATADOS POR EL ESTADO EN EL AÑO T-1) / ENTRENADORES CONTRATADOS POR EL ESTADO EN EL AÑO T-1) * 100	SEMESTRAL	1	BASE DE DATOS DE RECURSOS HUMANOS / DIRECCIÓN DE PLANEACIÓN ESTRATÉGICA; JEFA TURA DE RECURSOS HUMANOS	SE CUENTA CON EL PRESUPUESTO SUFICIENTE PARA LA CONTRATACIÓN DE ENTRENADORES
	C2. APOYO EN ESPECIE A DEPORTISTAS, ENTRENADORES Y PERSONAS INMERSAS EN EL DEPORTE ENTREGADO	PORCENTAJE DE RECURSOS ENTREGADOS PARA APOYOS EN ESPECIE	(RECURSOS ECONÓMICOS ENTREGADOS PARA APOYOS EN ESPECIE / RECURSOS ECONÓMICOS PRESUPUESTADOS) * 100	SEMESTRAL	80	SISTEMA DE INDETREC / DIRECCIÓN DE PLANEACIÓN ESTRATÉGICA; COORDINACIÓN DE FINANZAS	SE CUENTA CON EL PRESUPUESTO EN TIEMPO Y FORMA PARA PODER ENTREGAR APOYOS EN ESPECIE
	C3. BECAS PARA DEPORTISTAS ENTREGADAS	PORCENTAJE DE RECURSOS ECONÓMICOS (BECAS) ENTREGADOS	(RECURSOS ECONÓMICOS (BECA) ENTREGADOS / RECURSOS ECONÓMICOS (BECA) PRESUPUESTADOS) * 100	SEMESTRAL	90	NÓMINA DE DEPORTISTAS BECADOS / DIRECCIÓN DE PLANEACIÓN ESTRATÉGICA; COORDINACIÓN DE FINANZAS	SE CUENTA CON EL PRESUPUESTO EN TIEMPO Y FORMA PARA PODER ENTREGAR LAS BECAS
	C4. SERVICIOS DE CIENCIAS APLICADAS AL DEPORTE ENTREGADAS A DEPORTISTAS (MEDICINA, NUTRICIÓN, PSICOLOGÍA, BIOMECÁNICA, FISIOTERAPIA)	TASA DE VARIACIÓN DE DEPORTISTAS ATENDIDOS POR CIENCIAS APLICADAS	((DEPORTISTAS ATENDIDOS POR CIENCIAS APLICADAS EN EL AÑO T - DEPORTISTAS ATENDIDOS POR CIENCIAS APLICADAS EN EL AÑO T-1) / DEPORTISTAS ATENDIDOS POR CIENCIAS APLICADAS EN EL AÑO T-1) * 100	TRIMESTRAL	5	REGISTRO DE DEPORTISTAS ATENDIDOS / DIRECCIÓN DE CALIDAD; COORDINACIÓN DE MEDICINA Y CIENCIAS APLICADAS	SE CUENTA CON EL MATERIAL Y PERSONAL ESPECIALIZADO PARA ATENDER A LOS DEPORTISTAS
	C5. EVENTOS DEPORTIVOS RELEVANTES REALIZADOS	TASA DE VARIACIÓN DE EVENTOS DEPORTIVOS REALIZADOS	(EVENTOS DEPORTIVOS REALIZADOS EN EL AÑO T - EVENTOS DEPORTIVOS REALIZADOS EN EL AÑO T-1) / EVENTOS DEPORTIVOS REALIZADOS EN EL AÑO T-1) * 100	SEMESTRAL	5	CALENDARIO ANUAL DE EVENTOS DEPORTIVOS / DIRECCIÓN DE CULTURA FÍSICA	SE CUENTA CON EL AVAL TÉCNICO Y APOYO FINANCIERO DE PARTE DE LAS INSTITUCIONES INVOLUCRADAS EN LOS EVENTOS DEPORTIVOS

C.3.9 MATRICES DE INDICADORES PARA RESULTADOS – METAS 2018

INSTITUCIÓN: INSTITUTO ESTATAL DE CULTURA FÍSICA Y DEPORTE
 NOMBRE DEL PROGRAMA: DEPORTE DE ALTO RENDIMIENTO
 TEMA DEL PED: CULTURA FÍSICA Y DEPORTE

N24E2118

CLASIFICACIÓN PROGRAMÁTICA:

OBJETIVO: OBTENER EL LIDERAZGO NACIONAL EN LA FORMACIÓN Y DESARROLLO DE ATLETAS DE ALTO RENDIMIENTO

E

CP CONAC "Modalidad"

ESTRATEGIA: IMPLEMENTAR UN SISTEMA DE DESARROLLO DEPORTIVO PARA ATLETAS CON BASES CIENTÍFICAS Y TECNOLÓGICAS DE PRIMERA GENERACIÓN

BENEFICIARIO (POAE): ATLETAS EN DESARROLLO O INTEGRADOS AL ALTO RENDIMIENTO

MA TRIZ DE INDICADORES DE RESULTADOS 2 0 1 8

C1. SERVICIO DE ENTRENAMIENTO PARA DEPORTISTAS CONVENCIONALES Y DISCAPACITADOS BRINDADO		C2. APOYO EN ESPECIE A DEPORTISTAS, ENTRENADORES Y PERSONAS INMERSAS EN EL DEPORTE		C3. BECAS PARA DEPORTISTAS ENTREGADAS	
ACTIVIDADES (Procesos)	INDICADOR	UNIDAD	PERIODO	VALOR OBJETIVO	DESCRIPCIÓN DE LA ACTIVIDAD
A1C1. ELABORACIÓN DE PRONÓSTICO TÉCNICO-METODOLÓGICO	PORCENTAJE DE PRONÓSTICOS TÉCNICO-METODOLÓGICOS ELABORADOS	100	TRIMESTRAL	80	LOS PROCEDIMIENTOS INSTITUCIONALES SE CUMPLEN EN TIEMPO Y FORMA PARA LA ELABORACIÓN DE LOS PRONÓSTICOS TÉCNICO-METODOLÓGICO
A2C1. CONTRATACIÓN DE ENTRENADORES RECLUTADOS	PORCENTAJE DE ENTRENADORES CONTRATADOS	100	TRIMESTRAL	80	BASE DE DATOS DE RECURSOS HUMANOS; PRONÓSTICOS TÉCNICO-METODOLÓGICO / JEFE TURA DE RECURSOS HUMANOS; DIRECCIÓN DE CALIDAD EN EL DEPORTE
A3C1. EVALUACIÓN DE LOS RESULTADOS OBTENIDOS POR ENTRENADORES	PORCENTAJE DE EVALUACIONES REALIZADAS	100	TRIMESTRAL	80	EXPEDIENTE DE EVALUACIONES / DIRECCIÓN DE CALIDAD EN EL DEPORTE
A1C2. REGISTRO DE SOLICITUDES DE APOYOS EN ESPECIE	PORCENTAJE DE SOLICITUDES REGISTRADAS	100	TRIMESTRAL	80	SISTEMA DE INDETREC / DIRECCIÓN DE PLANEACIÓN ESTRATÉGICA; COORDINACIÓN DE FINANZAS
A2C2. EVALUACIÓN DE SOLICITUDES REGISTRADAS	PORCENTAJE DE SOLICITUDES REGISTRADAS EVALUADAS	100	TRIMESTRAL	70	SISTEMA DE INDETREC / DIRECCIÓN DE PLANEACIÓN ESTRATÉGICA; COORDINACIÓN DE FINANZAS
C3. BECAS PARA DEPORTISTAS ENTREGADAS					
A1C3. SELECCIÓN DE DEPORTISTAS PARA OTORGAMIENTO DE BECA	TASA DE VARIACIÓN DE DEPORTISTAS SELECCIONADOS PARA OTORGAMIENTO DE BECA	100	TRIMESTRAL	2	TABULADOR Y POLÍTICAS DE BECAS / DIRECCIÓN DE CALIDAD EN EL DEPORTE
A2C3. ELABORACIÓN DE EXPEDIENTES DE DEPORTISTAS A BECAR	TASA DE VARIACIÓN DE EXPEDIENTES DE DEPORTISTAS ELABORADOS	100	TRIMESTRAL	2	FORMATO DE SUSTENTO DE BECA, CARTA COMPROMISO Y FICHA TÉCNICA / DIRECCIÓN DE CALIDAD EN EL DEPORTE
A3C3. EVALUACIÓN DE DESEMPEÑO DEPORTIVO PARA CONTINUIDAD DE BECA	PORCENTAJE DE EVALUACIONES REALIZADAS	100	TRIMESTRAL	70	POLÍTICAS DE BECAS / DIRECCIÓN DE CALIDAD EN EL DEPORTE

C.3.9 MATRICES DE INDICADORES PARA RESULTADOS – METAS 2018

INSTITUCIÓN: INSTITUTO ESTATAL DE CULTURA FÍSICA Y DEPORTE
 NOMBRE DEL PROGRAMA: DEPORTE DE ALTO RENDIMIENTO
 TEMA DEL PED: CULTURA FÍSICA Y DEPORTE

OBJETIVO: OBTENER EL LIDERAZGO NACIONAL EN LA FORMACIÓN Y DESARROLLO DE ATLETAS DE ALTO RENDIMIENTO

ESTRATEGIA: IMPLEMENTAR UN SISTEMA DE DESARROLLO DEPORTIVO PARA ATLETAS CON BASES CIENTÍFICAS Y TECNOLÓGICAS DE PRIMERA GENERACIÓN

BENEFICIARIO (POAE): ATLETAS EN DESARROLLO O INTEGRADOS AL ALTO RENDIMIENTO

CLASIFICACIÓN PROGRAMÁTICA:

CP CONAC "Modalidad":

N24E2118

E

MATRIZ DE INDICADORES DE RESULTADOS 2 0 1 8

C4. SERVICIOS DE CIENCIAS APLICADAS AL DEPORTE ENTREGADAS A DEPORTISTAS (MEDICINA, NUTRICIÓN, PSICOLOGÍA, BIOMECÁNICA, FISIOTERAPIA)		TRIMESTRAL	10	ARCHIVO DE REGISTRO/ DIRECCION DE CALIDAD- COORDINACION APOYO CIENTIFICO	SE CUENTA CON EL PERSONAL ESPECIALIZADO
ACTIVIDADES (Procesos)	A1C4. REGISTRO DE SOLICITUDES DE APOYO A LAS CIENCIAS APLICADAS	TASA DE VARIACION DE SOLICITUDES ATENDIDAS	(SOLICITUDES REGISTRADAS / SOLICITUDES EVALUADOS) * 100	TRIMESTRAL	SE CUENTA CON EL PERSONAL ESPECIALIZADO
	A2C4. EVALUACION DE SOLICITUDES REGISTRADAS	PORCENTAJE DE EVALUACIONES REALIZADAS	EVALUACIONES REGISTRADAS / EVALUACIONES PROGRAMADAS * 100	TRIMESTRAL	SE CUENTA CON EL PERSONAL ESPECIALIZADO
C5. EVENTOS DEPORTIVOS RELEVANTES REALIZADOS	A1C5. ELABORACION DE PLAN LOGISTICO DE EVENTOS RELEVANTES	PORCENTAJE DE AGENDAS DE EVENTOS ELABORADAS	(AGENDAS DE EVENTOS ELABORADAS / AGENDAS DE EVENTOS PROGRAMADAS) * 100	TRIMESTRAL	SE CUENTA CON RECURSOS FINANCIEROS MATERIALES Y DE PERSONAL PARA REALIZAR LA ACTIVIDAD
	A2C5. PRESUPUESTACION DE EVENTOS	PORCENTAJE DE EVENTOS PRESUPUESTADOS	(EVENTOS PRESUPUESTADOS / EVENTOS PROGRAMADOS) * 100	TRIMESTRAL	SE CUENTA CON RECURSOS FINANCIEROS MATERIALES Y DE PERSONAL PARA REALIZAR LA ACTIVIDAD

C.3.9 MATRICES DE INDICADORES PARA RESULTADOS – METAS 2018

INSTITUCIÓN: INSTITUTO ESTATAL DE LA JUVENTUD
 NOMBRE DEL PROGRAMA: APOYO A LA JUVENTUD
 TEMA DEL PED: JUVENTUD
 OBJETIVO: PROMOVER EL DESARROLLO INTEGRAL DE LA JUVENTUD

CLASIFICACIÓN PROGRAMÁTICA: K18E23812
 CP CONAC "Modalidad": E

ESTRATEGIA: INCREMENTAR LAS OPORTUNIDADES DE FORMACIÓN EDUCATIVA Y DE ACCESO AL MERCADO LABORAL

BENEFICIARIO (PO/AE): PERSONAS (JÓVENES DE 12 - 29 AÑOS)

RESUMEN NARRATIVO		MATRIZ DE INDICADORES DE RESULTADOS 2 0 1 8			SUPUESTOS
FIN	INDICADOR	INDICADORES FÓRMULA	FRECUENCIA	META ANUAL 2018	MEDIOS DE VERIFICACIÓN Y FUENTE DE INFORMACIÓN
CONTRIBUIR A INCREMENTAR EL ÍNDICE DE DESARROLLO JUVENIL ESTATAL MEDIANTE LOS SERVICIOS DE APOYO BRINDADOS A LOS JOVENES	TASA DE VARIACIÓN DEL ÍNDICE DE DESARROLLO JUVENIL ESTATAL	$\left(\frac{((\text{PROMEDIO DE AÑOS DE ESCOLARIDAD (PAE)} + \text{PORCENTAJE DE PIB DEL ESTADO DESTINADO A EDUCACIÓN (PPIBE)} + \text{DESEMPLEO JUVENIL (DESJ)} + \text{RAZÓN DE DESEMPLEO JUVENIL (RDJ)) / 6 \text{ EN EL AÑO T-1})}{((\text{PROMEDIO DE AÑOS DE ESCOLARIDAD (PAE)} + \text{PORCENTAJE DE PIB DEL ESTADO DESTINADO A EDUCACIÓN (PPIBE)} + \text{DESEMPLEO JUVENIL (DESJ)} + \text{RAZÓN DE DESEMPLEO JUVENIL (RDJ)) / 6 \text{ EN EL AÑO T-1})} \right) \times 100$	ANUAL	1.4	ÍNDICE DE DESARROLLO JUVENIL ESTATAL DIRECCIÓN DE BIENESTAR
LAS PERSONAS (JOVENES 12-29 AÑOS) CUENTAN CON APOYOS PARA SU DESARROLLO PERSONAL, PROFESIONAL Y COMUNITARIO.	PORCENTAJE DE JÓVENES INCORPORADOS A LOS PROCESOS DE DESARROLLO EDUCATIVO Y EMPLEO.	$\left(\frac{\text{JÓVENES QUE ESTUDIAN Y TRABAJAN}}{\text{TOTAL DE JÓVENES DE NUEVO LEÓN}} \right) \times 100$	ANUAL	2	CARPETA DE INVESTIGACIÓN DE LA JUVENTUD / DIRECCIÓN DE BIENESTAR

LOS JÓVENES ESTÉN INTERESADOS EN OBTENER NUEVAS CAPACIDADES Y CONOCIMIENTOS

C.3.9 MATRICES DE INDICADORES PARA RESULTADOS – METAS 2018

INSTITUCIÓN: INSTITUTO ESTADAL DE LA JUVENTUD
 NOMBRE DEL PROGRAMA: APOYO A LA JUVENTUD
 TEMA DEL PED: JUVENTUD
 OBJETIVO: PROMOVER EL DESARROLLO INTEGRAL DE LA JUVENTUD

K18E23812

CLASIFICACIÓN PROGRAMÁTICA:

ESTRATEGIA: INCREMENTAR LAS OPORTUNIDADES DE FORMACIÓN EDUCATIVA Y DE ACCESO AL MERCADO LABORAL

CP CONAC "Modalidad":

E

BENEFICIARIO (PO/AE): PERSONAS (JÓVENES DE 12 - 28 AÑOS)

RESUMEN NARRATIVO		MATRIZ DE INDICADORES DE RESULTADOS 2 0 1 8			INDICADORES		METAS ANUALES 2018		FUENTES DE INFORMACIÓN		SUPUESTOS	
COMPONENTES	INDICADOR	FÓRMULA	FRECUENCIA	INDICADOR	FÓRMULA	FRECUENCIA	INDICADOR	FÓRMULA	INDICADOR	FUENTE DE INFORMACIÓN	SUPUESTOS	
C1. BECAS DE ESTUDIO OTORGADAS (Proceso)	C1. BECAS DE ESTUDIO OTORGADAS	PORCENTAJE DE BECAS OTORGADAS	(BECAS DE ESTUDIO OTORGADAS / BECAS DE ESTUDIO OTORGADAS PROGRAMADAS) * 100	TRIMESTRAL	100	CARPETA BECAS DE ESTUDIO/DIRECCIÓN DE BIENESTAR	LOS JOVENES ESTÁN INTERESADOS EN LOS CONVENIOS DE BECAS					
	C2. APOYO ECONOMICO PARA PROYECTOS SOCIALES Y DE VOLUNTARIADO ENTREGADOS	PORCENTAJE DE PRESUPUESTO EJERCIDO EN APOYOS ECONOMICOS ENTREGADOS	(PRESUPUESTO EJERCIDO EN APOYOS ECONOMICOS PROGRAMADO) * 100	TRIMESTRAL	100	CARPETA DE APOYOS ECONÓMICOS / DIRECCIÓN DE BIENESTAR	LOS JOVENES PARTICIPAN EN LAS CONVOCATORIAS					
	C3. EVENTOS CULTURALES Y ARTÍSTICOS REALIZADOS	PROMEDIO DE ASISTENTES POR EVENTO CULTURALES Y ARTÍSTICOS REALIZADOS	(ASISTENTES A EVENTOS CULTURALES Y ARTÍSTICOS REALIZADOS PROGRAMADOS)	TRIMESTRAL	100	CARPETA DE ESPACIOS URBANOS / DIRECCIÓN DE BIENESTAR	LOS JÓVENES DEMANDAN LOS EVENTOS Y SERVICIOS REALIZADOS.					
	C4. CAPACITACIÓN LABORAL (CURSOS Y TALLERES) IMPARTIDA	PROMEDIO DE ASISTENTES A CAPACITACIÓN LABORAL	(ASISTENTES A EVENTOS DE CAPACITACIÓN LABORAL / EVENTOS DE CAPACITACIÓN LABORAL)	TRIMESTRAL	100	CARPETA DE BOLSA DE EMPLEO / DIRECCIÓN DE BIENESTAR	LOS JOVENES ESTÁN INTERESADOS EN LAS CAPACITACIONES LABORALES Y EN LAS POSIBLES VACANTES SURGIDAS DE LAS MISMAS.					
	C5. PLÁTICAS, CONFERENCIAS REALIZADAS	PORCENTAJE DE PLÁTICAS Y CONFERENCIAS REALIZADAS	(PLÁTICAS Y CONFERENCIAS REALIZADAS / PROGRAMADAS) * 100	TRIMESTRAL	100	CARPETA DE TÚ DECIDES / DIRECCIÓN DE BIENESTAR	LOS JOVENES ESTÁN INTERESADOS EN LAS PLÁTICAS Y CONFERENCIAS.					
C2. APOYO ECONOMICO PARA PROYECTOS SOCIALES Y DE VOLUNTARIADO ENTREGADOS (Proceso)	A1C1. REALIZACIÓN DE CONVENIOS CON INSTITUCIONES EDUCATIVAS	PORCENTAJE DE CONVENIOS FIRMADOS	(CONVENIOS FIRMADOS / CONVENIOS PROGRAMADOS) * 100	TRIMESTRAL	100	BECAS DE ESTUDIO / DIRECCIÓN DE BIENESTAR	LAS INSTITUCIONES ESTÁN INTERESADAS EN LOS CONVENIOS PARA OTORGAR LAS BECAS					
	A2C1. REVISIÓN DE LAS SOLICITUDES DE BECAS ACEPTADAS	PORCENTAJE DE SOLICITUDES ACEPTADAS	(SOLICITUDES DE BECAS ACEPTADAS / SOLICITUDES DE BECAS PROGRAMADAS) * 100	TRIMESTRAL	100	BECAS DE ESTUDIO / DIRECCIÓN DE BIENESTAR	LOS JOVENES PRESENTAN LA INFORMACIÓN COMPLETA					
	A3C2. SELECCIÓN DE PROYECTOS	PORCENTAJE DE PROYECTOS ELEGIDOS	(CONVOCATORIAS REALIZADAS / CONVOCATORIAS PROGRAMADAS) * 100	TRIMESTRAL	100	CREE ENLACE / DIRECCIÓN DE BIENESTAR	SE CUENTAN CON LOS RECURSOS FINANCIEROS APROBADOS PARA LANZAR LAS CONVOCATORIAS					
C3. EVENTOS CULTURALES Y ARTÍSTICOS REALIZADOS (Proceso)	A1C3. REALIZACIÓN DE INVITACIONES PARA PARTICIPAR	PORCENTAJE DE INVITACIONES ACEPTADAS	(INVITACIONES ACEPTADAS / INVITACIONES TOTALES ENVIADAS) * 100	TRIMESTRAL	45	ESPACIOS URBANOS / DIRECCIÓN DE BIENESTAR	LOS JOVENES CONSIDERAN INTERESANTES LOS EVENTOS					
	A2C3. SELECCIÓN DE JOVENES PARTICIPANTES EN EVENTOS	PORCENTAJE DE JOVENES PARTICIPANTES	(JOVENES PARTICIPANTES EN EVENTOS / TOTAL DE JOVENES CONVOCADOS)	TRIMESTRAL	45	ESPACIOS URBANOS / DIRECCIÓN DE BIENESTAR	LOS JOVENES CONSIDERAN INTERESANTES LOS EVENTOS					
C4. CAPACITACIÓN LABORAL (CURSOS Y TALLERES) IMPARTIDA (Proceso)	A1C4. ESTUDIO DE NECESIDADES	PORCENTAJE DE ESTUDIOS REALIZADOS	(ESTUDIOS REALIZADOS / ESTUDIOS PROGRAMADOS) * 100	TRIMESTRAL	100	BOLSA DE TRABAJO / DIRECCIÓN DE BIENESTAR	SE CUENTA CON LAS PERSONAS CAPACITADAS PARA LA ELABORACIÓN DE LOS ESTUDIOS					
	A2C4. SELECCIÓN DE PROFESORES	COSTO PROMEDIO DE PROFESORES	(GASTO TOTAL EN PAGOS A PROFESORES / PROFESORES SELECCIONADOS)	TRIMESTRAL	100	BOLSA DE TRABAJO / DIRECCIÓN DE BIENESTAR	LOS PROFESORES ESTÁN INTERESADOS EN IMPARTIR LOS CURSOS Y/O TALLERES					
C5. PLÁTICAS, CONFERENCIAS REALIZADAS												

C.3.9 MATRICES DE INDICADORES PARA RESULTADOS – METAS 2018

INSTITUCIÓN: INSTITUTO ESTATAL DE LA JUVENTUD
NOMBRE DEL PROGRAMA: APOYO A LA JUVENTUD
TEMA DEL PED: JUVENTUD
OBJETIVO: PROMOVER EL DESARROLLO INTEGRAL DE LA JUVENTUD

CLASIFICACIÓN PROGRAMÁTICA: K18E23812
CP CONAC "Modalidad": E

ESTRATEGIA: INCREMENTAR LAS OPORTUNIDADES DE FORMACIÓN EDUCATIVA Y DE ACCESO AL MERCADO LABORAL

BENEFICIARIO (PO/AE): PERSONAS (JÓVENES DE 12 - 29 AÑOS)

ACTIVIDADES (Procesos)	MATRIZ DE INDICADORES DE RESULTADOS 2 0 1 8				SE CUENTA CON LAS PERSONAS CAPACITADAS PARA LA DETERMINACIÓN DE LOS POLÍGONOS DE ATENCIÓN LAS INSTITUCIONES EDUCATIVAS Y MUNICIPIOS ESTÁN INTERESADOS EN LOS CURSOS Y TALLERES.
	ATCS, DETERMINACIÓN DE POLÍGONOS DE ATENCIÓN	PORCENTAJE DE POLÍGONOS ATENDIDOS	(POLÍGONOS ATENDIDOS / POLÍGONOS PROGRAMADOS) *100	TRIMESTRAL	
AZCS, ESTABLECIMIENTO DE CALENDARIO DE PLÁTICAS Y CONFERENCIAS	PROMEDIO DE PLÁTICAS Y TALLERES	(PLÁTICAS Y TALLERES REALIZADOS / DÍAS LABORALES)	TRIMESTRAL	70	GIRA JOVEN / OFICINA DE RELACIONES INSTITUCIONALES
				90	GIRA JOVEN / OFICINA DE RELACIONES INSTITUCIONALES

C.3.9 MATRICES DE INDICADORES PARA RESULTADOS – METAS 2018

INSTITUCIÓN: INSTITUTO REGISTRAL Y CATASTRAL DEL ESTADO DE NUEVO LEÓN
NOMBRE DEL PROGRAMA: SERVICIOS REGISTRALES Y CATASTRALES
TEMA DEL PED: GOBERNABILIDAD DEMOCRÁTICA

CLASIFICACIÓN PROGRAMÁTICA: A01E24222

OBJETIVO: CONSOLIDAR LA GOBERNABILIDAD DEMOCRÁTICA Y GARANTIZAR LA ESTABILIDAD SOCIAL EN EL ESTADO.

CF CONAC "Modalidad": E

ESTRATEGIA: BRINDAR CERTEZA JURÍDICA A LA CIUDADANÍA EN LOS SERVICIOS PROPORCIONADOS POR LAS INSTANCIAS GUBERNAMENTALES

BENEFICIARIO (PO/AE): USUARIOS DEL INSTITUTO REGISTRAL CATASTRAL DE NUEVO LEÓN (IRCNL)

RESUMEN NARRATIVO		MATRIZ DE INDICADORES DE RESULTADOS 2 0 1 8				SUPUESTOS
		INDICADOR	FÓRMULA	FRECUENCIA	MEDIOS DE VERIFICACIÓN Y FUENTE DE INFORMACIÓN	
FIN	CONTRIBUIR AL INCREMENTO DE CERTEZA TÉCNICA Y JURÍDICA EN LOS DERECHOS DE PROPIEDAD DE LA CIUDADANÍA DEL ESTADO DE NUEVO LEÓN, MEDIANTE TRÁMITES Y SERVICIOS REGISTRALES EFICACES Y EFICIENTES	TASA DE VARIACIÓN DE INGRESOS PROPIOS POR EL OTORGAMIENTO DE CERTEZA TÉCNICA Y JURÍDICA EN LOS DERECHOS DE PROPIEDAD DE LA CIUDADANÍA DEL ESTADO DE NUEVO LEÓN	((INGRESOS PROPIOS POR EL OTORGAMIENTO DE CERTEZA TÉCNICA Y JURÍDICA EN EL AÑO T - INGRESOS PROPIOS POR EL OTORGAMIENTO DE CERTEZA TÉCNICA Y JURÍDICA EN EL AÑO T-1) / INGRESOS PROPIOS POR EL OTORGAMIENTO DE CERTEZA TÉCNICA Y JURÍDICA EN EL AÑO T-1) * 100	ANUAL	REPORTE DE INGRESOS RECAUDADOS / COORDINACIÓN ADMINISTRATIVA	
PROPÓSITO	LOS USUARIOS DEL IRCNL RECIBEN TRÁMITES Y SERVICIOS REGISTRALES Y CATASTRALES EFICIENTES Y EFICACES	TASA DE VARIACIÓN DE TRÁMITES Y SERVICIOS BRINDADOS POR EL IRCNL	((TRÁMITES Y SERVICIOS BRINDADOS EN EL AÑO T - TRÁMITES Y SERVICIOS BRINDADOS EN EL AÑO T-1) / TRÁMITES Y SERVICIOS BRINDADOS EN EL AÑO T-1) * 100	ANUAL	REPORTE DE SERVICIOS OTORGADOS / COORDINACIÓN ADMINISTRATIVA	LOS USUARIOS DEL IRCNL CUMPLEN CON LOS REQUISITOS NORMATIVOS PARA RECIBIR SERVICIOS REGISTRALES Y CATASTRALES EFICIENTES Y EFICACES

C.3.9 MATRICES DE INDICADORES PARA RESULTADOS – METAS 2018

INSTITUCIÓN: INSTITUTO REGISTRAL Y CATASTRAL DEL ESTADO DE NUEVO LEÓN
 NOMBRE DEL PROGRAMA: SERVICIOS REGISTRALES Y CATASTRALES
 TEMA DEL PED: GOBERNABILIDAD DEMOCRÁTICA

CLASIFICACIÓN PROGRAMÁTICA: A01E24222

OBJETIVO: CONSOLIDAR LA GOBERNABILIDAD DEMOCRÁTICA Y GARANTIZAR LA ESTABILIDAD SOCIAL EN EL ESTADO.

CF CONAC "Modalidad": E

ESTRATEGIA: BRINDAR CERTEZA JURÍDICA A LA CIUDADANÍA EN LOS SERVICIOS PROPORCIONADOS POR LAS INSTANCIAS GUBERNAMENTALES

BENEFICIARIO (PO/AE): USUARIOS DEL INSTITUTO REGISTRAL CATASTRAL DE NUEVO LEÓN (RCNL)

RESUMEN NARRATIVO		MATRIZ DE INDICADORES DE RESULTADOS 2 0 1 8				SUIPUESTOS
		INDICADOR	FÓRMULA	FRECUENCIA	META ANUAL 2018	
COMPONENTES	C1. CONSTANCIAS DE INSCRIPCIÓN DE ACTOS INMOBILIARIOS, MERCANTILES O CATASTRALES ENTREGADAS	PORCENTAJE DE CONSTANCIAS ENTREGADAS EN EL PLAZO LEGAL	(CONSTANCIAS ENTREGADAS EN EL PLAZO LEGAL / CONSTANCIAS REGISTRADAS) * 100	TRIMESTRAL	85	EL SISTEMA INFORMÁTICO FUNCIONA ADECUADAMENTE
	C2. CERTIFICACIONES DE DOCUMENTOS OTORGADAS	TASA DE VARIACIÓN DE CERTIFICACIONES DE DOCUMENTOS OTORGADAS	((CERTIFICACIONES DE DOCUMENTOS OTORGADAS EN EL TRIMESTRE DEL AÑO T - CERTIFICACIONES DE DOCUMENTOS OTORGADAS EN EL TRIMESTRE DEL AÑO T-1) / CERTIFICACIONES DE DOCUMENTOS OTORGADAS EN EL TRIMESTRE DEL AÑO T-1) * 100	TRIMESTRAL	4	EL SISTEMA INFORMÁTICO FUNCIONA ADECUADAMENTE
	C3. COPIAS DE DOCUMENTOS EXPEDIDAS	PORCENTAJE DE COPIAS DE DOCUMENTOS EXPEDIDAS	(COPIAS DE DOCUMENTOS EXPEDIDAS / COPIAS DE DOCUMENTOS SOLICITADAS) * 100	TRIMESTRAL	95	LOS USUARIOS DEL IRCNL REALIZAN EL PAGO CORRESPONDIENTE EN TIEMPO Y FORMA
	C4. SERVICIO DE CONSULTA DE REGISTROS DE INFORMACIÓN BRINDADO	PORCENTAJE DE CONSULTA EFECTIVA DE DATOS O REGISTROS	(CONSULTAS EFECTIVAS DE DATOS O REGISTROS / SOLICITUDES DE CONSULTAS DE DATOS O REGISTROS) * 100	TRIMESTRAL	98	EL SISTEMA INTEGRAL DE GESTIÓN REGISTRAL (SIGER) FUNCIONA ADECUADAMENTE

C.3.9 MATRICES DE INDICADORES PARA RESULTADOS – METAS 2018

INSTITUCIÓN: INSTITUTO REGISTRAL Y CATASTRAL DEL ESTADO DE NUEVO LEÓN
 NOMBRE DEL PROGRAMA: SERVICIOS REGISTRALES Y CATASTRALES
 TEMA DEL PED: GOBERNABILIDAD DEMOCRÁTICA

CLASIFICACIÓN PROGRAMÁTICA: A01E24222

OBJETIVO: CONSOLIDAR LA GOBERNABILIDAD DEMOCRÁTICA Y GARANTIZAR LA ESTABILIDAD SOCIAL EN EL ESTADO.

CP CONAC "Modalidad": E

ESTRATEGIA: BRINDAR CERTEZA JURÍDICA A LA CIUDADANÍA EN LOS SERVICIOS PROPORCIONADOS POR LAS INSTANCIAS GUBERNAMENTALES

BENEFICIARIO (PO/AE): USUARIOS DEL INSTITUTO REGISTRAL CATASTRAL DE NUEVO LEÓN (RCNL)

MATRIZ DE INDICADORES DE RESULTADOS 2 0 1 8									
C1. CONSTANCIAS DE INSCRIPCIÓN DE ACTOS INMOBILIARIOS, MERCANTILES O CATASTRALES ENTREGADAS									
ACTIVIDADES (Procesos)	A1C1. RECEPCIÓN DE SOLICITUDES DE CONSTANCIAS	PORCENTAJE DE SOLICITUDES DE CONSTANCIAS RECIBIDAS	(SOLICITUDES DE CONSTANCIAS RECIBIDAS / RECEPCIÓN DE SOLICITUDES DE CONSTANCIAS PROGRAMADA) * 100	TRIMESTRAL	96	SISTEMA DE INFORMACIÓN PARA LA GESTIÓN REGISTRAL (SIR); SISTEMA AS400 / COORDINACIÓN DE INFORMATICA; COORDINACIÓN DE NUEVOS PROYECTOS	EL SISTEMA INFORMATICO FUNCIONA ADECUADAMENTE		
	A2C1. ANÁLISIS DE EXPEDIENTES	PORCENTAJE DE EXPEDIENTES REGISTRADOS	(EXPEDIENTES REGISTRADOS / REGISTRO DE EXPEDIENTES PROGRAMADO) * 100	TRIMESTRAL	96	SISTEMA DE INFORMACIÓN PARA LA GESTIÓN REGISTRAL (SIR); SISTEMA AS400 / COORDINACIÓN DE INFORMATICA; COORDINACIÓN DE NUEVOS PROYECTOS	EL SISTEMA INFORMATICO FUNCIONA ADECUADAMENTE		
	A3C1. REGISTRO DE EXPEDIENTES	PORCENTAJE EXPEDIENTES ANALIZADOS	(EXPEDIENTES ANALIZADOS / ANÁLISIS DE EXPEDIENTES PROGRAMADO) * 100	TRIMESTRAL	96	SISTEMA DE INFORMACIÓN PARA LA GESTIÓN REGISTRAL (SIR); SISTEMA AS400 / COORDINACIÓN DE INFORMATICA; COORDINACIÓN DE NUEVOS PROYECTOS	SE CUENTA CON RECURSOS FINANCIEROS, MATERIALES Y DE PERSONAL PARA ANALIZAR EXPEDIENTES		
C2. CERTIFICACIONES DE DOCUMENTOS OTORGADAS									
ACTIVIDADES (Procesos)	A1C2. RECEPCIÓN DE SOLICITUDES DE CERTIFICACIONES	PORCENTAJE DE SOLICITUDES DE CERTIFICACIONES RECIBIDAS	(SOLICITUDES DE CERTIFICACIONES RECIBIDAS / RECEPCIÓN DE SOLICITUDES DE CERTIFICACIONES PROGRAMADA) * 100	MENSUAL	96	PARÁMETROS OPERATIVOS MENSUALES / COORDINACIÓN ADMINISTRATIVA	EL SISTEMA INFORMATICO FUNCIONA ADECUADAMENTE		
	A2C2. ANÁLISIS DE SOLICITUDES	PORCENTAJE DE SOLICITUDES ANALIZADAS	(SOLICITUDES DE CERTIFICACIONES ANALIZADAS / SOLICITUDES DE CERTIFICACIONES RECIBIDAS) * 100	MENSUAL	96	PARÁMETROS OPERATIVOS MENSUALES / COORDINACIÓN ADMINISTRATIVA	EL SISTEMA INFORMATICO FUNCIONA ADECUADAMENTE		
	A3C2. EXPEDICIÓN DE DOCUMENTOS CERTIFICADOS	PORCENTAJE DE DOCUMENTOS CERTIFICADOS EXPEDIDOS	(CERTIFICACIONES DE DOCUMENTOS EXPEDIDAS / CERTIFICACIONES DE DOCUMENTOS SOLICITADAS) * 100	MENSUAL	94	PARÁMETROS OPERATIVOS MENSUALES / COORDINACIÓN ADMINISTRATIVA	EL SISTEMA INFORMATICO FUNCIONA ADECUADAMENTE		
C3. COPIAS DE DOCUMENTOS EXPEDIDAS									
ACTIVIDADES (Procesos)	A1C3. RECEPCIÓN DE SOLICITUDES DE COPIAS DE DOCUMENTOS	PORCENTAJE DE SOLICITUDES DE COPIAS DE DOCUMENTOS RECIBIDAS	(SOLICITUDES DE COPIAS DE DOCUMENTOS RECIBIDAS / RECEPCIÓN DE SOLICITUDES PROGRAMADA) * 100	TRIMESTRAL	100	SISTEMA INTEGRAL REGISTRAL (SIR); SISTEMA AS400 / COORDINACIÓN DE INFORMATICA; COORDINACIÓN DE NUEVOS PROYECTOS	EL SISTEMA INFORMATICO FUNCIONA ADECUADAMENTE		
	A2C3. ANÁLISIS DE SOLICITUDES DE COPIAS DE DOCUMENTOS	PORCENTAJE DE SOLICITUDES ANALIZADAS	(SOLICITUDES DE COPIAS DE DOCUMENTOS ANALIZADAS / SOLICITUDES DE COPIAS DE DOCUMENTOS RECIBIDAS) * 100	MENSUAL	100	SISTEMA INTEGRAL REGISTRAL (SIR); SISTEMA AS400 / COORDINACIÓN DE INFORMATICA; COORDINACIÓN DE NUEVOS PROYECTOS	EL SISTEMA INFORMATICO FUNCIONA ADECUADAMENTE		
	A3C3. EXPEDICIÓN DE COPIAS DE DOCUMENTOS	PORCENTAJE DE COPIAS DE DOCUMENTOS EXPEDIDOS	(COPIAS DE DOCUMENTOS EXPEDIDOS / COPIAS DE DOCUMENTOS SOLICITADOS) * 100	MENSUAL	96	SISTEMA INTEGRAL REGISTRAL (SIR); SISTEMA AS400 / COORDINACIÓN DE INFORMATICA; COORDINACIÓN DE NUEVOS PROYECTOS	EL SISTEMA INFORMATICO FUNCIONA ADECUADAMENTE		
C4. SERVICIO DE CONSULTA DE REGISTROS DE INFORMACIÓN BRINDADO									

C.3.9 MATRICES DE INDICADORES PARA RESULTADOS – METAS 2018

INSTITUCIÓN: INSTITUTO REGISTRAL Y CATASTRAL DEL ESTADO DE NUEVO LEÓN
NOMBRE DEL PROGRAMA: SERVICIOS REGISTRALES Y CATASTRALES
TEMA DEL PED: GOBERNABILIDAD DEMOCRÁTICA

CLASIFICACIÓN PROGRAMÁTICA: A01E24222

OBJETIVO: CONSOLIDAR LA GOBERNABILIDAD DEMOCRÁTICA Y GARANTIZAR LA ESTABILIDAD SOCIAL EN EL ESTADO.
ESTRATEGIA: BRINDAR CERTEZA JURÍDICA A LA CIUDADANÍA EN LOS SERVICIOS PROPORCIONADOS POR LAS INSTANCIAS GUBERNAMENTALES

CF CONAC "Modalidad": E

BENEFICIARIO (PO/AE): USUARIOS DEL INSTITUTO REGISTRAL CATASTRAL DE NUEVO LEÓN (RCNL)

		MATRIZ DE INDICADORES DE RESULTADOS 2 0 1 8				
ACTIVIDADES (Procesos)	A1C4 - EXPEDICIÓN DE DATOS DE REGISTRO	PORCENTAJE DE DATOS DE REGISTRO EXPEDIDOS	TRIMESTRAL	96	REPORTE DE DATOS DE REGISTRO EXPEDIDOS / JEFATURA DE DATOS DE REGISTRO	LA BASE DE DATOS DEL ÍNDICE DE PROPIETARIOS ESTÁ ACTUALIZADA
	A2C4 - CONSULTA DE IMAGEN DE REGISTRO	PORCENTAJE DE IMÁGENES DE INSCRIPCIÓN CONSULTADAS	TRIMESTRAL	96	REPORTE DE IMÁGENES DE INSCRIPCIÓN CONSULTADAS / JEFATURA DE CONSULTA DE IMÁGENES Y COPIAS SIMPLES	EL ACERVO DIGITAL ESTÁ ACTUALIZADO

C.3.9 MATRICES DE INDICADORES PARA RESULTADOS – METAS 2018

INSTITUCIÓN: INSTITUTO SEGURIDAD Y SERVICIOS SOCIALES DE TRABAJADORES DEL ESTADO DE NUEVO LEÓN (ISSSTELEON)
 NOMBRE DEL PROGRAMA: PRESTACIONES SOCIALES ISSSTELEON
 TEMA DEL PED: GOBERNABILIDAD DEMOCRÁTICA
 OBJETIVO: CONSOLIDAR LA GOBERNABILIDAD DEMOCRÁTICA Y GARANTIZAR LA ESTABILIDAD SOCIAL EN EL ESTADO
 ESTRATEGIA: BRINDAR CERTEZA JURÍDICA A LA CIUDADANÍA EN LOS SERVICIOS PROPORCIONADOS POR LAS INSTANCIAS GUBERNAMENTALES
 BENEFICIARIO (PO/AE): DERECHOHABIENTES DEL ISSSTELEON (SERVIDORES PÚBLICOS)

CLASIFICACIÓN PROGRAMÁTICA:
 CP CONAC "Modalidad":

A01E25424
 E

MATRIZ DE INDICADORES DE RESULTADOS 2 0 1 8									
RESUMEN NARRATIVO	INDICADOR	FÓRMULA	FRECUENCIA	META ANUAL 2018	MEDIOS DE VERIFICACIÓN Y FUENTE DE INFORMACIÓN	SUPUESTOS	INDICADORES		
							INDICADOR	FÓRMULA	FRECUENCIA
FIN	CONTRIBUIR A INCREMENTAR LA ESTABILIDAD SOCIAL EN EL ESTADO MEDIANTE LA PROVISIÓN DE SERVICIOS DE SEGURIDAD SOCIAL A LOS DERECHOHABIENTES DEL ISSSTELEON	TASA DE VARIACIÓN DE POBLACIÓN CON ACCESO A SEGURIDAD SOCIAL	ANUAL	5.13	INDICADORES DE CARENCIAS SOCIALES DEL CONSEJO NACIONAL DE EVALUACIÓN DE LA POLÍTICA DE DESARROLLO SOCIAL / CONSEJO NACIONAL DE EVALUACIÓN DE LA POLÍTICA DE DESARROLLO SOCIAL (HTTP://WWW.CONEVAL.ORG.MX)				
PROPÓSITO	LOS DERECHOHABIENTES DEL ISSSTELEON CUENTAN CON SERVICIOS DE SEGURIDAD SOCIAL	TASA DE VARIACIÓN DE DERECHOHABIENTES CON SEGURIDAD SOCIAL	ANUAL	0.25	PADRÓN DE DERECHOHABIENTES / DIRECCIÓN DE PRESTACIONES SOCIALES Y ECONÓMICAS	LOS DERECHOHABIENTES DEL ISSSTELEON CUMPLEN CON LOS REQUISITOS NECESARIOS PARA RECIBIR SERVICIOS DE SEGURIDAD SOCIAL			
COMPONENTES	RESUMEN NARRATIVO	INDICADOR	FÓRMULA	FRECUENCIA	MEDIA ANUAL 2018	SUPUESTOS			
C1. PRÉSTAMOS A CORTO PLAZO ENTREGADOS	C1. PRÉSTAMOS A CORTO PLAZO ENTREGADOS	PORCENTAJE DE RECURSOS ECONÓMICOS ENTREGADOS PARA PRÉSTAMOS A CORTO PLAZO	(RECURSOS ECONÓMICOS ENTREGADOS PARA PRÉSTAMOS A CORTO PLAZO / RECURSOS PRESUPUESTADOS PARA PRÉSTAMOS A CORTO PLAZO) * 100	TRIMESTRAL	100.00	LOS DERECHOHABIENTES DEL ISSSTELEON SOLICITAN EN TIEMPO Y FORMA LOS PRÉSTAMOS A CORTO PLAZO			
	C2. PRÉSTAMOS PARA VIVIENDA ENTREGADOS	PORCENTAJE DE RECURSOS ECONÓMICOS ENTREGADOS PARA PRÉSTAMOS PARA VIVIENDA	(RECURSOS ECONÓMICOS ENTREGADOS PARA PRÉSTAMOS PARA VIVIENDA / RECURSOS PRESUPUESTADOS PARA PRÉSTAMOS PARA VIVIENDA) * 100	TRIMESTRAL	100.00	LOS DERECHOHABIENTES DEL ISSSTELEON SOLICITAN EN TIEMPO Y FORMA LOS PRÉSTAMOS PARA VIVIENDA			
	C3. PENSIONES (TODOS LOS TIPOS DE PENSIONES, INCLUYENDO JUBILACIONES) ENTREGADAS	PORCENTAJE DE RECURSOS ECONÓMICOS ENTREGADOS EN PENSIONES	(RECURSOS ECONÓMICOS ENTREGADOS EN PENSIONES / PRESUPUESTO DE PENSIONES) * 100	TRIMESTRAL	100.00	LOS DERECHOHABIENTES DEL ISSSTELEON CUMPLEN CON LOS REQUISITOS NECESARIOS PARA RECIBIR PENSIONES			
	C4. SEGUROS DE VIDA PAGADOS	PORCENTAJE DEL MONTO POR INDEMNIZACIÓN PAGADO	(MONTO POR INDEMNIZACIÓN PAGADO / COSTO DE LA PRIMA DE SEGURO) * 100	SEMESTRAL	90.00	LOS DERECHOHABIENTES DEL ISSSTELEON CUMPLEN CON LOS REQUISITOS NECESARIOS PARA RECIBIR EL PAGO POR INDEMNIZACIÓN DE SEGURO DE VIDA			
C1. PRÉSTAMOS A CORTO PLAZO ENTREGADOS	A1C1. REVISIÓN DE SOLICITUDES DE PRÉSTAMOS A CORTO PLAZO	PORCENTAJE DE SOLICITUDES REVISADAS	(SOLICITUDES REVISADAS / SOLICITUDES RECIBIDAS) * 100	TRIMESTRAL	100.00	SE CUENTA CON PERSONAL CAPACITADO PARA REVISAR SOLICITUDES			
ACTIVIDADES (Procesos)	A2C1. REGISTRO DE SOLICITUDES DE PRÉSTAMOS A CORTO PLAZO EN EL SISTEMA	PORCENTAJE DE SOLICITUDES REGISTRADAS	(SOLICITUDES REGISTRADAS / SOLICITUDES REVISADAS) * 100	TRIMESTRAL	100.00	EL SISTEMA ELECTRÓNICO PARA EL REGISTRO DE SOLICITUDES FUNCIONA ADECUADAMENTE			
	A3C1. COBRO DE PRÉSTAMOS A CORTO PLAZO	PORCENTAJE DE PRÉSTAMOS COBRADOS	(PRÉSTAMOS COBRADOS / COBRO DE PRÉSTAMOS PROGRAMADO) * 100	TRIMESTRAL	95.00	EL DERECHOHABIENTE CUMPLE EN TIEMPO Y FORMA CON EL PAGO DEL PRÉSTAMO QUE RECIBIÓ			

C.3.9 MATRICES DE INDICADORES PARA RESULTADOS – METAS 2018

INSTITUCIÓN: INSTITUTO SEGURIDAD Y SERVICIOS SOCIALES DE TRABAJADORES DEL ESTADO DE NUEVO LEÓN (ISSSTELEON)
 NOMBRE DEL PROGRAMA: PRESTACIONES SOCIALES ISSSTELEON
 TEMA DEL PED: GOBERNABILIDAD DEMOCRÁTICA
 OBJETIVO: CONSOLIDAR LA GOBERNABILIDAD DEMOCRÁTICA Y GARANTIZAR LA ESTABILIDAD SOCIAL EN EL ESTADO
 ESTRATEGIA: BRINDAR CERTEZA JURÍDICA A LA CIUDADANÍA EN LOS SERVICIOS PROPORCIONADOS POR LAS INSTANCIAS GUBERNAMENTALES
 BENEFICIARIO (PO/AE): DERECHOHABIENTES DEL ISSSTELEON (SERVIDORES PÚBLICOS)

CLASIFICACIÓN PROGRAMÁTICA:

CP CONAC "Modalidad":

A01E25424

E

MATRIZ DE INDICADORES DE RESULTADOS 2 0 1 8

C2. PRÉSTAMOS PARA VIVIENDA ENTREGADOS						
ACTIVIDADES (Procesos)	A1C2. REVISIÓN DE SOLICITUDES DE PRÉSTAMOS PARA VIVIENDA	A2C2. REGISTRO DE SOLICITUDES DE PRÉSTAMOS PARA VIVIENDA EN EL SISTEMA	A3C2. COBRO DE PRÉSTAMOS DE PRÉSTAMOS PARA VIVIENDA	PORCENTAJE DE SOLICITUDES REVISADAS	PORCENTAJE DE PRÉSTAMOS COBRADOS	PORCENTAJE DE SOLICITUDES REGISTRADAS
				(SOLICITUDES REVISADAS / SOLICITUDES RECIBIDAS) * 100	(PRÉSTAMOS COBRADOS / COBRO DE PRÉSTAMOS PROGRAMADO) * 100	(SOLICITUDES REGISTRADAS / SOLICITUDES REVISADAS) * 100
C3. PENSIONES (TODOS LOS TIPOS DE PENSIONES, INCLUYENDO JUBILACIONES) ENTREGADAS						
ACTIVIDADES (Procesos)	A1C3. REVISIÓN DE SOLICITUDES DE PENSIONES	A2C3. REGISTRO DE SOLICITUDES DE PENSIONES	PORCENTAJE DE SOLICITUDES DE PENSIONES REVISADAS	PORCENTAJE DE SOLICITUDES DE PENSIONES REGISTRADAS	SOLICITUDES DE PENSIONES REVISADAS / SOLICITUDES DE PENSIONES RECIBIDAS) * 100	
C4. SEGUROS DE VIDA PAGADOS						
ACTIVIDADES (Procesos)	A1C4. REVISIÓN DE SOLICITUDES DE PAGO DE SUMA ASEGURADA DEL SEGURO DE VIDA	A2C4. REGISTRO DE SOLICITUDES DE PAGO DE SUMA ASEGURADA DEL SEGURO DE VIDA	PORCENTAJE DE SOLICITUDES DE PAGO DE SUMA ASEGURADA DEL SEGURO DE VIDA REVISADAS	PORCENTAJE DE SOLICITUDES DE PAGO DE SUMA ASEGURADA DEL SEGURO DE VIDA REGISTRADAS	SOLICITUDES DE PAGO DE SUMA ASEGURADA DEL SEGURO DE VIDA REVISADAS / SOLICITUDES DE PAGO DE SUMA ASEGURADA DEL SEGURO DE VIDA) * 100	

CONTROL DE PRESTAMOS DE CORTO PLAZO / COORDINACIÓN DE PRESTAMOS A CORTO PLAZO Y RECUPERACIÓN DE CARTERA	100.00	TRIMESTRAL				SE CUENTA CON PERSONAL CAPACITADO PARA REVISAR SOLICITUDES
CONTROL DE PRESTAMOS DE CORTO PLAZO / COORDINACIÓN DE PRESTAMOS A CORTO PLAZO Y RECUPERACIÓN DE CARTERA	100.00	TRIMESTRAL				EL DERECHOHABIENTE CUMPLE EN TIEMPO Y FORMA CON EL PAGO DEL PRÉSTAMO QUE RECIBIÓ
CONTROL DE PRESTAMOS DE CORTO PLAZO / COORDINACIÓN DE PRESTAMOS A CORTO PLAZO Y RECUPERACIÓN DE CARTERA	95.00	TRIMESTRAL				EL SISTEMA ELECTRÓNICO PARA EL REGISTRO DE SOLICITUDES FUNCIONA ADECUADAMENTE
CONTROL DE SOLICITUDES DE PENSIONES / COORDINACIÓN DE AFILIACIÓN, PENSIONES Y JUBILACIONES	100.00	TRIMESTRAL				SE CUENTA CON PERSONAL CAPACITADO PARA REVISAR SOLICITUDES DE PENSIONES
CONTROL DE SOLICITUDES DE PENSIONES / COORDINACIÓN DE AFILIACIÓN, PENSIONES Y JUBILACIONES	100.00	TRIMESTRAL				EL SISTEMA ELECTRÓNICO PARA EL REGISTRO DE SOLICITUDES DE PENSIONES FUNCIONA ADECUADAMENTE
REGISTROS DE SEGURO DE VIDA / COORDINACIÓN DE AFILIACIÓN, PENSIONES Y JUBILACIONES	100.00	TRIMESTRAL				SE CUENTA CON PERSONAL CAPACITADO PARA REVISAR SOLICITUDES DE PAGO DE SUMA ASEGURADA DEL SEGURO DE VIDA
REGISTROS DE SEGURO DE VIDA / COORDINACIÓN DE AFILIACIÓN, PENSIONES Y JUBILACIONES	100.00	TRIMESTRAL				EL SISTEMA ELECTRÓNICO PARA EL REGISTRO DE SOLICITUDES DE PAGO DE SUMA ASEGURADA DEL SEGURO DE VIDA

C.3.9 MATRICES DE INDICADORES PARA RESULTADOS – METAS 2018

INSTITUCIÓN: INSTITUTO SEGURIDAD Y SERVICIOS SOCIALES DE TRABAJADORES DEL ESTADO DE NUEVO LEÓN (ISSSTELEON)
NOMBRE DEL PROGRAMA: SERVICIOS MÉDICOS ISSSTELEON

CLASIFICACIÓN PROGRAMÁTICA: L19E25524

TEMA DEL PED: SALUD

OBJETIVO: PROMOVER EN LA POBLACIÓN DE NUEVO LEÓN LA CORRESPONSABILIDAD DE CREAR UNA NUEVA CULTURA DE VIDA SALUDABLE, FACILITANDO EL ACCESO OPORTUNO Y EQUITATIVO DE LOS SERVICIOS DE SALUD PÚBLICA, ATENCIÓN MÉDICA Y PROTECCIÓN CONTRA RIESGOS SANITARIOS, BAJO ESTÁNDARES DE EFICIENCIA Y CALIDAD

E

ESTRATEGIA: FORTALECER LA DISPONIBILIDAD DE RECURSOS Y ACCESO A LOS SERVICIOS DE SALUD

CP CON AC "Modalidad":

BENEFICIARIO (PO/AE): DERECHOHABIENTES DEL ISSSTELEON

MATRIZ DE INDICADORES DE RESULTADOS 2018

RESUMEN NARRATIVO	INDICADOR	INDICADORES		FRECUENCIA	META ANUAL 2018	MEDIOS DE VERIFICACIÓN Y FUENTE DE INFORMACIÓN	SUPUESTOS
		FÓRMULA	FÓRMULA				
FIN	CONTRIBUIR A DISMINUIR LA INCIDENCIA DE LAS ENFERMEDADES MEDIANTE EL OTORGAMIENTO DE SERVICIOS MÉDICOS DEL ISSSTELEON	PORCENTAJE DE MORBILIDAD DE LOS DERECHOHABIENTES DEL ISSSTELEON	(PACIENTES CON ALGUNA ENFERMEDAD CRÓNICA DEGENERATIVA / DERECHOHABIENTES DEL ISSSTELEON) * 100	ANUAL	18	SISTEMA ESTADÍSTICO MÉDICO / DIRECCIÓN DE SERVICIOS MÉDICOS	
PROPÓSITO	LOS DERECHOHABIENTES DEL ISSSTELEON RECIBEN ATENCIÓN MÉDICA DE CALIDAD	ÍNDICE DE SERVICIO MÉDICO DE CALIDAD	(CALIFICACIONES RECIBIDAS / ENCUESTAS REALIZADAS)	ANUAL	0.95	EVALUACIÓN ANUAL DEL SERVICIO MÉDICO / DIRECCIÓN DE DESARROLLO HUMANO	EL PERSONAL MÉDICO Y ADMINISTRATIVO DEL ISSSTELEON CUMPLE CON LOS ESTÁNDARES DE CALIDAD ESTABLECIDOS
RESUMEN NARRATIVO	INDICADOR	FÓRMULA		FRECUENCIA	META ANUAL 2018	MEDIOS DE VERIFICACIÓN Y FUENTE DE INFORMACIÓN	SUPUESTOS
COMPONENTES	C1. CONSULTA EXTERNA OTORGADA	TASA DE VARIACIÓN DE CONSULTAS EXTERNAS OTORGADAS	((CONSULTAS EXTERNAS OTORGADAS EN EL TRIMESTRE DEL AÑO T - CONSULTAS EXTERNAS OTORGADAS EN EL TRIMESTRE DEL AÑO T-1) / CONSULTAS EXTERNAS OTORGADAS EN EL TRIMESTRE DEL AÑO T-1) * 100	TRIMESTRAL	3	SISTEMA ESTADÍSTICO MÉDICO / DIRECCIÓN DE SERVICIOS MÉDICOS	LOS PACIENTES CUMPLEN EN TIEMPO Y FORMA EL TRÁMITE PARA AGENDAR UNA CONSULTA EXTERNA
	C2. CONSULTAS DE URGENCIAS OTORGADAS	TASA DE VARIACIÓN DE CONSULTAS DE URGENCIAS OTORGADAS	((CONSULTAS DE URGENCIAS OTORGADAS EN EL TRIMESTRE DEL AÑO T - CONSULTAS DE URGENCIAS OTORGADAS EN EL TRIMESTRE DEL AÑO T-1) / CONSULTAS DE URGENCIAS OTORGADAS EN EL TRIMESTRE DEL AÑO T-1) * 100	TRIMESTRAL	1.5	SISTEMA ESTADÍSTICO MÉDICO / DIRECCIÓN DE SERVICIOS MÉDICOS	EL DERECHOHABIENTE TIENE CONOCIMIENTO DE LA UBICACIÓN DE LA UNIDAD Y ESPECÍFICA CORRECTAMENTE SU SINTOMATOLOGÍA AL MÉDICO TRATANTE.
	C3. SERVICIOS DE HOSPITALIZACIÓN SUBROGADOS	PORCENTAJE DE RECURSOS EJERCIDOS EN SERVICIOS DE HOSPITALIZACIÓN SUBROGADOS	(RECURSOS EJERCIDOS EN SERVICIOS DE HOSPITALIZACIÓN SUBROGADOS / RECURSOS PREPUESTADOS PARA SERVICIOS DE HOSPITALIZACIÓN) * 100	TRIMESTRAL	100	SISTEMA CONTABLE ISSSTELEON / DIRECCIÓN DE ADMINISTRACIÓN Y FINANZAS	LOS PACIENTES CUENTAN CON DERECHO MÉDICO VIGENTE
	C4. SERVICIOS MÉDICOS NO METROPOLITANOS SUBROGADOS	PORCENTAJE DE RECURSOS EJERCIDOS EN SERVICIOS MÉDICOS NO METROPOLITANOS SUBROGADOS	(RECURSOS EJERCIDOS EN SERVICIOS MÉDICOS NO METROPOLITANOS SUBROGADOS / RECURSOS PREPUESTADOS PARA SERVICIOS MÉDICOS NO METROPOLITANOS) * 100	TRIMESTRAL	100	SISTEMA CONTABLE ISSSTELEON / DIRECCIÓN DE ADMINISTRACIÓN Y FINANZAS	LOS PACIENTES CUENTAN CON DERECHO MÉDICO VIGENTE
C1. CONSULTA EXTERNA OTORGADA	PROGRAMACIÓN DE CITAS	CITAS EFECTUADAS / CITAS PROGRAMADAS	(CITAS EFECTUADAS / CITAS PROGRAMADAS) * 100	TRIMESTRAL	80	SISTEMA ESTADÍSTICO MÉDICO / DIRECCIÓN DE SERVICIOS MÉDICOS	EL SOPORTE TÉCNICO PARA AGENDAR UNA CITA FUNCIONA CORRECTAMENTE

C.3.9 MATRICES DE INDICADORES PARA RESULTADOS – METAS 2018

INSTITUCIÓN: INSTITUTO SEGURIDAD Y SERVICIOS SOCIALES DE TRABAJADORES DEL ESTADO DE NUEVO LEÓN (ISSSTELEON)
NOMBRE DEL PROGRAMA: SERVICIOS MÉDICOS ISSSTELEON
TEMA DEL PED: SALUD

CLASIFICACIÓN PROGRAMÁTICA:

L19E2524

OBJETIVO: PROMOVER EN LA POBLACIÓN DE NUEVO LEÓN LA CORRESPONSABILIDAD DE CREAR UNA NUEVA CULTURA DE VIDA SALUDABLE, FACILITANDO EL ACCESO OPORTUNO Y EQUITATIVO DE LOS SERVICIOS DE SALUD PÚBLICA, ATENCIÓN MÉDICA Y PROTECCIÓN CONTRA RIESGOS SANITARIOS, BAJO ESTÁNDARES DE EFICIENCIA Y CALIDAD

CP CON AC: "Modalidad":

E

ESTRATEGIA: FORTALECER LA DISPONIBILIDAD DE RECURSOS Y ACCESO A LOS SERVICIOS DE SALUD

BENEFICIARIO (PO/AE): DERECHAHABIENTES DEL ISSSTELEON

MATRIZ DE INDICADORES DE RESULTADOS 2018

ACTIVIDADES (Procesos)	TASA DE VARIACIÓN DE ESTUDIOS (DE LABORATORIO O DE GABINETE) REALIZADOS	TASA DE VARIACIÓN DE ESTUDIOS REALIZADOS EN EL TRIMESTRE DEL AÑO T-1) / ESTUDIOS REALIZADOS EN EL TRIMESTRE DEL AÑO T-1) * 100	TRIMESTRAL	4	SISTEMA ESTADÍSTICO MÉDICO / DIRECCIÓN DE SERVICIOS MÉDICOS	LA INFRAESTRUCTURA E INSUMOS DE LABORATORIO Y ESTUDIOS DE GABINETE SON SUFICIENTES PARA CUBRIR LAS NECESIDADES DE LOS DERECHAHABIENTES
A2C1. REALIZACIÓN DE DIAGNÓSTICO MÉDICO DEL PACIENTE	TASA DE VARIACIÓN DE ESTUDIOS (DE LABORATORIO O DE GABINETE) REALIZADOS	(ESTUDIOS REALIZADOS EN EL TRIMESTRE DEL AÑO T-1) / ESTUDIOS REALIZADOS EN EL TRIMESTRE DEL AÑO T-1) * 100	TRIMESTRAL	4	SISTEMA ESTADÍSTICO MÉDICO / DIRECCIÓN DE SERVICIOS MÉDICOS	LA INFRAESTRUCTURA E INSUMOS DE LABORATORIO Y ESTUDIOS DE GABINETE SON SUFICIENTES PARA CUBRIR LAS NECESIDADES DE LOS DERECHAHABIENTES
A3C1. ENTREGA DE MEDICAMENTOS	TASA DE VARIACIÓN DE MEDICAMENTOS ENTREGADOS	(MEDICAMENTO ENTREGADO EN EL TRIMESTRE DEL AÑO T-1) / MEDICAMENTO ENTREGADO EN EL TRIMESTRE DEL AÑO T-1) * 100	TRIMESTRAL	9	SISTEMA ESTADÍSTICO MÉDICO / DIRECCIÓN DE SERVICIOS MÉDICOS	LA PROVISIÓN DE MEDICAMENTOS POR PARTE DEL PROVEEDOR ES SUFICIENTE PARA CUBRIR LAS NECESIDADES DE LOS DERECHAHABIENTES
C2. CONSULTAS DE URGENCIAS OTORGADAS						
A1C2. REGISTRO DEL PACIENTE	PORCENTAJE DE PACIENTES REGISTRADOS EN URGENCIAS	(PACIENTES REGISTRADOS EN URGENCIAS / REGISTRO PROGRAMADO DE PACIENTES EN URGENCIAS) * 100	TRIMESTRAL	100	REGISTROS DEL ÁREA DE URGENCIAS / DIRECCIÓN DE SERVICIOS MÉDICOS	EL PACIENTE ACUDE A RECIBIR ATENCIÓN MÉDICA DE URGENCIA
A2C2. CLASIFICACIÓN DE LA URGENCIA	PORCENTAJE DE URGENCIAS CLASIFICADAS POR TRIAGE (ROJAS, NARANJAS, AMARILLO, AZUL Y VERDE)	(URGENCIAS CLASIFICADAS POR TRIAGE / PACIENTES REGISTRADOS EN URGENCIAS) * 100	TRIMESTRAL	100	REGISTROS DEL ÁREA DE URGENCIAS / DIRECCIÓN DE SERVICIOS MÉDICOS	EL PACIENTE ACEPTA QUE SU URGENCIA SEA CLASIFICADA
A3C2. EMISIÓN DE ÓRDENES DE INTERNAMIENTO	PORCENTAJE DE ÓRDENES DE INTERNAMIENTO EMITIDAS	(ÓRDENES DE INTERNAMIENTO EMITIDAS / PACIENTES ATENDIDOS EN URGENCIAS) * 100	TRIMESTRAL	2.8	SISTEMA ESTADÍSTICO MÉDICO / DIRECCIÓN DE SERVICIOS MÉDICOS	LA CAPACIDAD EN CAMAS DISPONIBLES DE LA UNIDAD MÉDICA ES SUFICIENTE
A4C2. EMISIÓN DE ALTAS MÉDICAS DE URGENCIAS	PORCENTAJE DE ALTAS MÉDICAS DE URGENCIAS EMITIDAS	(ALTAS MÉDICAS DE URGENCIAS EMITIDAS / PACIENTES ATENDIDOS EN URGENCIAS) * 100	TRIMESTRAL	97.2	SISTEMA ESTADÍSTICO MÉDICO / DIRECCIÓN DE SERVICIOS MÉDICOS	EL PACIENTE ESTÁ DE ACUERDO CON EL ALTA MÉDICA EMITIDA
C3. SERVICIOS DE HOSPITALIZACIÓN SUBROGADOS						
A1C3. CONTRATACIÓN DE LA UNIDAD MÉDICA	PORCENTAJE DE UNIDADES MÉDICAS CONTRATADAS	(UNIDADES MÉDICAS CONTRATADAS / UNIDADES MÉDICAS PROGRAMADAS) * 100	TRIMESTRAL	100	LISTADO DE CONTRATOS / DIRECCIÓN DE ADMINISTRACIÓN Y FINANZAS	LAS UNIDADES MÉDICAS QUE APLICAN AL CONCURSO DE LICITACIÓN ACEPTAN LAS CONDICIONES DE ESTE
A2C3. APLICACIÓN DE ENCUESTAS DE CALIDAD DEL SERVICIO SUBROGADO	PORCENTAJE DE PACIENTES QUE CALIFICAN DE "BUENA O MUY BUENA" LA BRINDADA DURANTE LA HOSPITALIZACIÓN	(PACIENTES QUE CALIFICAN DE "BUENA" O "MUY BUENA" LA ATENCIÓN BRINDADA DURANTE LA HOSPITALIZACIÓN / PACIENTES DE HOSPITALIZACIÓN ENCUESTADOS) * 100	TRIMESTRAL	99	ENCUESTA DE CALIDAD DEL SERVICIO BRINDADO POR EL HOSPITAL SAN JOSÉ / DIRECCIÓN DE DESARROLLO HUMANO	EL PACIENTE ACEPTA REALIZAR LA ENCUESTA

C.3.9 MATRICES DE INDICADORES PARA RESULTADOS – METAS 2018

NOMBRE DEL PROGRAMA: SERVICIOS MÉDICOS ISSSTELEON
TEMA DEL PED: SALUD

CLASIFICACIÓN PROGRAMÁTICA:

L19E25524

OBJETIVO: PROMOVER EN LA POBLACIÓN DE NUEVO LEÓN LA CORRESPONSABILIDAD DE CREAR UNA NUEVA CULTURA DE VIDA SALUDABLE, FACILITANDO EL ACCESO OPORTUNO Y EQUITATIVO DE LOS SERVICIOS DE SALUD PÚBLICA, ATENCIÓN MÉDICA Y PROTECCIÓN CONTRA RIESGOS SANITARIOS, BAJO ESTÁNDARES DE EFICIENCIA Y CALIDAD

E

ESTRATEGIA: FORTALECER LA DISPONIBILIDAD DE RECURSOS Y ACCESO A LOS SERVICIOS DE SALUD

CP CONAC "Modalidad":

BENEFICIARIO (PO/AE): DERECHAHABIENTES DEL ISSSTELEON

M Á T R I Z D E I N D I C A D O R E S D E R E S U L T A D O S 2 0 1 8

C4. SERVICIOS MÉDICOS NO METROPOLITANOS SUBROGADOS		M Á T R I Z D E I N D I C A D O R E S D E R E S U L T A D O S 2 0 1 8					
ACTIVIDADES (Procesos)	A1C4. CONTRATACIÓN DE SERVICIOS MÉDICOS (UNIDADES Y MÉDICOS) EN MUNICIPIOS FUERA DEL ÁREA METROPOLITANA DE MONTERREY	PORCENTAJE DE SERVICIOS MÉDICOS CONTRATADOS	(SERVICIOS MÉDICOS CONTRATADOS / SERVICIOS MÉDICOS PROGRAMADOS) * 100	TRIMESTRAL	100	LISTADO DE CONTRATOS / DIRECCIÓN DE SERVICIOS MÉDICOS	LAS UNIDADES MÉDICAS QUE APLICAN AL CONCURSO DE LICITACIÓN ACEPTAN LAS CONDICIONES DE ESTE
	A2C4. PAGO DE SERVICIOS MÉDICOS NO METROPOLITANOS SUBROGADOS	PORCENTAJE DE PAGO DE SERVICIOS MÉDICOS NO METROPOLITANOS SUBROGADOS	(PAGO REALIZADO POR SERVICIOS MÉDICOS NO METROPOLITANOS SUBROGADOS / PAGO PROGRAMADO POR SERVICIOS MÉDICOS NO METROPOLITANOS SUBROGADOS) * 100	TRIMESTRAL	100	REGISTROS DEL ÁREA DE PAGOS / DIRECCIÓN DE ADMINISTRACIÓN Y FINANZAS	EL PRESTADOR DE SERVICIOS ENTREGA EN TIEMPO LA FACTURA CON SOPORTE COMPLETO

C.3.9 MATRICES DE INDICADORES PARA RESULTADOS - METAS 2018

INSTITUCIÓN: SISTEMA DE TRANSPORTE COLECTIVO (METORREY)
 NOMBRE DEL PROGRAMA: TRASLADO DE PERSONAS EN EL SISTEMA DE TRANSPORTE COLECTIVO METORREY
 TEMA DEL PROGRAMA: MOVILIDAD Y TRANSPORTE
 OBJETIVO: FORTALECER Y AMPIAR EL SISTEMA INTEGRADO DE TRANSPORTE METROPOLITANO (SITIME)
 ESTRATEGIA: MEJORAR LA OFERTA DE TRANSPORTE PÚBLICO
 BENEFICIARIO (PO/AE): USUARIOS DEL SERVICIO DEL SISTEMA DE TRANSPORTE COLECTIVO METORREY

CLASIFICACIÓN PROGRAMÁTICA: Q30E25622
 CP CONAC "Modalidad": E

RESUMEN NARRATIVO		INDICADORES			META ANUAL 2018	MEDIOS DE VERIFICACIÓN Y FUENTE DE INFORMACIÓN	SUPUESTOS
		INDICADOR	FÓRMULA	FRECUENCIA			
FIN	CONTRIBUIR A DISMINUIR EL TIEMPO DE TRASLADO EN EL SISTEMA INTEGRADO DE TRANSPORTE METROPOLITANO POR PARTE DE LOS USUARIOS EN EL SISTEMA DE TRANSPORTE COLECTIVO METORREY.	TASA DE VARIACIÓN DE TIEMPOS DE VIAJE	$((\text{MINUTOS DE VIAJE EN EL AÑO T} - \text{MINUTOS DE VIAJE EN EL AÑO T-1}) / \text{MINUTOS DE VIAJE EN EL AÑO T-1}) * 100$	ANUAL	-9.75	PLAN ESTATAL DE DESARROLLO / CONSEJO ESTATAL DE TRANSPORTE Y VIALIDAD	
PROPÓSITO	LOS USUARIOS DEL SERVICIO DEL SISTEMA DE TRANSPORTE COLECTIVO METORREY CUENTAN CON UN SERVICIO DE CALIDAD	TASA DE VARIACIÓN DE PASAJEROS TRANSPORTADOS EN EL SISTEMA DE TRANSPORTE COLECTIVO METORREY	$((\text{PASAJEROS TRANSPORTADOS EN EL SISTEMA DE TRANSPORTE COLECTIVO METORREY EN EL AÑO T} - \text{PASAJEROS TRANSPORTADOS EN EL SISTEMA DE TRANSPORTE COLECTIVO METORREY EN EL AÑO T-1}) / \text{PASAJEROS TRANSPORTADOS EN EL SISTEMA DE TRANSPORTE COLECTIVO METORREY EN EL AÑO T-1}) * 100$	ANUAL	1.28	BASE DE DATOS / DIRECCIÓN DE OPERACIONES STC METORREY	LAS CONDICIONES CLIMATOLÓGICAS SON LAS ADECUADAS Y SE CUENTA CON ESTABILIDAD SOCIAL
RESUMEN NARRATIVO		INDICADOR	FÓRMULA	FRECUENCIA	META ANUAL 2018	MEDIOS DE VERIFICACIÓN Y FUENTE DE INFORMACIÓN	SUPUESTOS
C1. SERVICIOS DE TRASLADOS EN EL SISTEMA METRO OTORGADOS		TASA DE VARIACIÓN DE PASAJEROS TRANSPORTADOS EN EL SISTEMA METRO	$((\text{PASAJEROS TRANSPORTADOS EN EL SISTEMA METRO EN EL TRIMESTRE DEL AÑO T} - \text{PASAJEROS TRANSPORTADOS EN EL SISTEMA METRO EN EL TRIMESTRE DEL AÑO T-1}) / \text{PASAJEROS TRANSPORTADOS EN EL SISTEMA METRO EN EL TRIMESTRE DEL AÑO T-1}) * 100$	TRIMESTRAL	1.50	BASE DE DATOS / DIRECCIÓN OPERACIONES STC METORREY	LAS CONDICIONES CLIMATOLÓGICAS SON LAS ADECUADAS Y SE CUENTA CON ESTABILIDAD SOCIAL
C2. SERVICIOS DE TRASLADOS EN EL SISTEMA METROBUS-METROENLACE OTORGADOS		TASA DE VARIACIÓN DE PASAJEROS TRANSPORTADOS EN EL SISTEMA METROBUS-METROENLACE	$((\text{PASAJEROS TRANSPORTADOS EN EL SISTEMA METROBUS-METROENLACE EN EL TRIMESTRE DEL AÑO T} - \text{PASAJEROS TRANSPORTADOS EN EL SISTEMA METROBUS-METROENLACE EN EL TRIMESTRE DEL AÑO T-1}) / \text{PASAJEROS TRANSPORTADOS EN EL SISTEMA METROBUS-METROENLACE EN EL TRIMESTRE DEL AÑO T-1}) * 100$	TRIMESTRAL	0.76	BASE DE DATOS / DIRECCIÓN DE TRANSMETRO METROBUS-METROENLACE Y CIRCUITO DIF DEL STC METORREY	LAS VIALIDADES SON LAS ADECUADAS PARA EL RECORRIDO DE LOS VEHÍCULOS
C3. SERVICIOS DE TRASLADOS EN EL SISTEMA TRANSMETRO OTORGADOS		TASA DE VARIACIÓN DE PASAJEROS TRANSPORTADOS EN EL SISTEMA TRANSMETRO	$((\text{PASAJEROS TRANSPORTADOS EN EL SISTEMA TRANSMETRO EN EL TRIMESTRE DEL AÑO T} - \text{PASAJEROS TRANSPORTADOS EN EL SISTEMA TRANSMETRO EN EL TRIMESTRE DEL AÑO T-1}) / \text{PASAJEROS TRANSPORTADOS EN EL SISTEMA TRANSMETRO EN EL TRIMESTRE DEL AÑO T-1}) * 100$	TRIMESTRAL	0.97	BASE DE DATOS / DIRECCIÓN DE TRANSMETRO METROBUS-METROENLACE Y CIRCUITO DIF DEL STC METORREY	LAS VIALIDADES SON LAS ADECUADAS PARA EL RECORRIDO DE LOS VEHÍCULOS

C.3.9 MATRICES DE INDICADORES PARA RESULTADOS - METAS 2018

INSTITUCIÓN: SISTEMA DE TRANSPORTE COLECTIVO (METROREY)
 NOMBRE DEL PROGRAMA: TRASLADO DE PERSONAS EN EL SISTEMA DE TRANSPORTE COLECTIVO METROREY
 TEMA DEL PED: MOVILIDAD Y TRANSPORTE
 OBJETIVO: FORTALECER Y AMPUIAR EL SISTEMA INTEGRADO DE TRANSPORTE METROPOLITANO (SITIME)
 ESTRATEGIA: MEJORAR LA OFERTA DE TRANSPORTE PÚBLICO
 BENEFICIARIO (PO/AE): USUARIOS DEL SERVICIO DEL SISTEMA DE TRANSPORTE COLECTIVO METROREY

CLASIFICACIÓN PROGRAMÁTICA: Q30E25622

CP CONAC Modalidad*: E

MATRIZ DE INDICADORES DE RESULTADOS 2 0 1 8

C1. SERVICIOS DE TRASLADOS EN EL SISTEMA METRO OTORGADOS		FORCENTAJE DE VEHICULOS HABILITADOS	(VEHICULOS HABILITADOS/VEHICULOS PROGRAMADOS)*100	TRIMESTRAL	100.00	BASE DE DATOS / DIRECCIÓN DE OPERACIONES STC METROREY	SE CUENTA CON EL PERSONAL CAPACITADO Y LOS INSUMOS PARA EL MANTENIMIENTO Y OPERACIÓN DE LOS TRENES.
ACTIVIDADES (Procesos)	A1C1. HABILITACIÓN DE VEHICULOS DE MATERIAL RODANTE.	PORCENTAJE DE VEHICULOS HABILITADOS	(MÁQUINAS DE PEAJE HABILITADAS/MÁQUINAS DE PEAJE INSTALADAS)*100	TRIMESTRAL	100.00	BASE DE DATOS / DIRECCIÓN DE OPERACIONES STC METROREY	SE CUENTA CON EL PERSONAL CAPACITADO Y LOS INSUMOS PARA EL MANTENIMIENTO Y OPERACIÓN DE LOS TRENES.
	A2C1. HABILITACIÓN DE MÁQUINAS DE PEAJE	PORCENTAJE DE MÁQUINAS DE PEAJE HABILITADAS	(MÁQUINAS DE PEAJE HABILITADAS/MÁQUINAS DE PEAJE INSTALADAS)*100	TRIMESTRAL	100.00	BASE DE DATOS / DIRECCIÓN DE OPERACIONES STC METROREY	SE CUENTA CON EL PERSONAL CAPACITADO Y LOS INSUMOS PARA EL MANTENIMIENTO DE LAS MÁQUINAS DE PEAJE.
	A3C1. HABILITACIÓN DE SUBESTACIONES ELÉCTRICAS	PORCENTAJE DE SUBESTACIONES ELÉCTRICAS HABILITADAS	(SUBESTACIONES ELÉCTRICAS HABILITADAS/SUBESTACIONES ELÉCTRICAS INSTALADAS)*100	TRIMESTRAL	100.00	BASE DE DATOS / DIRECCIÓN DE OPERACIONES STC METROREY	SE CUENTAN CON LOS RECURSOS PARA EL SUMINISTRO NECESARIO DE ENERGÍA ELÉCTRICA.
C2. SERVICIOS DE TRASLADOS EN EL SISTEMA METROBUS-METROENLACE OTORGADOS							
ACTIVIDADES (Procesos)	A1C2. CONVENIOS DE ADHESIÓN REALIZADOS.	TASA DE VARIACIÓN DE CONVENIOS CON TRANSPORTISTAS FIRMADOS.	((CONVENIOS CON TRANSPORTISTAS FIRMADOS EN EL TRIMESTRE AÑO T - CONVENIOS CON TRANSPORTISTAS FIRMADOS EN EL TRIMESTRE DEL AÑO T-1) / CONVENIOS FIRMADOS CON TRANSPORTISTAS EN EL TRIMESTRE DEL AÑO T-1)*100	TRIMESTRAL	0.00	BASE DE DATOS / DIRECCIÓN DE TRANSMETRO, METROBUS, METROENLACE Y CIRCUITO DIF DEL STC METROREY	SE TIENE PUNTO DE INTERSECCIÓN CON EL SISTEMA METRO, SE CUENTA CON ACCESOS ADECUADOS PARA EL INTERCAMBIO DE USUARIOS Y LOS TRANSPORTISTAS ESTÁN DE ACUERDO CON LA REPARTICIÓN DE TARIFA
	A2C2. UNIDADES ESTABLECIDAS EN EL CONVENIO HABILITADAS.	PORCENTAJE DE UNIDADES HABILITADAS	((UNIDADES HABILITADAS / UNIDADES ESTABLECIDAS EN EL CONVENIO)*100	TRIMESTRAL	100.00	BASE DE DATOS / DIR. DE TRANSMETRO, METROBUS, METROENLACE Y CIRCUITO DIF DEL STC METROREY	LA UNIDADES CUENTAN CON UN MANTENIMIENTO ADECUADO
	A3C2. SUMINISTRO DE BOLETOS REALIZADOS.	TASA DE VARIACIÓN EN EL SUMINISTRO DE BOLETOS REALIZADOS.	((BOLETOS SUMINISTRADOS EN EL TRIMESTRE DEL AÑO T - BOLETOS SUMINISTRADOS EN EL TRIMESTRE DEL AÑO T-1) / BOLETOS SUMINISTRADOS EN EL TRIMESTRE DEL AÑO T-1) * 100	TRIMESTRAL	1.63	BASE DE DATOS / DIRECCIÓN DE TRANSMETRO, METROBUS, METROENLACE Y CIRCUITO DIF DEL STC METROREY	EL TRANSPORTISTA CUENTA CON RECURSOS PARA LA ADQUISICIÓN DE BOLETOS Y EL SISTEMA METROREY CUENTA CON LOS BOLETOS NECESARIOS
C3. SERVICIOS DE TRASLADOS EN EL SISTEMA TRANSMETRO OTORGADOS							
ACTIVIDADES (Procesos)	A1C3. KILÓMETROS DE ACUERDO A PROGRAMA RECORRIDOS.	PORCENTAJE DE KILÓMETROS RECORRIDOS	(KILÓMETROS RECORRIDOS/KILÓMETROS PROGRAMADOS)*100	TRIMESTRAL	1.39	BASE DE DATOS / DIRECCIÓN DE TRANSMETRO, METROBUS, METROENLACE Y CIRCUITO DIF DEL STC METROREY	LAS VIALIDADES ESTÁN EN BUEN ESTADO Y LAS CONDICIONES CLIMATOLÓGICAS SON ADECUADAS.
	A2C3. MÁQUINAS DE PEAJE HABILITADAS.	PORCENTAJE DE MÁQUINAS DE PEAJE HABILITADAS	(MÁQUINAS DE PEAJE HABILITADAS/MÁQUINAS DE PEAJE INSTALADAS)*100	TRIMESTRAL	100.00	BASE DE DATOS / DIRECCIÓN DE TRANSMETRO, METROBUS, METROENLACE Y CIRCUITO DIF DEL STC METROREY	SE CUENTA CON EL PERSONAL CAPACITADO PARA EL MANTENIMIENTO DE LAS MÁQUINAS DE PEAJE, SE CUENTA CON LOS INSUMOS NECESARIOS PARA EL CORRECTO MANTENIMIENTO DE LOS EQUIPOS DE PEAJE.

C.3.9 MATRICES DE INDICADORES PARA RESULTADOS - METAS 2018

INSTITUCIÓN: MUSEO DE HISTORIA MEXICANA
 NOMBRE DEL PROGRAMA: 3 MUSEOS
 TEMA DEL PED: DESARROLLO CULTURAL Y CREATIVO
 OBJETIVO: IMPULSAR LA CULTURA Y LAS ARTES COMO ELEMENTOS CLAVE PARA EL DESARROLLO HUMANO, SOCIAL Y ECONÓMICO, A TRAVÉS DE UNA GESTIÓN ESTRATÉGICA; FOMENTAR EL EJERCICIO DE LOS DERECHOS CULTURALES DE LA CIUDADANÍA, LA PARTICIPACIÓN Y EL DESARROLLO CREATIVO DE LAS COMUNIDADES.
 BENEFICIARIO (POAE): VISITANTES

CLASIFICACIÓN PROGRAMÁTICA:
 CP CONAC "Modalidad": E

025E23422

RESUMEN NARRATIVO		INDICADORES			META ANUAL 2018	MEDIOS DE VERIFICACIÓN Y FUENTE DE INFORMACIÓN	SUJETOS	
FIN	INDICADOR	FÓRMULA	FRECUENCIA	INDICADORES	META ANUAL 2018	MEDIOS DE VERIFICACIÓN Y FUENTE DE INFORMACIÓN	SUJETOS	
CONTRIBUIR A PRESERVAR EL PATRIMONIO HISTÓRICO DE MUSEOS MEDIANTE LAS ACCIONES DE RESGUARDO, CONSERVACIÓN Y DIVULGACIÓN	TASA DE VARIACIÓN DEL VALOR EN LIBROS DEL PATRIMONIO HISTÓRICO DE 3 MUSEOS	$(\text{VALOR EN LIBROS DEL PATRIMONIO HISTÓRICO DE MUSEOS AÑO T} - \text{VALOR EN LIBROS DEL PATRIMONIO HISTÓRICO DE 3 MUSEOS AÑO T-1}) / \text{VALOR EN LIBROS DEL PATRIMONIO HISTÓRICO DE 3 MUSEOS AÑO T-1} * 100$	ANUAL		0	BASE DE DATOS DEL ACERVO HISTÓRICO DE 3 MUSEOS, DIRECCIÓN DE ADMINISTRACIÓN Y FINANZAS		
LOS VISITANTES A 3 MUSEOS ACCEDEN AL PATRIMONIO HISTÓRICO DEL PAÍS	TASA DE VARIACIÓN DE VISITANTES	$(\text{VISITANTES AÑO T} - \text{VISITANTES AÑO T-1}) / \text{VISITANTES AÑO T-1} * 100$	ANUAL		0.2	REPORTES DE INDICADORES DE CALIDAD / DIRECCIÓN DE ADMINISTRACIÓN Y FINANZAS	CONDICIONES METEOROLÓGICAS ESTABLES, CONDICIONES DE SEGURIDAD PÚBLICA ADECUADAS, CONDICIONES ECONÓMICAS FAVORABLES DE LAS FAMILIAS.	
RESUMEN NARRATIVO		INDICADOR	FRECUENCIA	INDICADORES	META ANUAL 2018	MEDIOS DE VERIFICACIÓN Y FUENTE DE INFORMACIÓN	SUJETOS	
COMPONENTES	C1. PATRIMONIO DEL ACERVO HISTÓRICO CONSERVADO	FORCENTAJE DE PIEZAS CONSERVADAS	TRIMESTRAL	$(\text{PIEZAS SIN SINIESTROS} / \text{TOTAL DE PIEZAS}) * 100$	100	REPORTES DE INDICADORES CE / COORDINACIÓN DE EXPOSICIONES	FLUJO DE ENERGÍA ELÉCTRICA ES CONSTANTE Y ADECUADO, CONDICIONES METEOROLÓGICAS ESTABLES	
	C2. EXPOSICIONES TEMPORALES PRESENTADAS	PROMEDIO DE ASISTENTES A EXPOSICIONES TEMPORALES	TRIMESTRAL	$(\text{ASISTENTES A EXPOSICIONES TEMPORALES EN EL AÑO T} / \text{EXPOSICIONES TEMPORALES EN EL AÑO T})$	40000	REPORTES DE INDICADORES DE CALIDAD / DIRECCIÓN DE ADMINISTRACIÓN Y FINANZAS	CONDICIONES METEOROLÓGICAS ESTABLES, CONDICIONES DE SEGURIDAD PÚBLICA ADECUADAS, CONDICIONES ECONÓMICAS FAVORABLES DE LAS FAMILIAS	
	C3. VISITAS ESCOLARES ATENDIDAS	PORCENTAJE DE SATISFACCIÓN DE ENCUESTAS CON CALIFICACIÓN BUENA - EXCELENTE EN VISITAS ESCOLARES	$(\text{ENCUESTAS DE SATISFACCIÓN CON CALIFICACIÓN BUENA - EXCELENTE} / \text{ENCUESTAS APLICADAS}) * 100$	TRIMESTRAL		95	REPORTES MENSUALES DE ENCUESTAS CEAP / COORDINACIÓN EDUCATIVA Y ATENCIÓN A VISITANTES	CONDICIONES METEOROLÓGICAS ESTABLES, CONDICIONES ECONÓMICAS FAVORABLES DE LAS FAMILIAS, LOS VISITANTES SE INTERESAN Y ASISTEN A LAS CAPACITACIONES
	C4. CAPACITACIÓN IMPARTIDA (CURSOS, TALLERES, CONFERENCIAS)	PROMEDIO DE ASISTENTES A CAPACITACIÓN	$(\text{ASISTENTES A CAPACITACIONES IMPARTIDAS} / \text{CANTIDAD DE CAPACITACIONES IMPARTIDAS})$	TRIMESTRAL		80	REPORTES DE INDICADORES DE CEAP / COORDINACIÓN EDUCATIVA Y ATENCIÓN A VISITANTES	CONDICIONES METEOROLÓGICAS ESTABLES, CONDICIONES DE SEGURIDAD PÚBLICA ADECUADAS, CONDICIONES ECONÓMICAS FAVORABLES DE LAS FAMILIAS, LOS VISITANTES SE INTERESAN Y ASISTEN A LAS CAPACITACIONES
	C5. EVENTOS DE DIVULGACIÓN REALIZADOS (DANZA, TEATRO, MÚSICA, CONCURSOS, MUESTRAS Y PRESENTACIONES DE LIBROS)	PROMEDIO DE ASISTENTES A EVENTOS	$(\text{ASISTENTES A EVENTOS REALIZADOS} / \text{CANTIDAD DE EVENTOS REALIZADOS})$	TRIMESTRAL		1000	REPORTES DE INDICADORES DE CEAP / COORDINACIÓN EDUCATIVA Y ATENCIÓN A VISITANTES	CONDICIONES METEOROLÓGICAS ESTABLES, CONDICIONES DE SEGURIDAD PÚBLICA ADECUADAS, CONDICIONES ECONÓMICAS FAVORABLES DE LAS FAMILIAS, LOS VISITANTES SE INTERESAN Y ASISTEN A LOS EVENTOS

C.3.9 MATRICES DE INDICADORES PARA RESULTADOS - METAS 2018

INSTITUCIÓN: MUSEO DE HISTORIA MEXICANA
 NOMBRE DEL PROGRAMA: 3 MUSEOS
 TEMA DEL PED: DESARROLLO CULTURAL Y CREATIVO
 OBJETIVO: IMPULSAR LA CULTURA Y LAS ARTES COMO ELEMENTOS CLAVE PARA EL DESARROLLO HUMANO, SOCIAL Y ECONÓMICO. A TRAVÉS DE UNA GESTIÓN ESTRATÉGICA: FOMENTAR EL EJERCICIO DE LOS DERECHOS CULTURALES DE LA CIUDADANÍA, LA PARTICIPACIÓN Y EL DESARROLLO CREATIVO DE LAS COMUNIDADES.
 BENEFICIARIO (POA/E): VISITANTES

CLASIFICACIÓN PROGRAMÁTICA: 025E23422

CP CONAC "Modalidad": E

MATRIZ DE INDICADORES DE RESULTADOS 2 0 1 8

C1. PATRIMONIO DEL AGRERO HISTÓRICO CONSERVADO ACTIVIDADES (Procesos) A1C1: IMPLEMENTACIÓN DE PROGRAMAS DE CONSERVACIÓN DEL AGRERO HISTÓRICO	PORCENTAJE DE CUMPLIMIENTO DE PROGRAMAS DE RESGUARDO Y CONSERVACIÓN	(ACTIVIDADES REALIZADAS DEL PROGRAMA / ACTIVIDADES PROGRAMADAS DE RESGUARDO Y CONSERVACIÓN)*100	TRIMESTRAL	100	PROGRAMA DE CALIBRACIÓN, PROGRAMA DE MANTENIMIENTO DIARIO DE EXPOSICIÓN, PERMANENTE Y EXPOSICIONES TEMPORALES, PROGRAMA DE ACTIVIDADES DE BÓVEDA DE RESGUARDO Y CONSERVACIÓN, BITÁCORA DE MANTENIMIENTO DE PIEZAS EXPOSICIÓN PERMANENTE-EXPOSICIÓN TEMPORAL, BITÁCORA DE ACTIVIDADES EN BÓVEDA DE RESGUARDO Y CONSERVACIÓN, REPORTES DE INDICADORES CE / COORDINACIÓN DE EXPOSICIONES	CONTAR CON RECURSOS HUMANOS, MATERIALES, FINANCIEROS Y TECNOLÓGICOS ADECUADOS
	A2C1. MONITOREO DE CONDICIONES AMBIENTALES (TEMPERATURA, HUMEDAD E ILUMINACIÓN)	PORCENTAJE DE ACCIONES DE MONITOREO REALIZADAS	(ACCIONES DE MONITOREO REALIZADAS / PROGRAMADAS)*100	TRIMESTRAL	100	PROGRAMA DE CALIBRACIÓN, PROGRAMA DE MANTENIMIENTO DIARIO DE EXPOSICIÓN PERMANENTE Y EXPOSICIONES TEMPORALES, BITÁCORA DE MANTENIMIENTO DE PIEZAS EXPOSICIÓN PERMANENTE-EXPOSICIÓN TEMPORAL, REGISTRO DE CONDICIONES AMBIENTALES (COLECCIONES, CASHES - MARFILES, PLANTAS, HUMEDAD, REPORTES DE INDICADORES CE / COORDINACIÓN DE EXPOSICIONES
C2. EXPOSICIONES TEMPORALES PRESENTADAS ACTIVIDADES (Procesos) A1C2: ELABORACIÓN DE PROGRAMACIÓN DE EXPOSICIONES A2C2. REALIZACIÓN DE PLANOS DE DISEÑO MUSEOGRÁFICO A3C2. REALIZACIÓN DE MONTAJE DE EXPOSICIÓN	PORCENTAJE DE EXPOSICIONES REALIZADAS	(EXPOSICIONES REALIZADAS / EXPOSICIONES PROGRAMADAS)*100	TRIMESTRAL	100	PROGRAMA DE EXPOSICIONES TEMPORALES / COORDINACIÓN DE EXPOSICIONES REPORTES DE INDICADORES DE CALIDAD / DIRECCIÓN DE ADMINISTRACIÓN Y FINANZAS	CONTAR CON RECURSOS HUMANOS, MATERIALES, FINANCIEROS Y TECNOLÓGICOS ADECUADOS
	PORCENTAJE DE PLANOS DE DISEÑO MUSEOGRÁFICO REALIZADOS	(PLANOS DE DISEÑO MUSEOGRÁFICO DE EXPOSICIONES REALIZADAS / PLANOS DE DISEÑO MUSEOGRÁFICO DE EXPOSICIONES PROGRAMADAS)*100	TRIMESTRAL	100	PLANO MUSEOGRÁFICO, REPORTES DE INDICADORES CE / COORDINACIÓN DE EXPOSICIONES	CONTAR CON RECURSOS HUMANOS, MATERIALES, FINANCIEROS Y TECNOLÓGICOS ADECUADOS
	PORCENTAJE DE MONTAJES REALIZADOS	(MONTAJES REALIZADOS / MONTAJES PROGRAMADOS)*100	TRIMESTRAL	100	CALENDARIO DE MANTENIMIENTO MUSEOGRÁFICO, REPORTE DE MANTENIMIENTO MUSEOGRÁFICO, CRONOGRAMA DE PRODUCCIÓN MUSEOGRÁFICA, REPORTES DE INDICADORES CE / COORDINACIÓN DE EXPOSICIONES	CONTAR CON RECURSOS HUMANOS, MATERIALES, FINANCIEROS Y TECNOLÓGICOS ADECUADOS
C3. VISITAS ESCOLARES ATENDIDAS ACTIVIDADES (Procesos) A1C3: ENVÍO DE INVITACIONES A MAESTROS DE ESCUELAS DE PREESCOLAR, PRIMARIA, SECUNDARIA Y MEDIA SUPERIOR A2C3. REALIZACIÓN DE AGENDA DE VISITAS ESCOLARES	PORCENTAJE DE INVITACIONES ENVIADAS	(INVITACIONES ENVIADAS / INVITACIONES PROGRAMADAS)*100	TRIMESTRAL	100	BASE DE DATOS Y REPORTES DE MAILCHIMP, BITÁCORA DE INVITACIONES CEAP / COORDINACIÓN EDUCATIVA Y ATENCIÓN A VISITANTES	CONTAR CON RECURSOS HUMANOS, MATERIALES, FINANCIEROS Y TECNOLÓGICOS ADECUADOS
	PORCENTAJE DE VISITAS ESCOLARES AGENDADAS	(VISITAS ESCOLARES AGENDADAS / VISITAS ESCOLARES PROGRAMADAS)*100	TRIMESTRAL	100	BASE DE DATOS DEL SISTEMA DE VISITAS ESCOLARES Y REPORTES DE INDICADORES DE CEAP / COORDINACIÓN EDUCATIVA Y ATENCIÓN A VISITANTES	CONTAR CON LOS RECURSOS FINANCIEROS, MATERIALES, TECNOLÓGICOS Y HUMANOS

C.3.9 MATRICES DE INDICADORES PARA RESULTADOS - METAS 2018

INSTITUCIÓN: MUSEO DE HISTORIA MEXICANA
 NOMBRE DEL PROGRAMA: 3 MUSEOS
 TEMA DEL PED: DESARROLLO CULTURAL Y CREATIVO
 OBJETIVO: IMPULSAR LA CULTURA Y LAS ARTES COMO ELEMENTOS CLAVE PARA EL DESARROLLO HUMANO, SOCIAL Y ECONÓMICO, A TRAVÉS DE UNA GESTIÓN
 ESTRATEGIA: FOMENTAR EL EJERCICIO DE LOS DERECHOS CULTURALES DE LA CIUDADANÍA, LA PARTICIPACIÓN Y EL DESARROLLO CREATIVO DE LAS COMUNIDADES.
 BENEFICIARIO (POA/E): VISITANTES

CLASIFICACIÓN PROGRAMÁTICA: 025E23422

CP CONAC "Modalidad": E

MATRIZ DE INDICADORES DE RESULTADOS 2 0 1 8

ACTIVIDADES (Procesos)	CURSOS, TALLERES, CONFERENCIAS)	ACTA. ELABORACIÓN DE PROGRAMA DE CAPACITACIONES A IMPARTIR	PORCENTAJE DE CAPACITACIONES PROGRAMADAS / CAPACITACIONES PLANEADAS)*100	TRIMESTRAL	100	PROGRAMA ANUAL DE EVENTOS AUTORIZADO, CALENDARIO MENSUAL DE EVENTOS, REPORTES DE INDICADORES DE CCE / COORDINACIÓN DE COMUNICACIÓN Y EVENTOS	CONTAR CON RECURSOS HUMANOS, MATERIALES, FINANCIEROS Y TECNOLÓGICOS ADECUADOS
C4. CAPACITACIÓN IMPARTIDA (CURSOS, TALLERES, CONFERENCIAS)	A2C4. INVITACIÓN A PONENTES	PORCENTAJE DE INVITACIONES-PROPUESTAS ACEPTADAS	(INVITACIONES-PROPUESTAS ACEPTADAS/ INVITACIONES-PROPUESTAS REALIZADAS)*100	TRIMESTRAL	80	BITÁCORA DE INVITACIONES-PROPUESTAS, CALENDARIO MENSUAL DE EVENTOS, REPORTES DE INDICADORES DE CCE / COORDINACIÓN DE COMUNICACIÓN Y EVENTOS	CONTAR CON RECURSOS HUMANOS, MATERIALES, FINANCIEROS Y TECNOLÓGICOS ADECUADOS Y CON ESPECIALISTAS PARA CADA TEMA
	A3C4. DIFUSIÓN DE LA CAPACITACIÓN	PORCENTAJE DE MEDIOS DIFUNDIDOS	(MEDIOS DE DIFUSIÓN / MEDIOS DE DIFUSIÓN PROGRAMADOS)*100	TRIMESTRAL	100	MATRIZ DE COMUNICACIÓN, REPORTE DE DIFUSIÓN, REPORTES DE INDICADORES DE CCE / COORDINACIÓN DE COMUNICACIÓN Y EVENTOS	CONTAR CON RECURSOS HUMANOS, MATERIALES, FINANCIEROS Y TECNOLÓGICOS ADECUADOS
	A4C4. INSCRIPCIÓN DE PARTICIPANTES EN CURSOS CON COSTO	PROMEDIO DE INSCRIPCIONES POR CURSO CALENDARIZADO	(INSCRITOS A CURSOS / CURSOS CALENDARIZADOS)	TRIMESTRAL	30	INSCRIPCIÓN CURSO DE VERANO Y TALLER, RECIBO DE INGRESOS PARA CURSO O TALLER, RELACION DE INSCRIPCIÓN, REPORTES DE INDICADORES DE CCE / COORDINACIÓN EDUCATIVA Y ATENCIÓN A VISITANTES	CONTAR CON RECURSOS HUMANOS, MATERIALES, FINANCIEROS Y TECNOLÓGICOS ADECUADOS
	C5. EVENTOS DE DIVULGACIÓN REALIZADOS (DANZA, TEATRO, MÚSICA)	A1C5. ELABORACIÓN DE PROGRAMA DE EVENTOS A REALIZAR	CONCURSOS, MUESTRAS Y PRESENTACIONES DE LIBROS)	(EVENTOS PROGRAMADOS / EVENTOS PLANEADOS)*100	TRIMESTRAL	100	PROGRAMA ANUAL DE EVENTOS AUTORIZADO, CALENDARIO MENSUAL DE EVENTOS, REPORTES DE INDICADORES DE CCE / COORDINACIÓN DE COMUNICACIÓN Y EVENTOS
A2C5. INVITACIÓN A PRESENTADORES		PORCENTAJE DE INVITACIONES-PROPUESTAS ACEPTADAS	(INVITACIONES-PROPUESTAS ACEPTADAS / INVITACIONES-PROPUESTAS REALIZADAS)*100	TRIMESTRAL	100	BITÁCORA DE INVITACIONES-PROPUESTAS, CALENDARIO MENSUAL DE EVENTOS, REPORTES DE INDICADORES DE CCE / COORDINACIÓN DE COMUNICACIÓN Y EVENTOS	CONTAR CON RECURSOS HUMANOS, MATERIALES, FINANCIEROS Y TECNOLÓGICOS ADECUADOS
A3C5. DIFUSIÓN DE LOS EVENTOS		PORCENTAJE DE DIFUSIÓN REALIZADA	(DIFUSIÓN REALIZADA / DIFUSIÓN PROGRAMADA)*100	TRIMESTRAL	100	MATRIZ DE COMUNICACIÓN, REPORTE DE DIFUSIÓN, REPORTES DE INDICADORES DE CCE / COORDINACIÓN DE COMUNICACIÓN Y EVENTOS	CONTAR CON RECURSOS HUMANOS, MATERIALES, FINANCIEROS Y TECNOLÓGICOS ADECUADOS

C.3.9 MATRICES DE INDICADORES PARA RESULTADOS – METAS 2018

INSTITUCIÓN: INSTITUTO ESTATAL DE LAS MUJERES
 OMBRE DEL PROGRAMA: MUJERES LIBRES DE VIOLENCIA
 TEMA DEL PED: INCLUSIÓN SOCIAL Y GRUPOS PRIORITARIOS

PROMOVER LA INCLUSIÓN SOCIAL Y EL DESARROLLO INTEGRAL DE LA POBLACIÓN NEOLEONESA, BAJO EL COMPROMISO DE
 OBJETIVO: GARANTIZAR SUS DERECHOS SOCIALES, IGUALDAD DE GÉNERO Y CORRESPONSABILIDAD SOCIAL

ESTRATEGIA: INCREMENTAR EL BIENESTAR DE LOS GRUPOS PRIORITARIOS
 BENEFICIARIO (PO/AE): MUJERES (DE 15 AÑOS O MÁS)

CLASIFICACIÓN PROGRAMÁTICA: J15E23615

CP CONAC "Modalidad": E

MATRIZ DE INDICADORES DE RESULTADOS 2 0 1 8

RESUMEN NARRATIVO	INDICADOR	INDICADORES			METAS ANUALES 2018	MEDIOS DE VERIFICACIÓN Y FUENTE DE INFORMACIÓN	SUPUESTOS
		FÓRMULA	FRECUENCIA				
<p>FIN</p> <p>CONTRIBUIR A INCREMENTAR LA IGUALDAD DE GÉNERO MEDIANTE LA DISMINUCIÓN DE LA VIOLENCIA CONTRA LAS MUJERES</p>	<p>ÍNDICE DE DESIGUALDAD DE GÉNERO EN EL ÁMBITO HUMANO Y SOCIAL</p>	<p>(PROPORCIÓN RELATIVA DE MUJERES DERECHOHABIENTES DE SERVICIOS MÉDICOS) + PROPORCIÓN RELATIVA DE MUJERES POR ENFERMEDADES CRÓNICAS NO TRANSMISIBLES + PROPORCIÓN RELATIVA DE ADOLESCENTES CASADAS O UNIDAS + RAZÓN DE HORAS DE TRABAJO DOMÉSTICO DE HOMBRES Y MUJERES TRABAJADORAS CASADAS O UNIDAS + PROPORCIÓN RELATIVA DE MUJERES DISPONIBLES PARA TRABAJAR SIN EXPECTATIVAS DE INSERCIÓN LABORAL + RAZÓN DEL GRADO PROMEDIO DE ESCOLARIDAD ENTRE HOMBRES Y MUJERES) / INDICADORES DEL</p>	<p>ANUAL</p>	<p>0.95</p>	<p>ÍNDICE DE DESIGUALDAD DE GÉNERO / JEFATURA DE ESTADÍSTICA</p>		
<p>PROPÓSITO</p> <p>LAS MUJERES CONOCEN SUS DERECHOS HUMANOS, ESPECIALMENTE EL DE UNA VIDA LIBRE DE VIOLENCIA</p>	<p>TASA DE VARIACIÓN DE MUJERES ATENDIDAS CON SERVICIOS DE ATENCIÓN, SENSIBILIZACIÓN Y CAPACITACIÓN</p>	<p>((MUJERES QUE RECIBIERON SERVICIOS EN EL AÑO T - MUJERES QUE RECIBIERON SERVICIOS EN EL AÑO T-1) / MUJERES QUE RECIBIERON SERVICIOS EN EL AÑO T - 1) * 100</p>	<p>ANUAL</p>	<p>9.8</p>	<p>REPORTES DE LA COORDINACIÓN DE CAPACITACIÓN, DE LA COORDINACIÓN DE ATENCIÓN Y DE LA DIRECCIÓN OPERATIVA DE PROGRAMAS.</p>	<p>SE DISPONE DE LOS RECURSOS NECESARIOS Y DEL PERSONAL CAPACITADO PARA OTORGAR LOS SERVICIOS.</p>	

C.3.9 MATRICES DE INDICADORES PARA RESULTADOS – METAS 2018

INSTITUCIÓN: INSTITUTO ESTATAL DE LAS MUJERES
 OMBRE DEL PROGRAMA: MUJERES LIBRES DE VIOLENCIA
 TEMA DEL PED: INCLUSIÓN SOCIAL Y GRUPOS PRIORITARIOS

PROMOVER LA INCLUSIÓN SOCIAL Y EL DESARROLLO INTEGRAL DE LA POBLACIÓN NEOLEONESA, BAJO EL COMPROMISO DE IGUALDAD DE GÉNERO Y CORRESPONSABILIDAD SOCIAL

OBJETIVO: GARANTIZAR SUS DERECHOS SOCIALES, IGUALDAD DE GÉNERO Y CORRESPONSABILIDAD SOCIAL

ESTRATEGIA: INCREMENTAR EL BIENESTAR DE LOS GRUPOS PRIORITARIOS

BENEFICIARIO (PO/AE): MUJERES (DE 15 AÑOS O MÁS)

CLASIFICACIÓN PROGRAMÁTICA:

J15E23615

CP CONAC "Modalidad":

E

MATRIZ DE INDICADORES DE RESULTADOS 2018

RESUMEN NARRATIVO	INDICADORES			META ANUAL 2018	MEDIOS DE VERIFICACIÓN Y FUENTE DE INFORMACIÓN	SUPUESTOS
	INDICADOR	FÓRMULA	FRECUENCIA			
COMPONENTES	C1. ASESORÍAS BRINDADAS (JURÍDICAS, PSICOLÓGICAS Y DE TRABAJO SOCIAL)	TASA DE VARIACIÓN DE MUJERES ASESORADAS	((MUJERES ASESORADAS EN EL TRIMESTRE DEL AÑO T - MUJERES ASESORADAS EN EL TRIMESTRE DEL AÑO T-1) / MUJERES ASESORADAS EN EL TRIMESTRE DEL AÑO T-1) * 100	20,98	BASE DE DATOS DE MUJERES ASESORADAS / DIRECCIÓN OPERATIVA DE PROGRAMAS Y COORDINACIÓN DE ATENCIÓN Y BRIGADAS	LAS MUJERES CONOCEN LOS SERVICIOS Y MÓDULOS DE ATENCIÓN DEL INSTITUTO ESTATAL DE LAS MUJERES
	C2. EVENTOS DE CAPACITACIÓN (CURSOS, TALLERES, CONFERENCIAS, EVENTOS MASIVOS)	PROMEDIO DE ASISTENTES POR EVENTO DE CAPACITACIÓN	(ASISTENTES A EVENTOS DE CAPACITACIÓN / EVENTOS DE CAPACITACIÓN)	32	REPORTE TRIMESTRAL DE CAPACITACIÓN / COORDINACIÓN DE CAPACITACIÓN	LAS MUJERES ATIENDEN LA CONVOCATORIA EN BASE A LOS TIEMPOS Y LUGARES ESTABLECIDOS
	C3. ESTRATEGIAS DE COMUNICACIÓN EN MATERIA DE VIOLENCIA CONTRA LAS MUJERES, DERECHOS HUMANOS Y CULTURA DE LA DENUNCIA DIFUNDIDAS	COSTO PROMEDIO POR ESTRATEGIA DE COMUNICACIÓN	(COSTO APLICADO EN ESTRATEGIAS DE COMUNICACIÓN / ESTRATEGIAS DE COMUNICACIÓN)	2,008,289	DESGLOSE DEL PRESUPUESTO INSTITUCIONAL EJERCIDO / COORDINACIÓN DE ADMINISTRACIÓN Y FINANZAS	LA ESTRATEGIA DE COMUNICACIÓN SE ELABORA EN TIEMPO Y FORMA
C1. ASESORIAS BRINDADAS (JURIDICAS, PSICOLOGICAS Y DE TRABAJO SOCIAL)	A1C1. FIRMA DE CONVENIOS PARA INSTALACIÓN DE MÓDULOS DE ATENCIÓN	PORCENTAJE DE CONVENIOS FIRMADOS	(CONVENIOS FIRMADOS / CONVENIOS PROGRAMADOS) * 100	100	EXPEDIENTE DE CONVENIOS / DIRECCIÓN OPERATIVA DE PROGRAMAS Y COORDINACIÓN DE ATENCIÓN Y BRIGADAS	LAS CONTRAPARTES FIRMAN EN TIEMPO Y FORMA LOS CONVENIOS
	A2C1. CONTRATACIÓN DE PERSONAL ESPECIALIZADO	PORCENTAJE DE PERSONAL ESPECIALIZADO CONTRATADO	(PERSONAL ESPECIALIZADO CONTRATADO / CONTRATACIÓN DE PERSONAL ESPECIALIZADO PROGRAMADO) * 100	100	EXPEDIENTE DE CONTRATACIÓN DE PERSONAL / COORDINACIÓN DE ADMINISTRACIÓN Y FINANZAS	LAS ETAPAS DE LA CONVOCATORIA PARA LA CONTRATACIÓN DE PERSONAL ESPECIALIZADO SE LLEVAN A CABO EN TIEMPO Y FORMA
	A3C1. INSTALACIÓN DE MÓDULOS DE ATENCIÓN (TITNERANTES, FIJOS)	PORCENTAJE DE MÓDULOS DE ATENCIÓN INSTALADOS	(MÓDULOS DE ATENCIÓN INSTALADOS / MÓDULOS DE ATENCIÓN PROGRAMADOS) * 100	100	DIRECTORIO DE MÓDULOS DE ATENCIÓN / DIRECCIÓN OPERATIVA DE PROGRAMAS Y COORDINACIÓN DE ATENCIÓN Y BRIGADAS	SE CUENTA CON EL ÁREA ASIGNADA ADECUADA PARA LA INSTALACIÓN DEL MÓDULO DE ATENCIÓN

C.3.9 MATRICES DE INDICADORES PARA RESULTADOS – METAS 2018

INSTITUCIÓN: INSTITUTO ESTATAL DE LAS MUJERES
OMBRE DEL PROGRAMA: MUJERES LIBRES DE VIOLENCIA
TEMA DEL PED: INCLUSIÓN SOCIAL Y GRUPOS PRIORITARIOS
PROMOVER LA INCLUSIÓN SOCIAL Y EL DESARROLLO INTEGRAL DE LA POBLACIÓN NEOLEONESA, BAJO EL COMPROMISO DE IGUALDAD DE GÉNERO Y CORRESPONSABILIDAD SOCIAL
OBJETIVO: GARANTIZAR SUS DERECHOS SOCIALES, IGUALDAD DE GÉNERO Y CORRESPONSABILIDAD SOCIAL
ESTRATEGIA: INCREMENTAR EL BIENESTAR DE LOS GRUPOS PRIORITARIOS
BENEFICIARIO (PO/AE): MUJERES (DE 15 AÑOS O MÁS)

CLASIFICACIÓN PROGRAMÁTICA:

J15E23615

CP CONAC "Modalidad":

E

MATRIZ DE INDICADORES DE RESULTADOS 2 0 1 8

ACTIVIDADES (Procesos)	A4C1. REGISTRO DE SOLICITUDES DE ASESORÍA REGISTRADAS	PORCENTAJE DE SOLICITUDES DE ASESORÍA REGISTRADAS	(SOLICITUDES DE ASESORÍAS REGISTRADAS / REGISTRO DE SOLICITUDES DE ASESORÍAS PROGRAMADO) * 100	TRIMESTRAL	100	REGISTRO DE SOLICITUDES / DIRECCIÓN OPERATIVA DE PROGRAMAS Y COORDINACIÓN DE ATENCIÓN Y BRIGADAS	SE DISPONE DE MÓDULOS DE ATENCIÓN EN TIEMPO Y FORMA, ASÍ COMO DE LOS RECURSOS FINANCIEROS, MATERIALES Y DE PERSONAL PARA REGISTRAR SOLICITUDES DE ASESORÍAS
	A5C1. SEGUIMIENTO DEL SERVICIO BRINDADO	PORCENTAJE DE CASOS CON SEGUIMIENTO	(CASOS CON SEGUIMIENTO / ASESORÍAS REGISTRADAS) * 100	TRIMESTRAL	100	BASE DE DATOS DE ATENCIÓN / ÁREA DE TRABAJO SOCIAL	SE CUENTA CON LOS RECURSOS FINANCIEROS, MATERIALES Y DE PERSONAL, ASÍ COMO LOS DATOS ACTUALIZADOS DE LOS USUARIOS PARA REALIZAR EL SEGUIMIENTO A CASOS
	A6C1. EVALUACIÓN DEL SERVICIO BRINDADO	PORCENTAJE DE EVALUACIONES REALIZADAS	(EVALUACIONES REALIZADAS / EVALUACIONES PROGRAMADAS) * 100	TRIMESTRAL	100	ENCUESTAS DE EVALUACIÓN APLICADAS / ÁREA DE TRABAJO SOCIAL	SE CUENTA CON LOS RECURSOS FINANCIEROS, MATERIALES Y DE PERSONAL PARA REALIZAR LAS EVALUACIONES DE SERVICIO
C2. EVENTOS DE CAPACITACIÓN (CURSOS, TALLERES, CONFERENCIAS, EVENTOS MASIVOS, REUNIONES DE TRABAJO) IMPARTIDOS	A1C2. ELABORACIÓN DEL PLAN DE CAPACITACIÓN	PORCENTAJE DE PLANES ELABORADOS	(PLANES DE CAPACITACIÓN ELABORADOS / PLANES DE CAPACITACIÓN PROGRAMADOS) * 100	TRIMESTRAL	100	PLANES DE CAPACITACIÓN / DIRECCIÓN OPERATIVA DE PROGRAMAS	SE CUENTA CON LOS RECURSOS FINANCIEROS, MATERIALES Y DE PERSONAL PARA ELABORAR LOS PLANES DE CAPACITACIÓN
	A2C2. DISEÑO CONCEPTUAL DE CONTENIDO DEL PLAN DE CAPACITACIÓN	PORCENTAJE DE CONTENIDOS DISEÑADOS	(CONTENIDOS DISEÑADOS / CONTENIDOS PROGRAMADOS) * 100	TRIMESTRAL	100	CONTENIDOS DESARROLLADOS / DIRECCIÓN OPERATIVA DE PROGRAMAS	SE CUENTA CON LOS RECURSOS FINANCIEROS, MATERIALES Y DE PERSONAL ESPECIALIZADO PARA DISEÑAR LOS CONTENIDOS
	A3C2. REALIZACIÓN DE EVENTOS DE CAPACITACIÓN	PORCENTAJE DE EVENTOS REALIZADOS	(EVENTOS DE CAPACITACIÓN REALIZADOS / EVENTOS DE CAPACITACIÓN PROGRAMADOS) * 100	TRIMESTRAL	100	INFORME DE CAPACITACIÓN INSTITUCIONAL / DIRECCIÓN OPERATIVA DE PROGRAMAS	SE CUENTA CON LOS DIRECTORIOS INSTITUCIONALES ACTUALIZADOS Y LOS RECURSOS FINANCIEROS, MATERIALES Y DE PERSONAL PARA CONVOCAR LOS EVENTOS DE CAPACITACIÓN

C.3.9 MATRICES DE INDICADORES PARA RESULTADOS – METAS 2018

INSTITUCIÓN: INSTITUTO ESTATAL DE LAS MUJERES

OMBRE DEL PROGRAMA: MUJERES LIBRES DE VIOLENCIA

TEMA DEL PED: INCLUSIÓN SOCIAL Y GRUPOS PRIORITARIOS

PROMOVER LA INCLUSIÓN SOCIAL Y EL DESARROLLO INTEGRAL DE LA POBLACIÓN NEOLEONESA, BAJO EL COMPROMISO DE GARANTIZAR SUS DERECHOS SOCIALES, IGUALDAD DE GÉNERO Y CORRESPONSABILIDAD SOCIAL

OBJETIVO: INCREMENTAR EL BIENESTAR DE LOS GRUPOS PRIORITARIOS

ESTRATEGIA: INCREMENTAR EL BIENESTAR DE LOS GRUPOS PRIORITARIOS

BENEFICIARIO (PO/AE): MUJERES (DE 15 AÑOS O MÁS)

CLASIFICACIÓN PROGRAMÁTICA:

J15E23615

CP CONAC "Modalidad":

E

MATRIZ DE INDICADORES DE RESULTADOS 2 0 1 8

ACTIVIDADES (Procesos)	A4C2. EVALUACIÓN DE EVENTOS DE CAPACITACIÓN	PORCENTAJE DE PERSONAS CAPACITADAS QUE EVALÚAN POSITIVAMENTE LOS EVENTOS	(EVENTOS DE CAPACITACIÓN EVALUADOS / EVENTOS DE CAPACITACIÓN IMPARTIDOS) * 100	TRIMESTRAL	100	ENCUESTAS DE EVALUACIÓN APLICADAS / DIRECCIÓN OPERATIVA DE PROGRAMAS	SE CUENTA CON LOS RECURSOS FINANCIEROS, MATERIALES Y DE PERSONAL PARA EVALUAR LOS EVENTOS DE CAPACITACIÓN.
	A5C2. A2.5 C2. SENSIBILIZACIÓN Y PROMOCIÓN EN COMUNIDAD	PORCENTAJE DE ASISTENTES A LAS SESIONES DE SENSIBILIZACIÓN	(ASISTENTES A LAS SESIONES DE SENSIBILIZACIÓN) / (ASISTENTES PROGRAMADOS EN LAS SESIONES DE SENSIBILIZACIÓN) * 100	TRIMESTRAL	100	REGISTRO DE PERSONAS ATENDIDAS EN ACTIVIDADES DE PROMOCIÓN Y DIFUSIÓN / DIRECCIÓN OPERATIVA DE PROGRAMAS Y COORDINACIÓN DE ATENCIÓN Y BRIGADAS.	SE CUENTA CON LOS RECURSOS FINANCIEROS, MATERIALES Y DE PERSONAL PARA REALIZAR LAS ACTIVIDADES DE PROMOCIÓN Y DIFUSIÓN.
C3. ESTRATEGIAS DE COMUNICACIÓN EN MATERIA DE VIOLENCIA CONTRA LAS MUJERES, DERECHOS HUMANOS Y CULTURA DE LA DENUNCIA DIFUNDIDAS	A1C3. ELABORACIÓN DE UN PLAN DE DIFUSIÓN EN MEDIOS DE COMUNICACIÓN	PORCENTAJE DE UN PLAN DE DIFUSIÓN ELABORADOS	(PLANES DE DIFUSIÓN ELABORADOS / PLANES DE DIFUSIÓN PROGRAMADOS) * 100	TRIMESTRAL	100	REPORTE DE COMUNICACIÓN / COORDINACIÓN DE COMUNICACIÓN Y DIFUSIÓN	SE CUENTA CON LOS RECURSOS FINANCIEROS, MATERIALES Y PERSONAL ESPECIALIZADOS PARA ELABORAR LOS PLANES DE DIFUSIÓN
ACTIVIDADES (Procesos)	A2C3. DISEÑO DE CONTENIDO IMPRESO Y AUDIOVISUAL	PORCENTAJE CONTENIDOS IMPRESOS Y AUDIOVISUALES DISEÑADOS	(CONTENIDOS IMPRESOS Y AUDIOVISUALES DISEÑADOS / CONTENIDOS IMPRESOS Y AUDIOVISUALES PROGRAMADOS) * 100	TRIMESTRAL	100	EXPEDIENTE DE DISEÑOS DE CONTENIDOS / COORDINACIÓN DE COMUNICACIÓN Y DIFUSIÓN	SE CUENTA CON LOS RECURSOS FINANCIEROS, MATERIALES Y PERSONAL ESPECIALIZADOS PARA DISEÑAR LOS CONTENIDOS

C.3.9 MATRICES DE INDICADORES PARA RESULTADOS - METAS 2018

INSTITUCIÓN: INSTITUTO ESTATAL DE LAS MUJERES
NOMBRE DEL PROGRAMA: INCORPORACIÓN DE LA PERSPECTIVA DE GÉNERO EN LA ADMINISTRACIÓN PÚBLICA ESTATAL
TEMA DEL PED: INCLUSIÓN SOCIAL Y GRUPOS PRIORITARIOS
OBJETIVO: PROMOVER LA INCLUSIÓN SOCIAL Y EL DESARROLLO INTEGRAL DE LA POBLACIÓN NIOLEONESA, BAJO EL COMPROMISO DE GARANTIZAR SUS DERECHOS
ESTRATEGIA: IMPLEMENTAR EL BIENESTAR DE LOS GRUPOS PRIORITARIOS
BENEFICIARIO (PO/AE): PERSONAL DE LA ADMINISTRACIÓN PÚBLICA ESTATAL (DEPENDENCIAS Y ORGANISMOS)

CLASIFICACIÓN PROGRAMÁTICA: J15E23724
CP CONAC "Modalidad": E

MATRIZ DE INDICADORES DE RESULTADOS 2018						
RESUMEN NARRATIVO	INDICADOR	INDICADORES		META ANUAL 2018	MEDIOS DE VERIFICACIÓN Y FUENTE DE INFORMACIÓN	SUPUESTOS
		FÓRMULA	FRECUENCIA			
FIN	INDICE DE DESIGUALDAD DE GÉNERO EN EL ÁMBITO HUMANO Y SOCIAL	((PROPORCIÓN RELATIVA DE MUJERES DERECHOHABIENTES DE SERVICIOS MÉDICOS) + (PROPORCIÓN RELATIVA DE MUJERES POR ENFERMEDADES CRÓNICAS NO TRANSMISIBLES) + (PROPORCIÓN RELATIVA DE ADOLESCENTES CASADAS O UNIDAS) + (RAZÓN DE HORAS DE TRABAJO DOMÉSTICO DE HOMBRES Y MUJERES TRABAJADORAS CASADAS O UNIDAS) + (RAZÓN DE HORAS DE TRABAJO DE HOMBRES Y MUJERES DISPONIBLES PARA TRABAJAR SIN EXPECTATIVAS DE INSERCIÓN LABORAL) + (RAZÓN DEL GRADO PROMEDIO DE ESCOLARIDAD ENTRE HOMBRES Y MUJERES (EN AÑOS)) / INDICADORES EN EL ÁMBITO HUMANO Y SOCIAL	ANUAL	0.95	INDICE DE DESIGUALDAD DE GÉNERO / JEFATURA DE ESTADÍSTICA	
PROPÓSITO	EL PERSONAL DE LA ADMINISTRACIÓN PÚBLICA ESTATAL INCORPORA LA PERSPECTIVA DE GÉNERO EN SUS ACTIVIDADES INSTITUCIONALES	TASA DE VARIACIÓN DEL PERSONAL DE LA ADMINISTRACIÓN PÚBLICA ESTATAL ATENDIDO		352.5	REGISTRO DE PERSONAL ATENDIDO EN LOS AÑOS T Y T-1 / DIRECCIÓN OPERATIVA DE PROGRAMAS	LA CONVOCATORIA PARA LOS EVENTOS SE LLEVA A CABO EN TIEMPO Y FORMA Y EL PERSONAL ASISTE A LOS EVENTOS PROGRAMADOS.
RESUMEN NARRATIVO	INDICADOR	FÓRMULA	FRECUENCIA	META ANUAL 2018	MEDIOS DE VERIFICACIÓN Y FUENTE DE INFORMACIÓN	SUPUESTOS
C1. EVENTOS DE CAPACITACIÓN (CURSOS, FOROS, MUESTRAS DE TRABAJO, TALLERES, SEMINARIOS Y ENCUENTROS) IMPARTIDOS	PROMEDIO DE ASISTENTES POR EVENTO DE CAPACITACIÓN	(ASISTENTES A EVENTOS DE CAPACITACIÓN / EVENTOS DE CAPACITACIÓN)	TRIMESTRAL	23	REPORTE TRIMESTRAL DE TRANSVERSALIDAD / DIRECCIÓN OPERATIVA DE PROGRAMAS	SE CUENTA CON PERSONAL CAPACITADO PARA IMPARTIR EVENTOS DE CAPACITACIÓN.
C2. INICIATIVAS DE LEY ENTREGADAS	PORCENTAJE DE INICIATIVAS DE LEY ENTREGADAS	(INICIATIVAS DE LEY ENTREGADAS / INICIATIVAS DE LEY PROGRAMADAS) * 100	TRIMESTRAL	100	REPORTE TRIMESTRAL DE AVANCES DE LAS INICIATIVAS / DIRECCIÓN OPERATIVA DE PROGRAMAS	SE CUENTA CON PERSONAL ESPECIALIZADO PARA ELABORAR LAS INICIATIVAS.
C3. BANCO ESTATAL DE DATOS E INFORMACIÓN SOBRE CASOS DE VIOLENCIA CONTRA LAS MUJERES DISEÑADO	PORCENTAJE DE AVANCE EN EL DISEÑO DEL BANCO DE DATOS	(BANCOS DE DATOS ENTREGADOS / ENTREGA DE BANCOS DE DATOS PROGRAMADA) * 100	SEMESTRAL	100	REPORTE DE AVANCES DEL BANCO ESTATAL DE DATOS / DIRECCIÓN OPERATIVA DE PROGRAMAS	SE DISPONE DE LOS RECURSOS ECONÓMICOS PARA CONTRATAR AL PERSONAL ESPECIALIZADO PARA DESARROLLAR EL BANCO DE DATOS.

C.3.9 MATRICES DE INDICADORES PARA RESULTADOS - METAS 2018

INSTITUCIÓN: INSTITUTO ESTATAL DE LAS MUJERES
NOMBRE DEL PROGRAMA: INCORPORACIÓN DE LA PERSPECTIVA DE GÉNERO EN LA ADMINISTRACIÓN PÚBLICA ESTATAL
TEMA DEL PROGRAMA: INCLUSIÓN SOCIAL Y GRUPOS PRIORITARIOS
OBJETIVO: PROMOVER LA INCLUSIÓN SOCIAL Y EL DESARROLLO INTEGRAL DE LA POBLACIÓN NIOLEONESA, BAJO EL COMPROMISO DE GARANTIZAR SUS DERECHOS
ESTRATEGIA: IMPLEMENTAR EL BIENESTAR DE LOS GRUPOS PRIORITARIOS
BENEFICIARIO (PO/AE): PERSONAL DE LA ADMINISTRACIÓN PÚBLICA ESTATAL (DEPENDENCIAS Y ORGANISMOS)

J15E23724

CLASIFICACIÓN PROGRAMÁTICA:

CP CONAC Modalidad": E

MATRIZ DE INDICADORES DE RESULTADOS 2 0 1 8

C1. EVENTOS DE CAPACITACIÓN (CURSOS, FOROS, MESAS DE TRABAJO, DIPLOMADOS, TALLERES, SEMINARIOS Y ENCUENTROS) IMPARTIDOS		PLANEAMIENTO DE PLANES DE CAPACITACIÓN ELABORADOS	PLANEAMIENTO DE PLANES DE CAPACITACIÓN ELABORADOS / PLANES DE CAPACITACIÓN PROGRAMADOS) * 100	TRIMESTRAL	100	PLANEAMIENTO DE PLANES DE CAPACITACIÓN ELABORADOS / PLANES DE CAPACITACIÓN PROGRAMADOS	
ACTIVIDADES (Procesos)	A1C1. ELABORACIÓN DEL PLAN DE CAPACITACIÓN	PORCENTAJE DE PLANES DE CAPACITACIÓN ELABORADOS	(PLANES DE CAPACITACIÓN ELABORADOS / PLANES DE CAPACITACIÓN PROGRAMADOS) * 100	TRIMESTRAL	100	SE CUENTA CON LOS RECURSOS FINANCIEROS, MATERIALES Y DE PERSONAL PARA ELABORAR LOS PLANES DE CAPACITACIÓN	
	A2C1. DISEÑO DE CONTENIDOS DE PLAN DE CAPACITACIÓN	PORCENTAJE DE CONTENIDOS DE PLAN DE CAPACITACIÓN ELABORADOS	(CONTENIDOS DISEÑADOS / CONTENIDOS PROGRAMADOS) * 100	TRIMESTRAL	100	SE CUENTA CON LOS RECURSOS FINANCIEROS, MATERIALES Y DE PERSONAL ESPECIALIZADO PARA DISEÑAR LOS CONTENIDOS	
	A3C1. EVENTOS DE CAPACITACIÓN REALIZADOS	PORCENTAJE DE EVENTOS DE CAPACITACIÓN REALIZADOS	(EVENTOS DE CAPACITACIÓN REALIZADOS / EVENTOS DE CAPACITACIÓN PROGRAMADOS) * 100	TRIMESTRAL	100	SE CUENTA CON LOS DIRECTORES INSTITUCIONALES ACTUALIZADOS Y LOS RECURSOS FINANCIEROS, MATERIALES Y DE PERSONAL PARA CONVOCAR LOS EVENTOS DE CAPACITACIÓN.	
	A4C1. EVALUACIÓN DE EVENTOS DE CAPACITACIÓN	PORCENTAJE DE PERSONAS QUE EVALÚAN POSITIVAMENTE LOS EVENTOS DE CAPACITACIÓN	(PERSONAS QUE EVALÚAN POSITIVAMENTE LOS EVENTOS DE CAPACITACIÓN / PERSONAS QUE EVALÚAN LOS EVENTOS DE CAPACITACIÓN) * 100	TRIMESTRAL	100	SE CUENTA CON LOS RECURSOS FINANCIEROS, MATERIALES Y DE PERSONAL PARA EVALUAR LOS EVENTOS DE CAPACITACIÓN	
C2. INICIATIVAS DE LEY ENTREGADAS		A1C2. ELABORACIÓN DE ESTUDIOS JURÍDICOS	PORCENTAJE DE ESTUDIOS JURÍDICOS REALIZADOS	TRIMESTRAL	100	SE CUENTA CON PERSONAL ESPECIALIZADO PARA ELABORAR LOS ESTUDIOS JURÍDICOS	
ACTIVIDADES (Procesos)	A2C2. DESARROLLO DE MESAS DE TRABAJO	PORCENTAJE DE MESAS DE TRABAJO DESARROLLADAS	(MESAS DE TRABAJO DESARROLLADAS / MESAS DE TRABAJO PROGRAMADAS) * 100	TRIMESTRAL	100	SE CUENTA CON LOS DIRECTORES INSTITUCIONALES ACTUALIZADOS Y LOS RECURSOS FINANCIEROS, MATERIALES Y DE PERSONAL PARA REALIZAR LAS MESAS DE TRABAJO.	
	C3. BANCO ESTATAL DE DATOS E INFORMACIÓN SOBRE CASOS DE VIOLENCIA CONTRA LAS MUJERES DISEÑADO		A1C3. FIRMA DE CONVENIOS CON LAS CINCO DEPENDENCIAS	PORCENTAJE DE CONVENIOS FIRMADOS	TRIMESTRAL	100	SE CUENTA CON PERSONAL ESPECIALIZADO PARA ELABORAR LOS ESTUDIOS JURÍDICOS
	A2C3. ELABORACIÓN DE DIAGNÓSTICO	PORCENTAJE DE AVANCE EN LA ELABORACIÓN DEL DIAGNÓSTICO	(DIAGNÓSTICO ELABORADO / DIAGNÓSTICO PROGRAMADO) * 100	TRIMESTRAL	100	SE CUENTA CON LOS RECURSOS PARA CONTRATAR AL PERSONAL ESPECIALIZADO PARA ELABORAR EL DIAGNÓSTICO, LAS DEPENDENCIAS INVOLUCRADAS PROPORCIONAN LA INFORMACIÓN NECESARIA.	
ACTIVIDADES (Procesos)	A3C3. REALIZACIÓN DE FORMATO ÚNICO DE REGISTRO	PORCENTAJE DE AVANCE EN LA ELABORACIÓN DEL FORMATO ÚNICO DE REGISTRO	(FORMATO DE REGISTRO ÚNICO ELABORADO / FORMATO DE REGISTRO ÚNICO PROGRAMADO) * 100	TRIMESTRAL	100	SE DISPONE DE LOS RECURSOS PARA CONTRATAR AL PERSONAL ESPECIALIZADO PARA ELABORAR EL REGISTRO ÚNICO, LAS DEPENDENCIAS INVOLUCRADAS PROPORCIONAN LA INFORMACIÓN NECESARIA.	
	A4C3. DESARROLLO DEL SOFTWARE	PORCENTAJE DE AVANCE EN EL DESARROLLO DEL SOFTWARE	(SOFTWARE DESARROLLADO / SOFTWARE PROGRAMADO) * 100	TRIMESTRAL	100	SE CUENTA CON LOS RECURSOS PARA CONTRATAR AL PERSONAL ESPECIALIZADO PARA ELABORAR EL SOFTWARE.	
	A6C3. ADQUISICIÓN DEL EQUIPO INFORMÁTICO	PORCENTAJE DE AVANCE EN LA ADQUISICIÓN DEL EQUIPO INFORMÁTICO	(EQUIPO INFORMÁTICO ADQUIRIDO / EQUIPO INFORMÁTICO PROGRAMADO) * 100	TRIMESTRAL	100	SE DISPONE DE LOS RECURSOS PARA ADQUIRIR EL EQUIPO INFORMÁTICO.	
	A6C3. CAPACITACIÓN AL PERSONAL EN EL MANEJO DEL SISTEMA	PORCENTAJE DE PERSONAL CAPACITADO	(PERSONAL CAPACITADO / PERSONAL PROGRAMADO) * 100	TRIMESTRAL	100	EL PERSONAL CONVOCADO ASISTE A LA CAPACITACIÓN.	

C.3.9 MATRICES DE INDICADORES PARA RESULTADOS – METAS 2018

INSTITUCIÓN: OPERADORA DE SERVICIOS TURÍSTICOS DE NUEVO LEÓN

NOMBRE DEL PROGRAMA: PARQUES NATURALES DE NUEVO LEÓN

TEMA DEL PED: POTENCIAL DE SECTORES ECONÓMICOS

OBJETIVO: INCREMENTAR LA DERRAMA ECONÓMICA DE LA ACTIVIDAD TURÍSTICA EN EL ESTADO

ESTRATEGIA: POTENCIAR Y DIFUNDIR LOS SERVICIOS, PRODUCTOS Y ATRACTIVOS TURÍSTICOS DEL ESTADO

BENEFICIARIO (PO/AE): VISITANTES A LOS PARQUES NATURALES

CLASIFICACIÓN PROGRAMÁTICA:

F09E23222

CF CONAC "Modalidad":

E

RESUMEN NARRATIVO		MATRIZ DE INDICADORES DE RESULTADOS 2 0 1 8			SUPUESTOS
FIN	INDICADOR	INDICADORES FORMULA	FRECUENCIA	META ANUAL 2018	MEIOS DE VERIFICACIÓN Y FUENTE DE INFORMACIÓN
CONTRIBUIR A INCREMENTAR LA DERRAMA ECONÓMICA DE LA ACTIVIDAD TURÍSTICA DEL ESTADO MEDIANTE LOS PARQUES NATURALES (COLA DE CABALLO, GRUTAS DE BUSTAMANTE, MIRADOR ASTA BANDERA Y RECREATIVO EL SALTO ZARAGOZA)	TASA DE VARIACIÓN DE LOS INGRESOS POR CONCEPTO DE VISITANTES A LOS PARQUES	$(\text{INGRESOS POR CONCEPTO DE VISITANTES A LOS PARQUES AÑO T} - \text{INGRESOS POR CONCEPTO DE VISITANTES A LOS PARQUES AÑO T-1}) / \text{INGRESOS POR CONCEPTO DE VISITANTES A LOS PARQUES AÑO T-1} * 100$	ANUAL	3	ESTADÍSTICAS DE AFLUENCIA / JEFATURA DE CONTABILIDAD DE OPERADORA DE SERVICIOS TURÍSTICOS DE NUEVO LEÓN
LOS VISITANTES DE LOS PARQUES NATURALES (COLA DE CABALLO, GRUTAS DE BUSTAMANTE, MIRADOR ASTA BANDERA Y RECREATIVO EL SALTO ZARAGOZA) DISPONEN DE ESPACIOS E INFRAESTRUCTURA ÓPTIMA.	TASA DE VARIACIÓN DE VISITANTES	$(\text{VISITANTES EN EL AÑO T} - \text{VISITANTES EN EL AÑO T-1}) / \text{VISITANTES EN EL AÑO T-1} * 100$	ANUAL	3	ESTADÍSTICAS DE AFLUENCIA / JEFATURA DE CONTABILIDAD DE OPERADORA DE SERVICIOS TURÍSTICOS DE NUEVO LEÓN

PROPOSITO

LOS VISITANTES ASISTEN Y UTILIZAN LA INFRAESTRUCTURA DE LOS PARQUES, EN CONDICIONES CLIMATOLÓGICAS FAVORABLES

C.3.9 MATRICES DE INDICADORES PARA RESULTADOS – METAS 2018

INSTITUCIÓN: OPERADORA DE SERVICIOS TURÍSTICOS DE NUEVO LEÓN
 NOMBRE DEL PROGRAMA: PARQUES NATURALES DE NUEVO LEÓN
 TEMA DEL PED: POTENCIAL DE SECTORES ECONÓMICOS
 OBJETIVO: INCREMENTAR LA DERRAMA ECONÓMICA DE LA ACTIVIDAD TURÍSTICA EN EL ESTADO
 ESTRATEGIA: POTENCIAR Y DIFUNDIR LOS SERVICIOS, PRODUCTOS Y ATRACTIVOS TURÍSTICOS DEL ESTADO
 BENEFICIARIO (PO/AE): VISITANTES A LOS PARQUES NATURALES

CLASIFICACIÓN PROGRAMÁTICA: F09E23222
 E
 CP CONAC "Modalidad": E

RESUMEN NARRATIVO		MATRIZ DE INDICADORES DE RESULTADOS 2 0 1 8			MEDIOS DE VERIFICACIÓN Y FUENTE DE INFORMACIÓN		SUPUESTOS
COMPONENTES	INDICADOR	INDICADORES FORMULA	FRECUENCIA	META ANUAL 2018			
C1. ESPACIOS PARA ESTACIONAMIENTO COMERCIALIZADOS	TASA DE VARIACIÓN DE INGRESOS POR SERVICIOS DE ESTACIONAMIENTO	(INGRESOS POR SERVICIOS DE ESTACIONAMIENTO EN EL TRIMESTRE DEL AÑO T - INGRESOS POR SERVICIOS DE ESTACIONAMIENTO EN EL TRIMESTRE DEL AÑO T-1) / INGRESOS POR SERVICIOS DE ESTACIONAMIENTO EN EL TRIMESTRE DEL AÑO T-1)*100	TRIMESTRAL	3	ESTADÍSTICAS DE AFLUENCIA / JEFATURA DE CONTABILIDAD DE OPERADORA DE SERVICIOS TURÍSTICOS DE NUEVO LEÓN	LOS VISITANTES ASISTEN A DISPONER DE LOS CALONES DE ESTACIONAMIENTO CON CONDICIONES FAVORABLES DEL CLIMA	
C2. INSTALACIONES (ASADORES, PALAPAS, BANCAS PIC NIC, AREA DE CAMPING, LAGUNAS DE PESCA, REGADERAS, Y JUEGOS INFANTILES) OTORGADAS	TASA DE VARIACIÓN DE GASTO DE MANTENIMIENTO DE INSTALACIONES EN PARQUES	(GASTO DE MANTENIMIENTO DE INSTALACIONES EN PARQUES EN EL TRIMESTRE DEL AÑO T - GASTO DE MANTENIMIENTO DE INSTALACIONES EN PARQUES EN EL TRIMESTRE DEL AÑO T -1) / GASTO DE MANTENIMIENTO DE INSTALACIONES EN PARQUES EN EL TRIMESTRE DEL AÑO T -1)* 100	TRIMESTRAL	3	POLIZAS DE GASTO / JEFATURA DE CONTABILIDAD DE OPERADORA DE SERVICIOS TURÍSTICOS DE NUEVO LEÓN	LA EMPRESAS CONTRATADAS CUMPLAN EN TIEMPO Y FORMA CON EL CONTRATO DADO	
C3. HOSPEDAJE EN CABAÑAS BRINDADO	TASA DE VARIACIÓN DE HOSPEDAJE (CABAÑAS - NOCHE)	(HOSPEDAJE (CABAÑAS NOCHE) EN EL TRIMESTRE DEL AÑO T - HOSPEDAJE (CABAÑAS NOCHE) EN EL TRIMESTRE DEL AÑO T-1) / HOSPEDAJE (CABAÑAS NOCHE) EN EL TRIMESTRE DEL AÑO T-1)* 100	TRIMESTRAL	3	ESTADÍSTICA DE AFLUENCIA / DEPARTAMENTO DE CONTABILIDAD DEL FIDEICOMISO ZARAGOZA	LOS VISITANTES ASISTEN A DISPONER DE LAS CABAÑAS RESERVADAS Y SE DAN LAS CONDICIONES CLIMATICAS APROPIADAS	
C1. ESPACIOS PARA ESTACIONAMIENTO COMERCIALIZADOS	PORCENTAJE DE GASTO DE MANTENIMIENTO DE LOS ESTACIONAMIENTOS	(GASTO DE MANTENIMIENTO DE LOS ESTACIONAMIENTOS / GASTO PROGRAMADO)*100	TRIMESTRAL	100	POLIZA DE EGRESOS / JEFATURA DE CONTABILIDAD DE OPERADORA DE SERVICIOS TURÍSTICOS DE NUEVO LEÓN	CONTAR CON LOS RECURSOS FINANCIEROS, HUMANOS, TECNOLÓGICOS Y MATERIALES	
AZC1. SISTEMA DE BOLETAJE PARA EL COBRO DE ESTACIONAMIENTO	PORCENTAJE DE GASTO POR EMISIÓN DE BOLETOS	(GASTO POR EMISIÓN DE BOLETOS / GASTO POR EMISIÓN DE BOLETOS PRESUPUESTADO)*100	TRIMESTRAL	3	POLIZA DE EGRESOS / JEFATURA DE CONTABILIDAD DE OPERADORA DE SERVICIOS TURÍSTICOS DE NUEVO LEÓN	CONTAR CON LOS RECURSOS FINANCIEROS, HUMANOS, TECNOLÓGICOS Y MATERIALES	

C.3.9 MATRICES DE INDICADORES PARA RESULTADOS – METAS 2018

INSTITUCIÓN: OPERADORA DE SERVICIOS TURÍSTICOS DE NUEVO LEÓN
 NOMBRE DEL PROGRAMA: PARQUES NATURALES DE NUEVO LEÓN
 TEMA DEL PED: POTENCIAL DE SECTORES ECONÓMICOS
 OBJETIVO: INCREMENTAR LA DERRAMA ECONÓMICA DE LA ACTIVIDAD TURÍSTICA EN EL ESTADO
 ESTRATEGIA: POTENCIAR Y DIFUNDIR LOS SERVICIOS, PRODUCTOS Y ATRACTIVOS TURÍSTICOS DEL ESTADO

BENEFICIARIO (PO/AE): VISITANTES A LOS PARQUES NATURALES

CLASIFICACIÓN PROGRAMÁTICA: F09E23222
 E
 CP CONAC "Modalidad":

MATRIZ DE INDICADORES DE RESULTADOS 2 0 1 8						
C2. INSTALACIONES (ASADORES, PALAPAS, BANCAS PIC NIC, AREA DE CAMPING, LAGUNAS DE PESCA, REGADERAS, Y JUEGOS INFANTILES) OTORGADAS						
ACTIVIDADES (Processes)	A1C2. SUPERVISIÓN PARA DETECCIÓN DE OPORTUNIDADES PARA INCREMENTAR INFRAESTRUCTURA ASADORES, ÁREAS VERDES Y RECREATIVAS)	TASA DE VARIACIÓN DE LA INVERSIÓN EN INFRAESTRUCTURA INSTALADA	(INVERSIÓN EN INFRAESTRUCTURA INSTALADA EN EL TRIMESTRE DEL AÑO T / INVERSIÓN EN INFRAESTRUCTURA INSTALADA EN EL TRIMESTRE DEL AÑO T-1) / (INVERSIÓN EN INFRAESTRUCTURA INSTALADA EN EL TRIMESTRE DEL AÑO T-1)*100	TRIMESTRAL	3	POLIZA DE EGRESOS / JEFATURA DE CONTABILIDAD DE OPERADORA DE SERVICIOS TURÍSTICOS DE NUEVO LEÓN
A2C2. CONTRATACIÓN DE PERSONAL EVENTUAL EN TEMPORADA ALTA (SEMANA SANTA Y VACACIONES DE VERANO)	PORCENTAJE DE PERSONAL EVENTUAL CONTRATADO	(PERSONAL CONTRATADO /PERSONAL PROGRAMADO)*100		TRIMESTRAL	100	POLIZA DE EGRESOS / JEFATURA DE CONTABILIDAD DE OPERADORA DE SERVICIOS TURÍSTICOS DE NUEVO LEÓN
C3. HOSPEDAJE EN CABAÑAS BRINDADO						
ACTIVIDADES (Processes)	A1C3. SERVICIO DE INFORMES Y RESERVAÇÃO POR TELEFONO	PORCENTAJE DE RESERVACIONES REALIZADAS	(RESERVACIONES REALIZADAS / LLAMADAS ATENDIDAS)*100	TRIMESTRAL	100	CUENTA PUBLICA TRIMESTRAL / JEFATURA DE RECURSOS HUMANOS Y FINANCIEROS DEL FIDEICOMISO ZARAGOZA
A2C3. MANTENIMIENTO MAYOR (PINTURA, IMPERMEABILIZACIÓN, CAMBIO DE BLANCOS Y FUMIGACIÓN)	PORCENTAJE DE GASTO EN MANTENIMIENTO MAYOR REALIZADO	(GASTO REALIZADO EN MANTENIMIENTO MAYOR / GASTO PROGRAMADO)*100		TRIMESTRAL	100	POLIZA DE EGRESOS / JEFATURA DE RECURSOS HUMANOS Y FINANCIEROS DEL FIDEICOMISO ZARAGOZA
A3C3. MANTENIMIENTO MENOR (LIMPIEZA DE CABAÑAS DIARIA)	PORCENTAJE DE GASTO EN MANTENIMIENTO MENOR REALIZADO	(GASTO REALIZADO EN MANTENIMIENTO MENOR / GASTO PROGRAMADO)*100		TRIMESTRAL	100	POLIZA DE EGRESOS / JEFATURA DE RECURSOS HUMANOS Y FINANCIEROS DEL FIDEICOMISO ZARAGOZA

C.3.9 MATRICES DE INDICADORES PARA RESULTADOS - METAS 2018

INSTITUCIÓN: PARQUE FUNDIDORA
NOMBRE DEL PROGRAMA: OPERACIÓN DE PARQUE FUNDIDORA
TEMA DEL PED: DESARROLLO URBANO, REGIONAL Y VIVIENDA
OBJETIVO: CONTAR CON ÁREAS VERDES NATURALES, PARQUES Y ESPACIOS PÚBLICOS ACCESIBLES A LOS DIFERENTES GRUPOS DE POBLACIÓN
ESTRATEGIA: INCREMENTAR Y MEJORAR LAS ÁREAS VERDES, NATURALES Y PARQUES AL SERVICIO DE LA POBLACIÓN EN EL ESTADO.
BENEFICIARIO (POAB): VISITANTES AL PARQUE FUNDIDORA (PERSONAS)

CLASIFICACIÓN PROGRAMÁTICA:

CP CONAC "Modalidad"

P29E20922

E

RESUMEN NARRATIVO		MATRIZ DE INDICADORES DE RESULTADOS 2018			SUPUESTOS
FIN	INDICADOR	INDICADORES FORMULA	FRECUENCIA	MEDIA ANUAL 2018	MEIOS DE VERIFICACIÓN Y FUENTE DE INFORMACIÓN
CONTRIBUIR A MANTENER LA SUPERFICIE DE ÁREA VERDE MEDIANTE LA INFRAESTRUCTURA ÓPTIMA PARA LA RECREACIÓN Y EL ESPARCIMIENTO DE LOS DIFERENTES GRUPOS DE LA POBLACIÓN.	PORCENTAJE DE CONSERVACIÓN DE ÁREA VERDE DEL PARQUE FUNDIDORA	(SUPERFICIE DE ÁREAS VERDES CONSERVADAS / SUPERFICIE TOTAL DEL PARQUE)*100	ANUAL	85	REGISTRO FOTOGRÁFICO POR ZONIFICACIÓN / DIRECCIÓN DE ECOLOGÍA Y DESARROLLO
LOS VISITANTES DEL PARQUE FUNDIDORA DISPONEN DE ESPACIOS E INFRAESTRUCTURA ÓPTIMA PARA EL DEPORTE, LA RECREACIÓN Y EL ESPARCIMIENTO.	TASA DE VARIACION DE VISITANTES DEL PARQUE FUNDIDORA	(VISITANTES DEL PARQUE FUNDIDORA AÑO T - VISITANTES DEL PARQUE FUNDIDORA AÑO T-1) / VISITANTES DEL PARQUE FUNDIDORA AÑO T-1)*100	ANUAL	5	REGISTRO DE AFLUENCIA DE VISITANTES /DIRECCIÓN DE ATENCIÓN AL VISITANTE

LAS CONDICIONES CLIMÁTICAS PERMITEN QUE LAS PERSONAS ACUDAN A EL PARQUE FUNDIDORA

C.3.9 MATRICES DE INDICADORES PARA RESULTADOS - METAS 2018

INSTITUCIÓN: PARQUE FUNDIDORA
 NOMBRE DEL PROGRAMA: OPERACIÓN DE PARQUE FUNDIDORA
 TEMA DEL PED: DESARROLLO URBANO, REGIONAL Y VIVIENDA
 OBJETIVO: CONTAR CON ÁREAS VERDES NATURALES, PARQUES Y ESPACIOS PÚBLICOS ACCESIBLES A LOS DIFERENTES GRUPOS DE POBLACIÓN
 ESTRATEGIA: INCREMENTAR Y MEJORAR LAS ÁREAS VERDES, NATURALES Y PARQUES AL SERVICIO DE LA POBLACIÓN EN EL ESTADO.
 BENEFICIARIO (POAB): VISITANTES AL PARQUE FUNDIDORA (PERSONAS)

CLASIFICACIÓN PROGRAMÁTICA: P-29/E2/0922

E

RESUMEN NARRATIVO	MATRIZ DE INDICADORES DE RESULTADOS 2018				MEDIOS DE VERIFICACIÓN Y FUENTE DE INFORMACIÓN	SUPUESTOS
	INDICADOR	INDICADORES-FORMULA	FRECUENCIA	META ANUAL 2018		
C1. INFRAESTRUCTURA GRATUITA PARA EVENTOS CULTURALES, DEPORTIVOS Y DE ESPARCIMIENTO OTORGADA.	TASA DE VARIACIÓN DE EGRESOS EN MANTENIMIENTO DE INMUEBLES	(EGRESOS EN MANTENIMIENTO DE INMUEBLES AÑO T - EGRESOS EN MANTENIMIENTO DE INMUEBLES AÑO T-1) / EGRESOS EN MANTENIMIENTO DE INMUEBLES AÑO T-1)*100	TRIMESTRAL	5.7	BALANZA DE COMPROBACIÓN/DIRECCIÓN DE ADMINISTRACIÓN Y FINANZAS	LAS PERSONAS SE INTERESAN POR REALIZAR ACTIVIDADES EN EL PARQUE FUNDIDORA
C2. ESPACIOS PARA EVENTOS CULTURALES, DEPORTIVOS, SOCIALES, DE ESPARCIMIENTO, ENTRETENIMIENTO Y ESTACIONAMIENTOS ARRENDADOS	TASA DE VARIACIÓN DE INGRESOS POR ARRENDAMIENTO DE NAVES PARA EVENTOS	(INGRESOS POR ARRENDAMIENTO AÑO T - INGRESOS POR ARRENDAMIENTO AÑO T-1) / INGRESOS POR ARRENDAMIENTO AÑO T-1)*100	TRIMESTRAL	20	BALANZA DE COMPROBACIÓN/DIRECCIÓN DE ADMINISTRACIÓN Y FINANZAS	LAS PERSONAS SE INTERESAN POR REALIZAR ACTIVIDADES EN EL PARQUE FUNDIDORA
C3. MUSEO DE SITIO DE ARQUEOLOGÍA INDUSTRIAL OTORGADO	PORCENTAJE DE AVANCE DE CLASIFICACIÓN DE FONDOS HISTÓRICOS DE FUNDIDORA MONTERREY	(NÚMERO DE FONDOS HISTÓRICOS CLASIFICADOS / TOTAL DE FONDOS HISTÓRICOS EXISTENTES EN EL PARQUE)*100	TRIMESTRAL	7.4	FONDOS HISTÓRICOS CLASIFICADOS/DIRECCIÓN DE ADMINISTRACIÓN Y FINANZAS	LAS PERSONAS SE INTERESAN POR REALIZAR ACTIVIDADES EN EL PARQUE FUNDIDORA
C4. SERVICIO DE TRASLADOS EN PASEO SANTA LUCÍA VENDIDOS Y ARRENDADOS	TASA DE VARIACIÓN DE EGRESO POR MANTENIMIENTO EN EMBARCACIONES Y CANAL SANTA LUCÍA	(EGRESOS POR MANTENIMIENTO DE EMBARCACIONES Y CANAL SANTA LUCÍA AÑO T - EGRESOS POR MANTENIMIENTO DE EMBARCACIONES Y CANAL AÑO T-1) / EGRESOS POR MANTENIMIENTO DE EMBARCACIONES Y CANAL SANTA LUCÍA AÑO T-1)*100	TRIMESTRAL	31	BALANZA DE COMPROBACIÓN / DIRECCIÓN DE ATENCIÓN AL VISITANTE	LAS PERSONAS SE INTERESAN POR REALIZAR ACTIVIDADES EN EL PASEO SANTA LUCÍA
C5. EVENTOS ARTÍSTICOS, CULTURALES, DEPORTIVOS, SOCIALES Y DE ESPARCIMIENTO BRINDADOS	PORCENTAJE DE EVENTOS REALIZADOS	(NÚMERO DE EVENTOS REALIZADOS / EVENTOS PROGRAMADOS)* 100	TRIMESTRAL	100	PLAN ANUAL DE EVENTOS DIRECCIÓN DE PROMOCIÓN Y COMUNICACIÓN	LAS PERSONAS SE INTERESAN POR REALIZAR ACTIVIDADES EN EL PARQUE FUNDIDORA

C.3.9 MATRICES DE INDICADORES PARA RESULTADOS - METAS 2018

INSTITUCIÓN: PARQUE FUNDIDORA
 NOMBRE DEL PROGRAMA: OPERACIÓN DE PARQUE FUNDIDORA
 TEMA DEL PED: DESARROLLO URBANO, REGIONAL Y VIVIENDA
 OBJETIVO: CONTAR CON ÁREAS VERDES NATURALES, PARQUES Y ESPACIOS PÚBLICOS ACCESIBLES A LOS DIFERENTES GRUPOS DE POBLACIÓN
 ESTRATEGIA: INCREMENTAR Y MEJORAR LAS ÁREAS VERDES, NATURALES Y PARQUES AL SERVICIO DE LA POBLACIÓN EN EL ESTADO.
 BENEFICIARIO (POAB): VISITANTES AL PARQUE FUNDIDORA (PERSONAS)

CLASIFICACIÓN PROGRAMÁTICA:
 CP CONAC "Modalidad":
 E

P29E20922

MATRIZ DE INDICADORES DE RESULTADOS 2018						
CI. INFRAESTRUCTURA GRATUITA PARA EVENTOS CULTURALES, DEPORTIVOS Y DE ESPARCIMIENTO OTORGADA	TASA DE VARIACIÓN DE INCIDENCIAS DE SEGURIDAD EN EL PARQUE	TRIMESTRAL	-7,4	REGISTRO DE INCIDENCIAS DE SEGURIDAD/DIRECCIÓN DE OPERACIONES	CONTAR CON LOS RECURSOS HUMANOS, FINANCIEROS, TECNOLÓGICOS Y MATERIALES.	
A1C1. SISTEMA DE SEGURIDAD EN LOS ESPACIOS DEL PARQUE	INCIDENCIAS DE SEGURIDAD EN EL PARQUE	TRIMESTRAL				
A2C1. MANTENIMIENTO DEL SISTEMA ELECTRO-MECÁNICO	PORCENTAJE DE ÁREAS CON MANTENIMIENTO CORRECTIVO DE SISTEMA ELÉCTRICO	TRIMESTRAL	100	PROGRAMA DE MANTENIMIENTO DEL SISTEMA ELECTROMECÁNICO/DIRECCIÓN DE OPERACIONES	CONTAR CON LOS RECURSOS HUMANOS, FINANCIEROS, TECNOLÓGICOS Y MATERIALES.	
A3C1. MANTENIMIENTO DEL SISTEMA HIDRÁULICO	PORCENTAJE DE MANTENIMIENTO CORRECTIVO DE MÓDULOS DE BAÑOS.	TRIMESTRAL	100	PROGRAMA DE MANTENIMIENTO DEL SISTEMA HIDRÁULICO/DIRECCIÓN DE OPERACIONES	CONTAR CON LOS RECURSOS HUMANOS, FINANCIEROS, TECNOLÓGICOS Y MATERIALES.	
A4C1. MANTENIMIENTO DE INFRAESTRUCTURA EN ÁREAS DE LIBRE ACCESO	PORCENTAJE DE MANTENIMIENTO DE INFRAESTRUCTURA EN ÁREAS DE LIBRE ACCESO EN EL PARQUE FUNDIDORA	TRIMESTRAL	100	PROGRAMA DE MANTENIMIENTO DE INFRAESTRUCTURA/DIRECCIÓN DE OPERACIONES	CONTAR CON LOS RECURSOS HUMANOS, FINANCIEROS, TECNOLÓGICOS Y MATERIALES.	
A5C1. MANTENIMIENTO Y REFORSTACIÓN DE ÁREAS VERDES (ARBOLÉS, ARBUSTOS Y PASTO)	PORCENTAJE DE AVANCE EN INVENTARIO ARBÓREO Y ESTADO FITOSANITARIO	TRIMESTRAL	40	INVENTARIO ARBÓREO/ DIRECCIÓN DE ECOLOGÍA Y DESARROLLO	CONTAR CON LOS RECURSOS HUMANOS, FINANCIEROS, TECNOLÓGICOS Y MATERIALES.	
A6C1. SERVICIOS PERSONALES DEL PARQUE	PORCENTAJE DE COSTOS DE SERVICIOS PERSONALES CON RESPECTO A LO PRESUPUESTADO	TRIMESTRAL	100	BALANZA DE COMPROBACIÓN/DIRECCIÓN DE ADMINISTRACIÓN Y FINANZAS	CONTAR CON LOS RECURSOS HUMANOS, FINANCIEROS, TECNOLÓGICOS Y MATERIALES.	

C.3.9 MATRICES DE INDICADORES PARA RESULTADOS - METAS 2018

INSTITUCIÓN: PARQUE FUNDIDORA
 NOMBRE DEL PROGRAMA: OPERACIÓN DE PARQUE FUNDIDORA
 TEMA DEL PED: DESARROLLO URBANO, REGIONAL Y VIVIENDA
 OBJETIVO: CONTAR CON ÁREAS VERDES NATURALES, PARQUES Y ESPACIOS PÚBLICOS ACCESIBLES A LOS DIFERENTES GRUPOS DE POBLACIÓN
 ESTRATEGIA: INCREMENTAR Y MEJORAR LAS ÁREAS VERDES, NATURALES Y PARQUES AL SERVICIO DE LA POBLACIÓN EN EL ESTADO.
 BENEFICIARIO (POAB): VISITANTES AL PARQUE FUNDIDORA (PERSONAS)

CLASIFICACIÓN PROGRAMÁTICA:
 CP CONAC "Modalidad":
 E

P29E20922

MATRIZ DE INDICADORES DE RESULTADOS 2018						
C2. ESPACIOS PARA EVENTOS CULTURALES, DEPORTIVOS, SOCIALES, DE ESPARCIMIENTO, ENTRETENIMIENTO Y ESTACIONAMIENTOS ARRENDADOS	A1C2. RECAUDACIÓN DE RENTAS DE CONCESIONARIOS	TASA DE VARIACIÓN DE INGRESOS POR RECAUDACIÓN DE RENTAS	(INGRESOS POR RECAUDACIÓN DE RENTAS AÑO T-1) / RECAUDACIÓN DE RENTAS AÑO T-1)*100	TRIMESTRAL	13	BALANZA DE COMPROBACIÓN/DIRECCIÓN DE ADMINISTRACIÓN Y FINANZAS
	A2C2. RECAUDACIÓN POR SERVICIO DE ESTACIONAMIENTOS	TASA DE VARIACIÓN DE INGRESOS POR RECAUDACIÓN DE ESTACIONAMIENTOS	(INGRESOS POR RECAUDACIÓN DE SERVICIOS DE ESTACIONAMIENTO AÑO T-1) / RECAUDACIÓN DE SERVICIOS DE ESTACIONAMIENTO AÑO T-1)*100	TRIMESTRAL	6	BALANZA DE COMPROBACIÓN/DIRECCIÓN DE ADMINISTRACIÓN Y FINANZAS
	A3C2. RECAUDACIÓN POR RENTA DE ESPACIOS NO CONCESIONADOS Y PERMISOS PARA EVENTOS	TASA DE VARIACIÓN DE INGRESOS POR ESPACIOS NO CONCESIONADOS	(INGRESOS POR RECAUDACIÓN DE ESPACIOS NO CONCESIONADOS AÑO T-1) / RECAUDACIÓN DE ESPACIOS NO CONCESIONADOS AÑO T-1)*100	TRIMESTRAL	5	BALANZA DE COMPROBACIÓN/DIRECCIÓN DE ADMINISTRACIÓN Y FINANZAS
C3. MUSEO DE SITIO DE ARQUEOLOGÍA INDUSTRIAL OTORGADO	A1C3. SERVICIO DE DIGITALIZACIÓN DE ARCHIVO HISTÓRICO FUNDIDORA	PORCENTAJE DE DIGITALIZACIÓN DE FOTOS HISTÓRICAS	(NÚMERO DE FOTOS HISTÓRICAS DIGITALIZADAS / TOTAL DE FOTOS HISTÓRICAS EXISTENTES EN PARQUE FUNDIDORA)*100	TRIMESTRAL	9.48	INFORME DE DIGITALIZACIÓN/DIRECCIÓN DE ADMINISTRACIÓN Y FINANZAS
	A2C3. SERVICIO DE ARQUEOLOGÍA INDUSTRIAL Y MUSEOGRAFÍA	PORCENTAJE DE BIENES DE ARQUEOLOGÍA INDUSTRIAL EN EXPOSICIÓN CON PLACA MUSEOGRAFICA EN BUEN ESTADO	(NÚMERO DE PIEZAS DE ARQUEOLOGÍA INDUSTRIAL EN EXPOSICIÓN CON PLACA MUSEOGRAFICA EN BUEN ESTADO / TOTAL DE PIEZAS EN EXHIBICIÓN EN EL PARQUE)*100	TRIMESTRAL	100	INVENTARIO DE PIEZAS DE ARQUEOLOGÍA INDUSTRIAL

CONTAR CON LOS RECURSOS HUMANOS, FINANCIEROS, TECNOLÓGICOS Y MATERIALES.

CONTAR CON LOS RECURSOS HUMANOS, FINANCIEROS, TECNOLÓGICOS Y MATERIALES.

CONTAR CON LOS RECURSOS HUMANOS, FINANCIEROS, TECNOLÓGICOS Y MATERIALES.

CONTAR CON LOS RECURSOS HUMANOS, FINANCIEROS, TECNOLÓGICOS Y MATERIALES.

CONTAR CON LOS RECURSOS HUMANOS, FINANCIEROS, TECNOLÓGICOS Y MATERIALES.

C.3.9 MATRICES DE INDICADORES PARA RESULTADOS - METAS 2018

INSTITUCIÓN: PARQUE FUNDIDORA
 NOMBRE DEL PROGRAMA: OPERACIÓN DE PARQUE FUNDIDORA
 TEMA DEL PED: DESARROLLO URBANO, REGIONAL Y VIVIENDA
 OBJETIVO: CONTAR CON ÁREAS VERDES NATURALES, PARQUES Y ESPACIOS PÚBLICOS ACCESIBLES A LOS DIFERENTES GRUPOS DE POBLACIÓN
 ESTRATEGIA: INCREMENTAR Y MEJORAR LAS ÁREAS VERDES, NATURALES Y PARQUES AL SERVICIO DE LA POBLACIÓN EN EL ESTADO.
 BENEFICIARIO (POAB): VISITANTES AL PARQUE FUNDIDORA (PERSONAS)

CLASIFICACIÓN PROGRAMÁTICA:
 CP CONAC "Modalidad":
 E

P29E20922

MATRIZ DE INDICADORES DE RESULTADOS 2018							
C4. SERVICIO DE TRASLADOS EN PASEO SANTA LUCIA VENDIDOS Y ARRENDADOS (Procesos)	A1C4. MANTENIMIENTO DE EMBARCACIONES	PORCENTAJE DE EMBARCACIONES ACONDICIONADAS PARA TRASLADO.	(NÚMERO DE EMBARCACIONES EN BUEN ESTADO / TOTAL DE EMBARCACIONES EXISTENTES EN EL PARQUE)*100	TRIMESTRAL	90	BITÁCORA DE MANTENIMIENTO/DIRECCIÓN DE ATENCIÓN AL VISITANTE	CONTAR CON LOS RECURSOS HUMANOS, FINANCIEROS, TECNOLÓGICOS Y MATERIALES.
	A2C4. RENTA DE EMBARCACIONES Y TRASLADOS EN PASEO SANTA LUCIA	TASA DE VARIACIÓN DE INGRESOS POR RECAUDACIÓN DE VENTA DE BOLETAJE EN PASEO SANTA LUCIA	((TOTAL DE INGRESO POR VENTA DE BOLETAJE EN PASEO SANTA LUCIA EN T/ TOTAL DE INGRESOS POR VENTAS DE BOLETAJE EN PASEO SANTA LUCIA EN T-1)-1)*100	TRIMESTRAL	3	BALANZA DE COMPROBACIÓN/DIRECCIÓN DE ADMINISTRACIÓN Y FINANZAS	CONTAR CON LOS RECURSOS HUMANOS, FINANCIEROS, TECNOLÓGICOS Y MATERIALES.
	A3C4. TRATAMIENTO DEL AGUA DEL CANAL SANTA LUCIA	PORCENTAJE DE LA CALIDAD DEL AGUA EN MEDICIONES REALIZADAS	(PROMEDIO DE MEDICIÓN EN LA CALIDAD DEL AGUA EN CANAL SANTA LUCIA / TOTAL DEL PROMEDIO OPTIMO DE LA CALIDAD DEL AGUA EN EL CANAL SANTA LUCIA)*100	TRIMESTRAL	85	REGISTRO DE CALIDAD DEL AGUA EN EL CANAL SANTA LUCIA/ DIRECCIÓN DE OPERACIONES	CONTAR CON LOS RECURSOS HUMANOS, FINANCIEROS, TECNOLÓGICOS Y MATERIALES.
C5. EVENTOS ARTÍSTICOS, CULTURALES, DEPORTIVOS, SOCIALES Y DE ESPARCIMIENTO BRINDADOS (Procesos)	A1C5. CRECIMIENTO DE LA COMUNIDAD DE FANS EN FACEBOOK	PORCENTAJE DE CRECIMIENTO DE COMUNIDAD DE FANS EN FACEBOOK	(NÚMERO DE FANS EN T/NÚMERO DE NUEVOS FANS PROGRAMADOS A CRECER)*100	TRIMESTRAL	100	REGISTRO ESTADÍSTICO DE FANS EN FACEBOOK/DIRECCIÓN DE PROMOCIÓN Y COMUNICACIÓN	CONTAR CON LOS RECURSOS HUMANOS Y TECNOLÓGICOS
	A2C5. PROMOCIÓN DE ACTIVIDADES DEL PARQUE	PORCENTAJE DE VISITAS EN PÁGINA WEB	(NÚMERO DE VISITAS EN T/TOTAL DE VISITAS PROGRAMADAS)*100	TRIMESTRAL	100	ESTADÍSTICAS PÁGINA WEB/DIRECCIÓN DE PROMOCIÓN Y COMUNICACIÓN	CONTAR CON LOS RECURSOS HUMANOS, MATERIALES, FINANCIEROS Y TECNOLÓGICOS.

C.3.9 MATRICES DE INDICADORES PARA RESULTADOS - METAS 2018

INSTITUCIÓN: PARQUES Y VIDA SILVESTRE DE NUEVO LEÓN
 NOMBRE DEL PROGRAMA: PARQUES Y VIDA SILVESTRE DE NUEVO LEÓN
 TEMA DEL PED: MEDIO AMBIENTE Y RECURSOS NATURALES

OBJETIVO: CONSERVAR Y RESTAURAR LOS ECOSISTEMAS Y SU BIODIVERSIDAD, E INCLUIR LA UTILIZACIÓN SOSTENIBLE DE LOS ELEMENTOS NATURALES

ESTRATEGIA: APROVECHAMIENTO SOSTENIBLE DE LOS RECURSOS NATURALES Y CONSERVACIÓN DE LOS ECOSISTEMAS Y LA BIODIVERSIDAD

BENEFICIARIO (PO/AE): ÁREAS PROTEGIDAS NATURALES DE NUEVO LEÓN

CLASIFICACIÓN PROGRAMÁTICA: R38E22026

CP CONAC "Modalidad": E

RESUMEN NARRATIVO		MATRIZ DE INDICADORES DE RESULTADOS 2 0 1 8			SUJETOS
FIN	INDICADOR	FÓRMULA	FRECUENCIA	META ANUAL 2018	MEDIOS DE VERIFICACIÓN Y FUENTE DE INFORMACIÓN
CONTRIBUIR A LA CONSERVACIÓN DE LOS ECOSISTEMAS Y SU BIODIVERSIDAD A TRAVÉS DE ACCIONES QUE IMPULSEN EL APROVECHAMIENTO SOSTENIBLE DE LOS PARQUES, ÁREAS NATURALES PROTEGIDAS, EMBALES, Y UNIDADES DE MANEJO DE VIDA SILVESTRE	TASA DE VARIACIÓN DE SUPERFICIE CONSERVADA	$\left(\frac{\text{SUPERFICIE CONSERVADA AÑO T} - \text{SUPERFICIE CONSERVADA AÑO T-1}}{\text{SUPERFICIE CONSERVADA AÑO T-1}} \right) \cdot 100$	ANUAL	3.89	SISTEMA DE INFORMACIÓN GEOGRÁFICA / DEPARTAMENTO DE INFORMACIÓN GEOGRÁFICA
LAS ÁREAS PROTEGIDAS NATURALES Y BIODIVERSIDAD DE NUEVO LEÓN SON CONSERVADOS	TASA DE VARIACIÓN DE ESPECIES DE FLORA Y FAUNA	$\left(\frac{\text{ESPECIES DE FLORA Y FAUNA AÑO T} - \text{ESPECIES DE FLORA Y FAUNA AÑO T-1}}{\text{ESPECIES DE FLORA Y FAUNA AÑO T-1}} \right) \cdot 100$	ANUAL	0.11	CARPETA DE ESPECIES DE FLORA Y FAUNA / DIRECCIÓN GENERAL

LOS HABITANTES DE NUEVO LEÓN PARTICIPAN EN LA CONSERVACIÓN Y SUSTENTABILIDAD DE LOS RECURSOS NATURALES

C.3.9 MATRICES DE INDICADORES PARA RESULTADOS - METAS 2018

INSTITUCIÓN: PARQUES Y VIDA SILVESTRE DE NUEVO LEÓN
 NOMBRE DEL PROGRAMA: PARQUES Y VIDA SILVESTRE DE NUEVO LEÓN
 TEMA DEL PED: MEDIO AMBIENTE Y RECURSOS NATURALES

OBJETIVO: CONSERVAR Y RESTAURAR LOS ECOSISTEMAS Y SU BIODIVERSIDAD, E INCLUIR LA UTILIZACIÓN SOSTENIBLE DE LOS ELEMENTOS NATURALES
 ESTRATEGIA: APROVECHAMIENTO SOSTENIBLE DE LOS RECURSOS NATURALES Y CONSERVACIÓN DE LOS ECOSISTEMAS Y LA BIODIVERSIDAD
 BENEFICIARIO (PO/AE): ÁREAS PROTEGIDAS NATURALES DE NUEVO LEÓN

CLASIFICACIÓN PROGRAMÁTICA:
 CP CONAC "Modalidad": E

R38E22026

E

RESUMEN NARRATIVO		MATRIZ DE INDICADORES DE RESULTADOS 2 0 1 8				SUPESTOS
COMPONENTES	INDICADOR	FÓRMULA	FRECUENCIA	META ANUAL 2018	MEDIOS DE VERIFICACIÓN Y FUENTE DE INFORMACIÓN	
C1. PARQUES ESTATALES APROVECHADOS	TASA DE VARIACIÓN DE VISITANTES DE PARQUES ESTATALES	(VISITANTES DE PARQUES ESTATALES EN EL TRIMESTRE DEL AÑO T - VISITANTES DE PARQUES ESTATALES EN EL TRIMESTRE DEL AÑO T-1) / VISITANTES DE PARQUES ESTATALES EN EL TRIMESTRE DEL AÑO T-1)*100	TRIMESTRAL	36.9	REGISTRO DE VISITANTES / DEPARTAMENTO DE ADMINISTRACIÓN DE PARQUES Y VIDA SILVESTRE	LOS VISITANTES GOZAN DE UN CLIMA DE SEGURIDAD Y DE CONDICIONES CLIMÁTICAS QUE PERMITEN REALIZAR ACTIVIDADES AL AIRE LIBRE
C2. LICENCIAS-PERMISOS (DE CAZA Y PESCA) OTORGADOS	TASA DE VARIACIÓN DE LICENCIAS Y PERMISOS	(LICENCIAS Y PERMISOS EN EL TRIMESTRE DEL AÑO T - LICENCIAS Y PERMISOS EN EL TRIMESTRE DEL AÑO T-1) / LICENCIAS Y PERMISOS EN EL TRIMESTRE DEL AÑO T-1)*100	TRIMESTRAL	3.35	BASE DE DATOS DE LICENCIAS Y PERMISOS / OFICINA DE TRÁMITES Y SERVICIOS DE VIDA SILVESTRE	LOS CAZADORES Y PESCADORES SE INTERESAN EN EL CUIDADO AMBIENTAL Y APEGO A LAS LEYES EN LA MATERIA
C3. TALLERES DE EDUCACIÓN AMBIENTAL Y VIDA SILVESTRE IMPARTIDOS	PORCENTAJE DE TALLERES DE EDUCACIÓN AMBIENTAL IMPARTIDOS	(TALLERES DE EDUCACIÓN AMBIENTAL IMPARTIDOS / TALLERES PROGRAMADOS)*100	TRIMESTRAL	100	INFORME DE DIRECCIÓN DE OPERACIONES	LA POBLACIÓN SE INTERESA Y ASISTE A LOS TALLERES DE EDUCACIÓN AMBIENTAL Y VIDA SILVESTRE.
C4. REGISTRO DE NUEVAS UNIDADES DE MANEJO PARA LA CONSERVACIÓN DE LA VIDA SILVESTRE OTORGADAS	PORCENTAJE DE SUPERFICIE CUBIERTA POR UNIDADES DE MANEJO PARA LA CONSERVACIÓN DE LA VIDA SILVESTRE (UMA)	(SUPERFICIE DE LAS UNIDADES DE MANEJO PARA LA CONSERVACIÓN DE LA VIDA SILVESTRE / SUPERFICIE TOTAL DE NUEVO LEÓN)*100	TRIMESTRAL	37.37	SISTEMA DE UNIDADES DE MANEJO PARA LA CONSERVACIÓN DE LA VIDA SILVESTRE / OFICINA DE TRÁMITES Y SERVICIOS DE VIDA SILVESTRE	LOS PROPIETARIOS SE ENCUENTRAN DISPUESTOS A IMPLEMENTAR PLANES DE MANEJO EN SUS PREDIOS
C5. ÁREAS NATURALES PROTEGIDAS	PORCENTAJE DE SUPERFICIE CUBIERTA POR ÁREAS NATURALES PROTEGIDAS	(SUPERFICIE DE ÁREA NATURAL PROTEGIDA / SUPERFICIE TOTAL DE NUEVO LEÓN)*100	TRIMESTRAL	2.45	SISTEMA ESTATAL DE ÁREAS NATURALES PROTEGIDAS / DIRECCIÓN DE OPERACIONES	LOS PROPIETARIOS SE ENCUENTRAN DISPUESTOS A PROTEGER LAS ÁREAS NATURALES
C6. ALEVINES PRODUCIDOS	TASA DE VARIACIÓN DE PRODUCCIÓN DE ALEVINES	((PRODUCCIÓN DE ALEVINES EN EL TRIMESTRE DEL AÑO T - PRODUCCIÓN DE ALEVINES EN EL TRIMESTRE DEL AÑO T-1) / PRODUCCIÓN DE ALEVINES EN EL TRIMESTRE DEL AÑO T-1)*100	TRIMESTRAL	4.2	REGISTRO DE PRODUCCIÓN POSTA ACUICOLA / DIRECCIÓN DE OPERACIONES	SE CUENTA CON LAS CONDICIONES CLIMÁTICAS PARA LA PRODUCCIÓN DE ALEVINES

C.3.9 MATRICES DE INDICADORES PARA RESULTADOS - METAS 2018

INSTITUCIÓN: PARQUES Y VIDA SILVESTRE DE NUEVO LEÓN
 NOMBRE DEL PROGRAMA: PARQUES Y VIDA SILVESTRE DE NUEVO LEÓN
 TEMA DEL PED: MEDIO AMBIENTE Y RECURSOS NATURALES
 OBJETIVO: CONSERVAR Y RESTAURAR LOS ECOSISTEMAS Y SU BIODIVERSIDAD, E INCLUIR LA UTILIZACIÓN SOSTENIBLE DE LOS ELEMENTOS NATURALES

CLASIFICACIÓN PROGRAMÁTICA: R38E22026

CP CONAC "Modalidad": E

ESTRATEGIA: APROVECHAMIENTO SOSTENIBLE DE LOS RECURSOS NATURALES Y CONSERVACIÓN DE LOS ECOSISTEMAS Y LA BIODIVERSIDAD
 BENEFICIARIO (PO/AE): ÁREAS PROTEGIDAS NATURALES DE NUEVO LEÓN

MATRIZ DE INDICADORES DE RESULTADOS 2 0 1 8			
C1. PARQUES ESTATALES APROVECHADOS			
ACTIVIDADES (Proceso)	TASA DE VARIACIÓN EN LOS INGRESOS OBTENIDOS POR PARQUES ESTATALES	(INGRESOS OBTENIDOS POR LOS PARQUES ESTATALES EN EL TRIMESTRE DEL AÑO T - INGRESOS OBTENIDOS POR LOS PARQUES ESTATALES EN EL TRIMESTRE DEL AÑO T-1) / INGRESOS OBTENIDOS POR LOS PARQUES ESTATALES EN EL TRIMESTRE DEL AÑO T-1)*100	BASE DE DATOS DE EGRESOS DE LOS PARQUES / DEPARTAMENTO DE ADMINISTRACIÓN
	TRIMESTRAL	7.43	CONTAR CON RECURSOS HUMANOS, FINANCIEROS, MATERIALES Y TECNOLÓGICOS
C2. LICENCIAS-PERMISOS (DE CAZA Y PESCA) OTORGADOS			
ACTIVIDADES (Proceso)	A2C1. PROPORCIONAR GUÍAS A LOS VISITANTES DENTRO DE LOS PARQUES ESTATALES	PORCENTAJE DE ATENCIÓN DE VISITAS GUIADAS	RELACION DE VISITAS GUIADAS A PARQUES / DIRECCIÓN DE OPERACIONES
	TRIMESTRAL	100	CONTAR CON RECURSOS HUMANOS, FINANCIEROS, MATERIALES Y TECNOLÓGICOS
ACTIVIDADES (Proceso)	A2C2. REGISTRO DE SOLICITUDES DE LICENCIAS DE CAZA DEPORTIVA	PORCENTAJE DE SOLICITUDES DE LICENCIAS DE CAZA DEPORTIVA REGISTRADAS	SOLICITUDES DE LICENCIAS DE CAZA DEPORTIVA / OFICINA DE TRAMITES Y SERVICIOS DE VIDA SILVESTRE
	TRIMESTRAL	2.97	SE CUENTA CON MATERIALES Y PERSONAL CAPACITADO PARA EL REGISTRO DE SOLICITUDES DE LICENCIAS DE CAZA DEPORTIVA
ACTIVIDADES (Proceso)	A2C2. REGISTRO DE SOLICITUDES DE PERMISOS DE PESCA DEPORTIVA - RECREATIVA	PORCENTAJE DE SOLICITUDES DE PERMISOS DE PESCA DEPORTIVA REGISTRADAS	SOLICITUDES DE PERMISOS DE PESCA DEPORTIVA / OFICINA DE TRAMITES Y SERVICIOS DE VIDA SILVESTRE
	TRIMESTRAL	10.06	SE CUENTA CON MATERIALES Y PERSONAL CAPACITADO PARA EL REGISTRO DE SOLICITUDES DE PERMISOS DE PESCA DEPORTIVA
ACTIVIDADES (Proceso)	A3C2. COBRO POR EXPEDICIÓN DE LICENCIAS DE CAZA DEPORTIVA	TASA DE VARIACIÓN DE INGRESOS POR LICENCIAS DE CAZA	INFORME DE INGRESOS / OFICINA DE TRAMITES Y SERVICIOS DE VIDA SILVESTRE
	TRIMESTRAL	3.03	CONTAR CON RECURSOS HUMANOS, FINANCIEROS, MATERIALES Y TECNOLÓGICOS
ACTIVIDADES (Proceso)	A4C2. COBRO POR EXPEDICIÓN DE PERMISOS DE PESCA DEPORTIVA EXPEDIDOS	TASA DE VARIACIÓN DE INGRESOS POR PERMISOS DE PESCA	INFORME DE INGRESOS / OFICINA DE TRAMITES Y SERVICIOS DE VIDA SILVESTRE
	TRIMESTRAL	10.44	CONTAR CON RECURSOS HUMANOS, FINANCIEROS, MATERIALES Y TECNOLÓGICOS

C.3.9 MATRICES DE INDICADORES PARA RESULTADOS – METAS 2018

INSTITUCIÓN: PARQUES Y VIDA SILVESTRE DE NUEVO LEÓN
 NOMBRE DEL PROGRAMA: PARQUES Y VIDA SILVESTRE DE NUEVO LEÓN
 TEMA DEL PED: MEDIO AMBIENTE Y RECURSOS NATURALES

R38E22026

E

CLASIFICACIÓN PROGRAMÁTICA:

CP CONAC "Modalidad":

OBJETIVO: CONSERVAR Y RESTAURAR LOS ECOSISTEMAS Y SU BIODIVERSIDAD, E INCLUIR LA UTILIZACIÓN SOSTENIBLE DE LOS ELEMENTOS NATURALES
 ESTRATEGIA: APROVECHAMIENTO SOSTENIBLE DE LOS RECURSOS NATURALES Y CONSERVACIÓN DE LOS ECOSISTEMAS Y LA BIODIVERSIDAD
 BENEFICIARIO (PO/AE): ÁREAS PROTEGIDAS NATURALES DE NUEVO LEÓN

MATRIZ DE INDICADORES DE RESULTADOS 2 0 1 8							
C6. ALEVINES PRODUCIDOS ACTIVIDADES (Procesos)	A1C6. MANTENIMIENTO DE POSTA ACUICOLA Y ESTANQUES PARA LA PRODUCCIÓN DE ALEVINES	TASA DE VARIACIÓN DEL COSTO DE MANTENIMIENTO DE ESTANQUES PARA LA PRODUCCIÓN DE ALEVINES	(COSTO DE MANTENIMIENTO DE ESTANQUES PARA LA PRODUCCIÓN DE ALEVINES EN EL TRIMESTRE DEL AÑO T - COSTO DE MANTENIMIENTO DE ESTANQUES PARA LA PRODUCCIÓN DE ALEVINES EN EL TRIMESTRE DEL AÑO T-1) / COSTO DE MANTENIMIENTO DE ESTANQUES PARA LA PRODUCCIÓN DE ALEVINES EN EL TRIMESTRE DEL AÑO T-1)*100	TRIMESTRAL	8.5	BITÁCORA DE MANTENIMIENTO POSTA ACUICOLA / DIRECCIÓN DE OPERACIONES	CONTAR CON RECURSOS HUMANOS, FINANCIEROS, MATERIALES Y TECNOLÓGICOS
A2C6. PREPARACIÓN DE PRODUCCIÓN DE ALEVINES	TASA DE VARIACIÓN DEL COSTO DE PRODUCCIÓN DE ALEVINES	(COSTO DE PRODUCCIÓN DE ALEVINES EN EL TRIMESTRE DEL AÑO T - COSTO DE PRODUCCIÓN DE ALEVINES EN EL TRIMESTRE DEL AÑO T-1) / COSTO DE PRODUCCIÓN DE ALEVINES EN EL TRIMESTRE DEL AÑO T-1)*100	TRIMESTRAL	8.5	REPORTE DE PRODUCCIÓN POSTA ACUICOLA / DIRECCIÓN DE OPERACIONES	CONTAR CON RECURSOS HUMANOS, FINANCIEROS, MATERIALES Y TECNOLÓGICOS	
A3C6. ATENCIÓN DE SOLICITUDES DE DONACIÓN DE ALEVINES	PORCENTAJE DE SOLICITUDES DE DONACIÓN DE ALEVINES ATENDIDAS	(ATENCIÓN DE SOLICITUDES DE DONACIÓN DE ALEVINES ATENDIDAS / SOLICITUDES DE DONACIÓN DE ALEVINES REALIZADAS)*100	TRIMESTRAL	100	REPORTE DE DONACIÓN DE ALEVINES / DIRECCIÓN DE OPERACIONES	CONTAR CON RECURSOS HUMANOS, FINANCIEROS, MATERIALES Y TECNOLÓGICOS	

C.3.9 MATRICES DE INDICADORES PARA RESULTADOS – METAS 2018

INSTITUCIÓN: RED ESTATAL DE AUTOPISTAS DE NUEVO LEÓN (REA)
 NOMBRE DEL PROGRAMA: AUTOPISTAS DE CUOTA DE CALIDAD, EFICIENTES Y SEGURAS
 TEMA DEL PED: MOVILIDAD Y TRANSPORTE
 OBJETIVO: MEJORAR LAS CONDICIONES DE OPERACIÓN Y FUNCIONALIDAD DE LAS VIALIDADES Y CARRETERAS
 ESTRATEGIA: AUMENTAR LA CALIDAD, EFICIENCIA Y SEGURIDAD DE LA RED VIAL Y CARRETERA
 BENEFICIARIO (PO/AE): USUARIOS DE LAS AUTOPISTAS DE LA REANL

CLASIFICACIÓN PROGRAMÁTICA: Q33E21222
 E
 CP CONAC "Modalidad": E

RESUMEN NARRATIVO		MATRIZ DE INDICADORES DE RESULTADOS 2 0 1 8				SUPUESTOS
		INDICADOR	FÓRMULA	FRECUENCIA	META ANUAL 2018	
FIN	CONTRIBUIR A INCREMENTAR EL USO DE LAS AUTOPISTAS DE CUOTA DE LA REANL MEDIANTE EL OFRECIMIENTO DE AUTOPISTAS DE CALIDAD Y SEGURAS	TASA DE VARIACIÓN DE USUARIOS QUE UTILIZAN LAS AUTOPISTAS DE LA REANL	((AFORO EN LAS AUTOPISTAS DE LA REANL AÑO T - AFORO EN LAS AUTOPISTAS DE LA REANL AÑO T-1) / AFORO EN LAS AUTOPISTAS DE LA REANL AÑO T-1)*100	ANUAL	5	SISTEMA DE REGISTRO VEHICULAR DE PLAZAS DE COBRO DE LA REANL / DIRECCIÓN DE OPERACIONES Y PROYECTOS ESTRATÉGICOS
PROPOSITO	LOS USUARIOS DE LAS AUTOPISTAS DE LA REANL DISMINUYEN SUS RIESGOS DE SEGURIDAD VIAL Y TIEMPOS DE TRASLADO.	TASA DE VARIACIÓN DE ACCIDENTES EN LAS AUTOPISTAS DE LA REANL	((ACCIDENTES EN LAS AUTOPISTAS DE LA REANL AÑO T - ACCIDENTES EN LAS AUTOPISTAS DE LA REANL AÑO T-1) / ACCIDENTES EN LAS AUTOPISTAS DE LA REANL AÑO T-1)*100	ANUAL	-10	REGISTROS DE ACCIDENTES DE AUTOPISTAS OPERADAS POR LA REANL / DIRECCIÓN DE INFRAESTRUCTURA
						LOS USUARIOS CIRCULAN POR UNA RED DE AUTOPISTAS CONFIABLE Y DE CALIDAD.

C.3.9 MATRICES DE INDICADORES PARA RESULTADOS – METAS 2018

INSTITUCIÓN: RED ESTATAL DE AUTOPISTAS DE NUEVO LEÓN (REA)
 NOMBRE DEL PROGRAMA: AUTOPISTAS DE CUOTA DE CALIDAD, EFICIENTES Y SEGURAS
 TEMA DEL PED: MOVILIDAD Y TRANSPORTE
 OBJETIVO: MEJORAR LAS CONDICIONES DE OPERACIÓN Y FUNCIONALIDAD DE LAS VIALIDADES Y CARRETERAS
 ESTRATEGIA: AUMENTAR LA CALIDAD, EFICIENCIA Y SEGURIDAD DE LA RED VIAL Y CARRETERA
 BENEFICIARIO (PO/AE): USUARIOS DE LAS AUTOPISTAS DE LA REALN

CLASIFICACIÓN PROGRAMÁTICA: Q33E21222
 E
 CP CONAC "Modalidad":

RESUMEN NARRATIVO		MATRIZ DE INDICADORES DE RESULTADOS 2 0 1 8				MEDIOS DE VERIFICACIÓN Y FUENTE DE INFORMACIÓN		SUPUESTOS
COMPONENTES	INDICADOR	FÓRMULA	FRECUENCIA	META ANUAL 2018				
C1. PEAJES POR EL USO DE AUTOPISTAS COBRADOS	C1. TASA DE VARIACIÓN DE PEAJES COBRADOS POR EL USO DE AUTOPISTAS	(PEAJES COBRADOS TRIMESTRE T-1 - PEAJES COBRADOS TRIMESTRE T-1) / PEAJES COBRADOS TRIMESTRE T-1 * 100	TRIMESTRAL	5	SISTEMA DE REGISTRO VEHICULAR DE PLAZAS DE OPERACIONES Y PROYECTOS ESTRATÉGICOS		LOS USUARIOS PREFEREN UTILIZAR LAS AUTOPISTAS DE LA REALN	
	C2. KILOMETROS DE AUTOPISTAS DE LA REALN MANTENIDOS	(PRESUPUESTO EJERCIDO EN MANTENIMIENTO DE AUTOPISTAS / KILOMETROS MANTENIDOS)	TRIMESTRAL	5000000	REGISTRO DE CONTROL PRESUPUESTAL DE MITO RUTINARIO, REGISTRO DE CONTROL Y SEGUIMIENTO DE OBRAS/ DIRECCIÓN ADMINISTRATIVA Y DIRECCIÓN DE INFRAESTRUCTURA		LAS AUTOPISTAS SE MANTIENEN EN BUEN ESTADO DE CIRCULACIÓN GARANTIZANDO SEGURIDAD VIAL A LOS A LOS USUARIOS.	
	C3. KILOMETROS DE AUTOPISTAS DE LA REALN REHABILITADOS	COSTO PROMEDIO DEL KILOMETRO DE AUTOPISTA REHABILITADO	(PRESUPUESTO EJERCIDO EN REHABILITACIÓN DE AUTOPISTAS / KILOMETROS REHABILITADOS)	SEMESTRAL	1200000	REGISTRO DE CONTROL PRESUPUESTAL DE MITO MAYOR, REGISTRO DE CONTROL Y SEGUIMIENTO DE OBRAS/ DIRECCIÓN ADMINISTRATIVA Y DIRECCIÓN DE INFRAESTRUCTURA		LAS AUTOPISTAS SE MANTIENEN EN BUEN ESTADO DE CIRCULACIÓN GARANTIZANDO SEGURIDAD VIAL A LOS A LOS USUARIOS.
	C4. EMERGENCIAS EN LAS AUTOPISTAS DE LA REALN ATENDIDAS.	PORCENTAJE DE EMERGENCIAS ATENDIDAS	(EMERGENCIAS ATENDIDAS / EMERGENCIAS REPORTADAS) * 100	TRIMESTRAL	100	REGISTROS DE ACCIDENTES DE AUTOPISTAS OPERADAS POR LA REALN / DIRECCIÓN DE INFRAESTRUCTURA		LAS INSTANCIAS (INSTITUCIONES) CORRESPONDIENTES ATIENDEN EL LLAMADO DE AUXILIO DE LOS USUARIOS
C1. PEAJES POR EL USO DE AUTOPISTAS COBRADOS ACTIVIDADES (Procesos)	A1C1. RECAUDACIÓN DE PEAJES	PORCENTAJE DE RECAUDACIÓN DE PEAJE REGISTRADO	TRIMESTRAL	100	SISTEMA DE REGISTRO VEHICULAR DE PLAZAS DE COBRO DE LA REALN Y PROYECCIÓN DE INGRESOS ANUAL / DIRECCIÓN DE OPERACIONES Y PROYECTOS ESTRATÉGICOS		SE CUENTA CON PERSONAL DISPONIBLE Y CAPACITADO, ASI COMO CON EL EQUIPO Y MATERIAL ADECUADO PARA DESARROLLAR LA ACTIVIDAD	
	A2C1. CONTABILIZACIÓN DE PEAJES COBRADOS	PORCENTAJE DE PEAJES CONTABILIZADO	TRIMESTRAL	100	SISTEMA DE REGISTRO VEHICULAR DE PLAZAS DE COBRO DE LA REALN Y REGISTRO EN SAGG / DIRECCIÓN DE OPERACIONES Y PROYECTOS ESTRATÉGICOS Y DIRECCIÓN ADMINISTRATIVA		SE CUENTA CON PERSONAL DISPONIBLE Y CAPACITADO, ASI COMO CON EL EQUIPO Y MATERIAL ADECUADO PARA DESARROLLAR LA ACTIVIDAD	
	A3C1. ENTREGA DE VALORES A LA EMPRESA CONTRATADA	PORCENTAJE DE VALORES ENTREGADOS	(VALORES ENTREGADOS / VALORES PROGRAMADOS PARA ENTREGA) * 100	TRIMESTRAL	100	REGISTRO DE BITACORAS DE TRASLADO DE VALORES / DIRECCIÓN DE OPERACIONES Y PROYECTOS ESTRATÉGICOS		SE CUENTA CON PERSONAL DISPONIBLE Y CAPACITADO, ASI COMO CON EL EQUIPO Y MATERIAL ADECUADO PARA DESARROLLAR LA ACTIVIDAD

C.3.5 MATRICES DE INDICADORES PARA RESULTADOS – METAS 2018

INSTITUCIÓN: RED ESTATAL DE AUTOPISTAS DE NUEVO LEÓN (REA)
 NOMBRE DEL PROGRAMA: AUTOPISTAS DE CUOTA DE CALIDAD, EFICIENTES Y SEGURAS
 TEMA DEL PED: MOVILIDAD Y TRANSPORTE
 OBJETIVO: MEJORAR LAS CONDICIONES DE OPERACIÓN Y FUNCIONALIDAD DE LAS VIALIDADES Y CARRETERAS
 ESTRATEGIA: AUMENTAR LA CALIDAD, EFICIENCIA Y SEGURIDAD DE LA RED VIAL Y CARRETERA
 BENEFICIARIO (PO/AE): USUARIOS DE LAS AUTOPISTAS DE LA REANL

CLASIFICACIÓN PROGRAMÁTICA: Q33E21222
 E
 CP CONAC "Modalidad":

MATRIZ DE INDICADORES DE RESULTADOS 2 0 1 8

C2. KILOMETROS DE AUTOPISTAS DE LA REANL MANTENIDOS		C3. KILOMETROS DE AUTOPISTAS DE LA REANL REHABILITADOS	
ACTIVIDADES (Procesos)	INDICADOR	TRIMESTRAL	DESCRIPCIÓN
A1C2. INSTALACIÓN DE CARPETA ASFALTICA EN LA SUPERFICIE DE RODAMIENTO.	PORCENTAJE DE KILOMETROS CON CARPETA ASFALTICA INSTALADA.	100	(KILOMETROS CON CARPETA ASFALTICA INSTALADA / KILOMETROS PRESUPUESTADOS PARA INSTALAR CARPETA ASFALTICA)*100
A2C2. MANTENIMIENTO A ÁREAS DE USO COMÚN PARA EL USUARIO (SANITARIOS, ÁREAS DE DESCANSO)	PORCENTAJE DE PARADORES EN LAS AUTOPISTAS DE LA REANL CON CALIFICACIÓN DE INCA DE 95	100	(PARADORES CALIFICADOS CON 95 / TOTAL DE PARADORES DE LAS AUTOPISTAS DE LA REANL)*100
A3C2. INSTALACIÓN DE SEÑALAMIENTO E ILUMINACIÓN EN APEGO A LA NORMA TÉCNICA.	PORCENTAJE DE RECURSOS EJERCIDOS PARA LA INSTALACIÓN DE SEÑALAMIENTOS E ILUMINACIÓN.	100	(RECURSOS EJERCIDOS PARA SEÑALAMIENTOS E ILUMINACIÓN EN AUTOPISTAS / RECURSOS PROGRAMADOS PARA SEÑALAMIENTOS E ILUMINACIÓN)*100
A1C3. REHABILITACION DE CARPETA ASFALTICA A LA SUPERFICIE DE RODAMIENTO	PORCENTAJE DE KILOMETROS CON CARPETA ASFALTICA REHABILITADA	100	(KILOMETROS CON CARPETA ASFALTICA REHABILITADA / KILOMETROS PRESUPUESTADOS PARA REHABILITAR CARPETA ASFALTICA)*100
A2C3 - LOZAS DE CONCRETO EN DIAMANTE CON COBRO REHABILITADAS	PORCENTAJE DE ÁREA EN EL DIAMANTE CON LOZAS DE CONCRETO REHABILITADAS	100	(METROS CUADRADOS DE LOZAS DE CONCRETO REHABILITADOS / METROS CUADRADOS DE LOZAS DE CONCRETO PROGRAMADAS)*100
			REGISTRO DE CONTROL PRESUPUESTAL DE MITO MAYOR, REGISTRO DE CONTROL Y SEGUIMIENTO DE OBRAS/ DIRECCIÓN ADMINISTRATIVA Y DIRECCIÓN DE INFRAESTRUCTURA
			REPORTES DE INGENIERO INDEPENDIENTE (INCA)
			REGISTRO DE CONTROL PRESUPUESTAL DE MITO EN SEÑALAMIENTO, REGISTRO DE CONTROL Y SEGUIMIENTO DE OBRAS/ DIRECCIÓN ADMINISTRATIVA Y DIRECCIÓN DE INFRAESTRUCTURA
			REGISTRO DE CONTROL PRESUPUESTAL DE MITO MAYOR, REGISTRO DE CONTROL Y SEGUIMIENTO DE OBRAS/ DIRECCIÓN ADMINISTRATIVA Y DIRECCIÓN DE INFRAESTRUCTURA
			REGISTRO DE CONTROL PRESUPUESTAL DE MITO DE LOZAS, REGISTRO DE CONTROL Y SEGUIMIENTO DE OBRAS/ DIRECCIÓN ADMINISTRATIVA Y DIRECCIÓN DE INFRAESTRUCTURA
			LOS COSTOS DE LOS MATERIALES PARA EL MANTENIMIENTO SE MANTIENEN ESTABLES.
			LOS USUARIOS DAN UN USO ADECUADO A LAS ÁREAS A SU SERVICIO
			LOS USUARIOS CUIDAN LOS SEÑALAMIENTOS E ILUMINACIÓN INSTALADA
			LOS COSTOS DE LOS MATERIALES PARA EL MANTENIMIENTO SE MANTIENEN ESTABLES.
			LOS COSTOS DE LOS MATERIALES PARA EL MANTENIMIENTO SE MANTIENEN ESTABLES.

C.3.5 MATRICES DE INDICADORES PARA RESULTADOS – METAS 2018

INSTITUCIÓN: RED ESTATAL DE AUTOPISTAS DE NUEVO LEÓN (REA)
 NOMBRE DEL PROGRAMA: AUTOPISTAS DE CUOTA DE CALIDAD, EFICIENTES Y SEGURAS
 TEMA DEL PED: MOVILIDAD Y TRANSPORTE
 OBJETIVO: MEJORAR LAS CONDICIONES DE OPERACIÓN Y FUNCIONALIDAD DE LAS VIALIDADES Y CARRETERAS
 ESTRATEGIA: AUMENTAR LA CALIDAD, EFICIENCIA Y SEGURIDAD DE LA RED VIAL Y CARRETERA
 BENEFICIARIO (PO/AE): USUARIOS DE LAS AUTOPISTAS DE LA REANL

CLASIFICACIÓN PROGRAMÁTICA: Q33E21222
 E
 CP CONAC "Modalidad": E

MATRIZ DE INDICADORES DE RESULTADOS 2 0 1 8

C4. EMERGENCIAS EN LAS AUTOPISTAS DE LA REANL ATENDIDAS		TRIMESTRAL		100	EXPEDIENTE DE LA COMPRA E INSTALACIÓN DENTRO DEL ÁREA DE INFRAESTRUCTURA	LOS TELÉFONOS ESTÁN PREPARADOS PARA OPERAR EN LAS CONDICIONES GEOGRÁFICAS Y CLIMATOLÓGICAS DEL ÁREA DONDE SE ENCUENTRAN INSTALADAS.
ACTIVIDADES (Proceso)	PORCENTAJE DE CASETAS TELEFÓNICAS OPERANDO / TOTAL DE CASETAS TELEFÓNICAS REQUERIDAS) *100					
A1C4. INSTALACIÓN DE TELÉFONOS DE EMERGENCIA A INTERVALOS DE DISTANCIA CONVENIENTES PARA QUE LA PERSONA USUARIA SEA ATENDIDA	PORCENTAJE DE CASETAS TELEFÓNICAS INSTALADAS					
A2C4. ADQUISICIÓN Y EQUIPAMIENTO DE VEHÍCULOS DE AUXILIO VIAL Y CAPACITACIÓN AL PERSONAL DE ATENCIÓN DE LAS CASETAS DE COBRO	PORCENTAJE DE EQUIPOS ADQUIRIDOS Y EQUIPADOS	TRIMESTRAL	100	DOCUMENTACIÓN EN EL ÁREA DE ADMINISTRACIÓN DE LA REANL (DEPTO. DE ADQUISICIONES)	LOS VEHÍCULOS ESTÁN EN ÓPTIMAS CONDICIONES DE OPERACIÓN Y EL PERSONAL ESTÁ PREPARADO PARA UNA ATENCIÓN DE CALIDAD	
A3C4. FIRMAR CONVENIOS DE COLABORACIÓN CON INSTITUCIONES DE SEGURIDAD PÚBLICA DEL ESTADO PARA DISMINUIR EL VANDALISMO EN LAS AUTOPISTAS.	PORCENTAJE DE ELEMENTOS DE SEGURIDAD ASIGNADOS PARA LA VIGILANCIA DE LAS AUTOPISTAS	TRIMESTRAL	100	CONVENIOS FIRMADOS (ÁREA DE ADMINISTRACIÓN Y/O JURÍDICA DE REANL)	LAS INSTITUCIONES DE SEGURIDAD PÚBLICA CUENTAN CON ELEMENTOS SUFICIENTES PARA ASIGNARLOS A LA VIGILANCIA DE NUESTRAS VIAS	
A4C4. CONTRATAR COBERTURAS ADICIONALES EN LAS PÓLIZAS DE SEGUROS QUE CUBRAN UN MAYOR NÚMERO DE RIESGOS DE LOS USUARIOS DE LAS AUTOPISTAS DE LA REANL	PORCENTAJE DE LAS COBERTURAS ADICIONALES CONTRATADAS	TRIMESTRAL	100	PÓLIZAS CONTRATADAS Y SUS CONDICIONES GENERALES (ÁREA DE ADMINISTRACIÓN/CONTABILIDAD DE LA REANL)	EXISTE LA AUTORIZACIÓN DE LOS COMITES DE LOS FIDEICOMISOS PARA CAMBIAR/AMPLIAR LAS COBERTURAS EN LAS PÓLIZAS CONTRATADAS ACTUALMENTE	

C.3.9 MATRICES DE INDICADORES PARA RESULTADOS - METAS 2018

INSTITUCIÓN: RÉGIMEN DE PROTECCIÓN SOCIAL EN SALUD DE NUEVO LEÓN, OPD
 NOMBRE DEL PROGRAMA: AFILIACIÓN AL SEGURO POPULAR
 TEMA DEL PED: SALUD

OBJETIVO: PROMOVER EN LA POBLACIÓN DE NUEVO LEÓN LA CORRESPONSABILIDAD DE CREAR UNA NUEVA CULTURA DE VIDA SALUDABLE, FACILITANDO EL ACCESO
 ESTRATEGIA: FORTALECER LA DISPONIBILIDAD DE RECURSOS Y ACCESO A LOS SERVICIOS DE SALUD
 BENEFICIARIO (POAE): PERSONAS SIN SEGURIDAD SOCIAL

CLASIFICACIÓN PROGRAMÁTICA: L19021818
 CP CONAC: Modalidad: U

RESUMEN NARRATIVO		M A T R I Z D E I N D I C A D O R E S D E R E S U L T A D O S 2 0 1 8			S U P U E S T O S	
		INDICADOR	FÓRMULA	FRECUENCIA	META ANUAL 2018	MEDIOS DE VERIFICACIÓN Y FUENTE DE INFORMACIÓN
FIN	CONTRIBUIR A INCREMENTAR LA COBERTURA DE LAS PERSONAS SIN SEGURIDAD SOCIAL MEDIANTE LA AFILIACIÓN Y REAFILIACIÓN A LA PROTECCIÓN SOCIAL EN SALUD.	PORCENTAJE DE COBERTURA DE AFILIACIÓN AL SEGURO POPULAR (PERSONAS SUJETAS EN NUEVO LEÓN DE AFILIACIÓN AL SEGURO POPULAR / PERSONAS EN NUEVO LEÓN SIN DERECHO HABIENTE) * 100		ANUAL	73.9	FICHA DATOS DEMOGRÁFICOS DE NUEVO LEÓN / DIRECCIÓN DE AFILIACIÓN Y OPERACIÓN DEL RÉGIMEN DE PROTECCIÓN SOCIAL EN SALUD DE NUEVO LEÓN
PROPÓSITO	LAS PERSONAS SIN SEGURIDAD SOCIAL DEL ESTADO DE NUEVO LEÓN TIENEN GARANTIZADOS LOS SERVICIOS DE SALUD ESTABLECIDOS EN EL CATALOGO ÚNICO DE SERVICIOS DE SALUD (CAUSES), FONDO DE PROTECCIÓN CONTRA GASTOS CATASTRÓFICOS Y SEGURO MÉDICO SIGLO XXI.	PORCENTAJE DE SATISFACCIÓN POR LOS SERVICIOS DE SALUD PRESTADOS (ENCUESTAS DE SATISFACCIÓN CON CALIFICACIÓN MAYOR A 80% / TOTAL DE ENCUESTAS APLICADAS) * 100		ANUAL	85	ANEXO VII ACUERDO DE COORDINACIÓN DE LA CNPSS / DIRECCIÓN DE GESTIÓN DE SERVICIOS DE SALUD REPSS NL
RESUMEN NARRATIVO		INDICADOR	FÓRMULA	FRECUENCIA	META ANUAL 2018	MEDIOS DE VERIFICACIÓN Y FUENTE DE INFORMACIÓN
COMPONENTES	C1. AFILIACIÓN Y REAFILIACIÓN OTORGADA	PORCENTAJE DE AFILIACIONES OTORGADAS CON RESPECTO A LAS AFILIACIONES PROGRAMADAS	(AFILIACIONES OTORGADAS / AFILIACIONES PROGRAMADAS POR LA CNPSS) * 100	TRIMESTRAL	97.9	ANEXO II ACUERDO DE COORDINACIÓN DE LA CNPSS / DIRECCIÓN DE AFILIACIÓN Y OPERACIÓN REPSS NL
	C2. INTERVENCIÓN MÉDICA PAGADA	PORCENTAJE DE GASTO EJERCIDO EN INTERVENCIÓN MÉDICA	GASTO EJERCIDO EN INTERVENCIÓN MÉDICA / SUBSIDIO TRANSFERIDO POR CNPSS) * 100	TRIMESTRAL	100	ANEXO IV ACUERDO DE COORDINACIÓN DE LA CNPSS / DIRECCIÓN DE FINANCIAMIENTO Y ADMINISTRACIÓN
C1. AFILIACIÓN Y REAFILIACIÓN OTORGADA	A1.C1. ESTABLECIMIENTO DE METAS DE AFILIACIÓN POR MÓDULO	PROMEDIO DE AFILIACIONES POR MÓDULO DE AFILIACIÓN Y ORIENTACIÓN	(AFILIACIONES REALIZADAS / MÓDULOS DE AFILIACIÓN Y OPERACIÓN)	MENSUAL	10555	ANEXO II ACUERDO DE COORDINACIÓN DE LA CNPSS / DIRECCIÓN DE AFILIACIÓN Y OPERACIÓN REPSS NL
ACTIVIDADES (Processes)	A2.C1. REGISTRO DE AFILIACIÓN Y REAFILIACIÓN EN SISTEMA	PORCENTAJE DE AFILIACIONES Y REAFILIACIONES REGISTRADAS	(AFILIACIONES Y REAFILIACIONES REGISTRADAS / AFILIACIONES Y REAFILIACIONES PROGRAMADAS) * 100	MENSUAL	100	ANEXO II ACUERDO DE COORDINACIÓN DE LA CNPSS / MANUAL DE AFILIACIÓN Y OPERACIÓN 2017 / DIRECCIÓN DE AFILIACIÓN Y OPERACIÓN REPSS NL
	A3.C1. SUPERVISIÓN DE LOS REGISTROS DE AFILIACIÓN Y REAFILIACIÓN	PROMEDIO DE REGISTROS DE AFILIACIÓN Y REAFILIACIÓN SUPERVISADOS POR SUPERVISOR ASIGNADO	(REGISTROS DE AFILIACIÓN Y REAFILIACIÓN SUPERVISADOS / SUPERVISORES ASIGNADOS)	TRIMESTRAL	67.5	ANEXO VIII ACUERDO DE COORDINACIÓN QUE CELEBRA LA SS Y ESTADO DE NL / DIRECCIÓN DE AFILIACIÓN Y OPERACIÓN REPSS NL
C2. INTERVENCIÓN MÉDICA PAGADA	A1.C2. VALIDACIÓN DE INTERVENCIÓN MÉDICA	PORCENTAJE DE INTERVENCIÓN MÉDICA VALIDADA	(INTERVENCIÓN MÉDICA VALIDADA / INTERVENCIÓN MÉDICA RECIBIDA) * 100	MENSUAL	100	FACTURAS RECIBIDAS / DIRECCIÓN DE FINANCIAMIENTO Y ADMINISTRACIÓN
ACTIVIDADES (Processes)	A2.C2. ELABORACIÓN DE REPORTES DE COMPROBACIÓN DE PAGOS	PORCENTAJE DE REPORTES DE COMPROBACIÓN DE PAGOS ELABORADOS	(REPORTES DE COMPROBACIÓN ELABORADOS / REPORTES DE COMPROBACIÓN PROGRAMADOS) * 100	MENSUAL	100	REPORTES NOMINALES DE NOMINAS, MEDICAMENTOS Y SERVICIOS / DIRECCIÓN DE FINANCIAMIENTO Y ADMINISTRACIÓN
	A3.C2. VALIDACIÓN DE INTERVENCIÓN MÉDICA	PORCENTAJE DE INTERVENCIÓN MÉDICA VALIDADA	(INTERVENCIÓN MÉDICA VALIDADA / INTERVENCIÓN MÉDICA RECIBIDA) * 100	MENSUAL	100	FACTURAS RECIBIDAS / DIRECCIÓN DE FINANCIAMIENTO Y ADMINISTRACIÓN
	A4.C2. ELABORACIÓN DE REPORTES DE COMPROBACIÓN DE PAGOS	PORCENTAJE DE REPORTES DE COMPROBACIÓN DE PAGOS ELABORADOS	(REPORTES DE COMPROBACIÓN ELABORADOS / REPORTES DE COMPROBACIÓN PROGRAMADOS) * 100	MENSUAL	100	REPORTES NOMINALES DE NOMINAS, MEDICAMENTOS Y SERVICIOS / DIRECCIÓN DE FINANCIAMIENTO Y ADMINISTRACIÓN

C.3.9 MATRICES DE INDICADORES PARA RESULTADOS – METAS 2018

INSTITUCIÓN: SERVICIOS DE AGUA Y DRENAJE DE MONTERREY (SADM)
 NOMBRE DEL PROGRAMA: SUMINISTRO DE AGUA POTABLE
 TEMA DEL PED: MEDIO AMBIENTE Y RECURSOS NATURALES

CLASIFICACIÓN PROGRAMÁTICA: R36EZ4822

OBJETIVO: ASEGURAR LA DISPONIBILIDAD DE AGUA A MEDIANO Y LARGO PLAZO.

CF CONAC "Modalidad": E

ESTRATEGIA: GESTIONAR DE MANERA INTEGRAL EL AGUA EN EL ESTADO.

BENEFICIARIO (POAB): USUARIOS DE SERVICIOS DE AGUA Y DRENAJE DE MONTERREY

MATRIZ DE INDICADORES DE RESULTADOS 2 0 1 8

RESUMEN NARRATIVO	INDICADORES			META ANUAL 2018	MEDIOS DE VERIFICACIÓN Y FUENTE DE INFORMACIÓN	SUPUESTOS
	INDICADOR	FÓRMULA	FRECUENCIA			
FIN CONTRIBUIR A MANTENER LA DISPONIBILIDAD DEL SUMINISTRO DE AGUA POTABLE MEDIANTE LA EFICIENCIA OPERATIVA COMERCIAL Y FINANCIERA.	PROMEDIO DE SUMINISTRO DE AGUA POTABLE EN SERVICIO DOMESTICO	(METROS CÚBICOS DE AGUA POTABLE SUMINISTRADA / USUARIOS CON CONTRATO)	ANUAL	341	METROS CÚBICOS: REGISTRO ESTADÍSTICO DE ABASTO POR FUENTE DE SUMINISTRO Y USUARIOS: SISTEMA OPEN SGC / DIRECCIÓN DE OPERACIÓN Y EN LA DIRECCIÓN COMERCIAL	
PROPÓSITO LOS USUARIOS OBTIENEN EL SUMINISTRO DE AGUA POTABLE	PORCENTAJE DE COBERTURA DE SUMINISTRO DE AGUA POTABLE	(POBLACIÓN CON SUMINISTRO DE AGUA POTABLE / TOTAL DE POBLACIÓN EN EL ESTADO DE NUEVO LEÓN)*100	ANUAL	99.7	REPORTE DE CANTIDAD DE USUARIOS DOMESTICOS SADM POBLACION REPORTADA POR INEGI	EL ESTADO DE NUEVO LEÓN CUENTA CON UN PLAN HIDRÁULICO PARA GARANTIZAR EL SUMINISTRO DE AGUA

C.3.9 MATRICES DE INDICADORES PARA RESULTADOS – METAS 2018

INSTITUCIÓN: SERVICIOS DE AGUA Y DRENAJE DE MONTERREY (SADM)
 NOMBRE DEL PROGRAMA: SUMINISTRO DE AGUA POTABLE
 TEMA DEL PED: MEDIO AMBIENTE Y RECURSOS NATURALES

CLASIFICACIÓN PROGRAMÁTICA: R36EZ4822

OBJETIVO: ASEGURAR LA DISPONIBILIDAD DE AGUA A MEDIANO Y LARGO PLAZO.

CP CONAC "Modalidad": E

ESTRATEGIA: GESTIONAR DE MANERA INTEGRAL EL AGUA EN EL ESTADO.

BENEFICIARIO (PO/AE): USUARIOS DE SERVICIOS DE AGUA Y DRENAJE DE MONTERREY

MATRIZ DE INDICADORES DE RESULTADOS 2 0 1 8

RESUMEN NARRATIVO	INDICADOR	INDICADORES		META ANUAL 2018	MEDIOS DE VERIFICACIÓN Y FUENTE DE INFORMACIÓN	SUPUESTOS	
		FÓRMULA	FRECUENCIA				
COMPONENTES	C1. METROS CUBICOS DE AGUA POTABLE	TASA DE VARIACIÓN DE METROS CÚBICOS DE AGUA POTABLE	(METROS CÚBICOS DE AGUA POTABLE EN EL TRIMESTRE T - METROS CÚBICOS DE AGUA POTABLE EN EL TRIMESTRE T-1) / METROS CÚBICOS DE AGUA POTABLE EN EL TRIMESTRE T-1)*100	4	REGISTRO ESTADÍSTICO DE ABASTO POR FUENTE DE SUMINISTRO / DIRECCIÓN DE OPERACIÓN	LAS FUENTES DE SUMINISTRO DE AGUA PERMANECEN CON NIVELES ÓPTIMOS	
	C2. METROS CUBICOS DE AGUA POTABLE FACTURADOS	PORCENTAJE DE METROS CUBICOS DE AGUA POTABLE FACTURADA	(METROS CÚBICOS DE AGUA FACTURADA / METROS CÚBICOS DE AGUA POTABLE)*100	60	REGISTRO DE M3 DE AGUA POTABLE FACTURADO REGISTRO DE M3 DE AGUA POTABILIZADA Y DESINFECTADA	LAS FUENTES DE SUMINISTRO DE AGUA PERMANECEN CON NIVELES ÓPTIMOS Y LAS REDES E INFRAESTRUCTURA DE DISTRIBUCIÓN SE ENCUENTRAN EN BUENAS CONDICIONES DE OPERACIÓN	
	C3. LINEAS DE CONDUCCIÓN Y DISTRIBUCIÓN DE AGUA POTABLE MANTENIDAS	PORCENTAJE DE ACTUALIZACIÓN DE RED	(KILÓMETROS DE RED DE CONDUCCIÓN Y DISTRIBUCIÓN ACTUALIZADOS / TOTAL DE KILÓMETROS DE CONDUCCIÓN Y DISTRIBUCIÓN)*100	TRIMESTRAL	1.5	REPORTE DE ACTUALIZACIÓN DE LINEAS DE CONDUCCIÓN Y DISTRIBUCIÓN DIRECCIÓN DE INGENIERIA	LAS LINEAS DE CONDUCCIÓN SE ENCUENTRAN EN CONDICIONES ÓPTIMAS DE OPERACIÓN
	C4. EQUIPOS PARA LA DISTRIBUCIÓN DE AGUA POTABLE MANTENIDOS	COSTO PROMEDIO POR EN MANTENIMIENTO DE EQUIPOS	(COSTO TOTAL TRIMESTRAL EN MANTENIMIENTO DE EQUIPOS / EQUIPOS EN OPERACIÓN PARA CONDUCCIÓN Y DISTRIBUCIÓN)	TRIMESTRAL	21,000	REPORTE DE EQUIPOS MANTENIDOS EN FUNCIONAMIENTO DIRECCIÓN DE OPERACIONES	LOS EQUIPOS PARA LA DISTRIBUCIÓN DEL AGUA POTABLE SE ENCUENTRAN EN CONDICIONES ÓPTIMAS DE OPERACIÓN
	C5. TOMA DE AGUA POTABLE POR CONTRATO INSTALADA	PORCENTAJE DE CONTRATOS INSTALADOS EN 15 DÍAS O MENOS	(CONTRATOS INSTALADOS EN 15 DÍAS MÁXIMO / TOTAL DE CONTRATOS ELABORADOS)*100	TRIMESTRAL	85	REPORTE DE TOMAS Y CONTRATOS DE SISTEMA COMERCIAL SADM	LOS PREDIOS Y LOTIFICACIONES SE ENCUENTRAN REGULARIZADOS Y SE CUENTA CON MEDIDORES DE AGUA
	C6. IMPORTE DE AGUA POTABLE COBRADO	EFICIENCIA COMERCIAL	(IMPORTE COBRADO DE AGUA POTABLE / IMPORTE FACTURADO DE AGUA POTABLE)*100	TRIMESTRAL	97	REPORTE DE COBRANZA Y FACTURACION DE SISTEMA COMERCIAL SADM	EL USUARIO PAGA EN TIEMPO Y FORMA EL CONSUMO DE AGUA POTABLE

C.3.9 MATRICES DE INDICADORES PARA RESULTADOS – METAS 2018

INSTITUCIÓN: SERVICIOS DE AGUA Y DRENAJE DE MONTERREY (SADM)
 NOMBRE DEL PROGRAMA: SUMINISTRO DE AGUA POTABLE
 TEMA DEL PED: MEDIO AMBIENTE Y RECURSOS NATURALES
 OBJETIVO: ASEGURAR LA DISPONIBILIDAD DE AGUA A MEDIANO Y LARGO PLAZO.
 ESTRATEGIA: GESTIONAR DE MANERA INTEGRAL EL AGUA EN EL ESTADO.
 BENEFICIARIO (POAB): USUARIOS DE SERVICIOS DE AGUA Y DRENAJE DE MONTERREY

CLASIFICACIÓN PROGRAMÁTICA: R36EZ4822

CP CONAC "Modalidad": E

MATRIZ DE INDICADORES DE RESULTADOS 2 0 1 8

C1. METROS CUBICOS DE AGUA POTABLE		ACTIVIDADES (Procesos)	INDICADOR	UNIDAD	FRECUENCIA	TIPO DE DATO	INDICADOR DE RESULTADOS	DESCRIPCIÓN DE ACTIVIDADES
C1. METROS CUBICOS DE AGUA POTABLE	A1C1. CAPTACIÓN DE METROS CUBICOS DE AGUA CAPTADA	PORCENTAJE DE METROS CUBICOS DE AGUA CAPTADA	(METROS CUBICOS DE AGUA CAPTADA / METROS CUBICOS PRONOSTICADOS DE CAPTACIÓN DE AGUA)*100	MENSUAL	NO DATO	REPORTES DE FUENTES DE ABASTO / DIRECCIÓN DE OPERACIÓN	SE CUENTA CON LA INFRAESTRUCTURA SUFICIENTE, EQUIPO Y PERSONAL NECESARIOS PARA LA CAPTACIÓN DEL AGUA	
	A2C1. CONDUCCIÓN DE METRO CUBICOS DE AGUA A SISTEMA DE POTABILIZACIÓN O DESINFECCIÓN	PORCENTAJE DE METROS CUBICOS DE AGUA A CONDUCTIVA	(METRO CUBICOS DE AGUA CONDUCTIVA / METROS CUBICOS DE AGUA CAPTADA)*100	MENSUAL	NO DATO	REPORTES DE MEDICION DE CAPTACION GERENCIA DE PRODUCCION	SE CUENTA CON LA INFRAESTRUCTURA SUFICIENTE PARA LA CONDUCCIÓN DEL AGUA	
	A3C1. ALMACENAMIENTO EN METRO CUBICOS DE AGUA POTABLE	PROMEDIO DE MANTENIMIENTOS POR TANQUES	(MANTENIMIENTOS REALIZADOS / TANQUES REGISTRADOS)	TRIMESTRAL	NO DATO	REPORTES DE MANTENIMIENTOS A TANQUES DIRECCIÓN DE OPERACIÓN	SE CUENTA CON LA INFRAESTRUCTURA SUFICIENTE PARA EL ALMACENAMIENTO DEL AGUA	
	A4C1. DISTRIBUCIÓN DE METROS CUBICOS DE AGUA POTABLE	PORCENTAJE DE METROS CUBICOS DE AGUA POTABLE DISTRIBUIDOS	(METROS CUBICOS DE AGUA POTABLE DISTRIBUIDOS / METROS CUBICOS DE AGUA POTABLE ALMACENADA)*100	TRIMESTRAL	NO DATO	REPORTES DE METROS CUBICOS BOMBEOADOS / GERENCIA DE DISTRIBUCIÓN	SE CUENTA CON LA INFRAESTRUCTURA SUFICIENTE Y CONDICIONES OPTIMAS PARA LA DISTRIBUCIÓN DEL AGUA POTABLE	
C2. METROS CUBICOS DE AGUA POTABLE FACTURADOS		ACTIVIDADES (Procesos)	INDICADOR <th>UNIDAD</th> <th>FRECUENCIA</th> <th>TIPO DE DATO</th> <th>INDICADOR DE RESULTADOS</th>	UNIDAD	FRECUENCIA	TIPO DE DATO	INDICADOR DE RESULTADOS	
C2. METROS CUBICOS DE AGUA POTABLE FACTURADOS	A1C2. ANOMALIAS DE LECTURAS	EFFECTIVIDAD EN TOMA DE LECTURAS	(LECTURAS SIN ANOMALIAS / TOTAL DE USUARIOS)*100	TRIMESTRAL	NO DATO	REPORTES DE ANOMALIAS DE LECTURAS DE LA DIRECCIÓN COMERCIAL	SE CUENTA EL PERSONAL OPERATIVO NECESARIO Y CAPACITADO PARA REALIZAR LA ACTIVIDAD	
	A2C2. REPARTO DE FACTURAS	EFFECTIVIDAD EN REPARTO DE FACTURAS	RECLAMOS DE FACUTRAS / CADA MIL USUARIOS	TRIMESTRAL	NO DATO	REPORTES DE ENTREGA DE FACTURAS / DIRECCIÓN COMERCIAL	SE CUENTA CON LA INFRAESTRUCTURA SUFICIENTE Y CONDICIONES OPTIMAS PARA LA DISTRIBUCIÓN DEL AGUA POTABLE	
C3. LINEAS DE CONDUCCIÓN Y DISTRIBUCIÓN DE AGUA POTABLE MANTENIDAS		ACTIVIDADES (Procesos)	INDICADOR <th>UNIDAD</th> <th>FRECUENCIA</th> <th>TIPO DE DATO</th> <th>INDICADOR DE RESULTADOS</th>	UNIDAD	FRECUENCIA	TIPO DE DATO	INDICADOR DE RESULTADOS	
C3. LINEAS DE CONDUCCIÓN Y DISTRIBUCIÓN DE AGUA POTABLE MANTENIDAS	A1C3. PROGRAMACIÓN DE MANTENIMIENTO PREVENTIVO DE LINEAS DE CONDUCCION Y DISTRIBUCION	PORCENTAJE DE REHABILITACION DE TUBERIA	REHABILITACIÓN DE TUBERIA / LONGITUD DE TUBERIA	TRIMESTRAL	NO DATO	SISTEMA DE INFORMACION GEOGRAFICA SADM REPORTES MANTENIMIENTOS PREVENTIVOS DIRECCION DE OPERACIONES	SE CUENTA CON PERSONAL OPERATIVO Y PRESUPUESTO PARA REALIZAR LOS TRABAJOS	
	A2C3. ATENCIÓN DE REPORTES DE MANTENIMIENTO CORRECTIVO DE LINEAS DE CONDUCCION Y DISTRIBUCION	PORCENTAJE DE REPORTES ATENDIDOS EN LINEAS CON MANTENIMIENTO CORRECTIVO	REPORTES ATENDIDOS EN TIEMPO Y FORMA / TOTAL DE REPORTE RECIBIDOS)*100	TRIMESTRAL	NO DATO	SISTEMA DE INFORMACION GEOGRAFICA SADM REPORTES MANTENIMIENTOS CORRECTIVOS DIRECCION DE OPERACIONES	SE CUENTA CON PERSONAL OPERATIVO Y PRESUPUESTO PARA REALIZAR LOS TRABAJOS	

C.3.9 MATRICES DE INDICADORES PARA RESULTADOS – METAS 2018

INSTITUCIÓN: SERVICIOS DE AGUA Y DRENAJE DE MONTERREY (SADM)
 NOMBRE DEL PROGRAMA: SUMINISTRO DE AGUA POTABLE
 TEMA DEL PED: MEDIO AMBIENTE Y RECURSOS NATURALES

CLASIFICACIÓN PROGRAMÁTICA: R36EZ4822

CP CONAC "Modalidad": E

OBJETIVO: ASEGURAR LA DISPONIBILIDAD DE AGUA A MEDIANO Y LARGO PLAZO.

ESTRATEGIA: GESTIONAR DE MANERA INTEGRAL EL AGUA EN EL ESTADO.

BENEFICIARIO (PO/AB): USUARIOS DE SERVICIOS DE AGUA Y DRENAJE DE MONTERREY

MATRIZ DE INDICADORES DE RESULTADOS 2 0 1 8

C4. EQUIPOS PARA LA DISTRIBUCIÓN DE AGUA POTABLE MANTENIDOS		C5. TOMA DE AGUA POTABLE POR CONTRATO INSTALADA		C6. IMPORTE DE AGUA POTABLE COBRADO								
ACTIVIDADES (Procesos)	INDICADOR	UNIDAD	FRECUENCIA	INDICADOR	UNIDAD	FRECUENCIA	INDICADOR	UNIDAD	FRECUENCIA			
A1C4. PROGRAMACIÓN DE MANTENIMIENTO PREVENTIVO DE EQUIPOS	PORCENTAJE DE CUMPLIMIENTO DE PROGRAMA DE MANTENIMIENTO PREVENTIVO DE EQUIPOS	(MANTENIMIENTOS REALIZADOS / MANTENIMIENTOS PROGRAMADOS)*100	TRIMESTRAL	NO DATO	REPORTES DE COSTOS DE MANTENIMIENTOS PREVENTIVOS A EQUIPOS DIRECCION DE OPERACIONES	SE CUENTA CON PERSONAL OPERATIVO Y PRESUPUESTO PARA REALIZAR LOS TRABAJOS	A2C4. GENERACIÓN DE ORDEN DE TRABAJO PARA REALIZACIÓN DE MANTENIMIENTO CORRECTIVO DE EQUIPOS	(REPORTES DE TRABAJO ATENDIDAS / REPORTES DE TRABAJO RECIBIDAS)*100	TRIMESTRAL	NO DATO	REPORTES DE COSTOS DE MANTENIMIENTOS CORRECTIVO A EQUIPOS DIRECCION DE OPERACIONES	SE CUENTA CON PERSONAL OPERATIVO Y PRESUPUESTO PARA REALIZAR LOS TRABAJOS
A1C5. ELABORACIÓN DE CONTRATO	PORCENTAJE DE CONTRATOS ELABORADOS	(CONTRATOS ELABORADOS / SOLICITUDES DE SERVICIO RECIBIDAS)*100	TRIMESTRAL	NO DATO	REPORTES DE NUEVOS USUARIOS DIRECCION COMERCIAL SADM	SE CUENTA CON RECURSOS HUMANOS Y TECNOLOGICOS	A2C5. INSTALACIÓN DE MEDIDOR	(MEDIDORES INSTALADOS / CONTRATOS ELABORADOS)*100	TRIMESTRAL	NO DATO	REPORTES DE MEDIDORES INSTALADOS DIRECCION DE OPERACIONES SADM	SE CUENTA CON MEDIDORES DISPONIBLES PARA PRESTAR EL SERVICIO
A1C6. DISTRIBUCIÓN DE FACTURAS	PORCENTAJE DE FACTURAS DISTRIBUIDAS	(FACTURAS DISTRIBUIDAS / FACTURAS GENERADAS)*100	TRIMESTRAL	NO DATO	REPORTES DE DISTRIBUCIÓN DE FACTURAS / DIRECCIÓN COMERCIAL	SE CUENTA EL PERSONAL OPERATIVO NECESARIO Y CAPACITADO PARA REALIZAR LA ACTIVIDAD	A2C6. RECUPERACIÓN DE CARTERA VENCIDA	(COBRANZA / FACTURACIÓN)*100	TRIMESTRAL	NO DATO	REPORTES DE COBRANZA DIRECCION COMERCIAL	EL SISTEMA DE COBRANZA FUNCIONA CON NORMALIDAD

C.3.9 MATRICES DE INDICADORES PARA RESULTADOS – METAS 2018

INSTITUCIÓN: SERVICIOS DE AGUA Y DRENAJE DE MONTERREY (SADM)
 NOMBRE DEL PROGRAMA: DRENAJE Y SANEAMIENTO
 TEMA DEL PED: MEDIO AMBIENTE Y RECURSOS NATURALES
 OBJETIVO: ASEGURAR LA DISPONIBILIDAD DE AGUA A MEDIANO Y LARGO PLAZO

CLASIFICACIÓN PROGRAMÁTICA: R36E24922
 CP CONAC "Modalidad": E

ESTRATEGIA: REDUCIR LA HUELLA HÍDRICA EN EL ESTADO
 BENEFICIARIO (POIAE): PERSONAS QUE HABITAN EN EL ESTADO DE NUEVO LEÓN

RESUMEN NARRATIVO		MATRIZ DE INDICADORES DE RESULTADOS 2 0 1 8			MEDIOS DE VERIFICACIÓN Y FUENTE DE INFORMACIÓN		SUPUESTOS
FIN	INDICADOR	FÓRMULA	FRECUENCIA	META ANUAL 2018			
CONTRIBUIR A INCREMENTAR LA COBERTURA DEL SANEAMIENTO, MEDIANTE LA EFICIENCIA OPERATIVA DE MANTENIMIENTO, CALIDAD Y FINANCIERA	PROMEDIO DE AGUA RESIDUAL TRATADA POR USUARIOS CON CONTRATO DE DRENAJE	(METROS CÚBICOS DE AGUA RESIDUAL TRATADA / USUARIOS CON CONTRATO)	ANUAL	250	REGISTRO DE OPERACIÓN DE LAS PLANTAS/ COORDINACIÓN DE SANEAMIENTO SISTEMA OPEN/DIRECCIÓN DE COMERCIAL		
EN EL ESTADO DE NUEVO LEÓN CUENTAN CON SERVICIOS DRENAJE Y SANEAMIENTO DE AGUAS RESIDUALES.	PERSONAS QUE HABITAN EN EL ESTADO DE NUEVO LEÓN CON SERVICIO DE DRENAJE	(POBLACIÓN CON SERVICIO DE DRENAJE / POBLACIÓN TOTAL DEL ESTADO DE NUEVO LEÓN)*100	ANUAL	98.96	REPORTE DE CANTIDAD DE USUARIOS DE DRENAJE SADM REPORTE DE POBLACIÓN INEGI		EL ESTADO DE NUEVO LEÓN CUENTA CON UN PLAN HIDRAULICO PARA GARANTIZAR EL SUMINISTRO DE DRENAJE
RESUMEN NARRATIVO		INDICADORES FÓRMULA	FRECUENCIA	META ANUAL 2018	MEDIOS DE VERIFICACIÓN Y FUENTE DE INFORMACIÓN		SUPUESTOS
COMPONENTES	G1. AGUA RESIDUAL DOMÉSTICA E INDUSTRIAL TRATADA	PORCENTAJE DE AGUA RESIDUAL TRATADA	TRIMESTRAL	82	REGISTROS DE OPERACIÓN DE LAS PLANTAS TRATADORAS / COORDINACIÓN DE SANEAMIENTO		LAS PLANTAS TRATADORAS DE AGUA CUMPLEN CON LA NORMAS OFICIALES VIGENTES Y OPERAN EN CONDICIONES ÓPTIMAS
	C2. RED DE DRENAJE SANITARIO CONSERVADA	PORCENTAJE DE LA RED SANITARIA CONSERVADA	TRIMESTRAL	17	INFORMES Y REGISTROS DE LAS CENTRALES OPERATIVAS / GERENCIA DE ALCANTARILLADO		LA RED SANITARIA SE MANTIENE CONSERVADA
	C3. AGUA RESIDUAL COMERCIALIZADA	PROCENTAJE DE AGUA RESIDUAL COMERCIALIZADA	TRIMESTRAL	8	MEMORANDUM DE CONSUMO SEGÚN LECTURA DE MEDIDOR/GERENCIA DE ALCANTARILLADO		EL AGUA RESIDUAL SE ENTREGA OPORTUNAMENTE
C4. AGUA TRATADA COMERCIALIZADA	PORCENTAJE DE AGUA TRATADA COMERCIALIZADA	(METROS CUBICOS DE AGUA TRATADA COMERCIALIZADA/ TOTAL DE METROS CUBICOS DE AGUA TRATADA CONTRATADA)*100	TRIMESTRAL	45	MEMORANDUM DE CONSUMO SEGUN LECTURA DE MEDIDOR/GERENCIA DE ALCANTARILLADO		EL AGUA TRATADA SE ENTREGA OPORTUNAMENTE

C.3.9 MATRICES DE INDICADORES PARA RESULTADOS – METAS 2018

INSTITUCIÓN: SERVICIOS DE AGUA Y DRENAJE DE MONTERREY (SADM)
 NOMBRE DEL PROGRAMA: DRENAJE Y SANEAMIENTO
 TEMA DEL PED: MEDIO AMBIENTE Y RECURSOS NATURALES
 OBJETIVO: ASEGURAR LA DISPONIBILIDAD DE AGUA A MEDIANO Y LARGO PLAZO

CLASIFICACIÓN PROGRAMÁTICA:
 CP CONAC "Modalidad": E

ESTRATEGIA: REDUCIR LA HUELLA HÍDRICA EN EL ESTADO
 BENEFICIARIO (POIAE): PERSONAS QUE HABITAN EN EL ESTADO DE NUEVO LEÓN

MATRIZ DE INDICADORES DE RESULTADOS 2018

ACTIVIDADES (Procesos)	INDICADOR	UNIDAD DE MEDIDA	PERIODO	TIPO DE DATO	INDICADOR DE RESULTADO	INDICADOR DE PROCESO
C1. AGUA RESIDUAL DOMÉSTICA E INDUSTRIAL TRATADA	A1C1. CONDUCCIÓN DE AGUA RESIDUAL	(METROS LINEALES DE LA RED DE ALCANTARILLADO DISPONIBLES / TOTAL DE METROS LINEALES DE LA RED DE ALCANTARILLADO)*100	TRIMESTRAL	NO DATO	REGISTRO DE KM DE LINEA / SISTEMA DE INFORMACIÓN GEOGRAFICA	LÍNEAS DE CONDUCCIÓN SE ENCUENTRAN EN CONDICIONES ÓPTIMAS DE OPERACIÓN
	A2C1. TRATAMIENTO BIOLÓGICO DEL AGUA RESIDUAL	(PORCENTAJE DE CUMPLIMIENTO DE DESINFECCIÓN DEL AGUA RESIDUAL TRATADA / MUESTRAS DE AGUA RESIDUAL)*100	TRIMESTRAL	NO DATO	DECLARACION TRIMESTRAL A LA CONAGUA/ COORDINACIÓN DE SANEAMIENTO	LAS PLANTAS TRATADORAS DE AGUA CUMPLEN CON LA NORMAS OFICIALES VIGENTES Y OPERAN EN CONDICIONES ÓPTIMAS
C2. RED DE DRENAJE SANITARIO CONSERVADA	A1C2. ATENCIÓN DE ORDEN DE SERVICIO DE RECLAMOS OPERATIVOS	(CANTIDAD DE ORDEN DE SERVICIO ATENDIDA / TOTAL DE ORDEN DE SERVICIO RECIBIDA)*100	MENSUAL	NO DATO	FORMATOS DE ORDEN DE SERVICIO/SUPERVISOR DE ALCANTARILLADO	LAS ORDENES DE SERVICIO SE ATIENDEN COMPLETAMENTE
	A2C2. REPARACIÓN Y REHABILITACIÓN DE LA RED SANITARIA	(METROS DE TUBERIA REPARADA Y REHABILITADA / TOTAL DE METROS DE TUBERIA INSTALADA)*100	MENSUAL	NO DATO	REGISTRO ELECTRONICO/SUPERVISOR DE ALCANTARILLADO	LA RED SANITARIA SE MANTIENE REPARADA Y REHABILITADA
C3. AGUA RESIDUAL COMERCIALIZADA	A1C3. SUMINISTRO DE AGUA RESIDUAL	(METROS CUBICOS DE AGUA RESIDUAL SUMINISTRADA / TOTAL DE METROS CUBICOS DE AGUA RESIDUAL CONTRATADA)*100	TRIMESTRAL	NO DATO	FORMATOS REGISTROS OPERATIVOS/SUPERVISOR DE ALCANTARILLADO	SE CUENTA CON LA INFRAESTRUCTURA SUFICIENTE PARA EL SUMINISTRO DE AGUA RESIDUAL
	A2C3. TOMA DE LECTURA DE MEDIDORES DE AGUA RESIDUAL	(LECTURAS DE MEDIDOR TOMADAS / LECTURAS DE MEDIDOR PROGRAMADAS)*100	MENSUAL	NO DATO	CORREO ELECTORNICO YO MENSAJE WHATSAPP / SUPERVISOR DE ALCANTARILLADO	SE CUENTA CON EL PERSONAL NECESARIO Y CAPACITADO PARA REALIZAR LA ACTIVIDAD
C4. AGUA TRATADA COMERCIALIZADA	A1C4. TOMA DE LECTURAS DE MEDIDOR DE AGUA TRATADA	(LECTURAS DE MEDIDOR TOMADAS / LECTURAS DE MEDIDOR PROGRAMADAS)*100	MENSUAL	NO DATO	REGISTROS OPERATIVOS/ SUPERVISOR PLANTA ORIENTE	SE CUENTA CON EL PERSONAL NECESARIO Y CAPACITADO PARA REALIZAR LA ACTIVIDAD
	A2C4. COBRANZA DE AGUA TRATADA A INDUSTRIAS	(PORCENTAJE DE COBRANZA A INDUSTRIAS / IMPORTE COBRADO)*100	TRIMESTRAL	NO DATO	REPORTE DE FACTURACIÓN DE INDUSTRIAS / GERENCIA DE PROYECTOS SUSTENTABLES	SE CUENTA CON EL PERSONAL NECESARIO Y CAPACITADO PARA REALIZAR LA ACTIVIDAD

C.3.9 MATRICES DE INDICADORES PARA RESULTADOS - METAS 2018

INSTITUCIÓN: SISTEMA INTEGRAL PARA EL MANEJO ECOLÓGICO Y PROCESAMIENTO DE DESECHOS
 NOMBRE DEL PROGRAMA: MANEJO INTEGRAL DE RESIDUOS (RESIDUOS SÓLIDOS URBANOS Y RESIDUOS DE MANEJO ESPECIAL)
 TEMA DEL PED: MEDIO AMBIENTE Y RECURSOS NATURALES
 OBJETIVO: INCREMENTAR EL APROVECHAMIENTO INTEGRAL DE LOS RESIDUOS GENERADOS EN LA ENTIDAD
 ESTRATEGIA: DESARROLLAR UN MANEJO INTEGRAL DE RESIDUOS
 BENEFICIARIO (POJAE): PERSONAS FÍSICAS Y MORALES (UNIDAD PRODUCTIVA)

CLASIFICACIÓN PROGRAMÁTICA: R37E21321
 E
 CP CONAC "Modalidad":

RESUMEN NARRATIVO		MATRIZ DE INDICADORES DE RESULTADOS 2 0 1 8			SUPIESTOS
FIN	INDICADOR	FÓRMULA	FRECUENCIA	META ANUAL 2018	MEDIOS DE VERIFICACIÓN Y FUENTE DE INFORMACIÓN
CONTRIBUIR A INCREMENTAR EL MANEJO ADECUADO DE RESIDUOS GENERADOS EN LA ENTIDAD, DENTRO DE LOS SERVICIOS CONFINANADOS DE RESIDUOS SÓLIDOS URBANOS Y RESIDUOS DE MANEJO ESPECIAL QUE OPRECE EL SISTEMA INTEGRAL PARA EL MANEJO ECOLÓGICO Y PROCESAMIENTO DE DESECHOS (SIMEPRODE)	PORCENTAJE DE RESIDUOS MANEJADOS ADECUADAMENTE POR SIMEPRODE	(TONELADAS DE RESIDUOS SÓLIDOS URBANOS Y DE MANEJO ESPECIAL CONFINADOS EN SIMEPRODE / TONELADAS GENERADAS DE RESIDUOS SÓLIDOS URBANOS Y DE MANEJO ESPECIAL EN EL ESTADO)*100	ANUAL	82	INFORME ANUAL DE INGRESO DE RESIDUOS / GERENCIA AMBIENTAL
PROPÓSITO	LAS PERSONAS FÍSICAS Y MORALES GENERADORAS DE RESIDUOS SÓLIDOS URBANOS Y RESIDUOS DE MANEJO ESPECIAL CUENTAN CON UN SERVICIO ADECUADO DE DISPOSICIÓN FINAL Y APROVECHAMIENTO DE SUS RESIDUOS	PORCENTAJE DE PERSONAS FÍSICAS Y MORALES ATENDIDAS EN SIMEPRODE / ESTABLECIDAS EN EL ESTADO)*100	ANUAL	82	REPORTE DE BOLETAS / JEFATURA DE BASCULA EL CRECIMIENTO DE LA POBLACIÓN SE MANTIENE CONSTANTE
RESUMEN NARRATIVO		INDICADORES			SUPIESTOS
COMPONENTES	INDICADOR	FÓRMULA	FRECUENCIA	META ANUAL 2018	MEDIOS DE VERIFICACIÓN Y FUENTE DE INFORMACIÓN
C1. RESIDUOS SÓLIDOS URBANOS Y RESIDUOS DE MANEJO ESPECIAL CONFINADOS	PORCENTAJE DE INGRESOS POR CONFINAMIENTO	(INGRESOS POR CONFINAMIENTO RECIBIDOS / INGRESOS FACTURADOS)*100	TRIMESTRAL	85	BALANZA DE COMPROBACIÓN / GERENCIA DE ADMINISTRACIÓN Y FINANZAS
C2. MATERIALES CLASIFICADOS VENDIDOS	PORCENTAJE DE INGRESOS POR VENTA DE MATERIALES	(INGRESOS POR VENTA DE MATERIALES RECIBIDOS / INGRESOS PRESUPUESTADOS)*100	TRIMESTRAL	100	BALANZA DE COMPROBACIÓN / GERENCIA DE ADMINISTRACIÓN Y FINANZAS LAS PERSONAS FÍSICAS Y MORALES UTILIZAN LOS RELLENOS SANITARIOS DE SIMEPRODE SE MANTIENE LA CALIDAD DE LOS RESIDUOS

C.3.9 MATRICES DE INDICADORES PARA RESULTADOS - METAS 2018

INSTITUCIÓN: SISTEMA INTEGRAL PARA EL MANEJO ECOLÓGICO Y PROCESAMIENTO DE DESECHOS
 NOMBRE DEL PROGRAMA: MANEJO INTEGRAL DE RESIDUOS (RESIDUOS SÓLIDOS URBANOS Y RESIDUOS DE MANEJO ESPECIAL)
 TEMA DEL PED: MEDIO AMBIENTE Y RECURSOS NATURALES
 OBJETIVO: INCREMENTAR EL APROVECHAMIENTO INTEGRAL DE LOS RESIDUOS GENERADOS EN LA ENTIDAD
 ESTRATEGIA: DESARROLLAR UN MANEJO INTEGRAL DE RESIDUOS
 BENEFICIARIO (POJAE): PERSONAS FÍSICAS Y MORALES (UNIDAD PRODUCTIVA)

CLASIFICACIÓN PROGRAMÁTICA: R37E21321
 CP CONAC "Modalidad": E

MATRIZ DE INDICADORES DE RESULTADOS 2 0 1 8									
C1. RESIDUOS SÓLIDOS URBANOS Y RESIDUOS DE MANEJO ESPECIAL CONFINADOS ACTIVIDADES (Procesos)	A1C1. COMERCIALIZACIÓN DEL SERVICIO DE CONFINAMIENTO DE RESIDUOS SÓLIDOS URBANOS Y DE MANEJO ESPECIAL	PORCENTAJE DE TONELADAS CAPTADAS / TONELADAS PROGRAMADAS)*100	TRIMESTRAL	95	INFORME MENSUAL DE ACTIVIDADES / GERENCIA AMBIENTAL	CONTAR CON LOS RECURSOS HUMANOS, TECNOLÓGICOS Y MATERIALES			
	A3C1. INSPECCIÓN DE UNIDADES CONTENEDORAS DE RESIDUOS	PORCENTAJE DE UNIDADES CON TENEDORAS DE RESIDUOS INSPECCIONADAS / UNIDADES INSPECCIONADAS / TOTAL DE UNIDADES INGRESADAS)*100	TRIMESTRAL	40	INFORME MENSUAL DE ACTIVIDADES / GERENCIA AMBIENTAL	CONTAR CON LOS RECURSOS HUMANOS, TECNOLÓGICOS			
	A3C1. CONSTRUCCIÓN DE TRINCHERAS	PORCENTAJE DE TRINCHERAS CONSTRUIDAS QUE CUMPLEN CON LOS REQUISITOS DE COEFICIENTE DE HIDRAULICA O BARRERA ARTIFICIAL / TOTAL DE TRINCHERAS CONSTRUIDAS)*100	TRIMESTRAL	100	INFORME MENSUAL DE ACTIVIDADES / GERENCIA AMBIENTAL	CONTAR CON LOS RECURSOS HUMANOS, TECNOLÓGICOS Y MATERIALES			
	A4C1. COMPACTACIÓN DE RESIDUOS	PROMEDIO DE TONELADAS INGRESADAS (KILOGRAMOS) POR ÁREA OCUPADA (METRO CÚBICOS) / TONELADAS DE RESIDUOS CUBIERTOS	TRIMESTRAL	700	INFORME MENSUAL DE ACTIVIDADES / GERENCIA AMBIENTAL	CONTAR CON LOS RECURSOS HUMANOS, TECNOLÓGICOS Y MATERIALES			
C2. MATERIALES CLASIFICADOS VENDIDOS ACTIVIDADES (Procesos)	A1C2. SEPARACIÓN DE RESIDUOS	TASA DE VARIACIÓN DE LAS TONELADAS RECUPERADAS / TRIMESTRE T - TONELADAS RECUPERADAS TRIMESTRE T-1) / TONELADAS RECUPERADAS TRIMESTRE T-1)*100	TRIMESTRAL	4	REPORTE DE PRODUCCIÓN POR TURNO	CONTAR CON LOS RECURSOS HUMANOS, TECNOLÓGICOS Y MATERIALES			
	A2C2. CONVOCATORIAS PARA LA COMPRA DE MATERIALES	PORCENTAJE CONVOCATORIAS REALIZADAS / CONVOCATORIAS REALIZADAS PROGRAMADAS)*100	TRIMESTRAL	100	CONVOCATORIAS PARA LA VENTA DE MATERIALES RECUPERADOS/ DIRECCIÓN COMERCIAL	CONTAR CON LOS RECURSOS HUMANOS, TECNOLÓGICOS Y MATERIALES			

C.3.9 MATRICES DE INDICADORES PARA RESULTADOS – METAS 2018

INSTITUCIÓN: FIDEICOMISO PARA EL SISTEMA INTEGRAL DE TRÁNSITO METROPOLITANO (SINTRAM)
 NOMBRE DEL PROGRAMA: SISTEMA INTEGRAL DEL TRÁNSITO METROPOLITANO (SINTRAM)
 TEMA DEL PED: MOVILIDAD Y TRANSPORTE
 OBJETIVO: MEJORAR LAS CONDICIONES DE OPERACIÓN Y FUNCIONALIDAD DE LAS VIALIDADES Y CARRETERAS

CLASIFICACIÓN PROGRAMÁTICA: Q33E25322

CP CONAC "Modalidad": E

ESTRATEGIA: AUMENTAR LA CALIDAD, EFICIENCIA Y SEGURIDAD DE LA RED VIAL Y CARRETERA

BENEFICIARIO (FOIAE): USUARIO DE VIALIDADES EN EL ÁREA METROPOLITANA DE MONTERREY (SAN PEDRO, SAN NICOLÁS, GUADALUPE, ESCOBE

RESUMEN NARRATIVO		MATRIZ DE INDICADORES DE RESULTADOS 2018			SUPUESTOS
FIN	INDICADOR	FÓRMULA	FRECUENCIA	META ANUAL 2018	MEDIOS DE VERIFICACIÓN Y FUENTE DE INFORMACIÓN
CONTRIBUIR A INCREMENTAR LA EFICIENCIA DE LA RED VIAL MEDIANTE LA DISMINUCIÓN DE LOS TIEMPOS DE TRASLADOS EN EL ÁREA METROPOLITANA DE MONTERREY	VELOCIDAD PROMEDIO DEL PARQUE VEHICULAR	(DISTANCIA RECORRIDA / TIEMPO DE TRASLADO)	ANUAL	27	ESTUDIO DE TIEMPOS Y RECORRIDOS / SECRETARÍA DE DESARROLLO SUSTENTABLE
LOS USUARIOS DE VIALIDADES EN EL ÁREA METROPOLITANA DE MONTERREY REDUCEN SUS TIEMPOS DE TRASLADO EN CORREDORES SEMAFORIZADOS CENTRALIZADOS	TASA DE VARIACIÓN TIEMPO DE RECORRIDO DE RUTAS MUESTREADAS	((TIEMPO DE RECORRIDO DE RUTAS MUESTREADAS EN EL AÑO T - TIEMPO DE RECORRIDO EN EL AÑO T-1) / TIEMPO DE RECORRIDO EN EL AÑO T-1) * 100	ANUAL	5	ESTUDIO DE TIEMPOS Y RECORRIDOS / GERENCIA DE OPERACIONES
SE CUENTA CON EL ESTUDIO DE TIEMPOS Y RECORRIDOS PARA LA OPTIMIZACIÓN DE LOS SEMÁFOROS SINCRONIZADOS (CENTRALIZADOS)					
RESUMEN NARRATIVO	INDICADOR	FÓRMULA	FRECUENCIA	META ANUAL 2018	MEDIOS DE VERIFICACIÓN Y FUENTE DE INFORMACIÓN
C1. OPTIMIZACIÓN DE SEMÁFOROS SINCRONIZADOS (CENTRALIZADOS)	PORCENTAJE DE SEMÁFOROS SINCRONIZADOS (CENTRALIZADOS)	(SEMÁFOROS SINCRONIZADOS / SEMÁFOROS TOTALES) * 100	SEMESTRAL	55	SISTEMA DE OPERACIÓN / GERENCIA DE OPERACIONES
C2. REPARACIONES DE LINEAS DE COMUNICACIÓN DE SEMÁFOROS REALIZADAS (CENTRALIZADOS)	PORCENTAJE DE REPORTES ATENDIDOS	(REPORTES DE REPARACIÓN ATENDIDOS / REPORTES DE REPARACIÓN RECIBIDOS) * 100	TRIMESTRAL	80	SISTEMA DE CAPTURA DE REPORTES / GERENCIA DE OPERACIONES
LOS MUNICIPIOS INCORPORAN LOS NUEVOS SEMÁFOROS A LA RED CENTRALIZADA EXISTENTE					
LOS USUARIOS, MUNICIPIOS O EL SISTEMA INTERNO REPORTAN FALLAS EN LAS LINEAS DE COMUNICACIÓN					

C.3.9 MATRICES DE INDICADORES PARA RESULTADOS – METAS 2018

INSTITUCIÓN: FIDECOMISO PARA EL SISTEMA INTEGRAL DE TRÁNSITO METROPOLITANO (SINTRAM)
 NOMBRE DEL PROGRAMA: SISTEMA INTEGRAL DEL TRÁNSITO METROPOLITANO (SINTRAM)
 TEMA DEL PED: MOVILIDAD Y TRANSPORTE
 OBJETIVO: MEJORAR LAS CONDICIONES DE OPERACIÓN Y FUNCIONALIDAD DE LAS VIALIDADES Y CARRETERAS

CLASIFICACIÓN PROGRAMÁTICA: Q33E25322

CP CONAC "Modalidad": E

ESTRATEGIA: AUMENTAR LA CALIDAD, EFICIENCIA Y SEGURIDAD DE LA RED VIAL Y CARRETERA

BENEFICIARIO (FOIAE): USUARIO DE VIALIDADES EN EL ÁREA METROPOLITANA DE MONTERREY (SAN PEDRO, SAN NICOLÁS, GUADALUPE, ESCOBE

MATRIZ DE INDICADORES DE RESULTADOS 2018

ACTIVIDADES (Procesos)	A1/C1: INSTALACIÓN DE NUEVOS SEMÁFOROS POR MUNICIPIOS	A2/C1: SOLICITUD DE INCORPORACIÓN AL SISTEMA	A3/C1: ELABORACIÓN DE ESTUDIO DE INGENIERIA	SEMAFOROS NUEVOS / SEMAFOROS TOTALES) * 100	TRIMESTRAL	15	SISTEMA DE OPERACIÓN / GERENCIA DE OPERACIONES	LOS USUARIOS NO REQUIEREN LA INSTALACIÓN DE NUEVOS SEMÁFOROS
				(SOLICITUDES PROGRAMADAS / SOLICITUDES RECIBIDAS) * 100	TRIMESTRAL	80	SISTEMA DE OPERACIÓN / GERENCIA DE OPERACIONES	LOS MUNICIPIOS ESTÁN CENTRALIZADOS
				(ESTUDIOS DE INGENIERIA ELABORADOS / ESTUDIOS DE INGENIERIA PROGRAMADOS) * 100	TRIMESTRAL	80	SISTEMA DE OPERACIÓN / GERENCIA DE OPERACIONES	SE CUENTA CON LOS RECURSO FINANCIEROS Y PERSONAL CAPACITADO PARA LA ELABORACIÓN DE LOS ESTUDIOS DE INGENIERIA
C2. REPARACIONES DE LINEAS DE COMUNICACION DE SEMAFOROS REALIZADAS (CENTRALIZADOS)	A1/C2: RECEPCIÓN DE REPORTE	TASA DE VARIACIÓN DE REPORTES RECIBIDOS	(REPORTES RECIBIDOS EN EL TRIMESTRE DEL AÑO T - REPORTES RECIBIDOS EN EL TRIMESTRE DEL AÑO T-1) / REPORTES RECIBIDOS EN EL TRIMESTRE DEL AÑO T-1) * 100		TRIMESTRAL	10	SISTEMA DE CAPTURA DE REPORTES / GERENCIA DE OPERACIONES	LOS MUNICIPIOS ENVIAN LOS REPORTES PARA REPARACIÓN
	A2/C2: REVISIÓN Y CUANTIFICACIÓN DE DAÑOS	COSTO PROMEDIO DE REPARACIÓN	(COSTO DE REPARACIÓN DE LINEAS DE COMUNICACIÓN / LINEAS DE COMUNICACIÓN REPARADAS)		TRIMESTRAL	20000	SISTEMA DE CONTABILIDAD / ADMINISTRACIÓN GENERAL	SE CUENTAN CON RECURSOS FINANCIEROS, EL PERSONAL CAPACITADO Y MATERIALES PARA LA REVISIÓN Y CUANTIFICACIÓN DE DAÑOS
	A3/C2: COMPRA DE MATERIALES	PORCENTAJE DE GASTO DE MATERIALES	(GASTOS EN COMPRA DE MATERIALES REALIZADOS / GASTOS EN COMPRA DE MATERIALES PROGRAMADAS) * 100		TRIMESTRAL	75	SISTEMA DE CONTABILIDAD / ADMINISTRACIÓN GENERAL	SE CUENTAN CON LOS RECURSOS FINANCIEROS PARA LA COMPRA DE LOS MATERIALES PARA LA REPARACIÓN

C.3.9 MATRICES DE INDICADORES PARA RESULTADOS – METAS 2018

INSTITUCIÓN: SISTEMA DE CAMINOS DE NUEVO LEÓN
 NOMBRE DEL PROGRAMA: SISTEMA DE CAMINOS DE NUEVO LEÓN
 TEMA DEL PED: MOVILIDAD Y TRANSPORTE

CLASIFICACIÓN PROGRAMÁTICA: Q33E23522

OBJETIVO: MEJORAR LAS CONDICIONES DE OPERACIÓN Y FUNCIONALIDAD DE LAS VIALIDADES Y CARRETERAS

E

CP CONAC "Modalidad":

ESTRATEGIA: AUMENTAR LA CALIDAD, EFICIENCIA Y SEGURIDAD DE LA RED VIAL Y CARRETERA

BENEFICIARIO (PO/AE): USUARIOS DE LA RED CARRETERA VIAL

RESUMEN NARRATIVO		MATRIZ DE INDICADORES DE RESULTADOS 2 0 1 8			MEDIOS DE VERIFICACIÓN Y FUENTE DE INFORMACIÓN		SUPUESTOS
FIN	INDICADOR	FÓRMULA	FRECUENCIA	META ANUAL 2018			
CONTRIBUIR A MANTENER EN CONDICIONES DE RODAMIENTO LA RED CARRETERA DEL ESTADO DE NUEVO LEÓN MEDIANTE LA CONSTRUCCIÓN Y REHABILITACIÓN	COBERTURA DE CAMINOS Y CARRETERAS EN CONDICIÓN DE RODAMIENTO	(KILOMETROS DE CAMINOS Y CARRETERAS EN CONDICIÓN DE RODAMIENTO / KILOMETROS DE CAMINOS Y CARRETERAS DEL ESTADO)*100	ANUAL	53	PONDERACIÓN DE LA RED CARRETERA DEL ESTADO DE NUEVO LEÓN / COORDINACIÓN DE PROYECTOS, CONSERVACIÓN Y CONSTRUCCIÓN		
LOS USUARIOS DE CAMINOS Y CARRETERAS TRANSITAN EN CONDICIONES DE RODAMIENTO Y CON SEGURIDAD VIAL	COSTO PROMEDIO POR KILOMETRO DE CAMINOS Y CARRETERAS EN CONDICIÓN DE RODAMIENTO	(COSTO DE CAMINOS Y CARRETERAS EN CONDICIÓN DE RODAMIENTO / KILOMETROS DE CAMINOS Y CARRETERAS EN CONDICIÓN DE RODAMIENTO)*100	ANUAL	961,271	PONDERACIÓN DE LA RED CARRETERA DEL ESTADO DE NUEVO LEÓN / COORDINACIÓN DE PROYECTOS, CONSERVACIÓN Y CONSTRUCCIÓN		CONDICIONES CLIMATOLÓGICAS Y DE SEGURIDAD PÚBLICA ADECUADAS
RESUMEN NARRATIVO		INDICADORES FÓRMULA	FRECUENCIA	META ANUAL 2018	MEDIOS DE VERIFICACIÓN Y FUENTE DE INFORMACIÓN		SUPUESTOS
C1. CARRETERAS DEL ESTADO CONSTRUIDAS	INDICADOR						
	INDICADOR	FÓRMULA	FRECUENCIA				
	PORCENTAJE DE KILOMETROS CONSTRUIDOS DE CARRETERAS DEL ESTADO	(KILOMETROS DE CARRETERAS DEL ESTADO CONSTRUIDOS / KILOMETROS DE CARRETERAS DEL ESTADO PROGRAMADOS)*100	TRIMESTRAL	18.98	INFORME DE AVANCES FÍSICOS FINANCIEROS / COORDINACIÓN DE PROYECTOS, CONSERVACIÓN Y CONSTRUCCIÓN		CONDICIONES CLIMATOLÓGICAS Y DE SEGURIDAD PÚBLICA ADECUADAS
C2. CARRETERAS DEL ESTADO REHABILITADAS	INDICADOR						
	INDICADOR	FÓRMULA	FRECUENCIA				
	PORCENTAJE DE KILOMETROS REHABILITADOS DE CARRETERAS DEL ESTADO	(KILOMETROS DE CARRETERAS DEL ESTADO REHABILITADOS / KILOMETROS DE CARRETERAS DEL ESTADO PROGRAMADOS)*100	TRIMESTRAL	81.02	INFORME DE AVANCES FÍSICOS FINANCIEROS / COORDINACIÓN DE PROYECTOS, CONSERVACIÓN Y CONSTRUCCIÓN		CONDICIONES CLIMATOLÓGICAS Y DE SEGURIDAD PÚBLICA ADECUADAS
C3. PUENTES CONSTRUIDOS	INDICADOR						
	INDICADOR	FÓRMULA	FRECUENCIA				
	PORCENTAJE DE PUENTES CONSTRUIDOS	(PUENTES CONSTRUIDOS / PUENTES PROGRAMADOS)*100	TRIMESTRAL	0	INFORME DE AVANCES FÍSICOS FINANCIEROS / COORDINACIÓN DE PROYECTOS, CONSERVACIÓN Y CONSTRUCCIÓN		CONDICIONES CLIMATOLÓGICAS Y DE SEGURIDAD PÚBLICA ADECUADAS
C4. PUENTES REHABILITADOS	INDICADOR						
	INDICADOR	FÓRMULA	FRECUENCIA				
	PORCENTAJE DE PUENTES REHABILITADOS	(PUENTES REHABILITADOS / PUENTES PROGRAMADOS)*100	TRIMESTRAL	0	INFORME DE AVANCES FÍSICOS FINANCIEROS / COORDINACIÓN DE PROYECTOS, CONSERVACIÓN Y CONSTRUCCIÓN		CONDICIONES CLIMATOLÓGICAS Y DE SEGURIDAD PÚBLICA ADECUADAS
C5. CAMINOS RURALES CONSTRUIDOS	INDICADOR						
	INDICADOR	FÓRMULA	FRECUENCIA				
	PORCENTAJE DE KILOMETROS CONSTRUIDOS DE CAMINOS RURALES	(KILOMETROS RURALES CONSTRUIDOS / KILOMETROS DE CAMINOS RURALES PROGRAMADOS)*100	TRIMESTRAL	0	INFORME DE AVANCES FÍSICOS FINANCIEROS / COORDINACIÓN DE PROYECTOS, CONSERVACIÓN Y CONSTRUCCIÓN		CONDICIONES CLIMATOLÓGICAS Y DE SEGURIDAD PÚBLICA ADECUADAS
C6. CAMINOS RURALES REHABILITADO	INDICADOR						
	INDICADOR	FÓRMULA	FRECUENCIA				
	PORCENTAJE DE KILOMETROS REHABILITADOS DE CAMINOS RURALES	(KILOMETROS RURALES REHABILITADOS / KILOMETROS DE CAMINOS RURALES PROGRAMADOS)*100	TRIMESTRAL	0	INFORME DE AVANCES FÍSICOS FINANCIEROS / COORDINACIÓN DE PROYECTOS, CONSERVACIÓN Y CONSTRUCCIÓN		CONDICIONES CLIMATOLÓGICAS Y DE SEGURIDAD PÚBLICA ADECUADAS

C.3.9 MATRICES DE INDICADORES PARA RESULTADOS – METAS 2018

INSTITUCIÓN: SISTEMA DE CAMINOS DE NUEVO LEÓN
 NOMBRE DEL PROGRAMA: SISTEMA DE CAMINOS DE NUEVO LEÓN
 TEMA DEL PED: MOVILIDAD Y TRANSPORTE
 OBJETIVO: MEJORAR LAS CONDICIONES DE OPERACIÓN Y FUNCIONALIDAD DE LAS VIALIDADES Y CARRETERAS

CLASIFICACIÓN PROGRAMÁTICA:

Q33E23522

CP CONAC "Modalidad":

E

ESTRATEGIA: AUMENTAR LA CALIDAD, EFICIENCIA Y SEGURIDAD DE LA RED VIAL Y CARRETERA

BENEFICIARIO (PO/AE): USUARIOS DE LA RED CARRETERA VIAL

MATRIZ DE INDICADORES DE RESULTADOS 2 0 1 8							
C1. CARRETERAS DEL ESTADO CONSTRUIDAS	ACTIVIDADES (Procesos)	INDICADOR	TRIMESTRAL	0	DESCRIPCIÓN DEL INDICADOR	RECURSOS	
C1. CARRETERAS DEL ESTADO CONSTRUIDAS	A1C1. ELABORACIÓN DE PROYECTOS DE TRABAJOS DE CONSTRUCCIÓN DE LA RED CARRETERA	PORCENTAJE DE ELABORACIÓN DE PROYECTOS DE CONSTRUCCIÓN EN LA RED CARRETERA	TRIMESTRAL	0	(PROYECTOS DE CONSTRUCCIÓN ELABORADOS / PROYECTOS DE CONSTRUCCIÓN PROGRAMADOS)*100	INFORME DE AVANCES FÍSICOS FINANCIEROS / COORDINACIÓN DE PROYECTOS, CONSERVACIÓN Y CONSTRUCCIÓN	CONTAR CON LOS RECURSOS FINANCIEROS, HUMANOS, MATERIALES Y TECNOLÓGICOS
	A2C1. LICITACION Y CONTRATACION DE TRABAJOS PARA LA CONSTRUCCIÓN DE LA RED CARRETERA	PORCENTAJE DE CONTRATOS DE CONSTRUCCIÓN REALIZADOS	TRIMESTRAL	0	(CONTRATOS DE CONSTRUCCIÓN REALIZADOS / CONTRATOS DE CONSTRUCCIÓN PROGRAMADOS)*100	INFORME DE AVANCES FÍSICOS FINANCIEROS / COORDINACIÓN DE PROYECTOS, CONSERVACIÓN Y CONSTRUCCIÓN	CONTAR CON LOS RECURSOS FINANCIEROS, HUMANOS, MATERIALES Y TECNOLÓGICOS
	A3C1. SUPERVISION DE TRABAJOS DE CONSTRUCCION DE LA RED CARRETERA	PORCENTAJE DE SUPERVISIONES DE CONSTRUCCION REALIZADAS	TRIMESTRAL	0	(SUPERVISIONES DE CONSTRUCCION REALIZADAS / SUPERVISIONES DE CONSTRUCCION PROGRAMADAS)*100	INFORME DE AVANCES FÍSICOS FINANCIEROS / COORDINACIÓN DE PROYECTOS, CONSERVACIÓN Y CONSTRUCCIÓN	CONTAR CON LOS RECURSOS FINANCIEROS, HUMANOS, MATERIALES Y TECNOLÓGICOS
C2. CARRETERAS DEL ESTADO REHABILITADAS	A1C2. ELABORACIÓN DE PROYECTOS DE TRABAJOS DE REHABILITACION EN LA RED CARRETERA	PORCENTAJE DE ELABORACION DE PROYECTOS DE REHABILITACION EN LA RED CARRETERA	TRIMESTRAL	0	(PROYECTOS DE REHABILITACION ELABORADOS / PROYECTOS DE REHABILITACION PROGRAMADOS)*100	INFORME DE AVANCES FÍSICOS FINANCIEROS / COORDINACIÓN DE PROYECTOS, CONSERVACIÓN Y CONSTRUCCIÓN	CONTAR CON LOS RECURSOS FINANCIEROS, HUMANOS, MATERIALES Y TECNOLÓGICOS
	A2C2. LICITACION Y CONTRATACION DE TRABAJOS PARA LA REHABILITACION EN LA RED CARRETERA	PORCENTAJE DE CONTRATOS DE REHABILITACION REALIZADOS	TRIMESTRAL	0	(CONTRATOS DE REHABILITACION REALIZADOS / CONTRATOS DE REHABILITACION PROGRAMADOS)*100	INFORME DE AVANCES FÍSICOS FINANCIEROS / COORDINACIÓN DE PROYECTOS, CONSERVACIÓN Y CONSTRUCCIÓN	CONTAR CON LOS RECURSOS FINANCIEROS, HUMANOS, MATERIALES Y TECNOLÓGICOS
	A3C2. SUPERVISION DE TRABAJOS DE REHABILITACION EN LA RED CARRETERA	PORCENTAJE DE SUPERVISIONES DE REHABILITACION REALIZADAS	TRIMESTRAL	0	(SUPERVISIONES DE REHABILITACION REALIZADAS / SUPERVISIONES DE REHABILITACION PROGRAMADAS)*100	INFORME DE AVANCES FÍSICOS FINANCIEROS / COORDINACIÓN DE PROYECTOS, CONSERVACIÓN Y CONSTRUCCIÓN	CONTAR CON LOS RECURSOS FINANCIEROS, HUMANOS, MATERIALES Y TECNOLÓGICOS

C.3.9 MATRICES DE INDICADORES PARA RESULTADOS – METAS 2018

INSTITUCIÓN: SISTEMA DE CAMINOS DE NUEVO LEÓN
 NOMBRE DEL PROGRAMA: SISTEMA DE CAMINOS DE NUEVO LEÓN
 TEMA DEL PED: MOVILIDAD Y TRANSPORTE

OBJETIVO: MEJORAR LAS CONDICIONES DE OPERACIÓN Y FUNCIONALIDAD DE LAS VIALIDADES Y CARRETERAS

CLASIFICACIÓN PROGRAMÁTICA:

Q33E23522

CP CONAC "Modalidad":

E

ESTRATEGIA: AUMENTAR LA CALIDAD, EFICIENCIA Y SEGURIDAD DE LA RED VIAL Y CARRETERA

BENEFICIARIO (PO/AE): USUARIOS DE LA RED CARRETERA VIAL

MATRIZ DE INDICADORES DE RESULTADOS 2 0 1 8						
ACTIVIDADES (Procesos)	INDICADOR	UNIDAD DE MEDIDA	PERIODO	INDICADOR DE AVANCE	RECURSOS	NOTAS
C3. PUENTES CONSTRUIDOS	A1C3. ELABORACIÓN DE PROYECTOS DE TRABAJOS DE PUENTES CONSTRUIDOS EN LA RED CARRETERA	PORCENTAJE DE ELABORACIÓN DE PROYECTOS DE CONSTRUCCIÓN DE PUENTES EN LA RED CARRETERA	TRIMESTRAL	0	INFORME DE AVANCES FÍSICOS FINANCIEROS / COORDINACIÓN DE PROYECTOS, CONSERVACIÓN Y CONSTRUCCIÓN	CONTAR CON LOS RECURSOS FINANCIEROS, HUMANOS, MATERIALES Y TECNOLÓGICOS
	A2C3. LICITACION Y CONTRATACION DE PUENTES CONSTRUIDOS EN LA RED CARRETERA	PORCENTAJE DE CONTRATOS DE CONSTRUCCIÓN DE PUENTES REALIZADOS	TRIMESTRAL	0	INFORME DE AVANCES FÍSICOS FINANCIEROS / COORDINACIÓN DE PROYECTOS, CONSERVACIÓN Y CONSTRUCCIÓN	CONTAR CON LOS RECURSOS FINANCIEROS, HUMANOS, MATERIALES Y TECNOLÓGICOS
	A3C3. SUPERVISION DE TRABAJOS DE LOS PUENTES CONSTRUIDOS EN LA RED CARRETERA	PORCENTAJE DE SUPERVISIONES DE CONSTRUCCIÓN DE PUENTES REALIZADAS	TRIMESTRAL	0	INFORME DE AVANCES FÍSICOS FINANCIEROS / COORDINACIÓN DE PROYECTOS, CONSERVACIÓN Y CONSTRUCCIÓN	CONTAR CON LOS RECURSOS FINANCIEROS, HUMANOS, MATERIALES Y TECNOLÓGICOS
C4. PUENTES REHABILITADOS	A1C4. PROYECTO DE TRABAJOS DE PUENTES REHABILITADOS EN LA RED CARRETERA	PORCENTAJE DE ELABORACIÓN DE PROYECTOS DE REHABILITACIÓN DE PUENTES EN LA RED CARRETERA	TRIMESTRAL	0	INFORME DE AVANCES FÍSICOS FINANCIEROS / COORDINACIÓN DE PROYECTOS, CONSERVACIÓN Y CONSTRUCCIÓN	CONTAR CON LOS RECURSOS FINANCIEROS, HUMANOS, MATERIALES Y TECNOLÓGICOS
	A2C4. LICITACION Y CONTRATACION DE PUENTES REHABILITADOS EN LA RED CARRETERA	PORCENTAJE DE CONTRATOS DE REHABILITACIÓN DE PUENTES REALIZADOS	TRIMESTRAL	0	INFORME DE AVANCES FÍSICOS FINANCIEROS / COORDINACIÓN DE PROYECTOS, CONSERVACIÓN Y CONSTRUCCIÓN	CONTAR CON LOS RECURSOS FINANCIEROS, HUMANOS, MATERIALES Y TECNOLÓGICOS
	A3C4. SUPERVISION DE TRABAJOS DE LOS PUENTES REHABILITADOS EN LA RED CARRETERA	PORCENTAJE DE SUPERVISIONES DE REHABILITACIÓN DE PUENTES REALIZADAS	TRIMESTRAL	0	INFORME DE AVANCES FÍSICOS FINANCIEROS / COORDINACIÓN DE PROYECTOS, CONSERVACIÓN Y CONSTRUCCIÓN	CONTAR CON LOS RECURSOS FINANCIEROS, HUMANOS, MATERIALES Y TECNOLÓGICOS

C.3.9 MATRICES DE INDICADORES PARA RESULTADOS – METAS 2018

INSTITUCIÓN: SISTEMA DE CAMINOS DE NUEVO LEÓN
 NOMBRE DEL PROGRAMA: SISTEMA DE CAMINOS DE NUEVO LEÓN
 TEMA DEL PED: MOVILIDAD Y TRANSPORTE

CLASIFICACIÓN PROGRAMÁTICA:

Q33E23522

CP CONAC "Modalidad":

E

OBJETIVO: MEJORAR LAS CONDICIONES DE OPERACIÓN Y FUNCIONALIDAD DE LAS VIALIDADES Y CARRETERAS

ESTRATEGIA: AUMENTAR LA CALIDAD, EFICIENCIA Y SEGURIDAD DE LA RED VIAL Y CARRETERA

BENEFICIARIO (POAE): USUARIOS DE LA RED CARRETERA VIAL

MATRIZ DE INDICADORES DE RESULTADOS 2 0 1 8

ACTIVIDADES (Procesos)	INDICADOR	UNIDAD DE MEDIDA	PERIODO	INFORME DE AVANCES FÍSICOS FINANCIEROS / COORDINACIÓN DE PROYECTOS, CONSERVACIÓN Y CONSTRUCCIÓN	CONTAR CON LOS RECURSOS FINANCIEROS, HUMANOS, MATERIALES Y TECNOLÓGICOS
C5. CAMINOS RURALES CONSTRUIDOS	A1C5. ELABORACIÓN DE PROYECTOS DE TRABAJOS DE CONSTRUCCIÓN DE CAMINOS RURALES EN LA RED CARRETERA	PORCENTAJE DE ELABORACIÓN DE PROYECTOS DE CONSTRUCCIÓN DE CAMINOS RURALES EN LA RED CARRETERA	TRIMESTRAL	0	INFORME DE AVANCES FÍSICOS FINANCIEROS / COORDINACIÓN DE PROYECTOS, CONSERVACIÓN Y CONSTRUCCIÓN
	A2C5. LICITACION Y CONTRATACION DE TRABAJOS DE CONSTRUCCIÓN DE CAMINOS RURALES EN LA RED CARRETERA	PORCENTAJE DE CONTRATOS DE CONSTRUCCIÓN DE CAMINOS RURALES REALIZADOS	TRIMESTRAL	0	INFORME DE AVANCES FÍSICOS FINANCIEROS / COORDINACIÓN DE PROYECTOS, CONSERVACIÓN Y CONSTRUCCIÓN
	A3C5. SUPERVISION DE TRABAJOS DE CONSTRUCCIÓN DE CAMINOS RURALES EN LA RED CARRETERA	PORCENTAJE DE SUPERVISIONES DE CONSTRUCCIÓN DE CAMINOS RURALES REALIZADAS	TRIMESTRAL	0	INFORME DE AVANCES FÍSICOS FINANCIEROS / COORDINACIÓN DE PROYECTOS, CONSERVACIÓN Y CONSTRUCCIÓN
C6. CAMINOS RURALES REHABILITADO	A1C6. ELABORACIÓN DE TRABAJOS DE REHABILITACION DE CAMINOS RURALES EN LA RED CARRETERA	PORCENTAJE DE ELABORACIÓN DE PROYECTOS DE REHABILITACION DE CAMINOS RURALES EN LA RED CARRETERA	TRIMESTRAL	0	INFORME DE AVANCES FÍSICOS FINANCIEROS / COORDINACIÓN DE PROYECTOS, CONSERVACIÓN Y CONSTRUCCIÓN
	A2C6. LICITACION Y CONTRATACION DE TRABAJOS DE REHABILITACION DE CAMINOS RURALES EN LA RED CARRETERA	PORCENTAJE DE CONTRATOS DE REHABILITACION DE CAMINOS RURALES REALIZADOS	TRIMESTRAL	0	INFORME DE AVANCES FÍSICOS FINANCIEROS / COORDINACIÓN DE PROYECTOS, CONSERVACIÓN Y CONSTRUCCIÓN
	A3C6. SUPERVISION DE TRABAJOS DE REHABILITACION DE CAMINOS RURALES EN LA RED CARRETERA	PORCENTAJE DE SUPERVISIONES DE REHABILITACION DE CAMINOS RURALES REALIZADAS	TRIMESTRAL	0	INFORME DE AVANCES FÍSICOS FINANCIEROS / COORDINACIÓN DE PROYECTOS, CONSERVACIÓN Y CONSTRUCCIÓN

C.3.9 MATRICES DE INDICADORES PARA RESULTADOS – METAS 2018

INSTITUCIÓN: SERVICIOS DE SALUD DE NUEVO LEÓN
 NOMBRE DEL PROGRAMA: PREVENCIÓN Y CONTROL DE ENFERMEDADES
 TEMA DEL PED: SALUD

CLASIFICACIÓN PROGRAMÁTICA: L19E28018

PROMOVER EN LA POBLACIÓN DE NUEVO LEÓN LA CORRESPONSABILIDAD DE CREAR UNA NUEVA CULTURA DE VIDA SALUDABLE, FACILITANDO EL ACCESO OPORTUNO Y EQUITATIVO DE LOS SERVICIOS DE SALUD PÚBLICA, ATENCIÓN MÉDICA, Y PROTECCIÓN CONTRA RIESGOS SANITARIOS, BAJO ESTÁNDARES DE EFICIENCIA Y CALIDAD

CP CONAC "Modalidad": E

ESTRATEGIA: FOMENTAR UNA VIDA SALUDABLE MEDIANTE LA PROMOCIÓN, PREVENCIÓN Y CONTROL DE ENFERMEDADES
 BENEFICIARIO (PO/AE): PERSONAS

MATRIZ DE INDICADORES DE RESULTADOS 2018							
RESUMEN NARRATIVO		INDICADOR	FÓRMULA	FRECUENCIA	META ANUAL 2018	MEDIOS DE VERIFICACIÓN Y FUENTE DE INFORMACIÓN	SUPUESTOS
FIN	CONTRIBUIR A DISMINUIR LA INCIDENCIA Y PREVALENCIA DE ENFERMEDADES MEDIANTE LAS ACCIONES DE PROMOCIÓN, PREVENCIÓN Y CONTROL EN LAS UNIDADES MÉDICAS	TASA DE MORTALIDAD GENERAL POR CADA 100.000 PERSONAS	(DEFUNCIONES DE PERSONAS / PERSONAS DEL ESTADO DE NUEVO LEÓN) * 100.000	ANUAL	527	SISTEMA EPIDEMIOLOGICO Y ESTADÍSTICO DE DEFUNCIONES (SEED) / DIRECCIÓN DE PLANEACIÓN	
PROPÓSITO	LAS PERSONAS MEJORAN SU NIVEL DE SALUD	PORCENTAJE DE CONSULTAS A SANOS	(CONSULTAS A SANOS / CONSULTAS DE PRIMER NIVEL DE PRIMERA VEZ) * 100	ANUAL	25.4	SISTEMA DE INFORMACIÓN EN SALUD (SIS), ESTIMACIÓN DE POBLACIÓN CONAPO / DIRECCIÓN DE PLANEACIÓN	LAS PERSONAS SE ATIENDEN PREVENTIVAMENTE EN LOS CENTROS DE SALUD

C.3.9 MATRICES DE INDICADORES PARA RESULTADOS – METAS 2018

INSTITUCIÓN: SERVICIOS DE SALUD DE NUEVO LEÓN
 NOMBRE DEL PROGRAMA: PREVENCIÓN Y CONTROL DE ENFERMEDADES
 TEMA DEL PED: SALUD

CLASIFICACIÓN PROGRAMÁTICA: L19E28018

PROMOVER EN LA POBLACIÓN DE NUEVO LEÓN LA CORRESPONSABILIDAD DE CREAR UNA NUEVA CULTURA DE VIDA SALUDABLE, FACILITANDO EL ACCESO OPORTUNO Y EQUITATIVO DE LOS SERVICIOS DE SALUD PÚBLICA, ATENCIÓN MÉDICA, Y PROTECCIÓN CONTRA RIESGOS SANITARIOS, BAJO ESTÁNDARES DE EFICIENCIA Y CALIDAD

CP CONAC "Modalidad": E

ESTRATEGIA: FOMENTAR UNA VIDA SALUDABLE MEDIANTE LA PROMOCIÓN, PREVENCIÓN Y CONTROL DE ENFERMEDADES
 BENEFICIARIO (PO/AE): PERSONAS

RESUMEN NARRATIVO		MATRIZ DE INDICADORES DE RESULTADOS 2018				META ANUAL 2018	MEDIOS DE VERIFICACIÓN Y FUENTE DE INFORMACIÓN	SUPUESTOS
		INDICADOR	FÓRMULA	FRECUENCIA	INDICADORES			
COMPONENTES	C1. CONSULTA INTEGRADA DE LÍNEA DE VIDA OTORGADA	PORCENTAJE DE CONSULTA INTEGRADA DE LÍNEA DE VIDA OTORGADA	(CONSULTAS INTEGRADAS DE LÍNEA DE VIDA / CONSULTAS DE PRIMER NIVEL DE ATENCIÓN)*100	TRIMESTRAL	65.3	SISTEMA DE INFORMACIÓN EN SALUD (SIS)/ DIRECCIÓN DE PROMOCIÓN DE LA SALUD, DIRECCIÓN DE PLANEACIÓN	LAS PERSONAS ACUDEN A LOS SERVICIOS DE SALUD PARA PROTEGER Y CUIDAR SU SALUD	
	C2. VACUNAS APLICADAS	PORCENTAJE DE VACUNAS EN MENORES DE 5 AÑOS SIN SEGURIDAD SOCIAL APLICADAS	(MENORES DE CINCO AÑOS DE EDAD CON ESQUEMA COMPLETO DE VACUNACIÓN / POBLACIÓN MENOR DE CINCO AÑOS DE EDAD SIN SEGURIDAD SOCIAL)* 100	TRIMESTRAL	95	SISTEMA DE INFORMACIÓN EN SALUD (SIS), CONAPO, SUBSISTEMA DE INFORMACIÓN SOBRE NACIMIENTOS (SINAC) / DIRECCIÓN DE SALUD PÚBLICA, DIRECCIÓN DE PLANEACIÓN	EL CENTRO NACIONAL PARA LA SALUD DE LA INFANCIA Y LA ADOLESCENCIA (CENSA) ENVÍA CON SU EFICIENCIA Y PUNTUALIDAD LOS	
	C3. DIAGNÓSTICOS DE ENFERMEDADES DE LA MUJER REALIZADAS	PORCENTAJE DE DIAGNÓSTICOS DE CASOS NUEVOS DE CÁNCER DE MAMA EN MUJERES DE 40 A 69 AÑOS SIN SEGURIDAD SOCIAL REALIZADAS	(MUJERES DE 40 A 69 AÑOS SIN SEGURIDAD SOCIAL CON HISTORIOGRAFÍA POSITIVA / MUJERES SIN SEGURIDAD SOCIAL DE 40 A 69 AÑOS TAMIZADAS)* 100	TRIMESTRAL	1	SISTEMA DE INFORMACIÓN DE CÁNCER EN LA MUJER (SICAM), POBLACIÓN ESTIMADA CONAPO / DIRECCIÓN DE SALUD PÚBLICA	LAS MUJERES ASISTEN A LAS UNIDADES MÉDICAS A SU EXAMEN DE TAMIZAJE	
	C4. DIAGNÓSTICOS DE ENFERMEDADES DEGENERATIVAS EPIDEMIOLÓGICAS PARA LA VIGILANCIA EPIDEMIOLÓGICA REALIZADOS	PORCENTAJE DE UNIDADES MÉDICAS DE LOS SERVICIOS DE SALUD QUE NOTIFICAN SEMANALMENTE LOS DIAGNÓSTICOS DE ENFERMEDADES SUJETOS A VIGILANCIA EPIDEMIOLÓGICA REALIZADOS	(UNIDADES NOTIFICANTES DE LOS SERVICIOS DE SALUD DE NUEVO LEÓN CON DIAGNÓSTICO DE ENFERMEDADES / UNIDADES REGISTRADAS) * 100	TRIMESTRAL	95	SISTEMA NACIONAL DE VIGILANCIA EPIDEMIOLÓGICA (SINAVE) / DIRECCIÓN DE SALUD PÚBLICA	SISTEMA NACIONAL DE VIGILANCIA EPIDEMIOLÓGICA (SINAVE) FUNCIONA ADECUADAMENTE	
	C5. DETECCIÓN POSITIVA DE ENFERMEDADES CRÓNICAS DEGENERATIVAS (DIABETES MELLITUS, HIPERTENSIÓN ARTERIAL Y OBESIDAD) REALIZADAS	PORCENTAJE DE DETECCIONES POSITIVAS DE ENFERMEDADES CRÓNICAS DEGENERATIVAS REALIZADAS	(DETECCIÓN DE ENFERMEDADES POSITIVAS CRÓNICAS DEGENERATIVAS REALIZADAS/ PERSONAS MAYORES DE 20 AÑOS SIN SEGURIDAD SOCIAL QUE ACUDEN A CONSULTA)* 100	TRIMESTRAL	12	SISTEMA DE INFORMACIÓN EN SALUD (SIS) Y SISTEMA DE INFORMACIÓN EN CRÓNICAS (SIC), ESTIMACIÓN DE POBLACIÓN SIN SEGURIDAD SOCIAL CONAPO / DIRECCIÓN DE SALUD PÚBLICA	LAS PERSONAS SIN SEGURIDAD SOCIAL ACUDEN A LOS CENTROS DE SALUD PARA SUS DETECCIONES OPORTUNAS	
	C6. DETECCIONES DE ENFERMEDADES DE SALUD MENTAL Y ADICCIONES REALIZADAS	PORCENTAJE DE PRUEBAS DE TAMIZAJE EN POBLACIÓN ADOLESCENTE (12-17 AÑOS) REALIZADAS	(PRUEBAS DE TAMIZAJE APLICADAS Y EVALUADAS EN ADOLESCENTES (12-17 AÑOS) REALIZADAS / PRUEBAS DE TAMIZAJE APLICADAS Y EVALUADAS EN ADOLESCENTES PROGRAMADAS)*100	TRIMESTRAL	100	SISTEMA DE INFORMACIÓN EN SALUD (SIS) / DIRECCIÓN DE SALUD MENTAL, DIRECCIÓN DE PLANEACIÓN	LOS ADOLESCENTES ACEPTAN RESPONDER LAS PRUEBAS DE TAMIZAJE.	

C.3.9 MATRICES DE INDICADORES PARA RESULTADOS – METAS 2018

INSTITUCIÓN: SERVICIOS DE SALUD DE NUEVO LEÓN
 NOMBRE DEL PROGRAMA: PREVENCIÓN Y CONTROL DE ENFERMEDADES
 TEMA DEL PED: SALUD

CLASIFICACIÓN PROGRAMÁTICA:

L19E28018

PROMOVER EN LA POBLACIÓN DE NUEVO LEÓN LA CORRESPONSABILIDAD DE CREAR UNA NUEVA CULTURA DE VIDA SALUDABLE, FACILITANDO EL ACCESO OPORTUNO Y EQUITATIVO DE LOS SERVICIOS DE SALUD PÚBLICA, ATENCIÓN MÉDICA, Y PROTECCIÓN CONTRA RIESGOS SANITARIOS, BAJO ESTÁNDARES DE EFICIENCIA Y CALIDAD

CP CONAC "Modalidad":

E

ESTRATEGIA: FOMENTAR UNA VIDA SALUDABLE MEDIANTE LA PROMOCIÓN, PREVENCIÓN Y CONTROL DE ENFERMEDADES
 BENEFICIARIO (PO/AE): PERSONAS

MATRIZ DE INDICADORES DE RESULTADOS 2018						
C1. CONSULTA INTEGRADA DE LÍNEA DE VIDA OTORGADA						
ACTIVIDADES (Procesos)	A1C1. REALIZACIÓN DE EVENTOS DE PROMOCIÓN DE LA SALUD	PORCENTAJE DE EVENTOS REALIZADOS DE LA PROMOCIÓN DE SALUD	(TALLERES DE PROMOCIÓN DE LA SALUD PROGRAMADOS) * 100	TRIMESTRAL	100	SE CUENTA CON EL RECURSO FINANCIERO, HUMANOS Y MATERIALES PARA LA REALIZACIÓN DE LOS TALLERES EDUCATIVOS
ACTIVIDADES (Procesos)	A2C1. REGISTRO DE PERSONAS CON PRESENTACIÓN DE CARTILLA DE SALUD	PORCENTAJE DE REGISTRO DE PERSONAS CON PRESENTACIÓN DE CARTILLA DE SALUD	(PERSONAS REGISTRADAS CON PRESENTACIÓN DE CARTILLA DE SALUD / PERSONAS PROGRAMADAS) * 100	TRIMESTRAL	87.3	SE CUENTA CON EL RECURSO FINANCIERO, HUMANOS Y MATERIALES PARA LA ENTREGA DE CARTILLAS
C2. VACUNAS APLICADAS						
ACTIVIDADES (Procesos)	A1C2. REALIZACIÓN DE CAMPAÑAS DE VACUNACIÓN	PORCENTAJE DE CAMPAÑAS REALIZADAS	(CAMPAÑAS REALIZADAS / CAMPAÑAS PROGRAMADAS) * 100	TRIMESTRAL	100	SE CUENTA CON EL RECURSO FINANCIERO, HUMANOS Y MATERIAL PARA LA REALIZACIÓN DE LAS CAMPAÑAS
	A2C2. REGISTRO DE DOSIS DE VACUNACIÓN	PORCENTAJE DE DOSIS REGISTRADAS	(DOSIS REGISTRADAS DE MENORES DE 6 AÑOS EN UNIDADES DE SALUD EN EL PERÍODO / DOSIS PROGRAMADAS EN EL PERÍODO) * 100	TRIMESTRAL	95	SE CUENTA CON EL RECURSO FINANCIERO, HUMANOS Y MATERIAL PARA EL REGISTRO DE DOSIS APLICADAS
C3. DIAGNÓSTICOS DE ENFERMEDADES DE LA MUJER REALIZADAS						
ACTIVIDADES (Procesos)	A1C3. TAMIZAJE POR MASTOGRAFÍA EN MUJERES DE 40-69 AÑOS DE EDAD SIN SEGURIDAD SOCIAL	PORCENTAJE DE TAMIZAJE DE CÁNCER DE MAMA EN MUJERES DE 40 A 69 AÑOS SIN SEGURIDAD SOCIAL	(MUJERES DE 40 A 69 AÑOS SIN SEGURIDAD SOCIAL CON MASTOGRAFÍA REALIZADA / MUJERES DE 40 A 69 AÑOS SIN SEGURIDAD SOCIAL CON MASTOGRAFÍA PROGRAMADAS) * 100	TRIMESTRAL	100	SE CUENTA CON EL RECURSO FINANCIERO, HUMANOS Y MATERIAL PARA EL TAMIZAJE POR MASTOGRAFÍA
	A2C3. TAMIZAJE EN MUJERES DE 25-64 AÑOS CON CITOLOGÍAS CERVICALES (PAPANICOLAOU)	PORCENTAJE DE TAMIZAJE EN CÁNCER CERVICOUTERINO EN MUJERES DE 25 A 64 AÑOS SIN SEGURIDAD SOCIAL	(MUJERES DE 25 A 64 AÑOS CON TAMIZAJES POR CITOLOGÍA CERVICAL REALIZADOS / MUJERES DE 25 A 64 AÑOS CON TAMIZAJES POR CITOLOGÍA CERVICAL PROGRAMADOS) * 100	TRIMESTRAL	100	SE CUENTA CON EL RECURSO FINANCIERO, HUMANOS Y MATERIAL PARA EL TAMIZAJE POR CITOLOGÍA CERVICAL
	A3C3. TAMIZAJE EN MUJERES DE 35-64 AÑOS CON PRUEBAS DE VIRUS DEL PAPILOMA HUMANO (VPH)	PORCENTAJE DE TAMIZAJE DE VIRUS DE PAPILOMA HUMANO EN MUJERES DE 35 A 64 AÑOS SIN SEGURIDAD SOCIAL	(MUJERES DE 35 A 64 AÑOS CON TAMIZAJES POR PRUEBA DE VIRUS DEL PAPILOMA HUMANO REALIZADOS / MUJERES DE 35 A 64 AÑOS CON TAMIZAJES POR PRUEBAS DE VIRUS DEL PAPILOMA HUMANO PROGRAMADOS) * 100	TRIMESTRAL	100	SE CUENTA CON EL RECURSO FINANCIERO, HUMANOS Y MATERIAL PARA EL TAMIZAJE POR PRUEBAS DEL VIRUS DEL PAPILOMA HUMANO

C.3.9 MATRICES DE INDICADORES PARA RESULTADOS – METAS 2018

INSTITUCIÓN: SERVICIOS DE SALUD DE NUEVO LEÓN
 NOMBRE DEL PROGRAMA: PREVENCIÓN Y CONTROL DE ENFERMEDADES
 TEMA DEL PED: SALUD

CLASIFICACIÓN PROGRAMÁTICA: L19E28018

PROMOVER EN LA POBLACIÓN DE NUEVO LEÓN LA CORRESPONSABILIDAD DE CREAR UNA NUEVA CULTURA DE VIDA SALUDABLE, FACILITANDO EL ACCESO OPORTUNO Y EQUITATIVO DE LOS SERVICIOS DE SALUD PÚBLICA, ATENCIÓN MÉDICA, Y PROTECCIÓN CONTRA RIESGOS SANITARIOS, BAJO ESTÁNDARES DE EFICIENCIA Y CALIDAD

CP CONAC "Modalidad": E

ESTRATEGIA: FOMENTAR UNA VIDA SALUDABLE MEDIANTE LA PROMOCIÓN, PREVENCIÓN Y CONTROL DE ENFERMEDADES
 BENEFICIARIO (PO/AE): PERSONAS

MATRIZ DE INDICADORES DE RESULTADOS 2018						
C4. DIAGNÓSTICOS DE ENFERMEDADES SUJETAS A LA NORMA NOM-017-SSA2-2012 PARA LA VIGILANCIA EPIDEMIOLÓGICA REALIZADOS						
ACTIVIDADES (Procesos)	A1C4. PROCESAMIENTO DE MUESTRAS PARA CONFIRMACIÓN DIAGNÓSTICA	A2C4. PROCESAMIENTO DE MUESTRAS DE ÓRGANOS Y TEJIDOS DE ANIMALES	A3C4. REALIZACIÓN DE PRUEBA PARA DETECCIÓN DE VIH-SIDA	A4C4. TOMA DE BACILOSCOPIAS PARA DETECCIÓN DE TUBERCULOSIS	A5C4. NEBULIZACIÓN PARA PREVENIR ENFERMEDADES TRANSMITIDAS POR VECTOR	
	PORCENTAJE DE MUESTRAS PROCESADAS EN TIEMPO PARA CONFIRMACIÓN DIAGNÓSTICA	PORCENTAJE DE MUESTRAS DE ÓRGANOS Y TEJIDOS DE ANIMALES PROCESADAS	PORCENTAJE DE PRUEBAS REALIZADAS PARA EL DIAGNÓSTICO DE INFECCIÓN POR EL VIH-SIDA	PORCENTAJE DE BACILOSCOPIAS	PORCENTAJE DE ÁREAS NEBULIZADAS PARA PREVENIR ENFERMEDADES TRANSMITIDAS POR VECTOR	100
	(MUESTRAS PROCESADAS EN TIEMPO PARA CONFIRMACIÓN DIAGNÓSTICA / MUESTRAS PARA CONFIRMACIÓN DIAGNÓSTICA ACEPTADAS) *100	(MUESTRAS DE ÓRGANOS Y TEJIDOS DE ANIMALES PROCESADAS / MUESTRAS DE ÓRGANOS Y TEJIDOS DE ANIMALES PROGRAMADAS) *100	(PRUEBAS PARA DETECCIÓN DE VIH-SIDA EN PERSONAS REALIZADAS / PRUEBAS DE DETECCIÓN DE VIH-SIDA EN PERSONAS PROGRAMADAS) *100	(BACILOSCOPIAS EN SIMTOMÁTICO RESPIRATORIO REALIZADAS / BACILOSCOPIAS EN SIMTOMÁTICO RESPIRATORIO PROGRAMADAS) *100	(ÁREAS NEBULIZADAS / ÁREAS PROGRAMADAS) *100	100
	TRIMESTRAL	TRIMESTRAL	TRIMESTRAL	TRIMESTRAL	TRIMESTRAL	100
	SISTEMA DE INFORMACIÓN EN SALUD (SIS) / LABORATORIO ESTATAL - DIRECCIÓN DE PLANEACIÓN					SE CUENTA CON LOS RECURSOS FINANCIEROS, MATERIALES Y HUMANOS PARA EL PROCESAMIENTO DE MUESTRAS
	100					
	SISTEMA DE INFORMACIÓN EN SALUD (SIS) / LABORATORIO ESTATAL DE SALUD PÚBLICA, DIRECCIÓN DE PLANEACIÓN					SE CUENTA CON LOS RECURSOS FINANCIEROS, MATERIALES Y HUMANOS PARA EL PROCESAMIENTO DE MUESTRAS
	100					
	SISTEMA DE INFORMACIÓN EN SALUD (SIS) / CONSEJO ESTATAL DEL SIDA (COESIDA), DIRECCIÓN DE PLANEACIÓN					SE CUENTA CON EL SUFICIENTE INSUMO PARA LA PREVENCIÓN DE VIH-SIDA ASÍ COMO EL PERSONAL CAPACITADO PARA SU APLICACIÓN
	100					
	SISTEMA DE INFORMACIÓN EN SALUD (SIS) / DIRECCIÓN DE SALUD PÚBLICA, DIRECCIÓN DE PLANEACIÓN					SE CUENTA CON LOS RECURSOS FINANCIEROS, HUMANOS Y MATERIALES PARA LA REALIZACIÓN DE LAS BACILOSCOPIAS
	100					
	PLATAFORMA DEL CENTRO NACIONAL DE PROGRAMAS PREVENTIVOS Y CONTROL DE ENFERMEDADES / DIRECCIÓN DE SALUD PÚBLICA					SE CUENTA CON UN ADECUADO REGISTRO DE LAS ÁREAS NEBULIZADAS Y POR TRABAJAR
	100					

C.3.9 MATRICES DE INDICADORES PARA RESULTADOS -- METAS 2018

INSTITUCIÓN: SERVICIOS DE SALUD DE NUEVO LEÓN
 NOMBRE DEL PROGRAMA: PREVENCIÓN Y CONTROL DE ENFERMEDADES
 TEMA DEL PED: SALUD

PROMOVER EN LA POBLACIÓN DE NUEVO LEÓN LA CORRESPONSABILIDAD DE CREAR UNA NUEVA CULTURA DE VIDA SALUDABLE, FACILITANDO EL ACCESO OPORTUNO Y EQUITATIVO DE LOS SERVICIOS DE SALUD PÚBLICA, ATENCIÓN MÉDICA, Y PROTECCIÓN CONTRA RIESGOS SANITARIOS, BAJO ESTÁNDARES DE EFICIENCIA Y CALIDAD

OBJETIVO: FOMENTAR UNA VIDA SALUDABLE MEDIANTE LA PROMOCIÓN, PREVENCIÓN Y CONTROL DE ENFERMEDADES
 ESTRATEGIA: FOMENTAR UNA VIDA SALUDABLE MEDIANTE LA PROMOCIÓN, PREVENCIÓN Y CONTROL DE ENFERMEDADES
 BENEFICIARIO (PO/AE): PERSONAS

CLASIFICACIÓN PROGRAMÁTICA: L19E28018

CP CONAC "Modalidad": E

MATRIZ DE INDICADORES DE RESULTADOS 2018						
C5. DETECCIONES POSITIVAS DE ENFERMEDADES CRÓNICAS DEGENERATIVAS (DIABETES MELLITUS, HIPERTENSIÓN ARTERIAL Y OBESIDAD) REALIZADAS						
ACTIVIDADES (Procesos)	A1C5. FORMACIÓN DE GRUPOS DE AYUDA MUTUA	PORCENTAJE DE AVANCE EN ACREDITACIÓN DE GRUPOS DE AYUDA MUTUA	(GRUPOS DE AYUDA MUTUA ACREDITADOS / GRUPOS DE AYUDA MUTUA PROGRAMADOS) * 100	TRIMESTRAL	100	SE CUENTA CON LOS RECURSOS FINANCIEROS, HUMANOS Y MATERIALES PARA LA ACREDITACIÓN DE GRUPOS DE AYUDA MUTUA SE CUENTA CON LOS RECURSOS FINANCIEROS, HUMANOS Y MATERIALES PARA LA REALIZACIÓN DEL TAMIZAJE DE DIABETES MELLITUS SE CUENTA CON LOS RECURSOS FINANCIEROS, HUMANOS Y MATERIALES PARA LA REALIZACIÓN DEL TAMIZAJE DE DIABETES MELLITUS SE CUENTA CON LOS RECURSOS FINANCIEROS, HUMANOS Y MATERIALES PARA LA REALIZACIÓN DEL TAMIZAJE DE HIPERTENSIÓN ARTERIAL SE CUENTA CON LOS RECURSOS FINANCIEROS, HUMANOS Y MATERIALES PARA LA REALIZACIÓN DEL TAMIZAJE DE OBESIDAD
	A2C5. TAMIZAJE DE DIABETES MELLITUS	PORCENTAJE DE TAMIZAJE DE DIABETES MELLITUS	(TAMIZAJES DE DIABETES MELLITUS REALIZADOS / TAMIZAJE DE DIABETES MELLITUS PROGRAMADOS) * 100	TRIMESTRAL	100	SE CUENTA CON LOS RECURSOS FINANCIEROS, HUMANOS Y MATERIALES PARA LA REALIZACIÓN DEL TAMIZAJE DE DIABETES MELLITUS SE CUENTA CON LOS RECURSOS FINANCIEROS, HUMANOS Y MATERIALES PARA LA REALIZACIÓN DEL TAMIZAJE DE OBESIDAD
	A3C5. TAMIZAJE DE HIPERTENSIÓN ARTERIAL	PORCENTAJE DE TAMIZAJE DE HIPERTENSIÓN ARTERIAL	(TAMIZAJES DE HIPERTENSIÓN ARTERIAL REALIZADOS / TAMIZAJE DE HIPERTENSIÓN ARTERIAL PROGRAMADOS) * 100	TRIMESTRAL	100	SE CUENTA CON LOS RECURSOS FINANCIEROS, HUMANOS Y MATERIALES PARA LA REALIZACIÓN DEL TAMIZAJE DE HIPERTENSIÓN ARTERIAL SE CUENTA CON LOS RECURSOS FINANCIEROS, HUMANOS Y MATERIALES PARA LA REALIZACIÓN DEL TAMIZAJE DE OBESIDAD
	A4C5. TAMIZAJE DE OBESIDAD	PORCENTAJE DE TAMIZAJE DE OBESIDAD	(TAMIZAJES DE OBESIDAD REALIZADOS / TAMIZAJE DE OBESIDAD PROGRAMADOS) * 100	TRIMESTRAL	100	SE CUENTA CON LOS RECURSOS FINANCIEROS, HUMANOS Y MATERIALES PARA LA REALIZACIÓN DEL TAMIZAJE DE OBESIDAD
C6. DETECCIONES DE ENFERMEDADES DE SALUD MENTAL Y ADICIONES REALIZADAS						
	A1C6. CAPACITACIÓN DE ADOLESCENTES EN PREVENCIÓN DE ADICIONES	PORCENTAJE DE ADOLESCENTES DE 12 A 17 AÑOS QUE PARTICIPAN EN ACCIONES DE PREVENCIÓN DE ADICIONES	(ADOLESCENTES DE 12 A 17 AÑOS EN ACCIONES DE PREVENCIÓN EN LAS UNIDADES DE ESPECIALIDADES PARA ENFERMEDADES MENTALES - CENTROS DE ATENCIÓN PARA LA PREVENCIÓN DE ADICIONES (UNEMES-CAPA) / ADOLESCENTES DE 12 A 17 AÑOS EN ACCIONES DE PREVENCIÓN EN LAS UNEMES-CAPA PROGRAMADAS) * 100	TRIMESTRAL	100	SE CUENTA CON LOS RECURSOS FINANCIEROS, HUMANOS Y MATERIALES PARA REALIZAR LA CAPACITACIÓN
	A2C6. PARTICIPACIÓN DE PERSONAS DE 18 A 34 AÑOS DE EDAD EN ACCIONES DE PREVENCIÓN DE TRANSITORIOS MENTALES Y PSICOSOCIALES	PORCENTAJE DE PERSONAS DE 18 A 34 AÑOS DE EDAD EN ACCIONES DE PREVENCIÓN Y TRANSITORIOS MENTALES Y PSICOSOCIALES	(PERSONAS DE 18 A 34 AÑOS DE EDAD QUE PARTICIPAN EN ACCIONES DE PREVENCIÓN Y TRANSITORIOS MENTALES Y PSICOSOCIALES / PERSONAS DE 18 A 34 AÑOS DE EDAD PROGRAMADAS) * 100	TRIMESTRAL	100	SE CUENTA CON LOS RECURSOS FINANCIEROS, HUMANOS Y MATERIALES PARA REALIZAR LAS ACCIONES DE PREVENCIÓN

C.3.9 MATRICES DE INDICADORES PARA RESULTADOS – METAS 2018

INSTITUCIÓN: SERVICIOS DE SALUD DE NUEVO LEÓN O.P.D.

NOMBRE DEL PROGRAMA: ATENCIÓN A LA SALUD

TEMA DEL PED: SALUD

PROMOVER EN LA POBLACIÓN DE NUEVO LEÓN LA CORRESPONSABILIDAD DE CREAR UNA NUEVA CULTURA DE VIDA SALUDABLE, FACILITANDO EL ACCESO OPORTUNO Y EQUITATIVO A LOS SERVICIOS DE SALUD PÚBLICA, ATENCIÓN MÉDICA Y PROTECCIÓN CONTRA RIESGOS SANITARIOS, BAJO ESTÁNDARES DE EFICIENCIA Y CALIDAD

ESTRATEGIA: FORTALECER LA DISPONIBILIDAD DE RECURSOS Y ACCESO A LOS SERVICIOS DE SALUD

BENEFICIARIO (FOIAE): PERSONAS SIN SEGURIDAD SOCIAL

CLASIFICACIÓN PROGRAMÁTICA:

L19E26118

CP CONAC "Modalidad":

E

MATRIZ DE INDICADORES DE RESULTADOS 2 0 1 8

RESUMEN NARRATIVO		INDICADORES			META ANUAL 2018	MEDIOS DE VERIFICACIÓN Y FUENTE DE INFORMACIÓN	SUPUESTOS
FIN	PROPOSITO	INDICADOR	FÓRMULA	FRECUENCIA			
CONTRIBUIR A MEJORAR LA SALUD DE LAS PERSONAS SIN SEGURIDAD SOCIAL MEDIANTE EL ACCESO A LOS SERVICIOS	LAS PERSONAS SIN SEGURIDAD SOCIAL CUENTAN CON ACCESO OPORTUNO A LAS UNIDADES MÉDICAS DE LOS SERVICIOS DE SALUD	TASA DE MORTALIDAD GENERAL POR CADA 100.000 PERSONAS	(DEFUNCIONES DE PERSONAS / PERSONAS DEL ESTADO DE NUEVO LEÓN) * 100.000	ANUAL	527	SISTEMA EPIDEMIOLOGICO Y ESTADISTICO DE DEFUNCIONES (SEED) / DIRECCIÓN DE PLANEACIÓN	
		PORCENTAJE DE PERSONAS ATENDIDAS SIN SEGURIDAD SOCIAL EN LOS SERVICIOS DE SALUD DE NUEVO LEÓN	(PERSONAS ATENDIDAS POR PRIMERA VEZ EN EL AÑO EN UNIDADES MÉDICAS Y MÓVILES DEL PRIMER NIVEL/ PERSONAS SIN SEGURIDAD SOCIAL) * 100	ANUAL	61.3	SISTEMA DE INFORMACIÓN DE SALUD (SIS) / DIRECCIÓN DE JURISDICCIONES, DIRECCIÓN DE PLANEACIÓN	LAS PERSONAS SIN SEGURIDAD SOCIAL ASISTEN A LAS UNIDADES MÉDICAS
RESUMEN NARRATIVO		INDICADOR	FÓRMULA	FRECUENCIA	META ANUAL 2018	MEDIOS DE VERIFICACIÓN Y FUENTE DE INFORMACIÓN	SUPUESTOS
C1. SERVICIOS DE PRIMER NIVEL DE ATENCIÓN OTORGADOS		PROMEDIO DIARIO DE CONSULTAS EXTERNAS EN CENTROS DE SALUD Y UNIDADES MÓVILES POR MÉDICO OTORGADAS	(CONSULTAS EXTERNAS EN CENTRO DE SALUD Y UNIDADES MÓVILES OTORGADAS / (MÉDICOS DE PRIMER NIVEL EN CONTACTO CON EL PACIENTE * DÍAS HÁBILES DEL PERÍODO))	TRIMESTRAL	12.2	SISTEMA DE INFORMACIÓN EN SALUD (SIS), SUBSISTEMA DE INFORMACIÓN DE EQUIPAMIENTO, RECURSO HUMANO E INFRAESTRUCTURA PARA LA SALUD(SINERGIAS) / DIRECCIÓN DE JURISDICCIONES, DIRECCIÓN DE PLANEACIÓN	LAS PERSONAS SIN SEGURIDAD SOCIAL ASISTEN A LOS CENTROS DE SALUD DE PRIMER NIVEL PARA SU ATENCIÓN
COMPONENTES		C2. SERVICIOS DE SEGUNDO NIVEL DE ATENCIÓN OTORGADOS	(DÍAS PACIENTE EN ESTANCIA HOSPITALARIA / DÍAS CAMA HOSPITALARIA) * 100	TRIMESTRAL	81.3	SUBSISTEMA DE ATENCIÓN DE EGRESOS HOSPITALARIOS (SAEH) / DIRECCIÓN DE HOSPITALES, DIRECCIÓN DE PLANEACIÓN	LAS PERSONAS SIN SEGURIDAD SOCIAL ACUDEN A ATENDERSE DENTRO DE LOS SERVICIOS DE SALUD DE NUEVO LEÓN

C.3.9 MATRICES DE INDICADORES PARA RESULTADOS – METAS 2018

INSTITUCIÓN: SERVICIOS DE SALUD DE NUEVO LEÓN O.P.D.

NOMBRE DEL PROGRAMA: ATENCIÓN A LA SALUD

TEMA DEL PED. SALUD

PROMOVER EN LA POBLACIÓN DE NUEVO LEÓN LA CORRESPONSABILIDAD DE CREAR UNA NUEVA CULTURA DE VIDA SALUDABLE, FACILITANDO EL ACCESO OPORTUNO Y EQUITATIVO A LOS SERVICIOS DE SALUD PÚBLICA, ATENCIÓN MÉDICA Y PROTECCIÓN CONTRA RIESGOS SANITARIOS, BAJO ESTÁNDARES DE EFICIENCIA Y CALIDAD

OBJETIVO: FORTALECER LA DISPONIBILIDAD DE RECURSOS Y ACCESO A LOS SERVICIOS DE SALUD

ESTRATEGIA: (FOJAE): PERSONAS SIN SEGURIDAD SOCIAL

CLASIFICACIÓN PROGRAMÁTICA: L19E26118

CP CONAC "Modalidad": E

MATRIZ DE INDICADORES DE RESULTADOS 2 0 1 8

RESUMEN NARRATIVO	INDICADORES		META ANUAL 2018	MEDIOS DE VERIFICACIÓN Y FUENTE DE INFORMACIÓN	SUPUESTOS	
	INDICADOR	FÓRMULA				
C1.SERVICIOS DE PRIMER NIVEL DE ATENCIÓN OTORGADOS	A1C1. CONTROL DE PERSONAS CON DIABETES MELLITUS	PORCENTAJE DE CASOS EN CONTROL DE DIABETES MELLITUS DE PERSONAS SIN SEGURIDAD SOCIAL	(CASOS DE DIABETES MELLITUS EN TRATAMIENTO)*100	43.9	SISTEMA DE INFORMACIÓN EN SALUD (SIS) / DIRECCIÓN DE SALUD PÚBLICA, DIRECCIÓN DE JURISDICCIONES SANITARIAS, DIRECCIÓN DE PLANEACIÓN	SE CUENTA CON LOS RECURSOS FINANCIEROS, MATERIALES Y HUMANOS
	A2C1. CONTROL DE PERSONAS CON HIPERTENSIÓN ARTERIAL	PORCENTAJE DE CASOS EN CONTROL DE HIPERTENSIÓN ARTERIAL DE PERSONAS SIN SEGURIDAD SOCIAL	(CASOS DE HIPERTENSIÓN ARTERIAL EN TRATAMIENTO)*100	60	SISTEMA DE INFORMACIÓN EN SALUD (SIS) / DIRECCIÓN DE SALUD PÚBLICA, DIRECCIÓN DE JURISDICCIONES SANITARIAS, DIRECCIÓN DE PLANEACIÓN	SE CUENTA CON LOS RECURSOS FINANCIEROS, MATERIALES Y HUMANOS
	A3C1. CONTROL DE PERSONAS CON OBESIDAD	PORCENTAJE DE CASOS EN CONTROL DE OBESIDAD DE PERSONAS SIN SEGURIDAD SOCIAL	(CASOS DE OBESIDAD EN CONTROL METABÓLICO / CASOS DE OBESIDAD EN TRATAMIENTO)*100	35.4	SISTEMA DE INFORMACIÓN EN SALUD (SIS) / DIRECCIÓN DE SALUD PÚBLICA, DIRECCIÓN DE JURISDICCIONES SANITARIAS, DIRECCIÓN DE PLANEACIÓN	SE CUENTA CON LOS RECURSOS FINANCIEROS, MATERIALES Y HUMANOS
	A4C1. TRATAMIENTOS ODONTOLÓGICOS CURATIVOS BÁSICOS	PORCENTAJE DE TRATAMIENTOS ODONTOLÓGICOS CURATIVOS BÁSICOS	(TRATAMIENTOS ODONTOLÓGICOS CURATIVOS BÁSICOS REALIZADOS / TRATAMIENTOS ODONTOLÓGICOS CURATIVOS BÁSICOS PROGRAMADOS) *100	100	SISTEMA DE INFORMACIÓN EN SALUD (SIS) / DIRECCIÓN DE SALUD PÚBLICA, DIRECCIÓN DE JURISDICCIONES SANITARIAS, DIRECCIÓN DE PLANEACIÓN	SE CUENTA CON LOS RECURSOS FINANCIEROS, MATERIALES Y HUMANOS

ACTIVIDADES (Procesos)

C.3.9 MATRICES DE INDICADORES PARA RESULTADOS – METAS 2018

INSTITUCIÓN: SERVICIOS DE SALUD DE NUEVO LEÓN O.P.D.

NOMBRE DEL PROGRAMA: ATENCIÓN A LA SALUD

TEMA DEL PED. SALUD

PROMOVER EN LA POBLACIÓN DE NUEVO LEÓN LA CORRESPONSABILIDAD DE CREAR UNA NUEVA CULTURA DE VIDA SALUDABLE, FACILITANDO EL ACCESO OPORTUNO Y EQUITATIVO A LOS SERVICIOS DE SALUD PÚBLICA, ATENCIÓN MÉDICA Y PROTECCIÓN CONTRA RIESGOS SANITARIOS, BAJO ESTÁNDARES DE EFICIENCIA Y CALIDAD

ESTRATEGIA: FORTALECER LA DISPONIBILIDAD DE RECURSOS Y ACCESO A LOS SERVICIOS DE SALUD

BENEFICIARIO (POJAE): PERSONAS SIN SEGURIDAD SOCIAL

CLASIFICACIÓN PROGRAMÁTICA: L19E26118

CP CONAC "Modalidad": E

MATRIZ DE INDICADORES DE RESULTADOS 2 0 1 8

RESUMEN NARRATIVO	INDICADORES		META ANUAL 2018	MEDIOS DE VERIFICACIÓN Y FUENTE DE INFORMACIÓN	SUPUESTOS
	INDICADOR	FÓRMULA			
C2. SERVICIOS DE SEGUNDO NIVEL DE ATENCIÓN OTORGADOS					
A1C2. CONSULTAS DE ESPECIALIDAD	PORCENTAJE DE CONSULTAS SUBSECUENTES EN LA CONSULTA EXTERNA (ÍNDICE DE SUBSECUENCIA)	(CONSULTAS SUBSECUENTES REALIZADAS / CONSULTAS SUBSECUENTES PROGRAMADAS) * 100	91.2	SISTEMA DE INFORMACIÓN EN SALUD (SIS/CUBOS) / DIRECCIÓN DE HOSPITALES, DIRECCIÓN DE PLANEACIÓN	SE CUENTA CON LOS RECURSOS FINANCIEROS, MATERIALES Y HUMANOS
A2C2. ATENCIÓN DE URGENCIAS.	PORCENTAJE DE PACIENTES CON ESTANCIA MENOR DE 12 HORAS EN EL SERVICIO DE URGENCIAS	(PACIENTES CON ESTANCIA EN URGENCIAS MENOR DE 12 HORAS/ PACIENTES ATENDIDOS EN URGENCIAS EN UN PERIODO DE TIEMPO) * 100	61	HOJA DIARIA DEL SERVICIO DE URGENCIAS, EXPEDIENTE ELECTRÓNICO DE LOS HOSPITALES / DIRECCIÓN DE HOSPITALES	SE CUENTA CON LOS RECURSOS FINANCIEROS, MATERIALES Y HUMANOS
A3C2. HOSPITALIZACIONES	PROMEDIO DE DÍAS DE ESTANCIA HOSPITALARIA	(SUMATORIA DE DÍAS DE ESTANCIA HOSPITALARIA DE LOS PACIENTES ATENDIDOS / TOTAL DE EGRESOS)	3	SUBSISTEMA DE ATENCIÓN DE EGRESOS HOSPITALARIOS (SAEH) / DIRECCIÓN DE HOSPITALES	SE CUENTA CON LOS RECURSOS FINANCIEROS, MATERIALES Y HUMANOS
A4C2. INTERVENCIONES QUIRÚRGICAS	PORCENTAJE DE PACIENTES CON DIFERIMIENTO QUIRÚRGICO MAYOR A 7 DÍAS	(CIRUGÍAS REALIZADAS DESPUÉS DE 7 DE DÍAS SU PROGRAMACIÓN / CIRUGÍAS REALIZADAS) * 100	27.8	REGISTRO DIARIO DE QUIRÓFANO, SISTEMA DE PROGRAMACIÓN QUIRÚRGICA / DIRECCIÓN DE HOSPITALES	SE CUENTA CON LOS RECURSOS FINANCIEROS, MATERIALES Y HUMANOS
A5C2. TERAPIAS DE REHABILITACIÓN (FÍSICA, OCUPACIONAL, LENGUAJE)	PORCENTAJE DE SESIONES DE TERAPIA DE REHABILITACIÓN	(SESIONES DE REHABILITACIÓN OTORGADAS / SESIONES DE REHABILITACIÓN PROGRAMADAS) * 100	88.8	HOJA DIARIA DEL TERAPISTA FÍSICO, SISTEMA DE INFORMACIÓN EN SALUD (SIS) / DIRECCIÓN DE HOSPITALES, DIRECCIÓN DE PLANEACIÓN	SE CUENTA CON LOS RECURSOS FINANCIEROS, MATERIALES Y HUMANOS
A6C2. TRATAMIENTOS ODONTOLÓGICOS CURATIVOS ESPECIALIZADOS	PORCENTAJE DE TRATAMIENTOS ODONTOLÓGICOS CURATIVOS ESPECIALIZADOS	(TRATAMIENTOS ODONTOLÓGICOS CURATIVOS ESPECIALIZADOS REALIZADOS / TRATAMIENTOS ODONTOLÓGICOS CURATIVOS ESPECIALIZADOS PROGRAMADOS) * 100	96.3	SISTEMA DE INFORMACIÓN EN SALUD (SIS) / DIRECCIÓN DE HOSPITALES	SE CUENTA CON LOS RECURSOS FINANCIEROS, MATERIALES Y HUMANOS
ACTIVIDADES (Procesos)					

C.3.9 MATRICES DE INDICADORES PARA RESULTADOS – METAS 2018

INSTITUCIÓN: UNIVERSIDAD DE CIENCIAS DE LA SEGURIDAD
 NOMBRE DEL PROGRAMA: PROFESIONALIZACIÓN DEL SISTEMA INTEGRAL DE SEGURIDAD PÚBLICA
 TEMA DEL PED: SEGURIDAD PÚBLICA
 OBJETIVO: BRINDAR A LA POBLACIÓN DE NUEVO LEÓN UNA SEGURIDAD PÚBLICA INTEGRAL A TRAVÉS DE INSTITUCIONES DE SEGURIDAD PÚBLICA
 ESTRATEGIA: CONSOLIDAR UNA INSTITUCIÓN POLICIAL QUE BRINDE SEGURIDAD Y CONFIANZA A LA CIUDADANÍA
 BENEFICIARIO (PO/AE): ALUMNOS INSCRITOS A LA UNIVERSIDAD DE CIENCIAS DE LA SEGURIDAD

CLASIFICACIÓN PROGRAMÁTICA: T41E21702

CP CONAC "Modalidad": E

RESUMEN NARRATIVO		MATRIZ DE INDICADORES DE RESULTADOS 2018			MEDIOS DE VERIFICACIÓN Y FUENTE DE INFORMACIÓN		SUPUESTOS
INDICADOR	INDICADORES FORMULA	FRECUENCIA	META ANUAL 2018				
FIN	CONTRIBUIR A MEJORAR LA ATENCIÓN A LA CIUDADANÍA POR PARTE DE LOS ELEMENTOS DE SEGURIDAD PÚBLICA MEDIANTE LA MEJORA EN LA CALIDAD DEL SERVICIO	ANUAL	2.7	ENCUESTA NACIONAL DE CALIDAD E IMPACTO GUBERNAMENTAL (ENCIG) 2015: TABULADOS PREDEFINIDOS VI / INEGI HTTP://WWW.BETA.INEGI.ORG.MX/PROYECTOS/ENCIG/HOGARES/REGULARES/ENCIG/2015/			
PROPOSITO	LOS ALUMNOS INSCRITOS A LA UNIVERSIDAD DE CIENCIAS DE LA SEGURIDAD CUENTAN CON COMPETENCIAS Y SE PROFESIONALIZAN PARA EJERCER SUS FUNCIONES	ANUAL	1	BASE DE DATOS DE CONTROL ESCOLAR / DEPARTAMENTO DE ADMISIONES Y SERVICIOS ESCOLARES		LOS ALUMNOS CONCLUYEN SATISFACTORIAMENTE SU PROGRAMA ACADÉMICO	
RESUMEN NARRATIVO	INDICADORES FORMULA	FRECUENCIA	META ANUAL 2018	MEDIOS DE VERIFICACIÓN Y FUENTE DE INFORMACIÓN		SUPUESTOS	
COMPONENTES	INDICADOR	INDICADORES FORMULA	FRECUENCIA	MEDIOS DE VERIFICACIÓN Y FUENTE DE INFORMACIÓN		SUPUESTOS	
C1. SERVICIO DE FORMACIÓN DE LA DIVISIÓN DE PROFESIONALIZACIÓN IMPARTIDA (BÁSICA, TÉCNICO SUPERIOR, E INICIAL EQUIVALENTE)	TASA DE VARIACIÓN DE EFICIENCIA TERMINAL DE LA DIVISIÓN DE PROFESIONALIZACIÓN	(EFICIENCIA TERMINAL DEL AÑO T - EFICIENCIA TERMINAL DEL AÑO T-1) / EFICIENCIA TERMINAL DEL AÑO T-1 * 100	SEMESTRAL	BASE DE DATOS DE CONTROL ESCOLAR / DEPARTAMENTO DE ADMISIONES Y SERVICIOS ESCOLARES		EL ALUMNADO CONCLUYE SATISFACTORIAMENTE SU PROGRAMA ACADÉMICO	
C2. SERVICIO DE EDUCACIÓN DE POSGRADO IMPARTIDO	TASA DE VARIACIÓN DE EFICIENCIA TERMINAL DE POSGRADO	(EFICIENCIA TERMINAL EN POSGRADO DEL AÑO T - EFICIENCIA TERMINAL EN POSGRADO DEL AÑO T-1) / EFICIENCIA TERMINAL EN POSGRADO DEL AÑO T-1 * 100	SEMESTRAL	BASE DE DATOS DE POSGRADO / DEPARTAMENTO DE ADMISIONES Y SERVICIOS ESCOLARES		EL ALUMNADO CONCLUYE SATISFACTORIAMENTE SU PROGRAMA DE POSGRADO	
C3. PROYECTOS DE INVESTIGACIÓN PUBLICADOS	PORCENTAJE DE PROYECTOS DE INVESTIGACIÓN PUBLICADOS	(PROYECTOS DE INVESTIGACIÓN PUBLICADOS / PROYECTOS DE INVESTIGACIÓN PROGRAMADOS) * 100	SEMESTRAL	PLAN DE TRABAJO / COORDINACIÓN DE ESCUELA DE INVESTIGACIONES DE SEGURIDAD PÚBLICA		SE CUENTA CON RECURSOS FINANCIEROS, MATERIALES Y DE PERSONAL PARA PUBLICAR PROYECTOS DE INVESTIGACIÓN	
RESUMEN NARRATIVO	INDICADORES	META ANUAL	MEDIOS DE VERIFICACIÓN Y FUENTE DE INFORMACIÓN	SUPUESTOS			

C.3.9 MATRICES DE INDICADORES PARA RESULTADOS – METAS 2018

INSTITUCIÓN: UNIVERSIDAD DE CIENCIAS DE LA SEGURIDAD
 NOMBRE DEL PROGRAMA: PROFESIONALIZACIÓN DEL SISTEMA INTEGRAL DE SEGURIDAD PÚBLICA
 TEMA DEL PED: SEGURIDAD PÚBLICA
 OBJETIVO: BRINDAR A LA POBLACIÓN DE NUEVO LEÓN UNA SEGURIDAD PÚBLICA INTEGRAL A TRAVÉS DE INSTITUCIONES DE ESTRATEGIA: CONSOLIDAR UNA INSTITUCIÓN POLICIAL QUE BRINDE SEGURIDAD Y CONFIANZA A LA CIUDADANÍA
 BENEFICIARIO (PO/AE): ALUMNOS INSCRITOS A LA UNIVERSIDAD DE CIENCIAS DE LA SEGURIDAD

CLASIFICACIÓN PROGRAMÁTICA: T41E21702

CP CONAC "Modalidad": E

RESUMEN NARRATIVO	INDICADORES		FÓRMULA		FRECÜENCIA		META ANUAL 2018	MEDIOS DE VERIFICACIÓN Y FUENTE DE INFORMACIÓN	SUPUESTOS
	INDICADOR	INDICADOR	FÓRMULA	FÓRMULA	FRECÜENCIA	FRECÜENCIA			
C4. EDUCACIÓN CONTINUA IMPARTIDA (CURSOS, TALLERES, COLOQUIOS, CONGRESOS)	INDICADOR	INDICADOR	FÓRMULA	FÓRMULA	FRECÜENCIA	FRECÜENCIA	100	PLAN DE TRABAJO / COORDINACIÓN DE LA ESCUELA DE EDUCACIÓN CONTINUA	SE CUENTA CON RECURSOS FINANCIEROS, MATERIALES Y DE PERSONAL PARA IMPARTIR EVENTOS DE EDUCACIÓN CONTINUA
C5. CAPACITACIÓN DOCENTE IMPARTIDA	INDICADOR	INDICADOR	FÓRMULA	FÓRMULA	FRECÜENCIA	FRECÜENCIA	100	BASE DE DATOS DE FORMACIÓN Y DESARROLLO DOCENTE/ COORDINACIÓN DE DESARROLLO ACADÉMICO	EXISTEN LOS RECURSOS MATERIALES, HUMANOS Y ECONÓMICOS PARA ABRIR LOS GRUPOS DE CAPACITACIÓN
C1. SERVICIO DE FORMACIÓN DE LA DIVISIÓN DE PROFESIONALIZACIÓN IMPARTIDA	INDICADOR	INDICADOR	FÓRMULA	FÓRMULA	FRECÜENCIA	FRECÜENCIA	100	BASE DE DATOS DE EXTENSIÓN Y VINCULACIÓN / COORDINACIÓN DE EXTENSIÓN Y VINCULACIÓN ACADÉMICO	SE CUENTA CON RECURSOS FINANCIEROS, MATERIALES Y DE PERSONAL PARA DIFUNDIR LOS PROGRAMAS DE LA ESCUELA BÁSICA
A1C1. DIFUSIÓN DE PROGRAMAS DE ESCUELA BÁSICA	INDICADOR	INDICADOR	FÓRMULA	FÓRMULA	FRECÜENCIA	FRECÜENCIA	100	BASE DE DATOS DE BÁSICA Y MANDO / COORDINACIÓN DE ADMISIONES Y SERVICIOS ESCOLARES	ALUMNADO QUE CUMPLE CON LOS REQUISITOS DE MATRICULACIÓN
A2C1. MATRICULACIÓN DE ALUMNADO	INDICADOR	INDICADOR	FÓRMULA	FÓRMULA	FRECÜENCIA	FRECÜENCIA	100	BASE DE DATOS DE BÁSICA / COORDINACIÓN DE ADMISIONES Y SERVICIOS ESCOLARES	ALUMNADO QUE CONCLUYE EXITOSAMENTE SUS PROGRAMAS ACADÉMICOS
A3C1. CERTIFICACIÓN DEL ALUMNADO	INDICADOR	INDICADOR	FÓRMULA	FÓRMULA	FRECÜENCIA	FRECÜENCIA	100	PLAN DE TRABAJO / COORDINACIÓN GENERAL DE EXTENSIONES MUNICIPALES	LA EXTENSIÓN MUNICIPAL CUMPLE CON LOS REQUISITOS DE CERTIFICACIÓN DE LA UNIVERSIDAD DE CIENCIAS DE LA SEGURIDAD

C.3.9 MATRICES DE INDICADORES PARA RESULTADOS – METAS 2018

INSTITUCIÓN: UNIVERSIDAD DE CIENCIAS DE LA SEGURIDAD
 NOMBRE DEL PROGRAMA: PROFESIONALIZACIÓN DEL SISTEMA INTEGRAL DE SEGURIDAD PÚBLICA
 TEMA DEL PED: SEGURIDAD PÚBLICA
 OBJETIVO: BRINDAR A LA POBLACIÓN DE NUEVO LEÓN UNA SEGURIDAD PÚBLICA INTEGRAL A TRAVÉS DE INSTITUCIONES DE
 ESTRATEGIA: CONSOLIDAR UNA INSTITUCIÓN POLICIAL QUE BRINDE SEGURIDAD Y CONFIANZA A LA CIUDADANÍA
 BENEFICIARIO (PO/AE): ALUMNOS INSCRITOS A LA UNIVERSIDAD DE CIENCIAS DE LA SEGURIDAD

CLASIFICACIÓN PROGRAMÁTICA: T41E21702
 CP CONAC "Modalidad": E

RESUMEN NARRATIVO		INDICADOR	INDICADORES FÓRMULA	FRECUENCIA	META ANUAL 2018	MEIOS DE VERIFICACIÓN Y FUENTE DE INFORMACIÓN	SUPUESTOS
MATRIZ DE INDICADORES DE RESULTADOS 2 0 1 8							
C2. SERVICIO DE EDUCACIÓN DE POSGRADO IMPARTIDO							
ACTIVIDADES (Procesos)	A1C2. INSCRIPCIÓN DE ALUMNOS	PORCENTAJE DE ALUMNOS INSCRITOS	(ALUMNOS INSCRITOS EN EL AÑO T / ALUMNOS PROGRAMADOS PARA INSCRIPCIÓN EN EL AÑO T-1) * 100	TRIMESTRAL	100	BASE DE DATOS DE ALUMNOS DE POSGRADO / DEPARTAMENTO DE ADMISIONES Y SERVICIOS ESCOLARES	SE CUENTA CON ASPIRANTES A LOS PROGRAMAS DE ADMISIÓN
	A2C2. CERTIFICACIÓN DE ALUMNOS DE POSGRADO	PORCENTAJE DE ALUMNOS CERTIFICADOS	(CERTIFICADOS DE ALUMNOS DE POSGRADO ENTREGADOS / PROGRAMADOS) * 100	TRIMESTRAL	100	BASE DE DATOS DE POSGRADO/ DEPARTAMENTO DE ADMISIONES Y SERVICIOS ESCOLARES	LOS ALUMNOS CONCLUYEN SATISFACTORIAMENTE LOS PROGRAMAS ACADÉMICOS
	A3C2. DIFUSIÓN DE PROGRAMAS DE ESCUELA DE POSGRADO	PORCENTAJE DE ACTIVIDADES DE DIFUSIÓN DE PROGRAMAS DE ESCUELA DE POSGRADO REALIZADAS	(ACTIVIDADES DE DIFUSIÓN DE PROGRAMAS REALIZADAS/ ACTIVIDADES DE DIFUSIÓN DE PROGRAMAS DE ESCUELA DE POSGRADO PROGRAMADAS) * 100	TRIMESTRAL	100	BASE DE DATOS DE LA COORDINACIÓN DE LA ESCUELA DE POSGRADO/DIVISIÓN DE ESPECIALIZACIÓN	SE CUENTA CON RECURSOS FINANCIEROS, MATERIALES Y DE PERSONAL PARA DIFUNDIR LOS PROGRAMAS DE LA ESCUELA DE POSGRADO
C3. PROYECTOS DE INVESTIGACIÓN PUBLICADOS							
ACTIVIDADES (Procesos)	A1C3. PROYECTOS DE INVESTIGACIÓN CONCLUIDOS	PORCENTAJE DE PROYECTOS DE INVESTIGACIÓN CONCLUIDOS	(PROYECTOS DE INVESTIGACIÓN CONCLUIDOS/ PROYECTOS DE INVESTIGACIÓN PLANEADOS) * 100	TRIMESTRAL	100	PLAN DE TRABAJO/ ESCUELA DE INVESTIGACIONES DE SEGURIDAD PÚBLICA	SE CUENTA CON RECURSOS FINANCIEROS, MATERIALES Y DE PERSONAL PARA EL DESARROLLO DE LOS PROYECTOS DE INVESTIGACIÓN
	A2C3. RECEPCIÓN DE ARTÍCULOS PARA LA REVISTA DE SEGURIDAD	TASA DE VARIACIÓN DE ARTÍCULOS RECIBIDOS	(ARTÍCULOS RECIBIDOS PARA LA EDICIÓN T - ARTÍCULOS RECIBIDOS PARA LA EDICIÓN T-1) / ARTÍCULOS RECIBIDOS PARA LA EDICIÓN T-1 * 100	TRIMESTRAL	45	PLAN DE TRABAJO/ ESCUELA DE INVESTIGACIONES DE SEGURIDAD PÚBLICA	SE RECIBEN ARTÍCULOS PARA SU GESTIÓN POR PARTE DE LA ESCUELA DE INVESTIGACIONES
	A3C3. DICTAMINACIÓN DE PUBLICACIONES ESPECIALES	TASA DE VARIACIÓN DE DICTÁMENOS DE INVESTIGACIONES PARA PUBLICACIONES ESPECIALES	((DICTAMINACIÓN DE PUBLICACIONES PARA EL TRIMESTRE T - DICTAMINACIÓN DE PUBLICACIONES PARA EL TRIMESTRE T-1) / DICTAMINACIÓN DE PUBLICACIONES PARA EL TRIMESTRE T-1) * 100	TRIMESTRAL	50	BASE DE DATOS DE LA ESCUELA DE INVESTIGACIONES/ ESCUELA DE INVESTIGACIONES DE SEGURIDAD PÚBLICA	SE RECIBEN INVESTIGACIONES ESPECIALES PARA SER DICTAMINADAS

C.3.9 MATRICES DE INDICADORES PARA RESULTADOS --METAS 2018

INSTITUCIÓN: UNIVERSIDAD DE CIENCIAS DE LA SEGURIDAD
 NOMBRE DEL PROGRAMA: PROFESIONALIZACIÓN DEL SISTEMA INTEGRAL DE SEGURIDAD PÚBLICA
 TEMA DEL PED: SEGURIDAD PÚBLICA
 OBJETIVO: BRINDAR A LA POBLACIÓN DE NUEVO LEÓN UNA SEGURIDAD PÚBLICA INTEGRAL A TRAVÉS DE INSTITUCIONES DE
 ESTRATEGIA: CONSOLIDAR UNA INSTITUCIÓN POLICIAL QUE BRINDE SEGURIDAD Y CONFIANZA A LA CIUDADANÍA
 BENEFICIARIO (PO/AE): ALUMNOS INSCRITOS A LA UNIVERSIDAD DE CIENCIAS DE LA SEGURIDAD

CLASIFICACIÓN PROGRAMÁTICA: T41E21702

CP CONAC "Modalidad": E

RESUMEN NARRATIVO	MATRIZ DE INDICADORES DE RESULTADOS 2 0 1 8				MEDIOS DE VERIFICACIÓN Y FUENTE DE INFORMACIÓN	SUPUESTOS
	INDICADOR	FÓRMULA	FRECUENCIA	META ANUAL 2018		
C4. EDUCACIÓN CONTINUA IMPARTIDA (CURSOS, TALLERES, COLOQUIOS, CONGRESOS) A1C4. CURSOS DE EDUCACIÓN CONTINUA A2C4. ENTREGA DE CONSTANCIAS O CERTIFICADOS A3C4. EVENTOS ACADEMICOS A4C4. REGISTRO DE ASISTENTES A EVENTOS ACADEMICOS	INDICADOR: PORCENTAJE DE CURSOS DE EDUCACIÓN CONTINUA REALIZADOS	FÓRMULA: (CURSOS REALIZADOS/ CURSOS PROGRAMADOS) *100	FRECUENCIA: TRIMESTRAL	META ANUAL 2018: 100	MEDIOS DE VERIFICACIÓN Y FUENTE DE INFORMACIÓN: PLAN DE TRABAJO/ ESCUELA DE EDUCACIÓN CONTINUA	SUPUESTOS: SE CUENTA CON RECURSOS FINANCIEROS, MATERIALES Y DE PERSONAL PARA EL DESARROLLO DE CURSOS DE EDUCACIÓN CONTINUA
	INDICADOR: PORCENTAJE DE CONSTANCIAS O CERTIFICADOS ENTREGADOS	FÓRMULA: (CONSTANCIAS O CERTIFICADOS ENTREGADOS/ CONSTANCIAS O CERTIFICADOS PROGRAMADOS) * 100	FRECUENCIA: TRIMESTRAL	META ANUAL 2018: 100	MEDIOS DE VERIFICACIÓN Y FUENTE DE INFORMACIÓN: BASE DE DATOS EDUCACIÓN CONTINUA/ DEPARTAMENTO DE ADMISIONES Y SERVICIOS ESCOLARES	SUPUESTOS: LOS ALUMNOS CONCLUYEN SATISFACTORIAMENTE LOS CURSOS DE LA ESCUELA DE EDUCACIÓN CONTINUA
	INDICADOR: PORCENTAJE DE EVENTOS REALIZADOS	FÓRMULA: (EVENTOS REALIZADOS/ EVENTOS PROGRAMADOS) *100	FRECUENCIA: TRIMESTRAL	META ANUAL 2018: 100	MEDIOS DE VERIFICACIÓN Y FUENTE DE INFORMACIÓN: PLAN DE TRABAJO DE LA DIVISIÓN DE ESPECIALIZACIÓN Y DE LA DIVISIÓN DE PROFESIONALIZACIÓN	SUPUESTOS: SE CUENTA CON RECURSOS FINANCIEROS, MATERIALES Y DE PERSONAL PARA EL DESARROLLO DE EVENTOS ACADEMICOS
	INDICADOR: PORCENTAJE DE ASISTENTES A EVENTOS ACADEMICOS	FÓRMULA: (REGISTRO DE ASISTENTES A EVENTOS ACADEMICOS/ REGISTRO DE ASISTENTES A EVENTOS ACADEMICOS) *100	FRECUENCIA: TRIMESTRAL	META ANUAL 2018: 100	MEDIOS DE VERIFICACIÓN Y FUENTE DE INFORMACIÓN: LISTAS DE ASISTENCIA DE EDUCACIÓN CONTINUA/ ESCUELA DE EDUCACIÓN CONTINUA	SUPUESTOS: SE CUENTA CON RECURSOS FINANCIEROS, MATERIALES Y DE PERSONAL PARA LOS EVENTOS ACADEMICOS

C.3.9 MATRICES DE INDICADORES PARA RESULTADOS – METAS 2018

INSTITUCIÓN: UNIVERSIDAD DE CIENCIAS DE LA SEGURIDAD
 NOMBRE DEL PROGRAMA: PROFESIONALIZACIÓN DEL SISTEMA INTEGRAL DE SEGURIDAD PÚBLICA
 TEMA DEL PED.: SEGURIDAD PÚBLICA
 OBJETIVO: BRINDAR A LA POBLACIÓN DE NUEVO LEÓN UNA SEGURIDAD PÚBLICA INTEGRAL A TRAVÉS DE INSTITUCIONES DE
 ESTRATEGIA: CONSOLIDAR UNA INSTITUCIÓN POLICIAL QUE BRINDE SEGURIDAD Y CONFIANZA A LA CIUDADANÍA
 BENEFICIARIO (PO/AE): ALUMNOS INSCRITOS A LA UNIVERSIDAD DE CIENCIAS DE LA SEGURIDAD

CLASIFICACIÓN PROGRAMÁTICA:

T41E21702

CP CONAC "Modalidad":

E

RESUMEN NARRATIVO	M A T R I Z D E I N D I C A D O R E S D E R E S U L T A D O S 2 0 1 8			METAS ANUALES 2018	MEDIOS DE VERIFICACIÓN Y FUENTE DE INFORMACIÓN	SUPUESTOS
	INDICADOR	INDICADORES FÓRMULA	FRECUENCIA			
C5. CAPACITACIÓN DOCENTE IMPARTIDA						
A1C5. CAPACITACIONES A DOCENTES UCS	PORCENTAJE DE DOCENTES UCS CAPACITADOS	(DOCENTES CAPACITADOS / DOCENTES PROGRAMADOS) * 100	TRIMESTRAL	100	PLAN DE TRABAJO/FORMACIÓN Y DESARROLLO DOCENTE	SE CUENTA CON RECURSOS FINANCIEROS, MATERIALES Y DE PERSONAL PARA LOS PROCESOS ADMINISTRATIVOS
A2C5. ASESORÍA PERSONALIZADA PARA LA EVIDENCIA	PORCENTAJE DE ASESORÍAS REALIZADAS	(ASESORÍAS REALIZADAS /ASESORÍAS PROGRAMADAS) * 100	TRIMESTRAL	100	BASE DE DATOS DE FORMACIÓN Y DESARROLLO DOCENTE/ COORDINACIÓN DE DESARROLLO ACADÉMICO	LOS DOCENTES ACUDEN A LAS ASESORÍAS
A3C5. ENTREGA DE CONSTANCIAS O CERTIFICADOS	PORCENTAJE DE ENTREGAS O CERTIFICADOS ENTREGADOS	(CONSTANCIAS O CERTIFICADOS ENTREGADOS / CONSTANCIAS O CERTIFICADOS PROGRAMADOS) * 100	TRIMESTRAL	100	BASE DE DATOS DE FORMACIÓN Y DESARROLLO DOCENTE / COORDINACIÓN DE DESARROLLO ACADÉMICO	LOS DOCENTES CONCLUYEN SATISFACTORIAMENTE LA CAPACITACIÓN
A4C5. EVALUACIÓN DE LA CALIDAD PEDAGÓGICA DE LOS DOCENTES	TASA DE VARIACIÓN DE LA MEDIA DE LA EVALUACIÓN DE LA CALIDAD EDUCATIVA DE DOCENTES	((RESULTADO DE LA MEDIA DE LA CALIDAD EDUCATIVA DE DOCENTES- RESULTADO DE LA MEDIA DE LA CALIDAD EDUCATIVA DE DOCENTES DEL T-1) / RESULTADO DE LA MEDIA DE LA CALIDAD EDUCATIVA DE DOCENTES EN EL T-1) * 100	TRIMESTRAL	1.6	BASE DE DATOS DE FORMACIÓN Y DESARROLLO DOCENTE / COORDINACIÓN DE DESARROLLO ACADÉMICO	LOS DOCENTES CUMPLEN CON EL PERFIL DOCENTE INSTITUCIONAL
A5C5. CAPACITACIONES A DOCENTES MUNICIPALES	PORCENTAJE DE DOCENTES MUNICIPALES CAPACITADOS	(DOCENTES MUNICIPALES CAPACITADOS / DOCENTES MUNICIPALES PROGRAMADOS) * 100	TRIMESTRAL	100	PLAN DE TRABAJO/DESARROLLO DOCENTE	SE CUENTA CON RECURSOS FINANCIEROS, MATERIALES Y DE PERSONAL PARA LOS CURSOS DE CAPACITACIÓN DOCENTE
A6C5. REALIZACIÓN DE EVENTOS FORMATIVOS PARA DOCENTES	PORCENTAJE DE EVENTOS FORMATIVOS REALIZADOS	(EVENTOS FORMATIVOS REALIZADOS/ EVENTOS FORMATIVOS PROGRAMADOS) * 100	TRIMESTRAL	100	PLAN DE TRABAJO/DESARROLLO DOCENTE	SE CUENTA CON RECURSOS FINANCIEROS, MATERIALES Y DE PERSONAL PARA LA REALIZACIÓN DE EVENTOS FORMATIVOS

C.3.9 MATRICES DE INDICADORES PARA RESULTADOS – METAS 2018

INSTITUCIÓN: UNIVERSIDAD POLITÉCNICA DE APODACA (UPA)
NOMBRE DEL PROGRAMA: EDUCACIÓN POLITÉCNICA DE APODACA
TEMA DEL PED: EDUCACIÓN

ICACIÓN PROGRAMÁTICA: M20E25002

OBJETIVO: ALCANZAR LA COBERTURA TOTAL EN MATERIA DE EDUCACIÓN
ESTRATEGIA: GARANTIZAR EL DERECHO A LA EDUCACIÓN CON EQUIDAD E INCLUSIÓN PARA TODA LA POBLACIÓN
BENEFICIARIO (PO/AE): ALUMNOS DE LA UNIVERSIDAD POLITÉCNICA DE APODACA

CP CONAC "Modalidad": E

RESUMEN NARRATIVO		MATRIZ DE INDICADORES DE RESULTADOS 2 0 1 8			META ANUAL 2018	MEDIOS DE VERIFICACIÓN Y FUENTE DE INFORMACIÓN	SUPUESTOS
		INDICADOR	FÓRMULA	FRECUENCIA			
FIN	CONTRIBUIR A INCREMENTAR LA EFICIENCIA TERMINAL DE LA EDUCACIÓN SUPERIOR MEDIANTE LOS SERVICIOS EDUCATIVOS PROPORCIONADOS POR EL SISTEMA DE UNIVERSIDADES POLITÉCNICAS DE NUEVO LEÓN	EFICIENCIA TERMINAL DEL SUBSISTEMA DE UNIVERSIDADES POLITÉCNICAS DEL ESTADO DE NUEVO LEÓN	(ALUMNOS EGRESADOS DE UNA MISMA GENERACIÓN / ALUMNOS DE NUEVO INGRESO DE UNA MISMA GENERACIÓN) * 100	ANUAL	40	MODELO DE EVALUACIÓN DE LA CALIDAD DEL SUBSISTEMA DE UNIVERSIDADES POLITÉCNICAS / UNIVERSIDAD POLITÉCNICA DE APODACA	
PROPÓSITO	LOS ALUMNOS DE EDUCACIÓN SUPERIOR DE LAS UNIVERSIDADES POLITÉCNICAS ADQUIEREN LAS COMPETENCIAS QUE DEMANDA EL SECTOR PRODUCTIVO DE LA REGIÓN	CALIFICACION PROMEDIO DEL GRADO DE SATISFACCION DE EMPLEADORES QUE CONTRATAN A EGRESADOS DEL SISTEMA DE UNIVERSIDADES POLITÉCNICAS	(TOTAL DEL RESULTADO DE LAS PREGUNTAS DE LA ENCUESTA DE GRADO DE SATISFACCION DEL SISTEMA UP'S / (TOTAL DE LAS ENCUESTAS APLICADAS EN EL SISTEMA UPS - TOTAL DE ENCUESTAS CON REACTIVO "NO APLICAN" EN EL SISTEMA UPS - TOTAL DE ENCUESTAS CON REACTIVO "NO ESPECIFICADO" EN EL SISTEMA UPS)) * 2	ANUAL	7	REPORTE DE SATISFACCION DE EMPLEADORES / UNIVERSIDAD POLITÉCNICA DE APODACA	LOS ALUMNOS CUMPLEN CON EL PROGRAMA DE ESTUDIOS DE MANERA SATISFACTORIA

C.3.9 MATRICES DE INDICADORES PARA RESULTADOS – METAS 2018

INSTITUCIÓN: UNIVERSIDAD POLITÉCNICA DE APODACA (UPA)
NOMBRE DEL PROGRAMA: EDUCACIÓN POLITÉCNICA DE APODACA

TEMA DEL PED: EDUCACIÓN

OBJETIVO: ALCANZAR LA COBERTURA TOTAL EN MATERIA DE EDUCACIÓN

ESTRATEGIA: GARANTIZAR EL DERECHO A LA EDUCACIÓN CON EQUIDAD E INCLUSIÓN PARA TODA LA POBLACIÓN

BENEFICIARIO (PO/AE): ALUMNOS DE LA UNIVERSIDAD POLITÉCNICA DE APODACA

ICACIÓN PROGRAMÁTICA:

CP CONAC "Modalidad":

M20E25002

E

RESUMEN NARRATIVO		MATRIZ DE INDICADORES DE RESULTADOS 2 0 1 8			MEDIOS DE VERIFICACIÓN Y FUENTE DE INFORMACIÓN		SUPUESTOS
COMPONENTES	INDICADOR	FÓRMULA	FRECUENCIA	META ANUAL 2018			
C1. SERVICIO DE EDUCACIÓN SUPERIOR (LICENCIATURAS) PROPORCIONADO	TASA DE VARIACIÓN DE MATRÍCULA	$((\text{MATRÍCULA EN EL SEMESTRE T} - \text{MATRÍCULA EN EL SEMESTRE T-1}) / \text{MATRÍCULA EN EL AÑO SEMESTRE T-1}) * 100$	SEMESTRAL	10	REPORTE DE MATRÍCULA ALCANZADA DE LA ESTADÍSTICA BÁSICA DEL SUBSISTEMA DE UPS (SEMESTRE 1 MATRÍCULA ALCANZADA EN SEPTIEMBRE DEL AÑO INMEDIATO ANTERIOR; SEMESTRE 2 MATRÍCULA ALCANZADA EN MAYO DEL AÑO VIGENTE) / SERVICIOS ESCOLARES DE CADA UNIVERSIDAD POLITÉCNICA	LOS ALUMNOS ESTÁN INTERESADOS EN LOS PROGRAMAS DE ESTUDIO PROPORCIONADOS POR LAS UNIVERSIDADES POLITÉCNICAS	
C2. ESTADÍAS EN EL SECTOR PRODUCTIVO OTORGADA	PORCENTAJE DE ESTADÍAS EN EL SECTOR PRODUCTIVO OTORGADAS	$(\text{ESTADÍAS DE ALUMNOS QUE CURSAN EL ÚLTIMO CUA TRIMESTRE DE ESTUDIOS} / \text{TOTAL DE ALUMNOS QUE CURSAN EL ÚLTIMO CUA TRIMESTRE}) * 100$	TRIMESTRAL	90	REPORTE DE ESTADÍAS DE CADA UP / AREA RESPONSABLE DE REPORTAR ESTADÍAS DE CADA UNIVERSIDAD POLITÉCNICA	LAS EMPRESAS ESTÁN INTERESADAS EN ACEPTAR ALUMNOS EN ESTADÍAS	
C3. BECAS OTORGADAS	PORCENTAJE DE RECURSOS PRESUPUESTALES EJERCIDOS EN BECAS	$(\text{RECURSOS PRESUPUESTALES EJERCIDOS EN BECAS} / \text{PRESUPUESTO AUTORIZADO PARA BECAS}) * 100$	TRIMESTRAL	92	SISTEMA INTEGRAL DE ADMINISTRACIÓN DE LA POLITÉCNICA / ÁREA DE ADMINISTRACIÓN Y FINANZAS DE CADA UP	LOS ALUMNOS CUMPLEN CON EL REGLAMENTO DE BECAS DE CADA UP	

C.3.9 MATRICES DE INDICADORES PARA RESULTADOS – METAS 2018

INSTITUCIÓN: UNIVERSIDAD POLITÉCNICA DE APODACA (UPA)

NOMBRE DEL PROGRAMA: EDUCACIÓN POLITÉCNICA DE APODACA

TEMA DEL PED: EDUCACIÓN

OBJETIVO: ALCANZAR LA COBERTURA TOTAL EN MATERIA DE EDUCACIÓN

ESTRATEGIA: GARANTIZAR EL DERECHO A LA EDUCACIÓN CON EQUIDAD E INCLUSIÓN PARA TODA LA POBLACIÓN

BENEFICIARIO (PO/AE): ALUMNOS DE LA UNIVERSIDAD POLITÉCNICA DE APODACA

ICACIÓN PROGRAMÁTICA:

M20E25002

CP CONAC "Modalidad":

E

MATRIZ DE INDICADORES DE RESULTADOS 2 0 1 8			
<p>C4. SERVICIOS Y ESTUDIOS TECNOLÓGICOS (AL SECTOR PÚBLICO Y SECTOR PRODUCTIVO) BRINDADOS</p>	<p>TASA DE VARIACIÓN DE INGRESOS PROPIOS POR CONCEPTO DE SERVICIOS Y ESTUDIOS TECNOLÓGICOS BRINDADOS</p>	<p>((INGRESOS PROPIOS POR CONCEPTO DE SERVICIOS Y ESTUDIOS TECNOLÓGICOS EN EL TRIMESTRE T - INGRESOS PROPIOS POR CONCEPTO DE SERVICIOS Y ESTUDIOS TECNOLÓGICOS EN EL TRIMESTRE T-1) / INGRESOS PROPIOS POR CONCEPTO DE SERVICIOS Y ESTUDIOS TECNOLÓGICOS EN EL TRIMESTRE T-1)) * 100</p>	<p>4</p>
			<p>SISTEMA INTEGRAL DE ADMINISTRACIÓN DE LA POLITÉCNICA / ÁREA DE ADMINISTRACIÓN Y FINANZAS DE CADA UP</p>
			<p>LAS EMPRESAS REQUIEREN DE SERVICIOS Y ESTUDIOS TECNOLÓGICOS POR PARTE DE LAS UP'S</p>

C.3.9 MATRICES DE INDICADORES PARA RESULTADOS – METAS 2018

INSTITUCIÓN: UNIVERSIDAD POLITÉCNICA DE APODACA (UPA)
NOMBRE DEL PROGRAMA: EDUCACIÓN POLITÉCNICA DE APODACA

TEMA DEL PED: EDUCACIÓN

OBJETIVO: ALCANZAR LA COBERTURA TOTAL EN MATERIA DE EDUCACIÓN

ESTRATEGIA: GARANTIZAR EL DERECHO A LA EDUCACIÓN CON EQUIDAD E INCLUSIÓN PARA TODA LA POBLACIÓN

BENEFICIARIO (PO/AE): ALUMNOS DE LA UNIVERSIDAD POLITÉCNICA DE APODACA

ICACIÓN PROGRAMÁTICA:

M20E25002

CP CONAC "Modalidad":

E

MATRIZ DE INDICADORES DE RESULTADOS 2 0 1 8

C1. SERVICIO DE EDUCACIÓN SUPERIOR (LICENCIATURAS) PROPORCIONADO

ACTIVIDADES (Procesos)	A1C1. INSCRIPCIÓN DE ALUMNOS	PORCENTAJE DE INSCRIPCIÓN DE ALUMNOS	(INSCRIPCIONES DE ALUMNOS REALIZADA / INSCRIPCIONES DE ALUMNOS PROGRAMADAS)*100	TRIMESTRAL	100	MODELO DE EVALUACIÓN DE LA CALIDAD DEL SUBSISTEMA DE UNIVERSIDADES POLITÉCNICAS / UNIVERSIDAD POLITÉCNICA DE APODACA	SE CUENTA CON LOS RECURSOS HUMANOS, FINANCIEROS, TECNOLÓGICOS Y MATERIALES
	A2C1. ELABORACIÓN DEL PROGRAMA CUATRIMESTRAL DE ASIGNATURAS	PORCENTAJE DE ELABORACIÓN DEL PROGRAMA CUATRIMESTRAL DE ASIGNATURAS	(ELABORACIÓN DEL PROGRAMA CUATRIMESTRAL DE ASIGNATURAS / PROGRAMA CUATRIMESTRAL)*100	TRIMESTRAL	100	PROGRAMA CUATRIMESTRAL DE ASIGNATURAS / DEPARTAMENTO DE SERVICIOS ESCOLARES	SE CUENTA CON LOS RECURSOS HUMANOS, FINANCIEROS, TECNOLÓGICOS Y MATERIALES
	A3C1. EVALUACIÓN DEL APROVECHAMIENTO ACADÉMICO	PROMEDIO GENERAL DE APROVECHAMIENTO ACADÉMICO	(SUMATORIA DE LOS PROMEDIOS OBTENIDOS DE CADA CARRERA / TOTAL DE PROGRAMAS EDUCATIVOS)	TRIMESTRAL	100	MODELO DE EVALUACIÓN DE LA CALIDAD DEL SUBSISTEMA DE UNIVERSIDADES POLITÉCNICAS / UNIVERSIDAD POLITÉCNICA DE APODACA	SE CUENTA CON LOS RECURSOS HUMANOS, FINANCIEROS, TECNOLÓGICOS Y MATERIALES

C.3.9 MATRICES DE INDICADORES PARA RESULTADOS – METAS 2018

INSTITUCIÓN: UNIVERSIDAD POLITÉCNICA DE APODACA (UPA)
NOMBRE DEL PROGRAMA: EDUCACIÓN POLITÉCNICA DE APODACA

TEMA DEL PED: EDUCACIÓN

OBJETIVO: ALCANZAR LA COBERTURA TOTAL EN MATERIA DE EDUCACIÓN

ESTRATEGIA: GARANTIZAR EL DERECHO A LA EDUCACIÓN CON EQUIDAD E INCLUSIÓN PARA TODA LA POBLACIÓN

BENEFICIARIO (PO/AE): ALUMNOS DE LA UNIVERSIDAD POLITÉCNICA DE APODACA

ICACIÓN PROGRAMÁTICA: M20E25002

CP CONAC "Modalidad": E

MATRIZ DE INDICADORES DE RESULTADOS 2 0 1 8

C2. ESTADIAS EN EL SECTOR PRODUCTIVO OTORGADA							
ACTIVIDADES (Procesos)	A1C2. EMISIÓN DE CARTAS DE ACEPTACIÓN DE ESTADIAS	PORCENTAJE DE CARTAS DE ACEPTACIÓN DE ESTADIAS EMITIDAS	(CARTAS DE ACEPTACIÓN DE ESTADIAS EMITIDAS / CARTAS DE ACEPTACIÓN DE ESTADIAS PROGRAMADAS)*100	TRIMESTRAL	90	EXPEDIENTES DE ESTADIAS / DEPARTAMENTO DE VINCULACIÓN Y DIFUSIÓN	SE CUENTA CON LOS RECURSOS HUMANOS, FINANCIEROS, TECNOLÓGICOS Y MATERIALES
	A2C2. VALIDACIÓN DE REPORTES DE ESTADIAS	PORCENTAJE DE REPORTES DE ESTADIAS VALIDADOS	(REPORTES DE ESTADIAS VALIDADOS / REPORTES DE ESTADIAS PROGRAMADOS)*100	TRIMESTRAL	100	EXPEDIENTES DE ESTADIAS / DEPARTAMENTO DE VINCULACIÓN Y DIFUSIÓN	SE CUENTA CON LOS RECURSOS HUMANOS, FINANCIEROS, TECNOLÓGICOS Y MATERIALES
	A3C2. EMISIÓN DE CONSTANCIAS DE LIBERACIÓN DE ESTADIAS	PORCENTAJE DE CONSTANCIAS DE LIBERACIÓN DE ESTADIAS	(CONSTANCIAS DE LIBERACIÓN EMITIDAS / CONSTANCIAS DE LIBERACIÓN DE ESTADIAS PROGRAMADAS)*100	TRIMESTRAL	100	EXPEDIENTES DE ESTADIAS / DEPARTAMENTO DE VINCULACIÓN Y DIFUSIÓN	SE CUENTA CON LOS RECURSOS HUMANOS, FINANCIEROS, TECNOLÓGICOS Y MATERIALES

C.3.9 MATRICES DE INDICADORES PARA RESULTADOS – METAS 2018

INSTITUCIÓN: UNIVERSIDAD POLITÉCNICA DE APODACA (UPA)
NOMBRE DEL PROGRAMA: EDUCACIÓN POLITÉCNICA DE APODACA
TEMA DEL PED: EDUCACIÓN

ICACIÓN PROGRAMÁTICA: M20E25002

OBJETIVO: ALCANZAR LA COBERTURA TOTAL EN MATERIA DE EDUCACIÓN

CP CONAC "Modalidad": E

ESTRATEGIA: GARANTIZAR EL DERECHO A LA EDUCACIÓN CON EQUIDAD E INCLUSIÓN PARA TODA LA POBLACIÓN

BENEFICIARIO (PO/AE): ALUMNOS DE LA UNIVERSIDAD POLITÉCNICA DE APODACA

MATRIZ DE INDICADORES DE RESULTADOS 2 0 1 8

C3. BECAS OTORGADAS		C4. SERVICIOS Y ESTUDIOS TECNOLÓGICOS (AL SECTOR PÚBLICO Y SECTOR PRODUCTIVO) BRINDADOS	
ACTIVIDADES (Procesos)	INDICADOR	UNIDAD DE MEDIDA	FRECUENCIA
A1C3. PUBLICACIÓN DE CONVOCATORIAS DE BECAS	PORCENTAJE DE CONVOCATORIAS PUBLICADAS	(CONVOCATORIAS PUBLICADAS / CONVOCATORIAS PROGRAMADAS)*100	TRIMESTRAL
A2C3. REGISTRO DE SOLICITUDES DE BECAS	PORCENTAJE DE SOLICITUDES DE BECAS REGISTRADAS	(SOLICITUDES DE BECAS REGISTRADAS / SOLICITUDES DE BECAS PROGRAMADAS)*100	TRIMESTRAL
A3C3. REGISTRO DE BECAS AUTORIZADAS	PORCENTAJE DE BECAS AUTORIZADAS	(BECAS AUTORIZADAS / BECAS SOLICITADAS)*100	TRIMESTRAL
A1C4. ACTUALIZACIÓN DEL CATALOGO DE SERVICIOS TECNOLÓGICOS	PORCENTAJE DE ACTUALIZACIÓN DEL CATALOGO DE SERVICIOS TECNOLÓGICOS	(CATALOGO DE SERVICIOS TECNOLÓGICOS ACTUALIZADO / CATALOGO DE SERVICIOS TECNOLÓGICOS PROGRAMADO)*100	TRIMESTRAL
A2C4. FIRMA DE CONVENIOS DE PRESTACIÓN DE SERVICIOS TECNOLÓGICOS	PORCENTAJE DE CONVENIOS FIRMADOS	(CONVENIOS FIRMADOS / CONVENIOS PROGRAMADOS)*100	TRIMESTRAL

REGISTRO DE BECAS / DEPARTAMENTO DE TUTORIAS Y ASESORIAS	SE CUENTA CON LOS RECURSOS HUMANOS, FINANCIEROS, TECNOLÓGICOS Y MATERIALES
REGISTRO DE BECAS / DEPARTAMENTO DE TUTORIAS Y ASESORIAS	SE CUENTA CON LOS RECURSOS HUMANOS, FINANCIEROS, TECNOLÓGICOS Y MATERIALES
MODELO DE EVALUACIÓN DE LA CALIDAD DEL SUBSISTEMA DE UNIVERSIDADES POLITÉCNICAS / UNIVERSIDAD POLITÉCNICA DE APODACA	SE CUENTA CON LOS RECURSOS HUMANOS, FINANCIEROS, TECNOLÓGICOS Y MATERIALES
CATALOGO DE SERVICIOS TECNOLÓGICOS / DEPARTAMENTO DE VINCULACIÓN Y DIFUSIÓN	SE CUENTA CON LOS RECURSOS HUMANOS, FINANCIEROS, TECNOLÓGICOS Y MATERIALES
REGISTRO DE CONVENIOS / DEPARTAMENTO DE VINCULACIÓN Y DIFUSIÓN	SE CUENTA CON LOS RECURSOS HUMANOS, FINANCIEROS, TECNOLÓGICOS Y MATERIALES

C.3.3 MATRICES DE INDICADORES PARA RESULTADOS - METAS 2018

INSTITUCIÓN: UNIVERSIDAD POLITÉCNICA DE GARCÍA (UPG) M20E25102
 NOMBRE DEL PROGRAMA: EDUCACIÓN POLITÉCNICA DE GARCÍA E
 TEMA DEL PED: EDUCACIÓN
 OBJETIVO: ALCANZAR LA COBERTURA TOTAL EN MATERIA DE EDUCACIÓN
 ESTRATEGIA: GARANTIZAR EL DERECHO A LA EDUCACIÓN CON EQUIDAD E INCLUSIÓN PARA TODA LA POBLACIÓN
 BENEFICIARIO (POIAE): ALUMNOS DE LA UNIVERSIDAD POLITÉCNICA DE GARCÍA

CLASIFICACIÓN PROGRAMÁTICA:
 CP CONAC "Modalidad":

RESUMEN NARRATIVO		MATRIZ DE INDICADORES DE RESULTADOS 2 0 1 8			SUPUESTOS	
FIN	INDICADOR	FÓRMULA	FRECUENCIA	META ANUAL 2018	MEIOS DE VERIFICACIÓN Y FUENTE DE INFORMACIÓN	SUPUESTOS
CONTRIBUIR A INCREMENTAR LA EFICIENCIA TERMINAL DE LA EDUCACIÓN SUPERIOR MEDIANTE LOS SERVICIOS EDUCATIVOS PROPORCIONADOS POR EL SISTEMA DE UNIVERSIDADES POLITÉCNICAS DE NUEVO LEÓN	EFICIENCIA TERMINAL DEL SUBSISTEMA DE UNIVERSIDADES POLITÉCNICAS DEL ESTADO DE NUEVO LEÓN	(ALUMNOS EGRESADOS DE UNA MISMA GENERACIÓN / ALUMNOS DE NUEVO INGRESO DE LA MISMA GENERACIÓN) * 100	ANUAL	40	MODELO DE EVALUACIÓN DE LA CALIDAD DEL SUBSISTEMA DE UNIVERSIDADES POLITÉCNICAS / UNIVERSIDAD POLITÉCNICA DE GARCÍA	
LOS ALUMNOS DE EDUCACIÓN SUPERIOR DE LAS UNIVERSIDADES POLITÉCNICAS ADQUIEREN LAS COMPETENCIAS QUE DEMANDA EL SECTOR PRODUCTIVO DE LA REGIÓN	CALIFICACIÓN PROMEDIO DEL GRADO DE SATISFACCIÓN DE EMPLEADORES QUE CONTRATAN A EGRESADOS DEL SISTEMA DE UNIVERSIDADES POLITÉCNICAS	(TOTAL DEL RESULTADO DE LAS PREGUNTAS DE LA ENCUESTA DE GRADO DE SATISFACCIÓN DEL SISTEMA UP'S / (TOTAL DE LAS ENCUESTAS APLICADAS EN EL SISTEMA UP'S - TOTAL DE ENCUESTAS CON REACTIVO "NO APLICAN" EN EL SISTEMA UP'S - TOTAL DE ENCUESTAS CON REACTIVO "NO ESPECIFICADO" EN EL SISTEMA UP'S) * 2	ANUAL	7	REPORTE DE SATISFACCIÓN DE EMPLEADORES / UNIVERSIDAD POLITÉCNICA DE GARCÍA	LOS ALUMNOS CUMPLEN CON EL PROGRAMA DE ESTUDIOS DE MANERA SATISFACTORIA
RESUMEN NARRATIVO		MATRIZ DE INDICADORES DE RESULTADOS 2 0 1 8			SUPUESTOS	
COMPONENTES	INDICADOR	FÓRMULA	FRECUENCIA	META ANUAL 2018	MEIOS DE VERIFICACIÓN Y FUENTE DE INFORMACIÓN	SUPUESTOS
C1. SERVICIO DE EDUCACIÓN SUPERIOR (LICENCIATURAS) PROPORCIONADO	TASA DE VARIACIÓN DE MATRÍCULA	((MATRÍCULA EN EL SEMESTRE T - MATRÍCULA EN EL SEMESTRE T-1) / MATRÍCULA EN EL AÑO SEMESTRE T-1) * 100	SEMESTRAL	20	REPORTE DE MATRÍCULA ALCANZADA DE LA ESTADÍSTICA BÁSICA DEL SUBSISTEMA DE UP'S (SEMESTRE 1 MATRÍCULA ALCANZADA EN SEPTIEMBRE DEL AÑO INMEDIATO ANTERIOR; SEMESTRE 2 MATRÍCULA ALCANZADA EN MAYO DEL AÑO VIGENTE) / SERVICIOS ESCOLARES DE CADA UNIVERSIDAD POLITÉCNICA	LOS ALUMNOS ESTÁN INTERESADOS EN LOS PROGRAMAS DE ESTUDIO PROPORCIONADOS POR LAS UNIVERSIDADES POLITÉCNICAS
C2. ESTADIAS EN EL SECTOR PRODUCTIVO OTORGADA	PORCENTAJE DE ESTADIAS EN EL SECTOR PRODUCTIVO	(ESTADIAS DE ALUMNOS QUE CURSAN EL ÚLTIMO CUATRIMESTRE DE ESTUDIOS / TOTAL DE ALUMNOS QUE CURSAN EL ÚLTIMO CUATRIMESTRE) * 100	SEMESTRAL	90	REPORTE DE ESTADIAS DE CADA UP / ÁREA RESPONSABLE DE REPORTAR ESTADIAS DE CADA UNIVERSIDAD POLITÉCNICA	LAS EMPRESAS ESTÁN INTERESADAS EN ACEPTAR ALUMNOS EN ESTADIAS
C3. BECAS OTORGADAS	PORCENTAJE DE RECURSOS PRESUPUESTALES EJERCIDOS EN BECAS	(RECURSOS PRESUPUESTALES EJERCIDOS EN BECAS / PRESUPUESTO AUTORIZADO PARA BECAS) * 100	TRIMESTRAL	0	SISTEMA INTEGRAL DE ADMINISTRACIÓN DE LA POLÍTÉCNICA / ÁREA DE ADMINISTRACIÓN Y FINANZAS DE CADA UP	LOS ALUMNOS CUMPLEN CON EL REGLAMENTO DE BECAS DE CADA UP
C4. SERVICIOS Y ESTUDIOS TECNOLÓGICOS (AL SECTOR PÚBLICO Y SECTOR PRODUCTIVO) BRINDADOS	TASA DE VARIACIÓN DE INGRESOS PROPIOS POR CONCEPTO DE SERVICIOS Y ESTUDIOS TECNOLÓGICOS BRINDADOS	((INGRESOS PROPIOS POR CONCEPTO DE SERVICIOS Y ESTUDIOS TECNOLÓGICOS EN EL TRIMESTRE T - INGRESOS PROPIOS POR CONCEPTO DE SERVICIOS Y ESTUDIOS TECNOLÓGICOS EN EL TRIMESTRE T-1) / INGRESOS PROPIOS POR CONCEPTO DE SERVICIOS Y ESTUDIOS TECNOLÓGICOS EN EL TRIMESTRE T-1) * 100	TRIMESTRAL	0	SISTEMA INTEGRAL DE ADMINISTRACIÓN DE LA POLÍTÉCNICA / ÁREA DE ADMINISTRACIÓN Y FINANZAS DE CADA UP	LAS EMPRESAS REQUIEREN DE SERVICIOS Y ESTUDIOS TECNOLÓGICOS POR PARTE DE LAS UP'S

C.3.9 MATRICES DE INDICADORES PARA RESULTADOS – METAS 2018

INSTITUCIÓN: UNIVERSIDAD POLITÉCNICA DE GARCÍA (UPG)
 NOMBRE DEL PROGRAMA: EDUCACIÓN POLITÉCNICA DE GARCÍA
 TEMA DEL PED: EDUCACIÓN
 OBJETIVO: ALCANZAR LA COBERTURA TOTAL EN MATERIA DE EDUCACIÓN
 ESTRATEGIA: GARANTIZAR EL DERECHO A LA EDUCACIÓN CON EQUIDAD E INCLUSIÓN PARA TODA LA POBLACIÓN
 BENEFICIARIO (POAE): ALUMNOS DE LA UNIVERSIDAD POLITÉCNICA DE GARCÍA

CLASIFICACIÓN PROGRAMÁTICA:
 CP CONAC "Modalidad":
 E

M20E25102

MATRIZ DE INDICADORES DE RESULTADOS 2 0 1 8

ACTIVIDADES (Procesos)	A1C1. INSCRIPCIÓN DE ALUMNOS	PORCENTAJE DE INSCRIPCIÓN DE ALUMNOS	(INSCRIPCIONES DE ALUMNOS REALIZADA / INSCRIPCIONES DE ALUMNOS PROGRAMADAS)*100	TRIMESTRAL	90	MODELO DE EVALUACIÓN DE LA CALIDAD DEL SUBSISTEMA DE UNIVERSIDADES POLITÉCNICAS / UNIVERSIDAD POLITÉCNICA DE GARCÍA	SE CUENTA CON LOS RECURSOS HUMANOS, FINANCIEROS, TECNOLÓGICOS Y MATERIALES
C1. SERVICIO DE EDUCACIÓN SUPERIOR (LICENCIATURAS) PROPORCIONADO	A2C1. ELABORACIÓN DEL PROGRAMA CUATRIMESTRAL DE ASIGNATURAS	PORCENTAJE DE ELABORACIÓN DEL PROGRAMA CUATRIMESTRAL DE ASIGNATURAS	(ELABORACIÓN DEL PROGRAMA CUATRIMESTRAL DE ASIGNATURAS / PROGRAMA CUATRIMESTRAL)*100	TRIMESTRAL	100	PROGRAMA CUATRIMESTRAL DE ASIGNATURAS / DEPARTAMENTO DE SERVICIOS ESCOLARES	SE CUENTA CON LOS RECURSOS HUMANOS, FINANCIEROS, TECNOLÓGICOS Y MATERIALES
	A3C1. EVALUACIÓN DEL APROVECHAMIENTO ACADÉMICO	PROMEDIO GENERAL DE APROVECHAMIENTO ACADÉMICO	(SUMATORIA DE LOS PROMEDIOS OBTENIDOS DE CADA CARRERA / TOTAL DE PROGRAMAS EDUCATIVOS)	TRIMESTRAL	100	MODELO DE EVALUACIÓN DE LA CALIDAD DEL SUBSISTEMA DE UNIVERSIDADES POLITÉCNICAS / UNIVERSIDAD POLITÉCNICA DE GARCÍA	SE CUENTA CON LOS RECURSOS HUMANOS, FINANCIEROS, TECNOLÓGICOS Y MATERIALES
	C2. ESTADIAS EN EL SECTOR PRODUCTIVO OTORGADA	A1C2. EMISIÓN DE CARTAS DE ACEPTACIÓN DE ESTADIAS	PORCENTAJE DE CARTAS DE ACEPTACIÓN DE ESTADIAS EMITIDAS	(CARTAS DE ACEPTACIÓN DE ESTADIAS EMITIDAS / CARTAS DE ACEPTACIÓN DE ESTADIAS PROGRAMADAS)*100	TRIMESTRAL	100	EXPEDIENTES DE ESTADIAS Y ESTADIAS / DEPARTAMENTO DE VINCULACIÓN Y DIFUSIÓN
A2C2. VALIDACIÓN DE REPORTES DE ESTADIAS		PORCENTAJE DE REPORTES DE ESTADIAS VALIDADOS	(REPORTES DE ESTADIAS VALIDADOS / REPORTES DE ESTADIAS PROGRAMADAS)*100	TRIMESTRAL	100	EXPEDIENTES DE ESTADIAS Y ESTADIAS / DEPARTAMENTO DE VINCULACIÓN Y DIFUSIÓN	SE CUENTA CON LOS RECURSOS HUMANOS, FINANCIEROS, TECNOLÓGICOS Y MATERIALES
A3C2. EMISIÓN DE CONSTANCIAS DE LIBERACIÓN DE ESTADIAS		PORCENTAJE DE CONSTANCIAS DE LIBERACIÓN DE ESTADIAS	(CONSTANCIAS DE LIBERACIÓN DE ESTADIAS EMITIDAS / CONSTANCIAS DE LIBERACIÓN DE ESTADIAS PROGRAMADAS)*100	TRIMESTRAL	90	EXPEDIENTES DE ESTADIAS Y ESTADIAS / DEPARTAMENTO DE VINCULACIÓN Y DIFUSIÓN	SE CUENTA CON LOS RECURSOS HUMANOS, FINANCIEROS, TECNOLÓGICOS Y MATERIALES
C3. BECAS OTORGADAS	A1C3. PUBLICACIÓN DE CONVOCATORIAS DE BECAS	PORCENTAJE DE CONVOCATORIAS PUBLICADAS	(CONVOCATORIAS PUBLICADAS / CONVOCATORIAS PROGRAMADAS)*100	TRIMESTRAL	100	REGISTRO DE BECAS / DEPARTAMENTO DE TUTORIAS Y ASESORIAS	SE CUENTA CON LOS RECURSOS HUMANOS, FINANCIEROS, TECNOLÓGICOS Y MATERIALES
	A2C3. REGISTRO DE SOLICITUDES DE BECAS	PORCENTAJE DE SOLICITUDES DE BECAS REGISTRADAS	(SOLICITUDES DE BECAS REGISTRADAS / SOLICITUDES DE BECAS PROGRAMADAS)*100	TRIMESTRAL	100	REGISTRO DE BECAS / DEPARTAMENTO DE TUTORIAS Y ASESORIAS	SE CUENTA CON LOS RECURSOS HUMANOS, FINANCIEROS, TECNOLÓGICOS Y MATERIALES
	A3C3. REGISTRO DE BECAS AUTORIZADAS	PORCENTAJE DE BECAS AUTORIZADAS	(BECAS AUTORIZADAS / BECAS SOLICITADAS)*100	TRIMESTRAL	80	MODELO DE EVALUACIÓN DE LA CALIDAD DEL SUBSISTEMA DE UNIVERSIDADES POLITÉCNICAS / UNIVERSIDAD POLITÉCNICA DE GARCÍA	SE CUENTA CON LOS RECURSOS HUMANOS, FINANCIEROS, TECNOLÓGICOS Y MATERIALES
C4. SERVICIOS Y ESTUDIOS TECNOLÓGICOS (AL SECTOR PÚBLICO) BRINDADOS	A1C4. ACTUALIZACIÓN DEL CATALOGO DE SERVICIOS TECNOLÓGICOS	PORCENTAJE DE ACTUALIZACIÓN DEL CATALOGO DE SERVICIOS TECNOLÓGICOS	(CATALOGO DE SERVICIOS TECNOLÓGICOS ACTUALIZADO / CATALOGO DE SERVICIOS TECNOLÓGICOS PROGRAMADOS)*100	TRIMESTRAL	10	CATALOGO DE SERVICIOS TECNOLÓGICOS / DEPARTAMENTO DE VINCULACIÓN Y DIFUSIÓN	SE CUENTA CON LOS RECURSOS HUMANOS, FINANCIEROS, TECNOLÓGICOS Y MATERIALES
	A2C4. FIRMA DE CONVENIOS DE PRESTACIÓN DE SERVICIOS TECNOLÓGICOS	PORCENTAJE DE CONVENIOS FIRMADOS	(CONVENIOS FIRMADOS / CONVENIOS PROGRAMADOS)*100	TRIMESTRAL	90	REGISTRO DE CONVENIOS / DEPARTAMENTO DE VINCULACIÓN Y DIFUSIÓN	SE CUENTA CON LOS RECURSOS HUMANOS, FINANCIEROS, TECNOLÓGICOS Y MATERIALES

C.3.9 MATRICES DE INDICADORES PARA RESULTADOS -- METAS 2018

INSTITUCIÓN: UNIVERSIDAD TECNOLÓGICA GRAL. MARIANO ESCOBEDO (UTE)
 NOMBRE DEL PROGRAMA: EDUCACIÓN SUPERIOR TECNOLÓGICA DE CALIDAD EN ESCOBEDO
 TEMA DEL PED: EDUCACIÓN
 OBJETIVO: ELEVAR LA CALIDAD EDUCATIVA EN EL ESTADO

CLASIFICACIÓN PROGRAMÁTICA: M21E24502
 CP CONAC "Modalidad": E

ESTRATEGIA: FORMAR ESTUDIANTES CONSCIENTES DE SU POTENCIAL DE DESARROLLO PARA INSERTARSE EN EL MERCADO LABORAL
 BENEFICIARIO (POAE): ALUMNOS DE EDUCACIÓN SUPERIOR TECNOLÓGICA

RESUMEN NARRATIVO		MATRIZ DE INDICADORES DE RESULTADOS 2 0 1 8			MEDIOS DE VERIFICACIÓN Y FUENTE DE INFORMACIÓN		SUPUESTOS
INDICADOR	INDICADORES	FÓRMULA	FRECUENCIA	META ANUAL 2018			
FIN	CONTRIBUIR A INCREMENTAR LA EFICIENCIA TERMINAL DE LA EDUCACIÓN SUPERIOR MEDIANTE LOS SERVICIOS EDUCATIVOS PROPORCIONADOS POR EL SISTEMA DE UNIVERSIDADES TECNOLÓGICAS DE NUEVO LEÓN	EFICIENCIA TERMINAL DEL SISTEMA DE UNIVERSIDADES TECNOLÓGICAS DEL ESTADO DE NUEVO LEÓN		ANUAL	60	MODELO DE EVALUACIÓN DE LA CALIDAD DEL SUBSISTEMA DE UNIVERSIDADES TECNOLÓGICAS / UNIVERSIDAD TECNOLÓGICA DE ESCOBEDO	
PROPÓSITO	LOS ALUMNOS DE EDUCACIÓN SUPERIOR TECNOLÓGICA ADQUIEREN LAS COMPETENCIAS QUE DEMANDA EL SECTOR PRODUCTIVO DE LA REGIÓN	CALIFICACIÓN PROMEDIO DEL GRADO DE SATISFACCIÓN DE EMPLEADORES QUE CONTRATAN A EGRESADOS DEL SISTEMA DE UNIVERSIDADES TECNOLÓGICAS	(ALUMNOS EGRESADOS DE UNA MISMA GENERACIÓN / ALUMNOS DE NUEVO INGRESO DE UNA MISMA GENERACIÓN) * 100	ANUAL	9.25	REPORTE DE SATISFACCIÓN DE EMPLEADORES / UNIVERSIDAD TECNOLÓGICA DE ESCOBEDO	LOS ALUMNOS CUMPLEN CON EL PROGRAMA DE ESTUDIOS DE MANERA SATISFACTORIA

C.3.9 MATRICES DE INDICADORES PARA RESULTADOS – METAS 2018

INSTITUCIÓN: UNIVERSIDAD TECNOLÓGICA GRAL. MARIANO ESCOBEDO (UTE)
 NOMBRE DEL PROGRAMA: EDUCACIÓN SUPERIOR TECNOLÓGICA DE CALIDAD EN ESCOBEDO
 TEMA DEL PED: EDUCACIÓN
 OBJETIVO: ELEVAR LA CALIDAD EDUCATIVA EN EL ESTADO

CLASIFICACIÓN PROGRAMÁTICA: M21E24502
 CP CONAC "Modalidad": E

ESTRATEGIA: FORMAR ESTUDIANTES CONSCIENTES DE SU POTENCIAL DE DESARROLLO PARA INSERTARSE EN EL MERCADO LABORAL
 BENEFICIARIO (POAE): ALUMNOS DE EDUCACIÓN SUPERIOR TECNOLÓGICA

RESUMEN NARRATIVO		MATRIZ DE INDICADORES DE RESULTADOS 2 0 1 8				MEDIOS DE VERIFICACIÓN Y FUENTE DE INFORMACIÓN		SUPUESTOS	
COMPONENTES	INDICADOR	FÓRMULA	FRECUENCIA	META ANUAL 2018					
C1. SERVICIO DE EDUCACIÓN SUPERIOR (TECNICO SUPERIOR Y LICENCIATURAS) PROPORCIONADO	TASA DE VARIACIÓN DE MATRICULA	((MATRICULA EN EL SEMESTRE T - MATRICULA EN EL SEMESTRE T-1)/ MATRICULA EN EL AÑO SEMESTRE T-1) * 100	SEMESTRAL	5	REPORTE DE MATRICULA ALCANZADA DE LA ESTADISTICA BASICA DEL SUBSISTEMA DE UTS (SEMESTRE 1 MATRICULA ALCANZADA EN SEPTIEMBRE DEL AÑO INMEDIATO ANTERIOR; SEMESTRE 2 MATRICULA ALCANZADA EN MAYO DEL AÑO VIGENTE) / SERVICIOS ESCOLARES DE CADA UNIVERSIDAD TECNOLÓGICA		LOS ALUMNOS ESTÁN INTERESADOS EN LOS PROGRAMAS DE ESTUDIO PROPORCIONADOS POR LAS UNIVERSIDADES TECNOLÓGICAS		
C2. ESTADIAS EN EL SECTOR PRODUCTIVO OTORGADA	PORCENTAJE DE ESTADIAS EN EL SECTOR PRODUCTIVO OTORGADAS	(ESTADIAS DE ALUMNOS QUE CURSAN EL ÚLTIMO CUATRIMESTRE DE ESTUDIOS / TOTAL DE ALUMNOS QUE CURSAN EL ÚLTIMO CUATRIMESTRE) * 100	TRIMESTRAL	100	REPORTE DE ESTADIAS DE CADA UT / AREA RESPONSABLE DE REPORTAR ESTADIAS DE CADA UNIVERSIDAD TECNOLÓGICA		LAS EMPRESAS ESTÁN INTERESADAS EN ACEPTAR ALUMNOS EN ESTADIAS		
C3. BECAS OTORGADAS	PORCENTAJE DE RECURSOS PRESUPUESTALES EJERCIDOS EN BECAS	(RECURSOS PRESUPUESTALES EJERCIDOS EN BECAS / PRESUPUESTO AUTORIZADO PARA BECAS) * 100	TRIMESTRAL	100	SISTEMA AUTOMATIZADO DE ADMINISTRACIÓN Y CONTABILIDAD GUBERNAMENTAL NET / ÁREA DE CONTABILIDAD DE CADA UT		LOS ALUMNOS CUMPLEN CON EL REGLAMENTO DE BECAS DE CADA UT		
C4. SERVICIOS Y ESTUDIOS TECNOLÓGICOS (AL SECTOR PÚBLICO Y SECTOR PRODUCTIVO) BRINDADOS	TASA DE VARIACIÓN DE INGRESOS PROPIOS POR CONCEPTO DE SERVICIOS Y ESTUDIOS TECNOLÓGICOS BRINDADOS	((INGRESOS PROPIOS POR CONCEPTO DE SERVICIOS Y ESTUDIOS TECNOLÓGICOS EN EL TRIMESTRE T - INGRESOS PROPIOS POR CONCEPTO DE SERVICIOS Y ESTUDIOS TECNOLÓGICOS EN EL TRIMESTRE T-1) / INGRESOS PROPIOS POR CONCEPTO DE SERVICIOS Y ESTUDIOS TECNOLÓGICOS EN EL TRIMESTRE T-1) * 100	TRIMESTRAL	6	SISTEMA AUTOMATIZADO DE ADMINISTRACIÓN Y CONTABILIDAD GUBERNAMENTAL NET / ÁREA DE CONTABILIDAD DE CADA UT		LAS EMPRESAS REQUIEREN DE SERVICIOS Y ESTUDIOS TECNOLÓGICOS POR PARTE DE LAS UTS		
C1. SERVICIO DE EDUCACIÓN SUPERIOR (TÉCNICO SUPERIOR Y LICENCIATURAS) PROPORCIONADO	A1C1. INSCRIPCIÓN (INCLUYENDO REINSCRIPCIÓN) DE ALUMNOS	INScripciones DE ALUMNOS REALIZADOS / INSCRIPCIONES DE ALUMNOS (PROGRAMADAS) * 100	TRIMESTRAL	100	ESTADISTICA BASICA - PROGRAMA INSTITUCIONAL DE DESARROLLO / DEPARTAMENTO DE SERVICIOS ESCOLARES DE CADA UT		SE CUENTA CON LOS RECURSOS FINANCIEROS, MATERIALES Y PERSONAL		
A2C1. ELABORACIÓN DEL PROGRAMA CUATRIMESTRAL DE ASIGNATURAS	PORCENTAJE DE ELABORACIÓN DEL PROGRAMA CUATRIMESTRAL DE ASIGNATURAS	(ELABORACIÓN DE LA PLANEACIÓN PROGRAMAS EDUCATIVOS REALIZADA/ PROGRAMA CUATRIMESTRAL PROGRAMADO) * 100	TRIMESTRAL	100	PROGRAMA CUATRIMESTRAL DE ASIGNATURAS / AREA ACADEMICA DE CADA UT		SE CUENTA CON LOS RECURSOS FINANCIEROS, MATERIALES Y PERSONAL		
A3C1. EVALUACIÓN DEL APROVECHAMIENTO ACADÉMICO	PROMEDIO GENERAL DE APROVECHAMIENTO ACADÉMICO	(SUMATORIA DE LOS PROMEDIOS OBTENIDOS EN CADA CARRERA / TOTAL DE PROGRAMAS EDUCATIVOS)	TRIMESTRAL	9	REPORTE DE APROVECHAMIENTO ACADÉMICO DE LA ESTADISTICA BASICA DEL SUBSISTEMA DE UTS /SERVICIOS ESCOLARES DE CADA UNIVERSIDAD TECNOLÓGICA		SE CUENTA CON LOS RECURSOS FINANCIEROS, MATERIALES Y PERSONAL		

C.3.9 MATRICES DE INDICADORES PARA RESULTADOS – METAS 2018

INSTITUCIÓN: UNIVERSIDAD TECNOLÓGICA GRAL. MARIANO ESCOBEDO (UTE)
 NOMBRE DEL PROGRAMA: EDUCACIÓN SUPERIOR TECNOLÓGICA DE CALIDAD EN ESCOBEDO
 TEMA DEL PED: EDUCACIÓN
 OBJETIVO: ELEVAR LA CALIDAD EDUCATIVA EN EL ESTADO

CLASIFICACIÓN PROGRAMÁTICA: M21E24502

CP CONAC "Modalidad": E

ESTRATEGIA: FORMAR ESTUDIANTES CONSCIENTES DE SU POTENCIAL DE DESARROLLO PARA INSERTARSE EN EL MERCADO LABORAL

BENEFICIARIO (POAE): ALUMNOS DE EDUCACIÓN SUPERIOR TECNOLÓGICA

MATRIZ DE INDICADORES DE RESULTADOS 2 0 1 8						
C2. ESTADIAS EN EL SECTOR PRODUCTIVO OTORGADA	PORCENTAJE DE CARTAS DE ACEPTACIÓN DE ESTADIAS EMITIDAS	EXPEDIENTE ESTANCIAS Y ESTADIAS / AREA RESPONSABLE DE ESTADIAS, DIRECCIÓN ACADÉMICA DE CADA UT	SE CUENTA CON LOS RECURSOS FINANCIEROS, MATERIALES Y PERSONAL	TRIMESTRAL	100	EXPEDIENTE ESTANCIAS Y ESTADIAS / AREA RESPONSABLE DE ESTADIAS, DIRECCIÓN ACADÉMICA DE CADA UT
(Procesos)	A1C2. EMISIÓN DE CARTAS DE ACEPTACIÓN DE ESTADIAS	(CARTAS DE ACEPTACIÓN DE ESTADIAS EMITIDAS / CARTAS DE ACEPTACIÓN DE ESTADIAS PROGRAMADAS) * 100	SE CUENTA CON LOS RECURSOS FINANCIEROS, MATERIALES Y PERSONAL	TRIMESTRAL	100	EXPEDIENTE ESTANCIAS Y ESTADIAS / AREA RESPONSABLE DE ESTADIAS, DIRECCIÓN ACADÉMICA DE CADA UT
	A2C2. VALIDACIÓN DE REPORTE DE ESTADIA	(REPORTES DE ESTADIAS VALIDADOS / REPORTES DE ESTADIAS PROGRAMADOS) * 100	SE CUENTA CON LOS RECURSOS FINANCIEROS, MATERIALES Y PERSONAL	TRIMESTRAL	100	EXPEDIENTE ESTANCIAS Y ESTADIAS / AREA RESPONSABLE DE ESTADIAS, DIRECCIÓN ACADÉMICA DE CADA UT
	A3C2. EMISIÓN DE CONSTANCIAS DE LIBERACIÓN DE ESTADIAS	(CONSTANCIAS DE LIBERACIÓN DE ESTADIAS EMITIDAS / CONSTANCIAS DE LIBERACIÓN DE ESTADIAS PROGRAMADAS) * 100	SE CUENTA CON LOS RECURSOS FINANCIEROS, MATERIALES Y PERSONAL	TRIMESTRAL	100	EXPEDIENTE ESTANCIAS Y ESTADIAS / AREA RESPONSABLE DE ESTADIAS, DIRECCIÓN ACADÉMICA DE CADA UT
C3. BECAS OTORGADAS	A1C3. PUBLICACIÓN DE CONVOCATORIAS DE BECAS PUBLICADAS	(CONVOCATORIAS PUBLICADAS / CONVOCATORIAS PROGRAMADAS) * 100	SE CUENTA CON LOS RECURSOS FINANCIEROS, MATERIALES Y PERSONAL	TRIMESTRAL	100	REGISTRO DE BECAS / AREA DE SERVICIOS ESCOLARES O ESTUDIANTILES DE CADA UT
(Procesos)	A2C3. REGISTRO DE SOLICITUDES DE BECAS REGISTRADAS	(SOLICITUDES DE BECAS REGISTRADAS / SOLICITUDES DE BECAS PROGRAMADAS) * 100	SE CUENTA CON LOS RECURSOS FINANCIEROS, MATERIALES Y PERSONAL	TRIMESTRAL	100	REGISTRO DE BECAS / AREA DE SERVICIOS ESCOLARES O ESTUDIANTILES DE CADA UT
	A3C3. REGISTRO DE BECAS AUTORIZADAS	(BECAS AUTORIZADAS / BECAS PROGRAMADAS) * 100	SE CUENTA CON LOS RECURSOS FINANCIEROS, MATERIALES Y PERSONAL	TRIMESTRAL	100	REGISTRO DE BECAS / AREA DE SERVICIOS ESCOLARES O ESTUDIANTILES DE CADA UT
C4. SERVICIOS Y ESTUDIOS TECNOLÓGICOS (AL SECTOR PÚBLICO Y SECTOR PRODUCTIVO)	A1C4. ACTUALIZACIÓN DEL CATALOGO DE SERVICIOS Y ESTUDIOS TECNOLÓGICOS	(CATÁLOGOS DE SERVICIOS Y ESTUDIOS TECNOLÓGICOS ACTUALIZADOS / CATALOGOS DE SERVICIOS Y ESTUDIOS TECNOLÓGICOS PROGRAMADOS) * 100	SE CUENTA CON LOS RECURSOS FINANCIEROS, MATERIALES Y PERSONAL	TRIMESTRAL	100	CATÁLOGO DE SERVICIOS Y ESTUDIOS TECNOLÓGICOS / DEPARTAMENTO DE VINCULACIÓN DE CADA UT
(Procesos)	A2C4. FIRMA DE CONVENIOS DE PRESTACIÓN DE SERVICIOS	(CONVENIOS FIRMADOS / CONVENIOS PROGRAMADOS) * 100	SE CUENTA CON LOS RECURSOS FINANCIEROS, MATERIALES Y PERSONAL	TRIMESTRAL	100	REGISTRO DE CONVENIOS TECNOLÓGICOS / DEPARTAMENTO DE VINCULACIÓN DE CADA UT

C.3.9 MATRICES DE INDICADORES PARA RESULTADOS – METAS 2018

INSTITUCIÓN: UNIVERSIDAD TECNOLÓGICA LINARES (UTL)
 NOMBRE DEL PROGRAMA: EDUCACIÓN SUPERIOR TECNOLÓGICA DE CALIDAD EN LINARES
 TEMA DEL PED: EDUCACIÓN
 OBJETIVO: ELEVAR LA CALIDAD EDUCATIVA EN EL ESTADO
 ESTRATEGIA: FORMAR ESTUDIANTES CONSCIENTES DE SU POTENCIAL DE DESARROLLO PARA INSERTARSE EN EL MERCADO LABORAL
 BENEFICIARIO (PO/AE): ALUMNOS DE EDUCACIÓN SUPERIOR TECNOLÓGICA

CLASIFICACIÓN PROGRAMÁTICA: M21E24702
 CP COMAC "Modalidad": E

RESUMEN NARRATIVO		MATRIZ DE INDICADORES DE RESULTADOS 2 0 1 8			RESUMEN NARRATIVO	
INDICADOR	FÓRMULA	FRECUENCIA	META ANUAL 2018	MEDIOS DE VERIFICACIÓN Y FUENTE DE INFORMACIÓN	SUPUESTOS	
<p>FIN</p> <p>CONTRIBUIR A INCREMENTAR LA EFICIENCIA TERMINAL DE LA EDUCACIÓN SUPERIOR MEDIANTE LOS SERVICIOS EDUCATIVOS PROPORCIONADOS POR EL SISTEMA DE UNIVERSIDADES TECNOLÓGICAS DE NUEVO LEÓN</p>	<p>INDICADOR</p> <p>EFICIENCIA TERMINAL DEL SISTEMA DE UNIVERSIDADES TECNOLÓGICAS DEL ESTADO DE NUEVO LEÓN</p>	<p>FÓRMULA</p> <p>(ALUMNOS EGRESADOS DE UNA MISMA GENERACIÓN / ALUMNOS DE NUEVO INGRESO DE UNA MISMA GENERACIÓN) * 100</p>	<p>FRECUENCIA</p> <p>ANUAL</p>	<p>META ANUAL 2018</p> <p>60</p>	<p>MEDIOS DE VERIFICACIÓN Y FUENTE DE INFORMACIÓN</p> <p>MODELO DE EVALUACIÓN DE LA CALIDAD DEL SUBSISTEMA DE UNIVERSIDADES TECNOLÓGICAS / UNIVERSIDAD TECNOLÓGICA DE ESCOBEDO</p>	<p>SUPUESTOS</p>
<p>PROPÓSITO</p> <p>LOS ALUMNOS DE EDUCACIÓN SUPERIOR TECNOLÓGICA ADQUIEREN LAS COMPETENCIAS QUE DEMANDA EL SECTOR PRODUCTIVO DE LA REGIÓN</p>	<p>INDICADOR</p> <p>CALIFICACIÓN PROMEDIO DEL GRADO DE SATISFACCIÓN DE EMPLEADORES QUE CONTRATAN A EGRESADOS DEL SISTEMA DE UNIVERSIDADES TECNOLÓGICAS</p>	<p>FÓRMULA</p> <p>(TOTAL DEL RESULTADO DE LAS PREGUNTAS DE LA ENCUESTA DE GRADO DE SATISFACCIÓN DEL SISTEMA UTS / (TOTAL DE LAS ENCUESTAS APLICADAS EN EL SISTEMA UTS - TOTAL DE ENCUESTAS CON REACTIVO "NO APLICAN" EN EL SISTEMA UTS - TOTAL DE ENCUESTAS CON REACTIVO "NO ESPECIFICADO" EN EL SISTEMA UTS)) * 2</p>	<p>FRECUENCIA</p> <p>ANUAL</p>	<p>META ANUAL 2018</p> <p>9.25</p>	<p>MEDIOS DE VERIFICACIÓN Y FUENTE DE INFORMACIÓN</p> <p>REPORTE DE SATISFACCIÓN DE EMPLEADORES / UNIVERSIDAD TECNOLÓGICA DE ESCOBEDO</p>	<p>SUPUESTOS</p> <p>LOS ALUMNOS CUMPLEN CON EL PROGRAMA DE ESTUDIOS DE MANERA SATISFACTORIA</p>
<p>RESUMEN NARRATIVO</p>	<p>INDICADOR</p>	<p>FÓRMULA</p>	<p>FRECUENCIA</p>	<p>META ANUAL 2018</p>	<p>MEDIOS DE VERIFICACIÓN Y FUENTE DE INFORMACIÓN</p>	<p>SUPUESTOS</p>
<p>COMPONENTES</p> <p>C1. SERVICIO DE EDUCACIÓN SUPERIOR (TÉCNICO SUPERIOR Y LICENCIATURAS) PROPORCIONADO</p>	<p>INDICADOR</p> <p>TASA DE VARIACIÓN DE MATRICULA EN EL SEMESTRE T - MATRICULA EN EL SEMESTRE T-1) * 100</p>	<p>FÓRMULA</p> <p>((MATRICULA EN EL SEMESTRE T - MATRICULA EN EL SEMESTRE T-1) * 100</p>	<p>FRECUENCIA</p> <p>SEMESTRAL</p>	<p>META ANUAL 2018</p> <p>2.5</p>	<p>MEDIOS DE VERIFICACIÓN Y FUENTE DE INFORMACIÓN</p> <p>REPORTE DE MATRICULA ALCANZADA DE LA ESTADÍSTICA BÁSICA DEL SUBSISTEMA DE UTS (SEMESTRE 1 MATRICULA ALCANZADA EN SEPTIEMBRE DEL AÑO INMEDIATO ANTERIOR; SEMESTRE 2 MATRICULA ALCANZADA EN MAYO DEL AÑO VIGENTE) / SERVICIOS ESCOLARES DE CADA UNIVERSIDAD TECNOLÓGICA</p>	<p>SUPUESTOS</p> <p>LOS ALUMNOS ESTÁN INTERESADOS EN LOS PROGRAMAS DE ESTUDIO PROPORCIONADOS POR LAS UNIVERSIDADES TECNOLÓGICAS</p>
<p>C2. ESTADIAS EN EL SECTOR PRODUCTIVO OTORGADA</p>	<p>INDICADOR</p> <p>PORCENTAJE DE ESTADIAS EN EL SECTOR PRODUCTIVO OTORGADAS</p>	<p>FÓRMULA</p> <p>(ESTADIAS DE ALUMNOS QUE CURSAN EL ÚLTIMO CUATRIMESTRE DE ESTUDIOS / TOTAL DE ALUMNOS QUE CURSAN EL ÚLTIMO CUATRIMESTRE) * 100</p>	<p>FRECUENCIA</p> <p>TRIMESTRAL</p>	<p>META ANUAL 2018</p> <p>100</p>	<p>MEDIOS DE VERIFICACIÓN Y FUENTE DE INFORMACIÓN</p> <p>REPORTE DE ESTADIAS DE CADA UT / ÁREA RESPONSABLE DE REPORTAR ESTADIAS DE CADA UNIVERSIDAD TECNOLÓGICA</p>	<p>SUPUESTOS</p> <p>LAS EMPRESAS ESTÁN INTERESADAS EN ACEPTAR ALUMNOS EN ESTADIAS</p>
<p>C3. BECAS OTORGADAS</p>	<p>INDICADOR</p> <p>PORCENTAJE DE RECURSOS PRESUPUESTALES EJERCIDOS EN BECAS</p>	<p>FÓRMULA</p> <p>(RECURSOS PRESUPUESTALES EJERCIDOS EN BECAS / PRESUPUESTO AUTORIZADO PARA BECAS) * 100</p>	<p>FRECUENCIA</p> <p>TRIMESTRAL</p>	<p>META ANUAL 2018</p> <p>100</p>	<p>MEDIOS DE VERIFICACIÓN Y FUENTE DE INFORMACIÓN</p> <p>SISTEMA AUTOMATIZADO DE ADMINISTRACIÓN Y CONTABILIDAD GUBERNAMENTAL.NET / ÁREA DE CONTABILIDAD DE CADA UT</p>	<p>SUPUESTOS</p> <p>LOS ALUMNOS CUMPLEN CON EL REGLAMENTO DE BECAS DE CADA UT</p>
<p>C4. SERVICIOS Y ESTUDIOS TECNOLÓGICOS (AL SECTOR PÚBLICO Y SECTOR PRODUCTIVO) BRINDADOS</p>	<p>INDICADOR</p> <p>TASA DE VARIACIÓN DE INGRESOS PROPIOS POR CONCEPTO DE SERVICIOS Y ESTUDIOS TECNOLÓGICOS BRINDADOS</p>	<p>FÓRMULA</p> <p>((INGRESOS PROPIOS POR CONCEPTO DE SERVICIOS Y ESTUDIOS TECNOLÓGICOS EN EL TRIMESTRE T - INGRESOS PROPIOS POR CONCEPTO DE SERVICIOS Y ESTUDIOS TECNOLÓGICOS EN EL TRIMESTRE T-1) / INGRESOS PROPIOS POR CONCEPTO DE SERVICIOS Y ESTUDIOS TECNOLÓGICOS EN EL TRIMESTRE T-1)) * 100</p>	<p>FRECUENCIA</p> <p>TRIMESTRAL</p>	<p>META ANUAL 2018</p> <p>2.5</p>	<p>MEDIOS DE VERIFICACIÓN Y FUENTE DE INFORMACIÓN</p> <p>SISTEMA AUTOMATIZADO DE ADMINISTRACIÓN Y CONTABILIDAD GUBERNAMENTAL.NET / ÁREA DE CONTABILIDAD DE CADA UT</p>	<p>SUPUESTOS</p> <p>LAS EMPRESAS REQUIEREN DE SERVICIOS Y ESTUDIOS TECNOLÓGICOS POR PARTE DE LAS UTS</p>

C.3.9 MATRICES DE INDICADORES PARA RESULTADOS – METAS 2018

INSTITUCIÓN: UNIVERSIDAD TECNOLÓGICA LINARES (UTL)
 NOMBRE DEL PROGRAMA: EDUCACIÓN SUPERIOR TECNOLÓGICA DE CALIDAD EN LINARES
 TEMA DEL PED: EDUCACIÓN
 OBJETIVO: ELEVAR LA CALIDAD EDUCATIVA EN EL ESTADO
 ESTRATEGIA: FORMAR ESTUDIANTES CONSCIENTES DE SU POTENCIAL DE DESARROLLO PARA INSERTARSE EN EL MERCADO LABORAL
 BENEFICIARIO (PO/AE): ALUMNOS DE EDUCACIÓN SUPERIOR TECNOLÓGICA

CLASIFICACIÓN PROGRAMÁTICA: M21E24702

CP CONAC "Modalidad": E

MATRIZ DE INDICADORES DE RESULTADOS 2 0 1 8					
ACTIVIDADES (Procesos)	INDICADOR	UNIDAD DE MEDIDA	PERIODO	VALOR META	SECUENCIA DE RESULTADOS
C1. SERVICIO DE EDUCACIÓN SUPERIOR (TÉCNICO SUPERIOR Y LICENCIATURAS) PROPORCIONADO	A1C1. INSCRIPCIÓN (INCLUYENDO REINSCRIPCIÓN) DE ALUMNOS	(INSCRIPCIONES DE ALUMNOS REALIZADOS / INSCRIPCIONES DE ALUMNOS PROGRAMADAS) * 100	TRIMESTRAL	100	ESTADÍSTICA BÁSICA. PROGRAMA INSTITUCIONAL DE DESARROLLO / DEPARTAMENTO DE SERVICIOS ESCOLARES DE CADA UT
	A2C1. ELABORACIÓN DEL PROGRAMA CUATRIMESTRAL DE ASIGNATURAS	(ELABORACIÓN DE LA PLANEACIÓN CUATRIMESTRAL DE LOS PROGRAMAS EDUCATIVOS REALIZADA / PROGRAMA CUATRIMESTRAL PROGRAMADO) * 100	TRIMESTRAL	100	PROGRAMA CUATRIMESTRAL DE ASIGNATURAS / AREA ACADÉMICA DE CADA UT
	A3C1. EVALUACIÓN DEL APROVECHAMIENTO ACADÉMICO	(SUMATORIA DE LOS PROMEDIOS OBTENIDOS EN CADA CARRERA / TOTAL DE PROGRAMAS EDUCATIVOS)	TRIMESTRAL	9.2	REPORTE DE APROVECHAMIENTO ACADÉMICO DE LA ESTADÍSTICA BÁSICA DEL SUBSISTEMA DE UT'S / SERVICIOS ESCOLARES DE CADA UNIVERSIDAD TECNOLÓGICA
C2. ESTADIAS EN EL SECTOR PRODUCTIVO OTORGADA	A1C2. EMISIÓN DE CARTAS DE ACEPTACIÓN DE ESTADIAS	(CARTAS DE ACEPTACIÓN DE ESTADIAS EMITIDAS / CARTAS DE ACEPTACIÓN DE ESTADIAS PROGRAMADAS) * 100	TRIMESTRAL	100	EXPEDIENTE ESTANCIAS Y ESTADIAS / AREA RESPONSABLE DE ESTADIAS - DIRECCIÓN ACADÉMICA DE CADA UT
	A2C2. VALIDACIÓN DE REPORTE DE ESTADIA	(REPORTES DE ESTADIAS VALIDADOS / REPORTES DE ESTADIAS PROGRAMADOS) * 100	TRIMESTRAL	100	EXPEDIENTE ESTANCIAS Y ESTADIAS / AREA RESPONSABLE DE ESTADIAS - DIRECCIÓN ACADÉMICA DE CADA UT
	A3C2. EMISIÓN DE CONSTANCIAS DE LIBERACIÓN DE ESTADIAS	(CONSTANCIAS DE LIBERACIÓN DE ESTADIAS EMITIDAS / CONSTANCIAS DE LIBERACIÓN DE ESTADIAS PROGRAMADAS) * 100	TRIMESTRAL	100	EXPEDIENTE ESTANCIAS Y ESTADIAS - DIRECCIÓN ACADÉMICA DE CADA UT
C3. BECAS OTORGADAS	A1C3. PUBLICACIÓN DE CONVOCATORIAS DE BECAS	(CONVOCATORIAS PUBLICADAS / CONVOCATORIAS PROGRAMADAS) * 100	TRIMESTRAL	100	REGISTRO DE BECAS / AREA DE SERVICIOS ESCOLARES O ESTUDIANTILES DE CADA UT
	A2C3. REGISTRO DE SOLICITUDES DE BECAS	(SOLICITUDES DE BECAS REGISTRADAS / SOLICITUDES DE BECAS PROGRAMADAS) * 100	TRIMESTRAL	100	REGISTRO DE BECAS / AREA DE SERVICIOS ESCOLARES O ESTUDIANTILES DE CADA UT
	A3C3. REGISTRO DE BECAS AUTORIZADAS	(PORCENTAJE DE BECAS AUTORIZADAS / BECAS PROGRAMADAS) * 100	TRIMESTRAL	100	REGISTRO DE BECAS / AREA DE SERVICIOS ESCOLARES O ESTUDIANTILES DE CADA UT
	A1C4. ACTUALIZACIÓN DEL CATALOGO DE SERVICIOS Y ESTUDIOS TECNOLÓGICOS	(CATALOGOS DE SERVICIOS Y ESTUDIOS TECNOLÓGICOS ACTUALIZADOS / CATALOGOS DE SERVICIOS Y ESTUDIOS TECNOLÓGICOS PROGRAMADOS) * 100	TRIMESTRAL	100	CATÁLOGO DE SERVICIOS Y ESTUDIOS TECNOLÓGICOS / DEPARTAMENTO DE VINCULACIÓN DE CADA UT
A2C4. FIRMA DE CONVENIOS DE PRESTACIÓN DE SERVICIOS	(CONVENIOS FIRMADOS / CONVENIOS PROGRAMADOS) * 100	TRIMESTRAL	100	REGISTRO DE CONVENIOS TECNOLÓGICOS / DEPARTAMENTO DE VINCULACIÓN DE CADA UT	

C.3.9 MATRICES DE INDICADORES PARA RESULTADOS – METAS 2018

INSTITUCIÓN: UNIVERSIDAD TECNOLÓGICA SANTA CATARINA (UTSC)
 NOMBRE DEL PROGRAMA: EDUCACIÓN SUPERIOR TECNOLÓGICA DE CALIDAD EN SANTA CATARINA
 TEMA DEL PED: EDUCACIÓN
 OBJETIVO: ELEVAR LA CALIDAD EDUCATIVA EN EL ESTADO
 ESTRATEGIA: FORMAR ESTUDIANTES CONSCIENTES DE SU POTENCIAL DE DESARROLLO PARA INSERTARSE EN EL MERCADO LABORAL
 BENEFICIARIO (PO/AE): ALUMNOS DE EDUCACIÓN SUPERIOR TECNOLÓGICA

CLASIFICACIÓN PROGRAMÁTICA: M21E24402
 CP CONAC "Modalidad": E

RESUMEN NARRATIVO		MATRIZ DE INDICADORES DE RESULTADOS 2 0 1 8				RESUMEN NARRATIVO	
INDICADOR		FÓRMULA	FRECUENCIA	META ANUAL 2018	MEDIOS DE VERIFICACIÓN Y FUENTE DE INFORMACIÓN		SUPESTOS
FIN	CONTRIBUIR A INCREMENTAR LA EFICIENCIA TERMINAL DE LA EDUCACIÓN SUPERIOR MEDIANTE LOS SERVICIOS EDUCATIVOS PROPORCIONADOS POR EL SISTEMA DE UNIVERSIDADES TECNOLÓGICAS DE NUEVO LEÓN	(ALUMNOS EGRESADOS DE UNA MISMA GENERACIÓN /ALUMNOS DE NUEVO INGRESO DE UNA MISMA GENERACIÓN) *100	ANUAL	60	MODELO DE EVALUACIÓN DE LA CALIDAD DEL SUBSISTEMA DE UNIVERSIDADES TECNOLÓGICAS / UNIVERSIDAD TECNOLÓGICA DE ESCOBEDO		
PROPÓSITO	LOS ALUMNOS DE EDUCACIÓN SUPERIOR TECNOLÓGICA ADQUIEREN LAS COMPETENCIAS QUE DEMANDA EL SECTOR PRODUCTIVO DE LA REGIÓN	(TOTAL DEL RESULTADO DE LAS PREGUNTAS DE LA ENCUESTA DE GRADO DE SATISFACCIÓN DEL SISTEMA UT S)/(TOTAL DE LAS ENCUESTAS APLICADAS EN EL SISTEMA UTS -TOTAL DE ENCUESTAS CON REACTIVO 100 DE LAS ENCUESTAS CON REACTIVO 100 DE ENCUESTAS CON REACTIVO 100 ESPECIFICADO EN EL SISTEMA UTS)) * 2	ANUAL	9.25	REPORTE DE SATISFACCIÓN DE EMPLEADORES / UNIVERSIDAD TECNOLÓGICA DE ESCOBEDO		LOS ALUMNOS CUMPLEN CON EL PROGRAMA DE ESTUDIOS DE MANERA SATISFACTORIA
RESUMEN NARRATIVO	INDICADOR	FÓRMULA	FRECUENCIA	META ANUAL 2018	MEDIOS DE VERIFICACIÓN Y FUENTE DE INFORMACIÓN		SUPESTOS
C1. SERVICIO DE EDUCACIÓN SUPERIOR (TÉCNICO SUPERIOR Y LICENCIATURAS) PROPORCIONADO	TASA DE VARIACIÓN DE MATRÍCULA	((MATRÍCULA EN EL SEMESTRE T - MATRÍCULA EN EL SEMESTRE T-1) / MATRÍCULA EN EL AÑO SEMESTRE T-1) * 100	SEMESTRAL	3	REPORTE DE MATRÍCULA ALCANZADA DE LA ESTADÍSTICA BÁSICA DEL SUBSISTEMA DE UTS (SEMESTRE 1 MATRÍCULA ALCANZADA EN SEPTIEMBRE DEL AÑO INMEDIATO ANTERIOR; SEMESTRE 2 MATRÍCULA ALCANZADA EN MAYO DEL AÑO VIGENTE) / SERVICIOS ESCOLARES DE CADA UNIVERSIDAD TECNOLÓGICA		LOS ALUMNOS ESTÁN INTERESADOS EN LOS PROGRAMAS DE ESTUDIO PROPORCIONADOS POR LAS UNIVERSIDADES TECNOLÓGICAS
C2. ESTADIAS EN EL SECTOR PRODUCTIVO OTORGADA	PORCENTAJE DE ESTADIAS EN EL SECTOR PRODUCTIVO	(ESTADIAS DE ALUMNOS QUE CURSAN EL ÚLTIMO CUATRIMESTRE DE ESTUDIOS / TOTAL DE ALUMNOS QUE CURSAN EL ÚLTIMO CUATRIMESTRE) * 100	TRIMESTRAL	100	REPORTE DE ESTADIAS DE CADA UT / ÁREA RESPONSABLE DE REPORTAR ESTADIAS DE CADA UNIVERSIDAD TECNOLÓGICA		LAS EMPRESAS ESTÁN INTERESADAS EN ACEPTAR ALUMNOS EN ESTADIAS
C3. BECAS OTORGADAS	PORCENTAJE DE RECURSOS PRESUPUESTALES EJERCIDOS EN BECAS	(RECURSOS PRESUPUESTALES EJERCIDOS EN BECAS / PRESUPUESTO AUTORIZADO PARA BECAS) * 100	TRIMESTRAL	100	SISTEMA AUTOMATIZADO DE ADMINISTRACIÓN Y CONTABILIDAD GUBERNAMENTAL.NET / ÁREA DE CONTABILIDAD DE CADA UT		LOS ALUMNOS CUMPLEN CON EL REGLAMENTO DE BECAS DE CADA UT
C4. SERVICIOS Y ESTUDIOS TECNOLÓGICOS (AL SECTOR PÚBLICO Y SECTOR PRODUCTIVO) BRINDADOS	TASA DE VARIACIÓN DE INGRESOS PROPIOS POR CONCEPTO DE SERVICIOS Y ESTUDIOS TECNOLÓGICOS	(INGRESOS PROPIOS POR CONCEPTO DE SERVICIOS Y ESTUDIOS TECNOLÓGICOS EN EL TRIMESTRE T - INGRESOS PROPIOS POR CONCEPTO DE SERVICIOS Y ESTUDIOS TECNOLÓGICOS EN EL TRIMESTRE T-1) / INGRESOS PROPIOS POR CONCEPTO DE SERVICIOS Y ESTUDIOS TECNOLÓGICOS EN EL TRIMESTRE T-1)) * 100	TRIMESTRAL	10	SISTEMA AUTOMATIZADO DE ADMINISTRACIÓN Y CONTABILIDAD GUBERNAMENTAL.NET / ÁREA DE CONTABILIDAD DE CADA UT		LAS EMPRESAS REQUIEREN DE SERVICIOS Y ESTUDIOS TECNOLÓGICOS POR PARTE DE LAS UTS

C.3.9 MATRICES DE INDICADORES PARA RESULTADOS – METAS 2018

INSTITUCIÓN: UNIVERSIDAD TECNOLÓGICA SANTA CATARINA (UTSC)
 NOMBRE DEL PROGRAMA: EDUCACIÓN SUPERIOR TECNOLÓGICA DE CALIDAD EN SANTA CATARINA
 TEMA DEL PED: EDUCACIÓN
 OBJETIVO: ELEVAR LA CALIDAD EDUCATIVA EN EL ESTADO
 ESTRATEGIA: FORMAR ESTUDIANTES CONSCIENTES DE SU POTENCIAL DE DESARROLLO PARA INSERTARSE EN EL MERCADO LABORAL
 BENEFICIARIO (PO/AE): ALUMNOS DE EDUCACIÓN SUPERIOR TECNOLÓGICA

CLASIFICACIÓN PROGRAMÁTICA: M21E24402
 CP CONAC "Modalidad": E

		MATRIZ DE INDICADORES DE RESULTADOS 2 0 1 8				
C1. SERVICIO DE EDUCACIÓN SUPERIOR (TÉCNICO SUPERIOR Y LICENCIATURAS) PROPORCIONADO		INSCRIPCIONES DE ALUMNOS REALIZADOS / INSCRIPCIONES DE ALUMNOS PROGRAMADAS) * 100	TRIMESTRAL	100	ESTADÍSTICA BÁSICA, PROGRAMA INSTITUCIONAL DE DESARROLLO / DEPARTAMENTO DE SERVICIOS ESCOLARES DE CADA UT	SE CUENTA CON LOS RECURSOS FINANCIEROS, MATERIALES Y PERSONAL
ACTIVIDADES (Procesos)	A1C1. INSCRIPCIÓN (INCLUYENDO REINSCRIPCIÓN) DE ALUMNOS	PORCENTAJE DE INSCRIPCIÓN DE ALUMNOS	TRIMESTRAL	100	ESTADÍSTICA BÁSICA, PROGRAMA INSTITUCIONAL DE DESARROLLO / DEPARTAMENTO DE SERVICIOS ESCOLARES DE CADA UT	SE CUENTA CON LOS RECURSOS FINANCIEROS, MATERIALES Y PERSONAL
	A2C1. ELABORACIÓN DEL PROGRAMA CUATRIMESTRAL DE ASIGNATURAS	(ELABORACIÓN DE LA PLANEACIÓN CUATRIMESTRAL DE LOS PROGRAMAS EDUCATIVOS REALIZADA / PROGRAMA CUATRIMESTRAL PROGRAMADO) * 100	TRIMESTRAL	100	PROGRAMA CUATRIMESTRAL DE ASIGNATURAS / AREA ACADÉMICA DE CADA UT	SE CUENTA CON LOS RECURSOS FINANCIEROS, MATERIALES Y PERSONAL
	A3C1. EVALUACIÓN DEL APROVECHAMIENTO ACADÉMICO	PROMEDIO GENERAL DE APROVECHAMIENTO ACADÉMICO (SUMATORIA DE LOS PROMEDIOS OBTENIDOS EN CADA CARRERA / TOTAL DE PROGRAMAS EDUCATIVOS)	TRIMESTRAL	9	REPORTE DE APROVECHAMIENTO ACADÉMICO DE LA ESTADÍSTICA BÁSICA DEL SUBSISTEMA DE UT'S / SERVICIOS ESCOLARES DE CADA UNIVERSIDAD TECNOLÓGICA	SE CUENTA CON LOS RECURSOS FINANCIEROS, MATERIALES Y PERSONAL
C2. ESTADIAS EN EL SECTOR PRODUCTIVO OTORGADA						
ACTIVIDADES (Procesos)	A1C2. EMISIÓN DE CARTAS DE ACEPTACIÓN DE ESTADIAS	PORCENTAJE DE CARTAS DE ACEPTACIÓN DE ESTADIAS EMITIDAS	TRIMESTRAL	100	(CARTAS DE ACEPTACIÓN DE ESTADIAS EMITIDAS / CARTAS DE ACEPTACIÓN DE ESTADIAS PROGRAMADAS) * 100	SE CUENTA CON LOS RECURSOS FINANCIEROS, MATERIALES Y PERSONAL
	A2C2. VALIDACIÓN DE REPORTE DE ESTADIA	PORCENTAJE DE REPORTE DE ESTADIA VALIDADOS	TRIMESTRAL	100	(REPORTES DE ESTADIAS VALIDADOS / PROGRAMADOS) * 100	SE CUENTA CON LOS RECURSOS FINANCIEROS, MATERIALES Y PERSONAL
	A3C2. EMISIÓN DE CONSTANCIAS DE LIBERACIÓN DE ESTADIAS	PORCENTAJE DE CONSTANCIAS DE LIBERACIÓN DE ESTADIAS EMITIDAS	TRIMESTRAL	100	(CONSTANCIAS DE LIBERACIÓN DE ESTADIAS EMITIDAS / CONSTANCIAS DE LIBERACIÓN DE ESTADIAS PROGRAMADAS) * 100	SE CUENTA CON LOS RECURSOS FINANCIEROS, MATERIALES Y PERSONAL
C3. BECAS OTORGADAS						
ACTIVIDADES (Procesos)	A1C3. PUBLICACIÓN DE CONVOCATORIAS DE BECAS	PORCENTAJE DE CONVOCATORIAS PUBLICADAS	TRIMESTRAL	100	(CONVOCATORIAS PUBLICADAS / CONVOCATORIAS PROGRAMADAS) * 100	SE CUENTA CON LOS RECURSOS FINANCIEROS, MATERIALES Y PERSONAL
	A2C3. REGISTRO DE SOLICITUDES DE BECAS	PORCENTAJES DE SOLICITUDES DE BECAS REGISTRADAS	TRIMESTRAL	90	(SOLICITUDES DE BECAS REGISTRADAS / PROGRAMADAS) * 100	SE CUENTA CON LOS RECURSOS FINANCIEROS, MATERIALES Y PERSONAL
	A3C3. REGISTRO DE BECAS AUTORIZADAS	PORCENTAJE DE BECAS AUTORIZADAS	TRIMESTRAL	100	(BECAS AUTORIZADAS / BECAS PROGRAMADAS) * 100	SE CUENTA CON LOS RECURSOS FINANCIEROS, MATERIALES Y PERSONAL
C4. SERVICIOS Y ESTUDIOS TECNOLÓGICOS (AL SECTOR PÚBLICO Y SECTOR PRODUCTIVO) BRINDADOS						
ACTIVIDADES (Procesos)	A1C4. ACTUALIZACIÓN DEL CATALOGO DE SERVICIOS Y ESTUDIOS TECNOLÓGICOS	PORCENTAJE DE CATALOGOS ACTUALIZADOS	TRIMESTRAL	100	(CATÁLOGOS DE SERVICIOS Y ESTUDIOS TECNOLÓGICOS ACTUALIZADOS / CATALOGOS DE SERVICIOS Y ESTUDIOS TECNOLÓGICOS PROGRAMADOS) * 100	SE CUENTA CON LOS RECURSOS FINANCIEROS, MATERIALES Y PERSONAL
	A2C4. FIRMA DE CONVENIOS DE PRESTACION DE SERVICIOS	PORCENTAJE DE CONVENIOS FIRMADOS	TRIMESTRAL	100	(CONVENIOS FIRMADOS / CONVENIOS PROGRAMADOS) * 100	SE CUENTA CON LOS RECURSOS FINANCIEROS, MATERIALES Y PERSONAL

C.3.9 MATRICES DE INDICADORES PARA RESULTADOS – METAS 2018

INSTITUCIÓN: INSTITUTO DE LA VIVIENDA DE NUEVO LEÓN
 NOMBRE DEL PROGRAMA: VIVIENDA EN NUEVO LEÓN
 TEMA DEL PED: DESARROLLO URBANO, REGIONAL Y VIVIENDA

OBJETIVO: FOMENTAR EL DISEÑO DE VIVIENDA Y EDIFICACIONES SUSTENTABLES QUE OFREZCAN DESARROLLO INTEGRAL Y SEGURIDAD PARA LAS PERSONAS Y SUS BIE
 BENEFICIARIO (PO/AE): PERSONAS CON INGRESOS DE HASTA CINCO SALARIOS MÍNIMOS DIARIOS

CLASIFICACIÓN PROGRAMÁTICA:
 CP CONAC "Modalidad": E

P28E23318

E

RESUMEN NARRATIVO		M A T R I Z D E I N D I C A D O R E S D E R E S U L T A D O S 2 0 1 8			MEDIOS DE VERIFICACIÓN Y FUENTE DE INFORMACIÓN		SUPUESTOS
FIN	INDICADOR	FÓRMULA	FRECUENCIA	META ANUAL 2018	INDICADOR	FUENTE DE INFORMACIÓN	
CONTRIBUIR AL INCREMENTO DE LA OFERTA DE VIVIENDA SOCIAL Y LOTES URBANIZADOS MEDIANTE LA ENTREGA DE ESCRITURACIONES Y REGULARIZACIÓN DE LOTES HABITACIONALES, ENTREGAS DE VIVIENDAS Y FINANCIAMIENTOS PARA LA AMPLIACIÓN Y MEJORA DE LAS MISMAS	TASA DE VARIACIÓN DE VIVIENDAS ENTREGADAS Y LOTES ESCRITURADOS	(VIVIENDAS ENTREGADAS Y LOTES ESCRITURADOS EN EL AÑO T - VIVIENDAS ENTREGADAS Y LOTES ESCRITURADOS EN EL AÑO T-1) / (VIVIENDAS ENTREGADAS Y LOTES ESCRITURADOS EN EL AÑO T-1)*100	ANUAL	-1.25	SISTEMA DE SEGUIMIENTO Y EVALUACIÓN DE METAS; SISTEMA DE ATENCIÓN A LA DEMANDA / JEFATURA DE CALIDAD DE FOMERREY; COORDINACIÓN DE TECNOLOGÍA DE LA INFORMACIÓN DE INSTITUTO DE LA VIVIENDA DE NUEVO LEÓN	SISTEMA DE SEGUIMIENTO Y EVALUACIÓN DE METAS; SISTEMA DE ATENCIÓN A LA DEMANDA / JEFATURA DE CALIDAD DE FOMERREY; COORDINACIÓN DE TECNOLOGÍA DE LA INFORMACIÓN DE INSTITUTO DE LA VIVIENDA DE NUEVO LEÓN	
LAS PERSONAS SOCIALMENTE VULNERABLES CUENTAN CON FINANCIAMIENTOS CONVENCIONALES DE VIVIENDAS Y PROGRAMAS PARA AMPLIACIÓN O MEJORAMIENTO DE LAS MISMAS	TASA DE VARIACIÓN DE FINANCIAMIENTOS Y PROGRAMAS DE AMPLIACIÓN	((FINANCIAMIENTOS Y PROGRAMAS DE AMPLIACIÓN EN EL AÑO T - FINANCIAMIENTOS Y PROGRAMAS DE AMPLIACIÓN EN EL AÑO T-1) / (FINANCIAMIENTOS Y PROGRAMAS DE AMPLIACIÓN EN EL AÑO T-1)*100	ANUAL	0	SISTEMA DE SEGUIMIENTO Y EVALUACIÓN DE METAS; SISTEMA DE ATENCIÓN A LA DEMANDA / JEFATURA DE CALIDAD DE FOMERREY; COORDINACIÓN DE TECNOLOGÍA DE LA INFORMACIÓN DE INSTITUTO DE LA VIVIENDA DE NUEVO LEÓN	SISTEMA DE SEGUIMIENTO Y EVALUACIÓN DE METAS; SISTEMA DE ATENCIÓN A LA DEMANDA / JEFATURA DE CALIDAD DE FOMERREY; COORDINACIÓN DE TECNOLOGÍA DE LA INFORMACIÓN DE INSTITUTO DE LA VIVIENDA DE NUEVO LEÓN	LAS PERSONAS QUE SOLICITAN FINANCIAMIENTO CUMPLEN CON LOS REQUISITOS ESTABLECIDOS EN LAS REGLAS DE OPERACIÓN
RESUMEN NARRATIVO	INDICADOR	FÓRMULA	FRECUENCIA	META ANUAL 2018	MEDIOS DE VERIFICACIÓN Y FUENTE DE INFORMACIÓN		SUPUESTOS
C1. LOTES ENTREGADOS	TASA DE VARIACIÓN DE LOTES ENTREGADOS	((LOTES ENTREGADOS EN EL TRIMESTRE DEL AÑO T - LOTES ENTREGADOS EN EL TRIMESTRE DEL AÑO T-1) / (LOTES ENTREGADOS EN EL TRIMESTRE DEL AÑO T-1)*100	TRIMESTRAL	42.99	SISTEMA INTEGRAL DE INFORMACIÓN DE FOMERREY / COORDINACIÓN DE TECNOLOGÍA DE LA INFORMACIÓN DE FOMERREY	SISTEMA INTEGRAL DE INFORMACIÓN DE FOMERREY / COORDINACIÓN DE TECNOLOGÍA DE LA INFORMACIÓN DE FOMERREY	SE CUENTA CON LOTES URBANIZADOS PARA COMERCIALIZACIÓN
C2. LOTES REGULARIZADOS	TASA DE VARIACIÓN DE LOTES REGULARIZADOS	((LOTES REGULARIZADOS EN EL AÑO T - LOTES REGULARIZADOS EN EL AÑO T-1) / (LOTES REGULARIZADOS EN EL AÑO T-1)*100	TRIMESTRAL	0	SISTEMA DE SEGUIMIENTO Y EVALUACIÓN DE METAS / JEFATURA DE CALIDAD DE FOMERREY	SISTEMA DE SEGUIMIENTO Y EVALUACIÓN DE METAS / JEFATURA DE CALIDAD DE FOMERREY	EXISTEN ASENTAMIENTOS HUMANOS IRREGULARES
C3. ESCRITURAS ENTREGADAS	TASA DE VARIACIÓN DE ESCRITURAS ENTREGADAS	((ESCRITURAS ENTREGADAS EN EL TRIMESTRE DEL AÑO T - ESCRITURAS ENTREGADAS EN EL TRIMESTRE DEL AÑO T-1) / (ESCRITURAS ENTREGADAS EN EL TRIMESTRE DEL AÑO T-1)*100	TRIMESTRAL	-30.42	SISTEMA DE SEGUIMIENTO Y EVALUACIÓN DE METAS / JEFATURA DE CALIDAD DE FOMERREY	SISTEMA DE SEGUIMIENTO Y EVALUACIÓN DE METAS / JEFATURA DE CALIDAD DE FOMERREY	EXISTEN LOTES TOTALMENTE LIQUIDADOS
C4. VIVIENDAS ENTREGADAS	TASA DE VARIACIÓN DE VIVIENDAS ENTREGADAS	((VIVIENDAS ENTREGADAS EN EL TRIMESTRE DEL AÑO T - VIVIENDAS ENTREGADAS EN EL TRIMESTRE DEL AÑO T-1) / (VIVIENDAS ENTREGADAS EN EL TRIMESTRE DEL AÑO T-1)*100	TRIMESTRAL	900	SISTEMA DE ATENCIÓN A LA DEMANDA / COORDINACIÓN DE TECNOLOGÍA DE LA INFORMACIÓN DE INSTITUTO DE LA VIVIENDA DE NUEVO LEÓN	SISTEMA DE ATENCIÓN A LA DEMANDA / COORDINACIÓN DE TECNOLOGÍA DE LA INFORMACIÓN DE INSTITUTO DE LA VIVIENDA DE NUEVO LEÓN	LAS PERSONAS CUMPLEN CON LOS REQUISITOS PARA LA ENTREGA DE VIVIENDAS
C5. FINANCIAMIENTOS ENTREGADOS	TASA DE VARIACIÓN DE FINANCIAMIENTOS ENTREGADOS	((FINANCIAMIENTOS ENTREGADOS EN EL TRIMESTRE DEL AÑO T - FINANCIAMIENTOS ENTREGADOS EN EL TRIMESTRE DEL AÑO T-1) / (FINANCIAMIENTOS ENTREGADOS EN EL TRIMESTRE DEL AÑO T-1)*100	TRIMESTRAL	0	SISTEMA DE ATENCIÓN A LA DEMANDA / COORDINACIÓN DE TECNOLOGÍA DE LA INFORMACIÓN DE INSTITUTO DE LA VIVIENDA DE NUEVO LEÓN	SISTEMA DE ATENCIÓN A LA DEMANDA / COORDINACIÓN DE TECNOLOGÍA DE LA INFORMACIÓN DE INSTITUTO DE LA VIVIENDA DE NUEVO LEÓN	LAS PERSONAS CUMPLEN CON LOS REQUISITOS PARA ACCEDER A FINANCIAMIENTOS PARA LA MEJORA Y AMPLIACIÓN DE VIVIENDA

C.3.9 MATRICES DE INDICADORES PARA RESULTADOS – METAS 2018

INSTITUCIÓN: INSTITUTO DE LA VIVIENDA DE NUEVO LEÓN
 NOMBRE DEL PROGRAMA: VIVIENDA EN NUEVO LEÓN
 TEMA DEL PED: DESARROLLO URBANO, REGIONAL Y VIVIENDA

OBJETIVO: FOMENTAR EL DISEÑO DE VIVIENDA Y EDIFICACIONES SUSTENTABLES QUE OFREZCAN DESARROLLO INTEGRAL Y SEGURIDAD PARA LAS PERSONAS Y SUS BIE
 ESTRATEGIA: REGULAR QUE LOS DESARROLLOS DE VIVIENDA Y EDIFICACIONES CUENTEN CON CRITERIOS DE SUSTENTABILIDAD PARA SU UBICACIÓN, CONSTRUCCIÓN Y U
 BENEFICIARIO (PO/AB): PERSONAS CON INGRESOS DE HASTA CINCO SALARIOS MÍNIMOS DIARIOS

CLASIFICACIÓN PROGRAMÁTICA:

CP CONAC "Modalidad":

P2BE23318

E

MATRIZ DE INDICADORES DE RESULTADOS 2 0 1 8						
ACTIVIDADES (Procesos)	TASA DE VARIACIÓN DE REGISTRO DE SOLICITUDES	(REGISTRO DE SOLICITUDES EN EL AÑO T - REGISTRO DE SOLICITUDES EN EL AÑO T-1) / REGISTRO DE SOLICITUDES EN EL AÑO T-1) * 100	TRIMESTRAL	17.16	SISTEMA DE SEGUIMIENTO Y EVALUACIÓN DE METAS / JEFATURA DE CALIDAD DE FOMERREY	LAS PERSONAS TIENEN INTERÉS EN SOLICITAR LOTES
C1. LOTES ENTREGADOS	A1C1. REGISTRO DE SOLICITUDES DE LOTES	100	TRIMESTRAL	100	SISTEMA DE SEGUIMIENTO Y EVALUACIÓN DE METAS / JEFATURA DE CALIDAD DE FOMERREY	SE CUENTA CON VEHÍCULOS Y COMBUSTIBLE SUFICIENTE PARA REALIZAR LAS EVALUACIONES SOCIOECONÓMICAS
	A2C1. EVALUACIÓN SOCIOECONÓMICA DE LAS SOLICITUDES	(EVALUACIONES SOCIOECONÓMICAS REALIZADAS / EVALUACIONES SOCIOECONÓMICAS PROGRAMADAS) * 100	TRIMESTRAL	100	SISTEMA DE SEGUIMIENTO Y EVALUACIÓN DE METAS / JEFATURA DE CALIDAD DE FOMERREY	LAS PERSONAS QUE SOLICITAN EL LOTE PAGAN EL ENGANCHE EN TIEMPO Y FORMA
	A3C1. ELABORACIÓN DE CONTRATOS DE COMPRA-VENTA DE LOTES	(CONTRATOS ELABORADOS / ELABORACIÓN DE CONTRATOS PROGRAMADA) * 100	TRIMESTRAL	100	SISTEMA DE SEGUIMIENTO Y EVALUACIÓN DE METAS / JEFATURA DE CALIDAD DE FOMERREY	SE CUENTA CON RECURSOS FINANCIEROS, MATERIALES Y DE PERSONAL PARA NOTIFICAR LA RECUPERACIÓN DE LOTES
	A4C1. RECUPERACIÓN DE LOTES	(LOTES RECUPERADOS / RECUPERACIÓN DE LOTES PROGRAMADA) * 100	TRIMESTRAL	100	SISTEMA DE SEGUIMIENTO Y EVALUACIÓN DE METAS / JEFATURA DE CALIDAD DE FOMERREY	EXISTEN ASENTAMIENTOS HUMANOS IRREGULARES
C2. LOTES REGULARIZADOS	A1C2. REGISTRO DE SOLICITUD DE REGULARIZACIÓN DE LOTES	(SOLICITUDES DE REGULARIZACIÓN REGISTRADAS / REGISTRO DE SOLICITUDES DE REGULARIZACIÓN PROGRAMADO) * 100	TRIMESTRAL	100	SISTEMA DE SEGUIMIENTO Y EVALUACIÓN DE METAS / JEFATURA DE CALIDAD DE FOMERREY	SE CUENTA CON LA VOLUNTAD DE LAS PARTES INVOLUCRADAS PARA REGULARIZAR EL ASENTAMIENTO
	A2C2. INTEGRACIÓN DE EXPEDIENTES DEL ASENTAMIENTO	(EXPEDIENTES INTEGRADOS / INTEGRACIÓN DE EXPEDIENTES PROGRAMADA) * 100	TRIMESTRAL	100	SISTEMA DE SEGUIMIENTO Y EVALUACIÓN DE METAS / JEFATURA DE CALIDAD DE FOMERREY	LA REVISIÓN JURÍDICA PREVIA DEL CONVENIO CONCLUYE SATISFACTORIAMENTE
	A3C2. ELABORACIÓN DE CONVENIOS DE REGULARIZACIÓN	(CONVENIOS DE REGULARIZACIÓN ELABORADOS / REGULARIZACIÓN DE CONVENIOS PROGRAMADA) * 100	TRIMESTRAL	100	SISTEMA DE SEGUIMIENTO Y EVALUACIÓN DE METAS / JEFATURA DE CALIDAD DE FOMERREY	LOS LOTES HAN SIDO TOTALMENTE LIQUIDADOS
C3. ESCRITURAS ENTREGADAS	A1C3. REGISTRO DE SOLICITUDES DE ESCRITURACIÓN	(SOLICITUDES DE ESCRITURACIÓN REGISTRADAS / REGISTRO DE SOLICITUDES DE ESCRITURACIÓN PROGRAMADO) * 100	TRIMESTRAL	100	SISTEMA DE SEGUIMIENTO Y EVALUACIÓN DE METAS / JEFATURA DE CALIDAD DE FOMERREY	LOS SOLICITANTES CUMPLEN CON LOS REQUISITOS NORMATIVOS PARA SOLICITAR ESCRITURACIÓN.
	A2C3. INTEGRACIÓN DE EXPEDIENTES PARA ESCRITURACIÓN	(EXPEDIENTES PARA ESCRITURACIÓN ENTREGADOS / EXPEDIENTES PARA ESCRITURACIÓN PROGRAMADA) * 100	TRIMESTRAL	100	SISTEMA DE SEGUIMIENTO Y EVALUACIÓN DE METAS / JEFATURA DE CALIDAD DE FOMERREY	SE CUENTA CON LOS RECURSOS FINANCIEROS, MATERIALES Y DE PERSONAL PARA LA ELABORACIÓN DE LAS ESCRITURAS
	A3C3. ELABORACIÓN DE ESCRITURAS	(ESCRITURAS ELABORADAS / ESCRITURAS PROGRAMADAS) * 100	TRIMESTRAL	100	SISTEMA DE SEGUIMIENTO Y EVALUACIÓN DE METAS / JEFATURA DE CALIDAD DE FOMERREY	SE CUENTA CON LOS RECURSOS FINANCIEROS, MATERIALES Y DE PERSONAL PARA LA ELABORACIÓN DE LAS ESCRITURAS

C.3.9 MATRICES DE INDICADORES PARA RESULTADOS – METAS 2018

INSTITUCIÓN: INSTITUTO DE LA VIVIENDA DE NUEVO LEÓN
 NOMBRE DEL PROGRAMA: VIVIENDA EN NUEVO LEÓN
 TEMA DEL PED: DESARROLLO URBANO, REGIONAL Y VIVIENDA

OBJETIVO: FOMENTAR EL DISEÑO DE VIVIENDA Y EDIFICACIONES SUSTENTABLES QUE OFREZCAN DESARROLLO INTEGRAL Y SEGURIDAD PARA LAS PERSONAS Y SUS BIE
 ESTRATEGIA: REGULAR QUE LOS DESARROLLOS DE VIVIENDA Y EDIFICACIONES CUENTEN CON CRITERIOS DE SUSTENTABILIDAD PARA SU UBICACIÓN, CONSTRUCCIÓN Y U;
 BENEFICIARIO (PO/AB): PERSONAS CON INGRESOS DE HASTA CINCO SALARIOS MÍNIMOS DIARIOS

CLASIFICACIÓN PROGRAMÁTICA:
 CP CONAC "Modalidad":

P2BE23318
 E

MATRIZ DE INDICADORES DE RESULTADOS 2 0 1 8						
C4. VIVIENDAS ENTREGADAS						
ACTIVIDADES (Procesos)						
A1C4. REGISTRO DE SOLICITUDES DE VIVIENDA	PORCENTAJE DE SOLICITUDES DE VIVIENDA REGISTRADAS	(SOLICITUDES DE VIVIENDA REGISTRADAS / REGISTRO DE SOLICITUDES DE VIVIENDA PROGRAMADA) * 100	TRIMESTRAL	100	SISTEMA DE ATENCIÓN A LA DEMANDA / COORDINACIÓN DE TECNOLOGÍA DE LA INFORMACIÓN DEL INSTITUTO DE LA VIVIENDA DE NUEVO LEÓN	LAS PERSONAS TIENEN INTERÉS EN SOLICITAR VIVIENDAS
A2C4. VALORACIÓN DEL EXPEDIENTE DE SOLICITUD DE VIVIENDA	PORCENTAJE DE EXPEDIENTES DE SOLICITUD DE VIVIENDA VALORADOS	(EXPEDIENTES DE SOLICITUD DE VIVIENDA VALORADOS / VALORACIÓN DE EXPEDIENTES DE SOLICITUD DE VIVIENDA PROGRAMADA) * 100	TRIMESTRAL	100	SISTEMA DE ATENCIÓN A LA DEMANDA / COORDINACIÓN DE TECNOLOGÍA DE LA INFORMACIÓN DEL INSTITUTO DE LA VIVIENDA DE NUEVO LEÓN	LOS SOLICITANTES CUMPLEN CON LOS REQUISITOS NORMATIVOS PARA SOLICITAR VIVIENDA
A3C4. RECUPERACIÓN DE VIVIENDAS	PORCENTAJE DE VIVIENDAS RECUPERADAS	(VIVIENDAS RECUPERADAS / RECUPERACIÓN DE VIVIENDAS PROGRAMADA) * 100	TRIMESTRAL	100	SISTEMA DE ATENCIÓN A LA DEMANDA / COORDINACIÓN DE TECNOLOGÍA DE LA INFORMACIÓN DEL INSTITUTO DE LA VIVIENDA DE NUEVO LEÓN	LAS VIVIENDAS CUENTAN CON ESTATUS DE INCUMPLIMIENTO
C5. FINANCIAMIENTOS ENTREGADOS						
ACTIVIDADES (Procesos)						
A1C5. REGISTRO DE SOLICITUDES DE FINANCIAMIENTO	PORCENTAJE DE SOLICITUDES DE FINANCIAMIENTO REGISTRADAS	(SOLICITUDES DE FINANCIAMIENTO REGISTRADAS / REGISTRO DE SOLICITUDES PROGRAMADO) * 100	TRIMESTRAL	100	SISTEMA DE ATENCIÓN A LA DEMANDA / COORDINACIÓN DE TECNOLOGÍA DE LA INFORMACIÓN DEL INSTITUTO DE LA VIVIENDA DE NUEVO LEÓN	LAS PERSONAS TIENEN INTERÉS EN SOLICITAR FINANCIAMIENTOS
A2C5. VALORACIÓN DEL EXPEDIENTE DE SOLICITUD DE FINANCIAMIENTO	PORCENTAJE DE EXPEDIENTES DE SOLICITUD DE FINANCIAMIENTO VALORADOS	(EXPEDIENTES DE SOLICITUD DE FINANCIAMIENTO VALORADOS / VALORACIÓN DE EXPEDIENTES DE SOLICITUD DE FINANCIAMIENTO PROGRAMADA) * 100	TRIMESTRAL	100	SISTEMA DE ATENCIÓN A LA DEMANDA / COORDINACIÓN DE TECNOLOGÍA DE LA INFORMACIÓN DEL INSTITUTO DE LA VIVIENDA DE NUEVO LEÓN	LOS SOLICITANTES CUMPLEN CON LOS REQUISITOS NORMATIVOS PARA SOLICITAR FINANCIAMIENTOS
A3C5. SOLICITUD DE FINANCIAMIENTOS A INSTANCIAS FEDERALES	PORCENTAJE DE FINANCIAMIENTOS SOLICITADOS	(FINANCIAMIENTOS SOLICITADOS / SOLICITUD DE FINANCIAMIENTOS PROGRAMADA) * 100	TRIMESTRAL	100	SISTEMA DE ATENCIÓN A LA DEMANDA / COORDINACIÓN DE TECNOLOGÍA DE LA INFORMACIÓN DEL INSTITUTO DE LA VIVIENDA DE NUEVO LEÓN	LAS INSTANCIAS FEDERALES CUENTAN CON PROGRAMAS PARA MEJORAMIENTO Y AMPLIACIÓN DE LA VIVIENDA

C.4.1 INTEGRACIÓN DEL GASTO EDUCATIVO

GASTO EDUCATIVO ESTATAL

RECURSOS FISCALES	ASIGNACION PRESUPUESTAL
MAGISTERIO	10,231,454,601
RESTO DEL GASTO	1,937,172,125.25
TOTAL RECURSOS FISCALES	12,168,626,726.41
RECURSOS FEDERALES	ASIGNACION PRESUPUESTAL
MAGISTERIO	14,534,987,512
RESTO DEL GASTO	680,886,315.12
TOTAL RECURSOS FEDERALES	15,215,873,826.96
TOTAL GENERAL	27,384,500,553.37

DEPENDENCIAS Y ENTIDADES	RECURSOS FISCALES	RECURSOS FEDERALES			TOTAL
		PARTICIPACIONES	APORTACIONES	CONVENIOS	
MAGISTERIO	10,231,454,601				10,231,454,601
SECRETARÍA DE EDUCACIÓN	484,162,656				484,162,656
UNIVERSIDAD CIUDADANA	79,957,786				79,957,786
COLEGIO DE BACHILLERATO MODALIDAD MILITARIZADA	73,076,525				73,076,525
COLEGIO DE ESTUDIOS CIENTÍFICOS Y TECNOLÓGICOS (CECYTE)	71,070,000	176,456,701			247,526,701
UNIVERSIDAD TECNOLÓGICA GRAL. MARIANO ESCOBEDO	29,870,000				29,870,000
COLEGIO DE EDUCACIÓN PROFESIONAL TÉCNICA DE NUEVO LEÓN (CONALEP)	61,500,000	213,046,125			274,546,125
UNIVERSIDAD TECNOLÓGICA SANTA CATARINA	30,900,000				30,900,000
UNIDAD DE INTEGRACIÓN EDUCATIVA	774,660,476	14,534,987,512			15,309,647,988
UNIVERSIDAD TECNOLÓGICA CADEREYTA	18,540,000				18,540,000
UNIVERSIDAD TECNOLÓGICA LINARES	15,450,000				15,450,000
UNIVERSIDAD POLITÉCNICA DE APODACA	8,240,000				8,240,000
UNIVERSIDAD DE CIENCIAS DE LA SEGURIDAD	96,407,432				96,407,432
UNIVERSIDAD POLITÉCNICA DE GARCÍA	2,549,250				2,549,250
INSTIT. DE INVESTIG. INNOVACIÓN Y ESTUDIOS DE POSGRADO PARA LA EDUCACIÓN DE N.L.	12,978,000				12,978,000
INSTITUTO CONSTRUCTOR DE INFRAESTRUCTURA FÍSICA, EDUCATIVA Y DEPORTIVA DE N.L.	177,810,000	291,383,489			469,193,490
TOTAL	12,168,626,726	15,215,873,827	-	-	27,384,500,553

C.4.2. CONCENTRADO DE PLAZAS DEL SECTOR EDUCATIVO

	1. DOCENTE BÁSICO	2. NIVEL SUPERIOR	3. APOYO BÁSICO	TOTAL
FEDERAL	58,016	229	7,402	66,657
ESTATAL	18,668	894	3,766	23,328
TOTAL	78,694	1,123	11,168	88,985

Tipo de Plazas	
BASE	88,231
CONFIANZA	754
TOTAL	88,985

C.4.3 TABULADORES DE SUELDO DE LOS SERVIDORES PÚBLICOS AL SERVICIO DE LA EDUCACIÓN

Sistema	Descripción	Nivel	Mínimo	Máximo
ESTATAL	ASIST DIR ESP 'F'	ESPECIAL	11,209.52	
ESTATAL	ASIST DIR ESP 'F' CM 'A'	ESPECIAL	14,222.38	
ESTATAL	ASIST DIR ESP 'F' CM 'BC'	ESPECIAL	20,566.94	
ESTATAL	ASIST DIR ESP 'F' CM 'BC' Z III	ESPECIAL	26,672.12	
ESTATAL	ASIST DIR ESP 'F' CM 'C' DM	ESPECIAL	25,866.67	
ESTATAL	ASIST DIR ESP 'F' CM 'D'	ESPECIAL	28,503.66	
ESTATAL	ASIST DIR ESP 'F' CM 'D' DM	ESPECIAL	32,250.17	
ESTATAL	ASIST DIR ESP 'F' CM 'E'	ESPECIAL	35,481.40	
ESTATAL	ASISTENTE DIR ESP 'F' CM 'C'	ESPECIAL	22,990.34	
ESTATAL	DIRECTOR ED ESPECIAL 'F' CM 'A'	ESPECIAL	14,436.76	
ESTATAL	DIRECTOR ESP 'F' CM 'BC'	ESPECIAL	28,442.32	
ESTATAL	DIRECTOR ESP 'F' CM 'BC' DM	ESPECIAL	25,018.77	
ESTATAL	DIRECTOR ESP 'F' CM 'C'	ESPECIAL	25,144.70	
ESTATAL	DIRECTOR ESP 'F' CM 'C' DM	ESPECIAL	28,669.26	
ESTATAL	DIRECTOR ESP 'F' CM 'D'	ESPECIAL	31,527.98	
ESTATAL	DIRECTOR ESP 'F' CM 'D' ZIII	ESPECIAL	34,681.32	
ESTATAL	DIRECTOR ESP 'F' CM 'E'	ESPECIAL	40,132.79	
ESTATAL	DIRECTOR ESP 'F' ZIII	ESPECIAL	13,799.95	
ESTATAL	DIRECTOR(A)F'ED.ESP.ELEM.C.M.	ESPECIAL	21,921.43	
ESTATAL	INSPECTOR ESP 'F' CM 'A'	ESPECIAL	25,482.68	
ESTATAL	INSPECTOR ESP 'F' CM 'BC'	ESPECIAL	34,778.20	
ESTATAL	INSPECTOR ESP 'F' CM 'BC' ZIII	ESPECIAL	44,145.30	
ESTATAL	INSPECTOR ESP 'F' CM 'D' ZIII	ESPECIAL	63,118.22	
ESTATAL	INSPECTOR ESP 'F' PROM DEP	ESPECIAL	21,645.40	
ESTATAL	INSPECTOR F ESP CM D	ESPECIAL	48,998.14	
ESTATAL	INSPECTOR 'F' ESP CM 'E'	ESPECIAL	61,389.11	
ESTATAL	INSPECTOR(A)F' ED.ESP.CM NIV'C'	ESPECIAL	39,081.07	
ESTATAL	K1J MAESTRO ESP 'B' CM 'A'	ESPECIAL	14,961.93	
ESTATAL	MAESTRO 'B' ESPECIAL CM.	ESPECIAL	16,205.64	
ESTATAL	MAESTRO 'C' ESPECIAL CM.	ESPECIAL	16,217.08	
ESTATAL	MAESTRO D ESP CM B	ESPECIAL	16,101.77	
ESTATAL	MAESTRO ESP 'A'	ESPECIAL	9,193.17	
ESTATAL	MAESTRO ESP 'A' CM 'A'	ESPECIAL	12,211.70	
ESTATAL	MAESTRO ESP 'A' ZIII	ESPECIAL	11,759.04	
ESTATAL	MAESTRO ESP 'B'	ESPECIAL	9,244.98	
ESTATAL	MAESTRO ESP 'B' CM 'A'	ESPECIAL	12,263.51	
ESTATAL	MAESTRO ESP 'B' CM 'A' DM	ESPECIAL	13,919.63	
ESTATAL	MAESTRO ESP 'B' CM 'A' ZIII	ESPECIAL	15,793.01	
ESTATAL	MAESTRO ESP 'B' CM 'C'	ESPECIAL	20,999.58	
ESTATAL	MAESTRO ESP 'B' DM	ESPECIAL	10,460.86	
ESTATAL	MAESTRO ESP 'B' ZIII	ESPECIAL	11,837.23	
ESTATAL	MAESTRO ESP 'C'	ESPECIAL	9,256.42	
ESTATAL	MAESTRO ESP 'C' CM 'A'	ESPECIAL	12,274.95	
ESTATAL	MAESTRO ESP 'C' CM 'C'	ESPECIAL	21,011.02	
ESTATAL	MAESTRO ESP 'C' ZIII	ESPECIAL	11,352.86	
ESTATAL	MAESTRO ESP 'D'	ESPECIAL	9,286.13	
ESTATAL	MAESTRO ESP 'D' CM 'A'	ESPECIAL	12,304.54	
ESTATAL	MAESTRO ESP 'D' CM 'A' DM	ESPECIAL	13,945.17	
ESTATAL	MAESTRO ESP 'D' CM 'A' ZIII	ESPECIAL	15,826.99	
ESTATAL	MAESTRO ESP 'D' CM 'C'	ESPECIAL	21,040.61	
ESTATAL	MAESTRO ESP 'D' CM 'C' ZIII	ESPECIAL	27,223.60	

C.4.3 TABULADORES DE SUELDO DE LOS SERVIDORES PÚBLICOS AL SERVICIO DE LA EDUCACIÓN

Sistema	Descripción	Nivel	Mínimo	Máximo
ESTATAL	MAESTRO ESP 'D' CM 'D'	ESPECIAL	26,564.19	
ESTATAL	MAESTRO ESP 'D' DM	ESPECIAL	10,492.49	
ESTATAL	MAESTRO ESP 'D' ZIII	ESPECIAL	11,851.98	
ESTATAL	MAESTRO ESP 'E'	ESPECIAL	9,317.54	
ESTATAL	MAESTRO ESP 'E' CM 'A'	ESPECIAL	12,324.13	
ESTATAL	MAESTRO ESP 'E' CM 'B'	ESPECIAL	16,158.57	
ESTATAL	MAESTRO ESP 'E' CM 'BC'	ESPECIAL	18,673.98	
ESTATAL	MAESTRO ESP 'E' CM 'BC' DM	ESPECIAL	21,224.20	
ESTATAL	MAESTRO ESP 'E' CM 'BC' ZIII	ESPECIAL	24,132.32	
ESTATAL	MAESTRO ESP 'E' CM 'C'	ESPECIAL	21,071.95	
ESTATAL	MAESTRO ESP 'E' CM 'C' ZIII	ESPECIAL	27,292.78	
ESTATAL	MAESTRO ESP 'E' CM 'D' ZIII	ESPECIAL	34,484.08	
ESTATAL	MAESTRO ESP 'E' CM 'E'	ESPECIAL	33,640.09	
ESTATAL	MAESTRO ESP 'E' DM	ESPECIAL	10,523.81	
ESTATAL	MAESTRO ESP 'F'	ESPECIAL	9,346.32	
ESTATAL	MAESTRO ESP 'F' CM 'A'	ESPECIAL	12,367.15	
ESTATAL	MAESTRO ESP 'F' CM 'A' DM	ESPECIAL	14,018.49	
ESTATAL	MAESTRO ESP 'F' CM 'B'	ESPECIAL	16,172.71	
ESTATAL	MAESTRO ESP 'F' CM 'B' DM	ESPECIAL	18,388.68	
ESTATAL	MAESTRO ESP 'F' CM 'BC'	ESPECIAL	18,705.09	
ESTATAL	MAESTRO ESP 'F' CM 'BC' DM	ESPECIAL	21,255.49	
ESTATAL	MAESTRO ESP 'F' CM 'BC' ZIII	ESPECIAL	21,424.49	
ESTATAL	MAESTRO ESP 'F' CM 'C'	ESPECIAL	21,097.01	
ESTATAL	MAESTRO ESP 'F' CM 'C' DM	ESPECIAL	24,028.53	
ESTATAL	MAESTRO ESP 'F' CM 'C' ZIII	ESPECIAL	27,301.37	
ESTATAL	MAESTRO ESP 'F' CM 'D'	ESPECIAL	26,642.18	
ESTATAL	MAESTRO ESP 'F' CM 'D' DM	ESPECIAL	30,356.95	
ESTATAL	MAESTRO ESP 'F' CM 'D' ZIII	ESPECIAL	34,522.77	
ESTATAL	MAESTRO ESP 'F' CM 'E'	ESPECIAL	33,732.62	
ESTATAL	MAESTRO ESP 'F' CM 'E' DM	ESPECIAL	38,487.20	
ESTATAL	MAESTRO ESP 'F' CM 'E' DM ZIII	ESPECIAL	42,772.30	
ESTATAL	MAESTRO ESP 'F' CM 'E' ZIII	ESPECIAL	43,800.95	
ESTATAL	MAESTRO ESP 'F' TIT	ESPECIAL	9,373.34	
ESTATAL	MAESTRO ESP 'F' ZIII	ESPECIAL	11,953.40	
ESTATAL	MAESTRO ESP 'F' ZIII CM 'A'	ESPECIAL	15,813.56	
ESTATAL	MAESTRO(A) ESPECIAL CM 'D'	ESPECIAL	26,595.52	
ESTATAL	MAESTRO(A)'E' ESP.ELEM. C.M.	ESPECIAL	18,662.40	
ESTATAL	MAESTRO(A)'E'ED ESP.CM.BC.DM	ESPECIAL	21,216.96	
ESTATAL	PSICOLOGO D CM C	ESPECIAL	21,029.84	
ESTATAL	PSICOLOGO ESP 'A'	ESPECIAL	9,430.08	
ESTATAL	PSICOLOGO ESP 'A' CM 'A'	ESPECIAL	12,211.70	
ESTATAL	PSICOLOGO ESP 'A' CM 'B'	ESPECIAL	16,017.26	
ESTATAL	PSICOLOGO ESP 'A' DM	ESPECIAL	10,716.00	
ESTATAL	PSICOLOGO ESP 'A' ZIII	ESPECIAL	14,179.08	
ESTATAL	PSICOLOGO ESP 'B'	ESPECIAL	9,481.89	
ESTATAL	PSICOLOGO ESP 'B' CM 'A'	ESPECIAL	12,259.74	
ESTATAL	PSICOLOGO ESP 'B' CM 'A' DM	ESPECIAL	13,854.78	
ESTATAL	PSICOLOGO ESP 'B' CM 'A' ZIII	ESPECIAL	15,793.03	
ESTATAL	PSICOLOGO ESP 'B' CM 'B'	ESPECIAL	16,068.92	
ESTATAL	PSICOLOGO ESP 'C'	ESPECIAL	9,493.33	
ESTATAL	PSICOLOGO ESP 'C' CM 'A'	ESPECIAL	12,274.95	

C.4.3 TABULADORES DE SUELDO DE LOS SERVIDORES PÚBLICOS AL SERVICIO DE LA EDUCACIÓN

Sistema	Descripción	Nivel	Mínimo	Máximo
ESTATAL	PSICOLOGO ESP 'C' CM 'B'	ESPECIAL	16,080.35	
ESTATAL	PSICOLOGO ESP 'D'	ESPECIAL	9,522.92	
ESTATAL	PSICOLOGO ESP 'D' CM 'A'	ESPECIAL	12,304.54	
ESTATAL	PSICOLOGO ESP 'D' CM 'A' DM	ESPECIAL	13,945.17	
ESTATAL	PSICOLOGO ESP 'D' CM 'B'	ESPECIAL	16,109.94	
ESTATAL	PSICOLOGO ESP 'D' CM 'C' ZIII	ESPECIAL	27,217.22	
ESTATAL	PSICOLOGO ESP 'E'	ESPECIAL	9,859.85	
ESTATAL	PSICOLOGO ESP 'E' CM 'B' DM	ESPECIAL	18,371.05	
ESTATAL	PSICOLOGO ESP 'E' CM 'C'	ESPECIAL	21,065.71	
ESTATAL	PSICOLOGO ESP E CM D	ESPECIAL	26,610.72	
ESTATAL	PSICOLOGO ESP 'F' CM 'A'	ESPECIAL	12,367.15	
ESTATAL	PSICOLOGO ESP 'F' CM 'A' DM	ESPECIAL	14,010.23	
ESTATAL	PSICOLOGO ESP 'F' CM 'B'	ESPECIAL	16,189.86	
ESTATAL	PSICOLOGO ESP 'F' CM 'BC'	ESPECIAL	21,986.26	
ESTATAL	PSICOLOGO ESP 'F' CM 'BC' DM	ESPECIAL	21,255.48	
ESTATAL	PSICOLOGO ESP 'F' CM 'C'	ESPECIAL	21,091.24	
ESTATAL	PSICOLOGO ESP 'F' CM 'C' DM	ESPECIAL	24,005.45	
ESTATAL	PSICOLOGO ESP 'F' CM 'C' ZIII	ESPECIAL	27,301.38	
ESTATAL	PSICOLOGO ESP 'F' CM 'D'	ESPECIAL	26,671.40	
ESTATAL	PSICOLOGO ESP 'F' CM 'D' DM	ESPECIAL	30,354.63	
ESTATAL	PSICOLOGO ESP 'F' CM 'E'	ESPECIAL	33,681.28	
ESTATAL	PSICOLOGO ESP 'F' CM 'E' DM	ESPECIAL	38,455.90	
ESTATAL	PSICOLOGO ESP 'F' CM 'E' ZIII	ESPECIAL	43,833.08	
ESTATAL	PSICOLOGO(A) E C M A	ESPECIAL	13,768.93	
ESTATAL	SPD DIRECTOR NE QA ZII	ESPECIAL	10,684.11	
ESTATAL	SPD DIRECTOR NE QA ZII K4A	ESPECIAL	13,668.29	
ESTATAL	SPD DIRECTOR NE QB ZII	ESPECIAL	10,741.17	
ESTATAL	SPD DIRECTOR NE QB ZII K4A	ESPECIAL	13,720.16	
ESTATAL	SPD DIRECTOR NE QB ZII K4B	ESPECIAL	17,555.63	
ESTATAL	SPD DIRECTOR NE QC ZII	ESPECIAL	10,745.35	
ESTATAL	SPD DIRECTOR NE QC ZII K4A	ESPECIAL	13,731.61	
ESTATAL	SPD DIRECTOR NE QC ZII K4B	ESPECIAL	17,582.29	
ESTATAL	SPD DIRECTOR NE QC ZII K4C	ESPECIAL	22,423.52	
ESTATAL	SPD DIRECTOR NE QD ZII K4A	ESPECIAL	13,637.71	
ESTATAL	SPD DIRECTOR NE QD ZII K4B	ESPECIAL	16,894.44	
ESTATAL	SPD DIRECTOR NE QE ZII K4C	ESPECIAL	22,464.67	
ESTATAL	SPD DIRECTOR NE QE ZII K4CB	ESPECIAL	20,060.08	
ESTATAL	SPD DIRECTOR NE QE ZII K4D	ESPECIAL	27,888.48	
ESTATAL	SPD DIRECTOR NE QE ZII SE K4B	ESPECIAL	17,095.13	
ESTATAL	SPD DIRECTOR NE QE ZII SE K4C	ESPECIAL	21,936.36	
ESTATAL	SPD DIRECTOR NE QF 000 ZIII	ESPECIAL	13,799.95	
ESTATAL	SPD DIRECTOR NE QF ZII K4C	ESPECIAL	22,495.99	
ESTATAL	SPD DIRECTOR NE QF ZII K4D	ESPECIAL	27,534.52	
ESTATAL	SPD DIRECTOR NE QF ZII K4E	ESPECIAL	35,232.70	
ESTATAL	SPD DIRECTOR NE QF ZII K7F	ESPECIAL	20,077.40	
ESTATAL	SPD INSPECTOR NE QB ZII K6B	ESPECIAL	27,438.41	
ESTATAL	SPD INSPECTOR NE QE ZII K6C	ESPECIAL	32,870.52	
ESTATAL	SPD INSPECTOR NE QE ZII K6E	ESPECIAL	45,992.93	
ESTATAL	SPD INSPECTOR NE QF ZII K6D	ESPECIAL	42,300.54	
ESTATAL	SPD INSPECTOR NE QF ZII K6E	ESPECIAL	50,900.94	
ESTATAL	SPD INSPECTOR NE QF ZII K7F	ESPECIAL	32,732.15	

C.4.3 TABULADORES DE SUELDO DE LOS SERVIDORES PÚBLICOS AL SERVICIO DE LA EDUCACIÓN

Sistema	Descripción	Nivel	Mínimo	Máximo
ESTATAL	SPD SUBDIRECTOR NE QA ZII SE	ESPECIAL	11,126.01	
ESTATAL	SPD SUBDIRECTOR NE QB ZII K3B	ESPECIAL	14,139.49	
ESTATAL	SPD SUBDIRECTOR NE QE ZII K3B	ESPECIAL	17,982.35	
ESTATAL	ASIST DIR PREE 'F'	PREESCOLAR	10,862.33	
ESTATAL	ASIST DIR PREE 'F' CM 'A'	PREESCOLAR	13,761.78	
ESTATAL	ASIST DIR PREE 'F' CM 'BC'	PREESCOLAR	19,855.83	
ESTATAL	ASIST DIR PREE 'F' CM 'C' ZIII	PREESCOLAR	25,433.14	
ESTATAL	ASIST DIR PREE 'F' CM 'D' ZIII	PREESCOLAR	35,648.34	
ESTATAL	ASISTENTE PREE 'F' CM 'B'	PREESCOLAR	17,390.77	
ESTATAL	ASISTENTE PREE 'F' CM 'C'	PREESCOLAR	21,984.26	
ESTATAL	ASISTENTE PREE 'F' CM 'C' ANEXA	PREESCOLAR	25,035.23	
ESTATAL	ASISTENTE PREE 'F' CM 'D'	PREESCOLAR	27,474.81	
ESTATAL	ASISTENTE PREE 'F' CM 'E'	PREESCOLAR	34,195.11	
ESTATAL	ASISTENTE PREE 'F' CM 'E' ZIII	PREESCOLAR	44,279.40	
ESTATAL	DIRECTOR PREE 'F'	PREESCOLAR	12,489.03	
ESTATAL	DIRECTOR PREE 'F' CM 'B' ZIII	PREESCOLAR	24,342.03	
ESTATAL	DIRECTOR PREE 'F' CM 'BC'	PREESCOLAR	21,639.46	
ESTATAL	DIRECTOR PREE 'F' CM 'BC' ZIII	PREESCOLAR	28,210.56	
ESTATAL	DIRECTOR PREE 'F' CM 'C'	PREESCOLAR	24,517.62	
ESTATAL	DIRECTOR PREE 'F' CM 'C' ANEXA	PREESCOLAR	28,592.83	
ESTATAL	DIRECTOR PREE 'F' CM 'C' ZIII	PREESCOLAR	27,637.58	
ESTATAL	DIRECTOR PREE 'F' CM 'D'	PREESCOLAR	31,174.40	
ESTATAL	DIRECTOR PREE 'F' CM 'E'	PREESCOLAR	39,621.58	
ESTATAL	DIRECTOR(A) 'F' PREESC CM NIV BC	PREESCOLAR	23,561.42	
ESTATAL	DIRECTOR(A) PREESC CM NIV'B'	PREESCOLAR	20,902.69	
ESTATAL	DIRECTOR(A)'E' ED.PREESC CM NIV 'C'	PREESCOLAR	26,463.93	
ESTATAL	DIRECTOR(A)'F' PRRE.ELEM.C.M. ZIII	PREESCOLAR	23,386.55	
ESTATAL	INSPECTOR PREE 'F' CM 'A'	PREESCOLAR	25,121.60	
ESTATAL	INSPECTOR PREE 'F' CM 'A' ZIII	PREESCOLAR	30,586.82	
ESTATAL	INSPECTOR PREE 'F' CM 'BC'	PREESCOLAR	34,224.38	
ESTATAL	INSPECTOR PREE 'F' CM 'BC' ZIII	PREESCOLAR	43,879.01	
ESTATAL	INSPECTOR PREE 'F' CM 'C'	PREESCOLAR	38,459.63	
ESTATAL	INSPECTOR PREE 'F' CM 'D'	PREESCOLAR	48,230.73	
ESTATAL	INSPECTOR PREE 'F' CM 'E'	PREESCOLAR	60,796.52	
ESTATAL	K1J MAESTRO PREE B	PREESCOLAR	11,584.24	
ESTATAL	K1J MAESTRO PREE C	PREESCOLAR	11,601.46	
ESTATAL	K1J MAESTRO PREE A	PREESCOLAR	11,532.43	
ESTATAL	K1J MAESTRO PREE 'A' CM 'A' ZIII	PREESCOLAR	18,524.15	
ESTATAL	K1J MAESTRO PREE 'B' CM 'A'	PREESCOLAR	14,475.83	
ESTATAL	K1J MAESTRO PREE 'B' CM 'B'	PREESCOLAR	18,124.14	
ESTATAL	K1J MAESTRO PREE 'C' CM 'B'	PREESCOLAR	18,146.09	
ESTATAL	K1J MAESTRO PREE 'C' CM 'C'	PREESCOLAR	22,877.38	
ESTATAL	K1J MAESTRO PREE 'D' CM 'C'	PREESCOLAR	22,906.97	
ESTATAL	K1J SPD DIRECTOR PRE QB ZII 000	PREESCOLAR	13,982.93	
ESTATAL	MAESTRA (O) DE MUSICA B	PREESCOLAR	6,165.51	
ESTATAL	MAESTRA(O) DE MUSICA 'A'	PREESCOLAR	6,091.09	
ESTATAL	MAESTRA(O) DE MUSICA 'D'	PREESCOLAR	6,223.99	
ESTATAL	MAESTRA(O) DE MUSICA 'E'	PREESCOLAR	6,267.93	
ESTATAL	MAESTRA(O) DE MUSICA 'E' ZIII	PREESCOLAR	7,173.90	
ESTATAL	MAESTRA(O) DE MUSICA F	PREESCOLAR	6,311.80	
ESTATAL	MAESTRA'E'PREESCOLAR ELEMENTAL CM	PREESCOLAR	17,856.91	

C.4.3 TABULADORES DE SUELDO DE LOS SERVIDORES PÚBLICOS AL SERVICIO DE LA EDUCACIÓN

Sistema	Descripción	Nivel	Mínimo	Máximo
ESTATAL	MAESTRO D PREE ED BAS CM C	PREESCOLAR	26,132.02	
ESTATAL	MAESTRO DE MUSICA 'A' CM 'A'	PREESCOLAR	7,255.55	
ESTATAL	MAESTRO DE MUSICA 'A' ZIII	PREESCOLAR	6,997.89	
ESTATAL	MAESTRO DE MUSICA 'D' CM 'A'	PREESCOLAR	7,391.98	
ESTATAL	MAESTRO DE MUSICA 'D' CM 'B'	PREESCOLAR	9,092.85	
ESTATAL	MAESTRO DE MUSICA 'E' CM 'B'	PREESCOLAR	9,127.09	
ESTATAL	MAESTRO DE MUSICA 'E' CM 'C'	PREESCOLAR	11,527.67	
ESTATAL	MAESTRO DE MUSICA 'E' CM 'D'	PREESCOLAR	14,538.09	
ESTATAL	MAESTRO DE MUSICA F ESC PILOTO	PREESCOLAR	6,854.99	
ESTATAL	MAESTRO DE MUSICA 'F' ZIII	PREESCOLAR	7,217.40	
ESTATAL	MAESTRO PREE B	PREESCOLAR	8,885.82	
ESTATAL	MAESTRO PREE C	PREESCOLAR	8,897.26	
ESTATAL	MAESTRO PREE D	PREESCOLAR	8,926.85	
ESTATAL	MAESTRO PREE A	PREESCOLAR	8,834.01	
ESTATAL	MAESTRO PREE 'A' ANEXA	PREESCOLAR	10,060.89	
ESTATAL	MAESTRO PREE 'A' CM 'A'	PREESCOLAR	11,725.60	
ESTATAL	MAESTRO PREE 'A' CM 'A' ZIII	PREESCOLAR	15,097.20	
ESTATAL	MAESTRO PREE A Z III	PREESCOLAR	11,294.25	
ESTATAL	MAESTRO PREE B Z III	PREESCOLAR	11,360.06	
ESTATAL	MAESTRO PREE 'B' ANEXA	PREESCOLAR	10,120.39	
ESTATAL	MAESTRO PREE 'B' CM 'A'	PREESCOLAR	11,777.41	
ESTATAL	MAESTRO PREE 'B' CM 'A' ZIII	PREESCOLAR	15,144.32	
ESTATAL	MAESTRO PREE 'B' CM 'B'	PREESCOLAR	15,425.72	
ESTATAL	MAESTRO PREE 'B' CM 'B' ZIII	PREESCOLAR	19,904.16	
ESTATAL	MAESTRO PREE C Z III	PREESCOLAR	11,374.12	
ESTATAL	MAESTRO PREE 'C' ANEXA	PREESCOLAR	10,142.65	
ESTATAL	MAESTRO PREE 'C' CM 'A'	PREESCOLAR	11,788.85	
ESTATAL	MAESTRO PREE 'C' CM 'B'	PREESCOLAR	15,437.16	
ESTATAL	MAESTRO PREE 'C' CM 'C'	PREESCOLAR	20,178.96	
ESTATAL	MAESTRO PREE 'D' CM 'A'	PREESCOLAR	11,818.44	
ESTATAL	MAESTRO PREE 'D' CM 'A' ZIII	PREESCOLAR	15,189.60	
ESTATAL	MAESTRO PREE 'D' CM 'B'	PREESCOLAR	15,466.75	
ESTATAL	MAESTRO PREE 'D' CM 'B' ZIII	PREESCOLAR	19,944.61	
ESTATAL	MAESTRO PREE 'D' CM 'C'	PREESCOLAR	20,208.55	
ESTATAL	MAESTRO PREE 'D' RUR	PREESCOLAR	8,986.57	
ESTATAL	MAESTRO PREE D Z III	PREESCOLAR	11,410.74	
ESTATAL	MAESTRO PREE E	PREESCOLAR	8,958.17	
ESTATAL	MAESTRO PREE 'E' ANEXA	PREESCOLAR	10,203.59	
ESTATAL	MAESTRO PREE 'E' CM 'A'	PREESCOLAR	11,849.76	
ESTATAL	MAESTRO PREE 'E' CM 'A' ANEXA	PREESCOLAR	13,522.82	
ESTATAL	MAESTRO PREE 'E' CM 'A' ZIII	PREESCOLAR	15,252.46	
ESTATAL	MAESTRO PREE 'E' CM 'B'	PREESCOLAR	15,498.07	
ESTATAL	MAESTRO PREE 'E' CM 'B' ANEXA	PREESCOLAR	17,704.21	
ESTATAL	MAESTRO PREE 'E' CM 'B' ZIII	PREESCOLAR	19,994.11	
ESTATAL	MAESTRO PREE 'E' CM 'BC'	PREESCOLAR	17,941.21	
ESTATAL	MAESTRO PREE 'E' CM 'C'	PREESCOLAR	20,229.53	
ESTATAL	MAESTRO PREE 'E' CM 'C' ZIII	PREESCOLAR	26,206.98	
ESTATAL	MAESTRO PREE 'E' CM 'D'	PREESCOLAR	25,551.32	
ESTATAL	MAESTRO PREE 'E' CM 'D' ZIII	PREESCOLAR	33,114.42	
ESTATAL	MAESTRO PREE 'E' CM 'D' ANEXA	PREESCOLAR	29,227.85	
ESTATAL	MAESTRO PREE 'E' CM 'E'	PREESCOLAR	32,381.20	

C.4.3 TABULADORES DE SUELDO DE LOS SERVIDORES PÚBLICOS AL SERVICIO DE LA EDUCACIÓN

Sistema	Descripción	Nivel	Mínimo	Máximo
ESTATAL	MAESTRO PREE 'E' CM 'E' ZIII	PREESCOLAR	41,970.28	
ESTATAL	MAESTRO PREE 'E' RUR	PREESCOLAR	9,008.87	
ESTATAL	MAESTRO PREE 'E' ZIII	PREESCOLAR	11,449.93	
ESTATAL	MAESTRO PREE F	PREESCOLAR	8,989.46	
ESTATAL	MAESTRO PREE 'F' ANEXA	PREESCOLAR	10,245.49	
ESTATAL	MAESTRO PREE 'F' CM 'A'	PREESCOLAR	11,881.05	
ESTATAL	MAESTRO PREE 'F' CM 'A' ANEXA	PREESCOLAR	13,558.80	
ESTATAL	MAESTRO PREE 'F' CM 'A' RUR	PREESCOLAR	11,934.25	
ESTATAL	MAESTRO PREE 'F' CM 'A' ZIII	PREESCOLAR	15,275.17	
ESTATAL	MAESTRO PREE 'F' CM 'B'	PREESCOLAR	15,545.96	
ESTATAL	MAESTRO PREE 'F' CM 'B' ANEXA	PREESCOLAR	17,740.19	
ESTATAL	MAESTRO PREE 'F' CM 'B' RUR	PREESCOLAR	15,576.23	
ESTATAL	MAESTRO PREE 'F' CM 'B' ZIII	PREESCOLAR	20,032.80	
ESTATAL	MAESTRO PREE 'F' CM 'BC'	PREESCOLAR	17,972.33	
ESTATAL	MAESTRO PREE 'F' CM 'BC' ZIII	PREESCOLAR	23,232.97	
ESTATAL	MAESTRO PREE 'F' CM 'C'	PREESCOLAR	20,271.35	
ESTATAL	MAESTRO PREE 'F' CM 'C' ZIII	PREESCOLAR	22,912.83	
ESTATAL	MAESTRO PREE 'F' CM 'C' ANEXA	PREESCOLAR	23,178.84	
ESTATAL	MAESTRO PREE 'F' CM 'C' ANEXA	PREESCOLAR	23,192.86	
ESTATAL	MAESTRO PREE 'F' CM 'D'	PREESCOLAR	25,611.16	
ESTATAL	MAESTRO PREE 'F' CM 'D' ZIII	PREESCOLAR	28,260.17	
ESTATAL	MAESTRO PREE 'F' PLAN 7	PREESCOLAR	9,345.37	
ESTATAL	MAESTRO PREE 'F' RUR	PREESCOLAR	9,040.16	
ESTATAL	MAESTRO PREE 'F' Z III	PREESCOLAR	11,488.62	
ESTATAL	MAESTRO(A) DE MUSICA C	PREESCOLAR	6,180.18	
ESTATAL	MAESTRO(A) DE MUSICA 'C' CM 'A'	PREESCOLAR	7,344.22	
ESTATAL	MAESTRO(A) DE MUSICA E CM A	PREESCOLAR	7,581.24	
ESTATAL	MAESTRO(A) DE MUSICA F CM 'B'	PREESCOLAR	9,175.69	
ESTATAL	NI#ERA 'A'	PREESCOLAR	6,014.10	
ESTATAL	NI#ERA 'A' DM	PREESCOLAR	6,902.59	
ESTATAL	NI#ERA 'A' ZIII	PREESCOLAR	7,945.80	
ESTATAL	NI#ERA 'B'	PREESCOLAR	6,088.26	
ESTATAL	NORMALISTA PREESCOLAR	PREESCOLAR	3,122.33	
ESTATAL	SPD DIRECTOR PRE QA ZII 000	PREESCOLAR	10,553.28	
ESTATAL	SPD DIRECTOR PRE QA ZII K4A	PREESCOLAR	13,416.53	
ESTATAL	SPD DIRECTOR PRE QB ZII 000	PREESCOLAR	10,605.15	
ESTATAL	SPD DIRECTOR PRE QB ZII K4A	PREESCOLAR	13,468.40	
ESTATAL	SPD DIRECTOR PRE QB ZII K4A ANEXA	PREESCOLAR	15,279.99	
ESTATAL	SPD DIRECTOR PRE QB ZII K4B	PREESCOLAR	17,145.42	
ESTATAL	SPD DIRECTOR PRE QB ZIII 000	PREESCOLAR	10,612.33	
ESTATAL	SPD DIRECTOR PRE QC ZII 000	PREESCOLAR	10,616.60	
ESTATAL	SPD DIRECTOR PRE QC ZII K4A	PREESCOLAR	13,479.85	
ESTATAL	SPD DIRECTOR PRE QC ZII K4B	PREESCOLAR	17,156.87	
ESTATAL	SPD DIRECTOR PRE QC ZII K4C	PREESCOLAR	21,813.54	
ESTATAL	SPD DIRECTOR PRE QD ZII K4A	PREESCOLAR	13,467.51	
ESTATAL	SPD DIRECTOR PRE QD ZII K4B	PREESCOLAR	17,145.31	
ESTATAL	SPD DIRECTOR PRE QD ZII K4C	PREESCOLAR	21,824.03	
ESTATAL	SPD DIRECTOR PRE QD ZII K4D	PREESCOLAR	27,180.79	
ESTATAL	SPD DIRECTOR PRE QE ZII 000	PREESCOLAR	10,677.28	
ESTATAL	SPD DIRECTOR PRE QE ZII K4A	PREESCOLAR	13,552.08	
ESTATAL	SPD DIRECTOR PRE QE ZII K4B	PREESCOLAR	17,217.72	

C.4.3 TABULADORES DE SUELDO DE LOS SERVIDORES PÚBLICOS AL SERVICIO DE LA EDUCACIÓN

Sistema	Descripción	Nivel	Mínimo	Máximo
ESTATAL	SPD DIRECTOR PRE QE ZII K4C	PREESCOLAR	21,855.31	
ESTATAL	SPD DIRECTOR PRE QE ZII K4D	PREESCOLAR	27,243.39	
ESTATAL	SPD DIRECTOR PRE QE ZIII K4C	PREESCOLAR	25,285.40	
ESTATAL	SPD DIRECTOR PRE QF ZII K4A	PREESCOLAR	13,530.11	
ESTATAL	SPD DIRECTOR PRE QF ZII K4B	PREESCOLAR	17,260.90	
ESTATAL	SPD DIRECTOR PRE QF ZII K4C	PREESCOLAR	21,886.63	
ESTATAL	SPD DIRECTOR PRE QF ZII K4D	PREESCOLAR	27,243.39	
ESTATAL	SPD DIRECTOR PRE QF ZII K4E	PREESCOLAR	34,099.60	
ESTATAL	SPD DIRECTOR PRE QF ZII K4E ANEXA	PREESCOLAR	39,083.51	
ESTATAL	SPD DIRECTOR PRE QF ZII K7F	PREESCOLAR	19,224.54	
ESTATAL	SPD INSP PRE QF ASIS ZII K6E	PREESCOLAR	44,688.18	
ESTATAL	SPD INSPECTOR PRE QB ZII K6A	PREESCOLAR	23,959.90	
ESTATAL	SPD INSPECTOR PRE QC ZII K6A	PREESCOLAR	23,754.75	
ESTATAL	SPD INSPECTOR PRE QF ZII K6A	PREESCOLAR	24,692.63	
ESTATAL	SPD INSPECTOR PRE QF ZII K6C	PREESCOLAR	35,105.96	
ESTATAL	SPD INSPECTOR PRE QF ZII K6D	PREESCOLAR	41,740.62	
ESTATAL	SPD INSPECTOR PRE QF ZII K6E	PREESCOLAR	50,232.92	
ESTATAL	SPD INSPECTOR PRE ZII	PREESCOLAR	20,815.85	
ESTATAL	SPD INSPECTOR PREE QB ZII K6B	PREESCOLAR	27,644.18	
ESTATAL	SPD INSPECTOR PREE QB ZII K6C	PREESCOLAR	31,927.26	
ESTATAL	SPD INSPECTOR PREE QE ZII K6D	PREESCOLAR	37,818.61	
ESTATAL	SPD INSPECTOR PREE QE ZIII K6D	PREESCOLAR	62,469.87	
ESTATAL	SPD SUBDIRECTOR PRE QA ZII	PREESCOLAR	10,692.16	
ESTATAL	SPD SUBDIRECTOR PRE QB ZII	PREESCOLAR	10,744.12	
ESTATAL	SPD SUBDIRECTOR PRE QB ZII K3A	PREESCOLAR	13,579.61	
ESTATAL	SPD SUBDIRECTOR PRE QC ZII	PREESCOLAR	10,755.48	
ESTATAL	SPD SUBDIRECTOR PRE QC ZII K3A	PREESCOLAR	13,600.45	
ESTATAL	SPD SUBDIRECTOR PRE QC ZII K4B	PREESCOLAR	17,247.33	
ESTATAL	SPD SUBDIRECTOR PRE QE ZII K3C	PREESCOLAR	21,901.36	
ESTATAL	SPD SUBDIRECTOR PRE QF ZII K3C	PREESCOLAR	21,917.24	
ESTATAL	ASIST DIR 'F' ED BASIC CM BC ZIII	PRIMARIA	25,537.60	
ESTATAL	ASIST DIR PRIM 'E' CM 'D'	PRIMARIA	27,408.48	
ESTATAL	ASIST DIR PRIM 'F' CM 'A'	PRIMARIA	13,761.80	
ESTATAL	ASIST DIR PRIM 'F' CM 'A' ANEXA	PRIMARIA	15,738.41	
ESTATAL	ASIST DIR PRIM 'F' CM 'B'	PRIMARIA	17,393.95	
ESTATAL	ASIST DIR PRIM F CM B ANEXA	PRIMARIA	19,841.61	
ESTATAL	ASIST DIR PRIM 'F' CM 'BC'	PRIMARIA	19,836.91	
ESTATAL	ASIST DIR PRIM 'F' CM 'BC' Z III	PRIMARIA	23,100.82	
ESTATAL	ASIST DIR PRIM 'F' CM 'C'	PRIMARIA	22,135.75	
ESTATAL	ASIST DIR PRIM 'F' CM 'D'	PRIMARIA	27,439.77	
ESTATAL	ASIST DIR PRIM 'F' CM 'E'	PRIMARIA	34,242.36	
ESTATAL	ASIST. DE DIRECTOR F ED BASIC CM	PRIMARIA	19,719.57	
ESTATAL	ASIST. DIRECTOR(A) F ED PRIM C.M. '	PRIMARIA	28,532.85	
ESTATAL	ASISTENTE PRIM 'F'	PRIMARIA	10,850.93	
ESTATAL	ASISTENTE PRIM 'F' 3/4	PRIMARIA	13,428.73	
ESTATAL	ASISTENTE PRIM 'F' CM 'D' ANEXA	PRIMARIA	31,480.78	
ESTATAL	ASISTENTE PRIM 'F' CM 'E' ANE	PRIMARIA	39,279.74	
ESTATAL	DIRECTOR E ED PRIM CM NIV	PRIMARIA	27,082.57	
ESTATAL	DIRECTOR 'F' ED.PRIM.EQ ZIII.	PRIMARIA	28,124.29	
ESTATAL	DIRECTOR PRIM 'F'	PRIMARIA	12,796.44	
ESTATAL	DIRECTOR PRIM 'F' CM 'A' ANEXA	PRIMARIA	20,446.51	

C.4.3 TABULADORES DE SUELDO DE LOS SERVIDORES PÚBLICOS AL SERVICIO DE LA EDUCACIÓN

Sistema	Descripción	Nivel	Mínimo	Máximo
ESTATAL	DIRECTOR PRIM 'F' CM 'B'	PRIMARIA	18,797.14	
ESTATAL	DIRECTOR PRIM 'F' CM 'BC'	PRIMARIA	21,664.89	
ESTATAL	DIRECTOR PRIM 'F' CM 'BC' ZIII	PRIMARIA	28,070.46	
ESTATAL	DIRECTOR PRIM 'F' CM 'C'	PRIMARIA	24,532.62	
ESTATAL	DIRECTOR PRIM 'F' CM 'C' ANEXA	PRIMARIA	28,124.60	
ESTATAL	DIRECTOR PRIM 'F' CM 'D'	PRIMARIA	31,125.28	
ESTATAL	DIRECTOR PRIM 'F' CM 'D' Z III	PRIMARIA	40,450.65	
ESTATAL	DIRECTOR PRIM 'F' CM 'D' Z III ANEX	PRIMARIA	46,449.60	
ESTATAL	DIRECTOR PRIM 'F' CM 'E'	PRIMARIA	39,662.79	
ESTATAL	DIRECTOR PRIM 'F' CM 'E' Z III	PRIMARIA	51,535.65	
ESTATAL	DIRECTOR(A) (PRE)PRIM 3/4 'F'	PRIMARIA	17,580.61	
ESTATAL	DIRECTOR(A) (PRE)PRIM 4/4 TC 'F'	PRIMARIA	20,710.29	
ESTATAL	DIRECTOR(A) F ELEM CM NC Z III	PRIMARIA	34,566.76	
ESTATAL	DIRECTOR(A) F PRIM CM 'BC'	PRIMARIA	23,530.05	
ESTATAL	DIRECTOR(A) 'F' PRIM.CM 'BC'	PRIMARIA	23,770.44	
ESTATAL	DIRECTOR(A) 'F' PRIM.ELEM.C.M.	PRIMARIA	18,039.35	
ESTATAL	DIRECTOR(A)'F' ELEM.C.M.	PRIMARIA	17,999.65	
ESTATAL	DIRECTOR(A)'F' PRIM.ELEM.C.M.Z-III	PRIMARIA	23,438.43	
ESTATAL	DIRECTOR(A)'F'PRIM.F CM BC	PRIMARIA	21,918.06	
ESTATAL	INSPECTOR PRIM 'F' CM 'A'	PRIMARIA	25,121.60	
ESTATAL	INSPECTOR PRIM 'F' CM 'BC'	PRIMARIA	34,546.96	
ESTATAL	INSPECTOR PRIM 'F' CM 'C' ZIII	PRIMARIA	49,733.87	
ESTATAL	INSPECTOR PRIM 'F' CM 'D'	PRIMARIA	48,232.74	
ESTATAL	INSPECTOR PRIM 'F' CM 'E'	PRIMARIA	60,752.27	
ESTATAL	INSPECTOR(A) F ED BASIC CM	PRIMARIA	33,208.99	
ESTATAL	INSPECTOR(A) 'F' ED. PRIM C M	PRIMARIA	34,530.43	
ESTATAL	INSPECTOR(A)'F' ED.ELEM C.M.NIV'C'	PRIMARIA	38,669.06	
ESTATAL	INSPECTOR(A)'F'ED. ELEM CM NIV'B'	PRIMARIA	30,196.01	
ESTATAL	INSPECTOR(A)'F'PRIM.ELEM.C.M.2-3	PRIMARIA	44,112.65	
ESTATAL	JEFE ASIG PRIM 'F' CM 'E'	PRIMARIA	41,317.15	
ESTATAL	K1J MAESTRO PRIM 'A'	PRIMARIA	11,532.48	
ESTATAL	K1J MAESTRO PRIM 'B'	PRIMARIA	11,584.89	
ESTATAL	K1J MAESTRO PRIM 'B' CM 'A'	PRIMARIA	14,475.83	
ESTATAL	K1J MAESTRO PRIM 'B' CM 'B'	PRIMARIA	18,124.14	
ESTATAL	K1J MAESTRO PRIM 'C'	PRIMARIA	11,596.13	
ESTATAL	K1J MAESTRO PRIM 'C' CM 'A'	PRIMARIA	14,487.27	
ESTATAL	K1J MAESTRO PRIM 'C' CM 'B'	PRIMARIA	18,135.58	
ESTATAL	K1J MAESTRO PRIM 'C' CM 'B' ANEXA	PRIMARIA	20,740.42	
ESTATAL	K1J MAESTRO PRIM 'C' CM 'B' ZIII	PRIMARIA	23,439.52	
ESTATAL	K1J MAESTRO PRIM 'D' CM 'A'	PRIMARIA	14,516.86	
ESTATAL	K1J MAESTRO PRIM 'D' CM 'B'	PRIMARIA	18,165.17	
ESTATAL	K1J MAESTRO PRIM 'D' CM 'C'	PRIMARIA	22,906.97	
ESTATAL	K1J MAESTRO PRIM 'E' CM 'A'	PRIMARIA	14,548.18	
ESTATAL	K1J MAESTRO PRIM 'E' CM 'B'	PRIMARIA	18,206.96	
ESTATAL	K1J MAESTRO PRIM 'E' CM 'C'	PRIMARIA	22,938.29	
ESTATAL	K1J MAESTRO PRIM 'E' CM 'E'	PRIMARIA	34,561.30	
ESTATAL	K1J MAESTRO PRIM QC CM 'A' ZIII	PRIMARIA	18,681.84	
ESTATAL	K1J MTRO PRIM 'A' CM 'A' ANEXA	PRIMARIA	16,476.24	
ESTATAL	K1J SPD DIRECTOR PRIM QA ZII K4A	PRIMARIA	16,758.84	
ESTATAL	K1J SPD DIRECTOR PRIM QB ZII K4A	PRIMARIA	16,810.71	
ESTATAL	MAESTRA (O) (PRE) PRIMARIA 'F' C E	PRIMARIA	9,827.71	

C.4.3 TABULADORES DE SUELDO DE LOS SERVIDORES PÚBLICOS AL SERVICIO DE LA EDUCACIÓN

Sistema	Descripción	Nivel	Mínimo	Máximo
ESTATAL	MAESTRA(O) (PRE)PRIM 'A' ZIII	PRIMARIA	11,293.24	
ESTATAL	MAESTRO DE PRIM. 'E' CM 'A' ANEXA	PRIMARIA	13,520.34	
ESTATAL	MAESTRO DE PRIM. 'F' CM 'A' ANEXA	PRIMARIA	13,558.80	
ESTATAL	MAESTRO DE PRIMARIA 'F' PLAN 7 (4)	PRIMARIA	12,173.54	
ESTATAL	MAESTRO PRIM 'A'	PRIMARIA	8,834.06	
ESTATAL	MAESTRO PRIM 'A' ANEXA	PRIMARIA	10,069.91	
ESTATAL	MAESTRO PRIM 'A' CM 'A'	PRIMARIA	11,725.60	
ESTATAL	MAESTRO PRIM 'A' CM 'A' ANEXA	PRIMARIA	13,380.03	
ESTATAL	MAESTRO PRIM 'A' RUR	PRIMARIA	8,884.68	
ESTATAL	MAESTRO PRIM 'B'	PRIMARIA	8,885.87	
ESTATAL	MAESTRO PRIM 'B' CM 'A'	PRIMARIA	11,777.41	
ESTATAL	MAESTRO PRIM 'B' CM 'A' ZIII	PRIMARIA	15,144.32	
ESTATAL	MAESTRO PRIM 'B' CM 'B'	PRIMARIA	15,425.72	
ESTATAL	MAESTRO PRIM 'B' CM 'E'	PRIMARIA	32,277.57	
ESTATAL	MAESTRO PRIM 'B' RUR	PRIMARIA	8,936.49	
ESTATAL	MAESTRO PRIM 'C'	PRIMARIA	8,897.31	
ESTATAL	MAESTRO PRIM 'C' ANEXA	PRIMARIA	10,133.55	
ESTATAL	MAESTRO PRIM 'C' CM 'A'	PRIMARIA	11,788.85	
ESTATAL	MAESTRO PRIM 'C' CM 'A' ANEXA	PRIMARIA	13,451.71	
ESTATAL	MAESTRO PRIM 'C' CM 'A' RUR	PRIMARIA	11,839.47	
ESTATAL	MAESTRO PRIM 'C' CM 'A' ZIII	PRIMARIA	14,312.00	
ESTATAL	MAESTRO PRIM 'C' CM 'B'	PRIMARIA	15,437.16	
ESTATAL	MAESTRO PRIM 'C' CM 'B' ANEXA	PRIMARIA	17,650.92	
ESTATAL	MAESTRO PRIM 'C' CM 'B' ZIII	PRIMARIA	19,918.21	
ESTATAL	MAESTRO PRIM 'C' CM 'C'	PRIMARIA	20,178.96	
ESTATAL	MAESTRO PRIM 'C' CM 'C' ZIII	PRIMARIA	26,102.92	
ESTATAL	MAESTRO PRIM 'C' RUR	PRIMARIA	8,947.93	
ESTATAL	MAESTRO PRIM 'C' ZIII	PRIMARIA	11,372.80	
ESTATAL	MAESTRO PRIM 'D'	PRIMARIA	8,926.90	
ESTATAL	MAESTRO PRIM 'D' CM 'A'	PRIMARIA	11,818.44	
ESTATAL	MAESTRO PRIM 'D' CM 'A' ANEXA	PRIMARIA	17,684.64	
ESTATAL	MAESTRO PRIM 'D' CM 'A' RUR	PRIMARIA	11,869.06	
ESTATAL	MAESTRO PRIM 'D' CM 'A' ZIII	PRIMARIA	15,195.00	
ESTATAL	MAESTRO PRIM 'D' CM 'B'	PRIMARIA	15,466.75	
ESTATAL	MAESTRO PRIM 'D' CM 'B' ZIII	PRIMARIA	19,954.83	
ESTATAL	MAESTRO PRIM 'D' CM 'BC'	PRIMARIA	17,909.71	
ESTATAL	MAESTRO PRIM 'D' CM 'C'	PRIMARIA	20,208.55	
ESTATAL	MAESTRO PRIM 'D' CM 'C' ANEXA	PRIMARIA	23,106.63	
ESTATAL	MAESTRO PRIM 'D' CM 'C' ZIII	PRIMARIA	26,139.25	
ESTATAL	MAESTRO PRIM 'D' CM 'D'	PRIMARIA	25,505.26	
ESTATAL	MAESTRO PRIM 'D' RUR	PRIMARIA	8,977.52	
ESTATAL	MAESTRO PRIM 'E'	PRIMARIA	8,958.22	
ESTATAL	MAESTRO PRIM 'E' ANEXA	PRIMARIA	10,203.67	
ESTATAL	MAESTRO PRIM 'E' CM 'A'	PRIMARIA	11,849.76	
ESTATAL	MAESTRO PRIM 'E' CM 'A' ANEXA	PRIMARIA	13,465.77	
ESTATAL	MAESTRO PRIM 'E' CM 'A' AR	PRIMARIA	13,535.32	
ESTATAL	MAESTRO PRIM 'E' CM 'A' DM	PRIMARIA	13,437.67	
ESTATAL	MAESTRO PRIM 'E' CM 'A' RURAL	PRIMARIA	11,900.38	
ESTATAL	MAESTRO PRIM 'E' CM 'A' ZIII	PRIMARIA	14,387.70	
ESTATAL	MAESTRO PRIM 'E' CM 'B'	PRIMARIA	15,498.07	
ESTATAL	MAESTRO PRIM 'E' CM 'B' ANEXA	PRIMARIA	17,696.23	

C.4.3 TABULADORES DE SUELDO DE LOS SERVIDORES PÚBLICOS AL SERVICIO DE LA EDUCACIÓN

Sistema	Descripción	Nivel	Mínimo	Máximo
ESTATAL	MAESTRO PRIM 'E' CM 'B' RURAL	PRIMARIA	15,565.60	
ESTATAL	MAESTRO PRIM 'E' CM 'B' ZIII	PRIMARIA	19,993.91	
ESTATAL	MAESTRO PRIM 'E' CM 'BC'	PRIMARIA	17,941.21	
ESTATAL	MAESTRO PRIM 'E' CM 'BC' RURAL	PRIMARIA	17,991.83	
ESTATAL	MAESTRO PRIM 'E' CM 'BC' ZIII	PRIMARIA	23,166.11	
ESTATAL	MAESTRO PRIM 'E' CM 'C'	PRIMARIA	20,239.87	
ESTATAL	MAESTRO PRIM 'E' CM 'C' ANEXA	PRIMARIA	23,142.85	
ESTATAL	MAESTRO PRIM E CM C RURAL	PRIMARIA	20,290.49	
ESTATAL	MAESTRO PRIM 'E' CM 'C' ZIII	PRIMARIA	26,178.39	
ESTATAL	MAESTRO PRIM 'E' CM 'D'	PRIMARIA	25,536.58	
ESTATAL	MAESTRO PRIM 'E' CM 'D' ANEXA	PRIMARIA	29,262.13	
ESTATAL	MAESTRO PRIM 'E' CM 'D' RURAL	PRIMARIA	25,601.94	
ESTATAL	MAESTRO PRIM 'E' CM 'D' ZIII	PRIMARIA	33,089.35	
ESTATAL	MAESTRO PRIM 'E' CM 'E'	PRIMARIA	32,385.48	
ESTATAL	MAESTRO PRIM 'E' PLAN 7	PRIMARIA	9,308.25	
ESTATAL	MAESTRO PRIM 'E' RURAL	PRIMARIA	9,008.87	
ESTATAL	MAESTRO PRIM 'F'	PRIMARIA	8,989.51	
ESTATAL	MAESTRO PRIM 'F' 3/4	PRIMARIA	11,562.31	
ESTATAL	MAESTRO PRIM 'F' 3/4 L1	PRIMARIA	11,567.62	
ESTATAL	MAESTRO PRIM 'F' 3/4 ZIII	PRIMARIA	14,863.40	
ESTATAL	MAESTRO PRIM 'F' ANEXA	PRIMARIA	10,239.66	
ESTATAL	MAESTRO PRIM 'F' CM 'A'	PRIMARIA	11,881.05	
ESTATAL	MAESTRO PRIM 'F' CM 'A' ANEXA	PRIMARIA	13,570.78	
ESTATAL	MAESTRO PRIM 'F' CM 'A' DM	PRIMARIA	13,398.74	
ESTATAL	MAESTRO PRIM 'F' CM 'A' RURAL	PRIMARIA	11,934.02	
ESTATAL	MAESTRO PRIM 'F' CM 'A' ZIII	PRIMARIA	15,272.77	
ESTATAL	MAESTRO PRIM 'F' CM 'B'	PRIMARIA	15,529.36	
ESTATAL	MAESTRO PRIM 'F' CM 'B' ANEXA	PRIMARIA	17,740.05	
ESTATAL	MAESTRO PRIM 'F' CM 'B' DM	PRIMARIA	17,637.50	
ESTATAL	MAESTRO PRIM 'F' CM 'B' RURAL	PRIMARIA	15,593.00	
ESTATAL	MAESTRO PRIM 'F' CM 'B' ZIII	PRIMARIA	20,032.60	
ESTATAL	MAESTRO PRIM 'F' CM 'BC'	PRIMARIA	17,972.50	
ESTATAL	MAESTRO PRIM 'F' CM 'BC' ANEXA	PRIMARIA	20,542.39	
ESTATAL	MAESTRO PRIM 'F' CM 'BC' ZIII	PRIMARIA	23,216.67	
ESTATAL	MAESTRO PRIM 'F' CM 'C'	PRIMARIA	20,271.16	
ESTATAL	MAESTRO PRIM 'F' CM 'C' ANEXA	PRIMARIA	23,178.84	
ESTATAL	MAESTRO PRIM 'F' CM 'C' RURAL	PRIMARIA	20,321.78	
ESTATAL	MAESTRO PRIM 'F' CM 'C' ZIII	PRIMARIA	26,217.12	
ESTATAL	MAESTRO PRIM 'F' CM 'D'	PRIMARIA	25,567.87	
ESTATAL	MAESTRO PRIM 'F' CM 'D' ANEXA	PRIMARIA	29,298.63	
ESTATAL	MAESTRO PRIM 'F' CM 'D' ANEXA ZIII	PRIMARIA	37,946.46	
ESTATAL	MAESTRO PRIM 'F' CM 'D' RURAL	PRIMARIA	25,633.48	
ESTATAL	MAESTRO PRIM 'F' CM 'D' ZIII	PRIMARIA	33,128.04	
ESTATAL	MAESTRO PRIM 'F' CM 'E'	PRIMARIA	32,416.77	
ESTATAL	MAESTRO PRIM 'F' CM 'E' ANEXA	PRIMARIA	37,067.02	
ESTATAL	MAESTRO PRIM 'F' CM 'E' ANEXA ZIII	PRIMARIA	48,109.10	
ESTATAL	MAESTRO PRIM 'F' CM 'E' RURAL	PRIMARIA	32,431.83	
ESTATAL	MAESTRO PRIM 'F' CM 'E' Z III	PRIMARIA	42,064.92	
ESTATAL	MAESTRO PRIM 'F' DM	PRIMARIA	10,146.24	
ESTATAL	MAESTRO PRIM 'F' L1 ZIII	PRIMARIA	11,494.41	
ESTATAL	MAESTRO PRIM 'F' P7 RUR 3/4	PRIMARIA	12,017.44	

C.4.3 TABULADORES DE SUELDO DE LOS SERVIDORES PÚBLICOS AL SERVICIO DE LA EDUCACIÓN

Sistema	Descripción	Nivel	Mínimo	Máximo
ESTATAL	MAESTRO PRIM 'F' PLAN 7	PRIMARIA	9,339.54	
ESTATAL	MAESTRO PRIM 'F' PLAN 7 (4) ZIII	PRIMARIA	15,975.14	
ESTATAL	MAESTRO PRIM 'F' RURAL	PRIMARIA	9,078.97	
ESTATAL	MAESTRO PRIM 'F' RURAL PL 7A	PRIMARIA	9,437.54	
ESTATAL	MAESTRO PRIM 'F' ZIII	PRIMARIA	11,429.62	
ESTATAL	MAESTRO PRIM. 'E' LIC PLAN 7A#0S	PRIMARIA	12,156.39	
ESTATAL	MAESTRO PRIMARIA 'E' CM 'B' ANEXA	PRIMARIA	17,720.66	
ESTATAL	MAESTRO(A) PRE-PRIM D ZIII	PRIMARIA	11,409.73	
ESTATAL	MAESTRO(A) PRE-PRIM 'E' ZIII	PRIMARIA	11,448.81	
ESTATAL	MAESTRO(A)PRIM 'F' CM 'BC'	PRIMARIA	17,966.57	
ESTATAL	MTRO PRIMARIA 'F' CM 'D' PLAN 7	PRIMARIA	9,689.54	
ESTATAL	NORMALISTA DE PRIMARIA	PRIMARIA	3,118.00	
ESTATAL	SPD DIRECTOR PRIM QA ZII 000	PRIMARIA	10,553.28	
ESTATAL	SPD DIRECTOR PRIM QA ZII K4A	PRIMARIA	13,416.53	
ESTATAL	SPD DIRECTOR PRIM QB ZII 000	PRIMARIA	10,605.15	
ESTATAL	SPD DIRECTOR PRIM QB ZII K4A	PRIMARIA	13,442.69	
ESTATAL	SPD DIRECTOR PRIM QB ZII K4B	PRIMARIA	17,145.42	
ESTATAL	SPD DIRECTOR PRIM QC ZII 000	PRIMARIA	10,616.60	
ESTATAL	SPD DIRECTOR PRIM QC ZII K4A	PRIMARIA	13,454.14	
ESTATAL	SPD DIRECTOR PRIM QC ZII K4B	PRIMARIA	17,156.87	
ESTATAL	SPD DIRECTOR PRIM QC ZII K4B ANEXA	PRIMARIA	19,439.59	
ESTATAL	SPD DIRECTOR PRIM QC ZII K4C	PRIMARIA	21,689.72	
ESTATAL	SPD DIRECTOR PRIM QD ZII 000	PRIMARIA	10,653.35	
ESTATAL	SPD DIRECTOR PRIM QD ZII K4A	PRIMARIA	13,509.42	
ESTATAL	SPD DIRECTOR PRIM QD ZII K4B	PRIMARIA	17,186.44	
ESTATAL	SPD DIRECTOR PRIM QD ZII K4C	PRIMARIA	21,719.29	
ESTATAL	SPD DIRECTOR PRIM QD ZII K4D	PRIMARIA	27,204.81	
ESTATAL	SPD DIRECTOR PRIM QE ZII	PRIMARIA	10,684.63	
ESTATAL	SPD DIRECTOR PRIM QE ZII K4A	PRIMARIA	13,540.70	
ESTATAL	SPD DIRECTOR PRIM QE ZII K4B	PRIMARIA	17,217.72	
ESTATAL	SPD DIRECTOR PRIM QE ZII K4C	PRIMARIA	21,855.31	
ESTATAL	SPD DIRECTOR PRIM QE ZII K4D	PRIMARIA	27,212.07	
ESTATAL	SPD DIRECTOR PRIM QE ZII K4E	PRIMARIA	34,068.28	
ESTATAL	SPD DIRECTOR PRIM QF ZII K4A	PRIMARIA	13,431.15	
ESTATAL	SPD DIRECTOR PRIM QF ZII K4B	PRIMARIA	17,260.99	
ESTATAL	SPD DIRECTOR PRIM QF ZII K4C	PRIMARIA	21,886.63	
ESTATAL	SPD DIRECTOR PRIM QF ZII K4CB	PRIMARIA	19,568.20	
ESTATAL	SPD DIRECTOR PRIM QF ZII K4D	PRIMARIA	27,243.39	
ESTATAL	SPD DIRECTOR PRIM QF ZII K4E	PRIMARIA	34,099.60	
ESTATAL	SPD INSPECTOR PRIM QA ZII K6A	PRIMARIA	23,870.90	
ESTATAL	SPD INSPECTOR PRIM QB ZII	PRIMARIA	21,079.34	
ESTATAL	SPD INSPECTOR PRIM QB ZII K6A 12H	PRIMARIA	23,894.02	
ESTATAL	SPD INSPECTOR PRIM QB ZII K6AB	PRIMARIA	30,482.85	
ESTATAL	SPD INSPECTOR PRIM QB ZII K6B	PRIMARIA	27,402.44	
ESTATAL	SPD INSPECTOR PRIM QC ZII K6A	PRIMARIA	23,994.43	
ESTATAL	SPD INSPECTOR PRIM QC ZII K6B	PRIMARIA	27,674.87	
ESTATAL	SPD INSPECTOR PRIM QC ZII K6C	PRIMARIA	35,512.85	
ESTATAL	SPD INSPECTOR PRIM QE ZII K6A	PRIMARIA	24,137.28	
ESTATAL	SPD INSPECTOR PRIM QF ZII K6D	PRIMARIA	41,317.90	
ESTATAL	SPD INSPECTOR PRIM QF ZII K6E	PRIMARIA	50,232.92	
ESTATAL	SPD INSPECTOR PRIM QF ZII K6E JE	PRIMARIA	50,232.92	

C.4.3 TABULADORES DE SUELDO DE LOS SERVIDORES PÚBLICOS AL SERVICIO DE LA EDUCACIÓN

Sistema	Descripción	Nivel	Mínimo	Máximo
ESTATAL	SPD K1J DIRECTOR PRIM QC ZII 000	PRIMARIA	13,994.39	
ESTATAL	SPD K1J SUBDIRECTOR PRIM QC ZII K3A	PRIMARIA	16,229.69	
ESTATAL	SPD SUBDIRECTOR PRIM QA ZII 000	PRIMARIA	10,692.25	
ESTATAL	SPD SUBDIRECTOR PRIM QA ZII K3A	PRIMARIA	13,527.74	
ESTATAL	SPD SUBDIRECTOR PRIM QB ZII 000	PRIMARIA	10,744.12	
ESTATAL	SPD SUBDIRECTOR PRIM QB ZII K3A	PRIMARIA	13,591.06	
ESTATAL	SPD SUBDIRECTOR PRIM QB ZII K3B	PRIMARIA	17,220.90	
ESTATAL	SPD SUBDIRECTOR PRIM QC ZII 000	PRIMARIA	10,755.57	
ESTATAL	SPD SUBDIRECTOR PRIM QC ZII K3B	PRIMARIA	17,232.45	
ESTATAL	SPD SUBDIRECTOR PRIM QC ZII K3C	PRIMARIA	21,825.07	
ESTATAL	SPD SUBDIRECTOR PRIM QD ZII 000	PRIMARIA	10,785.14	
ESTATAL	SPD SUBDIRECTOR PRIM QD ZII K3A	PRIMARIA	13,620.63	
ESTATAL	SPD SUBDIRECTOR PRIM QD ZII K3B	PRIMARIA	17,262.02	
ESTATAL	SPD SUBDIRECTOR PRIM QD ZII K3C	PRIMARIA	21,854.64	
ESTATAL	SPD SUBDIRECTOR PRIM QE ZII K3A	PRIMARIA	13,663.40	
ESTATAL	SPD SUBDIRECTOR PRIM QE ZII K3B	PRIMARIA	17,296.05	
ESTATAL	SPD SUBDIRECTOR PRIM QE ZII K3C	PRIMARIA	21,901.37	
ESTATAL	SPD SUBDIRECTOR PRIM QE ZII K3D	PRIMARIA	27,190.74	
ESTATAL	SPD SUBDIRECTOR PRIM QE ZII K3E	PRIMARIA	33,980.49	
ESTATAL	SPD SUBDIRECTOR PRIM QE ZII K7F	PRIMARIA	19,589.96	
ESTATAL	SPD SUBDIRECTOR PRIM QF ZII K3C	PRIMARIA	21,917.24	
ESTATAL	SPD SUBDIRECTOR PRIM QF ZII K3D	PRIMARIA	27,222.06	
ESTATAL	SPD SUBDIRECTOR PRIM QF ZII K3E	PRIMARIA	34,011.81	
ESTATAL	AUX SEC 'E' 42+4H.CM. A PRIMA ZIII	SECUNDARIA	28,107.73	
ESTATAL	AUX SEC 'F' 42+2 H CM 'AP' ZIII	SECUNDARIA	29,693.23	
ESTATAL	AUX SEC 'F' 42+2HRS CM 'A PRIMA'	SECUNDARIA	20,968.07	
ESTATAL	AUX SEC 'F' 42+3HRS CM 'A PRIMA'	SECUNDARIA	21,413.99	
ESTATAL	AUX SEC 'F' 42+3HRS CM 'E' MTRIA	SECUNDARIA	70,907.33	
ESTATAL	AUX SEC 'F' 42+4HRS CM 'A PRIMA'	SECUNDARIA	21,859.79	
ESTATAL	AUX SEC 'F' 42HRS CM 'A PRIMA'	SECUNDARIA	20,036.24	
ESTATAL	AUX SEC 'F' 42HRS CM 'A PRIMA'	SECUNDARIA	20,091.85	
ESTATAL	AUXILIAR NOC NUEVA A PRIMA ZII	SECUNDARIA	20,683.93	
ESTATAL	AUXILIAR NOC NUEVA B ZII	SECUNDARIA	31,333.50	
ESTATAL	AUXILIAR NUEVA 44 HRS A PRIMA ZII	SECUNDARIA	21,009.89	
ESTATAL	AUXILIAR NUEVA 44 HRS A ZII	SECUNDARIA	26,068.62	
ESTATAL	AUXILIAR NUEVA 44 HRS B ZII	SECUNDARIA	34,397.92	
ESTATAL	AUXILIAR NUEVA 44 HRS C ZII	SECUNDARIA	44,900.52	
ESTATAL	AUXILIAR NUEVA 44 HRS C ZII MTRIA	SECUNDARIA	42,791.29	
ESTATAL	AUXILIAR NUEVA 44 HRS D ZII	SECUNDARIA	57,043.97	
ESTATAL	AUXILIAR NUEVA 44 HRS QE 42 'C' ZII	SECUNDARIA	43,792.41	
ESTATAL	AUXILIAR NUEVA 44 HRS QF 40 'A' ZII	SECUNDARIA	25,487.12	
ESTATAL	AUXILIAR NUEVA 44 HRS QF 40 AP ZII	SECUNDARIA	20,902.21	
ESTATAL	AUXILIAR NUEVA 44 HRS QF 41 'A' ZII	SECUNDARIA	25,652.28	
ESTATAL	AUXILIAR NUEVA 44 HRS QF 41 AP ZII	SECUNDARIA	20,934.67	
ESTATAL	AUXILIAR NUEVA 44 HRS QF 41 'B' ZII	SECUNDARIA	33,421.24	
ESTATAL	AUXILIAR NUEVA 44 HRS QF 41 'C' ZII	SECUNDARIA	43,216.49	
ESTATAL	AUXILIAR NUEVA 44 HRS QF 41 'E' ZII	SECUNDARIA	69,031.34	
ESTATAL	AUXILIAR NUEVA 44 HRS QF 42 'A' ZII	SECUNDARIA	25,799.81	
ESTATAL	AUXILIAR NUEVA 44 HRS QF 42 AP ZII	SECUNDARIA	20,967.16	
ESTATAL	AUXILIAR NUEVA 44 HRS QF 42 'B' ZII	SECUNDARIA	33,758.26	
ESTATAL	AUXILIAR NUEVA 44 HRS QF 42 'C' ZII	SECUNDARIA	43,792.41	

C.4.3 TABULADORES DE SUELDO DE LOS SERVIDORES PÚBLICOS AL SERVICIO DE LA EDUCACIÓN

Sistema	Descripción	Nivel	Mínimo	Máximo
ESTATAL	AUXILIAR NUEVA 44 HRS QF 42 'D' ZII	SECUNDARIA	66,298.29	
ESTATAL	AUXILIAR NUEVA 44 HRS QF 42 'E' ZII	SECUNDARIA	85,666.55	
ESTATAL	AUXILIAR NUEVA 44 HRS QF 'AP36' ZII	SECUNDARIA	20,772.05	
ESTATAL	AUXILIAR NUEVA 44 HRS ZII	SECUNDARIA	20,889.01	
ESTATAL	AUXILIAR NUEVA 44 HRS ZII CM 'A'	SECUNDARIA	25,648.37	
ESTATAL	AUXILIAR NUEVA 44 HRS ZII CM 'B'	SECUNDARIA	33,433.74	
ESTATAL	AUXILIAR NVA 44 HRS QF 40+2 'A' ZII	SECUNDARIA	25,781.99	
ESTATAL	AUXILIAR NVA 44 HRS QF 40+2 'B' ZII	SECUNDARIA	34,408.14	
ESTATAL	AUXILIAR NVA 44 HRS QF 41+1 'C' ZII	SECUNDARIA	51,132.80	
ESTATAL	AUXILIAR SEC F 42+3 HRS CM D	SECUNDARIA	72,608.02	
ESTATAL	AUXILIAR SEC 'F' 42+3 HRS CM 'E'	SECUNDARIA	91,924.28	
ESTATAL	DIRECTOR F DOBLE TURNO TI.CM B	SECUNDARIA	41,458.13	
ESTATAL	DIRECTOR 'F' TIT. CM 'E'	SECUNDARIA	78,976.28	
ESTATAL	DIRECTOR SEC 'F' CM 'A' MTRIA ZIII	SECUNDARIA	38,879.48	
ESTATAL	DIRECTOR SEC 'F' CM 'B' MTRIA ZIII	SECUNDARIA	48,715.71	
ESTATAL	DIRECTOR SEC 'F' CM 'B' ZIII	SECUNDARIA	48,557.66	
ESTATAL	DIRECTOR SEC 'F' CM 'C' TIT	SECUNDARIA	48,718.37	
ESTATAL	DIRECTOR SEC 'F' CM 'C' ZIII	SECUNDARIA	63,568.93	
ESTATAL	DIRECTOR SEC 'F' CM 'D'	SECUNDARIA	62,070.23	
ESTATAL	DIRECTOR SEC 'F' CM 'D' ZIII	SECUNDARIA	80,880.94	
ESTATAL	DIRECTOR(A) C M ED MEDIA NIVEL B	SECUNDARIA	37,380.58	
ESTATAL	DIRECTOR(A) F ED MEDIA MAESTRIA C.M	SECUNDARIA	29,917.40	
ESTATAL	DIRECTOR(A)'F' ED. MED.TIT. C.M.	SECUNDARIA	29,909.50	
ESTATAL	DIRECTOR(A)'F'ED.MEDIA MAESTRIA C.M	SECUNDARIA	37,442.63	
ESTATAL	DIRECTOR(A)'F'ED.MEDIA TIT.C.M.ZIII	SECUNDARIA	38,787.04	
ESTATAL	DIRECTOR(A)'F'ED.MEDIA TIT.D.T.C.M.	SECUNDARIA	34,579.58	
ESTATAL	INSPECTOR F ED MED ZIII CM 'B' MTRI	SECUNDARIA	58,748.18	
ESTATAL	INSPECTOR F EM CM NIV B	SECUNDARIA	58,594.40	
ESTATAL	INSPECTOR SEC 'F' CM 'A' TIT	SECUNDARIA	37,814.59	
ESTATAL	INSPECTOR SEC 'F' CM 'C' ZIII	SECUNDARIA	75,465.23	
ESTATAL	INSPECTOR SEC 'F' CM 'D'	SECUNDARIA	73,651.67	
ESTATAL	INSPECTOR SEC 'F' CM 'E'	SECUNDARIA	92,675.38	
ESTATAL	INSPECTOR SEC 'F' CM 'E' MTRIA	SECUNDARIA	92,597.01	
ESTATAL	INSPECTOR(A) F ED MEDIA CM D	SECUNDARIA	85,772.62	
ESTATAL	INSPECTOR(A) 'F' ED. MED. C.M. NI A	SECUNDARIA	38,006.02	
ESTATAL	INSPECTOR(A)'F' ED. MEDIA TIT.C.M.	SECUNDARIA	47,782.98	
ESTATAL	INSPECTOR(A)'F' ED.MEDIA MAEST.C.M.	SECUNDARIA	46,276.37	
ESTATAL	INSPECTOR(A)'F'ED.MEDIA C.M. 'C'	SECUNDARIA	58,804.35	
ESTATAL	INSPECTOR(A)'F'ED.MEDIA CM NIV'B'	SECUNDARIA	46,183.12	
ESTATAL	INSTRUCTOR 25 HRS 'F' CM 'B'	SECUNDARIA	21,438.57	
ESTATAL	INSTRUCTOR 'D' 25HRS CM 'A'	SECUNDARIA	14,754.03	
ESTATAL	INSTRUCTOR 'F' 15HRS CM 'C' ZIII	SECUNDARIA	19,889.02	
ESTATAL	INSTRUCTOR 'F' 25HRS CM 'A' ZIII	SECUNDARIA	19,162.86	
ESTATAL	INSTRUCTOR 'F' 25HRS CM 'C'	SECUNDARIA	25,516.30	
ESTATAL	INSTRUCTOR 'F' 25HRS CM 'C' ZIII	SECUNDARIA	33,187.71	
ESTATAL	INSTRUCTOR 'F' 25HRS CM 'D' ZIII	SECUNDARIA	41,292.78	
ESTATAL	INSTRUCTOR SEC 'F' 15HRS ZIII	SECUNDARIA	8,613.36	
ESTATAL	INSTRUCTOR SEC 'F' 25HRS ZIII	SECUNDARIA	14,357.40	
ESTATAL	JEFE ASIG SEC 'F' CM 'C' MTRIA	SECUNDARIA	50,661.71	
ESTATAL	JEFE DE ASIG SEC 'F' CM 'E'	SECUNDARIA	80,249.55	
ESTATAL	JEFE DE ASIG. 'F' ED MEDIA CM 'D'	SECUNDARIA	63,187.35	

C.4.3 TABULADORES DE SUELDO DE LOS SERVIDORES PÚBLICOS AL SERVICIO DE LA EDUCACIÓN

Sistema	Descripción	Nivel	Mínimo	Máximo
ESTATAL	JEFE DE ASIG.F ED MEDIA CM 'C'	SECUNDARIA	50,425.06	
ESTATAL	K103 MAESTRO SEC 'A' 14H Y 03K1	SECUNDARIA	6,557.99	
ESTATAL	K104 MTRO SEC C 19H CM B Y 04K1	SECUNDARIA	15,342.04	
ESTATAL	K105 MAESTRO SEC 'A' 27H Y 05K1	SECUNDARIA	12,539.56	
ESTATAL	K105 MAESTRO SEC 'E' 10HRS Y 05K1	SECUNDARIA	7,192.98	
ESTATAL	K106 M SEC PTA F 41H CM A TIT Y 06K	SECUNDARIA	25,132.04	
ESTATAL	K106 MAESTRO SEC 'B' 10HRS Y 06K1	SECUNDARIA	5,246.31	
ESTATAL	K106 MAESTRO SEC QA 10H Y 06K1	SECUNDARIA	5,225.93	
ESTATAL	K110 MAESTRO SEC 'A' 20H Y 10K1	SECUNDARIA	10,171.30	
ESTATAL	K110 MAESTRO SEC QB 10H Y 10K1	SECUNDARIA	5,808.11	
ESTATAL	K115 M SECPTA F 41H CM AP Y 15K1	SECUNDARIA	21,707.25	
ESTATAL	K115 MTRO SEC C 15H CM A Y 15K1	SECUNDARIA	10,937.01	
ESTATAL	K118 MTRO SEC PTA 'F' 42H CM 'AP' Y	SECUNDARIA	22,607.29	
ESTATAL	K118 PTANVA 38 HRS DOC D ZII Y 18K1	SECUNDARIA	30,432.58	
ESTATAL	K120 M SEC PTA E 38H CM AP Y 20K1	SECUNDARIA	20,888.43	
ESTATAL	K120 M SECPTA F 42H CM B TIT Y 20K1	SECUNDARIA	35,706.92	
ESTATAL	K124 M SECPTA F 41H CM C TIT Y 24K1	SECUNDARIA	45,248.63	
ESTATAL	K124 M SECPTA F 42H CM D TIT Y 24K1	SECUNDARIA	57,872.72	
ESTATAL	K124 M SEPTA D 40H CMA TI Y 24K1	SECUNDARIA	26,983.12	
ESTATAL	K124 MTRO SEC PTA C 38H CM B Y 24K1	SECUNDARIA	32,872.63	
ESTATAL	K125 MTRO SEC PTA D 38H CM B Y 25K1	SECUNDARIA	33,140.11	
ESTATAL	K125 MTRO SEC PTA F 42H CM 'A' Y 25	SECUNDARIA	36,769.58	
ESTATAL	K125 PTANVA 38 HRS DOC D ZII Y 25K1	SECUNDARIA	31,415.10	
ESTATAL	K1J SPD DIRECTOR SEC QF ZII 000 44H	SECUNDARIA	32,896.12	
ESTATAL	MAESTRO 'A' HORAS 14 DM	SECUNDARIA	6,979.37	
ESTATAL	MAESTRO A PTA 38 HRS ED MED C.M NIV	SECUNDARIA	22,431.20	
ESTATAL	MAESTRO AUX SEC 'F' 42 HRS CM 'E'	SECUNDARIA	83,439.19	
ESTATAL	MAESTRO AUX SEC 'F' 42+2 HRS CM	SECUNDARIA	69,193.91	
ESTATAL	MAESTRO AUX SEC 'F' 42+2 HRS CM 'D'	SECUNDARIA	55,474.99	
ESTATAL	MAESTRO AUX SEC 'F' 42+2HRS CM 'A'	SECUNDARIA	25,796.21	
ESTATAL	MAESTRO AUX SEC 'F' 42+2HRS CM 'B'	SECUNDARIA	33,750.85	
ESTATAL	MAESTRO AUX SEC 'F' 42+2HRS CM 'C'	SECUNDARIA	43,794.04	
ESTATAL	MAESTRO AUX SEC 'F' 42+3HRS CM 'A'	SECUNDARIA	26,242.69	
ESTATAL	MAESTRO AUX SEC 'F' 42+3HRS CM 'B'	SECUNDARIA	34,196.76	
ESTATAL	MAESTRO AUX SEC 'F' 42+3HRS CM 'C'	SECUNDARIA	44,240.48	
ESTATAL	MAESTRO AUX SEC 'F' 42+3HRS CM 'D'	SECUNDARIA	55,843.49	
ESTATAL	MAESTRO AUX SEC 'F' 42+3HRS CM 'E'	SECUNDARIA	70,707.03	
ESTATAL	MAESTRO AUX SEC 'F' 42+4 HRS CM	SECUNDARIA	92,497.85	
ESTATAL	MAESTRO AUX SEC 'F' 42+4HRS CM 'A'	SECUNDARIA	26,688.65	
ESTATAL	MAESTRO AUX SEC 'F' 42+4HRS CM 'C'	SECUNDARIA	44,686.85	
ESTATAL	MAESTRO AUX SEC 'F' 42+4HRS CM 'E'	SECUNDARIA	71,230.16	
ESTATAL	MAESTRO AUX SEC 'F' 42+4HRS CM 'A'	SECUNDARIA	32,730.41	
ESTATAL	MAESTRO AUX SEC 'F' 44 HRS CM 'A'	SECUNDARIA	31,424.49	
ESTATAL	MAESTRO AUX SEC 'F' 44HRS TIT	SECUNDARIA	19,612.24	
ESTATAL	MAESTRO AUX SEC 'F' 45HRS TIT	SECUNDARIA	20,058.05	
ESTATAL	MAESTRO AUX SEC 'F' 46HRS TIT	SECUNDARIA	20,491.62	
ESTATAL	MAESTRO AUX SEC 'F'42+4HRS CM D TIT	SECUNDARIA	56,290.09	
ESTATAL	MAESTRO AUX. SEC.'F' 42 HRS. CM D	SECUNDARIA	54,463.31	
ESTATAL	MAESTRO AUX.SEC. 'F' 42+2 HRS CM ZI	SECUNDARIA	68,406.98	
ESTATAL	MAESTRO DE PLANTA 42HRS EM CM Z3	SECUNDARIA	25,867.06	
ESTATAL	MAESTRO DE SEC 'E' 15 HRS Z III	SECUNDARIA	8,598.09	

C.4.3 TABULADORES DE SUELDO DE LOS SERVIDORES PÚBLICOS AL SERVICIO DE LA EDUCACIÓN

Sistema	Descripción	Nivel	Mínimo	Máximo
ESTATAL	MAESTRO DE SEC 'F' 15 HRS Z III	SECUNDARIA	8,613.35	
ESTATAL	MAESTRO 'E' 19HRS C.M. 'A'	SECUNDARIA	11,219.02	
ESTATAL	MAESTRO PLA E 35HRS CM B	SECUNDARIA	27,342.41	
ESTATAL	MAESTRO PLA 'F' 42HRS EM-M	SECUNDARIA	48,368.54	
ESTATAL	MAESTRO POR HORAS	SECUNDARIA	7,995.66	
ESTATAL	MAESTRO POR HORAS 'F' (30 HORAS)	SECUNDARIA	13,627.29	
ESTATAL	MAESTRO PTA F 42H CM B ZIII	SECUNDARIA	42,718.19	
ESTATAL	MAESTRO PTA 'F' CM 'A' PRIMA TIT	SECUNDARIA	17,190.28	
ESTATAL	MAESTRO SEC	SECUNDARIA	4,806.02	
ESTATAL	MAESTRO SEC 'A' 8HRS Z III	SECUNDARIA	4,530.95	
ESTATAL	MAESTRO SEC 'A' 13 HRS. Z III	SECUNDARIA	7,395.94	
ESTATAL	MAESTRO SEC 'E' 16 HRS MTRIA	SECUNDARIA	7,144.82	
ESTATAL	MAESTRO SEC 'F' 35 HRS.	SECUNDARIA	15,561.99	
ESTATAL	MAESTRO SEC 'A' 10HRS	SECUNDARIA	4,383.48	
ESTATAL	MAESTRO SEC 'A' 10HRS ZIII	SECUNDARIA	5,663.63	
ESTATAL	MAESTRO SEC 'A' 11HRS	SECUNDARIA	4,821.82	
ESTATAL	MAESTRO SEC 'A' 12HRS	SECUNDARIA	5,260.17	
ESTATAL	MAESTRO SEC 'A' 13HRS	SECUNDARIA	5,698.51	
ESTATAL	MAESTRO SEC 'A' 14HRS	SECUNDARIA	6,136.88	
ESTATAL	MAESTRO SEC 'A' 15HRS	SECUNDARIA	6,575.22	
ESTATAL	MAESTRO SEC 'A' 16HRS	SECUNDARIA	7,013.59	
ESTATAL	MAESTRO SEC 'A' 17HRS	SECUNDARIA	7,451.92	
ESTATAL	MAESTRO SEC 'A' 17HRS ZIII	SECUNDARIA	9,628.37	
ESTATAL	MAESTRO SEC 'A' 18 HRS CM 'A'	SECUNDARIA	10,817.36	
ESTATAL	MAESTRO SEC 'A' 18HRS	SECUNDARIA	7,890.27	
ESTATAL	MAESTRO SEC 'A' 19HRS	SECUNDARIA	8,328.89	
ESTATAL	MAESTRO SEC 'A' 20HRS	SECUNDARIA	8,767.46	
ESTATAL	MAESTRO SEC 'A' 21HRS	SECUNDARIA	9,206.08	
ESTATAL	MAESTRO SEC 'A' 22HRS	SECUNDARIA	9,644.68	
ESTATAL	MAESTRO SEC 'A' 23HRS	SECUNDARIA	10,083.29	
ESTATAL	MAESTRO SEC 'A' 24HRS	SECUNDARIA	10,521.92	
ESTATAL	MAESTRO SEC 'A' 25HRS	SECUNDARIA	10,960.48	
ESTATAL	MAESTRO SEC 'A' 2HRS	SECUNDARIA	876.69	
ESTATAL	MAESTRO SEC 'A' 35HRS	SECUNDARIA	15,346.55	
ESTATAL	MAESTRO SEC 'A' 3HRS	SECUNDARIA	1,315.03	
ESTATAL	MAESTRO SEC 'A' 4HRS	SECUNDARIA	1,753.40	
ESTATAL	MAESTRO SEC 'A' 5HRS	SECUNDARIA	2,191.74	
ESTATAL	MAESTRO SEC 'A' 5HRS ZIII	SECUNDARIA	2,831.79	
ESTATAL	MAESTRO SEC 'A' 6HRS	SECUNDARIA	2,630.06	
ESTATAL	MAESTRO SEC 'A' 7HRS	SECUNDARIA	3,068.43	
ESTATAL	MAESTRO SEC 'A' 8HRS	SECUNDARIA	3,506.79	
ESTATAL	MAESTRO SEC 'A' 9HRS	SECUNDARIA	3,945.11	
ESTATAL	MAESTRO SEC 'A' 10 HRS CM 'A'	SECUNDARIA	5,864.96	
ESTATAL	MAESTRO SEC 'A' 11 HRS CM 'A'	SECUNDARIA	6,443.72	
ESTATAL	MAESTRO SEC 'A' 11HRS ZIII	SECUNDARIA	6,230.13	
ESTATAL	MAESTRO SEC 'A' 13 HRS CM 'A'	SECUNDARIA	7,622.35	
ESTATAL	MAESTRO SEC 'A' 14 HRS CM 'A'	SECUNDARIA	8,207.98	
ESTATAL	MAESTRO SEC 'A' 16HRS CM 'A'	SECUNDARIA	9,380.11	
ESTATAL	MAESTRO SEC 'A' 19 HRS CM 'A'	SECUNDARIA	11,139.40	
ESTATAL	MAESTRO SEC 'A' 22 HRS CM 'A'	SECUNDARIA	12,898.23	
ESTATAL	MAESTRO SEC 'A' 25HRS CM 'A'	SECUNDARIA	14,663.82	

C.4.3 TABULADORES DE SUELDO DE LOS SERVIDORES PÚBLICOS AL SERVICIO DE LA EDUCACIÓN

Sistema	Descripción	Nivel	Mínimo	Máximo
ESTATAL	MAESTRO SEC 'A' 28HR CM	SECUNDARIA	16,487.95	
ESTATAL	MAESTRO SEC 'A' 29HRS	SECUNDARIA	12,714.93	
ESTATAL	MAESTRO SEC A 30HRS	SECUNDARIA	13,150.45	
ESTATAL	MAESTRO SEC 'A' 31 HRS	SECUNDARIA	13,588.95	
ESTATAL	MAESTRO SEC 'A' 32 HRS CM 'A'	SECUNDARIA	18,827.31	
ESTATAL	MAESTRO SEC 'A' 35 HRS CM 'A'	SECUNDARIA	20,519.92	
ESTATAL	MAESTRO SEC 'A' 5 HRS CM 'A'	SECUNDARIA	2,931.41	
ESTATAL	MAESTRO SEC 'A' 6 HRS Z III	SECUNDARIA	3,401.94	
ESTATAL	MAESTRO SEC 'A' 6 HRS CM 'A'	SECUNDARIA	3,517.69	
ESTATAL	MAESTRO SEC 'A' 8 HRS CM 'B'	SECUNDARIA	6,203.09	
ESTATAL	MAESTRO SEC 'A' 9HRS Z III	SECUNDARIA	5,097.30	
ESTATAL	MAESTRO SEC 'B' 10HRS	SECUNDARIA	4,404.08	
ESTATAL	MAESTRO SEC 'B' 10HRS ZIII	SECUNDARIA	5,663.79	
ESTATAL	MAESTRO SEC 'B' 11HRS	SECUNDARIA	4,844.48	
ESTATAL	MAESTRO SEC 'B' 12HRS	SECUNDARIA	5,284.89	
ESTATAL	MAESTRO SEC 'B' 13HRS	SECUNDARIA	5,725.29	
ESTATAL	MAESTRO SEC 'B' 14HRS	SECUNDARIA	6,165.72	
ESTATAL	MAESTRO SEC 'B' 15HRS	SECUNDARIA	6,606.12	
ESTATAL	MAESTRO SEC 'B' 16HRS	SECUNDARIA	7,046.55	
ESTATAL	MAESTRO SEC 'B' 16HRS ZIII	SECUNDARIA	9,097.94	
ESTATAL	MAESTRO SEC 'B' 17HRS	SECUNDARIA	7,486.94	
ESTATAL	MAESTRO SEC 'B' 17HRS ZIII	SECUNDARIA	9,671.72	
ESTATAL	MAESTRO SEC 'B' 18HRS	SECUNDARIA	7,927.35	
ESTATAL	MAESTRO SEC 'B' 19HRS	SECUNDARIA	8,368.03	
ESTATAL	MAESTRO SEC 'B' 19HRS ZIII	SECUNDARIA	10,811.83	
ESTATAL	MAESTRO SEC 'B' 20HRS	SECUNDARIA	8,808.66	
ESTATAL	MAESTRO SEC 'B' 20HRS DM	SECUNDARIA	10,018.28	
ESTATAL	MAESTRO SEC 'B' 21HRS	SECUNDARIA	9,249.34	
ESTATAL	MAESTRO SEC 'B' 22HRS	SECUNDARIA	9,690.00	
ESTATAL	MAESTRO SEC 'B' 24HRS	SECUNDARIA	10,571.36	
ESTATAL	MAESTRO SEC 'B' 24HRS CM 'A'	SECUNDARIA	14,111.23	
ESTATAL	MAESTRO SEC 'B' 25HRS	SECUNDARIA	11,011.98	
ESTATAL	MAESTRO SEC 'B' 26HRS	SECUNDARIA	11,452.68	
ESTATAL	MAESTRO SEC 'B' 26HRS CM 'A'	SECUNDARIA	15,287.51	
ESTATAL	MAESTRO SEC 'B' 28HRS	SECUNDARIA	12,334.01	
ESTATAL	MAESTRO SEC 'B' 30HRS	SECUNDARIA	13,215.29	
ESTATAL	MAESTRO SEC 'B' 40HRS	SECUNDARIA	17,622.01	
ESTATAL	MAESTRO SEC 'B' 4HRS	SECUNDARIA	1,761.64	
ESTATAL	MAESTRO SEC 'B' 5HRS	SECUNDARIA	2,202.04	
ESTATAL	MAESTRO SEC 'B' 6HRS	SECUNDARIA	2,642.42	
ESTATAL	MAESTRO SEC 'B' 7HRS	SECUNDARIA	3,082.85	
ESTATAL	MAESTRO SEC 'B' 8HRS	SECUNDARIA	3,523.27	
ESTATAL	MAESTRO SEC 'B' 9HRS	SECUNDARIA	3,963.65	
ESTATAL	MAESTRO SEC 'B' 10 HRS CM 'A'	SECUNDARIA	5,933.51	
ESTATAL	MAESTRO SEC 'B' 10 HRS CM 'A' ZIII	SECUNDARIA	7,719.89	
ESTATAL	MAESTRO SEC 'B' 11HRS ZIII	SECUNDARIA	6,258.18	
ESTATAL	MAESTRO SEC 'B' 12 HRS CM 'A'	SECUNDARIA	7,053.00	
ESTATAL	MAESTRO SEC 'B' 13 HRS CM 'A'	SECUNDARIA	7,642.74	
ESTATAL	MAESTRO SEC 'B' 13 HRS CM 'A' ZIII	SECUNDARIA	9,896.52	
ESTATAL	MAESTRO SEC 'B' 14HRS CM 'A'	SECUNDARIA	8,230.64	
ESTATAL	MAESTRO SEC 'B' 15 HRS CM 'A'	SECUNDARIA	8,818.49	

C.4.3 TABULADORES DE SUELDO DE LOS SERVIDORES PÚBLICOS AL SERVICIO DE LA EDUCACIÓN

Sistema	Descripción	Nivel	Mínimo	Máximo
ESTATAL	MAESTRO SEC 'B' 16 HRS CM 'A' ZIII	SECUNDARIA	12,205.42	
ESTATAL	MAESTRO SEC 'B' 16HRS CM 'A'	SECUNDARIA	9,404.05	
ESTATAL	MAESTRO SEC 'B' 19HRS CM 'A'	SECUNDARIA	11,164.80	
ESTATAL	MAESTRO SEC 'B' 20HRS CM 'A'	SECUNDARIA	11,753.50	
ESTATAL	MAESTRO SEC 'B' 21HRS CM 'A'	SECUNDARIA	12,346.49	
ESTATAL	MAESTRO SEC 'B' 22HRS CM 'A'	SECUNDARIA	12,929.36	
ESTATAL	MAESTRO SEC 'B' 23 HRS	SECUNDARIA	10,141.56	
ESTATAL	MAESTRO SEC 'B' 25HRS CM 'A'	SECUNDARIA	14,699.37	
ESTATAL	MAESTRO SEC 'B' 26HRS CM 'B'	SECUNDARIA	20,215.74	
ESTATAL	MAESTRO SEC 'B' 28 HRS CM 'A'	SECUNDARIA	16,463.09	
ESTATAL	MAESTRO SEC 'B' 28 HRS CM 'B'	SECUNDARIA	21,768.49	
ESTATAL	MAESTRO SEC 'B' 29 HRS CM 'A' ZII	SECUNDARIA	22,075.18	
ESTATAL	MAESTRO SEC 'B' 29 HRS CM 'B' ZIII	SECUNDARIA	29,270.34	
ESTATAL	MAESTRO SEC 'B' 31 HRS	SECUNDARIA	13,652.79	
ESTATAL	MAESTRO SEC 'B' 31 HRS CM 'A'	SECUNDARIA	18,176.21	
ESTATAL	MAESTRO SEC B 3HRS	SECUNDARIA	1,322.57	
ESTATAL	MAESTRO SEC 'B' 4 HRS CM 'A'	SECUNDARIA	2,351.64	
ESTATAL	MAESTRO SEC 'B' 5 HRS CM 'B' ZIII	SECUNDARIA	5,046.61	
ESTATAL	MAESTRO SEC 'C' 10HRS	SECUNDARIA	4,408.68	
ESTATAL	MAESTRO SEC 'C' 10HRS ZIII	SECUNDARIA	5,696.23	
ESTATAL	MAESTRO SEC 'C' 11HRS	SECUNDARIA	4,849.54	
ESTATAL	MAESTRO SEC 'C' 12HRS	SECUNDARIA	5,290.41	
ESTATAL	MAESTRO SEC 'C' 12HRS TIT	SECUNDARIA	5,301.87	
ESTATAL	MAESTRO SEC 'C' 13HRS	SECUNDARIA	5,731.27	
ESTATAL	MAESTRO SEC 'C' 14HRS	SECUNDARIA	6,172.16	
ESTATAL	MAESTRO SEC 'C' 15HRS	SECUNDARIA	6,613.02	
ESTATAL	MAESTRO SEC 'C' 15HRS ZIII	SECUNDARIA	8,544.28	
ESTATAL	MAESTRO SEC 'C' 16HRS	SECUNDARIA	7,053.91	
ESTATAL	MAESTRO SEC 'C' 17HRS	SECUNDARIA	7,494.76	
ESTATAL	MAESTRO SEC 'C' 18HRS	SECUNDARIA	7,935.63	
ESTATAL	MAESTRO SEC 'C' 18HRS ZIII	SECUNDARIA	10,257.29	
ESTATAL	MAESTRO SEC 'C' 19HRS	SECUNDARIA	8,376.77	
ESTATAL	MAESTRO SEC 'C' 20HRS	SECUNDARIA	8,817.86	
ESTATAL	MAESTRO SEC 'C' 21HRS	SECUNDARIA	9,259.00	
ESTATAL	MAESTRO SEC 'C' 22HRS	SECUNDARIA	9,700.12	
ESTATAL	MAESTRO SEC 'C' 23HRS	SECUNDARIA	10,141.25	
ESTATAL	MAESTRO SEC 'C' 24HRS	SECUNDARIA	10,582.40	
ESTATAL	MAESTRO SEC 'C' 25HRS	SECUNDARIA	11,023.48	
ESTATAL	MAESTRO SEC 'C' 26 HRS ZIII	SECUNDARIA	16,154.48	
ESTATAL	MAESTRO SEC 'C' 26HRS	SECUNDARIA	11,464.64	
ESTATAL	MAESTRO SEC 'C' 27HRS	SECUNDARIA	11,905.74	
ESTATAL	MAESTRO SEC 'C' 28HRS	SECUNDARIA	12,346.89	
ESTATAL	MAESTRO SEC 'C' 29 HRS	SECUNDARIA	12,785.29	
ESTATAL	MAESTRO SEC 'C' 30HRS	SECUNDARIA	13,229.09	
ESTATAL	MAESTRO SEC 'C' 32HRS	SECUNDARIA	14,111.39	
ESTATAL	MAESTRO SEC 'C' 35HRS	SECUNDARIA	15,434.76	
ESTATAL	MAESTRO SEC 'C' 3HRS	SECUNDARIA	1,322.59	
ESTATAL	MAESTRO SEC 'C' 4HRS	SECUNDARIA	1,763.48	
ESTATAL	MAESTRO SEC 'C' 5HRS	SECUNDARIA	2,204.34	
ESTATAL	MAESTRO SEC 'C' 6HRS	SECUNDARIA	2,645.18	
ESTATAL	MAESTRO SEC 'C' 7HRS	SECUNDARIA	3,086.07	

C.4.3 TABULADORES DE SUELDO DE LOS SERVIDORES PÚBLICOS AL SERVICIO DE LA EDUCACIÓN

Sistema	Descripción	Nivel	Mínimo	Máximo
ESTATAL	MAESTRO SEC 'C' 8HRS	SECUNDARIA	3,526.95	
ESTATAL	MAESTRO SEC 'C' 9HRS	SECUNDARIA	3,967.79	
ESTATAL	MAESTRO SEC 'C' 10 HRS CM 'B'	SECUNDARIA	7,784.64	
ESTATAL	MAESTRO SEC 'C' 11 HRS CM 'B'	SECUNDARIA	8,563.09	
ESTATAL	MAESTRO SEC 'C' 12 HRS CM 'A' Z	SECUNDARIA	9,139.64	
ESTATAL	MAESTRO SEC 'C' 12HRS CM 'A'	SECUNDARIA	7,056.23	
ESTATAL	MAESTRO SEC C 14 HRS Z111	SECUNDARIA	7,983.47	
ESTATAL	MAESTRO SEC 'C' 14HRS CM 'A'	SECUNDARIA	8,237.08	
ESTATAL	MAESTRO SEC 'C' 16HRS CM 'A'	SECUNDARIA	9,411.41	
ESTATAL	MAESTRO SEC 'C' 19HRS CM 'A'	SECUNDARIA	11,174.36	
ESTATAL	MAESTRO SEC 'C' 20HRS CM 'A'	SECUNDARIA	11,762.70	
ESTATAL	MAESTRO SEC 'C' 21HRS CM 'A'	SECUNDARIA	12,351.10	
ESTATAL	MAESTRO SEC 'C' 21HRS CM 'B' ZIII	SECUNDARIA	21,195.86	
ESTATAL	MAESTRO SEC 'C' 23 HRS CM 'B'	SECUNDARIA	17,904.54	
ESTATAL	MAESTRO SEC 'C' 23HRS CM 'A'	SECUNDARIA	13,529.70	
ESTATAL	MAESTRO SEC 'C' 24HRS CM 'A'	SECUNDARIA	14,137.87	
ESTATAL	MAESTRO SEC 'C' 25HRS CM 'A'	SECUNDARIA	14,704.20	
ESTATAL	MAESTRO SEC 'C' 25HRS ZIII	SECUNDARIA	14,250.76	
ESTATAL	MAESTRO SEC 'C' 26HRS CM 'A'	SECUNDARIA	15,299.32	
ESTATAL	MAESTRO SEC 'C' 26HRS CM 'B'	SECUNDARIA	20,227.70	
ESTATAL	MAESTRO SEC 'C' 27HRS CM 'A'	SECUNDARIA	15,887.86	
ESTATAL	MAESTRO SEC 'C' 3 HRS CM 'A'	SECUNDARIA	1,766.24	
ESTATAL	MAESTRO SEC 'C' 30HRS CM 'B'	SECUNDARIA	23,340.39	
ESTATAL	MAESTRO SEC 'C' 31 HRS CM 'A'	SECUNDARIA	18,239.81	
ESTATAL	MAESTRO SEC 'C' 9 HRS CM 'B'	SECUNDARIA	7,001.20	
ESTATAL	MAESTRO SEC 'C' 9HRS CM 'A'	SECUNDARIA	5,295.27	
ESTATAL	MAESTRO SEC 'D' 10HRS	SECUNDARIA	4,420.28	
ESTATAL	MAESTRO SEC 'D' 10HRS ZIII	SECUNDARIA	5,709.73	
ESTATAL	MAESTRO SEC 'D' 11HRS	SECUNDARIA	4,862.30	
ESTATAL	MAESTRO SEC 'D' 12HRS	SECUNDARIA	5,304.33	
ESTATAL	MAESTRO SEC 'D' 13HRS	SECUNDARIA	5,746.35	
ESTATAL	MAESTRO SEC 'D' 14HRS	SECUNDARIA	6,188.40	
ESTATAL	MAESTRO SEC 'D' 15HRS	SECUNDARIA	6,630.42	
ESTATAL	MAESTRO SEC 'D' 15HRS ZIII	SECUNDARIA	8,564.53	
ESTATAL	MAESTRO SEC 'D' 16HRS	SECUNDARIA	7,072.47	
ESTATAL	MAESTRO SEC 'D' 17HRS	SECUNDARIA	7,514.48	
ESTATAL	MAESTRO SEC 'D' 18HRS	SECUNDARIA	7,956.47	
ESTATAL	MAESTRO SEC 'D' 19HRS	SECUNDARIA	8,398.81	
ESTATAL	MAESTRO SEC 'D' 20HRS	SECUNDARIA	8,841.06	
ESTATAL	MAESTRO SEC 'D' 21HRS	SECUNDARIA	9,278.67	
ESTATAL	MAESTRO SEC 'D' 22HRS	SECUNDARIA	9,725.64	
ESTATAL	MAESTRO SEC 'D' 23HRS	SECUNDARIA	10,167.93	
ESTATAL	MAESTRO SEC 'D' 24HRS	SECUNDARIA	10,610.24	
ESTATAL	MAESTRO SEC 'D' 25HRS	SECUNDARIA	11,052.48	
ESTATAL	MAESTRO SEC 'D' 27HRS	SECUNDARIA	11,937.08	
ESTATAL	MAESTRO SEC 'D' 28HRS	SECUNDARIA	12,379.37	
ESTATAL	MAESTRO SEC 'D' 2HRS TIT	SECUNDARIA	885.96	
ESTATAL	MAESTRO SEC 'D' 30HRS	SECUNDARIA	13,263.95	
ESTATAL	MAESTRO SEC 'D' 35HRS	SECUNDARIA	15,475.26	
ESTATAL	MAESTRO SEC 'D' 3HRS	SECUNDARIA	1,326.07	
ESTATAL	MAESTRO SEC 'D' 4HRS	SECUNDARIA	1,768.12	

C.4.3 TABULADORES DE SUELDO DE LOS SERVIDORES PÚBLICOS AL SERVICIO DE LA EDUCACIÓN

Sistema	Descripción	Nivel	Mínimo	Máximo
ESTATAL	MAESTRO SEC 'D' 5HRS	SECUNDARIA	2,210.14	
ESTATAL	MAESTRO SEC 'D' 6HRS	SECUNDARIA	2,652.14	
ESTATAL	MAESTRO SEC 'D' 7HRS	SECUNDARIA	3,094.19	
ESTATAL	MAESTRO SEC 'D' 8HRS	SECUNDARIA	3,536.23	
ESTATAL	MAESTRO SEC 'D' 9HRS	SECUNDARIA	3,978.23	
ESTATAL	MAESTRO SEC 'D' 10 HRS CM 'A' TIT	SECUNDARIA	5,904.86	
ESTATAL	MAESTRO SEC 'D' 10HRS CM 'A'	SECUNDARIA	5,893.55	
ESTATAL	MAESTRO SEC 'D' 12HRS CM 'A'	SECUNDARIA	7,074.21	
ESTATAL	MAESTRO SEC 'D' 14HRS CM 'A'	SECUNDARIA	8,253.32	
ESTATAL	MAESTRO SEC 'D' 15 HRS	SECUNDARIA	6,629.37	
ESTATAL	MAESTRO SEC 'D' 15 HRS CM 'A'	SECUNDARIA	8,850.23	
ESTATAL	MAESTRO SEC 'D' 18HRS CM 'A'	SECUNDARIA	10,623.14	
ESTATAL	MAESTRO SEC 'D' 20 HRS CM 'A'	SECUNDARIA	11,803.71	
ESTATAL	MAESTRO SEC 'D' 20 HRS ZIII	SECUNDARIA	11,444.14	
ESTATAL	MAESTRO SEC 'D' 25HRS Z III	SECUNDARIA	14,284.51	
ESTATAL	MAESTRO SEC 'D' 26 HRS	SECUNDARIA	11,507.11	
ESTATAL	MAESTRO SEC 'D' 27 HRS CM 'B'	SECUNDARIA	21,034.79	
ESTATAL	MAESTRO SEC 'D' 27HRS CM 'A'	SECUNDARIA	15,911.42	
ESTATAL	MAESTRO SEC 'D' 29 HRS ZIII	SECUNDARIA	16,561.34	
ESTATAL	MAESTRO SEC 'D' 29HRS	SECUNDARIA	12,835.38	
ESTATAL	MAESTRO SEC 'D' 5HRS CM 'A'	SECUNDARIA	2,947.59	
ESTATAL	MAESTRO SEC 'D' 6 HRS CM 'B'	SECUNDARIA	4,674.40	
ESTATAL	MAESTRO SEC 'E' 2HRS CM 'B' TIT	SECUNDARIA	1,561.14	
ESTATAL	MAESTRO SEC 'E' 1HRS CM 'A' TIT	SECUNDARIA	591.52	
ESTATAL	MAESTRO SEC 'E' 2HRS CM 'A' TIT	SECUNDARIA	1,183.04	
ESTATAL	MAESTRO SEC 'E' 5HRS CM 'A'	SECUNDARIA	2,952.59	
ESTATAL	MAESTRO SEC 'E' 10HRS	SECUNDARIA	4,433.18	
ESTATAL	MAESTRO SEC 'E' 10HRS DM	SECUNDARIA	5,034.92	
ESTATAL	MAESTRO SEC 'E' 10HRS TIT	SECUNDARIA	4,442.73	
ESTATAL	MAESTRO SEC 'E' 11HRS	SECUNDARIA	4,876.49	
ESTATAL	MAESTRO SEC 'E' 12HRS	SECUNDARIA	5,319.81	
ESTATAL	MAESTRO SEC 'E' 12HRS ZIII	SECUNDARIA	6,871.01	
ESTATAL	MAESTRO SEC 'E' 14HRS	SECUNDARIA	6,206.46	
ESTATAL	MAESTRO SEC 'E' 15HRS	SECUNDARIA	6,649.77	
ESTATAL	MAESTRO SEC 'E' 15HRS DM	SECUNDARIA	7,552.37	
ESTATAL	MAESTRO SEC 'E' 16HRS	SECUNDARIA	7,093.11	
ESTATAL	MAESTRO SEC 'E' 17 HRS ZIII	SECUNDARIA	9,734.02	
ESTATAL	MAESTRO SEC 'E' 17HRS	SECUNDARIA	7,536.41	
ESTATAL	MAESTRO SEC 'E' 19HRS	SECUNDARIA	8,413.38	
ESTATAL	MAESTRO SEC 'E' 1HRA TIT	SECUNDARIA	444.25	
ESTATAL	MAESTRO SEC 'E' 20HRS	SECUNDARIA	8,866.86	
ESTATAL	MAESTRO SEC 'E' 20HRS TIT	SECUNDARIA	8,885.97	
ESTATAL	MAESTRO SEC 'E' 21HRS	SECUNDARIA	9,310.54	
ESTATAL	MAESTRO SEC 'E' 22HRS	SECUNDARIA	9,754.02	
ESTATAL	MAESTRO SEC 'E' 23HRS	SECUNDARIA	10,208.49	
ESTATAL	MAESTRO SEC 'E' 24HRS	SECUNDARIA	10,641.20	
ESTATAL	MAESTRO SEC 'E' 25HRS	SECUNDARIA	11,084.73	
ESTATAL	MAESTRO SEC 'E' 25HRS CM 'B'	SECUNDARIA	19,510.79	
ESTATAL	MAESTRO SEC 'E' 27HRS	SECUNDARIA	11,971.91	
ESTATAL	MAESTRO SEC 'E' 2HRS	SECUNDARIA	886.63	
ESTATAL	MAESTRO SEC 'E' 2HRS TIT	SECUNDARIA	888.54	

C.4.3 TABULADORES DE SUELDO DE LOS SERVIDORES PÚBLICOS AL SERVICIO DE LA EDUCACIÓN

Sistema	Descripción	Nivel	Mínimo	Máximo
ESTATAL	MAESTRO SEC 'E' 30HRS	SECUNDARIA	13,302.59	
ESTATAL	MAESTRO SEC 'E' 3HRS	SECUNDARIA	1,329.95	
ESTATAL	MAESTRO SEC 'E' 4HRS	SECUNDARIA	1,773.28	
ESTATAL	MAESTRO SEC 'E' 5HRS	SECUNDARIA	2,216.59	
ESTATAL	MAESTRO SEC 'E' 6HRS	SECUNDARIA	2,659.88	
ESTATAL	MAESTRO SEC 'E' 7HRS	SECUNDARIA	3,103.22	
ESTATAL	MAESTRO SEC 'E' 8HRS	SECUNDARIA	3,546.55	
ESTATAL	MAESTRO SEC 'E' 10HRS Z III	SECUNDARIA	5,732.08	
ESTATAL	MAESTRO SEC 'E' 10HRS CM 'A'	SECUNDARIA	5,895.26	
ESTATAL	MAESTRO SEC 'E' 13HRS	SECUNDARIA	5,763.13	
ESTATAL	MAESTRO SEC 'E' 14 HRS CM 'A'	SECUNDARIA	8,271.33	
ESTATAL	MAESTRO SEC 'E' 14 HRS CM 'B'	SECUNDARIA	10,932.78	
ESTATAL	MAESTRO SEC 'E' 15 HRS CM 'A'	SECUNDARIA	8,868.27	
ESTATAL	MAESTRO SEC 'E' 16 HRS Z III	SECUNDARIA	9,171.32	
ESTATAL	MAESTRO SEC 'E' 16 HRS CM 'A'	SECUNDARIA	9,452.85	
ESTATAL	MAESTRO SEC 'E' 16HRS	SECUNDARIA	7,108.45	
ESTATAL	MAESTRO SEC 'E' 17HRS CM 'A'	SECUNDARIA	10,054.88	
ESTATAL	MAESTRO SEC 'E' 19 HRS CM 'B'	SECUNDARIA	14,826.82	
ESTATAL	MAESTRO SEC 'E' 19 HRS CM 'D'	SECUNDARIA	24,635.61	
ESTATAL	MAESTRO SEC 'E' 19HRS Z III	SECUNDARIA	10,879.19	
ESTATAL	MAESTRO SEC 'E' 20 HRS ZIII	SECUNDARIA	11,444.14	
ESTATAL	MAESTRO SEC 'E' 20HRS CM 'B'	SECUNDARIA	15,607.71	
ESTATAL	MAESTRO SEC 'E' 21HRS CM 'A'	SECUNDARIA	12,421.50	
ESTATAL	MAESTRO SEC 'E' 21HRS DM	SECUNDARIA	10,573.42	
ESTATAL	MAESTRO SEC 'E' 22 HRS	SECUNDARIA	12,597.07	
ESTATAL	MAESTRO SEC E 22 HRS CM B	SECUNDARIA	17,168.79	
ESTATAL	MAESTRO SEC 'E' 22 HRS CM 'C'	SECUNDARIA	22,425.52	
ESTATAL	MAESTRO SEC 'E' 22HRS CM 'A'	SECUNDARIA	12,993.38	
ESTATAL	MAESTRO SEC 'E' 23HRS CM 'B'	SECUNDARIA	17,170.96	
ESTATAL	MAESTRO SEC 'E' 24HRS CM 'A'	SECUNDARIA	14,181.06	
ESTATAL	MAESTRO SEC 'E' 25 HRS CM 'A'	SECUNDARIA	14,849.87	
ESTATAL	MAESTRO SEC 'E' 26 HRS	SECUNDARIA	11,528.34	
ESTATAL	MAESTRO SEC 'E' 26 HRS CM 'A'	SECUNDARIA	15,373.91	
ESTATAL	MAESTRO SEC 'E' 28 HRS Z III	SECUNDARIA	16,033.92	
ESTATAL	MAESTRO SEC 'E' 29HRS	SECUNDARIA	12,859.18	
ESTATAL	MAESTRO SEC 'E' 32 HRS CM 'A'	SECUNDARIA	18,930.01	
ESTATAL	MAESTRO SEC 'E' 32 HRS CM 'B'	SECUNDARIA	24,974.85	
ESTATAL	MAESTRO SEC 'E' 34HRS	SECUNDARIA	15,076.81	
ESTATAL	MAESTRO SEC 'E' 35 HRS	SECUNDARIA	15,537.07	
ESTATAL	MAESTRO SEC 'E' 35 HRS CM 'C'	SECUNDARIA	35,656.99	
ESTATAL	MAESTRO SEC 'E' 6HRS ZIII	SECUNDARIA	3,435.59	
ESTATAL	MAESTRO SEC 'E' 7HRS CM 'B'	SECUNDARIA	5,462.52	
ESTATAL	MAESTRO SEC 'E' 9HRS	SECUNDARIA	3,989.85	
ESTATAL	MAESTRO SEC 'F' 1HRS CM 'A' TIT	SECUNDARIA	723.43	
ESTATAL	MAESTRO SEC 'F' 1HRS CM 'B'	SECUNDARIA	809.34	
ESTATAL	MAESTRO SEC 'F' 1HRS CM 'B' TIT	SECUNDARIA	1,013.83	
ESTATAL	MAESTRO SEC 'F' 1HRS CM 'C' TIT	SECUNDARIA	1,021.31	
ESTATAL	MAESTRO SEC 'F' 1HRS CM 'D' TIT	SECUNDARIA	1,297.24	
ESTATAL	MAESTRO SEC 'F' 1HRS CM 'E' TIT	SECUNDARIA	1,651.42	
ESTATAL	MAESTRO SEC 'F' 2HRS CM 'A' TIT	SECUNDARIA	1,534.83	
ESTATAL	MAESTRO SEC 'F' 2HRS CM 'B' TIT	SECUNDARIA	1,563.76	

C.4.3 TABULADORES DE SUELDO DE LOS SERVIDORES PÚBLICOS AL SERVICIO DE LA EDUCACIÓN

Sistema	Descripción	Nivel	Mínimo	Máximo
ESTATAL	MAESTRO SEC 'F' 2HRS CM 'C'	SECUNDARIA	2,043.21	
ESTATAL	MAESTRO SEC 'F' 2HRS CM 'C' ZIII	SECUNDARIA	2,654.26	
ESTATAL	MAESTRO SEC 'F' 2HRS CM 'A' TIT	SECUNDARIA	1,185.62	
ESTATAL	MAESTRO SEC 'F' 10HRS	SECUNDARIA	4,446.28	
ESTATAL	MAESTRO SEC 'F' 10HRS DM	SECUNDARIA	5,048.07	
ESTATAL	MAESTRO SEC 'F' 10HRS TIT	SECUNDARIA	4,455.83	
ESTATAL	MAESTRO SEC 'F' 10HRS ZIII	SECUNDARIA	5,742.26	
ESTATAL	MAESTRO SEC 'F' 11 HRS ZIII	SECUNDARIA	6,316.48	
ESTATAL	MAESTRO SEC 'F' 11HRS	SECUNDARIA	4,890.91	
ESTATAL	MAESTRO SEC 'F' 12HRS	SECUNDARIA	5,335.53	
ESTATAL	MAESTRO SEC 'F' 12HRS TIT	SECUNDARIA	5,346.99	
ESTATAL	MAESTRO SEC 'F' 12HRS TIT ZIII	SECUNDARIA	6,904.93	
ESTATAL	MAESTRO SEC 'F' 12HRS ZIII	SECUNDARIA	6,890.57	
ESTATAL	MAESTRO SEC 'F' 13HRS	SECUNDARIA	5,780.15	
ESTATAL	MAESTRO SEC 'F' 14HRS	SECUNDARIA	6,224.80	
ESTATAL	MAESTRO SEC 'F' 15HRS	SECUNDARIA	6,669.42	
ESTATAL	MAESTRO SEC 'F' 16 HRS CM 'C' TIT	SECUNDARIA	16,345.69	
ESTATAL	MAESTRO SEC 'F' 16HRS	SECUNDARIA	7,114.07	
ESTATAL	MAESTRO SEC 'F' 16HRS DM	SECUNDARIA	8,076.85	
ESTATAL	MAESTRO SEC 'F' 16HRS TIT	SECUNDARIA	7,129.35	
ESTATAL	MAESTRO SEC 'F' 17HRS	SECUNDARIA	7,558.68	
ESTATAL	MAESTRO SEC 'F' 19HRS	SECUNDARIA	8,448.21	
ESTATAL	MAESTRO SEC 'F' 19HRS CM 'B' TIT	SECUNDARIA	14,861.87	
ESTATAL	MAESTRO SEC 'F' 1HRA	SECUNDARIA	445.10	
ESTATAL	MAESTRO SEC 'F' 1HRA TIT	SECUNDARIA	445.56	
ESTATAL	MAESTRO SEC 'F' 1HRA TIT ZIII	SECUNDARIA	575.39	
ESTATAL	MAESTRO SEC 'F' 20HRS	SECUNDARIA	8,893.07	
ESTATAL	MAESTRO SEC 'F' 20HRS CM 'B' TIT	SECUNDARIA	15,653.01	
ESTATAL	MAESTRO SEC 'F' 20HRS CM 'C' TIT	SECUNDARIA	20,455.64	
ESTATAL	MAESTRO SEC 'F' 20HRS DM	SECUNDARIA	10,096.11	
ESTATAL	MAESTRO SEC 'F' 20HRS TIT	SECUNDARIA	8,912.26	
ESTATAL	MAESTRO SEC 'F' 21HRS	SECUNDARIA	9,348.09	
ESTATAL	MAESTRO SEC 'F' 22HRS	SECUNDARIA	9,782.84	
ESTATAL	MAESTRO SEC 'F' 22HRS CM 'A' TIT	SECUNDARIA	13,042.93	
ESTATAL	MAESTRO SEC 'F' 23HRS	SECUNDARIA	10,227.73	
ESTATAL	MAESTRO SEC 'F' 24HRS	SECUNDARIA	10,672.64	
ESTATAL	MAESTRO SEC 'F' 25HRS	SECUNDARIA	11,117.48	
ESTATAL	MAESTRO SEC 'F' 25HRS CM 'A' ZIII	SECUNDARIA	19,213.99	
ESTATAL	MAESTRO SEC 'F' 25HRS CM 'C'	SECUNDARIA	25,541.72	
ESTATAL	MAESTRO SEC 'F' 26HRS	SECUNDARIA	11,562.40	
ESTATAL	MAESTRO SEC 'F' 27HRS	SECUNDARIA	12,003.47	
ESTATAL	MAESTRO SEC 'F' 27HRS CM 'A' TIT	SECUNDARIA	16,008.19	
ESTATAL	MAESTRO SEC 'F' 28HRS	SECUNDARIA	12,452.16	
ESTATAL	MAESTRO SEC 'F' 2HRS	SECUNDARIA	889.25	
ESTATAL	MAESTRO SEC 'F' 2HRS TIT	SECUNDARIA	891.16	
ESTATAL	MAESTRO SEC 'F' 2HRS TIT ZIII	SECUNDARIA	1,150.80	
ESTATAL	MAESTRO SEC 'F' 31HRS CM 'B'	SECUNDARIA	24,281.85	
ESTATAL	MAESTRO SEC 'F' 34HRS ZIII	SECUNDARIA	19,527.74	
ESTATAL	MAESTRO SEC 'F' 3HRS	SECUNDARIA	1,333.87	
ESTATAL	MAESTRO SEC 'F' 4HRS	SECUNDARIA	1,778.52	
ESTATAL	MAESTRO SEC 'F' 4HRS TIT	SECUNDARIA	1,782.34	

C.4.3 TABULADORES DE SUELDO DE LOS SERVIDORES PÚBLICOS AL SERVICIO DE LA EDUCACIÓN

Sistema	Descripción	Nivel	Mínimo	Máximo
ESTATAL	MAESTRO SEC 'F' 5HRS	SECUNDARIA	2,225.56	
ESTATAL	MAESTRO SEC 'F' 5HRS TIT	SECUNDARIA	2,227.92	
ESTATAL	MAESTRO SEC 'F' 5HRS ZIII	SECUNDARIA	2,871.11	
ESTATAL	MAESTRO SEC 'F' 6HRS	SECUNDARIA	2,667.74	
ESTATAL	MAESTRO SEC 'F' 6HRS CM 'A'	SECUNDARIA	3,552.71	
ESTATAL	MAESTRO SEC 'F' 6HRS TIT	SECUNDARIA	2,673.47	
ESTATAL	MAESTRO SEC 'F' 6HRS ZIII	SECUNDARIA	3,445.29	
ESTATAL	MAESTRO SEC 'F' 7HRS	SECUNDARIA	3,112.39	
ESTATAL	MAESTRO SEC 'F' 7HRS TIT	SECUNDARIA	3,119.08	
ESTATAL	MAESTRO SEC 'F' 7HRS TIT ZIII	SECUNDARIA	4,027.85	
ESTATAL	MAESTRO SEC 'F' 8HRS	SECUNDARIA	3,557.03	
ESTATAL	MAESTRO SEC 'F' 8HRS TIT	SECUNDARIA	3,564.67	
ESTATAL	MAESTRO SEC 'F' 8HRS TIT ZIII	SECUNDARIA	4,603.26	
ESTATAL	MAESTRO SEC 'F' 8HRS ZIII	SECUNDARIA	4,593.68	
ESTATAL	MAESTRO SEC 'F' 1 HR CM 'C'	SECUNDARIA	1,020.65	
ESTATAL	MAESTRO SEC 'F' 1 HR CM 'D' ZIII	SECUNDARIA	1,686.23	
ESTATAL	MAESTRO SEC 'F' 1 HR CM 'E' ZIII	SECUNDARIA	2,149.50	
ESTATAL	MAESTRO SEC 'F' 1 HRA CM 'D'	SECUNDARIA	1,296.97	
ESTATAL	MAESTRO SEC 'F' 10 HRS AR	SECUNDARIA	4,878.13	
ESTATAL	MAESTRO SEC 'F' 10HRS CM 'A'	SECUNDARIA	5,925.38	
ESTATAL	MAESTRO SEC 'F' 11 HRS	SECUNDARIA	4,901.42	
ESTATAL	MAESTRO SEC 'F' 11HRS CM 'C' ZIII	SECUNDARIA	14,585.29	
ESTATAL	MAESTRO SEC 'F' 13 HRS CM 'A'	SECUNDARIA	7,697.60	
ESTATAL	MAESTRO SEC 'F' 13 HRS DM	SECUNDARIA	6,561.56	
ESTATAL	MAESTRO SEC 'F' 14 HRS CM 'A'	SECUNDARIA	8,296.75	
ESTATAL	MAESTRO SEC 'F' 14HRS TIT ZIII	SECUNDARIA	8,055.80	
ESTATAL	MAESTRO SEC 'F' 15HRS DM	SECUNDARIA	7,571.02	
ESTATAL	MAESTRO SEC 'F' 17HRS CM 'A'	SECUNDARIA	10,066.10	
ESTATAL	MAESTRO SEC 'F' 18HRS	SECUNDARIA	8,011.99	
ESTATAL	MAESTRO SEC 'F' 18HRS CM 'A'	SECUNDARIA	10,658.24	
ESTATAL	MAESTRO SEC 'F' 18HRS CM 'B'	SECUNDARIA	14,080.28	
ESTATAL	MAESTRO SEC 'F' 19 HRA CM 'A'	SECUNDARIA	11,259.88	
ESTATAL	MAESTRO SEC 'F' 19HRS CM 'C'	SECUNDARIA	19,392.66	
ESTATAL	MAESTRO SEC 'F' 1HR CM 'A'	SECUNDARIA	592.76	
ESTATAL	MAESTRO SEC 'F' 2 HRS CM 'B' III	SECUNDARIA	2,030.19	
ESTATAL	MAESTRO SEC 'F' 2 HRS CM 'D' ZI	SECUNDARIA	3,372.46	
ESTATAL	MAESTRO SEC 'F' 20HRS CM 'A'	SECUNDARIA	11,855.96	
ESTATAL	MAESTRO SEC 'F' 20HRS CM 'B'	SECUNDARIA	15,633.91	
ESTATAL	MAESTRO SEC 'F' 20HRS ZIII	SECUNDARIA	11,484.49	
ESTATAL	MAESTRO SEC 'F' 21 HRS CM 'A'	SECUNDARIA	12,448.75	
ESTATAL	MAESTRO SEC 'F' 21 HRS CM 'B'	SECUNDARIA	16,415.03	
ESTATAL	MAESTRO SEC 'F' 21HRS DM	SECUNDARIA	10,600.92	
ESTATAL	MAESTRO SEC 'F' 22 HRS CM 'C'	SECUNDARIA	22,454.34	
ESTATAL	MAESTRO SEC 'F' 22 HRS ZIII	SECUNDARIA	12,646.66	
ESTATAL	MAESTRO SEC 'F' 22HRS CM 'A'	SECUNDARIA	13,022.20	
ESTATAL	MAESTRO SEC 'F' 24HRS CM 'A'	SECUNDARIA	14,212.51	
ESTATAL	MAESTRO SEC 'F' 25 HRS CM 'A'	SECUNDARIA	14,882.62	
ESTATAL	MAESTRO SEC 'F' 25 HRS CM 'B' Z	SECUNDARIA	25,395.83	
ESTATAL	MAESTRO SEC 'F' 25 HRS DM	SECUNDARIA	12,621.93	
ESTATAL	MAESTRO SEC 'F' 25HRS Z III	SECUNDARIA	14,356.71	
ESTATAL	MAESTRO SEC 'F' 27 HRS CM 'A'	SECUNDARIA	15,989.61	

C.4.3 TABULADORES DE SUELDO DE LOS SERVIDORES PÚBLICOS AL SERVICIO DE LA EDUCACIÓN

Sistema	Descripción	Nivel	Mínimo	Máximo
ESTATAL	MAESTRO SEC 'F' 27 HRS CM 'B'	SECUNDARIA	21,108.67	
ESTATAL	MAESTRO SEC 'F' 27HRS Z III	SECUNDARIA	15,522.89	
ESTATAL	MAESTRO SEC 'F' 28HRS CM 'A'	SECUNDARIA	16,582.02	
ESTATAL	MAESTRO SEC 'F' 29HRS	SECUNDARIA	12,897.15	
ESTATAL	MAESTRO SEC 'F' 2HRS CM 'A'	SECUNDARIA	1,184.24	
ESTATAL	MAESTRO SEC 'F' 2HRS CM 'B'	SECUNDARIA	1,563.33	
ESTATAL	MAESTRO SEC 'F' 2HRS CM 'C'	SECUNDARIA	2,043.32	
ESTATAL	MAESTRO SEC 'F' 30HRS CM 'A'	SECUNDARIA	17,763.72	
ESTATAL	MAESTRO SEC 'F' 31 HRS CM 'A'	SECUNDARIA	26,624.09	
ESTATAL	MAESTRO SEC 'F' 31HRS	SECUNDARIA	13,786.94	
ESTATAL	MAESTRO SEC 'F' 32 HRS CM 'C'	SECUNDARIA	32,665.22	
ESTATAL	MAESTRO SEC 'F' 34HRS	SECUNDARIA	15,121.34	
ESTATAL	MAESTRO SEC 'F' 34HRS CM 'A'	SECUNDARIA	20,168.75	
ESTATAL	MAESTRO SEC 'F' 35 HRS CM 'C'	SECUNDARIA	35,728.36	
ESTATAL	MAESTRO SEC 'F' 35HRS CM 'A'	SECUNDARIA	20,728.45	
ESTATAL	MAESTRO SEC 'F' 3HRS TIT ZIII	SECUNDARIA	1,727.59	
ESTATAL	MAESTRO SEC 'F' 4 HRS CM 'A'	SECUNDARIA	2,368.50	
ESTATAL	MAESTRO SEC 'F' 4HRS CM 'B'	SECUNDARIA	3,126.68	
ESTATAL	MAESTRO SEC 'F' 5 HRS CM 'B'	SECUNDARIA	3,908.30	
ESTATAL	MAESTRO SEC 'F' 5HRS CM 'B' III	SECUNDARIA	5,081.10	
ESTATAL	MAESTRO SEC 'F' 5HRS CM 'C' ZIII	SECUNDARIA	6,637.18	
ESTATAL	MAESTRO SEC F 5HRS ZIII	SECUNDARIA	2,877.55	
ESTATAL	MAESTRO SEC 'F' 6 HRS CM 'C'	SECUNDARIA	6,122.31	
ESTATAL	MAESTRO SEC 'F' 7HRS CM 'C' TIT	SECUNDARIA	7,156.36	
ESTATAL	MAESTRO SEC 'F' 8 HRS CM 'A' TI	SECUNDARIA	4,744.50	
ESTATAL	MAESTRO SEC 'F' 9 HRS CM 'A'	SECUNDARIA	5,333.63	
ESTATAL	MAESTRO SEC 'F' 9HRS	SECUNDARIA	4,007.26	
ESTATAL	MAESTRO SEC 'F' 9HRS TIT	SECUNDARIA	4,010.25	
ESTATAL	MAESTRO SEC 'F' 9HRS ZIII	SECUNDARIA	5,168.00	
ESTATAL	MAESTRO SEC PTA 'B' 40H TIT	SECUNDARIA	17,660.17	
ESTATAL	MAESTRO SEC PTA 'C' 38H	SECUNDARIA	16,758.10	
ESTATAL	MAESTRO SEC PTA 'C' 38H CM 'A' PRIMA	SECUNDARIA	17,987.88	
ESTATAL	MAESTRO SEC PTA 'C' 38H CM'B'	SECUNDARIA	29,535.78	
ESTATAL	MAESTRO SEC PTA 'C' 42H TIT	SECUNDARIA	18,562.68	
ESTATAL	MAESTRO SEC PTA 'C' 42HRS CM 'A' PRI	SECUNDARIA	20,175.40	
ESTATAL	MAESTRO SEC PTA 'D' 38H	SECUNDARIA	16,802.18	
ESTATAL	MAESTRO SEC PTA 'D' 38H CM 'A' PRIMA	SECUNDARIA	18,031.96	
ESTATAL	MAESTRO SEC PTA 'D' 38H CM'B'	SECUNDARIA	29,579.86	
ESTATAL	MAESTRO SEC PTA 'D' 38H CM'C'	SECUNDARIA	38,764.97	
ESTATAL	MAESTRO SEC PTA 'D' 40H	SECUNDARIA	17,678.71	
ESTATAL	MAESTRO SEC PTA 'D' 40H CM 'A' PRIMA	SECUNDARIA	19,019.48	
ESTATAL	MAESTRO SEC PTA 'D' 40H CM 'C'	SECUNDARIA	40,802.60	
ESTATAL	MAESTRO SEC PTA 'D' 40H CM'A' TIT	SECUNDARIA	23,614.17	
ESTATAL	MAESTRO SEC PTA 'D' 40H CM'B' TIT	SECUNDARIA	31,175.76	
ESTATAL	MAESTRO SEC PTA 'D' 40H TIT	SECUNDARIA	17,724.97	
ESTATAL	MAESTRO SEC PTA 'D' 41H CM 'A' PRIMA	SECUNDARIA	19,495.06	
ESTATAL	MAESTRO SEC PTA 'D' 41H CM'A' TIT	SECUNDARIA	24,204.64	
ESTATAL	MAESTRO SEC PTA 'D' 42H CM'A' TIT	SECUNDARIA	24,795.11	
ESTATAL	MAESTRO SEC PTA 'D' 42H CM'B' TIT	SECUNDARIA	32,734.76	
ESTATAL	MAESTRO SEC PTA 'D' 42H TIT	SECUNDARIA	18,611.42	
ESTATAL	MAESTRO SEC PTA 'E' 35H	SECUNDARIA	15,520.49	

C.4.3 TABULADORES DE SUELDO DE LOS SERVIDORES PÚBLICOS AL SERVICIO DE LA EDUCACIÓN

Sistema	Descripción	Nivel	Mínimo	Máximo
ESTATAL	MAESTRO SEC PTA 'E' 35H CM 'A PRIMA	SECUNDARIA	16,653.21	
ESTATAL	MAESTRO SEC PTA 'E' 36H 'A PRIMA	SECUNDARIA	17,147.53	
ESTATAL	MAESTRO SEC PTA 'E' 37 H CM B ZIII	SECUNDARIA	37,459.30	
ESTATAL	MAESTRO SEC PTA 'E' 37H	SECUNDARIA	16,407.65	
ESTATAL	MAESTRO SEC PTA 'E' 37H CM 'A PRIM	SECUNDARIA	17,624.06	
ESTATAL	MAESTRO SEC PTA 'E' 37H CM 'A PRIMA	SECUNDARIA	17,640.41	
ESTATAL	MAESTRO SEC PTA 'E' 37HRS CM 'A'	SECUNDARIA	21,865.31	
ESTATAL	MAESTRO SEC PTA 'E' 38H	SECUNDARIA	16,851.20	
ESTATAL	MAESTRO SEC PTA 'E' 38H CM 'A PRIMA	SECUNDARIA	18,080.98	
ESTATAL	MAESTRO SEC PTA 'E' 38H CM'A'	SECUNDARIA	22,445.89	
ESTATAL	MAESTRO SEC PTA 'E' 38H CM'C'	SECUNDARIA	38,728.67	
ESTATAL	MAESTRO SEC PTA 'E' 38H TIT	SECUNDARIA	16,887.49	
ESTATAL	MAESTRO SEC PTA E 38HRS CM B ZIII	SECUNDARIA	38,466.72	
ESTATAL	MAESTRO SEC PTA 'E' 38HRS CM 'D'	SECUNDARIA	49,235.93	
ESTATAL	MAESTRO SEC PTA 'E' 40H CM 'A PRIMA	SECUNDARIA	19,071.08	
ESTATAL	MAESTRO SEC PTA 'E' 40H CM'A' TIT	SECUNDARIA	23,665.77	
ESTATAL	MAESTRO SEC PTA 'E' 40H CM'B' TIT	SECUNDARIA	31,227.36	
ESTATAL	MAESTRO SEC PTA 'E' 40H CM'C' TIT	SECUNDARIA	40,805.69	
ESTATAL	MAESTRO SEC PTA 'E' 40H CM'D' TIT	SECUNDARIA	51,855.74	
ESTATAL	MAESTRO SEC PTA 'E' 40H TIT	SECUNDARIA	17,776.57	
ESTATAL	MAESTRO SEC PTA 'E' 41 HRS CM 'D'	SECUNDARIA	53,118.55	
ESTATAL	MAESTRO SEC PTA 'E' 41H CM 'A PRIMA	SECUNDARIA	19,547.95	
ESTATAL	MAESTRO SEC PTA 'E' 41H CM'A' TIT	SECUNDARIA	24,257.53	
ESTATAL	MAESTRO SEC PTA 'E' 41H CM'B' TIT	SECUNDARIA	32,008.16	
ESTATAL	MAESTRO SEC PTA 'E' 41H CM'C' TIT	SECUNDARIA	41,825.97	
ESTATAL	MAESTRO SEC PTA 'E' 41H TIT	SECUNDARIA	18,221.10	
ESTATAL	MAESTRO SEC PTA 'E' 42H CM 'A PRIMA	SECUNDARIA	20,024.85	
ESTATAL	MAESTRO SEC PTA 'E' 42H CM'A' TIT	SECUNDARIA	24,849.29	
ESTATAL	MAESTRO SEC PTA 'E' 42H CM'B' MTRIA	SECUNDARIA	32,884.45	
ESTATAL	MAESTRO SEC PTA 'E' 42H CM'B' TIT	SECUNDARIA	32,788.94	
ESTATAL	MAESTRO SEC PTA 'E' 42H CM'C' MTRIA	SECUNDARIA	42,941.72	
ESTATAL	MAESTRO SEC PTA 'E' 42H CM'C' TIT	SECUNDARIA	42,846.21	
ESTATAL	MAESTRO SEC PTA 'E' 42H CM'D' TIT	SECUNDARIA	54,448.75	
ESTATAL	MAESTRO SEC PTA 'E' 42H TIT	SECUNDARIA	18,665.60	
ESTATAL	MAESTRO SEC PTA 'E' 42H ZIII	SECUNDARIA	24,107.90	
ESTATAL	MAESTRO SEC PTA 'F' 35H	SECUNDARIA	15,566.34	
ESTATAL	MAESTRO SEC PTA 'F' 35H CM 'A PRIMA	SECUNDARIA	16,699.06	
ESTATAL	MAESTRO SEC PTA 'F' 35H CM 'A' TIT	SECUNDARIA	20,762.08	
ESTATAL	MAESTRO SEC PTA 'F' 35H CM'B'	SECUNDARIA	27,362.54	
ESTATAL	MAESTRO SEC PTA 'F' 35H CM'B' TIT	SECUNDARIA	27,395.97	
ESTATAL	MAESTRO SEC PTA 'F' 35H TIT	SECUNDARIA	15,599.77	
ESTATAL	MAESTRO SEC PTA 'F' 35H ZIII	SECUNDARIA	20,216.04	
ESTATAL	MAESTRO SEC PTA 'F' 35HRS CM 'A'	SECUNDARIA	20,728.45	
ESTATAL	MAESTRO SEC PTA 'F' 36 H CMB'	SECUNDARIA	28,153.19	
ESTATAL	MAESTRO SEC PTA 'F' 36H	SECUNDARIA	16,011.37	
ESTATAL	MAESTRO SEC PTA 'F' 36H 'A PRIMA	SECUNDARIA	17,194.77	
ESTATAL	MAESTRO SEC PTA 'F' 36HRS CM 'A'	SECUNDARIA	21,320.80	
ESTATAL	MAESTRO SEC PTA 'F' 37H	SECUNDARIA	16,509.29	
ESTATAL	MAESTRO SEC PTA 'F' 37H CM 'A PRIMA	SECUNDARIA	17,689.03	
ESTATAL	MAESTRO SEC PTA 'F' 37HRS CM 'A'	SECUNDARIA	21,913.41	
ESTATAL	MAESTRO SEC PTA 'F' 37HRS CM 'A' TI	SECUNDARIA	21,948.76	

C.4.3 TABULADORES DE SUELDO DE LOS SERVIDORES PÚBLICOS AL SERVICIO DE LA EDUCACIÓN

Sistema	Descripción	Nivel	Mínimo	Máximo
ESTATAL	MAESTRO SEC PTA 'F' 37HRS CM 'C'	SECUNDARIA	37,768.49	
ESTATAL	MAESTRO SEC PTA 'F' 38H	SECUNDARIA	16,900.98	
ESTATAL	MAESTRO SEC PTA 'F' 38H CM 'A PRIMA	SECUNDARIA	18,130.76	
ESTATAL	MAESTRO SEC PTA F 38H CM D TIT ZIII	SECUNDARIA	64,132.98	
ESTATAL	MAESTRO SEC PTA 'F' 38H CM'A'	SECUNDARIA	22,496.20	
ESTATAL	MAESTRO SEC PTA 'F' 38H CM'B'	SECUNDARIA	29,679.24	
ESTATAL	MAESTRO SEC PTA 'F' 38H ZIII	SECUNDARIA	21,825.41	
ESTATAL	MAESTRO SEC PTA F 38HRS CM B ZIII	SECUNDARIA	34,786.59	
ESTATAL	MAESTRO SEC PTA 'F' 38HRS CM 'D'	SECUNDARIA	49,290.34	
ESTATAL	MAESTRO SEC PTA 'F' 40H CM 'A PRIMA	SECUNDARIA	19,123.48	
ESTATAL	MAESTRO SEC PTA 'F' 40H CM'A' TIT	SECUNDARIA	23,718.17	
ESTATAL	MAESTRO SEC PTA 'F' 40H CM'B' TIT	SECUNDARIA	31,294.05	
ESTATAL	MAESTRO SEC PTA 'F' 40H CM'C' TIT	SECUNDARIA	40,858.09	
ESTATAL	MAESTRO SEC PTA 'F' 40H CM'D' TIT	SECUNDARIA	51,923.04	
ESTATAL	MAESTRO SEC PTA 'F' 40H TIT	SECUNDARIA	17,828.97	
ESTATAL	MAESTRO SEC PTA F 40HRS CM B ZIII	SECUNDARIA	40,634.15	
ESTATAL	MAESTRO SEC PTA F 40HRS CM C ZIII	SECUNDARIA	53,122.86	
ESTATAL	MAESTRO SEC PTA 'F' 41 HRS CM 'D'	SECUNDARIA	69,269.06	
ESTATAL	MAESTRO SEC PTA 'F' 41H CM 'A PRIMA	SECUNDARIA	19,601.66	
ESTATAL	MAESTRO SEC PTA 'F' 41H CM 'E'	SECUNDARIA	67,713.56	
ESTATAL	MAESTRO SEC PTA 'F' 41H CM 'E' MTR	SECUNDARIA	67,768.28	
ESTATAL	MAESTRO SEC PTA 'F' 41H CM'A' TIT	SECUNDARIA	24,311.24	
ESTATAL	MAESTRO SEC PTA 'F' 41H CM'B' TIT	SECUNDARIA	32,093.66	
ESTATAL	MAESTRO SEC PTA 'F' 41H CM'B' TIT Z	SECUNDARIA	41,573.18	
ESTATAL	MAESTRO SEC PTA 'F' 41H CM'C' TIT	SECUNDARIA	41,879.68	
ESTATAL	MAESTRO SEC PTA 'F' 41H CM'D' TIT	SECUNDARIA	53,193.01	
ESTATAL	MAESTRO SEC PTA 'F' 41H TIT	SECUNDARIA	18,274.81	
ESTATAL	MAESTRO SEC PTA F 41HRS ZIII	SECUNDARIA	23,601.87	
ESTATAL	MAESTRO SEC PTA 'F' 42 H CM 'A' MTR	SECUNDARIA	25,037.73	
ESTATAL	MAESTRO SEC PTA F 42 HRS ZIII CM B	SECUNDARIA	42,590.03	
ESTATAL	MAESTRO SEC PTA 'F' 42H CM 'A PRIMA	SECUNDARIA	20,079.87	
ESTATAL	MAESTRO SEC PTA 'F' 42H CM 'E'	SECUNDARIA	90,250.20	
ESTATAL	MAESTRO SEC PTA 'F' 42H CM'B' TIT	SECUNDARIA	32,844.10	
ESTATAL	MAESTRO SEC PTA 'F' 42H CM'C' TIT	SECUNDARIA	42,901.23	
ESTATAL	MAESTRO SEC PTA 'F' 42H CM'D' TIT	SECUNDARIA	54,503.77	
ESTATAL	MAESTRO SEC PTA 'F' 42H TIT	SECUNDARIA	18,720.62	
ESTATAL	MAESTRO SEC PTA 'F'42H CM'A' TIT	SECUNDARIA	24,904.34	
ESTATAL	MAESTRO SEC PTA'E' 42H CM'B'TIT III	SECUNDARIA	42,652.99	
ESTATAL	MAESTRO SEC PTA'F' 40H CM'A'TIT III	SECUNDARIA	30,702.38	
ESTATAL	MAESTRO SEC PTA'F' 41H CM'A'TIT III	SECUNDARIA	31,460.11	
ESTATAL	MAESTRO SEC PTA'F' 41H CM'C'TIT III	SECUNDARIA	54,382.10	
ESTATAL	MAESTRO SEC PTA'F' 42H CM'D'TIT III	SECUNDARIA	70,857.14	
ESTATAL	MAESTRO SEC. PTA. 'F' 40H CM D ZIII	SECUNDARIA	64,103.50	
ESTATAL	MAESTRO SEC'C' 6HRS Z III	SECUNDARIA	3,421.50	
ESTATAL	MAESTRO(A) 'A' ED. MEDIA 1HR CM	SECUNDARIA	588.08	
ESTATAL	MAESTRO(A) AUX. 'F' (46 HRS) C M	SECUNDARIA	34,669.97	
ESTATAL	MAESTRO(A) AUX. F 42+4HR CM D	SECUNDARIA	73,097.45	
ESTATAL	MAESTRO(A) DE PLANTA 'E' 38 CM B	SECUNDARIA	29,625.23	
ESTATAL	MAESTRO(A) 'F' ED. MEDIA 1HR.CM	SECUNDARIA	592.79	
ESTATAL	MAESTRO(A) SEC 'E' 13 HRS CM 'A'	SECUNDARIA	7,680.44	
ESTATAL	MESTRO PTA SEC 'F' 38 HRS CM 'C'	SECUNDARIA	38,832.78	

C.4.3 TABULADORES DE SUELDO DE LOS SERVIDORES PÚBLICOS AL SERVICIO DE LA EDUCACIÓN

Sistema	Descripción	Nivel	Mínimo	Máximo
ESTATAL	MESTRO PTA SEC 'F' 40 HRS ZIII	SECUNDARIA	23,047.47	
ESTATAL	MESTRO SEC 'C' 10 HRS CM 'A'	SECUNDARIA	5,890.03	
ESTATAL	MESTRO SEC 'C' 15 HRS CM 'A'	SECUNDARIA	8,824.64	
ESTATAL	MSTRO AUX SEC F 42+2HRS CM 'B' ZIII	SECUNDARIA	43,619.07	
ESTATAL	MSTRO SEC PTA 'F' 37H CM 'C' ZIII	SECUNDARIA	49,058.42	
ESTATAL	MTRO AUX SEC 'D' 42+2H ZIII CM 'C'	SECUNDARIA	56,594.85	
ESTATAL	MTRO AUX SEC 'F' 42+2 H CM 'E' ZIII	SECUNDARIA	93,988.48	
ESTATAL	MTRO PLANTA 'F' 37HRS CM 'B'	SECUNDARIA	28,949.03	
ESTATAL	MTRO PTA SEC 'F' 38 HRS CM 'C' ZIII	SECUNDARIA	43,861.51	
ESTATAL	MTRO SEC PTA 'F' 36 CM 'AP' + 5 HRS	SECUNDARIA	19,430.43	
ESTATAL	MTRO SEC PTA 'F' 37 HRS CM 'A' PRIM	SECUNDARIA	17,707.78	
ESTATAL	MTRO SEC PTA 'F' 41 HRS CM 'E' ZIII	SECUNDARIA	88,204.15	
ESTATAL	NORMALISTA DE EDUCACION BASICA	SECUNDARIA	2,965.26	
ESTATAL	PLANTA NUEVA 35 HRS. 'C' ZII Q'E'	SECUNDARIA	31,742.93	
ESTATAL	PLANTA NUEVA 35 HRS. DOC A ZII	SECUNDARIA	18,415.42	
ESTATAL	PLANTA NUEVA 35 HRS. DOC B ZII	SECUNDARIA	22,056.80	
ESTATAL	PLANTA NUEVA 35 HRS. DOC ZII	SECUNDARIA	15,579.93	
ESTATAL	PLANTA NUEVA 38 HRS (CM A,B) ZII	SECUNDARIA	26,131.32	
ESTATAL	PLANTA NUEVA 38 HRS QA DOC11 ZII	SECUNDARIA	16,691.22	
ESTATAL	PLANTA NUEVA 38 HRS QA DOC12 ZII	SECUNDARIA	16,691.22	
ESTATAL	PLANTA NUEVA 38 HRS QB DOC23 ZII	SECUNDARIA	16,769.50	
ESTATAL	PLANTA NUEVA 38 HRS QB MTRO 'A' ZII	SECUNDARIA	19,609.18	
ESTATAL	PLANTA NUEVA 38 HRS QB MTRO 'B' ZII	SECUNDARIA	23,253.96	
ESTATAL	PLANTA NUEVA 38 HRS QB MTRO ZII	SECUNDARIA	16,769.50	
ESTATAL	PLANTA NUEVA 38 HRS QC DOC10 'A' ZI	SECUNDARIA	18,262.39	
ESTATAL	PLANTA NUEVA 38 HRS QC DOC15 A ZII	SECUNDARIA	19,000.08	
ESTATAL	PLANTA NUEVA 38 HRS QC DOC15 ZII	SECUNDARIA	16,786.98	
ESTATAL	PLANTA NUEVA 38 HRS QC DOC16 ZII	SECUNDARIA	16,786.98	
ESTATAL	PLANTA NUEVA 38 HRS QC DOC20 A ZII	SECUNDARIA	19,737.84	
ESTATAL	PLANTA NUEVA 38 HRS QC DOC23 ZII	SECUNDARIA	16,786.98	
ESTATAL	PLANTA NUEVA 38 HRS QC DOC26 ZII	SECUNDARIA	16,786.98	
ESTATAL	PLANTA NUEVA 38 HRS QC MTRO 'A' ZII	SECUNDARIA	19,626.66	
ESTATAL	PLANTA NUEVA 38 HRS QC MTRO 'B' ZII	SECUNDARIA	23,271.44	
ESTATAL	PLANTA NUEVA 38 HRS QC MTRO 'C' ZII	SECUNDARIA	27,848.72	
ESTATAL	PLANTA NUEVA 38 HRS QC MTRO ZII	SECUNDARIA	16,786.98	
ESTATAL	PLANTA NUEVA 38 HRS QD DOC14 ZII	SECUNDARIA	16,831.06	
ESTATAL	PLANTA NUEVA 38 HRS QD DOC16 ZII	SECUNDARIA	16,831.06	
ESTATAL	PLANTA NUEVA 38 HRS QD DOC19 ZII	SECUNDARIA	16,831.06	
ESTATAL	PLANTA NUEVA 38 HRS QD MTRO 'A' ZII	SECUNDARIA	19,670.74	
ESTATAL	PLANTA NUEVA 38 HRS QD MTRO 'B' ZII	SECUNDARIA	23,315.52	
ESTATAL	PLANTA NUEVA 38 HRS QD MTRO 'C' ZII	SECUNDARIA	27,912.41	
ESTATAL	PLANTA NUEVA 38 HRS QD MTRO ZII	SECUNDARIA	16,831.06	
ESTATAL	PLANTA NUEVA 38 HRS QD SUBD 'C' ZII	SECUNDARIA	27,908.71	
ESTATAL	PLANTA NUEVA 38 HRS QE DOC10 ZII	SECUNDARIA	16,880.08	
ESTATAL	PLANTA NUEVA 38 HRS QE DOC11 A ZII	SECUNDARIA	18,503.02	
ESTATAL	PLANTA NUEVA 38 HRS QE DOC11 ZII	SECUNDARIA	16,880.08	
ESTATAL	PLANTA NUEVA 38 HRS QE DOC12 ZII	SECUNDARIA	16,880.08	
ESTATAL	PLANTA NUEVA 38 HRS QE DOC14 ZII	SECUNDARIA	16,880.08	
ESTATAL	PLANTA NUEVA 38 HRS QE DOC15 ZII	SECUNDARIA	16,880.08	
ESTATAL	PLANTA NUEVA 38 HRS QE DOC17 ZII	SECUNDARIA	16,880.08	
ESTATAL	PLANTA NUEVA 38 HRS QE DOC19 C ZII	SECUNDARIA	27,822.93	

C.4.3 TABULADORES DE SUELDO DE LOS SERVIDORES PÚBLICOS AL SERVICIO DE LA EDUCACIÓN

Sistema	Descripción	Nivel	Mínimo	Máximo
ESTATAL	PLANTA NUEVA 38 HRS QE DOC19 ZII	SECUNDARIA	16,880.08	
ESTATAL	PLANTA NUEVA 38 HRS QE DOC20 ZII	SECUNDARIA	16,880.08	
ESTATAL	PLANTA NUEVA 38 HRS QE DOC24 'A' ZI	SECUNDARIA	20,421.14	
ESTATAL	PLANTA NUEVA 38 HRS QE MTRO 'A' ZII	SECUNDARIA	19,719.76	
ESTATAL	PLANTA NUEVA 38 HRS QE MTRO 'B' ZII	SECUNDARIA	23,364.54	
ESTATAL	PLANTA NUEVA 38 HRS QE MTRO 'C' ZII	SECUNDARIA	27,961.43	
ESTATAL	PLANTA NUEVA 38 HRS QE MTRO ZII	SECUNDARIA	16,880.08	
ESTATAL	PLANTA NUEVA 38 HRS QE MTRO42 ZIII	SECUNDARIA	21,645.91	
ESTATAL	PLANTA NUEVA 38 HRS QF DOC10 ZII	SECUNDARIA	16,929.86	
ESTATAL	PLANTA NUEVA 38 HRS QF DOC12 ZII	SECUNDARIA	16,929.86	
ESTATAL	PLANTA NUEVA 38 HRS QF DOC20 ZII	SECUNDARIA	16,929.86	
ESTATAL	PLANTA NUEVA 38 HRS QF DOC22 A ZII	SECUNDARIA	20,175.84	
ESTATAL	PLANTA NUEVA 38 HRS QF MTRO 'B' ZII	SECUNDARIA	30,120.27	
ESTATAL	PLANTA NUEVA 38 HRS QF MTRO 'D' ZII	SECUNDARIA	33,320.99	
ESTATAL	PLANTA NUEVA 38 HRS QF MTRO 'E' ZII	SECUNDARIA	40,117.06	
ESTATAL	PLANTA NUEVA 38 HRS. 'A' ZII Q'B'	SECUNDARIA	18,228.57	
ESTATAL	PLANTA NUEVA 38 HRS. 'A' ZII Q'C'	SECUNDARIA	19,719.33	
ESTATAL	PLANTA NUEVA 38 HRS. 'A' ZII Q'D'	SECUNDARIA	20,647.37	
ESTATAL	PLANTA NUEVA 38 HRS. 'B' ZII Q'C'	SECUNDARIA	27,544.93	
ESTATAL	PLANTA NUEVA 38 HRS. 'B' ZII Q'E'	SECUNDARIA	24,944.99	
ESTATAL	PLANTA NUEVA 38 HRS. DIR BC ZII	SECUNDARIA	27,674.50	
ESTATAL	PLANTA NUEVA 38 HRS. DOC A ZII	SECUNDARIA	19,751.15	
ESTATAL	PLANTA NUEVA 38 HRS. DOC B ZII	SECUNDARIA	23,392.53	
ESTATAL	PLANTA NUEVA 38 HRS. DOC BC ZII	SECUNDARIA	25,689.19	
ESTATAL	PLANTA NUEVA 38 HRS. DOC C ZII	SECUNDARIA	27,886.35	
ESTATAL	PLANTA NUEVA 38 HRS. DOC D ZII	SECUNDARIA	33,191.17	
ESTATAL	PLANTA NUEVA 38 HRS. DOC ZII	SECUNDARIA	16,865.88	
ESTATAL	PLANTA NVA 38 HRS QB M+10 'B+A' ZII	SECUNDARIA	24,712.10	
ESTATAL	PLANTA NVA 38 HRS QC M+12 'A' ZII	SECUNDARIA	21,382.33	
ESTATAL	PLANTA NVA 38 HRS QC M+17 'C+A' ZII	SECUNDARIA	30,355.06	
ESTATAL	PLANTA NVA 38 HRS QC M+22 'C+A' ZII	SECUNDARIA	31,092.00	
ESTATAL	PLANTA NVA 38 HRS QE 25+6 'A' ZII	SECUNDARIA	21,439.13	
ESTATAL	PLANTA NVA 38 HRS QE MTRO42 ZIII	SECUNDARIA	32,719.11	
ESTATAL	PLANTA NVA 'D' 38 HRS. DOC A Y 15 H	SECUNDARIA	21,877.38	
ESTATAL	PLANTA NVA 'D' 38 HRS. DOC C Y 15 H	SECUNDARIA	30,117.45	
ESTATAL	SPD DIRECTOR SEC QB ZII 000 22H	SECUNDARIA	24,675.26	
ESTATAL	SPD DIRECTOR SEC QB ZII DT K4A 22H	SECUNDARIA	32,347.10	
ESTATAL	SPD DIRECTOR SEC QB ZII K4A 22H	SECUNDARIA	27,952.76	
ESTATAL	SPD DIRECTOR SEC QB ZII K4A 29H	SECUNDARIA	28,263.55	
ESTATAL	SPD DIRECTOR SEC QB ZII K4A 30H	SECUNDARIA	29,159.28	
ESTATAL	SPD DIRECTOR SEC QB ZII K4A 35H	SECUNDARIA	29,912.87	
ESTATAL	SPD DIRECTOR SEC QB ZII K4B 34H	SECUNDARIA	36,237.33	
ESTATAL	SPD DIRECTOR SEC QC ZII 000 24H	SECUNDARIA	24,687.22	
ESTATAL	SPD DIRECTOR SEC QC ZII K4A	SECUNDARIA	27,405.34	
ESTATAL	SPD DIRECTOR SEC QC ZII K4B	SECUNDARIA	31,164.86	
ESTATAL	SPD DIRECTOR SEC QC ZII K4B 32H	SECUNDARIA	35,604.13	
ESTATAL	SPD DIRECTOR SEC QC ZII K4C 22H	SECUNDARIA	39,168.08	
ESTATAL	SPD DIRECTOR SEC QD ZII 000 35H	SECUNDARIA	24,764.23	
ESTATAL	SPD DIRECTOR SEC QD ZII 000 38H	SECUNDARIA	24,786.61	
ESTATAL	SPD DIRECTOR SEC QD ZII 000 40H	SECUNDARIA	24,773.23	
ESTATAL	SPD DIRECTOR SEC QD ZII K4B	SECUNDARIA	31,307.70	

C.4.3 TABULADORES DE SUELDO DE LOS SERVIDORES PÚBLICOS AL SERVICIO DE LA EDUCACIÓN

Sistema	Descripción	Nivel	Mínimo	Máximo
ESTATAL	SPD DIRECTOR SEC QD ZII K4B 24H	SECUNDARIA	32,929.26	
ESTATAL	SPD DIRECTOR SEC QD ZII K4B 31H	SECUNDARIA	35,324.04	
ESTATAL	SPD DIRECTOR SEC QD ZII K4B 40H	SECUNDARIA	38,403.31	
ESTATAL	SPD DIRECTOR SEC QD ZII K4C	SECUNDARIA	35,587.36	
ESTATAL	SPD DIRECTOR SEC QD ZII K4C 42H	SECUNDARIA	49,177.07	
ESTATAL	SPD DIRECTOR SEC QE ZII 000 20H	SECUNDARIA	24,814.97	
ESTATAL	SPD DIRECTOR SEC QE ZII 000 42H	SECUNDARIA	24,854.57	
ESTATAL	SPD DIRECTOR SEC QE ZII DT K4B 40H	SECUNDARIA	42,750.77	
ESTATAL	SPD DIRECTOR SEC QE ZII K4 000	SECUNDARIA	26,013.84	
ESTATAL	SPD DIRECTOR SEC QE ZII K4A 20H	SECUNDARIA	27,794.69	
ESTATAL	SPD DIRECTOR SEC QE ZII K4A 35H	SECUNDARIA	30,031.92	
ESTATAL	SPD DIRECTOR SEC QE ZII K4A 40H	SECUNDARIA	30,810.44	
ESTATAL	SPD DIRECTOR SEC QE ZII K4B	SECUNDARIA	33,053.90	
ESTATAL	SPD DIRECTOR SEC QE ZII K4B 38H	SECUNDARIA	37,654.55	
ESTATAL	SPD DIRECTOR SEC QE ZII K4B 41H	SECUNDARIA	38,806.20	
ESTATAL	SPD DIRECTOR SEC QE ZII K4C	SECUNDARIA	35,648.12	
ESTATAL	SPD DIRECTOR SEC QE ZII K4C 38H	SECUNDARIA	46,850.19	
ESTATAL	SPD DIRECTOR SEC QE ZII K4C 40H	SECUNDARIA	48,016.06	
ESTATAL	SPD DIRECTOR SEC QE ZII K4D	SECUNDARIA	56,490.15	
ESTATAL	SPD DIRECTOR SEC QE ZII TC K4B 41H	SECUNDARIA	43,089.35	
ESTATAL	SPD DIRECTOR SEC QF ZII 000 37H	SECUNDARIA	24,910.47	
ESTATAL	SPD DIRECTOR SEC QF ZII 000 40H	SECUNDARIA	24,673.00	
ESTATAL	SPD DIRECTOR SEC QF ZII 000 44H	SECUNDARIA	24,906.09	
ESTATAL	SPD DIRECTOR SEC QF ZII 41H	SECUNDARIA	24,836.81	
ESTATAL	SPD DIRECTOR SEC QF ZII DT K4A	SECUNDARIA	34,343.49	
ESTATAL	SPD DIRECTOR SEC QF ZII K3C	SECUNDARIA	47,916.06	
ESTATAL	SPD DIRECTOR SEC QF ZII K4A	SECUNDARIA	29,672.13	
ESTATAL	SPD DIRECTOR SEC QF ZII K4A 36H	SECUNDARIA	30,247.41	
ESTATAL	SPD DIRECTOR SEC QF ZII K4A 41H	SECUNDARIA	31,000.25	
ESTATAL	SPD DIRECTOR SEC QF ZII K4A 42H	SECUNDARIA	31,150.82	
ESTATAL	SPD DIRECTOR SEC QF ZII K4A 44 H	SECUNDARIA	30,552.89	
ESTATAL	SPD DIRECTOR SEC QF ZII K4B	SECUNDARIA	36,898.27	
ESTATAL	SPD DIRECTOR SEC QF ZII K4B 41H	SECUNDARIA	38,837.62	
ESTATAL	SPD DIRECTOR SEC QF ZII K4B 44 H	SECUNDARIA	39,125.54	
ESTATAL	SPD DIRECTOR SEC QF ZII K4B PTA38H	SECUNDARIA	31,146.27	
ESTATAL	SPD DIRECTOR SEC QF ZII K4C	SECUNDARIA	49,271.58	
ESTATAL	SPD DIRECTOR SEC QF ZII K4C 42H	SECUNDARIA	49,302.73	
ESTATAL	SPD DIRECTOR SEC QF ZII K4D	SECUNDARIA	62,740.35	
ESTATAL	SPD DIRECTOR SEC QF ZII K4D 38H	SECUNDARIA	57,602.67	
ESTATAL	SPD DIRECTOR SEC QF ZII K4D 42H	SECUNDARIA	60,954.16	
ESTATAL	SPD DIRECTOR SEC QF ZII K4E 42H	SECUNDARIA	75,981.57	
ESTATAL	SPD DIRECTOR SEC QF ZII TC K4C 42H	SECUNDARIA	53,974.09	
ESTATAL	SPD DIRECTOR SEC QF ZIII K4B 42H	SECUNDARIA	43,527.74	
ESTATAL	SPD INSPECTOR SEC QE ZII 000 41H	SECUNDARIA	32,303.00	
ESTATAL	SPD INSPECTOR SEC QE ZII K6C	SECUNDARIA	42,987.38	
ESTATAL	SPD INSPECTOR SEC QF ZII 000 40H	SECUNDARIA	32,385.00	
ESTATAL	SPD INSPECTOR SEC QF ZII 000 42H	SECUNDARIA	32,388.60	
ESTATAL	SPD INSPECTOR SEC QF ZII 000 44H	SECUNDARIA	32,373.30	
ESTATAL	SPD INSPECTOR SEC QF ZII K6A	SECUNDARIA	37,331.42	
ESTATAL	SPD INSPECTOR SEC QF ZII K6C	SECUNDARIA	53,032.52	
ESTATAL	SPD INSPECTOR SEC QF ZII K6C 41H	SECUNDARIA	56,187.16	

C.4.3 TABULADORES DE SUELDO DE LOS SERVIDORES PÚBLICOS AL SERVICIO DE LA EDUCACIÓN

Sistema	Descripción	Nivel	Mínimo	Máximo
ESTATAL	SPD INSPECTOR SEC QF ZII K6D	SECUNDARIA	69,539.93	
ESTATAL	SPD INSPECTOR SEC QF ZII K6E	SECUNDARIA	86,480.33	
ESTATAL	SPD INSPECTOR SEC QF ZIII K6A	SECUNDARIA	40,481.24	
ESTATAL	SPD INSPECTOR SEC QF ZIII K6D 42	SECUNDARIA	79,473.49	
ESTATAL	SPD JEFE ASIG SEC QF ZII K5B 42H	SECUNDARIA	42,059.02	
ESTATAL	SPD SUBDIRECTOR SEC QA ZII K3A 26H	SECUNDARIA	27,560.04	
ESTATAL	SPD SUBDIRECTOR SEC QB ZII 000	SECUNDARIA	23,763.04	
ESTATAL	SPD SUBDIRECTOR SEC QB ZII 000 2	SECUNDARIA	23,749.18	
ESTATAL	SPD SUBDIRECTOR SEC QB ZII 000 20H	SECUNDARIA	23,774.70	
ESTATAL	SPD SUBDIRECTOR SEC QC ZII 000 12H	SECUNDARIA	23,767.99	
ESTATAL	SPD SUBDIRECTOR SEC QC ZII 000 24H	SECUNDARIA	23,682.89	
ESTATAL	SPD SUBDIRECTOR SEC QC ZII 19H	SECUNDARIA	23,764.27	
ESTATAL	SPD SUBDIRECTOR SEC QC ZII K3A	SECUNDARIA	28,830.98	
ESTATAL	SPD SUBDIRECTOR SEC QC ZII K3A 30H	SECUNDARIA	28,270.02	
ESTATAL	SPD SUBDIRECTOR SEC QC ZII K3A 32H	SECUNDARIA	28,447.22	
ESTATAL	SPD SUBDIRECTOR SEC QC ZII K3A 35H	SECUNDARIA	28,899.53	
ESTATAL	SPD SUBDIRECTOR SEC QC ZII K3B	SECUNDARIA	30,183.35	
ESTATAL	SPD SUBDIRECTOR SEC QC ZII K3B 29H	SECUNDARIA	33,667.97	
ESTATAL	SPD SUBDIRECTOR SEC QD ZII 000 3	SECUNDARIA	23,831.73	
ESTATAL	SPD SUBDIRECTOR SEC QD ZII 000 42H	SECUNDARIA	23,879.20	
ESTATAL	SPD SUBDIRECTOR SEC QD ZII K3A 4	SECUNDARIA	29,782.51	
ESTATAL	SPD SUBDIRECTOR SEC QD ZII K3A 40H	SECUNDARIA	29,835.07	
ESTATAL	SPD SUBDIRECTOR SEC QD ZII K3B	SECUNDARIA	30,177.16	
ESTATAL	SPD SUBDIRECTOR SEC QD ZII K3B 4	SECUNDARIA	38,108.58	
ESTATAL	SPD SUBDIRECTOR SEC QD ZII K3C	SECUNDARIA	35,034.06	
ESTATAL	SPD SUBDIRECTOR SEC QE ZII 000 2	SECUNDARIA	25,195.21	
ESTATAL	SPD SUBDIRECTOR SEC QE ZII 000 38H	SECUNDARIA	23,932.76	
ESTATAL	SPD SUBDIRECTOR SEC QE ZII 000 4	SECUNDARIA	23,892.49	
ESTATAL	SPD SUBDIRECTOR SEC QE ZII K3A 2	SECUNDARIA	27,760.50	
ESTATAL	SPD SUBDIRECTOR SEC QE ZII K3A 3	SECUNDARIA	29,099.42	
ESTATAL	SPD SUBDIRECTOR SEC QE ZII K3A 4	SECUNDARIA	29,992.04	
ESTATAL	SPD SUBDIRECTOR SEC QE ZII K3B	SECUNDARIA	37,414.99	
ESTATAL	SPD SUBDIRECTOR SEC QE ZII K3B 3	SECUNDARIA	36,809.64	
ESTATAL	SPD SUBDIRECTOR SEC QE ZII K3B 4	SECUNDARIA	38,169.34	
ESTATAL	SPD SUBDIRECTOR SEC QE ZII K3B 41H	SECUNDARIA	37,891.60	
ESTATAL	SPD SUBDIRECTOR SEC QE ZII K3C 3	SECUNDARIA	46,001.30	
ESTATAL	SPD SUBDIRECTOR SEC QE ZII K3C 4	SECUNDARIA	47,711.75	
ESTATAL	SPD SUBDIRECTOR SEC QE ZII K3C 40H	SECUNDARIA	47,199.26	
ESTATAL	SPD SUBDIRECTOR SEC QE ZII K3E	SECUNDARIA	48,178.47	
ESTATAL	SPD SUBDIRECTOR SEC QF ZII 000	SECUNDARIA	25,274.40	
ESTATAL	SPD SUBDIRECTOR SEC QF ZII 000 3	SECUNDARIA	23,957.39	
ESTATAL	SPD SUBDIRECTOR SEC QF ZII 000 4	SECUNDARIA	23,957.39	
ESTATAL	SPD SUBDIRECTOR SEC QF ZII 000 42H	SECUNDARIA	24,004.86	
ESTATAL	SPD SUBDIRECTOR SEC QF ZII K3A	SECUNDARIA	29,889.42	
ESTATAL	SPD SUBDIRECTOR SEC QF ZII K3A 30H	SECUNDARIA	28,452.89	
ESTATAL	SPD SUBDIRECTOR SEC QF ZII K3A 32H	SECUNDARIA	30,178.86	
ESTATAL	SPD SUBDIRECTOR SEC QF ZII K3A 38H	SECUNDARIA	29,659.17	
ESTATAL	SPD SUBDIRECTOR SEC QF ZII K3A 4	SECUNDARIA	30,205.72	
ESTATAL	SPD SUBDIRECTOR SEC QF ZII K3A 40H	SECUNDARIA	29,960.73	
ESTATAL	SPD SUBDIRECTOR SEC QF ZII K3B 3	SECUNDARIA	36,874.54	
ESTATAL	SPD SUBDIRECTOR SEC QF ZII K3B 4	SECUNDARIA	38,234.24	

C.4.3 TABULADORES DE SUELDO DE LOS SERVIDORES PÚBLICOS AL SERVICIO DE LA EDUCACIÓN

Sistema	Descripción	Nivel	Mínimo	Máximo
ESTATAL	SPD SUBDIRECTOR SEC QF ZII K3C	SECUNDARIA	47,635.17	
ESTATAL	SPD SUBDIRECTOR SEC QF ZII K3C 3	SECUNDARIA	44,290.91	
ESTATAL	SPD SUBDIRECTOR SEC QF ZII K3C 38H	SECUNDARIA	46,097.44	
ESTATAL	SPD SUBDIRECTOR SEC QF ZII K3C 4	SECUNDARIA	47,776.65	
ESTATAL	SPD SUBDIRECTOR SEC QF ZII K3D	SECUNDARIA	58,151.44	
ESTATAL	SPD SUBDIRECTOR SEC QF ZII K3D 4	SECUNDARIA	58,343.27	
ESTATAL	SPD SUBDIRECTOR SEC QF ZII K3E 41H	SECUNDARIA	73,914.94	
ESTATAL	SPD SUBDIRECTOR SEC QF ZIII K3E	SECUNDARIA	90,601.13	
ESTATAL	SRIO. SUB-DIRECTOR 'F-T'	SECUNDARIA	25,622.87	
ESTATAL	SUBDIRECTOR 'F' ED.MED. CM "A" ZIII	SECUNDARIA	35,846.78	
ESTATAL	SUBDIRECTOR SEC 'F' CM 'C'	SECUNDARIA	47,013.78	
ESTATAL	SUBDIRECTOR SEC 'F' CM 'D'	SECUNDARIA	59,728.57	
ESTATAL	SUBDIRECTOR SEC 'F' CM 'E'	SECUNDARIA	76,071.29	
ESTATAL	SUBDIRECTOR SEC 'F' CM 'A' TIT	SECUNDARIA	28,805.79	
ESTATAL	SUBDIRECTOR SEC 'F' CM 'B' TIT	SECUNDARIA	35,999.32	
ESTATAL	SUBDIRECTOR SEC 'F' CM 'C' TIT ZIII	SECUNDARIA	61,101.67	
ESTATAL	SUBDIRECTOR SEC 'F' CM 'E' ZIII	SECUNDARIA	99,011.94	
ESTATAL	SUBDIRECTOR(A) F ED MED MAESTRIA CM	SECUNDARIA	28,905.65	
ESTATAL	SUBDIRECTOR(A) F ED MEDIA TIT CM B	SECUNDARIA	46,803.34	
ESTATAL	TEC INSTRUCTOR 'F' 25 HRS CM 'A'	SECUNDARIA	14,819.03	
ESTATAL	TEC INSTRUCTOR 'F' 25 HRS CM 'B'	SECUNDARIA	19,541.75	
ESTATAL	TECNICO INSTRUCTOR A 10HRS	SECUNDARIA	4,383.65	
ESTATAL	TECNICO INSTRUCTOR 'A' 12HRS	SECUNDARIA	5,260.13	
ESTATAL	TECNICO INSTRUCTOR 'A' 16HRS	SECUNDARIA	7,014.01	
ESTATAL	TECNICO INSTRUCTOR 'C' 10HRS	SECUNDARIA	4,408.90	
ESTATAL	TECNICO INSTRUCTOR 'D' 30HRS	SECUNDARIA	13,279.00	
ESTATAL	TECNICO INSTRUCTOR 'E' 15HRS	SECUNDARIA	6,649.82	
ESTATAL	TECNICO INSTRUCTOR 'E' 18HRS	SECUNDARIA	7,988.80	
ESTATAL	TECNICO INSTRUCTOR 'E' 21HRS	SECUNDARIA	9,310.25	
ESTATAL	TECNICO INSTRUCTOR 'E' 25HRS	SECUNDARIA	11,084.65	
ESTATAL	TECNICO INSTRUCTOR 'E' 25HRS ZIII	SECUNDARIA	14,357.40	
ESTATAL	TECNICO INSTRUCTOR E 30 HRS	SECUNDARIA	13,303.69	
ESTATAL	TECNICO INSTRUCTOR 'E' 30HRS CM 'B'	SECUNDARIA	23,413.91	
ESTATAL	TECNICO INSTRUCTOR 'F' 11HRS	SECUNDARIA	4,890.95	
ESTATAL	TECNICO INSTRUCTOR 'F' 11HRS ZIII	SECUNDARIA	6,316.48	
ESTATAL	TECNICO INSTRUCTOR 'F' 15 HRS	SECUNDARIA	6,669.77	
ESTATAL	TECNICO INSTRUCTOR 'F' 15HRS	SECUNDARIA	6,669.48	
ESTATAL	TECNICO INSTRUCTOR 'F' 15HRS ZIII	SECUNDARIA	8,619.29	
ESTATAL	TECNICO INSTRUCTOR 'F' 18HRS	SECUNDARIA	8,003.77	
ESTATAL	TECNICO INSTRUCTOR 'F' 19HRS ZI	SECUNDARIA	10,910.27	
ESTATAL	TECNICO INSTRUCTOR 'F' 25 HRS	SECUNDARIA	11,118.13	
ESTATAL	TECNICO INSTRUCTOR 'F' 25HRS	SECUNDARIA	11,117.40	
ESTATAL	TECNICO INSTRUCTOR 'F' 30 HRS	SECUNDARIA	13,342.96	
ESTATAL	TRABAJADOR SOCIAL 'A'	SECUNDARIA	9,145.46	
ESTATAL	TRABAJADOR SOCIAL 'A' DM	SECUNDARIA	10,386.04	
ESTATAL	TRABAJADOR SOCIAL 'B'	SECUNDARIA	9,197.27	
ESTATAL	TRABAJADOR SOCIAL 'B' Z I I I	SECUNDARIA	11,686.18	
ESTATAL	TRABAJADOR SOCIAL 'C'	SECUNDARIA	9,208.71	
ESTATAL	TRABAJADOR SOCIAL 'C' DM	SECUNDARIA	10,302.36	
ESTATAL	TRABAJADOR SOCIAL 'C' Z III	SECUNDARIA	11,392.48	
ESTATAL	TRABAJADOR SOCIAL 'D'	SECUNDARIA	9,233.68	

C.4.3 TABULADORES DE SUELDO DE LOS SERVIDORES PÚBLICOS AL SERVICIO DE LA EDUCACIÓN

Sistema	Descripción	Nivel	Mínimo	Máximo
ESTATAL	TRABAJADOR SOCIAL 'D' DM	SECUNDARIA	10,779.00	
ESTATAL	TRABAJADOR SOCIAL 'D' Z III	SECUNDARIA	11,423.80	
ESTATAL	TRABAJADOR SOCIAL 'E'	SECUNDARIA	9,279.61	
ESTATAL	TRABAJADOR SOCIAL 'E' DM	SECUNDARIA	10,501.31	
ESTATAL	TRABAJADOR SOCIAL 'F'	SECUNDARIA	9,301.00	
ESTATAL	TRABAJADOR SOCIAL 'F' CM 'A'	SECUNDARIA	13,410.94	
ESTATAL	TRABAJADOR SOCIAL 'F' DM	SECUNDARIA	10,538.88	
ESTATAL	TRABAJADOR SOCIAL 'F' ZIII	SECUNDARIA	14,952.69	
ESTATAL	TRABAJADRO SOCIAL ZIII DM	SECUNDARIA	12,873.97	
ESTATAL	ASOC 'C' 1/2 T + 5 HRS	SUPERIOR	13,121.02	
ESTATAL	ASOCIADO 'A' 3/4 DE TIEMPO	SUPERIOR	11,276.82	
ESTATAL	AUXILIAR DE SERVICIOS	SUPERIOR	7,164.04	
ESTATAL	AUXILIAR DE SERVICIOS C	SUPERIOR	8,339.56	
ESTATAL	BIBLIOTECARIO	SUPERIOR	12,937.89	
ESTATAL	BIBLIOTECARIO C	SUPERIOR	12,181.59	
ESTATAL	BIBLIOTECARIO C 16	SUPERIOR	20,166.71	
ESTATAL	BIBLIOTECARIO ZIII	SUPERIOR	10,188.71	
ESTATAL	BIBLOTECARIO	SUPERIOR	20,752.81	
ESTATAL	BIBLOTECARIO C 25	SUPERIOR	20,752.81	
ESTATAL	CHOFER	SUPERIOR	11,223.22	
ESTATAL	ENCARGADO DE INFORMATICA	SUPERIOR	19,080.27	
ESTATAL	ENS SUP 1/2 T20+9 HRS DE COMP.	SUPERIOR	14,883.74	
ESTATAL	ENS SUP ASIG 'B' 05 HRS	SUPERIOR	2,703.18	
ESTATAL	ENS SUP ASIG 'B' 06 HRS	SUPERIOR	2,990.60	
ESTATAL	ENS SUP ASIG 'B' 08 HRS	SUPERIOR	3,776.12	
ESTATAL	ENS SUP ASIG 'B' 09 HRS	SUPERIOR	4,168.89	
ESTATAL	ENS SUP ASIG B 10 H 07	SUPERIOR	6,173.48	
ESTATAL	ENS SUP ASIG B 10 HRS	SUPERIOR	4,701.69	
ESTATAL	ENS SUP ASIG 'B' 10 HRS	SUPERIOR	4,561.64	
ESTATAL	ENS SUP ASIG B 10HRS	SUPERIOR	5,863.63	
ESTATAL	ENS SUP ASIG 'B' 10HRS	SUPERIOR	6,338.23	
ESTATAL	ENS SUP ASIG 'B' 10HRS Z III	SUPERIOR	5,377.92	
ESTATAL	ENS SUP ASIG 'B' 12H 03	SUPERIOR	6,890.99	
ESTATAL	ENS SUP ASIG B 12HRS	SUPERIOR	8,408.46	
ESTATAL	ENS SUP ASIG 'B' 13HRS ZIII	SUPERIOR	6,827.51	
ESTATAL	ENS SUP ASIG 'B' 15 HRS	SUPERIOR	7,455.03	
ESTATAL	ENS SUP ASIG B 15 HRS 03	SUPERIOR	8,318.72	
ESTATAL	ENS SUP ASIG 'B' 16 HRS	SUPERIOR	7,975.55	
ESTATAL	ENS SUP ASIG 'B' 19 HRS ZIII	SUPERIOR	10,740.55	
ESTATAL	ENS SUP ASIG 'B' 19HRS	SUPERIOR	10,327.19	
ESTATAL	ENS SUP ASIG B 4H 11	SUPERIOR	3,043.34	
ESTATAL	ENS SUP ASIG B 5H 04	SUPERIOR	3,326.06	
ESTATAL	ENS SUP ASIG B 8H	SUPERIOR	4,337.35	
ESTATAL	ENS SUP ASIG 'B' 8HRS	SUPERIOR	5,042.46	
ESTATAL	ENS SUP ASIG B 9H	SUPERIOR	4,403.08	
ESTATAL	ENS SUP ASIGNATURA 'B' 04HRS	SUPERIOR	2,307.25	
ESTATAL	ENS SUP ASIGNATURA 'B' 06HRS	SUPERIOR	3,105.40	
ESTATAL	ENS SUP ASIGNATURA 'B' 12HRS	SUPERIOR	5,499.76	
ESTATAL	ENS SUP ASIGNATURA 'B' 14HRS	SUPERIOR	6,297.89	
ESTATAL	ENS SUP ASIGNATURA B 15	SUPERIOR	6,928.47	
ESTATAL	ENS SUP ASIGNATURA 'B' 15HRS	SUPERIOR	8,268.95	

C.4.3 TABULADORES DE SUELDO DE LOS SERVIDORES PÚBLICOS AL SERVICIO DE LA EDUCACIÓN

Sistema	Descripción	Nivel	Mínimo	Máximo
ESTATAL	ENS SUP ASOC "A" TC ZIII	SUPERIOR	23,900.58	
ESTATAL	ENS SUP ASOC "C" TC 40 HRS + COMP D	SUPERIOR	23,262.41	
ESTATAL	ENS SUP ASOC 'A' 1/2 T	SUPERIOR	9,824.41	
ESTATAL	ENS SUP ASOC 'A' 1/2 T+6HRS DE COMP	SUPERIOR	14,766.41	
ESTATAL	ENS SUP ASOC 'A' 1/2 TIEMPO	SUPERIOR	7,828.49	
ESTATAL	ENS SUP ASOC 'A' 1/2T	SUPERIOR	8,687.79	
ESTATAL	ENS SUP ASOC 'A' 1/2T ZIII	SUPERIOR	9,978.69	
ESTATAL	ENS SUP ASOC 'A' 3/4	SUPERIOR	16,755.33	
ESTATAL	ENS SUP ASOC 'A' 3/4 + 6 hrs. COMP	SUPERIOR	17,201.70	
ESTATAL	ENS SUP ASOC 'A' 3/4 08	SUPERIOR	15,224.17	
ESTATAL	ENS SUP ASOC 'B' TC	SUPERIOR	23,023.55	
ESTATAL	ENS SUP ASOC B 1/2 T	SUPERIOR	12,914.60	
ESTATAL	ENS SUP ASOC 'B' 1/2 T	SUPERIOR	10,338.49	
ESTATAL	ENS SUP ASOC 'B' 1/2T	SUPERIOR	18,280.81	
ESTATAL	ENS SUP ASOC 'B' 3/4 T	SUPERIOR	18,461.58	
ESTATAL	ENS SUP ASOC 'B' 3/4 T +5 HRS COMP	SUPERIOR	15,968.56	
ESTATAL	ENS SUP ASOC B 3/4T 23	SUPERIOR	21,865.30	
ESTATAL	ENS SUP ASOC 'B' TC	SUPERIOR	27,149.67	
ESTATAL	ENS SUP ASOC 'C' 1/2 20 HRS	SUPERIOR	11,911.74	
ESTATAL	ENS SUP ASOC 'C' 1/2 T	SUPERIOR	10,831.65	
ESTATAL	ENS SUP ASOC 'C' 1/2 TIEMPO	SUPERIOR	27,552.47	
ESTATAL	ENS SUP ASOC C 3/4 T	SUPERIOR	16,999.35	
ESTATAL	ENS SUP ASOC C 3/4 T 30 HRS	SUPERIOR	15,678.61	
ESTATAL	ENS SUP ASOC 'C' 3/4T	SUPERIOR	17,024.58	
ESTATAL	ENS SUP ASOC 'C' 3/4T + 6 HRS COMP	SUPERIOR	26,427.32	
ESTATAL	ENS SUP ASOC 'C' TC	SUPERIOR	25,238.90	
ESTATAL	ENS SUP ASOC 'C' TC 40HRS	SUPERIOR	30,638.56	
ESTATAL	ENS SUP ASOC 'C' TC+6HRS DE COMP	SUPERIOR	30,642.22	
ESTATAL	ENS SUP ASOCIADO A 1/2 T * 5HRS. +	SUPERIOR	17,940.18	
ESTATAL	ENS SUP TIT	SUPERIOR	63,516.05	
ESTATAL	ENS SUP TIT 'A' 1/2 T	SUPERIOR	15,966.94	
ESTATAL	ENS SUP TIT 'A' 1/2T	SUPERIOR	12,625.76	
ESTATAL	ENS SUP TIT 'A' TC	SUPERIOR	25,738.25	
ESTATAL	ENS SUP TIT 'B' 1/2 T	SUPERIOR	16,680.87	
ESTATAL	ENS SUP TIT 'B' 3/4T	SUPERIOR	27,490.37	
ESTATAL	ENS SUP TIT 'B' TC	SUPERIOR	34,666.09	
ESTATAL	ENS SUP TIT 'B' TC + 5 COMP	SUPERIOR	36,510.39	
ESTATAL	ENS SUP TIT 'B' TC + 6 HRS COMP	SUPERIOR	38,324.50	
ESTATAL	ENS SUP TIT 'C' 1/2T	SUPERIOR	19,610.88	
ESTATAL	ENS SUP TIT 'C' 1/2T + 5 COMP	SUPERIOR	31,437.03	
ESTATAL	ENS SUP TIT 'C' 1/2T 15	SUPERIOR	21,875.03	
ESTATAL	ENS SUP TIT C 3/4 T	SUPERIOR	41,964.27	
ESTATAL	ENS SUP TIT 'C' 3/4 T	SUPERIOR	30,858.02	
ESTATAL	ENS SUP TIT 'C' 40 HRS	SUPERIOR	45,847.44	
ESTATAL	ENS SUP TIT C TC	SUPERIOR	58,480.22	
ESTATAL	ENS SUP TIT 'C' TC	SUPERIOR	44,613.20	
ESTATAL	ENS SUP TIT 'C' TC + 12 HRS ZIII	SUPERIOR	54,376.10	
ESTATAL	ENS SUP TIT C TC + 6HRS DE COMP.	SUPERIOR	48,847.11	
ESTATAL	ENS SUP TIT 'C' TC 24	SUPERIOR	52,486.01	
ESTATAL	ENS SUP TIT C TC 33	SUPERIOR	58,930.05	
ESTATAL	ENS SUP TIT 'C' TC 40 HRS	SUPERIOR	48,761.94	

C.4.3 TABULADORES DE SUELDO DE LOS SERVIDORES PÚBLICOS AL SERVICIO DE LA EDUCACIÓN

Sistema	Descripción	Nivel	Mínimo	Máximo
ESTATAL	ENS SUP TIT 'C' TC 40HRS	SUPERIOR	50,161.69	
ESTATAL	ENS SUP TIT 'C' TC ZIII	SUPERIOR	69,392.62	
ESTATAL	ENS SUP. TIT. A 3/4T	SUPERIOR	27,437.79	
ESTATAL	ENS SUPERIOR TITULAR C TC	SUPERIOR	55,380.41	
ESTATAL	ENS, SUP, TITULAR 'C' T; C; 25	SUPERIOR	53,250.61	
ESTATAL	ENS. SUP. ASIG B 1/2T	SUPERIOR	10,904.43	
ESTATAL	ENS. SUP. ASIG B 16H 05	SUPERIOR	9,203.68	
ESTATAL	ENS. SUP. ASIG B 19H 04	SUPERIOR	10,648.18	
ESTATAL	ENS. SUP. ASIG B 8H 03	SUPERIOR	4,833.11	
ESTATAL	ENS. SUP. ASIG. B 10H 04	SUPERIOR	5,941.09	
ESTATAL	ENS. SUP. ASIG.B 07	SUPERIOR	8,904.75	
ESTATAL	ENS. SUP. ASIGNATURA B 05	SUPERIOR	3,895.52	
ESTATAL	ENS. SUP. ASIGNATURA B 08	SUPERIOR	6,805.15	
ESTATAL	ENS. SUP. ASIGNATURA B 11	SUPERIOR	9,456.67	
ESTATAL	ENS. SUP. ASIGNATURA B 14	SUPERIOR	6,834.16	
ESTATAL	ENS. SUP. ASIGNATURA B 17	SUPERIOR	7,122.13	
ESTATAL	ENS. SUP. ASIGNATURA B 5 HRS 05	SUPERIOR	3,364.78	
ESTATAL	ENS. SUP. ASOC A 1/2T 05	SUPERIOR	9,895.63	
ESTATAL	ENS. SUP. ASOC B 3/4T 11	SUPERIOR	18,343.30	
ESTATAL	ENS. SUP. ASOC. B 1/2 08	SUPERIOR	11,900.75	
ESTATAL	ENS. SUP. ASOC. B 1/2 T 11	SUPERIOR	12,487.75	
ESTATAL	ENS. SUP. ASOC. B 1/2T 13	SUPERIOR	12,877.53	
ESTATAL	ENS. SUP. TIT A TC	SUPERIOR	32,738.55	
ESTATAL	ENS. SUP. TIT. B 3/4 15	SUPERIOR	29,564.88	
ESTATAL	ENS. SUP. TIT. B 3/4 T 13	SUPERIOR	28,621.24	
ESTATAL	ENS. SUP. TIT. C TC + 5 HRS. COMP.	SUPERIOR	48,442.61	
ESTATAL	ENS. SUP. TIT. C T 14	SUPERIOR	45,441.38	
ESTATAL	ENS. SUP. TIT. 'C' T.C.	SUPERIOR	58,123.91	
ESTATAL	ENS. SUP. TIT. 'C' T.C. 31	SUPERIOR	64,500.52	
ESTATAL	ENS. SUP. TIT. C TC	SUPERIOR	50,383.19	
ESTATAL	ENS. SUP. TIT. C TC 20	SUPERIOR	49,673.27	
ESTATAL	ENS. SUP. TITULAR 'C'	SUPERIOR	50,482.60	
ESTATAL	ENS. SUPERIOR TITULAR 'C'	SUPERIOR	53,722.11	
ESTATAL	ENS.SUP. ASIGNATURA 'B' 15	SUPERIOR	10,037.65	
ESTATAL	ENS.SUP. TITULAR 'C' T.C. 32	SUPERIOR	58,220.13	
ESTATAL	ENS.SUP.ASIGNATURA 'B' 09	SUPERIOR	2,405.55	
ESTATAL	ENS.SUP.TIT	SUPERIOR	41,181.81	
ESTATAL	ENS.SUP.TIT 'C' TC	SUPERIOR	39,014.14	
ESTATAL	ENS.SUP.TIT 'C' TC + 5HRS. COMP	SUPERIOR	43,867.55	
ESTATAL	ENS.SUP.TITULAR 'C' T.C.	SUPERIOR	47,571.17	
ESTATAL	ENS.SUP.TITULAR 'C' TC	SUPERIOR	46,151.32	
ESTATAL	ENS.SUP.TITULAR 'C' TC + 5 HRS. COM	SUPERIOR	63,608.99	
ESTATAL	ENS.SUP.TITULAR 'C'T.C. 16	SUPERIOR	46,861.25	
ESTATAL	LABORATORISTA DE CIENCIAS	SUPERIOR	10,812.28	
ESTATAL	OFICIAL ADMINISTRATIVO	SUPERIOR	10,069.59	
ESTATAL	OFICIAL ADMINISTRATIVO 02	SUPERIOR	11,794.60	
ESTATAL	OFICIAL ADMINISTRATIVO C	SUPERIOR	10,615.74	
ESTATAL	OFICIAL ADMINISTRATIVO 'C'	SUPERIOR	11,823.03	
ESTATAL	OFICIAL ADMINISTRATIVO C 07	SUPERIOR	12,111.92	
ESTATAL	OFICIAL ADMINISTRATIVO C 08	SUPERIOR	12,267.84	
ESTATAL	OFICIAL ADMINISTRATIVO C 09	SUPERIOR	12,467.08	

C.4.3 TABULADORES DE SUELDO DE LOS SERVIDORES PÚBLICOS AL SERVICIO DE LA EDUCACIÓN

Sistema	Descripción	Nivel	Mínimo	Máximo
ESTATAL	OFICIAL ADMINISTRATIVO ZIII	SUPERIOR	11,260.05	
ESTATAL	OFICIAL DE SERV.	SUPERIOR	8,067.12	
ESTATAL	OFICIAL DE SERVICIO ESP	SUPERIOR	25,162.43	
ESTATAL	OFICIAL DE SERVICIO ESP C	SUPERIOR	13,473.21	
ESTATAL	OFICIAL DE SERVICIO ESP C 24	SUPERIOR	25,520.14	
ESTATAL	OFICIAL DE SERVICIO ESP C 26	SUPERIOR	25,520.14	
ESTATAL	OFICIAL DE SERVICIO ESP C 29	SUPERIOR	25,520.14	
ESTATAL	OFICIAL DE SERVICIO ESP.	SUPERIOR	13,482.47	
ESTATAL	OFICIAL DE SERVICIO ESP. C 22	SUPERIOR	25,524.46	
ESTATAL	OFICIAL DE SERVICIO ESP. C 25	SUPERIOR	25,520.14	
ESTATAL	OFICIAL DE SERVICIO ESP. C 27	SUPERIOR	25,520.14	
ESTATAL	OFICIAL DE SERVICIO ESPECIAL 'C'	SUPERIOR	13,482.47	
ESTATAL	OFICIAL DE SERVICIO ESPECIALIZADO	SUPERIOR	22,266.17	
ESTATAL	OFICIAL DE SERVICIOS	SUPERIOR	9,865.88	
ESTATAL	OFICIAL DE SERVICIOS ESP C	SUPERIOR	13,283.91	
ESTATAL	OFICIAL DE SERVICIOS ESP 'C'	SUPERIOR	12,526.72	
ESTATAL	OFICIAL DE SERVICIOS ESPECIALIZADO	SUPERIOR	10,681.17	
ESTATAL	OFICIAL SERV ESP ZIII	SUPERIOR	12,478.57	
ESTATAL	OFICIAL SERV.ESP.ZIII	SUPERIOR	15,563.57	
ESTATAL	OFICLA DE SERVICIO ESPECIALIZADO	SUPERIOR	22,628.21	
ESTATAL	SUP ASIG 'B' 12H + COMP 6	SUPERIOR	8,786.31	
ESTATAL	SUP ASOC 'B' 1/2 T + COMP 6	SUPERIOR	10,763.59	
ESTATAL	SUP ASOC 'C' TC 40 HRS + COMP 6	SUPERIOR	28,853.72	
ESTATAL	SUP ASOC 'C' TC 40 HRS+COMP 6	SUPERIOR	29,850.41	
ESTATAL	SUP ASOC 'C' TC 40HRS + COMP 6	SUPERIOR	35,410.06	
ESTATAL	SUP ASOCIADO 'A' 20HRS	SUPERIOR	9,940.07	
ESTATAL	SUP TIT A TC 40HRS	SUPERIOR	33,016.61	
ESTATAL	SUP TIT 'B' TC + COMP 6	SUPERIOR	36,405.30	
ESTATAL	SUP TIT 'B' TC HRS ZIII	SUPERIOR	42,973.91	
ESTATAL	SUP TIT 'C' 1/2T 20 + COMP 6	SUPERIOR	26,073.78	
ESTATAL	SUP TIT 'C' 3/4 T + 5 COMP	SUPERIOR	35,495.73	
ESTATAL	SUP TIT 'C' 40 + 9 COMP	SUPERIOR	42,501.77	
ESTATAL	SUP TIT 'C' 40 + 9HRS COMP	SUPERIOR	48,878.57	
ESTATAL	SUP TIT 'C' 40 + COMP 9	SUPERIOR	51,269.60	
ESTATAL	SUP TIT 'C' 40 +COMP 9	SUPERIOR	52,863.75	
ESTATAL	SUP TIT C T	SUPERIOR	57,083.74	
ESTATAL	SUP TIT 'C' TC + 9 COMP	SUPERIOR	43,562.45	
ESTATAL	SUP TIT C TC 40 + COMP 12	SUPERIOR	61,589.25	
ESTATAL	SUP TIT 'C' TC 40 + COMP 12	SUPERIOR	55,806.40	
ESTATAL	SUP TIT C TC 40 + COMP 6	SUPERIOR	62,671.49	
ESTATAL	SUP TIT 'C' TC 40 + COMP 6	SUPERIOR	40,457.69	
ESTATAL	SUP TIT C TC 40 + COMP 6 16	SUPERIOR	50,383.05	
ESTATAL	SUP TIT C TC 40 + COMP 6 17	SUPERIOR	51,151.07	
ESTATAL	SUP TIT C TC 40 + COMP 6 18	SUPERIOR	51,919.12	
ESTATAL	SUP TIT C TC 40 + COMP 6 20	SUPERIOR	53,455.16	
ESTATAL	SUP TIT C TC 40 + COMP 6 22	SUPERIOR	54,991.21	
ESTATAL	SUP TIT C TC 40 + COMP 9	SUPERIOR	65,021.81	
ESTATAL	SUP TIT C TC 40 HRS + COMP	SUPERIOR	58,598.69	
ESTATAL	SUP TIT 'C' TC 40 HRS + COMP 6	SUPERIOR	54,168.52	
ESTATAL	SUP TIT 'C' TC 40+COMP 6	SUPERIOR	57,295.29	
ESTATAL	SUP TIT 'C' TC 40+COMP 6 11	SUPERIOR	46,468.15	

C.4.3 TABULADORES DE SUELDO DE LOS SERVIDORES PÚBLICOS AL SERVICIO DE LA EDUCACIÓN

Sistema	Descripción	Nivel	Mínimo	Máximo
ESTATAL	SUP TIT 'C' TC 40+COMP 6 14	SUPERIOR	48,792.34	
ESTATAL	SUP TIT C TC 40+COMP 6 24	SUPERIOR	56,527.27	
ESTATAL	SUP TIT 'C' TC 40HRS+COMP 6 ZIII	SUPERIOR	58,613.68	
ESTATAL	SUP TIT 'C' TC 40HRS+COMP 6 ZIII	SUPERIOR	53,916.94	
ESTATAL	SUP TIT 'C' TC 40HRS+COMP 9 ZIII	SUPERIOR	60,832.01	
ESTATAL	SUP TIT TC 40 + COMP 6	SUPERIOR	61,903.46	
ESTATAL	TITULAR 'A' 3/4 TIEMPO	SUPERIOR	19,490.62	
ESTATAL	TITULAR 'B' 3/4 TIEMPO + 6 HRS COMP	SUPERIOR	24,552.45	
ESTATAL	TITULAR C TC 40+COMP6	SUPERIOR	49,560.36	
ESTATAL	TRABAJADOR DOCENTE 10 HRS.	SUPERIOR	4,046.51	
ESTATAL	TRABAJADOR DOCENTE 11 HRS.	SUPERIOR	4,424.65	
ESTATAL	TRABAJADOR DOCENTE 12 HRS.	SUPERIOR	4,802.66	
ESTATAL	TRABAJADOR DOCENTE 13 HRS.	SUPERIOR	5,180.46	
ESTATAL	TRABAJADOR DOCENTE 14 HRS.	SUPERIOR	5,558.78	
ESTATAL	TRABAJADOR DOCENTE 15 HRS.	SUPERIOR	5,936.83	
ESTATAL	TRABAJADOR DOCENTE 16 HRS.	SUPERIOR	6,314.88	
ESTATAL	TRABAJADOR DOCENTE 18 HRS.	SUPERIOR	7,070.96	
ESTATAL	TRABAJADOR DOCENTE 19 HRS.	SUPERIOR	7,449.06	
ESTATAL	TRABAJADOR DOCENTE 20 HRS.	SUPERIOR	7,827.12	
ESTATAL	TRABAJADOR DOCENTE 21 HRS.	SUPERIOR	8,205.17	
ESTATAL	TRABAJADOR DOCENTE 23 HRS.	SUPERIOR	8,961.28	
ESTATAL	TRABAJADOR DOCENTE 24 HRS.	SUPERIOR	9,339.34	
ESTATAL	TRABAJADOR DOCENTE 25 HRS.	SUPERIOR	9,717.39	
ESTATAL	TRABAJADOR DOCENTE 26 HRS.	SUPERIOR	10,095.46	
ESTATAL	TRABAJADOR DOCENTE 27 HRS.	SUPERIOR	10,473.52	
ESTATAL	TRABAJADOR DOCENTE 28 HRS.	SUPERIOR	10,851.58	
ESTATAL	TRABAJADOR DOCENTE 29 HRS.	SUPERIOR	11,229.63	
ESTATAL	TRABAJADOR DOCENTE 30 HRS.	SUPERIOR	11,607.69	
ESTATAL	TRABAJADOR DOCENTE 31 HRS.	SUPERIOR	11,985.72	
ESTATAL	TRABAJADOR DOCENTE PLANTA 40 HRS.	SUPERIOR	15,388.21	
ESTATAL	TRABAJADOR ESPECIALIZADO	SUPERIOR	7,956.92	
ESTATAL	TRABAJADOR INTENDENTE	SUPERIOR	5,893.70	
ESTATAL	ADMINISTRATIVA 'E' ZIII	TODOS	7,091.71	
ESTATAL	ADMINISTRATIVO 'A'	TODOS	6,011.43	
ESTATAL	ADMINISTRATIVO 'A' ANEXA	TODOS	6,844.36	
ESTATAL	ADMINISTRATIVO 'A' ZIII	TODOS	6,915.94	
ESTATAL	ADMINISTRATIVO 'B'	TODOS	6,085.59	
ESTATAL	ADMINISTRATIVO 'B' ANEXA	TODOS	6,984.79	
ESTATAL	ADMINISTRATIVO 'B' Z III	TODOS	6,990.10	
ESTATAL	ADMINISTRATIVO 'B' ZIII	TODOS	6,990.10	
ESTATAL	ADMINISTRATIVO 'C'	TODOS	6,100.10	
ESTATAL	ADMINISTRATIVO 'C' ANEXA	TODOS	7,001.48	
ESTATAL	ADMINISTRATIVO 'C' Z III	TODOS	7,004.61	
ESTATAL	ADMINISTRATIVO 'C' ZIII	TODOS	7,004.61	
ESTATAL	ADMINISTRATIVO 'D'	TODOS	6,143.63	
ESTATAL	ADMINISTRATIVO 'D' ANEXA	TODOS	7,051.54	
ESTATAL	ADMINISTRATIVO 'D' ZIII	TODOS	7,048.14	
ESTATAL	ADMINISTRATIVO 'E'	TODOS	6,187.20	
ESTATAL	ADMINISTRATIVO 'E' ANEXA ZIII	TODOS	8,042.05	
ESTATAL	ADMINISTRATIVO 'F'	TODOS	6,230.70	
ESTATAL	ADMINISTRATIVO 'F' ANEXA	TODOS	7,151.67	

C.4.3 TABULADORES DE SUELDO DE LOS SERVIDORES PÚBLICOS AL SERVICIO DE LA EDUCACIÓN

Sistema	Descripción	Nivel	Mínimo	Máximo
ESTATAL	ADMINISTRATIVO 'F' DM	TODOS	7,151.67	
ESTATAL	ADMINISTRATIVO 'F' ZIII	TODOS	7,135.21	
ESTATAL	INTENDENTE 'A'	TODOS	6,011.43	
ESTATAL	INTENDENTE 'A' ANEXA	TODOS	6,899.51	
ESTATAL	INTENDENTE 'A' ANEXA ZIII	TODOS	7,939.70	
ESTATAL	INTENDENTE 'A' ZIII	TODOS	6,915.94	
ESTATAL	INTENDENTE 'B'	TODOS	6,085.59	
ESTATAL	INTENDENTE 'B' ANEXA	TODOS	6,984.79	
ESTATAL	INTENDENTE 'B' ZIII	TODOS	6,990.10	
ESTATAL	INTENDENTE 'C'	TODOS	6,100.10	
ESTATAL	INTENDENTE 'C' ANEXA	TODOS	7,001.48	
ESTATAL	INTENDENTE 'C' ZIII	TODOS	7,004.61	
ESTATAL	INTENDENTE 'D'	TODOS	6,143.63	
ESTATAL	INTENDENTE 'D' ANEXA ZIII	TODOS	8,091.73	
ESTATAL	INTENDENTE 'D' ZIII	TODOS	7,048.14	
ESTATAL	INTENDENTE 'E'	TODOS	6,187.20	
ESTATAL	INTENDENTE 'E' ZIII	TODOS	7,091.71	
ESTATAL	INTENDENTE 'F'	TODOS	6,230.70	
ESTATAL	INTENDENTE 'F' ZIII	TODOS	7,135.21	
FEDERAL	ADMINISTRATIVO ESPECIALIZADO	Todos	5,853.72	6,750.49
FEDERAL	ADMINISTRATIVO ESPECIALIZADO (E.S.)	Superior	6,726.18	6,726.17
FEDERAL	ANALISTA ADMINISTRATIVO	Todos	6,789.37	7,544.05
FEDERAL	ANALISTA ADMINISTRATIVO	Todos	6,411.57	7,235.40
FEDERAL	ANALISTA DE SISTEMAS ADMINISTRATIVOS	Todos	6,541.17	7,917.33
FEDERAL	ANALISTA PROGRAMADOR B	Todos	6,789.37	7,544.04
FEDERAL	ASISTENTE BIBLIOTECARIO	Todos	5,602.85	6,507.18
FEDERAL	ASISTENTE DE ALMACEN	Todos	5,602.85	6,507.18
FEDERAL	ASISTENTE DE COCINA	Todos	5,853.72	6,750.49
FEDERAL	ASISTENTE DE LABORATORIO	Todos	5,602.85	6,507.17
FEDERAL	ASISTENTE DE SERVICIOS EN PLANTEL	Todos	5,602.85	6,507.18
FEDERAL	ASISTENTE DE SERVICIOS Y MANTENIMIENTO	Todos	5,602.85	6,507.18
FEDERAL	AUXILIAR DE ADMINISTRADOR	Todos	5,602.85	6,507.18
FEDERAL	AUXILIAR DE ANALISTA ADMINISTRATIVO (E.S.)	Superior	6,726.18	6,726.17
FEDERAL	AUXILIAR DE CONTABILIDAD (E.S.)	Superior	7,064.96	7,064.96
FEDERAL	AUXILIAR DE MANEJADOR DE VALORES	Todos	5,602.85	6,507.17
FEDERAL	AUXILIAR DE SERVICIOS Y MANTENIMIENTO EN PLA	Todos	5,602.85	6,507.18
FEDERAL	AYUDANTE A DE TALLER, FORANEO	Secundarias	5,532.82	7,217.93
FEDERAL	AYUDANTE ADMINISTRATIVO	Todos	5,602.85	6,507.18
FEDERAL	AYUDANTE B DE TALLER DE PRIMARIA, FORANEO	Primarias	4,278.19	5,575.64
FEDERAL	AYUDANTE C DE TALLER, FORANEO	Secundarias	5,602.56	7,309.52
FEDERAL	AYUDANTE C, FORANEO	Secundarias	4,692.42	6,114.19
FEDERAL	AYUDANTE D DE TALLER, FORANEO	Secundarias	5,919.56	7,724.84
FEDERAL	AYUDANTE F DE TALLER, FORANEO	Secundarias	7,585.23	9,904.20
FEDERAL	AYUDANTE G DE TALLER, FORANEO	Secundarias	10,428.00	13,643.16
FEDERAL	BIBLIOTECARIO (E.S.)	Superior	8,601.16	8,601.15
FEDERAL	BIBLIOTECARIO ESPECIALIZADO (E.S.)	Superior	7,451.06	7,451.06
FEDERAL	CHOFER	Todos	6,112.78	7,003.12
FEDERAL	CHOFER DE SPS	Todos	6,411.57	7,235.40
FEDERAL	COCINERA	Todos	6,257.53	7,123.69
FEDERAL	COORDINADOR DE PROFESIONALES DICTAMINADO	Todos	7,106.28	7,668.71
FEDERAL	COORDINADOR DE TECNICOS EN COMPUTACION	Todos	6,789.37	7,544.04

C.4.3 TABULADORES DE SUELDO DE LOS SERVIDORES PÚBLICOS AL SERVICIO DE LA EDUCACIÓN

Sistema	Descripción	Nivel	Mínimo	Máximo
FEDERAL	COORDINADOR DE TECNICOS EN COMPUTACION	Todos	6,585.38	7,371.82
FEDERAL	COORDINADOR DEPARTAMENTAL (E.S.)	Superior	10,350.76	10,350.75
FEDERAL	DIBUJANTE	Todos	6,257.53	7,123.69
FEDERAL	DIRECTOR DE AREA	Todos	6,968.86	6,968.86
FEDERAL	DIRECTOR DE EDUCACION BASICA PARA ADULTOS	Primarias	4,833.43	6,315.65
FEDERAL	DIRECTOR DE ESCUELA DE EDUCACION ESPECIAL	Especial	9,865.45	12,874.45
FEDERAL	DIRECTOR DE ESCUELA SECUNDARIA TECNICA, FO	Secundarias	23,042.99	30,083.36
FEDERAL	DIRECTOR DE PRIMARIA, FORANEO.	Primarias	9,741.45	12,710.99
FEDERAL	DIRECTOR DE SECUNDARIA FORANEA.	Secundarias	23,042.99	30,083.36
FEDERAL	DIRECTOR DE SECUNDARIA, PARA TRABAJADORES	Secundarias	23,042.99	30,083.36
FEDERAL	DIRECTOR GENERAL	Todos	12,021.81	12,021.81
FEDERAL	DIRECTOR, MAESTRO DE TELESECUNDARIA, FORA	Secundarias	23,042.99	30,083.36
FEDERAL	DIRECTORA DE JARDIN DE NINOS, FORANEA.	Preescolar	9,741.45	12,710.99
FEDERAL	DIRECTORA PARA CENTROS DE DESARROLLO INFA	Preescolar	14,510.61	18,987.44
FEDERAL	ECONOMO (PARA USO EXCLUSIVO DE PLANTELES)	Todos	6,257.53	7,123.69
FEDERAL	EDUCADORA PARA CENTROS DE DESARROLLO INF	Preescolar	10,962.55	14,345.20
FEDERAL	ENFERMERA	Todos	6,112.78	7,003.12
FEDERAL	ENFERMERA ESPECIALIZADA	Todos	6,585.38	7,371.82
FEDERAL	ESPECIALISTA EN SISTEMAS DE CAPACITACION	Todos	6,112.78	7,003.12
FEDERAL	ESPECIALISTA TECNICO	Todos	6,988.86	7,616.58
FEDERAL	GUARDIAN (E.S.)	Superior	5,806.87	5,806.86
FEDERAL	HORAS DE ACOMPAÑANTE DE MUSICA PARA JARDI	Preescolar	401.06	523.44
FEDERAL	HORAS DE AYUDANTE A, FORANEO.	Secundarias	401.06	523.44
FEDERAL	HORAS DE EDUCACION FISICA PARA FORTALECIMIE	Secundarias	401.06	523.44
FEDERAL	HORAS DE ENSEÑANZA DE ADIESTRAMIENTO DE SI	Secundarias	401.06	523.44
FEDERAL	HORAS DE ENSEÑANZA DE ADIESTRAMIENTO DE SI	Secundarias	401.06	523.44
FEDERAL	HORAS DE ENSEÑANZA DE ADIESTRAMIENTO DE SI	Secundarias	401.06	523.44
FEDERAL	HORAS DE ENSEÑANZA DE SECUNDARIA TECNICA I	Secundarias	401.06	523.44
FEDERAL	HORAS DE ENSEÑANZA SECUNDARIA PARA FORTA	Secundarias	401.06	523.44
FEDERAL	HORAS DE ENSEÑANZAS ARTISTICAS Y MUSICALES	Secundarias	401.06	523.44
FEDERAL	HORAS DE MAESTRO DE TELESECUNDARIA, FORAN	Secundarias	401.06	523.44
FEDERAL	HORAS DE TELESECUNDARIA PARA FORTALECIMIE	Secundarias	401.06	523.44
FEDERAL	INSPECTOR DE EDUCACION BASICA PARA ADULTOS	Primarias	4,889.48	6,384.79
FEDERAL	INSPECTOR DE MISIONES CULTURALES, MAESTRO	Especial	17,796.92	23,221.97
FEDERAL	INSPECTOR DE PRIMARIA NOCTURNA, EN EL DISTR	Primarias	4,143.98	5,411.32
FEDERAL	INSPECTOR DE ZONA DE ENSEÑANZA PRIMARIA TIT	Primarias	24,384.19	31,110.52
FEDERAL	INSPECTOR DE ZONA DE ENSEÑANZA PRIMARIA, FQ	Primarias	17,796.92	23,221.97
FEDERAL	INSPECTOR DE ZONA DE TELESECUNDARIA FORAN	Secundarias	24,194.48	31,586.67
FEDERAL	INSPECTOR GENERAL DE SECTOR DE ENSEÑANZA	Primarias	4,435.93	5,787.95
FEDERAL	INSPECTOR GENERAL DE SECTOR DE JARDIN DE NI	Preescolar	19,879.84	25,939.82
FEDERAL	INSPECTOR GENERAL DE SECTOR PRIMARIA, EN EI	Primarias	16,777.25	21,891.52
FEDERAL	INSPECTOR GENERAL DE SECUNDARIAS TECNICAS	Secundarias	25,646.20	33,481.85
FEDERAL	INSPECTOR GENERAL DE SEGUNDA ENSEÑANZA, F	Secundarias	25,646.20	33,481.85
FEDERAL	INSPECTOR NORMALISTA DE EDUCACION FISICA, FQ	Especial	25,646.20	33,481.85
FEDERAL	INSPECTORA DE JARDINES DE NINOS, FORANEA.	Preescolar	17,796.92	23,221.97
FEDERAL	INSPECTORA PARA CENTROS DE DESARROLLO INF	Preescolar	17,796.92	23,221.97
FEDERAL	INTENDENTE (E.S.)	Superior	5,262.58	5,262.57
FEDERAL	INTENDENTE (E.S.)	Superior	5,262.58	5,262.57
FEDERAL	JEFE DE DEPARTAMENTO	Todos	4,540.84	4,540.84
FEDERAL	JEFE DE ENSEÑANZA SECUNDARIA TECNICA, FORA	Secundarias	24,194.48	31,586.67
FEDERAL	JEFE DE ENSEÑANZA SECUNDARIA, FORANEO.	Secundarias	24,194.48	31,586.67

C.4.3 TABULADORES DE SUELDO DE LOS SERVIDORES PÚBLICOS AL SERVICIO DE LA EDUCACIÓN

Sistema	Descripción	Nivel	Mínimo	Máximo
FEDERAL	JEFE DE MISION CULTURAL MOTORIZADA, FORANE	Primarias	8,543.56	11,126.22
FEDERAL	JEFE DE MISION CULTURAL, MAESTRO NORMALIST	Especial	12,497.58	16,320.53
FEDERAL	JEFE DE OFICINA	Todos	7,106.28	7,668.71
FEDERAL	JEFE DE OFICINA	Todos	7,106.28	7,668.71
FEDERAL	JEFE DE OFICINA	Todos	7,957.84	9,629.27
FEDERAL	JEFE DE OFICINA	Todos	7,957.84	9,629.27
FEDERAL	JEFE DE SECTOR DE EDUCACION PRIMARIA, FORAN	Primarias	19,879.82	25,939.82
FEDERAL	JEFE DE SERVICIOS Y MANTENIMIENTO	Todos	5,602.85	6,507.17
FEDERAL	JEFE DE UNIDAD SEAD (E.S.)	Superior	14,354.16	14,354.15
FEDERAL	JEFE H DE TALLER, FORANEO	Secundarias	9,590.27	12,545.39
FEDERAL	LABORATORISTA	Todos	5,853.72	6,750.49
FEDERAL	MAESTRA DE JARDIN DE NINOS EN EL DISTRITO FE	Preescolar	7,709.80	10,060.13
FEDERAL	MAESTRA DE JARDIN DE NINOS, FORANEA.	Preescolar	7,709.80	10,060.14
FEDERAL	MAESTRO A DE MISION CULTURAL	Especial	9,380.18	12,265.91
FEDERAL	MAESTRO B DE MISION CULTURAL	Especial	9,807.37	12,827.13
FEDERAL	MAESTRO BILINGUE DE EDUCACION PRIMARIA INDI	Primarias	7,709.80	10,060.13
FEDERAL	MAESTRO C DE MISION CULTURAL	Especial	10,457.23	13,679.22
FEDERAL	MAESTRO DE ADIESTRAMIENTO DE PRIMARIA, FOR	Primarias	308.72	402.20
FEDERAL	MAESTRO DE EDUCACION ESPECIAL	Especial	8,040.25	10,493.55
FEDERAL	MAESTRO DE EDUCACION ESPECIAL DE 3/4 DE TIEM	Especial	10,522.43	13,769.00
FEDERAL	MAESTRO DE ESCUELA DE EXPERIMENTACION PED	Especial	8,040.25	10,493.54
FEDERAL	MAESTRO DE GRUPO DE PRIMARIA DE 3/4 DE TIEM	Primarias	10,176.76	13,279.33
FEDERAL	MAESTRO DE GRUPO DE PRIMARIA, EN EL DISTRIT	Primarias	7,709.80	10,060.13
FEDERAL	MAESTRO DE GRUPO DE PRIMARIA, FORANEO.	Primarias	7,709.80	10,060.14
FEDERAL	MAESTRO DE MISIONES CULTURALES DE TIEMPO C	Especial	11,558.30	15,140.91
FEDERAL	MAESTRO PSICOLOGO ORIENTADOR PARA EDUCACI	Especial	8,571.15	12,862.30
FEDERAL	MAESTRO PSICOLOGO ORIENTADOR PARA EDUCACI	Especial	10,522.43	13,769.00
FEDERAL	MECANOGRAFA (E.S.)	Superior	5,262.58	5,262.57
FEDERAL	MEDICO	Todos	7,106.28	7,668.71
FEDERAL	MTRA DE JARDIN DE NINOS DE 3/4 DE TIEMPO EN C	Preescolar	10,176.76	13,279.34
FEDERAL	NINERA ESPECIALIZADA	Todos	6,411.57	7,235.41
FEDERAL	OFICIAL DE MANTENIMIENTO MECANICO	Todos	6,257.53	7,123.69
FEDERAL	OFICIAL DE SERVICIOS Y MANTENIMIENTO	Todos	5,602.85	6,507.18
FEDERAL	OPERADOR DE EQUIPO	Todos	5,853.72	6,750.49
FEDERAL	OPERADOR DE EQUIPO DE COMUNICACIONES	Todos	5,602.85	6,507.17
FEDERAL	OPERADOR DE EQUIPO ESPECIALIZADO	Todos	6,257.53	7,123.69
FEDERAL	PEDAGOGO ESPECIALIZADO	Todos	6,411.57	7,235.40
FEDERAL	PREFECTO A FORANEO	Secundarias	7,844.12	10,238.47
FEDERAL	PREFECTO B EN EL DISTRITO FEDERAL	Secundarias	7,861.07	10,260.56
FEDERAL	PREFECTO B FORANEO	Secundarias	7,861.07	10,260.56
FEDERAL	PREFECTO C FORANEO	Secundarias	7,970.87	10,404.83
FEDERAL	PROFESIONAL DICTAMINADOR ESPECIALIZADO EN	Todos	7,106.28	7,668.71
FEDERAL	PROFESOR ASIGNATURA A(E.S.)	Superior	340.66	340.65
FEDERAL	PROFESOR ASIGNATURA B (E.S.) DE CAPA- CITACIO	Superior	385.21	465.44
FEDERAL	PROFESOR ASIGNATURA B(E.S.)	Superior	387.17	387.16
FEDERAL	PROFESOR ASOCIADO B (E.S.) T.C.	Superior	15,454.02	15,454.01
FEDERAL	PROFESOR ASOCIADO C (E.S.) DE CAPACI- TACION	Superior	12,546.69	15,091.21
FEDERAL	PROFESOR ASOCIADO A (E.S.) 1/2 TIEMPO	Superior	6,868.10	6,868.09
FEDERAL	PROFESOR ASOCIADO B (E.S.) 1/2 TIEMPO	Superior	7,727.02	7,727.02
FEDERAL	PROFESOR ASOCIADO C (E.S.) 1/2 TIEMPO	Superior	8,693.29	8,693.29
FEDERAL	PROFESOR DE ADIESTRAMIENTO DE ENSEÑANZA T	Secundarias	387.61	506.64

C.4.3 TABULADORES DE SUELDO DE LOS SERVIDORES PÚBLICOS AL SERVICIO DE LA EDUCACIÓN

Sistema	Descripción	Nivel	Mínimo	Máximo
FEDERAL	PROFESOR DE ADIESTRAMIENTO DE SECUNDARIA	Secundarias	401.06	523.44
FEDERAL	PROFESOR DE ADIESTRAMIENTO DE SECUNDARIA	Secundarias	401.06	523.44
FEDERAL	PROFESOR DE ADIESTRAMIENTO, DE SECUNDARIA	Secundarias	401.06	523.44
FEDERAL	PROFESOR DE EDUCACION BASICA PARA ADULTOS	Adultos	4,892.07	6,398.64
FEDERAL	PROFESOR DE EDUCACION BASICA PARA ADULTOS	Adultos	3,774.46	4,931.04
FEDERAL	PROFESOR DE EDUCACION BASICA PARA ADULTOS	Adultos	3,774.46	4,931.05
FEDERAL	PROFESOR DE ENSEÑANZA SECUNDARIA, FORANE	Secundarias	401.06	523.44
FEDERAL	PROFESOR DE ENSEÑANZA SECUNDARIA EN EL DI	Secundarias	401.06	523.44
FEDERAL	PROFESOR DE ENSEÑANZA SECUNDARIA TECNICA	Secundarias	401.06	523.44
FEDERAL	PROFESOR DE ENSEÑANZA SECUNDARIA, FORANE	Secundarias	401.06	523.44
FEDERAL	PROFESOR DE ENSEÑANZA TECNOLÓGICA, FORAN	Secundarias	401.06	523.44
FEDERAL	PROFESOR DE ENSEÑANZA VOCACIONAL, FORANE	Secundarias	401.06	523.44
FEDERAL	PROFESOR DE ENSEÑANZAS ARTÍSTICAS PARA PO	Secundarias	401.06	523.44
FEDERAL	PROFESOR DE ENSEÑANZAS ARTÍSTICAS PARA PO	Secundarias	401.06	523.44
FEDERAL	PROFESOR DE ENSEÑANZAS DE ADIESTRAMIENTO	Secundarias	401.06	523.44
FEDERAL	PROFESOR DE ENSEÑANZAS MUSICALES ELEMENT	Preescolar	401.06	523.44
FEDERAL	PROFESOR INVESTIGADOR DE ENSEÑANZA SUPER	Superior	332.39	401.64
FEDERAL	PROFESOR NORMALISTA DE EDUCACION FISICA, EI	Especial	401.06	523.44
FEDERAL	PROFESOR NORMALISTA DE EDUCACION FISICA, F	Especial	401.06	523.44
FEDERAL	PROFESOR ORIENTADOR DE ENSEÑANZA SECUND	Secundarias	401.06	523.44
FEDERAL	PROFESOR ORIENTADOR PROFESIONAL DE ENSEN	Secundarias	401.06	523.44
FEDERAL	PROFESOR PARA CURSOS DE POSTGRADUADOS, F	Secundarias	401.06	523.44
FEDERAL	PROFESOR TITULAR A (E.S.) 1/2 TIEMPO	Superior	10,032.61	10,032.61
FEDERAL	PROFESOR TITULAR B (E.S.) 1/2 TIEMPO	Superior	11,858.43	11,858.42
FEDERAL	PROFESOR TITULAR B (E.S.) T.C.	Superior	23,716.89	23,716.88
FEDERAL	PROFESOR TITULAR C (E.S.) 1/2 TIEMPO	Superior	14,019.33	14,019.32
FEDERAL	PROFESOR TITULAR C (E.S.) T.C.	Superior	28,038.54	28,038.54
FEDERAL	PROFESOR TITULAR B (E.S.) DE CAPACI- TACION Y	Superior	22,892.23	27,526.51
FEDERAL	PROFESOR TITULAR C (E.S.) DE CAPACI- TACION Y	Superior	26,834.98	32,272.08
FEDERAL	PROGRAMADOR (E.S.)	Superior	8,601.16	8,601.15
FEDERAL	PROGRAMADOR ESPECIALIZADO	Todos	6,585.38	7,371.82
FEDERAL	PROMOTOR	Todos	6,112.78	7,003.12
FEDERAL	PROMOTOR DE COMUNIDAD RURAL, TÉCNICO EN EI	Preescolar	7,448.06	9,734.57
FEDERAL	PSICOLOGO	Todos	7,106.28	7,668.71
FEDERAL	PUERICULTOR (PARA USO EXCLUSIVO DE PLANTEL	Todos	6,411.57	7,235.40
FEDERAL	RESPONSABLE DE FONDOS Y VALORES	Todos	6,112.78	7,003.12
FEDERAL	SECRETARIA DE APOYO	Todos	5,853.72	6,750.49
FEDERAL	SECRETARIA EJECUTIVA (E.S.)	Superior	8,601.16	8,601.15
FEDERAL	SECRETARIA EJECUTIVA (E.S.)	Superior	8,601.16	8,601.15
FEDERAL	SECRETARIA EJECUTIVA A	Todos	7,106.28	7,668.71
FEDERAL	SECRETARIA EJECUTIVA B	Todos	6,789.37	7,544.04
FEDERAL	SECRETARIA EJECUTIVA C	Todos	6,585.38	7,371.82
FEDERAL	SECRETARIA EJECUTIVA D	Todos	7,106.28	7,668.71
FEDERAL	SECRETARIO PARTICULAR DE SPS-33	Todos	5,412.57	5,889.09
FEDERAL	Subdirector Academico de Primaria Foranea	Primarias	8,800.49	11,483.17
FEDERAL	SUBDIRECTOR DE AREA	Todos	5,436.01	5,436.01
FEDERAL	Subdirector de Gestion Escolar de Primaria Foraneo	Primarias	8,800.49	11,483.17
FEDERAL	SUBDIRECTOR SECRETARIO DE ESCUELA SECUND	Secundarias	22,156.57	28,926.07
FEDERAL	SUBDIRECTOR SECRETARIO DE SECUNDARIA FORA	Secundarias	22,156.57	28,926.07
FEDERAL	SUBDIRECTOR SECRETARIO DE SECUNDARIA NOC	Secundarias	22,156.57	28,926.07
FEDERAL	SUPERVISOR	Todos	6,112.78	7,003.12

C.4.3 TABULADORES DE SUELDO DE LOS SERVIDORES PÚBLICOS AL SERVICIO DE LA EDUCACIÓN

Sistema	Descripción	Nivel	Mínimo	Máximo
FEDERAL	SUPERVISOR ADMINISTRATIVO	Todos	6,112.78	7,003.12
FEDERAL	SUPERVISOR DE EDUCACION ESPECIAL FORANEO.	Especial	18,086.35	23,601.09
FEDERAL	TAQUIMECANOGRAFA (E.S.)	Superior	8,601.16	8,601.15
FEDERAL	TAQUIMECANOGRAFA (E.S.)	Superior	8,601.16	8,601.15
FEDERAL	TECNICO BIBLIOTECARIO	Todos	6,112.78	7,003.12
FEDERAL	TECNICO EN IMPRENTA	Todos	6,585.38	7,371.82
FEDERAL	TECNICO ESPECIALIZADO	Todos	6,789.37	7,544.04
FEDERAL	TECNICO MEDIO	Todos	6,411.57	7,235.41
FEDERAL	TECNICO MEDIO EN IMPRENTA	Todos	5,853.72	6,750.49
FEDERAL	TECNICO SUPERIOR	Todos	7,106.28	7,668.71
FEDERAL	TRABAJADORA SOCIAL	Todos	6,988.86	7,616.58

C.5.1 NOMINA TABULADA DE LOS SERVIDORES PÚBLICOS DEL GOBIERNO CENTRAL

NOMINA TABULADA BRUTA POR PUESTO

PUESTO	PERCEPCIONES ORDINARIAS				PRESTACIONES ADICIONALES			SEGURIDAD SOCIAL	COSTO TOTAL	TIPO DE PUESTO	
	PERCEPCION MENSUAL	AGUINALDO	PRIMA VACACIONAL	PERCEPCION MENSUAL + AGUINALDO + PRIMA VACACIONAL	APOYO NAVIDEÑO	FONDO DE AHORRO	DIA DEL SERVIDOR PUBLICO				
ANALISTA	\$18,908	\$3,151	\$777	\$22,837	\$71		\$829	\$3,545	\$27,282	B	SINDICALIZADO
ANALISTA	\$28,159	\$4,693	\$1,158	\$34,010	\$71		\$1,235	\$5,280	\$40,596	B	SINDICALIZADO
ANALISTA	\$16,003	\$2,667	\$658	\$19,328	\$71		\$702	\$3,001	\$23,101	B	CONFIANZA
ANALISTA	\$15,990	\$2,665	\$657	\$19,312	\$71	345	\$701	\$2,998	\$23,428	B	SINDICALIZADO
ANALISTA	\$31,757	\$5,293	\$1,306	\$38,356	\$71	345	\$1,393	\$5,954	\$46,119	B	SINDICALIZADO
ANALISTA	\$18,160	\$3,027	\$747	\$21,933	\$71	345	\$796	\$3,405	\$26,551	B	SINDICALIZADO
ANALISTA	\$13,532	\$2,255	\$556	\$16,344	\$71	345	\$594	\$2,537	\$19,890	B	SINDICALIZADO
ANALISTA	\$23,986	\$3,998	\$986	\$28,970	\$71	345	\$1,052	\$4,497	\$34,935	B	CONFIANZA
ANALISTA	\$30,937	\$5,156	\$1,272	\$37,365	\$71	345	\$1,357	\$5,801	\$44,939	B	SINDICALIZADO
ANALISTA	\$17,001	\$2,834	\$699	\$20,534	\$71	345	\$746	\$3,188	\$24,883	B	SINDICALIZADO
ANALISTA	\$27,155	\$4,526	\$1,117	\$32,797	\$71	345	\$1,191	\$5,092	\$39,496	B	SINDICALIZADO
ANALISTA	\$14,414	\$2,402	\$593	\$17,409	\$71	345	\$632	\$2,703	\$21,160	B	SINDICALIZADO
ANALISTA	\$15,352	\$2,559	\$631	\$18,542	\$71	345	\$673	\$2,879	\$22,510	B	SINDICALIZADO
ANALISTA	\$24,340	\$4,057	\$1,001	\$29,397	\$71	345	\$1,068	\$4,664	\$36,445	B	SINDICALIZADO
ANALISTA	\$17,105	\$2,851	\$703	\$20,659	\$71	345	\$750	\$3,207	\$25,032	B	CONFIANZA
ANALISTA	\$9,703	\$1,617	\$399	\$11,719	\$71	345	\$426	\$1,819	\$14,380	B	SINDICALIZADO
ANALISTA	\$25,140	\$4,190	\$1,034	\$30,364	\$71	345	\$1,103	\$4,714	\$36,596	B	SINDICALIZADO
ANALISTA	\$18,920	\$3,153	\$778	\$22,851	\$71		\$830	\$3,548	\$27,299	B	SINDICALIZADO
ANALISTA	\$15,990	\$2,665	\$657	\$19,312	\$71		\$701	\$2,998	\$23,083	B	CONFIANZA
ANALISTA	\$21,059	\$3,510	\$866	\$25,435	\$71	345	\$924	\$3,949	\$30,723	B	SINDICALIZADO
ANALISTA	\$8,578	\$1,430	\$353	\$10,360	\$71	345	\$376	\$1,608	\$12,761	B	CONFIANZA
ANALISTA	\$20,641	\$3,440	\$849	\$24,930	\$71	345	\$905	\$3,870	\$30,121	B	SINDICALIZADO
ANALISTA	\$16,210	\$2,702	\$667	\$19,578	\$71	345	\$711	\$3,039	\$23,744	B	SINDICALIZADO
ANALISTA	\$18,310	\$3,052	\$753	\$22,115	\$71		\$803	\$3,433	\$26,422	B	SINDICALIZADO
ANALISTA	\$18,310	\$3,052	\$753	\$22,115	\$71	345	\$803	\$3,433	\$26,767	B	SINDICALIZADO
ANALISTA	\$12,968	\$2,161	\$533	\$15,663	\$71		\$569	\$2,432	\$18,734	B	SINDICALIZADO
ANALISTA	\$17,700	\$2,950	\$728	\$21,378	\$71	345	\$776	\$3,319	\$25,889	B	SINDICALIZADO
ANALISTA	\$15,554	\$2,592	\$640	\$18,786	\$71	345	\$682	\$2,916	\$22,800	B	CONFIANZA
ANALISTA	\$20,643	\$3,441	\$849	\$24,932	\$71	345	\$905	\$3,871	\$30,124	B	SINDICALIZADO
ANALISTA	\$18,548	\$3,091	\$763	\$22,402	\$71	345	\$814	\$3,478	\$27,109	B	SINDICALIZADO
ANALISTA	\$33,575	\$5,596	\$1,381	\$40,551	\$71	345	\$1,473	\$6,295	\$48,735	B	SINDICALIZADO
ANALISTA	\$14,375	\$2,396	\$591	\$17,362	\$71	345	\$630	\$2,695	\$21,104	B	CONFIANZA
ANALISTA	\$19,420	\$3,237	\$799	\$23,455	\$71	345	\$852	\$3,641	\$28,364	B	CONFIANZA
ANALISTA	\$16,490	\$2,748	\$678	\$19,916	\$71	345	\$723	\$3,092	\$24,147	B	CONFIANZA
ANALISTA	\$13,815	\$2,303	\$568	\$16,686	\$71	345	\$606	\$2,590	\$20,298	B	CONFIANZA
ANALISTA	\$25,363	\$4,227	\$1,043	\$30,633	\$71		\$1,112	\$4,756	\$36,572	B	SINDICALIZADO
ANALISTA	\$23,442	\$3,907	\$964	\$28,313	\$71	345	\$1,028	\$4,385	\$34,152	B	SINDICALIZADO
ANALISTA	\$27,009	\$4,502	\$1,111	\$32,621	\$71	345	\$1,165	\$5,084	\$39,286	B	SINDICALIZADO
ANALISTA	\$20,780	\$3,463	\$854	\$25,098	\$71		\$911	\$3,896	\$29,976	B	SINDICALIZADO
ANALISTA	\$41,686	\$6,948	\$1,714	\$50,348	\$71	345	\$1,828	\$7,816	\$60,408	B	CONFIANZA
ANALISTA	\$18,702	\$3,117	\$769	\$22,588	\$71	345	\$820	\$3,507	\$27,331	B	CONFIANZA
ANALISTA	\$17,090	\$2,848	\$703	\$20,641	\$71	345	\$750	\$3,204	\$25,011	B	SINDICALIZADO
ANALISTA	\$30,673	\$5,112	\$1,261	\$37,046	\$71	345	\$1,345	\$5,751	\$44,559	B	SINDICALIZADO
ANALISTA	\$17,349	\$2,892	\$713	\$20,954	\$71		\$761	\$3,253	\$25,039	B	SINDICALIZADO
ANALISTA	\$19,530	\$3,255	\$803	\$23,588	\$71	345	\$857	\$3,662	\$28,522	B	CONFIANZA
ANALISTA	\$26,920	\$4,487	\$1,107	\$32,514	\$71		\$1,181	\$5,048	\$38,813	B	SINDICALIZADO
ANALISTA	\$17,214	\$2,869	\$708	\$20,791	\$71	345	\$755	\$3,228	\$25,189	B	SINDICALIZADO
ANALISTA	\$17,630	\$2,938	\$725	\$21,293	\$71	345	\$773	\$3,306	\$25,788	B	SINDICALIZADO
ANALISTA	\$12,052	\$2,009	\$496	\$14,556	\$71	345	\$529	\$2,260	\$17,760	B	SINDICALIZADO
ANALISTA	\$19,974	\$3,329	\$821	\$24,124	\$71		\$876	\$3,745	\$28,816	B	SINDICALIZADO
ANALISTA	\$45,547	\$7,591	\$1,873	\$55,011	\$71	345	\$1,998	\$8,540	\$65,961	B	SINDICALIZADO
ANALISTA	\$29,591	\$4,932	\$1,217	\$35,740	\$71		\$1,298	\$5,548	\$42,657	B	CONFIANZA
ANALISTA	\$26,991	\$4,499	\$1,110	\$32,599	\$71		\$1,184	\$5,061	\$38,915	B	SINDICALIZADO
ANALISTA	\$21,594	\$3,599	\$888	\$26,081	\$71	345	\$947	\$4,049	\$31,493	B	SINDICALIZADO
ANALISTA	\$15,041	\$2,507	\$618	\$18,166	\$71	345	\$660	\$2,820	\$22,062	B	CONFIANZA
ANALISTA	\$33,351	\$5,559	\$1,371	\$40,281	\$71	345	\$1,463	\$6,253	\$48,413	B	SINDICALIZADO
ANALISTA	\$18,797	\$3,133	\$773	\$22,703	\$71		\$824	\$3,524	\$27,122	B	SINDICALIZADO
ANALISTA	\$19,530	\$3,255	\$803	\$23,588	\$71	345	\$857	\$3,662	\$28,522	B	SINDICALIZADO
ANALISTA	\$10,116	\$1,686	\$416	\$12,218	\$71	345	\$444	\$1,897	\$14,974	B	SINDICALIZADO
ANALISTA	\$21,274	\$3,546	\$875	\$25,694	\$71		\$933	\$3,989	\$30,687	B	SINDICALIZADO
ANALISTA	\$29,592	\$4,932	\$1,217	\$35,741	\$71		\$1,298	\$5,549	\$42,658	B	CONFIANZA
ANALISTA	\$24,485	\$4,081	\$1,007	\$29,573	\$71		\$1,074	\$4,591	\$35,308	B	CONFIANZA
ANALISTA	\$22,828	\$3,805	\$939	\$27,571	\$71		\$1,001	\$4,280	\$32,924	H	
ANALISTA	\$18,451	\$3,075	\$759	\$22,285	\$71	345	\$809	\$3,460	\$26,969	H	
ANALISTA	\$21,133	\$3,522	\$869	\$25,524	\$71	345	\$927	\$3,962	\$30,829	H	
ANALISTA	\$19,189	\$3,198	\$789	\$23,176	\$71	345	\$842	\$3,598	\$28,032	H	
ANALISTA	\$21,620	\$3,603	\$899	\$26,112	\$71	345	\$948	\$4,054	\$31,530	H	
ANALISTA	\$34,692	\$5,782	\$1,426	\$41,900	\$71	345	\$1,522	\$6,505	\$50,343	H	
ANALISTA	\$33,574	\$5,596	\$1,381	\$40,550	\$71	345	\$1,473	\$6,295	\$48,734	H	
ANALISTA	\$23,182	\$3,864	\$953	\$27,999	\$71	345	\$1,017	\$4,347	\$33,778	H	
ANALISTA	\$26,740	\$4,457	\$1,100	\$32,296	\$71	345	\$1,173	\$5,014	\$38,899	H	
ANALISTA	\$16,302	\$2,717	\$670	\$19,689	\$71	173	\$715	\$3,057	\$23,704	H	
ANALISTA	\$15,585	\$2,598	\$641	\$18,823	\$71		\$684	\$2,922	\$22,500	H	
ANALISTA	\$32,624	\$5,437	\$1,341	\$39,403	\$71	345	\$1,431	\$6,117	\$47,366	H	
ANALISTA	\$22,660	\$3,777	\$932	\$27,368	\$71	345	\$994	\$4,249	\$33,027	H	
ANALISTA	\$19,310	\$3,218	\$794	\$23,322	\$71		\$847	\$3,621	\$27,861	H	
ANALISTA	\$27,262	\$4,544	\$1,121	\$32,927	\$71		\$1,196	\$5,112	\$39,305	H	
ANALISTA	\$29,591	\$4,932	\$1,217	\$35,740	\$71		\$1,298	\$5,548	\$42,657	H	
ANALISTA	\$29,592	\$4,932	\$1,217	\$35,741	\$71		\$1,298	\$5,549	\$42,658	H	
ANALISTA	\$29,592	\$4,932	\$1,217	\$35,741	\$71		\$1,298	\$5,549	\$42,658	H	
ANALISTA	\$29,592	\$4,932	\$1,217	\$35,741	\$71		\$1,298	\$5,549	\$42,658	H	
ANALISTA	\$29,592	\$4,932	\$1,217	\$35,741	\$71		\$1,298	\$5,549	\$42,658	H	
ANALISTA	\$18,702	\$3,117	\$769	\$22,588	\$71		\$820	\$3,507	\$27,986	H	
ANALISTA	\$29,592	\$4,932	\$1,217	\$35,741	\$71	345	\$1,298	\$5,549	\$43,003	H	
ANALISTA	\$16,629	\$2,772	\$684	\$20,084	\$71	345	\$729	\$3,118	\$24,347	H	
ANALISTA	\$33,161	\$5,525	\$1,363	\$40,039	\$71	345	\$1,454	\$6,216	\$46,125	H	
ANALISTA	\$9,387	\$1,565	\$396	\$11,337	\$71	345	\$412	\$1,760	\$13,525	H	
ANALISTA	\$10,484	\$1,749	\$431	\$12,674	\$71	345	\$460	\$1,968	\$15,518	H	
ANALISTA	\$12,468	\$2,078	\$513	\$15,059	\$71	345	\$547	\$2,338	\$18,359	H	

C.5.1 NOMINA TABULADA DE LOS SERVIDORES PÚBLICOS DEL GOBIERNO CENTRAL

NOMINA TABULADA BRUTA POR PUESTO

PUESTO	PERCEPCIONES ORDINARIAS				PRESTACIONES ADICIONALES			SEGURIDAD SOCIAL	COSTO TOTAL	TIPO DE PUESTO	
	PERCEPCION MENSUAL	AGUINALDO	PRIMA VACACIONAL	PERCEPCION MENSUAL + AGUINALDO + PRIMA VACACIONAL	APOYO NAVIDEÑO	FONDO DE AHORRO	DIA DEL SERVIDOR PUBLICO				
ANALISTA	\$8,344	\$1,391	\$343	\$10,078	\$71	345	\$366	\$1,565	\$12,424	H	
ANALISTA	\$20,780	\$3,463	\$854	\$25,098	\$71		\$911	\$3,896	\$29,976	H	
ANALISTA	\$8,344	\$1,391	\$343	\$10,078	\$71		\$366	\$1,565	\$12,079	H	
ANALISTA	\$9,387	\$1,565	\$386	\$11,337	\$71	345	\$412	\$1,760	\$13,925	H	
ANALISTA	\$26,624	\$4,437	\$1,095	\$32,156	\$71		\$1,168	\$4,992	\$38,387	H	
ANALISTA	\$19,188	\$3,198	\$789	\$23,175	\$71		\$842	\$3,598	\$27,685	H	
ANALISTA	\$29,919	\$4,987	\$1,230	\$36,136	\$71		\$1,312	\$5,610	\$43,129	H	
ANALISTA	\$13,507	\$2,251	\$555	\$16,314	\$71	345	\$592	\$2,533	\$19,854	H	
ANALISTA	\$24,342	\$4,057	\$1,001	\$29,400	\$71		\$1,068	\$4,564	\$35,102	H	
ANALISTA	\$17,735	\$2,956	\$729	\$21,420	\$71		\$778	\$3,325	\$25,594	H	
ANALISTA	\$25,000	\$4,167	\$1,028	\$30,195	\$71	345	\$1,096	\$4,688	\$36,394	H	
ANALISTA	\$34,261	\$5,710	\$1,409	\$41,380	\$71		\$1,503	\$6,424	\$49,377	H	
ANALISTA ACADEMICO	\$18,741	\$3,124	\$771	\$22,635	\$71	345	\$822	\$3,514	\$27,367	B	CONFIANZA
ANALISTA ACADEMICO	\$14,031	\$2,339	\$577	\$16,946	\$71	345	\$615	\$2,631	\$20,608	B	SINDICALIZADO
ANALISTA ADJUNTO A	\$26,589	\$4,432	\$1,093	\$32,114	\$71	345	\$1,166	\$4,985	\$38,681	B	CONFIANZA
ANALISTA ADJUNTO A	\$26,589	\$4,432	\$1,093	\$32,114	\$71	345	\$1,166	\$4,985	\$38,681	B	CONFIANZA
ANALISTA ADJUNTO B	\$19,740	\$3,290	\$812	\$23,842	\$71	345	\$866	\$3,701	\$28,825	B	CONFIANZA
ANALISTA ADJUNTO B	\$19,740	\$3,290	\$812	\$23,842	\$71	345	\$866	\$3,701	\$28,825	B	CONFIANZA
ANALISTA ADJUNTO B	\$19,740	\$3,290	\$812	\$23,842	\$71	345	\$866	\$3,701	\$28,825	B	CONFIANZA
ANALISTA ADJUNTO B	\$19,740	\$3,290	\$812	\$23,842	\$71	345	\$866	\$3,701	\$28,825	B	CONFIANZA
ANALISTA ADJUNTO B	\$19,740	\$3,290	\$812	\$23,842	\$71	345	\$866	\$3,701	\$28,825	B	CONFIANZA
ANALISTA ADJUNTO B	\$19,740	\$3,290	\$812	\$23,842	\$71	345	\$866	\$3,701	\$28,825	B	CONFIANZA
ANALISTA ADMINISTRATIVA	\$27,003	\$4,501	\$1,110	\$32,614	\$71	345	\$1,184	\$5,063	\$39,277	B	SINDICALIZADO
ANALISTA ADMINISTRATIVA	\$21,283	\$3,547	\$875	\$25,705	\$71	345	\$933	\$3,991	\$31,045	B	CONFIANZA
ANALISTA ADMINISTRATIVO	\$23,256	\$3,876	\$956	\$28,088	\$71	0	\$1,020	\$4,361	\$33,540	B	SINDICALIZADO
ANALISTA ADMINISTRATIVO	\$25,990	\$4,232	\$1,044	\$30,666	\$71	345	\$1,114	\$4,761	\$36,956	B	SINDICALIZADO
ANALISTA ADMINISTRATIVO	\$27,748	\$4,625	\$1,141	\$33,514	\$71	345	\$1,217	\$5,203	\$40,349	B	SINDICALIZADO
ANALISTA ADMINISTRATIVO	\$22,828	\$3,805	\$939	\$27,571	\$71	345	\$1,001	\$4,280	\$33,269	B	SINDICALIZADO
ANALISTA ADMINISTRATIVO	\$21,017	\$3,503	\$864	\$25,384	\$71	345	\$922	\$3,941	\$30,662	B	SINDICALIZADO
ANALISTA ADMINISTRATIVO	\$21,781	\$3,630	\$896	\$26,307	\$71	345	\$955	\$4,084	\$31,762	B	SINDICALIZADO
ANALISTA ADMINISTRATIVO	\$19,628	\$3,271	\$807	\$23,706	\$71	345	\$861	\$3,680	\$28,663	B	SINDICALIZADO
ANALISTA ADMINISTRATIVO	\$26,588	\$4,431	\$1,093	\$32,113	\$71	345	\$1,166	\$4,985	\$38,680	B	CONFIANZA
ANALISTA ADMINISTRATIVO	\$12,794	\$2,132	\$526	\$15,452	\$71	173	\$561	\$2,399	\$18,656	B	SINDICALIZADO
ANALISTA ADMINISTRATIVO	\$22,360	\$3,727	\$919	\$27,006	\$71	345	\$981	\$4,193	\$32,595	B	SINDICALIZADO
ANALISTA ADMINISTRATIVO	\$26,742	\$4,457	\$1,100	\$32,299	\$71	345	\$1,173	\$5,014	\$38,901	B	SINDICALIZADO
ANALISTA ADMINISTRATIVO	\$16,851	\$2,809	\$693	\$20,352	\$71	345	\$739	\$3,160	\$24,667	B	SINDICALIZADO
ANALISTA ADMINISTRATIVO	\$12,473	\$2,079	\$513	\$15,065	\$71	345	\$547	\$2,359	\$18,366	B	SINDICALIZADO
ANALISTA ADMINISTRATIVO	\$12,582	\$2,097	\$517	\$15,196	\$71	345	\$552	\$2,359	\$18,523	B	SINDICALIZADO
ANALISTA ADMINISTRATIVO	\$18,683	\$3,114	\$788	\$22,565	\$71	345	\$819	\$3,603	\$27,303	B	SINDICALIZADO
ANALISTA ADMINISTRATIVO	\$23,514	\$3,919	\$967	\$28,400	\$71	345	\$1,031	\$4,409	\$34,256	B	SINDICALIZADO
ANALISTA ADMINISTRATIVO	\$16,648	\$2,775	\$685	\$20,107	\$71	345	\$730	\$3,122	\$24,375	B	SINDICALIZADO
ANALISTA ADMINISTRATIVO	\$9,528	\$1,588	\$392	\$11,508	\$71	345	\$418	\$1,787	\$14,128	B	SINDICALIZADO
ANALISTA ADMINISTRATIVO	\$17,539	\$2,923	\$721	\$21,183	\$71		\$769	\$3,289	\$25,312	B	SINDICALIZADO
ANALISTA ADMINISTRATIVO	\$16,552	\$2,759	\$681	\$19,991	\$71		\$726	\$3,104	\$23,892	B	SINDICALIZADO
ANALISTA ADMINISTRATIVO	\$20,619	\$3,437	\$848	\$24,903	\$71	345	\$904	\$3,866	\$30,090	B	SINDICALIZADO
ANALISTA ADMINISTRATIVO	\$20,572	\$3,429	\$846	\$24,847	\$71	345	\$902	\$3,857	\$30,022	B	SINDICALIZADO
ANALISTA ADMINISTRATIVO	\$19,295	\$3,216	\$793	\$23,304	\$71	173	\$846	\$3,618	\$28,012	B	SINDICALIZADO
ANALISTA ADMINISTRATIVO	\$15,984	\$2,664	\$657	\$19,305	\$71	345	\$701	\$2,997	\$23,419	B	SINDICALIZADO
ANALISTA ADMINISTRATIVO	\$29,557	\$4,926	\$1,215	\$35,699	\$71	345	\$1,296	\$5,542	\$42,953	B	SINDICALIZADO
ANALISTA ADMINISTRATIVO	\$23,206	\$3,868	\$954	\$28,028	\$71	345	\$1,018	\$4,351	\$33,813	B	CONFIANZA
ANALISTA ADMINISTRATIVO	\$20,276	\$3,379	\$834	\$24,489	\$71	345	\$889	\$3,802	\$29,594	B	CONFIANZA
ANALISTA ADMINISTRATIVO	\$20,275	\$3,379	\$834	\$24,488	\$71	345	\$889	\$3,802	\$29,594	B	CONFIANZA
ANALISTA ADMINISTRATIVO	\$24,201	\$4,034	\$995	\$29,230	\$71		\$1,061	\$4,538	\$34,900	B	CONFIANZA
ANALISTA ADMINISTRATIVO	\$17,307	\$2,885	\$712	\$20,903	\$71	345	\$759	\$3,245	\$25,323	B	CONFIANZA
ANALISTA ADMINISTRATIVO	\$18,586	\$3,098	\$764	\$22,448	\$71	345	\$815	\$3,485	\$27,164	B	SINDICALIZADO
ANALISTA ADMINISTRATIVO	\$22,876	\$3,813	\$941	\$27,629	\$71	345	\$1,003	\$4,289	\$33,338	B	SINDICALIZADO
ANALISTA ADMINISTRATIVO	\$31,595	\$5,266	\$1,299	\$38,160	\$71	345	\$1,386	\$5,924	\$45,886	B	CONFIANZA
ANALISTA ADMINISTRATIVO	\$27,352	\$4,559	\$1,125	\$33,035	\$71	345	\$1,200	\$5,129	\$39,779	B	SINDICALIZADO
ANALISTA ADMINISTRATIVO	\$12,396	\$2,066	\$510	\$14,972	\$71	345	\$544	\$2,324	\$18,255	B	SINDICALIZADO
ANALISTA ADMINISTRATIVO	\$13,519	\$2,253	\$556	\$16,328	\$71	345	\$593	\$2,535	\$19,872	B	SINDICALIZADO
ANALISTA ADMINISTRATIVO	\$18,449	\$3,075	\$759	\$22,282	\$71	345	\$909	\$3,459	\$26,967	B	SINDICALIZADO
ANALISTA ADMINISTRATIVO	\$15,816	\$2,656	\$650	\$19,102	\$71	173	\$694	\$2,968	\$23,005	B	CONFIANZA
ANALISTA ADMINISTRATIVO	\$19,755	\$3,293	\$812	\$23,860	\$71	345	\$866	\$3,704	\$28,846	B	SINDICALIZADO
ANALISTA ADMINISTRATIVO	\$19,758	\$3,293	\$812	\$23,863	\$71	345	\$867	\$3,705	\$28,850	B	SINDICALIZADO
ANALISTA ADMINISTRATIVO	\$17,130	\$2,855	\$704	\$20,689	\$71	345	\$751	\$3,212	\$25,068	B	SINDICALIZADO
ANALISTA ADMINISTRATIVO	\$15,900	\$2,650	\$654	\$19,204	\$71	345	\$697	\$2,981	\$23,298	B	SINDICALIZADO
ANALISTA ADMINISTRATIVO	\$29,692	\$4,949	\$1,221	\$35,862	\$71	345	\$1,302	\$5,567	\$43,147	B	SINDICALIZADO
ANALISTA ADMINISTRATIVO	\$20,081	\$3,347	\$826	\$24,254	\$71	345	\$881	\$3,765	\$29,315	B	SINDICALIZADO
ANALISTA ADMINISTRATIVO	\$18,985	\$3,164	\$781	\$22,930	\$71	345	\$833	\$3,560	\$27,738	B	SINDICALIZADO
ANALISTA ADMINISTRATIVO	\$20,467	\$3,411	\$842	\$24,720	\$71	345	\$898	\$3,838	\$29,871	B	SINDICALIZADO
ANALISTA ADMINISTRATIVO	\$23,183	\$3,864	\$953	\$28,000	\$71	345	\$1,017	\$4,347	\$33,780	B	CONFIANZA
ANALISTA ADMINISTRATIVO	\$21,275	\$3,546	\$875	\$25,696	\$71		\$933	\$3,989	\$30,689	B	SINDICALIZADO
ANALISTA ADMINISTRATIVO	\$20,463	\$3,411	\$841	\$24,715	\$71	345	\$898	\$3,837	\$29,865	B	SINDICALIZADO
ANALISTA ADMINISTRATIVO	\$30,000	\$5,000	\$1,234	\$36,234	\$71	345	\$1,316	\$5,625	\$43,590	B	CONFIANZA
ANALISTA ADMINISTRATIVO	\$15,583	\$2,597	\$641	\$18,821	\$71	173	\$683	\$2,922	\$22,670	B	SINDICALIZADO
ANALISTA ADMINISTRATIVO	\$21,947	\$3,658	\$902	\$26,507	\$71		\$963	\$4,115	\$31,656	B	SINDICALIZADO
ANALISTA ADMINISTRATIVO	\$18,821	\$3,137	\$774	\$22,732	\$71	345	\$825	\$3,529	\$27,502	B	SINDICALIZADO
ANALISTA ADMINISTRATIVO	\$20,000	\$3,333	\$822	\$24,156	\$71		\$877	\$3,750	\$28,854	B	CONFIANZA
ANALISTA ADMINISTRATIVO	\$26,302	\$4,384	\$1,081	\$31,767	\$71	345	\$1,154	\$4,932	\$38,268	H	
ANALISTA ADMINISTRATIVO	\$22,248	\$3,708	\$915	\$26,871	\$71	345	\$976	\$4,172	\$32,434	H	
ANALISTA ADMINISTRATIVO	\$18,702	\$3,117	\$769	\$22,588	\$71	345	\$820	\$3,507	\$27,331	H	
ANALISTA ADMINISTRATIVO	\$15,585	\$2,598	\$641	\$18,823	\$71	345	\$684	\$2,922	\$22,845	H	
ANALISTA ADMINISTRATIVO	\$17,017	\$2,836	\$700	\$20,553	\$71		\$746	\$3,191	\$24,561	H	
ANALISTA ADMVO	\$21,326	\$3,554	\$877	\$25,757	\$71	345	\$935	\$3,999	\$31,107	B	SINDICALIZADO
ANALISTA ADMVO. Y DE ARCHIVO	\$20,450	\$3,408	\$841	\$24,699	\$71	345	\$897	\$3,834	\$29,846	B	CONFIANZA
ANALISTA AGROPECUARIO	\$17,105	\$2,851	\$703	\$20,659	\$71	345	\$750	\$3,207	\$25,032	B	CONFIANZA
ANALISTA APOYO TECNICO	\$15,625	\$2,604	\$642	\$18,872	\$71	345	\$685	\$2,930	\$22,902	B	SINDICALIZADO
ANALISTA APOYO TECNICO	\$15,625	\$2,604	\$642	\$18,872	\$71	345	\$685	\$2,930	\$22,902	B	SINDICALIZADO

C.5.1 NOMINA TABULADA DE LOS SERVIDORES PÚBLICOS DEL GOBIERNO CENTRAL

NOMINA TABULADA BRUTA POR PUESTO

PUESTO	PERCEPCIONES ORDINARIAS				PRESTACIONES ADICIONALES			SEGURIDAD SOCIAL	COSTO TOTAL	TIPO DE PUESTO	
	PERCEPCION MENSUAL	AGUINALDO	PRIMA VACACIONAL	PERCEPCION MENSUAL + AGUINALDO + PRIMA VACACIONAL	APOYO NAVIDEÑO	FONDO DE AHORRO	DIA DEL SERVIDOR PUBLICO				
ANALISTA DE PSICOLOGIA	\$19,188	\$3,198	\$789	\$23,175	\$71	345	\$842	\$3,598	\$28,030	B	CONFIANZA
ANALISTA DE PSICOLOGIA	\$19,188	\$3,198	\$789	\$23,175	\$71	345	\$842	\$3,598	\$28,030	B	CONFIANZA
ANALISTA DE PSICOLOGIA	\$18,585	\$3,098	\$764	\$22,447	\$71	345	\$815	\$3,485	\$27,162	H	
ANALISTA DE PSICOLOGIA	\$18,585	\$3,098	\$764	\$22,447	\$71	345	\$815	\$3,485	\$27,162	H	
ANALISTA DE PSICOLOGIA	\$19,188	\$3,198	\$789	\$23,175	\$71	345	\$842	\$3,598	\$28,030	H	
ANALISTA DE PSICOLOGIA	\$19,188	\$3,198	\$789	\$23,175	\$71	345	\$842	\$3,598	\$28,030	H	
ANALISTA DE PSICOLOGIA	\$19,188	\$3,198	\$789	\$23,175	\$71	345	\$842	\$3,598	\$28,030	H	
ANALISTA DE PSICOLOGIA	\$19,188	\$3,198	\$789	\$23,175	\$71	345	\$842	\$3,598	\$28,030	H	
ANALISTA DE PSICOLOGIA	\$18,310	\$3,052	\$753	\$22,115	\$71	345	\$803	\$3,433	\$26,422	H	
ANALISTA DE RADIO	\$17,337	\$2,890	\$713	\$20,939	\$71	345	\$760	\$3,251	\$25,366	H	
ANALISTA DE RADIO COMUNICACION	\$19,693	\$3,282	\$810	\$23,785	\$71	345	\$864	\$3,692	\$28,757	B	SINDICALIZADO
ANALISTA DE REACCION INMEDIATA	\$19,000	\$3,167	\$781	\$22,948	\$71	345	\$833	\$3,563	\$27,760	B	CONFIANZA
ANALISTA DE REACCION INMEDIATA	\$19,000	\$3,167	\$781	\$22,948	\$71	345	\$833	\$3,563	\$27,760	B	CONFIANZA
ANALISTA DE REACCION INMEDIATA	\$19,000	\$3,167	\$781	\$22,948	\$71	173	\$833	\$3,563	\$27,587	B	CONFIANZA
ANALISTA DE REC. HUMANOS	\$20,352	\$3,392	\$837	\$24,581	\$71	345	\$893	\$3,816	\$29,705	B	SINDICALIZADO
ANALISTA DE RECLUTAMIENTO	\$22,606	\$3,768	\$930	\$27,303	\$71	345	\$991	\$4,239	\$32,949	B	CONFIANZA
ANALISTA DE RECURSOS FINANCIEROS	\$19,060	\$3,177	\$784	\$23,020	\$71	345	\$836	\$3,574	\$27,846	B	SINDICALIZADO
ANALISTA DE RECURSOS HUMANOS	\$18,336	\$3,056	\$754	\$22,146	\$71	345	\$804	\$3,438	\$26,804	B	SINDICALIZADO
ANALISTA DE RECURSOS HUMANOS	\$20,926	\$3,488	\$860	\$25,274	\$71	345	\$918	\$3,924	\$30,531	B	CONFIANZA
ANALISTA DE RECURSOS HUMANOS	\$22,606	\$3,768	\$930	\$27,303	\$71	345	\$991	\$4,239	\$32,949	B	CONFIANZA
ANALISTA DE RECURSOS HUMANOS	\$21,266	\$3,544	\$874	\$25,685	\$71	345	\$933	\$3,987	\$31,021	B	SINDICALIZADO
ANALISTA DE RECURSOS HUMANOS	\$22,300	\$3,717	\$917	\$26,934	\$71	345	\$978	\$4,181	\$32,509	B	SINDICALIZADO
ANALISTA DE RECURSOS HUMANOS	\$14,309	\$2,385	\$588	\$17,282	\$71	345	\$628	\$2,683	\$21,009	B	SINDICALIZADO
ANALISTA DE RECURSOS HUMANOS	\$22,606	\$3,768	\$930	\$27,303	\$71	345	\$991	\$4,239	\$32,949	B	CONFIANZA
ANALISTA DE RECURSOS HUMANOS	\$28,513	\$4,752	\$1,172	\$34,438	\$71	345	\$1,251	\$5,346	\$41,450	B	SINDICALIZADO
ANALISTA DE RECURSOS HUMANOS	\$28,513	\$4,752	\$1,172	\$34,438	\$71	345	\$1,251	\$5,346	\$41,450	B	SINDICALIZADO
ANALISTA DE RECURSOS HUMANOS DEL CENTR	\$12,836	\$2,139	\$528	\$15,503	\$71	345	\$563	\$2,407	\$18,889	B	SINDICALIZADO
ANALISTA DE RECURSOS MATERIALES	\$22,606	\$3,768	\$930	\$27,303	\$71	345	\$991	\$4,239	\$32,949	B	CONFIANZA
ANALISTA DE RECURSOS MATERIALES	\$23,721	\$3,954	\$975	\$28,650	\$71	345	\$1,040	\$4,448	\$34,554	B	SINDICALIZADO
ANALISTA DE RECURSOS MATERIALES	\$24,340	\$4,057	\$1,001	\$29,397	\$71	345	\$1,068	\$4,564	\$35,445	B	CONFIANZA
ANALISTA DE REGISTRO	\$23,183	\$3,864	\$953	\$28,000	\$71	345	\$1,017	\$4,347	\$33,780	B	SINDICALIZADO
ANALISTA DE SEGURIDAD INTERIOR	\$17,090	\$2,848	\$703	\$20,641	\$71	345	\$750	\$3,204	\$25,011	B	CONFIANZA
ANALISTA DE SEGURIDAD INTERIOR	\$22,828	\$3,805	\$939	\$27,571	\$71	345	\$1,001	\$4,280	\$33,269	B	CONFIANZA
ANALISTA DE SEGURIDAD INTERNA	\$14,710	\$2,452	\$605	\$17,767	\$71	345	\$645	\$2,758	\$21,241	B	CONFIANZA
ANALISTA DE SEGURIDAD Y JUSTICIA	\$22,828	\$3,805	\$939	\$27,571	\$71	345	\$1,001	\$4,280	\$33,269	B	SINDICALIZADO
ANALISTA DE SEGURIDAD Y JUSTICIA	\$22,828	\$3,805	\$939	\$27,571	\$71	345	\$1,001	\$4,280	\$33,269	B	SINDICALIZADO
ANALISTA DE SERVICIO SOCIAL	\$19,533	\$3,256	\$803	\$23,592	\$71	345	\$857	\$3,662	\$28,527	B	SINDICALIZADO
ANALISTA DE SERVICIOS GENERALES	\$20,665	\$3,444	\$860	\$24,969	\$71	345	\$908	\$3,875	\$30,156	B	SINDICALIZADO
ANALISTA DE SISTEMAS	\$27,003	\$4,501	\$1,110	\$32,614	\$71	345	\$1,184	\$5,063	\$39,277	B	SINDICALIZADO
ANALISTA DE SISTEMAS	\$16,663	\$2,777	\$685	\$20,125	\$71	345	\$731	\$3,124	\$24,396	B	CONFIANZA
ANALISTA DE SISTEMAS	\$25,358	\$4,226	\$1,043	\$30,627	\$71	345	\$1,112	\$4,755	\$36,910	B	SINDICALIZADO
ANALISTA DE SISTEMAS	\$18,254	\$3,042	\$751	\$22,047	\$71	345	\$801	\$3,423	\$26,686	B	CONFIANZA
ANALISTA DE SISTEMAS	\$17,030	\$2,838	\$700	\$20,569	\$71	345	\$747	\$3,193	\$24,924	B	SINDICALIZADO
ANALISTA DE SISTEMAS	\$14,193	\$2,366	\$584	\$17,142	\$71	345	\$623	\$2,661	\$20,842	B	SINDICALIZADO
ANALISTA DE SISTEMAS	\$13,638	\$2,273	\$561	\$16,472	\$71	345	\$598	\$2,557	\$19,698	B	SINDICALIZADO
ANALISTA DE SISTEMAS	\$22,739	\$3,790	\$935	\$27,464	\$71	345	\$997	\$4,264	\$33,141	B	CONFIANZA
ANALISTA DE SISTEMAS	\$9,829	\$1,638	\$404	\$11,871	\$71	345	\$431	\$1,843	\$14,216	B	SINDICALIZADO
ANALISTA DE SISTEMAS	\$13,561	\$2,260	\$558	\$16,379	\$71	345	\$595	\$2,543	\$19,932	B	SINDICALIZADO
ANALISTA DE SISTEMAS	\$23,497	\$3,916	\$966	\$28,379	\$71	345	\$1,031	\$4,406	\$33,886	B	SINDICALIZADO
ANALISTA DE SISTEMAS	\$14,192	\$2,365	\$584	\$17,141	\$71	345	\$622	\$2,661	\$20,495	B	SINDICALIZADO
ANALISTA DE SISTEMAS	\$18,855	\$3,143	\$775	\$22,773	\$71	345	\$827	\$3,535	\$27,551	B	SINDICALIZADO
ANALISTA DE SISTEMAS	\$16,127	\$2,688	\$663	\$19,478	\$71	345	\$707	\$3,024	\$23,625	B	SINDICALIZADO
ANALISTA DE SISTEMAS	\$16,127	\$2,688	\$663	\$19,478	\$71	345	\$707	\$3,024	\$23,625	B	SINDICALIZADO
ANALISTA DE SISTEMAS	\$23,206	\$3,868	\$954	\$28,028	\$71	173	\$1,018	\$4,351	\$33,640	B	CONFIANZA
ANALISTA DE SISTEMAS	\$31,326	\$5,221	\$1,288	\$37,835	\$71	345	\$1,374	\$5,874	\$45,498	B	SINDICALIZADO
ANALISTA DE SISTEMAS	\$30,126	\$5,021	\$1,239	\$36,386	\$71	345	\$1,321	\$5,649	\$43,772	B	SINDICALIZADO
ANALISTA DE SISTEMAS	\$25,603	\$4,267	\$1,053	\$30,923	\$71	345	\$1,123	\$4,801	\$37,262	B	SINDICALIZADO
ANALISTA DE SISTEMAS	\$26,450	\$4,408	\$1,088	\$31,946	\$71	345	\$1,160	\$4,959	\$38,481	B	SINDICALIZADO
ANALISTA DE SISTEMAS	\$29,205	\$4,868	\$1,201	\$35,273	\$71	345	\$1,281	\$5,476	\$42,446	B	SINDICALIZADO
ANALISTA DE SISTEMAS	\$20,101	\$3,350	\$827	\$24,278	\$71	345	\$882	\$3,769	\$29,344	B	SINDICALIZADO
ANALISTA DE SISTEMAS	\$28,366	\$4,728	\$1,166	\$34,260	\$71	345	\$1,244	\$5,319	\$41,239	B	SINDICALIZADO
ANALISTA DE SISTEMAS	\$20,384	\$3,397	\$838	\$24,619	\$71	345	\$894	\$3,822	\$29,751	B	SINDICALIZADO
ANALISTA DE SISTEMAS	\$11,969	\$1,895	\$467	\$13,731	\$71	345	\$499	\$2,132	\$16,771	H	
ANALISTA DE SISTEMAS	\$21,781	\$3,630	\$896	\$26,307	\$71	345	\$955	\$4,084	\$31,417	H	
ANALISTA DE SISTEMAS	\$29,970	\$4,995	\$1,232	\$36,197	\$71	345	\$1,314	\$5,619	\$43,547	H	
ANALISTA DE SISTEMAS DE CALIDAD	\$24,201	\$4,034	\$995	\$29,230	\$71	345	\$1,061	\$4,538	\$35,245	B	CONFIANZA
ANALISTA DE SISTEMAS DE CONTROL INMOBILI	\$22,660	\$3,777	\$932	\$27,368	\$71	345	\$994	\$4,249	\$33,027	B	SINDICALIZADO
ANALISTA DE SISTEMAS Y BASE DE DATOS	\$19,137	\$3,190	\$787	\$23,113	\$71	345	\$839	\$3,588	\$27,957	B	SINDICALIZADO
ANALISTA DE SOPORTE	\$22,828	\$3,805	\$939	\$27,571	\$71	173	\$1,001	\$4,280	\$33,096	B	CONFIANZA
ANALISTA DE SOPORTE	\$22,828	\$3,805	\$939	\$27,571	\$71	345	\$1,001	\$4,280	\$33,269	B	CONFIANZA
ANALISTA DE SOPORTE TECNICO	\$13,177	\$2,196	\$542	\$15,915	\$71	345	\$578	\$2,471	\$19,379	B	CONFIANZA
ANALISTA DE SOPORTE TECNICO	\$13,084	\$2,181	\$538	\$15,803	\$71	345	\$574	\$2,453	\$19,246	B	CONFIANZA
ANALISTA DE SOPORTE TECNICO	\$13,177	\$2,196	\$542	\$15,915	\$71	345	\$578	\$2,471	\$19,379	B	CONFIANZA
ANALISTA DE SOPORTE TECNICO	\$13,176	\$2,196	\$542	\$15,914	\$71	345	\$578	\$2,471	\$19,378	B	CONFIANZA
ANALISTA DE SOPORTE TECNICO	\$13,177	\$2,196	\$542	\$15,915	\$71	345	\$578	\$2,471	\$19,379	B	SINDICALIZADO
ANALISTA DE SOPORTE TECNICO	\$13,177	\$2,196	\$542	\$15,915	\$71	345	\$578	\$2,471	\$19,379	B	SINDICALIZADO
ANALISTA DE SOPORTE TECNICO	\$13,177	\$2,196	\$542	\$15,915	\$71	345	\$578	\$2,471	\$19,379	B	SINDICALIZADO
ANALISTA DE SOPORTE TECNICO	\$19,026	\$3,171	\$782	\$22,979	\$71	345	\$834	\$3,567	\$27,797	B	SINDICALIZADO
ANALISTA DE SOPORTE TECNICO	\$19,026	\$3,171	\$782	\$22,979	\$71	345	\$834	\$3,567	\$27,797	B	SINDICALIZADO
ANALISTA DE SOPORTE TECNICO	\$19,787	\$3,298	\$814	\$23,898	\$71	345	\$868	\$3,710	\$28,892	B	SINDICALIZADO
ANALISTA DE SOPORTE TECNICO	\$19,188	\$3,198	\$789	\$23,175	\$71	345	\$842	\$3,598	\$28,030	B	SINDICALIZADO
ANALISTA DE SOPORTE TECNICO	\$19,137	\$3,190	\$787	\$23,113	\$71	345	\$839	\$3,588	\$27,957	B	SINDICALIZADO
ANALISTA DE SOPORTE TECNICO	\$14,546	\$2,424	\$598	\$17,568	\$71	345	\$638	\$2,727	\$21,350	B	SINDICALIZADO
ANALISTA DE SOPORTE TECNICO	\$11,713	\$1,952	\$482	\$14,147	\$71	345	\$514	\$2,196	\$17,273	B	SINDICALIZADO
ANALISTA DE TRAMITE DE PAGO DE PEI	\$18,939	\$3,157	\$779	\$22,874	\$71	345	\$831	\$3,551	\$27,672	B	SINDICALIZADO
ANALISTA DE TRANSPARENCIA	\$25,750	\$4,292	\$1,059	\$31,100	\$71	345	\$1,129	\$4,828	\$37,129	H	
ANALISTA DE TRANSPARENCIA Y ACCESO A L	\$18,380	\$3,085	\$756	\$22,211	\$71	345	\$807	\$3,448	\$26,802	H	
ANALISTA DE VIDEOVIGILANCIA	\$14,710	\$2,452	\$605	\$17,767	\$71	173	\$645	\$2,758	\$21,413	B	CONFIANZA

C.5.1 NOMINA TABULADA DE LOS SERVIDORES PÚBLICOS DEL GOBIERNO CENTRAL

NOMINA TABULADA BRUTA POR PUESTO

PUESTO	PERCEPCIONES ORDINARIAS				PRESTACIONES ADICIONALES			SEGURIDAD SOCIAL	COSTO TOTAL	TIPO DE PUESTO	
	PERCEPCION MENSUAL	AGUINALDO	PRIMA VACACIONAL	PERCEPCION MENSUAL + AGUINALDO + PRIMA VACACIONAL	APOYO NAVIDEÑO	FONDO DE AHORRO	DIA DEL SERVIDOR PUBLICO				
ANALISTA EN CORRESPONDENCIA	\$16,840	\$2,807	\$692	\$20,339	\$71	345	\$739	\$3,158	\$24,651	B	SINDICALIZADO
ANALISTA EN CRIMINOLOGIA	\$16,093	\$2,682	\$662	\$19,437	\$71	345	\$706	\$3,017	\$23,576	B	CONFIANZA
ANALISTA EN CRIMINOLOGIA	\$18,310	\$3,052	\$753	\$22,115	\$71	345	\$803	\$3,433	\$26,767	B	CONFIANZA
ANALISTA EN CRIMINOLOGIA	\$12,763	\$2,127	\$525	\$15,415	\$71	345	\$560	\$2,393	\$18,784	B	CONFIANZA
ANALISTA EN IMPULSO ENERGETICO	\$19,562	\$3,260	\$804	\$23,627	\$71		\$858	\$3,668	\$28,223	H	
ANALISTA EN ORGANIZACION, CLASIFICACION	\$23,141	\$3,857	\$952	\$27,949	\$71		\$1,015	\$4,339	\$33,374	B	CONFIANZA
ANALISTA EN PEDAGOGIA	\$18,310	\$3,052	\$753	\$22,115	\$71	345	\$803	\$3,433	\$26,767	B	CONFIANZA
ANALISTA EN PSICOLOGIA	\$18,310	\$3,052	\$753	\$22,115	\$71	345	\$803	\$3,433	\$26,767	B	CONFIANZA
ANALISTA EN PSICOLOGIA	\$18,310	\$3,052	\$753	\$22,115	\$71	345	\$803	\$3,433	\$26,767	B	CONFIANZA
ANALISTA EN PSICOLOGIA	\$18,310	\$3,052	\$753	\$22,115	\$71	345	\$803	\$3,433	\$26,767	B	CONFIANZA
ANALISTA EN PSICOLOGIA	\$18,310	\$3,052	\$753	\$22,115	\$71	345	\$803	\$3,433	\$26,767	B	CONFIANZA
ANALISTA EN PSICOLOGIA	\$15,991	\$2,665	\$658	\$19,314	\$71	345	\$701	\$2,998	\$23,429	B	CONFIANZA
ANALISTA EN PSICOLOGIA	\$18,310	\$3,052	\$753	\$22,115	\$71	345	\$803	\$3,433	\$26,767	B	CONFIANZA
ANALISTA EN PSICOLOGIA	\$16,831	\$2,805	\$692	\$20,328	\$71	345	\$738	\$3,156	\$24,638	B	CONFIANZA
ANALISTA EN PSICOLOGIA	\$16,093	\$2,682	\$662	\$19,437	\$71	345	\$706	\$3,017	\$23,576	B	CONFIANZA
ANALISTA EN PSICOLOGIA	\$13,585	\$2,264	\$559	\$16,408	\$71	345	\$596	\$2,547	\$19,967	B	CONFIANZA
ANALISTA EN PSICOLOGIA	\$17,063	\$2,844	\$702	\$20,608	\$71	345	\$748	\$3,199	\$24,972	B	SINDICALIZADO
ANALISTA EN PSICOLOGIA	\$17,064	\$2,844	\$702	\$20,610	\$71	345	\$748	\$3,200	\$24,973	B	SINDICALIZADO
ANALISTA EN PSICOLOGIA	\$18,310	\$3,052	\$753	\$22,115	\$71	345	\$803	\$3,433	\$26,767	B	CONFIANZA
ANALISTA EN PSICOLOGIA	\$16,093	\$2,682	\$662	\$19,437	\$71	345	\$706	\$3,017	\$23,576	B	CONFIANZA
ANALISTA EN PSICOLOGIA	\$15,990	\$2,665	\$657	\$19,312	\$71	345	\$701	\$2,998	\$23,428	B	SINDICALIZADO
ANALISTA EN PSICOLOGIA	\$19,612	\$3,269	\$806	\$23,687	\$71	345	\$860	\$3,677	\$28,640	B	SINDICALIZADO
ANALISTA EN PSICOLOGIA	\$19,188	\$3,198	\$789	\$23,175	\$71	345	\$842	\$3,598	\$28,030	B	CONFIANZA
ANALISTA EN PSICOLOGIA	\$19,188	\$3,198	\$789	\$23,175	\$71	345	\$842	\$3,598	\$28,030	B	CONFIANZA
ANALISTA EN PSICOLOGIA	\$19,188	\$3,198	\$789	\$23,175	\$71	345	\$842	\$3,598	\$28,030	B	CONFIANZA
ANALISTA EN PSICOLOGIA	\$16,093	\$2,682	\$662	\$19,437	\$71	345	\$706	\$3,017	\$23,576	B	CONFIANZA
ANALISTA EN PSICOLOGIA	\$16,093	\$2,682	\$662	\$19,437	\$71	345	\$706	\$3,017	\$23,576	B	CONFIANZA
ANALISTA EN SISTEMAS	\$19,189	\$3,198	\$789	\$23,176	\$71	345	\$842	\$3,598	\$28,032	B	CONFIANZA
ANALISTA EN SISTEMAS	\$26,589	\$4,432	\$1,093	\$32,114	\$71	345	\$1,166	\$4,985	\$38,614	B	CONFIANZA
ANALISTA EN SISTEMAS	\$11,369	\$1,895	\$467	\$13,731	\$71	345	\$499	\$2,132	\$16,777	B	CONFIANZA
ANALISTA EN SOPORTE TECNICO	\$9,850	\$1,642	\$405	\$11,897	\$71	345	\$432	\$1,847	\$14,591	B	CONFIANZA
ANALISTA EN TRABAJO SOCIAL	\$18,310	\$3,052	\$753	\$22,115	\$71	173	\$803	\$3,433	\$26,594	B	CONFIANZA
ANALISTA EN TRABAJO SOCIAL	\$18,310	\$3,052	\$753	\$22,115	\$71	345	\$803	\$3,433	\$26,767	B	CONFIANZA
ANALISTA EN TRABAJO SOCIAL	\$19,548	\$3,258	\$804	\$23,610	\$71	345	\$857	\$3,665	\$28,548	B	SINDICALIZADO
ANALISTA EN TRABAJO SOCIAL	\$16,349	\$2,725	\$672	\$19,746	\$71	345	\$717	\$3,065	\$23,944	B	SINDICALIZADO
ANALISTA FINANCIERA DE RECURSOS MATERIAL	\$25,337	\$4,223	\$1,042	\$30,602	\$71	345	\$1,111	\$4,751	\$36,879	B	SINDICALIZADO
ANALISTA FINANCIERO	\$23,372	\$3,895	\$961	\$28,228	\$71	345	\$1,025	\$4,382	\$34,052	B	SINDICALIZADO
ANALISTA INVESTIGADOR	\$34,261	\$5,710	\$1,409	\$41,380	\$71	173	\$1,503	\$6,424	\$49,550	B	CONFIANZA
ANALISTA INVESTIGADOR	\$34,261	\$5,710	\$1,409	\$41,380	\$71	345	\$1,503	\$6,424	\$49,722	B	CONFIANZA
ANALISTA INVESTIGADOR	\$34,261	\$5,710	\$1,409	\$41,380	\$71	345	\$1,503	\$6,424	\$49,722	B	CONFIANZA
ANALISTA INVESTIGADOR	\$34,261	\$5,710	\$1,409	\$41,380	\$71	345	\$1,503	\$6,424	\$49,722	B	CONFIANZA
ANALISTA INVESTIGADOR	\$34,261	\$5,710	\$1,409	\$41,380	\$71	345	\$1,503	\$6,424	\$49,722	B	CONFIANZA
ANALISTA INVESTIGADOR	\$54,381	\$9,064	\$2,236	\$65,681	\$71		\$2,385	\$10,196	\$78,333	B	CONFIANZA
ANALISTA INVESTIGADOR	\$34,261	\$5,710	\$1,409	\$41,380	\$71	345	\$1,503	\$6,424	\$49,722	H	
ANALISTA INVESTIGADOR "A"	\$23,383	\$3,897	\$961	\$28,242	\$71	345	\$1,026	\$4,384	\$34,067	B	CONFIANZA
ANALISTA INVESTIGADOR "A"	\$23,383	\$3,897	\$961	\$28,242	\$71	345	\$1,026	\$4,384	\$34,067	B	CONFIANZA
ANALISTA INVESTIGADOR "A"	\$23,383	\$3,897	\$961	\$28,242	\$71	345	\$1,026	\$4,384	\$34,067	B	CONFIANZA
ANALISTA INVESTIGADOR "A"	\$23,383	\$3,897	\$961	\$28,242	\$71	345	\$1,026	\$4,384	\$34,067	B	CONFIANZA
ANALISTA INVESTIGADOR "A"	\$23,383	\$3,897	\$961	\$28,242	\$71	345	\$1,026	\$4,384	\$34,067	B	CONFIANZA
ANALISTA INVESTIGADOR "A"	\$23,383	\$3,897	\$961	\$28,242	\$71	345	\$1,026	\$4,384	\$34,067	B	CONFIANZA
ANALISTA INVESTIGADOR "A"	\$23,383	\$3,897	\$961	\$28,242	\$71	345	\$1,026	\$4,384	\$34,067	B	CONFIANZA
ANALISTA INVESTIGADOR "A"	\$23,383	\$3,897	\$961	\$28,242	\$71	345	\$1,026	\$4,384	\$34,067	B	CONFIANZA
ANALISTA INVESTIGADOR "A"	\$23,383	\$3,897	\$961	\$28,242	\$71	345	\$1,026	\$4,384	\$34,067	B	CONFIANZA
ANALISTA INVESTIGADOR "A"	\$23,383	\$3,897	\$961	\$28,242	\$71	345	\$1,026	\$4,384	\$34,067	B	CONFIANZA
ANALISTA INVESTIGADOR "B"	\$20,990	\$3,498	\$863	\$25,351	\$71	345	\$921	\$3,936	\$30,623	B	CONFIANZA
ANALISTA INVESTIGADOR "C"	\$18,907	\$3,151	\$777	\$22,836	\$71	345	\$829	\$3,545	\$27,626	B	CONFIANZA
ANALISTA INVESTIGADOR "C"	\$18,907	\$3,151	\$777	\$22,836	\$71	345	\$829	\$3,545	\$27,626	B	CONFIANZA
ANALISTA INVESTIGADOR "C"	\$18,907	\$3,151	\$777	\$22,836	\$71	173	\$829	\$3,545	\$27,453	B	CONFIANZA
ANALISTA INVESTIGADOR "C"	\$18,907	\$3,151	\$777	\$22,836	\$71	345	\$829	\$3,545	\$27,626	B	CONFIANZA
ANALISTA INVESTIGADOR "C"	\$18,907	\$3,151	\$777	\$22,836	\$71	345	\$829	\$3,545	\$27,626	B	CONFIANZA
ANALISTA INVESTIGADOR "C"	\$18,907	\$3,151	\$777	\$22,836	\$71	345	\$829	\$3,545	\$27,626	B	CONFIANZA
ANALISTA INVESTIGADOR "C"	\$18,907	\$3,151	\$777	\$22,836	\$71	345	\$829	\$3,545	\$27,626	B	CONFIANZA
ANALISTA INVESTIGADOR "C"	\$18,907	\$3,151	\$777	\$22,836	\$71	345	\$829	\$3,545	\$27,626	B	CONFIANZA
ANALISTA INVESTIGADOR "C"	\$18,907	\$3,151	\$777	\$22,836	\$71	345	\$829	\$3,545	\$27,626	B	CONFIANZA
ANALISTA INVESTIGADOR "C"	\$18,907	\$3,151	\$777	\$22,836	\$71	345	\$829	\$3,545	\$27,626	B	CONFIANZA
ANALISTA INVESTIGADOR "C"	\$18,907	\$3,151	\$777	\$22,836	\$71	345	\$829	\$3,545	\$27,626	B	CONFIANZA
ANALISTA INVESTIGADOR "C"	\$18,907	\$3,151	\$777	\$22,836	\$71	345	\$829	\$3,545	\$27,626	B	CONFIANZA
ANALISTA ISE	\$19,188	\$3,198	\$789	\$23,175	\$71	345	\$842	\$3,598	\$28,030	B	CONFIANZA
ANALISTA ISE	\$16,630	\$2,772	\$684	\$20,085	\$71	345	\$729	\$3,118	\$24,349	B	CONFIANZA
ANALISTA ISE	\$16,630	\$2,772	\$684	\$20,085	\$71	345	\$729	\$3,118	\$24,349	B	CONFIANZA
ANALISTA ISE	\$16,630	\$2,772	\$684	\$20,085	\$71	345	\$729	\$3,118	\$24,349	B	CONFIANZA
ANALISTA ISE	\$16,630	\$2,772	\$684	\$20,085	\$71	345	\$729	\$3,118	\$24,349	B	CONFIANZA
ANALISTA ISE	\$16,630	\$2,772	\$684	\$20,085	\$71	345	\$729	\$3,118	\$24,349	B	CONFIANZA
ANALISTA ISE	\$16,630	\$2,772	\$684	\$20,085	\$71	345	\$729	\$3,118	\$24,349	B	CONFIANZA
ANALISTA ISE	\$16,630	\$2,772	\$684	\$20,085	\$71	345	\$729	\$3,118	\$24,349	B	CONFIANZA
ANALISTA ISE	\$16,630	\$2,772	\$684	\$20,085	\$71	345	\$729	\$3,118	\$24,349	B	CONFIANZA
ANALISTA ISE	\$16,630	\$2,772	\$684	\$20,085	\$71	345	\$729	\$3,118	\$24,349	B	CONFIANZA
ANALISTA ISE	\$16,630	\$2,772	\$684	\$20,085	\$71	345	\$729	\$3,118	\$24,349	B	CONFIANZA
ANALISTA ISE	\$16,630	\$2,772	\$684	\$20,085	\$71	345	\$729	\$3,118	\$24,349	B	CONFIANZA
ANALISTA ISE	\$16,630	\$2,772	\$684	\$20,085	\$71	345	\$729	\$3,118	\$24,349	B	CONFIANZA
ANALISTA ISE	\$16,630	\$2,772	\$684	\$20,085	\$71	345	\$729	\$3,118	\$24,349	B	CONFIANZA
ANALISTA ISE	\$19,188	\$3,198	\$789	\$23,175	\$71	345	\$842	\$3,598	\$28,030	H	
ANALISTA ISE	\$19,188	\$3,198	\$789	\$23,175	\$71	345	\$842	\$3,598	\$28,030	H	
ANALISTA ISE	\$19,188	\$3,198	\$789	\$23,175	\$71	345	\$842	\$3,598	\$28,030	H	
ANALISTA ISE	\$15,398	\$2,566	\$633	\$18,597	\$71	345	\$675	\$2,887	\$22,576	H	

C.5.1 NOMINA TABULADA DE LOS SERVIDORES PÚBLICOS DEL GOBIERNO CENTRAL

NOMINA TABULADA BRUTA POR PUESTO

PUESTO	PERCEPCIONES ORDINARIAS				PRESTACIONES ADICIONALES			SEGURIDAD SOCIAL	COSTO TOTAL	TIPO DE PUESTO	
	PERCEPCION MENSUAL	AGUINALDO	PRIMA VACACIONAL	PERCEPCION MENSUAL + AGUINALDO + PRIMA VACACIONAL	APOYO NAVIDEÑO	FONDO DE AHORRO	DIA DEL SERVIDOR PUBLICO				
ANALISTA JURIDICO	\$18,184	\$3,031	\$748	\$21,962	\$71		\$798	\$3,410	\$26,240	B	CONFIANZA
ANALISTA JURIDICO	\$18,184	\$3,031	\$748	\$21,962	\$71	345	\$798	\$3,410	\$26,585	B	CONFIANZA
ANALISTA JURIDICO	\$18,828	\$3,138	\$774	\$22,740	\$71		\$826	\$3,530	\$27,167	B	SINDICALIZADO
ANALISTA JURIDICO	\$23,178	\$3,863	\$953	\$27,994	\$71	345	\$1,017	\$4,346	\$33,772	B	SINDICALIZADO
ANALISTA JURIDICO	\$16,831	\$2,805	\$692	\$20,328	\$71	345	\$738	\$3,156	\$24,638	B	CONFIANZA
ANALISTA JURIDICO	\$20,342	\$3,390	\$836	\$24,569	\$71		\$892	\$3,814	\$29,346	B	SINDICALIZADO
ANALISTA JURIDICO	\$28,729	\$4,788	\$1,181	\$34,698	\$71		\$1,260	\$5,387	\$41,416	B	CONFIANZA
ANALISTA JURIDICO	\$22,606	\$3,768	\$930	\$27,303	\$71	345	\$991	\$4,239	\$32,949	B	CONFIANZA
ANALISTA JURIDICO	\$27,191	\$4,532	\$1,118	\$32,841	\$71		\$1,193	\$5,098	\$39,203	B	CONFIANZA
ANALISTA JURIDICO	\$42,421	\$7,070	\$1,744	\$51,235	\$71	345	\$1,861	\$7,954	\$61,466	B	SINDICALIZADO
ANALISTA JURIDICO	\$20,000	\$3,333	\$822	\$24,156	\$71	345	\$877	\$3,750	\$29,199	B	SINDICALIZADO
ANALISTA JURIDICO	\$15,625	\$2,604	\$642	\$18,872	\$71		\$685	\$2,930	\$22,557	B	SINDICALIZADO
ANALISTA JURIDICO	\$15,625	\$2,604	\$642	\$18,872	\$71	345	\$685	\$2,930	\$22,902	B	CONFIANZA
ANALISTA JURIDICO	\$17,538	\$2,923	\$721	\$21,182	\$71	345	\$769	\$3,288	\$26,666	H	
ANALISTA JURIDICO	\$24,473	\$4,079	\$1,006	\$29,558	\$71		\$1,073	\$4,899	\$35,291	H	
ANALISTA JURIDICO	\$26,698	\$4,450	\$1,098	\$32,245	\$71		\$1,171	\$5,006	\$38,493	H	
ANALISTA JURIDICO	\$17,663	\$2,944	\$726	\$21,333	\$71	345	\$775	\$3,312	\$25,835	H	
ANALISTA JURIDICO	\$20,780	\$3,463	\$854	\$25,098	\$71	345	\$911	\$3,896	\$30,321	H	
ANALISTA JURIDICO	\$25,780	\$4,297	\$1,060	\$31,137	\$71	345	\$1,131	\$4,834	\$37,517	H	
ANALISTA JURIDICO	\$15,990	\$2,665	\$657	\$19,312	\$71		\$701	\$2,998	\$23,083	H	
ANALISTA JURIDICO	\$20,780	\$3,463	\$854	\$25,098	\$71	345	\$911	\$3,896	\$30,321	H	
ANALISTA JURIDICO	\$20,871	\$3,479	\$858	\$25,208	\$71		\$915	\$3,913	\$30,107	H	
ANALISTA JURIDICO	\$20,780	\$3,463	\$854	\$25,098	\$71	345	\$911	\$3,896	\$30,321	H	
ANALISTA JURIDICO	\$18,390	\$3,065	\$756	\$22,211	\$71	345	\$807	\$3,448	\$26,882	H	
ANALISTA JURIDICO	\$24,360	\$4,060	\$1,002	\$29,422	\$71	345	\$1,068	\$4,668	\$35,473	H	
ANALISTA JURIDICO	\$17,000	\$2,833	\$699	\$20,532	\$71		\$746	\$3,188	\$24,536	H	
ANALISTA JURIDICO	\$10,000	\$1,667	\$411	\$12,078	\$71	345	\$439	\$1,875	\$14,807	H	
ANALISTA JURIDICO	\$20,780	\$3,463	\$854	\$25,098	\$71	345	\$911	\$3,896	\$30,321	H	
ANALISTA JURIDICO	\$18,350	\$3,058	\$755	\$22,163	\$71	345	\$805	\$3,441	\$26,824	H	
ANALISTA JURIDICO	\$15,625	\$2,604	\$642	\$18,872	\$71		\$685	\$2,930	\$22,557	H	
ANALISTA JURIDICO	\$14,311	\$2,385	\$588	\$17,285	\$71		\$628	\$2,683	\$20,666	H	
ANALISTA JURIDICO	\$26,877	\$4,480	\$1,105	\$32,462	\$71		\$1,179	\$5,039	\$38,751	H	
ANALISTA JURIDICO DE LA PROCURADURIA F	\$26,698	\$4,450	\$1,098	\$32,245	\$71		\$1,171	\$5,006	\$38,493	H	
ANALISTA JURIDICO DE LA TITULAR	\$26,589	\$4,432	\$1,093	\$32,114	\$71	345	\$1,166	\$4,985	\$38,681	B	SINDICALIZADO
ANALISTA JURIDICO JR	\$28,134	\$4,689	\$1,157	\$33,980	\$71		\$1,234	\$5,275	\$40,560	H	
ANALISTA JURIDICO JR.	\$22,182	\$3,697	\$912	\$26,791	\$71		\$973	\$4,159	\$31,994	B	CONFIANZA
ANALISTA JURIDICO JR.	\$22,182	\$3,697	\$912	\$26,791	\$71	345	\$973	\$4,159	\$32,339	B	CONFIANZA
ANALISTA JURIDICO JR.	\$22,182	\$3,697	\$912	\$26,791	\$71	345	\$973	\$4,159	\$32,339	B	SINDICALIZADO
ANALISTA JURIDICO SENIOR	\$37,061	\$6,177	\$1,624	\$44,762	\$71	345	\$1,625	\$6,949	\$53,752	B	SINDICALIZADO
ANALISTA JURIDICO SENIOR	\$32,877	\$5,480	\$1,352	\$39,708	\$71	345	\$1,442	\$6,164	\$47,731	B	SINDICALIZADO
ANALISTA JURIDICO SENIOR	\$32,000	\$5,333	\$1,316	\$38,649	\$71	345	\$1,404	\$6,000	\$46,468	B	SINDICALIZADO
ANALISTA JURIDICO Y DE ENLACE	\$27,650	\$4,608	\$1,137	\$33,395	\$71		\$1,213	\$5,184	\$39,863	H	
ANALISTA JURIDICO Y DE ENLACE	\$27,650	\$4,608	\$1,137	\$33,395	\$71		\$1,213	\$5,184	\$39,863	H	
ANALISTA LEGAL	\$21,610	\$3,602	\$889	\$26,100	\$71	345	\$948	\$4,052	\$31,516	B	SINDICALIZADO
ANALISTA LOGISTICO	\$23,023	\$3,837	\$947	\$27,807	\$71	345	\$1,010	\$4,317	\$33,549	B	SINDICALIZADO
ANALISTA OFICIALIA DE PARTES	\$20,868	\$3,478	\$858	\$25,204	\$71	345	\$915	\$3,913	\$30,448	B	CONFIANZA
ANALISTA OFICIALIA DE PARTES	\$20,868	\$3,478	\$858	\$25,204	\$71	345	\$915	\$3,913	\$30,448	B	SINDICALIZADO
ANALISTA OFICIALIA DE PARTES	\$20,868	\$3,478	\$858	\$25,204	\$71	345	\$915	\$3,913	\$30,448	B	CONFIANZA
ANALISTA OFICIALIA DE PARTES	\$20,868	\$3,478	\$858	\$25,204	\$71	345	\$915	\$3,913	\$30,448	B	CONFIANZA
ANALISTA OFICIALIA DE PARTES	\$20,868	\$3,478	\$858	\$25,204	\$71	345	\$915	\$3,913	\$30,448	B	CONFIANZA
ANALISTA OFICIALIA DE PARTES	\$20,868	\$3,478	\$858	\$25,204	\$71	345	\$915	\$3,913	\$30,448	B	CONFIANZA
ANALISTA OPERATIVO	\$15,352	\$2,559	\$631	\$18,542	\$71	345	\$673	\$2,879	\$22,510	B	CONFIANZA
ANALISTA OPERATIVO	\$16,698	\$2,783	\$687	\$20,168	\$71	345	\$732	\$3,131	\$24,447	B	CONFIANZA
ANALISTA OPERATIVO	\$21,836	\$3,639	\$898	\$26,373	\$71	345	\$958	\$4,094	\$31,841	B	SINDICALIZADO
ANALISTA OPERATIVO	\$20,652	\$3,442	\$849	\$24,943	\$71	345	\$906	\$3,872	\$30,137	B	CONFIANZA
ANALISTA OPERATIVO	\$14,776	\$2,463	\$608	\$17,846	\$71	345	\$648	\$2,771	\$21,687	B	CONFIANZA
ANALISTA OPERATIVO	\$31,384	\$5,231	\$1,290	\$37,905	\$71		\$1,376	\$5,885	\$45,237	H	
ANALISTA OPERATIVO	\$20,177	\$3,363	\$830	\$24,369	\$71	345	\$885	\$3,783	\$29,453	H	
ANALISTA OPERATIVO PRONAPRED	\$17,539	\$2,923	\$721	\$21,183	\$71	345	\$769	\$3,289	\$26,657	B	CONFIANZA
ANALISTA OPERATIVO PRONAPRED	\$17,539	\$2,923	\$721	\$21,183	\$71	345	\$769	\$3,289	\$26,657	B	CONFIANZA
ANALISTA PADRON	\$15,625	\$2,604	\$642	\$18,872	\$71	345	\$685	\$2,930	\$22,902	B	SINDICALIZADO
ANALISTA PADRON	\$15,625	\$2,604	\$642	\$18,872	\$71		\$685	\$2,930	\$22,557	H	
ANALISTA PLANEACION ESTRATEGICA	\$22,733	\$3,789	\$935	\$27,457	\$71	345	\$997	\$4,262	\$33,132	B	SINDICALIZADO
ANALISTA POLITICO	\$18,886	\$3,148	\$777	\$22,810	\$71		\$828	\$3,541	\$27,251	B	SINDICALIZADO
ANALISTA PROCESOS DE PAGO	\$19,093	\$3,182	\$785	\$23,060	\$71	345	\$837	\$3,580	\$27,893	B	SINDICALIZADO
ANALISTA PROGRAMADOR	\$15,859	\$2,643	\$652	\$19,154	\$71	345	\$696	\$2,974	\$23,239	B	SINDICALIZADO
ANALISTA PROGRAMADOR	\$13,010	\$2,168	\$535	\$15,713	\$71	345	\$571	\$2,439	\$19,139	B	CONFIANZA
ANALISTA PROGRAMADOR	\$17,732	\$2,955	\$729	\$21,416	\$71	345	\$778	\$3,325	\$25,935	B	CONFIANZA
ANALISTA PROGRAMADOR	\$13,253	\$2,209	\$545	\$16,007	\$71	345	\$581	\$2,485	\$19,489	B	SINDICALIZADO
ANALISTA PROGRAMADOR	\$15,474	\$2,579	\$636	\$18,689	\$71	345	\$679	\$2,901	\$22,685	B	SINDICALIZADO
ANALISTA PROGRAMADOR	\$12,149	\$2,025	\$500	\$14,673	\$71		\$533	\$2,278	\$17,555	B	SINDICALIZADO
ANALISTA PROGRAMADOR	\$12,149	\$2,025	\$500	\$14,673	\$71		\$533	\$2,278	\$17,555	B	SINDICALIZADO
ANALISTA PROGRAMADOR	\$13,253	\$2,209	\$545	\$16,007	\$71		\$581	\$2,485	\$19,144	B	SINDICALIZADO
ANALISTA PROGRAMADOR	\$31,275	\$5,213	\$1,286	\$37,773	\$71	345	\$1,372	\$5,864	\$45,425	B	SINDICALIZADO
ANALISTA PROGRAMADOR	\$17,301	\$2,884	\$711	\$20,896	\$71	345	\$759	\$3,244	\$25,314	B	SINDICALIZADO
ANALISTA PROGRAMADOR	\$14,994	\$2,499	\$617	\$18,110	\$71	345	\$658	\$2,811	\$21,994	B	SINDICALIZADO
ANALISTA PROGRAMADOR	\$14,074	\$2,346	\$579	\$16,998	\$71	345	\$617	\$2,639	\$20,670	B	CONFIANZA
ANALISTA PROGRAMADOR	\$14,074	\$2,346	\$579	\$16,998	\$71	345	\$617	\$2,639	\$20,670	B	SINDICALIZADO
ANALISTA PROGRAMADOR Y WEB MASTER	\$28,990	\$4,832	\$1,192	\$35,014	\$71	345	\$1,271	\$5,436	\$42,137	B	SINDICALIZADO
ANALISTA RECURSOS HUMANOS	\$27,439	\$4,573	\$1,128	\$33,140	\$71	345	\$1,203	\$5,145	\$39,905	B	SINDICALIZADO
ANALISTA REGISTRAL	\$15,625	\$2,604	\$642	\$18,872	\$71	345	\$685	\$2,930	\$22,902	B	CONFIANZA
ANALISTA REGISTRAL	\$15,625	\$2,604	\$642	\$18,872	\$71	345	\$685	\$2,930	\$22,902	B	SINDICALIZADO
ANALISTA REGISTRAL	\$15,625	\$2,604	\$642	\$18,872	\$71	173	\$685	\$2,930	\$22,730	B	CONFIANZA
ANALISTA REGISTRAL	\$15,625	\$2,604	\$642	\$18,872	\$71		\$685	\$2,930	\$22,557	B	SINDICALIZADO
ANALISTA REGISTRAL	\$15,625	\$2,604	\$642	\$18,872	\$71	345	\$685	\$2,930	\$22,902	B	SINDICALIZADO
ANALISTA REGISTRAL	\$15,625	\$2,604	\$642	\$18,872	\$71	345	\$685	\$2,930	\$22,902	B	SINDICALIZADO
ANALISTA REGISTRAL	\$15,625	\$2,604	\$642	\$18,872	\$71	345	\$685	\$2,930	\$22,902	B	SINDICALIZADO
ANALISTA REGISTRAL	\$15,625	\$2,604	\$642	\$18,872	\$71	345	\$685	\$2,930	\$22,902	B	SINDICALIZADO
ANALISTA REGISTRAL	\$17,444	\$2,907	\$717	\$21,069	\$71	345	\$765	\$3,271	\$25,520	B	SINDICALIZADO

C.5.1 NOMINA TABULADA DE LOS SERVIDORES PÚBLICOS DEL GOBIERNO CENTRAL

NOMINA TABULADA BRUTA POR PUESTO

PUESTO	PERCEPCIONES ORDINARIAS				PRESTACIONES ADICIONALES			SEGURIDAD SOCIAL	COSTO TOTAL	TIPO DE PUESTO	
	PERCEPCION MENSUAL	AGUINALDO	PRIMA VACACIONAL	PERCEPCION MENSUAL + AGUINALDO + PRIMA VACACIONAL	APOYO NAVIDEÑO	FONDO DE AHORRO	DIA DEL SERVIDOR PUBLICO				
ANALISTA REGISTRAL	\$15,625	\$2,604	\$642	\$18,872	\$71	345	\$685	\$2,930	\$22,902	B	SINDICALIZADO
ANALISTA REGISTRAL	\$15,625	\$2,604	\$642	\$18,872	\$71	345	\$685	\$2,930	\$22,902	B	SINDICALIZADO
ANALISTA REGISTRAL	\$15,625	\$2,604	\$642	\$18,872	\$71	345	\$685	\$2,930	\$22,902	B	SINDICALIZADO
ANALISTA REGISTRAL	\$15,625	\$2,604	\$642	\$18,872	\$71	345	\$685	\$2,930	\$22,902	B	SINDICALIZADO
ANALISTA REGISTRAL	\$15,625	\$2,604	\$642	\$18,872	\$71	345	\$685	\$2,930	\$22,902	B	SINDICALIZADO
ANALISTA REGISTRAL	\$15,625	\$2,604	\$642	\$18,872	\$71	345	\$685	\$2,930	\$22,902	B	SINDICALIZADO
ANALISTA REGISTRAL	\$15,625	\$2,604	\$642	\$18,872	\$71	345	\$685	\$2,930	\$22,902	B	SINDICALIZADO
ANALISTA REGISTRAL	\$15,625	\$2,604	\$642	\$18,872	\$71	345	\$685	\$2,930	\$22,902	B	SINDICALIZADO
ANALISTA REGISTRAL	\$15,625	\$2,604	\$642	\$18,872	\$71	345	\$685	\$2,930	\$22,902	B	SINDICALIZADO
ANALISTA REGISTRAL	\$15,625	\$2,604	\$642	\$18,872	\$71	345	\$685	\$2,930	\$22,902	B	SINDICALIZADO
ANALISTA REGISTRAL	\$15,625	\$2,604	\$642	\$18,872	\$71	345	\$685	\$2,930	\$22,902	B	SINDICALIZADO
ANALISTA REGISTRAL	\$15,625	\$2,604	\$642	\$18,872	\$71	345	\$685	\$2,930	\$22,902	B	SINDICALIZADO
ANALISTA REGISTRAL	\$15,625	\$2,604	\$642	\$18,872	\$71	345	\$685	\$2,930	\$22,902	B	SINDICALIZADO
ANALISTA REGISTRAL	\$15,625	\$2,604	\$642	\$18,872	\$71	345	\$685	\$2,930	\$22,902	B	SINDICALIZADO
ANALISTA REGISTRAL	\$15,625	\$2,604	\$642	\$18,872	\$71	173	\$685	\$2,930	\$22,730	B	SINDICALIZADO
ANALISTA REGISTRAL	\$15,625	\$2,604	\$642	\$18,872	\$71	345	\$685	\$2,930	\$22,902	B	SINDICALIZADO
ANALISTA REGISTRAL	\$15,625	\$2,604	\$642	\$18,872	\$71	173	\$685	\$2,930	\$22,730	B	SINDICALIZADO
ANALISTA REGISTRAL	\$15,625	\$2,604	\$642	\$18,872	\$71	345	\$685	\$2,930	\$22,902	B	SINDICALIZADO
ANALISTA REGISTRAL	\$15,625	\$2,604	\$642	\$18,872	\$71	173	\$685	\$2,930	\$22,730	B	SINDICALIZADO
ANALISTA REGISTRAL	\$15,625	\$2,604	\$642	\$18,872	\$71	345	\$685	\$2,930	\$22,902	B	SINDICALIZADO
ANALISTA REGISTRAL	\$15,625	\$2,604	\$642	\$18,872	\$71	345	\$685	\$2,930	\$22,902	H	
ANALISTA SECCION IV	\$17,539	\$2,923	\$721	\$21,183	\$71	345	\$769	\$3,289	\$25,657	B	SINDICALIZADO
ANALISTA SECCION IV	\$17,539	\$2,923	\$721	\$21,183	\$71	345	\$769	\$3,289	\$25,657	B	SINDICALIZADO
ANALISTA SENIOR	\$20,433	\$3,406	\$840	\$24,679	\$71	345	\$896	\$3,831	\$29,822	B	SINDICALIZADO
ANALISTA SENIOR	\$37,037	\$6,173	\$1,523	\$44,733	\$71	345	\$1,624	\$6,944	\$53,717	H	
ANALISTA SENIOR	\$19,689	\$3,282	\$810	\$23,780	\$71	345	\$864	\$3,692	\$28,406	H	
ANALISTA TECNICO	\$15,625	\$2,604	\$642	\$18,872	\$71	345	\$685	\$2,930	\$22,902	B	SINDICALIZADO
ANALISTA TECNICO CATASTRAL	\$15,625	\$2,604	\$642	\$18,872	\$71	345	\$685	\$2,930	\$22,902	B	SINDICALIZADO
ANALISTA UERT	\$19,530	\$3,255	\$803	\$23,588	\$71	345	\$857	\$3,662	\$28,522	B	CONFIANZA
ANALISTA UERT	\$19,530	\$3,255	\$803	\$23,588	\$71	345	\$857	\$3,662	\$28,522	B	CONFIANZA
ANALISTA UERT	\$19,530	\$3,255	\$803	\$23,588	\$71	345	\$857	\$3,662	\$28,522	B	CONFIANZA
ANALISTA UERT	\$19,530	\$3,255	\$803	\$23,588	\$71	345	\$857	\$3,662	\$28,522	B	CONFIANZA
ANALISTA UERT	\$19,530	\$3,255	\$803	\$23,588	\$71	345	\$857	\$3,662	\$28,522	B	CONFIANZA
ANALISTA USSAL	\$19,530	\$3,255	\$803	\$23,588	\$71	345	\$857	\$3,662	\$28,522	B	CONFIANZA
ANALISTA USSAL	\$19,530	\$3,255	\$803	\$23,588	\$71	345	\$857	\$3,662	\$28,522	B	CONFIANZA
ANALISTA USSAL	\$19,530	\$3,255	\$803	\$23,588	\$71	345	\$857	\$3,662	\$28,522	B	CONFIANZA
ANALISTA USSAL	\$19,530	\$3,255	\$803	\$23,588	\$71	345	\$857	\$3,662	\$28,522	B	CONFIANZA
ANALISTA USSAL	\$19,530	\$3,255	\$803	\$23,588	\$71	345	\$857	\$3,662	\$28,522	B	CONFIANZA
ANALISTA USSAL	\$19,530	\$3,255	\$803	\$23,588	\$71	345	\$857	\$3,662	\$28,522	B	CONFIANZA
ANALISTA USSAL	\$19,530	\$3,255	\$803	\$23,588	\$71	345	\$857	\$3,662	\$28,522	B	CONFIANZA
ANALISTA USSAL	\$19,530	\$3,255	\$803	\$23,588	\$71	345	\$857	\$3,662	\$28,522	B	CONFIANZA
ANALISTA USSAL	\$19,530	\$3,255	\$803	\$23,588	\$71	345	\$857	\$3,662	\$28,522	B	CONFIANZA
ANALISTA USSAL	\$19,530	\$3,255	\$803	\$23,588	\$71	345	\$857	\$3,662	\$28,522	B	CONFIANZA
ANALISTA USSAL	\$19,530	\$3,255	\$803	\$23,588	\$71	345	\$857	\$3,662	\$28,522	B	CONFIANZA
ANALISTA USSAL	\$19,530	\$3,255	\$803	\$23,588	\$71	345	\$857	\$3,662	\$28,522	B	CONFIANZA
ANALISTA/DESARROLLADOR SR	\$31,135	\$5,189	\$1,280	\$37,604	\$71	345	\$1,366	\$5,838	\$45,224	B	SINDICALIZADO
ANESTESIOLOGO	\$13,198	\$2,200	\$543	\$15,940	\$71	0	\$579	\$2,475	\$19,065	B	CONFIANZA
ARCHIVISTA	\$14,185	\$2,364	\$583	\$17,132	\$71		\$622	\$2,660	\$20,485	B	SINDICALIZADO
ARCHIVISTA	\$13,408	\$2,235	\$551	\$16,194	\$71		\$588	\$2,514	\$19,367	B	CONFIANZA
ARCHIVISTA	\$11,222	\$1,870	\$461	\$13,554	\$71	345	\$492	\$2,104	\$16,566	B	CONFIANZA
ARCHIVISTA	\$9,903	\$1,651	\$407	\$11,961	\$71	345	\$434	\$1,857	\$14,668	B	SINDICALIZADO
ARCHIVISTA	\$9,903	\$1,651	\$407	\$11,961	\$71	345	\$434	\$1,857	\$14,668	B	SINDICALIZADO
ARCHIVISTA	\$13,408	\$2,235	\$551	\$16,194	\$71	345	\$588	\$2,514	\$19,712	B	CONFIANZA
ARCHIVISTA	\$12,795	\$2,133	\$526	\$15,454	\$71	345	\$561	\$2,399	\$18,830	H	
AREAS NATURALES PROTEGIDAS OPERACION D	\$20,736	\$3,456	\$853	\$25,045	\$71	345	\$909	\$3,888	\$30,258	B	SINDICALIZADO
ARQUITECTO DE PROCESOS	\$25,364	\$4,227	\$1,043	\$30,634	\$71	345	\$1,112	\$4,756	\$36,918	B	SINDICALIZADO
ASESOR DE REGISTRADORES FORANEOS	\$38,500	\$6,417	\$1,583	\$46,500	\$71		\$1,689	\$7,219	\$55,478	B	CONFIANZA
ASESOR JURIDICO	\$28,295	\$4,716	\$1,163	\$34,174	\$71		\$1,241	\$5,305	\$40,791	B	SINDICALIZADO
ASESOR JURIDICO	\$25,385	\$4,231	\$1,044	\$30,660	\$71		\$1,113	\$4,760	\$36,604	H	
ASESOR JURIDICO	\$15,151	\$2,525	\$623	\$18,299	\$71		\$665	\$2,841	\$21,875	H	
ASESOR JURIDICO	\$15,151	\$2,525	\$623	\$18,299	\$71		\$665	\$2,841	\$21,875	H	
ASESOR JURIDICO	\$15,151	\$2,525	\$623	\$18,299	\$71		\$665	\$2,841	\$21,875	H	
ASESOR JURIDICO	\$15,151	\$2,525	\$623	\$18,299	\$71		\$665	\$2,841	\$21,875	H	
ASESOR JURIDICO	\$15,151	\$2,525	\$623	\$18,299	\$71		\$665	\$2,841	\$21,875	H	
ASESOR JURIDICO	\$15,151	\$2,525	\$623	\$18,299	\$71		\$665	\$2,841	\$21,875	H	
ASESOR JURIDICO	\$15,151	\$2,525	\$623	\$18,299	\$71		\$665	\$2,841	\$21,875	H	
ASESOR JURIDICO	\$15,151	\$2,525	\$623	\$18,299	\$71		\$665	\$2,841	\$21,875	H	
ASESOR JURIDICO	\$15,151	\$2,525	\$623	\$18,299	\$71		\$665	\$2,841	\$21,875	H	
ASESOR JURIDICO	\$15,151	\$2,525	\$623	\$18,299	\$71		\$665	\$2,841	\$21,875	H	
ASESOR JURIDICO Y ENLACE DE TRANSPARENC	\$36,802	\$6,134	\$1,513	\$44,449	\$71	345	\$1,614	\$6,900	\$55,379	B	SINDICALIZADO
ASESOR JURIDICO Y ENLACE DE TRANSPARENC	\$25,000	\$4,167	\$1,028	\$30,195	\$71	345	\$1,096	\$4,688	\$36,394	B	CONFIANZA
ASESOR TECNICO PEDAGOGICO	\$13,140	\$2,190	\$540	\$15,870	\$71	345	\$576	\$2,464	\$19,326	B	SINDICALIZADO
ASESOR TELEFONICO	\$8,616	\$1,436	\$354	\$10,406	\$71		\$378	\$1,616	\$12,471	B	CONFIANZA
ASESOR TELEFONICO	\$8,595	\$1,433	\$353	\$10,381	\$71		\$377	\$1,612	\$12,440	B	CONFIANZA
ASESOR TELEFONICO	\$7,549	\$1,258	\$310	\$9,118	\$71		\$331	\$1,415	\$10,935	B	CONFIANZA
ASESOR TELEFONICO	\$7,549	\$1,258	\$310	\$9,118	\$71		\$331	\$1,415	\$10,935	B	CONFIANZA
ASESOR TELEFONICO	\$7,606	\$1,268	\$313	\$9,186	\$71		\$334	\$1,426	\$11,017	B	CONFIANZA
ASESOR TELEFONICO	\$7,935	\$1,323	\$326	\$9,584	\$71		\$348	\$1,488	\$11,490	B	CONFIANZA
ASESOR TELEFONICO	\$9,917	\$1,653	\$408	\$11,978	\$71		\$435	\$1,859	\$14,343	B	CONFIANZA
ASESOR TELEFONICO	\$11,524	\$1,921	\$474	\$13,919	\$71	345	\$505	\$2,161	\$17,001	B	CONFIANZA
ASESOR TELEFONICO	\$7,549	\$1,258	\$310	\$9,118	\$71	345	\$331	\$1,415	\$11,280	B	CONFIANZA
ASESOR TELEFONICO	\$7,935	\$1,323	\$326	\$9,584	\$71	345	\$348	\$1,488	\$11,835	B	CONFIANZA
ASESOR TELEFONICO	\$7,935	\$1,323	\$326	\$9,584	\$71	345	\$348	\$1,488	\$11,835	B	CONFIANZA
ASESOR TELEFONICO	\$7,606	\$1,268	\$313	\$9,186	\$71	345	\$334	\$1,426	\$11,362	B	SINDICALIZADO
ASESOR TELEFONICO	\$8,350	\$1,392	\$343	\$10,085	\$71		\$366	\$1,566	\$12,088	H	

C.5.1 NOMINA TABULADA DE LOS SERVIDORES PÚBLICOS DEL GOBIERNO CENTRAL

NOMINA TABULADA BRUTA POR PUESTO

PUESTO	PERCEPCIONES ORDINARIAS				PRESTACIONES ADICIONALES			SEGURIDAD SOCIAL	COSTO TOTAL	TIPO DE PUESTO	
	PERCEPCION MENSUAL	AGUINALDO	PRIMA VACACIONAL	PERCEPCION MENSUAL + AGUINALDO + PRIMA VACACIONAL	APOYO NAVIDEÑO	FONDO DE AHORRO	DIA DEL SERVIDOR PUBLICO				
ASISTENTE	\$14,501	\$2,417	\$596	\$17,514	\$71	345	\$636	\$2,719	\$21,285	B	SINDICALIZADO
ASISTENTE	\$17,899	\$2,983	\$736	\$21,618	\$71	345	\$785	\$3,356	\$26,175	B	SINDICALIZADO
ASISTENTE	\$23,183	\$3,864	\$953	\$28,000	\$71	345	\$1,017	\$4,347	\$33,780	B	SINDICALIZADO
ASISTENTE	\$23,296	\$3,883	\$958	\$28,137	\$71	345	\$1,022	\$4,368	\$33,942	B	SINDICALIZADO
ASISTENTE	\$17,538	\$2,923	\$721	\$21,182	\$71	345	\$769	\$3,288	\$25,311	B	SINDICALIZADO
ASISTENTE	\$17,876	\$2,979	\$735	\$21,590	\$71	345	\$784	\$3,352	\$26,142	B	SINDICALIZADO
ASISTENTE	\$30,962	\$5,160	\$1,273	\$37,395	\$71	345	\$1,358	\$5,805	\$44,975	B	SINDICALIZADO
ASISTENTE	\$9,078	\$1,513	\$373	\$10,964	\$71	173	\$398	\$1,702	\$13,308	B	SINDICALIZADO
ASISTENTE	\$11,061	\$1,844	\$455	\$13,359	\$71	345	\$485	\$2,074	\$16,334	B	SINDICALIZADO
ASISTENTE	\$11,332	\$1,889	\$466	\$13,687	\$71	345	\$497	\$2,125	\$16,772	B	SINDICALIZADO
ASISTENTE	\$16,831	\$2,805	\$692	\$20,328	\$71	345	\$738	\$3,156	\$24,638	B	SINDICALIZADO
ASISTENTE	\$11,136	\$1,856	\$458	\$13,450	\$71	345	\$488	\$2,088	\$16,442	B	SINDICALIZADO
ASISTENTE	\$17,257	\$2,876	\$710	\$20,843	\$71	345	\$757	\$3,236	\$26,251	B	SINDICALIZADO
ASISTENTE	\$15,681	\$2,615	\$645	\$18,951	\$71	345	\$688	\$2,942	\$22,997	B	SINDICALIZADO
ASISTENTE	\$15,495	\$2,583	\$637	\$18,715	\$71	345	\$680	\$2,905	\$22,715	B	SINDICALIZADO
ASISTENTE	\$27,526	\$4,588	\$1,132	\$33,245	\$71	345	\$1,207	\$5,161	\$40,030	B	SINDICALIZADO
ASISTENTE	\$14,453	\$2,409	\$594	\$17,456	\$71	345	\$634	\$2,710	\$21,216	B	CONFIANZA
ASISTENTE	\$30,596	\$5,099	\$1,258	\$36,953	\$71	345	\$1,342	\$5,737	\$44,448	B	SINDICALIZADO
ASISTENTE	\$12,277	\$2,046	\$505	\$14,828	\$71	345	\$538	\$2,302	\$18,084	B	SINDICALIZADO
ASISTENTE	\$17,435	\$2,906	\$717	\$21,058	\$71	345	\$765	\$3,269	\$25,507	B	SINDICALIZADO
ASISTENTE	\$15,417	\$2,570	\$634	\$18,620	\$71	345	\$676	\$2,891	\$22,258	B	SINDICALIZADO
ASISTENTE	\$12,833	\$2,139	\$528	\$15,500	\$71	345	\$563	\$2,406	\$18,884	B	SINDICALIZADO
ASISTENTE	\$14,801	\$2,467	\$609	\$17,876	\$71	345	\$649	\$2,775	\$21,717	B	SINDICALIZADO
ASISTENTE	\$12,795	\$2,133	\$526	\$15,454	\$71	345	\$561	\$2,399	\$18,830	B	SINDICALIZADO
ASISTENTE	\$17,734	\$2,956	\$729	\$21,419	\$71	345	\$778	\$3,325	\$25,938	B	SINDICALIZADO
ASISTENTE	\$26,154	\$4,359	\$1,075	\$31,588	\$71	345	\$1,147	\$4,904	\$37,710	B	SINDICALIZADO
ASISTENTE	\$13,735	\$2,289	\$565	\$16,589	\$71	345	\$602	\$2,575	\$20,182	B	SINDICALIZADO
ASISTENTE	\$16,699	\$2,783	\$687	\$20,169	\$71	345	\$732	\$3,131	\$24,103	B	CONFIANZA
ASISTENTE	\$15,539	\$2,590	\$639	\$18,768	\$71	345	\$682	\$2,914	\$22,779	B	SINDICALIZADO
ASISTENTE	\$12,469	\$2,078	\$513	\$15,060	\$71	345	\$547	\$2,338	\$18,361	B	CONFIANZA
ASISTENTE	\$12,873	\$2,146	\$529	\$15,548	\$71	345	\$565	\$2,414	\$18,942	B	CONFIANZA
ASISTENTE	\$20,651	\$3,442	\$849	\$24,942	\$71	345	\$906	\$3,872	\$30,136	B	SINDICALIZADO
ASISTENTE	\$15,528	\$2,588	\$638	\$18,754	\$71	345	\$681	\$2,912	\$22,418	B	SINDICALIZADO
ASISTENTE	\$33,221	\$5,537	\$1,366	\$40,124	\$71	345	\$1,457	\$6,229	\$48,226	B	SINDICALIZADO
ASISTENTE	\$29,591	\$4,932	\$1,217	\$35,740	\$71	345	\$1,298	\$5,548	\$43,002	B	SINDICALIZADO
ASISTENTE	\$12,133	\$2,022	\$499	\$14,654	\$71	345	\$532	\$2,275	\$17,877	B	SINDICALIZADO
ASISTENTE	\$16,527	\$2,755	\$690	\$19,971	\$71	345	\$725	\$3,059	\$24,201	B	SINDICALIZADO
ASISTENTE	\$17,909	\$2,985	\$736	\$21,630	\$71	345	\$786	\$3,368	\$26,189	B	SINDICALIZADO
ASISTENTE	\$16,414	\$2,736	\$675	\$19,825	\$71	345	\$720	\$3,078	\$24,038	B	SINDICALIZADO
ASISTENTE	\$22,798	\$3,800	\$937	\$27,535	\$71	345	\$1,000	\$4,275	\$33,225	B	SINDICALIZADO
ASISTENTE	\$9,557	\$1,593	\$393	\$11,543	\$71	345	\$419	\$1,792	\$13,825	B	SINDICALIZADO
ASISTENTE	\$21,301	\$3,550	\$876	\$25,727	\$71	345	\$934	\$3,994	\$31,071	B	SINDICALIZADO
ASISTENTE	\$20,752	\$3,459	\$853	\$25,064	\$71	345	\$910	\$3,891	\$30,281	B	SINDICALIZADO
ASISTENTE	\$20,198	\$3,366	\$831	\$24,395	\$71	345	\$886	\$3,787	\$29,484	B	SINDICALIZADO
ASISTENTE	\$32,834	\$5,472	\$1,350	\$39,656	\$71	345	\$1,440	\$6,156	\$47,669	B	SINDICALIZADO
ASISTENTE	\$15,740	\$2,623	\$647	\$19,011	\$71	345	\$690	\$2,951	\$23,068	B	SINDICALIZADO
ASISTENTE	\$25,000	\$4,167	\$1,028	\$30,195	\$71	345	\$1,096	\$4,688	\$36,394	B	SINDICALIZADO
ASISTENTE	\$16,104	\$2,684	\$662	\$19,450	\$71	345	\$706	\$3,020	\$23,592	B	SINDICALIZADO
ASISTENTE	\$36,558	\$6,093	\$1,503	\$44,154	\$71	345	\$1,603	\$6,855	\$53,028	B	SINDICALIZADO
ASISTENTE	\$27,526	\$4,588	\$1,132	\$33,245	\$71	345	\$1,207	\$5,161	\$40,030	B	SINDICALIZADO
ASISTENTE	\$15,812	\$2,635	\$650	\$19,097	\$71	345	\$694	\$2,965	\$22,827	B	SINDICALIZADO
ASISTENTE	\$18,963	\$3,161	\$780	\$22,903	\$71	345	\$832	\$3,556	\$27,361	B	SINDICALIZADO
ASISTENTE	\$17,764	\$2,961	\$730	\$21,455	\$71	345	\$779	\$3,331	\$25,985	H	SINDICALIZADO
ASISTENTE	\$23,245	\$3,874	\$956	\$28,075	\$71	345	\$1,020	\$4,358	\$33,869	H	SINDICALIZADO
ASISTENTE	\$17,091	\$2,849	\$703	\$20,642	\$71	345	\$750	\$3,205	\$24,667	H	SINDICALIZADO
ASISTENTE	\$18,626	\$3,104	\$766	\$22,496	\$71	345	\$817	\$3,492	\$27,221	H	SINDICALIZADO
ASISTENTE	\$10,874	\$1,812	\$447	\$13,133	\$71	173	\$477	\$2,039	\$15,893	H	SINDICALIZADO
ASISTENTE	\$39,296	\$6,549	\$1,616	\$47,461	\$71	345	\$1,724	\$7,368	\$56,968	H	SINDICALIZADO
ASISTENTE	\$20,780	\$3,463	\$854	\$25,098	\$71	345	\$911	\$3,896	\$29,976	H	SINDICALIZADO
ASISTENTE	\$13,735	\$2,289	\$565	\$16,589	\$71	345	\$602	\$2,575	\$20,182	H	SINDICALIZADO
ASISTENTE	\$10,507	\$1,751	\$432	\$12,690	\$71	345	\$461	\$1,970	\$15,192	H	SINDICALIZADO
ASISTENTE	\$16,092	\$2,682	\$662	\$19,436	\$71	345	\$706	\$3,017	\$23,575	H	SINDICALIZADO
ASISTENTE	\$17,144	\$2,857	\$705	\$20,706	\$71	345	\$752	\$3,215	\$26,089	H	SINDICALIZADO
ASISTENTE	\$21,789	\$3,632	\$896	\$26,316	\$71	345	\$966	\$4,085	\$31,428	H	SINDICALIZADO
ASISTENTE	\$20,780	\$3,463	\$854	\$25,098	\$71	345	\$911	\$3,896	\$30,321	H	SINDICALIZADO
ASISTENTE	\$11,178	\$1,863	\$460	\$13,501	\$71	345	\$490	\$2,096	\$16,503	H	SINDICALIZADO
ASISTENTE	\$14,575	\$2,429	\$599	\$17,603	\$71	345	\$639	\$2,733	\$21,391	H	SINDICALIZADO
ASISTENTE	\$8,578	\$1,430	\$353	\$10,360	\$71	345	\$376	\$1,608	\$12,416	H	SINDICALIZADO
ASISTENTE	\$24,191	\$4,032	\$995	\$29,218	\$71	345	\$1,061	\$4,536	\$35,230	H	SINDICALIZADO
ASISTENTE ADMINISTRATIVO	\$15,000	\$2,500	\$617	\$18,117	\$71	345	\$658	\$2,813	\$21,658	H	SINDICALIZADO
ASISTENTE ADMINISTRATIVA	\$19,015	\$3,169	\$782	\$22,966	\$71	345	\$834	\$3,565	\$27,781	B	CONFIANZA
ASISTENTE ADMINISTRATIVA	\$15,646	\$2,608	\$643	\$18,897	\$71	345	\$686	\$2,934	\$22,933	B	CONFIANZA
ASISTENTE ADMINISTRATIVA	\$17,725	\$2,954	\$729	\$21,408	\$71	345	\$777	\$3,323	\$25,925	B	CONFIANZA
ASISTENTE ADMINISTRATIVO	\$14,713	\$2,452	\$605	\$17,770	\$71	345	\$645	\$2,759	\$21,590	B	SINDICALIZADO
ASISTENTE ADMINISTRATIVO	\$20,673	\$3,446	\$850	\$24,969	\$71	345	\$907	\$3,876	\$30,167	B	SINDICALIZADO
ASISTENTE ADMINISTRATIVO	\$12,459	\$2,077	\$512	\$15,048	\$71	345	\$546	\$2,336	\$18,346	B	SINDICALIZADO
ASISTENTE ADMINISTRATIVO	\$19,755	\$3,293	\$812	\$23,860	\$71	345	\$866	\$3,704	\$28,846	B	SINDICALIZADO
ASISTENTE ADMINISTRATIVO	\$15,418	\$2,570	\$634	\$18,622	\$71	345	\$676	\$2,891	\$22,605	B	SINDICALIZADO
ASISTENTE ADMINISTRATIVO	\$14,815	\$2,469	\$609	\$17,893	\$71	345	\$650	\$2,778	\$21,737	B	SINDICALIZADO
ASISTENTE ADMINISTRATIVO	\$30,755	\$5,126	\$1,265	\$37,145	\$71	345	\$1,349	\$5,767	\$44,677	B	SINDICALIZADO
ASISTENTE ADMINISTRATIVO	\$23,648	\$3,941	\$972	\$28,562	\$71	345	\$1,037	\$4,434	\$34,449	B	SINDICALIZADO
ASISTENTE ADMINISTRATIVO	\$14,716	\$2,453	\$605	\$17,774	\$71	345	\$645	\$2,759	\$21,594	B	SINDICALIZADO
ASISTENTE ADMINISTRATIVO	\$15,811	\$2,635	\$650	\$19,096	\$71	345	\$693	\$2,965	\$23,170	B	CONFIANZA
ASISTENTE ADMINISTRATIVO	\$12,814	\$2,136	\$527	\$15,477	\$71	345	\$562	\$2,403	\$18,857	B	SINDICALIZADO
ASISTENTE ADMINISTRATIVO	\$11,031	\$1,839	\$454	\$13,323	\$71	345	\$484	\$2,068	\$16,291	B	CONFIANZA
ASISTENTE ADMINISTRATIVO	\$16,119	\$2,687	\$667	\$19,468	\$71	345	\$707	\$3,022	\$23,613	B	SINDICALIZADO
ASISTENTE ADMINISTRATIVO	\$12,814	\$2,136	\$527	\$15,477	\$71	345	\$562	\$2,403	\$18,857	B	CONFIANZA
ASISTENTE ADMINISTRATIVO	\$23,463	\$3,911	\$965	\$28,338	\$71	345	\$1,029	\$4,399	\$34,182	B	CONFIANZA
ASISTENTE ADMINISTRATIVO	\$12,208	\$2,035	\$502	\$14,745	\$71	345	\$535	\$2,289	\$17,985	B	SINDICALIZADO

C.5.1 NOMINA TABULADA DE LOS SERVIDORES PÚBLICOS DEL GOBIERNO CENTRAL

NOMINA TABULADA BRUTA POR PUESTO

PUESTO	PERCEPCIONES ORDINARIAS				PRESTACIONES ADICIONALES			SEGURIDAD SOCIAL	COSTO TOTAL	TIPO DE PUESTO	
	PERCEPCION MENSUAL	AGUINALDO	PRIMA VACACIONAL	PERCEPCION MENSUAL + AGUINALDO + PRIMA VACACIONAL	APOYO NAVIDEÑO	FONDO DE AHORRO	DIA DEL SERVIDOR PUBLICO				
ASISTENTE ADMINISTRATIVO	\$12,208	\$2,035	\$502	\$14,745	\$71	345	\$535	\$2,289	\$17,985	B	SINDICALIZADO
ASISTENTE ADMINISTRATIVO	\$12,208	\$2,035	\$502	\$14,745	\$71	173	\$535	\$2,289	\$17,812	B	CONFIANZA
ASISTENTE ADMINISTRATIVO	\$13,185	\$2,198	\$542	\$15,925	\$71	345	\$578	\$2,472	\$19,391	B	SINDICALIZADO
ASISTENTE ADMINISTRATIVO	\$10,849	\$1,808	\$446	\$13,103	\$71	345	\$476	\$2,034	\$16,029	B	CONFIANZA
ASISTENTE ADMINISTRATIVO	\$12,814	\$2,136	\$527	\$15,477	\$71	345	\$562	\$2,403	\$18,857	B	CONFIANZA
ASISTENTE ADMINISTRATIVO	\$20,342	\$3,390	\$836	\$24,569	\$71	173	\$892	\$3,814	\$29,518	B	CONFIANZA
ASISTENTE ADMINISTRATIVO	\$18,170	\$3,028	\$747	\$21,945	\$71		\$797	\$3,407	\$26,220	B	SINDICALIZADO
ASISTENTE ADMINISTRATIVO	\$23,922	\$3,987	\$984	\$28,893	\$71		\$1,049	\$4,485	\$34,498	B	SINDICALIZADO
ASISTENTE ADMINISTRATIVO	\$15,351	\$2,559	\$631	\$18,541	\$71	345	\$673	\$2,878	\$22,508	B	SINDICALIZADO
ASISTENTE ADMINISTRATIVO	\$19,021	\$3,170	\$782	\$22,973	\$71	345	\$834	\$3,566	\$27,790	B	SINDICALIZADO
ASISTENTE ADMINISTRATIVO	\$15,742	\$2,624	\$647	\$19,013	\$71	345	\$690	\$2,952	\$23,071	B	SINDICALIZADO
ASISTENTE ADMINISTRATIVO	\$13,184	\$2,197	\$542	\$15,923	\$71	345	\$578	\$2,472	\$19,390	B	SINDICALIZADO
ASISTENTE ADMINISTRATIVO	\$14,006	\$2,334	\$576	\$16,916	\$71	345	\$614	\$2,626	\$20,572	B	SINDICALIZADO
ASISTENTE ADMINISTRATIVO	\$19,188	\$3,198	\$789	\$23,175	\$71		\$842	\$3,598	\$27,685	B	SINDICALIZADO
ASISTENTE ADMINISTRATIVO	\$14,617	\$2,436	\$601	\$17,654	\$71		\$641	\$2,741	\$21,107	B	CONFIANZA
ASISTENTE ADMINISTRATIVO	\$12,208	\$2,035	\$502	\$14,745	\$71		\$535	\$2,289	\$17,640	B	CONFIANZA
ASISTENTE ADMINISTRATIVO	\$16,568	\$2,761	\$681	\$20,011	\$71	345	\$727	\$3,107	\$24,260	B	CONFIANZA
ASISTENTE ADMINISTRATIVO	\$12,816	\$2,136	\$527	\$15,479	\$71	345	\$562	\$2,403	\$18,860	B	SINDICALIZADO
ASISTENTE ADMINISTRATIVO	\$16,630	\$2,772	\$684	\$20,085	\$71	345	\$729	\$3,118	\$24,349	B	SINDICALIZADO
ASISTENTE ADMINISTRATIVO	\$12,814	\$2,136	\$527	\$15,477	\$71		\$562	\$2,403	\$18,512	B	CONFIANZA
ASISTENTE ADMINISTRATIVO	\$12,814	\$2,136	\$527	\$15,477	\$71	345	\$562	\$2,403	\$18,857	B	SINDICALIZADO
ASISTENTE ADMINISTRATIVO	\$14,915	\$2,486	\$613	\$18,014	\$71	345	\$654	\$2,797	\$21,881	B	CONFIANZA
ASISTENTE ADMINISTRATIVO	\$11,391	\$1,899	\$468	\$13,758	\$71	345	\$500	\$2,136	\$16,809	B	SINDICALIZADO
ASISTENTE ADMINISTRATIVO	\$15,066	\$2,511	\$619	\$18,196	\$71	345	\$661	\$2,825	\$22,098	B	SINDICALIZADO
ASISTENTE ADMINISTRATIVO	\$15,424	\$2,571	\$634	\$18,629	\$71	345	\$676	\$2,892	\$22,613	B	SINDICALIZADO
ASISTENTE ADMINISTRATIVO	\$16,628	\$2,771	\$684	\$20,083	\$71	345	\$729	\$3,118	\$24,346	B	SINDICALIZADO
ASISTENTE ADMINISTRATIVO	\$11,687	\$1,948	\$481	\$14,115	\$71		\$513	\$2,191	\$16,890	B	SINDICALIZADO
ASISTENTE ADMINISTRATIVO	\$23,206	\$3,868	\$954	\$28,028	\$71	345	\$1,018	\$4,351	\$33,813	B	SINDICALIZADO
ASISTENTE ADMINISTRATIVO	\$14,004	\$2,334	\$576	\$16,914	\$71	345	\$614	\$2,626	\$20,570	B	SINDICALIZADO
ASISTENTE ADMINISTRATIVO	\$12,997	\$2,166	\$534	\$15,698	\$71	345	\$570	\$2,437	\$19,120	B	SINDICALIZADO
ASISTENTE ADMINISTRATIVO	\$12,942	\$2,157	\$532	\$15,631	\$71	345	\$568	\$2,427	\$19,041	B	SINDICALIZADO
ASISTENTE ADMINISTRATIVO	\$25,818	\$4,303	\$1,062	\$31,183	\$71	345	\$1,132	\$4,841	\$37,572	B	SINDICALIZADO
ASISTENTE ADMINISTRATIVO	\$12,814	\$2,136	\$527	\$15,477	\$71	345	\$562	\$2,403	\$18,857	B	CONFIANZA
ASISTENTE ADMINISTRATIVO	\$17,860	\$2,977	\$734	\$21,571	\$71	345	\$783	\$3,349	\$26,119	B	SINDICALIZADO
ASISTENTE ADMINISTRATIVO	\$13,995	\$2,316	\$571	\$16,782	\$71		\$609	\$2,605	\$20,068	B	CONFIANZA
ASISTENTE ADMINISTRATIVO	\$10,768	\$1,795	\$443	\$13,005	\$71	345	\$472	\$2,019	\$15,913	B	SINDICALIZADO
ASISTENTE ADMINISTRATIVO	\$13,763	\$2,294	\$566	\$16,623	\$71	345	\$604	\$2,591	\$20,223	B	CONFIANZA
ASISTENTE ADMINISTRATIVO	\$15,200	\$2,533	\$625	\$18,358	\$71	345	\$667	\$2,850	\$22,291	B	CONFIANZA
ASISTENTE ADMINISTRATIVO	\$16,342	\$2,724	\$672	\$19,738	\$71	345	\$717	\$3,064	\$23,934	B	SINDICALIZADO
ASISTENTE ADMINISTRATIVO	\$10,239	\$1,707	\$421	\$12,367	\$71	345	\$449	\$1,920	\$15,151	B	SINDICALIZADO
ASISTENTE ADMINISTRATIVO	\$11,380	\$1,897	\$468	\$13,745	\$71	345	\$499	\$2,134	\$16,793	B	SINDICALIZADO
ASISTENTE ADMINISTRATIVO	\$12,791	\$2,132	\$526	\$15,449	\$71	345	\$561	\$2,398	\$18,824	B	SINDICALIZADO
ASISTENTE ADMINISTRATIVO	\$18,307	\$3,051	\$753	\$22,111	\$71	345	\$803	\$3,433	\$26,762	B	CONFIANZA
ASISTENTE ADMINISTRATIVO	\$15,322	\$2,554	\$630	\$18,506	\$71	345	\$672	\$2,873	\$22,466	B	SINDICALIZADO
ASISTENTE ADMINISTRATIVO	\$22,798	\$3,800	\$937	\$27,535	\$71	345	\$1,000	\$4,275	\$33,225	B	SINDICALIZADO
ASISTENTE ADMINISTRATIVO	\$26,824	\$4,471	\$1,103	\$32,398	\$71	345	\$1,176	\$5,030	\$39,019	B	CONFIANZA
ASISTENTE ADMINISTRATIVO	\$16,831	\$2,805	\$692	\$20,328	\$71	345	\$738	\$3,156	\$24,638	B	CONFIANZA
ASISTENTE ADMINISTRATIVO	\$16,116	\$2,686	\$663	\$19,465	\$71	345	\$707	\$3,022	\$23,609	B	SINDICALIZADO
ASISTENTE ADMINISTRATIVO	\$32,380	\$5,397	\$1,331	\$39,108	\$71	345	\$1,420	\$6,071	\$47,015	B	SINDICALIZADO
ASISTENTE ADMINISTRATIVO	\$11,123	\$1,854	\$457	\$13,434	\$71	345	\$488	\$2,086	\$16,423	B	SINDICALIZADO
ASISTENTE ADMINISTRATIVO	\$24,840	\$4,140	\$1,021	\$30,001	\$71	345	\$1,089	\$4,658	\$36,164	B	SINDICALIZADO
ASISTENTE ADMINISTRATIVO	\$26,153	\$4,359	\$1,075	\$31,587	\$71		\$1,147	\$4,904	\$37,709	B	SINDICALIZADO
ASISTENTE ADMINISTRATIVO	\$18,078	\$3,013	\$743	\$21,834	\$71	345	\$793	\$3,390	\$26,433	B	CONFIANZA
ASISTENTE ADMINISTRATIVO	\$12,862	\$2,144	\$529	\$15,535	\$71	345	\$564	\$2,412	\$18,926	B	SINDICALIZADO
ASISTENTE ADMINISTRATIVO	\$19,042	\$3,174	\$783	\$22,999	\$71		\$835	\$3,570	\$27,475	B	SINDICALIZADO
ASISTENTE ADMINISTRATIVO	\$11,055	\$1,843	\$455	\$13,352	\$71	345	\$485	\$2,073	\$16,326	B	SINDICALIZADO
ASISTENTE ADMINISTRATIVO	\$12,412	\$2,069	\$510	\$14,991	\$71	345	\$544	\$2,327	\$18,278	B	SINDICALIZADO
ASISTENTE ADMINISTRATIVO	\$25,545	\$4,258	\$1,050	\$30,853	\$71	345	\$1,120	\$4,790	\$37,179	B	SINDICALIZADO
ASISTENTE ADMINISTRATIVO	\$13,047	\$2,175	\$536	\$15,758	\$71	345	\$572	\$2,446	\$19,192	B	SINDICALIZADO
ASISTENTE ADMINISTRATIVO	\$13,144	\$2,191	\$540	\$15,875	\$71	345	\$576	\$2,465	\$19,332	B	SINDICALIZADO
ASISTENTE ADMINISTRATIVO	\$17,204	\$2,867	\$707	\$20,779	\$71	345	\$755	\$3,226	\$25,175	B	SINDICALIZADO
ASISTENTE ADMINISTRATIVO	\$20,111	\$3,352	\$827	\$24,290	\$71	345	\$882	\$3,771	\$29,358	B	SINDICALIZADO
ASISTENTE ADMINISTRATIVO	\$11,981	\$1,997	\$493	\$14,470	\$71	345	\$525	\$2,246	\$17,688	B	SINDICALIZADO
ASISTENTE ADMINISTRATIVO	\$18,257	\$3,043	\$751	\$22,051	\$71	345	\$801	\$3,423	\$26,690	B	SINDICALIZADO
ASISTENTE ADMINISTRATIVO	\$16,630	\$2,772	\$684	\$20,085	\$71	345	\$729	\$3,118	\$24,349	B	SINDICALIZADO
ASISTENTE ADMINISTRATIVO	\$14,665	\$2,444	\$603	\$17,712	\$71	345	\$643	\$2,750	\$21,521	B	SINDICALIZADO
ASISTENTE ADMINISTRATIVO	\$10,499	\$1,750	\$432	\$12,681	\$71	345	\$460	\$1,969	\$15,525	B	SINDICALIZADO
ASISTENTE ADMINISTRATIVO	\$21,928	\$3,655	\$902	\$26,484	\$71	345	\$962	\$4,112	\$31,973	B	SINDICALIZADO
ASISTENTE ADMINISTRATIVO	\$11,893	\$1,982	\$489	\$14,364	\$71	345	\$522	\$2,230	\$17,532	B	SINDICALIZADO
ASISTENTE ADMINISTRATIVO	\$14,820	\$2,470	\$609	\$17,899	\$71	345	\$650	\$2,779	\$21,744	B	SINDICALIZADO
ASISTENTE ADMINISTRATIVO	\$17,398	\$2,900	\$715	\$21,013	\$71		\$763	\$3,262	\$25,109	B	SINDICALIZADO
ASISTENTE ADMINISTRATIVO	\$13,969	\$2,328	\$574	\$16,872	\$71	345	\$613	\$2,619	\$20,519	B	SINDICALIZADO
ASISTENTE ADMINISTRATIVO	\$25,938	\$4,323	\$1,067	\$31,328	\$71	345	\$1,138	\$4,863	\$37,744	B	SINDICALIZADO
ASISTENTE ADMINISTRATIVO	\$14,212	\$2,369	\$584	\$17,165	\$71	345	\$623	\$2,665	\$20,869	B	SINDICALIZADO
ASISTENTE ADMINISTRATIVO	\$15,352	\$2,559	\$631	\$18,542	\$71	345	\$673	\$2,879	\$22,510	B	CONFIANZA
ASISTENTE ADMINISTRATIVO	\$10,986	\$1,831	\$452	\$13,269	\$71	345	\$482	\$2,060	\$16,226	B	CONFIANZA
ASISTENTE ADMINISTRATIVO	\$17,909	\$2,985	\$736	\$21,630	\$71		\$785	\$3,358	\$25,844	B	CONFIANZA
ASISTENTE ADMINISTRATIVO	\$17,983	\$2,997	\$739	\$21,720	\$71	345	\$789	\$3,372	\$26,296	B	SINDICALIZADO
ASISTENTE ADMINISTRATIVO	\$21,829	\$3,638	\$898	\$26,365	\$71		\$957	\$4,093	\$31,486	B	CONFIANZA
ASISTENTE ADMINISTRATIVO	\$17,372	\$2,895	\$714	\$20,982	\$71		\$762	\$3,257	\$25,072	B	SINDICALIZADO
ASISTENTE ADMINISTRATIVO	\$18,386	\$3,064	\$756	\$22,206	\$71		\$806	\$3,447	\$26,531	B	SINDICALIZADO
ASISTENTE ADMINISTRATIVO	\$13,999	\$2,333	\$576	\$16,908	\$71		\$614	\$2,625	\$20,217	B	SINDICALIZADO
ASISTENTE ADMINISTRATIVO	\$24,808	\$4,135	\$1,020	\$29,963	\$71	345	\$1,088	\$4,652	\$36,118	B	SINDICALIZADO
ASISTENTE ADMINISTRATIVO	\$23,830	\$3,972	\$980	\$28,782	\$71	345	\$1,045	\$4,468	\$34,711	B	SINDICALIZADO
ASISTENTE ADMINISTRATIVO	\$19,958	\$3,326	\$821	\$24,105	\$71		\$875	\$3,742	\$28,793	B	SINDICALIZADO
ASISTENTE ADMINISTRATIVO	\$25,312	\$4,219	\$1,041	\$30,571	\$71		\$1,110	\$4,746	\$36,498	B	SINDICALIZADO
ASISTENTE ADMINISTRATIVO	\$15,152	\$2,525	\$623	\$18,300	\$71		\$665	\$2,841	\$21,877	B	SINDICALIZADO
ASISTENTE ADMINISTRATIVO	\$12,785	\$2,133	\$526	\$15,454	\$71		\$561	\$2,399	\$18,485	B	CONFIANZA
ASISTENTE ADMINISTRATIVO	\$20,198	\$3,366	\$831	\$24,395	\$71		\$886	\$3,787	\$29,139	B	SINDICALIZADO

C.5.1 NOMINA TABULADA DE LOS SERVIDORES PÚBLICOS DEL GOBIERNO CENTRAL

NOMINA TABULADA BRUTA POR PUESTO

PUESTO	PERCEPCIONES ORDINARIAS				PRESTACIONES ADICIONALES			SEGURIDAD SOCIAL	COSTO TOTAL	TIPO DE PUESTO	
	PERCEPCION MENSUAL	AGUINALDO	PRIMA VACACIONAL	PERCEPCION MENSUAL + AGUINALDO + PRIMA VACACIONAL	APOYO NAVIDEÑO	FONDO DE AHORRO	DIA DEL SERVIDOR PUBLICO				
ASISTENTE DE COMISARIA DE SERVICIOS	\$19,319	\$3,220	\$794	\$23,333	\$71	345	\$847	\$3,622	\$28,219	B	CONFIANZA
ASISTENTE DE COMISARIA DE TECNOLOGIA	\$19,829	\$3,305	\$815	\$23,949	\$71	345	\$870	\$3,718	\$28,953	B	CONFIANZA
ASISTENTE DE COMISIONADO	\$14,167	\$2,361	\$583	\$17,111	\$71	345	\$621	\$2,656	\$20,804	B	SINDICALIZADO
ASISTENTE DE COMPRAS	\$16,762	\$2,794	\$689	\$20,245	\$71	345	\$735	\$3,143	\$24,539	B	SINDICALIZADO
ASISTENTE DE COMPRAS	\$7,278	\$1,213	\$299	\$8,790	\$71		\$319	\$1,365	\$10,545	B	CONFIANZA
ASISTENTE DE COMUNICACION	\$14,969	\$2,495	\$616	\$18,079	\$71	345	\$657	\$2,807	\$21,958	B	SINDICALIZADO
ASISTENTE DE COMUNICACION	\$13,818	\$2,303	\$568	\$16,689	\$71		\$606	\$2,591	\$19,957	B	CONFIANZA
ASISTENTE DE COMUNICACION SOCIAL	\$19,310	\$3,218	\$794	\$23,322	\$71		\$847	\$3,621	\$27,861	H	
ASISTENTE DE CONCILIACIONES	\$17,313	\$2,886	\$712	\$20,910	\$71	345	\$759	\$3,246	\$25,332	B	SINDICALIZADO
ASISTENTE DE CONCILIACIONES	\$20,865	\$3,478	\$858	\$25,200	\$71	173	\$915	\$3,912	\$30,271	H	
ASISTENTE DE CONTABILIDAD	\$12,527	\$2,088	\$515	\$15,130	\$71	345	\$549	\$2,349	\$18,444	B	SINDICALIZADO
ASISTENTE DE CONTABILIDAD	\$27,008	\$4,501	\$1,111	\$32,620	\$71	345	\$1,185	\$5,064	\$39,284	B	SINDICALIZADO
ASISTENTE DE CONTRALOR	\$22,024	\$3,671	\$906	\$26,600	\$71	345	\$966	\$4,130	\$32,112	B	SINDICALIZADO
ASISTENTE DE CONTROL DE PAGOS	\$21,135	\$3,523	\$869	\$25,527	\$71	345	\$927	\$3,963	\$30,832	B	SINDICALIZADO
ASISTENTE DE CONTROL PRESUPUESTAL	\$24,203	\$4,034	\$995	\$29,232	\$71	345	\$1,062	\$4,538	\$35,247	B	SINDICALIZADO
ASISTENTE DE CONTROL Y SEGUIMIENTO	\$14,930	\$2,488	\$614	\$18,032	\$71	345	\$655	\$2,799	\$21,902	B	SINDICALIZADO
ASISTENTE DE COORD. DE APOYO TECNICO E I	\$15,000	\$2,500	\$617	\$18,117	\$71	345	\$658	\$2,813	\$22,003	B	SINDICALIZADO
ASISTENTE DE COORD. GRAL.	\$17,763	\$2,961	\$730	\$21,454	\$71	345	\$779	\$3,331	\$25,979	B	SINDICALIZADO
ASISTENTE DE COORDINACION DE MANTENIMI	\$23,586	\$3,931	\$970	\$28,487	\$71	345	\$1,034	\$4,422	\$34,360	B	SINDICALIZADO
ASISTENTE DE COORDINACION DE OFICIALIAS	\$11,436	\$1,906	\$470	\$13,812	\$71	345	\$502	\$2,144	\$16,874	B	SINDICALIZADO
ASISTENTE DE COORDINADOR	\$18,310	\$3,052	\$753	\$22,115	\$71	345	\$803	\$3,433	\$26,767	B	SINDICALIZADO
ASISTENTE DE COORDINADOR	\$21,225	\$3,538	\$873	\$25,635	\$71	345	\$931	\$3,980	\$30,962	B	SINDICALIZADO
ASISTENTE DE COORDINADOR	\$16,389	\$2,732	\$674	\$19,794	\$71	345	\$719	\$3,073	\$24,002	B	SINDICALIZADO
ASISTENTE DE COORDINADOR	\$19,310	\$3,218	\$794	\$23,322	\$71	345	\$847	\$3,621	\$28,206	B	SINDICALIZADO
ASISTENTE DE COORDINADOR	\$17,700	\$2,950	\$728	\$21,378	\$71	345	\$776	\$3,319	\$25,889	B	SINDICALIZADO
ASISTENTE DE COORDINADOR	\$15,492	\$2,582	\$637	\$18,711	\$71		\$679	\$2,905	\$20,676	B	SINDICALIZADO
ASISTENTE DE COORDINADOR	\$14,651	\$2,442	\$602	\$17,695	\$71	345	\$643	\$2,747	\$21,501	B	SINDICALIZADO
ASISTENTE DE COORDINADOR	\$15,978	\$2,663	\$657	\$19,298	\$71		\$701	\$2,996	\$23,065	B	SINDICALIZADO
ASISTENTE DE COORDINADOR	\$11,298	\$1,883	\$465	\$13,646	\$71	345	\$496	\$2,118	\$16,675	B	SINDICALIZADO
ASISTENTE DE COORDINADOR	\$16,832	\$2,805	\$692	\$20,329	\$71	345	\$738	\$3,156	\$24,640	H	
ASISTENTE DE COORDINADOR EJECUTIVO	\$27,552	\$4,592	\$1,133	\$33,277	\$71	345	\$1,208	\$5,166	\$40,067	B	SINDICALIZADO
ASISTENTE DE COORDINADOR GENERAL	\$22,182	\$3,697	\$912	\$26,791	\$71	345	\$973	\$4,159	\$32,339	B	SINDICALIZADO
ASISTENTE DE DELEGADO	\$14,325	\$2,388	\$589	\$17,302	\$71	345	\$628	\$2,686	\$21,032	B	SINDICALIZADO
ASISTENTE DE DELEGADO	\$14,953	\$2,492	\$615	\$18,060	\$71	345	\$656	\$2,804	\$21,935	B	SINDICALIZADO
ASISTENTE DE DELEGADO	\$15,264	\$2,544	\$628	\$18,436	\$71	345	\$669	\$2,862	\$23,383	B	SINDICALIZADO
ASISTENTE DE DIRECCION	\$18,160	\$3,027	\$747	\$21,933	\$71	345	\$796	\$3,405	\$26,551	B	SINDICALIZADO
ASISTENTE DE DIRECCION	\$23,357	\$3,893	\$980	\$28,210	\$71	345	\$1,024	\$4,379	\$34,030	B	SINDICALIZADO
ASISTENTE DE DIRECCION	\$14,529	\$2,421	\$597	\$17,547	\$71	345	\$637	\$2,724	\$21,324	B	CONFIANZA
ASISTENTE DE DIRECCION	\$17,539	\$2,923	\$721	\$21,183	\$71	345	\$769	\$3,289	\$26,657	B	SINDICALIZADO
ASISTENTE DE DIRECCION	\$18,728	\$3,121	\$770	\$22,619	\$71	345	\$821	\$3,512	\$27,368	B	SINDICALIZADO
ASISTENTE DE DIRECCION	\$17,539	\$2,923	\$721	\$21,183	\$71	345	\$769	\$3,289	\$26,657	B	SINDICALIZADO
ASISTENTE DE DIRECCION	\$20,868	\$3,478	\$858	\$25,204	\$71	173	\$915	\$3,913	\$30,275	B	SINDICALIZADO
ASISTENTE DE DIRECCION	\$21,560	\$3,593	\$887	\$26,040	\$71	345	\$946	\$4,043	\$31,444	B	SINDICALIZADO
ASISTENTE DE DIRECCION	\$34,726	\$5,788	\$1,428	\$41,942	\$71	345	\$1,523	\$6,511	\$50,392	B	SINDICALIZADO
ASISTENTE DE DIRECCION	\$18,432	\$3,072	\$758	\$22,262	\$71	345	\$808	\$3,456	\$26,942	B	SINDICALIZADO
ASISTENTE DE DIRECCION	\$15,570	\$2,595	\$640	\$18,805	\$71	345	\$683	\$2,919	\$22,823	B	SINDICALIZADO
ASISTENTE DE DIRECCION	\$17,337	\$2,890	\$713	\$20,939	\$71	345	\$760	\$3,251	\$25,366	H	
ASISTENTE DE DIRECCION	\$18,311	\$3,052	\$753	\$22,116	\$71		\$803	\$3,433	\$26,423	H	
ASISTENTE DE DIRECTOR	\$15,177	\$2,530	\$624	\$18,331	\$71	345	\$666	\$2,846	\$22,558	B	SINDICALIZADO
ASISTENTE DE DIRECTOR	\$18,422	\$3,070	\$757	\$22,250	\$71	345	\$808	\$3,454	\$26,928	B	SINDICALIZADO
ASISTENTE DE DIRECTOR	\$11,666	\$1,944	\$480	\$14,090	\$71	345	\$512	\$2,187	\$17,205	B	SINDICALIZADO
ASISTENTE DE DIRECTOR	\$22,716	\$3,786	\$934	\$27,436	\$71		\$996	\$4,259	\$32,762	B	SINDICALIZADO
ASISTENTE DE DIRECTOR	\$18,160	\$3,027	\$747	\$21,933	\$71	345	\$796	\$3,405	\$26,551	B	SINDICALIZADO
ASISTENTE DE DIRECTOR	\$12,314	\$2,052	\$506	\$14,873	\$71	173	\$540	\$2,309	\$17,965	B	SINDICALIZADO
ASISTENTE DE DIRECTOR	\$9,803	\$1,634	\$403	\$11,840	\$71	345	\$430	\$1,838	\$14,524	B	CONFIANZA
ASISTENTE DE DIRECTOR	\$10,275	\$1,713	\$422	\$12,410	\$71	345	\$451	\$1,927	\$15,203	B	CONFIANZA
ASISTENTE DE DIRECTOR	\$11,112	\$1,852	\$457	\$13,421	\$71	345	\$487	\$2,084	\$16,408	B	SINDICALIZADO
ASISTENTE DE DIRECTOR	\$11,822	\$1,970	\$486	\$14,278	\$71	345	\$519	\$2,217	\$17,429	B	SINDICALIZADO
ASISTENTE DE DIRECTOR	\$17,258	\$2,876	\$710	\$20,844	\$71	173	\$757	\$3,236	\$25,080	B	CONFIANZA
ASISTENTE DE DIRECTOR	\$15,200	\$2,533	\$625	\$18,358	\$71	345	\$667	\$2,850	\$22,291	B	SINDICALIZADO
ASISTENTE DE DIRECTOR	\$26,627	\$4,438	\$1,095	\$32,160	\$71		\$1,168	\$4,993	\$36,391	B	SINDICALIZADO
ASISTENTE DE DIRECTOR	\$15,391	\$2,565	\$633	\$18,589	\$71	345	\$675	\$2,886	\$22,566	B	SINDICALIZADO
ASISTENTE DE DIRECTOR	\$13,285	\$2,214	\$546	\$16,045	\$71	345	\$583	\$2,491	\$19,535	B	SINDICALIZADO
ASISTENTE DE DIRECTOR	\$19,100	\$3,183	\$785	\$23,069	\$71	345	\$838	\$3,581	\$27,558	B	SINDICALIZADO
ASISTENTE DE DIRECTOR	\$19,052	\$3,175	\$783	\$23,011	\$71	345	\$836	\$3,572	\$27,834	B	SINDICALIZADO
ASISTENTE DE DIRECTOR	\$17,279	\$2,880	\$710	\$20,869	\$71	345	\$758	\$3,240	\$25,283	B	SINDICALIZADO
ASISTENTE DE DIRECTOR	\$24,837	\$4,140	\$1,021	\$29,998	\$71	345	\$1,089	\$4,657	\$36,160	H	
ASISTENTE DE DIRECTOR DE MANTENIMIENTO Y	\$13,559	\$2,260	\$558	\$16,376	\$71	345	\$595	\$2,542	\$19,929	B	SINDICALIZADO
ASISTENTE DE DIRECTOR GENERAL	\$14,091	\$2,349	\$579	\$17,019	\$71	345	\$618	\$2,642	\$20,695	B	SINDICALIZADO
ASISTENTE DE DIRECTOR GENERAL	\$22,024	\$3,671	\$906	\$26,600	\$71	345	\$966	\$4,130	\$32,112	B	SINDICALIZADO
ASISTENTE DE DIRECTOR OPERATIVO	\$17,337	\$2,890	\$713	\$20,939	\$71	345	\$760	\$3,251	\$25,366	H	
ASISTENTE DE EDUCACION ESPECIAL	\$13,670	\$2,278	\$562	\$16,510	\$71	173	\$600	\$2,563	\$19,916	B	SINDICALIZADO
ASISTENTE DE FINQUITOS LABORALES	\$19,429	\$3,238	\$799	\$23,466	\$71	345	\$852	\$3,643	\$28,377	B	SINDICALIZADO
ASISTENTE DE INFORMACION	\$12,691	\$2,115	\$522	\$15,328	\$71	345	\$557	\$2,380	\$18,680	B	SINDICALIZADO
ASISTENTE DE INFORMACION FINANCIERA	\$20,815	\$3,469	\$866	\$25,140	\$71	345	\$913	\$3,903	\$30,372	B	SINDICALIZADO
ASISTENTE DE INFORMACION PATRIMONIAL	\$25,540	\$4,257	\$1,050	\$30,847	\$71	345	\$1,120	\$4,789	\$37,172	B	SINDICALIZADO
ASISTENTE DE INFORMACION Y ANALISIS	\$12,075	\$2,013	\$497	\$14,584	\$71	345	\$530	\$2,264	\$17,794	B	SINDICALIZADO
ASISTENTE DE INFORMACION Y PROYECTOS	\$17,272	\$2,879	\$710	\$20,861	\$71	345	\$758	\$3,239	\$25,273	B	SINDICALIZADO
ASISTENTE DE INFORMATICA	\$14,788	\$2,465	\$608	\$17,861	\$71	345	\$649	\$2,773	\$21,698	B	SINDICALIZADO
ASISTENTE DE INFORMATICA	\$11,092	\$1,849	\$456	\$13,397	\$71	345	\$486	\$2,080	\$16,379	B	SINDICALIZADO
ASISTENTE DE INFORMATICA	\$11,250	\$1,875	\$463	\$13,588	\$71	345	\$493	\$2,109	\$16,606	B	SINDICALIZADO
ASISTENTE DE INFORMATICA	\$15,120	\$2,520	\$622	\$18,262	\$71		\$663	\$2,835	\$21,831	H	
ASISTENTE DE INFORMATICA Y DESARROLLO	\$20,342	\$3,390	\$836	\$24,569	\$71	345	\$892	\$3,814	\$29,691	B	SINDICALIZADO
ASISTENTE DE INFRAESTRUCTURA TURISTICA	\$19,800	\$3,267	\$806	\$23,673	\$71	345	\$860	\$3,675	\$28,623	B	SINDICALIZADO
ASISTENTE DE JEFAURA DE DEPORTES	\$13,171	\$2,195	\$542	\$15,908	\$71	345	\$578	\$2,470	\$19,371	B	SINDICALIZADO
ASISTENTE DE JUICIOS	\$9,703	\$1,617	\$399	\$11,719	\$71	345	\$426	\$1,819	\$14,380	B	SINDICALIZADO
ASISTENTE DE JUICIOS	\$9,703	\$1,617	\$399	\$11,719	\$71	345	\$426	\$1,819	\$14,380	B	SINDICALIZADO
ASISTENTE DE JUICIOS	\$9,703	\$1,617	\$399	\$11,719	\$71	345	\$426	\$1,819	\$14,380	B	SINDICALIZADO
ASISTENTE DE JUICIOS	\$9,703	\$1,617	\$399	\$11,719	\$71	345	\$426	\$1,819	\$14,380	B	SINDICALIZADO

C.5.1 NOMINA TABULADA DE LOS SERVIDORES PÚBLICOS DEL GOBIERNO CENTRAL

NOMINA TABULADA BRUTA POR PUESTO

PUESTO	PERCEPCIONES ORDINARIAS				PRESTACIONES ADICIONALES			SEGURIDAD SOCIAL	COSTO TOTAL	TIPO DE PUESTO	
	PERCEPCION MENSUAL	AGUINALDO	PRIMA VACACIONAL	PERCEPCION MENSUAL + AGUINALDO + PRIMA VACACIONAL	APOYO NAVIDEÑO	FONDO DE AHORRO	DIA DEL SERVIDOR PUBLICO				
ASISTENTE DE JUICIOS	\$9,703	\$1,617	\$399	\$11,719	\$71		\$426	\$1,819	\$14,035	B	SINDICALIZADO
ASISTENTE DE JUICIOS	\$11,739	\$1,957	\$483	\$14,178	\$71	345	\$515	\$2,201	\$17,310	B	SINDICALIZADO
ASISTENTE DE JUICIOS	\$11,739	\$1,957	\$483	\$14,178	\$71	345	\$515	\$2,201	\$17,310	B	SINDICALIZADO
ASISTENTE DE JUICIOS	\$11,739	\$1,957	\$483	\$14,178	\$71	345	\$515	\$2,201	\$17,310	B	SINDICALIZADO
ASISTENTE DE JUICIOS	\$9,703	\$1,617	\$399	\$11,719	\$71	345	\$426	\$1,819	\$14,380	B	SINDICALIZADO
ASISTENTE DE LA SECRETARIA PARTICULAR	\$21,491	\$3,582	\$884	\$25,957	\$71		\$943	\$4,030	\$30,999	H	
ASISTENTE DE LA TITULAR	\$23,525	\$3,921	\$967	\$28,413	\$71	345	\$1,032	\$4,411	\$34,272	B	SINDICALIZADO
ASISTENTE DE LABORAL	\$12,149	\$2,025	\$500	\$14,673	\$71	345	\$533	\$2,278	\$17,900	B	SINDICALIZADO
ASISTENTE DE LO FAMILIAR	\$13,076	\$2,179	\$538	\$15,793	\$71	345	\$574	\$2,452	\$19,234	B	SINDICALIZADO
ASISTENTE DE LOGISTICA	\$14,684	\$2,447	\$604	\$17,735	\$71	345	\$644	\$2,753	\$21,548	B	SINDICALIZADO
ASISTENTE DE LOGISTICA	\$13,646	\$2,274	\$561	\$16,481	\$71	345	\$599	\$2,559	\$20,054	B	SINDICALIZADO
ASISTENTE DE LOGISTICA	\$13,644	\$2,274	\$561	\$16,479	\$71	345	\$598	\$2,558	\$20,052	B	SINDICALIZADO
ASISTENTE DE LOGISTICA	\$13,644	\$2,274	\$561	\$16,479	\$71	345	\$598	\$2,558	\$20,052	B	SINDICALIZADO
ASISTENTE DE LOGISTICA	\$16,493	\$2,749	\$678	\$19,920	\$71	345	\$723	\$3,092	\$24,152	B	SINDICALIZADO
ASISTENTE DE LOGISTICA	\$19,939	\$3,323	\$820	\$24,082	\$71		\$875	\$3,739	\$28,766	H	
ASISTENTE DE MOBILIARIO Y EQUIPO	\$19,755	\$3,293	\$812	\$23,860	\$71	345	\$866	\$3,704	\$28,846	B	SINDICALIZADO
ASISTENTE DE NORMALIZACION	\$17,165	\$2,861	\$706	\$20,732	\$71	345	\$753	\$3,218	\$25,119	B	SINDICALIZADO
ASISTENTE DE PROCEDIMIENTOS LEGALES	\$8,935	\$1,489	\$367	\$10,792	\$71	345	\$392	\$1,675	\$13,275	B	CONFIANZA
ASISTENTE DE PROCESOS REGISTRALES	\$15,625	\$2,604	\$642	\$18,872	\$71	345	\$685	\$2,930	\$22,902	B	SINDICALIZADO
ASISTENTE DE PROCESOS REGISTRALES	\$15,804	\$2,634	\$650	\$19,088	\$71	345	\$693	\$2,963	\$23,160	B	SINDICALIZADO
ASISTENTE DE PROGRAMAS A EMPRESAS	\$19,290	\$3,215	\$793	\$23,298	\$71	345	\$846	\$3,617	\$28,177	B	SINDICALIZADO
ASISTENTE DE PROGRAMAS GUBERNAMENTALE	\$22,854	\$3,809	\$940	\$27,603	\$71	345	\$1,002	\$4,285	\$33,306	B	SINDICALIZADO
ASISTENTE DE PROYECTOS DE INVESTIGACION	\$26,619	\$4,437	\$1,095	\$32,150	\$71	345	\$1,168	\$4,991	\$38,724	B	SINDICALIZADO
ASISTENTE DE RADIO	\$15,103	\$2,517	\$621	\$18,241	\$71	345	\$662	\$2,832	\$22,151	H	
ASISTENTE DE RADIO	\$15,103	\$2,517	\$621	\$18,241	\$71	345	\$662	\$2,832	\$22,151	H	
ASISTENTE DE REACCION INMEDIATA	\$17,000	\$2,833	\$699	\$20,532	\$71	345	\$746	\$3,188	\$24,881	B	CONFIANZA
ASISTENTE DE REACCION INMEDIATA	\$17,000	\$2,833	\$699	\$20,532	\$71	345	\$746	\$3,188	\$24,881	B	CONFIANZA
ASISTENTE DE REACCION INMEDIATA	\$17,000	\$2,833	\$699	\$20,532	\$71	0	\$746	\$3,188	\$24,536	B	CONFIANZA
ASISTENTE DE RECURSOS FEDERALES	\$15,997	\$2,666	\$668	\$19,321	\$71	345	\$702	\$2,999	\$23,438	B	SINDICALIZADO
ASISTENTE DE RECURSOS FINANCIEROS Y HUM	\$19,871	\$3,312	\$817	\$24,000	\$71		\$872	\$3,726	\$28,668	B	SINDICALIZADO
ASISTENTE DE RECURSOS HUMANOS	\$15,670	\$2,612	\$644	\$18,926	\$71	345	\$687	\$2,938	\$22,967	B	SINDICALIZADO
ASISTENTE DE RECURSOS HUMANOS	\$14,691	\$2,449	\$604	\$17,744	\$71	345	\$644	\$2,755	\$21,558	B	SINDICALIZADO
ASISTENTE DE RECURSOS HUMANOS	\$11,011	\$1,835	\$453	\$13,299	\$71	345	\$483	\$2,065	\$16,262	B	SINDICALIZADO
ASISTENTE DE RECURSOS HUMANOS	\$20,682	\$3,447	\$850	\$24,979	\$71	345	\$907	\$3,878	\$30,180	B	SINDICALIZADO
ASISTENTE DE RECURSOS MATERIALES	\$14,367	\$2,395	\$591	\$17,352	\$71	345	\$630	\$2,694	\$21,092	B	SINDICALIZADO
ASISTENTE DE RECURSOS MATERIALES	\$10,954	\$1,809	\$446	\$13,109	\$71	345	\$476	\$2,035	\$16,036	B	SINDICALIZADO
ASISTENTE DE RECURSOS MATERIALES	\$10,954	\$1,809	\$446	\$13,109	\$71	345	\$476	\$2,035	\$16,036	B	SINDICALIZADO
ASISTENTE DE RECURSOS MATERIALES	\$18,402	\$3,067	\$757	\$22,226	\$71	345	\$807	\$3,450	\$26,899	B	SINDICALIZADO
ASISTENTE DE RECURSOS HUMANOS	\$14,572	\$2,429	\$599	\$17,600	\$71	0	\$639	\$2,732	\$21,042	B	SINDICALIZADO
ASISTENTE DE REDES SOCIALES	\$12,794	\$2,132	\$526	\$15,452	\$71	0	\$561	\$2,399	\$18,483	H	
ASISTENTE DE SECRETARIA	\$20,780	\$3,463	\$854	\$25,098	\$71	345	\$911	\$3,896	\$30,321	H	
ASISTENTE DE SECRETARIO	\$27,537	\$4,590	\$1,132	\$33,259	\$71	345	\$1,208	\$5,163	\$40,046	B	SINDICALIZADO
ASISTENTE DE SEGUIMIENTO ADMINISTRATIVO	\$24,197	\$4,033	\$995	\$29,225	\$71	345	\$1,061	\$4,537	\$35,239	B	SINDICALIZADO
ASISTENTE DE SEGURIDAD Y RESGUARDO	\$15,710	\$2,618	\$646	\$18,974	\$71	345	\$689	\$2,946	\$23,025	B	CONFIANZA
ASISTENTE DE SERVICIO SOCIAL	\$27,003	\$4,501	\$1,110	\$32,614	\$71	345	\$1,184	\$5,063	\$39,277	B	SINDICALIZADO
ASISTENTE DE SINTESIS	\$16,779	\$2,797	\$690	\$20,265	\$71	345	\$736	\$3,146	\$24,563	B	SINDICALIZADO
ASISTENTE DE SISTEMAS	\$21,568	\$3,595	\$887	\$26,050	\$71	345	\$946	\$4,044	\$31,455	B	SINDICALIZADO
ASISTENTE DE SISTEMAS	\$9,762	\$1,627	\$401	\$11,790	\$71	345	\$428	\$1,830	\$14,465	B	SINDICALIZADO
ASISTENTE DE SUBDIRECCION	\$17,954	\$2,992	\$738	\$21,685	\$71	345	\$787	\$3,366	\$26,254	B	CONFIANZA
ASISTENTE DE SUBSECRETARIA	\$25,357	\$4,226	\$1,043	\$30,626	\$71	345	\$1,112	\$4,754	\$36,908	B	SINDICALIZADO
ASISTENTE DE SUBSECRETARIA	\$25,503	\$4,251	\$1,049	\$30,802	\$71	345	\$1,119	\$4,782	\$37,118	B	SINDICALIZADO
ASISTENTE DE SUBSECRETARIO	\$25,188	\$4,198	\$1,036	\$30,422	\$71	345	\$1,105	\$4,723	\$36,665	B	SINDICALIZADO
ASISTENTE DE SUBSECRETARIO	\$20,340	\$3,390	\$836	\$24,566	\$71	345	\$892	\$3,814	\$29,688	B	SINDICALIZADO
ASISTENTE DE TITULAR DE LA UNID. DE ADMO	\$18,821	\$3,137	\$774	\$22,732	\$71	345	\$825	\$3,529	\$27,502	B	CONFIANZA
ASISTENTE DE TTA	\$22,249	\$3,708	\$915	\$26,872	\$71	345	\$976	\$4,172	\$32,435	B	SINDICALIZADO
ASISTENTE DEL C. SUBSECRETARIO	\$32,000	\$5,333	\$1,316	\$38,649	\$71	345	\$1,404	\$6,000	\$46,468	B	SINDICALIZADO
ASISTENTE DEL COORDINADOR ADMINISTRATIVO	\$13,191	\$2,199	\$542	\$15,932	\$71	345	\$579	\$2,473	\$19,400	B	SINDICALIZADO
ASISTENTE DEL COORDINADOR ADMINISTRATIVO	\$15,710	\$2,618	\$646	\$18,974	\$71	345	\$689	\$2,946	\$23,025	B	SINDICALIZADO
ASISTENTE DEL COORDINADOR DE RELACIONE	\$28,943	\$4,824	\$1,190	\$34,957	\$71	345	\$1,269	\$5,427	\$42,069	H	
ASISTENTE DEL COORDINADOR JURIDICO	\$21,406	\$3,568	\$890	\$25,854	\$71	345	\$939	\$4,014	\$31,222	B	SINDICALIZADO
ASISTENTE DEL DEPARTAMENTO DE PERSONAL	\$12,006	\$2,001	\$494	\$14,501	\$71	345	\$527	\$2,251	\$17,694	B	SINDICALIZADO
ASISTENTE DEL DIRECTOR	\$17,407	\$2,901	\$716	\$21,024	\$71		\$763	\$3,264	\$25,122	H	
ASISTENTE DEL DIRECTOR GENERAL	\$20,668	\$3,445	\$850	\$24,963	\$71	345	\$906	\$3,875	\$30,160	B	SINDICALIZADO
ASISTENTE DEL DIRECTOR GENERAL ADMINIS	\$26,587	\$4,431	\$1,093	\$32,111	\$71		\$1,166	\$4,985	\$38,333	H	
ASISTENTE DEL PROCURADOR	\$32,805	\$5,468	\$1,349	\$39,622	\$71	345	\$1,439	\$6,151	\$47,627	B	SINDICALIZADO
ASISTENTE DEL REPRESENTANTE DEL GOBIERN	\$31,732	\$5,289	\$1,305	\$38,325	\$71	345	\$1,392	\$5,950	\$46,083	B	CONFIANZA
ASISTENTE DEL SECRETARIO	\$25,000	\$4,167	\$1,028	\$30,195	\$71	345	\$1,096	\$4,688	\$36,394	B	CONFIANZA
ASISTENTE DEL SECRETARIO DE ACUERDOS	\$17,054	\$2,842	\$701	\$20,598	\$71	345	\$748	\$3,198	\$24,959	B	SINDICALIZADO
ASISTENTE DEL SECRETARIO PARTICULAR	\$39,794	\$6,632	\$1,636	\$48,063	\$71	345	\$1,745	\$7,461	\$57,685	H	
ASISTENTE DEL SISTEMA DE INFORMACION	\$14,669	\$2,478	\$611	\$17,959	\$71	345	\$652	\$2,788	\$21,814	H	
ASISTENTE DEL SUBPROCURADOR	\$21,772	\$3,629	\$895	\$26,296	\$71	345	\$955	\$4,082	\$31,749	B	CONFIANZA
ASISTENTE DEL SUBSECRETARIO	\$22,184	\$3,697	\$912	\$26,794	\$71	345	\$973	\$4,160	\$32,342	B	SINDICALIZADO
ASISTENTE DEL TITULAR	\$20,000	\$3,333	\$822	\$24,156	\$71	345	\$877	\$3,750	\$29,199	B	SINDICALIZADO
ASISTENTE DEL TITULAR DEL CCC	\$17,308	\$2,885	\$712	\$20,904	\$71	345	\$759	\$3,245	\$25,325	B	SINDICALIZADO
ASISTENTE DEPTO. DE PSICOLOGIA	\$11,682	\$1,947	\$480	\$14,109	\$71	345	\$512	\$2,190	\$17,229	B	SINDICALIZADO
ASISTENTE DIRECTOR GENERAL	\$13,914	\$2,319	\$572	\$16,805	\$71	345	\$610	\$2,609	\$20,440	B	SINDICALIZADO
ASISTENTE EJECUTIVA	\$21,850	\$3,642	\$898	\$26,390	\$71	345	\$958	\$4,097	\$31,861	B	SINDICALIZADO
ASISTENTE EJECUTIVA	\$35,015	\$5,836	\$1,440	\$42,291	\$71	345	\$1,536	\$6,565	\$50,807	B	SINDICALIZADO
ASISTENTE EJECUTIVA	\$36,728	\$6,121	\$1,510	\$44,360	\$71	173	\$1,611	\$6,887	\$53,100	B	CONFIANZA
ASISTENTE EJECUTIVA	\$40,935	\$6,823	\$1,683	\$49,441	\$71	345	\$1,795	\$7,675	\$59,327	B	SINDICALIZADO
ASISTENTE EJECUTIVA	\$29,541	\$4,924	\$1,215	\$35,679	\$71	345	\$1,296	\$5,539	\$42,930	B	SINDICALIZADO
ASISTENTE EJECUTIVA DE LA O.E.G.	\$42,056	\$7,009	\$1,729	\$50,795	\$71	345	\$1,845	\$7,886	\$60,941	B	SINDICALIZADO
ASISTENTE FISCAL	\$22,500	\$3,750	\$925	\$27,175	\$71	345	\$987	\$4,219	\$32,797	B	SINDICALIZADO
ASISTENTE FOSEG	\$12,886	\$2,148	\$530	\$15,564	\$71	345	\$565	\$2,416	\$18,961	B	SINDICALIZADO
ASISTENTE GENERAL	\$12,149	\$2,025	\$500	\$14,673	\$71	345	\$533	\$2,278	\$17,900	B	SINDICALIZADO
ASISTENTE JURIDICO	\$12,762	\$2,127	\$525	\$15,414	\$71	345	\$560	\$2,393	\$18,792	B	CONFIANZA
ASISTENTE JURIDICO	\$19,188	\$3,198	\$789	\$23,175	\$71	345	\$842	\$3,598	\$28,030	B	SINDICALIZADO
ASISTENTE JURIDICO	\$19,188	\$3,198	\$789	\$23,175	\$71	345	\$842	\$3,598	\$28,030	B	SINDICALIZADO

C.5.1 NOMINA TABULADA DE LOS SERVIDORES PÚBLICOS DEL GOBIERNO CENTRAL

NOMINA TABULADA BRUTA POR PUESTO

PUESTO	PERCEPCIONES ORDINARIAS				PRESTACIONES ADICIONALES			SEGURIDAD SOCIAL	COSTO TOTAL	TIPO DE PUESTO	
	PERCEPCION MENSUAL	AGUINALDO	PRIMA VACACIONAL	PERCEPCION MENSUAL + AGUINALDO + PRIMA VACACIONAL	APOYO NAVIDEÑO	FONDO DE AHORRO	DIA DEL SERVIDOR PUBLICO				
ASISTENTE JURIDICO	\$36,924	\$6,154	\$1,518	\$44,596	\$71	345	\$1,619	\$6,923	\$53,555	B	SINDICALIZADO
ASISTENTE JURIDICO	\$19,188	\$3,198	\$789	\$23,175	\$71	345	\$842	\$3,598	\$28,030	B	CONFIANZA
ASISTENTE JURIDICO	\$19,188	\$3,198	\$789	\$23,175	\$71	345	\$842	\$3,598	\$28,030	B	SINDICALIZADO
ASISTENTE JURIDICO	\$12,762	\$2,127	\$525	\$15,414	\$71	345	\$560	\$2,393	\$18,782	B	CONFIANZA
ASISTENTE JURIDICO	\$22,828	\$3,805	\$939	\$27,571	\$71	345	\$1,001	\$4,280	\$33,269	B	SINDICALIZADO
ASISTENTE JURIDICO	\$20,539	\$3,423	\$845	\$24,807	\$71	345	\$901	\$3,851	\$29,974	B	SINDICALIZADO
ASISTENTE JURIDICO	\$15,899	\$2,650	\$654	\$19,203	\$71	345	\$697	\$2,981	\$23,297	B	SINDICALIZADO
ASISTENTE JURIDICO	\$15,691	\$2,615	\$645	\$18,951	\$71	345	\$688	\$2,942	\$22,652	B	SINDICALIZADO
ASISTENTE JURIDICO	\$15,351	\$2,559	\$631	\$18,541	\$71	345	\$673	\$2,878	\$22,508	B	CONFIANZA
ASISTENTE JURIDICO	\$20,644	\$3,441	\$849	\$24,934	\$71	345	\$905	\$3,871	\$30,126	B	CONFIANZA
ASISTENTE JURIDICO	\$27,598	\$4,600	\$1,135	\$33,332	\$71	345	\$1,210	\$5,175	\$40,133	B	SINDICALIZADO
ASISTENTE JURIDICO	\$16,784	\$2,797	\$690	\$20,271	\$71	345	\$736	\$3,147	\$24,570	B	SINDICALIZADO
ASISTENTE JURIDICO	\$15,347	\$2,558	\$631	\$18,536	\$71	345	\$673	\$2,878	\$22,502	B	SINDICALIZADO
ASISTENTE JURIDICO	\$14,676	\$2,446	\$603	\$17,725	\$71	345	\$644	\$2,752	\$21,537	B	CONFIANZA
ASISTENTE JURIDICO	\$12,762	\$2,127	\$525	\$15,414	\$71	173	\$560	\$2,393	\$18,610	B	CONFIANZA
ASISTENTE JURIDICO	\$19,589	\$3,265	\$805	\$23,659	\$71	345	\$859	\$3,673	\$28,607	B	SINDICALIZADO
ASISTENTE JURIDICO	\$12,548	\$2,091	\$516	\$15,155	\$71	345	\$550	\$2,353	\$18,474	B	CONFIANZA
ASISTENTE JURIDICO	\$26,350	\$4,392	\$1,083	\$31,825	\$71	345	\$1,156	\$4,941	\$38,337	B	SINDICALIZADO
ASISTENTE JURIDICO	\$12,468	\$2,078	\$513	\$15,059	\$71		\$547	\$2,338	\$18,014	H	
ASISTENTE JURIDICO	\$12,789	\$2,132	\$526	\$15,446	\$71	345	\$561	\$2,398	\$18,821	H	
ASISTENTE JURIDICO	\$18,390	\$3,065	\$756	\$22,211	\$71		\$807	\$3,448	\$26,537	H	
ASISTENTE JURIDICO DE PLANOS	\$12,500	\$2,083	\$514	\$15,097	\$71	345	\$548	\$2,344	\$18,405	B	SINDICALIZADO
ASISTENTE JURIDICO EN LA SUBDIRECCION	\$25,750	\$4,292	\$1,059	\$31,100	\$71	345	\$1,129	\$4,828	\$37,474	H	
ASISTENTE LABORAL	\$13,061	\$2,177	\$537	\$15,775	\$71	345	\$573	\$2,449	\$19,213	B	SINDICALIZADO
ASISTENTE LABORAL	\$10,177	\$1,696	\$418	\$12,292	\$71	345	\$446	\$1,908	\$15,062	B	SINDICALIZADO
ASISTENTE LEGAL	\$20,654	\$3,442	\$849	\$24,946	\$71	345	\$906	\$3,873	\$30,140	B	SINDICALIZADO
ASISTENTE LEGAL	\$24,778	\$4,130	\$1,019	\$29,926	\$71	345	\$1,087	\$4,646	\$36,075	B	SINDICALIZADO
ASISTENTE LEGAL	\$24,836	\$4,139	\$1,021	\$29,997	\$71		\$1,089	\$4,657	\$35,813	H	
ASISTENTE LEGAL	\$18,702	\$3,117	\$769	\$22,588	\$71		\$820	\$3,507	\$26,986	H	
ASISTENTE LEGAL	\$18,702	\$3,117	\$769	\$22,588	\$71		\$820	\$3,507	\$26,986	H	
ASISTENTE LEGAL	\$25,980	\$4,330	\$1,068	\$31,378	\$71	345	\$1,139	\$4,871	\$37,805	H	
ASISTENTE LEGAL	\$18,702	\$3,117	\$769	\$22,588	\$71		\$820	\$3,507	\$26,986	H	
ASISTENTE LEGAL	\$32,700	\$5,450	\$1,345	\$39,495	\$71		\$1,434	\$6,131	\$47,131	H	
ASISTENTE LOC. 109	\$15,324	\$2,554	\$630	\$18,508	\$71	345	\$672	\$2,873	\$22,469	B	SINDICALIZADO
ASISTENTE LOGISTICA	\$20,000	\$3,333	\$822	\$24,156	\$71		\$877	\$3,750	\$28,854	H	
ASISTENTE MANTENIMIENTO	\$15,772	\$2,629	\$649	\$19,049	\$71	345	\$692	\$2,957	\$23,114	B	SINDICALIZADO
ASISTENTE MODULO CIUDADANO	\$12,500	\$2,083	\$514	\$15,097	\$71	345	\$548	\$2,344	\$18,405	B	CONFIANZA
ASISTENTE OPERATIVO	\$31,354	\$5,226	\$1,289	\$37,869	\$71	345	\$1,375	\$5,879	\$45,539	B	CONFIANZA
ASISTENTE OPERATIVO	\$31,354	\$5,226	\$1,289	\$37,869	\$71	345	\$1,375	\$5,879	\$45,539	B	SINDICALIZADO
ASISTENTE OPERATIVO	\$17,819	\$2,970	\$733	\$21,522	\$71		\$782	\$3,341	\$25,715	B	SINDICALIZADO
ASISTENTE OPERCION EDUCATIVA	\$11,690	\$1,948	\$481	\$14,119	\$71	345	\$513	\$2,192	\$17,239	B	CONFIANZA
ASISTENTE PADRON	\$11,293	\$1,882	\$464	\$13,640	\$71	345	\$495	\$2,117	\$16,668	B	SINDICALIZADO
ASISTENTE PADRON	\$11,298	\$1,883	\$465	\$13,646	\$71	173	\$496	\$2,118	\$16,503	B	CONFIANZA
ASISTENTE PARTICULAR	\$22,249	\$3,708	\$915	\$26,872	\$71	345	\$976	\$4,172	\$32,435	B	SINDICALIZADO
ASISTENTE PROCESOS REGISTRALES	\$15,625	\$2,604	\$642	\$18,872	\$71	345	\$685	\$2,930	\$22,902	B	SINDICALIZADO
ASISTENTE TECNICO DE DESARROLLO RURAL	\$14,917	\$2,486	\$613	\$18,017	\$71	345	\$654	\$2,797	\$21,884	B	SINDICALIZADO
ASISTENTE TECNICO EN PROYECTOS	\$19,760	\$3,293	\$813	\$23,866	\$71	345	\$867	\$3,705	\$28,853	B	SINDICALIZADO
ASISTENTE UNIDAD APODACA	\$9,596	\$1,599	\$395	\$11,590	\$71	345	\$421	\$1,799	\$14,226	B	SINDICALIZADO
ATENCION A BUROCRACIA	\$17,410	\$2,902	\$716	\$21,028	\$71	345	\$764	\$3,264	\$25,471	B	SINDICALIZADO
ATENCION AL PUBLICO	\$8,450	\$1,408	\$347	\$10,206	\$71	345	\$371	\$1,584	\$12,577	B	SINDICALIZADO
ATENCION AL PUBLICO	\$17,410	\$2,902	\$716	\$21,028	\$71	345	\$764	\$3,264	\$25,471	B	SINDICALIZADO
AUDITOR	\$18,908	\$3,151	\$777	\$22,837	\$71	345	\$829	\$3,545	\$27,627	B	CONFIANZA
AUDITOR	\$18,908	\$3,151	\$777	\$22,837	\$71	345	\$829	\$3,545	\$27,627	B	CONFIANZA
AUDITOR	\$18,940	\$3,157	\$779	\$22,875	\$71	345	\$831	\$3,551	\$27,673	B	CONFIANZA
AUDITOR	\$20,083	\$3,347	\$826	\$24,256	\$71	345	\$881	\$3,766	\$29,318	B	CONFIANZA
AUDITOR	\$20,083	\$3,347	\$826	\$24,256	\$71	345	\$881	\$3,766	\$29,318	B	CONFIANZA
AUDITOR	\$20,083	\$3,347	\$826	\$24,256	\$71	345	\$881	\$3,766	\$29,318	B	CONFIANZA
AUDITOR	\$17,980	\$2,997	\$739	\$21,716	\$71	345	\$789	\$3,371	\$26,292	B	CONFIANZA
AUDITOR	\$18,908	\$3,151	\$777	\$22,837	\$71	345	\$829	\$3,545	\$27,627	B	CONFIANZA
AUDITOR	\$17,980	\$2,997	\$739	\$21,716	\$71	345	\$789	\$3,371	\$26,292	B	SINDICALIZADO
AUDITOR	\$18,908	\$3,151	\$777	\$22,837	\$71	345	\$829	\$3,545	\$27,627	B	CONFIANZA
AUDITOR	\$16,975	\$2,829	\$698	\$20,502	\$71	345	\$745	\$3,183	\$24,845	B	CONFIANZA
AUDITOR	\$18,985	\$3,164	\$781	\$22,930	\$71	345	\$833	\$3,567	\$27,738	B	SINDICALIZADO
AUDITOR	\$25,110	\$4,185	\$1,032	\$30,327	\$71	345	\$1,101	\$4,708	\$36,553	B	CONFIANZA
AUDITOR	\$19,370	\$3,228	\$796	\$23,395	\$71	345	\$850	\$3,632	\$28,292	B	CONFIANZA
AUDITOR	\$19,584	\$3,264	\$805	\$23,653	\$71	345	\$859	\$3,672	\$28,600	B	CONFIANZA
AUDITOR	\$25,110	\$4,185	\$1,032	\$30,327	\$71	345	\$1,101	\$4,708	\$36,553	B	SINDICALIZADO
AUDITOR	\$19,440	\$3,240	\$799	\$23,479	\$71	345	\$853	\$3,645	\$28,393	B	CONFIANZA
AUDITOR	\$16,975	\$2,829	\$698	\$20,502	\$71	345	\$745	\$3,183	\$24,845	B	SINDICALIZADO
AUDITOR	\$17,604	\$2,934	\$724	\$21,262	\$71	345	\$772	\$3,301	\$25,751	B	CONFIANZA
AUDITOR	\$18,908	\$3,151	\$777	\$22,837	\$71	345	\$829	\$3,545	\$27,627	B	SINDICALIZADO
AUDITOR	\$17,980	\$2,997	\$739	\$21,716	\$71	345	\$789	\$3,371	\$26,292	B	SINDICALIZADO
AUDITOR	\$18,704	\$3,117	\$769	\$22,590	\$71	345	\$820	\$3,507	\$27,334	B	CONFIANZA
AUDITOR	\$19,480	\$3,247	\$801	\$23,528	\$71	345	\$854	\$3,653	\$28,450	B	SINDICALIZADO
AUDITOR	\$26,824	\$4,471	\$1,103	\$32,398	\$71	345	\$1,176	\$5,030	\$39,019	B	CONFIANZA
AUDITOR	\$18,908	\$3,151	\$777	\$22,837	\$71	345	\$829	\$3,545	\$27,627	B	SINDICALIZADO
AUDITOR	\$29,776	\$4,963	\$1,224	\$35,963	\$71	345	\$1,306	\$5,583	\$43,268	B	CONFIANZA
AUDITOR	\$11,230	\$1,872	\$462	\$13,563	\$71	345	\$493	\$2,106	\$16,577	B	SINDICALIZADO
AUDITOR	\$16,975	\$2,829	\$698	\$20,502	\$71	345	\$745	\$3,183	\$24,845	B	SINDICALIZADO
AUDITOR	\$21,277	\$3,546	\$875	\$25,698	\$71	345	\$933	\$3,989	\$31,037	B	CONFIANZA
AUDITOR	\$18,701	\$3,117	\$769	\$22,587	\$71	345	\$820	\$3,506	\$27,329	B	CONFIANZA
AUDITOR	\$18,701	\$3,117	\$769	\$22,587	\$71		\$820	\$3,506	\$26,984	B	CONFIANZA
AUDITOR	\$18,701	\$3,117	\$769	\$22,587	\$71	345	\$820	\$3,506	\$27,329	B	CONFIANZA
AUDITOR	\$18,701	\$3,117	\$769	\$22,587	\$71	345	\$820	\$3,506	\$27,329	B	SINDICALIZADO
AUDITOR	\$18,701	\$3,117	\$769	\$22,587	\$71	345	\$820	\$3,506	\$27,329	B	CONFIANZA
AUDITOR	\$17,983	\$2,997	\$739	\$21,720	\$71	345	\$789	\$3,372	\$26,296	B	SINDICALIZADO
AUDITOR	\$26,824	\$4,471	\$1,103	\$32,398	\$71	173	\$1,176	\$5,030	\$38,847	B	CONFIANZA

C.5.1 NOMINA TABULADA DE LOS SERVIDORES PÚBLICOS DEL GOBIERNO CENTRAL

NOMINA TABULADA BRUTA POR PUESTO

PUESTO	PERCEPCIONES ORDINARIAS				PRESTACIONES ADICIONALES			SEGURIDAD SOCIAL	COSTO TOTAL	TIPO DE PUESTO	
	PERCEPCION MENSUAL	AGUINALDO	PRIMA VACACIONAL	PERCEPCION MENSUAL + AGUINALDO + PRIMA VACACIONAL	APOYO NAVIDEÑO	FONDO DE AHORRO	DIA DEL SERVIDOR PUBLICO				
AUXILIAR	\$7,202	\$1,200	\$296	\$8,698	\$71	345	\$316	\$1,350	\$10,781	B	CONFIANZA
AUXILIAR	\$9,704	\$1,617	\$399	\$11,720	\$71	345	\$426	\$1,820	\$14,381	B	CONFIANZA
AUXILIAR	\$9,703	\$1,617	\$399	\$11,719	\$71	345	\$426	\$1,819	\$14,380	B	SINDICALIZADO
AUXILIAR	\$9,518	\$1,586	\$391	\$11,496	\$71	345	\$417	\$1,785	\$14,114	B	SINDICALIZADO
AUXILIAR	\$16,845	\$2,808	\$693	\$20,345	\$71		\$739	\$3,158	\$24,313	B	SINDICALIZADO
AUXILIAR	\$20,868	\$3,478	\$858	\$25,204	\$71	345	\$915	\$3,913	\$30,448	B	SINDICALIZADO
AUXILIAR	\$16,656	\$2,776	\$685	\$20,117	\$71	345	\$731	\$3,123	\$24,386	B	SINDICALIZADO
AUXILIAR	\$12,082	\$2,014	\$497	\$14,592	\$71		\$530	\$2,265	\$17,459	B	SINDICALIZADO
AUXILIAR	\$12,795	\$2,133	\$526	\$15,454	\$71	345	\$561	\$2,399	\$18,830	B	SINDICALIZADO
AUXILIAR	\$13,408	\$2,235	\$551	\$16,194	\$71	345	\$588	\$2,514	\$19,710	B	CONFIANZA
AUXILIAR	\$9,107	\$1,518	\$374	\$10,999	\$71	345	\$399	\$1,708	\$13,522	B	CONFIANZA
AUXILIAR	\$7,581	\$1,260	\$311	\$9,132	\$71	345	\$332	\$1,418	\$11,297	B	CONFIANZA
AUXILIAR	\$8,450	\$1,408	\$347	\$10,206	\$71	345	\$371	\$1,584	\$12,577	B	SINDICALIZADO
AUXILIAR	\$8,450	\$1,408	\$347	\$10,206	\$71		\$371	\$1,584	\$12,232	B	SINDICALIZADO
AUXILIAR	\$9,389	\$1,565	\$386	\$11,340	\$71	345	\$412	\$1,760	\$13,928	B	SINDICALIZADO
AUXILIAR	\$12,068	\$2,011	\$496	\$14,576	\$71	345	\$529	\$2,263	\$17,783	B	SINDICALIZADO
AUXILIAR	\$10,934	\$1,822	\$450	\$13,206	\$71	345	\$480	\$2,050	\$16,151	B	SINDICALIZADO
AUXILIAR	\$15,259	\$2,543	\$627	\$18,430	\$71	345	\$669	\$2,861	\$22,376	B	CONFIANZA
AUXILIAR	\$10,267	\$1,711	\$422	\$12,400	\$71	173	\$450	\$1,925	\$15,019	B	SINDICALIZADO
AUXILIAR	\$13,407	\$2,235	\$551	\$16,193	\$71	345	\$588	\$2,514	\$19,710	B	SINDICALIZADO
AUXILIAR	\$10,464	\$1,744	\$430	\$12,638	\$71	345	\$459	\$1,962	\$15,475	B	CONFIANZA
AUXILIAR	\$7,132	\$1,189	\$293	\$8,614	\$71	345	\$313	\$1,337	\$10,680	B	CONFIANZA
AUXILIAR	\$9,518	\$1,586	\$391	\$11,496	\$71	345	\$417	\$1,785	\$14,114	B	SINDICALIZADO
AUXILIAR	\$13,837	\$2,306	\$569	\$16,712	\$71	345	\$607	\$2,594	\$20,329	B	SINDICALIZADO
AUXILIAR	\$12,208	\$2,035	\$502	\$14,745	\$71	345	\$535	\$2,289	\$17,985	B	CONFIANZA
AUXILIAR	\$18,080	\$3,013	\$743	\$21,837	\$71		\$793	\$3,390	\$26,091	B	SINDICALIZADO
AUXILIAR	\$9,693	\$1,616	\$399	\$11,707	\$71	345	\$425	\$1,817	\$14,365	B	CONFIANZA
AUXILIAR	\$11,657	\$1,943	\$479	\$14,079	\$71		\$511	\$2,186	\$16,847	B	SINDICALIZADO
AUXILIAR	\$6,609	\$1,102	\$272	\$7,982	\$71	345	\$290	\$1,239	\$9,927	B	CONFIANZA
AUXILIAR	\$12,016	\$2,003	\$494	\$14,513	\$71	345	\$527	\$2,253	\$17,709	B	SINDICALIZADO
AUXILIAR	\$15,991	\$2,665	\$658	\$19,314	\$71	345	\$701	\$2,998	\$23,429	B	CONFIANZA
AUXILIAR	\$11,622	\$1,937	\$478	\$14,037	\$71		\$510	\$2,179	\$16,797	B	SINDICALIZADO
AUXILIAR	\$11,454	\$1,909	\$471	\$13,834	\$71	345	\$502	\$2,148	\$16,900	B	SINDICALIZADO
AUXILIAR	\$15,585	\$2,598	\$641	\$18,823	\$71	345	\$684	\$2,922	\$22,845	B	CONFIANZA
AUXILIAR	\$12,795	\$2,133	\$526	\$15,454	\$71	345	\$561	\$2,399	\$18,830	B	CONFIANZA
AUXILIAR	\$8,721	\$1,454	\$359	\$10,533	\$71		\$393	\$1,635	\$12,622	B	SINDICALIZADO
AUXILIAR	\$14,921	\$2,497	\$614	\$18,021	\$71	173	\$654	\$2,798	\$21,717	B	SINDICALIZADO
AUXILIAR	\$14,071	\$2,345	\$579	\$16,995	\$71		\$617	\$2,638	\$20,321	B	SINDICALIZADO
AUXILIAR	\$19,438	\$3,240	\$799	\$23,477	\$71	345	\$853	\$3,645	\$28,390	B	SINDICALIZADO
AUXILIAR	\$12,212	\$2,035	\$502	\$14,749	\$71	345	\$536	\$2,290	\$17,991	B	SINDICALIZADO
AUXILIAR	\$12,886	\$2,148	\$520	\$15,564	\$71	345	\$565	\$2,416	\$18,961	B	SINDICALIZADO
AUXILIAR	\$18,704	\$3,117	\$769	\$22,590	\$71		\$820	\$3,507	\$26,999	B	CONFIANZA
AUXILIAR	\$13,999	\$2,333	\$576	\$16,908	\$71	173	\$614	\$2,625	\$20,390	B	SINDICALIZADO
AUXILIAR	\$15,741	\$2,624	\$647	\$19,012	\$71	345	\$690	\$2,951	\$23,069	B	SINDICALIZADO
AUXILIAR	\$9,744	\$1,624	\$401	\$11,769	\$71		\$427	\$1,827	\$14,094	B	SINDICALIZADO
AUXILIAR	\$9,744	\$1,624	\$401	\$11,769	\$71		\$427	\$1,827	\$14,094	B	SINDICALIZADO
AUXILIAR	\$9,744	\$1,624	\$401	\$11,769	\$71	345	\$427	\$1,827	\$14,439	B	SINDICALIZADO
AUXILIAR	\$8,344	\$1,391	\$343	\$10,078	\$71	345	\$366	\$1,565	\$12,424	B	CONFIANZA
AUXILIAR	\$13,425	\$2,238	\$552	\$16,215	\$71	345	\$589	\$2,517	\$19,736	B	CONFIANZA
AUXILIAR	\$12,592	\$2,099	\$518	\$15,208	\$71	345	\$552	\$2,361	\$18,538	B	SINDICALIZADO
AUXILIAR	\$13,131	\$2,189	\$540	\$15,859	\$71	345	\$576	\$2,462	\$19,313	B	CONFIANZA
AUXILIAR	\$8,659	\$1,443	\$356	\$10,458	\$71		\$380	\$1,624	\$12,532	B	CONFIANZA
AUXILIAR	\$10,108	\$1,685	\$416	\$12,208	\$71	345	\$443	\$1,895	\$14,963	B	SINDICALIZADO
AUXILIAR	\$20,796	\$3,466	\$855	\$25,117	\$71	345	\$912	\$3,899	\$30,344	B	SINDICALIZADO
AUXILIAR	\$10,849	\$1,808	\$446	\$13,103	\$71	345	\$476	\$2,034	\$16,029	B	SINDICALIZADO
AUXILIAR	\$12,544	\$2,091	\$516	\$15,150	\$71	345	\$550	\$2,352	\$18,468	H	
AUXILIAR	\$8,578	\$1,430	\$353	\$10,360	\$71	345	\$376	\$1,608	\$12,761	H	
AUXILIAR	\$13,427	\$2,238	\$552	\$16,217	\$71		\$589	\$2,518	\$19,394	H	
AUXILIAR	\$8,578	\$1,430	\$353	\$10,360	\$71		\$376	\$1,608	\$12,416	H	
AUXILIAR	\$7,132	\$1,189	\$293	\$8,614	\$71		\$313	\$1,337	\$10,335	H	
AUXILIAR	\$13,908	\$2,318	\$572	\$16,798	\$71	345	\$610	\$2,608	\$20,431	H	
AUXILIAR	\$7,202	\$1,200	\$296	\$8,698	\$71	345	\$316	\$1,350	\$10,781	H	
AUXILIAR	\$18,311	\$3,052	\$753	\$22,116	\$71		\$803	\$3,433	\$26,423	H	
AUXILIAR	\$8,344	\$1,391	\$343	\$10,078	\$71		\$366	\$1,565	\$12,079	H	
AUXILIAR	\$12,837	\$2,140	\$528	\$15,504	\$71	345	\$563	\$2,407	\$18,890	H	
AUXILIAR	\$7,562	\$1,260	\$311	\$9,133	\$71		\$332	\$1,418	\$10,954	H	
AUXILIAR	\$18,311	\$3,052	\$753	\$22,116	\$71		\$803	\$3,433	\$26,423	H	
AUXILIAR	\$19,343	\$3,224	\$795	\$23,362	\$71		\$848	\$3,627	\$27,908	H	
AUXILIAR	\$7,561	\$1,260	\$311	\$9,132	\$71		\$332	\$1,418	\$10,952	H	
AUXILIAR	\$8,580	\$1,430	\$353	\$10,363	\$71	345	\$376	\$1,609	\$12,764	H	
AUXILIAR	\$18,000	\$3,000	\$740	\$21,740	\$71	345	\$789	\$3,375	\$26,320	H	
AUXILIAR ACTIVO FUJO	\$9,083	\$1,514	\$373	\$10,970	\$71	345	\$398	\$1,703	\$13,488	B	SINDICALIZADO
AUXILIAR ACTIVO FUJO	\$9,101	\$1,517	\$374	\$10,992	\$71	173	\$399	\$1,706	\$13,341	B	SINDICALIZADO
AUXILIAR ADMINISTRATIVO	\$12,939	\$2,157	\$532	\$15,628	\$71		\$568	\$2,426	\$18,692	B	SINDICALIZADO
AUXILIAR ADMINISTRATIVA	\$14,648	\$2,441	\$602	\$17,692	\$71	345	\$642	\$2,747	\$21,496	B	SINDICALIZADO
AUXILIAR ADMINISTRATIVA	\$10,259	\$1,710	\$422	\$12,391	\$71		\$450	\$1,924	\$14,835	B	SINDICALIZADO
AUXILIAR ADMINISTRATIVO	\$11,500	\$1,917	\$473	\$13,890	\$71	345	\$504	\$2,156	\$16,966	B	SINDICALIZADO
AUXILIAR ADMINISTRATIVO	\$6,609	\$1,102	\$272	\$7,982	\$71	345	\$290	\$1,239	\$9,927	B	CONFIANZA
AUXILIAR ADMINISTRATIVO	\$11,873	\$1,979	\$488	\$14,340	\$71	345	\$521	\$2,226	\$17,503	B	SINDICALIZADO
AUXILIAR ADMINISTRATIVO	\$15,469	\$2,578	\$636	\$18,683	\$71	345	\$678	\$2,900	\$22,678	B	SINDICALIZADO
AUXILIAR ADMINISTRATIVO	\$8,319	\$1,387	\$342	\$10,048	\$71	345	\$365	\$1,560	\$12,388	B	CONFIANZA
AUXILIAR ADMINISTRATIVO	\$8,319	\$1,387	\$342	\$10,048	\$71	345	\$365	\$1,560	\$12,388	B	CONFIANZA
AUXILIAR ADMINISTRATIVO	\$6,609	\$1,102	\$272	\$7,982	\$71	345	\$290	\$1,239	\$9,927	B	CONFIANZA
AUXILIAR ADMINISTRATIVO	\$9,480	\$1,580	\$390	\$11,450	\$71	345	\$416	\$1,778	\$14,059	B	SINDICALIZADO
AUXILIAR ADMINISTRATIVO	\$12,647	\$2,108	\$520	\$15,275	\$71	345	\$555	\$2,371	\$18,617	B	SINDICALIZADO
AUXILIAR ADMINISTRATIVO	\$12,802	\$2,134	\$526	\$15,462	\$71	345	\$561	\$2,440	\$18,840	B	SINDICALIZADO
AUXILIAR ADMINISTRATIVO	\$13,559	\$2,260	\$558	\$16,376	\$71	345	\$595	\$2,542	\$19,929	B	CONFIANZA
AUXILIAR ADMINISTRATIVO	\$27,003	\$4,501	\$1,110	\$32,614	\$71	173	\$1,184	\$5,063	\$39,105	B	SINDICALIZADO
AUXILIAR ADMINISTRATIVO	\$14,617	\$2,436	\$601	\$17,654	\$71	345	\$641	\$2,741	\$21,452	B	SINDICALIZADO

C.5.1 NOMINA TABULADA DE LOS SERVIDORES PÚBLICOS DEL GOBIERNO CENTRAL

NOMINA TABULADA BRUTA POR PUESTO

PUESTO	PERCEPCIONES ORDINARIAS				PRESTACIONES ADICIONALES			SEGURIDAD SOCIAL	COSTO TOTAL	TIPO DE PUESTO	
	PERCEPCION MENSUAL	AGUINALDO	PRIMA VACACIONAL	PERCEPCION MENSUAL + AGUINALDO + PRIMA VACACIONAL	APOYO NAVIDEÑO	FONDO DE AHORRO	DIA DEL SERVIDOR PUBLICO				
AUXILIAR ADMINISTRATIVO	\$10.508	\$1.751	\$432	\$12.691	\$71	345	\$461	\$1.970	\$15.538	B	SINDICALIZADO
AUXILIAR ADMINISTRATIVO	\$10.208	\$1.701	\$420	\$12.329	\$71	345	\$448	\$1.914	\$15.107	B	SINDICALIZADO
AUXILIAR ADMINISTRATIVO	\$10.208	\$1.701	\$420	\$12.329	\$71	345	\$448	\$1.914	\$15.107	B	SINDICALIZADO
AUXILIAR ADMINISTRATIVO	\$10.208	\$1.701	\$420	\$12.329	\$71	345	\$448	\$1.914	\$15.107	B	SINDICALIZADO
AUXILIAR ADMINISTRATIVO	\$12.062	\$2.010	\$496	\$14.568	\$71	345	\$529	\$2.262	\$17.775	B	SINDICALIZADO
AUXILIAR ADMINISTRATIVO	\$9.480	\$1.580	\$390	\$11.450	\$71	345	\$416	\$1.778	\$14.059	B	CONFIANZA
AUXILIAR ADMINISTRATIVO	\$10.984	\$1.831	\$452	\$13.266	\$71	345	\$482	\$2.060	\$16.223	B	SINDICALIZADO
AUXILIAR ADMINISTRATIVO	\$12.795	\$2.133	\$526	\$15.454	\$71	345	\$561	\$2.399	\$18.830	B	CONFIANZA
AUXILIAR ADMINISTRATIVO	\$12.795	\$2.133	\$526	\$15.454	\$71	345	\$561	\$2.399	\$18.830	B	CONFIANZA
AUXILIAR ADMINISTRATIVO	\$10.275	\$1.713	\$422	\$12.410	\$71	345	\$451	\$1.927	\$15.203	B	CONFIANZA
AUXILIAR ADMINISTRATIVO	\$14.946	\$2.491	\$615	\$18.052	\$71	345	\$656	\$2.802	\$21.925	B	SINDICALIZADO
AUXILIAR ADMINISTRATIVO	\$12.392	\$2.065	\$510	\$14.967	\$71		\$544	\$2.324	\$17.905	B	SINDICALIZADO
AUXILIAR ADMINISTRATIVO	\$11.002	\$1.834	\$452	\$13.288	\$71		\$483	\$2.063	\$15.904	B	SINDICALIZADO
AUXILIAR ADMINISTRATIVO	\$14.649	\$2.442	\$602	\$17.693	\$71	345	\$643	\$2.747	\$21.498	B	CONFIANZA
AUXILIAR ADMINISTRATIVO	\$9.552	\$1.592	\$393	\$11.537	\$71		\$419	\$1.791	\$13.818	B	SINDICALIZADO
AUXILIAR ADMINISTRATIVO	\$9.552	\$1.592	\$393	\$11.537	\$71		\$419	\$1.791	\$13.818	B	SINDICALIZADO
AUXILIAR ADMINISTRATIVO	\$9.552	\$1.592	\$393	\$11.537	\$71	345	\$419	\$1.791	\$14.163	B	SINDICALIZADO
AUXILIAR ADMINISTRATIVO	\$9.552	\$1.592	\$393	\$11.537	\$71	345	\$419	\$1.791	\$14.163	B	SINDICALIZADO
AUXILIAR ADMINISTRATIVO	\$14.037	\$2.340	\$577	\$16.954	\$71	345	\$616	\$2.632	\$20.617	B	CONFIANZA
AUXILIAR ADMINISTRATIVO	\$9.803	\$1.634	\$403	\$11.840	\$71	345	\$430	\$1.838	\$14.524	B	CONFIANZA
AUXILIAR ADMINISTRATIVO	\$9.552	\$1.592	\$393	\$11.537	\$71	345	\$419	\$1.791	\$14.163	B	SINDICALIZADO
AUXILIAR ADMINISTRATIVO	\$9.803	\$1.634	\$403	\$11.840	\$71	345	\$430	\$1.838	\$14.524	B	CONFIANZA
AUXILIAR ADMINISTRATIVO	\$9.803	\$1.634	\$403	\$11.840	\$71	345	\$430	\$1.838	\$14.524	B	CONFIANZA
AUXILIAR ADMINISTRATIVO	\$10.541	\$1.757	\$433	\$12.731	\$71	345	\$462	\$1.976	\$15.586	B	SINDICALIZADO
AUXILIAR ADMINISTRATIVO	\$9.803	\$1.634	\$403	\$11.840	\$71	345	\$430	\$1.838	\$14.524	B	CONFIANZA
AUXILIAR ADMINISTRATIVO	\$18.310	\$3.052	\$753	\$22.115	\$71	173	\$803	\$3.433	\$26.594	B	CONFIANZA
AUXILIAR ADMINISTRATIVO	\$12.526	\$2.088	\$515	\$15.129	\$71	173	\$549	\$2.349	\$18.270	B	SINDICALIZADO
AUXILIAR ADMINISTRATIVO	\$19.319	\$3.220	\$794	\$23.333	\$71	345	\$847	\$3.622	\$28.219	B	CONFIANZA
AUXILIAR ADMINISTRATIVO	\$14.649	\$2.442	\$602	\$17.693	\$71	345	\$643	\$2.747	\$21.498	B	CONFIANZA
AUXILIAR ADMINISTRATIVO	\$14.649	\$2.442	\$602	\$17.693	\$71	345	\$643	\$2.747	\$21.498	B	SINDICALIZADO
AUXILIAR ADMINISTRATIVO	\$10.244	\$1.707	\$421	\$12.373	\$71	345	\$449	\$1.921	\$15.158	B	CONFIANZA
AUXILIAR ADMINISTRATIVO	\$9.820	\$1.637	\$404	\$11.860	\$71		\$431	\$1.841	\$14.203	B	SINDICALIZADO
AUXILIAR ADMINISTRATIVO	\$10.919	\$1.820	\$449	\$13.188	\$71	345	\$479	\$2.047	\$16.130	B	SINDICALIZADO
AUXILIAR ADMINISTRATIVO	\$15.352	\$2.559	\$631	\$18.542	\$71	345	\$673	\$2.879	\$22.510	B	SINDICALIZADO
AUXILIAR ADMINISTRATIVO	\$12.208	\$2.035	\$502	\$14.745	\$71		\$535	\$2.289	\$17.640	B	SINDICALIZADO
AUXILIAR ADMINISTRATIVO	\$5.964	\$994	\$245	\$7.203	\$71	345	\$262	\$1.118	\$8.999	B	CONFIANZA
AUXILIAR ADMINISTRATIVO	\$18.310	\$3.052	\$753	\$22.115	\$71		\$503	\$3.933	\$26.422	B	CONFIANZA
AUXILIAR ADMINISTRATIVO	\$10.142	\$1.690	\$417	\$12.249	\$71	345	\$445	\$1.902	\$15.012	B	SINDICALIZADO
AUXILIAR ADMINISTRATIVO	\$12.795	\$2.133	\$526	\$15.454	\$71	173	\$561	\$2.399	\$18.657	B	SINDICALIZADO
AUXILIAR ADMINISTRATIVO	\$16.346	\$2.724	\$672	\$19.742	\$71	345	\$717	\$3.065	\$23.940	B	SINDICALIZADO
AUXILIAR ADMINISTRATIVO	\$19.188	\$3.198	\$789	\$23.175	\$71	345	\$842	\$3.598	\$28.030	B	CONFIANZA
AUXILIAR ADMINISTRATIVO	\$10.275	\$1.713	\$422	\$12.410	\$71	345	\$451	\$1.927	\$15.203	B	CONFIANZA
AUXILIAR ADMINISTRATIVO	\$14.649	\$2.442	\$602	\$17.693	\$71	345	\$643	\$2.747	\$21.498	B	CONFIANZA
AUXILIAR ADMINISTRATIVO	\$18.310	\$3.052	\$753	\$22.115	\$71	345	\$803	\$3.433	\$26.767	B	CONFIANZA
AUXILIAR ADMINISTRATIVO	\$18.310	\$3.052	\$753	\$22.115	\$71	345	\$803	\$3.433	\$26.767	B	CONFIANZA
AUXILIAR ADMINISTRATIVO	\$13.973	\$2.329	\$575	\$16.876	\$71	345	\$613	\$2.620	\$20.525	B	CONFIANZA
AUXILIAR ADMINISTRATIVO	\$14.182	\$2.364	\$583	\$17.129	\$71	345	\$622	\$2.659	\$20.826	B	CONFIANZA
AUXILIAR ADMINISTRATIVO	\$14.240	\$2.373	\$586	\$17.199	\$71	345	\$625	\$2.670	\$20.909	B	CONFIANZA
AUXILIAR ADMINISTRATIVO	\$9.457	\$1.576	\$389	\$11.422	\$71	345	\$415	\$1.773	\$14.026	B	SINDICALIZADO
AUXILIAR ADMINISTRATIVO	\$13.411	\$2.235	\$551	\$16.198	\$71		\$588	\$2.515	\$19.371	B	SINDICALIZADO
AUXILIAR ADMINISTRATIVO	\$10.275	\$1.713	\$422	\$12.410	\$71		\$451	\$1.927	\$14.858	B	CONFIANZA
AUXILIAR ADMINISTRATIVO	\$13.560	\$2.260	\$558	\$16.378	\$71	345	\$595	\$2.543	\$19.931	B	SINDICALIZADO
AUXILIAR ADMINISTRATIVO	\$13.997	\$2.333	\$576	\$16.905	\$71	345	\$614	\$2.624	\$20.560	B	SINDICALIZADO
AUXILIAR ADMINISTRATIVO	\$17.755	\$2.959	\$730	\$21.444	\$71	345	\$779	\$3.329	\$25.968	B	CONFIANZA
AUXILIAR ADMINISTRATIVO	\$9.603	\$1.601	\$395	\$11.598	\$71	345	\$421	\$1.801	\$14.236	B	SINDICALIZADO
AUXILIAR ADMINISTRATIVO	\$9.414	\$1.569	\$387	\$11.370	\$71	345	\$413	\$1.765	\$13.964	B	SINDICALIZADO
AUXILIAR ADMINISTRATIVO	\$13.408	\$2.235	\$551	\$16.194	\$71	345	\$588	\$2.514	\$19.712	B	CONFIANZA
AUXILIAR ADMINISTRATIVO	\$13.408	\$2.235	\$551	\$16.194	\$71	345	\$588	\$2.514	\$19.712	B	CONFIANZA
AUXILIAR ADMINISTRATIVO	\$13.407	\$2.235	\$551	\$16.193	\$71	345	\$588	\$2.514	\$19.365	B	CONFIANZA
AUXILIAR ADMINISTRATIVO	\$11.306	\$1.884	\$465	\$13.655	\$71	345	\$496	\$2.120	\$16.687	B	SINDICALIZADO
AUXILIAR ADMINISTRATIVO	\$12.763	\$2.127	\$525	\$15.415	\$71	345	\$560	\$2.393	\$18.784	B	SINDICALIZADO
AUXILIAR ADMINISTRATIVO	\$10.277	\$1.713	\$423	\$12.412	\$71	345	\$451	\$1.927	\$15.206	B	CONFIANZA
AUXILIAR ADMINISTRATIVO	\$10.225	\$1.704	\$420	\$12.350	\$71	345	\$448	\$1.917	\$15.131	B	SINDICALIZADO
AUXILIAR ADMINISTRATIVO	\$9.331	\$1.555	\$394	\$11.270	\$71	345	\$409	\$1.750	\$13.844	B	SINDICALIZADO
AUXILIAR ADMINISTRATIVO	\$19.188	\$3.198	\$789	\$23.175	\$71	345	\$842	\$3.598	\$28.030	B	SINDICALIZADO
AUXILIAR ADMINISTRATIVO	\$11.255	\$1.876	\$463	\$13.594	\$71	345	\$494	\$2.110	\$16.613	B	SINDICALIZADO
AUXILIAR ADMINISTRATIVO	\$17.086	\$2.848	\$703	\$20.636	\$71	345	\$749	\$3.204	\$25.005	B	SINDICALIZADO
AUXILIAR ADMINISTRATIVO	\$11.694	\$1.949	\$481	\$14.124	\$71	173	\$513	\$2.193	\$17.073	B	CONFIANZA
AUXILIAR ADMINISTRATIVO	\$11.694	\$1.949	\$481	\$14.124	\$71	345	\$513	\$2.193	\$17.245	B	CONFIANZA
AUXILIAR ADMINISTRATIVO	\$11.694	\$1.949	\$481	\$14.124	\$71	345	\$513	\$2.193	\$17.245	B	SINDICALIZADO
AUXILIAR ADMINISTRATIVO	\$11.694	\$1.949	\$481	\$14.124	\$71	345	\$513	\$2.193	\$17.245	B	SINDICALIZADO
AUXILIAR ADMINISTRATIVO	\$13.282	\$2.214	\$546	\$16.042	\$71	345	\$583	\$2.490	\$19.531	B	SINDICALIZADO
AUXILIAR ADMINISTRATIVO	\$9.803	\$1.634	\$403	\$11.840	\$71	345	\$430	\$1.838	\$14.524	B	CONFIANZA
AUXILIAR ADMINISTRATIVO	\$9.659	\$1.610	\$397	\$11.666	\$71	345	\$424	\$1.811	\$14.317	B	CONFIANZA
AUXILIAR ADMINISTRATIVO	\$10.244	\$1.707	\$421	\$12.373	\$71	345	\$449	\$1.921	\$15.158	B	CONFIANZA
AUXILIAR ADMINISTRATIVO	\$11.694	\$1.949	\$481	\$14.124	\$71	345	\$513	\$2.193	\$17.245	B	CONFIANZA
AUXILIAR ADMINISTRATIVO	\$11.694	\$1.949	\$481	\$14.124	\$71	345	\$513	\$2.193	\$17.245	B	CONFIANZA
AUXILIAR ADMINISTRATIVO	\$10.986	\$1.831	\$452	\$13.269	\$71	345	\$482	\$2.060	\$16.226	B	CONFIANZA
AUXILIAR ADMINISTRATIVO	\$14.118	\$2.353	\$581	\$17.052	\$71	345	\$619	\$2.647	\$20.389	B	SINDICALIZADO
AUXILIAR ADMINISTRATIVO	\$9.042	\$1.507	\$372	\$10.921	\$71	345	\$397	\$1.695	\$13.429	B	SINDICALIZADO
AUXILIAR ADMINISTRATIVO	\$10.710	\$1.785	\$440	\$12.935	\$71	345	\$470	\$2.008	\$15.829	B	SINDICALIZADO
AUXILIAR ADMINISTRATIVO	\$8.380	\$1.397	\$345	\$10.121	\$71	345	\$368	\$1.571	\$12.476	B	CONFIANZA
AUXILIAR ADMINISTRATIVO	\$11.694	\$1.949	\$481	\$14.124	\$71	345	\$513	\$2.193	\$17.245	B	CONFIANZA
AUXILIAR ADMINISTRATIVO	\$9.492	\$1.582	\$380	\$11.464	\$71		\$416	\$1.780	\$13.731	B	SINDICALIZADO
AUXILIAR ADMINISTRATIVO	\$29.368	\$4.895	\$1.290	\$35.470	\$71	345	\$1.288	\$5.507	\$42.681	B	SINDICALIZADO
AUXILIAR ADMINISTRATIVO	\$17.232	\$2.872	\$709	\$20.813	\$71	345	\$756	\$3.231	\$25.215	B	CONFIANZA
AUXILIAR ADMINISTRATIVO	\$17.232	\$2.872	\$709	\$20.813	\$71	345	\$756	\$3.231	\$25.215	B	CONFIANZA
AUXILIAR ADMINISTRATIVO	\$13.973	\$2.329	\$575	\$16.876	\$71	345	\$613	\$2.620	\$20.525	B	CONFIANZA

C.5.1 NOMINA TABULADA DE LOS SERVIDORES PÚBLICOS DEL GOBIERNO CENTRAL

NOMINA TABULADA BRUTA POR PUESTO

PUESTO	PERCEPCIONES ORDINARIAS				PRESTACIONES ADICIONALES			SEGURIDAD SOCIAL	COSTO TOTAL	TIPO DE PUESTO	
	PERCEPCION MENSUAL	AGUINALDO	PRIMA VACACIONAL	PERCEPCION MENSUAL + AGUINALDO + PRIMA VACACIONAL	APOYO NAVIDEÑO	FONDO DE AHORRO	DIA DEL SERVIDOR PUBLICO				
AUXILIAR ADMINISTRATIVO	\$16,841	\$2,807	\$692	\$20,340	\$71		\$739	\$3,158	\$24,307	B	SINDICALIZADO
AUXILIAR ADMINISTRATIVO	\$17,232	\$2,872	\$709	\$20,813	\$71	173	\$756	\$3,231	\$25,043	B	SINDICALIZADO
AUXILIAR ADMINISTRATIVO	\$9,196	\$1,533	\$378	\$11,107	\$71	345	\$403	\$1,724	\$13,650	B	SINDICALIZADO
AUXILIAR ADMINISTRATIVO	\$14,573	\$2,429	\$599	\$17,601	\$71	345	\$639	\$2,732	\$21,388	B	SINDICALIZADO
AUXILIAR ADMINISTRATIVO	\$12,997	\$2,166	\$534	\$15,698	\$71	345	\$570	\$2,437	\$19,120	B	SINDICALIZADO
AUXILIAR ADMINISTRATIVO	\$19,076	\$3,179	\$784	\$23,040	\$71	345	\$837	\$3,577	\$27,869	B	SINDICALIZADO
AUXILIAR ADMINISTRATIVO	\$14,915	\$2,486	\$613	\$18,014	\$71	345	\$654	\$2,797	\$21,881	B	CONFIANZA
AUXILIAR ADMINISTRATIVO	\$15,740	\$2,623	\$647	\$19,011	\$71	345	\$690	\$2,951	\$23,068	B	SINDICALIZADO
AUXILIAR ADMINISTRATIVO	\$16,039	\$2,673	\$659	\$19,372	\$71	345	\$703	\$3,007	\$23,498	B	SINDICALIZADO
AUXILIAR ADMINISTRATIVO	\$11,000	\$1,833	\$452	\$13,286	\$71		\$482	\$2,063	\$15,901	B	CONFIANZA
AUXILIAR ADMINISTRATIVO	\$7,881	\$1,314	\$324	\$9,519	\$71	345	\$346	\$1,478	\$11,758	B	CONFIANZA
AUXILIAR ADMINISTRATIVO	\$8,361	\$1,394	\$344	\$10,099	\$71	345	\$367	\$1,568	\$12,449	B	CONFIANZA
AUXILIAR ADMINISTRATIVO	\$9,080	\$1,513	\$373	\$10,967	\$71	345	\$398	\$1,703	\$13,483	B	SINDICALIZADO
AUXILIAR ADMINISTRATIVO	\$6,613	\$1,102	\$272	\$7,987	\$71	345	\$290	\$1,240	\$9,933	B	CONFIANZA
AUXILIAR ADMINISTRATIVO	\$10,275	\$1,713	\$422	\$12,410	\$71	345	\$451	\$1,927	\$15,203	B	CONFIANZA
AUXILIAR ADMINISTRATIVO	\$11,093	\$1,849	\$456	\$13,398	\$71	345	\$487	\$2,080	\$16,390	B	SINDICALIZADO
AUXILIAR ADMINISTRATIVO	\$10,275	\$1,713	\$422	\$12,410	\$71	345	\$451	\$1,927	\$15,203	B	CONFIANZA
AUXILIAR ADMINISTRATIVO	\$10,275	\$1,713	\$422	\$12,410	\$71	345	\$451	\$1,927	\$15,203	B	CONFIANZA
AUXILIAR ADMINISTRATIVO	\$10,275	\$1,713	\$422	\$12,410	\$71	345	\$451	\$1,927	\$15,203	B	CONFIANZA
AUXILIAR ADMINISTRATIVO	\$10,275	\$1,713	\$422	\$12,410	\$71	345	\$451	\$1,927	\$15,203	B	CONFIANZA
AUXILIAR ADMINISTRATIVO	\$10,275	\$1,713	\$422	\$12,410	\$71	345	\$451	\$1,927	\$15,203	B	CONFIANZA
AUXILIAR ADMINISTRATIVO	\$10,275	\$1,713	\$422	\$12,410	\$71	345	\$451	\$1,927	\$15,203	B	CONFIANZA
AUXILIAR ADMINISTRATIVO	\$9,452	\$1,575	\$389	\$11,416	\$71	345	\$415	\$1,772	\$14,019	B	CONFIANZA
AUXILIAR ADMINISTRATIVO	\$10,275	\$1,713	\$422	\$12,410	\$71	345	\$451	\$1,927	\$15,203	B	CONFIANZA
AUXILIAR ADMINISTRATIVO	\$10,275	\$1,713	\$422	\$12,410	\$71	345	\$451	\$1,927	\$15,203	B	CONFIANZA
AUXILIAR ADMINISTRATIVO	\$8,712	\$1,452	\$358	\$10,522	\$71	345	\$382	\$1,634	\$12,954	B	SINDICALIZADO
AUXILIAR ADMINISTRATIVO	\$16,125	\$2,688	\$663	\$19,476	\$71	345	\$707	\$3,023	\$23,622	B	SINDICALIZADO
AUXILIAR ADMINISTRATIVO	\$9,083	\$1,514	\$373	\$10,970	\$71	345	\$398	\$1,703	\$13,488	B	SINDICALIZADO
AUXILIAR ADMINISTRATIVO	\$8,723	\$1,454	\$359	\$10,536	\$71	345	\$383	\$1,636	\$12,969	B	SINDICALIZADO
AUXILIAR ADMINISTRATIVO	\$9,083	\$1,514	\$373	\$10,970	\$71	345	\$398	\$1,703	\$13,143	B	SINDICALIZADO
AUXILIAR ADMINISTRATIVO	\$12,834	\$2,139	\$528	\$15,501	\$71	345	\$563	\$2,406	\$18,886	B	SINDICALIZADO
AUXILIAR ADMINISTRATIVO	\$9,570	\$1,595	\$394	\$11,559	\$71	345	\$420	\$1,794	\$14,188	B	SINDICALIZADO
AUXILIAR ADMINISTRATIVO	\$15,870	\$2,645	\$653	\$19,168	\$71	345	\$696	\$2,976	\$23,255	B	SINDICALIZADO
AUXILIAR ADMINISTRATIVO	\$9,185	\$1,531	\$378	\$11,094	\$71	345	\$403	\$1,722	\$13,289	B	SINDICALIZADO
AUXILIAR ADMINISTRATIVO	\$14,087	\$2,348	\$579	\$17,014	\$71	345	\$618	\$2,641	\$20,689	B	SINDICALIZADO
AUXILIAR ADMINISTRATIVO	\$8,448	\$1,408	\$347	\$10,203	\$71	345	\$371	\$1,584	\$12,574	B	SINDICALIZADO
AUXILIAR ADMINISTRATIVO	\$11,728	\$1,955	\$492	\$14,165	\$71	345	\$514	\$2,199	\$17,294	B	CONFIANZA
AUXILIAR ADMINISTRATIVO	\$12,795	\$2,133	\$526	\$15,454	\$71	345	\$561	\$2,399	\$18,630	B	CONFIANZA
AUXILIAR ADMINISTRATIVO	\$12,795	\$2,133	\$526	\$15,454	\$71	345	\$561	\$2,399	\$18,630	B	CONFIANZA
AUXILIAR ADMINISTRATIVO	\$27,329	\$4,555	\$1,124	\$33,008	\$71	345	\$1,199	\$5,124	\$39,746	B	SINDICALIZADO
AUXILIAR ADMINISTRATIVO	\$8,319	\$1,387	\$342	\$10,048	\$71	345	\$365	\$1,560	\$12,388	B	SINDICALIZADO
AUXILIAR ADMINISTRATIVO	\$8,319	\$1,387	\$342	\$10,048	\$71	345	\$365	\$1,560	\$12,388	B	SINDICALIZADO
AUXILIAR ADMINISTRATIVO	\$9,140	\$1,523	\$376	\$11,039	\$71	345	\$401	\$1,714	\$13,570	B	SINDICALIZADO
AUXILIAR ADMINISTRATIVO	\$9,661	\$1,610	\$397	\$11,668	\$71	173	\$424	\$1,811	\$14,147	B	CONFIANZA
AUXILIAR ADMINISTRATIVO	\$9,153	\$1,526	\$376	\$11,055	\$71	345	\$401	\$1,716	\$13,588	B	CONFIANZA
AUXILIAR ADMINISTRATIVO	\$9,655	\$1,609	\$397	\$11,661	\$71		\$423	\$1,810	\$13,966	B	CONFIANZA
AUXILIAR ADMINISTRATIVO	\$8,319	\$1,387	\$342	\$10,048	\$71	345	\$365	\$1,560	\$12,388	B	CONFIANZA
AUXILIAR ADMINISTRATIVO	\$8,319	\$1,387	\$342	\$10,048	\$71	345	\$365	\$1,560	\$12,388	B	CONFIANZA
AUXILIAR ADMINISTRATIVO	\$8,319	\$1,387	\$342	\$10,048	\$71	345	\$365	\$1,560	\$12,388	B	CONFIANZA
AUXILIAR ADMINISTRATIVO	\$8,319	\$1,387	\$342	\$10,048	\$71	345	\$365	\$1,560	\$12,388	B	CONFIANZA
AUXILIAR ADMINISTRATIVO	\$8,204	\$1,367	\$337	\$9,909	\$71	345	\$360	\$1,538	\$12,223	B	CONFIANZA
AUXILIAR ADMINISTRATIVO	\$8,319	\$1,387	\$342	\$10,048	\$71	345	\$365	\$1,560	\$12,043	B	CONFIANZA
AUXILIAR ADMINISTRATIVO	\$8,319	\$1,387	\$342	\$10,048	\$71	345	\$365	\$1,560	\$12,043	B	CONFIANZA
AUXILIAR ADMINISTRATIVO	\$9,654	\$1,609	\$397	\$11,660	\$71		\$423	\$1,810	\$13,964	B	CONFIANZA
AUXILIAR ADMINISTRATIVO	\$14,165	\$2,361	\$582	\$17,108	\$71	345	\$621	\$2,656	\$20,801	B	SINDICALIZADO
AUXILIAR ADMINISTRATIVO	\$9,061	\$1,510	\$373	\$10,944	\$71	173	\$397	\$1,699	\$13,283	B	SINDICALIZADO
AUXILIAR ADMINISTRATIVO	\$11,626	\$1,938	\$478	\$14,042	\$71		\$510	\$2,180	\$16,802	B	SINDICALIZADO
AUXILIAR ADMINISTRATIVO	\$9,293	\$1,549	\$382	\$11,224	\$71	345	\$408	\$1,742	\$13,790	B	SINDICALIZADO
AUXILIAR ADMINISTRATIVO	\$8,450	\$1,408	\$347	\$10,206	\$71		\$371	\$1,584	\$12,232	B	SINDICALIZADO
AUXILIAR ADMINISTRATIVO	\$9,293	\$1,549	\$382	\$11,224	\$71		\$408	\$1,742	\$13,445	B	SINDICALIZADO
AUXILIAR ADMINISTRATIVO	\$9,077	\$1,513	\$373	\$10,963	\$71		\$398	\$1,702	\$13,134	B	SINDICALIZADO
AUXILIAR ADMINISTRATIVO	\$9,077	\$1,513	\$373	\$10,963	\$71	345	\$398	\$1,702	\$13,479	B	SINDICALIZADO
AUXILIAR ADMINISTRATIVO	\$9,077	\$1,513	\$373	\$10,963	\$71	345	\$398	\$1,702	\$13,793	B	SINDICALIZADO
AUXILIAR ADMINISTRATIVO	\$9,077	\$1,513	\$373	\$10,963	\$71		\$398	\$1,702	\$13,134	B	SINDICALIZADO
AUXILIAR ADMINISTRATIVO	\$8,450	\$1,408	\$347	\$10,206	\$71	345	\$371	\$1,584	\$12,577	B	SINDICALIZADO
AUXILIAR ADMINISTRATIVO	\$8,450	\$1,408	\$347	\$10,206	\$71	345	\$371	\$1,584	\$12,577	B	SINDICALIZADO
AUXILIAR ADMINISTRATIVO	\$9,995	\$1,666	\$411	\$12,072	\$71	345	\$438	\$1,874	\$14,800	B	SINDICALIZADO
AUXILIAR ADMINISTRATIVO	\$8,497	\$1,416	\$349	\$10,263	\$71	345	\$373	\$1,593	\$12,644	B	CONFIANZA
AUXILIAR ADMINISTRATIVO	\$9,295	\$1,549	\$382	\$11,226	\$71	345	\$408	\$1,743	\$13,793	B	SINDICALIZADO
AUXILIAR ADMINISTRATIVO	\$8,952	\$1,492	\$368	\$10,812	\$71	345	\$393	\$1,679	\$13,299	B	SINDICALIZADO
AUXILIAR ADMINISTRATIVO	\$8,406	\$1,401	\$346	\$10,153	\$71	345	\$369	\$1,576	\$12,513	B	SINDICALIZADO
AUXILIAR ADMINISTRATIVO	\$8,892	\$1,482	\$366	\$10,740	\$71		\$390	\$1,667	\$12,868	B	SINDICALIZADO
AUXILIAR ADMINISTRATIVO	\$17,232	\$2,872	\$709	\$20,813	\$71	173	\$756	\$3,231	\$25,043	B	SINDICALIZADO
AUXILIAR ADMINISTRATIVO	\$8,448	\$1,408	\$347	\$10,203	\$71	345	\$371	\$1,584	\$12,574	B	SINDICALIZADO
AUXILIAR ADMINISTRATIVO	\$9,125	\$1,521	\$375	\$11,021	\$71		\$400	\$1,711	\$13,203	B	SINDICALIZADO
AUXILIAR ADMINISTRATIVO	\$12,050	\$2,008	\$495	\$14,554	\$71	345	\$529	\$2,259	\$17,758	B	SINDICALIZADO
AUXILIAR ADMINISTRATIVO	\$14,649	\$2,442	\$602	\$17,693	\$71	345	\$643	\$2,747	\$21,498	B	SINDICALIZADO
AUXILIAR ADMINISTRATIVO	\$12,465	\$2,078	\$513	\$15,055	\$71	345	\$547	\$2,337	\$18,355	B	SINDICALIZADO
AUXILIAR ADMINISTRATIVO	\$11,769	\$1,962	\$484	\$14,214	\$71	345	\$516	\$2,207	\$17,353	B	SINDICALIZADO
AUXILIAR ADMINISTRATIVO	\$9,832	\$1,639	\$404	\$11,875	\$71	345	\$431	\$1,844	\$14,566	B	SINDICALIZADO
AUXILIAR ADMINISTRATIVO	\$16,445	\$2,741	\$676	\$19,862	\$71	173	\$721	\$3,083	\$23,910	B	SINDICALIZADO
AUXILIAR ADMINISTRATIVO	\$10,310	\$1,718	\$424	\$12,452	\$71	345	\$452	\$1,933	\$15,253	B	SINDICALIZADO
AUXILIAR ADMINISTRATIVO	\$11,779	\$1,963	\$484	\$14,227	\$71	173	\$517	\$2,209	\$17,195	B	SINDICALIZADO
AUXILIAR ADMINISTRATIVO	\$9,891	\$1,615	\$398	\$11,705	\$71	345	\$425	\$1,817	\$14,363	B	SINDICALIZADO
AUXILIAR ADMINISTRATIVO	\$9,862	\$1,644	\$406	\$11,911	\$71		\$433	\$1,849	\$14,264	B	SINDICALIZADO
AUXILIAR ADMINISTRATIVO	\$9,419	\$1,570	\$387	\$11,376	\$71		\$413	\$1,766	\$13,628	B	SINDICALIZADO
AUXILIAR ADMINISTRATIVO	\$12,075	\$2,013	\$497	\$14,584	\$71	173	\$530	\$2,264	\$17,621	B	SINDICALIZADO
AUXILIAR ADMINISTRATIVO	\$16,483	\$2,749	\$678	\$19,920	\$71	345	\$723	\$3,092	\$24,152	B	SINDICALIZADO
AUXILIAR ADMINISTRATIVO	\$7,562	\$1,260	\$311	\$9,133	\$71		\$332	\$1,418	\$10,954	B	SINDICALIZADO

C.5.1 NOMINA TABULADA DE LOS SERVIDORES PÚBLICOS DEL GOBIERNO CENTRAL

NOMINA TABULADA BRUTA POR PUESTO

PUESTO	PERCEPCIONES ORDINARIAS				PRESTACIONES ADICIONALES			SEGURIDAD SOCIAL	COSTO TOTAL	TIPO DE PUESTO	
	PERCEPCION MENSUAL	AGUINALDO	PRIMA VACACIONAL	PERCEPCION MENSUAL + AGUINALDO + PRIMA VACACIONAL	APOYO NAVIDEÑO	FONDO DE AHORRO	DIA DEL SERVIDOR PUBLICO				
AUXILIAR ADMINISTRATIVO	\$20,788	\$3,465	\$855	\$25,107	\$71	345	\$912	\$3,898	\$30,333	B	SINDICALIZADO
AUXILIAR ADMINISTRATIVO	\$16,813	\$2,802	\$691	\$20,306	\$71	345	\$737	\$3,152	\$24,612	B	SINDICALIZADO
AUXILIAR ADMINISTRATIVO	\$11,678	\$1,946	\$480	\$14,105	\$71	345	\$512	\$2,190	\$17,222	B	SINDICALIZADO
AUXILIAR ADMINISTRATIVO	\$13,674	\$2,279	\$562	\$16,515	\$71	345	\$600	\$2,564	\$20,095	B	SINDICALIZADO
AUXILIAR ADMINISTRATIVO	\$11,037	\$1,840	\$454	\$13,330	\$71	345	\$484	\$2,069	\$16,300	B	SINDICALIZADO
AUXILIAR ADMINISTRATIVO	\$17,068	\$2,845	\$702	\$20,614	\$71	345	\$749	\$3,200	\$24,979	B	SINDICALIZADO
AUXILIAR ADMINISTRATIVO	\$14,916	\$2,486	\$613	\$18,015	\$71	345	\$654	\$2,797	\$21,882	B	CONFIANZA
AUXILIAR ADMINISTRATIVO	\$14,916	\$2,486	\$613	\$18,015	\$71	345	\$654	\$2,797	\$21,882	B	CONFIANZA
AUXILIAR ADMINISTRATIVO	\$15,944	\$2,657	\$656	\$19,257	\$71	345	\$699	\$2,990	\$23,362	B	CONFIANZA
AUXILIAR ADMINISTRATIVO	\$9,254	\$1,542	\$381	\$11,177	\$71	173	\$406	\$1,735	\$13,561	B	CONFIANZA
AUXILIAR ADMINISTRATIVO	\$18,310	\$3,052	\$753	\$22,115	\$71	345	\$803	\$3,433	\$26,767	B	CONFIANZA
AUXILIAR ADMINISTRATIVO	\$14,030	\$2,338	\$577	\$16,945	\$71	345	\$615	\$2,631	\$20,607	B	CONFIANZA
AUXILIAR ADMINISTRATIVO	\$12,078	\$2,013	\$497	\$14,588	\$71	345	\$530	\$2,265	\$17,798	B	CONFIANZA
AUXILIAR ADMINISTRATIVO	\$10,230	\$1,705	\$421	\$12,356	\$71		\$449	\$1,918	\$14,793	B	SINDICALIZADO
AUXILIAR ADMINISTRATIVO	\$11,336	\$1,889	\$466	\$13,691	\$71		\$497	\$2,126	\$16,385	B	SINDICALIZADO
AUXILIAR ADMINISTRATIVO	\$11,694	\$1,949	\$481	\$14,124	\$71		\$513	\$2,193	\$16,900	B	SINDICALIZADO
AUXILIAR ADMINISTRATIVO	\$21,781	\$3,630	\$896	\$26,307	\$71		\$955	\$4,084	\$31,417	B	SINDICALIZADO
AUXILIAR ADMINISTRATIVO	\$17,138	\$2,856	\$705	\$20,699	\$71		\$752	\$3,213	\$24,735	B	SINDICALIZADO
AUXILIAR ADMINISTRATIVO	\$11,159	\$1,860	\$459	\$13,478	\$71		\$489	\$2,092	\$16,130	B	SINDICALIZADO
AUXILIAR ADMINISTRATIVO	\$10,595	\$1,766	\$436	\$12,796	\$71		\$465	\$1,987	\$15,319	B	SINDICALIZADO
AUXILIAR ADMINISTRATIVO	\$15,324	\$2,554	\$630	\$18,508	\$71		\$672	\$2,873	\$22,124	B	SINDICALIZADO
AUXILIAR ADMINISTRATIVO	\$12,313	\$2,052	\$506	\$14,871	\$71		\$540	\$2,309	\$17,791	B	SINDICALIZADO
AUXILIAR ADMINISTRATIVO	\$10,188	\$1,698	\$419	\$12,305	\$71		\$447	\$1,910	\$14,733	B	CONFIANZA
AUXILIAR ADMINISTRATIVO	\$10,195	\$1,699	\$419	\$12,313	\$71		\$447	\$1,912	\$14,743	B	CONFIANZA
AUXILIAR ADMINISTRATIVO	\$15,862	\$2,644	\$652	\$19,158	\$71		\$696	\$2,974	\$22,899	B	SINDICALIZADO
AUXILIAR ADMINISTRATIVO	\$17,138	\$2,856	\$705	\$20,699	\$71		\$752	\$3,213	\$24,735	B	SINDICALIZADO
AUXILIAR ADMINISTRATIVO	\$20,275	\$3,379	\$834	\$24,488	\$71		\$889	\$3,802	\$29,249	B	CONFIANZA
AUXILIAR ADMINISTRATIVO	\$14,212	\$2,369	\$584	\$17,165	\$71		\$623	\$2,665	\$20,524	B	SINDICALIZADO
AUXILIAR ADMINISTRATIVO	\$11,752	\$1,959	\$483	\$14,194	\$71		\$515	\$2,204	\$16,984	B	SINDICALIZADO
AUXILIAR ADMINISTRATIVO	\$8,407	\$1,401	\$346	\$10,154	\$71		\$369	\$1,576	\$12,170	B	SINDICALIZADO
AUXILIAR ADMINISTRATIVO	\$13,280	\$2,213	\$546	\$16,039	\$71		\$582	\$2,490	\$19,183	B	SINDICALIZADO
AUXILIAR ADMINISTRATIVO	\$9,939	\$1,657	\$409	\$12,004	\$71		\$436	\$1,864	\$14,374	B	SINDICALIZADO
AUXILIAR ADMINISTRATIVO	\$9,812	\$1,635	\$403	\$11,851	\$71		\$430	\$1,840	\$14,192	B	CONFIANZA
AUXILIAR ADMINISTRATIVO	\$10,275	\$1,713	\$422	\$12,410	\$71		\$451	\$1,927	\$14,858	B	CONFIANZA
AUXILIAR ADMINISTRATIVO	\$10,275	\$1,713	\$422	\$12,410	\$71		\$451	\$1,927	\$14,858	B	CONFIANZA
AUXILIAR ADMINISTRATIVO	\$10,275	\$1,713	\$422	\$12,410	\$71		\$451	\$1,927	\$14,858	B	CONFIANZA
AUXILIAR ADMINISTRATIVO	\$10,275	\$1,713	\$422	\$12,410	\$71		\$451	\$1,927	\$14,858	B	CONFIANZA
AUXILIAR ADMINISTRATIVO	\$10,275	\$1,713	\$422	\$12,410	\$71		\$451	\$1,927	\$14,858	B	CONFIANZA
AUXILIAR ADMINISTRATIVO	\$10,275	\$1,713	\$422	\$12,410	\$71		\$451	\$1,927	\$14,858	B	CONFIANZA
AUXILIAR ADMINISTRATIVO	\$10,275	\$1,713	\$422	\$12,410	\$71		\$451	\$1,927	\$14,858	B	CONFIANZA
AUXILIAR ADMINISTRATIVO	\$10,275	\$1,713	\$422	\$12,410	\$71		\$451	\$1,927	\$14,858	B	CONFIANZA
AUXILIAR ADMINISTRATIVO	\$12,101	\$2,017	\$498	\$14,615	\$71		\$531	\$2,269	\$17,486	B	SINDICALIZADO
AUXILIAR ADMINISTRATIVO	\$10,275	\$1,713	\$422	\$12,410	\$71		\$451	\$1,927	\$14,858	B	CONFIANZA
AUXILIAR ADMINISTRATIVO	\$10,275	\$1,713	\$422	\$12,410	\$71	345	\$451	\$1,927	\$15,203	B	CONFIANZA
AUXILIAR ADMINISTRATIVO	\$10,276	\$1,713	\$423	\$12,411	\$71	345	\$451	\$1,927	\$15,204	B	CONFIANZA
AUXILIAR ADMINISTRATIVO	\$10,275	\$1,713	\$422	\$12,410	\$71	345	\$451	\$1,927	\$15,203	B	SINDICALIZADO
AUXILIAR ADMINISTRATIVO	\$10,275	\$1,713	\$422	\$12,410	\$71	345	\$451	\$1,927	\$15,203	B	CONFIANZA
AUXILIAR ADMINISTRATIVO	\$17,138	\$2,856	\$705	\$20,699	\$71	345	\$752	\$3,213	\$25,080	B	SINDICALIZADO
AUXILIAR ADMINISTRATIVO	\$17,655	\$2,943	\$726	\$21,323	\$71	345	\$774	\$3,310	\$25,824	B	SINDICALIZADO
AUXILIAR ADMINISTRATIVO	\$10,275	\$1,713	\$422	\$12,410	\$71	345	\$451	\$1,927	\$15,203	B	CONFIANZA
AUXILIAR ADMINISTRATIVO	\$10,275	\$1,713	\$422	\$12,410	\$71	345	\$451	\$1,927	\$15,203	B	CONFIANZA
AUXILIAR ADMINISTRATIVO	\$10,275	\$1,713	\$422	\$12,410	\$71	345	\$451	\$1,927	\$15,203	B	CONFIANZA
AUXILIAR ADMINISTRATIVO	\$10,275	\$1,713	\$422	\$12,410	\$71	345	\$451	\$1,927	\$15,203	B	CONFIANZA
AUXILIAR ADMINISTRATIVO	\$8,003	\$1,334	\$329	\$9,666	\$71	345	\$351	\$1,501	\$11,933	B	CONFIANZA
AUXILIAR ADMINISTRATIVO	\$10,230	\$1,705	\$421	\$12,356	\$71	345	\$449	\$1,918	\$15,138	B	SINDICALIZADO
AUXILIAR ADMINISTRATIVO	\$11,122	\$1,854	\$457	\$13,433	\$71	345	\$488	\$2,085	\$16,422	B	CONFIANZA
AUXILIAR ADMINISTRATIVO	\$13,408	\$2,235	\$551	\$16,194	\$71	345	\$588	\$2,514	\$19,712	B	CONFIANZA
AUXILIAR ADMINISTRATIVO	\$13,144	\$2,191	\$540	\$15,875	\$71	345	\$576	\$2,465	\$19,332	B	SINDICALIZADO
AUXILIAR ADMINISTRATIVO	\$10,702	\$1,784	\$440	\$12,926	\$71	345	\$469	\$2,007	\$15,818	B	SINDICALIZADO
AUXILIAR ADMINISTRATIVO	\$9,919	\$1,653	\$408	\$11,980	\$71	345	\$435	\$1,860	\$14,691	B	CONFIANZA
AUXILIAR ADMINISTRATIVO	\$10,275	\$1,713	\$422	\$12,410	\$71		\$451	\$1,927	\$14,858	B	CONFIANZA
AUXILIAR ADMINISTRATIVO	\$11,694	\$1,949	\$481	\$14,124	\$71		\$513	\$2,193	\$16,900	B	SINDICALIZADO
AUXILIAR ADMINISTRATIVO	\$18,310	\$3,052	\$753	\$22,115	\$71	345	\$803	\$3,433	\$26,767	B	SINDICALIZADO
AUXILIAR ADMINISTRATIVO	\$13,752	\$2,292	\$565	\$16,609	\$71		\$603	\$2,579	\$19,862	B	SINDICALIZADO
AUXILIAR ADMINISTRATIVO	\$12,396	\$2,066	\$510	\$14,972	\$71	345	\$544	\$2,324	\$18,255	B	SINDICALIZADO
AUXILIAR ADMINISTRATIVO	\$10,440	\$1,740	\$429	\$12,609	\$71	345	\$458	\$1,958	\$15,441	B	SINDICALIZADO
AUXILIAR ADMINISTRATIVO	\$10,664	\$1,777	\$438	\$12,880	\$71	345	\$468	\$2,000	\$15,763	B	SINDICALIZADO
AUXILIAR ADMINISTRATIVO	\$12,396	\$2,066	\$510	\$14,972	\$71	173	\$544	\$2,324	\$18,083	B	SINDICALIZADO
AUXILIAR ADMINISTRATIVO	\$10,664	\$1,777	\$438	\$12,880	\$71	345	\$468	\$2,000	\$15,763	B	SINDICALIZADO
AUXILIAR ADMINISTRATIVO	\$11,001	\$1,834	\$452	\$13,287	\$71	345	\$483	\$2,063	\$16,248	B	SINDICALIZADO
AUXILIAR ADMINISTRATIVO	\$10,560	\$1,760	\$434	\$12,754	\$71	345	\$463	\$1,980	\$15,613	B	SINDICALIZADO
AUXILIAR ADMINISTRATIVO	\$12,396	\$2,066	\$510	\$14,972	\$71	345	\$544	\$2,324	\$18,255	B	SINDICALIZADO
AUXILIAR ADMINISTRATIVO	\$12,437	\$2,073	\$511	\$15,021	\$71	345	\$545	\$2,332	\$18,314	B	SINDICALIZADO
AUXILIAR ADMINISTRATIVO	\$11,855	\$1,976	\$487	\$14,318	\$71	345	\$520	\$2,223	\$17,477	B	SINDICALIZADO
AUXILIAR ADMINISTRATIVO	\$10,440	\$1,740	\$429	\$12,609	\$71		\$458	\$1,958	\$15,096	B	SINDICALIZADO
AUXILIAR ADMINISTRATIVO	\$10,637	\$1,773	\$437	\$12,847	\$71		\$467	\$1,994	\$15,379	B	SINDICALIZADO
AUXILIAR ADMINISTRATIVO	\$11,855	\$1,976	\$487	\$14,318	\$71		\$520	\$2,223	\$17,132	B	SINDICALIZADO
AUXILIAR ADMINISTRATIVO	\$18,160	\$3,027	\$747	\$21,933	\$71		\$796	\$3,405	\$26,206	B	SINDICALIZADO
AUXILIAR ADMINISTRATIVO	\$10,241	\$1,707	\$421	\$12,369	\$71		\$449	\$1,920	\$14,809	B	SINDICALIZADO
AUXILIAR ADMINISTRATIVO	\$9,917	\$1,653	\$408	\$11,978	\$71		\$435	\$1,859	\$14,343	B	SINDICALIZADO
AUXILIAR ADMINISTRATIVO	\$19,363	\$3,227	\$796	\$23,386	\$71	345	\$849	\$3,631	\$28,282	B	SINDICALIZADO
AUXILIAR ADMINISTRATIVO	\$12,890	\$2,148	\$530	\$15,568	\$71	345	\$565	\$2,417	\$18,966	B	SINDICALIZADO
AUXILIAR ADMINISTRATIVO	\$12,288	\$2,048	\$505	\$14,841	\$71	345	\$539	\$2,304	\$18,100	B	SINDICALIZADO
AUXILIAR ADMINISTRATIVO	\$12,396	\$2,066	\$510	\$14,972	\$71	345	\$544	\$2,324	\$18,255	B	SINDICALIZADO
AUXILIAR ADMINISTRATIVO	\$18,135	\$3,023	\$746	\$21,903	\$71	345	\$795	\$3,400	\$26,515	B	SINDICALIZADO
AUXILIAR ADMINISTRATIVO	\$15,352	\$2,559	\$631	\$18,542	\$71	345	\$673	\$2,879	\$22,510	B	SINDICALIZADO
AUXILIAR ADMINISTRATIVO	\$6,307	\$1,051	\$259	\$7,618	\$71	173	\$277	\$1,183	\$9,320	B	CONFIANZA
AUXILIAR ADMINISTRATIVO	\$15,319	\$2,553	\$650	\$18,502	\$71	345	\$672	\$2,872	\$22,462	B	SINDICALIZADO
AUXILIAR ADMINISTRATIVO	\$17,731	\$2,955	\$729	\$21,415	\$71	345	\$778	\$3,325	\$25,933	B	SINDICALIZADO

C.5.1 NOMINA TABULADA DE LOS SERVIDORES PÚBLICOS DEL GOBIERNO CENTRAL

NOMINA TABULADA BRUTA POR PUESTO

PUESTO	PERCEPCIONES ORDINARIAS				PRESTACIONES ADICIONALES			SEGURIDAD SOCIAL	COSTO TOTAL	TIPO DE PUESTO	
	PERCEPCION MENSUAL	AGUINALDO	PRIMA VACACIONAL	PERCEPCION MENSUAL + AGUINALDO + PRIMA VACACIONAL	APOYO NAVIDEÑO	FONDO DE AHORRO	DIA DEL SERVIDOR PUBLICO				
AUXILIAR ADMINISTRATIVO	\$17,540	\$2,923	\$721	\$21,185	\$71	345	\$769	\$3,289	\$25,658	B	SINDICALIZADO
AUXILIAR ADMINISTRATIVO	\$12,292	\$2,049	\$505	\$14,846	\$71	345	\$539	\$2,305	\$18,106	B	SINDICALIZADO
AUXILIAR ADMINISTRATIVO	\$17,262	\$2,877	\$710	\$20,849	\$71	345	\$757	\$3,237	\$25,258	B	SINDICALIZADO
AUXILIAR ADMINISTRATIVO	\$14,917	\$2,486	\$613	\$18,017	\$71	345	\$654	\$2,797	\$21,884	B	SINDICALIZADO
AUXILIAR ADMINISTRATIVO	\$11,979	\$1,997	\$493	\$14,468	\$71	345	\$525	\$2,246	\$17,655	B	SINDICALIZADO
AUXILIAR ADMINISTRATIVO	\$11,524	\$1,921	\$474	\$13,919	\$71		\$505	\$2,161	\$16,656	B	SINDICALIZADO
AUXILIAR ADMINISTRATIVO	\$9,703	\$1,617	\$399	\$11,719	\$71	345	\$426	\$1,819	\$14,380	B	SINDICALIZADO
AUXILIAR ADMINISTRATIVO	\$9,547	\$1,591	\$393	\$11,531	\$71	345	\$419	\$1,790	\$14,155	B	SINDICALIZADO
AUXILIAR ADMINISTRATIVO	\$7,902	\$1,317	\$325	\$9,544	\$71	345	\$347	\$1,482	\$11,788	B	CONFIANZA
AUXILIAR ADMINISTRATIVO	\$10,702	\$1,784	\$440	\$12,926	\$71	345	\$469	\$2,007	\$15,818	B	CONFIANZA
AUXILIAR ADMINISTRATIVO	\$10,233	\$1,706	\$421	\$12,359	\$71	345	\$449	\$1,919	\$15,143	B	SINDICALIZADO
AUXILIAR ADMINISTRATIVO	\$8,725	\$1,454	\$359	\$10,538	\$71	345	\$393	\$1,636	\$12,972	B	SINDICALIZADO
AUXILIAR ADMINISTRATIVO	\$11,415	\$1,903	\$469	\$13,787	\$71	345	\$501	\$2,140	\$16,844	B	SINDICALIZADO
AUXILIAR ADMINISTRATIVO	\$12,477	\$2,080	\$513	\$15,070	\$71	345	\$547	\$2,339	\$18,372	B	SINDICALIZADO
AUXILIAR ADMINISTRATIVO	\$16,845	\$2,808	\$693	\$20,345	\$71	345	\$739	\$3,158	\$24,658	B	SINDICALIZADO
AUXILIAR ADMINISTRATIVO	\$11,328	\$1,888	\$466	\$13,682	\$71	345	\$497	\$2,124	\$16,718	B	SINDICALIZADO
AUXILIAR ADMINISTRATIVO	\$13,134	\$2,189	\$540	\$15,863	\$71	345	\$576	\$2,463	\$19,318	B	CONFIANZA
AUXILIAR ADMINISTRATIVO	\$10,494	\$1,749	\$431	\$12,674	\$71	345	\$460	\$1,968	\$15,518	B	SINDICALIZADO
AUXILIAR ADMINISTRATIVO	\$19,066	\$3,178	\$784	\$23,028	\$71	345	\$836	\$3,575	\$27,855	B	SINDICALIZADO
AUXILIAR ADMINISTRATIVO	\$9,450	\$1,575	\$389	\$11,414	\$71	345	\$414	\$1,772	\$14,016	B	SINDICALIZADO
AUXILIAR ADMINISTRATIVO	\$16,695	\$2,783	\$686	\$20,164	\$71		\$732	\$3,130	\$24,097	B	SINDICALIZADO
AUXILIAR ADMINISTRATIVO	\$20,338	\$3,390	\$836	\$24,564	\$71	345	\$892	\$3,813	\$29,685	B	SINDICALIZADO
AUXILIAR ADMINISTRATIVO	\$9,286	\$1,548	\$382	\$11,215	\$71		\$407	\$1,741	\$13,435	B	SINDICALIZADO
AUXILIAR ADMINISTRATIVO	\$13,495	\$2,249	\$555	\$16,299	\$71	345	\$592	\$2,530	\$19,837	B	SINDICALIZADO
AUXILIAR ADMINISTRATIVO	\$13,819	\$2,303	\$568	\$16,690	\$71	345	\$606	\$2,591	\$20,303	B	SINDICALIZADO
AUXILIAR ADMINISTRATIVO	\$9,557	\$1,593	\$393	\$11,543	\$71		\$419	\$1,792	\$13,825	B	SINDICALIZADO
AUXILIAR ADMINISTRATIVO	\$18,310	\$3,052	\$753	\$22,115	\$71	345	\$803	\$3,433	\$26,767	B	CONFIANZA
AUXILIAR ADMINISTRATIVO	\$17,110	\$2,852	\$704	\$20,665	\$71	173	\$750	\$3,208	\$24,665	B	SINDICALIZADO
AUXILIAR ADMINISTRATIVO	\$11,297	\$1,883	\$465	\$13,644	\$71	345	\$495	\$2,118	\$16,674	B	SINDICALIZADO
AUXILIAR ADMINISTRATIVO	\$10,440	\$1,740	\$429	\$12,609	\$71	345	\$458	\$1,958	\$15,441	B	SINDICALIZADO
AUXILIAR ADMINISTRATIVO	\$9,703	\$1,617	\$399	\$11,719	\$71		\$426	\$1,819	\$14,035	B	SINDICALIZADO
AUXILIAR ADMINISTRATIVO	\$12,052	\$2,009	\$496	\$14,556	\$71	345	\$529	\$2,260	\$17,760	B	SINDICALIZADO
AUXILIAR ADMINISTRATIVO	\$9,397	\$1,566	\$386	\$11,350	\$71		\$412	\$1,762	\$13,594	B	SINDICALIZADO
AUXILIAR ADMINISTRATIVO	\$13,752	\$2,292	\$565	\$16,609	\$71	345	\$603	\$2,579	\$20,207	B	SINDICALIZADO
AUXILIAR ADMINISTRATIVO	\$10,541	\$1,757	\$433	\$12,731	\$71		\$462	\$1,976	\$15,241	B	SINDICALIZADO
AUXILIAR ADMINISTRATIVO	\$15,866	\$2,644	\$652	\$19,163	\$71		\$696	\$2,975	\$22,904	B	SINDICALIZADO
AUXILIAR ADMINISTRATIVO	\$12,251	\$2,042	\$504	\$14,797	\$71		\$537	\$2,297	\$17,702	B	SINDICALIZADO
AUXILIAR ADMINISTRATIVO	\$11,739	\$1,957	\$483	\$14,178	\$71		\$515	\$2,201	\$16,965	B	SINDICALIZADO
AUXILIAR ADMINISTRATIVO	\$14,106	\$2,351	\$580	\$17,037	\$71		\$619	\$2,645	\$20,371	B	SINDICALIZADO
AUXILIAR ADMINISTRATIVO	\$9,852	\$1,642	\$405	\$11,899	\$71		\$432	\$1,847	\$14,594	B	CONFIANZA
AUXILIAR ADMINISTRATIVO	\$11,221	\$1,870	\$481	\$13,553	\$71		\$492	\$2,104	\$16,219	B	SINDICALIZADO
AUXILIAR ADMINISTRATIVO	\$9,012	\$1,502	\$371	\$10,885	\$71	345	\$395	\$1,690	\$13,385	B	SINDICALIZADO
AUXILIAR ADMINISTRATIVO	\$12,238	\$2,040	\$503	\$14,781	\$71	345	\$537	\$2,295	\$18,028	B	SINDICALIZADO
AUXILIAR ADMINISTRATIVO	\$11,395	\$1,899	\$469	\$13,763	\$71	345	\$500	\$2,137	\$16,815	B	CONFIANZA
AUXILIAR ADMINISTRATIVO	\$7,144	\$1,191	\$294	\$8,628	\$71	345	\$313	\$1,340	\$10,697	B	SINDICALIZADO
AUXILIAR ADMINISTRATIVO	\$9,703	\$1,617	\$399	\$11,719	\$71	345	\$426	\$1,819	\$14,380	B	SINDICALIZADO
AUXILIAR ADMINISTRATIVO	\$9,611	\$1,602	\$395	\$11,608	\$71	345	\$422	\$1,802	\$14,247	B	CONFIANZA
AUXILIAR ADMINISTRATIVO	\$9,677	\$1,613	\$398	\$11,688	\$71	345	\$424	\$1,814	\$14,342	B	CONFIANZA
AUXILIAR ADMINISTRATIVO	\$9,865	\$1,644	\$406	\$11,915	\$71	345	\$433	\$1,850	\$14,613	B	SINDICALIZADO
AUXILIAR ADMINISTRATIVO	\$9,903	\$1,651	\$407	\$11,961	\$71	345	\$434	\$1,857	\$14,668	B	SINDICALIZADO
AUXILIAR ADMINISTRATIVO	\$11,931	\$1,989	\$491	\$14,410	\$71	345	\$523	\$2,237	\$17,586	B	SINDICALIZADO
AUXILIAR ADMINISTRATIVO	\$16,116	\$2,686	\$663	\$19,465	\$71	345	\$707	\$3,022	\$23,609	B	SINDICALIZADO
AUXILIAR ADMINISTRATIVO	\$9,611	\$1,602	\$395	\$11,608	\$71	345	\$422	\$1,802	\$14,247	B	CONFIANZA
AUXILIAR ADMINISTRATIVO	\$12,129	\$2,022	\$499	\$14,649	\$71	345	\$532	\$2,274	\$17,871	B	SINDICALIZADO
AUXILIAR ADMINISTRATIVO	\$11,500	\$1,917	\$473	\$13,890	\$71	345	\$504	\$2,156	\$16,966	B	SINDICALIZADO
AUXILIAR ADMINISTRATIVO	\$22,265	\$3,711	\$916	\$26,891	\$71	345	\$977	\$4,175	\$32,458	B	SINDICALIZADO
AUXILIAR ADMINISTRATIVO	\$24,478	\$4,080	\$1,006	\$29,564	\$71	345	\$1,074	\$4,590	\$35,643	B	SINDICALIZADO
AUXILIAR ADMINISTRATIVO	\$7,132	\$1,189	\$293	\$8,614	\$71	345	\$313	\$1,337	\$10,680	H	
AUXILIAR ADMINISTRATIVO	\$7,132	\$1,189	\$293	\$8,614	\$71	345	\$313	\$1,337	\$10,680	H	
AUXILIAR ADMINISTRATIVO	\$7,132	\$1,189	\$293	\$8,614	\$71	345	\$313	\$1,337	\$10,680	H	
AUXILIAR ADMINISTRATIVO	\$8,578	\$1,430	\$353	\$10,360	\$71	345	\$376	\$1,608	\$12,761	H	
AUXILIAR ADMINISTRATIVO	\$15,642	\$2,807	\$643	\$18,892	\$71	345	\$686	\$2,933	\$22,927	H	
AUXILIAR ADMINISTRATIVO	\$14,920	\$2,470	\$609	\$17,899	\$71	345	\$650	\$2,779	\$21,414	H	
AUXILIAR ADMINISTRATIVO	\$6,832	\$1,139	\$281	\$8,252	\$71	173	\$300	\$1,281	\$10,076	H	
AUXILIAR ADMINISTRATIVO	\$9,389	\$1,565	\$386	\$11,340	\$71	345	\$412	\$1,760	\$13,928	H	
AUXILIAR ADMINISTRATIVO	\$4,791	\$799	\$197	\$5,786	\$71		\$210	\$898	\$6,966	H	
AUXILIAR ADMINISTRATIVO	\$4,791	\$799	\$197	\$5,786	\$71	345	\$210	\$898	\$7,311	H	
AUXILIAR ADMINISTRATIVO	\$10,275	\$1,713	\$422	\$12,410	\$71	345	\$451	\$1,927	\$15,203	H	
AUXILIAR ADMINISTRATIVO	\$5,632	\$939	\$232	\$6,802	\$71	345	\$247	\$1,056	\$8,521	H	
AUXILIAR ADMINISTRATIVO	\$10,138	\$1,690	\$417	\$12,245	\$71	345	\$445	\$1,901	\$15,006	H	
AUXILIAR ADMINISTRATIVO	\$5,632	\$939	\$232	\$6,802	\$71		\$247	\$1,056	\$8,176	H	
AUXILIAR ADMINISTRATIVO	\$7,953	\$1,326	\$327	\$9,606	\$71		\$349	\$1,491	\$11,516	H	
AUXILIAR ADMINISTRATIVO	\$7,953	\$1,326	\$327	\$9,606	\$71	345	\$349	\$1,491	\$11,861	H	
AUXILIAR ADMINISTRATIVO	\$8,450	\$1,408	\$347	\$10,206	\$71		\$371	\$1,584	\$12,232	H	
AUXILIAR ADMINISTRATIVO	\$9,371	\$1,562	\$385	\$11,318	\$71	345	\$411	\$1,757	\$13,902	H	
AUXILIAR ADMINISTRATIVO	\$9,371	\$1,562	\$385	\$11,318	\$71	345	\$411	\$1,757	\$13,902	H	
AUXILIAR ADMINISTRATIVO	\$9,371	\$1,562	\$385	\$11,318	\$71	345	\$411	\$1,757	\$13,902	H	
AUXILIAR ADMINISTRATIVO	\$9,371	\$1,562	\$385	\$11,318	\$71	345	\$411	\$1,757	\$13,902	H	
AUXILIAR ADMINISTRATIVO	\$9,371	\$1,562	\$385	\$11,318	\$71	173	\$411	\$1,757	\$13,730	H	
AUXILIAR ADMINISTRATIVO	\$9,371	\$1,562	\$385	\$11,318	\$71		\$411	\$1,757	\$13,557	H	
AUXILIAR ADMINISTRATIVO	\$9,371	\$1,562	\$385	\$11,318	\$71	345	\$411	\$1,757	\$13,902	H	
AUXILIAR ADMINISTRATIVO	\$9,371	\$1,562	\$385	\$11,318	\$71		\$411	\$1,757	\$13,557	H	
AUXILIAR ADMINISTRATIVO	\$9,371	\$1,562	\$385	\$11,318	\$71		\$411	\$1,757	\$13,557	H	
AUXILIAR ADMINISTRATIVO	\$9,371	\$1,562	\$385	\$11,318	\$71		\$411	\$1,757	\$13,557	H	
AUXILIAR ADMINISTRATIVO	\$9,371	\$1,562	\$385	\$11,318	\$71		\$411	\$1,757	\$13,557	H	

C.5.1 NOMINA TABULADA DE LOS SERVIDORES PÚBLICOS DEL GOBIERNO CENTRAL

NOMINA TABULADA BRUTA POR PUESTO

PUESTO	PERCEPCIONES ORDINARIAS				PRESTACIONES ADICIONALES			SEGURIDAD SOCIAL	COSTO TOTAL	TIPO DE PUESTO	
	PERCEPCION MENSUAL	AGUINALDO	PRIMA VACACIONAL	PERCEPCION MENSUAL + AGUINALDO + PRIMA VACACIONAL	APOYO NAVIDEÑO	FONDO DE AHORRO	DIA DEL SERVIDOR PUBLICO				
AUXILIAR ADMINISTRATIVO	\$9,371	\$1,562	\$385	\$11,318	\$71		\$411	\$1,757	\$13,557	H	
AUXILIAR ADMINISTRATIVO	\$9,371	\$1,562	\$385	\$11,318	\$71		\$411	\$1,757	\$13,557	H	
AUXILIAR ADMINISTRATIVO	\$9,371	\$1,562	\$385	\$11,318	\$71	345	\$411	\$1,757	\$13,902	H	
AUXILIAR ADMINISTRATIVO	\$9,371	\$1,562	\$385	\$11,318	\$71	345	\$411	\$1,757	\$13,902	H	
AUXILIAR ADMINISTRATIVO	\$9,371	\$1,562	\$385	\$11,318	\$71	345	\$411	\$1,757	\$13,902	H	
AUXILIAR ADMINISTRATIVO	\$7,796	\$1,299	\$321	\$9,416	\$71	345	\$342	\$1,462	\$11,635	H	
AUXILIAR ADMINISTRATIVO	\$7,796	\$1,299	\$321	\$9,416	\$71		\$342	\$1,462	\$11,290	H	
AUXILIAR ADMINISTRATIVO	\$7,796	\$1,299	\$321	\$9,416	\$71		\$342	\$1,462	\$11,290	H	
AUXILIAR ADMINISTRATIVO	\$9,371	\$1,562	\$385	\$11,318	\$71		\$411	\$1,757	\$13,557	H	
AUXILIAR ADMINISTRATIVO	\$9,371	\$1,562	\$385	\$11,318	\$71	345	\$411	\$1,757	\$13,902	H	
AUXILIAR ADMINISTRATIVO	\$12,431	\$2,072	\$511	\$15,014	\$71		\$451	\$2,331	\$18,306	H	
AUXILIAR ADMINISTRATIVO	\$12,431	\$2,072	\$511	\$15,014	\$71		\$451	\$2,331	\$18,306	H	
AUXILIAR ADMINISTRATIVO	\$9,961	\$1,660	\$410	\$12,031	\$71	345	\$437	\$1,968	\$14,751	H	
AUXILIAR ADMINISTRATIVO	\$17,164	\$2,861	\$706	\$20,730	\$71	345	\$753	\$3,218	\$25,117	H	
AUXILIAR ADMINISTRATIVO	\$9,140	\$1,523	\$376	\$11,039	\$71		\$401	\$1,714	\$13,225	H	
AUXILIAR ADMINISTRATIVO	\$20,313	\$3,386	\$835	\$24,534	\$71	345	\$891	\$3,809	\$29,649	H	
AUXILIAR ADMINISTRATIVO	\$9,276	\$1,546	\$381	\$11,203	\$71	345	\$407	\$1,739	\$13,765	H	
AUXILIAR ADMINISTRATIVO	\$8,319	\$1,387	\$342	\$10,048	\$71	345	\$365	\$1,560	\$12,388	H	
AUXILIAR ADMINISTRATIVO	\$13,947	\$2,325	\$573	\$16,845	\$71	345	\$612	\$2,615	\$20,488	H	
AUXILIAR ADMINISTRATIVO	\$8,319	\$1,387	\$342	\$10,048	\$71	345	\$365	\$1,560	\$12,388	H	
AUXILIAR ADMINISTRATIVO	\$10,275	\$1,713	\$422	\$12,410	\$71	345	\$451	\$1,927	\$15,203	H	
AUXILIAR ADMINISTRATIVO	\$8,057	\$1,343	\$331	\$9,731	\$71	345	\$353	\$1,511	\$12,011	H	
AUXILIAR ADMINISTRATIVO	\$7,687	\$1,281	\$316	\$9,284	\$71		\$337	\$1,441	\$11,134	H	
AUXILIAR ADMINISTRATIVO	\$9,389	\$1,565	\$386	\$11,340	\$71	345	\$412	\$1,760	\$13,928	H	
AUXILIAR ADMINISTRATIVO	\$9,945	\$1,658	\$409	\$12,011	\$71	345	\$436	\$1,865	\$14,728	H	
AUXILIAR ADMINISTRATIVO	\$11,325	\$1,888	\$466	\$13,678	\$71	345	\$497	\$2,123	\$16,714	H	
AUXILIAR ADMINISTRATIVO	\$9,951	\$1,659	\$409	\$12,019	\$71		\$436	\$1,866	\$14,392	H	
AUXILIAR ADMINISTRATIVO	\$15,116	\$2,519	\$622	\$18,257	\$71	173	\$663	\$2,834	\$21,997	H	
AUXILIAR ADMINISTRATIVO	\$9,703	\$1,617	\$399	\$11,719	\$71		\$426	\$1,819	\$14,035	H	
AUXILIAR ADMINISTRATIVO	\$9,945	\$1,658	\$409	\$12,011	\$71	345	\$436	\$1,865	\$14,728	H	
AUXILIAR ADMINISTRATIVO	\$8,057	\$1,343	\$331	\$9,731	\$71		\$353	\$1,511	\$11,666	H	
AUXILIAR ADMINISTRATIVO	\$7,323	\$1,221	\$301	\$8,845	\$71	345	\$321	\$1,373	\$10,955	H	
AUXILIAR ADMINISTRATIVO	\$9,951	\$1,659	\$409	\$12,019	\$71		\$436	\$1,866	\$14,392	H	
AUXILIAR ADMINISTRATIVO	\$10,275	\$1,713	\$422	\$12,410	\$71		\$451	\$1,927	\$14,858	H	
AUXILIAR ADMINISTRATIVO	\$13,556	\$2,259	\$557	\$16,373	\$71		\$595	\$2,542	\$19,580	H	
AUXILIAR ADMINISTRATIVO	\$9,703	\$1,617	\$399	\$11,719	\$71	173	\$426	\$1,819	\$14,207	H	
AUXILIAR ADMINISTRATIVO	\$13,507	\$2,251	\$555	\$16,314	\$71	345	\$592	\$2,533	\$19,854	H	
AUXILIAR ADMINISTRATIVO	\$10,275	\$1,713	\$422	\$12,410	\$71	345	\$451	\$1,927	\$15,203	H	
AUXILIAR ADMINISTRATIVO	\$13,186	\$2,198	\$542	\$15,926	\$71	345	\$578	\$2,472	\$19,332	H	
AUXILIAR ADMINISTRATIVO	\$8,319	\$1,387	\$342	\$10,048	\$71	345	\$365	\$1,560	\$12,388	H	
AUXILIAR ADMINISTRATIVO	\$13,173	\$2,196	\$542	\$15,910	\$71	345	\$578	\$2,470	\$19,374	H	
AUXILIAR ADMINISTRATIVO	\$7,323	\$1,221	\$301	\$8,845	\$71		\$321	\$1,373	\$10,610	H	
AUXILIAR ADMINISTRATIVO	\$9,703	\$1,617	\$399	\$11,719	\$71		\$426	\$1,819	\$14,035	H	
AUXILIAR ADMINISTRATIVO	\$22,660	\$3,777	\$932	\$27,368	\$71		\$994	\$4,249	\$32,682	H	
AUXILIAR ADMINISTRATIVO	\$7,937	\$1,323	\$326	\$9,586	\$71		\$348	\$1,488	\$11,493	H	
AUXILIAR ADMINISTRATIVO	\$8,319	\$1,387	\$342	\$10,048	\$71	345	\$365	\$1,560	\$12,388	H	
AUXILIAR ADMINISTRATIVO	\$10,728	\$1,788	\$441	\$12,957	\$71	345	\$471	\$2,012	\$15,855	H	
AUXILIAR ADMINISTRATIVO	\$8,319	\$1,387	\$342	\$10,048	\$71		\$365	\$1,560	\$12,043	H	
AUXILIAR ADMINISTRATIVO	\$9,703	\$1,617	\$399	\$11,719	\$71		\$426	\$1,819	\$14,035	H	
AUXILIAR ADMINISTRATIVO	\$8,319	\$1,387	\$342	\$10,048	\$71		\$365	\$1,560	\$12,043	H	
AUXILIAR ADMINISTRATIVO	\$15,585	\$2,598	\$641	\$18,823	\$71		\$684	\$2,922	\$22,500	H	
AUXILIAR ADMINISTRATIVO	\$15,585	\$2,598	\$641	\$18,823	\$71		\$684	\$2,922	\$22,500	H	
AUXILIAR ADMINISTRATIVO	\$9,303	\$1,551	\$383	\$11,236	\$71		\$408	\$1,744	\$13,459	H	
AUXILIAR ADMINISTRATIVO	\$9,303	\$1,551	\$383	\$11,236	\$71		\$408	\$1,744	\$13,459	H	
AUXILIAR ADMINISTRATIVO	\$9,303	\$1,551	\$383	\$11,236	\$71		\$408	\$1,744	\$13,459	H	
AUXILIAR ADMINISTRATIVO	\$9,535	\$1,589	\$392	\$11,516	\$71	345	\$418	\$1,788	\$14,138	H	
AUXILIAR ADMINISTRATIVO	\$6,838	\$1,140	\$281	\$8,259	\$71	345	\$300	\$1,282	\$10,257	H	
AUXILIAR ADMINISTRATIVO	\$9,303	\$1,551	\$383	\$11,236	\$71		\$408	\$1,744	\$13,459	H	
AUXILIAR ADMINISTRATIVO	\$7,976	\$1,329	\$328	\$9,633	\$71	173	\$350	\$1,496	\$11,722	H	
AUXILIAR ADMINISTRATIVO	\$7,976	\$1,329	\$328	\$9,633	\$71	345	\$350	\$1,496	\$11,894	H	
AUXILIAR ADMINISTRATIVO	\$8,763	\$1,461	\$360	\$10,584	\$71		\$384	\$1,643	\$12,682	H	
AUXILIAR ADMINISTRATIVO	\$9,303	\$1,551	\$383	\$11,236	\$71		\$408	\$1,744	\$13,804	H	
AUXILIAR ADMINISTRATIVO	\$9,303	\$1,551	\$383	\$11,236	\$71	345	\$408	\$1,744	\$13,804	H	
AUXILIAR ADMINISTRATIVO	\$8,709	\$1,452	\$358	\$10,519	\$71	345	\$382	\$1,633	\$12,949	H	
AUXILIAR ADMINISTRATIVO	\$10,000	\$1,667	\$411	\$12,078	\$71	345	\$439	\$1,875	\$14,807	H	
AUXILIAR ADMINISTRATIVO	\$9,703	\$1,617	\$399	\$11,719	\$71	345	\$426	\$1,819	\$14,380	H	
AUXILIAR ADMINISTRATIVO	\$19,188	\$3,198	\$789	\$23,175	\$71	345	\$842	\$3,598	\$28,030	H	
AUXILIAR ADMINISTRATIVO	\$9,703	\$1,617	\$399	\$11,719	\$71		\$426	\$1,819	\$14,035	H	
AUXILIAR ADMINISTRATIVO	\$7,976	\$1,329	\$328	\$9,633	\$71		\$350	\$1,496	\$11,549	H	
AUXILIAR ADMINISTRATIVO	\$11,489	\$1,915	\$472	\$13,876	\$71		\$504	\$2,154	\$16,605	H	
AUXILIAR ADMINISTRATIVO	\$9,303	\$1,551	\$383	\$11,236	\$71	345	\$408	\$1,744	\$13,804	H	
AUXILIAR ADMINISTRATIVO	\$9,703	\$1,617	\$399	\$11,719	\$71		\$426	\$1,819	\$14,035	H	
AUXILIAR ADMINISTRATIVO	\$9,703	\$1,617	\$399	\$11,719	\$71	345	\$426	\$1,819	\$14,380	H	
AUXILIAR ADMINISTRATIVO	\$9,371	\$1,562	\$385	\$11,318	\$71	345	\$411	\$1,757	\$13,902	H	
AUXILIAR ADMINISTRATIVO DE NOMINAS	\$11,919	\$1,987	\$490	\$14,396	\$71	345	\$523	\$2,235	\$17,569	B	SINDICALIZADO
AUXILIAR ADMINISTRATIVO FOFAE	\$26,131	\$4,355	\$1,074	\$31,561	\$71	345	\$1,146	\$4,900	\$38,022	B	SINDICALIZADO
AUXILIAR ADMINISTRATIVO-ALMACENISTA	\$12,396	\$2,066	\$510	\$14,972	\$71	345	\$544	\$2,324	\$18,252	B	SINDICALIZADO
AUXILIAR ALMACEN	\$9,611	\$1,602	\$395	\$11,608	\$71		\$422	\$1,802	\$13,902	B	CONFIANZA
AUXILIAR ALMACEN	\$14,955	\$2,493	\$615	\$18,062	\$71	345	\$656	\$2,804	\$21,938	B	CONFIANZA
AUXILIAR CONCILIADOR	\$18,890	\$3,148	\$777	\$22,815	\$71		\$829	\$3,542	\$27,256	B	CONFIANZA
AUXILIAR CONCILIADOR	\$28,166	\$4,694	\$1,158	\$34,018	\$71	345	\$1,235	\$5,281	\$40,951	B	SINDICALIZADO
AUXILIAR CONSULTA DE IMAGENES	\$12,095	\$2,016	\$497	\$14,608	\$71	345	\$530	\$2,268	\$17,822	B	SINDICALIZADO
AUXILIAR CONTABLE	\$10,276	\$1,713	\$423	\$12,411	\$71	345	\$451	\$1,927	\$15,204	B	CONFIANZA
AUXILIAR CONTABLE	\$9,647	\$1,608	\$397	\$11,652	\$71	345	\$423	\$1,809	\$14,299	B	SINDICALIZADO
AUXILIAR CONTABLE	\$21,533	\$3,589	\$885	\$26,007	\$71	345	\$944	\$4,037	\$31,405	B	SINDICALIZADO
AUXILIAR CONTABLE	\$7,132	\$1,189	\$293	\$8,614	\$71	345	\$313	\$1,337	\$10,680	B	CONFIANZA
AUXILIAR CONTABLE DE SERVICIOS PUBLICO	\$25,975	\$4,329	\$1,068	\$31,372	\$71	345	\$1,139	\$4,670	\$37,798	B	SINDICALIZADO
AUXILIAR CONTROL DE SERVICIOS PUBLICOS	\$13,377	\$2,230	\$550	\$16,157	\$71	345	\$587	\$2,508	\$19,667	B	SINDICALIZADO

C.5.1 NOMINA TABULADA DE LOS SERVIDORES PÚBLICOS DEL GOBIERNO CENTRAL

NOMINA TABULADA BRUTA POR PUESTO

PUESTO	PERCEPCIONES ORDINARIAS				PRESTACIONES ADICIONALES			SEGURIDAD SOCIAL	COSTO TOTAL	TIPO DE PUESTO	
	PERCEPCION MENSUAL	AGUINALDO	PRIMA VACACIONAL	PERCEPCION MENSUAL + AGUINALDO + PRIMA VACACIONAL	APOYO NAVIDEÑO	FONDO DE AHORRO	DIA DEL SERVIDOR PUBLICO				
AUXILIAR DE LA JUNTA ESPECIAL	\$28,166	\$4,694	\$1,158	\$34,018	\$71	345	\$1,235	\$5,281	\$40,951	B	CONFIANZA
AUXILIAR DE LA PROCURADURIA	\$30,595	\$5,099	\$1,258	\$36,952	\$71	345	\$1,342	\$5,737	\$44,446	B	SINDICALIZADO
AUXILIAR DE LA PROCURADURIA	\$30,595	\$5,099	\$1,258	\$36,952	\$71	345	\$1,342	\$5,737	\$44,446	B	SINDICALIZADO
AUXILIAR DE LA PROCURADURIA	\$30,595	\$5,099	\$1,258	\$36,952	\$71	345	\$1,342	\$5,737	\$44,446	B	SINDICALIZADO
AUXILIAR DE LABORAL	\$13,407	\$2,235	\$551	\$16,193	\$71	345	\$588	\$2,514	\$19,710	B	CONFIANZA
AUXILIAR DE LOCALIZACIONES	\$15,491	\$2,582	\$637	\$18,710	\$71	345	\$679	\$2,905	\$22,710	B	SINDICALIZADO
AUXILIAR DE LOGÍSTICA	\$23,780	\$3,963	\$978	\$28,721	\$71	173	\$1,043	\$4,459	\$34,466	B	SINDICALIZADO
AUXILIAR DE MANTENIMIENTO	\$11,524	\$1,921	\$474	\$13,919	\$71		\$505	\$2,161	\$16,656	B	SINDICALIZADO
AUXILIAR DE MANTENIMIENTO	\$12,795	\$2,133	\$526	\$15,454	\$71		\$561	\$2,399	\$18,485	B	CONFIANZA
AUXILIAR DE MANTENIMIENTO	\$12,795	\$2,133	\$526	\$15,454	\$71		\$561	\$2,399	\$18,485	B	SINDICALIZADO
AUXILIAR DE MANTENIMIENTO	\$13,407	\$2,235	\$551	\$16,193	\$71	173	\$588	\$2,514	\$19,538	B	CONFIANZA
AUXILIAR DE MANTENIMIENTO	\$13,407	\$2,235	\$551	\$16,193	\$71	345	\$588	\$2,514	\$19,710	B	CONFIANZA
AUXILIAR DE MANTENIMIENTO	\$13,407	\$2,235	\$551	\$16,193	\$71	345	\$588	\$2,514	\$19,710	B	CONFIANZA
AUXILIAR DE MANTENIMIENTO	\$13,407	\$2,235	\$551	\$16,193	\$71	173	\$588	\$2,514	\$19,538	B	CONFIANZA
AUXILIAR DE MANTENIMIENTO	\$13,407	\$2,235	\$551	\$16,193	\$71	345	\$588	\$2,514	\$19,710	B	CONFIANZA
AUXILIAR DE MANTENIMIENTO	\$15,270	\$2,545	\$628	\$18,443	\$71	345	\$670	\$2,863	\$22,392	B	CONFIANZA
AUXILIAR DE MANTENIMIENTO	\$8,448	\$1,408	\$347	\$10,203	\$71	345	\$371	\$1,584	\$12,574	B	CONFIANZA
AUXILIAR DE MANTENIMIENTO	\$8,448	\$1,408	\$347	\$10,203	\$71	345	\$371	\$1,584	\$12,574	B	CONFIANZA
AUXILIAR DE MANTENIMIENTO	\$8,448	\$1,408	\$347	\$10,203	\$71		\$371	\$1,584	\$12,229	B	SINDICALIZADO
AUXILIAR DE MANTENIMIENTO	\$9,703	\$1,617	\$399	\$11,719	\$71	345	\$426	\$1,819	\$14,380	B	SINDICALIZADO
AUXILIAR DE MANTENIMIENTO	\$13,406	\$2,234	\$551	\$16,192	\$71	345	\$588	\$2,514	\$19,709	B	SINDICALIZADO
AUXILIAR DE MANTENIMIENTO	\$13,408	\$2,235	\$551	\$16,194	\$71	345	\$588	\$2,514	\$19,712	B	SINDICALIZADO
AUXILIAR DE MANTENIMIENTO	\$12,874	\$2,146	\$529	\$15,549	\$71	345	\$565	\$2,414	\$18,943	B	SINDICALIZADO
AUXILIAR DE MANTENIMIENTO	\$13,016	\$2,169	\$535	\$15,721	\$71	345	\$571	\$2,441	\$19,148	B	SINDICALIZADO
AUXILIAR DE MANTENIMIENTO	\$13,407	\$2,235	\$551	\$16,193	\$71	345	\$588	\$2,514	\$19,710	B	CONFIANZA
AUXILIAR DE MANTENIMIENTO	\$8,451	\$1,409	\$347	\$10,207	\$71		\$371	\$1,585	\$12,233	B	SINDICALIZADO
AUXILIAR DE MANTENIMIENTO	\$8,450	\$1,408	\$347	\$10,206	\$71	345	\$371	\$1,584	\$12,577	B	SINDICALIZADO
AUXILIAR DE MANTENIMIENTO	\$8,450	\$1,408	\$347	\$10,206	\$71		\$371	\$1,584	\$12,232	B	SINDICALIZADO
AUXILIAR DE MANTENIMIENTO	\$8,450	\$1,408	\$347	\$10,206	\$71	345	\$371	\$1,584	\$12,577	B	SINDICALIZADO
AUXILIAR DE MANTENIMIENTO	\$10,882	\$1,814	\$447	\$13,143	\$71	345	\$477	\$2,040	\$16,077	B	SINDICALIZADO
AUXILIAR DE MANTENIMIENTO	\$11,155	\$1,859	\$459	\$13,473	\$71	345	\$489	\$2,092	\$16,469	B	SINDICALIZADO
AUXILIAR DE MANTENIMIENTO	\$9,080	\$1,513	\$373	\$10,967	\$71	345	\$398	\$1,703	\$13,483	B	SINDICALIZADO
AUXILIAR DE MANTENIMIENTO	\$12,795	\$2,133	\$526	\$15,454	\$71	345	\$561	\$2,399	\$18,830	B	SINDICALIZADO
AUXILIAR DE MANTENIMIENTO	\$12,795	\$2,133	\$526	\$15,454	\$71	345	\$561	\$2,399	\$18,830	B	SINDICALIZADO
AUXILIAR DE MANTENIMIENTO	\$10,623	\$1,771	\$437	\$12,830	\$71	173	\$466	\$1,992	\$15,531	B	SINDICALIZADO
AUXILIAR DE MANTENIMIENTO	\$12,795	\$2,133	\$526	\$15,454	\$71	345	\$561	\$2,399	\$18,830	B	CONFIANZA
AUXILIAR DE MANTENIMIENTO	\$8,580	\$1,430	\$353	\$10,363	\$71	345	\$376	\$1,699	\$12,764	B	SINDICALIZADO
AUXILIAR DE MANTENIMIENTO	\$12,795	\$2,133	\$526	\$15,454	\$71		\$561	\$2,399	\$18,485	B	CONFIANZA
AUXILIAR DE MANTENIMIENTO	\$12,795	\$2,133	\$526	\$15,454	\$71	345	\$561	\$2,399	\$18,830	B	CONFIANZA
AUXILIAR DE MANTENIMIENTO	\$12,795	\$2,133	\$526	\$15,454	\$71	345	\$561	\$2,399	\$18,830	B	CONFIANZA
AUXILIAR DE MANTENIMIENTO	\$12,795	\$2,133	\$526	\$15,454	\$71	173	\$561	\$2,399	\$18,657	B	CONFIANZA
AUXILIAR DE MANTENIMIENTO	\$12,795	\$2,133	\$526	\$15,454	\$71	345	\$561	\$2,399	\$18,830	B	CONFIANZA
AUXILIAR DE MANTENIMIENTO	\$12,795	\$2,133	\$526	\$15,454	\$71	345	\$561	\$2,399	\$18,830	B	CONFIANZA
AUXILIAR DE MANTENIMIENTO	\$11,574	\$1,929	\$476	\$13,979	\$71	345	\$508	\$2,170	\$17,072	B	SINDICALIZADO
AUXILIAR DE MANTENIMIENTO	\$10,717	\$1,786	\$441	\$12,944	\$71	345	\$470	\$2,009	\$15,839	B	SINDICALIZADO
AUXILIAR DE MANTENIMIENTO	\$12,477	\$2,080	\$513	\$15,070	\$71	345	\$547	\$2,339	\$18,372	B	SINDICALIZADO
AUXILIAR DE MANTENIMIENTO	\$12,591	\$2,099	\$518	\$15,207	\$71	0	\$552	\$2,361	\$18,191	B	CONFIANZA
AUXILIAR DE MANTENIMIENTO	\$9,910	\$1,652	\$407	\$11,969	\$71	173	\$435	\$1,858	\$14,505	B	SINDICALIZADO
AUXILIAR DE MANTENIMIENTO	\$12,795	\$2,133	\$526	\$15,454	\$71		\$561	\$2,399	\$18,485	B	CONFIANZA
AUXILIAR DE MANTENIMIENTO	\$12,477	\$2,080	\$513	\$15,070	\$71	345	\$547	\$2,339	\$18,372	B	SINDICALIZADO
AUXILIAR DE MANTENIMIENTO	\$13,313	\$2,219	\$547	\$16,079	\$71	345	\$584	\$2,496	\$19,575	B	CONFIANZA
AUXILIAR DE MANTENIMIENTO	\$11,683	\$1,947	\$480	\$14,111	\$71	345	\$512	\$2,191	\$17,229	B	SINDICALIZADO
AUXILIAR DE MANTENIMIENTO	\$11,683	\$1,947	\$480	\$14,111	\$71	345	\$512	\$2,191	\$17,229	B	SINDICALIZADO
AUXILIAR DE MANTENIMIENTO	\$12,477	\$2,080	\$513	\$15,070	\$71	345	\$547	\$2,339	\$18,372	B	SINDICALIZADO
AUXILIAR DE MANTENIMIENTO	\$13,406	\$2,234	\$551	\$16,192	\$71		\$588	\$2,514	\$19,364	B	SINDICALIZADO
AUXILIAR DE MANTENIMIENTO	\$12,710	\$2,118	\$523	\$15,351	\$71	345	\$557	\$2,383	\$18,707	B	SINDICALIZADO
AUXILIAR DE MANTENIMIENTO	\$13,744	\$2,291	\$565	\$16,600	\$71	345	\$603	\$2,577	\$20,195	B	CONFIANZA
AUXILIAR DE MANTENIMIENTO	\$11,130	\$1,855	\$458	\$13,443	\$71	345	\$488	\$2,087	\$16,434	H	
AUXILIAR DE MANTENIMIENTO	\$11,130	\$1,855	\$458	\$13,443	\$71	345	\$488	\$2,087	\$16,434	H	
AUXILIAR DE MANTENIMIENTO	\$9,144	\$1,524	\$376	\$11,044	\$71	345	\$401	\$1,715	\$13,575	H	
AUXILIAR DE MANTENIMIENTO	\$13,801	\$2,300	\$567	\$16,669	\$71	345	\$605	\$2,588	\$20,277	H	
AUXILIAR DE MANTENIMIENTO	\$12,795	\$2,133	\$526	\$15,454	\$71	345	\$561	\$2,399	\$18,830	H	
AUXILIAR DE MANTENIMIENTO	\$10,430	\$1,738	\$429	\$12,597	\$71	345	\$457	\$1,956	\$15,426	H	
AUXILIAR DE MANTENIMIENTO Y RECURSOS MA	\$21,937	\$3,656	\$902	\$26,495	\$71	345	\$962	\$4,113	\$31,986	B	SINDICALIZADO
AUXILIAR DE MARGINALES	\$13,951	\$2,325	\$574	\$16,850	\$71	345	\$612	\$2,616	\$20,493	B	SINDICALIZADO
AUXILIAR DE MOVIMIENTOS DE PERSONAL	\$21,783	\$3,631	\$896	\$26,309	\$71	345	\$965	\$4,084	\$31,765	B	SINDICALIZADO
AUXILIAR DE NOMINA DE INSTRUCTORES	\$10,719	\$1,787	\$441	\$12,946	\$71	345	\$470	\$2,010	\$15,842	B	SINDICALIZADO
AUXILIAR DE NOMINAS	\$12,087	\$2,015	\$497	\$14,598	\$71	345	\$530	\$2,266	\$17,811	B	SINDICALIZADO
AUXILIAR DE NOMINAS	\$14,771	\$2,462	\$607	\$17,840	\$71	173	\$648	\$2,770	\$21,501	B	SINDICALIZADO
AUXILIAR DE OFICIALIA DE PARTES	\$13,127	\$2,188	\$540	\$15,855	\$71	345	\$576	\$2,461	\$19,307	B	SINDICALIZADO
AUXILIAR DE OFICINA	\$12,119	\$2,020	\$498	\$14,637	\$71	345	\$532	\$2,272	\$17,857	B	SINDICALIZADO
AUXILIAR DE OFICINA	\$9,140	\$1,523	\$376	\$11,039	\$71		\$401	\$1,714	\$13,225	B	SINDICALIZADO
AUXILIAR DE OFICINA	\$5,000	\$833	\$206	\$6,039	\$71		\$219	\$938	\$7,267	B	CONFIANZA
AUXILIAR DE PAGOS	\$19,095	\$3,183	\$785	\$23,063	\$71	173	\$838	\$3,580	\$27,724	B	SINDICALIZADO
AUXILIAR DE PAGOS	\$20,193	\$3,366	\$830	\$24,389	\$71	345	\$886	\$3,786	\$29,476	B	SINDICALIZADO
AUXILIAR DE PERSONAL	\$13,422	\$2,237	\$552	\$16,211	\$71	345	\$589	\$2,517	\$19,732	B	SINDICALIZADO
AUXILIAR DE PISO	\$6,609	\$1,102	\$272	\$7,982	\$71		\$290	\$1,239	\$9,582	H	
AUXILIAR DE PRESIDENTE	\$46,849	\$7,808	\$1,926	\$56,584	\$71	345	\$2,055	\$8,784	\$67,838	B	CONFIANZA
AUXILIAR DE PRESIDENTE	\$46,849	\$7,808	\$1,926	\$56,584	\$71	345	\$2,055	\$8,784	\$67,838	B	SINDICALIZADO
AUXILIAR DE PRESIDENTE	\$41,890	\$6,982	\$1,722	\$50,594	\$71	345	\$1,837	\$7,854	\$60,794	B	SINDICALIZADO
AUXILIAR DE PRESIDENTE	\$46,849	\$7,808	\$1,926	\$56,584	\$71	345	\$2,055	\$8,784	\$67,838	B	CONFIANZA
AUXILIAR DE PRESTACIONES	\$18,774	\$3,129	\$772	\$22,675	\$71	345	\$823	\$3,520	\$27,434	B	SINDICALIZADO
AUXILIAR DE PROCURADOR	\$30,595	\$5,099	\$1,258	\$36,952	\$71	345	\$1,342	\$5,737	\$44,446	B	SINDICALIZADO
AUXILIAR DE PROCURADOR	\$30,595	\$5,099	\$1,258	\$36,952	\$71	345	\$1,342	\$5,737	\$44,446	B	SINDICALIZADO
AUXILIAR DE PROCURADOR	\$30,595	\$5,099	\$1,258	\$36,952	\$71	345	\$1,342	\$5,737	\$44,446	B	SINDICALIZADO
AUXILIAR DE PROCURADOR	\$30,363	\$5,061	\$1,248	\$36,672	\$71	345	\$1,332	\$5,693	\$44,113	B	SINDICALIZADO
AUXILIAR DE PROCURADOR	\$28,166	\$4,694	\$1,158	\$34,018	\$71	345	\$1,235	\$5,281	\$40,951	B	CONFIANZA
AUXILIAR DE PSICOLOGIA	\$13,408	\$2,235	\$551	\$16,194	\$71	345	\$588	\$2,514	\$19,712	B	CONFIANZA
AUXILIAR DE REACCION INMEDIATA	\$12,302	\$2,050	\$506	\$14,858	\$71	345	\$540	\$2,307	\$18,120	B	CONFIANZA

C.5.1 NOMINA TABULADA DE LOS SERVIDORES PÚBLICOS DEL GOBIERNO CENTRAL

NOMINA TABULADA BRUTA POR PUESTO

PUESTO	PERCEPCIONES ORDINARIAS				PRESTACIONES ADICIONALES			SEGURIDAD SOCIAL	COSTO TOTAL	TIPO DE PUESTO	
	PERCEPCION MENSUAL	AGUINALDO	PRIMA VACACIONAL	PERCEPCION MENSUAL + AGUINALDO + PRIMA VACACIONAL	APOYO NAVIDEÑO	FONDO DE AHORRO	DIA DEL SERVIDOR PUBLICO				
AUXILIAR DE REACCION INMEDIATA	\$12,302	\$2,050	\$506	\$14,858	\$71	345	\$540	\$2,307	\$18,120	B	CONFIANZA
AUXILIAR DE REACCION INMEDIATA	\$12,302	\$2,050	\$506	\$14,858	\$71	345	\$540	\$2,307	\$18,120	B	CONFIANZA
AUXILIAR DE REACCION INMEDIATA	\$12,302	\$2,050	\$506	\$14,858	\$71	345	\$540	\$2,307	\$18,120	B	CONFIANZA
AUXILIAR DE REACCION INMEDIATA	\$12,302	\$2,050	\$506	\$14,858	\$71	345	\$540	\$2,307	\$18,120	B	CONFIANZA
AUXILIAR DE REACCION INMEDIATA	\$12,302	\$2,050	\$506	\$14,858	\$71	345	\$540	\$2,307	\$18,120	B	CONFIANZA
AUXILIAR DE RECURSOS FINANCIEROS	\$12,275	\$2,046	\$505	\$14,826	\$71	345	\$538	\$2,302	\$18,081	B	SINDICALIZADO
AUXILIAR DE RECURSOS FINANCIEROS	\$12,087	\$2,015	\$497	\$14,598	\$71	345	\$530	\$2,266	\$17,811	B	SINDICALIZADO
AUXILIAR DE RECURSOS FINANCIEROS	\$12,275	\$2,046	\$505	\$14,826	\$71	345	\$538	\$2,302	\$18,081	B	SINDICALIZADO
AUXILIAR DE RECURSOS HUMANOS	\$9,749	\$1,625	\$401	\$11,775	\$71	345	\$428	\$1,828	\$14,446	B	SINDICALIZADO
AUXILIAR DE RECURSOS HUMANOS	\$13,408	\$2,235	\$551	\$16,194	\$71	345	\$588	\$2,514	\$19,712	B	CONFIANZA
AUXILIAR DE RECURSOS HUMANOS	\$11,213	\$1,869	\$461	\$13,543	\$71	345	\$492	\$2,102	\$16,553	B	SINDICALIZADO
AUXILIAR DE RECURSOS MATERIALES	\$14,710	\$2,452	\$605	\$17,767	\$71	345	\$645	\$2,758	\$21,586	B	SINDICALIZADO
AUXILIAR DE RECURSOS MATERIALES	\$12,834	\$2,139	\$528	\$15,501	\$71	345	\$563	\$2,406	\$18,886	B	SINDICALIZADO
AUXILIAR DE REGISTRO	\$12,167	\$2,028	\$500	\$14,695	\$71	345	\$534	\$2,281	\$17,926	B	SINDICALIZADO
AUXILIAR DE REGISTRO	\$12,167	\$2,028	\$500	\$14,695	\$71	345	\$534	\$2,281	\$17,926	B	SINDICALIZADO
AUXILIAR DE REGISTRO	\$12,167	\$2,028	\$500	\$14,695	\$71	173	\$534	\$2,281	\$17,753	B	SINDICALIZADO
AUXILIAR DE REGISTRO	\$11,692	\$1,949	\$481	\$14,121	\$71	345	\$513	\$2,192	\$17,242	H	
AUXILIAR DE REGISTRO	\$14,677	\$2,446	\$603	\$17,727	\$71		\$644	\$2,752	\$21,193	H	
AUXILIAR DE SEGURIDAD	\$15,065	\$2,511	\$619	\$18,195	\$71	345	\$661	\$2,825	\$22,097	B	SINDICALIZADO
AUXILIAR DE SEGURIDAD	\$12,666	\$2,111	\$521	\$15,298	\$71		\$556	\$2,375	\$18,299	B	SINDICALIZADO
AUXILIAR DE SEGURIDAD	\$10,223	\$1,704	\$420	\$12,347	\$71	345	\$448	\$1,917	\$15,128	B	SINDICALIZADO
AUXILIAR DE SERVICIOS	\$9,872	\$1,645	\$406	\$11,923	\$71	345	\$433	\$1,851	\$14,623	B	SINDICALIZADO
AUXILIAR DE SERVICIOS	\$9,753	\$1,626	\$401	\$11,780	\$71	345	\$428	\$1,829	\$14,452	B	SINDICALIZADO
AUXILIAR DE SERVICIOS Y BENEFICIOS	\$18,311	\$3,052	\$753	\$22,116	\$71	345	\$803	\$3,433	\$26,768	B	SINDICALIZADO
AUXILIAR DE SERVICIOS Y BENEFICIOS	\$15,188	\$2,531	\$625	\$18,344	\$71	345	\$666	\$2,848	\$22,274	B	SINDICALIZADO
AUXILIAR DE SERVICIOS Y BENEFICIOS	\$15,188	\$2,531	\$625	\$18,344	\$71	345	\$666	\$2,848	\$22,274	B	SINDICALIZADO
AUXILIAR DE SISTEMA DE MOBILIARIO Y EQ.	\$15,415	\$2,569	\$634	\$18,618	\$71	345	\$676	\$2,890	\$22,600	B	SINDICALIZADO
AUXILIAR DE SISTEMAS	\$15,655	\$2,609	\$644	\$18,908	\$71		\$687	\$2,935	\$22,601	B	CONFIANZA
AUXILIAR DE SISTEMAS	\$9,703	\$1,617	\$399	\$11,719	\$71	345	\$426	\$1,819	\$14,380	B	SINDICALIZADO
AUXILIAR DE SISTEMAS	\$11,694	\$1,949	\$481	\$14,124	\$71		\$513	\$2,193	\$16,900	B	CONFIANZA
AUXILIAR DE SISTEMAS	\$13,116	\$2,186	\$539	\$15,841	\$71	345	\$575	\$2,459	\$19,292	B	CONFIANZA
AUXILIAR DE SISTEMAS	\$11,204	\$1,867	\$461	\$13,532	\$71	345	\$491	\$2,101	\$16,540	B	SINDICALIZADO
AUXILIAR DE SISTEMAS	\$10,726	\$1,788	\$441	\$12,955	\$71		\$470	\$2,011	\$15,507	H	
AUXILIAR DE SISTEMAS	\$11,221	\$1,870	\$461	\$13,553	\$71	345	\$492	\$2,104	\$16,564	H	
AUXILIAR DE SOPORTE	\$11,694	\$1,949	\$481	\$14,124	\$71		\$513	\$2,193	\$16,900	B	SINDICALIZADO
AUXILIAR DE SOPORTE TECNICO	\$13,177	\$2,196	\$542	\$15,915	\$71		\$578	\$2,471	\$19,034	B	CONFIANZA
AUXILIAR DE SOPORTE TECNICO	\$12,795	\$2,133	\$526	\$15,454	\$71	345	\$561	\$2,399	\$18,830	B	CONFIANZA
AUXILIAR DE SOPORTE TECNICO	\$12,795	\$2,133	\$526	\$15,454	\$71	345	\$561	\$2,399	\$18,830	B	CONFIANZA
AUXILIAR DE SOPORTE TECNICO	\$12,795	\$2,133	\$526	\$15,454	\$71	345	\$561	\$2,399	\$18,830	B	CONFIANZA
AUXILIAR DE SOPORTE TECNICO	\$13,623	\$2,271	\$560	\$16,454	\$71	345	\$598	\$2,554	\$20,021	B	SINDICALIZADO
AUXILIAR DE SOPORTE TECNICO	\$12,208	\$2,035	\$502	\$14,745	\$71	345	\$535	\$2,289	\$17,985	B	CONFIANZA
AUXILIAR DE SOPORTE TECNICO	\$19,188	\$3,198	\$789	\$23,175	\$71	345	\$842	\$3,598	\$28,030	B	CONFIANZA
AUXILIAR DE SOPORTE TECNICO	\$12,208	\$2,035	\$502	\$14,745	\$71	345	\$535	\$2,289	\$17,985	B	CONFIANZA
AUXILIAR DE SOPORTE TECNICO	\$11,694	\$1,949	\$481	\$14,124	\$71	345	\$513	\$2,193	\$17,245	B	CONFIANZA
AUXILIAR DE SOPORTE TECNICO	\$11,694	\$1,949	\$481	\$14,124	\$71	345	\$513	\$2,193	\$17,245	B	CONFIANZA
AUXILIAR DE SOPORTE TECNICO	\$8,380	\$1,397	\$345	\$10,121	\$71	345	\$368	\$1,571	\$12,476	B	CONFIANZA
AUXILIAR DE SOPORTE TECNICO	\$8,380	\$1,397	\$345	\$10,121	\$71	345	\$368	\$1,571	\$12,476	B	SINDICALIZADO
AUXILIAR DE SOPORTE TECNICO	\$8,381	\$1,397	\$345	\$10,122	\$71	345	\$368	\$1,571	\$12,477	B	CONFIANZA
AUXILIAR DE SOPORTE TECNICO	\$19,188	\$3,198	\$789	\$23,175	\$71		\$842	\$3,598	\$27,685	B	CONFIANZA
AUXILIAR DE TELECOMUNICACIONES	\$17,090	\$2,848	\$703	\$20,641	\$71	345	\$750	\$3,204	\$25,011	B	CONFIANZA
AUXILIAR DE TELECOMUNICACIONES	\$16,371	\$2,729	\$673	\$19,773	\$71	345	\$718	\$3,070	\$23,976	B	CONFIANZA
AUXILIAR DE TOPOGRAFO	\$13,684	\$2,281	\$563	\$16,527	\$71		\$600	\$2,566	\$19,764	H	
AUXILIAR DE TRABAJOS ESPECIALES	\$9,744	\$1,624	\$401	\$11,769	\$71	345	\$427	\$1,827	\$14,439	B	SINDICALIZADO
AUXILIAR DE TRABAJOS ESPECIALES	\$9,744	\$1,624	\$401	\$11,769	\$71	345	\$427	\$1,827	\$14,439	B	SINDICALIZADO
AUXILIAR DE TRABAJOS ESPECIALES	\$11,328	\$1,888	\$466	\$13,682	\$71	345	\$497	\$2,124	\$16,718	B	SINDICALIZADO
AUXILIAR DE TRAMITE DE PAGO DE FACTURAS	\$21,103	\$3,517	\$868	\$25,488	\$71	345	\$926	\$3,957	\$30,786	B	SINDICALIZADO
AUXILIAR DE TRAMITES	\$10,301	\$1,717	\$424	\$12,441	\$71		\$452	\$1,931	\$14,895	H	
AUXILIAR DE TRASLADO	\$9,803	\$1,634	\$403	\$11,840	\$71	345	\$430	\$1,838	\$14,524	B	CONFIANZA
AUXILIAR DE TRASLADO	\$9,803	\$1,634	\$403	\$11,840	\$71	345	\$430	\$1,838	\$14,524	B	CONFIANZA
AUXILIAR DE TRASLADO	\$9,803	\$1,634	\$403	\$11,840	\$71	173	\$430	\$1,838	\$14,351	B	CONFIANZA
AUXILIAR DE TRASLADO	\$9,803	\$1,634	\$403	\$11,840	\$71	345	\$430	\$1,838	\$14,524	B	CONFIANZA
AUXILIAR DE TRASLADO	\$9,803	\$1,634	\$403	\$11,840	\$71	345	\$430	\$1,838	\$14,524	B	CONFIANZA
AUXILIAR DE TRASLADO	\$9,803	\$1,634	\$403	\$11,840	\$71	173	\$430	\$1,838	\$14,351	B	CONFIANZA
AUXILIAR DE TRASLADO	\$9,803	\$1,634	\$403	\$11,840	\$71	345	\$430	\$1,838	\$14,524	B	CONFIANZA
AUXILIAR DE TRASLADO	\$9,803	\$1,634	\$403	\$11,840	\$71	345	\$430	\$1,838	\$14,524	B	CONFIANZA
AUXILIAR DE TRASLADO	\$9,803	\$1,634	\$403	\$11,840	\$71	345	\$430	\$1,838	\$14,524	B	CONFIANZA
AUXILIAR DE TRASLADO	\$9,803	\$1,634	\$403	\$11,840	\$71	345	\$430	\$1,838	\$14,524	B	CONFIANZA
AUXILIAR DE TRASLADO	\$9,803	\$1,634	\$403	\$11,840	\$71	345	\$430	\$1,838	\$14,524	B	CONFIANZA
AUXILIAR DE TRASLADO	\$9,803	\$1,634	\$403	\$11,840	\$71	345	\$430	\$1,838	\$14,524	B	CONFIANZA
AUXILIAR DE TRABAJO DE VEHICULOS	\$8,450	\$1,408	\$347	\$10,206	\$71	345	\$371	\$1,584	\$12,577	B	SINDICALIZADO
AUXILIAR DE VERIFICACION	\$10,243	\$1,707	\$421	\$12,371	\$71	345	\$449	\$1,921	\$15,157	B	CONFIANZA
AUXILIAR DEL MODULO DE ATENCION	\$11,522	\$1,920	\$474	\$13,916	\$71	345	\$505	\$2,160	\$16,998	B	SINDICALIZADO
AUXILIAR DEL MODULO DE ATENCION	\$12,851	\$2,142	\$528	\$15,521	\$71	345	\$564	\$2,410	\$18,910	B	SINDICALIZADO
AUXILIAR DEL PRESIDENTE	\$46,849	\$7,808	\$1,926	\$56,584	\$71	345	\$2,055	\$8,784	\$67,838	B	CONFIANZA
AUXILIAR DEL PRESIDENTE	\$46,849	\$7,808	\$1,926	\$56,584	\$71	345	\$2,055	\$8,784	\$67,838	B	CONFIANZA
AUXILIAR DEL PRESIDENTE	\$46,849	\$7,808	\$1,926	\$56,584	\$71	345	\$2,055	\$8,784	\$67,838	B	CONFIANZA
AUXILIAR DEL PRESIDENTE	\$46,849	\$7,808	\$1,926	\$56,584	\$71	345	\$2,055	\$8,784	\$67,838	B	CONFIANZA
AUXILIAR DEL PRESIDENTE	\$46,138	\$7,690	\$1,897	\$55,725	\$71	345	\$2,024	\$8,651	\$66,815	B	SINDICALIZADO
AUXILIAR DEL PRESIDENTE	\$43,849	\$7,308	\$1,803	\$52,960	\$71	345	\$1,923	\$8,222	\$63,521	B	CONFIANZA
AUXILIAR DEL PRESIDENTE	\$43,849	\$7,308	\$1,803	\$52,960	\$71	345	\$1,923	\$8,222	\$63,521	B	CONFIANZA
AUXILIAR DEL PRESIDENTE	\$43,849	\$7,308	\$1,803	\$52,960	\$71	345	\$1,923	\$8,222	\$63,521	B	SINDICALIZADO
AUXILIAR DEL PRESIDENTE	\$43,849	\$7,308	\$1,803	\$52,960	\$71	345	\$1,923	\$8,222	\$63,521	B	SINDICALIZADO
AUXILIAR DEL PROCURADOR	\$19,818	\$3,303	\$815	\$23,936	\$71	345	\$869	\$3,716	\$28,937	B	SINDICALIZADO
AUXILIAR DELEGADO	\$13,359	\$2,227	\$549	\$16,135	\$71	345	\$586	\$2,505	\$19,641	B	SINDICALIZADO
AUXILIAR DELEGADO	\$10,555	\$1,759	\$434	\$12,748	\$71	345	\$469	\$1,979	\$15,606	H	
AUXILIAR DEPTO. DE LIBRO GRATUITO	\$9,518	\$1,586	\$391	\$11,496	\$71	345	\$417	\$1,785	\$14,114	B	SINDICALIZADO
AUXILIAR EDIFICACIONES	\$17,041	\$2,840	\$701	\$20,582	\$71	345	\$747	\$3,195	\$24,940	B	SINDICALIZADO

C.5.1 NOMINA TABULADA DE LOS SERVIDORES PÚBLICOS DEL GOBIERNO CENTRAL

NOMINA TABULADA BRUTA POR PUESTO

PUESTO	PERCEPCIONES ORDINARIAS				PRESTACIONES ADICIONALES			SEGURIDAD SOCIAL	COSTO TOTAL	TIPO DE PUESTO	
	PERCEPCION MENSUAL	AGUINALDO	PRIMA VACACIONAL	PERCEPCION MENSUAL + AGUINALDO + PRIMA VACACIONAL	APOYO NAVIDEÑO	FONDO DE AHORRO	DIA DEL SERVIDOR PUBLICO				
AUXILIAR ELECTRICISTA	\$10,901	\$1,817	\$448	\$13,166	\$71	345	\$478	\$2,044	\$16,104	B	SINDICALIZADO
AUXILIAR EN CENTROS COMUNITARIOS	\$9,224	\$1,537	\$379	\$11,141	\$71		\$405	\$1,730	\$13,346	H	
AUXILIAR EN COCINA	\$20,788	\$3,465	\$855	\$25,107	\$71	345	\$912	\$3,898	\$30,333	B	SINDICALIZADO
AUXILIAR EN CONTROL DE ACTIVO FIJO	\$9,080	\$1,513	\$373	\$10,967	\$71		\$398	\$1,703	\$13,138	B	SINDICALIZADO
AUXILIAR EN DEPTO. DE MANTENIMIENTO	\$10,583	\$1,764	\$435	\$12,782	\$71	345	\$464	\$1,984	\$15,646	B	SINDICALIZADO
AUXILIAR ENCUADERNACION	\$9,903	\$1,651	\$407	\$11,961	\$71	345	\$434	\$1,857	\$14,668	B	SINDICALIZADO
AUXILIAR ENCUADERNACION	\$9,903	\$1,651	\$407	\$11,961	\$71	345	\$434	\$1,857	\$14,668	B	SINDICALIZADO
AUXILIAR ENCUADERNACION	\$13,666	\$2,278	\$562	\$16,506	\$71	345	\$599	\$2,562	\$20,083	B	SINDICALIZADO
AUXILIAR ENTREGA DE DOCUMENTOS	\$9,903	\$1,651	\$407	\$11,961	\$71	345	\$434	\$1,857	\$14,668	B	SINDICALIZADO
AUXILIAR ENTREGA DE DOCUMENTOS	\$9,903	\$1,651	\$407	\$11,961	\$71	345	\$434	\$1,857	\$14,668	B	SINDICALIZADO
AUXILIAR ENTREGA DE DOCUMENTOS	\$9,903	\$1,651	\$407	\$11,961	\$71	345	\$434	\$1,857	\$14,668	B	SINDICALIZADO
AUXILIAR ENTREGA DE DOCUMENTOS	\$9,903	\$1,651	\$407	\$11,961	\$71	345	\$434	\$1,857	\$14,668	B	SINDICALIZADO
AUXILIAR INFORMACION	\$9,903	\$1,651	\$407	\$11,961	\$71	345	\$434	\$1,857	\$14,668	B	SINDICALIZADO
AUXILIAR INFORMACION	\$9,903	\$1,651	\$407	\$11,961	\$71	345	\$434	\$1,857	\$14,668	B	SINDICALIZADO
AUXILIAR INFORMACION	\$9,903	\$1,651	\$407	\$11,961	\$71	345	\$434	\$1,857	\$14,668	B	SINDICALIZADO
AUXILIAR JEFE DE DEPARTAMENTO	\$8,468	\$1,411	\$348	\$10,228	\$71		\$371	\$1,588	\$12,258	B	SINDICALIZADO
AUXILIAR JEFE DE SECCION	\$10,660	\$1,777	\$438	\$12,875	\$71	345	\$468	\$1,999	\$15,757	B	SINDICALIZADO
AUXILIAR JEFE SECCION	\$10,914	\$1,819	\$449	\$13,182	\$71	345	\$479	\$2,046	\$16,123	B	SINDICALIZADO
AUXILIAR JURIDICO	\$12,790	\$2,132	\$526	\$15,448	\$71	345	\$561	\$2,398	\$18,822	B	SINDICALIZADO
AUXILIAR JURIDICO	\$19,188	\$3,198	\$789	\$23,175	\$71	345	\$842	\$3,598	\$28,030	B	SINDICALIZADO
AUXILIAR JURIDICO	\$19,188	\$3,198	\$789	\$23,175	\$71	345	\$842	\$3,598	\$28,030	B	SINDICALIZADO
AUXILIAR JURIDICO	\$19,188	\$3,198	\$789	\$23,175	\$71	345	\$842	\$3,598	\$28,030	B	SINDICALIZADO
AUXILIAR JURIDICO	\$9,078	\$1,513	\$373	\$10,964	\$71	345	\$398	\$1,702	\$13,480	B	CONFIANZA
AUXILIAR JURIDICO	\$10,555	\$1,759	\$434	\$12,748	\$71	345	\$463	\$1,979	\$15,606	B	SINDICALIZADO
AUXILIAR JURIDICO	\$15,350	\$2,558	\$631	\$18,540	\$71	345	\$673	\$2,878	\$22,507	B	SINDICALIZADO
AUXILIAR JURIDICO	\$14,649	\$2,442	\$602	\$17,693	\$71	345	\$643	\$2,747	\$21,498	B	CONFIANZA
AUXILIAR JURIDICO	\$8,578	\$1,430	\$353	\$10,360	\$71		\$376	\$1,608	\$12,416	B	CONFIANZA
AUXILIAR JURIDICO	\$8,578	\$1,430	\$353	\$10,360	\$71		\$376	\$1,608	\$12,416	B	CONFIANZA
AUXILIAR JURIDICO	\$24,461	\$4,077	\$1,006	\$29,544	\$71		\$1,073	\$4,586	\$35,274	B	SINDICALIZADO
AUXILIAR JURIDICO	\$11,662	\$1,944	\$480	\$14,085	\$71	345	\$511	\$2,187	\$17,199	B	SINDICALIZADO
AUXILIAR JURIDICO	\$9,107	\$1,518	\$374	\$10,999	\$71	345	\$399	\$1,708	\$13,522	B	CONFIANZA
AUXILIAR JURIDICO	\$15,350	\$2,558	\$631	\$18,540	\$71		\$673	\$2,878	\$22,162	B	SINDICALIZADO
AUXILIAR JURIDICO	\$16,527	\$2,755	\$680	\$19,961	\$71	345	\$725	\$3,099	\$24,201	B	SINDICALIZADO
AUXILIAR JURIDICO	\$9,467	\$1,578	\$389	\$11,434	\$71	345	\$415	\$1,775	\$14,040	B	CONFIANZA
AUXILIAR JURIDICO	\$16,271	\$2,712	\$669	\$19,652	\$71	345	\$714	\$3,051	\$23,832	B	SINDICALIZADO
AUXILIAR JURIDICO	\$17,057	\$2,843	\$701	\$20,601	\$71	345	\$748	\$3,198	\$24,963	B	SINDICALIZADO
AUXILIAR JURIDICO	\$15,391	\$2,565	\$633	\$18,589	\$71	345	\$675	\$2,886	\$22,566	B	SINDICALIZADO
AUXILIAR JURIDICO	\$16,093	\$2,682	\$662	\$19,437	\$71		\$706	\$3,017	\$23,231	B	CONFIANZA
AUXILIAR JURIDICO	\$14,071	\$2,345	\$579	\$16,995	\$71	345	\$617	\$2,638	\$20,686	B	SINDICALIZADO
AUXILIAR JURIDICO	\$17,765	\$2,961	\$730	\$21,456	\$71	345	\$779	\$3,331	\$26,982	B	SINDICALIZADO
AUXILIAR JURIDICO	\$16,272	\$2,712	\$669	\$19,653	\$71	345	\$714	\$3,051	\$23,834	B	CONFIANZA
AUXILIAR JURIDICO	\$15,200	\$2,533	\$625	\$18,358	\$71		\$667	\$2,850	\$21,946	B	CONFIANZA
AUXILIAR JURIDICO	\$16,951	\$2,825	\$697	\$20,473	\$71	345	\$743	\$3,178	\$24,811	B	SINDICALIZADO
AUXILIAR JURIDICO	\$15,351	\$2,559	\$631	\$18,541	\$71		\$673	\$2,878	\$22,163	B	SINDICALIZADO
AUXILIAR JURIDICO	\$18,310	\$3,052	\$753	\$22,115	\$71	345	\$803	\$3,433	\$26,767	B	SINDICALIZADO
AUXILIAR JURIDICO	\$13,973	\$2,329	\$575	\$16,876	\$71	345	\$613	\$2,620	\$20,525	B	SINDICALIZADO
AUXILIAR JURIDICO	\$27,345	\$4,558	\$1,124	\$33,027	\$71		\$1,199	\$5,127	\$39,424	B	CONFIANZA
AUXILIAR JURIDICO	\$16,832	\$2,805	\$692	\$20,329	\$71		\$738	\$3,156	\$24,295	H	
AUXILIAR JURIDICO	\$11,692	\$1,949	\$481	\$14,121	\$71	345	\$513	\$2,192	\$17,242	H	
AUXILIAR JURIDICO	\$11,457	\$1,910	\$471	\$13,838	\$71	345	\$503	\$2,148	\$16,904	H	
AUXILIAR JURIDICO	\$11,801	\$1,967	\$485	\$14,253	\$71	345	\$518	\$2,213	\$17,399	H	
AUXILIAR JURIDICO	\$8,344	\$1,391	\$343	\$10,078	\$71	345	\$366	\$1,565	\$12,424	H	
AUXILIAR JURIDICO	\$10,430	\$1,738	\$429	\$12,597	\$71	345	\$457	\$1,956	\$15,426	H	
AUXILIAR JURIDICO	\$10,430	\$1,738	\$429	\$12,597	\$71	345	\$457	\$1,956	\$15,081	H	
AUXILIAR JURIDICO	\$11,489	\$1,915	\$472	\$13,876	\$71		\$504	\$2,154	\$16,605	H	
AUXILIAR JURIDICO	\$8,615	\$1,436	\$354	\$10,405	\$71		\$378	\$1,615	\$12,469	H	
AUXILIAR JURIDICO	\$12,468	\$2,078	\$513	\$15,059	\$71		\$547	\$2,338	\$18,014	H	
AUXILIAR JURIDICO	\$5,400	\$900	\$222	\$6,522	\$71		\$237	\$1,013	\$7,842	H	
AUXILIAR MAQUINA FRANQUEADORA	\$9,010	\$1,502	\$370	\$10,882	\$71	345	\$395	\$1,689	\$13,383	B	SINDICALIZADO
AUXILIAR MATRICULAS	\$9,903	\$1,651	\$407	\$11,961	\$71	345	\$434	\$1,857	\$14,668	B	SINDICALIZADO
AUXILIAR MENSAJERO	\$10,314	\$1,719	\$424	\$12,457	\$71	345	\$452	\$1,934	\$15,259	B	SINDICALIZADO
AUXILIAR OPERATIVO DE INSPECCION Y SEGUR	\$11,018	\$1,836	\$453	\$13,307	\$71	345	\$483	\$2,066	\$16,272	B	SINDICALIZADO
AUXILIAR PRESTACIONES	\$12,795	\$2,133	\$526	\$15,454	\$71		\$561	\$2,399	\$18,830	B	SINDICALIZADO
AUXILIAR PROCEDIMIENTOS LEGALES	\$7,881	\$1,314	\$324	\$9,519	\$71		\$346	\$1,473	\$11,413	B	CONFIANZA
AUXILIAR PROCURADURIA	\$30,595	\$5,099	\$1,258	\$36,952	\$71	345	\$1,342	\$5,737	\$44,446	B	SINDICALIZADO
AUXILIAR PRONAPRED	\$8,448	\$1,408	\$347	\$10,203	\$71	345	\$371	\$1,584	\$12,574	B	CONFIANZA
AUXILIAR RADIO COMUNICACION	\$15,862	\$2,644	\$662	\$19,158	\$71	173	\$696	\$2,974	\$23,071	B	SINDICALIZADO
AUXILIAR RADIO COMUNICACION	\$15,324	\$2,554	\$630	\$18,508	\$71	345	\$672	\$2,873	\$22,669	B	SINDICALIZADO
AUXILIAR REGISTRAL	\$9,903	\$1,651	\$407	\$11,961	\$71	345	\$434	\$1,857	\$14,668	B	SINDICALIZADO
AUXILIAR REGISTRAL	\$9,903	\$1,651	\$407	\$11,961	\$71	345	\$434	\$1,857	\$14,668	B	SINDICALIZADO
AUXILIAR REGISTRAL	\$9,903	\$1,651	\$407	\$11,961	\$71	345	\$434	\$1,857	\$14,668	B	SINDICALIZADO
AUXILIAR REGISTRAL	\$9,903	\$1,651	\$407	\$11,961	\$71	345	\$434	\$1,857	\$14,668	B	SINDICALIZADO
AUXILIAR REGISTRAL	\$9,903	\$1,651	\$407	\$11,961	\$71	345	\$434	\$1,857	\$14,668	B	SINDICALIZADO
AUXILIAR REGISTRAL	\$9,903	\$1,651	\$407	\$11,961	\$71	345	\$434	\$1,857	\$14,668	B	SINDICALIZADO
AUXILIAR REGISTRAL	\$8,405	\$1,401	\$346	\$10,151	\$71	345	\$369	\$1,576	\$12,512	B	CONFIANZA
AUXILIAR REGISTRAL	\$9,903	\$1,651	\$407	\$11,961	\$71	345	\$434	\$1,857	\$14,668	B	SINDICALIZADO
AUXILIAR REGISTRAL	\$9,903	\$1,651	\$407	\$11,961	\$71	345	\$434	\$1,857	\$14,668	B	SINDICALIZADO
AUXILIAR SECCION IV	\$11,694	\$1,949	\$481	\$14,124	\$71	345	\$513	\$2,193	\$17,245	B	SINDICALIZADO
AUXILIAR SECCION IV	\$15,200	\$2,533	\$625	\$18,358	\$71	345	\$667	\$2,850	\$22,291	B	SINDICALIZADO
AUXILIAR TECNICO	\$23,405	\$3,901	\$962	\$28,268	\$71	345	\$1,027	\$4,388	\$34,099	B	SINDICALIZADO
AUXILIAR TECNICO	\$22,248	\$3,708	\$915	\$26,871	\$71	345	\$976	\$4,172	\$32,434	H	
AUXILIAR TECNICO DE DESARROLLO RURAL	\$15,238	\$2,540	\$627	\$18,404	\$71	345	\$668	\$2,857	\$22,346	B	SINDICALIZADO
AUXILIAR TECNICO ESPECIALIZADO	\$30,730	\$5,122	\$1,264	\$37,115	\$71	345	\$1,348	\$5,762	\$44,641	B	SINDICALIZADO
AUXILIAR TRABAJOS ESPECIALES	\$9,744	\$1,624	\$401	\$11,769	\$71	345	\$427	\$1,827	\$14,439	B	SINDICALIZADO
AUXILIAR TRABAJOS ESPECIALES	\$9,744	\$1,624	\$401	\$11,769	\$71	345	\$427	\$1,827	\$14,439	B	SINDICALIZADO
AUXILIAR-CAPTURISTA	\$9,263	\$1,544	\$381	\$11,188	\$71	173	\$406	\$1,737	\$13,574	B	CONFIANZA
AYUDANTE DE ELECTRICISTA	\$8,450	\$1,408	\$347	\$10,206	\$71	345	\$371	\$1,584	\$12,577	B	SINDICALIZADO
AYUDANTE DE ELECTRICISTA	\$8,450	\$1,408	\$347	\$10,206	\$71	345	\$371	\$1,584	\$12,577	B	SINDICALIZADO
AYUDANTE DE MANTENIMIENTO	\$12,501	\$2,084	\$514	\$15,099	\$71	345	\$548	\$2,344	\$18,407	H	
AYUDANTE DE TOPOGRAFO	\$12,501	\$2,084	\$514	\$15,099	\$71	345	\$548	\$2,344	\$18,407	H	
AYUDANTE GENERAL	\$7,899	\$1,317	\$325	\$9,540	\$71	345	\$346	\$1,481	\$11,784	B	CONFIANZA

C.5.1 NOMINA TABULADA DE LOS SERVIDORES PÚBLICOS DEL GOBIERNO CENTRAL

NOMINA TABULADA BRUTA POR PUESTO

PUESTO	PERCEPCIONES ORDINARIAS				PRESTACIONES ADICIONALES			SEGURIDAD SOCIAL	COSTO TOTAL	TIPO DE PUESTO	
	PERCEPCION MENSUAL	AGUINALDO	PRIMA VACACIONAL	PERCEPCION MENSUAL + AGUINALDO + PRIMA VACACIONAL	APOYO NAVIDEÑO	FONDO DE AHORRO	DIA DEL SERVIDOR PUBLICO				
AYUDANTE GENERAL	\$8,916	\$1,486	\$367	\$10,769	\$71	345	\$391	\$1,672	\$13,247	B	SINDICALIZADO
AYUDANTE GENERAL	\$7,899	\$1,317	\$325	\$9,540	\$71	345	\$346	\$1,481	\$11,784	B	SINDICALIZADO
AYUDANTE GENERAL	\$7,899	\$1,317	\$325	\$9,540	\$71	345	\$346	\$1,481	\$11,784	B	SINDICALIZADO
AYUDANTE GENERAL	\$7,899	\$1,317	\$325	\$9,540	\$71	345	\$346	\$1,481	\$11,784	B	SINDICALIZADO
AYUDANTE GENERAL	\$8,905	\$1,484	\$366	\$10,755	\$71	345	\$391	\$1,670	\$13,231	B	SINDICALIZADO
AYUDANTE GENERAL	\$11,221	\$1,870	\$461	\$13,553	\$71	345	\$492	\$2,104	\$16,564	B	SINDICALIZADO
AYUDANTE GENERAL	\$11,221	\$1,870	\$461	\$13,553	\$71	345	\$492	\$2,104	\$16,564	B	SINDICALIZADO
AYUDANTE GENERAL	\$11,221	\$1,870	\$461	\$13,553	\$71	345	\$492	\$2,104	\$16,564	B	SINDICALIZADO
AYUDANTE GENERAL	\$7,899	\$1,317	\$325	\$9,540	\$71	345	\$346	\$1,481	\$11,784	B	SINDICALIZADO
AYUDANTE HERPETARIO	\$8,904	\$1,484	\$366	\$10,754	\$71	345	\$391	\$1,670	\$13,230	B	SINDICALIZADO
BIBLIOTECARIA	\$10,998	\$1,833	\$452	\$13,283	\$71	345	\$482	\$2,062	\$16,244	B	SINDICALIZADO
BIBLIOTECARIA	\$10,998	\$1,833	\$452	\$13,283	\$71	345	\$482	\$2,062	\$16,244	B	SINDICALIZADO
BIBLIOTECARIA	\$11,000	\$1,833	\$452	\$13,286	\$71	345	\$482	\$2,063	\$16,246	B	SINDICALIZADO
BIBLIOTECARIA	\$11,000	\$1,833	\$452	\$13,286	\$71	345	\$482	\$2,063	\$16,246	B	SINDICALIZADO
BIBLIOTECARIO	\$10,998	\$1,833	\$452	\$13,283	\$71	345	\$482	\$2,062	\$16,244	B	SINDICALIZADO
BIBLIOTECARIO	\$8,921	\$1,487	\$367	\$10,775	\$71	345	\$391	\$1,673	\$12,909	B	CONFIANZA
BODEGUERO	\$9,083	\$1,514	\$373	\$10,970	\$71	345	\$398	\$1,703	\$13,488	B	SINDICALIZADO
BRIGADISTA	\$17,765	\$2,961	\$730	\$21,456	\$71	345	\$779	\$3,331	\$25,982	B	CONFIANZA
BRIGADISTA	\$17,765	\$2,961	\$730	\$21,456	\$71	345	\$779	\$3,331	\$25,982	B	CONFIANZA
BRIGADISTA DE RADIO COMUNICACION	\$19,911	\$3,319	\$819	\$24,048	\$71	345	\$873	\$3,733	\$29,071	B	SINDICALIZADO
BRIGADISTA DE RADIOCOMUNICACION	\$17,765	\$2,961	\$730	\$21,456	\$71	345	\$779	\$3,331	\$25,982	B	CONFIANZA
BRIGADISTA DE SOPORTE Y SISTEMAS	\$17,765	\$2,961	\$730	\$21,456	\$71	345	\$779	\$3,331	\$25,982	B	CONFIANZA
BRIGADISTA DE TECNOLOGIA	\$17,765	\$2,961	\$730	\$21,456	\$71	345	\$779	\$3,331	\$25,982	B	CONFIANZA
BRIGADISTA DE TECNOLOGIA	\$14,710	\$2,452	\$605	\$17,767	\$71	345	\$645	\$2,758	\$21,586	B	CONFIANZA
BRIGADISTA DE TECNOLOGIA	\$17,765	\$2,961	\$730	\$21,456	\$71	345	\$779	\$3,331	\$25,982	B	CONFIANZA
BRIGADISTA DE TECNOLOGIA	\$17,765	\$2,961	\$730	\$21,456	\$71	345	\$779	\$3,331	\$25,982	B	CONFIANZA
BRIGADISTA DE TECNOLOGIA	\$17,766	\$2,961	\$731	\$21,458	\$71	345	\$779	\$3,331	\$25,984	B	CONFIANZA
BRIGADISTA DE TECNOLOGIA	\$17,765	\$2,961	\$730	\$21,456	\$71	345	\$779	\$3,331	\$25,982	B	CONFIANZA
CAJERA	\$12,589	\$2,098	\$518	\$15,205	\$71	345	\$552	\$2,360	\$18,533	B	SINDICALIZADO
CAJERA	\$12,589	\$2,098	\$518	\$15,205	\$71	345	\$552	\$2,360	\$18,533	B	SINDICALIZADO
CAJERA	\$12,589	\$2,098	\$518	\$15,205	\$71	345	\$552	\$2,360	\$18,533	B	SINDICALIZADO
CAJERA	\$12,589	\$2,098	\$518	\$15,205	\$71	345	\$552	\$2,360	\$18,533	B	SINDICALIZADO
CAJERA	\$12,589	\$2,098	\$518	\$15,205	\$71	345	\$552	\$2,360	\$18,533	B	SINDICALIZADO
CAJERA	\$9,480	\$1,580	\$390	\$11,450	\$71	345	\$416	\$1,778	\$14,059	B	SINDICALIZADO
CAJERA	\$9,480	\$1,580	\$390	\$11,450	\$71	345	\$416	\$1,778	\$14,059	B	SINDICALIZADO
CAJERA	\$9,480	\$1,580	\$390	\$11,450	\$71	345	\$416	\$1,778	\$14,059	B	SINDICALIZADO
CAJERA	\$9,480	\$1,580	\$390	\$11,450	\$71	345	\$416	\$1,778	\$14,059	B	SINDICALIZADO
CAJERA	\$12,589	\$2,098	\$518	\$15,205	\$71	345	\$552	\$2,360	\$18,533	B	SINDICALIZADO
CAJERA	\$12,589	\$2,098	\$518	\$15,205	\$71	345	\$552	\$2,360	\$18,533	B	SINDICALIZADO
CAJERA	\$12,589	\$2,098	\$518	\$15,205	\$71	345	\$552	\$2,360	\$18,533	B	SINDICALIZADO
CAJERA	\$12,589	\$2,098	\$518	\$15,205	\$71	345	\$552	\$2,360	\$18,533	B	SINDICALIZADO
CAJERA	\$12,589	\$2,098	\$518	\$15,205	\$71	345	\$552	\$2,360	\$18,533	B	SINDICALIZADO
CAJERA	\$12,589	\$2,098	\$518	\$15,205	\$71	345	\$552	\$2,360	\$18,533	B	SINDICALIZADO
CAJERA	\$12,589	\$2,098	\$518	\$15,205	\$71	345	\$552	\$2,360	\$18,533	B	SINDICALIZADO
CAJERA	\$12,589	\$2,098	\$518	\$15,205	\$71	345	\$552	\$2,360	\$18,533	B	SINDICALIZADO
CAJERA	\$9,480	\$1,580	\$390	\$11,450	\$71	345	\$416	\$1,778	\$14,059	B	SINDICALIZADO
CAJERA	\$12,589	\$2,098	\$518	\$15,205	\$71	345	\$552	\$2,360	\$18,533	B	SINDICALIZADO
CAJERA	\$12,589	\$2,098	\$518	\$15,205	\$71	345	\$552	\$2,360	\$18,533	B	SINDICALIZADO
CAJERA	\$12,589	\$2,098	\$518	\$15,205	\$71	345	\$552	\$2,360	\$18,533	B	SINDICALIZADO
CAJERA	\$12,589	\$2,098	\$518	\$15,205	\$71	345	\$552	\$2,360	\$18,533	B	SINDICALIZADO
CAJERA	\$12,589	\$2,098	\$518	\$15,205	\$71	345	\$552	\$2,360	\$18,533	B	SINDICALIZADO
CAJERA	\$9,480	\$1,580	\$390	\$11,450	\$71	345	\$416	\$1,778	\$14,059	B	SINDICALIZADO
CAJERA	\$8,690	\$1,448	\$357	\$10,496	\$71	345	\$381	\$1,629	\$12,922	B	SINDICALIZADO
CAJERA	\$9,480	\$1,580	\$390	\$11,450	\$71	345	\$416	\$1,778	\$14,059	B	CONFIANZA
CAJERA	\$7,132	\$1,189	\$293	\$8,614	\$71	345	\$313	\$1,337	\$10,680	B	CONFIANZA
CAJERA	\$7,132	\$1,189	\$293	\$8,614	\$71	345	\$313	\$1,337	\$10,335	B	CONFIANZA
CAJERA	\$7,132	\$1,189	\$293	\$8,614	\$71	345	\$313	\$1,337	\$10,335	B	CONFIANZA
CAJERA	\$7,132	\$1,189	\$293	\$8,614	\$71	345	\$313	\$1,337	\$10,335	B	CONFIANZA
CAJERA	\$9,480	\$1,580	\$390	\$11,450	\$71	173	\$416	\$1,778	\$13,886	B	SINDICALIZADO
CAJERA	\$12,589	\$2,098	\$518	\$15,205	\$71	345	\$552	\$2,360	\$18,533	B	SINDICALIZADO
CAJERA	\$12,589	\$2,098	\$518	\$15,205	\$71	345	\$552	\$2,360	\$18,533	B	SINDICALIZADO
CAJERA	\$11,433	\$1,906	\$470	\$13,809	\$71	345	\$501	\$2,144	\$16,870	B	SINDICALIZADO
CAJERA	\$12,589	\$2,098	\$518	\$15,205	\$71	345	\$552	\$2,360	\$18,533	B	SINDICALIZADO
CAJERA	\$12,589	\$2,098	\$518	\$15,205	\$71	345	\$552	\$2,360	\$18,533	B	SINDICALIZADO
CAJERA	\$12,589	\$2,098	\$518	\$15,205	\$71	345	\$552	\$2,360	\$18,533	B	SINDICALIZADO
CAJERA	\$9,480	\$1,580	\$390	\$11,450	\$71	345	\$416	\$1,778	\$14,059	B	SINDICALIZADO
CAJERA	\$7,132	\$1,189	\$293	\$8,614	\$71	345	\$313	\$1,337	\$10,335	H	
CAJERA	\$7,966	\$1,299	\$321	\$9,416	\$71	345	\$342	\$1,462	\$11,635	H	
CAJERA	\$9,371	\$1,562	\$385	\$11,318	\$71	345	\$411	\$1,757	\$13,902	H	
CAJERA	\$9,371	\$1,562	\$385	\$11,318	\$71	345	\$411	\$1,757	\$13,902	H	
CAJERA	\$9,099	\$1,517	\$374	\$10,990	\$71	345	\$399	\$1,706	\$13,511	H	
CAJERA DE ESTACIONAMIENTO	\$9,480	\$1,580	\$390	\$11,450	\$71	345	\$416	\$1,778	\$14,059	B	SINDICALIZADO
CAJERA DE ESTACIONAMIENTO	\$7,562	\$1,260	\$311	\$9,133	\$71	345	\$332	\$1,418	\$11,299	B	SINDICALIZADO
CAJERA ESTACIONAMIENTO	\$9,480	\$1,580	\$390	\$11,450	\$71	345	\$416	\$1,778	\$14,059	B	SINDICALIZADO
CAJERA ESTACIONAMIENTO	\$9,480	\$1,580	\$390	\$11,450	\$71	345	\$416	\$1,778	\$14,059	B	SINDICALIZADO
CAJERA ESTACIONAMIENTO	\$9,480	\$1,580	\$390	\$11,450	\$71	345	\$416	\$1,778	\$14,059	B	SINDICALIZADO
CAJERA ESTACIONAMIENTO	\$9,480	\$1,580	\$390	\$11,450	\$71	345	\$416	\$1,778	\$14,059	B	SINDICALIZADO
CAJERA ESTACIONAMIENTO	\$7,562	\$1,260	\$311	\$9,133	\$71	345	\$332	\$1,418	\$11,299	B	SINDICALIZADO
CAJERO	\$12,589	\$2,098	\$518	\$15,205	\$71	345	\$552	\$2,360	\$18,533	B	SINDICALIZADO
CAJERO	\$9,480	\$1,580	\$390	\$11,450	\$71	345	\$416	\$1,778	\$14,059	B	SINDICALIZADO
CAJERO	\$9,980	\$1,663	\$410	\$12,054	\$71	345	\$438	\$1,871	\$14,778	B	SINDICALIZADO
CAJERO	\$7,562	\$1,260	\$311	\$9,133	\$71		\$332	\$1,418	\$10,954	B	SINDICALIZADO

C.5.1 NOMINA TABULADA DE LOS SERVIDORES PÚBLICOS DEL GOBIERNO CENTRAL

NOMINA TABULADA BRUTA POR PUESTO

PUESTO	PERCEPCIONES ORDINARIAS				PRESTACIONES ADICIONALES			SEGURIDAD SOCIAL	COSTO TOTAL	TIPO DE PUESTO	
	PERCEPCION MENSUAL	AGUINALDO	PRIMA VACACIONAL	PERCEPCION MENSUAL + AGUINALDO + PRIMA VACACIONAL	APOYO NAVIDEÑO	FONDO DE AHORRO	DIA DEL SERVIDOR PUBLICO				
CAJERO	\$11,298	\$1,883	\$465	\$13,646	\$71		\$496	\$2,118	\$16,330	B	CONFIANZA
CAJERO	\$11,298	\$1,883	\$465	\$13,646	\$71	173	\$496	\$2,118	\$16,503	B	CONFIANZA
CAJERO	\$11,298	\$1,883	\$465	\$13,646	\$71	345	\$496	\$2,118	\$16,675	B	CONFIANZA
CAJERO	\$11,541	\$1,924	\$475	\$13,939	\$71	345	\$506	\$2,164	\$17,025	B	SINDICALIZADO
CAJERO	\$11,298	\$1,883	\$465	\$13,646	\$71	345	\$496	\$2,118	\$16,675	H	
CAJERO ESTACIONAMIENTO	\$9,480	\$1,580	\$390	\$11,450	\$71	345	\$416	\$1,778	\$14,059	B	SINDICALIZADO
CAJERO ESTACIONAMIENTO	\$9,480	\$1,580	\$390	\$11,450	\$71	345	\$416	\$1,778	\$14,059	B	SINDICALIZADO
CALCULISTA DE INGENIERIA	\$21,385	\$3,564	\$879	\$25,828	\$71	345	\$938	\$4,010	\$31,192	B	SINDICALIZADO
CALCULISTA DE INGENIERIAS	\$24,791	\$4,132	\$1,019	\$29,942	\$71	345	\$1,087	\$4,648	\$36,094	B	SINDICALIZADO
CAMAROGRAFO	\$15,063	\$2,511	\$619	\$18,193	\$71	345	\$661	\$2,824	\$22,094	B	SINDICALIZADO
CAMAROGRAFO	\$15,063	\$2,511	\$619	\$18,193	\$71	345	\$661	\$2,824	\$22,094	B	SINDICALIZADO
CAMAROGRAFO	\$15,947	\$2,658	\$666	\$19,261	\$71	173	\$699	\$2,990	\$23,193	B	SINDICALIZADO
CAMAROGRAFO	\$15,947	\$2,658	\$666	\$19,261	\$71	345	\$699	\$2,990	\$23,366	B	SINDICALIZADO
CAMAROGRAFO	\$18,457	\$3,076	\$759	\$22,292	\$71	0	\$810	\$3,461	\$26,633	B	SINDICALIZADO
CAMAROGRAFO	\$15,063	\$2,511	\$619	\$18,193	\$71	345	\$661	\$2,824	\$22,094	B	SINDICALIZADO
CAMAROGRAFO	\$15,136	\$2,523	\$622	\$18,281	\$71	345	\$664	\$2,838	\$22,199	B	SINDICALIZADO
CAMAROGRAFO	\$15,063	\$2,511	\$619	\$18,193	\$71	345	\$661	\$2,824	\$22,094	B	SINDICALIZADO
CAMAROGRAFO	\$15,063	\$2,511	\$619	\$18,193	\$71	345	\$661	\$2,824	\$22,094	B	SINDICALIZADO
CAMAROGRAFO	\$12,802	\$2,134	\$526	\$15,462	\$71	345	\$561	\$2,400	\$18,840	B	SINDICALIZADO
CAMAROGRAFO	\$15,065	\$2,511	\$619	\$18,195	\$71		\$661	\$2,825	\$21,752	B	SINDICALIZADO
CAMAROGRAFO	\$15,947	\$2,658	\$666	\$19,261	\$71	345	\$699	\$2,990	\$23,366	B	SINDICALIZADO
CAMAROGRAFO	\$15,063	\$2,511	\$619	\$18,193	\$71		\$661	\$2,824	\$21,749	B	SINDICALIZADO
CAMAROGRAFO	\$15,063	\$2,511	\$619	\$18,193	\$71		\$661	\$2,824	\$21,749	B	SINDICALIZADO
CAMAROGRAFO	\$16,624	\$2,771	\$684	\$20,078	\$71		\$729	\$3,117	\$23,995	H	
CAMAROGRAFO	\$6,500	\$1,083	\$267	\$7,851	\$71	345	\$285	\$1,219	\$9,770	H	
CAMAROGRAFO	\$6,500	\$1,083	\$267	\$7,851	\$71	345	\$285	\$1,219	\$9,770	H	
CAPACITACION GANADERA	\$18,516	\$3,086	\$761	\$22,363	\$71	345	\$812	\$3,472	\$27,063	B	SINDICALIZADO
CAPACITACION GANADERA	\$18,516	\$3,086	\$761	\$22,363	\$71	345	\$812	\$3,472	\$27,063	B	SINDICALIZADO
CAPACITACION GANADERA	\$22,248	\$3,708	\$915	\$26,871	\$71	345	\$976	\$4,172	\$32,434	B	SINDICALIZADO
CAPACITACION GANADERA	\$22,248	\$3,708	\$915	\$26,871	\$71	345	\$976	\$4,172	\$32,434	B	SINDICALIZADO
CAPACITADORA	\$22,606	\$3,768	\$930	\$27,303	\$71	345	\$991	\$4,239	\$32,949	B	CONFIANZA
CAPACITADORA	\$22,606	\$3,768	\$930	\$27,303	\$71	0	\$991	\$4,239	\$32,604	B	CONFIANZA
CAPACITADORAS	\$22,606	\$3,768	\$930	\$27,303	\$71	345	\$991	\$4,239	\$32,949	B	CONFIANZA
CAPACITADORAS	\$22,606	\$3,768	\$930	\$27,303	\$71	345	\$991	\$4,239	\$32,949	B	CONFIANZA
CAPATAZ DE FORESTACION	\$10,405	\$1,734	\$428	\$12,567	\$71	345	\$456	\$1,951	\$15,390	B	SINDICALIZADO
CAPTAN PILOTO AVIADOR/COORD. DE SERV.A.	\$80,571	\$13,429	\$3,313	\$97,312	\$71	345	\$3,534	\$15,107	\$116,369	B	CONFIANZA
CAPTURISTA	\$9,449	\$1,575	\$389	\$11,412	\$71		\$414	\$1,772	\$13,659	B	SINDICALIZADO
CAPTURISTA	\$9,530	\$1,588	\$392	\$11,510	\$71	345	\$418	\$1,787	\$14,131	B	SINDICALIZADO
CAPTURISTA	\$12,763	\$2,127	\$525	\$15,415	\$71	345	\$560	\$2,393	\$18,784	B	CONFIANZA
CAPTURISTA	\$12,082	\$2,014	\$497	\$14,592	\$71		\$530	\$2,265	\$17,459	B	SINDICALIZADO
CAPTURISTA	\$12,082	\$2,014	\$497	\$14,592	\$71		\$530	\$2,265	\$17,459	B	SINDICALIZADO
CAPTURISTA	\$12,082	\$2,014	\$497	\$14,592	\$71	345	\$530	\$2,265	\$17,804	B	SINDICALIZADO
CAPTURISTA	\$12,082	\$2,014	\$497	\$14,592	\$71	0	\$530	\$2,265	\$17,459	B	SINDICALIZADO
CAPTURISTA	\$12,082	\$2,014	\$497	\$14,592	\$71	345	\$530	\$2,265	\$17,804	B	SINDICALIZADO
CAPTURISTA	\$9,410	\$1,568	\$387	\$11,365	\$71	345	\$413	\$1,764	\$13,958	B	SINDICALIZADO
CAPTURISTA	\$13,408	\$2,235	\$551	\$16,194	\$71	345	\$588	\$2,514	\$19,712	B	CONFIANZA
CAPTURISTA	\$13,408	\$2,235	\$551	\$16,194	\$71	345	\$588	\$2,514	\$19,712	B	CONFIANZA
CAPTURISTA	\$13,407	\$2,235	\$551	\$16,193	\$71	345	\$588	\$2,514	\$19,710	B	CONFIANZA
CAPTURISTA	\$13,407	\$2,235	\$551	\$16,193	\$71	345	\$588	\$2,514	\$19,710	B	CONFIANZA
CAPTURISTA	\$9,917	\$1,653	\$408	\$11,978	\$71	345	\$435	\$1,859	\$14,688	B	SINDICALIZADO
CAPTURISTA	\$12,082	\$2,014	\$497	\$14,592	\$71		\$530	\$2,265	\$17,459	B	SINDICALIZADO
CAPTURISTA	\$8,582	\$1,430	\$353	\$10,365	\$71	345	\$376	\$1,609	\$12,767	B	CONFIANZA
CAPTURISTA	\$11,694	\$1,949	\$481	\$14,124	\$71	345	\$513	\$2,193	\$17,245	B	SINDICALIZADO
CAPTURISTA	\$13,933	\$2,322	\$573	\$16,828	\$71	345	\$611	\$2,612	\$20,467	B	SINDICALIZADO
CAPTURISTA	\$10,306	\$1,718	\$424	\$12,447	\$71	345	\$452	\$1,932	\$15,248	B	SINDICALIZADO
CAPTURISTA	\$9,083	\$1,514	\$373	\$10,970	\$71	345	\$398	\$1,703	\$13,488	B	SINDICALIZADO
CAPTURISTA	\$12,040	\$2,007	\$495	\$14,542	\$71	345	\$528	\$2,258	\$17,743	B	SINDICALIZADO
CAPTURISTA	\$12,040	\$2,007	\$495	\$14,542	\$71	345	\$528	\$2,258	\$17,743	B	SINDICALIZADO
CAPTURISTA	\$12,040	\$2,007	\$495	\$14,542	\$71	345	\$528	\$2,258	\$17,743	B	SINDICALIZADO
CAPTURISTA	\$12,040	\$2,007	\$495	\$14,542	\$71	345	\$528	\$2,258	\$17,743	B	SINDICALIZADO
CAPTURISTA	\$12,040	\$2,007	\$495	\$14,542	\$71	173	\$528	\$2,258	\$17,571	B	SINDICALIZADO
CAPTURISTA	\$12,508	\$2,085	\$514	\$15,107	\$71	345	\$540	\$2,345	\$18,417	B	SINDICALIZADO
CAPTURISTA	\$9,080	\$1,513	\$373	\$10,967	\$71	345	\$398	\$1,703	\$13,483	B	SINDICALIZADO
CAPTURISTA	\$9,225	\$1,538	\$379	\$11,142	\$71	345	\$405	\$1,730	\$13,692	B	SINDICALIZADO
CAPTURISTA	\$9,224	\$1,537	\$379	\$11,141	\$71	345	\$405	\$1,730	\$13,691	B	CONFIANZA
CAPTURISTA	\$9,223	\$1,537	\$379	\$11,139	\$71		\$405	\$1,729	\$13,344	B	CONFIANZA
CAPTURISTA	\$14,006	\$2,334	\$576	\$16,916	\$71		\$614	\$2,626	\$20,227	B	SINDICALIZADO
CAPTURISTA	\$9,654	\$1,609	\$397	\$11,660	\$71		\$423	\$1,810	\$13,964	B	CONFIANZA
CAPTURISTA	\$8,578	\$1,430	\$353	\$10,360	\$71		\$376	\$1,608	\$12,416	B	CONFIANZA
CAPTURISTA	\$9,077	\$1,513	\$373	\$10,963	\$71	345	\$398	\$1,702	\$13,479	B	SINDICALIZADO
CAPTURISTA	\$8,892	\$1,482	\$366	\$10,740	\$71		\$390	\$1,667	\$12,868	B	SINDICALIZADO
CAPTURISTA	\$7,561	\$1,260	\$311	\$9,132	\$71	345	\$332	\$1,418	\$11,297	B	CONFIANZA
CAPTURISTA	\$7,561	\$1,260	\$311	\$9,132	\$71	345	\$332	\$1,418	\$11,297	B	CONFIANZA
CAPTURISTA	\$6,957	\$1,160	\$286	\$8,403	\$71	345	\$305	\$1,304	\$10,428	B	CONFIANZA
CAPTURISTA	\$6,957	\$1,160	\$286	\$8,403	\$71	345	\$305	\$1,304	\$10,428	B	CONFIANZA
CAPTURISTA	\$7,132	\$1,189	\$293	\$8,614	\$71	345	\$313	\$1,337	\$10,680	B	CONFIANZA
CAPTURISTA	\$8,417	\$1,403	\$346	\$10,166	\$71	345	\$369	\$1,578	\$12,529	B	CONFIANZA
CAPTURISTA	\$7,132	\$1,189	\$293	\$8,614	\$71		\$313	\$1,337	\$10,335	B	CONFIANZA
CAPTURISTA	\$8,417	\$1,403	\$346	\$10,166	\$71	345	\$369	\$1,578	\$12,529	B	CONFIANZA
CAPTURISTA	\$10,702	\$1,784	\$440	\$12,926	\$71	173	\$469	\$2,007	\$15,645	B	SINDICALIZADO
CAPTURISTA	\$8,417	\$1,403	\$346	\$10,166	\$71	345	\$369	\$1,578	\$12,529	B	CONFIANZA
CAPTURISTA	\$8,417	\$1,403	\$346	\$10,166	\$71	173	\$369	\$1,578	\$12,357	B	CONFIANZA
CAPTURISTA	\$7,561	\$1,260	\$311	\$9,132	\$71	345	\$332	\$1,418	\$11,297	B	CONFIANZA
CAPTURISTA	\$7,132	\$1,189	\$293	\$8,614	\$71	345	\$313	\$1,337	\$10,680	B	CONFIANZA
CAPTURISTA	\$7,561	\$1,260	\$311	\$9,132	\$71	345	\$332	\$1,418	\$11,297	B	CONFIANZA
CAPTURISTA	\$7,132	\$1,189	\$293	\$8,614	\$71	345	\$313	\$1,337	\$10,680	B	CONFIANZA
CAPTURISTA	\$7,132	\$1,189	\$293	\$8,614	\$71	345	\$313	\$1,337	\$10,680	B	CONFIANZA

C.5.1 NOMINA TABULADA DE LOS SERVIDORES PÚBLICOS DEL GOBIERNO CENTRAL

NOMINA TABULADA BRUTA POR PUESTO

PUESTO	PERCEPCIONES ORDINARIAS				PRESTACIONES ADICIONALES			SEGURIDAD SOCIAL	COSTO TOTAL	TIPO DE PUESTO	
	PERCEPCION MENSUAL	AGUINALDO	PRIMA VACACIONAL	PERCEPCION MENSUAL + AGUINALDO + PRIMA VACACIONAL	APOYO NAVIDEÑO	FONDO DE AHORRO	DIA DEL SERVIDOR PUBLICO				
CHOFER	\$8,967	\$1,495	\$369	\$10,830	\$71	345	\$393	\$1,681	\$13,321	B	CONFIANZA
CHOFER	\$9,480	\$1,580	\$390	\$11,450	\$71	345	\$416	\$1,778	\$14,059	B	SINDICALIZADO
CHOFER	\$12,842	\$2,140	\$528	\$15,510	\$71	345	\$563	\$2,408	\$18,897	B	SINDICALIZADO
CHOFER	\$9,621	\$1,604	\$396	\$11,620	\$71	345	\$422	\$1,804	\$14,262	B	SINDICALIZADO
CHOFER	\$6,685	\$1,114	\$275	\$8,074	\$71	345	\$293	\$1,253	\$10,037	B	SINDICALIZADO
CHOFER	\$16,418	\$2,736	\$675	\$19,829	\$71	345	\$720	\$3,078	\$24,044	B	SINDICALIZADO
CHOFER	\$7,132	\$1,189	\$293	\$8,614	\$71	345	\$313	\$1,337	\$10,335	B	SINDICALIZADO
CHOFER	\$9,016	\$1,503	\$371	\$10,889	\$71	345	\$395	\$1,691	\$13,391	B	SINDICALIZADO
CHOFER	\$13,408	\$2,235	\$551	\$16,194	\$71	345	\$588	\$2,514	\$19,712	B	SINDICALIZADO
CHOFER	\$13,649	\$2,275	\$561	\$16,485	\$71	345	\$599	\$2,559	\$20,059	B	SINDICALIZADO
CHOFER	\$18,262	\$3,044	\$751	\$22,057	\$71	345	\$901	\$3,424	\$26,697	B	SINDICALIZADO
CHOFER	\$9,501	\$1,584	\$391	\$11,475	\$71	345	\$417	\$1,781	\$14,089	B	SINDICALIZADO
CHOFER	\$8,451	\$1,409	\$347	\$10,207	\$71	345	\$371	\$1,585	\$12,578	B	SINDICALIZADO
CHOFER	\$8,450	\$1,408	\$347	\$10,206	\$71	173	\$371	\$1,584	\$12,404	B	SINDICALIZADO
CHOFER	\$12,194	\$2,032	\$501	\$14,728	\$71	345	\$635	\$2,286	\$17,965	B	SINDICALIZADO
CHOFER	\$11,655	\$1,943	\$479	\$14,077	\$71	345	\$511	\$2,185	\$16,844	B	SINDICALIZADO
CHOFER	\$20,789	\$3,465	\$855	\$25,109	\$71	345	\$912	\$3,898	\$29,989	B	SINDICALIZADO
CHOFER	\$11,932	\$1,989	\$491	\$14,411	\$71	345	\$523	\$2,237	\$17,588	B	SINDICALIZADO
CHOFER	\$18,999	\$3,167	\$781	\$22,947	\$71	345	\$833	\$3,562	\$27,758	B	CONFIANZA
CHOFER	\$7,561	\$1,260	\$311	\$9,132	\$71	173	\$332	\$1,418	\$11,125	B	CONFIANZA
CHOFER	\$11,801	\$1,967	\$485	\$14,253	\$71	345	\$518	\$2,213	\$17,399	B	SINDICALIZADO
CHOFER	\$11,801	\$1,967	\$485	\$14,253	\$71	345	\$518	\$2,213	\$17,399	B	SINDICALIZADO
CHOFER	\$11,801	\$1,967	\$485	\$14,253	\$71	345	\$518	\$2,213	\$17,399	B	SINDICALIZADO
CHOFER	\$12,051	\$2,009	\$496	\$14,555	\$71	345	\$529	\$2,260	\$17,759	B	SINDICALIZADO
CHOFER	\$12,203	\$2,034	\$502	\$14,739	\$71	345	\$535	\$2,288	\$17,978	B	CONFIANZA
CHOFER	\$12,766	\$2,128	\$525	\$15,419	\$71	345	\$560	\$2,394	\$18,788	B	CONFIANZA
CHOFER	\$17,465	\$2,911	\$718	\$21,094	\$71	345	\$766	\$3,275	\$25,205	B	SINDICALIZADO
CHOFER	\$14,492	\$2,415	\$596	\$17,503	\$71	345	\$636	\$2,717	\$21,272	B	SINDICALIZADO
CHOFER	\$10,240	\$1,707	\$421	\$12,368	\$71	345	\$449	\$1,920	\$14,808	B	SINDICALIZADO
CHOFER	\$12,723	\$2,121	\$523	\$15,367	\$71	345	\$558	\$2,386	\$18,726	B	SINDICALIZADO
CHOFER	\$8,421	\$1,404	\$346	\$10,171	\$71	345	\$369	\$1,579	\$12,535	B	CONFIANZA
CHOFER	\$14,856	\$2,476	\$611	\$17,943	\$71	345	\$652	\$2,786	\$21,796	B	SINDICALIZADO
CHOFER	\$8,018	\$1,336	\$330	\$9,684	\$71	345	\$352	\$1,503	\$11,955	B	SINDICALIZADO
CHOFER	\$12,795	\$2,133	\$526	\$15,454	\$71	345	\$561	\$2,399	\$18,830	B	SINDICALIZADO
CHOFER	\$15,585	\$2,598	\$641	\$18,823	\$71	345	\$684	\$2,922	\$22,845	B	CONFIANZA
CHOFER	\$9,532	\$1,639	\$404	\$11,875	\$71	345	\$431	\$1,844	\$14,566	B	SINDICALIZADO
CHOFER	\$9,744	\$1,624	\$401	\$11,769	\$71	345	\$427	\$1,827	\$14,439	B	SINDICALIZADO
CHOFER	\$12,507	\$2,065	\$514	\$15,106	\$71	345	\$549	\$2,345	\$18,415	B	SINDICALIZADO
CHOFER	\$14,627	\$2,438	\$601	\$17,666	\$71	345	\$642	\$2,743	\$21,466	B	SINDICALIZADO
CHOFER	\$13,407	\$2,235	\$551	\$16,193	\$71	345	\$588	\$2,514	\$19,710	B	SINDICALIZADO
CHOFER	\$12,349	\$2,058	\$508	\$14,915	\$71	345	\$542	\$2,315	\$17,843	B	SINDICALIZADO
CHOFER	\$19,188	\$3,198	\$789	\$23,175	\$71	173	\$842	\$3,598	\$27,858	B	SINDICALIZADO
CHOFER	\$13,408	\$2,235	\$551	\$16,194	\$71	345	\$588	\$2,514	\$19,712	B	CONFIANZA
CHOFER	\$11,933	\$1,989	\$491	\$14,412	\$71	173	\$523	\$2,237	\$17,417	B	SINDICALIZADO
CHOFER	\$15,237	\$2,540	\$627	\$18,403	\$71	345	\$668	\$2,857	\$22,344	B	CONFIANZA
CHOFER	\$12,468	\$2,078	\$513	\$15,059	\$71	345	\$547	\$2,338	\$18,359	H	
CHOFER	\$14,546	\$2,424	\$598	\$17,568	\$71	345	\$638	\$2,727	\$21,350	H	
CHOFER	\$13,164	\$2,194	\$541	\$15,899	\$71	345	\$577	\$2,468	\$19,361	H	
CHOFER	\$14,040	\$2,340	\$577	\$16,957	\$71	345	\$616	\$2,633	\$20,621	H	
CHOFER CAMION	\$10,691	\$1,782	\$440	\$12,912	\$71	345	\$469	\$2,005	\$15,802	B	SINDICALIZADO
CHOFER DE DEPARTAMENTO	\$21,504	\$3,584	\$884	\$25,972	\$71	345	\$943	\$4,032	\$31,363	B	SINDICALIZADO
CHOFER DE DIRECCION GENERAL	\$13,342	\$2,224	\$549	\$16,114	\$71	345	\$585	\$2,502	\$19,617	B	SINDICALIZADO
CHOFER DE LA C. SECRETARIA	\$17,026	\$2,838	\$700	\$20,564	\$71	345	\$747	\$3,192	\$24,574	B	SINDICALIZADO
CHOFER DE PIPA	\$10,044	\$1,674	\$413	\$12,131	\$71	345	\$441	\$1,883	\$14,871	B	SINDICALIZADO
CHOFER DE PRESIDENTE	\$11,331	\$1,889	\$466	\$13,685	\$71	345	\$497	\$2,125	\$16,723	B	SINDICALIZADO
CHOFER DE SECRETARIO	\$20,868	\$3,478	\$858	\$25,204	\$71	345	\$915	\$3,913	\$30,448	B	SINDICALIZADO
CHOFER DE SUBSECRETARIO	\$13,487	\$2,248	\$555	\$16,289	\$71	345	\$592	\$2,529	\$19,826	B	SINDICALIZADO
CHOFER DE SUBSECRETARIO	\$9,077	\$1,513	\$373	\$10,963	\$71	345	\$398	\$1,702	\$13,479	B	SINDICALIZADO
CHOFER DE SUBSECRETARIO	\$13,514	\$2,252	\$556	\$16,322	\$71	345	\$593	\$2,534	\$19,864	B	SINDICALIZADO
CHOFER DE SUBSECRETARIO	\$15,286	\$2,548	\$629	\$18,462	\$71	345	\$670	\$2,866	\$22,070	B	SINDICALIZADO
CHOFER DEL C. SECRETARIO	\$15,020	\$2,503	\$618	\$18,141	\$71	345	\$659	\$2,816	\$22,032	B	SINDICALIZADO
CHOFER DEL DIR. GENERAL	\$21,070	\$3,512	\$896	\$25,448	\$71	345	\$924	\$3,951	\$30,739	B	SINDICALIZADO
CHOFER DEL GOBERNADOR EN EL D.F.	\$27,880	\$4,647	\$1,148	\$33,673	\$71	345	\$1,223	\$5,228	\$40,539	H	
CHOFER DEL PRESIDENTE DE LA JUNTA LOCAL	\$12,370	\$2,062	\$509	\$14,940	\$71	345	\$543	\$2,319	\$17,873	B	CONFIANZA
CHOFER MENSAJERO	\$10,065	\$1,678	\$414	\$12,156	\$71	345	\$441	\$1,887	\$14,901	B	CONFIANZA
CHOFER MENSAJERO	\$17,138	\$2,856	\$705	\$20,699	\$71	345	\$752	\$3,213	\$25,080	B	SINDICALIZADO
CHOFER MENSAJERO	\$9,067	\$1,511	\$373	\$10,951	\$71	345	\$398	\$1,700	\$13,465	B	SINDICALIZADO
CHOFER MENSAJERO	\$16,418	\$2,736	\$675	\$19,829	\$71	345	\$720	\$3,078	\$24,044	B	SINDICALIZADO
CHOFER MENSAJERO	\$19,704	\$3,284	\$810	\$23,798	\$71	345	\$864	\$3,695	\$28,773	B	SINDICALIZADO
CHOFER MENSAJERO	\$12,170	\$2,028	\$500	\$14,699	\$71	345	\$534	\$2,282	\$17,930	B	SINDICALIZADO
CHOFER MENSAJERO	\$14,376	\$2,396	\$591	\$17,363	\$71	345	\$631	\$2,696	\$20,760	B	SINDICALIZADO
CHOFER NOTIFICADOR	\$10,173	\$1,696	\$418	\$12,287	\$71	345	\$446	\$1,907	\$15,056	B	CONFIANZA
CHOFER NOTIFICADOR	\$10,847	\$1,808	\$446	\$13,101	\$71	345	\$476	\$2,034	\$15,681	B	SINDICALIZADO
CHOFER NOTIFICADOR	\$14,013	\$2,336	\$576	\$16,925	\$71	345	\$615	\$2,627	\$20,583	B	SINDICALIZADO
CHOFER NOTIFICADOR	\$11,298	\$1,883	\$465	\$13,646	\$71	345	\$496	\$2,118	\$16,330	B	SINDICALIZADO
CHOFER NOTIFICADOR	\$15,000	\$2,500	\$617	\$18,117	\$71	345	\$658	\$2,813	\$22,003	B	SINDICALIZADO
CHOFER PERITO NOTIFICADOR	\$10,796	\$1,799	\$444	\$13,039	\$71	345	\$474	\$2,024	\$15,953	H	
CHOFER PIPA	\$10,044	\$1,674	\$413	\$12,131	\$71	345	\$441	\$1,883	\$14,871	B	SINDICALIZADO
CHOFER Y ENCARGADO DE MANTENIMIENTO	\$14,944	\$2,491	\$614	\$18,049	\$71	345	\$655	\$2,802	\$21,922	B	SINDICALIZADO
CHOFER Y MENSAJERO	\$14,071	\$2,345	\$579	\$16,995	\$71	345	\$617	\$2,638	\$20,666	H	
CHOFER Y MENSAJERO	\$14,071	\$2,345	\$579	\$16,995	\$71	345	\$617	\$2,638	\$20,666	H	
CHOFER-MENSAJERO	\$11,552	\$1,925	\$475	\$13,952	\$71	345	\$507	\$2,166	\$17,041	B	SINDICALIZADO
CHOFER-MENSAJERO	\$15,276	\$2,546	\$628	\$18,450	\$71	345	\$670	\$2,864	\$22,400	B	SINDICALIZADO
CHOFER-MENSAJERO	\$19,795	\$3,299	\$814	\$23,908	\$71	345	\$868	\$3,712	\$28,904	B	SINDICALIZADO
CHOFER-MENSAJERO	\$9,193	\$1,532	\$378	\$11,103	\$71	345	\$403	\$1,724	\$13,646	B	SINDICALIZADO
CHOFER-MENSAJERO	\$20,310	\$3,385	\$835	\$24,530	\$71	345	\$891	\$3,808	\$29,645	B	SINDICALIZADO
CHOFER-MENSAJERO	\$14,412	\$2,402	\$593	\$17,407	\$71	345	\$632	\$2,702	\$21,157	B	SINDICALIZADO
CHOFER-MENSAJERO	\$10,269	\$1,712	\$422	\$12,403	\$71	345	\$450	\$1,925	\$14,849	B	SINDICALIZADO
CHOFER-MENSAJERO	\$20,384	\$3,397	\$838	\$24,619	\$71	173	\$894	\$3,822	\$29,779	B	SINDICALIZADO

C.5.1 NOMINA TABULADA DE LOS SERVIDORES PÚBLICOS DEL GOBIERNO CENTRAL

NOMINA TABULADA BRUTA POR PUESTO

PUESTO	PERCEPCIONES ORDINARIAS				PRESTACIONES ADICIONALES			SEGURIDAD SOCIAL	COSTO TOTAL	TIPO DE PUESTO	
	PERCEPCION MENSUAL	AGUINALDO	PRIMA VACACIONAL	PERCEPCION MENSUAL + AGUINALDO + PRIMA VACACIONAL	APOYO NAVIDEÑO	FONDO DE AHORRO	DIA DEL SERVIDOR PUBLICO				
COCINERA	\$8,448	\$1,408	\$347	\$10,203	\$71	345	\$371	\$1,584	\$12,574	B	SINDICALIZADO
COCINERA	\$8,448	\$1,408	\$347	\$10,203	\$71	345	\$371	\$1,584	\$12,574	B	SINDICALIZADO
COCINERA	\$8,448	\$1,408	\$347	\$10,203	\$71	345	\$371	\$1,584	\$12,574	B	SINDICALIZADO
COCINERA	\$7,911	\$1,319	\$325	\$9,555	\$71	345	\$347	\$1,483	\$11,801	B	SINDICALIZADO
COCINERA	\$8,448	\$1,408	\$347	\$10,203	\$71	345	\$371	\$1,584	\$12,574	B	SINDICALIZADO
COCINERA	\$8,448	\$1,408	\$347	\$10,203	\$71	345	\$371	\$1,584	\$12,574	B	SINDICALIZADO
COCINERA	\$8,448	\$1,408	\$347	\$10,203	\$71	345	\$371	\$1,584	\$12,574	B	SINDICALIZADO
COCINERO	\$7,911	\$1,319	\$325	\$9,555	\$71	345	\$347	\$1,483	\$11,801	B	SINDICALIZADO
COMANDANTE EN JEFE	\$54,381	\$9,064	\$2,236	\$65,681	\$71	345	\$2,385	\$10,196	\$78,678	B	CONFIANZA
COMANDANTE EN JEFE	\$54,381	\$9,064	\$2,236	\$65,681	\$71	345	\$2,385	\$10,196	\$78,678	B	CONFIANZA
COMANDANTE EN JEFE	\$54,381	\$9,064	\$2,236	\$65,681	\$71	345	\$2,385	\$10,196	\$78,678	B	CONFIANZA
COMANDANTE EN JEFE	\$54,381	\$9,064	\$2,236	\$65,681	\$71	345	\$2,385	\$10,196	\$78,678	B	CONFIANZA
COMANDANTE EN JEFE	\$54,381	\$9,064	\$2,236	\$65,681	\$71	345	\$2,385	\$10,196	\$78,678	B	CONFIANZA
COMANDANTE EN JEFE	\$54,381	\$9,064	\$2,236	\$65,681	\$71	345	\$2,385	\$10,196	\$78,678	B	CONFIANZA
COMANDANTE EN JEFE	\$54,381	\$9,064	\$2,236	\$65,681	\$71	345	\$2,385	\$10,196	\$78,678	B	CONFIANZA
COMANDANTE EN JEFE	\$54,381	\$9,064	\$2,236	\$65,681	\$71	345	\$2,385	\$10,196	\$78,678	B	CONFIANZA
COMANDANTE EN JEFE	\$54,381	\$9,064	\$2,236	\$65,681	\$71	345	\$2,385	\$10,196	\$78,678	B	CONFIANZA
COMANDANTE EN JEFE	\$54,381	\$9,064	\$2,236	\$65,681	\$71	345	\$2,385	\$10,196	\$78,678	B	CONFIANZA
COMANDANTE EN JEFE	\$54,381	\$9,064	\$2,236	\$65,681	\$71	345	\$2,385	\$10,196	\$78,678	B	CONFIANZA
COMANDANTE EN JEFE	\$54,381	\$9,064	\$2,236	\$65,681	\$71	345	\$2,385	\$10,196	\$78,678	B	CONFIANZA
COMANDANTE EN JEFE	\$54,381	\$9,064	\$2,236	\$65,681	\$71	345	\$2,385	\$10,196	\$78,678	B	CONFIANZA
COMANDANTE EN JEFE	\$54,381	\$9,064	\$2,236	\$65,681	\$71	345	\$2,385	\$10,196	\$78,678	B	CONFIANZA
COMANDANTE EN JEFE	\$54,381	\$9,064	\$2,236	\$65,681	\$71	345	\$2,385	\$10,196	\$78,678	B	CONFIANZA
COMANDANTE EN JEFE	\$54,381	\$9,064	\$2,236	\$65,681	\$71	345	\$2,385	\$10,196	\$78,678	B	CONFIANZA
COMANDANTE EN JEFE	\$54,381	\$9,064	\$2,236	\$65,681	\$71	345	\$2,385	\$10,196	\$78,678	B	CONFIANZA
COMANDANTE EN JEFE	\$54,381	\$9,064	\$2,236	\$65,681	\$71	345	\$2,385	\$10,196	\$78,678	B	CONFIANZA
COMANDANTE EN JEFE	\$54,381	\$9,064	\$2,236	\$65,681	\$71	345	\$2,385	\$10,196	\$78,678	B	CONFIANZA
COMANDANTE EN JEFE	\$54,381	\$9,064	\$2,236	\$65,681	\$71	345	\$2,385	\$10,196	\$78,678	B	CONFIANZA
COMANDANTE EN JEFE	\$54,381	\$9,064	\$2,236	\$65,681	\$71	345	\$2,385	\$10,196	\$78,678	B	CONFIANZA
COMANDANTE EN JEFE	\$54,381	\$9,064	\$2,236	\$65,681	\$71	345	\$2,385	\$10,196	\$78,678	B	CONFIANZA
COMANDANTE EN JEFE	\$54,381	\$9,064	\$2,236	\$65,681	\$71	345	\$2,385	\$10,196	\$78,678	B	CONFIANZA
COMANDANTE EN JEFE	\$54,381	\$9,064	\$2,236	\$65,681	\$71	345	\$2,385	\$10,196	\$78,678	B	CONFIANZA
COMANDANTE EN JEFE	\$54,381	\$9,064	\$2,236	\$65,681	\$71	345	\$2,385	\$10,196	\$78,678	B	CONFIANZA
COMANDANTE EN JEFE	\$54,381	\$9,064	\$2,236	\$65,681	\$71	345	\$2,385	\$10,196	\$78,678	B	CONFIANZA
COMANDANTE EN JEFE	\$54,381	\$9,064	\$2,236	\$65,681	\$71	345	\$2,385	\$10,196	\$78,678	B	CONFIANZA
COMANDANTE EN JEFE	\$54,381	\$9,064	\$2,236	\$65,681	\$71	345	\$2,385	\$10,196	\$78,678	B	CONFIANZA
COMANDANTE EN JEFE	\$54,381	\$9,064	\$2,236	\$65,681	\$71	345	\$2,385	\$10,196	\$78,678	B	CONFIANZA
COMANDANTE OPERATIVO (JEFE)	\$22,568	\$3,761	\$928	\$27,254	\$71	345	\$990	\$4,231	\$32,890	B	CONFIANZA
COMISARIO	\$81,372	\$13,562	\$3,346	\$98,280	\$71		\$3,569	\$15,257	\$117,177	B	CONFIANZA
COMISARIO	\$73,334	\$12,222	\$3,015	\$88,572	\$71		\$3,216	\$13,750	\$105,609	B	CONFIANZA
COMISARIO	\$81,372	\$13,562	\$3,346	\$98,280	\$71	345	\$3,569	\$15,257	\$117,522	H	
COMISARIO DE SEGURIDAD GUBERNAMENTAL	\$84,204	\$14,034	\$3,462	\$101,700	\$71		\$3,693	\$15,788	\$121,253	B	CONFIANZA
COMISARIO DE SERVICIO	\$66,635	\$9,439	\$2,329	\$78,403	\$71	345	\$2,484	\$10,619	\$81,922	B	CONFIANZA
COMISARIO DE VIGILANCIA INSTITUCIONAL DE	\$73,334	\$12,222	\$3,015	\$88,572	\$71	345	\$3,216	\$13,750	\$105,954	B	CONFIANZA
COMISARIO EN JEFE	\$73,334	\$12,222	\$3,015	\$88,572	\$71		\$3,216	\$13,750	\$105,609	B	CONFIANZA
COMISARIO EN JEFE	\$73,334	\$12,222	\$3,015	\$88,572	\$71		\$3,216	\$13,750	\$105,609	B	CONFIANZA
COMISARIO GENERAL	\$87,900	\$16,317	\$4,025	\$118,242	\$71	345	\$4,294	\$18,356	\$141,308	B	CONFIANZA
COMISARIO GENERAL	\$81,900	\$13,650	\$3,368	\$98,918	\$71		\$3,692	\$15,356	\$117,937	B	CONFIANZA
COMISARIO GENERAL	\$90,000	\$15,000	\$3,701	\$108,701	\$71		\$3,947	\$16,875	\$129,594	H	
COMISARIO GENERAL	\$83,128	\$13,855	\$3,418	\$100,401	\$71		\$3,646	\$15,587	\$119,704	B	CONFIANZA
COMISIONADO	\$21,759	\$3,627	\$895	\$26,280	\$71	345	\$954	\$4,080	\$31,730	B	SINDICALIZADO
COMISIONADO AL SUSPE	\$9,524	\$1,587	\$392	\$11,503	\$71	345	\$418	\$1,786	\$14,122	B	CONFIANZA
COMISIONADO AL SUSPE	\$41,731	\$6,955	\$1,716	\$50,402	\$71	345	\$1,830	\$7,825	\$60,473	B	SINDICALIZADO
COMISIONADO AL SUSPE	\$30,743	\$5,124	\$1,264	\$37,131	\$71	345	\$1,348	\$5,764	\$44,659	B	SINDICALIZADO
COMISIONADO AL SUSPE	\$22,988	\$3,733	\$921	\$27,052	\$71	345	\$982	\$4,200	\$32,650	B	SINDICALIZADO
COMISIONADO AL SUSPE	\$32,244	\$5,374	\$1,326	\$38,944	\$71	345	\$1,414	\$6,046	\$46,820	B	SINDICALIZADO
COMISIONADO AL SUSPE	\$9,803	\$1,634	\$403	\$11,840	\$71	345	\$430	\$1,838	\$14,524	B	SINDICALIZADO
COMISIONADO AL SUSPE	\$35,765	\$5,961	\$1,471	\$43,196	\$71	345	\$1,569	\$6,706	\$51,887	B	SINDICALIZADO
COMISIONADO AL SUSPE	\$44,561	\$7,427	\$1,832	\$53,820	\$71	345	\$1,954	\$8,355	\$64,546	B	SINDICALIZADO
COMISIONADO AL SUSPE	\$19,088	\$3,181	\$785	\$23,054	\$71	345	\$837	\$3,679	\$27,886	B	SINDICALIZADO
COMISIONADO AL SUSPE	\$35,926	\$5,988	\$1,477	\$43,391	\$71	345	\$1,576	\$6,736	\$52,119	B	SINDICALIZADO
COMISIONADO AL SUSPE	\$35,925	\$5,988	\$1,477	\$43,390	\$71	345	\$1,576	\$6,736	\$52,117	B	SINDICALIZADO
COMISIONADO AL SUSPE	\$44,561	\$7,427	\$1,832	\$53,820	\$71	345	\$1,954	\$8,355	\$64,546	B	SINDICALIZADO
COMISIONADO AL SUSPE	\$39,540	\$6,590	\$1,626	\$47,756	\$71	345	\$1,734	\$7,414	\$57,320	B	SINDICALIZADO
COMISIONADO AL SUSPE	\$29,598	\$4,933	\$1,217	\$35,748	\$71	345	\$1,298	\$5,550	\$43,012	B	SINDICALIZADO
COMISIONADO AL SUSPE	\$47,863	\$7,977	\$1,968	\$57,808	\$71	345	\$2,099	\$8,974	\$69,298	B	SINDICALIZADO
COMISIONADO AL SUSPE	\$12,807	\$2,135	\$527	\$15,468	\$71	345	\$562	\$2,401	\$18,847	B	SINDICALIZADO
COMISIONADO AL SUSPE	\$19,531	\$3,255	\$803	\$23,589	\$71	345	\$857	\$3,662	\$28,524	B	SINDICALIZADO
COMISIONADO AL SUSPE	\$19,496	\$3,249	\$802	\$23,547	\$71	345	\$855	\$3,656	\$28,473	B	SINDICALIZADO
COMISIONADO AL SUSPE	\$30,596	\$5,099	\$1,258	\$36,953	\$71	345	\$1,342	\$5,737	\$44,448	B	SINDICALIZADO
COMISIONADO AL SUSPE	\$44,455	\$7,409	\$1,828	\$53,692	\$71	345	\$1,950	\$8,335	\$64,393	B	SINDICALIZADO
COMISIONADO AL SUSPE	\$42,157	\$7,026	\$1,733	\$50,917	\$71	345	\$1,849	\$7,904	\$61,086	B	SINDICALIZADO
COMISIONADO AL SUSPE	\$25,363	\$4,227	\$1,043	\$30,633	\$71		\$1,112	\$4,756	\$36,572	B	SINDICALIZADO
COMISIONADO AL SUSPE	\$18,131	\$3,022	\$746	\$21,898	\$71	345	\$795	\$3,400	\$26,509	B	SINDICALIZADO
COMISIONADO AL SUSPE	\$34,828	\$5,805	\$1,432	\$42,065	\$71	345	\$1,528	\$6,630	\$50,538	B	SINDICALIZADO
COMISIONADO AL SUSPE	\$7,562	\$1,260	\$311	\$9,133	\$71	345	\$332	\$1,418	\$11,299	B	SINDICALIZADO
COMISIONADO ESTATAL DE ARBITRAJE MEDIC	\$76,553	\$12,759	\$3,148	\$92,460	\$71	345	\$3,358	\$14,354	\$110,587	B	CONFIANZA
COMISIONADO INVESTIGADOR	\$25,670	\$4,278	\$1,056	\$31,004	\$71	345	\$1,126	\$4,813	\$37,359	B	SINDICALIZADO
COMISIONADO INVESTIGADOR ADESCRITO	\$21,605	\$3,601	\$888	\$26,094	\$71	345	\$948	\$4,051	\$31,509	B	SINDICALIZADO
COMMUNITY	\$12,128	\$2,021	\$499	\$14,648	\$71		\$532	\$2,274	\$17,525	H	
COMMUNITY	\$12,128	\$2,021	\$499	\$14,648	\$71		\$532	\$2,274	\$17,525	H	
COMMUNITY	\$12,128	\$2,021	\$499	\$14,648	\$71		\$532	\$2,274	\$17,525	H	
COMMUNITY	\$12,128	\$2,021	\$499	\$14,648	\$71		\$532	\$2,274	\$17,525	H	
COMMUNITY	\$12,128	\$2,021	\$499	\$14,648	\$71		\$532	\$2,274	\$17,525	H	
COMMUNITY	\$12,128	\$2,021	\$499	\$14,648	\$71		\$532	\$2,274	\$17,525	H	
COMMUNITY	\$12,128	\$2,021	\$499	\$14,648	\$71		\$532	\$2,274	\$17,525	H	
COMMUNITY	\$12,128	\$2,021	\$499	\$14,648	\$71		\$532	\$2,274	\$17,525	H	
COMMUNITY	\$11,747	\$1,958	\$483	\$14,188	\$71		\$515	\$2,203	\$16,976	H	
COMMUNITY	\$12,128	\$2,021	\$499	\$14,648	\$71		\$532	\$2,274	\$17,525	H	
COMMUNITY	\$11,306	\$1,884	\$465	\$13,655	\$71		\$496	\$2,120	\$16,342	H	
COMMUNITY MANNAGER	\$10,728	\$1,788	\$441	\$12,957	\$71		\$471	\$2,012	\$15,510	H	
COMMUNITY MANNAGER	\$11,747	\$1,958	\$483	\$14,188	\$71		\$515	\$2,203	\$16,976	H	
COMUNICACION	\$36,861	\$6,144	\$1,516	\$44,520	\$71		\$1,617	\$6,911	\$53,119	B	CONFIANZA
CONCERTADOR EMPRESARIAL	\$12,205	\$2,034	\$502	\$14,742	\$71		\$535	\$2,289	\$17,637	B	CONFIANZA
CONCILIADOR	\$31,699	\$5,283	\$1,303	\$38,286	\$71	345	\$1,390	\$5,944	\$46,035	B	SINDICALIZADO
CONCILIADOR	\$23,389	\$3,898	\$982	\$28,269	\$71		\$1,026	\$4,385	\$33,731	B	SINDICALIZADO
CONCILIADOR	\$30,937	\$5,156	\$1,272	\$37,365	\$71	345	\$1,357	\$5,801	\$44,039	B	SINDICALIZADO
CONCILIADOR	\$41,082	\$6,847	\$1,689	\$49,618	\$71	345	\$1,802	\$7,703	\$59,539	B	CONFIANZA

C.5.1 NOMINA TABULADA DE LOS SERVIDORES PÚBLICOS DEL GOBIERNO CENTRAL

NOMINA TABULADA BRUTA POR PUESTO

PUESTO	PERCEPCIONES ORDINARIAS				PRESTACIONES ADICIONALES			SEGURIDAD SOCIAL	COSTO TOTAL	TIPO DE PUESTO	
	PERCEPCION MENSUAL	AGUINALDO	PRIMA VACACIONAL	PERCEPCION MENSUAL + AGUINALDO + PRIMA VACACIONAL	APOYO NAVIDEÑO	FONDO DE AHORRO	DIA DEL SERVIDOR PUBLICO			B	SINDICALIZADO
CONDUCTOR	\$10,849	\$1,808	\$446	\$13,103	\$71		\$476	\$2,034	\$15,684	B	SINDICALIZADO
CONDUCTOR	\$8,265	\$1,378	\$340	\$9,982	\$71	345	\$363	\$1,550	\$12,310	B	CONFIANZA
CONDUCTOR	\$11,243	\$1,874	\$462	\$13,579	\$71	345	\$493	\$2,108	\$16,596	B	CONFIANZA
CONDUCTOR	\$3,306	\$551	\$136	\$3,993	\$71	345	\$145	\$620	\$5,174	H	
CONDUCTOR DE PRODUCCION	\$14,929	\$2,488	\$614	\$18,031	\$71	345	\$655	\$2,799	\$21,901	B	CONFIANZA
CONDUCTOR DE PROGRAMAS IMAGINARTE	\$16,468	\$2,745	\$677	\$19,890	\$71		\$722	\$3,088	\$23,771	H	
CONSEJERO	\$11,466	\$1,911	\$471	\$13,848	\$71	345	\$503	\$2,150	\$16,917	B	SINDICALIZADO
CONSEJERO DE EMPLEO	\$11,327	\$1,888	\$466	\$13,681	\$71	345	\$497	\$2,124	\$16,717	B	SINDICALIZADO
CONSEJERO DE LA SALA SUPERIOR	\$31,833	\$5,306	\$1,309	\$38,447	\$71	345	\$1,396	\$5,969	\$46,228	B	SINDICALIZADO
CONSEJERO UNITARIO NUMERO CUATRO	\$27,571	\$4,595	\$1,134	\$33,300	\$71	345	\$1,209	\$5,170	\$40,094	B	SINDICALIZADO
CONSULTOR DE EMPLEO JALE PLUS	\$27,827	\$4,638	\$1,144	\$33,609	\$71	345	\$1,220	\$5,218	\$40,463	B	SINDICALIZADO
CONSULTOR INSPECTOR	\$19,974	\$3,329	\$821	\$24,124	\$71	345	\$876	\$3,745	\$29,161	B	SINDICALIZADO
CONSULTOR INSPECTOR EN SEGURIDAD E HIGIE	\$19,974	\$3,329	\$821	\$24,124	\$71	345	\$876	\$3,745	\$29,161	B	SINDICALIZADO
CONSULTOR INSPECTOR EN SEGURIDAD E HIGIE	\$19,974	\$3,329	\$821	\$24,124	\$71	345	\$876	\$3,745	\$29,161	B	SINDICALIZADO
CONSULTOR INSPECTOR EN SEGURIDAD E HIGIE	\$19,974	\$3,329	\$821	\$24,124	\$71	345	\$876	\$3,745	\$29,161	B	SINDICALIZADO
CONSULTOR INSPECTOR EN SEGURIDAD E HIGIE	\$19,974	\$3,329	\$821	\$24,124	\$71	345	\$876	\$3,745	\$29,161	B	SINDICALIZADO
CONSULTOR INSPECTOR EN SEGURIDAD E HIGIE	\$19,974	\$3,329	\$821	\$24,124	\$71	345	\$876	\$3,745	\$29,161	B	SINDICALIZADO
CONSULTOR INSPECTOR EN SEGURIDAD E HIGIE	\$24,169	\$4,028	\$994	\$29,191	\$71	345	\$1,060	\$4,532	\$35,199	B	SINDICALIZADO
CONSULTOR INSPECTOR EN SEGURIDAD E HIGIE	\$19,973	\$3,329	\$821	\$24,123	\$71	345	\$876	\$3,745	\$29,160	B	SINDICALIZADO
CONSULTOR INSPECTOR EN SEGURIDAD E HIGIE	\$19,973	\$3,329	\$821	\$24,123	\$71	345	\$876	\$3,745	\$29,160	B	SINDICALIZADO
CONSULTOR INSPECTOR EN SEGURIDAD E HIGIE	\$19,973	\$3,329	\$821	\$24,123	\$71	345	\$876	\$3,745	\$29,160	B	SINDICALIZADO
CONSULTOR INSPECTOR EN SEGURIDAD E HIGIE	\$19,589	\$3,265	\$805	\$23,659	\$71	345	\$869	\$3,673	\$28,607	B	SINDICALIZADO
CONSULTOR INSPECTOR EN SEGURIDAD E HIGIE	\$19,973	\$3,329	\$821	\$24,123	\$71	345	\$876	\$3,745	\$29,160	B	SINDICALIZADO
CONSULTOR INTERNO	\$30,606	\$5,101	\$1,258	\$36,965	\$71	345	\$1,342	\$5,739	\$44,462	B	SINDICALIZADO
CONSULTOR INTERNO	\$32,091	\$5,349	\$1,320	\$38,759	\$71	345	\$1,408	\$6,017	\$46,599	B	SINDICALIZADO
CONSULTOR JR.	\$27,879	\$4,647	\$1,146	\$33,672	\$71	345	\$1,223	\$5,227	\$40,538	B	SINDICALIZADO
CONSULTOR JUNIOR	\$27,407	\$4,568	\$1,127	\$33,102	\$71	345	\$1,202	\$5,139	\$39,858	B	SINDICALIZADO
CONSULTOR-INSPECTOR	\$20,873	\$3,479	\$858	\$25,210	\$71	345	\$915	\$3,914	\$30,455	B	SINDICALIZADO
CONTADOR	\$26,819	\$4,470	\$1,103	\$32,392	\$71	345	\$1,176	\$5,029	\$39,012	B	SINDICALIZADO
CONTADORA	\$26,589	\$4,432	\$1,093	\$32,114	\$71	345	\$1,166	\$4,985	\$38,681	B	CONFIANZA
CONTRALORA GENERAL	\$97,640	\$16,273	\$4,015	\$117,928	\$71	345	\$4,282	\$18,308	\$140,934	H	
CONTRALORA INTERNA	\$30,937	\$5,156	\$1,272	\$37,365	\$71		\$1,357	\$5,801	\$44,594	H	
CONTROL INTERNO	\$12,072	\$2,012	\$496	\$14,580	\$71	345	\$529	\$2,264	\$17,789	B	SINDICALIZADO
COORD. DE AGUAS RESIDUALES Y MANEJO DE R	\$23,520	\$3,920	\$967	\$28,407	\$71	345	\$1,032	\$4,410	\$34,265	B	SINDICALIZADO
COORD. DE CONSULTORIA EN SIST. DE CALIDA	\$30,750	\$5,125	\$1,264	\$37,139	\$71	345	\$1,349	\$5,766	\$44,670	B	SINDICALIZADO
COORD. DE INFRAESTRUCTURA, EQUIPAMIENTO	\$33,681	\$5,614	\$1,385	\$40,679	\$71	345	\$1,477	\$6,315	\$48,888	B	SINDICALIZADO
COORD. DE ASESORIA EN SEGURIDAD E HIGIENE	\$32,391	\$5,399	\$1,332	\$39,121	\$71	345	\$1,421	\$6,073	\$47,031	B	SINDICALIZADO
COORDINADOR DE SEGURIDAD INTERNA	\$56,144	\$9,357	\$2,309	\$67,810	\$71	345	\$2,462	\$10,527	\$81,215	B	CONFIANZA
COORDINACION DE AGRONEGOCIOS Y COMERC	\$38,697	\$6,450	\$1,591	\$46,738	\$71	345	\$1,697	\$7,256	\$56,106	B	CONFIANZA
COORDINACION DE FOMENTO AL FINANCIAMIE	\$50,545	\$8,424	\$2,078	\$61,047	\$71	345	\$2,217	\$9,477	\$73,157	B	SINDICALIZADO
COORDINACION DE LA UNIDAD JURIDICA	\$56,149	\$9,358	\$2,309	\$67,816	\$71	345	\$2,463	\$10,528	\$81,222	B	SINDICALIZADO
COORDINADOR	\$59,549	\$9,925	\$2,449	\$71,922	\$71		\$2,612	\$11,165	\$85,770	B	CONFIANZA
COORDINADOR	\$52,237	\$8,706	\$2,148	\$63,091	\$71	345	\$2,291	\$9,794	\$75,592	B	CONFIANZA
COORDINADOR	\$60,330	\$10,055	\$2,481	\$72,866	\$71		\$2,646	\$11,312	\$86,894	B	SINDICALIZADO
COORDINADOR	\$42,225	\$7,038	\$1,736	\$50,999	\$71	345	\$1,852	\$7,917	\$61,184	B	SINDICALIZADO
COORDINADOR	\$52,237	\$8,706	\$2,148	\$63,091	\$71	345	\$2,291	\$9,794	\$75,592	B	SINDICALIZADO
COORDINADOR	\$39,790	\$6,632	\$1,636	\$48,058	\$71	345	\$1,745	\$7,461	\$67,679	B	SINDICALIZADO
COORDINADOR	\$51,178	\$8,530	\$2,104	\$61,812	\$71	345	\$2,245	\$9,596	\$74,068	B	SINDICALIZADO
COORDINADOR	\$45,995	\$7,666	\$1,891	\$55,552	\$71	345	\$2,017	\$8,624	\$66,609	B	SINDICALIZADO
COORDINADOR	\$46,777	\$7,796	\$1,923	\$56,497	\$71	345	\$2,052	\$8,771	\$67,735	B	SINDICALIZADO
COORDINADOR	\$70,451	\$11,742	\$2,897	\$85,090	\$71	345	\$3,090	\$13,210	\$101,805	B	SINDICALIZADO
COORDINADOR	\$49,072	\$8,179	\$2,018	\$59,268	\$71	345	\$2,152	\$9,201	\$71,038	B	CONFIANZA
COORDINADOR	\$66,149	\$9,358	\$2,309	\$67,816	\$71	345	\$2,463	\$10,528	\$81,222	B	CONFIANZA
COORDINADOR	\$66,149	\$9,358	\$2,309	\$67,816	\$71	345	\$2,463	\$10,528	\$81,222	B	CONFIANZA
COORDINADOR	\$66,149	\$9,358	\$2,309	\$67,816	\$71	345	\$2,463	\$10,528	\$81,222	B	CONFIANZA
COORDINADOR	\$20,209	\$3,368	\$831	\$24,408	\$71		\$886	\$3,789	\$29,155	B	CONFIANZA
COORDINADOR	\$50,522	\$8,420	\$2,077	\$61,020	\$71	345	\$2,216	\$9,473	\$73,124	B	CONFIANZA
COORDINADOR	\$58,396	\$9,733	\$2,401	\$70,530	\$71	345	\$2,561	\$10,949	\$84,456	B	CONFIANZA
COORDINADOR	\$47,154	\$7,859	\$1,939	\$56,952	\$71	345	\$2,068	\$8,841	\$68,277	B	CONFIANZA
COORDINADOR	\$45,900	\$7,650	\$1,887	\$55,437	\$71		\$2,013	\$8,606	\$66,128	B	CONFIANZA
COORDINADOR	\$70,000	\$11,667	\$2,878	\$84,545	\$71	345	\$3,070	\$13,125	\$101,156	B	CONFIANZA
COORDINADOR	\$70,000	\$11,667	\$2,878	\$84,545	\$71		\$3,070	\$13,125	\$101,811	B	CONFIANZA
COORDINADOR	\$70,451	\$11,742	\$2,897	\$85,090	\$71	345	\$3,090	\$13,210	\$101,805	B	SINDICALIZADO
COORDINADOR	\$59,778	\$9,963	\$2,458	\$72,199	\$71	345	\$2,622	\$11,208	\$86,445	B	CONFIANZA
COORDINADOR	\$55,560	\$9,258	\$2,384	\$67,082	\$71		\$2,436	\$10,416	\$80,016	H	
COORDINADOR	\$44,799	\$7,467	\$1,842	\$54,108	\$71		\$1,965	\$8,400	\$64,543	H	
COORDINADOR	\$47,392	\$7,899	\$1,949	\$57,239	\$71	345	\$2,079	\$8,886	\$68,620	H	
COORDINADOR	\$57,570	\$9,595	\$2,367	\$69,532	\$71		\$2,525	\$10,794	\$82,922	H	
COORDINADOR	\$45,900	\$7,650	\$1,887	\$55,437	\$71		\$2,013	\$8,606	\$66,128	H	
COORDINADOR	\$34,085	\$5,681	\$1,402	\$41,167	\$71	345	\$1,495	\$6,391	\$49,469	H	
COORDINADOR	\$74,000	\$12,333	\$3,043	\$89,376	\$71		\$3,246	\$13,875	\$106,568	H	
COORDINADOR ACADEMICO	\$41,686	\$6,948	\$1,714	\$50,348	\$71	345	\$1,828	\$7,816	\$60,408	B	CONFIANZA
COORDINADOR ADJUNTO	\$57,817	\$9,636	\$2,377	\$69,831	\$71		\$2,536	\$10,841	\$83,278	B	CONFIANZA
COORDINADOR ADJUNTO	\$57,817	\$9,636	\$2,377	\$69,831	\$71		\$2,536	\$10,841	\$83,278	B	CONFIANZA
COORDINADOR ADMINISTRATIVO	\$56,635	\$9,439	\$2,329	\$68,403	\$71		\$2,484	\$10,619	\$81,577	B	CONFIANZA
COORDINADOR ADMINISTRATIVO	\$21,611	\$3,602	\$889	\$26,101	\$71	345	\$948	\$4,052	\$31,517	B	SINDICALIZADO
COORDINADOR ADMINISTRATIVO	\$31,228	\$5,205	\$1,284	\$37,717	\$71	345	\$1,370	\$5,855	\$45,357	B	SINDICALIZADO
COORDINADOR ADMINISTRATIVO	\$16,126	\$2,688	\$663	\$19,477	\$71	345	\$707	\$3,024	\$23,623	B	SINDICALIZADO
COORDINADOR ADMINISTRATIVO	\$34,331	\$5,722	\$1,412	\$41,464	\$71	345	\$1,506	\$6,437	\$49,823	B	SINDICALIZADO
COORDINADOR ADMINISTRATIVO	\$32,211	\$5,369	\$1,324	\$38,904	\$71	345	\$1,413	\$6,040	\$46,772	B	SINDICALIZADO
COORDINADOR ADMINISTRATIVO	\$34,723	\$5,787	\$1,428	\$41,938	\$71	345	\$1,523	\$6,511	\$50,387	B	SINDICALIZADO
COORDINADOR ADMINISTRATIVO	\$29,336	\$4,889	\$1,206	\$35,432	\$71	345	\$1,287	\$5,501	\$42,635	B	SINDICALIZADO
COORDINADOR ADMINISTRATIVO	\$50,625	\$8,438	\$2,082	\$61,144	\$71	345	\$2,220	\$9,492	\$73,273	B	SINDICALIZADO
COORDINADOR ADMINISTRATIVO	\$36,863	\$6,144	\$1,516	\$44,523	\$71	345	\$1,617	\$6,912	\$53,467	B	SINDICALIZADO
COORDINADOR ADMINISTRATIVO	\$62,596	\$10,433	\$2,574	\$75,603	\$71		\$2,745	\$11,737	\$90,156	B	CONFIANZA
COORDINADOR ADMINISTRATIVO	\$24,201	\$4,034	\$995	\$29,230	\$71	345	\$1,061	\$4,538	\$35,245	H	
COORDINADOR ADMINISTRATIVO	\$33,700	\$5,617	\$1,386	\$40,702	\$71		\$1,478	\$6,319	\$48,570	H	
COORDINADOR ADMINISTRATIVO	\$47,480	\$7,913	\$1,952	\$57,346	\$71		\$2,082	\$9,903	\$68,401	H	
COORDINADOR ADMINISTRATIVO	\$35,088	\$5,848	\$1,443	\$42,379	\$71		\$1,539	\$6,579	\$50,568	H	
COORDINADOR ADMINISTRATIVO	\$63,356	\$10,559	\$2,605	\$76,520	\$71		\$2,779	\$11,879	\$91,249	H	
COORDINADOR ADMINISTRATIVO	\$70,363	\$11,727	\$2,893	\$84,983	\$71		\$3,086	\$13,193	\$101,333	H	

C.5.1 NOMINA TABULADA DE LOS SERVIDORES PÚBLICOS DEL GOBIERNO CENTRAL

NOMINA TABULADA BRUTA POR PUESTO

PUESTO	PERCEPCIONES ORDINARIAS				PRESTACIONES ADICIONALES			SEGURIDAD SOCIAL	COSTO TOTAL	TIPO DE PUESTO
	PERCEPCION MENSUAL	AGUINALDO	PRIMA VACACIONAL	PERCEPCION MENSUAL + AGUINALDO + PRIMA VACACIONAL	APOYO NAVIDEÑO	FONDO DE AHORRO	DIA DEL SERVIDOR PUBLICO			
COORDINADOR ADMINISTRATIVO	\$36,804	\$6,134	\$1,513	\$44,451	\$71		\$1,614	\$6,901	\$53,037	H
COORDINADOR ADMINISTRATIVO	\$35,897	\$5,983	\$1,476	\$43,356	\$71	345	\$1,574	\$6,731	\$52,077	H
COORDINADOR ADMINISTRATIVO DE EMERGENCIAS	\$58,395	\$9,733	\$2,401	\$70,529	\$71	345	\$2,561	\$10,949	\$84,455	H
COORDINADOR ADMINISTRATIVO DE EMPLEO	\$50,912	\$8,485	\$2,093	\$61,491	\$71	345	\$2,233	\$9,546	\$73,686	B
COORDINADOR AREAS VERDES DE MACROPLAZA	\$28,708	\$4,785	\$1,180	\$34,673	\$71	345	\$1,259	\$5,383	\$41,731	B
COORDINADOR BINACIONAL	\$51,000	\$8,500	\$2,097	\$61,597	\$71	345	\$2,237	\$9,563	\$73,812	B
COORDINADOR COEVA	\$31,124	\$5,187	\$1,280	\$37,591	\$71	345	\$1,365	\$5,836	\$45,208	B
COORDINADOR CONSULTIVO	\$53,361	\$8,894	\$2,194	\$64,449	\$71	345	\$2,340	\$10,005	\$77,210	B
COORDINADOR DE ACADEMIA	\$35,733	\$5,956	\$1,469	\$43,158	\$71	345	\$1,567	\$6,700	\$51,841	B
COORDINADOR DE ACTUALIZACIONES GUBERNAMENTALES	\$31,565	\$5,261	\$1,298	\$38,124	\$71	345	\$1,384	\$5,918	\$45,842	B
COORDINADOR DE ADMINISTRACION	\$46,048	\$7,675	\$1,893	\$55,616	\$71	345	\$2,020	\$8,634	\$66,686	B
COORDINADOR DE ADMINISTRACION DE EMERGENCIAS	\$43,045	\$7,174	\$1,770	\$51,989	\$71	345	\$1,888	\$8,071	\$62,364	H
COORDINADOR DE ADMINISTRACION DE RIESGOS	\$50,286	\$8,383	\$2,068	\$60,747	\$71		\$2,206	\$9,431	\$72,454	H
COORDINADOR DE ADMINISTRACION Y FINANZAS	\$56,150	\$9,358	\$2,309	\$67,817	\$71	345	\$2,463	\$10,528	\$81,224	B
COORDINADOR DE ADQUISICIONES	\$35,848	\$5,975	\$1,474	\$43,297	\$71		\$1,672	\$6,722	\$51,661	H
COORDINADOR DE AGENDA	\$75,948	\$12,658	\$3,123	\$91,729	\$71	345	\$3,331	\$14,240	\$109,716	B
COORDINADOR DE AGRUPAMIENTOS INDUSTRIALES	\$31,671	\$5,279	\$1,302	\$38,252	\$71	345	\$1,389	\$5,938	\$45,955	B
COORDINADOR DE AMP AUXILIARES DEL PROCESO	\$56,149	\$9,358	\$2,309	\$67,816	\$71	345	\$2,463	\$10,528	\$81,222	B
COORDINADOR DE ANALISIS	\$61,812	\$10,302	\$2,542	\$74,656	\$71	345	\$2,711	\$11,590	\$89,372	B
COORDINADOR DE ANALISIS ESTRATEGICO	\$55,593	\$9,266	\$2,286	\$67,144	\$71	345	\$2,438	\$10,424	\$80,422	B
COORDINADOR DE ANALISIS Y ELABORACION	\$51,403	\$8,567	\$2,114	\$62,084	\$71		\$2,255	\$9,638	\$74,047	H
COORDINADOR DE ANALISIS Y EXPLOTACION	\$51,900	\$8,650	\$2,134	\$62,684	\$71		\$2,276	\$9,731	\$74,762	H
COORDINADOR DE ANALISIS Y SEGUIMIENTO	\$35,733	\$5,956	\$1,469	\$43,158	\$71	345	\$1,567	\$6,700	\$51,841	B
COORDINADOR DE APOYO	\$65,000	\$10,833	\$2,673	\$78,506	\$71		\$2,851	\$12,188	\$95,615	H
COORDINADOR DE APOYO A INSTITUCIONES Y ORGANIZACIONES	\$38,777	\$6,463	\$1,594	\$46,834	\$71		\$1,701	\$7,271	\$55,877	H
COORDINADOR DE APOYO A LA OPERACION	\$42,000	\$7,000	\$1,727	\$50,727	\$71		\$1,842	\$7,875	\$60,515	B
COORDINADOR DE APOYO TECNICO E INFORMATICA	\$56,148	\$9,358	\$2,309	\$67,815	\$71		\$2,463	\$10,528	\$80,876	B
COORDINADOR DE ARCHIVO HISTORICO	\$33,701	\$5,617	\$1,386	\$40,704	\$71	345	\$1,478	\$6,319	\$48,916	B
COORDINADOR DE ARCHIVOS ADMINISTRATIVOS	\$29,598	\$4,933	\$1,217	\$35,748	\$71	345	\$1,298	\$5,550	\$43,012	B
COORDINADOR DE ASESORES	\$41,687	\$6,948	\$1,714	\$50,349	\$71		\$1,828	\$7,816	\$60,064	H
COORDINADOR DE ASUNTOS ESPECIALES	\$51,000	\$8,500	\$2,097	\$61,597	\$71	345	\$2,237	\$9,563	\$73,812	H
COORDINADOR DE ASUNTOS JUDICIALES	\$56,144	\$9,357	\$2,309	\$67,810	\$71		\$2,462	\$10,527	\$80,870	B
COORDINADOR DE ASUNTOS JURIDICOS	\$54,938	\$9,156	\$2,259	\$66,353	\$71	345	\$2,410	\$10,301	\$79,480	B
COORDINADOR DE ASUNTOS LEGISLATIVOS	\$45,463	\$7,577	\$1,869	\$54,910	\$71	345	\$1,994	\$8,524	\$66,844	H
COORDINADOR DE ASUNTOS RELIGIOSOS	\$50,918	\$8,486	\$2,094	\$61,498	\$71	345	\$2,233	\$9,547	\$73,694	B
COORDINADOR DE ATENCION A MUNICIPIOS	\$46,529	\$7,755	\$1,913	\$56,197	\$71		\$2,041	\$8,724	\$67,033	B
COORDINADOR DE ATENCION AL USUARIO	\$40,226	\$6,704	\$1,654	\$48,584	\$71	345	\$1,764	\$7,542	\$58,307	B
COORDINADOR DE ATENCION AL USUARIO	\$40,226	\$6,704	\$1,654	\$48,584	\$71		\$1,764	\$7,542	\$57,962	H
COORDINADOR DE ATENCION CIUDADANA	\$55,876	\$9,313	\$2,298	\$67,486	\$71		\$2,451	\$10,477	\$80,484	B
COORDINADOR DE ATENCION CIUDADANA	\$54,381	\$9,064	\$2,236	\$65,881	\$71	345	\$2,385	\$10,196	\$78,678	B
COORDINADOR DE ATENCION CIUDADANA	\$54,381	\$9,064	\$2,236	\$65,881	\$71	345	\$2,385	\$10,196	\$78,678	B
COORDINADOR DE ATENCION CIUDADANA	\$54,381	\$9,064	\$2,236	\$65,881	\$71	345	\$2,385	\$10,196	\$78,678	B
COORDINADOR DE ATENCION VIAL	\$22,248	\$3,708	\$915	\$26,871	\$71		\$976	\$4,172	\$32,089	H
COORDINADOR DE AUDIENCIAS	\$26,062	\$4,344	\$1,072	\$31,477	\$71		\$1,143	\$4,887	\$37,578	H
COORDINADOR DE AUDIO Y VIDEO	\$54,381	\$9,064	\$2,236	\$65,681	\$71	345	\$2,385	\$10,196	\$78,678	B
COORDINADOR DE AUDITORIA	\$37,634	\$6,272	\$1,547	\$45,454	\$71	345	\$1,651	\$7,056	\$54,577	B
COORDINADOR DE AUDITORIA	\$37,634	\$6,272	\$1,547	\$45,454	\$71	345	\$1,651	\$7,056	\$54,577	B
COORDINADOR DE AUDITORIA	\$38,350	\$6,392	\$1,577	\$46,319	\$71	345	\$1,682	\$7,191	\$55,607	B
COORDINADOR DE AUDITORIA INTERNA	\$43,045	\$7,174	\$1,770	\$51,989	\$71	345	\$1,888	\$8,071	\$62,364	H
COORDINADOR DE AUDITORIAS	\$31,053	\$5,176	\$1,277	\$37,505	\$71	345	\$1,362	\$5,822	\$45,106	B
COORDINADOR DE AUDITORIAS	\$45,000	\$7,500	\$1,850	\$54,350	\$71		\$1,974	\$8,438	\$64,832	H
COORDINADOR DE AUDITORIAS E INFORMACION	\$47,394	\$7,899	\$1,949	\$57,242	\$71	345	\$2,079	\$8,886	\$68,623	B
COORDINADOR DE AVERIGUACIONES PREVIAS	\$56,149	\$9,358	\$2,309	\$67,816	\$71	345	\$2,463	\$10,528	\$81,222	B
COORDINADOR DE BALISTICA FORENSE	\$49,072	\$8,179	\$2,018	\$59,268	\$71	345	\$2,152	\$9,201	\$71,038	B
COORDINADOR DE CAJAS	\$46,870	\$7,812	\$1,927	\$56,609	\$71	345	\$2,056	\$8,788	\$67,869	B
COORDINADOR DE CALIDAD Y ENTREGA RECEPCION	\$31,710	\$5,285	\$1,304	\$38,299	\$71		\$1,391	\$5,946	\$45,706	H
COORDINADOR DE CALIDAD Y PROCESOS	\$30,118	\$5,020	\$1,238	\$36,376	\$71	345	\$1,321	\$5,647	\$43,760	B
COORDINADOR DE CAPACITACION Y ADIESTRAMIENTO	\$43,045	\$7,174	\$1,770	\$51,989	\$71	345	\$1,888	\$8,071	\$62,364	B
COORDINADOR DE COMANDANTES	\$43,045	\$7,174	\$1,770	\$51,989	\$71	345	\$1,888	\$8,071	\$62,364	B
COORDINADOR DE COMUNICACION	\$50,546	\$8,424	\$2,078	\$61,049	\$71	345	\$2,217	\$9,477	\$73,159	B
COORDINADOR DE COMUNICACION	\$47,405	\$7,901	\$1,949	\$57,255	\$71		\$2,079	\$8,888	\$66,293	H
COORDINADOR DE COMUNICACION	\$54,109	\$9,018	\$2,225	\$65,352	\$71		\$2,373	\$10,145	\$77,942	H
COORDINADOR DE COMUNICACION E IMAGEN INSTITUCIONAL	\$33,538	\$5,590	\$1,392	\$40,507	\$71	345	\$1,471	\$6,288	\$48,682	B
COORDINADOR DE COMUNICACION SOCIAL	\$68,568	\$11,428	\$2,819	\$82,815	\$71		\$3,007	\$12,857	\$98,750	B
COORDINADOR DE COMUNICACION SOCIAL Y PUBLICIDAD	\$40,800	\$6,800	\$1,678	\$49,278	\$71	345	\$1,789	\$7,650	\$59,133	H
COORDINADOR DE COMUNICACION Y DIFUSION	\$41,229	\$6,872	\$1,695	\$49,796	\$71	345	\$1,808	\$7,730	\$59,756	H
COORDINADOR DE CONCURSOS	\$17,980	\$2,997	\$739	\$21,716	\$71	345	\$789	\$3,371	\$26,292	B
COORDINADOR DE CONTABILIDAD Y COSTOS	\$29,776	\$4,963	\$1,224	\$35,963	\$71		\$1,306	\$5,583	\$42,923	B
COORDINADOR DE CONTENIDOS	\$45,640	\$7,607	\$1,877	\$55,123	\$71		\$2,002	\$8,558	\$66,753	H
COORDINADOR DE CONTRALORIA SOCIAL	\$29,910	\$4,985	\$1,230	\$36,125	\$71	345	\$1,312	\$5,608	\$43,461	H
COORDINADOR DE CONTRATOS	\$67,670	\$11,278	\$2,782	\$81,731	\$71		\$2,968	\$12,688	\$97,458	H
COORDINADOR DE CONTROL DE GESTION	\$47,296	\$7,883	\$1,945	\$57,123	\$71	345	\$2,074	\$8,868	\$68,482	B
COORDINADOR DE CONTROL DE LA CONTAMINACION	\$20,010	\$3,335	\$823	\$24,168	\$71	345	\$878	\$3,752	\$29,213	H
COORDINADOR DE CONTROL DE OPERACIONES	\$50,700	\$8,450	\$2,085	\$61,235	\$71	345	\$2,224	\$9,506	\$73,380	B
COORDINADOR DE CONTROL INTERNO Y TRANSACCIONES	\$47,645	\$7,941	\$1,959	\$57,545	\$71	345	\$2,090	\$8,933	\$68,934	B
COORDINADOR DE CONTROL PRESUPUESTAL	\$62,722	\$10,454	\$2,579	\$75,755	\$71	345	\$2,751	\$11,760	\$90,682	B
COORDINADOR DE CONTROL PRESUPUESTAL Y FINANCIERO	\$57,941	\$9,657	\$2,382	\$69,980	\$71	345	\$2,541	\$10,864	\$83,801	B
COORDINADOR DE CONTROL Y SEGUIMIENTO	\$51,000	\$8,500	\$2,097	\$61,597	\$71	345	\$2,237	\$9,563	\$73,812	B
COORDINADOR DE CONTROL Y SEGUIMIENTO	\$30,652	\$5,109	\$1,260	\$37,021	\$71		\$1,344	\$5,747	\$44,183	H
COORDINADOR DE CONVENIOS Y MODULOS	\$23,016	\$3,836	\$946	\$27,798	\$71	345	\$1,009	\$4,316	\$33,599	B
COORDINADOR DE CRIMINALISTICA DE CAMPO	\$49,072	\$8,179	\$2,018	\$59,268	\$71	345	\$2,152	\$9,201	\$71,038	B
COORDINADOR DE CUENTA PUBLICA Y ARMONIZACION	\$40,321	\$6,720	\$1,658	\$48,699	\$71		\$1,768	\$7,560	\$58,099	H
COORDINADOR DE CULTURA AMBIENTAL	\$56,150	\$9,358	\$2,309	\$67,817	\$71	345	\$2,463	\$10,528	\$81,224	B
COORDINADOR DE CURSOS	\$35,700	\$5,950	\$1,469	\$43,118	\$71	345	\$1,566	\$6,694	\$51,793	H
COORDINADOR DE DESARROLLO DE SISTEMAS	\$31,454	\$5,242	\$1,293	\$37,990	\$71	345	\$1,380	\$5,898	\$45,683	B
COORDINADOR DE DESARROLLO DE SISTEMAS	\$31,383	\$5,231	\$1,290	\$37,904	\$71	345	\$1,376	\$5,884	\$45,581	B
COORDINADOR DE DESARROLLO INSTITUCIONAL	\$35,850	\$5,975	\$1,474	\$43,299	\$71	345	\$1,572	\$6,722	\$52,099	B
COORDINADOR DE DESARROLLO ORGANIZACIONAL	\$34,745	\$5,791	\$1,429	\$41,964	\$71	345	\$1,524	\$6,515	\$50,419	B
COORDINADOR DE DESARROLLO Y FORTALECIMIENTO	\$90,000	\$15,000	\$3,701	\$108,701	\$71		\$3,947	\$16,875	\$129,594	H

C.5.1 NOMINA TABULADA DE LOS SERVIDORES PÚBLICOS DEL GOBIERNO CENTRAL

NOMINA TABULADA BRUTA POR PUESTO

PUESTO	PERCEPCIONES ORDINARIAS				PRESTACIONES ADICIONALES			SEGURIDAD SOCIAL	COSTO TOTAL	TIPO DE PUESTO	
	PERCEPCION MENSUAL	AGUINALDO	PRIMA VACACIONAL	PERCEPCION MENSUAL + AGUINALDO + PRIMA VACACIONAL	APOYO NAVIDEÑO	FONDO DE AHORRO	DIA DEL SERVIDOR PUBLICO				
COORDINADOR DE DEUDA PUBLICA	\$67,038	\$11,173	\$2,756	\$80,967	\$71	345	\$2,940	\$12,570	\$96,893	B	CONFIANZA
COORDINADOR DE DICTAMENES	\$51,000	\$8,500	\$2,097	\$61,597	\$71		\$2,237	\$9,563	\$73,467	H	
COORDINADOR DE DOCUMENTACION Y ANALISI	\$38,593	\$6,432	\$1,587	\$46,612	\$71		\$1,693	\$7,236	\$55,612	H	
COORDINADOR DE DOCUMENTACION Y ARCHIVO	\$57,213	\$9,536	\$2,353	\$69,101	\$71	345	\$2,509	\$10,727	\$82,754	B	SINDICALIZADO
COORDINADOR DE EDUCACION AMBIENTAL	\$44,224	\$7,371	\$1,818	\$53,413	\$71	345	\$1,940	\$8,292	\$64,061	H	
COORDINADOR DE ENLACE CON EL CONGRESO	\$51,178	\$8,530	\$2,104	\$61,812	\$71	345	\$2,245	\$9,596	\$74,068	B	SINDICALIZADO
COORDINADOR DE ENLACE CON INSTITUCIONE	\$67,670	\$11,278	\$2,782	\$81,731	\$71	345	\$2,968	\$12,688	\$97,803	B	CONFIANZA
COORDINADOR DE ENLACES DE SANIDAD	\$34,986	\$5,831	\$1,439	\$42,256	\$71	345	\$1,534	\$6,560	\$50,766	H	
COORDINADOR DE ENTREGA Y RECEPCION	\$29,902	\$4,984	\$1,230	\$36,115	\$71	345	\$1,311	\$5,607	\$43,449	B	SINDICALIZADO
COORDINADOR DE ESPECIALIDADES PATRIMON	\$36,220	\$6,037	\$1,489	\$43,746	\$71	345	\$1,589	\$6,791	\$52,542	B	CONFIANZA
COORDINADOR DE ESTADISTICA	\$39,503	\$6,584	\$1,624	\$47,711	\$71	345	\$1,733	\$7,407	\$57,266	B	CONFIANZA
COORDINADOR DE ESTRATEGIA	\$20,780	\$3,463	\$854	\$25,098	\$71	345	\$911	\$3,996	\$30,321	B	CONFIANZA
COORDINADOR DE ESTRATEGIA DE IMAGEN GUI	\$36,802	\$6,134	\$1,513	\$44,449	\$71	345	\$1,614	\$6,900	\$53,379	B	CONFIANZA
COORDINADOR DE ESTUDIOS JURIDICOS	\$42,391	\$7,065	\$1,743	\$51,199	\$71		\$1,859	\$7,948	\$61,078	H	
COORDINADOR DE FINANZAS Y CONTABILIDAD	\$50,700	\$8,450	\$2,085	\$61,235	\$71	345	\$2,224	\$9,506	\$73,380	B	CONFIANZA
COORDINADOR DE FOMENTO ALCIOLA Y DIVER	\$25,748	\$4,291	\$1,059	\$31,098	\$71	345	\$1,129	\$4,828	\$37,471	B	SINDICALIZADO
COORDINADOR DE FONDOS FEDERALES	\$46,834	\$7,806	\$1,926	\$56,565	\$71	345	\$2,054	\$8,781	\$67,817	B	CONFIANZA
COORDINADOR DE GENETICA FORENSE	\$49,072	\$8,179	\$2,018	\$59,268	\$71	345	\$2,152	\$9,201	\$71,038	B	CONFIANZA
COORDINADOR DE GESTION	\$45,166	\$7,528	\$1,857	\$54,551	\$71	345	\$1,981	\$8,469	\$66,416	B	CONFIANZA
COORDINADOR DE GESTION INTERNACIONAL	\$39,836	\$6,639	\$1,638	\$48,113	\$71		\$1,747	\$7,469	\$57,401	H	
COORDINADOR DE GRUPOS DE APOYO	\$36,618	\$6,103	\$1,506	\$44,227	\$71	345	\$1,606	\$6,866	\$53,114	B	CONFIANZA
COORDINADOR DE IDENTIFICACION DE PERSON	\$49,072	\$8,179	\$2,018	\$59,268	\$71	345	\$2,152	\$9,201	\$71,038	B	CONFIANZA
COORDINADOR DE IDENTIFICACION DE PROYE	\$58,580	\$9,763	\$2,409	\$70,752	\$71		\$2,569	\$10,984	\$84,376	H	
COORDINADOR DE ILUMINACION FUENTES	\$25,516	\$4,253	\$1,049	\$30,818	\$71	345	\$1,119	\$4,784	\$37,137	B	CONFIANZA
COORDINADOR DE IMAGEN CORPORATIVA HECH	\$28,336	\$4,723	\$1,165	\$34,224	\$71		\$1,243	\$5,313	\$40,850	H	
COORDINADOR DE IMPACTO AMBIENTAL	\$35,700	\$5,950	\$1,468	\$43,118	\$71	173	\$1,566	\$6,694	\$51,621	B	SINDICALIZADO
COORDINADOR DE IMPUESTOS ESTATALES	\$51,000	\$8,500	\$2,097	\$61,597	\$71	345	\$2,237	\$9,563	\$73,812	B	CONFIANZA
COORDINADOR DE INF. PARA EL DES. RURAL	\$37,522	\$6,254	\$1,543	\$45,319	\$71		\$1,646	\$7,035	\$54,070	B	SINDICALIZADO
COORDINADOR DE INFORMACION ESTADISTICA	\$23,206	\$3,868	\$954	\$28,028	\$71		\$1,018	\$4,351	\$33,468	B	CONFIANZA
COORDINADOR DE INFORMACION Y PROYECTOS	\$34,351	\$5,725	\$1,412	\$41,489	\$71	345	\$1,507	\$6,441	\$49,852	B	SINDICALIZADO
COORDINADOR DE INFORMATICA	\$33,681	\$5,614	\$1,385	\$40,679	\$71	345	\$1,477	\$6,315	\$48,888	B	SINDICALIZADO
COORDINADOR DE INFORMATICA	\$48,276	\$8,046	\$1,985	\$58,307	\$71	345	\$2,117	\$9,052	\$69,892	B	CONFIANZA
COORDINADOR DE INFORMATICA	\$51,835	\$8,639	\$2,131	\$62,606	\$71	345	\$2,273	\$9,719	\$75,014	B	CONFIANZA
COORDINADOR DE INFORMATICA	\$21,894	\$3,649	\$900	\$26,443	\$71	345	\$960	\$4,105	\$31,924	B	SINDICALIZADO
COORDINADOR DE INFORMATICA EGRESOS	\$56,014	\$9,336	\$2,303	\$67,653	\$71	345	\$2,457	\$10,503	\$81,028	H	
COORDINADOR DE INFORMATICA Y REGISTRO P	\$31,595	\$5,266	\$1,299	\$38,160	\$71	345	\$1,386	\$5,924	\$45,886	B	CONFIANZA
COORDINADOR DE INFRAESTRUCTURA	\$42,662	\$7,110	\$1,754	\$51,527	\$71	345	\$1,871	\$7,999	\$61,813	B	SINDICALIZADO
COORDINADOR DE INFRAESTRUCTURA TECNOL	\$60,000	\$10,000	\$2,467	\$72,467	\$71	345	\$2,632	\$11,260	\$86,766	H	
COORDINADOR DE INFRAESTRUCTURA VIAL Y E	\$30,853	\$5,142	\$1,269	\$37,264	\$71	345	\$1,353	\$5,785	\$44,818	B	SINDICALIZADO
COORDINADOR DE INGENIERIA Y ESTUDIOS T	\$30,853	\$5,142	\$1,269	\$37,264	\$71	345	\$1,353	\$5,785	\$44,818	H	
COORDINADOR DE INNOVACION E INTELIGENCIA	\$53,843	\$8,974	\$2,214	\$65,031	\$71	345	\$2,362	\$10,096	\$77,904	B	CONFIANZA
COORDINADOR DE INSPECCION	\$33,401	\$5,567	\$1,373	\$40,341	\$71	345	\$1,465	\$6,263	\$48,485	B	SINDICALIZADO
COORDINADOR DE INSTRUCCION OPERATIVA	\$30,820	\$5,137	\$1,267	\$37,224	\$71	173	\$1,352	\$5,779	\$44,598	B	CONFIANZA
COORDINADOR DE INTEGRACION	\$42,818	\$7,136	\$1,761	\$51,715	\$71	345	\$1,878	\$8,028	\$62,037	B	CONFIANZA
COORDINADOR DE INTELIGENCIA	\$61,812	\$10,302	\$2,542	\$74,656	\$71	345	\$2,711	\$11,590	\$89,372	B	CONFIANZA
COORDINADOR DE INTELIGENCIA ECONOMICA	\$54,381	\$9,064	\$2,236	\$65,681	\$71	345	\$2,385	\$10,196	\$78,678	H	
COORDINADOR DE INTERCAMBIO DE INFORMAC	\$51,403	\$8,567	\$2,114	\$62,084	\$71	345	\$2,255	\$9,638	\$74,392	H	
COORDINADOR DE INVERSION EXTRANJERA	\$36,863	\$6,144	\$1,516	\$44,523	\$71	345	\$1,617	\$6,912	\$53,467	B	CONFIANZA
COORDINADOR DE INVESTIGACION	\$67,670	\$11,278	\$2,782	\$81,731	\$71	173	\$2,968	\$12,688	\$97,630	B	CONFIANZA
COORDINADOR DE INVESTIGACION	\$61,812	\$10,302	\$2,542	\$74,656	\$71	345	\$2,711	\$11,590	\$89,372	H	
COORDINADOR DE INVESTIGACION CIENTIFICA	\$49,072	\$8,179	\$2,018	\$59,268	\$71	345	\$2,152	\$9,201	\$71,038	B	CONFIANZA
COORDINADOR DE INVESTIGACION SOCIOECON	\$35,731	\$5,955	\$1,469	\$43,155	\$71	345	\$1,567	\$6,700	\$51,838	B	CONFIANZA
COORDINADOR DE INVESTIGACION Y ANALISIS	\$37,108	\$6,185	\$1,526	\$44,818	\$71	345	\$1,628	\$6,958	\$53,820	B	SINDICALIZADO
COORDINADOR DE INVESTIGACION Y POLITIC	\$65,000	\$10,833	\$2,673	\$78,506	\$71		\$2,851	\$12,188	\$93,615	H	
COORDINADOR DE INVESTIGACIONES REGION N	\$56,149	\$9,358	\$2,309	\$67,816	\$71	345	\$2,463	\$10,528	\$81,222	B	CONFIANZA
COORDINADOR DE INVESTIGACIONES REGIONAL	\$54,381	\$9,064	\$2,236	\$65,681	\$71	345	\$2,385	\$10,196	\$78,678	B	CONFIANZA
COORDINADOR DE INVESTIGACIONES REGIONAL	\$56,148	\$9,358	\$2,309	\$67,815	\$71	345	\$2,463	\$10,528	\$81,221	B	CONFIANZA
COORDINADOR DE JEFES DE REGION	\$20,632	\$3,439	\$848	\$24,919	\$71	345	\$905	\$3,869	\$30,108	B	SINDICALIZADO
COORDINADOR DE JUNTAS	\$45,286	\$7,548	\$1,862	\$54,696	\$71		\$1,986	\$8,491	\$65,244	H	
COORDINADOR DE LA AGENCIA ESTATAL DE INV	\$56,149	\$9,358	\$2,309	\$67,816	\$71	345	\$2,463	\$10,528	\$81,222	B	CONFIANZA
COORDINADOR DE LA DIR. DE REC. MATERIA	\$39,552	\$6,592	\$1,626	\$47,770	\$71		\$1,735	\$7,416	\$56,992	H	
COORDINADOR DE LA UNIDAD DE DESPLIEGUE E	\$54,376	\$9,063	\$2,236	\$65,675	\$71		\$2,385	\$10,196	\$78,326	B	CONFIANZA
COORDINADOR DE LA VISITADURIA MI	\$56,149	\$9,358	\$2,309	\$67,816	\$71	345	\$2,463	\$10,528	\$81,222	B	CONFIANZA
COORDINADOR DE LABORATORIO QUIMICO FOR	\$49,072	\$8,179	\$2,018	\$59,268	\$71	345	\$2,152	\$9,201	\$71,038	B	CONFIANZA
COORDINADOR DE LABORATORIO QUIMICO FOR	\$49,072	\$8,179	\$2,018	\$59,268	\$71	345	\$2,152	\$9,201	\$71,038	B	CONFIANZA
COORDINADOR DE LAS UNIDADES DE INVESTIGA	\$56,149	\$9,358	\$2,309	\$67,816	\$71	345	\$2,463	\$10,528	\$81,222	B	CONFIANZA
COORDINADOR DE LO CONTENCIOSO	\$55,270	\$9,212	\$2,273	\$66,754	\$71		\$2,424	\$10,363	\$79,612	H	
COORDINADOR DE LO CONTENCIOSO "A"	\$61,484	\$10,247	\$2,528	\$74,259	\$71	345	\$2,697	\$11,528	\$88,900	B	SINDICALIZADO
COORDINADOR DE LO CONTENCIOSO "B"	\$61,484	\$10,247	\$2,528	\$74,259	\$71	345	\$2,697	\$11,528	\$88,900	B	SINDICALIZADO
COORDINADOR DE LOGISTICA	\$19,432	\$3,239	\$799	\$23,470	\$71		\$852	\$3,644	\$28,036	B	SINDICALIZADO
COORDINADOR DE LOGISTICA	\$36,802	\$6,134	\$1,513	\$44,449	\$71	345	\$1,614	\$6,900	\$53,379	B	SINDICALIZADO
COORDINADOR DE LOGISTICA GOBERNADOR	\$21,491	\$3,582	\$884	\$25,957	\$71		\$943	\$4,030	\$30,999	H	
COORDINADOR DE LOGISTICA Y EVENTOS	\$44,574	\$7,429	\$1,833	\$53,836	\$71	345	\$1,955	\$8,358	\$64,564	B	CONFIANZA
COORDINADOR DE LOGISTICA Y OPERACIONES	\$44,761	\$7,460	\$1,841	\$54,062	\$71		\$1,963	\$8,393	\$64,488	H	
COORDINADOR DE MANDOS	\$54,376	\$9,063	\$2,236	\$65,675	\$71		\$2,385	\$10,196	\$78,326	B	CONFIANZA
COORDINADOR DE MANTENIMIENTO Y VEHICUL	\$42,662	\$7,110	\$1,754	\$51,527	\$71	345	\$1,871	\$7,999	\$61,813	B	SINDICALIZADO
COORDINADOR DE MEDICINA FORENSE	\$49,046	\$8,174	\$2,017	\$59,237	\$71	345	\$2,151	\$9,196	\$71,000	B	CONFIANZA
COORDINADOR DE MEDIOS	\$46,870	\$7,812	\$1,927	\$56,609	\$71		\$2,056	\$8,788	\$67,524	H	
COORDINADOR DE MEJORA REGULATORIA	\$40,800	\$6,800	\$1,678	\$49,278	\$71	345	\$1,789	\$7,650	\$59,133	H	
COORDINADOR DE MERCADOTECNIA Y PLANEAC	\$36,804	\$6,134	\$1,513	\$44,451	\$71		\$1,614	\$6,901	\$53,037	H	
COORDINADOR DE METODOS SUSTANTIVOS	\$68,070	\$11,345	\$2,799	\$82,214	\$71	345	\$2,986	\$12,763	\$98,378	H	
COORDINADOR DE MICOPROYECTOS RURALES	\$21,757	\$3,626	\$895	\$26,278	\$71	173	\$954	\$4,079	\$31,555	B	CONFIANZA
COORDINADOR DE MOVILIDAD MULTIMODAL Y V	\$32,141	\$5,357	\$1,322	\$38,819	\$71	345	\$1,410	\$6,026	\$46,671	B	CONFIANZA
COORDINADOR DE NOMINAS	\$51,433	\$8,572	\$2,115	\$62,120	\$71	345	\$2,256	\$9,644	\$74,435	B	SINDICALIZADO
COORDINADOR DE NORMATIVIDAD Y PROCESOS	\$89,368	\$14,895	\$3,675	\$107,937	\$71	345	\$3,920	\$16,757	\$129,029	B	CONFIANZA
COORDINADOR DE OFICINAS REGIONALES	\$35,970	\$5,995	\$1,479	\$43,444	\$71	345	\$1,578	\$6,744	\$52,182	B	SINDICALIZADO
COORDINADOR DE OPERACION	\$45,900	\$7,650	\$1,887	\$55,437	\$71		\$2,013	\$8,606	\$66,128	H	
COORDINADOR DE OPERACION ADMINISTRATIV	\$3,261	\$3,377	\$833	\$7,471	\$71		\$689	\$3,799	\$29,229	H	
COORDINADOR DE PAGOS	\$40,800	\$6,800	\$1,678	\$49,278	\$71	345	\$1,789	\$7,650	\$59,133	H	

C.5.1 NOMINA TABULADA DE LOS SERVIDORES PÚBLICOS DEL GOBIERNO CENTRAL

NOMINA TABULADA BRUTA POR PUESTO

PUESTO	PERCEPCIONES ORDINARIAS				PRESTACIONES ADICIONALES			SEGURIDAD SOCIAL	COSTO TOTAL	TIPO DE PUESTO	
	PERCEPCION MENSUAL	AGUINALDO	PRIMA VACACIONAL	PERCEPCION MENSUAL + AGUINALDO + PRIMA VACACIONAL	APOYO NAVIDEÑO	FONDO DE AHORRO	DIA DEL SERVIDOR PUBLICO				
COORDINADOR DE PARQUES INDUSTRIALES	\$23.110	\$3.852	\$950	\$27.912	\$71	345	\$1.014	\$4.333	\$33.674	B	SINDICALIZADO
COORDINADOR DE PARTICIPACION CIUDADANA	\$62.237	\$8.706	\$2.148	\$63.091	\$71	345	\$2.291	\$9.794	\$75.592	H	
COORDINADOR DE PATRIMONIO Y RESOLUCION	\$61.484	\$10.247	\$2.528	\$74.259	\$71	345	\$2.697	\$11.628	\$88.900	B	SINDICALIZADO
COORDINADOR DE PERSONAL	\$70.451	\$11.742	\$2.897	\$85.090	\$71	345	\$3.090	\$13.210	\$101.805	B	SINDICALIZADO
COORDINADOR DE PLANEACION	\$38.697	\$6.450	\$1.591	\$46.738	\$71	345	\$1.697	\$7.256	\$56.106	B	SINDICALIZADO
COORDINADOR DE PLANEACION	\$49.499	\$8.250	\$2.035	\$59.784	\$71		\$2.171	\$9.281	\$71.307	H	
COORDINADOR DE PLANEACION E INVESTIGACION	\$38.150	\$6.358	\$1.569	\$46.077	\$71		\$1.673	\$7.153	\$54.974	H	
COORDINADOR DE PLANEACION REGIONAL	\$31.683	\$5.281	\$1.303	\$38.266	\$71	345	\$1.390	\$5.941	\$46.012	H	
COORDINADOR DE PLANEACION Y ANALISIS D	\$63.000	\$10.500	\$2.590	\$76.090	\$71		\$2.763	\$11.813	\$90.737	H	
COORDINADOR DE PLANEACION Y ESTRATEGIA	\$66.410	\$11.068	\$2.731	\$80.209	\$71		\$2.913	\$12.452	\$95.644	H	
COORDINADOR DE PLANEACION Y PROYECTOS	\$26.374	\$4.396	\$1.084	\$31.854	\$71	345	\$1.157	\$4.945	\$38.372	B	SINDICALIZADO
COORDINADOR DE PLANES Y PROGRAMAS PREV	\$43.045	\$7.174	\$1.770	\$51.989	\$71	345	\$1.888	\$8.071	\$62.364	H	
COORDINADOR DE POLITICAS PUBLICAS ZONA	\$67.670	\$11.278	\$2.782	\$81.731	\$71		\$2.968	\$12.688	\$97.458	H	
COORDINADOR DE POLITICAS PUBLICAS, INV	\$34.523	\$5.754	\$1.420	\$41.696	\$71		\$1.514	\$6.473	\$49.754	H	
COORDINADOR DE PRENSA	\$50.000	\$8.333	\$2.056	\$60.389	\$71		\$2.193	\$9.375	\$72.028	B	CONFIANZA
COORDINADOR DE PRENSA	\$38.354	\$6.392	\$1.577	\$46.323	\$71	345	\$1.682	\$7.191	\$55.613	H	
COORDINADOR DE PRENSA	\$58.580	\$9.763	\$2.409	\$70.752	\$71		\$2.569	\$10.984	\$84.376	H	
COORDINADOR DE PRENSA	\$50.296	\$8.383	\$2.068	\$60.747	\$71	345	\$2.206	\$9.431	\$72.799	H	
COORDINADOR DE PRENSA	\$50.296	\$8.383	\$2.068	\$60.747	\$71		\$2.206	\$9.431	\$72.754	H	
COORDINADOR DE PROCESOS	\$38.058	\$6.343	\$1.565	\$45.966	\$71	345	\$1.669	\$7.136	\$55.187	B	CONFIANZA
COORDINADOR DE PROCESOS REGISTRALES	\$69.778	\$9.963	\$2.458	\$72.199	\$71	345	\$2.622	\$11.208	\$86.445	B	CONFIANZA
COORDINADOR DE PROCURACION DE FONDOS	\$38.868	\$6.478	\$1.598	\$46.944	\$71		\$1.705	\$7.288	\$56.008	B	CONFIANZA
COORDINADOR DE PROCURACION DE FONDOS	\$52.406	\$8.734	\$2.155	\$63.295	\$71	345	\$2.299	\$9.826	\$75.836	H	
COORDINADOR DE PRODUCCION AUDIOVISUAL	\$24.898	\$4.150	\$1.024	\$30.071	\$71		\$1.092	\$4.668	\$35.907	H	
COORDINADOR DE PRODUCTIVIDAD RURAL	\$27.629	\$4.605	\$1.136	\$33.370	\$71	345	\$1.212	\$5.180	\$40.178	B	SINDICALIZADO
COORDINADOR DE PROGRAMA	\$69.542	\$9.924	\$2.448	\$71.914	\$71		\$2.611	\$11.164	\$85.706	H	
COORDINADOR DE PROGRAMACION	\$43.600	\$7.267	\$1.793	\$52.659	\$71		\$1.912	\$8.175	\$62.818	B	CONFIANZA
COORDINADOR DE PROGRAMACION	\$60.600	\$10.100	\$2.492	\$73.192	\$71	345	\$2.658	\$11.363	\$87.812	H	
COORDINADOR DE PROGRAMACION Y ANALISIS	\$65.000	\$10.833	\$2.673	\$78.506	\$71		\$2.851	\$12.188	\$93.615	H	
COORDINADOR DE PROGRAMAS	\$21.336	\$3.556	\$877	\$25.769	\$71	345	\$936	\$4.001	\$31.121	B	SINDICALIZADO
COORDINADOR DE PROGRAMAS DE INNOVACION	\$54.381	\$9.064	\$2.236	\$65.681	\$71		\$2.385	\$10.196	\$78.333	H	
COORDINADOR DE PROGRAMAS DE INVERSION	\$38.897	\$6.483	\$1.599	\$46.979	\$71	345	\$1.706	\$7.293	\$56.394	B	SINDICALIZADO
COORDINADOR DE PROGRAMAS INST. Y SISTEM	\$39.316	\$6.553	\$1.617	\$47.485	\$71	345	\$1.724	\$7.372	\$56.997	B	CONFIANZA
COORDINADOR DE PROGRAMAS Y PROYECTOS	\$47.223	\$7.871	\$1.942	\$57.035	\$71	345	\$2.071	\$8.854	\$68.377	B	SINDICALIZADO
COORDINADOR DE PRONAPRED	\$34.053	\$5.676	\$1.400	\$41.129	\$71	345	\$1.494	\$6.385	\$49.423	B	SINDICALIZADO
COORDINADOR DE PROSOFT	\$40.474	\$6.746	\$1.684	\$48.884	\$71	345	\$1.775	\$7.589	\$56.664	H	
COORDINADOR DE PROYECTOS	\$26.587	\$4.431	\$1.093	\$32.111	\$71		\$1.166	\$4.985	\$38.333	H	
COORDINADOR DE PROYECTOS E INTERNET	\$37.801	\$6.300	\$1.554	\$45.655	\$71	345	\$1.658	\$7.086	\$54.817	B	SINDICALIZADO
COORDINADOR DE PROYECTOS ESPECIALES	\$31.699	\$5.283	\$1.303	\$38.286	\$71		\$1.390	\$5.944	\$45.690	B	SINDICALIZADO
COORDINADOR DE PROYECTOS ESPECIALES	\$69.533	\$11.589	\$2.869	\$83.981	\$71	345	\$3.050	\$13.037	\$100.484	H	
COORDINADOR DE PROYECTOS ESTRATEGICOS	\$60.000	\$10.000	\$2.467	\$72.467	\$71		\$2.632	\$11.250	\$86.420	H	
COORDINADOR DE PROYECTOS FEDERALES Y E	\$57.798	\$9.633	\$2.377	\$69.808	\$71		\$2.535	\$10.837	\$83.251	H	
COORDINADOR DE PROYECTOS INDUSTRIALES	\$52.805	\$8.801	\$2.171	\$63.777	\$71	345	\$2.316	\$9.901	\$76.410	B	SINDICALIZADO
COORDINADOR DE PSICOLOGIA	\$35.731	\$5.955	\$1.469	\$43.155	\$71	345	\$1.567	\$6.700	\$51.838	B	CONFIANZA
COORDINADOR DE PSICOLOGIA CRIMINAL	\$49.072	\$8.179	\$2.018	\$59.268	\$71		\$2.152	\$9.201	\$70.693	B	CONFIANZA
COORDINADOR DE PSICOLOGIA FAMILIAR	\$49.072	\$8.179	\$2.018	\$59.268	\$71	345	\$2.152	\$9.201	\$71.038	B	SINDICALIZADO
COORDINADOR DE RECOPILACION DE INFORMA	\$51.403	\$8.567	\$2.114	\$62.084	\$71		\$2.255	\$9.638	\$74.047	B	CONFIANZA
COORDINADOR DE RECURSOS FINANCIEROS	\$47.643	\$7.941	\$1.959	\$57.543	\$71	345	\$2.090	\$8.933	\$66.981	B	SINDICALIZADO
COORDINADOR DE RECURSOS FINANCIEROS	\$30.900	\$5.150	\$1.271	\$37.321	\$71	345	\$1.355	\$5.794	\$44.885	H	
COORDINADOR DE RECURSOS HUMANOS	\$38.000	\$6.333	\$1.563	\$45.896	\$71		\$1.667	\$7.125	\$54.758	H	
COORDINADOR DE RECURSOS MATERIALES	\$35.381	\$5.897	\$1.455	\$42.733	\$71	345	\$1.552	\$6.634	\$51.334	B	SINDICALIZADO
COORDINADOR DE RECURSOS MATERIALES Y SI	\$47.645	\$7.941	\$1.959	\$57.545	\$71	345	\$2.090	\$8.933	\$68.984	B	CONFIANZA
COORDINADOR DE REDES	\$36.000	\$6.000	\$1.480	\$43.480	\$71	345	\$1.579	\$6.750	\$52.225	B	CONFIANZA
COORDINADOR DE REDES Y COMUNICACION SO	\$36.873	\$6.146	\$1.516	\$44.535	\$71		\$1.617	\$6.914	\$53.136	H	
COORDINADOR DE REDES Y TELECOMUNICACION	\$37.779	\$6.297	\$1.553	\$45.629	\$71	345	\$1.657	\$7.084	\$54.785	B	CONFIANZA
COORDINADOR DE REGENERACION Y AREAS NA	\$33.681	\$5.614	\$1.385	\$40.679	\$71	345	\$1.477	\$6.315	\$48.888	B	CONFIANZA
COORDINADOR DE REGION CITRICOLA	\$35.277	\$5.880	\$1.451	\$42.607	\$71	345	\$1.547	\$6.614	\$51.185	B	CONFIANZA
COORDINADOR DE REGION PERIFERICA	\$27.329	\$4.555	\$1.124	\$33.008	\$71	345	\$1.199	\$5.124	\$39.746	B	SINDICALIZADO
COORDINADOR DE REGISTRO DE VICTIMAS	\$34.329	\$5.722	\$1.412	\$41.462	\$71		\$1.506	\$6.437	\$49.475	H	
COORDINADOR DE RELACIONES PUBLICAS	\$40.249	\$6.708	\$1.655	\$48.612	\$71		\$1.765	\$7.547	\$57.995	H	
COORDINADOR DE RELACIONES PUBLICAS INST	\$51.099	\$8.517	\$2.101	\$61.717	\$71		\$2.241	\$9.581	\$73.610	B	CONFIANZA
COORDINADOR DE QUERIMIENTOS PENALES	\$37.808	\$6.301	\$1.555	\$45.664	\$71		\$1.658	\$7.089	\$54.482	B	CONFIANZA
COORDINADOR DE REVISION DE GABINETE	\$51.000	\$8.500	\$2.097	\$61.597	\$71		\$2.237	\$9.683	\$73.467	H	
COORDINADOR DE REVISION DE GABINETE	\$51.000	\$8.500	\$2.097	\$61.597	\$71		\$2.237	\$9.683	\$73.467	H	
COORDINADOR DE SANIDAD ANIMAL	\$46.144	\$7.691	\$1.897	\$55.732	\$71	345	\$2.024	\$8.652	\$66.824	B	CONFIANZA
COORDINADOR DE SANIDAD VEGETAL	\$41.703	\$6.951	\$1.715	\$50.368	\$71	345	\$1.829	\$7.819	\$60.432	B	SINDICALIZADO
COORDINADOR DE SEGUIMIENTO DE ACUERDOS	\$41.281	\$6.880	\$1.697	\$49.859	\$71	345	\$1.811	\$7.740	\$59.825	B	CONFIANZA
COORDINADOR DE SEGUIMIENTO FONDO PYME	\$26.927	\$4.488	\$1.107	\$32.522	\$71		\$1.181	\$5.049	\$38.823	B	CONFIANZA
COORDINADOR DE SEGUIMIENTO GUBERNAMEN	\$63.380	\$10.563	\$2.606	\$76.549	\$71		\$2.780	\$11.884	\$91.284	B	CONFIANZA
COORDINADOR DE SEGURIDAD	\$65.000	\$10.833	\$2.673	\$78.506	\$71		\$2.851	\$12.188	\$93.615	H	
COORDINADOR DE SERVICIOS	\$44.904	\$7.484	\$1.846	\$54.234	\$71	345	\$1.969	\$8.420	\$65.039	B	SINDICALIZADO
COORDINADOR DE SERVICIOS AEREOS	\$49.710	\$8.285	\$2.044	\$60.039	\$71		\$2.180	\$9.321	\$71.611	H	
COORDINADOR DE SERVICIOS INFORMATIVOS	\$43.600	\$7.267	\$1.793	\$52.659	\$71	345	\$1.912	\$8.175	\$63.163	B	SINDICALIZADO
COORDINADOR DE SISTEMA ESTATAL DE INVER	\$47.392	\$7.899	\$1.949	\$57.239	\$71	345	\$2.079	\$8.886	\$68.620	B	SINDICALIZADO
COORDINADOR DE SISTEMAS	\$35.256	\$5.876	\$1.450	\$42.582	\$71		\$1.546	\$6.611	\$50.809	H	
COORDINADOR DE SOPORTE TECNICO	\$32.652	\$5.442	\$1.343	\$39.437	\$71	345	\$1.432	\$6.122	\$47.407	B	SINDICALIZADO
COORDINADOR DE SOPORTE TECNICO	\$35.807	\$5.968	\$1.472	\$43.247	\$71		\$1.570	\$6.714	\$51.602	B	SINDICALIZADO
COORDINADOR DE SUPERVISION	\$38.899	\$6.483	\$1.599	\$46.982	\$71	345	\$1.706	\$7.294	\$56.397	B	SINDICALIZADO
COORDINADOR DE TECNOLOGIA Y SISTEMAS	\$53.073	\$8.846	\$2.182	\$64.101	\$71	345	\$2.328	\$9.951	\$76.796	B	CONFIANZA
COORDINADOR DE TELECOMUNICACIONES Y RE	\$31.366	\$5.228	\$1.290	\$37.883	\$71	345	\$1.376	\$5.881	\$45.556	B	SINDICALIZADO
COORDINADOR DE UNIDAD	\$34.523	\$5.754	\$1.420	\$41.696	\$71	345	\$1.514	\$6.473	\$50.099	B	SINDICALIZADO
COORDINADOR DE UNIDAD	\$34.522	\$5.754	\$1.419	\$41.695	\$71	345	\$1.514	\$6.473	\$50.098	B	SINDICALIZADO
COORDINADOR DE UNIDAD DE ANALISIS E IN	\$51.000	\$8.500	\$2.097	\$61.597	\$71		\$2.237	\$9.683	\$73.467	H	
COORDINADOR DE UNIDAD TECNICA DE EVOLU	\$60.000	\$10.000	\$2.467	\$72.467	\$71		\$2.632	\$11.250	\$86.420	H	
COORDINADOR DE VINCULACION	\$55.218	\$9.203	\$2.270	\$66.691	\$71	345	\$2.422	\$10.353	\$79.883	B	CONFIANZA
COORDINADOR DE VINCULACION	\$60.000	\$10.000	\$2.467	\$72.467	\$71		\$2.632	\$11.250	\$86.420	H	
COORDINADOR DE VINCULACION CIUDADANA	\$44.547	\$7.425	\$1.832	\$53.803	\$71	345	\$1.954	\$8.353	\$64.525	H	
COORDINADOR DE VIVEROS	\$38.760	\$6.460	\$1.594	\$46.814	\$71		\$1.700	\$7.268	\$55.824	H	
COORDINADOR DE VOZ Y DATOS	\$60.000	\$10.000	\$2.467	\$72.467	\$71		\$2.632	\$11.250	\$86.420	H	

C.5.1 NOMINA TABULADA DE LOS SERVIDORES PÚBLICOS DEL GOBIERNO CENTRAL

NOMINA TABULADA BRUTA POR PUESTO

PUESTO	PERCEPCIONES ORDINARIAS				PRESTACIONES ADICIONALES			SEGURIDAD SOCIAL	COSTO TOTAL	TIPO DE PUESTO	
	PERCEPCION MENSUAL	AGUINALDO	PRIMA VACACIONAL	PERCEPCION MENSUAL + AGUINALDO + PRIMA VACACIONAL	APOYO NAVIDEÑO	FONDO DE AHORRO	DIA DEL SERVIDOR PUBLICO				
COORDINADOR DE ZONA FORANEA	\$66,149	\$9,358	\$2,309	\$67,816	\$71	345	\$2,463	\$10,528	\$81,222	B	CONFIANZA
COORDINADOR DEL AREA DE TRABAJADO SOCIAL	\$35,731	\$5,955	\$1,469	\$43,155	\$71	345	\$1,567	\$6,700	\$51,838	B	SINDICALIZADO
COORDINADOR DEL AREA LEGAL	\$35,731	\$5,955	\$1,469	\$43,155	\$71	345	\$1,567	\$6,700	\$51,838	B	SINDICALIZADO
COORDINADOR DEL DEPARTAMENTO DE ESTADISTICA	\$25,543	\$4,257	\$1,050	\$30,850	\$71	345	\$1,120	\$4,789	\$37,176	B	SINDICALIZADO
COORDINADOR DEL FONDEN	\$50,799	\$8,467	\$2,089	\$61,354	\$71	345	\$2,228	\$9,525	\$73,523	H	
COORDINADOR DEL INSTITUTO DE SALUD MENTAL	\$35,377	\$5,896	\$1,455	\$42,728	\$71	345	\$1,552	\$6,633	\$51,328	B	CONFIANZA
COORDINADOR DEL PARQUE NIÑOS HEROES	\$28,706	\$4,784	\$1,180	\$34,671	\$71	345	\$1,259	\$5,382	\$41,728	B	SINDICALIZADO
COORDINADOR DEL SISTEMA DE COLABORACION	\$33,248	\$5,541	\$1,367	\$40,156	\$71	345	\$1,458	\$6,234	\$48,265	B	CONFIANZA
COORDINADOR DEL SITIO CENTRAL	\$51,594	\$8,599	\$2,121	\$62,314	\$71	345	\$2,263	\$9,674	\$74,667	B	SINDICALIZADO
COORDINADOR EJECUTIVO	\$69,000	\$11,500	\$2,837	\$83,337	\$71		\$3,026	\$12,938	\$99,372	H	
COORDINADOR EJECUTIVO DEL FASP	\$72,164	\$12,027	\$2,967	\$87,159	\$71	345	\$3,165	\$13,531	\$104,270	B	CONFIANZA
COORDINADOR ENTORNO CCC	\$38,968	\$6,478	\$1,598	\$46,944	\$71	345	\$1,705	\$7,288	\$56,353	B	CONFIANZA
COORDINADOR ESTRATEGICO	\$22,120	\$3,687	\$910	\$26,716	\$71	345	\$970	\$4,148	\$32,250	B	CONFIANZA
COORDINADOR FINANCIERO	\$45,900	\$7,650	\$1,887	\$55,437	\$71	345	\$2,013	\$8,606	\$66,473	B	SINDICALIZADO
COORDINADOR FINANCIERO DE BECAS	\$35,381	\$5,897	\$1,455	\$42,733	\$71	345	\$1,552	\$6,634	\$51,333	B	SINDICALIZADO
COORDINADOR FORESTAL, ACUICOLA Y DE RECREACION	\$56,149	\$9,358	\$2,309	\$67,816	\$71	345	\$2,463	\$10,528	\$81,222	B	CONFIANZA
COORDINADOR GENERAL	\$89,478	\$11,580	\$2,857	\$103,914	\$71	345	\$3,047	\$13,027	\$120,405	B	SINDICALIZADO
COORDINADOR GENERAL	\$54,210	\$9,035	\$2,229	\$65,474	\$71	345	\$2,378	\$10,164	\$78,432	B	CONFIANZA
COORDINADOR GENERAL DE ADMINISTRACION	\$75,170	\$12,528	\$3,091	\$90,789	\$71	345	\$3,297	\$14,094	\$108,596	H	
COORDINADOR GENERAL DE PROTECCION CIVIL	\$55,208	\$9,201	\$2,270	\$66,679	\$71		\$2,421	\$10,352	\$79,523	H	
COORDINADOR GENERAL DE PROYECTOS DE INICIATIVA	\$62,465	\$10,411	\$2,568	\$75,444	\$71	345	\$2,740	\$11,712	\$90,312	B	SINDICALIZADO
COORDINADOR GENERAL DE REGISTRO	\$40,800	\$6,800	\$1,678	\$49,278	\$71		\$1,789	\$7,650	\$58,788	H	
COORDINADOR GENERAL DE SERVICIOS AEREO	\$54,398	\$9,066	\$2,237	\$65,701	\$71		\$2,386	\$10,200	\$78,357	B	CONFIANZA
COORDINADOR GENERAL DEL PROGRAMA ALIANZA	\$78,000	\$13,000	\$3,207	\$94,207	\$71		\$3,421	\$14,625	\$112,324	H	
COORDINADOR GENERAL ESPECIALIZADO EN EDUCACION	\$56,149	\$9,358	\$2,309	\$67,816	\$71	345	\$2,463	\$10,528	\$81,222	B	CONFIANZA
COORDINADOR GENERAL ESPECIALIZADO EN EDUCACION	\$70,706	\$11,784	\$2,907	\$85,398	\$71	345	\$3,101	\$13,257	\$102,172	B	CONFIANZA
COORDINADOR INFORMATICA	\$33,611	\$5,602	\$1,382	\$40,595	\$71	345	\$1,474	\$6,302	\$48,787	B	SINDICALIZADO
COORDINADOR JURIDICO	\$51,000	\$8,500	\$2,097	\$61,597	\$71	345	\$2,237	\$9,563	\$73,812	B	SINDICALIZADO
COORDINADOR JURIDICO	\$39,425	\$6,571	\$1,621	\$47,617	\$71	345	\$1,729	\$7,392	\$57,154	B	SINDICALIZADO
COORDINADOR JURIDICO	\$28,676	\$4,779	\$1,179	\$34,634	\$71	345	\$1,258	\$5,377	\$41,683	B	SINDICALIZADO
COORDINADOR JURIDICO	\$56,149	\$9,358	\$2,309	\$67,816	\$71	345	\$2,463	\$10,528	\$81,222	B	SINDICALIZADO
COORDINADOR JURIDICO	\$47,645	\$7,941	\$1,959	\$57,545	\$71	345	\$2,090	\$8,933	\$68,984	B	SINDICALIZADO
COORDINADOR JURIDICO	\$41,733	\$6,956	\$1,716	\$50,404	\$71	345	\$1,830	\$7,825	\$60,476	B	SINDICALIZADO
COORDINADOR JURIDICO	\$34,773	\$5,796	\$1,430	\$41,998	\$71	345	\$1,525	\$6,520	\$50,114	B	SINDICALIZADO
COORDINADOR JURIDICO	\$38,114	\$6,352	\$1,567	\$46,034	\$71	345	\$1,672	\$7,146	\$55,267	B	SINDICALIZADO
COORDINADOR JURIDICO	\$51,935	\$8,639	\$2,131	\$62,605	\$71	345	\$2,273	\$9,719	\$75,014	B	CONFIANZA
COORDINADOR JURIDICO	\$40,474	\$6,746	\$1,684	\$48,884	\$71	345	\$1,775	\$7,589	\$58,684	B	CONFIANZA
COORDINADOR JURIDICO	\$33,267	\$5,545	\$1,368	\$40,179	\$71	345	\$1,459	\$6,238	\$48,232	B	CONFIANZA
COORDINADOR JURIDICO	\$88,801	\$14,800	\$3,651	\$107,253	\$71	345	\$3,895	\$16,850	\$128,213	H	
COORDINADOR JURIDICO	\$68,682	\$9,780	\$2,413	\$80,875	\$71		\$2,574	\$11,003	\$94,523	H	
COORDINADOR JURIDICO	\$45,848	\$7,641	\$1,885	\$55,375	\$71	345	\$2,011	\$8,597	\$66,398	H	
COORDINADOR JURIDICO	\$65,000	\$10,833	\$2,673	\$78,506	\$71		\$2,851	\$12,188	\$93,615	H	
COORDINADOR JURIDICO DEL PLENO	\$54,986	\$9,164	\$2,261	\$66,411	\$71		\$2,412	\$10,310	\$79,204	B	CONFIANZA
COORDINADOR JURIDICO Y DE ARCHIVO	\$38,209	\$6,368	\$1,571	\$46,148	\$71		\$1,676	\$7,164	\$55,059	H	
COORDINADOR JURIDICO Y DE PROGRAMAS DE ATENCION	\$55,049	\$9,175	\$2,264	\$66,487	\$71		\$2,414	\$10,322	\$79,294	H	
COORDINADOR LOGISTICA	\$46,849	\$7,808	\$1,926	\$56,584	\$71		\$2,055	\$8,784	\$67,493	B	SINDICALIZADO
COORDINADOR MEDICO CCC	\$34,690	\$5,782	\$1,426	\$41,898	\$71	345	\$1,521	\$6,504	\$50,340	B	CONFIANZA
COORDINADOR MEDICO-TOXICOLOGIA	\$35,731	\$5,955	\$1,469	\$43,155	\$71	345	\$1,567	\$6,700	\$51,838	B	CONFIANZA
COORDINADOR OFICINA DE LA DIRECCION	\$51,178	\$8,530	\$2,104	\$61,812	\$71	345	\$2,245	\$9,696	\$74,068	B	CONFIANZA
COORDINADOR OPERATIVO	\$45,439	\$7,573	\$1,868	\$54,881	\$71	345	\$1,993	\$8,520	\$65,809	B	CONFIANZA
COORDINADOR OPERATIVO	\$54,381	\$9,064	\$2,236	\$65,681	\$71	345	\$2,385	\$10,196	\$78,178	B	CONFIANZA
COORDINADOR OPERATIVO	\$31,841	\$5,307	\$1,309	\$38,457	\$71	345	\$1,397	\$5,970	\$46,240	B	SINDICALIZADO
COORDINADOR OPERATIVO	\$28,015	\$4,669	\$1,152	\$33,836	\$71	345	\$1,229	\$5,253	\$40,733	B	SINDICALIZADO
COORDINADOR OPERATIVO	\$49,072	\$8,179	\$2,018	\$59,268	\$71	345	\$2,152	\$9,201	\$71,038	B	CONFIANZA
COORDINADOR OPERATIVO	\$67,738	\$11,290	\$2,785	\$81,813	\$71		\$2,971	\$12,701	\$97,556	B	CONFIANZA
COORDINADOR OPERATIVO	\$36,522	\$6,087	\$1,502	\$44,111	\$71		\$1,602	\$6,848	\$52,631	H	
COORDINADOR OPERATIVO (RURAL)	\$67,738	\$11,290	\$2,785	\$81,813	\$71		\$2,971	\$12,701	\$97,556	B	CONFIANZA
COORDINADOR OPERATIVO DE LA PRESA EL CARMEN	\$25,750	\$4,292	\$1,059	\$31,100	\$71	345	\$1,129	\$4,828	\$37,474	H	
COORDINADOR PECUARIO	\$32,987	\$5,498	\$1,356	\$39,841	\$71	345	\$1,447	\$6,185	\$47,889	B	SINDICALIZADO
COORDINADOR PENITENCIARIO	\$45,519	\$7,587	\$1,872	\$54,977	\$71	345	\$1,996	\$8,535	\$65,924	B	CONFIANZA
COORDINADOR PLANEACION HACENDARIA	\$68,070	\$11,345	\$2,799	\$82,214	\$71	345	\$2,986	\$12,763	\$98,378	B	CONFIANZA
COORDINADOR POLICIA	\$34,690	\$5,782	\$1,426	\$41,898	\$71	345	\$1,521	\$6,504	\$50,340	B	CONFIANZA
COORDINADOR PREMIO TECNOS Y PREMI NUEVOS	\$25,387	\$4,231	\$1,044	\$30,662	\$71	345	\$1,113	\$4,760	\$36,951	B	SINDICALIZADO
COORDINADOR PSICOLOGO MAESTRO	\$16,861	\$2,810	\$693	\$20,364	\$71	345	\$740	\$3,161	\$24,681	B	SINDICALIZADO
COORDINADOR RECURSOS HUMANOS Y FINANCIEROS	\$47,645	\$7,941	\$1,959	\$57,545	\$71	345	\$2,090	\$8,933	\$68,984	B	CONFIANZA
COORDINADOR RECURSOS HUMANOS Y FINANCIEROS	\$49,951	\$8,325	\$2,054	\$60,330	\$71	345	\$2,191	\$9,366	\$72,303	B	SINDICALIZADO
COORDINADOR TECNICO	\$44,223	\$7,371	\$1,818	\$53,412	\$71	345	\$1,940	\$8,292	\$64,059	B	SINDICALIZADO
COORDINADOR TECNICO	\$43,600	\$7,267	\$1,793	\$52,659	\$71	345	\$1,912	\$8,175	\$63,163	B	CONFIANZA
COORDINADOR TECNICO	\$30,043	\$5,007	\$1,235	\$36,285	\$71	345	\$1,318	\$5,633	\$43,652	H	
COORDINADOR TECNICO DE EGRESOS	\$34,358	\$5,726	\$1,413	\$41,497	\$71		\$1,507	\$6,442	\$49,517	H	
COORDINADOR TECNICO DE GABINETE Y EFICACIA	\$99,547	\$16,591	\$4,093	\$120,231	\$71		\$4,366	\$18,665	\$143,333	H	
COORDINADOR TECNICO DE INGENIERIA HIDRAULICA	\$40,800	\$6,800	\$1,678	\$49,278	\$71	345	\$1,789	\$7,650	\$58,133	H	
COORDINADOR ZONA PERIFERICA	\$36,720	\$6,120	\$1,510	\$44,350	\$71		\$1,611	\$6,885	\$52,916	H	
COORDINADORA	\$44,799	\$7,467	\$1,842	\$54,108	\$71	345	\$1,965	\$8,400	\$64,888	B	CONFIANZA
COORDINADORA	\$40,322	\$6,720	\$1,658	\$48,700	\$71	345	\$1,769	\$7,560	\$56,445	B	SINDICALIZADO
COORDINADORA	\$36,863	\$6,144	\$1,516	\$44,523	\$71	345	\$1,617	\$6,912	\$53,467	B	SINDICALIZADO
COORDINADORA	\$64,655	\$10,776	\$2,659	\$78,089	\$71	345	\$2,836	\$12,123	\$93,464	B	CONFIANZA
COORDINADORA	\$64,655	\$10,776	\$2,659	\$78,089	\$71	345	\$2,836	\$12,123	\$93,464	B	CONFIANZA
COORDINADORA	\$28,783	\$4,797	\$1,184	\$34,764	\$71		\$1,262	\$5,397	\$41,494	H	
COORDINADORA ADMINISTRATIVA	\$33,475	\$5,579	\$1,376	\$40,431	\$71		\$1,468	\$6,277	\$48,246	B	SINDICALIZADO
COORDINADORA ADMINISTRATIVA	\$15,585	\$2,598	\$641	\$18,823	\$71	345	\$684	\$2,922	\$22,845	H	
COORDINADORA ADMINISTRATIVA	\$42,228	\$7,038	\$1,736	\$51,002	\$71	345	\$1,852	\$7,918	\$61,188	H	
COORDINADORA DE AFILIACIONES HECHO EN NOMENCLATURA	\$41,628	\$6,938	\$1,712	\$50,278	\$71	345	\$1,826	\$7,805	\$60,325	B	SINDICALIZADO
COORDINADORA DE ALTA TECNOLOGIA	\$54,383	\$9,064	\$2,236	\$65,681	\$71	345	\$2,385	\$10,197	\$78,681	B	CONFIANZA
COORDINADORA DE AMP ADSCRITOS A LOS JUZGADOS	\$56,149	\$9,358	\$2,309	\$67,816	\$71	345	\$2,463	\$10,528	\$81,222	B	CONFIANZA
COORDINADORA DE AMPARO	\$56,149	\$9,358	\$2,309	\$67,816	\$71	345	\$2,463	\$10,528	\$81,222	B	SINDICALIZADO
COORDINADORA DE ANALISIS DE INFORMACION	\$50,546	\$8,424	\$2,078	\$61,049	\$71	345	\$2,217	\$9,477	\$73,159	B	CONFIANZA
COORDINADORA DE APOYO A LA OPERACION	\$67,884	\$11,314	\$2,791	\$81,989	\$71		\$2,977	\$12,728	\$97,766	H	
COORDINADORA DE ASUNTOS INTERINSTITUCIONALES	\$54,381	\$9,064	\$2,236	\$65,681	\$71	345	\$2,385	\$10,196	\$78,678	B	CONFIANZA

C.5.1 NOMINA TABULADA DE LOS SERVIDORES PÚBLICOS DEL GOBIERNO CENTRAL

NOMINA TABULADA BRUTA POR PUESTO

PUESTO	PERCEPCIONES ORDINARIAS				PRESTACIONES ADICIONALES			SEGURIDAD SOCIAL	COSTO TOTAL	TIPO DE PUESTO	
	PERCEPCION MENSUAL	AGUINALDO	PRIMA VACACIONAL	PERCEPCION MENSUAL + AGUINALDO + PRIMA VACACIONAL	APOYO NAVIDEÑO	FONDO DE AHORRO	DIA DEL SERVIDOR PUBLICO				
COORDINADORA DE ASUNTOS INTERNACIONALES	\$36,861	\$6,144	\$1,516	\$44,520	\$71	345	\$1,617	\$6,911	\$53,464	B	CONFIANZA
COORDINADORA DE ATENCION A DENUNCIAS	\$54,381	\$9,064	\$2,236	\$65,681	\$71		\$2,385	\$10,196	\$78,333	H	
COORDINADORA DE ATENCION A DERECHOS HUMANOS	\$56,149	\$9,358	\$2,309	\$67,816	\$71	345	\$2,463	\$10,528	\$81,222	B	CONFIANZA
COORDINADORA DE ATENCION A FAMILIARES	\$54,381	\$9,064	\$2,236	\$65,681	\$71		\$2,385	\$10,196	\$78,333	H	
COORDINADORA DE ATENCION A LA MUJER	\$56,149	\$9,358	\$2,309	\$67,816	\$71	345	\$2,463	\$10,528	\$81,222	B	SINDICALIZADO
COORDINADORA DE AUDIENCIAS	\$55,907	\$9,318	\$2,299	\$67,524	\$71	345	\$2,452	\$10,483	\$80,874	B	SINDICALIZADO
COORDINADORA DE BIENES INMUEBLES	\$56,149	\$9,358	\$2,309	\$67,816	\$71	345	\$2,463	\$10,528	\$81,222	B	SINDICALIZADO
COORDINADORA DE BIENES MUEBLES	\$52,275	\$8,713	\$2,149	\$63,137	\$71	345	\$2,293	\$9,802	\$75,647	B	CONFIANZA
COORDINADORA DE CALIDAD	\$43,927	\$7,321	\$1,806	\$53,054	\$71	345	\$1,927	\$8,236	\$63,633	B	CONFIANZA
COORDINADORA DE CALIDAD	\$31,595	\$5,266	\$1,299	\$38,160	\$71		\$1,386	\$5,924	\$45,541	H	
COORDINADORA DE CAMBIO CLIMATICO	\$68,842	\$11,474	\$2,831	\$83,146	\$71	345	\$3,019	\$12,908	\$99,489	B	CONFIANZA
COORDINADORA DE CAPACITACION Y ENLACES	\$41,229	\$6,872	\$1,695	\$49,796	\$71	345	\$1,808	\$7,730	\$59,750	B	SINDICALIZADO
COORDINADORA DE CAPACITACION Y FORMACION	\$32,322	\$5,367	\$1,329	\$39,038	\$71	345	\$1,418	\$6,080	\$46,932	B	SINDICALIZADO
COORDINADORA DE CARTAS	\$45,863	\$7,644	\$1,886	\$55,393	\$71	345	\$2,012	\$8,599	\$66,419	B	SINDICALIZADO
COORDINADORA DE CLUSTERS	\$30,000	\$5,000	\$1,234	\$36,234	\$71		\$1,316	\$5,625	\$43,245	H	
COORDINADORA DE COMERCIO INTERNACIONAL	\$42,109	\$7,018	\$1,731	\$50,859	\$71	345	\$1,847	\$7,895	\$61,017	B	CONFIANZA
COORDINADORA DE COMUNICACION ESTRATEGICA	\$40,800	\$6,800	\$1,678	\$49,278	\$71		\$1,789	\$7,650	\$58,788	H	
COORDINADORA DE COMUNICACION SOCIAL	\$22,362	\$3,727	\$919	\$27,008	\$71	345	\$981	\$4,193	\$32,598	B	SINDICALIZADO
COORDINADORA DE CONTROL	\$67,670	\$11,278	\$2,782	\$81,731	\$71		\$2,968	\$12,688	\$97,458	H	
COORDINADORA DE CONTROL DE OPERACIONES	\$31,668	\$5,278	\$1,302	\$38,248	\$71	345	\$1,389	\$5,938	\$45,998	B	SINDICALIZADO
COORDINADORA DE CONTROL PRESUPUESTAL	\$25,655	\$4,276	\$1,055	\$30,986	\$71	345	\$1,125	\$4,810	\$37,337	B	SINDICALIZADO
COORDINADORA DE CONTROL Y GESTION	\$44,183	\$7,364	\$1,817	\$53,364	\$71	345	\$1,938	\$8,284	\$64,002	B	SINDICALIZADO
COORDINADORA DE CULTURA URBANA	\$40,800	\$6,800	\$1,678	\$49,278	\$71	345	\$1,789	\$7,650	\$59,133	H	
COORDINADORA DE DESARROLLO CREATIVO	\$31,265	\$5,211	\$1,286	\$37,761	\$71		\$1,371	\$5,862	\$45,066	H	
COORDINADORA DE DESARROLLO DE SISTEMAS	\$62,980	\$8,830	\$2,178	\$73,988	\$71	345	\$2,324	\$9,934	\$76,662	B	SINDICALIZADO
COORDINADORA DE DESARROLLO INSTITUCIONAL	\$51,403	\$8,567	\$2,114	\$62,084	\$71	345	\$2,255	\$9,638	\$74,382	H	
COORDINADORA DE DESARROLLO Y SEGUIMIENTO	\$46,920	\$7,820	\$1,929	\$56,669	\$71	345	\$2,058	\$8,798	\$67,941	B	CONFIANZA
COORDINADORA DE DOCUMENTACION	\$31,265	\$5,211	\$1,286	\$37,761	\$71		\$1,371	\$5,862	\$45,066	H	
COORDINADORA DE DOCUMENTACION Y SEGUIMIENTO	\$56,149	\$9,358	\$2,309	\$67,816	\$71	345	\$2,463	\$10,528	\$81,222	B	CONFIANZA
COORDINADORA DE EDUCACION AMBIENTAL	\$21,005	\$3,501	\$864	\$25,370	\$71	345	\$921	\$3,938	\$30,645	B	SINDICALIZADO
COORDINADORA DE EDUCACION MEDIA Y SUPERIOR	\$27,516	\$4,586	\$1,131	\$33,233	\$71	345	\$1,207	\$5,159	\$40,015	B	SINDICALIZADO
COORDINADORA DE ENLACE	\$61,484	\$10,247	\$2,528	\$74,259	\$71	345	\$2,697	\$11,528	\$88,900	B	SINDICALIZADO
COORDINADORA DE ENLACE Y PLANEACION	\$22,123	\$3,687	\$910	\$26,720	\$71	345	\$970	\$4,148	\$32,254	B	SINDICALIZADO
COORDINADORA DE ENLACE, PROYECTOS Y PLANEACION	\$50,109	\$8,352	\$2,060	\$60,521	\$71	345	\$2,198	\$9,395	\$72,530	B	SINDICALIZADO
COORDINADORA DE FINANZAS	\$55,363	\$9,227	\$2,276	\$66,867	\$71	345	\$2,428	\$10,381	\$80,091	B	CONFIANZA
COORDINADORA DE FINANZAS Y CONTABILIDAD	\$51,835	\$8,639	\$2,131	\$62,605	\$71	345	\$2,273	\$9,719	\$75,014	B	SINDICALIZADO
COORDINADORA DE FUNDOS LEGALES	\$23,846	\$3,974	\$981	\$28,801	\$71		\$1,046	\$4,471	\$34,389	H	
COORDINADORA DE GESTION	\$52,000	\$8,667	\$2,138	\$62,805	\$71		\$2,281	\$9,750	\$74,906	H	
COORDINADORA DE GESTORIA SOCIAL	\$45,900	\$7,650	\$1,887	\$55,437	\$71		\$2,013	\$8,606	\$66,128	B	CONFIANZA
COORDINADORA DE INFORMACION Y PAUTAS	\$30,000	\$5,000	\$1,234	\$36,234	\$71		\$1,316	\$5,625	\$43,245	H	
COORDINADORA DE INFORMATICA	\$26,437	\$4,406	\$1,087	\$31,930	\$71		\$1,160	\$4,957	\$38,118	H	
COORDINADORA DE INSPECCION Y VIGILANCIA	\$45,900	\$7,650	\$1,887	\$55,437	\$71	345	\$2,013	\$8,606	\$66,473	B	SINDICALIZADO
COORDINADORA DE INSTITUCIONES ACADEMICAS	\$30,900	\$5,150	\$1,271	\$37,321	\$71		\$1,355	\$5,794	\$44,540	H	
COORDINADORA DE INVERSION	\$27,349	\$4,558	\$1,125	\$33,032	\$71	345	\$1,200	\$5,128	\$39,775	H	
COORDINADORA DE INVERSION EXTRANJERA	\$22,120	\$3,687	\$910	\$26,716	\$71		\$970	\$4,148	\$31,905	H	
COORDINADORA DE INVESTIGACION Y ANALISIS	\$31,265	\$5,211	\$1,286	\$37,761	\$71		\$1,371	\$5,862	\$45,066	H	
COORDINADORA DE LA RED ESTATAL DE BIBLIOTECAS	\$30,591	\$5,099	\$1,258	\$36,947	\$71		\$1,342	\$5,736	\$44,906	H	
COORDINADORA DE LOGISTICA	\$53,843	\$8,974	\$2,214	\$65,031	\$71	345	\$2,362	\$10,096	\$77,904	B	CONFIANZA
COORDINADORA DE LOGISTICA Y EVENTOS	\$51,000	\$8,500	\$2,097	\$61,597	\$71		\$2,237	\$9,563	\$73,467	H	
COORDINADORA DE MEJORA REGULATORIA	\$33,709	\$5,618	\$1,386	\$40,713	\$71	345	\$1,478	\$6,320	\$48,928	B	
COORDINADORA DE MERCADOTECNIA	\$30,969	\$5,162	\$1,273	\$37,404	\$71	345	\$1,358	\$5,807	\$44,985	B	SINDICALIZADO
COORDINADORA DE MERCADOTECNIA DIGITAL	\$37,650	\$6,275	\$1,548	\$45,473	\$71		\$1,651	\$7,059	\$54,255	H	
COORDINADORA DE MICROEMPRESAS	\$19,190	\$3,198	\$789	\$23,177	\$71	345	\$842	\$3,598	\$28,033	B	SINDICALIZADO
COORDINADORA DE OFICINAS	\$34,474	\$5,746	\$1,418	\$41,637	\$71		\$1,512	\$6,464	\$48,684	H	
COORDINADORA DE PAVIMENTOS	\$49,050	\$8,175	\$2,017	\$59,242	\$71	345	\$2,151	\$9,197	\$71,006	B	CONFIANZA
COORDINADORA DE PLANEACION Y PROGRAMAS	\$59,989	\$9,998	\$2,467	\$72,454	\$71		\$2,631	\$11,248	\$86,404	H	
COORDINADORA DE POLIGRAFIA	\$35,031	\$5,839	\$1,440	\$42,310	\$71	345	\$1,536	\$6,568	\$50,831	B	CONFIANZA
COORDINADORA DE PRESUPUESTO	\$67,535	\$11,256	\$2,777	\$81,568	\$71	345	\$2,962	\$12,663	\$97,608	B	CONFIANZA
COORDINADORA DE PRIORIDADES ESTRATEGICAS	\$76,209	\$12,702	\$3,134	\$92,044	\$71	345	\$3,343	\$14,289	\$110,092	B	CONFIANZA
COORDINADORA DE PROCESOS	\$56,149	\$9,358	\$2,309	\$67,816	\$71	345	\$2,463	\$10,528	\$81,222	B	CONFIANZA
COORDINADORA DE PROGRAMAS	\$22,112	\$3,685	\$909	\$26,707	\$71		\$970	\$4,146	\$32,238	B	SINDICALIZADO
COORDINADORA DE PROYECTOS	\$60,600	\$10,100	\$2,492	\$73,192	\$71	345	\$2,658	\$11,363	\$87,628	H	
COORDINADORA DE PROYECTOS	\$59,778	\$9,963	\$2,456	\$72,199	\$71		\$2,622	\$11,208	\$86,102	H	
COORDINADORA DE PROYECTOS DE INNOVACION	\$41,512	\$6,919	\$1,707	\$50,138	\$71	345	\$1,821	\$7,784	\$60,158	B	CONFIANZA
COORDINADORA DE PROYECTOS ESPECIALES	\$24,720	\$4,120	\$1,016	\$29,856	\$71	345	\$1,084	\$4,635	\$35,991	H	
COORDINADORA DE RECLUTAMIENTO Y SELECCION	\$58,887	\$9,815	\$2,411	\$71,123	\$71	345	\$2,583	\$11,041	\$85,163	B	SINDICALIZADO
COORDINADORA DE RECURSOS HUMANOS	\$43,946	\$7,324	\$1,807	\$53,077	\$71	345	\$1,927	\$8,236	\$63,600	B	SINDICALIZADO
COORDINADORA DE RECURSOS HUMANOS Y FINANCIEROS	\$34,331	\$5,722	\$1,412	\$41,464	\$71	345	\$1,506	\$6,437	\$49,823	B	SINDICALIZADO
COORDINADORA DE RECURSOS MATERIALES	\$24,201	\$4,034	\$995	\$29,230	\$71	345	\$1,061	\$4,538	\$35,245	B	SINDICALIZADO
COORDINADORA DE REGION NORTE	\$22,453	\$3,742	\$923	\$27,118	\$71		\$985	\$4,210	\$32,384	H	
COORDINADORA DE RELACIONES PUBLICAS	\$56,611	\$9,435	\$2,328	\$68,374	\$71		\$2,483	\$10,615	\$81,542	H	
COORDINADORA DE RELACIONES INSTITUCIONALES	\$34,766	\$5,794	\$1,430	\$41,990	\$71	345	\$1,625	\$6,519	\$50,449	B	CONFIANZA
COORDINADORA DE RELACIONES LABORALES	\$64,655	\$10,776	\$2,659	\$78,089	\$71	345	\$2,836	\$12,123	\$93,464	B	CONFIANZA
COORDINADORA DE RELACIONES PUBLICAS	\$51,000	\$8,500	\$2,097	\$61,597	\$71		\$2,237	\$9,563	\$73,467	H	
COORDINADORA DE SEGUIMIENTO A PROGRAMAS	\$40,377	\$6,730	\$1,660	\$48,767	\$71	345	\$1,771	\$7,571	\$58,524	H	
COORDINADORA DE SEGUIMIENTOS INTERINSTITUCIONALES	\$33,267	\$5,545	\$1,368	\$40,179	\$71	345	\$1,459	\$6,238	\$48,292	B	SINDICALIZADO
COORDINADORA DE SEGURIDAD INTERIOR	\$51,401	\$8,567	\$2,114	\$62,081	\$71	345	\$2,254	\$9,638	\$74,389	B	CONFIANZA
COORDINADORA DE SERVICIOS GENERALES	\$37,808	\$6,301	\$1,555	\$45,664	\$71	345	\$1,658	\$7,089	\$54,827	B	CONFIANZA
COORDINADORA DE SERVICIOS MEDICOS ASISTENCIALES	\$54,499	\$9,083	\$2,241	\$65,823	\$71	345	\$2,390	\$10,219	\$78,848	B	SINDICALIZADO
COORDINADORA DE SERVICIOS Y APOYO TECNICO	\$26,928	\$4,488	\$1,107	\$32,523	\$71	345	\$1,181	\$5,049	\$39,169	B	SINDICALIZADO
COORDINADORA DE SINTESIS, REDACCION Y DIFUSION	\$39,727	\$6,621	\$1,634	\$47,982	\$71		\$1,742	\$7,449	\$57,244	H	
COORDINADORA DE SISTEMAS	\$21,758	\$3,626	\$895	\$26,279	\$71		\$954	\$4,080	\$31,384	B	SINDICALIZADO
COORDINADORA DE SUELDOS Y COMPENSACION	\$64,655	\$10,776	\$2,659	\$78,089	\$71		\$2,836	\$12,123	\$93,119	H	
COORDINADORA DE TRATAMIENTO INTERNO	\$14,509	\$2,418	\$597	\$17,524	\$71	345	\$636	\$2,720	\$21,296	B	CONFIANZA
COORDINADORA DE UNIDAD	\$41,026	\$6,838	\$1,687	\$49,551	\$71	345	\$1,799	\$7,692	\$59,458	B	SINDICALIZADO
COORDINADORA DE UNIDAD	\$44,613	\$7,436	\$1,834	\$53,883	\$71	345	\$1,957	\$8,365	\$64,620	B	CONFIANZA
COORDINADORA DE UNIDAD	\$58,632	\$9,772	\$2,411	\$70,815	\$71	345	\$2,572	\$10,994	\$84,736	B	CONFIANZA
COORDINADORA DE ZONA PERIFERICA	\$47,089	\$7,850	\$1,937	\$56,885	\$71		\$2,065	\$8,831	\$67,683	H	
COORDINADORA EDITORIAL	\$45,640	\$7,807	\$1,877	\$55,323	\$71		\$2,002	\$8,558	\$65,753	H	

C.5.1 NOMINA TABULADA DE LOS SERVIDORES PÚBLICOS DEL GOBIERNO CENTRAL

NOMINA TABULADA BRUTA POR PUESTO

PUESTO	PERCEPCIONES ORDINARIAS				PRESTACIONES ADICIONALES			SEGURIDAD SOCIAL	COSTO TOTAL	TIPO DE PUESTO	
	PERCEPCION MENSUAL	AGUINALDO	PRIMA VACACIONAL	PERCEPCION MENSUAL + AGUINALDO + PRIMA VACACIONAL	APOYO NAVIDEÑO	FONDO DE AHORRO	DIA DEL SERVIDOR PUBLICO				
DETECTIVE A	\$37,963	\$6,327	\$1,561	\$45,851	\$71	345	\$1,665	\$7,118	\$55,050	B	CONFIANZA
DETECTIVE A	\$37,963	\$6,327	\$1,561	\$45,851	\$71	345	\$1,665	\$7,118	\$55,050	B	CONFIANZA
DETECTIVE A	\$37,963	\$6,327	\$1,561	\$45,851	\$71	345	\$1,665	\$7,118	\$55,050	B	CONFIANZA
DETECTIVE A	\$37,963	\$6,327	\$1,561	\$45,851	\$71	345	\$1,665	\$7,118	\$55,050	B	CONFIANZA
DETECTIVE A (C.E.)	\$37,963	\$6,327	\$1,561	\$45,851	\$71	345	\$1,665	\$7,118	\$55,050	B	CONFIANZA
DETECTIVE B	\$34,261	\$5,710	\$1,409	\$41,380	\$71	345	\$1,503	\$6,424	\$49,722	B	CONFIANZA
DETECTIVE B	\$34,261	\$5,710	\$1,409	\$41,380	\$71	345	\$1,503	\$6,424	\$49,722	B	CONFIANZA
DETECTIVE B	\$34,261	\$5,710	\$1,409	\$41,380	\$71	345	\$1,503	\$6,424	\$49,722	B	CONFIANZA
DETECTIVE B	\$34,261	\$5,710	\$1,409	\$41,380	\$71	345	\$1,503	\$6,424	\$49,722	B	CONFIANZA
DETECTIVE B (C.E.)	\$34,261	\$5,710	\$1,409	\$41,380	\$71	345	\$1,503	\$6,424	\$49,722	B	CONFIANZA
DIBUJANTE	\$17,787	\$2,965	\$731	\$21,483	\$71	345	\$760	\$3,335	\$26,014	B	SINDICALIZADO
DIBUJANTE	\$10,545	\$1,758	\$434	\$12,736	\$71	345	\$463	\$1,977	\$15,592	B	SINDICALIZADO
DIBUJANTE	\$14,218	\$2,370	\$585	\$17,172	\$71	345	\$624	\$2,666	\$20,878	B	SINDICALIZADO
DICTAMINADOR	\$16,271	\$2,712	\$669	\$19,652	\$71	345	\$714	\$3,051	\$23,832	B	SINDICALIZADO
DIGITALIZADOR	\$9,450	\$1,575	\$389	\$11,414	\$71	345	\$414	\$1,772	\$14,016	B	SINDICALIZADO
DIGITALIZADOR	\$11,298	\$1,883	\$465	\$13,646	\$71	345	\$496	\$2,118	\$16,675	B	SINDICALIZADO
DIGITALIZADOR	\$11,298	\$1,883	\$465	\$13,646	\$71	345	\$496	\$2,118	\$16,675	B	CONFIANZA
DIGITALIZADOR	\$11,298	\$1,883	\$465	\$13,646	\$71	345	\$496	\$2,118	\$16,675	B	CONFIANZA
DIGITALIZADOR	\$11,298	\$1,883	\$465	\$13,646	\$71	345	\$496	\$2,118	\$16,675	B	CONFIANZA
DIRECTOR	\$70,706	\$11,784	\$2,907	\$85,398	\$71	345	\$3,101	\$13,257	\$102,172	B	CONFIANZA
DIRECTOR	\$58,952	\$9,825	\$2,424	\$71,201	\$71	345	\$2,586	\$11,054	\$84,911	B	CONFIANZA
DIRECTOR	\$81,900	\$13,650	\$3,368	\$98,918	\$71	345	\$3,592	\$15,356	\$118,282	B	CONFIANZA
DIRECTOR	\$82,146	\$13,691	\$3,378	\$99,215	\$71	345	\$3,603	\$15,402	\$118,636	B	CONFIANZA
DIRECTOR	\$64,534	\$9,089	\$2,242	\$65,865	\$71	345	\$2,392	\$10,225	\$78,898	B	CONFIANZA
DIRECTOR	\$69,881	\$11,647	\$2,873	\$84,401	\$71	345	\$3,065	\$13,103	\$100,640	H	
DIRECTOR	\$90,000	\$15,000	\$3,701	\$108,701	\$71	345	\$3,947	\$16,875	\$129,594	H	
DIRECTOR	\$69,866	\$11,644	\$2,873	\$84,383	\$71	345	\$3,064	\$13,100	\$100,618	H	
DIRECTOR ADMINISTRATIVO	\$63,699	\$10,617	\$2,619	\$76,935	\$71	345	\$2,794	\$11,944	\$92,088	B	CONFIANZA
DIRECTOR ADMINISTRATIVO	\$60,639	\$10,107	\$2,493	\$73,239	\$71	345	\$2,660	\$11,370	\$87,684	B	CONFIANZA
DIRECTOR AGRICOLA	\$53,843	\$8,974	\$2,214	\$65,031	\$71	345	\$2,362	\$10,096	\$77,904	B	CONFIANZA
DIRECTOR CONSULTIVO Y DE ANALISIS JURIDI	\$70,706	\$11,784	\$2,907	\$85,398	\$71	345	\$3,101	\$13,257	\$102,172	B	CONFIANZA
DIRECTOR DE ADMINISTRACION	\$78,800	\$13,133	\$3,240	\$95,173	\$71	345	\$3,456	\$14,775	\$113,475	B	CONFIANZA
DIRECTOR DE ADMINISTRACION DEL CENTRO DE	\$67,067	\$11,178	\$2,758	\$81,003	\$71	345	\$2,942	\$12,575	\$96,935	H	
DIRECTOR DE ADMINISTRACION Y FINANZAS	\$53,691	\$8,949	\$2,206	\$64,847	\$71	345	\$2,355	\$10,067	\$77,685	B	CONFIANZA
DIRECTOR DE ADQUISICIONES	\$72,164	\$12,027	\$2,967	\$87,159	\$71	173	\$3,165	\$13,531	\$104,098	B	SINDICALIZADO
DIRECTOR DE APOYO TECNICO	\$54,534	\$9,089	\$2,242	\$65,865	\$71	345	\$2,392	\$10,225	\$78,898	B	SINDICALIZADO
DIRECTOR DE APOYO Y FOMENTO A PIMPMES	\$41,509	\$6,918	\$1,707	\$50,134	\$71	345	\$1,821	\$7,783	\$60,153	B	CONFIANZA
DIRECTOR DE ASUNTOS COLECTIVOS	\$54,499	\$9,083	\$2,241	\$65,823	\$71	345	\$2,390	\$10,219	\$78,848	B	CONFIANZA
DIRECTOR DE ASUNTOS INTERINSTITUCIONALES	\$60,222	\$10,037	\$2,476	\$72,735	\$71	345	\$2,641	\$11,292	\$87,084	B	CONFIANZA
DIRECTOR DE ASUNTOS JURIDICOS	\$77,218	\$12,870	\$3,175	\$93,263	\$71	345	\$3,387	\$14,478	\$111,199	H	
DIRECTOR DE ASUNTOS JURISDICCIONALES DE	\$88,000	\$14,667	\$3,618	\$106,285	\$71	345	\$3,860	\$16,500	\$126,716	B	CONFIANZA
DIRECTOR DE ASUNTOS RELIGIOSOS	\$58,952	\$9,825	\$2,424	\$71,201	\$71	345	\$2,586	\$11,054	\$84,911	H	
DIRECTOR DE ATENCION A DENUNCIAS	\$70,706	\$11,784	\$2,907	\$85,398	\$71	345	\$3,101	\$13,257	\$102,172	B	CONFIANZA
DIRECTOR DE BIENES ASEGURADOS, RECUPER	\$70,706	\$11,784	\$2,907	\$85,398	\$71	345	\$3,101	\$13,257	\$102,172	B	CONFIANZA
DIRECTOR DE BIENESTAR CIUDADANO	\$58,952	\$9,825	\$2,424	\$71,201	\$71	345	\$2,586	\$11,054	\$85,256	B	CONFIANZA
DIRECTOR DE CALIDAD EDUCATIVA	\$53,130	\$8,855	\$2,185	\$64,170	\$71	345	\$2,330	\$9,962	\$76,333	B	CONFIANZA
DIRECTOR DE CAPACITACION Y CERTIFICACION	\$65,704	\$10,951	\$2,702	\$79,356	\$71	345	\$2,882	\$12,320	\$94,973	B	CONFIANZA
DIRECTOR DE CATASTRO	\$81,120	\$13,520	\$3,336	\$97,976	\$71	345	\$3,558	\$15,210	\$116,814	B	CONFIANZA
DIRECTOR DE CENTROS COMUNITARIOS	\$58,548	\$9,758	\$2,407	\$70,713	\$71	345	\$2,568	\$10,978	\$84,330	B	CONFIANZA
DIRECTOR DE COMPETENCIA Y COMPETITIVID	\$53,300	\$8,883	\$2,192	\$64,375	\$71	345	\$2,338	\$9,994	\$77,122	B	CONFIANZA
DIRECTOR DE CONTROL Y AUDITORIA DE OBRA	\$63,661	\$10,610	\$2,618	\$76,889	\$71	345	\$2,792	\$11,936	\$92,033	H	
DIRECTOR DE CONTROL Y AUDITORIA DEL SECT	\$64,934	\$10,822	\$2,670	\$78,426	\$71	345	\$2,848	\$12,175	\$93,865	B	CONFIANZA
DIRECTOR DE COSTOS Y CONTRATOS	\$55,892	\$9,315	\$2,298	\$67,506	\$71	345	\$2,451	\$10,480	\$80,580	B	CONFIANZA
DIRECTOR DE DEFENSA EN EJECUCION DE SAN	\$54,534	\$9,089	\$2,242	\$65,865	\$71	345	\$2,392	\$10,225	\$78,898	B	CONFIANZA
DIRECTOR DE DEFENSA EN INVESTIGACIONES P	\$60,639	\$10,107	\$2,493	\$73,239	\$71	345	\$2,660	\$11,370	\$87,684	B	SINDICALIZADO
DIRECTOR DE DEFENSA EN PROCESO PENAL	\$60,639	\$10,107	\$2,493	\$73,239	\$71	345	\$2,660	\$11,370	\$87,684	B	SINDICALIZADO
DIRECTOR DE DEFENSA EN SEGUNDA INSTANCIA	\$60,639	\$10,107	\$2,493	\$73,239	\$71	345	\$2,660	\$11,370	\$87,684	B	CONFIANZA
DIRECTOR DE DEFENSA ESPECIALIZADA EN JUS	\$54,534	\$9,089	\$2,242	\$65,865	\$71	345	\$2,392	\$10,225	\$78,898	B	CONFIANZA
DIRECTOR DE DESARROLLO E INFORMACION I	\$53,843	\$8,974	\$2,214	\$65,031	\$71	345	\$2,362	\$10,096	\$77,904	B	CONFIANZA
DIRECTOR DE DESARROLLO MINERO	\$53,582	\$8,930	\$2,203	\$64,716	\$71	345	\$2,350	\$10,047	\$77,528	B	CONFIANZA
DIRECTOR DE DESARROLLO RURAL	\$53,843	\$8,974	\$2,214	\$65,031	\$71	345	\$2,362	\$10,096	\$77,904	B	CONFIANZA
DIRECTOR DE DOCUMENTACION VEHICULAR	\$63,794	\$10,632	\$2,623	\$77,049	\$71	345	\$2,798	\$11,961	\$91,880	B	CONFIANZA
DIRECTOR DE EDIFICACION	\$53,950	\$8,992	\$2,218	\$65,160	\$71	345	\$2,366	\$10,116	\$77,713	H	
DIRECTOR DE EDUCACION SECUNDARIA	\$65,000	\$10,833	\$2,673	\$78,506	\$71	345	\$2,851	\$12,188	\$93,615	B	CONFIANZA
DIRECTOR DE EFICIENCIA GUBERNAMENTAL	\$57,300	\$9,550	\$2,356	\$69,206	\$71	345	\$2,513	\$10,744	\$82,879	H	
DIRECTOR DE ENLACE CIUDADANO	\$67,000	\$11,167	\$2,755	\$80,922	\$71	345	\$2,939	\$12,563	\$96,494	H	
DIRECTOR DE ENLACE MUNICIPAL	\$52,000	\$8,667	\$2,138	\$62,805	\$71	345	\$2,281	\$9,750	\$75,251	H	
DIRECTOR DE ENLACE Y DESARROLLO MUNICIPI	\$67,000	\$11,167	\$2,755	\$80,922	\$71	345	\$2,939	\$12,563	\$96,494	B	CONFIANZA
DIRECTOR DE ESPECIALIZACION	\$53,843	\$8,974	\$2,214	\$65,031	\$71	345	\$2,362	\$10,096	\$77,904	B	CONFIANZA
DIRECTOR DE ESTRATEGIAS Y COMUNICACION	\$67,000	\$11,167	\$2,755	\$80,922	\$71	345	\$2,939	\$12,563	\$96,494	B	CONFIANZA
DIRECTOR DE FIDEICOMISOS Y ATENCION A	\$53,582	\$8,930	\$2,203	\$64,716	\$71	345	\$2,350	\$10,047	\$77,183	B	CONFIANZA
DIRECTOR DE FONDOS DE FOMENTO	\$52,000	\$8,667	\$2,138	\$62,805	\$71	345	\$2,281	\$9,750	\$74,906	B	CONFIANZA
DIRECTOR DE GESTION INTEGRAL DE RESIDUOS	\$53,000	\$8,833	\$2,179	\$64,013	\$71	345	\$2,325	\$9,938	\$76,691	B	CONFIANZA
DIRECTOR DE GOBIERNO	\$84,472	\$14,079	\$3,473	\$102,024	\$71	345	\$3,705	\$15,839	\$121,638	B	CONFIANZA
DIRECTOR DE INCLUSION SOCIAL	\$58,548	\$9,758	\$2,407	\$70,713	\$71	345	\$2,568	\$10,978	\$84,675	H	
DIRECTOR DE INFORMACION Y ESTADISTICAS	\$53,843	\$8,974	\$2,214	\$65,031	\$71	345	\$2,362	\$10,096	\$77,559	B	CONFIANZA
DIRECTOR DE INFORMATICA	\$53,000	\$8,833	\$2,179	\$64,013	\$71	345	\$2,325	\$9,938	\$76,691	B	SINDICALIZADO
DIRECTOR DE INFORMATICA	\$47,972	\$7,995	\$1,973	\$57,940	\$71	345	\$2,104	\$8,995	\$69,454	B	CONFIANZA
DIRECTOR DE INFRAESTRUCTURA	\$61,270	\$10,212	\$2,519	\$74,001	\$71	345	\$2,687	\$11,488	\$88,592	B	CONFIANZA
DIRECTOR DE INFRAESTRUCTURA	\$51,170	\$8,528	\$2,104	\$61,802	\$71	345	\$2,244	\$9,594	\$73,712	H	
DIRECTOR DE INFRAESTRUCTURA Y EQUIPAMI	\$65,738	\$10,956	\$2,703	\$79,397	\$71	345	\$2,883	\$12,326	\$95,022	B	CONFIANZA
DIRECTOR DE INGENIERIA URBANA	\$53,241	\$8,874	\$2,189	\$64,304	\$71	345	\$2,335	\$9,983	\$76,692	B	CONFIANZA
DIRECTOR DE INNOVACION Y MEJORA CONTIN	\$58,952	\$9,825	\$2,424	\$71,201	\$71	345	\$2,586	\$11,054	\$84,911	H	
DIRECTOR DE INSPECCION Y DEFENSA	\$50,000	\$8,333	\$2,056	\$60,389	\$71	345	\$2,193	\$9,375	\$72,373	B	CONFIANZA
DIRECTOR DE INVERSION EXTRANJERA	\$53,300	\$8,883	\$2,192	\$64,375	\$71	345	\$2,338	\$9,994	\$77,122	B	CONFIANZA
DIRECTOR DE INVESTIGACION Y PROCESOS	\$81,900	\$13,650	\$3,368	\$98,918	\$71	345	\$3,592	\$15,356	\$118,282	B	CONFIANZA

C.5.1 NOMINA TABULADA DE LOS SERVIDORES PÚBLICOS DEL GOBIERNO CENTRAL

NOMINA TABULADA BRUTA POR PUESTO

PUESTO	PERCEPCIONES ORDINARIAS				PRESTACIONES ADICIONALES			SEGURIDAD SOCIAL	COSTO TOTAL	TIPO DE PUESTO	
	PERCEPCION MENSUAL	AGUINALDO	PRIMA VACACIONAL	PERCEPCION MENSUAL + AGUINALDO + PRIMA VACACIONAL	APOYO NAVIDEÑO	FONDO DE AHORRO	DIA DEL SERVIDOR PUBLICO				
DIRECTOR DE INVESTIGACIONES REGION CENTR	\$79,918	\$13,320	\$3,286	\$96,524	\$71		\$3,505	\$14,985	\$115,084	B	CONFIANZA
DIRECTOR DE LA BANDA DE MUSICA	\$15,392	\$2,565	\$633	\$18,590	\$71	345	\$675	\$2,886	\$22,567	B	SINDICALIZADO
DIRECTOR DE LA FISCALIA DE LA ZONA DE AP	\$70,706	\$11,784	\$2,907	\$85,398	\$71	345	\$3,101	\$13,257	\$102,172	B	CONFIANZA
DIRECTOR DE LA FISCALIA DE LA ZONA DE ES	\$70,706	\$11,784	\$2,907	\$85,398	\$71	345	\$3,101	\$13,257	\$102,172	B	CONFIANZA
DIRECTOR DE LA FISCALIA DE LA ZONA DE JU	\$70,706	\$11,784	\$2,907	\$85,398	\$71	345	\$3,101	\$13,257	\$102,172	B	CONFIANZA
DIRECTOR DE LA FISCALIA DE LA ZONA DE SA	\$70,706	\$11,784	\$2,907	\$85,398	\$71	345	\$3,101	\$13,257	\$102,172	B	CONFIANZA
DIRECTOR DE LA FISCALIA DE LA ZONA GUADA	\$70,706	\$11,784	\$2,907	\$85,398	\$71	345	\$3,101	\$13,257	\$102,172	B	CONFIANZA
DIRECTOR DE LA FISCALIA ESPECIALIZADA EN	\$70,706	\$11,784	\$2,907	\$85,398	\$71	345	\$3,101	\$13,257	\$102,172	B	CONFIANZA
DIRECTOR DE LA FISCALIA ESPECIALIZADA EN	\$70,706	\$11,784	\$2,907	\$85,398	\$71	345	\$3,101	\$13,257	\$102,172	B	CONFIANZA
DIRECTOR DE LA FISCALIA ESPECIALIZADA EN	\$70,706	\$11,784	\$2,907	\$85,398	\$71	345	\$3,101	\$13,257	\$102,172	B	CONFIANZA
DIRECTOR DE LA UNIDAD ESPECIALIZADA ANTI	\$81,900	\$13,650	\$3,368	\$98,918	\$71	345	\$3,592	\$15,356	\$118,282	B	SINDICALIZADO
DIRECTOR DE LICITACIONES	\$67,800	\$11,300	\$2,788	\$81,888	\$71	345	\$2,974	\$12,713	\$97,990	H	
DIRECTOR DE LO CIVIL MERCANTIL Y JUSTICIA A	\$60,639	\$10,107	\$2,493	\$73,239	\$71		\$2,660	\$11,370	\$87,339	H	
DIRECTOR DE LO FAMILIAR	\$60,639	\$10,107	\$2,493	\$73,239	\$71	345	\$2,660	\$11,370	\$87,684	B	CONFIANZA
DIRECTOR DE MANTENIMIENTO Y SERVICIOS GE	\$72,164	\$12,027	\$2,967	\$87,159	\$71		\$3,165	\$13,531	\$103,825	H	
DIRECTOR DE MAQUINARIA Y EQUIPO PESADO	\$58,952	\$9,825	\$2,424	\$71,201	\$71		\$2,586	\$11,054	\$84,911	B	CONFIANZA
DIRECTOR DE MECANISMOS ALTERNATIVOS DE	\$66,015	\$11,003	\$2,714	\$79,732	\$71	345	\$2,895	\$12,378	\$95,421	B	CONFIANZA
DIRECTOR DE OPERACIONES	\$47,128	\$7,855	\$1,938	\$56,920	\$71	345	\$2,067	\$8,837	\$68,240	B	CONFIANZA
DIRECTOR DE OPERACIONES Y COMUNICACION	\$58,548	\$9,758	\$2,407	\$70,713	\$71		\$2,568	\$10,978	\$84,330	B	CONFIANZA
DIRECTOR DE ORGANOS Y CONTROL INTERNO Y	\$62,581	\$10,430	\$2,573	\$75,584	\$71	345	\$2,745	\$11,734	\$90,479	B	CONFIANZA
DIRECTOR DE ORIENTACION Y CONSULTA CIUDA	\$63,548	\$10,591	\$2,613	\$76,752	\$71	345	\$2,787	\$11,915	\$91,871	B	CONFIANZA
DIRECTOR DE PLANEACION Y ANALISIS	\$78,383	\$13,064	\$3,223	\$94,670	\$71		\$3,438	\$14,697	\$112,875	B	CONFIANZA
DIRECTOR DE PLANEACION Y EVALUACION	\$58,548	\$9,758	\$2,407	\$70,713	\$71	345	\$2,568	\$10,978	\$84,675	B	CONFIANZA
DIRECTOR DE PLANEACION Y SUSTENTABILIDAD	\$72,007	\$12,001	\$2,961	\$86,969	\$71	345	\$3,158	\$13,501	\$104,044	B	CONFIANZA
DIRECTOR DE PLANEACION, PROGRAMACION Y	\$58,952	\$9,825	\$2,424	\$71,201	\$71		\$2,586	\$11,054	\$84,911	B	CONFIANZA
DIRECTOR DE PLANEACION, PROGRAMAS Y PR	\$53,582	\$8,930	\$2,203	\$64,716	\$71		\$2,350	\$10,047	\$77,183	B	CONFIANZA
DIRECTOR DE PROFESIONALIZACION	\$53,843	\$8,974	\$2,214	\$65,031	\$71	345	\$2,362	\$10,096	\$77,904	B	CONFIANZA
DIRECTOR DE PROMOCION SOCIAL	\$58,548	\$9,758	\$2,407	\$70,713	\$71	345	\$2,568	\$10,978	\$84,675	B	CONFIANZA
DIRECTOR DE PROTECCION CIVIL	\$65,000	\$10,833	\$2,643	\$78,506	\$71	345	\$2,851	\$12,188	\$93,960	H	
DIRECTOR DE PROYECTOS DE INVERSION Y F	\$59,474	\$9,912	\$2,455	\$71,832	\$71		\$2,609	\$11,151	\$85,663	B	CONFIANZA
DIRECTOR DE PROYECTOS URBANOS	\$53,000	\$8,833	\$2,179	\$64,013	\$71	345	\$2,325	\$9,938	\$76,691	B	CONFIANZA
DIRECTOR DE RECAUDACION	\$69,866	\$11,644	\$2,873	\$84,383	\$71	345	\$3,064	\$13,100	\$100,963	B	CONFIANZA
DIRECTOR DE RECLUTAMIENTO Y SELECCION	\$63,000	\$10,500	\$2,590	\$76,090	\$71	345	\$2,763	\$11,813	\$91,082	B	CONFIANZA
DIRECTOR DE RECURSOS HUMANOS Y FINANCI	\$65,738	\$10,956	\$2,703	\$79,397	\$71	345	\$2,883	\$12,326	\$95,022	B	CONFIANZA
DIRECTOR DE RECURSOS MATERIALES Y SERV	\$73,334	\$12,222	\$3,015	\$88,572	\$71		\$3,216	\$13,750	\$105,609	B	CONFIANZA
DIRECTOR DE REGISTRO PUBLICO DE LA PROP.	\$81,120	\$13,520	\$3,336	\$97,976	\$71	345	\$3,558	\$15,210	\$117,159	B	CONFIANZA
DIRECTOR DE REINTEGRACION SOCIAL	\$41,400	\$6,900	\$1,702	\$50,002	\$71	345	\$1,816	\$7,763	\$59,996	B	CONFIANZA
DIRECTOR DE REL. CON PODERES LEGISLATI	\$76,180	\$12,697	\$3,132	\$92,009	\$71	345	\$3,341	\$14,284	\$110,500	B	CONFIANZA
DIRECTOR DE RELACIONES INSTITUCIONALES	\$52,530	\$8,755	\$2,160	\$63,445	\$71		\$2,304	\$9,849	\$75,669	B	CONFIANZA
DIRECTOR DE TECNOLOGIA DE INFORMACION	\$56,074	\$9,346	\$2,306	\$67,725	\$71	345	\$2,459	\$10,514	\$81,114	H	
DIRECTOR DE TELEVISION ESTATAL Y RADIO N	\$88,868	\$14,811	\$3,854	\$107,533	\$71	345	\$3,898	\$16,663	\$128,310	B	CONFIANZA
DIRECTOR DE TRANSPARENCIA GUBERNAMENTA	\$63,748	\$10,625	\$2,621	\$76,994	\$71	345	\$2,796	\$11,953	\$92,158	B	CONFIANZA
DIRECTOR DE TRANSPARENCIA Y NORMATIVIDA	\$67,800	\$11,300	\$2,788	\$81,888	\$71		\$2,974	\$12,713	\$97,645	B	CONFIANZA
DIRECTOR DE VINCULACION	\$58,548	\$9,758	\$2,407	\$70,713	\$71	345	\$2,568	\$10,978	\$84,675	B	CONFIANZA
DIRECTOR DE VINCULACION INTERINSTITUCION	\$52,530	\$8,755	\$2,160	\$63,445	\$71	345	\$2,304	\$9,849	\$76,014	B	SINDICALIZADO
DIRECTOR DEL ARCHIVO GENERAL DE NOTARI	\$68,591	\$11,432	\$2,820	\$82,843	\$71	345	\$3,008	\$12,861	\$99,128	B	CONFIANZA
DIRECTOR DEL ARCHIVO GENERAL DEL ESTAD	\$84,692	\$14,115	\$3,482	\$102,290	\$71		\$3,715	\$15,880	\$121,955	B	CONFIANZA
DIRECTOR DEL CENTRO DE COLABORACION GE	\$65,000	\$10,833	\$2,673	\$78,506	\$71	345	\$2,851	\$12,188	\$93,960	B	CONFIANZA
DIRECTOR DEL CENTRO DE EVALUACION Y CON	\$66,015	\$11,003	\$2,714	\$79,732	\$71		\$2,895	\$12,378	\$95,076	H	
DIRECTOR DEL FOFAE	\$53,843	\$8,974	\$2,214	\$65,031	\$71	345	\$2,362	\$10,096	\$77,904	B	CONFIANZA
DIRECTOR FORANEJO	\$54,394	\$9,066	\$2,237	\$65,696	\$71	345	\$2,386	\$10,199	\$78,697	H	
DIRECTOR GENERAL	\$81,900	\$13,650	\$3,368	\$98,918	\$71	345	\$3,592	\$15,356	\$118,282	B	CONFIANZA
DIRECTOR GENERAL	\$88,905	\$14,818	\$3,856	\$107,537	\$71	345	\$3,899	\$16,670	\$128,363	B	CONFIANZA
DIRECTOR GENERAL	\$78,800	\$13,133	\$3,240	\$95,173	\$71	345	\$3,456	\$14,775	\$113,820	B	CONFIANZA
DIRECTOR GENERAL	\$96,826	\$16,138	\$3,981	\$116,945	\$71	345	\$4,247	\$18,155	\$139,762	B	CONFIANZA
DIRECTOR GENERAL	\$91,424	\$15,237	\$3,759	\$110,421	\$71		\$4,010	\$17,142	\$131,643	B	CONFIANZA
DIRECTOR GENERAL	\$93,975	\$15,663	\$3,864	\$113,502	\$71		\$4,122	\$17,620	\$135,314	B	CONFIANZA
DIRECTOR GENERAL	\$103,876	\$17,313	\$4,271	\$125,460	\$71	345	\$4,556	\$19,477	\$149,908	B	CONFIANZA
DIRECTOR GENERAL	\$89,689	\$14,948	\$3,888	\$108,525	\$71		\$3,934	\$16,817	\$129,146	B	CONFIANZA
DIRECTOR GENERAL OISEC	\$96,081	\$16,014	\$3,951	\$116,045	\$71		\$4,214	\$18,015	\$138,345	B	CONFIANZA
DIRECTOR GENERAL DE ADMINISTRACION	\$81,900	\$13,650	\$3,368	\$98,918	\$71		\$3,592	\$15,356	\$117,937	B	CONFIANZA
DIRECTOR GENERAL DE LA FISCALIA REGIONAL	\$81,900	\$13,650	\$3,368	\$98,918	\$71	345	\$3,592	\$15,356	\$118,282	B	CONFIANZA
DIRECTOR GENERAL DE LA FISCALIA REGIONAL	\$81,900	\$13,650	\$3,368	\$98,918	\$71	345	\$3,592	\$15,356	\$118,282	B	CONFIANZA
DIRECTOR GENERAL DE LA FISCALIA REGIONAL	\$81,900	\$13,650	\$3,368	\$98,918	\$71	345	\$3,592	\$15,356	\$118,282	B	CONFIANZA
DIRECTOR GENERAL DE LA OFICINA DEL SRI	\$66,218	\$11,036	\$2,723	\$79,977	\$71		\$2,904	\$12,416	\$95,368	H	
DIRECTOR GENERAL DE LA UNIDAD ESPECIAL	\$81,900	\$13,650	\$3,368	\$98,918	\$71		\$3,592	\$15,356	\$117,937	B	CONFIANZA
DIRECTOR GENERAL DE LAS FISCALIAS INVEST	\$81,900	\$13,650	\$3,368	\$98,918	\$71	345	\$3,592	\$15,356	\$118,282	B	SINDICALIZADO
DIRECTOR GENERAL DE PLANEACION ESTRATE	\$72,964	\$12,161	\$3,000	\$88,125	\$71	345	\$3,200	\$13,681	\$105,422	B	CONFIANZA
DIRECTOR GENERAL DE PLANEACION Y COORD	\$75,470	\$12,578	\$3,103	\$91,152	\$71		\$3,310	\$14,151	\$108,683	H	
DIRECTOR GENERAL JURIDICO Y DE ASUNTOS D	\$81,900	\$13,650	\$3,368	\$98,918	\$71	345	\$3,592	\$15,356	\$118,282	B	CONFIANZA
DIRECTOR JURIDICO	\$56,375	\$9,396	\$2,318	\$68,089	\$71	345	\$2,473	\$10,570	\$81,548	B	CONFIANZA
DIRECTOR JURIDICO	\$64,934	\$10,822	\$2,670	\$78,426	\$71	345	\$2,848	\$12,175	\$93,865	B	CONFIANZA
DIRECTOR JURIDICO	\$58,548	\$9,758	\$2,407	\$70,713	\$71	345	\$2,568	\$10,978	\$84,675	B	SINDICALIZADO
DIRECTOR JURIDICO	\$63,000	\$10,500	\$2,590	\$76,090	\$71		\$2,763	\$11,813	\$90,737	B	CONFIANZA
DIRECTOR JURIDICO CONSULTIVO	\$62,612	\$10,435	\$2,575	\$75,622	\$71	345	\$2,746	\$11,740	\$90,524	B	CONFIANZA
DIRECTOR JURIDICO Y CONTROL DE LA OFIC	\$82,000	\$13,667	\$3,372	\$99,039	\$71		\$3,596	\$15,375	\$116,081	H	
DIRECTOR OPERATIVO DE PROGRAMAS	\$40,421	\$6,737	\$1,662	\$48,820	\$71	345	\$1,773	\$7,579	\$58,588	B	CONFIANZA
DIRECTOR SECTORIAL ENTRE LAS DEPENDENC	\$45,417	\$7,570	\$1,867	\$54,854	\$71		\$1,992	\$8,516	\$65,432	B	CONFIANZA
DIRECTORA	\$64,946	\$10,824	\$2,670	\$78,441	\$71	345	\$2,849	\$12,177	\$93,883	B	CONFIANZA
DIRECTORA	\$67,800	\$11,300	\$2,788	\$81,888	\$71	345	\$2,974	\$12,713	\$97,990	B	CONFIANZA
DIRECTORA	\$59,953	\$9,992	\$2,465	\$72,410	\$71		\$2,630	\$11,241	\$86,352	H	
DIRECTORA ADMINISTRATIVA	\$52,825	\$8,804	\$2,172	\$63,801	\$71	345	\$2,317	\$9,905	\$76,439	B	CONFIANZA
DIRECTORA DE ADMINISTRACION FINANCIERA	\$73,548	\$12,258	\$3,024	\$88,830	\$71	345	\$3,226	\$13,790	\$106,262	B	CONFIANZA
DIRECTORA DE ASUNTOS AGRARIOS	\$76,180	\$12,697	\$3,132	\$92,009	\$71	345	\$3,341	\$14,284	\$110,050	B	CONFIANZA
DIRECTORA DE ASUNTOS LEGISLATIVOS	\$60,000	\$10,000	\$2,467	\$72,467	\$71	345	\$2,632	\$11,250	\$86,765	B	CONFIANZA
DIRECTORA DE ATENCION A GRUPOS VULNERAB	\$58,548	\$9,758	\$2,407	\$70,713	\$71	345	\$2,568	\$10,978	\$84,675	B	CONFIANZA
DIRECTORA DE CENTROS COMUNITARIOS Y PRO	\$58,548	\$9,758	\$2,407	\$70,713	\$71	345	\$2,568	\$10,978	\$84,675	B	SINDICALIZADO
DIRECTORA DE CONCURSOS	\$72,164	\$12,027	\$2,967	\$87,159	\$71	345	\$3,165	\$13,531	\$104,270	B	CONFIANZA
DIRECTORA DE CONTROL INTERNO, VINCULACI	\$68,000	\$11,333	\$2,796	\$82,129	\$71	345	\$2,982	\$12,750	\$98,278	B	CONFIANZA

C.5.1 NOMINA TABULADA DE LOS SERVIDORES PÚBLICOS DEL GOBIERNO CENTRAL

NOMINA TABULADA BRUTA POR PUESTO

PUESTO	PERCEPCIONES ORDINARIAS				PRESTACIONES ADICIONALES			SEGURIDAD SOCIAL	COSTO TOTAL	TIPO DE PUESTO	
	PERCEPCION MENSUAL	AGUINALDO	PRIMA VACACIONAL	PERCEPCION MENSUAL + AGUINALDO + PRIMA VACACIONAL	APOYO NAVIDEÑO	FONDO DE AHORRO	DIA DEL SERVIDOR PUBLICO				
DIRECTORA DE CREDITOS Y COBRANZAS	\$69,866	\$11,644	\$2,873	\$84,383	\$71	345	\$3,064	\$13,100	\$100,963	B	CONFIANZA
DIRECTORA DE ENLACE DEL CENTRO DE INFO	\$63,577	\$10,596	\$2,614	\$76,787	\$71	345	\$2,788	\$11,921	\$91,912	H	
DIRECTORA DE ENLACE Y PRENSA	\$78,383	\$13,064	\$3,223	\$94,670	\$71		\$3,438	\$14,697	\$112,875	B	CONFIANZA
DIRECTORA DE EVALUACION	\$67,067	\$11,178	\$2,758	\$81,003	\$71	345	\$2,942	\$12,575	\$96,935	B	CONFIANZA
DIRECTORA DE EVALUACION Y CONTROL DE CO	\$63,577	\$10,596	\$2,614	\$76,787	\$71	345	\$2,788	\$11,921	\$91,912	B	CONFIANZA
DIRECTORA DE FOMENTO INDUSTRIAL	\$64,096	\$10,683	\$2,636	\$77,414	\$71	345	\$2,811	\$12,018	\$92,659	B	CONFIANZA
DIRECTORA DE FORMACION CIVICA	\$54,472	\$9,079	\$2,240	\$65,790	\$71	345	\$2,389	\$10,214	\$78,809	H	
DIRECTORA DE FORTALECIMIENTO URBANO	\$53,241	\$8,874	\$2,189	\$64,304	\$71	345	\$2,335	\$9,983	\$77,037	B	CONFIANZA
DIRECTORA DE GESTION DE CALIDAD DEL AIRE	\$51,357	\$8,560	\$2,112	\$62,028	\$71	345	\$2,253	\$9,629	\$74,326	B	CONFIANZA
DIRECTORA DE INFORMACION ESTRATEGICA	\$72,964	\$12,161	\$3,000	\$88,125	\$71	345	\$3,200	\$13,681	\$105,422	B	CONFIANZA
DIRECTORA DE INFORMATICA Y LOCALTEL	\$67,000	\$11,167	\$2,755	\$80,922	\$71	345	\$2,939	\$12,563	\$96,839	B	CONFIANZA
DIRECTORA DE INGENIERIA, PLANEACION Y	\$63,794	\$10,632	\$2,623	\$77,049	\$71	345	\$2,798	\$11,961	\$92,225	H	
DIRECTORA DE INNOVACION SOCIAL	\$58,548	\$9,758	\$2,407	\$70,713	\$71	345	\$2,568	\$10,978	\$84,675	H	
DIRECTORA DE LA FISCALIA DE LA ZONA DE S	\$70,706	\$11,784	\$2,907	\$85,398	\$71	345	\$3,101	\$13,257	\$102,172	B	CONFIANZA
DIRECTORA DE LA FISCALIA ESPECIALIZADA E	\$70,706	\$11,784	\$2,907	\$85,398	\$71	345	\$3,101	\$13,257	\$102,172	B	SINDICALIZADO
DIRECTORA DE MEJORA REGULATORIA	\$57,300	\$9,550	\$2,356	\$69,206	\$71	345	\$2,513	\$10,744	\$82,879	B	CONFIANZA
DIRECTORA DE MERCADOTECNIA	\$52,000	\$8,667	\$2,138	\$62,805	\$71	345	\$2,281	\$9,750	\$75,251	B	CONFIANZA
DIRECTORA DE ORIENTACION, PROTECCION Y A	\$66,015	\$11,003	\$2,714	\$79,732	\$71	345	\$2,895	\$12,378	\$95,421	B	CONFIANZA
DIRECTORA DE PARTICIPACION CIUDADANA	\$79,636	\$13,273	\$3,275	\$96,183	\$71		\$3,493	\$14,932	\$114,679	B	CONFIANZA
DIRECTORA DE PATRIMONIO	\$82,385	\$13,731	\$3,388	\$99,503	\$71	345	\$3,613	\$15,447	\$118,980	H	
DIRECTORA DE PLANEACION	\$58,600	\$9,767	\$2,410	\$70,776	\$71	345	\$2,570	\$10,988	\$84,750	B	CONFIANZA
DIRECTORA DE PLANEACION Y ORDENAMIENTO	\$65,000	\$10,833	\$2,673	\$78,506	\$71	345	\$2,851	\$12,188	\$93,960	B	CONFIANZA
DIRECTORA DE PLANEACION, EVALUACION Y SE	\$57,531	\$9,589	\$2,366	\$69,485	\$71	345	\$2,523	\$10,787	\$83,211	B	CONFIANZA
DIRECTORA DE PROMOCION DE LA SALUD	\$53,843	\$8,974	\$2,214	\$65,031	\$71		\$2,362	\$10,096	\$77,559	B	CONFIANZA
DIRECTORA DE PROYECTOS	\$53,843	\$8,974	\$2,214	\$65,031	\$71		\$2,362	\$10,096	\$77,559	B	CONFIANZA
DIRECTORA DE RECURSOS HUMANOS	\$82,385	\$13,731	\$3,388	\$99,503	\$71	345	\$3,613	\$15,447	\$118,980	B	CONFIANZA
DIRECTORA DE TECNOLOGIAS	\$71,875	\$11,979	\$2,955	\$86,810	\$71	345	\$3,152	\$13,477	\$103,854	H	
DIRECTORA DE TRANSPORTE	\$60,000	\$10,000	\$2,467	\$72,467	\$71		\$2,632	\$11,250	\$86,420	H	
DIRECTORA DEL CENTRO DE FORMACION PROF	\$54,534	\$9,089	\$2,242	\$65,865	\$71		\$2,392	\$10,225	\$78,553	H	
DIRECTORA DEL INSTITUTO DE FORMACION P	\$66,015	\$11,003	\$2,714	\$79,732	\$71	345	\$2,895	\$12,378	\$95,421	B	CONFIANZA
DIRECTORA GENERAL DE ADMINISTRACION Y FI	\$78,800	\$13,133	\$3,240	\$95,173	\$71	345	\$3,456	\$14,775	\$113,820	B	CONFIANZA
DIRECTORA GENERAL DE EVALUACION	\$37,936	\$6,323	\$1,560	\$45,819	\$71		\$1,664	\$7,113	\$54,666	B	CONFIANZA
DIRECTORA GRAL. DE LA FISCALIA ESPECIALI	\$81,900	\$13,650	\$3,368	\$98,918	\$71	345	\$3,592	\$15,356	\$118,282	B	CONFIANZA
DIRECTORA INTERSECTORIAL	\$68,160	\$11,360	\$2,803	\$82,323	\$71	345	\$2,989	\$12,780	\$98,508	B	CONFIANZA
DIRECTORA JURIDICA Y DE RELACIONES INSTI	\$72,964	\$12,161	\$3,000	\$88,125	\$71	345	\$3,200	\$13,681	\$105,422	B	CONFIANZA
DISEÑADOR	\$20,968	\$3,478	\$858	\$25,204	\$71	345	\$915	\$3,913	\$30,448	B	CONFIANZA
DISEÑADOR	\$20,968	\$3,478	\$858	\$25,204	\$71	173	\$915	\$3,913	\$30,275	B	CONFIANZA
DISEÑADOR	\$20,985	\$3,398	\$838	\$24,621	\$71		\$894	\$3,922	\$29,408	H	
DISEÑADOR DE ESCUELAS	\$23,405	\$3,901	\$982	\$28,268	\$71	345	\$1,027	\$4,388	\$34,099	B	SINDICALIZADO
DISEÑADOR GRAFICO	\$18,453	\$3,076	\$759	\$22,287	\$71	345	\$809	\$3,480	\$26,972	H	
DISEÑADOR PROYECTOS ESCUELAS	\$21,775	\$3,629	\$895	\$26,300	\$71	345	\$955	\$4,083	\$31,753	B	SINDICALIZADO
DISEÑO	\$14,858	\$2,476	\$611	\$17,945	\$71		\$652	\$2,786	\$21,454	H	
DISEÑO	\$14,858	\$2,476	\$611	\$17,945	\$71		\$652	\$2,786	\$21,454	H	
DISEÑO	\$14,858	\$2,476	\$611	\$17,945	\$71		\$652	\$2,786	\$21,454	H	
DISEÑO	\$14,990	\$2,398	\$592	\$17,380	\$71		\$631	\$2,698	\$20,780	H	
DISEÑO GRAFICO	\$15,711	\$2,619	\$646	\$18,976	\$71		\$689	\$2,946	\$22,681	H	
DISEÑO GRAFICO Y ANIMACION	\$19,675	\$3,279	\$809	\$23,763	\$71		\$863	\$3,689	\$28,386	H	
DISEÑADOR	\$16,092	\$2,682	\$662	\$19,436	\$71		\$706	\$3,017	\$23,230	H	
DISEÑADOR GRAFICO	\$15,524	\$2,587	\$638	\$18,750	\$71	345	\$681	\$2,911	\$22,757	B	SINDICALIZADO
DISEÑADOR GRAFICO	\$12,702	\$2,117	\$522	\$15,341	\$71		\$557	\$2,382	\$18,351	H	
DISEÑO	\$10,674	\$1,779	\$439	\$12,892	\$71	173	\$468	\$2,001	\$15,432	H	
EDITOR	\$14,240	\$2,373	\$586	\$17,199	\$71		\$625	\$2,670	\$20,737	B	SINDICALIZADO
EDITOR	\$12,000	\$2,000	\$493	\$14,493	\$71		\$526	\$2,250	\$17,341	H	
EDITOR DE CONTENIDO PARA INTERNET	\$26,458	\$4,410	\$1,088	\$31,956	\$71	345	\$1,160	\$4,961	\$38,493	B	CONFIANZA
EJECUTOR DE INVENTARIO	\$9,530	\$1,588	\$392	\$11,510	\$71	345	\$418	\$1,787	\$14,131	B	SINDICALIZADO
EJECUTOR DE INVENTARIOS	\$11,470	\$1,912	\$472	\$13,853	\$71	345	\$503	\$2,151	\$16,923	B	SINDICALIZADO
EJECUTOR DE INVENTARIOS	\$11,470	\$1,912	\$472	\$13,853	\$71	345	\$503	\$2,151	\$16,923	B	SINDICALIZADO
EJECUTOR DE INVENTARIOS	\$9,530	\$1,588	\$392	\$11,510	\$71		\$418	\$1,787	\$13,786	B	SINDICALIZADO
ELECTRICISTA	\$9,917	\$1,653	\$408	\$11,978	\$71	345	\$435	\$1,859	\$14,688	B	SINDICALIZADO
ELECTRICISTA	\$9,915	\$1,653	\$408	\$11,975	\$71		\$435	\$1,859	\$14,340	B	SINDICALIZADO
ELECTRICISTA	\$13,408	\$2,235	\$551	\$16,194	\$71	345	\$588	\$2,514	\$19,712	B	CONFIANZA
ELECTRICISTA	\$9,915	\$1,653	\$408	\$11,975	\$71	345	\$435	\$1,859	\$14,685	B	SINDICALIZADO
ELECTRICISTA	\$14,104	\$2,351	\$580	\$17,035	\$71	345	\$619	\$2,645	\$20,714	B	SINDICALIZADO
ELECTRICISTA	\$12,311	\$2,052	\$506	\$14,869	\$71	345	\$540	\$2,308	\$18,133	B	SINDICALIZADO
ELECTRICISTA	\$16,382	\$2,730	\$674	\$19,786	\$71	345	\$719	\$3,072	\$23,992	B	SINDICALIZADO
ELECTRICISTA	\$12,477	\$2,080	\$513	\$15,070	\$71	345	\$547	\$2,339	\$18,372	B	SINDICALIZADO
ELECTRICISTA	\$14,334	\$2,389	\$589	\$17,312	\$71	345	\$629	\$2,688	\$21,045	B	SINDICALIZADO
ELECTRONICO	\$8,786	\$1,464	\$361	\$10,612	\$71	345	\$385	\$1,647	\$13,060	B	SINDICALIZADO
ENCARGADA ADMINISTRATIVA	\$15,352	\$2,559	\$631	\$18,542	\$71	345	\$673	\$2,879	\$22,510	B	CONFIANZA
ENCARGADA ADMINISTRATIVA	\$15,352	\$2,559	\$631	\$18,542	\$71	345	\$673	\$2,879	\$22,510	B	SINDICALIZADO
ENCARGADA ADMINISTRATIVA	\$45,900	\$7,650	\$1,887	\$55,437	\$71		\$2,013	\$8,606	\$66,128	H	
ENCARGADA DE ALIMENTOS	\$8,525	\$1,421	\$351	\$10,296	\$71	345	\$374	\$1,598	\$12,685	B	SINDICALIZADO
ENCARGADA DE ALMACEN DE ABAST. Y SUMIN.	\$15,366	\$2,561	\$632	\$18,559	\$71	345	\$674	\$2,881	\$22,530	B	SINDICALIZADO
ENCARGADA DE AREA DE INTERNET	\$9,426	\$1,571	\$388	\$11,385	\$71	345	\$413	\$1,767	\$13,981	B	SINDICALIZADO
ENCARGADA DE ATENCION AL PUBLICO	\$12,795	\$2,133	\$526	\$15,454	\$71	345	\$561	\$2,399	\$18,830	B	CONFIANZA
ENCARGADA DE ATENCION AL PUBLICO	\$12,795	\$2,133	\$526	\$15,454	\$71	345	\$561	\$2,399	\$18,830	B	SINDICALIZADO
ENCARGADA DE BIENES ASEGURADOS	\$18,310	\$3,052	\$753	\$22,115	\$71	345	\$803	\$3,433	\$26,767	B	SINDICALIZADO
ENCARGADA DE CAJA GENERAL	\$12,485	\$2,081	\$513	\$15,070	\$71	345	\$548	\$2,341	\$18,384	B	SINDICALIZADO
ENCARGADA DE CAPACITACION	\$9,409	\$1,568	\$387	\$11,364	\$71	345	\$413	\$1,764	\$13,957	B	SINDICALIZADO
ENCARGADA DE COLECCIONES ESPECIALES	\$9,426	\$1,571	\$388	\$11,385	\$71	345	\$413	\$1,767	\$13,981	B	SINDICALIZADO
ENCARGADA DE COMPRAS	\$15,684	\$2,614	\$645	\$18,943	\$71	345	\$688	\$2,941	\$22,987	B	SINDICALIZADO
ENCARGADA DE ENLACE ADMINISTRATIVO PRO	\$67,670	\$11,278	\$2,782	\$81,731	\$71		\$2,968	\$12,688	\$97,458	H	
ENCARGADA DE LA BIBLIOTECA JURIDICA Y PU	\$14,693	\$2,449	\$604	\$17,746	\$71	345	\$644	\$2,755	\$21,561	B	CONFIANZA
ENCARGADA DE LA COORD. DEL PROGRAMA DE	\$33,920	\$5,653	\$1,395	\$40,968	\$71	345	\$1,488	\$6,360	\$49,232	B	SINDICALIZADO
ENCARGADA DE LA COORDINACION DEL PEMET	\$35,672	\$5,945	\$1,467	\$43,084	\$71	345	\$1,565	\$6,689	\$51,753	B	SINDICALIZADO
ENCARGADA DE LA COORDINACION DEL PROYE	\$40,129	\$6,888	\$1,850	\$48,867	\$71		\$1,760	\$7,524	\$57,822	H	
ENCARGADA DE LA DIRECCION DE EDUCACION	\$40,237	\$6,706	\$1,854	\$48,898	\$71	345	\$1,765	\$7,544	\$58,323	B	SINDICALIZADO
ENCARGADA DE LA DIRECCION DE NOMINAS Y	\$40,268	\$6,711	\$1,856	\$48,835	\$71		\$1,766	\$7,550	\$58,022	H	
ENCARGADA DE LA DIRECCION DE PARTICIPA	\$40,126	\$6,888	\$1,850	\$48,864	\$71		\$1,760	\$7,524	\$57,818	H	

C.5.1 NOMINA TABULADA DE LOS SERVIDORES PÚBLICOS DEL GOBIERNO CENTRAL

NOMINA TABULADA BRUTA POR PUESTO

PUESTO	PERCEPCIONES ORDINARIAS				PRESTACIONES ADICIONALES			SEGURIDAD SOCIAL	COSTO TOTAL	TIPO DE PUESTO	
	PERCEPCION MENSUAL	AGUINALDO	PRIMA VACACIONAL	PERCEPCION MENSUAL + AGUINALDO + PRIMA VACACIONAL	APOYO NAVIDEÑO	FONDO DE AHORRO	DIA DEL SERVIDOR PUBLICO				
ENCARGADA DE LOCALIZACIONES	\$11,457	\$1,910	\$471	\$13,838	\$71	345	\$503	\$2,148	\$16,904	B	SINDICALIZADO
ENCARGADA DE MODULO	\$7,935	\$1,323	\$326	\$9,584	\$71		\$348	\$1,488	\$11,490	H	
ENCARGADA DE MODULO	\$7,549	\$1,258	\$310	\$9,118	\$71	345	\$331	\$1,415	\$11,280	H	
ENCARGADA DE MODULO	\$7,549	\$1,258	\$310	\$9,118	\$71	345	\$331	\$1,415	\$11,280	H	
ENCARGADA DE OPERATIVIDAD	\$12,035	\$2,006	\$495	\$14,536	\$71	345	\$528	\$2,257	\$17,736	B	SINDICALIZADO
ENCARGADA DE RECURSOS HUMANOS	\$20,774	\$3,462	\$854	\$25,091	\$71	345	\$911	\$3,895	\$30,313	B	SINDICALIZADO
ENCARGADA DE RECURSOS HUMANOS	\$21,285	\$3,548	\$875	\$25,708	\$71	345	\$934	\$3,991	\$31,048	B	SINDICALIZADO
ENCARGADA DE RECURSOS HUMANOS	\$27,660	\$4,610	\$1,137	\$33,407	\$71		\$1,213	\$5,186	\$39,878	B	SINDICALIZADO
ENCARGADA DE RECURSOS HUMANOS	\$22,542	\$3,757	\$927	\$27,226	\$71	345	\$989	\$4,227	\$32,857	H	
ENCARGADA DE RELACIONES PUBLICAS	\$15,921	\$2,654	\$655	\$19,229	\$71	345	\$698	\$2,985	\$23,328	B	SINDICALIZADO
ENCARGADA DE REQUISICIONES	\$16,106	\$2,684	\$662	\$19,453	\$71	345	\$706	\$3,020	\$23,595	B	CONFIANZA
ENCARGADA DE SALA INFANTIL	\$11,000	\$1,833	\$452	\$13,286	\$71	345	\$492	\$2,063	\$16,246	B	SINDICALIZADO
ENCARGADA DEL AREA DE COMPUTO	\$8,450	\$1,408	\$347	\$10,206	\$71	345	\$371	\$1,584	\$12,577	B	SINDICALIZADO
ENCARGADA DEL AREA DE INVESTIGACION	\$11,036	\$1,839	\$454	\$13,329	\$71	345	\$484	\$2,069	\$16,298	B	SINDICALIZADO
ENCARGADA DEL CENTRO DE REINSENCION PS	\$61,679	\$10,280	\$2,536	\$74,495	\$71		\$2,705	\$11,565	\$88,836	B	CONFIANZA
ENCARGADA DEL CONSEJO TECNICO	\$24,126	\$4,021	\$992	\$29,139	\$71	345	\$1,058	\$4,524	\$35,137	B	CONFIANZA
ENCARGADA DEL DESPACHO DE LA DIRECCION	\$68,641	\$11,440	\$2,822	\$82,904	\$71		\$3,011	\$12,870	\$99,855	B	CONFIANZA
ENCARGADA DEL MODULO DE RECEPCION	\$15,991	\$2,665	\$658	\$19,314	\$71	345	\$701	\$2,998	\$23,429	B	SINDICALIZADO
ENCARGADO ALMACEN ZOOLOGICO	\$8,904	\$1,484	\$366	\$10,754	\$71		\$391	\$1,670	\$12,885	B	SINDICALIZADO
ENCARGADO BODEGA # 2	\$10,577	\$1,763	\$435	\$12,775	\$71	345	\$464	\$1,983	\$15,638	B	SINDICALIZADO
ENCARGADO CARTAS DE PROPIEDAD Y NO PRO	\$16,832	\$2,805	\$692	\$20,329	\$71	345	\$738	\$3,156	\$24,640	B	CONFIANZA
ENCARGADO DE ACUARIO	\$18,165	\$3,028	\$747	\$21,939	\$71	345	\$797	\$3,406	\$26,558	B	SINDICALIZADO
ENCARGADO DE ALMACEN	\$10,292	\$1,715	\$423	\$12,431	\$71	345	\$451	\$1,930	\$15,228	B	SINDICALIZADO
ENCARGADO DE ALMACEN	\$15,078	\$2,513	\$620	\$18,211	\$71	345	\$661	\$2,827	\$22,115	B	SINDICALIZADO
ENCARGADO DE ALMACEN	\$18,310	\$3,052	\$753	\$22,115	\$71	345	\$803	\$3,433	\$26,767	B	CONFIANZA
ENCARGADO DE ALMACEN	\$13,021	\$2,170	\$535	\$15,727	\$71	345	\$571	\$2,441	\$19,155	B	SINDICALIZADO
ENCARGADO DE ALMACEN	\$12,051	\$2,009	\$496	\$14,555	\$71	345	\$529	\$2,260	\$17,759	B	SINDICALIZADO
ENCARGADO DE ALMACEN DE MATERIALES	\$18,880	\$3,147	\$776	\$22,803	\$71	345	\$828	\$3,540	\$27,587	B	SINDICALIZADO
ENCARGADO DE ALMACEN DE VEHICULOS	\$16,316	\$2,719	\$671	\$19,706	\$71	345	\$716	\$3,059	\$23,897	B	SINDICALIZADO
ENCARGADO DE ALMACEN GENERAL	\$12,396	\$2,066	\$510	\$14,972	\$71	345	\$544	\$2,324	\$18,255	B	SINDICALIZADO
ENCARGADO DE ALMACEN PADRON	\$12,500	\$2,083	\$514	\$15,097	\$71		\$548	\$2,344	\$18,060	H	
ENCARGADO DE ALMACEN Y CONTROL DE M	\$14,787	\$2,465	\$608	\$17,860	\$71	345	\$649	\$2,773	\$21,696	B	SINDICALIZADO
ENCARGADO DE ARCHIVO	\$9,762	\$1,627	\$401	\$11,790	\$71	345	\$428	\$1,830	\$14,465	B	SINDICALIZADO
ENCARGADO DE AREA	\$18,292	\$3,049	\$752	\$22,093	\$71	345	\$802	\$3,430	\$26,741	B	SINDICALIZADO
ENCARGADO DE ASUNTOS INDIGENAS	\$19,189	\$3,198	\$789	\$23,176	\$71		\$847	\$3,598	\$27,687	H	
ENCARGADO DE AUDIENCIAS	\$28,938	\$4,823	\$1,190	\$34,951	\$71	345	\$1,269	\$5,426	\$42,062	B	SINDICALIZADO
ENCARGADO DE AULA	\$21,374	\$3,562	\$879	\$25,815	\$71		\$937	\$4,008	\$30,831	H	
ENCARGADO DE BIBLIOTECA	\$9,190	\$1,532	\$378	\$11,100	\$71		\$403	\$1,723	\$13,297	H	
ENCARGADO DE BRIGADA TOPOGRAFICA	\$18,018	\$3,003	\$741	\$21,762	\$71	345	\$790	\$3,378	\$26,346	B	SINDICALIZADO
ENCARGADO DE COMUNICACION	\$34,261	\$5,710	\$1,409	\$41,380	\$71		\$1,503	\$6,424	\$49,377	B	CONFIANZA
ENCARGADO DE COMUNICACION Y PRENSA	\$25,974	\$4,329	\$1,068	\$31,371	\$71	345	\$1,139	\$4,870	\$37,796	B	SINDICALIZADO
ENCARGADO DE CONTABILIDAD	\$19,443	\$3,241	\$799	\$23,483	\$71	345	\$853	\$3,646	\$28,397	B	SINDICALIZADO
ENCARGADO DE EDIFICIO	\$17,758	\$2,960	\$730	\$21,448	\$71	345	\$779	\$3,330	\$25,972	B	SINDICALIZADO
ENCARGADO DE ESTACIONAMIENTO	\$9,799	\$1,633	\$403	\$11,835	\$71	345	\$430	\$1,837	\$14,518	B	SINDICALIZADO
ENCARGADO DE EVENTOS	\$8,679	\$1,447	\$357	\$10,482	\$71	345	\$381	\$1,627	\$12,906	B	SINDICALIZADO
ENCARGADO DE FARMACIA	\$13,642	\$2,274	\$561	\$16,477	\$71	345	\$598	\$2,558	\$20,049	B	SINDICALIZADO
ENCARGADO DE FONOTECA	\$11,572	\$1,929	\$476	\$13,976	\$71	345	\$508	\$2,170	\$17,070	B	SINDICALIZADO
ENCARGADO DE FORESTACION	\$25,518	\$4,253	\$1,049	\$30,820	\$71	345	\$1,119	\$4,785	\$37,140	B	SINDICALIZADO
ENCARGADO DE INFORMATICA	\$10,728	\$1,788	\$441	\$12,957	\$71		\$471	\$2,012	\$15,510	H	
ENCARGADO DE LA DIRECCION EDUCATIVA ME	\$36,642	\$6,107	\$1,507	\$44,256	\$71		\$1,607	\$6,870	\$52,804	B	CONFIANZA
ENCARGADO DE LA JEFATURA DE AREA	\$64,938	\$9,156	\$2,259	\$66,353	\$71		\$2,410	\$10,301	\$79,135	B	SINDICALIZADO
ENCARGADO DE LA JEFATURA DE AREA	\$64,938	\$9,156	\$2,259	\$66,353	\$71	345	\$2,410	\$10,301	\$79,480	B	CONFIANZA
ENCARGADO DE LA JEFATURA DE LA DIRECCION	\$64,938	\$9,156	\$2,259	\$66,353	\$71	345	\$2,410	\$10,301	\$79,480	B	CONFIANZA
ENCARGADO DE LA OFICINA DE PARTES	\$14,985	\$2,498	\$616	\$18,099	\$71	345	\$657	\$2,810	\$21,981	B	SINDICALIZADO
ENCARGADO DE LA UNIDAD DE TRANSPARENCI	\$59,549	\$9,925	\$2,449	\$71,922	\$71		\$2,612	\$11,165	\$85,770	H	
ENCARGADO DE LOGISTICA	\$23,048	\$3,841	\$948	\$27,837	\$71	173	\$1,011	\$4,322	\$33,413	B	SINDICALIZADO
ENCARGADO DE MANTENIMIENTO	\$18,796	\$3,133	\$773	\$22,702	\$71	345	\$824	\$3,524	\$27,466	B	SINDICALIZADO
ENCARGADO DE MANTENIMIENTO	\$18,310	\$3,052	\$753	\$22,115	\$71	345	\$803	\$3,433	\$26,767	B	CONFIANZA
ENCARGADO DE MANTENIMIENTO RECR. SUSPE	\$9,343	\$1,557	\$384	\$11,284	\$71	345	\$410	\$1,752	\$13,862	B	SINDICALIZADO
ENCARGADO DE MANTENIMIENTO Y RECURSOS	\$11,480	\$1,913	\$472	\$13,865	\$71	345	\$504	\$2,153	\$16,937	B	SINDICALIZADO
ENCARGADO DE MANTENIMIENTO Y VIGILANCIA	\$9,557	\$1,593	\$393	\$11,543	\$71		\$419	\$1,792	\$13,825	B	SINDICALIZADO
ENCARGADO DE MANTENIMIENTO Y VIGILANCIA	\$8,450	\$1,408	\$347	\$10,206	\$71	345	\$371	\$1,584	\$12,577	B	SINDICALIZADO
ENCARGADO DE MANTENIMIENTO ZONA NORTE	\$11,344	\$1,891	\$466	\$13,701	\$71	345	\$498	\$2,127	\$16,471	B	SINDICALIZADO
ENCARGADO DE MATRICULAS	\$16,110	\$2,685	\$662	\$19,453	\$71	345	\$707	\$3,021	\$23,600	B	SINDICALIZADO
ENCARGADO DE MODULO	\$9,986	\$1,664	\$411	\$12,061	\$71	345	\$438	\$1,872	\$14,787	B	SINDICALIZADO
ENCARGADO DE MODULO	\$11,293	\$1,882	\$464	\$13,640	\$71	345	\$495	\$2,117	\$16,668	B	SINDICALIZADO
ENCARGADO DE NORMATIVIDAD Y TRANSPAREN	\$32,845	\$5,474	\$1,351	\$39,670	\$71	345	\$1,441	\$6,158	\$47,685	B	CONFIANZA
ENCARGADO DE OPERACION DE EXAMENES (PR	\$25,501	\$4,250	\$1,049	\$30,800	\$71	345	\$1,118	\$4,781	\$37,115	B	SINDICALIZADO
ENCARGADO DE ORGANIZACION DEPORTIVA	\$22,403	\$3,734	\$921	\$27,058	\$71		\$983	\$4,201	\$32,312	H	
ENCARGADO DE PATIO	\$12,795	\$2,133	\$526	\$15,454	\$71		\$561	\$2,399	\$18,485	B	SINDICALIZADO
ENCARGADO DE PATIO	\$12,795	\$2,133	\$526	\$15,454	\$71	345	\$561	\$2,399	\$18,830	B	CONFIANZA
ENCARGADO DE PROYECTOS ESTRATEGICOS D	\$81,900	\$13,650	\$3,368	\$98,918	\$71		\$3,592	\$15,356	\$117,937	H	
ENCARGADO DE REDES SOCIALES	\$11,987	\$1,998	\$493	\$14,478	\$71		\$526	\$2,248	\$17,322	H	
ENCARGADO DE SERVICIO AL PUBLICO T.M.	\$10,266	\$1,711	\$422	\$12,399	\$71	345	\$450	\$1,925	\$15,199	B	CONFIANZA
ENCARGADO DE SERVICIO AL PUBLICO T.V.	\$12,052	\$2,009	\$496	\$14,556	\$71	345	\$529	\$2,260	\$17,760	B	SINDICALIZADO
ENCARGADO DE SERVICIOS PROFESIONALES	\$40,435	\$6,739	\$1,663	\$48,837	\$71		\$1,773	\$7,582	\$58,263	B	CONFIANZA
ENCARGADO DE SISTEMA	\$31,409	\$5,235	\$1,291	\$37,935	\$71	345	\$1,378	\$5,889	\$45,618	B	SINDICALIZADO
ENCARGADO DE SISTEMA	\$23,799	\$3,967	\$979	\$28,744	\$71	345	\$1,044	\$4,462	\$34,666	B	SINDICALIZADO
ENCARGADO DE SUBSECRETARIA DE COMPETIT	\$73,500	\$12,250	\$3,022	\$88,772	\$71		\$3,224	\$13,781	\$105,848	B	CONFIANZA
ENCARGADO DE TALLERES	\$17,718	\$2,953	\$729	\$21,400	\$71		\$777	\$3,322	\$25,570	H	
ENCARGADO DEL ARCHIVO	\$11,986	\$1,998	\$493	\$14,477	\$71	173	\$526	\$2,247	\$17,493	B	SINDICALIZADO
ENCARGADO DEL CENTRO DE COPIADO	\$12,322	\$2,054	\$507	\$14,882	\$71	345	\$540	\$2,310	\$18,149	B	SINDICALIZADO
ENCARGADO DEL DEPARTAMENTO DE SONIDO	\$15,591	\$2,599	\$641	\$18,831	\$71		\$684	\$2,923	\$22,509	H	
ENCARGADO DEL DESPACHO DE DIR DE ATN A N	\$70,432	\$11,739	\$2,896	\$85,067	\$71		\$3,089	\$13,206	\$101,433	B	CONFIANZA
ENCARGADO DEL DESPACHO DE LA COMISARIA	\$73,334	\$12,222	\$3,015	\$88,572	\$71		\$3,216	\$13,750	\$105,609	B	CONFIANZA
ENCARGADO DEL DESPACHO DE LA DIR DE CON	\$57,353	\$9,559	\$2,358	\$69,270	\$71	345	\$2,515	\$10,754	\$82,955	B	CONFIANZA
ENCARGADO DEL DESPACHO DE LA DIR DE PPP	\$90,061	\$13,344	\$3,292	\$96,696	\$71		\$3,511	\$15,011	\$115,290	B	CONFIANZA
ENCARGADO DEL DESPACHO DE LA DIR GRAL	\$73,463	\$12,244	\$3,021	\$88,728	\$71		\$3,222	\$13,774	\$105,795	H	
ENCARGADO DEL PROGRAMA NUESTRO SONID	\$12,793	\$2,132	\$526	\$15,451	\$71		\$561	\$2,399	\$18,482	H	

C.5.1 NOMINA TABULADA DE LOS SERVIDORES PÚBLICOS DEL GOBIERNO CENTRAL

NOMINA TABULADA BRUTA POR PUESTO

PUESTO	PERCEPCIONES ORDINARIAS				PRESTACIONES ADICIONALES			SEGURIDAD SOCIAL	COSTO TOTAL	TIPO DE PUESTO	
	PERCEPCION MENSUAL	AGUINALDO	PRIMA VACACIONAL	PERCEPCION MENSUAL + AGUINALDO + PRIMA VACACIONAL	APOYO NAVIDEÑO	FONDO DE AHORRO	DIA DEL SERVIDOR PUBLICO				
ENCARGADO FOLIOS DE COMERCIO	\$16,110	\$2,685	\$662	\$19,457	\$71	345	\$707	\$3,021	\$23,600	B	SINDICALIZADO
ENCARGADO IONSCAN	\$9,552	\$1,592	\$393	\$11,537	\$71	345	\$419	\$1,791	\$14,163	B	SINDICALIZADO
ENCARGADO MANTENIMIENTO ACUARIO	\$8,904	\$1,484	\$366	\$10,754	\$71	345	\$391	\$1,670	\$13,230	B	SINDICALIZADO
ENCARGADO MAQ. FRANQUEAD.	\$11,053	\$1,842	\$454	\$13,350	\$71	345	\$485	\$2,072	\$16,323	B	SINDICALIZADO
ENCARGADO OFICINA 8VO DISTRITO GALEANA	\$30,735	\$5,123	\$1,264	\$37,121	\$71		\$1,348	\$5,763	\$44,303	H	
ENCARGADO REVISION Y DIGITALIZACION	\$15,000	\$2,500	\$617	\$18,117	\$71		\$658	\$2,813	\$21,658	H	
ENCARGADO RIEGO Y CHOFER	\$8,679	\$1,447	\$357	\$10,482	\$71	173	\$381	\$1,627	\$12,734	B	SINDICALIZADO
ENCARGADO SALA INVIDENTE	\$13,292	\$2,215	\$547	\$16,054	\$71	345	\$583	\$2,492	\$19,545	B	SINDICALIZADO
ENCARGADO SELECCION DE CARPETA	\$13,992	\$2,332	\$575	\$16,899	\$71	345	\$614	\$2,624	\$20,552	B	SINDICALIZADO
ENCARGADO UBICACION DE PLANOS	\$15,000	\$2,500	\$617	\$18,117	\$71	345	\$658	\$2,813	\$22,003	B	SINDICALIZADO
ENCUADERNADOR	\$9,703	\$1,617	\$399	\$11,719	\$71	345	\$426	\$1,819	\$14,380	B	SINDICALIZADO
ENCUADERNADOR E IMPRESOR	\$11,680	\$1,947	\$480	\$14,107	\$71	345	\$512	\$2,190	\$17,225	B	SINDICALIZADO
ENCUADERNADOR E IMPRESOR	\$11,031	\$1,839	\$454	\$13,323	\$71	345	\$484	\$2,068	\$16,291	B	SINDICALIZADO
ENFERMERA	\$9,898	\$1,650	\$407	\$11,955	\$71	345	\$434	\$1,856	\$14,660	B	CONFIANZA
ENFERMERA	\$11,751	\$1,959	\$483	\$14,193	\$71	345	\$515	\$2,203	\$17,327	B	CONFIANZA
ENFERMERA	\$10,749	\$1,792	\$442	\$12,982	\$71	345	\$471	\$2,015	\$15,885	B	SINDICALIZADO
ENFERMERA	\$10,749	\$1,792	\$442	\$12,982	\$71	345	\$471	\$2,015	\$15,885	B	SINDICALIZADO
ENFERMERA	\$6,581	\$1,097	\$271	\$7,948	\$71	345	\$289	\$1,234	\$9,887	B	CONFIANZA
ENFERMERA	\$9,851	\$1,642	\$405	\$11,898	\$71	345	\$432	\$1,847	\$14,593	B	SINDICALIZADO
ENFERMERA	\$10,749	\$1,792	\$442	\$12,982	\$71	345	\$471	\$2,015	\$15,885	B	SINDICALIZADO
ENFERMERA	\$10,749	\$1,792	\$442	\$12,982	\$71		\$471	\$2,015	\$15,540	B	SINDICALIZADO
ENFERMERA	\$9,898	\$1,650	\$407	\$11,955	\$71	345	\$434	\$1,856	\$14,660	B	CONFIANZA
ENFERMERA	\$9,484	\$1,581	\$380	\$11,455	\$71	345	\$416	\$1,778	\$14,065	B	CONFIANZA
ENFERMERA	\$9,318	\$1,553	\$363	\$11,254	\$71		\$409	\$1,747	\$13,481	B	SINDICALIZADO
ENFERMERA	\$9,482	\$1,580	\$390	\$11,452	\$71	345	\$416	\$1,778	\$14,062	B	CONFIANZA
ENFERMERA	\$16,430	\$2,738	\$676	\$19,844	\$71	345	\$721	\$3,081	\$24,061	B	CONFIANZA
ENFERMERA	\$13,407	\$2,235	\$551	\$16,193	\$71	345	\$588	\$2,514	\$19,710	B	CONFIANZA
ENFERMERA	\$10,306	\$1,718	\$424	\$12,447	\$71	345	\$452	\$1,932	\$15,248	B	CONFIANZA
ENFERMERA	\$8,448	\$1,408	\$347	\$10,203	\$71	345	\$371	\$1,584	\$12,574	B	CONFIANZA
ENFERMERA	\$10,377	\$1,730	\$427	\$12,533	\$71	345	\$455	\$1,946	\$15,350	B	SINDICALIZADO
ENFERMERA	\$13,408	\$2,235	\$551	\$16,194	\$71	345	\$588	\$2,514	\$19,712	B	CONFIANZA
ENFERMERA	\$12,337	\$2,056	\$507	\$14,900	\$71	345	\$541	\$2,313	\$18,171	B	CONFIANZA
ENFERMERA	\$9,308	\$1,551	\$383	\$11,242	\$71	345	\$408	\$1,745	\$13,811	B	SINDICALIZADO
ENFERMERA	\$10,377	\$1,730	\$427	\$12,533	\$71	345	\$455	\$1,946	\$15,350	B	SINDICALIZADO
ENFERMERA	\$10,377	\$1,730	\$427	\$12,533	\$71	345	\$455	\$1,946	\$15,350	B	SINDICALIZADO
ENFERMERA	\$10,749	\$1,792	\$442	\$12,982	\$71	345	\$471	\$2,015	\$15,885	B	SINDICALIZADO
ENFERMERA	\$10,749	\$1,792	\$442	\$12,982	\$71	345	\$471	\$2,015	\$15,885	B	SINDICALIZADO
ENFERMERA	\$10,749	\$1,792	\$442	\$12,982	\$71	345	\$471	\$2,015	\$15,885	B	SINDICALIZADO
ENFERMERA	\$10,749	\$1,792	\$442	\$12,982	\$71	345	\$471	\$2,015	\$15,885	B	SINDICALIZADO
ENFERMERA	\$10,749	\$1,792	\$442	\$12,982	\$71	345	\$471	\$2,015	\$15,885	B	SINDICALIZADO
ENFERMERA	\$10,749	\$1,792	\$442	\$12,982	\$71	345	\$471	\$2,015	\$15,885	B	SINDICALIZADO
ENFERMERA	\$13,408	\$2,235	\$551	\$16,194	\$71	345	\$588	\$2,514	\$19,712	B	CONFIANZA
ENFERMERA	\$13,408	\$2,235	\$551	\$16,194	\$71	345	\$588	\$2,514	\$19,712	B	CONFIANZA
ENFERMERA	\$12,884	\$2,147	\$530	\$15,561	\$71		\$565	\$2,416	\$18,613	B	CONFIANZA
ENFERMERA	\$12,884	\$2,147	\$530	\$15,561	\$71	345	\$565	\$2,416	\$18,958	B	CONFIANZA
ENFERMERA	\$12,884	\$2,147	\$530	\$15,561	\$71	345	\$565	\$2,416	\$18,958	B	CONFIANZA
ENFERMERA	\$12,884	\$2,147	\$530	\$15,561	\$71	345	\$565	\$2,416	\$18,958	B	CONFIANZA
ENFERMERA	\$15,000	\$2,500	\$617	\$18,117	\$71	345	\$658	\$2,813	\$22,003	B	SINDICALIZADO
ENFERMERA	\$15,000	\$2,500	\$617	\$18,117	\$71	345	\$658	\$2,813	\$22,003	B	SINDICALIZADO
ENFERMERA	\$15,000	\$2,500	\$617	\$18,117	\$71		\$658	\$2,813	\$21,658	B	CONFIANZA
ENFERMERA SECCION IV	\$15,000	\$2,500	\$617	\$18,117	\$71	345	\$658	\$2,813	\$22,003	B	CONFIANZA
ENFERMERA TECNICA	\$8,043	\$1,341	\$331	\$9,714	\$71	345	\$353	\$1,508	\$11,991	B	CONFIANZA
ENFERMERA TECNICA	\$9,308	\$1,551	\$383	\$11,242	\$71	345	\$408	\$1,745	\$13,811	B	SINDICALIZADO
ENFERMERA TECNICA	\$9,308	\$1,551	\$383	\$11,242	\$71		\$408	\$1,745	\$13,466	B	SINDICALIZADO
ENFERMERA TECNICA	\$9,308	\$1,551	\$383	\$11,242	\$71	345	\$408	\$1,745	\$13,811	B	SINDICALIZADO
ENFERMERA TECNICA	\$9,308	\$1,551	\$383	\$11,242	\$71	345	\$408	\$1,745	\$13,811	B	SINDICALIZADO
ENFERMERA TECNICA	\$9,308	\$1,551	\$383	\$11,242	\$71	345	\$408	\$1,745	\$13,811	B	SINDICALIZADO
ENFERMERA TECNICA	\$9,308	\$1,551	\$383	\$11,242	\$71	345	\$408	\$1,745	\$13,811	B	SINDICALIZADO
ENFERMERA TECNICA	\$9,308	\$1,551	\$383	\$11,242	\$71	345	\$408	\$1,745	\$13,811	B	SINDICALIZADO
ENFERMERA TECNICA	\$9,308	\$1,551	\$383	\$11,242	\$71	345	\$408	\$1,745	\$13,811	B	SINDICALIZADO
ENFERMERA TECNICA	\$10,377	\$1,730	\$427	\$12,533	\$71	345	\$455	\$1,946	\$15,350	B	SINDICALIZADO
ENFERMERO	\$9,916	\$1,653	\$408	\$11,976	\$71	345	\$436	\$1,859	\$14,666	B	CONFIANZA
ENFERMERO	\$11,751	\$1,959	\$483	\$14,193	\$71	345	\$515	\$2,203	\$17,327	B	SINDICALIZADO
ENFERMERO	\$8,643	\$1,441	\$355	\$10,439	\$71	345	\$379	\$1,621	\$12,854	B	CONFIANZA
ENFERMERO	\$10,749	\$1,792	\$442	\$12,982	\$71	345	\$471	\$2,015	\$15,885	B	SINDICALIZADO
ENFERMERO	\$10,749	\$1,792	\$442	\$12,982	\$71	345	\$471	\$2,015	\$15,885	B	SINDICALIZADO
ENFERMERO	\$9,223	\$1,537	\$379	\$11,139	\$71	345	\$405	\$1,729	\$13,689	B	CONFIANZA
ENFERMERO	\$13,406	\$2,234	\$551	\$16,192	\$71		\$588	\$2,514	\$19,364	B	CONFIANZA
ENFERMERO	\$9,437	\$1,573	\$388	\$11,398	\$71	173	\$414	\$1,769	\$13,825	B	CONFIANZA
ENFERMERO	\$10,377	\$1,730	\$427	\$12,533	\$71	345	\$455	\$1,946	\$15,350	B	SINDICALIZADO
ENFERMERO	\$10,749	\$1,792	\$442	\$12,982	\$71	345	\$471	\$2,015	\$15,885	B	SINDICALIZADO
ENFERMERO	\$10,750	\$1,792	\$442	\$12,984	\$71	345	\$471	\$2,016	\$15,887	B	SINDICALIZADO
ENFERMERO	\$10,748	\$1,791	\$442	\$12,981	\$71	345	\$471	\$2,015	\$15,884	B	SINDICALIZADO
ENFERMERO	\$10,748	\$1,791	\$442	\$12,981	\$71	345	\$471	\$2,015	\$15,884	B	SINDICALIZADO
ENFERMERO	\$12,884	\$2,147	\$530	\$15,561	\$71	345	\$565	\$2,416	\$18,958	B	CONFIANZA
ENFERMERO	\$12,884	\$2,147	\$530	\$15,561	\$71		\$565	\$2,416	\$18,613	B	CONFIANZA
ENFERMERO	\$12,884	\$2,147	\$530	\$15,561	\$71	345	\$565	\$2,416	\$18,958	B	CONFIANZA
ENFERMERO	\$12,884	\$2,147	\$530	\$15,561	\$71	345	\$565	\$2,416	\$18,958	B	CONFIANZA
ENFERMERO	\$15,000	\$2,500	\$617	\$18,117	\$71	345	\$658	\$2,813	\$22,003	B	CONFIANZA
ENFERMERO	\$11,751	\$1,959	\$483	\$14,193	\$71	345	\$515	\$2,203	\$17,327	B	SINDICALIZADO
ENFERMERO TECNICO	\$9,308	\$1,551	\$383	\$11,242	\$71	345	\$408	\$1,745	\$13,811	B	SINDICALIZADO
ENFERMERO TECNICO	\$9,308	\$1,551	\$383	\$11,242	\$71		\$408	\$1,745	\$13,466	B	SINDICALIZADO
ENFERMERO TECNICO	\$9,308	\$1,551	\$383	\$11,242	\$71	345	\$408	\$1,745	\$13,811	B	SINDICALIZADO
ENLACE ADMINISTRATIVO	\$12,536	\$2,089	\$515	\$15,141	\$71	345	\$550	\$2,351	\$18,457	B	SINDICALIZADO
ENLACE ADMINISTRATIVO	\$14,577	\$2,430	\$599	\$17,606	\$71	345	\$639	\$2,733	\$21,394	B	SINDICALIZADO
ENLACE ADMINISTRATIVO	\$15,619	\$2,603	\$642	\$18,864	\$71	345	\$695	\$2,929	\$22,894	B	SINDICALIZADO
ENLACE ADMINISTRATIVO	\$45,473	\$7,579	\$1,870	\$54,922	\$71	345	\$1,994	\$8,526	\$65,858	B	SINDICALIZADO
ENLACE ADMINISTRATIVO	\$78,800	\$13,133	\$3,240	\$95,173	\$71	345	\$3,456	\$14,775	\$113,820	B	CONFIANZA

C.5.1 NOMINA TABULADA DE LOS SERVIDORES PÚBLICOS DEL GOBIERNO CENTRAL

NOMINA TABULADA BRUTA POR PUESTO

PUESTO	PERCEPCIONES ORDINARIAS				PRESTACIONES ADICIONALES			SEGURIDAD SOCIAL	COSTO TOTAL	TIPO DE PUESTO	
	PERCEPCION MENSUAL	AGUINALDO	PRIMA VACACIONAL	PERCEPCION MENSUAL + AGUINALDO + PRIMA VACACIONAL	APOYO NAVIDEÑO	FONDO DE AHORRO	DIA DEL SERVIDOR PUBLICO				
GESTOR DE AUDIENCIAS	\$18,704	\$3,117	\$769	\$22,590	\$71	345	\$820	\$3,507	\$27,334	B	CONFIANZA
GESTOR DE AUDIENCIAS	\$18,704	\$3,117	\$769	\$22,590	\$71	345	\$820	\$3,507	\$27,334	B	CONFIANZA
GESTOR DE AUDIENCIAS	\$18,704	\$3,117	\$769	\$22,590	\$71	345	\$820	\$3,507	\$27,334	B	CONFIANZA
GESTOR DE AUDIENCIAS	\$18,704	\$3,117	\$769	\$22,590	\$71	345	\$820	\$3,507	\$27,334	B	CONFIANZA
GESTOR DE ENLACE INTRAINSTITUCIONAL	\$30,936	\$5,156	\$1,272	\$37,364	\$71	345	\$1,357	\$5,801	\$44,937	B	SINDICALIZADO
GESTOR DE TRÁMITES	\$17,565	\$2,928	\$722	\$21,215	\$71	173	\$770	\$3,293	\$25,522	B	SINDICALIZADO
GOBERNADOR CONSTITUCIONAL DEL ESTADO	\$105,674	\$17,612	\$4,345	\$127,631	\$71		\$4,635	\$19,814	\$152,151	B	CONFIANZA
GUARDIA	\$8,721	\$1,454	\$359	\$10,533	\$71	345	\$383	\$1,635	\$12,967	B	SINDICALIZADO
GUARDIA	\$8,368	\$1,395	\$344	\$10,107	\$71	345	\$367	\$1,569	\$12,459	B	SINDICALIZADO
HONORARIOS	\$14,401	\$2,400	\$592	\$17,393	\$71		\$632	\$2,700	\$20,796	H	
HONORARIOS	\$13,223	\$2,204	\$544	\$15,971	\$71		\$580	\$2,479	\$19,101	H	
HONORARIOS	\$14,661	\$2,444	\$603	\$17,707	\$71	345	\$643	\$2,749	\$21,515	H	
HONORARIOS	\$27,913	\$4,652	\$1,148	\$33,713	\$71		\$1,224	\$5,234	\$40,242	H	
HONORARIOS	\$10,464	\$1,744	\$430	\$12,638	\$71		\$459	\$1,962	\$15,130	H	
INFORMATICA	\$12,128	\$2,021	\$499	\$14,648	\$71		\$532	\$2,274	\$17,525	H	
INGENIERO DE SERVICIO	\$18,477	\$3,080	\$760	\$22,316	\$71	345	\$810	\$3,464	\$27,007	B	SINDICALIZADO
INGENIERO DE SERVICIO	\$18,477	\$3,080	\$760	\$22,316	\$71		\$810	\$3,464	\$26,662	B	SINDICALIZADO
INGENIERO DE SERVICIO	\$18,478	\$3,080	\$760	\$22,317	\$71	345	\$810	\$3,465	\$27,008	B	SINDICALIZADO
INGENIERO EN MANTENIMIENTO	\$20,658	\$3,443	\$849	\$24,950	\$71	345	\$906	\$3,873	\$30,146	B	SINDICALIZADO
INGENIERO SENIOR	\$22,661	\$3,777	\$932	\$27,370	\$71	345	\$994	\$4,249	\$33,028	B	SINDICALIZADO
INGENIERO SENIOR	\$22,893	\$3,816	\$941	\$27,650	\$71	345	\$1,004	\$4,292	\$33,362	B	SINDICALIZADO
INGENIERO SENIOR	\$22,170	\$3,695	\$912	\$26,777	\$71	345	\$972	\$4,157	\$32,322	B	SINDICALIZADO
INSPECTOR	\$16,127	\$2,688	\$663	\$19,478	\$71	345	\$707	\$3,024	\$23,625	B	SINDICALIZADO
INSPECTOR	\$69,038	\$11,506	\$2,839	\$83,383	\$71	345	\$3,028	\$12,945	\$99,772	B	CONFIANZA
INSPECTOR	\$67,749	\$11,292	\$2,786	\$81,826	\$71	345	\$2,971	\$12,703	\$97,916	B	CONFIANZA
INSPECTOR	\$67,749	\$11,292	\$2,786	\$81,826	\$71	345	\$2,971	\$12,703	\$97,916	B	CONFIANZA
INSPECTOR	\$67,749	\$11,292	\$2,786	\$81,826	\$71	345	\$2,971	\$12,703	\$97,916	B	CONFIANZA
INSPECTOR	\$67,749	\$11,292	\$2,786	\$81,826	\$71	345	\$2,971	\$12,703	\$97,916	B	CONFIANZA
INSPECTOR	\$67,749	\$11,292	\$2,786	\$81,826	\$71	345	\$2,971	\$12,703	\$97,916	B	CONFIANZA
INSPECTOR	\$67,749	\$11,292	\$2,786	\$81,826	\$71	345	\$2,971	\$12,703	\$97,916	B	CONFIANZA
INSPECTOR	\$67,749	\$11,292	\$2,786	\$81,826	\$71	345	\$2,971	\$12,703	\$97,916	B	CONFIANZA
INSPECTOR	\$28,978	\$4,830	\$1,192	\$34,999	\$71	345	\$1,271	\$5,433	\$42,119	H	
INSPECTOR	\$28,978	\$4,830	\$1,192	\$34,999	\$71	345	\$1,271	\$5,433	\$42,119	H	
INSPECTOR	\$28,978	\$4,830	\$1,192	\$34,999	\$71	345	\$1,271	\$5,433	\$42,119	H	
INSPECTOR	\$28,978	\$4,830	\$1,192	\$34,999	\$71	345	\$1,271	\$5,433	\$42,119	H	
INSPECTOR DE CAMPO	\$9,507	\$1,585	\$391	\$11,482	\$71		\$417	\$1,788	\$13,753	B	CONFIANZA
INSPECTOR DE CAMPO	\$10,496	\$1,749	\$432	\$12,677	\$71	345	\$460	\$1,968	\$15,521	B	SINDICALIZADO
INSPECTOR DE CAMPO	\$10,496	\$1,749	\$432	\$12,677	\$71	345	\$460	\$1,968	\$15,521	B	SINDICALIZADO
INSPECTOR DE CAMPO	\$10,496	\$1,749	\$432	\$12,677	\$71	345	\$460	\$1,968	\$15,521	B	SINDICALIZADO
INSPECTOR DE NOTARIAS	\$25,402	\$4,234	\$1,044	\$30,680	\$71	345	\$1,114	\$4,763	\$36,973	B	SINDICALIZADO
INSPECTOR DE NOTARIAS	\$24,604	\$4,101	\$1,012	\$29,716	\$71		\$1,079	\$4,613	\$35,480	B	CONFIANZA
INSPECTOR DE NOTARIAS	\$24,604	\$4,101	\$1,012	\$29,716	\$71		\$1,079	\$4,613	\$35,480	H	
INSPECTOR DE SERVICIOS	\$12,477	\$2,080	\$513	\$15,070	\$71		\$547	\$2,339	\$18,027	B	SINDICALIZADO
INSPECTOR DEL TRABAJO	\$19,974	\$3,329	\$821	\$24,124	\$71	345	\$876	\$3,745	\$29,161	B	SINDICALIZADO
INSPECTOR DEL TRABAJO	\$15,125	\$2,521	\$622	\$18,268	\$71	345	\$663	\$2,836	\$22,183	B	CONFIANZA
INSPECTOR GENERAL	\$74,860	\$12,477	\$3,078	\$90,415	\$71		\$3,283	\$14,036	\$107,805	H	
INSPECTOR GENERAL DE COMUNICACIONES	\$41,686	\$6,948	\$1,714	\$50,348	\$71	345	\$1,828	\$7,816	\$60,408	B	CONFIANZA
INSPECTOR GENERAL DE TELECOMUNICACIONE	\$41,689	\$6,948	\$1,714	\$50,351	\$71	345	\$1,828	\$7,817	\$60,412	B	CONFIANZA
INSPECTOR GENERAL DE VIDEO Y VIGILANCIA	\$41,689	\$6,948	\$1,714	\$50,351	\$71	345	\$1,828	\$7,817	\$60,412	H	
INSPECTOR GRAL. DE EMERGENCIA 066	\$41,689	\$6,948	\$1,714	\$50,351	\$71		\$1,828	\$7,817	\$60,067	B	CONFIANZA
INSPECTOR GRAL. DE REC. HUM.	\$41,686	\$6,948	\$1,714	\$50,348	\$71	345	\$1,828	\$7,816	\$60,408	B	CONFIANZA
INSPECTOR GRAL. DE REGISTROS Y SERVICIOS	\$41,689	\$6,948	\$1,714	\$50,351	\$71	345	\$1,828	\$7,817	\$60,412	B	CONFIANZA
INSPECTOR JEFE	\$73,463	\$12,244	\$3,021	\$88,728	\$71	345	\$3,222	\$13,774	\$106,140	B	CONFIANZA
INSPECTOR JEFE	\$73,463	\$12,244	\$3,021	\$88,728	\$71	345	\$3,222	\$13,774	\$106,140	B	CONFIANZA
INSPECTOR JEFE	\$73,463	\$12,244	\$3,021	\$88,728	\$71		\$3,222	\$13,774	\$106,796	H	
INSPECTOR JEFE DE ANALISIS	\$30,854	\$5,142	\$1,269	\$37,265	\$71		\$1,353	\$5,785	\$44,474	H	
INSPECTOR JEFE DE MICROONDAS	\$30,852	\$5,142	\$1,269	\$37,263	\$71		\$1,353	\$5,785	\$44,471	H	
INSPECTOR JEFE ENERGIA E INFRAESTRUCTU	\$30,852	\$5,142	\$1,269	\$37,263	\$71	345	\$1,353	\$5,785	\$44,816	H	
INSPECTOR LIDER	\$20,780	\$3,463	\$854	\$25,098	\$71	345	\$911	\$3,896	\$30,321	H	
INSPECTOR LIDER	\$20,780	\$3,463	\$854	\$25,098	\$71	345	\$911	\$3,896	\$30,321	H	
INSPECTOR LIDER	\$20,780	\$3,463	\$854	\$25,098	\$71	345	\$911	\$3,896	\$30,321	H	
INSPECTOR VERIFICADOR	\$12,066	\$2,011	\$496	\$14,573	\$71		\$529	\$2,262	\$17,436	B	SINDICALIZADO
INSTRUCTOR	\$25,363	\$4,227	\$1,043	\$30,633	\$71	345	\$1,112	\$4,756	\$36,917	B	CONFIANZA
INSTRUCTOR	\$25,363	\$4,227	\$1,043	\$30,633	\$71	345	\$1,112	\$4,756	\$36,917	B	CONFIANZA
INSTRUCTOR	\$25,363	\$4,227	\$1,043	\$30,633	\$71	345	\$1,112	\$4,756	\$36,917	B	CONFIANZA
INSTRUCTOR	\$25,363	\$4,227	\$1,043	\$30,633	\$71	345	\$1,112	\$4,756	\$36,917	B	CONFIANZA
INSTRUCTOR	\$25,363	\$4,227	\$1,043	\$30,633	\$71	345	\$1,112	\$4,756	\$36,917	B	CONFIANZA
INSTRUCTOR	\$25,363	\$4,227	\$1,043	\$30,633	\$71	173	\$1,112	\$4,756	\$36,744	B	CONFIANZA
INSTRUCTOR	\$25,363	\$4,227	\$1,043	\$30,633	\$71	345	\$1,112	\$4,756	\$36,917	B	CONFIANZA
INSTRUCTOR	\$25,363	\$4,227	\$1,043	\$30,633	\$71	345	\$1,112	\$4,756	\$36,917	B	CONFIANZA
INSTRUCTOR	\$25,363	\$4,227	\$1,043	\$30,633	\$71	345	\$1,112	\$4,756	\$36,917	B	CONFIANZA
INSTRUCTOR	\$24,201	\$4,034	\$995	\$29,230	\$71	345	\$1,061	\$4,538	\$35,245	B	CONFIANZA
INSTRUCTOR	\$24,201	\$4,034	\$995	\$29,230	\$71	345	\$1,061	\$4,538	\$35,245	B	CONFIANZA
INSTRUCTOR	\$24,201	\$4,034	\$995	\$29,230	\$71	345	\$1,061	\$4,538	\$35,245	B	CONFIANZA
INSTRUCTOR	\$24,201	\$4,034	\$995	\$29,230	\$71	345	\$1,061	\$4,538	\$35,245	B	CONFIANZA
INSTRUCTOR	\$18,676	\$3,113	\$768	\$22,557	\$71	345	\$819	\$3,502	\$27,293	B	CONFIANZA
INSTRUCTOR	\$27,784	\$4,631	\$1,142	\$33,557	\$71		\$1,219	\$5,210	\$40,056	B	CONFIANZA
INSTRUCTOR	\$24,201	\$4,034	\$995	\$29,230	\$71	345	\$1,061	\$4,538	\$35,245	B	CONFIANZA
INSTRUCTOR	\$21,605	\$3,601	\$888	\$26,094	\$71	345	\$948	\$4,051	\$31,509	B	CONFIANZA
INSTRUCTOR	\$23,183	\$3,864	\$953	\$28,000	\$71		\$1,017	\$4,347	\$33,435	B	CONFIANZA
INSTRUCTOR	\$23,183	\$3,864	\$953	\$28,000	\$71	345	\$1,017	\$4,347	\$33,780	B	CONFIANZA
INSTRUCTOR	\$23,183	\$3,864	\$953	\$28,000	\$71		\$1,017	\$4,347	\$33,435	B	CONFIANZA
INSTRUCTOR	\$24,201	\$4,034	\$995	\$29,230	\$71	345	\$1,061	\$4,538	\$35,245	B	SINDICALIZADO
INSTRUCTOR	\$14,411	\$2,402	\$593	\$17,405	\$71		\$632	\$2,702	\$20,810	B	SINDICALIZADO
INSTRUCTOR	\$21,972	\$3,662	\$903	\$26,537	\$71	345	\$964	\$4,120	\$32,037	B	SINDICALIZADO
INSTRUCTOR	\$12,206	\$2,034	\$502	\$14,742	\$71	345	\$535	\$2,289	\$17,982	H	

C.5.1 NOMINA TABULADA DE LOS SERVIDORES PÚBLICOS DEL GOBIERNO CENTRAL

NOMINA TABULADA BRUTA POR PUESTO

PUESTO	PERCEPCIONES ORDINARIAS				PRESTACIONES ADICIONALES			SEGURIDAD SOCIAL	COSTO TOTAL	TIPO DE PUESTO	
	PERCEPCION MENSUAL	AGUINALDO	PRIMA VACACIONAL	PERCEPCION MENSUAL + AGUINALDO + PRIMA VACACIONAL	APOYO NAVIDEÑO	FONDO DE AHORRO	DIA DEL SERVIDOR PUBLICO				
JARDINERO	\$8,450	\$1,408	\$347	\$10,206	\$71	345	\$371	\$1,584	\$12,577	B	SINDICALIZADO
JARDINERO	\$8,450	\$1,408	\$347	\$10,206	\$71	345	\$371	\$1,584	\$12,577	B	SINDICALIZADO
JEFA DE ADQUISICIONES Y SERVICIOS	\$30,000	\$5,000	\$1,234	\$36,234	\$71	345	\$1,316	\$5,625	\$43,590	B	SINDICALIZADO
JEFA DE ASUNTOS JURIDICOS	\$15,595	\$2,599	\$641	\$18,835	\$71	345	\$684	\$2,924	\$22,859	B	CONFIANZA
JEFA DE CAPACITACION	\$27,003	\$4,501	\$1,110	\$32,614	\$71	345	\$1,184	\$5,063	\$39,277	B	CONFIANZA
JEFA DE COMUNICACION	\$30,596	\$5,099	\$1,258	\$36,953	\$71	345	\$1,342	\$5,737	\$44,448	B	CONFIANZA
JEFA DE COMUNICACION ORGANIZACIONAL	\$34,755	\$5,793	\$1,429	\$41,977	\$71	345	\$1,524	\$6,517	\$50,433	B	CONFIANZA
JEFA DE DESARROLLO DE COLECCIONES	\$13,682	\$2,280	\$563	\$16,525	\$71	345	\$600	\$2,565	\$20,106	B	SINDICALIZADO
JEFA DE ESTACIONES REGIONALES	\$30,757	\$5,126	\$1,265	\$37,148	\$71	345	\$1,349	\$5,767	\$44,680	B	SINDICALIZADO
JEFA DE INFORMACION INTERGUBERNAMENTAL	\$32,700	\$5,450	\$1,345	\$39,495	\$71	345	\$1,434	\$6,131	\$47,476	B	SINDICALIZADO
JEFA DE INVESTIGACION SOCIOECONOMICA	\$27,609	\$4,602	\$1,135	\$33,346	\$71	345	\$1,211	\$5,177	\$40,149	B	CONFIANZA
JEFA DE LA MESA DE DERECHOS HUMANOS	\$30,833	\$5,139	\$1,268	\$37,240	\$71	345	\$1,352	\$5,781	\$44,789	H	
JEFA DE LOGISTICA	\$32,568	\$5,426	\$1,339	\$39,323	\$71	345	\$1,428	\$6,105	\$47,272	B	SINDICALIZADO
JEFA DE MANTENIMIENTO	\$35,700	\$5,950	\$1,468	\$43,118	\$71	345	\$1,566	\$6,694	\$51,793	B	CONFIANZA
JEFA DE MESA DE AMPAROS	\$32,700	\$5,450	\$1,345	\$39,495	\$71	345	\$1,434	\$6,131	\$47,476	B	SINDICALIZADO
JEFA DE PROMOCION DE EVENTOS	\$29,365	\$4,894	\$1,207	\$35,467	\$71	345	\$1,288	\$5,506	\$42,676	B	CONFIANZA
JEFA DE PROYECTOS	\$26,587	\$4,431	\$1,093	\$32,111	\$71	345	\$1,166	\$4,985	\$38,678	H	
JEFA DE RECURSOS FINANCIEROS	\$29,557	\$4,926	\$1,215	\$35,699	\$71	345	\$1,296	\$5,542	\$42,953	B	CONFIANZA
JEFA DE RECURSOS HUMANOS	\$30,000	\$5,000	\$1,234	\$36,234	\$71	345	\$1,316	\$5,625	\$43,590	B	SINDICALIZADO
JEFA DE SEGUIMIENTO DE CONSEJO DE COORD	\$27,501	\$4,584	\$1,131	\$33,215	\$71	345	\$1,206	\$5,156	\$39,994	B	CONFIANZA
JEFA DEL SERVICIO PROFESIONAL DE CARRERA	\$29,776	\$4,963	\$1,224	\$35,963	\$71	345	\$1,306	\$5,583	\$43,268	B	CONFIANZA
JEFA JURIDICA	\$34,607	\$5,768	\$1,423	\$41,798	\$71	345	\$1,518	\$6,489	\$49,875	H	
JEFA OPERATIVA DEL FASP	\$45,120	\$7,520	\$1,855	\$54,495	\$71	345	\$1,979	\$8,460	\$65,350	B	CONFIANZA
JEFAURA DE CONTROLES	\$36,000	\$6,000	\$1,480	\$43,480	\$71	345	\$1,579	\$6,750	\$51,880	H	
JEFAURA DE LA UNIDAD CANINA	\$35,000	\$5,833	\$1,439	\$42,272	\$71	345	\$1,535	\$6,563	\$50,786	B	CONFIANZA
JEFAURA DE PLANEACION	\$21,611	\$3,602	\$889	\$26,101	\$71	345	\$948	\$4,052	\$31,517	B	SINDICALIZADO
JEFAURA DE RECURSOS FINANCIEROS	\$47,728	\$7,955	\$1,963	\$57,645	\$71	345	\$2,093	\$8,949	\$69,103	B	SINDICALIZADO
JEFAURA DE SISTEMAS ADMINISTRATIVOS	\$26,769	\$4,462	\$1,101	\$32,331	\$71	345	\$1,174	\$5,019	\$38,940	B	SINDICALIZADO
JEFAURA DE SOPORTE	\$24,974	\$4,162	\$1,027	\$30,163	\$71	345	\$1,095	\$4,683	\$36,357	B	SINDICALIZADO
JEFAURA DE SOPORTE	\$22,853	\$3,809	\$940	\$27,602	\$71	345	\$1,002	\$4,285	\$33,305	B	CONFIANZA
JEFAURA REINSERCION SOCIAL	\$24,201	\$4,034	\$995	\$29,230	\$71	345	\$1,061	\$4,538	\$35,245	B	SINDICALIZADO
JEFE	\$40,737	\$6,790	\$1,675	\$49,202	\$71	345	\$1,787	\$7,638	\$58,697	B	SINDICALIZADO
JEFE	\$48,255	\$8,043	\$1,984	\$58,282	\$71	345	\$2,116	\$9,048	\$69,517	B	SINDICALIZADO
JEFE	\$32,700	\$5,450	\$1,345	\$39,495	\$71	345	\$1,434	\$6,131	\$47,476	B	SINDICALIZADO
JEFE	\$37,704	\$6,284	\$1,550	\$45,538	\$71	345	\$1,654	\$7,070	\$54,677	B	SINDICALIZADO
JEFE	\$49,349	\$8,225	\$2,029	\$59,603	\$71	345	\$2,164	\$9,253	\$71,436	B	SINDICALIZADO
JEFE	\$30,158	\$5,026	\$1,240	\$36,424	\$71	345	\$1,323	\$5,655	\$43,818	B	CONFIANZA
JEFE	\$21,782	\$3,630	\$896	\$26,308	\$71	345	\$956	\$4,084	\$31,763	H	
JEFE	\$27,155	\$4,526	\$1,117	\$32,797	\$71	345	\$1,191	\$5,092	\$39,496	H	
JEFE ACADEMICO	\$27,810	\$4,635	\$1,144	\$33,589	\$71	345	\$1,220	\$5,214	\$40,093	B	CONFIANZA
JEFE ACADEMICO DE PROFESIONALIZACION	\$26,566	\$4,428	\$1,092	\$32,086	\$71	345	\$1,165	\$4,981	\$38,648	B	SINDICALIZADO
JEFE ADMINISTRADOR DE SISTEMAS	\$30,000	\$5,000	\$1,234	\$36,234	\$71	345	\$1,316	\$5,625	\$43,245	H	
JEFE ADMINISTRATIVO	\$25,266	\$4,211	\$1,039	\$30,516	\$71	345	\$1,108	\$4,737	\$36,777	B	SINDICALIZADO
JEFE ADMINISTRATIVO	\$33,351	\$5,559	\$1,371	\$40,281	\$71	345	\$1,463	\$6,253	\$48,413	B	SINDICALIZADO
JEFE ADMINISTRATIVO	\$26,566	\$4,428	\$1,092	\$32,086	\$71	345	\$1,165	\$4,981	\$38,648	B	SINDICALIZADO
JEFE ADMINISTRATIVO	\$25,600	\$4,267	\$1,053	\$30,919	\$71	345	\$1,123	\$4,800	\$37,258	B	SINDICALIZADO
JEFE ADMINISTRATIVO	\$30,420	\$5,070	\$1,251	\$36,741	\$71	345	\$1,334	\$5,704	\$44,195	B	SINDICALIZADO
JEFE ADMINISTRATIVO	\$21,322	\$3,554	\$877	\$25,752	\$71	345	\$935	\$3,998	\$31,101	B	SINDICALIZADO
JEFE ADMINISTRATIVO	\$18,880	\$3,147	\$776	\$22,803	\$71	345	\$828	\$3,540	\$27,587	B	SINDICALIZADO
JEFE ADMINISTRATIVO	\$28,646	\$4,774	\$1,178	\$34,598	\$71	345	\$1,256	\$5,371	\$41,642	B	SINDICALIZADO
JEFE ADMINISTRATIVO	\$30,750	\$5,125	\$1,264	\$37,139	\$71	345	\$1,349	\$5,766	\$44,670	B	SINDICALIZADO
JEFE ADMINISTRATIVO	\$41,628	\$6,938	\$1,712	\$50,278	\$71	345	\$1,826	\$7,805	\$60,325	B	SINDICALIZADO
JEFE ADMINISTRATIVO DEL PROGRAMA ADULTO	\$27,914	\$4,652	\$1,148	\$33,714	\$71	345	\$1,224	\$5,234	\$40,588	B	SINDICALIZADO
JEFE ANALISIS FINANCIERO	\$30,848	\$5,141	\$1,268	\$37,258	\$71	345	\$1,353	\$5,784	\$44,811	B	SINDICALIZADO
JEFE AREA ANALISIS PROGRAMAS	\$20,727	\$3,455	\$852	\$25,034	\$71	345	\$909	\$3,886	\$30,245	B	SINDICALIZADO
JEFE AREA COMUN	\$23,075	\$3,846	\$949	\$27,870	\$71	345	\$1,012	\$4,327	\$33,624	B	SINDICALIZADO
JEFE AREA JURIDICA	\$30,440	\$5,073	\$1,252	\$36,765	\$71	345	\$1,335	\$5,708	\$44,223	B	SINDICALIZADO
JEFE AREA MEDICA	\$30,526	\$5,088	\$1,255	\$36,869	\$71	345	\$1,339	\$5,724	\$44,347	B	CONFIANZA
JEFE ATENCION AL PUBLICO	\$15,220	\$2,537	\$626	\$18,382	\$71	173	\$668	\$2,854	\$22,147	B	SINDICALIZADO
JEFE CONTROL DE PUNTUALIDAD Y ASISTENCIA	\$35,189	\$5,865	\$1,447	\$42,501	\$71	345	\$1,543	\$6,598	\$51,598	B	SINDICALIZADO
JEFE CONTROL OBRAS Y PROYECTOS	\$30,158	\$5,026	\$1,240	\$36,424	\$71	345	\$1,323	\$5,655	\$43,818	B	SINDICALIZADO
JEFE CONTROL PRESUPUESTAL	\$26,380	\$4,397	\$1,085	\$31,861	\$71	345	\$1,157	\$4,946	\$38,300	B	SINDICALIZADO
JEFE DE ACTUALIZACION DE PROCEDIMIENTOS	\$29,060	\$4,843	\$1,195	\$35,098	\$71	345	\$1,275	\$5,449	\$42,237	B	SINDICALIZADO
JEFE DE ADMINISTRACION	\$41,904	\$6,984	\$1,723	\$50,611	\$71	345	\$1,838	\$7,857	\$60,722	B	CONFIANZA
JEFE DE ADMINISTRACION	\$29,732	\$4,955	\$1,223	\$35,910	\$71	345	\$1,304	\$5,675	\$43,204	B	SINDICALIZADO
JEFE DE ADMINISTRACION	\$26,203	\$4,367	\$1,077	\$31,648	\$71	345	\$1,149	\$4,913	\$38,126	B	CONFIANZA
JEFE DE ADMINISTRACION	\$33,142	\$5,524	\$1,363	\$40,028	\$71	345	\$1,454	\$6,214	\$47,767	H	
JEFE DE ADMINISTRACION DE HONORARIOS	\$20,909	\$3,485	\$860	\$25,254	\$71	345	\$917	\$3,920	\$30,507	B	SINDICALIZADO
JEFE DE ADMINISTRACION DE NOMINAS	\$53,071	\$8,845	\$2,182	\$64,098	\$71	345	\$2,328	\$9,951	\$76,793	B	SINDICALIZADO
JEFE DE ADMINISTRACION DE NOMINAS	\$44,511	\$7,419	\$1,830	\$53,760	\$71	345	\$1,952	\$8,346	\$64,129	H	
JEFE DE ADMINISTRACION DE PROYECTOS	\$35,445	\$5,908	\$1,457	\$42,810	\$71	345	\$1,555	\$6,646	\$51,081	H	
JEFE DE ADMINISTRACION Y COMUNICACION	\$47,867	\$7,978	\$1,968	\$57,813	\$71	345	\$2,099	\$8,975	\$69,303	B	SINDICALIZADO
JEFE DE ADMINISTRACION DE RIESGOS	\$41,420	\$6,903	\$1,703	\$50,026	\$71	345	\$1,817	\$7,766	\$59,680	B	CONFIANZA
JEFE DE ADMINISTRATIVO	\$20,482	\$3,414	\$842	\$24,738	\$71	345	\$898	\$3,840	\$29,892	B	SINDICALIZADO
JEFE DE ADQUISICIONES	\$14,510	\$2,418	\$597	\$17,525	\$71	345	\$636	\$2,721	\$21,298	B	SINDICALIZADO
JEFE DE ADQUISICIONES POR CONCURSOS	\$41,770	\$6,962	\$1,718	\$50,449	\$71	345	\$1,832	\$7,832	\$60,529	B	SINDICALIZADO
JEFE DE ADQUISICIONES Y SERVICIOS	\$29,933	\$4,989	\$1,231	\$36,153	\$71	345	\$1,313	\$5,612	\$43,494	B	SINDICALIZADO
JEFE DE AFECTACION PRESUPUESTAL	\$31,409	\$5,235	\$1,291	\$37,935	\$71	345	\$1,378	\$5,889	\$45,618	B	SINDICALIZADO
JEFE DE AGENDA Y SEGUIMIENTO DE EVENTO	\$20,275	\$3,379	\$834	\$24,488	\$71	345	\$889	\$3,802	\$29,594	H	
JEFE DE ALBADILES	\$10,275	\$1,713	\$422	\$12,410	\$71	345	\$451	\$1,927	\$15,203	B	SINDICALIZADO
JEFE DE ALMACEN	\$10,274	\$1,712	\$422	\$12,409	\$71	345	\$451	\$1,926	\$14,857	B	SINDICALIZADO
JEFE DE ALMACEN	\$17,645	\$2,941	\$726	\$21,311	\$71	345	\$774	\$3,308	\$25,810	B	SINDICALIZADO
JEFE DE ALMACEN	\$24,301	\$4,050	\$999	\$29,350	\$71	345	\$1,066	\$4,556	\$35,388	B	SINDICALIZADO
JEFE DE ALMACEN	\$20,868	\$3,478	\$858	\$25,204	\$71	345	\$915	\$3,913	\$30,448	B	SINDICALIZADO
JEFE DE ALMACEN DE ALIMENTOS	\$8,450	\$1,408	\$347	\$10,206	\$71	345	\$371	\$1,584	\$12,577	B	SINDICALIZADO
JEFE DE ALMACEN DE MOBILIARIO Y EQUIPO	\$16,536	\$2,756	\$680	\$19,972	\$71	345	\$725	\$3,101	\$24,214	B	SINDICALIZADO
JEFE DE AMPAROS	\$49,051	\$8,175	\$2,017	\$59,243	\$71	345	\$2,151	\$9,197	\$71,007	B	SINDICALIZADO
JEFE DE ANALISIS	\$10,607	\$1,768	\$436	\$12,811	\$71	345	\$465	\$1,989	\$15,681	B	SINDICALIZADO
JEFE DE ANALISIS	\$28,518	\$4,753	\$1,173	\$34,444	\$71	345	\$1,251	\$5,347	\$41,457	B	CONFIANZA

C.5.1 NOMINA TABULADA DE LOS SERVIDORES PÚBLICOS DEL GOBIERNO CENTRAL

NOMINA TABULADA BRUTA POR PUESTO

PUESTO	PERCEPCIONES ORDINARIAS				PRESTACIONES ADICIONALES			SEGURIDAD SOCIAL	COSTO TOTAL	TIPO DE PUESTO	
	PERCEPCION MENSUAL	AGUINALDO	PRIMA VACACIONAL	PERCEPCION MENSUAL + AGUINALDO + PRIMA VACACIONAL	APOYO NAVIDEÑO	FONDO DE AHORRO	DIA DEL SERVIDOR PUBLICO				
JEFE DE ANALISIS	\$28,518	\$4,753	\$1,173	\$34,444	\$71	345	\$1,251	\$5,347	\$41,457	B	CONFIANZA
JEFE DE ANALISIS	\$41,026	\$6,838	\$1,687	\$49,551	\$71	345	\$1,799	\$7,692	\$59,458	B	SINDICALIZADO
JEFE DE ANALISIS DE CORRESPONDENCIA	\$20,752	\$3,459	\$853	\$25,064	\$71	345	\$910	\$3,891	\$30,281	B	SINDICALIZADO
JEFE DE ANALISIS DE INFORMACION	\$34,691	\$5,782	\$1,426	\$41,899	\$71	345	\$1,522	\$6,505	\$50,341	B	CONFIANZA
JEFE DE ANALISIS DE INFORMACION	\$33,681	\$5,614	\$1,385	\$40,679	\$71	345	\$1,477	\$6,315	\$48,888	B	SINDICALIZADO
JEFE DE ANALISIS DE INFORMACION FINANCIER	\$30,217	\$5,036	\$1,242	\$36,496	\$71	345	\$1,325	\$5,666	\$43,902	B	SINDICALIZADO
JEFE DE ANALISIS DE INFORMACION FINANCIER	\$40,475	\$6,746	\$1,664	\$48,885	\$71	345	\$1,775	\$7,589	\$58,665	B	SINDICALIZADO
JEFE DE ANALISIS DE INGRESOS	\$37,913	\$6,319	\$1,559	\$45,791	\$71	345	\$1,663	\$7,109	\$54,797	B	SINDICALIZADO
JEFE DE ANALISIS DE RESPONSABILIDAD TECNICA	\$28,000	\$4,667	\$1,151	\$33,818	\$71	345	\$1,228	\$5,250	\$40,367	H	
JEFE DE ANALISIS ECONOMICOS	\$38,228	\$6,371	\$1,572	\$46,171	\$71	345	\$1,677	\$7,168	\$55,431	B	CONFIANZA
JEFE DE ANALISIS Y DISEÑO	\$29,591	\$4,932	\$1,217	\$35,740	\$71	345	\$1,298	\$5,548	\$44,002	B	CONFIANZA
JEFE DE ANALISTAS PROGRAMADORES	\$36,200	\$6,033	\$1,488	\$43,722	\$71	345	\$1,588	\$6,788	\$52,168	H	
JEFE DE ANOTACIONES MARGINALES	\$22,461	\$3,744	\$924	\$27,128	\$71	345	\$985	\$4,211	\$32,740	B	SINDICALIZADO
JEFE DE ARCHIVISTAS	\$22,355	\$3,726	\$919	\$27,000	\$71	345	\$980	\$4,192	\$32,588	B	SINDICALIZADO
JEFE DE ARCHIVO	\$14,006	\$2,334	\$576	\$16,916	\$71	345	\$614	\$2,626	\$20,572	B	SINDICALIZADO
JEFE DE ARCHIVO	\$20,319	\$3,387	\$835	\$24,541	\$71	345	\$891	\$3,810	\$29,558	B	CONFIANZA
JEFE DE ARCHIVO GRAL. DE LA PROCURADUR	\$30,989	\$5,165	\$1,274	\$37,428	\$71	345	\$1,359	\$5,810	\$45,013	B	CONFIANZA
JEFE DE AREA	\$56,363	\$9,394	\$2,318	\$68,074	\$71	345	\$2,472	\$10,568	\$81,530	B	CONFIANZA
JEFE DE AREA	\$56,363	\$9,394	\$2,318	\$68,074	\$71	345	\$2,472	\$10,568	\$81,530	B	CONFIANZA
JEFE DE AREA	\$56,363	\$9,394	\$2,318	\$68,074	\$71	345	\$2,472	\$10,568	\$81,530	B	CONFIANZA
JEFE DE AREA	\$38,760	\$6,460	\$1,594	\$46,814	\$71	345	\$1,700	\$7,268	\$56,197	B	SINDICALIZADO
JEFE DE AREA	\$56,363	\$9,394	\$2,318	\$68,074	\$71	345	\$2,472	\$10,568	\$81,530	B	SINDICALIZADO
JEFE DE AREA JURIDICA	\$30,475	\$5,079	\$1,253	\$36,807	\$71	345	\$1,337	\$5,714	\$43,929	B	SINDICALIZADO
JEFE DE AREA LABORAL	\$13,406	\$2,234	\$551	\$16,192	\$71	345	\$588	\$2,514	\$19,709	B	SINDICALIZADO
JEFE DE AREA SECC. TECNICA	\$14,528	\$2,421	\$597	\$17,547	\$71	345	\$637	\$2,724	\$21,324	B	SINDICALIZADO
JEFE DE ARMERIA	\$20,868	\$3,478	\$858	\$25,204	\$71	345	\$915	\$3,913	\$30,448	B	CONFIANZA
JEFE DE ARRENDAMIENTOS Y MANTENIMIENTO	\$43,639	\$7,273	\$1,794	\$52,707	\$71	345	\$1,914	\$8,182	\$63,219	B	SINDICALIZADO
JEFE DE ARTE Y CULTURA	\$18,442	\$3,074	\$758	\$22,274	\$71	345	\$809	\$3,458	\$26,957	B	SINDICALIZADO
JEFE DE ARTE, CULTURA	\$17,909	\$2,985	\$736	\$21,630	\$71	345	\$785	\$3,358	\$26,189	B	CONFIANZA
JEFE DE ASESORES DE LA OFICINA DEL SRIO.	\$34,261	\$5,710	\$1,409	\$41,380	\$71	345	\$1,503	\$6,424	\$49,377	B	CONFIANZA
JEFE DE ASESORIA JURIDICA	\$43,732	\$7,289	\$1,798	\$52,819	\$71	345	\$1,918	\$8,200	\$63,353	B	SINDICALIZADO
JEFE DE ASESORIA Y SOPORTE	\$31,093	\$5,182	\$1,278	\$37,554	\$71	345	\$1,364	\$5,830	\$45,163	B	SINDICALIZADO
JEFE DE ASUNTOS ACADEMICOS	\$22,669	\$3,778	\$932	\$27,379	\$71	345	\$994	\$4,250	\$33,040	B	SINDICALIZADO
JEFE DE ASUNTOS ADMINISTRATIVOS	\$19,602	\$3,267	\$806	\$23,675	\$71	345	\$860	\$3,675	\$28,626	B	SINDICALIZADO
JEFE DE ASUNTOS ESPECIALES	\$30,900	\$5,150	\$1,271	\$37,321	\$71	345	\$1,355	\$5,794	\$44,540	H	
JEFE DE ASUNTOS JURIDICOS	\$41,087	\$6,848	\$1,689	\$49,624	\$71	345	\$1,802	\$7,704	\$59,546	B	CONFIANZA
JEFE DE ASUNTOS JURIDICOS	\$44,511	\$7,419	\$1,830	\$53,760	\$71	345	\$1,952	\$8,348	\$64,474	B	CONFIANZA
JEFE DE ASUNTOS JURIDICOS	\$32,071	\$5,345	\$1,319	\$38,735	\$71	345	\$1,407	\$6,019	\$46,571	H	
JEFE DE ASUNTOS JURISDICCIONALES	\$44,511	\$7,419	\$1,830	\$53,760	\$71	345	\$1,952	\$8,348	\$64,129	B	CONFIANZA
JEFE DE ATENCION CIUDADANA	\$31,595	\$5,266	\$1,299	\$38,160	\$71	345	\$1,386	\$5,924	\$45,541	H	
JEFE DE ATENCION CIUDADANA	\$23,928	\$3,988	\$984	\$28,900	\$71	345	\$1,049	\$4,487	\$34,500	H	
JEFE DE ATENCION CIUDADANA	\$36,659	\$6,110	\$1,507	\$44,276	\$71	345	\$1,608	\$6,874	\$53,173	H	
JEFE DE ATENCION Y CONTROL DE DENUNCIAS	\$41,686	\$6,948	\$1,714	\$50,348	\$71	345	\$1,828	\$7,816	\$60,408	B	SINDICALIZADO
JEFE DE AUDITORIA	\$29,091	\$4,849	\$1,196	\$35,136	\$71	345	\$1,276	\$5,455	\$42,282	B	CONFIANZA
JEFE DE AUDITORIA	\$33,294	\$5,549	\$1,369	\$40,212	\$71	345	\$1,460	\$6,243	\$48,331	B	CONFIANZA
JEFE DE AUDITORIA	\$29,091	\$4,849	\$1,196	\$35,136	\$71	345	\$1,276	\$5,455	\$42,282	B	CONFIANZA
JEFE DE AUDITORIA	\$29,091	\$4,849	\$1,196	\$35,136	\$71	345	\$1,276	\$5,455	\$42,282	B	SINDICALIZADO
JEFE DE AUDITORIA	\$33,294	\$5,549	\$1,369	\$40,212	\$71	345	\$1,460	\$6,243	\$48,331	B	SINDICALIZADO
JEFE DE AUDITORIA	\$22,031	\$3,672	\$906	\$26,609	\$71	345	\$966	\$4,131	\$32,122	B	CONFIANZA
JEFE DE AUDITORIA	\$23,891	\$3,982	\$982	\$28,855	\$71	345	\$1,048	\$4,480	\$34,798	B	CONFIANZA
JEFE DE AUDITORIA	\$29,091	\$4,849	\$1,196	\$35,136	\$71	345	\$1,276	\$5,455	\$42,282	B	SINDICALIZADO
JEFE DE AUDITORIA	\$29,288	\$4,881	\$1,204	\$35,374	\$71	345	\$1,285	\$5,492	\$42,566	B	SINDICALIZADO
JEFE DE AUDITORIA	\$33,295	\$5,549	\$1,369	\$40,213	\$71	345	\$1,460	\$6,243	\$48,332	B	CONFIANZA
JEFE DE AUDITORIA	\$34,343	\$5,724	\$1,412	\$41,479	\$71	345	\$1,506	\$6,439	\$49,840	B	CONFIANZA
JEFE DE AUDITORIA	\$33,290	\$5,548	\$1,369	\$40,207	\$71	345	\$1,460	\$6,242	\$48,325	B	SINDICALIZADO
JEFE DE AUDITORIA	\$30,820	\$5,137	\$1,267	\$37,224	\$71	345	\$1,352	\$5,779	\$44,770	B	CONFIANZA
JEFE DE AUDITORIA	\$33,297	\$5,550	\$1,369	\$40,216	\$71	345	\$1,460	\$6,243	\$48,335	B	SINDICALIZADO
JEFE DE AUDITORIA	\$22,993	\$3,832	\$945	\$27,771	\$71	345	\$1,008	\$4,311	\$33,506	B	CONFIANZA
JEFE DE AUDITORIA	\$25,905	\$4,318	\$1,065	\$31,288	\$71	345	\$1,136	\$4,857	\$37,697	B	CONFIANZA
JEFE DE AUDITORIA	\$20,083	\$3,347	\$826	\$24,256	\$71	345	\$881	\$3,766	\$29,318	B	CONFIANZA
JEFE DE AUDITORIA	\$20,083	\$3,347	\$826	\$24,256	\$71	345	\$881	\$3,766	\$29,318	B	SINDICALIZADO
JEFE DE AUDITORIA	\$37,037	\$6,173	\$1,523	\$44,733	\$71	345	\$1,624	\$6,944	\$53,717	B	SINDICALIZADO
JEFE DE AUDITORIA DE REC. MAT. FIN.Y P	\$24,146	\$4,024	\$993	\$29,163	\$71	345	\$1,059	\$4,527	\$35,165	B	SINDICALIZADO
JEFE DE AUDITORIA INTERNA	\$34,511	\$5,752	\$1,419	\$41,682	\$71	345	\$1,514	\$6,471	\$50,082	B	SINDICALIZADO
JEFE DE AUDITORIAS	\$31,511	\$5,252	\$1,296	\$38,059	\$71	345	\$1,382	\$5,908	\$45,765	B	SINDICALIZADO
JEFE DE AVANZADA	\$27,958	\$4,660	\$1,150	\$33,767	\$71	345	\$1,226	\$5,242	\$40,306	H	
JEFE DE BIENESTAR INTEGRAL	\$31,170	\$5,195	\$1,282	\$37,647	\$71	345	\$1,367	\$5,844	\$45,274	B	SINDICALIZADO
JEFE DE BODEGA	\$10,275	\$1,713	\$422	\$12,410	\$71	345	\$451	\$1,927	\$14,858	B	SINDICALIZADO
JEFE DE BOLSA DE TRABAJO	\$17,257	\$2,876	\$710	\$20,843	\$71	345	\$757	\$3,236	\$25,251	B	SINDICALIZADO
JEFE DE BRIGADA	\$15,982	\$2,664	\$657	\$19,303	\$71	345	\$701	\$2,997	\$23,416	B	SINDICALIZADO
JEFE DE CAJAS	\$41,270	\$6,878	\$1,697	\$49,845	\$71	345	\$1,810	\$7,738	\$59,809	B	SINDICALIZADO
JEFE DE CALIDAD	\$20,907	\$3,485	\$860	\$25,251	\$71	345	\$917	\$3,920	\$30,504	B	CONFIANZA
JEFE DE CALIDAD	\$30,143	\$5,024	\$1,239	\$36,406	\$71	345	\$1,322	\$5,652	\$43,796	B	SINDICALIZADO
JEFE DE CALIDAD	\$23,000	\$3,833	\$946	\$27,779	\$71	345	\$1,009	\$4,313	\$33,171	H	
JEFE DE CALIDAD ACADEMICA	\$24,201	\$4,034	\$995	\$29,230	\$71	345	\$1,061	\$4,538	\$35,245	B	CONFIANZA
JEFE DE CAPACITACION	\$27,003	\$4,501	\$1,110	\$33,614	\$71	345	\$1,184	\$5,063	\$39,277	B	SINDICALIZADO
JEFE DE CAPACITACION	\$27,399	\$4,567	\$1,127	\$33,092	\$71	345	\$1,202	\$5,137	\$39,847	B	SINDICALIZADO
JEFE DE CAPACITACION Y ADIESTRAMIENTO	\$30,758	\$5,126	\$1,265	\$37,149	\$71	345	\$1,349	\$5,767	\$44,681	H	
JEFE DE CAPTURA	\$20,641	\$3,440	\$849	\$24,930	\$71	345	\$905	\$3,870	\$29,776	B	SINDICALIZADO
JEFE DE CC TV	\$19,508	\$3,251	\$802	\$23,561	\$71	345	\$856	\$3,658	\$28,491	B	CONFIANZA
JEFE DE CENTRO DE VINCULACION EMPRESARIAL	\$32,940	\$5,490	\$1,354	\$39,784	\$71	345	\$1,445	\$6,176	\$47,821	B	SINDICALIZADO
JEFE DE CERTIFICACION Y CALIDAD	\$30,095	\$5,016	\$1,237	\$36,348	\$71	345	\$1,320	\$5,643	\$43,727	B	SINDICALIZADO
JEFE DE COMBUSTIBLE	\$27,496	\$4,583	\$1,131	\$33,209	\$71	345	\$1,206	\$5,156	\$39,642	H	
JEFE DE COMPETENCIAS LABORALES	\$11,018	\$1,836	\$453	\$13,307	\$71	345	\$483	\$2,066	\$16,272	B	SINDICALIZADO
JEFE DE COMPRA NET	\$27,583	\$4,597	\$1,134	\$33,314	\$71	345	\$1,210	\$5,172	\$39,767	H	
JEFE DE COMPRAS	\$25,818	\$4,303	\$1,062	\$31,183	\$71	345	\$1,132	\$4,841	\$37,572	B	SINDICALIZADO
JEFE DE COMPRAS DE EQUIPOS	\$41,770	\$6,962	\$1,718	\$50,449	\$71	345	\$1,832	\$7,932	\$60,529	B	SINDICALIZADO
JEFE DE COMUNICACION	\$30,900	\$5,150	\$1,271	\$37,321	\$71	345	\$1,355	\$5,794	\$44,540	H	
JEFE DE COMUNICACION SOCIAL	\$25,363	\$4,227	\$1,043	\$30,633	\$71	345	\$1,112	\$4,756	\$36,917	B	SINDICALIZADO

C.5.1 NOMINA TABULADA DE LOS SERVIDORES PÚBLICOS DEL GOBIERNO CENTRAL

NOMINA TABULADA BRUTA POR PUESTO

PUESTO	PERCEPCIONES ORDINARIAS				PRESTACIONES ADICIONALES			SEGURIDAD SOCIAL	COSTO TOTAL	TIPO DE PUESTO	
	PERCEPCION MENSUAL	AGUINALDO	PRIMA VACACIONAL	PERCEPCION MENSUAL + AGUINALDO + PRIMA VACACIONAL	APOYO NAVIDEÑO	FONDO DE AHORRO	DIA DEL SERVIDOR PUBLICO				
JEFE DE CONCENTRACION DE FONDOS	\$27,912	\$4,652	\$1,148	\$33,712	\$71	345	\$1,224	\$5,234	\$40,585	B	SINDICALIZADO
JEFE DE CONCERTACION EMPRESARIAL	\$18,311	\$3,052	\$753	\$22,116	\$71		\$803	\$3,433	\$26,423	H	
JEFE DE CONCURSO	\$60,700	\$8,450	\$2,085	\$61,235	\$71	345	\$2,224	\$9,506	\$73,380	B	CONFIANZA
JEFE DE CONCURSOS ESTATALES Y EXCEPCION	\$45,262	\$7,544	\$1,861	\$54,667	\$71	345	\$1,985	\$8,487	\$65,554	B	SINDICALIZADO
JEFE DE CONECTIVIDAD DE SISTEMAS	\$31,699	\$5,283	\$1,303	\$38,286	\$71	345	\$1,390	\$5,944	\$46,035	B	SINDICALIZADO
JEFE DE CONSTRUCCION	\$17,039	\$2,840	\$701	\$20,579	\$71	345	\$747	\$3,195	\$24,937	B	SINDICALIZADO
JEFE DE CONTABILIDAD	\$32,130	\$5,355	\$1,321	\$38,806	\$71	345	\$1,409	\$6,024	\$46,656	B	SINDICALIZADO
JEFE DE CONTABILIDAD	\$18,774	\$3,129	\$772	\$22,675	\$71	345	\$823	\$3,520	\$27,434	B	SINDICALIZADO
JEFE DE CONTABILIDAD E IMPUESTOS	\$27,156	\$4,526	\$1,177	\$32,799	\$71	345	\$1,191	\$5,092	\$39,497	B	SINDICALIZADO
JEFE DE CONTENCIOSO LABORAL	\$41,367	\$6,895	\$1,701	\$49,962	\$71	345	\$1,814	\$7,756	\$59,949	B	SINDICALIZADO
JEFE DE CONTENIDOS	\$18,774	\$3,129	\$772	\$22,675	\$71	345	\$823	\$3,520	\$27,434	B	SINDICALIZADO
JEFE DE CONTENIDOS	\$31,265	\$5,211	\$1,286	\$37,761	\$71		\$1,371	\$5,962	\$45,066	H	
JEFE DE CONTRATACIONES	\$25,363	\$4,227	\$1,043	\$30,633	\$71	345	\$1,112	\$4,766	\$36,917	B	SINDICALIZADO
JEFE DE CONTRATOS	\$35,491	\$5,915	\$1,459	\$42,866	\$71	345	\$1,557	\$6,655	\$51,493	B	SINDICALIZADO
JEFE DE CONTROL	\$30,758	\$5,126	\$1,265	\$37,149	\$71	345	\$1,349	\$5,767	\$44,681	H	
JEFE DE CONTROL ADMINISTRATIVO	\$26,634	\$4,439	\$1,095	\$32,168	\$71	345	\$1,168	\$4,994	\$38,768	B	SINDICALIZADO
JEFE DE CONTROL ADMINISTRATIVO	\$35,733	\$5,956	\$1,469	\$43,158	\$71	345	\$1,567	\$6,700	\$51,841	B	SINDICALIZADO
JEFE DE CONTROL ADMINISTRATIVO DEL PABEL	\$30,418	\$5,070	\$1,251	\$36,738	\$71	345	\$1,334	\$5,703	\$44,192	B	SINDICALIZADO
JEFE DE CONTROL DE AGENDA Y SEGUIMIENTO	\$38,152	\$6,359	\$1,569	\$46,079	\$71	345	\$1,673	\$7,154	\$55,322	B	SINDICALIZADO
JEFE DE CONTROL DE AGUAS RESIDUALES	\$17,218	\$2,870	\$708	\$20,796	\$71	345	\$755	\$3,228	\$25,195	B	SINDICALIZADO
JEFE DE CONTROL DE BIENES MUEBLES E INMU	\$20,868	\$3,478	\$858	\$25,204	\$71	345	\$915	\$3,913	\$30,448	B	SINDICALIZADO
JEFE DE CONTROL DE OPERACIONES	\$47,868	\$7,978	\$1,968	\$57,814	\$71	345	\$2,099	\$8,975	\$69,305	B	SINDICALIZADO
JEFE DE CONTROL DE PROYECTOS	\$41,385	\$6,898	\$1,702	\$49,984	\$71	345	\$1,815	\$7,760	\$59,975	B	CONFIANZA
JEFE DE CONTROL DE RECURSOS ESTATALES	\$31,923	\$5,321	\$1,313	\$38,556	\$71	345	\$1,400	\$5,986	\$46,358	B	SINDICALIZADO
JEFE DE CONTROL ESCOLAR	\$18,180	\$3,030	\$748	\$21,958	\$71	345	\$797	\$3,409	\$26,579	B	SINDICALIZADO
JEFE DE CONTROL INMOBILIARIO	\$30,698	\$5,116	\$1,262	\$37,077	\$71		\$1,346	\$5,756	\$44,250	B	CONFIANZA
JEFE DE CONTROL INTERNO	\$42,368	\$7,061	\$1,742	\$51,171	\$71	345	\$1,858	\$7,944	\$61,390	B	SINDICALIZADO
JEFE DE CONTROL INTERNO	\$31,125	\$5,188	\$1,280	\$37,592	\$71	345	\$1,365	\$5,836	\$45,209	B	SINDICALIZADO
JEFE DE CONTROL INTERNO	\$32,377	\$5,396	\$1,331	\$39,104	\$71		\$1,420	\$6,071	\$46,666	B	SINDICALIZADO
JEFE DE CONTROL OPERATIVO	\$28,136	\$4,689	\$1,157	\$33,982	\$71	345	\$1,234	\$5,276	\$40,908	B	SINDICALIZADO
JEFE DE CONTROL PRESUPUESTAL	\$28,060	\$4,677	\$1,154	\$33,890	\$71	345	\$1,231	\$5,261	\$40,798	B	SINDICALIZADO
JEFE DE CONTROL PRESUPUESTAL	\$26,161	\$4,360	\$1,076	\$31,597	\$71	345	\$1,147	\$4,905	\$38,605	B	SINDICALIZADO
JEFE DE CONTROL Y GESTION	\$29,605	\$4,934	\$1,217	\$35,756	\$71	345	\$1,298	\$5,551	\$43,022	B	SINDICALIZADO
JEFE DE CONTROL Y GESTION	\$40,338	\$6,723	\$1,659	\$48,720	\$71	345	\$1,769	\$7,563	\$58,468	B	SINDICALIZADO
JEFE DE CONTROL Y SEGUIMIENTO	\$26,299	\$4,383	\$1,081	\$31,764	\$71		\$1,153	\$4,931	\$37,919	B	SINDICALIZADO
JEFE DE CONTROL Y SEGUIMIENTO	\$12,343	\$2,057	\$508	\$14,908	\$71		\$541	\$2,314	\$17,834	B	SINDICALIZADO
JEFE DE CONTROL Y SEGUIMIENTO	\$30,222	\$5,037	\$1,243	\$36,502	\$71	345	\$1,326	\$5,967	\$43,910	H	
JEFE DE CONTROL Y SEGUIMIENTO OPERATIVO	\$38,841	\$6,474	\$1,597	\$46,912	\$71	345	\$1,704	\$7,283	\$56,314	B	SINDICALIZADO
JEFE DE CONTROL Y VIGILANCIA DE OBLIGACI	\$36,861	\$6,144	\$1,516	\$44,520	\$71	345	\$1,617	\$6,911	\$53,464	B	SINDICALIZADO
JEFE DE COORDINACION EDUCATIVA	\$19,514	\$3,252	\$802	\$23,569	\$71	345	\$856	\$3,659	\$28,499	B	SINDICALIZADO
JEFE DE CORRECCIONES	\$17,285	\$2,881	\$711	\$20,877	\$71	345	\$758	\$3,241	\$25,291	B	SINDICALIZADO
JEFE DE COSTOS Y PRESUPUESTOS	\$27,942	\$4,657	\$1,149	\$33,748	\$71		\$1,226	\$5,239	\$40,283	B	SINDICALIZADO
JEFE DE COSTOS Y PRESUPUESTOS	\$33,204	\$5,534	\$1,365	\$40,103	\$71	345	\$1,456	\$6,226	\$48,201	H	
JEFE DE CRIMINOLOGIA	\$19,190	\$3,198	\$789	\$23,177	\$71	345	\$842	\$3,598	\$28,033	B	SINDICALIZADO
JEFE DE CRIMINOLOGIA	\$19,189	\$3,198	\$789	\$23,176	\$71	345	\$842	\$3,598	\$28,032	B	SINDICALIZADO
JEFE DE CRIMINOLOGIA	\$25,903	\$4,317	\$1,065	\$31,285	\$71	345	\$1,136	\$4,857	\$37,694	B	SINDICALIZADO
JEFE DE CRIMINOLOGIA	\$21,977	\$3,663	\$904	\$26,543	\$71	345	\$964	\$4,121	\$32,044	B	SINDICALIZADO
JEFE DE CRIMINOLOGOS	\$19,190	\$3,198	\$789	\$23,177	\$71	345	\$842	\$3,598	\$28,033	B	SINDICALIZADO
JEFE DE CULTURA TURISTICA Y CAPACITACION	\$29,366	\$4,894	\$1,207	\$35,468	\$71	345	\$1,288	\$5,506	\$42,678	B	SINDICALIZADO
JEFE DE CURSOS Y DIPLOMADOS SINDICALES	\$21,269	\$3,545	\$875	\$25,689	\$71	345	\$933	\$3,988	\$31,025	B	SINDICALIZADO
JEFE DE DEPARTAMENTO	\$33,487	\$5,581	\$1,377	\$40,445	\$71	345	\$1,469	\$6,279	\$48,608	B	SINDICALIZADO
JEFE DE DEPARTAMENTO	\$34,101	\$5,684	\$1,402	\$41,187	\$71	345	\$1,496	\$6,394	\$49,492	B	SINDICALIZADO
JEFE DE DEPARTAMENTO	\$19,755	\$3,293	\$812	\$23,860	\$71	345	\$866	\$3,704	\$28,846	B	SINDICALIZADO
JEFE DE DEPARTAMENTO	\$24,201	\$4,034	\$995	\$29,230	\$71	345	\$1,061	\$4,538	\$35,245	B	CONFIANZA
JEFE DE DEPARTAMENTO	\$24,201	\$4,034	\$995	\$29,230	\$71	345	\$1,061	\$4,538	\$35,245	B	CONFIANZA
JEFE DE DEPARTAMENTO	\$39,241	\$6,540	\$1,614	\$47,395	\$71	345	\$1,721	\$7,358	\$56,889	B	CONFIANZA
JEFE DE DEPARTAMENTO	\$39,241	\$6,540	\$1,614	\$47,395	\$71	345	\$1,721	\$7,358	\$56,889	B	CONFIANZA
JEFE DE DEPARTAMENTO	\$15,701	\$2,617	\$646	\$18,963	\$71	345	\$689	\$2,944	\$23,012	B	SINDICALIZADO
JEFE DE DEPARTAMENTO	\$28,672	\$4,779	\$1,179	\$34,630	\$71	345	\$1,258	\$5,376	\$41,679	B	CONFIANZA
JEFE DE DEPARTAMENTO	\$25,216	\$4,203	\$1,037	\$30,456	\$71	345	\$1,106	\$4,728	\$36,705	B	CONFIANZA
JEFE DE DEPARTAMENTO	\$26,186	\$4,364	\$1,077	\$31,627	\$71		\$1,149	\$4,910	\$37,756	B	SINDICALIZADO
JEFE DE DEPARTAMENTO	\$30,094	\$5,016	\$1,237	\$36,347	\$71	345	\$1,320	\$5,643	\$43,725	B	SINDICALIZADO
JEFE DE DEPARTAMENTO	\$30,900	\$5,150	\$1,271	\$37,321	\$71	345	\$1,355	\$5,794	\$44,865	B	SINDICALIZADO
JEFE DE DEPARTAMENTO	\$29,705	\$4,951	\$1,221	\$35,877	\$71		\$1,303	\$5,670	\$42,821	B	SINDICALIZADO
JEFE DE DEPARTAMENTO	\$19,188	\$3,198	\$789	\$23,175	\$71		\$842	\$3,598	\$27,685	B	SINDICALIZADO
JEFE DE DEPARTAMENTO	\$25,410	\$4,235	\$1,045	\$30,690	\$71		\$1,114	\$4,764	\$36,640	B	SINDICALIZADO
JEFE DE DEPARTAMENTO	\$24,201	\$4,034	\$995	\$29,230	\$71		\$1,061	\$4,538	\$34,900	B	SINDICALIZADO
JEFE DE DEPARTAMENTO	\$12,516	\$2,086	\$515	\$15,117	\$71		\$549	\$2,347	\$18,083	H	
JEFE DE DEPARTAMENTO	\$32,700	\$5,450	\$1,345	\$39,495	\$71		\$1,434	\$6,131	\$47,131	H	
JEFE DE DEPARTAMENTO	\$32,700	\$5,450	\$1,345	\$39,495	\$71		\$1,434	\$6,131	\$47,131	H	
JEFE DE DEPARTAMENTO	\$18,153	\$3,026	\$746	\$21,925	\$71	345	\$796	\$3,404	\$26,541	H	
JEFE DE DEPARTAMENTO	\$18,153	\$3,026	\$746	\$21,925	\$71	345	\$796	\$3,404	\$26,541	H	
JEFE DE DEPARTAMENTO	\$22,474	\$3,746	\$924	\$27,144	\$71		\$986	\$4,214	\$32,414	H	
JEFE DE DEPARTAMENTO	\$22,474	\$3,746	\$924	\$27,144	\$71	345	\$986	\$4,214	\$32,759	H	
JEFE DE DEPARTAMENTO	\$22,474	\$3,746	\$924	\$27,144	\$71		\$986	\$4,214	\$32,414	H	
JEFE DE DEPARTAMENTO	\$24,833	\$4,139	\$1,021	\$29,993	\$71	345	\$1,089	\$4,656	\$36,154	H	
JEFE DE DEPARTAMENTO	\$34,868	\$5,811	\$1,434	\$42,113	\$71		\$1,529	\$6,538	\$50,251	H	
JEFE DE DEPARTAMENTO	\$40,861	\$6,810	\$1,680	\$49,351	\$71	345	\$1,792	\$7,661	\$59,221	H	
JEFE DE DEPARTAMENTO DE PADRON	\$37,037	\$6,173	\$1,523	\$44,733	\$71	345	\$1,624	\$6,944	\$53,717	B	CONFIANZA
JEFE DE DEPARTAMENTO DE REVISIONES	\$33,121	\$5,520	\$1,362	\$40,003	\$71	345	\$1,453	\$6,210	\$48,082	B	SINDICALIZADO
JEFE DE DEPARTAMENTO DE SEGUROS	\$30,103	\$5,017	\$1,238	\$36,358	\$71	345	\$1,320	\$5,644	\$43,738	B	SINDICALIZADO
JEFE DE DEPARTAMENTO DE TRABAJO SOCIAL	\$24,201	\$4,034	\$995	\$29,230	\$71	345	\$1,061	\$4,538	\$35,245	B	CONFIANZA
JEFE DE DEPARTAMENTO DE TRABAJO SOCIAL	\$23,360	\$3,893	\$961	\$28,214	\$71	345	\$1,025	\$4,380	\$34,034	B	CONFIANZA
JEFE DE DEPARTAMENTO JURIDICO	\$22,000	\$3,667	\$905	\$26,571	\$71	345	\$965	\$4,125	\$32,077	B	SINDICALIZADO
JEFE DE DEPARTAMENTO MEDICO	\$30,000	\$5,000	\$1,234	\$36,234	\$71	345	\$1,316	\$5,625	\$43,590	B	CONFIANZA
JEFE DE DEPARTAMENTO TRABAJO LABORAL	\$33,929	\$5,988	\$1,594	\$41,511	\$71	345	\$1,650	\$7,487	\$50,853	B	SINDICALIZADO
JEFE DE DEPORTES	\$30,687	\$5,115	\$1,262	\$37,063	\$71	345	\$1,346	\$5,754	\$44,579	B	CONFIANZA
JEFE DE DEPTO DE REGISTRO Y DIFUSION	\$33,524	\$5,587	\$1,378	\$40,490	\$71	345	\$1,470	\$6,286	\$48,662	B	SINDICALIZADO

C.5.1 NOMINA TABULADA DE LOS SERVIDORES PÚBLICOS DEL GOBIERNO CENTRAL

NOMINA TABULADA BRUTA POR PUESTO

PUESTO	PERCEPCIONES ORDINARIAS				PRESTACIONES ADICIONALES			SEGURIDAD SOCIAL	COSTO TOTAL	TIPO DE PUESTO	
	PERCEPCION MENSUAL	AGUINALDO	PRIMA VACACIONAL	PERCEPCION MENSUAL + AGUINALDO + PRIMA VACACIONAL	APOYO NAVIDEÑO	FONDO DE AHORRO	DIA DEL SERVIDOR PUBLICO				
JEFE DE INFORMACION	\$24,837	\$4,140	\$1,021	\$29,998	\$71		\$1,089	\$4,657	\$35,815	H	
JEFE DE INFORMACION	\$25,750	\$4,292	\$1,059	\$31,100	\$71		\$1,129	\$4,828	\$37,129	H	
JEFE DE INFORMACION	\$26,587	\$4,431	\$1,093	\$32,111	\$71		\$1,166	\$4,985	\$38,333	H	
JEFE DE INFORMACION	\$25,750	\$4,292	\$1,059	\$31,100	\$71	345	\$1,129	\$4,828	\$37,474	H	
JEFE DE INFORMACION	\$25,750	\$4,292	\$1,059	\$31,100	\$71		\$1,129	\$4,828	\$37,129	H	
JEFE DE INFORMACION	\$25,000	\$4,167	\$1,028	\$30,195	\$71		\$1,096	\$4,688	\$36,049	H	
JEFE DE INFORMACION	\$25,000	\$4,167	\$1,028	\$30,195	\$71		\$1,096	\$4,688	\$36,049	H	
JEFE DE INFORMACION	\$25,000	\$4,167	\$1,028	\$30,195	\$71		\$1,096	\$4,688	\$36,049	H	
JEFE DE INFORMACION	\$30,000	\$5,000	\$1,234	\$36,234	\$71		\$1,316	\$5,625	\$43,245	H	
JEFE DE INFORMACION	\$25,000	\$4,167	\$1,028	\$30,195	\$71		\$1,096	\$4,688	\$36,049	H	
JEFE DE INFORMACION	\$25,975	\$4,329	\$1,068	\$31,372	\$71	345	\$1,139	\$4,870	\$37,798	H	
JEFE DE INFORMACION	\$25,000	\$4,167	\$1,028	\$30,195	\$71		\$1,096	\$4,688	\$36,049	H	
JEFE DE INFORMACION	\$25,000	\$4,167	\$1,028	\$30,195	\$71		\$1,096	\$4,688	\$36,049	H	
JEFE DE INFORMACION	\$25,000	\$4,167	\$1,028	\$30,195	\$71		\$1,096	\$4,688	\$36,049	H	
JEFE DE INFORMACION	\$25,000	\$4,167	\$1,028	\$30,195	\$71		\$1,096	\$4,688	\$36,049	H	
JEFE DE INFORMACION Y COORD. DE SISTE. D	\$46,870	\$7,812	\$1,927	\$56,609	\$71	345	\$2,056	\$8,788	\$67,869	B	SINDICALIZADO
JEFE DE INFORMACION Y SISTEMAS	\$16,577	\$2,763	\$682	\$20,021	\$71	345	\$727	\$3,108	\$24,273	B	SINDICALIZADO
JEFE DE INFORMACION, ANALISIS Y DES. ORG	\$25,180	\$4,197	\$1,035	\$30,412	\$71	345	\$1,104	\$4,721	\$36,653	B	SINDICALIZADO
JEFE DE INFORMATICA	\$25,963	\$4,227	\$1,043	\$30,633	\$71	345	\$1,112	\$4,756	\$36,917	B	SINDICALIZADO
JEFE DE INFORMATICA	\$41,630	\$6,938	\$1,712	\$50,280	\$71	345	\$1,826	\$7,806	\$60,327	B	SINDICALIZADO
JEFE DE INFORMATICA	\$16,083	\$2,681	\$661	\$19,425	\$71	345	\$705	\$3,016	\$23,562	B	SINDICALIZADO
JEFE DE INFORMATICA	\$45,170	\$7,528	\$1,857	\$54,556	\$71	345	\$1,981	\$8,469	\$65,422	B	SINDICALIZADO
JEFE DE INFORMATICA	\$22,108	\$3,685	\$909	\$26,702	\$71	345	\$970	\$4,145	\$32,232	B	CONFIANZA
JEFE DE INFORMATICA	\$40,340	\$6,723	\$1,659	\$48,722	\$71	345	\$1,769	\$7,664	\$58,471	B	SINDICALIZADO
JEFE DE INFORMATICA E INTERNET	\$31,662	\$5,277	\$1,302	\$38,241	\$71	345	\$1,389	\$5,937	\$45,982	B	SINDICALIZADO
JEFE DE INFRAESTRUCTURA	\$13,630	\$2,272	\$560	\$16,462	\$71		\$598	\$2,556	\$19,686	B	SINDICALIZADO
JEFE DE INFRAESTRUCTURA	\$30,094	\$5,016	\$1,237	\$36,347	\$71	345	\$1,320	\$5,643	\$43,725	B	SINDICALIZADO
JEFE DE INFRAESTRUCTURA	\$18,754	\$3,126	\$771	\$22,651	\$71	345	\$823	\$3,516	\$27,406	H	
JEFE DE INFRAESTRUCTURA, SERV. DE COMPUT	\$35,365	\$5,894	\$1,454	\$42,713	\$71	345	\$1,551	\$6,631	\$51,311	B	CONFIANZA
JEFE DE INGRESOS PROPIOS	\$33,486	\$5,581	\$1,377	\$40,444	\$71	345	\$1,469	\$6,279	\$48,607	H	
JEFE DE INGRESOS Y EGRESOS	\$31,512	\$5,252	\$1,296	\$38,060	\$71	345	\$1,382	\$5,909	\$45,766	B	SINDICALIZADO
JEFE DE INSPECCION Y VIGILANCIA EN OPERA	\$27,797	\$4,633	\$1,143	\$33,573	\$71	345	\$1,219	\$5,212	\$40,420	B	SINDICALIZADO
JEFE DE INSTITUCIONES ABIERTAS	\$30,880	\$5,147	\$1,270	\$37,296	\$71	345	\$1,354	\$5,790	\$44,512	B	SINDICALIZADO
JEFE DE INTELIGENCIA DE MERCADOS	\$27,810	\$4,635	\$1,144	\$33,589	\$71	345	\$1,220	\$5,214	\$40,438	B	SINDICALIZADO
JEFE DE INTENDENCIA	\$10,275	\$1,713	\$422	\$12,410	\$71	345	\$451	\$1,927	\$15,203	B	SINDICALIZADO
JEFE DE INTENDENCIA	\$41,770	\$6,962	\$1,718	\$50,449	\$71	345	\$1,832	\$7,832	\$60,529	B	SINDICALIZADO
JEFE DE INVENTARIO DE EQUIPO DE COMPUTO	\$17,900	\$2,967	\$732	\$21,499	\$71	345	\$781	\$3,338	\$26,033	B	SINDICALIZADO
JEFE DE INVENTARIOS	\$19,250	\$3,208	\$792	\$23,250	\$71	345	\$844	\$3,609	\$28,119	B	SINDICALIZADO
JEFE DE INVENTARIOS DE VEHICULOS	\$21,608	\$3,601	\$888	\$26,098	\$71		\$948	\$4,052	\$31,188	B	SINDICALIZADO
JEFE DE INVEST. Y NORMAS	\$29,929	\$4,988	\$1,231	\$36,148	\$71	345	\$1,313	\$5,612	\$43,488	B	SINDICALIZADO
JEFE DE INVESTIGACION	\$43,045	\$7,174	\$1,770	\$51,989	\$71	345	\$1,888	\$8,071	\$62,364	H	
JEFE DE INVESTIGACION DE PROYECTOS	\$20,068	\$3,345	\$825	\$24,238	\$71	345	\$880	\$3,763	\$29,297	B	SINDICALIZADO
JEFE DE INVESTIGACION E INFORMATICA	\$32,640	\$5,440	\$1,342	\$39,422	\$71	345	\$1,432	\$6,120	\$47,390	H	
JEFE DE INVESTIGACION ECONOMICA	\$27,609	\$4,602	\$1,135	\$33,346	\$71	345	\$1,211	\$5,177	\$40,149	B	CONFIANZA
JEFE DE INVESTIGACION FINANCIERA	\$32,640	\$5,440	\$1,342	\$39,422	\$71	173	\$1,432	\$6,120	\$47,217	H	
JEFE DE INVESTIGACION SOCIOECONOMICA	\$27,609	\$4,602	\$1,135	\$33,346	\$71	345	\$1,211	\$5,177	\$40,149	B	CONFIANZA
JEFE DE INVESTIGACION SOCIOECONOMICA	\$27,609	\$4,602	\$1,135	\$33,346	\$71	345	\$1,211	\$5,177	\$40,149	B	CONFIANZA
JEFE DE INVESTIGACION Y DESARROLLO	\$21,039	\$3,507	\$865	\$25,411	\$71	345	\$923	\$3,945	\$30,694	B	SINDICALIZADO
JEFE DE JUICIOS Y ATENCION CIUDADANA	\$21,172	\$3,529	\$871	\$25,571	\$71		\$929	\$3,970	\$30,540	H	
JEFE DE JUICIOS Y CORRECCIONES	\$31,305	\$5,218	\$1,287	\$37,810	\$71	345	\$1,373	\$5,870	\$45,468	B	SINDICALIZADO
JEFE DE JURIDICO	\$23,726	\$3,954	\$976	\$28,656	\$71		\$1,041	\$4,449	\$34,216	H	
JEFE DE LA CLINICA DE ADICCIONES	\$30,900	\$5,150	\$1,271	\$37,321	\$71	345	\$1,355	\$5,794	\$44,885	B	SINDICALIZADO
JEFE DE LA UNIDAD ANTICORRUPCION	\$73,502	\$12,250	\$3,022	\$88,775	\$71	345	\$3,224	\$13,782	\$106,196	B	CONFIANZA
JEFE DE LA UNIDAD DE METODOS ALTERNOS	\$54,938	\$9,156	\$2,259	\$66,353	\$71	345	\$2,410	\$10,301	\$79,480	H	
JEFE DE LA UNIDAD ESPECIALIZADA EN COM	\$90,315	\$15,053	\$3,714	\$109,081	\$71	345	\$3,961	\$16,934	\$130,392	B	CONFIANZA
JEFE DE LA UNIDAD SE SEG. DE VIC.	\$21,604	\$3,601	\$888	\$26,093	\$71	345	\$948	\$4,051	\$31,507	B	SINDICALIZADO
JEFE DE LABORATORIO DE SOPORTE TECNICO	\$42,020	\$7,003	\$1,728	\$50,751	\$71	345	\$1,843	\$7,879	\$60,889	B	SINDICALIZADO
JEFE DE LEGISLACION	\$31,687	\$5,281	\$1,303	\$38,271	\$71	345	\$1,390	\$5,941	\$45,673	B	SINDICALIZADO
JEFE DE LEVANTAMIENTO	\$30,698	\$5,116	\$1,262	\$37,077	\$71	345	\$1,346	\$5,756	\$44,595	B	SINDICALIZADO
JEFE DE LICENCIA OFICIAL COLECTIVA	\$25,267	\$4,211	\$1,039	\$30,517	\$71	345	\$1,108	\$4,738	\$36,779	B	SINDICALIZADO
JEFE DE LICENCIAS	\$24,153	\$4,026	\$993	\$29,172	\$71	345	\$1,059	\$4,529	\$35,175	B	SINDICALIZADO
JEFE DE LO CONTENCIOSO	\$31,680	\$5,282	\$1,303	\$38,275	\$71	345	\$1,390	\$5,942	\$46,022	B	SINDICALIZADO
JEFE DE LO CONTENCIOSO FEDERAL	\$49,051	\$8,175	\$2,017	\$59,243	\$71	345	\$2,151	\$9,197	\$71,007	B	SINDICALIZADO
JEFE DE LO CONTENCIOSO FEDERAL Y REC.	\$49,051	\$8,175	\$2,017	\$59,243	\$71	345	\$2,151	\$9,197	\$71,007	B	SINDICALIZADO
JEFE DE LOCALIZACIONES	\$14,854	\$2,476	\$611	\$17,940	\$71	345	\$651	\$2,785	\$21,793	B	SINDICALIZADO
JEFE DE LOCATEL	\$19,981	\$3,330	\$822	\$24,133	\$71	345	\$876	\$3,746	\$29,171	B	SINDICALIZADO
JEFE DE LOGISTICA	\$22,491	\$3,749	\$925	\$27,164	\$71	345	\$986	\$4,217	\$32,784	H	
JEFE DE LOGISTICA DE CAPACITACION	\$13,495	\$2,249	\$555	\$16,299	\$71	345	\$592	\$2,530	\$19,837	B	SINDICALIZADO
JEFE DE LOGISTICA INGRESO Y DESARROLLO	\$24,201	\$4,034	\$985	\$29,230	\$71	345	\$1,061	\$4,538	\$35,245	B	CONFIANZA
JEFE DE MANEJO DE ESPECIES CINEGETICAS	\$23,410	\$3,902	\$963	\$28,274	\$71	345	\$1,027	\$4,389	\$34,106	B	SINDICALIZADO
JEFE DE MANEJO DE ESPECIES CINEGETICAS	\$23,410	\$3,902	\$963	\$28,274	\$71	345	\$1,027	\$4,389	\$34,106	B	SINDICALIZADO
JEFE DE MANTENIMIENTO	\$22,404	\$3,734	\$921	\$27,059	\$71	345	\$983	\$4,201	\$32,658	B	SINDICALIZADO
JEFE DE MANTENIMIENTO	\$16,695	\$2,783	\$686	\$20,164	\$71		\$732	\$3,130	\$24,097	B	SINDICALIZADO
JEFE DE MANTENIMIENTO	\$13,203	\$2,201	\$543	\$15,946	\$71	345	\$579	\$2,476	\$19,417	B	SINDICALIZADO
JEFE DE MANTENIMIENTO	\$26,889	\$4,482	\$1,106	\$32,476	\$71	345	\$1,179	\$5,042	\$39,113	B	SINDICALIZADO
JEFE DE MANTENIMIENTO	\$35,917	\$5,986	\$1,477	\$43,380	\$71	345	\$1,575	\$6,734	\$52,106	B	SINDICALIZADO
JEFE DE MANTENIMIENTO	\$32,379	\$5,397	\$1,331	\$39,107	\$71	345	\$1,420	\$6,071	\$47,014	B	CONFIANZA
JEFE DE MANTENIMIENTO	\$27,717	\$4,620	\$1,140	\$33,476	\$71	345	\$1,216	\$5,197	\$40,305	H	
JEFE DE MANTENIMIENTO DE INMUEBLES	\$24,097	\$4,016	\$991	\$29,104	\$71	345	\$1,057	\$4,518	\$35,905	B	CONFIANZA
JEFE DE MANTENIMIENTO DE VEHICULOS	\$16,840	\$2,807	\$692	\$20,339	\$71		\$739	\$3,158	\$24,306	B	CONFIANZA
JEFE DE MANTENIMIENTO ELECTRICO	\$10,275	\$1,713	\$422	\$12,410	\$71	345	\$451	\$1,927	\$15,203	B	SINDICALIZADO
JEFE DE MANTENIMIENTO OBRA CIVIL Y MOBIL	\$24,197	\$4,033	\$995	\$29,225	\$71	345	\$1,061	\$4,537	\$35,239	B	SINDICALIZADO
JEFE DE MANTENIMIENTO Y SERVICIOS GENERA	\$23,063	\$3,844	\$948	\$27,855	\$71	345	\$1,012	\$4,324	\$33,607	B	SINDICALIZADO
JEFE DE MEDIOS	\$37,913	\$6,319	\$1,559	\$45,791	\$71		\$1,663	\$7,109	\$54,633	H	
JEFE DE MERCADOTECNIA	\$31,565	\$5,261	\$1,298	\$38,124	\$71	345	\$1,384	\$5,918	\$45,842	B	SINDICALIZADO
JEFE DE MERCADOTECNIA	\$29,671	\$4,945	\$1,220	\$35,836	\$71	345	\$1,301	\$5,563	\$43,117	B	SINDICALIZADO
JEFE DE MESA DE ASUNTOS JURISDICCIONAL	\$36,581	\$6,097	\$1,504	\$44,182	\$71	345	\$1,604	\$6,859	\$53,061	B	CONFIANZA
JEFE DE MESA DE ASUNTOS JURISDICCIONAL	\$42,840	\$7,140	\$1,762	\$51,742	\$71	345	\$1,879	\$8,033	\$62,069	H	

C.5.1 NOMINA TABULADA DE LOS SERVIDORES PÚBLICOS DEL GOBIERNO CENTRAL

NOMINA TABULADA BRUTA POR PUESTO

PUESTO	PERCEPCIONES ORDINARIAS				PRESTACIONES ADICIONALES			SEGURIDAD SOCIAL	COSTO TOTAL	TIPO DE PUESTO	
	PERCEPCION MENSUAL	AGUINALDO	PRIMA VACACIONAL	PERCEPCION MENSUAL + AGUINALDO + PRIMA VACACIONAL	APOYO NAVIDEÑO	FONDO DE AHORRO	DIA DEL SERVIDOR PUBLICO				
JEFE DE MODERNIZACION	\$30,535	\$5,089	\$1,256	\$36,880	\$71	345	\$1,339	\$5,725	\$44,360	B	SINDICALIZADO
JEFE DE MODERNIZACION ADMINISTRATIVA	\$22,998	\$3,833	\$946	\$27,777	\$71	345	\$1,009	\$4,312	\$33,513	B	SINDICALIZADO
JEFE DE MODULO	\$12,491	\$2,082	\$514	\$15,086	\$71	345	\$548	\$2,342	\$18,392	B	SINDICALIZADO
JEFE DE MONITORISTAS	\$18,095	\$3,016	\$744	\$21,855	\$71	345	\$794	\$3,393	\$26,457	B	SINDICALIZADO
JEFE DE NOMINAS Y PRESTACIONES	\$25,363	\$4,227	\$1,043	\$30,633	\$71	345	\$1,112	\$4,756	\$36,917	B	SINDICALIZADO
JEFE DE NORMATIVIDAD	\$27,875	\$4,646	\$1,146	\$33,667	\$71	345	\$1,223	\$5,227	\$40,532	B	CONFIANZA
JEFE DE NORMATIVIDAD	\$33,681	\$5,614	\$1,385	\$40,679	\$71	345	\$1,477	\$6,315	\$48,888	B	CONFIANZA
JEFE DE NORMATIVIDAD	\$22,627	\$3,771	\$930	\$27,329	\$71	345	\$992	\$4,243	\$32,979	B	SINDICALIZADO
JEFE DE NORMATIVIDAD	\$28,311	\$4,719	\$1,164	\$34,194	\$71	345	\$1,242	\$5,308	\$41,159	B	SINDICALIZADO
JEFE DE NORMATIVIDAD	\$17,985	\$2,998	\$740	\$21,722	\$71	345	\$789	\$3,372	\$26,299	B	CONFIANZA
JEFE DE OBRAS	\$25,750	\$4,292	\$1,059	\$31,100	\$71	345	\$1,129	\$4,628	\$37,474	B	CONFIANZA
JEFE DE OFICIALIA DE PARTES	\$21,285	\$3,548	\$875	\$25,708	\$71	345	\$934	\$3,991	\$31,048	B	SINDICALIZADO
JEFE DE OFICIALIA DE PARTES	\$21,285	\$3,548	\$875	\$25,708	\$71	345	\$934	\$3,991	\$31,048	B	SINDICALIZADO
JEFE DE OFICIALIA DE PARTES	\$21,285	\$3,548	\$875	\$25,708	\$71	345	\$934	\$3,991	\$31,048	B	SINDICALIZADO
JEFE DE OFICIALIA DE PARTES	\$21,285	\$3,548	\$875	\$25,708	\$71	345	\$934	\$3,991	\$31,048	B	CONFIANZA
JEFE DE OFICIALIA DE PARTES	\$22,000	\$3,667	\$905	\$26,572	\$71	345	\$965	\$4,125	\$32,077	B	CONFIANZA
JEFE DE OFICINA	\$26,589	\$4,432	\$1,093	\$32,114	\$71	345	\$1,166	\$4,985	\$38,681	B	CONFIANZA
JEFE DE OFICINA	\$26,589	\$4,432	\$1,093	\$32,114	\$71	345	\$1,166	\$4,985	\$38,681	B	CONFIANZA
JEFE DE OFICINA	\$26,589	\$4,432	\$1,093	\$32,114	\$71	345	\$1,166	\$4,985	\$38,681	B	CONFIANZA
JEFE DE OFICINA	\$26,589	\$4,432	\$1,093	\$32,114	\$71	345	\$1,166	\$4,985	\$38,681	B	SINDICALIZADO
JEFE DE OFICINA	\$26,589	\$4,432	\$1,093	\$32,114	\$71	345	\$1,166	\$4,985	\$38,681	B	SINDICALIZADO
JEFE DE OFICINA	\$16,338	\$2,723	\$672	\$19,733	\$71	345	\$717	\$3,063	\$23,929	H	
JEFE DE OFICINA	\$17,091	\$2,849	\$703	\$20,642	\$71	345	\$750	\$3,205	\$24,667	H	
JEFE DE OFICINA APODACA	\$18,044	\$3,007	\$742	\$21,793	\$71	345	\$791	\$3,383	\$26,039	B	SINDICALIZADO
JEFE DE OFICINA DE MONTEMORELOS	\$17,539	\$2,923	\$721	\$21,183	\$71	345	\$769	\$3,289	\$25,312	B	CONFIANZA
JEFE DE OFICINA MONTERREY	\$18,044	\$3,007	\$742	\$21,793	\$71	345	\$791	\$3,383	\$26,384	B	SINDICALIZADO
JEFE DE OFICINA SAN NICOLAS	\$18,044	\$3,007	\$742	\$21,793	\$71	345	\$791	\$3,383	\$26,384	B	SINDICALIZADO
JEFE DE OPERACION	\$29,475	\$4,913	\$1,212	\$35,599	\$71	345	\$1,293	\$5,527	\$42,825	B	CONFIANZA
JEFE DE OPERACION PRONAPRED	\$28,645	\$4,774	\$1,178	\$34,597	\$71	345	\$1,256	\$5,371	\$41,640	B	SINDICALIZADO
JEFE DE OPERACION Y CONTROL	\$23,600	\$3,933	\$970	\$28,504	\$71	345	\$1,035	\$4,425	\$34,380	B	SINDICALIZADO
JEFE DE OPERACIONES	\$31,275	\$5,213	\$1,286	\$37,773	\$71	345	\$1,372	\$5,864	\$45,425	B	SINDICALIZADO
JEFE DE OPERACIONES	\$27,588	\$4,598	\$1,134	\$33,320	\$71	345	\$1,210	\$5,173	\$40,119	B	CONFIANZA
JEFE DE OPERACIONES	\$27,879	\$4,647	\$1,146	\$33,672	\$71	345	\$1,223	\$5,227	\$40,538	B	SINDICALIZADO
JEFE DE OPERACIONES	\$18,774	\$3,129	\$772	\$22,675	\$71	345	\$823	\$3,520	\$27,434	B	SINDICALIZADO
JEFE DE OPERACIONES	\$42,937	\$7,156	\$1,766	\$51,859	\$71	345	\$1,883	\$8,051	\$62,208	B	CONFIANZA
JEFE DE OPERACIONES	\$39,262	\$6,544	\$1,614	\$47,420	\$71	345	\$1,722	\$7,362	\$56,920	B	SINDICALIZADO
JEFE DE OPERACIONES	\$26,330	\$4,388	\$1,083	\$31,801	\$71	345	\$1,155	\$4,937	\$38,309	B	SINDICALIZADO
JEFE DE OPERACIONES DE BIBLIOTECAS PUBLI	\$13,125	\$2,188	\$540	\$15,852	\$71	345	\$576	\$2,461	\$19,305	B	SINDICALIZADO
JEFE DE OPERACIONES Y ATN. A USUARIOS	\$30,286	\$5,048	\$1,245	\$36,579	\$71	345	\$1,328	\$5,679	\$44,002	B	SINDICALIZADO
JEFE DE OPERATIVOS DE CAMPO	\$51,045	\$8,508	\$2,098	\$61,651	\$71	345	\$2,239	\$9,671	\$73,877	H	
JEFE DE ORIENTACION AL CONTRIBUYENTE	\$36,861	\$6,144	\$1,516	\$44,520	\$71	345	\$1,617	\$6,911	\$53,464	B	SINDICALIZADO
JEFE DE ORIENTACION FAMILIAR	\$19,190	\$3,198	\$789	\$23,177	\$71	345	\$842	\$3,598	\$28,033	B	SINDICALIZADO
JEFE DE PAGOS	\$30,465	\$5,078	\$1,253	\$36,795	\$71	345	\$1,336	\$5,712	\$44,259	B	SINDICALIZADO
JEFE DE PAGOS	\$34,030	\$5,672	\$1,399	\$41,101	\$71	345	\$1,493	\$6,381	\$49,390	B	SINDICALIZADO
JEFE DE PERSONAL	\$16,913	\$2,819	\$695	\$20,427	\$71	345	\$742	\$3,171	\$24,756	B	SINDICALIZADO
JEFE DE PLANEACION	\$25,266	\$4,211	\$1,039	\$30,516	\$71	345	\$1,108	\$4,737	\$36,777	B	SINDICALIZADO
JEFE DE PLANEACION	\$45,374	\$7,562	\$1,866	\$54,802	\$71	345	\$1,990	\$8,508	\$65,371	H	
JEFE DE PLANEACION ESTADISTICA	\$27,309	\$4,552	\$1,123	\$32,983	\$71	345	\$1,198	\$5,120	\$39,717	B	SINDICALIZADO
JEFE DE PLANEACION Y DESARROLLO ORGANI	\$28,377	\$4,730	\$1,167	\$34,273	\$71	345	\$1,245	\$5,321	\$41,254	B	SINDICALIZADO
JEFE DE PLANEACION Y EVALUACION	\$32,938	\$5,490	\$1,354	\$39,782	\$71	345	\$1,445	\$6,176	\$47,818	B	SINDICALIZADO
JEFE DE PLANES Y PROGRAMAS PREVENTIVOS	\$30,758	\$5,126	\$1,265	\$37,149	\$71	345	\$1,349	\$5,767	\$44,681	H	
JEFE DE PLATAFORMA MEXICO	\$29,368	\$4,895	\$1,208	\$35,470	\$71	345	\$1,288	\$5,507	\$42,681	B	CONFIANZA
JEFE DE POLIGRAFIA	\$27,609	\$4,602	\$1,135	\$33,346	\$71	345	\$1,211	\$5,177	\$40,149	B	CONFIANZA
JEFE DE POLIGRAFIA	\$27,609	\$4,602	\$1,135	\$33,346	\$71	345	\$1,211	\$5,177	\$40,149	B	CONFIANZA
JEFE DE POLIGRAFIA	\$27,609	\$4,602	\$1,135	\$33,346	\$71	345	\$1,211	\$5,177	\$40,149	B	CONFIANZA
JEFE DE POLIGRAFIA	\$27,609	\$4,602	\$1,135	\$33,346	\$71	345	\$1,211	\$5,177	\$40,149	B	CONFIANZA
JEFE DE POLITICAS PUBLICAS	\$45,298	\$7,550	\$1,863	\$54,710	\$71	345	\$1,987	\$8,493	\$65,281	H	
JEFE DE PRESUPUESTO Y CONTROL PATRIMONI	\$29,935	\$4,989	\$1,231	\$36,155	\$71	345	\$1,313	\$5,613	\$43,497	B	CONFIANZA
JEFE DE PROCESOS JURIDICOS	\$33,487	\$5,581	\$1,377	\$40,445	\$71	345	\$1,469	\$6,279	\$48,608	B	CONFIANZA
JEFE DE PROCESOS OPERATIVOS	\$43,943	\$7,324	\$1,807	\$53,074	\$71	345	\$1,927	\$8,239	\$63,656	B	SINDICALIZADO
JEFE DE PROCESOS Y CONTROL DE VEHICULOS	\$43,122	\$7,187	\$1,773	\$52,082	\$71	345	\$1,891	\$8,085	\$62,475	B	SINDICALIZADO
JEFE DE PROCESOS Y MEJORA CONTINUA	\$30,000	\$5,000	\$1,234	\$36,234	\$71	345	\$1,316	\$5,627	\$43,500	B	SINDICALIZADO
JEFE DE PROFESIONALIZACION	\$27,399	\$4,567	\$1,127	\$33,092	\$71	345	\$1,202	\$5,137	\$39,847	B	SINDICALIZADO
JEFE DE PROGRAMA SECTORIAL	\$26,055	\$4,343	\$1,071	\$31,469	\$71	345	\$1,143	\$4,885	\$37,913	H	
JEFE DE PROGRAMA TTA	\$27,810	\$4,635	\$1,144	\$33,589	\$71	345	\$1,220	\$5,214	\$40,438	B	SINDICALIZADO
JEFE DE PROGRAMACION	\$30,900	\$5,150	\$1,271	\$37,321	\$71	345	\$1,355	\$5,794	\$44,540	H	
JEFE DE PROGRAMAS DE PREVENION	\$35,730	\$5,955	\$1,469	\$43,154	\$71	345	\$1,567	\$6,699	\$51,836	B	SINDICALIZADO
JEFE DE PROGRAMAS DE PREVENION	\$32,354	\$5,392	\$1,330	\$39,077	\$71	345	\$1,419	\$6,066	\$46,633	H	
JEFE DE PROMOCION	\$21,987	\$3,665	\$904	\$26,556	\$71	345	\$964	\$4,123	\$32,058	B	SINDICALIZADO
JEFE DE PROMOCION	\$28,910	\$4,818	\$1,189	\$34,917	\$71	345	\$1,268	\$5,421	\$41,677	H	
JEFE DE PROMOCION SOCIAL	\$40,937	\$6,823	\$1,683	\$49,443	\$71	345	\$1,795	\$7,676	\$59,330	B	SINDICALIZADO
JEFE DE PROYECTOS	\$26,624	\$4,437	\$1,095	\$32,156	\$71	345	\$1,168	\$4,992	\$38,732	B	CONFIANZA
JEFE DE PROYECTOS	\$24,201	\$4,034	\$995	\$29,230	\$71	345	\$1,061	\$4,538	\$35,245	B	CONFIANZA
JEFE DE PROYECTOS	\$25,750	\$4,292	\$1,059	\$31,100	\$71	345	\$1,129	\$4,828	\$37,474	B	SINDICALIZADO
JEFE DE PROYECTOS	\$26,566	\$4,428	\$1,092	\$32,086	\$71	345	\$1,165	\$4,981	\$38,648	B	SINDICALIZADO
JEFE DE PROYECTOS	\$35,705	\$5,951	\$1,468	\$43,124	\$71	345	\$1,566	\$6,695	\$51,800	H	
JEFE DE PROYECTOS DE DESARROLLO REGION	\$29,091	\$4,849	\$1,196	\$35,136	\$71	345	\$1,276	\$5,455	\$42,282	B	SINDICALIZADO
JEFE DE PROYECTOS ESPECIFICOS	\$29,617	\$4,936	\$1,218	\$35,771	\$71	345	\$1,299	\$5,553	\$43,039	B	SINDICALIZADO
JEFE DE PROYECTOS ESTRATEGICOS	\$33,611	\$5,602	\$1,382	\$40,595	\$71	345	\$1,474	\$6,302	\$48,787	B	SINDICALIZADO
JEFE DE PROYECTOS Y SUMINISTROS	\$31,084	\$5,181	\$1,278	\$37,543	\$71	345	\$1,363	\$5,828	\$45,150	B	SINDICALIZADO
JEFE DE PSICOLOGIA	\$27,609	\$4,602	\$1,135	\$33,346	\$71	345	\$1,211	\$5,177	\$40,149	B	CONFIANZA
JEFE DE PSICOLOGIA	\$27,609	\$4,602	\$1,135	\$33,346	\$71	345	\$1,211	\$5,177	\$40,149	B	CONFIANZA
JEFE DE PSICOLOGIA	\$27,609	\$4,602	\$1,135	\$33,346	\$71	345	\$1,211	\$5,177	\$40,149	B	CONFIANZA
JEFE DE PSICOLOGIA	\$27,609	\$4,602	\$1,135	\$33,346	\$71	345	\$1,211	\$5,177	\$40,149	B	CONFIANZA
JEFE DE RADIO	\$18,774	\$3,129	\$772	\$22,675	\$71	345	\$823	\$3,520	\$27,434	B	SINDICALIZADO
JEFE DE RADIO Y TELEVISION	\$26,623	\$4,437	\$1,095	\$32,155	\$71	345	\$1,168	\$4,992	\$38,730	B	SINDICALIZADO
JEFE DE REC. HUMANOS Y MATERIALES	\$46,916	\$7,819	\$1,929	\$56,664	\$71	345	\$2,058	\$8,797	\$67,935	B	SINDICALIZADO
JEFE DE RECLUTAMIENTO	\$17,182	\$2,864	\$706	\$20,752	\$71	345	\$754	\$3,222	\$24,798	B	CONFIANZA

C.5.1 NOMINA TABULADA DE LOS SERVIDORES PÚBLICOS DEL GOBIERNO CENTRAL

NOMINA TABULADA BRUTA POR PUESTO

PUESTO	PERCEPCIONES ORDINARIAS				PRESTACIONES ADICIONALES			SEGURIDAD SOCIAL	COSTO TOTAL	TIPO DE PUESTO	
	PERCEPCION MENSUAL	AGUINALDO	PRIMA VACACIONAL	PERCEPCION MENSUAL + AGUINALDO + PRIMA VACACIONAL	APOYO NAVIDEÑO	FONDO DE AHORRO	DIA DEL SERVIDOR PUBLICO				
JEFE DE RECURSOS FINANCIEROS	\$29,776	\$4,963	\$1,224	\$35,963	\$71	345	\$1,306	\$5,583	\$43,268	B	SINDICALIZADO
JEFE DE RECURSOS FINANCIEROS	\$33,270	\$5,545	\$1,368	\$40,183	\$71	345	\$1,459	\$6,238	\$48,296	B	SINDICALIZADO
JEFE DE RECURSOS FINANCIEROS Y MATERIALES	\$36,626	\$6,104	\$1,506	\$44,236	\$71	345	\$1,606	\$6,867	\$53,126	B	SINDICALIZADO
JEFE DE RECURSOS FINANCIEROS Y MATERIALES	\$37,007	\$6,168	\$1,522	\$44,697	\$71	345	\$1,623	\$6,939	\$53,674	B	SINDICALIZADO
JEFE DE RECURSOS HUMANOS	\$29,217	\$4,870	\$1,201	\$35,288	\$71	345	\$1,281	\$5,478	\$42,463	B	SINDICALIZADO
JEFE DE RECURSOS HUMANOS	\$19,547	\$3,258	\$804	\$23,609	\$71	345	\$857	\$3,665	\$28,547	B	SINDICALIZADO
JEFE DE RECURSOS HUMANOS	\$22,289	\$3,715	\$916	\$26,920	\$71	345	\$978	\$4,179	\$32,493	B	SINDICALIZADO
JEFE DE RECURSOS HUMANOS	\$36,636	\$6,106	\$1,506	\$44,248	\$71	345	\$1,607	\$6,869	\$53,140	B	SINDICALIZADO
JEFE DE RECURSOS HUMANOS	\$32,640	\$5,440	\$1,342	\$39,422	\$71	345	\$1,432	\$6,120	\$47,390	B	SINDICALIZADO
JEFE DE RECURSOS HUMANOS	\$29,570	\$4,928	\$1,216	\$35,714	\$71	345	\$1,297	\$5,544	\$42,971	B	SINDICALIZADO
JEFE DE RECURSOS HUMANOS	\$30,933	\$5,156	\$1,272	\$37,360	\$71	345	\$1,357	\$5,900	\$44,933	B	SINDICALIZADO
JEFE DE RECURSOS HUMANOS DE CENTROS CC	\$20,204	\$3,367	\$851	\$24,402	\$71	345	\$986	\$3,788	\$29,432	B	SINDICALIZADO
JEFE DE RECURSOS HUMANOS RADIO	\$17,641	\$2,940	\$725	\$21,307	\$71	345	\$774	\$3,308	\$25,804	B	SINDICALIZADO
JEFE DE RECURSOS HUMANOS Y MATERIALES	\$31,066	\$5,178	\$1,277	\$37,521	\$71	345	\$1,363	\$5,825	\$45,124	B	SINDICALIZADO
JEFE DE RECURSOS MATERIALES	\$27,790	\$4,632	\$1,143	\$33,564	\$71	345	\$1,219	\$5,211	\$40,410	B	SINDICALIZADO
JEFE DE RECURSOS MATERIALES	\$35,224	\$5,871	\$1,448	\$42,543	\$71	345	\$1,545	\$6,605	\$51,108	B	SINDICALIZADO
JEFE DE RECURSOS MATERIALES	\$16,467	\$2,745	\$677	\$19,889	\$71	173	\$722	\$3,088	\$23,942	B	SINDICALIZADO
JEFE DE RECURSOS MATERIALES	\$30,705	\$5,118	\$1,263	\$37,085	\$71	345	\$1,347	\$5,757	\$44,605	B	SINDICALIZADO
JEFE DE RECURSOS MATERIALES Y MANTENIMIE	\$23,324	\$3,887	\$959	\$28,170	\$71	345	\$1,023	\$4,373	\$33,982	B	SINDICALIZADO
JEFE DE RECURSOS MATERIALES Y SUFICIENCIA	\$17,851	\$2,975	\$734	\$21,560	\$71	345	\$783	\$3,347	\$26,106	B	SINDICALIZADO
JEFE DE RED DE DATOS	\$18,848	\$3,141	\$775	\$22,764	\$71	345	\$827	\$3,534	\$27,541	B	SINDICALIZADO
JEFE DE REDACCION	\$21,500	\$3,583	\$884	\$25,967	\$71	345	\$943	\$4,031	\$31,012	H	
JEFE DE REDES	\$26,330	\$4,388	\$1,083	\$31,801	\$71	345	\$1,155	\$4,937	\$37,964	B	CONFIANZA
JEFE DE REDES SOCIALES	\$27,879	\$4,647	\$1,146	\$33,672	\$71	345	\$1,223	\$5,222	\$40,538	B	SINDICALIZADO
JEFE DE REGION	\$15,236	\$2,539	\$626	\$18,402	\$71	345	\$668	\$2,857	\$22,343	B	SINDICALIZADO
JEFE DE REGION NORESTE	\$22,057	\$3,676	\$967	\$26,640	\$71	345	\$967	\$4,136	\$32,159	B	SINDICALIZADO
JEFE DE REGION NORTE	\$21,055	\$3,509	\$866	\$25,430	\$71	345	\$923	\$3,948	\$30,717	B	SINDICALIZADO
JEFE DE REGION PERIFERICA	\$22,391	\$3,732	\$921	\$27,044	\$71	345	\$982	\$4,198	\$32,640	B	SINDICALIZADO
JEFE DE REGION SUR	\$22,057	\$3,676	\$907	\$26,640	\$71	345	\$967	\$4,136	\$32,159	B	SINDICALIZADO
JEFE DE REGISTRO	\$26,587	\$4,431	\$1,093	\$32,111	\$71	345	\$1,166	\$4,985	\$38,333	H	
JEFE DE REGISTRO DE CONTRIBUYENTES	\$36,861	\$6,144	\$1,516	\$44,520	\$71	345	\$1,617	\$6,911	\$53,464	B	SINDICALIZADO
JEFE DE REGISTRO ESTATAL Y SIT. PATRIMONIC	\$31,565	\$5,261	\$1,298	\$38,124	\$71	345	\$1,384	\$5,918	\$45,842	B	CONFIANZA
JEFE DE REGULACION INMOBILIARIA	\$30,698	\$5,116	\$1,262	\$37,077	\$71	345	\$1,346	\$5,756	\$44,595	B	SINDICALIZADO
JEFE DE REINSCRIPCION SOCIAL	\$24,201	\$4,034	\$995	\$29,230	\$71	345	\$1,061	\$4,538	\$35,245	B	SINDICALIZADO
JEFE DE RELACIONES CON EL SECTOR PUBLICO	\$56,845	\$9,474	\$2,337	\$68,657	\$71	345	\$2,493	\$10,658	\$82,224	B	SINDICALIZADO
JEFE DE RELACIONES INSTITUCIONALES	\$36,679	\$6,113	\$1,508	\$44,300	\$71	345	\$1,609	\$6,877	\$53,202	B	SINDICALIZADO
JEFE DE RELACIONES PUBLICAS INTERINSTITU	\$26,156	\$4,359	\$1,075	\$31,591	\$71	345	\$1,147	\$4,904	\$36,058	B	CONFIANZA
JEFE DE RESIDENTES	\$35,700	\$5,950	\$1,468	\$43,118	\$71	345	\$1,566	\$6,694	\$51,793	B	SINDICALIZADO
JEFE DE RESOLUCIONES DE PAMAS	\$52,705	\$8,784	\$2,167	\$63,656	\$71	345	\$2,312	\$9,882	\$76,266	B	CONFIANZA
JEFE DE REVISION DE GABINETE	\$52,705	\$8,784	\$2,167	\$63,656	\$71	345	\$2,312	\$9,882	\$76,266	H	
JEFE DE REVISION Y SEGUIMIENTO DE PAGOS	\$42,127	\$7,021	\$1,732	\$50,880	\$71	345	\$1,848	\$7,899	\$61,043	B	SINDICALIZADO
JEFE DE SECC. MTO. Y CONTROL RADIO COM.	\$17,924	\$2,987	\$737	\$21,648	\$71	345	\$786	\$3,361	\$26,211	B	SINDICALIZADO
JEFE DE SECCION	\$35,374	\$5,896	\$1,455	\$42,724	\$71	345	\$1,551	\$6,633	\$51,324	B	SINDICALIZADO
JEFE DE SECCION	\$17,910	\$2,985	\$736	\$21,631	\$71	345	\$786	\$3,358	\$26,191	B	SINDICALIZADO
JEFE DE SECCION	\$15,293	\$2,549	\$629	\$18,471	\$71	345	\$671	\$2,867	\$22,425	B	SINDICALIZADO
JEFE DE SECCION ARCHIVO DE PERSONAL	\$23,690	\$3,948	\$974	\$28,612	\$71	345	\$1,039	\$4,442	\$34,509	B	SINDICALIZADO
JEFE DE SECCION ATENCION A MUNICIPIOS	\$19,000	\$3,167	\$781	\$22,948	\$71	345	\$833	\$3,563	\$27,760	B	CONFIANZA
JEFE DE SECCION BONOS Y DESPENSAS	\$28,527	\$4,755	\$1,173	\$34,454	\$71	345	\$1,251	\$5,349	\$41,470	B	SINDICALIZADO
JEFE DE SECCION CONTROL DE CREDITOS	\$13,563	\$2,261	\$558	\$16,381	\$71	345	\$595	\$2,643	\$19,935	B	SINDICALIZADO
JEFE DE SECCION CONTROL DE SEGUIMIENTO	\$11,919	\$1,987	\$490	\$14,396	\$71	345	\$523	\$2,235	\$17,569	B	SINDICALIZADO
JEFE DE SECCION DATOS DE REGISTRO	\$20,000	\$3,333	\$822	\$24,156	\$71	345	\$877	\$3,750	\$29,199	B	SINDICALIZADO
JEFE DE SECCION DE AGRUPACIONES	\$11,919	\$1,987	\$490	\$14,396	\$71	345	\$523	\$2,235	\$17,569	B	SINDICALIZADO
JEFE DE SECCION DE BITACORA DE PRENSA	\$11,919	\$1,987	\$490	\$14,396	\$71	345	\$523	\$2,235	\$17,569	B	SINDICALIZADO
JEFE DE SECCION DE CALIDAD	\$25,603	\$4,267	\$1,053	\$30,923	\$71	345	\$1,123	\$4,801	\$37,262	B	SINDICALIZADO
JEFE DE SECCION DE CALIDAD Y RECURSOS HU	\$24,197	\$4,033	\$995	\$29,225	\$71	345	\$1,061	\$4,537	\$34,894	B	SINDICALIZADO
JEFE DE SECCION DE EVALUACION Y CONTROL	\$37,306	\$6,218	\$1,534	\$45,058	\$71	345	\$1,636	\$6,995	\$54,105	B	CONFIANZA
JEFE DE SECCION DE GOBIERNO FEDERAL NACI	\$11,919	\$1,987	\$490	\$14,396	\$71	345	\$523	\$2,235	\$17,569	B	SINDICALIZADO
JEFE DE SECCION DE INFORMATEL	\$13,752	\$2,292	\$565	\$16,609	\$71	345	\$603	\$2,579	\$20,207	B	SINDICALIZADO
JEFE DE SECCION DE INFORMATICA	\$19,075	\$3,179	\$784	\$23,039	\$71	345	\$837	\$3,577	\$27,868	B	SINDICALIZADO
JEFE DE SECCION DE JUICIOS	\$21,847	\$3,641	\$898	\$26,386	\$71	345	\$958	\$4,096	\$31,857	B	SINDICALIZADO
JEFE DE SECCION DE NOTIFICACION Y PROCED	\$12,922	\$2,154	\$531	\$15,607	\$71	345	\$567	\$2,423	\$19,012	B	SINDICALIZADO
JEFE DE SECCION DE RECURSOS MATERIALES	\$35,704	\$5,951	\$1,468	\$43,123	\$71	345	\$1,566	\$6,695	\$51,799	B	SINDICALIZADO
JEFE DE SECCION DE SEGUIMIENTO	\$13,563	\$2,261	\$558	\$16,381	\$71	345	\$595	\$2,643	\$19,935	B	SINDICALIZADO
JEFE DE SECCION DE TEMATICO	\$15,437	\$2,573	\$635	\$18,645	\$71	345	\$677	\$2,894	\$22,632	B	SINDICALIZADO
JEFE DE SECCION DE TURISMO E INFORMACION	\$11,919	\$1,987	\$490	\$14,396	\$71	345	\$523	\$2,235	\$17,569	B	SINDICALIZADO
JEFE DE SECCION DE VEHICULOS	\$21,487	\$3,581	\$884	\$25,952	\$71	345	\$942	\$4,029	\$31,339	B	SINDICALIZADO
JEFE DE SECCION ENTREGA DE DOCUMENTOS	\$20,138	\$3,356	\$828	\$24,322	\$71	345	\$883	\$3,776	\$29,397	B	SINDICALIZADO
JEFE DE SECCION GRUPO 3	\$14,040	\$2,340	\$577	\$16,957	\$71	345	\$616	\$2,633	\$20,276	B	SINDICALIZADO
JEFE DE SECCION INMAGENES Y COPIAS SIMPLE	\$20,138	\$3,356	\$828	\$24,322	\$71	345	\$883	\$3,776	\$29,397	B	SINDICALIZADO
JEFE DE SECCION INFORMES	\$20,138	\$3,356	\$828	\$24,322	\$71	345	\$883	\$3,776	\$29,397	B	SINDICALIZADO
JEFE DE SECCION NOMINAS ORGANISMOS	\$29,475	\$4,913	\$1,212	\$35,599	\$71	345	\$1,293	\$5,527	\$42,835	B	SINDICALIZADO
JEFE DE SECCION PROPIEDAD, GRAVAMEN, CER	\$19,000	\$3,167	\$781	\$22,948	\$71	345	\$833	\$3,563	\$27,760	B	SINDICALIZADO
JEFE DE SECCION PROPIEDAD, GRAVAMEN, CER	\$19,000	\$3,167	\$781	\$22,948	\$71	173	\$833	\$3,563	\$27,587	B	CONFIANZA
JEFE DE SECCION PROPIEDAD, GRAVAMEN, CER	\$19,000	\$3,167	\$781	\$22,948	\$71	345	\$833	\$3,563	\$27,760	B	SINDICALIZADO
JEFE DE SECCION PROPIEDAD, GRAVAMEN, CER	\$19,000	\$3,167	\$781	\$22,948	\$71	345	\$833	\$3,563	\$27,760	B	SINDICALIZADO
JEFE DE SECCION RECEPCION DE DOCUMENTOS	\$20,000	\$3,333	\$822	\$24,156	\$71	345	\$877	\$3,750	\$29,199	B	SINDICALIZADO
JEFE DE SECCION SERVICIOS ADMINISTRATIVO	\$30,664	\$5,111	\$1,261	\$37,036	\$71	345	\$1,345	\$5,750	\$44,201	B	SINDICALIZADO
JEFE DE SECCION TRAMITES TECNICO Y OFICIO	\$19,000	\$3,167	\$781	\$22,948	\$71	345	\$833	\$3,563	\$27,415	H	
JEFE DE SEGUIMIENTO	\$9,632	\$1,605	\$396	\$11,633	\$71	345	\$422	\$1,806	\$14,278	B	SINDICALIZADO
JEFE DE SEGUIMIENTO	\$25,750	\$4,292	\$1,059	\$31,100	\$71	345	\$1,129	\$4,828	\$37,474	B	SINDICALIZADO
JEFE DE SEGUIMIENTO	\$35,700	\$5,950	\$1,468	\$43,118	\$71	345	\$1,566	\$6,694	\$51,448	H	
JEFE DE SEGUIMIENTO DE GCO Y GSE	\$34,744	\$5,791	\$1,429	\$41,963	\$71	345	\$1,524	\$6,515	\$50,417	B	CONFIANZA
JEFE DE SEGUIMIENTO DE PLANEACION TERR	\$24,094	\$4,016	\$991	\$29,100	\$71	345	\$1,057	\$4,518	\$35,091	B	SINDICALIZADO
JEFE DE SEGUIMIENTO DE RECURSOS FEDERAL	\$34,331	\$5,722	\$1,412	\$41,464	\$71	345	\$1,506	\$6,437	\$49,823	B	SINDICALIZADO
JEFE DE SEGUIMIENTO DEL SAC	\$26,623	\$4,437	\$1,095	\$32,155	\$71	345	\$1,168	\$4,992	\$38,385	H	
JEFE DE SEGURIDAD	\$69,841	\$11,640	\$2,872	\$84,353	\$71	345	\$3,063	\$13,095	\$100,582	H	
JEFE DE SEGURIDAD Y RESGUARDO	\$22,651	\$3,775	\$931	\$27,358	\$71	345	\$993	\$4,247	\$33,014	B	CONFIANZA
JEFE DE SERVICIO SOCIAL Y ATENCION A L	\$22,828	\$3,805	\$939	\$27,571	\$71	345	\$1,001	\$4,280	\$33,269	B	CONFIANZA
JEFE DE SERVICIOS	\$19,585	\$3,264	\$805	\$23,654	\$71	345	\$859	\$3,672	\$28,601	B	SINDICALIZADO

C.5.1 NOMINA TABULADA DE LOS SERVIDORES PÚBLICOS DEL GOBIERNO CENTRAL

NOMINA TABULADA BRUTA POR PUESTO

PUESTO	PERCEPCIONES ORDINARIAS				PRESTACIONES ADICIONALES			SEGURIDAD SOCIAL	COSTO TOTAL	TIPO DE PUESTO	
	PERCEPCION MENSUAL	AGUINALDO	PRIMA VACACIONAL	PERCEPCION MENSUAL + AGUINALDO + PRIMA VACACIONAL	APOYO NAVIDEÑO	FONDO DE AHORRO	DIA DEL SERVIDOR PUBLICO				
JEFE DE SERVICIOS	\$34,745	\$5,791	\$1,429	\$41,964	\$71	345	\$1,524	\$6,515	\$50,419	B	SINDICALIZADO
JEFE DE SERVICIOS	\$29,910	\$4,985	\$1,230	\$36,125	\$71	345	\$1,312	\$5,608	\$43,461	B	SINDICALIZADO
JEFE DE SERVICIOS	\$14,071	\$2,345	\$579	\$16,995	\$71	345	\$617	\$2,638	\$20,666	B	SINDICALIZADO
JEFE DE SERVICIOS GENERALES	\$13,406	\$2,234	\$551	\$16,192	\$71	345	\$588	\$2,514	\$19,709	B	SINDICALIZADO
JEFE DE SERVICIOS GENERALES	\$26,465	\$4,411	\$1,088	\$31,964	\$71	345	\$1,161	\$4,962	\$38,503	B	SINDICALIZADO
JEFE DE SERVICIOS MATERIALES Y ALMACEN	\$25,387	\$4,231	\$1,044	\$30,662	\$71		\$1,113	\$4,760	\$36,606	H	
JEFE DE SERVICIOS Y BENEFICIOS	\$35,700	\$5,950	\$1,468	\$43,118	\$71	345	\$1,566	\$6,694	\$51,793	B	SINDICALIZADO
JEFE DE SISTEMA DE INVERSION ESTATAL	\$36,861	\$6,144	\$1,516	\$44,520	\$71	345	\$1,617	\$6,911	\$53,464	B	SINDICALIZADO
JEFE DE SISTEMAS	\$31,010	\$5,168	\$1,275	\$37,453	\$71	345	\$1,360	\$5,814	\$48,044	B	SINDICALIZADO
JEFE DE SISTEMAS	\$23,290	\$3,882	\$958	\$28,129	\$71	345	\$1,021	\$4,367	\$33,934	B	CONFIANZA
JEFE DE SISTEMAS	\$36,394	\$6,066	\$1,496	\$43,956	\$71		\$1,596	\$6,824	\$52,447	B	SINDICALIZADO
JEFE DE SISTEMAS	\$36,394	\$6,066	\$1,496	\$43,956	\$71		\$1,596	\$6,824	\$52,447	B	SINDICALIZADO
JEFE DE SISTEMAS	\$30,755	\$5,126	\$1,265	\$37,145	\$71	345	\$1,349	\$5,767	\$44,677	B	SINDICALIZADO
JEFE DE SISTEMAS	\$29,644	\$4,941	\$1,219	\$35,804	\$71	345	\$1,300	\$5,568	\$43,078	B	SINDICALIZADO
JEFE DE SISTEMAS	\$40,800	\$6,800	\$1,678	\$49,278	\$71	345	\$1,789	\$7,650	\$59,133	H	
JEFE DE SISTEMAS	\$45,900	\$7,650	\$1,887	\$55,437	\$71	345	\$2,013	\$8,606	\$66,473	H	
JEFE DE SISTEMAS DE CALIDAD	\$31,099	\$5,183	\$1,279	\$37,561	\$71	345	\$1,364	\$5,831	\$45,172	B	CONFIANZA
JEFE DE SISTEMAS DE DESARROLLO	\$34,330	\$5,722	\$1,412	\$41,463	\$71	345	\$1,506	\$6,437	\$49,822	B	SINDICALIZADO
JEFE DE SISTEMAS GEORREFERENCIADOS	\$25,750	\$4,292	\$1,059	\$31,100	\$71	345	\$1,129	\$4,828	\$37,474	B	SINDICALIZADO
JEFE DE SISTEMAS GEORREFERENCIALES	\$22,249	\$3,708	\$915	\$26,872	\$71	345	\$976	\$4,172	\$32,435	B	CONFIANZA
JEFE DE SISTEMAS PARA LA INTERACCION CON	\$40,000	\$6,667	\$1,645	\$48,311	\$71		\$1,754	\$7,500	\$57,637	H	
JEFE DE SISTEMAS TESORERIA INGRESOS	\$47,853	\$7,976	\$1,968	\$57,796	\$71	345	\$2,099	\$8,972	\$69,283	B	CONFIANZA
JEFE DE SOPORTE TECNICO	\$22,059	\$3,677	\$907	\$26,643	\$71	345	\$968	\$4,136	\$32,162	B	SINDICALIZADO
JEFE DE SOPORTE TECNICO	\$17,733	\$2,956	\$729	\$21,418	\$71	345	\$778	\$3,325	\$25,936	B	SINDICALIZADO
JEFE DE SOPORTE TECNICO	\$27,651	\$4,609	\$1,137	\$33,396	\$71	345	\$1,213	\$5,185	\$40,210	B	SINDICALIZADO
JEFE DE SOPORTE TECNICO	\$17,539	\$2,923	\$721	\$21,183	\$71	345	\$769	\$3,289	\$25,657	B	SINDICALIZADO
JEFE DE SOPORTE TECNICO (INFORMATICA)	\$27,772	\$4,629	\$1,142	\$33,543	\$71	345	\$1,218	\$5,207	\$40,384	B	SINDICALIZADO
JEFE DE SOPORTE TECNICO A EQUIPO	\$17,736	\$2,956	\$729	\$21,421	\$71	345	\$778	\$3,326	\$25,941	B	SINDICALIZADO
JEFE DE TAQUILLA	\$10,822	\$1,804	\$445	\$13,071	\$71	345	\$475	\$2,029	\$15,990	B	SINDICALIZADO
JEFE DE TAQUILLA	\$10,822	\$1,804	\$445	\$13,071	\$71	345	\$475	\$2,029	\$15,990	B	SINDICALIZADO
JEFE DE TECNOLOGIA DE SEGURIDAD	\$43,639	\$7,273	\$1,794	\$52,707	\$71	345	\$1,914	\$8,182	\$63,219	B	CONFIANZA
JEFE DE TECNOLOGIAS DE INFORMACION	\$38,208	\$6,368	\$1,571	\$46,147	\$71	345	\$1,676	\$7,164	\$55,403	B	CONFIANZA
JEFE DE TELECOMUNICACIONES	\$23,765	\$3,961	\$977	\$28,703	\$71	345	\$1,042	\$4,456	\$34,617	B	CONFIANZA
JEFE DE TELECOMUNICACIONES	\$24,974	\$4,162	\$1,027	\$30,163	\$71	345	\$1,095	\$4,683	\$36,357	B	SINDICALIZADO
JEFE DE TELECOMUNICACIONES	\$30,258	\$5,043	\$1,244	\$36,545	\$71	345	\$1,327	\$5,673	\$43,616	B	CONFIANZA
JEFE DE TELECOMUNICACIONES	\$25,410	\$4,235	\$1,045	\$30,690	\$71	345	\$1,114	\$4,764	\$36,985	B	SINDICALIZADO
JEFE DE TELEVISION	\$18,774	\$3,129	\$772	\$22,675	\$71	345	\$823	\$3,520	\$27,434	B	SINDICALIZADO
JEFE DE TOPOGRAFIA	\$26,505	\$4,251	\$1,049	\$31,805	\$71	345	\$1,119	\$4,782	\$37,121	B	SINDICALIZADO
JEFE DE TRAMITE Y CONTROL DE PROVEEDOR	\$41,770	\$6,962	\$1,718	\$50,449	\$71	345	\$1,832	\$7,832	\$60,529	B	SINDICALIZADO
JEFE DE TRAMITES URBANISTICOS	\$33,173	\$5,529	\$1,364	\$40,066	\$71	345	\$1,455	\$6,220	\$48,157	B	SINDICALIZADO
JEFE DE TRAMITES URBANISTICOS Y PROY.	\$31,687	\$5,281	\$1,303	\$38,271	\$71	345	\$1,390	\$5,941	\$46,018	B	SINDICALIZADO
JEFE DE TRANSPARENCIA Y ENLACE CON ENT	\$40,800	\$6,800	\$1,678	\$49,278	\$71	345	\$1,789	\$7,650	\$58,788	H	
JEFE DE TRATAMIENTO INTERNO (ESCOBEDO, N	\$20,612	\$3,435	\$848	\$24,895	\$71	345	\$904	\$3,965	\$30,079	B	SINDICALIZADO
JEFE DE TX. EXTERNO	\$19,190	\$3,198	\$789	\$23,177	\$71	345	\$842	\$3,598	\$28,033	B	SINDICALIZADO
JEFE DE UNIDAD DE APOYO TECNICO DE EVENT	\$56,393	\$9,399	\$2,319	\$68,111	\$71	345	\$2,473	\$10,574	\$81,574	B	CONFIANZA
JEFE DE UNIDAD MOVIL	\$26,111	\$4,352	\$1,074	\$31,536	\$71	345	\$1,145	\$4,896	\$37,993	B	CONFIANZA
JEFE DE UNIDAD TECNICA	\$28,162	\$4,694	\$1,158	\$34,014	\$71	345	\$1,235	\$5,280	\$40,945	B	SINDICALIZADO
JEFE DE USEPAVI ZONA SUR DE ATENCION	\$21,611	\$3,602	\$889	\$26,101	\$71	345	\$948	\$4,052	\$31,517	B	SINDICALIZADO
JEFE DE VALUACION DE PUESTOS	\$16,486	\$2,748	\$678	\$19,912	\$71	345	\$723	\$3,091	\$24,142	B	SINDICALIZADO
JEFE DE VEHICULOS	\$18,704	\$3,117	\$769	\$22,590	\$71	345	\$820	\$3,507	\$27,334	B	SINDICALIZADO
JEFE DE VEHICULOS Y COMBUSTIBLES	\$35,733	\$5,956	\$1,469	\$43,158	\$71	345	\$1,567	\$6,700	\$51,841	B	SINDICALIZADO
JEFE DE VERIFICACION	\$22,825	\$3,804	\$939	\$27,568	\$71	345	\$1,001	\$4,280	\$33,264	B	SINDICALIZADO
JEFE DE VIDEOTECA	\$17,951	\$2,992	\$738	\$21,681	\$71	345	\$787	\$3,366	\$26,250	B	SINDICALIZADO
JEFE DE VIGILANCIA	\$10,275	\$1,713	\$422	\$12,410	\$71	345	\$451	\$1,927	\$15,203	B	SINDICALIZADO
JEFE DE VINCULACION	\$26,153	\$4,359	\$1,075	\$31,587	\$71	345	\$1,147	\$4,904	\$38,054	B	CONFIANZA
JEFE DE VINCULACION CON LA SOCIEDAD CIVI	\$20,077	\$3,346	\$826	\$24,249	\$71	345	\$881	\$3,764	\$29,310	B	SINDICALIZADO
JEFE DE VINCULACION INSTITUCIONAL	\$31,271	\$5,212	\$1,286	\$37,769	\$71	345	\$1,372	\$5,863	\$45,419	B	SINDICALIZADO
JEFE DE VISITAS DOMICILIARIAS	\$30,900	\$5,150	\$1,271	\$37,321	\$71	345	\$1,355	\$5,794	\$44,885	B	CONFIANZA
JEFE DE VISITAS DOMICILIARIAS	\$56,652	\$9,442	\$2,329	\$68,423	\$71	345	\$2,485	\$10,622	\$81,946	H	
JEFE DE ZONA DE PROGRAMAS	\$27,155	\$4,526	\$1,117	\$32,797	\$71	345	\$1,191	\$5,092	\$39,496	B	SINDICALIZADO
JEFE DE ZOOLOGICO TURNO VESPERTINO	\$11,784	\$1,964	\$485	\$14,233	\$71	345	\$517	\$2,210	\$17,375	B	SINDICALIZADO
JEFE DEL AREA ESCOLAR	\$19,189	\$3,198	\$789	\$23,176	\$71	345	\$842	\$3,598	\$28,032	B	SINDICALIZADO
JEFE DEL CENTRO ESTATAL DE ATENCION INTE	\$34,008	\$5,668	\$1,398	\$41,074	\$71	345	\$1,492	\$6,377	\$49,358	B	SINDICALIZADO
JEFE DEL COLEGIO DE DETECTIVES	\$28,672	\$4,779	\$1,179	\$34,630	\$71	345	\$1,258	\$5,376	\$41,679	B	CONFIANZA
JEFE DEL DEPARTAMENTO	\$29,312	\$4,885	\$1,205	\$35,403	\$71	345	\$1,286	\$5,496	\$42,600	B	SINDICALIZADO
JEFE DEL DEPARTAMENTO DE ARCHIVO	\$27,559	\$4,593	\$1,133	\$33,285	\$71	345	\$1,209	\$5,167	\$40,077	B	SINDICALIZADO
JEFE DEL DEPARTAMENTO DE CRIMINOLOGIA	\$18,762	\$3,127	\$771	\$22,660	\$71	345	\$823	\$3,518	\$27,417	B	CONFIANZA
JEFE DEL DEPARTAMENTO DE FIDEICOMISO	\$33,270	\$5,545	\$1,368	\$40,183	\$71	345	\$1,459	\$6,238	\$48,296	B	SINDICALIZADO
JEFE DEL DEPARTAMENTO DE INFORMATICA	\$18,549	\$3,092	\$763	\$22,403	\$71	345	\$814	\$3,478	\$27,111	B	SINDICALIZADO
JEFE DEL DEPARTAMENTO DE OPERACIONES	\$38,208	\$6,368	\$1,571	\$46,147	\$71	345	\$1,676	\$7,164	\$55,403	B	SINDICALIZADO
JEFE DEL DEPARTAMENTO DE RECURSOS H.	\$33,763	\$5,627	\$1,388	\$40,778	\$71	345	\$1,481	\$6,331	\$49,006	B	SINDICALIZADO
JEFE DEL DEPARTAMENTO DE TRABAJO SOCIAL	\$21,287	\$3,548	\$875	\$25,710	\$71	345	\$934	\$3,991	\$31,051	B	SINDICALIZADO
JEFE DEL DEPARTAMENTO JURIDICO	\$38,208	\$6,368	\$1,571	\$46,147	\$71	345	\$1,676	\$7,164	\$55,403	B	SINDICALIZADO
JEFE DEL DEPARTAMENTO JURIDICO	\$24,201	\$4,034	\$995	\$29,230	\$71	345	\$1,061	\$4,538	\$35,245	B	SINDICALIZADO
JEFE DEL DEPARTAMENTO JURIDICO	\$23,091	\$3,849	\$949	\$27,889	\$71	345	\$1,013	\$4,330	\$33,302	B	CONFIANZA
JEFE DEL DEPARTAMENTO JURIDICO	\$26,279	\$4,380	\$1,081	\$31,739	\$71	345	\$1,153	\$4,927	\$38,235	H	
JEFE DEL DEPTO. DE ARTE Y CULTURA	\$19,415	\$3,236	\$798	\$23,449	\$71	345	\$852	\$3,640	\$28,357	B	CONFIANZA
JEFE DEL DEPTO. DE CRIMINALISTICA	\$20,179	\$3,363	\$830	\$24,372	\$71	345	\$885	\$3,784	\$29,456	B	SINDICALIZADO
JEFE DEL DEPTO. DE REVISION MASIVA	\$30,900	\$5,150	\$1,271	\$37,321	\$71	345	\$1,355	\$5,794	\$44,885	B	SINDICALIZADO
JEFE DEL FONDEM	\$43,076	\$7,179	\$1,771	\$52,027	\$71	345	\$1,889	\$8,077	\$62,408	B	CONFIANZA
JEFE DEL PROGRAMA DE DISCAPACIDAD	\$23,625	\$3,938	\$971	\$28,534	\$71	345	\$1,036	\$4,430	\$34,416	B	SINDICALIZADO
JEFE DEL PROGRAMA DE OBSERVATORIOS CIU	\$38,114	\$6,352	\$1,567	\$46,034	\$71	345	\$1,672	\$7,146	\$54,922	B	SINDICALIZADO
JEFE DEL PROGRAMA JOVENES AL EMPLEO	\$27,005	\$4,501	\$1,110	\$32,616	\$71	345	\$1,184	\$5,063	\$39,280	B	SINDICALIZADO
JEFE DEL REGIMEN DE INCORPORACION FISCAL	\$36,861	\$6,144	\$1,516	\$44,520	\$71	345	\$1,617	\$6,911	\$53,464	B	SINDICALIZADO
JEFE DEPARTAMENTO ADMINISTRATIVO	\$26,559	\$4,427	\$1,092	\$32,078	\$71	345	\$1,165	\$4,980	\$38,638	B	SINDICALIZADO
JEFE DEPARTAMENTO APOYO TECNICO	\$37,037	\$6,173	\$1,523	\$44,733	\$71	345	\$1,624	\$6,944	\$53,372	H	
JEFE DEPARTAMENTO CAMP Y PROGR	\$13,955	\$2,326	\$574	\$16,855	\$71	345	\$612	\$2,617	\$20,497	B	SINDICALIZADO
JEFE DEPARTAMENTO CONSEJO TECNICO	\$21,922	\$3,654	\$901	\$26,477	\$71	345	\$961	\$4,110	\$31,965	B	SINDICALIZADO
JEFE DEPARTAMENTO DE EVALUACION	\$29,776	\$4,963	\$1,224	\$35,963	\$71	345	\$1,306	\$5,583	\$43,268	B	CONFIANZA

C.5.1 NOMINA TABULADA DE LOS SERVIDORES PÚBLICOS DEL GOBIERNO CENTRAL

NOMINA TABULADA BRUTA POR PUESTO

PUESTO	PERCEPCIONES ORDINARIAS				PRESTACIONES ADICIONALES			SEGURIDAD SOCIAL	COSTO TOTAL	TIPO DE PUESTO	
	PERCEPCION MENSUAL	AGUINALDO	PRIMA VACACIONAL	PERCEPCION MENSUAL + AGUINALDO + PRIMA VACACIONAL	APOYO NAVIDEÑO	FONDO DE AHORRO	DIA DEL SERVIDOR PUBLICO				
JEFE DEPARTAMENTO DE INFORMÁTICA	\$26,894	\$4,482	\$1,106	\$32,482	\$71	345	\$1,180	\$5,043	\$39,120	B	SINDICALIZADO
JEFE DEPARTAMENTO DE REGISTRO CIVIL	\$27,806	\$4,634	\$1,143	\$33,584	\$71	345	\$1,220	\$5,214	\$40,433	B	SINDICALIZADO
JEFE DEPARTAMENTO DE TRABAJO SOCIAL	\$23,894	\$3,982	\$982	\$28,859	\$71	345	\$1,048	\$4,480	\$34,803	B	SINDICALIZADO
JEFE DEPARTAMENTO ESCALAFON	\$29,028	\$4,838	\$1,194	\$35,060	\$71		\$1,273	\$5,443	\$41,846	B	SINDICALIZADO
JEFE DEPARTAMENTO JURIDICO	\$24,201	\$4,034	\$995	\$29,230	\$71	345	\$1,061	\$4,538	\$35,245	B	SINDICALIZADO
JEFE DEPARTAMENTO LABORAL	\$53,859	\$8,977	\$2,215	\$65,050	\$71		\$2,362	\$10,099	\$77,582	B	SINDICALIZADO
JEFE DEPARTAMENTO PROGRAM. EDUCATIVO	\$15,990	\$2,665	\$657	\$19,312	\$71	345	\$701	\$2,998	\$23,428	B	SINDICALIZADO
JEFE DEPARTAMENTO PSICOLOGIA	\$33,785	\$5,631	\$1,389	\$40,805	\$71	345	\$1,482	\$6,335	\$49,037	B	SINDICALIZADO
JEFE DEPARTAMENTO PSICOLOGIA	\$18,378	\$3,063	\$756	\$22,197	\$71	345	\$806	\$3,446	\$26,864	B	CONFIANZA
JEFE DEPARTAMENTO PSICOLOGIA	\$21,977	\$3,663	\$904	\$26,544	\$71	173	\$964	\$4,121	\$31,871	B	SINDICALIZADO
JEFE DEPARTAMENTO PSICOLOGIA	\$19,977	\$3,330	\$821	\$24,128	\$71	345	\$876	\$3,746	\$29,166	B	CONFIANZA
JEFE DEPARTAMENTO TECNICO	\$19,190	\$3,198	\$769	\$23,177	\$71	345	\$842	\$3,598	\$28,033	B	SINDICALIZADO
JEFE DEPARTAMENTO TRABAJO SOCIAL	\$21,863	\$3,644	\$899	\$26,406	\$71	345	\$959	\$4,099	\$31,880	B	SINDICALIZADO
JEFE DEPTO CONTABILIDAD	\$18,891	\$3,149	\$777	\$22,816	\$71	345	\$829	\$3,542	\$27,603	B	SINDICALIZADO
JEFE DEPTO IDENTIF CRIMIN	\$23,565	\$3,928	\$969	\$28,461	\$71	173	\$1,034	\$4,418	\$34,157	B	SINDICALIZADO
JEFE DEPTO RECLUTAMIENTO	\$21,847	\$3,641	\$898	\$26,386	\$71	345	\$958	\$4,096	\$31,857	B	SINDICALIZADO
JEFE DEPTO. ATENCION AL CONTRIBUYENTE	\$37,037	\$6,173	\$1,523	\$44,733	\$71	345	\$1,624	\$6,944	\$53,717	B	SINDICALIZADO
JEFE DEPTO. DE ORDENAMIENTO Y VIGILANCIA	\$42,126	\$7,021	\$1,732	\$50,879	\$71	345	\$1,848	\$7,899	\$61,041	B	CONFIANZA
JEFE DEPTO. MEDICO	\$25,303	\$4,217	\$1,040	\$30,561	\$71	345	\$1,110	\$4,744	\$36,831	B	CONFIANZA
JEFE DEPTO. RECLUTAMIENTO Y SELECCION	\$32,162	\$5,360	\$1,322	\$38,845	\$71	345	\$1,411	\$6,030	\$46,702	B	SINDICALIZADO
JEFE DEPTO. RECURSOS HUMANOS	\$37,037	\$6,173	\$1,523	\$44,733	\$71		\$1,624	\$6,944	\$53,372	B	CONFIANZA
JEFE DESARROLLADOR	\$28,050	\$4,675	\$1,153	\$33,878	\$71		\$1,230	\$5,259	\$40,439	H	
JEFE ENLACE PRESTACIONES FUERZA CIVIL	\$23,498	\$3,916	\$966	\$28,381	\$71	345	\$1,031	\$4,406	\$34,233	B	SINDICALIZADO
JEFE ESTUDIOS AGR. Y FOR.	\$25,686	\$4,281	\$1,056	\$31,023	\$71	345	\$1,127	\$4,816	\$37,382	B	SINDICALIZADO
JEFE EVALUACION Y SEGUIMIENTO	\$29,776	\$4,963	\$1,224	\$35,963	\$71	345	\$1,306	\$5,583	\$43,268	B	SINDICALIZADO
JEFE EVENTOS OFICIALES	\$31,454	\$5,242	\$1,293	\$37,990	\$71	345	\$1,380	\$5,898	\$45,683	B	SINDICALIZADO
JEFE EVENTOS Y SERVICIOS	\$33,627	\$5,605	\$1,383	\$40,614	\$71	345	\$1,475	\$6,305	\$48,810	B	SINDICALIZADO
JEFE FINIQUITOS LABORALES	\$31,800	\$5,300	\$1,308	\$38,408	\$71	345	\$1,395	\$5,963	\$46,181	B	SINDICALIZADO
JEFE INVENTARIOS DE MOBILIARIO Y EQ. DE	\$21,608	\$3,601	\$888	\$26,098	\$71	345	\$948	\$4,052	\$31,513	B	SINDICALIZADO
JEFE JALE PLUS	\$19,532	\$3,255	\$803	\$23,590	\$71		\$857	\$3,662	\$28,180	H	
JEFE JURIDICO	\$38,470	\$6,412	\$1,582	\$46,463	\$71	345	\$1,687	\$7,213	\$55,780	B	CONFIANZA
JEFE JURIDICO	\$25,750	\$4,292	\$1,059	\$31,100	\$71	345	\$1,129	\$4,828	\$37,474	B	SINDICALIZADO
JEFE JURIDICO	\$30,900	\$5,150	\$1,271	\$37,321	\$71	345	\$1,355	\$5,794	\$44,885	B	CONFIANZA
JEFE JURIDICO	\$30,900	\$5,150	\$1,271	\$37,321	\$71	345	\$1,355	\$5,794	\$44,885	B	SINDICALIZADO
JEFE JURIDICO	\$26,935	\$4,489	\$1,108	\$32,532	\$71	345	\$1,181	\$5,050	\$39,179	H	
JEFE JURIDICO	\$32,777	\$5,463	\$1,348	\$39,588	\$71	345	\$1,438	\$6,146	\$47,557	H	
JEFE JURIDICO DE INVESTIGACION Y ANALISI	\$22,828	\$3,805	\$939	\$27,571	\$71	345	\$1,001	\$4,280	\$33,289	B	SINDICALIZADO
JEFE MANTENIMIENTO NIDOS HEROES	\$19,685	\$3,281	\$809	\$23,775	\$71	345	\$863	\$3,691	\$28,745	B	SINDICALIZADO
JEFE OPERATIVO	\$29,300	\$4,883	\$1,205	\$35,388	\$71	345	\$1,285	\$5,494	\$42,583	B	SINDICALIZADO
JEFE OPERATIVO	\$23,728	\$3,954	\$976	\$28,656	\$71		\$1,041	\$4,449	\$34,216	H	
JEFE PROGRAMA AGRICOLA	\$19,503	\$3,251	\$802	\$23,555	\$71	345	\$855	\$3,657	\$28,483	B	CONFIANZA
JEFE PROGRAMA POST-COSECHA	\$21,604	\$3,601	\$888	\$26,093	\$71	345	\$948	\$4,051	\$31,507	B	SINDICALIZADO
JEFE PROGRAMADOR	\$30,644	\$5,107	\$1,260	\$37,011	\$71		\$1,344	\$5,746	\$44,172	H	
JEFE PROGRAMADOR INTEGRADOR DE INGRESO	\$30,644	\$5,107	\$1,260	\$37,011	\$71		\$1,344	\$5,746	\$44,172	H	
JEFE RECLUTAM Y SELECCION	\$23,315	\$3,886	\$959	\$28,160	\$71	345	\$1,023	\$4,372	\$33,969	B	SINDICALIZADO
JEFE RECLUTAMIENTO Y SELECCION DE PERSONA	\$12,895	\$2,149	\$530	\$15,574	\$71	345	\$566	\$2,418	\$18,974	B	SINDICALIZADO
JEFE RECURSOS HUMANOS	\$21,172	\$3,529	\$871	\$25,571	\$71		\$929	\$3,970	\$30,540	H	
JEFE REGIONAL ESCOBEDO N.L.	\$27,870	\$4,645	\$1,146	\$33,661	\$71	345	\$1,222	\$5,226	\$40,525	B	CONFIANZA
JEFE SECCION	\$17,054	\$2,842	\$701	\$20,598	\$71	345	\$748	\$3,198	\$24,959	B	SINDICALIZADO
JEFE SECCION ARCHIVO	\$13,311	\$2,219	\$547	\$16,077	\$71	345	\$584	\$2,496	\$19,572	B	SINDICALIZADO
JEFE SECCION AVALUOS	\$19,000	\$3,167	\$781	\$22,948	\$71	345	\$833	\$3,563	\$27,760	B	SINDICALIZADO
JEFE SECCION CERTIFICACIONES Y SERVICIOS	\$19,000	\$3,167	\$781	\$22,948	\$71	345	\$833	\$3,563	\$27,760	B	SINDICALIZADO
JEFE SECCION CERTIFICACIONES Y SERVICIOS	\$19,000	\$3,167	\$781	\$22,948	\$71	345	\$833	\$3,563	\$27,760	B	SINDICALIZADO
JEFE SECCION CERTIFICACIONES Y SERVICIOS	\$19,000	\$3,167	\$781	\$22,948	\$71	345	\$833	\$3,563	\$27,760	B	SINDICALIZADO
JEFE SECCION CERTIFICACIONES Y SERVICIOS	\$19,000	\$3,167	\$781	\$22,948	\$71	345	\$833	\$3,563	\$27,760	B	SINDICALIZADO
JEFE SECCION CERTIFICACIONES Y SERVICIOS	\$19,000	\$3,167	\$781	\$22,948	\$71	345	\$833	\$3,563	\$27,760	B	SINDICALIZADO
JEFE SECCION CERTIFICADOS	\$14,040	\$2,340	\$577	\$16,957	\$71	345	\$616	\$2,633	\$20,621	B	SINDICALIZADO
JEFE SECCION CERTIFICADOS Y SERVICIOS	\$19,000	\$3,167	\$781	\$22,948	\$71	345	\$833	\$3,563	\$27,760	B	SINDICALIZADO
JEFE SECCION COMERCIO	\$19,000	\$3,167	\$781	\$22,948	\$71	345	\$833	\$3,563	\$27,760	B	SINDICALIZADO
JEFE SECCION CTL. OP. Y FINAN. ORG. P.	\$35,585	\$5,931	\$1,463	\$42,979	\$71	345	\$1,561	\$6,672	\$51,628	B	SINDICALIZADO
JEFE SECCION ESCRITURAS FOMERREY	\$19,000	\$3,167	\$781	\$22,948	\$71	345	\$833	\$3,563	\$27,760	B	SINDICALIZADO
JEFE SECCION EVENTOS ESPECIALES	\$25,207	\$4,201	\$1,036	\$30,445	\$71	345	\$1,106	\$4,726	\$36,892	B	SINDICALIZADO
JEFE SECCION FRACCIONAMIENTOS	\$19,000	\$3,167	\$781	\$22,948	\$71	345	\$833	\$3,563	\$27,415	H	
JEFE SECCION FRACCIONAMIENTOS Y CONDOM	\$19,000	\$3,167	\$781	\$22,948	\$71	345	\$833	\$3,563	\$27,760	B	SINDICALIZADO
JEFE SECCION GRAVAMEN	\$19,000	\$3,167	\$781	\$22,948	\$71	345	\$833	\$3,563	\$27,760	B	SINDICALIZADO
JEFE SECCION GRAVAMEN	\$20,063	\$3,344	\$825	\$24,232	\$71	345	\$880	\$3,762	\$29,289	B	SINDICALIZADO
JEFE SECCION GRAVAMEN	\$19,000	\$3,167	\$781	\$22,948	\$71	345	\$833	\$3,563	\$27,760	B	SINDICALIZADO
JEFE SECCION GRAVAMEN	\$19,000	\$3,167	\$781	\$22,948	\$71	345	\$833	\$3,563	\$27,760	B	SINDICALIZADO
JEFE SECCION GRAVAMEN	\$19,000	\$3,167	\$781	\$22,948	\$71	345	\$833	\$3,563	\$27,760	B	SINDICALIZADO
JEFE SECCION GRAVAMEN	\$19,000	\$3,167	\$781	\$22,948	\$71	345	\$833	\$3,563	\$27,760	B	SINDICALIZADO
JEFE SECCION MOVIMIENTOS AL PADRON	\$12,913	\$2,152	\$531	\$15,596	\$71	345	\$566	\$2,421	\$19,000	B	SINDICALIZADO
JEFE SECCION NOMINAS	\$31,800	\$5,300	\$1,308	\$38,408	\$71	345	\$1,395	\$5,963	\$46,181	B	SINDICALIZADO
JEFE SECCION PERCEP. DIVERSAS	\$29,593	\$4,932	\$1,217	\$35,742	\$71	345	\$1,298	\$5,549	\$43,004	B	SINDICALIZADO
JEFE SECCION PROCESOS DE NOMINAS	\$24,360	\$4,060	\$1,002	\$29,422	\$71	345	\$1,068	\$4,568	\$35,472	B	SINDICALIZADO
JEFE SECCION PROPIEDAD	\$19,000	\$3,167	\$781	\$22,948	\$71	345	\$833	\$3,563	\$27,760	B	SINDICALIZADO
JEFE SECCION PROPIEDAD	\$19,000	\$3,167	\$781	\$22,948	\$71	345	\$833	\$3,563	\$27,760	B	SINDICALIZADO
JEFE SECCION PROPIEDAD	\$19,000	\$3,167	\$781	\$22,948	\$71	345	\$833	\$3,563	\$27,760	B	SINDICALIZADO
JEFE SECCION PROPIEDAD Y GRAVAMEN	\$19,000	\$3,167	\$781	\$22,948	\$71	345	\$833	\$3,563	\$27,760	B	SINDICALIZADO
JEFE SECCION PROPIEDAD, GRAVAMEN, CERTIF.	\$19,000	\$3,167	\$781	\$22,948	\$71	345	\$833	\$3,563	\$27,760	B	SINDICALIZADO
JEFE SECCION SUBDIVISIONES	\$19,000	\$3,167	\$781	\$22,948	\$71	345	\$833	\$3,563	\$27,760	B	SINDICALIZADO
JEFE SECCION TRAMITES	\$19,000	\$3,167	\$781	\$22,948	\$71	345	\$833	\$3,563	\$27,760	B	SINDICALIZADO
JEFE SERVICIOS TECNICOS	\$21,036	\$3,506	\$865	\$25,407	\$71	345	\$923	\$3,944	\$30,690	B	SINDICALIZADO
JEFE TECNICO DE FRACCIONAMIENTOS	\$24,287	\$4,048	\$999	\$29,333	\$71	345	\$1,065	\$4,554	\$35,368	B	SINDICALIZADO
JEFE TECNIFICACION DE LA PRODUCCION	\$27,005	\$4,501	\$1,110	\$32,616	\$71	345	\$1,184	\$5,063	\$39,280	B	SINDICALIZADO
JEFE UNIDAD DE OFICIALIA DE PARTES	\$19,721	\$3,287	\$811	\$23,819	\$71	345	\$865	\$3,698	\$28,797	B	SINDICALIZADO
JEFE VALUACION DE PUESTOS	\$43,942	\$7,324	\$1,807	\$53,072	\$71	345	\$1,927	\$8,239	\$63,655	B	SINDICALIZADO
LIDER DE PROYECTOS	\$18,873	\$3,146	\$776	\$22,795	\$71	345	\$828	\$3,539	\$27,577	B	SINDICALIZADO
LOCALIZADOR	\$11,456	\$1,909	\$471	\$13,836	\$71		\$502	\$2,148	\$16,558	B	SINDICALIZADO

C.5.1 NOMINA TABULADA DE LOS SERVIDORES PÚBLICOS DEL GOBIERNO CENTRAL

NOMINA TABULADA BRUTA POR PUESTO

PUESTO	PERCEPCIONES ORDINARIAS				PRESTACIONES ADICIONALES			SEGURIDAD SOCIAL	COSTO TOTAL	TIPO DE PUESTO	
	PERCEPCION MENSUAL	AGUINALDO	PRIMA VACACIONAL	PERCEPCION MENSUAL + AGUINALDO + PRIMA VACACIONAL	APOYO NAVIDEÑO	FONDO DE AHORRO	DIA DEL SERVIDOR PUBLICO				
LOCUCION AM Y EN NUEVO LEON EN LA HORA	\$7,426	\$1,238	\$305	\$8,969	\$71		\$326	\$1,392	\$10,758	H	
LOCUTOR	\$9,829	\$1,638	\$404	\$11,871	\$71		\$431	\$1,843	\$14,216	B	SINDICALIZADO
LOCUTOR	\$6,430	\$1,072	\$264	\$7,766	\$71		\$282	\$1,206	\$9,325	H	
LOCUTOR Y PRODUCTOR	\$14,820	\$2,470	\$609	\$17,899	\$71		\$650	\$2,779	\$21,399	H	
LOCUTORA	\$13,496	\$2,249	\$555	\$16,300	\$71		\$592	\$2,531	\$19,484	H	
LOGISTICA	\$19,310	\$3,218	\$794	\$23,322	\$71		\$847	\$3,621	\$27,861	H	
MAESTRO	\$15,273	\$2,546	\$628	\$18,447	\$71	345	\$670	\$2,864	\$22,396	B	SINDICALIZADO
MAESTRO DE OBRA	\$9,318	\$1,553	\$383	\$11,254	\$71	345	\$409	\$1,747	\$13,826	B	SINDICALIZADO
MAESTRO DE OBRA	\$9,318	\$1,553	\$383	\$11,254	\$71		\$409	\$1,747	\$13,481	B	SINDICALIZADO
MAGISTRADA DE SALA ORDINARIA	\$149,578	\$24,930	\$6,150	\$180,658	\$71	345	\$6,560	\$28,046	\$215,680	B	CONFIANZA
MAGISTRADA DE SALA ORDINARIA	\$149,578	\$24,930	\$6,150	\$180,658	\$71	345	\$6,560	\$28,046	\$215,680	B	CONFIANZA
MAGISTRADA DE SALA ORDINARIA	\$149,578	\$24,930	\$6,150	\$180,658	\$71	345	\$6,560	\$28,046	\$215,680	B	CONFIANZA
MAGISTRADO DE SALA ORDINARIO	\$149,578	\$24,930	\$6,150	\$180,658	\$71	345	\$6,560	\$28,046	\$215,680	B	CONFIANZA
MAGISTRADO DE SALA SUPERIOR	\$149,578	\$24,930	\$6,150	\$180,658	\$71	345	\$6,560	\$28,046	\$215,335	B	CONFIANZA
MAGISTRADO DE SALA SUPERIOR	\$149,578	\$24,930	\$6,150	\$180,658	\$71		\$6,560	\$28,046	\$215,335	B	CONFIANZA
MAGISTRADO PRESIDENTE	\$156,440	\$26,073	\$6,433	\$188,946	\$71	345	\$6,861	\$29,333	\$225,556	B	CONFIANZA
MANEJADOR DE ANIMALES	\$8,904	\$1,484	\$366	\$10,754	\$71	345	\$391	\$1,670	\$13,230	B	SINDICALIZADO
MANEJADOR DE ANIMALES SECCION 9 Y 10	\$8,905	\$1,484	\$366	\$10,755	\$71	345	\$391	\$1,670	\$13,231	B	SINDICALIZADO
MANEJADOR DE FAUNA	\$8,904	\$1,484	\$366	\$10,754	\$71	345	\$391	\$1,670	\$13,230	B	SINDICALIZADO
MANEJADOR DE FAUNA	\$7,855	\$1,309	\$323	\$9,487	\$71		\$345	\$1,473	\$11,375	B	CONFIANZA
MANTENIMIENTO	\$10,545	\$1,758	\$434	\$12,736	\$71	345	\$463	\$1,977	\$15,592	B	SINDICALIZADO
MANTENIMIENTO	\$8,450	\$1,408	\$347	\$10,206	\$71		\$371	\$1,584	\$12,232	B	SINDICALIZADO
MANTENIMIENTO	\$8,450	\$1,408	\$347	\$10,206	\$71		\$371	\$1,584	\$12,232	B	SINDICALIZADO
MANTENIMIENTO	\$9,528	\$1,588	\$392	\$11,508	\$71		\$418	\$1,787	\$13,783	B	SINDICALIZADO
MANTENIMIENTO	\$11,711	\$1,952	\$482	\$14,144	\$71		\$514	\$2,196	\$16,925	B	SINDICALIZADO
MANTENIMIENTO	\$12,228	\$2,038	\$503	\$14,769	\$71		\$536	\$2,293	\$17,669	B	SINDICALIZADO
MANTENIMIENTO	\$7,899	\$1,317	\$325	\$9,540	\$71	345	\$346	\$1,481	\$11,784	H	
MANTENIMIENTO	\$9,801	\$1,634	\$403	\$11,838	\$71	345	\$430	\$1,838	\$14,521	H	
MANTENIMIENTO (CEJASO)	\$12,373	\$2,062	\$509	\$14,944	\$71	345	\$543	\$2,320	\$18,222	B	SINDICALIZADO
MANTENIMIENTO DE FUENTES	\$8,450	\$1,408	\$347	\$10,206	\$71	345	\$371	\$1,584	\$12,577	B	SINDICALIZADO
MANTENIMIENTO GENERAL CENTRO RECREATIVO	\$7,958	\$1,326	\$327	\$9,612	\$71		\$349	\$1,492	\$11,524	H	
MANTENIMIENTO GENERAL RECR. S.U.S.P.E.	\$8,450	\$1,408	\$347	\$10,206	\$71	345	\$371	\$1,584	\$12,577	B	SINDICALIZADO
MANTENIMIENTO Y LIMPIEZA	\$7,255	\$1,209	\$298	\$8,762	\$71	345	\$318	\$1,360	\$10,857	H	
MAYORDOMO	\$12,834	\$2,139	\$528	\$15,501	\$71	345	\$563	\$2,406	\$18,886	B	SINDICALIZADO
MAYORDOMO	\$11,218	\$1,870	\$461	\$13,549	\$71	345	\$492	\$2,103	\$16,560	B	SINDICALIZADO
MECANICO	\$39,361	\$6,560	\$1,618	\$47,540	\$71	345	\$1,726	\$7,380	\$57,062	B	CONFIANZA
MECANICO	\$10,241	\$1,707	\$421	\$12,369	\$71	345	\$449	\$1,920	\$15,154	B	SINDICALIZADO
MECANICO	\$10,241	\$1,707	\$421	\$12,369	\$71	345	\$449	\$1,920	\$15,154	B	SINDICALIZADO
MECANICO	\$11,065	\$1,844	\$455	\$13,364	\$71	345	\$485	\$2,075	\$16,340	B	CONFIANZA
MECANICO	\$10,241	\$1,707	\$421	\$12,369	\$71	345	\$449	\$1,920	\$15,154	B	SINDICALIZADO
MECANICO	\$11,694	\$1,949	\$481	\$14,124	\$71	345	\$513	\$2,193	\$17,245	B	CONFIANZA
MECANICO	\$11,694	\$1,949	\$481	\$14,124	\$71	345	\$513	\$2,193	\$17,245	B	CONFIANZA
MECANICO	\$8,603	\$1,434	\$354	\$10,391	\$71	345	\$377	\$1,613	\$12,797	B	CONFIANZA
MECANICO AERONAVES	\$37,632	\$6,272	\$1,547	\$45,451	\$71	345	\$1,651	\$7,056	\$54,574	B	CONFIANZA
MECANICO AUTOMOTRIZ	\$9,662	\$1,610	\$397	\$11,670	\$71		\$424	\$1,812	\$13,976	H	
MECANICO DE AERONAVES	\$39,361	\$6,560	\$1,618	\$47,540	\$71	345	\$1,726	\$7,380	\$57,062	B	CONFIANZA
MECANICO DE TURNO	\$13,016	\$2,169	\$535	\$15,721	\$71	345	\$571	\$2,441	\$19,148	B	SINDICALIZADO
MECANICO DEL DEPARTAMENTO	\$8,969	\$1,495	\$369	\$10,833	\$71	345	\$393	\$1,682	\$13,324	B	CONFIANZA
MEDICO	\$19,948	\$3,325	\$820	\$24,093	\$71	345	\$875	\$3,740	\$29,124	B	SINDICALIZADO
MEDICO	\$19,948	\$3,325	\$820	\$24,093	\$71		\$875	\$3,740	\$28,779	B	CONFIANZA
MEDICO	\$21,762	\$3,627	\$895	\$26,284	\$71		\$954	\$4,080	\$31,394	B	CONFIANZA
MEDICO	\$21,762	\$3,627	\$895	\$26,284	\$71	345	\$954	\$4,080	\$31,735	B	CONFIANZA
MEDICO	\$19,948	\$3,325	\$820	\$24,093	\$71		\$875	\$3,740	\$28,779	B	CONFIANZA
MEDICO	\$26,659	\$4,443	\$1,096	\$32,198	\$71		\$1,169	\$4,999	\$38,437	B	SINDICALIZADO
MEDICO	\$19,948	\$3,325	\$820	\$24,093	\$71	345	\$875	\$3,740	\$29,125	B	CONFIANZA
MEDICO	\$19,948	\$3,325	\$820	\$24,093	\$71	345	\$875	\$3,740	\$29,124	B	CONFIANZA
MEDICO	\$19,948	\$3,325	\$820	\$24,093	\$71	345	\$875	\$3,740	\$29,124	B	CONFIANZA
MEDICO	\$15,982	\$2,664	\$657	\$19,303	\$71	345	\$701	\$2,997	\$23,416	B	SINDICALIZADO
MEDICO	\$19,221	\$3,204	\$790	\$23,215	\$71	345	\$843	\$3,604	\$28,078	B	CONFIANZA
MEDICO	\$19,221	\$3,204	\$790	\$23,215	\$71	345	\$843	\$3,604	\$28,078	B	CONFIANZA
MEDICO	\$19,221	\$3,204	\$790	\$23,215	\$71	345	\$843	\$3,604	\$28,078	B	CONFIANZA
MEDICO	\$25,000	\$4,167	\$1,028	\$30,195	\$71	345	\$1,096	\$4,888	\$36,394	B	CONFIANZA
MEDICO	\$20,000	\$3,333	\$822	\$24,156	\$71	345	\$877	\$3,750	\$28,198	B	CONFIANZA
MEDICO	\$21,600	\$3,600	\$888	\$26,088	\$71	345	\$947	\$4,050	\$31,501	B	CONFIANZA
MEDICO	\$25,000	\$4,167	\$1,028	\$30,195	\$71		\$1,096	\$4,888	\$36,049	B	CONFIANZA
MEDICO	\$25,000	\$4,167	\$1,028	\$30,195	\$71		\$1,096	\$4,888	\$36,049	B	CONFIANZA
MEDICO	\$19,948	\$3,325	\$820	\$24,093	\$71		\$875	\$3,740	\$28,779	H	
MEDICO DE LA UNIDAD DE CONCILIACION	\$35,764	\$5,961	\$1,471	\$43,195	\$71	345	\$1,569	\$6,706	\$51,885	B	SINDICALIZADO
MEDICO ESPECIALISTA	\$15,859	\$2,643	\$652	\$19,154	\$71	345	\$696	\$2,974	\$23,239	B	CONFIANZA
MEDICO ESPECIALISTA	\$22,446	\$3,741	\$923	\$27,110	\$71		\$984	\$4,209	\$32,374	H	
MEDICO ESPECIALISTA "C"	\$40,550	\$6,758	\$1,667	\$48,976	\$71	345	\$1,779	\$7,603	\$58,773	B	CONFIANZA
MEDICO ESPECIALISTA RADIOLOGO	\$19,686	\$3,281	\$809	\$23,776	\$71	345	\$863	\$3,691	\$28,747	B	CONFIANZA
MEDICO GENERAL	\$15,311	\$2,552	\$630	\$18,492	\$71	345	\$672	\$2,871	\$22,451	B	CONFIANZA
MEDICO GENERAL	\$12,583	\$2,097	\$517	\$15,198	\$71	345	\$552	\$2,359	\$18,525	B	CONFIANZA
MEDICO GENERAL	\$21,762	\$3,627	\$895	\$26,284	\$71	345	\$954	\$4,080	\$31,735	B	CONFIANZA
MEDICO GENERAL	\$21,762	\$3,627	\$895	\$26,284	\$71	345	\$954	\$4,080	\$31,735	B	CONFIANZA
MEDICO GENERAL	\$19,948	\$3,325	\$820	\$24,093	\$71	345	\$875	\$3,740	\$29,124	B	CONFIANZA
MEDICO GENERAL	\$16,342	\$2,724	\$672	\$19,738	\$71	345	\$717	\$3,064	\$23,934	B	CONFIANZA
MEDICO GENERAL	\$19,187	\$3,198	\$789	\$23,174	\$71	345	\$842	\$3,598	\$28,029	B	CONFIANZA
MEDICO GENERAL	\$19,948	\$3,325	\$820	\$24,093	\$71	345	\$875	\$3,740	\$29,124	B	SINDICALIZADO
MEDICO GENERAL	\$19,948	\$3,325	\$820	\$24,093	\$71	345	\$875	\$3,740	\$29,124	B	SINDICALIZADO
MEDICO GENERAL	\$21,762	\$3,627	\$895	\$26,284	\$71	345	\$954	\$4,080	\$31,735	B	CONFIANZA
MEDICO GENERAL	\$22,186	\$3,698	\$912	\$26,796	\$71	345	\$973	\$4,160	\$32,345	B	SINDICALIZADO
MEDICO GENERAL	\$19,948	\$3,325	\$820	\$24,093	\$71	345	\$875	\$3,740	\$29,124	B	SINDICALIZADO
MEDICO GENERAL	\$19,948	\$3,325	\$820	\$24,093	\$71	345	\$875	\$3,740	\$29,124	B	SINDICALIZADO
MEDICO PEDIATRA	\$7,375	\$1,229	\$303	\$8,907	\$71	345	\$323	\$1,383	\$11,030	B	CONFIANZA
MEDICO PSICOTERAPEUTA	\$12,763	\$2,127	\$525	\$15,415	\$71	345	\$560	\$2,393	\$18,784	B	CONFIANZA
MEDICO PSIQUIATRA	\$12,763	\$2,127	\$525	\$15,415	\$71	345	\$560	\$2,393	\$18,784	B	CONFIANZA
MEDICO SECCION IV	\$25,000	\$4,167	\$1,028	\$30,195	\$71		\$1,096	\$4,888	\$36,049	H	

C.5.1 NOMINA TABULADA DE LOS SERVIDORES PÚBLICOS DEL GOBIERNO CENTRAL

NOMINA TABULADA BRUTA POR PUESTO

PUESTO	PERCEPCIONES ORDINARIAS				PRESTACIONES ADICIONALES			SEGURIDAD SOCIAL	COSTO TOTAL	TIPO DE PUESTO	
	PERCEPCION MENSUAL	AGUINALDO	PRIMA VACACIONAL	PERCEPCION MENSUAL + AGUINALDO + PRIMA VACACIONAL	APOYO NAVIDEÑO	FONDO DE AHORRO	DIA DEL SERVIDOR PUBLICO				
OFICIAL	\$26,780	\$4,463	\$1,101	\$32,344	\$71	345	\$1,175	\$5,021	\$38,956	B	CONFIANZA
OFICIAL	\$26,780	\$4,463	\$1,101	\$32,344	\$71	345	\$1,175	\$5,021	\$38,956	B	CONFIANZA
OFICIAL	\$26,780	\$4,463	\$1,101	\$32,344	\$71	345	\$1,175	\$5,021	\$38,956	B	CONFIANZA
OFICIAL	\$58,849	\$9,808	\$2,420	\$71,077	\$71	345	\$2,581	\$11,034	\$86,108	B	CONFIANZA
OFICIAL	\$59,800	\$9,967	\$2,459	\$72,226	\$71		\$2,623	\$11,213	\$86,132	B	CONFIANZA
OFICIAL ANALISTA DE CARTOGRAFIA	\$22,606	\$3,768	\$930	\$27,303	\$71	345	\$991	\$4,239	\$32,949	B	CONFIANZA
OFICIAL ANALISTA DE CARTOGRAFIA	\$22,606	\$3,768	\$930	\$27,303	\$71	345	\$991	\$4,239	\$32,949	B	CONFIANZA
OFICIAL ANALISTA DE SINIESTRO	\$18,891	\$3,149	\$777	\$22,816	\$71		\$829	\$3,542	\$27,258	B	SINDICALIZADO
OFICIAL ANALISTA ESPECIALIZADO	\$19,319	\$3,220	\$794	\$23,333	\$71	345	\$847	\$3,622	\$28,219	B	CONFIANZA
OFICIAL ANALISTA ESPECIALIZADO	\$19,319	\$3,220	\$794	\$23,333	\$71	345	\$847	\$3,622	\$28,219	B	CONFIANZA
OFICIAL ANALISTA ESPECIALIZADO	\$22,606	\$3,768	\$930	\$27,303	\$71	345	\$991	\$4,239	\$32,949	B	CONFIANZA
OFICIAL ANALISTA ESPECIALIZADO	\$22,606	\$3,768	\$930	\$27,303	\$71	345	\$991	\$4,239	\$32,949	B	CONFIANZA
OFICIAL ANALISTA ESPECIALIZADO	\$22,606	\$3,768	\$930	\$27,303	\$71	345	\$991	\$4,239	\$32,949	B	CONFIANZA
OFICIAL ANALISTA ESPECIALIZADO	\$22,606	\$3,768	\$930	\$27,303	\$71	345	\$991	\$4,239	\$32,949	B	CONFIANZA
OFICIAL ANALISTA ESPECIALIZADO	\$22,606	\$3,768	\$930	\$27,303	\$71	345	\$991	\$4,239	\$32,949	B	SINDICALIZADO
OFICIAL ANALISTA ESPECIALIZADO	\$19,805	\$3,301	\$814	\$23,920	\$71	345	\$869	\$3,713	\$28,918	B	CONFIANZA
OFICIAL ANALISTA ESPECIALIZADO	\$22,321	\$3,720	\$918	\$26,959	\$71		\$979	\$4,185	\$32,194	B	SINDICALIZADO
OFICIAL DE INSPECCION "A"	\$11,332	\$1,889	\$466	\$13,687	\$71	345	\$497	\$2,125	\$16,724	B	CONFIANZA
OFICIAL DE INSPECCION "A"	\$11,332	\$1,889	\$466	\$13,687	\$71	345	\$497	\$2,125	\$16,724	B	CONFIANZA
OFICIAL DE INSPECCION "A"	\$11,332	\$1,889	\$466	\$13,687	\$71	345	\$497	\$2,125	\$16,724	B	SINDICALIZADO
OFICIAL DE INSPECCION "A"	\$11,332	\$1,889	\$466	\$13,687	\$71	345	\$497	\$2,125	\$16,724	B	CONFIANZA
OFICIAL DE INSPECCION "A"	\$11,332	\$1,889	\$466	\$13,687	\$71	345	\$497	\$2,125	\$16,724	B	CONFIANZA
OFICIAL DE INSPECCION "A"	\$11,332	\$1,889	\$466	\$13,687	\$71	345	\$497	\$2,125	\$16,724	B	CONFIANZA
OFICIAL DE INSPECCION "A"	\$11,332	\$1,889	\$466	\$13,687	\$71	345	\$497	\$2,125	\$16,724	B	CONFIANZA
OFICIAL DE INSPECCION "A"	\$11,332	\$1,889	\$466	\$13,687	\$71	345	\$497	\$2,125	\$16,724	B	CONFIANZA
OFICIAL DE INSPECCION "A"	\$11,332	\$1,889	\$466	\$13,687	\$71	345	\$497	\$2,125	\$16,724	B	CONFIANZA
OFICIAL DE INSPECCION "A"	\$11,332	\$1,889	\$466	\$13,687	\$71	173	\$497	\$2,125	\$16,552	B	SINDICALIZADO
OFICIAL DE INSPECCION "A"	\$11,332	\$1,889	\$466	\$13,687	\$71	345	\$497	\$2,125	\$16,379	B	SINDICALIZADO
OFICIAL DE INSPECCION "A"	\$11,332	\$1,889	\$466	\$13,687	\$71	345	\$497	\$2,125	\$16,724	B	SINDICALIZADO
OFICIAL DE INSPECCION "A"	\$11,332	\$1,889	\$466	\$13,687	\$71	345	\$497	\$2,125	\$16,724	B	SINDICALIZADO
OFICIAL DE INSPECCION "B"	\$10,702	\$1,784	\$440	\$12,926	\$71	0	\$469	\$2,007	\$15,473	B	SINDICALIZADO
OFICIAL DE INSPECCION "B"	\$10,702	\$1,784	\$440	\$12,926	\$71	345	\$469	\$2,007	\$15,818	B	SINDICALIZADO
OFICIAL DE INSPECCION "B"	\$10,702	\$1,784	\$440	\$12,926	\$71	345	\$469	\$2,007	\$15,818	B	SINDICALIZADO
OFICIAL DE INSPECCION "B"	\$10,702	\$1,784	\$440	\$12,926	\$71	345	\$469	\$2,007	\$15,818	B	SINDICALIZADO
OFICIAL DE INSPECCION "B"	\$10,702	\$1,784	\$440	\$12,926	\$71	345	\$469	\$2,007	\$15,818	B	SINDICALIZADO
OFICIAL DE INSPECCION "B"	\$10,702	\$1,784	\$440	\$12,926	\$71	345	\$469	\$2,007	\$15,818	B	CONFIANZA
OFICIAL DE INSPECCION "B"	\$10,703	\$1,784	\$440	\$12,927	\$71	345	\$469	\$2,007	\$15,819	B	SINDICALIZADO
OFICIAL DE MANTENIMIENTO	\$6,601	\$1,100	\$271	\$7,973	\$71	345	\$290	\$1,238	\$9,713	B	SINDICALIZADO
OFICIAL DE REGISTRO CIVIL	\$15,788	\$2,631	\$649	\$19,069	\$71	345	\$692	\$2,960	\$23,137	B	CONFIANZA
OFICIAL DE REGISTRO CIVIL	\$14,970	\$2,495	\$616	\$18,081	\$71		\$657	\$2,807	\$21,615	B	CONFIANZA
OFICIAL DE REGISTRO CIVIL	\$14,084	\$2,347	\$579	\$17,010	\$71	345	\$618	\$2,641	\$20,685	B	CONFIANZA
OFICIAL DE REGISTRO CIVIL	\$15,788	\$2,631	\$649	\$19,069	\$71	345	\$692	\$2,960	\$23,137	B	CONFIANZA
OFICIAL DE REGISTRO CIVIL	\$14,084	\$2,347	\$579	\$17,010	\$71		\$618	\$2,641	\$20,340	H	
OFICIAL DE REGISTRO CIVIL	\$14,810	\$2,468	\$609	\$17,887	\$71	345	\$650	\$2,777	\$21,730	H	
OFICIAL DE SERVICIOS Y MTO. ESPECIALI	\$8,450	\$1,408	\$347	\$10,206	\$71	345	\$371	\$1,584	\$12,567	B	SINDICALIZADO
OFICIAL DE VIDA SILVESTRE DE INSPECCION	\$23,410	\$3,902	\$963	\$28,274	\$71	345	\$1,027	\$4,389	\$34,106	B	SINDICALIZADO
OFICIAL DEL REGISTRO CIVIL	\$14,661	\$2,444	\$603	\$17,707	\$71		\$643	\$2,749	\$21,170	B	CONFIANZA
OFICIAL DEL REGISTRO CIVIL	\$15,788	\$2,631	\$649	\$19,069	\$71		\$692	\$2,960	\$22,792	B	CONFIANZA
OFICIAL DEL REGISTRO CIVIL	\$15,788	\$2,631	\$649	\$19,069	\$71	345	\$692	\$2,960	\$23,137	B	CONFIANZA
OFICIAL DEL REGISTRO CIVIL	\$15,788	\$2,631	\$649	\$19,069	\$71		\$692	\$2,960	\$22,792	B	CONFIANZA
OFICIAL DEL REGISTRO CIVIL	\$15,788	\$2,631	\$649	\$19,069	\$71		\$692	\$2,960	\$22,792	B	CONFIANZA
OFICIAL DEL REGISTRO CIVIL	\$15,788	\$2,631	\$649	\$19,069	\$71		\$692	\$2,960	\$22,792	B	CONFIANZA
OFICIAL DEL REGISTRO CIVIL	\$15,788	\$2,631	\$649	\$19,069	\$71		\$692	\$2,960	\$22,792	B	CONFIANZA
OFICIAL DEL REGISTRO CIVIL	\$14,187	\$2,365	\$583	\$17,135	\$71		\$622	\$2,660	\$20,488	B	CONFIANZA
OFICIAL DEL REGISTRO CIVIL	\$15,788	\$2,631	\$649	\$19,069	\$71	345	\$692	\$2,960	\$23,137	B	CONFIANZA
OFICIAL DEL REGISTRO CIVIL	\$15,788	\$2,631	\$649	\$19,069	\$71	345	\$692	\$2,960	\$23,137	B	CONFIANZA
OFICIAL DEL REGISTRO CIVIL	\$13,951	\$2,325	\$574	\$16,850	\$71		\$612	\$2,616	\$20,493	B	CONFIANZA
OFICIAL DEL REGISTRO CIVIL	\$14,519	\$2,420	\$597	\$17,536	\$71	345	\$637	\$2,722	\$21,311	B	CONFIANZA
OFICIAL DEL REGISTRO CIVIL	\$15,788	\$2,631	\$649	\$19,069	\$71	345	\$692	\$2,960	\$23,137	B	CONFIANZA
OFICIAL DEL REGISTRO CIVIL	\$14,519	\$2,420	\$597	\$17,536	\$71		\$637	\$2,722	\$20,966	B	CONFIANZA
OFICIAL DEL REGISTRO CIVIL	\$15,788	\$2,631	\$649	\$19,069	\$71		\$692	\$2,960	\$22,792	B	CONFIANZA
OFICIAL DEL REGISTRO CIVIL	\$14,661	\$2,444	\$603	\$17,707	\$71		\$643	\$2,749	\$21,170	B	CONFIANZA
OFICIAL DEL REGISTRO CIVIL	\$15,788	\$2,631	\$649	\$19,069	\$71	345	\$692	\$2,960	\$23,137	B	CONFIANZA
OFICIAL DEL REGISTRO CIVIL	\$15,788	\$2,631	\$649	\$19,069	\$71		\$692	\$2,960	\$22,792	B	CONFIANZA
OFICIAL DEL REGISTRO CIVIL	\$14,661	\$2,444	\$603	\$17,707	\$71	345	\$643	\$2,749	\$21,515	B	CONFIANZA
OFICIAL DEL REGISTRO CIVIL	\$15,788	\$2,631	\$649	\$19,069	\$71	345	\$692	\$2,960	\$23,137	B	CONFIANZA
OFICIAL DEL REGISTRO CIVIL	\$14,377	\$2,396	\$591	\$17,364	\$71	345	\$631	\$2,696	\$21,106	B	CONFIANZA
OFICIAL DEL REGISTRO CIVIL	\$15,788	\$2,631	\$649	\$19,069	\$71		\$692	\$2,960	\$22,792	B	CONFIANZA
OFICIAL DEL REGISTRO CIVIL	\$13,951	\$2,325	\$574	\$16,850	\$71		\$612	\$2,616	\$20,148	B	CONFIANZA
OFICIAL DEL REGISTRO CIVIL	\$14,661	\$2,444	\$603	\$17,707	\$71		\$643	\$2,749	\$21,170	B	CONFIANZA
OFICIAL DEL REGISTRO CIVIL	\$14,377	\$2,396	\$591	\$17,364	\$71	345	\$631	\$2,696	\$21,106	B	CONFIANZA
OFICIAL DEL REGISTRO CIVIL	\$14,187	\$2,365	\$583	\$17,135	\$71	345	\$622	\$2,660	\$20,833	B	CONFIANZA
OFICIAL DEL REGISTRO CIVIL	\$15,788	\$2,631	\$649	\$19,069	\$71	345	\$692	\$2,960	\$23,137	B	CONFIANZA
OFICIAL DEL REGISTRO CIVIL	\$14,377	\$2,396	\$591	\$17,364	\$71	345	\$631	\$2,696	\$21,106	B	CONFIANZA
OFICIAL DEL REGISTRO CIVIL	\$14,661	\$2,444	\$603	\$17,707	\$71	345	\$643	\$2,749	\$21,170	B	CONFIANZA
OFICIAL DEL REGISTRO CIVIL	\$15,788	\$2,631	\$649	\$19,069	\$71	345	\$692	\$2,960	\$23,137	B	CONFIANZA
OFICIAL DEL REGISTRO CIVIL	\$14,970	\$2,495	\$616	\$18,081	\$71		\$657	\$2,807	\$21,135	B	CONFIANZA
OFICIAL DEL REGISTRO CIVIL	\$15,788	\$2,631	\$649	\$19,069	\$71	345	\$692	\$2,960	\$23,137	B	CONFIANZA
OFICIAL DEL REGISTRO CIVIL	\$14,970	\$2,495	\$616	\$18,081	\$71		\$657	\$2,807	\$21,135	B	CONFIANZA
OFICIAL DEL REGISTRO CIVIL	\$15,788	\$2,631	\$649	\$19,069	\$71	345	\$692	\$2,960	\$23,137	B	CONFIANZA
OFICIAL DEL REGISTRO CIVIL	\$14,970	\$2,495	\$616	\$18,081	\$71		\$657	\$2,807	\$21,135	B	CONFIANZA
OFICIAL DEL REGISTRO CIVIL	\$15,788	\$2,631	\$649	\$19,069	\$71	345	\$692	\$2,960	\$23,137	B	CONFIANZA

C.5.1 NOMINA TABULADA DE LOS SERVIDORES PÚBLICOS DEL GOBIERNO CENTRAL

NOMINA TABULADA BRUTA POR PUESTO

PUESTO	PERCEPCIONES ORDINARIAS				PRESTACIONES ADICIONALES			SEGURIDAD SOCIAL	COSTO TOTAL	TIPO DE PUESTO	
	PERCEPCION MENSUAL	AGUINALDO	PRIMA VACACIONAL	PERCEPCION MENSUAL + AGUINALDO + PRIMA VACACIONAL	APOYO NAVIDEÑO	FONDO DE AHORRO	DIA DEL SERVIDOR PUBLICO				
PRODUCTOR	\$27,880	\$4,647	\$1,146	\$33,673	\$71		\$1,223	\$5,228	\$40,194	H	
PRODUCTOR	\$9,803	\$1,634	\$403	\$11,840	\$71		\$430	\$1,838	\$14,179	H	
PRODUCTOR	\$18,355	\$3,059	\$755	\$22,169	\$71		\$805	\$3,442	\$26,486	H	
PRODUCTOR	\$10,000	\$1,667	\$411	\$12,078	\$71		\$439	\$1,875	\$14,462	H	
PRODUCTOR	\$12,000	\$2,000	\$493	\$14,493	\$71		\$526	\$2,250	\$17,341	H	
PRODUCTOR DE RADIO	\$13,173	\$2,196	\$542	\$15,910	\$71	173	\$578	\$2,470	\$19,201	B	CONFIANZA
PRODUCTOR DE RADIO	\$18,757	\$3,126	\$771	\$22,654	\$71	173	\$823	\$3,517	\$27,237	B	SINDICALIZADO
PRODUCTOR DE RADIO	\$20,767	\$3,461	\$854	\$25,082	\$71	345	\$911	\$3,894	\$30,303	B	CONFIANZA
PRODUCTOR DE RADIO	\$15,414	\$2,569	\$634	\$18,617	\$71	173	\$676	\$2,890	\$22,426	B	CONFIANZA
PRODUCTOR DE RADIO	\$15,960	\$2,643	\$652	\$19,155	\$71	173	\$696	\$2,974	\$23,068	B	SINDICALIZADO
PRODUCTOR DE RADIO	\$12,178	\$2,030	\$501	\$14,708	\$71		\$534	\$2,283	\$17,597	B	SINDICALIZADO
PRODUCTOR DE RADIO	\$16,137	\$2,690	\$664	\$19,490	\$71	345	\$708	\$3,026	\$23,639	B	SINDICALIZADO
PRODUCTOR DE RADIO	\$16,137	\$2,690	\$664	\$19,490	\$71	345	\$708	\$3,026	\$23,639	B	SINDICALIZADO
PRODUCTOR DE RADIO	\$16,136	\$2,689	\$663	\$19,489	\$71	345	\$708	\$3,026	\$23,638	B	SINDICALIZADO
PRODUCTOR DE RADIO	\$16,137	\$2,690	\$664	\$19,490	\$71	173	\$708	\$3,026	\$23,467	B	SINDICALIZADO
PRODUCTOR DE RADIO	\$16,683	\$2,781	\$686	\$20,149	\$71	345	\$732	\$3,128	\$24,425	B	SINDICALIZADO
PRODUCTOR DE RADIO	\$13,785	\$2,298	\$567	\$16,649	\$71	345	\$605	\$2,585	\$20,254	B	CONFIANZA
PRODUCTOR DE TELEVISION	\$8,265	\$1,378	\$340	\$9,982	\$71	345	\$363	\$1,550	\$12,310	B	CONFIANZA
PRODUCTOR DE TELEVISION	\$17,323	\$2,887	\$712	\$20,922	\$71	345	\$760	\$3,248	\$25,346	B	SINDICALIZADO
PRODUCTOR DE TELEVISION	\$17,323	\$2,887	\$712	\$20,922	\$71	345	\$760	\$3,248	\$25,346	B	SINDICALIZADO
PRODUCTOR DE TELEVISION	\$17,323	\$2,887	\$712	\$20,922	\$71	345	\$760	\$3,248	\$25,346	B	SINDICALIZADO
PRODUCTOR DE TELEVISION	\$17,323	\$2,887	\$712	\$20,922	\$71	345	\$760	\$3,248	\$25,346	B	SINDICALIZADO
PRODUCTOR DE TELEVISION	\$17,323	\$2,887	\$712	\$20,922	\$71	345	\$760	\$3,248	\$25,346	B	SINDICALIZADO
PRODUCTOR DE TELEVISION	\$17,323	\$2,887	\$712	\$20,922	\$71	345	\$760	\$3,248	\$25,346	B	SINDICALIZADO
PRODUCTOR DE TELEVISION	\$17,323	\$2,887	\$712	\$20,922	\$71	345	\$760	\$3,248	\$25,346	B	SINDICALIZADO
PRODUCTOR DE TELEVISION	\$17,164	\$2,861	\$706	\$20,730	\$71	0	\$753	\$3,218	\$24,772	B	SINDICALIZADO
PRODUCTOR DE TELEVISION	\$16,137	\$2,690	\$664	\$19,490	\$71	345	\$708	\$3,026	\$23,639	B	SINDICALIZADO
PRODUCTOR DE TELEVISION	\$16,115	\$2,686	\$663	\$19,463	\$71	345	\$707	\$3,022	\$23,608	B	SINDICALIZADO
PRODUCTOR DE TELEVISION	\$16,137	\$2,690	\$664	\$19,490	\$71	345	\$708	\$3,026	\$23,639	B	SINDICALIZADO
PRODUCTOR DE TELEVISION	\$13,523	\$2,254	\$556	\$16,333	\$71	345	\$593	\$2,536	\$19,877	B	SINDICALIZADO
PRODUCTOR DE TELEVISION	\$22,061	\$3,677	\$907	\$26,645	\$71	345	\$968	\$4,136	\$32,165	B	SINDICALIZADO
PRODUCTOR DE TELEVISION	\$17,323	\$2,887	\$712	\$20,922	\$71	345	\$760	\$3,248	\$25,346	B	CONFIANZA
PRODUCTOR DE TELEVISION	\$14,929	\$2,488	\$614	\$18,031	\$71	345	\$655	\$2,799	\$21,901	B	CONFIANZA
PRODUCTOR DE TELEVISION	\$17,323	\$2,887	\$712	\$20,922	\$71	345	\$760	\$3,248	\$25,346	B	SINDICALIZADO
PRODUCTOR DE TELEVISION	\$17,323	\$2,887	\$712	\$20,922	\$71	345	\$760	\$3,248	\$25,346	B	SINDICALIZADO
PRODUCTOR-LOCUTOR	\$3,965	\$661	\$163	\$4,789	\$71		\$174	\$743	\$5,777	H	
PRODUCTOR-LOCUTOR	\$9,074	\$1,512	\$373	\$10,959	\$71		\$398	\$1,701	\$13,130	H	
PROGRAMA APLICOLA	\$27,650	\$4,608	\$1,137	\$33,395	\$71	345	\$1,213	\$5,184	\$40,208	B	SINDICALIZADO
PROGRAMADOR	\$12,149	\$2,025	\$500	\$14,673	\$71	345	\$533	\$2,278	\$17,900	B	SINDICALIZADO
PROGRAMADOR	\$19,760	\$3,293	\$813	\$23,866	\$71	345	\$867	\$3,705	\$28,853	B	CONFIANZA
PROGRAMADOR	\$19,760	\$3,293	\$813	\$23,866	\$71	345	\$867	\$3,705	\$28,853	B	CONFIANZA
PROGRAMADOR	\$17,875	\$2,979	\$735	\$21,589	\$71	345	\$784	\$3,352	\$26,141	B	SINDICALIZADO
PROGRAMADOR	\$17,970	\$2,995	\$739	\$21,704	\$71	345	\$788	\$3,369	\$26,277	B	SINDICALIZADO
PROGRAMADOR	\$17,055	\$2,843	\$701	\$20,599	\$71	345	\$748	\$3,198	\$24,960	B	SINDICALIZADO
PROGRAMADOR	\$17,968	\$2,995	\$739	\$21,701	\$71	345	\$788	\$3,369	\$26,274	B	SINDICALIZADO
PROGRAMADOR	\$17,970	\$2,995	\$739	\$21,704	\$71	345	\$788	\$3,369	\$26,277	B	SINDICALIZADO
PROGRAMADOR	\$14,877	\$2,480	\$612	\$17,968	\$71	345	\$653	\$2,789	\$21,826	B	SINDICALIZADO
PROGRAMADOR	\$12,932	\$2,155	\$532	\$15,619	\$71	345	\$567	\$2,425	\$19,027	B	SINDICALIZADO
PROGRAMADOR	\$18,701	\$3,117	\$769	\$22,587	\$71	345	\$820	\$3,506	\$27,329	B	CONFIANZA
PROGRAMADOR	\$15,083	\$2,514	\$620	\$18,217	\$71		\$662	\$2,828	\$21,777	B	SINDICALIZADO
PROGRAMADOR	\$18,702	\$3,117	\$769	\$22,588	\$71		\$820	\$3,507	\$26,986	H	
PROGRAMADOR	\$18,702	\$3,117	\$769	\$22,588	\$71		\$820	\$3,507	\$26,986	H	
PROGRAMADOR	\$18,702	\$3,117	\$769	\$22,588	\$71	345	\$911	\$3,896	\$30,321	H	
PROGRAMADOR	\$18,702	\$3,117	\$769	\$22,588	\$71		\$820	\$3,507	\$26,986	H	
PROGRAMADOR DE SISTEMAS	\$34,331	\$5,722	\$1,412	\$41,464	\$71	345	\$1,506	\$6,437	\$49,823	B	SINDICALIZADO
PROGRAMADOR JR	\$17,040	\$2,840	\$701	\$20,581	\$71		\$747	\$3,195	\$24,594	H	
PROGRAMADOR JR	\$18,702	\$3,117	\$769	\$22,588	\$71		\$820	\$3,507	\$26,986	H	
PROGRAMADOR JR.	\$17,040	\$2,840	\$701	\$20,581	\$71		\$747	\$3,195	\$24,594	H	
PROGRAMADOR JR.	\$17,040	\$2,840	\$701	\$20,581	\$71		\$747	\$3,195	\$24,594	H	
PROGRAMADOR JR.	\$18,950	\$3,158	\$779	\$22,888	\$71		\$831	\$3,553	\$27,343	H	
PROGRAMADOR RADIO	\$12,000	\$2,000	\$493	\$14,493	\$71		\$526	\$2,250	\$17,341	H	
PROGRAMADOR SR	\$22,828	\$3,805	\$939	\$27,571	\$71	345	\$1,001	\$4,280	\$33,269	B	CONFIANZA
PROGRAMADOR Y DESARROLLADOR REDES	\$16,336	\$2,723	\$672	\$19,730	\$71		\$716	\$3,063	\$23,581	H	
PROGRAMADOR Y DESARROLLADOR REDES	\$24,500	\$4,083	\$1,007	\$29,591	\$71		\$1,075	\$4,594	\$35,330	H	
PROMOTOR	\$17,435	\$2,906	\$717	\$21,058	\$71		\$765	\$3,269	\$25,162	B	SINDICALIZADO
PROMOTOR	\$17,441	\$2,907	\$717	\$21,065	\$71		\$765	\$3,270	\$25,171	B	SINDICALIZADO
PROMOTOR	\$8,578	\$1,430	\$353	\$10,360	\$71	345	\$376	\$1,608	\$12,761	B	CONFIANZA
PROMOTOR	\$15,350	\$2,558	\$631	\$18,540	\$71	345	\$673	\$2,878	\$22,507	H	
PROMOTOR	\$15,350	\$2,558	\$631	\$18,540	\$71		\$673	\$2,878	\$22,162	H	
PROMOTOR	\$11,596	\$1,933	\$477	\$14,005	\$71	345	\$509	\$2,174	\$17,104	H	
PROMOTOR AGROPECUARIO	\$20,921	\$3,487	\$860	\$25,268	\$71	345	\$918	\$3,923	\$30,524	B	SINDICALIZADO
PROMOTOR AGROPECUARIO	\$22,480	\$3,747	\$924	\$27,151	\$71	345	\$986	\$4,215	\$32,768	B	SINDICALIZADO
PROMOTOR DE COMPETENCIAS LABORALES	\$12,402	\$2,067	\$510	\$14,979	\$71	345	\$544	\$2,325	\$18,264	B	SINDICALIZADO
PROMOTOR DE DEPORTES EN CENTROS COMUN	\$12,793	\$2,132	\$526	\$15,451	\$71		\$561	\$2,399	\$18,482	H	
PROMOTOR DE DEPORTES EN CENTROS COMUN	\$12,816	\$2,136	\$527	\$15,479	\$71		\$562	\$2,403	\$18,515	H	
PROMOTOR DE DEPORTES EN CENTROS COMUN	\$11,596	\$1,933	\$477	\$14,005	\$71		\$509	\$2,174	\$16,759	H	
PROMOTOR DE DEPORTES EN CENTROS COMUN	\$11,596	\$1,933	\$477	\$14,005	\$71		\$509	\$2,174	\$16,759	H	
PROMOTOR DE DEPORTES EN CENTROS COMUN	\$11,596	\$1,933	\$477	\$14,005	\$71		\$509	\$2,174	\$16,759	H	
PROMOTOR DE DEPORTES EN CENTROS COMUN	\$11,596	\$1,933	\$477	\$14,005	\$71		\$509	\$2,174	\$16,759	H	
PROMOTOR DEL MODULO INTERACTIVO DE COM	\$12,816	\$2,136	\$527	\$15,479	\$71		\$562	\$2,403	\$18,515	H	
PROMOTOR MIXTA	\$13,411	\$2,235	\$551	\$16,198	\$71	345	\$588	\$2,515	\$19,716	B	SINDICALIZADO
PROMOTOR MIXTA	\$12,645	\$2,108	\$520	\$15,272	\$71	345	\$555	\$2,371	\$18,614	B	SINDICALIZADO
PROMOTOR MIXTA	\$11,901	\$1,984	\$489	\$14,374	\$71	345	\$522	\$2,231	\$17,543	B	SINDICALIZADO
PROMOTOR MIXTA MYPES	\$13,407	\$2,235	\$551	\$16,193	\$71	345	\$588	\$2,514	\$19,710	B	SINDICALIZADO
PROMOTOR MIXTA Y MYPES	\$11,950	\$1,992	\$491	\$14,433	\$71	345	\$524	\$2,241	\$17,614	B	SINDICALIZADO
PROMOTOR MYPE	\$11,717	\$1,953	\$482	\$14,152	\$71	345	\$514	\$2,197	\$17,278	B	SINDICALIZADO
PROMOTOR REGIONAL	\$20,606	\$3,434	\$847	\$24,888	\$71		\$904	\$3,864	\$28,726	H	
PROMOTOR SOCIAL	\$15,317	\$2,553	\$630	\$18,500	\$71	345	\$672	\$2,872	\$22,459	B	SINDICALIZADO

C.5.1 NOMINA TABULADA DE LOS SERVIDORES PÚBLICOS DEL GOBIERNO CENTRAL

NOMINA TABULADA BRUTA POR PUESTO

PUESTO	PERCEPCIONES ORDINARIAS				PRESTACIONES ADICIONALES			SEGURIDAD SOCIAL	COSTO TOTAL	TIPO DE PUESTO	
	PERCEPCION MENSUAL	AGUINALDO	PRIMA VACACIONAL	PERCEPCION MENSUAL + AGUINALDO + PRIMA VACACIONAL	APOYO NAVIDEÑO	FONDO DE AHORRO	DIA DEL SERVIDOR PUBLICO				
PSICOLOGO	\$21,972	\$3,662	\$903	\$26,537	\$71	345	\$964	\$4,120	\$32,037	B	SINDICALIZADO
PSICOLOGO	\$20,342	\$3,390	\$836	\$24,569	\$71	345	\$892	\$3,814	\$29,691	B	CONFIANZA
PSICOLOGO	\$19,188	\$3,198	\$789	\$23,175	\$71	345	\$842	\$3,598	\$28,030	B	CONFIANZA
PSICOLOGO	\$19,188	\$3,198	\$789	\$23,175	\$71	345	\$842	\$3,598	\$28,030	B	CONFIANZA
PSICOLOGO	\$16,138	\$2,690	\$664	\$19,491	\$71	345	\$708	\$3,026	\$23,641	H	
PSICOLOGO	\$16,138	\$2,690	\$664	\$19,491	\$71		\$708	\$3,026	\$23,296	H	
PSICOLOGO	\$13,427	\$2,238	\$552	\$16,217	\$71		\$589	\$2,518	\$19,394	H	
PSICOLOGO	\$14,648	\$2,441	\$602	\$17,692	\$71		\$642	\$2,747	\$21,151	H	
PSICOLOGO	\$13,427	\$2,238	\$552	\$16,217	\$71	345	\$589	\$2,518	\$19,739	H	
PSICOLOGO	\$11,317	\$1,886	\$465	\$13,669	\$71	345	\$496	\$2,122	\$16,703	H	
PSICOLOGO	\$10,797	\$1,800	\$444	\$13,040	\$71	345	\$474	\$2,024	\$15,954	H	
PSICOLOGO	\$11,296	\$1,853	\$464	\$13,643	\$71	345	\$495	\$2,118	\$16,672	H	
PSICOLOGO	\$13,427	\$2,238	\$552	\$16,217	\$71		\$589	\$2,518	\$19,394	H	
PSICOLOGO COMUNITARIO	\$16,066	\$2,678	\$661	\$19,404	\$71		\$705	\$3,012	\$23,192	H	
PSICOLOGO COMUNITARIO EN CENTROS COMU	\$13,427	\$2,238	\$552	\$16,217	\$71		\$589	\$2,518	\$19,394	H	
PSICOLOGO COMUNITARIO EN CENTROS COMU	\$14,648	\$2,441	\$602	\$17,692	\$71		\$642	\$2,747	\$21,151	H	
PSICOLOGO COMUNITARIO EN CENTROS COMU	\$13,427	\$2,238	\$552	\$16,217	\$71		\$589	\$2,518	\$19,394	H	
PSICOLOGO COMUNITARIO EN CENTROS COMU	\$13,427	\$2,238	\$552	\$16,217	\$71		\$589	\$2,518	\$19,394	H	
PSICOLOGO COMUNITARIO EN CENTROS COMU	\$13,427	\$2,238	\$552	\$16,217	\$71		\$589	\$2,518	\$19,394	H	
PSICOLOGO COMUNITARIO EN CENTROS COMU	\$13,427	\$2,238	\$552	\$16,217	\$71		\$589	\$2,518	\$19,394	H	
PSICOLOGO COMUNITARIO EN CENTROS COMU	\$13,427	\$2,238	\$552	\$16,217	\$71		\$589	\$2,518	\$19,394	H	
PSICOLOGO DE LA UNIDAD DE ORIENTACION	\$35,764	\$5,961	\$1,471	\$43,195	\$71	345	\$1,569	\$6,706	\$51,885	B	SINDICALIZADO
PSICOLOGO MAESTRO	\$13,690	\$2,282	\$563	\$16,535	\$71	345	\$600	\$2,567	\$20,118	B	CONFIANZA
PSICOLOGO MAESTRO	\$12,763	\$2,127	\$525	\$15,415	\$71	345	\$560	\$2,393	\$18,784	B	CONFIANZA
PSIQUIATRA	\$15,784	\$2,631	\$649	\$19,064	\$71	345	\$692	\$2,960	\$23,131	B	CONFIANZA
PSIQUIATRA	\$15,842	\$2,640	\$651	\$19,134	\$71	345	\$695	\$2,970	\$23,215	B	CONFIANZA
PSIQUIATRA	\$10,652	\$1,775	\$438	\$12,865	\$71	345	\$467	\$1,997	\$15,746	B	CONFIANZA
PSIQUIATRA	\$15,717	\$2,620	\$646	\$18,983	\$71	345	\$689	\$2,947	\$23,035	B	SINDICALIZADO
QUIMICA	\$11,705	\$1,951	\$481	\$14,137	\$71	345	\$513	\$2,195	\$17,261	B	CONFIANZA
QUINTO REGISTRADOR	\$44,511	\$7,419	\$1,830	\$53,760	\$71	345	\$1,952	\$8,346	\$64,474	B	SINDICALIZADO
RADIOLOGO	\$12,590	\$2,098	\$518	\$15,206	\$71	345	\$552	\$2,361	\$18,535	B	SINDICALIZADO
RECEPCION Y AUXILIAR	\$14,918	\$2,486	\$613	\$18,018	\$71		\$654	\$2,797	\$21,540	H	
RECEPCION Y CAPTURISTA	\$10,660	\$1,777	\$438	\$12,875	\$71	345	\$468	\$1,999	\$15,757	B	SINDICALIZADO
RECEPCIONISTA	\$14,710	\$2,452	\$605	\$17,767	\$71	345	\$645	\$2,758	\$21,586	B	CONFIANZA
RECEPCIONISTA	\$14,710	\$2,452	\$605	\$17,767	\$71	345	\$645	\$2,758	\$21,586	B	CONFIANZA
RECEPCIONISTA	\$9,316	\$1,553	\$383	\$11,252	\$71	345	\$409	\$1,747	\$13,823	B	SINDICALIZADO
RECEPCIONISTA	\$9,550	\$1,592	\$393	\$11,534	\$71	345	\$419	\$1,791	\$14,160	B	SINDICALIZADO
RECEPCIONISTA	\$16,371	\$2,729	\$673	\$19,773	\$71		\$718	\$3,070	\$23,631	B	SINDICALIZADO
RECEPCIONISTA	\$10,475	\$1,746	\$431	\$12,652	\$71	345	\$459	\$1,964	\$15,491	B	SINDICALIZADO
RECEPCIONISTA	\$13,408	\$2,235	\$551	\$16,194	\$71	345	\$588	\$2,514	\$19,712	B	SINDICALIZADO
RECEPCIONISTA	\$13,465	\$2,244	\$554	\$16,263	\$71	345	\$591	\$2,525	\$19,794	B	SINDICALIZADO
RECEPCIONISTA	\$17,057	\$2,843	\$701	\$20,601	\$71	345	\$748	\$3,198	\$24,963	B	SINDICALIZADO
RECEPCIONISTA	\$9,243	\$1,541	\$380	\$11,164	\$71	345	\$405	\$1,733	\$13,718	B	SINDICALIZADO
RECEPCIONISTA	\$11,615	\$1,936	\$478	\$14,028	\$71	345	\$509	\$2,178	\$17,131	B	SINDICALIZADO
RECEPCIONISTA	\$11,171	\$1,862	\$459	\$13,492	\$71	345	\$490	\$2,095	\$16,493	B	SINDICALIZADO
RECEPCIONISTA	\$10,512	\$1,752	\$432	\$12,696	\$71		\$461	\$1,971	\$15,199	B	SINDICALIZADO
RECEPCIONISTA	\$12,348	\$2,058	\$508	\$14,914	\$71	345	\$542	\$2,315	\$18,186	B	SINDICALIZADO
RECEPCIONISTA	\$10,958	\$1,826	\$451	\$13,235	\$71	345	\$481	\$2,055	\$16,186	B	SINDICALIZADO
RECEPCIONISTA	\$8,209	\$1,368	\$338	\$9,915	\$71	345	\$360	\$1,539	\$12,230	B	SINDICALIZADO
RECEPCIONISTA	\$10,728	\$1,788	\$441	\$12,957	\$71		\$471	\$2,012	\$15,510	H	
RECEPCIONISTA	\$12,778	\$2,130	\$525	\$15,433	\$71	345	\$560	\$2,396	\$18,803	H	
RECEPCIONISTA	\$10,728	\$1,788	\$441	\$12,957	\$71	173	\$471	\$2,012	\$15,682	H	
RECLUTADOR SUPERVISOR	\$20,251	\$3,375	\$833	\$24,459	\$71	345	\$888	\$3,797	\$29,569	B	SINDICALIZADO
RECLUTADOR SUPERVISOR	\$12,629	\$2,105	\$519	\$15,253	\$71	345	\$554	\$2,368	\$18,591	B	SINDICALIZADO
REDACTOR	\$9,917	\$1,653	\$408	\$11,978	\$71		\$435	\$1,859	\$14,343	B	CONFIANZA
REDACTOR	\$17,550	\$2,925	\$722	\$21,197	\$71	345	\$770	\$3,291	\$25,673	B	SINDICALIZADO
REDACTOR	\$19,189	\$3,198	\$789	\$23,176	\$71		\$842	\$3,598	\$27,687	H	
REDACTOR	\$6,331	\$1,055	\$260	\$7,646	\$71	345	\$278	\$1,187	\$9,527	H	
REDACTORA	\$17,550	\$2,925	\$722	\$21,197	\$71	345	\$770	\$3,291	\$25,673	B	SINDICALIZADO
REGISTRADOR 7MO DISTRITO MONTEMORELOS	\$44,511	\$7,419	\$1,830	\$53,760	\$71	345	\$1,952	\$8,346	\$64,474	H	
REGISTRADOR NOVENO DISTRITO CHINA	\$47,854	\$7,976	\$1,968	\$57,797	\$71	345	\$2,099	\$8,973	\$69,285	B	SINDICALIZADO
REGISTRADOR QUINTO DISTRITO CERRALVO	\$44,511	\$7,419	\$1,830	\$53,760	\$71	345	\$1,952	\$8,346	\$64,474	B	SINDICALIZADO
REGISTRADOR SEXTO DISTRITO VILLADAMA	\$44,511	\$7,419	\$1,830	\$53,760	\$71		\$1,952	\$8,346	\$64,129	H	
REGISTRADORA TERCER DISTRITO LINARES	\$44,511	\$7,419	\$1,830	\$53,760	\$71		\$1,952	\$8,346	\$64,129	H	
REPORTERA	\$15,896	\$2,649	\$654	\$19,199	\$71		\$697	\$2,981	\$22,947	B	SINDICALIZADO
REPORTERA	\$12,468	\$2,078	\$513	\$15,059	\$71		\$547	\$2,338	\$18,014	H	
REPORTERA	\$12,000	\$2,000	\$493	\$14,493	\$71		\$526	\$2,250	\$17,341	H	
REPORTERA DEPORTES	\$12,000	\$2,000	\$493	\$14,493	\$71		\$526	\$2,250	\$17,341	H	
REPORTERO	\$15,896	\$2,649	\$654	\$19,199	\$71	345	\$697	\$2,981	\$23,292	B	SINDICALIZADO
REPORTERO	\$15,063	\$2,511	\$619	\$18,193	\$71		\$661	\$2,824	\$21,749	H	
REPORTERO	\$15,063	\$2,511	\$619	\$18,193	\$71		\$661	\$2,824	\$21,749	H	
REPORTERO CULTURALES	\$12,000	\$2,000	\$493	\$14,493	\$71		\$526	\$2,250	\$17,341	H	
REPRESENTANTE DE ASUNTOS JURIDICOS	\$15,134	\$2,522	\$622	\$18,279	\$71	345	\$664	\$2,838	\$22,196	B	SINDICALIZADO
REPRESENTANTE OBRERO	\$21,318	\$3,553	\$877	\$25,748	\$71	345	\$935	\$3,997	\$31,096	B	CONFIANZA
REPRESENTANTE OBRERO	\$21,318	\$3,553	\$877	\$25,748	\$71		\$935	\$3,997	\$30,751	B	CONFIANZA
REPRESENTANTE OBRERO	\$21,318	\$3,553	\$877	\$25,748	\$71		\$935	\$3,997	\$30,751	B	CONFIANZA
REPRESENTANTE OBRERO	\$21,318	\$3,553	\$877	\$25,748	\$71	345	\$935	\$3,997	\$31,096	B	CONFIANZA
REPRESENTANTE OBRERO	\$21,318	\$3,553	\$877	\$25,748	\$71	345	\$935	\$3,997	\$31,096	B	CONFIANZA
REPRESENTANTE OBRERO	\$21,318	\$3,553	\$877	\$25,748	\$71	345	\$935	\$3,997	\$31,096	B	CONFIANZA
REPRESENTANTE OBRERO	\$20,384	\$3,397	\$838	\$24,619	\$71	345	\$894	\$3,822	\$29,751	B	CONFIANZA
REPRESENTANTE OBRERO	\$21,318	\$3,553	\$877	\$25,748	\$71	345	\$935	\$3,997	\$31,096	B	CONFIANZA
REPRESENTANTE OBRERO	\$21,318	\$3,553	\$877	\$25,748	\$71		\$935	\$3,997	\$30,751	B	CONFIANZA
REPRESENTANTE OBRERO	\$20,384	\$3,397	\$838	\$24,619	\$71		\$894	\$3,822	\$29,406	H	
REPRESENTANTE OBRERO	\$21,318	\$3,553	\$877	\$25,748	\$71	345	\$935	\$3,997	\$31,093	H	
REPRESENTANTE OBRERO	\$20,597	\$3,433	\$847	\$24,877	\$71		\$903	\$3,862	\$29,713	H	
REPRESENTANTE OBRERO	\$21,318	\$3,553	\$877	\$25,748	\$71	345	\$935	\$3,997	\$31,096	H	
REPRESENTANTE PATRONAL	\$21,318	\$3,553	\$877	\$25,748	\$71	345	\$935	\$3,997	\$31,096	B	CONFIANZA

C.5.1 NOMINA TABULADA DE LOS SERVIDORES PÚBLICOS DEL GOBIERNO CENTRAL

NOMINA TABULADA BRUTA POR PUESTO

PUESTO	PERCEPCIONES ORDINARIAS				PRESTACIONES ADICIONALES			SEGURIDAD SOCIAL	COSTO TOTAL	TIPO DE PUESTO	
	PERCEPCION MENSUAL	AGUINALDO	PRIMA VACACIONAL	PERCEPCION MENSUAL + AGUINALDO + PRIMA VACACIONAL	APOYO NAVIDEÑO	FONDO DE AHORRO	DIA DEL SERVIDOR PUBLICO				
REPRESENTANTE PATRONAL	\$21,318	\$3,553	\$877	\$25,748	\$71	345	\$935	\$3,997	\$31,096	B	CONFIANZA
REPRESENTANTE PATRONAL	\$21,318	\$3,553	\$877	\$25,748	\$71		\$935	\$3,997	\$30,751	B	CONFIANZA
REPRESENTANTE PATRONAL	\$21,318	\$3,553	\$877	\$25,748	\$71	345	\$935	\$3,997	\$31,096	B	CONFIANZA
REPRESENTANTE PATRONAL	\$21,318	\$3,553	\$877	\$25,748	\$71	345	\$935	\$3,997	\$31,096	B	CONFIANZA
REPRESENTANTE PATRONAL	\$21,318	\$3,553	\$877	\$25,748	\$71	345	\$935	\$3,997	\$31,096	B	CONFIANZA
REPRESENTANTE PATRONAL	\$21,318	\$3,553	\$877	\$25,748	\$71	345	\$935	\$3,997	\$31,096	B	CONFIANZA
REPRESENTANTE PATRONAL	\$21,318	\$3,553	\$877	\$25,748	\$71	345	\$935	\$3,997	\$31,096	B	CONFIANZA
REPRESENTANTE PATRONAL	\$21,318	\$3,553	\$877	\$25,748	\$71	345	\$935	\$3,997	\$31,096	B	CONFIANZA
REPRESENTANTE PATRONAL	\$20,384	\$3,397	\$838	\$24,619	\$71	345	\$894	\$3,822	\$29,751	H	
REPRESENTANTE PATRONAL	\$21,320	\$3,553	\$877	\$25,750	\$71		\$935	\$3,998	\$30,753	H	
REPRESENTANTE PATRONAL	\$21,318	\$3,553	\$877	\$25,748	\$71		\$935	\$3,997	\$30,751	H	
RESP. DE OTOR. DE APOYOS ECON.	\$14,711	\$2,452	\$605	\$17,768	\$71		\$645	\$2,758	\$21,242	H	
RESPONSABLE DE AREA	\$13,812	\$2,302	\$568	\$16,682	\$71		\$606	\$2,690	\$19,948	H	
RESPONSABLE DE AREA	\$13,218	\$2,203	\$544	\$15,965	\$71		\$580	\$2,478	\$19,093	H	
RESPONSABLE DE AREA	\$6,933	\$1,156	\$285	\$8,374	\$71		\$304	\$1,300	\$10,048	H	
RESPONSABLE DE ENLACES MUNICIPALES	\$21,239	\$3,540	\$873	\$25,652	\$71		\$932	\$3,982	\$30,637	H	
RESPONSABLE DE ESTACION	\$12,419	\$2,070	\$511	\$14,999	\$71	345	\$545	\$2,329	\$18,289	B	SINDICALIZADO
RESPONSABLE DE ESTACION	\$12,419	\$2,070	\$511	\$14,999	\$71	345	\$545	\$2,329	\$18,289	B	SINDICALIZADO
RESPONSABLE DE LA ESTACION XHAHU-FM	\$12,419	\$2,070	\$511	\$14,999	\$71	173	\$545	\$2,329	\$18,116	B	SINDICALIZADO
RESPONSABLE DE LA ESTACION XHGAL-FM	\$12,419	\$2,070	\$511	\$14,999	\$71	345	\$545	\$2,329	\$18,289	B	SINDICALIZADO
RESPONSABLE DE LA ESTACION XHNAR-FM	\$12,419	\$2,070	\$511	\$14,999	\$71	345	\$545	\$2,329	\$18,289	B	SINDICALIZADO
RESPONSABLE DE LA ESTACION XHSAB-FM	\$12,419	\$2,070	\$511	\$14,999	\$71		\$545	\$2,329	\$17,944	B	SINDICALIZADO
RESPONSABLE DE LA PREPARATORIA MILITAR	\$65,650	\$10,942	\$2,699	\$79,291	\$71		\$2,879	\$12,309	\$94,551	H	
RESPONSABLE DE LA SUBDIRECCION ACADEMI	\$21,162	\$3,527	\$870	\$25,559	\$71		\$928	\$3,968	\$30,526	H	
RESPONSABLE DE NOMINAS	\$17,625	\$2,938	\$725	\$21,287	\$71	345	\$773	\$3,305	\$25,781	B	SINDICALIZADO
RESPONSABLE DE OSC Y ARCHIVO	\$15,870	\$2,645	\$653	\$19,168	\$71		\$696	\$2,976	\$22,910	H	
RESPONSABLE DE RECURSOS FINANCIEROS Y	\$8,999	\$1,500	\$370	\$10,869	\$71	345	\$395	\$1,687	\$13,367	B	SINDICALIZADO
RESPONSABLE DE RECURSOS H	\$9,366	\$1,561	\$385	\$11,312	\$71	345	\$411	\$1,756	\$13,895	B	SINDICALIZADO
RESPONSABLE DE RECURSOS MATERIALES	\$8,468	\$1,411	\$348	\$10,228	\$71	345	\$371	\$1,588	\$12,603	B	SINDICALIZADO
RESPONSABLE DE SECCION TECNICA DE LICENC	\$19,876	\$3,313	\$817	\$24,006	\$71	345	\$872	\$3,727	\$29,020	B	SINDICALIZADO
RESPONSABLE DE SISTEMA Y DIREC.	\$13,465	\$2,244	\$554	\$16,263	\$71		\$591	\$2,525	\$19,449	H	
RESPONSABLE DE TRANSPARENCIA DE LOS FI	\$20,780	\$3,463	\$854	\$25,098	\$71		\$911	\$3,896	\$29,976	H	
RESPONSABLE DE VINCULACION	\$14,390	\$2,398	\$592	\$17,380	\$71		\$631	\$2,698	\$20,780	H	
RESPONSABLE DE ZONA	\$14,358	\$2,393	\$590	\$17,341	\$71	345	\$630	\$2,692	\$21,079	B	SINDICALIZADO
RESPONSABLE DEL OBSERVATORIO POLITICO	\$30,900	\$5,150	\$1,271	\$37,321	\$71	345	\$1,355	\$5,794	\$44,885	B	CONFIANZA
RESPONSABLE DEL PERIODICO OFICIAL	\$54,352	\$9,059	\$2,235	\$65,646	\$71	345	\$2,384	\$10,191	\$78,886	B	CONFIANZA
RESPONSABLE DEL PROGRAMA DE AHORRO DE	\$15,114	\$2,519	\$621	\$18,254	\$71	345	\$663	\$2,834	\$22,167	B	SINDICALIZADO
RESPONSABLE PAIMEF	\$17,262	\$2,877	\$710	\$20,849	\$71	345	\$757	\$3,237	\$25,258	B	SINDICALIZADO
RESPONSABLE TECNICO DEL ZOOLOGICO	\$22,404	\$3,734	\$921	\$27,059	\$71	345	\$983	\$4,201	\$32,658	B	SINDICALIZADO
RESPONSABLE TURNO DE RADIO	\$9,762	\$1,627	\$401	\$11,790	\$71	345	\$428	\$1,830	\$14,465	B	SINDICALIZADO
REVISOR	\$11,649	\$1,942	\$479	\$14,069	\$71	345	\$511	\$2,184	\$17,180	B	SINDICALIZADO
REVISTA INTERNA	\$21,900	\$3,650	\$900	\$26,450	\$71	345	\$961	\$4,106	\$31,933	B	CONFIANZA
SANIDAD ANIMAL	\$21,604	\$3,601	\$888	\$26,093	\$71	345	\$948	\$4,051	\$31,507	B	SINDICALIZADO
SANIDAD ANIMAL	\$21,270	\$3,545	\$875	\$25,690	\$71	345	\$933	\$3,988	\$31,026	B	SINDICALIZADO
SANIDAD ANIMAL	\$21,270	\$3,545	\$875	\$25,690	\$71	345	\$933	\$3,988	\$31,026	B	SINDICALIZADO
SANIDAD ANIMAL	\$21,270	\$3,545	\$875	\$25,690	\$71	345	\$933	\$3,988	\$31,026	B	SINDICALIZADO
SECRETARIA	\$19,408	\$3,235	\$798	\$23,441	\$71	345	\$851	\$3,639	\$28,347	B	SINDICALIZADO
SECRETARIA	\$17,547	\$2,925	\$722	\$21,193	\$71		\$770	\$3,290	\$25,324	B	SINDICALIZADO
SECRETARIA	\$10,479	\$1,747	\$431	\$12,656	\$71	345	\$460	\$1,965	\$15,497	B	SINDICALIZADO
SECRETARIA	\$9,557	\$1,593	\$393	\$11,543	\$71	173	\$419	\$1,792	\$13,997	B	SINDICALIZADO
SECRETARIA	\$9,384	\$1,564	\$386	\$11,334	\$71		\$412	\$1,760	\$13,576	B	CONFIANZA
SECRETARIA	\$16,430	\$2,738	\$676	\$19,844	\$71	345	\$721	\$3,081	\$24,061	B	CONFIANZA
SECRETARIA	\$15,230	\$2,538	\$626	\$18,395	\$71	345	\$668	\$2,856	\$22,334	B	CONFIANZA
SECRETARIA	\$13,408	\$2,235	\$551	\$16,194	\$71	345	\$588	\$2,514	\$19,712	B	CONFIANZA
SECRETARIA	\$13,408	\$2,235	\$551	\$16,194	\$71	345	\$588	\$2,514	\$19,712	B	CONFIANZA
SECRETARIA	\$12,967	\$2,161	\$533	\$15,661	\$71	345	\$569	\$2,431	\$19,077	B	SINDICALIZADO
SECRETARIA	\$29,339	\$4,890	\$1,206	\$35,435	\$71	345	\$1,287	\$5,501	\$42,339	B	SINDICALIZADO
SECRETARIA	\$13,379	\$2,230	\$550	\$16,159	\$71	345	\$587	\$2,509	\$19,670	B	SINDICALIZADO
SECRETARIA	\$17,026	\$2,838	\$700	\$20,564	\$71	345	\$747	\$3,192	\$24,919	B	SINDICALIZADO
SECRETARIA	\$19,153	\$3,192	\$788	\$23,133	\$71	345	\$840	\$3,591	\$27,980	B	SINDICALIZADO
SECRETARIA	\$9,002	\$1,500	\$370	\$10,872	\$71	345	\$395	\$1,688	\$13,371	B	SINDICALIZADO
SECRETARIA	\$15,396	\$2,566	\$633	\$18,595	\$71	345	\$675	\$2,887	\$22,573	B	SINDICALIZADO
SECRETARIA	\$14,649	\$2,442	\$602	\$17,693	\$71	345	\$643	\$2,747	\$21,498	B	SINDICALIZADO
SECRETARIA	\$13,345	\$2,224	\$549	\$16,118	\$71	345	\$585	\$2,502	\$19,621	B	SINDICALIZADO
SECRETARIA	\$9,463	\$1,577	\$389	\$11,429	\$71	345	\$415	\$1,774	\$14,034	B	SINDICALIZADO
SECRETARIA	\$9,463	\$1,577	\$389	\$11,429	\$71	345	\$415	\$1,774	\$14,034	B	SINDICALIZADO
SECRETARIA	\$10,549	\$1,758	\$434	\$12,741	\$71	345	\$463	\$1,978	\$15,597	B	SINDICALIZADO
SECRETARIA	\$9,080	\$1,513	\$373	\$10,967	\$71	345	\$398	\$1,703	\$13,483	B	SINDICALIZADO
SECRETARIA	\$9,419	\$1,570	\$387	\$11,376	\$71	345	\$413	\$1,766	\$13,971	B	SINDICALIZADO
SECRETARIA	\$9,419	\$1,570	\$387	\$11,376	\$71		\$413	\$1,766	\$13,626	B	SINDICALIZADO
SECRETARIA	\$9,568	\$1,595	\$393	\$11,556	\$71	345	\$420	\$1,794	\$14,186	B	SINDICALIZADO
SECRETARIA	\$22,249	\$3,708	\$915	\$26,872	\$71		\$976	\$4,172	\$32,090	B	CONFIANZA
SECRETARIA	\$13,408	\$2,235	\$551	\$16,194	\$71	345	\$588	\$2,514	\$19,712	B	CONFIANZA
SECRETARIA	\$10,287	\$1,715	\$423	\$12,424	\$71	345	\$451	\$1,929	\$15,220	B	SINDICALIZADO
SECRETARIA	\$8,450	\$1,408	\$347	\$10,206	\$71	173	\$371	\$1,584	\$12,404	B	SINDICALIZADO
SECRETARIA	\$9,301	\$1,550	\$382	\$11,234	\$71	345	\$408	\$1,744	\$13,801	B	SINDICALIZADO
SECRETARIA	\$9,293	\$1,549	\$382	\$11,224	\$71	345	\$408	\$1,742	\$13,790	B	SINDICALIZADO
SECRETARIA	\$14,954	\$2,492	\$615	\$18,061	\$71	345	\$656	\$2,804	\$21,937	B	SINDICALIZADO
SECRETARIA	\$10,734	\$1,789	\$441	\$12,964	\$71	173	\$471	\$2,013	\$15,691	B	SINDICALIZADO
SECRETARIA	\$7,885	\$1,314	\$324	\$9,523	\$71	345	\$346	\$1,478	\$11,763	B	CONFIANZA
SECRETARIA	\$17,479	\$2,913	\$719	\$21,111	\$71	345	\$767	\$3,277	\$25,571	B	SINDICALIZADO
SECRETARIA	\$14,169	\$2,362	\$583	\$17,113	\$71	345	\$621	\$2,657	\$20,807	B	CONFIANZA
SECRETARIA	\$10,945	\$1,824	\$450	\$13,219	\$71	345	\$480	\$2,052	\$16,167	B	SINDICALIZADO
SECRETARIA	\$12,094	\$2,016	\$497	\$14,607	\$71	345	\$530	\$2,268	\$17,821	B	SINDICALIZADO
SECRETARIA	\$13,414	\$2,236	\$552	\$16,201	\$71		\$598	\$2,515	\$19,376	B	CONFIANZA
SECRETARIA	\$8,892	\$1,482	\$366	\$10,740	\$71	345	\$390	\$1,667	\$13,213	B	SINDICALIZADO
SECRETARIA	\$15,413	\$2,569	\$634	\$18,616	\$71	345	\$676	\$2,890	\$22,597	B	CONFIANZA
SECRETARIA	\$15,991	\$2,665	\$658	\$19,314	\$71	345	\$701	\$2,998	\$23,429	B	SINDICALIZADO

C.5.1 NOMINA TABULADA DE LOS SERVIDORES PÚBLICOS DEL GOBIERNO CENTRAL

NOMINA TABULADA BRUTA POR PUESTO

PUESTO	PERCEPCIONES ORDINARIAS				PRESTACIONES ADICIONALES			SEGURIDAD SOCIAL	COSTO TOTAL	TIPO DE PUESTO	
	PERCEPCION MENSUAL	AGUINALDO	PRIMA VACACIONAL	PERCEPCION MENSUAL + AGUINALDO + PRIMA VACACIONAL	APOYO NAVIDEÑO	FONDO DE AHORRO	DIA DEL SERVIDOR PUBLICO				
SECRETARIA	\$11,326	\$1,888	\$466	\$13,679	\$71		\$497	\$2,124	\$16,371	B	SINDICALIZADO
SECRETARIA	\$17,629	\$2,938	\$725	\$21,292	\$71	345	\$773	\$3,305	\$25,787	B	SINDICALIZADO
SECRETARIA	\$12,343	\$2,057	\$508	\$14,908	\$71	345	\$541	\$2,314	\$18,179	B	SINDICALIZADO
SECRETARIA	\$9,996	\$1,666	\$411	\$12,073	\$71	345	\$438	\$1,874	\$14,802	B	SINDICALIZADO
SECRETARIA	\$11,781	\$1,964	\$484	\$14,229	\$71	173	\$517	\$2,209	\$17,198	B	SINDICALIZADO
SECRETARIA	\$10,404	\$1,734	\$428	\$12,566	\$71		\$456	\$1,951	\$15,044	B	SINDICALIZADO
SECRETARIA	\$10,511	\$1,752	\$432	\$12,695	\$71	345	\$461	\$1,971	\$15,543	B	SINDICALIZADO
SECRETARIA	\$10,940	\$1,823	\$450	\$13,213	\$71	345	\$480	\$2,051	\$16,160	B	SINDICALIZADO
SECRETARIA	\$20,191	\$3,365	\$830	\$24,386	\$71	345	\$886	\$3,786	\$29,474	B	SINDICALIZADO
SECRETARIA	\$22,482	\$3,747	\$924	\$27,153	\$71	345	\$986	\$4,215	\$32,771	B	SINDICALIZADO
SECRETARIA	\$9,526	\$1,588	\$392	\$11,505	\$71	345	\$418	\$1,786	\$14,125	B	SINDICALIZADO
SECRETARIA	\$9,301	\$1,550	\$382	\$11,234	\$71	345	\$408	\$1,744	\$13,801	B	SINDICALIZADO
SECRETARIA	\$12,052	\$2,009	\$496	\$14,556	\$71	345	\$529	\$2,280	\$17,760	B	SINDICALIZADO
SECRETARIA	\$10,830	\$1,805	\$445	\$13,080	\$71	345	\$475	\$2,031	\$16,002	B	SINDICALIZADO
SECRETARIA	\$12,379	\$2,063	\$509	\$14,951	\$71	345	\$543	\$2,321	\$18,231	B	SINDICALIZADO
SECRETARIA	\$12,379	\$2,063	\$509	\$14,951	\$71	345	\$543	\$2,321	\$18,231	B	SINDICALIZADO
SECRETARIA	\$12,379	\$2,063	\$509	\$14,951	\$71	345	\$543	\$2,321	\$18,231	B	SINDICALIZADO
SECRETARIA	\$15,797	\$2,633	\$650	\$19,079	\$71	173	\$693	\$2,962	\$22,978	B	SINDICALIZADO
SECRETARIA	\$14,013	\$2,336	\$576	\$16,925	\$71	345	\$615	\$2,627	\$20,583	B	SINDICALIZADO
SECRETARIA	\$8,458	\$1,410	\$348	\$10,215	\$71	345	\$371	\$1,586	\$12,588	B	CONFIANZA
SECRETARIA	\$18,949	\$3,158	\$779	\$22,886	\$71	345	\$831	\$3,553	\$27,686	H	
SECRETARIA	\$10,117	\$1,686	\$416	\$12,219	\$71	345	\$444	\$1,897	\$14,976	H	
SECRETARIA AUXILIAR	\$14,343	\$2,391	\$590	\$17,323	\$71	345	\$629	\$2,689	\$21,057	B	SINDICALIZADO
SECRETARIA AUXILIAR	\$10,511	\$1,752	\$432	\$12,695	\$71	345	\$461	\$1,971	\$15,543	B	SINDICALIZADO
SECRETARIA AUXILIAR	\$16,701	\$2,784	\$687	\$20,171	\$71	345	\$733	\$3,131	\$24,451	B	SINDICALIZADO
SECRETARIA AUXILIAR	\$9,847	\$1,608	\$397	\$11,652	\$71	345	\$423	\$1,809	\$14,299	B	SINDICALIZADO
SECRETARIA CAPTURISTA	\$11,368	\$1,895	\$467	\$13,730	\$71	345	\$499	\$2,132	\$16,776	B	SINDICALIZADO
SECRETARIA DE COORD. DE PROCESOS REGIST	\$12,379	\$2,063	\$509	\$14,951	\$71	345	\$543	\$2,321	\$18,231	B	SINDICALIZADO
SECRETARIA DE COORDINACION	\$14,367	\$2,395	\$591	\$17,352	\$71	345	\$630	\$2,694	\$21,092	B	SINDICALIZADO
SECRETARIA DE COORDINACION	\$16,792	\$2,799	\$690	\$20,281	\$71	345	\$736	\$3,149	\$24,582	B	SINDICALIZADO
SECRETARIA DE COORDINACION	\$16,113	\$2,686	\$663	\$19,461	\$71	345	\$707	\$3,021	\$23,605	B	SINDICALIZADO
SECRETARIA DE COORDINACION	\$17,057	\$2,843	\$701	\$20,601	\$71	345	\$748	\$3,198	\$24,963	B	SINDICALIZADO
SECRETARIA DE COORDINACION	\$13,389	\$2,232	\$551	\$16,171	\$71	345	\$587	\$2,510	\$19,685	B	SINDICALIZADO
SECRETARIA DE COORDINACION JURIDICA	\$10,372	\$1,729	\$426	\$12,527	\$71	345	\$455	\$1,945	\$15,343	B	SINDICALIZADO
SECRETARIA DE COORDINACION JURIDICA	\$10,372	\$1,729	\$426	\$12,527	\$71	345	\$455	\$1,945	\$15,343	B	SINDICALIZADO
SECRETARIA DE COORDINADOR	\$16,586	\$2,761	\$681	\$20,008	\$71		\$727	\$3,106	\$23,912	B	SINDICALIZADO
SECRETARIA DE COORDINADOR	\$12,052	\$2,009	\$496	\$14,556	\$71	345	\$529	\$2,280	\$17,760	B	SINDICALIZADO
SECRETARIA DE COORDINADOR	\$12,052	\$2,009	\$496	\$14,556	\$71	345	\$529	\$2,280	\$17,760	B	SINDICALIZADO
SECRETARIA DE COORDINADOR	\$12,052	\$2,009	\$496	\$14,556	\$71	345	\$529	\$2,280	\$17,760	B	SINDICALIZADO
SECRETARIA DE COORDINADOR	\$12,885	\$2,148	\$530	\$15,562	\$71	345	\$565	\$2,416	\$18,959	B	SINDICALIZADO
SECRETARIA DE COORDINADOR	\$20,431	\$3,405	\$840	\$24,676	\$71	345	\$896	\$3,831	\$29,819	B	SINDICALIZADO
SECRETARIA DE COORDINADOR	\$17,186	\$2,864	\$707	\$20,757	\$71	345	\$754	\$3,222	\$25,149	B	SINDICALIZADO
SECRETARIA DE COORDINADOR	\$11,821	\$1,970	\$486	\$14,277	\$71	345	\$518	\$2,216	\$17,428	B	SINDICALIZADO
SECRETARIA DE COORDINADOR	\$12,051	\$2,009	\$496	\$14,555	\$71	345	\$529	\$2,280	\$17,759	B	SINDICALIZADO
SECRETARIA DE COORDINADOR	\$10,372	\$1,729	\$426	\$12,527	\$71	345	\$455	\$1,945	\$15,343	B	SINDICALIZADO
SECRETARIA DE COORDINADOR	\$10,208	\$1,701	\$420	\$12,329	\$71	345	\$448	\$1,914	\$15,107	B	SINDICALIZADO
SECRETARIA DE COORDINADOR	\$16,141	\$2,690	\$664	\$19,495	\$71	345	\$708	\$3,026	\$23,645	B	SINDICALIZADO
SECRETARIA DE COORDINADOR	\$11,859	\$1,977	\$488	\$14,323	\$71		\$520	\$2,224	\$17,138	B	SINDICALIZADO
SECRETARIA DE COORDINADOR	\$11,224	\$1,871	\$462	\$13,556	\$71	345	\$492	\$2,105	\$16,569	B	SINDICALIZADO
SECRETARIA DE COORDINADOR	\$15,444	\$2,574	\$635	\$18,653	\$71	345	\$677	\$2,896	\$22,644	B	SINDICALIZADO
SECRETARIA DE COORDINADOR	\$14,651	\$2,442	\$602	\$17,695	\$71	345	\$643	\$2,747	\$21,501	B	SINDICALIZADO
SECRETARIA DE COORDINADOR	\$20,090	\$3,348	\$826	\$24,264	\$71	173	\$881	\$3,767	\$29,156	B	SINDICALIZADO
SECRETARIA DE COORDINADOR	\$25,191	\$4,199	\$1,036	\$30,425	\$71	345	\$1,105	\$4,723	\$36,669	B	SINDICALIZADO
SECRETARIA DE COORDINADOR	\$15,181	\$2,530	\$624	\$18,335	\$71	345	\$666	\$2,846	\$22,263	B	SINDICALIZADO
SECRETARIA DE COORDINADOR	\$17,120	\$2,853	\$704	\$20,677	\$71	345	\$751	\$3,210	\$25,054	B	SINDICALIZADO
SECRETARIA DE COORDINADOR	\$15,939	\$2,657	\$655	\$19,251	\$71	345	\$699	\$2,989	\$23,354	B	SINDICALIZADO
SECRETARIA DE COORDINADOR	\$19,366	\$3,228	\$796	\$23,390	\$71	345	\$849	\$3,631	\$28,286	H	
SECRETARIA DE COORDINADOR TECNICO	\$13,390	\$2,232	\$551	\$16,172	\$71	345	\$587	\$2,510	\$19,686	B	SINDICALIZADO
SECRETARIA DE COORDINADOR Y AUXILIAR ADM	\$19,425	\$3,238	\$799	\$23,461	\$71	345	\$852	\$3,642	\$28,371	B	SINDICALIZADO
SECRETARIA DE DEPARTAMENTO	\$9,358	\$1,560	\$385	\$11,302	\$71	345	\$410	\$1,755	\$13,883	B	SINDICALIZADO
SECRETARIA DE DEPARTAMENTO	\$10,161	\$1,694	\$418	\$12,272	\$71	345	\$446	\$1,905	\$15,039	B	SINDICALIZADO
SECRETARIA DE DEPARTAMENTO	\$11,269	\$1,878	\$463	\$13,611	\$71	345	\$494	\$2,113	\$16,634	B	SINDICALIZADO
SECRETARIA DE DEPARTAMENTO	\$13,943	\$2,324	\$573	\$16,840	\$71	345	\$612	\$2,614	\$20,482	B	SINDICALIZADO
SECRETARIA DE DEPARTAMENTO	\$9,633	\$1,606	\$396	\$11,635	\$71	345	\$423	\$1,806	\$14,279	B	SINDICALIZADO
SECRETARIA DE DEPARTAMENTO	\$10,263	\$1,711	\$422	\$12,395	\$71	345	\$450	\$1,924	\$15,186	B	SINDICALIZADO
SECRETARIA DE DEPARTAMENTO	\$13,082	\$2,180	\$538	\$15,800	\$71		\$574	\$2,453	\$18,898	B	SINDICALIZADO
SECRETARIA DE DEPARTAMENTO	\$10,259	\$1,710	\$422	\$12,391	\$71	345	\$450	\$1,924	\$15,180	B	SINDICALIZADO
SECRETARIA DE DEPARTAMENTO	\$11,220	\$1,870	\$461	\$13,551	\$71	345	\$492	\$2,104	\$16,563	B	SINDICALIZADO
SECRETARIA DE DEPARTAMENTO	\$9,083	\$1,514	\$373	\$10,970	\$71	345	\$398	\$1,703	\$13,488	B	SINDICALIZADO
SECRETARIA DE DEPARTAMENTO	\$9,083	\$1,514	\$373	\$10,970	\$71	345	\$398	\$1,703	\$13,488	B	SINDICALIZADO
SECRETARIA DE DEPARTAMENTO	\$9,078	\$1,513	\$373	\$10,964	\$71	345	\$398	\$1,702	\$13,480	B	SINDICALIZADO
SECRETARIA DE DEPARTAMENTO	\$9,078	\$1,513	\$373	\$10,964	\$71	345	\$398	\$1,702	\$13,480	B	SINDICALIZADO
SECRETARIA DE DEPARTAMENTO	\$10,215	\$1,703	\$420	\$12,338	\$71	173	\$448	\$1,915	\$14,944	B	SINDICALIZADO
SECRETARIA DE DEPARTAMENTO	\$10,554	\$1,759	\$434	\$12,747	\$71	345	\$463	\$1,979	\$15,605	B	SINDICALIZADO
SECRETARIA DE DEPARTAMENTO	\$10,258	\$1,710	\$422	\$12,389	\$71		\$450	\$1,923	\$14,834	B	SINDICALIZADO
SECRETARIA DE DEPARTAMENTO	\$9,331	\$1,555	\$384	\$11,270	\$71		\$409	\$1,750	\$13,499	B	SINDICALIZADO
SECRETARIA DE DEPARTAMENTO	\$9,703	\$1,617	\$399	\$11,719	\$71	345	\$426	\$1,819	\$14,380	B	SINDICALIZADO
SECRETARIA DE DEPARTAMENTO	\$9,083	\$1,514	\$373	\$10,970	\$71	345	\$398	\$1,703	\$13,488	B	SINDICALIZADO
SECRETARIA DE DEPARTAMENTO	\$9,078	\$1,513	\$373	\$10,964	\$71	345	\$398	\$1,702	\$13,480	B	SINDICALIZADO
SECRETARIA DE DEPARTAMENTO	\$8,722	\$1,454	\$359	\$10,534	\$71	345	\$383	\$1,635	\$12,968	B	SINDICALIZADO
SECRETARIA DE DEPARTAMENTO	\$8,786	\$1,464	\$361	\$10,612	\$71	345	\$385	\$1,647	\$13,060	B	SINDICALIZADO
SECRETARIA DE DEPARTAMENTO	\$8,786	\$1,464	\$361	\$10,612	\$71	345	\$385	\$1,647	\$13,060	B	SINDICALIZADO
SECRETARIA DE DEPARTAMENTO	\$8,786	\$1,464	\$361	\$10,612	\$71	345	\$385	\$1,647	\$13,060	B	SINDICALIZADO
SECRETARIA DE DEPARTAMENTO	\$8,786	\$1,464	\$361	\$10,612	\$71	345	\$385	\$1,647	\$13,060	B	SINDICALIZADO
SECRETARIA DE DEPARTAMENTO	\$10,849	\$1,808	\$446	\$13,103	\$71	345	\$476	\$2,034	\$16,029	B	SINDICALIZADO
SECRETARIA DE DEPARTAMENTO	\$9,510	\$1,585	\$391	\$11,486	\$71	345	\$417	\$1,783	\$14,102	B	SINDICALIZADO
SECRETARIA DE DEPARTAMENTO	\$11,681	\$1,947	\$480	\$14,108	\$71	345	\$512	\$2,190	\$17,226	B	SINDICALIZADO

C.5.1 NOMINA TABULADA DE LOS SERVIDORES PÚBLICOS DEL GOBIERNO CENTRAL

NOMINA TABULADA BRUTA POR PUESTO

PUESTO	PERCEPCIONES ORDINARIAS				PRESTACIONES ADICIONALES			SEGURIDAD SOCIAL	COSTO TOTAL	TIPO DE PUESTO	
	PERCEPCION MENSUAL	AGUINALDO	PRIMA VACACIONAL	PERCEPCION MENSUAL + AGUINALDO + PRIMA VACACIONAL	APOYO NAVIDEÑO	FONDO DE AHORRO	DIA DEL SERVIDOR PUBLICO				
SECRETARIA DE DEPARTAMENTO	\$8,450	\$1,408	\$347	\$10,206	\$71	345	\$371	\$1,584	\$12,577	B	CONFIANZA
SECRETARIA DE DEPARTAMENTO	\$11,272	\$1,879	\$463	\$13,614	\$71	345	\$494	\$2,114	\$16,638	B	SINDICALIZADO
SECRETARIA DE DEPARTAMENTO	\$9,622	\$1,604	\$396	\$11,621	\$71	345	\$422	\$1,804	\$14,263	B	SINDICALIZADO
SECRETARIA DE DEPARTAMENTO	\$9,622	\$1,604	\$396	\$11,621	\$71	345	\$422	\$1,804	\$14,263	B	SINDICALIZADO
SECRETARIA DE DEPARTAMENTO	\$8,450	\$1,408	\$347	\$10,206	\$71	345	\$371	\$1,584	\$12,577	B	SINDICALIZADO
SECRETARIA DE DEPARTAMENTO	\$8,450	\$1,408	\$347	\$10,206	\$71	345	\$371	\$1,584	\$12,577	B	SINDICALIZADO
SECRETARIA DE DEPARTAMENTO	\$11,151	\$1,859	\$459	\$13,468	\$71	345	\$489	\$2,091	\$16,119	B	SINDICALIZADO
SECRETARIA DE DEPARTAMENTO	\$10,258	\$1,710	\$422	\$12,389	\$71	345	\$450	\$1,923	\$15,179	B	SINDICALIZADO
SECRETARIA DE DEPARTAMENTO	\$10,259	\$1,710	\$422	\$12,391	\$71	345	\$450	\$1,924	\$15,180	B	SINDICALIZADO
SECRETARIA DE DEPARTAMENTO	\$9,294	\$1,549	\$382	\$11,225	\$71	345	\$408	\$1,743	\$13,791	B	SINDICALIZADO
SECRETARIA DE DEPARTAMENTO	\$11,686	\$1,948	\$481	\$14,114	\$71	345	\$513	\$2,191	\$17,234	B	SINDICALIZADO
SECRETARIA DE DEPARTAMENTO	\$10,259	\$1,710	\$422	\$12,391	\$71	345	\$450	\$1,924	\$15,180	B	SINDICALIZADO
SECRETARIA DE DEPARTAMENTO	\$9,294	\$1,549	\$382	\$11,225	\$71	345	\$408	\$1,743	\$13,619	B	SINDICALIZADO
SECRETARIA DE DEPARTAMENTO	\$9,963	\$1,661	\$410	\$12,033	\$71	345	\$437	\$1,868	\$14,754	B	SINDICALIZADO
SECRETARIA DE DEPARTAMENTO	\$10,216	\$1,703	\$420	\$12,339	\$71	345	\$448	\$1,916	\$15,118	B	SINDICALIZADO
SECRETARIA DE DEPARTAMENTO	\$9,623	\$1,604	\$396	\$11,623	\$71	345	\$422	\$1,804	\$14,265	B	SINDICALIZADO
SECRETARIA DE DEPARTAMENTO	\$10,849	\$1,808	\$466	\$13,103	\$71	345	\$476	\$2,034	\$16,029	B	SINDICALIZADO
SECRETARIA DE DEPARTAMENTO	\$14,787	\$2,465	\$608	\$17,860	\$71	173	\$649	\$2,773	\$21,524	B	SINDICALIZADO
SECRETARIA DE DEPARTAMENTO	\$13,089	\$2,182	\$538	\$15,809	\$71	345	\$574	\$2,454	\$19,253	B	SINDICALIZADO
SECRETARIA DE DEPARTAMENTO	\$11,678	\$1,946	\$480	\$14,105	\$71	345	\$512	\$2,190	\$17,222	B	SINDICALIZADO
SECRETARIA DE DEPARTAMENTO	\$10,539	\$1,757	\$433	\$12,729	\$71	345	\$462	\$1,976	\$15,583	B	SINDICALIZADO
SECRETARIA DE DEPARTAMENTO	\$10,429	\$1,738	\$429	\$12,596	\$71	345	\$457	\$1,955	\$15,425	B	SINDICALIZADO
SECRETARIA DE DEPARTAMENTO	\$12,094	\$2,016	\$497	\$14,607	\$71	345	\$530	\$2,268	\$17,821	B	SINDICALIZADO
SECRETARIA DE DEPARTAMENTO	\$11,031	\$1,839	\$454	\$13,323	\$71	345	\$484	\$2,068	\$16,291	B	SINDICALIZADO
SECRETARIA DE DEPARTAMENTO	\$8,450	\$1,408	\$347	\$10,206	\$71	345	\$371	\$1,584	\$12,577	B	SINDICALIZADO
SECRETARIA DE DEPARTAMENTO	\$10,258	\$1,710	\$422	\$12,389	\$71	345	\$450	\$1,923	\$15,179	B	SINDICALIZADO
SECRETARIA DE DEPARTAMENTO	\$9,294	\$1,549	\$382	\$11,225	\$71	345	\$408	\$1,743	\$13,791	B	SINDICALIZADO
SECRETARIA DE DEPARTAMENTO	\$10,259	\$1,710	\$422	\$12,391	\$71	345	\$450	\$1,924	\$15,180	B	SINDICALIZADO
SECRETARIA DE DEPARTAMENTO	\$8,910	\$1,485	\$366	\$10,761	\$71	345	\$391	\$1,671	\$13,239	B	SINDICALIZADO
SECRETARIA DE DEPARTAMENTO	\$12,052	\$2,009	\$496	\$14,556	\$71	345	\$529	\$2,260	\$17,415	B	SINDICALIZADO
SECRETARIA DE DEPARTAMENTO	\$13,217	\$2,203	\$543	\$15,963	\$71	345	\$580	\$2,478	\$19,092	B	SINDICALIZADO
SECRETARIA DE DEPARTAMENTO	\$12,094	\$2,016	\$497	\$14,607	\$71	345	\$530	\$2,268	\$17,821	B	SINDICALIZADO
SECRETARIA DE DEPARTAMENTO	\$12,094	\$2,016	\$497	\$14,607	\$71	345	\$530	\$2,268	\$17,821	B	SINDICALIZADO
SECRETARIA DE DEPARTAMENTO	\$7,160	\$1,193	\$294	\$8,648	\$71	345	\$314	\$1,343	\$10,720	H	
SECRETARIA DE DEPTO.	\$13,883	\$2,314	\$571	\$16,768	\$71	345	\$609	\$2,603	\$20,395	B	SINDICALIZADO
SECRETARIA DE DEPTO.	\$9,078	\$1,513	\$373	\$10,964	\$71	345	\$398	\$1,702	\$13,480	B	SINDICALIZADO
SECRETARIA DE DEPTO.	\$9,764	\$1,627	\$401	\$11,793	\$71	345	\$428	\$1,831	\$14,468	B	SINDICALIZADO
SECRETARIA DE DEPTO.	\$9,078	\$1,513	\$373	\$10,964	\$71	345	\$398	\$1,702	\$13,135	B	SINDICALIZADO
SECRETARIA DE DEPTO.	\$9,078	\$1,513	\$373	\$10,964	\$71	345	\$398	\$1,702	\$13,480	B	SINDICALIZADO
SECRETARIA DE DEPTO.	\$10,705	\$1,784	\$440	\$12,929	\$71	345	\$470	\$2,007	\$15,477	B	SINDICALIZADO
SECRETARIA DE DEPTO.	\$9,078	\$1,513	\$373	\$10,964	\$71	345	\$398	\$1,702	\$13,480	B	SINDICALIZADO
SECRETARIA DE DEPTO.	\$9,078	\$1,513	\$373	\$10,964	\$71	345	\$398	\$1,702	\$13,480	B	SINDICALIZADO
SECRETARIA DE DEPTO.	\$9,078	\$1,513	\$373	\$10,964	\$71	345	\$398	\$1,702	\$13,480	B	SINDICALIZADO
SECRETARIA DE DEPTO.	\$11,297	\$1,883	\$465	\$13,644	\$71	345	\$495	\$2,118	\$16,674	B	SINDICALIZADO
SECRETARIA DE DEPTO.	\$8,712	\$1,452	\$358	\$10,522	\$71	345	\$382	\$1,634	\$12,954	B	SINDICALIZADO
SECRETARIA DE DEPTO.	\$8,712	\$1,452	\$358	\$10,522	\$71	345	\$382	\$1,634	\$12,954	B	SINDICALIZADO
SECRETARIA DE DEPTO.	\$8,504	\$1,417	\$350	\$10,271	\$71	345	\$373	\$1,595	\$12,654	B	SINDICALIZADO
SECRETARIA DE DEPTO.	\$8,504	\$1,417	\$350	\$10,271	\$71	345	\$373	\$1,595	\$12,654	B	SINDICALIZADO
SECRETARIA DE DEPTO.	\$8,450	\$1,408	\$347	\$10,206	\$71	345	\$371	\$1,584	\$12,577	B	SINDICALIZADO
SECRETARIA DE DEPTO.	\$10,259	\$1,710	\$422	\$12,391	\$71	345	\$450	\$1,924	\$15,180	B	SINDICALIZADO
SECRETARIA DE DEPTO.	\$10,259	\$1,710	\$422	\$12,391	\$71	345	\$450	\$1,924	\$15,180	B	SINDICALIZADO
SECRETARIA DE DEPTO.	\$8,450	\$1,408	\$347	\$10,206	\$71	345	\$371	\$1,584	\$12,577	B	SINDICALIZADO
SECRETARIA DE DEPTO.	\$18,163	\$3,027	\$747	\$21,937	\$71	345	\$797	\$3,406	\$26,555	B	SINDICALIZADO
SECRETARIA DE DEPTO.	\$12,094	\$2,016	\$497	\$14,607	\$71	345	\$530	\$2,268	\$17,821	B	SINDICALIZADO
SECRETARIA DE DEPTO.	\$11,584	\$1,931	\$476	\$13,991	\$71	345	\$508	\$2,172	\$16,742	B	SINDICALIZADO
SECRETARIA DE DEPTO.	\$9,693	\$1,616	\$399	\$11,707	\$71	345	\$425	\$1,817	\$14,365	B	SINDICALIZADO
SECRETARIA DE DESARROLLO SOCIAL	\$97,640	\$16,273	\$4,015	\$117,928	\$71	345	\$4,282	\$18,308	\$140,934	H	
SECRETARIA DE DIRECCION	\$12,589	\$2,098	\$518	\$15,205	\$71	345	\$552	\$2,360	\$18,533	B	SINDICALIZADO
SECRETARIA DE DIRECCION	\$15,065	\$2,511	\$619	\$18,195	\$71	345	\$661	\$2,825	\$22,097	B	SINDICALIZADO
SECRETARIA DE DIRECCION	\$15,124	\$2,521	\$622	\$18,267	\$71	345	\$663	\$2,836	\$22,181	B	SINDICALIZADO
SECRETARIA DE DIRECCION	\$19,876	\$3,313	\$817	\$24,006	\$71	345	\$872	\$3,727	\$29,200	B	SINDICALIZADO
SECRETARIA DE DIRECCION	\$20,680	\$3,447	\$850	\$24,977	\$71	345	\$907	\$3,878	\$30,177	B	SINDICALIZADO
SECRETARIA DE DIRECCION	\$12,983	\$2,147	\$530	\$15,560	\$71	345	\$565	\$2,416	\$18,611	B	SINDICALIZADO
SECRETARIA DE DIRECCION	\$17,051	\$2,842	\$701	\$20,594	\$71	345	\$748	\$3,197	\$24,955	B	SINDICALIZADO
SECRETARIA DE DIRECCION	\$21,270	\$3,545	\$875	\$25,690	\$71	345	\$933	\$3,988	\$31,026	B	SINDICALIZADO
SECRETARIA DE DIRECCION	\$15,994	\$2,666	\$658	\$19,317	\$71	345	\$701	\$2,999	\$23,434	B	SINDICALIZADO
SECRETARIA DE DIRECCION	\$13,068	\$2,178	\$537	\$15,783	\$71	345	\$573	\$2,450	\$19,223	B	SINDICALIZADO
SECRETARIA DE DIRECCION	\$30,843	\$5,141	\$1,268	\$37,252	\$71	345	\$1,353	\$5,783	\$44,803	B	SINDICALIZADO
SECRETARIA DE DIRECCION	\$24,338	\$4,056	\$1,001	\$29,395	\$71	345	\$1,067	\$4,563	\$35,097	B	SINDICALIZADO
SECRETARIA DE DIRECCION	\$9,594	\$1,599	\$394	\$11,587	\$71	345	\$421	\$1,799	\$14,223	B	SINDICALIZADO
SECRETARIA DE DIRECCION	\$16,624	\$2,771	\$684	\$20,078	\$71	345	\$729	\$3,117	\$24,340	H	
SECRETARIA DE DIRECCION GENERAL	\$25,710	\$4,285	\$1,057	\$31,052	\$71	345	\$1,128	\$4,821	\$37,416	B	SINDICALIZADO
SECRETARIA DE DIRECCION GENERAL	\$22,061	\$3,677	\$907	\$26,645	\$71	345	\$968	\$4,136	\$32,165	B	SINDICALIZADO
SECRETARIA DE DIRECTOR	\$13,677	\$2,280	\$562	\$16,519	\$71	345	\$600	\$2,564	\$20,099	B	SINDICALIZADO
SECRETARIA DE DIRECTOR	\$16,129	\$2,688	\$663	\$19,480	\$71	345	\$707	\$3,024	\$23,628	B	SINDICALIZADO
SECRETARIA DE DIRECTOR	\$13,498	\$2,250	\$555	\$16,303	\$71	345	\$592	\$2,531	\$19,841	B	SINDICALIZADO
SECRETARIA DE DIRECTOR	\$16,951	\$2,825	\$697	\$20,473	\$71	345	\$743	\$3,178	\$24,811	B	SINDICALIZADO
SECRETARIA DE DIRECTOR	\$12,973	\$2,162	\$533	\$15,669	\$71	345	\$569	\$2,432	\$19,086	B	SINDICALIZADO
SECRETARIA DE DIRECTOR	\$12,973	\$2,162	\$533	\$15,669	\$71	345	\$569	\$2,432	\$19,086	B	CONFIANZA
SECRETARIA DE DIRECTOR	\$12,973	\$2,162	\$533	\$15,669	\$71	345	\$569	\$2,432	\$19,086	B	SINDICALIZADO
SECRETARIA DE DIRECTOR	\$12,973	\$2,162	\$533	\$15,669	\$71	345	\$569	\$2,432	\$19,086	B	SINDICALIZADO
SECRETARIA DE DIRECTOR	\$14,809	\$2,468	\$609	\$17,886	\$71	345	\$650	\$2,777	\$21,728	B	SINDICALIZADO
SECRETARIA DE DIRECTOR	\$18,874	\$3,146	\$776	\$22,796	\$71	345	\$828	\$3,539	\$27,578	B	SINDICALIZADO
SECRETARIA DE DIRECTOR	\$17,184	\$2,864	\$707	\$20,755	\$71	345	\$754	\$3,222	\$25,146	B	SINDICALIZADO
SECRETARIA DE DIRECTOR	\$14,953	\$2,492	\$615	\$18,060	\$71	345	\$656	\$2,804	\$21,935	B	SINDICALIZADO
SECRETARIA DE DIRECTOR	\$14,953	\$2,492	\$615	\$18,060	\$71	345	\$656	\$2,804	\$21,935	B	SINDICALIZADO
SECRETARIA DE DIRECTOR	\$14,953	\$2,492	\$615	\$18,060	\$71	345	\$656	\$2,804	\$21,935	B	SINDICALIZADO
SECRETARIA DE DIRECTOR	\$14,953	\$2,492	\$615	\$18,060	\$71	345	\$656	\$2,804	\$21,935	B	SINDICALIZADO
SECRETARIA DE DIRECTOR	\$14,240	\$2,373	\$586	\$17,199	\$71	345	\$625	\$2,670	\$20,909	B	CONFIANZA

C.5.1 NOMINA TABULADA DE LOS SERVIDORES PÚBLICOS DEL GOBIERNO CENTRAL

NOMINA TABULADA BRUTA POR PUESTO

PUESTO	PERCEPCIONES ORDINARIAS				PRESTACIONES ADICIONALES			SEGURIDAD SOCIAL	COSTO TOTAL	TIPO DE PUESTO	
	PERCEPCION MENSUAL	AGUINALDO	PRIMA VACACIONAL	PERCEPCION MENSUAL + AGUINALDO + PRIMA VACACIONAL	APOYO NAVIDEÑO	FONDO DE AHORRO	DIA DEL SERVIDOR PUBLICO				
SECRETARIA DE DIRECTOR	\$12,089	\$2,015	\$497	\$14,601	\$71	345	\$530	\$2,267	\$17,814	B	SINDICALIZADO
SECRETARIA DE DIRECTOR	\$14,239	\$2,373	\$585	\$17,198	\$71	345	\$625	\$2,670	\$20,908	B	SINDICALIZADO
SECRETARIA DE DIRECTOR	\$15,820	\$2,637	\$650	\$19,107	\$71	345	\$694	\$2,966	\$23,183	B	SINDICALIZADO
SECRETARIA DE DIRECTOR	\$23,630	\$3,938	\$972	\$28,540	\$71	345	\$1,036	\$4,431	\$34,423	B	SINDICALIZADO
SECRETARIA DE DIRECTOR	\$14,953	\$2,492	\$615	\$18,060	\$71	345	\$656	\$2,804	\$21,935	B	SINDICALIZADO
SECRETARIA DE DIRECTOR	\$24,890	\$4,148	\$1,023	\$30,062	\$71	345	\$1,092	\$4,667	\$36,236	B	SINDICALIZADO
SECRETARIA DE DIRECTOR	\$10,394	\$1,732	\$427	\$12,554	\$71	345	\$456	\$1,949	\$15,374	B	SINDICALIZADO
SECRETARIA DE DIRECTOR	\$14,868	\$2,478	\$611	\$17,957	\$71	345	\$652	\$2,788	\$21,813	B	SINDICALIZADO
SECRETARIA DE DIRECTOR	\$12,695	\$2,116	\$522	\$15,333	\$71	345	\$557	\$2,380	\$18,686	B	SINDICALIZADO
SECRETARIA DE DIRECTOR	\$13,304	\$2,217	\$547	\$16,068	\$71	345	\$584	\$2,495	\$19,562	B	SINDICALIZADO
SECRETARIA DE DIRECTOR	\$12,973	\$2,162	\$533	\$15,669	\$71	345	\$569	\$2,432	\$19,086	B	SINDICALIZADO
SECRETARIA DE DIRECTOR	\$12,973	\$2,162	\$533	\$15,669	\$71	345	\$569	\$2,432	\$19,086	B	SINDICALIZADO
SECRETARIA DE DIRECTOR	\$14,953	\$2,492	\$615	\$18,060	\$71	345	\$656	\$2,804	\$21,935	B	SINDICALIZADO
SECRETARIA DE DIRECTOR	\$20,752	\$3,459	\$853	\$25,064	\$71	345	\$910	\$3,891	\$30,281	B	SINDICALIZADO
SECRETARIA DE DIRECTOR	\$14,601	\$2,434	\$600	\$17,635	\$71	345	\$640	\$2,738	\$21,429	B	SINDICALIZADO
SECRETARIA DE DIRECTOR	\$16,630	\$2,772	\$684	\$20,085	\$71	345	\$729	\$3,118	\$24,349	B	SINDICALIZADO
SECRETARIA DE DIRECTOR	\$14,953	\$2,492	\$615	\$18,060	\$71	345	\$656	\$2,804	\$21,935	B	SINDICALIZADO
SECRETARIA DE DIRECTOR	\$14,807	\$2,468	\$609	\$17,884	\$71	345	\$649	\$2,776	\$21,380	B	SINDICALIZADO
SECRETARIA DE DIRECTOR	\$19,755	\$3,293	\$812	\$23,860	\$71	345	\$866	\$3,704	\$28,846	B	SINDICALIZADO
SECRETARIA DE DIRECTOR	\$14,069	\$2,345	\$578	\$16,992	\$71	345	\$617	\$2,638	\$20,663	B	SINDICALIZADO
SECRETARIA DE DIRECTOR	\$9,557	\$1,593	\$393	\$11,543	\$71	345	\$419	\$1,792	\$14,170	B	SINDICALIZADO
SECRETARIA DE DIRECTOR	\$12,974	\$2,162	\$533	\$15,670	\$71	345	\$569	\$2,433	\$19,087	B	SINDICALIZADO
SECRETARIA DE DIRECTOR	\$10,159	\$1,693	\$418	\$12,270	\$71	345	\$446	\$1,905	\$15,036	B	SINDICALIZADO
SECRETARIA DE DIRECTOR	\$13,478	\$2,246	\$554	\$16,279	\$71	345	\$591	\$2,527	\$19,813	B	SINDICALIZADO
SECRETARIA DE DIRECTOR	\$15,583	\$2,597	\$641	\$18,821	\$71	173	\$683	\$2,922	\$22,670	B	SINDICALIZADO
SECRETARIA DE DIRECTOR	\$14,044	\$2,341	\$577	\$16,962	\$71	345	\$616	\$2,633	\$20,627	B	SINDICALIZADO
SECRETARIA DE DIRECTOR	\$12,678	\$2,113	\$521	\$15,312	\$71	345	\$556	\$2,377	\$18,661	B	SINDICALIZADO
SECRETARIA DE DIRECTOR	\$18,178	\$3,030	\$747	\$21,955	\$71	345	\$797	\$3,408	\$26,577	B	SINDICALIZADO
SECRETARIA DE DIRECTOR	\$20,260	\$3,377	\$833	\$24,470	\$71	345	\$889	\$3,799	\$29,573	B	SINDICALIZADO
SECRETARIA DE DIRECTOR	\$17,550	\$2,925	\$722	\$21,197	\$71	345	\$770	\$3,291	\$25,673	B	SINDICALIZADO
SECRETARIA DE DIRECTOR	\$19,194	\$3,199	\$789	\$23,182	\$71	345	\$842	\$3,599	\$28,039	B	SINDICALIZADO
SECRETARIA DE DIRECTOR	\$14,629	\$2,438	\$602	\$17,669	\$71	345	\$642	\$2,743	\$21,469	B	SINDICALIZADO
SECRETARIA DE DIRECTOR	\$14,392	\$2,399	\$592	\$17,382	\$71	345	\$631	\$2,699	\$21,128	B	SINDICALIZADO
SECRETARIA DE DIRECTOR	\$15,753	\$2,626	\$648	\$19,026	\$71	345	\$691	\$2,954	\$23,087	B	SINDICALIZADO
SECRETARIA DE DIRECTOR	\$13,370	\$2,228	\$550	\$16,148	\$71	345	\$586	\$2,507	\$19,657	B	SINDICALIZADO
SECRETARIA DE DIRECTOR	\$12,927	\$2,155	\$532	\$15,613	\$71	345	\$567	\$2,424	\$19,020	B	SINDICALIZADO
SECRETARIA DE DIRECTOR	\$22,591	\$3,765	\$929	\$27,285	\$71	345	\$991	\$4,296	\$32,928	B	SINDICALIZADO
SECRETARIA DE DIRECTOR	\$17,223	\$2,871	\$708	\$20,802	\$71	345	\$755	\$3,229	\$26,202	B	SINDICALIZADO
SECRETARIA DE DIRECTOR	\$22,828	\$3,805	\$939	\$27,571	\$71	345	\$1,001	\$4,280	\$33,269	B	SINDICALIZADO
SECRETARIA DE DIRECTOR	\$15,266	\$2,544	\$628	\$18,438	\$71	345	\$670	\$2,862	\$22,366	B	SINDICALIZADO
SECRETARIA DE DIRECTOR	\$27,541	\$4,590	\$1,132	\$33,264	\$71	345	\$1,208	\$5,164	\$40,051	B	SINDICALIZADO
SECRETARIA DE DIRECTOR	\$17,767	\$2,961	\$731	\$21,459	\$71	345	\$779	\$3,331	\$25,985	B	SINDICALIZADO
SECRETARIA DE DIRECTOR	\$30,600	\$5,100	\$1,258	\$36,958	\$71	345	\$1,342	\$5,738	\$44,454	B	SINDICALIZADO
SECRETARIA DE DIRECTOR	\$19,274	\$3,212	\$793	\$23,279	\$71	345	\$845	\$3,614	\$28,154	B	SINDICALIZADO
SECRETARIA DE DIRECTOR	\$17,790	\$2,965	\$731	\$21,486	\$71	345	\$780	\$3,336	\$26,018	B	SINDICALIZADO
SECRETARIA DE DIRECTOR	\$17,026	\$2,838	\$700	\$20,564	\$71	345	\$747	\$3,192	\$24,919	B	SINDICALIZADO
SECRETARIA DE DIRECTOR	\$17,803	\$2,967	\$732	\$21,502	\$71	345	\$781	\$3,338	\$26,037	B	SINDICALIZADO
SECRETARIA DE DIRECTOR	\$13,342	\$2,224	\$549	\$16,114	\$71	345	\$585	\$2,502	\$19,617	B	CONFIANZA
SECRETARIA DE DIRECTOR	\$22,470	\$3,745	\$924	\$27,139	\$71	345	\$986	\$4,213	\$32,753	B	SINDICALIZADO
SECRETARIA DE DIRECTOR	\$21,270	\$3,545	\$875	\$25,690	\$71	345	\$933	\$3,988	\$31,026	B	SINDICALIZADO
SECRETARIA DE DIRECTOR	\$11,032	\$1,839	\$454	\$13,324	\$71	345	\$484	\$2,069	\$16,292	H	
SECRETARIA DE DIRECTOR DE ASUNTOS JURIS	\$16,010	\$2,668	\$658	\$19,337	\$71	345	\$702	\$3,002	\$23,457	B	SINDICALIZADO
SECRETARIA DE DIRECTOR GENERAL	\$12,973	\$2,162	\$533	\$15,669	\$71	345	\$569	\$2,432	\$19,086	B	SINDICALIZADO
SECRETARIA DE DIRECTOR GENERAL	\$15,585	\$2,598	\$641	\$18,823	\$71	345	\$684	\$2,922	\$22,845	B	SINDICALIZADO
SECRETARIA DE JURIDICO	\$13,407	\$2,235	\$551	\$16,193	\$71	345	\$588	\$2,514	\$19,710	B	CONFIANZA
SECRETARIA DE LA SUBDIRECCION DE REINSE	\$13,407	\$2,235	\$551	\$16,193	\$71	345	\$588	\$2,514	\$19,710	B	CONFIANZA
SECRETARIA DE LA SUBSECRETARIA DE PREVEN	\$18,310	\$3,052	\$753	\$22,115	\$71	345	\$803	\$3,433	\$26,767	B	SINDICALIZADO
SECRETARIA DE MAGISTRADO	\$15,742	\$2,624	\$647	\$19,013	\$71	345	\$690	\$2,952	\$23,071	B	SINDICALIZADO
SECRETARIA DE MAGISTRADO	\$12,814	\$2,136	\$527	\$15,477	\$71	345	\$562	\$2,403	\$18,857	B	SINDICALIZADO
SECRETARIA DE MAGISTRADO	\$15,742	\$2,624	\$647	\$19,013	\$71	345	\$690	\$2,952	\$23,071	B	SINDICALIZADO
SECRETARIA DE MAGISTRADO	\$15,742	\$2,624	\$647	\$19,013	\$71	345	\$690	\$2,952	\$23,071	B	SINDICALIZADO
SECRETARIA DE MAGISTRADO	\$15,742	\$2,624	\$647	\$19,013	\$71	345	\$690	\$2,952	\$23,071	B	SINDICALIZADO
SECRETARIA DE MAGISTRADO	\$15,742	\$2,624	\$647	\$19,013	\$71	345	\$690	\$2,952	\$23,071	B	SINDICALIZADO
SECRETARIA DE MAGISTRADO PRESIDENTE	\$18,987	\$3,148	\$777	\$22,811	\$71	345	\$828	\$3,541	\$27,597	B	SINDICALIZADO
SECRETARIA DE OFICIALIA	\$12,795	\$2,133	\$526	\$15,454	\$71	345	\$561	\$2,399	\$18,830	B	SINDICALIZADO
SECRETARIA DE PRESIDENTE	\$13,953	\$2,326	\$574	\$16,852	\$71	345	\$612	\$2,616	\$20,496	B	SINDICALIZADO
SECRETARIA DE PRESIDENTE DE JUNTA ESPECI	\$12,034	\$2,006	\$495	\$14,534	\$71	345	\$528	\$2,256	\$17,735	B	SINDICALIZADO
SECRETARIA DE PRESIDENTE DE JUNTA ESPECI	\$12,034	\$2,006	\$495	\$14,534	\$71	345	\$528	\$2,256	\$17,735	B	SINDICALIZADO
SECRETARIA DE PRESIDENTE DE JUNTA ESPECI	\$12,034	\$2,006	\$495	\$14,534	\$71	345	\$528	\$2,256	\$17,735	B	SINDICALIZADO
SECRETARIA DE PRESIDENTE DE JUNTA ESPECI	\$12,034	\$2,006	\$495	\$14,534	\$71	345	\$528	\$2,256	\$17,735	B	SINDICALIZADO
SECRETARIA DE PRESIDENTE DE JUNTA ESPECI	\$12,034	\$2,006	\$495	\$14,534	\$71	345	\$528	\$2,256	\$17,735	B	SINDICALIZADO
SECRETARIA DE PRESIDENTE DE JUNTA ESPECI	\$12,034	\$2,006	\$495	\$14,534	\$71	345	\$528	\$2,256	\$17,735	B	SINDICALIZADO
SECRETARIA DE PRESIDENTE DE JUNTA ESPECI	\$12,034	\$2,006	\$495	\$14,534	\$71	345	\$528	\$2,256	\$17,735	B	SINDICALIZADO
SECRETARIA DE PRESIDENTE DE JUNTA ESPECI	\$12,034	\$2,006	\$495	\$14,534	\$71	345	\$528	\$2,256	\$17,735	B	SINDICALIZADO
SECRETARIA DE PRESIDENTE DE JUNTA ESPECI	\$12,034	\$2,006	\$495	\$14,534	\$71	345	\$528	\$2,256	\$17,735	B	SINDICALIZADO
SECRETARIA DE PRESIDENTE DE JUNTA ESPECI	\$12,034	\$2,006	\$495	\$14,534	\$71	345	\$528	\$2,256	\$17,735	B	SINDICALIZADO
SECRETARIA DE PROCURADOR	\$13,954	\$2,326	\$574	\$16,853	\$71	345	\$612	\$2,616	\$20,498	B	SINDICALIZADO
SECRETARIA DE SECRETARIO	\$27,879	\$4,647	\$1,146	\$33,672	\$71	345	\$1,223	\$5,227	\$40,538	B	SINDICALIZADO
SECRETARIA DE SECRETARIO	\$25,363	\$4,227	\$1,043	\$30,633	\$71	345	\$1,112	\$4,756	\$36,917	B	SINDICALIZADO
SECRETARIA DE SECRETARIO	\$25,410	\$4,235	\$1,045	\$30,690	\$71	345	\$1,114	\$4,764	\$36,985	B	SINDICALIZADO
SECRETARIA DE SECRETARIO	\$25,204	\$4,201	\$1,036	\$30,441	\$71	345	\$1,105	\$4,726	\$36,688	B	SINDICALIZADO
SECRETARIA DE SUBDIRECTOR	\$12,973	\$2,162	\$533	\$15,669	\$71	345	\$569	\$2,432	\$19,086	B	SINDICALIZADO
SECRETARIA DE SUBSECRETARIO	\$18,961	\$3,160	\$780	\$22,901	\$71	345	\$832	\$3,555	\$27,703	B	SINDICALIZADO
SECRETARIA DE SUBSECRETARIO	\$17,594	\$2,932	\$723	\$21,250	\$71	345	\$772	\$3,299	\$25,736	B	SINDICALIZADO
SECRETARIA DE SUBSECRETARIO	\$20,342	\$3,390	\$836	\$24,569	\$71	345	\$892	\$3,814	\$29,691	B	SINDICALIZADO
SECRETARIA DE SUBSECRETARIO	\$18,703	\$3,117	\$769	\$22,589	\$71	345	\$820	\$3,507	\$27,332	B	SINDICALIZADO
SECRETARIA DE SUBSECRETARIO	\$28,167	\$4,695	\$1,158	\$34,020	\$71	345	\$1,235	\$5,281	\$40,952	B	SINDICALIZADO

C.5.1 NOMINA TABULADA DE LOS SERVIDORES PÚBLICOS DEL GOBIERNO CENTRAL

NOMINA TABULADA BRUTA POR PUESTO

PUESTO	PERCEPCIONES ORDINARIAS				PRESTACIONES ADICIONALES			SEGURIDAD SOCIAL	COSTO TOTAL	TIPO DE PUESTO	
	PERCEPCION MENSUAL	AGUINALDO	PRIMA VACACIONAL	PERCEPCION MENSUAL + AGUINALDO + PRIMA VACACIONAL	APOYO NAVIDEÑO	FONDO DE AHORRO	DIA DEL SERVIDOR PUBLICO				
SUPERVISOR DE OBRA	\$25,903	\$4,317	\$1,065	\$31,285	\$71	345	\$1,136	\$4,857	\$37,694	B	SINDICALIZADO
SUPERVISOR DE OBRA	\$22,627	\$3,771	\$930	\$27,329	\$71	345	\$992	\$4,243	\$32,979	B	SINDICALIZADO
SUPERVISOR DE OBRA	\$22,627	\$3,771	\$930	\$27,329	\$71	345	\$992	\$4,243	\$32,979	B	SINDICALIZADO
SUPERVISOR DE OBRA	\$22,625	\$3,771	\$930	\$27,326	\$71	345	\$992	\$4,242	\$32,976	B	SINDICALIZADO
SUPERVISOR DE OBRA	\$22,627	\$3,771	\$930	\$27,329	\$71	345	\$992	\$4,243	\$32,979	B	SINDICALIZADO
SUPERVISOR DE OBRA	\$30,118	\$5,020	\$1,238	\$36,376	\$71	345	\$1,321	\$5,647	\$43,760	B	SINDICALIZADO
SUPERVISOR DE OBRA	\$16,465	\$2,744	\$677	\$19,886	\$71	345	\$722	\$3,087	\$24,111	B	SINDICALIZADO
SUPERVISOR DE OBRA	\$29,145	\$4,858	\$1,198	\$35,201	\$71	345	\$1,278	\$5,465	\$42,360	H	
SUPERVISOR DE OBRAS	\$25,116	\$4,186	\$1,033	\$30,335	\$71	345	\$1,102	\$4,709	\$36,561	B	SINDICALIZADO
SUPERVISOR DE OBRAS	\$24,525	\$4,088	\$1,008	\$29,621	\$71	345	\$1,076	\$4,598	\$35,711	B	SINDICALIZADO
SUPERVISOR DE OBRAS	\$26,978	\$4,496	\$1,109	\$32,584	\$71	345	\$1,183	\$5,058	\$39,241	B	SINDICALIZADO
SUPERVISOR DE OBRAS	\$30,569	\$5,095	\$1,257	\$36,921	\$71	345	\$1,341	\$5,732	\$44,409	B	SINDICALIZADO
SUPERVISOR DE OBRAS	\$26,598	\$4,433	\$1,094	\$32,125	\$71	345	\$1,167	\$4,987	\$38,694	B	SINDICALIZADO
SUPERVISOR DE OBRAS	\$22,674	\$3,779	\$932	\$27,385	\$71	345	\$994	\$4,251	\$33,047	B	CONFIANZA
SUPERVISOR DE OBRAS	\$20,999	\$3,500	\$863	\$25,362	\$71	345	\$821	\$3,937	\$30,636	B	SINDICALIZADO
SUPERVISOR DE OBRAS	\$28,897	\$4,816	\$1,188	\$34,901	\$71	345	\$1,267	\$5,418	\$42,003	B	SINDICALIZADO
SUPERVISOR DE OBRAS	\$19,948	\$3,325	\$820	\$24,093	\$71	345	\$875	\$3,740	\$29,124	B	SINDICALIZADO
SUPERVISOR DE OBRAS	\$16,542	\$2,757	\$680	\$19,979	\$71	345	\$726	\$3,102	\$24,222	B	SINDICALIZADO
SUPERVISOR DE OBRAS	\$19,948	\$3,325	\$820	\$24,093	\$71	345	\$875	\$3,740	\$29,124	B	SINDICALIZADO
SUPERVISOR DE PARQUES	\$25,000	\$4,167	\$1,028	\$30,195	\$71	345	\$1,096	\$4,688	\$36,049	H	
SUPERVISOR DE POLIGRAFIA	\$29,591	\$4,932	\$1,217	\$35,740	\$71	345	\$1,298	\$5,548	\$43,002	B	CONFIANZA
SUPERVISOR DE PROGRAMAS	\$19,974	\$3,329	\$821	\$24,124	\$71	345	\$876	\$3,745	\$29,161	B	SINDICALIZADO
SUPERVISOR DE REG. Y SERVICIOS	\$22,606	\$3,768	\$930	\$27,303	\$71	345	\$991	\$4,239	\$32,949	B	SINDICALIZADO
SUPERVISOR DE REGISTRO Y SERVICIO	\$22,606	\$3,768	\$930	\$27,303	\$71	345	\$991	\$4,239	\$32,949	B	CONFIANZA
SUPERVISOR DE REGISTROS Y SERVICIOS	\$30,854	\$5,142	\$1,269	\$37,265	\$71	345	\$1,353	\$5,785	\$44,819	B	CONFIANZA
SUPERVISOR DE REVISION DE DICTAMENES	\$24,808	\$4,135	\$1,020	\$29,963	\$71	345	\$1,088	\$4,652	\$36,118	B	SINDICALIZADO
SUPERVISOR DE SALA INTERMUNICIPAL	\$22,606	\$3,768	\$930	\$27,303	\$71	345	\$991	\$4,239	\$32,949	B	CONFIANZA
SUPERVISOR DE SALA INTERMUNICIPAL	\$22,606	\$3,768	\$930	\$27,303	\$71	345	\$991	\$4,239	\$32,949	B	CONFIANZA
SUPERVISOR DE SISTEMAS	\$24,095	\$4,016	\$991	\$29,102	\$71	345	\$1,057	\$4,518	\$35,092	B	SINDICALIZADO
SUPERVISOR DE TELECOMUNICACIONES	\$22,606	\$3,768	\$930	\$27,303	\$71	345	\$991	\$4,239	\$32,949	B	CONFIANZA
SUPERVISOR DE TOPOGRAFIA	\$30,697	\$5,116	\$1,262	\$37,075	\$71	345	\$1,346	\$5,756	\$44,593	B	SINDICALIZADO
SUPERVISOR DE TRANSPORTE	\$13,144	\$2,191	\$540	\$15,875	\$71	345	\$576	\$2,465	\$19,332	B	SINDICALIZADO
SUPERVISOR DE TRANSPORTE	\$13,144	\$2,191	\$540	\$15,875	\$71	345	\$576	\$2,465	\$19,332	B	SINDICALIZADO
SUPERVISOR DE TRANSPORTE	\$13,144	\$2,191	\$540	\$15,875	\$71	345	\$576	\$2,465	\$19,332	B	SINDICALIZADO
SUPERVISOR DE VERIFICADOR VEHICULAR	\$12,258	\$2,043	\$504	\$14,805	\$71	345	\$538	\$2,298	\$17,712	H	
SUPERVISOR DE VIDEOVIGILANCIA	\$22,606	\$3,768	\$930	\$27,303	\$71	345	\$991	\$4,239	\$32,604	B	CONFIANZA
SUPERVISOR DE VIDEOVIGILANCIA	\$22,606	\$3,768	\$930	\$27,303	\$71	345	\$991	\$4,239	\$32,949	B	CONFIANZA
SUPERVISOR DE VIDEOVIGILANCIA	\$22,606	\$3,768	\$930	\$27,303	\$71	345	\$991	\$4,239	\$32,949	B	CONFIANZA
SUPERVISOR DE VISITADORES	\$17,272	\$2,879	\$710	\$20,861	\$71	345	\$758	\$3,239	\$26,273	B	SINDICALIZADO
SUPERVISOR DEL AREA DE INTEGRACION	\$29,591	\$4,932	\$1,217	\$35,740	\$71	345	\$1,298	\$5,548	\$43,002	B	CONFIANZA
SUPERVISOR JURIDICO	\$13,423	\$2,237	\$552	\$16,212	\$71	345	\$589	\$2,617	\$19,733	B	SINDICALIZADO
SUPERVISOR JURIDICO	\$21,659	\$3,610	\$891	\$26,159	\$71	345	\$950	\$4,061	\$31,241	H	
SUPERVISOR JURIDICO	\$19,189	\$3,198	\$789	\$23,176	\$71	345	\$842	\$3,598	\$27,687	H	
SUPERVISOR MANTENIMIENTO	\$18,836	\$3,139	\$775	\$22,750	\$71	345	\$826	\$3,532	\$27,524	B	SINDICALIZADO
SUPERVISOR MEDICO CCC	\$29,591	\$4,932	\$1,217	\$35,740	\$71	345	\$1,298	\$5,548	\$43,002	B	CONFIANZA
SUPERVISOR OBRAS	\$25,469	\$4,245	\$1,047	\$30,761	\$71	345	\$1,117	\$4,775	\$37,069	B	SINDICALIZADO
SUPERVISOR OPERATIVO DE CONTROL DE VIG	\$23,183	\$3,864	\$953	\$28,000	\$71	345	\$1,017	\$4,347	\$33,780	B	SINDICALIZADO
SUPERVISOR POLI CCC	\$29,591	\$4,932	\$1,217	\$35,740	\$71	345	\$1,298	\$5,548	\$43,002	B	CONFIANZA
SUPERVISOR PS CCC	\$29,591	\$4,932	\$1,217	\$35,740	\$71	345	\$1,298	\$5,548	\$43,002	B	CONFIANZA
SUPERVISOR PS CCC	\$29,591	\$4,932	\$1,217	\$35,740	\$71	345	\$1,298	\$5,548	\$43,002	B	CONFIANZA
SUPERVISOR SALA INTERMUNICIPAL	\$22,606	\$3,768	\$930	\$27,303	\$71	173	\$991	\$4,239	\$32,777	B	CONFIANZA
SUPERVISOR TECNICO OPERATIVO	\$17,539	\$2,923	\$721	\$21,183	\$71	345	\$769	\$3,289	\$25,657	B	CONFIANZA
SUPERVISOR TECNICO OPERATIVO	\$17,539	\$2,923	\$721	\$21,183	\$71	345	\$769	\$3,289	\$25,657	B	CONFIANZA
SUPERVISOR TECNICO OPERATIVO	\$17,539	\$2,923	\$721	\$21,183	\$71	345	\$769	\$3,289	\$25,657	B	CONFIANZA
SUPERVISOR TECNICO OPERATIVO	\$17,539	\$2,923	\$721	\$21,183	\$71	345	\$769	\$3,289	\$25,657	B	CONFIANZA
SUPERVISOR TECNICO OPERATIVO	\$17,539	\$2,923	\$721	\$21,183	\$71	345	\$769	\$3,289	\$25,657	B	CONFIANZA
SUPERVISOR TECNICO OPERATIVO	\$17,539	\$2,923	\$721	\$21,183	\$71	345	\$769	\$3,289	\$25,657	B	CONFIANZA
SUPERVISOR TECNICO OPERATIVO	\$17,539	\$2,923	\$721	\$21,183	\$71	345	\$769	\$3,289	\$25,657	B	CONFIANZA
SUPERVISOR TECNICO OPERATIVO	\$17,539	\$2,923	\$721	\$21,183	\$71	345	\$769	\$3,289	\$25,657	B	CONFIANZA
SUPERVISOR ZONA PONIENTE	\$22,660	\$3,777	\$932	\$27,369	\$71	345	\$994	\$4,249	\$33,027	B	CONFIANZA
SUPERVISOR ZONA SUR	\$17,238	\$2,873	\$709	\$20,820	\$71	345	\$756	\$3,232	\$26,224	B	SINDICALIZADO
SUPERVISORA	\$12,456	\$2,076	\$512	\$15,044	\$71	345	\$546	\$2,336	\$18,342	B	SINDICALIZADO
SUPERVISORA	\$15,791	\$2,632	\$649	\$19,072	\$71	345	\$693	\$2,961	\$23,141	B	SINDICALIZADO
SUPERVISORA DE AMP ORIENTADOR	\$39,286	\$6,549	\$1,616	\$47,461	\$71	345	\$1,724	\$7,368	\$56,968	B	CONFIANZA
SUPERVISORA DE PROGRAMACION	\$27,810	\$4,635	\$1,144	\$33,589	\$71	345	\$1,220	\$5,214	\$40,438	B	CONFIANZA
SUPERVISORA DE SEGUIMIENTO	\$24,071	\$4,012	\$990	\$29,073	\$71	345	\$1,056	\$4,513	\$35,057	B	SINDICALIZADO
SUPERVISORA DEL 066	\$22,606	\$3,768	\$930	\$27,303	\$71	345	\$991	\$4,239	\$32,949	B	CONFIANZA
SUPERVISOR DE MANTENIMIENTO	\$13,958	\$2,326	\$574	\$16,858	\$71	345	\$612	\$2,617	\$20,158	B	SINDICALIZADO
TALLERISTA DE CENTROS COMUNITARIOS	\$3,400	\$567	\$140	\$4,106	\$71		\$149	\$638	\$4,964	H	
TAQUILLERA	\$8,926	\$1,488	\$367	\$10,781	\$71	345	\$391	\$1,674	\$13,262	B	SINDICALIZADO
TAQUILLERA	\$8,926	\$1,488	\$367	\$10,781	\$71	345	\$391	\$1,674	\$13,262	B	SINDICALIZADO
TAQUILLERA	\$8,926	\$1,488	\$367	\$10,781	\$71	345	\$391	\$1,674	\$13,262	B	SINDICALIZADO
TAQUILLERA	\$8,926	\$1,488	\$367	\$10,781	\$71	345	\$391	\$1,674	\$13,262	B	SINDICALIZADO
TAQUILLERA	\$8,926	\$1,488	\$367	\$10,781	\$71	345	\$391	\$1,674	\$13,262	B	SINDICALIZADO
TAQUILLERA	\$8,926	\$1,488	\$367	\$10,781	\$71	345	\$391	\$1,674	\$13,262	B	SINDICALIZADO
TAQUILLERO	\$8,926	\$1,488	\$367	\$10,781	\$71	345	\$391	\$1,674	\$13,262	B	SINDICALIZADO
TAQUILLERO	\$8,926	\$1,488	\$367	\$10,781	\$71	345	\$391	\$1,674	\$13,262	B	SINDICALIZADO
TECNICO	\$10,800	\$1,800	\$444	\$13,044	\$71		\$474	\$2,025	\$15,614	B	CONFIANZA
TECNICO	\$18,077	\$3,013	\$743	\$21,833	\$71	345	\$793	\$3,389	\$26,431	B	SINDICALIZADO
TECNICO	\$7,611	\$1,269	\$313	\$9,192	\$71	345	\$334	\$1,427	\$11,369	B	CONFIANZA
TECNICO	\$11,807	\$1,968	\$485	\$14,260	\$71	345	\$518	\$2,214	\$17,408	B	SINDICALIZADO
TECNICO	\$15,214	\$2,536	\$626	\$18,375	\$71	345	\$667	\$2,853	\$22,311	B	SINDICALIZADO
TECNICO	\$14,587	\$2,431	\$600	\$17,618	\$71	345	\$640	\$2,735	\$21,409	B	SINDICALIZADO
TECNICO	\$12,873	\$2,146	\$529	\$15,548	\$71	345	\$565	\$2,414	\$18,942	B	SINDICALIZADO
TECNICO	\$16,422	\$2,737	\$675	\$19,834	\$71	345	\$720	\$3,079	\$24,049	B	SINDICALIZADO
TECNICO	\$16,166	\$2,694	\$665	\$19,525	\$71	345	\$709	\$3,031	\$23,681	B	SINDICALIZADO
TECNICO	\$12,598	\$2,098	\$518	\$15,201	\$71	345	\$552	\$2,360	\$18,529	B	SINDICALIZADO
TECNICO	\$11,434	\$1,906	\$470	\$13,810	\$71	345	\$501	\$2,144	\$16,871	B	SINDICALIZADO
TECNICO	\$12,584	\$2,097	\$517	\$15,199	\$71	345	\$552	\$2,360	\$18,526	B	SINDICALIZADO

C.5.2 PENSIONES Y JUBILACIONES POR OBJETO DEL GASTO

PENSIONES Y JUBILACIONES	5,202,900,000
PENSIONES Y JUBILACIONES	3,548,343,532
APOYO PARA EL SANEAMIENTO DE PENSIONES	1,260,066,468
SERVICIO MÉDICO	394,490,000

C.5.3 NÚMERO DE PLAZAS DE LA ADMINISTRACIÓN PÚBLICA ESTATAL CENTRALIZADA

PLAZAS DE PERSONAL OCTUBRE 2017

SECRETARÍAS GOBIERNO CENTRAL	BASE SINDICALIZADO	CONFIANZA	HONORARIOS	TOTAL DE PLAZAS
DESPACHO DEL C. GOBERNADOR	0	1	0	1
SECRETARIA PARTICULAR	51	11	9	71
REPRESENTACION DEL GOBIERNO DEL ESTADO EN LA CD. DE MEXICO	4	5	15	24
COORDINACION DE ACUERDOS GUBERNAMENTALES	1	1	3	5
SECRETARIA GENERAL DE GOBIERNO	722	355	412	1,489
SECRETARIA DE FINANZAS Y TESORERÍA GENERAL DEL ESTADO	345	107	191	643
SECRETARIA DE ADMINISTRACIÓN	576	53	148	777
CONTRALORIA Y TRANSPARENCIA GUBERNAMENTAL	63	60	18	141
SECRETARIA DE EDUCACIÓN	231	38	33	302
SECRETARIA DE SALUD	76	37	4	117
SECRETARIA DE ECONOMIA Y TRABAJO	164	43	29	236
SECRETARIA DE INFRAESTRUCTURA	79	19	12	110
COORDINACION EJECUTIVA DE LA ADMINISTRACION PUBLICA	18	7	15	40
SECRETARIA DE DESARROLLO SUSTENTABLE	57	26	13	96
SECRETARIA DE DESARROLLO SOCIAL	87	11	95	193
SECRETARIA DE DESARROLLO AGROPECUARIO DE NL	63	28	8	99
TOTAL SECRETARIAS	2,537	802	1,005	4,344

TRIBUNALES	BASE SINDICALIZADO	CONFIANZA	HONORARIOS	TOTAL DE PLAZAS
JUNTA LOCAL DE CONCILIACIÓN Y ARBITRAJE	188	126	34	348
TRIBUNAL DE ARBITRAJE	8	3	0	11
TRIBUNAL DE JUSTICIA ADMINISTRATIVA DEL ESTADO DE N.L.	24	65	18	107
TOTAL DE TRIBUNALES	220	194	52	466

C.5.3 NÚMERO DE PLAZAS DE LA ADMINISTRACIÓN PÚBLICA ESTATAL CENTRALIZADA

PLAZAS DE PERSONAL OCTUBRE 2017

CUERPOS DE SEGURIDAD	BASE SINDICALIZADO	CONFIANZA	HONORARIOS	TOTAL DE PLAZAS
SECRETARIA DE SEGURIDAD PÚBLICA	528	6,970	75	7,573
PROCURADURIA GENERAL DE JUSTICIA	354	3,360	51	3,765
SUBPROCURADURIA ESPECIALIZADA ANTICORRUPCION	9	50	2	61
TOTAL DE CUERPOS DE SEGURIDAD	891	10,380	128	11,399
COORDINACION DE ENLACE Y ACCION GUBERNAMENTAL	0	0	7	7
PROGRAMA ALIADOS CONTIGO	0	0	447	447
TOTAL GENERAL	3,648	11,376	1,639	16,663

C.5.4 TABULADORES DE SUELDO DE LOS SERVIDORES PÚBLICOS

GOBIERNO DEL ESTADO DE NUEVO LEON
TABULADOR DE SUELDOS 2017

CATEGORIA	NIVEL	MINIMO		MEDIO		MAXIMO	
		Jornada Amplia	Jornada Normal	Jornada Amplia	Jornada Normal	Jornada Amplia	Jornada Normal
Encargado	1	4,367	3,397	5,459	4,246	6,551	5,095
	2	5,174	4,025	6,468	5,031	7,762	6,037
	3	6,051	4,706	7,564	5,883	9,077	7,060
Auxiliar	4	7,140	5,554	8,925	6,942	10,710	8,330
	5	8,426	6,553	10,532	8,192	12,638	9,830
Asistente	6	9,950	7,739	12,437	9,673	14,924	11,608
	7	11,840	9,209	14,800	11,511	17,760	13,814
Analista	8	14,036	10,917	17,544	13,646	21,053	16,375
	9	16,686	12,978	20,858	16,223	25,029	19,467
	10	19,908	15,484	24,885	19,355	29,862	23,227
Jefe	11	23,650	18,394	29,562	22,993	35,474	27,591
	12	28,134	21,882	35,168	27,353	42,201	32,823
	13	34,085	26,511	42,265	32,873	50,296	39,119
Coordinador	14	39,836	30,984	48,998	38,110	57,817	44,970
	15	47,374	36,847	57,323	44,585	67,067	52,164
Director de Area	16	55,208		65,697		76,209	
	17	61,679		72,164		83,710	
	18	69,841		80,317		92,365	
Director General	19	77,218		88,801		102,121	
	20	84,221		96,854		111,382	
Subsecretarios	21	91,564		105,299		121,094	
	22	98,911		113,747		130,810	
	23	107,969		124,164		142,789	
Secretarios	24	117,813		135,485		155,808	
	25	128,800		148,120		170,338	
Gobernador	26	141,496		162,721		187,129	
	27	155,439		178,755		205,568	

C.5.4 TABULADORES DE SUELDO DE LOS SERVIDORES PÚBLICOS

PRESTACIONES ADICIONALES A SUELDO 2017

13/11/2017

DESCRIPCION Y CANTIDAD
AGUINALDO : 2 MESES DE SUELDO
VACACIONES : 20 DIAS (10 EN NAVIDAD Y 10 EN SEMANA SANTA)
PRIMA VACACIONAL (equivale al 75% de 20 DIAS DE SUELDO)
DIA DEL SERVIDOR PUBLICO - 16 DIAS (SUELDOS HASTA \$20,000)
APOYO NAVIDEÑO \$850 ANUAL
FONDO DE AHORRO \$172.5 QUINCENAL
PRESTACIONES ISSSTELEON : SERV, MEDICO, PRESTAMOS, CERTIFICADO DE RETIRO

VALORIZACION	% SOBRE SUELDO PROMEDIO
AGUINALDO 2 MESES	16.66
PRIMA VACACIONAL 20 DIAS X 0.75	3.10
CUOTAS ISSSTELEÓN (PATRÓN)	18.75
DIA DEL SERVIDOR PUBLICO - 16 DIAS	4.40
APOYO NAVIDEÑO \$850 ANUAL	0.35
FONDO DE AHORRO \$345	0.20
TOTAL	43.46

SOBRE UN SUELDO PROMEDIO EN GOBIERNO DE \$20,752

ANEXO "C" EGRESOS

C.6 TABULADORES DE LOS PODERES LEGISLATIVO, JUDICIAL Y ÓRGANOS AUTÓNOMOS

C.6.1 H. CONGRESO DEL ESTADO DE NUEVO LEÓN

H. CONGRESO DEL ESTADO DE NUEVO LEÓN

Para el ejercicio de 2018 la Remuneración para los Diputados será de una cantidad mínima de \$ 83,154.00 y una cantidad máxima de \$ 90,863.00 , con la finalidad de garantizar la transparencia de las remuneraciones de los servidores públicos el monto exacto de las percepciones y sus aumentos salariales serán acordados por el Pleno del Congreso del Estado a propuesta de la Comisión de Coordinación y Régimen Interno del Congreso del Estado.

Tabulador de Remuneraciones para los Servidores Públicos de Base, para el Ejercicio Fiscal 2018 de conformidad con lo establecido en las Fracciones I y III del Artículo 33 de la Ley de Remuneraciones de los Servidores Públicos del Estado de Nuevo León:

TABULADOR DE REMUNERACIONES DEL PERSONAL DEL H. CONGRESO DEL ESTADO EJERCICIO 2018

Grupo de Categorías	Nivel	Número de Plazas Presupuestadas	Sueldo Mensual	
			Mínimo	Máximo
Oficial Mayor, Tesorero, Director de Centro de Estudios Legislativos, Oficial Primero, Director de Informática, Director de la Unidad de Adquisiciones, Director Jurídico, Director de Comunicación Social y Jefe de Contabilidad.	1	9	62,001	100,100
Subdirector, Coordinador de Asesores, Jefe de Departamento y Asesor	2	13	40,401	62,000
Coordinador, Jefe de Departamento, Asesor y Secretario Técnico	3	13	34,901	40,400
Subdirector, Coordinador, Jefe de Departamento, Asesor, Secretario Técnico, Auxiliar de Prensa, Secretaria y Asistente.	4	35	24,901	34,900

Coordinador, Jefe de Departamento, Asesor, Secretario técnico, Secretaria, Asistente, Auxiliar y Técnico de Mantenimiento.	5	28	18,901	24,900
Jefe de Departamento, Diseñador, Redactor, Secretaria, Asistente, Chofer, Auxiliar, Recepcionista y Oficial Administrativo.	6	51	11,801	18,900
Asistente, Auxiliar, Oficial Administrativo y Fotógrafo.	7	5	6,400	11,800

154

PRESTACIONES

Aguinaldo: Dos meses de sueldo al personal que labora el año completo y en forma proporcional al persona que no labora el ejercicio completo, el cual se paga en dos partes iguales, una durante la primera quincena del mes de diciembre y la segunda parte en el siguiente ejercicio ante de las vacaciones de Semana Santa.

Prima Vacacional: Se otorga al personal con una antigüedad de más de seis meses, siendo el pago el 75% del salario correspondiente a los dos períodos de diez días cada uno, el cual se paga uno antes del período vacacional de invierno, y el otro de las vacaciones de Semana Santa.

Bonos: Se otorgan los bonos establecidos en el Convenio de Prestaciones Sociales y Económicas celebrado con el Sindicato Único de Servidores Públicos del Estado de Nuevo León (Premio de Puntualidad, Apoyo para la Economía Familiar, Bono del Día del Servidor Público Estatal y Apoyo Navideño)

Otras Prestaciones: Prima Vacacional Tercer Período (se otorga al personal que cuenta con una antigüedad laboral de 15 años o más de servicio ininterrumpido). Compensaciones por años de Servicio (se otorga el personal que tenga veinte, veinticinco, treinta y treinta y cinco años de servicio en forma ininterrumpida), Impuesto Sobre la Renta del Aguinaldo, Fondo de Ahorro, Bonos de Puntualidad y Asistencia, Productividad y a personal que continúa laborando después de 30 años de servicio.

La aplicación del presente tabulador de remuneraciones, se sujetará a lo dispuesto en el Artículo 127 de la Constitución Política de los Estados Unidos Mexicanos y 23 de la Ley de Remuneraciones de los Servidores Públicos del Estado de Nuevo León y demás disposiciones aplicables.

ANEXO "C" EGRESOS

C.6 TABULADORES DE LOS PODERES LEGISLATIVO, JUDICIAL Y ORGANOS AUTONOMOS

C.6.2 AUDITORIA SUPERIOR DEL ESTADO

Anexo 1

Tabulador de Remuneraciones de los Servidores Públicos Base de la ASENL

Nivel	Grupo	Mínimo	Máximo	Plazas Autorizadas 2017	Plazas 2018
1	Titular de la ASENL	114,001	132,000	1	1
2	Auditor Especial y Titular de Unidad	84,001	114,000	5	
3	Director	51,501	84,000	22	22
4	Sub Director y Coordinador	43,501	51,500	8	8
5	Supervisor	35,001	43,500	8	8
6	Jefe	24,800	35,000	71	71
7	Auditor y Analista	14,800	24,800	155	155
8	Personal Administrativo	10,301	15,600	27	27
9	Personal Intendencia	5,500	10,300	4	4
Totales				301	301

En la página siguiente continua el Anexo 1

REGLAS DE APLICACIÓN:

Estas reglas son parte integrante del tabulador de Remuneraciones de los Servidores Públicos Base de la ASENL

1. Este Tabulador se estableció de acuerdo con los criterios de valuación de puestos llevada a cabo por el consultor recomendado por el Consejo Ciudadano de Remuneraciones, así mismo se ajustará de acuerdo al tabulador autorizado para el ejercicio 2018

2. Dicho documento consigna los sueldos brutos mensuales para el personal de base de la ASENL, sin considerar las prestaciones, y está sujeto a lo dispuesto en el artículo 127 de la Constitución Política de los Estados Unidos Mexicanos, al 23 de la Ley de Remuneraciones de los Servidores Públicos del Estado de Nuevo León, y demás disposiciones aplicables.

3. Las prestaciones generales para el personal consisten en: aguinaldo, prima vacacional, ayuda para despensa, fondo de ahorro, apoyo a la economía familiar, previsión social, pago de jornadas extraordinarias, uniformes y percepción día del Servidor Público Estatal.

4. El aguinaldo consiste en 60 días de salario base al año, dividido para su pago en dos periodos.

5. El pago de la ayuda para despensa consiste en el 7% del salario mensual bruto, topado hasta en un salario mínimo vigente en la zona geográfica "A", elevado al mes.

6. Todo el personal cuenta con fondo de ahorro de hasta el 13% del salario mensual bruto, topado a 1.3 veces del salario mínimo vigente en la zona geográfica "A", elevado al mes.

7. El personal considerado en los niveles 1, 2 y 3, así como el personal que por sus funciones lo requiera, podrá contar con apoyo para telefonía móvil y gasolina para uso de vehículos oficiales. El máximo autorizado para comunicaciones es de \$1,500.00 mensuales, que no son acumulables, ni transferibles.

8. Se otorga al empleado apoyo económico para funeral hasta por la cantidad de \$36,000.00 en el caso de fallecimiento de su cónyuge y de sus hijos hasta la edad de 25 años, siempre y cuando tengan dependencia económica.

9. El personal de nivel 6 y 7, así como el personal que por sus funciones se requiera, para realizar actividades inherentes a la fiscalización, percibirá de 1 a 1.5 umas por noche de trabajo fuera del área metropolitana.

C.6 TABULADORES DE LOS PODERES LEGISLATIVO, JUDICIAL Y ÓRGANOS AUTÓNOMOS
C.6.3 PODER JUDICIAL



El presente tabulador de remuneraciones, se formuló incluyendo sueldo, prestaciones ordinarias y demás conceptos señalados en la legislación aplicable, sin considerar percepciones variables.

PUESTO	SUELDO MENSUAL MÍNIMO	SUELDO MENSUAL MÁXIMO	TOTAL DE EMPLEADOS
1 Magistrado Presidente	\$ 256,833.48	\$ 280,349.74	1
2 Consejero	\$ 246,249.67	\$ 268,768.46	2
3 Magistrado	\$ 246,249.67	\$ 268,768.46	15
4 Director de Administración y Tesorería	\$ 179,571.95	\$ 242,647.42	1
5 Director de Control Disciplinario	\$ 162,571.48	\$ 219,332.17	1
6 Director de Planeación y Estadística Judicial	\$ 155,584.09	\$ 210,947.30	1
7 Director General del Instituto de la Judicatura	\$ 162,571.48	\$ 219,332.17	1
8 Juez de Control y Coord. de Gestión Judicial Penal	\$ 159,295.97	\$ 215,401.56	1
9 Juez de Primera Instancia	\$ 159,295.97	\$ 215,401.56	112
10 Contralor Interno	\$ 150,764.29	\$ 203,140.72	1
11 Dir. de Equidad de Genero y Protección a Grupos Vulnerables	\$ 144,318.01	\$ 194,813.50	1
12 Director de Informática	\$ 147,316.51	\$ 198,411.70	1
13 Director de la Visitaduría Judicial	\$ 146,719.35	\$ 197,695.11	1
14 Director del Centro Estatal de Convivencia Fam.	\$ 144,318.01	\$ 194,813.50	1
15 Director del Instituto de Mecanismos Alternativos	\$ 144,318.01	\$ 194,813.50	1
16 Coordinador de Obras	\$ 130,732.88	\$ 176,536.02	1
17 Secretario General de Acuerdos y del Pleno	\$ 131,544.47	\$ 177,509.92	2
18 Coordinador de Archivo Judicial	\$ 122,742.36	\$ 165,542.07	1
19 Coordinador de Recursos Humanos	\$ 115,066.77	\$ 155,060.04	1
20 Coordinador de Adquisiciones	\$ 111,791.42	\$ 150,585.57	1
21 Coordinador de Brigadas y Atención Ciudadana	\$ 109,068.45	\$ 147,318.01	1
22 Coordinador de Finanzas	\$ 111,791.42	\$ 150,585.57	1
23 Coordinador de Infraestructura Judicial	\$ 109,068.45	\$ 147,318.01	1
24 Coordinador de Procesos Administrativos	\$ 111,791.42	\$ 150,585.57	1
25 Coordinador del Instituto de la Judicatura	\$ 104,205.37	\$ 141,482.31	1
26 Coordinador Jurídico	\$ 111,791.42	\$ 150,585.57	1
27 Director de Transparencia	\$ 111,791.42	\$ 150,585.57	1
28 Juez Menor	\$ 132,518.21	\$ 132,518.21	9
29 Visitador	\$ 87,947.06	\$ 119,723.35	9
30 Coord. de Investigación y Desarrollo Institucional	\$ 86,123.49	\$ 117,223.41	1
31 Coordinador de Audiencias Juzgados. Familiares y Menor	\$ 86,123.49	\$ 117,223.41	1
32 Coordinador de la Unidad de Medios de Comunicación	\$ 88,807.15	\$ 120,443.80	2
33 Jefe de Aplicaciones de Internet	\$ 77,453.17	\$ 105,332.36	1
34 Jefe de Control de Procesos	\$ 56,607.59	\$ 105,332.36	2
35 Jefe de Desarrollo de Obras	\$ 77,453.17	\$ 105,332.36	1
36 Jefe de Desarrollo Tecnológico	\$ 77,453.17	\$ 105,332.36	1
37 Jefe de Diseño de Obras	\$ 77,453.17	\$ 105,332.36	1
38 Jefe de Estadística	\$ 77,453.17	\$ 105,332.36	1
39 Jefe de Instalaciones de Obras	\$ 77,453.17	\$ 105,332.36	1
40 Jefe de Instalaciones Mecánicas	\$ 77,453.17	\$ 105,332.36	1
41 Jefe de Obra Civil	\$ 77,453.17	\$ 105,332.36	1
42 Jefe de Seguridad de Información y Comunicaciones	\$ 77,453.17	\$ 105,332.36	1
43 Jefe de Sistemas	\$ 77,453.17	\$ 105,332.36	1
44 Jefe de Soporte Técnico	\$ 77,453.17	\$ 105,332.36	1
45 Jefe de Supervisión de Obras	\$ 77,453.17	\$ 105,332.36	1
46 Asesor	\$ 73,869.86	\$ 100,814.99	1
47 Coordinador de Ejecución y Enlace Interinstitucional	\$ 76,183.08	\$ 103,590.85	1
48 Coordinador de Gestión Judicial Juzgados de Control	\$ 76,183.08	\$ 103,590.85	1
49 Coordinador de la Unidad de Enlace de Información	\$ 76,183.08	\$ 103,590.85	1

C.6 TABULADORES DE LOS PODERES LEGISLATIVO, JUDICIAL Y ÓRGANOS AUTÓNOMOS

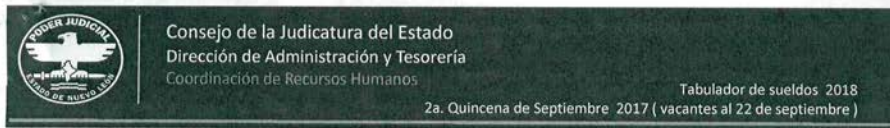
C.6.3 PODER JUDICIAL



El presente tabulador de remuneraciones, se formuló incluyendo sueldo, prestaciones ordinarias y demás conceptos señalados en la legislación aplicable, sin considerar percepciones variables.

	PUESTO	SUELDO MENSUAL MÍNIMO	SUELDO MENSUAL MÁXIMO	TOTAL DE EMPLEADOS
50	Coordinador de Servicios Escolares y Administrativos	\$ 73,869.86	\$ 100,814.99	1
51	Coordinador de Unidades de Investigación	\$ 76,183.08	\$ 103,590.85	1
52	Coordinador de Vinculación Fomento Capacitación	\$ 76,183.08	\$ 103,590.85	1
53	Coordinador Jurídico y de Programas de Mecanismos	\$ 76,183.08	\$ 103,590.85	1
54	Secretario Auxiliar de la Presidencia	\$ 76,183.08	\$ 103,590.85	11
55	Secretario de Acciones	\$ 76,183.08	\$ 103,590.85	1
56	Secretario de Sala	\$ 76,183.08	\$ 103,590.85	133
57	Secretario de Valuación y Seguimiento	\$ 76,183.08	\$ 103,590.85	1
58	Secretario Ejecutivo Comisión de Disciplina	\$ 76,183.08	\$ 103,590.85	1
59	Secretario Ejecutivo de Comisión de Administración	\$ 76,183.08	\$ 103,590.85	1
60	Secretario Ejecutivo de Comisión de Modernización	\$ 76,183.08	\$ 103,590.85	1
61	Secretario Ejecutivo de la Comisión de Carrera Judicial.	\$ 73,869.86	\$ 100,814.99	1
62	Secretario General de Acuerdos	\$ 76,183.08	\$ 103,590.85	4
63	Coordinador de Comunicación y Eventos Institucionales	\$ 67,419.05	\$ 91,967.21	1
64	Coordinador de Prensa y Contenidos Editoriales	\$ 72,375.95	\$ 97,915.49	1
65	Coordinador de Procesos	\$ 69,732.27	\$ 94,743.07	1
66	Coordinador Editorial	\$ 69,732.27	\$ 94,743.07	1
67	Secretario Técnico	\$ 69,732.27	\$ 94,743.07	1
68	Secretario Técnico del Comité Académico	\$ 69,732.27	\$ 94,743.07	1
69	Coord. de Gestión Judicial Juzgados de Adolescentes	\$ 60,262.35	\$ 81,856.73	1
70	Coord. de Gestión Judicial de Juzgados de Juicio Familiar Oral	\$ 60,262.35	\$ 81,856.73	1
71	Coord. de Gestión Judicial Juzgados Juicio Civil Oral	\$ 60,851.43	\$ 82,563.63	1
72	Coordinador de Gestión Judicial Juzgados de Ejecución	\$ 60,262.35	\$ 81,856.73	1
73	Jefe de Capacitación	\$ 60,262.35	\$ 81,856.73	1
74	Jefe de Causas	\$ 60,262.35	\$ 81,856.73	1
75	Jefe de Servicios y Atención Al Público	\$ 60,262.35	\$ 81,856.73	1
76	Jefe de Tramite	\$ 60,262.35	\$ 81,856.73	1
77	Perito En Grafoscopia	\$ 58,538.21	\$ 79,787.77	1
78	Perito En Psicología	\$ 58,538.21	\$ 79,787.77	1
79	Perito En Psiquiatría	\$ 58,538.21	\$ 79,787.77	1
80	Profesor Investigador	\$ 60,262.35	\$ 81,856.73	2
81	Secretario	\$ 60,851.43	\$ 82,563.63	1
82	Secretario de Capacitación y Formación Continúa	\$ 60,262.35	\$ 81,856.73	1
83	Secretario de Primera Instancia	\$ 60,262.35	\$ 81,856.73	307
84	Secretario de Servicios Escolares y Administrativo	\$ 60,262.35	\$ 81,856.73	1
85	Secretario de Unidad de Invest. de Conflic. Éticos	\$ 60,262.35	\$ 81,856.73	1
86	Secretario Técnico de Transparencia Jurisdiccional	\$ 60,851.43	\$ 82,563.63	1
87	Facilitador	\$ 55,885.11	\$ 76,150.19	9
88	Diseñador de Página Web	\$ 55,150.38	\$ 75,141.61	1
89	Jefe de Diseño Editorial	\$ 55,150.38	\$ 75,141.61	1
90	Líder de Proyectos	\$ 55,150.38	\$ 75,141.61	4
91	Jefe de Administración de Personal	\$ 56,018.51	\$ 76,037.88	1
92	Jefe de Administración Financiera	\$ 56,018.51	\$ 76,037.88	1
93	Jefe de Análisis Psicométrico	\$ 56,018.51	\$ 76,037.88	1
94	Jefe de Auditoría	\$ 56,018.51	\$ 76,037.88	1
95	Jefe de Contabilidad y Costos	\$ 56,018.51	\$ 76,037.88	1
96	Jefe de Control Patrimonial	\$ 56,018.51	\$ 76,037.88	1
97	Jefe de Control Presupuestal	\$ 56,018.51	\$ 76,037.88	1
98	Jefe de Mantenimiento	\$ 56,018.51	\$ 76,037.88	1

C.6 TABULADORES DE LOS PODERES LEGISLATIVO, JUDICIAL Y ÓRGANOS AUTÓNOMOS
C.6.3 PODER JUDICIAL



El presente tabulador de remuneraciones, se formuló incluyendo sueldo, prestaciones ordinarias y demás conceptos señalados en la legislación aplicable.

PUESTO	SUELDO MENSUAL MÍNIMO BASE	SUELDO MENSUAL MÁXIMO	TOTAL DE EMPLEADOS
99 Jefe de Nomina y Control de Personal	\$ 56,018.51	\$ 76,037.88	1
100 Jefe de Reclutamiento Selección y Contratación	\$ 56,018.51	\$ 76,037.88	1
101 Arquitecto de Software	\$ 52,663.19	\$ 71,731.87	1
102 Jefe de Planeación Estratégica	\$ 54,383.15	\$ 73,794.47	1
103 Encargado	\$ 39,163.48	\$ 70,826.86	3
104 Encargado de Convivencia	\$ 52,003.75	\$ 70,826.86	1
105 Secretario Menor	\$ 49,427.52	\$ 67,000.46	31
106 Jefe de Seguridad	\$ 48,817.23	\$ 66,170.12	2
107 Jefe de Boletín Judicial	\$ 48,663.87	\$ 65,959.80	1
108 Administrador de Base de Datos	\$ 45,876.39	\$ 62,423.62	1
109 Administrador de Procesos	\$ 43,978.93	\$ 59,821.71	1
110 Encargado de Centros de Computo	\$ 43,978.93	\$ 59,821.71	1
111 Encargado de Red y Enlaces	\$ 43,978.93	\$ 59,821.71	1
112 Jefe de Oficialía de Partes Común	\$ 45,256.08	\$ 61,302.82	3
113 Jefe de Unidad Receptora Común del T.S.J.	\$ 45,256.08	\$ 61,302.82	1
114 Administrador de Monitoreo	\$ 39,694.65	\$ 53,945.49	1
115 Encargado de Inventarios de Hardware y Software	\$ 39,694.65	\$ 53,945.49	1
116 Encargado de Pagina de Internet	\$ 39,694.65	\$ 53,945.49	1
117 Encargado de Tecnología de Seguridad	\$ 39,694.65	\$ 53,945.49	1
118 Encargado de Telefonía	\$ 39,694.65	\$ 53,945.49	1
119 Implementador de Sistemas	\$ 39,694.65	\$ 53,945.49	1
120 Programador	\$ 39,694.65	\$ 53,945.49	22
121 Analista de Calidad	\$ 39,163.48	\$ 53,217.34	6
122 Analista de Información	\$ 39,163.48	\$ 53,217.34	2
123 Analista Editorial	\$ 39,163.48	\$ 53,217.34	1
124 Encargado de Aire Acondicionado	\$ 39,163.48	\$ 53,217.34	1
125 Encargado de Análisis Psicométrico	\$ 39,163.48	\$ 53,217.34	1
126 Encargado de Archivo Único	\$ 39,163.48	\$ 53,217.34	1
127 Encargado de Auditoria	\$ 39,163.48	\$ 53,217.34	5
128 Encargado de Biblioteca	\$ 39,163.48	\$ 53,217.34	1
129 Encargado de Boletín Judicial	\$ 39,163.48	\$ 53,217.34	1
130 Encargado de Capacitación Administrativa	\$ 39,163.48	\$ 53,217.34	1
131 Encargado de Compras	\$ 39,163.48	\$ 53,217.34	1
132 Encargado de Contabilidad	\$ 39,163.48	\$ 53,217.34	1
133 Encargado de Control de Asistencia	\$ 39,163.48	\$ 53,217.34	1
134 Encargado de Control de Obra	\$ 39,163.48	\$ 53,217.34	1
135 Encargado de Control Patrimonial	\$ 33,112.79	\$ 53,217.34	2
136 Encargado de Control Presupuestal	\$ 39,163.48	\$ 53,217.34	1
137 Encargado de Control Vehicular	\$ 39,163.48	\$ 53,217.34	1
138 Encargado de Diseño de Obras	\$ 39,163.48	\$ 53,217.34	2
139 Encargado de Prestaciones Sociales	\$ 39,163.48	\$ 53,217.34	1
140 Encargado de Procesos Administrativos	\$ 39,163.48	\$ 53,217.34	1
141 Encargado de Proyectos y Servicios	\$ 39,163.48	\$ 53,217.34	1
142 Jefe de Coordinación Operativa	\$ 39,163.48	\$ 53,217.34	1
143 Psicólogo	\$ 39,163.48	\$ 53,217.34	14
144 Encargado de Resolución de Problemas	\$ 38,731.28	\$ 52,624.62	3
145 Encargado de Mantenimiento	\$ 37,829.26	\$ 51,388.19	1
146 Actuario	\$ 37,392.88	\$ 50,789.10	206
147 Notificador	\$ 37,392.88	\$ 50,789.10	2


C.6 TABULADORES DE LOS PODERES LEGISLATIVO, JUDICIAL Y ÓRGANOS AUTÓNOMOS
C.6.3 PODER JUDICIAL



El presente tabulador de remuneraciones, se formuló incluyendo sueldo, prestaciones ordinarias y demás conceptos señalados en la legislación aplicable.

PUESTO	SUELDO MENSUAL MÍNIMO BASE	SUELDO MENSUAL MÁXIMO	TOTAL DE EMPLEADOS
148 Jefe de Oficialía de Partes Tradicional	\$ 36,875.74	\$ 49,810.11	5
149 Asistente Jurídico	\$ 30,027.50	\$ 46,117.45	112
150 Asistente Técnico del Consejo de la Judicatura	\$ 33,874.86	\$ 45,964.49	1
151 Encargado de Actividades Culturales y Revista	\$ 33,112.79	\$ 44,919.26	1
152 Encargado de Eventos Institucionales	\$ 33,112.79	\$ 44,919.26	1
153 Encargado de Fotografía y Diseño	\$ 33,112.79	\$ 44,919.26	1
154 Encargado de Televisión Radio y Multimedia	\$ 33,112.79	\$ 44,919.26	1
155 Jefe de Transparencia Administrativa	\$ 33,112.79	\$ 44,919.26	1
156 Secretaria de Consejero	\$ 25,886.83	\$ 44,477.91	2
157 Secretaria de Magistrado Presidente	\$ 32,143.85	\$ 43,590.42	2
158 Auxiliar de Facilitador	\$ 30,027.50	\$ 40,687.37	5
159 Escribiente	\$ 19,494.57	\$ 29,092.68	466
160 Psicólogo Auxiliar	\$ 30,027.50	\$ 40,687.37	14
161 Secretario Auxiliar	\$ 30,027.50	\$ 40,687.37	1
162 Trabajador Social	\$ 30,027.50	\$ 40,687.37	6
163 Mayordomo de Obras	\$ 29,125.48	\$ 39,450.94	1
164 Encargado de Edificio	\$ 24,484.29	\$ 39,047.83	16
165 Ingeniero de Soporte Local	\$ 28,813.18	\$ 39,022.33	5
166 Programador Junior	\$ 28,813.18	\$ 39,022.33	2
167 Encargado de Disponibilidad, Capacidad y Continuidad	\$ 28,155.14	\$ 38,120.51	1
168 Asistente de Calidad	\$ 26,786.06	\$ 36,241.97	1
169 Asistente Administrativo	\$ 17,512.89	\$ 35,921.49	66
170 Asistente de Carrera Judicial	\$ 25,886.83	\$ 35,008.73	1
171 Secretaria	\$ 17,991.66	\$ 35,008.73	7
172 Secretaria de Director	\$ 18,178.48	\$ 35,008.73	6
173 Secretaria de Magistrado	\$ 25,886.83	\$ 35,008.73	17
174 Analista	\$ 24,484.29	\$ 33,085.57	1
175 Encargado de Pintura Imp. y Pulido de Pisos	\$ 24,484.29	\$ 33,085.57	1
176 Supervisor del Centro de Servicio de Infraestructura Judicial	\$ 24,484.29	\$ 53,217.34	1
177 Técnico de Área	\$ 24,484.29	\$ 33,085.57	1
178 Asistente	\$ 15,464.04	\$ 31,412.57	3
179 Operador de Radio	\$ 21,705.72	\$ 29,275.91	1
180 Asistente de Archivo Único	\$ 21,281.89	\$ 28,694.35	3
181 Asistente de Atención A Usuarios	\$ 21,281.89	\$ 28,694.35	1
182 Asistente de Producto de Robo	\$ 21,281.89	\$ 28,694.35	1
183 Asistente del Archivo Judicial	\$ 21,281.89	\$ 28,694.35	1
184 Asistente Editorial	\$ 21,281.89	\$ 28,694.35	1
185 Asistente de Director	\$ 20,322.71	\$ 27,378.25	1
186 Auxiliar Administrativo	\$ 12,783.05	\$ 27,022.94	185
187 Técnico de Juicio Oral y Videoconferencia	\$ 16,129.05	\$ 26,242.21	27
188 Secretaria de Coordinación	\$ 18,178.48	\$ 24,438.55	1
189 Secretaria de Juez	\$ 12,783.05	\$ 24,438.55	103
190 Archivista	\$ 12,783.05	\$ 24,182.03	182
191 Auxiliar Técnico	\$ 15,844.64	\$ 33,085.89	7
192 Ayudante	\$ 17,786.72	\$ 23,900.01	2
193 Auxiliar de Archivo	\$ 17,765.81	\$ 23,871.33	1
194 Técnico En Refrigeración	\$ 17,648.70	\$ 23,711.99	1
195 Audiencias y Videoconferencia	\$ 16,752.25	\$ 22,481.94	1
196 Secretaria Mecanógrafa	\$ 13,368.60	\$ 22,481.94	72

C.6 TABULADORES DE LOS PODERES LEGISLATIVO, JUDICIAL Y ÓRGANOS AUTÓNOMOS
C.6.3 PODER JUDICIAL

 Consejo de la Judicatura del Estado Dirección de Administración y Tesorería Coordinación de Recursos Humanos			
			Tabulador de sueldos 2018 2a. Quincena de Septiembre 2017 (vacantes al 22 de septiembre)
El presente tabulador de remuneraciones, se formuló incluyendo sueldo, prestaciones ordinarias y demás conceptos señalados en la legislación aplicable.			
PUESTO	SUELDO MENSUAL MÍNIMO BASE	SUELDO MENSUAL MÁXIMO	TOTAL DE EMPLEADOS
197 Auxiliar de Actuarios	\$ 16,129.05	\$ 21,627.91	2
198 Capturista	\$ 13,372.79	\$ 21,627.91	11
199 Citador	\$ 16,129.05	\$ 21,627.91	17
200 Recepcionista	\$ 16,129.05	\$ 21,627.91	1
201 Intendente	\$ 12,783.05	\$ 17,842.15	33
TOTAL			2448

2

C.6. TABULADORES DE LOS PODERES LEGISLATIVO, JUDICIAL Y ÓRGANOS AUTÓNOMOS C.6.4 COMISIÓN ESTATAL ELECTORAL

PROYECTO - TABLA DE REMUNERACIONES MONETARIAS Y NO MONETARIAS PARA EL EJERCICIO 2018

NIVEL DE CALIFICACIÓN	PUESTO	REMUNERACIONES MONETARIAS																		
		MÍNIMO	PUNTO DE CONTROL	MÁXIMO	PROYECTO PLAZAS 2018	SERVICIO MEDICO	ENCUADRAMIENTO JUDICIAL	DESPLAZAMIENTO	INDICIO DE ASESORIA FAMILIAR	INDICIO DE ASESORIA FAMILIAR	INDICIO DE ASESORIA FAMILIAR									
4	ANALISTA DE DIFERENCIACIÓN	\$ 7,287.00	\$ 8,088.00	\$ 10,000.00	7	-	-	-	-	-	-	-	-	-	-	-	-	-	-	-
5	VALORANTE	\$ 8,758.00	\$ 9,559.00	\$ 11,471.00	9	-	-	-	-	-	-	-	-	-	-	-	-	-	-	-
6	ANALISTA Y SECRETARÍA DE AREA	\$ 10,229.00	\$ 11,030.00	\$ 12,942.00	10	-	-	-	-	-	-	-	-	-	-	-	-	-	-	-
7	ASISTENTE, ANALISTA Y RECEPCIONISTA	\$ 11,700.00	\$ 12,501.00	\$ 14,413.00	10	-	-	-	-	-	-	-	-	-	-	-	-	-	-	-
8	ANALISTA Y SECRETARÍA DE DIRECCIÓN UNIDAD	\$ 13,171.00	\$ 13,972.00	\$ 15,884.00	13	-	-	-	-	-	-	-	-	-	-	-	-	-	-	-
9	ANALISTA, ASISTENTE, DISEÑADOR GRÁFICO Y SECRETARÍA	\$ 14,642.00	\$ 15,443.00	\$ 17,355.00	16	-	-	-	-	-	-	-	-	-	-	-	-	-	-	-
10	ANALISTA, CORRECTOR, DISEÑADOR, DISEÑADOR Y SECRETARÍA	\$ 16,113.00	\$ 16,914.00	\$ 18,826.00	19	-	-	-	-	-	-	-	-	-	-	-	-	-	-	-
11	ANALISTA Y SUPERVISOR ADMINISTRATIVO	\$ 17,584.00	\$ 18,385.00	\$ 20,297.00	22	-	-	-	-	-	-	-	-	-	-	-	-	-	-	-
12	JEFE DE AREA DE SERVICIOS SOCIALES Y COMUNITARIOS	\$ 19,055.00	\$ 19,856.00	\$ 21,768.00	25	-	-	-	-	-	-	-	-	-	-	-	-	-	-	-
13	JEFE DE AREA DE SERVICIOS SOCIALES Y COMUNITARIOS	\$ 20,526.00	\$ 21,327.00	\$ 23,239.00	28	-	-	-	-	-	-	-	-	-	-	-	-	-	-	-
14	ADMINISTRADOR ADMINISTRATIVO, ANALISTA Y JEFE DE AREA DE SERVICIOS SOCIALES Y COMUNITARIOS	\$ 22,000.00	\$ 22,801.00	\$ 24,713.00	31	-	-	-	-	-	-	-	-	-	-	-	-	-	-	-
15	DEPARTAMENTO DE SERVICIOS SOCIALES Y COMUNITARIOS	\$ 23,471.00	\$ 24,272.00	\$ 26,184.00	34	-	-	-	-	-	-	-	-	-	-	-	-	-	-	-
16	ENCUADRE, JEFE DE AREA DE UNIDAD Y JEFE DE DEPARTAMENTO	\$ 24,942.00	\$ 25,743.00	\$ 27,655.00	37	-	-	-	-	-	-	-	-	-	-	-	-	-	-	-
17	JEFE DE AREA DE UNIDAD	\$ 26,413.00	\$ 27,214.00	\$ 29,126.00	40	-	-	-	-	-	-	-	-	-	-	-	-	-	-	-
18	JEFE DE AREA DE UNIDAD	\$ 27,884.00	\$ 28,685.00	\$ 30,597.00	43	-	-	-	-	-	-	-	-	-	-	-	-	-	-	-
19	CONSEJERA (CONSEJERO ELECTORAL)	\$ 29,355.00	\$ 30,156.00	\$ 32,068.00	46	-	-	-	-	-	-	-	-	-	-	-	-	-	-	-
20	DIRECTORA (DIRECTOR)	\$ 30,826.00	\$ 31,627.00	\$ 33,539.00	49	-	-	-	-	-	-	-	-	-	-	-	-	-	-	-
21	SECRETARÍA Y SECRETARÍA EJECUTIVO	\$ 32,297.00	\$ 33,098.00	\$ 35,010.00	52	-	-	-	-	-	-	-	-	-	-	-	-	-	-	-
TOTAL DE PLAZAS				\$ 1,078,840	100															

- En cumplimiento a lo establecido por el artículo 127 Constitucional y el 22 y 33 de la Ley de Servidores Públicos del Estado de Nuevo León, se estableció la presente tabla de remuneraciones, misma que es actualizada anualmente de acuerdo al porcentaje de inflación autorizado para tal efecto.

- En la siguiente liga <http://www.cseel.org.mx/informacion/documentos/reglamentos/Reglamento-de-Trabajo-2015.pdf>, en los capítulos X y XI se detallan las prestaciones en efectivo y en especie para el personal base del Organismo.

- La prestación de pólizas de Gastos Médicos Mayores aplica para empleados de primer nivel, extendiéndose como tales: los Consejeros Electorales, Secretario Ejecutivo, Directores, Jefes de Unidad, Jefes de Departamento, Administrador de Calidad y Eficacia de la Secretaría Ejecutiva, de acuerdo a lo establecido en el artículo 28 inciso d) del Reglamento Interno de Trabajo.


Dr. Mario Alberto Garza Castillo
Consejero Presidente


Lc. Hejor García Marroquín
Secretario Ejecutivo


Dr. Myranda Padín Domínguez Mena
Directora de Administración

C.6. TABULADORES DE LOS PODERES LEGISLATIVO, JUDICIAL Y ÓRGANOS AUTÓNOMOS

C.6.4 COMISIÓN ESTATAL ELECTORAL

PROYECTO - PLAZAS EVENTUALES PROCESO ELECTORAL 2018

No.	NOMBRE DE LA PLAZA	ÁREA DE ADSCRIPCIÓN	FECHA DE INICIO	FECHA FIN	SUELDO BRUTO MENSUAL
1	ASISTENTE DE MANTENIMIENTO E INVENTARIOS	DIRECCIÓN DE ADMINISTRACIÓN	01/01/2018	30/04/2018	\$ 13,975.87
2	ANALISTA DE RECLUTAMIENTO Y SELECCIÓN	UNIDAD DE DESARROLLO INSTITUCIONAL	01/01/2018	30/09/2018	\$ 20,257.57
3	ASISTENTE DE OBSERVADORES ELECTORALES	DIRECCIÓN DE ORGANIZACIÓN Y ESTADÍSTICA ELECTORAL	01/01/2018	30/09/2018	\$ 10,807.31
4	ASISTENTE DE OBSERVADORES ELECTORALES	DIRECCIÓN DE ORGANIZACIÓN Y ESTADÍSTICA ELECTORAL	01/01/2018	30/09/2018	\$ 10,807.31
5	ASISTENTE DE RECLUTAMIENTO Y SELECCIÓN	UNIDAD DE DESARROLLO INSTITUCIONAL	01/01/2018	30/09/2018	\$ 12,808.25
6	ASISTENTE DE RECLUTAMIENTO Y SELECCIÓN	UNIDAD DE DESARROLLO INSTITUCIONAL	01/01/2018	30/09/2018	\$ 12,808.25
7	ASISTENTE DE RECLUTAMIENTO Y SELECCIÓN	UNIDAD DE DESARROLLO INSTITUCIONAL	01/01/2018	30/09/2018	\$ 12,808.25
8	ASISTENTE DE RECLUTAMIENTO Y SELECCIÓN	UNIDAD DE DESARROLLO INSTITUCIONAL	01/01/2018	30/09/2018	\$ 12,808.25
9	ASISTENTE DE RECLUTAMIENTO Y SELECCIÓN	UNIDAD DE DESARROLLO INSTITUCIONAL	01/01/2018	30/09/2018	\$ 12,808.25
10	ASISTENTE DE RECLUTAMIENTO Y SELECCIÓN	UNIDAD DE DESARROLLO INSTITUCIONAL	01/01/2018	30/09/2018	\$ 12,808.25
11	ASISTENTE DE RECLUTAMIENTO Y SELECCIÓN	UNIDAD DE DESARROLLO INSTITUCIONAL	01/01/2018	30/09/2018	\$ 12,808.25
12	COORDINADOR DE OBSERVADORES ELECTORALES	DIRECCIÓN DE ORGANIZACIÓN Y ESTADÍSTICA ELECTORAL	01/01/2018	30/09/2018	\$ 17,259.97
13	COORDINADOR DE RECLUTAMIENTO Y SELECCIÓN	UNIDAD DE DESARROLLO INSTITUCIONAL	01/01/2018	30/09/2018	\$ 25,584.00
14	ANALISTA	UNIDAD DE TECNOLOGÍA Y SISTEMAS	01/01/2018	31/07/2018	\$ 17,318.68
15	ANALISTA	UNIDAD DE TECNOLOGÍA Y SISTEMAS	01/01/2018	31/07/2018	\$ 20,257.57
16	ANALISTA DE CALIDAD	UNIDAD DE DESARROLLO INSTITUCIONAL	01/01/2018	31/07/2018	\$ 20,257.57
17	ANALISTA DE CAPACITACIÓN ELECTORAL	UNIDAD DE PARTICIPACIÓN CIUDADANA	01/01/2018	31/07/2018	\$ 17,259.97
18	ANALISTA DE RECURSOS Y MATERIALES DIDÁCTICOS	UNIDAD DE PARTICIPACIÓN CIUDADANA	01/01/2018	31/07/2018	\$ 17,259.97
19	ASISTENTE	UNIDAD DE TECNOLOGÍA Y SISTEMAS	01/01/2018	31/07/2018	\$ 10,999.43
20	ASISTENTE DE MONITOREO DE PROPAGANDA ELECTORAL	DIRECCIÓN DE FISCALIZACIÓN A PARTIDOS POLÍTICOS	01/01/2018	31/07/2018	\$ 8,847.80
21	ASISTENTE DE MONITOREO DE PROPAGANDA ELECTORAL	DIRECCIÓN DE FISCALIZACIÓN A PARTIDOS POLÍTICOS	01/01/2018	31/07/2018	\$ 8,847.80
22	ASISTENTE DE MONITOREO DE PROPAGANDA ELECTORAL	DIRECCIÓN DE FISCALIZACIÓN A PARTIDOS POLÍTICOS	01/01/2018	31/07/2018	\$ 8,847.80
23	ASISTENTE DE MONITOREO DE PROPAGANDA ELECTORAL	DIRECCIÓN DE FISCALIZACIÓN A PARTIDOS POLÍTICOS	01/01/2018	31/07/2018	\$ 8,847.80
24	ASISTENTE DE MONITOREO DE PROPAGANDA ELECTORAL	DIRECCIÓN DE FISCALIZACIÓN A PARTIDOS POLÍTICOS	01/01/2018	31/07/2018	\$ 8,847.80
25	ASISTENTE DE MONITOREO DE PROPAGANDA ELECTORAL	DIRECCIÓN DE FISCALIZACIÓN A PARTIDOS POLÍTICOS	01/01/2018	31/07/2018	\$ 8,847.80
26	ASISTENTE DE MONITOREO DE PROPAGANDA ELECTORAL	DIRECCIÓN DE FISCALIZACIÓN A PARTIDOS POLÍTICOS	01/01/2018	31/07/2018	\$ 8,847.80
27	ASISTENTE DE MONITOREO DE PROPAGANDA ELECTORAL	DIRECCIÓN DE FISCALIZACIÓN A PARTIDOS POLÍTICOS	01/01/2018	31/07/2018	\$ 8,847.80
28	ASISTENTE DE MONITOREO DE PROPAGANDA ELECTORAL	DIRECCIÓN DE FISCALIZACIÓN A PARTIDOS POLÍTICOS	01/01/2018	31/07/2018	\$ 8,847.80
29	ASISTENTE DE MONITOREO DE PROPAGANDA ELECTORAL	DIRECCIÓN DE FISCALIZACIÓN A PARTIDOS POLÍTICOS	01/01/2018	31/07/2018	\$ 8,847.80
30	ASISTENTE DE MONITOREO DE PROPAGANDA ELECTORAL	DIRECCIÓN DE FISCALIZACIÓN A PARTIDOS POLÍTICOS	01/01/2018	31/07/2018	\$ 8,847.80
31	ASISTENTE DE MONITOREO DE PROPAGANDA ELECTORAL	DIRECCIÓN DE FISCALIZACIÓN A PARTIDOS POLÍTICOS	01/01/2018	31/07/2018	\$ 8,847.80
32	ASISTENTE DE MONITOREO DE PROPAGANDA ELECTORAL	DIRECCIÓN DE FISCALIZACIÓN A PARTIDOS POLÍTICOS	01/01/2018	31/07/2018	\$ 8,847.80
33	ASISTENTE DE MONITOREO DE PROPAGANDA ELECTORAL	DIRECCIÓN DE FISCALIZACIÓN A PARTIDOS POLÍTICOS	01/01/2018	31/07/2018	\$ 8,847.80
34	ASISTENTE DE MONITOREO DE PROPAGANDA ELECTORAL	DIRECCIÓN DE FISCALIZACIÓN A PARTIDOS POLÍTICOS	01/01/2018	31/07/2018	\$ 8,847.80
35	ASISTENTE DE MONITOREO DE PROPAGANDA ELECTORAL	DIRECCIÓN DE FISCALIZACIÓN A PARTIDOS POLÍTICOS	01/01/2018	31/07/2018	\$ 8,847.80
36	AUXILIAR MODULOS INFORMATIVOS	UNIDAD DE COMUNICACIÓN SOCIAL	01/01/2018	31/07/2018	\$ 9,061.00
37	AUXILIAR MODULOS INFORMATIVOS	UNIDAD DE COMUNICACIÓN SOCIAL	01/01/2018	31/07/2018	\$ 9,061.00
38	AUXILIAR MODULOS INFORMATIVOS	UNIDAD DE COMUNICACIÓN SOCIAL	01/01/2018	31/07/2018	\$ 9,061.00
39	AUXILIAR MODULOS INFORMATIVOS	UNIDAD DE COMUNICACIÓN SOCIAL	01/01/2018	31/07/2018	\$ 9,061.00
40	AUXILIAR MODULOS INFORMATIVOS	UNIDAD DE COMUNICACIÓN SOCIAL	01/01/2018	31/07/2018	\$ 9,061.00
41	AUXILIAR MODULOS INFORMATIVOS	UNIDAD DE COMUNICACIÓN SOCIAL	01/01/2018	31/07/2018	\$ 9,061.00
42	COORDINADOR ADMINISTRATIVO	UNIDAD DE TECNOLOGÍA Y SISTEMAS	01/01/2018	31/07/2018	\$ 17,318.68
43	COORDINADOR DE CAPACITACIÓN ELECTORAL	UNIDAD DE PARTICIPACIÓN CIUDADANA	01/01/2018	31/07/2018	\$ 17,259.97
44	COORDINADOR DE CAPACITACIÓN ELECTORAL	UNIDAD DE PARTICIPACIÓN CIUDADANA	01/01/2018	31/07/2018	\$ 17,259.97
45	COORDINADOR DE CAPACITACIÓN ELECTORAL	UNIDAD DE PARTICIPACIÓN CIUDADANA	01/01/2018	31/07/2018	\$ 17,259.97
46	COORDINADOR DE CAPACITACIÓN ELECTORAL	UNIDAD DE PARTICIPACIÓN CIUDADANA	01/01/2018	31/07/2018	\$ 17,259.97
47	COORDINADOR DE CAPACITACIÓN Y EDUCACIÓN CÍVICA	UNIDAD DE PARTICIPACIÓN CIUDADANA	01/01/2018	31/07/2018	\$ 17,259.97
48	COORDINADOR DE CAPACITACIÓN Y EDUCACIÓN CÍVICA	UNIDAD DE PARTICIPACIÓN CIUDADANA	01/01/2018	31/07/2018	\$ 17,259.97
49	COORDINADOR DE CAPACITACIÓN Y EDUCACIÓN CÍVICA	UNIDAD DE PARTICIPACIÓN CIUDADANA	01/01/2018	31/07/2018	\$ 17,259.97
50	COORDINADOR DE CAPACITACIÓN Y EDUCACIÓN CÍVICA	UNIDAD DE PARTICIPACIÓN CIUDADANA	01/01/2018	31/07/2018	\$ 17,259.97
51	COORDINADOR DE CAPACITACIÓN Y EDUCACIÓN CÍVICA	UNIDAD DE PARTICIPACIÓN CIUDADANA	01/01/2018	31/07/2018	\$ 17,259.97
52	COORDINADOR DE CAPACITACIÓN Y EDUCACIÓN CÍVICA	UNIDAD DE PARTICIPACIÓN CIUDADANA	01/01/2018	31/07/2018	\$ 17,259.97
53	COORDINADOR DE CAPACITACIÓN Y EDUCACIÓN CÍVICA	UNIDAD DE PARTICIPACIÓN CIUDADANA	01/01/2018	31/07/2018	\$ 17,259.97
54	COORDINADOR DE CAPACITACIÓN Y EDUCACIÓN CÍVICA	UNIDAD DE PARTICIPACIÓN CIUDADANA	01/01/2018	31/07/2018	\$ 17,259.97
55	COORDINADOR DE DEBATES	DIRECCIÓN DE ORGANIZACIÓN Y ESTADÍSTICA ELECTORAL	01/01/2018	31/07/2018	\$ 17,259.97
56	COORDINADOR DE DEBATES	DIRECCIÓN DE ORGANIZACIÓN Y ESTADÍSTICA ELECTORAL	01/01/2018	31/07/2018	\$ 17,259.97
57	COORDINADOR DEL CENTRO DE COORDINACIÓN Y SOPORTE	UNIDAD DE TECNOLOGÍA Y SISTEMAS	01/01/2018	31/07/2018	\$ 11,624.06
58	COORDINADOR DEL CENTRO DE COORDINACIÓN Y SOPORTE	UNIDAD DE TECNOLOGÍA Y SISTEMAS	01/01/2018	31/07/2018	\$ 11,624.06
59	JEFE DE RECLUTAMIENTO, SELECCIÓN Y CAPACITACIÓN	UNIDAD DE TECNOLOGÍA Y SISTEMAS	01/01/2018	31/07/2018	\$ 29,353.71
60	JEFE DEL CENTRO DE CAPTURA DE MONTERREY	UNIDAD DE TECNOLOGÍA Y SISTEMAS	01/01/2018	31/07/2018	\$ 29,353.71
61	ANALISTA	UNIDAD DE COMUNICACIÓN SOCIAL	01/01/2018	30/09/2018	\$ 19,488.93
62	ANALISTA	UNIDAD DE COMUNICACIÓN SOCIAL	01/01/2018	30/09/2018	\$ 19,488.93
63	ANALISTA	UNIDAD DE TECNOLOGÍA Y SISTEMAS	01/01/2018	30/09/2018	\$ 17,318.68
64	ANALISTA	UNIDAD DE TECNOLOGÍA Y SISTEMAS	01/01/2018	30/09/2018	\$ 17,318.68
65	ANALISTA	UNIDAD DE TECNOLOGÍA Y SISTEMAS	01/01/2018	30/09/2018	\$ 20,257.57
66	ASISTENTE DE FISCALIZACIÓN	DIRECCIÓN DE FISCALIZACIÓN A PARTIDOS POLÍTICOS	01/01/2018	30/09/2018	\$ 13,975.87
67	ASISTENTE DE FISCALIZACIÓN	DIRECCIÓN DE FISCALIZACIÓN A PARTIDOS POLÍTICOS	01/01/2018	30/09/2018	\$ 13,975.87
68	ASISTENTE DE FISCALIZACIÓN	DIRECCIÓN DE FISCALIZACIÓN A PARTIDOS POLÍTICOS	01/01/2018	30/09/2018	\$ 13,975.87
69	ASISTENTE DE FISCALIZACIÓN	DIRECCIÓN DE FISCALIZACIÓN A PARTIDOS POLÍTICOS	01/01/2018	30/09/2018	\$ 13,975.87
70	ANALISTA	UNIDAD DE TECNOLOGÍA Y SISTEMAS	01/01/2018	31/10/2018	\$ 17,318.68
71	ANALISTA	UNIDAD DE TECNOLOGÍA Y SISTEMAS	01/01/2018	31/10/2018	\$ 17,318.68
72	ANALISTA	UNIDAD DE TECNOLOGÍA Y SISTEMAS	01/01/2018	31/10/2018	\$ 17,318.68
73	ANALISTA	UNIDAD DE TECNOLOGÍA Y SISTEMAS	01/01/2018	31/10/2018	\$ 20,257.57
74	ANALISTA APODACA	DIRECCIÓN DE ADMINISTRACIÓN	01/01/2018	31/10/2018	\$ 14,220.97
75	ANALISTA DE CADERNEYA	DIRECCIÓN DE ADMINISTRACIÓN	01/01/2018	31/10/2018	\$ 10,305.03
76	ANALISTA DE ESCOBEDO	DIRECCIÓN DE ADMINISTRACIÓN	01/01/2018	31/10/2018	\$ 14,220.97
77	ANALISTA DE GARCÍA	DIRECCIÓN DE ADMINISTRACIÓN	01/01/2018	31/10/2018	\$ 14,220.97
78	ANALISTA DE GUADALUPE	DIRECCIÓN DE ADMINISTRACIÓN	01/01/2018	31/10/2018	\$ 14,220.97
79	ANALISTA DE JUÁREZ	DIRECCIÓN DE ADMINISTRACIÓN	01/01/2018	31/10/2018	\$ 14,220.97
80	ANALISTA DE LINARES	DIRECCIÓN DE ADMINISTRACIÓN	01/01/2018	31/10/2018	\$ 10,305.03
81	ANALISTA DE MONTMORELOS	DIRECCIÓN DE ADMINISTRACIÓN	01/01/2018	31/10/2018	\$ 10,305.03
82	ANALISTA DE MONTERREY	DIRECCIÓN DE ADMINISTRACIÓN	01/01/2018	31/10/2018	\$ 14,220.97
83	ANALISTA DE SAN NICOLÁS	DIRECCIÓN DE ADMINISTRACIÓN	01/01/2018	31/10/2018	\$ 14,220.97
84	ANALISTA DE SAN PEDRO	DIRECCIÓN DE ADMINISTRACIÓN	01/01/2018	31/10/2018	\$ 14,220.97
85	ANALISTA DE SANTA CATARINA	DIRECCIÓN DE ADMINISTRACIÓN	01/01/2018	31/10/2018	\$ 14,220.97
86	ANALISTA DE SEGUIMIENTO A PROYECTOS DE ENCOVICIA	DIRECCIÓN DE ORGANIZACIÓN Y ESTADÍSTICA ELECTORAL	01/01/2018	31/10/2018	\$ 17,259.97
87	ANALISTA JURÍDICO - CME CHINA	DIRECCIÓN JURÍDICA	01/01/2018	31/10/2018	\$ 6,758.36
88	ANALISTA JURÍDICO - CME GALEANA	DIRECCIÓN JURÍDICA	01/01/2018	31/10/2018	\$ 11,000.00
89	ANALISTA JURÍDICO - CME GARCÍA	DIRECCIÓN JURÍDICA	01/01/2018	31/10/2018	\$ 16,200.00
90	ANALISTA JURÍDICO - CME JUÁREZ	DIRECCIÓN JURÍDICA	01/01/2018	31/10/2018	\$ 16,200.00
91	ANALISTA JURÍDICO - CME LINARES	DIRECCIÓN JURÍDICA	01/01/2018	31/10/2018	\$ 11,000.00
92	ANALISTA JURÍDICO - CME SABINAS HIDALGO	DIRECCIÓN JURÍDICA	01/01/2018	31/10/2018	\$ 11,000.00
93	ASISTENTE DE JEFATURA DE OFICINA DE APODACA	DIRECCIÓN DE ORGANIZACIÓN Y ESTADÍSTICA ELECTORAL	01/01/2018	31/10/2018	\$ 14,824.00
94	ASISTENTE DE JEFATURA DE OFICINA DE APODACA	DIRECCIÓN DE ORGANIZACIÓN Y ESTADÍSTICA ELECTORAL	01/01/2018	31/10/2018	\$ 14,824.00
95	ASISTENTE DE JEFATURA DE OFICINA DE GARCÍA	DIRECCIÓN DE ORGANIZACIÓN Y ESTADÍSTICA ELECTORAL	01/01/2018	31/10/2018	\$ 14,824.00
96	ASISTENTE DE JEFATURA DE OFICINA DE GENERAL ESCOBEDO	DIRECCIÓN DE ORGANIZACIÓN Y ESTADÍSTICA ELECTORAL	01/01/2018	31/10/2018	\$ 14,824.00
97	ASISTENTE DE JEFATURA DE OFICINA DE GUADALUPE	DIRECCIÓN DE ORGANIZACIÓN Y ESTADÍSTICA ELECTORAL	01/01/2018	31/10/2018	\$ 14,824.00
98	ASISTENTE DE JEFATURA DE OFICINA DE GUADALUPE	DIRECCIÓN DE ORGANIZACIÓN Y ESTADÍSTICA ELECTORAL	01/01/2018	31/10/2018	\$ 14,824.00
99	ASISTENTE DE JEFATURA DE OFICINA DE JUÁREZ	DIRECCIÓN DE ORGANIZACIÓN Y ESTADÍSTICA ELECTORAL	01/01/2018	31/10/2018	\$ 14,824.00
100	ASISTENTE DE JEFATURA DE OFICINA DE MONTERREY	DIRECCIÓN DE ORGANIZACIÓN Y ESTADÍSTICA ELECTORAL	01/01/2018	31/10/2018	\$ 14,824.00
101	ASISTENTE DE JEFATURA DE OFICINA DE MONTERREY	DIRECCIÓN DE ORGANIZACIÓN Y ESTADÍSTICA ELECTORAL	01/01/2018	31/10/2018	\$ 14,824.00
102	ASISTENTE DE JEFATURA DE OFICINA DE MONTERREY	DIRECCIÓN DE ORGANIZACIÓN Y ESTADÍSTICA ELECTORAL	01/01/2018	31/10/2018	\$ 14,824.00
103	ASISTENTE DE JEFATURA DE OFICINA DE SAN NICOLÁS DE LOS GARZA	DIRECCIÓN DE ORGANIZACIÓN Y ESTADÍSTICA ELECTORAL	01/01/2018	31/10/2018	\$ 14,824.00
104	ASISTENTE DE JEFATURA DE OFICINA DE SAN NICOLÁS DE LOS GARZA	DIRECCIÓN DE ORGANIZACIÓN Y ESTADÍSTICA ELECTORAL	01/01/2018	31/10/2018	\$ 14,824.00
105	ASISTENTE DE JEFATURA DE OFICINA DE SAN PEDRO GARZA GARCÍA	DIRECCIÓN DE ORGANIZACIÓN Y ESTADÍSTICA ELECTORAL	01/01/2018	31/10/2018	\$ 14,824.00

C.6. TABULADORES DE LOS PODERES LEGISLATIVO, JUDICIAL Y ÓRGANOS AUTÓNOMOS

C.6.4 COMISIÓN ESTATAL ELECTORAL

No.	NOMBRE DE LA PLAZA	ÁREA DE ADSCRIPCIÓN	FECHA DE INICIO	FECHA FIN	SUELDO BRUTO MENSUAL
324	COORDINADOR DE ORGANIZACIÓN	DIRECCIÓN DE ORGANIZACIÓN Y ESTADÍSTICA ELECTORAL	01/01/2018	31/10/2018	\$ 17,259.97
325	COORDINADOR DE ORGANIZACIÓN (ARCHIVO CME'S)	DIRECCIÓN DE ORGANIZACIÓN Y ESTADÍSTICA ELECTORAL	01/01/2018	31/10/2018	\$ 17,259.97
326	INTENDENTE DE ABASOLO	DIRECCIÓN DE ORGANIZACIÓN Y ESTADÍSTICA ELECTORAL	01/01/2018	31/10/2018	\$ 2,234.81
327	INTENDENTE DE AGUALLEGUAS	DIRECCIÓN DE ORGANIZACIÓN Y ESTADÍSTICA ELECTORAL	01/01/2018	31/10/2018	\$ 2,280.23
328	INTENDENTE DE ALLENDE	DIRECCIÓN DE ORGANIZACIÓN Y ESTADÍSTICA ELECTORAL	01/01/2018	31/10/2018	\$ 3,184.33
329	INTENDENTE DE ANAHUAC	DIRECCIÓN DE ORGANIZACIÓN Y ESTADÍSTICA ELECTORAL	01/01/2018	31/10/2018	\$ 3,184.33
330	INTENDENTE DE APODACA	DIRECCIÓN DE ORGANIZACIÓN Y ESTADÍSTICA ELECTORAL	01/01/2018	31/10/2018	\$ 3,184.33
331	INTENDENTE DE ARAMBERRI	DIRECCIÓN DE ORGANIZACIÓN Y ESTADÍSTICA ELECTORAL	01/01/2018	31/10/2018	\$ 3,035.17
332	INTENDENTE DE BUSTAMANTE	DIRECCIÓN DE ORGANIZACIÓN Y ESTADÍSTICA ELECTORAL	01/01/2018	31/10/2018	\$ 2,324.81
333	INTENDENTE DE CADEREYTA JIMÉNEZ	DIRECCIÓN DE ORGANIZACIÓN Y ESTADÍSTICA ELECTORAL	01/01/2018	31/10/2018	\$ 3,145.53
334	INTENDENTE DE CERRALVO	DIRECCIÓN DE ORGANIZACIÓN Y ESTADÍSTICA ELECTORAL	01/01/2018	31/10/2018	\$ 3,035.17
335	INTENDENTE DE CHINA	DIRECCIÓN DE ORGANIZACIÓN Y ESTADÍSTICA ELECTORAL	01/01/2018	31/10/2018	\$ 3,035.17
336	INTENDENTE DE CIENEGA DE FLORES	DIRECCIÓN DE ORGANIZACIÓN Y ESTADÍSTICA ELECTORAL	01/01/2018	31/10/2018	\$ 3,184.33
337	INTENDENTE DE DR. ARROYO	DIRECCIÓN DE ORGANIZACIÓN Y ESTADÍSTICA ELECTORAL	01/01/2018	31/10/2018	\$ 2,324.81
338	INTENDENTE DE DR. COSS	DIRECCIÓN DE ORGANIZACIÓN Y ESTADÍSTICA ELECTORAL	01/01/2018	31/10/2018	\$ 2,324.81
339	INTENDENTE DE DR. GONZÁLEZ	DIRECCIÓN DE ORGANIZACIÓN Y ESTADÍSTICA ELECTORAL	01/01/2018	31/10/2018	\$ 3,035.17
340	INTENDENTE DE EL CARMEN	DIRECCIÓN DE ORGANIZACIÓN Y ESTADÍSTICA ELECTORAL	01/01/2018	31/10/2018	\$ 3,145.53
341	INTENDENTE DE GALIANA	DIRECCIÓN DE ORGANIZACIÓN Y ESTADÍSTICA ELECTORAL	01/01/2018	31/10/2018	\$ 2,324.81
342	INTENDENTE DE GARCÍA	DIRECCIÓN DE ORGANIZACIÓN Y ESTADÍSTICA ELECTORAL	01/01/2018	31/10/2018	\$ 3,939.28
343	INTENDENTE DE GENERAL BRAVO	DIRECCIÓN DE ORGANIZACIÓN Y ESTADÍSTICA ELECTORAL	01/01/2018	31/10/2018	\$ 3,035.17
344	INTENDENTE DE GENERAL ESCOBEDO	DIRECCIÓN DE ORGANIZACIÓN Y ESTADÍSTICA ELECTORAL	01/01/2018	31/10/2018	\$ 3,035.17
345	INTENDENTE DE GENERAL TERÁN	DIRECCIÓN DE ORGANIZACIÓN Y ESTADÍSTICA ELECTORAL	01/01/2018	31/10/2018	\$ 2,324.81
346	INTENDENTE DE GENERAL TREVIÑO	DIRECCIÓN DE ORGANIZACIÓN Y ESTADÍSTICA ELECTORAL	01/01/2018	31/10/2018	\$ 2,324.81
347	INTENDENTE DE GENERAL ZARAGOZA	DIRECCIÓN DE ORGANIZACIÓN Y ESTADÍSTICA ELECTORAL	01/01/2018	31/10/2018	\$ 3,939.28
348	INTENDENTE DE GENERAL ZUAZUA	DIRECCIÓN DE ORGANIZACIÓN Y ESTADÍSTICA ELECTORAL	01/01/2018	31/10/2018	\$ 2,324.81
349	INTENDENTE DE GUADALUPE	DIRECCIÓN DE ORGANIZACIÓN Y ESTADÍSTICA ELECTORAL	01/01/2018	31/10/2018	\$ 3,035.17
350	INTENDENTE DE HIDALGO	DIRECCIÓN DE ORGANIZACIÓN Y ESTADÍSTICA ELECTORAL	01/01/2018	31/10/2018	\$ 2,324.81
351	INTENDENTE DE HIGUERAS	DIRECCIÓN DE ORGANIZACIÓN Y ESTADÍSTICA ELECTORAL	01/01/2018	31/10/2018	\$ 2,324.81
352	INTENDENTE DE HUALAHUISES	DIRECCIÓN DE ORGANIZACIÓN Y ESTADÍSTICA ELECTORAL	01/01/2018	31/10/2018	\$ 3,145.53
353	INTENDENTE DE ITURBIDE	DIRECCIÓN DE ORGANIZACIÓN Y ESTADÍSTICA ELECTORAL	01/01/2018	31/10/2018	\$ 2,324.81
354	INTENDENTE DE JUÁREZ	DIRECCIÓN DE ORGANIZACIÓN Y ESTADÍSTICA ELECTORAL	01/01/2018	31/10/2018	\$ 2,324.81
355	INTENDENTE DE LAMPAZOS DE NARANJO	DIRECCIÓN DE ORGANIZACIÓN Y ESTADÍSTICA ELECTORAL	01/01/2018	31/10/2018	\$ 2,324.81
356	INTENDENTE DE LINARES	DIRECCIÓN DE ORGANIZACIÓN Y ESTADÍSTICA ELECTORAL	01/01/2018	31/10/2018	\$ 3,145.53
357	INTENDENTE DE LOS ALDAMAS	DIRECCIÓN DE ORGANIZACIÓN Y ESTADÍSTICA ELECTORAL	01/01/2018	31/10/2018	\$ 2,324.81
358	INTENDENTE DE LOS HERRERAS	DIRECCIÓN DE ORGANIZACIÓN Y ESTADÍSTICA ELECTORAL	01/01/2018	31/10/2018	\$ 2,324.81
359	INTENDENTE DE LOS RAMONES	DIRECCIÓN DE ORGANIZACIÓN Y ESTADÍSTICA ELECTORAL	01/01/2018	31/10/2018	\$ 2,324.81
360	INTENDENTE DE MARÍN	DIRECCIÓN DE ORGANIZACIÓN Y ESTADÍSTICA ELECTORAL	01/01/2018	31/10/2018	\$ 2,324.81
361	INTENDENTE DE MELCHOR OCAMPO	DIRECCIÓN DE ORGANIZACIÓN Y ESTADÍSTICA ELECTORAL	01/01/2018	31/10/2018	\$ 2,324.81
362	INTENDENTE DE MIER Y NORIEGA	DIRECCIÓN DE ORGANIZACIÓN Y ESTADÍSTICA ELECTORAL	01/01/2018	31/10/2018	\$ 2,324.81
363	INTENDENTE DE MINA	DIRECCIÓN DE ORGANIZACIÓN Y ESTADÍSTICA ELECTORAL	01/01/2018	31/10/2018	\$ 3,145.53
364	INTENDENTE DE MONTEMORELOS	DIRECCIÓN DE ORGANIZACIÓN Y ESTADÍSTICA ELECTORAL	01/01/2018	31/10/2018	\$ 3,939.28
365	INTENDENTE DE MONTERREY	DIRECCIÓN DE ORGANIZACIÓN Y ESTADÍSTICA ELECTORAL	01/01/2018	31/10/2018	\$ 2,324.81
366	INTENDENTE DE PARÁS	DIRECCIÓN DE ORGANIZACIÓN Y ESTADÍSTICA ELECTORAL	01/01/2018	31/10/2018	\$ 3,035.17
367	INTENDENTE DE PESQUERA	DIRECCIÓN DE ORGANIZACIÓN Y ESTADÍSTICA ELECTORAL	01/01/2018	31/10/2018	\$ 2,324.81
368	INTENDENTE DE RAYONES	DIRECCIÓN DE ORGANIZACIÓN Y ESTADÍSTICA ELECTORAL	01/01/2018	31/10/2018	\$ 3,145.53
369	INTENDENTE DE SABINAS HIDALGO	DIRECCIÓN DE ORGANIZACIÓN Y ESTADÍSTICA ELECTORAL	01/01/2018	31/10/2018	\$ 3,035.17
370	INTENDENTE DE SALINAS VICTORIA	DIRECCIÓN DE ORGANIZACIÓN Y ESTADÍSTICA ELECTORAL	01/01/2018	31/10/2018	\$ 3,939.28
371	INTENDENTE DE SAN NICOLÁS DE LOS GARZA	DIRECCIÓN DE ORGANIZACIÓN Y ESTADÍSTICA ELECTORAL	01/01/2018	31/10/2018	\$ 3,939.28
372	INTENDENTE DE SAN PEDRO GARZA GARCÍA	DIRECCIÓN DE ORGANIZACIÓN Y ESTADÍSTICA ELECTORAL	01/01/2018	31/10/2018	\$ 3,939.28
373	INTENDENTE DE SANTA CATARINA	DIRECCIÓN DE ORGANIZACIÓN Y ESTADÍSTICA ELECTORAL	01/01/2018	31/10/2018	\$ 3,939.28
374	INTENDENTE DE SANTIAGO	DIRECCIÓN DE ORGANIZACIÓN Y ESTADÍSTICA ELECTORAL	01/01/2018	31/10/2018	\$ 3,184.33
375	INTENDENTE DE VALLECILLO	DIRECCIÓN DE ORGANIZACIÓN Y ESTADÍSTICA ELECTORAL	01/01/2018	31/10/2018	\$ 2,324.81
376	INTENDENTE DE VILLADAMA	DIRECCIÓN DE ORGANIZACIÓN Y ESTADÍSTICA ELECTORAL	01/01/2018	31/10/2018	\$ 2,324.81
377	JEFE DE OFICINA DE ABASOLO	DIRECCIÓN DE ORGANIZACIÓN Y ESTADÍSTICA ELECTORAL	01/01/2018	31/10/2018	\$ 6,153.37
378	JEFE DE OFICINA DE AGUALLEGUAS	DIRECCIÓN DE ORGANIZACIÓN Y ESTADÍSTICA ELECTORAL	01/01/2018	31/10/2018	\$ 7,202.30
379	JEFE DE OFICINA DE ALLENDE	DIRECCIÓN DE ORGANIZACIÓN Y ESTADÍSTICA ELECTORAL	01/01/2018	31/10/2018	\$ 7,202.30
380	JEFE DE OFICINA DE ANAHUAC	DIRECCIÓN DE ORGANIZACIÓN Y ESTADÍSTICA ELECTORAL	01/01/2018	31/10/2018	\$ 7,202.30
381	JEFE DE OFICINA DE APODACA	DIRECCIÓN DE ORGANIZACIÓN Y ESTADÍSTICA ELECTORAL	01/01/2018	31/10/2018	\$ 21,000.00
382	JEFE DE OFICINA DE ARAMBERRI	DIRECCIÓN DE ORGANIZACIÓN Y ESTADÍSTICA ELECTORAL	01/01/2018	31/10/2018	\$ 7,202.30
383	JEFE DE OFICINA DE BUSTAMANTE	DIRECCIÓN DE ORGANIZACIÓN Y ESTADÍSTICA ELECTORAL	01/01/2018	31/10/2018	\$ 6,153.37
384	JEFE DE OFICINA DE CADEREYTA JIMÉNEZ	DIRECCIÓN DE ORGANIZACIÓN Y ESTADÍSTICA ELECTORAL	01/01/2018	31/10/2018	\$ 13,561.41
385	JEFE DE OFICINA DE CERRALVO	DIRECCIÓN DE ORGANIZACIÓN Y ESTADÍSTICA ELECTORAL	01/01/2018	31/10/2018	\$ 6,153.37
386	JEFE DE OFICINA DE CHINA	DIRECCIÓN DE ORGANIZACIÓN Y ESTADÍSTICA ELECTORAL	01/01/2018	31/10/2018	\$ 7,202.30
387	JEFE DE OFICINA DE CIENEGA DE FLORES	DIRECCIÓN DE ORGANIZACIÓN Y ESTADÍSTICA ELECTORAL	01/01/2018	31/10/2018	\$ 7,202.30
388	JEFE DE OFICINA DE DOCT. DR. ARROYO	DIRECCIÓN DE ORGANIZACIÓN Y ESTADÍSTICA ELECTORAL	01/01/2018	31/10/2018	\$ 12,205.27
389	JEFE DE OFICINA DE DOCT. DR. COSS	DIRECCIÓN DE ORGANIZACIÓN Y ESTADÍSTICA ELECTORAL	01/01/2018	31/10/2018	\$ 6,153.37
390	JEFE DE OFICINA DE DOCT. DR. GONZÁLEZ	DIRECCIÓN DE ORGANIZACIÓN Y ESTADÍSTICA ELECTORAL	01/01/2018	31/10/2018	\$ 6,153.37
391	JEFE DE OFICINA DE EL CARMEN	DIRECCIÓN DE ORGANIZACIÓN Y ESTADÍSTICA ELECTORAL	01/01/2018	31/10/2018	\$ 6,153.37
392	JEFE DE OFICINA DE GALIANA	DIRECCIÓN DE ORGANIZACIÓN Y ESTADÍSTICA ELECTORAL	01/01/2018	31/10/2018	\$ 12,205.27
393	JEFE DE OFICINA DE GARCÍA	DIRECCIÓN DE ORGANIZACIÓN Y ESTADÍSTICA ELECTORAL	01/01/2018	31/10/2018	\$ 18,714.75
394	JEFE DE OFICINA DE GENERAL BRAVO	DIRECCIÓN DE ORGANIZACIÓN Y ESTADÍSTICA ELECTORAL	01/01/2018	31/10/2018	\$ 6,153.37
395	JEFE DE OFICINA DE GENERAL ESCOBEDO	DIRECCIÓN DE ORGANIZACIÓN Y ESTADÍSTICA ELECTORAL	01/01/2018	31/10/2018	\$ 7,202.30
396	JEFE DE OFICINA DE GENERAL TERÁN	DIRECCIÓN DE ORGANIZACIÓN Y ESTADÍSTICA ELECTORAL	01/01/2018	31/10/2018	\$ 7,202.30
397	JEFE DE OFICINA DE GENERAL TREVIÑO	DIRECCIÓN DE ORGANIZACIÓN Y ESTADÍSTICA ELECTORAL	01/01/2018	31/10/2018	\$ 6,153.37
398	JEFE DE OFICINA DE GENERAL ZARAGOZA	DIRECCIÓN DE ORGANIZACIÓN Y ESTADÍSTICA ELECTORAL	01/01/2018	31/10/2018	\$ 7,202.30
399	JEFE DE OFICINA DE GENERAL ZUAZUA	DIRECCIÓN DE ORGANIZACIÓN Y ESTADÍSTICA ELECTORAL	01/01/2018	31/10/2018	\$ 23,000.00
400	JEFE DE OFICINA DE GUADALUPE	DIRECCIÓN DE ORGANIZACIÓN Y ESTADÍSTICA ELECTORAL	01/01/2018	31/10/2018	\$ 7,202.30
401	JEFE DE OFICINA DE HIDALGO	DIRECCIÓN DE ORGANIZACIÓN Y ESTADÍSTICA ELECTORAL	01/01/2018	31/10/2018	\$ 7,202.30
402	JEFE DE OFICINA DE HIGUERAS	DIRECCIÓN DE ORGANIZACIÓN Y ESTADÍSTICA ELECTORAL	01/01/2018	31/10/2018	\$ 6,153.37
403	JEFE DE OFICINA DE HUALAHUISES	DIRECCIÓN DE ORGANIZACIÓN Y ESTADÍSTICA ELECTORAL	01/01/2018	31/10/2018	\$ 6,153.37
404	JEFE DE OFICINA DE ITURBIDE	DIRECCIÓN DE ORGANIZACIÓN Y ESTADÍSTICA ELECTORAL	01/01/2018	31/10/2018	\$ 6,153.37
405	JEFE DE OFICINA DE JUÁREZ	DIRECCIÓN DE ORGANIZACIÓN Y ESTADÍSTICA ELECTORAL	01/01/2018	31/10/2018	\$ 18,714.75
406	JEFE DE OFICINA DE LAMPAZOS DE NARANJO	DIRECCIÓN DE ORGANIZACIÓN Y ESTADÍSTICA ELECTORAL	01/01/2018	31/10/2018	\$ 6,153.37
407	JEFE DE OFICINA DE LINARES	DIRECCIÓN DE ORGANIZACIÓN Y ESTADÍSTICA ELECTORAL	01/01/2018	31/10/2018	\$ 13,561.41
408	JEFE DE OFICINA DE LOS ALDAMAS	DIRECCIÓN DE ORGANIZACIÓN Y ESTADÍSTICA ELECTORAL	01/01/2018	31/10/2018	\$ 6,153.37
409	JEFE DE OFICINA DE LOS HERRERAS	DIRECCIÓN DE ORGANIZACIÓN Y ESTADÍSTICA ELECTORAL	01/01/2018	31/10/2018	\$ 6,153.37
410	JEFE DE OFICINA DE LOS RAMONES	DIRECCIÓN DE ORGANIZACIÓN Y ESTADÍSTICA ELECTORAL	01/01/2018	31/10/2018	\$ 6,153.37
411	JEFE DE OFICINA DE MARÍN	DIRECCIÓN DE ORGANIZACIÓN Y ESTADÍSTICA ELECTORAL	01/01/2018	31/10/2018	\$ 6,153.37
412	JEFE DE OFICINA DE MELCHOR OCAMPO	DIRECCIÓN DE ORGANIZACIÓN Y ESTADÍSTICA ELECTORAL	01/01/2018	31/10/2018	\$ 6,153.37
413	JEFE DE OFICINA DE MIER Y NORIEGA	DIRECCIÓN DE ORGANIZACIÓN Y ESTADÍSTICA ELECTORAL	01/01/2018	31/10/2018	\$ 6,153.37
414	JEFE DE OFICINA DE MINA	DIRECCIÓN DE ORGANIZACIÓN Y ESTADÍSTICA ELECTORAL	01/01/2018	31/10/2018	\$ 6,153.37
415	JEFE DE OFICINA DE MONTEMORELOS	DIRECCIÓN DE ORGANIZACIÓN Y ESTADÍSTICA ELECTORAL	01/01/2018	31/10/2018	\$ 13,561.41
416	JEFE DE OFICINA DE MONTERREY	DIRECCIÓN DE ORGANIZACIÓN Y ESTADÍSTICA ELECTORAL	01/01/2018	31/10/2018	\$ 25,000.00
417	JEFE DE OFICINA DE PARÁS	DIRECCIÓN DE ORGANIZACIÓN Y ESTADÍSTICA ELECTORAL	01/01/2018	31/10/2018	\$ 6,153.37
418	JEFE DE OFICINA DE PESQUERA	DIRECCIÓN DE ORGANIZACIÓN Y ESTADÍSTICA ELECTORAL	01/01/2018	31/10/2018	\$ 7,202.30
419	JEFE DE OFICINA DE RAYONES	DIRECCIÓN DE ORGANIZACIÓN Y ESTADÍSTICA ELECTORAL	01/01/2018	31/10/2018	\$ 6,153.37
420	JEFE DE OFICINA DE SABINAS HIDALGO	DIRECCIÓN DE ORGANIZACIÓN Y ESTADÍSTICA ELECTORAL	01/01/2018	31/10/2018	\$ 7,202.30
421	JEFE DE OFICINA DE SALINAS VICTORIA	DIRECCIÓN DE ORGANIZACIÓN Y ESTADÍSTICA ELECTORAL	01/01/2018	31/10/2018	\$ 18,714.75
422	JEFE DE OFICINA DE SAN NICOLÁS DE LOS GARZA	DIRECCIÓN DE ORGANIZACIÓN Y ESTADÍSTICA ELECTORAL	01/01/2018	31/10/2018	\$ 18,714.75
423	JEFE DE OFICINA DE SAN PEDRO GARZA GARCÍA	DIRECCIÓN DE ORGANIZACIÓN Y ESTADÍSTICA ELECTORAL	01/01/2018	31/10/2018	\$ 18,714.75
424	JEFE DE OFICINA DE SANTA CATARINA	DIRECCIÓN DE ORGANIZACIÓN Y ESTADÍSTICA ELECTORAL	01/01/2018	31/10/2018	\$ 18,714.75
425	JEFE DE OFICINA DE SANTIAGO	DIRECCIÓN DE ORGANIZACIÓN Y ESTADÍSTICA ELECTORAL	01/01/2018	31/10/2018	\$ 12,205.27
426	JEFE DE OFICINA DE VALLECILLO	DIRECCIÓN DE ORGANIZACIÓN Y ESTADÍSTICA ELECTORAL	01/01/2018	31/10/2018	\$ 6,153.37
427	JEFE DE OFICINA DE VILLADAMA	DIRECCIÓN DE ORGANIZACIÓN Y ESTADÍSTICA ELECTORAL	01/01/2018	31/10/2018	\$ 6,153.37
428	SECRETARÍA DE ABASOLO	DIRECCIÓN DE ORGANIZACIÓN Y ESTADÍSTICA ELECTORAL	01/01/2018	31/10/2018	\$ 3,487.23
429	SECRETARÍA DE AGUALLEGUAS	DIRECCIÓN DE ORGANIZACIÓN Y ESTADÍSTICA ELECTORAL	01/01/2018	31/10/2018	\$ 3,870.98
430	SECRETARÍA DE ALLENDE	DIRECCIÓN DE ORGANIZACIÓN Y ESTADÍSTICA ELECTORAL	01/01/2018	31/10/2018	\$ 4,765.87
431	SECRETARÍA DE ANAHUAC	DIRECCIÓN DE ORGANIZACIÓN Y ESTADÍSTICA ELECTORAL	01/01/2018	31/10/2018	\$ 4,765.87
432	SECRETARÍA DE APODACA	DIRECCIÓN DE ORGANIZACIÓN Y ESTADÍSTICA ELECTORAL	01/01/2018	31/10/2018	\$ 7,323.16

C.6. TABULADORES DE LOS PODERES LEGISLATIVO, JUDICIAL Y ÓRGANOS AUTÓNOMOS

C.6.4 COMISIÓN ESTATAL ELECTORAL

No.	NOMBRE DE LA PLAZA	ÁREA DE ADSCRIPCIÓN	FECHA DE INICIO	FECHA FIN	% JELO RRITTO MENSUAL
433	SECRETARIA DE ARAMBERRI	DIRECCIÓN DE ORGANIZACIÓN Y ESTADÍSTICA ELECTORAL	01/01/2018	31/10/2018	\$ 4,533.38
434	SECRETARIA DE BUSTAMANTE	DIRECCIÓN DE ORGANIZACIÓN Y ESTADÍSTICA ELECTORAL	01/01/2018	31/10/2018	\$ 3,487.23
435	SECRETARIA DE CADERYTA J. MENEZ	DIRECCIÓN DE ORGANIZACIÓN Y ESTADÍSTICA ELECTORAL	01/01/2018	31/10/2018	\$ 6,160.76
436	SECRETARIA DE CERRALVO	DIRECCIÓN DE ORGANIZACIÓN Y ESTADÍSTICA ELECTORAL	01/01/2018	31/10/2018	\$ 4,533.38
437	SECRETARIA DE CHINA	DIRECCIÓN DE ORGANIZACIÓN Y ESTADÍSTICA ELECTORAL	01/01/2018	31/10/2018	\$ 4,533.38
438	SECRETARIA DE CHERESA DE FLORES	DIRECCIÓN DE ORGANIZACIÓN Y ESTADÍSTICA ELECTORAL	01/01/2018	31/10/2018	\$ 4,533.38
439	SECRETARIA DE DR. ARROYO	DIRECCIÓN DE ORGANIZACIÓN Y ESTADÍSTICA ELECTORAL	01/01/2018	31/10/2018	\$ 4,765.87
440	SECRETARIA DE DR. COSS	DIRECCIÓN DE ORGANIZACIÓN Y ESTADÍSTICA ELECTORAL	01/01/2018	31/10/2018	\$ 3,487.23
441	SECRETARIA DE DR. GONZALEZ	DIRECCIÓN DE ORGANIZACIÓN Y ESTADÍSTICA ELECTORAL	01/01/2018	31/10/2018	\$ 3,487.23
442	SECRETARIA DE EL CARMEN	DIRECCIÓN DE ORGANIZACIÓN Y ESTADÍSTICA ELECTORAL	01/01/2018	31/10/2018	\$ 4,533.38
443	SECRETARIA DE GALIANA	DIRECCIÓN DE ORGANIZACIÓN Y ESTADÍSTICA ELECTORAL	01/01/2018	31/10/2018	\$ 4,765.87
444	SECRETARIA DE GARCIA	DIRECCIÓN DE ORGANIZACIÓN Y ESTADÍSTICA ELECTORAL	01/01/2018	31/10/2018	\$ 4,765.87
445	SECRETARIA DE GENERAL BRAVO	DIRECCIÓN DE ORGANIZACIÓN Y ESTADÍSTICA ELECTORAL	01/01/2018	31/10/2018	\$ 3,487.23
446	SECRETARIA DE GENERAL ESCOBEDO	DIRECCIÓN DE ORGANIZACIÓN Y ESTADÍSTICA ELECTORAL	01/01/2018	31/10/2018	\$ 7,323.16
447	SECRETARIA DE GENERAL TERAN	DIRECCIÓN DE ORGANIZACIÓN Y ESTADÍSTICA ELECTORAL	01/01/2018	31/10/2018	\$ 4,533.38
448	SECRETARIA DE GENERAL TRIVADO	DIRECCIÓN DE ORGANIZACIÓN Y ESTADÍSTICA ELECTORAL	01/01/2018	31/10/2018	\$ 3,487.23
449	SECRETARIA DE GENERAL ZARAGOZA	DIRECCIÓN DE ORGANIZACIÓN Y ESTADÍSTICA ELECTORAL	01/01/2018	31/10/2018	\$ 3,487.23
450	SECRETARIA DE GENERAL JUZGUA	DIRECCIÓN DE ORGANIZACIÓN Y ESTADÍSTICA ELECTORAL	01/01/2018	31/10/2018	\$ 3,487.23
451	SECRETARIA DE GUADALUPE	DIRECCIÓN DE ORGANIZACIÓN Y ESTADÍSTICA ELECTORAL	01/01/2018	31/10/2018	\$ 7,323.16
452	SECRETARIA DE HIDALGO	DIRECCIÓN DE ORGANIZACIÓN Y ESTADÍSTICA ELECTORAL	01/01/2018	31/10/2018	\$ 4,533.38
453	SECRETARIA DE HIGUERAS	DIRECCIÓN DE ORGANIZACIÓN Y ESTADÍSTICA ELECTORAL	01/01/2018	31/10/2018	\$ 3,487.23
454	SECRETARIA DE HUALAHUISSES	DIRECCIÓN DE ORGANIZACIÓN Y ESTADÍSTICA ELECTORAL	01/01/2018	31/10/2018	\$ 3,487.23
455	SECRETARIA DE TURIBES	DIRECCIÓN DE ORGANIZACIÓN Y ESTADÍSTICA ELECTORAL	01/01/2018	31/10/2018	\$ 3,487.23
456	SECRETARIA DE JUÁREZ	DIRECCIÓN DE ORGANIZACIÓN Y ESTADÍSTICA ELECTORAL	01/01/2018	31/10/2018	\$ 6,160.76
457	SECRETARIA DE LAMPACOS DE NARANJO	DIRECCIÓN DE ORGANIZACIÓN Y ESTADÍSTICA ELECTORAL	01/01/2018	31/10/2018	\$ 3,487.23
458	SECRETARIA DE LINARES	DIRECCIÓN DE ORGANIZACIÓN Y ESTADÍSTICA ELECTORAL	01/01/2018	31/10/2018	\$ 6,160.76
459	SECRETARIA DE LOS ALDAMAS	DIRECCIÓN DE ORGANIZACIÓN Y ESTADÍSTICA ELECTORAL	01/01/2018	31/10/2018	\$ 3,487.23
460	SECRETARIA DE LOS HERRERAS	DIRECCIÓN DE ORGANIZACIÓN Y ESTADÍSTICA ELECTORAL	01/01/2018	31/10/2018	\$ 3,487.23
461	SECRETARIA DE LOS RAMONES	DIRECCIÓN DE ORGANIZACIÓN Y ESTADÍSTICA ELECTORAL	01/01/2018	31/10/2018	\$ 3,487.23
462	SECRETARIA DE MASON	DIRECCIÓN DE ORGANIZACIÓN Y ESTADÍSTICA ELECTORAL	01/01/2018	31/10/2018	\$ 3,487.23
463	SECRETARIA DE MELCHOR OCAMPO	DIRECCIÓN DE ORGANIZACIÓN Y ESTADÍSTICA ELECTORAL	01/01/2018	31/10/2018	\$ 3,487.23
464	SECRETARIA DE MIER Y MOREGUA	DIRECCIÓN DE ORGANIZACIÓN Y ESTADÍSTICA ELECTORAL	01/01/2018	31/10/2018	\$ 3,487.23
465	SECRETARIA DE MINA	DIRECCIÓN DE ORGANIZACIÓN Y ESTADÍSTICA ELECTORAL	01/01/2018	31/10/2018	\$ 3,487.23
466	SECRETARIA DE MONTEMORELOS	DIRECCIÓN DE ORGANIZACIÓN Y ESTADÍSTICA ELECTORAL	01/01/2018	31/10/2018	\$ 6,160.76
467	SECRETARIA DE MONTERREY	DIRECCIÓN DE ORGANIZACIÓN Y ESTADÍSTICA ELECTORAL	01/01/2018	31/10/2018	\$ 7,323.16
468	SECRETARIA DE MONTERREY	DIRECCIÓN DE ORGANIZACIÓN Y ESTADÍSTICA ELECTORAL	01/01/2018	31/10/2018	\$ 7,323.16
469	SECRETARIA DE PARAS	DIRECCIÓN DE ORGANIZACIÓN Y ESTADÍSTICA ELECTORAL	01/01/2018	31/10/2018	\$ 3,487.23
470	SECRETARIA DE PESQUERA	DIRECCIÓN DE ORGANIZACIÓN Y ESTADÍSTICA ELECTORAL	01/01/2018	31/10/2018	\$ 4,533.38
471	SECRETARIA DE RAYONES	DIRECCIÓN DE ORGANIZACIÓN Y ESTADÍSTICA ELECTORAL	01/01/2018	31/10/2018	\$ 3,487.23
472	SECRETARIA DE SABINAS HIDALGO	DIRECCIÓN DE ORGANIZACIÓN Y ESTADÍSTICA ELECTORAL	01/01/2018	31/10/2018	\$ 4,665.79
473	SECRETARIA DE SALINAS VICTORIA	DIRECCIÓN DE ORGANIZACIÓN Y ESTADÍSTICA ELECTORAL	01/01/2018	31/10/2018	\$ 4,533.38
474	SECRETARIA DE SAN NICOLAS DE LOS GARZA	DIRECCIÓN DE ORGANIZACIÓN Y ESTADÍSTICA ELECTORAL	01/01/2018	31/10/2018	\$ 7,323.16
475	SECRETARIA DE SAN PEDRO GARZA GARCIA	DIRECCIÓN DE ORGANIZACIÓN Y ESTADÍSTICA ELECTORAL	01/01/2018	31/10/2018	\$ 7,323.16
476	SECRETARIA DE SANTA CATERINA	DIRECCIÓN DE ORGANIZACIÓN Y ESTADÍSTICA ELECTORAL	01/01/2018	31/10/2018	\$ 7,323.16
477	SECRETARIA DE SANTIAGO	DIRECCIÓN DE ORGANIZACIÓN Y ESTADÍSTICA ELECTORAL	01/01/2018	31/10/2018	\$ 4,765.87
478	SECRETARIA DE VALLECILLO	DIRECCIÓN DE ORGANIZACIÓN Y ESTADÍSTICA ELECTORAL	01/01/2018	31/10/2018	\$ 3,487.23
479	SECRETARIA DE VILLA ALDAMA	DIRECCIÓN DE ORGANIZACIÓN Y ESTADÍSTICA ELECTORAL	01/01/2018	31/10/2018	\$ 3,487.23
480	ANALISTA DE ORGANISMOS ELECTORALES	DIRECCIÓN DE ADMINISTRACIÓN	01/01/2018	30/11/2018	\$ 19,394.75
481	ANALISTA	DIRECCIÓN JURIDICA	01/01/2018	31/12/2018	\$ 20,257.57
482	ANALISTA	DIRECCIÓN JURIDICA	01/01/2018	31/12/2018	\$ 20,257.57
483	ANALISTA	DIRECCIÓN JURIDICA	01/01/2018	31/12/2018	\$ 20,257.57
484	ANALISTA	DIRECCIÓN JURIDICA	01/01/2018	31/12/2018	\$ 20,257.57
485	ANALISTA	DIRECCIÓN JURIDICA	01/01/2018	31/12/2018	\$ 20,257.57
486	ANALISTA	DIRECCIÓN JURIDICA	01/01/2018	31/12/2018	\$ 20,257.57
487	ANALISTA	DIRECCIÓN JURIDICA	01/01/2018	31/12/2018	\$ 20,257.57
488	ANALISTA	DIRECCIÓN JURIDICA	01/01/2018	31/12/2018	\$ 20,257.57
489	ANALISTA	DIRECCIÓN JURIDICA	01/01/2018	31/12/2018	\$ 20,257.57
490	ANALISTA	DIRECCIÓN JURIDICA	01/01/2018	31/12/2018	\$ 20,257.57
491	ANALISTA	DIRECCIÓN JURIDICA	01/01/2018	31/12/2018	\$ 20,257.57
492	ANALISTA	DIRECCIÓN JURIDICA	01/01/2018	31/12/2018	\$ 20,257.57
493	ANALISTA	DIRECCIÓN JURIDICA	01/01/2018	31/12/2018	\$ 20,257.57
494	ANALISTA	DIRECCIÓN JURIDICA	01/01/2018	31/12/2018	\$ 20,257.57
495	ANALISTA	DIRECCIÓN JURIDICA	01/01/2018	31/12/2018	\$ 20,257.57
496	ANALISTA	DIRECCIÓN JURIDICA	01/01/2018	31/12/2018	\$ 20,257.57
497	ANALISTA	DIRECCIÓN JURIDICA	01/01/2018	31/12/2018	\$ 20,257.57
498	ANALISTA	UNIDAD DE COMUNICACIÓN SOCIAL	01/01/2018	31/12/2018	\$ 19,468.93
499	ANALISTA	UNIDAD DE COMUNICACIÓN SOCIAL	01/01/2018	31/12/2018	\$ 19,468.93
500	ANALISTA	UNIDAD DE COMUNICACIÓN SOCIAL	01/01/2018	31/12/2018	\$ 19,468.93
501	ANALISTA	UNIDAD DE TECNOLOGIA Y SISTEMAS	01/01/2018	31/12/2018	\$ 17,318.68
502	ANALISTA	UNIDAD DE TECNOLOGIA Y SISTEMAS	01/01/2018	31/12/2018	\$ 20,257.57
503	ANALISTA	UNIDAD DE TECNOLOGIA Y SISTEMAS	01/01/2018	31/12/2018	\$ 20,257.57
504	ANALISTA AUDIOVISUAL	UNIDAD DE COMUNICACIÓN SOCIAL	01/01/2018	31/12/2018	\$ 12,826.73
505	ANALISTA CONTABLE	DIRECCIÓN DE ADMINISTRACIÓN	01/01/2018	31/12/2018	\$ 19,394.75
506	ANALISTA CONTABLE (COCOS)	DIRECCIÓN DE ADMINISTRACIÓN	01/01/2018	31/12/2018	\$ 19,394.75
507	ANALISTA DE EDUCACIÓN CIVICA	DIRECCIÓN DE CAPACITACIÓN ELECTORAL	01/01/2018	31/12/2018	\$ 17,299.97
508	ANALISTA DE EDUCACIÓN CIVICA	DIRECCIÓN DE CAPACITACIÓN ELECTORAL	01/01/2018	31/12/2018	\$ 17,299.97
509	ANALISTA DE EDUCACIÓN CIVICA	DIRECCIÓN DE CAPACITACIÓN ELECTORAL	01/01/2018	31/12/2018	\$ 17,589.05
510	ANALISTA DE FISCALIZACIÓN	DIRECCIÓN DE FISCALIZACIÓN A PARTIDOS POLITICOS	01/01/2018	31/12/2018	\$ 20,257.46
511	ANALISTA DE INVESTIGACIÓN	DIRECCIÓN DE CAPACITACIÓN ELECTORAL	01/01/2018	31/12/2018	\$ 17,299.97
512	ANALISTA DE LA SECRETARIA EJECUTIVA	SECRETARIA EJECUTIVA	01/01/2018	31/12/2018	\$ 31,766.80
513	ANALISTA DE LA SECRETARIA EJECUTIVA	SECRETARIA EJECUTIVA	01/01/2018	31/12/2018	\$ 31,766.80
514	ANALISTA DE LA SECRETARIA EJECUTIVA	SECRETARIA EJECUTIVA	01/01/2018	31/12/2018	\$ 31,766.80
515	ANALISTA DE LA SECRETARIA EJECUTIVA	SECRETARIA EJECUTIVA	01/01/2018	31/12/2018	\$ 31,766.80
516	ANALISTA DE LA SECRETARIA EJECUTIVA	SECRETARIA EJECUTIVA	01/01/2018	31/12/2018	\$ 31,766.80
517	ANALISTA DE LA SECRETARIA EJECUTIVA	SECRETARIA EJECUTIVA	01/01/2018	31/12/2018	\$ 31,766.80
518	ANALISTA DE MATERIAL DIDACTICO Y EVALUACION	DIRECCIÓN DE CAPACITACIÓN ELECTORAL	01/01/2018	31/12/2018	\$ 19,021.20
519	ANALISTA DE MONITOREO DE PROPAGANDA ELECTORAL	DIRECCIÓN DE FISCALIZACIÓN A PARTIDOS POLITICOS	01/01/2018	31/12/2018	\$ 20,257.46
520	ANALISTA DE MONITOREO DE PROPAGANDA ELECTORAL	DIRECCIÓN DE FISCALIZACIÓN A PARTIDOS POLITICOS	01/01/2018	31/12/2018	\$ 20,257.46
521	ANALISTA DE MONITOREO DE PROPAGANDA ELECTORAL	DIRECCIÓN DE FISCALIZACIÓN A PARTIDOS POLITICOS	01/01/2018	31/12/2018	\$ 20,257.46
522	ANALISTA DE MONITOREO DE PROPAGANDA ELECTORAL	DIRECCIÓN DE FISCALIZACIÓN A PARTIDOS POLITICOS	01/01/2018	31/12/2018	\$ 20,257.46
523	ANALISTA DE NOMINAS	DIRECCIÓN DE ADMINISTRACIÓN	01/01/2018	31/12/2018	\$ 19,394.75
524	ANALISTA DE ORGANISMOS ELECTORALES	DIRECCIÓN DE ADMINISTRACIÓN	01/01/2018	31/12/2018	\$ 19,394.75
525	ANALISTA DE ORGANIZACIÓN	DIRECCIÓN DE ORGANIZACIÓN Y ESTADÍSTICA ELECTORAL	01/01/2018	31/12/2018	\$ 25,823.43
526	ANALISTA DE PROCEDIMIENTOS Y ASUNTOS JURIDICOS ELECTORALES	DIRECCIÓN JURIDICA	01/01/2018	31/12/2018	\$ 20,257.57
527	ANALISTA DE SEGUIMIENTOS DE PROYECTOS	DIRECCIÓN DE CAPACITACIÓN ELECTORAL	01/01/2018	31/12/2018	\$ 19,021.20
528	ANALISTA DE TRANSPARENCIA	DIRECCIÓN DE ADMINISTRACIÓN	01/01/2018	31/12/2018	\$ 19,394.75
529	ASISTENTE	DIRECCIÓN DE CAPACITACIÓN ELECTORAL	01/01/2018	31/12/2018	\$ 10,999.43
530	ASISTENTE	DIRECCIÓN JURIDICA	01/01/2018	31/12/2018	\$ 10,999.43
531	ASISTENTE	DIRECCIÓN JURIDICA	01/01/2018	31/12/2018	\$ 10,999.43
532	ASISTENTE (CHOFER)	DIRECCIÓN DE CAPACITACIÓN ELECTORAL	01/01/2018	31/12/2018	\$ 10,999.43
533	ASISTENTE (OFICIALIA DE PARTES)	UNIDAD DE SECRETARADO	01/01/2018	31/12/2018	\$ 10,999.43
534	ASISTENTE (OFICIALIA DE PARTES)	UNIDAD DE SECRETARADO	01/01/2018	31/12/2018	\$ 10,999.43
535	ASISTENTE (OFICIALIA DE PARTES)	UNIDAD DE SECRETARADO	01/01/2018	31/12/2018	\$ 10,999.43
536	ASISTENTE ADMINISTRATIVO	DIRECCIÓN DE ADMINISTRACIÓN	01/01/2018	31/12/2018	\$ 15,447.04
537	ASISTENTE ADMINISTRATIVO	DIRECCIÓN DE ADMINISTRACIÓN	01/01/2018	31/12/2018	\$ 15,447.04
538	ASISTENTE DE BOEQUA DE DOCUMENTACIÓN Y MATERIAL ELECTORAL	DIRECCIÓN DE ORGANIZACIÓN Y ESTADÍSTICA ELECTORAL	01/01/2018	31/12/2018	\$ 11,624.06
539	ASISTENTE DE BOEQUA DE DOCUMENTACIÓN Y MATERIAL ELECTORAL	DIRECCIÓN DE ORGANIZACIÓN Y ESTADÍSTICA ELECTORAL	01/01/2018	31/12/2018	\$ 11,624.06
540	ASISTENTE DE BOEQUA DE DOCUMENTACIÓN Y MATERIAL ELECTORAL	DIRECCIÓN DE ORGANIZACIÓN Y ESTADÍSTICA ELECTORAL	01/01/2018	31/12/2018	\$ 11,624.06
541	ASISTENTE DE BOEQUA DE MATERIAL ELECTORAL	DIRECCIÓN DE ORGANIZACIÓN Y ESTADÍSTICA ELECTORAL	01/01/2018	31/12/2018	\$ 10,977.31

C.6. TABULADORES DE LOS PODERES LEGISLATIVO, JUDICIAL Y ÓRGANOS AUTÓNOMOS

C.6.4 COMISIÓN ESTATAL ELECTORAL

No.	NOMBRE DE LA PLAZA	ÁREA DE ADSCRIPCIÓN	FECHA DE INICIO	FECHA FIN	SUELDO BRUTO MENSUAL
4248	SUPERVISOR DE ASISTENCIA ELECTORAL	DIRECCIÓN DE ORGANIZACIÓN Y ESTADÍSTICA ELECTORAL	16/06/2018	15/07/2018	\$ 10,191.00
4249	SUPERVISOR DE ASISTENCIA ELECTORAL	DIRECCIÓN DE ORGANIZACIÓN Y ESTADÍSTICA ELECTORAL	16/06/2018	15/07/2018	\$ 10,191.00
4250	SUPERVISOR DE ASISTENCIA ELECTORAL	DIRECCIÓN DE ORGANIZACIÓN Y ESTADÍSTICA ELECTORAL	16/06/2018	15/07/2018	\$ 10,191.00
4251	SUPERVISOR DE ASISTENCIA ELECTORAL	DIRECCIÓN DE ORGANIZACIÓN Y ESTADÍSTICA ELECTORAL	16/06/2018	15/07/2018	\$ 10,191.00
4252	SUPERVISOR DE ASISTENCIA ELECTORAL	DIRECCIÓN DE ORGANIZACIÓN Y ESTADÍSTICA ELECTORAL	16/06/2018	15/07/2018	\$ 10,191.00
4253	SUPERVISOR DE ASISTENCIA ELECTORAL	DIRECCIÓN DE ORGANIZACIÓN Y ESTADÍSTICA ELECTORAL	16/06/2018	15/07/2018	\$ 10,191.00
4254	SUPERVISOR DE ASISTENCIA ELECTORAL	DIRECCIÓN DE ORGANIZACIÓN Y ESTADÍSTICA ELECTORAL	16/06/2018	15/07/2018	\$ 10,191.00
4255	SUPERVISOR DE ASISTENCIA ELECTORAL	DIRECCIÓN DE ORGANIZACIÓN Y ESTADÍSTICA ELECTORAL	16/06/2018	15/07/2018	\$ 10,191.00
4256	SUPERVISOR DE ASISTENCIA ELECTORAL	DIRECCIÓN DE ORGANIZACIÓN Y ESTADÍSTICA ELECTORAL	16/06/2018	15/07/2018	\$ 10,191.00
4257	SUPERVISOR DE ASISTENCIA ELECTORAL	DIRECCIÓN DE ORGANIZACIÓN Y ESTADÍSTICA ELECTORAL	16/06/2018	15/07/2018	\$ 10,191.00
4258	SUPERVISOR DE ASISTENCIA ELECTORAL	DIRECCIÓN DE ORGANIZACIÓN Y ESTADÍSTICA ELECTORAL	16/06/2018	15/07/2018	\$ 10,191.00
4259	SUPERVISOR DE ASISTENCIA ELECTORAL	DIRECCIÓN DE ORGANIZACIÓN Y ESTADÍSTICA ELECTORAL	16/06/2018	15/07/2018	\$ 10,191.00
4260	SUPERVISOR DE ASISTENCIA ELECTORAL	DIRECCIÓN DE ORGANIZACIÓN Y ESTADÍSTICA ELECTORAL	16/06/2018	15/07/2018	\$ 10,191.00
4261	SUPERVISOR DE ASISTENCIA ELECTORAL	DIRECCIÓN DE ORGANIZACIÓN Y ESTADÍSTICA ELECTORAL	16/06/2018	15/07/2018	\$ 10,191.00
4262	SUPERVISOR DE ASISTENCIA ELECTORAL	DIRECCIÓN DE ORGANIZACIÓN Y ESTADÍSTICA ELECTORAL	16/06/2018	15/07/2018	\$ 10,191.00
4263	SUPERVISOR DE ASISTENCIA ELECTORAL	DIRECCIÓN DE ORGANIZACIÓN Y ESTADÍSTICA ELECTORAL	16/06/2018	15/07/2018	\$ 10,191.00
4264	SUPERVISOR DE ASISTENCIA ELECTORAL	DIRECCIÓN DE ORGANIZACIÓN Y ESTADÍSTICA ELECTORAL	16/06/2018	15/07/2018	\$ 10,191.00
4265	SUPERVISOR DE ASISTENCIA ELECTORAL	DIRECCIÓN DE ORGANIZACIÓN Y ESTADÍSTICA ELECTORAL	16/06/2018	15/07/2018	\$ 10,191.00
4266	SUPERVISOR DE ASISTENCIA ELECTORAL	DIRECCIÓN DE ORGANIZACIÓN Y ESTADÍSTICA ELECTORAL	16/06/2018	15/07/2018	\$ 10,191.00
4267	SUPERVISOR DE ASISTENCIA ELECTORAL	DIRECCIÓN DE ORGANIZACIÓN Y ESTADÍSTICA ELECTORAL	16/06/2018	15/07/2018	\$ 10,191.00
4268	SUPERVISOR DE ASISTENCIA ELECTORAL	DIRECCIÓN DE ORGANIZACIÓN Y ESTADÍSTICA ELECTORAL	16/06/2018	15/07/2018	\$ 10,191.00
4269	SUPERVISOR DE ASISTENCIA ELECTORAL	DIRECCIÓN DE ORGANIZACIÓN Y ESTADÍSTICA ELECTORAL	16/06/2018	15/07/2018	\$ 10,191.00
4270	SUPERVISOR DE ASISTENCIA ELECTORAL	DIRECCIÓN DE ORGANIZACIÓN Y ESTADÍSTICA ELECTORAL	16/06/2018	15/07/2018	\$ 10,191.00
4271	SUPERVISOR DE ASISTENCIA ELECTORAL	DIRECCIÓN DE ORGANIZACIÓN Y ESTADÍSTICA ELECTORAL	16/06/2018	15/07/2018	\$ 10,191.00
4272	SUPERVISOR DE ASISTENCIA ELECTORAL	DIRECCIÓN DE ORGANIZACIÓN Y ESTADÍSTICA ELECTORAL	16/06/2018	15/07/2018	\$ 10,191.00
4273	SUPERVISOR DE ASISTENCIA ELECTORAL	DIRECCIÓN DE ORGANIZACIÓN Y ESTADÍSTICA ELECTORAL	16/06/2018	15/07/2018	\$ 10,191.00
4274	SUPERVISOR DE ASISTENCIA ELECTORAL	DIRECCIÓN DE ORGANIZACIÓN Y ESTADÍSTICA ELECTORAL	16/06/2018	15/07/2018	\$ 10,191.00
4275	SUPERVISOR DE ASISTENCIA ELECTORAL	DIRECCIÓN DE ORGANIZACIÓN Y ESTADÍSTICA ELECTORAL	16/06/2018	15/07/2018	\$ 10,191.00
4276	SUPERVISOR DE ASISTENCIA ELECTORAL	DIRECCIÓN DE ORGANIZACIÓN Y ESTADÍSTICA ELECTORAL	16/06/2018	15/07/2018	\$ 10,191.00
4277	SUPERVISOR DE ASISTENCIA ELECTORAL	DIRECCIÓN DE ORGANIZACIÓN Y ESTADÍSTICA ELECTORAL	16/06/2018	15/07/2018	\$ 10,191.00
4278	SUPERVISOR DE ASISTENCIA ELECTORAL	DIRECCIÓN DE ORGANIZACIÓN Y ESTADÍSTICA ELECTORAL	16/06/2018	15/07/2018	\$ 10,191.00
4279	SUPERVISOR DE ASISTENCIA ELECTORAL	DIRECCIÓN DE ORGANIZACIÓN Y ESTADÍSTICA ELECTORAL	16/06/2018	15/07/2018	\$ 10,191.00
4280	SUPERVISOR DE ASISTENCIA ELECTORAL	DIRECCIÓN DE ORGANIZACIÓN Y ESTADÍSTICA ELECTORAL	16/06/2018	15/07/2018	\$ 10,191.00
4281	SUPERVISOR DE ASISTENCIA ELECTORAL	DIRECCIÓN DE ORGANIZACIÓN Y ESTADÍSTICA ELECTORAL	16/06/2018	15/07/2018	\$ 10,191.00
4282	AUXILIAR DE INVENTARIOS	DIRECCIÓN DE ADMINISTRACIÓN	01/09/2018	31/12/2018	\$ 11,624.06
4283	AUXILIAR DE INVENTARIOS	DIRECCIÓN DE ADMINISTRACIÓN	01/09/2018	31/12/2018	\$ 11,624.06
4284	AUXILIAR DE INVENTARIOS	DIRECCIÓN DE ADMINISTRACIÓN	01/09/2018	31/12/2018	\$ 11,624.06
4285	AUXILIAR DE INVENTARIOS	DIRECCIÓN DE ADMINISTRACIÓN	01/09/2018	31/12/2018	\$ 11,624.06

[Handwritten signature]

Dr. Mario Alberto Garza Castillo
Consejero Presidente

[Handwritten signature]

Lic. Héctor García Marroquín
Secretario Ejecutivo

C.6 TABULADORES DE LOS PODERES LEGISLATIVO, JUDICIAL Y ÓRGANOS AUTÓNOMOS
C.6.5 TRIBUNAL ELECTORAL DEL ESTADO



Tribunal Electoral del Estado de Nuevo León
Presupuesto de Egresos
Tabulador de Remuneraciones
Ejercicio 2018

Puesto o Categoría	Plazas	Remuneración	
		Propuesta 2018	Actual 2017
Magistrado Presidente	1	167,994	157,741
Magistrado	2	167,994	157,741
Secretario Instructor	3	64,926	60,963
Secretario de Estudio y Cuenta	12	53,522	50,255
Secretario General de Acuerdos	1	86,440	81,164
Director Administrativo	1	86,440	81,164
Auxiliares de Secretaría General	2	41,348	38,825
Coordinador Actuarios	1	26,023	24,435
Coordinador Oficial de Partes	1	26,023	24,435
Oficial de Partes	3	19,990	18,770
Actuarios	4	19,990	18,770
Secretarias	6	15,316	14,381
Asistente Administrativo	1	35,010	32,874
Auxiliar Contable	1	20,789	19,520
Auxiliar Administrativo	1	17,293	16,238
Auxiliar Comunicación Social	1	23,988	22,524
Asistente Comunicación Social	1	15,316	14,381
Mantenimiento	1	12,450	11,690
Intendente	1	8,911	8,367
Encargado de Sistemas	1	17,293	16,238
Coordinador de Transparencia	1	25,720	24,151

A la fecha de elaboración del presente Presupuesto de Egresos, el tabulador de remuneraciones para el ejercicio 2018 del Tribunal Electoral del Estado, está pendiente de autorización por parte del Pleno de dicho órgano jurisdiccional.


C.6 TABULADORES DE LOS PODERES LEGISLATIVO, JUDICIAL Y ÓRGANOS AUTÓNOMOS

C.6.5 TRIBUNAL ELECTORAL DEL ESTADO



Reglas de Aplicación

- 1.- El presente tabulador se estableció de acuerdo al Estudio de Remuneración Integral llevado a cabo por el Consejo Consultivo Ciudadano, así como a lo establecido en el Artículo 278 de la Ley Electoral del Estado y consigna los sueldos brutos mensuales sin considerar las prestaciones.
- 2.- Las prestaciones para el personal del Tribunal Electoral del Estado consisten en: aguinaldo, prima vacacional, ayuda para despensa, seguro de gastos médicos a quienes no cuenten con los servicios del IMSS e ISSSTELEÓN, previsión social, pago de jornadas extraordinarias, gratificación del Servidor Público, así como retiro dependiendo la antigüedad laboral.
- 3.- El aguinaldo será la cantidad equivalente a 60 días de salario base al año, dividido para su pago en dos periodos.
- 4.- El pago de la ayuda para despensa corresponde a un monto equivalente al 5% del salario mensual bruto.
- 5.- La prima vacacional será la cantidad equivalente al 25% de salario bruto sobre los días de vacaciones que por disposición de la Ley Federal de Trabajo le corresponda a cada trabajador.
- 6.- La gratificación del Servidor Público se homologara al monto establecido en el Contrato Colectivo de Trabajo celebrado entre el Tribunal Superior de Justicia y el Sindicato correspondiente.


LIC. GASTÓN JULIÁN ENRÍQUEZ FUENTES
MAGISTRADO PRESIDENTE DEL
TRIBUNAL ELECTORAL DEL ESTADO DE NUEVO LEÓN

C.6 TABULADORES DE LOS PODERES LEGISLATIVO, JUDICIAL Y ÓRGANOS AUTÓNOMOS
C.6.6 COMISIÓN ESTATAL DE LOS DERECHOS HUMANOS



**COMISIÓN ESTATAL DE
DERECHOS HUMANOS
NUEVO LEÓN**

TABULADOR DE REMUNERACIONES
 Comisión Estatal de Derechos Humanos Nuevo León

Tabulador de Sueldos			
Plaza	Categoría	Mínimo	Máximo
Visitador(a) General	---	\$ 60,000.00	\$ 80,000.00
Secretario(a) Ejecutivo(a)	---	\$ 60,000.00	\$ 80,999.00
Director(a)	---	\$ 40,000.00	\$ 70,999.00
Coordinador(a)	1	\$ 40,000.00	\$ 60,999.00
Secretario(a) Particular	2	\$ 30,000.00	\$ 39,999.00
Secretario(a) Técnica(o)	3	\$ 20,000.00	\$ 29,999.00
Visitador(a) Adjunto(a)			
Defensor(a) de Derechos Humanos	1	\$ 30,000.00	\$ 40,999.00
Perito			
Responsable	2	\$ 20,000.00	\$ 29,999.00
Analista			
Diseñador(a)			
Técnico	3	\$ 10,000.00	\$ 19,999.00
Auxiliar			
Notificador(a)	1	\$ 15,000.00	\$ 25,999.00
	2	\$ 10,000.00	\$ 14,999.00
Vigilante			
Intendente	3	\$ 5,000.00	\$ 9,999.00

NOTA: Las presentes percepciones se consideran como pagos mensuales antes de impuestos, y no se incluyen las prestaciones de ley.
 Las remuneraciones podrán ser modificadas en cualquier momento, por disposición de la Presidencia de la Comisión.

C.6 TABULADORES DE LOS PODERES LEGISLATIVO, JUDICIAL Y ÓRGANOS AUTÓNOMOS
C.6.7 COMISIÓN DE TRANSPARENCIA Y ACCESO A LA INFORMACIÓN PÚBLICA DEL ESTADO



TABULADOR GENERAL DE SUELDOS DE LA COMISIÓN DE TRANSPARENCIA Y ACCESO A LA INFORMACIÓN DEL ESTADO DE NUEVO LEÓN PARA EL AÑO 2017

CATEGORÍA	PUESTO	RANGO SALARIAL	
		MÍNIMO	MÁXIMO
Directivos	Secretaría Ejecutiva	57,380.00	69,680.00
	Secretaría Técnica	57,380.00	69,680.00
	Directores	33,280.00	44,950.00
	Sub-Directores y Jefes de Unidad	24,960.00	34,650.00
Coordinador	Coordinadores	18,720.00	27,250.00
Técnica	Técnicos	12,480.00	20,500.00
Asistente	Asistente de Secretario	6,240.00	13,150.00
	Asistente de Área	6,240.00	13,150.00
	Recepcionista	6,240.00	13,750.00

TABULADOR ESPECIAL

CATEGORÍA	RANGO SALARIAL	
	MÍNIMO	MÁXIMO
Contraloría Interna	33,280.00	44,950.00
Subdirector de Verificación de Obligaciones de Transparencia	30,160.00	41,600.00
Secretarios de Acuerdos y Proyectos	26,000.00	33,600.00
Asistentes de Comisionados	15,600.00	21,650.00
Notificadores	7,280.00	17,100.00
Chofer	6,240.00	11,900.00

8

M

B

C.6 TABULADORES DE LOS PODERES LEGISLATIVO, JUDICIAL Y ÓRGANOS AUTÓNOMOS
C.6.7 COMISIÓN DE TRANSPARENCIA Y ACCESO A LA INFORMACIÓN PÚBLICA DEL ESTADO



Lic. Sergio Mares Morán
Comisionado Presidente



Lic. Jorge Alberto Ylizaliturri
Guerrero
Comisionado Vocal



Ing. Juan de Dios Villarreal González
Comisionado Vocal



Lic. Bernardo Sierra Gómez
Comisionado Vocal

LA PRESENTE HOJA DE FIRMAS ES PARTE INTEGRAL DEL TABULADOR GENERAL DE SUELDOS DE LA COMISIÓN DE TRANSPARENCIA Y ACCESO A LA INFORMACIÓN DEL ESTADO DE NUEVO LEÓN PARA EL AÑO 2017 DE FECHA 07-SIETE DE ABRIL DE 2017-DOS MIL DIECISIETE, QUE VA EN 02-DOS HOJAS.-

C.6 TABULADORES DE LOS PODERES LEGISLATIVO, JUDICIAL Y ÓRGANOS AUTÓNOMOS
C.6.8 UNIVERSIDAD AUTÓNOMA DE NUEVO LEÓN

Tabulador Mensual por Puesto y Salario Bruto del Personal Académico
 (Antes de deducciones)
 Vigente Durante el Ejercicio 2017 (Año cero)

P R O F E S O R E S	
DE TIEMPO COMPLETO	SALARIO MENSUAL
Profesor asociado "A" de tiempo completo	\$ 13,014.79
Profesor asociado "B" de tiempo completo	\$ 14,594.31
Profesor asociado "C" de tiempo completo	\$ 16,351.46
Profesor titular "A" de tiempo completo	\$ 18,903.14
Profesor titular "B" de tiempo completo	\$ 22,375.86
Profesor titular "C" de tiempo completo	\$ 26,229.65
Profesor titular "D" de tiempo completo	\$ 30,898.55
DE MEDIO TIEMPO	SALARIO MENSUAL
Profesor asociado "A" de medio tiempo	\$ 6,507.40
Profesor asociado "B" de medio tiempo	\$ 7,297.27
Profesor asociado "C" de medio tiempo	\$ 8,175.65
POR HORA	SALARIO POR HORA MENSUAL
Profesor asignatura "A"	\$ 330.21
Profesor asignatura "B"	\$ 376.52
M A E S T R O S	
DE TIEMPO COMPLETO	SALARIO MENSUAL
Maestro de tiempo completo	\$ 9,276.64
DE MEDIO TIEMPO	SALARIO MENSUAL
Maestro de medio tiempo	\$ 4,638.38
POR HORA	SALARIO POR HORA MENSUAL
Maestro por horas	\$ 231.93

Tabulador Mensual por Puesto y Salario Bruto del Personal Administrativo
 (Antes de deducciones)
 Vigente Durante el Ejercicio 2017 (Año cero)

DE TIEMPO COMPLETO	SALARIO MENSUAL
Secretaria	\$ 4,845.62
Almacenista	\$ 4,845.62
Vigilante	\$ 4,845.62
Auxiliar de departamento administrativo	\$ 4,845.62
Archivista	\$ 4,845.62
Capturista	\$ 4,845.62
Chofer	\$ 4,845.62
Prefecto	\$ 4,845.62
Mayordomo	\$ 4,845.62
Auxiliar de contabilidad	\$ 4,845.62
Estadígrafo	\$ 4,845.62
Jefe de sección	\$ 4,845.62
Jefe de departamento de intendencia	\$ 4,845.62
Jefe de biblioteca	\$ 4,845.62
Jefe de laboratorio	\$ 4,845.62
Encargado de imprenta	\$ 4,845.62
Jefe de mantenimiento	\$ 4,845.62

C.6 TABULADORES DE LOS PODERES LEGISLATIVO, JUDICIAL Y ÓRGANOS AUTÓNOMOS
C.6.8 UNIVERSIDAD AUTÓNOMA DE NUEVO LEÓN

Tabulador Mensual por Puesto y Salario Bruto del Personal Técnico
 (Antes de deducciones)
 Vigente Durante el Ejercicio 2017 (Año cero)

DE TIEMPO COMPLETO	SALARIO MENSUAL
Mecánico	\$ 4,845.62
Soldador	\$ 4,845.62
Técnico programador	\$ 4,845.62
Técnico analista	\$ 4,845.62
Técnico bibliotecario	\$ 4,845.62
Técnico de laboratorio	\$ 4,845.62
Auxiliar de guardería	\$ 4,845.62
Auxiliar técnico	\$ 4,845.62
Albañil	\$ 4,845.62
Carpintero	\$ 4,845.62
Electricista	\$ 4,845.62
Técnico de imprenta	\$ 4,845.62
Pintor	\$ 4,845.62
Plomero	\$ 4,845.62
Técnico general	\$ 4,845.62
Técnico en refrigeración	\$ 4,845.62
Tractorista	\$ 4,845.62
Fotógrafo	\$ 4,845.62
Dibujante	\$ 4,845.62
Instructor técnico	\$ 4,845.62
Jardinero	\$ 4,845.62
Modelo	\$ 4,845.62
Técnico en enfermería	\$ 4,845.62

Tabulador Mensual por Puesto y Salario Bruto del Personal de Intendencia
 (Antes de deducciones)
 Vigente Durante el Ejercicio 2017 (Año cero)

DE TIEMPO COMPLETO	SALARIO MENSUAL
Intendente	\$ 3,287.87
Mensajero	\$ 3,287.87
Peón	\$ 3,287.87
Ayudante de técnico	\$ 3,287.87

C.6 TABULADORES DE LOS PODERES LEGISLATIVO, JUDICIAL Y ÓRGANOS AUTÓNOMOS
C.6.8 UNIVERSIDAD AUTÓNOMA DE NUEVO LEÓN

Tabulador Mensual por Puesto y Salario Bruto del Personal Profesional no Docente con
 Licenciatura
 (Antes de deducciones)
 Vigente Durante el Ejercicio 2017 (Año cero)

DE TIEMPO COMPLETO	SALARIO MENSUAL
Personal profesional no docente de tiempo completo	\$ 9,042.21
Orientador de tiempo completo	\$ 9,042.21
Analista de tiempo completo	\$ 9,042.21
Bibliotecario de tiempo completo	\$ 9,042.21
Laboratorista de tiempo completo	\$ 9,042.21
Instructor de tiempo completo	\$ 9,042.21
Programador de tiempo completo	\$ 9,042.21
Supervisor de tiempo completo	\$ 9,042.21
Médico de servicio de tiempo completo	\$ 9,042.21
Instructor de Educación Física de tiempo completo	\$ 9,042.21
Coordinador de Educación Física de tiempo completo	\$ 9,042.21
Investigador de tiempo completo	\$ 9,042.21
Ayudante de investigador de tiempo completo	\$ 9,042.21
Músico solista	\$ 7,752.64
Músico repetidor	\$ 7,235.84
Músico primera plaza	\$ 6,460.47
DE MEDIO TIEMPO	SALARIO MENSUAL
Personal profesional no docente de medio tiempo	\$ 4,521.10
Orientador de medio tiempo	\$ 4,521.10
Laboratorista de medio tiempo	\$ 4,521.10
Supervisor de medio tiempo	\$ 4,521.10
Médico de servicio de medio tiempo	\$ 4,521.10
Instructor de Educación Física de medio tiempo	\$ 4,521.10
Coordinador de Educación Física de medio tiempo	\$ 4,521.10
Investigador de medio tiempo	\$ 4,521.10
Ayudante de investigador de medio tiempo	\$ 4,521.10
POR HORA	SALARIO POR HORA MENSUAL
Personal profesional no docente por horas	\$ 226.03
Orientador por horas	\$ 226.03
Analista por horas	\$ 226.03
Bibliotecario por horas	\$ 226.03
Laboratorista por horas	\$ 226.03
Instructor por horas	\$ 226.03
Programador por horas	\$ 226.03
Supervisor por horas	\$ 226.03
Médico de servicio por horas	\$ 226.03
Instructor de Educación Física por horas	\$ 226.03
Coordinador de Educación Física por horas	\$ 226.03
Instructor de Computación por horas	\$ 226.03
Investigador por horas	\$ 226.03
Ayudante de investigador por horas	\$ 226.03

C.6 TABULADORES DE LOS PODERES LEGISLATIVO, JUDICIAL Y ÓRGANOS AUTÓNOMOS
C.6.8 UNIVERSIDAD AUTÓNOMA DE NUEVO LEÓN

Tabulador Mensual por Puesto y Salario Bruto del Personal de Enfermería
 (Antes de deducciones)
 Vigente Durante el Ejercicio 2017 (Año cero)

DE TIEMPO COMPLETO	SALARIO MENSUAL
Técnico en enfermería	\$ 4,845.62

Tabulador Mensual por Puesto y Salario Bruto del Personal Profesional de Enfermería con
 Licenciatura
 (Antes de deducciones) Vigente Durante el Ejercicio 2017 (Año cero)

DE TIEMPO COMPLETO	SALARIO MENSUAL
Licenciada en enfermería	\$ 9,042.21

Tabulador Mensual por Puesto y Salario Bruto del Personal Profesional de Enfermería sin
 Licenciatura
 (Antes de deducciones) Vigente Durante el Ejercicio 2017 (Año cero)

DE TIEMPO COMPLETO	SALARIO MENSUAL
Enfermera general	\$ 5,426.97
Enfermera general especializada	\$ 6,313.20

C.6 TABULADORES DE LOS PODERES LEGISLATIVO, JUDICIAL Y ÓRGANOS AUTÓNOMOS
C.6.8 UNIVERSIDAD AUTÓNOMA DE NUEVO LEÓN

Tabulador Mensual por Puesto y Salario Bruto del Personal Profesional no Docente sin
 Licenciatura
 (Antes de deducciones) Vigente Durante el Ejercicio 2017 (Año cero)

DE TIEMPO COMPLETO	SALARIO MENSUAL
Analista de tiempo completo	\$ 5,426.97
Ayudante de investigador de tiempo completo	\$ 5,426.97
Bibliotecario de tiempo completo	\$ 5,426.97
Coordinador de Educación Física de tiempo completo	\$ 5,426.97
Instructor de Educación Física de tiempo completo	\$ 5,426.97
Instructor de tiempo completo	\$ 5,426.97
Investigador de tiempo completo	\$ 5,426.97
Laboratorista de tiempo completo	\$ 5,426.97
Médico de servicio de tiempo completo	\$ 5,426.97
Orientador de tiempo completo	\$ 5,426.97
Personal profesional no docente de tiempo completo	\$ 5,426.97
Programador de tiempo completo	\$ 5,426.97
Supervisor de tiempo completo	\$ 5,426.97
DE MEDIO TIEMPO	SALARIO MENSUAL
Ayudante de investigador de medio tiempo	\$ 2,713.51
Coordinador de Educación Física de medio tiempo	\$ 2,713.51
Instructor de Educación Física de medio tiempo	\$ 2,713.51
Investigador de medio tiempo	\$ 2,713.51
Laboratorista de medio tiempo	\$ 2,713.51
Médico de servicio de medio tiempo	\$ 2,713.51
Orientador de medio tiempo	\$ 2,713.51
Personal profesional no docente de medio tiempo	\$ 2,713.51
Supervisor de medio tiempo	\$ 2,713.51
POR HORA	SALARIO POR HORA MENSUAL
Analista por horas	\$ 135.51
Ayudante de investigador por horas	\$ 135.51
Bibliotecario por horas	\$ 135.51
Coordinador de Educación Física por horas	\$ 135.51
Instructor de Computación por horas	\$ 135.51
Instructor de Educación Física por horas	\$ 135.51
Instructor por horas	\$ 135.51
Investigador por horas	\$ 135.51
Laboratorista por horas	\$ 135.51
Médico de servicio por horas	\$ 135.51
Orientador por horas	\$ 135.51
Personal profesional no docente por horas	\$ 135.51
Programador por horas	\$ 135.51
Supervisor por horas	\$ 135.51

C.7 TRANSFERENCIAS Y SUBSIDIOS

C.7.1 SUBSIDIOS Y SUBVENCIONES

	PROYECTO 2018
4300 SUBSIDIOS Y SUBVENCIONES	559,340,000
4310 SUBSIDIOS A LA PRODUCCION	123,600,000
4320 SUBSIDIOS A LA DISTRIBUCION	0
4330 SUBSIDIOS A LA INVERSION	435,740,000
4340 SUBSIDIOS A LA PRESTACION DE SERVICIOS PUBLICOS	0
4350 SUBSIDIOS PARA CUBRIR DIFERENCIALES DE TASAS DE INTERES	0
4360 SUBSIDIOS A LA VIVIENDA	0
4370 SUBVENCIONES AL CONSUMO	0
4380 SUBSIDIOS A ENTIDADES FEDERATIVAS Y MUNICIPIOS	0
4390 OTROS SUBSIDIOS	0

C.7.2 TRANSFERENCIAS, AYUDAS Y DONATIVOS PARA ORGANIZACIONES DE LA SOCIEDAD CIVIL

	PROYECTO 2018
4400 AYUDAS SOCIALES	1,806,972,585
4410 AYUDAS SOCIALES A PERSONAS	1,317,974,520
4420 BECAS Y OTRAS AYUDAS PARA PROGRAMAS DE CAPACITACION	167,853,500
4430 AYUDAS SOCIALES A INSTITUCIONES DE ENSEÑANZA	6,180,000
4440 AYUDAS SOCIALES A ACTIVIDADES CIENTIFICAS O ACADEMICAS	63,860,000
4450 AYUDAS SOCIALES A INSTITUCIONES SIN FINES DE LUCRO	251,104,565
4460 AYUDAS SOCIALES A COOPERATIVAS	0
4470 AYUDAS SOCIALES A ENTIDADES DE INTERES PUBLICO	0
4480 AYUDAS POR DESASTRES NATURALES Y OTROS SINIESTROS	0

C.7.3 APOR TACIÓN PARA INFRAESTRUCTURA DAÑADA POR DESASTRES NATURALES

	PROYECTO 2018
79101 RESERVA ESTATAL PARA DESASTRES NATURALES Y CONTINGENCIAS	20,000,000
79105 ESTRATEGIA DE GESTIÓN DE RIESGOS	45,000,000
79106 FONDO PARA DESASTRES NATURALES (LDF)	14,000,000
TOTAL	79,000,000

C.7.4 PREVISIONES PARA ATENDER DESASTRES NATURALES

	PROYECTO 2018
79103 FONDO NACIONAL PARA DESASTRES NATURALES	250,000,000

C.7.5 MINISTRACIONES MENSUALES QUE SE ASIGNAN A LOS PARTIDOS POLÍTICOS

Partido	Ene	Feb	Mar	Abr	May	Jun	Jul	Ago	Sep	Oct	Nov	Dic	Total
Partido Acción Nacional	4,886,861	5,194,620	5,194,620	5,194,620	5,194,620	5,355,134	5,194,620	5,194,620	5,355,134	5,194,620	5,194,620	5,355,134	62,509,227
Partido Revolucionario Institucional	4,253,789	4,521,680	4,521,680	4,521,680	4,521,680	4,661,400	4,521,680	4,521,680	4,661,400	4,521,680	4,521,680	4,661,400	54,411,426
Partido del Trabajo	1,190,067	1,265,014	1,265,014	1,265,014	1,265,014	1,304,103	1,265,014	1,265,014	1,304,103	1,265,014	1,265,014	1,304,103	15,222,483
Partido Verde Ecologista de México	1,474,645	1,567,513	1,567,513	1,567,513	1,567,513	1,615,949	1,567,513	1,567,513	1,615,949	1,567,513	1,567,513	1,615,949	18,862,596
Movimiento Ciudadano	2,144,640	2,279,703	2,279,703	2,279,703	2,279,703	2,350,146	2,279,703	2,279,703	2,350,146	2,279,703	2,279,703	2,350,146	27,432,702
Partido Nueva Alianza	1,253,199	1,332,121	1,332,121	1,332,121	1,332,121	1,373,284	1,332,121	1,332,121	1,373,284	1,332,121	1,332,121	1,373,284	16,030,018
Partido Encuentro Social	370,636	393,977	393,977	393,977	393,977	406,151	393,977	393,977	406,151	393,977	393,977	406,151	4,740,904
RED	218,034	231,765	231,765	231,765	231,765	238,926	231,765	231,765	238,926	231,765	231,765	238,926	2,788,931
Total	15,791,870	16,786,393	16,786,393	16,786,393	16,786,393	17,305,092	16,786,393	16,786,393	17,305,092	16,786,393	16,786,393	17,305,092	201,998,289

Concepto	Asignación Presupuestal
Financiamiento Ordinario	201,998,289
Financiamiento Adicional	60,132,657
Total	262,130,946

Partido	Actividades Específicas	Fundaciones	Capacitación y liderazgo político de las mujeres
A	n.d.	n.d.	n.d.
B	n.d.	n.d.	n.d.
C	n.d.	n.d.	n.d.
...	n.d.	n.d.	n.d.
Total	n.d.	n.d.	n.d.

C.7.6 PARTICIPACIONES DE LA FEDERACIÓN Y ESTADO A SUS MUNICIPIOS

MUNICIPIO	PARTICIPACIONES FEDERALES										PARTICIPACIONES ESTATALES			
	FONDO GENERAL DE PARTICIPACIONES (FGP)	FONDO DE FOMENTO MUNICIPAL (FFM)	IMPUESTO ESPECIAL SOBRE PRODUCCIÓN Y SERVICIOS (IEPS)	FONDO DE FISCALIZACIÓN Y RECAUDACIÓN (FOFR)	FONDO DE EXTRACCIÓN DE HIDROCARBUROS (FEXHI)	IMPUESTO ESPECIAL SOBRE AUTOMÓVILES NUEVOS (ISAN)	IEPS VENTA FINAL DE GASOLINA Y DIESEL	ESTIMADO 2018	FONDOS DESCENTRALIZADOS A MUNICIPIOS SEGURIDAD	IMPUESTO SOBRE TENENCIA	0.6 CUOTAS POR DER. CONTROL VEHICULAR	ESTIMADO 2018		
ABASOLO	7,158,868	961,320	324,028	323,150	27,496	256,767	316,286	9,367,915	623,615	24,942	17,528	666,084		
AGUALGUAS	14,180,124	1,904,161	641,827	640,089	54,463	508,598	626,492	18,555,754	1,237,587	116,918	50,279	1,404,784		
LOS ALDAMAS	13,968,105	1,875,690	632,231	630,519	53,649	500,993	617,125	18,278,311	1,210,963	123,531	10,266	1,344,760		
ALLENDE	39,127,925	5,254,247	1,771,027	1,766,230	150,284	1,403,399	1,728,710	51,201,820	3,278,658	436,465	470,739	4,185,862		
ANAHUAC	51,531,595	6,919,859	2,332,447	2,326,130	197,924	1,848,280	2,276,716	67,432,952	4,503,780	354,483	104,214	4,962,477		
APODACA	338,165,156	45,410,103	15,306,191	15,264,735	1,298,833	12,128,948	14,940,467	442,514,433	33,483,336	3,164,805	3,563,543	40,211,684		
ARAMBERRI	57,441,250	7,713,430	2,599,933	2,592,891	220,622	2,060,242	2,537,811	75,166,178	5,020,551	491,767	45,371	5,557,689		
BUSTAMANTE	9,353,272	1,255,993	423,352	422,206	35,924	335,473	413,237	12,239,457	815,504	62,530	19,531	897,564		
CADEREYTA JIMENEZ	92,973,353	12,484,815	4,208,204	4,196,806	357,094	3,334,669	4,107,653	121,662,595	8,127,648	739,526	962,010	9,829,184		
CARMEN	13,282,568	1,783,634	601,202	599,574	51,016	476,405	586,837	17,381,235	1,196,294	113,336	92,846	1,402,475		
CERRALVO	19,433,115	2,609,553	879,591	877,209	74,639	697,006	858,574	25,429,687	1,634,344	159,620	108,470	1,902,434		
OIENEGA DE FLORES	24,016,058	3,224,968	1,087,026	1,084,082	92,241	861,382	1,061,053	31,426,811	3,556,589	164,177	176,978	3,897,744		
CHINA	47,200,486	6,338,261	2,136,411	2,130,624	181,289	1,692,937	2,085,364	61,765,371	4,125,047	340,788	103,262	4,569,097		
DR. ARROYO	125,593,483	16,865,171	5,684,672	5,669,275	482,383	4,504,653	5,548,843	164,348,479	10,956,483	1,124,266	205,723	12,286,471		
DR. COSS	15,871,172	2,131,241	718,368	716,423	60,958	569,250	701,204	20,768,617	1,369,837	140,453	19,581	1,529,871		
DR. GONZALEZ	11,694,285	1,570,353	529,312	527,879	44,916	419,438	516,665	15,302,848	1,020,213	55,337	25,190	1,100,740		
GALEANA	102,560,449	13,772,207	4,642,140	4,629,567	393,917	3,678,529	4,531,221	134,208,028	8,965,992	837,066	195,106	9,998,165		
GARCIA	111,318,705	14,948,299	5,038,560	5,024,913	427,556	3,992,661	4,918,169	145,668,863	9,184,875	925,106	623,479	10,733,460		
SAN PEDRO GARZA GARZA	723,600,128	97,167,777	32,751,931	32,663,225	2,779,222	25,953,319	31,969,360	946,884,961	49,889,274	3,645,991	3,311,047	56,846,312		
GRAL. BRAVO	19,712,154	2,647,023	892,221	889,804	75,711	707,015	870,902	25,794,830	1,721,335	129,864	49,428	1,900,626		
GRAL. ESCOBEDO	269,059,812	36,130,375	12,178,312	12,145,328	1,033,412	9,650,351	11,887,325	352,084,915	23,456,750	2,424,938	2,225,443	28,107,131		
GRAL. TERAN	39,783,787	5,342,318	1,800,713	1,795,835	152,803	1,426,923	1,757,687	52,060,065	3,476,495	299,295	149,284	3,925,075		
GRAL. TREVIÑO	6,381,336	856,910	288,835	288,053	24,510	228,879	281,934	8,350,457	555,623	25,688	13,822	595,133		
GRAL. ZARAGOZA	29,201,247	3,921,254	1,321,721	1,318,141	112,157	1,047,359	1,290,140	38,212,019	2,551,107	245,286	12,269	2,808,662		
GRAL. ZUAZUA	28,126,821	3,776,976	1,273,089	1,269,641	108,030	1,008,823	1,242,670	36,806,051	2,457,155	223,052	135,413	2,815,619		
GUADALUPE	453,866,481	60,946,917	20,543,119	20,487,480	1,743,222	16,278,799	20,052,264	593,918,282	39,655,499	4,731,909	6,310,555	50,697,964		
LOS HERRERAS	11,866,704	1,593,506	537,116	535,662	45,578	425,622	524,283	15,528,471	1,035,290	65,644	15,574	1,116,509		
HIGUERAS	11,150,335	1,497,309	504,692	503,325	42,826	399,928	492,633	14,591,048	962,343	98,807	11,969	1,073,119		

C.7.6 PARTICIPACIONES DE LA FEDERACIÓN Y ESTADO A SUS MUNICIPIOS

MUNICIPIO	PARTICIPACIONES FEDERALES										PARTICIPACIONES ESTATALES			
	FONDO GENERAL DE PARTICIPACIONES (FGP)	FONDO DE FOMENTO MUNICIPAL (FFM)	IMPUESTO ESPECIAL SOBRE PRODUCCIÓN Y SERVICIOS (IEPS)	FONDO DE FISCALIZACIÓN Y RECAUDACIÓN (FOFR)	FONDO DE EXTRACCIÓN DE HIDROCARBUROS (FEXHI)	IMPUESTO ESPECIAL SOBRE AUTOMÓVILES NUEVOS (ISAN)	IEPS VENTA FINAL DE GASOLINA Y DIESEL	ESTIMADO 2018	FONDOS DESCENTRALIZADOS A MUNICIPIOS SEGURIDAD	IMPUESTO SOBRE TENENCIA	0.6 CUOTAS POR DER. CONTROL VEHICULAR	ESTIMADO 2018		
HUALAHUISES	16,352,805	2,195,917	740,168	738,164	62,808	586,525	722,483	21,398,869	1,427,577	115,903	51,831	1,595,311		
ITURBIDE	15,036,873	2,019,208	680,606	678,763	57,754	539,327	664,344	19,676,874	1,312,505	129,263	12,670	1,454,439		
JUAREZ	142,981,374	19,200,083	6,471,691	6,454,162	549,167	5,128,304	6,317,057	187,101,836	12,500,597	1,093,732	829,953	14,424,282		
LAMPAZOS DE NARANJO	27,863,826	3,741,661	1,261,186	1,257,770	107,020	999,390	1,231,051	36,461,903	2,434,156	207,862	28,595	2,670,613		
LINARES	102,160,136	13,718,452	4,624,020	4,611,497	392,379	3,664,171	4,513,534	133,684,189	8,930,985	874,380	455,215	10,260,579		
MARIN	20,611,495	2,767,790	932,927	930,400	79,165	739,271	910,636	26,971,685	1,777,845	189,654	44,269	2,011,768		
MELCHOR OCAMPO	19,611,264	2,633,475	887,654	885,250	75,323	703,396	866,445	25,662,808	1,557,887	176,802	9,916	1,744,605		
MIER Y NORIEGA	21,999,192	2,954,135	995,738	993,041	84,495	789,044	971,946	28,787,590	1,921,324	181,599	24,939	2,127,863		
MINA	30,986,816	4,161,027	1,402,540	1,398,741	119,015	1,111,402	1,369,028	40,548,569	2,707,246	230,669	28,645	2,966,560		
MONTEMORELOS	72,697,931	9,762,155	3,290,488	3,281,576	279,220	2,607,452	3,211,866	95,130,687	6,354,667	638,269	557,275	7,550,211		
MONTERREY	1,386,474,427	186,181,059	62,755,261	62,585,293	5,325,206	49,728,588	61,255,793	1,814,305,627	125,579,918	13,635,992	15,525,819	154,741,730		
PARAS	7,770,139	1,043,404	351,696	350,743	29,844	278,691	343,292	10,167,809	677,067	48,206	8,714	733,987		
PESQUERIA	21,641,422	2,906,092	979,544	976,891	83,121	776,211	956,139	28,319,422	1,827,091	191,402	144,527	2,163,020		
LOS RAMONES	16,480,228	2,213,028	745,936	743,916	63,298	591,095	728,113	21,565,613	1,438,719	93,248	46,122	1,578,090		
RAYONES	17,826,161	2,393,765	806,856	804,671	68,467	639,370	787,577	23,326,867	1,556,414	149,233	9,365	1,715,012		
SABINAS HIDALGO	53,133,378	7,134,952	2,404,948	2,398,434	204,076	1,905,731	2,347,485	69,529,005	4,643,848	302,616	329,117	5,275,581		
SALINAS VICTORIA	45,724,058	6,140,000	2,069,584	2,063,979	175,618	1,639,982	2,020,133	59,833,354	3,995,941	371,369	164,258	4,531,568		
SAN NICOLAS DE LOS GARZA	419,015,424	56,286,985	18,965,674	18,914,307	1,609,365	15,028,799	18,512,510	548,313,064	34,339,227	4,113,115	6,066,622	44,518,964		
HIDALGO	20,426,696	2,742,974	924,563	922,059	78,455	732,643	902,471	26,729,861	1,783,818	190,469	116,683	2,090,970		
SANTA CATARINA	216,801,618	29,112,946	9,812,977	9,786,400	832,697	7,776,009	9,578,507	283,701,154	19,100,961	1,821,939	2,045,861	22,968,761		
SANTIAGO	58,235,033	7,820,022	2,635,862	2,628,723	223,671	2,088,712	2,572,881	76,204,902	4,202,239	450,922	593,482	5,246,643		
VALLECILLO	13,796,604	1,852,660	624,468	622,777	52,990	494,842	609,547	18,053,889	1,204,050	79,162	13,371	1,296,583		
VILLALDAMA	19,007,734	2,552,431	860,337	858,007	73,005	681,749	839,780	24,873,044	1,659,737	61,464	31,750	1,752,950		
TOTAL	5,454,253,405	732,417,891	246,872,997	246,204,358	20,948,836	195,627,351	240,974,238	7,137,299,076	469,006,010	46,612,855	46,167,915	561,786,781		

ESTIMACIONES SUJETAS A LA APROBACIÓN DEL PRESUPUESTO DE EGRESOS DE LA FEDERACIÓN, A LAS MODIFICACIONES QUE DURANTE EL EJERCICIO FISCAL APRUEBE Y COMUNIQUE EL GOBIERNO FEDERAL Y A LOS CAMBIOS DE LOS COEFICIENTES DE DISTRIBUCIÓN POR MUNICIPIO, MOTIVO POR EL CUAL LA ESTIMACIÓN NO SIGNIFICA COMPROMISO DE PAGO.

C.7.7 APORTACIONES ESTIMADAS PARA MUNICIPIOS

MUNICIPIO	APORTACIONES FEDERALES				APORTACIONES ESTATALES					
	FONDO DE APORTACIONES PARA EL FORTALECIMIENTO DE LOS MUNICIPIOS (FORTAMUN)	FONDO DE APORTACIONES PARA LA INFRAESTRUCTURA SOCIAL MUNICIPAL (FISIM)	ESTIMADO 2018	FONDOS DESCENTRALIZADOS A MUNICIPIOS	FONDO DE DESARROLLO MUNICIPAL	FONDO DE ULTRAACRECENTO	FONDO DE SEGURIDAD	APORTACIÓN ESTATAL A MUNICIPIOS (EROGACIONES POR APUESTAS)	ESTIMADO 2018	
ABASOLO	1,600,119	882,212	2,482,331	332,815	2,467,209	0	3,780,443	1,208,803	7,789,270	
AGUALEGUAS	1,478,852	1,250,445	2,729,297	1,824,903	3,387,158	0	3,721,296	1,192,979	10,126,335	
LOS ALDAMAS	783,385	2,357,356	3,140,741	1,908,163	3,454,326	0	3,382,089	1,102,226	9,846,803	
ALLENDE	20,829,444	713,834	21,543,278	5,284,556	5,555,472	0	13,159,363	3,718,081	27,717,472	
ANAHUAC	11,031,668	5,705,490	16,737,158	5,351,501	5,540,831	0	8,380,591	2,439,547	21,712,471	
APODACA	362,107,808	12,787,474	374,895,281	16,271,102	20,997,146	27,860,511	43,706,283	11,890,739	120,725,780	
ARAMBERRI	9,793,531	41,579,369	51,372,900	7,541,587	6,984,618	0	7,776,702	2,277,980	24,580,887	
BUSTAMANTE	2,411,396	26,045,512	28,456,908	950,492	2,864,403	0	4,176,136	1,314,669	9,305,698	
CADEREYTA JIMENEZ	57,925,656	1,242,906	59,168,563	3,168,096	9,845,474	9,603,294	9,511,702	2,742,170	34,870,736	
CARMEN	23,226,288	18,604,929	41,831,217	1,481,878	3,314,469	6,744,609	14,328,401	4,030,850	29,900,208	
CERRALVO	4,703,345	3,403,246	8,106,591	2,704,206	3,687,627	0	5,294,012	1,613,750	13,299,594	
CIENEGA DE FLORES	25,899,621	3,310,979	29,210,600	2,573,453	3,879,067	7,100,571	15,632,294	4,379,700	33,565,084	
CHINA	6,569,645	2,736,277	9,305,922	5,073,472	5,428,106	0	6,204,282	1,857,288	18,563,148	
DR. ARROYO	20,682,104	5,325,840	26,007,944	17,002,022	12,884,740	0	13,087,500	3,698,854	46,673,117	
DR. COSS	989,540	60,666,890	61,656,430	2,176,126	3,617,889	0	3,482,639	1,129,127	10,405,781	
DR. GONZALEZ	1,734,726	855,200	2,589,926	851,909	2,788,229	0	3,846,096	1,226,368	8,712,603	
GALEANA	24,938,579	1,807,557	26,746,136	12,611,520	10,151,020	0	15,163,555	4,254,291	42,180,386	
GARCIA	149,989,214	39,659,172	189,648,386	5,235,157	11,610,014	13,825,608	19,861,010	5,511,069	56,042,858	
SAN PEDRO GARZA GARCIA	74,673,855	3,007,073	77,680,928	40,297,613	38,353,991	0	11,394,448	3,245,888	93,291,939	
GRAL. BRAVO	3,322,112	34,755,050	38,077,163	1,928,923	3,866,710	0	4,620,329	1,433,510	11,849,471	
GRAL. ESCOBEDO	257,782,327	5,681,568	263,463,895	12,906,147	18,060,781	22,373,850	31,978,553	8,753,050	94,072,381	
GRAL. TERAN	8,970,734	3,666,100	12,636,834	4,694,551	5,198,838	0	7,375,390	2,170,611	19,439,390	
GRAL. TREVINO	633,014	54,172,679	54,805,693	396,421	2,505,337	0	3,308,747	1,082,603	7,293,108	
GRAL. ZARAGOZA	3,644,683	11,473,750	15,118,433	3,735,283	4,596,194	0	4,777,659	1,475,603	14,584,739	
GRAL. ZUAZUA	40,802,741	698,088	41,500,829	3,247,034	4,221,211	7,723,792	22,901,149	6,324,441	44,417,629	
GUADALUPE	414,054,390	12,253,714	426,308,103	21,624,085	25,383,368	0	49,545,849	13,453,082	110,006,384	
LOS HERRERAS	1,069,576	36,025,351	37,094,927	1,000,817	2,894,821	0	3,521,675	1,139,571	8,546,885	
HIGUERAS	916,173	57,397,848	58,314,021	1,526,397	3,222,728	0	3,446,855	1,119,553	9,315,533	

C.7.7 APORTACIONES ESTIMADAS PARA MUNICIPIOS

MUNICIPIO	APORTACIONES FEDERALES				APORTACIONES ESTATALES					
	FONDO DE APORTACIONES PARA EL FORTALECIMIENTO DE LOS MUNICIPIOS (FORTAMUN)	FONDO DE APORTACIONES PARA LA INFRAESTRUCTURA SOCIAL MUNICIPAL (FISIM)	ESTIMADO 2018	FONDOS DESCENTRALIZADOS A MUNICIPIOS	FONDO DE DESARROLLO MUNICIPAL	FONDO DE ULTRA CRECIMIENTO	FONDO DE SEGURIDAD	APORTACIÓN ESTATAL A MUNICIPIOS (EROGACIONES POR APUESTAS)	ESTIMADO 2018	
HUALAHUISES	4,196,448	942,431	5,138,879	1,699,700	3,324,205	0	5,046,778	1,547,604	11,618,286	
ITURBIDE	2,165,224	663,035	2,828,259	1,957,147	3,484,072	0	4,056,067	1,282,545	10,779,831	
JUAREZ	202,201,371	2,441,473	204,642,843	5,912,672	12,216,425	15,880,560	25,730,430	7,081,400	66,821,487	
LAMPAZOS DE NARANJO	3,175,985	6,532,997	9,708,982	3,185,085	4,256,104	0	4,549,057	1,414,441	13,404,687	
LINARES	48,417,709	30,186,438	78,604,147	12,496,609	10,214,964	0	26,615,277	7,318,136	56,644,986	
MARIN	3,413,669	188,346	3,602,015	2,815,521	4,034,023	0	4,664,985	1,445,457	12,959,986	
MELCHOR OCAMPO	579,050	10,085,390	10,664,441	2,731,321	3,963,802	0	3,282,426	1,075,562	11,053,111	
MIER Y NORIEGA	4,241,923	3,164,472	7,406,395	2,772,021	3,992,753	0	5,068,958	1,553,538	13,387,270	
MINA	3,229,343	22,316,595	25,545,938	3,521,658	4,453,230	0	4,575,081	1,421,404	13,971,373	
MONTEMORELOS	36,882,782	141,521,531	178,404,314	8,880,489	8,096,175	0	20,989,226	5,812,917	43,778,807	
MONTERREY	672,529,758	554,464	673,084,223	70,361,568	68,583,516	0	78,602,310	21,226,976	238,774,370	
PARAS	588,752	4,445,842	5,034,594	737,392	2,724,170	0	3,287,158	1,076,828	7,825,548	
PESQUERIA	52,853,053	2,948,233	55,801,287	2,757,703	4,014,736	7,967,644	28,778,574	7,896,914	51,415,570	
LOS RAMONES	2,709,713	813,699	3,523,413	1,423,170	3,152,504	0	4,321,637	1,353,597	10,250,907	
RAYONES	1,600,726	3,122,181	4,722,906	2,345,636	3,690,626	0	3,780,739	1,208,882	11,025,883	
SABINAS HIDALGO	21,498,232	8,257,156	29,755,388	4,166,346	4,978,065	0	13,485,558	3,805,353	26,435,322	
SALINAS VICTORIA	32,858,534	16,791,838	49,650,372	1,922,849	8,516,219	7,985,170	6,693,786	1,988,252	27,106,277	
SAN NICOLAS DE LOS GARZA	260,810,973	21,893,860	282,704,833	19,319,514	25,861,553	0	32,319,018	8,844,140	86,344,224	
HIDALGO	8,389,258	6,821,109	15,210,367	2,435,565	3,787,178	0	7,091,781	2,094,733	15,409,257	
SANTA CATARINA	180,053,754	37,614,137	217,667,891	10,594,347	16,012,812	18,420,026	23,240,710	6,415,289	74,683,184	
SANTIAGO	25,712,870	8,873,411	34,586,281	2,909,398	9,409,647	8,444,828	5,890,508	1,773,339	28,427,719	
VALLECILLO	989,540	1,687,189	2,676,728	1,322,186	3,070,850	0	3,482,639	1,129,127	9,004,802	
VILLADAMA	2,473,849	1,581,845	4,055,694	902,788	2,828,835	0	4,206,596	1,322,818	9,261,037	
TOTAL	3,104,137,042	781,513,581	3,885,650,623	350,870,910	441,418,242	153,930,464	657,124,346	185,875,654	1,789,219,616	

ESTIMACIONES SUJETAS A LA APROBACIÓN DEL PRESUPUESTO DE EGRESOS DE LA FEDERACIÓN, A LAS MODIFICACIONES QUE DURANTE EL EJERCICIO FISCAL APRUEBE Y COMUNIQUE EL GOBIERNO FEDERAL Y A LOS CAMBIOS DE LOS COEFICIENTES DE DISTRIBUCIÓN POR MUNICIPIO, MOTIVO POR EL CUAL LA ESTIMACIÓN NO SIGNIFICA COMPROMISO DE PAGO.

C.7.8 APLICACIÓN, DESTINO Y DISTRIBUCIÓN DEL RAMO 33

FONDO	PROGRAMA O DESTINO ESTIMADO	ESTIMADO 2018
1. FONDO DE APORTACIONES PARA LA NÓMINA Y EL GASTO OPERATIVO (FONE) 1.1. SERVICIOS PERSONALES 1.2. OTROS DE GASTO CORRIENTE 1.3. GASTOS DE OPERACIÓN 1.4. FONDO DE COMPENSACIÓN	CUBRIR EL PAGO DE LOS SERVICIOS PERSONALES CORRESPONDIENTES AL PERSONAL QUE OCUPA PLAZAS TRANSFERIDAS, EN EL MARCO DEL ACUERDO NACIONAL PARA LA MODERNIZACIÓN DE LA EDUCACIÓN BÁSICA N.A. CUBRIR LOS GASTOS DE OPERACIÓN EN MATERIA DE EDUCACIÓN BÁSICA Y NORMAL N.A.	13,963,107,970 12,928,385,544 0 1,034,722,426 0
2. FONDO DE APORTACIONES PARA LOS SERVICIOS DE SALUD (FASSA)	CUBRIR LAS NECESIDADES DE SALUD DE LA POBLACIÓN SIN SEGURIDAD SOCIAL	2,590,445,985
3. FONDO DE APORTACIONES PARA LA INFRAESTRUCTURA SOCIAL (FAIS) 3.1. FONDO DE APORTACIONES PARA LA INFRAESTRUCTURA SOCIAL ESTATAL (FISE) 3.2. FONDO DE APORTACIONES PARA LA INFRAESTRUCTURA SOCIAL MUNICIPAL (FISM)	FINANCIAMIENTO DE OBRAS, ACCIONES SOCIALES BÁSICAS E INVERSIONES APLICADAS POR EL ESTADO QUE BENEFICIEN DIRECTAMENTE A LA POBLACIÓN QUE HABITA EN LAS ZONAS DE ATENCIÓN PRIORITARIA, LOCALIDADES CON ALTO O MUY ALTO NIVEL DE REZAGO SOCIAL O EN CONDICIÓN DE POBREZA EXTREMA SE TRANSFIERE INTEGRAMENTE A LOS MUNICIPIOS DEL ESTADO	889,310,982 107,797,401 781,513,581
4. FONDO DE APORTACIONES PARA EL FORTALECIMIENTO DE LOS MUNICIPIOS Y DE LAS DEMARCACIONES TERRITORIALES Y DEL DISTRITO FEDERAL (FORTAMUN)	SE TRANSFIERE INTEGRAMENTE A LOS MUNICIPIOS DEL ESTADO	3,104,137,042
5. FONDO DE APORTACIONES MÚLTIPLES (FAM) 5.1. ASISTENCIA SOCIAL 5.2. INFRAESTRUCTURA EDUCATIVA BÁSICA 5.3. INFRAESTRUCTURA EDUCATIVA MEDIA SUPERIOR 5.4. INFRAESTRUCTURA EDUCATIVA SUPERIOR	CONTRIBUIR A LA SEGURIDAD ALIMENTARIA DE LA POBLACIÓN ATENDIDA SE INVERTIRÁ EN LA CONSTRUCCIÓN, AMPLIACIÓN Y REHABILITACIÓN DE ESPACIOS DE EDUCACIÓN BÁSICA EN SUS TRES NIVELES SE INVERTIRÁ EN LA CONSTRUCCIÓN, AMPLIACIÓN Y REHABILITACIÓN DE ESPACIOS DE EDUCACIÓN MEDIA SUPERIOR SE INVERTIRÁ EN LA CONSTRUCCIÓN, AMPLIACIÓN Y REHABILITACIÓN DE ESPACIOS DE EDUCACIÓN SUPERIOR	673,060,803 279,998,617 242,473,157 24,061,431 126,527,598

6. FONDO DE APORTACIONES PARA LA EDUCACIÓN TECNOLÓGICA DE DE ADULTOS (FAETA) 6.1. EDUCACIÓN TECNOLÓGICA 6.2. EDUCACIÓN DE ADULTOS	CUBRIR LOS SERVICIOS DE EDUCACIÓN NIVEL PROFESIONAL TÉCNICO Y PROFESIONAL TÉCNICO PARA LA TRANSFERENCIA DE RECURSOS HUMANOS, MATERIALES Y FINANCIEROS NECESARIOS PARA LA PRESTACIÓN DE DICHS SERVICIOS N.A.	213,046,125 213,046,125 0
7. FONDO DE APORTACIONES PARA LA SEGURIDAD DE LOS ESTADOS Y EL DISTRITO FEDERAL (FASP)	LOS RECURSOS SE DEBERAN DESTINAR PARA LA CAPACITACION, INFRAESTRUCTURA Y MODERNIZACION EN MATERIA DE SEGURIDAD, PROCURACION E IMPARTICION DE JUSTICIA	281,232,730
8. FONDO DE APORTACIONES PARA EL EL FORTALECIMIENTO DE LAS ENTIDADES FEDERATIVAS (FAFEF)	LOS RECURSOS SE DESTINAN A APOYAR EL SANEAMIENTO DE PENSIONES	1,260,066,468
TOTAL DE INGRESOS		22,974,408,105

D.1 RELACIÓN DE CUENTAS BANCARIAS PRODUCTIVAS ESPECÍFICAS

FONDO, PROGRAMA O CONVENIO	DATOS DE LA CUENTA BANCARIA	
	INSTITUCIÓN BANCARIA	NÚMERO DE CUENTA
Actividades Recreativas y Culturales en Nuevo León 2014	Bancomer	196838065
Actividades Recreativas y Culturales en Nuevo León 2015	Bancomer	198781338
Adquisición de 53 Ambulancias para la Atención a la Red de Emergencias Médicas del Estado de Nuevo León	Afirme	103123631
AFASPE 2015	Bancomer	197895631
AFASPE 2016	Bancomer	103092542
AFASPE 2017	Bancomer	109733817
AFASPE 2018	Bancomer	111025406
Agente para el Desarrollo Local del Ramo General 33	HSBC	4059081083
Ampliación del Hospital Regional Materno Infantil en la localidad de Guadalupe del Municipio Guadalupe.	Bancomer	101238566
Ampliaciones para Proyectos de Desarrollo Regional 2014	Banorte	219865902
AMSDE: Apoyos para actividades científicas, tecnológicas y de innovación	HSBC	4060176286
APAZU - 2015	Banorte	276755659
APAZU (CONAGUA)	Bancomer	173257819
APAZU 2014	Banorte	217431992
APAZU PROME 2014	Banorte	221703780
APAZU-2012	Banorte	822392741
APAZU-PROME 2015 (Programa de Mejoramiento de Eficiencias de los Organismos Operadores)	Bancomer	198780668
Apertura de Delegaciones de la Procuraduría de la Defensa del Menor y la Familia 2014 (DIF) y Remodelación de la Guardería Gerontológica "Prof. Juan Meza Rdz."	Bancomer	196403077
Apoyo a la Operación y Prestación de Servicios en Educación 2015	Banco Base	14330001027
Apoyo al Fortalecimiento a la Educación Temprana y el Desarrollo Infantil	Banamex	8226427
Apoyo Financiera Extraordinario No Regularizable Ejercicio 2016	Banregio	11007740036
Apoyo Para el Gasto del Sector Educativo 2014	Banorte	265245211
Apoyo para solventar gastos inherentes a la Operación en Educación en el Estado 2015 (CENDIS) 120 MDP	Bancomer	103509648
Apoyo para solventar gastos inherentes a la Operación en Educación en el Estado 2015 (CENDIS) 240 MDP	Bancomer	199039821
Apoyo para Solventar Gastos Inherentes a la Operación y Prestación de Servicios de Educación en el Estado 2016	Banamex	8749411
Apoyos extraordinarios no regularizarles (ramo 11)	Bancomer	102693151
Becas Nacionales para la Educación Superior (Manutención) 2017	HSBC	4060176294
Capita 2017 (Apoyo Económico a los SESA por incremento en la demanda de servicios)	Bancomer	110488674
CECYTE (Ratificada 2016)	Bancomer	168184321
CECYTE 2017	Banamex	1853460
CENDIS 2015	Bancomer	198225664
CONADE-2012	Bancomer	190249394
Conclusión de la Torre de Hospitalización, adecuada de espacio y equipamiento del Hospital General de la Localidad de Linares del Municipio Linares 2015	Bancomer	101238353
Construcción y Equipamiento del Hospital Regional de Montemorelos 2015	Banorte	283423723
Construcción y Equipamiento del Hospital Regional de Sabinas Hidalgo 2015	Bancomer	199978100
Construcción y Modernización de Caminos Rurales y Carreteras Alimentadoras 2015 SCT 70mdp	Bancomer	199791736
Contingencias Económicas 2015 BIS	Afirme	103122260
Contingencias Económicas Inversión 2014 TER (3)	Bancomer	197075790
Contingencias Económicas para Inversión 2015 (1)	Bancomer	199364927
Contingencias Económicas para inversión Tercera	Afirme	103122252
Cresca 2017	HSBC	4059363564
Cultura Física y Deporte 2017	Bancomer	110768200
Derecho de acceso a los museos, monumentos y zonas arqueológicas	Banorte	430771956
Desarrollo e Implementación del Diplomado ejecutivo en liderazgo y Dirección de Instituciones de Educación Media Superior 2014	Bancrea	12000004225
Desarrollo Regional Turístico Sustentable 2015 (PRODERETUS)	Interacciones	300157490
DIF Nuevo León	Banorte	629046524
E010 Formación y Capacitación de Recursos Humanos para la Salud	Afirme	103125510
Estímulos a la Inv., Des. Tec. e Innovación (Des. Eco) 2012	Bancomer	165668492
Examen Nacional para Aspirantes a Residencias Médicas	Santander	65506233398
Expansión de la Oferta Educativa del Tipo Medio Superior	Banorte	467737417
FAETA 2015	Bancomer	197894902
FAETA 2017	Banamex	3826696
FAFEF 2016	Banorte	417235356
FAFEF 2017	Banorte	482453233
FAISM 2014	Bancomer	194619951
FAISM 2015	Bancomer	197895208
FAISM 2016	Bancomer	103177793
FAM - Infraestructura Educativa Básica 2016	Afirme	103122775
FAM - Infraestructura Educativa Media Superior 2016	Bancomer	103177823
FAM - Infraestructura Educativa Superior 2016	Interacciones	300169544
FAM Asistencia Social 2015	Interacciones	300153001
FAM Asistencia Social 2017	Interacciones	300189901
FAM Educación Básica (2017)	Afirme	103124166
FAM Inf. Ed. Superior 2014	Interacciones	300131903
FAM- INF. ED. SUPERIOR 2015	Interacciones	300153028

D.1 RELACIÓN DE CUENTAS BANCARIAS PRODUCTIVAS ESPECÍFICAS

FONDO, PROGRAMA O CONVENIO	DATOS DE LA CUENTA BANCARIA	
	INSTITUCIÓN BANCARIA	NÚMERO DE CUENTA
FAM Infr. Educativa Básica 2014	Afime	103120470
FAM Infr. Educativa Básica 2015	Afime	103121477
FAM Infr. Educativa Media Superior 2015	Bancomer	197896832
FAM Infraestructura Educativa Superior 2017	Interacciones	300189898
FAM Infraestructura Media superior 2017	Banamex	3826688
FAM Infraestructura Superior 2010	Afime	103113598
FASP - 2016	Bancomer	103177599
FASP 2009	Santander	65502437556
FASP 2010	Afime	103114233
FASP 2011	Afime	103116007
FASP 2012	Afime	103117097
FASP 2013	Bancomer	192135051
FASP 2014	Bancomer	194619714
FASP 2015	Bancomer	197895291
FASP 2017	Bancomer	109610979
FASSA 2016	Banorte	417235075
FASSA 2017	Banorte	482450045
Fideicomiso para la Infraestructura en los Estados (FIES)	Banorte	444466503
FIES	Banorte	238170401
FISE - Infraestructura Social para las Entidades 2016	Interacciones	300169552
FISE 2013	Banamex	8776918
FISE 2014	Interacciones	300131881
FISE 2015	Interacciones	300153036
FISE 2017	Interacciones	300189880
FISE-2012	Banorte	811362140
FISMDF	Bancomer	109610987
FNE-150408-C1-2-00137467 2015	Banorte	283423769
FNE-150526-CP42-00148450 2015	Bancomer	100281379
FNE-150527-CP13-00148946 2015	Bancomer	100280437
FNE-150527-CP42-00149041 2015	Bancomer	100281174
FNE-150528-CP12-00149261 2015	Bancomer	100280119
FNE-150601-CP12-00149276 2015	Bancomer	100280933
FNE-150630-CP12-00166397 2015	Afime	103122465
FNE-150630-CP42-00166241 2015	Afime	103122457
Fondo Concursable de Inversión en Infraestructura para Educación Media Superior	Banamex	8749446
Fondo concursable de Inversión en Infraestructura para Educación Media Superior	Santander	65505855031
Fondo concursable de Inversión en Infraestructura para Educación Media Superior (UANL)	Afime	103123968
Fondo Concursable de Inversión en Infraestructura para Educación Media Superior 2015 UANL	Afime	103122317
Fondo de Apoyo a Migrantes	Banorte	465396623
Fondo de Apoyo a Migrantes 2012	Banorte	815289898
Fondo de Apoyo a Migrantes 2015	Banorte	289618802
Fondo de Apoyo a Migrantes 2017	Scotiabank	14504706625
Fondo de Apoyo para el Desarrollo Rural Sustentable-10	Banorte	667680498
Fondo de Apoyo para el Desarrollo Rural Sustentable-2011	Banorte	812014651
Fondo de Estabilización de los Ingresos de las Entidades Federativas(FEIEF) 2016	Banorte	421602722
Fondo de Fortalecimiento de Inversión Financiero 2	Banorte	469953930
Fondo de Infraestructura Estatal y Municipal 2 (fortalece 2)	Santander	65505834399
Fondo de Infraestructura Estatal y Municipal 3 (fortalece 3)	Scotiabank	14504705874
Fondo de Pav., Espacios Deportivos (FOPEDEP 2012)	Banorte	811252401
Fondo de Programas Regionales	Afime	103125030
Fondo de programas Regionales (4) 2017	Afime	103125499
Fondo de Proyectos de Desarrollo Regional 2 2016	Banamex	1572603
Fondo Metropolitano 2012	Banorte	820538723
Fondo Metropolitano 2013	Banorte	876212833
Fondo Metropolitano 2014	Banorte	233324272
Fondo Metropolitano 2015	Afime	103122279
Fondo Metropolitano 2016	Bancomer	106369189
Fondo Metropolitano 2017	Bancomer	110976172
Fondo Minero 2016	Santander	65505446119
Fondo para Accesibilidad en Transporte Público para Personas con Discapacidad 2011	Banamex	8776772
Fondo para el Fortalecimiento de la Infraestructura Estatal Municipal 2016	Banamex	6331363
Fondo para el Fortalecimiento de la Infraestructura Estatal y Municipal (FORTALECE 5)	HSBC	4060820438
Fondo para el Fortalecimiento de la Infraestructura Estatal y Municipal 2017 (Fortalece 2)	Banamex	5880667
Fondo para el Fortalecimiento de la Infraestructura Estatal y Municipal 2017 (Fortalece 3)	Bancomer	110726036
Fondo para el Fortalecimiento de la Infraestructura Estatal y Municipal 2017 (FORTALECE)	Banamex	8962230
Fondo para el Fortalecimiento Financiero	Interacciones	300225835
Fondo para Entidades Federativas y Municipios Productores de Hidrocarburos	Bancomer	199728104
Fondo para Fronteras 2017	Interacciones	300198218
Fondo para la Accesibilidad de las Personas con Discapacidad 2015	Afime	103122236
Fondo para la Accesibilidad en el Transporte Público para las Personas con Discapacidad 2017	Banamex	6244616

D.1 RELACIÓN DE CUENTAS BANCARIAS PRODUCTIVAS ESPECÍFICAS

FONDO, PROGRAMA O CONVENIO	DATOS DE LA CUENTA BANCARIA	
	INSTITUCIÓN BANCARIA	NÚMERO DE CUENTA
Fondo Prosoft 2016	Banregio	11817340018
Fondo Proyectos de Desarrollo Regional (PDR 5)	Banamex	4070457
Fondo Pyme 2014 folio 140627	Bancomer	196594506
Fondo PyME folio 140222	Banorte	234089859
Fondo PyME folio 140223	Bancomer	196397263
FONE 2015	Banorte	260464709
FONE 2017	Banorte	482447148
FOPADEM 2015 Fondo de Pavimentación y Desarrollo Municipal 2015	Bancomer	198812462
FOPEDP-2014	Banorte	219865881
Fort. de capacidad regional en el manejo de llantas desechadas (Des. Sustentable)	Banorte	838302442
Fortalecimiento de la Infraestructura Estatal y Municipal (FORTALECE 4) 2017	Multiva	7035314
Fortalecimiento de la Política de Igualdad de Género en el Sector Educativo 2015	Bancomer	100644986
Fortalecimiento del Registro Civil del Estado de Nuevo León	Mifel	1600238457
Fortalecimiento del Registro Civil del Estado de Nuevo León-Coparticipación	Mifel	1600238465
Fortalecimientos a la Atención Médica	Scotiabank	14504706277
FORTAMUN 2015	Banorte	260464697
FORTAMUN 2016	Banorte	417239831
FORTAMUN 2017	Banorte	482445322
FORTASEG 2016	Scotiabank	14504700813
FORTASEG 2017	Scotiabank	14504706358
FORTASEG Seguridad Publica 2017	Banamex	4852674
Gastos de Operación - Secretaría de Educación FONE 2016	Bancomer	106094465
Gastos de Operación - UIE 2017	Bancomer	110226475
ICET	Bancomer	167058942
Implementación de la Reforma Penal 2012	Banorte	811252568
Inf. y equipamiento Prepa Emiliano Zapata 2015	Bancomer	102923963
Infraestructura Física 2009. Serv. Salud	Bancomer	164430786
Infraestructura y Equipamiento Prepa. Emiliano Zapata 2016	Scotiabank	14504705580
Intervenciones 2017 (Apoyo económico para el pago de intervenciones cubiertas por el SMSXXI)	Bancomer	110488658
Mejoramiento de Imagen Urbana para el Centro Histórico de Linares N.L. (Turismo)	Bancomer	103107884
Obra Nueva y Equipamiento del Hospital General de Montemorelos 2014	Banorte	233324348
Pago por Evento 2013, Servicios de Salud	Interacciones	300222003
Para la Administración del Fideicomiso Venta de	Afirme	103118328
Parte Federal 2014 Modernización y Vinculación de los Registros Públicos de la Propiedad y Catastro	Bancomer	196850200
Prest. Sociales y Lab. de Docentes del Sistema CONALEP.	Banamex	8776578
Prevención, Combate y Control de Incendios Forestales 2014	Bancomer	196121233
PROFIS 2015 (Programa para la fiscalización del gasto federalizado)	Banorte	278552124
Prog Hábitat 2014	Banorte	251458537
Prog. de Des. Humano Oportunidades 2013	Bancomer	160344133
Prog. Ciencia y Tecnología para Niños	Banorte	241350089
Prog. Cultura del Agua 2014	Banorte	221702242
Prog. Cultura del Agua 2015	Banorte	278159680
Prog. Rescate de Espacios Públicos "Deportivo Fuerza Civil" SEDATU 2014	Banorte	233324366
Programa Para El Desarrollo Profesional Docente 2016	Bancomer	108494215
Programa Afiliate	Bancomer	108256640
Programa Afiliate 2017	Scotiabank	14504706692
Programa APAZU-2011	Banorte	685426560
Programa Construcción y Modernización de caminos rurales y carretas alimentadoras 2015 (SCT) 40.	Banorte	291546775
Programa Construcción y Modernización de caminos rurales y carreteras alimentadoras 2015 (SCT) 27.	Banorte	287061075
Programa Construcción y Modernización de caminos rurales y carreteras alimentadoras 2015 (SCT) 28.	Banorte	287061066
Programa Construcción y Modernización de Caminos Rurales y Carreteras Alimentadoras 2015 (SCT) 30.	Banorte	291546814
Programa Construcción y Modernización de caminos rurales y carreteras alimentadoras 2015 (SCT) 35.	Banorte	287061057
Programa de Agua Limpia 2014	Banorte	221700846
Programa de Agua Limpia 2015	Bancomer	198781168
Programa de Apoyo para Fortalecer la Calidad en los Servicios de Salud 2014	Banorte	220942676
Programa de Desarrollo Regional 2016	HSBC	4059080960
Programa de Desarrollo Regional Turístico Sustentable y Pueblos Mágicos (PRODERMAGICO) 2016 Obra Pública	Banamex	4856213
Programa de Desarrollo Regional Turístico Sustentable y Pueblos Mágicos (PRODERMAGICO) 2017	Banamex	5817807
Programa de Estímulos a la Innovación	Afirme	103123836
Programa de Expansión en la Oferta Educativa en Educación Media Superior y Superior	Bancomer	103108147
Programa de Fortalecimiento de la Calidad en Educación Básica 2015	Banorte	277970141
Programa de Inclusión Educativa 2015 (UANL)	Bancomer	102582422
Programa de Infraestructura, Vertiente Espacios Públicos y Participación Comunitaria	Santander	65505911915
Programa de los Registros Públicos de la Propiedad y Catastros	Bancomer	110580643
Programa de los Registros Públicos de la Propiedad y Catastros-Coparticipación	Bancomer	110580732
Programa de Modernización Integral del Registro Civil (RENAPO)	Bancomer	198946124
Programa de Subsidios Federales para Organismos Descentralizados Estatales ICET	Bancomer	110768146
Programa Empleo Temporal 2015	Banorte	291546953
Programa Empleo Temporal 2015 (Educación)	Santander	65505297216

D.1 RELACIÓN DE CUENTAS BANCARIAS PRODUCTIVAS ESPECÍFICAS

FONDO, PROGRAMA O CONVENIO	DATOS DE LA CUENTA BANCARIA	
	INSTITUCIÓN BANCARIA	NÚMERO DE CUENTA
Programa Escuela Segura 2015	Banorte	277971296
Programa Escuelas de Tiempo Completo	Banorte	493700483
Programa Escuelas de Tiempo Completo 2015	Bancomer	198726175
Programa Estímulos a la Calidad	Banorte	233324281
Programa Fortalecimiento a la Educación Temprana y Desarrollo Infantil (U031)	Banorte	489030615
Programa Fortalecimiento de la Calidad Educativa (Plan de Apoyo a la Calidad Educativa y la Transformación de las Escuelas Normales PACTEN)	Bancomer	110349461
Programa Fortalecimiento de la Calidad Educativa (Tipo Básico)	Bancomer	110249513
Programa Fortalecimiento Financiero	Afirme	103123216
Programa Hábitat (parte federal) 2015	Banorte	285064988
Programa Medidas Urgentes para el Acceso a la Justicia a Mujeres Víctimas de Violencia de Género en el Estado de Nuevo León	Banamex	3165030
Programa Nacional de Becas (Becas de Apoyo a la práctica intensiva y al servicios social BAPISS 2017)	Banamex	24584
Programa Nacional de Becas (tipo Básico)	Banorte	493699279
Programa Nacional de Becas 2015	Banorte	277972378
Programa Nacional de Convivencia Escolar	Santander	65506009352
Programa Nacional de Inglés	Santander	65506009383
Programa para el Desarrollo de Emprendedores con el Modelo 1,2,3... Todos a Empezar (Enfoque al Sector Industrial)	Banco Base	14330001043
Programa para el Desarrollo Profesional Docente	Banamex	655282
Programa para el Desarrollo Profesional Docente 2015	Banorte	291546935
Programa para la Fiscalización del Gasto Federalizado (PROFIS) 2016	Afirme	103123089
Programa Para la Inclusión y la Equidad Educativa (Tipo Básico)	Bancomer	110249483
Programa para la inclusión y la Equidad Educativa 2015	Banorte	277969154
Programa para la Prevención y el Tratamiento de las Adicciones 2015	Banorte	287061011
Programa Plan de Apoyo a la Calidad Educativa y la Transformación de las Escuelas Normales 2016 (PACTEN)	Banco Base	14330001030
Programa Promover la atención y prevención de la violencia contra las mujeres	Santander	65506220091
Programa PROTAR - 2011	Banorte	685428694
Programa PROTAR 2015	Banorte	278269721
Programa Seguro Médico Siglo XXI (CAPITADO)	Bancomer	194895754
Programa Telebachillerato Comunitario	Santander	65505867835
Programas Regionales "C" 2014	Banorte	241522439
Programas Regionales 2016	Banorte	450611911
Programas Regionales 2017	Banamex	4340200
Programas Regionales 3 (2017)	Multiva	7035217
Programas Regionales C	Afirme	103123844
Propios	Bancomer	198675333
PROSPERA Programa de Inclusión Social 2017	Banamex	4372540
PROSSAPYS 2014	Banorte	221699593
PROSSAPYS 2015	Banorte	278270866
PROTAR - 2014	Banorte	217432001
Provisiones para la Armonización Contable (PEF)	Banorte	489030679
proyecto construcción de un relleno sanitario regional y clausura del actual sitio de disposición final de residuos del Municipio de Montemorelos 2015	Banorte	287061084
Proyecto de infraestructura Social para la sustitución por obra nueva y equipamiento del Hospital General de Montemorelos	HSBC	4056604770
Proyecto del Penal Estatal de Mina 2012	Banorte	825233760
Proyecto FNE-160406-C1-5-00240692 Ejercicio 2016	Scotiabank	14503334848
Proyectos de Desarrollo Regional 2017	Afirme	103125073
Proyectos de Desarrollo Regional 2017	Bancomer	110511439
Proyectos de Desarrollo Regional 2017 (3)	Bancomer	110726044
Proyectos de Desarrollo Regional PDR4 (2017)	Multiva	7035292
Proyectos de Desarrollo Sustentable 2014	Banorte	233324290
Pueblos Mágicos y Destinos Prioritarios 2015 (PROMAGICO)	Interacciones	300157503
PYME FNE-140530-CPAC-00061239 2014	Bancomer	196837913
PYME FNE-140530-CPAC-00061290	Afirme	103121345
PYME FNE-140531-CPAC-00061210 2014	Bancomer	196837840
PYME FNE-140605-CPAC-00061405	Afirme	103121353
PYME FNE-140613-CPAC-00064290	Afirme	103121361
PYME FNE-140614-CPAC-00063900	Afirme	103121388
Ramo 11 - 2009	Bancomer	159640754
Ramo 11 2010	Bancomer	171405233
Reforestación de Áreas Verdes con Especies Nativas y Forestales en el Mpio. de Allende, N.L.	Banorte	402850278
Reforestación de Áreas Verdes con Especies Nativas y Forestales en el Mpio. de General Terán, N.L.	Banorte	402847456
Reforestación de Áreas Verdes con Especies Nativas y Forestales en el Mpio. de Santiago, N.L.	Banorte	402848163
Reforestación de áreas verdes con Especies Nativas y Forestales en el Municipio de Montemorelos, N.L.	Banorte	289618772
Reforma Educativa (y componentes)	Banamex	3231750
Regulación Sanitaria 2017 (COFEPRIS)	Banorte	485861174
Reintegro de remanentes del COPAVIDE.	Banorte	688554428

D.1 RELACIÓN DE CUENTAS BANCARIAS PRODUCTIVAS ESPECÍFICAS

FONDO, PROGRAMA O CONVENIO	DATOS DE LA CUENTA BANCARIA	
	INSTITUCIÓN BANCARIA	NÚMERO DE CUENTA
Remanentes del Fideicomiso 2242 FAM 2015	Interacciones	300167436
Rescate de Espacios Públicos (Polideportivo San Bernabé) 2015 SEDATU	Bancomer	198795460
SCT - Línea 3 del Metro 2015	Afirme	103121582
SCT Línea 3 del Sistema de Transporte Colectivo Metrorrey	Bancomer	110749931
Secretaría de Desarrollo Sustentable 2012	Banorte	813435486
Seguro Agrícola Catastrófico 2015 - 2016 (SAGARPA)	Banorte	403482199
Seguro Catastrófico Agropecuario 2017	Banamex	814060
Seguro Popular	Interacciones	300171891
Seguro Popular 2015 - Cuota Social y Aportación Solidaria Federal	Bancomer	198225850
Seguro Popular 2017	Bancomer	109733671
SIJUPE - 2015 Implementación de la Reforma del Sistema de Justicia Penal	Afirme	103121590
SIJUPE 2014	Banamex	8776942
Socorro de Ley	Banorte	811252447
SPA 2015(Fortalecimiento de Instituciones de Seguridad Pública en materia de mando Policial	Banorte	276754317
Subprograma Comunidad Diferente 2017	Santander	65505993280
Subprograma de apoyo a familias con menores de 6 años para contribuir a su acceso a la alimentación 2014 DIF	Bancomer	195891906
Subprograma de Infraestructura, Rehabilitación y/o Equipamiento de Espacios Alimentarios	Banamex	3996060
Subprograma Financiamiento de Proyectos	Santander	65505993138
SUBSEMUN - Seguridad Pública 2015	Banorte	277975342
SUBSEMUN 2008	Afirme	103111951
SUBSEMUN-2011 P/Seguridad Pub. del Edo. N.L.	Banorte	678990063
Sustitución por Obra Nueva del Hospital General de Sabinas Hidalgo 2014	Bancomer	196149901
Telebachillerato Comunitario 2017	Banamex	5382248
Telebachillerato Comunitario 2014	Bancomer	196362990
Teleoftalmología para el Diagnóstico y Tratamiento Oportuno de la Retinopatía Diabética	Bancomer	110712485
Turismo 2011	Banorte	680674991
Turismo 2012	Banorte	833550079
Turismo 2013	Banorte	882501725
U031 Fortalecimiento a la Educación Temprana y el Desarrollo Infantil	Banamex	914950
U031 Fortalecimiento a la Educación Temprana y el Desarrollo Infantil	Santander	65505899514
U080 Apoyos a Centros y organizaciones de Educación 670mdp	Banorte	325271280
U080-Apoyos a Centros y Organizaciones de Educación 2017	Banamex	761943
UANL	Bancomer	194179129
UANL 2014	Bancomer	194990854
UANL 2016	Bancomer	103401677
UANL 2017	Banorte	498614512

D.2 TECHO DE ADEFAS PARA 2018

ADEUDOS A EJERCICIOS FISCALES ANTERIORES	969,318,504
ADEUDOS A EJERCICIOS FISCALES ANTERIORES	969,318,504

D.3 EROGACIONES CORRESPONDIENTES A COMPROMISOS PLURIANUALES SUJETOS A DISPONIBILIDAD PRESUPUESTARIA

COMPROMISOS PLURIANUALES	ASIGNACIÓN PRESUPUESTAL
CONTRATO DE PRESTACIÓN DE SERVICIOS DE MANTENIMIENTO PREVENTIVO Y CORRECTIVO DE INSPECCIONES Y SERVICIOS PROGRAMADOS A HELICOPTEROS PROPIEDAD DEL GOBIERNO DEL ESTADO DE NUEVO LEÓN (BELL 206 BIII, No. DE SERIE 2859, MAT. XC-HEX, 1979 Y EL EUROCOPTER AS350 B3, No. DE SERIE 3282, MAT. XC-GNL, 2000	1,822,431
CONTRATO DE PRESTACIÓN DE SERVICIOS DE MANTENIMIENTO PREVENTIVO Y CORRECTIVO DE INSPECCIONES Y SERVICIOS PROGRAMADOS A HELICOPTEROS PROPIEDAD DEL GOBIERNO DEL ESTADO DE NUEVO LEÓN (BELL 412 EP, No. DE SERIE 36251, MAT. XC-PNL, 2000)	3,170,658
RENTA DE HANGAR TIPO "C"	667,400
TOTAL	5,660,489

LAS CANTIDADES ESTIMADAS MENCIONADAS EN LOS CONTRATOS DE MANTENIMIENTO DE AERONAVES RESPECTIVOS, RELATIVAS A COSTOS UNITARIOS; DE MANO DE OBRA; MATERIALES Y REFACCIONES; SON SOLO PARA EFECTO DE EVALUACIÓN ECONÓMICA, YA QUE ESTAS CANTIDADES PUEDEN VARIAR DEPENDIENDO DE LAS NECESIDADES DE LAS AERONAVES, ASÍ COMO A ESTAR SUJETAS A VARIACIONES DEL TIPO DE CAMBIO ENTRE EL PESO Y EL DÓLAR.

E.1 MONTOS MÁXIMOS DE CONTRATACIÓN DE OBRA PÚBLICA

MODALIDAD CONTRATACIÓN	EN CUOTAS	
	DE	HASTA
ADJUDICACIÓN DIRECTA	-	4,012.5
CONCURSO POR INVITACIÓN RESTRINGIDA A CUANDO MENOS TRES PERSONAS	4,012.6	34,097.0
CONVOCATORIA PÚBLICA	MAYOR A 34,097	

E.2 PROGRAMAS Y PROYECTOS DE INVERSIÓN

PROYECTO	MONTO AUTORIZADO
ASIGNACIONES PARA GASTO DE CAPITAL	20,000,000
CAMPO POLICIAL	17,888,794
CENTRO DE INVESTIGACIONES EN ITURBIDE	30,000,000
CLÍNICA FETAL DEL HOSPITAL MATERNO INFANTIL	15,000,000
CONSTRUCCION DE ESCUELAS NIVEL MEDIO SUPERIOR Y SUPERIOR	105,000,000
CONSTRUCCION LINEA 3 METRO	559,682,140
CONSTRUCCION Y EQUIPAMIENTO DE ESCUELAS NIVEL BASICO	150,000,000
CONSTRUCCION Y REHABILITACION DE EDIFICIOS	18,642,920
CONSTRUCCION, REMODELACION Y EQUIPAMIENTO DE CERESO	809,669,108
DESARROLLO DEL SECTOR AUTOMOTRIZ	37,005,847
EQUIPAMIENTO PARA DIÁLISIS HOSPITAL UNIVERSITARIO	33,000,000
FONDO DE APORTACIONES PARA LA SEGURIDAD PÚBLICA (FASP)	752,434,424
FONDO DE APORTACIONES MÚLTIPLES (FAM) INFRAESTRUCTURA EDUCATIVA	393,062,186
FONDO DE APORTACIONES PARA LA INFRAESTRUCTURA SOCIAL ESTATAL (FISE)	174,579,527
FONDO DE APORTACIONES PARA LA INFRAESTRUCTURA SOCIAL MUNICIPAL	781,513,581
FONDO DE DESARROLLO MUNICIPAL	615,963,268
FONDO DE ULTRACRECIMIENTO	153,930,464
FONDO DESCENTRALIZADOS A MUNICIPIOS PARA FINES ESPECIFICOS	69,000,000
FONDO METROPOLITANO	142,449,432
FONDO PARA ENTIDADES FEDERATIVAS Y MUNICIPIOS PRODUCTORES DE	22,651,875
FONDO PARA LA ACCESIBILIDAD DE LAS PERSONAS CON DISCAPACIDAD	17,492,600
FONDO PARA PROYECTOS DE INFRAESTRUCTURA MUNICIPAL	300,000,000
FONDOS DESCENTRALIZADOS A MUNICIPIOS	350,870,910
GENERACIÓN DE RECURSOS DE LOS SISTEMAS DE SALUD	15,000,001
HOSPITAL DE ALTA ESPECIALIDAD Y MEDICINA AVANZADA (HAEMA)	30,000,000
HOSPITAL GENERAL DE MONTEMORELOS	187,836,908
HOSPITAL METROPOLITANO DR. BERNARDO SEPULVEDA	49,800,000
HOSPITAL PSIQUIÁTRICO	70,000,000
HOSPITAL GENERAL DE SABINAS HIDALGO	112,270,282
INFRAESTRUCTURA DEPORTIVA (INDE)	32,618,173
INFRAESTRUCTURA URBANA, VIAL Y CARRETERA ESTATAL	712,166,277
INTERPUERTO MONTERREY	137,238
MALECÓN RIBEREÑO EN EL RÍO RAMOS	4,500,000
MODERNIZACIÓN INTEGRAL DEL REGISTRO CIVIL CON ENTIDADES FEDERATIVAS	455,382
MUSEOS	8,000,000
OBRAS PUBLICAS DIVERSAS	532,672,206
PARQUE DEPORTIVO LA PASTORA	50,000,000
PROG. ESTRATEGICO DE AGROPARQUES	80,000,000
PROGRAMA DE ADQUISICIONES Y SERVICIOS	1,817,293,711
PROGRAMA DE DESARROLLO REGIONAL TURÍSTICO SUSTENTABLE Y PUEBLOS	7,381,585
PROGRAMA DE FORTALECIMIENTO PARA LA SEGURIDAD (FORTASEG)	200,277,804
PROGRAMA DE MODERNIZACION DE LOS REGISTRO PUBLICOS Y DE LA	3,814,202
PRONAPRED	8,656,481
PROYECTOS DE DESARROLLO REGIONAL	206,644,669
SERVICIOS BASICOS AREA METROPOLITANA	18,670,103
TOTAL	9,718,032,097

E.3 PROYECTOS DE ASOCIACIÓN PÚBLICO - PRIVADA

DEPENDENCIA / ENTIDAD	PROYECTO	ASIGNACIÓN PRESUPUESTARIA
Secretaría de Finanzas y Tesorería General del Estado	Torre Administrativa	30,858,404
Procuraduría General de Justicia	Agencia Estatal de Investigaciones	55,645,291
TOTAL		86,503,695

E.4 EROGACIONES PLURIANUALES PARA PROYECTOS APROBADOS DE INVERSIÓN EN INFRAESTRUCTURA

PROYECTO	2018	
	ESTATAL	FEDERAL
INFRAESTRUCTURA CARRETERA	1,152,625,396.71	337,163,932.76
Línea 3 del Metro	426,304,144.03	133,377,996.00
Cereso de Apodaca	600,000,000.00	-
Hospital General de Montemorelos	57,732,910.52	130,103,997.20
Hospital General de Sabinas Hidalgo	38,588,342.16	73,681,939.56
Hospital de Alta Especialidad y Medicina Avanzada (HAEMA)	30,000,000.00	-
INFRAESTRUCTURA HIDRÁULICA	-	-
n.a.		
n.a.		
INFRAESTRUCTURA TURÍSTICA	-	-
n.a.		
n.a.		
TOTAL	1,152,625,396.71	337,163,932.76

E.5 PROYECTOS DE INFRAESTRUCTURA PRODUCTIVA DE LARGO PLAZO

NUEVOS PROYECTOS	INVERSIÓN DIRECTA	INVERSIÓN CONDICIONADA	TOTAL
Cereso Apodaca	600,000,000.00		600,000,000.00

PROYECTOS APROBADOS EN EJERCICIOS FISCALES ANTERIORES	INVERSIÓN DIRECTA	INVERSIÓN CONDICIONADA	TOTAL
Línea 3 del Metro	426,304,144.03	133,377,996.00	559,682,140.03
Hospital General de Montemorelos	57,732,910.52	130,103,997.20	187,836,907.72
Hospital General de Sabinas Hidalgo	38,588,342.16	73,681,939.56	112,270,281.72
Hospital de Alta Especialidad y Medicina Avanzada (HAEMA)	30,000,000.00	-	30,000,000.00

PROYECTOS APROBADOS EN EJERCICIOS FISCALES ANTERIORES Y PARA NUEVOS PROYECTOS	INVERSIÓN DIRECTA	INVERSIÓN CONDICIONADA	TOTAL
	-	-	-

PROYECTOS DE INVERSIÓN DIRECTA AUTORIZADOS EN EJERCICIOS FISCALES ANTERIORES	MONTO AUTORIZADO	MONTO CONTRATADO	MONTO COMPROMETIDO
	-	-	-

PROYECTOS DE INVERSIÓN CONDICIONADA AUTORIZADOS EN EJERCICIOS FISCALES ANTERIORES	MONTO AUTORIZADO	MONTO CONTRATADO	MÁXIMO COMPROMETIDO
	-	-	-

PROYECTOS DE INVERSIÓN DIRECTA	INVERSIÓN FÍSICA AMORTIZACIONES	COSTO FINANCIERO	TOTAL
	-	-	-