

**LEY DE EGRESOS DEL ESTADO DE NUEVO LEÓN PARA EL EJERCICIO FISCAL 2025.
TEXTO ORIGINAL**

**LEY PUBLICADA EN P.O. # 22-V DEL DÍA 18 DE FEBRERO DE 2025.
*FE DE ERRATAS, P.O. 24 DE MARZO DE 2025***

DR. SAMUEL ALEJANDRO GARCÍA SEPÚLVEDA, GOBERNADOR CONSTITUCIONAL DEL ESTADO LIBRE Y SOBERANO DE NUEVO LEÓN, A TODOS SUS HABITANTES HAGO SABER: Que el H. Congreso del Estado ha tenido a bien decretar lo que sigue:

DECRETO

NÚMERO 076

Artículo Único.- Se expide la Ley de Egresos del Estado de Nuevo León para el Ejercicio Fiscal 2025, para quedar como sigue:

LEY DE EGRESOS DEL ESTADO DE NUEVO LEÓN PARA EL EJERCICIO FISCAL 2025

**TÍTULO PRIMERO
DE LAS ASIGNACIONES DEL PRESUPUESTO DE EGRESOS DEL ESTADO**

**CAPÍTULO I
Disposiciones generales**

Artículo 1. La presente Ley tiene por objeto regular la asignación, ejercicio, control y evaluación del gasto público estatal para el ejercicio fiscal 2025 de

conformidad con la Ley General de Contabilidad Gubernamental, Ley de Disciplina Financiera de las Entidades Federativas y los Municipios, Ley de Administración Financiera para el Estado de Nuevo León, Ley de Coordinación Hacendaria del Estado de Nuevo León, Ley de Remuneraciones de los Servidores Públicos del Estado de Nuevo León, Ley de Fiscalización Superior del Estado de Nuevo León, Ley de Adquisiciones, Arrendamientos y Contratación de Servicios del Estado de Nuevo León, Ley de Obras Públicas para el Estado y Municipios de Nuevo León, Ley de Planeación Estratégica del Estado de Nuevo León; y las demás disposiciones aplicables a la materia.

En la ejecución del gasto público, las Dependencias y Entidades deberán alinearse al Plan Estatal de Desarrollo 2022-2027, y a los planes y programas que de éste deriven tomando en cuenta los compromisos, los objetivos y las metas contenidos en el mismo.

La interpretación de la presente Ley para efectos administrativos, corresponde a la Secretaría de Finanzas y Tesorería General del Estado.

Artículo 2. Para los efectos de la presente Ley, en singular o plural, se entenderá por:

I. Actividad Institucional: A la categoría programática referida a las acciones de gestión o de apoyo llevadas a cabo por los Entes Públicos dirigidas a otros Entes Públicos y no a una población o área de enfoque objetivo, que tienen continuidad en el tiempo, las cuales forman parte de un procedimiento administrativo, con el objeto de dar cumplimiento a objetivos y metas de conformidad con sus atribuciones legales, y que debe clasificarse en atención a lo establecido en el Acuerdo por el que se emite la Clasificación Programática publicado por el Consejo Nacional de Armonización Contable (CONAC).

II. Actividad Institucional Específica: A la categoría programática que identifica actividades sustantivas vinculadas a las facultades administrativas de

los Entes Públicos y que, por su naturaleza, su ejecución es específica a una unidad administrativa responsable en un Ente Público.

III. Adecuaciones Presupuestarias: Las modificaciones a los calendarios presupuestales, las ampliaciones y reducciones al Presupuesto de Egresos del Estado mediante movimientos compensados y las liberaciones anticipadas de recursos públicos calendarizados realizadas por el Ejecutivo Estatal a través de la Secretaría de Finanzas y Tesorería General del Estado, siempre que permitan un mejor cumplimiento de los objetivos y metas de los programas presupuestarios a cargo de los Ejecutores de Gasto.

IV. ADEFAS: Asignaciones destinadas a cubrir las erogaciones devengadas y pendientes de liquidar al cierre del ejercicio fiscal anterior, derivadas de la contratación de bienes y servicios requeridos en el desempeño de las funciones de los entes públicos, para las cuales existió asignación presupuestal con saldo disponible al cierre del ejercicio fiscal en que se devengaron.

V. Administración Pública del Estado: Al Poder Ejecutivo, que está conformado por las dependencias y entidades que integran la Administración Pública Central y Paraestatal, así como por los Tribunales Administrativos, conforme a lo previsto en los artículos 1, 18, 39, 51 y 52 de la Ley Orgánica de la Administración Pública para el Estado de Nuevo León.

VI. Amortización de la Deuda y Disminución de Pasivos: Representa la cancelación mediante pago o cualquier forma por la cual se extinga la obligación principal de los pasivos contraídos por el Gobierno del Estado.

VII. Anexo: Corresponde al Anexo de Información del Presupuesto, documento que contiene información de la Ley de Egresos del Estado de Nuevo León 2025, y que para fines de transparencia, contendrá apartados de información presupuestal complementaria a la presente Ley, así como aquellos que atienden temas de transversalidad, incluyendo perspectiva de género, apoyo a la niñez, juventud, grupos vulnerables, entre otros.

VIII. Asignaciones Presupuestales: La ministración que de los recursos públicos aprobados por el Congreso Local mediante el Presupuesto de Egresos del Estado, realiza el Ejecutivo Estatal a través de la Secretaría de Finanzas y Tesorería General del Estado a los Ejecutores de Gasto.

IX. Aspectos Susceptibles de Mejora: A los compromisos que mediante un posicionamiento institucional asumen los Entes Públicos para introducir mejoras a Programas Presupuestarios, Actividades Institucionales Específicas y Programas y Proyectos de Inversión, sustentadas en las recomendaciones provenientes de una evaluación externa que identifica fortalezas, debilidades, oportunidades y amenazas.

X. Ayudas: Las aportaciones de recursos públicos en numerario o en especie otorgadas por el Gobierno del Estado con base en los objetivos y metas de los programas presupuestarios.

XI. Capítulo de gasto: Al mayor nivel de agregación que identifica el conjunto homogéneo y ordenado de los bienes y servicios requeridos por los entes públicos.

XII. Clasificación Funcional del Gasto: La que agrupa los gastos según los propósitos u objetivos socioeconómicos que persiguen los diferentes entes públicos. Presenta el gasto público según la naturaleza de los servicios gubernamentales brindados a la población. Con dicha clasificación se identifica el presupuesto destinado a finalidades de: Gobierno, Desarrollo Social, Desarrollo Económico y Otros no Clasificados; permitiendo determinar los objetivos generales de las políticas públicas y los recursos financieros que se asignan para alcanzarlos.

XIII. Clasificación por Objeto del Gasto: La que resume, ordena y presenta los gastos programados en el presupuesto, de acuerdo con la naturaleza de los bienes, servicios, activos y pasivos financieros. Alcanza a todas las

transacciones que realizan los entes públicos para obtener bienes y servicios que se utilizan en la prestación de servicios públicos y en la realización de transferencias, en el marco del Presupuesto de Egresos.

XIV. Clasificación por Fuentes de Financiamiento: Consiste en presentar los gastos públicos según los agregados genéricos de los recursos empleados para su financiamiento. Esta clasificación permite identificar las fuentes u orígenes de los ingresos que financian los egresos y precisar la orientación específica de cada fuente a efecto de controlar su aplicación.

XV. Clasificación Económica de los Ingresos, de los Gastos y del Financiamiento de los Entes Públicos: La Clasificación Económica de las transacciones de los entes públicos permite ordenar a éstas de acuerdo con su naturaleza económica, con el propósito general de analizar y evaluar el impacto de la política y gestión fiscal y sus componentes sobre la economía en general.

XVI. Clasificación Administrativa: La que tiene como objetivo identificar el agente que realiza la erogación de los recursos públicos, se desglosa a través de asignaciones denominadas ramos presupuestarios como el de la Administración Pública, de los Poderes, o de los Organismos autónomos.

XVII. Clasificación Programática: Se refiere a la clasificación de los programas presupuestarios y actividades institucionales de las Dependencias y Entidades, que permite organizar, en forma representativa y homogénea, las asignaciones de recursos de los programas que se deben realizar a corto plazo y permite la racionalización en el uso de recursos al determinar objetivos y metas.

XVIII. Cuota: Se entiende la Unidad de Medida y Actualización vigente.

XIX. Dependencias: A las establecidas en el artículo 18 de la Ley Orgánica de la Administración Pública para el Estado de Nuevo León.

XX. Economías o Ahorros Presupuestarios: Los remanentes de recursos públicos del Presupuesto de Egresos del Estado no comprometidos al término del ejercicio fiscal; así como los ahorros realizados en un período determinado. En términos de los momentos contables, se entenderá como el diferencial entre el presupuesto modificado y el comprometido.

XXI. Entes públicos: Los Poderes Ejecutivo, Legislativo y Judicial del Estado; los entes autónomos, los ayuntamientos de los Municipios del Estado y las Entidades de la administración pública paraestatal, ya sean estatales o municipales.

XXII. Entidades: Los organismos públicos descentralizados, organismos públicos descentralizados de participación ciudadana, empresas de participación estatal, fideicomisos públicos, y demás Entidades, cualquiera que sea su denominación, a que se refiere el artículo 39 de la Ley Orgánica de la Administración Pública para el Estado de Nuevo León.

XXIII. Evaluación de Desempeño: Al análisis sistemático y objetivo que se realiza a través de la aplicación de Términos de Referencia a Programas Presupuestarios, Actividades Institucionales Específicas, Programas y Proyectos de Inversión, y gasto federalizado programable.

XXIV. Fideicomisos Públicos: Entidades que se constituyen a través de la Secretaría, con el objeto de auxiliar al Estado en el Desarrollo de alguna de sus áreas prioritarias del desarrollo. Son Fideicomisos Públicos únicamente aquellos que se constituyan a través de la Secretaría, y que se organicen de manera análoga a los organismos descentralizados o empresas de participación estatal mayoritaria.

XXV. Gasto Corriente: Al conjunto de erogaciones que no tienen como contrapartida la creación de activos, sino que constituye un acto de consumo. Son los gastos en recursos humanos y de adquisición de bienes y servicios, necesarios para la administración y operación gubernamental.

XXVI. Gasto Federalizado: Son los recursos que el Gobierno Federal transfiere a las Entidades Federales y Municipios por medio de las participaciones, aportaciones federales, subsidios y convenios.

XXVII. Gasto Federalizado Programable: A los recursos federales aprobados en el Presupuesto de Egresos de la Federación para ser transferidos de manera condicionada a las entidades federativas y por conducto de éstas a los municipios, para su aplicación en los rubros señalados en la Ley, Acuerdos o Convenios específicos.

XXVIII. Gasto de Capital: Erogaciones que realizan Dependencias y Entidades de la Administración Pública Estatal tendientes a adquirir, ampliar, conservar y mejorar sus bienes de capital, incluyendo también la adquisición de acciones y títulos de crédito de terceros, construcción de obras públicas y desarrollo de acciones para promover el incremento de la capacidad productiva de los diversos sectores de la economía.

XXIX. Indicadores de Desempeño: A la expresión cuantitativa o, en su caso, cualitativa, correspondiente a un índice, medida, cociente o fórmula, que establece un parámetro del avance en el cumplimiento de los objetivos y metas. Dichos indicadores podrán ser de tipo estratégico o de gestión y en las dimensiones de eficacia, eficiencia, calidad y economía.

XXX. Ingresos de libre disposición: Los Ingresos locales y las participaciones federales, así como los recursos que, en su caso, reciban del Fondo de Estabilización de los Ingresos de las Entidades Federativas en los términos del artículo 19 de la Ley Federal de Presupuesto y Responsabilidad Hacendaria y cualquier otro recurso que no esté destinado a un fin específico.

XXXI. Ingresos Excedentes: Los recursos públicos que durante el ejercicio fiscal se obtienen adicionalmente a los aprobados en la Ley de Ingresos del

Estado vigente o en su caso respecto de los ingresos propios de los organismos descentralizados, fideicomisos y demás entidades del sector paraestatal.

XXXII. Lineamientos: A los Lineamientos Generales para la Operación del Presupuesto basado en Resultados y el Sistema de Evaluación del Desempeño en el Gobierno del Estado de Nuevo León publicados en el Periódico Oficial del Estado el 28 de agosto de 2023.

XXXIII. MIR: A la Matriz de Indicadores para Resultados que es la herramienta de la planeación estratégica que en forma sencilla y armónica establece con claridad los objetivos de un Programa Presupuestario y de una Actividad Institucional Específica, señala su alineación con la Planeación del Desarrollo Estatal y los Objetivos de Desarrollo Sostenible, incorpora indicadores que miden objetivos y metas esperadas, identifica los medios para obtener y verificar la información de los indicadores, describe los bienes, servicios y subsidios que se entregan a la sociedad; así como los insumos y actividades necesarias para producirlos o entregarlos, incluyendo los supuestos o factores externos que influyen en el cumplimiento de los objetivos de los programas presupuestarios y de las actividades institucionales específicas, como resultado de la aplicación de la Metodología de Marco Lógico.

XXXIV. Perspectiva de Género: A lo establecido en el artículo 6º, fracción VII de la Ley para la Igualdad entre Mujeres y Hombres del Estado de Nuevo León.

XXXV. Plan Estatal de Desarrollo: Al instrumento vigente en el que se identifican las prioridades de mediano plazo para el desarrollo estatal, así como de orientación en la gestión por resultados y presupuesto basado en resultados. Contiene los objetivos, y las estrategias y líneas de acción que implementará el Gobierno del Estado para alcanzarlos; define sus proyectos Estratégicos y programas prioritarios.

XXXVI. Presupuesto basado en Resultados (PbR): A la herramienta de política presupuestaria que integra uno de los cinco pilares de la Gestión para

Resultados (GpR), que consiste en un conjunto de acciones que permiten que las decisiones involucradas en el proceso presupuestario, incorporen sistemáticamente consideraciones sobre los resultados obtenidos y esperados de la aplicación de los recursos públicos, y que motiven a los Entes Públicos a lograrlos, con el objeto de mejorar la calidad del gasto público estatal y la rendición de cuentas.

XXXVII. Programa Anual de Evaluación: Al instrumento jurídico administrativo establecido en el artículo 36 de los Lineamientos, en el que se determinan: a) los tipos de evaluación que se aplicarán a un Programa Presupuestario, Actividad Institucional Específica y Programa y Proyecto de Inversión y, en su caso, a los recursos del gasto federalizado programable durante un ejercicio fiscal y b) el calendario de ejecución de las evaluaciones de desempeño.

XXXVIII. Programa Presupuestario: A la categoría programática que permite organizar, en forma representativa y homogénea, las asignaciones de recursos y cuya identificación corresponde a la solución de un asunto o problema de carácter público, que de forma directa o intermedia entrega bienes o presta servicios públicos a una población objetivo o área de enfoque claramente identificada y localizada, y que debe clasificarse en atención a lo establecido en el Acuerdo por el que se emite la Clasificación Programática. publicado por el Consejo Nacional de Armonización Contable (CONAC).

XXXIX. Programa y Proyecto de Inversión: A la categoría programática que comprende a las acciones que implican erogaciones o transferencias de gasto de inversión destinadas a infraestructura y equipamiento, así como a la construcción, adquisición y modificación de bienes muebles o inmuebles asociadas a proyectos estatales, y que debe clasificarse en atención a lo establecido en el Acuerdo por el que se emite la Clasificación Programática publicado por el Consejo Nacional de Armonización Contable (CONAC).

XL. Programas: A los programas aprobados conforme a los ordenamientos de los Entes Públicos, con base en los cuales se ejecutan las acciones para el

ejercicio de sus recursos; así como las estrategias que integran a un conjunto de programas.

XLI. Reporte Anual de Resultados de Evaluaciones de Desempeño: Al documento que compila el resumen de los resultados de las evaluaciones de desempeño establecidas en el Programa Anual de Evaluación.

XLII. Secretaría: La Secretaría de Finanzas y Tesorería General del Estado.

XLIII. Sistema de Evaluación del Desempeño (SED): Al instrumento del proceso integral de planeación estratégica, que conjunta elementos metodológicos para realizar una valoración objetiva del desempeño de un Programa Presupuestario, Actividad Institucional Específica, Programa y Proyecto de Inversión, y gasto federalizado programable bajo los principios de verificación del grado de cumplimiento de las metas y objetivos, con base en indicadores de desempeño que permiten conocer el impacto social de los programas y proyectos.

XLIV. Subejercicio de gasto: las disponibilidades presupuestarias que resultan, con base en el calendario de presupuesto, sin cumplir las metas contenidas en los programas o sin contar con el compromiso formal de su ejecución. En términos de los momentos contables, se entenderá como el diferencial entre el presupuesto modificado y el devengado.

XLV. Subsidio: La absorción total o parcial de una deuda tributaria por parte del Estado, mediante el otorgamiento de apoyos a cargo de los ingresos estatales, para el fomento de aquellas actividades o contribuyentes respecto de los cuales se juzgue indispensable tal medida, así como las asignaciones de recursos, ya sean provenientes de la Federación o de carácter estatal, previstas en esta Ley que, a través de las Dependencias o Entidades, se otorgan a los sectores social, privado o Municipios para fomentar el desarrollo de actividades sociales y económicas prioritarias de interés general.

XLVI. Transferencias: Los recursos públicos previstos en la presente Ley para el cumplimiento de los objetivos y metas de los programas presupuestarios y actividades institucionales, así como la prestación de los bienes y servicios públicos a cargo de los Entes Públicos y Entidades.

XLVII. Tribunales Administrativos: Al Tribunal de Arbitraje, a la Junta Local de Conciliación y Arbitraje y al Tribunal de Justicia Administrativa, a que se refiere el artículo 51 de la Ley Orgánica de la Administración Pública para el Estado de Nuevo León.

Cualquier otro término no contemplado en el presente artículo, se deberá entender conforme se defina en la Ley General de Contabilidad Gubernamental y en las disposiciones emitidas por el CONAC, así como en Ley de Disciplina Financiera de las Entidades Federativas y los Municipios, en la Ley de Administración Financiera para el Estado y en las demás leyes de la materia.

Artículo 3. En la celebración y suscripción de instrumentos jurídicos, convenios o acuerdos en los que se comprometa el patrimonio económico o el erario del Estado, será obligatoria la validación presupuestal previa de la Secretaría.

En aquellos supuestos en que se realicen actos que no contengan o excedan la suficiencia presupuestal, la dependencia normativa del acto deberán hacer las provisiones y ajustes necesarios en su presupuesto, a fin de cumplir los mismos.

Para efectos de realizar ahorros y eficiencia en la administración de recursos, se autoriza a la Secretaría, para que en conjunto con la Secretaría de Administración, puedan realizar convenios de colaboración con las Entidades o que continúen en vigor los convenios que se hayan celebrado con anterioridad.

En los casos de convenios de colaboración para efectos de la comprobación ante los órganos de fiscalización competentes, se podrá justificar mediante las copias certificadas que expidan las Dependencias con las que se hayan celebrado los convenios respectivos.

Artículo 4. El ejercicio, control y evaluación del presupuesto se apegará a los principios de eficiencia, eficacia, economía, transparencia, perspectiva de género y honradez para satisfacer los objetivos a los que están destinados, con base en lo siguiente:

- I. Priorizar la asignación de los recursos a los programas, obras y acciones de alto impacto y beneficio social que incidan en el desarrollo económico y social.
- II. Garantizar la elevación de los niveles de calidad de vida en la población.
- III. Identificar a la población objetivo, procurando atender de forma prioritaria a la de menor ingreso.
- IV. Mejorar la estructura presupuestaria que facilite la ejecución de los programas presupuestarios, actividades institucionales y programas y proyectos de inversión.
- V. Consolidar un presupuesto basado en resultados.

Artículo 5. Los Entes Públicos garantizarán que toda la información presupuestaria y de ingresos cumpla con la Ley de Administración Financiera para el Estado, así como con lo dispuesto en la Ley General de Contabilidad Gubernamental, la Ley de Disciplina Financiera de las Entidades Federativas y los Municipios y los demás ordenamientos aplicables en la materia.

Todas las asignaciones presupuestales de la presente Ley y de documentos de la materia deberán cumplir con las disposiciones, requisitos y estar disponibles en términos de la Ley de Transparencia y Acceso a la Información Pública del Estado de Nuevo León.

Artículo 6. A más tardar el último día hábil del mes inmediato posterior al término de cada trimestre, la Secretaría reportará en los informes de avance de gestión financiera sobre la situación económica, las finanzas públicas y la deuda pública, que incluirán el desglose de los programas y proyectos de inversión previstos en esta Ley; así como la evolución de las erogaciones correspondientes a los programas presupuestarios y sus indicadores de desempeño.

CAPÍTULO II

De las Erogaciones

Artículo 7. El gasto neto total previsto en la presente Ley, importa la cantidad de \$156,264,317,676.49 (Ciento cincuenta y seis mil doscientos sesenta y cuatro millones trescientos diecisiete mil seiscientos setenta y seis pesos 49/100 M.N.) y corresponde al total de los recursos aprobados en la Ley de Ingresos del Estado de Nuevo León para el ejercicio fiscal de 2025; es decir, mantiene un equilibrio fiscal con el objeto de generar un balance presupuestario sostenible.

Artículo 8. La forma en que se integran los ingresos y egresos del Estado, de conformidad con la clasificación por fuentes de financiamiento, se desglosan en los Anexos B.1 y C.1.1 del ANEXO “B” Ingresos y “C” Egresos, respectivamente.

Artículo 9. El balance presupuestario podrá modificarse en lo conducente para cubrir las erogaciones de los programas y proyectos de inversión previstos en esta Ley, siempre que ello sea necesario como consecuencia de que las Dependencias y Entidades soliciten autorización a la Secretaría o al mecanismo presupuestario y de pago correspondiente, así también cuando se apliquen medidas para cubrir una compensación económica a los servidores públicos que decidan concluir la prestación de sus servicios en la Administración Pública del Estado sin perjuicio de las prestaciones que les correspondan en materia de seguridad social; asimismo, para que se apliquen medidas para cubrir la

Decreto Núm. 076 expedido por la LXXVII Legislatura

indemnización que, en términos de la legislación aplicable, corresponda a los servidores públicos por la terminación de su relación laboral.

Artículo 10. La clasificación por tipo de gasto de la presente Ley se detalla en el Anexo C.1.2 del ANEXO “C” Egresos.

Artículo 11. Las asignaciones previstas en esta Ley de acuerdo con la clasificación económica de los ingresos, de los gastos y de la deuda, se desglosan en los Anexos B.2, C.1.4 y A.1 del ANEXO “B” Ingresos, “C” Egresos y “A” Deuda Pública, respectivamente.

Artículo 12. El gasto total previsto en esta Ley se integra, de acuerdo a la clasificación por objeto del gasto a nivel de capítulo, concepto, partida genérica y partida específica; se desglosa en el Anexo C.1.8 del ANEXO “C” Egresos. Adicionalmente, se detallan las siguientes clasificaciones:

C.1.16 - Clasificación Económica por Categoría (Cuerpos de Seguridad, Magisterio y Burocracia). Detallado por categoría, dependencia, tipo de gasto, capítulo, concepto y partida genérica.

C.1.17 - Clasificación Funcional Programática a Detalle. Integra la finalidad, función, subfunción, tipo de gasto, fuente de financiamiento, ramo federal, secretaría, unidad administrativa, capítulo, y partida específica.

Artículo 13. Las asignaciones para los Organismos Autónomos importan la cantidad de \$6,004,155,175.17 (Seis mil cuatro millones ciento cincuenta y cinco mil ciento setenta y cinco pesos 17/100 M.N.) y de acuerdo a la clasificación por objeto del gasto a nivel de capítulo, concepto, partida genérica y partida específica, se desglosan en el Anexo C.1.15 del ANEXO “C” Egresos.

Artículo 14. Las asignaciones para el Poder Legislativo importan la cantidad de \$1,083,000,000.00 (Mil ochenta y tres millones de pesos 00/100 M.N.), que comprende los recursos públicos asignados al H. Congreso del Estado de Nuevo

León de \$533,000,000.00 (Quinientos treinta y tres millones de pesos 00/100 M.N.) y la Auditoría Superior del Estado de Nuevo León de \$550,000,000.00 (Quinientos cincuenta millones de pesos 00/100 M.N.). Tales recursos, de acuerdo a la clasificación por objeto del gasto a nivel de capítulo, concepto, partida genérica y partida específica, se desglosan en el Anexo C.1.11 del ANEXO “C” Egresos.

Artículo 15. Las asignaciones solicitadas para el Poder Judicial importan la cantidad de \$3,500,000,000.00 (Tres mil quinientos millones de pesos 00/100 M.N.) y de acuerdo a la clasificación por objeto del gasto a nivel de capítulo, concepto, partida genérica y partida específica, se desglosan en el Anexo C.1.12 del ANEXO “C” Egresos.

Artículo 16. Las erogaciones solicitadas en la presente Ley, de acuerdo con la clasificación administrativa del Sector Público, Sector Público por Unidades Responsables, Administración Descentralizada (Entidades Paraestatales) y Organismos Autónomos, se distribuyen en los Anexos C.1.3, C.1.10, C.1.14 y C.1.15 del ANEXO “C” Egresos.

Artículo 17. Las erogaciones solicitadas en la presente Ley, de acuerdo a la clasificación funcional del gasto, se detallan en el Anexo C.1.5 del ANEXO “C” Egresos.

Artículo 18. La clasificación programática de acuerdo con la tipología general de los programas presupuestarios y actividades institucionales específicas, así como por objeto del gasto de la presente Ley, se detallan en los Anexos C.1.6 y C.1.7 del ANEXO “C” EGRESOS. Asimismo, los programas presupuestarios, actividades institucionales específicas y programas y proyectos de inversión estatal por fuente de financiamiento de la presente Ley, se detallan en el Anexo C.3.9 del ANEXO “C” Egresos.

Artículo 19. Los programas con recursos concurrentes provenientes de transferencias federales, estatales, municipales e ingresos propios ascienden a

\$12,968,861,865.18 (Doce mil novecientos sesenta y ocho millones ochocientos sesenta y un mil ochocientos sesenta y cinco pesos 18/100 M.N.) de acuerdo al Anexo C.7.11 del ANEXO “C” Egresos.

Artículo 20. Las transferencias internas otorgadas a fideicomisos públicos ascienden a \$965,185,209.88 (Novecientos sesenta y cinco millones ciento ochenta y cinco mil doscientos nueve pesos 88/100 M.N.) y el presupuesto asignado en el ejercicio fiscal correspondiente se incluye en el Anexo C.1.18 del ANEXO “C” Egresos. Asimismo, el desglose por número de contrato, fiduciario, así como el saldo patrimonial de cada uno de los fideicomisos públicos del Estado por Dependencia, se incluyen en el Anexo C.1.19 del ANEXO “C” Egresos.

Artículo 21. Las asignaciones a Instituciones sin fines de lucro y organizaciones de la sociedad civil se desglosan en el Anexo C.7.2 del ANEXO “C” de Egresos.

Artículo 22. Las provisiones para atender desastres naturales y otros siniestros se desglosan en los Anexos C.7.3 y C.7.4 del ANEXO “C” de Egresos. La distribución por destinatario se realizará durante el ejercicio conforme a la solicitud de las Dependencias.

Artículo 23. La Secretaría, podrá reducir, suspender o terminar las transferencias y subsidios cuando:

- I. Las Entidades a las que se les otorguen cuenten con autosuficiencia financiera;
- II. Las transferencias ya no cumplan con el objetivo de su otorgamiento;
- III. Las Entidades no remitan la información referente a la aplicación de estas transferencias; y
- IV. No existan las condiciones presupuestales para seguir otorgándolas.

Artículo 24. Los recursos que constituyen la asignación presupuestal que se otorgará al Instituto Estatal Electoral y de Participación Ciudadana, en la cual se incluye el gasto previsto para el financiamiento de los partidos políticos el cual asciende a \$348,449,726.69 (Trescientos cuarenta y ocho millones cuatrocientos cuarenta y nueve mil setecientos veintiséis pesos 69/100), importa la cantidad de \$625,758,916.04 (Seiscientos veinticinco millones setecientos cincuenta y ocho mil novecientos dieciséis pesos 04/100 M.N.) y se describen en el Anexo C.7.5 del ANEXO “C” Egresos.

Los montos correspondientes al gasto previsto para el financiamiento de los partidos políticos, serán entregados conforme al calendario presupuestal que apruebe el Instituto Estatal Electoral y de Participación Ciudadana, en términos de la Ley Electoral del Estado.

Artículo 25. El capítulo específico que incorpora las obligaciones presupuestarias de los proyectos de asociación público-privada se incorporan en el Anexo E.3 del ANEXO “E” Inversión.

Artículo 26. El capítulo específico que incorpora los proyectos de inversión en infraestructura que cuentan con aprobación para realizar erogaciones plurianuales, se incluyen en el Anexo E.4 del ANEXO “E” Inversión.

Artículo 27. El capítulo específico que incorpora las erogaciones correspondientes a los compromisos plurianuales sujetos a la disponibilidad presupuestaria de los años subsecuentes, se incluyen en el Anexo D.3 del ANEXO “D” Compromisos, Obligaciones y Cuentas Bancarias.

Artículo 28. El capítulo específico que incorpora las erogaciones correspondientes a los compromisos derivados de proyectos de infraestructura productiva de largo plazo, se incluyen en el Anexo E.5 del ANEXO “E” Inversión.

Artículo 29. La asignación presupuestaria para la inversión pública directa para el ejercicio fiscal 2025 es de \$8,401,481,239.10 (Ocho mil cuatrocientos un millones cuatrocientos ochenta y un mil doscientos treinta y nueve pesos 10/100 M.N.).

Artículo 30. El monto de egresos para inversiones financieras es de \$3,912,364,444.42 (Tres mil novecientos doce millones trescientos sesenta y cuatro mil cuatrocientos cuarenta y cuatro pesos 42/100 M.N.).

Artículo 31. Las cuentas bancarias productivas se especifican en el Anexo D.1 del ANEXO “D” Compromisos, Obligaciones y Cuentas Bancarias.

Artículo 32. En referencia a la Ley de Fomento a la Micro, Pequeña y Mediana Empresa para el Estado de Nuevo León, los programas con clave consecutiva 040, 043, 260, 261 y 263 detallados en el Anexo C.3.9 del ANEXO “C” Egresos, conforman el Fondo al Fomento Estatal a la Micro, Pequeña y Mediana Empresa.

Artículo 33. En referencia a la Ley de Fomento a la Inversión y al Empleo para el Estado de Nuevo León, los programas con clave consecutiva 259 y 262, detallados en el Anexo C.3.9 del ANEXO “C” Egresos, conforman un Fondo de Fomento Estatal para el otorgamiento de incentivos a la inversión y al empleo para la promoción del desarrollo económico del Estado.

Artículo 34. Conforme a la Ley del Derecho a la Alimentación Adecuada y Combate contra el Desperdicio de Alimentos para el Estado de Nuevo León, el Ejecutivo Estatal establece una asignación presupuestaria de \$417,114,764.32 (Cuatrocientos diecisiete millones ciento catorce mil setecientos sesenta y cuatro pesos 32/100 M.N.) al Programa Hambre Cero, con el objetivo erradicar la pobreza extrema alimentaria y el desperdicio de alimentos en el estado.

Artículo 35. En el supuesto de operaciones plurianuales de obra o de servicios, se deberá de incluir los anexos del presupuesto de egresos de los ejercicios subsecuentes, sólo si cuentan con la autorización de la Secretaría.

CAPÍTULO III

De los Servicios Personales

Artículo 36. La información referente al número de plazas de la Administración Pública Estatal Centralizada para el ejercicio fiscal 2025, se presenta en el Anexo C.5.3 del ANEXO “C” Egresos.

Artículo 37. Los servidores públicos ocupantes de las plazas a que se refiere el artículo anterior, percibirán las remuneraciones que se determinen en el Tabulador de Sueldos y Salarios contenido en los Anexos C.5.1 y C.5.4 del ANEXO “C” Egresos. Asimismo, en los Anexos del C.6.1 al C.6.9 del ANEXO “C” Egresos se incluyen los tabuladores de sueldos de Poderes y Organismos Autónomos.

Los ajustes salariales observarán lo siguiente:

- I. En el supuesto que proceda, el monto exacto de las percepciones y sus aumentos salariales de los servidores públicos serán acordados por el Gobernador en el caso del Poder Ejecutivo y por el Presidente del Tribunal Superior de Justicia, tratándose del Poder Judicial. En el caso del Poder Legislativo, será acordado por el Pleno del H. Congreso del Estado a propuesta de la Comisión de Coordinación y Régimen Interno del H. Congreso del Estado.
- II. Para efectos de la percepción salarial mensual de los servidores públicos de las Entidades a que hace referencia el artículo 39 de la Ley Orgánica de la

Administración Pública para el Estado de Nuevo León, se aplicará lo dispuesto en el tabulador de remuneraciones aprobado para el Poder Ejecutivo del Estado, en cuanto a categorías, remuneraciones y prestaciones.

- III. Para la determinación y aumento de los salarios y las percepciones de los funcionarios que integran los diversos Entes Públicos y Entidades, se atenderá en todo momento a lo establecido en el artículo 10 de la Ley de Disciplina Financiera de las Entidades Federativas y los Municipios.

Artículo 38. En los términos de lo dispuesto en los artículos 127, segundo párrafo, fracción II, de la Constitución Política de los Estados Unidos Mexicanos, y 23, primer párrafo, de la Ley de Remuneraciones de Servidores Públicos del Estado de Nuevo León, ninguna percepción salarial mensual de los servidores públicos del Gobierno del Estado, integrado por los Poderes Legislativo, Judicial y Ejecutivo, por los organismos autónomos y por los sectores central y paraestatal, de la Administración Pública del Estado, podrá exceder de la percepción salarial real del Gobernador del Estado.

Las Entidades Públicas y los sindicatos establecerán conjuntamente los criterios y los períodos para revisar las prestaciones que disfruten los trabajadores. Las condiciones generales de trabajo de cada Entidad Pública deberán ser consultadas a la Secretaría.

El presupuesto de remuneraciones no tendrá características de techo financiero autorizado, ya que estará en función a la plantilla de personal autorizada y las economías que se generen no estarán sujetas a consideraciones para su ejercicio.

Se considera remuneración, toda percepción en efectivo o en especie, incluyendo dietas, aguinaldos, gratificaciones, premios, recompensas, bonos, estímulos, comisiones, compensaciones y cualquier otra, con excepción de los

apoyos y los gastos sujetos a comprobación que sean propios del desarrollo del trabajo y los gastos de viaje en actividades oficiales.

Artículo 39. El subsistema de educación estatal comprende un total de 23,032 plazas del magisterio, mismas que están desglosadas en el Anexo C.4.2 del ANEXO “C” Egresos. Asimismo, se incluyen los Tabuladores de Sueldo de los Servidores Públicos al servicio de la Educación en el Anexo C.4.3 del ANEXO “C” Egresos.

La integración del gasto educativo con recurso estatal y federal se presenta en el Anexo C.4.1 del ANEXO “C” Egresos.

Artículo 40. Las erogaciones previstas en la presente Ley referente a la aportación del Estado para el pago de pensiones y jubilaciones importan la cantidad de \$5,786,174,258.85 (Cinco mil setecientos ochenta y seis millones ciento setenta y cuatro mil doscientos cincuenta y ocho pesos 85/100 M.N.), y se detallan en el Anexo C.5.2 del ANEXO “C” Egresos.

CAPÍTULO IV

De la Deuda Pública

Artículo 41. El saldo de la Deuda Pública de largo plazo del Gobierno del Estado de Nuevo León estimado al 31 de diciembre del ejercicio fiscal 2024 es de \$65,476,731,219.19 (Sesenta y cinco mil cuatrocientos setenta y seis millones setecientos treinta y un mil doscientos diecinueve pesos 19/100 M.N.)

Para el ejercicio fiscal 2025 se establece una asignación presupuestaria de \$15,822,128,221.27 (Quince mil ochocientos veintidós millones ciento veintiocho mil doscientos veintiún pesos 27/100 M.N.) que será destinada a la amortización de capital en \$8,152,416,586.60 (Ocho mil ciento cincuenta y dos millones cuatrocientos dieciséis mil quinientos ochenta y seis pesos 60/100

M.N.) y al pago de intereses, gastos y comisiones en \$7,669,711,634.67 (Siete mil seiscientos sesenta y nueve millones setecientos once mil seiscientos treinta y cuatro pesos 67/100 M.N.) de la Deuda Pública contratada con la Banca de Desarrollo y con la Banca Privada. La información detallada de la deuda se presenta en los Anexos A.1, A.2, A.3, A.4 y A.5 del ANEXO “A” Deuda Pública.

Dentro del mismo capítulo correspondiente a Deuda Pública se establece por separado una asignación por un importe de \$1,000,000,000.00 (Mil millones de pesos 00/100 M.N.) para el concepto denominado Adeudos de Ejercicios Fiscales Anteriores (ADEFAS).

Artículo 42. El monto establecido como tope de Deuda Pública para contratar durante el ejercicio fiscal 2025, no podrá exceder del 15% de los Ingresos de Libre Disposición más las amortizaciones de Deuda Pública realizadas en dicho ejercicio.

En caso de que las disposiciones de la Ley de Disciplina Financiera de las Entidades Federativas y los Municipios durante los ejercicios fiscales 2023 y/o 2024 permitan que se pueda contar con un Techo de Financiamiento Adicional derivado de la disminución de las Participaciones Federales con respecto a lo aprobado en el Presupuesto de Egresos de la Federación, originada por la caída en el Producto Interno Bruto nacional en términos reales, la cual no logre compensarse con el Fondo de Estabilización de los Ingresos de las Entidades Federativas (FEIEF), así como el costo de las acciones extraordinarias en materia de salubridad general para prevenir y combatir cualquier daño a la salud, que sea reconocido oficialmente por la autoridad competente, se autoriza el Techo de Financiamiento Adicional.

TÍTULO SEGUNDO DE LOS RECURSOS FEDERALES

CAPÍTULO ÚNICO

De los recursos federales transferidos al Estado y sus Municipios

Artículo 43. La presente de Ley se compone de \$42,123,170,221.50 (Cuarenta y dos mil ciento veintitrés millones ciento setenta mil doscientos veintiún pesos 50/100 M.N.) de gasto estatal y \$114,141,147,454.99 (Ciento catorce mil ciento cuarenta y un millones ciento cuarenta y siete mil cuatrocientos cincuenta y cuatro pesos 99/100 M.N.) proveniente de gasto federalizado.

Las ministraciones de recursos federales a que se refiere este artículo, se realizarán de conformidad con las disposiciones aplicables y los calendarios de gasto correspondientes, mismas que no significarán un compromiso de pago para el Estado.

Es obligación de cada uno de los Entes Públicos y Entidades tramitar e informar a la Secretaría, las cuentas productivas y específicas para la entrega de recursos, las cuales deben ser informadas en un plazo no mayor a cinco días naturales contados a partir de la recepción de los recursos al Estado por parte de la Federación, mientras no realicen dicha notificación no podrán transferirse los recursos.

En el caso de los programas que prevean la aportación de recursos federales para ser ejercidos de manera concurrente con recursos estatales, el Gobierno del Estado deberá realizar las aportaciones de recursos que le correspondan en las cuentas específicas correspondientes, en un plazo a más tardar de 15 días hábiles contados a partir de la recepción de los recursos federales. Los recursos federales deberán ser ministrados de acuerdo al calendario establecido en los Convenios.

Cumplido el plazo a que se refiere el párrafo anterior sin que se haya realizado la aportación de recursos estatales, el Gobierno del Estado, a través de la Secretaría, en casos debidamente justificados, podrá solicitar a la Dependencia

o Entidad correspondiente una prórroga hasta por el mismo plazo a que se refiere el párrafo anterior.

En caso de que conforme a la validación presupuestal a que se refiere el Artículo 3°, no estén presupuestados o no sean suficientes los recursos estatales para ser aportados de manera concurrente con algún programa de apoyo federal, la instancia ejecutora o beneficiaria de los recursos comunicará a las instancias federales correspondientes sobre la situación de los recursos estatales, contemplados en la presente Ley.

En el ejercicio de los recursos derivado de convenios o acuerdos únicamente la instancia ejecutora o beneficiaria deberá respetar en todo momento el límite del monto estatal disponible en esta Ley; sin poder ir más allá y pretender ejercer indebidamente el gasto relativo a la porción excedente de la contraparte federal, dado que en tal caso dicha instancia incurrirá en responsabilidad ante los respectivos órganos fiscalizadores del gasto. Los entes ejecutores no podrán comprometer recursos federales de los que no cuenten con el depósito de la contraparte estatal.

Se podrán realizar gastos estatales a cuenta de recursos federales pendientes por recibir, sin embargo se realizará la reposición de los mismos, una vez recibidos los recursos federales, y se reintegrarán a la cuenta de origen respectiva del Gobierno del Estado.

Artículo 44. Las Dependencias y Entidades Federales sólo podrán transferir recursos federales al Estado y a los Municipios, a través de las tesorerías correspondientes, salvo en el caso de ministraciones relacionadas con obligaciones del Estado o Municipios que estén garantizadas con la afectación de sus participaciones o aportaciones federales, en términos de lo dispuesto en los artículos 9, 50 y 51 de la Ley de Coordinación Fiscal y los casos previstos en las disposiciones legales aplicables.

Artículo 45. Los Entes Públicos y Entidades en el ejercicio de los recursos que les sean transferidos a través del Ramo General 33 Aportaciones Federales para Entidades Federativas y Municipios, se sujetarán a las disposiciones en materia de información, rendición de cuentas, transparencia y evaluación establecidas en los artículos 134 de la Constitución Política de los Estados Unidos Mexicanos, 48 y 49, fracción V, de la Ley de Coordinación Fiscal, 85 y 110 de la Ley Federal de Presupuesto y Responsabilidad Hacendaria, el Acuerdo Nacional para la Modernización de la Educación Básica y Normal y el Acuerdo Nacional para la Descentralización de los Servicios de Salud.

Artículo 46. Las asignaciones previstas para los municipios del Estado de Participaciones y Aportaciones tanto Federales como Estatales se proyectan por la cantidad de \$25,919,771,887.67 (Veinticinco mil novecientos diecinueve millones setecientos setenta y un mil ochocientos ochenta y siete pesos 67/100 M.N.) y se detallan en el Anexo C.7.6 del ANEXO “C” Egresos.

Las Participaciones de la Federación y del Estado a los municipios se estiman por la cantidad de \$15,930,874,904.88 (Quince mil novecientos treinta millones ochocientos setenta y cuatro mil novecientos cuatro pesos 88/100 M.N.) y se detallan en el Anexo C.7.7 del ANEXO “C” Egresos.

Artículo 47. Las Aportaciones de la Federación al Estado se estiman \$35,239,195,648.00 (Treinta y cinco mil doscientos treinta y nueve millones ciento noventa y cinco mil seiscientos cuarenta y ocho pesos 00/100 M.N.) y desglosan en el Anexo C.7.8 del ANEXO “C” Egresos.

Las Aportaciones Federales y Estatales a los municipios se estiman en \$9,988,896,982.79 (Nueve mil novecientos ochenta y ocho millones ochocientos noventa y seis mil novecientos ochenta y dos pesos 79/100 M.N.) y se desglosan en el Anexo C.7.9 del ANEXO “C” Egresos.

Artículo 48. La aplicación, destino y distribución estimada de los fondos de recursos federalizados provenientes del Ramo 33 se desglosa en el Anexo C.7.10 del ANEXO “C” Egresos.

Artículo 49. La aportación estatal anual que efectuará el Estado con el objeto de desarrollar estrategias y mecanismos para reducir la vulnerabilidad y mejorar la capacidad de adaptación al cambio climático en el Estado importa la cantidad de \$213,131,452.00 (Doscientos trece millones ciento treinta y un mil cuatrocientos cincuenta y dos pesos 00/100 M.N.). El Anexo C.3.6 del ANEXO “C” Egresos, detalla las medidas de mitigación y adaptación para el cambio climático.

Artículo 50. Se establece un importe de \$16,597,620.00 (Dieciséis millones quinientos noventa y siete mil seiscientos veinte pesos 00/100 M.N.) de recursos estatales de libre disposición que se destinarán al fortalecimiento del Sistema de Justicia Penal.

Artículo 51. Se establece un importe de \$23,646,415,960.00 (Veintitrés mil seiscientos cuarenta y seis y millones cuatrocientos quince mil novecientos sesenta pesos 00/100 M.N.) que corresponde a inversión destinada para niños, niñas y adolescentes, el cual se distribuye en trece programas presupuestarios a cargo de siete Dependencias y Entidades de la Administración Pública Estatal. El Anexo C.3.4 del ANEXO “C” Egresos, detalla los programas que contribuyen a la atención de niñas, niños y adolescentes.

Artículo 52. Durante el ejercicio 2025 la participación Municipal del Incentivo que reciba el Estado del Impuesto Sobre la Renta que se cause por la enajenación de bienes inmuebles a que se refiere el artículo 126 de la Ley del Impuesto sobre la Renta, será del 20% de la cantidad que efectivamente reciba el Estado por este concepto y se distribuirá entre los Municipios, de la siguiente manera:

I. El 100% en proporción al total de la recaudación del Impuesto Sobre Adquisición de Inmuebles según su ubicación en cada Municipio, respecto de la recaudación total de dicho Impuesto en el Estado.

Para efectos del cálculo y distribución, provisional y definitiva, y los ajustes correspondientes, respecto de las participaciones a que se refiere este artículo, se aplicará el procedimiento previsto en el artículo 20 de la Ley de Coordinación Hacendaria del Estado.

Artículo 53. Durante el ejercicio 2025 los Municipios participarán al 100% de la recaudación del impuesto al que se refiere el párrafo primero del artículo 3-B de la Ley de Coordinación Fiscal, correspondiente al personal que preste o desempeñe un servicio personal subordinado en el municipio o demarcación territorial de que se trate.

Artículo 54. Durante el ejercicio 2025 los Municipios participarán al 100% de la recaudación que se obtenga de las erogaciones que efectivamente realice cada Municipio por concepto del Impuesto Sobre Nóminas en favor del Estado.

Para que resulte aplicable lo dispuesto en el primer párrafo de este artículo, los Municipios deberán enterar al Estado el 100% del Impuesto Sobre Nóminas a su cargo.

Los montos a que se refiere este artículo no formarán parte de la recaudación a participar a que se refiere el Artículo 16 de la Ley de Coordinación Hacendaria del Estado de Nuevo León.

Cuando con motivo del ejercicio de facultades de comprobación, las autoridades fiscales hubieren determinado la omisión total o parcial del pago del Impuesto Sobre Nóminas a cargo del Municipio, el monto total determinado no formará parte de la participación a que se refiere este artículo.

Para tener derecho a la participación prevista en este artículo, los Municipios deberán celebrar un convenio con el Estado en materia de coordinación, compensación y/o finiquito de adeudos recíprocos.

Los Municipios que tengan celebrado el convenio a que se refiere este artículo podrán prorrogar su vigencia para el ejercicio 2025, mediante comunicado por escrito que para tal efecto remita el C. Presidente Municipal a la Secretaría, a más tardar el 31 de enero del ejercicio 2025.

TÍTULO TERCERO DE LA DISCIPLINA PRESUPUESTARIA EN EL EJERCICIO DEL GASTO PÚBLICO

CAPÍTULO I Disposiciones generales

Artículo 55. El ejercicio del gasto público deberá sujetarse estrictamente a las disposiciones previstas en la presente Ley, o a las que emita la Secretaría.

Los recursos federales que se contemplan para el 2025 en la presente Ley y su Anexo, podrán ser sujetos de las modificaciones que durante el ejercicio fiscal apruebe y comunique el Gobierno Federal, así como a la disponibilidad presupuestaria de las Dependencias que integran la Administración Pública Federal (APF).

Los recursos estatales que se contemplan para el 2025 en la presente Ley y su Anexo, podrán ser sujetos a modificaciones conforme a los artículos 40 y 41 de la Ley de Administración Financiera del Estado de Nuevo León; así como a la disponibilidad presupuestal. De igual forma, la Secretaría tiene facultades para adecuar los calendarios de pago acorde a la disponibilidad de los recursos financieros.

La Secretaría podrá ajustar o crear partidas presupuestales necesarias para el debido ejercicio del gasto, debiendo de informar de tal situación en los informes trimestrales respectivos.

Artículo 56. La Secretaría dependiendo de la evolución de los ingresos y el comportamiento de los egresos, podrá emitir las disposiciones necesarias para la racionalización del gasto público a las que deberán sujetarse las Dependencias y Entidades del Poder Ejecutivo.

Artículo 57. Las Dependencias y Entidades, sin exceder sus presupuestos autorizados, responderán de las cargas financieras que se causen por no cubrir oportunamente los adeudos no fiscales contraídos entre sí, las cuales se calcularán a la tasa anual de los Certificados de la Tesorería de la Federación a 28 días, en colocación primaria, emitidos durante el mes inmediato anterior a la fecha del ciclo compensatorio.

Artículo 58. La Secretaría, analizando los objetivos y la situación de las finanzas públicas, podrá autorizar compensaciones presupuestarias entre Dependencias y Entidades, y entre las propias Entidades, correspondientes a sus ingresos y egresos, cuando las mismas cubran obligaciones entre sí derivadas de variaciones respecto de la Ley de Ingresos del Estado para el ejercicio fiscal de 2025 y la presente Ley en los precios y volúmenes de los bienes y servicios adquiridos por las mismas, siempre y cuando el importe del pago con cargo al presupuesto del deudor sea igual al ingreso que se registre en la Ley de Ingresos del Estado para el ejercicio fiscal de 2025 o, en su caso, que dicho importe no pueda cubrirse con ingresos adicionales de la Entidad a consecuencia del otorgamiento de subsidios en los precios de los bienes o servicios por parte de la Entidad deudora.

CAPÍTULO II

De la Racionalidad, Eficiencia, Eficacia, Economía, Transparencia y Honradez en el Ejercicio del Gasto

Artículo 59. Las Dependencias sólo podrán modificar sus estructuras orgánicas y laborales aprobadas para el ejercicio fiscal 2025, mediante la expedición y publicación del Reglamento Interior respectivo, de conformidad con las normas aplicables, siempre que cuenten con los recursos presupuestarios según se valide en la estimación sobre el impacto presupuestario emitida por la Secretaría, previa solicitud del promovente.

Artículo 60. Durante el ejercicio 2025, la Secretaría podrá entregar adelantos de participaciones a los Municipios, previa petición por escrito que realice el Presidente Municipal al titular de la Secretaría, también podrá hacerlo tanto con recursos fiscales como participaciones federales con respecto a los Entes Públicos y las Entidades, a cuenta de las transferencias presupuestales que les correspondan o en calidad de préstamo, previa petición por escrito que le presenten al titular de la Secretaría, siempre y cuando se restituya su importe y el respectivo costo financiero a la tasa anual de los Certificados de la Tesorería de la Federación a 28 días, o en su caso, los intereses a la tasa promedio de fondeo bancario, sobre saldos insolutos o cualquier otro esquema que aplique la Federación al Estado o que aplique el Estado conforme al costo financiero en el que incurra al realizar dicho adelanto o préstamo, respecto al adelanto de las participaciones federales o recursos fiscales, dentro de un plazo que no podrá exceder de su período constitucional. Lo anterior se aplicará de igual forma, para la restitución del importe y el costo financiero de los recursos en administración y/o préstamos que autorice la Secretaría a los Entes Públicos que lo soliciten. Las transferencias de recursos que se formalicen con motivo del presente artículo no serán constitutivas de deuda pública.

La Secretaría podrá autorizar o negar las peticiones a que se refiere el párrafo anterior, en función de la situación de las finanzas públicas del Gobierno del Estado. Asimismo, previo análisis de la capacidad de pago del Estado, lo recursos a cederse u otorgarse como fuente de pago y del destino de los recursos, se autoriza al Estado para efecto de convenir la cesión, descuento o responsabilidad con una institución financiera regulada autorizada para operar en México, sobre derechos que se tengan de los adelantos de recursos

establecidos en el párrafo anterior, hasta por el monto o valor nominal de los mismos, por un plazo que no exceda el periodo constitucional, siempre y cuando otorgue las mejores condiciones financieras y de disponibilidad de recursos.

Se ratifica el cobro del costo financiero que se haya realizado por el Estado a la tasa promedio de fondeo bancario, sobre saldos insolutos o mediante cualquier otro esquema aplicable por la Federación al Estado, respecto a adelanto de las participaciones federales en el ejercicio 2024.

A más tardar el día 15 de cada mes, los municipios recibirán por concepto de anticipo a cuenta de participaciones el equivalente al 9% del monto distribuido a municipios en el mes inmediato anterior del Fondo General de Participaciones. Dicho monto será descontado del monto que efectivamente les corresponda en el mes respectivo del Fondo General de Participaciones.

Asimismo, una vez realizado el análisis de la capacidad de pago del Estado y del destino de los recursos a obtenerse, se autoriza al Ejecutivo del Estado por conducto de la Secretaría de Finanzas y Tesorería General de Nuevo León, a llevar a cabo la celebración de convenios o instrumentos jurídicos con las Entidades, con objeto de reconocer en favor de las mismas, total o parcialmente, la obligación de realizar el pago de las transferencias establecidas en la Ley de Egresos del Estado para el ejercicio fiscal 2025.

Los instrumentos que se celebren tendrán las siguientes características:

- I. Se pactará el pago diferido de las transferencias autorizadas en el presupuesto anual vigente a la fecha de su celebración a un plazo no mayor a doce meses contado a partir de la fecha de celebración de los instrumentos, aun cuando exceda el período constitucional;
- II. Para su cumplimiento, se podrá señalar o direccionar el porcentaje o monto suficiente de ingresos de libre disposición del Estado incluidos los remanentes de afectaciones previas a través de las instrucciones

irrevocables a fideicomisos de administración y fuente de pago de la deuda pública previamente constituidos o mediante mandatos sobre cuentas bancarias en que se concentren ingresos locales;

- III. Se realizará el Registro contable;
- IV. Durante los ejercicios fiscales en que se encuentren vigentes los convenios o instrumentos celebrados conforme el presente artículo, la Secretaría de Finanzas y Tesorería General del Estado realizará las previsiones presupuestales necesarias para su oportuno cumplimiento, y
- V. Los convenios o instrumentos se celebrarán previa aprobación del Órgano de Gobierno de las Entidades correspondientes.

Los convenios o contratos celebrados constituirán operaciones interinstitucionales susceptibles de operaciones activas de crédito por parte de las Entidades a cuyo favor se hayan celebrado.

Previo análisis de la capacidad de pago de las Entidades, lo recursos a cederse u otorgarse como fuente de pago y del destino de los recursos, se autoriza a la Entidades para efecto de convenir la cesión, descuento o responsabilidad con una institución financiera regulada autorizada para operar en México, sobre los contratos y/o convenios descritos en este artículo, hasta por el monto o valor nominal de los mismos, por un plazo no mayor a un año desde su celebración, siempre y cuando otorgue las mejores condiciones financieras y de disponibilidad de recursos.

En su caso, las Entidades podrán notificar la cesión, descuento o factoraje de los mismos o recibir dicha instrucción y transmitir los derechos derivados de los contratos, convenios o documentos celebrados para documentar el monto de las transferencias presupuestales autorizadas y celebrar o constituir los fideicomisos, mandatos o instrucciones irrevocables necesarios como mecanismo de afectación de ingresos, fuente de pago, administración o

garantía; o bien, inscribir las obligaciones presupuestales en cualquier fideicomiso o mecanismo de fuente de pago previamente establecido.

Las operaciones anteriores en ningún caso generarán ingresos extraordinarios o adicionales a los autorizados en el presupuesto de egresos del ejercicio en que se celebren y por tanto los ingresos que genere su cesión, venta, descuento o factoraje sin recurso, se aplicará al gasto público de las mismas entidades.

Estas operaciones serán reguladas en sus términos, montos y alcances por la Secretaría de Finanzas y Tesorería General del Estado autorizándose el pago de los intereses, accesorios financieros, honorarios o comisiones fiduciarios o de estructuración necesarios, así como la celebración de los actos jurídicos necesarios para ello, incluyendo la constitución de fideicomisos.

Artículo 61. Los viáticos y gastos de traslado para el personal adscrito a los Entes Públicos y Entidades, deberán ajustarse a las políticas emitidas por la Secretaría.

En caso de que los viáticos y gastos de traslado a que se refiere el párrafo anterior rebasen los montos establecidos en las políticas emitidas por la Secretaría, el solicitante deberá adjuntar la justificación correspondiente, desglosando cada uno de los conceptos que integran los viáticos y gastos respectivos.

Artículo 62. La Secretaría y/o la Secretaría de Administración, según corresponda, tramitarán el pago, con la sola presentación de los contratos y comprobantes respectivos, de las obligaciones derivadas de servicios prestados a las Dependencias y Entidades, con cargo a sus respectivos presupuestos siempre y cuando estén contemplados y se cuente con suficiencia presupuestal por los siguientes conceptos:

- I. Arrendamiento, siempre y cuando exista contrato debidamente suscrito;
- II. Servicios de correspondencia postal y mensajería;

- III. Servicio telefónico e Internet;
- IV. Suministro de energía eléctrica; y
- V. Suministro y servicios de agua.

En caso de que se realicen pagos indebidos con cargo al gasto público, los mismos constituyen créditos fiscales, por lo que las cantidades correspondientes deberán reintegrarse a la Hacienda Pública Estatal, debidamente actualizadas y con los intereses correspondientes, en los términos del Código Fiscal del Estado y demás leyes aplicables.

Artículo 63. Sólo se podrán constituir fideicomisos públicos por conducto de la Secretaría, que será la única facultada para suscribir su creación, extinción o modificación, en su carácter de Fideicomitente del Gobierno del Estado, y de conformidad con las peticiones que reciba de las Dependencias involucradas, de acuerdo a la materia del fideicomiso que se pretenda constituir.

Son Fideicomisos Públicos únicamente aquellos que se constituyan a través de la Secretaría, y que se organicen de manera análoga a los organismos descentralizados o empresas de participación estatal mayoritaria. Los Fideicomisos Públicos serán considerados como integrantes de la Administración Pública Paraestatal y estarán sujetos a la normatividad administrativa correspondiente.

Los fideicomisos constituidos por los organismos descentralizados y demás entidades del sector paraestatal que cuenten con patrimonio propio no serán considerados como fideicomisos públicos y se sujetarán en su operación, control y régimen financiero exclusivamente a la Ley Orgánica de la Administración Pública para el Estado o el acto constitutivo que les corresponda y a las disposiciones que se estipulen en los contratos respectivos.

Artículo 64. En aquellos fideicomisos en los que se involucren recursos públicos estatales, se deberá establecer una subcuenta específica en su registro contable, con el objeto de diferenciarlos del resto de las demás aportaciones. La

Secretaría llevará el registro y control de los fideicomisos en los que participe el Poder Ejecutivo.

Los fideicomisos deberán incluir en sus informes de avance de gestión financiera, el saldo de la subcuenta a que se refiere el párrafo anterior. Adicionalmente, la Secretaría podrá solicitarles con la periodicidad que determine y bajo el plazo que establezca, la información jurídica, patrimonial o financiera que requiera, en los términos y condiciones de las disposiciones aplicables. En los contratos respectivos deberá pactarse expresamente tal previsión.

En caso de que exista compromiso del Municipio, o de los particulares con el Gobierno del Estado para otorgar sumas de recursos al patrimonio de los fideicomisos públicos del Estado y aquéllos incumplan con la aportación de dichos recursos, con las reglas de operación del fideicomiso o del programa correspondiente, el Gobierno del Estado, por conducto de la Dependencia o Entidad que coordine la operación del fideicomiso, podrá suspender las aportaciones subsecuentes.

Artículo 65. El Titular del Poder Ejecutivo, por conducto de la Secretaría, autorizará la ministración, reducción, suspensión y en su caso, terminación de las transferencias y subsidios que con cargo al Presupuesto se prevén en esta Ley.

Artículo 66. Los titulares de las Entidades a los que se autorice la asignación de transferencias y subsidios con cargo al Presupuesto, serán responsables de su correcta aplicación conforme a lo establecido en este Presupuesto y las demás disposiciones aplicables.

Artículo 67. La Secretaría podrá emitir durante el ejercicio fiscal, disposiciones sobre la programación, presupuestación, ejercicio, control y evaluación del gasto relacionado con el otorgamiento y aplicación de las transferencias y subsidios a que se refiere el artículo anterior.

Artículo 68. Las erogaciones por concepto de transferencias y subsidios con cargo al presupuesto, se sujetarán a los objetivos y las metas de los programas que realizan los Entes Públicos y Entidades, y a las necesidades de planeación y administración financiera del Gobierno del Estado, apegándose además a los siguientes criterios:

- I. Se requerirá la autorización previa y por escrito de la Secretaría para otorgar transferencias que pretendan destinarse a inversiones financieras; y
- II. Se considerarán preferenciales las transferencias destinadas a las Entidades cuya función esté orientada a la prestación de servicios educativos, al desarrollo social, la seguridad y la salud.

Artículo 69. Cuando la Secretaría disponga durante el ejercicio fiscal de recursos económicos excedentes derivados del superávit presupuestal de los ingresos recaudados respecto de los ingresos estimados, el titular del Poder Ejecutivo podrá aplicarlos para privilegiar los fines de recursos excedentes que prevé el artículo 14 de la Ley de Disciplina Financiera de las Entidades Federativas y los Municipios.

Tratándose de recursos excedentes de origen federal, el destino en que habrán de emplearse será el previsto en la legislación federal aplicable.

Los recursos excedentes derivados de dicho superávit presupuestal se considerarán de ampliación automática.

Artículo 70. La Secretaría podrá emitir durante el ejercicio fiscal, disposiciones sobre la programación, presupuestación, ejercicio, control y evaluación de las economías presupuestarias del ejercicio fiscal.

Partiendo que los recursos siempre serán limitados y no alcanzarán para atender todas las necesidades del Estado, es indispensable que los recursos se

ejerzan bajo estricta política de austeridad y medidas de ahorro, racionalidad y disciplina del gasto; independientemente del entorno económico adverso y los diversos retos que atraviesan las finanzas públicas estatales. Teniendo presente lo anterior, y para cumplir con los principios del artículo 4 de la presente Ley, las Dependencias o Entidades públicas podrán aplicar de manera enunciativa mas no limitativa, las siguientes medidas generales para generar ahorros y hacer más eficiente el gasto:

- I. Promover la implementación de política de ahorro efectivo en servicios básicos;
- II. Limitar el uso de servicios de traslado y viáticos;
- III. Reducir al mínimo las ceremonias oficiales y de orden social y cultural;
- IV. Suspender los proyectos de renovación de oficinas, mobiliario y vehículos, salvo aquellos estrictamente necesarios;
- V. Aplicar estrategias para limitar recursos a inversión;
- VI. Limitar el uso de vehículos a la atención de actividades prioritarias;
- VII. Reducir los gastos de mantenimiento general y arrendamientos;
- VIII. Ahorrar en el costo de construcción de obras y en la contratación de servicios, así como en la adquisición de bienes e insumos que compra el Estado a proveedores, manteniendo las prácticas de compras consolidadas y de la centralización de todas las adquisiciones; e
- IX. Implementar otras medidas que ayuden a la contención del gasto público del Estado.

Los ahorros o economías presupuestarias que se obtengan podrán reasignarse a proyectos sustantivos de las propias que los generen, siempre y cuando correspondan a las prioridades establecidas en sus programas, cuenten con la aprobación de la Secretaría, y se refieran, de acuerdo a su naturaleza, preferentemente a obras o acciones contempladas en esta Ley y a los proyectos de inversión pública o con el fin de corregir el balance presupuestal en caso de que sea negativo. Dichas reasignaciones no serán regularizables para el siguiente ejercicio fiscal.

Ante sucesos que por su naturaleza son imprevistos y que tengan consecuencias negativas en las finanzas estatales, como lo son los desastres naturales, emergencias sanitarias o de algún otro tipo de situación similar, eventual o transitoria; el principio rector para el Gobierno del Estado será el de mantener un equilibrio fiscal.

Para lograr lo anterior, el Ejecutivo del Estado a través de la Secretaría de Finanzas y Tesorería General del Estado, implementará en primera instancia una política de reasignaciones con el objetivo de dirigir el gasto público, por medio de programas y proyectos, hacia la atención de los principales grupos y sectores afectados.

Asimismo, ante escenarios de insuficiencia presupuestal que llegaran a presentar los Entes de la Administración Pública Estatal, éstos deberán optar por solicitar la reclasificación o transferencia de recursos entre partidas para solucionar tales eventualidades.

Artículo 71. La Secretaría tendrá la facultad para disponer sobre el destino de los ingresos excedentes que tengan los organismos descentralizados, fideicomisos y demás entidades del sector paraestatal, estando autorizada para afectarlos en garantía, transferirlos en préstamo o en propiedad a otras entidades paraestatales o utilizarlos en el financiamiento del presupuesto de egresos del Estado.

Artículo 72. En el ejercicio de la presente Ley, los Entes Públicos y las Entidades se sujetarán a la calendarización que determine y les dé a conocer la Secretaría o que conozcan a través de los sistemas de aplicación de recursos correspondientes, la cual será congruente con los flujos de ingresos. La Secretaría podrá ajustar la calendarización durante el ejercicio, de conformidad con el flujo de los ingresos. Asimismo, los Entes Públicos y Entidades proporcionarán a la Secretaría, la información presupuestal y financiera que se les requiera, de conformidad con las disposiciones en vigor.

La Secretaría dará a conocer las disposiciones que emita el Consejo Estatal de Armonización Contable, en concordancia con la Ley General de Contabilidad Gubernamental, a fin de apoyar a los Entes Públicos y Entidades para llevar a cabo una adecuada contabilización de las finanzas públicas.

Artículo 73. Los recursos correspondientes a los subejercicios que no sean subsanados, serán reasignados, preferiblemente, a los programas sociales, de salud y de inversión en infraestructura previstos en esta Ley, o se destinarán a generar el balance presupuestal en caso de que sea negativo.

Artículo 74. Los Entes Públicos y las Entidades deberán sujetarse a los montos autorizados en este presupuesto, salvo que se autoricen adecuaciones presupuestarias en términos de la presente Ley; por consiguiente, no deberán adquirir compromisos distintos a los estipulados en el presupuesto aprobado.

Artículo 75. En caso de que durante el ejercicio fiscal exista un déficit en el ingreso presupuestado en la Ley de Ingresos para el Estado, el titular del Poder Ejecutivo, por conducto de la Secretaría, podrá realizar ajustes en los conceptos de gasto relativos a las transferencias a los Poderes Ejecutivo, Legislativo y Judicial y a los Organismos Autónomos, Dependencias y Entidades, en la misma proporción en que se reduzcan los ingresos, respecto de lo programado en el calendario de ingresos base mensual.

En caso de que los Entes Públicos y las Entidades no puedan realizar el equilibrio de ingresos y gastos aprobados, deberán realizar la reducción de los montos aprobados en la presente Ley, conforme el orden siguiente:

- I. Los gastos de comunicación social;
- II. El gasto administrativo no vinculado directamente a la atención de la población;
- III. El gasto en servicios personales, prioritariamente las erogaciones por concepto de percepciones extraordinarias; y
- IV. Los ahorros y economías presupuestarios que se determinen con base en los calendarios de presupuesto autorizados a las Dependencias y Entidades.

Artículo 76. Para efectos del artículo 92 de la Ley de Obras Públicas para el Estado y Municipios de Nuevo León, las obras que podrán realizar los Entes Públicos y las Entidades durante el año de 2025, se sujetarán a las siguientes bases:

- I. Tratándose de obras cuyo monto máximo sea hasta 4,012.5 cuotas, éstas podrán ser asignadas directamente por la Dependencia o Entidad ejecutora.
- II. Cuando el monto de las obras sea superior a 4,012.5 cuotas y hasta 34,097 cuotas, podrán adjudicarse mediante invitación a cuando menos cinco personas.
- III. Para obras cuyo monto sea superior a 34,097 cuotas, deberán adjudicarse mediante convocatoria pública.

Los montos establecidos deberán considerarse sin incluir el importe del Impuesto al Valor Agregado.

Para llevar a cabo el procedimiento señalado en este artículo, cada obra deberá considerarse individualmente con base en su importe total, el cual no podrá ser fraccionado en su cuantía.

El Anexo E.1 del ANEXO “E” Inversión hace referencia a los datos antes mencionados.

Artículo 77. Para los efectos previstos por los artículos 25, 42 y 43 de la Ley de Adquisiciones, Arrendamientos y Contratación de Servicios del Estado de Nuevo León, se observará lo siguiente:

- I. Se contratará directamente cuando su monto no exceda de 2,400 cuotas.
- II. Se contratará directamente mediante cotización por escrito de cuando menos tres proveedores, cuando su monto sea superior al señalado en la fracción I, pero no exceda de 14,400 cuotas.
- III. Se contratará mediante concurso por invitación restringida a cuando menos tres proveedores, cuando su monto sea superior al señalado en la fracción II, pero no exceda de 24,000 cuotas.
- IV. SE CONTRATARÁ MEDIANTE CONVOCATORIA PÚBLICA QUE SE DARÁ A CONOCER EN EL SISTEMA ELECTRÓNICO DE COMPRAS PÚBLICAS, ASÍ COMO UN RESUMEN EN EL PERIÓDICO OFICIAL DEL ESTADO Y POR LO MENOS EN UNO DE LOS DIARIOS DE MAYOR CIRCULACIÓN EN LA ENTIDAD, CUANDO SU MONTO EXCEDA DE 24,000 CUOTAS, DEBIENDO CUMPLIRSE ADEMÁS CON LOS REQUISITOS QUE ESTABLECE LA LEY DE ADQUISICIONES, ARRENDAMIENTOS Y CONTRATACIÓN DE SERVICIOS DEL ESTADO DE NUEVO LEÓN.

V. Se podrá contratar a través del procedimiento de Subasta Electrónica Inversa, como procedimiento opcional en medios electrónicos, independientemente del monto de su valor de contratación.

Los Entes Públicos y las Entidades podrán enajenar bienes muebles sin sujetarse a licitación pública y en forma directa, cuando su monto no exceda de 2,400 cuotas.

Para los efectos del artículo 110 de la Ley de Administración Financiera para el Estado, el monto por el cual se podrán vender bienes inmuebles sin necesidad de licitación pública es de 48,000 cuotas. Si el avalúo excede de dicha cantidad deberá hacerse en licitación pública.

Asimismo, conforme a lo dispuesto por el artículo 114 de la Ley de Administración Financiera para el Estado, el Ejecutivo a través de la Secretaría de Finanzas y Tesorería General del Estado, podrá autorizar la enajenación de inmuebles fuera de licitación, en las situaciones a que se refiere el artículo 117 de la señalada Ley, siempre y cuando se cumplan las condiciones y requisitos establecidos en la Ley de Administración Financiera para el Estado y sus disposiciones reglamentarias, debiendo informar al Congreso, en cada autorización.

Tampoco se sujetará al requisito de licitación pública la enajenación de inmuebles que sean necesarios para la realización de una obra pública o de un Proyecto de Asociación Público Privada.

Los montos establecidos deberán considerarse sin incluir el importe del Impuesto al Valor Agregado.

Artículo 78. En el caso de prestación de servicios del sector bancario o bursátil o vinculado a los mismos, de peritajes legales y demás servicios que sean competencia de la Secretaría, como el cobro o administración de contribuciones, la misma realizará de manera directa los actos o convenios necesarios para la

asignación y suscripción de los actos o contratos que considere indispensables para el cumplimiento de sus atribuciones. Lo mismo se observará respecto de los contratos o convenios que celebre la Secretaría con otros entes gubernamentales o sus dependencias, entidades y unidades administrativas estatales o municipales, o los que se celebren con órganos o autoridades federales o internacionales.

CAPÍTULO III

Disposiciones Complementarias

Artículo 79. Se faculta al Ejecutivo del Estado, a través de la Secretaría, para otorgar subsidios a cargo de los ingresos estatales en relación con aquellas actividades o contribuyentes respecto de los cuales juzgue indispensable tal medida. En los subsidios se deberá:

- I. Identificar al sujeto, susceptible de recibir el subsidio, especificar los apoyos que se ofrecen, así como los requisitos para obtenerlos.
- II. Establecer los criterios de seguimiento y evaluación para saber de la contribución al sujeto del apoyo, o bien, a la comunidad que recibe los apoyos.
- III. Atender las Reglas que emita la Secretaría para determinar los requisitos, procedencia y alcance de los subsidios y apoyos respectivos.

En caso de subsidios que requieran solicitarse expresamente, el interesado deberá solicitarlo por escrito, ante la Secretaría, dentro de los 6 meses siguientes a que ocurra el supuesto que da derecho al subsidio, de lo contrario se perderá el derecho a gozar de los estímulos respectivos.

El otorgamiento de los beneficios a que se refiere este Artículo, no dará lugar a devolución alguna, independientemente de la fecha en que se realice el pago.

Adicionalmente se otorgará un subsidio del 100%, que operará en forma automática, en los derechos por la inscripción en el Registro Público de la Propiedad y del Comercio, de los instrumentos que consignent hijuelas expedidas con motivo de sucesiones o contratos de donación entre ascendientes y descendientes, cuando el valor catastral de los inmuebles amparados en las mismas, no exceda de 25 cuotas elevadas al año.

Se beneficiarán con un subsidio en los derechos de inscripción correspondiente, que operará de manera automática y bajo la forma de pago por entero virtual, las inscripciones en el Registro Público de la Propiedad y del Comercio, en los porcentajes que a continuación se señalan, de los siguientes instrumentos:

- I. LOS QUE CONSIGNEN EL OTORGAMIENTO DE CRÉDITOS PARA DESTINARSE A FINES AGROPECUARIOS..... 75%
- II. LOS QUE CONSIGNEN EL OTORGAMIENTO DE CRÉDITOS QUE RECIBA LA MICROINDUSTRIA..... 75%
- III. Tratándose de inscripción de escrituras constitutivas de nuevas empresas.....75%
- IV. Tratándose de pequeñas empresas con capital inscrito en el Registro Público de la Propiedad y del Comercio de hasta 20,408.5 cuotas que registren escrituras de aumento de capital social cuyo incremento no exceda de 20,408.5 cuotas75%
- V. Los que consignent el otorgamiento de créditos para destinarse a fines de innovación tecnológica50%
- VI. Tratándose de inscripción de escrituras de predios afectados al patrimonio de familia conforme a lo dispuesto por el Código Civil del Estado, siempre y cuando no sean poseedores de otro bien raíz en el Estado 50%
- VII. Tratándose de la inscripción de escrituras de predios para personas mayores de 60 años con ingresos propios que no excedan de 2 cuotas y media diarias, por única ocasión y siempre que no posean otro bien raíz en el Estado25%
- VIII. Tratándose de la inscripción de escrituras de predios adquiridos por madres solteras, por única ocasión y siempre que no posean otro bien raíz en el Estado 25%

Para gozar del subsidio a que se refieren las fracciones VI, VII y VIII, los interesados deberán acreditar encontrarse en los supuestos establecidos, al realizar los trámites correspondientes.

Se tendrá derecho a un subsidio del 100% en los derechos por servicios de control vehicular previstos en el artículo 276, tercer párrafo, fracciones I, inciso a) y III, de la Ley de Hacienda del Estado conforme a lo siguiente:

- I. En lo que corresponde a la fracción I, inciso a):
 - a) En la cantidad que exceda de 19.5 cuotas, a los vehículos modelos 2010 y anteriores;
 - b) En la cantidad que exceda de 25 cuotas, a los vehículos modelos 2011 a 2015;
 - c) En la cantidad que exceda de 7 cuotas tratándose de remolques y motocicletas.
- II. En lo que corresponde a la fracción III, en la cantidad que exceda de 2.5 cuotas, tratándose de remolques y motocicletas.

De igual manera se concede un estímulo adicional del 50% en los derechos por servicios de control vehicular previstos en el artículo 276, tercer párrafo, fracción I, inciso a) de la Ley de Hacienda del Estado a vehículos eléctricos.

Así mismo, se deberá implementar un programa que otorgue subsidios o incentivos por el pronto pago de los derechos por servicios de control vehicular, según los lineamientos que emita la Secretaría.

El Ejecutivo informará al Congreso en los términos de la parte final de la fracción IV del artículo 125 de la Constitución Política del Estado Libre y Soberano de

Nuevo León y del segundo párrafo del artículo 145 de la Ley de Administración Financiera para el Estado, en la cuenta pública correspondiente.

En el caso de subsidios que representan la absorción total o parcial de una deuda tributaria por parte del Estado, mediante el otorgamiento de apoyos a cargo de los ingresos estatales previstos en este artículo, por no tratarse de apoyos en dinero o en especie, no será aplicable lo dispuesto en el artículo 17 de la Ley de Fiscalización Superior del Estado; sin embargo se deberá contar con registro de los contribuyentes beneficiados.

El Ejecutivo, a través de la Secretaría, podrá cubrir total o parcialmente, con cargo al presupuesto de egresos, las comisiones y otras cantidades análogas y demás cargos que se generen por operaciones financieras realizadas para la aplicación de la presente Ley, así como las que se generen por el uso de medios electrónicos y tarjetas de crédito para el pago de contribuciones que deba recaudar el Estado.

Artículo 80. El Ejecutivo dictará las disposiciones reglamentarias que se requieran para regular el ejercicio de la presente Ley.

El Ejecutivo del Estado, a través de la Secretaría, podrá autorizar a instituciones bancarias para la expedición de certificados de depósito y en su caso el pago de los mismos, en los términos de los artículos 163 y 164 de la Ley de Administración Financiera para el Estado.

Artículo 81. Los conceptos que integran las estructuras presupuestales autorizadas, podrán ampliarse por el Ejecutivo del Estado en los términos y condiciones previstos por el artículo 40 de la Ley de Administración Financiera para el Estado.

Artículo 82. Se autoriza al Ejecutivo del Estado por conducto de la Secretaría, a afectar los ingresos propios o los ingresos por concepto de participaciones o aportaciones federales como garantía o fuente de pago de las obligaciones a su

cargo durante el plazo en que subsistan dichas obligaciones, debiendo de solicitar autorización del Congreso cuando así se requiera.

Artículo 83. Para efectos del estímulo fiscal a la creación de obras literarias o artísticas a que se refiere el artículo 159 Bis de la Ley de Hacienda del Estado, el porcentaje autorizado se podrá acreditar contra el pago del Impuesto Sobre Nóminas que se genere exclusivamente en los siguientes 12 meses contados a partir de que se conceda la autorización.

Artículo 84. El Ejecutivo del Estado por conducto de la Secretaría, podrá acordar el diferimiento en el pago de obligaciones y compromisos de pago y la aplicación del acreditamiento de beneficios y estímulos, estando facultado para autorizar la inclusión de un componente de resarcimiento del costo financiero.

Una vez concluida la vigencia del Presupuesto de Egresos contenido en esta Ley, sólo procederá realizar pagos con base en dicho presupuesto, por los conceptos efectivamente devengados en el año 2025 y que se hubieren registrado en el informe de cuentas por pagar y que integran el pasivo circulante al cierre del ejercicio. En el caso de las Transferencias Federales etiquetadas se estará a lo dispuesto en el artículo 17 de la Ley de Disciplina Financiera de las Entidades Federativas y los Municipios.

Artículo 85. El Ejecutivo del Estado, a través de la Secretaría, tiene en todo tiempo la facultad de transferir los conceptos que integran las estructuras presupuestales. Sin embargo, cuando lo haga disminuyendo en más de un 10% los montos de los programas establecidos en el artículo 18 de la presente Ley, informará de ello al H. Congreso del Estado, expresando las razones que originaron dichas transferencias al rendir la Cuenta Pública.

A efecto de cumplir con el principio de sostenibilidad del balance presupuestario y del balance presupuestario de recursos disponibles, los ajustes al presupuesto de egresos se aplicarán en los términos de la Ley de Disciplina Financiera de las Entidades Federativas y los Municipios.

Los ajustes que se realicen adicionales a los que señala la citada Ley de Disciplina Financiera se realizarán a los entes públicos y demás personas físicas o morales, en la misma proporción en que se reduzcan los ingresos estimados.

En el supuesto que se presente algún tipo de contingencia económica para las finanzas públicas ocasionada por algún tipo de situación eventual o transitoria tales como catástrofes naturales, situaciones de seguridad, sequías o sanitarias, como por ejemplo la pandemia por el coronavirus COVID-19, se autoriza al Ejecutivo del Estado para que con cargo a los recursos presupuestales del ejercicio 2025, pueda realizar las transferencias que se requieran de los conceptos que integran las estructuras presupuestales, que puedan ser hasta del 30% de los montos de los programas establecidos, a efecto de destinarlo a la prevención, combate y control de tales emergencias, así como sus efectos económicos y sociales.

Artículo 86. Todas las Entidades paraestatales del Gobierno Estatal que requieran transferencias de recursos públicos del Estado, deberán justificar ante el Ejecutivo del Estado su solicitud y rendir un informe de la aplicación que se le dio a dichos recursos.

Es obligación de cada uno de los entes públicos, y demás personas físicas o morales, abrir cuentas bancarias específicas y productivas para la ministración de recursos estatales y federales así como informar a la Secretaría dichas cuentas, conforme a las disposiciones legales aplicables.

Los entes públicos, organismos autónomos y demás personas físicas o morales, que reciban recursos públicos, a más tardar el 15 de enero del siguiente año, deberán reintegrar a la Secretaría, los recursos recibidos que, al 31 de diciembre del ejercicio fiscal inmediato anterior no hayan sido comprometidos ni devengados. Los reintegros deberán incluir los rendimientos financieros generados.

Cuando alguna Entidad Paraestatal, Órgano Autónomo o cualquier Ente Público, incumpla con reintegros de recursos estatales o federales, sus intereses y accesorios, la Secretaría podrá realizar los ajustes presupuestales necesarios para hacer frente a las transferencias de recursos a la Tesorería de la Federación, con cargo a los presupuestos respectivos, previa notificación al titular de las mismas. Lo mismo podrá ocurrir, en cualquier momento, cuando exista una gestión irregular de recursos públicos o cualquier otra actividad administrativa pública irregular del Estado por parte de alguna entidad paraestatal o cualquier Ente Público que implique la imposición de alguna sanción o carga económica a cargo del Ejecutivo del Estado.

En términos de lo dispuesto en esta Ley y otros ordenamientos aplicables, los ingresos excedentes o saldos resultantes al final del ejercicio fiscal, deberán de ser reintegrados a la Secretaría, en el caso de los Entes Públicos que reciban ingresos públicos del presupuesto del Estado; exceptuándose aquellos Entes Públicos que tengan, por su naturaleza y de acuerdo a su ley u ordenamiento de creación, su propia fuente de ingresos.

Artículo 87. Para el cálculo de los rendimientos que fuesen solicitados como parte del reintegro de recursos públicos por parte de algún Órgano Fiscalizador, se considerará lo establecido en el artículo 18 Bis del Código Fiscal del Estado.

Artículo 88. Conforme a lo dispuesto en los artículos 181 y 185 de la Ley General de Títulos y Operaciones de Crédito, cuando algún cheque emitido por la Secretaría no haya sido presentado o protestado dentro del mes que sigue a su fecha de expedición, la Secretaría realizará la revocación del mismo.

Artículo 89. Las cuentas abiertas por la Secretaría y sus recursos, por su naturaleza y fines, serán inembargables y no podrán ser objeto de medidas administrativas o judiciales que afecten su disponibilidad y liquidez.

Artículo 90. Las funciones de la Secretaría se podrán realizar utilizando equipos o sistemas automatizados.

La Secretaría instrumentará e implementará procedimientos para la continuidad de la operación ante contingencias, desastres naturales o amenazas a la seguridad en términos de las disposiciones que emita.

Artículo 91. Las unidades administrativas y ejecutoras del Presupuesto de Egresos autorizado para el ejercicio fiscal 2025 serán las responsables de:

- I. La información contenida en las solicitudes de pago que remitan a la Secretaría y su seguimiento en el sistema contable;
- II. Observar las disposiciones generales que para tal efecto emita la Secretaría relativas a la función de pago;
- III. Cancelar las solicitudes de pago y/o egresos que respalden el momento contable devengado en el sistema contable, observando, en su caso, las disposiciones jurídicas en materia presupuestaria o contable.
- IV. Los documentos comprobatorios que soporten el registro del momento contable del devengado, en la cual se reconoce la obligación de pago a favor de terceros.

Artículo 92. Las unidades administrativas y ejecutoras del Presupuesto de Egresos autorizado deberán enviar a la Secretaría, las solicitudes de pago que respalden el registro del momento contable devengado en el ejercicio fiscal 2025, a más tardar el 31 de enero del siguiente ejercicio fiscal.

En caso contrario, la Secretaría podrá cancelar los registros de dicho pasivo.

Artículo 93. Lo dispuesto en esta Ley prevalecerá sobre las disposiciones de otras leyes o reglamentos estatales que establezcan un destino específico a determinado rubro o sección presupuestal que sea parte integrante del ingreso o gasto público estatal, ya sea que fijen montos o porcentajes del Presupuesto,

que establezcan un monto, crecimiento o porcentaje distinto o superior al que se establezca conforme a esta Ley, o que establezcan porcentajes, montos o límites mínimos garantizables de un ejercicio a otro, o que condicionen o limiten el presupuesto establecido en esta Ley o las acciones de planeación, programación y presupuestación del gasto público estatal, conforme a lo dispuesto en la Ley de Administración Financiera para el Estado y la Ley de Planeación Estratégica del Estado.

Ninguna otra Ley podrá limitar o condicionar las disposiciones y los montos aprobados en la presente Ley de Egresos.

Artículo 94. Para la elaboración del proyecto de Presupuesto de Egresos Estatal, el cual formará parte de la Iniciativa de Ley de Egresos, a más tardar en el mes de octubre de cada año, los Entes Públicos y las Entidades enviarán al titular del Ejecutivo, las proyecciones, presupuestos y planes financieros para el año siguiente, quien a su vez girará las instrucciones respectivas al Secretario de Finanzas y Tesorero General del Estado, para su ponderación, análisis e inclusión en el citado proyecto de presupuesto.

Los Entes Públicos y las Entidades a que se refiere el párrafo anterior deberán presentar su información conforme a las normas que expida la Secretaría, la cual, en caso de no recibir oportunamente dicha información, podrá estimarla, de acuerdo con la información disponible. El plazo a que se refiere el anterior párrafo podrá ser prorrogado por esta Dependencia.

Asimismo, los Poderes Legislativo y Judicial y los Organismos Autónomos deberán presentar a la Secretaría, a más tardar en el mes de octubre de cada año, el tabulador de remuneraciones para los servidores públicos de base que determine los montos brutos de la porción monetaria y no monetaria de la remuneración de dichos servidores públicos por nivel, categoría, grupo o puesto, en los términos de la Ley de Remuneraciones de los Servidores Públicos del Estado de Nuevo León.

Las Dependencias y Entidades tendrán como plazo máximo el último día hábil del mes de abril para solicitar de manera oficial a la Secretaría modificaciones de Matrices de Indicadores para Resultados (MIR) correspondientes a sus programas presupuestarios o actividades institucionales específicas, así como propuestas de nuevos programas presupuestarios o actividades institucionales específicas.

Para el caso de modificaciones, a más tardar el último día hábil del mes de julio de cada ejercicio fiscal, la Secretaría deberá notificar su aceptación o rechazo a la solicitud, mientras que para el caso de solicitudes de creación de programas presupuestarios o actividades institucionales específicas, la Secretaría deberá notificar su aceptación o rechazo a más tardar el último día hábil del mes de mayo, o el último día hábil del mes de junio, en caso de prórroga. En caso de aceptación las modificaciones o nuevas propuestas de MIR serán consideradas en el Proyecto de Presupuesto de Egresos Estatal del siguiente ejercicio fiscal.

Artículo 95. El Ejecutivo del Estado impulsará, en aquellos programas que así lo requieran, y sea financiera, económica y técnicamente factible, la perspectiva de igualdad de género, así como otras categorías de perspectiva, de manera gradual y transversal, a través de la incorporación de éstas en el diseño, elaboración, aplicación, seguimiento y evaluación de resultados de los programas de gobierno.

En caso de la perspectiva de género, la Secretaría establecerá la metodología y los indicadores de género en aquellos programas presupuestarios donde sea factible su incorporación.

Los programas contenidos en el Anexo C.3.3 del ANEXO “C” Egresos son los que, por sus características, promueven la perspectiva de género en el Estado de Nuevo León.

Las disposiciones señaladas en el párrafo segundo del presente artículo sólo aplicarán hasta que la Secretaría establezca, difunda y capacite a las

Dependencias y Entidades para la elaboración de los indicadores de resultados de conformidad con la metodología y criterios establecidos para tal propósito.

Concluido el proceso señalado en el párrafo anterior, el Instituto Estatal de las Mujeres y/o la Secretaría de las Mujeres podrá realizar el monitoreo anual de los indicadores de género en los Programas Presupuestarios, sin menoscabo del monitoreo realizado por la Secretaría, de conformidad con sus atribuciones.

En el marco de lo establecido en el PED 2022-2027 en el Objetivo de 3.2 se contempla el combate a la corrupción como prioridad del Gobierno Estatal. Los programas contenidos en el Anexo C.3.8 del ANEXO “C” Egresos son los que, por sus características, contienen acciones directas e indirectas que promueven el Combate a la Corrupción.

Artículo 96. Se establece un fondo de apoyo por la cantidad de \$14,476,109.03 (Catorce millones cuatrocientos setenta y seis mil ciento nueve pesos 03/100 M.N.) para destinarlo durante el año 2025 a los beneficiarios del Programa de Apoyo en Materia Vehicular a la Economía de las Familias de Nuevo León vigente en los ejercicios anteriores, en materia de rezagos del Impuesto Sobre Tenencia o Uso de Vehículos vigente hasta el 31 de diciembre de 2017, respecto de los cuales, habiéndose reunido los requisitos establecidos para gozar de los beneficios previstos en dichos programas, no se otorgaron dichos beneficios por no haberse realizado los trámites respectivos.

Artículo 97. Se establece un fondo de apoyo por la cantidad de \$88,215,733.02 (Ochenta y ocho millones doscientos quince mil setecientos treinta y tres pesos 02/100 M.N.), a ejercer en el 2025, en favor de Cruz Roja Mexicana, I. A. P. y de los cuerpos de bomberos del Estado, que se aplicará hasta agotar el monto total, otorgando un peso por cada peso que dichas instituciones recauden del sector privado, de acuerdo a las Reglas que emita la Secretaría.

Artículo 98. En el gasto para el ejercicio 2025, se autoriza un fondo para municipios que tendrá un monto financiero de \$1,757,261,475.09 (Mil

setecientos cincuenta y siete millones doscientos sesenta y un mil cuatrocientos setenta y cinco pesos 09/100) no regularizables, los cuales se destinarán para pavimentación, movilidad, acciones de seguridad, parques y cualquier obra de infraestructura productiva.

Artículo 99. Los poderes Legislativo y Judicial y los organismos autónomos del Estado de Nuevo León, podrán celebrar convenios con la Secretaría de Finanzas y Tesorería General del Estado, con el fin de llevar a cabo la recuperación y/o devolución de contribuciones federales de las que sean causantes, tanto las del presente ejercicio fiscal, como de ejercicios fiscales anteriores.

Artículo 100. Se faculta a la Secretaría para la emisión de criterios respecto a la recepción, manejo, custodia, registro, respaldo y soporte de los diversos recursos federales que se transfieran a los Entes Públicos, lo anterior de acuerdo a las bases que se establecen en la normativa federal aplicable y que será complementada por los criterios en mención y por las disposiciones que la propia Secretaría considere convenientes para el control del ejercicio de las finanzas públicas, siempre y cuando no se contravengan las disposiciones federales aplicables.

TÍTULO CUARTO DEL PRESUPUESTO BASADO EN RESULTADOS (PbR)

CAPÍTULO ÚNICO Disposiciones generales

Artículo 101. Los programas presupuestarios y actividades institucionales específicas que ejecutarán las Dependencias, Entidades y Tribunales Administrativos y que integran el Presupuesto basado en Resultados (PbR) ascienden a 163 y 44, respectivamente. En el caso de los programas presupuestarios, su distribución por Dependencia, Entidad y Tribunal Administrativo se señala en el Anexo C.3.1 del ANEXO "C" Egresos.

En el Anexo C.3.10 del ANEXO “C” Egresos se presentan las Metas Anuales para el ejercicio fiscal 2025 de los indicadores de desempeño de las Matrices de Indicadores para Resultados (MIR) de los programas presupuestarios del Gobierno del Estado que forman parte del presupuesto basado en resultados.

Artículo 102. Los programas presupuestarios y actividades institucionales específicas de los Entes Públicos que integrarán el Presupuesto basado en Resultados (PbR), deberán estar registrados en apego a los Lineamientos y a las disposiciones normativas que emita la Secretaría.

Artículo 103. La Secretaría será la instancia técnica a que se refiere el artículo 134 de la Constitución Política de los Estados Unidos Mexicanos, por lo que desarrollará, administrará y operará el Sistema de Evaluación del Desempeño (SED), conforme a lo establecido en los Lineamientos. Por su parte, las Dependencias, Entidades y Tribunales Administrativos deberán continuar y concluir con los resultados de las evaluaciones y los Aspectos Susceptibles de Mejora de ejercicios fiscales anteriores, así como ejecutar lo relacionado con las evaluaciones de desempeño para 2024 con base en los Lineamientos.

De conformidad con los Lineamientos, el reporte anual de la evaluación en el que se presenta un resumen con los resultados de las evaluaciones de desempeño practicadas en el marco del Programa Anual de Evaluación 2024, está disponible en el portal <https://evalua-pbr.nl.gob.mx/>.

Todos los ejecutores de gasto público, incluyendo las dependencias, entidades y tribunales administrativos, que tengan a su cargo políticas públicas, programas presupuestarios y recursos del gasto federalizado programable que hayan sido evaluados en el marco del Programa Anual de Evaluación de un ejercicio fiscal, publicarán el reporte correspondiente al resultado de la evaluación, en sus respectivos apartados dentro del portal de transparencia de la página de internet del Gobierno del Estado a más tardar dentro de los 30 días naturales posteriores a la entrega oficial del informe final de la evaluación por parte de la Secretaría.

Artículo 104. Para la consolidación del Presupuesto basado en Resultados y el Sistema de Evaluación del Desempeño (PbR-SED) para el ejercicio fiscal 2025; la Secretaría presupuestará una provisión económica por un monto mínimo de 0.4 al millar del presupuesto aprobado, la cual podrá ser incrementada con recursos federales etiquetados para el PbR-SED, u otro concepto que desde la Federación se establezca para mejorar la calidad del gasto público, la eficiencia recaudatoria, la armonización contable, la disciplina financiera, y la transparencia presupuestaria, con el propósito de:

- I. Ejecutar el Programa Anual de Evaluación 2025 de acuerdo a lo dispuesto en el Artículo 79 de la Ley General de Contabilidad Gubernamental y a los Lineamientos.
- II. Fortalecer las capacidades técnicas de los funcionarios públicos de las Dependencias y Entidades en materia de responsabilidad hacendaria, eficiencia recaudatoria, fiscalización, presupuesto, gasto público, evaluación del desempeño, armonización contable y disciplina financiera.
- III. Obtener asistencia técnica, para la Administración Pública del Estado en materia de responsabilidad hacendaria, eficiencia recaudatoria, fiscalización, presupuesto, gasto público, evaluación del desempeño, armonización contable y disciplina financiera.

Los recursos de la provisión económica, cuando se trate de recursos estatales serán ejecutados y ejercidos por la Secretaría en apego a las disposiciones vigentes en materia de adquisiciones, arrendamientos y contratación de servicios del Estado de Nuevo León y para el caso de recursos federales en apego a la normatividad federal vigente.

TÍTULO QUINTO SANCIONES

CAPÍTULO ÚNICO

Disposiciones generales

Artículo 105. Los titulares de los entes públicos, en el ejercicio de sus presupuestos aprobados, sin menoscabo de las responsabilidades y atribuciones que les correspondan, serán directamente responsables de que su aplicación se realice con estricto apego a las leyes correspondientes y a los principios antes mencionados.

El incumplimiento de dichas disposiciones será sancionado en los términos de lo establecido en la Ley de Responsabilidades Administrativas del Estado de Nuevo León y demás disposiciones aplicables.

Artículo 106. Además de los Anexos que se mencionan en la presente Ley, se acompañan los siguientes Anexos: B.3 “Aportaciones de la Federación al Estado”; C.1.9 “Gasto en Comunicación Social”; C.1.13 “Clasificación por Objeto del Gasto del Poder Ejecutivo” C.2 “Información Financiera conforme a la Ley de Disciplina Financiera de las Entidades Federativas y de los Municipios” (incluyendo los Anexos del C.2.1 al C.2.11); C.3.2 Vinculación del Presupuesto con los Objetivos del Plan Estatal de Desarrollo”; C.3.5 “Programas que contribuyen a la atención de grupos vulnerables”; C.3.7 “Programas que contribuyen al desarrollo de los jóvenes”; C.7.1 “Subsidios y Subvenciones”; D.2 “Techo de ADEFAS para 2025”; E.2 “Programas y Proyectos de Inversión”; E.6 “Arrendamiento Financiero”.

Artículo 107. A más tardar el último día del mes de enero de 2025 se publicará en la página de internet oficial del Gobierno del Estado de Nuevo León, el calendario base mensual de gasto derivado de esta Ley.

T R A N S I T O R I O S

PRIMERO. Esta Ley entrará en vigor el día de su publicación en el Periódico Oficial del Estado Nuevo León.

SEGUNDO. En cumplimiento a lo dispuesto por la Ley General de Contabilidad Gubernamental y la Ley de Disciplina Financiera de las Entidades Federativas y Municipios, el Gobierno del Estado instrumentará los documentos técnico-normativos que emita el Consejo Nacional de Armonización Contable (CONAC), conforme a los criterios y términos establecidos para ese fin.

TERCERO. La información financiera y presupuestal adicional a la contenida en la presente Ley, así como la demás que se genere durante el ejercicio fiscal, podrá ser consultada en los reportes específicos que para tal efecto difunda la Secretaría de Finanzas y la Tesorería General del Estado en los medios oficiales, incluyendo los medios electrónicos.

CUARTO. Los recursos percibidos durante el ejercicio 2025, derivado de lo dispuesto por los artículos 138 BIS de la Ley de Hacienda del Estado y 106 de la Ley de Movilidad Sostenible y Accesibilidad para el Estado, por concepto de recaudación de las contribuciones aplicables a los servicios de la Empresa Redes de Transporte, podrán ser destinados directamente por la Secretaría de Finanzas y Tesorería General del Estado, a las acciones que tiendan a la prevención, combate y control del coronavirus COVID-19 y/o enfermedades o padecimientos post-COVID, así como sus efectos económicos y sociales, y de manera excepcional, a productos de material médico y campañas de prevención indispensables para contribuir con los cuidados relativos a la contingencia de salud por la que se atraviesa.

QUINTO. En cumplimiento de la Ley General de Contabilidad Gubernamental, se exhorta a todos los Poderes y Órganos Autónomos a que en los presupuestos subsecuentes, presenten su Solicitud de Presupuesto de acuerdo a las normas y requerimientos del Consejo Nacional de Armonización Contable, por lo menos al nivel mínimo que lo presenta el Ejecutivo del Estado (4° nivel), a fin de procurar la armonización contable en materia financiera de todos los Entes Públicos del Estado de Nuevo León y facilitar la revisión de los programas y partidas presupuestales.

SEXTO. Se aprueba que los Entes Públicos realicen los ajustes a los tabuladores de remuneraciones de los servidores públicos, conforme a su presupuesto aprobado para 2025, en los términos de la Constitución Política del Estado Libre y Soberano de Nuevo León. Los ajustes deberán cumplir estrictamente con la Ley de Remuneraciones de los Servidores Públicos del Estado de Nuevo León, en el sentido de que ninguna remuneración para servidores públicos del Estado será superior al monto máximo autorizado en la Ley de Egresos para la remuneración del Gobernador del Estado y que ningún servidor público tendrá una remuneración igual o mayor a su superior jerárquico.

SÉPTIMO. Los montos autorizados para los Poderes y Órganos Autónomos, para el ejercicio 2025, se desglosan en los Anexos:

C.1.11 Clasificación por Objeto del Gasto del Poder Legislativo

C.1.12 Clasificación por Objeto del Gasto del Poder Judicial

C.1.15 Clasificación por Objeto del Gasto de Órganos Autónomos

En el caso de la Fiscalía General de Justicia del Estado, el pago de la amortización y el costo financiero del proyecto de Asociación Pública Privada correspondiente a la Agencia Estatal de Investigaciones, deberá realizarse a través del Ejecutivo del Estado, debiendo la Fiscalía General de Justicia realizar los registros contables que correspondan conforme a la normatividad aplicable, y una vez que se ajuste la estructura contractual de dicha figura jurídica, se deberán hacer las transferencias respectivas a la Fiscalía General de Justicia del Estado.

OCTAVO. Del recurso asignado para la operación del sistema de protección integral de Niñas, Niños y Adolescentes, se destinarán \$37,773,872.00 (Treinta y siete millones setecientos setenta y tres mil ochocientos setenta y dos pesos 00/100 M.N.) para el apoyo a las familias de

acogimiento previamente certificadas por la Procuraduría de Protección de Niñas, Niños y Adolescentes o por las defensorías municipales de protección de Niñas, Niños y Adolescentes certificados.

NOVENO. Durante el ejercicio fiscal de 2025 de manera transitoria y con el fin de evitar distorsiones en las asignaciones a los Municipios por falta de información actualizada, y, considerando que en la fuente emisora de información (INEGI) para la actualización de variables relacionadas con las carencias de la población y la disminución del rezago social, no es posible obtenerse a partir del CENSO 2020 al no estar disponible en los diversos productos publicitados por dicho Instituto; se aplicará de manera supletoria a las reglas para la distribución de las participaciones establecidas en el apartado A del artículo 14 de la Ley de Coordinación Hacendaria para el Estado de Nuevo León, exclusivamente por lo que refiere al numeral 3 de la fracción I del citado artículo, la siguiente disposición:

3. La fórmula para determinar lo que corresponderá a cada Municipio por pobreza y eficacia será:

$$CDPE_{i,t} = 85\% * \frac{IP_i}{\sum_{i=1}^n IP_i} + 15\% * \frac{EP_i}{\sum_{i=1}^n EP_i}$$

$$IP_i = CPP1_i * ICP_i$$

$$ICP_i = \frac{PP1_i}{\sum_{i=1}^n PP1_i}$$

$$EP_i = \frac{PP2_i / PP1_i}{\sum_{i=1}^n PP2_i / PP1_i}$$

Donde:

$CDPE_{i,t}$ es el coeficiente de participación del Municipio i por intensidad de la pobreza y eficacia para el ejercicio a presupuestar.

IP_i representa la intensidad de la pobreza en el Municipio i.

$\sum_{i=1}^n IP_i$ es la sumatoria de IP_i , i donde i toma los valores de 1 a n.

n es el número de Municipios de Nuevo León.

EP_i representa la medida de eficacia en la disminución de la pobreza que ha logrado el Municipio i

$\sum_{i=1}^n EP_i$ es la sumatoria de EP_i , donde i toma los valores de 1 a n.

$CPP1_i$ es el número de carencias promedio de la población en pobreza del Municipio i más reciente publicada por el CONEVAL.

ICP_i representa la incidencia de la pobreza en el Municipio i.

$PP1_i$ es la población en pobreza del Municipio i de acuerdo con la información más reciente provista por el CONEVAL.

$\sum_{i=1}^n PP1_i$ es la sumatoria de $PP1_i$, donde i toma los valores de 1 a n.

$PP2_i$ es la población en pobreza del Municipio i de acuerdo con la información inmediata anterior a la más reciente provista por el CONEVAL (Consejo Nacional de Evaluación de la Política de Desarrollo Social).

$\sum_{i=1}^n PP2_i / PP1_i$ es la sumatoria de la división entre $PP2_i$ y $PP1_i$, donde i toma los valores de 1 a n.

DÉCIMO. Por lo que respecta al procedimiento de garantía a que refiere el artículo 19 de la propia Ley de Coordinación Hacendaria para el Estado de Nuevo León, se aplicará de manera transitoria y supletoria al primer párrafo de la fracción I del artículo 14 de la Ley en cuestión, la siguiente disposición:

I. Los conceptos señalados en los incisos A y B anteriores, excepto el Impuesto Especial sobre Producción y Servicios en el caso de las cuotas a la Venta Final de Gasolinas y Diésel, establecida en el artículo 2 A fracción II de la Ley del

Impuesto Especial sobre Producción y Servicios, y con excepción del 30% del excedente del Fondo de Fomento Municipal para aquellos municipios coordinados en materia de impuesto predial, en términos del artículo 2-A, fracción III, de la Ley de Coordinación Fiscal, se distribuirá entre los Municipios con una base fija equivalente a la distribución del ejercicio fiscal 2021 para cada municipio más el crecimiento de dichos Fondos entre el año 2021 y el año t mediante tres fórmulas, la primera con una ponderación del 50%, la segunda un 25% y la tercera un 25% de dicha suma: 1) Una fórmula tendiente a distribuir los recursos en función del monto y la eficiencia de la recaudación del Impuesto Predial, establecida en el numeral 1, de esta fracción; 2) Una fórmula que se basa en la población de cada Municipio ponderada con la extensión de su territorio, que se explica en el numeral 2 de esta fracción; y 3) Una fórmula que asigna recursos en función de las carencias de la población, además de resarcir por el esfuerzo en disminuir el rezago social, establecida en el numeral 3 de esta fracción.

De acuerdo con la siguiente fórmula:

$$D_{i,t} = F_{i,2021} + \Delta F_{2021,t} (50\% * CMER_{i,t} + 25\% * CEPT_{i,t} + 25\% * CDPE_{i,t})$$

Donde:

$D_{i,t}$ representa la distribución del fondo para cada Municipio i en el ejercicio actual.

$F_{i,2021}$ representa el monto distribuido para el Municipio i en el ejercicio fiscal 2021 del fondo correspondiente sin considerar el ajuste anual estatal de 2020. El mismo, corresponde al monto total anual dividido entre 12 para su distribución mensual.

$\Delta F_{2021,t}$ es el diferencial entre el monto total asignado para cada fondo en el año t, respecto del monto total asignado para cada fondo en 2021.

Si durante el ejercicio fiscal se redujeran los montos totales a participar a los Municipios respecto a la distribución del ejercicio 2021 por cada uno de los fondos, dicha distribución se realizará en proporción a lo distribuido en el ejercicio 2021 para cada municipio.

DÉCIMO PRIMERO. Durante el ejercicio fiscal 2025, el Fondo de Seguridad para los Municipios, previsto en el artículo 31 bis de la Ley de Coordinación Hacendaria del Estado, se integrará además con el 35% de lo recaudado de los Derechos por los Servicios de Supervisión, Control y Expedición de Constancias de Ingreso a la Base de Datos, de Máquinas de Juegos y Apuestas contemplados en la Ley de Hacienda del Estado de Nuevo León. El cual se repartirá por fórmula de población separando un 60% a los municipios de zona metropolitana y un 40% de zona no metropolitana, y distribuyéndolo en proporción a la población que tiene cada Municipio según sea el caso de acuerdo al último Censo disponible.

DÉCIMO SEGUNDO. A la entrada en vigor del presente Decreto, se derogan todas las disposiciones que se opongan al mismo.

Por lo tanto, envíese al Ejecutivo del Estado, para su promulgación y publicación en el Periódico Oficial del Estado.

Dado en el Salón de Sesiones del H. Congreso del Estado Libre y Soberano de Nuevo León, en Monterrey, su Capital a los dieciocho días de febrero de dos mil veinticinco.

PRESIDENTA: DIP. LORENA DE LA GARZA VENECIA; PRIMERA SECRETARIA: DIP. CECILIA SOFÍA ROBLEDO SUÁREZ; SEGUNDA SECRETARIA: DIP. AILE TAMEZ DE LA PAZ.- Rúbricas

Por tanto, mando se imprima, publique, circule y se le dé el debido cumplimiento. Dado en el Despacho del Poder Ejecutivo del Estado de Nuevo León, en Monterrey, su capital al día 18 de febrero de 2025.

**EL C. GOBERNADOR CONSTITUCIONAL DEL ESTADO LIBRE Y SOBERANO
DE NUEVO LEÓN
DR. SAMUEL ALEJANDRO GARCÍA SEPÚLVEDA
(Rúbrica)**

***EL C. SECRETARIO GENERAL DE GOBIERNO
DR. JAVIER LUIS NAVARRO VELASCO
(Rúbrica)***

**EL C. SECRETARIO DE FINANZAS Y TESORERO GENERAL DEL ESTADO
LIC. CARLOS ALBERTO GARZA IBARRA
(Rúbrica)**



ANEXOS DE LA LEY DE EGRESOS PARA EL ESTADO DE NUEVO LEÓN PARA EL EJERCICIO FISCAL 2025





CONTENIDO

Anexos de la Ley de Egresos del Estado de Nuevo León para el Ejercicio Fiscal 2025

ANEXO "A" Deuda Pública

ANEXO "B" Ingresos

ANEXO "C" Egresos

ANEXO "D" Compromisos, Obligaciones y Cuentas Bancarias

ANEXO "E" Inversión



ANEXO “A”

DEUDA PÚBLICA





CONTENIDO

ANEXO “A” Deuda Pública

- A.1 Clasificación Económica de la Deuda
- A.2 Estimación del Servicio de la Deuda Pública
- A.3 Presupuesto 2025 asignado al Capítulo 9000 por trimestre
- A.4 Destino, Tipo de Instrumento de Contratación, Tipo de Garantía, Decretos Aprobatorios, Comisiones, Manejos de Cuenta y Servicios Bancarios Accesorios Asociados a la Deuda Pública
- A.5 Proyección de Pagos de la Deuda Pública con Gasto No Etiquetado y Etiquetado, 2025-2030

ANEXOS DE INFORMACIÓN DEL PRESUPUESTO 2025
ANEXO "A" DEUDA PÚBLICA

A.1 CLASIFICACIÓN ECONÓMICA DE LA DEUDA

	MONTO 2025
9000 DEUDA PÚBLICA	16,822,128,221
9100 AMORTIZACIÓN DE LA DEUDA PÚBLICA	
9110 AMORTIZACIÓN DE LA DEUDA INTERNA CON INSTITUCIONES DE CRÉDITO	8,152,416,587
9120 AMORTIZACIÓN DE LA DEUDA INTERNA POR EMISIÓN DE TÍTULOS Y VALORES	0
9130 AMORTIZACIÓN DE ARRENDAMIENTOS FINANCIEROS NACIONALES	0
9140 AMORTIZACIÓN DE LA DEUDA EXTERNA CON INSTITUCIONES DE CRÉDITO	0
9150 AMORTIZACIÓN DE DEUDA EXTERNA CON ORGANISMOS FINANCIEROS INTERNACIONALES	0
9160 AMORTIZACIÓN DE LA DEUDA BILATERAL	0
9170 AMORTIZACIÓN DE LA DEUDA EXTERNA POR EMISIÓN DE TÍTULOS Y VALORES	0
9180 AMORTIZACIÓN DE ARRENDAMIENTOS FINANCIEROS INTERNACIONALES	0
9200 INTERESES DE LA DEUDA PÚBLICA	7,467,711,635
9210 INTERESES DE LA DEUDA INTERNA CON INSTITUCIONES DE CRÉDITO	7,467,711,635
9220 INTERESES DERIVADOS DE LA COLOCACIÓN DE TÍTULOS Y VALORES	0
9230 INTERESES POR ARRENDAMIENTOS FINANCIEROS NACIONALES	0
9240 INTERESES DE LA DEUDA EXTERNA CON INSTITUCIONES DE CREDITO	0
9250 INTERESES DE LA DEUDA CON ORGANISMOS FINANCIEROS INTERNACIONALES	0
9260 INTERESES DE LA DEUDA BILATERAL	0
9270 INTERESES DERIVADOS DE LA COLOCACION DE TÍTULOS Y VALORES EN EL EXTERIOR	0
9280 INTERESES POR ARRENDAMIENTOS FINANCIEROS INTERNACIONALES	0
9300 COMISIONES DE LA DEUDA PÚBLICA	40,000,000
9310 COMISIONES DE LA DEUDA PÚBLICA INTERNA	40,000,000
9320 COMISIONES DE LA DEUDA PÚBLICA EXTERNA	0
9400 GASTOS DE LA DEUDA PÚBLICA	30,000,000
9410 GASTOS DE LA DEUDA PÚBLICA INTERNA	30,000,000
9420 GASTOS DE LA DEUDA PÚBLICA EXTERNA	0
9500 COSTOS POR COBERTURAS	132,000,000
9510 COSTOS POR COBERTURA	132,000,000
9600 APOYOS FINANCIEROS	0
9610 APOYOS A INTERMEDIARIOS FINANCIEROS	0
9620 APOYOS A AHORRADORES Y DEUDORES DEL SISTEMA FINANCIERO NACIONAL	0
9900 ADEUDOS DE EJERCICIOS FISCALES ANTERIORES(ADEFAS)	1,000,000,000
9910 ADEFAS	1,000,000,000

A.2 ESTIMACIÓN DEL SERVICIO DE LA DEUDA PÚBLICA

CONCEPTO	LEY 2024*	PROYECTADO 2024	MONTO 2025	DIFERENCIAS			
				ABSOLUTA		RELATIVA (%)	
	1	2	3	3-1	3-2	3-1/1	3-2/2
DEUDA DIRECTA	9,570,484,899	15,620,800,120	15,822,128,221	6,251,643,322	201,328,102	65.3	1.3
AMORTIZACIONES	2,751,441,440	6,587,029,339	8,152,416,587	5,400,975,147	1,565,387,248	196.3	23.8
LARGO PLAZO	481,441,440	240,918,229	356,305,474	(125,135,966)	115,387,245	-26.0	47.9
CORTO PLAZO	2,270,000,000	6,346,111,110	7,796,111,113	5,526,111,113	1,450,000,003	243.4	22.8
INTERESES	6,625,765,305	8,831,770,781	7,467,711,635	841,946,329	(1,364,059,146)	12.7	-15.4
COBERTURAS	123,278,154	132,000,000	132,000,000	8,721,846	0	7.1	0
COMISIONES Y GASTOS	70,000,000	70,000,000	70,000,000	0	0	0.0	0.0
ADEFAS	800,000,000	800,000,000	1,000,000,000	200,000,000	200,000,000	25.0	25.0
TOTAL	10,370,484,899	16,420,800,120	16,822,128,221	6,451,643,322	401,328,102	62.2	2.4

A.3 PRESUPUESTO 2025 ASIGNADO AL CAPÍTULO 9000 POR TRIMESTRE

PARTIDA	CONCEPTO	MONTO 2025	PRIMER TRIMESTRE	SEGUNDO TRIMESTRE	TECER TRIMESTRE	CUARTO TRIMESTRE
91000	AMORTIZACIÓN DE LA DEUDA PÚBLICA	8,152,416,587	2,730,209,018	2,055,533,011	2,173,995,386	1,192,679,172
91101	AMORTIZACIÓN DE LA DEUDA PÚBLICA CON INSTITUCIONES BANCARIAS LARGO PLAZO	356,305,474	70,764,576	85,533,013	90,662,055	109,345,829
91102	AMORTIZACIÓN DE LA DEUDA PÚBLICA CON INSTITUCIONES BANCARIAS CORTO PLAZO	7,796,111,113	2,659,444,441	1,969,999,998	2,083,333,331	1,083,333,343
91201	AMORTIZACIÓN DE LA DEUDA PÚBLICA CON INSTITUCIONES BANCARIAS EMISION DE TITULOS Y VALORES	0	0	0	0	0
92000	INTERESES DE LA DEUDA PÚBLICA	7,467,711,635	1,827,535,909	1,875,611,576	1,917,984,085	1,846,580,065
92101	INTERESES DE LA DEUDA PÚBLICA LARGO PLAZO	7,252,761,609	1,737,371,903	1,791,157,406	1,883,089,834	1,841,142,466
92103	INTERESES DE LA DEUDA PÚBLICA LARGO PLAZO FONAREC	0	0	0	0	0
92104	INTERESES DE LA DEUDA PÚBLICA LARGO PLAZO PROFISE	0	0	0	0	0
92105	INTERESES DE LA DEUDA PÚBLICA CORTO PLAZO	214,950,026	90,164,007	84,454,170	34,894,251	5,437,599
92201	INTERESES DE LA DEUDA PÚBLICA POR EMISION DE TITULOS Y VALORES	0	0	0	0	0
93000	COMISIONES DE LA DEUDA PÚBLICA	40,000,000	10,000,000	10,000,000	10,000,000	10,000,000
94000	GASTOS DE LA DEUDA PÚBLICA	30,000,000	7,500,000	7,500,000	7,500,000	7,500,000
95000	COSTO POR COBERTURAS	132,000,000	33,000,000	33,000,000	33,000,000	33,000,000
95101	COSTO POR COBERTURAS	132,000,000	33,000,000	33,000,000	33,000,000	33,000,000
96000	APOYOS FINANCIEROS	0	0	0	0	0
99000	ADEUDOS DE EJERCICIOS FISCALES ANTERIORES (ADEFAS)	1,000,000,000	250,000,000	250,000,000	250,000,000	250,000,000
TOTAL		16,822,128,221	4,858,244,927	4,231,644,587	4,392,479,470	3,339,759,237

A.4 DESTINO, TIPO DE INSTRUMENTO DE CONTRATACIÓN, TIPO DE GARANTÍA, DECRETOS APROBATORIOS, COMISIONES, MANEJOS DE CUENTA Y SERVICIOS BANCARIOS ACCESORIOS ASOCIADOS A LA DEUDA PÚBLICA

CRÉDITO	REGISTRO ESTATAL	REGISTRO FEDERAL (RPU)	FECHA DE CONTRATACIÓN	TIPO DE INSTRUMENTO	INSTITUCIÓN BANCARIA	GARANTÍA DE PAGO	MONTO CONTRATADO	FECHA DE VENCIMIENTO	DESTINO	SOBRETASA DE INTERÉS VIGENTE	AMORTIZACIÓN	INTERESES	COMISIONES, GASTOS Y COBERTURAS	TOTAL
Banobras 491	3217	4762011	25-ago-11	Crédito Simple	Banobras	Fondo General de Participaciones	360,760,000	30-sep-32	Inversión Pública Productiva	-0.07%	18,107,476	23,875,774	0	41,983,250
Banobras 538	1918-A	A19-1219023	04-oct-19	Crédito Simple	Banobras	Fondo de Aportaciones para el Fortalecimiento de las Entidades Federativas (FAFEF)	800,000,000	03-oct-39	Inversión Pública Productiva	0.37%	6,236,136	33,522,501	0	39,758,638
Banobras 531	1918-A	A19-1219023	04-oct-19	Crédito Simple	Banobras	Fondo de Aportaciones para el Fortalecimiento de las Entidades Federativas (FAFEF)	800,000,000	03-oct-39	Inversión Pública Productiva	0.37%	8,166,007	43,896,568	0	52,062,575
Banobras 539	1917-A	A19-1219022	04-oct-19	Crédito Simple	Banobras	Fondo de Aportaciones para el Fortalecimiento de las Entidades Federativas (FAFEF)	700,000,000	03-oct-39	Inversión Pública Productiva	0.42%	9,413,183	50,850,088	0	60,263,251
Banobras 552	1917-A	A19-1219022	04-oct-19	Crédito Simple	Banobras	Fondo de Aportaciones para el Fortalecimiento de las Entidades Federativas (FAFEF)	700,000,000	03-oct-39	Inversión Pública Productiva	0.42%	3,182,842	17,193,773	0	20,376,615
Multiva 588	2145	P19-1221047	18-nov-21	Crédito Simple	Multiva	Fondo General de Participaciones	3,679,566,574	14-abr-39	Refinanciamiento	0.89%	72,982,399	383,475,856	0	456,458,255
Azteca 608	2232	P19-0622021	18-abr-22	Crédito Simple	Azteca	Fondo General de Participaciones e Impuesto sobre Nómina	500,000,000	17-abr-42	Inversión pública productiva	0.45%	6,105,103	50,625,001	0	56,730,104
BBVA 609	2229	P19-0422015	18-mar-22	Crédito Simple	BBVA	Fondo General de Participaciones e Impuesto sobre Nómina	750,000,000	17-mar-42	Inversión pública productiva	0.49%	9,276,703	76,155,463	0	85,432,166
BBVA 610	2230	P19-0422016	18-mar-22	Crédito Simple	BBVA	Fondo General de Participaciones e Impuesto sobre Nómina	1,000,000,000	17-mar-42	Inversión pública productiva	0.50%	12,368,938	101,639,595	0	114,008,533
Banobras 611	2239	P19-0722027	15-jul-22	Crédito Simple	Banobras	Fondo General de Participaciones	7,425,943,716	14-jul-47	Refinanciamiento	0.52%	38,518,253	773,483,272	0	812,001,526
Banorte 612	2231	P19-0622022	18-abr-22	Crédito Simple	Banorte	Fondo General de Participaciones e Impuesto sobre Nómina	250,000,000	17-abr-42	Inversión pública productiva	0.69%	3,052,546	25,906,986	0	28,959,532
Banobras 613	2246	P19-1022037	08-sep-22	Crédito Simple	Banobras	Fondo General de Participaciones	3,000,000,000	07-sep-47	Refinanciamiento	0.55%	15,347,600	311,215,079	0	326,562,679
Banobras 614	2245	P19-1022038	08-sep-22	Crédito Simple	Banobras	Fondo General de Participaciones	757,356,728	07-sep-47	Refinanciamiento	0.59%	3,860,063	78,766,572	0	82,436,626
Banorte	2235	P19-1022036	14-jun-22	Crédito Simple	Banorte	Fondo General de Participaciones	8,085,000,000	13-jun-47	Refinanciamiento	0.53%	42,290,473	832,956,756	0	875,247,235
BBVA	2243	P19-1022039	18-ago-22	Crédito Simple	BBVA	Fondo General de Participaciones e Impuesto sobre Nómina	1,500,000,000	17-ago-42	Inversión pública productiva	0.48%	17,169,869	153,323,294	0	170,493,163
Azteca	2247	P19-1022042	22-sep-22	Crédito Simple	Azteca	Fondo General de Participaciones e Impuesto sobre Nómina	240,000,000	21-sep-42	Inversión pública productiva	0.48%	2,747,179	24,483,265	0	27,240,448
Banorte	2255	P19-0223006	07-dic-22	Crédito Simple	Banorte	Fondo General de Participaciones	1,275,065,880	06-dic-47	Refinanciamiento	0.54%	5,272,163	131,443,221	0	136,715,384
Banobras	2258	P19-0223008	30-dic-22	Crédito Simple	Banobras	Fondo General de Participaciones	1,500,000,000	29-dic-47	Refinanciamiento	0.48%	6,267,598	155,283,979	0	161,551,577
Banobras	2259	P19-0223007	30-dic-22	Crédito Simple	Banobras	Fondo General de Participaciones	11,337,000,000	29-dic-47	Refinanciamiento	0.43%	47,373,028	1,169,016,067	0	1,216,389,095
Banorte	2331	P19-0423023	30-mar-23	Crédito Simple	Banorte	Fondo General de Participaciones	2,000,000,000	28-mar-48	Inversión pública productiva	0.54%	6,547,856	172,627,095	0	179,174,951
Banobras	2337	P19-0723030	29-jun-23	Crédito Simple	Banobras	Fondo General de Participaciones	1,300,000,000	27-jun-48	Inversión pública productiva	0.46%	2,222,635	134,791,708	0	137,014,343
BBVA	2339	P19-0923044	11-sep-23	Crédito Simple	BBVA	Fondo General de Participaciones	5,000,000,000	09-sep-48	Refinanciamiento	0.41%	4,685,896	515,285,764	0	519,971,660
BBVA	2341	P19-0923043	11-sep-23	Crédito Simple	BBVA	Fondo General de Participaciones	4,668,000,000	09-sep-48	Refinanciamiento	0.44%	4,370,385	482,007,090	0	486,377,475
BBVA	2340	P19-0923042	11-sep-23	Crédito Simple	BBVA	Fondo General de Participaciones	2,482,000,000	09-sep-48	Refinanciamiento	0.46%	2,320,948	256,477,477	0	258,798,425
Bajo	2342	P19-0923041	11-sep-23	Crédito Simple	Bajo	Fondo General de Participaciones	1,074,284,992	09-sep-48	Refinanciamiento	0.48%	1,000,271	111,751,586	0	111,751,857
Banobras	2343	P19-0923045	21-sep-23	Crédito Simple	Banobras	Fondo General de Participaciones	5,000,000,000	19-sep-48	Refinanciamiento	0.47%	4,689,113	518,923,338	0	523,612,838
Banobras	2344	P19-1023048	03-oct-23	Crédito Simple	Banobras	Fondo General de Participaciones	1,380,000,000	01-oct-48	Inversión pública productiva	0.46%	772,689	143,129,257	0	143,901,946
Banobras	2337	P19-0723030	29-jun-23	Crédito Simple	Banobras	Fondo General de Participaciones	1,300,000,000	27-jun-48	Inversión pública productiva	0.46%	19	10,372	0	10,391
Banobras	2344	P19-1023048	03-oct-23	Crédito Simple	Banobras	Fondo General de Participaciones	1,380,000,000	01-oct-48	Inversión pública productiva	0.46%	2	1,037	0	1,039
Santander	2424	Q19-0624063	11-ene-24	Crédito Simple	Santander	Sin Garantía	500,000,000	10-ene-25	Cubrir insuficiencias de liquidez de carácter temporal	0.46%	55,555,556	0	0	55,555,556
Scotiabank	2423	Q19-0524062	09-ene-24	Crédito Simple	Scotiabank	Sin Garantía	400,000,000	07-ene-25	Cubrir insuficiencias de liquidez de carácter temporal	0.23%	44,444,444	0	0	44,444,444
Santander	2425	Q19-0624064	12-ene-24	Crédito Simple	Santander	Sin Garantía	1,000,000,000	10-ene-25	Cubrir insuficiencias de liquidez de carácter temporal	0.38%	111,111,111	0	0	111,111,111
BBVA	2430	Q19-0624069	07-mar-24	Crédito Simple	BBVA	Sin Garantía	640,000,000	06-mar-25	Cubrir insuficiencias de liquidez de carácter temporal	0.40%	320,000,000	2,855,107	0	322,855,107
Banorte	2431	Q19-0624070	11-mar-24	Crédito Simple	Banorte	Sin Garantía	350,000,000	10-mar-25	Cubrir insuficiencias de liquidez de carácter temporal	0.55%	175,000,000	1,580,125	0	176,580,125
Azteca	2428	Q19-0624065	18-ene-24	Crédito Simple	Azteca	Sin Garantía	150,000,000	16-ene-25	Cubrir insuficiencias de liquidez de carácter temporal	0.40%	16,666,667	0	0	16,666,667
HSBC	2427	Q19-0624066	18-ene-24	Crédito Simple	HSBC	Sin Garantía	300,000,000	16-ene-25	Cubrir insuficiencias de liquidez de carácter temporal	0.55%	33,333,333	0	0	33,333,333
Banorte	2429	Q19-0624068	18-ene-24	Crédito Simple	Banorte	Sin Garantía	150,000,000	16-ene-25	Cubrir insuficiencias de liquidez de carácter temporal	0.55%	16,666,667	1,287,492	0	16,666,667
HSBC	2432	Q19-0624071	19-mar-24	Crédito Simple	HSBC	Sin Garantía	300,000,000	18-mar-25	Cubrir insuficiencias de liquidez de carácter temporal	0.55%	150,000,000	1,287,492	0	151,287,492
Banorte	2433	Q19-0624072	19-mar-24	Crédito Simple	Banorte	Sin Garantía	710,000,000	18-mar-25	Cubrir insuficiencias de liquidez de carácter temporal	0.60%	355,000,000	3,061,199	0	358,061,199
Azteca	2435	Q19-0624074	08-abr-24	Crédito Simple	Azteca	Sin Garantía	250,000,000	07-abr-25	Cubrir insuficiencias de liquidez de carácter temporal	0.55%	166,666,668	2,246,908	0	168,913,576
Azteca	2434	Q19-0624073	08-abr-24	Crédito Simple	Azteca	Sin Garantía	150,000,000	07-abr-25	Cubrir insuficiencias de liquidez de carácter temporal	0.59%	100,000,000	1,353,145	0	101,353,145
HSBC	2436	Q19-0624075	09-abr-24	Crédito Simple	HSBC	Sin Garantía	300,000,000	08-abr-25	Cubrir insuficiencias de liquidez de carácter temporal	0.59%	200,000,000	2,765,127	0	202,765,127
Banorte	2437	Q19-0624076	11-abr-24	Crédito Simple	Banorte	Sin Garantía	285,000,000	10-abr-25	Cubrir insuficiencias de liquidez de carácter temporal	0.60%	190,000,000	2,569,476	0	192,569,476
Banorte	2439	Q19-0624077	10-may-24	Crédito Simple	Banorte	Sin Garantía	500,000,000	09-may-25	Cubrir insuficiencias de liquidez de carácter temporal	0.60%	416,666,667	7,528,987	0	424,195,653
Banorte	2440	Q19-0624081	10-jun-24	Crédito Simple	Banorte	Sin Garantía	505,000,000	09-jun-25	Cubrir insuficiencias de liquidez de carácter temporal	0.60%	505,000,000	11,359,163	0	516,359,163
Banorte	2441	Q19-0824094	10-jul-24	Crédito Simple	Banorte	Sin Garantía	250,000,000	09-jul-25	Cubrir insuficiencias de liquidez de carácter temporal	0.60%	250,000,000	7,841,830	0	257,841,830
BBVA	2442	Q19-0824095	10-jul-24	Crédito Simple	BBVA	Sin Garantía	160,000,000	09-jul-25	Cubrir insuficiencias de liquidez de carácter temporal	0.60%	160,000,000	5,018,771	0	165,018,771
HSBC	2443	Q19-0824096	10-jul-24	Crédito Simple	HSBC	Sin Garantía	200,000,000	09-jul-25	Cubrir insuficiencias de liquidez de carácter temporal	0.55%	200,000,000	6,273,464	0	206,273,464
HSBC	2444	Q19-0824098	12-ago-24	Crédito Simple	HSBC	Sin Garantía	100,000,000	11-ago-25	Cubrir insuficiencias de liquidez de carácter temporal	0.55%	100,000,000	3,034,833	0	103,034,833
HSBC	2445	Q19-0824099	12-ago-24	Crédito Simple	HSBC	Sin Garantía	300,000,000	11-ago-25	Cubrir insuficiencias de liquidez de carácter temporal	0.59%	300,000,000	9,138,999	0	309,138,999
Banorte	2446	Q19-0924101	26-ago-24	Crédito Simple	Banorte	Sin Garantía	200,000,000	25-ago-25	Cubrir insuficiencias de liquidez de carácter temporal	0.60%	200,000,000	7,843,568	0	207,843,568
Santander	2447	Q19-0924103	26-ago-24	Crédito Simple	Santander	Sin Garantía	100,000,000	25-ago-25	Cubrir insuficiencias de liquidez de carácter temporal	0.58%	100,000,000	3,961,884	0	103,961,884
Banorte	2449	Q19-1024113	26-sep-24	Crédito Simple	Banorte	Sin Garantía	300,000,000	25-sep-25	Cubrir insuficiencias de liquidez de carácter temporal	0.60%	300,000,000	14,403,238	0	314,403,238
Santander	2448	Q19-1024112	26-sep-24	Crédito Simple	Santander	Sin Garantía	300,000,000	25-sep-25	Cubrir insuficiencias de liquidez de carácter temporal	0.58%	300,000,000	14,620,856	0	314,620,856
BBVA	2450	Q19-1024117	15-oct-24	Crédito Simple	BBVA	Sin Garantía	100,000,000	14-oct-25	Cubrir insuficiencias de liquidez de carácter temporal	0.59%	100,000,000	5,756,815	0	105,756,815
BBVA	2451	Q19-1124119	24-oct-24	Crédito Simple	BBVA	Sin Garantía	100,000,000	23-oct-25	Cubrir insuficiencias de liquidez de carácter temporal	0.59%	100,000,000	5,733,780	0	105,733,780
BBVA	2452	Q19-1124120	25-oct-24	Crédito Simple	BBVA	Sin Garantía	100,000,000	24-oct-25	Cubrir insuficiencias de liquidez de carácter temporal	0.59%	100,000,000	5,672,466	0	105,672,466
Banorte	2453	Q19-1124121	28-oct-24	Crédito Simple	Banorte	Sin Garantía	100,000,000	27-oct-25	Cubrir insuficiencias de liquidez de carácter temporal	0.60%	100,000,000	5,735,401	0	105,735,401
Banorte	2454	Q19-1124122	28-oct-24	Crédito Simple	Banorte	Sin Garantía	250,000,000	27-oct-25	Cubrir insuficiencias de liquidez de carácter temporal	0.60%	250,000,000	14,338,503	0	264,338,503
Santander	2455	Q19-1224125	01-nov-24	Crédito Simple	Santander	Sin Garantía	300,000,000	31-oct-25	Cubrir insuficiencias de liquidez de carácter temporal	0.62%	300,000,000	19,840,871	0	319,840,871
Santander	2457	Q19-1224129	11-nov-24	Crédito Simple	Santander	Sin Garantía	100,000,000	10-nov-25	Cubrir insuficiencias de liquidez de carácter temporal	0.64%	100,000,000	6,645,107	0	106,645,107
HSBC	2458	Q19-1224128	11-nov-24	Crédito Simple	HSBC	Sin Garantía	350,000,000	10-nov-25	Cubrir insuficiencias de liquidez de carácter temporal	0.69%	350,000,000	23,403,357	0	373,403,357
Azteca	2458	Q19-1224130	11-nov-24	Crédito Simple	Azteca	Sin Garantía	200,000,000	10-nov-25	Cubrir insuficiencias de liquidez de carácter temporal	0.69%	200,000,000	13,373,347	0	213,373,347
Multiva 698	2460	Q19-1224131	27-nov-24	Crédito Simple	Multiva	Sin Garantía	340,000,000	26-nov-25	Cubrir insuficiencias de liquidez de carácter temporal	0.57%	340,000,000	1,215,736	0	341,215,736
Multiva 699	2461	Q19-1224132	10-dic-24	Crédito Simple	Multiva	Sin Garantía	740,000,000	09-dic-25	Cubrir insuficiencias de liquidez de carácter temporal	0.57%	740,000,000	3,028,896	0	743,028,896
Multiva 700	2463	Q19-1224138	18-dic-24	Crédito Simple	Multiva	Sin Garantía	200,000,000	17-dic-25	Cubrir insuficiencias de liquidez de carácter temporal	0.57%	200,000,000	817,000	0	200,817,000
BBVA 701	2464	Q19-0125004	31-dic-24	Crédito Simple	BBVA	Sin Garantía	150,000,000	30-dic-25	Cubrir insuficiencias de liquidez de carácter temporal	0.60%	150,000,000	646,867	0	150,646,867
Crédito Largo Plazo 2025	N.D.	N.D.	N.D.	Crédito Simple	Rendiente	Fondo General de Participaciones	8,000,000,000	N.D.	Inversión pública productiva	0.60%	1,958,114	481,914,194	0	483,872,308
Comisiones	N.A.	N.A.	N.A.	N.A.	N.A.	Sin Garantía	N.A.	N.A.	N.A.	N.A.	0	0	40,000,	

A.5 PROYECCIÓN DE PAGOS DE LA DEUDA PÚBLICA CON GASTO NO ETIQUETADO Y ETIQUETADO, 2025-2030

CONCEPTO	2025	2026	2027	2028	2029	2030
GASTO NO ETIQUETADO	16,649,667,142	8,948,514,241	9,099,492,460	9,881,396,301	10,172,746,701	11,338,123,418
A. TOTAL DEUDA PÚBLICA (A.1+A.2+A.3+A.4+A.5+A.6+A.7)	16,649,667,142	8,948,514,241	9,099,492,460	9,881,396,301	10,172,746,701	11,338,123,418
A.1 AMORTIZACIÓN DE LA DEUDA PÚBLICA	8,125,418,438	485,849,123	614,749,582	787,265,826	945,534,561	1,142,674,760
A.2 INTERESES DE LA DEUDA PÚBLICA	7,322,248,704	7,260,665,117	7,282,742,878	7,892,130,475	8,025,212,140	8,993,448,658
A.3 COMISIONES DE LA DEUDA PÚBLICA	40,000,000	40,000,000	40,000,000	40,000,000	40,000,000	40,000,000
A.4 GASTOS DE LA DEUDA PÚBLICA	30,000,000	30,000,000	30,000,000	30,000,000	30,000,000	30,000,000
A.5 COSTO DE COBERTURAS	132,000,000	132,000,000	132,000,000	132,000,000	132,000,000	132,000,000
A.6 APOYOS FINANCIEROS	0	0	0	0	0	0
A.7 ADEFAS	1,000,000,000	1,000,000,000	1,000,000,000	1,000,000,000	1,000,000,000	1,000,000,000
GASTO ETIQUETADO	172,461,079	164,595,862	164,697,725	172,288,322	168,762,420	177,969,169
B. TOTAL DEUDA PÚBLICA (B.1+B.2+B.3+B.4+B.5+B.6+B.7)	172,461,079	164,595,862	164,697,725	172,288,322	168,762,420	177,969,169
B.1 AMORTIZACIÓN DE LA DEUDA PÚBLICA	26,998,149	31,524,437	36,809,564	42,980,753	50,186,553	58,600,417
B.2 INTERESES DE LA DEUDA PÚBLICA	145,462,931	133,071,426	127,888,161	129,307,569	118,575,868	119,368,752
B.3 COMISIONES DE LA DEUDA PÚBLICA	0	0	0	0	0	0
B.4 GASTOS DE LA DEUDA PÚBLICA	0	0	0	0	0	0
B.5 COSTO DE COBERTURAS	0	0	0	0	0	0
B.6 APOYOS FINANCIEROS	0	0	0	0	0	0
B.7 ADEFAS	0	0	0	0	0	0
3. TOTAL DE DEUDA PÚBLICA (C=A+B)	16,822,128,221	9,113,110,103	9,264,190,185	10,053,684,623	10,341,509,121	11,516,092,588

ADEFAS: Adeudos de Ejercicios Fiscales Anteriores



ANEXO “B”

INGRESOS





CONTENIDO

ANEXO “B” Ingresos

- B.1 Clasificación por Fuente de Financiamiento
- B.2 Clasificación Económica de los Ingresos
- B.3 Aportaciones de la Federación al Estado

ANEXO "B" INGRESOS

B.1 CLASIFICACIÓN POR FUENTE DE FINANCIAMIENTO

CONCEPTO	MONTO 2025
1 INGRESOS NO ETIQUETADOS	111,391,118,606
11 RECURSOS FISCALES	34,123,170,222
IMPUESTOS	22,900,142,474
CUOTAS Y APORTACIONES DE SEGURIDAD SOCIAL	0
CONTRIBUCIONES DE MEJORAS	0
DERECHOS	2,726,606,255
PRODUCTOS	384,128,532
APROVECHAMIENTOS	8,112,292,961
INGRESOS POR VENTA DE BIENES, PRESTACIÓN DE SERVICIOS Y OTROS INGRESOS	0
12 FINANCIAMIENTOS INTERNOS	8,000,000,000
INGRESOS DERIVADOS DE FINANCIAMIENTOS	8,000,000,000
13 FINANCIAMIENTOS EXTERNOS	0
14 INGRESOS PROPIOS	0
15 RECURSOS FEDERALES	69,267,948,384
PARTICIPACIONES	64,831,162,875
INCENTIVOS DERIVADOS DE LA COLABORACIÓN FISCAL	4,436,785,509
16 RECURSOS ESTATALES	0
17 OTROS RECURSOS DE LIBRE DISPOSICIÓN	0
2 INGRESOS ETIQUETADOS	44,681,975,544
25 RECURSOS FEDERALES	44,681,975,544
APORTACIONES	35,239,195,648
CONVENIOS	9,219,699,859
FONDOS DISTINTOS DE APORTACIONES	223,080,037
26 RECURSOS ESTATALES	0
27 OTROS RECURSOS DE TRANSFERENCIAS FEDERALES ETIQUETADAS	0
TOTAL DE INGRESOS	156,073,094,150

Nota: No incluye Remanentes.

B.2 CLASIFICACIÓN ECONÓMICA DE LOS INGRESOS

CONCEPTO		MONTO 2025
1	INGRESOS	
1.1	INGRESOS CORRIENTES	148,073,094,150
1.1.1	IMPUESTOS	22,900,142,474
1.1.1.1	IMPUESTOS SOBRE EL INGRESO, LAS UTILIDADES Y LAS GANANCIAS DE CAPITAL	454,472,950
1.1.1.1.1	DE PERSONAS FÍSICAS	454,472,950
1.1.1.1.2	DE EMPRESAS Y OTRAS CORPORACIONES (PERSONAS MORALES)	0
1.1.1.1.3	NO CLASIFICABLES	0
1.1.1.2	IMPUESTOS SOBRE NÓMINA Y LA FUERZA DE TRABAJO	17,563,827,333
1.1.1.3	IMPUESTOS SOBRE LA PROPIEDAD	0
1.1.1.4	IMPUESTOS SOBRE LOS BIENES Y SERVICIOS	1,934,958,205
1.1.1.5	IMPUESTOS SOBRE EL COMERCIO Y LAS TRANSACCIONES INTERNACIONALES/COMERCIO EXTERIOR	0
1.1.1.6	IMPUESTOS ECOLÓGICOS	2,936,639,806
1.1.1.7	IMPUESTO A LOS RENDIMIENTOS PETROLEROS	0
1.1.1.8	OTROS IMPUESTOS	0
1.1.1.9	ACCESORIOS	10,244,180
1.1.2	CONTRIBUCIONES A LA SEGURIDAD SOCIAL	0
1.1.2.1	CONTRIBUCIONES DE LOS EMPLEADOS	0
1.1.2.2	CONTRIBUCIONES DE LOS EMPLEADORES	0
1.1.2.3	CONTRIBUCIONES DE LOS TRABAJADORES POR CUENTA PROPIA O NO EMPLEADOS	0
1.1.2.4	CONTRIBUCIONES NO CLASIFICABLES	0
1.1.3	CONTRIBUCIONES DE MEJORAS	0
1.1.4	DERECHOS Y PRODUCTOS Y APROVECHAMIENTOS CORRIENTES	10,854,752,331
1.1.4.1	DERECHOS NO INCLUIDOS EN OTROS CONCEPTOS	2,726,606,255
1.1.4.2	PRODUCTOS CORRIENTES NO INCLUIDOS EN OTROS CONCEPTOS	17,267,753
1.1.4.3	APROVECHAMIENTOS CORRIENTES NO INCLUIDOS EN OTROS CONCEPTOS	8,110,878,322
1.1.5	RENTAS DE LA PROPIEDAD	368,285,613
1.1.5.1	INTERESES	363,496,488
1.1.5.1.1	INTERNOS	363,496,488
1.1.5.1.2	EXTERNOS	0
1.1.5.2	DIVIDENDOS Y RETIROS DE LAS CUASISOCIEDADES	0
1.1.5.3	ARRENDAMIENTOS DE TIERRAS Y TERRENOS	4,789,126
1.1.5.4	OTROS	0
1.1.6	VENTAS DE BIENES Y SERVICIOS DE ENTIDADES DEL GOBIERNO GENERAL/INGRESO DE EXPLOTACIÓN DE ENTIDADES EMPRESARIALES	0
1.1.6.1	VENTAS DE ESTABLECIMIENTOS NO DE MERCADO	0
1.1.6.2	VENTAS DE ESTABLECIMIENTOS DE MERCADO	0
1.1.6.3	DERECHOS ADMINISTRATIVOS	0
1.1.7	SUBSIDIOS Y SUBVENCIONES RECIBIDOS POR ENTIDADES EMPRESARIALES PÚBLICAS	0
1.1.7.1	SUBSIDIOS Y SUBVENCIONES RECIBIDOS POR ENTIDADES EMPRESARIALES PÚBLICAS NO FINANCIERAS	0
1.1.7.2	SUBSIDIOS Y SUBVENCIONES RECIBIDOS POR ENTIDADES EMPRESARIALES PÚBLICAS FINANCIERAS	0
1.1.8	TRANSFERENCIAS, ASIGNACIONES Y DONATIVOS CORRIENTES RECIBIDOS	44,681,975,544
1.1.8.1	DEL SECTOR PRIVADO	0
1.1.8.2	DEL SECTOR PÚBLICO	44,681,975,544
1.1.8.2.1	DE LA FEDERACIÓN	44,681,975,544
1.1.8.2.2	DE ENTIDADES FEDERATIVAS	0
1.1.8.2.3	DE MUNICIPIOS	0
1.1.8.3	DEL SECTOR EXTERNO	0
1.1.8.3.1	DE GOBIERNOS EXTRANJEROS	0
1.1.8.3.2	DE ORGANISMOS INTERNACIONALES	0
1.1.8.3.3	DEL SECTOR PRIVADO EXTERNO	0

B.2 CLASIFICACIÓN ECONÓMICA DE LOS INGRESOS

CONCEPTO		MONTO 2025
1.1.9	PARTICIPACIONES	69,267,938,188
1.2	INGRESOS CAPITAL	0
1.2.1	VENTA (DISPOSICIÓN) DE ACTIVOS	0
1.2.1.1	VENTA DE ACTIVOS FIJOS	0
1.2.1.2	VENTA DE OBJETOS DE VALOR	0
1.2.1.3	VENTA DE ACTIVOS NO PRODUCIDOS	0
1.2.2	DISMINUCIÓN DE EXISTENCIAS	0
1.2.2.1	MATERIALES Y SUMINISTROS	0
1.2.2.2	MATERIAS PRIMAS	0
1.2.2.3	TRABAJOS EN CURSO	0
1.2.2.4	BIENES TERMINADOS	0
1.2.2.5	BIENES PARA VENTA	0
1.2.2.6	BIENES EN TRÁNSITO	0
1.2.2.7	EXISTENCIA DE MATERIAL DE SEGURIDAD Y DEFENSA	0
1.2.3	INCREMENTO DE LA DEPRECIACIÓN, AMORTIZACIÓN, ESTIMACIONES Y PROVISIONES ACUMULADAS	0
1.2.3.1	DEPRECIACIÓN Y AMORTIZACIÓN	0
1.2.3.2	ESTIMACIONES POR DETERIORO DE INVENTARIOS	0
1.2.3.3	OTRAS ESTIMACIONES POR PÉRDIDA O DETERIORO	0
1.2.3.4	PROVISIONES	0
1.2.4	TRANSFERENCIAS, ASIGNACIONES Y DONATIVOS DE CAPITAL RECIBIDOS	0
1.2.4.1	DEL SECTOR PRIVADO	0
1.2.4.2	DEL SECTOR PÚBLICO	0
1.2.4.2.1	DE LA FEDERACIÓN	0
1.2.4.2.2	DE ENTIDADES FEDERATIVAS	0
1.2.4.2.3	DE MUNICIPIOS	0
1.2.4.3	DEL SECTOR EXTERNO	0
1.2.4.3.1	DE GOBIERNOS EXTRANJEROS	0
1.2.4.3.2	DE ORGANISMOS INTERNACIONALES	0
1.2.4.3.3	DEL SECTOR PRIVADO EXTERNO	0
1.2.5	RECUPERACIÓN DE INVERSIONES FINANCIERAS REALIZADAS CON FINES DE POLÍTICA	0
1.2.5.1	VENTA DE ACCIONES Y PARTICIPACIONES DE CAPITAL ADQUIRIDAS CON FINES DE POLÍTICA	0
1.2.5.2	VALORES REPRESENTATIVOS DE DEUDA ADQUIRIDOS CON FINES DE POLÍTICA	0
1.2.5.3	VENTA DE OBLIGACIONES NEGOCIABLES ADQUIRIDAS CON FINES DE POLÍTICA	0
1.2.5.4	RECUPERACIÓN DE PRÉSTAMOS REALIZADOS CON FINES DE POLÍTICA	0
TOTAL DE INGRESOS		148,073,094,150

Nota: No incluye Remanentes ni Financiamiento.

B.3 APORTACIONES DE LA FEDERACIÓN AL ESTADO

CONCEPTO	MONTO 2025
1 FONDO DE APORTACIONES PARA LA NÓMINA Y EL GASTO OPERATIVO (FONE)	20,045,215,358
1.1 SERVICIOS PERSONALES	18,790,891,620
1.2 OTROS DE GASTO CORRIENTE	0
1.3 GASTOS DE OPERACIÓN	1,254,323,738
1.4 FONDO DE COMPENSACIÓN	0
2 FONDO DE APORTACIONES PARA LOS SERVICIOS DE SALUD (FASSA)	3,567,033,333
3 FONDO DE APORTACIONES PARA LA INFRAESTRUCTURA SOCIAL (FAIS)	1,561,700,402
3.1 FONDO DE APORTACIONES PARA LA INFRAESTRUCTURA SOCIAL ESTATAL (FISE)	189,300,760
3.2 FONDO DE APORTACIONES PARA LA INFRAESTRUCTURA SOCIAL MUNICIPAL (FAISMUN)	1,372,399,642
4 FONDO DE APORTACIONES PARA EL FORTALECIMIENTO DE LOS MUNICIPIOS Y DE LAS DEMARCACIONES TERRITORIALES Y DEL DISTRITO FEDERAL (FORTAMUN)	5,838,068,152
5 FONDO DE APORTACIONES MÚLTIPLES (FAM)	1,576,015,355
5.1 ASISTENCIA SOCIAL	496,675,189
5.2 INFRAESTRUCTURA EDUCATIVA BÁSICA	871,026,276
5.3 INFRAESTRUCTURA EDUCATIVA MEDIA SUPERIOR	44,408,803
5.4 INFRAESTRUCTURA EDUCATIVA SUPERIOR	163,905,087
6 FONDO DE APORTACIONES PARA LA EDUCACIÓN TECNOLÓGICA Y DE ADULTOS (FAETA)	334,609,739
6.1 EDUCACIÓN TECNOLÓGICA	334,609,739
6.2 EDUCACIÓN DE ADULTOS	0
7 FONDO DE APORTACIONES PARA LA SEGURIDAD DE LOS ESTADOS Y DEL DISTRITO FEDERAL (FASP)	335,539,844
8 FONDO DE APORTACIONES PARA EL FORTALECIMIENTO DE LAS ENTIDADES FEDERATIVAS (FAFEF)	1,981,013,465
TOTAL DE INGRESOS	35,239,195,648



ANEXO "C"

EGRESOS





CONTENIDO

ANEXO “C” Egresos

C.1 Clasificación presupuestal por rubros específicos

- C.1.1 Clasificación por Fuente de Financiamiento
- C.1.2 Clasificación por Tipo de Gasto
- C.1.3 Clasificación Administrativa
- C.1.4 Clasificación Económica de los Egresos (Global)
- C.1.5 Clasificación Funcional del Gasto
- C.1.6 Clasificación Programática (Tipología General)
- C.1.7 Clasificación Programática (por Objeto del Gasto)
- C.1.8 Clasificación por Objeto del Gasto a nivel partida específica
- C.1.9 Gasto en Comunicación Social
- C.1.10 Clasificación Administrativa por Unidad Responsable de las Dependencias del Poder Ejecutivo
- C.1.11 Clasificación por Objeto del Gasto del Poder Legislativo
- C.1.12 Clasificación por Objeto del Gasto del Poder Judicial
- C.1.13 Clasificación por Objeto del Gasto del Poder Ejecutivo
- C.1.14 Clasificación por Objeto del Gasto de Entidades Paraestatales
- C.1.15 Clasificación por Objeto del Gasto de Órganos Autónomos
- C.1.16 Clasificación Económica por Categoría (Magisterio, Cuerpos de Seguridad, Burocracia)
- C.1.17 Clasificación Funcional Programática a Detalle
- C.1.18 Transferencias Internas Otorgadas a Fideicomisos Públicos
- C.1.19 Fideicomisos Públicos por Número de Contrato, Fiduciario y Saldo Patrimonial

C.2 Información Financiera conforme a la Ley de Disciplina Financiera de las Entidades Federativas y de los Municipios

- C.2.1 Balance Presupuestario Sostenible (Formato 4) (LDF)
- C.2.2 Estado Analítico de Ingresos Detallado (Formato 5) (LDF)
- C.2.3 Estado Analítico del Ejercicio del Presupuesto de Egresos Detallado – Clasificación por Objeto del Gasto (Formato 6a) (LDF)



CONTENIDO

- C.2.4 Estado Analítico del Ejercicio del Presupuesto de Egresos – Clasificación Administrativa (Formato 6b) (LDF)
- C.2.5 Estado Analítico del Ejercicio del Presupuesto de Egresos – Clasificación Funcional del Gasto (Formato 6c) (LDF)
- C.2.6 Estado Analítico del Ejercicio del Presupuesto de Egresos Detallado – Clasificación de Servicios Personales por Categoría (Formato 6d) (LDF)
- C.2.7 Proyecciones de Ingresos (Formato 7a) (LDF) (2025 a 2030)
- C.2.8 Proyecciones de Egresos (Formato 7b) (LDF) (2025 a 2030)
- C.2.9 Resultados de Ingresos (Formato 7c) (LDF) (2019 a 2024)
- C.2.10 Resultados de Egresos (Formato 7d) (LDF) (2019 a 2024)
- C.2.11 Estudio actuarial de las pensiones de los trabajadores (Formato 8) (LDF)

C.3 Programas Presupuestarios

- C.3.1 Programas Presupuestarios 2025
- C.3.2 Vinculación del Presupuesto con los Objetivos del Plan Estatal de Desarrollo
- C.3.3 Programas que incorporan temas de apoyo a las mujeres
- C.3.4 Programas que contribuyen a la atención de niñas, niños y adolescentes
- C.3.5 Programas que contribuyen a la atención de grupos vulnerables
- C.3.6 Medidas de Mitigación y Adaptación para el Cambio Climático
- C.3.7 Programas que contribuyen al desarrollo de los jóvenes
- C.3.8 Programas que contribuyen a la lucha contra la corrupción
- C.3.9 Clasificación Programática por Fuente de Financiamiento (Programas Presupuestarios, Actividades Institucionales y Proyectos de Inversión)
- C.3.10 Matrices de Indicadores para Resultados – Metas 2025

C.4 Tabuladores y Plazas Educación

- C.4.1 Integración del gasto educativo estatal
- C.4.2 Concentrado de Plazas del Sector Educativo
- C.4.3 Tabuladores de sueldo de los Servidores Públicos al servicio de la Educación



CONTENIDO

C.5 Tabuladores y Plazas del Poder Ejecutivo

- C.5.1 Nómina Tabulada de los Servidores Públicos del Gobierno Central
- C.5.2 Pensiones y Jubilaciones por Objeto del Gasto
- C.5.3 Número de plazas de la Administración Pública Estatal Centralizada
- C.5.4 Tabuladores de sueldo de los Servidores Públicos

C.6 Tabuladores de los Poderes Legislativo, Judicial y Órganos Autónomos

- C.6.1 H. Congreso del Estado de Nuevo León
- C.6.2 Poder Judicial del Estado de Nuevo León
- C.6.3 Instituto Estatal Electoral y de Participación Ciudadana
- C.6.4 Tribunal Electoral del Estado de Nuevo León
- C.6.5 Comisión Estatal de Derechos Humanos de Nuevo León
- C.6.6 Instituto Estatal de Transparencia, Acceso a la Información y Protección de Datos Personales
- C.6.7 Universidad Autónoma de Nuevo León
- C.6.8 Fiscalía General de Justicia del Estado de Nuevo León

C.7 Transferencias y Subsidios

- C.7.1 Subsidios y Subvenciones
- C.7.2 Transferencias, Ayudas y Donativos para Organizaciones de la Sociedad Civil
- C.7.3 Aportación para Infraestructura dañada por Desastres Naturales (partida para el seguro catastrófico)
- C.7.4 Previsiones para atender Desastres Naturales
- C.7.5 Ministraciones mensuales que se asignan a partidos políticos
- C.7.6 Monto total destinado a cada municipio
- C.7.7 Participaciones de la Federación y Estado a sus Municipios
- C.7.8 Aportaciones de la Federación al Estado
- C.7.9 Aportaciones de la Federación y Estado a sus Municipios
- C.7.10 Aplicación, destino y distribución del Ramo 33
- C.7.11 Programas con Recursos Concurrentes por Orden de Gobierno



ANEXO C.1

CLASIFICACIÓN PRESUPUESTAL POR RUBROS ESPECÍFICOS





CONTENIDO

C.1 Clasificación presupuestal por rubros específicos

- C.1.1 Clasificación por Fuente de Financiamiento
- C.1.2 Clasificación por Tipo de Gasto
- C.1.3 Clasificación Administrativa
- C.1.4 Clasificación Económica de los Egresos (Global)
- C.1.5 Clasificación Funcional del Gasto
- C.1.6 Clasificación Programática (Tipología General)
- C.1.7 Clasificación Programática (por Objeto del Gasto)
- C.1.8 Clasificación por Objeto del Gasto a nivel partida específica
- C.1.9 Gasto en Comunicación Social
- C.1.10 Clasificación Administrativa por Unidad Responsable de las Dependencias del Poder Ejecutivo
- C.1.11 Clasificación por Objeto del Gasto del Poder Legislativo
- C.1.12 Clasificación por Objeto del Gasto del Poder Judicial
- C.1.13 Clasificación por Objeto del Gasto del Poder Ejecutivo
- C.1.14 Clasificación por Objeto del Gasto de Entidades Paraestatales
- C.1.15 Clasificación por Objeto del Gasto de Órganos Autónomos
- C.1.16 Clasificación Económica por Categoría (Magisterio, Cuerpos de Seguridad, Burocracia)
- C.1.17 Clasificación Funcional Programática a Detalle
- C.1.18 Transferencias Internas Otorgadas a Fideicomisos Públicos
- C.1.19 Fideicomisos Públicos por Número de Contrato, Fiduciario y Saldo Patrimonial

ANEXO "C" EGRESOS

C.1 CLASIFICACIÓN PRESUPUESTAL POR RUBROS ESPECÍFICOS

C.1.1 CLASIFICACIÓN POR FUENTE DE FINANCIAMIENTO

	MONTO 2025
1 RECURSOS FISCALES	34,123,170,222
2 FINANCIAMIENTOS INTERNOS	8,000,000,000
3 FINANCIAMIENTOS EXTERNOS	0
4 INGRESOS PROPIOS	0
5 RECURSOS FEDERALES	114,141,147,455
6 RECURSOS ESTATALES	0
7 OTROS RECURSOS	0
TOTAL	156,264,317,676

C.1.2 CLASIFICACIÓN POR TIPO DE GASTO

	MONTO 2025
1 GASTO CORRIENTE	115,806,810,645
2 GASTO DE CAPITAL	14,401,299,930
3 AMORTIZACIÓN DE LA DEUDA Y DISMINUCIÓN DE PASIVOS	8,152,416,587
4 PENSIONES Y JUBILACIONES	3,403,242,211
5 PARTICIPACIONES	14,500,548,303
TOTAL	156,264,317,676

C.1.3 CLASIFICACIÓN ADMINISTRATIVA

MONTO 2025

21111 PODER EJECUTIVO

64,578,402,348

0100000000	UNIDADES ADMINISTRATIVAS DEL GOBERNADOR	715,778,073
0210000000	SECRETARÍA GENERAL DE GOBIERNO	1,274,196,414
0220000000	SECRETARÍA DE PARTICIPACIÓN CIUDADANA	162,538,971
0230000000	SECRETARÍA DE FINANZAS Y TESORERÍA GENERAL DEL ESTADO	21,875,075,093
0240000000	SECRETARÍA DE ADMINISTRACIÓN	2,807,791,029
0250000000	CONTRALORÍA Y TRANSPARENCIA GUBERNAMENTAL	260,529,881
0260000000	SECRETARÍA DE SEGURIDAD	8,740,171,319
0310000000	SECRETARÍA DE ECONOMÍA	250,434,795
0320000000	SECRETARÍA DEL TRABAJO	241,221,024
0330000000	SECRETARÍA DE DESARROLLO REGIONAL Y AGROPECUARIO	212,101,900
0340000000	SECRETARÍA DE MOVILIDAD Y PLANEACIÓN URBANA	8,472,178,751
0350000000	SECRETARÍA DE TURISMO	96,071,914
0360000000	SECRETARÍA DEL MEDIO AMBIENTE	147,522,053
0410000000	SECRETARÍA DE IGUALDAD E INCLUSIÓN	2,009,984,745
0420000000	SECRETARÍA DE EDUCACIÓN	16,541,189,641
0430000000	SECRETARÍA DE SALUD	87,431,471
0440000000	SECRETARÍA DE LAS MUJERES	115,231,093
0450000000	SECRETARÍA DE CULTURA	225,193,437
0910000000	JUNTA LOCAL DE CONCILIACIÓN Y ARBITRAJE	154,150,185
0920000000	TRIBUNAL DE JUSTICIA ADMINISTRATIVA	177,539,028
0930000000	TRIBUNAL DE ARBITRAJE	12,071,530

21112 PODER LEGISLATIVO

1,083,000,000

3200101000	H. CONGRESO DEL ESTADO	533,000,000
3200102000	AUDITORÍA SUPERIOR DEL ESTADO	550,000,000

21113 PODER JUDICIAL

3,500,000,000

21114 ÓRGANOS AUTÓNOMOS

6,004,155,175

3210005001	COMISIÓN ESTATAL DE LOS DERECHOS HUMANOS (CEDH)	134,490,000
3210030001	INSTITUTO ESTATAL DE TRANSPARENCIA, ACCESO A LA INFORMACIÓN Y PROTECCIÓN DE DATOS PERSONALES	211,000,000
3210051001	INSTITUTO ESTATAL ELECTORAL Y DE PARTICIPACIÓN CIUDADANA	625,758,916
3210052001	TRIBUNAL ELECTORAL DEL ESTADO	78,154,810
3210053001	FISCALÍA GENERAL DE JUSTICIA	4,954,751,449

21121 ENTIDADES PARAESTATALES Y FIDEICOMISOS NO EMPRESARIALES Y NO FINANCIEROS

47,168,590,951

3210001001	UNIVERSIDAD AUTÓNOMA DE NUEVO LEÓN	9,408,731,564
3210002001	HOSPITAL UNIVERSITARIO	753,481,075
3210003001	SERVICIOS DE SALUD	7,749,902,568
3210004001	SISTEMA PARA EL DESARROLLO INTEGRAL DE LA FAMILIA (DIF)	1,446,770,851
3210006001	COLEGIO DE ESTUDIOS CIENTÍFICOS Y TECNOLÓGICOS (CECYTE)	358,699,272
3210007001	FIDEICOMISO VIDA SILVESTRE DE NUEVO LEÓN	4,099,735
3210008001	MUSEO DE HISTORIA MEXICANA	78,932,603
3210009001	CONSEJO PARA LA CULTURA Y LAS ARTES (CONARTE)	129,322,347
3210011001	SISTEMA DE CAMINOS DE NUEVO LEÓN	73,984,221
3210014001	FIDEICOMISO PARA LA REORDENACIÓN COMERCIAL (FIRECOM)	733,205
3210016001	FIDEICOMISO TURISMO NUEVO LEÓN	80,000,000
3210018001	INSTITUTO DE CAPACITACIÓN Y EDUCACIÓN PARA EL TRABAJO (ICET)	136,530,138
3210019001	PROMOTORA DE DESARROLLO RURAL (PRODERLEÓN)	19,387,371
3210020001	UNIVERSIDAD TECNOLÓGICA GRAL. MARIANO ESCOBEDO	93,218,895
3210023001	COLEGIO DE EDUCACIÓN PROFESIONAL TÉCNICA DE NUEVO LEÓN (CONALEP)	418,288,646
3210024001	INSTITUTO CONSTRUCTOR DE INFRAESTRUCTURA FÍSICA, EDUCATIVA Y DEPORTIVA DE NUEVO LEÓN	1,105,074,024
3210026001	UNIVERSIDAD TECNOLÓGICA SANTA CATARINA	101,521,672
3210028001	UNIDAD DE INTEGRACIÓN EDUCATIVA	21,318,107,449
3210029001	FIDEICOMISO SISTEMA INTEGRAL DE TRÁNSITO METROPOLITANO (SINTRAM)	3,779,996
3210032001	UNIVERSIDAD TECNOLÓGICA CADEREYTA	54,487,655

3210033001	UNIVERSIDAD TECNOLÓGICA LINARES	43,856,825
3210035001	CORPORACIÓN PARA EL DESARROLLO TURÍSTICO DE NUEVO LEÓN	154,659,918
3210036001	INSTITUTO ESTATAL DE LAS MUJERES	90,857,157
3210037001	INSTITUTO DE LA VIVIENDA DE NUEVO LEÓN	181,578,507
3210038001	INSTITUTO ESTATAL DE CULTURA FÍSICA Y DEPORTE	355,422,822
3210039001	INSTITUTO ESTATAL DE LA JUVENTUD	19,176,281
3210042001	INSTITUTO DE INNOVACIÓN Y TRANSFERENCIA DE TECNOLOGÍA	60,304,651
3210045001	FIDEICOMISO PARA EL DESARROLLO DE LA ZONA CITRÍCOLA (FIDECITRUS)	9,051,691
3210047001	FIDEICOMISO FONDO EDITORIAL DE NUEVO LEÓN	11,631,271
3210048001	PARQUES Y VIDA SILVESTRE DE NUEVO LEÓN	53,781,630
3210050001	CONSEJO ESTATAL PARA LA PROMOCIÓN DE VALORES Y CULTURA DE LA LEGALIDAD	5,064,456
3210056001	FIDEICOMISO FESTIVAL INTERNACIONAL DE SANTA LUCÍA	80,000,000
3210060001	INSTITUTO ESTATAL DE SEGURIDAD PÚBLICA	5,453,056
3210061001	INSTITUTO DE DEFENSORIA PÚBLICA DE NUEVO LEÓN	369,789,727
3210062001	UNIVERSIDAD POLITÉCNICA DE APODACA	15,499,510
3210063001	INSTITUTO DE CONTROL VEHICULAR	6,113,413
3210067001	FIDEICOMISO PARA EL DESARROLLO DEL SUR DEL ESTADO DE NUEVO LEÓN (FIDESUR)	10,029,907
3210068001	INSTITUTO DE INVESTIGACIÓN, INNOVACIÓN Y ESTUDIOS DE POSGRADO PARA LA EDUCACIÓN DE NUEVO LEÓN	11,398,998
3210069001	INSTITUTO REGISTRAL Y CATASTRAL DEL ESTADO DE NUEVO LEÓN	290,991,075
3210076001	UNIVERSIDAD DE CIENCIAS DE LA SEGURIDAD	122,887,960
3210089001	UNIVERSIDAD POLITÉCNICA DE GARCÍA	11,878,052
3210108001	SISTEMA DE RADIO Y TELEVISIÓN DE NUEVO LEÓN	105,274,414
3210109001	INSTITUTO ESTATAL DE LAS PERSONAS ADULTAS MAYORES	26,370,223
3210110001	SECRETARÍA EJECUTIVA DEL SISTEMA ESTATAL ANTICORRUPCIÓN	18,982,181
3210111001	COLEGIO MILITARIZADO "GENERAL MARIANO ESCOBEDO" DEL ESTADO DE NUEVO LEÓN	222,019,578
3210112001	UNIVERSIDAD TECNOLÓGICA BILINGÜE FRANCO MEXICANA DE NUEVO LEÓN	13,260,297
3210113001	INSTITUTO DE MOVILIDAD Y ACCESIBILIDAD DEL ESTADO DE NUEVO LEÓN	1,084,189,819
3210114001	CONSEJO ESTATAL PARA PREVENIR Y ELIMINAR LA DISCRIMINACIÓN EN EL ESTADO DE NUEVO LEÓN	2,987,729
3210115001	CENTRO DE CONCILIACIÓN LABORAL DEL ESTADO DE NUEVO LEÓN	76,641,402
3210118001	FIDEICOMISO DE DESARROLLO URBANO (FIDEURB) BP6823	77,882,254
3210500001	FIDEICOMISO PROMOTOR DE PROYECTOS ESTRATÉGICOS URBANOS (FIDEPROES)	96,502,860
3211010001	FIDEICOMISO FONDO DE APOYO PARA LA CREACIÓN Y CONSOLIDACIÓN DEL EMPLEO PRODUCTIVO EN EL ESTADO DE NUEVO LEÓN (FOCRECE)	200,000,000
21131	INSTITUCIONES PÚBLICAS DE SEGURIDAD SOCIAL	5,786,174,259
3210064001	INSTITUTO DE SEGURIDAD Y SERVICIOS SOCIALES DE LOS TRABAJADORES DEL ESTADO DE NUEVO LEÓN	5,786,174,259
21211	ENTIDADES PARAESTATALES EMPRESARIALES NO FINANCIERAS CON PARTICIPACIÓN ESTATAL MAYORITARIA	411,053,782
3210015001	SISTEMA DE TRANSPORTE COLECTIVO METRORREY	332,349,791
3210031001	OPERADORA DE SERVICIOS TURÍSTICOS DE NUEVO LEÓN	2,655,835
3210054001	SERVICIOS DE AGUA Y DRENAJE DE MONTERREY	74,524,195
3210066001	INSTITUTO DEL AGUA DEL ESTADO DE NUEVO LEÓN	1,523,961
31111	ÓRGANO EJECUTIVO MUNICIPAL (AYUNTAMIENTO)	27,732,941,161
TOTAL		156,264,317,676

C.1.4 CLASIFICACIÓN ECONÓMICA DE LOS EGRESOS (GLOBAL)

	MONTO 2025
1000 SERVICIOS PERSONALES	26,421,395,725
2000 MATERIALES Y SUMINISTROS	1,440,412,020
3000 SERVICIOS GENERALES	4,699,986,179
4000 TRANSFERENCIAS, ASIGNACIONES, SUBSIDIOS Y OTRAS AYUDAS	35,424,864,527
5000 BIENES MUEBLES, INMUEBLES E INTANGIBLES	929,382,729
6000 INVERSIÓN PÚBLICA	8,401,481,239
7000 INVERSIONES FINANCIERAS Y OTRAS PROVISIONES	3,912,364,444
8000 PARTICIPACIONES Y APORTACIONES	58,212,302,591
9000 DEUDA PÚBLICA	16,822,128,221
TOTAL	156,264,317,676

C.1.5 CLASIFICACIÓN FUNCIONAL DEL GASTO

	MONTO 2025
1 GOBIERNO	28,293,533,088
1.1 LEGISLACIÓN	1,083,000,000
1.1.1 LEGISLACIÓN	533,000,000
1.1.2 FISCALIZACIÓN	550,000,000
1.2 JUSTICIA	10,948,517,995
1.2.1 IMPARTICIÓN DE JUSTICIA	3,998,571,997
1.2.2 PROCURACIÓN DE JUSTICIA	5,359,996,949
1.2.3 RECLUSIÓN Y ADAPTACIÓN SOCIAL	1,127,349,159
1.2.4 DERECHOS HUMANOS	462,599,890
1.3 COORDINACIÓN DE LA POLÍTICA DE GOBIERNO	1,468,551,783
1.3.1 PRESIDENCIA / GUBERNATURA	105,486,709
1.3.2 POLÍTICA INTERIOR	229,871,168
1.3.3 PRESERVACIÓN Y CUIDADO DEL PATRIMONIO PÚBLICO	94,200,498
1.3.4 FUNCIÓN PÚBLICA	279,512,062
1.3.5 ASUNTOS JURÍDICOS	33,508,536
1.3.6 ORGANIZACIÓN DE PROCESOS ELECTORALES	625,758,916
1.3.7 POBLACIÓN	0
1.3.8 TERRITORIO	79,555,862
1.3.9 OTROS	20,658,032
1.4 RELACIONES EXTERIORES	0
1.4.1 RELACIONES EXTERIORES	0
1.5 ASUNTOS FINANCIEROS Y HACENDARIOS	1,891,369,736
1.5.1 ASUNTOS FINANCIEROS	0
1.5.2 ASUNTOS HACENDARIOS	1,891,369,736
1.6 SEGURIDAD NACIONAL	0
1.6.1 DEFENSA	0
1.6.2 MARINA	0
1.6.3 INTELIGENCIA PARA LA PRESERVACIÓN DE LA SEGURIDAD NACIONAL	0
1.7 ASUNTOS DE ÓRDEN PÚBLICO Y SEGURIDAD INTERIOR	8,131,864,599
1.7.1 POLICÍA	5,650,608,205
1.7.2 PROTECCIÓN CIVIL	411,086,932
1.7.3 OTROS ASUNTOS DE ORDEN PÚBLICO Y SEGURIDAD INTERIOR	1,566,733,997
1.7.4 SISTEMA NACIONAL DE SEGURIDAD PÚBLICA	503,435,464
1.8 OTROS SERVICIOS GENERALES	4,770,228,975
1.8.1 SERVICIOS REGISTRALES, ADMINISTRATIVOS Y PATRIMONIALES	844,723,462
1.8.2 SERVICIOS ESTADÍSTICOS	11,546,069
1.8.3 SERVICIOS DE COMUNICACIÓN Y MEDIOS	568,749,100
1.8.4 ACCESO A LA INFORMACIÓN PÚBLICA GUBERNAMENTAL	240,810,427
1.8.5 OTROS	3,104,399,918
2 DESARROLLO SOCIAL	72,586,592,042
2.1 PROTECCIÓN AMBIENTAL	115,971,793
2.1.1 ORDENACIÓN DE DESECHOS	7,065,298
2.1.2 ADMINISTRACIÓN DEL AGUA	2,323,961
2.1.3 ORDENACIÓN DE AGUAS RESIDUALES, DRENAJE Y ALCANTARILLADO	0
2.1.4 REDUCCIÓN DE LA CONTAMINACIÓN	48,744,393
2.1.5 PROTECCIÓN DE LA DIVERSIDAD BIOLÓGICA Y DEL PAISAJE	14,947,194
2.1.6 OTROS DE PROTECCIÓN AMBIENTAL	42,890,947
2.2 VIVIENDA Y SERVICIOS A LA COMUNIDAD	873,644,083
2.2.1 URBANIZACIÓN	554,878,593
2.2.2 DESARROLLO COMUNITARIO	26,148,603
2.2.3 ABASTECIMIENTO DE AGUA	73,724,195
2.2.4 ALUMBRADO PÚBLICO	0
2.2.5 VIVIENDA	181,578,507
2.2.6 SERVICIOS COMUNALES	0
2.2.7 DESARROLLO REGIONAL	37,314,186
2.3 SALUD	9,218,710,026

2.3.1 PRESTACIÓN DE SERVICIOS DE SALUD A LA COMUNIDAD	1,318,665,563
2.3.2 PRESTACIÓN DE SERVICIOS DE SALUD A LA PERSONA	6,526,376,971
2.3.3 GENERACIÓN DE RECURSOS PARA LA SALUD	474,766,936
2.3.4 RECTORÍA DEL SISTEMA DE SALUD	898,900,556
2.3.5 PROTECCIÓN SOCIAL EN SALUD	0
2.4 RECREACIÓN, CULTURA Y OTRAS MANIFESTACIONES SOCIALES	1,060,439,240
2.4.1 DEPORTE Y RECREACIÓN	409,204,452
2.4.2 CULTURA	539,681,394
2.4.3 RADIO, TELEVISIÓN Y EDITORIALES	105,274,414
2.4.4 ASUNTOS RELIGIOSOS Y OTRAS MANIFESTACIONES SOCIALES	6,278,980
2.5 EDUCACIÓN	49,826,128,483
2.5.1 EDUCACIÓN BÁSICA	37,153,716,712
2.5.2 EDUCACIÓN MEDIA SUPERIOR	5,972,617,879
2.5.3 EDUCACIÓN SUPERIOR	4,355,546,931
2.5.4 POSGRADO	13,112,213
2.5.5 EDUCACIÓN PARA ADULTOS	4,489,002
2.5.6 OTROS SERVICIOS EDUCATIVOS Y ACTIVIDADES INHERENTES	2,326,645,746
2.6 PROTECCIÓN SOCIAL	11,156,310,565
2.6.1 ENFERMEDAD E INCAPACIDAD	0
2.6.2 EDAD AVANZADA	0
2.6.3 FAMILIA E HIJOS	1,446,770,851
2.6.4 DESEMPLEO	0
2.6.5 ALIMENTACIÓN Y NUTRICIÓN	0
2.6.6 APOYO SOCIAL PARA LA VIVIENDA	0
2.6.7 INDÍGENAS	0
2.6.8 OTROS GRUPOS VULNERABLES	4,262,399,059
2.6.9 OTROS DE SEGURIDAD SOCIAL Y ASISTENCIA SOCIAL	5,447,140,656
2.7 OTROS ASUNTOS SOCIALES	335,387,852
2.7.1 OTROS ASUNTOS SOCIALES	335,387,852
3 DESARROLLO ECONÓMICO	10,829,123,164
3.1 ASUNTOS ECONÓMICOS, COMERCIALES Y LABORALES EN GENERAL	631,217,464
3.1.1 ASUNTOS ECONÓMICOS Y COMERCIALES EN GENERAL	432,847,380
3.1.2 ASUNTOS LABORALES GENERALES	198,370,084
3.2 AGROPECUARIA, SILVICULTURA, PESCA Y CAZA	225,982,027
3.2.1 AGROPECUARIA	175,784,896
3.2.2 SILVICULTURA	0
3.2.3 ACUACULTURA, PESCA Y CAZA	0
3.2.4 AGROINDUSTRIAL	0
3.2.5 HIDROAGRÍCOLA	50,197,131
3.2.6 APOYO FINANCIERO A LA BANCA Y SEGURO AGROPECUARIO	0
3.3 COMBUSTIBLES Y ENERGÍA	1,829,135
3.3.1 CARBÓN Y OTROS COMBUSTIBLES MINERALES SÓLIDOS	0
3.3.2 PETRÓLEO Y GAS NATURAL (HIDROCARBUROS)	0
3.3.3 COMBUSTIBLES NUCLEARES	0
3.3.4 OTROS COMBUSTIBLES	0
3.3.5 ELECTRICIDAD	0
3.3.6 ENERGÍA NO ELÉCTRICA	1,829,135
3.4 MINERÍA, MANUFACTURAS Y CONSTRUCCIÓN	0
3.4.1 EXTRACCIÓN DE RECURSOS MINERALES EXCEPTO LOS COMBUSTIBLES MINERALES	0
3.4.2 MANUFACTURAS	0
3.4.3 CONSTRUCCIÓN	0
3.5 TRANSPORTE	9,543,173,018
3.5.1 TRANSPORTE POR CARRETERA	73,984,221
3.5.2 TRANSPORTE POR AGUA Y PUERTOS	0
3.5.3 TRANSPORTE POR FERROCARRIL	0
3.5.4 TRANSPORTE AÉREO	0
3.5.5 TRANSPORTE POR OLEODUCTOS Y GASODUCTOS Y OTROS SISTEMAS DE TRANSPORTE	0
3.5.6 OTROS RELACIONADOS CON TRANSPORTE	9,469,188,798

3.6 COMUNICACIONES	0
3.6.1 COMUNICACIONES	0
3.7 TURISMO	333,387,667
3.7.1 TURISMO	333,387,667
3.7.2 HOTELES Y RESTAURANTES	0
3.8 CIENCIA, TECNOLOGÍA E INNOVACIÓN	92,800,647
3.8.1 INVESTIGACIÓN CIENTÍFICA	32,495,996
3.8.2 DESARROLLO TECNOLÓGICO	0
3.8.3 SERVICIOS CIENTÍFICOS Y TECNOLÓGICOS	60,304,651
3.8.4 INNOVACIÓN	0
3.9 OTRAS INDUSTRIAS Y OTROS ASUNTOS ECONÓMICOS	733,205
3.9.1 COMERCIO, DISTRIBUCIÓN, ALMACENAMIENTO Y DEPÓSITO	733,205
3.9.2 OTRAS INDUSTRIAS	0
3.9.3 OTROS ASUNTOS ECONÓMICOS	0
4 OTRAS NO CLASIFICADAS EN FUNCIONES ANTERIORES	44,555,069,382
4.1 TRANSACCIONES DE LA DEUDA PÚBLICA/ COSTO FINANCIERO DE LA DEUDA	15,822,128,221
4.1.1 DEUDA PÚBLICA INTERNA	15,822,128,221
4.1.2 DEUDA PÚBLICA EXTERNA	0
4.2 TRANSFERENCIAS, PARTICIPACIONES Y APORTACIONES ENTRE DIFERENTES NIVELES Y ÓRDENES DE GOBIERNO	27,732,941,161
4.2.1 TRANSFERENCIAS ENTRE DIFERENTES NIVELES Y ÓRDENES DE GOBIERNO	4,816,616,298
4.2.2 PARTICIPACIONES ENTRE DIFERENTES NIVELES Y ÓRDENES DE GOBIERNO	14,500,548,303
4.2.3 APORTACIONES ENTRE DIFERENTES NIVELES Y ÓRDENES DE GOBIERNO	8,415,776,560
4.3 SANEAMIENTO DEL SISTEMA FINANCIERO	0
4.3.1 SANEAMIENTO DEL SISTEMA FINANCIERO	0
4.3.2 APOYOS IPAB	0
4.3.3 BANCA DE DESARROLLO	0
4.3.4 APOYO A LOS PROGRAMAS DE REESTRUCTURA EN UNIDADES DE INVERSIÓN (UDIS)	0
4.4 ADEUDOS DE EJERCICIOS FISCALES ANTERIORES	1,000,000,000
4.4.1 ADEUDOS DE EJERCICIOS FISCALES ANTERIORES	1,000,000,000
TOTAL	156,264,317,676

C.1.6 CLASIFICACIÓN PROGRAMÁTICA (TIPOLOGIA GENERAL)

	MONTO 2025
SUBSIDIOS	22,785,917,858
S SUJETOS A REGLAS DE OPERACIÓN	2,877,855,348
CAPACITACIÓN Y COMPETITIVIDAD PARA EL TRABAJO	17,030,308
DESARROLLO REGIONAL	37,074,186
CAPITAL HUMANO Y EMPLEO	73,676,215
INCLUSIÓN PARA MUJERES JEFAS DE FAMILIA	140,857,128
FOMENTO A ORGANIZACIONES DE LA SOCIEDAD CIVIL	238,585,736
DESARROLLO AGROPECUARIO Y AGRONEGOCIOS	17,031,176
SANIDAD E INOCUIDAD	34,374,424
SERVICIOS DE BECAS PARA EDUCACIÓN	62,310,519
DEPORTE DE ALTO RENDIMIENTO	125,112,587
PROTECCIÓN AL INFANTE Y DESARROLLO INTEGRAL DE LA FAMILIA	919,991,052
APOYO A INSTITUCIONES EN MATERIA DE ASISTENCIA SOCIAL	30,068,610
FORMACIÓN DE CAPITAL HUMANO ÁLTAMENTE ESPECIALIZADO	8,117,316
NUEVA VIVIENDA EN NUEVO LEÓN	181,578,507
FORTALECIMIENTO DE SECTORES ESTRATÉGICOS Y CADENAS PRODUCTIVAS	56,512,222
APOYO A LA INFRAESTRUCTURA HIDROAGRÍCOLA	50,197,131
HAMBRE CERO	417,123,764
ESTANCIAS INFANTILES	102,066,759
PERSONAS CON DISCAPACIDAD	147,238,359
IMPULSO A CUIDADORAS	67,084,800
PROYECTOS PRODUCTIVOS	120,009,000
PROGRAMA DE FORTALECIMIENTO A LA EXCELENCIA EDUCATIVA	31,815,550
U OTROS SUBSIDIOS	19,908,062,510
ATENCIÓN A VÍCTIMAS Y VIOLACIONES A DERECHOS HUMANOS	64,118,393
APOYO A INSTITUCIONES DE EMERGENCIAS	88,215,733
PREMIO A LAS PRÁCTICAS EXITOSAS EN LA MEJORA DE LA GESTIÓN ESCOLAR	274,261
OTROS SUBSIDIOS Y ASIGNACIONES	17,020,601,041
GENERACIÓN DE PROYECTOS DE INVESTIGACIÓN Y DESARROLLO	21,593,077
PROMOCIÓN TURÍSTICA DE NUEVO LEÓN	152,159,918
DESARROLLO CULTURAL	129,322,347
PROGRAMA DE ATENCIÓN A LA SALUD Y MEDICAMENTOS GRATUITOS PARA LA POBLACIÓN SIN SEGURIDAD SOCIAL	2,120,000,862
FOMENTO A LA INNOVACIÓN Y EMPRENDIMIENTO	34,050,000
ACELERACIÓN DEL ECOSISTEMA ESTATAL DE INNOVACIÓN	14,271,998
IMPULSO A NUEVOS POLOS DE DESARROLLO	9,051,691
APROVECHAMIENTO DE ENERGÍAS RENOVABLES Y USO EFICIENTE DE ENERGÍA	15,758,280
PROGRAMA EXPANSIÓN DE LA EDUCACIÓN INICIAL EN NUEVO LEÓN	238,644,908
DESEMPEÑO DE LAS FUNCIONES	89,732,537,958
A FUNCIONES DE LA FUERZAS ARMADAS(UNICAMENTE GOBIERNO FEDERAL)	0
B PROVISIÓN DE BIENES PÚBLICOS	1,669,824,258
INFRAESTRUCTURA PARA EL DESARROLLO Y EL BIENESTAR	42,139,571
FISE: INFRAESTRUCTURA SOCIAL	223,017,209
INFRAESTRUCTURA FÍSICA PARA EL SECTOR EDUCATIVO NIVEL BÁSICO	955,256,915
INFRAESTRUCTURA TURÍSTICA DE NUEVO LEÓN	2,500,000
SISTEMA DE CAMINOS DE NUEVO LEÓN	73,984,221
CONSTRUCCIÓN Y EQUIPAMIENTO DE ESCUELAS NIVEL MEDIO SUPERIOR (UANL)	25,113,427
CONSTRUCCIÓN Y EQUIPAMIENTO DE ESCUELAS NIVEL SUPERIOR (UANL)	46,389,356
PROGRAMA DE AGUA POTABLE, DRENAJE Y TRATAMIENTO (PROAGUA)	73,724,195
INFRAESTRUCTURA FÍSICA PARA EL SECTOR EDUCATIVO NIVEL MEDIO SUPERIOR	21,212,193
INFRAESTRUCTURA FÍSICA PARA EL SECTOR EDUCATIVO NIVEL SUPERIOR	128,604,916
REHABILITACIÓN, REGENERACIÓN E IMAGEN URBANA	77,882,254
E PRESTACIONES DE SERVICIOS PÚBLICOS	70,832,877,851
CULTURA DE LA PREVENCIÓN DE LA PROTECCIÓN CIVIL	92,730,422
COMUNICACIÓN PARTICIPATIVA	566,028,884
DESARROLLO MUNICIPAL	15,914,379
ATENCIÓN Y ORIENTACIÓN CIUDADANA	20,658,032

REGISTRO CIVIL	195,490,722
SERVICIOS NOTARIALES	31,199,298
NUEVO 070: PLATAFORMA ESTATAL DE ATENCIÓN CIUDADANA	1,663,068
EJERCICIO RESPONSABLE DEL GASTO	992,724,748
FORTALECIMIENTO DE LOS INGRESOS PÚBLICOS	287,766,881
BIENES PATRIMONIALES CONTROLADOS	220,368,876
PREVENCIÓN SOCIAL DEL DELITO Y VIOLENCIAS	15,556,310
PROTECCIÓN INSTITUCIONAL	713,177,087
REINSERCIÓN SOCIAL	7,422,083
OPERACIÓN DE LOS CENTROS DE REINSERCIÓN SOCIAL	964,342,353
ESTRATEGIAS PARA LA REDUCCIÓN DEL ÍNDICE DELICTIVO	4,269,194,871
ATENCIÓN DE LLAMADAS DE EMERGENCIA, VIGILANCIA Y REGISTRO DE INFORMACIÓN	360,773,986
SERVICIOS Y APOYOS PARA EL MAGISTERIO	54,000
SERVICIOS DE EDUCACIÓN BÁSICA	14,668,046,571
SERVICIOS EDUCATIVOS PARA ADULTOS	4,489,002
SERVICIOS DE EDUCACIÓN MEDIA SUPERIOR	4,450,118
SERVICIOS DE EDUCACIÓN SUPERIOR	5,197,074
ARBITRAJE MÉDICO	18,007,477
DEFENSA DEL TRABAJO	17,706,985
CENTROS DE DESARROLLO SOCIAL COMUNITARIO	112,416,892
PROGRAMA DE INCLUSIÓN SOCIAL	26,543,857
ACCIÓN CLIMÁTICA	4,285,959
SEGURIDAD JURÍDICA A TRABAJADORES DEL ESTADO	12,071,530
ARCHIVO GENERAL DEL ESTADO	25,105,987
ESCUELA NORMAL SUPERIOR	349,530,729
SERVICIOS DE LEGALIZACIÓN Y APOSTILLA DE DOCUMENTOS	4,529,542
ASIGNACIONES DEL GASTO FEDERALIZADO A ENTIDADES	20,045,215,358
CECYTE NL EDUCACIÓN TECNOLÓGICA	358,699,272
CULTURA FÍSICA Y DEPORTE SOCIAL	230,310,235
FOMENTO DE LAS VOCACIONES CIENTÍFICAS Y TECNOLÓGICAS	16,322,260
PROFESIONALIZACIÓN DEL SISTEMA INTEGRAL DE SEGURIDAD PÚBLICA	122,887,960
SERVICIOS AL TRANSPORTE PÚBLICO	783,136,819
PARQUES Y VIDA SILVESTRE DE NUEVO LEÓN	53,781,630
FORMACIÓN DE PROFESIONISTAS TÉCNICOS	416,344,425
CAPACITACIÓN Y SERVICIOS TECNOLÓGICOS	1,944,221
FONDO EDITORIAL DE NUEVO LEÓN	11,631,271
PROGRAMA DE APOYO A PRESTADORES DE SERVICIOS TURÍSTICOS	700,000
PARQUES NATURALES DE NUEVO LEÓN	2,655,835
3 MUSEOS	78,932,603
MUJERES LIBRES DE VIOLENCIA	40,406,440
INCORPORACIÓN DE LA PERSPECTIVA DE GÉNERO	44,360,817
APOYO A LA JUVENTUD	19,176,281
FESTIVAL INTERNACIONAL DE SANTA LUCÍA	80,000,000
CONTROL VEHICULAR	6,113,413
SERVICIOS REGISTRALES Y CATASTRALES	290,991,075
EDUCACIÓN SUPERIOR TECNOLÓGICA DE CALIDAD EN SANTA CATARINA	101,521,672
EDUCACIÓN SUPERIOR TECNOLÓGICA DE CALIDAD EN ESCOBEDO	93,218,895
EDUCACIÓN SUPERIOR TECNOLÓGICA DE CALIDAD EN CADEREYTA	54,487,655
EDUCACIÓN SUPERIOR TECNOLÓGICA DE CALIDAD EN LINARES	43,856,825
EDUCACIÓN POLITÉCNICA DE APODACA	15,499,510
EDUCACIÓN POLITÉCNICA DE GARCÍA	11,878,052
SERVICIOS DE CAPACITACIÓN Y CERTIFICACIÓN PARA EL TRABAJO	136,530,138
SISTEMA INTEGRAL DEL TRANSITO METROPOLITANO (SINTRAM)	3,779,996
PRESTACIONES SOCIALES ISSSTELEON	5,213,510,000
SERVICIO MÉDICO ISSSTELEON	572,664,259
TRASLADO DE PERSONAS EN EL SISTEMA DE TRANSPORTE COLECTIVO METRORREY	160,863,064
INVESTIGACIÓN E INNOVACIÓN EDUCATIVA	11,398,998
DEFENSA PÚBLICA	369,789,727
APOYO A MICROS Y PEQUEÑAS EMPRESAS	13,723,926
PYMES COMPETITIVAS	25,180,041

FORTALECIMIENTO AL DESARROLLO ECONÓMICO DE LAS MUJERES	4,513,330
CUIDAR TU SALUD (PREVENCIÓN Y CONTROL DE ENFERMEDADES)	1,235,412,749
CUIDAR TU SALUD (ATENCIÓN A LA SALUD)	2,797,835,980
GENERACIÓN DE RECURSOS DE LOS SISTEMAS DE SALUD	141,654,612
DESARROLLO INTEGRAL DE LAS PERSONAS ADULTAS MAYORES	26,370,223
INFRAESTRUCTURA Y EQUIPAMIENTO DE PROYECTOS ESTRATÉGICOS	96,502,860
BACHILLERATO COLEGIO MILITARIZADO GENERAL MARIANO ESCOBEDO DEL ESTADO DE NUEVO LEÓN	218,783,878
MEDIDAS CAUTELARES Y SUSPENSIÓN CONDICIONAL	79,206,632
ACCIONES DE BÚSQUEDA DE PERSONAS DESAPARECIDAS Y NO LOCALIZADAS	114,004,816
CONSERVACIÓN DE LA BIODIVERSIDAD EN EL ESTADO DE NUEVO LEÓN	3,708,586
PREPARATORIA TÉCNICA GENERAL EMILIANO ZAPATA	192,818,309
PREPARATORIA DE LA UNIVERSIDAD CIUDADANA	222,544
TELEBACHILLERATO COMUNITARIO	55,845,047
RADIO Y TELEVISIÓN DE NUEVO LEÓN	105,274,414
FIDEICOMISO PARA LA REORDENACIÓN COMERCIAL (FIRECOM)	733,205
SALUD MENTAL Y ADICCIONES	15,571,416
ESCUELA DE ARTES Y OFICIOS	4,309,002
EDUCACIÓN SUPERIOR DE LA UNIVERSIDAD CIUDADANA	107,227,577
INSTITUTO ESTATAL DE SEGURIDAD PÚBLICA	5,453,056
PROGRAMA DE DONACIÓN Y TRASPLANTES DEL ESTADO DE NUEVO LEÓN	186,156
CENTRO REGULADOR DE URGENCIAS MÉDICAS DE NUEVO LEÓN	7,981,092
FAM ASISTENCIA SOCIAL	496,711,189
PARTICIPACIÓN PÚBLICA	147,929,106
PROTECCIÓN SOCIAL A LA POBREZA	137,699,676
NUEVO TRANSPORTE PLAN NUEVO NUEVO LEÓN	301,053,000
ESCUELAS DE TIEMPO COMPLETO Y JORNADA AMPLIADA	232,767,383
FIDEICOMISO DE PATRIMONIO CULTURAL	9,537,280
DISTINTIVO TRE	2,181,000
DESARROLLO CULTURAL Y CREATIVO	98,692,445
DESARROLLO CULTURAL SOSTENIBLE	1,200,000
FORTALECIMIENTO DE LOS BIENES Y SERVICIOS CULTURALES	1,605,455
CULTURA PARA LA GOBERNANZA	121,695,536
ESTRATEGIAS DE PROMOCIÓN TURÍSTICA	1,115,590
TURISMO INCLUYENTE Y SOSTENIBLE	41,419,356
TURISMO REGIONAL Y SECTORIAL	750,000
EDUCACIÓN SUPERIOR TECNOLÓGICA DE CALIDAD UTBFM	13,260,297
TRANSVERSALIZACIÓN DE LA PARTICIPACIÓN EN LA ADMINISTRACIÓN PÚBLICA	3,582,211
OPERACIÓN LOCAL DEL PROGRAMA NACIONAL DE INGLÉS	69,188,945
PROGRAMA DE APOYO A FILMACIONES	274,000
DIVISIÓN DE ESTUDIOS SUPERIORES COLEGIO MILITARIZADO GENERAL MARIANO ESCOBEDO DEL ESTADO DE NUEVO LEÓN	3,235,700
SI TE METES CON UNA MUJER TE METES CON TODO NUEVO LEÓN	30,412,180
CENTRO DE ATENCIÓN INTEGRAL PARA ADOLESCENTES (CAIPA)	81,000
CENTRO DE ATENCIÓN ESPECIALIZADA A LA VIOLENCIA INTERPERSONAL (CAEVI)	207,970
JÓVENES POR UN NUEVO NUEVO LEÓN	110,970
EDUCACIÓN MEDIA SUPERIOR DE CALIDAD EN LA UANL	4,932,996,281
EDUCACIÓN SUPERIOR DE CALIDAD EN LA UANL	4,404,232,499
DIAGNÓSTICO Y TRATAMIENTO DE ENFERMEDADES DE ALTO COSTO	450,893,944
ATENCIÓN A INFECCIONES DE TRANSMISIÓN SEXUAL	5,991,844
ATENCIÓN A LA SALUD DE LA MUJER, SALUD SEXUAL Y REPRODUCTIVA	43,090,132
PREVENCIÓN Y CONTROL DE SOBREPESO, OBESIDAD Y DIABETES	3,211,708
VACUNACIÓN	6,727,900
FIDEICOMISO INICIATIVAS SOCIALES	175,630,000
RECTORÍA DEL SISTEMA ESTATAL DE SALUD	113,546,356
EDUCACIÓN DUAL	29,568,476
REFUGIOS	33,032,816
DEFENSA DE LOS DERECHOS DE LAS MUJERES	5,976,884
OBSERVATORIO DE TURISMO SOSTENIBLE DE NUEVO LEÓN	218,000
GESTIÓN DEL TRANSPORTE Y VIALIDAD	54,000
PLANEACIÓN DE OBRAS E INFRAESTRUCTURA PARA NUEVO LEÓN	60,000
MECANISMOS DE BIENESTAR Y AVANCE DE LAS MUJERES, NIÑAS Y ADOLESCENTES	6,089,900

RECAUDACIÓN ESTRATÉGICA DE INGRESOS DEL ESTADO	254,270,944
F PROMOCIÓN Y FOMENTO	233,411,389
EMPRESAS FAMILIARES	10,029,907
NUEVO IMPULSO NUEVO LEÓN	200,000,000
PROMOCIÓN Y ATENCIÓN A LA INVERSIÓN	13,817,026
CONSEJO ESTATAL PARA LA PROMOCIÓN DE VALORES Y CULTURA DE LA LEGALIDAD	5,064,456
RECONOCIMIENTO DE LA COMPETITIVIDAD E INNOVACIÓN	2,500,000
ECONOMÍA CREATIVA	2,000,000
G REGULACION Y SUPERVISIÓN	291,320,524
MEJORA REGULATORIA	20,460,239
COMISIÓN EJECUTIVA PARA LA CONSOLIDACIÓN DEL SISTEMA DE JUSTICIA Y SUPERVISIÓN DE LIBERTAD CONDICIONADA	29,478,889
REGULACIÓN DE EMPRESAS DE SEGURIDAD PRIVADA	836,662
CONTROL Y MANEJO DE RIESGOS Y OPERACIÓN SANITARIA	11,175,154
INSPECCIÓN Y DEFENSA DEL TRABAJO	29,670,886
GESTIÓN PARA MEJORAR LA CALIDAD DEL AIRE	11,537,264
GESTIÓN Y ASUNTOS JURÍDICOS	145,179,759
PROTECCIÓN A LOS SERVICIOS AMBIENTALES	11,247,040
FOMENTO AL BIENESTAR ANIMAL	2,568,683
PROCURACIÓN DE JUSTICIA AMBIENTAL Y RECURSOS NATURALES	29,165,948
K PROYECTOS DE INVERSIÓN	12,515,385,556
APORTACIONES FEDERALES Y ESTATALES	1,372,399,642
ASIGNACIONES PARA GASTO DE CAPITAL	1,683,372,683
INFRAESTRUCTURA URBANA, VIAL Y CARRETERA ESTATAL	407,901,997
PROGRAMA DE ADQUISICIONES Y SERVICIOS	115,366,704
FASP	192,444,438
HOSPITAL INFANTIL	400,000,000
CARRETERA LA GLORIA-COLOMBIA (PLURIANUAL)	0
CONSTRUCCIÓN LÍNEA 4 Y LÍNEA 6 DEL METRO	8,171,298,722
AMPLIACIÓN LÍNEAS 4 Y 6 DEL METRO	48,869,192
CONSTRUCCIÓN DEL ACUEDUCTO CUCHILLO II (PROYECTO PLURIANUAL)	0
FONDO PARA EL FORTALECIMIENTO DE LAS INSTITUCIONES DE SEGURIDAD PÚBLICA (FOFISP)	123,732,177
INFRAESTRUCTURA HIDRÁULICA PARA TRATAMIENTO DE REÚSO POTABLE INDIRECTO / AGUA REGENERADA	0
TÚNEL MITRAS	0
INFRAESTRUCTURA URBANA, VIAL Y CARRETERA ESTATAL	0
CONSTRUCCIÓN LINEA 4 Y 6 DEL METRO	0
AMPLIACIÓN LÍNEAS 4 Y 6 DEL METRO	0
RECONSTRUCCIÓN VIAL E HIDRÁULICA POR TORMENTA TROPICAL ALBERTO	0
P PLANEACIÓN, SEGUIMIENTO Y EVALUACION DE POLITICAS PÚBLICAS	3,604,824,218
GESTIÓN TERRITORIAL PARA EL ESTADO DE NUEVO LEÓN	9,922,551
GESTIÓN Y COORDINACIÓN INSTITUCIONAL	3,567,719,760
FONDO NUEVO LEÓN PARA LA PLANEACIÓN	25,728,753
PROYECTOS DE ESPACIOS PÚBLICOS PARA EL ESTADO DE NUEVO LEÓN	1,453,155
R ESPECÍFICOS	584,894,162
FASP: SEGURIDAD PÚBLICA INTEGRAL	520,963,082
DESARROLLO POLÍTICO	35,519,289
NUEVO LEÓN REPRESENTADO Y POSICIONADO	28,411,791
ADMINISTRATIVOS Y DE APOYO	5,854,874,294
M APOYO AL PROCESO PRESUPUESTARIO Y PARA MEJORAR LA EFICIENCIA INSTITUCIONAL	5,637,331,608
ADQUISICIONES Y SERVICIOS EFICIENTES Y TRANSPARENTES	135,816,777
ADMINISTRACIÓN Y EVALUACIÓN DEL RECURSO HUMANO	2,052,192,416
GOBIERNO DIGITAL E INNOVADOR	71,937,900
ADMINISTRACIÓN DE RECURSOS Y SERVICIOS PERSONALES	2,254,838,654
APOYO INSTITUCIONAL A LOS PROGRAMAS	1,122,545,860
O APOYO A LA FUNCIÓN PÚBLICA Y AL MEJORAMIENTO DE LA GESTIÓN	217,542,686
CONTROL Y AUDITORÍA INSTITUCIONAL	172,061,712
TRANSPARENCIA GUBERNAMENTAL	9,011,725
SECRETARÍA EJECUTIVA DEL SISTEMA ESTATAL ANTICORRUPCIÓN DEL ESTADO DE NUEVO LEÓN	18,982,181
RENDICIÓN CUENTAS Y COMBATE A LA CORRUPCIÓN	17,487,067
W OPERACIONES AJENAS	0
COMPROMISOS	717,711,139

L OBLIGACIONES DE CUMPLIMIENTO DE RESOLUCIÓN JURISDICCIONAL	408,330,615
IMPARTIR JUSTICIA LABORAL A TRABAJADORES	154,150,185
JUSTICIA ADMINISTRATIVA PRONTA Y EXPEDITA	177,539,028
CONCILIAR CONTROVERSIAS LABORALES	76,641,402
N DESASTRES NATURALES	309,380,524
RESERVA DESASTRES NATURALES	309,380,524
OBLIGACIONES	0
J PENSIONES Y JUBILACIONES	0
T APORTACIONES A LA SEGURIDAD SOCIAL	0
Y APORTACIONES A FONDOS DE ESTABILIZACIÓN	0
Z APORTACIONES A FONDOS DE INVERSIÓN Y REESTRUCTURA DE PENSIONES	0
PROGRAMAS DE GASTO FEDERALIZADO	5,838,068,152
I GASTO FEDERALIZADO	5,838,068,152
ASIGNACIONES DEL GASTO FEDERALIZADO A ENTIDADES	5,838,068,152
C PARTICIPACIONES A ENTIDADES FEDERATIVAS Y MUNICIPIOS	14,500,548,303
PARTICIPACIONES A MUNICIPIOS	14,500,548,303
D COSTO FINANCIERO, DEUDA O APOYOS A DEUDORES Y AHORRADORES DE LA BANCA	15,834,659,973
FINANCIAMIENTO PÚBLICO RESPONSABLE	15,834,659,973
H ADEUDOS DE EJERCICIOS FISCALES ANTERIORES(ADEFAS)	1,000,000,000
ADEFAS	1,000,000,000
TOTAL	156,264,317,676

C.1.7 CLASIFICACIÓN PROGRAMÁTICA (POR OBJETO DEL GASTO)**MONTO 2025****ESTANCIAS INFANTILES****102,066,759**

1000	SERVICIOS PERSONALES	8,790,297
1100	REMUNERACIONES AL PERSONAL DE CARÁCTER PERMANENTE	5,690,856
1130	SUELDOS BASE AL PERSONAL PERMANENTE	5,690,856
11301	SUELDOS BASE AL PERSONAL PERMANENTE	5,690,856
1200	REMUNERACIONES AL PERSONAL DE CARACTER TRANSITORIO	353,951
1210	HONORARIOS ASIMILABLES A SALARIOS	353,951
12101	HONORARIOS ASIMILABLES A SALARIOS	353,951
1300	REMUNERACIONES ADICIONALES Y ESPECIALES	1,185,610
1320	PRIMAS DE VACACIONES, DOMINICAL GRATIFICACIÓN DE FIN DE AÑO	1,185,610
13201	PRIMA VACACIONAL	237,126
13203	AGUINALDO	948,484
1400	SEGURIDAD SOCIAL	1,559,880
1410	APORTACIONES DE SEGURIDAD SOCIAL	489,696
14101	APORTACIONES PARA EL SERVICIO MÉDICO DE SERVIDORES PÚBLICOS	369,972
14103	APORTACIONES PARA PRESTACIONES DIVERSAS DE SERVIDORES PÚBLICOS	119,724
1420	APORTACIONES A FONDOS DE VIVIENDA	284,640
14201	APORTACIONES PARA VIVIENDA DE SERVIDORES PÚBLICOS	284,640
1430	APORTACIONES AL SISTEMA PARA EL RETIRO	785,544
14301	APORTACIONES AL SISTEMA PARA EL RETIRO	683,040
14303	APORTACIONES PARA EL FONDO DE PENSIÓN GARANTIZADA POR JUBILACIÓN	102,504
2000	MATERIALES Y SUMINISTROS	164,000
2100	MATERIALES DE ADMINISTRACIÓN, EMISIÓN DE DOCUMENTOS Y ARTÍCULOS OFICIALES	164,000
2110	MATERIALES, ÚTILES Y EQUIPOS MENORES DE OFICINA	79,000
21101	MATERIALES Y ÚTILES DE OFICINA	79,000
2140	MATERIALES, ÚTILES Y EQUIPOS MENORES DE TECNOLOGÍAS DE LA INFORMACIÓN Y COMUNICACIONES	64,000
21401	MATERIALES, ÚTILES Y EQUIPOS MENORES DE TECNOLOGÍAS DE LA INFORMACIÓN Y COMUNICACIONES	64,000
2160	MATERIAL DE LIMPIEZA	21,000
21601	MATERIAL DE LIMPIEZA	21,000
3000	SERVICIOS GENERALES	6,752,462
3200	SERVICIOS DE ARRENDAMIENTO	1,537,355
3250	ARRENDAMIENTO DE EQUIPO DE TRANSPORTE	1,537,355
32501	ARRENDAMIENTO DE EQUIPO DE TRANSPORTE	1,537,355
3300	SERVICIOS PROFESIONALES, CIENTÍFICOS, TÉCNICOS Y OTROS SERVICIOS	5,071,267
3330	SERVICIOS DE CONSULTORÍA ADMINISTRATIVA, PROCESOS, TÉCNICA Y EN TECNOLOGÍAS DE LA INFORMACIÓN	5,071,267
33301	SERVICIOS DE CONSULTORÍA ADMINISTRATIVA, PROCESOS, TÉCNICA Y EN TECNOLOGÍAS DE LA INFORMACIÓN	5,071,267
3700	SERVICIOS DE TRASLADO Y VIÁTICOS	143,840
3710	PASAJES AÉREOS	37,840
37101	PASAJES AÉREOS	37,840
3750	VIÁTICOS EN EL PAÍS	106,000
37501	VIÁTICOS EN EL PAÍS	106,000
4000	TRANSFERENCIAS, ASIGNACIONES, SUBSIDIOS Y OTRAS AYUDAS	86,360,000
4400	AYUDAS SOCIALES	86,360,000
4410	AYUDAS SOCIALES A PERSONAS	86,360,000
44101	AYUDAS SOCIALES A PERSONAS	86,360,000
FISE: INFRAESTRUCTURA SOCIAL		223,017,209
6000	INVERSIÓN PÚBLICA	223,017,209
6100	OBRA PÚBLICA EN BIENES DE DOMINIO PÚBLICO	223,017,209
6110	EDIFICACIÓN HABITACIONAL	14,216,449
61101	EDIFICACIÓN HABITACIONAL	14,216,449
6120	EDIFICACIÓN NO HABITACIONAL	12,000,000
61201	EDIFICACIÓN NO HABITACIONAL	12,000,000
6140	DIVISIÓN DE TERRENOS Y CONSTRUCCIÓN DE OBRAS DE URBANIZACIÓN	196,800,760

61401 DIVISIÓN DE TERRENOS Y CONSTRUCCIÓN DE OBRAS DE URBANIZACIÓN	196,800,760
CENTROS DE DESARROLLO SOCIAL COMUNITARIO	112,416,892
1000 SERVICIOS PERSONALES	82,828,778
1100 REMUNERACIONES AL PERSONAL DE CARÁCTER PERMANENTE	52,322,292
1130 SUELDOS BASE AL PERSONAL PERMANENTE	52,322,292
11301 SUELDOS BASE AL PERSONAL PERMANENTE	52,322,292
1200 REMUNERACIONES AL PERSONAL DE CARACTER TRANSITORIO	5,259,826
1210 HONORARIOS ASIMILABLES A SALARIOS	5,259,826
12101 HONORARIOS ASIMILABLES A SALARIOS	5,259,826
1300 REMUNERACIONES ADICIONALES Y ESPECIALES	10,900,714
1320 PRIMAS DE VACACIONES, DOMINICAL GRATIFICACIÓN DE FIN DE AÑO	10,900,714
13201 PRIMA VACACIONAL	2,180,236
13203 AGUINALDO	8,720,478
1400 SEGURIDAD SOCIAL	14,345,946
1410 APORTACIONES DE SEGURIDAD SOCIAL	4,504,824
14101 APORTACIONES PARA EL SERVICIO MÉDICO DE SERVIDORES PÚBLICOS	3,402,348
14103 APORTACIONES PARA PRESTACIONES DIVERSAS DE SERVIDORES PÚBLICOS	1,102,476
1420 APORTACIONES A FONDOS DE VIVIENDA	2,617,644
14201 APORTACIONES PARA VIVIENDA DE SERVIDORES PÚBLICOS	2,617,644
1430 APORTACIONES AL SISTEMA PARA EL RETIRO	7,223,478
14301 APORTACIONES AL SISTEMA PARA EL RETIRO	6,280,350
14303 APORTACIONES PARA EL FONDO DE PENSIÓN GARANTIZADA POR JUBILACIÓN	943,128
2000 MATERIALES Y SUMINISTROS	177,000
2100 MATERIALES DE ADMINISTRACIÓN, EMISIÓN DE DOCUMENTOS Y ARTÍCULOS OFICIALES	177,000
2110 MATERIALES, ÚTILES Y EQUIPOS MENORES DE OFICINA	97,000
21101 MATERIALES Y ÚTILES DE OFICINA	97,000
2140 MATERIALES, ÚTILES Y EQUIPOS MENORES DE TECNOLOGÍAS DE LA INFORMACIÓN Y COMUNICACIONES	70,000
21401 MATERIALES, ÚTILES Y EQUIPOS MENORES DE TECNOLOGÍAS DE LA INFORMACIÓN Y COMUNICACIONES	70,000
2160 MATERIAL DE LIMPIEZA	10,000
21601 MATERIAL DE LIMPIEZA	10,000
3000 SERVICIOS GENERALES	29,411,114
3100 SERVICIOS BÁSICOS	66,418
3120 GAS	54,825
31201 GAS OFICINAS PÚBLICAS	54,825
3150 TELEFONÍA CELULAR	11,593
31501 TELEFONÍA CELULAR	11,593
3200 SERVICIOS DE ARRENDAMIENTO	314,419
3250 ARRENDAMIENTO DE EQUIPO DE TRANSPORTE	284,419
32501 ARRENDAMIENTO DE EQUIPO DE TRANSPORTE	284,419
3290 OTROS ARRENDAMIENTOS	30,000
32902 ARRENDAMIENTOS PARA EVENTOS	30,000
3300 SERVICIOS PROFESIONALES, CIENTÍFICOS, TÉCNICOS Y OTROS SERVICIOS	28,759,277
3360 SERVICIOS DE APOYO ADMINISTRATIVO, TRADUCCIÓN, FOTOCOPIADO E IMPRESIÓN	30,000
33601 SERVICIOS DE APOYO ADMINISTRATIVO, FOTOCOPIADO E IMPRESIÓN	30,000
3390 SERVICIOS PROFESIONALES, CIENTÍFICOS Y TÉCNICOS INTEGRALES	28,729,277
33905 SERVICIOS PROFESIONALES, CIENTÍFICOS Y TÉCNICOS INTEGRALES	28,729,277
3700 SERVICIOS DE TRASLADO Y VIÁTICOS	106,000
3750 VIÁTICOS EN EL PAÍS	106,000
37501 VIÁTICOS EN EL PAÍS	106,000
3800 SERVICIOS OFICIALES	165,000
3820 GASTOS DE ORDEN SOCIAL Y CULTURAL	165,000
38201 GASTOS DE ORDEN SOCIAL Y CULTURAL	165,000
APOYO A LA JUVENTUD	19,176,281
4000 TRANSFERENCIAS, ASIGNACIONES, SUBSIDIOS Y OTRAS AYUDAS	19,176,281
4100 TRANSFERENCIAS INTERNAS Y ASIGNACIONES AL SECTOR PÚBLICO	19,176,281
4150 TRANSFERENCIAS INTERNAS OTORGADAS A ENTIDADES PARAESTATALES NO EMPRESARIALES Y NO FINANCIERAS	19,176,281
41501 TRANSFERENCIAS INTERNAS OTORGADAS A ENTIDADES PARAESTATALES NO	4,859,167

EMPRESARIALES Y NO FINANCIERAS	
41515 TRANSFERENCIAS INTERNAS OTORGADAS A ENTIDADES PARAESTATALES	14,317,114
NO EMPRESARIALES Y NO FINANCIERAS (SERVICIOS PERSONALES)	
FAM ASISTENCIA SOCIAL	496,711,189
4000 TRANSFERENCIAS, ASIGNACIONES, SUBSIDIOS Y OTRAS AYUDAS	36,000
4100 TRANSFERENCIAS INTERNAS Y ASIGNACIONES AL SECTOR PÚBLICO	36,000
4150 TRANSFERENCIAS INTERNAS OTORGADAS A ENTIDADES PARAESTATALES NO EMPRESARIALES Y NO FINANCIERAS	36,000
41501 TRANSFERENCIAS INTERNAS OTORGADAS A ENTIDADES PARAESTATALES NO EMPRESARIALES Y NO FINANCIERAS	36,000
8000 PARTICIPACIONES Y APORTACIONES	496,675,189
8300 APORTACIONES	496,675,189
8310 APORTACIONES DE LA FEDERACIÓN A LAS ENTIDADES FEDERATIVAS	496,675,189
83101 APORTACIONES DE LA FEDERACIÓN A LAS ENTIDADES FEDERATIVAS	496,675,189
INCLUSIÓN PARA MUJERES JEFAS DE FAMILIA	140,857,128
1000 SERVICIOS PERSONALES	42,552,921
1100 REMUNERACIONES AL PERSONAL DE CARÁCTER PERMANENTE	28,527,984
1130 SUELDOS BASE AL PERSONAL PERMANENTE	28,527,984
11301 SUELDOS BASE AL PERSONAL PERMANENTE	28,527,984
1200 REMUNERACIONES AL PERSONAL DE CARACTER TRANSITORIO	260,520
1210 HONORARIOS ASIMILABLES A SALARIOS	260,520
12101 HONORARIOS ASIMILABLES A SALARIOS	260,520
1300 REMUNERACIONES ADICIONALES Y ESPECIALES	5,943,584
1320 PRIMAS DE VACACIONES, DOMINICAL GRATIFICACIÓN DE FIN DE AÑO	5,943,584
13201 PRIMA VACACIONAL	1,188,764
13203 AGUINALDO	4,754,820
1400 SEGURIDAD SOCIAL	7,820,833
1410 APORTACIONES DE SEGURIDAD SOCIAL	2,455,584
14101 APORTACIONES PARA EL SERVICIO MÉDICO DE SERVIDORES PÚBLICOS	1,854,900
14103 APORTACIONES PARA PRESTACIONES DIVERSAS DE SERVIDORES PÚBLICOS	600,684
1420 APORTACIONES A FONDOS DE VIVIENDA	1,427,076
14201 APORTACIONES PARA VIVIENDA DE SERVIDORES PÚBLICOS	1,427,076
1430 APORTACIONES AL SISTEMA PARA EL RETIRO	3,938,173
14301 APORTACIONES AL SISTEMA PARA EL RETIRO	3,424,153
14303 APORTACIONES PARA EL FONDO DE PENSIÓN GARANTIZADA POR JUBILACIÓN	514,020
2000 MATERIALES Y SUMINISTROS	155,000
2100 MATERIALES DE ADMINISTRACIÓN, EMISIÓN DE DOCUMENTOS Y ARTÍCULOS OFICIALES	155,000
2110 MATERIALES, ÚTILES Y EQUIPOS MENORES DE OFICINA	64,000
21101 MATERIALES Y ÚTILES DE OFICINA	64,000
2140 MATERIALES, ÚTILES Y EQUIPOS MENORES DE TECNOLOGÍAS DE LA INFORMACIÓN Y COMUNICACIONES	75,000
21401 MATERIALES, ÚTILES Y EQUIPOS MENORES DE TECNOLOGÍAS DE LA INFORMACIÓN Y COMUNICACIONES	75,000
2160 MATERIAL DE LIMPIEZA	16,000
21601 MATERIAL DE LIMPIEZA	16,000
3000 SERVICIOS GENERALES	2,149,207
3300 SERVICIOS PROFESIONALES, CIENTÍFICOS, TÉCNICOS Y OTROS SERVICIOS	2,149,207
3330 SERVICIOS DE CONSULTORÍA ADMINISTRATIVA, PROCESOS, TÉCNICA Y EN TECNOLOGÍAS DE LA INFORMACIÓN	2,149,207
33301 SERVICIOS DE CONSULTORÍA ADMINISTRATIVA, PROCESOS, TÉCNICA Y EN TECNOLOGÍAS DE LA INFORMACIÓN	2,149,207
4000 TRANSFERENCIAS, ASIGNACIONES, SUBSIDIOS Y OTRAS AYUDAS	96,000,000
4400 AYUDAS SOCIALES	96,000,000
4410 AYUDAS SOCIALES A PERSONAS	96,000,000
44101 AYUDAS SOCIALES A PERSONAS	96,000,000
FOMENTO A ORGANIZACIONES DE LA SOCIEDAD CIVIL	238,585,736
1000 SERVICIOS PERSONALES	8,442,626
1100 REMUNERACIONES AL PERSONAL DE CARÁCTER PERMANENTE	5,695,116
1130 SUELDOS BASE AL PERSONAL PERMANENTE	5,695,116
11301 SUELDOS BASE AL PERSONAL PERMANENTE	5,695,116

1300 REMUNERACIONES ADICIONALES Y ESPECIALES	1,186,550
1320 PRIMAS DE VACACIONES, DOMINICAL GRATIFICACIÓN DE FIN DE AÑO	1,186,550
13201 PRIMA VACACIONAL	237,316
13203 AGUINALDO	949,234
1400 SEGURIDAD SOCIAL	1,560,960
1410 APORTACIONES DE SEGURIDAD SOCIAL	490,008
14101 APORTACIONES PARA EL SERVICIO MÉDICO DE SERVIDORES PÚBLICOS	370,260
14103 APORTACIONES PARA PRESTACIONES DIVERSAS DE SERVIDORES PÚBLICOS	119,748
1420 APORTACIONES A FONDOS DE VIVIENDA	284,844
14201 APORTACIONES PARA VIVIENDA DE SERVIDORES PÚBLICOS	284,844
1430 APORTACIONES AL SISTEMA PARA EL RETIRO	786,108
14301 APORTACIONES AL SISTEMA PARA EL RETIRO	683,532
14303 APORTACIONES PARA EL FONDO DE PENSIÓN GARANTIZADA POR JUBILACIÓN	102,576
2000 MATERIALES Y SUMINISTROS	155,000
2100 MATERIALES DE ADMINISTRACIÓN, EMISIÓN DE DOCUMENTOS Y ARTÍCULOS OFICIALES	155,000
2110 MATERIALES, ÚTILES Y EQUIPOS MENORES DE OFICINA	64,000
21101 MATERIALES Y ÚTILES DE OFICINA	64,000
2140 MATERIALES, ÚTILES Y EQUIPOS MENORES DE TECNOLOGÍAS DE LA INFORMACIÓN Y COMUNICACIONES	75,000
21401 MATERIALES, ÚTILES Y EQUIPOS MENORES DE TECNOLOGÍAS DE LA INFORMACIÓN Y COMUNICACIONES	75,000
2160 MATERIAL DE LIMPIEZA	16,000
21601 MATERIAL DE LIMPIEZA	16,000
3000 SERVICIOS GENERALES	528,176
3300 SERVICIOS PROFESIONALES, CIENTÍFICOS, TÉCNICOS Y OTROS SERVICIOS	422,176
3330 SERVICIOS DE CONSULTORÍA ADMINISTRATIVA, PROCESOS, TÉCNICA Y EN TECNOLOGÍAS DE LA INFORMACIÓN	422,176
33301 SERVICIOS DE CONSULTORÍA ADMINISTRATIVA, PROCESOS, TÉCNICA Y EN TECNOLOGÍAS DE LA INFORMACIÓN	422,176
3700 SERVICIOS DE TRASLADO Y VIÁTICOS	106,000
3750 VIÁTICOS EN EL PAÍS	106,000
37501 VIÁTICOS EN EL PAÍS	106,000
4000 TRANSFERENCIAS, ASIGNACIONES, SUBSIDIOS Y OTRAS AYUDAS	229,459,934
4400 AYUDAS SOCIALES	229,459,934
4450 AYUDAS SOCIALES A INSTITUCIONES SIN FINES DE LUCRO	229,459,934
44501 AYUDAS SOCIALES A INSTITUCIONES SIN FINES DE LUCRO	229,459,934
PROTECCIÓN AL INFANTE Y DESARROLLO INTEGRAL DE LA FAMILIA	919,991,052
4000 TRANSFERENCIAS, ASIGNACIONES, SUBSIDIOS Y OTRAS AYUDAS	840,800,152
4100 TRANSFERENCIAS INTERNAS Y ASIGNACIONES AL SECTOR PÚBLICO	840,800,152
4150 TRANSFERENCIAS INTERNAS OTORGADAS A ENTIDADES PARAESTATALES NO EMPRESARIALES Y NO FINANCIERAS	840,800,152
41501 TRANSFERENCIAS INTERNAS OTORGADAS A ENTIDADES PARAESTATALES NO EMPRESARIALES Y NO FINANCIERAS	363,972,105
41515 TRANSFERENCIAS INTERNAS OTORGADAS A ENTIDADES PARAESTATALES NO EMPRESARIALES Y NO FINANCIERAS (SERVICIOS PERSONALES)	476,828,047
8000 PARTICIPACIONES Y APORTACIONES	79,190,900
8500 CONVENIOS	79,190,900
8530 OTROS CONVENIOS	79,190,900
85301 OTROS CONVENIOS	79,190,900
APOYO A INSTITUCIONES EN MATERIA DE ASISTENCIA SOCIAL	30,068,610
4000 TRANSFERENCIAS, ASIGNACIONES, SUBSIDIOS Y OTRAS AYUDAS	28,295,517
4100 TRANSFERENCIAS INTERNAS Y ASIGNACIONES AL SECTOR PÚBLICO	28,295,517
4150 TRANSFERENCIAS INTERNAS OTORGADAS A ENTIDADES PARAESTATALES NO EMPRESARIALES Y NO FINANCIERAS	28,295,517
41501 TRANSFERENCIAS INTERNAS OTORGADAS A ENTIDADES PARAESTATALES NO EMPRESARIALES Y NO FINANCIERAS	6,789,108
41515 TRANSFERENCIAS INTERNAS OTORGADAS A ENTIDADES PARAESTATALES NO EMPRESARIALES Y NO FINANCIERAS (SERVICIOS PERSONALES)	21,506,409
8000 PARTICIPACIONES Y APORTACIONES	1,773,093
8500 CONVENIOS	1,773,093
8530 OTROS CONVENIOS	1,773,093

85301 OTROS CONVENIOS	1,773,093
HAMBRE CERO	417,123,764
4000 TRANSFERENCIAS, ASIGNACIONES, SUBSIDIOS Y OTRAS AYUDAS	417,123,764
4400 AYUDAS SOCIALES	417,123,764
4410 AYUDAS SOCIALES A PERSONAS	417,123,764
44101 AYUDAS SOCIALES A PERSONAS	417,123,764
PERSONAS CON DISCAPACIDAD	147,238,359
2000 MATERIALES Y SUMINISTROS	9,000
2100 MATERIALES DE ADMINISTRACIÓN, EMISIÓN DE DOCUMENTOS Y ARTÍCULOS OFICIALES	9,000
2110 MATERIALES, ÚTILES Y EQUIPOS MENORES DE OFICINA	9,000
21101 MATERIALES Y ÚTILES DE OFICINA	9,000
3000 SERVICIOS GENERALES	407,560
3200 SERVICIOS DE ARRENDAMIENTO	30,000
3290 OTROS ARRENDAMIENTOS	30,000
32902 ARRENDAMIENTOS PARA EVENTOS	30,000
3300 SERVICIOS PROFESIONALES, CIENTÍFICOS, TÉCNICOS Y OTROS SERVICIOS	106,560
3330 SERVICIOS DE CONSULTORÍA ADMINISTRATIVA, PROCESOS, TÉCNICA Y EN TECNOLOGÍAS DE LA INFORMACIÓN	76,560
33301 SERVICIOS DE CONSULTORÍA ADMINISTRATIVA, PROCESOS, TÉCNICA Y EN TECNOLOGÍAS DE LA INFORMACIÓN	76,560
3360 SERVICIOS DE APOYO ADMINISTRATIVO, TRADUCCIÓN, FOTOCOPIADO E IMPRESIÓN	30,000
33601 SERVICIOS DE APOYO ADMINISTRATIVO, FOTOCOPIADO E IMPRESIÓN	30,000
3700 SERVICIOS DE TRASLADO Y VIÁTICOS	106,000
3750 VIÁTICOS EN EL PAÍS	106,000
37501 VIÁTICOS EN EL PAÍS	106,000
3800 SERVICIOS OFICIALES	165,000
3820 GASTOS DE ORDEN SOCIAL Y CULTURAL	165,000
38201 GASTOS DE ORDEN SOCIAL Y CULTURAL	165,000
4000 TRANSFERENCIAS, ASIGNACIONES, SUBSIDIOS Y OTRAS AYUDAS	146,821,799
4400 AYUDAS SOCIALES	146,821,799
4410 AYUDAS SOCIALES A PERSONAS	146,821,799
44101 AYUDAS SOCIALES A PERSONAS	146,821,799
IMPULSO A CUIDADORAS	67,084,800
2000 MATERIALES Y SUMINISTROS	9,000
2100 MATERIALES DE ADMINISTRACIÓN, EMISIÓN DE DOCUMENTOS Y ARTÍCULOS OFICIALES	9,000
2110 MATERIALES, ÚTILES Y EQUIPOS MENORES DE OFICINA	9,000
21101 MATERIALES Y ÚTILES DE OFICINA	9,000
4000 TRANSFERENCIAS, ASIGNACIONES, SUBSIDIOS Y OTRAS AYUDAS	67,075,800
4400 AYUDAS SOCIALES	67,075,800
4410 AYUDAS SOCIALES A PERSONAS	67,075,800
44101 AYUDAS SOCIALES A PERSONAS	67,075,800
PROYECTOS PRODUCTIVOS	120,009,000
2000 MATERIALES Y SUMINISTROS	9,000
2100 MATERIALES DE ADMINISTRACIÓN, EMISIÓN DE DOCUMENTOS Y ARTÍCULOS OFICIALES	9,000
2110 MATERIALES, ÚTILES Y EQUIPOS MENORES DE OFICINA	9,000
21101 MATERIALES Y ÚTILES DE OFICINA	9,000
4000 TRANSFERENCIAS, ASIGNACIONES, SUBSIDIOS Y OTRAS AYUDAS	120,000,000
4400 AYUDAS SOCIALES	120,000,000
4410 AYUDAS SOCIALES A PERSONAS	120,000,000
44101 AYUDAS SOCIALES A PERSONAS	120,000,000
DESARROLLO INTEGRAL DE LAS PERSONAS ADULTAS MAYORES	26,370,223
4000 TRANSFERENCIAS, ASIGNACIONES, SUBSIDIOS Y OTRAS AYUDAS	26,370,223
4100 TRANSFERENCIAS INTERNAS Y ASIGNACIONES AL SECTOR PÚBLICO	26,370,223
4150 TRANSFERENCIAS INTERNAS OTORGADAS A ENTIDADES PARAESTATALES NO EMPRESARIALES Y NO FINANCIERAS	26,370,223
41501 TRANSFERENCIAS INTERNAS OTORGADAS A ENTIDADES PARAESTATALES NO EMPRESARIALES Y NO FINANCIERAS	3,421,716
41515 TRANSFERENCIAS INTERNAS OTORGADAS A ENTIDADES PARAESTATALES	22,948,507

NO EMPRESARIALES Y NO FINANCIERAS (SERVICIOS PERSONALES)

CENTRO DE ATENCIÓN INTEGRAL PARA ADOLESCENTES (CAIPA)	81,000
2000 MATERIALES Y SUMINISTROS	81,000
2100 MATERIALES DE ADMINISTRACIÓN, EMISIÓN DE DOCUMENTOS Y ARTÍCULOS OFICIALES	81,000
2110 MATERIALES, ÚTILES Y EQUIPOS MENORES DE OFICINA	9,000
21101 MATERIALES Y ÚTILES DE OFICINA	9,000
2140 MATERIALES, ÚTILES Y EQUIPOS MENORES DE TECNOLOGÍAS DE LA INFORMACIÓN Y COMUNICACIONES	63,000
21401 MATERIALES, ÚTILES Y EQUIPOS MENORES DE TECNOLOGÍAS DE LA INFORMACIÓN Y COMUNICACIONES	63,000
2160 MATERIAL DE LIMPIEZA	9,000
21601 MATERIAL DE LIMPIEZA	9,000
CENTRO DE ATENCIÓN ESPECIALIZADA A LA VIOLENCIA INTERPERSONAL (CAEVI)	207,970
2000 MATERIALES Y SUMINISTROS	9,000
2100 MATERIALES DE ADMINISTRACIÓN, EMISIÓN DE DOCUMENTOS Y ARTÍCULOS OFICIALES	9,000
2110 MATERIALES, ÚTILES Y EQUIPOS MENORES DE OFICINA	9,000
21101 MATERIALES Y ÚTILES DE OFICINA	9,000
3000 SERVICIOS GENERALES	198,970
3200 SERVICIOS DE ARRENDAMIENTO	92,970
3230 ARRENDAMIENTO DE MOBILIARIO Y EQUIPO DE ADMINISTRACIÓN, EDUCACIONAL Y RECREATIVO	92,970
32301 ARRENDAMIENTO DE MÁQUINAS FOTOCOPIADORAS	92,970
3700 SERVICIOS DE TRASLADO Y VIÁTICOS	106,000
3750 VIÁTICOS EN EL PAÍS	106,000
37501 VIÁTICOS EN EL PAÍS	106,000
JÓVENES POR UN NUEVO NUEVO LEÓN	110,970
2000 MATERIALES Y SUMINISTROS	110,970
2100 MATERIALES DE ADMINISTRACIÓN, EMISIÓN DE DOCUMENTOS Y ARTÍCULOS OFICIALES	110,970
2110 MATERIALES, ÚTILES Y EQUIPOS MENORES DE OFICINA	18,000
21101 MATERIALES Y ÚTILES DE OFICINA	18,000
2170 MATERIALES Y ÚTILES DE ENSEÑANZA	92,970
21701 MATERIALES Y ÚTILES DE ENSEÑANZA	92,970
MUJERES LIBRES DE VIOLENCIA	40,406,440
4000 TRANSFERENCIAS, ASIGNACIONES, SUBSIDIOS Y OTRAS AYUDAS	40,406,440
4100 TRANSFERENCIAS INTERNAS Y ASIGNACIONES AL SECTOR PÚBLICO	40,406,440
4150 TRANSFERENCIAS INTERNAS OTORGADAS A ENTIDADES PARAESTATALES NO EMPRESARIALES Y NO FINANCIERAS	40,406,440
41501 TRANSFERENCIAS INTERNAS OTORGADAS A ENTIDADES PARAESTATALES NO EMPRESARIALES Y NO FINANCIERAS	40,406,440
INCORPORACIÓN DE LA PERSPECTIVA DE GÉNERO	44,360,817
4000 TRANSFERENCIAS, ASIGNACIONES, SUBSIDIOS Y OTRAS AYUDAS	25,409,239
4100 TRANSFERENCIAS INTERNAS Y ASIGNACIONES AL SECTOR PÚBLICO	25,409,239
4150 TRANSFERENCIAS INTERNAS OTORGADAS A ENTIDADES PARAESTATALES NO EMPRESARIALES Y NO FINANCIERAS	25,409,239
41501 TRANSFERENCIAS INTERNAS OTORGADAS A ENTIDADES PARAESTATALES NO EMPRESARIALES Y NO FINANCIERAS	8,771,971
41515 TRANSFERENCIAS INTERNAS OTORGADAS A ENTIDADES PARAESTATALES NO EMPRESARIALES Y NO FINANCIERAS (SERVICIOS PERSONALES)	16,637,268
8000 PARTICIPACIONES Y APORTACIONES	18,951,578
8500 CONVENIOS	18,951,578
8530 OTROS CONVENIOS	18,951,578
85301 OTROS CONVENIOS	18,951,578
SI TE METES CON UNA MUJER TE METES CON TODO NUEVO LEÓN	30,412,180
2000 MATERIALES Y SUMINISTROS	429,586
2100 MATERIALES DE ADMINISTRACIÓN, EMISIÓN DE DOCUMENTOS Y ARTÍCULOS OFICIALES	236,297
2110 MATERIALES, ÚTILES Y EQUIPOS MENORES DE OFICINA	171,166
21101 MATERIALES Y ÚTILES DE OFICINA	171,166
2140 MATERIALES, ÚTILES Y EQUIPOS MENORES DE TECNOLOGÍAS	14,010

DE LA INFORMACIÓN Y COMUNICACIONES	
21401 MATERIALES, ÚTILES Y EQUIPOS MENORES DE TECNOLOGÍAS DE LA INFORMACIÓN Y COMUNICACIONES	14,010
2160 MATERIAL DE LIMPIEZA	51,121
21601 MATERIAL DE LIMPIEZA	51,121
2200 ALIMENTOS Y UTENSILIOS	3,000
2210 PRODUCTOS ALIMENTICIOS PARA PERSONAS	3,000
22101 PRODUCTOS ALIMENTICIOS PARA PERSONAS	3,000
2600 COMBUSTIBLES, LUBRICANTES Y ADITIVOS	190,289
2610 COMBUSTIBLES, LUBRICANTES Y ADITIVOS	190,289
26101 COMBUSTIBLES, LUBRICANTES Y ADITIVOS	190,289
3000 SERVICIOS GENERALES	4,846,164
3300 SERVICIOS PROFESIONALES, CIENTÍFICOS, TÉCNICOS Y OTROS SERVICIOS	4,834,164
3330 SERVICIOS DE CONSULTORÍA ADMINISTRATIVA, PROCESOS, TÉCNICA Y EN TECNOLOGÍAS DE LA INFORMACIÓN	4,833,164
33301 SERVICIOS DE CONSULTORÍA ADMINISTRATIVA, PROCESOS, TÉCNICA Y EN TECNOLOGÍAS DE LA INFORMACIÓN	4,833,164
3360 SERVICIOS DE APOYO ADMINISTRATIVO, TRADUCCIÓN, FOTOCOPIADO E IMPRESIÓN	1,000
33601 SERVICIOS DE APOYO ADMINISTRATIVO, FOTOCOPIADO E IMPRESIÓN	1,000
3700 SERVICIOS DE TRASLADO Y VIÁTICOS	12,000
3750 VIÁTICOS EN EL PAÍS	12,000
37501 VIÁTICOS EN EL PAÍS	12,000
4000 TRANSFERENCIAS, ASIGNACIONES, SUBSIDIOS Y OTRAS AYUDAS	25,136,430
4200 TRANSFERENCIAS AL RESTO DEL SECTOR PÚBLICO	25,090,744
4240 TRANSFERENCIAS OTORGADAS A ENTIDADES FEDERATIVAS Y MUNICIPIOS	25,090,744
42401 TRANSFERENCIAS OTORGADAS A MUNICIPIOS	25,090,744
4400 AYUDAS SOCIALES	45,686
4410 AYUDAS SOCIALES A PERSONAS	45,686
44101 AYUDAS SOCIALES A PERSONAS	45,686
REFUGIOS	33,032,816
1000 SERVICIOS PERSONALES	528,396
1100 REMUNERACIONES AL PERSONAL DE CARÁCTER PERMANENTE	356,424
1130 SUELDOS BASE AL PERSONAL PERMANENTE	356,424
11301 SUELDOS BASE AL PERSONAL PERMANENTE	356,424
1300 REMUNERACIONES ADICIONALES Y ESPECIALES	74,256
1320 PRIMAS DE VACACIONES, DOMINICAL GRATIFICACIÓN DE FIN DE AÑO	74,256
13201 PRIMA VACACIONAL	14,852
13203 AGUINALDO	59,404
1400 SEGURIDAD SOCIAL	97,716
1410 APORTACIONES DE SEGURIDAD SOCIAL	30,684
14101 APORTACIONES PARA EL SERVICIO MÉDICO DE SERVIDORES PÚBLICOS	23,172
14103 APORTACIONES PARA PRESTACIONES DIVERSAS DE SERVIDORES PÚBLICOS	7,512
1420 APORTACIONES A FONDOS DE VIVIENDA	17,832
14201 APORTACIONES PARA VIVIENDA DE SERVIDORES PÚBLICOS	17,832
1430 APORTACIONES AL SISTEMA PARA EL RETIRO	49,200
14301 APORTACIONES AL SISTEMA PARA EL RETIRO	42,780
14303 APORTACIONES PARA EL FONDO DE PENSIÓN GARANTIZADA POR JUBILACIÓN	6,420
2000 MATERIALES Y SUMINISTROS	1,765,026
2100 MATERIALES DE ADMINISTRACIÓN, EMISIÓN DE DOCUMENTOS Y ARTÍCULOS OFICIALES	1,067,592
2110 MATERIALES, ÚTILES Y EQUIPOS MENORES DE OFICINA	861,152
21101 MATERIALES Y ÚTILES DE OFICINA	226,430
21103 EQUIPOS MENORES DE OFICINA	634,721
2140 MATERIALES, ÚTILES Y EQUIPOS MENORES DE TECNOLOGÍAS DE LA INFORMACIÓN Y COMUNICACIONES	8,410
21401 MATERIALES, ÚTILES Y EQUIPOS MENORES DE TECNOLOGÍAS DE LA INFORMACIÓN Y COMUNICACIONES	8,410
2160 MATERIAL DE LIMPIEZA	198,031
21601 MATERIAL DE LIMPIEZA	198,031
2200 ALIMENTOS Y UTENSILIOS	105,920
2210 PRODUCTOS ALIMENTICIOS PARA PERSONAS	24,000

22101 PRODUCTOS ALIMENTICIOS PARA PERSONAS	24,000
2230 UTENSILIOS PARA EL SERVICIO DE ALIMENTACIÓN	81,920
22301 UTENSILIOS PARA EL SERVICIO DE ALIMENTACIÓN	81,920
2400 MATERIALES Y ARTÍCULOS DE CONSTRUCCIÓN Y DE REPARACIÓN	24,000
2460 MATERIAL ELECTRICO Y ELECTRONICO	24,000
24601 MATERIAL ELÉCTRICO Y ELECTRÓNICO	24,000
2500 PRODUCTOS QUÍMICOS, FARMACEUTICOS Y DE LABORATORIO	123,151
2530 MEDICINAS Y PRODUCTOS FARMACEUTICOS	123,151
25301 MEDICINAS Y PRODUCTOS FARMACÉUTICOS	123,151
2600 COMBUSTIBLES, LUBRICANTES Y ADITIVOS	382,523
2610 COMBUSTIBLES, LUBRICANTES Y ADITIVOS	382,523
26101 COMBUSTIBLES, LUBRICANTES Y ADITIVOS	382,523
2700 VESTUARIO, BLANCOS, PRENDAS DE PROTECCIÓN Y ARTICULOS DEPORTIVOS	59,769
2750 BLANCOS Y OTROS PRODUCTOS TEXTILES, EXCEPTO PRENDAS DE VESTIR	59,769
27501 BLANCOS Y OTROS PRODUCTOS TEXTILES, EXCEPTO PRENDAS DE VESTIR	59,769
2900 HERRAMIENTAS, REFACCIONES Y ACCESORIOS MENORES	2,072
2910 HERRAMIENTAS MENORES	2,072
29101 HERRAMIENTAS MENORES	2,072
3000 SERVICIOS GENERALES	28,272,397
3100 SERVICIOS BÁSICOS	60,000
3150 TELEFONÍA CELULAR	60,000
31501 TELEFONÍA CELULAR	60,000
3200 SERVICIOS DE ARRENDAMIENTO	2,441,878
3230 ARRENDAMIENTO DE MOBILIARIO Y EQUIPO DE ADMINISTRACIÓN, EDUCACIONAL Y RECREATIVO	663,598
32301 ARRENDAMIENTO DE MÁQUINAS FOTOCOPIADORAS	33,598
32302 ARRENDAMIENTO DE EQUIPO DE CÓMPUTO	630,000
3250 ARRENDAMIENTO DE EQUIPO DE TRANSPORTE	1,778,280
32501 ARRENDAMIENTO DE EQUIPO DE TRANSPORTE	1,778,280
3300 SERVICIOS PROFESIONALES, CIENTÍFICOS, TÉCNICOS Y OTROS SERVICIOS	22,840,517
3320 SERVICIOS DE DISEÑO, ARQUITECTURA, INGENIERÍA Y ACTIVIDADES RELACIONADAS	25,584
33201 SERVICIOS DE DISEÑO, ARQUITECTURA, INGENIERÍA Y ACTIVIDADES RELACIONADAS	25,584
3330 SERVICIOS DE CONSULTORÍA ADMINISTRATIVA, PROCESOS, TÉCNICA Y EN TECNOLOGÍAS DE LA INFORMACIÓN	22,814,933
33301 SERVICIOS DE CONSULTORÍA ADMINISTRATIVA, PROCESOS, TÉCNICA Y EN TECNOLOGÍAS DE LA INFORMACIÓN	22,814,933
3400 SERVICIOS FINANCIEROS, BANCARIOS Y COMERCIALES	1,890
3410 SERVICIOS FINANCIEROS Y BANCARIOS	1,890
34101 SERVICIO POR COMISIONES BANCARIAS	1,890
3500 SERVICIOS DE INSTALACIÓN, REPARACIÓN, MANTENIMIENTO Y CONSERVACIÓN	2,895,028
3510 CONSERVACIÓN Y MANTENIMIENTO MENOR DE INMUEBLES	2,365,096
35101 CONSERVACIÓN Y MANTENIMIENTO MENOR DE INMUEBLES	2,365,096
3590 SERVICIOS DE JARDINERÍA Y FUMIGACIÓN	529,932
35901 SERVICIOS DE JARDINERÍA Y FUMIGACIÓN	529,932
3700 SERVICIOS DE TRASLADO Y VIÁTICOS	33,083
3710 PASAJES AÉREOS	11,028
37101 PASAJES AÉREOS	11,028
3750 VIÁTICOS EN EL PAÍS	22,055
37501 VIÁTICOS EN EL PAÍS	22,055
4000 TRANSFERENCIAS, ASIGNACIONES, SUBSIDIOS Y OTRAS AYUDAS	2,466,996
4400 AYUDAS SOCIALES	2,466,996
4410 AYUDAS SOCIALES A PERSONAS	2,466,996
44101 AYUDAS SOCIALES A PERSONAS	2,466,996
DEFENSA DE LOS DERECHOS DE LAS MUJERES	5,976,884
1000 SERVICIOS PERSONALES	3,179,784
1100 REMUNERACIONES AL PERSONAL DE CARÁCTER PERMANENTE	2,145,024
1130 SUELDOS BASE AL PERSONAL PERMANENTE	2,145,024
11301 SUELDOS BASE AL PERSONAL PERMANENTE	2,145,024
1300 REMUNERACIONES ADICIONALES Y ESPECIALES	446,880
1320 PRIMAS DE VACACIONES, DOMINICAL GRATIFICACIÓN DE FIN DE AÑO	446,880
13201 PRIMA VACACIONAL	89,376

13203 AGUINALDO	357,504
1400 SEGURIDAD SOCIAL	587,880
1410 APORTACIONES DE SEGURIDAD SOCIAL	184,536
14101 APORTACIONES PARA EL SERVICIO MÉDICO DE SERVIDORES PÚBLICOS	139,452
14103 APORTACIONES PARA PRESTACIONES DIVERSAS DE SERVIDORES PÚBLICOS	45,084
1420 APORTACIONES A FONDOS DE VIVIENDA	107,280
14201 APORTACIONES PARA VIVIENDA DE SERVIDORES PÚBLICOS	107,280
1430 APORTACIONES AL SISTEMA PARA EL RETIRO	296,064
14301 APORTACIONES AL SISTEMA PARA EL RETIRO	257,436
14303 APORTACIONES PARA EL FONDO DE PENSIÓN GARANTIZADA POR JUBILACIÓN	38,628
2000 MATERIALES Y SUMINISTROS	8,000
2100 MATERIALES DE ADMINISTRACIÓN, EMISIÓN DE DOCUMENTOS Y ARTÍCULOS OFICIALES	8,000
2110 MATERIALES, ÚTILES Y EQUIPOS MENORES DE OFICINA	8,000
21101 MATERIALES Y ÚTILES DE OFICINA	8,000
3000 SERVICIOS GENERALES	2,789,100
3300 SERVICIOS PROFESIONALES, CIENTÍFICOS, TÉCNICOS Y OTROS SERVICIOS	2,789,100
3330 SERVICIOS DE CONSULTORÍA ADMINISTRATIVA, PROCESOS, TÉCNICA Y EN TECNOLOGÍAS DE LA INFORMACIÓN	2,789,100
33301 SERVICIOS DE CONSULTORÍA ADMINISTRATIVA, PROCESOS, TÉCNICA Y EN TECNOLOGÍAS DE LA INFORMACIÓN	2,789,100
MECANISMOS DE BIENESTAR Y AVANCE DE LAS MUJERES, NIÑAS Y ADOLESCENTES	6,089,900
4000 TRANSFERENCIAS, ASIGNACIONES, SUBSIDIOS Y OTRAS AYUDAS	6,089,900
4100 TRANSFERENCIAS INTERNAS Y ASIGNACIONES AL SECTOR PÚBLICO	6,089,900
4150 TRANSFERENCIAS INTERNAS OTORGADAS A ENTIDADES PARAESTATALES NO EMPRESARIALES Y NO FINANCIERAS	6,089,900
41501 TRANSFERENCIAS INTERNAS OTORGADAS A ENTIDADES PARAESTATALES NO EMPRESARIALES Y NO FINANCIERAS	6,089,900
INFRAESTRUCTURA FÍSICA PARA EL SECTOR EDUCATIVO NIVEL BÁSICO	955,256,915
4000 TRANSFERENCIAS, ASIGNACIONES, SUBSIDIOS Y OTRAS AYUDAS	84,230,639
4100 TRANSFERENCIAS INTERNAS Y ASIGNACIONES AL SECTOR PÚBLICO	84,230,639
4150 TRANSFERENCIAS INTERNAS OTORGADAS A ENTIDADES PARAESTATALES NO EMPRESARIALES Y NO FINANCIERAS	84,230,639
41501 TRANSFERENCIAS INTERNAS OTORGADAS A ENTIDADES PARAESTATALES NO EMPRESARIALES Y NO FINANCIERAS	17,037,548
41515 TRANSFERENCIAS INTERNAS OTORGADAS A ENTIDADES PARAESTATALES NO EMPRESARIALES Y NO FINANCIERAS (SERVICIOS PERSONALES)	67,193,092
8000 PARTICIPACIONES Y APORTACIONES	871,026,276
8300 APORTACIONES	871,026,276
8310 APORTACIONES DE LA FEDERACIÓN A LAS ENTIDADES FEDERATIVAS	871,026,276
83101 APORTACIONES DE LA FEDERACIÓN A LAS ENTIDADES FEDERATIVAS	871,026,276
CONSTRUCCIÓN Y EQUIPAMIENTO DE ESCUELAS NIVEL MEDIO SUPERIOR (UANL)	25,113,427
4000 TRANSFERENCIAS, ASIGNACIONES, SUBSIDIOS Y OTRAS AYUDAS	30,000
4100 TRANSFERENCIAS INTERNAS Y ASIGNACIONES AL SECTOR PÚBLICO	30,000
4150 TRANSFERENCIAS INTERNAS OTORGADAS A ENTIDADES PARAESTATALES NO EMPRESARIALES Y NO FINANCIERAS	30,000
41501 TRANSFERENCIAS INTERNAS OTORGADAS A ENTIDADES PARAESTATALES NO EMPRESARIALES Y NO FINANCIERAS	30,000
8000 PARTICIPACIONES Y APORTACIONES	25,083,427
8300 APORTACIONES	25,083,427
8310 APORTACIONES DE LA FEDERACIÓN A LAS ENTIDADES FEDERATIVAS	25,083,427
83101 APORTACIONES DE LA FEDERACIÓN A LAS ENTIDADES FEDERATIVAS	25,083,427
CONSTRUCCIÓN Y EQUIPAMIENTO DE ESCUELAS NIVEL SUPERIOR (UANL)	46,389,356
4000 TRANSFERENCIAS, ASIGNACIONES, SUBSIDIOS Y OTRAS AYUDAS	30,000
4100 TRANSFERENCIAS INTERNAS Y ASIGNACIONES AL SECTOR PÚBLICO	30,000
4150 TRANSFERENCIAS INTERNAS OTORGADAS A ENTIDADES PARAESTATALES NO EMPRESARIALES Y NO FINANCIERAS	30,000
41501 TRANSFERENCIAS INTERNAS OTORGADAS A ENTIDADES PARAESTATALES NO EMPRESARIALES Y NO FINANCIERAS	30,000
8000 PARTICIPACIONES Y APORTACIONES	46,359,356
8300 APORTACIONES	46,359,356

8310 APORTACIONES DE LA FEDERACIÓN A LAS ENTIDADES FEDERATIVAS	46,359,356
83101 APORTACIONES DE LA FEDERACIÓN A LAS ENTIDADES FEDERATIVAS	46,359,356
INFRAESTRUCTURA FÍSICA PARA EL SECTOR EDUCATIVO NIVEL MEDIO SUPERIOR	21,212,193
4000 TRANSFERENCIAS, ASIGNACIONES, SUBSIDIOS Y OTRAS AYUDAS	1,886,817
4100 TRANSFERENCIAS INTERNAS Y ASIGNACIONES AL SECTOR PÚBLICO	1,886,817
4150 TRANSFERENCIAS INTERNAS OTORGADAS A ENTIDADES PARAESTATALES NO EMPRESARIALES Y NO FINANCIERAS	1,886,817
41501 TRANSFERENCIAS INTERNAS OTORGADAS A ENTIDADES PARAESTATALES NO EMPRESARIALES Y NO FINANCIERAS	396,010
41515 TRANSFERENCIAS INTERNAS OTORGADAS A ENTIDADES PARAESTATALES NO EMPRESARIALES Y NO FINANCIERAS (SERVICIOS PERSONALES)	1,490,807
8000 PARTICIPACIONES Y APORTACIONES	19,325,376
8300 APORTACIONES	19,325,376
8310 APORTACIONES DE LA FEDERACIÓN A LAS ENTIDADES FEDERATIVAS	19,325,376
83101 APORTACIONES DE LA FEDERACIÓN A LAS ENTIDADES FEDERATIVAS	19,325,376
INFRAESTRUCTURA FÍSICA PARA EL SECTOR EDUCATIVO NIVEL SUPERIOR	128,604,916
4000 TRANSFERENCIAS, ASIGNACIONES, SUBSIDIOS Y OTRAS AYUDAS	11,059,185
4100 TRANSFERENCIAS INTERNAS Y ASIGNACIONES AL SECTOR PÚBLICO	11,059,185
4150 TRANSFERENCIAS INTERNAS OTORGADAS A ENTIDADES PARAESTATALES NO EMPRESARIALES Y NO FINANCIERAS	11,059,185
41501 TRANSFERENCIAS INTERNAS OTORGADAS A ENTIDADES PARAESTATALES NO EMPRESARIALES Y NO FINANCIERAS	2,251,327
41515 TRANSFERENCIAS INTERNAS OTORGADAS A ENTIDADES PARAESTATALES NO EMPRESARIALES Y NO FINANCIERAS (SERVICIOS PERSONALES)	8,807,858
8000 PARTICIPACIONES Y APORTACIONES	117,545,731
8300 APORTACIONES	117,545,731
8310 APORTACIONES DE LA FEDERACIÓN A LAS ENTIDADES FEDERATIVAS	117,545,731
83101 APORTACIONES DE LA FEDERACIÓN A LAS ENTIDADES FEDERATIVAS	117,545,731
SERVICIOS Y APOYOS PARA EL MAGISTERIO	54,000
2000 MATERIALES Y SUMINISTROS	54,000
2100 MATERIALES DE ADMINISTRACIÓN, EMISIÓN DE DOCUMENTOS Y ARTÍCULOS OFICIALES	54,000
2110 MATERIALES, ÚTILES Y EQUIPOS MENORES DE OFICINA	54,000
21101 MATERIALES Y ÚTILES DE OFICINA	54,000
SERVICIOS DE EDUCACIÓN BÁSICA	14,668,046,571
1000 SERVICIOS PERSONALES	14,644,132,269
1100 REMUNERACIONES AL PERSONAL DE CARÁCTER PERMANENTE	6,877,314,981
1130 SUELDOS BASE AL PERSONAL PERMANENTE	6,877,314,981
11301 SUELDOS BASE AL PERSONAL PERMANENTE	14,835,144
11302 SUELDOS BASE MAGISTERIO	6,862,479,837
1200 REMUNERACIONES AL PERSONAL DE CARACTER TRANSITORIO	117,707,436
1220 SUELDOS BASE AL PERSONAL EVENTUAL	117,707,436
12201 INTERINATOS	117,707,436
1300 REMUNERACIONES ADICIONALES Y ESPECIALES	1,623,217,916
1320 PRIMAS DE VACACIONES, DOMINICAL GRATIFICACIÓN DE FIN DE AÑO	1,522,320,191
13201 PRIMA VACACIONAL	618,166
13202 PRIMA VACACIONAL MAGISTERIO	140,303,391
13203 AGUINALDO	2,472,580
13204 AGUINALDO MAGISTERIO	1,378,926,053
1340 COMPENSACIONES	100,897,725
13401 COMPENSACIONES	37,135,658
13403 COMPENSACIONES MAGISTERIO	63,762,068
1400 SEGURIDAD SOCIAL	1,185,968,658
1410 APORTACIONES DE SEGURIDAD SOCIAL	423,378,532
14101 APORTACIONES PARA EL SERVICIO MÉDICO DE SERVIDORES PÚBLICOS	964,548
14102 APORTACIONES PARA EL SERVICIO MÉDICO DEL MAGISTERIO	320,075,579
14103 APORTACIONES PARA PRESTACIONES DIVERSAS DE SERVIDORES PÚBLICOS	312,120
14104 APORTACIONES PARA PRESTACIONES DIVERSAS DEL MAGISTERIO	102,026,286
1420 APORTACIONES A FONDOS DE VIVIENDA	246,954,248
14201 APORTACIONES PARA VIVIENDA DE SERVIDORES PÚBLICOS	742,020
14202 APORTACIONES PARA VIVIENDA DEL MAGISTERIO	246,212,228
1430 APORTACIONES AL SISTEMA PARA EL RETIRO	515,635,878
14301 APORTACIONES AL SISTEMA PARA EL RETIRO	1,780,548

14302 APORTACIONES PARA JUBILACIONES Y PENSIONES DEL MAGISTERIO	463,247,341
14303 APORTACIONES PARA EL FONDO DE PENSIÓN GARANTIZADA POR JUBILACIÓN	267,204
14304 APORTACIONES PARA EL FONDO DE PENSIÓN GARANTIZADA POR JUBILACIÓN MAGISTERIO	50,340,784
1500 OTRAS PRESTACIONES SOCIALES Y ECONÓMICAS	4,551,267,823
1540 PRESTACIONES CONTRACTUALES	4,528,855,089
15402 PRESTACIONES CONTRACTUALES MAGISTERIO	4,528,855,089
1550 APOYOS A LA CAPACITACIÓN DE LOS SERVIDORES PÚBLICOS	22,412,734
15503 PRESTACIONES BONOS PARA LIBROS	22,412,734
1700 PAGO DE ESTÍMULOS A SERVIDORES PÚBLICOS	288,655,454
1710 ESTÍMULOS	288,655,454
17103 COMPENSACIONES PUNTUALIDAD Y ASISTENCIA	288,655,454
2000 MATERIALES Y SUMINISTROS	22,997,898
2100 MATERIALES DE ADMINISTRACIÓN, EMISIÓN DE DOCUMENTOS Y ARTÍCULOS OFICIALES	22,417,958
2110 MATERIALES, ÚTILES Y EQUIPOS MENORES DE OFICINA	460,180
21101 MATERIALES Y ÚTILES DE OFICINA	460,180
2140 MATERIALES, ÚTILES Y EQUIPOS MENORES DE TECNOLOGÍAS DE LA INFORMACIÓN Y COMUNICACIONES	134,880
21401 MATERIALES, ÚTILES Y EQUIPOS MENORES DE TECNOLOGÍAS DE LA INFORMACIÓN Y COMUNICACIONES	134,880
2150 MATERIAL IMPRESO E INFORMACIÓN DIGITAL	21,713,646
21501 MATERIAL IMPRESO E INFORMACIÓN DIGITAL	21,713,646
2160 MATERIAL DE LIMPIEZA	22,047
21601 MATERIAL DE LIMPIEZA	22,047
2170 MATERIALES Y ÚTILES DE ENSEÑANZA	87,205
21701 MATERIALES Y ÚTILES DE ENSEÑANZA	87,205
2200 ALIMENTOS Y UTENSILIOS	106,004
2210 PRODUCTOS ALIMENTICIOS PARA PERSONAS	106,004
22101 PRODUCTOS ALIMENTICIOS PARA PERSONAS	8,240
22106 PRODUCTOS ALIMENTICIOS PARA EVENTOS	97,764
2400 MATERIALES Y ARTÍCULOS DE CONSTRUCCIÓN Y DE REPARACIÓN	281,876
2440 MADERA Y PRODUCTOS DE MADERA	84,488
24401 MADERA Y PRODUCTOS DE MADERA	84,488
2460 MATERIAL ELÉCTRICO Y ELECTRÓNICO	31,387
24601 MATERIAL ELÉCTRICO Y ELECTRÓNICO	31,387
2470 ARTÍCULOS METÁLICOS PARA LA CONSTRUCCIÓN	35,575
24701 ARTÍCULOS METÁLICOS PARA LA CONSTRUCCIÓN	35,575
2490 OTROS MATERIALES Y ARTÍCULOS DE CONSTRUCCIÓN Y REPARACIÓN	130,426
24901 OTROS MATERIALES Y ARTÍCULOS DE CONSTRUCCIÓN Y REPARACIÓN	130,426
2500 PRODUCTOS QUÍMICOS, FARMACEUTICOS Y DE LABORATORIO	74,667
2560 FIBRAS SINTÉTICAS, HULES, PLÁSTICOS Y DERIVADOS	74,667
25601 FIBRAS SINTÉTICAS, HULES, PLÁSTICOS Y DERIVADOS	74,667
2700 VESTUARIO, BLANCOS, PRENDAS DE PROTECCIÓN Y ARTÍCULOS DEPORTIVOS	81,715
2710 VESTUARIO Y UNIFORMES	72,326
27101 VESTUARIO Y UNIFORMES	72,326
2720 PRENDAS DE SEGURIDAD Y PROTECCIÓN PERSONAL	1,569
27201 PRENDAS DE SEGURIDAD Y PROTECCIÓN PERSONAL	1,569
2740 PRODUCTOS TEXTILES	7,820
27401 PRODUCTOS TEXTILES	7,820
2900 HERRAMIENTAS, REFACCIONES Y ACCESORIOS MENORES	35,676
2910 HERRAMIENTAS MENORES	35,676
29101 HERRAMIENTAS MENORES	35,676
3000 SERVICIOS GENERALES	916,405
3200 SERVICIOS DE ARRENDAMIENTO	487,325
3290 OTROS ARRENDAMIENTOS	487,325
32902 ARRENDAMIENTOS PARA EVENTOS	487,325
3300 SERVICIOS PROFESIONALES, CIENTÍFICOS, TÉCNICOS Y OTROS SERVICIOS	37,925
3360 SERVICIOS DE APOYO ADMINISTRATIVO, TRADUCCIÓN, FOTOCOPIADO E IMPRESIÓN	37,925
33601 SERVICIOS DE APOYO ADMINISTRATIVO, FOTOCOPIADO E IMPRESIÓN	37,925
3800 SERVICIOS OFICIALES	391,154

3820 GASTOS DE ORDEN SOCIAL Y CULTURAL	391,154
38201 GASTOS DE ORDEN SOCIAL Y CULTURAL	332,154
38202 ARREGLOS FLORALES Y DECORACIÓN DE EVENTOS	59,000
SERVICIOS EDUCATIVOS PARA ADULTOS	4,489,002
1000 SERVICIOS PERSONALES	4,464,282
1100 REMUNERACIONES AL PERSONAL DE CARÁCTER PERMANENTE	3,011,412
1130 SUELDOS BASE AL PERSONAL PERMANENTE	3,011,412
11301 SUELDOS BASE AL PERSONAL PERMANENTE	3,011,412
1300 REMUNERACIONES ADICIONALES Y ESPECIALES	627,414
1320 PRIMAS DE VACACIONES, DOMINICAL GRATIFICACIÓN DE FIN DE AÑO	627,414
13201 PRIMA VACACIONAL	125,488
13203 AGUINALDO	501,926
1400 SEGURIDAD SOCIAL	825,456
1410 APORTACIONES DE SEGURIDAD SOCIAL	259,140
14101 APORTACIONES PARA EL SERVICIO MÉDICO DE SERVIDORES PÚBLICOS	195,792
14103 APORTACIONES PARA PRESTACIONES DIVERSAS DE SERVIDORES PÚBLICOS	63,348
1420 APORTACIONES A FONDOS DE VIVIENDA	150,624
14201 APORTACIONES PARA VIVIENDA DE SERVIDORES PÚBLICOS	150,624
1430 APORTACIONES AL SISTEMA PARA EL RETIRO	415,692
14301 APORTACIONES AL SISTEMA PARA EL RETIRO	361,440
14303 APORTACIONES PARA EL FONDO DE PENSIÓN GARANTIZADA POR JUBILACIÓN	54,252
2000 MATERIALES Y SUMINISTROS	24,720
2100 MATERIALES DE ADMINISTRACIÓN, EMISIÓN DE DOCUMENTOS Y ARTÍCULOS OFICIALES	24,720
2110 MATERIALES, ÚTILES Y EQUIPOS MENORES DE OFICINA	12,360
21101 MATERIALES Y ÚTILES DE OFICINA	12,360
2140 MATERIALES, ÚTILES Y EQUIPOS MENORES DE TECNOLOGÍAS DE LA INFORMACIÓN Y COMUNICACIONES	12,360
21401 MATERIALES, ÚTILES Y EQUIPOS MENORES DE TECNOLOGÍAS DE LA INFORMACIÓN Y COMUNICACIONES	12,360
SERVICIOS DE EDUCACIÓN MEDIA SUPERIOR	4,450,118
1000 SERVICIOS PERSONALES	4,378,118
1100 REMUNERACIONES AL PERSONAL DE CARÁCTER PERMANENTE	2,953,344
1130 SUELDOS BASE AL PERSONAL PERMANENTE	2,953,344
11301 SUELDOS BASE AL PERSONAL PERMANENTE	2,953,344
1300 REMUNERACIONES ADICIONALES Y ESPECIALES	615,314
1320 PRIMAS DE VACACIONES, DOMINICAL GRATIFICACIÓN DE FIN DE AÑO	615,314
13201 PRIMA VACACIONAL	123,066
13203 AGUINALDO	492,248
1400 SEGURIDAD SOCIAL	809,460
1410 APORTACIONES DE SEGURIDAD SOCIAL	254,100
14101 APORTACIONES PARA EL SERVICIO MÉDICO DE SERVIDORES PÚBLICOS	192,012
14103 APORTACIONES PARA PRESTACIONES DIVERSAS DE SERVIDORES PÚBLICOS	62,088
1420 APORTACIONES A FONDOS DE VIVIENDA	147,708
14201 APORTACIONES PARA VIVIENDA DE SERVIDORES PÚBLICOS	147,708
1430 APORTACIONES AL SISTEMA PARA EL RETIRO	407,652
14301 APORTACIONES AL SISTEMA PARA EL RETIRO	354,456
14303 APORTACIONES PARA EL FONDO DE PENSIÓN GARANTIZADA POR JUBILACIÓN	53,196
2000 MATERIALES Y SUMINISTROS	72,000
2100 MATERIALES DE ADMINISTRACIÓN, EMISIÓN DE DOCUMENTOS Y ARTÍCULOS OFICIALES	72,000
2110 MATERIALES, ÚTILES Y EQUIPOS MENORES DE OFICINA	36,000
21101 MATERIALES Y ÚTILES DE OFICINA	36,000
2140 MATERIALES, ÚTILES Y EQUIPOS MENORES DE TECNOLOGÍAS DE LA INFORMACIÓN Y COMUNICACIONES	36,000
21401 MATERIALES, ÚTILES Y EQUIPOS MENORES DE TECNOLOGÍAS DE LA INFORMACIÓN Y COMUNICACIONES	36,000
SERVICIOS DE EDUCACIÓN SUPERIOR	5,197,074
1000 SERVICIOS PERSONALES	5,098,914
1100 REMUNERACIONES AL PERSONAL DE CARÁCTER PERMANENTE	3,439,584
1130 SUELDOS BASE AL PERSONAL PERMANENTE	3,439,584

11301 SUELDOS BASE AL PERSONAL PERMANENTE	3,439,584
1300 REMUNERACIONES ADICIONALES Y ESPECIALES	716,622
1320 PRIMAS DE VACACIONES, DOMINICAL GRATIFICACIÓN DE FIN DE AÑO	716,622
13201 PRIMA VACACIONAL	143,326
13203 AGUINALDO	573,296
1400 SEGURIDAD SOCIAL	942,708
1410 APORTACIONES DE SEGURIDAD SOCIAL	295,920
14101 APORTACIONES PARA EL SERVICIO MÉDICO DE SERVIDORES PÚBLICOS	223,620
14103 APORTACIONES PARA PRESTACIONES DIVERSAS DE SERVIDORES PÚBLICOS	72,300
1420 APORTACIONES A FONDOS DE VIVIENDA	172,020
14201 APORTACIONES PARA VIVIENDA DE SERVIDORES PÚBLICOS	172,020
1430 APORTACIONES AL SISTEMA PARA EL RETIRO	474,768
14301 APORTACIONES AL SISTEMA PARA EL RETIRO	412,824
14303 APORTACIONES PARA EL FONDO DE PENSIÓN GARANTIZADA POR JUBILACIÓN	61,944
2000 MATERIALES Y SUMINISTROS	98,160
2100 MATERIALES DE ADMINISTRACIÓN, EMISIÓN DE DOCUMENTOS Y ARTÍCULOS OFICIALES	98,160
2110 MATERIALES, ÚTILES Y EQUIPOS MENORES DE OFICINA	49,080
21101 MATERIALES Y ÚTILES DE OFICINA	49,080
2140 MATERIALES, ÚTILES Y EQUIPOS MENORES DE TECNOLOGÍAS DE LA INFORMACIÓN Y COMUNICACIONES	49,080
21401 MATERIALES, ÚTILES Y EQUIPOS MENORES DE TECNOLOGÍAS DE LA INFORMACIÓN Y COMUNICACIONES	49,080
CECYTE NL EDUCACIÓN TECNOLÓGICA	358,699,272
4000 TRANSFERENCIAS, ASIGNACIONES, SUBSIDIOS Y OTRAS AYUDAS	179,349,636
4100 TRANSFERENCIAS INTERNAS Y ASIGNACIONES AL SECTOR PÚBLICO	179,349,636
4150 TRANSFERENCIAS INTERNAS OTORGADAS A ENTIDADES PARAESTATALES NO EMPRESARIALES Y NO FINANCIERAS	179,349,636
41501 TRANSFERENCIAS INTERNAS OTORGADAS A ENTIDADES PARAESTATALES NO EMPRESARIALES Y NO FINANCIERAS	14,347,971
41515 TRANSFERENCIAS INTERNAS OTORGADAS A ENTIDADES PARAESTATALES NO EMPRESARIALES Y NO FINANCIERAS (SERVICIOS PERSONALES)	165,001,665
8000 PARTICIPACIONES Y APORTACIONES	179,349,636
8500 CONVENIOS	179,349,636
8530 OTROS CONVENIOS	179,349,636
85301 OTROS CONVENIOS	179,349,636
FORMACIÓN DE PROFESIONISTAS TÉCNICOS	416,344,425
4000 TRANSFERENCIAS, ASIGNACIONES, SUBSIDIOS Y OTRAS AYUDAS	81,734,686
4100 TRANSFERENCIAS INTERNAS Y ASIGNACIONES AL SECTOR PÚBLICO	81,734,686
4150 TRANSFERENCIAS INTERNAS OTORGADAS A ENTIDADES PARAESTATALES NO EMPRESARIALES Y NO FINANCIERAS	81,734,686
41501 TRANSFERENCIAS INTERNAS OTORGADAS A ENTIDADES PARAESTATALES NO EMPRESARIALES Y NO FINANCIERAS	10,000
41515 TRANSFERENCIAS INTERNAS OTORGADAS A ENTIDADES PARAESTATALES NO EMPRESARIALES Y NO FINANCIERAS (SERVICIOS PERSONALES)	81,724,686
8000 PARTICIPACIONES Y APORTACIONES	334,609,739
8300 APORTACIONES	334,609,739
8310 APORTACIONES DE LA FEDERACIÓN A LAS ENTIDADES FEDERATIVAS	334,609,739
83101 APORTACIONES DE LA FEDERACIÓN A LAS ENTIDADES FEDERATIVAS	334,609,739
CAPACITACIÓN Y SERVICIOS TECNOLÓGICOS	1,944,221
4000 TRANSFERENCIAS, ASIGNACIONES, SUBSIDIOS Y OTRAS AYUDAS	1,944,221
4100 TRANSFERENCIAS INTERNAS Y ASIGNACIONES AL SECTOR PÚBLICO	1,944,221
4150 TRANSFERENCIAS INTERNAS OTORGADAS A ENTIDADES PARAESTATALES NO EMPRESARIALES Y NO FINANCIERAS	1,944,221
41501 TRANSFERENCIAS INTERNAS OTORGADAS A ENTIDADES PARAESTATALES NO EMPRESARIALES Y NO FINANCIERAS	10,000
41515 TRANSFERENCIAS INTERNAS OTORGADAS A ENTIDADES PARAESTATALES NO EMPRESARIALES Y NO FINANCIERAS (SERVICIOS PERSONALES)	1,934,221
EDUCACIÓN SUPERIOR TECNOLÓGICA DE CALIDAD EN SANTACATARINA	101,521,672
4000 TRANSFERENCIAS, ASIGNACIONES, SUBSIDIOS Y OTRAS AYUDAS	50,760,836
4100 TRANSFERENCIAS INTERNAS Y ASIGNACIONES AL SECTOR PÚBLICO	50,760,836
4150 TRANSFERENCIAS INTERNAS OTORGADAS A ENTIDADES PARAESTATALES NO	50,760,836

EMPRESARIALES Y NO FINANCIERAS	
41501 TRANSFERENCIAS INTERNAS OTORGADAS A ENTIDADES PARAESTATALES NO EMPRESARIALES Y NO FINANCIERAS	5,620,206
41515 TRANSFERENCIAS INTERNAS OTORGADAS A ENTIDADES PARAESTATALES NO EMPRESARIALES Y NO FINANCIERAS (SERVICIOS PERSONALES)	45,140,630
8000 PARTICIPACIONES Y APORTACIONES	50,760,836
8500 CONVENIOS	50,760,836
8530 OTROS CONVENIOS	50,760,836
85301 OTROS CONVENIOS	50,760,836
EDUCACIÓN SUPERIOR TECNOLÓGICA DE CALIDAD EN ESCOBEDO	93,218,895
4000 TRANSFERENCIAS, ASIGNACIONES, SUBSIDIOS Y OTRAS AYUDAS	46,609,448
4100 TRANSFERENCIAS INTERNAS Y ASIGNACIONES AL SECTOR PÚBLICO	46,609,448
4150 TRANSFERENCIAS INTERNAS OTORGADAS A ENTIDADES PARAESTATALES NO EMPRESARIALES Y NO FINANCIERAS	46,609,448
41501 TRANSFERENCIAS INTERNAS OTORGADAS A ENTIDADES PARAESTATALES NO EMPRESARIALES Y NO FINANCIERAS	4,001,784
41515 TRANSFERENCIAS INTERNAS OTORGADAS A ENTIDADES PARAESTATALES NO EMPRESARIALES Y NO FINANCIERAS (SERVICIOS PERSONALES)	42,607,663
8000 PARTICIPACIONES Y APORTACIONES	46,609,448
8500 CONVENIOS	46,609,448
8530 OTROS CONVENIOS	46,609,448
85301 OTROS CONVENIOS	46,609,448
EDUCACIÓN SUPERIOR TECNOLÓGICA DE CALIDAD EN CADEREYTA	54,487,655
4000 TRANSFERENCIAS, ASIGNACIONES, SUBSIDIOS Y OTRAS AYUDAS	27,243,828
4100 TRANSFERENCIAS INTERNAS Y ASIGNACIONES AL SECTOR PÚBLICO	27,243,828
4150 TRANSFERENCIAS INTERNAS OTORGADAS A ENTIDADES PARAESTATALES NO EMPRESARIALES Y NO FINANCIERAS	27,243,828
41501 TRANSFERENCIAS INTERNAS OTORGADAS A ENTIDADES PARAESTATALES NO EMPRESARIALES Y NO FINANCIERAS	4,205,721
41515 TRANSFERENCIAS INTERNAS OTORGADAS A ENTIDADES PARAESTATALES NO EMPRESARIALES Y NO FINANCIERAS (SERVICIOS PERSONALES)	23,038,107
8000 PARTICIPACIONES Y APORTACIONES	27,243,828
8500 CONVENIOS	27,243,828
8530 OTROS CONVENIOS	27,243,828
85301 OTROS CONVENIOS	27,243,828
EDUCACIÓN SUPERIOR TECNOLÓGICA DE CALIDAD EN LINARES	43,856,825
4000 TRANSFERENCIAS, ASIGNACIONES, SUBSIDIOS Y OTRAS AYUDAS	21,928,412
4100 TRANSFERENCIAS INTERNAS Y ASIGNACIONES AL SECTOR PÚBLICO	21,928,412
4150 TRANSFERENCIAS INTERNAS OTORGADAS A ENTIDADES PARAESTATALES NO EMPRESARIALES Y NO FINANCIERAS	21,928,412
41501 TRANSFERENCIAS INTERNAS OTORGADAS A ENTIDADES PARAESTATALES NO EMPRESARIALES Y NO FINANCIERAS	4,245,154
41515 TRANSFERENCIAS INTERNAS OTORGADAS A ENTIDADES PARAESTATALES NO EMPRESARIALES Y NO FINANCIERAS (SERVICIOS PERSONALES)	17,683,258
8000 PARTICIPACIONES Y APORTACIONES	21,928,412
8500 CONVENIOS	21,928,412
8530 OTROS CONVENIOS	21,928,412
85301 OTROS CONVENIOS	21,928,412
EDUCACIÓN POLITÉCNICA DE APODACA	15,499,510
4000 TRANSFERENCIAS, ASIGNACIONES, SUBSIDIOS Y OTRAS AYUDAS	7,749,755
4100 TRANSFERENCIAS INTERNAS Y ASIGNACIONES AL SECTOR PÚBLICO	7,749,755
4150 TRANSFERENCIAS INTERNAS OTORGADAS A ENTIDADES PARAESTATALES NO EMPRESARIALES Y NO FINANCIERAS	7,749,755
41515 TRANSFERENCIAS INTERNAS OTORGADAS A ENTIDADES PARAESTATALES NO EMPRESARIALES Y NO FINANCIERAS (SERVICIOS PERSONALES)	7,749,755
8000 PARTICIPACIONES Y APORTACIONES	7,749,755
8500 CONVENIOS	7,749,755
8530 OTROS CONVENIOS	7,749,755
85301 OTROS CONVENIOS	7,749,755
EDUCACIÓN POLITÉCNICA DE GARCÍA	11,878,052
4000 TRANSFERENCIAS, ASIGNACIONES, SUBSIDIOS Y OTRAS AYUDAS	6,573,694
4100 TRANSFERENCIAS INTERNAS Y ASIGNACIONES AL SECTOR PÚBLICO	6,573,694

4150 TRANSFERENCIAS INTERNAS OTORGADAS A ENTIDADES PARAESTATALES NO EMPRESARIALES Y NO FINANCIERAS	6,573,694
41501 TRANSFERENCIAS INTERNAS OTORGADAS A ENTIDADES PARAESTATALES NO EMPRESARIALES Y NO FINANCIERAS	634,668
41515 TRANSFERENCIAS INTERNAS OTORGADAS A ENTIDADES PARAESTATALES NO EMPRESARIALES Y NO FINANCIERAS (SERVICIOS PERSONALES)	5,939,026
8000 PARTICIPACIONES Y APORTACIONES	5,304,358
8500 CONVENIOS	5,304,358
8530 OTROS CONVENIOS	5,304,358
85301 OTROS CONVENIOS	5,304,358
INVESTIGACIÓN E INNOVACIÓN EDUCATIVA	11,398,998
4000 TRANSFERENCIAS, ASIGNACIONES, SUBSIDIOS Y OTRAS AYUDAS	11,398,998
4100 TRANSFERENCIAS INTERNAS Y ASIGNACIONES AL SECTOR PÚBLICO	11,398,998
4150 TRANSFERENCIAS INTERNAS OTORGADAS A ENTIDADES PARAESTATALES NO EMPRESARIALES Y NO FINANCIERAS	11,398,998
41501 TRANSFERENCIAS INTERNAS OTORGADAS A ENTIDADES PARAESTATALES NO EMPRESARIALES Y NO FINANCIERAS	11,398,998
BACHILLERATO COLEGIO MILITARIZADO GENERAL MARIANO ESCOBEDO DEL ESTADO DE NUEVO LEÓN	218,783,878
4000 TRANSFERENCIAS, ASIGNACIONES, SUBSIDIOS Y OTRAS AYUDAS	218,783,878
4100 TRANSFERENCIAS INTERNAS Y ASIGNACIONES AL SECTOR PÚBLICO	218,783,878
4150 TRANSFERENCIAS INTERNAS OTORGADAS A ENTIDADES PARAESTATALES NO EMPRESARIALES Y NO FINANCIERAS	218,783,878
41501 TRANSFERENCIAS INTERNAS OTORGADAS A ENTIDADES PARAESTATALES NO EMPRESARIALES Y NO FINANCIERAS	49,963,649
41515 TRANSFERENCIAS INTERNAS OTORGADAS A ENTIDADES PARAESTATALES NO EMPRESARIALES Y NO FINANCIERAS (SERVICIOS PERSONALES)	168,820,230
PREPARATORIA TÉCNICA GENERAL EMILIANO ZAPATA	192,818,309
1000 SERVICIOS PERSONALES	192,733,063
1100 REMUNERACIONES AL PERSONAL DE CARÁCTER PERMANENTE	110,435,952
1130 SUELDOS BASE AL PERSONAL PERMANENTE	110,435,952
11302 SUELDOS BASE MAGISTERIO	110,435,952
1200 REMUNERACIONES AL PERSONAL DE CARACTER TRANSITORIO	336,979
1220 SUELDOS BASE AL PERSONAL EVENTUAL	336,979
12201 INTERINATOS	336,979
1300 REMUNERACIONES ADICIONALES Y ESPECIALES	32,018,255
1320 PRIMAS DE VACACIONES, DOMINICAL GRATIFICACIÓN DE FIN DE AÑO	26,783,832
13202 PRIMA VACACIONAL MAGISTERIO	4,547,342
13204 AGUINALDO MAGISTERIO	22,236,490
1340 COMPENSACIONES	5,234,423
13403 COMPENSACIONES MAGISTERIO	5,234,423
1400 SEGURIDAD SOCIAL	9,865,404
1410 APORTACIONES DE SEGURIDAD SOCIAL	3,177,231
14102 APORTACIONES PARA EL SERVICIO MÉDICO DEL MAGISTERIO	2,401,383
14104 APORTACIONES PARA PRESTACIONES DIVERSAS DEL MAGISTERIO	775,848
1420 APORTACIONES A FONDOS DE VIVIENDA	1,847,220
14202 APORTACIONES PARA VIVIENDA DEL MAGISTERIO	1,847,220
1430 APORTACIONES AL SISTEMA PARA EL RETIRO	4,840,953
14302 APORTACIONES PARA JUBILACIONES Y PENSIONES DEL MAGISTERIO	4,235,339
14304 APORTACIONES PARA EL FONDO DE PENSIÓN GARANTIZADA POR JUBILACIÓN MAGISTERIO	605,614
1500 OTRAS PRESTACIONES SOCIALES Y ECONÓMICAS	38,392,260
1540 PRESTACIONES CONTRACTUALES	38,392,260
15402 PRESTACIONES CONTRACTUALES MAGISTERIO	38,392,260
1700 PAGO DE ESTIMULOS A SERVIDORES PÚBLICOS	1,684,213
1710 ESTÍMULOS	1,684,213
17103 COMPENSACIONES PUNTUALIDAD Y ASISTENCIA	1,684,213
2000 MATERIALES Y SUMINISTROS	85,246
2100 MATERIALES DE ADMINISTRACIÓN, EMISIÓN DE DOCUMENTOS Y ARTÍCULOS OFICIALES	85,246
2110 MATERIALES, ÚTILES Y EQUIPOS MENORES DE OFICINA	85,246
21101 MATERIALES Y ÚTILES DE OFICINA	85,246
PREPARATORIA DE LA UNIVERSIDAD CIUDADANA	222,544
2000 MATERIALES Y SUMINISTROS	222,544

2100 MATERIALES DE ADMINISTRACIÓN, EMISIÓN DE DOCUMENTOS Y ARTÍCULOS OFICIALES	222,544
2110 MATERIALES, ÚTILES Y EQUIPOS MENORES DE OFICINA	150,355
21101 MATERIALES Y ÚTILES DE OFICINA	150,355
2140 MATERIALES, ÚTILES Y EQUIPOS MENORES DE TECNOLOGÍAS DE LA INFORMACIÓN Y COMUNICACIONES	12,046
21401 MATERIALES, ÚTILES Y EQUIPOS MENORES DE TECNOLOGÍAS DE LA INFORMACIÓN Y COMUNICACIONES	12,046
2160 MATERIAL DE LIMPIEZA	60,143
21601 MATERIAL DE LIMPIEZA	60,143
TELEBACHILLERATO COMUNITARIO	55,845,047
1000 SERVICIOS PERSONALES	27,718,531
1200 REMUNERACIONES AL PERSONAL DE CARACTER TRANSITORIO	25,162,535
1210 HONORARIOS ASIMILABLES A SALARIOS	25,162,535
12101 HONORARIOS ASIMILABLES A SALARIOS	25,162,535
1300 REMUNERACIONES ADICIONALES Y ESPECIALES	2,555,996
1340 COMPENSACIONES	2,555,996
13401 COMPENSACIONES	2,555,996
2000 MATERIALES Y SUMINISTROS	380,820
2100 MATERIALES DE ADMINISTRACIÓN, EMISIÓN DE DOCUMENTOS Y ARTÍCULOS OFICIALES	45,000
2110 MATERIALES, ÚTILES Y EQUIPOS MENORES DE OFICINA	45,000
21101 MATERIALES Y ÚTILES DE OFICINA	45,000
2400 MATERIALES Y ARTÍCULOS DE CONSTRUCCIÓN Y DE REPARACIÓN	92,535
2490 OTROS MATERIALES Y ARTICULOS DE CONSTRUCCIÓN Y REPARACIÓN	92,535
24901 OTROS MATERIALES Y ARTÍCULOS DE CONSTRUCCIÓN Y REPARACIÓN	92,535
2900 HERRAMIENTAS, REFACCIONES Y ACCESORIOS MENORES	243,284
2940 REFACCIONES Y ACCESORIOS MENORES DE EQUIPO DE COMPUTO Y TECNOLOGÍAS DE LA INFORMACIÓN	243,284
29401 REFACCIONES Y ACCESORIOS MENORES DE EQUIPO DE CÓMPUTO Y TECNOLOGÍAS DE LA INFORMACIÓN	243,284
3000 SERVICIOS GENERALES	27,165
3200 SERVICIOS DE ARRENDAMIENTO	22,687
3290 OTROS ARRENDAMIENTOS	22,687
32902 ARRENDAMIENTOS PARA EVENTOS	22,687
3300 SERVICIOS PROFESIONALES, CIENTÍFICOS, TÉCNICOS Y OTROS SERVICIOS	4,478
3360 SERVICIOS DE APOYO ADMINISTRATIVO, TRADUCCIÓN, FOTOCOPIADO E IMPRESIÓN	4,478
33601 SERVICIOS DE APOYO ADMINISTRATIVO, FOTOCOPIADO E IMPRESIÓN	4,478
8000 PARTICIPACIONES Y APORTACIONES	27,718,531
8500 CONVENIOS	27,718,531
8530 OTROS CONVENIOS	27,718,531
85301 OTROS CONVENIOS	27,718,531
EDUCACIÓN SUPERIOR DE LA UNIVERSIDAD CIUDADANA	107,227,577
1000 SERVICIOS PERSONALES	104,706,115
1200 REMUNERACIONES AL PERSONAL DE CARACTER TRANSITORIO	104,706,115
1210 HONORARIOS ASIMILABLES A SALARIOS	104,706,115
12101 HONORARIOS ASIMILABLES A SALARIOS	104,706,115
2000 MATERIALES Y SUMINISTROS	488,933
2100 MATERIALES DE ADMINISTRACIÓN, EMISIÓN DE DOCUMENTOS Y ARTÍCULOS OFICIALES	163,700
2110 MATERIALES, ÚTILES Y EQUIPOS MENORES DE OFICINA	13,752
21103 EQUIPOS MENORES DE OFICINA	13,752
2150 MATERIAL IMPRESO E INFORMACIÓN DIGITAL	149,949
21504 FORMAS IMPRESAS DE USO GENERAL	149,949
2200 ALIMENTOS Y UTENSILIOS	22,246
2210 PRODUCTOS ALIMENTICIOS PARA PERSONAS	22,246
22101 PRODUCTOS ALIMENTICIOS PARA PERSONAS	22,246
2400 MATERIALES Y ARTÍCULOS DE CONSTRUCCIÓN Y DE REPARACIÓN	62,388
2460 MATERIAL ELECTRICO Y ELECTRONICO	62,388
24601 MATERIAL ELÉCTRICO Y ELECTRÓNICO	62,388
2700 VESTUARIO, BLANCOS, PRENDAS DE PROTECCIÓN Y ARTICULOS DEPORTIVOS	206,391

2710 VESTUARIO Y UNIFORMES	206,391
27101 VESTUARIO Y UNIFORMES	206,391
2900 HERRAMIENTAS, REFACCIONES Y ACCESORIOS MENORES	34,208
2910 HERRAMIENTAS MENORES	28,963
29101 HERRAMIENTAS MENORES	28,963
2940 REFACCIONES Y ACCESORIOS MENORES DE EQUIPO DE COMPUTO Y TECNOLOGÍAS DE LA INFORMACIÓN	5,245
29401 REFACCIONES Y ACCESORIOS MENORES DE EQUIPO DE CÓMPUTO Y TECNOLOGÍAS DE LA INFORMACIÓN	5,245
3000 SERVICIOS GENERALES	2,032,529
3200 SERVICIOS DE ARRENDAMIENTO	519,613
3230 ARRENDAMIENTO DE MOBILIARIO Y EQUIPO DE ADMINISTRACIÓN, EDUCACIONAL Y RECREATIVO	78,387
32301 ARRENDAMIENTO DE MÁQUINAS FOTOCOPIADORAS	78,387
3250 ARRENDAMIENTO DE EQUIPO DE TRANSPORTE	441,226
32501 ARRENDAMIENTO DE EQUIPO DE TRANSPORTE	441,226
3300 SERVICIOS PROFESIONALES, CIENTÍFICOS, TÉCNICOS Y OTROS SERVICIOS	655,903
3360 SERVICIOS DE APOYO ADMINISTRATIVO, TRADUCCIÓN, FOTOCOPIADO E IMPRESIÓN	655,903
33601 SERVICIOS DE APOYO ADMINISTRATIVO, FOTOCOPIADO E IMPRESIÓN	655,903
3500 SERVICIOS DE INSTALACIÓN, REPARACIÓN, MANTENIMIENTO Y CONSERVACIÓN	857,013
3510 CONSERVACIÓN Y MANTENIMIENTO MENOR DE INMUEBLES	659,426
35101 CONSERVACIÓN Y MANTENIMIENTO MENOR DE INMUEBLES	659,426
3570 INSTALACIÓN, REPARACIÓN Y MANTENIMIENTO DE MAQUINARIA, OTROS EQUIPOS Y HERRAMIENTAS	190,923
35705 INSTALACIÓN, REPARACIÓN Y MANTENIMIENTO DE EQUIPO ESPECIALIZADO DE INMUEBLES	190,923
3590 SERVICIOS DE JARDINERÍA Y FUMIGACIÓN	6,664
35901 SERVICIOS DE JARDINERÍA Y FUMIGACIÓN	6,664
EDUCACIÓN SUPERIOR TECNOLÓGICA DE CALIDAD UTBFM	13,260,297
4000 TRANSFERENCIAS, ASIGNACIONES, SUBSIDIOS Y OTRAS AYUDAS	6,630,148
4100 TRANSFERENCIAS INTERNAS Y ASIGNACIONES AL SECTOR PÚBLICO	6,630,148
4150 TRANSFERENCIAS INTERNAS OTORGADAS A ENTIDADES PARAESTATALES NO EMPRESARIALES Y NO FINANCIERAS	6,630,148
41501 TRANSFERENCIAS INTERNAS OTORGADAS A ENTIDADES PARAESTATALES NO EMPRESARIALES Y NO FINANCIERAS	1,040,632
41515 TRANSFERENCIAS INTERNAS OTORGADAS A ENTIDADES PARAESTATALES NO EMPRESARIALES Y NO FINANCIERAS (SERVICIOS PERSONALES)	5,589,517
8000 PARTICIPACIONES Y APORTACIONES	6,630,148
8500 CONVENIOS	6,630,148
8530 OTROS CONVENIOS	6,630,148
85301 OTROS CONVENIOS	6,630,148
OPERACIÓN LOCAL DEL PROGRAMA NACIONAL DE INGLÉS	69,188,945
2000 MATERIALES Y SUMINISTROS	36,000
2100 MATERIALES DE ADMINISTRACIÓN, EMISIÓN DE DOCUMENTOS Y ARTÍCULOS OFICIALES	36,000
2110 MATERIALES, ÚTILES Y EQUIPOS MENORES DE OFICINA	36,000
21101 MATERIALES Y ÚTILES DE OFICINA	36,000
8000 PARTICIPACIONES Y APORTACIONES	69,152,945
8500 CONVENIOS	69,152,945
8530 OTROS CONVENIOS	69,152,945
85301 OTROS CONVENIOS	69,152,945
DIVISIÓN DE ESTUDIOS SUPERIORES COLEGIO MILITARIZADO GENERAL MARIANO ESCOBEDO DEL ESTADO DE Nayarit	3,235,700
4000 TRANSFERENCIAS, ASIGNACIONES, SUBSIDIOS Y OTRAS AYUDAS	3,235,700
4100 TRANSFERENCIAS INTERNAS Y ASIGNACIONES AL SECTOR PÚBLICO	3,235,700
4150 TRANSFERENCIAS INTERNAS OTORGADAS A ENTIDADES PARAESTATALES NO EMPRESARIALES Y NO FINANCIERAS	3,235,700
41501 TRANSFERENCIAS INTERNAS OTORGADAS A ENTIDADES PARAESTATALES NO EMPRESARIALES Y NO FINANCIERAS	36,000
41515 TRANSFERENCIAS INTERNAS OTORGADAS A ENTIDADES PARAESTATALES NO EMPRESARIALES Y NO FINANCIERAS (SERVICIOS PERSONALES)	3,199,700
EDUCACIÓN MEDIA SUPERIOR DE CALIDAD EN LA UANL	4,932,996,281
4000 TRANSFERENCIAS, ASIGNACIONES, SUBSIDIOS Y OTRAS AYUDAS	1,614,881,323

4100 TRANSFERENCIAS INTERNAS Y ASIGNACIONES AL SECTOR PÚBLICO	1,614,881,323
4150 TRANSFERENCIAS INTERNAS OTORGADAS A ENTIDADES PARAESTATALES NO EMPRESARIALES Y NO FINANCIERAS	1,614,881,323
41501 TRANSFERENCIAS INTERNAS OTORGADAS A ENTIDADES PARAESTATALES NO EMPRESARIALES Y NO FINANCIERAS	34,070,073
41515 TRANSFERENCIAS INTERNAS OTORGADAS A ENTIDADES PARAESTATALES NO EMPRESARIALES Y NO FINANCIERAS (SERVICIOS PERSONALES)	1,580,811,250
8000 PARTICIPACIONES Y APORTACIONES	3,318,114,959
8500 CONVENIOS	3,318,114,959
8530 OTROS CONVENIOS	3,318,114,959
85301 OTROS CONVENIOS	3,318,114,959
EDUCACIÓN SUPERIOR DE CALIDAD EN LA UANL	4,404,232,499
4000 TRANSFERENCIAS, ASIGNACIONES, SUBSIDIOS Y OTRAS AYUDAS	1,086,117,541
4100 TRANSFERENCIAS INTERNAS Y ASIGNACIONES AL SECTOR PÚBLICO	1,086,117,541
4150 TRANSFERENCIAS INTERNAS OTORGADAS A ENTIDADES PARAESTATALES NO EMPRESARIALES Y NO FINANCIERAS	1,086,117,541
41501 TRANSFERENCIAS INTERNAS OTORGADAS A ENTIDADES PARAESTATALES NO EMPRESARIALES Y NO FINANCIERAS	279,079,919
41515 TRANSFERENCIAS INTERNAS OTORGADAS A ENTIDADES PARAESTATALES NO EMPRESARIALES Y NO FINANCIERAS (SERVICIOS PERSONALES)	807,037,622
8000 PARTICIPACIONES Y APORTACIONES	3,318,114,959
8500 CONVENIOS	3,318,114,959
8530 OTROS CONVENIOS	3,318,114,959
85301 OTROS CONVENIOS	3,318,114,959
SERVICIOS DE BECAS PARA EDUCACIÓN	62,310,519
1000 SERVICIOS PERSONALES	2,726,844
1100 REMUNERACIONES AL PERSONAL DE CARÁCTER PERMANENTE	1,839,408
1130 SUELDOS BASE AL PERSONAL PERMANENTE	1,839,408
11301 SUELDOS BASE AL PERSONAL PERMANENTE	1,839,408
1300 REMUNERACIONES ADICIONALES Y ESPECIALES	383,244
1320 PRIMAS DE VACACIONES, DOMINICAL GRATIFICACIÓN DE FIN DE AÑO	383,244
13201 PRIMA VACACIONAL	76,650
13203 AGUINALDO	306,594
1400 SEGURIDAD SOCIAL	504,192
1410 APORTACIONES DE SEGURIDAD SOCIAL	158,304
14101 APORTACIONES PARA EL SERVICIO MÉDICO DE SERVIDORES PÚBLICOS	119,604
14103 APORTACIONES PARA PRESTACIONES DIVERSAS DE SERVIDORES PÚBLICOS	38,700
1420 APORTACIONES A FONDOS DE VIVIENDA	91,992
14201 APORTACIONES PARA VIVIENDA DE SERVIDORES PÚBLICOS	91,992
1430 APORTACIONES AL SISTEMA PARA EL RETIRO	253,896
14301 APORTACIONES AL SISTEMA PARA EL RETIRO	220,764
14303 APORTACIONES PARA EL FONDO DE PENSIÓN GARANTIZADA POR JUBILACIÓN	33,132
2000 MATERIALES Y SUMINISTROS	67,351
2100 MATERIALES DE ADMINISTRACIÓN, EMISIÓN DE DOCUMENTOS Y ARTÍCULOS OFICIALES	29,859
2110 MATERIALES, ÚTILES Y EQUIPOS MENORES DE OFICINA	16,992
21101 MATERIALES Y ÚTILES DE OFICINA	16,992
2140 MATERIALES, ÚTILES Y EQUIPOS MENORES DE TECNOLOGÍAS DE LA INFORMACIÓN Y COMUNICACIONES	6,000
21401 MATERIALES, ÚTILES Y EQUIPOS MENORES DE TECNOLOGÍAS DE LA INFORMACIÓN Y COMUNICACIONES	6,000
2160 MATERIAL DE LIMPIEZA	6,867
21601 MATERIAL DE LIMPIEZA	6,867
2200 ALIMENTOS Y UTENSILIOS	12,067
2210 PRODUCTOS ALIMENTICIOS PARA PERSONAS	12,067
22101 PRODUCTOS ALIMENTICIOS PARA PERSONAS	9,333
22106 PRODUCTOS ALIMENTICIOS PARA EVENTOS	2,733
2400 MATERIALES Y ARTÍCULOS DE CONSTRUCCIÓN Y DE REPARACIÓN	3,275
2480 MATERIALES COMPLEMENTARIOS	3,275
24801 MATERIALES COMPLEMENTARIOS	3,275
2700 VESTUARIO, BLANCOS, PRENDAS DE PROTECCIÓN Y ARTICULOS DEPORTIVOS	22,150
2710 VESTUARIO Y UNIFORMES	22,150

27101 VESTUARIO Y UNIFORMES	22,150
3000 SERVICIOS GENERALES	15,082
3300 SERVICIOS PROFESIONALES, CIENTÍFICOS, TÉCNICOS Y OTROS SERVICIOS	9,082
3360 SERVICIOS DE APOYO ADMINISTRATIVO, TRADUCCIÓN, FOTOCOPIADO E IMPRESIÓN	9,082
33601 SERVICIOS DE APOYO ADMINISTRATIVO, FOTOCOPIADO E IMPRESIÓN	9,082
3700 SERVICIOS DE TRASLADO Y VIÁTICOS	6,000
3750 VIÁTICOS EN EL PAÍS	6,000
37501 VIÁTICOS EN EL PAÍS	6,000
4000 TRANSFERENCIAS, ASIGNACIONES, SUBSIDIOS Y OTRAS AYUDAS	59,501,242
4400 AYUDAS SOCIALES	59,501,242
4420 BECAS Y OTRAS AYUDAS PARA PROGRAMAS DE CAPACITACIÓN	59,501,242
44205 BECAS	59,501,242
PROGRAMA DE FORTALECIMIENTO A LA EXCELENCIA EDUCATIVA	31,815,550
8000 PARTICIPACIONES Y APORTACIONES	31,815,550
8500 CONVENIOS	31,815,550
8530 OTROS CONVENIOS	31,815,550
85301 OTROS CONVENIOS	31,815,550
PROGRAMA EXPANSIÓN DE LA EDUCACIÓN INICIAL EN NUEVO LEÓN	238,644,908
7000 INVERSIONES FINANCIERAS Y OTRAS PROVISIONES	76,392,899
7500 INVERSIONES EN FIDEICOMISOS, MANDATOS Y OTROS ANÁLOGOS	76,392,899
7510 INVERSIONES EN FIDEICOMISOS DEL PODER EJECUTIVO	76,392,899
75101 INVERSIONES EN FIDEICOMISOS DEL PODER EJECUTIVO	76,392,899
8000 PARTICIPACIONES Y APORTACIONES	162,252,009
8500 CONVENIOS	162,252,009
8530 OTROS CONVENIOS	162,252,009
85301 OTROS CONVENIOS	162,252,009
ARBITRAJE MÉDICO	18,007,477
1000 SERVICIOS PERSONALES	15,335,428
1100 REMUNERACIONES AL PERSONAL DE CARÁCTER PERMANENTE	10,344,672
1130 SUELDOS BASE AL PERSONAL PERMANENTE	10,344,672
11301 SUELDOS BASE AL PERSONAL PERMANENTE	10,344,672
1300 REMUNERACIONES ADICIONALES Y ESPECIALES	2,155,156
1320 PRIMAS DE VACACIONES, DOMINICAL GRATIFICACIÓN DE FIN DE AÑO	2,155,156
13201 PRIMA VACACIONAL	431,044
13203 AGUINALDO	1,724,112
1400 SEGURIDAD SOCIAL	2,835,600
1410 APORTACIONES DE SEGURIDAD SOCIAL	890,220
14101 APORTACIONES PARA EL SERVICIO MÉDICO DE SERVIDORES PÚBLICOS	672,588
14103 APORTACIONES PARA PRESTACIONES DIVERSAS DE SERVIDORES PÚBLICOS	217,632
1420 APORTACIONES A FONDOS DE VIVIENDA	517,404
14201 APORTACIONES PARA VIVIENDA DE SERVIDORES PÚBLICOS	517,404
1430 APORTACIONES AL SISTEMA PARA EL RETIRO	1,427,976
14301 APORTACIONES AL SISTEMA PARA EL RETIRO	1,241,604
14303 APORTACIONES PARA EL FONDO DE PENSIÓN GARANTIZADA POR JUBILACIÓN	186,372
2000 MATERIALES Y SUMINISTROS	371,328
2100 MATERIALES DE ADMINISTRACIÓN, EMISIÓN DE DOCUMENTOS Y ARTÍCULOS OFICIALES	101,964
2110 MATERIALES, ÚTILES Y EQUIPOS MENORES DE OFICINA	54,780
21101 MATERIALES Y ÚTILES DE OFICINA	54,780
2140 MATERIALES, ÚTILES Y EQUIPOS MENORES DE TECNOLOGÍAS DE LA INFORMACIÓN Y COMUNICACIONES	11,880
21401 MATERIALES, ÚTILES Y EQUIPOS MENORES DE TECNOLOGÍAS DE LA INFORMACIÓN Y COMUNICACIONES	11,880
2150 MATERIAL IMPRESO E INFORMACIÓN DIGITAL	10,488
21502 PERIÓDICOS Y REVISTAS	10,488
2160 MATERIAL DE LIMPIEZA	24,816
21601 MATERIAL DE LIMPIEZA	24,816
2200 ALIMENTOS Y UTENSILIOS	99,168
2210 PRODUCTOS ALIMENTICIOS PARA PERSONAS	93,492
22101 PRODUCTOS ALIMENTICIOS PARA PERSONAS	93,492

2230	UTENSILIOS PARA EL SERVICIO DE ALIMENTACIÓN	5,676
22301	UTENSILIOS PARA EL SERVICIO DE ALIMENTACIÓN	5,676
2400	MATERIALES Y ARTÍCULOS DE CONSTRUCCIÓN Y DE REPARACIÓN	612
2460	MATERIAL ELECTRICO Y ELECTRONICO	612
24601	MATERIAL ELÉCTRICO Y ELECTRÓNICO	612
2600	COMBUSTIBLES, LUBRICANTES Y ADITIVOS	165,108
2610	COMBUSTIBLES, LUBRICANTES Y ADITIVOS	165,108
26101	COMBUSTIBLES, LUBRICANTES Y ADITIVOS	165,108
2700	VESTUARIO, BLANCOS, PRENDAS DE PROTECCIÓN Y ARTICULOS DEPORTIVOS	4,476
2710	VESTUARIO Y UNIFORMES	4,476
27101	VESTUARIO Y UNIFORMES	4,476
3000	SERVICIOS GENERALES	2,300,721
3100	SERVICIOS BÁSICOS	3,312
3180	SERVICIOS POSTALES Y TELEGRAFICOS	3,312
31801	SERVICIOS POSTALES Y TELEGRÁFICOS	3,312
3200	SERVICIOS DE ARRENDAMIENTO	1,634,410
3220	ARRENDAMIENTO DE EDIFICIOS	1,537,519
32201	ARRENDAMIENTO DE EDIFICIOS	1,537,519
3230	ARRENDAMIENTO DE MOBILIARIO Y EQUIPO DE ADMINISTRACIÓN, EDUCACIONAL Y RECREATIVO	8,235
32301	ARRENDAMIENTO DE MÁQUINAS FOTOCOPIADORAS	8,235
3290	OTROS ARRENDAMIENTOS	88,656
32902	ARRENDAMIENTOS PARA EVENTOS	88,656
3300	SERVICIOS PROFESIONALES, CIENTÍFICOS, TÉCNICOS Y OTROS SERVICIOS	72,696
3360	SERVICIOS DE APOYO ADMINISTRATIVO, TRADUCCIÓN, FOTOCOPIADO E IMPRESIÓN	24,648
33601	SERVICIOS DE APOYO ADMINISTRATIVO, FOTOCOPIADO E IMPRESIÓN	24,648
3390	SERVICIOS PROFESIONALES, CIENTÍFICOS Y TÉCNICOS INTEGRALES	48,048
33902	SERVICIO MÉDICO	48,048
3500	SERVICIOS DE INSTALACIÓN, REPARACIÓN, MANTENIMIENTO Y CONSERVACIÓN	12,840
3510	CONSERVACIÓN Y MANTENIMIENTO MENOR DE INMUEBLES	288
35101	CONSERVACIÓN Y MANTENIMIENTO MENOR DE INMUEBLES	288
3550	REPARACIÓN Y MANTENIMIENTO DE EQUIPO DE TRANSPORTE	12,552
35501	REPARACIÓN Y MANTENIMIENTO DE EQUIPO DE TRANSPORTE	12,552
3600	SERVICIOS DE COMUNICACIÓN SOCIAL Y PUBLICIDAD	45,372
3610	DIFUSIÓN POR RADIO, TELEVISIÓN Y OTROS MEDIOS DE MENSAJES SOBRE PROGRAMAS Y ACTIVIDADES GUBERNAMENTALES	45,372
36105	ARTÍCULOS PROMOCIONALES	45,372
3700	SERVICIOS DE TRASLADO Y VIÁTICOS	532,091
3710	PASAJES AÉREOS	175,224
37101	PASAJES AÉREOS	175,224
3750	VIÁTICOS EN EL PAÍS	83,172
37501	VIÁTICOS EN EL PAÍS	83,172
3760	VIÁTICOS EN EL EXTRANJERO	225,203
37601	VIÁTICOS EN EL EXTRANJERO	225,203
3790	OTROS SERVICIOS DE TRASLADO Y HOSPEDAJE	48,492
37901	OTROS SERVICIOS DE TRASLADO Y HOSPEDAJE	48,492
SERVICIO MÉDICO ISSSTELEON		572,664,259
4000	TRANSFERENCIAS, ASIGNACIONES, SUBSIDIOS Y OTRAS AYUDAS	572,664,259
4100	TRANSFERENCIAS INTERNAS Y ASIGNACIONES AL SECTOR PÚBLICO	572,664,259
4150	TRANSFERENCIAS INTERNAS OTORGADAS A ENTIDADES PARAESTATALES NO EMPRESARIALES Y NO FINANCIERAS	572,664,259
41501	TRANSFERENCIAS INTERNAS OTORGADAS A ENTIDADES PARAESTATALES NO EMPRESARIALES Y NO FINANCIERAS	572,664,259
CUIDAR TU SALUD (PREVENCIÓN Y CONTROL DE ENFERMEDADES)		1,235,412,749
4000	TRANSFERENCIAS, ASIGNACIONES, SUBSIDIOS Y OTRAS AYUDAS	206,856,215
4100	TRANSFERENCIAS INTERNAS Y ASIGNACIONES AL SECTOR PÚBLICO	206,856,215
4150	TRANSFERENCIAS INTERNAS OTORGADAS A ENTIDADES PARAESTATALES NO EMPRESARIALES Y NO FINANCIERAS	206,856,215
41501	TRANSFERENCIAS INTERNAS OTORGADAS A ENTIDADES PARAESTATALES NO EMPRESARIALES Y NO FINANCIERAS	170,433,756
41515	TRANSFERENCIAS INTERNAS OTORGADAS A ENTIDADES PARAESTATALES NO EMPRESARIALES Y NO FINANCIERAS (SERVICIOS PERSONALES)	36,422,459

8000 PARTICIPACIONES Y APORTACIONES	1,028,556,534
8300 APORTACIONES	1,019,316,348
8310 APORTACIONES DE LA FEDERACIÓN A LAS ENTIDADES FEDERATIVAS	1,019,316,348
83101 APORTACIONES DE LA FEDERACIÓN A LAS ENTIDADES FEDERATIVAS	1,019,316,348
8500 CONVENIOS	9,240,186
8530 OTROS CONVENIOS	9,240,186
85301 OTROS CONVENIOS	9,240,186
CUIDAR TU SALUD (ATENCIÓN A LA SALUD)	2,797,835,980
4000 TRANSFERENCIAS, ASIGNACIONES, SUBSIDIOS Y OTRAS AYUDAS	745,947,408
4100 TRANSFERENCIAS INTERNAS Y ASIGNACIONES AL SECTOR PÚBLICO	745,947,408
4150 TRANSFERENCIAS INTERNAS OTORGADAS A ENTIDADES PARAESTATALES NO EMPRESARIALES Y NO FINANCIERAS	745,947,408
41501 TRANSFERENCIAS INTERNAS OTORGADAS A ENTIDADES PARAESTATALES NO EMPRESARIALES Y NO FINANCIERAS	434,476,392
41515 TRANSFERENCIAS INTERNAS OTORGADAS A ENTIDADES PARAESTATALES NO EMPRESARIALES Y NO FINANCIERAS (SERVICIOS PERSONALES)	311,471,016
8000 PARTICIPACIONES Y APORTACIONES	2,051,888,572
8300 APORTACIONES	2,048,072,755
8310 APORTACIONES DE LA FEDERACIÓN A LAS ENTIDADES FEDERATIVAS	2,048,072,755
83101 APORTACIONES DE LA FEDERACIÓN A LAS ENTIDADES FEDERATIVAS	2,048,072,755
8500 CONVENIOS	3,815,816
8530 OTROS CONVENIOS	3,815,816
85301 OTROS CONVENIOS	3,815,816
SALUD MENTAL Y ADICCIONES	15,571,416
4000 TRANSFERENCIAS, ASIGNACIONES, SUBSIDIOS Y OTRAS AYUDAS	15,571,416
4100 TRANSFERENCIAS INTERNAS Y ASIGNACIONES AL SECTOR PÚBLICO	15,571,416
4150 TRANSFERENCIAS INTERNAS OTORGADAS A ENTIDADES PARAESTATALES NO EMPRESARIALES Y NO FINANCIERAS	15,571,416
41501 TRANSFERENCIAS INTERNAS OTORGADAS A ENTIDADES PARAESTATALES NO EMPRESARIALES Y NO FINANCIERAS	9,023,844
41515 TRANSFERENCIAS INTERNAS OTORGADAS A ENTIDADES PARAESTATALES NO EMPRESARIALES Y NO FINANCIERAS (SERVICIOS PERSONALES)	6,547,572
PROGRAMA DE DONACIÓN Y TRASPLANTES DEL ESTADO DE NUEVO LEÓN	186,156
2000 MATERIALES Y SUMINISTROS	23,232
2100 MATERIALES DE ADMINISTRACIÓN, EMISIÓN DE DOCUMENTOS Y ARTÍCULOS OFICIALES	9,000
2110 MATERIALES, ÚTILES Y EQUIPOS MENORES DE OFICINA	9,000
21101 MATERIALES Y ÚTILES DE OFICINA	9,000
2600 COMBUSTIBLES, LUBRICANTES Y ADITIVOS	14,232
2610 COMBUSTIBLES, LUBRICANTES Y ADITIVOS	14,232
26101 COMBUSTIBLES, LUBRICANTES Y ADITIVOS	14,232
3000 SERVICIOS GENERALES	162,924
3200 SERVICIOS DE ARRENDAMIENTO	6,336
3260 ARRENDAMIENTO DE MAQUINARIA, OTROS EQUIPOS Y HERRAMIENTAS	6,336
32601 ARRENDAMIENTO DE MAQUINARIA, OTROS EQUIPOS Y HERRAMIENTA	6,336
3300 SERVICIOS PROFESIONALES, CIENTÍFICOS, TÉCNICOS Y OTROS SERVICIOS	51,828
3360 SERVICIOS DE APOYO ADMINISTRATIVO, TRADUCCIÓN, FOTOCOPIADO E IMPRESIÓN	51,828
33605 SERVICIOS DE IMPRESIÓN	51,828
3400 SERVICIOS FINANCIEROS, BANCARIOS Y COMERCIALES	3,228
3450 SEGURO DE BIENES PATRIMONIALES	3,228
34501 SEGURO DE BIENES PATRIMONIALES	3,228
3500 SERVICIOS DE INSTALACIÓN, REPARACIÓN, MANTENIMIENTO Y CONSERVACIÓN	94,740
3510 CONSERVACIÓN Y MANTENIMIENTO MENOR DE INMUEBLES	89,916
35101 CONSERVACIÓN Y MANTENIMIENTO MENOR DE INMUEBLES	89,916
3550 REPARACIÓN Y MANTENIMIENTO DE EQUIPO DE TRANSPORTE	4,824
35501 REPARACIÓN Y MANTENIMIENTO DE EQUIPO DE TRANSPORTE	4,824
3800 SERVICIOS OFICIALES	6,792
3850 GASTOS DE REPRESENTACIÓN	6,792
38501 GASTOS DE REPRESENTACIÓN	6,792
CENTRO REGULADOR DE URGENCIAS MÉDICAS DE NUEVO LEÓN	7,981,092
2000 MATERIALES Y SUMINISTROS	955,356

2600 COMBUSTIBLES, LUBRICANTES Y ADITIVOS	768,864
2610 COMBUSTIBLES, LUBRICANTES Y ADITIVOS	768,864
26101 COMBUSTIBLES, LUBRICANTES Y ADITIVOS	768,864
2700 VESTUARIO, BLANCOS, PRENDAS DE PROTECCIÓN Y ARTICULOS DEPORTIVOS	94,536
2710 VESTUARIO Y UNIFORMES	94,536
27101 VESTUARIO Y UNIFORMES	94,536
2900 HERRAMIENTAS, REFACCIONES Y ACCESORIOS MENORES	91,956
2910 HERRAMIENTAS MENORES	91,956
29101 HERRAMIENTAS MENORES	91,956
3000 SERVICIOS GENERALES	7,025,736
3100 SERVICIOS BÁSICOS	183,900
3110 ENERGÍA ELÉCTRICA	183,900
31101 ENERGÍA ELÉCTRICA OFICINAS PÚBLICAS	183,900
3200 SERVICIOS DE ARRENDAMIENTO	814,248
3250 ARRENDAMIENTO DE EQUIPO DE TRANSPORTE	792,672
32501 ARRENDAMIENTO DE EQUIPO DE TRANSPORTE	792,672
3260 ARRENDAMIENTO DE MAQUINARIA, OTROS EQUIPOS Y HERRAMIENTAS	21,576
32601 ARRENDAMIENTO DE MAQUINARIA, OTROS EQUIPOS Y HERRAMIENTAS	21,576
3300 SERVICIOS PROFESIONALES, CIENTÍFICOS, TÉCNICOS Y OTROS SERVICIOS	2,170,044
3360 SERVICIOS DE APOYO ADMINISTRATIVO, TRADUCCIÓN, FOTOCOPIADO E IMPRESIÓN	318,768
33605 SERVICIOS DE IMPRESIÓN	318,768
3380 SERVICIOS DE VIGILANCIA	1,165,920
33801 SERVICIOS DE VIGILANCIA	1,165,920
3390 SERVICIOS PROFESIONALES, CIENTÍFICOS Y TÉCNICOS INTEGRALES	685,356
33902 SERVICIO MÉDICO	685,356
3400 SERVICIOS FINANCIEROS, BANCARIOS Y COMERCIALES	295,860
3450 SEGURO DE BIENES PATRIMONIALES	281,316
34501 SEGURO DE BIENES PATRIMONIALES	281,316
3470 FLETES Y MANIOBRAS	14,544
34701 FLETES Y MANIOBRAS	14,544
3500 SERVICIOS DE INSTALACIÓN, REPARACIÓN, MANTENIMIENTO Y CONSERVACIÓN	3,480,252
3510 CONSERVACIÓN Y MANTENIMIENTO MENOR DE INMUEBLES	392,400
35101 CONSERVACIÓN Y MANTENIMIENTO MENOR DE INMUEBLES	392,400
3540 INSTALACIÓN, REPARACIÓN Y MANTENIMIENTO DE EQUIPO E INSTRUMENTAL MÉDICO Y DE LABORATORIO	716,064
35401 INSTALACIÓN, REPARACIÓN Y MANTENIMIENTO DE EQUIPO E INSTRUMENTAL MÉDICO Y DE LABORATORIO	716,064
3550 REPARACIÓN Y MANTENIMIENTO DE EQUIPO DE TRANSPORTE	1,795,716
35501 REPARACIÓN Y MANTENIMIENTO DE EQUIPO DE TRANSPORTE	1,795,716
3570 INSTALACIÓN, REPARACIÓN Y MANTENIMIENTO DE MAQUINARIA, OTROS EQUIPOS Y HERRAMIENTAS	8,904
35705 INSTALACIÓN, REPARACIÓN Y MANTENIMIENTO DE EQUIPO ESPECIALIZADO DE INMUEBLES	8,904
3580 SERVICIOS DE LIMPIEZA Y MANEJO DE DESECHOS	511,488
35801 SERVICIOS DE LIMPIEZA Y MANEJO DE DESECHOS	511,488
3590 SERVICIOS DE JARDINERÍA Y FUMIGACIÓN	55,680
35901 SERVICIOS DE JARDINERÍA Y FUMIGACIÓN	55,680
3900 OTROS SERVICIOS GENERALES	81,432
3920 IMPUESTOS Y DERECHOS	81,432
39201 IMPUESTOS Y DERECHOS	81,432
DIAGNÓSTICO Y TRATAMIENTO DE ENFERMEDADES DE ALTO COSTO	450,893,944
4000 TRANSFERENCIAS, ASIGNACIONES, SUBSIDIOS Y OTRAS AYUDAS	449,860,944
4100 TRANSFERENCIAS INTERNAS Y ASIGNACIONES AL SECTOR PÚBLICO	449,860,944
4150 TRANSFERENCIAS INTERNAS OTORGADAS A ENTIDADES PARAESTATALES NO EMPRESARIALES Y NO FINANCIERAS	449,860,944
41501 TRANSFERENCIAS INTERNAS OTORGADAS A ENTIDADES PARAESTATALES NO EMPRESARIALES Y NO FINANCIERAS	449,860,944
8000 PARTICIPACIONES Y APORTACIONES	1,033,000
8300 APORTACIONES	1,033,000
8310 APORTACIONES DE LA FEDERACIÓN A LAS ENTIDADES FEDERATIVAS	1,033,000
83101 APORTACIONES DE LA FEDERACIÓN A LAS ENTIDADES FEDERATIVAS	1,033,000
ATENCIÓN A INFECCIONES DE TRANSMISIÓN SEXUAL	5,991,844

4000 TRANSFERENCIAS, ASIGNACIONES, SUBSIDIOS Y OTRAS AYUDAS	4,958,844
4100 TRANSFERENCIAS INTERNAS Y ASIGNACIONES AL SECTOR PÚBLICO	4,958,844
4150 TRANSFERENCIAS INTERNAS OTORGADAS A ENTIDADES PARAESTATALES NO EMPRESARIALES Y NO FINANCIERAS	4,958,844
41501 TRANSFERENCIAS INTERNAS OTORGADAS A ENTIDADES PARAESTATALES NO EMPRESARIALES Y NO FINANCIERAS	3,740,112
41515 TRANSFERENCIAS INTERNAS OTORGADAS A ENTIDADES PARAESTATALES NO EMPRESARIALES Y NO FINANCIERAS (SERVICIOS PERSONALES)	1,218,732
8000 PARTICIPACIONES Y APORTACIONES	1,033,000
8300 APORTACIONES	1,033,000
8310 APORTACIONES DE LA FEDERACIÓN A LAS ENTIDADES FEDERATIVAS	1,033,000
83101 APORTACIONES DE LA FEDERACIÓN A LAS ENTIDADES FEDERATIVAS	1,033,000
ATENCIÓN A LA SALUD DE LA MUJER, SALUD SEXUAL Y REPRODUCTIVA	43,090,132
4000 TRANSFERENCIAS, ASIGNACIONES, SUBSIDIOS Y OTRAS AYUDAS	42,057,132
4100 TRANSFERENCIAS INTERNAS Y ASIGNACIONES AL SECTOR PÚBLICO	42,057,132
4150 TRANSFERENCIAS INTERNAS OTORGADAS A ENTIDADES PARAESTATALES NO EMPRESARIALES Y NO FINANCIERAS	42,057,132
41501 TRANSFERENCIAS INTERNAS OTORGADAS A ENTIDADES PARAESTATALES NO EMPRESARIALES Y NO FINANCIERAS	11,742,120
41515 TRANSFERENCIAS INTERNAS OTORGADAS A ENTIDADES PARAESTATALES NO EMPRESARIALES Y NO FINANCIERAS (SERVICIOS PERSONALES)	30,315,012
8000 PARTICIPACIONES Y APORTACIONES	1,033,000
8300 APORTACIONES	1,033,000
8310 APORTACIONES DE LA FEDERACIÓN A LAS ENTIDADES FEDERATIVAS	1,033,000
83101 APORTACIONES DE LA FEDERACIÓN A LAS ENTIDADES FEDERATIVAS	1,033,000
PREVENCIÓN Y CONTROL DE SOBREPESO, OBESIDAD Y DIABETES	3,211,708
4000 TRANSFERENCIAS, ASIGNACIONES, SUBSIDIOS Y OTRAS AYUDAS	2,178,708
4100 TRANSFERENCIAS INTERNAS Y ASIGNACIONES AL SECTOR PÚBLICO	2,178,708
4150 TRANSFERENCIAS INTERNAS OTORGADAS A ENTIDADES PARAESTATALES NO EMPRESARIALES Y NO FINANCIERAS	2,178,708
41501 TRANSFERENCIAS INTERNAS OTORGADAS A ENTIDADES PARAESTATALES NO EMPRESARIALES Y NO FINANCIERAS	1,087,944
41515 TRANSFERENCIAS INTERNAS OTORGADAS A ENTIDADES PARAESTATALES NO EMPRESARIALES Y NO FINANCIERAS (SERVICIOS PERSONALES)	1,090,764
8000 PARTICIPACIONES Y APORTACIONES	1,033,000
8300 APORTACIONES	1,033,000
8310 APORTACIONES DE LA FEDERACIÓN A LAS ENTIDADES FEDERATIVAS	1,033,000
83101 APORTACIONES DE LA FEDERACIÓN A LAS ENTIDADES FEDERATIVAS	1,033,000
VACUNACIÓN	6,727,900
4000 TRANSFERENCIAS, ASIGNACIONES, SUBSIDIOS Y OTRAS AYUDAS	5,694,900
4100 TRANSFERENCIAS INTERNAS Y ASIGNACIONES AL SECTOR PÚBLICO	5,694,900
4150 TRANSFERENCIAS INTERNAS OTORGADAS A ENTIDADES PARAESTATALES NO EMPRESARIALES Y NO FINANCIERAS	5,694,900
41501 TRANSFERENCIAS INTERNAS OTORGADAS A ENTIDADES PARAESTATALES NO EMPRESARIALES Y NO FINANCIERAS	4,507,164
41515 TRANSFERENCIAS INTERNAS OTORGADAS A ENTIDADES PARAESTATALES NO EMPRESARIALES Y NO FINANCIERAS (SERVICIOS PERSONALES)	1,187,736
8000 PARTICIPACIONES Y APORTACIONES	1,033,000
8300 APORTACIONES	1,033,000
8310 APORTACIONES DE LA FEDERACIÓN A LAS ENTIDADES FEDERATIVAS	1,033,000
83101 APORTACIONES DE LA FEDERACIÓN A LAS ENTIDADES FEDERATIVAS	1,033,000
CONTROL Y MANEJO DE RIESGOS Y OPERACIÓN SANITARIA	11,175,154
1000 SERVICIOS PERSONALES	4,752,634
1100 REMUNERACIONES AL PERSONAL DE CARÁCTER PERMANENTE	3,205,992
1130 SUELDOS BASE AL PERSONAL PERMANENTE	3,205,992
11301 SUELDOS BASE AL PERSONAL PERMANENTE	3,205,992
1300 REMUNERACIONES ADICIONALES Y ESPECIALES	667,918
1320 PRIMAS DE VACACIONES, DOMINICAL GRATIFICACIÓN DE FIN DE AÑO	667,918
13201 PRIMA VACACIONAL	133,586
13203 AGUINALDO	534,332
1400 SEGURIDAD SOCIAL	878,724
1410 APORTACIONES DE SEGURIDAD SOCIAL	275,856

14101 APORTACIONES PARA EL SERVICIO MÉDICO DE SERVIDORES PÚBLICOS	208,440
14103 APORTACIONES PARA PRESTACIONES DIVERSAS DE SERVIDORES PÚBLICOS	67,416
1420 APORTACIONES A FONDOS DE VIVIENDA	160,332
14201 APORTACIONES PARA VIVIENDA DE SERVIDORES PÚBLICOS	160,332
1430 APORTACIONES AL SISTEMA PARA EL RETIRO	442,536
14301 APORTACIONES AL SISTEMA PARA EL RETIRO	384,792
14303 APORTACIONES PARA EL FONDO DE PENSIÓN GARANTIZADA POR JUBILACIÓN	57,744
2000 MATERIALES Y SUMINISTROS	2,501,088
2100 MATERIALES DE ADMINISTRACIÓN, EMISIÓN DE DOCUMENTOS Y ARTÍCULOS OFICIALES	69,576
2110 MATERIALES, ÚTILES Y EQUIPOS MENORES DE OFICINA	45,000
21101 MATERIALES Y ÚTILES DE OFICINA	45,000
2140 MATERIALES, ÚTILES Y EQUIPOS MENORES DE TECNOLOGÍAS DE LA INFORMACIÓN Y COMUNICACIONES	16,956
21401 MATERIALES, ÚTILES Y EQUIPOS MENORES DE TECNOLOGÍAS DE LA INFORMACIÓN Y COMUNICACIONES	16,956
2150 MATERIAL IMPRESO E INFORMACIÓN DIGITAL	7,620
21501 MATERIAL IMPRESO E INFORMACIÓN DIGITAL	7,620
2200 ALIMENTOS Y UTENSILIOS	8,256
2210 PRODUCTOS ALIMENTICIOS PARA PERSONAS	8,256
22101 PRODUCTOS ALIMENTICIOS PARA PERSONAS	8,256
2400 MATERIALES Y ARTÍCULOS DE CONSTRUCCIÓN Y DE REPARACIÓN	27,792
2410 PRODUCTOS MINERALES NO METÁLICOS	2,412
24101 PRODUCTOS MINERALES NO METÁLICOS	2,412
2470 ARTÍCULOS METÁLICOS PARA LA CONSTRUCCIÓN	15,720
24701 ARTÍCULOS METÁLICOS PARA LA CONSTRUCCIÓN	15,720
2480 MATERIALES COMPLEMENTARIOS	9,660
24801 MATERIALES COMPLEMENTARIOS	9,660
2600 COMBUSTIBLES, LUBRICANTES Y ADITIVOS	2,395,464
2610 COMBUSTIBLES, LUBRICANTES Y ADITIVOS	2,395,464
26101 COMBUSTIBLES, LUBRICANTES Y ADITIVOS	2,395,464
3000 SERVICIOS GENERALES	3,921,432
3100 SERVICIOS BÁSICOS	245,592
3110 ENERGÍA ELÉCTRICA	41,220
31101 ENERGÍA ELÉCTRICA OFICINAS PÚBLICAS	41,220
3130 AGUA	26,016
31301 AGUA OFICINAS PÚBLICAS	26,016
3150 TELEFONÍA CELULAR	8,100
31501 TELEFONÍA CELULAR	8,100
3170 SERVICIOS DE ACCESO DE INTERNET, REDES Y PROCESAMIENTO DE INFORMACIÓN	146,244
31701 SERVICIOS DE ACCESO DE INTERNET, REDES Y PROCESAMIENTO DE INFORMACIÓN	146,244
3180 SERVICIOS POSTALES Y TELEGRÁFICOS	24,012
31801 SERVICIOS POSTALES Y TELEGRÁFICOS	24,012
3200 SERVICIOS DE ARRENDAMIENTO	676,956
3220 ARRENDAMIENTO DE EDIFICIOS	469,284
32201 ARRENDAMIENTO DE EDIFICIOS	469,284
3260 ARRENDAMIENTO DE MAQUINARIA, OTROS EQUIPOS Y HERRAMIENTAS	207,672
32601 ARRENDAMIENTO DE MAQUINARIA, OTROS EQUIPOS Y HERRAMIENTAS	207,672
3300 SERVICIOS PROFESIONALES, CIENTÍFICOS, TÉCNICOS Y OTROS SERVICIOS	789,132
3360 SERVICIOS DE APOYO ADMINISTRATIVO, TRADUCCIÓN, FOTOCOPIADO E IMPRESIÓN	131,244
33605 SERVICIOS DE IMPRESIÓN	131,244
3380 SERVICIOS DE VIGILANCIA	552,276
33801 SERVICIOS DE VIGILANCIA	552,276
3390 SERVICIOS PROFESIONALES, CIENTÍFICOS Y TÉCNICOS INTEGRALES	105,612
33902 SERVICIO MÉDICO	105,612
3400 SERVICIOS FINANCIEROS, BANCARIOS Y COMERCIALES	246,804
3450 SEGURO DE BIENES PATRIMONIALES	246,804
34501 SEGURO DE BIENES PATRIMONIALES	246,804
3500 SERVICIOS DE INSTALACIÓN, REPARACIÓN, MANTENIMIENTO Y CONSERVACIÓN	1,449,564
3540 INSTALACIÓN, REPARACIÓN Y MANTENIMIENTO DE EQUIPO E INSTRUMENTAL	125,976

MÉDICO Y DE LABORATORIO	
35401 INSTALACIÓN, REPARACIÓN Y MANTENIMIENTO DE EQUIPO E INSTRUMENTAL	125,976
MÉDICO Y DE LABORATORIO	
3550 REPARACIÓN Y MANTENIMIENTO DE EQUIPO DE TRANSPORTE	368,472
35501 REPARACIÓN Y MANTENIMIENTO DE EQUIPO DE TRANSPORTE	368,472
3570 INSTALACIÓN, REPARACIÓN Y MANTENIMIENTO DE MAQUINARIA,	9,804
OTROS EQUIPOS Y HERRAMIENTAS	
35705 INSTALACIÓN, REPARACIÓN Y MANTENIMIENTO DE EQUIPO ESPECIALIZADO DE	9,804
INMUEBLES	
3580 SERVICIOS DE LIMPIEZA Y MANEJO DE DESECHOS	881,976
35801 SERVICIOS DE LIMPIEZA Y MANEJO DE DESECHOS	881,976
3590 SERVICIOS DE JARDINERÍA Y FUMIGACIÓN	63,336
35901 SERVICIOS DE JARDINERÍA Y FUMIGACIÓN	63,336
3700 SERVICIOS DE TRASLADO Y VIÁTICOS	51,780
3710 PASAJES AÉREOS	35,724
37101 PASAJES AÉREOS	35,724
3750 VIÁTICOS EN EL PAÍS	16,056
37501 VIÁTICOS EN EL PAÍS	16,056
3800 SERVICIOS OFICIALES	456,528
3850 GASTOS DE REPRESENTACIÓN	456,528
38501 GASTOS DE REPRESENTACIÓN	456,528
3900 OTROS SERVICIOS GENERALES	5,076
3920 IMPUESTOS Y DERECHOS	5,076
39201 IMPUESTOS Y DERECHOS	5,076
CULTURA FÍSICA Y DEPORTE SOCIAL	230,310,235
4000 TRANSFERENCIAS, ASIGNACIONES, SUBSIDIOS Y OTRAS AYUDAS	230,310,235
4100 TRANSFERENCIAS INTERNAS Y ASIGNACIONES AL SECTOR PÚBLICO	230,310,235
4150 TRANSFERENCIAS INTERNAS OTORGADAS A ENTIDADES PARAESTATALES NO	230,310,235
EMPRESARIALES Y NO FINANCIERAS	
41501 TRANSFERENCIAS INTERNAS OTORGADAS A ENTIDADES PARAESTATALES NO	115,856,571
EMPRESARIALES Y NO FINANCIERAS	
41515 TRANSFERENCIAS INTERNAS OTORGADAS A ENTIDADES PARAESTATALES	114,453,664
NO EMPRESARIALES Y NO FINANCIERAS (SERVICIOS PERSONALES)	
DEPORTE DE ALTO RENDIMIENTO	125,112,587
4000 TRANSFERENCIAS, ASIGNACIONES, SUBSIDIOS Y OTRAS AYUDAS	125,112,587
4100 TRANSFERENCIAS INTERNAS Y ASIGNACIONES AL SECTOR PÚBLICO	125,112,587
4150 TRANSFERENCIAS INTERNAS OTORGADAS A ENTIDADES PARAESTATALES NO	125,112,587
EMPRESARIALES Y NO FINANCIERAS	
41501 TRANSFERENCIAS INTERNAS OTORGADAS A ENTIDADES PARAESTATALES NO	79,320,223
EMPRESARIALES Y NO FINANCIERAS	
41515 TRANSFERENCIAS INTERNAS OTORGADAS A ENTIDADES PARAESTATALES	45,792,365
NO EMPRESARIALES Y NO FINANCIERAS (SERVICIOS PERSONALES)	
FONDO EDITORIAL DE NUEVO LEÓN	11,631,271
4000 TRANSFERENCIAS, ASIGNACIONES, SUBSIDIOS Y OTRAS AYUDAS	11,631,271
4100 TRANSFERENCIAS INTERNAS Y ASIGNACIONES AL SECTOR PÚBLICO	11,631,271
4150 TRANSFERENCIAS INTERNAS OTORGADAS A ENTIDADES PARAESTATALES NO	11,631,271
EMPRESARIALES Y NO FINANCIERAS	
41501 TRANSFERENCIAS INTERNAS OTORGADAS A ENTIDADES PARAESTATALES NO	1,292,617
EMPRESARIALES Y NO FINANCIERAS	
41515 TRANSFERENCIAS INTERNAS OTORGADAS A ENTIDADES PARAESTATALES	10,338,654
NO EMPRESARIALES Y NO FINANCIERAS (SERVICIOS PERSONALES)	
3 MUSEOS	78,932,603
4000 TRANSFERENCIAS, ASIGNACIONES, SUBSIDIOS Y OTRAS AYUDAS	78,932,603
4100 TRANSFERENCIAS INTERNAS Y ASIGNACIONES AL SECTOR PÚBLICO	78,932,603
4150 TRANSFERENCIAS INTERNAS OTORGADAS A ENTIDADES PARAESTATALES NO	78,932,603
EMPRESARIALES Y NO FINANCIERAS	
41501 TRANSFERENCIAS INTERNAS OTORGADAS A ENTIDADES PARAESTATALES NO	19,553,541
EMPRESARIALES Y NO FINANCIERAS	
41515 TRANSFERENCIAS INTERNAS OTORGADAS A ENTIDADES PARAESTATALES	59,379,062
NO EMPRESARIALES Y NO FINANCIERAS (SERVICIOS PERSONALES)	
FESTIVAL INTERNACIONAL DE SANTA LUCÍA	80,000,000
4000 TRANSFERENCIAS, ASIGNACIONES, SUBSIDIOS Y OTRAS AYUDAS	80,000,000
4100 TRANSFERENCIAS INTERNAS Y ASIGNACIONES AL SECTOR PÚBLICO	80,000,000

4150 TRANSFERENCIAS INTERNAS OTORGADAS A ENTIDADES PARAESTATALES NO EMPRESARIALES Y NO FINANCIERAS	80,000,000
41501 TRANSFERENCIAS INTERNAS OTORGADAS A ENTIDADES PARAESTATALES NO EMPRESARIALES Y NO FINANCIERAS	71,634,951
41515 TRANSFERENCIAS INTERNAS OTORGADAS A ENTIDADES PARAESTATALES NO EMPRESARIALES Y NO FINANCIERAS (SERVICIOS PERSONALES)	8,365,049
RADIO Y TELEVISIÓN DE NUEVO LEÓN	105,274,414
4000 TRANSFERENCIAS, ASIGNACIONES, SUBSIDIOS Y OTRAS AYUDAS	105,274,414
4100 TRANSFERENCIAS INTERNAS Y ASIGNACIONES AL SECTOR PÚBLICO	105,274,414
4150 TRANSFERENCIAS INTERNAS OTORGADAS A ENTIDADES PARAESTATALES NO EMPRESARIALES Y NO FINANCIERAS	105,274,414
41501 TRANSFERENCIAS INTERNAS OTORGADAS A ENTIDADES PARAESTATALES NO EMPRESARIALES Y NO FINANCIERAS	26,967,061
41515 TRANSFERENCIAS INTERNAS OTORGADAS A ENTIDADES PARAESTATALES NO EMPRESARIALES Y NO FINANCIERAS (SERVICIOS PERSONALES)	78,307,353
DESARROLLO CULTURAL Y CREATIVO	98,692,445
2000 MATERIALES Y SUMINISTROS	3,338,696
2100 MATERIALES DE ADMINISTRACIÓN, EMISIÓN DE DOCUMENTOS Y ARTÍCULOS OFICIALES	2,453,796
2110 MATERIALES, ÚTILES Y EQUIPOS MENORES DE OFICINA	788,236
21101 MATERIALES Y ÚTILES DE OFICINA	565,236
21103 EQUIPOS MENORES DE OFICINA	223,000
2140 MATERIALES, ÚTILES Y EQUIPOS MENORES DE TECNOLOGÍAS DE LA INFORMACIÓN Y COMUNICACIONES	14,020
21401 MATERIALES, ÚTILES Y EQUIPOS MENORES DE TECNOLOGÍAS DE LA INFORMACIÓN Y COMUNICACIONES	14,020
2150 MATERIAL IMPRESO E INFORMACIÓN DIGITAL	1,109,540
21501 MATERIAL IMPRESO E INFORMACIÓN DIGITAL	1,109,540
2170 MATERIALES Y ÚTILES DE ENSEÑANZA	542,000
21701 MATERIALES Y ÚTILES DE ENSEÑANZA	542,000
2200 ALIMENTOS Y UTENSILIOS	106,500
2210 PRODUCTOS ALIMENTICIOS PARA PERSONAS	106,500
22101 PRODUCTOS ALIMENTICIOS PARA PERSONAS	76,500
22106 PRODUCTOS ALIMENTICIOS PARA EVENTOS	30,000
2400 MATERIALES Y ARTÍCULOS DE CONSTRUCCIÓN Y DE REPARACIÓN	92,680
2420 CEMENTO Y PRODUCTOS DE CONCRETO	100
24201 CEMENTO Y PRODUCTOS DE CONCRETO	100
2430 CAL, YESO Y PRODUCTOS DE YESO	100
24301 CAL, YESO Y PRODUCTOS DE YESO	100
2440 MADERA Y PRODUCTOS DE MADERA	86,080
24401 MADERA Y PRODUCTOS DE MADERA	86,080
2460 MATERIAL ELECTRICO Y ELECTRONICO	6,100
24601 MATERIAL ELÉCTRICO Y ELECTRÓNICO	6,100
2470 ARTÍCULOS METÁLICOS PARA LA CONSTRUCCIÓN	100
24701 ARTÍCULOS METÁLICOS PARA LA CONSTRUCCIÓN	100
2480 MATERIALES COMPLEMENTARIOS	100
24801 MATERIALES COMPLEMENTARIOS	100
2490 OTROS MATERIALES Y ARTICULOS DE CONSTRUCCIÓN Y REPARACIÓN	100
24901 OTROS MATERIALES Y ARTÍCULOS DE CONSTRUCCIÓN Y REPARACIÓN	100
2500 PRODUCTOS QUÍMICOS, FARMACEUTICOS Y DE LABORATORIO	11,700
2560 FIBRAS SINTETICAS, HULES, PLASTICOS Y DERIVADOS	11,700
25601 FIBRAS SINTÉTICAS, HULES, PLÁSTICOS Y DERIVADOS	11,700
2700 VESTUARIO, BLANCOS, PRENDAS DE PROTECCIÓN Y ARTICULOS DEPORTIVOS	674,020
2710 VESTUARIO Y UNIFORMES	124,020
27101 VESTUARIO Y UNIFORMES	124,020
2730 ARTICULOS DEPORTIVOS	500,000
27301 ARTÍCULOS DEPORTIVOS	500,000
2740 PRODUCTOS TEXTILES	50,000
27401 PRODUCTOS TEXTILES	50,000
3000 SERVICIOS GENERALES	18,238,233
3200 SERVICIOS DE ARRENDAMIENTO	21,642
3250 ARRENDAMIENTO DE EQUIPO DE TRANSPORTE	21,642
32501 ARRENDAMIENTO DE EQUIPO DE TRANSPORTE	21,642

3300 SERVICIOS PROFESIONALES, CIENTÍFICOS, TÉCNICOS Y OTROS SERVICIOS	10,688,960
3360 SERVICIOS DE APOYO ADMINISTRATIVO, TRADUCCIÓN, FOTOCOPIADO E IMPRESIÓN	463,440
33601 SERVICIOS DE APOYO ADMINISTRATIVO, FOTOCOPIADO E IMPRESIÓN	463,440
3390 SERVICIOS PROFESIONALES, CIENTÍFICOS Y TÉCNICOS INTEGRALES	10,225,520
33905 SERVICIOS PROFESIONALES, CIENTÍFICOS Y TÉCNICOS INTEGRALES	10,225,520
3500 SERVICIOS DE INSTALACIÓN, REPARACIÓN, MANTENIMIENTO Y CONSERVACIÓN	40,000
3580 SERVICIOS DE LIMPIEZA Y MANEJO DE DESECHOS	40,000
35801 SERVICIOS DE LIMPIEZA Y MANEJO DE DESECHOS	40,000
3700 SERVICIOS DE TRASLADO Y VIÁTICOS	46,000
3710 PASAJES AÉREOS	46,000
37101 PASAJES AÉREOS	46,000
3800 SERVICIOS OFICIALES	7,441,631
3820 GASTOS DE ORDEN SOCIAL Y CULTURAL	7,277,351
38201 GASTOS DE ORDEN SOCIAL Y CULTURAL	7,277,351
3830 CONGRESOS Y CONVENCIONES	164,280
38301 CONGRESOS Y CONVENCIONES	164,280
4000 TRANSFERENCIAS, ASIGNACIONES, SUBSIDIOS Y OTRAS AYUDAS	77,115,516
4400 AYUDAS SOCIALES	77,115,516
4410 AYUDAS SOCIALES A PERSONAS	140,000
44101 AYUDAS SOCIALES A PERSONAS	140,000
4450 AYUDAS SOCIALES A INSTITUCIONES SIN FINES DE LUCRO	76,975,516
44501 AYUDAS SOCIALES A INSTITUCIONES SIN FINES DE LUCRO	76,975,516
DESARROLLO CULTURAL	129,322,347
4000 TRANSFERENCIAS, ASIGNACIONES, SUBSIDIOS Y OTRAS AYUDAS	129,322,347
4100 TRANSFERENCIAS INTERNAS Y ASIGNACIONES AL SECTOR PÚBLICO	129,322,347
4150 TRANSFERENCIAS INTERNAS OTORGADAS A ENTIDADES PARAESTATALES NO EMPRESARIALES Y NO FINANCIERAS	129,322,347
41501 TRANSFERENCIAS INTERNAS OTORGADAS A ENTIDADES PARAESTATALES NO EMPRESARIALES Y NO FINANCIERAS	69,272,347
41515 TRANSFERENCIAS INTERNAS OTORGADAS A ENTIDADES PARAESTATALES NO EMPRESARIALES Y NO FINANCIERAS (SERVICIOS PERSONALES)	60,050,000
SISTEMA DE CAMINOS DE NUEVO LEÓN	73,984,221
4000 TRANSFERENCIAS, ASIGNACIONES, SUBSIDIOS Y OTRAS AYUDAS	73,984,221
4100 TRANSFERENCIAS INTERNAS Y ASIGNACIONES AL SECTOR PÚBLICO	73,984,221
4150 TRANSFERENCIAS INTERNAS OTORGADAS A ENTIDADES PARAESTATALES NO EMPRESARIALES Y NO FINANCIERAS	73,984,221
41501 TRANSFERENCIAS INTERNAS OTORGADAS A ENTIDADES PARAESTATALES NO EMPRESARIALES Y NO FINANCIERAS	2,568,820
41515 TRANSFERENCIAS INTERNAS OTORGADAS A ENTIDADES PARAESTATALES NO EMPRESARIALES Y NO FINANCIERAS (SERVICIOS PERSONALES)	71,415,400
SERVICIOS AL TRANSPORTE PÚBLICO	783,136,819
4000 TRANSFERENCIAS, ASIGNACIONES, SUBSIDIOS Y OTRAS AYUDAS	783,136,819
4100 TRANSFERENCIAS INTERNAS Y ASIGNACIONES AL SECTOR PÚBLICO	783,136,819
4150 TRANSFERENCIAS INTERNAS OTORGADAS A ENTIDADES PARAESTATALES NO EMPRESARIALES Y NO FINANCIERAS	783,136,819
41501 TRANSFERENCIAS INTERNAS OTORGADAS A ENTIDADES PARAESTATALES NO EMPRESARIALES Y NO FINANCIERAS	412,204,127
41515 TRANSFERENCIAS INTERNAS OTORGADAS A ENTIDADES PARAESTATALES NO EMPRESARIALES Y NO FINANCIERAS (SERVICIOS PERSONALES)	370,932,692
SISTEMA INTEGRAL DEL TRANSITO METROPOLITANO (SINTRAM)	3,779,996
4000 TRANSFERENCIAS, ASIGNACIONES, SUBSIDIOS Y OTRAS AYUDAS	3,779,996
4100 TRANSFERENCIAS INTERNAS Y ASIGNACIONES AL SECTOR PÚBLICO	3,779,996
4150 TRANSFERENCIAS INTERNAS OTORGADAS A ENTIDADES PARAESTATALES NO EMPRESARIALES Y NO FINANCIERAS	3,779,996
41501 TRANSFERENCIAS INTERNAS OTORGADAS A ENTIDADES PARAESTATALES NO EMPRESARIALES Y NO FINANCIERAS	926,058
41515 TRANSFERENCIAS INTERNAS OTORGADAS A ENTIDADES PARAESTATALES NO EMPRESARIALES Y NO FINANCIERAS (SERVICIOS PERSONALES)	2,853,938
TRASLADO DE PERSONAS EN EL SISTEMA DE TRANSPORTE COLECTIVO METRORREY	160,863,064
4000 TRANSFERENCIAS, ASIGNACIONES, SUBSIDIOS Y OTRAS AYUDAS	160,863,064
4100 TRANSFERENCIAS INTERNAS Y ASIGNACIONES AL SECTOR PÚBLICO	160,863,064
4160 TRANSFERENCIAS INTERNAS OTORGADAS A ENTIDADES PARAESTATALES	160,863,064

EMPRESARIALES Y NO FINANCIERAS	
41601 TRANSFERENCIAS INTERNAS OTORGADAS A ENTIDADES PARAESTATALES	160,863,064
EMPRESARIALES Y NO FINANCIERAS	
NUEVO TRANSPORTE PLAN NUEVO NUEVO LEÓN	301,053,000
4000 TRANSFERENCIAS, ASIGNACIONES, SUBSIDIOS Y OTRAS AYUDAS	301,053,000
4100 TRANSFERENCIAS INTERNAS Y ASIGNACIONES AL SECTOR PÚBLICO	301,053,000
4150 TRANSFERENCIAS INTERNAS OTORGADAS A ENTIDADES PARAESTATALES NO EMPRESARIALES Y NO FINANCIERAS	301,053,000
41501 TRANSFERENCIAS INTERNAS OTORGADAS A ENTIDADES PARAESTATALES NO EMPRESARIALES Y NO FINANCIERAS	301,053,000
REHABILITACIÓN, REGENERACIÓN E IMAGEN URBANA	77,882,254
4000 TRANSFERENCIAS, ASIGNACIONES, SUBSIDIOS Y OTRAS AYUDAS	77,882,254
4100 TRANSFERENCIAS INTERNAS Y ASIGNACIONES AL SECTOR PÚBLICO	77,882,254
4150 TRANSFERENCIAS INTERNAS OTORGADAS A ENTIDADES PARAESTATALES NO EMPRESARIALES Y NO FINANCIERAS	77,882,254
41501 TRANSFERENCIAS INTERNAS OTORGADAS A ENTIDADES PARAESTATALES NO EMPRESARIALES Y NO FINANCIERAS	33,346,714
41515 TRANSFERENCIAS INTERNAS OTORGADAS A ENTIDADES PARAESTATALES NO EMPRESARIALES Y NO FINANCIERAS (SERVICIOS PERSONALES)	44,535,540
INFRAESTRUCTURA Y EQUIPAMIENTO DE PROYECTOS ESTRATÉGICOS	96,502,860
4000 TRANSFERENCIAS, ASIGNACIONES, SUBSIDIOS Y OTRAS AYUDAS	96,502,860
4100 TRANSFERENCIAS INTERNAS Y ASIGNACIONES AL SECTOR PÚBLICO	96,502,860
4150 TRANSFERENCIAS INTERNAS OTORGADAS A ENTIDADES PARAESTATALES NO EMPRESARIALES Y NO FINANCIERAS	96,502,860
41501 TRANSFERENCIAS INTERNAS OTORGADAS A ENTIDADES PARAESTATALES NO EMPRESARIALES Y NO FINANCIERAS	22,809,163
41515 TRANSFERENCIAS INTERNAS OTORGADAS A ENTIDADES PARAESTATALES NO EMPRESARIALES Y NO FINANCIERAS (SERVICIOS PERSONALES)	73,693,697
GESTIÓN TERRITORIAL PARA EL ESTADO DE NUEVO LEÓN	9,922,551
1000 SERVICIOS PERSONALES	9,702,098
1100 REMUNERACIONES AL PERSONAL DE CARÁCTER PERMANENTE	6,545,152
1130 SUELDOS BASE AL PERSONAL PERMANENTE	6,545,152
11301 SUELDOS BASE AL PERSONAL PERMANENTE	6,545,152
1300 REMUNERACIONES ADICIONALES Y ESPECIALES	1,363,573
1320 PRIMAS DE VACACIONES, DOMINICAL GRATIFICACIÓN DE FIN DE AÑO	1,363,573
13201 PRIMA VACACIONAL	272,715
13203 AGUINALDO	1,090,859
1400 SEGURIDAD SOCIAL	1,793,372
1410 APORTACIONES DE SEGURIDAD SOCIAL	562,883
14101 APORTACIONES PARA EL SERVICIO MÉDICO DE SERVIDORES PÚBLICOS	425,435
14103 APORTACIONES PARA PRESTACIONES DIVERSAS DE SERVIDORES PÚBLICOS	137,448
1420 APORTACIONES A FONDOS DE VIVIENDA	327,258
14201 APORTACIONES PARA VIVIENDA DE SERVIDORES PÚBLICOS	327,258
1430 APORTACIONES AL SISTEMA PARA EL RETIRO	903,231
14301 APORTACIONES AL SISTEMA PARA EL RETIRO	785,418
14303 APORTACIONES PARA EL FONDO DE PENSIÓN GARANTIZADA POR JUBILACIÓN	117,813
2000 MATERIALES Y SUMINISTROS	43,543
2100 MATERIALES DE ADMINISTRACIÓN, EMISIÓN DE DOCUMENTOS Y ARTÍCULOS OFICIALES	43,543
2110 MATERIALES, ÚTILES Y EQUIPOS MENORES DE OFICINA	17,321
21101 MATERIALES Y ÚTILES DE OFICINA	17,321
2140 MATERIALES, ÚTILES Y EQUIPOS MENORES DE TECNOLOGÍAS DE LA INFORMACIÓN Y COMUNICACIONES	9,500
21401 MATERIALES, ÚTILES Y EQUIPOS MENORES DE TECNOLOGÍAS DE LA INFORMACIÓN Y COMUNICACIONES	9,500
2160 MATERIAL DE LIMPIEZA	16,722
21601 MATERIAL DE LIMPIEZA	16,722
3000 SERVICIOS GENERALES	176,910
3200 SERVICIOS DE ARRENDAMIENTO	176,910
3250 ARRENDAMIENTO DE EQUIPO DE TRANSPORTE	176,910
32501 ARRENDAMIENTO DE EQUIPO DE TRANSPORTE	176,910
NUEVA VIVIENDA EN NUEVO LEÓN	181,578,507

4000	TRANSFERENCIAS, ASIGNACIONES, SUBSIDIOS Y OTRAS AYUDAS	181,578,507
4100	TRANSFERENCIAS INTERNAS Y ASIGNACIONES AL SECTOR PÚBLICO	181,578,507
4150	TRANSFERENCIAS INTERNAS OTORGADAS A ENTIDADES PARAESTATALES NO EMPRESARIALES Y NO FINANCIERAS	181,578,507
41501	TRANSFERENCIAS INTERNAS OTORGADAS A ENTIDADES PARAESTATALES NO EMPRESARIALES Y NO FINANCIERAS	9,000
41515	TRANSFERENCIAS INTERNAS OTORGADAS A ENTIDADES PARAESTATALES NO EMPRESARIALES Y NO FINANCIERAS (SERVICIOS PERSONALES)	181,569,507
PROGRAMA DE AGUA POTABLE, DRENAJE Y TRATAMIENTO (PROAGUA)		73,724,195
8000	PARTICIPACIONES Y APORTACIONES	73,724,195
8300	APORTACIONES	73,724,195
8310	APORTACIONES DE LA FEDERACIÓN A LAS ENTIDADES FEDERATIVAS	73,724,195
83101	APORTACIONES DE LA FEDERACIÓN A LAS ENTIDADES FEDERATIVAS	73,724,195
ACCIÓN CLIMÁTICA		4,285,959
1000	SERVICIOS PERSONALES	1,472,332
1100	REMUNERACIONES AL PERSONAL DE CARÁCTER PERMANENTE	993,216
1130	SUELDOS BASE AL PERSONAL PERMANENTE	993,216
11301	SUELDOS BASE AL PERSONAL PERMANENTE	993,216
1300	REMUNERACIONES ADICIONALES Y ESPECIALES	206,920
1320	PRIMAS DE VACACIONES, DOMINICAL GRATIFICACIÓN DE FIN DE AÑO	206,920
13201	PRIMA VACACIONAL	41,384
13203	AGUINALDO	165,536
1400	SEGURIDAD SOCIAL	272,196
1410	APORTACIONES DE SEGURIDAD SOCIAL	85,440
14101	APORTACIONES PARA EL SERVICIO MÉDICO DE SERVIDORES PÚBLICOS	64,572
14103	APORTACIONES PARA PRESTACIONES DIVERSAS DE SERVIDORES PÚBLICOS	20,868
1420	APORTACIONES A FONDOS DE VIVIENDA	49,668
14201	APORTACIONES PARA VIVIENDA DE SERVIDORES PÚBLICOS	49,668
1430	APORTACIONES AL SISTEMA PARA EL RETIRO	137,088
14301	APORTACIONES AL SISTEMA PARA EL RETIRO	119,208
14303	APORTACIONES PARA EL FONDO DE PENSIÓN GARANTIZADA POR JUBILACIÓN	17,880
2000	MATERIALES Y SUMINISTROS	1,004,117
2100	MATERIALES DE ADMINISTRACIÓN, EMISIÓN DE DOCUMENTOS Y ARTÍCULOS OFICIALES	350,080
2110	MATERIALES, ÚTILES Y EQUIPOS MENORES DE OFICINA	151,600
21101	MATERIALES Y ÚTILES DE OFICINA	98,000
21103	EQUIPOS MENORES DE OFICINA	53,600
2140	MATERIALES, ÚTILES Y EQUIPOS MENORES DE TECNOLOGÍAS DE LA INFORMACIÓN Y COMUNICACIONES	152,800
21401	MATERIALES, ÚTILES Y EQUIPOS MENORES DE TECNOLOGÍAS DE LA INFORMACIÓN Y COMUNICACIONES	152,800
2170	MATERIALES Y ÚTILES DE ENSEÑANZA	45,680
21701	MATERIALES Y ÚTILES DE ENSEÑANZA	45,680
2200	ALIMENTOS Y UTENSILIOS	61,143
2210	PRODUCTOS ALIMENTICIOS PARA PERSONAS	61,143
22101	PRODUCTOS ALIMENTICIOS PARA PERSONAS	61,143
2400	MATERIALES Y ARTÍCULOS DE CONSTRUCCIÓN Y DE REPARACIÓN	187,800
2460	MATERIAL ELÉCTRICO Y ELECTRÓNICO	187,800
24601	MATERIAL ELÉCTRICO Y ELECTRÓNICO	187,800
2600	COMBUSTIBLES, LUBRICANTES Y ADITIVOS	314,170
2610	COMBUSTIBLES, LUBRICANTES Y ADITIVOS	314,170
26101	COMBUSTIBLES, LUBRICANTES Y ADITIVOS	314,170
2900	HERRAMIENTAS, REFACCIONES Y ACCESORIOS MENORES	90,924
2940	REFACCIONES Y ACCESORIOS MENORES DE EQUIPO DE COMPUTO Y TECNOLOGÍAS DE LA INFORMACIÓN	90,924
29401	REFACCIONES Y ACCESORIOS MENORES DE EQUIPO DE CÓMPUTO Y TECNOLOGÍAS DE LA INFORMACIÓN	90,924
3000	SERVICIOS GENERALES	1,809,510
3200	SERVICIOS DE ARRENDAMIENTO	138,145
3270	ARRENDAMIENTO DE ACTIVOS INTANGIBLES	138,145
32701	ARRENDAMIENTO DE ACTIVOS INTANGIBLES	138,145
3300	SERVICIOS PROFESIONALES, CIENTÍFICOS, TÉCNICOS Y OTROS SERVICIOS	1,590,083

3360 SERVICIOS DE APOYO ADMINISTRATIVO, TRADUCCIÓN, FOTOCOPIADO E IMPRESIÓN	3,800
33601 SERVICIOS DE APOYO ADMINISTRATIVO, FOTOCOPIADO E IMPRESIÓN	3,800
3390 SERVICIOS PROFESIONALES, CIENTÍFICOS Y TÉCNICOS INTEGRALES	1,586,283
33905 SERVICIOS PROFESIONALES, CIENTÍFICOS Y TÉCNICOS INTEGRALES	1,586,283
3500 SERVICIOS DE INSTALACIÓN, REPARACIÓN, MANTENIMIENTO Y CONSERVACIÓN	20,000
3550 REPARACIÓN Y MANTENIMIENTO DE EQUIPO DE TRANSPORTE	20,000
35501 REPARACIÓN Y MANTENIMIENTO DE EQUIPO DE TRANSPORTE	20,000
3600 SERVICIOS DE COMUNICACIÓN SOCIAL Y PUBLICIDAD	53,582
3610 DIFUSIÓN POR RADIO, TELEVISIÓN Y OTROS MEDIOS DE MENSAJES SOBRE PROGRAMAS Y ACTIVIDADES GUBERNAMENTALES	53,582
36105 ARTÍCULOS PROMOCIONALES	53,582
3700 SERVICIOS DE TRASLADO Y VIÁTICOS	7,700
3710 PASAJES AÉREOS	4,500
37101 PASAJES AÉREOS	4,500
3750 VIÁTICOS EN EL PAÍS	3,200
37501 VIÁTICOS EN EL PAÍS	3,200
APROVECHAMIENTO DE ENERGÍAS RENOVABLES Y USO EFICIENTE DE ENERGÍA	15,758,280
1000 SERVICIOS PERSONALES	6,554,210
1100 REMUNERACIONES AL PERSONAL DE CARÁCTER PERMANENTE	4,421,268
1130 SUELDOS BASE AL PERSONAL PERMANENTE	4,421,268
11301 SUELDOS BASE AL PERSONAL PERMANENTE	4,421,268
1300 REMUNERACIONES ADICIONALES Y ESPECIALES	921,098
1320 PRIMAS DE VACACIONES, DOMINICAL GRATIFICACIÓN DE FIN DE AÑO	921,098
13201 PRIMA VACACIONAL	184,220
13203 AGUINALDO	736,878
1400 SEGURIDAD SOCIAL	1,211,844
1410 APORTACIONES DE SEGURIDAD SOCIAL	380,460
14101 APORTACIONES PARA EL SERVICIO MÉDICO DE SERVIDORES PÚBLICOS	287,460
14103 APORTACIONES PARA PRESTACIONES DIVERSAS DE SERVIDORES PÚBLICOS	93,000
1420 APORTACIONES A FONDOS DE VIVIENDA	221,124
14201 APORTACIONES PARA VIVIENDA DE SERVIDORES PÚBLICOS	221,124
1430 APORTACIONES AL SISTEMA PARA EL RETIRO	610,260
14301 APORTACIONES AL SISTEMA PARA EL RETIRO	530,640
14303 APORTACIONES PARA EL FONDO DE PENSIÓN GARANTIZADA POR JUBILACIÓN	79,620
2000 MATERIALES Y SUMINISTROS	49,645
2100 MATERIALES DE ADMINISTRACIÓN, EMISIÓN DE DOCUMENTOS Y ARTÍCULOS OFICIALES	27,330
2110 MATERIALES, ÚTILES Y EQUIPOS MENORES DE OFICINA	4,015
21101 MATERIALES Y ÚTILES DE OFICINA	4,015
2150 MATERIAL IMPRESO E INFORMACIÓN DIGITAL	19,301
21501 MATERIAL IMPRESO E INFORMACIÓN DIGITAL	19,301
2160 MATERIAL DE LIMPIEZA	4,015
21601 MATERIAL DE LIMPIEZA	4,015
2200 ALIMENTOS Y UTENSILIOS	6,015
2210 PRODUCTOS ALIMENTICIOS PARA PERSONAS	6,015
22101 PRODUCTOS ALIMENTICIOS PARA PERSONAS	4,015
22106 PRODUCTOS ALIMENTICIOS PARA EVENTOS	2,000
2700 VESTUARIO, BLANCOS, PRENDAS DE PROTECCIÓN Y ARTÍCULOS DEPORTIVOS	16,301
2710 VESTUARIO Y UNIFORMES	16,301
27101 VESTUARIO Y UNIFORMES	16,301
3000 SERVICIOS GENERALES	7,929,041
3300 SERVICIOS PROFESIONALES, CIENTÍFICOS, TÉCNICOS Y OTROS SERVICIOS	7,745,628
3330 SERVICIOS DE CONSULTORÍA ADMINISTRATIVA, PROCESOS, TÉCNICA Y EN TECNOLOGÍAS DE LA INFORMACIÓN	7,718,608
33301 SERVICIOS DE CONSULTORÍA ADMINISTRATIVA, PROCESOS, TÉCNICA Y EN TECNOLOGÍAS DE LA INFORMACIÓN	7,718,608
3340 SERVICIOS DE CAPACITACIÓN	27,021
33401 SERVICIOS DE CAPACITACIÓN	27,021
3600 SERVICIOS DE COMUNICACIÓN SOCIAL Y PUBLICIDAD	9,650
3610 DIFUSIÓN POR RADIO, TELEVISIÓN Y OTROS MEDIOS DE MENSAJES SOBRE PROGRAMAS Y ACTIVIDADES GUBERNAMENTALES	9,650

36105 ARTÍCULOS PROMOCIONALES	9,650
3700 SERVICIOS DE TRASLADO Y VIÁTICOS	128,384
3710 PASAJES AÉREOS	30,881
37101 PASAJES AÉREOS	30,881
3750 VIÁTICOS EN EL PAÍS	48,251
37501 VIÁTICOS EN EL PAÍS	48,251
3760 VIÁTICOS EN EL EXTRANJERO	48,251
37601 VIÁTICOS EN EL EXTRANJERO	48,251
3790 OTROS SERVICIOS DE TRASLADO Y HOSPEDAJE	1,000
37901 OTROS SERVICIOS DE TRASLADO Y HOSPEDAJE	1,000
3800 SERVICIOS OFICIALES	45,378
3820 GASTOS DE ORDEN SOCIAL Y CULTURAL	45,378
38201 GASTOS DE ORDEN SOCIAL Y CULTURAL	45,378
4000 TRANSFERENCIAS, ASIGNACIONES, SUBSIDIOS Y OTRAS AYUDAS	1,225,384
4300 SUBSIDIOS Y SUBVENCIONES	1,225,384
4310 SUBSIDIOS A LA PRODUCCIÓN	1,225,384
43101 SUBSIDIOS A LA PRODUCCIÓN	1,225,384
GESTIÓN PARA MEJORAR LA CALIDAD DEL AIRE	11,537,264
2000 MATERIALES Y SUMINISTROS	4,120,560
2100 MATERIALES DE ADMINISTRACIÓN, EMISIÓN DE DOCUMENTOS Y ARTÍCULOS OFICIALES	221,341
2110 MATERIALES, ÚTILES Y EQUIPOS MENORES DE OFICINA	221,341
21101 MATERIALES Y ÚTILES DE OFICINA	221,341
2200 ALIMENTOS Y UTENSILIOS	622,547
2210 PRODUCTOS ALIMENTICIOS PARA PERSONAS	622,547
22101 PRODUCTOS ALIMENTICIOS PARA PERSONAS	622,547
2400 MATERIALES Y ARTÍCULOS DE CONSTRUCCIÓN Y DE REPARACIÓN	1,846,563
2460 MATERIAL ELECTRICO Y ELECTRONICO	86,063
24601 MATERIAL ELÉCTRICO Y ELECTRÓNICO	86,063
2480 MATERIALES COMPLEMENTARIOS	1,760,500
24801 MATERIALES COMPLEMENTARIOS	1,760,500
2600 COMBUSTIBLES, LUBRICANTES Y ADITIVOS	860,000
2610 COMBUSTIBLES, LUBRICANTES Y ADITIVOS	860,000
26101 COMBUSTIBLES, LUBRICANTES Y ADITIVOS	860,000
2900 HERRAMIENTAS, REFACCIONES Y ACCESORIOS MENORES	570,108
2910 HERRAMIENTAS MENORES	244,000
29101 HERRAMIENTAS MENORES	244,000
2980 REFACCIONES Y ACCESORIOS MENORES DE MAQUINARIA Y OTROS EQUIPOS	326,108
29801 REFACCIONES Y ACCESORIOS MENORES DE MAQUINARIA Y OTROS EQUIPOS	326,108
3000 SERVICIOS GENERALES	7,416,704
3100 SERVICIOS BÁSICOS	186,599
3170 SERVICIOS DE ACCESO DE INTERNET, REDES Y PROCESAMIENTO DE INFORMACIÓN	186,599
31701 SERVICIOS DE ACCESO DE INTERNET, REDES Y PROCESAMIENTO DE INFORMACIÓN	186,599
3200 SERVICIOS DE ARRENDAMIENTO	1,998,804
3240 ARRENDAMIENTO DE EQUIPO E INSTRUMENTAL MEDICO Y DE LABORATORIO	1,998,804
32401 ARREDAMIENTO DE EQUIPO E INSTRUMENTAL MÉDICO Y DE LABORATORIO	1,998,804
3300 SERVICIOS PROFESIONALES, CIENTÍFICOS, TÉCNICOS Y OTROS SERVICIOS	4,370,145
3330 SERVICIOS DE CONSULTORÍA ADMINISTRATIVA, PROCESOS, TÉCNICA Y EN TECNOLOGÍAS DE LA INFORMACIÓN	4,171,895
33301 SERVICIOS DE CONSULTORÍA ADMINISTRATIVA, PROCESOS, TÉCNICA Y EN TECNOLOGÍAS DE LA INFORMACIÓN	4,171,895
3360 SERVICIOS DE APOYO ADMINISTRATIVO, TRADUCCIÓN, FOTOCOPIADO E IMPRESIÓN	198,250
33601 SERVICIOS DE APOYO ADMINISTRATIVO, FOTOCOPIADO E IMPRESIÓN	198,250
3500 SERVICIOS DE INSTALACIÓN, REPARACIÓN, MANTENIMIENTO Y CONSERVACIÓN	621,156
3510 CONSERVACIÓN Y MANTENIMIENTO MENOR DE INMUEBLES	289,785
35101 CONSERVACIÓN Y MANTENIMIENTO MENOR DE INMUEBLES	289,785
3550 REPARACIÓN Y MANTENIMIENTO DE EQUIPO DE TRANSPORTE	256,371
35501 REPARACIÓN Y MANTENIMIENTO DE EQUIPO DE TRANSPORTE	256,371
3570 INSTALACIÓN, REPARACIÓN Y MANTENIMIENTO DE MAQUINARIA, OTROS EQUIPOS Y HERRAMIENTAS	75,000
35705 INSTALACIÓN, REPARACIÓN Y MANTENIMIENTO DE EQUIPO ESPECIALIZADO DE	75,000

INMUEBLES	
3700 SERVICIOS DE TRASLADO Y VIÁTICOS	240,000
3750 VIÁTICOS EN EL PAÍS	240,000
37501 VIÁTICOS EN EL PAÍS	240,000
PROCURACIÓN DE JUSTICIA AMBIENTAL Y RECURSOS NATURALES	29,165,948
1000 SERVICIOS PERSONALES	21,401,121
1100 REMUNERACIONES AL PERSONAL DE CARÁCTER PERMANENTE	14,436,264
1130 SUELDOS BASE AL PERSONAL PERMANENTE	14,436,264
11301 SUELDOS BASE AL PERSONAL PERMANENTE	14,436,264
1300 REMUNERACIONES ADICIONALES Y ESPECIALES	3,007,580
1320 PRIMAS DE VACACIONES, DOMINICAL GRATIFICACIÓN DE FIN DE AÑO	3,007,580
13201 PRIMA VACACIONAL	601,536
13203 AGUINALDO	2,406,044
1400 SEGURIDAD SOCIAL	3,957,277
1410 APORTACIONES DE SEGURIDAD SOCIAL	1,242,444
14101 APORTACIONES PARA EL SERVICIO MÉDICO DE SERVIDORES PÚBLICOS	938,556
14103 APORTACIONES PARA PRESTACIONES DIVERSAS DE SERVIDORES PÚBLICOS	303,888
1420 APORTACIONES A FONDOS DE VIVIENDA	722,052
14201 APORTACIONES PARA VIVIENDA DE SERVIDORES PÚBLICOS	722,052
1430 APORTACIONES AL SISTEMA PARA EL RETIRO	1,992,781
14301 APORTACIONES AL SISTEMA PARA EL RETIRO	1,732,669
14303 APORTACIONES PARA EL FONDO DE PENSIÓN GARANTIZADA POR JUBILACIÓN	260,112
2000 MATERIALES Y SUMINISTROS	3,381,138
2100 MATERIALES DE ADMINISTRACIÓN, EMISIÓN DE DOCUMENTOS Y ARTÍCULOS OFICIALES	280,132
2110 MATERIALES, ÚTILES Y EQUIPOS MENORES DE OFICINA	55,498
21101 MATERIALES Y ÚTILES DE OFICINA	55,498
2140 MATERIALES, ÚTILES Y EQUIPOS MENORES DE TECNOLOGÍAS DE LA INFORMACIÓN Y COMUNICACIONES	113,760
21401 MATERIALES, ÚTILES Y EQUIPOS MENORES DE TECNOLOGÍAS DE LA INFORMACIÓN Y COMUNICACIONES	113,760
2150 MATERIAL IMPRESO E INFORMACIÓN DIGITAL	57,901
21504 FORMAS IMPRESAS DE USO GENERAL	57,901
2160 MATERIAL DE LIMPIEZA	52,975
21601 MATERIAL DE LIMPIEZA	52,975
2200 ALIMENTOS Y UTENSILIOS	148,598
2210 PRODUCTOS ALIMENTICIOS PARA PERSONAS	37,853
22101 PRODUCTOS ALIMENTICIOS PARA PERSONAS	37,853
2220 PRODUCTOS ALIMENTICIOS PARA ANIMALES	110,745
22201 PRODUCTOS ALIMENTICIOS PARA ANIMALES	110,745
2500 PRODUCTOS QUÍMICOS, FARMACEUTICOS Y DE LABORATORIO	333,962
2520 FERTILIZANTES, PESTICIDAS Y OTROS AGROQUÍMICOS	61,461
25201 FERTILIZANTES, PESTICIDAS Y OTROS AGROQUÍMICOS	61,461
2530 MEDICINAS Y PRODUCTOS FARMACEUTICOS	272,501
25301 MEDICINAS Y PRODUCTOS FARMACÉUTICOS	272,501
2600 COMBUSTIBLES, LUBRICANTES Y ADITIVOS	2,049,450
2610 COMBUSTIBLES, LUBRICANTES Y ADITIVOS	2,049,450
26101 COMBUSTIBLES, LUBRICANTES Y ADITIVOS	2,049,450
2700 VESTUARIO, BLANCOS, PRENDAS DE PROTECCIÓN Y ARTICULOS DEPORTIVOS	212,892
2710 VESTUARIO Y UNIFORMES	40,886
27101 VESTUARIO Y UNIFORMES	40,886
2720 PRENDAS DE SEGURIDAD Y PROTECCIÓN PERSONAL	172,005
27201 PRENDAS DE SEGURIDAD Y PROTECCIÓN PERSONAL	172,005
2800 MATERIALES Y SUMINISTROS PARA SEGURIDAD	93,638
2820 MATERIALES DE SEGURIDAD PÚBLICA	93,638
28201 MATERIALES DE SEGURIDAD PÚBLICA	93,638
2900 HERRAMIENTAS, REFACCIONES Y ACCESORIOS MENORES	262,466
2910 HERRAMIENTAS MENORES	126,785
29101 HERRAMIENTAS MENORES	126,785
2940 REFACCIONES Y ACCESORIOS MENORES DE EQUIPO DE COMPUTO Y TECNOLOGÍAS DE LA INFORMACIÓN	18,806
29401 REFACCIONES Y ACCESORIOS MENORES DE EQUIPO DE CÓMPUTO Y TECNOLOGÍAS	18,806

DE LA INFORMACIÓN	
2950 REFACCIONES Y ACCESORIOS MENORES DE EQUIPO E INSTRUMENTAL MÉDICO Y DE LABORATORIO	75,755
29501 REFACCIONES Y ACCESORIOS MENORES DE EQUIPO E INSTRUMENTAL MÉDICO Y DE LABORATORIO	75,755
2960 REFACCIONES Y ACCESORIOS MENORES DE EQUIPO DE TRANSPORTE	41,119
29601 REFACCIONES Y ACCESORIOS MENORES DE EQUIPO DE TRANSPORTE	41,119
3000 SERVICIOS GENERALES	4,383,690
3100 SERVICIOS BÁSICOS	116,102
3150 TELEFONÍA CELULAR	116,102
31501 TELEFONÍA CELULAR	116,102
3200 SERVICIOS DE ARRENDAMIENTO	142,246
3230 ARRENDAMIENTO DE MOBILIARIO Y EQUIPO DE ADMINISTRACIÓN, EDUCACIONAL Y RECREATIVO	6,755
32301 ARRENDAMIENTO DE MÁQUINAS FOTOCOPIADORAS	6,755
3270 ARRENDAMIENTO DE ACTIVOS INTANGIBLES	38,491
32701 ARRENDAMIENTO DE ACTIVOS INTANGIBLES	38,491
3290 OTROS ARRENDAMIENTOS	97,000
32902 ARRENDAMIENTOS PARA EVENTOS	97,000
3300 SERVICIOS PROFESIONALES, CIENTÍFICOS, TÉCNICOS Y OTROS SERVICIOS	3,800,760
3320 SERVICIOS DE DISEÑO, ARQUITECTURA, INGENIERÍA Y ACTIVIDADES RELACIONADAS	3,635,352
33201 SERVICIOS DE DISEÑO, ARQUITECTURA, INGENIERÍA Y ACTIVIDADES RELACIONADAS	3,635,352
3340 SERVICIOS DE CAPACITACIÓN	57,463
33401 SERVICIOS DE CAPACITACIÓN	57,463
3360 SERVICIOS DE APOYO ADMINISTRATIVO, TRADUCCIÓN, FOTOCOPIADO E IMPRESIÓN	107,945
33601 SERVICIOS DE APOYO ADMINISTRATIVO, FOTOCOPIADO E IMPRESIÓN	107,945
3400 SERVICIOS FINANCIEROS, BANCARIOS Y COMERCIALES	116,096
3450 SEGURO DE BIENES PATRIMONIALES	116,096
34501 SEGURO DE BIENES PATRIMONIALES	116,096
3500 SERVICIOS DE INSTALACIÓN, REPARACIÓN, MANTENIMIENTO Y CONSERVACIÓN	152,546
3550 REPARACIÓN Y MANTENIMIENTO DE EQUIPO DE TRANSPORTE	88,799
35501 REPARACIÓN Y MANTENIMIENTO DE EQUIPO DE TRANSPORTE	88,799
3570 INSTALACIÓN, REPARACIÓN Y MANTENIMIENTO DE MAQUINARIA, OTROS EQUIPOS Y HERRAMIENTAS	63,747
35710 INSTALACIÓN, REPARACIÓN Y MTTO. DE MAQUINARIA, OTROS EQUIPOS Y HERRAMIENTAS	63,747
3700 SERVICIOS DE TRASLADO Y VIÁTICOS	55,939
3710 PASAJES AÉREOS	15,939
37101 PASAJES AÉREOS	15,939
3750 VIÁTICOS EN EL PAÍS	40,000
37501 VIÁTICOS EN EL PAÍS	40,000
CONSERVACIÓN DE LA BIODIVERSIDAD EN EL ESTADO DE NUEVO LEÓN	3,708,586
2000 MATERIALES Y SUMINISTROS	925,766
2100 MATERIALES DE ADMINISTRACIÓN, EMISIÓN DE DOCUMENTOS Y ARTÍCULOS OFICIALES	167,776
2110 MATERIALES, ÚTILES Y EQUIPOS MENORES DE OFICINA	157,776
21101 MATERIALES Y ÚTILES DE OFICINA	72,776
21103 EQUIPOS MENORES DE OFICINA	85,000
2140 MATERIALES, ÚTILES Y EQUIPOS MENORES DE TECNOLOGÍAS DE LA INFORMACIÓN Y COMUNICACIONES	10,000
21401 MATERIALES, ÚTILES Y EQUIPOS MENORES DE TECNOLOGÍAS DE LA INFORMACIÓN Y COMUNICACIONES	10,000
2200 ALIMENTOS Y UTENSILIOS	46,164
2210 PRODUCTOS ALIMENTICIOS PARA PERSONAS	46,164
22101 PRODUCTOS ALIMENTICIOS PARA PERSONAS	1,934
22106 PRODUCTOS ALIMENTICIOS PARA EVENTOS	44,230
2400 MATERIALES Y ARTÍCULOS DE CONSTRUCCIÓN Y DE REPARACIÓN	30,000
2430 CAL, YESO Y PRODUCTOS DE YESO	5,000
24301 CAL, YESO Y PRODUCTOS DE YESO	5,000
2440 MADERA Y PRODUCTOS DE MADERA	5,000

24401 MADERA Y PRODUCTOS DE MADERA	5,000
2460 MATERIAL ELECTRICO Y ELECTRONICO	10,000
24601 MATERIAL ELÉCTRICO Y ELECTRÓNICO	10,000
2470 ARTÍCULOS METÁLICOS PARA LA CONSTRUCCIÓN	5,000
24701 ARTÍCULOS METÁLICOS PARA LA CONSTRUCCIÓN	5,000
2490 OTROS MATERIALES Y ARTICULOS DE CONSTRUCCIÓN Y REPARACIÓN	5,000
24901 OTROS MATERIALES Y ARTÍCULOS DE CONSTRUCCIÓN Y REPARACIÓN	5,000
2600 COMBUSTIBLES, LUBRICANTES Y ADITIVOS	598,317
2610 COMBUSTIBLES, LUBRICANTES Y ADITIVOS	598,317
26101 COMBUSTIBLES, LUBRICANTES Y ADITIVOS	545,317
26103 COMBUSTIBLES	53,000
2700 VESTUARIO, BLANCOS, PRENDAS DE PROTECCIÓN Y ARTICULOS DEPORTIVOS	5,000
2720 PRENDAS DE SEGURIDAD Y PROTECCIÓN PERSONAL	5,000
27201 PRENDAS DE SEGURIDAD Y PROTECCIÓN PERSONAL	5,000
2900 HERRAMIENTAS, REFACCIONES Y ACCESORIOS MENORES	78,508
2910 HERRAMIENTAS MENORES	5,000
29101 HERRAMIENTAS MENORES	5,000
2940 REFACCIONES Y ACCESORIOS MENORES DE EQUIPO DE COMPUTO Y TECNOLOGÍAS DE LA INFORMACIÓN	73,508
29401 REFACCIONES Y ACCESORIOS MENORES DE EQUIPO DE CÓMPUTO Y TECNOLOGÍAS DE LA INFORMACIÓN	73,508
3000 SERVICIOS GENERALES	2,782,820
3200 SERVICIOS DE ARRENDAMIENTO	155,787
3270 ARRENDAMIENTO DE ACTIVOS INTANGIBLES	52,559
32701 ARRENDAMIENTO DE ACTIVOS INTANGIBLES	52,559
3290 OTROS ARRENDAMIENTOS	103,227
32902 ARRENDAMIENTOS PARA EVENTOS	103,227
3300 SERVICIOS PROFESIONALES, CIENTÍFICOS, TÉCNICOS Y OTROS SERVICIOS	2,505,224
3360 SERVICIOS DE APOYO ADMINISTRATIVO, TRADUCCIÓN, FOTOCOPIADO E IMPRESIÓN	43,399
33601 SERVICIOS DE APOYO ADMINISTRATIVO, FOTOCOPIADO E IMPRESIÓN	43,399
3390 SERVICIOS PROFESIONALES, CIENTÍFICOS Y TÉCNICOS INTEGRALES	2,461,825
33905 SERVICIOS PROFESIONALES, CIENTÍFICOS Y TÉCNICOS INTEGRALES	2,461,825
3400 SERVICIOS FINANCIEROS, BANCARIOS Y COMERCIALES	5,000
3470 FLETES Y MANIOBRAS	5,000
34701 FLETES Y MANIOBRAS	5,000
3500 SERVICIOS DE INSTALACIÓN, REPARACIÓN, MANTENIMIENTO Y CONSERVACIÓN	83,987
3550 REPARACIÓN Y MANTENIMIENTO DE EQUIPO DE TRANSPORTE	83,987
35501 REPARACIÓN Y MANTENIMIENTO DE EQUIPO DE TRANSPORTE	83,987
3700 SERVICIOS DE TRASLADO Y VIÁTICOS	10,000
3710 PASAJES AÉREOS	5,000
37101 PASAJES AÉREOS	5,000
3750 VIÁTICOS EN EL PAÍS	5,000
37501 VIÁTICOS EN EL PAÍS	5,000
3800 SERVICIOS OFICIALES	22,822
3830 CONGRESOS Y CONVENCIONES	22,822
38301 CONGRESOS Y CONVENCIONES	22,822
PROTECCIÓN A LOS SERVICIOS AMBIENTALES	11,247,040
1000 SERVICIOS PERSONALES	4,181,742
1100 REMUNERACIONES AL PERSONAL DE CARÁCTER PERMANENTE	2,820,924
1130 SUELDOS BASE AL PERSONAL PERMANENTE	2,820,924
11301 SUELDOS BASE AL PERSONAL PERMANENTE	2,820,924
1300 REMUNERACIONES ADICIONALES Y ESPECIALES	587,694
1320 PRIMAS DE VACACIONES, DOMINICAL GRATIFICACIÓN DE FIN DE AÑO	587,694
13201 PRIMA VACACIONAL	117,540
13203 AGUINALDO	470,154
1400 SEGURIDAD SOCIAL	773,124
1410 APORTACIONES DE SEGURIDAD SOCIAL	242,688
14101 APORTACIONES PARA EL SERVICIO MÉDICO DE SERVIDORES PÚBLICOS	183,396
14103 APORTACIONES PARA PRESTACIONES DIVERSAS DE SERVIDORES PÚBLICOS	59,292
1420 APORTACIONES A FONDOS DE VIVIENDA	141,072
14201 APORTACIONES PARA VIVIENDA DE SERVIDORES PÚBLICOS	141,072
1430 APORTACIONES AL SISTEMA PARA EL RETIRO	389,364

14301 APORTACIONES AL SISTEMA PARA EL RETIRO	338,568
14303 APORTACIONES PARA EL FONDO DE PENSIÓN GARANTIZADA POR JUBILACIÓN	50,796
2000 MATERIALES Y SUMINISTROS	456,074
2100 MATERIALES DE ADMINISTRACIÓN, EMISIÓN DE DOCUMENTOS Y ARTÍCULOS OFICIALES	312,074
2110 MATERIALES, ÚTILES Y EQUIPOS MENORES DE OFICINA	276,874
21101 MATERIALES Y ÚTILES DE OFICINA	276,874
2140 MATERIALES, ÚTILES Y EQUIPOS MENORES DE TECNOLOGÍAS DE LA INFORMACIÓN Y COMUNICACIONES	35,200
21401 MATERIALES, ÚTILES Y EQUIPOS MENORES DE TECNOLOGÍAS DE LA INFORMACIÓN Y COMUNICACIONES	35,200
2600 COMBUSTIBLES, LUBRICANTES Y ADITIVOS	144,000
2610 COMBUSTIBLES, LUBRICANTES Y ADITIVOS	144,000
26101 COMBUSTIBLES, LUBRICANTES Y ADITIVOS	144,000
3000 SERVICIOS GENERALES	6,609,224
3300 SERVICIOS PROFESIONALES, CIENTÍFICOS, TÉCNICOS Y OTROS SERVICIOS	6,609,224
3330 SERVICIOS DE CONSULTORÍA ADMINISTRATIVA, PROCESOS, TÉCNICA Y EN TECNOLOGÍAS DE LA INFORMACIÓN	2,997,960
33301 SERVICIOS DE CONSULTORÍA ADMINISTRATIVA, PROCESOS, TÉCNICA Y EN TECNOLOGÍAS DE LA INFORMACIÓN	2,997,960
3390 SERVICIOS PROFESIONALES, CIENTÍFICOS Y TÉCNICOS INTEGRALES	3,611,264
33905 SERVICIOS PROFESIONALES, CIENTÍFICOS Y TÉCNICOS INTEGRALES	3,611,264
PARQUES Y VIDA SILVESTRE DE NUEVO LEÓN	53,781,630
4000 TRANSFERENCIAS, ASIGNACIONES, SUBSIDIOS Y OTRAS AYUDAS	53,781,630
4100 TRANSFERENCIAS INTERNAS Y ASIGNACIONES AL SECTOR PÚBLICO	53,781,630
4150 TRANSFERENCIAS INTERNAS OTORGADAS A ENTIDADES PARAESTATALES NO EMPRESARIALES Y NO FINANCIERAS	53,781,630
41501 TRANSFERENCIAS INTERNAS OTORGADAS A ENTIDADES PARAESTATALES NO EMPRESARIALES Y NO FINANCIERAS	1,107,088
41515 TRANSFERENCIAS INTERNAS OTORGADAS A ENTIDADES PARAESTATALES NO EMPRESARIALES Y NO FINANCIERAS (SERVICIOS PERSONALES)	52,674,542
FOMENTO AL BIENESTAR ANIMAL	2,568,683
2000 MATERIALES Y SUMINISTROS	1,145,174
2100 MATERIALES DE ADMINISTRACIÓN, EMISIÓN DE DOCUMENTOS Y ARTÍCULOS OFICIALES	163,174
2110 MATERIALES, ÚTILES Y EQUIPOS MENORES DE OFICINA	62,000
21101 MATERIALES Y ÚTILES DE OFICINA	54,000
21103 EQUIPOS MENORES DE OFICINA	8,000
2140 MATERIALES, ÚTILES Y EQUIPOS MENORES DE TECNOLOGÍAS DE LA INFORMACIÓN Y COMUNICACIONES	38,874
21401 MATERIALES, ÚTILES Y EQUIPOS MENORES DE TECNOLOGÍAS DE LA INFORMACIÓN Y COMUNICACIONES	38,874
2150 MATERIAL IMPRESO E INFORMACIÓN DIGITAL	62,300
21501 MATERIAL IMPRESO E INFORMACIÓN DIGITAL	62,300
2500 PRODUCTOS QUÍMICOS, FARMACEUTICOS Y DE LABORATORIO	25,000
2530 MEDICINAS Y PRODUCTOS FARMACEUTICOS	10,000
25303 MEDICINAS Y PRODUCTOS FARMACÉUTICOS PARA ANIMALES	10,000
2540 MATERIALES, ACCESORIOS Y SUMINISTROS MÉDICOS	15,000
25401 MATERIALES, ACCESORIOS Y SUMINISTROS MÉDICOS	15,000
2600 COMBUSTIBLES, LUBRICANTES Y ADITIVOS	864,000
2610 COMBUSTIBLES, LUBRICANTES Y ADITIVOS	864,000
26101 COMBUSTIBLES, LUBRICANTES Y ADITIVOS	864,000
2900 HERRAMIENTAS, REFACCIONES Y ACCESORIOS MENORES	93,000
2960 REFACCIONES Y ACCESORIOS MENORES DE EQUIPO DE TRANSPORTE	93,000
29601 REFACCIONES Y ACCESORIOS MENORES DE EQUIPO DE TRANSPORTE	93,000
3000 SERVICIOS GENERALES	1,423,509
3100 SERVICIOS BÁSICOS	103,802
3180 SERVICIOS POSTALES Y TELEGRÁFICOS	103,802
31801 SERVICIOS POSTALES Y TELEGRÁFICOS	103,802
3200 SERVICIOS DE ARRENDAMIENTO	40,000
3290 OTROS ARRENDAMIENTOS	40,000
32902 ARRENDAMIENTOS PARA EVENTOS	40,000

3300 SERVICIOS PROFESIONALES, CIENTÍFICOS, TÉCNICOS Y OTROS SERVICIOS	1,164,860
3360 SERVICIOS DE APOYO ADMINISTRATIVO, TRADUCCIÓN, FOTOCOPIADO E IMPRESIÓN	110,060
33601 SERVICIOS DE APOYO ADMINISTRATIVO, FOTOCOPIADO E IMPRESIÓN	110,060
3390 SERVICIOS PROFESIONALES, CIENTÍFICOS Y TÉCNICOS INTEGRALES	1,054,800
33905 SERVICIOS PROFESIONALES, CIENTÍFICOS Y TÉCNICOS INTEGRALES	1,054,800
3500 SERVICIOS DE INSTALACIÓN, REPARACIÓN, MANTENIMIENTO Y CONSERVACIÓN	114,847
3510 CONSERVACIÓN Y MANTENIMIENTO MENOR DE INMUEBLES	41,700
35101 CONSERVACIÓN Y MANTENIMIENTO MENOR DE INMUEBLES	41,700
3550 REPARACIÓN Y MANTENIMIENTO DE EQUIPO DE TRANSPORTE	73,147
35501 REPARACIÓN Y MANTENIMIENTO DE EQUIPO DE TRANSPORTE	36,000
35502 REPARACIÓN Y MANTENIMIENTO DE AERONAVES	37,147
FOMENTO DE LAS VOCACIONES CIENTÍFICAS Y TECNOLÓGICAS	16,322,260
4000 TRANSFERENCIAS, ASIGNACIONES, SUBSIDIOS Y OTRAS AYUDAS	16,322,260
4100 TRANSFERENCIAS INTERNAS Y ASIGNACIONES AL SECTOR PÚBLICO	16,322,260
4150 TRANSFERENCIAS INTERNAS OTORGADAS A ENTIDADES PARAESTATALES NO EMPRESARIALES Y NO FINANCIERAS	16,322,260
41501 TRANSFERENCIAS INTERNAS OTORGADAS A ENTIDADES PARAESTATALES NO EMPRESARIALES Y NO FINANCIERAS	11,195,543
41515 TRANSFERENCIAS INTERNAS OTORGADAS A ENTIDADES PARAESTATALES NO EMPRESARIALES Y NO FINANCIERAS (SERVICIOS PERSONALES)	5,126,717
PYMES COMPETITIVAS	25,180,041
1000 SERVICIOS PERSONALES	10,660,017
1100 REMUNERACIONES AL PERSONAL DE CARÁCTER PERMANENTE	7,190,940
1130 SUELDOS BASE AL PERSONAL PERMANENTE	7,190,940
11301 SUELDOS BASE AL PERSONAL PERMANENTE	7,190,940
1300 REMUNERACIONES ADICIONALES Y ESPECIALES	1,498,148
1320 PRIMAS DE VACACIONES, DOMINICAL GRATIFICACIÓN DE FIN DE AÑO	1,498,148
13201 PRIMA VACACIONAL	299,636
13203 AGUINALDO	1,198,512
1400 SEGURIDAD SOCIAL	1,970,929
1410 APORTACIONES DE SEGURIDAD SOCIAL	618,696
14101 APORTACIONES PARA EL SERVICIO MÉDICO DE SERVIDORES PÚBLICOS	467,484
14103 APORTACIONES PARA PRESTACIONES DIVERSAS DE SERVIDORES PÚBLICOS	151,212
1420 APORTACIONES A FONDOS DE VIVIENDA	359,652
14201 APORTACIONES PARA VIVIENDA DE SERVIDORES PÚBLICOS	359,652
1430 APORTACIONES AL SISTEMA PARA EL RETIRO	992,581
14301 APORTACIONES AL SISTEMA PARA EL RETIRO	863,065
14303 APORTACIONES PARA EL FONDO DE PENSIÓN GARANTIZADA POR JUBILACIÓN	129,516
2000 MATERIALES Y SUMINISTROS	35,627
2100 MATERIALES DE ADMINISTRACIÓN, EMISIÓN DE DOCUMENTOS Y ARTÍCULOS OFICIALES	30,627
2110 MATERIALES, ÚTILES Y EQUIPOS MENORES DE OFICINA	20,127
21101 MATERIALES Y ÚTILES DE OFICINA	20,127
2160 MATERIAL DE LIMPIEZA	10,500
21601 MATERIAL DE LIMPIEZA	10,500
2200 ALIMENTOS Y UTENSILIOS	5,000
2210 PRODUCTOS ALIMENTICIOS PARA PERSONAS	5,000
22101 PRODUCTOS ALIMENTICIOS PARA PERSONAS	5,000
3000 SERVICIOS GENERALES	1,034,397
3300 SERVICIOS PROFESIONALES, CIENTÍFICOS, TÉCNICOS Y OTROS SERVICIOS	489,434
3330 SERVICIOS DE CONSULTORÍA ADMINISTRATIVA, PROCESOS, TÉCNICA Y EN TECNOLOGÍAS DE LA INFORMACIÓN	476,550
33301 SERVICIOS DE CONSULTORÍA ADMINISTRATIVA, PROCESOS, TÉCNICA Y EN TECNOLOGÍAS DE LA INFORMACIÓN	476,550
3360 SERVICIOS DE APOYO ADMINISTRATIVO, TRADUCCIÓN, FOTOCOPIADO E IMPRESIÓN	12,884
33601 SERVICIOS DE APOYO ADMINISTRATIVO, FOTOCOPIADO E IMPRESIÓN	12,884
3600 SERVICIOS DE COMUNICACIÓN SOCIAL Y PUBLICIDAD	29,255
3610 DIFUSIÓN POR RADIO, TELEVISIÓN Y OTROS MEDIOS DE MENSAJES SOBRE PROGRAMAS Y ACTIVIDADES GUBERNAMENTALES	29,255
36105 ARTÍCULOS PROMOCIONALES	29,255

3700 SERVICIOS DE TRASLADO Y VIÁTICOS	90,708
3710 PASAJES AÉREOS	46,412
37101 PASAJES AÉREOS	46,412
3750 VIÁTICOS EN EL PAÍS	44,296
37501 VIÁTICOS EN EL PAÍS	44,296
3800 SERVICIOS OFICIALES	425,000
3820 GASTOS DE ORDEN SOCIAL Y CULTURAL	425,000
38201 GASTOS DE ORDEN SOCIAL Y CULTURAL	425,000
4000 TRANSFERENCIAS, ASIGNACIONES, SUBSIDIOS Y OTRAS AYUDAS	13,450,000
4300 SUBSIDIOS Y SUBVENCIONES	13,200,000
4310 SUBSIDIOS A LA PRODUCCIÓN	13,200,000
43101 SUBSIDIOS A LA PRODUCCIÓN	13,200,000
4400 AYUDAS SOCIALES	250,000
4450 AYUDAS SOCIALES A INSTITUCIONES SIN FINES DE LUCRO	250,000
44501 AYUDAS SOCIALES A INSTITUCIONES SIN FINES DE LUCRO	250,000
FORMACIÓN DE CAPITAL HUMANO ÁLTAMENTE ESPECIALIZADO	8,117,316
4000 TRANSFERENCIAS, ASIGNACIONES, SUBSIDIOS Y OTRAS AYUDAS	8,117,316
4100 TRANSFERENCIAS INTERNAS Y ASIGNACIONES AL SECTOR PÚBLICO	8,117,316
4150 TRANSFERENCIAS INTERNAS OTORGADAS A ENTIDADES PARAESTATALES NO EMPRESARIALES Y NO FINANCIERAS	8,117,316
41501 TRANSFERENCIAS INTERNAS OTORGADAS A ENTIDADES PARAESTATALES NO EMPRESARIALES Y NO FINANCIERAS	2,990,599
41515 TRANSFERENCIAS INTERNAS OTORGADAS A ENTIDADES PARAESTATALES NO EMPRESARIALES Y NO FINANCIERAS (SERVICIOS PERSONALES)	5,126,717
GENERACIÓN DE PROYECTOS DE INVESTIGACIÓN Y DESARROLLO	21,593,077
4000 TRANSFERENCIAS, ASIGNACIONES, SUBSIDIOS Y OTRAS AYUDAS	21,593,077
4100 TRANSFERENCIAS INTERNAS Y ASIGNACIONES AL SECTOR PÚBLICO	21,593,077
4150 TRANSFERENCIAS INTERNAS OTORGADAS A ENTIDADES PARAESTATALES NO EMPRESARIALES Y NO FINANCIERAS	21,593,077
41501 TRANSFERENCIAS INTERNAS OTORGADAS A ENTIDADES PARAESTATALES NO EMPRESARIALES Y NO FINANCIERAS	16,190,599
41515 TRANSFERENCIAS INTERNAS OTORGADAS A ENTIDADES PARAESTATALES NO EMPRESARIALES Y NO FINANCIERAS (SERVICIOS PERSONALES)	5,402,478
FOMENTO A LA INNOVACIÓN Y EMPRENDIMIENTO	34,050,000
3000 SERVICIOS GENERALES	150,000
3800 SERVICIOS OFICIALES	150,000
3830 CONGRESOS Y CONVENCIONES	150,000
38301 CONGRESOS Y CONVENCIONES	150,000
4000 TRANSFERENCIAS, ASIGNACIONES, SUBSIDIOS Y OTRAS AYUDAS	33,900,000
4300 SUBSIDIOS Y SUBVENCIONES	33,900,000
4310 SUBSIDIOS A LA PRODUCCIÓN	29,900,000
43101 SUBSIDIOS A LA PRODUCCIÓN	29,900,000
4330 SUBSIDIOS A LA INVERSIÓN	4,000,000
43301 SUBSIDIOS A LA INVERSIÓN	4,000,000
ACELERACIÓN DEL ECOSISTEMA ESTATAL DE INNOVACIÓN	14,271,998
4000 TRANSFERENCIAS, ASIGNACIONES, SUBSIDIOS Y OTRAS AYUDAS	14,271,998
4100 TRANSFERENCIAS INTERNAS Y ASIGNACIONES AL SECTOR PÚBLICO	14,271,998
4150 TRANSFERENCIAS INTERNAS OTORGADAS A ENTIDADES PARAESTATALES NO EMPRESARIALES Y NO FINANCIERAS	14,271,998
41501 TRANSFERENCIAS INTERNAS OTORGADAS A ENTIDADES PARAESTATALES NO EMPRESARIALES Y NO FINANCIERAS	7,366,955
41515 TRANSFERENCIAS INTERNAS OTORGADAS A ENTIDADES PARAESTATALES NO EMPRESARIALES Y NO FINANCIERAS (SERVICIOS PERSONALES)	6,905,044
APOYO A MICROS Y PEQUEÑAS EMPRESAS	13,723,926
1000 SERVICIOS PERSONALES	7,955,364
1100 REMUNERACIONES AL PERSONAL DE CARÁCTER PERMANENTE	5,366,388
1130 SUELDOS BASE AL PERSONAL PERMANENTE	5,366,388
11301 SUELDOS BASE AL PERSONAL PERMANENTE	5,366,388
1300 REMUNERACIONES ADICIONALES Y ESPECIALES	1,118,026
1320 PRIMAS DE VACACIONES, DOMINICAL GRATIFICACIÓN DE FIN DE AÑO	1,118,026
13201 PRIMA VACACIONAL	223,610
13203 AGUINALDO	894,416

1400	SEGURIDAD SOCIAL	1,470,950
1410	APORTACIONES DE SEGURIDAD SOCIAL	461,808
14101	APORTACIONES PARA EL SERVICIO MÉDICO DE SERVIDORES PÚBLICOS	348,900
14103	APORTACIONES PARA PRESTACIONES DIVERSAS DE SERVIDORES PÚBLICOS	112,908
1420	APORTACIONES A FONDOS DE VIVIENDA	268,416
14201	APORTACIONES PARA VIVIENDA DE SERVIDORES PÚBLICOS	268,416
1430	APORTACIONES AL SISTEMA PARA EL RETIRO	740,726
14301	APORTACIONES AL SISTEMA PARA EL RETIRO	644,078
14303	APORTACIONES PARA EL FONDO DE PENSIÓN GARANTIZADA POR JUBILACIÓN	96,648
2000	MATERIALES Y SUMINISTROS	16,000
2100	MATERIALES DE ADMINISTRACIÓN, EMISIÓN DE DOCUMENTOS Y ARTÍCULOS OFICIALES	15,000
2110	MATERIALES, ÚTILES Y EQUIPOS MENORES DE OFICINA	12,000
21101	MATERIALES Y ÚTILES DE OFICINA	12,000
2160	MATERIAL DE LIMPIEZA	3,000
21601	MATERIAL DE LIMPIEZA	3,000
2200	ALIMENTOS Y UTENSILIOS	1,000
2210	PRODUCTOS ALIMENTICIOS PARA PERSONAS	1,000
22101	PRODUCTOS ALIMENTICIOS PARA PERSONAS	1,000
3000	SERVICIOS GENERALES	2,993,562
3200	SERVICIOS DE ARRENDAMIENTO	6,200
3230	ARRENDAMIENTO DE MOBILIARIO Y EQUIPO DE ADMINISTRACIÓN, EDUCACIONAL Y RECREATIVO	6,200
32301	ARRENDAMIENTO DE MÁQUINAS FOTOCOPIADORAS	6,200
3300	SERVICIOS PROFESIONALES, CIENTÍFICOS, TÉCNICOS Y OTROS SERVICIOS	1,990,352
3330	SERVICIOS DE CONSULTORÍA ADMINISTRATIVA, PROCESOS, TÉCNICA Y EN TECNOLOGÍAS DE LA INFORMACIÓN	1,990,352
33301	SERVICIOS DE CONSULTORÍA ADMINISTRATIVA, PROCESOS, TÉCNICA Y EN TECNOLOGÍAS DE LA INFORMACIÓN	1,990,352
3700	SERVICIOS DE TRASLADO Y VIÁTICOS	72,346
3710	PASAJES AÉREOS	10,678
37101	PASAJES AÉREOS	10,678
3750	VIÁTICOS EN EL PAÍS	51,668
37501	VIÁTICOS EN EL PAÍS	51,668
3760	VIÁTICOS EN EL EXTRANJERO	10,000
37601	VIÁTICOS EN EL EXTRANJERO	10,000
3800	SERVICIOS OFICIALES	924,663
3820	GASTOS DE ORDEN SOCIAL Y CULTURAL	278,186
38201	GASTOS DE ORDEN SOCIAL Y CULTURAL	278,186
3840	EXPOSICIONES	646,478
38401	EXPOSICIONES	646,478
4000	TRANSFERENCIAS, ASIGNACIONES, SUBSIDIOS Y OTRAS AYUDAS	2,759,000
4300	SUBSIDIOS Y SUBVENCIONES	2,759,000
4310	SUBSIDIOS A LA PRODUCCIÓN	2,759,000
43101	SUBSIDIOS A LA PRODUCCIÓN	2,759,000
FORTALECIMIENTO AL DESARROLLO ECONÓMICO DE LAS MUJERES		4,513,330
1000	SERVICIOS PERSONALES	1,846,613
1100	REMUNERACIONES AL PERSONAL DE CARÁCTER PERMANENTE	1,245,672
1130	SUELDOS BASE AL PERSONAL PERMANENTE	1,245,672
11301	SUELDOS BASE AL PERSONAL PERMANENTE	1,245,672
1300	REMUNERACIONES ADICIONALES Y ESPECIALES	259,516
1320	PRIMAS DE VACACIONES, DOMINICAL GRATIFICACIÓN DE FIN DE AÑO	259,516
13201	PRIMA VACACIONAL	51,904
13203	AGUINALDO	207,612
1400	SEGURIDAD SOCIAL	341,425
1410	APORTACIONES DE SEGURIDAD SOCIAL	107,184
14101	APORTACIONES PARA EL SERVICIO MÉDICO DE SERVIDORES PÚBLICOS	80,988
14103	APORTACIONES PARA PRESTACIONES DIVERSAS DE SERVIDORES PÚBLICOS	26,196
1420	APORTACIONES A FONDOS DE VIVIENDA	62,292
14201	APORTACIONES PARA VIVIENDA DE SERVIDORES PÚBLICOS	62,292
1430	APORTACIONES AL SISTEMA PARA EL RETIRO	171,949
14301	APORTACIONES AL SISTEMA PARA EL RETIRO	149,509

14303 APORTACIONES PARA EL FONDO DE PENSIÓN GARANTIZADA POR JUBILACIÓN	22,440
2000 MATERIALES Y SUMINISTROS	6,717
2100 MATERIALES DE ADMINISTRACIÓN, EMISIÓN DE DOCUMENTOS Y ARTÍCULOS OFICIALES	5,717
2110 MATERIALES, ÚTILES Y EQUIPOS MENORES DE OFICINA	4,717
21101 MATERIALES Y ÚTILES DE OFICINA	4,717
2160 MATERIAL DE LIMPIEZA	1,000
21601 MATERIAL DE LIMPIEZA	1,000
2200 ALIMENTOS Y UTENSILIOS	1,000
2210 PRODUCTOS ALIMENTICIOS PARA PERSONAS	1,000
22101 PRODUCTOS ALIMENTICIOS PARA PERSONAS	1,000
3000 SERVICIOS GENERALES	160,000
3700 SERVICIOS DE TRASLADO Y VIÁTICOS	10,000
3710 PASAJES AÉREOS	6,000
37101 PASAJES AÉREOS	6,000
3750 VIÁTICOS EN EL PAÍS	4,000
37501 VIÁTICOS EN EL PAÍS	4,000
3800 SERVICIOS OFICIALES	150,000
3820 GASTOS DE ORDEN SOCIAL Y CULTURAL	150,000
38201 GASTOS DE ORDEN SOCIAL Y CULTURAL	150,000
4000 TRANSFERENCIAS, ASIGNACIONES, SUBSIDIOS Y OTRAS AYUDAS	2,500,000
4300 SUBSIDIOS Y SUBVENCIONES	2,500,000
4310 SUBSIDIOS A LA PRODUCCIÓN	2,500,000
43101 SUBSIDIOS A LA PRODUCCIÓN	2,500,000
NUEVO IMPULSO NUEVO LEÓN	200,000,000
4000 TRANSFERENCIAS, ASIGNACIONES, SUBSIDIOS Y OTRAS AYUDAS	200,000,000
4100 TRANSFERENCIAS INTERNAS Y ASIGNACIONES AL SECTOR PÚBLICO	200,000,000
4150 TRANSFERENCIAS INTERNAS OTORGADAS A ENTIDADES PARAESTATALES NO EMPRESARIALES Y NO FINANCIERAS	200,000,000
41501 TRANSFERENCIAS INTERNAS OTORGADAS A ENTIDADES PARAESTATALES NO EMPRESARIALES Y NO FINANCIERAS	200,000,000
FORTALECIMIENTO DE SECTORES ESTRATÉGICOS Y CADENAS PRODUCTIVAS	56,512,222
1000 SERVICIOS PERSONALES	3,785,222
1100 REMUNERACIONES AL PERSONAL DE CARÁCTER PERMANENTE	2,553,348
1130 SUELDOS BASE AL PERSONAL PERMANENTE	2,553,348
11301 SUELDOS BASE AL PERSONAL PERMANENTE	2,553,348
1300 REMUNERACIONES ADICIONALES Y ESPECIALES	531,962
1320 PRIMAS DE VACACIONES, DOMINICAL GRATIFICACIÓN DE FIN DE AÑO	531,962
13201 PRIMA VACACIONAL	106,396
13203 AGUINALDO	425,566
1400 SEGURIDAD SOCIAL	699,912
1410 APORTACIONES DE SEGURIDAD SOCIAL	219,756
14101 APORTACIONES PARA EL SERVICIO MÉDICO DE SERVIDORES PÚBLICOS	166,020
14103 APORTACIONES PARA PRESTACIONES DIVERSAS DE SERVIDORES PÚBLICOS	53,736
1420 APORTACIONES A FONDOS DE VIVIENDA	127,716
14201 APORTACIONES PARA VIVIENDA DE SERVIDORES PÚBLICOS	127,716
1430 APORTACIONES AL SISTEMA PARA EL RETIRO	352,440
14301 APORTACIONES AL SISTEMA PARA EL RETIRO	306,456
14303 APORTACIONES PARA EL FONDO DE PENSIÓN GARANTIZADA POR JUBILACIÓN	45,984
2000 MATERIALES Y SUMINISTROS	2,000
2100 MATERIALES DE ADMINISTRACIÓN, EMISIÓN DE DOCUMENTOS Y ARTÍCULOS OFICIALES	1,000
2110 MATERIALES, ÚTILES Y EQUIPOS MENORES DE OFICINA	1,000
21101 MATERIALES Y ÚTILES DE OFICINA	1,000
2200 ALIMENTOS Y UTENSILIOS	1,000
2210 PRODUCTOS ALIMENTICIOS PARA PERSONAS	1,000
22101 PRODUCTOS ALIMENTICIOS PARA PERSONAS	1,000
3000 SERVICIOS GENERALES	25,000
3700 SERVICIOS DE TRASLADO Y VIÁTICOS	25,000
3710 PASAJES AÉREOS	10,000

37101 PASAJES AÉREOS	10,000
3750 VIÁTICOS EN EL PAÍS	15,000
37501 VIÁTICOS EN EL PAÍS	15,000
4000 TRANSFERENCIAS, ASIGNACIONES, SUBSIDIOS Y OTRAS AYUDAS	52,700,000
4300 SUBSIDIOS Y SUBVENCIONES	52,700,000
4310 SUBSIDIOS A LA PRODUCCIÓN	52,700,000
43101 SUBSIDIOS A LA PRODUCCIÓN	52,700,000
DEFENSA DEL TRABAJO	17,706,985
1000 SERVICIOS PERSONALES	17,495,385
1100 REMUNERACIONES AL PERSONAL DE CARÁCTER PERMANENTE	11,801,616
1130 SUELDOS BASE AL PERSONAL PERMANENTE	11,801,616
11301 SUELDOS BASE AL PERSONAL PERMANENTE	11,801,616
1300 REMUNERACIONES ADICIONALES Y ESPECIALES	2,458,684
1320 PRIMAS DE VACACIONES, DOMINICAL GRATIFICACIÓN DE FIN DE AÑO	2,458,684
13201 PRIMA VACACIONAL	491,748
13203 AGUINALDO	1,966,936
1400 SEGURIDAD SOCIAL	3,235,085
1410 APORTACIONES DE SEGURIDAD SOCIAL	1,015,668
14101 APORTACIONES PARA EL SERVICIO MÉDICO DE SERVIDORES PÚBLICOS	767,340
14103 APORTACIONES PARA PRESTACIONES DIVERSAS DE SERVIDORES PÚBLICOS	248,328
1420 APORTACIONES A FONDOS DE VIVIENDA	590,316
14201 APORTACIONES PARA VIVIENDA DE SERVIDORES PÚBLICOS	590,316
1430 APORTACIONES AL SISTEMA PARA EL RETIRO	1,629,101
14301 APORTACIONES AL SISTEMA PARA EL RETIRO	1,416,473
14303 APORTACIONES PARA EL FONDO DE PENSIÓN GARANTIZADA POR JUBILACIÓN	212,628
2000 MATERIALES Y SUMINISTROS	181,600
2100 MATERIALES DE ADMINISTRACIÓN, EMISIÓN DE DOCUMENTOS Y ARTÍCULOS OFICIALES	30,000
2110 MATERIALES, ÚTILES Y EQUIPOS MENORES DE OFICINA	26,500
21101 MATERIALES Y ÚTILES DE OFICINA	6,500
21103 EQUIPOS MENORES DE OFICINA	20,000
2160 MATERIAL DE LIMPIEZA	3,500
21601 MATERIAL DE LIMPIEZA	3,500
2200 ALIMENTOS Y UTENSILIOS	10,000
2210 PRODUCTOS ALIMENTICIOS PARA PERSONAS	10,000
22101 PRODUCTOS ALIMENTICIOS PARA PERSONAS	10,000
2600 COMBUSTIBLES, LUBRICANTES Y ADITIVOS	135,600
2610 COMBUSTIBLES, LUBRICANTES Y ADITIVOS	135,600
26101 COMBUSTIBLES, LUBRICANTES Y ADITIVOS	135,600
2900 HERRAMIENTAS, REFACCIONES Y ACCESORIOS MENORES	6,000
2920 REFACCIONES Y ACCESORIOS MENORES DE EDIFICIOS	6,000
29201 REFACCIONES Y ACCESORIOS MENORES DE EDIFICIOS	6,000
3000 SERVICIOS GENERALES	30,000
3500 SERVICIOS DE INSTALACIÓN, REPARACIÓN, MANTENIMIENTO Y CONSERVACIÓN	30,000
3570 INSTALACIÓN, REPARACIÓN Y MANTENIMIENTO DE MAQUINARIA, OTROS EQUIPOS Y HERRAMIENTAS	30,000
35705 INSTALACIÓN, REPARACIÓN Y MANTENIMIENTO DE EQUIPO ESPECIALIZADO DE INMUEBLES	30,000
SERVICIOS DE CAPACITACIÓN Y CERTIFICACIÓN PARA EL TRABAJO	136,530,138
4000 TRANSFERENCIAS, ASIGNACIONES, SUBSIDIOS Y OTRAS AYUDAS	54,612,055
4100 TRANSFERENCIAS INTERNAS Y ASIGNACIONES AL SECTOR PÚBLICO	54,612,055
4150 TRANSFERENCIAS INTERNAS OTORGADAS A ENTIDADES PARAESTATALES NO EMPRESARIALES Y NO FINANCIERAS	54,612,055
41501 TRANSFERENCIAS INTERNAS OTORGADAS A ENTIDADES PARAESTATALES NO EMPRESARIALES Y NO FINANCIERAS	12,075,857
41515 TRANSFERENCIAS INTERNAS OTORGADAS A ENTIDADES PARAESTATALES NO EMPRESARIALES Y NO FINANCIERAS (SERVICIOS PERSONALES)	42,536,198
8000 PARTICIPACIONES Y APORTACIONES	81,918,083
8500 CONVENIOS	81,918,083
8530 OTROS CONVENIOS	81,918,083
85301 OTROS CONVENIOS	81,918,083

INSPECCIÓN Y DEFENSA DEL TRABAJO	29,670,886
1000 SERVICIOS PERSONALES	22,226,734
1100 REMUNERACIONES AL PERSONAL DE CARÁCTER PERMANENTE	14,992,872
1130 SUELDOS BASE AL PERSONAL PERMANENTE	14,992,872
11301 SUELDOS BASE AL PERSONAL PERMANENTE	14,992,872
1300 REMUNERACIONES ADICIONALES Y ESPECIALES	3,123,562
1320 PRIMAS DE VACACIONES, DOMINICAL GRATIFICACIÓN DE FIN DE AÑO	3,123,562
13201 PRIMA VACACIONAL	624,736
13203 AGUINALDO	2,498,826
1400 SEGURIDAD SOCIAL	4,110,300
1410 APORTACIONES DE SEGURIDAD SOCIAL	1,290,648
14101 APORTACIONES PARA EL SERVICIO MÉDICO DE SERVIDORES PÚBLICOS	974,940
14103 APORTACIONES PARA PRESTACIONES DIVERSAS DE SERVIDORES PÚBLICOS	315,708
1420 APORTACIONES A FONDOS DE VIVIENDA	749,916
14201 APORTACIONES PARA VIVIENDA DE SERVIDORES PÚBLICOS	749,916
1430 APORTACIONES AL SISTEMA PARA EL RETIRO	2,069,736
14301 APORTACIONES AL SISTEMA PARA EL RETIRO	1,799,532
14303 APORTACIONES PARA EL FONDO DE PENSIÓN GARANTIZADA POR JUBILACIÓN	270,204
2000 MATERIALES Y SUMINISTROS	1,417,000
2100 MATERIALES DE ADMINISTRACIÓN, EMISIÓN DE DOCUMENTOS Y ARTÍCULOS OFICIALES	159,000
2110 MATERIALES, ÚTILES Y EQUIPOS MENORES DE OFICINA	9,000
21101 MATERIALES Y ÚTILES DE OFICINA	9,000
2150 MATERIAL IMPRESO E INFORMACIÓN DIGITAL	150,000
21504 FORMAS IMPRESAS DE USO GENERAL	150,000
2200 ALIMENTOS Y UTENSILIOS	21,000
2210 PRODUCTOS ALIMENTICIOS PARA PERSONAS	21,000
22101 PRODUCTOS ALIMENTICIOS PARA PERSONAS	21,000
2500 PRODUCTOS QUÍMICOS, FARMACEUTICOS Y DE LABORATORIO	6,000
2540 MATERIALES, ACCESORIOS Y SUMINISTROS MEDICOS	6,000
25401 MATERIALES, ACCESORIOS Y SUMINISTROS MÉDICOS	6,000
2600 COMBUSTIBLES, LUBRICANTES Y ADITIVOS	831,000
2610 COMBUSTIBLES, LUBRICANTES Y ADITIVOS	831,000
26101 COMBUSTIBLES, LUBRICANTES Y ADITIVOS	831,000
2700 VESTUARIO, BLANCOS, PRENDAS DE PROTECCIÓN Y ARTICULOS DEPORTIVOS	400,000
2710 VESTUARIO Y UNIFORMES	200,000
27101 VESTUARIO Y UNIFORMES	200,000
2720 PRENDAS DE SEGURIDAD Y PROTECCIÓN PERSONAL	200,000
27201 PRENDAS DE SEGURIDAD Y PROTECCIÓN PERSONAL	200,000
3000 SERVICIOS GENERALES	5,916,152
3100 SERVICIOS BÁSICOS	127,228
3170 SERVICIOS DE ACCESO DE INTERNET, REDES Y PROCESAMIENTO DE INFORMACIÓN	127,228
31701 SERVICIOS DE ACCESO DE INTERNET, REDES Y PROCESAMIENTO DE INFORMACIÓN	127,228
3200 SERVICIOS DE ARRENDAMIENTO	1,896,902
3220 ARRENDAMIENTO DE EDIFICIOS	485,028
32201 ARRENDAMIENTO DE EDIFICIOS	485,028
3230 ARRENDAMIENTO DE MOBILIARIO Y EQUIPO DE ADMINISTRACIÓN, EDUCACIONAL Y RECREATIVO	3,081
32301 ARRENDAMIENTO DE MÁQUINAS FOTOCOPIADORAS	3,081
3250 ARRENDAMIENTO DE EQUIPO DE TRANSPORTE	1,348,793
32501 ARRENDAMIENTO DE EQUIPO DE TRANSPORTE	1,348,793
3290 OTROS ARRENDAMIENTOS	60,000
32902 ARRENDAMIENTOS PARA EVENTOS	60,000
3300 SERVICIOS PROFESIONALES, CIENTÍFICOS, TÉCNICOS Y OTROS SERVICIOS	1,287,341
3330 SERVICIOS DE CONSULTORÍA ADMINISTRATIVA, PROCESOS, TÉCNICA Y EN TECNOLOGÍAS DE LA INFORMACIÓN	1,037,341
33301 SERVICIOS DE CONSULTORÍA ADMINISTRATIVA, PROCESOS, TÉCNICA Y EN TECNOLOGÍAS DE LA INFORMACIÓN	1,037,341
3360 SERVICIOS DE APOYO ADMINISTRATIVO, TRADUCCIÓN, FOTOCOPIADO E IMPRESIÓN	250,000
33601 SERVICIOS DE APOYO ADMINISTRATIVO, FOTOCOPIADO E IMPRESIÓN	250,000

3400 SERVICIOS FINANCIEROS, BANCARIOS Y COMERCIALES	3,181
3410 SERVICIOS FINANCIEROS Y BANCARIOS	3,181
34101 SERVICIO POR COMISIONES BANCARIAS	3,181
3500 SERVICIOS DE INSTALACIÓN, REPARACIÓN, MANTENIMIENTO Y CONSERVACIÓN	1,500
3550 REPARACIÓN Y MANTENIMIENTO DE EQUIPO DE TRANSPORTE	1,500
35501 REPARACIÓN Y MANTENIMIENTO DE EQUIPO DE TRANSPORTE	1,500
3800 SERVICIOS OFICIALES	2,600,000
3820 GASTOS DE ORDEN SOCIAL Y CULTURAL	2,600,000
38201 GASTOS DE ORDEN SOCIAL Y CULTURAL	2,600,000
4000 TRANSFERENCIAS, ASIGNACIONES, SUBSIDIOS Y OTRAS AYUDAS	111,000
4400 AYUDAS SOCIALES	111,000
4410 AYUDAS SOCIALES A PERSONAS	111,000
44101 AYUDAS SOCIALES A PERSONAS	111,000
CONCILIAR CONTROVERSIAS LABORALES	76,641,402
4000 TRANSFERENCIAS, ASIGNACIONES, SUBSIDIOS Y OTRAS AYUDAS	76,641,402
4100 TRANSFERENCIAS INTERNAS Y ASIGNACIONES AL SECTOR PÚBLICO	76,641,402
4150 TRANSFERENCIAS INTERNAS OTORGADAS A ENTIDADES PARAESTATALES NO EMPRESARIALES Y NO FINANCIERAS	76,641,402
41501 TRANSFERENCIAS INTERNAS OTORGADAS A ENTIDADES PARAESTATALES NO EMPRESARIALES Y NO FINANCIERAS	15,579,167
41515 TRANSFERENCIAS INTERNAS OTORGADAS A ENTIDADES PARAESTATALES NO EMPRESARIALES Y NO FINANCIERAS (SERVICIOS PERSONALES)	61,062,235
CAPACITACIÓN Y COMPETITIVIDAD PARA EL TRABAJO	17,030,308
1000 SERVICIOS PERSONALES	15,250,000
1100 REMUNERACIONES AL PERSONAL DE CARÁCTER PERMANENTE	10,286,976
1130 SUELDOS BASE AL PERSONAL PERMANENTE	10,286,976
11301 SUELDOS BASE AL PERSONAL PERMANENTE	10,286,976
1300 REMUNERACIONES ADICIONALES Y ESPECIALES	2,143,202
1320 PRIMAS DE VACACIONES, DOMINICAL GRATIFICACIÓN DE FIN DE AÑO	2,143,202
13201 PRIMA VACACIONAL	428,656
13203 AGUINALDO	1,714,546
1400 SEGURIDAD SOCIAL	2,819,822
1410 APORTACIONES DE SEGURIDAD SOCIAL	885,312
14101 APORTACIONES PARA EL SERVICIO MÉDICO DE SERVIDORES PÚBLICOS	668,832
14103 APORTACIONES PARA PRESTACIONES DIVERSAS DE SERVIDORES PÚBLICOS	216,480
1420 APORTACIONES A FONDOS DE VIVIENDA	514,524
14201 APORTACIONES PARA VIVIENDA DE SERVIDORES PÚBLICOS	514,524
1430 APORTACIONES AL SISTEMA PARA EL RETIRO	1,419,986
14301 APORTACIONES AL SISTEMA PARA EL RETIRO	1,234,658
14303 APORTACIONES PARA EL FONDO DE PENSIÓN GARANTIZADA POR JUBILACIÓN	185,328
2000 MATERIALES Y SUMINISTROS	102,500
2100 MATERIALES DE ADMINISTRACIÓN, EMISIÓN DE DOCUMENTOS Y ARTÍCULOS OFICIALES	8,500
2110 MATERIALES, ÚTILES Y EQUIPOS MENORES DE OFICINA	7,000
21101 MATERIALES Y ÚTILES DE OFICINA	7,000
2160 MATERIAL DE LIMPIEZA	1,500
21601 MATERIAL DE LIMPIEZA	1,500
2200 ALIMENTOS Y UTENSILIOS	28,000
2210 PRODUCTOS ALIMENTICIOS PARA PERSONAS	28,000
22101 PRODUCTOS ALIMENTICIOS PARA PERSONAS	28,000
2600 COMBUSTIBLES, LUBRICANTES Y ADITIVOS	66,000
2610 COMBUSTIBLES, LUBRICANTES Y ADITIVOS	66,000
26101 COMBUSTIBLES, LUBRICANTES Y ADITIVOS	66,000
3000 SERVICIOS GENERALES	1,677,808
3200 SERVICIOS DE ARRENDAMIENTO	18,598
3230 ARRENDAMIENTO DE MOBILIARIO Y EQUIPO DE ADMINISTRACIÓN, EDUCACIONAL Y RECREATIVO	8,598
32301 ARRENDAMIENTO DE MÁQUINAS FOTOCOPIADORAS	8,598
3290 OTROS ARRENDAMIENTOS	10,000
32902 ARRENDAMIENTOS PARA EVENTOS	10,000
3300 SERVICIOS PROFESIONALES, CIENTÍFICOS, TÉCNICOS Y OTROS SERVICIOS	1,169,211

3330 SERVICIOS DE CONSULTORÍA ADMINISTRATIVA, PROCESOS, TÉCNICA Y EN TECNOLOGÍAS DE LA INFORMACIÓN	1,164,211
33301 SERVICIOS DE CONSULTORÍA ADMINISTRATIVA, PROCESOS, TÉCNICA Y EN TECNOLOGÍAS DE LA INFORMACIÓN	1,164,211
3390 SERVICIOS PROFESIONALES, CIENTÍFICOS Y TÉCNICOS INTEGRALES	5,000
33905 SERVICIOS PROFESIONALES, CIENTÍFICOS Y TÉCNICOS INTEGRALES	5,000
3500 SERVICIOS DE INSTALACIÓN, REPARACIÓN, MANTENIMIENTO Y CONSERVACIÓN	40,000
3510 CONSERVACIÓN Y MANTENIMIENTO MENOR DE INMUEBLES	20,000
35101 CONSERVACIÓN Y MANTENIMIENTO MENOR DE INMUEBLES	20,000
3550 REPARACIÓN Y MANTENIMIENTO DE EQUIPO DE TRANSPORTE	20,000
35501 REPARACIÓN Y MANTENIMIENTO DE EQUIPO DE TRANSPORTE	20,000
3800 SERVICIOS OFICIALES	450,000
3820 GASTOS DE ORDEN SOCIAL Y CULTURAL	450,000
38201 GASTOS DE ORDEN SOCIAL Y CULTURAL	450,000
CAPITAL HUMANO Y EMPLEO	73,676,215
1000 SERVICIOS PERSONALES	17,718,016
1100 REMUNERACIONES AL PERSONAL DE CARÁCTER PERMANENTE	11,951,736
1130 SUELDOS BASE AL PERSONAL PERMANENTE	11,951,736
11301 SUELDOS BASE AL PERSONAL PERMANENTE	11,951,736
1300 REMUNERACIONES ADICIONALES Y ESPECIALES	2,489,968
1320 PRIMAS DE VACACIONES, DOMINICAL GRATIFICACIÓN DE FIN DE AÑO	2,489,968
13201 PRIMA VACACIONAL	498,006
13203 AGUINALDO	1,991,962
1400 SEGURIDAD SOCIAL	3,276,312
1410 APORTACIONES DE SEGURIDAD SOCIAL	1,028,616
14101 APORTACIONES PARA EL SERVICIO MÉDICO DE SERVIDORES PÚBLICOS	777,084
14103 APORTACIONES PARA PRESTACIONES DIVERSAS DE SERVIDORES PÚBLICOS	251,532
1420 APORTACIONES A FONDOS DE VIVIENDA	597,804
14201 APORTACIONES PARA VIVIENDA DE SERVIDORES PÚBLICOS	597,804
1430 APORTACIONES AL SISTEMA PARA EL RETIRO	1,649,892
14301 APORTACIONES AL SISTEMA PARA EL RETIRO	1,434,528
14303 APORTACIONES PARA EL FONDO DE PENSIÓN GARANTIZADA POR JUBILACIÓN	215,364
2000 MATERIALES Y SUMINISTROS	1,545,900
2100 MATERIALES DE ADMINISTRACIÓN, EMISIÓN DE DOCUMENTOS Y ARTÍCULOS OFICIALES	50,000
2110 MATERIALES, ÚTILES Y EQUIPOS MENORES DE OFICINA	24,000
21101 MATERIALES Y ÚTILES DE OFICINA	24,000
2150 MATERIAL IMPRESO E INFORMACIÓN DIGITAL	25,000
21504 FORMAS IMPRESAS DE USO GENERAL	25,000
2160 MATERIAL DE LIMPIEZA	1,000
21601 MATERIAL DE LIMPIEZA	1,000
2200 ALIMENTOS Y UTENSILIOS	26,000
2210 PRODUCTOS ALIMENTICIOS PARA PERSONAS	26,000
22101 PRODUCTOS ALIMENTICIOS PARA PERSONAS	26,000
2600 COMBUSTIBLES, LUBRICANTES Y ADITIVOS	1,269,900
2610 COMBUSTIBLES, LUBRICANTES Y ADITIVOS	1,269,900
26101 COMBUSTIBLES, LUBRICANTES Y ADITIVOS	1,269,900
2700 VESTUARIO, BLANCOS, PRENDAS DE PROTECCIÓN Y ARTICULOS DEPORTIVOS	200,000
2710 VESTUARIO Y UNIFORMES	200,000
27101 VESTUARIO Y UNIFORMES	200,000
3000 SERVICIOS GENERALES	4,624,742
3100 SERVICIOS BÁSICOS	4,000
3180 SERVICIOS POSTALES Y TELEGRÁFICOS	4,000
31801 SERVICIOS POSTALES Y TELEGRÁFICOS	4,000
3200 SERVICIOS DE ARRENDAMIENTO	310,027
3230 ARRENDAMIENTO DE MOBILIARIO Y EQUIPO DE ADMINISTRACIÓN, EDUCACIONAL Y RECREATIVO	109,859
32301 ARRENDAMIENTO DE MÁQUINAS FOTOCOPIADORAS	49,859
32302 ARRENDAMIENTO DE EQUIPO DE CÓMPUTO	60,000
3250 ARRENDAMIENTO DE EQUIPO DE TRANSPORTE	100,169
32501 ARRENDAMIENTO DE EQUIPO DE TRANSPORTE	100,169
3290 OTROS ARRENDAMIENTOS	100,000

32902 ARRENDAMIENTOS PARA EVENTOS	100,000
3300 SERVICIOS PROFESIONALES, CIENTÍFICOS, TÉCNICOS Y OTROS SERVICIOS	1,375,715
3330 SERVICIOS DE CONSULTORÍA ADMINISTRATIVA, PROCESOS, TÉCNICA Y EN TECNOLOGÍAS DE LA INFORMACIÓN	1,225,715
33301 SERVICIOS DE CONSULTORÍA ADMINISTRATIVA, PROCESOS, TÉCNICA Y EN TECNOLOGÍAS DE LA INFORMACIÓN	1,225,715
3360 SERVICIOS DE APOYO ADMINISTRATIVO, TRADUCCIÓN, FOTOCOPIADO E IMPRESIÓN	150,000
33601 SERVICIOS DE APOYO ADMINISTRATIVO, FOTOCOPIADO E IMPRESIÓN	150,000
3500 SERVICIOS DE INSTALACIÓN, REPARACIÓN, MANTENIMIENTO Y CONSERVACIÓN	40,000
3550 REPARACIÓN Y MANTENIMIENTO DE EQUIPO DE TRANSPORTE	40,000
35501 REPARACIÓN Y MANTENIMIENTO DE EQUIPO DE TRANSPORTE	40,000
3700 SERVICIOS DE TRASLADO Y VIÁTICOS	295,000
3710 PASAJES AÉREOS	5,000
37101 PASAJES AÉREOS	5,000
3750 VIÁTICOS EN EL PAÍS	90,000
37501 VIÁTICOS EN EL PAÍS	90,000
3760 VIÁTICOS EN EL EXTRANJERO	200,000
37601 VIÁTICOS EN EL EXTRANJERO	200,000
3800 SERVICIOS OFICIALES	2,600,000
3820 GASTOS DE ORDEN SOCIAL Y CULTURAL	2,600,000
38201 GASTOS DE ORDEN SOCIAL Y CULTURAL	2,600,000
4000 TRANSFERENCIAS, ASIGNACIONES, SUBSIDIOS Y OTRAS AYUDAS	49,787,557
4400 AYUDAS SOCIALES	49,787,557
4410 AYUDAS SOCIALES A PERSONAS	5,000,000
44112 APOYOS EN ESPECIE PARA PROYECTOS PRODUCTIVOS	5,000,000
4420 BECAS Y OTRAS AYUDAS PARA PROGRAMAS DE CAPACITACIÓN	44,787,557
44201 BECAS Y OTRAS AYUDAS PARA PROGRAMAS DE CAPACITACIÓN	44,787,557
EMPRESAS FAMILIARES	10,029,907
4000 TRANSFERENCIAS, ASIGNACIONES, SUBSIDIOS Y OTRAS AYUDAS	10,029,907
4100 TRANSFERENCIAS INTERNAS Y ASIGNACIONES AL SECTOR PÚBLICO	10,029,907
4150 TRANSFERENCIAS INTERNAS OTORGADAS A ENTIDADES PARAESTATALES NO EMPRESARIALES Y NO FINANCIERAS	10,029,907
41501 TRANSFERENCIAS INTERNAS OTORGADAS A ENTIDADES PARAESTATALES NO EMPRESARIALES Y NO FINANCIERAS	817,033
41515 TRANSFERENCIAS INTERNAS OTORGADAS A ENTIDADES PARAESTATALES NO EMPRESARIALES Y NO FINANCIERAS (SERVICIOS PERSONALES)	9,212,874
DESARROLLO REGIONAL	37,074,186
1000 SERVICIOS PERSONALES	6,217,850
1100 REMUNERACIONES AL PERSONAL DE CARÁCTER PERMANENTE	4,194,637
1130 SUELDOS BASE AL PERSONAL PERMANENTE	4,194,637
11301 SUELDOS BASE AL PERSONAL PERMANENTE	4,194,637
1300 REMUNERACIONES ADICIONALES Y ESPECIALES	873,883
1320 PRIMAS DE VACACIONES, DOMINICAL GRATIFICACIÓN DE FIN DE AÑO	873,883
13201 PRIMA VACACIONAL	174,777
13203 AGUINALDO	699,106
1400 SEGURIDAD SOCIAL	1,149,331
1410 APORTACIONES DE SEGURIDAD SOCIAL	360,739
14101 APORTACIONES PARA EL SERVICIO MÉDICO DE SERVIDORES PÚBLICOS	272,651
14103 APORTACIONES PARA PRESTACIONES DIVERSAS DE SERVIDORES PÚBLICOS	88,087
1420 APORTACIONES A FONDOS DE VIVIENDA	209,732
14201 APORTACIONES PARA VIVIENDA DE SERVIDORES PÚBLICOS	209,732
1430 APORTACIONES AL SISTEMA PARA EL RETIRO	578,860
14301 APORTACIONES AL SISTEMA PARA EL RETIRO	503,356
14303 APORTACIONES PARA EL FONDO DE PENSIÓN GARANTIZADA POR JUBILACIÓN	75,503
2000 MATERIALES Y SUMINISTROS	282,600
2100 MATERIALES DE ADMINISTRACIÓN, EMISIÓN DE DOCUMENTOS Y ARTÍCULOS OFICIALES	9,000
2110 MATERIALES, ÚTILES Y EQUIPOS MENORES DE OFICINA	9,000
21101 MATERIALES Y ÚTILES DE OFICINA	9,000
2600 COMBUSTIBLES, LUBRICANTES Y ADITIVOS	273,600
2610 COMBUSTIBLES, LUBRICANTES Y ADITIVOS	273,600

26101 COMBUSTIBLES, LUBRICANTES Y ADITIVOS	273,600
3000 SERVICIOS GENERALES	48,000
3500 SERVICIOS DE INSTALACIÓN, REPARACIÓN, MANTENIMIENTO Y CONSERVACIÓN	48,000
3550 REPARACIÓN Y MANTENIMIENTO DE EQUIPO DE TRANSPORTE	48,000
35501 REPARACIÓN Y MANTENIMIENTO DE EQUIPO DE TRANSPORTE	48,000
7000 INVERSIONES FINANCIERAS Y OTRAS PROVISIONES	30,525,736
7500 INVERSIONES EN FIDEICOMISOS, MANDATOS Y OTROS ANÁLOGOS	30,525,736
7510 INVERSIONES EN FIDEICOMISOS DEL PODER EJECUTIVO	30,525,736
75101 INVERSIONES EN FIDEICOMISOS DEL PODER EJECUTIVO	30,525,736
DESARROLLO AGROPECUARIO Y AGRONEGOCIOS	17,031,176
2000 MATERIALES Y SUMINISTROS	295,200
2100 MATERIALES DE ADMINISTRACIÓN, EMISIÓN DE DOCUMENTOS Y ARTÍCULOS OFICIALES	18,000
2110 MATERIALES, ÚTILES Y EQUIPOS MENORES DE OFICINA	18,000
21101 MATERIALES Y ÚTILES DE OFICINA	18,000
2600 COMBUSTIBLES, LUBRICANTES Y ADITIVOS	277,200
2610 COMBUSTIBLES, LUBRICANTES Y ADITIVOS	277,200
26101 COMBUSTIBLES, LUBRICANTES Y ADITIVOS	277,200
7000 INVERSIONES FINANCIERAS Y OTRAS PROVISIONES	16,735,976
7500 INVERSIONES EN FIDEICOMISOS, MANDATOS Y OTROS ANÁLOGOS	16,735,976
7510 INVERSIONES EN FIDEICOMISOS DEL PODER EJECUTIVO	16,735,976
75101 INVERSIONES EN FIDEICOMISOS DEL PODER EJECUTIVO	16,735,976
SANIDAD E INOCUIDAD	34,374,424
2000 MATERIALES Y SUMINISTROS	81,000
2100 MATERIALES DE ADMINISTRACIÓN, EMISIÓN DE DOCUMENTOS Y ARTÍCULOS OFICIALES	9,000
2110 MATERIALES, ÚTILES Y EQUIPOS MENORES DE OFICINA	9,000
21101 MATERIALES Y ÚTILES DE OFICINA	9,000
2600 COMBUSTIBLES, LUBRICANTES Y ADITIVOS	72,000
2610 COMBUSTIBLES, LUBRICANTES Y ADITIVOS	72,000
26101 COMBUSTIBLES, LUBRICANTES Y ADITIVOS	72,000
7000 INVERSIONES FINANCIERAS Y OTRAS PROVISIONES	34,293,424
7500 INVERSIONES EN FIDEICOMISOS, MANDATOS Y OTROS ANÁLOGOS	34,293,424
7510 INVERSIONES EN FIDEICOMISOS DEL PODER EJECUTIVO	34,293,424
75101 INVERSIONES EN FIDEICOMISOS DEL PODER EJECUTIVO	34,293,424
APOYO A LA INFRAESTRUCTURA HIDROAGRÍCOLA	50,197,131
2000 MATERIALES Y SUMINISTROS	43,200
2600 COMBUSTIBLES, LUBRICANTES Y ADITIVOS	43,200
2610 COMBUSTIBLES, LUBRICANTES Y ADITIVOS	43,200
26101 COMBUSTIBLES, LUBRICANTES Y ADITIVOS	43,200
7000 INVERSIONES FINANCIERAS Y OTRAS PROVISIONES	50,153,931
7500 INVERSIONES EN FIDEICOMISOS, MANDATOS Y OTROS ANÁLOGOS	50,153,931
7510 INVERSIONES EN FIDEICOMISOS DEL PODER EJECUTIVO	50,153,931
75101 INVERSIONES EN FIDEICOMISOS DEL PODER EJECUTIVO	50,153,931
IMPULSO A NUEVOS POLOS DE DESARROLLO	9,051,691
4000 TRANSFERENCIAS, ASIGNACIONES, SUBSIDIOS Y OTRAS AYUDAS	9,051,691
4100 TRANSFERENCIAS INTERNAS Y ASIGNACIONES AL SECTOR PÚBLICO	9,051,691
4150 TRANSFERENCIAS INTERNAS OTORGADAS A ENTIDADES PARAESTATALES NO EMPRESARIALES Y NO FINANCIERAS	9,051,691
41515 TRANSFERENCIAS INTERNAS OTORGADAS A ENTIDADES PARAESTATALES NO EMPRESARIALES Y NO FINANCIERAS (SERVICIOS PERSONALES)	9,051,691
INFRAESTRUCTURA TURÍSTICA DE NUEVO LEÓN	2,500,000
4000 TRANSFERENCIAS, ASIGNACIONES, SUBSIDIOS Y OTRAS AYUDAS	2,500,000
4100 TRANSFERENCIAS INTERNAS Y ASIGNACIONES AL SECTOR PÚBLICO	2,500,000
4150 TRANSFERENCIAS INTERNAS OTORGADAS A ENTIDADES PARAESTATALES NO EMPRESARIALES Y NO FINANCIERAS	2,500,000
41501 TRANSFERENCIAS INTERNAS OTORGADAS A ENTIDADES PARAESTATALES NO EMPRESARIALES Y NO FINANCIERAS	2,500,000
PROGRAMA DE APOYO A PRESTADORES DE SERVICIOS TURÍSTICOS	700,000
3000 SERVICIOS GENERALES	700,000
3300 SERVICIOS PROFESIONALES, CIENTÍFICOS, TÉCNICOS Y OTROS SERVICIOS	250,000
3360 SERVICIOS DE APOYO ADMINISTRATIVO, TRADUCCIÓN, FOTOCOPIADO	150,000

E IMPRESIÓN	
33601 SERVICIOS DE APOYO ADMINISTRATIVO, FOTOCOPIADO E IMPRESIÓN	150,000
3390 SERVICIOS PROFESIONALES, CIENTÍFICOS Y TÉCNICOS INTEGRALES	100,000
33905 SERVICIOS PROFESIONALES, CIENTÍFICOS Y TÉCNICOS INTEGRALES	100,000
3700 SERVICIOS DE TRASLADO Y VIÁTICOS	450,000
3710 PASAJES AÉREOS	200,000
37101 PASAJES AÉREOS	200,000
3750 VIÁTICOS EN EL PAÍS	200,000
37501 VIÁTICOS EN EL PAÍS	200,000
3760 VIÁTICOS EN EL EXTRANJERO	50,000
37601 VIÁTICOS EN EL EXTRANJERO	50,000
PARQUES NATURALES DE NUEVO LEÓN	2,655,835
4000 TRANSFERENCIAS, ASIGNACIONES, SUBSIDIOS Y OTRAS AYUDAS	2,655,835
4100 TRANSFERENCIAS INTERNAS Y ASIGNACIONES AL SECTOR PÚBLICO	2,655,835
4150 TRANSFERENCIAS INTERNAS OTORGADAS A ENTIDADES PARAESTATALES NO EMPRESARIALES Y NO FINANCIERAS	2,655,835
41501 TRANSFERENCIAS INTERNAS OTORGADAS A ENTIDADES PARAESTATALES NO EMPRESARIALES Y NO FINANCIERAS	18,000
41515 TRANSFERENCIAS INTERNAS OTORGADAS A ENTIDADES PARAESTATALES NO EMPRESARIALES Y NO FINANCIERAS (SERVICIOS PERSONALES)	2,637,835
ESTRATEGIAS DE PROMOCIÓN TURÍSTICA	1,115,590
3000 SERVICIOS GENERALES	1,115,590
3300 SERVICIOS PROFESIONALES, CIENTÍFICOS, TÉCNICOS Y OTROS SERVICIOS	30,000
3360 SERVICIOS DE APOYO ADMINISTRATIVO, TRADUCCIÓN, FOTOCOPIADO E IMPRESIÓN	30,000
33601 SERVICIOS DE APOYO ADMINISTRATIVO, FOTOCOPIADO E IMPRESIÓN	30,000
3600 SERVICIOS DE COMUNICACIÓN SOCIAL Y PUBLICIDAD	715,590
3610 DIFUSIÓN POR RADIO, TELEVISIÓN Y OTROS MEDIOS DE MENSAJES SOBRE PROGRAMAS Y ACTIVIDADES GUBERNAMENTALES	715,590
36105 ARTÍCULOS PROMOCIONALES	715,590
3700 SERVICIOS DE TRASLADO Y VIÁTICOS	370,000
3710 PASAJES AÉREOS	150,000
37101 PASAJES AÉREOS	150,000
3750 VIÁTICOS EN EL PAÍS	160,000
37501 VIÁTICOS EN EL PAÍS	160,000
3760 VIÁTICOS EN EL EXTRANJERO	60,000
37601 VIÁTICOS EN EL EXTRANJERO	60,000
PROGRAMA DE APOYO A FILMACIONES	274,000
2000 MATERIALES Y SUMINISTROS	21,000
2100 MATERIALES DE ADMINISTRACIÓN, EMISIÓN DE DOCUMENTOS Y ARTÍCULOS OFICIALES	18,000
2110 MATERIALES, ÚTILES Y EQUIPOS MENORES DE OFICINA	18,000
21101 MATERIALES Y ÚTILES DE OFICINA	18,000
2200 ALIMENTOS Y UTENSILIOS	3,000
2210 PRODUCTOS ALIMENTICIOS PARA PERSONAS	3,000
22101 PRODUCTOS ALIMENTICIOS PARA PERSONAS	3,000
3000 SERVICIOS GENERALES	253,000
3700 SERVICIOS DE TRASLADO Y VIÁTICOS	253,000
3710 PASAJES AÉREOS	100,000
37101 PASAJES AÉREOS	100,000
3750 VIÁTICOS EN EL PAÍS	150,000
37501 VIÁTICOS EN EL PAÍS	150,000
3790 OTROS SERVICIOS DE TRASLADO Y HOSPEDAJE	3,000
37901 OTROS SERVICIOS DE TRASLADO Y HOSPEDAJE	3,000
OBSERVATORIO DE TURISMO SOSTENIBLE DE NUEVO LEÓN	218,000
2000 MATERIALES Y SUMINISTROS	18,000
2100 MATERIALES DE ADMINISTRACIÓN, EMISIÓN DE DOCUMENTOS Y ARTÍCULOS OFICIALES	18,000
2110 MATERIALES, ÚTILES Y EQUIPOS MENORES DE OFICINA	18,000
21101 MATERIALES Y ÚTILES DE OFICINA	18,000
3000 SERVICIOS GENERALES	200,000
3300 SERVICIOS PROFESIONALES, CIENTÍFICOS, TÉCNICOS Y OTROS SERVICIOS	200,000
3360 SERVICIOS DE APOYO ADMINISTRATIVO, TRADUCCIÓN, FOTOCOPIADO	200,000

E IMPRESIÓN	
33601 SERVICIOS DE APOYO ADMINISTRATIVO, FOTOCOPIADO E IMPRESIÓN	200,000
PROMOCIÓN TURÍSTICA DE NUEVO LEÓN	152,159,918
4000 TRANSFERENCIAS, ASIGNACIONES, SUBSIDIOS Y OTRAS AYUDAS	152,159,918
4100 TRANSFERENCIAS INTERNAS Y ASIGNACIONES AL SECTOR PÚBLICO	152,159,918
4150 TRANSFERENCIAS INTERNAS OTORGADAS A ENTIDADES PARAESTATALES NO EMPRESARIALES Y NO FINANCIERAS	152,159,918
41501 TRANSFERENCIAS INTERNAS OTORGADAS A ENTIDADES PARAESTATALES NO EMPRESARIALES Y NO FINANCIERAS	119,664,975
41515 TRANSFERENCIAS INTERNAS OTORGADAS A ENTIDADES PARAESTATALES NO EMPRESARIALES Y NO FINANCIERAS (SERVICIOS PERSONALES)	32,494,943
CONTROL VEHICULAR	6,113,413
4000 TRANSFERENCIAS, ASIGNACIONES, SUBSIDIOS Y OTRAS AYUDAS	20,000
4100 TRANSFERENCIAS INTERNAS Y ASIGNACIONES AL SECTOR PÚBLICO	20,000
4150 TRANSFERENCIAS INTERNAS OTORGADAS A ENTIDADES PARAESTATALES NO EMPRESARIALES Y NO FINANCIERAS	20,000
41501 TRANSFERENCIAS INTERNAS OTORGADAS A ENTIDADES PARAESTATALES NO EMPRESARIALES Y NO FINANCIERAS	20,000
8000 PARTICIPACIONES Y APORTACIONES	6,093,413
8500 CONVENIOS	6,093,413
8530 OTROS CONVENIOS	6,093,413
85301 OTROS CONVENIOS	6,093,413
SEGURIDAD JURÍDICA A TRABAJADORES DEL ESTADO	12,071,530
1000 SERVICIOS PERSONALES	9,704,405
1100 REMUNERACIONES AL PERSONAL DE CARÁCTER PERMANENTE	6,546,709
1130 SUELDOS BASE AL PERSONAL PERMANENTE	6,546,709
11301 SUELDOS BASE AL PERSONAL PERMANENTE	6,546,709
1300 REMUNERACIONES ADICIONALES Y ESPECIALES	1,363,898
1320 PRIMAS DE VACACIONES, DOMINICAL GRATIFICACIÓN DE FIN DE AÑO	1,363,898
13201 PRIMA VACACIONAL	272,780
13203 AGUINALDO	1,091,118
1400 SEGURIDAD SOCIAL	1,793,798
1410 APORTACIONES DE SEGURIDAD SOCIAL	563,017
14101 APORTACIONES PARA EL SERVICIO MÉDICO DE SERVIDORES PÚBLICOS	425,536
14103 APORTACIONES PARA PRESTACIONES DIVERSAS DE SERVIDORES PÚBLICOS	137,481
1420 APORTACIONES A FONDOS DE VIVIENDA	327,335
14201 APORTACIONES PARA VIVIENDA DE SERVIDORES PÚBLICOS	327,335
1430 APORTACIONES AL SISTEMA PARA EL RETIRO	903,446
14301 APORTACIONES AL SISTEMA PARA EL RETIRO	785,605
14303 APORTACIONES PARA EL FONDO DE PENSIÓN GARANTIZADA POR JUBILACIÓN	117,841
2000 MATERIALES Y SUMINISTROS	113,455
2100 MATERIALES DE ADMINISTRACIÓN, EMISIÓN DE DOCUMENTOS Y ARTÍCULOS OFICIALES	37,440
2110 MATERIALES, ÚTILES Y EQUIPOS MENORES DE OFICINA	19,173
21101 MATERIALES Y ÚTILES DE OFICINA	19,173
2160 MATERIAL DE LIMPIEZA	18,267
21601 MATERIAL DE LIMPIEZA	18,267
2600 COMBUSTIBLES, LUBRICANTES Y ADITIVOS	76,015
2610 COMBUSTIBLES, LUBRICANTES Y ADITIVOS	76,015
26101 COMBUSTIBLES, LUBRICANTES Y ADITIVOS	76,015
3000 SERVICIOS GENERALES	2,253,670
3200 SERVICIOS DE ARRENDAMIENTO	2,173,359
3220 ARRENDAMIENTO DE EDIFICIOS	2,112,997
32201 ARRENDAMIENTO DE EDIFICIOS	2,112,997
3230 ARRENDAMIENTO DE MOBILIARIO Y EQUIPO DE ADMINISTRACIÓN, EDUCACIONAL Y RECREATIVO	60,362
32301 ARRENDAMIENTO DE MÁQUINAS FOTOCOPIADORAS	60,362
3500 SERVICIOS DE INSTALACIÓN, REPARACIÓN, MANTENIMIENTO Y CONSERVACIÓN	32,151
3550 REPARACIÓN Y MANTENIMIENTO DE EQUIPO DE TRANSPORTE	32,151
35501 REPARACIÓN Y MANTENIMIENTO DE EQUIPO DE TRANSPORTE	32,151
3700 SERVICIOS DE TRASLADO Y VIÁTICOS	48,160
3790 OTROS SERVICIOS DE TRASLADO Y HOSPEDAJE	48,160

37901 OTROS SERVICIOS DE TRASLADO Y HOSPEDAJE	48,160
JUSTICIA ADMINISTRATIVA PRONTA Y EXPEDITA	177,539,028
1000 SERVICIOS PERSONALES	160,094,598
1100 REMUNERACIONES AL PERSONAL DE CARÁCTER PERMANENTE	107,994,804
1130 SUELDOS BASE AL PERSONAL PERMANENTE	107,994,804
11301 SUELDOS BASE AL PERSONAL PERMANENTE	107,994,804
1300 REMUNERACIONES ADICIONALES Y ESPECIALES	22,499,222
1320 PRIMAS DE VACACIONES, DOMINICAL GRATIFICACIÓN DE FIN DE AÑO	22,499,222
13201 PRIMA VACACIONAL	4,499,972
13203 AGUINALDO	17,999,250
1400 SEGURIDAD SOCIAL	29,600,572
1410 APORTACIONES DE SEGURIDAD SOCIAL	9,292,644
14101 APORTACIONES PARA EL SERVICIO MÉDICO DE SERVIDORES PÚBLICOS	7,021,476
14103 APORTACIONES PARA PRESTACIONES DIVERSAS DE SERVIDORES PÚBLICOS	2,271,168
1420 APORTACIONES A FONDOS DE VIVIENDA	5,401,212
14201 APORTACIONES PARA VIVIENDA DE SERVIDORES PÚBLICOS	5,401,212
1430 APORTACIONES AL SISTEMA PARA EL RETIRO	14,906,716
14301 APORTACIONES AL SISTEMA PARA EL RETIRO	12,961,648
14303 APORTACIONES PARA EL FONDO DE PENSIÓN GARANTIZADA POR JUBILACIÓN	1,945,068
2000 MATERIALES Y SUMINISTROS	1,395,444
2100 MATERIALES DE ADMINISTRACIÓN, EMISIÓN DE DOCUMENTOS Y ARTÍCULOS OFICIALES	742,744
2110 MATERIALES, ÚTILES Y EQUIPOS MENORES DE OFICINA	480,000
21101 MATERIALES Y ÚTILES DE OFICINA	480,000
2140 MATERIALES, ÚTILES Y EQUIPOS MENORES DE TECNOLOGÍAS DE LA INFORMACIÓN Y COMUNICACIONES	178,744
21401 MATERIALES, ÚTILES Y EQUIPOS MENORES DE TECNOLOGÍAS DE LA INFORMACIÓN Y COMUNICACIONES	178,744
2160 MATERIAL DE LIMPIEZA	84,000
21601 MATERIAL DE LIMPIEZA	84,000
2200 ALIMENTOS Y UTENSILIOS	86,400
2210 PRODUCTOS ALIMENTICIOS PARA PERSONAS	86,400
22101 PRODUCTOS ALIMENTICIOS PARA PERSONAS	86,400
2400 MATERIALES Y ARTÍCULOS DE CONSTRUCCIÓN Y DE REPARACIÓN	5,800
2480 MATERIALES COMPLEMENTARIOS	4,800
24801 MATERIALES COMPLEMENTARIOS	4,800
2490 OTROS MATERIALES Y ARTICULOS DE CONSTRUCCIÓN Y REPARACIÓN	1,000
24901 OTROS MATERIALES Y ARTÍCULOS DE CONSTRUCCIÓN Y REPARACIÓN	1,000
2600 COMBUSTIBLES, LUBRICANTES Y ADITIVOS	558,000
2610 COMBUSTIBLES, LUBRICANTES Y ADITIVOS	558,000
26101 COMBUSTIBLES, LUBRICANTES Y ADITIVOS	558,000
2900 HERRAMIENTAS, REFACCIONES Y ACCESORIOS MENORES	2,500
2920 REFACCIONES Y ACCESORIOS MENORES DE EDIFICIOS	2,500
29201 REFACCIONES Y ACCESORIOS MENORES DE EDIFICIOS	2,500
3000 SERVICIOS GENERALES	16,048,986
3100 SERVICIOS BÁSICOS	747,038
3110 ENERGÍA ELÉCTRICA	616,330
31101 ENERGÍA ELÉCTRICA OFICINAS PÚBLICAS	616,330
3130 AGUA	110,932
31301 AGUA OFICINAS PÚBLICAS	110,932
3180 SERVICIOS POSTALES Y TELEGRÁFICOS	19,776
31801 SERVICIOS POSTALES Y TELEGRÁFICOS	19,776
3200 SERVICIOS DE ARRENDAMIENTO	14,583,631
3220 ARRENDAMIENTO DE EDIFICIOS	13,474,607
32201 ARRENDAMIENTO DE EDIFICIOS	13,474,607
3230 ARRENDAMIENTO DE MOBILIARIO Y EQUIPO DE ADMINISTRACIÓN, EDUCACIONAL Y RECREATIVO	150,614
32301 ARRENDAMIENTO DE MÁQUINAS FOTOCOPIADORAS	150,614
3250 ARRENDAMIENTO DE EQUIPO DE TRANSPORTE	958,410
32501 ARRENDAMIENTO DE EQUIPO DE TRANSPORTE	958,410
3300 SERVICIOS PROFESIONALES, CIENTÍFICOS, TÉCNICOS Y OTROS SERVICIOS	2,000
3360 SERVICIOS DE APOYO ADMINISTRATIVO, TRADUCCIÓN, FOTOCOPIADO	2,000

E IMPRESIÓN	
33601 SERVICIOS DE APOYO ADMINISTRATIVO, FOTOCOPIADO E IMPRESIÓN	2,000
3400 SERVICIOS FINANCIEROS, BANCARIOS Y COMERCIALES	425,685
3450 SEGURO DE BIENES PATRIMONIALES	425,685
34501 SEGURO DE BIENES PATRIMONIALES	425,685
3500 SERVICIOS DE INSTALACIÓN, REPARACIÓN, MANTENIMIENTO Y CONSERVACIÓN	287,632
3550 REPARACIÓN Y MANTENIMIENTO DE EQUIPO DE TRANSPORTE	84,000
35501 REPARACIÓN Y MANTENIMIENTO DE EQUIPO DE TRANSPORTE	84,000
3570 INSTALACIÓN, REPARACIÓN Y MANTENIMIENTO DE MAQUINARIA, OTROS EQUIPOS Y HERRAMIENTAS	70,000
35705 INSTALACIÓN, REPARACIÓN Y MANTENIMIENTO DE EQUIPO ESPECIALIZADO DE INMUEBLES	70,000
3580 SERVICIOS DE LIMPIEZA Y MANEJO DE DESECHOS	133,632
35801 SERVICIOS DE LIMPIEZA Y MANEJO DE DESECHOS	133,632
3700 SERVICIOS DE TRASLADO Y VIÁTICOS	3,000
3750 VIÁTICOS EN EL PAÍS	3,000
37501 VIÁTICOS EN EL PAÍS	3,000
CONTROL Y AUDITORÍA INSTITUCIONAL	172,061,712
1000 SERVICIOS PERSONALES	163,273,825
1100 REMUNERACIONES AL PERSONAL DE CARÁCTER PERMANENTE	109,177,284
1130 SUELDOS BASE AL PERSONAL PERMANENTE	109,177,284
11301 SUELDOS BASE AL PERSONAL PERMANENTE	109,177,284
1200 REMUNERACIONES AL PERSONAL DE CARÁCTER TRANSITORIO	1,436,698
1210 HONORARIOS ASIMILABLES A SALARIOS	1,436,698
12101 HONORARIOS ASIMILABLES A SALARIOS	1,436,698
1300 REMUNERACIONES ADICIONALES Y ESPECIALES	22,745,267
1320 PRIMAS DE VACACIONES, DOMINICAL GRATIFICACIÓN DE FIN DE AÑO	22,745,267
13201 PRIMA VACACIONAL	4,549,053
13203 AGUINALDO	18,196,214
1400 SEGURIDAD SOCIAL	29,914,576
1410 APORTACIONES DE SEGURIDAD SOCIAL	9,389,246
14101 APORTACIONES PARA EL SERVICIO MÉDICO DE SERVIDORES PÚBLICOS	7,096,523
14103 APORTACIONES PARA PRESTACIONES DIVERSAS DE SERVIDORES PÚBLICOS	2,292,723
1420 APORTACIONES A FONDOS DE VIVIENDA	5,458,864
14201 APORTACIONES PARA VIVIENDA DE SERVIDORES PÚBLICOS	5,458,864
1430 APORTACIONES AL SISTEMA PARA EL RETIRO	15,066,465
14301 APORTACIONES AL SISTEMA PARA EL RETIRO	13,101,274
14303 APORTACIONES PARA EL FONDO DE PENSIÓN GARANTIZADA POR JUBILACIÓN	1,965,191
2000 MATERIALES Y SUMINISTROS	1,842,371
2100 MATERIALES DE ADMINISTRACIÓN, EMISIÓN DE DOCUMENTOS Y ARTÍCULOS OFICIALES	794,371
2110 MATERIALES, ÚTILES Y EQUIPOS MENORES DE OFICINA	364,371
21101 MATERIALES Y ÚTILES DE OFICINA	364,371
2140 MATERIALES, ÚTILES Y EQUIPOS MENORES DE TECNOLOGÍAS DE LA INFORMACIÓN Y COMUNICACIONES	124,000
21401 MATERIALES, ÚTILES Y EQUIPOS MENORES DE TECNOLOGÍAS DE LA INFORMACIÓN Y COMUNICACIONES	124,000
2160 MATERIAL DE LIMPIEZA	306,000
21601 MATERIAL DE LIMPIEZA	306,000
2600 COMBUSTIBLES, LUBRICANTES Y ADITIVOS	1,038,000
2610 COMBUSTIBLES, LUBRICANTES Y ADITIVOS	1,038,000
26101 COMBUSTIBLES, LUBRICANTES Y ADITIVOS	1,038,000
2900 HERRAMIENTAS, REFACCIONES Y ACCESORIOS MENORES	10,000
2940 REFACCIONES Y ACCESORIOS MENORES DE EQUIPO DE COMPUTO Y TECNOLOGÍAS DE LA INFORMACIÓN	10,000
29401 REFACCIONES Y ACCESORIOS MENORES DE EQUIPO DE CÓMPUTO Y TECNOLOGÍAS DE LA INFORMACIÓN	10,000
3000 SERVICIOS GENERALES	6,795,516
3200 SERVICIOS DE ARRENDAMIENTO	282,183
3230 ARRENDAMIENTO DE MOBILIARIO Y EQUIPO DE ADMINISTRACIÓN, EDUCACIONAL Y RECREATIVO	252,183
32301 ARRENDAMIENTO DE MÁQUINAS FOTOCOPIADORAS	167,253

32302 ARRENDAMIENTO DE EQUIPO DE CÓMPUTO	84,930
3290 OTROS ARRENDAMIENTOS	30,000
32902 ARRENDAMIENTOS PARA EVENTOS	30,000
3300 SERVICIOS PROFESIONALES, CIENTÍFICOS, TÉCNICOS Y OTROS SERVICIOS	6,128,333
3310 SERVICIOS LEGALES, DE CONTABILIDAD, AUDITORÍA Y RELACIONADOS	6,028,333
33101 SERVICIOS LEGALES, DE CONTABILIDAD, AUDITORÍA Y RELACIONADOS	6,028,333
3360 SERVICIOS DE APOYO ADMINISTRATIVO, TRADUCCIÓN, FOTOCOPIADO E IMPRESIÓN	100,000
33601 SERVICIOS DE APOYO ADMINISTRATIVO, FOTOCOPIADO E IMPRESIÓN	100,000
3500 SERVICIOS DE INSTALACIÓN, REPARACIÓN, MANTENIMIENTO Y CONSERVACIÓN	270,000
3510 CONSERVACIÓN Y MANTENIMIENTO MENOR DE INMUEBLES	15,000
35101 CONSERVACIÓN Y MANTENIMIENTO MENOR DE INMUEBLES	15,000
3550 REPARACIÓN Y MANTENIMIENTO DE EQUIPO DE TRANSPORTE	255,000
35501 REPARACIÓN Y MANTENIMIENTO DE EQUIPO DE TRANSPORTE	255,000
3800 SERVICIOS OFICIALES	115,000
3820 GASTOS DE ORDEN SOCIAL Y CULTURAL	90,000
38201 GASTOS DE ORDEN SOCIAL Y CULTURAL	90,000
3830 CONGRESOS Y CONVENCIONES	25,000
38301 CONGRESOS Y CONVENCIONES	25,000
4000 TRANSFERENCIAS, ASIGNACIONES, SUBSIDIOS Y OTRAS AYUDAS	150,000
4400 AYUDAS SOCIALES	150,000
4420 BECAS Y OTRAS AYUDAS PARA PROGRAMAS DE CAPACITACIÓN	150,000
44201 BECAS Y OTRAS AYUDAS PARA PROGRAMAS DE CAPACITACIÓN	150,000
TRANSPARENCIA GUBERNAMENTAL	9,011,725
1000 SERVICIOS PERSONALES	8,364,391
1100 REMUNERACIONES AL PERSONAL DE CARÁCTER PERMANENTE	5,265,213
1130 SUELDOS BASE AL PERSONAL PERMANENTE	5,265,213
11301 SUELDOS BASE AL PERSONAL PERMANENTE	5,265,213
1200 REMUNERACIONES AL PERSONAL DE CARACTER TRANSITORIO	559,590
1210 HONORARIOS ASIMILABLES A SALARIOS	559,590
12101 HONORARIOS ASIMILABLES A SALARIOS	559,590
1300 REMUNERACIONES ADICIONALES Y ESPECIALES	1,096,919
1320 PRIMAS DE VACACIONES, DOMINICAL GRATIFICACIÓN DE FIN DE AÑO	1,096,919
13201 PRIMA VACACIONAL	219,384
13203 AGUINALDO	877,536
1400 SEGURIDAD SOCIAL	1,442,668
1410 APORTACIONES DE SEGURIDAD SOCIAL	452,808
14101 APORTACIONES PARA EL SERVICIO MÉDICO DE SERVIDORES PÚBLICOS	342,239
14103 APORTACIONES PARA PRESTACIONES DIVERSAS DE SERVIDORES PÚBLICOS	110,569
1420 APORTACIONES A FONDOS DE VIVIENDA	263,261
14201 APORTACIONES PARA VIVIENDA DE SERVIDORES PÚBLICOS	263,261
1430 APORTACIONES AL SISTEMA PARA EL RETIRO	726,599
14301 APORTACIONES AL SISTEMA PARA EL RETIRO	631,826
14303 APORTACIONES PARA EL FONDO DE PENSIÓN GARANTIZADA POR JUBILACIÓN	94,774
2000 MATERIALES Y SUMINISTROS	137,000
2100 MATERIALES DE ADMINISTRACIÓN, EMISIÓN DE DOCUMENTOS Y ARTÍCULOS OFICIALES	29,000
2110 MATERIALES, ÚTILES Y EQUIPOS MENORES DE OFICINA	18,000
21101 MATERIALES Y ÚTILES DE OFICINA	18,000
2160 MATERIAL DE LIMPIEZA	11,000
21601 MATERIAL DE LIMPIEZA	11,000
2600 COMBUSTIBLES, LUBRICANTES Y ADITIVOS	108,000
2610 COMBUSTIBLES, LUBRICANTES Y ADITIVOS	108,000
26101 COMBUSTIBLES, LUBRICANTES Y ADITIVOS	108,000
3000 SERVICIOS GENERALES	390,334
3200 SERVICIOS DE ARRENDAMIENTO	65,334
3230 ARRENDAMIENTO DE MOBILIARIO Y EQUIPO DE ADMINISTRACIÓN, EDUCACIONAL Y RECREATIVO	35,334
32301 ARRENDAMIENTO DE MÁQUINAS FOTOCOPIADORAS	15,894
32302 ARRENDAMIENTO DE EQUIPO DE CÓMPUTO	19,440
3290 OTROS ARRENDAMIENTOS	30,000
32902 ARRENDAMIENTOS PARA EVENTOS	30,000

3300	SERVICIOS PROFESIONALES, CIENTÍFICOS, TÉCNICOS Y OTROS SERVICIOS	50,000
3360	SERVICIOS DE APOYO ADMINISTRATIVO, TRADUCCIÓN, FOTOCOPIADO E IMPRESIÓN	50,000
33601	SERVICIOS DE APOYO ADMINISTRATIVO, FOTOCOPIADO E IMPRESIÓN	50,000
3500	SERVICIOS DE INSTALACIÓN, REPARACIÓN, MANTENIMIENTO Y CONSERVACIÓN	20,000
3550	REPARACIÓN Y MANTENIMIENTO DE EQUIPO DE TRANSPORTE	20,000
35501	REPARACIÓN Y MANTENIMIENTO DE EQUIPO DE TRANSPORTE	20,000
3600	SERVICIOS DE COMUNICACIÓN SOCIAL Y PUBLICIDAD	5,000
3610	DIFUSIÓN POR RADIO, TELEVISIÓN Y OTROS MEDIOS DE MENSAJES SOBRE PROGRAMAS Y ACTIVIDADES GUBERNAMENTALES	5,000
36105	ARTÍCULOS PROMOCIONALES	5,000
3800	SERVICIOS OFICIALES	250,000
3820	GASTOS DE ORDEN SOCIAL Y CULTURAL	200,000
38201	GASTOS DE ORDEN SOCIAL Y CULTURAL	200,000
3830	CONGRESOS Y CONVENCIONES	50,000
38301	CONGRESOS Y CONVENCIONES	50,000
4000	TRANSFERENCIAS, ASIGNACIONES, SUBSIDIOS Y OTRAS AYUDAS	120,000
4400	AYUDAS SOCIALES	120,000
4420	BECAS Y OTRAS AYUDAS PARA PROGRAMAS DE CAPACITACIÓN	120,000
44201	BECAS Y OTRAS AYUDAS PARA PROGRAMAS DE CAPACITACIÓN	120,000
RENDICIÓN CUENTAS Y COMBATE A LA CORRUPCIÓN		17,487,067
1000	SERVICIOS PERSONALES	15,689,889
1100	REMUNERACIONES AL PERSONAL DE CARÁCTER PERMANENTE	8,971,672
1130	SUELDOS BASE AL PERSONAL PERMANENTE	8,971,672
11301	SUELDOS BASE AL PERSONAL PERMANENTE	8,971,672
1200	REMUNERACIONES AL PERSONAL DE CARACTER TRANSITORIO	2,390,880
1210	HONORARIOS ASIMILABLES A SALARIOS	2,390,880
12101	HONORARIOS ASIMILABLES A SALARIOS	2,390,880
1300	REMUNERACIONES ADICIONALES Y ESPECIALES	1,869,098
1320	PRIMAS DE VACACIONES, DOMINICAL GRATIFICACIÓN DE FIN DE AÑO	1,869,098
13201	PRIMA VACACIONAL	373,820
13203	AGUINALDO	1,495,279
1400	SEGURIDAD SOCIAL	2,458,238
1410	APORTACIONES DE SEGURIDAD SOCIAL	771,564
14101	APORTACIONES PARA EL SERVICIO MÉDICO DE SERVIDORES PÚBLICOS	583,159
14103	APORTACIONES PARA PRESTACIONES DIVERSAS DE SERVIDORES PÚBLICOS	188,405
1420	APORTACIONES A FONDOS DE VIVIENDA	448,584
14201	APORTACIONES PARA VIVIENDA DE SERVIDORES PÚBLICOS	448,584
1430	APORTACIONES AL SISTEMA PARA EL RETIRO	1,238,091
14301	APORTACIONES AL SISTEMA PARA EL RETIRO	1,076,601
14303	APORTACIONES PARA EL FONDO DE PENSIÓN GARANTIZADA POR JUBILACIÓN	161,490
2000	MATERIALES Y SUMINISTROS	383,000
2100	MATERIALES DE ADMINISTRACIÓN, EMISIÓN DE DOCUMENTOS Y ARTÍCULOS OFICIALES	232,000
2110	MATERIALES, ÚTILES Y EQUIPOS MENORES DE OFICINA	137,000
21101	MATERIALES Y ÚTILES DE OFICINA	135,000
21103	EQUIPOS MENORES DE OFICINA	2,000
2140	MATERIALES, ÚTILES Y EQUIPOS MENORES DE TECNOLOGÍAS DE LA INFORMACIÓN Y COMUNICACIONES	40,000
21401	MATERIALES, ÚTILES Y EQUIPOS MENORES DE TECNOLOGÍAS DE LA INFORMACIÓN Y COMUNICACIONES	40,000
2160	MATERIAL DE LIMPIEZA	55,000
21601	MATERIAL DE LIMPIEZA	55,000
2400	MATERIALES Y ARTÍCULOS DE CONSTRUCCIÓN Y DE REPARACIÓN	8,000
2460	MATERIAL ELECTRICO Y ELECTRONICO	4,000
24601	MATERIAL ELÉCTRICO Y ELECTRÓNICO	4,000
2480	MATERIALES COMPLEMENTARIOS	4,000
24801	MATERIALES COMPLEMENTARIOS	4,000
2600	COMBUSTIBLES, LUBRICANTES Y ADITIVOS	96,000
2610	COMBUSTIBLES, LUBRICANTES Y ADITIVOS	96,000
26101	COMBUSTIBLES, LUBRICANTES Y ADITIVOS	96,000
2700	VESTUARIO, BLANCOS, PRENDAS DE PROTECCIÓN Y ARTICULOS DEPORTIVOS	45,000

2710 VESTUARIO Y UNIFORMES	45,000
27101 VESTUARIO Y UNIFORMES	45,000
2900 HERRAMIENTAS, REFACCIONES Y ACCESORIOS MENORES	2,000
2940 REFACCIONES Y ACCESORIOS MENORES DE EQUIPO DE COMPUTO Y TECNOLOGÍAS DE LA INFORMACIÓN	2,000
29401 REFACCIONES Y ACCESORIOS MENORES DE EQUIPO DE CÓMPUTO Y TECNOLOGÍAS DE LA INFORMACIÓN	2,000
3000 SERVICIOS GENERALES	1,414,179
3200 SERVICIOS DE ARRENDAMIENTO	941,376
3230 ARRENDAMIENTO DE MOBILIARIO Y EQUIPO DE ADMINISTRACIÓN, EDUCACIONAL Y RECREATIVO	809,350
32301 ARRENDAMIENTO DE MÁQUINAS FOTOCOPIADORAS	721,410
32302 ARRENDAMIENTO DE EQUIPO DE CÓMPUTO	87,940
3290 OTROS ARRENDAMIENTOS	132,026
32902 ARRENDAMIENTOS PARA EVENTOS	132,026
3300 SERVICIOS PROFESIONALES, CIENTÍFICOS, TÉCNICOS Y OTROS SERVICIOS	288,803
3330 SERVICIOS DE CONSULTORÍA ADMINISTRATIVA, PROCESOS, TÉCNICA Y EN TECNOLOGÍAS DE LA INFORMACIÓN	178,803
33301 SERVICIOS DE CONSULTORÍA ADMINISTRATIVA, PROCESOS, TÉCNICA Y EN TECNOLOGÍAS DE LA INFORMACIÓN	178,803
3360 SERVICIOS DE APOYO ADMINISTRATIVO, TRADUCCIÓN, FOTOCOPIADO E IMPRESIÓN	110,000
33601 SERVICIOS DE APOYO ADMINISTRATIVO, FOTOCOPIADO E IMPRESIÓN	110,000
3500 SERVICIOS DE INSTALACIÓN, REPARACIÓN, MANTENIMIENTO Y CONSERVACIÓN	29,000
3530 INSTALACIÓN, REPARACIÓN Y MANTENIMIENTO DE EQUIPO DE COMPUTO Y TECNOLOGÍA DE LA INFORMACIÓN	9,000
35301 INSTALACIÓN, REPARACIÓN Y MANTENIMIENTO DE EQUIPO DE CÓMPUTO Y TECNOLOGÍA DE LA INFORMACIÓN	9,000
3550 REPARACIÓN Y MANTENIMIENTO DE EQUIPO DE TRANSPORTE	20,000
35501 REPARACIÓN Y MANTENIMIENTO DE EQUIPO DE TRANSPORTE	20,000
3800 SERVICIOS OFICIALES	155,000
3820 GASTOS DE ORDEN SOCIAL Y CULTURAL	155,000
38201 GASTOS DE ORDEN SOCIAL Y CULTURAL	155,000
NUEVO 070: PLATAFORMA ESTATAL DE ATENCIÓN CIUDADANA	1,663,068
2000 MATERIALES Y SUMINISTROS	606,221
2100 MATERIALES DE ADMINISTRACIÓN, EMISIÓN DE DOCUMENTOS Y ARTÍCULOS OFICIALES	124,794
2110 MATERIALES, ÚTILES Y EQUIPOS MENORES DE OFICINA	24,029
21101 MATERIALES Y ÚTILES DE OFICINA	21,604
21103 EQUIPOS MENORES DE OFICINA	2,425
2140 MATERIALES, ÚTILES Y EQUIPOS MENORES DE TECNOLOGÍAS DE LA INFORMACIÓN Y COMUNICACIONES	32,369
21401 MATERIALES, ÚTILES Y EQUIPOS MENORES DE TECNOLOGÍAS DE LA INFORMACIÓN Y COMUNICACIONES	32,369
2160 MATERIAL DE LIMPIEZA	68,396
21601 MATERIAL DE LIMPIEZA	68,396
2500 PRODUCTOS QUÍMICOS, FARMACEUTICOS Y DE LABORATORIO	2,489
2540 MATERIALES, ACCESORIOS Y SUMINISTROS MEDICOS	2,489
25401 MATERIALES, ACCESORIOS Y SUMINISTROS MÉDICOS	2,489
2700 VESTUARIO, BLANCOS, PRENDAS DE PROTECCIÓN Y ARTICULOS DEPORTIVOS	95,680
2710 VESTUARIO Y UNIFORMES	95,680
27101 VESTUARIO Y UNIFORMES	95,680
2900 HERRAMIENTAS, REFACCIONES Y ACCESORIOS MENORES	383,259
2930 REFACCIONES Y ACCESORIOS MENORES DE MOBILIARIO Y EQUIPO DE ADMINISTRACIÓN, EDUCACIONAL Y RECREATIVO	226,538
29302 REFACCIONES Y ACCESORIOS MENORES DE EQUIPO DE COMUNICACIÓN	226,538
2940 REFACCIONES Y ACCESORIOS MENORES DE EQUIPO DE COMPUTO Y TECNOLOGÍAS DE LA INFORMACIÓN	156,722
29401 REFACCIONES Y ACCESORIOS MENORES DE EQUIPO DE CÓMPUTO Y TECNOLOGÍAS DE LA INFORMACIÓN	156,722
3000 SERVICIOS GENERALES	1,056,846
3200 SERVICIOS DE ARRENDAMIENTO	280,000
3290 OTROS ARRENDAMIENTOS	280,000

32901 OTROS ARRENDAMIENTOS	280,000
3300 SERVICIOS PROFESIONALES, CIENTÍFICOS, TÉCNICOS Y OTROS SERVICIOS	371,824
3330 SERVICIOS DE CONSULTORÍA ADMINISTRATIVA, PROCESOS, TÉCNICA Y EN TECNOLOGÍAS DE LA INFORMACIÓN	139,740
33301 SERVICIOS DE CONSULTORÍA ADMINISTRATIVA, PROCESOS, TÉCNICA Y EN TECNOLOGÍAS DE LA INFORMACIÓN	139,740
3360 SERVICIOS DE APOYO ADMINISTRATIVO, TRADUCCIÓN, FOTOCOPIADO E IMPRESIÓN	60,000
33601 SERVICIOS DE APOYO ADMINISTRATIVO, FOTOCOPIADO E IMPRESIÓN	60,000
3390 SERVICIOS PROFESIONALES, CIENTÍFICOS Y TÉCNICOS INTEGRALES	172,084
33905 SERVICIOS PROFESIONALES, CIENTÍFICOS Y TÉCNICOS INTEGRALES	172,084
3500 SERVICIOS DE INSTALACIÓN, REPARACIÓN, MANTENIMIENTO Y CONSERVACIÓN	91,022
3530 INSTALACIÓN, REPARACIÓN Y MANTENIMIENTO DE EQUIPO DE COMPUTO Y TECNOLOGÍA DE LA INFORMACIÓN	35,022
35301 INSTALACIÓN, REPARACIÓN Y MANTENIMIENTO DE EQUIPO DE CÓMPUTO Y TECNOLOGÍA DE LA INFORMACIÓN	35,022
3550 REPARACIÓN Y MANTENIMIENTO DE EQUIPO DE TRANSPORTE	56,000
35501 REPARACIÓN Y MANTENIMIENTO DE EQUIPO DE TRANSPORTE	56,000
3600 SERVICIOS DE COMUNICACIÓN SOCIAL Y PUBLICIDAD	54,000
3610 DIFUSIÓN POR RADIO, TELEVISIÓN Y OTROS MEDIOS DE MENSAJES SOBRE PROGRAMAS Y ACTIVIDADES GUBERNAMENTALES	54,000
36105 ARTÍCULOS PROMOCIONALES	54,000
3800 SERVICIOS OFICIALES	260,000
3820 GASTOS DE ORDEN SOCIAL Y CULTURAL	260,000
38201 GASTOS DE ORDEN SOCIAL Y CULTURAL	260,000
TRANSVERSALIZACIÓN DE LA PARTICIPACIÓN EN LA ADMINISTRACIÓN PÚBLICA	3,582,211
2000 MATERIALES Y SUMINISTROS	227,978
2100 MATERIALES DE ADMINISTRACIÓN, EMISIÓN DE DOCUMENTOS Y ARTÍCULOS OFICIALES	107,978
2110 MATERIALES, ÚTILES Y EQUIPOS MENORES DE OFICINA	97,978
21101 MATERIALES Y ÚTILES DE OFICINA	97,978
2140 MATERIALES, ÚTILES Y EQUIPOS MENORES DE TECNOLOGÍAS DE LA INFORMACIÓN Y COMUNICACIONES	6,000
21401 MATERIALES, ÚTILES Y EQUIPOS MENORES DE TECNOLOGÍAS DE LA INFORMACIÓN Y COMUNICACIONES	6,000
2160 MATERIAL DE LIMPIEZA	4,000
21601 MATERIAL DE LIMPIEZA	4,000
2700 VESTUARIO, BLANCOS, PRENDAS DE PROTECCIÓN Y ARTICULOS DEPORTIVOS	120,000
2710 VESTUARIO Y UNIFORMES	90,000
27101 VESTUARIO Y UNIFORMES	90,000
2740 PRODUCTOS TEXTILES	30,000
27401 PRODUCTOS TEXTILES	30,000
3000 SERVICIOS GENERALES	3,354,233
3200 SERVICIOS DE ARRENDAMIENTO	532,266
3220 ARRENDAMIENTO DE EDIFICIOS	136,343
32202 ARRENDAMIENTOS DE AUDITORIOS, SALONES, TEATROS Y OTROS	136,343
3290 OTROS ARRENDAMIENTOS	395,922
32902 ARRENDAMIENTOS PARA EVENTOS	395,922
3300 SERVICIOS PROFESIONALES, CIENTÍFICOS, TÉCNICOS Y OTROS SERVICIOS	1,378,503
3330 SERVICIOS DE CONSULTORÍA ADMINISTRATIVA, PROCESOS, TÉCNICA Y EN TECNOLOGÍAS DE LA INFORMACIÓN	742,764
33301 SERVICIOS DE CONSULTORÍA ADMINISTRATIVA, PROCESOS, TÉCNICA Y EN TECNOLOGÍAS DE LA INFORMACIÓN	742,764
3340 SERVICIOS DE CAPACITACIÓN	77,412
33401 SERVICIOS DE CAPACITACIÓN	77,412
3360 SERVICIOS DE APOYO ADMINISTRATIVO, TRADUCCIÓN, FOTOCOPIADO E IMPRESIÓN	243,704
33601 SERVICIOS DE APOYO ADMINISTRATIVO, FOTOCOPIADO E IMPRESIÓN	243,704
3390 SERVICIOS PROFESIONALES, CIENTÍFICOS Y TÉCNICOS INTEGRALES	314,623
33905 SERVICIOS PROFESIONALES, CIENTÍFICOS Y TÉCNICOS INTEGRALES	314,623
3600 SERVICIOS DE COMUNICACIÓN SOCIAL Y PUBLICIDAD	213,112
3610 DIFUSIÓN POR RADIO, TELEVISIÓN Y OTROS MEDIOS DE MENSAJES SOBRE PROGRAMAS Y ACTIVIDADES GUBERNAMENTALES	213,112

36105 ARTÍCULOS PROMOCIONALES	213,112
3700 SERVICIOS DE TRASLADO Y VIÁTICOS	268,722
3710 PASAJES AÉREOS	107,106
37101 PASAJES AÉREOS	107,106
3750 VIÁTICOS EN EL PAÍS	11,413
37501 VIÁTICOS EN EL PAÍS	11,413
3760 VIÁTICOS EN EL EXTRANJERO	14,914
37601 VIÁTICOS EN EL EXTRANJERO	14,914
3790 OTROS SERVICIOS DE TRASLADO Y HOSPEDAJE	135,289
37901 OTROS SERVICIOS DE TRASLADO Y HOSPEDAJE	135,289
3800 SERVICIOS OFICIALES	961,631
3820 GASTOS DE ORDEN SOCIAL Y CULTURAL	947,807
38201 GASTOS DE ORDEN SOCIAL Y CULTURAL	947,807
3830 CONGRESOS Y CONVENCIONES	13,824
38301 CONGRESOS Y CONVENCIONES	13,824
DESARROLLO MUNICIPAL	15,914,379
1000 SERVICIOS PERSONALES	15,134,518
1100 REMUNERACIONES AL PERSONAL DE CARÁCTER PERMANENTE	10,209,168
1130 SUELDOS BASE AL PERSONAL PERMANENTE	10,209,168
11301 SUELDOS BASE AL PERSONAL PERMANENTE	10,209,168
1300 REMUNERACIONES ADICIONALES Y ESPECIALES	2,126,974
1320 PRIMAS DE VACACIONES, DOMINICAL GRATIFICACIÓN DE FIN DE AÑO	2,126,974
13201 PRIMA VACACIONAL	425,404
13203 AGUINALDO	1,701,570
1400 SEGURIDAD SOCIAL	2,798,376
1410 APORTACIONES DE SEGURIDAD SOCIAL	878,496
14101 APORTACIONES PARA EL SERVICIO MÉDICO DE SERVIDORES PÚBLICOS	663,744
14103 APORTACIONES PARA PRESTACIONES DIVERSAS DE SERVIDORES PÚBLICOS	214,752
1420 APORTACIONES A FONDOS DE VIVIENDA	510,624
14201 APORTACIONES PARA VIVIENDA DE SERVIDORES PÚBLICOS	510,624
1430 APORTACIONES AL SISTEMA PARA EL RETIRO	1,409,256
14301 APORTACIONES AL SISTEMA PARA EL RETIRO	1,225,332
14303 APORTACIONES PARA EL FONDO DE PENSIÓN GARANTIZADA POR JUBILACIÓN	183,924
2000 MATERIALES Y SUMINISTROS	583,564
2100 MATERIALES DE ADMINISTRACIÓN, EMISIÓN DE DOCUMENTOS Y ARTÍCULOS OFICIALES	8,564
2110 MATERIALES, ÚTILES Y EQUIPOS MENORES DE OFICINA	4,500
21101 MATERIALES Y ÚTILES DE OFICINA	4,500
2160 MATERIAL DE LIMPIEZA	4,064
21601 MATERIAL DE LIMPIEZA	4,064
2200 ALIMENTOS Y UTENSILIOS	35,000
2210 PRODUCTOS ALIMENTICIOS PARA PERSONAS	35,000
22101 PRODUCTOS ALIMENTICIOS PARA PERSONAS	35,000
2600 COMBUSTIBLES, LUBRICANTES Y ADITIVOS	540,000
2610 COMBUSTIBLES, LUBRICANTES Y ADITIVOS	540,000
26101 COMBUSTIBLES, LUBRICANTES Y ADITIVOS	540,000
3000 SERVICIOS GENERALES	196,297
3200 SERVICIOS DE ARRENDAMIENTO	41,297
3230 ARRENDAMIENTO DE MOBILIARIO Y EQUIPO DE ADMINISTRACIÓN, EDUCACIONAL Y RECREATIVO	41,297
32301 ARRENDAMIENTO DE MÁQUINAS FOTOCOPIADORAS	41,297
3300 SERVICIOS PROFESIONALES, CIENTÍFICOS, TÉCNICOS Y OTROS SERVICIOS	12,000
3360 SERVICIOS DE APOYO ADMINISTRATIVO, TRADUCCIÓN, FOTOCOPIADO E IMPRESIÓN	12,000
33605 SERVICIOS DE IMPRESIÓN	12,000
3500 SERVICIOS DE INSTALACIÓN, REPARACIÓN, MANTENIMIENTO Y CONSERVACIÓN	20,000
3550 REPARACIÓN Y MANTENIMIENTO DE EQUIPO DE TRANSPORTE	20,000
35501 REPARACIÓN Y MANTENIMIENTO DE EQUIPO DE TRANSPORTE	20,000
3700 SERVICIOS DE TRASLADO Y VIÁTICOS	123,000
3710 PASAJES AÉREOS	30,000
37101 PASAJES AÉREOS	30,000
3750 VIÁTICOS EN EL PAÍS	30,000

37501 VIÁTICOS EN EL PAÍS	30,000
3790 OTROS SERVICIOS DE TRASLADO Y HOSPEDAJE	63,000
37901 OTROS SERVICIOS DE TRASLADO Y HOSPEDAJE	63,000
REGISTRO CIVIL	195,490,722
1000 SERVICIOS PERSONALES	158,193,476
1100 REMUNERACIONES AL PERSONAL DE CARÁCTER PERMANENTE	106,338,744
1130 SUELDOS BASE AL PERSONAL PERMANENTE	106,338,744
11301 SUELDOS BASE AL PERSONAL PERMANENTE	106,338,744
1200 REMUNERACIONES AL PERSONAL DE CARACTER TRANSITORIO	542,789
1210 HONORARIOS ASIMILABLES A SALARIOS	542,789
12101 HONORARIOS ASIMILABLES A SALARIOS	542,789
1300 REMUNERACIONES ADICIONALES Y ESPECIALES	22,154,786
1320 PRIMAS DE VACACIONES, DOMINICAL GRATIFICACIÓN DE FIN DE AÑO	22,154,786
13201 PRIMA VACACIONAL	4,431,252
13203 AGUINALDO	17,723,534
1400 SEGURIDAD SOCIAL	29,157,157
1410 APORTACIONES DE SEGURIDAD SOCIAL	9,156,024
14101 APORTACIONES PARA EL SERVICIO MÉDICO DE SERVIDORES PÚBLICOS	6,914,940
14103 APORTACIONES PARA PRESTACIONES DIVERSAS DE SERVIDORES PÚBLICOS	2,241,084
1420 APORTACIONES A FONDOS DE VIVIENDA	5,319,600
14201 APORTACIONES PARA VIVIENDA DE SERVIDORES PÚBLICOS	5,319,600
1430 APORTACIONES AL SISTEMA PARA EL RETIRO	14,681,533
14301 APORTACIONES AL SISTEMA PARA EL RETIRO	12,764,449
14303 APORTACIONES PARA EL FONDO DE PENSIÓN GARANTIZADA POR JUBILACIÓN	1,917,084
2000 MATERIALES Y SUMINISTROS	19,429,169
2100 MATERIALES DE ADMINISTRACIÓN, EMISIÓN DE DOCUMENTOS Y ARTÍCULOS OFICIALES	18,194,309
2110 MATERIALES, ÚTILES Y EQUIPOS MENORES DE OFICINA	1,224,945
21101 MATERIALES Y ÚTILES DE OFICINA	1,071,464
21103 EQUIPOS MENORES DE OFICINA	153,481
2140 MATERIALES, ÚTILES Y EQUIPOS MENORES DE TECNOLOGÍAS DE LA INFORMACIÓN Y COMUNICACIONES	6,219,727
21401 MATERIALES, ÚTILES Y EQUIPOS MENORES DE TECNOLOGÍAS DE LA INFORMACIÓN Y COMUNICACIONES	6,219,727
2160 MATERIAL DE LIMPIEZA	291,492
21601 MATERIAL DE LIMPIEZA	291,492
2180 MATERIALES PARA EL REGISTRO E IDENTIFICACIÓN DE BIENES Y PERSONAS	10,458,145
21801 MATERIALES PARA EL REGISTRO E IDENTIFICACIÓN DE BIENES Y PERSONAS	10,458,145
2200 ALIMENTOS Y UTENSILIOS	582,336
2210 PRODUCTOS ALIMENTICIOS PARA PERSONAS	581,559
22101 PRODUCTOS ALIMENTICIOS PARA PERSONAS	229,311
22106 PRODUCTOS ALIMENTICIOS PARA EVENTOS	352,248
2230 UTENSILIOS PARA EL SERVICIO DE ALIMENTACIÓN	777
22301 UTENSILIOS PARA EL SERVICIO DE ALIMENTACIÓN	777
2400 MATERIALES Y ARTÍCULOS DE CONSTRUCCIÓN Y DE REPARACIÓN	61,406
2460 MATERIAL ELECTRICO Y ELECTRONICO	59,476
24601 MATERIAL ELÉCTRICO Y ELECTRÓNICO	59,476
2480 MATERIALES COMPLEMENTARIOS	1,930
24801 MATERIALES COMPLEMENTARIOS	1,930
2600 COMBUSTIBLES, LUBRICANTES Y ADITIVOS	447,381
2610 COMBUSTIBLES, LUBRICANTES Y ADITIVOS	447,381
26101 COMBUSTIBLES, LUBRICANTES Y ADITIVOS	447,381
2700 VESTUARIO, BLANCOS, PRENDAS DE PROTECCIÓN Y ARTICULOS DEPORTIVOS	133,922
2710 VESTUARIO Y UNIFORMES	133,922
27101 VESTUARIO Y UNIFORMES	133,922
2900 HERRAMIENTAS, REFACCIONES Y ACCESORIOS MENORES	9,815
2910 HERRAMIENTAS MENORES	1,057
29101 HERRAMIENTAS MENORES	1,057
2940 REFACCIONES Y ACCESORIOS MENORES DE EQUIPO DE COMPUTO Y TECNOLOGÍAS DE LA INFORMACIÓN	8,758
29401 REFACCIONES Y ACCESORIOS MENORES DE EQUIPO DE CÓMPUTO Y TECNOLOGÍAS	8,758

DE LA INFORMACIÓN	
3000 SERVICIOS GENERALES	17,868,077
3100 SERVICIOS BÁSICOS	2,603,952
3110 ENERGÍA ELÉCTRICA	1,724,031
31101 ENERGÍA ELÉCTRICA OFICINAS PÚBLICAS	1,724,031
3120 GAS	23,189
31201 GAS OFICINAS PÚBLICAS	23,189
3130 AGUA	794,517
31301 AGUA OFICINAS PÚBLICAS	794,517
3170 SERVICIOS DE ACCESO DE INTERNET, REDES Y PROCESAMIENTO DE INFORMACIÓN	42,427
31701 SERVICIOS DE ACCESO DE INTERNET, REDES Y PROCESAMIENTO DE INFORMACIÓN	42,427
3180 SERVICIOS POSTALES Y TELEGRÁFICOS	19,788
31801 SERVICIOS POSTALES Y TELEGRÁFICOS	19,788
3200 SERVICIOS DE ARRENDAMIENTO	11,431,638
3220 ARRENDAMIENTO DE EDIFICIOS	10,961,882
32201 ARRENDAMIENTO DE EDIFICIOS	10,961,882
3230 ARRENDAMIENTO DE MOBILIARIO Y EQUIPO DE ADMINISTRACIÓN, EDUCACIONAL Y RECREATIVO	442,511
32301 ARRENDAMIENTO DE MÁQUINAS FOTOCOPIADORAS	442,511
3290 OTROS ARRENDAMIENTOS	27,245
32901 OTROS ARRENDAMIENTOS	4,442
32902 ARRENDAMIENTOS PARA EVENTOS	22,803
3300 SERVICIOS PROFESIONALES, CIENTÍFICOS, TÉCNICOS Y OTROS SERVICIOS	225,547
3320 SERVICIOS DE DISEÑO, ARQUITECTURA, INGENIERÍA Y ACTIVIDADES RELACIONADAS	294
33201 SERVICIOS DE DISEÑO, ARQUITECTURA, INGENIERÍA Y ACTIVIDADES RELACIONADAS	294
3360 SERVICIOS DE APOYO ADMINISTRATIVO, TRADUCCIÓN, FOTOCOPIADO E IMPRESIÓN	177,491
33601 SERVICIOS DE APOYO ADMINISTRATIVO, FOTOCOPIADO E IMPRESIÓN	177,491
3390 SERVICIOS PROFESIONALES, CIENTÍFICOS Y TÉCNICOS INTEGRALES	47,762
33903 SERVICIOS DE FOTOGRAFÍA Y VIDEO	47,762
3400 SERVICIOS FINANCIEROS, BANCARIOS Y COMERCIALES	33,454
3470 FLETES Y MANIOBRAS	33,454
34701 FLETES Y MANIOBRAS	33,454
3500 SERVICIOS DE INSTALACIÓN, REPARACIÓN, MANTENIMIENTO Y CONSERVACIÓN	1,321,279
3510 CONSERVACIÓN Y MANTENIMIENTO MENOR DE INMUEBLES	1,154,295
35101 CONSERVACIÓN Y MANTENIMIENTO MENOR DE INMUEBLES	1,154,295
3520 INSTALACIÓN, REPARACIÓN Y MANTENIMIENTO DE MOBILIARIO Y EQUIPO DE ADMINISTRACIÓN, EDUCACIONAL Y RECREATIVO	4,830
35201 INSTALACIÓN, REPARACIÓN Y MANTENIMIENTO DE MOBILIARIO Y EQUIPO DE ADMINISTRACIÓN, EDUCACIONAL Y RECREATIVO	4,830
3550 REPARACIÓN Y MANTENIMIENTO DE EQUIPO DE TRANSPORTE	150,808
35501 REPARACIÓN Y MANTENIMIENTO DE EQUIPO DE TRANSPORTE	150,808
3570 INSTALACIÓN, REPARACIÓN Y MANTENIMIENTO DE MAQUINARIA, OTROS EQUIPOS Y HERRAMIENTAS	11,346
35705 INSTALACIÓN, REPARACIÓN Y MANTENIMIENTO DE EQUIPO ESPECIALIZADO DE INMUEBLES	11,346
3700 SERVICIOS DE TRASLADO Y VIÁTICOS	1,432,335
3710 PASAJES AÉREOS	184,974
37101 PASAJES AÉREOS	184,974
3750 VIÁTICOS EN EL PAÍS	1,092,196
37501 VIÁTICOS EN EL PAÍS	1,092,196
3790 OTROS SERVICIOS DE TRASLADO Y HOSPEDAJE	155,165
37901 OTROS SERVICIOS DE TRASLADO Y HOSPEDAJE	155,165
3800 SERVICIOS OFICIALES	819,873
3820 GASTOS DE ORDEN SOCIAL Y CULTURAL	819,873
38201 GASTOS DE ORDEN SOCIAL Y CULTURAL	670,615
38202 ARREGLOS FLORALES Y DECORACIÓN DE EVENTOS	149,258
SERVICIOS NOTARIALES	31,199,298
1000 SERVICIOS PERSONALES	19,301,542
1100 REMUNERACIONES AL PERSONAL DE CARÁCTER PERMANENTE	13,019,772

1130 SUELDOS BASE AL PERSONAL PERMANENTE	13,019,772
11301 SUELDOS BASE AL PERSONAL PERMANENTE	13,019,772
1300 REMUNERACIONES ADICIONALES Y ESPECIALES	2,712,526
1320 PRIMAS DE VACACIONES, DOMINICAL GRATIFICACIÓN DE FIN DE AÑO	2,712,526
13201 PRIMA VACACIONAL	542,524
13203 AGUINALDO	2,170,002
1400 SEGURIDAD SOCIAL	3,569,244
1410 APORTACIONES DE SEGURIDAD SOCIAL	1,120,620
14101 APORTACIONES PARA EL SERVICIO MÉDICO DE SERVIDORES PÚBLICOS	846,600
14103 APORTACIONES PARA PRESTACIONES DIVERSAS DE SERVIDORES PÚBLICOS	274,020
1420 APORTACIONES A FONDOS DE VIVIENDA	651,300
14201 APORTACIONES PARA VIVIENDA DE SERVIDORES PÚBLICOS	651,300
1430 APORTACIONES AL SISTEMA PARA EL RETIRO	1,797,324
14301 APORTACIONES AL SISTEMA PARA EL RETIRO	1,562,724
14303 APORTACIONES PARA EL FONDO DE PENSIÓN GARANTIZADA POR JUBILACIÓN	234,600
2000 MATERIALES Y SUMINISTROS	2,953,990
2100 MATERIALES DE ADMINISTRACIÓN, EMISIÓN DE DOCUMENTOS Y ARTÍCULOS OFICIALES	2,802,236
2110 MATERIALES, ÚTILES Y EQUIPOS MENORES DE OFICINA	115,216
21101 MATERIALES Y ÚTILES DE OFICINA	89,448
21103 EQUIPOS MENORES DE OFICINA	25,767
2140 MATERIALES, ÚTILES Y EQUIPOS MENORES DE TECNOLOGÍAS DE LA INFORMACIÓN Y COMUNICACIONES	3,863
21401 MATERIALES, ÚTILES Y EQUIPOS MENORES DE TECNOLOGÍAS DE LA INFORMACIÓN Y COMUNICACIONES	3,863
2150 MATERIAL IMPRESO E INFORMACIÓN DIGITAL	2,625,693
21504 FORMAS IMPRESAS DE USO GENERAL	12,985
21505 FOLIOS NOTARIALES	2,612,708
2160 MATERIAL DE LIMPIEZA	57,464
21601 MATERIAL DE LIMPIEZA	57,464
2200 ALIMENTOS Y UTENSILIOS	70,987
2210 PRODUCTOS ALIMENTICIOS PARA PERSONAS	70,987
22101 PRODUCTOS ALIMENTICIOS PARA PERSONAS	70,987
2400 MATERIALES Y ARTÍCULOS DE CONSTRUCCIÓN Y DE REPARACIÓN	10,590
2460 MATERIAL ELECTRICO Y ELECTRONICO	5,147
24601 MATERIAL ELÉCTRICO Y ELECTRÓNICO	5,147
2470 ARTÍCULOS METÁLICOS PARA LA CONSTRUCCIÓN	425
24701 ARTÍCULOS METÁLICOS PARA LA CONSTRUCCIÓN	425
2480 MATERIALES COMPLEMENTARIOS	5,018
24801 MATERIALES COMPLEMENTARIOS	5,018
2600 COMBUSTIBLES, LUBRICANTES Y ADITIVOS	60,000
2610 COMBUSTIBLES, LUBRICANTES Y ADITIVOS	60,000
26101 COMBUSTIBLES, LUBRICANTES Y ADITIVOS	60,000
2900 HERRAMIENTAS, REFACCIONES Y ACCESORIOS MENORES	10,178
2920 REFACCIONES Y ACCESORIOS MENORES DE EDIFICIOS	5,032
29201 REFACCIONES Y ACCESORIOS MENORES DE EDIFICIOS	5,032
2940 REFACCIONES Y ACCESORIOS MENORES DE EQUIPO DE COMPUTO Y TECNOLOGÍAS DE LA INFORMACIÓN	5,146
29401 REFACCIONES Y ACCESORIOS MENORES DE EQUIPO DE CÓMPUTO Y TECNOLOGÍAS DE LA INFORMACIÓN	5,146
3000 SERVICIOS GENERALES	8,943,765
3200 SERVICIOS DE ARRENDAMIENTO	8,029,803
3220 ARRENDAMIENTO DE EDIFICIOS	7,336,803
32201 ARRENDAMIENTO DE EDIFICIOS	7,336,803
3230 ARRENDAMIENTO DE MOBILIARIO Y EQUIPO DE ADMINISTRACIÓN, EDUCACIONAL Y RECREATIVO	20,587
32301 ARRENDAMIENTO DE MÁQUINAS FOTOCOPIADORAS	20,587
3250 ARRENDAMIENTO DE EQUIPO DE TRANSPORTE	672,413
32501 ARRENDAMIENTO DE EQUIPO DE TRANSPORTE	672,413
3300 SERVICIOS PROFESIONALES, CIENTÍFICOS, TÉCNICOS Y OTROS SERVICIOS	328,483
3330 SERVICIOS DE CONSULTORÍA ADMINISTRATIVA, PROCESOS, TÉCNICA Y EN TECNOLOGÍAS DE LA INFORMACIÓN	320,094

33301 SERVICIOS DE CONSULTORÍA ADMINISTRATIVA, PROCESOS, TÉCNICA Y EN TECNOLOGÍAS DE LA INFORMACIÓN	320,094
3360 SERVICIOS DE APOYO ADMINISTRATIVO, TRADUCCIÓN, FOTOCOPIADO E IMPRESIÓN	8,389
33601 SERVICIOS DE APOYO ADMINISTRATIVO, FOTOCOPIADO E IMPRESIÓN	8,389
3400 SERVICIOS FINANCIEROS, BANCARIOS Y COMERCIALES	123,083
3470 FLETES Y MANIOBRAS	123,083
34701 FLETES Y MANIOBRAS	123,083
3500 SERVICIOS DE INSTALACIÓN, REPARACIÓN, MANTENIMIENTO Y CONSERVACIÓN	462,396
3510 CONSERVACIÓN Y MANTENIMIENTO MENOR DE INMUEBLES	382,695
35101 CONSERVACIÓN Y MANTENIMIENTO MENOR DE INMUEBLES	382,695
3550 REPARACIÓN Y MANTENIMIENTO DE EQUIPO DE TRANSPORTE	20,265
35501 REPARACIÓN Y MANTENIMIENTO DE EQUIPO DE TRANSPORTE	20,265
3570 INSTALACIÓN, REPARACIÓN Y MANTENIMIENTO DE MAQUINARIA, OTROS EQUIPOS Y HERRAMIENTAS	7,093
35705 INSTALACIÓN, REPARACIÓN Y MANTENIMIENTO DE EQUIPO ESPECIALIZADO DE INMUEBLES	7,093
3580 SERVICIOS DE LIMPIEZA Y MANEJO DE DESECHOS	42,070
35801 SERVICIOS DE LIMPIEZA Y MANEJO DE DESECHOS	42,070
3590 SERVICIOS DE JARDINERÍA Y FUMIGACIÓN	10,272
35901 SERVICIOS DE JARDINERÍA Y FUMIGACIÓN	10,272
ARCHIVO GENERAL DEL ESTADO	25,105,987
1000 SERVICIOS PERSONALES	9,731,316
1100 REMUNERACIONES AL PERSONAL DE CARÁCTER PERMANENTE	6,564,192
1130 SUELDOS BASE AL PERSONAL PERMANENTE	6,564,192
11301 SUELDOS BASE AL PERSONAL PERMANENTE	6,564,192
1300 REMUNERACIONES ADICIONALES Y ESPECIALES	1,367,616
1320 PRIMAS DE VACACIONES, DOMINICAL GRATIFICACIÓN DE FIN DE AÑO	1,367,616
13201 PRIMA VACACIONAL	273,532
13203 AGUINALDO	1,094,084
1400 SEGURIDAD SOCIAL	1,799,508
1410 APORTACIONES DE SEGURIDAD SOCIAL	564,960
14101 APORTACIONES PARA EL SERVICIO MÉDICO DE SERVIDORES PÚBLICOS	426,792
14103 APORTACIONES PARA PRESTACIONES DIVERSAS DE SERVIDORES PÚBLICOS	138,168
1420 APORTACIONES A FONDOS DE VIVIENDA	328,368
14201 APORTACIONES PARA VIVIENDA DE SERVIDORES PÚBLICOS	328,368
1430 APORTACIONES AL SISTEMA PARA EL RETIRO	906,180
14301 APORTACIONES AL SISTEMA PARA EL RETIRO	787,884
14303 APORTACIONES PARA EL FONDO DE PENSIÓN GARANTIZADA POR JUBILACIÓN	118,296
2000 MATERIALES Y SUMINISTROS	181,026
2100 MATERIALES DE ADMINISTRACIÓN, EMISIÓN DE DOCUMENTOS Y ARTÍCULOS OFICIALES	111,906
2110 MATERIALES, ÚTILES Y EQUIPOS MENORES DE OFICINA	61,035
21101 MATERIALES Y ÚTILES DE OFICINA	61,035
2160 MATERIAL DE LIMPIEZA	50,871
21601 MATERIAL DE LIMPIEZA	50,871
2200 ALIMENTOS Y UTENSILIOS	69,120
2210 PRODUCTOS ALIMENTICIOS PARA PERSONAS	69,120
22101 PRODUCTOS ALIMENTICIOS PARA PERSONAS	69,120
3000 SERVICIOS GENERALES	15,193,645
3100 SERVICIOS BÁSICOS	332,498
3110 ENERGÍA ELÉCTRICA	332,498
31101 ENERGÍA ELÉCTRICA OFICINAS PÚBLICAS	332,498
3200 SERVICIOS DE ARRENDAMIENTO	14,861,147
3220 ARRENDAMIENTO DE EDIFICIOS	14,861,147
32201 ARRENDAMIENTO DE EDIFICIOS	14,861,147
SERVICIOS DE LEGALIZACIÓN Y APOSTILLADE DOCUMENTOS	4,529,542
1000 SERVICIOS PERSONALES	4,048,006
1100 REMUNERACIONES AL PERSONAL DE CARÁCTER PERMANENTE	2,730,528
1130 SUELDOS BASE AL PERSONAL PERMANENTE	2,730,528
11301 SUELDOS BASE AL PERSONAL PERMANENTE	2,730,528
1300 REMUNERACIONES ADICIONALES Y ESPECIALES	568,882

1320 PRIMAS DE VACACIONES, DOMINICAL GRATIFICACIÓN DE FIN DE AÑO	568,882
13201 PRIMA VACACIONAL	113,784
13203 AGUINALDO	455,098
1400 SEGURIDAD SOCIAL	748,596
1410 APORTACIONES DE SEGURIDAD SOCIAL	235,044
14101 APORTACIONES PARA EL SERVICIO MÉDICO DE SERVIDORES PÚBLICOS	177,552
14103 APORTACIONES PARA PRESTACIONES DIVERSAS DE SERVIDORES PÚBLICOS	57,492
1420 APORTACIONES A FONDOS DE VIVIENDA	136,596
14201 APORTACIONES PARA VIVIENDA DE SERVIDORES PÚBLICOS	136,596
1430 APORTACIONES AL SISTEMA PARA EL RETIRO	376,956
14301 APORTACIONES AL SISTEMA PARA EL RETIRO	327,756
14303 APORTACIONES PARA EL FONDO DE PENSIÓN GARANTIZADA POR JUBILACIÓN	49,200
2000 MATERIALES Y SUMINISTROS	83,322
2100 MATERIALES DE ADMINISTRACIÓN, EMISIÓN DE DOCUMENTOS Y ARTÍCULOS OFICIALES	83,322
2110 MATERIALES, ÚTILES Y EQUIPOS MENORES DE OFICINA	32,322
21101 MATERIALES Y ÚTILES DE OFICINA	32,322
2140 MATERIALES, ÚTILES Y EQUIPOS MENORES DE TECNOLOGÍAS DE LA INFORMACIÓN Y COMUNICACIONES	51,000
21401 MATERIALES, ÚTILES Y EQUIPOS MENORES DE TECNOLOGÍAS DE LA INFORMACIÓN Y COMUNICACIONES	51,000
3000 SERVICIOS GENERALES	398,214
3300 SERVICIOS PROFESIONALES, CIENTÍFICOS, TÉCNICOS Y OTROS SERVICIOS	398,214
3330 SERVICIOS DE CONSULTORÍA ADMINISTRATIVA, PROCESOS, TÉCNICA Y EN TECNOLOGÍAS DE LA INFORMACIÓN	398,214
33301 SERVICIOS DE CONSULTORÍA ADMINISTRATIVA, PROCESOS, TÉCNICA Y EN TECNOLOGÍAS DE LA INFORMACIÓN	398,214
SERVICIOS REGISTRALES Y CATASTRALES	290,991,075
4000 TRANSFERENCIAS, ASIGNACIONES, SUBSIDIOS Y OTRAS AYUDAS	290,991,075
4100 TRANSFERENCIAS INTERNAS Y ASIGNACIONES AL SECTOR PÚBLICO	290,991,075
4150 TRANSFERENCIAS INTERNAS OTORGADAS A ENTIDADES PARAESTATALES NO EMPRESARIALES Y NO FINANCIERAS	290,991,075
41515 TRANSFERENCIAS INTERNAS OTORGADAS A ENTIDADES PARAESTATALES NO EMPRESARIALES Y NO FINANCIERAS (SERVICIOS PERSONALES)	290,991,075
PRESTACIONES SOCIALES ISSSTELEON	5,213,510,000
4000 TRANSFERENCIAS, ASIGNACIONES, SUBSIDIOS Y OTRAS AYUDAS	3,403,272,211
4100 TRANSFERENCIAS INTERNAS Y ASIGNACIONES AL SECTOR PÚBLICO	30,000
4150 TRANSFERENCIAS INTERNAS OTORGADAS A ENTIDADES PARAESTATALES NO EMPRESARIALES Y NO FINANCIERAS	30,000
41501 TRANSFERENCIAS INTERNAS OTORGADAS A ENTIDADES PARAESTATALES NO EMPRESARIALES Y NO FINANCIERAS	30,000
4500 PENSIONES Y JUBILACIONES	3,403,242,211
4520 JUBILACIONES	3,403,242,211
45201 JUBILACIONES	3,403,242,211
8000 PARTICIPACIONES Y APORTACIONES	1,810,237,789
8300 APORTACIONES	1,810,237,789
8310 APORTACIONES DE LA FEDERACIÓN A LAS ENTIDADES FEDERATIVAS	1,810,237,789
83102 APOYO PARA EL SANEAMIENTO DE PENSIONES	1,810,237,789
MEJORA REGULATORIA	20,460,239
1000 SERVICIOS PERSONALES	8,747,630
1100 REMUNERACIONES AL PERSONAL DE CARÁCTER PERMANENTE	5,900,880
1130 SUELDOS BASE AL PERSONAL PERMANENTE	5,900,880
11301 SUELDOS BASE AL PERSONAL PERMANENTE	5,900,880
1300 REMUNERACIONES ADICIONALES Y ESPECIALES	1,229,366
1320 PRIMAS DE VACACIONES, DOMINICAL GRATIFICACIÓN DE FIN DE AÑO	1,229,366
13201 PRIMA VACACIONAL	245,878
13203 AGUINALDO	983,488
1400 SEGURIDAD SOCIAL	1,617,384
1410 APORTACIONES DE SEGURIDAD SOCIAL	507,756
14101 APORTACIONES PARA EL SERVICIO MÉDICO DE SERVIDORES PÚBLICOS	383,652
14103 APORTACIONES PARA PRESTACIONES DIVERSAS DE SERVIDORES PÚBLICOS	124,104
1420 APORTACIONES A FONDOS DE VIVIENDA	295,116

14201 APORTACIONES PARA VIVIENDA DE SERVIDORES PÚBLICOS	295,116
1430 APORTACIONES AL SISTEMA PARA EL RETIRO	814,512
14301 APORTACIONES AL SISTEMA PARA EL RETIRO	708,228
14303 APORTACIONES PARA EL FONDO DE PENSIÓN GARANTIZADA POR JUBILACIÓN	106,284
2000 MATERIALES Y SUMINISTROS	111,876
2100 MATERIALES DE ADMINISTRACIÓN, EMISIÓN DE DOCUMENTOS Y ARTÍCULOS OFICIALES	55,876
2110 MATERIALES, ÚTILES Y EQUIPOS MENORES DE OFICINA	35,876
21101 MATERIALES Y ÚTILES DE OFICINA	35,288
21103 EQUIPOS MENORES DE OFICINA	588
2140 MATERIALES, ÚTILES Y EQUIPOS MENORES DE TECNOLOGÍAS DE LA INFORMACIÓN Y COMUNICACIONES	10,000
21401 MATERIALES, ÚTILES Y EQUIPOS MENORES DE TECNOLOGÍAS DE LA INFORMACIÓN Y COMUNICACIONES	10,000
2160 MATERIAL DE LIMPIEZA	10,000
21601 MATERIAL DE LIMPIEZA	10,000
2200 ALIMENTOS Y UTENSILIOS	31,000
2210 PRODUCTOS ALIMENTICIOS PARA PERSONAS	30,000
22101 PRODUCTOS ALIMENTICIOS PARA PERSONAS	5,000
22106 PRODUCTOS ALIMENTICIOS PARA EVENTOS	25,000
2230 UTENSILIOS PARA EL SERVICIO DE ALIMENTACIÓN	1,000
22301 UTENSILIOS PARA EL SERVICIO DE ALIMENTACIÓN	1,000
2600 COMBUSTIBLES, LUBRICANTES Y ADITIVOS	25,000
2610 COMBUSTIBLES, LUBRICANTES Y ADITIVOS	25,000
26101 COMBUSTIBLES, LUBRICANTES Y ADITIVOS	25,000
3000 SERVICIOS GENERALES	11,600,733
3300 SERVICIOS PROFESIONALES, CIENTÍFICOS, TÉCNICOS Y OTROS SERVICIOS	11,557,733
3330 SERVICIOS DE CONSULTORÍA ADMINISTRATIVA, PROCESOS, TÉCNICA Y EN TECNOLOGÍAS DE LA INFORMACIÓN	11,557,733
33301 SERVICIOS DE CONSULTORÍA ADMINISTRATIVA, PROCESOS, TÉCNICA Y EN TECNOLOGÍAS DE LA INFORMACIÓN	11,557,733
3500 SERVICIOS DE INSTALACIÓN, REPARACIÓN, MANTENIMIENTO Y CONSERVACIÓN	3,000
3550 REPARACIÓN Y MANTENIMIENTO DE EQUIPO DE TRANSPORTE	3,000
35501 REPARACIÓN Y MANTENIMIENTO DE EQUIPO DE TRANSPORTE	3,000
3700 SERVICIOS DE TRASLADO Y VIÁTICOS	15,000
3710 PASAJES AÉREOS	9,000
37101 PASAJES AÉREOS	9,000
3750 VIÁTICOS EN EL PAÍS	5,000
37501 VIÁTICOS EN EL PAÍS	5,000
3790 OTROS SERVICIOS DE TRASLADO Y HOSPEDAJE	1,000
37901 OTROS SERVICIOS DE TRASLADO Y HOSPEDAJE	1,000
3800 SERVICIOS OFICIALES	25,000
3820 GASTOS DE ORDEN SOCIAL Y CULTURAL	25,000
38201 GASTOS DE ORDEN SOCIAL Y CULTURAL	25,000
ADQUISICIONES Y SERVICIOS EFICIENTES Y TRANSPARENTES	135,816,777
1000 SERVICIOS PERSONALES	82,695,288
1100 REMUNERACIONES AL PERSONAL DE CARÁCTER PERMANENTE	55,782,348
1130 SUELDOS BASE AL PERSONAL PERMANENTE	55,782,348
11301 SUELDOS BASE AL PERSONAL PERMANENTE	55,782,348
1300 REMUNERACIONES ADICIONALES Y ESPECIALES	11,622,084
1320 PRIMAS DE VACACIONES, DOMINICAL GRATIFICACIÓN DE FIN DE AÑO	11,622,084
13201 PRIMA VACACIONAL	2,324,484
13203 AGUINALDO	9,297,600
1400 SEGURIDAD SOCIAL	15,290,856
1410 APORTACIONES DE SEGURIDAD SOCIAL	4,800,624
14101 APORTACIONES PARA EL SERVICIO MÉDICO DE SERVIDORES PÚBLICOS	3,626,880
14103 APORTACIONES PARA PRESTACIONES DIVERSAS DE SERVIDORES PÚBLICOS	1,173,744
1420 APORTACIONES A FONDOS DE VIVIENDA	2,790,048
14201 APORTACIONES PARA VIVIENDA DE SERVIDORES PÚBLICOS	2,790,048
1430 APORTACIONES AL SISTEMA PARA EL RETIRO	7,700,184
14301 APORTACIONES AL SISTEMA PARA EL RETIRO	6,695,292
14303 APORTACIONES PARA EL FONDO DE PENSIÓN GARANTIZADA	1,004,892

POR JUBILACIÓN		
2000	MATERIALES Y SUMINISTROS	1,501,367
2100	MATERIALES DE ADMINISTRACIÓN, EMISIÓN DE DOCUMENTOS Y ARTÍCULOS OFICIALES	718,091
2110	MATERIALES, ÚTILES Y EQUIPOS MENORES DE OFICINA	391,977
21101	MATERIALES Y ÚTILES DE OFICINA	369,887
21103	EQUIPOS MENORES DE OFICINA	22,090
2140	MATERIALES, ÚTILES Y EQUIPOS MENORES DE TECNOLOGÍAS DE LA INFORMACIÓN Y COMUNICACIONES	43,735
21401	MATERIALES, ÚTILES Y EQUIPOS MENORES DE TECNOLOGÍAS DE LA INFORMACIÓN Y COMUNICACIONES	43,735
2150	MATERIAL IMPRESO E INFORMACIÓN DIGITAL	143,424
21501	MATERIAL IMPRESO E INFORMACIÓN DIGITAL	21,435
21504	FORMAS IMPRESAS DE USO GENERAL	121,988
2160	MATERIAL DE LIMPIEZA	138,955
21601	MATERIAL DE LIMPIEZA	138,955
2200	ALIMENTOS Y UTENSILIOS	538,641
2210	PRODUCTOS ALIMENTICIOS PARA PERSONAS	538,641
22101	PRODUCTOS ALIMENTICIOS PARA PERSONAS	538,641
2400	MATERIALES Y ARTÍCULOS DE CONSTRUCCIÓN Y DE REPARACIÓN	468
2460	MATERIAL ELECTRICO Y ELECTRONICO	468
24601	MATERIAL ELÉCTRICO Y ELECTRÓNICO	468
2600	COMBUSTIBLES, LUBRICANTES Y ADITIVOS	240,573
2610	COMBUSTIBLES, LUBRICANTES Y ADITIVOS	240,573
26101	COMBUSTIBLES, LUBRICANTES Y ADITIVOS	240,000
26104	LUBRICANTES Y ADITIVOS	573
2700	VESTUARIO, BLANCOS, PRENDAS DE PROTECCIÓN Y ARTICULOS DEPORTIVOS	1,194
2720	PRENDAS DE SEGURIDAD Y PROTECCIÓN PERSONAL	1,194
27201	PRENDAS DE SEGURIDAD Y PROTECCIÓN PERSONAL	1,194
2900	HERRAMIENTAS, REFACCIONES Y ACCESORIOS MENORES	2,400
2920	REFACCIONES Y ACCESORIOS MENORES DE EDIFICIOS	2,000
29201	REFACCIONES Y ACCESORIOS MENORES DE EDIFICIOS	2,000
2940	REFACCIONES Y ACCESORIOS MENORES DE EQUIPO DE COMPUTO Y TECNOLOGÍAS DE LA INFORMACIÓN	400
29401	REFACCIONES Y ACCESORIOS MENORES DE EQUIPO DE CÓMPUTO Y TECNOLOGÍAS DE LA INFORMACIÓN	400
3000	SERVICIOS GENERALES	51,620,122
3100	SERVICIOS BÁSICOS	47,920,104
3110	ENERGÍA ELÉCTRICA	44,808,338
31101	ENERGÍA ELÉCTRICA OFICINAS PÚBLICAS	44,808,338
3120	GAS	54,807
31201	GAS OFICINAS PÚBLICAS	54,807
3130	AGUA	3,051,806
31301	AGUA OFICINAS PÚBLICAS	3,051,806
3150	TELEFONÍA CELULAR	5,152
31501	TELEFONÍA CELULAR	5,152
3200	SERVICIOS DE ARRENDAMIENTO	1,108,281
3220	ARRENDAMIENTO DE EDIFICIOS	738,589
32201	ARRENDAMIENTO DE EDIFICIOS	738,589
3230	ARRENDAMIENTO DE MOBILIARIO Y EQUIPO DE ADMINISTRACIÓN, EDUCACIONAL Y RECREATIVO	315,043
32301	ARRENDAMIENTO DE MÁQUINAS FOTOCOPIADORAS	315,043
3270	ARRENDAMIENTO DE ACTIVOS INTANGIBLES	4,800
32701	ARRENDAMIENTO DE ACTIVOS INTANGIBLES	4,800
3290	OTROS ARRENDAMIENTOS	49,849
32902	ARRENDAMIENTOS PARA EVENTOS	49,849
3300	SERVICIOS PROFESIONALES, CIENTÍFICOS, TÉCNICOS Y OTROS SERVICIOS	653,494
3340	SERVICIOS DE CAPACITACIÓN	378,303
33401	SERVICIOS DE CAPACITACIÓN	378,303
3360	SERVICIOS DE APOYO ADMINISTRATIVO, TRADUCCIÓN, FOTOCOPIADO E IMPRESIÓN	275,190
33601	SERVICIOS DE APOYO ADMINISTRATIVO, FOTOCOPIADO E IMPRESIÓN	131,080
33602	ELABORACIÓN DE MATERIAL INFORMATIVO Y PROYECTOS EDITORIALES	144,111

3400 SERVICIOS FINANCIEROS, BANCARIOS Y COMERCIALES	379,247
3450 SEGURO DE BIENES PATRIMONIALES	379,247
34501 SEGURO DE BIENES PATRIMONIALES	379,247
3500 SERVICIOS DE INSTALACIÓN, REPARACIÓN, MANTENIMIENTO Y CONSERVACIÓN	269,421
3510 CONSERVACIÓN Y MANTENIMIENTO MENOR DE INMUEBLES	146,354
35101 CONSERVACIÓN Y MANTENIMIENTO MENOR DE INMUEBLES	146,354
3530 INSTALACIÓN, REPARACIÓN Y MANTENIMIENTO DE EQUIPO DE COMPUTO Y TECNOLOGÍA DE LA INFORMACIÓN	10,000
35301 INSTALACIÓN, REPARACIÓN Y MANTENIMIENTO DE EQUIPO DE CÓMPUTO Y TECNOLOGÍA DE LA INFORMACIÓN	10,000
3550 REPARACIÓN Y MANTENIMIENTO DE EQUIPO DE TRANSPORTE	51,723
35501 REPARACIÓN Y MANTENIMIENTO DE EQUIPO DE TRANSPORTE	51,723
3570 INSTALACIÓN, REPARACIÓN Y MANTENIMIENTO DE MAQUINARIA, OTROS EQUIPOS Y HERRAMIENTAS	61,344
35705 INSTALACIÓN, REPARACIÓN Y MANTENIMIENTO DE EQUIPO ESPECIALIZADO DE INMUEBLES	50,000
35710 INSTALACIÓN, REPARACIÓN Y MTTO. DE MAQUINARIA, OTROS EQUIPOS Y HERRAMIENTAS	11,344
3600 SERVICIOS DE COMUNICACIÓN SOCIAL Y PUBLICIDAD	1,095,121
3630 SERVICIOS DE CREATIVIDAD, REPRODUCCIÓN Y PRODUCCIÓN DE PUBLICIDAD, EXCEPTO INTERNET	1,095,121
36301 SERVICIOS DE CREATIVIDAD, PREPRODUCCIÓN Y PRODUCCIÓN DE PUBLICIDAD, EXCEPTO INTERNET	1,095,121
3700 SERVICIOS DE TRASLADO Y VIÁTICOS	21,515
3750 VIÁTICOS EN EL PAÍS	1,000
37501 VIÁTICOS EN EL PAÍS	1,000
3760 VIÁTICOS EN EL EXTRANJERO	1,000
37601 VIÁTICOS EN EL EXTRANJERO	1,000
3790 OTROS SERVICIOS DE TRASLADO Y HOSPEDAJE	19,515
37901 OTROS SERVICIOS DE TRASLADO Y HOSPEDAJE	19,515
3800 SERVICIOS OFICIALES	172,940
3820 GASTOS DE ORDEN SOCIAL Y CULTURAL	150,512
38201 GASTOS DE ORDEN SOCIAL Y CULTURAL	150,512
3830 CONGRESOS Y CONVENCIONES	22,429
38301 CONGRESOS Y CONVENCIONES	22,429
ADMINISTRACIÓN Y EVALUACIÓN DEL RECURSO HUMANO	2,052,192,416
1000 SERVICIOS PERSONALES	1,985,942,807
1100 REMUNERACIONES AL PERSONAL DE CARÁCTER PERMANENTE	81,614,472
1130 SUELDOS BASE AL PERSONAL PERMANENTE	81,614,472
11301 SUELDOS BASE AL PERSONAL PERMANENTE	81,614,472
1200 REMUNERACIONES AL PERSONAL DE CARACTER TRANSITORIO	876,233
1210 HONORARIOS ASIMILABLES A SALARIOS	376,233
12101 HONORARIOS ASIMILABLES A SALARIOS	376,233
1230 RETRIBUCIONES POR SERVICIOS DE CARÁCTER SOCIAL	500,000
12301 RETRIBUCIONES POR SERVICIOS DE CARÁCTER SOCIAL	500,000
1300 REMUNERACIONES ADICIONALES Y ESPECIALES	23,987,470
1320 PRIMAS DE VACACIONES, DOMINICAL GRATIFICACIÓN DE FIN DE AÑO	17,003,374
13201 PRIMA VACACIONAL	3,400,750
13203 AGUINALDO	13,602,624
1340 COMPENSACIONES	6,984,096
13401 COMPENSACIONES	6,984,096
1400 SEGURIDAD SOCIAL	22,371,571
1410 APORTACIONES DE SEGURIDAD SOCIAL	7,023,732
14101 APORTACIONES PARA EL SERVICIO MÉDICO DE SERVIDORES PÚBLICOS	5,306,616
14103 APORTACIONES PARA PRESTACIONES DIVERSAS DE SERVIDORES PÚBLICOS	1,717,116
1420 APORTACIONES A FONDOS DE VIVIENDA	4,082,040
14201 APORTACIONES PARA VIVIENDA DE SERVIDORES PÚBLICOS	4,082,040
1430 APORTACIONES AL SISTEMA PARA EL RETIRO	11,265,799
14301 APORTACIONES AL SISTEMA PARA EL RETIRO	9,795,547
14303 APORTACIONES PARA EL FONDO DE PENSIÓN GARANTIZADA POR JUBILACIÓN	1,470,252
1500 OTRAS PRESTACIONES SOCIALES Y ECONÓMICAS	1,857,093,061
1520 INDEMNIZACIONES	147,340,047

15201 INDEMNIZACIONES	147,340,047
1530 PRESTACIONES Y HABERES DE RETIRO	82,269,339
15302 APORTACIÓN PATRONAL PARA EL FONDO DE RESERVA CONSIENTE	82,269,339
1540 PRESTACIONES CONTRACTUALES	1,627,483,675
15401 PRESTACIONES CONTRACTUALES	1,627,483,675
2000 MATERIALES Y SUMINISTROS	381,834
2100 MATERIALES DE ADMINISTRACIÓN, EMISIÓN DE DOCUMENTOS Y ARTÍCULOS OFICIALES	228,441
2110 MATERIALES, ÚTILES Y EQUIPOS MENORES DE OFICINA	161,897
21101 MATERIALES Y ÚTILES DE OFICINA	161,897
2140 MATERIALES, ÚTILES Y EQUIPOS MENORES DE TECNOLOGÍAS DE LA INFORMACIÓN Y COMUNICACIONES	544
21401 MATERIALES, ÚTILES Y EQUIPOS MENORES DE TECNOLOGÍAS DE LA INFORMACIÓN Y COMUNICACIONES	544
2160 MATERIAL DE LIMPIEZA	66,000
21601 MATERIAL DE LIMPIEZA	66,000
2200 ALIMENTOS Y UTENSILIOS	82,658
2210 PRODUCTOS ALIMENTICIOS PARA PERSONAS	82,658
22101 PRODUCTOS ALIMENTICIOS PARA PERSONAS	82,658
2400 MATERIALES Y ARTÍCULOS DE CONSTRUCCIÓN Y DE REPARACIÓN	25,825
2460 MATERIAL ELECTRICO Y ELECTRONICO	21,098
24601 MATERIAL ELÉCTRICO Y ELECTRÓNICO	21,098
2480 MATERIALES COMPLEMENTARIOS	4,727
24801 MATERIALES COMPLEMENTARIOS	4,727
2600 COMBUSTIBLES, LUBRICANTES Y ADITIVOS	36,000
2610 COMBUSTIBLES, LUBRICANTES Y ADITIVOS	36,000
26101 COMBUSTIBLES, LUBRICANTES Y ADITIVOS	36,000
2900 HERRAMIENTAS, REFACCIONES Y ACCESORIOS MENORES	8,911
2910 HERRAMIENTAS MENORES	8,911
29101 HERRAMIENTAS MENORES	8,911
3000 SERVICIOS GENERALES	65,867,775
3200 SERVICIOS DE ARRENDAMIENTO	2,225,028
3220 ARRENDAMIENTO DE EDIFICIOS	1,911,505
32201 ARRENDAMIENTO DE EDIFICIOS	1,911,505
3230 ARRENDAMIENTO DE MOBILIARIO Y EQUIPO DE ADMINISTRACIÓN, EDUCACIONAL Y RECREATIVO	225,360
32301 ARRENDAMIENTO DE MÁQUINAS FOTOCOPIADORAS	225,360
3270 ARRENDAMIENTO DE ACTIVOS INTANGIBLES	15,000
32701 ARRENDAMIENTO DE ACTIVOS INTANGIBLES	15,000
3290 OTROS ARRENDAMIENTOS	73,163
32902 ARRENDAMIENTOS PARA EVENTOS	73,163
3300 SERVICIOS PROFESIONALES, CIENTÍFICOS, TÉCNICOS Y OTROS SERVICIOS	4,686,930
3330 SERVICIOS DE CONSULTORÍA ADMINISTRATIVA, PROCESOS, TÉCNICA Y EN TECNOLOGÍAS DE LA INFORMACIÓN	708,079
33301 SERVICIOS DE CONSULTORÍA ADMINISTRATIVA, PROCESOS, TÉCNICA Y EN TECNOLOGÍAS DE LA INFORMACIÓN	708,079
3340 SERVICIOS DE CAPACITACIÓN	3,960,000
33401 SERVICIOS DE CAPACITACIÓN	3,960,000
3360 SERVICIOS DE APOYO ADMINISTRATIVO, TRADUCCIÓN, FOTOCOPIADO E IMPRESIÓN	18,851
33601 SERVICIOS DE APOYO ADMINISTRATIVO, FOTOCOPIADO E IMPRESIÓN	18,851
3500 SERVICIOS DE INSTALACIÓN, REPARACIÓN, MANTENIMIENTO Y CONSERVACIÓN	65,073
3510 CONSERVACIÓN Y MANTENIMIENTO MENOR DE INMUEBLES	14,926
35101 CONSERVACIÓN Y MANTENIMIENTO MENOR DE INMUEBLES	14,926
3550 REPARACIÓN Y MANTENIMIENTO DE EQUIPO DE TRANSPORTE	11,187
35501 REPARACIÓN Y MANTENIMIENTO DE EQUIPO DE TRANSPORTE	11,187
3570 INSTALACIÓN, REPARACIÓN Y MANTENIMIENTO DE MAQUINARIA, OTROS EQUIPOS Y HERRAMIENTAS	29,727
35705 INSTALACIÓN, REPARACIÓN Y MANTENIMIENTO DE EQUIPO ESPECIALIZADO DE INMUEBLES	29,727
3590 SERVICIOS DE JARDINERÍA Y FUMIGACIÓN	9,233
35901 SERVICIOS DE JARDINERÍA Y FUMIGACIÓN	9,233
3800 SERVICIOS OFICIALES	24,000

3820 GASTOS DE ORDEN SOCIAL Y CULTURAL	24,000
38202 ARREGLOS FLORALES Y DECORACIÓN DE EVENTOS	24,000
3900 OTROS SERVICIOS GENERALES	58,866,745
3940 SENTENCIAS Y RESOLUCIONES POR AUTORIDAD COMPETENTE	58,866,745
39401 SENTENCIAS Y RESOLUCIONES POR AUTORIDAD COMPETENTE	58,866,745
GOBIERNO DIGITAL E INNOVADOR	71,937,900
1000 SERVICIOS PERSONALES	70,705,520
1100 REMUNERACIONES AL PERSONAL DE CARÁCTER PERMANENTE	46,866,540
1130 SUELDOS BASE AL PERSONAL PERMANENTE	46,866,540
11301 SUELDOS BASE AL PERSONAL PERMANENTE	46,866,540
1200 REMUNERACIONES AL PERSONAL DE CARACTER TRANSITORIO	1,228,526
1210 HONORARIOS ASIMILABLES A SALARIOS	1,228,526
12101 HONORARIOS ASIMILABLES A SALARIOS	1,228,526
1300 REMUNERACIONES ADICIONALES Y ESPECIALES	9,764,248
1320 PRIMAS DE VACACIONES, DOMINICAL GRATIFICACIÓN DE FIN DE AÑO	9,764,248
13201 PRIMA VACACIONAL	1,952,906
13203 AGUINALDO	7,811,342
1400 SEGURIDAD SOCIAL	12,846,206
1410 APORTACIONES DE SEGURIDAD SOCIAL	4,032,948
14101 APORTACIONES PARA EL SERVICIO MÉDICO DE SERVIDORES PÚBLICOS	3,047,148
14103 APORTACIONES PARA PRESTACIONES DIVERSAS DE SERVIDORES PÚBLICOS	985,800
1420 APORTACIONES A FONDOS DE VIVIENDA	2,344,020
14201 APORTACIONES PARA VIVIENDA DE SERVIDORES PÚBLICOS	2,344,020
1430 APORTACIONES AL SISTEMA PARA EL RETIRO	6,469,238
14301 APORTACIONES AL SISTEMA PARA EL RETIRO	5,625,014
14303 APORTACIONES PARA EL FONDO DE PENSIÓN GARANTIZADA POR JUBILACIÓN	844,224
2000 MATERIALES Y SUMINISTROS	172,380
2100 MATERIALES DE ADMINISTRACIÓN, EMISIÓN DE DOCUMENTOS Y ARTÍCULOS OFICIALES	54,000
2110 MATERIALES, ÚTILES Y EQUIPOS MENORES DE OFICINA	36,000
21101 MATERIALES Y ÚTILES DE OFICINA	36,000
2160 MATERIAL DE LIMPIEZA	18,000
21601 MATERIAL DE LIMPIEZA	18,000
2600 COMBUSTIBLES, LUBRICANTES Y ADITIVOS	118,380
2610 COMBUSTIBLES, LUBRICANTES Y ADITIVOS	118,380
26101 COMBUSTIBLES, LUBRICANTES Y ADITIVOS	118,380
3000 SERVICIOS GENERALES	1,060,000
3500 SERVICIOS DE INSTALACIÓN, REPARACIÓN, MANTENIMIENTO Y CONSERVACIÓN	1,060,000
3510 CONSERVACIÓN Y MANTENIMIENTO MENOR DE INMUEBLES	1,000,000
35101 CONSERVACIÓN Y MANTENIMIENTO MENOR DE INMUEBLES	1,000,000
3550 REPARACIÓN Y MANTENIMIENTO DE EQUIPO DE TRANSPORTE	60,000
35501 REPARACIÓN Y MANTENIMIENTO DE EQUIPO DE TRANSPORTE	60,000
ACCIONES DE BÚSQUEDA DE PERSONAS DESAPARECIDAS Y NO LOCALIZADAS	114,004,816
1000 SERVICIOS PERSONALES	45,211,127
1100 REMUNERACIONES AL PERSONAL DE CARÁCTER PERMANENTE	30,497,616
1130 SUELDOS BASE AL PERSONAL PERMANENTE	30,497,616
11301 SUELDOS BASE AL PERSONAL PERMANENTE	30,497,616
1300 REMUNERACIONES ADICIONALES Y ESPECIALES	6,353,842
1320 PRIMAS DE VACACIONES, DOMINICAL GRATIFICACIÓN DE FIN DE AÑO	6,353,842
13201 PRIMA VACACIONAL	1,270,810
13203 AGUINALDO	5,083,032
1400 SEGURIDAD SOCIAL	8,359,669
1410 APORTACIONES DE SEGURIDAD SOCIAL	2,624,580
14101 APORTACIONES PARA EL SERVICIO MÉDICO DE SERVIDORES PÚBLICOS	1,982,976
14103 APORTACIONES PARA PRESTACIONES DIVERSAS DE SERVIDORES PÚBLICOS	641,604
1420 APORTACIONES A FONDOS DE VIVIENDA	1,525,368
14201 APORTACIONES PARA VIVIENDA DE SERVIDORES PÚBLICOS	1,525,368
1430 APORTACIONES AL SISTEMA PARA EL RETIRO	4,209,721
14301 APORTACIONES AL SISTEMA PARA EL RETIRO	3,660,337
14303 APORTACIONES PARA EL FONDO DE PENSIÓN GARANTIZADA POR JUBILACIÓN	549,384

2000 MATERIALES Y SUMINISTROS	1,361,455
2100 MATERIALES DE ADMINISTRACIÓN, EMISIÓN DE DOCUMENTOS Y ARTÍCULOS OFICIALES	180,157
2110 MATERIALES, ÚTILES Y EQUIPOS MENORES DE OFICINA	109,800
21101 MATERIALES Y ÚTILES DE OFICINA	109,800
2140 MATERIALES, ÚTILES Y EQUIPOS MENORES DE TECNOLOGÍAS DE LA INFORMACIÓN Y COMUNICACIONES	10,628
21401 MATERIALES, ÚTILES Y EQUIPOS MENORES DE TECNOLOGÍAS DE LA INFORMACIÓN Y COMUNICACIONES	10,628
2150 MATERIAL IMPRESO E INFORMACIÓN DIGITAL	21,713
21501 MATERIAL IMPRESO E INFORMACIÓN DIGITAL	21,713
2160 MATERIAL DE LIMPIEZA	38,016
21601 MATERIAL DE LIMPIEZA	38,016
2200 ALIMENTOS Y UTENSILIOS	20,460
2210 PRODUCTOS ALIMENTICIOS PARA PERSONAS	20,460
22101 PRODUCTOS ALIMENTICIOS PARA PERSONAS	20,460
2600 COMBUSTIBLES, LUBRICANTES Y ADITIVOS	1,148,292
2610 COMBUSTIBLES, LUBRICANTES Y ADITIVOS	1,148,292
26101 COMBUSTIBLES, LUBRICANTES Y ADITIVOS	1,148,292
2900 HERRAMIENTAS, REFACCIONES Y ACCESORIOS MENORES	12,545
2940 REFACCIONES Y ACCESORIOS MENORES DE EQUIPO DE COMPUTO Y TECNOLOGÍAS DE LA INFORMACIÓN	12,545
29401 REFACCIONES Y ACCESORIOS MENORES DE EQUIPO DE CÓMPUTO Y TECNOLOGÍAS DE LA INFORMACIÓN	12,545
3000 SERVICIOS GENERALES	3,851,413
3100 SERVICIOS BÁSICOS	65,420
3150 TELEFONÍA CELULAR	30,611
31501 TELEFONÍA CELULAR	30,611
3170 SERVICIOS DE ACCESO DE INTERNET, REDES Y PROCESAMIENTO DE INFORMACIÓN	30,881
31701 SERVICIOS DE ACCESO DE INTERNET, REDES Y PROCESAMIENTO DE INFORMACIÓN	30,881
3180 SERVICIOS POSTALES Y TELEGRÁFICOS	3,929
31801 SERVICIOS POSTALES Y TELEGRÁFICOS	3,929
3200 SERVICIOS DE ARRENDAMIENTO	1,295,364
3220 ARRENDAMIENTO DE EDIFICIOS	1,122,654
32201 ARRENDAMIENTO DE EDIFICIOS	1,122,654
3230 ARRENDAMIENTO DE MOBILIARIO Y EQUIPO DE ADMINISTRACIÓN, EDUCACIONAL Y RECREATIVO	172,710
32301 ARRENDAMIENTO DE MÁQUINAS FOTOCOPIADORAS	172,710
3300 SERVICIOS PROFESIONALES, CIENTÍFICOS, TÉCNICOS Y OTROS SERVICIOS	2,038,909
3330 SERVICIOS DE CONSULTORÍA ADMINISTRATIVA, PROCESOS, TÉCNICA Y EN TECNOLOGÍAS DE LA INFORMACIÓN	1,668,289
33301 SERVICIOS DE CONSULTORÍA ADMINISTRATIVA, PROCESOS, TÉCNICA Y EN TECNOLOGÍAS DE LA INFORMACIÓN	1,668,289
3390 SERVICIOS PROFESIONALES, CIENTÍFICOS Y TÉCNICOS INTEGRALES	370,620
33905 SERVICIOS PROFESIONALES, CIENTÍFICOS Y TÉCNICOS INTEGRALES	370,620
3500 SERVICIOS DE INSTALACIÓN, REPARACIÓN, MANTENIMIENTO Y CONSERVACIÓN	431,721
3550 REPARACIÓN Y MANTENIMIENTO DE EQUIPO DE TRANSPORTE	81,721
35501 REPARACIÓN Y MANTENIMIENTO DE EQUIPO DE TRANSPORTE	81,721
3580 SERVICIOS DE LIMPIEZA Y MANEJO DE DESECHOS	350,000
35801 SERVICIOS DE LIMPIEZA Y MANEJO DE DESECHOS	350,000
3700 SERVICIOS DE TRASLADO Y VIÁTICOS	20,000
3710 PASAJES AÉREOS	10,000
37101 PASAJES AÉREOS	10,000
3750 VIÁTICOS EN EL PAÍS	10,000
37501 VIÁTICOS EN EL PAÍS	10,000
5000 BIENES MUEBLES, INMUEBLES E INTANGIBLES	23,293,822
5900 ACTIVOS INTANGIBLES	23,293,822
5910 SOFTWARE	23,293,822
59101 SOFTWARE	23,293,822
7000 INVERSIONES FINANCIERAS Y OTRAS PROVISIONES	40,287,000
7900 PROVISIONES PARA CONTINGENCIAS Y OTRAS EROGACIONES ESPECIALES	40,287,000
7990 OTRAS EROGACIONES ESPECIALES	40,287,000

79901 OTRAS EROGACIONES ESPECIALES	40,287,000
PREVENCIÓN SOCIAL DEL DELITO Y VIOLENCIAS	15,556,310
1000 SERVICIOS PERSONALES	15,483,072
1100 REMUNERACIONES AL PERSONAL DE CARÁCTER PERMANENTE	11,054,310
1130 SUELDOS BASE AL PERSONAL PERMANENTE	11,054,310
11301 SUELDOS BASE AL PERSONAL PERMANENTE	11,054,310
1300 REMUNERACIONES ADICIONALES Y ESPECIALES	1,802,394
1320 PRIMAS DE VACACIONES, DOMINICAL GRATIFICACIÓN DE FIN DE AÑO	1,802,394
13201 PRIMA VACACIONAL	234,577
13203 AGUINALDO	1,567,818
1400 SEGURIDAD SOCIAL	2,626,368
1410 APORTACIONES DE SEGURIDAD SOCIAL	848,054
14101 APORTACIONES PARA EL SERVICIO MÉDICO DE SERVIDORES PÚBLICOS	642,495
14103 APORTACIONES PARA PRESTACIONES DIVERSAS DE SERVIDORES PÚBLICOS	205,559
1420 APORTACIONES A FONDOS DE VIVIENDA	494,228
14201 APORTACIONES PARA VIVIENDA DE SERVIDORES PÚBLICOS	494,228
1430 APORTACIONES AL SISTEMA PARA EL RETIRO	1,284,086
14301 APORTACIONES AL SISTEMA PARA EL RETIRO	1,124,621
14303 APORTACIONES PARA EL FONDO DE PENSIÓN GARANTIZADA POR JUBILACIÓN	159,465
2000 MATERIALES Y SUMINISTROS	71,099
2100 MATERIALES DE ADMINISTRACIÓN, EMISIÓN DE DOCUMENTOS Y ARTÍCULOS OFICIALES	63,271
2110 MATERIALES, ÚTILES Y EQUIPOS MENORES DE OFICINA	56,468
21101 MATERIALES Y ÚTILES DE OFICINA	55,468
21103 EQUIPOS MENORES DE OFICINA	1,000
2160 MATERIAL DE LIMPIEZA	6,803
21601 MATERIAL DE LIMPIEZA	6,803
2200 ALIMENTOS Y UTENSILIOS	5,634
2210 PRODUCTOS ALIMENTICIOS PARA PERSONAS	5,634
22101 PRODUCTOS ALIMENTICIOS PARA PERSONAS	3,654
22106 PRODUCTOS ALIMENTICIOS PARA EVENTOS	1,980
2700 VESTUARIO, BLANCOS, PRENDAS DE PROTECCIÓN Y ARTÍCULOS DEPORTIVOS	1,194
2730 ARTÍCULOS DEPORTIVOS	1,194
27301 ARTÍCULOS DEPORTIVOS	1,194
2900 HERRAMIENTAS, REFACCIONES Y ACCESORIOS MENORES	1,000
2920 REFACCIONES Y ACCESORIOS MENORES DE EDIFICIOS	1,000
29201 REFACCIONES Y ACCESORIOS MENORES DE EDIFICIOS	1,000
3000 SERVICIOS GENERALES	2,139
3500 SERVICIOS DE INSTALACIÓN, REPARACIÓN, MANTENIMIENTO Y CONSERVACIÓN	1,000
3510 CONSERVACIÓN Y MANTENIMIENTO MENOR DE INMUEBLES	1,000
35101 CONSERVACIÓN Y MANTENIMIENTO MENOR DE INMUEBLES	1,000
3700 SERVICIOS DE TRASLADO Y VIÁTICOS	1,139
3790 OTROS SERVICIOS DE TRASLADO Y HOSPEDAJE	1,139
37901 OTROS SERVICIOS DE TRASLADO Y HOSPEDAJE	1,139
ATENCIÓN DE LLAMADAS DE EMERGENCIA, VIGILANCIA Y REGISTRO DE INFORMACIÓN	360,773,986
1000 SERVICIOS PERSONALES	225,470,473
1100 REMUNERACIONES AL PERSONAL DE CARÁCTER PERMANENTE	154,218,615
1130 SUELDOS BASE AL PERSONAL PERMANENTE	154,218,615
11301 SUELDOS BASE AL PERSONAL PERMANENTE	154,218,615
1200 REMUNERACIONES AL PERSONAL DE CARÁCTER TRANSITORIO	2,770,738
1210 HONORARIOS ASIMILABLES A SALARIOS	2,770,738
12101 HONORARIOS ASIMILABLES A SALARIOS	2,770,738
1300 REMUNERACIONES ADICIONALES Y ESPECIALES	25,319,030
1320 PRIMAS DE VACACIONES, DOMINICAL GRATIFICACIÓN DE FIN DE AÑO	25,319,030
13201 PRIMA VACACIONAL	3,134,533
13203 AGUINALDO	22,184,498
1400 SEGURIDAD SOCIAL	43,162,091
1410 APORTACIONES DE SEGURIDAD SOCIAL	13,089,518
14101 APORTACIONES PARA EL SERVICIO MÉDICO DE SERVIDORES PÚBLICOS	9,918,702
14103 APORTACIONES PARA PRESTACIONES DIVERSAS DE SERVIDORES PÚBLICOS	3,170,816
1420 APORTACIONES A FONDOS DE VIVIENDA	7,629,350

14201 APORTACIONES PARA VIVIENDA DE SERVIDORES PÚBLICOS	7,629,350
1430 APORTACIONES AL SISTEMA PARA EL RETIRO	20,782,334
14301 APORTACIONES AL SISTEMA PARA EL RETIRO	18,099,161
14303 APORTACIONES PARA EL FONDO DE PENSIÓN GARANTIZADA POR JUBILACIÓN	2,683,173
1440 APORTACIONES PARA SEGUROS	1,660,889
14403 APORTACIONES PARA SEGUROS CUERPOS DE SEGURIDAD	1,660,889
2000 MATERIALES Y SUMINISTROS	2,708,476
2100 MATERIALES DE ADMINISTRACIÓN, EMISIÓN DE DOCUMENTOS Y ARTÍCULOS OFICIALES	1,097,942
2110 MATERIALES, ÚTILES Y EQUIPOS MENORES DE OFICINA	224,036
21101 MATERIALES Y ÚTILES DE OFICINA	201,050
21103 EQUIPOS MENORES DE OFICINA	22,986
2140 MATERIALES, ÚTILES Y EQUIPOS MENORES DE TECNOLOGÍAS DE LA INFORMACIÓN Y COMUNICACIONES	640,728
21401 MATERIALES, ÚTILES Y EQUIPOS MENORES DE TECNOLOGÍAS DE LA INFORMACIÓN Y COMUNICACIONES	640,728
2160 MATERIAL DE LIMPIEZA	231,178
21601 MATERIAL DE LIMPIEZA	231,178
2170 MATERIALES Y ÚTILES DE ENSEÑANZA	1,000
21701 MATERIALES Y ÚTILES DE ENSEÑANZA	1,000
2180 MATERIALES PARA EL REGISTRO E IDENTIFICACIÓN DE BIENES Y PERSONAS	1,000
21801 MATERIALES PARA EL REGISTRO E IDENTIFICACIÓN DE BIENES Y PERSONAS	1,000
2200 ALIMENTOS Y UTENSILIOS	105,151
2210 PRODUCTOS ALIMENTICIOS PARA PERSONAS	104,151
22101 PRODUCTOS ALIMENTICIOS PARA PERSONAS	104,151
2230 UTENSILIOS PARA EL SERVICIO DE ALIMENTACIÓN	1,000
22301 UTENSILIOS PARA EL SERVICIO DE ALIMENTACIÓN	1,000
2400 MATERIALES Y ARTÍCULOS DE CONSTRUCCIÓN Y DE REPARACIÓN	55,222
2460 MATERIAL ELÉCTRICO Y ELECTRÓNICO	38,663
24601 MATERIAL ELÉCTRICO Y ELECTRÓNICO	38,663
2470 ARTÍCULOS METÁLICOS PARA LA CONSTRUCCIÓN	10,426
24701 ARTÍCULOS METÁLICOS PARA LA CONSTRUCCIÓN	10,426
2480 MATERIALES COMPLEMENTARIOS	1,000
24801 MATERIALES COMPLEMENTARIOS	1,000
2490 OTROS MATERIALES Y ARTICULOS DE CONSTRUCCIÓN Y REPARACIÓN	5,133
24901 OTROS MATERIALES Y ARTÍCULOS DE CONSTRUCCIÓN Y REPARACIÓN	5,133
2500 PRODUCTOS QUÍMICOS, FARMACEUTICOS Y DE LABORATORIO	5,788
2520 FERTILIZANTES, PESTICIDAS Y OTROS AGROQUÍMICOS	2,217
25201 FERTILIZANTES, PESTICIDAS Y OTROS AGROQUÍMICOS	2,217
2530 MEDICINAS Y PRODUCTOS FARMACEUTICOS	1,000
25301 MEDICINAS Y PRODUCTOS FARMACÉUTICOS	1,000
2560 FIBRAS SINTÉTICAS, HULES, PLÁSTICOS Y DERIVADOS	2,571
25601 FIBRAS SINTÉTICAS, HULES, PLÁSTICOS Y DERIVADOS	2,571
2600 COMBUSTIBLES, LUBRICANTES Y ADITIVOS	1,404,538
2610 COMBUSTIBLES, LUBRICANTES Y ADITIVOS	1,404,538
26101 COMBUSTIBLES, LUBRICANTES Y ADITIVOS	1,403,538
26104 LUBRICANTES Y ADITIVOS	1,000
2700 VESTUARIO, BLANCOS, PRENDAS DE PROTECCIÓN Y ARTICULOS DEPORTIVOS	3,000
2710 VESTUARIO Y UNIFORMES	1,000
27101 VESTUARIO Y UNIFORMES	1,000
2720 PRENDAS DE SEGURIDAD Y PROTECCIÓN PERSONAL	1,000
27201 PRENDAS DE SEGURIDAD Y PROTECCIÓN PERSONAL	1,000
2750 BLANCOS Y OTROS PRODUCTOS TEXTILES, EXCEPTO PRENDAS DE VESTIR	1,000
27501 BLANCOS Y OTROS PRODUCTOS TEXTILES, EXCEPTO PRENDAS DE VESTIR	1,000
2900 HERRAMIENTAS, REFACCIONES Y ACCESORIOS MENORES	36,835
2910 HERRAMIENTAS MENORES	15,134
29101 HERRAMIENTAS MENORES	15,134
2920 REFACCIONES Y ACCESORIOS MENORES DE EDIFICIOS	2,312
29201 REFACCIONES Y ACCESORIOS MENORES DE EDIFICIOS	2,312
2930 REFACCIONES Y ACCESORIOS MENORES DE MOBILIARIO Y EQUIPO DE ADMINISTRACIÓN, EDUCACIONAL Y RECREATIVO	1,000

29301 REFACCIONES Y ACCESORIOS MENORES DE MOBILIARIO Y EQUIPO DE ADMINISTRACIÓN, EDUCACIONAL Y RECREATIVO	1,000
2940 REFACCIONES Y ACCESORIOS MENORES DE EQUIPO DE COMPUTO Y TECNOLOGÍAS DE LA INFORMACIÓN	8,536
29401 REFACCIONES Y ACCESORIOS MENORES DE EQUIPO DE CÓMPUTO Y TECNOLOGÍAS DE LA INFORMACIÓN	8,536
2960 REFACCIONES Y ACCESORIOS MENORES DE EQUIPO DE TRANSPORTE	8,852
29601 REFACCIONES Y ACCESORIOS MENORES DE EQUIPO DE TRANSPORTE	8,852
2980 REFACCIONES Y ACCESORIOS MENORES DE MAQUINARIA Y OTROS EQUIPOS	1,000
29801 REFACCIONES Y ACCESORIOS MENORES DE MAQUINARIA Y OTROS EQUIPOS	1,000
3000 SERVICIOS GENERALES	132,595,036
3100 SERVICIOS BÁSICOS	91,163,873
3110 ENERGÍA ELÉCTRICA	9,048,697
31101 ENERGÍA ELÉCTRICA OFICINAS PÚBLICAS	9,048,697
3150 TELEFONÍA CELULAR	20,336
31501 TELEFONÍA CELULAR	20,336
3160 SERVICIOS DE TELECOMUNICACIONES Y SATÉLITES	50,000,000
31601 SERVICIOS DE TELECOMUNICACIONES Y SATÉLITES	50,000,000
3170 SERVICIOS DE ACCESO DE INTERNET, REDES Y PROCESAMIENTO DE INFORMACIÓN	32,092,361
31701 SERVICIOS DE ACCESO DE INTERNET, REDES Y PROCESAMIENTO DE INFORMACIÓN	32,092,361
3180 SERVICIOS POSTALES Y TELEGRÁFICOS	2,478
31801 SERVICIOS POSTALES Y TELEGRÁFICOS	2,478
3200 SERVICIOS DE ARRENDAMIENTO	16,669,470
3220 ARRENDAMIENTO DE EDIFICIOS	9,462,967
32201 ARRENDAMIENTO DE EDIFICIOS	9,462,967
3230 ARRENDAMIENTO DE MOBILIARIO Y EQUIPO DE ADMINISTRACIÓN, EDUCACIONAL Y RECREATIVO	27,486
32301 ARRENDAMIENTO DE MÁQUINAS FOTOCOPIADORAS	27,486
3250 ARRENDAMIENTO DE EQUIPO DE TRANSPORTE	3,847,428
32501 ARRENDAMIENTO DE EQUIPO DE TRANSPORTE	3,847,428
3270 ARRENDAMIENTO DE ACTIVOS INTANGIBLES	3,327,484
32701 ARRENDAMIENTO DE ACTIVOS INTANGIBLES	3,327,484
3290 OTROS ARRENDAMIENTOS	4,105
32902 ARRENDAMIENTOS PARA EVENTOS	4,105
3300 SERVICIOS PROFESIONALES, CIENTÍFICOS, TÉCNICOS Y OTROS SERVICIOS	455,585
3330 SERVICIOS DE CONSULTORÍA ADMINISTRATIVA, PROCESOS, TÉCNICA Y EN TECNOLOGÍAS DE LA INFORMACIÓN	105,689
33301 SERVICIOS DE CONSULTORÍA ADMINISTRATIVA, PROCESOS, TÉCNICA Y EN TECNOLOGÍAS DE LA INFORMACIÓN	105,689
3340 SERVICIOS DE CAPACITACIÓN	1,000
33401 SERVICIOS DE CAPACITACIÓN	1,000
3360 SERVICIOS DE APOYO ADMINISTRATIVO, TRADUCCIÓN, FOTOCOPIADO E IMPRESIÓN	343,866
33601 SERVICIOS DE APOYO ADMINISTRATIVO, FOTOCOPIADO E IMPRESIÓN	343,866
3390 SERVICIOS PROFESIONALES, CIENTÍFICOS Y TÉCNICOS INTEGRALES	5,030
33905 SERVICIOS PROFESIONALES, CIENTÍFICOS Y TÉCNICOS INTEGRALES	5,030
3500 SERVICIOS DE INSTALACIÓN, REPARACIÓN, MANTENIMIENTO Y CONSERVACIÓN	24,081,872
3510 CONSERVACIÓN Y MANTENIMIENTO MENOR DE INMUEBLES	12,454,126
35101 CONSERVACIÓN Y MANTENIMIENTO MENOR DE INMUEBLES	12,454,126
3530 INSTALACIÓN, REPARACIÓN Y MANTENIMIENTO DE EQUIPO DE COMPUTO Y TECNOLOGÍA DE LA INFORMACIÓN	978,892
35301 INSTALACIÓN, REPARACIÓN Y MANTENIMIENTO DE EQUIPO DE CÓMPUTO Y TECNOLOGÍA DE LA INFORMACIÓN	978,892
3550 REPARACIÓN Y MANTENIMIENTO DE EQUIPO DE TRANSPORTE	31,583
35501 REPARACIÓN Y MANTENIMIENTO DE EQUIPO DE TRANSPORTE	31,583
3570 INSTALACIÓN, REPARACIÓN Y MANTENIMIENTO DE MAQUINARIA, OTROS EQUIPOS Y HERRAMIENTAS	10,153,739
35701 INSTALACIÓN, REPARACIÓN Y MANTENIMIENTO DE MAQUINARIA Y EQUIPO DE CONSTRUCCIÓN	1,000
35705 INSTALACIÓN, REPARACIÓN Y MANTENIMIENTO DE EQUIPO ESPECIALIZADO DE INMUEBLES	10,152,739
3580 SERVICIOS DE LIMPIEZA Y MANEJO DE DESECHOS	462,532
35801 SERVICIOS DE LIMPIEZA Y MANEJO DE DESECHOS	462,532

3590 SERVICIOS DE JARDINERÍA Y FUMIGACIÓN	1,000
35901 SERVICIOS DE JARDINERÍA Y FUMIGACIÓN	1,000
3700 SERVICIOS DE TRASLADO Y VIÁTICOS	213,425
3710 PASAJES AÉREOS	143,917
37101 PASAJES AÉREOS	143,917
3750 VIÁTICOS EN EL PAÍS	42,057
37501 VIÁTICOS EN EL PAÍS	42,057
3760 VIÁTICOS EN EL EXTRANJERO	27,451
37601 VIÁTICOS EN EL EXTRANJERO	27,451
3900 OTROS SERVICIOS GENERALES	10,812
3920 IMPUESTOS Y DERECHOS	10,812
39201 IMPUESTOS Y DERECHOS	10,812
ATENCIÓN A VÍCTIMAS Y VIOLACIONES A DERECHOS HUMANOS	64,118,393
1000 SERVICIOS PERSONALES	38,029,071
1100 REMUNERACIONES AL PERSONAL DE CARÁCTER PERMANENTE	25,476,912
1130 SUELDOS BASE AL PERSONAL PERMANENTE	25,476,912
11301 SUELDOS BASE AL PERSONAL PERMANENTE	25,476,912
1200 REMUNERACIONES AL PERSONAL DE CARACTER TRANSITORIO	260,598
1210 HONORARIOS ASIMILABLES A SALARIOS	260,598
12101 HONORARIOS ASIMILABLES A SALARIOS	260,598
1300 REMUNERACIONES ADICIONALES Y ESPECIALES	5,307,918
1320 PRIMAS DE VACACIONES, DOMINICAL GRATIFICACIÓN DE FIN DE AÑO	5,307,918
13201 PRIMA VACACIONAL	1,061,612
13203 AGUINALDO	4,246,306
1400 SEGURIDAD SOCIAL	6,983,643
1410 APORTACIONES DE SEGURIDAD SOCIAL	2,192,592
14101 APORTACIONES PARA EL SERVICIO MÉDICO DE SERVIDORES PÚBLICOS	1,656,492
14103 APORTACIONES PARA PRESTACIONES DIVERSAS DE SERVIDORES PÚBLICOS	536,100
1420 APORTACIONES A FONDOS DE VIVIENDA	1,274,316
14201 APORTACIONES PARA VIVIENDA DE SERVIDORES PÚBLICOS	1,274,316
1430 APORTACIONES AL SISTEMA PARA EL RETIRO	3,516,735
14301 APORTACIONES AL SISTEMA PARA EL RETIRO	3,057,783
14303 APORTACIONES PARA EL FONDO DE PENSIÓN GARANTIZADA POR JUBILACIÓN	458,952
2000 MATERIALES Y SUMINISTROS	886,465
2100 MATERIALES DE ADMINISTRACIÓN, EMISIÓN DE DOCUMENTOS Y ARTÍCULOS OFICIALES	352,491
2110 MATERIALES, ÚTILES Y EQUIPOS MENORES DE OFICINA	143,849
21101 MATERIALES Y ÚTILES DE OFICINA	141,359
21103 EQUIPOS MENORES DE OFICINA	2,490
2140 MATERIALES, ÚTILES Y EQUIPOS MENORES DE TECNOLOGÍAS DE LA INFORMACIÓN Y COMUNICACIONES	96,783
21401 MATERIALES, ÚTILES Y EQUIPOS MENORES DE TECNOLOGÍAS DE LA INFORMACIÓN Y COMUNICACIONES	96,783
2150 MATERIAL IMPRESO E INFORMACIÓN DIGITAL	28,308
21504 FORMAS IMPRESAS DE USO GENERAL	28,308
2160 MATERIAL DE LIMPIEZA	83,551
21601 MATERIAL DE LIMPIEZA	83,551
2200 ALIMENTOS Y UTENSILIOS	169,639
2210 PRODUCTOS ALIMENTICIOS PARA PERSONAS	169,639
22101 PRODUCTOS ALIMENTICIOS PARA PERSONAS	57,696
22106 PRODUCTOS ALIMENTICIOS PARA EVENTOS	111,943
2400 MATERIALES Y ARTÍCULOS DE CONSTRUCCIÓN Y DE REPARACIÓN	42,361
2480 MATERIALES COMPLEMENTARIOS	31,749
24801 MATERIALES COMPLEMENTARIOS	31,749
2490 OTROS MATERIALES Y ARTICULOS DE CONSTRUCCIÓN Y REPARACIÓN	10,612
24901 OTROS MATERIALES Y ARTÍCULOS DE CONSTRUCCIÓN Y REPARACIÓN	10,612
2500 PRODUCTOS QUÍMICOS, FARMACEUTICOS Y DE LABORATORIO	15,440
2530 MEDICINAS Y PRODUCTOS FARMACEUTICOS	15,440
25301 MEDICINAS Y PRODUCTOS FARMACÉUTICOS	15,440
2600 COMBUSTIBLES, LUBRICANTES Y ADITIVOS	144,477
2610 COMBUSTIBLES, LUBRICANTES Y ADITIVOS	144,477
26101 COMBUSTIBLES, LUBRICANTES Y ADITIVOS	144,477

2700 VESTUARIO, BLANCOS, PRENDAS DE PROTECCIÓN Y ARTICULOS DEPORTIVOS	128,670
2710 VESTUARIO Y UNIFORMES	128,670
27101 VESTUARIO Y UNIFORMES	128,670
2900 HERRAMIENTAS, REFACCIONES Y ACCESORIOS MENORES	33,387
2910 HERRAMIENTAS MENORES	14,119
29101 HERRAMIENTAS MENORES	14,119
2920 REFACCIONES Y ACCESORIOS MENORES DE EDIFICIOS	12,834
29201 REFACCIONES Y ACCESORIOS MENORES DE EDIFICIOS	12,834
2940 REFACCIONES Y ACCESORIOS MENORES DE EQUIPO DE COMPUTO Y TECNOLOGÍAS DE LA INFORMACIÓN	6,434
29401 REFACCIONES Y ACCESORIOS MENORES DE EQUIPO DE CÓMPUTO Y TECNOLOGÍAS DE LA INFORMACIÓN	6,434
3000 SERVICIOS GENERALES	15,243,762
3100 SERVICIOS BÁSICOS	418,790
3110 ENERGÍA ELÉCTRICA	314,810
31101 ENERGÍA ELÉCTRICA OFICINAS PÚBLICAS	314,810
3130 AGUA	78,593
31301 AGUA OFICINAS PÚBLICAS	78,593
3150 TELEFONÍA CELULAR	12,202
31501 TELEFONÍA CELULAR	12,202
3180 SERVICIOS POSTALES Y TELEGRÁFICOS	13,185
31801 SERVICIOS POSTALES Y TELEGRÁFICOS	13,185
3200 SERVICIOS DE ARRENDAMIENTO	3,651,351
3220 ARRENDAMIENTO DE EDIFICIOS	3,288,911
32201 ARRENDAMIENTO DE EDIFICIOS	3,288,911
3250 ARRENDAMIENTO DE EQUIPO DE TRANSPORTE	114,374
32501 ARRENDAMIENTO DE EQUIPO DE TRANSPORTE	114,374
3290 OTROS ARRENDAMIENTOS	248,066
32901 OTROS ARRENDAMIENTOS	104,856
32902 ARRENDAMIENTOS PARA EVENTOS	143,210
3300 SERVICIOS PROFESIONALES, CIENTÍFICOS, TÉCNICOS Y OTROS SERVICIOS	9,673,937
3310 SERVICIOS LEGALES, DE CONTABILIDAD, AUDITORÍA Y RELACIONADOS	8,003,541
33101 SERVICIOS LEGALES, DE CONTABILIDAD, AUDITORÍA Y RELACIONADOS	8,003,541
3320 SERVICIOS DE DISEÑO, ARQUITECTURA, INGENIERÍA Y ACTIVIDADES RELACIONADAS	50,234
33201 SERVICIOS DE DISEÑO, ARQUITECTURA, INGENIERÍA Y ACTIVIDADES RELACIONADAS	50,234
3330 SERVICIOS DE CONSULTORÍA ADMINISTRATIVA, PROCESOS, TÉCNICA Y EN TECNOLOGÍAS DE LA INFORMACIÓN	1,603,712
33301 SERVICIOS DE CONSULTORÍA ADMINISTRATIVA, PROCESOS, TÉCNICA Y EN TECNOLOGÍAS DE LA INFORMACIÓN	1,603,712
3360 SERVICIOS DE APOYO ADMINISTRATIVO, TRADUCCIÓN, FOTOCOPIADO E IMPRESIÓN	16,450
33601 SERVICIOS DE APOYO ADMINISTRATIVO, FOTOCOPIADO E IMPRESIÓN	16,450
3400 SERVICIOS FINANCIEROS, BANCARIOS Y COMERCIALES	16,450
3470 FLETES Y MANIOBRAS	16,450
34701 FLETES Y MANIOBRAS	16,450
3500 SERVICIOS DE INSTALACIÓN, REPARACIÓN, MANTENIMIENTO Y CONSERVACIÓN	1,366,274
3510 CONSERVACIÓN Y MANTENIMIENTO MENOR DE INMUEBLES	658,432
35101 CONSERVACIÓN Y MANTENIMIENTO MENOR DE INMUEBLES	658,432
3530 INSTALACIÓN, REPARACIÓN Y MANTENIMIENTO DE EQUIPO DE COMPUTO Y TECNOLOGÍA DE LA INFORMACIÓN	111,173
35301 INSTALACIÓN, REPARACIÓN Y MANTENIMIENTO DE EQUIPO DE CÓMPUTO Y TECNOLOGÍA DE LA INFORMACIÓN	111,173
3550 REPARACIÓN Y MANTENIMIENTO DE EQUIPO DE TRANSPORTE	100,350
35501 REPARACIÓN Y MANTENIMIENTO DE EQUIPO DE TRANSPORTE	100,350
3570 INSTALACIÓN, REPARACIÓN Y MANTENIMIENTO DE MAQUINARIA, OTROS EQUIPOS Y HERRAMIENTAS	333,659
35705 INSTALACIÓN, REPARACIÓN Y MANTENIMIENTO DE EQUIPO ESPECIALIZADO DE INMUEBLES	333,659
3580 SERVICIOS DE LIMPIEZA Y MANEJO DE DESECHOS	133,800
35801 SERVICIOS DE LIMPIEZA Y MANEJO DE DESECHOS	133,800
3590 SERVICIOS DE JARDINERÍA Y FUMIGACIÓN	28,860
35901 SERVICIOS DE JARDINERÍA Y FUMIGACIÓN	28,860

3700 SERVICIOS DE TRASLADO Y VIÁTICOS	116,960
3710 PASAJES AÉREOS	49,409
37101 PASAJES AÉREOS	49,409
3720 PASAJES TERRESTRES	13,510
37201 PASAJES TERRESTRES	13,510
3750 VIÁTICOS EN EL PAÍS	54,041
37501 VIÁTICOS EN EL PAÍS	54,041
4000 TRANSFERENCIAS, ASIGNACIONES, SUBSIDIOS Y OTRAS AYUDAS	9,959,095
4400 AYUDAS SOCIALES	9,959,095
4410 AYUDAS SOCIALES A PERSONAS	9,959,095
44101 AYUDAS SOCIALES A PERSONAS	9,959,095
CULTURA DE LA PREVENCIÓN DE LA PROTECCIÓN CIVIL	92,730,422
1000 SERVICIOS PERSONALES	45,466,960
1100 REMUNERACIONES AL PERSONAL DE CARÁCTER PERMANENTE	29,815,140
1130 SUELDOS BASE AL PERSONAL PERMANENTE	29,815,140
11301 SUELDOS BASE AL PERSONAL PERMANENTE	29,815,140
1200 REMUNERACIONES AL PERSONAL DE CARÁCTER TRANSITORIO	820,534
1210 HONORARIOS ASIMILABLES A SALARIOS	820,534
12101 HONORARIOS ASIMILABLES A SALARIOS	820,534
1300 REMUNERACIONES ADICIONALES Y ESPECIALES	6,211,632
1320 PRIMAS DE VACACIONES, DOMINICAL GRATIFICACIÓN DE FIN DE AÑO	6,211,632
13201 PRIMA VACACIONAL	1,242,368
13203 AGUINALDO	4,969,264
1400 SEGURIDAD SOCIAL	8,619,654
1410 APORTACIONES DE SEGURIDAD SOCIAL	2,565,996
14101 APORTACIONES PARA EL SERVICIO MÉDICO DE SERVIDORES PÚBLICOS	1,938,564
14103 APORTACIONES PARA PRESTACIONES DIVERSAS DE SERVIDORES PÚBLICOS	627,432
1420 APORTACIONES A FONDOS DE VIVIENDA	1,491,264
14201 APORTACIONES PARA VIVIENDA DE SERVIDORES PÚBLICOS	1,491,264
1430 APORTACIONES AL SISTEMA PARA EL RETIRO	4,115,666
14301 APORTACIONES AL SISTEMA PARA EL RETIRO	3,578,606
14303 APORTACIONES PARA EL FONDO DE PENSIÓN GARANTIZADA POR JUBILACIÓN	537,060
1440 APORTACIONES PARA SEGUROS	446,728
14403 APORTACIONES PARA SEGUROS CUERPOS DE SEGURIDAD	446,728
2000 MATERIALES Y SUMINISTROS	10,127,048
2100 MATERIALES DE ADMINISTRACIÓN, EMISIÓN DE DOCUMENTOS Y ARTÍCULOS OFICIALES	284,828
2110 MATERIALES, ÚTILES Y EQUIPOS MENORES DE OFICINA	179,696
21101 MATERIALES Y ÚTILES DE OFICINA	110,957
21103 EQUIPOS MENORES DE OFICINA	68,739
2140 MATERIALES, ÚTILES Y EQUIPOS MENORES DE TECNOLOGÍAS DE LA INFORMACIÓN Y COMUNICACIONES	771
21401 MATERIALES, ÚTILES Y EQUIPOS MENORES DE TECNOLOGÍAS DE LA INFORMACIÓN Y COMUNICACIONES	771
2160 MATERIAL DE LIMPIEZA	104,362
21601 MATERIAL DE LIMPIEZA	104,362
2200 ALIMENTOS Y UTENSILIOS	684,451
2210 PRODUCTOS ALIMENTICIOS PARA PERSONAS	684,451
22101 PRODUCTOS ALIMENTICIOS PARA PERSONAS	684,451
2400 MATERIALES Y ARTÍCULOS DE CONSTRUCCIÓN Y DE REPARACIÓN	50,355
2460 MATERIAL ELÉCTRICO Y ELECTRÓNICO	560
24601 MATERIAL ELÉCTRICO Y ELECTRÓNICO	560
2490 OTROS MATERIALES Y ARTÍCULOS DE CONSTRUCCIÓN Y REPARACIÓN	49,796
24901 OTROS MATERIALES Y ARTÍCULOS DE CONSTRUCCIÓN Y REPARACIÓN	49,796
2500 PRODUCTOS QUÍMICOS, FARMACEUTICOS Y DE LABORATORIO	2,201,552
2590 OTROS PRODUCTOS QUÍMICOS	2,201,552
25901 OTROS PRODUCTOS QUÍMICOS	2,201,552
2600 COMBUSTIBLES, LUBRICANTES Y ADITIVOS	5,529,529
2610 COMBUSTIBLES, LUBRICANTES Y ADITIVOS	5,529,529
26101 COMBUSTIBLES, LUBRICANTES Y ADITIVOS	5,098,924
26102 COMBUSTIBLES LUBRICANTES Y ADITIVOS PARA TRANSPORTE AÉREO	321,290
26104 LUBRICANTES Y ADITIVOS	109,315

2700 VESTUARIO, BLANCOS, PRENDAS DE PROTECCIÓN Y ARTICULOS DEPORTIVOS	1,275,578
2710 VESTUARIO Y UNIFORMES	363,889
27101 VESTUARIO Y UNIFORMES	363,889
2720 PRENDAS DE SEGURIDAD Y PROTECCIÓN PERSONAL	678,847
27201 PRENDAS DE SEGURIDAD Y PROTECCIÓN PERSONAL	678,847
2750 BLANCOS Y OTROS PRODUCTOS TEXTILES, EXCEPTO PRENDAS DE VESTIR	232,842
27501 BLANCOS Y OTROS PRODUCTOS TEXTILES, EXCEPTO PRENDAS DE VESTIR	232,842
2900 HERRAMIENTAS, REFACCIONES Y ACCESORIOS MENORES	100,755
2910 HERRAMIENTAS MENORES	100,755
29101 HERRAMIENTAS MENORES	100,755
3000 SERVICIOS GENERALES	37,136,414
3100 SERVICIOS BÁSICOS	492,195
3110 ENERGÍA ELÉCTRICA	333,307
31101 ENERGÍA ELÉCTRICA OFICINAS PÚBLICAS	333,307
3120 GAS	11,490
31201 GAS OFICINAS PÚBLICAS	11,490
3130 AGUA	95,104
31301 AGUA OFICINAS PÚBLICAS	95,104
3170 SERVICIOS DE ACCESO DE INTERNET, REDES Y PROCESAMIENTO DE INFORMACIÓN	52,294
31701 SERVICIOS DE ACCESO DE INTERNET, REDES Y PROCESAMIENTO DE INFORMACIÓN	52,294
3200 SERVICIOS DE ARRENDAMIENTO	31,542,932
3220 ARRENDAMIENTO DE EDIFICIOS	2,731,417
32201 ARRENDAMIENTO DE EDIFICIOS	2,731,417
3250 ARRENDAMIENTO DE EQUIPO DE TRANSPORTE	28,400,581
32501 ARRENDAMIENTO DE EQUIPO DE TRANSPORTE	1,365,304
32502 ARRENDAMIENTO DE EQUIPO DE TRANSPORTE AÉREO	27,035,277
3290 OTROS ARRENDAMIENTOS	410,935
32902 ARRENDAMIENTOS PARA EVENTOS	410,935
3300 SERVICIOS PROFESIONALES, CIENTÍFICOS, TÉCNICOS Y OTROS SERVICIOS	687,809
3340 SERVICIOS DE CAPACITACIÓN	262,011
33401 SERVICIOS DE CAPACITACIÓN	262,011
3360 SERVICIOS DE APOYO ADMINISTRATIVO, TRADUCCIÓN, FOTOCOPIADO E IMPRESIÓN	425,798
33601 SERVICIOS DE APOYO ADMINISTRATIVO, FOTOCOPIADO E IMPRESIÓN	425,798
3500 SERVICIOS DE INSTALACIÓN, REPARACIÓN, MANTENIMIENTO Y CONSERVACIÓN	2,894,267
3510 CONSERVACIÓN Y MANTENIMIENTO MENOR DE INMUEBLES	548,545
35101 CONSERVACIÓN Y MANTENIMIENTO MENOR DE INMUEBLES	548,545
3550 REPARACIÓN Y MANTENIMIENTO DE EQUIPO DE TRANSPORTE	2,153,606
35501 REPARACIÓN Y MANTENIMIENTO DE EQUIPO DE TRANSPORTE	2,153,606
3570 INSTALACIÓN, REPARACIÓN Y MANTENIMIENTO DE MAQUINARIA, OTROS EQUIPOS Y HERRAMIENTAS	191,710
35705 INSTALACIÓN, REPARACIÓN Y MANTENIMIENTO DE EQUIPO ESPECIALIZADO DE INMUEBLES	191,710
3590 SERVICIOS DE JARDINERÍA Y FUMIGACIÓN	406
35901 SERVICIOS DE JARDINERÍA Y FUMIGACIÓN	406
3700 SERVICIOS DE TRASLADO Y VIÁTICOS	1,086,824
3710 PASAJES AÉREOS	352,291
37101 PASAJES AÉREOS	352,291
3720 PASAJES TERRESTRES	158,872
37201 PASAJES TERRESTRES	158,872
3750 VIÁTICOS EN EL PAÍS	453,895
37501 VIÁTICOS EN EL PAÍS	453,895
3760 VIÁTICOS EN EL EXTRANJERO	121,766
37601 VIÁTICOS EN EL EXTRANJERO	121,766
3800 SERVICIOS OFICIALES	432,387
3820 GASTOS DE ORDEN SOCIAL Y CULTURAL	432,387
38201 GASTOS DE ORDEN SOCIAL Y CULTURAL	425,953
38202 ARREGLOS FLORALES Y DECORACIÓN DE EVENTOS	6,434
PROTECCIÓN INSTITUCIONAL	713,177,087
1000 SERVICIOS PERSONALES	564,485,546
1100 REMUNERACIONES AL PERSONAL DE CARÁCTER PERMANENTE	221,922,641
1130 SUELDOS BASE AL PERSONAL PERMANENTE	221,922,641

11301 SUELDOS BASE AL PERSONAL PERMANENTE	221,922,641
1300 REMUNERACIONES ADICIONALES Y ESPECIALES	282,106,260
1320 PRIMAS DE VACACIONES, DOMINICAL GRATIFICACIÓN DE FIN DE AÑO	55,581,858
13201 PRIMA VACACIONAL	18,774,523
13203 AGUINALDO	36,807,335
1340 COMPENSACIONES	226,524,402
13401 COMPENSACIONES	226,524,402
1400 SEGURIDAD SOCIAL	60,456,645
1410 APORTACIONES DE SEGURIDAD SOCIAL	18,512,098
14101 APORTACIONES PARA EL SERVICIO MÉDICO DE SERVIDORES PÚBLICOS	14,000,589
14103 APORTACIONES PARA PRESTACIONES DIVERSAS DE SERVIDORES PÚBLICOS	4,511,509
1420 APORTACIONES A FONDOS DE VIVIENDA	10,765,532
14201 APORTACIONES PARA VIVIENDA DE SERVIDORES PÚBLICOS	10,765,532
1430 APORTACIONES AL SISTEMA PARA EL RETIRO	28,232,814
14301 APORTACIONES AL SISTEMA PARA EL RETIRO	24,698,762
14303 APORTACIONES PARA EL FONDO DE PENSIÓN GARANTIZADA POR JUBILACIÓN	3,534,052
1440 APORTACIONES PARA SEGUROS	2,946,201
14403 APORTACIONES PARA SEGUROS CUERPOS DE SEGURIDAD	2,946,201
2000 MATERIALES Y SUMINISTROS	77,696,242
2100 MATERIALES DE ADMINISTRACIÓN, EMISIÓN DE DOCUMENTOS Y ARTÍCULOS OFICIALES	91,377
2110 MATERIALES, ÚTILES Y EQUIPOS MENORES DE OFICINA	1,000
21103 EQUIPOS MENORES DE OFICINA	1,000
2160 MATERIAL DE LIMPIEZA	90,377
21601 MATERIAL DE LIMPIEZA	90,377
2200 ALIMENTOS Y UTENSILIOS	54,434,231
2210 PRODUCTOS ALIMENTICIOS PARA PERSONAS	54,433,231
22101 PRODUCTOS ALIMENTICIOS PARA PERSONAS	54,433,231
2220 PRODUCTOS ALIMENTICIOS PARA ANIMALES	1,000
22201 PRODUCTOS ALIMENTICIOS PARA ANIMALES	1,000
2400 MATERIALES Y ARTÍCULOS DE CONSTRUCCIÓN Y DE REPARACIÓN	1,000
2460 MATERIAL ELECTRICO Y ELECTRONICO	1,000
24601 MATERIAL ELÉCTRICO Y ELECTRÓNICO	1,000
2500 PRODUCTOS QUÍMICOS, FARMACEUTICOS Y DE LABORATORIO	1,000
2530 MEDICINAS Y PRODUCTOS FARMACEUTICOS	1,000
25303 MEDICINAS Y PRODUCTOS FARMACÉUTICOS PARA ANIMALES	1,000
2600 COMBUSTIBLES, LUBRICANTES Y ADITIVOS	23,167,634
2610 COMBUSTIBLES, LUBRICANTES Y ADITIVOS	23,167,634
26101 COMBUSTIBLES, LUBRICANTES Y ADITIVOS	23,167,634
2900 HERRAMIENTAS, REFACCIONES Y ACCESORIOS MENORES	1,000
2920 REFACCIONES Y ACCESORIOS MENORES DE EDIFICIOS	1,000
29201 REFACCIONES Y ACCESORIOS MENORES DE EDIFICIOS	1,000
3000 SERVICIOS GENERALES	70,995,299
3100 SERVICIOS BÁSICOS	9,962,318
3110 ENERGÍA ELÉCTRICA	9,877,163
31101 ENERGÍA ELÉCTRICA OFICINAS PÚBLICAS	9,877,163
3150 TELEFONÍA CELULAR	85,155
31501 TELEFONÍA CELULAR	85,155
3200 SERVICIOS DE ARRENDAMIENTO	127,841
3230 ARRENDAMIENTO DE MOBILIARIO Y EQUIPO DE ADMINISTRACIÓN, EDUCACIONAL Y RECREATIVO	127,841
32301 ARRENDAMIENTO DE MÁQUINAS FOTOCOPIADORAS	127,841
3400 SERVICIOS FINANCIEROS, BANCARIOS Y COMERCIALES	60,902,139
3450 SEGURO DE BIENES PATRIMONIALES	60,901,139
34501 SEGURO DE BIENES PATRIMONIALES	60,901,139
3470 FLETES Y MANIOBRAS	1,000
34701 FLETES Y MANIOBRAS	1,000
3700 SERVICIOS DE TRASLADO Y VIÁTICOS	2,000
3710 PASAJES AÉREOS	1,000
37101 PASAJES AÉREOS	1,000
3750 VIÁTICOS EN EL PAÍS	1,000
37501 VIÁTICOS EN EL PAÍS	1,000

3900 OTROS SERVICIOS GENERALES	1,000
3920 IMPUESTOS Y DERECHOS	1,000
39201 IMPUESTOS Y DERECHOS	1,000
ESTRATEGIAS PARA LA REDUCCIÓN DEL ÍNDICE DELICTIVO	4,269,194,871
1000 SERVICIOS PERSONALES	2,663,696,231
1100 REMUNERACIONES AL PERSONAL DE CARÁCTER PERMANENTE	1,836,420,562
1130 SUELDOS BASE AL PERSONAL PERMANENTE	1,836,420,562
11301 SUELDOS BASE AL PERSONAL PERMANENTE	1,836,420,562
1300 REMUNERACIONES ADICIONALES Y ESPECIALES	314,049,004
1320 PRIMAS DE VACACIONES, DOMINICAL GRATIFICACIÓN DE FIN DE AÑO	314,049,004
13201 PRIMA VACACIONAL	44,307,789
13203 AGUINALDO	269,741,215
1400 SEGURIDAD SOCIAL	513,226,664
1410 APORTACIONES DE SEGURIDAD SOCIAL	155,745,225
14101 APORTACIONES PARA EL SERVICIO MÉDICO DE SERVIDORES PÚBLICOS	117,821,892
14103 APORTACIONES PARA PRESTACIONES DIVERSAS DE SERVIDORES PÚBLICOS	37,923,333
1420 APORTACIONES A FONDOS DE VIVIENDA	90,534,027
14201 APORTACIONES PARA VIVIENDA DE SERVIDORES PÚBLICOS	90,534,027
1430 APORTACIONES AL SISTEMA PARA EL RETIRO	248,990,637
14301 APORTACIONES AL SISTEMA PARA EL RETIRO	216,602,254
14303 APORTACIONES PARA EL FONDO DE PENSIÓN GARANTIZADA POR JUBILACIÓN	32,388,384
1440 APORTACIONES PARA SEGUROS	17,956,775
14403 APORTACIONES PARA SEGUROS CUERPOS DE SEGURIDAD	17,956,775
2000 MATERIALES Y SUMINISTROS	770,612,711
2100 MATERIALES DE ADMINISTRACIÓN, EMISIÓN DE DOCUMENTOS Y ARTÍCULOS OFICIALES	3,753,256
2110 MATERIALES, ÚTILES Y EQUIPOS MENORES DE OFICINA	2,302,178
21101 MATERIALES Y ÚTILES DE OFICINA	1,654,805
21103 EQUIPOS MENORES DE OFICINA	647,373
2140 MATERIALES, ÚTILES Y EQUIPOS MENORES DE TECNOLOGÍAS DE LA INFORMACIÓN Y COMUNICACIONES	68,550
21401 MATERIALES, ÚTILES Y EQUIPOS MENORES DE TECNOLOGÍAS DE LA INFORMACIÓN Y COMUNICACIONES	68,550
2150 MATERIAL IMPRESO E INFORMACIÓN DIGITAL	1,000
21501 MATERIAL IMPRESO E INFORMACIÓN DIGITAL	1,000
2160 MATERIAL DE LIMPIEZA	1,255,495
21601 MATERIAL DE LIMPIEZA	1,255,495
2170 MATERIALES Y ÚTILES DE ENSEÑANZA	126,033
21701 MATERIALES Y ÚTILES DE ENSEÑANZA	126,033
2200 ALIMENTOS Y UTENSILIOS	212,586,329
2210 PRODUCTOS ALIMENTICIOS PARA PERSONAS	212,289,828
22101 PRODUCTOS ALIMENTICIOS PARA PERSONAS	212,289,828
2220 PRODUCTOS ALIMENTICIOS PARA ANIMALES	256,876
22201 PRODUCTOS ALIMENTICIOS PARA ANIMALES	256,876
2230 UTENSILIOS PARA EL SERVICIO DE ALIMENTACIÓN	39,626
22301 UTENSILIOS PARA EL SERVICIO DE ALIMENTACIÓN	39,626
2400 MATERIALES Y ARTÍCULOS DE CONSTRUCCIÓN Y DE REPARACIÓN	1,017,168
2420 CEMENTO Y PRODUCTOS DE CONCRETO	34,088
24201 CEMENTO Y PRODUCTOS DE CONCRETO	34,088
2460 MATERIAL ELÉCTRICO Y ELECTRÓNICO	202,346
24601 MATERIAL ELÉCTRICO Y ELECTRÓNICO	202,346
2470 ARTÍCULOS METÁLICOS PARA LA CONSTRUCCIÓN	54,525
24701 ARTÍCULOS METÁLICOS PARA LA CONSTRUCCIÓN	54,525
2480 MATERIALES COMPLEMENTARIOS	79,325
24801 MATERIALES COMPLEMENTARIOS	79,325
2490 OTROS MATERIALES Y ARTÍCULOS DE CONSTRUCCIÓN Y REPARACIÓN	646,884
24901 OTROS MATERIALES Y ARTÍCULOS DE CONSTRUCCIÓN Y REPARACIÓN	646,884
2500 PRODUCTOS QUÍMICOS, FARMACEUTICOS Y DE LABORATORIO	112,262
2530 MEDICINAS Y PRODUCTOS FARMACEUTICOS	91,000
25301 MEDICINAS Y PRODUCTOS FARMACÉUTICOS	1,000
25303 MEDICINAS Y PRODUCTOS FARMACÉUTICOS PARA ANIMALES	90,000
2540 MATERIALES, ACCESORIOS Y SUMINISTROS MEDICOS	1,000

25401 MATERIALES, ACCESORIOS Y SUMINISTROS MÉDICOS	1,000
2560 FIBRAS SINTÉTICAS, HULES, PLÁSTICOS Y DERIVADOS	20,262
25601 FIBRAS SINTÉTICAS, HULES, PLÁSTICOS Y DERIVADOS	20,262
2600 COMBUSTIBLES, LUBRICANTES Y ADITIVOS	443,476,039
2610 COMBUSTIBLES, LUBRICANTES Y ADITIVOS	443,476,039
26101 COMBUSTIBLES, LUBRICANTES Y ADITIVOS	431,308,755
26102 COMBUSTIBLES LUBRICANTES Y ADITIVOS PARA TRANSPORTE AÉREO	11,580,343
26104 LUBRICANTES Y ADITIVOS	586,941
2700 VESTUARIO, BLANCOS, PRENDAS DE PROTECCIÓN Y ARTICULOS DEPORTIVOS	53,899,712
2710 VESTUARIO Y UNIFORMES	51,682,399
27101 VESTUARIO Y UNIFORMES	51,682,399
2720 PRENDAS DE SEGURIDAD Y PROTECCIÓN PERSONAL	33,233
27201 PRENDAS DE SEGURIDAD Y PROTECCIÓN PERSONAL	33,233
2730 ARTICULOS DEPORTIVOS	1,000
27301 ARTÍCULOS DEPORTIVOS	1,000
2750 BLANCOS Y OTROS PRODUCTOS TEXTILES, EXCEPTO PRENDAS DE VESTIR	2,183,080
27501 BLANCOS Y OTROS PRODUCTOS TEXTILES, EXCEPTO PRENDAS DE VESTIR	2,183,080
2800 MATERIALES Y SUMINISTROS PARA SEGURIDAD	55,272,732
2830 PRENDAS DE PROTECCIÓN PARA SEGURIDAD PÚBLICA Y NACIONAL	55,272,732
28301 PRENDAS DE PROTECCIÓN PARA SEGURIDAD PÚBLICA Y NACIONAL	55,272,732
2900 HERRAMIENTAS, REFACCIONES Y ACCESORIOS MENORES	495,213
2910 HERRAMIENTAS MENORES	208,768
29101 HERRAMIENTAS MENORES	208,768
2920 REFACCIONES Y ACCESORIOS MENORES DE EDIFICIOS	177,574
29201 REFACCIONES Y ACCESORIOS MENORES DE EDIFICIOS	177,574
2930 REFACCIONES Y ACCESORIOS MENORES DE MOBILIARIO Y EQUIPO DE ADMINISTRACIÓN, EDUCACIONAL Y RECREATIVO	86,786
29301 REFACCIONES Y ACCESORIOS MENORES DE MOBILIARIO Y EQUIPO DE ADMINISTRACIÓN, EDUCACIONAL Y RECREATIVO	1,000
29302 REFACCIONES Y ACCESORIOS MENORES DE EQUIPO DE COMUNICACIÓN	85,786
2960 REFACCIONES Y ACCESORIOS MENORES DE EQUIPO DE TRANSPORTE	10,137
29601 REFACCIONES Y ACCESORIOS MENORES DE EQUIPO DE TRANSPORTE	10,137
2980 REFACCIONES Y ACCESORIOS MENORES DE MAQUINARIA Y OTROS EQUIPOS	10,234
29801 REFACCIONES Y ACCESORIOS MENORES DE MAQUINARIA Y OTROS EQUIPOS	10,234
2990 REFACCIONES Y ACCESORIOS MENORES OTROS BIENES MUEBLES	1,714
29901 REFACCIONES Y ACCESORIOS MENORES OTROS BIENES MUEBLES	1,714
3000 SERVICIOS GENERALES	830,060,786
3100 SERVICIOS BÁSICOS	18,355,416
3120 GAS	13,886,135
31201 GAS OFICINAS PÚBLICAS	13,886,135
3130 AGUA	3,214,106
31301 AGUA OFICINAS PÚBLICAS	3,214,106
3150 TELEFONÍA CELULAR	1,253,765
31501 TELEFONÍA CELULAR	1,253,765
3180 SERVICIOS POSTALES Y TELEGRÁFICOS	1,410
31801 SERVICIOS POSTALES Y TELEGRÁFICOS	1,410
3200 SERVICIOS DE ARRENDAMIENTO	723,726,045
3220 ARRENDAMIENTO DE EDIFICIOS	4,991,327
32201 ARRENDAMIENTO DE EDIFICIOS	2,925,940
32202 ARRENDAMIENTOS DE AUDITORIOS, SALONES, TEATROS Y OTROS	2,065,387
3230 ARRENDAMIENTO DE MOBILIARIO Y EQUIPO DE ADMINISTRACIÓN, EDUCACIONAL Y RECREATIVO	537,656
32301 ARRENDAMIENTO DE MÁQUINAS FOTOCOPIADORAS	536,656
32302 ARRENDAMIENTO DE EQUIPO DE CÓMPUTO	1,000
3250 ARRENDAMIENTO DE EQUIPO DE TRANSPORTE	554,375,560
32501 ARRENDAMIENTO DE EQUIPO DE TRANSPORTE	304,375,560
32502 ARRENDAMIENTO DE EQUIPO DE TRANSPORTE AÉREO	250,000,000
3270 ARRENDAMIENTO DE ACTIVOS INTANGIBLES	1,000
32701 ARRENDAMIENTO DE ACTIVOS INTANGIBLES	1,000
3280 ARRENDAMIENTO FINANCIERO	162,697,500
32801 ARRENDAMIENTO FINANCIERO	162,697,500
3290 OTROS ARRENDAMIENTOS	1,123,002
32901 OTROS ARRENDAMIENTOS	201,794

32902 ARRENDAMIENTOS PARA EVENTOS	921,208
3300 SERVICIOS PROFESIONALES, CIENTÍFICOS, TÉCNICOS Y OTROS SERVICIOS	6,592,886
3330 SERVICIOS DE CONSULTORÍA ADMINISTRATIVA, PROCESOS, TÉCNICA Y EN TECNOLOGÍAS DE LA INFORMACIÓN	791,970
33301 SERVICIOS DE CONSULTORÍA ADMINISTRATIVA, PROCESOS, TÉCNICA Y EN TECNOLOGÍAS DE LA INFORMACIÓN	791,970
3340 SERVICIOS DE CAPACITACIÓN	1,000
33401 SERVICIOS DE CAPACITACIÓN	1,000
3360 SERVICIOS DE APOYO ADMINISTRATIVO, TRADUCCIÓN, FOTOCOPIADO E IMPRESIÓN	2,598,323
33601 SERVICIOS DE APOYO ADMINISTRATIVO, FOTOCOPIADO E IMPRESIÓN	2,598,323
3370 SERVICIOS DE PROTECCIÓN Y SEGURIDAD	1,925,440
33703 EXÁMENES MÉDICOS Y TOXICOLÓGICOS PARA CUERPOS DE SEGURIDAD	1,925,440
3390 SERVICIOS PROFESIONALES, CIENTÍFICOS Y TÉCNICOS INTEGRALES	1,276,154
33905 SERVICIOS PROFESIONALES, CIENTÍFICOS Y TÉCNICOS INTEGRALES	1,276,154
3400 SERVICIOS FINANCIEROS, BANCARIOS Y COMERCIALES	892,382
3410 SERVICIOS FINANCIEROS Y BANCARIOS	282,814
34102 AVALÚOS	282,814
3470 FLETES Y MANIOBRAS	609,569
34701 FLETES Y MANIOBRAS	609,569
3500 SERVICIOS DE INSTALACIÓN, REPARACIÓN, MANTENIMIENTO Y CONSERVACIÓN	76,811,747
3510 CONSERVACIÓN Y MANTENIMIENTO MENOR DE INMUEBLES	13,473,736
35101 CONSERVACIÓN Y MANTENIMIENTO MENOR DE INMUEBLES	13,473,736
3550 REPARACIÓN Y MANTENIMIENTO DE EQUIPO DE TRANSPORTE	61,595,489
35501 REPARACIÓN Y MANTENIMIENTO DE EQUIPO DE TRANSPORTE	60,326,316
35502 REPARACIÓN Y MANTENIMIENTO DE AERONAVES	1,269,173
3570 INSTALACIÓN, REPARACIÓN Y MANTENIMIENTO DE MAQUINARIA, OTROS EQUIPOS Y HERRAMIENTAS	180,913
35705 INSTALACIÓN, REPARACIÓN Y MANTENIMIENTO DE EQUIPO ESPECIALIZADO DE INMUEBLES	180,913
3580 SERVICIOS DE LIMPIEZA Y MANEJO DE DESECHOS	1,407,650
35801 SERVICIOS DE LIMPIEZA Y MANEJO DE DESECHOS	1,407,650
3590 SERVICIOS DE JARDINERÍA Y FUMIGACIÓN	153,959
35901 SERVICIOS DE JARDINERÍA Y FUMIGACIÓN	153,959
3600 SERVICIOS DE COMUNICACIÓN SOCIAL Y PUBLICIDAD	3,227,789
3610 DIFUSIÓN POR RADIO, TELEVISIÓN Y OTROS MEDIOS DE MENSAJES SOBRE PROGRAMAS Y ACTIVIDADES GUBERNAMENTALES	3,227,789
36101 DIFUSIÓN POR RADIO, TELEVISIÓN Y OTROS MEDIOS DE MENSAJES SOBRE PROGRAMAS Y ACTIVIDADES GUBERNAMENTALES	1,000
36105 ARTÍCULOS PROMOCIONALES	3,226,789
3700 SERVICIOS DE TRASLADO Y VIÁTICOS	426,541
3710 PASAJES AÉREOS	137,566
37101 PASAJES AÉREOS	137,566
3750 VIÁTICOS EN EL PAÍS	187,276
37501 VIÁTICOS EN EL PAÍS	187,276
3760 VIÁTICOS EN EL EXTRANJERO	101,699
37601 VIÁTICOS EN EL EXTRANJERO	101,699
3800 SERVICIOS OFICIALES	27,980
3820 GASTOS DE ORDEN SOCIAL Y CULTURAL	27,980
38201 GASTOS DE ORDEN SOCIAL Y CULTURAL	1,000
38202 ARREGLOS FLORALES Y DECORACIÓN DE EVENTOS	26,980
4000 TRANSFERENCIAS, ASIGNACIONES, SUBSIDIOS Y OTRAS AYUDAS	4,825,143
4400 AYUDAS SOCIALES	4,825,143
4410 AYUDAS SOCIALES A PERSONAS	4,825,143
44101 AYUDAS SOCIALES A PERSONAS	4,825,143
PROFESIONALIZACIÓN DEL SISTEMA INTEGRAL DE SEGURIDAD PÚBLICA	122,887,960
4000 TRANSFERENCIAS, ASIGNACIONES, SUBSIDIOS Y OTRAS AYUDAS	122,887,960
4100 TRANSFERENCIAS INTERNAS Y ASIGNACIONES AL SECTOR PÚBLICO	122,887,960
4150 TRANSFERENCIAS INTERNAS OTORGADAS A ENTIDADES PARAESTATALES NO EMPRESARIALES Y NO FINANCIERAS	122,887,960
41501 TRANSFERENCIAS INTERNAS OTORGADAS A ENTIDADES PARAESTATALES NO EMPRESARIALES Y NO FINANCIERAS	48,269,347
41515 TRANSFERENCIAS INTERNAS OTORGADAS A ENTIDADES PARAESTATALES	74,618,613

REGULACIÓN DE EMPRESAS DE SEGURIDAD PRIVADA	836,662
1000 SERVICIOS PERSONALES	95,981
1400 SEGURIDAD SOCIAL	95,981
1440 APORTACIONES PARA SEGUROS	95,981
14403 APORTACIONES PARA SEGUROS CUERPOS DE SEGURIDAD	95,981
2000 MATERIALES Y SUMINISTROS	99,104
2100 MATERIALES DE ADMINISTRACIÓN, EMISIÓN DE DOCUMENTOS Y ARTÍCULOS OFICIALES	76,944
2110 MATERIALES, ÚTILES Y EQUIPOS MENORES DE OFICINA	58,340
21101 MATERIALES Y ÚTILES DE OFICINA	49,977
21103 EQUIPOS MENORES DE OFICINA	8,363
2160 MATERIAL DE LIMPIEZA	18,604
21601 MATERIAL DE LIMPIEZA	18,604
2200 ALIMENTOS Y UTENSILIOS	11,421
2210 PRODUCTOS ALIMENTICIOS PARA PERSONAS	11,421
22101 PRODUCTOS ALIMENTICIOS PARA PERSONAS	11,421
2400 MATERIALES Y ARTÍCULOS DE CONSTRUCCIÓN Y DE REPARACIÓN	2,912
2460 MATERIAL ELECTRICO Y ELECTRONICO	1,000
24601 MATERIAL ELÉCTRICO Y ELECTRÓNICO	1,000
2490 OTROS MATERIALES Y ARTICULOS DE CONSTRUCCIÓN Y REPARACIÓN	1,912
24901 OTROS MATERIALES Y ARTICULOS DE CONSTRUCCIÓN Y REPARACIÓN	1,912
2500 PRODUCTOS QUÍMICOS, FARMACEUTICOS Y DE LABORATORIO	1,000
2520 FERTILIZANTES, PESTICIDAS Y OTROS AGROQUÍMICOS	1,000
25201 FERTILIZANTES, PESTICIDAS Y OTROS AGROQUÍMICOS	1,000
2600 COMBUSTIBLES, LUBRICANTES Y ADITIVOS	1,306
2610 COMBUSTIBLES, LUBRICANTES Y ADITIVOS	1,306
26104 LUBRICANTES Y ADITIVOS	1,306
2900 HERRAMIENTAS, REFACCIONES Y ACCESORIOS MENORES	5,522
2910 HERRAMIENTAS MENORES	1,000
29101 HERRAMIENTAS MENORES	1,000
2920 REFACCIONES Y ACCESORIOS MENORES DE EDIFICIOS	1,000
29201 REFACCIONES Y ACCESORIOS MENORES DE EDIFICIOS	1,000
2940 REFACCIONES Y ACCESORIOS MENORES DE EQUIPO DE COMPUTO Y TECNOLOGÍAS DE LA INFORMACIÓN	3,522
29401 REFACCIONES Y ACCESORIOS MENORES DE EQUIPO DE CÓMPUTO Y TECNOLOGÍAS DE LA INFORMACIÓN	3,522
3000 SERVICIOS GENERALES	641,577
3200 SERVICIOS DE ARRENDAMIENTO	635,220
3220 ARRENDAMIENTO DE EDIFICIOS	635,220
32201 ARRENDAMIENTO DE EDIFICIOS	635,220
3500 SERVICIOS DE INSTALACIÓN, REPARACIÓN, MANTENIMIENTO Y CONSERVACIÓN	1,000
3580 SERVICIOS DE LIMPIEZA Y MANEJO DE DESECHOS	1,000
35801 SERVICIOS DE LIMPIEZA Y MANEJO DE DESECHOS	1,000
3700 SERVICIOS DE TRASLADO Y VIÁTICOS	5,357
3710 PASAJES AÉREOS	2,513
37101 PASAJES AÉREOS	2,513
3750 VIÁTICOS EN EL PAÍS	2,845
37501 VIÁTICOS EN EL PAÍS	2,845
FASP: SEGURIDAD PÚBLICA INTEGRAL	520,963,082
1000 SERVICIOS PERSONALES	28,792,365
1200 REMUNERACIONES AL PERSONAL DE CARACTER TRANSITORIO	28,792,365
1210 HONORARIOS ASIMILABLES A SALARIOS	28,792,365
12101 HONORARIOS ASIMILABLES A SALARIOS	28,792,365
2000 MATERIALES Y SUMINISTROS	60,000
2100 MATERIALES DE ADMINISTRACIÓN, EMISIÓN DE DOCUMENTOS Y ARTÍCULOS OFICIALES	46,000
2110 MATERIALES, ÚTILES Y EQUIPOS MENORES DE OFICINA	40,000
21101 MATERIALES Y ÚTILES DE OFICINA	40,000
2120 MATERIALES Y ÚTILES DE IMPRESIÓN Y REPRODUCCIÓN	1,000
21201 MATERIALES Y ÚTILES DE IMPRESIÓN Y REPRODUCCIÓN	1,000
2140 MATERIALES, ÚTILES Y EQUIPOS MENORES DE TECNOLOGÍAS	3,000

DE LA INFORMACIÓN Y COMUNICACIONES	
21401 MATERIALES, ÚTILES Y EQUIPOS MENORES DE TECNOLOGÍAS DE LA INFORMACIÓN Y COMUNICACIONES	3,000
2160 MATERIAL DE LIMPIEZA	1,000
21601 MATERIAL DE LIMPIEZA	1,000
2180 MATERIALES PARA EL REGISTRO E IDENTIFICACIÓN DE BIENES Y PERSONAS	1,000
21801 MATERIALES PARA EL REGISTRO E IDENTIFICACIÓN DE BIENES Y PERSONAS	1,000
2400 MATERIALES Y ARTÍCULOS DE CONSTRUCCIÓN Y DE REPARACIÓN	1,000
2460 MATERIAL ELECTRICO Y ELECTRONICO	1,000
24601 MATERIAL ELÉCTRICO Y ELECTRÓNICO	1,000
2500 PRODUCTOS QUÍMICOS, FARMACEUTICOS Y DE LABORATORIO	1,000
2540 MATERIALES, ACCESORIOS Y SUMINISTROS MEDICOS	1,000
25401 MATERIALES, ACCESORIOS Y SUMINISTROS MÉDICOS	1,000
2600 COMBUSTIBLES, LUBRICANTES Y ADITIVOS	3,000
2610 COMBUSTIBLES, LUBRICANTES Y ADITIVOS	3,000
26103 COMBUSTIBLES	3,000
2700 VESTUARIO, BLANCOS, PRENDAS DE PROTECCIÓN Y ARTICULOS DEPORTIVOS	2,000
2710 VESTUARIO Y UNIFORMES	1,000
27101 VESTUARIO Y UNIFORMES	1,000
2720 PRENDAS DE SEGURIDAD Y PROTECCIÓN PERSONAL	1,000
27201 PRENDAS DE SEGURIDAD Y PROTECCIÓN PERSONAL	1,000
2800 MATERIALES Y SUMINISTROS PARA SEGURIDAD	4,000
2830 PRENDAS DE PROTECCIÓN PARA SEGURIDAD PÚBLICA Y NACIONAL	4,000
28301 PRENDAS DE PROTECCIÓN PARA SEGURIDAD PÚBLICA Y NACIONAL	4,000
2900 HERRAMIENTAS, REFACCIONES Y ACCESORIOS MENORES	3,000
2940 REFACCIONES Y ACCESORIOS MENORES DE EQUIPO DE COMPUTO Y TECNOLOGÍAS DE LA INFORMACIÓN	3,000
29401 REFACCIONES Y ACCESORIOS MENORES DE EQUIPO DE CÓMPUTO Y TECNOLOGÍAS DE LA INFORMACIÓN	3,000
3000 SERVICIOS GENERALES	5,571,734
3100 SERVICIOS BÁSICOS	2,000
3180 SERVICIOS POSTALES Y TELEGRAFICOS	1,000
31801 SERVICIOS POSTALES Y TELEGRÁFICOS	1,000
3190 SERVICIOS INTEGRALES Y OTROS SERVICIOS	1,000
31901 SERVICIOS INTEGRALES Y OTROS SERVICIOS	1,000
3200 SERVICIOS DE ARRENDAMIENTO	3,000
3270 ARRENDAMIENTO DE ACTIVOS INTANGIBLES	3,000
32701 ARRENDAMIENTO DE ACTIVOS INTANGIBLES	3,000
3300 SERVICIOS PROFESIONALES, CIENTÍFICOS, TÉCNICOS Y OTROS SERVICIOS	5,549,734
3310 SERVICIOS LEGALES, DE CONTABILIDAD, AUDITORÍA Y RELACIONADOS	2,000
33101 SERVICIOS LEGALES, DE CONTABILIDAD, AUDITORÍA Y RELACIONADOS	2,000
3340 SERVICIOS DE CAPACITACIÓN	19,000
33401 SERVICIOS DE CAPACITACIÓN	19,000
3390 SERVICIOS PROFESIONALES, CIENTÍFICOS Y TÉCNICOS INTEGRALES	5,528,734
33905 SERVICIOS PROFESIONALES, CIENTÍFICOS Y TÉCNICOS INTEGRALES	5,528,734
3500 SERVICIOS DE INSTALACIÓN, REPARACIÓN, MANTENIMIENTO Y CONSERVACIÓN	15,000
3510 CONSERVACIÓN Y MANTENIMIENTO MENOR DE INMUEBLES	3,000
35101 CONSERVACIÓN Y MANTENIMIENTO MENOR DE INMUEBLES	3,000
3530 INSTALACIÓN, REPARACIÓN Y MANTENIMIENTO DE EQUIPO DE COMPUTO Y TECNOLOGÍA DE LA INFORMACIÓN	9,000
35301 INSTALACIÓN, REPARACIÓN Y MANTENIMIENTO DE EQUIPO DE CÓMPUTO Y TECNOLOGÍA DE LA INFORMACIÓN	9,000
3550 REPARACIÓN Y MANTENIMIENTO DE EQUIPO DE TRANSPORTE	1,000
35501 REPARACIÓN Y MANTENIMIENTO DE EQUIPO DE TRANSPORTE	1,000
3570 INSTALACIÓN, REPARACIÓN Y MANTENIMIENTO DE MAQUINARIA, OTROS EQUIPOS Y HERRAMIENTAS	2,000
35705 INSTALACIÓN, REPARACIÓN Y MANTENIMIENTO DE EQUIPO ESPECIALIZADO DE INMUEBLES	2,000
3700 SERVICIOS DE TRASLADO Y VIÁTICOS	2,000
3710 PASAJES AÉREOS	1,000
37101 PASAJES AÉREOS	1,000
3750 VIÁTICOS EN EL PAÍS	1,000

37501 VIÁTICOS EN EL PAÍS	1,000
5000 BIENES MUEBLES, INMUEBLES E INTANGIBLES	486,538,982
5400 VEHÍCULOS Y EQUIPO DE TRANSPORTE	486,538,982
5410 VEHICULOS Y EQUIPO TERRESTRE	486,538,982
54101 VEHÍCULOS Y EQUIPO TERRESTRE	486,538,982
REINSECCIÓN SOCIAL	7,422,083
1000 SERVICIOS PERSONALES	3,851,353
1100 REMUNERACIONES AL PERSONAL DE CARÁCTER PERMANENTE	2,761,220
1130 SUELDOS BASE AL PERSONAL PERMANENTE	2,761,220
11301 SUELDOS BASE AL PERSONAL PERMANENTE	2,761,220
1300 REMUNERACIONES ADICIONALES Y ESPECIALES	636,789
1320 PRIMAS DE VACACIONES, DOMINICAL GRATIFICACIÓN DE FIN DE AÑO	636,789
13201 PRIMA VACACIONAL	220,685
13203 AGUINALDO	416,103
1400 SEGURIDAD SOCIAL	453,344
1410 APORTACIONES DE SEGURIDAD SOCIAL	138,347
14101 APORTACIONES PARA EL SERVICIO MÉDICO DE SERVIDORES PÚBLICOS	104,580
14103 APORTACIONES PARA PRESTACIONES DIVERSAS DE SERVIDORES PÚBLICOS	33,767
1420 APORTACIONES A FONDOS DE VIVIENDA	80,446
14201 APORTACIONES PARA VIVIENDA DE SERVIDORES PÚBLICOS	80,446
1430 APORTACIONES AL SISTEMA PARA EL RETIRO	222,032
14301 APORTACIONES AL SISTEMA PARA EL RETIRO	193,071
14303 APORTACIONES PARA EL FONDO DE PENSIÓN GARANTIZADA POR JUBILACIÓN	28,961
1440 APORTACIONES PARA SEGUROS	12,519
14403 APORTACIONES PARA SEGUROS CUERPOS DE SEGURIDAD	12,519
2000 MATERIALES Y SUMINISTROS	81,000
2100 MATERIALES DE ADMINISTRACIÓN, EMISIÓN DE DOCUMENTOS Y ARTÍCULOS OFICIALES	72,000
2110 MATERIALES, ÚTILES Y EQUIPOS MENORES DE OFICINA	72,000
21101 MATERIALES Y ÚTILES DE OFICINA	72,000
2200 ALIMENTOS Y UTENSILIOS	9,000
2210 PRODUCTOS ALIMENTICIOS PARA PERSONAS	9,000
22101 PRODUCTOS ALIMENTICIOS PARA PERSONAS	9,000
4000 TRANSFERENCIAS, ASIGNACIONES, SUBSIDIOS Y OTRAS AYUDAS	3,489,730
4400 AYUDAS SOCIALES	3,489,730
4410 AYUDAS SOCIALES A PERSONAS	3,489,730
44101 AYUDAS SOCIALES A PERSONAS	3,489,730
OPERACIÓN DE LOS CENTROS DE REINSECCIÓN SOCIAL	964,342,353
1000 SERVICIOS PERSONALES	529,556,218
1100 REMUNERACIONES AL PERSONAL DE CARÁCTER PERMANENTE	346,504,273
1130 SUELDOS BASE AL PERSONAL PERMANENTE	346,504,273
11301 SUELDOS BASE AL PERSONAL PERMANENTE	346,504,273
1200 REMUNERACIONES AL PERSONAL DE CARACTER TRANSITORIO	438,620
1210 HONORARIOS ASIMILABLES A SALARIOS	438,620
12101 HONORARIOS ASIMILABLES A SALARIOS	438,620
1300 REMUNERACIONES ADICIONALES Y ESPECIALES	85,624,661
1320 PRIMAS DE VACACIONES, DOMINICAL GRATIFICACIÓN DE FIN DE AÑO	85,624,661
13201 PRIMA VACACIONAL	27,497,593
13203 AGUINALDO	58,127,068
1400 SEGURIDAD SOCIAL	96,988,664
1410 APORTACIONES DE SEGURIDAD SOCIAL	29,520,823
14101 APORTACIONES PARA EL SERVICIO MÉDICO DE SERVIDORES PÚBLICOS	22,319,555
14103 APORTACIONES PARA PRESTACIONES DIVERSAS DE SERVIDORES PÚBLICOS	7,201,268
1420 APORTACIONES A FONDOS DE VIVIENDA	17,164,678
14201 APORTACIONES PARA VIVIENDA DE SERVIDORES PÚBLICOS	17,164,678
1430 APORTACIONES AL SISTEMA PARA EL RETIRO	45,066,202
14301 APORTACIONES AL SISTEMA PARA EL RETIRO	39,419,588
14303 APORTACIONES PARA EL FONDO DE PENSIÓN GARANTIZADA POR JUBILACIÓN	5,646,614
1440 APORTACIONES PARA SEGUROS	5,236,960
14403 APORTACIONES PARA SEGUROS CUERPOS DE SEGURIDAD	5,236,960

2000 MATERIALES Y SUMINISTROS	301,450,492
2100 MATERIALES DE ADMINISTRACIÓN, EMISIÓN DE DOCUMENTOS Y ARTÍCULOS OFICIALES	5,425,489
2110 MATERIALES, ÚTILES Y EQUIPOS MENORES DE OFICINA	4,583,176
21101 MATERIALES Y ÚTILES DE OFICINA	4,575,519
21103 EQUIPOS MENORES DE OFICINA	7,657
2140 MATERIALES, ÚTILES Y EQUIPOS MENORES DE TECNOLOGÍAS DE LA INFORMACIÓN Y COMUNICACIONES	14,938
21401 MATERIALES, ÚTILES Y EQUIPOS MENORES DE TECNOLOGÍAS DE LA INFORMACIÓN Y COMUNICACIONES	14,938
2150 MATERIAL IMPRESO E INFORMACIÓN DIGITAL	145,217
21501 MATERIAL IMPRESO E INFORMACIÓN DIGITAL	20,437
21504 FORMAS IMPRESAS DE USO GENERAL	124,779
2160 MATERIAL DE LIMPIEZA	680,159
21601 MATERIAL DE LIMPIEZA	680,159
2170 MATERIALES Y ÚTILES DE ENSEÑANZA	1,000
21701 MATERIALES Y ÚTILES DE ENSEÑANZA	1,000
2180 MATERIALES PARA EL REGISTRO E IDENTIFICACIÓN DE BIENES Y PERSONAS	1,000
21801 MATERIALES PARA EL REGISTRO E IDENTIFICACIÓN DE BIENES Y PERSONAS	1,000
2200 ALIMENTOS Y UTENSILIOS	265,798,602
2210 PRODUCTOS ALIMENTICIOS PARA PERSONAS	265,388,890
22101 PRODUCTOS ALIMENTICIOS PARA PERSONAS	185,773
22102 ALIMENTACIÓN INTERNOS DE CENTROS DE READAPTACIÓN SOCIAL	265,203,117
2220 PRODUCTOS ALIMENTICIOS PARA ANIMALES	370,577
22201 PRODUCTOS ALIMENTICIOS PARA ANIMALES	370,577
2230 UTENSILIOS PARA EL SERVICIO DE ALIMENTACIÓN	39,135
22301 UTENSILIOS PARA EL SERVICIO DE ALIMENTACIÓN	39,135
2400 MATERIALES Y ARTÍCULOS DE CONSTRUCCIÓN Y DE REPARACIÓN	994,097
2420 CEMENTO Y PRODUCTOS DE CONCRETO	12,120
24201 CEMENTO Y PRODUCTOS DE CONCRETO	12,120
2460 MATERIAL ELECTRICO Y ELECTRONICO	348,717
24601 MATERIAL ELÉCTRICO Y ELECTRÓNICO	348,717
2470 ARTÍCULOS METÁLICOS PARA LA CONSTRUCCIÓN	77,489
24701 ARTÍCULOS METÁLICOS PARA LA CONSTRUCCIÓN	77,489
2480 MATERIALES COMPLEMENTARIOS	274,070
24801 MATERIALES COMPLEMENTARIOS	274,070
2490 OTROS MATERIALES Y ARTICULOS DE CONSTRUCCIÓN Y REPARACIÓN	281,701
24901 OTROS MATERIALES Y ARTÍCULOS DE CONSTRUCCIÓN Y REPARACIÓN	281,701
2500 PRODUCTOS QUÍMICOS, FARMACEUTICOS Y DE LABORATORIO	4,027,532
2520 FERTILIZANTES, PESTICIDAS Y OTROS AGROQUÍMICOS	2,000
25201 FERTILIZANTES, PESTICIDAS Y OTROS AGROQUÍMICOS	2,000
2530 MEDICINAS Y PRODUCTOS FARMACEUTICOS	2,497,438
25302 MEDICINAS Y PRODUCTOS FARMACÉUTICOS PARA INTERNOS DE CERESO	2,497,438
2540 MATERIALES, ACCESORIOS Y SUMINISTROS MEDICOS	1,304,805
25401 MATERIALES, ACCESORIOS Y SUMINISTROS MÉDICOS	1,304,805
2560 FIBRAS SINTETICAS, HULES, PLASTICOS Y DERIVADOS	223,289
25601 FIBRAS SINTÉTICAS, HULES, PLÁSTICOS Y DERIVADOS	223,289
2600 COMBUSTIBLES, LUBRICANTES Y ADITIVOS	7,037,374
2610 COMBUSTIBLES, LUBRICANTES Y ADITIVOS	7,037,374
26101 COMBUSTIBLES, LUBRICANTES Y ADITIVOS	7,037,374
2700 VESTUARIO, BLANCOS, PRENDAS DE PROTECCIÓN Y ARTICULOS DEPORTIVOS	17,956,285
2710 VESTUARIO Y UNIFORMES	17,954,285
27101 VESTUARIO Y UNIFORMES	17,954,285
2720 PRENDAS DE SEGURIDAD Y PROTECCIÓN PERSONAL	1,000
27201 PRENDAS DE SEGURIDAD Y PROTECCIÓN PERSONAL	1,000
2750 BLANCOS Y OTROS PRODUCTOS TEXTILES, EXCEPTO PRENDAS DE VESTIR	1,000
27501 BLANCOS Y OTROS PRODUCTOS TEXTILES, EXCEPTO PRENDAS DE VESTIR	1,000
2900 HERRAMIENTAS, REFACCIONES Y ACCESORIOS MENORES	211,114
2910 HERRAMIENTAS MENORES	5,794
29101 HERRAMIENTAS MENORES	5,794
2920 REFACCIONES Y ACCESORIOS MENORES DE EDIFICIOS	202,320
29201 REFACCIONES Y ACCESORIOS MENORES DE EDIFICIOS	202,320

2930 REFACCIONES Y ACCESORIOS MENORES DE MOBILIARIO Y EQUIPO DE ADMINISTRACIÓN, EDUCACIONAL Y RECREATIVO	2,000
29301 REFACCIONES Y ACCESORIOS MENORES DE MOBILIARIO Y EQUIPO DE ADMINISTRACIÓN, EDUCACIONAL Y RECREATIVO	2,000
2960 REFACCIONES Y ACCESORIOS MENORES DE EQUIPO DE TRANSPORTE	1,000
29601 REFACCIONES Y ACCESORIOS MENORES DE EQUIPO DE TRANSPORTE	1,000
3000 SERVICIOS GENERALES	133,335,642
3100 SERVICIOS BÁSICOS	54,849,854
3110 ENERGÍA ELÉCTRICA	19,167,881
31101 ENERGÍA ELÉCTRICA OFICINAS PÚBLICAS	19,167,881
3120 GAS	8,356,397
31201 GAS OFICINAS PÚBLICAS	8,356,397
3130 AGUA	27,318,540
31301 AGUA OFICINAS PÚBLICAS	27,318,540
3150 TELEFONÍA CELULAR	6,036
31501 TELEFONÍA CELULAR	6,036
3180 SERVICIOS POSTALES Y TELEGRÁFICOS	1,000
31801 SERVICIOS POSTALES Y TELEGRÁFICOS	1,000
3200 SERVICIOS DE ARRENDAMIENTO	706,298
3230 ARRENDAMIENTO DE MOBILIARIO Y EQUIPO DE ADMINISTRACIÓN, EDUCACIONAL Y RECREATIVO	705,298
32301 ARRENDAMIENTO DE MÁQUINAS FOTOCOPIADORAS	705,298
3250 ARRENDAMIENTO DE EQUIPO DE TRANSPORTE	1,000
32501 ARRENDAMIENTO DE EQUIPO DE TRANSPORTE	1,000
3300 SERVICIOS PROFESIONALES, CIENTÍFICOS, TÉCNICOS Y OTROS SERVICIOS	66,751,566
3390 SERVICIOS PROFESIONALES, CIENTÍFICOS Y TÉCNICOS INTEGRALES	66,751,566
33901 ATENCIÓN HOSPITALARIA A INTERNOS	17,421,457
33905 SERVICIOS PROFESIONALES, CIENTÍFICOS Y TÉCNICOS INTEGRALES	49,330,109
3400 SERVICIOS FINANCIEROS, BANCARIOS Y COMERCIALES	92,877
3450 SEGURO DE BIENES PATRIMONIALES	92,877
34501 SEGURO DE BIENES PATRIMONIALES	92,877
3500 SERVICIOS DE INSTALACIÓN, REPARACIÓN, MANTENIMIENTO Y CONSERVACIÓN	10,604,978
3510 CONSERVACIÓN Y MANTENIMIENTO MENOR DE INMUEBLES	3,441,985
35101 CONSERVACIÓN Y MANTENIMIENTO MENOR DE INMUEBLES	3,441,985
3550 REPARACIÓN Y MANTENIMIENTO DE EQUIPO DE TRANSPORTE	6,000
35501 REPARACIÓN Y MANTENIMIENTO DE EQUIPO DE TRANSPORTE	6,000
3570 INSTALACIÓN, REPARACIÓN Y MANTENIMIENTO DE MAQUINARIA, OTROS EQUIPOS Y HERRAMIENTAS	4,116,264
35705 INSTALACIÓN, REPARACIÓN Y MANTENIMIENTO DE EQUIPO ESPECIALIZADO DE INMUEBLES	4,116,264
3580 SERVICIOS DE LIMPIEZA Y MANEJO DE DESECHOS	3,040,729
35801 SERVICIOS DE LIMPIEZA Y MANEJO DE DESECHOS	3,040,729
3700 SERVICIOS DE TRASLADO Y VIÁTICOS	330,069
3710 PASAJES AÉREOS	137,792
37101 PASAJES AÉREOS	137,792
3720 PASAJES TERRESTRES	1,309
37201 PASAJES TERRESTRES	1,309
3750 VIÁTICOS EN EL PAÍS	101,220
37501 VIÁTICOS EN EL PAÍS	101,220
3790 OTROS SERVICIOS DE TRASLADO Y HOSPEDAJE	89,748
37901 OTROS SERVICIOS DE TRASLADO Y HOSPEDAJE	89,748
DEFENSA PÚBLICA	369,789,727
4000 TRANSFERENCIAS, ASIGNACIONES, SUBSIDIOS Y OTRAS AYUDAS	369,789,727
4100 TRANSFERENCIAS INTERNAS Y ASIGNACIONES AL SECTOR PÚBLICO	369,789,727
4150 TRANSFERENCIAS INTERNAS OTORGADAS A ENTIDADES PARAESTATALES NO EMPRESARIALES Y NO FINANCIERAS	369,789,727
41501 TRANSFERENCIAS INTERNAS OTORGADAS A ENTIDADES PARAESTATALES NO EMPRESARIALES Y NO FINANCIERAS	30,960,431
41515 TRANSFERENCIAS INTERNAS OTORGADAS A ENTIDADES PARAESTATALES NO EMPRESARIALES Y NO FINANCIERAS (SERVICIOS PERSONALES)	338,829,296
MEDIDAS CAUTELARES Y SUSPENSIÓN CONDICIONAL	79,206,632
1000 SERVICIOS PERSONALES	77,410,046
1100 REMUNERACIONES AL PERSONAL DE CARÁCTER PERMANENTE	53,690,157

1130 SUELDOS BASE AL PERSONAL PERMANENTE	53,690,157
11301 SUELDOS BASE AL PERSONAL PERMANENTE	53,690,157
1300 REMUNERACIONES ADICIONALES Y ESPECIALES	8,712,926
1320 PRIMAS DE VACACIONES, DOMINICAL GRATIFICACIÓN DE FIN DE AÑO	8,712,926
13201 PRIMA VACACIONAL	1,142,127
13203 AGUINALDO	7,570,799
1400 SEGURIDAD SOCIAL	15,006,963
1410 APORTACIONES DE SEGURIDAD SOCIAL	4,583,991
14101 APORTACIONES PARA EL SERVICIO MÉDICO DE SERVIDORES PÚBLICOS	3,468,896
14103 APORTACIONES PARA PRESTACIONES DIVERSAS DE SERVIDORES PÚBLICOS	1,115,095
1420 APORTACIONES A FONDOS DE VIVIENDA	2,668,380
14201 APORTACIONES PARA VIVIENDA DE SERVIDORES PÚBLICOS	2,668,380
1430 APORTACIONES AL SISTEMA PARA EL RETIRO	7,303,898
14301 APORTACIONES AL SISTEMA PARA EL RETIRO	6,357,316
14303 APORTACIONES PARA EL FONDO DE PENSIÓN GARANTIZADA POR JUBILACIÓN	946,582
1440 APORTACIONES PARA SEGUROS	450,694
14403 APORTACIONES PARA SEGUROS CUERPOS DE SEGURIDAD	450,694
2000 MATERIALES Y SUMINISTROS	1,740,706
2100 MATERIALES DE ADMINISTRACIÓN, EMISIÓN DE DOCUMENTOS Y ARTÍCULOS OFICIALES	339,498
2110 MATERIALES, ÚTILES Y EQUIPOS MENORES DE OFICINA	293,916
21101 MATERIALES Y ÚTILES DE OFICINA	292,185
21103 EQUIPOS MENORES DE OFICINA	1,731
2140 MATERIALES, ÚTILES Y EQUIPOS MENORES DE TECNOLOGÍAS DE LA INFORMACIÓN Y COMUNICACIONES	1,307
21401 MATERIALES, ÚTILES Y EQUIPOS MENORES DE TECNOLOGÍAS DE LA INFORMACIÓN Y COMUNICACIONES	1,307
2160 MATERIAL DE LIMPIEZA	44,275
21601 MATERIAL DE LIMPIEZA	44,275
2200 ALIMENTOS Y UTENSILIOS	9,339
2210 PRODUCTOS ALIMENTICIOS PARA PERSONAS	8,339
22101 PRODUCTOS ALIMENTICIOS PARA PERSONAS	8,339
2230 UTENSILIOS PARA EL SERVICIO DE ALIMENTACIÓN	1,000
22301 UTENSILIOS PARA EL SERVICIO DE ALIMENTACIÓN	1,000
2400 MATERIALES Y ARTÍCULOS DE CONSTRUCCIÓN Y DE REPARACIÓN	5,860
2460 MATERIAL ELECTRICO Y ELECTRONICO	1,000
24601 MATERIAL ELÉCTRICO Y ELECTRÓNICO	1,000
2480 MATERIALES COMPLEMENTARIOS	3,860
24801 MATERIALES COMPLEMENTARIOS	3,860
2490 OTROS MATERIALES Y ARTICULOS DE CONSTRUCCIÓN Y REPARACIÓN	1,000
24901 OTROS MATERIALES Y ARTÍCULOS DE CONSTRUCCIÓN Y REPARACIÓN	1,000
2600 COMBUSTIBLES, LUBRICANTES Y ADITIVOS	1,385,009
2610 COMBUSTIBLES, LUBRICANTES Y ADITIVOS	1,385,009
26101 COMBUSTIBLES, LUBRICANTES Y ADITIVOS	1,385,009
2900 HERRAMIENTAS, REFACCIONES Y ACCESORIOS MENORES	1,000
2960 REFACCIONES Y ACCESORIOS MENORES DE EQUIPO DE TRANSPORTE	1,000
29601 REFACCIONES Y ACCESORIOS MENORES DE EQUIPO DE TRANSPORTE	1,000
3000 SERVICIOS GENERALES	55,879
3100 SERVICIOS BÁSICOS	1,000
3180 SERVICIOS POSTALES Y TELEGRAFICOS	1,000
31801 SERVICIOS POSTALES Y TELEGRÁFICOS	1,000
3300 SERVICIOS PROFESIONALES, CIENTÍFICOS, TÉCNICOS Y OTROS SERVICIOS	5,075
3360 SERVICIOS DE APOYO ADMINISTRATIVO, TRADUCCIÓN, FOTOCOPIADO E IMPRESIÓN	5,075
33601 SERVICIOS DE APOYO ADMINISTRATIVO, FOTOCOPIADO E IMPRESIÓN	5,075
3500 SERVICIOS DE INSTALACIÓN, REPARACIÓN, MANTENIMIENTO Y CONSERVACIÓN	27,968
3550 REPARACIÓN Y MANTENIMIENTO DE EQUIPO DE TRANSPORTE	1,012
35501 REPARACIÓN Y MANTENIMIENTO DE EQUIPO DE TRANSPORTE	1,012
3590 SERVICIOS DE JARDINERÍA Y FUMIGACIÓN	26,956
35901 SERVICIOS DE JARDINERÍA Y FUMIGACIÓN	26,956
3700 SERVICIOS DE TRASLADO Y VIÁTICOS	21,837
3710 PASAJES AÉREOS	11,893

37101 PASAJES AÉREOS
3750 VIÁTICOS EN EL PAÍS
37501 VIÁTICOS EN EL PAÍS

11,893
9,944
9,944

TOTAL

55,656,752,134

C.1.8 CLASIFICACIÓN POR OBJETO DEL GASTO A NIVEL PARTIDA ESPECÍFICA**MONTO 2025**

1000 SERVICIOS PERSONALES	26,421,395,725
1100 REMUNERACIONES AL PERSONAL DE CARÁCTER PERMANENTE	12,889,072,494
1110 DIETAS	0
1120 HABERES	0
1130 SUELDOS BASE AL PERSONAL PERMANENTE	12,889,072,494
11301 SUELDOS BASE AL PERSONAL PERMANENTE	5,778,757,678
11302 SUELDOS BASE MAGISTERIO	7,110,314,815
1140 REMUNERACIONES POR ADSCRIPCION LABORAL EN EL EXTRANJERO	0
1200 REMUNERACIONES AL PERSONAL DE CARACTER TRANSITORIO	394,028,457
1210 HONORARIOS ASIMILABLES A SALARIOS	275,484,042
12101 HONORARIOS ASIMILABLES A SALARIOS	271,184,040
12102 HONORARIOS ASIMILABLES A SALARIOS MAGISTERIO	4,300,002
1220 SUELDOS BASE AL PERSONAL EVENTUAL	118,044,415
12201 INTERINATOS	118,044,415
1230 RETRIBUCIONES POR SERVICIOS DE CARÁCTER SOCIAL	500,000
12301 RETRIBUCIONES POR SERVICIOS DE CARÁCTER SOCIAL	500,000
1240 RETRIBUCIÓN A LOS REPRESENTANTES DE LOS TRABAJADORES Y DE LOS PATRONES EN LA JUNTA DE CONCILIACIÓN Y ARBITRAJE	0
1300 REMUNERACIONES ADICIONALES Y ESPECIALES	3,187,975,466
1310 PRIMAS POR AÑOS DE SERVICIOS EFECTIVOS PRESTADOS	0
1320 PRIMAS DE VACACIONES, DOMINICAL GRATIFICACIÓN DE FIN DE AÑO	2,712,175,250
13201 PRIMA VACACIONAL	222,309,541
13202 PRIMA VACACIONAL MAGISTERIO	151,076,534
13203 AGUINALDO	911,601,022
13204 AGUINALDO MAGISTERIO	1,427,188,153
1330 HORAS EXTRAORDINARIAS	7,155,821
13301 HORAS EXTRAORDINARIAS	7,155,821
1340 COMPENSACIONES	468,644,395
13401 COMPENSACIONES	399,647,904
13403 COMPENSACIONES MAGISTERIO	68,996,490
1350 SOBREHABERES	0
1360 ASIGNACIONES DE TÉCNICO, DE MANDO, POR COMISIÓN, DE VUELO Y DE TÉCNICO ESPECIAL	0
1370 HONORARIOS ESPECIALES	0
1380 PARTICIPACIONES POR VIGILANCIA EN EL CUMPLIMIENTO DE LAS LEYES Y CUSTODIA DE VALORES	0
1400 SEGURIDAD SOCIAL	2,790,074,988
1410 APORTACIONES DE SEGURIDAD SOCIAL	922,150,225
14101 APORTACIONES PARA EL SERVICIO MÉDICO DE SERVIDORES PÚBLICOS	370,358,491
14102 APORTACIONES PARA EL SERVICIO MÉDICO DEL MAGISTERIO	328,841,335
14103 APORTACIONES PARA PRESTACIONES DIVERSAS DE SERVIDORES PÚBLICOS	118,227,840
14104 APORTACIONES PARA PRESTACIONES DIVERSAS DEL MAGISTERIO	104,722,559
1420 APORTACIONES A FONDOS DE VIVIENDA	534,929,325
14201 APORTACIONES PARA VIVIENDA DE SERVIDORES PÚBLICOS	281,974,203
14202 APORTACIONES PARA VIVIENDA DEL MAGISTERIO	252,955,122
1430 APORTACIONES AL SISTEMA PARA EL RETIRO	1,299,302,972
14301 APORTACIONES AL SISTEMA PARA EL RETIRO	670,876,640
14302 APORTACIONES PARA JUBILACIONES Y PENSIONES DEL MAGISTERIO	476,706,162
14303 APORTACIONES PARA EL FONDO DE PENSIÓN GARANTIZADA POR JUBILACIÓN	99,769,146
14304 APORTACIONES PARA EL FONDO DE PENSIÓN GARANTIZADA POR JUBILACIÓN MAGISTERIO	51,951,024
1440 APORTACIONES PARA SEGUROS	33,692,467
14403 APORTACIONES PARA SEGUROS CUERPOS DE SEGURIDAD	33,692,467
1500 OTRAS PRESTACIONES SOCIALES Y ECONÓMICAS	6,625,313,527
1510 CUOTAS PARA EL FONDO DE AHORRO Y FONDO DE TRABAJO	0
1520 INDEMNIZACIONES	147,340,047
15201 INDEMNIZACIONES	147,340,047
1530 PRESTACIONES Y HABERES DE RETIRO	82,269,339
15302 APORTACIÓN PATRONAL PARA EL FONDO DE RESERVA CONSIENTE	82,269,339
1540 PRESTACIONES CONTRACTUALES	6,297,475,645
15401 PRESTACIONES CONTRACTUALES	1,627,483,675
15402 PRESTACIONES CONTRACTUALES MAGISTERIO	4,669,991,970
1550 APOYOS A LA CAPACITACIÓN DE LOS SERVIDORES PÚBLICOS	98,228,495
15503 PRESTACIONES BONOS PARA LIBROS	22,933,084

15504 CURSOS INTENSIVOS	75,295,411
1590 OTRAS PRESTACIONES SOCIALES Y ECONÓMICAS	0
1600 PREVISIONES	239,452,268
1610 PREVISIONES DE CARÁCTER LABORAL, ECONÓMICA Y DE SEGURIDAD SOCIAL	239,452,268
16101 PREVISIONES DE CARÁCTER LABORAL, ECONÓMICA Y DE SEGURIDAD SOCIAL	239,452,268
1700 PAGO DE ESTÍMULOS A SERVIDORES PÚBLICOS	295,478,526
1710 ESTÍMULOS	295,478,526
17103 COMPENSACIONES PUNTUALIDAD Y ASISTENCIA	295,478,526
1720 RECOMPENSAS	0
1800 IMPUESTO SOBRE NOMINAS Y OTROS QUE SE DERIVEN DE UNA RELACION LABORAL	0
1810 IMPUESTO SOBRE NOMINAS	0
1820 OTROS IMPUESTOS DERIVADOS DE UNA RELACION LABORAL	0
2000 MATERIALES Y SUMINISTROS	1,440,412,020
2100 MATERIALES DE ADMINISTRACIÓN, EMISIÓN DE DOCUMENTOS Y ARTÍCULOS OFICIALES	101,977,869
2110 MATERIALES, ÚTILES Y EQUIPOS MENORES DE OFICINA	33,054,245
21101 MATERIALES Y ÚTILES DE OFICINA	27,452,821
21103 EQUIPOS MENORES DE OFICINA	5,601,424
2120 MATERIALES Y ÚTILES DE IMPRESIÓN Y REPRODUCCIÓN	1,000
21201 MATERIALES Y ÚTILES DE IMPRESIÓN Y REPRODUCCIÓN	1,000
2130 MATERIAL ESTADÍSTICO Y GEOGRÁFICO	6,434
21301 MATERIAL ESTADÍSTICO Y GEOGRÁFICO	6,434
2140 MATERIALES, ÚTILES Y EQUIPOS MENORES DE TECNOLOGÍAS DE LA INFORMACIÓN Y COMUNICACIONES	18,300,817
21401 MATERIALES, ÚTILES Y EQUIPOS MENORES DE TECNOLOGÍAS DE LA INFORMACIÓN Y COMUNICACIONES	18,300,817
2150 MATERIAL IMPRESO E INFORMACIÓN DIGITAL	28,818,569
21501 MATERIAL IMPRESO E INFORMACIÓN DIGITAL	23,096,757
21502 PERIÓDICOS Y REVISTAS	234,445
21504 FORMAS IMPRESAS DE USO GENERAL	2,874,659
21505 FOLIOS NOTARIALES	2,612,708
2160 MATERIAL DE LIMPIEZA	9,771,574
21601 MATERIAL DE LIMPIEZA	9,771,574
2170 MATERIALES Y ÚTILES DE ENSEÑANZA	1,504,086
21701 MATERIALES Y ÚTILES DE ENSEÑANZA	1,504,086
2180 MATERIALES PARA EL REGISTRO E IDENTIFICACIÓN DE BIENES Y PERSONAS	10,521,145
21801 MATERIALES PARA EL REGISTRO E IDENTIFICACIÓN DE BIENES Y PERSONAS	10,521,145
2200 ALIMENTOS Y UTENSILIOS	567,756,124
2210 PRODUCTOS ALIMENTICIOS PARA PERSONAS	566,249,573
22101 PRODUCTOS ALIMENTICIOS PARA PERSONAS	299,941,801
22102 ALIMENTACIÓN INTERNO DE CENTROS DE READAPTACIÓN SOCIAL	265,203,117
22106 PRODUCTOS ALIMENTICIOS PARA EVENTOS	1,104,656
2220 PRODUCTOS ALIMENTICIOS PARA ANIMALES	744,154
22201 PRODUCTOS ALIMENTICIOS PARA ANIMALES	744,154
2230 UTENSILIOS PARA EL SERVICIO DE ALIMENTACIÓN	762,397
22301 UTENSILIOS PARA EL SERVICIO DE ALIMENTACIÓN	762,397
2300 MATERIAS PRIMAS Y MATERIALES DE PRODUCCIÓN Y COMERCIALIZACIÓN	0
2310 PRODUCTOS ALIMENTICIOS, AGROPECUARIOS Y FORESTALES ADQUIRIDOS COMO MATERIA PRIMA	0
2320 INSUMOS TEXTILES ADQUIRIDOS COMO MATERIA PRIMA	0
2330 PRODUCTOS DE PAPEL, CARTÓN E IMPRESOS ADQUIRIDOS COMO MATERIA PRIMA	0
2340 COMBUSTIBLES, LUBRICANTES, ADITIVOS, CARBÓN Y SUS DERIVADOS ADQUIRIDOS COMO MATERIA PRIMA	0
2350 PRODUCTOS QUÍMICOS, FARMACÉUTICOS Y DE LABORATORIO ADQUIRIDOS COMO MATERIA PRIMA	0
2360 PRODUCTOS METÁLICOS Y A BASE DE MINERALES NO METÁLICOS ADQUIRIDOS COMO MATERIA PRIMA	0
2370 PRODUCTOS DE CUERO, PIEL, PLÁSTICO Y HULE ADQUIRIDOS COMO MATERIA PRIMA	0
2380 MERCANCÍAS ADQUIRIDAS PARA SU COMERCIALIZACIÓN	0
2390 OTROS PRODUCTOS ADQUIRIDOS COMO MATERIA PRIMA	0
2400 MATERIALES Y ARTÍCULOS DE CONSTRUCCIÓN Y DE REPARACIÓN	10,555,288
2410 PRODUCTOS MINERALES NO METÁLICOS	46,031
24101 PRODUCTOS MINERALES NO METÁLICOS	46,031
2420 CEMENTO Y PRODUCTOS DE CONCRETO	101,925
24201 CEMENTO Y PRODUCTOS DE CONCRETO	101,925
2430 CAL, YESO Y PRODUCTOS DE YESO	69,241

24301 CAL, YESO Y PRODUCTOS DE YESO	69,241
2440 MADERA Y PRODUCTOS DE MADERA	386,402
24401 MADERA Y PRODUCTOS DE MADERA	386,402
2450 VIDRIO Y PRODUCTOS DE VIDRIO	2,205
24501 VIDRIO Y PRODUCTOS DE VIDRIO	2,205
2460 MATERIAL ELECTRICO Y ELECTRONICO	4,023,088
24601 MATERIAL ELÉCTRICO Y ELECTRÓNICO	4,023,088
2470 ARTÍCULOS METÁLICOS PARA LA CONSTRUCCIÓN	374,830
24701 ARTÍCULOS METÁLICOS PARA LA CONSTRUCCIÓN	374,830
2480 MATERIALES COMPLEMENTARIOS	2,382,043
24801 MATERIALES COMPLEMENTARIOS	2,382,043
2490 OTROS MATERIALES Y ARTICULOS DE CONSTRUCCIÓN Y REPARACIÓN	3,169,524
24901 OTROS MATERIALES Y ARTÍCULOS DE CONSTRUCCIÓN Y REPARACIÓN	3,169,524
2500 PRODUCTOS QUÍMICOS, FARMACEUTICOS Y DE LABORATORIO	17,764,924
2510 PRODUCTOS QUIMICOS BASICOS	9,300,719
25101 PRODUCTOS QUÍMICOS BÁSICOS	4,274
25102 REACTIVOS	9,296,445
2520 FERTILIZANTES, PESTICIDAS Y OTROS AGROQUIMICOS	96,731
25201 FERTILIZANTES, PESTICIDAS Y OTROS AGROQUÍMICOS	96,731
2530 MEDICINAS Y PRODUCTOS FARMACEUTICOS	3,755,179
25301 MEDICINAS Y PRODUCTOS FARMACÉUTICOS	1,156,741
25302 MEDICINAS Y PRODUCTOS FARMACÉUTICOS PARA INTERNOS DE CERESO	2,497,438
25303 MEDICINAS Y PRODUCTOS FARMACÉUTICOS PARA ANIMALES	101,000
2540 MATERIALES, ACCESORIOS Y SUMINISTROS MEDICOS	1,970,324
25401 MATERIALES, ACCESORIOS Y SUMINISTROS MÉDICOS	1,970,324
2550 MATERIALES, ACCESORIOS Y SUMINISTROS DE LABORATORIO	54,976
25501 MATERIALES, ACCESORIOS Y SUMINISTROS DE LABORATORIO	54,976
2560 FIBRAS SINTETICAS, HULES, PLASTICOS Y DERIVADOS	385,343
25601 FIBRAS SINTÉTICAS, HULES, PLÁSTICOS Y DERIVADOS	385,343
2590 OTROS PRODUCTOS QUÍMICOS	2,201,652
25901 OTROS PRODUCTOS QUÍMICOS	2,201,652
2600 COMBUSTIBLES, LUBRICANTES Y ADITIVOS	578,122,889
2610 COMBUSTIBLES, LUBRICANTES Y ADITIVOS	578,122,889
26101 COMBUSTIBLES, LUBRICANTES Y ADITIVOS	562,327,282
26102 COMBUSTIBLES LUBRICANTES Y ADITIVOS PARA TRANSPORTE AÉREO	14,645,251
26103 COMBUSTIBLES	411,534
26104 LUBRICANTES Y ADITIVOS	738,822
2620 CARBON Y SUS DERIVADOS	0
2700 VESTUARIO, BLANCOS, PRENDAS DE PROTECCIÓN Y ARTICULOS DEPORTIVOS	90,746,612
2710 VESTUARIO Y UNIFORMES	85,519,957
27101 VESTUARIO Y UNIFORMES	85,519,957
2720 PRENDAS DE SEGURIDAD Y PROTECCIÓN PERSONAL	1,877,678
27201 PRENDAS DE SEGURIDAD Y PROTECCIÓN PERSONAL	1,877,678
2730 ARTICULOS DEPORTIVOS	685,990
27301 ARTÍCULOS DEPORTIVOS	685,990
2740 PRODUCTOS TEXTILES	182,610
27401 PRODUCTOS TEXTILES	182,610
2750 BLANCOS Y OTROS PRODUCTOS TEXTILES, EXCEPTO PRENDAS DE VESTIR	2,480,376
27501 BLANCOS Y OTROS PRODUCTOS TEXTILES, EXCEPTO PRENDAS DE VESTIR	2,480,376
2800 MATERIALES Y SUMINISTROS PARA SEGURIDAD	55,371,370
2810 SUSTANCIAS Y MATERIALES EXPLOSIVOS	0
2820 MATERIALES DE SEGURIDAD PÚBLICA	94,638
28201 MATERIALES DE SEGURIDAD PÚBLICA	94,638
2830 PRENDAS DE PROTECCIÓN PARA SEGURIDAD PÚBLICA Y NACIONAL	55,276,732
28301 PRENDAS DE PROTECCIÓN PARA SEGURIDAD PÚBLICA Y NACIONAL	55,276,732
2900 HERRAMIENTAS, REFACCIONES Y ACCESORIOS MENORES	18,116,946
2910 HERRAMIENTAS MENORES	1,595,050
29101 HERRAMIENTAS MENORES	1,595,050
2920 REFACCIONES Y ACCESORIOS MENORES DE EDIFICIOS	1,236,875
29201 REFACCIONES Y ACCESORIOS MENORES DE EDIFICIOS	1,236,875
2930 REFACCIONES Y ACCESORIOS MENORES DE MOBILIARIO Y EQUIPO DE ADMINISTRACIÓN, EDUCACIONAL Y RECREATIVO	731,980
29301 REFACCIONES Y ACCESORIOS MENORES DE MOBILIARIO Y EQUIPO DE ADMINISTRACIÓN, EDUCACIONAL Y RECREATIVO	91,157
29302 REFACCIONES Y ACCESORIOS MENORES DE EQUIPO DE COMUNICACIÓN	640,823
2940 REFACCIONES Y ACCESORIOS MENORES DE EQUIPO DE COMPUTO Y TECNOLOGÍAS DE LA INFORMACIÓN	1,312,246
29401 REFACCIONES Y ACCESORIOS MENORES DE EQUIPO DE CÓMPUTO Y TECNOLOGÍAS DE LA INFORMACIÓN	1,312,246

2950	REFACCIONES Y ACCESORIOS MENORES DE EQUIPO E INSTRUMENTAL MÉDICO Y DE LABORATORIO	79,655
29501	REFACCIONES Y ACCESORIOS MENORES DE EQUIPO E INSTRUMENTAL MÉDICO Y DE LABORATORIO	79,655
2960	REFACCIONES Y ACCESORIOS MENORES DE EQUIPO DE TRANSPORTE	12,676,460
29601	REFACCIONES Y ACCESORIOS MENORES DE EQUIPO DE TRANSPORTE	12,676,460
2970	REFACCIONES Y ACCESORIOS MENORES DE EQUIPO DE DEFENSA Y SEGURIDAD	0
2980	REFACCIONES Y ACCESORIOS MENORES DE MAQUINARIA Y OTROS EQUIPOS	482,965
29801	REFACCIONES Y ACCESORIOS MENORES DE MAQUINARIA Y OTROS EQUIPOS	482,965
2990	REFACCIONES Y ACCESORIOS MENORES OTROS BIENES MUEBLES	1,714
29901	REFACCIONES Y ACCESORIOS MENORES OTROS BIENES MUEBLES	1,714
3000	SERVICIOS GENERALES	4,699,986,179
3100	SERVICIOS BÁSICOS	667,286,930
3110	ENERGÍA ELÉCTRICA	252,868,712
31101	ENERGÍA ELÉCTRICA OFICINAS PÚBLICAS	148,272,158
31102	ENERGÍA ELÉCTRICA EDIFICIOS ESCOLARES	104,596,554
3120	GAS	22,985,120
31201	GAS OFICINAS PÚBLICAS	22,686,487
31202	GAS EDIFICIOS ESCOLARES	298,633
3130	AGUA	118,284,433
31301	AGUA OFICINAS PÚBLICAS	71,899,974
31302	AGUA EDIFICIOS ESCOLARES	46,384,459
3140	TELEFONÍA TRADICIONAL	21,568,460
31401	TELEFONÍA TRADICIONAL	21,568,460
3150	TELEFONÍA CELULAR	1,997,377
31501	TELEFONÍA CELULAR	1,997,377
3160	SERVICIOS DE TELECOMUNICACIONES Y SATÉLITES	68,075,506
31601	SERVICIOS DE TELECOMUNICACIONES Y SATÉLITES	68,075,506
3170	SERVICIOS DE ACCESO DE INTERNET, REDES Y PROCESAMIENTO DE INFORMACIÓN	180,615,079
31701	SERVICIOS DE ACCESO DE INTERNET, REDES Y PROCESAMIENTO DE INFORMACIÓN	180,615,079
3180	SERVICIOS POSTALES Y TELEGRÁFICOS	891,244
31801	SERVICIOS POSTALES Y TELEGRÁFICOS	891,244
3190	SERVICIOS INTEGRALES Y OTROS SERVICIOS	1,000
31901	SERVICIOS INTEGRALES Y OTROS SERVICIOS	1,000
3200	SERVICIOS DE ARRENDAMIENTO	1,362,417,338
3210	ARRENDAMIENTO DE TERRENOS	0
3220	ARRENDAMIENTO DE EDIFICIOS	185,797,116
32201	ARRENDAMIENTO DE EDIFICIOS	183,429,876
32202	ARRENDAMIENTOS DE AUDITORIOS, SALONES, TEATROS Y OTROS	2,367,240
3230	ARRENDAMIENTO DE MOBILIARIO Y EQUIPO DE ADMINISTRACIÓN, EDUCACIONAL Y RECREATIVO	45,924,919
32301	ARRENDAMIENTO DE MÁQUINAS FOTOCOPIADORAS	17,488,167
32302	ARRENDAMIENTO DE EQUIPO DE CÓMPUTO	27,991,437
32303	ARRENDAMIENTO DE MOBILIARIO Y EQUIPO DE ADMINISTRACIÓN, EDUCACIONAL Y RECREATIVO	445,315
3240	ARRENDAMIENTO DE EQUIPO E INSTRUMENTAL MEDICO Y DE LABORATORIO	1,998,804
32401	ARRENDAMIENTO DE EQUIPO E INSTRUMENTAL MÉDICO Y DE LABORATORIO	1,998,804
3250	ARRENDAMIENTO DE EQUIPO DE TRANSPORTE	646,650,863
32501	ARRENDAMIENTO DE EQUIPO DE TRANSPORTE	367,299,518
32502	ARRENDAMIENTO DE EQUIPO DE TRANSPORTE AÉREO	279,351,345
3260	ARRENDAMIENTO DE MAQUINARIA, OTROS EQUIPOS Y HERRAMIENTAS	236,684
32601	ARRENDAMIENTO DE MAQUINARIA, OTROS EQUIPOS Y HERRAMIENTA	236,684
3270	ARRENDAMIENTO DE ACTIVOS INTANGIBLES	4,755,913
32701	ARRENDAMIENTO DE ACTIVOS INTANGIBLES	4,755,913
3280	ARRENDAMIENTO FINANCIERO	467,050,396
32801	ARRENDAMIENTO FINANCIERO	467,050,396
3290	OTROS ARRENDAMIENTOS	10,002,642
32901	OTROS ARRENDAMIENTOS	1,538,549
32902	ARRENDAMIENTOS PARA EVENTOS	8,464,093
3300	SERVICIOS PROFESIONALES, CIENTÍFICOS, TÉCNICOS Y OTROS SERVICIOS	984,769,729
3310	SERVICIOS LEGALES, DE CONTABILIDAD, AUDITORÍA Y RELACIONADOS	49,770,414
33101	SERVICIOS LEGALES, DE CONTABILIDAD, AUDITORÍA Y RELACIONADOS	49,770,414
3320	SERVICIOS DE DISEÑO, ARQUITECTURA, INGENIERÍA Y ACTIVIDADES RELACIONADAS	72,945,454
33201	SERVICIOS DE DISEÑO, ARQUITECTURA, INGENIERÍA Y ACTIVIDADES RELACIONADAS	72,945,454
3330	SERVICIOS DE CONSULTORÍA ADMINISTRATIVA, PROCESOS, TÉCNICA Y EN	577,985,100

TECNOLOGÍAS DE LA INFORMACIÓN		
33301	SERVICIOS DE CONSULTORÍA ADMINISTRATIVA, PROCESOS, TÉCNICA Y EN TECNOLOGÍAS DE LA INFORMACIÓN	577,985,100
3340	SERVICIOS DE CAPACITACIÓN	10,533,895
33401	SERVICIOS DE CAPACITACIÓN	10,533,895
3350	SERVICIOS DE INVESTIGACIÓN CIENTÍFICA Y DESARROLLO	0
3360	SERVICIOS DE APOYO ADMINISTRATIVO, TRADUCCIÓN, FOTOCOPIADO E IMPRESIÓN	11,194,877
33601	SERVICIOS DE APOYO ADMINISTRATIVO, FOTOCOPIADO E IMPRESIÓN	10,353,161
33602	ELABORACIÓN DE MATERIAL INFORMATIVO Y PROYECTOS EDITORIALES	319,845
33605	SERVICIOS DE IMPRESIÓN	513,840
33606	PUBLICACIONES DE AVISOS, CONVOCATORIAS, LICITACIONES, DIARIO OFICIAL Y OTROS	8,031
3370	SERVICIOS DE PROTECCIÓN Y SEGURIDAD	51,299,850
33701	SERVICIOS DE PROTECCIÓN Y SEGURIDAD	2,574,410
33703	EXÁMENES MÉDICOS Y TOXICOLÓGICOS PARA CUERPOS DE SEGURIDAD	1,925,440
33704	GASTOS DE CONTROL DE ARMAMENTO	46,800,000
3380	SERVICIOS DE VIGILANCIA	4,631,524
33801	SERVICIOS DE VIGILANCIA	4,631,524
3390	SERVICIOS PROFESIONALES, CIENTÍFICOS Y TÉCNICOS INTEGRALES	206,408,616
33901	ATENCIÓN HOSPITALARIA A INTERNOS	17,421,457
33902	SERVICIO MÉDICO	839,016
33903	SERVICIOS DE FOTOGRAFÍA Y VIDEO	47,762
33905	SERVICIOS PROFESIONALES, CIENTÍFICOS Y TÉCNICOS INTEGRALES	185,396,396
33906	EXÁMENES MÉDICOS	2,703,985
3400	SERVICIOS FINANCIEROS, BANCARIOS Y COMERCIALES	174,977,977
3410	SERVICIOS FINANCIEROS Y BANCARIOS	22,222,662
34101	SERVICIO POR COMISIONES BANCARIAS	21,242,563
34102	AVALÚOS	980,099
3420	SERVICIOS DE COBRANZA, INVESTIGACIÓN CREDITICIA Y SIMILAR	54,000,000
34201	SERVICIOS DE COBRANZA, INVESTIGACIÓN CREDITICIA Y SIMILAR	54,000,000
3430	SERVICIOS DE RECAUDACIÓN, TRASLADO Y CUSTODIA DE VALORES	1,868,902
34301	SERVICIOS DE RECAUDACIÓN, TRASLADO Y CUSTODIA DE VALORES	1,868,902
3440	SEGUROS DE RESPONSABILIDAD PATRIMONIAL Y FIANZAS	0
3450	SEGURO DE BIENES PATRIMONIALES	95,423,847
34501	SEGURO DE BIENES PATRIMONIALES	95,423,847
3460	ALMACENAJE, ENVASE Y EMBALAJE	0
3470	FLETES Y MANIOBRAS	1,462,566
34701	FLETES Y MANIOBRAS	1,461,566
34702	RECOLECCIÓN Y DISPOSICIÓN DE RESIDUOS PELIGROSOS	1,000
3480	COMISIONES POR VENTAS	0
3490	SERVICIOS FINANCIEROS, BANCARIOS Y COMERCIALES INTEGRALES	0
3500	SERVICIOS DE INSTALACIÓN, REPARACIÓN, MANTENIMIENTO Y CONSERVACIÓN	258,835,243
3510	CONSERVACIÓN Y MANTENIMIENTO MENOR DE INMUEBLES	57,671,496
35101	CONSERVACIÓN Y MANTENIMIENTO MENOR DE INMUEBLES	57,671,496
3520	INSTALACIÓN, REPARACIÓN Y MANTENIMIENTO DE MOBILIARIO Y EQUIPO DE ADMINISTRACIÓN, EDUCACIONAL Y RECREATIVO	515,179
35201	INSTALACIÓN, REPARACIÓN Y MANTENIMIENTO DE MOBILIARIO Y EQUIPO DE ADMINISTRACIÓN, EDUCACIONAL Y RECREATIVO	354,748
35202	INSTALACIÓN, REPARACIÓN Y MANTENIMIENTO DE EQUIPO DE COMUNICACIÓN	149,931
35203	INSTALACIÓN, REPARACIÓN, Y MANTENIMIENTO DE EQUIPO DE AUDIOVISUAL	10,500
3530	INSTALACIÓN, REPARACIÓN Y MANTENIMIENTO DE EQUIPO DE COMPUTO Y TECNOLOGÍA DE LA INFORMACIÓN	1,568,428
35301	INSTALACIÓN, REPARACIÓN Y MANTENIMIENTO DE EQUIPO DE CÓMPUTO Y TECNOLOGÍA DE LA INFORMACIÓN	1,568,428
3540	INSTALACIÓN, REPARACIÓN Y MANTENIMIENTO DE EQUIPO E INSTRUMENTAL MÉDICO Y DE LABORATORIO	1,031,526
35401	INSTALACIÓN, REPARACIÓN Y MANTENIMIENTO DE EQUIPO E INSTRUMENTAL MÉDICO Y DE LABORATORIO	1,031,526
3550	REPARACIÓN Y MANTENIMIENTO DE EQUIPO DE TRANSPORTE	118,380,537
35501	REPARACIÓN Y MANTENIMIENTO DE EQUIPO DE TRANSPORTE	81,074,217
35502	REPARACIÓN Y MANTENIMIENTO DE AERONAVES	37,306,320
3560	REPARACIÓN Y MANTENIMIENTO DE EQUIPO DE DEFENSA Y SEGURIDAD	0
3570	INSTALACIÓN, REPARACIÓN Y MANTENIMIENTO DE MAQUINARIA, OTROS EQUIPOS Y HERRAMIENTAS	59,082,883
35701	INSTALACIÓN, REPARACIÓN Y MANTENIMIENTO DE MAQUINARIA Y EQUIPO DE CONSTRUCCIÓN	5,600
35705	INSTALACIÓN, REPARACIÓN Y MANTENIMIENTO DE EQUIPO ESPECIALIZADO DE INMUEBLES	58,980,113

35710	INSTALACIÓN, REPARACIÓN Y MTTO. DE MAQUINARIA, OTROS EQUIPOS Y HERRAMIENTAS	97,170
3580	SERVICIOS DE LIMPIEZA Y MANEJO DE DESECHOS	18,310,049
35801	SERVICIOS DE LIMPIEZA Y MANEJO DE DESECHOS	18,310,049
3590	SERVICIOS DE JARDINERÍA Y FUMIGACIÓN	2,275,145
35901	SERVICIOS DE JARDINERÍA Y FUMIGACIÓN	2,275,145
3600	SERVICIOS DE COMUNICACIÓN SOCIAL Y PUBLICIDAD	429,740,346
3610	DIFUSIÓN POR RADIO, TELEVISIÓN Y OTROS MEDIOS DE MENSAJES SOBRE PROGRAMAS Y ACTIVIDADES GUBERNAMENTALES	426,589,460
36101	DIFUSIÓN POR RADIO, TELEVISIÓN Y OTROS MEDIOS DE MENSAJES SOBRE PROGRAMAS Y ACTIVIDADES GUBERNAMENTALES	421,875,227
36102	PUBLICACIONES DIARIO OFICIAL DE LA FEDERACIÓN	103,430
36105	ARTÍCULOS PROMOCIONALES	4,610,802
3620	DIFUSIÓN POR RADIO, TELEVISIÓN Y OTROS MEDIOS DE MENSAJES COMERCIALES PARA PROMOVER LA VENTA DE BIENES O SERVICIOS	0
3630	SERVICIOS DE CREATIVIDAD, REPRODUCCIÓN Y PRODUCCIÓN DE PUBLICIDAD, EXCEPTO INTERNET	1,095,121
36301	SERVICIOS DE CREATIVIDAD, PREPRODUCCIÓN Y PRODUCCIÓN DE PUBLICIDAD, EXCEPTO INTERNET	1,095,121
3640	SERVICIOS DE REVELADO DE FOTOGRAFÍAS	0
3650	SERVICIOS DE LA INDUSTRIA FILMÍCA, DEL SONIDO Y DEL VIDEO	0
3660	SERVICIO DE CREACIÓN Y DIFUSIÓN DE CONTENIDO EXCLUSIVAMENTE A TRAVÉS DE INTERNET	0
3690	OTROS SERVICIOS DE INFORMACIÓN	2,055,765
36901	OTROS SERVICIOS DE INFORMACIÓN	2,055,765
3700	SERVICIOS DE TRASLADO Y VIÁTICOS	46,747,246
3710	PASAJES AÉREOS	20,223,142
37101	PASAJES AÉREOS	20,223,142
3720	PASAJES TERRESTRES	236,781
37201	PASAJES TERRESTRES	236,781
3730	PASAJES MARÍTIMOS, LACUSTRES Y FLUVIALES	0
3740	AUTOTRANSPORTE	0
3750	VIÁTICOS EN EL PAÍS	19,450,077
37501	VIÁTICOS EN EL PAÍS	19,450,077
3760	VIÁTICOS EN EL EXTRANJERO	4,156,845
37601	VIÁTICOS EN EL EXTRANJERO	4,156,845
3770	GASTOS DE INSTALACIÓN Y TRASLADO DE MENAJE	0
3780	SERVICIOS INTEGRALES DE TRASLADO Y VIÁTICOS	200,000
37801	SERVICIOS INTEGRALES DE TRASLADO Y VIÁTICOS	200,000
3790	OTROS SERVICIOS DE TRASLADO Y HOSPEDAJE	2,480,401
37901	OTROS SERVICIOS DE TRASLADO Y HOSPEDAJE	2,480,401
3800	SERVICIOS OFICIALES	45,448,255
3810	GASTOS DE CEREMONIAL	84,471
38101	GASTOS DE CEREMONIAL	84,471
3820	GASTOS DE ORDEN SOCIAL Y CULTURAL	40,832,729
38201	GASTOS DE ORDEN SOCIAL Y CULTURAL	39,721,533
38202	ARREGLOS FLORALES Y DECORACIÓN DE EVENTOS	1,111,196
3830	CONGRESOS Y CONVENCIONES	2,021,257
38301	CONGRESOS Y CONVENCIONES	2,021,257
3840	EXPOSICIONES	2,046,478
38401	EXPOSICIONES	2,046,478
3850	GASTOS DE REPRESENTACIÓN	463,320
38501	GASTOS DE REPRESENTACIÓN	463,320
3900	OTROS SERVICIOS GENERALES	729,763,116
3910	SERVICIOS FUNERARIOS Y DE CEMENTERIOS	78,154
39101	SERVICIOS FUNERARIOS Y DE CEMENTERIOS	78,154
3920	IMPUESTOS Y DERECHOS	12,511,704
39201	IMPUESTOS Y DERECHOS	139,864
39202	PLACAS Y TENENCIA DE VEHÍCULOS OFICIALES	12,371,840
3930	IMPUESTOS Y DERECHOS DE IMPORTACIÓN	0
3940	SENTENCIAS Y RESOLUCIONES POR AUTORIDAD COMPETENTE	95,651,596
39401	SENTENCIAS Y RESOLUCIONES POR AUTORIDAD COMPETENTE	95,651,596
3950	PENAS, MULTAS, ACCESORIOS Y ACTUALIZACIONES	12,926
39501	PENAS, MULTAS, ACCESORIOS Y ACTUALIZACIONES	12,926
3960	OTROS GASTOS POR RESPONSABILIDADES	5,147
39601	OTROS GASTOS POR RESPONSABILIDADES	5,147
3970	UTILIDADES	0
3980	IMPUESTOS SOBRE NÓMINAS Y OTROS QUE SE DERIVEN DE UNA RELACIÓN	621,503,589
39801	IMPUESTOS SOBRE NÓMINAS Y OTROS QUE SE DERIVEN DE UNA RELACIÓN	621,503,589

LABORAL

3990 OTROS SERVICIOS GENERALES	0
4000 TRANSFERENCIAS, ASIGNACIONES, SUBSIDIOS Y OTRAS AYUDAS	35,424,864,527
4100 TRANSFERENCIAS INTERNAS Y ASIGNACIONES AL SECTOR PÚBLICO	24,390,306,190
4110 ASIGNACIONES PRESUPUESTARIAS AL PODER EJECUTIVO	0
4120 ASIGNACIONES PRESUPUESTARIAS AL PODER LEGISLATIVO	1,083,000,000
41201 ASIGNACIONES PRESUPUESTARIAS AL PODER LEGISLATIVO	1,083,000,000
4130 ASIGNACIONES PRESUPUESTARIAS AL PODER JUDICIAL	3,500,000,000
41301 ASIGNACIONES PRESUPUESTARIAS AL PODER JUDICIAL	3,500,000,000
4140 ASIGNACIONES PRESUPUESTARIAS A ÓRGANOS AUTÓNOMOS	5,498,232,137
41401 ASIGNACIONES PRESUPUESTARIAS A ÓRGANOS AUTÓNOMOS	5,498,232,137
4150 TRANSFERENCIAS INTERNAS OTORGADAS A ENTIDADES PARA ESTATALES NO EMPRESARIALES Y NO FINANCIERAS	13,976,724,263
41501 TRANSFERENCIAS INTERNAS OTORGADAS A ENTIDADES PARA ESTATALES NO EMPRESARIALES Y NO FINANCIERAS	7,291,976,294
41515 TRANSFERENCIAS INTERNAS OTORGADAS A ENTIDADES PARA ESTATALES NO EMPRESARIALES Y NO FINANCIERAS (SERVICIOS PERSONALES)	6,684,747,968
4160 TRANSFERENCIAS INTERNAS OTORGADAS A ENTIDADES PARA ESTATALES EMPRESARIALES Y NO FINANCIERAS	332,349,791
41601 TRANSFERENCIAS INTERNAS OTORGADAS A ENTIDADES PARA ESTATALES EMPRESARIALES Y NO FINANCIERAS	332,349,791
4170 TRANSFERENCIAS INTERNAS OTORGADAS A FIDEICOMISOS PÚBLICOS EMPRESARIALES Y NO FINANCIERAS	0
4180 TRANSFERENCIAS INTERNAS OTORGADAS A INSTITUCIONES PARA ESTATALES PÚBLICAS FINANCIERAS	0
4190 TRANSFERENCIAS INTERNAS OTORGADAS A FIDEICOMISOS PÚBLICOS FINANCIEROS	0
4200 TRANSFERENCIAS AL RESTO DEL SECTOR PÚBLICO	5,996,863,313
4210 TRANSFERENCIAS OTORGADAS A ENTIDADES PARA ESTATALES NO EMPRESARIALES Y NO FINANCIERAS	769,198
42101 TRANSFERENCIAS OTORGADAS A ENTIDADES PARA ESTATALES NO EMPRESARIALES Y NO FINANCIERAS	769,198
4220 TRANSFERENCIAS OTORGADAS PARA ENTIDADES PARA ESTATALES EMPRESARIALES Y NO FINANCIERAS	0
4230 TRANSFERENCIAS OTORGADAS PARA INSTITUCIONES PARA ESTATALES PÚBLICAS FINANCIERAS	0
4240 TRANSFERENCIAS OTORGADAS A ENTIDADES FEDERATIVAS Y MUNICIPIOS	5,996,094,115
42401 TRANSFERENCIAS OTORGADAS A MUNICIPIOS	273,843,931
42403 FONDOS DESCENTRALIZADOS A MUNICIPIOS	601,072,878
42407 FONDO DE DESARROLLO MUNICIPAL	718,469,925
42411 FONDO DE ULTRACRECIMIENTO	253,577,620
42420 FONDOS DESCENTRALIZADOS A MUNICIPIOS (SEGURIDAD)	1,103,454,443
42425 DERECHOS DE CONTROL VEHICULAR PARTICIPABLE	83,105,077
42430 APORTACIÓN ESTATAL A MUNICIPIOS (IMPUESTO A LAS EROGACIONES EN JUEGOS POR APUESTAS)	341,266,503
42431 FONDO DE SEGURIDAD PARA MUNICIPIOS	864,042,262
42436 FONDO PARA MUNICIPIOS	1,757,261,475
4250 TRANSFERENCIAS A FIDEICOMISOS DE ENTIDADES FEDERATIVAS Y MUNICIPIOS	0
4300 SUBSIDIOS Y SUBVENCIONES	113,784,384
4310 SUBSIDIOS A LA PRODUCCIÓN	104,784,384
43101 SUBSIDIOS A LA PRODUCCIÓN	104,784,384
4320 SUBSIDIOS A LA DISTRIBUCIÓN	0
4330 SUBSIDIOS A LA INVERSIÓN	9,000,000
43301 SUBSIDIOS A LA INVERSIÓN	9,000,000
4340 SUBSIDIOS A LA PRESTACIÓN DE SERVICIOS PÚBLICOS	0
4350 SUBSIDIOS PARA CUBRIR DIFERENCIALES DE TASAS DE INTERÉS	0
4360 SUBSIDIOS A LA VIVIENDA	0
4370 SUBVENCIONES AL CONSUMO	0
4380 SUBSIDIOS A ENTIDADES FEDERATIVAS Y MUNICIPIOS	0
4390 OTROS SUBSIDIOS	0
4400 AYUDAS SOCIALES	1,520,668,428
4410 AYUDAS SOCIALES A PERSONAS	982,355,312
44101 AYUDAS SOCIALES A PERSONAS	962,879,203
44110 PROGRAMA DE APOYO A LA ECONOMÍA FAMILIAR	14,476,109
44112 APOYOS EN ESPECIE PARA PROYECTOS PRODUCTIVOS	5,000,000
4420 BECAS Y OTRAS AYUDAS PARA PROGRAMAS DE CAPACITACIÓN	107,144,339
44201 BECAS Y OTRAS AYUDAS PARA PROGRAMAS DE CAPACITACIÓN	47,238,557
44205 BECAS	59,501,242
44210 PROGRAMAS Y CONCURSOS ESCOLARES	130,279

44213 APOYO PARA CONCURSO ESCOLAR	274,261
4430 AYUDAS SOCIALES A INSTITUCIONES DE ENSEÑANZA	0
4440 AYUDAS SOCIALES A ACTIVIDADES CIENTÍFICAS O ACADÉMICAS	0
4450 AYUDAS SOCIALES A INSTITUCIONES SIN FINES DE LUCRO	431,168,777
44501 AYUDAS SOCIALES A INSTITUCIONES SIN FINES DE LUCRO	431,168,777
4460 AYUDAS SOCIALES A COOPERATIVAS	0
4470 AYUDAS SOCIALES A ENTIDADES DE INTERÉS PÚBLICO	0
4480 AYUDAS POR DESASTRES NATURALES Y OTROS SINIESTROS	0
4500 PENSIONES Y JUBILACIONES	3,403,242,211
4510 PENSIONES	0
4520 JUBILACIONES	3,403,242,211
45201 JUBILACIONES	3,403,242,211
4590 OTRAS PENSIONES Y JUBILACIONES	0
4600 TRANSFERENCIAS A FIDEICOMISOS, MANDATOS Y OTROS ANALOGOS	0
4610 TRANSFERENCIAS A FIDEICOMISOS DEL PODER EJECUTIVO	0
4620 TRANSFERENCIAS A FIDEICOMISOS DEL PODER LEGISLATIVO	0
4630 TRANSFERENCIAS A FIDEICOMISOS DEL PODER JUDICIAL	0
4640 TRANSFERENCIAS A FIDEICOMISOS PÚBLICOS DE ENTIDADES PARAESTATALES NO EMPRESARIALES Y NO FINANCIERAS	0
4650 TRANSFERENCIAS A FIDEICOMISOS PÚBLICOS DE ENTIDADES PARAESTATALES EMPRESARIALES Y NO FINANCIERAS	0
4660 TRANSFERENCIAS A FIDEICOMISOS DE INSTITUCIONES PÚBLICAS FINANCIERAS	0
4700 TRANSFERENCIAS A LA SEGURIDAD SOCIAL	0
4710 TRANSFERENCIAS POR OBLIGACION DE LEY	0
4800 DONATIVOS	0
4810 DONATIVOS A INSTITUCIONES SIN FINES DE LUCRO	0
4820 DONATIVOS A ENTIDADES FEDERATIVAS	0
4830 DONATIVOS A FIDEICOMISOS PRIVADOS	0
4840 DONATIVOS A FIDEICOMISOS ESTATALES	0
4850 DONATIVOS INTERNACIONALES	0
4900 TRANSFERENCIAS AL EXTERIOR	0
4910 TRANSFERENCIAS PARA GOBIERNOS EXTRANJEROS	0
4920 TRANSFERENCIAS PARA ORGANISMOS INTERNACIONALES	0
4930 TRANSFERENCIAS PARA EL SECTOR PRIVADO EXTERNO	0
5000 BIENES MUEBLES, INMUEBLES E INTANGIBLES	929,382,729
5100 MOBILIARIO Y EQUIPO DE ADMINISTRACIÓN	28,600,719
5110 MUEBLES DE OFICINA Y ESTANTERÍA	591,109
51101 MUEBLES DE OFICINA Y ESTANTERÍA	591,109
5120 MUEBLES, EXCEPTO DE OFICINA Y ESTANTERÍA	7,053
51201 MUEBLES, EXCEPTO DE OFICINA Y ESTANTERÍA	7,053
5130 BIENES ARTÍSTICOS, CULTURALES Y CIENTÍFICOS	0
5140 OBJETOS DE VALOR	0
5150 EQUIPO DE COMPUTO Y DE TECNOLOGÍAS DE LA INFORMACIÓN	24,005,509
51501 EQUIPO DE CÓMPUTO Y DE TECNOLOGÍAS DE LA INFORMACIÓN	24,005,509
5190 OTROS MOBILIARIOS Y EQUIPOS DE ADMINISTRACIÓN	3,997,048
51901 OTROS MOBILIARIOS Y EQUIPOS DE ADMINISTRACIÓN	3,997,048
5200 MOBILIARIO Y EQUIPO EDUCACIONAL Y RECREATIVO	1,479,634
5210 EQUIPOS Y APARATOS AUDIOVISUALES	131,442
52101 EQUIPOS Y APARATOS AUDIOVISUALES	131,442
5220 APARATOS DEPORTIVOS	0
5230 CAMARAS FOTOGRAFICAS Y DE VIDEO	1,348,192
52301 CÁMARAS FOTOGRÁFICAS Y DE VIDEO	1,348,192
5290 OTRO MOBILIARIO Y EQUIPO EDUCACIONAL Y RECREATIVO	0
5300 EQUIPO E INSTRUMENTAL MÉDICO Y DE LABORATORIO	396,000
5310 EQUIPO MEDICO Y DE LABORATORIO	396,000
53101 EQUIPO MÉDICO Y DE LABORATORIO	396,000
5320 INSTRUMENTAL MEDICO Y DE LABORATORIO	0
5400 VEHÍCULOS Y EQUIPO DE TRANSPORTE	579,899,937
5410 VEHICULOS Y EQUIPO TERRESTRE	564,536,244
54101 VEHÍCULOS Y EQUIPO TERRESTRE	564,536,244
5420 CARROCERÍAS Y REMOLQUES	0
5430 EQUIPO AEROESPACIAL	9,203,451
54301 EQUIPO AEREO	9,203,451
5440 EQUIPO FERROVIARIO	0
5450 EMBARCACIONES	0
5490 OTROS EQUIPOS DE TRANSPORTE	6,160,241
54901 OTROS EQUIPOS DE TRANSPORTE	6,160,241
5500 EQUIPO DE DEFENSA Y SEGURIDAD	100,442,715

5510 EQUIPO DE DEFENSA Y SEGURIDAD	100,442,715
55101 EQUIPO DE DEFENSA Y SEGURIDAD	100,442,715
5600 MAQUINARIA, OTROS EQUIPOS Y HERRAMIENTAS	35,807,054
5610 MAQUINARIA Y EQUIPO AGROPECUARIO	0
5620 MAQUINARIA Y EQUIPO INDUSTRIAL	0
5630 MAQUINARIA Y EQUIPO DE CONSTRUCCIÓN	0
5640 SISTEMAS DE AIRE ACONDICIONADO, CALEFACCIÓN Y DE REFRIGERACIÓN INDUSTRIAL Y COMERCIAL	1,062,772
56401 SISTEMAS DE AIRE ACONDICIONADO, CALEFACCIÓN Y DE REFRIGERACIÓN INDUSTRIAL Y COMERCIAL	1,062,772
5650 EQUIPO DE COMUNICACIÓN Y TELECOMUNICACIÓN	32,806,360
56501 EQUIPO DE COMUNICACIÓN Y TELECOMUNICACIÓN	32,806,360
5660 EQUIPOS DE GENERACIÓN ELÉCTRICA, APARATOS Y ACCESORIOS ELÉCTRICOS	256,698
56601 EQUIPOS DE GENERACIÓN ELÉCTRICA, APARATOS Y ACCESORIOS ELÉCTRICOS	256,698
5670 HERRAMIENTAS Y MAQUINAS HERRAMIENTA	0
5690 OTROS EQUIPOS	1,681,224
56901 OTROS EQUIPOS	1,681,224
5700 ACTIVOS BIOLÓGICOS	0
5710 BOVINOS	0
5720 PORCINOS	0
5730 AVES	0
5740 OVINOS Y CAPRINOS	0
5750 PECES Y ACUICULTURA	0
5760 EQUINOS	0
5770 ESPECIES MENORES Y DE ZOOLOGICO	0
5780 ÁRBOLES Y PLANTAS	0
5790 OTROS ACTIVOS BIOLÓGICOS	0
5800 BIENES INMUEBLES	94,200,498
5810 TERRENOS	0
5820 VIVIENDAS	0
5830 EDIFICIOS NO RESIDENCIALES	0
5890 OTROS BIENES INMUEBLES	94,200,498
58902 INMUEBLES ADQUIRIDOS POR ARRENDAMIENTO FINANCIERO	94,200,498
5900 ACTIVOS INTANGIBLES	88,556,172
5910 SOFTWARE	32,628,353
59101 SOFTWARE	32,628,353
5920 PATENTES	0
5930 MARCAS	0
5940 DERECHOS	0
5950 CONCESIONES	0
5960 FRANQUICIAS	0
5970 LICENCIAS INFORMÁTICAS E INTELECTUALES	55,927,819
59701 LICENCIAS INFORMÁTICAS E INTELECTUALES	55,927,819
5980 LICENCIAS INDUSTRIALES, COMERCIALES Y OTRAS	0
5990 OTROS ACTIVOS INTANGIBLES	0
6000 INVERSIÓN PÚBLICA	8,401,481,239
6100 OBRA PÚBLICA EN BIENES DE DOMINIO PÚBLICO	8,401,481,239
6110 EDIFICACIÓN HABITACIONAL	14,216,449
61101 EDIFICACIÓN HABITACIONAL	14,216,449
6120 EDIFICACIÓN NO HABITACIONAL	12,000,000
61201 EDIFICACIÓN NO HABITACIONAL	12,000,000
6130 CONSTRUCCIÓN DE OBRAS PARA EL ABASTECIMIENTO DE AGUA, PETRÓLEO, GAS, ELECTRICIDAD Y TELECOMUNICACIONES	0
6140 DIVISIÓN DE TERRENOS Y CONSTRUCCIÓN DE OBRAS DE URBANIZACIÓN	196,800,760
61401 DIVISIÓN DE TERRENOS Y CONSTRUCCIÓN DE OBRAS DE URBANIZACIÓN	196,800,760
6150 CONSTRUCCIÓN DE VIAS DE COMUNICACIÓN	178,464,030
61501 CONSTRUCCIÓN DE VIAS DE COMUNICACIÓN	178,464,030
6160 OTRAS CONSTRUCCIONES DE INGENIERÍA CIVIL U OBRA PESADA	8,000,000,000
61601 OTRAS CONSTRUCCIONES DE INGENIERÍA CIVIL U OBRA PESADA	8,000,000,000
6170 INSTALACIONES Y EQUIPAMIENTO EN CONSTRUCCIONES	0
6190 TRABAJOS DE ACABADOS EN EDIFICACIONES Y OTROS TRABAJOS ESPECIALIZADOS	0
6200 OBRA PÚBLICA EN BIENES PROPIOS	0
6210 EDIFICACIÓN HABITACIONAL	0
6220 EDIFICACIÓN NO HABITACIONAL	0
6230 CONSTRUCCIÓN DE OBRAS PARA EL ABASTECIMIENTO DE AGUA, PETRÓLEO, GAS, ELECTRICIDAD Y TELECOMUNICACIONES	0
6240 DIVISIÓN DE TERRENOS Y CONSTRUCCIÓN DE OBRAS DE URBANIZACIÓN	0

6250 CONSTRUCCIÓN DE VÍAS DE COMUNICACIÓN	0
6260 OTRAS CONSTRUCCIONES DE INGENIERÍA CIVIL U OBRA PESADA	0
6270 INSTALACIONES Y EQUIPAMIENTO EN CONSTRUCCIONES	0
6290 TRABAJOS DE ACABADOS EN EDIFICACIONES Y OTROS TRABAJOS ESPECIALIZADOS	0
6300 PROYECTOS PRODUCTIVOS Y ACCIONES DE FOMENTO	0
6310 ESTUDIOS, FORMULACIÓN Y EVALUACIÓN DE PROYECTOS PRODUCTIVOS NO INCLUIDOS EN CONCEPTOS ANTERIORES DE ESTE CAPÍTULO	0
6320 EJECUCIÓN DE PROYECTOS PRODUCTIVOS NO INCLUIDOS EN CONCEPTOS ANTERIORES DE ESTE CAPÍTULO	0
7000 INVERSIONES FINANCIERAS Y OTRAS PROVISIONES	3,912,364,444
7100 INVERSIONES PARA EL FOMENTO DE ACTIVIDADES PRODUCTIVAS	0
7110 CRÉDITOS OTORGADOS POR ENTIDADES FEDERATIVAS Y MUNICIPIOS AL SECTOR SOCIAL Y PRIVADO PARA EL FOMENTO DE ACTIVIDADES PRODUCTIVAS	0
7120 CRÉDITOS OTORGADOS POR LAS ENTIDADES FEDERATIVAS A MUNICIPIOS PARA EL FOMENTO DE ACTIVIDADES PRODUCTIVAS	0
7200 ACCIONES Y PARTICIPACIONES DE CAPITAL	0
7210 ACCIONES Y PARTICIPACIONES DE CAPITAL EN ENTIDADES PARAESTATALES NO EMPRESARIALES Y NO FINANCIERAS CON FINES DE POLÍTICA ECONÓMICA	0
7220 ACCIONES Y PARTICIPACIONES DE CAPITAL EN ENTIDADES PARAESTATALES EMPRESARIALES Y NO FINANCIERAS CON FINES DE POLÍTICA ECONÓMICA	0
7230 ACCIONES Y PARTICIPACIONES DE CAPITAL EN INSTITUCIONES PARAESTATALES PÚBLICAS FINANCIERAS CON FINES DE POLÍTICA ECONÓMICA	0
7240 ACCIONES Y PARTICIPACIONES DE CAPITAL EN EL SECTOR PRIVADO CON FINES DE POLÍTICA ECONÓMICA	0
7250 ACCIONES Y PARTICIPACIONES DE CAPITAL EN ORGANISMOS INTERNACIONALES CON FINES DE POLÍTICA ECONÓMICA	0
7260 ACCIONES Y PARTICIPACIONES DE CAPITAL EN EL SECTOR EXTERNO CON FINES DE POLÍTICA ECONÓMICA	0
7270 ACCIONES Y PARTICIPACIONES DE CAPITAL EN EL SECTOR PÚBLICO CON FINES DE GESTIÓN DE LIQUIDEZ	0
7280 ACCIONES Y PARTICIPACIONES DE CAPITAL EN EL SECTOR PRIVADO CON FINES DE GESTIÓN DE LIQUIDEZ	0
7290 ACCIONES Y PARTICIPACIONES DE CAPITAL EN EL SECTOR EXTERNO CON FINES DE GESTIÓN DE LIQUIDEZ	0
7300 COMPRA DE TÍTULOS Y VALORES	0
7310 BONOS	0
7320 VALORES REPRESENTATIVOS DE DEUDA ADQUIRIDOS CON FINES DE POLÍTICA ECONÓMICA	0
7330 VALORES REPRESENTATIVOS DE DEUDA ADQUIRIDOS CON FINES DE GESTIÓN DE LIQUIDEZ	0
7340 OBLIGACIONES NEGOCIABLES ADQUIRIDAS CON FINES DE POLÍTICA ECONÓMICA	0
7350 OBLIGACIONES NEGOCIABLES ADQUIRIDAS CON FINES DE GESTIÓN DE LIQUIDEZ	0
7390 OTROS VALORES	0
7400 CONCESIÓN DE PRÉSTAMOS	0
7410 CONCESIÓN DE PRÉSTAMOS A ENTIDADES PARAESTATALES NO EMPRESARIALES Y NO FINANCIERAS CON FINES DE POLÍTICA ECONÓMICA	0
7420 CONCESIÓN DE PRÉSTAMOS A ENTIDADES PARAESTATALES EMPRESARIALES Y NO FINANCIERAS CON FINES DE POLÍTICA ECONÓMICA	0
7430 CONCESIÓN DE PRÉSTAMOS A INSTITUCIONES PARAESTATALES PÚBLICAS FINANCIERAS CON FINES DE POLÍTICA ECONÓMICA	0
7440 CONCESIÓN DE PRÉSTAMOS A ENTIDADES FEDERATIVAS Y MUNICIPIOS CON FINES DE POLÍTICA ECONÓMICA	0
7450 CONCESIÓN DE PRÉSTAMOS AL SECTOR PRIVADO CON FINES DE POLÍTICA ECONÓMICA	0
7460 CONCESIÓN DE PRÉSTAMOS AL SECTOR EXTERNO CON FINES DE POLÍTICA ECONÓMICA	0
7470 CONCESIÓN DE PRÉSTAMOS AL SECTOR PÚBLICO CON FINES DE GESTIÓN DE LIQUIDEZ	0
7480 CONCESIÓN DE PRÉSTAMOS AL SECTOR PRIVADO CON FINES DE GESTIÓN DE LIQUIDEZ	0
7490 CONCESIÓN DE PRÉSTAMOS AL SECTOR EXTERNO CON FINES DE GESTIÓN DE LIQUIDEZ	0
7500 INVERSIONES EN FIDEICOMISOS, MANDATOS Y OTROS ANÁLOGOS	467,867,190
7510 INVERSIONES EN FIDEICOMISOS DEL PODER EJECUTIVO	467,867,190
75101 INVERSIONES EN FIDEICOMISOS DEL PODER EJECUTIVO	467,867,190
7520 INVERSIONES EN FIDEICOMISOS DEL PODER LEGISLATIVO	0

7530 INVERSIONES EN FIDEICOMISOS DEL PODER JUDICIAL	0
7540 INVERSIONES EN FIDEICOMISOS PÚBLICOS NO EMPRESARIALES Y NO FINANCIEROS	0
7550 INVERSIONES EN FIDEICOMISOS PÚBLICOS EMPRESARIALES Y NO FINANCIEROS	0
7560 INVERSIONES EN FIDEICOMISOS PÚBLICOS FINANCIEROS	0
7570 INVERSIONES EN FIDEICOMISOS DE ENTIDADES FEDERATIVAS	0
7580 INVERSIONES EN FIDEICOMISOS DE MUNICIPIOS	0
7590 FIDEICOMISOS DE EMPRESAS PRIVADAS Y PARTICULARES	0
7600 OTRAS INVERSIONES FINANCIERAS	0
7610 DEPÓSITO A LARGO PLAZO EN MONEDA NACIONAL	0
7620 DEPÓSITO A LARGO PLAZO EN MONEDA EXTRANJERA	0
7900 PROVISIONES PARA CONTINGENCIAS Y OTRAS EROGACIONES ESPECIALES	3,444,497,255
7910 CONTINGENCIAS POR FENÓMENOS NATURALES	309,380,524
79101 RESERVA ESTATAL PARA DESASTRES NATURALES Y CONTINGENCIAS	20,325,960
79103 FONDO NACIONAL PARA DESASTRES NATURALES	284,529,520
79106 FONDO PARA DESASTRES NATURALES (LDF)	4,525,044
7920 CONTINGENCIAS SOCIOECONÓMICAS	0
7990 OTRAS EROGACIONES ESPECIALES	3,135,116,731
79901 OTRAS EROGACIONES ESPECIALES	3,092,037,785
79911 FONDO PBR	43,078,946
8000 PARTICIPACIONES Y APORTACIONES	58,212,302,591
8100 PARTICIPACIONES	14,500,548,303
8110 FONDO GENERAL DE PARTICIPACIONES	9,766,601,464
81101 FONDO GENERAL DE PARTICIPACIONES	9,766,601,464
8120 FONDO DE FOMENTO MUNICIPAL	1,927,769,651
81201 FONDO DE FOMENTO MUNICIPAL	1,927,769,651
8130 PARTICIPACIONES DE LAS ENTIDADES FEDERATIVAS A LOS MUNICIPIOS	1,597,560,982
81302 FONDO DE FISCALIZACIÓN	688,032,047
81303 I.S.A.N. Y RECARGOS	323,715,806
81306 IMPUESTO A LA VENTA FINAL DE GASOLINAS Y DIESEL	338,209,997
81313 OTRAS PARTICIPACIONES	247,603,133
8140 OTROS CONCEPTOS PARTICIPABLES DE LA FEDERACIÓN A ENTIDADES FEDERATIVAS	49,470,640
81402 FONDO DE COMPENSACIÓN ISAN	49,470,640
8150 OTROS CONCEPTOS PARTICIPABLES DE LA FEDERACIÓN A MUNICIPIOS	1,159,145,565
81501 IMPUESTO ESPECIAL SOBRE PRODUCTOS Y SERVICIOS, BEBIDAS ALCOHÓLICAS Y TABACO	326,071,564
81503 IMPUESTO SOBRE LA RENTA	833,074,001
8160 CONVENIOS DE COLABORACIÓN ADMINISTRATIVA	0
8300 APORTACIONES	36,117,426,644
8310 APORTACIONES DE LA FEDERACIÓN A LAS ENTIDADES FEDERATIVAS	27,420,731,196
83101 APORTACIONES DE LA FEDERACIÓN A LAS ENTIDADES FEDERATIVAS	25,610,493,407
83102 APOYO PARA EL SANEAMIENTO DE PENSIONES	1,810,237,789
8320 APORTACIONES DE LA FEDERACIÓN A MUNICIPIOS	5,838,068,152
83201 APORTACIONES DE LA FEDERACIÓN A MUNICIPIOS	5,838,068,152
8330 APORTACIONES DE LAS ENTIDADES FEDERATIVAS A LOS MUNICIPIOS	1,372,399,642
83301 FONDO DE INFRAESTRUCTURA SOCIAL MUNICIPAL	1,372,399,642
8340 APORTACIONES PREVISTAS EN LEYES Y DECRETOS AL SISTEMA DE PROTECCIÓN SOCIAL	1,486,227,654
83401 APORTACIONES PREVISTAS EN LEYES Y DECRETOS AL SISTEMA DE PROTECCIÓN SOCIAL	1,486,227,654
8350 APORTACIONES PREVISTAS EN LEYES Y DECRETOS COMPENSATORIAS A ENTIDADES FEDERALES Y MUNICIPIOS	0
8500 CONVENIOS	7,594,327,644
8510 CONVENIOS DE REASIGNACIÓN	0
8520 CONVENIOS DE DESCENTRALIZACIÓN	0
8530 OTROS CONVENIOS	7,594,327,644
85301 OTROS CONVENIOS	7,594,327,644
9000 DEUDA PÚBLICA	16,822,128,221
9100 AMORTIZACIÓN DE LA DEUDA PÚBLICA	8,152,416,587
9110 AMORTIZACIÓN DE LA DEUDA INTERNA CON INSTITUCIONES DE CRÉDITO	8,152,416,587
91101 AMORTIZACIÓN DE LA DEUDA INTERNA CON INSTITUCIONES BANCARIAS A LARGO PLAZO	356,305,474
91102 AMORTIZACIÓN DE LA DEUDA INTERNA CON INSTITUCIONES BANCARIAS CORTO PLAZO	7,796,111,113
9120 AMORTIZACIÓN DE LA DEUDA INTERNA POR EMISIÓN DE TÍTULOS Y VALORES	0

9130 AMORTIZACIÓN DE ARRENDAMIENTOS FINANCIEROS NACIONALES	0
9140 AMORTIZACIÓN DE LA DEUDA EXTERNA CON INSTITUCIONES DE CRÉDITO	0
9150 AMORTIZACIÓN DE DEUDA EXTERNA CON ORGANISMOS FINANCIEROS INTERNACIONALES	0
9160 AMORTIZACIÓN DE LA DEUDA BILATERAL	0
9170 AMORTIZACIÓN DE LA DEUDA EXTERNA POR EMISIÓN DE TÍTULOS Y VALORES	0
9180 AMORTIZACIÓN DE ARRENDAMIENTOS FINANCIEROS INTERNACIONALES	0
9200 INTERESES DE LA DEUDA PÚBLICA	7,467,711,635
9210 INTERESES DE LA DEUDA INTERNA CON INSTITUCIONES DE CRÉDITO	7,467,711,635
92101 INTERESES DE LA DEUDA INTERNA CON INSTITUCIONES BANCARIAS LARGO PLAZO	7,252,761,609
92105 INTERESES DE LA DEUDA INTERNA INSTITUCIONES BANCARIAS CORTO PLAZO	214,950,026
9220 INTERESES DERIVADOS DE LA COLOCACIÓN DE TÍTULOS Y VALORES	0
9230 INTERESES POR ARRENDAMIENTOS FINANCIEROS NACIONALES	0
9240 INTERESES DE LA DEUDA EXTERNA CON INSTITUCIONES DE CREDITO	0
9250 INTERESES DE LA DEUDA CON ORGANISMOS FINANCIEROS INTERNACIONALES	0
9260 INTERESES DE LA DEUDA BILATERAL	0
9270 INTERESES DERIVADOS DE LA COLOCACION DE TÍTULOS Y VALORES EN EL EXTERIOR	0
9280 INTERESES POR ARRENDAMIENTOS FINANCIEROS INTERNACIONALES	0
9300 COMISIONES DE LA DEUDA PÚBLICA	40,000,000
9310 COMISIONES DE LA DEUDA PÚBLICA INTERNA	40,000,000
93101 COMISIONES DE LA DEUDA PÚBLICA INTERNA	40,000,000
9320 COMISIONES DE LA DEUDA PÚBLICA EXTERNA	0
9400 GASTOS DE LA DEUDA PÚBLICA	30,000,000
9410 GASTOS DE LA DEUDA PÚBLICA INTERNA	30,000,000
94101 GASTOS DE LA DEUDA PÚBLICA INTERNA	30,000,000
9420 GASTOS DE LA DEUDA PÚBLICA EXTERNA	0
9500 COSTOS POR COBERTURAS	132,000,000
9510 COSTOS POR COBERTURA	132,000,000
95101 COSTOS POR COBERTURA	132,000,000
9600 APOYOS FINANCIEROS	0
9610 APOYOS A INTERMEDIARIOS FINANCIEROS	0
9620 APOYOS A AHORRADORES Y DEUDORES DEL SISTEMA FINANCIERO NACIONAL	0
9900 ADEUDOS DE EJERCICIOS FISCALES ANTERIORES(ADEFAS)	1,000,000,000
9910 ADEFAS	1,000,000,000
99101 ADEFAS	1,000,000,000
TOTAL	156,264,317,676

C.1.9 GASTO EN COMUNICACIÓN SOCIAL

	MONTO 2025
3600 SERVICIOS DE COMUNICACIÓN SOCIAL Y PUBLICIDAD	429,740,346
3610 DIFUSIÓN POR RADIO, TELEVISIÓN Y OTROS MEDIOS DE MENSAJES SOBRE PROGRAMAS Y ACTIVIDADES GUBERNAMENTALES	426,589,460
3620 DIFUSIÓN POR RADIO, TELEVISIÓN Y OTROS MEDIOS DE MENSAJES COMERCIALES PARA PROMOVER LA VENTA DE BIENES O SERVICIOS	0
3630 SERVICIOS DE CREATIVIDAD, REPRODUCCIÓN Y PRODUCCIÓN DE PUBLICIDAD, EXCEPTO INTERNET	1,095,121
3640 SERVICIOS DE REVELADO DE FOTOGRAFIAS	0
3650 SERVICIOS DE LA INDUSTRIA FILMÍCA, DEL SONIDO Y DEL VIDEO	0
3660 SERVICIO DE CREACIÓN Y DIFUSIÓN DE CONTENIDO EXCLUSIVAMENTE A TRAVES DE INTERNET	0
3690 OTROS SERVICIOS DE INFORMACIÓN	2,055,765

C.1.10 CLASIFICACIÓN ADMINISTRATIVA POR UNIDAD RESPONSABLE DE LAS DEPENDENCIAS DEL PODER EJECUTIVO
MONTO 2025
21111 PODER EJECUTIVO
64,578,402,348

0100000000	UNIDADES ADMINISTRATIVAS DEL GOBERNADOR	715,778,073
0100100001	DESPACHO DEL C. GOBERNADOR	7,829,903
0100200001	OFICINA EJECUTIVA DEL C. GOBERNADOR	11,797,260
0100400001	SECRETARÍA PARTICULAR DEL C. GOBERNADOR	72,866,610
0100500001	CONSEJERÍA JURÍDICA	9,590,237
0100700001	REPRESENTACIÓN DEL GOBIERNO DEL ESTADO EN LA CIUDAD DE MÉXICO	28,411,791
0100800001	SISTEMA ESTATAL DE INFORMACIÓN	6,260,451
0100900001	COMUNICACIÓN	566,028,884
0101000001	SECRETARÍA TÉCNICA DE GOBIERNO	12,992,937
0210000000	SECRETARÍA GENERAL DE GOBIERNO	1,274,196,414
0210100001	OFICINA DEL C. SECRETARIO GENERAL DE GOBIERNO	344,496,072
0210120001	DIRECCIÓN DE PROTECCIÓN CIVIL	113,056,382
0210130001	CENTRO DE INFORMACIÓN PARA LA SEGURIDAD DE ESTADO, DE EVALUACIÓN Y CONTROL DE CONFIANZA, OAD	135,640,031
0210155001	COMISIÓN EJECUTIVA PARA LA CONSOLIDACIÓN DEL SISTEMA DE JUSTICIA Y SUPERVISIÓN DE LIBERTAD CONDICIONADA DEL ESTADO DE NUEVO LEÓN. OAD	29,478,889
0210160001	COORDINACIÓN DE DESARROLLO Y FORTALECIMIENTO MUNICIPAL, OAD	15,914,379
0210180001	COORDINACIÓN GENERAL DE ORGANIZACIÓN Y SEGUIMIENTO	1,747,834
0210190001	DIRECCIÓN ADMINISTRATIVA	57,086,989
0210200001	SUBSECRETARÍA DE GOBIERNO	5,671,094
0210210001	DIRECCIÓN DE GOBIERNO	16,603,916
0210220001	DIRECCIÓN DE RELACIONES CON PODERES LEGISLATIVOS E INSTITUCIONES POLÍTICAS	8,158,602
0210230001	DIRECCIÓN DE DERECHOS HUMANOS	4,054,116
0210240001	DIRECCIÓN DE ASUNTOS RELIGIOSOS	6,278,980
0210250001	DIRECCIÓN DE ASUNTOS AGRARIOS	12,725,343
0210260001	COMISIÓN EJECUTIVA ESTATAL DE ATENCIÓN A VÍCTIMAS, ÓRGANO ADMINISTRATIVO DESCONCENTRADO	64,118,393
0210270001	COMISIÓN LOCAL DE BÚSQUEDA DE PERSONAS. ÓRGANO ADMINISTRATIVO DESCONCENTRADO	114,004,816
0210300001	SUBSECRETARÍA DE ASUNTOS JURÍDICOS Y ATENCIÓN CIUDADANA	13,486,863
0210310001	COORDINACIÓN GENERAL DE ASUNTOS JURÍDICOS	29,454,016
0210315001	INSTITUTO DE INVESTIGACIONES JURÍDICAS Y DOCENCIA DE LA ADMINISTRACIÓN PÚBLICA DEL ESTADO	3,346,397
0210320001	DIRECCIÓN GENERAL DEL REGISTRO CIVIL	195,490,722
0210330001	DIRECCIÓN DEL ARCHIVO GENERAL DE NOTARÍAS	31,199,298
0210340001	DIRECCIÓN DEL ARCHIVO GENERAL DEL ESTADO	25,105,987
0210380001	UNIDAD DE LEGALIZACIONES	4,529,542
0210400001	SUBSECRETARÍA DE DESARROLLO POLÍTICO	7,028,464
0210410001	DIRECCIÓN DE DESARROLLO POLÍTICO	9,904,212
0210430001	DIRECCIÓN DE FORMACIÓN CÍVICA	25,615,076
0220000000	SECRETARÍA DE PARTICIPACIÓN CIUDADANA	162,538,971
0220100001	OFICINA DE LA C. SECRETARÍA DE PARTICIPACIÓN CIUDADANA	21,471,099
0220101001	DIRECCIÓN JURÍDICA	1,511,092
0220102001	DIRECCIÓN ADMINISTRATIVA	12,783,605
0220103001	SECRETARÍA TÉCNICA	2,309,188
0220200001	SUBSECRETARÍA DE PARTICIPACIÓN CIUDADANA	1,943,946
0220201001	DIRECCIÓN DE IMPLEMENTACIÓN DE INSTRUMENTOS Y MECANISMOS DE PARTICIPACIÓN	7,867,966
0220202001	DIRECCIÓN DE POLÍTICAS PÚBLICAS	10,167,050
0220300001	SUBSECRETARÍA DE ATENCIÓN CIUDADANA	7,938,476
0220301001	DIRECCIÓN DE INNOVACIÓN	9,019,272
0220302001	DIRECCIÓN DEL CENTRO DE ATENCIÓN 070	29,809,427
0220400001	SUBSECRETARÍA DE VINCULACIÓN CIUDADANA	12,358,634
0220401001	DIRECCIÓN DE ORGANIZACIÓN CIUDADANA	10,490,132
0220402001	DIRECCIÓN DE ENLACE CIUDADANO	34,869,084
0230000000	SECRETARÍA DE FINANZAS Y TESORERÍA GENERAL DEL ESTADO	21,875,075,093

0230100001	OFICINA DEL C. SECRETARIO DE FINANZAS Y TESORERO GENERAL DEL ESTADO	2,754,789,785
0230200001	SUBSECRETARÍA DE EGRESOS Y PLANEACIÓN FINANCIERA	4,789,683
0230201001	DIRECCIÓN DE ADMINISTRACIÓN FINANCIERA	33,434,603
0230201901	FIDEICOMISO INICIATIVAS SOCIALES BP 9723	175,630,000
0230202001	DIRECCIÓN DE ATENCIÓN A MUNICIPIOS Y ORGANISMOS PARAESTATALES	113,769,768
0230202900	FIDEICOMISO 71479 CONSEJO NUEVO LEÓN	25,728,753
0230202998	FIDEICOMISO DE PATRIMONIO CULTURAL BP-5518	9,537,280
0230203001	DIRECCIÓN DE CONTABILIDAD Y CUENTA PÚBLICA	761,359,892
0230204001	DIRECCIÓN DE DEUDA PÚBLICA Y PLANEACIÓN FINANCIERA	16,834,659,973
0230205001	DIRECCIÓN DE PRESUPUESTO Y CONTROL PRESUPUESTAL	156,451,659
0230206001	DIRECCIÓN DE ATENCIÓN Y SEGUIMIENTO A AUDITORÍAS	15,924,560
0230310001	SUBSECRETARÍA DE POLÍTICA DE INGRESOS	5,523,979
0230311001	UNIDAD DE INVERSIONES Y FINANCIAMIENTO DE PROYECTOS	12,553,352
0230312001	UNIDAD DE INFORMACIÓN FINANCIERA Y SEGUIMIENTO	5,390,634
0230313001	COORDINACIÓN DE PLANEACIÓN HACENDARIA	15,624,755
0230320001	SUBSECRETARÍA DE ADMINISTRACIÓN TRIBUTARIA	36,770,450
0230321001	DIRECCIÓN GENERAL DE CRÉDITOS Y COBRANZA	78,359,947
0230322001	DIRECCIÓN GENERAL DE COMERCIO EXTERIOR	49,824,822
0230323001	DIRECCIÓN GENERAL DE FISCALIZACIÓN	306,011,917
0230324001	DIRECCIÓN GENERAL JURÍDICA TRIBUTARIA	57,492,666
0230325001	DIRECCIÓN GENERAL DE RECAUDACIÓN	55,728,021
0230326001	DIRECCIÓN GENERAL DE SERVICIOS AL CONTRIBUYENTE	36,467,363
0230327001	COORDINACIÓN GENERAL DE TECNOLOGÍAS DE LA INFORMACIÓN	8,425,149
0230400001	PROCURADURÍA FISCAL	42,184,072
0230401001	DIRECCIÓN DE PATRIMONIO	220,368,876
0230700001	UNIDAD DE INTELIGENCIA FINANCIERA Y ECONÓMICA	22,889,225
0230900001	COORDINACIÓN GENERAL ADMINISTRATIVA	31,102,907
0231000001	UNIDAD DE PREVENCIÓN ESTRATÉGICA FISCAL	4,281,005
0240000000	SECRETARÍA DE ADMINISTRACIÓN	2,807,791,029
0240100001	OFICINA DE LA C. SECRETARIA DE ADMINISTRACIÓN	3,326,583
0240101001	SECRETARÍA TÉCNICA	5,490,731
0240102001	DIRECCIÓN JURÍDICA	20,685,650
0240200001	SUBSECRETARÍA DE ADMINISTRACIÓN	3,224,824
0240201001	DIRECCIÓN DE GESTIÓN ADMINISTRATIVA	153,149,199
0240201900	COORDINACIÓN DE SERVICIOS AEREOS	62,225,910
0240201901	CENTRO DE GOBIERNO	44,944,396
0240202001	DIRECCIÓN CENTRAL DE CAPITAL HUMANO	1,230,849,222
0240202901	SINDICATO ÚNICO DE SERVIDORES PÚBLICOS DEL ESTADO	814,913,710
0240202902	INSTITUTO DE PROFESIONALIZACIÓN PARA EL SERVICIO PÚBLICO DEL ESTADO DE NUEVO LEÓN	21,322,850
0240203001	UNIDAD DE GESTIÓN DOCUMENTAL	11,416,041
0240300001	SUBSECRETARÍA DE TECNOLOGÍAS	228,237,481
0240301001	DIRECCIÓN DE SISTEMAS GUBERNAMENTALES	41,366,448
0240302001	DIRECCIÓN DE INFRAESTRUCTURA TECNOLÓGICA	30,571,452
0240400001	DIRECCIÓN GENERAL DE ADQUISICIONES Y SERVICIOS	57,553,792
0240403001	DIRECCIÓN DE CONCURSOS	6,582,992
0240404001	DIRECCIÓN DE ADQUISICIONES Y SERVICIOS	71,929,749
0250000000	CONTRALORÍA Y TRANSPARENCIA GUBERNAMENTAL	260,529,881
0250100001	OFICINA DE LA TITULAR DE LA CONTRALORÍA Y TRANSPARENCIA GUBERNAMENTAL	30,574,881
0250200001	SUBCONTRALORÍA	40,399
0250300001	DIRECCIÓN JURÍDICA	14,007,191
0250400001	DIRECCIÓN ADMINISTRATIVA	17,805,041
0250500001	DIRECCIÓN DE ÓRGANOS INTERNOS DE CONTROL Y VIGILANCIA	6,700,742
0250500901	ÓRGANO INTERNO DE CONTROL DE LA SECRETARÍA DE FINANZAS Y TESORERÍA GENERAL DEL ESTADO	9,370,959
0250500902	ÓRGANO INTERNO DE CONTROL DE LA SECRETARÍA DE MOVILIDAD Y PLANEACIÓN URBANA	8,549,071
0250500903	ÓRGANO INTERNO DE CONTROL DEL SISTEMA DE TRANSPORTE COLECTIVO (METRORREY)	8,821,498
0250500904	ÓRGANO INTERNO DE CONTROL DEL INSTITUTO DE MOVILIDAD Y ACCESIBILIDAD	7,545,816

0250500905	ÓRGANO INTERNO DE CONTROL DE LA SECRETARÍA DE SEGURIDAD	87,000
0250500906	ÓRGANO INTERNO DE CONTROL DE LA UNIDAD DE INTEGRACIÓN EDUCATIVA	8,827,622
0250500907	ÓRGANO INTERNO DE CONTROL DEL FIDEICOMISO DE PROYECTOS ESTRATÉGICOS	5,827,966
0250500908	ÓRGANO INTERNO DE CONTROL DE LA SECRETARÍA DE ADMINISTRACIÓN	8,253,571
0250500909	ÓRGANO INTERNO DE CONTROL DE SERVICIOS DE AGUA Y DRENAJE DE MONTERREY	8,815,965
0250500910	ÓRGANO INTERNO DE CONTROL DEL INSTITUTO DE SEGURIDAD Y SERVICIOS SOCIALES DE LOS TRABAJADORES DEL ESTADO DE NUEVO LEÓN (ISSSTELEON)	8,869,431
0250500911	ÓRGANO INTERNO DE CONTROL DE LA RED ESTATAL DE AUTOPISTAS DE NUEVO LEÓN	7,651,711
0250500912	ÓRGANO INTERNO DE CONTROL DEL INSTITUTO CONSTRUCTOR DE INFRAESTRUCTURA FÍSICA EDUCATIVA Y DEPORTIVA DE NUEVO LEÓN (ICIFED)	6,364,893
0250500913	ÓRGANO INTERNO DE CONTROL DEL SISTEMA PARA EL DESARROLLO INTEGRAL DE LA FAMILIA DEL ESTADO DE NUEVO LEÓN (DIF)	6,398,776
0250500914	ÓRGANO INTERNO DE CONTROL DEL COLEGIO DE EDUCACIÓN PROFESIONAL TÉCNICA DE NUEVO LEÓN (CONALEP)	6,413,776
0250500915	ÓRGANO INTERNO DE CONTROL DE LA SECRETARÍA DE SALUD / SERVICIOS DE SALUD DE NUEVO LEÓN	8,873,803
0250500916	ÓRGANO INTERNO DE CONTROL DE LA SECRETARÍA DE IGUALDAD E INCLUSIÓN	4,630,388
0250600001	DIRECCIÓN DE TRANSPARENCIA GUBERNAMENTAL	9,011,725
0250700001	DIRECCIÓN DE CONTROL Y AUDITORÍA DEL SECTOR CENTRAL	16,697,898
0250800001	DIRECCIÓN DE CONTROL Y AUDITORÍA DEL SECTOR PARAESTATAL	22,951,647
0250900001	DIRECCIÓN DE CONTROL Y AUDITORÍA DE OBRA PÚBLICA	10,345,347
0251000001	DIRECCIÓN DE SEGUIMIENTO DE CONCURSOS Y LICITACIONES	63,831
0251100001	UNIDAD ANTICORRUPCIÓN DEL PODER EJECUTIVO DEL ESTADO, O.A.D.	17,028,931
0260000000	SECRETARÍA DE SEGURIDAD	8,740,171,319
0260100001	OFICINA DEL C. SECRETARIO DE SEGURIDAD	928,007,183
0260103001	COORDINACIÓN DE ASESORES	61,633,508
0260104001	UNIDAD DE COMUNICACIÓN SOCIAL	2,720,216
0260106001	UNIDAD DE ARCHIVO	46,773
0260109001	UNIDAD DE LA LICENCIA OFICIAL COLECTIVA	53,539,061
0260120001	UNIDAD DE LOGÍSTICA	908,574
0260130001	UNIDAD DE ATENCIÓN A LA MUJER	8,961,294
0260200001	UNIDAD GENERAL DE INSPECCIÓN Y DE ASUNTOS INTERNOS	4,832,903
0260201001	UNIDAD DE CONTRAINTELIGENCIA	1,568,318
0260300001	DIRECCIÓN GENERAL JURÍDICA Y DE DERECHOS HUMANOS	5,492,652
0260301001	DIRECCIÓN DE CONTROL Y SUPERVISIÓN DE EMPRESAS Y SERVICIOS DE SEGURIDAD PRIVADA	836,662
0260302001	DIRECCIÓN DE NORMATIVIDAD Y CONVENIOS	5,689,401
0260303001	DIRECCIÓN DE PROCESOS JURÍDICOS	4,139,121
0260304001	DIRECCIÓN LABORAL	8,612,166
0260305001	OFICIALÍA DE PARTES	2,371,632
0260306001	UNIDAD DE TRANSPARENCIA	1,000
0260400001	DIRECCIÓN GENERAL DE ADMINISTRACIÓN	57,118,231
0260400900	CONSEJO CIUDADANO DE SEGURIDAD PÚBLICA	5,288,095
0260401001	DIRECCIÓN DE RECURSOS HUMANOS Y FINANCIEROS	45,469,637
0260402001	DIRECCIÓN DE RECURSOS MATERIALES	60,055,191
0260403001	DIRECCIÓN DE RECLUTAMIENTO Y SELECCIÓN DE PERSONAL	12,942,760
0260404001	DIRECCIÓN DE MEDICINA PREVENTIVA	55,200,654
0260405001	UNIDAD DE IGUALDAD DE GÉNERO	664,685
0260406001	UNIDAD DE ATENCIÓN AL POLICÍA	785,664
0260600001	DIRECCIÓN GENERAL DEL CENTRO DE COORDINACIÓN INTEGRAL DE CONTROL, COMANDO, COMUNICACIONES Y CÓMPUTO DEL ESTADO (C-5)	293,414,604
0260601001	JEFATURA DE ESTADO MAYOR (C5)	31,856,419
0260602001	CENTRO DE COMANDO DE EMERGENCIAS 911	21,071,779
0260603001	CENTRO DE CONTROL Y COORDINACIÓN DE OPERACIONES	14,304,893
0260604001	CENTRO DE CÓMPUTO, COMUNICACIONES Y TECNOLOGÍA	66,112
0260605001	CENTRO DE CONTROL VIAL	60,179
0260700001	SERVICIOS DE SEGURIDAD E INTELIGENCIA DEL ESTADO	128,854,449
0260701001	JEFATURA DE ESTADO MAYOR (SSIE)	5,218,272

0260702001	DIVISIÓN DE ACCIONES TÁCTICAS Y GRUPOS ESPECIALES	860,470
0260704001	DIVISIÓN GENERAL DE INTELIGENCIA	39,646
0260705001	SERVICIOS DE PROTECCIÓN INSTITUCIONAL	130,237,115
0260705101	SERVICIOS DE CUSTODIA Y ESCOLTAS	296,199,343
0260705201	SERVICIOS DE VIGILANCIA INSTITUCIONAL	125,903,791
0260705301	SERVICIOS DE LA POLICÍA PROCESAL	291,073,953
0260705900	SEGURIDAD GUBERNAMENTAL	139,658,679
0260800001	INSTITUCIÓN POLICIAL ESTATAL FUERZA CIVIL	4,140,300,775
0260900001	AGENCIA DE ADMINISTRACIÓN PENITENCIARIA	176,449,237
0260901001	JEFATURA DE ESTADO MAYOR (AAP)	1,000
0260902001	DIRECCIÓN DE REINSERCIÓN SOCIAL	3,860,353
0260903001	CENTRO DE REINSERCIÓN SOCIAL NÚMERO 1 NORTE	225,380,147
0260904001	CENTRO DE REINSERCIÓN SOCIAL NÚMERO 2 NORTE	359,662,784
0260905001	CENTRO DE REINSERCIÓN SOCIAL NÚMERO 3 ORIENTE	256,314,862
0260906001	CENTRO DE REINSERCIÓN SOCIAL FEMENIL	34,230,692
0260907001	CENTRO DE INTERNAMIENTO Y DE ADAPTACIÓN DE ADOLESCENTES INFRACTORES	71,450,083
0261000001	UNIDAD DE MEDIDAS CAUTELARES Y SUSPENSIÓN CONDICIONAL DEL PROCESO (UMECA)	75,610,224
0261001001	DIRECCIÓN DE EVALUACIÓN DE RIESGO	86,490
0261002001	DIRECCIÓN DE SUPERVISIÓN DE MEDIDAS CAUTELARES Y SUSPENSIÓN CONDICIONAL DEL PROCESO	75,487
0261003001	DIRECCIÓN DE GESTIÓN Y ANÁLISIS DE INFORMACIÓN DE MEDIDAS CAUTELARES	3,434,430
0261100001	ESCUELA SUPERIOR DE INTELIGENCIA	4,814,242
0261101001	CONSEJO DIRECTIVO	15,190
0261105001	DIVISIÓN ACADÉMICA	1,729
0261109001	DIVISIÓN ADMINISTRATIVA	1,000
0261110001	DIVISIÓN DE PROFESIONALIZACIÓN Y VINCULACIÓN	30,101
0261201001	COMISIÓN DE HONOR Y JUSTICIA	12,293,499
0261202001	COMISIÓN DE CARRERA POLICIAL	8,950,850
0261300001	OFICINA DE LA PERSONA TITULAR DE LA SECRETARÍA EJECUTIVA DEL CONSEJO DE COORDINACIÓN DEL SISTEMA INTEGRAL DE SEGURIDAD PÚBLICA DEL ESTADO	19,301,436
0261302001	DIRECCIÓN GENERAL DE PLANEACIÓN ESTRATÉGICA	457,231
0261303001	DIRECCIÓN DE ANÁLISIS ESTRATÉGICO Y VINCULACIÓN INTERINSTITUCIONAL	1,000
0261304001	COORDINACIÓN EJECUTIVA DEL FONDO DE APORTACIONES PARA LA SEGURIDAD PÚBLICA	526,187,080
0261500001	CENTRO ESTATAL DE PREVENCIÓN DE LA VIOLENCIA Y LA DELINCUENCIA	15,556,310
0310000000	SECRETARÍA DE ECONOMÍA	250,434,795
0310100001	OFICINA DEL C. SECRETARIO DE ECONOMÍA	18,339,031
0310101001	SECRETARÍA TÉCNICA DE ECONOMÍA	5,317,697
0310102001	DIRECCIÓN JURÍDICA	4,769,408
0310103001	DIRECCIÓN ADMINISTRATIVA	18,516,376
0310105001	UNIDAD DE GESTIÓN DOCUMENTAL	1,575,316
0310109001	AGENCIA PARA LA PROMOCIÓN Y APROVECHAMIENTO DE ENERGÍAS RENOVABLES. ÓRGANO DESCONCENTRADO	15,758,280
0310200001	SUBSECRETARÍA DE INVERSIÓN	7,685,432
0310202001	DIRECCIÓN DE CADENAS PRODUCTIVAS	19,512,222
0310203001	DIRECCIÓN DE INVERSIÓN	17,817,026
0310204001	DIRECCIÓN DE CLUSTERS	39,860,411
0310300001	SUBSECRETARÍA DE FOMENTO E INNOVACIÓN ECONÓMICA	6,628,512
0310301001	DIRECCIÓN DE EMPRENDIMIENTO DE BASE TECNOLÓGICA	6,012,387
0310303001	DIRECCIÓN DE COMPETENCIA Y COMPETITIVIDAD	20,594,456
0310305001	DIRECCIÓN DE ECONOMÍA DEL FUTURO	7,170,745
0310306001	DIRECCIÓN DE PROYECTOS E INNOVACIÓN	22,180,000
0310307001	DIRECCIÓN DE FOMENTO A LA MUJER	4,513,330
0310308001	DIRECCIÓN DE APOYO Y FOMENTO A MICRO, PEQUEÑAS Y MEDIANAS EMPRESAS	13,723,926
0310400001	COMISIÓN ESTATAL DE MEJORA REGULATORIA	20,460,239
0320000000	SECRETARÍA DEL TRABAJO	241,221,024
0320100001	OFICINA DEL C. SECRETARIO DEL TRABAJO	19,765,595
0320101001	DIRECCIÓN JURÍDICA	2,172,108

0320103001	DIRECCIÓN ADMINISTRATIVA	19,331,929
0320104001	SECRETARÍA TÉCNICA	1,581,308
0320200001	SUBSECRETARÍA DE CAPACITACIÓN Y EMPLEO	50,443,527
0320202001	DIRECCIÓN DE PRODUCTIVIDAD LABORAL Y VINCULACIÓN	1,198,112
0320203001	DIRECCIÓN DE FORMACIÓN CONTINUA, PROFESIONALIZACIÓN Y CERTIFICACIÓN LABORAL	19,211,308
0320204001	DIRECCIÓN DEL SERVICIO ESTATAL DE EMPLEO	73,332,922
0320300001	SUBSECRETARÍA DE TRABAJO	4,831,328
0320302001	DIRECCIÓN DE INSPECCIÓN DEL TRABAJO	29,670,886
0320304001	DIRECCIÓN DE POLÍTICA LABORAL	1,975,017
0320400001	PROCURADURÍA DE LA DEFENSA DEL TRABAJO	17,706,985
0330000000	SECRETARÍA DE DESARROLLO REGIONAL Y AGROPECUARIO	212,101,900
0330100001	OFICINA DEL C. SECRETARIO DE DESARROLLO REGIONAL Y AGROPECUARIO	64,126,641
0330100900	FIDEICOMISO ESTATAL AGROPECUARIO	50,000,000
0330100901	FIDEICOMISO FONDO DE FOMENTO AGROPECUARIO (FOFAE)	81,709,066
0330101001	SECRETARÍA TÉCNICA	6,045,733
0330102001	DIRECCIÓN DE ASUNTOS JURÍDICOS	124,800
0330105001	DIRECCIÓN ADMINISTRATIVA	3,012,609
0330201001	DIRECCIÓN DE SANIDAD E INOCUIDAD	81,000
0330202001	DIRECCIÓN DE DESARROLLO AGROPECUARIO	144,000
0330203001	DIRECCIÓN DE AGRONEGOCIOS	151,200
0330300001	SUBSECRETARÍA DE DESARROLLO REGIONAL	3,801,705
0330301001	DIRECCIÓN DE INFRAESTRUCTURA Y COMUNIDADES	2,588,345
0330302001	DIRECCIÓN DE DESARROLLO REGIONAL	115,200
0330303001	DIRECCIÓN DE RECURSOS NATURALES	201,600
0340000000	SECRETARÍA DE MOVILIDAD Y PLANEACIÓN URBANA	8,472,178,751
0340100001	OFICINA DEL C. SECRETARIO DE MOVILIDAD Y PLANEACIÓN URBANA	8,326,384,531
0340101001	SECRETARÍA TÉCNICA	6,336,515
0340102001	DIRECCIÓN JURÍDICA	300,700
0340103001	DIRECCIÓN ADMINISTRATIVA	11,803,863
0340104001	DIRECCIÓN DE LICITACIONES	10,141,098
0340105001	DIRECCIÓN DE VINCULACIÓN INTERSECTORIAL	2,520
0340106001	DIRECCIÓN DE ASOCIACIONES PÚBLICO PRIVADAS	353,796
0340200001	SUBSECRETARÍA DE TRANSPORTE	787,000
0340201001	DIRECCIÓN DE TRANSPORTE PÚBLICO	20,323
0340202001	DIRECCIÓN DE LOGÍSTICA Y TRANSPORTE DE CARGA	2,917
0340203001	DIRECCIÓN DE GESTIÓN DE LA VIALIDAD	364,250
0340300001	SUBSECRETARÍA DE ORDENAMIENTO TERRITORIAL Y DEL ESPACIO PÚBLICO	6,922,069
0340301001	DIRECCIÓN DE ESPACIO PÚBLICO Y MOVILIDAD NO MOTORIZADA	4,460,453
0340302001	DIRECCIÓN DE ORDENAMIENTO TERRITORIAL Y DESARROLLO URBANO	5,708,257
0340303001	DIRECCIÓN DE GESTIÓN DE DISTRITOS Y POLÍGONOS DE ACTUACIÓN	4,839
0340400001	SUBSECRETARÍA DE INFRAESTRUCTURA	6,931,365
0340401001	DIRECCIÓN DE VÍAS DE COMUNICACIÓN	5,129,232
0340402001	DIRECCIÓN DE EDIFICACIÓN	8,101,380
0340403001	DIRECCIÓN DE PROYECTOS	8,796,827
0340500001	SUBSECRETARÍA DE PLANEACIÓN	10,748,681
0340501001	DIRECCIÓN DE PLANES Y PROGRAMAS	3,912,932
0340501902	FIDEICOMISO NO. 2284 TREN SUBURBANO VILLA GARCIA-AEROPUERTO DE MONTERREY	48,869,192
0340502001	DIRECCIÓN DEL CENTRO DE INFORMACIÓN GEOESPACIAL	22,912
0340505001	DIRECCIÓN DE RELACIONES INTERINSTITUCIONALES	6,073,102
0350000000	SECRETARÍA DE TURISMO	96,071,914
0350100001	OFICINA DE LA C. SECRETARIA DE TURISMO	87,710,052
0350101001	UNIDAD DE PROYECTOS ESTRATÉGICOS Y SECTORIALES	2,731,210
0350102001	UNIDAD DE CUMPLIMIENTO NORMATIVO	586,629
0350200001	SUBSECRETARÍA DE TURISMO SOSTENIBLE	540,000
0350201001	DIRECCIÓN DE PROMOCIÓN TURÍSTICA	1,115,590
0350202001	DIRECCIÓN DE PLANEACIÓN DE POLÍTICA TURÍSTICA SOSTENIBLE	796,433
0350300001	SUBSECRETARÍA DE INTELIGENCIA TURÍSTICA	650,000
0350301001	DIRECCIÓN DE TURISMO REGIONAL Y SECTORIAL	1,024,000

0350302001	DIRECCIÓN DE COMPETITIVIDAD E INNOVACIÓN TURÍSTICA	918,000
0360000000	SECRETARÍA DEL MEDIO AMBIENTE	147,522,053
0360100001	OFICINA DEL C. SECRETARIO DEL MEDIO AMBIENTE	21,236,917
0360102001	DIRECCIÓN JURÍDICA	6,960,776
0360106001	UNIDAD DE ENLACE DE PROYECTOS	1,237,615
0360107001	DIRECCIÓN ADMINISTRATIVA	19,133,063
0360108001	UNIDAD DE ENLACE DE COMUNICACIÓN SOCIAL	2,299,416
0360109001	SECRETARÍA TÉCNICA	2,864,449
0360400001	PROCURADURÍA ESTATAL DE MEDIO AMBIENTE	3,434,432
0360401001	DIRECCIÓN DE INSPECCIÓN Y VIGILANCIA	26,524,663
0360500001	SUBSECRETARÍA DE GESTIÓN INTEGRAL DEL AIRE, AGUA Y BIODIVERSIDAD	2,501,626
0360501001	DIRECCIÓN DE POLÍTICA PARA LA GESTIÓN DEL AGUA	1,722,332
0360502001	DIRECCIÓN DE AGUA RESIDUAL	4,242,940
0360504001	DIRECCIÓN DE CONSERVACIÓN DE LA BIODIVERSIDAD Y DEL SUELO	7,046,080
0360505001	DIRECCIÓN DE BIENESTAR ANIMAL	2,229,766
0360506001	DIRECCIÓN DE IMPACTO Y RIESGO AMBIENTAL	8,336,885
0360600001	SUBSECRETARÍA DE CAMBIO CLIMÁTICO Y RESIDUOS	4,585,410
0360601001	DIRECCIÓN DE POLÍTICA DE CAMBIO CLIMÁTICO	1,488,332
0360602001	DIRECCIÓN DE REGISTRO ESTATAL DE EMISIONES DE GASES Y COMPUESTOS DE EFECTO INVERNADERO	2,364,842
0360603900	AGENCIA DE LA CALIDAD DEL AIRE DE NUEVO LEÓN	19,812,410
0360604001	DIRECCIÓN DE CULTURA Y EDUCACIÓN AMBIENTAL	6,090,689
0360605001	DIRECCIÓN DE GESTIÓN INTEGRAL DE RESIDUOS Y ECONOMÍA CIRCULAR	3,409,410
0410000000	SECRETARÍA DE IGUALDAD E INCLUSIÓN	2,009,984,745
0410100001	OFICINA DE LA C. SECRETARIA DE IGUALDAD E INCLUSIÓN	266,195,607
0410101001	DIRECCIÓN DE COMUNICACIÓN SOCIAL	18,779,950
0410102001	DIRECCIÓN JURÍDICA	7,204,229
0410103001	DIRECCIÓN ADMINISTRATIVA, TALENTO Y CULTURA	31,094,655
0410105001	DIRECCIÓN DE PLANEACIÓN, EVALUACIÓN E INNOVACIÓN	36,086,531
0410106001	SECRETARÍA TÉCNICA	4,604,128
0410200001	SUBSECRETARÍA DE PROTECCIÓN SOCIAL Y OPORTUNIDADES	30,344,782
0410203001	DIRECCIÓN DE PROTECCIÓN SOCIAL Y DESARROLLO HUMANO	892,388,022
0410204001	DIRECCIÓN DE INFRAESTRUCTURA SOCIAL	15,216,623
0410205001	COORDINACIÓN GENERAL DE LA ESTRATEGIA RUTA DE PROTECCIÓN SOCIAL PARA LA ATENCIÓN DE LA POBREZA	140,615,526
0410300001	SUBSECRETARÍA DE DESARROLLO COMUNITARIO INTEGRAL	9,571,619
0410302001	DIRECCIÓN DE CENTROS COMUNITARIOS	112,416,892
0410303001	DIRECCIÓN DE REDES COMUNITARIAS	4,747,559
0410400001	SUBSECRETARÍA DE DIVERSIDAD E INCLUSIÓN SOCIAL	14,237,140
0410403001	DIRECCIÓN PARA LA NO DISCRIMINACIÓN E IGUALDAD	14,996,410
0410404001	DIRECCIÓN PARA LA PRIMERA INFANCIA	117,044,061
0410500001	SUBSECRETARÍA DE INVERSIÓN SOCIAL Y ALIANZAS ESTRATÉGICAS	686,520
0410501001	DIRECCIÓN DE INVERSIÓN SOCIAL	238,585,736
0410503001	DIRECCIÓN DE ALIANZAS ESTRATÉGICAS	3,899,480
0410600001	JUNTA DE BENEFICENCIA PRIVADA DEL ESTADO DE NUEVO LEÓN	5,078,509
0410700001	SUBSECRETARÍA DE PREVENCIÓN Y SEGURIDAD HUMANA	12,345,677
0410701001	DIRECCIÓN DE PREVENCIÓN SOCIAL	10,860,820
0410702001	DIRECCIÓN DE SEGURIDAD HUMANA	14,588,558
0410703001	CENTRO DE ATENCIÓN INTEGRAL PARA ADOLESCENTES (CAIPA)	8,395,712
0420000000	SECRETARÍA DE EDUCACIÓN	16,541,189,641
0420100001	OFICINA DE LA C. SECRETARIA DE EDUCACIÓN	70,812,260
0420101001	ESCUELA NORMAL SUPERIOR	349,512,729
0420103001	DIRECCIÓN DE EVALUACIÓN EDUCATIVA	2,745,938
0420104001	DIRECCIÓN DE RELACIONES INTERNACIONALES E IGUALDAD DE GÉNERO	1,617,814
0420105001	DIRECCIÓN DE INNOVACIÓN TECNOLÓGICA DE LA INFORMACIÓN Y COMUNICACIÓN EDUCATIVA	39,860,536
0420108001	DIRECCIÓN DE UNIDADES REGIONALES	8,842,280
0420200001	SUBSECRETARÍA DE PLANEACIÓN Y FINANZAS	4,541,600

0420215001	SUELDOS Y PRESTACIONES MAGISTERIO	15,014,795,729
0420220001	DIRECCIÓN GENERAL DE ADMINISTRACIÓN Y FINANZAS	148,898,025
0420221001	DIRECCIÓN DE ADMINISTRACIÓN FINANCIERA Y CONTABILIDAD	5,128,820
0420230001	DIRECCIÓN GENERAL DE PLANEACIÓN Y COORDINACIÓN EDUCATIVA	166,580,810
0420231001	DIRECCIÓN DE PROGRAMACIÓN Y PRESUPUESTO	4,008,514
0420233001	COORDINACIÓN DE ESTADÍSTICA	24,000
0420235001	COORDINACIÓN OPERATIVA	24,000
0420237001	DIRECCIÓN DE PLANEACIÓN ESTRATÉGICA Y CALIDAD	2,665,430
0420300001	SUBSECRETARÍA DE EDUCACIÓN BÁSICA	251,110,476
0420303001	DIRECCIÓN DE EDUCACIÓN PRIMARIA	2,080,529
0420304001	DIRECCIÓN DE EDUCACIÓN SECUNDARIA	2,446,256
0420305001	COORDINACIÓN DE IDIOMAS	105,427,922
0420307001	DIRECCIÓN DE EDUCACIÓN FÍSICA Y DEPORTES	32,720
0420308001	DIRECCIÓN DE EDUCACIÓN EXTRAESCOLAR	8,253,438
0420310001	DIRECCIÓN DE PARTICIPACIÓN SOCIAL	1,151,930
0420311001	DIRECCIÓN GENERAL DE EDUCACIÓN INCLUSIVA	40,960
0420311101	DIRECCIÓN DE EDUCACIÓN ESPECIAL	324,538
0420312001	DIRECCIÓN DE PRIMERA INFANCIA	3,854,485
0420313001	DIRECCIÓN DE ESCUELAS PARTICULARES	2,054,670
0420314001	COORDINACIÓN DE ACREDITACIÓN, CERTIFICACIÓN Y CONTROL ESCOLAR DE EDUCACIÓN BÁSICA	2,313,216
0420400001	SUBSECRETARÍA DE DESARROLLO MAGISTERIAL	3,617,824
0420404001	COORDINACIÓN DEL SISTEMA ESTATAL DE EDUCACIÓN PARA ADULTOS	4,489,002
0420406001	DIRECCIÓN DE DESARROLLO INSTITUCIONAL	34,150,220
0420407001	DIRECCIÓN DE DESARROLLO ACADÉMICO	60,720
0420408001	COORDINACIÓN DE ACREDITACIÓN, CERTIFICACIÓN Y CONTROL ESCOLAR DE INSTITUCIONES FORMADORAS DE DOCENTES	1,264,606
0420500001	SUBSECRETARÍA DE EDUCACIÓN MEDIA SUPERIOR Y SUPERIOR	12,142,818
0420501001	DIRECCIÓN DE EDUCACIÓN SUPERIOR	1,609,078
0420502001	DIRECCIÓN DE EDUCACIÓN MEDIA SUPERIOR	82,411,942
0420506001	COORDINACIÓN DE INNOVACIÓN Y CALIDAD EDUCATIVA	1,344,952
0420507001	COORDINACIÓN DE MONITOREO Y DESARROLLO EDUCATIVO	24,000
0420508001	COORDINACIÓN DE ACREDITACIÓN, CERTIFICACIÓN Y CONTROL ESCOLAR DE EDUCACIÓN MEDIA SUPERIOR Y SUPERIOR	3,485,332
0421100001	COORDINACIÓN DEL INSTITUTO DE SALUD MENTAL	1,363,880
0421200001	UNIVERSIDAD CIUDADANA	107,450,121
0421300001	DIRECCIÓN GENERAL DE GESTIÓN Y PROYECTOS ESTRATÉGICOS	24,000
0421301001	DIRECCIÓN DE CONTROL DE GESTIÓN	32,000
0421302001	DIRECCIÓN DEL CENTRO ESTATAL DE BECAS	62,310,519
0421303001	COORDINACIÓN DE ORGANISMOS DESCENTRALIZADOS Y DESCONCENTRADOS	24,000
0421400001	SECRETARÍA TÉCNICA	2,830,088
0421500001	DIRECCIÓN DE COMUNICACIÓN Y PRENSA	1,415,154
0421600001	DIRECCIÓN DE RECURSOS MATERIALES Y DE SERVICIOS	4,834,670
0421700001	DIRECCIÓN JURÍDICA	3,650,906
0421800001	SUBSECRETARÍA DE RECURSOS HUMANOS	2,023,814
0421801001	DIRECCIÓN DE SELECCIÓN Y CONTRATACIÓN	2,430,396
0421802001	DIRECCIÓN DE NÓMINAS Y PRESTACIONES	2,571,290
0421803001	DIRECCIÓN DE RELACIONES LABORALES	24,000
0421804001	DIRECCIÓN DE DESARROLLO ORGANIZACIONAL	3,787,480
0421805001	COORDINACIÓN ESTATAL DE LA UNIDAD DEL SISTEMA PARA LA CARRERA DE LAS MAESTRAS Y LOS MAESTROS	2,667,204
0430000000	SECRETARÍA DE SALUD	87,431,471
0430100001	OFICINA DE LA C. SECRETARÍA DE SALUD	26,190,556
0430105001	DIRECCIÓN DE SALUD MENTAL Y ADICCIONES	18,083,878
0430200001	SUBSECRETARÍA DE PREVENCIÓN Y CONTROL DE ENFERMEDADES	4,486,974
0430201001	DIRECCIÓN DE SALUD PÚBLICA	1,320,184
0430300001	SUBSECRETARÍA DE REGULACIÓN Y FOMENTO SANITARIO	11,175,154
0430503001	COMISIÓN ESTATAL DE ARBITRAJE MÉDICO (COESAMED). ÓRGANO DESCONCENTRADO	18,007,477

0430700001	CENTRO REGULADOR DE URGENCIAS MÉDICAS (CRUM). ÓRGANO ADMINISTRATIVO DESCONCENTRADO	7,981,092
0430800001	CENTRO DE TRASPLANTES DEL ESTADO DE NUEVO LEÓN (CETRAENL). ÓRGANO ADMINISTRATIVO DESCONCENTRADO	186,156
0440000000	SECRETARÍA DE LAS MUJERES	115,231,093
0440100001	OFICINA DE LA C. TITULAR DE LA SECRETARÍA DE LAS MUJERES	30,795,652
0440101001	SECRETARÍA TÉCNICA	4,318,996
0440102001	DIRECCIÓN DE ASUNTOS JURÍDICOS	5,372,918
0440103001	DIRECCIÓN ADMINISTRATIVA	10,603,868
0440104001	DIRECCIÓN DE RELACIONES INTERINSTITUCIONALES	2,094,134
0440106001	PROCURADURÍA DE LA DEFENSA DE LOS DERECHOS DE LAS MUJERES	5,976,884
0440200001	SUBSECRETARÍA DE INNOVACIÓN Y SOSTENIBILIDAD	754,117
0440201001	DIRECCIÓN DE INTELIGENCIA SOCIAL Y SISTEMA MULTIFUENTE	2,395,447
0440202001	DIRECCIÓN DE INNOVACIÓN Y PROYECTOS ESTRATÉGICOS	2,135,053
0440300001	SUBSECRETARÍA DE ATENCIÓN INTEGRAL Y CORRESPONSABILIDAD SOCIAL	3,306,867
0440302001	DIRECCIÓN DE SEGUIMIENTO OPERATIVO Y CORRESPONSABILIDAD SOCIAL	4,304,557
0440303001	DIRECCIÓN DE ATENCIÓN INTEGRAL	10,139,784
0440500001	SUBSECRETARÍA DE PROTECCIÓN A MUJERES	23,014,276
0440501001	DIRECCIÓN DE REFUGIOS	10,018,539
0450000000	SECRETARÍA DE CULTURA	225,193,437
0450100001	OFICINA DE LA C. SECRETARÍA DE CULTURA	77,439,673
0450101001	SECRETARÍA TÉCNICA	12,346,317
0450102001	DIRECCIÓN ADMINISTRATIVA	100,363,478
0450103001	COORDINACIÓN JURÍDICA	2,186,163
0450200001	SUBSECRETARÍA DE DESARROLLO CREATIVO	5,844,750
0450201001	DIRECCIÓN DE ARTE Y CREATIVIDAD	15,766,929
0450201002	DIRECCIÓN DE INNOVACIÓN CULTURAL	3,450,000
0450300001	SUBSECRETARÍA DE PARTICIPACIÓN Y DIVERSIDAD CULTURAL	7,796,127
0910000000	JUNTA LOCAL DE CONCILIACIÓN Y ARBITRAJE	154,150,185
0910000001	JUNTA LOCAL DE CONCILIACIÓN Y ARBITRAJE	154,150,185
0920000000	TRIBUNAL DE JUSTICIA ADMINISTRATIVA	177,539,028
0920000001	TRIBUNAL DE JUSTICIA ADMINISTRATIVA	177,539,028
0930000000	TRIBUNAL DE ARBITRAJE	12,071,530
0930000001	TRIBUNAL DE ARBITRAJE	12,071,530
TOTAL		64,578,402,348

C.1.11 CLASIFICACIÓN POR OBJETO DEL GASTO DEL PODER LEGISLATIVO

	MONTO 2025
4000 TRANSFERENCIAS, ASIGNACIONES, SUBSIDIOS Y OTRAS AYUDAS	1,083,000,000
4100 TRANSFERENCIAS INTERNAS Y ASIGNACIONES AL SECTOR PÚBLICO	1,083,000,000
4120 ASIGNACIONES PRESUPUESTARIAS AL PODER LEGISLATIVO	1,083,000,000
41201 ASIGNACIONES PRESUPUESTARIAS AL PODER LEGISLATIVO	1,083,000,000
TOTAL	1,083,000,000

C.1.12 CLASIFICACIÓN POR OBJETO DEL GASTO DEL PODER JUDICIAL

	MONTO 2025
4000 TRANSFERENCIAS, ASIGNACIONES, SUBSIDIOS Y OTRAS AYUDAS	3,500,000,000
4100 TRANSFERENCIAS INTERNAS Y ASIGNACIONES AL SECTOR PÚBLICO	3,500,000,000
4130 ASIGNACIONES PRESUPUESTARIAS AL PODER JUDICIAL	3,500,000,000
41301 ASIGNACIONES PRESUPUESTARIAS AL PODER JUDICIAL	3,500,000,000
TOTAL	3,500,000,000

C.1.13 CLASIFICACIÓN POR OBJETO DEL GASTO DEL PODER EJECUTIVO

	MONTO 2025
1000 SERVICIOS PERSONALES	26,421,395,725
1100 REMUNERACIONES AL PERSONAL DE CARÁCTER PERMANENTE	12,889,072,494
1110 DIETAS	0
1120 HABERES	0
1130 SUELDOS BASE AL PERSONAL PERMANENTE	12,889,072,494
11301 SUELDOS BASE AL PERSONAL PERMANENTE	5,778,757,678
11302 SUELDOS BASE MAGISTERIO	7,110,314,815
1140 REMUNERACIONES POR ADSCRIPCIÓN LABORAL EN EL EXTRANJERO	0
1200 REMUNERACIONES AL PERSONAL DE CARÁCTER TRANSITORIO	394,028,457
1210 HONORARIOS ASIMILABLES A SALARIOS	275,484,042
12101 HONORARIOS ASIMILABLES A SALARIOS	271,184,040
12102 HONORARIOS ASIMILABLES A SALARIOS MAGISTERIO	4,300,002
1220 SUELDOS BASE AL PERSONAL EVENTUAL	118,044,415
12201 INTERINATOS	118,044,415
1230 RETRIBUCIONES POR SERVICIOS DE CARÁCTER SOCIAL	500,000
12301 RETRIBUCIONES POR SERVICIOS DE CARÁCTER SOCIAL	500,000
1240 RETRIBUCIÓN A LOS REPRESENTANTES DE LOS TRABAJADORES Y DE LOS PATRONES EN LA JUNTA DE CONCILIACIÓN Y ARBITRAJE	0
1300 REMUNERACIONES ADICIONALES Y ESPECIALES	3,187,975,466
1310 PRIMAS POR AÑOS DE SERVICIOS EFECTIVOS PRESTADOS	0
1320 PRIMAS DE VACACIONES, DOMINICAL GRATIFICACIÓN DE FIN DE AÑO	2,712,175,250
13201 PRIMA VACACIONAL	222,309,541
13202 PRIMA VACACIONAL MAGISTERIO	151,076,534
13203 AGUINALDO	911,601,022
13204 AGUINALDO MAGISTERIO	1,427,188,153
1330 HORAS EXTRAORDINARIAS	7,155,821
13301 HORAS EXTRAORDINARIAS	7,155,821
1340 COMPENSACIONES	468,644,395
13401 COMPENSACIONES	399,647,904
13403 COMPENSACIONES MAGISTERIO	68,996,490
1350 SOBREHABERES	0
1360 ASIGNACIONES DE TÉCNICO, DE MANDO, POR COMISIÓN, DE VUELO Y DE TÉCNICO ESPECIAL	0
1370 HONORARIOS ESPECIALES	0
1380 PARTICIPACIONES POR VIGILANCIA EN EL CUMPLIMIENTO DE LAS LEYES Y CUSTODIA DE VALORES	0
1400 SEGURIDAD SOCIAL	2,790,074,988
1410 APORTACIONES DE SEGURIDAD SOCIAL	922,150,225
14101 APORTACIONES PARA EL SERVICIO MÉDICO DE SERVIDORES PÚBLICOS	370,358,491
14102 APORTACIONES PARA EL SERVICIO MÉDICO DEL MAGISTERIO	328,841,335
14103 APORTACIONES PARA PRESTACIONES DIVERSAS DE SERVIDORES PÚBLICOS	118,227,840
14104 APORTACIONES PARA PRESTACIONES DIVERSAS DEL MAGISTERIO	104,722,559
1420 APORTACIONES A FONDOS DE VIVIENDA	534,929,325
14201 APORTACIONES PARA VIVIENDA DE SERVIDORES PÚBLICOS	281,974,203
14202 APORTACIONES PARA VIVIENDA DEL MAGISTERIO	252,955,122
1430 APORTACIONES AL SISTEMA PARA EL RETIRO	1,299,302,972
14301 APORTACIONES AL SISTEMA PARA EL RETIRO	670,876,640
14302 APORTACIONES PARA JUBILACIONES Y PENSIONES DEL MAGISTERIO	476,706,162
14303 APORTACIONES PARA EL FONDO DE PENSIÓN GARANTIZADA POR JUBILACIÓN	99,769,146
14304 APORTACIONES PARA EL FONDO DE PENSIÓN GARANTIZADA POR JUBILACIÓN MAGISTERIO	51,951,024
1440 APORTACIONES PARA SEGUROS	33,692,467
14403 APORTACIONES PARA SEGUROS CUERPOS DE SEGURIDAD	33,692,467
1500 OTRAS PRESTACIONES SOCIALES Y ECONÓMICAS	6,625,313,527
1510 CUOTAS PARA EL FONDO DE AHORRO Y FONDO DE TRABAJO	0
1520 INDEMNIZACIONES	147,340,047
15201 INDEMNIZACIONES	147,340,047
1530 PRESTACIONES Y HABERES DE RETIRO	82,269,339
15302 APORTACIÓN PATRONAL PARA EL FONDO DE RESERVA CONSIENTE	82,269,339
1540 PRESTACIONES CONTRACTUALES	6,297,475,645
15401 PRESTACIONES CONTRACTUALES	1,627,483,675
15402 PRESTACIONES CONTRACTUALES MAGISTERIO	4,669,991,970

1550 APOYOS A LA CAPACITACIÓN DE LOS SERVIDORES PÚBLICOS	98,228,495
15503 PRESTACIONES BONOS PARA LIBROS	22,933,084
15504 CURSOS INTENSIVOS	75,295,411
1590 OTRAS PRESTACIONES SOCIALES Y ECONÓMICAS	0
1600 PREVISIONES	239,452,268
1610 PREVISIONES DE CARÁCTER LABORAL, ECONÓMICA Y DE SEGURIDAD SOCIAL	239,452,268
16101 PREVISIONES DE CARÁCTER LABORAL, ECONÓMICA Y DE SEGURIDAD SOCIAL	239,452,268
1700 PAGO DE ESTÍMULOS A SERVIDORES PÚBLICOS	295,478,526
1710 ESTÍMULOS	295,478,526
17103 COMPENSACIONES PUNTUALIDAD Y ASISTENCIA	295,478,526
1720 RECOMPENSAS	0
1800 IMPUESTO SOBRE NOMINAS Y OTROS QUE SE DERIVEN DE UNA RELACION LABORAL	0
1810 IMPUESTO SOBRE NOMINAS	0
1820 OTROS IMPUESTOS DERIVADOS DE UNA RELACION LABORAL	0
2000 MATERIALES Y SUMINISTROS	1,440,412,020
2100 MATERIALES DE ADMINISTRACIÓN, EMISIÓN DE DOCUMENTOS Y ARTÍCULOS OFICIALES	101,977,869
2110 MATERIALES, ÚTILES Y EQUIPOS MENORES DE OFICINA	33,054,245
21101 MATERIALES Y ÚTILES DE OFICINA	27,452,821
21103 EQUIPOS MENORES DE OFICINA	5,601,424
2120 MATERIALES Y ÚTILES DE IMPRESIÓN Y REPRODUCCIÓN	1,000
21201 MATERIALES Y ÚTILES DE IMPRESIÓN Y REPRODUCCIÓN	1,000
2130 MATERIAL ESTADÍSTICO Y GEOGRÁFICO	6,434
21301 MATERIAL ESTADÍSTICO Y GEOGRÁFICO	6,434
2140 MATERIALES, ÚTILES Y EQUIPOS MENORES DE TECNOLOGÍAS DE LA INFORMACIÓN Y COMUNICACIONES	18,300,817
21401 MATERIALES, ÚTILES Y EQUIPOS MENORES DE TECNOLOGÍAS DE LA INFORMACIÓN Y COMUNICACIONES	18,300,817
2150 MATERIAL IMPRESO E INFORMACIÓN DIGITAL	28,818,569
21501 MATERIAL IMPRESO E INFORMACIÓN DIGITAL	23,096,757
21502 PERIÓDICOS Y REVISTAS	234,445
21504 FORMAS IMPRESAS DE USO GENERAL	2,874,659
21505 FOLIOS NOTARIALES	2,612,708
2160 MATERIAL DE LIMPIEZA	9,771,574
21601 MATERIAL DE LIMPIEZA	9,771,574
2170 MATERIALES Y ÚTILES DE ENSEÑANZA	1,504,086
21701 MATERIALES Y ÚTILES DE ENSEÑANZA	1,504,086
2180 MATERIALES PARA EL REGISTRO E IDENTIFICACIÓN DE BIENES Y PERSONAS	10,521,145
21801 MATERIALES PARA EL REGISTRO E IDENTIFICACIÓN DE BIENES Y PERSONAS	10,521,145
2200 ALIMENTOS Y UTENSILIOS	567,756,124
2210 PRODUCTOS ALIMENTICIOS PARA PERSONAS	566,249,573
22101 PRODUCTOS ALIMENTICIOS PARA PERSONAS	299,941,801
22102 ALIMENTACIÓN INTERNO S DE CENTROS DE READAPTACIÓN SOCIAL	265,203,117
22106 PRODUCTOS ALIMENTICIOS PARA EVENTOS	1,104,656
2220 PRODUCTOS ALIMENTICIOS PARA ANIMALES	744,154
22201 PRODUCTOS ALIMENTICIOS PARA ANIMALES	744,154
2230 UTENSILIOS PARA EL SERVICIO DE ALIMENTACIÓN	762,397
22301 UTENSILIOS PARA EL SERVICIO DE ALIMENTACIÓN	762,397
2300 MATERIAS PRIMAS Y MATERIALES DE PRODUCCIÓN Y COMERCIALIZACIÓN	0
2310 PRODUCTOS ALIMENTICIOS, AGROPECUARIOS Y FORESTALES ADQUIRIDOS COMO MATERIA PRIMA	0
2320 INSUMOS TEXTILES ADQUIRIDOS COMO MATERIA PRIMA	0
2330 PRODUCTOS DE PAPEL, CARTON E IMPRESOS ADQUIRIDOS COMO MATERIA PRIMA	0
2340 COMBUSTIBLES, LUBRICANTES, ADITIVOS, CARBON Y SUS DERIVADOS ADQUIRIDOS COMO MATERIA PRIMA	0
2350 PRODUCTOS QUÍMICOS, FARMACEUTICOS Y DE LABORATORIO ADQUIRIDOS COMO MATERIA PRIMA	0
2360 PRODUCTOS METÁLICOS Y A BASE DE MINERALES NO METÁLICOS ADQUIRIDOS COMO MATERIA PRIMA	0
2370 PRODUCTOS DE CUERO, PIEL, PLÁSTICO Y HULE ADQUIRIDOS COMO MATERIA PRIMA	0
2380 MERCANCIAS ADQUIRIDAS PARA SU COMERCIALIZACIÓN	0
2390 OTROS PRODUCTOS ADQUIRIDOS COMO MATERIA PRIMA	0
2400 MATERIALES Y ARTÍCULOS DE CONSTRUCCIÓN Y DE REPARACIÓN	10,555,288
2410 PRODUCTOS MINERALES NO METÁLICOS	46,031
24101 PRODUCTOS MINERALES NO METÁLICOS	46,031

2420 CEMENTO Y PRODUCTOS DE CONCRETO	101,925
24201 CEMENTO Y PRODUCTOS DE CONCRETO	101,925
2430 CAL, YESO Y PRODUCTOS DE YESO	69,241
24301 CAL, YESO Y PRODUCTOS DE YESO	69,241
2440 MADERA Y PRODUCTOS DE MADERA	386,402
24401 MADERA Y PRODUCTOS DE MADERA	386,402
2450 VIDRIO Y PRODUCTOS DE VIDRIO	2,205
24501 VIDRIO Y PRODUCTOS DE VIDRIO	2,205
2460 MATERIAL ELECTRICO Y ELECTRONICO	4,023,088
24601 MATERIAL ELÉCTRICO Y ELECTRÓNICO	4,023,088
2470 ARTÍCULOS METÁLICOS PARA LA CONSTRUCCIÓN	374,830
24701 ARTÍCULOS METÁLICOS PARA LA CONSTRUCCIÓN	374,830
2480 MATERIALES COMPLEMENTARIOS	2,382,043
24801 MATERIALES COMPLEMENTARIOS	2,382,043
2490 OTROS MATERIALES Y ARTICULOS DE CONSTRUCCIÓN Y REPARACIÓN	3,169,524
24901 OTROS MATERIALES Y ARTÍCULOS DE CONSTRUCCIÓN Y REPARACIÓN	3,169,524
2500 PRODUCTOS QUÍMICOS, FARMACEUTICOS Y DE LABORATORIO	17,764,924
2510 PRODUCTOS QUIMICOS BASICOS	9,300,719
25101 PRODUCTOS QUÍMICOS BÁSICOS	4,274
25102 REACTIVOS	9,296,445
2520 FERTILIZANTES, PESTICIDAS Y OTROS AGROQUIMICOS	96,731
25201 FERTILIZANTES, PESTICIDAS Y OTROS AGROQUÍMICOS	96,731
2530 MEDICINAS Y PRODUCTOS FARMACEUTICOS	3,755,179
25301 MEDICINAS Y PRODUCTOS FARMACÉUTICOS	1,156,741
25302 MEDICINAS Y PRODUCTOS FARMACÉUTICOS PARA INTERNOS DE CERESO	2,497,438
25303 MEDICINAS Y PRODUCTOS FARMACÉUTICOS PARA ANIMALES	101,000
2540 MATERIALES, ACCESORIOS Y SUMINISTROS MEDICOS	1,970,324
25401 MATERIALES, ACCESORIOS Y SUMINISTROS MÉDICOS	1,970,324
2550 MATERIALES, ACCESORIOS Y SUMINISTROS DE LABORATORIO	54,976
25501 MATERIALES, ACCESORIOS Y SUMINISTROS DE LABORATORIO	54,976
2560 FIBRAS SINTETICAS, HULES, PLASTICOS Y DERIVADOS	385,343
25601 FIBRAS SINTÉTICAS, HULES, PLÁSTICOS Y DERIVADOS	385,343
2590 OTROS PRODUCTOS QUÍMICOS	2,201,652
25901 OTROS PRODUCTOS QUÍMICOS	2,201,652
2600 COMBUSTIBLES, LUBRICANTES Y ADITIVOS	578,122,889
2610 COMBUSTIBLES, LUBRICANTES Y ADITIVOS	578,122,889
26101 COMBUSTIBLES, LUBRICANTES Y ADITIVOS	562,327,282
26102 COMBUSTIBLES LUBRICANTES Y ADITIVOS PARA TRANSPORTE AÉREO	14,645,251
26103 COMBUSTIBLES	411,534
26104 LUBRICANTES Y ADITIVOS	738,822
2620 CARBON Y SUS DERIVADOS	0
2700 VESTUARIO, BLANCOS, PRENDAS DE PROTECCIÓN Y ARTICULOS DEPORTIVOS	90,746,612
2710 VESTUARIO Y UNIFORMES	85,519,957
27101 VESTUARIO Y UNIFORMES	85,519,957
2720 PRENDAS DE SEGURIDAD Y PROTECCIÓN PERSONAL	1,877,678
27201 PRENDAS DE SEGURIDAD Y PROTECCIÓN PERSONAL	1,877,678
2730 ARTICULOS DEPORTIVOS	685,990
27301 ARTÍCULOS DEPORTIVOS	685,990
2740 PRODUCTOS TEXTILES	182,610
27401 PRODUCTOS TEXTILES	182,610
2750 BLANCOS Y OTROS PRODUCTOS TEXTILES, EXCEPTO PRENDAS DE VESTIR	2,480,376
27501 BLANCOS Y OTROS PRODUCTOS TEXTILES, EXCEPTO PRENDAS DE VESTIR	2,480,376
2800 MATERIALES Y SUMINISTROS PARA SEGURIDAD	55,371,370
2810 SUSTANCIAS Y MATERIALES EXPLOSIVOS	0
2820 MATERIALES DE SEGURIDAD PÚBLICA	94,638
28201 MATERIALES DE SEGURIDAD PÚBLICA	94,638
2830 PRENDAS DE PROTECCIÓN PARA SEGURIDAD PÚBLICA Y NACIONAL	55,276,732
28301 PRENDAS DE PROTECCIÓN PARA SEGURIDAD PÚBLICA Y NACIONAL	55,276,732
2900 HERRAMIENTAS, REFACCIONES Y ACCESORIOS MENORES	18,116,946
2910 HERRAMIENTAS MENORES	1,595,050
29101 HERRAMIENTAS MENORES	1,595,050
2920 REFACCIONES Y ACCESORIOS MENORES DE EDIFICIOS	1,236,875
29201 REFACCIONES Y ACCESORIOS MENORES DE EDIFICIOS	1,236,875
2930 REFACCIONES Y ACCESORIOS MENORES DE MOBILIARIO Y EQUIPO DE ADMINISTRACIÓN, EDUCACIONAL Y RECREATIVO	731,980
29301 REFACCIONES Y ACCESORIOS MENORES DE MOBILIARIO Y EQUIPO DE ADMINISTRACIÓN, EDUCACIONAL Y RECREATIVO	91,157

29302	REFACCIONES Y ACCESORIOS MENORES DE EQUIPO DE COMUNICACIÓN	640,823
2940	REFACCIONES Y ACCESORIOS MENORES DE EQUIPO DE COMPUTO Y TECNOLOGÍAS DE LA INFORMACIÓN	1,312,246
29401	REFACCIONES Y ACCESORIOS MENORES DE EQUIPO DE CÓMPUTO Y TECNOLOGÍAS DE LA INFORMACIÓN	1,312,246
2950	REFACCIONES Y ACCESORIOS MENORES DE EQUIPO E INSTRUMENTAL MÉDICO Y DE LABORATORIO	79,655
29501	REFACCIONES Y ACCESORIOS MENORES DE EQUIPO E INSTRUMENTAL MÉDICO Y DE LABORATORIO	79,655
2960	REFACCIONES Y ACCESORIOS MENORES DE EQUIPO DE TRANSPORTE	12,676,460
29601	REFACCIONES Y ACCESORIOS MENORES DE EQUIPO DE TRANSPORTE	12,676,460
2970	REFACCIONES Y ACCESORIOS MENORES DE EQUIPO DE DEFENSA Y SEGURIDAD	0
2980	REFACCIONES Y ACCESORIOS MENORES DE MAQUINARIA Y OTROS EQUIPOS	482,965
29801	REFACCIONES Y ACCESORIOS MENORES DE MAQUINARIA Y OTROS EQUIPOS	482,965
2990	REFACCIONES Y ACCESORIOS MENORES OTROS BIENES MUEBLES	1,714
29901	REFACCIONES Y ACCESORIOS MENORES OTROS BIENES MUEBLES	1,714
3000	SERVICIOS GENERALES	4,699,986,179
3100	SERVICIOS BÁSICOS	667,286,930
3110	ENERGÍA ELÉCTRICA	252,868,712
31101	ENERGÍA ELÉCTRICA OFICINAS PÚBLICAS	148,272,158
31102	ENERGÍA ELÉCTRICA EDIFICIOS ESCOLARES	104,596,554
3120	GAS	22,985,120
31201	GAS OFICINAS PÚBLICAS	22,686,487
31202	GAS EDIFICIOS ESCOLARES	298,633
3130	AGUA	118,284,433
31301	AGUA OFICINAS PÚBLICAS	71,899,974
31302	AGUA EDIFICIOS ESCOLARES	46,384,459
3140	TELEFONÍA TRADICIONAL	21,568,460
31401	TELEFONÍA TRADICIONAL	21,568,460
3150	TELEFONÍA CELULAR	1,997,377
31501	TELEFONÍA CELULAR	1,997,377
3160	SERVICIOS DE TELECOMUNICACIONES Y SATÉLITES	68,075,506
31601	SERVICIOS DE TELECOMUNICACIONES Y SATÉLITES	68,075,506
3170	SERVICIOS DE ACCESO DE INTERNET, REDES Y PROCESAMIENTO DE INFORMACIÓN	180,615,079
31701	SERVICIOS DE ACCESO DE INTERNET, REDES Y PROCESAMIENTO DE INFORMACIÓN	180,615,079
3180	SERVICIOS POSTALES Y TELEGRÁFICOS	891,244
31801	SERVICIOS POSTALES Y TELEGRÁFICOS	891,244
3190	SERVICIOS INTEGRALES Y OTROS SERVICIOS	1,000
31901	SERVICIOS INTEGRALES Y OTROS SERVICIOS	1,000
3200	SERVICIOS DE ARRENDAMIENTO	1,362,417,338
3210	ARRENDAMIENTO DE TERRENOS	0
3220	ARRENDAMIENTO DE EDIFICIOS	185,797,116
32201	ARRENDAMIENTO DE EDIFICIOS	183,429,876
32202	ARRENDAMIENTOS DE AUDITORIOS, SALONES, TEATROS Y OTROS	2,367,240
3230	ARRENDAMIENTO DE MOBILIARIO Y EQUIPO DE ADMINISTRACIÓN, EDUCACIONAL Y RECREATIVO	45,924,919
32301	ARRENDAMIENTO DE MÁQUINAS FOTOCOPIADORAS	17,488,167
32302	ARRENDAMIENTO DE EQUIPO DE CÓMPUTO	27,991,437
32303	ARRENDAMIENTO DE MOBILIARIO Y EQUIPO DE ADMINISTRACIÓN, EDUCACIONAL Y RECREATIVO	445,315
3240	ARRENDAMIENTO DE EQUIPO E INSTRUMENTAL MÉDICO Y DE LABORATORIO	1,998,804
32401	ARRENDAMIENTO DE EQUIPO E INSTRUMENTAL MÉDICO Y DE LABORATORIO	1,998,804
3250	ARRENDAMIENTO DE EQUIPO DE TRANSPORTE	646,650,863
32501	ARRENDAMIENTO DE EQUIPO DE TRANSPORTE	367,299,518
32502	ARRENDAMIENTO DE EQUIPO DE TRANSPORTE AÉREO	279,351,345
3260	ARRENDAMIENTO DE MAQUINARIA, OTROS EQUIPOS Y HERRAMIENTAS	236,684
32601	ARRENDAMIENTO DE MAQUINARIA, OTROS EQUIPOS Y HERRAMIENTAS	236,684
3270	ARRENDAMIENTO DE ACTIVOS INTANGIBLES	4,755,913
32701	ARRENDAMIENTO DE ACTIVOS INTANGIBLES	4,755,913
3280	ARRENDAMIENTO FINANCIERO	467,050,396
32801	ARRENDAMIENTO FINANCIERO	467,050,396
3290	OTROS ARRENDAMIENTOS	10,002,642
32901	OTROS ARRENDAMIENTOS	1,538,549
32902	ARRENDAMIENTOS PARA EVENTOS	8,464,093
3300	SERVICIOS PROFESIONALES, CIENTÍFICOS, TÉCNICOS Y OTROS SERVICIOS	984,769,729

3310	SERVICIOS LEGALES, DE CONTABILIDAD, AUDITORÍA Y RELACIONADOS	49,770,414
33101	SERVICIOS LEGALES, DE CONTABILIDAD, AUDITORÍA Y RELACIONADOS	49,770,414
3320	SERVICIOS DE DISEÑO, ARQUITECTURA, INGENIERÍA Y ACTIVIDADES RELACIONADAS	72,945,454
33201	SERVICIOS DE DISEÑO, ARQUITECTURA, INGENIERÍA Y ACTIVIDADES RELACIONADAS	72,945,454
3330	SERVICIOS DE CONSULTORÍA ADMINISTRATIVA, PROCESOS, TÉCNICA Y EN TECNOLOGÍAS DE LA INFORMACIÓN	577,985,100
33301	SERVICIOS DE CONSULTORÍA ADMINISTRATIVA, PROCESOS, TÉCNICA Y EN TECNOLOGÍAS DE LA INFORMACIÓN	577,985,100
3340	SERVICIOS DE CAPACITACIÓN	10,533,895
33401	SERVICIOS DE CAPACITACIÓN	10,533,895
3350	SERVICIOS DE INVESTIGACIÓN CIENTÍFICA Y DESARROLLO	0
3360	SERVICIOS DE APOYO ADMINISTRATIVO, TRADUCCIÓN, FOTOCOPIADO E IMPRESIÓN	11,194,877
33601	SERVICIOS DE APOYO ADMINISTRATIVO, FOTOCOPIADO E IMPRESIÓN	10,353,161
33602	ELABORACIÓN DE MATERIAL INFORMATIVO Y PROYECTOS EDITORIALES	319,845
33605	SERVICIOS DE IMPRESIÓN	513,840
33606	PUBLICACIONES DE AVISOS, CONVOCATORIAS, LICITACIONES, DIARIO OFICIAL Y OTROS	8,031
3370	SERVICIOS DE PROTECCIÓN Y SEGURIDAD	51,299,850
33701	SERVICIOS DE PROTECCIÓN Y SEGURIDAD	2,574,410
33703	EXÁMENES MÉDICOS Y TOXICOLÓGICOS PARA CUERPOS DE SEGURIDAD	1,925,440
33704	GASTOS DE CONTROL DE ARMAMENTO	46,800,000
3380	SERVICIOS DE VIGILANCIA	4,631,524
33801	SERVICIOS DE VIGILANCIA	4,631,524
3390	SERVICIOS PROFESIONALES, CIENTÍFICOS Y TÉCNICOS INTEGRALES	206,408,616
33901	ATENCIÓN HOSPITALARIA A INTERNOS	17,421,457
33902	SERVICIO MÉDICO	839,016
33903	SERVICIOS DE FOTOGRAFÍA Y VIDEO	47,762
33905	SERVICIOS PROFESIONALES, CIENTÍFICOS Y TÉCNICOS INTEGRALES	185,396,396
33906	EXÁMENES MÉDICOS	2,703,985
3400	SERVICIOS FINANCIEROS, BANCARIOS Y COMERCIALES	174,977,977
3410	SERVICIOS FINANCIEROS Y BANCARIOS	22,222,662
34101	SERVICIO POR COMISIONES BANCARIAS	21,242,563
34102	AVALÚOS	980,099
3420	SERVICIOS DE COBRANZA, INVESTIGACIÓN CREDITICIA Y SIMILAR	54,000,000
34201	SERVICIOS DE COBRANZA, INVESTIGACIÓN CREDITICIA Y SIMILAR	54,000,000
3430	SERVICIOS DE RECAUDACIÓN, TRASLADO Y CUSTODIA DE VALORES	1,868,902
34301	SERVICIOS DE RECAUDACIÓN, TRASLADO Y CUSTODIA DE VALORES	1,868,902
3440	SEGUROS DE RESPONSABILIDAD PATRIMONIAL Y FIANZAS	0
3450	SEGURO DE BIENES PATRIMONIALES	95,423,847
34501	SEGURO DE BIENES PATRIMONIALES	95,423,847
3460	ALMACENAJE, ENVASE Y EMBALAJE	0
3470	FLETES Y MANIOBRAS	1,462,566
34701	FLETES Y MANIOBRAS	1,461,566
34702	RECOLECCIÓN Y DISPOSICIÓN DE RESIDUOS PELIGROSOS	1,000
3480	COMISIONES POR VENTAS	0
3490	SERVICIOS FINANCIEROS, BANCARIOS Y COMERCIALES INTEGRALES	0
3500	SERVICIOS DE INSTALACIÓN, REPARACIÓN, MANTENIMIENTO Y CONSERVACIÓN	258,835,243
3510	CONSERVACIÓN Y MANTENIMIENTO MENOR DE INMUEBLES	57,671,496
35101	CONSERVACIÓN Y MANTENIMIENTO MENOR DE INMUEBLES	57,671,496
3520	INSTALACIÓN, REPARACIÓN Y MANTENIMIENTO DE MOBILIARIO Y EQUIPO DE ADMINISTRACIÓN, EDUCACIONAL Y RECREATIVO	515,179
35201	INSTALACIÓN, REPARACIÓN Y MANTENIMIENTO DE MOBILIARIO Y EQUIPO DE ADMINISTRACIÓN, EDUCACIONAL Y RECREATIVO	354,748
35202	INSTALACIÓN, REPARACIÓN Y MANTENIMIENTO DE EQUIPO DE COMUNICACIÓN	149,931
35203	INSTALACIÓN, REPARACIÓN, Y MANTENIMIENTO DE EQUIPO DE AUDIOVISUAL	10,500
3530	INSTALACIÓN, REPARACIÓN Y MANTENIMIENTO DE EQUIPO DE COMPUTO Y TECNOLOGÍA DE LA INFORMACIÓN	1,568,428
35301	INSTALACIÓN, REPARACIÓN Y MANTENIMIENTO DE EQUIPO DE CÓMPUTO Y TECNOLOGÍA DE LA INFORMACIÓN	1,568,428
3540	INSTALACIÓN, REPARACION Y MANTENIMIENTO DE EQUIPO E INSTRUMENTAL MÉDICO Y DE LABORATORIO	1,031,526
35401	INSTALACIÓN, REPARACIÓN Y MANTENIMIENTO DE EQUIPO E INSTRUMENTAL MÉDICO Y DE LABORATORIO	1,031,526
3550	REPARACIÓN Y MANTENIMIENTO DE EQUIPO DE TRANSPORTE	118,380,537

35501	REPARACIÓN Y MANTENIMIENTO DE EQUIPO DE TRANSPORTE	81,074,217
35502	REPARACIÓN Y MANTENIMIENTO DE AERONAVES	37,306,320
3560	REPARACIÓN Y MANTENIMIENTO DE EQUIPO DE DEFENSA Y SEGURIDAD	0
3570	INSTALACIÓN, REPARACIÓN Y MANTENIMIENTO DE MAQUINARIA, OTROS EQUIPOS Y HERRAMIENTAS	59,082,883
35701	INSTALACIÓN, REPARACIÓN Y MANTENIMIENTO DE MAQUINARIA Y EQUIPO DE CONSTRUCCIÓN	5,600
35705	INSTALACIÓN, REPARACIÓN Y MANTENIMIENTO DE EQUIPO ESPECIALIZADO DE INMUEBLES	58,980,113
35710	INSTALACIÓN, REPARACIÓN Y MTTO. DE MAQUINARIA, OTROS EQUIPOS Y HERRAMIENTAS	97,170
3580	SERVICIOS DE LIMPIEZA Y MANEJO DE DESECHOS	18,310,049
35801	SERVICIOS DE LIMPIEZA Y MANEJO DE DESECHOS	18,310,049
3590	SERVICIOS DE JARDINERÍA Y FUMIGACIÓN	2,275,145
35901	SERVICIOS DE JARDINERÍA Y FUMIGACIÓN	2,275,145
3600	SERVICIOS DE COMUNICACIÓN SOCIAL Y PUBLICIDAD	429,740,346
3610	DIFUSIÓN POR RADIO, TELEVISIÓN Y OTROS MEDIOS DE MENSAJES SOBRE PROGRAMAS Y ACTIVIDADES GUBERNAMENTALES	426,589,460
36101	DIFUSIÓN POR RADIO, TELEVISIÓN Y OTROS MEDIOS DE MENSAJES SOBRE PROGRAMAS Y ACTIVIDADES GUBERNAMENTALES	421,875,227
36102	PUBLICACIONES DIARIO OFICIAL DE LA FEDERACIÓN	103,430
36105	ARTÍCULOS PROMOCIONALES	4,610,802
3620	DIFUSIÓN POR RADIO, TELEVISIÓN Y OTROS MEDIOS DE MENSAJES COMERCIALES PARA PROMOVER LA VENTA DE BIENES O SERVICIOS	0
3630	SERVICIOS DE CREATIVIDAD, REPRODUCCIÓN Y PRODUCCIÓN DE PUBLICIDAD, EXCEPTO INTERNET	1,095,121
36301	SERVICIOS DE CREATIVIDAD, PREPRODUCCIÓN Y PRODUCCIÓN DE PUBLICIDAD, EXCEPTO INTERNET	1,095,121
3640	SERVICIOS DE REVELADO DE FOTOGRAFÍAS	0
3650	SERVICIOS DE LA INDUSTRIA FILMÍCA, DEL SONIDO Y DEL VIDEO	0
3660	SERVICIO DE CREACIÓN Y DIFUSIÓN DE CONTENIDO EXCLUSIVAMENTE A TRAVÉS DE INTERNET	0
3690	OTROS SERVICIOS DE INFORMACIÓN	2,055,765
36901	OTROS SERVICIOS DE INFORMACIÓN	2,055,765
3700	SERVICIOS DE TRASLADO Y VIÁTICOS	46,747,246
3710	PASAJES AÉREOS	20,223,142
37101	PASAJES AÉREOS	20,223,142
3720	PASAJES TERRESTRES	236,781
37201	PASAJES TERRESTRES	236,781
3730	PASAJES MARÍTIMOS, LACUSTRES Y FLUVIALES	0
3740	AUTOTRANSPORTE	0
3750	VIÁTICOS EN EL PAÍS	19,450,077
37501	VIÁTICOS EN EL PAÍS	19,450,077
3760	VIÁTICOS EN EL EXTRANJERO	4,156,845
37601	VIÁTICOS EN EL EXTRANJERO	4,156,845
3770	GASTOS DE INSTALACIÓN Y TRASLADO DE MENAJE	0
3780	SERVICIOS INTEGRALES DE TRASLADO Y VIÁTICOS	200,000
37801	SERVICIOS INTEGRALES DE TRASLADO Y VIÁTICOS	200,000
3790	OTROS SERVICIOS DE TRASLADO Y HOSPEDAJE	2,480,401
37901	OTROS SERVICIOS DE TRASLADO Y HOSPEDAJE	2,480,401
3800	SERVICIOS OFICIALES	45,448,255
3810	GASTOS DE CEREMONIAL	84,471
38101	GASTOS DE CEREMONIAL	84,471
3820	GASTOS DE ORDEN SOCIAL Y CULTURAL	40,832,729
38201	GASTOS DE ORDEN SOCIAL Y CULTURAL	39,721,533
38202	ARREGLOS FLORALES Y DECORACIÓN DE EVENTOS	1,111,196
3830	CONGRESOS Y CONVENCIONES	2,021,257
38301	CONGRESOS Y CONVENCIONES	2,021,257
3840	EXPOSICIONES	2,046,478
38401	EXPOSICIONES	2,046,478
3850	GASTOS DE REPRESENTACIÓN	463,320
38501	GASTOS DE REPRESENTACIÓN	463,320
3900	OTROS SERVICIOS GENERALES	729,763,116
3910	SERVICIOS FUNERARIOS Y DE CEMENTERIOS	78,154
39101	SERVICIOS FUNERARIOS Y DE CEMENTERIOS	78,154
3920	IMPUESTOS Y DERECHOS	12,511,704
39201	IMPUESTOS Y DERECHOS	139,864

39202	PLACAS Y TENENCIA DE VEHÍCULOS OFICIALES	12,371,840
3930	IMPUESTOS Y DERECHOS DE IMPORTACIÓN	0
3940	SENTENCIAS Y RESOLUCIONES POR AUTORIDAD COMPETENTE	95,651,596
39401	SENTENCIAS Y RESOLUCIONES POR AUTORIDAD COMPETENTE	95,651,596
3950	PENAS, MULTAS, ACCESORIOS Y ACTUALIZACIONES	12,926
39501	PENAS, MULTAS, ACCESORIOS Y ACTUALIZACIONES	12,926
3960	OTROS GASTOS POR RESPONSABILIDADES	5,147
39601	OTROS GASTOS POR RESPONSABILIDADES	5,147
3970	UTILIDADES	0
3980	IMPUESTOS SOBRE NÓMINAS Y OTROS QUE SE DERIVEN DE UNA RELACIÓN	621,503,589
39801	IMPUESTOS SOBRE NÓMINAS Y OTROS QUE SE DERIVEN DE UNA RELACIÓN	621,503,589
	LABORAL	
3990	OTROS SERVICIOS GENERALES	0
4000	TRANSFERENCIAS, ASIGNACIONES, SUBSIDIOS Y OTRAS AYUDAS	1,660,312,754
4100	TRANSFERENCIAS INTERNAS Y ASIGNACIONES AL SECTOR PÚBLICO	0
4110	ASIGNACIONES PRESUPUESTARIAS AL PODER EJECUTIVO	0
4120	ASIGNACIONES PRESUPUESTARIAS AL PODER LEGISLATIVO	0
4130	ASIGNACIONES PRESUPUESTARIAS AL PODER JUDICIAL	0
4140	ASIGNACIONES PRESUPUESTARIAS A ÓRGANOS AUTÓNOMOS	0
4150	TRANSFERENCIAS INTERNAS OTORGADAS A ENTIDADES PARAESTATALES NO EMPRESARIALES Y NO FINANCIERAS	0
4160	TRANSFERENCIAS INTERNAS OTORGADAS A ENTIDADES PARAESTATALES EMPRESARIALES Y NO FINANCIERAS	0
4170	TRANSFERENCIAS INTERNAS OTORGADAS A FIDEICOMISOS PÚBLICOS EMPRESARIALES Y NO FINANCIERAS	0
4180	TRANSFERENCIAS INTERNAS OTORGADAS A INSTITUCIONES PARAESTATALES PÚBLICAS FINANCIERAS	0
4190	TRANSFERENCIAS INTERNAS OTORGADAS A FIDEICOMISOS PÚBLICOS FINANCIEROS	0
4200	TRANSFERENCIAS AL RESTO DEL SECTOR PÚBLICO	25,859,942
4210	TRANSFERENCIAS OTORGADAS A ENTIDADES PARAESTATALES NO EMPRESARIALES Y NO FINANCIERAS	769,198
42101	TRANSFERENCIAS OTORGADAS A ENTIDADES PARAESTATALES NO EMPRESARIALES Y NO FINANCIERAS	769,198
4220	TRANSFERENCIAS OTORGADAS PARA ENTIDADES PARAESTATALES EMPRESARIALES Y NO FINANCIERAS	0
4230	TRANSFERENCIAS OTORGADAS PARA INSTITUCIONES PARAESTATALES PÚBLICAS FINANCIERAS	0
4240	TRANSFERENCIAS OTORGADAS A ENTIDADES FEDERATIVAS Y MUNICIPIOS	25,090,744
42401	TRANSFERENCIAS OTORGADAS A MUNICIPIOS	25,090,744
4250	TRANSFERENCIAS A FIDEICOMISOS DE ENTIDADES FEDERATIVAS Y MUNICIPIOS	0
4300	SUBSIDIOS Y SUBVENCIONES	113,784,384
4310	SUBSIDIOS A LA PRODUCCIÓN	104,784,384
43101	SUBSIDIOS A LA PRODUCCIÓN	104,784,384
4320	SUBSIDIOS A LA DISTRIBUCIÓN	0
4330	SUBSIDIOS A LA INVERSIÓN	9,000,000
43301	SUBSIDIOS A LA INVERSIÓN	9,000,000
4340	SUBSIDIOS A LA PRESTACIÓN DE SERVICIOS PÚBLICOS	0
4350	SUBSIDIOS PARA CUBRIR DIFERENCIALES DE TASAS DE INTERÉS	0
4360	SUBSIDIOS A LA VIVIENDA	0
4370	SUBVENCIONES AL CONSUMO	0
4380	SUBSIDIOS A ENTIDADES FEDERATIVAS Y MUNICIPIOS	0
4390	OTROS SUBSIDIOS	0
4400	AYUDAS SOCIALES	1,520,668,428
4410	AYUDAS SOCIALES A PERSONAS	982,355,312
44101	AYUDAS SOCIALES A PERSONAS	962,879,203
44110	PROGRAMA DE APOYO A LA ECONOMÍA FAMILIAR	14,476,109
44112	APOYOS EN ESPECIE PARA PROYECTOS PRODUCTIVOS	5,000,000
4420	BECAS Y OTRAS AYUDAS PARA PROGRAMAS DE CAPACITACIÓN	107,144,339
44201	BECAS Y OTRAS AYUDAS PARA PROGRAMAS DE CAPACITACIÓN	47,238,557
44205	BECAS	59,501,242
44210	PROGRAMAS Y CONCURSOS ESCOLARES	130,279
44213	APOYO PARA CONCURSO ESCOLAR	274,261
4430	AYUDAS SOCIALES A INSTITUCIONES DE ENSEÑANZA	0
4440	AYUDAS SOCIALES A ACTIVIDADES CIENTÍFICAS O ACADÉMICAS	0
4450	AYUDAS SOCIALES A INSTITUCIONES SIN FINES DE LUCRO	431,168,777
44501	AYUDAS SOCIALES A INSTITUCIONES SIN FINES DE LUCRO	431,168,777

4460 AYUDAS SOCIALES A COOPERATIVAS	0
4470 AYUDAS SOCIALES A ENTIDADES DE INTERÉS PÚBLICO	0
4480 AYUDAS POR DESASTRES NATURALES Y OTROS SINIESTROS	0
4500 PENSIONES Y JUBILACIONES	0
4510 PENSIONES	0
4520 JUBILACIONES	0
4590 OTRAS PENSIONES Y JUBILACIONES	0
4600 TRANSFERENCIAS A FIDEICOMISOS, MANDATOS Y OTROS ANALOGOS	0
4610 TRANSFERENCIAS A FIDEICOMISOS DEL PODER EJECUTIVO	0
4620 TRANSFERENCIAS A FIDEICOMISOS DEL PODER LEGISLATIVO	0
4630 TRANSFERENCIAS A FIDEICOMISOS DEL PODER JUDICIAL	0
4640 TRANSFERENCIAS A FIDEICOMISOS PÚBLICOS DE ENTIDADES PARAESTATALES NO EMPRESARIALES Y NO FINANCIERAS	0
4650 TRANSFERENCIAS A FIDEICOMISOS PÚBLICOS DE ENTIDADES PARAESTATALES EMPRESARIALES Y NO FINANCIERAS	0
4660 TRANSFERENCIAS A FIDEICOMISOS DE INSTITUCIONES PÚBLICAS FINANCIERAS	0
4700 TRANSFERENCIAS A LA SEGURIDAD SOCIAL	0
4710 TRANSFERENCIAS POR OBLIGACION DE LEY	0
4800 DONATIVOS	0
4810 DONATIVOS A INSTITUCIONES SIN FINES DE LUCRO	0
4820 DONATIVOS A ENTIDADES FEDERATIVAS	0
4830 DONATIVOS A FIDEICOMISOS PRIVADOS	0
4840 DONATIVOS A FIDEICOMISOS ESTATALES	0
4850 DONATIVOS INTERNACIONALES	0
4900 TRANSFERENCIAS AL EXTERIOR	0
4910 TRANSFERENCIAS PARA GOBIERNOS EXTRANJEROS	0
4920 TRANSFERENCIAS PARA ORGANISMOS INTERNACIONALES	0
4930 TRANSFERENCIAS PARA EL SECTOR PRIVADO EXTERNO	0
5000 BIENES MUEBLES, INMUEBLES E INTANGIBLES	929,382,729
5100 MOBILIARIO Y EQUIPO DE ADMINISTRACIÓN	28,600,719
5110 MUEBLES DE OFICINA Y ESTANTERÍA	591,109
51101 MUEBLES DE OFICINA Y ESTANTERÍA	591,109
5120 MUEBLES, EXCEPTO DE OFICINA Y ESTANTERÍA	7,053
51201 MUEBLES, EXCEPTO DE OFICINA Y ESTANTERÍA	7,053
5130 BIENES ARTÍSTICOS, CULTURALES Y CIENTÍFICOS	0
5140 OBJETOS DE VALOR	0
5150 EQUIPO DE COMPUTO Y DE TECNOLOGÍAS DE LA INFORMACIÓN	24,005,509
51501 EQUIPO DE CÓMPUTO Y DE TECNOLOGÍAS DE LA INFORMACIÓN	24,005,509
5190 OTROS MOBILIARIOS Y EQUIPOS DE ADMINISTRACIÓN	3,997,048
51901 OTROS MOBILIARIOS Y EQUIPOS DE ADMINISTRACIÓN	3,997,048
5200 MOBILIARIO Y EQUIPO EDUCACIONAL Y RECREATIVO	1,479,634
5210 EQUIPOS Y APARATOS AUDIOVISUALES	131,442
52101 EQUIPOS Y APARATOS AUDIOVISUALES	131,442
5220 APARATOS DEPORTIVOS	0
5230 CÁMARAS FOTOGRAFICAS Y DE VIDEO	1,348,192
52301 CÁMARAS FOTOGRÁFICAS Y DE VIDEO	1,348,192
5290 OTRO MOBILIARIO Y EQUIPO EDUCACIONAL Y RECREATIVO	0
5300 EQUIPO E INSTRUMENTAL MÉDICO Y DE LABORATORIO	396,000
5310 EQUIPO MEDICO Y DE LABORATORIO	396,000
53101 EQUIPO MÉDICO Y DE LABORATORIO	396,000
5320 INSTRUMENTAL MEDICO Y DE LABORATORIO	0
5400 VEHÍCULOS Y EQUIPO DE TRANSPORTE	579,899,937
5410 VEHICULOS Y EQUIPO TERRESTRE	564,536,244
54101 VEHÍCULOS Y EQUIPO TERRESTRE	564,536,244
5420 CARROCERÍAS Y REMOLQUES	0
5430 EQUIPO AEROSPAIAL	9,203,451
54301 EQUIPO AEREO	9,203,451
5440 EQUIPO FERROVIARIO	0
5450 EMBARCACIONES	0
5490 OTROS EQUIPOS DE TRANSPORTE	6,160,241
54901 OTROS EQUIPOS DE TRANSPORTE	6,160,241
5500 EQUIPO DE DEFENSA Y SEGURIDAD	100,442,715
5510 EQUIPO DE DEFENSA Y SEGURIDAD	100,442,715
55101 EQUIPO DE DEFENSA Y SEGURIDAD	100,442,715
5600 MAQUINARIA, OTROS EQUIPOS Y HERRAMIENTAS	35,807,054
5610 MAQUINARIA Y EQUIPO AGROPECUARIO	0

5620	MAQUINARIA Y EQUIPO INDUSTRIAL	0
5630	MAQUINARIA Y EQUIPO DE CONSTRUCCIÓN	0
5640	SISTEMAS DE AIRE ACONDICIONADO, CALEFACCIÓN Y DE REFRIGERACIÓN INDUSTRIAL Y COMERCIAL	1,062,772
56401	SISTEMAS DE AIRE ACONDICIONADO, CALEFACCIÓN Y DE REFRIGERACIÓN INDUSTRIAL Y COMERCIAL	1,062,772
5650	EQUIPO DE COMUNICACIÓN Y TELECOMUNICACIÓN	32,806,360
56501	EQUIPO DE COMUNICACIÓN Y TELECOMUNICACIÓN	32,806,360
5660	EQUIPOS DE GENERACIÓN ELÉCTRICA, APARATOS Y ACCESORIOS ELÉCTRICOS	256,698
56601	EQUIPOS DE GENERACIÓN ELÉCTRICA, APARATOS Y ACCESORIOS ELÉCTRICOS	256,698
5670	HERRAMIENTAS Y MAQUINAS HERRAMIENTA	0
5690	OTROS EQUIPOS	1,681,224
56901	OTROS EQUIPOS	1,681,224
5700	ACTIVOS BIOLÓGICOS	0
5710	BOVINOS	0
5720	PORCINOS	0
5730	AVES	0
5740	OVINOS Y CAPRINOS	0
5750	PECES Y ACUICULTURA	0
5760	EQUINOS	0
5770	ESPECIES MENORES Y DE ZOOLOGICO	0
5780	ÁRBOLES Y PLANTAS	0
5790	OTROS ACTIVOS BIOLÓGICOS	0
5800	BIENES INMUEBLES	94,200,498
5810	TERRENOS	0
5820	VIVIENDAS	0
5830	EDIFICIOS NO RESIDENCIALES	0
5890	OTROS BIENES INMUEBLES	94,200,498
58902	INMUEBLES ADQUIRIDOS POR ARRENDAMIENTO FINANCIERO	94,200,498
5900	ACTIVOS INTANGIBLES	88,556,172
5910	SOFTWARE	32,628,353
59101	SOFTWARE	32,628,353
5920	PATENTES	0
5930	MARCAS	0
5940	DERECHOS	0
5950	CONCESIONES	0
5960	FRANQUICIAS	0
5970	LICENCIAS INFORMÁTICAS E INTELECTUALES	55,927,819
59701	LICENCIAS INFORMÁTICAS E INTELECTUALES	55,927,819
5980	LICENCIAS INDUSTRIALES, COMERCIALES Y OTRAS	0
5990	OTROS ACTIVOS INTANGIBLES	0
6000	INVERSIÓN PÚBLICA	8,401,481,239
6100	OBRA PÚBLICA EN BIENES DE DOMINIO PÚBLICO	8,401,481,239
6110	EDIFICACIÓN HABITACIONAL	14,216,449
61101	EDIFICACIÓN HABITACIONAL	14,216,449
6120	EDIFICACIÓN NO HABITACIONAL	12,000,000
61201	EDIFICACIÓN NO HABITACIONAL	12,000,000
6130	CONSTRUCCIÓN DE OBRAS PARA EL ABASTECIMIENTO DE AGUA, PETRÓLEO, GAS, ELECTRICIDAD Y TELECOMUNICACIONES	0
6140	DIVISIÓN DE TERRENOS Y CONSTRUCCIÓN DE OBRAS DE URBANIZACIÓN	196,800,760
61401	DIVISIÓN DE TERRENOS Y CONSTRUCCIÓN DE OBRAS DE URBANIZACIÓN	196,800,760
6150	CONSTRUCCIÓN DE VÍAS DE COMUNICACIÓN	178,464,030
61501	CONSTRUCCIÓN DE VÍAS DE COMUNICACIÓN	178,464,030
6160	OTRAS CONSTRUCCIONES DE INGENIERÍA CIVIL U OBRA PESADA	8,000,000,000
61601	OTRAS CONSTRUCCIONES DE INGENIERÍA CIVIL U OBRA PESADA	8,000,000,000
6170	INSTALACIONES Y EQUIPAMIENTO EN CONSTRUCCIONES	0
6190	TRABAJOS DE ACABADOS EN EDIFICACIONES Y OTROS TRABAJOS ESPECIALIZADOS	0
6200	OBRA PÚBLICA EN BIENES PROPIOS	0
6210	EDIFICACIÓN HABITACIONAL	0
6220	EDIFICACIÓN NO HABITACIONAL	0
6230	CONSTRUCCIÓN DE OBRAS PARA EL ABASTECIMIENTO DE AGUA, PETRÓLEO, GAS, ELECTRICIDAD Y TELECOMUNICACIONES	0
6240	DIVISIÓN DE TERRENOS Y CONSTRUCCIÓN DE OBRAS DE URBANIZACIÓN	0
6250	CONSTRUCCIÓN DE VÍAS DE COMUNICACIÓN	0
6260	OTRAS CONSTRUCCIONES DE INGENIERÍA CIVIL U OBRA PESADA	0

6270	INSTALACIONES Y EQUIPAMIENTO EN CONSTRUCCIONES	0
6290	TRABAJOS DE ACABADOS EN EDIFICACIONES Y OTROS TRABAJOS ESPECIALIZADOS	0
6300	PROYECTOS PRODUCTIVOS Y ACCIONES DE FOMENTO	0
6310	ESTUDIOS, FORMULACIÓN Y EVALUACIÓN DE PROYECTOS PRODUCTIVOS NO INCLUIDOS EN CONCEPTOS ANTERIORES DE ESTE CAPÍTULO	0
6320	EJECUCIÓN DE PROYECTOS PRODUCTIVOS NO INCLUIDOS EN CONCEPTOS ANTERIORES DE ESTE CAPÍTULO	0
7000	INVERSIONES FINANCIERAS Y OTRAS PROVISIONES	3,912,364,444
7100	INVERSIONES PARA EL FOMENTO DE ACTIVIDADES PRODUCTIVAS	0
7110	CRÉDITOS OTORGADOS POR ENTIDADES FEDERATIVAS Y MUNICIPIOS AL SECTOR SOCIAL Y PRIVADO PARA EL FOMENTO DE ACTIVIDADES PRODUCTIVAS	0
7120	CRÉDITOS OTORGADOS POR LAS ENTIDADES FEDERATIVAS A MUNICIPIOS PARA EL FOMENTO DE ACTIVIDADES PRODUCTIVAS	0
7200	ACCIONES Y PARTICIPACIONES DE CAPITAL	0
7210	ACCIONES Y PARTICIPACIONES DE CAPITAL EN ENTIDADES PARAESTATALES NO EMPRESARIALES Y NO FINANCIERAS CON FINES DE POLÍTICA ECONÓMICA	0
7220	ACCIONES Y PARTICIPACIONES DE CAPITAL EN ENTIDADES PARAESTATALES EMPRESARIALES Y NO FINANCIERAS CON FINES DE POLÍTICA ECONÓMICA	0
7230	ACCIONES Y PARTICIPACIONES DE CAPITAL EN INSTITUCIONES PARAESTATALES PÚBLICAS FINANCIERAS CON FINES DE POLÍTICA ECONÓMICA	0
7240	ACCIONES Y PARTICIPACIONES DE CAPITAL EN EL SECTOR PRIVADO CON FINES DE POLÍTICA ECONÓMICA	0
7250	ACCIONES Y PARTICIPACIONES DE CAPITAL EN ORGANISMOS INTERNACIONALES CON FINES DE POLÍTICA ECONÓMICA	0
7260	ACCIONES Y PARTICIPACIONES DE CAPITAL EN EL SECTOR EXTERNO CON FINES DE POLÍTICA ECONÓMICA	0
7270	ACCIONES Y PARTICIPACIONES DE CAPITAL EN EL SECTOR PÚBLICO CON FINES DE GESTIÓN DE LIQUIDEZ	0
7280	ACCIONES Y PARTICIPACIONES DE CAPITAL EN EL SECTOR PRIVADO CON FINES DE GESTIÓN DE LIQUIDEZ	0
7290	ACCIONES Y PARTICIPACIONES DE CAPITAL EN EL SECTOR EXTERNO CON FINES DE GESTIÓN DE LIQUIDEZ	0
7300	COMPRA DE TÍTULOS Y VALORES	0
7310	BONOS	0
7320	VALORES REPRESENTATIVOS DE DEUDA ADQUIRIDOS CON FINES DE POLÍTICA ECONÓMICA	0
7330	VALORES REPRESENTATIVOS DE DEUDA ADQUIRIDOS CON FINES DE GESTIÓN DE LIQUIDEZ	0
7340	OBLIGACIONES NEGOCIABLES ADQUIRIDAS CON FINES DE POLÍTICA ECONÓMICA	0
7350	OBLIGACIONES NEGOCIABLES ADQUIRIDAS CON FINES DE GESTIÓN DE LIQUIDEZ	0
7390	OTROS VALORES	0
7400	CONCESIÓN DE PRÉSTAMOS	0
7410	CONCESIÓN DE PRÉSTAMOS A ENTIDADES PARAESTATALES NO EMPRESARIALES Y NO FINANCIERAS CON FINES DE POLÍTICA ECONÓMICA	0
7420	CONCESIÓN DE PRÉSTAMOS A ENTIDADES PARAESTATALES EMPRESARIALES Y NO FINANCIERAS CON FINES DE POLÍTICA ECONÓMICA	0
7430	CONCESIÓN DE PRÉSTAMOS A INSTITUCIONES PARAESTATALES PÚBLICAS FINANCIERAS CON FINES DE POLÍTICA ECONÓMICA	0
7440	CONCESIÓN DE PRÉSTAMOS A ENTIDADES FEDERATIVAS Y MUNICIPIOS CON FINES DE POLÍTICA ECONÓMICA	0
7450	CONCESIÓN DE PRÉSTAMOS AL SECTOR PRIVADO CON FINES DE POLÍTICA ECONÓMICA	0
7460	CONCESIÓN DE PRÉSTAMOS AL SECTOR EXTERNO CON FINES DE POLÍTICA ECONÓMICA	0
7470	CONCESIÓN DE PRÉSTAMOS AL SECTOR PÚBLICO CON FINES DE GESTIÓN DE LIQUIDEZ	0
7480	CONCESIÓN DE PRÉSTAMOS AL SECTOR PRIVADO CON FINES DE GESTIÓN DE LIQUIDEZ	0
7490	CONCESIÓN DE PRÉSTAMOS AL SECTOR EXTERNO CON FINES DE GESTIÓN DE LIQUIDEZ	0
7500	INVERSIONES EN FIDEICOMISOS, MANDATOS Y OTROS ANÁLOGOS	467,867,190
7510	INVERSIONES EN FIDEICOMISOS DEL PODER EJECUTIVO	467,867,190
75101	INVERSIONES EN FIDEICOMISOS DEL PODER EJECUTIVO	467,867,190
7520	INVERSIONES EN FIDEICOMISOS DEL PODER LEGISLATIVO	0

7530	INVERSIONES EN FIDEICOMISOS DEL PODER JUDICIAL	0
7540	INVERSIONES EN FIDEICOMISOS PÚBLICOS NO EMPRESARIALES Y NO FINANCIEROS	0
7550	INVERSIONES EN FIDEICOMISOS PÚBLICOS EMPRESARIALES Y NO FINANCIEROS	0
7560	INVERSIONES EN FIDEICOMISOS PÚBLICOS FINANCIEROS	0
7570	INVERSIONES EN FIDEICOMISOS DE ENTIDADES FEDERATIVAS	0
7580	INVERSIONES EN FIDEICOMISOS DE MUNICIPIOS	0
7590	FIDEICOMISOS DE EMPRESAS PRIVADAS Y PARTICULARES	0
7600	OTRAS INVERSIONES FINANCIERAS	0
7610	DEPÓSITO A LARGO PLAZO EN MONEDA NACIONAL	0
7620	DEPÓSITO A LARGO PLAZO EN MONEDA EXTRANJERA	0
7900	PROVISIONES PARA CONTINGENCIAS Y OTRAS EROGACIONES ESPECIALES	3,444,497,255
7910	CONTINGENCIAS POR FENÓMENOS NATURALES	309,380,524
79101	RESERVA ESTATAL PARA DESASTRES NATURALES Y CONTINGENCIAS	20,325,960
79103	FONDO NACIONAL PARA DESASTRES NATURALES	284,529,520
79106	FONDO PARA DESASTRES NATURALES (LDF)	4,525,044
7920	CONTINGENCIAS SOCIOECONÓMICAS	0
7990	OTRAS EROGACIONES ESPECIALES	3,135,116,731
79901	OTRAS EROGACIONES ESPECIALES	3,092,037,785
79911	FONDO PBR	43,078,946
8000	PARTICIPACIONES Y APORTACIONES	290,939,036
8100	PARTICIPACIONES	0
8110	FONDO GENERAL DE PARTICIPACIONES	0
8120	FONDO DE FOMENTO MUNICIPAL	0
8130	PARTICIPACIONES DE LAS ENTIDADES FEDERATIVAS A LOS MUNICIPIOS	0
8140	OTROS CONCEPTOS PARTICIPABLES DE LA FEDERACIÓN A ENTIDADES FEDERATIVAS	0
8150	OTROS CONCEPTOS PARTICIPABLES DE LA FEDERACIÓN A MUNICIPIOS	0
8160	CONVENIOS DE COLABORACIÓN ADMINISTRATIVA	0
8300	APORTACIONES	0
8310	APORTACIONES DE LA FEDERACIÓN A LAS ENTIDADES FEDERATIVAS	0
8320	APORTACIONES DE LA FEDERACIÓN A MUNICIPIOS	0
8330	APORTACIONES DE LAS ENTIDADES FEDERATIVAS A LOS MUNICIPIOS	0
8340	APORTACIONES PREVISTAS EN LEYES Y DECRETOS AL SISTEMA DE PROTECCIÓN SOCIAL	0
8350	APORTACIONES PREVISTAS EN LEYES Y DECRETOS COMPENSATORIAS A ENTIDADES FEDERALES Y MUNICIPIOS	0
8500	CONVENIOS	290,939,036
8510	CONVENIOS DE REASIGNACIÓN	0
8520	CONVENIOS DE DESCENTRALIZACIÓN	0
8530	OTROS CONVENIOS	290,939,036
85301	OTROS CONVENIOS	290,939,036
9000	DEUDA PÚBLICA	16,822,128,221
9100	AMORTIZACIÓN DE LA DEUDA PÚBLICA	8,152,416,587
9110	AMORTIZACIÓN DE LA DEUDA INTERNA CON INSTITUCIONES DE CRÉDITO	8,152,416,587
91101	AMORTIZACIÓN DE LA DEUDA INTERNA CON INSTITUCIONES BANCARIAS A LARGO PLAZO	356,305,474
91102	AMORTIZACIÓN DE LA DEUDA INTERNA CON INSTITUCIONES BANCARIAS CORTO PLAZO	7,796,111,113
9120	AMORTIZACIÓN DE LA DEUDA INTERNA POR EMISIÓN DE TÍTULOS Y VALORES	0
9130	AMORTIZACIÓN DE ARRENDAMIENTOS FINANCIEROS NACIONALES	0
9140	AMORTIZACIÓN DE LA DEUDA EXTERNA CON INSTITUCIONES DE CRÉDITO	0
9150	AMORTIZACIÓN DE DEUDA EXTERNA CON ORGANISMOS FINANCIEROS INTERNACIONALES	0
9160	AMORTIZACIÓN DE LA DEUDA BILATERAL	0
9170	AMORTIZACIÓN DE LA DEUDA EXTERNA POR EMISIÓN DE TÍTULOS Y VALORES	0
9180	AMORTIZACIÓN DE ARRENDAMIENTOS FINANCIEROS INTERNACIONALES	0
9200	INTERESES DE LA DEUDA PÚBLICA	7,467,711,635
9210	INTERESES DE LA DEUDA INTERNA CON INSTITUCIONES DE CRÉDITO	7,467,711,635
92101	INTERESES DE LA DEUDA INTERNA CON INSTITUCIONES BANCARIAS LARGO PLAZO	7,252,761,609
92105	INTERESES DE LA DEUDA INTERNA INSTITUCIONES BANCARIAS CORTO PLAZO	214,950,026
9220	INTERESES DERIVADOS DE LA COLOCACIÓN DE TÍTULOS Y VALORES	0
9230	INTERESES POR ARRENDAMIENTOS FINANCIEROS NACIONALES	0

9240 INTERESES DE LA DEUDA EXTERNA CON INSTITUCIONES DE CREDITO	0
9250 INTERESES DE LA DEUDA CON ORGANISMOS FINANCIEROS INTERNACIONALES	0
9260 INTERESES DE LA DEUDA BILATERAL	0
9270 INTERESES DERIVADOS DE LA COLOCACION DE TÍTULOS Y VALORES EN EL EXTERIOR	0
9280 INTERESES POR ARRENDAMIENTOS FINANCIEROS INTERNACIONALES	0
9300 COMISIONES DE LA DEUDA PÚBLICA	40,000,000
9310 COMISIONES DE LA DEUDA PÚBLICA INTERNA	40,000,000
93101 COMISIONES DE LA DEUDA PÚBLICA INTERNA	40,000,000
9320 COMISIONES DE LA DEUDA PÚBLICA EXTERNA	0
9400 GASTOS DE LA DEUDA PÚBLICA	30,000,000
9410 GASTOS DE LA DEUDA PÚBLICA INTERNA	30,000,000
94101 GASTOS DE LA DEUDA PÚBLICA INTERNA	30,000,000
9420 GASTOS DE LA DEUDA PÚBLICA EXTERNA	0
9500 COSTOS POR COBERTURAS	132,000,000
9510 COSTOS POR COBERTURA	132,000,000
95101 COSTOS POR COBERTURA	132,000,000
9600 APOYOS FINANCIEROS	0
9610 APOYOS A INTERMEDIARIOS FINANCIEROS	0
9620 APOYOS A AHORRADORES Y DEUDORES DEL SISTEMA FINANCIERO NACIONAL	0
9900 ADEUDOS DE EJERCICIOS FISCALES ANTERIORES(ADEFAS)	1,000,000,000
9910 ADEFAS	1,000,000,000
99101 ADEFAS	1,000,000,000
TOTAL	64,578,402,348

C.1.14 CLASIFICACIÓN POR OBJETO DEL GASTO DE ENTIDADES PARAESTATALES

MONTO 2025

3210001001 UNIVERSIDAD AUTÓNOMA DE NUEVO LEÓN	9,408,731,564
4000 TRANSFERENCIAS, ASIGNACIONES, SUBSIDIOS Y OTRAS AYUDAS	2,701,058,864
4100 TRANSFERENCIAS INTERNAS Y ASIGNACIONES AL SECTOR PÚBLICO	2,701,058,864
4150 TRANSFERENCIAS INTERNAS OTORGADAS A ENTIDADES PARAESTATALES NO EMPRESARIALES Y NO FINANCIERAS	2,701,058,864
41501 TRANSFERENCIAS INTERNAS OTORGADAS A ENTIDADES PARAESTATALES NO EMPRESARIALES Y NO FINANCIERAS	313,209,992
41515 TRANSFERENCIAS INTERNAS OTORGADAS A ENTIDADES PARAESTATALES NO EMPRESARIALES Y NO FINANCIERAS (SERVICIOS PERSONALES)	2,387,848,872
8000 PARTICIPACIONES Y APORTACIONES	6,707,672,701
8300 APORTACIONES	71,442,784
8310 APORTACIONES DE LA FEDERACIÓN A LAS ENTIDADES FEDERATIVAS	71,442,784
83101 APORTACIONES DE LA FEDERACIÓN A LAS ENTIDADES FEDERATIVAS	71,442,784
8500 CONVENIOS	6,636,229,917
8530 OTROS CONVENIOS	6,636,229,917
85301 OTROS CONVENIOS	6,636,229,917
3210002001 HOSPITAL UNIVERSITARIO	753,481,075
4000 TRANSFERENCIAS, ASIGNACIONES, SUBSIDIOS Y OTRAS AYUDAS	753,481,075
4100 TRANSFERENCIAS INTERNAS Y ASIGNACIONES AL SECTOR PÚBLICO	753,481,075
4150 TRANSFERENCIAS INTERNAS OTORGADAS A ENTIDADES PARAESTATALES NO EMPRESARIALES Y NO FINANCIERAS	753,481,075
41501 TRANSFERENCIAS INTERNAS OTORGADAS A ENTIDADES PARAESTATALES NO EMPRESARIALES Y NO FINANCIERAS	753,481,075
3210003001 SERVICIOS DE SALUD	7,749,902,568
4000 TRANSFERENCIAS, ASIGNACIONES, SUBSIDIOS Y OTRAS AYUDAS	2,669,690,151
4100 TRANSFERENCIAS INTERNAS Y ASIGNACIONES AL SECTOR PÚBLICO	2,669,690,151
4150 TRANSFERENCIAS INTERNAS OTORGADAS A ENTIDADES PARAESTATALES NO EMPRESARIALES Y NO FINANCIERAS	2,669,690,151
41501 TRANSFERENCIAS INTERNAS OTORGADAS A ENTIDADES PARAESTATALES NO EMPRESARIALES Y NO FINANCIERAS	2,198,048,800
41515 TRANSFERENCIAS INTERNAS OTORGADAS A ENTIDADES PARAESTATALES NO EMPRESARIALES Y NO FINANCIERAS (SERVICIOS PERSONALES)	471,641,351
8000 PARTICIPACIONES Y APORTACIONES	5,080,212,417
8300 APORTACIONES	5,067,156,414
8310 APORTACIONES DE LA FEDERACIÓN A LAS ENTIDADES FEDERATIVAS	3,580,928,760
83101 APORTACIONES DE LA FEDERACIÓN A LAS ENTIDADES FEDERATIVAS	3,580,928,760
8340 APORTACIONES PREVISTAS EN LEYES Y DECRETOS AL SISTEMA DE PROTECCIÓN SOCIAL	1,486,227,654
83401 APORTACIONES PREVISTAS EN LEYES Y DECRETOS AL SISTEMA DE PROTECCIÓN SOCIAL	1,486,227,654
8500 CONVENIOS	13,056,002
8530 OTROS CONVENIOS	13,056,002
85301 OTROS CONVENIOS	13,056,002
3210004001 SISTEMA PARA EL DESARROLLO INTEGRAL DE LA FAMILIA (DIF)	1,446,770,851
4000 TRANSFERENCIAS, ASIGNACIONES, SUBSIDIOS Y OTRAS AYUDAS	869,131,669
4100 TRANSFERENCIAS INTERNAS Y ASIGNACIONES AL SECTOR PÚBLICO	869,131,669
4150 TRANSFERENCIAS INTERNAS OTORGADAS A ENTIDADES PARAESTATALES NO EMPRESARIALES Y NO FINANCIERAS	869,131,669
41501 TRANSFERENCIAS INTERNAS OTORGADAS A ENTIDADES PARAESTATALES NO EMPRESARIALES Y NO FINANCIERAS	370,797,213
41515 TRANSFERENCIAS INTERNAS OTORGADAS A ENTIDADES PARAESTATALES NO EMPRESARIALES Y NO FINANCIERAS (SERVICIOS PERSONALES)	498,334,456
8000 PARTICIPACIONES Y APORTACIONES	577,639,182
8300 APORTACIONES	496,675,189
8310 APORTACIONES DE LA FEDERACIÓN A LAS ENTIDADES FEDERATIVAS	496,675,189

83101 APORTACIONES DE LA FEDERACIÓN A LAS ENTIDADES FEDERATIVAS	496,675,189
8500 CONVENIOS	80,963,992
8530 OTROS CONVENIOS	80,963,992
85301 OTROS CONVENIOS	80,963,992
3210006001 COLEGIO DE ESTUDIOS CIENTÍFICOS Y TECNOLÓGICOS (CECYTE)	358,699,272
4000 TRANSFERENCIAS, ASIGNACIONES, SUBSIDIOS Y OTRAS AYUDAS	179,349,636
4100 TRANSFERENCIAS INTERNAS Y ASIGNACIONES AL SECTOR PÚBLICO	179,349,636
4150 TRANSFERENCIAS INTERNAS OTORGADAS A ENTIDADES PARAESTATALES NO EMPRESARIALES Y NO FINANCIERAS	179,349,636
41501 TRANSFERENCIAS INTERNAS OTORGADAS A ENTIDADES PARAESTATALES NO EMPRESARIALES Y NO FINANCIERAS	14,347,971
41515 TRANSFERENCIAS INTERNAS OTORGADAS A ENTIDADES PARAESTATALES NO EMPRESARIALES Y NO FINANCIERAS (SERVICIOS PERSONALES)	165,001,665
8000 PARTICIPACIONES Y APORTACIONES	179,349,636
8500 CONVENIOS	179,349,636
8530 OTROS CONVENIOS	179,349,636
85301 OTROS CONVENIOS	179,349,636
3210007001 FIDEICOMISO VIDA SILVESTRE DE NUEVO LEÓN	4,099,735
4000 TRANSFERENCIAS, ASIGNACIONES, SUBSIDIOS Y OTRAS AYUDAS	4,099,735
4100 TRANSFERENCIAS INTERNAS Y ASIGNACIONES AL SECTOR PÚBLICO	4,099,735
4150 TRANSFERENCIAS INTERNAS OTORGADAS A ENTIDADES PARAESTATALES NO EMPRESARIALES Y NO FINANCIERAS	4,099,735
41501 TRANSFERENCIAS INTERNAS OTORGADAS A ENTIDADES PARAESTATALES NO EMPRESARIALES Y NO FINANCIERAS	4,099,735
3210008001 MUSEO DE HISTORIA MEXICANA	78,932,603
4000 TRANSFERENCIAS, ASIGNACIONES, SUBSIDIOS Y OTRAS AYUDAS	78,932,603
4100 TRANSFERENCIAS INTERNAS Y ASIGNACIONES AL SECTOR PÚBLICO	78,932,603
4150 TRANSFERENCIAS INTERNAS OTORGADAS A ENTIDADES PARAESTATALES NO EMPRESARIALES Y NO FINANCIERAS	78,932,603
41501 TRANSFERENCIAS INTERNAS OTORGADAS A ENTIDADES PARAESTATALES NO EMPRESARIALES Y NO FINANCIERAS	19,553,541
41515 TRANSFERENCIAS INTERNAS OTORGADAS A ENTIDADES PARAESTATALES NO EMPRESARIALES Y NO FINANCIERAS (SERVICIOS PERSONALES)	59,379,062
3210009001 CONSEJO PARA LA CULTURA Y LAS ARTES (CONARTE)	129,322,347
4000 TRANSFERENCIAS, ASIGNACIONES, SUBSIDIOS Y OTRAS AYUDAS	129,322,347
4100 TRANSFERENCIAS INTERNAS Y ASIGNACIONES AL SECTOR PÚBLICO	129,322,347
4150 TRANSFERENCIAS INTERNAS OTORGADAS A ENTIDADES PARAESTATALES NO EMPRESARIALES Y NO FINANCIERAS	129,322,347
41501 TRANSFERENCIAS INTERNAS OTORGADAS A ENTIDADES PARAESTATALES NO EMPRESARIALES Y NO FINANCIERAS	69,272,347
41515 TRANSFERENCIAS INTERNAS OTORGADAS A ENTIDADES PARAESTATALES NO EMPRESARIALES Y NO FINANCIERAS (SERVICIOS PERSONALES)	60,050,000
3210011001 SISTEMA DE CAMINOS DE NUEVO LEÓN	73,984,221
4000 TRANSFERENCIAS, ASIGNACIONES, SUBSIDIOS Y OTRAS AYUDAS	73,984,221
4100 TRANSFERENCIAS INTERNAS Y ASIGNACIONES AL SECTOR PÚBLICO	73,984,221
4150 TRANSFERENCIAS INTERNAS OTORGADAS A ENTIDADES PARAESTATALES NO EMPRESARIALES Y NO FINANCIERAS	73,984,221
41501 TRANSFERENCIAS INTERNAS OTORGADAS A ENTIDADES PARAESTATALES NO EMPRESARIALES Y NO FINANCIERAS	2,568,820
41515 TRANSFERENCIAS INTERNAS OTORGADAS A ENTIDADES PARAESTATALES NO EMPRESARIALES Y NO FINANCIERAS (SERVICIOS PERSONALES)	71,415,400
3210014001 FIDEICOMISO PARA LA REORDENACIÓN COMERCIAL (FIRECOM)	733,205
4000 TRANSFERENCIAS, ASIGNACIONES, SUBSIDIOS Y OTRAS AYUDAS	733,205
4100 TRANSFERENCIAS INTERNAS Y ASIGNACIONES AL SECTOR PÚBLICO	733,205
4150 TRANSFERENCIAS INTERNAS OTORGADAS A ENTIDADES PARAESTATALES NO EMPRESARIALES Y NO FINANCIERAS	733,205
41515 TRANSFERENCIAS INTERNAS OTORGADAS A ENTIDADES PARAESTATALES NO EMPRESARIALES Y NO FINANCIERAS (SERVICIOS PERSONALES)	733,205

3210015001 SISTEMA DE TRANSPORTE COLECTIVO METRORREY	332,349,791
4000 TRANSFERENCIAS, ASIGNACIONES, SUBSIDIOS Y OTRAS AYUDAS	332,349,791
4100 TRANSFERENCIAS INTERNAS Y ASIGNACIONES AL SECTOR PÚBLICO	332,349,791
4160 TRANSFERENCIAS INTERNAS OTORGADAS A ENTIDADES PARAESTATALES EMPRESARIALES Y NO FINANCIERAS	332,349,791
41601 TRANSFERENCIAS INTERNAS OTORGADAS A ENTIDADES PARAESTATALES EMPRESARIALES Y NO FINANCIERAS	332,349,791
3210016001 FIDEICOMISO TURISMO NUEVO LEÓN	80,000,000
4000 TRANSFERENCIAS, ASIGNACIONES, SUBSIDIOS Y OTRAS AYUDAS	80,000,000
4100 TRANSFERENCIAS INTERNAS Y ASIGNACIONES AL SECTOR PÚBLICO	80,000,000
4150 TRANSFERENCIAS INTERNAS OTORGADAS A ENTIDADES PARAESTATALES NO EMPRESARIALES Y NO FINANCIERAS	80,000,000
41501 TRANSFERENCIAS INTERNAS OTORGADAS A ENTIDADES PARAESTATALES NO EMPRESARIALES Y NO FINANCIERAS	64,108,982
41515 TRANSFERENCIAS INTERNAS OTORGADAS A ENTIDADES PARAESTATALES NO EMPRESARIALES Y NO FINANCIERAS (SERVICIOS PERSONALES)	15,891,018
3210018001 INSTITUTO DE CAPACITACIÓN Y EDUCACIÓN PARA EL TRABAJO (ICET)	136,530,138
4000 TRANSFERENCIAS, ASIGNACIONES, SUBSIDIOS Y OTRAS AYUDAS	54,612,055
4100 TRANSFERENCIAS INTERNAS Y ASIGNACIONES AL SECTOR PÚBLICO	54,612,055
4150 TRANSFERENCIAS INTERNAS OTORGADAS A ENTIDADES PARAESTATALES NO EMPRESARIALES Y NO FINANCIERAS	54,612,055
41501 TRANSFERENCIAS INTERNAS OTORGADAS A ENTIDADES PARAESTATALES NO EMPRESARIALES Y NO FINANCIERAS	12,075,857
41515 TRANSFERENCIAS INTERNAS OTORGADAS A ENTIDADES PARAESTATALES NO EMPRESARIALES Y NO FINANCIERAS (SERVICIOS PERSONALES)	42,536,198
8000 PARTICIPACIONES Y APORTACIONES	81,918,083
8500 CONVENIOS	81,918,083
8530 OTROS CONVENIOS	81,918,083
85301 OTROS CONVENIOS	81,918,083
3210019001 PROMOTORA DE DESARROLLO RURAL (PRODERLEÓN)	19,387,371
4000 TRANSFERENCIAS, ASIGNACIONES, SUBSIDIOS Y OTRAS AYUDAS	19,387,371
4100 TRANSFERENCIAS INTERNAS Y ASIGNACIONES AL SECTOR PÚBLICO	19,387,371
4150 TRANSFERENCIAS INTERNAS OTORGADAS A ENTIDADES PARAESTATALES NO EMPRESARIALES Y NO FINANCIERAS	19,387,371
41515 TRANSFERENCIAS INTERNAS OTORGADAS A ENTIDADES PARAESTATALES NO EMPRESARIALES Y NO FINANCIERAS (SERVICIOS PERSONALES)	19,387,371
3210020001 UNIVERSIDAD TECNOLÓGICA GRAL. MARIANO ESCOBEDO	93,218,895
4000 TRANSFERENCIAS, ASIGNACIONES, SUBSIDIOS Y OTRAS AYUDAS	46,609,448
4100 TRANSFERENCIAS INTERNAS Y ASIGNACIONES AL SECTOR PÚBLICO	46,609,448
4150 TRANSFERENCIAS INTERNAS OTORGADAS A ENTIDADES PARAESTATALES NO EMPRESARIALES Y NO FINANCIERAS	46,609,448
41501 TRANSFERENCIAS INTERNAS OTORGADAS A ENTIDADES PARAESTATALES NO EMPRESARIALES Y NO FINANCIERAS	4,001,784
41515 TRANSFERENCIAS INTERNAS OTORGADAS A ENTIDADES PARAESTATALES NO EMPRESARIALES Y NO FINANCIERAS (SERVICIOS PERSONALES)	42,607,663
8000 PARTICIPACIONES Y APORTACIONES	46,609,448
8500 CONVENIOS	46,609,448
8530 OTROS CONVENIOS	46,609,448
85301 OTROS CONVENIOS	46,609,448
3210022001 PARQUE FUNDIDORA	0
4000 TRANSFERENCIAS, ASIGNACIONES, SUBSIDIOS Y OTRAS AYUDAS	0
4100 TRANSFERENCIAS INTERNAS Y ASIGNACIONES AL SECTOR PÚBLICO	0
4160 TRANSFERENCIAS INTERNAS OTORGADAS A ENTIDADES PARAESTATALES EMPRESARIALES Y NO FINANCIERAS	0
41601 TRANSFERENCIAS INTERNAS OTORGADAS A ENTIDADES PARAESTATALES EMPRESARIALES Y NO FINANCIERAS	0
3210023001 COLEGIO DE EDUCACIÓN PROFESIONAL TÉCNICA DE NUEVO LEÓN (CONALEP)	418,288,646
4000 TRANSFERENCIAS, ASIGNACIONES, SUBSIDIOS Y OTRAS AYUDAS	83,678,907

4100 TRANSFERENCIAS INTERNAS Y ASIGNACIONES AL SECTOR PÚBLICO	83,678,907
4150 TRANSFERENCIAS INTERNAS OTORGADAS A ENTIDADES PARAESTATALES NO EMPRESARIALES Y NO FINANCIERAS	83,678,907
41501 TRANSFERENCIAS INTERNAS OTORGADAS A ENTIDADES PARAESTATALES NO EMPRESARIALES Y NO FINANCIERAS	20,000
41515 TRANSFERENCIAS INTERNAS OTORGADAS A ENTIDADES PARAESTATALES NO EMPRESARIALES Y NO FINANCIERAS (SERVICIOS PERSONALES)	83,658,907
8000 PARTICIPACIONES Y APORTACIONES	334,609,739
8300 APORTACIONES	334,609,739
8310 APORTACIONES DE LA FEDERACIÓN A LAS ENTIDADES FEDERATIVAS	334,609,739
83101 APORTACIONES DE LA FEDERACIÓN A LAS ENTIDADES FEDERATIVAS	334,609,739
3210024001 INSTITUTO CONSTRUCTOR DE INFRAESTRUCTURA FÍSICA, EDUCATIVA Y DEPORTIVA DE NUEVO LEÓN	1,105,074,024
4000 TRANSFERENCIAS, ASIGNACIONES, SUBSIDIOS Y OTRAS AYUDAS	97,176,642
4100 TRANSFERENCIAS INTERNAS Y ASIGNACIONES AL SECTOR PÚBLICO	97,176,642
4150 TRANSFERENCIAS INTERNAS OTORGADAS A ENTIDADES PARAESTATALES NO EMPRESARIALES Y NO FINANCIERAS	97,176,642
41501 TRANSFERENCIAS INTERNAS OTORGADAS A ENTIDADES PARAESTATALES NO EMPRESARIALES Y NO FINANCIERAS	19,684,885
41515 TRANSFERENCIAS INTERNAS OTORGADAS A ENTIDADES PARAESTATALES NO EMPRESARIALES Y NO FINANCIERAS (SERVICIOS PERSONALES)	77,491,757
8000 PARTICIPACIONES Y APORTACIONES	1,007,897,382
8300 APORTACIONES	1,007,897,382
8310 APORTACIONES DE LA FEDERACIÓN A LAS ENTIDADES FEDERATIVAS	1,007,897,382
83101 APORTACIONES DE LA FEDERACIÓN A LAS ENTIDADES FEDERATIVAS	1,007,897,382
3210026001 UNIVERSIDAD TECNOLÓGICA SANTA CATARINA	101,521,672
4000 TRANSFERENCIAS, ASIGNACIONES, SUBSIDIOS Y OTRAS AYUDAS	50,760,836
4100 TRANSFERENCIAS INTERNAS Y ASIGNACIONES AL SECTOR PÚBLICO	50,760,836
4150 TRANSFERENCIAS INTERNAS OTORGADAS A ENTIDADES PARAESTATALES NO EMPRESARIALES Y NO FINANCIERAS	50,760,836
41501 TRANSFERENCIAS INTERNAS OTORGADAS A ENTIDADES PARAESTATALES NO EMPRESARIALES Y NO FINANCIERAS	5,620,206
41515 TRANSFERENCIAS INTERNAS OTORGADAS A ENTIDADES PARAESTATALES NO EMPRESARIALES Y NO FINANCIERAS (SERVICIOS PERSONALES)	45,140,630
8000 PARTICIPACIONES Y APORTACIONES	50,760,836
8500 CONVENIOS	50,760,836
8530 OTROS CONVENIOS	50,760,836
85301 OTROS CONVENIOS	50,760,836
3210028001 UNIDAD DE INTEGRACIÓN EDUCATIVA	21,318,107,449
4000 TRANSFERENCIAS, ASIGNACIONES, SUBSIDIOS Y OTRAS AYUDAS	1,204,014,583
4100 TRANSFERENCIAS INTERNAS Y ASIGNACIONES AL SECTOR PÚBLICO	1,204,014,583
4150 TRANSFERENCIAS INTERNAS OTORGADAS A ENTIDADES PARAESTATALES NO EMPRESARIALES Y NO FINANCIERAS	1,204,014,583
41501 TRANSFERENCIAS INTERNAS OTORGADAS A ENTIDADES PARAESTATALES NO EMPRESARIALES Y NO FINANCIERAS	1,204,014,583
8000 PARTICIPACIONES Y APORTACIONES	20,114,092,866
8300 APORTACIONES	20,045,215,358
8310 APORTACIONES DE LA FEDERACIÓN A LAS ENTIDADES FEDERATIVAS	20,045,215,358
83101 APORTACIONES DE LA FEDERACIÓN A LAS ENTIDADES FEDERATIVAS	20,045,215,358
8500 CONVENIOS	68,877,508
8530 OTROS CONVENIOS	68,877,508
85301 OTROS CONVENIOS	68,877,508
3210029001 FIDEICOMISO SISTEMA INTEGRAL DE TRÁNSITO METROPOLITANO (SINTRAM)	3,779,996
4000 TRANSFERENCIAS, ASIGNACIONES, SUBSIDIOS Y OTRAS AYUDAS	3,779,996
4100 TRANSFERENCIAS INTERNAS Y ASIGNACIONES AL SECTOR PÚBLICO	3,779,996
4150 TRANSFERENCIAS INTERNAS OTORGADAS A ENTIDADES PARAESTATALES NO EMPRESARIALES Y NO FINANCIERAS	3,779,996
41501 TRANSFERENCIAS INTERNAS OTORGADAS A ENTIDADES PARAESTATALES NO EMPRESARIALES Y NO FINANCIERAS	926,058

EMPRESARIALES Y NO FINANCIERAS	
41515 TRANSFERENCIAS INTERNAS OTORGADAS A ENTIDADES PARAESTATALES	2,853,938
NO EMPRESARIALES Y NO FINANCIERAS (SERVICIOS PERSONALES)	
3210031001 OPERADORA DE SERVICIOS TURÍSTICOS DE NUEVO LEÓN	2,655,835
4000 TRANSFERENCIAS, ASIGNACIONES, SUBSIDIOS Y OTRAS AYUDAS	2,655,835
4100 TRANSFERENCIAS INTERNAS Y ASIGNACIONES AL SECTOR PÚBLICO	2,655,835
4150 TRANSFERENCIAS INTERNAS OTORGADAS A ENTIDADES PARAESTATALES NO EMPRESARIALES Y NO FINANCIERAS	2,655,835
41501 TRANSFERENCIAS INTERNAS OTORGADAS A ENTIDADES PARAESTATALES NO EMPRESARIALES Y NO FINANCIERAS	18,000
41515 TRANSFERENCIAS INTERNAS OTORGADAS A ENTIDADES PARAESTATALES NO EMPRESARIALES Y NO FINANCIERAS (SERVICIOS PERSONALES)	2,637,835
3210032001 UNIVERSIDAD TECNOLÓGICA CADEREYTA	54,487,655
4000 TRANSFERENCIAS, ASIGNACIONES, SUBSIDIOS Y OTRAS AYUDAS	27,243,828
4100 TRANSFERENCIAS INTERNAS Y ASIGNACIONES AL SECTOR PÚBLICO	27,243,828
4150 TRANSFERENCIAS INTERNAS OTORGADAS A ENTIDADES PARAESTATALES NO EMPRESARIALES Y NO FINANCIERAS	27,243,828
41501 TRANSFERENCIAS INTERNAS OTORGADAS A ENTIDADES PARAESTATALES NO EMPRESARIALES Y NO FINANCIERAS	4,205,721
41515 TRANSFERENCIAS INTERNAS OTORGADAS A ENTIDADES PARAESTATALES NO EMPRESARIALES Y NO FINANCIERAS (SERVICIOS PERSONALES)	23,038,107
8000 PARTICIPACIONES Y APORTACIONES	27,243,828
8500 CONVENIOS	27,243,828
8530 OTROS CONVENIOS	27,243,828
85301 OTROS CONVENIOS	27,243,828
3210033001 UNIVERSIDAD TECNOLÓGICA LINARES	43,856,825
4000 TRANSFERENCIAS, ASIGNACIONES, SUBSIDIOS Y OTRAS AYUDAS	21,928,412
4100 TRANSFERENCIAS INTERNAS Y ASIGNACIONES AL SECTOR PÚBLICO	21,928,412
4150 TRANSFERENCIAS INTERNAS OTORGADAS A ENTIDADES PARAESTATALES NO EMPRESARIALES Y NO FINANCIERAS	21,928,412
41501 TRANSFERENCIAS INTERNAS OTORGADAS A ENTIDADES PARAESTATALES NO EMPRESARIALES Y NO FINANCIERAS	4,245,154
41515 TRANSFERENCIAS INTERNAS OTORGADAS A ENTIDADES PARAESTATALES NO EMPRESARIALES Y NO FINANCIERAS (SERVICIOS PERSONALES)	17,683,258
8000 PARTICIPACIONES Y APORTACIONES	21,928,412
8500 CONVENIOS	21,928,412
8530 OTROS CONVENIOS	21,928,412
85301 OTROS CONVENIOS	21,928,412
3210035001 CORPORACIÓN PARA EL DESARROLLO TURÍSTICO DE NUEVO LEÓN	154,659,918
4000 TRANSFERENCIAS, ASIGNACIONES, SUBSIDIOS Y OTRAS AYUDAS	154,659,918
4100 TRANSFERENCIAS INTERNAS Y ASIGNACIONES AL SECTOR PÚBLICO	154,659,918
4150 TRANSFERENCIAS INTERNAS OTORGADAS A ENTIDADES PARAESTATALES NO EMPRESARIALES Y NO FINANCIERAS	154,659,918
41501 TRANSFERENCIAS INTERNAS OTORGADAS A ENTIDADES PARAESTATALES NO EMPRESARIALES Y NO FINANCIERAS	122,164,975
41515 TRANSFERENCIAS INTERNAS OTORGADAS A ENTIDADES PARAESTATALES NO EMPRESARIALES Y NO FINANCIERAS (SERVICIOS PERSONALES)	32,494,943
3210036001 INSTITUTO ESTATAL DE LAS MUJERES	90,857,157
4000 TRANSFERENCIAS, ASIGNACIONES, SUBSIDIOS Y OTRAS AYUDAS	71,905,579
4100 TRANSFERENCIAS INTERNAS Y ASIGNACIONES AL SECTOR PÚBLICO	71,905,579
4150 TRANSFERENCIAS INTERNAS OTORGADAS A ENTIDADES PARAESTATALES NO EMPRESARIALES Y NO FINANCIERAS	71,905,579
41501 TRANSFERENCIAS INTERNAS OTORGADAS A ENTIDADES PARAESTATALES NO EMPRESARIALES Y NO FINANCIERAS	55,268,311
41515 TRANSFERENCIAS INTERNAS OTORGADAS A ENTIDADES PARAESTATALES NO EMPRESARIALES Y NO FINANCIERAS (SERVICIOS PERSONALES)	16,637,268
8000 PARTICIPACIONES Y APORTACIONES	18,951,578
8500 CONVENIOS	18,951,578

8530 OTROS CONVENIOS	18,951,578
85301 OTROS CONVENIOS	18,951,578
3210037001 INSTITUTO DE LA VIVIENDA DE NUEVO LEÓN	181,578,507
4000 TRANSFERENCIAS, ASIGNACIONES, SUBSIDIOS Y OTRAS AYUDAS	181,578,507
4100 TRANSFERENCIAS INTERNAS Y ASIGNACIONES AL SECTOR PÚBLICO	181,578,507
4150 TRANSFERENCIAS INTERNAS OTORGADAS A ENTIDADES PARAESTATALES NO EMPRESARIALES Y NO FINANCIERAS	181,578,507
41501 TRANSFERENCIAS INTERNAS OTORGADAS A ENTIDADES PARAESTATALES NO EMPRESARIALES Y NO FINANCIERAS	9,000
41515 TRANSFERENCIAS INTERNAS OTORGADAS A ENTIDADES PARAESTATALES NO EMPRESARIALES Y NO FINANCIERAS (SERVICIOS PERSONALES)	181,569,507
3210038001 INSTITUTO ESTATAL DE CULTURA FÍSICA Y DEPORTE	355,422,822
4000 TRANSFERENCIAS, ASIGNACIONES, SUBSIDIOS Y OTRAS AYUDAS	355,422,822
4100 TRANSFERENCIAS INTERNAS Y ASIGNACIONES AL SECTOR PÚBLICO	355,422,822
4150 TRANSFERENCIAS INTERNAS OTORGADAS A ENTIDADES PARAESTATALES NO EMPRESARIALES Y NO FINANCIERAS	355,422,822
41501 TRANSFERENCIAS INTERNAS OTORGADAS A ENTIDADES PARAESTATALES NO EMPRESARIALES Y NO FINANCIERAS	195,176,793
41515 TRANSFERENCIAS INTERNAS OTORGADAS A ENTIDADES PARAESTATALES NO EMPRESARIALES Y NO FINANCIERAS (SERVICIOS PERSONALES)	160,246,029
3210039001 INSTITUTO ESTATAL DE LA JUVENTUD	19,176,281
4000 TRANSFERENCIAS, ASIGNACIONES, SUBSIDIOS Y OTRAS AYUDAS	19,176,281
4100 TRANSFERENCIAS INTERNAS Y ASIGNACIONES AL SECTOR PÚBLICO	19,176,281
4150 TRANSFERENCIAS INTERNAS OTORGADAS A ENTIDADES PARAESTATALES NO EMPRESARIALES Y NO FINANCIERAS	19,176,281
41501 TRANSFERENCIAS INTERNAS OTORGADAS A ENTIDADES PARAESTATALES NO EMPRESARIALES Y NO FINANCIERAS	4,859,167
41515 TRANSFERENCIAS INTERNAS OTORGADAS A ENTIDADES PARAESTATALES NO EMPRESARIALES Y NO FINANCIERAS (SERVICIOS PERSONALES)	14,317,114
3210042001 INSTITUTO DE INNOVACIÓN Y TRANSFERENCIA DE TECNOLOGÍA	60,304,651
4000 TRANSFERENCIAS, ASIGNACIONES, SUBSIDIOS Y OTRAS AYUDAS	60,304,651
4100 TRANSFERENCIAS INTERNAS Y ASIGNACIONES AL SECTOR PÚBLICO	60,304,651
4150 TRANSFERENCIAS INTERNAS OTORGADAS A ENTIDADES PARAESTATALES NO EMPRESARIALES Y NO FINANCIERAS	60,304,651
41501 TRANSFERENCIAS INTERNAS OTORGADAS A ENTIDADES PARAESTATALES NO EMPRESARIALES Y NO FINANCIERAS	37,743,696
41515 TRANSFERENCIAS INTERNAS OTORGADAS A ENTIDADES PARAESTATALES NO EMPRESARIALES Y NO FINANCIERAS (SERVICIOS PERSONALES)	22,560,955
3210045001 FIDEICOMISO PARA EL DESARROLLO DE LA ZONA CITRÍCOLA (FIDECITRUS)	9,051,691
4000 TRANSFERENCIAS, ASIGNACIONES, SUBSIDIOS Y OTRAS AYUDAS	9,051,691
4100 TRANSFERENCIAS INTERNAS Y ASIGNACIONES AL SECTOR PÚBLICO	9,051,691
4150 TRANSFERENCIAS INTERNAS OTORGADAS A ENTIDADES PARAESTATALES NO EMPRESARIALES Y NO FINANCIERAS	9,051,691
41515 TRANSFERENCIAS INTERNAS OTORGADAS A ENTIDADES PARAESTATALES NO EMPRESARIALES Y NO FINANCIERAS (SERVICIOS PERSONALES)	9,051,691
3210047001 FIDEICOMISO FONDO EDITORIAL DE NUEVO LEÓN	11,631,271
4000 TRANSFERENCIAS, ASIGNACIONES, SUBSIDIOS Y OTRAS AYUDAS	11,631,271
4100 TRANSFERENCIAS INTERNAS Y ASIGNACIONES AL SECTOR PÚBLICO	11,631,271
4150 TRANSFERENCIAS INTERNAS OTORGADAS A ENTIDADES PARAESTATALES NO EMPRESARIALES Y NO FINANCIERAS	11,631,271
41501 TRANSFERENCIAS INTERNAS OTORGADAS A ENTIDADES PARAESTATALES NO EMPRESARIALES Y NO FINANCIERAS	1,292,617
41515 TRANSFERENCIAS INTERNAS OTORGADAS A ENTIDADES PARAESTATALES NO EMPRESARIALES Y NO FINANCIERAS (SERVICIOS PERSONALES)	10,338,654
3210048001 PARQUES Y VIDA SILVESTRE DE NUEVO LEÓN	53,781,630
4000 TRANSFERENCIAS, ASIGNACIONES, SUBSIDIOS Y OTRAS AYUDAS	53,781,630
4100 TRANSFERENCIAS INTERNAS Y ASIGNACIONES AL SECTOR PÚBLICO	53,781,630
4150 TRANSFERENCIAS INTERNAS OTORGADAS A ENTIDADES PARAESTATALES NO	53,781,630

EMPRESARIALES Y NO FINANCIERAS	
41501 TRANSFERENCIAS INTERNAS OTORGADAS A ENTIDADES PARAESTATALES NO EMPRESARIALES Y NO FINANCIERAS	1,107,088
41515 TRANSFERENCIAS INTERNAS OTORGADAS A ENTIDADES PARAESTATALES NO EMPRESARIALES Y NO FINANCIERAS (SERVICIOS PERSONALES)	52,674,542
3210050001 CONSEJO ESTATAL PARA LA PROMOCIÓN DE VALORES Y CULTURA DE LA LEGALIDAD	5,064,456
4000 TRANSFERENCIAS, ASIGNACIONES, SUBSIDIOS Y OTRAS AYUDAS	5,064,456
4100 TRANSFERENCIAS INTERNAS Y ASIGNACIONES AL SECTOR PÚBLICO	5,064,456
4150 TRANSFERENCIAS INTERNAS OTORGADAS A ENTIDADES PARAESTATALES NO EMPRESARIALES Y NO FINANCIERAS	5,064,456
41501 TRANSFERENCIAS INTERNAS OTORGADAS A ENTIDADES PARAESTATALES NO EMPRESARIALES Y NO FINANCIERAS	2,407,028
41515 TRANSFERENCIAS INTERNAS OTORGADAS A ENTIDADES PARAESTATALES NO EMPRESARIALES Y NO FINANCIERAS (SERVICIOS PERSONALES)	2,657,428
3210054001 SERVICIOS DE AGUA Y DRENAJE DE MONTERREY	74,524,195
4000 TRANSFERENCIAS, ASIGNACIONES, SUBSIDIOS Y OTRAS AYUDAS	0
4100 TRANSFERENCIAS INTERNAS Y ASIGNACIONES AL SECTOR PÚBLICO	0
4150 TRANSFERENCIAS INTERNAS OTORGADAS A ENTIDADES PARAESTATALES NO EMPRESARIALES Y NO FINANCIERAS	0
41501 TRANSFERENCIAS INTERNAS OTORGADAS A ENTIDADES PARAESTATALES NO EMPRESARIALES Y NO FINANCIERAS	0
8000 PARTICIPACIONES Y APORTACIONES	74,524,195
8300 APORTACIONES	73,724,195
8310 APORTACIONES DE LA FEDERACIÓN A LAS ENTIDADES FEDERATIVAS	73,724,195
83101 APORTACIONES DE LA FEDERACIÓN A LAS ENTIDADES FEDERATIVAS	73,724,195
8500 CONVENIOS	800,000
8530 OTROS CONVENIOS	800,000
85301 OTROS CONVENIOS	800,000
3210056001 FIDEICOMISO FESTIVAL INTERNACIONAL DE SANTA LUCÍA	80,000,000
4000 TRANSFERENCIAS, ASIGNACIONES, SUBSIDIOS Y OTRAS AYUDAS	80,000,000
4100 TRANSFERENCIAS INTERNAS Y ASIGNACIONES AL SECTOR PÚBLICO	80,000,000
4150 TRANSFERENCIAS INTERNAS OTORGADAS A ENTIDADES PARAESTATALES NO EMPRESARIALES Y NO FINANCIERAS	80,000,000
41501 TRANSFERENCIAS INTERNAS OTORGADAS A ENTIDADES PARAESTATALES NO EMPRESARIALES Y NO FINANCIERAS	71,634,951
41515 TRANSFERENCIAS INTERNAS OTORGADAS A ENTIDADES PARAESTATALES NO EMPRESARIALES Y NO FINANCIERAS (SERVICIOS PERSONALES)	8,365,049
3210060001 INSTITUTO ESTATAL DE SEGURIDAD PÚBLICA	5,453,056
4000 TRANSFERENCIAS, ASIGNACIONES, SUBSIDIOS Y OTRAS AYUDAS	5,453,056
4100 TRANSFERENCIAS INTERNAS Y ASIGNACIONES AL SECTOR PÚBLICO	5,453,056
4150 TRANSFERENCIAS INTERNAS OTORGADAS A ENTIDADES PARAESTATALES NO EMPRESARIALES Y NO FINANCIERAS	5,453,056
41501 TRANSFERENCIAS INTERNAS OTORGADAS A ENTIDADES PARAESTATALES NO EMPRESARIALES Y NO FINANCIERAS	284,289
41515 TRANSFERENCIAS INTERNAS OTORGADAS A ENTIDADES PARAESTATALES NO EMPRESARIALES Y NO FINANCIERAS (SERVICIOS PERSONALES)	5,168,767
3210061001 INSTITUTO DE DEFENSORIA PÚBLICA DE NUEVO LEÓN	369,789,727
4000 TRANSFERENCIAS, ASIGNACIONES, SUBSIDIOS Y OTRAS AYUDAS	369,789,727
4100 TRANSFERENCIAS INTERNAS Y ASIGNACIONES AL SECTOR PÚBLICO	369,789,727
4150 TRANSFERENCIAS INTERNAS OTORGADAS A ENTIDADES PARAESTATALES NO EMPRESARIALES Y NO FINANCIERAS	369,789,727
41501 TRANSFERENCIAS INTERNAS OTORGADAS A ENTIDADES PARAESTATALES NO EMPRESARIALES Y NO FINANCIERAS	30,960,431
41515 TRANSFERENCIAS INTERNAS OTORGADAS A ENTIDADES PARAESTATALES NO EMPRESARIALES Y NO FINANCIERAS (SERVICIOS PERSONALES)	338,829,296
3210062001 UNIVERSIDAD POLITÉCNICA DE APODACA	15,499,510
4000 TRANSFERENCIAS, ASIGNACIONES, SUBSIDIOS Y OTRAS AYUDAS	7,749,755
4100 TRANSFERENCIAS INTERNAS Y ASIGNACIONES AL SECTOR PÚBLICO	7,749,755

4150 TRANSFERENCIAS INTERNAS OTORGADAS A ENTIDADES PARAESTATALES NO EMPRESARIALES Y NO FINANCIERAS	7,749,755
41515 TRANSFERENCIAS INTERNAS OTORGADAS A ENTIDADES PARAESTATALES NO EMPRESARIALES Y NO FINANCIERAS (SERVICIOS PERSONALES)	7,749,755
8000 PARTICIPACIONES Y APORTACIONES	7,749,755
8500 CONVENIOS	7,749,755
8530 OTROS CONVENIOS	7,749,755
85301 OTROS CONVENIOS	7,749,755
3210063001 INSTITUTO DE CONTROL VEHICULAR	6,113,413
4000 TRANSFERENCIAS, ASIGNACIONES, SUBSIDIOS Y OTRAS AYUDAS	20,000
4100 TRANSFERENCIAS INTERNAS Y ASIGNACIONES AL SECTOR PÚBLICO	20,000
4150 TRANSFERENCIAS INTERNAS OTORGADAS A ENTIDADES PARAESTATALES NO EMPRESARIALES Y NO FINANCIERAS	20,000
41501 TRANSFERENCIAS INTERNAS OTORGADAS A ENTIDADES PARAESTATALES NO EMPRESARIALES Y NO FINANCIERAS	20,000
8000 PARTICIPACIONES Y APORTACIONES	6,093,413
8500 CONVENIOS	6,093,413
8530 OTROS CONVENIOS	6,093,413
85301 OTROS CONVENIOS	6,093,413
3210064001 INSTITUTO DE SEGURIDAD Y SERVICIOS SOCIALES DE LOS TRABAJADORES DEL ESTADO DE NUEVO LEÓN	5,786,174,259
4000 TRANSFERENCIAS, ASIGNACIONES, SUBSIDIOS Y OTRAS AYUDAS	3,975,936,470
4100 TRANSFERENCIAS INTERNAS Y ASIGNACIONES AL SECTOR PÚBLICO	572,694,259
4150 TRANSFERENCIAS INTERNAS OTORGADAS A ENTIDADES PARAESTATALES NO EMPRESARIALES Y NO FINANCIERAS	572,694,259
41501 TRANSFERENCIAS INTERNAS OTORGADAS A ENTIDADES PARAESTATALES NO EMPRESARIALES Y NO FINANCIERAS	572,694,259
4500 PENSIONES Y JUBILACIONES	3,403,242,211
4520 JUBILACIONES	3,403,242,211
45201 JUBILACIONES	3,403,242,211
8000 PARTICIPACIONES Y APORTACIONES	1,810,237,789
8300 APORTACIONES	1,810,237,789
8310 APORTACIONES DE LA FEDERACIÓN A LAS ENTIDADES FEDERATIVAS	1,810,237,789
83102 APOYO PARA EL SANEAMIENTO DE PENSIONES	1,810,237,789
3210066001 INSTITUTO DEL AGUA DEL ESTADO DE NUEVO LEÓN	1,523,961
4000 TRANSFERENCIAS, ASIGNACIONES, SUBSIDIOS Y OTRAS AYUDAS	1,523,961
4100 TRANSFERENCIAS INTERNAS Y ASIGNACIONES AL SECTOR PÚBLICO	1,523,961
4150 TRANSFERENCIAS INTERNAS OTORGADAS A ENTIDADES PARAESTATALES NO EMPRESARIALES Y NO FINANCIERAS	1,523,961
41501 TRANSFERENCIAS INTERNAS OTORGADAS A ENTIDADES PARAESTATALES NO EMPRESARIALES Y NO FINANCIERAS	1,523,961
3210067001 FIDEICOMISO PARA EL DESARROLLO DEL SUR DEL ESTADO DE NUEVO LEÓN (FIDESUR)	10,029,907
4000 TRANSFERENCIAS, ASIGNACIONES, SUBSIDIOS Y OTRAS AYUDAS	10,029,907
4100 TRANSFERENCIAS INTERNAS Y ASIGNACIONES AL SECTOR PÚBLICO	10,029,907
4150 TRANSFERENCIAS INTERNAS OTORGADAS A ENTIDADES PARAESTATALES NO EMPRESARIALES Y NO FINANCIERAS	10,029,907
41501 TRANSFERENCIAS INTERNAS OTORGADAS A ENTIDADES PARAESTATALES NO EMPRESARIALES Y NO FINANCIERAS	817,033
41515 TRANSFERENCIAS INTERNAS OTORGADAS A ENTIDADES PARAESTATALES NO EMPRESARIALES Y NO FINANCIERAS (SERVICIOS PERSONALES)	9,212,874
3210068001 INSTITUTO DE INVESTIGACIÓN, INNOVACIÓN Y ESTUDIOS DE POSGRADO PARA LA EDUCACIÓN DE NUEVO LEÓN	11,398,998
4000 TRANSFERENCIAS, ASIGNACIONES, SUBSIDIOS Y OTRAS AYUDAS	11,398,998
4100 TRANSFERENCIAS INTERNAS Y ASIGNACIONES AL SECTOR PÚBLICO	11,398,998
4150 TRANSFERENCIAS INTERNAS OTORGADAS A ENTIDADES PARAESTATALES NO EMPRESARIALES Y NO FINANCIERAS	11,398,998
41501 TRANSFERENCIAS INTERNAS OTORGADAS A ENTIDADES PARAESTATALES NO EMPRESARIALES Y NO FINANCIERAS	11,398,998

3210069001 INSTITUTO REGISTRAL Y CATASTRAL DEL ESTADO DE NUEVO LEÓN	290,991,075
4000 TRANSFERENCIAS, ASIGNACIONES, SUBSIDIOS Y OTRAS AYUDAS	290,991,075
4100 TRANSFERENCIAS INTERNAS Y ASIGNACIONES AL SECTOR PÚBLICO	290,991,075
4150 TRANSFERENCIAS INTERNAS OTORGADAS A ENTIDADES PARAESTATALES NO EMPRESARIALES Y NO FINANCIERAS	290,991,075
41515 TRANSFERENCIAS INTERNAS OTORGADAS A ENTIDADES PARAESTATALES NO EMPRESARIALES Y NO FINANCIERAS (SERVICIOS PERSONALES)	290,991,075
3210076001 UNIVERSIDAD DE CIENCIAS DE LA SEGURIDAD	122,887,960
4000 TRANSFERENCIAS, ASIGNACIONES, SUBSIDIOS Y OTRAS AYUDAS	122,887,960
4100 TRANSFERENCIAS INTERNAS Y ASIGNACIONES AL SECTOR PÚBLICO	122,887,960
4150 TRANSFERENCIAS INTERNAS OTORGADAS A ENTIDADES PARAESTATALES NO EMPRESARIALES Y NO FINANCIERAS	122,887,960
41501 TRANSFERENCIAS INTERNAS OTORGADAS A ENTIDADES PARAESTATALES NO EMPRESARIALES Y NO FINANCIERAS	48,269,347
41515 TRANSFERENCIAS INTERNAS OTORGADAS A ENTIDADES PARAESTATALES NO EMPRESARIALES Y NO FINANCIERAS (SERVICIOS PERSONALES)	74,618,613
3210089001 UNIVERSIDAD POLITÉCNICA DE GARCÍA	11,878,052
4000 TRANSFERENCIAS, ASIGNACIONES, SUBSIDIOS Y OTRAS AYUDAS	6,573,694
4100 TRANSFERENCIAS INTERNAS Y ASIGNACIONES AL SECTOR PÚBLICO	6,573,694
4150 TRANSFERENCIAS INTERNAS OTORGADAS A ENTIDADES PARAESTATALES NO EMPRESARIALES Y NO FINANCIERAS	6,573,694
41501 TRANSFERENCIAS INTERNAS OTORGADAS A ENTIDADES PARAESTATALES NO EMPRESARIALES Y NO FINANCIERAS	634,668
41515 TRANSFERENCIAS INTERNAS OTORGADAS A ENTIDADES PARAESTATALES NO EMPRESARIALES Y NO FINANCIERAS (SERVICIOS PERSONALES)	5,939,026
8000 PARTICIPACIONES Y APORTACIONES	5,304,358
8500 CONVENIOS	5,304,358
8530 OTROS CONVENIOS	5,304,358
85301 OTROS CONVENIOS	5,304,358
3210108001 SISTEMA DE RADIO Y TELEVISIÓN DE NUEVO LEÓN	105,274,414
4000 TRANSFERENCIAS, ASIGNACIONES, SUBSIDIOS Y OTRAS AYUDAS	105,274,414
4100 TRANSFERENCIAS INTERNAS Y ASIGNACIONES AL SECTOR PÚBLICO	105,274,414
4150 TRANSFERENCIAS INTERNAS OTORGADAS A ENTIDADES PARAESTATALES NO EMPRESARIALES Y NO FINANCIERAS	105,274,414
41501 TRANSFERENCIAS INTERNAS OTORGADAS A ENTIDADES PARAESTATALES NO EMPRESARIALES Y NO FINANCIERAS	26,967,061
41515 TRANSFERENCIAS INTERNAS OTORGADAS A ENTIDADES PARAESTATALES NO EMPRESARIALES Y NO FINANCIERAS (SERVICIOS PERSONALES)	78,307,353
3210109001 INSTITUTO ESTATAL DE LAS PERSONAS ADULTAS MAYORES	26,370,223
4000 TRANSFERENCIAS, ASIGNACIONES, SUBSIDIOS Y OTRAS AYUDAS	26,370,223
4100 TRANSFERENCIAS INTERNAS Y ASIGNACIONES AL SECTOR PÚBLICO	26,370,223
4150 TRANSFERENCIAS INTERNAS OTORGADAS A ENTIDADES PARAESTATALES NO EMPRESARIALES Y NO FINANCIERAS	26,370,223
41501 TRANSFERENCIAS INTERNAS OTORGADAS A ENTIDADES PARAESTATALES NO EMPRESARIALES Y NO FINANCIERAS	3,421,716
41515 TRANSFERENCIAS INTERNAS OTORGADAS A ENTIDADES PARAESTATALES NO EMPRESARIALES Y NO FINANCIERAS (SERVICIOS PERSONALES)	22,948,507
3210110001 SECRETARÍA EJECUTIVA DEL SISTEMA ESTATAL ANTICORRUPCIÓN	18,982,181
4000 TRANSFERENCIAS, ASIGNACIONES, SUBSIDIOS Y OTRAS AYUDAS	18,982,181
4100 TRANSFERENCIAS INTERNAS Y ASIGNACIONES AL SECTOR PÚBLICO	18,982,181
4150 TRANSFERENCIAS INTERNAS OTORGADAS A ENTIDADES PARAESTATALES NO EMPRESARIALES Y NO FINANCIERAS	18,982,181
41515 TRANSFERENCIAS INTERNAS OTORGADAS A ENTIDADES PARAESTATALES NO EMPRESARIALES Y NO FINANCIERAS (SERVICIOS PERSONALES)	18,982,181
3210111001 COLEGIO MILITARIZADO "GENERAL MARIANO ESCOBEDO" DEL ESTADO DE NUEVO LEÓN	222,019,578
4000 TRANSFERENCIAS, ASIGNACIONES, SUBSIDIOS Y OTRAS AYUDAS	222,019,578
4100 TRANSFERENCIAS INTERNAS Y ASIGNACIONES AL SECTOR PÚBLICO	222,019,578

4150 TRANSFERENCIAS INTERNAS OTORGADAS A ENTIDADES PARAESTATALES NO EMPRESARIALES Y NO FINANCIERAS	222,019,578
41501 TRANSFERENCIAS INTERNAS OTORGADAS A ENTIDADES PARAESTATALES NO EMPRESARIALES Y NO FINANCIERAS	49,999,649
41515 TRANSFERENCIAS INTERNAS OTORGADAS A ENTIDADES PARAESTATALES NO EMPRESARIALES Y NO FINANCIERAS (SERVICIOS PERSONALES)	172,019,929
3210112001 UNIVERSIDAD TECNOLÓGICA BILINGÜE FRANCO MEXICANA DE NUEVO LEÓN	13,260,297
4000 TRANSFERENCIAS, ASIGNACIONES, SUBSIDIOS Y OTRAS AYUDAS	6,630,148
4100 TRANSFERENCIAS INTERNAS Y ASIGNACIONES AL SECTOR PÚBLICO	6,630,148
4150 TRANSFERENCIAS INTERNAS OTORGADAS A ENTIDADES PARAESTATALES NO EMPRESARIALES Y NO FINANCIERAS	6,630,148
41501 TRANSFERENCIAS INTERNAS OTORGADAS A ENTIDADES PARAESTATALES NO EMPRESARIALES Y NO FINANCIERAS	1,040,632
41515 TRANSFERENCIAS INTERNAS OTORGADAS A ENTIDADES PARAESTATALES NO EMPRESARIALES Y NO FINANCIERAS (SERVICIOS PERSONALES)	5,589,517
8000 PARTICIPACIONES Y APORTACIONES	6,630,148
8500 CONVENIOS	6,630,148
8530 OTROS CONVENIOS	6,630,148
85301 OTROS CONVENIOS	6,630,148
3210113001 INSTITUTO DE MOVILIDAD Y ACCESIBILIDAD DEL ESTADO DE NUEVO LEÓN	1,084,189,819
4000 TRANSFERENCIAS, ASIGNACIONES, SUBSIDIOS Y OTRAS AYUDAS	1,084,189,819
4100 TRANSFERENCIAS INTERNAS Y ASIGNACIONES AL SECTOR PÚBLICO	1,084,189,819
4150 TRANSFERENCIAS INTERNAS OTORGADAS A ENTIDADES PARAESTATALES NO EMPRESARIALES Y NO FINANCIERAS	1,084,189,819
41501 TRANSFERENCIAS INTERNAS OTORGADAS A ENTIDADES PARAESTATALES NO EMPRESARIALES Y NO FINANCIERAS	713,257,127
41515 TRANSFERENCIAS INTERNAS OTORGADAS A ENTIDADES PARAESTATALES NO EMPRESARIALES Y NO FINANCIERAS (SERVICIOS PERSONALES)	370,932,692
3210114001 CONSEJO ESTATAL PARA PREVENIR Y ELIMINAR LA DISCRIMINACIÓN EN EL ESTADO DE NUEVO LEÓN	2,987,729
4000 TRANSFERENCIAS, ASIGNACIONES, SUBSIDIOS Y OTRAS AYUDAS	2,987,729
4100 TRANSFERENCIAS INTERNAS Y ASIGNACIONES AL SECTOR PÚBLICO	2,987,729
4150 TRANSFERENCIAS INTERNAS OTORGADAS A ENTIDADES PARAESTATALES NO EMPRESARIALES Y NO FINANCIERAS	2,987,729
41501 TRANSFERENCIAS INTERNAS OTORGADAS A ENTIDADES PARAESTATALES NO EMPRESARIALES Y NO FINANCIERAS	2,987,729
3210115001 CENTRO DE CONCILIACIÓN LABORAL DEL ESTADO DE NUEVO LEÓN	76,641,402
4000 TRANSFERENCIAS, ASIGNACIONES, SUBSIDIOS Y OTRAS AYUDAS	76,641,402
4100 TRANSFERENCIAS INTERNAS Y ASIGNACIONES AL SECTOR PÚBLICO	76,641,402
4150 TRANSFERENCIAS INTERNAS OTORGADAS A ENTIDADES PARAESTATALES NO EMPRESARIALES Y NO FINANCIERAS	76,641,402
41501 TRANSFERENCIAS INTERNAS OTORGADAS A ENTIDADES PARAESTATALES NO EMPRESARIALES Y NO FINANCIERAS	15,579,167
41515 TRANSFERENCIAS INTERNAS OTORGADAS A ENTIDADES PARAESTATALES NO EMPRESARIALES Y NO FINANCIERAS (SERVICIOS PERSONALES)	61,062,235
3210118001 FIDEICOMISO DE DESARROLLO URBANO (FIDEURB) BP6823	77,882,254
4000 TRANSFERENCIAS, ASIGNACIONES, SUBSIDIOS Y OTRAS AYUDAS	77,882,254
4100 TRANSFERENCIAS INTERNAS Y ASIGNACIONES AL SECTOR PÚBLICO	77,882,254
4150 TRANSFERENCIAS INTERNAS OTORGADAS A ENTIDADES PARAESTATALES NO EMPRESARIALES Y NO FINANCIERAS	77,882,254
41501 TRANSFERENCIAS INTERNAS OTORGADAS A ENTIDADES PARAESTATALES NO EMPRESARIALES Y NO FINANCIERAS	33,346,714
41515 TRANSFERENCIAS INTERNAS OTORGADAS A ENTIDADES PARAESTATALES NO EMPRESARIALES Y NO FINANCIERAS (SERVICIOS PERSONALES)	44,535,540
3210500001 FIDEICOMISO PROMOTOR DE PROYECTOS ESTRATÉGICOS URBANOS (FIDEPROES)	96,502,860
4000 TRANSFERENCIAS, ASIGNACIONES, SUBSIDIOS Y OTRAS AYUDAS	96,502,860
4100 TRANSFERENCIAS INTERNAS Y ASIGNACIONES AL SECTOR PÚBLICO	96,502,860
4150 TRANSFERENCIAS INTERNAS OTORGADAS A ENTIDADES PARAESTATALES NO	96,502,860

EMPRESARIALES Y NO FINANCIERAS	
41501 TRANSFERENCIAS INTERNAS OTORGADAS A ENTIDADES PARAESTATALES NO EMPRESARIALES Y NO FINANCIERAS	22,809,163
41515 TRANSFERENCIAS INTERNAS OTORGADAS A ENTIDADES PARAESTATALES NO EMPRESARIALES Y NO FINANCIERAS (SERVICIOS PERSONALES)	73,693,697
3211010001 FIDEICOMISO FONDO DE APOYO PARA LA CREACIÓN Y CONSOLIDACIÓN DEL EMPLEO PRODUCTIVO EN EL ESTADO DE NUEVO LEÓN (FOCRECE)	200,000,000
4000 TRANSFERENCIAS, ASIGNACIONES, SUBSIDIOS Y OTRAS AYUDAS	200,000,000
4100 TRANSFERENCIAS INTERNAS Y ASIGNACIONES AL SECTOR PÚBLICO	200,000,000
4150 TRANSFERENCIAS INTERNAS OTORGADAS A ENTIDADES PARAESTATALES NO EMPRESARIALES Y NO FINANCIERAS	200,000,000
41501 TRANSFERENCIAS INTERNAS OTORGADAS A ENTIDADES PARAESTATALES NO EMPRESARIALES Y NO FINANCIERAS	200,000,000
TOTAL	53,365,818,992

C.1.15 CLASIFICACIÓN POR OBJETO DEL GASTO DE ÓRGANOS AUTÓNOMOS

	MONTO 2025
3210005001 COMISIÓN ESTATAL DE LOS DERECHOS HUMANOS (CEDH)	134,490,000
4000 TRANSFERENCIAS, ASIGNACIONES, SUBSIDIOS Y OTRAS AYUDAS	134,490,000
4100 TRANSFERENCIAS INTERNAS Y ASIGNACIONES AL SECTOR PÚBLICO	134,490,000
4140 ASIGNACIONES PRESUPUESTARIAS A ÓRGANOS AUTÓNOMOS	47,121,060
41401 ASIGNACIONES PRESUPUESTARIAS A ÓRGANOS AUTÓNOMOS	47,121,060
4150 TRANSFERENCIAS INTERNAS OTORGADAS A ENTIDADES PARA ESTATALES NO EMPRESARIALES Y NO FINANCIERAS	87,368,940
41515 TRANSFERENCIAS INTERNAS OTORGADAS A ENTIDADES PARA ESTATALES NO EMPRESARIALES Y NO FINANCIERAS (SERVICIOS PERSONALES)	87,368,940
3210030001 INSTITUTO ESTATAL DE TRANSPARENCIA, ACCESO A LA INFORMACIÓN Y PROTECCIÓN DE DATOS PERSONALES	211,000,000
4000 TRANSFERENCIAS, ASIGNACIONES, SUBSIDIOS Y OTRAS AYUDAS	211,000,000
4100 TRANSFERENCIAS INTERNAS Y ASIGNACIONES AL SECTOR PÚBLICO	211,000,000
4140 ASIGNACIONES PRESUPUESTARIAS A ÓRGANOS AUTÓNOMOS	70,254,920
41401 ASIGNACIONES PRESUPUESTARIAS A ÓRGANOS AUTÓNOMOS	70,254,920
4150 TRANSFERENCIAS INTERNAS OTORGADAS A ENTIDADES PARA ESTATALES NO EMPRESARIALES Y NO FINANCIERAS	140,745,080
41515 TRANSFERENCIAS INTERNAS OTORGADAS A ENTIDADES PARA ESTATALES NO EMPRESARIALES Y NO FINANCIERAS (SERVICIOS PERSONALES)	140,745,080
3210051001 INSTITUTO ESTATAL ELECTORAL Y DE PARTICIPACIÓN CIUDADANA	625,758,916
4000 TRANSFERENCIAS, ASIGNACIONES, SUBSIDIOS Y OTRAS AYUDAS	625,758,916
4100 TRANSFERENCIAS INTERNAS Y ASIGNACIONES AL SECTOR PÚBLICO	625,758,916
4140 ASIGNACIONES PRESUPUESTARIAS A ÓRGANOS AUTÓNOMOS	412,466,103
41401 ASIGNACIONES PRESUPUESTARIAS A ÓRGANOS AUTÓNOMOS	412,466,103
4150 TRANSFERENCIAS INTERNAS OTORGADAS A ENTIDADES PARA ESTATALES NO EMPRESARIALES Y NO FINANCIERAS	213,292,813
41515 TRANSFERENCIAS INTERNAS OTORGADAS A ENTIDADES PARA ESTATALES NO EMPRESARIALES Y NO FINANCIERAS (SERVICIOS PERSONALES)	213,292,813
3210052001 TRIBUNAL ELECTORAL DEL ESTADO	78,154,810
4000 TRANSFERENCIAS, ASIGNACIONES, SUBSIDIOS Y OTRAS AYUDAS	78,154,810
4100 TRANSFERENCIAS INTERNAS Y ASIGNACIONES AL SECTOR PÚBLICO	78,154,810
4140 ASIGNACIONES PRESUPUESTARIAS A ÓRGANOS AUTÓNOMOS	13,638,604
41401 ASIGNACIONES PRESUPUESTARIAS A ÓRGANOS AUTÓNOMOS	13,638,604
4150 TRANSFERENCIAS INTERNAS OTORGADAS A ENTIDADES PARA ESTATALES NO EMPRESARIALES Y NO FINANCIERAS	64,516,206
41515 TRANSFERENCIAS INTERNAS OTORGADAS A ENTIDADES PARA ESTATALES NO EMPRESARIALES Y NO FINANCIERAS (SERVICIOS PERSONALES)	64,516,206
3210053001 FISCALÍA GENERAL DE JUSTICIA	4,954,751,449
4000 TRANSFERENCIAS, ASIGNACIONES, SUBSIDIOS Y OTRAS AYUDAS	4,954,751,449
4100 TRANSFERENCIAS INTERNAS Y ASIGNACIONES AL SECTOR PÚBLICO	4,954,751,449
4140 ASIGNACIONES PRESUPUESTARIAS A ÓRGANOS AUTÓNOMOS	4,954,751,449
41401 ASIGNACIONES PRESUPUESTARIAS A ÓRGANOS AUTÓNOMOS	4,954,751,449
TOTAL	6,004,155,175

Nota: El presupuesto para la Fiscalía General de Justicia incluye el pago de \$85,292,708.64 del Proyecto de Asociación Pública Privada correspondiente a la Agencia Estatal de Investigaciones, el cual se realiza a través del Fideicomiso de Impuesto sobre Nóminas del Gobierno del Estado de Nuevo León.

C.1.16 CLASIFICACIÓN ECONÓMICA POR CATEGORÍA (MAGISTERIO, CUERPOS DE SEGURIDAD, BUROCRACIA)**a) CUERPOS DE SEGURIDAD**

Monto 2025

GASTO CORRIENTE

1000	SERVICIOS PERSONALES	4,942,412,449
1100	REMUNERACIONES AL PERSONAL DE CARÁCTER PERMANENTE	3,194,309,531
1130	SUELDOS BASE AL PERSONAL PERMANENTE	3,194,309,531
1200	REMUNERACIONES AL PERSONAL DE CARACTER TRANSITORIO	45,513,761
1210	HONORARIOS ASIMILABLES A SALARIOS	45,513,761
1300	REMUNERACIONES ADICIONALES Y ESPECIALES	824,693,229
1320	PRIMAS DE VACACIONES, DOMINICAL GRATIFICACIÓN DE FIN DE AÑO	598,168,827
1340	COMPENSACIONES	226,524,402
1400	SEGURIDAD SOCIAL	877,895,929
1410	APORTACIONES DE SEGURIDAD SOCIAL	267,441,791
1420	APORTACIONES A FONDOS DE VIVIENDA	155,553,658
1430	APORTACIONES AL SISTEMA PARA EL RETIRO	421,742,317
1440	APORTACIONES PARA SEGUROS	33,158,163
2000	MATERIALES Y SUMINISTROS	1,252,047,408
2100	MATERIALES DE ADMINISTRACIÓN, EMISIÓN DE DOCUMENTOS Y ARTÍCULOS OFICIALES	17,985,651
2110	MATERIALES, UTILES Y EQUIPOS MENORES DE OFICINA	10,660,204
2120	MATERIALES Y UTILES DE IMPRESIÓN Y REPRODUCCIÓN	1,000
2130	MATERIAL ESTADISTICO Y GEOGRAFICO	6,434
2140	MATERIALES, UTILES Y EQUIPOS MENORES DE TECNOLOGÍAS DE LA INFORMACIÓN Y COMUNICACIONES	3,389,407
2150	MATERIAL IMPRESO E INFORMACIÓN DIGITAL	249,636
2160	MATERIAL DE LIMPIEZA	3,453,050
2170	MATERIALES Y UTILES DE ENSEÑANZA	162,921
2180	MATERIALES PARA EL REGISTRO E IDENTIFICACIÓN DE BIENES Y PERSONAS	63,000
2200	ALIMENTOS Y UTENSILIOS	555,437,248
2210	PRODUCTOS ALIMENTICIOS PARA PERSONAS	554,612,662
2220	PRODUCTOS ALIMENTICIOS PARA ANIMALES	633,409
2230	UTENSILIOS PARA EL SERVICIO DE ALIMENTACIÓN	191,177
2400	MATERIALES Y ARTÍCULOS DE CONSTRUCCIÓN Y DE REPARACIÓN	3,395,264
2410	PRODUCTOS MINERALES NO METALICOS	21,170
2420	CEMENTO Y PRODUCTOS DE CONCRETO	78,323
2440	MADERA Y PRODUCTOS DE MADERA	27,126
2460	MATERIAL ELECTRICO Y ELECTRONICO	1,296,748
2470	ARTÍCULOS METÁLICOS PARA LA CONSTRUCCIÓN	195,256
2480	MATERIALES COMPLEMENTARIOS	390,584
2490	OTROS MATERIALES Y ARTICULOS DE CONSTRUCCIÓN Y REPARACIÓN	1,386,058
2500	PRODUCTOS QUÍMICOS, FARMACEUTICOS Y DE LABORATORIO	16,045,482
2510	PRODUCTOS QUIMICOS BASICOS	9,296,445
2520	FERTILIZANTES, PESTICIDAS Y OTROS AGROQUIMICOS	20,974
2530	MEDICINAS Y PRODUCTOS FARMACEUTICOS	2,833,932
2540	MATERIALES, ACCESORIOS Y SUMINISTROS MEDICOS	1,417,070

2550	MATERIALES, ACCESORIOS Y SUMINISTROS DE LABORATORIO	17,776
2560	FIBRAS SINTÉTICAS, HULES, PLÁSTICOS Y DERIVADOS	257,733
2590	OTROS PRODUCTOS QUÍMICOS	2,201,552
2600	COMBUSTIBLES, LUBRICANTES Y ADITIVOS	515,252,639
2610	COMBUSTIBLES, LUBRICANTES Y ADITIVOS	515,252,639
2700	VESTUARIO, BLANCOS, PRENDAS DE PROTECCIÓN Y ARTÍCULOS DEPORTIVOS	74,788,767
2710	VESTUARIO Y UNIFORMES	71,327,736
2720	PRENDAS DE SEGURIDAD Y PROTECCIÓN PERSONAL	802,506
2730	ARTÍCULOS DEPORTIVOS	185,990
2740	PRODUCTOS TEXTILES	52,240
2750	BLANCOS Y OTROS PRODUCTOS TEXTILES, EXCEPTO PRENDAS DE VESTIR	2,420,295
2800	MATERIALES Y SUMINISTROS PARA SEGURIDAD	55,277,732
2820	MATERIALES DE SEGURIDAD PÚBLICA	1,000
2830	PRENDAS DE PROTECCIÓN PARA SEGURIDAD PÚBLICA Y NACIONAL	55,276,732
2900	HERRAMIENTAS, REFACCIONES Y ACCESORIOS MENORES	13,864,625
2910	HERRAMIENTAS MENORES	546,710
2920	REFACCIONES Y ACCESORIOS MENORES DE EDIFICIOS	692,510
2930	REFACCIONES Y ACCESORIOS MENORES DE MOBILIARIO Y EQUIPO DE ADMINISTRACIÓN, EDUCACIONAL Y RECREATIVO	110,303
2940	REFACCIONES Y ACCESORIOS MENORES DE EQUIPO DE COMPUTO Y TECNOLOGÍAS DE LA INFORMACIÓN	208,186
2960	REFACCIONES Y ACCESORIOS MENORES DE EQUIPO DE TRANSPORTE	12,230,130
2980	REFACCIONES Y ACCESORIOS MENORES DE MAQUINARIA Y OTROS EQUIPOS	75,072
2990	REFACCIONES Y ACCESORIOS MENORES OTROS BIENES MUEBLES	1,714
3000	SERVICIOS GENERALES	1,591,822,443
3100	SERVICIOS BÁSICOS	220,912,387
3110	ENERGÍA ELÉCTRICA	58,300,959
3120	GAS	22,526,129
3130	AGUA	55,654,008
3150	TELEFONÍA CELULAR	1,579,522
3160	SERVICIOS DE TELECOMUNICACIONES Y SATÉLITES	50,630,973
3170	SERVICIOS DE ACCESO DE INTERNET, REDES Y PROCESAMIENTO DE INFORMACIÓN	32,147,372
3180	SERVICIOS POSTALES Y TELEGRÁFICOS	72,423
3190	SERVICIOS INTEGRALES Y OTROS SERVICIOS	1,000
3200	SERVICIOS DE ARRENDAMIENTO	951,839,195
3220	ARRENDAMIENTO DE EDIFICIOS	32,091,337
3230	ARRENDAMIENTO DE MOBILIARIO Y EQUIPO DE ADMINISTRACIÓN, EDUCACIONAL Y RECREATIVO	2,693,289
3250	ARRENDAMIENTO DE EQUIPO DE TRANSPORTE	587,775,883
3270	ARRENDAMIENTO DE ACTIVOS INTANGIBLES	3,415,809
3280	ARRENDAMIENTO FINANCIERO	322,697,500
3290	OTROS ARRENDAMIENTOS	3,165,378
3300	SERVICIOS PROFESIONALES, CIENTÍFICOS, TÉCNICOS Y OTROS SERVICIOS	200,002,904
3310	SERVICIOS LEGALES, DE CONTABILIDAD, AUDITORÍA Y RELACIONADOS	2,000
3330	SERVICIOS DE CONSULTORÍA ADMINISTRATIVA, PROCESOS, TÉCNICA Y EN TECNOLOGÍAS DE LA INFORMACIÓN	66,675,144
3340	SERVICIOS DE CAPACITACIÓN	4,836,753
3360	SERVICIOS DE APOYO ADMINISTRATIVO, TRADUCCIÓN, FOTOCOPIADO E IMPRESIÓN	3,618,564
3370	SERVICIOS DE PROTECCIÓN Y SEGURIDAD	51,299,850
3390	SERVICIOS PROFESIONALES, CIENTÍFICOS Y TÉCNICOS INTEGRALES	73,570,594

3400	SERVICIOS FINANCIEROS, BANCARIOS Y COMERCIALES	61,887,398
3410	SERVICIOS FINANCIEROS Y BANCARIOS	282,814
3450	SEGURO DE BIENES PATRIMONIALES	60,994,016
3470	FLETES Y MANIOBRAS	610,569
3500	SERVICIOS DE INSTALACIÓN, REPARACIÓN, MANTENIMIENTO Y CONSERVACIÓN	129,309,204
3510	CONSERVACIÓN Y MANTENIMIENTO MENOR DE INMUEBLES	31,510,095
3520	INSTALACIÓN, REPARACIÓN Y MANTENIMIENTO DE MOBILIARIO Y EQUIPO DE ADMINISTRACIÓN, EDUCACIONAL Y RECREATIVO	88,061
3530	INSTALACIÓN, REPARACIÓN Y MANTENIMIENTO DE EQUIPO DE COMPUTO Y TECNOLOGÍA DE LA INFORMACIÓN	1,003,622
3540	INSTALACIÓN, REPARACION Y MANTENIMIENTO DE EQUIPO E INSTRUMENTAL MÉDICO Y DE LABORATORIO	189,486
3550	REPARACIÓN Y MANTENIMIENTO DE EQUIPO DE TRANSPORTE	69,854,802
3570	INSTALACIÓN, REPARACIÓN Y MANTENIMIENTO DE MAQUINARIA, OTROS EQUIPOS Y HERRAMIENTAS	15,006,011
3580	SERVICIOS DE LIMPIEZA Y MANEJO DE DESECHOS	11,361,470
3590	SERVICIOS DE JARDINERÍA Y FUMIGACIÓN	295,658
3600	SERVICIOS DE COMUNICACIÓN SOCIAL Y PUBLICIDAD	3,527,511
3610	DIFUSIÓN POR RADIO, TELEVISIÓN Y OTROS MEDIOS DE MENSAJES SOBRE PROGRAMAS Y ACTIVIDADES GUBERNAMENTALES	3,227,789
3690	OTROS SERVICIOS DE INFORMACIÓN	299,723
3700	SERVICIOS DE TRASLADO Y VIÁTICOS	23,549,670
3710	PASAJES AÉREOS	13,408,966
3720	PASAJES TERRESTRES	160,181
3750	VIÁTICOS EN EL PAÍS	9,567,544
3760	VIÁTICOS EN EL EXTRANJERO	251,916
3790	OTROS SERVICIOS DE TRASLADO Y HOSPEDAJE	161,064
3800	SERVICIOS OFICIALES	689,252
3820	GASTOS DE ORDEN SOCIAL Y CULTURAL	644,327
3830	CONGRESOS Y CONVENCIONES	44,926
3900	OTROS SERVICIOS GENERALES	104,921
3910	SERVICIOS FUNERARIOS Y DE CEMENTERIOS	78,154
3920	IMPUESTOS Y DERECHOS	26,766
4000	TRANSFERENCIAS, ASIGNACIONES, SUBSIDIOS Y OTRAS AYUDAS	34,272,471
4400	AYUDAS SOCIALES	34,272,471
4410	AYUDAS SOCIALES A PERSONAS	8,627,801
4450	AYUDAS SOCIALES A INSTITUCIONES SIN FINES DE LUCRO	25,644,670
7000	INVERSIONES FINANCIERAS Y OTRAS PROVISIONES	371,545,960
7900	PROVISIONES PARA CONTINGENCIAS Y OTRAS EROGACIONES ESPECIALES	371,545,960
7910	CONTINGENCIAS POR FENÓMENOS NATURALES	20,325,960
7990	OTRAS EROGACIONES ESPECIALES	351,220,000

TOTAL GASTO CORRIENTE	8,192,100,731
------------------------------	----------------------

GASTO DE CAPITAL

2000	MATERIALES Y SUMINISTROS	454,264
2100	MATERIALES DE ADMINISTRACIÓN, EMISIÓN DE DOCUMENTOS Y ARTÍCULOS OFICIALES	85,968
2110	MATERIALES, ÚTILES Y EQUIPOS MENORES DE OFICINA	85,968
2400	MATERIALES Y ARTÍCULOS DE CONSTRUCCIÓN Y DE REPARACIÓN	15,178

2460 MATERIAL ELECTRICO Y ELECTRONICO	15,178
2900 HERRAMIENTAS, REFACCIONES Y ACCESORIOS MENORES	353,118
2930 REFACCIONES Y ACCESORIOS MENORES DE MOBILIARIO Y EQUIPO DE ADMINISTRACIÓN, EDUCACIONAL Y RECREATIVO	315,000
2940 REFACCIONES Y ACCESORIOS MENORES DE EQUIPO DE COMPUTO Y TECNOLOGÍAS DE LA INFORMACIÓN	38,118
5000 BIENES MUEBLES, INMUEBLES E INTANGIBLES	796,312,737
5100 MOBILIARIO Y EQUIPO DE ADMINISTRACIÓN	23,737,833
5110 MUEBLES DE OFICINA Y ESTANTERÍA	522,709
5120 MUEBLES, EXCEPTO DE OFICINA Y ESTANTERIA	7,053
5150 EQUIPO DE COMPUTO Y DE TECNOLOGÍAS DE LA INFORMACIÓN	19,475,431
5190 OTROS MOBILIARIOS Y EQUIPOS DE ADMINISTRACIÓN	3,732,641
5200 MOBILIARIO Y EQUIPO EDUCACIONAL Y RECREATIVO	1,479,634
5210 EQUIPOS Y APARATOS AUDIOVISUALES	131,442
5230 CAMARAS FOTOGRAFICAS Y DE VIDEO	1,348,192
5400 VEHÍCULOS Y EQUIPO DE TRANSPORTE	570,283,951
5410 VEHICULOS Y EQUIPO TERRESTRE	556,080,500
5430 EQUIPO AEROSPACIAL	9,203,451
5490 OTROS EQUIPOS DE TRANSPORTE	5,000,000
5500 EQUIPO DE DEFENSA Y SEGURIDAD	100,442,715
5510 EQUIPO DE DEFENSA Y SEGURIDAD	100,442,715
5600 MAQUINARIA, OTROS EQUIPOS Y HERRAMIENTAS	35,106,254
5640 SISTEMAS DE AIRE ACONDICIONADO, CALEFACCIÓN Y DE REFRIGERACIÓN INDUSTRIAL Y COMERCIAL	573,172
5650 EQUIPO DE COMUNICACIÓN Y TELECOMUNICACIÓN	32,806,360
5660 EQUIPOS DE GENERACIÓN ELÉCTRICA, APARATOS Y ACCESORIOS ELÉCTRICOS	256,698
5690 OTROS EQUIPOS	1,470,024
5900 ACTIVOS INTANGIBLES	65,262,350
5910 SOFTWARE	9,334,531
5970 LICENCIAS INFORMÁTICAS E INTELECTUALES	55,927,819

TOTAL GASTO DE CAPITAL	796,767,001
------------------------	-------------

TOTAL CUERPOS DE SEGURIDAD	8,988,867,732
----------------------------	---------------

b) MAGISTERIO

Monto 2025

GASTO CORRIENTE

1000	SERVICIOS PERSONALES	15,364,299,458
1100	REMUNERACIONES AL PERSONAL DE CARÁCTER PERMANENTE	7,110,314,815
1130	SUELDOS BASE AL PERSONAL PERMANENTE	7,110,314,815
1200	REMUNERACIONES AL PERSONAL DE CARACTER TRANSITORIO	122,344,417
1210	HONORARIOS ASIMILABLES A SALARIOS	4,300,002
1220	SUELDOS BASE AL PERSONAL EVENTUAL	118,044,415
1300	REMUNERACIONES ADICIONALES Y ESPECIALES	1,647,261,177
1320	PRIMAS DE VACACIONES, DOMINICAL GRATIFICACIÓN DE FIN DE AÑO	1,578,264,687
1340	COMPENSACIONES	68,996,490
1400	SEGURIDAD SOCIAL	1,215,176,202
1410	APORTACIONES DE SEGURIDAD SOCIAL	433,563,894
1420	APORTACIONES A FONDOS DE VIVIENDA	252,955,122
1430	APORTACIONES AL SISTEMA PARA EL RETIRO	528,657,186
1500	OTRAS PRESTACIONES SOCIALES Y ECONÓMICAS	4,740,974,937
1540	PRESTACIONES CONTRACTUALES	4,642,746,442
1550	APOYOS A LA CAPACITACIÓN DE LOS SERVIDORES PÚBLICOS	98,228,495
1600	PREVISIONES	232,749,383
1610	PREVISIONES DE CARÁCTER LABORAL, ECONÓMICA Y DE SEGURIDAD SOCIAL	232,749,383
1700	PAGO DE ESTIMULOS A SERVIDORES PÚBLICOS	295,478,526
1710	ESTÍMULOS	295,478,526
2000	MATERIALES Y SUMINISTROS	9,000
2100	MATERIALES DE ADMINISTRACIÓN, EMISIÓN DE DOCUMENTOS Y ARTÍCULOS OFICIALES	9,000
2110	MATERIALES, ÚTILES Y EQUIPOS MENORES DE OFICINA	9,000
TOTAL GASTO CORRIENTE		15,364,308,458
TOTAL MAGISTERIO		15,364,308,458

c) RESTO GOBIERNO CENTRAL

Monto 2025

GASTO CORRIENTE

1000	SERVICIOS PERSONALES	6,114,683,818
1100	REMUNERACIONES AL PERSONAL DE CARÁCTER PERMANENTE	2,584,448,148
1130	SUELDOS BASE AL PERSONAL PERMANENTE	2,584,448,148
1200	REMUNERACIONES AL PERSONAL DE CARACTER TRANSITORIO	226,170,279
1210	HONORARIOS ASIMILABLES A SALARIOS	225,670,279
1230	RETRIBUCIONES POR SERVICIOS DE CARÁCTER SOCIAL	500,000
1300	REMUNERACIONES ADICIONALES Y ESPECIALES	716,021,060
1320	PRIMAS DE VACACIONES, DOMINICAL GRATIFICACIÓN DE FIN DE AÑO	535,741,736
1330	HORAS EXTRAORDINARIAS	7,155,821
1340	COMPENSACIONES	173,123,503
1400	SEGURIDAD SOCIAL	697,002,857
1410	APORTACIONES DE SEGURIDAD SOCIAL	221,144,540
1420	APORTACIONES A FONDOS DE VIVIENDA	126,420,544
1430	APORTACIONES AL SISTEMA PARA EL RETIRO	348,903,469
1440	APORTACIONES PARA SEGUROS	534,304
1500	OTRAS PRESTACIONES SOCIALES Y ECONÓMICAS	1,884,338,590
1520	INDEMNIZACIONES	147,340,047
1530	PRESTACIONES Y HABERES DE RETIRO	82,269,339
1540	PRESTACIONES CONTRACTUALES	1,654,729,204
1600	PREVISIONES	6,702,885
1610	PREVISIONES DE CARÁCTER LABORAL, ECONÓMICA Y DE SEGURIDAD SOCIAL	6,702,885
2000	MATERIALES Y SUMINISTROS	187,072,218
2100	MATERIALES DE ADMINISTRACIÓN, EMISIÓN DE DOCUMENTOS Y ARTÍCULOS OFICIALES	83,219,850
2110	MATERIALES, UTILES Y EQUIPOS MENORES DE OFICINA	21,621,673
2140	MATERIALES, UTILES Y EQUIPOS MENORES DE TECNOLOGÍAS DE LA INFORMACIÓN Y COMUNICACIONES	14,911,410
2150	MATERIAL IMPRESO E INFORMACIÓN DIGITAL	28,568,933
2160	MATERIAL DE LIMPIEZA	6,318,524
2170	MATERIALES Y UTILES DE ENSEÑANZA	1,341,166
2180	MATERIALES PARA EL REGISTRO E IDENTIFICACIÓN DE BIENES Y PERSONAS	10,458,145
2200	ALIMENTOS Y UTENSILIOS	12,293,234
2210	PRODUCTOS ALIMENTICIOS PARA PERSONAS	11,636,911
2220	PRODUCTOS ALIMENTICIOS PARA ANIMALES	110,745
2230	UTENSILIOS PARA EL SERVICIO DE ALIMENTACIÓN	545,578
2400	MATERIALES Y ARTÍCULOS DE CONSTRUCCIÓN Y DE REPARACIÓN	7,070,018
2410	PRODUCTOS MINERALES NO METALICOS	24,861
2420	CEMENTO Y PRODUCTOS DE CONCRETO	23,602
2430	CAL, YESO Y PRODUCTOS DE YESO	69,241
2440	MADERA Y PRODUCTOS DE MADERA	359,276
2450	VIDRIO Y PRODUCTOS DE VIDRIO	2,205
2460	MATERIAL ELECTRICO Y ELECTRONICO	2,636,334
2470	ARTÍCULOS METÁLICOS PARA LA CONSTRUCCIÓN	179,574
2480	MATERIALES COMPLEMENTARIOS	1,991,459

2490	OTROS MATERIALES Y ARTICULOS DE CONSTRUCCIÓN Y REPARACIÓN	1,783,466
2500	PRODUCTOS QUÍMICOS, FARMACEUTICOS Y DE LABORATORIO	1,683,441
2510	PRODUCTOS QUIMICOS BASICOS	4,274
2520	FERTILIZANTES, PESTICIDAS Y OTROS AGROQUIMICOS	75,757
2530	MEDICINAS Y PRODUCTOS FARMACEUTICOS	921,246
2540	MATERIALES, ACCESORIOS Y SUMINISTROS MEDICOS	553,254
2550	MATERIALES, ACCESORIOS Y SUMINISTROS DE LABORATORIO	1,200
2560	FIBRASINTETICAS, HULES, PLASTICOS Y DERIVADOS	127,610
2590	OTROS PRODUCTOS QUÍMICOS	100
2600	COMBUSTIBLES, LUBRICANTES Y ADITIVOS	62,870,250
2610	COMBUSTIBLES, LUBRICANTES Y ADITIVOS	62,870,250
2700	VESTUARIO, BLANCOS, PRENDAS DE PROTECCIÓN Y ARTICULOS DEPORTIVOS	15,957,844
2710	VESTUARIO Y UNIFORMES	14,192,221
2720	PRENDAS DE SEGURIDAD Y PROTECCIÓN PERSONAL	1,075,172
2730	ARTICULOS DEPORTIVOS	500,000
2740	PRODUCTOS TEXTILES	130,370
2750	BLANCOS Y OTROS PRODUCTOS TEXTILES, EXCEPTO PRENDAS DE VESTIR	60,081
2800	MATERIALES Y SUMINISTROS PARA SEGURIDAD	93,638
2820	MATERIALES DE SEGURIDAD PÚBLICA	93,638
2900	HERRAMIENTAS, REFACCIONES Y ACCESORIOS MENORES	3,883,942
2910	HERRAMIENTAS MENORES	1,048,340
2920	REFACCIONES Y ACCESORIOS MENORES DE EDIFICIOS	544,366
2930	REFACCIONES Y ACCESORIOS MENORES DE MOBILIARIO Y EQUIPO DE ADMINISTRACIÓN, EDUCACIONAL Y RECREATIVO	306,677
2940	REFACCIONES Y ACCESORIOS MENORES DE EQUIPO DE COMPUTO Y TECNOLOGÍAS DE LA INFORMACIÓN	1,050,681
2950	REFACCIONES Y ACCESORIOS MENORES DE EQUIPO E INSTRUMENTAL MÉDICO Y DE LABORATORIO	79,655
2960	REFACCIONES Y ACCESORIOS MENORES DE EQUIPO DE TRANSPORTE	446,330
2980	REFACCIONES Y ACCESORIOS MENORES DE MAQUINARIA Y OTROS EQUIPOS	407,892
3000	SERVICIOS GENERALES	3,108,163,736
3100	SERVICIOS BÁSICOS	446,374,543
3110	ENERGÍA ELÉCTRICA	194,567,753
3120	GAS	458,991
3130	AGUA	62,630,425
3140	TELEFONÍA TRADICIONAL	21,568,460
3150	TELEFONÍA CELULAR	417,854
3160	SERVICIOS DE TELECOMUNICACIONES Y SATÉLITES	17,444,533
3170	SERVICIOS DE ACCESO DE INTERNET, REDES Y PROCESAMIENTO DE INFORMACIÓN	148,467,707
3180	SERVICIOS POSTALES Y TELEGRAFICOS	818,821
3200	SERVICIOS DE ARRENDAMIENTO	410,578,143
3220	ARRENDAMIENTO DE EDIFICIOS	153,705,779
3230	ARRENDAMIENTO DE MOBILIARIO Y EQUIPO DE ADMINISTRACIÓN, EDUCACIONAL Y RECREATIVO	43,231,630
3240	ARRENDAMIENTO DE EQUIPO E INSTRUMENTAL MEDICO Y DE LABORATORIO	1,998,804
3250	ARRENDAMIENTO DE EQUIPO DE TRANSPORTE	58,874,980
3260	ARRENDAMIENTO DE MAQUINARIA, OTROS EQUIPOS Y HERRAMIENTAS	236,684
3270	ARRENDAMIENTO DE ACTIVOS INTANGIBLES	1,340,104
3280	ARRENDAMIENTO FINANCIERO	144,352,896
3290	OTROS ARRENDAMIENTOS	6,837,264
3300	SERVICIOS PROFESIONALES, CIENTÍFICOS, TÉCNICOS Y OTROS SERVICIOS	784,766,825

3310	SERVICIOS LEGALES, DE CONTABILIDAD, AUDITORÍA Y RELACIONADOS	49,768,414
3320	SERVICIOS DE DISEÑO, ARQUITECTURA, INGENIERÍA Y ACTIVIDADES RELACIONADAS	72,945,454
3330	SERVICIOS DE CONSULTORÍA ADMINISTRATIVA, PROCESOS, TÉCNICA Y EN TECNOLOGÍAS DE LA INFORMACIÓN	511,309,956
3340	SERVICIOS DE CAPACITACIÓN	5,697,142
3360	SERVICIOS DE APOYO ADMINISTRATIVO, TRADUCCIÓN, FOTOCOPIADO E IMPRESIÓN	7,576,313
3380	SERVICIOS DE VIGILANCIA	4,631,524
3390	SERVICIOS PROFESIONALES, CIENTÍFICOS Y TÉCNICOS INTEGRALES	132,838,022
3400	SERVICIOS FINANCIEROS, BANCARIOS Y COMERCIALES	113,090,579
3410	SERVICIOS FINANCIEROS Y BANCARIOS	21,939,848
3420	SERVICIOS DE COBRANZA, INVESTIGACIÓN CREDITICIA Y SIMILAR	54,000,000
3430	SERVICIOS DE RECAUDACIÓN, TRASLADO Y CUSTODIA DE VALORES	1,868,902
3450	SEGURO DE BIENES PATRIMONIALES	34,429,831
3470	FLETES Y MANIOBRAS	851,998
3500	SERVICIOS DE INSTALACIÓN, REPARACIÓN, MANTENIMIENTO Y CONSERVACIÓN	129,526,039
3510	CONSERVACIÓN Y MANTENIMIENTO MENOR DE INMUEBLES	26,161,401
3520	INSTALACIÓN, REPARACIÓN Y MANTENIMIENTO DE MOBILIARIO Y EQUIPO DE ADMINISTRACIÓN, EDUCACIONAL Y RECREATIVO	427,119
3530	INSTALACIÓN, REPARACIÓN Y MANTENIMIENTO DE EQUIPO DE COMPUTO Y TECNOLOGÍA DE LA INFORMACIÓN	564,806
3540	INSTALACIÓN, REPARACION Y MANTENIMIENTO DE EQUIPO E INSTRUMENTAL MÉDICO Y DE LABORATORIO	842,040
3550	REPARACIÓN Y MANTENIMIENTO DE EQUIPO DE TRANSPORTE	48,525,735
3570	INSTALACIÓN, REPARACIÓN Y MANTENIMIENTO DE MAQUINARIA, OTROS EQUIPOS Y HERRAMIENTAS	44,076,872
3580	SERVICIOS DE LIMPIEZA Y MANEJO DE DESECHOS	6,948,579
3590	SERVICIOS DE JARDINERÍA Y FUMIGACIÓN	1,979,488
3600	SERVICIOS DE COMUNICACIÓN SOCIAL Y PUBLICIDAD	426,212,834
3610	DIFUSIÓN POR RADIO, TELEVISIÓN Y OTROS MEDIOS DE MENSAJES SOBRE PROGRAMAS Y ACTIVIDADES GUBERNAMENTALES	423,361,671
3630	SERVICIOS DE CREATIVIDAD, REPRODUCCIÓN Y PRODUCCIÓN DE PUBLICIDAD, EXCEPTO INTERNET	1,095,121
3690	OTROS SERVICIOS DE INFORMACIÓN	1,756,042
3700	SERVICIOS DE TRASLADO Y VIÁTICOS	23,197,576
3710	PASAJES AÉREOS	6,814,176
3720	PASAJES TERRESTRES	76,601
3750	VIÁTICOS EN EL PAÍS	9,882,533
3760	VIÁTICOS EN EL EXTRANJERO	3,904,930
3780	SERVICIOS INTEGRALES DE TRASLADO Y VIÁTICOS	200,000
3790	OTROS SERVICIOS DE TRASLADO Y HOSPEDAJE	2,319,337
3800	SERVICIOS OFICIALES	44,759,002
3810	GASTOS DE CEREMONIAL	84,471
3820	GASTOS DE ORDEN SOCIAL Y CULTURAL	40,188,403
3830	CONGRESOS Y CONVENCIONES	1,976,331
3840	EXPOSICIONES	2,046,478
3850	GASTOS DE REPRESENTACIÓN	463,320
3900	OTROS SERVICIOS GENERALES	729,658,195
3920	IMPUESTOS Y DERECHOS	12,484,937
3940	SENTENCIAS Y RESOLUCIONES POR AUTORIDAD COMPETENTE	95,651,596
3950	PENAS, MULTAS, ACCESORIOS Y ACTUALIZACIONES	12,926

3960 OTROS GASTOS POR RESPONSABILIDADES	5,147
3980 IMPUESTOS SOBRE NÓMINAS Y OTROS QUE SE DERIVEN DE UNA RELACIÓN LABORAL	621,503,589
4000 TRANSFERENCIAS, ASIGNACIONES, SUBSIDIOS Y OTRAS AYUDAS	1,626,040,283
4200 TRANSFERENCIAS AL RESTO DEL SECTOR PÚBLICO	25,859,942
4210 TRANSFERENCIAS OTORGADAS A ENTIDADES PARAESTATALES NO EMPRESARIALES Y NO FINANCIERAS	769,198
4240 TRANSFERENCIAS OTORGADAS A ENTIDADES FEDERATIVAS Y MUNICIPIOS	25,090,744
4300 SUBSIDIOS Y SUBVENCIONES	113,784,384
4310 SUBSIDIOS A LA PRODUCCIÓN	104,784,384
4330 SUBSIDIOS A LA INVERSIÓN	9,000,000
4400 AYUDAS SOCIALES	1,486,395,957
4410 AYUDAS SOCIALES A PERSONAS	973,727,511
4420 BECAS Y OTRAS AYUDAS PARA PROGRAMAS DE CAPACITACIÓN	107,144,339
4450 AYUDAS SOCIALES A INSTITUCIONES SIN FINES DE LUCRO	405,524,107
7000 INVERSIONES FINANCIERAS Y OTRAS PROVISIONES	3,262,699,330
7500 INVERSIONES EN FIDEICOMISOS, MANDATOS Y OTROS ANÁLOGOS	418,997,998
7510 INVERSIONES EN FIDEICOMISOS DEL PODER EJECUTIVO	418,997,998
7900 PROVISIONES PARA CONTINGENCIAS Y OTRAS EROGACIONES ESPECIALES	2,843,701,332
7910 CONTINGENCIAS POR FENÓMENOS NATURALES	289,054,564
7990 OTRAS EROGACIONES ESPECIALES	2,554,646,768
8000 PARTICIPACIONES Y APORTACIONES	290,939,036
8500 CONVENIOS	290,939,036
8530 OTROS CONVENIOS	290,939,036
9000 DEUDA PÚBLICA	8,669,711,635
9200 INTERESES DE LA DEUDA PÚBLICA	7,467,711,635
9210 INTERESES DE LA DEUDA INTERNA CON INSTITUCIONES DE CRÉDITO	7,467,711,635
9300 COMISIONES DE LA DEUDA PÚBLICA	40,000,000
9310 COMISIONES DE LA DEUDA PÚBLICA INTERNA	40,000,000
9400 GASTOS DE LA DEUDA PÚBLICA	30,000,000
9410 GASTOS DE LA DEUDA PÚBLICA INTERNA	30,000,000
9500 COSTOS POR COBERTURAS	132,000,000
9510 COSTOS POR COBERTURA	132,000,000
9900 ADEUDOS DE EJERCICIOS FISCALES ANTERIORES(ADEFAS)	1,000,000,000
9910 ADEFAS	1,000,000,000

TOTAL GASTO CORRIENTE	23,259,310,056
------------------------------	-----------------------

GASTO DE CAPITAL

2000 MATERIALES Y SUMINISTROS	829,131
2100 MATERIALES DE ADMINISTRACIÓN, EMISIÓN DE DOCUMENTOS Y ARTÍCULOS OFICIALES	677,400
2110 MATERIALES, ÚTILES Y EQUIPOS MENORES DE OFICINA	677,400
2200 ALIMENTOS Y UTENSILIOS	25,642
2230 UTENSILIOS PARA EL SERVICIO DE ALIMENTACIÓN	25,642
2400 MATERIALES Y ARTÍCULOS DE CONSTRUCCIÓN Y DE REPARACIÓN	74,828
2460 MATERIAL ELECTRICO Y ELECTRONICO	74,828
2500 PRODUCTOS QUÍMICOS, FARMACEUTICOS Y DE LABORATORIO	36,000
2550 MATERIALES, ACCESORIOS Y SUMINISTROS DE LABORATORIO	36,000
2900 HERRAMIENTAS, REFACCIONES Y ACCESORIOS MENORES	15,261
2940 REFACCIONES Y ACCESORIOS MENORES DE EQUIPO DE COMPUTO	15,261

Y TECNOLOGÍAS DE LA INFORMACIÓN

5000 BIENES MUEBLES, INMUEBLES E INTANGIBLES	133,069,992
5100 MOBILIARIO Y EQUIPO DE ADMINISTRACIÓN	4,862,886
5110 MUEBLES DE OFICINA Y ESTANTERÍA	68,400
5150 EQUIPO DE COMPUTO Y DE TECNOLOGÍAS DE LA INFORMACIÓN	4,530,078
5190 OTROS MOBILIARIOS Y EQUIPOS DE ADMINISTRACIÓN	264,408
5300 EQUIPO E INSTRUMENTAL MÉDICO Y DE LABORATORIO	396,000
5310 EQUIPO MEDICO Y DE LABORATORIO	396,000
5400 VEHÍCULOS Y EQUIPO DE TRANSPORTE	9,615,986
5410 VEHICULOS Y EQUIPO TERRESTRE	8,455,745
5490 OTROS EQUIPOS DE TRANSPORTE	1,160,241
5600 MAQUINARIA, OTROS EQUIPOS Y HERRAMIENTAS	700,800
5640 SISTEMAS DE AIRE ACONDICIONADO, CALEFACCIÓN Y DE REFRIGERACIÓN INDUSTRIAL Y COMERCIAL	489,600
5690 OTROS EQUIPOS	211,200
5800 BIENES INMUEBLES	94,200,498
5890 OTROS BIENES INMUEBLES	94,200,498
5900 ACTIVOS INTANGIBLES	23,293,822
5910 SOFTWARE	23,293,822
6000 INVERSIÓN PÚBLICA	8,401,481,239
6100 OBRA PÚBLICA EN BIENES DE DOMINIO PÚBLICO	8,401,481,239
6110 EDIFICACIÓN HABITACIONAL	14,216,449
6120 EDIFICACIÓN NO HABITACIONAL	12,000,000
6140 DIVISIÓN DE TERRENOS Y CONSTRUCCIÓN DE OBRAS DE URBANIZACIÓN	196,800,760
6150 CONSTRUCCIÓN DE VIAS DE COMUNICACIÓN	178,464,030
6160 OTRAS CONSTRUCCIONES DE INGENIERÍA CIVIL U OBRA PESADA	8,000,000,000
7000 INVERSIONES FINANCIERAS Y OTRAS PROVISIONES	278,119,154
7500 INVERSIONES EN FIDEICOMISOS, MANDATOS Y OTROS ANÁLOGOS	48,869,192
7510 INVERSIONES EN FIDEICOMISOS DEL PODER EJECUTIVO	48,869,192
7900 PROVISIONES PARA CONTINGENCIAS Y OTRAS EROGACIONES ESPECIALES	229,249,963
7990 OTRAS EROGACIONES ESPECIALES	229,249,963

TOTAL GASTO DE CAPITAL	8,813,499,516
------------------------	---------------

AMORTIZACIÓN DE LA DEUDA Y DISMINUCIÓN DE PASIVOS

9000 DEUDA PÚBLICA	8,152,416,587
9100 AMORTIZACIÓN DE LA DEUDA PÚBLICA	8,152,416,587
9110 AMORTIZACIÓN DE LA DEUDA INTERNA CON INSTITUCIONES DE CRÉDITO	8,152,416,587

TOTAL AMORTIZACIÓN DE LA DEUDA Y DISMINUCIÓN DE PASIVOS	8,152,416,587
---	---------------

TOTAL RESTO GOBIERNO CENTRAL	40,225,226,158
------------------------------	----------------

d) PARAESTATALES

Monto 2025

GASTO CORRIENTE

4000 TRANSFERENCIAS, ASIGNACIONES, SUBSIDIOS Y OTRAS AYUDAS	19,235,819,463
4100 TRANSFERENCIAS INTERNAS Y ASIGNACIONES AL SECTOR PÚBLICO	19,235,819,463
4140 ASIGNACIONES PRESUPUESTARIAS A ÓRGANOS AUTÓNOMOS	5,498,232,137
4150 TRANSFERENCIAS INTERNAS OTORGADAS A ENTIDADES PARAESTATALES NO EMPRESARIALES Y NO FINANCIERAS	13,576,724,263
4160 TRANSFERENCIAS INTERNAS OTORGADAS A ENTIDADES PARAESTATALES EMPRESARIALES Y NO FINANCIERAS	160,863,064
8000 PARTICIPACIONES Y APORTACIONES	35,006,361,405
8300 APORTACIONES	27,753,894,489
8310 APORTACIONES DE LA FEDERACIÓN A LAS ENTIDADES FEDERATIVAS	26,267,666,835
8340 APORTACIONES PREVISTAS EN LEYES Y DECRETOS AL SISTEMA DE PROTECCIÓN SOCIAL	1,486,227,654
8500 CONVENIOS	7,252,466,916
8530 OTROS CONVENIOS	7,252,466,916

TOTAL GASTO CORRIENTE	54,242,180,868
------------------------------	-----------------------

GASTO DE CAPITAL

4000 TRANSFERENCIAS, ASIGNACIONES, SUBSIDIOS Y OTRAS AYUDAS	571,486,727
4100 TRANSFERENCIAS INTERNAS Y ASIGNACIONES AL SECTOR PÚBLICO	571,486,727
4150 TRANSFERENCIAS INTERNAS OTORGADAS A ENTIDADES PARAESTATALES NO EMPRESARIALES Y NO FINANCIERAS	400,000,000
4160 TRANSFERENCIAS INTERNAS OTORGADAS A ENTIDADES PARAESTATALES EMPRESARIALES Y NO FINANCIERAS	171,486,727
8000 PARTICIPACIONES Y APORTACIONES	1,153,064,361
8300 APORTACIONES	1,153,064,361
8310 APORTACIONES DE LA FEDERACIÓN A LAS ENTIDADES FEDERATIVAS	1,153,064,361

TOTAL GASTO DE CAPITAL	1,724,551,088
-------------------------------	----------------------

PENSIONES Y JUBILACIONES

4000 TRANSFERENCIAS, ASIGNACIONES, SUBSIDIOS Y OTRAS AYUDAS	3,403,242,211
4500 PENSIONES Y JUBILACIONES	3,403,242,211
4520 JUBILACIONES	3,403,242,211

TOTAL PENSIONES Y JUBILACIONES	3,403,242,211
---------------------------------------	----------------------

TOTAL PARAESTATALES	59,369,974,167
----------------------------	-----------------------

e) PODERES

Monto 2025

GASTO CORRIENTE	
4000 TRANSFERENCIAS, ASIGNACIONES, SUBSIDIOS Y OTRAS AYUDAS	4,462,037,740
4100 TRANSFERENCIAS INTERNAS Y ASIGNACIONES AL SECTOR PÚBLICO	4,462,037,740
4120 ASIGNACIONES PRESUPUESTARIAS AL PODER LEGISLATIVO	1,069,263,140
4130 ASIGNACIONES PRESUPUESTARIAS AL PODER JUDICIAL	3,392,774,600
TOTAL GASTO CORRIENTE	4,462,037,740
GASTO DE CAPITAL	
4000 TRANSFERENCIAS, ASIGNACIONES, SUBSIDIOS Y OTRAS AYUDAS	120,962,260
4100 TRANSFERENCIAS INTERNAS Y ASIGNACIONES AL SECTOR PÚBLICO	120,962,260
4120 ASIGNACIONES PRESUPUESTARIAS AL PODER LEGISLATIVO	13,736,860
4130 ASIGNACIONES PRESUPUESTARIAS AL PODER JUDICIAL	107,225,400
TOTAL GASTO DE CAPITAL	120,962,260
TOTAL PODERES	4,583,000,000

f) MUNICIPIOS

Monto 2025

GASTO CORRIENTE

4000 TRANSFERENCIAS, ASIGNACIONES, SUBSIDIOS Y OTRAS AYUDAS	4,397,882,948
4200 TRANSFERENCIAS AL RESTO DEL SECTOR PÚBLICO	4,397,882,948
4240 TRANSFERENCIAS OTORGADAS A ENTIDADES FEDERATIVAS Y MUNICIPIOS	4,397,882,948
8000 PARTICIPACIONES Y APORTACIONES	5,888,989,845
8300 APORTACIONES	5,838,068,152
8320 APORTACIONES DE LA FEDERACIÓN A MUNICIPIOS	5,838,068,152
8500 CONVENIOS	50,921,693
8530 OTROS CONVENIOS	50,921,693

TOTAL GASTO CORRIENTE	10,286,872,793
-----------------------	----------------

GASTO DE CAPITAL

4000 TRANSFERENCIAS, ASIGNACIONES, SUBSIDIOS Y OTRAS AYUDAS	1,573,120,423
4200 TRANSFERENCIAS AL RESTO DEL SECTOR PÚBLICO	1,573,120,423
4240 TRANSFERENCIAS OTORGADAS A ENTIDADES FEDERATIVAS Y MUNICIPIOS	1,573,120,423
8000 PARTICIPACIONES Y APORTACIONES	1,372,399,642
8300 APORTACIONES	1,372,399,642
8330 APORTACIONES DE LAS ENTIDADES FEDERATIVAS A LOS MUNICIPIOS	1,372,399,642

TOTAL GASTO DE CAPITAL	2,945,520,065
------------------------	---------------

PARTICIPACIONES

8000 PARTICIPACIONES Y APORTACIONES	14,500,548,303
8100 PARTICIPACIONES	14,500,548,303
8110 FONDO GENERAL DE PARTICIPACIONES	9,766,601,464
8120 FONDO DE FOMENTO MUNICIPAL	1,927,769,651
8130 PARTICIPACIONES DE LAS ENTIDADES FEDERATIVAS A LOS MUNICIPIOS	1,597,560,982
8140 OTROS CONCEPTOS PARTICIPABLES DE LA FEDERACIÓN A ENTIDADES FEDERATIVAS	49,470,640
8150 OTROS CONCEPTOS PARTICIPABLES DE LA FEDERACIÓN A MUNICIPIOS	1,159,145,565

TOTAL PARTICIPACIONES	14,500,548,303
-----------------------	----------------

TOTAL MUNICIPIOS	27,732,941,161
------------------	----------------

TOTAL GENERAL	156,264,317,676
---------------	-----------------

C.1.17 CLASIFICACIÓN FUNCIONAL PROGRAMÁTICA A DETALLE

1 GOBIERNO	28,293,533,088
1.1 LEGISLACIÓN	1,083,000,000
1.1.1 LEGISLACIÓN	533,000,000
GASTO CORRIENTE	522,290,000
RECURSOS FEDERALES	522,290,000
RAMO 28 PARTICIPACIONES A ENTIDADES FEDERATIVAS Y MUNICIPIOS	522,290,000
Clave Descripción	Monto 2025
3200101000 H. CONGRESO DEL ESTADO	522,290,000
3200101001 H. CONGRESO DEL ESTADO	522,290,000
4000 TRANSFERENCIAS, ASIGNACIONES, SUBSIDIOS Y OTRAS AYUDAS	
41201 ASIGNACIONES PRESUPUESTARIAS AL PODER LEGISLATIVO	522,290,000
GASTO DE CAPITAL	10,710,000
RECURSOS FISCALES	10,710,000
3200101000 H. CONGRESO DEL ESTADO	10,710,000
3200101001 H. CONGRESO DEL ESTADO	10,710,000
4000 TRANSFERENCIAS, ASIGNACIONES, SUBSIDIOS Y OTRAS AYUDAS	
41201 ASIGNACIONES PRESUPUESTARIAS AL PODER LEGISLATIVO	10,710,000
1.1.2 FISCALIZACIÓN	550,000,000
GASTO CORRIENTE	546,973,140
RECURSOS FEDERALES	546,973,140
RAMO 28 PARTICIPACIONES A ENTIDADES FEDERATIVAS Y MUNICIPIOS	546,973,140
3200102000 AUDITORÍA SUPERIOR DEL ESTADO	546,973,140
3200102001 AUDITORÍA SUPERIOR DEL ESTADO	546,973,140
4000 TRANSFERENCIAS, ASIGNACIONES, SUBSIDIOS Y OTRAS AYUDAS	
41201 ASIGNACIONES PRESUPUESTARIAS AL PODER LEGISLATIVO	546,973,140
GASTO DE CAPITAL	3,026,860
RECURSOS FISCALES	3,026,860
3200102000 AUDITORÍA SUPERIOR DEL ESTADO	3,026,860
3200102001 AUDITORÍA SUPERIOR DEL ESTADO	3,026,860
4000 TRANSFERENCIAS, ASIGNACIONES, SUBSIDIOS Y OTRAS AYUDAS	
41201 ASIGNACIONES PRESUPUESTARIAS AL PODER LEGISLATIVO	3,026,860

1.2 JUSTICIA	10,948,517,995
1.2.1 IMPARTICIÓN DE JUSTICIA	3,998,571,997
GASTO CORRIENTE	3,891,346,597
RECURSOS FISCALES	42,336,545
Clave Descripción	Monto 2025
0100000000 UNIDADES ADMINISTRATIVAS DEL GOBERNADOR	15,042
0100500001 CONSEJERÍA JURÍDICA	15,042
3000 SERVICIOS GENERALES	
34501 SEGURO DE BIENES PATRIMONIALES	15,042
0910000000 JUNTA LOCAL DE CONCILIACIÓN Y ARBITRAJE	6,930,781
0910000001 JUNTA LOCAL DE CONCILIACIÓN Y ARBITRAJE	6,930,781
2000 MATERIALES Y SUMINISTROS	
21101 MATERIALES Y ÚTILES DE OFICINA	574,250
21103 EQUIPOS MENORES DE OFICINA	2,331
21401 MATERIALES, ÚTILES Y EQUIPOS MENORES DE TECNOLOGÍAS DE LA INFORMACIÓN Y COMUNICACIONES	235,946
21601 MATERIAL DE LIMPIEZA	70,615
21701 MATERIALES Y ÚTILES DE ENSEÑANZA	1,500
24601 MATERIAL ELÉCTRICO Y ELECTRÓNICO	15,305
24901 OTROS MATERIALES Y ARTÍCULOS DE CONSTRUCCIÓN Y REPARACIÓN	50
26101 COMBUSTIBLES, LUBRICANTES Y ADITIVOS	1,474,464
26104 LUBRICANTES Y ADITIVOS	50
27401 PRODUCTOS TEXTILES	50
29101 HERRAMIENTAS MENORES	4,595
29201 REFACCIONES Y ACCESORIOS MENORES DE EDIFICIOS	5,244
29401 REFACCIONES Y ACCESORIOS MENORES DE EQUIPO DE CÓMPUTO Y TECNOLOGÍAS DE LA INFORMACIÓN	19,242
3000 SERVICIOS GENERALES	
31101 ENERGÍA ELÉCTRICA OFICINAS PÚBLICAS	3,079,451
31301 AGUA OFICINAS PÚBLICAS	1,073,351
31801 SERVICIOS POSTALES Y TELEGRÁFICOS	50
32301 ARRENDAMIENTO DE MÁQUINAS FOTOCOPIADORAS	374,238
35501 REPARACIÓN Y MANTENIMIENTO DE EQUIPO DE TRANSPORTE	50
0920000000 TRIBUNAL DE JUSTICIA ADMINISTRATIVA	17,444,430
0920000001 TRIBUNAL DE JUSTICIA ADMINISTRATIVA	17,444,430
2000 MATERIALES Y SUMINISTROS	
21101 MATERIALES Y ÚTILES DE OFICINA	480,000
21401 MATERIALES, ÚTILES Y EQUIPOS MENORES DE TECNOLOGÍAS DE LA INFORMACIÓN Y COMUNICACIONES	178,744
21601 MATERIAL DE LIMPIEZA	84,000
22101 PRODUCTOS ALIMENTICIOS PARA PERSONAS	86,400
24801 MATERIALES COMPLEMENTARIOS	4,800
24901 OTROS MATERIALES Y ARTÍCULOS DE CONSTRUCCIÓN Y REPARACIÓN	1,000
26101 COMBUSTIBLES, LUBRICANTES Y ADITIVOS	558,000
29201 REFACCIONES Y ACCESORIOS MENORES DE EDIFICIOS	2,500

Clave	Descripción	Monto 2025
3000	SERVICIOS GENERALES	
31101	ENERGÍA ELÉCTRICA OFICINAS PÚBLICAS	616,330
31301	AGUA OFICINAS PÚBLICAS	110,932
31801	SERVICIOS POSTALES Y TELEGRÁFICOS	19,776
32201	ARRENDAMIENTO DE EDIFICIOS	13,474,607
32301	ARRENDAMIENTO DE MÁQUINAS FOTOCOPIADORAS	150,614
32501	ARRENDAMIENTO DE EQUIPO DE TRANSPORTE	958,410
33601	SERVICIOS DE APOYO ADMINISTRATIVO, FOTOCOPIADO E IMPRESIÓN	2,000
34501	SEGURO DE BIENES PATRIMONIALES	425,685
35501	REPARACIÓN Y MANTENIMIENTO DE EQUIPO DE TRANSPORTE	84,000
35705	INSTALACIÓN, REPARACIÓN Y MANTENIMIENTO DE EQUIPO ESPECIALIZADO DE INMUEBLES	70,000
35801	SERVICIOS DE LIMPIEZA Y MANEJO DE DESECHOS	133,632
37501	VIÁTICOS EN EL PAÍS	3,000
0930000000	TRIBUNAL DE ARBITRAJE	2,367,125
0930000001	TRIBUNAL DE ARBITRAJE	2,367,125
2000	MATERIALES Y SUMINISTROS	
21101	MATERIALES Y ÚTILES DE OFICINA	19,173
21601	MATERIAL DE LIMPIEZA	18,267
26101	COMBUSTIBLES, LUBRICANTES Y ADITIVOS	76,015
3000	SERVICIOS GENERALES	
32201	ARRENDAMIENTO DE EDIFICIOS	2,112,997
32301	ARRENDAMIENTO DE MÁQUINAS FOTOCOPIADORAS	60,362
35501	REPARACIÓN Y MANTENIMIENTO DE EQUIPO DE TRANSPORTE	32,151
37901	OTROS SERVICIOS DE TRASLADO Y HOSPEDAJE	48,160
3210000000	TRANSFERENCIAS A ENTIDADES PARAESTATALES	15,579,167
3210115001	CENTRO DE CONCILIACIÓN LABORAL DEL ESTADO DE NUEVO LEÓN	15,579,167
4000	TRANSFERENCIAS, ASIGNACIONES, SUBSIDIOS Y OTRAS AYUDAS	
41501	TRANSFERENCIAS INTERNAS OTORGADAS A ENTIDADES PARAESTATALES NO EMPRESARIALES Y NO FINANCIERAS	15,579,167
RECURSOS FEDERALES		3,849,010,052
RAMO 28 PARTICIPACIONES A ENTIDADES FEDERATIVAS Y MUNICIPIOS		3,849,010,052
0910000000	JUNTA LOCAL DE CONCILIACIÓN Y ARBITRAJE	147,219,404
0910000001	JUNTA LOCAL DE CONCILIACIÓN Y ARBITRAJE	147,219,404
1000	SERVICIOS PERSONALES	
11301	SUELDOS BASE AL PERSONAL PERMANENTE	99,315,991
13201	PRIMA VACACIONAL	4,138,166
13203	AGUINALDO	16,552,665
14101	APORTACIONES PARA EL SERVICIO MÉDICO DE SERVIDORES PÚBLICOS	6,455,539
14103	APORTACIONES PARA PRESTACIONES DIVERSAS DE SERVIDORES PÚBLICOS	2,085,636
14201	APORTACIONES PARA VIVIENDA DE SERVIDORES PÚBLICOS	4,965,800
14301	APORTACIONES AL SISTEMA PARA EL RETIRO	11,917,919
14303	APORTACIONES PARA EL FONDO DE PENSIÓN GARANTIZADA POR JUBILACIÓN	1,787,688

Clave	Descripción	Monto 2025
0920000000	TRIBUNAL DE JUSTICIA ADMINISTRATIVA	160,094,598
0920000001	TRIBUNAL DE JUSTICIA ADMINISTRATIVA	160,094,598
1000	SERVICIOS PERSONALES	
11301	SUELDOS BASE AL PERSONAL PERMANENTE	107,994,804
13201	PRIMA VACACIONAL	4,499,972
13203	AGUINALDO	17,999,250
14101	APORTACIONES PARA EL SERVICIO MÉDICO DE SERVIDORES PÚBLICOS	7,021,476
14103	APORTACIONES PARA PRESTACIONES DIVERSAS DE SERVIDORES PÚBLICOS	2,271,168
14201	APORTACIONES PARA VIVIENDA DE SERVIDORES PÚBLICOS	5,401,212
14301	APORTACIONES AL SISTEMA PARA EL RETIRO	12,961,648
14303	APORTACIONES PARA EL FONDO DE PENSIÓN GARANTIZADA POR JUBILACIÓN	1,945,068
0930000000	TRIBUNAL DE ARBITRAJE	9,704,405
0930000001	TRIBUNAL DE ARBITRAJE	9,704,405
1000	SERVICIOS PERSONALES	
11301	SUELDOS BASE AL PERSONAL PERMANENTE	6,546,709
13201	PRIMA VACACIONAL	272,780
13203	AGUINALDO	1,091,118
14101	APORTACIONES PARA EL SERVICIO MÉDICO DE SERVIDORES PÚBLICOS	425,536
14103	APORTACIONES PARA PRESTACIONES DIVERSAS DE SERVIDORES PÚBLICOS	137,481
14201	APORTACIONES PARA VIVIENDA DE SERVIDORES PÚBLICOS	327,335
14301	APORTACIONES AL SISTEMA PARA EL RETIRO	785,605
14303	APORTACIONES PARA EL FONDO DE PENSIÓN GARANTIZADA POR JUBILACIÓN	117,841
3200200000	PODER JUDICIAL	3,392,774,600
3200200001	PODER JUDICIAL	3,392,774,600
4000	TRANSFERENCIAS, ASIGNACIONES, SUBSIDIOS Y OTRAS AYUDAS	
41301	ASIGNACIONES PRESUPUESTARIAS AL PODER JUDICIAL	3,392,774,600
3210000000	TRANSFERENCIAS A ENTIDADES PARAESTATALES	139,217,045
3210052001	TRIBUNAL ELECTORAL DEL ESTADO	78,154,810
4000	TRANSFERENCIAS, ASIGNACIONES, SUBSIDIOS Y OTRAS AYUDAS	
41401	ASIGNACIONES PRESUPUESTARIAS A ÓRGANOS AUTÓNOMOS	13,638,604
41515	TRANSFERENCIAS INTERNAS OTORGADAS A ENTIDADES PARAESTATALES NO EMPRESARIALES Y NO FINANCIERAS (SERVICIOS PERSONALES)	64,516,206
3210115001	CENTRO DE CONCILIACIÓN LABORAL DEL ESTADO DE NUEVO LEÓN	61,062,235
4000	TRANSFERENCIAS, ASIGNACIONES, SUBSIDIOS Y OTRAS AYUDAS	
41515	TRANSFERENCIAS INTERNAS OTORGADAS A ENTIDADES PARAESTATALES NO EMPRESARIALES Y NO FINANCIERAS (SERVICIOS PERSONALES)	61,062,235
GASTO DE CAPITAL		107,225,400
RECURSOS FISCALES		107,225,400
3200200000	PODER JUDICIAL	107,225,400
3200200001	PODER JUDICIAL	107,225,400
4000	TRANSFERENCIAS, ASIGNACIONES, SUBSIDIOS Y OTRAS AYUDAS	
41301	ASIGNACIONES PRESUPUESTARIAS AL PODER JUDICIAL	107,225,400

1.2.2 PROCURACIÓN DE JUSTICIA	5,359,996,949
GASTO CORRIENTE	5,359,996,949
RECURSOS FISCALES	43,140,874
Clave Descripción	Monto 2025
0210000000 SECRETARÍA GENERAL DE GOBIERNO	9,383,343
0210155001 COMISIÓN EJECUTIVA PARA LA CONSOLIDACIÓN DEL SISTEMA DE JUSTICIA Y SUPERVISIÓN DE LIBERTAD CONDICIONADA DEL ESTADO DE NUEVO LEÓN. OAD	9,383,343
2000 MATERIALES Y SUMINISTROS	
21101 MATERIALES Y ÚTILES DE OFICINA	20,000
21401 MATERIALES, ÚTILES Y EQUIPOS MENORES DE TECNOLOGÍAS DE LA INFORMACIÓN Y COMUNICACIONES	4,000
21601 MATERIAL DE LIMPIEZA	20,000
22101 PRODUCTOS ALIMENTICIOS PARA PERSONAS	15,000
24601 MATERIAL ELÉCTRICO Y ELECTRÓNICO	26,000
26101 COMBUSTIBLES, LUBRICANTES Y ADITIVOS	298,800
29601 REFACCIONES Y ACCESORIOS MENORES DE EQUIPO DE TRANSPORTE	3,000
3000 SERVICIOS GENERALES	
31801 SERVICIOS POSTALES Y TELEGRÁFICOS	5,000
32201 ARRENDAMIENTO DE EDIFICIOS	1,754,139
32301 ARRENDAMIENTO DE MÁQUINAS FOTOCOPIADORAS	57,902
32701 ARRENDAMIENTO DE ACTIVOS INTANGIBLES	3,000
33301 SERVICIOS DE CONSULTORÍA ADMINISTRATIVA, PROCESOS, TÉCNICA Y EN TECNOLOGÍAS DE LA INFORMACIÓN	7,000,000
33601 SERVICIOS DE APOYO ADMINISTRATIVO, FOTOCOPIADO E IMPRESIÓN	3,000
35101 CONSERVACIÓN Y MANTENIMIENTO MENOR DE INMUEBLES	108,502
35501 REPARACIÓN Y MANTENIMIENTO DE EQUIPO DE TRANSPORTE	25,000
37101 PASAJES AÉREOS	20,000
37501 VIÁTICOS EN EL PAÍS	15,000
37901 OTROS SERVICIOS DE TRASLADO Y HOSPEDAJE	5,000
0440000000 SECRETARÍA DE LAS MUJERES	2,797,100
0440106001 PROCURADURÍA DE LA DEFENSA DE LOS DERECHOS DE LAS MUJERES	2,797,100
2000 MATERIALES Y SUMINISTROS	
21101 MATERIALES Y ÚTILES DE OFICINA	8,000
3000 SERVICIOS GENERALES	
33301 SERVICIOS DE CONSULTORÍA ADMINISTRATIVA, PROCESOS, TÉCNICA Y EN TECNOLOGÍAS DE LA INFORMACIÓN	2,789,100
3210000000 TRANSFERENCIAS A ENTIDADES PARAESTATALES	30,960,431
3210061001 INSTITUTO DE DEFENSORIA PÚBLICA DE NUEVO LEÓN	30,960,431
4000 TRANSFERENCIAS, ASIGNACIONES, SUBSIDIOS Y OTRAS AYUDAS	
41501 TRANSFERENCIAS INTERNAS OTORGADAS A ENTIDADES PARAESTATALES NO EMPRESARIALES Y NO FINANCIERAS	30,960,431

RECURSOS FEDERALES		5,316,856,075
RAMO 28 PARTICIPACIONES A ENTIDADES FEDERATIVAS Y MUNICIPIOS		5,316,856,075
Clave	Descripción	Monto 2025
0210000000	SECRETARÍA GENERAL DE GOBIERNO	20,095,546
0210155001	COMISIÓN EJECUTIVA PARA LA CONSOLIDACIÓN DEL SISTEMA DE JUSTICIA Y SUPERVISIÓN DE LIBERTAD CONDICIONADA DEL ESTADO DE NUEVO LEÓN. OAD	20,095,546
1000	SERVICIOS PERSONALES	
11301	SUELDOS BASE AL PERSONAL PERMANENTE	8,896,872
13201	PRIMA VACACIONAL	370,718
13203	AGUINALDO	1,482,826
14101	APORTACIONES PARA EL SERVICIO MÉDICO DE SERVIDORES PÚBLICOS	578,424
14103	APORTACIONES PARA PRESTACIONES DIVERSAS DE SERVIDORES PÚBLICOS	187,104
14201	APORTACIONES PARA VIVIENDA DE SERVIDORES PÚBLICOS	444,984
14301	APORTACIONES AL SISTEMA PARA EL RETIRO	1,067,844
14303	APORTACIONES PARA EL FONDO DE PENSIÓN GARANTIZADA POR JUBILACIÓN	160,248
14403	APORTACIONES PARA SEGUROS CUERPOS DE SEGURIDAD	203,641
16101	PREVISIONES DE CARÁCTER LABORAL, ECONÓMICA Y DE SEGURIDAD SOCIAL	6,702,885
0440000000	SECRETARÍA DE LAS MUJERES	3,179,784
0440106001	PROCURADURÍA DE LA DEFENSA DE LOS DERECHOS DE LAS MUJERES	3,179,784
1000	SERVICIOS PERSONALES	
11301	SUELDOS BASE AL PERSONAL PERMANENTE	2,145,024
13201	PRIMA VACACIONAL	89,376
13203	AGUINALDO	357,504
14101	APORTACIONES PARA EL SERVICIO MÉDICO DE SERVIDORES PÚBLICOS	139,452
14103	APORTACIONES PARA PRESTACIONES DIVERSAS DE SERVIDORES PÚBLICOS	45,084
14201	APORTACIONES PARA VIVIENDA DE SERVIDORES PÚBLICOS	107,280
14301	APORTACIONES AL SISTEMA PARA EL RETIRO	257,436
14303	APORTACIONES PARA EL FONDO DE PENSIÓN GARANTIZADA POR JUBILACIÓN	38,628
3210000000	TRANSFERENCIAS A ENTIDADES PARAESTATALES	5,293,580,745
3210053001	FISCALÍA GENERAL DE JUSTICIA	4,954,751,449
4000	TRANSFERENCIAS, ASIGNACIONES, SUBSIDIOS Y OTRAS AYUDAS	
41401	ASIGNACIONES PRESUPUESTARIAS A ÓRGANOS AUTÓNOMOS	4,954,751,449
3210061001	INSTITUTO DE DEFENSORIA PÚBLICA DE NUEVO LEÓN	338,829,296
4000	TRANSFERENCIAS, ASIGNACIONES, SUBSIDIOS Y OTRAS AYUDAS	
41515	TRANSFERENCIAS INTERNAS OTORGADAS A ENTIDADES PARAESTATALES NO EMPRESARIALES Y NO FINANCIERAS (SERVICIOS PERSONALES)	338,829,296

1.2.3 RECLUSIÓN Y ADAPTACIÓN SOCIAL	1,127,349,159
GASTO CORRIENTE	1,127,349,159
RECURSOS FISCALES	438,356,864
Clave Descripción	Monto 2025
0260000000 SECRETARÍA DE SEGURIDAD	438,356,864
0260900001 AGENCIA DE ADMINISTRACIÓN PENITENCIARIA	20,864,514
2000 MATERIALES Y SUMINISTROS	
21101 MATERIALES Y ÚTILES DE OFICINA	205,337
21103 EQUIPOS MENORES DE OFICINA	6,657
21401 MATERIALES, ÚTILES Y EQUIPOS MENORES DE TECNOLOGÍAS DE LA INFORMACIÓN Y COMUNICACIONES	14,938
21501 MATERIAL IMPRESO E INFORMACIÓN DIGITAL	20,437
21504 FORMAS IMPRESAS DE USO GENERAL	124,779
21601 MATERIAL DE LIMPIEZA	178,788
24601 MATERIAL ELÉCTRICO Y ELECTRÓNICO	4,543
24701 ARTÍCULOS METÁLICOS PARA LA CONSTRUCCIÓN	49,225
26101 COMBUSTIBLES, LUBRICANTES Y ADITIVOS	1,679,150
27101 VESTUARIO Y UNIFORMES	17,954,285
27201 PRENDAS DE SEGURIDAD Y PROTECCIÓN PERSONAL	1,000
29101 HERRAMIENTAS MENORES	1,000
29201 REFACCIONES Y ACCESORIOS MENORES DE EDIFICIOS	1,000
29301 REFACCIONES Y ACCESORIOS MENORES DE MOBILIARIO Y EQUIPO DE ADMINISTRACIÓN, EDUCACIONAL Y RECREATIVO	1,000
3000 SERVICIOS GENERALES	
31201 GAS OFICINAS PÚBLICAS	2,869
31501 TELEFONÍA CELULAR	6,036
31801 SERVICIOS POSTALES Y TELEGRÁFICOS	1,000
32301 ARRENDAMIENTO DE MÁQUINAS FOTOCOPIADORAS	163,764
32501 ARRENDAMIENTO DE EQUIPO DE TRANSPORTE	1,000
35501 REPARACIÓN Y MANTENIMIENTO DE EQUIPO DE TRANSPORTE	1,000
35801 SERVICIOS DE LIMPIEZA Y MANEJO DE DESECHOS	116,636
37101 PASAJES AÉREOS	137,792
37201 PASAJES TERRESTRES	1,309
37501 VIÁTICOS EN EL PAÍS	101,220
37901 OTROS SERVICIOS DE TRASLADO Y HOSPEDAJE	89,748
0260901001 JEFATURA DE ESTADO MAYOR (AAP)	1,000
2000 MATERIALES Y SUMINISTROS	
22101 PRODUCTOS ALIMENTICIOS PARA PERSONAS	1,000
0260902001 DIRECCIÓN DE REINSERCIÓN SOCIAL	9,000
2000 MATERIALES Y SUMINISTROS	
22101 PRODUCTOS ALIMENTICIOS PARA PERSONAS	9,000
0260903001 CENTRO DE REINSERCIÓN SOCIAL NÚMERO 1 NORTE	221,854,472
2000 MATERIALES Y SUMINISTROS	
21101 MATERIALES Y ÚTILES DE OFICINA	1,674,924
21601 MATERIAL DE LIMPIEZA	130,951
22101 PRODUCTOS ALIMENTICIOS PARA PERSONAS	51,340

Clave	Descripción	Monto 2025
22102	ALIMENTACIÓN INTERNOS DE CENTROS DE READAPTACIÓN SOCIAL	146,677,471
22201	PRODUCTOS ALIMENTICIOS PARA ANIMALES	26,225
22301	UTENSILIOS PARA EL SERVICIO DE ALIMENTACIÓN	39,135
24201	CEMENTO Y PRODUCTOS DE CONCRETO	12,120
24801	MATERIALES COMPLEMENTARIOS	273,070
24901	OTROS MATERIALES Y ARTÍCULOS DE CONSTRUCCIÓN Y REPARACIÓN	1,000
25302	MEDICINAS Y PRODUCTOS FARMACÉUTICOS PARA INTERNOS DE CERESO	2,492,415
25401	MATERIALES, ACCESORIOS Y SUMINISTROS MÉDICOS	1,066,322
25601	FIBRAS SINTÉTICAS, HULES, PLÁSTICOS Y DERIVADOS	223,289
26101	COMBUSTIBLES, LUBRICANTES Y ADITIVOS	2,345,020
29201	REFACCIONES Y ACCESORIOS MENORES DE EDIFICIOS	50,000
29601	REFACCIONES Y ACCESORIOS MENORES DE EQUIPO DE TRANSPORTE	1,000
3000	SERVICIOS GENERALES	
31101	ENERGÍA ELÉCTRICA OFICINAS PÚBLICAS	8,921,278
31201	GAS OFICINAS PÚBLICAS	6,594,462
31301	AGUA OFICINAS PÚBLICAS	11,745,954
32301	ARRENDAMIENTO DE MÁQUINAS FOTOCOPIADORAS	73,917
33901	ATENCIÓN HOSPITALARIA A INTERNOS	9,044,384
33905	SERVICIOS PROFESIONALES, CIENTÍFICOS Y TÉCNICOS INTEGRALES	24,239,550
35101	CONSERVACIÓN Y MANTENIMIENTO MENOR DE INMUEBLES	306,724
35501	REPARACIÓN Y MANTENIMIENTO DE EQUIPO DE TRANSPORTE	1,000
35705	INSTALACIÓN, REPARACIÓN Y MANTENIMIENTO DE EQUIPO ESPECIALIZADO DE INMUEBLES	2,925,000
35801	SERVICIOS DE LIMPIEZA Y MANEJO DE DESECHOS	1,174,772
4000	TRANSFERENCIAS, ASIGNACIONES, SUBSIDIOS Y OTRAS AYUDAS	
44101	AYUDAS SOCIALES A PERSONAS	1,763,152
0260904001	CENTRO DE REINSECCIÓN SOCIAL NÚMERO 2 NORTE	61,762,516
2000	MATERIALES Y SUMINISTROS	
21101	MATERIALES Y ÚTILES DE OFICINA	843,776
21103	EQUIPOS MENORES DE OFICINA	1,000
21601	MATERIAL DE LIMPIEZA	79,504
21701	MATERIALES Y ÚTILES DE ENSEÑANZA	1,000
21801	MATERIALES PARA EL REGISTRO E IDENTIFICACIÓN DE BIENES Y PERSONAS	1,000
22101	PRODUCTOS ALIMENTICIOS PARA PERSONAS	28,554
22102	ALIMENTACIÓN INTERNOS DE CENTROS DE READAPTACIÓN SOCIAL	45,105,437
24601	MATERIAL ELÉCTRICO Y ELECTRÓNICO	50,000
24801	MATERIALES COMPLEMENTARIOS	1,000
24901	OTROS MATERIALES Y ARTÍCULOS DE CONSTRUCCIÓN Y REPARACIÓN	1,000
25201	FERTILIZANTES, PESTICIDAS Y OTROS AGROQUÍMICOS	1,000
25401	MATERIALES, ACCESORIOS Y SUMINISTROS MÉDICOS	53,686
26101	COMBUSTIBLES, LUBRICANTES Y ADITIVOS	537,328
29101	HERRAMIENTAS MENORES	1,000
29201	REFACCIONES Y ACCESORIOS MENORES DE EDIFICIOS	50,000
29301	REFACCIONES Y ACCESORIOS MENORES DE MOBILIARIO Y EQUIPO DE ADMINISTRACIÓN, EDUCACIONAL Y RECREATIVO	1,000
3000	SERVICIOS GENERALES	

Clave	Descripción	Monto 2025
32301	ARRENDAMIENTO DE MÁQUINAS FOTOCOPIADORAS	283,223
33901	ATENCIÓN HOSPITALARIA A INTERNOS	820,888
33905	SERVICIOS PROFESIONALES, CIENTÍFICOS Y TÉCNICOS INTEGRALES	9,430,501
35101	CONSERVACIÓN Y MANTENIMIENTO MENOR DE INMUEBLES	2,440,364
35501	REPARACIÓN Y MANTENIMIENTO DE EQUIPO DE TRANSPORTE	1,000
35705	INSTALACIÓN, REPARACIÓN Y MANTENIMIENTO DE EQUIPO ESPECIALIZADO DE INMUEBLES	784,421
35801	SERVICIOS DE LIMPIEZA Y MANEJO DE DESECHOS	454,558
4000	TRANSFERENCIAS, ASIGNACIONES, SUBSIDIOS Y OTRAS AYUDAS	
44101	AYUDAS SOCIALES A PERSONAS	791,276
0260905001	CENTRO DE REINSERCIÓN SOCIAL NÚMERO 3 ORIENTE	94,574,244
2000	MATERIALES Y SUMINISTROS	
21101	MATERIALES Y ÚTILES DE OFICINA	1,006,154
21601	MATERIAL DE LIMPIEZA	83,928
22101	PRODUCTOS ALIMENTICIOS PARA PERSONAS	60,874
22102	ALIMENTACIÓN INTERNOS DE CENTROS DE READAPTACIÓN SOCIAL	51,168,260
22201	PRODUCTOS ALIMENTICIOS PARA ANIMALES	338,733
24601	MATERIAL ELÉCTRICO Y ELECTRÓNICO	294,174
24701	ARTÍCULOS METÁLICOS PARA LA CONSTRUCCIÓN	28,264
24901	OTROS MATERIALES Y ARTÍCULOS DE CONSTRUCCIÓN Y REPARACIÓN	278,075
25201	FERTILIZANTES, PESTICIDAS Y OTROS AGROQUÍMICOS	1,000
25302	MEDICINAS Y PRODUCTOS FARMACÉUTICOS PARA INTERNOS DE CERESO	5,023
25401	MATERIALES, ACCESORIOS Y SUMINISTROS MÉDICOS	126,486
26101	COMBUSTIBLES, LUBRICANTES Y ADITIVOS	1,650,199
29101	HERRAMIENTAS MENORES	1,330
29201	REFACCIONES Y ACCESORIOS MENORES DE EDIFICIOS	51,320
3000	SERVICIOS GENERALES	
31101	ENERGÍA ELÉCTRICA OFICINAS PÚBLICAS	6,153,996
31201	GAS OFICINAS PÚBLICAS	1,252,361
31301	AGUA OFICINAS PÚBLICAS	11,779,839
32301	ARRENDAMIENTO DE MÁQUINAS FOTOCOPIADORAS	164,106
33901	ATENCIÓN HOSPITALARIA A INTERNOS	5,990,223
33905	SERVICIOS PROFESIONALES, CIENTÍFICOS Y TÉCNICOS INTEGRALES	12,136,828
34501	SEGURO DE BIENES PATRIMONIALES	92,877
35501	REPARACIÓN Y MANTENIMIENTO DE EQUIPO DE TRANSPORTE	1,000
35705	INSTALACIÓN, REPARACIÓN Y MANTENIMIENTO DE EQUIPO ESPECIALIZADO DE INMUEBLES	216,652
35801	SERVICIOS DE LIMPIEZA Y MANEJO DE DESECHOS	865,017
4000	TRANSFERENCIAS, ASIGNACIONES, SUBSIDIOS Y OTRAS AYUDAS	
44101	AYUDAS SOCIALES A PERSONAS	827,526
0260906001	CENTRO DE REINSERCIÓN SOCIAL FEMENIL	25,302,764
2000	MATERIALES Y SUMINISTROS	
21101	MATERIALES Y ÚTILES DE OFICINA	614,493
21601	MATERIAL DE LIMPIEZA	128,156
22102	ALIMENTACIÓN INTERNOS DE CENTROS DE READAPTACIÓN SOCIAL	18,972,034
22201	PRODUCTOS ALIMENTICIOS PARA ANIMALES	5,620

Clave	Descripción	Monto 2025
25401	MATERIALES, ACCESORIOS Y SUMINISTROS MÉDICOS	45,438
26101	COMBUSTIBLES, LUBRICANTES Y ADITIVOS	489,849
27501	BLANCOS Y OTROS PRODUCTOS TEXTILES, EXCEPTO PRENDAS DE VESTIR	1,000
29201	REFACCIONES Y ACCESORIOS MENORES DE EDIFICIOS	50,000
3000	SERVICIOS GENERALES	
33901	ATENCIÓN HOSPITALARIA A INTERNOS	1,452,113
33905	SERVICIOS PROFESIONALES, CIENTÍFICOS Y TÉCNICOS INTEGRALES	3,054,244
35501	REPARACIÓN Y MANTENIMIENTO DE EQUIPO DE TRANSPORTE	1,000
35705	INSTALACIÓN, REPARACIÓN Y MANTENIMIENTO DE EQUIPO ESPECIALIZADO DE INMUEBLES	190,190
35801	SERVICIOS DE LIMPIEZA Y MANEJO DE DESECHOS	219,185
4000	TRANSFERENCIAS, ASIGNACIONES, SUBSIDIOS Y OTRAS AYUDAS	
44101	AYUDAS SOCIALES A PERSONAS	79,443
0260907001	CENTRO DE INTERNAMIENTO Y DE ADAPTACIÓN DE ADOLESCENTES INFRACTORES	13,988,355
2000	MATERIALES Y SUMINISTROS	
21101	MATERIALES Y ÚTILES DE OFICINA	302,835
21601	MATERIAL DE LIMPIEZA	78,832
22101	PRODUCTOS ALIMENTICIOS PARA PERSONAS	44,005
22102	ALIMENTACIÓN INTERNOS DE CENTROS DE READAPTACIÓN SOCIAL	3,279,915
24901	OTROS MATERIALES Y ARTÍCULOS DE CONSTRUCCIÓN Y REPARACIÓN	1,626
25401	MATERIALES, ACCESORIOS Y SUMINISTROS MÉDICOS	12,874
26101	COMBUSTIBLES, LUBRICANTES Y ADITIVOS	335,830
29101	HERRAMIENTAS MENORES	2,464
3000	SERVICIOS GENERALES	
31101	ENERGÍA ELÉCTRICA OFICINAS PÚBLICAS	4,092,607
31201	GAS OFICINAS PÚBLICAS	506,706
31301	AGUA OFICINAS PÚBLICAS	3,792,748
32301	ARRENDAMIENTO DE MÁQUINAS FOTOCOPIADORAS	20,288
33901	ATENCIÓN HOSPITALARIA A INTERNOS	113,850
33905	SERVICIOS PROFESIONALES, CIENTÍFICOS Y TÉCNICOS INTEGRALES	468,986
35101	CONSERVACIÓN Y MANTENIMIENTO MENOR DE INMUEBLES	694,897
35501	REPARACIÓN Y MANTENIMIENTO DE EQUIPO DE TRANSPORTE	1,000
35801	SERVICIOS DE LIMPIEZA Y MANEJO DE DESECHOS	210,562
4000	TRANSFERENCIAS, ASIGNACIONES, SUBSIDIOS Y OTRAS AYUDAS	
44101	AYUDAS SOCIALES A PERSONAS	28,332
RECURSOS FEDERALES		688,992,294
RAMO 28 PARTICIPACIONES A ENTIDADES FEDERATIVAS Y MUNICIPIOS		688,992,294
0260000000 SECRETARÍA DE SEGURIDAD		688,992,294
0260900001 AGENCIA DE ADMINISTRACIÓN PENITENCIARIA		155,584,723
1000	SERVICIOS PERSONALES	
11301	SUELDOS BASE AL PERSONAL PERMANENTE	107,144,304
13201	PRIMA VACACIONAL	4,665,609
13203	AGUINALDO	15,329,119
14101	APORTACIONES PARA EL SERVICIO MÉDICO DE SERVIDORES PÚBLICOS	6,593,447
14103	APORTACIONES PARA PRESTACIONES DIVERSAS DE SERVIDORES PÚBLICOS	2,123,917

Clave	Descripción	Monto 2025
14201	APORTACIONES PARA VIVIENDA DE SERVIDORES PÚBLICOS	5,069,317
14301	APORTACIONES AL SISTEMA PARA EL RETIRO	11,935,237
14303	APORTACIONES PARA EL FONDO DE PENSIÓN GARANTIZADA POR JUBILACIÓN	1,755,617
14403	APORTACIONES PARA SEGUROS CUERPOS DE SEGURIDAD	968,157
0260902001	DIRECCIÓN DE REINSERCIÓN SOCIAL	3,851,353
1000	SERVICIOS PERSONALES	
11301	SUELDOS BASE AL PERSONAL PERMANENTE	2,761,220
13201	PRIMA VACACIONAL	220,685
13203	AGUINALDO	416,103
14101	APORTACIONES PARA EL SERVICIO MÉDICO DE SERVIDORES PÚBLICOS	104,580
14103	APORTACIONES PARA PRESTACIONES DIVERSAS DE SERVIDORES PÚBLICOS	33,767
14201	APORTACIONES PARA VIVIENDA DE SERVIDORES PÚBLICOS	80,446
14301	APORTACIONES AL SISTEMA PARA EL RETIRO	193,071
14303	APORTACIONES PARA EL FONDO DE PENSIÓN GARANTIZADA POR JUBILACIÓN	28,961
14403	APORTACIONES PARA SEGUROS CUERPOS DE SEGURIDAD	12,519
0260903001	CENTRO DE REINSERCIÓN SOCIAL NÚMERO 1 NORTE	3,525,675
1000	SERVICIOS PERSONALES	
11301	SUELDOS BASE AL PERSONAL PERMANENTE	6,912
13201	PRIMA VACACIONAL	920
13203	AGUINALDO	249,364
14101	APORTACIONES PARA EL SERVICIO MÉDICO DE SERVIDORES PÚBLICOS	951
14403	APORTACIONES PARA SEGUROS CUERPOS DE SEGURIDAD	3,267,528
0260904001	CENTRO DE REINSERCIÓN SOCIAL NÚMERO 2 NORTE	297,900,269
1000	SERVICIOS PERSONALES	
11301	SUELDOS BASE AL PERSONAL PERMANENTE	197,813,842
12101	HONORARIOS ASIMILABLES A SALARIOS	438,620
13201	PRIMA VACACIONAL	14,480,407
13203	AGUINALDO	33,042,467
14101	APORTACIONES PARA EL SERVICIO MÉDICO DE SERVIDORES PÚBLICOS	12,730,233
14103	APORTACIONES PARA PRESTACIONES DIVERSAS DE SERVIDORES PÚBLICOS	4,107,496
14201	APORTACIONES PARA VIVIENDA DE SERVIDORES PÚBLICOS	9,789,645
14301	APORTACIONES AL SISTEMA PARA EL RETIRO	22,324,476
14303	APORTACIONES PARA EL FONDO DE PENSIÓN GARANTIZADA POR JUBILACIÓN	3,173,083
0260905001	CENTRO DE REINSERCIÓN SOCIAL NÚMERO 3 ORIENTE	161,740,619
1000	SERVICIOS PERSONALES	
11301	SUELDOS BASE AL PERSONAL PERMANENTE	105,304,920
13201	PRIMA VACACIONAL	9,109,030
13203	AGUINALDO	17,518,951
14101	APORTACIONES PARA EL SERVICIO MÉDICO DE SERVIDORES PÚBLICOS	6,771,362
14103	APORTACIONES PARA PRESTACIONES DIVERSAS DE SERVIDORES PÚBLICOS	2,185,365
14201	APORTACIONES PARA VIVIENDA DE SERVIDORES PÚBLICOS	5,208,093
14301	APORTACIONES AL SISTEMA PARA EL RETIRO	12,387,227
14303	APORTACIONES PARA EL FONDO DE PENSIÓN GARANTIZADA POR JUBILACIÓN	1,841,261

Clave	Descripción	Monto 2025
14403	APORTACIONES PARA SEGUROS CUERPOS DE SEGURIDAD	1,414,411
0260906001	CENTRO DE REINSERCIÓN SOCIAL FEMENIL	8,927,927
1000	SERVICIOS PERSONALES	
11301	SUELDOS BASE AL PERSONAL PERMANENTE	6,042,935
13201	PRIMA VACACIONAL	260,942
13203	AGUINALDO	1,021,871
14101	APORTACIONES PARA EL SERVICIO MÉDICO DE SERVIDORES PÚBLICOS	392,566
14103	APORTACIONES PARA PRESTACIONES DIVERSAS DE SERVIDORES PÚBLICOS	126,809
14201	APORTACIONES PARA VIVIENDA DE SERVIDORES PÚBLICOS	301,975
14301	APORTACIONES AL SISTEMA PARA EL RETIRO	684,260
14303	APORTACIONES PARA EL FONDO DE PENSIÓN GARANTIZADA POR JUBILACIÓN	96,567
0260907001	CENTRO DE INTERNAMIENTO Y DE ADAPTACIÓN DE ADOLESCENTES INFRACTORES	57,461,727
1000	SERVICIOS PERSONALES	
11301	SUELDOS BASE AL PERSONAL PERMANENTE	37,335,664
13201	PRIMA VACACIONAL	3,646,293
13203	AGUINALDO	6,294,414
14101	APORTACIONES PARA EL SERVICIO MÉDICO DE SERVIDORES PÚBLICOS	2,424,443
14103	APORTACIONES PARA PRESTACIONES DIVERSAS DE SERVIDORES PÚBLICOS	781,599
14201	APORTACIONES PARA VIVIENDA DE SERVIDORES PÚBLICOS	1,864,965
14301	APORTACIONES AL SISTEMA PARA EL RETIRO	4,023,625
14303	APORTACIONES PARA EL FONDO DE PENSIÓN GARANTIZADA POR JUBILACIÓN	535,703
14403	APORTACIONES PARA SEGUROS CUERPOS DE SEGURIDAD	555,021
1.2.4	DERECHOS HUMANOS	462,599,890
GASTO CORRIENTE		437,082,011
RECURSOS FISCALES		159,791,957
0210000000	SECRETARÍA GENERAL DE GOBIERNO	71,589,190
0210260001	COMISIÓN EJECUTIVA ESTATAL DE ATENCIÓN A VÍCTIMAS, ÓRGANO ADMINISTRATIVO DESCONCENTRADO	26,089,322
2000	MATERIALES Y SUMINISTROS	
21101	MATERIALES Y ÚTILES DE OFICINA	141,359
21103	EQUIPOS MENORES DE OFICINA	2,490
21401	MATERIALES, ÚTILES Y EQUIPOS MENORES DE TECNOLOGÍAS DE LA INFORMACIÓN Y COMUNICACIONES	96,783
21504	FORMAS IMPRESAS DE USO GENERAL	28,308
21601	MATERIAL DE LIMPIEZA	83,551
22101	PRODUCTOS ALIMENTICIOS PARA PERSONAS	57,696
22106	PRODUCTOS ALIMENTICIOS PARA EVENTOS	111,943
24801	MATERIALES COMPLEMENTARIOS	31,749
24901	OTROS MATERIALES Y ARTÍCULOS DE CONSTRUCCIÓN Y REPARACIÓN	10,612
25301	MEDICINAS Y PRODUCTOS FARMACÉUTICOS	15,440
26101	COMBUSTIBLES, LUBRICANTES Y ADITIVOS	144,477
27101	VESTUARIO Y UNIFORMES	128,670
29101	HERRAMIENTAS MENORES	14,119

Clave	Descripción	Monto 2025
29201	REFACCIONES Y ACCESORIOS MENORES DE EDIFICIOS	12,834
29401	REFACCIONES Y ACCESORIOS MENORES DE EQUIPO DE CÓMPUTO Y TECNOLOGÍAS DE LA INFORMACIÓN	6,434
3000	SERVICIOS GENERALES	
31101	ENERGÍA ELÉCTRICA OFICINAS PÚBLICAS	314,810
31301	AGUA OFICINAS PÚBLICAS	78,593
31501	TELEFONÍA CELULAR	12,202
31801	SERVICIOS POSTALES Y TELEGRÁFICOS	13,185
32201	ARRENDAMIENTO DE EDIFICIOS	3,288,911
32501	ARRENDAMIENTO DE EQUIPO DE TRANSPORTE	114,374
32901	OTROS ARRENDAMIENTOS	104,856
32902	ARRENDAMIENTOS PARA EVENTOS	143,210
33101	SERVICIOS LEGALES, DE CONTABILIDAD, AUDITORÍA Y RELACIONADOS	8,003,541
33201	SERVICIOS DE DISEÑO, ARQUITECTURA, INGENIERÍA Y ACTIVIDADES RELACIONADAS	50,234
33301	SERVICIOS DE CONSULTORÍA ADMINISTRATIVA, PROCESOS, TÉCNICA Y EN TECNOLOGÍAS DE LA INFORMACIÓN	1,603,712
33601	SERVICIOS DE APOYO ADMINISTRATIVO, FOTOCOPIADO E IMPRESIÓN	16,450
34701	FLETES Y MANIOBRAS	16,450
35101	CONSERVACIÓN Y MANTENIMIENTO MENOR DE INMUEBLES	658,432
35301	INSTALACIÓN, REPARACIÓN Y MANTENIMIENTO DE EQUIPO DE CÓMPUTO Y TECNOLOGÍA DE LA INFORMACIÓN	111,173
35501	REPARACIÓN Y MANTENIMIENTO DE EQUIPO DE TRANSPORTE	100,350
35705	INSTALACIÓN, REPARACIÓN Y MANTENIMIENTO DE EQUIPO ESPECIALIZADO DE INMUEBLES	333,659
35801	SERVICIOS DE LIMPIEZA Y MANEJO DE DESECHOS	133,800
35901	SERVICIOS DE JARDINERÍA Y FUMIGACIÓN	28,860
37101	PASAJES AÉREOS	49,409
37201	PASAJES TERRESTRES	13,510
37501	VIÁTICOS EN EL PAÍS	54,041
4000	TRANSFERENCIAS, ASIGNACIONES, SUBSIDIOS Y OTRAS AYUDAS	
44101	AYUDAS SOCIALES A PERSONAS	9,959,095
0210270001	COMISIÓN LOCAL DE BÚSQUEDA DE PERSONAS. ÓRGANO ADMINISTRATIVO DESCONCENTRADO	45,499,868
2000	MATERIALES Y SUMINISTROS	
21101	MATERIALES Y ÚTILES DE OFICINA	109,800
21401	MATERIALES, ÚTILES Y EQUIPOS MENORES DE TECNOLOGÍAS DE LA INFORMACIÓN Y COMUNICACIONES	10,628
21501	MATERIAL IMPRESO E INFORMACIÓN DIGITAL	21,713
21601	MATERIAL DE LIMPIEZA	38,016
22101	PRODUCTOS ALIMENTICIOS PARA PERSONAS	20,460
26101	COMBUSTIBLES, LUBRICANTES Y ADITIVOS	1,148,292
29401	REFACCIONES Y ACCESORIOS MENORES DE EQUIPO DE CÓMPUTO Y TECNOLOGÍAS DE LA INFORMACIÓN	12,545
3000	SERVICIOS GENERALES	
31501	TELEFONÍA CELULAR	30,611

Clave	Descripción	Monto 2025
31701	SERVICIOS DE ACCESO DE INTERNET, REDES Y PROCESAMIENTO DE INFORMACIÓN	30,881
31801	SERVICIOS POSTALES Y TELEGRÁFICOS	3,929
32201	ARRENDAMIENTO DE EDIFICIOS	1,122,654
32301	ARRENDAMIENTO DE MÁQUINAS FOTOCOPIADORAS	172,710
33301	SERVICIOS DE CONSULTORÍA ADMINISTRATIVA, PROCESOS, TÉCNICA Y EN TECNOLOGÍAS DE LA INFORMACIÓN	1,668,289
33905	SERVICIOS PROFESIONALES, CIENTÍFICOS Y TÉCNICOS INTEGRALES	370,620
35501	REPARACIÓN Y MANTENIMIENTO DE EQUIPO DE TRANSPORTE	81,721
35801	SERVICIOS DE LIMPIEZA Y MANEJO DE DESECHOS	350,000
37101	PASAJES AÉREOS	10,000
37501	VIÁTICOS EN EL PAÍS	10,000
7000	INVERSIONES FINANCIERAS Y OTRAS PROVISIONES	
79901	OTRAS EROGACIONES ESPECIALES	40,287,000
0260000000	SECRETARÍA DE SEGURIDAD	91,088
0260130001	UNIDAD DE ATENCIÓN A LA MUJER	67,483
2000	MATERIALES Y SUMINISTROS	
21101	MATERIALES Y ÚTILES DE OFICINA	7,695
21601	MATERIAL DE LIMPIEZA	11,131
3000	SERVICIOS GENERALES	
37901	OTROS SERVICIOS DE TRASLADO Y HOSPEDAJE	48,658
0260405001	UNIDAD DE IGUALDAD DE GÉNERO	23,604
2000	MATERIALES Y SUMINISTROS	
21101	MATERIALES Y ÚTILES DE OFICINA	23,604
0440000000	SECRETARÍA DE LAS MUJERES	29,855,640
0440100001	OFICINA DE LA C. TITULAR DE LA SECRETARÍA DE LAS MUJERES	26,006,802
2000	MATERIALES Y SUMINISTROS	
21101	MATERIALES Y ÚTILES DE OFICINA	10,500
22101	PRODUCTOS ALIMENTICIOS PARA PERSONAS	2,000
26101	COMBUSTIBLES, LUBRICANTES Y ADITIVOS	96,000
3000	SERVICIOS GENERALES	
31501	TELEFONÍA CELULAR	1,693
32201	ARRENDAMIENTO DE EDIFICIOS	790,865
37101	PASAJES AÉREOS	10,000
37501	VIÁTICOS EN EL PAÍS	5,000
4000	TRANSFERENCIAS, ASIGNACIONES, SUBSIDIOS Y OTRAS AYUDAS	
42401	TRANSFERENCIAS OTORGADAS A MUNICIPIOS	25,090,744
0440101001	SECRETARÍA TÉCNICA	534,826
2000	MATERIALES Y SUMINISTROS	
21101	MATERIALES Y ÚTILES DE OFICINA	7,000
21401	MATERIALES, ÚTILES Y EQUIPOS MENORES DE TECNOLOGÍAS DE LA INFORMACIÓN Y COMUNICACIONES	1,000
22101	PRODUCTOS ALIMENTICIOS PARA PERSONAS	1,000
26101	COMBUSTIBLES, LUBRICANTES Y ADITIVOS	48,000
3000	SERVICIOS GENERALES	
33301	SERVICIOS DE CONSULTORÍA ADMINISTRATIVA, PROCESOS, TÉCNICA Y EN TECNOLOGÍAS DE LA INFORMACIÓN	472,826

Clave	Descripción	Monto 2025
37501	VIÁTICOS EN EL PAÍS	5,000
0440102001	DIRECCIÓN DE ASUNTOS JURÍDICOS	199,026
2000	MATERIALES Y SUMINISTROS	
21101	MATERIALES Y ÚTILES DE OFICINA	10,500
21401	MATERIALES, ÚTILES Y EQUIPOS MENORES DE TECNOLOGÍAS DE LA INFORMACIÓN Y COMUNICACIONES	1,000
22101	PRODUCTOS ALIMENTICIOS PARA PERSONAS	1,000
26101	COMBUSTIBLES, LUBRICANTES Y ADITIVOS	48,000
3000	SERVICIOS GENERALES	
33301	SERVICIOS DE CONSULTORÍA ADMINISTRATIVA, PROCESOS, TÉCNICA Y EN TECNOLOGÍAS DE LA INFORMACIÓN	133,526
37501	VIÁTICOS EN EL PAÍS	5,000
0440103001	DIRECCIÓN ADMINISTRATIVA	2,594,671
2000	MATERIALES Y SUMINISTROS	
21101	MATERIALES Y ÚTILES DE OFICINA	66,000
21103	EQUIPOS MENORES DE OFICINA	2,500
21401	MATERIALES, ÚTILES Y EQUIPOS MENORES DE TECNOLOGÍAS DE LA INFORMACIÓN Y COMUNICACIONES	3,000
21601	MATERIAL DE LIMPIEZA	18,000
22101	PRODUCTOS ALIMENTICIOS PARA PERSONAS	14,400
22301	UTENSILIOS PARA EL SERVICIO DE ALIMENTACIÓN	1,000
24601	MATERIAL ELÉCTRICO Y ELECTRÓNICO	1,000
24801	MATERIALES COMPLEMENTARIOS	1,000
24901	OTROS MATERIALES Y ARTÍCULOS DE CONSTRUCCIÓN Y REPARACIÓN	1,000
26101	COMBUSTIBLES, LUBRICANTES Y ADITIVOS	12,000
26103	COMBUSTIBLES	5,000
26104	LUBRICANTES Y ADITIVOS	1,000
27101	VESTUARIO Y UNIFORMES	5,000
29201	REFACCIONES Y ACCESORIOS MENORES DE EDIFICIOS	2,000
29302	REFACCIONES Y ACCESORIOS MENORES DE EQUIPO DE COMUNICACIÓN	500
29401	REFACCIONES Y ACCESORIOS MENORES DE EQUIPO DE CÓMPUTO Y TECNOLOGÍAS DE LA INFORMACIÓN	1,500
29601	REFACCIONES Y ACCESORIOS MENORES DE EQUIPO DE TRANSPORTE	2,000
3000	SERVICIOS GENERALES	
31501	TELEFONÍA CELULAR	18,632
31701	SERVICIOS DE ACCESO DE INTERNET, REDES Y PROCESAMIENTO DE INFORMACIÓN	46,814
31801	SERVICIOS POSTALES Y TELEGRÁFICOS	2,000
32301	ARRENDAMIENTO DE MÁQUINAS FOTOCOPIADORAS	126,991
32501	ARRENDAMIENTO DE EQUIPO DE TRANSPORTE	1,666,687
32701	ARRENDAMIENTO DE ACTIVOS INTANGIBLES	1,200
35101	CONSERVACIÓN Y MANTENIMIENTO MENOR DE INMUEBLES	1,000
35501	REPARACIÓN Y MANTENIMIENTO DE EQUIPO DE TRANSPORTE	30,783
35801	SERVICIOS DE LIMPIEZA Y MANEJO DE DESECHOS	545,664
35901	SERVICIOS DE JARDINERÍA Y FUMIGACIÓN	1,000
37101	PASAJES AÉREOS	10,000
37901	OTROS SERVICIOS DE TRASLADO Y HOSPEDAJE	2,000

Clave	Descripción	Monto 2025
38301	CONGRESOS Y CONVENCIONES	5,000
0440104001	DIRECCIÓN DE RELACIONES INTERINSTITUCIONALES	520,314
2000	MATERIALES Y SUMINISTROS	
21101	MATERIALES Y ÚTILES DE OFICINA	15,000
21401	MATERIALES, ÚTILES Y EQUIPOS MENORES DE TECNOLOGÍAS DE LA INFORMACIÓN Y COMUNICACIONES	3,000
21502	PERIÓDICOS Y REVISTAS	3,000
22101	PRODUCTOS ALIMENTICIOS PARA PERSONAS	1,000
26101	COMBUSTIBLES, LUBRICANTES Y ADITIVOS	48,000
3000	SERVICIOS GENERALES	
33301	SERVICIOS DE CONSULTORÍA ADMINISTRATIVA, PROCESOS, TÉCNICA Y EN TECNOLOGÍAS DE LA INFORMACIÓN	314,814
33601	SERVICIOS DE APOYO ADMINISTRATIVO, FOTOCOPIADO E IMPRESIÓN	1,000
37101	PASAJES AÉREOS	4,500
37501	VIÁTICOS EN EL PAÍS	5,000
38201	GASTOS DE ORDEN SOCIAL Y CULTURAL	120,000
38202	ARREGLOS FLORALES Y DECORACIÓN DE EVENTOS	5,000
3210000000	TRANSFERENCIAS A ENTIDADES PARAESTATALES	58,256,040
3210036001	INSTITUTO ESTATAL DE LAS MUJERES	55,268,311
4000	TRANSFERENCIAS, ASIGNACIONES, SUBSIDIOS Y OTRAS AYUDAS	
41501	TRANSFERENCIAS INTERNAS OTORGADAS A ENTIDADES PARAESTATALES NO EMPRESARIALES Y NO FINANCIERAS	55,268,311
3210114001	CONSEJO ESTATAL PARA PREVENIR Y ELIMINAR LA DISCRIMINACIÓN EN EL ESTADO DE NUEVO LEÓN	2,987,729
4000	TRANSFERENCIAS, ASIGNACIONES, SUBSIDIOS Y OTRAS AYUDAS	
41501	TRANSFERENCIAS INTERNAS OTORGADAS A ENTIDADES PARAESTATALES NO EMPRESARIALES Y NO FINANCIERAS	2,987,729
RECURSOS FEDERALES		277,290,054
RAMO 4 GOBERNACIÓN		11,014,646
3210000000	TRANSFERENCIAS A ENTIDADES PARAESTATALES	11,014,646
3210036001	INSTITUTO ESTATAL DE LAS MUJERES	11,014,646
8000	PARTICIPACIONES Y APORTACIONES	
85301	OTROS CONVENIOS	11,014,646
RAMO 28 PARTICIPACIONES A ENTIDADES FEDERATIVAS Y MUNICIPIOS		258,338,475
0210000000	SECRETARÍA GENERAL DE GOBIERNO	83,240,198
0210260001	COMISIÓN EJECUTIVA ESTATAL DE ATENCIÓN A VÍCTIMAS, ÓRGANO ADMINISTRATIVO DESCONCENTRADO	38,029,071
1000	SERVICIOS PERSONALES	
11301	SUELDOS BASE AL PERSONAL PERMANENTE	25,476,912
12101	HONORARIOS ASIMILABLES A SALARIOS	260,598
13201	PRIMA VACACIONAL	1,061,612
13203	AGUINALDO	4,246,306
14101	APORTACIONES PARA EL SERVICIO MÉDICO DE SERVIDORES PÚBLICOS	1,656,492
14103	APORTACIONES PARA PRESTACIONES DIVERSAS DE SERVIDORES PÚBLICOS	536,100
14201	APORTACIONES PARA VIVIENDA DE SERVIDORES PÚBLICOS	1,274,316

Clave	Descripción	Monto 2025
14301	APORTACIONES AL SISTEMA PARA EL RETIRO	3,057,783
14303	APORTACIONES PARA EL FONDO DE PENSIÓN GARANTIZADA POR JUBILACIÓN	458,952
0210270001	COMISIÓN LOCAL DE BÚSQUEDA DE PERSONAS. ÓRGANO ADMINISTRATIVO DESCONCENTRADO	45,211,127
1000	SERVICIOS PERSONALES	
11301	SUELDOS BASE AL PERSONAL PERMANENTE	30,497,616
13201	PRIMA VACACIONAL	1,270,810
13203	AGUINALDO	5,083,032
14101	APORTACIONES PARA EL SERVICIO MÉDICO DE SERVIDORES PÚBLICOS	1,982,976
14103	APORTACIONES PARA PRESTACIONES DIVERSAS DE SERVIDORES PÚBLICOS	641,604
14201	APORTACIONES PARA VIVIENDA DE SERVIDORES PÚBLICOS	1,525,368
14301	APORTACIONES AL SISTEMA PARA EL RETIRO	3,660,337
14303	APORTACIONES PARA EL FONDO DE PENSIÓN GARANTIZADA POR JUBILACIÓN	549,384
0260000000	SECRETARÍA DE SEGURIDAD	641,081
0260405001	UNIDAD DE IGUALDAD DE GÉNERO	641,081
1000	SERVICIOS PERSONALES	
11301	SUELDOS BASE AL PERSONAL PERMANENTE	462,833
13201	PRIMA VACACIONAL	9,962
13203	AGUINALDO	43,835
14101	APORTACIONES PARA EL SERVICIO MÉDICO DE SERVIDORES PÚBLICOS	29,523
14103	APORTACIONES PARA PRESTACIONES DIVERSAS DE SERVIDORES PÚBLICOS	9,538
14201	APORTACIONES PARA VIVIENDA DE SERVIDORES PÚBLICOS	22,710
14301	APORTACIONES AL SISTEMA PARA EL RETIRO	54,504
14303	APORTACIONES PARA EL FONDO DE PENSIÓN GARANTIZADA POR JUBILACIÓN	8,176
0440000000	SECRETARÍA DE LAS MUJERES	23,329,929
0440100001	OFICINA DE LA C. TITULAR DE LA SECRETARÍA DE LAS MUJERES	4,788,850
1000	SERVICIOS PERSONALES	
11301	SUELDOS BASE AL PERSONAL PERMANENTE	3,230,424
13201	PRIMA VACACIONAL	134,602
13203	AGUINALDO	538,404
14101	APORTACIONES PARA EL SERVICIO MÉDICO DE SERVIDORES PÚBLICOS	210,024
14103	APORTACIONES PARA PRESTACIONES DIVERSAS DE SERVIDORES PÚBLICOS	67,932
14201	APORTACIONES PARA VIVIENDA DE SERVIDORES PÚBLICOS	161,568
14301	APORTACIONES AL SISTEMA PARA EL RETIRO	387,720
14303	APORTACIONES PARA EL FONDO DE PENSIÓN GARANTIZADA POR JUBILACIÓN	58,176
0440101001	SECRETARÍA TÉCNICA	3,784,170
1000	SERVICIOS PERSONALES	
11301	SUELDOS BASE AL PERSONAL PERMANENTE	2,552,688
13201	PRIMA VACACIONAL	106,362
13203	AGUINALDO	425,448
14101	APORTACIONES PARA EL SERVICIO MÉDICO DE SERVIDORES PÚBLICOS	165,960
14103	APORTACIONES PARA PRESTACIONES DIVERSAS DE SERVIDORES PÚBLICOS	53,688

Clave	Descripción	Monto 2025
14201	APORTACIONES PARA VIVIENDA DE SERVIDORES PÚBLICOS	127,668
14301	APORTACIONES AL SISTEMA PARA EL RETIRO	306,372
14303	APORTACIONES PARA EL FONDO DE PENSIÓN GARANTIZADA POR JUBILACIÓN	45,984
0440102001	DIRECCIÓN DE ASUNTOS JURÍDICOS	5,173,892
1000	SERVICIOS PERSONALES	
11301	SUELDOS BASE AL PERSONAL PERMANENTE	3,490,104
13201	PRIMA VACACIONAL	145,428
13203	AGUINALDO	581,684
14101	APORTACIONES PARA EL SERVICIO MÉDICO DE SERVIDORES PÚBLICOS	226,920
14103	APORTACIONES PARA PRESTACIONES DIVERSAS DE SERVIDORES PÚBLICOS	73,428
14201	APORTACIONES PARA VIVIENDA DE SERVIDORES PÚBLICOS	174,564
14301	APORTACIONES AL SISTEMA PARA EL RETIRO	418,896
14303	APORTACIONES PARA EL FONDO DE PENSIÓN GARANTIZADA POR JUBILACIÓN	62,868
0440103001	DIRECCIÓN ADMINISTRATIVA	8,009,197
1000	SERVICIOS PERSONALES	
11301	SUELDOS BASE AL PERSONAL PERMANENTE	5,402,748
13201	PRIMA VACACIONAL	225,118
13203	AGUINALDO	900,458
14101	APORTACIONES PARA EL SERVICIO MÉDICO DE SERVIDORES PÚBLICOS	351,264
14103	APORTACIONES PARA PRESTACIONES DIVERSAS DE SERVIDORES PÚBLICOS	113,640
14201	APORTACIONES PARA VIVIENDA DE SERVIDORES PÚBLICOS	270,216
14301	APORTACIONES AL SISTEMA PARA EL RETIRO	648,445
14303	APORTACIONES PARA EL FONDO DE PENSIÓN GARANTIZADA POR JUBILACIÓN	97,308
0440104001	DIRECCIÓN DE RELACIONES INTERINSTITUCIONALES	1,573,820
1000	SERVICIOS PERSONALES	
11301	SUELDOS BASE AL PERSONAL PERMANENTE	1,061,652
13201	PRIMA VACACIONAL	44,238
13203	AGUINALDO	176,942
14101	APORTACIONES PARA EL SERVICIO MÉDICO DE SERVIDORES PÚBLICOS	69,024
14103	APORTACIONES PARA PRESTACIONES DIVERSAS DE SERVIDORES PÚBLICOS	22,332
14201	APORTACIONES PARA VIVIENDA DE SERVIDORES PÚBLICOS	53,100
14301	APORTACIONES AL SISTEMA PARA EL RETIRO	127,416
14303	APORTACIONES PARA EL FONDO DE PENSIÓN GARANTIZADA POR JUBILACIÓN	19,116
3210000000	TRANSFERENCIAS A ENTIDADES PARAESTATALES	151,127,268
3210005001	COMISIÓN ESTATAL DE LOS DERECHOS HUMANOS (CEDH)	134,490,000
4000	TRANSFERENCIAS, ASIGNACIONES, SUBSIDIOS Y OTRAS AYUDAS	
41401	ASIGNACIONES PRESUPUESTARIAS A ÓRGANOS AUTÓNOMOS	47,121,060
41515	TRANSFERENCIAS INTERNAS OTORGADAS A ENTIDADES PARAESTATALES NO EMPRESARIALES Y NO FINANCIERAS (SERVICIOS PERSONALES)	87,368,940
3210036001	INSTITUTO ESTATAL DE LAS MUJERES	16,637,268
4000	TRANSFERENCIAS, ASIGNACIONES, SUBSIDIOS Y OTRAS AYUDAS	
41515	TRANSFERENCIAS INTERNAS OTORGADAS A ENTIDADES PARAESTATALES NO EMPRESARIALES Y NO FINANCIERAS (SERVICIOS PERSONALES)	16,637,268

Clave	Descripción	Monto 2025
RAMO 47 ENTIDADES NO SECTORIZADAS		7,936,932
3210000000	TRANSFERENCIAS A ENTIDADES PARAESTATALES	7,936,932
3210036001	INSTITUTO ESTATAL DE LAS MUJERES	7,936,932
8000	PARTICIPACIONES Y APORTACIONES	
85301	OTROS CONVENIOS	7,936,932
GASTO DE CAPITAL		25,517,879
RECURSOS FISCALES		2,224,058
0210000000	SECRETARÍA GENERAL DE GOBIERNO	2,224,058
0210100001	OFICINA DEL C. SECRETARIO GENERAL DE GOBIERNO	2,224,058
2000	MATERIALES Y SUMINISTROS	
29401	REFACCIONES Y ACCESORIOS MENORES DE EQUIPO DE CÓMPUTO Y TECNOLOGÍAS DE LA INFORMACIÓN	15,261
5000	BIENES MUEBLES, INMUEBLES E INTANGIBLES	
51501	EQUIPO DE CÓMPUTO Y DE TECNOLOGÍAS DE LA INFORMACIÓN	2,198,178
51901	OTROS MOBILIARIOS Y EQUIPOS DE ADMINISTRACIÓN	10,618
RECURSOS FEDERALES		23,293,822
RAMO 4 GOBERNACIÓN		23,293,822
0210000000	SECRETARÍA GENERAL DE GOBIERNO	23,293,822
0210270001	COMISIÓN LOCAL DE BÚSQUEDA DE PERSONAS. ÓRGANO ADMINISTRATIVO DESCONCENTRADO	23,293,822
5000	BIENES MUEBLES, INMUEBLES E INTANGIBLES	
59101	SOFTWARE	23,293,822

1.3 COORDINACIÓN DE LA POLÍTICA DE GOBIERNO	1,468,551,783
1.3.1 PRESIDENCIA / GUBERNATURA	105,486,709
GASTO CORRIENTE	105,486,709
RECURSOS FISCALES	26,905,899
Clave Descripción	Monto 2025
0100000000 UNIDADES ADMINISTRATIVAS DEL GOBERNADOR	26,905,899
0100100001 DESPACHO DEL C. GOBERNADOR	856,347
3000 SERVICIOS GENERALES	
34501 SEGURO DE BIENES PATRIMONIALES	425,685
37101 PASAJES AÉREOS	152,659
37501 VIÁTICOS EN EL PAÍS	1,004
37601 VIÁTICOS EN EL EXTRANJERO	277,000
0100200001 OFICINA EJECUTIVA DEL C. GOBERNADOR	3,416,267
2000 MATERIALES Y SUMINISTROS	
21101 MATERIALES Y ÚTILES DE OFICINA	51,744
21103 EQUIPOS MENORES DE OFICINA	1,671
21401 MATERIALES, ÚTILES Y EQUIPOS MENORES DE TECNOLOGÍAS DE LA INFORMACIÓN Y COMUNICACIONES	20,207
21504 FORMAS IMPRESAS DE USO GENERAL	95,487
21601 MATERIAL DE LIMPIEZA	31,079
22101 PRODUCTOS ALIMENTICIOS PARA PERSONAS	104,574
24601 MATERIAL ELÉCTRICO Y ELECTRÓNICO	2,532
26101 COMBUSTIBLES, LUBRICANTES Y ADITIVOS	1,771,793
27101 VESTUARIO Y UNIFORMES	139,469
29401 REFACCIONES Y ACCESORIOS MENORES DE EQUIPO DE CÓMPUTO Y TECNOLOGÍAS DE LA INFORMACIÓN	2,073
3000 SERVICIOS GENERALES	
31501 TELEFONÍA CELULAR	8,611
31801 SERVICIOS POSTALES Y TELEGRÁFICOS	441
32301 ARRENDAMIENTO DE MÁQUINAS FOTOCOPIADORAS	89,268
33101 SERVICIOS LEGALES, DE CONTABILIDAD, AUDITORÍA Y RELACIONADOS	664,000
33301 SERVICIOS DE CONSULTORÍA ADMINISTRATIVA, PROCESOS, TÉCNICA Y EN TECNOLOGÍAS DE LA INFORMACIÓN	149,258
35501 REPARACIÓN Y MANTENIMIENTO DE EQUIPO DE TRANSPORTE	22,412
35705 INSTALACIÓN, REPARACIÓN Y MANTENIMIENTO DE EQUIPO ESPECIALIZADO DE INMUEBLES	31,344
36105 ARTÍCULOS PROMOCIONALES	184,453
37101 PASAJES AÉREOS	14,894
37501 VIÁTICOS EN EL PAÍS	26,779
37901 OTROS SERVICIOS DE TRASLADO Y HOSPEDAJE	4,179
0100400001 SECRETARÍA PARTICULAR DEL C. GOBERNADOR	22,466,168
2000 MATERIALES Y SUMINISTROS	
21101 MATERIALES Y ÚTILES DE OFICINA	173,000
21103 EQUIPOS MENORES DE OFICINA	40,500
21401 MATERIALES, ÚTILES Y EQUIPOS MENORES DE TECNOLOGÍAS DE LA INFORMACIÓN Y COMUNICACIONES	275,000

Clave	Descripción	Monto 2025
21501	MATERIAL IMPRESO E INFORMACIÓN DIGITAL	32,700
21502	PERIÓDICOS Y REVISTAS	3,995
21504	FORMAS IMPRESAS DE USO GENERAL	72,000
21601	MATERIAL DE LIMPIEZA	238,000
22101	PRODUCTOS ALIMENTICIOS PARA PERSONAS	2,554,562
22106	PRODUCTOS ALIMENTICIOS PARA EVENTOS	56,000
22301	UTENSILIOS PARA EL SERVICIO DE ALIMENTACIÓN	36,000
24201	CEMENTO Y PRODUCTOS DE CONCRETO	7,100
24301	CAL, YESO Y PRODUCTOS DE YESO	2,400
24401	MADERA Y PRODUCTOS DE MADERA	150,000
24601	MATERIAL ELÉCTRICO Y ELECTRÓNICO	135,000
24701	ARTÍCULOS METÁLICOS PARA LA CONSTRUCCIÓN	22,478
24901	OTROS MATERIALES Y ARTÍCULOS DE CONSTRUCCIÓN Y REPARACIÓN	395,000
25301	MEDICINAS Y PRODUCTOS FARMACÉUTICOS	8,400
25401	MATERIALES, ACCESORIOS Y SUMINISTROS MÉDICOS	600
26101	COMBUSTIBLES, LUBRICANTES Y ADITIVOS	1,710,000
26103	COMBUSTIBLES	7,200
27101	VESTUARIO Y UNIFORMES	240,000
27201	PRENDAS DE SEGURIDAD Y PROTECCIÓN PERSONAL	26,400
27401	PRODUCTOS TEXTILES	41,500
27501	BLANCOS Y OTROS PRODUCTOS TEXTILES, EXCEPTO PRENDAS DE VESTIR	312
29101	HERRAMIENTAS MENORES	61,000
29201	REFACCIONES Y ACCESORIOS MENORES DE EDIFICIOS	12,250
29601	REFACCIONES Y ACCESORIOS MENORES DE EQUIPO DE TRANSPORTE	6,158
3000	SERVICIOS GENERALES	
31101	ENERGÍA ELÉCTRICA OFICINAS PÚBLICAS	1,934,736
31201	GAS OFICINAS PÚBLICAS	2,842
31301	AGUA OFICINAS PÚBLICAS	185,203
31701	SERVICIOS DE ACCESO DE INTERNET, REDES Y PROCESAMIENTO DE INFORMACIÓN	9,253
31801	SERVICIOS POSTALES Y TELEGRÁFICOS	89,800
32301	ARRENDAMIENTO DE MÁQUINAS FOTOCOPIADORAS	86,370
32701	ARRENDAMIENTO DE ACTIVOS INTANGIBLES	644
32902	ARRENDAMIENTOS PARA EVENTOS	855,000
33601	SERVICIOS DE APOYO ADMINISTRATIVO, FOTOCOPIADO E IMPRESIÓN	585,000
33905	SERVICIOS PROFESIONALES, CIENTÍFICOS Y TÉCNICOS INTEGRALES	30,000
34501	SEGURO DE BIENES PATRIMONIALES	3,792,465
34701	FLETES Y MANIOBRAS	125,000
35101	CONSERVACIÓN Y MANTENIMIENTO MENOR DE INMUEBLES	2,507,813
35201	INSTALACIÓN, REPARACIÓN Y MANTENIMIENTO DE MOBILIARIO Y EQUIPO DE ADMINISTRACIÓN, EDUCACIONAL Y RECREATIVO	62,000
35301	INSTALACIÓN, REPARACIÓN Y MANTENIMIENTO DE EQUIPO DE CÓMPUTO Y TECNOLOGÍA DE LA INFORMACIÓN	4,800
35501	REPARACIÓN Y MANTENIMIENTO DE EQUIPO DE TRANSPORTE	728,797
35701	INSTALACIÓN, REPARACIÓN Y MANTENIMIENTO DE MAQUINARIA Y EQUIPO DE CONSTRUCCIÓN	3,600
35705	INSTALACIÓN, REPARACIÓN Y MANTENIMIENTO DE EQUIPO ESPECIALIZADO DE INMUEBLES	318,500

Clave	Descripción	Monto 2025
35801	SERVICIOS DE LIMPIEZA Y MANEJO DE DESECHOS	171,292
35901	SERVICIOS DE JARDINERÍA Y FUMIGACIÓN	36,000
37101	PASAJES AÉREOS	210,000
37501	VIÁTICOS EN EL PAÍS	120,000
37601	VIÁTICOS EN EL EXTRANJERO	90,000
37901	OTROS SERVICIOS DE TRASLADO Y HOSPEDAJE	55,000
38101	GASTOS DE CEREMONIAL	65,000
38201	GASTOS DE ORDEN SOCIAL Y CULTURAL	3,950,000
38202	ARREGLOS FLORALES Y DECORACIÓN DE EVENTOS	100,000
38301	CONGRESOS Y CONVENCIONES	39,500
0101000001	SECRETARÍA TÉCNICA DE GOBIERNO	167,117
2000	MATERIALES Y SUMINISTROS	
21101	MATERIALES Y ÚTILES DE OFICINA	29,724
21601	MATERIAL DE LIMPIEZA	9,574
22101	PRODUCTOS ALIMENTICIOS PARA PERSONAS	5,508
26101	COMBUSTIBLES, LUBRICANTES Y ADITIVOS	11,286
3000	SERVICIOS GENERALES	
32301	ARRENDAMIENTO DE MÁQUINAS FOTOCOPIADORAS	1,247
33301	SERVICIOS DE CONSULTORÍA ADMINISTRATIVA, PROCESOS, TÉCNICA Y EN TECNOLOGÍAS DE LA INFORMACIÓN	105,607
35501	REPARACIÓN Y MANTENIMIENTO DE EQUIPO DE TRANSPORTE	4,171
RECURSOS FEDERALES		78,580,811
RAMO 28 PARTICIPACIONES A ENTIDADES FEDERATIVAS Y MUNICIPIOS		78,580,811
0100000000	UNIDADES ADMINISTRATIVAS DEL GOBERNADOR	78,580,811
0100100001	DESPACHO DEL C. GOBERNADOR	6,973,556
1000	SERVICIOS PERSONALES	
11301	SUELDOS BASE AL PERSONAL PERMANENTE	4,704,288
13201	PRIMA VACACIONAL	196,012
13203	AGUINALDO	784,048
14101	APORTACIONES PARA EL SERVICIO MÉDICO DE SERVIDORES PÚBLICOS	305,832
14103	APORTACIONES PARA PRESTACIONES DIVERSAS DE SERVIDORES PÚBLICOS	98,856
14201	APORTACIONES PARA VIVIENDA DE SERVIDORES PÚBLICOS	235,248
14301	APORTACIONES AL SISTEMA PARA EL RETIRO	564,576
14303	APORTACIONES PARA EL FONDO DE PENSIÓN GARANTIZADA POR JUBILACIÓN	84,696
0100200001	OFICINA EJECUTIVA DEL C. GOBERNADOR	8,380,993
1000	SERVICIOS PERSONALES	
11301	SUELDOS BASE AL PERSONAL PERMANENTE	5,653,560
13201	PRIMA VACACIONAL	235,572
13203	AGUINALDO	942,264
14101	APORTACIONES PARA EL SERVICIO MÉDICO DE SERVIDORES PÚBLICOS	367,572
14103	APORTACIONES PARA PRESTACIONES DIVERSAS DE SERVIDORES PÚBLICOS	118,908
14201	APORTACIONES PARA VIVIENDA DE SERVIDORES PÚBLICOS	282,756
14301	APORTACIONES AL SISTEMA PARA EL RETIRO	678,529
14303	APORTACIONES PARA EL FONDO DE PENSIÓN GARANTIZADA POR JUBILACIÓN	101,832

Clave	Descripción	Monto 2025
0100400001	SECRETARÍA PARTICULAR DEL C. GOBERNADOR	50,400,442
1000	SERVICIOS PERSONALES	
11301	SUELDOS BASE AL PERSONAL PERMANENTE	31,129,572
12101	HONORARIOS ASIMILABLES A SALARIOS	1,253,980
13201	PRIMA VACACIONAL	1,297,126
13203	AGUINALDO	5,188,308
13301	HORAS EXTRAORDINARIAS	2,998,831
14101	APORTACIONES PARA EL SERVICIO MÉDICO DE SERVIDORES PÚBLICOS	2,023,944
14103	APORTACIONES PARA PRESTACIONES DIVERSAS DE SERVIDORES PÚBLICOS	654,756
14201	APORTACIONES PARA VIVIENDA DE SERVIDORES PÚBLICOS	1,556,940
14301	APORTACIONES AL SISTEMA PARA EL RETIRO	3,736,237
14303	APORTACIONES PARA EL FONDO DE PENSIÓN GARANTIZADA POR JUBILACIÓN	560,748
0101000001	SECRETARÍA TÉCNICA DE GOBIERNO	12,825,820
1000	SERVICIOS PERSONALES	
11301	SUELDOS BASE AL PERSONAL PERMANENTE	8,651,820
13201	PRIMA VACACIONAL	360,506
13203	AGUINALDO	1,441,982
14101	APORTACIONES PARA EL SERVICIO MÉDICO DE SERVIDORES PÚBLICOS	562,572
14103	APORTACIONES PARA PRESTACIONES DIVERSAS DE SERVIDORES PÚBLICOS	181,980
14201	APORTACIONES PARA VIVIENDA DE SERVIDORES PÚBLICOS	432,732
14301	APORTACIONES AL SISTEMA PARA EL RETIRO	1,038,408
14303	APORTACIONES PARA EL FONDO DE PENSIÓN GARANTIZADA POR JUBILACIÓN	155,820
1.3.2	POLÍTICA INTERIOR	229,871,168
GASTO CORRIENTE		229,871,168
RECURSOS FISCALES		61,299,117
0210000000	SECRETARÍA GENERAL DE GOBIERNO	35,570,364
0210100001	OFICINA DEL C. SECRETARIO GENERAL DE GOBIERNO	8,300,243
2000	MATERIALES Y SUMINISTROS	
21101	MATERIALES Y ÚTILES DE OFICINA	117,734
21103	EQUIPOS MENORES DE OFICINA	38,600
21401	MATERIALES, ÚTILES Y EQUIPOS MENORES DE TECNOLOGÍAS DE LA INFORMACIÓN Y COMUNICACIONES	211,156
21504	FORMAS IMPRESAS DE USO GENERAL	51,468
21601	MATERIAL DE LIMPIEZA	92,643
22101	PRODUCTOS ALIMENTICIOS PARA PERSONAS	901,846
22301	UTENSILIOS PARA EL SERVICIO DE ALIMENTACIÓN	65,829
24401	MADERA Y PRODUCTOS DE MADERA	3,000
24601	MATERIAL ELÉCTRICO Y ELECTRÓNICO	14,476
24701	ARTÍCULOS METÁLICOS PARA LA CONSTRUCCIÓN	8,000
24901	OTROS MATERIALES Y ARTÍCULOS DE CONSTRUCCIÓN Y REPARACIÓN	60,000
25301	MEDICINAS Y PRODUCTOS FARMACÉUTICOS	12,000
25401	MATERIALES, ACCESORIOS Y SUMINISTROS MÉDICOS	6,000
25601	FIBRAS SINTÉTICAS, HULES, PLÁSTICOS Y DERIVADOS	6,000

Clave	Descripción	Monto 2025
26101	COMBUSTIBLES, LUBRICANTES Y ADITIVOS	2,400,000
27101	VESTUARIO Y UNIFORMES	33,454
29101	HERRAMIENTAS MENORES	5,000
29201	REFACCIONES Y ACCESORIOS MENORES DE EDIFICIOS	43,426
29301	REFACCIONES Y ACCESORIOS MENORES DE MOBILIARIO Y EQUIPO DE ADMINISTRACIÓN, EDUCACIONAL Y RECREATIVO	8,000
29501	REFACCIONES Y ACCESORIOS MENORES DE EQUIPO E INSTRUMENTAL MÉDICO Y DE LABORATORIO	2,000
29601	REFACCIONES Y ACCESORIOS MENORES DE EQUIPO DE TRANSPORTE	24,000
3000	SERVICIOS GENERALES	
31101	ENERGÍA ELÉCTRICA OFICINAS PÚBLICAS	183,649
31801	SERVICIOS POSTALES Y TELEGRÁFICOS	24,000
32301	ARRENDAMIENTO DE MÁQUINAS FOTOCOPIADORAS	112,098
32902	ARRENDAMIENTOS PARA EVENTOS	374,109
33301	SERVICIOS DE CONSULTORÍA ADMINISTRATIVA, PROCESOS, TÉCNICA Y EN TECNOLOGÍAS DE LA INFORMACIÓN	25,734
33601	SERVICIOS DE APOYO ADMINISTRATIVO, FOTOCOPIADO E IMPRESIÓN	180,000
35101	CONSERVACIÓN Y MANTENIMIENTO MENOR DE INMUEBLES	137,677
35201	INSTALACIÓN, REPARACIÓN Y MANTENIMIENTO DE MOBILIARIO Y EQUIPO DE ADMINISTRACIÓN, EDUCACIONAL Y RECREATIVO	10,500
35202	INSTALACIÓN, REPARACIÓN Y MANTENIMIENTO DE EQUIPO DE COMUNICACIÓN	38,601
35203	INSTALACIÓN, REPARACIÓN, Y MANTENIMIENTO DE EQUIPO DE AUDIOVISUAL	10,500
35501	REPARACIÓN Y MANTENIMIENTO DE EQUIPO DE TRANSPORTE	579,019
35705	INSTALACIÓN, REPARACIÓN Y MANTENIMIENTO DE EQUIPO ESPECIALIZADO DE INMUEBLES	244,474
35801	SERVICIOS DE LIMPIEZA Y MANEJO DE DESECHOS	120,000
37101	PASAJES AÉREOS	297,400
37501	VIÁTICOS EN EL PAÍS	344,765
37901	OTROS SERVICIOS DE TRASLADO Y HOSPEDAJE	33,226
38201	GASTOS DE ORDEN SOCIAL Y CULTURAL	1,348,868
38202	ARREGLOS FLORALES Y DECORACIÓN DE EVENTOS	80,992
38301	CONGRESOS Y CONVENCIONES	50,000
0210160001	COORDINACIÓN DE DESARROLLO Y FORTALECIMIENTO MUNICIPAL, OAD	779,861
2000	MATERIALES Y SUMINISTROS	
21101	MATERIALES Y ÚTILES DE OFICINA	4,500
21601	MATERIAL DE LIMPIEZA	4,064
22101	PRODUCTOS ALIMENTICIOS PARA PERSONAS	35,000
26101	COMBUSTIBLES, LUBRICANTES Y ADITIVOS	540,000
3000	SERVICIOS GENERALES	
32301	ARRENDAMIENTO DE MÁQUINAS FOTOCOPIADORAS	41,297
33605	SERVICIOS DE IMPRESIÓN	12,000
35501	REPARACIÓN Y MANTENIMIENTO DE EQUIPO DE TRANSPORTE	20,000
37101	PASAJES AÉREOS	30,000
37501	VIÁTICOS EN EL PAÍS	30,000
37901	OTROS SERVICIOS DE TRASLADO Y HOSPEDAJE	63,000

Clave	Descripción	Monto 2025
0210190001	DIRECCIÓN ADMINISTRATIVA	19,998,045
2000	MATERIALES Y SUMINISTROS	
21101	MATERIALES Y ÚTILES DE OFICINA	90,000
21103	EQUIPOS MENORES DE OFICINA	60,000
21401	MATERIALES, ÚTILES Y EQUIPOS MENORES DE TECNOLOGÍAS DE LA INFORMACIÓN Y COMUNICACIONES	96,000
21502	PERIÓDICOS Y REVISTAS	13,400
21504	FORMAS IMPRESAS DE USO GENERAL	12,000
21601	MATERIAL DE LIMPIEZA	72,000
22101	PRODUCTOS ALIMENTICIOS PARA PERSONAS	56,376
22301	UTENSILIOS PARA EL SERVICIO DE ALIMENTACIÓN	18,000
24601	MATERIAL ELÉCTRICO Y ELECTRÓNICO	185,000
24801	MATERIALES COMPLEMENTARIOS	12,000
24901	OTROS MATERIALES Y ARTÍCULOS DE CONSTRUCCIÓN Y REPARACIÓN	60,000
26101	COMBUSTIBLES, LUBRICANTES Y ADITIVOS	1,200,000
26104	LUBRICANTES Y ADITIVOS	3,000
27201	PRENDAS DE SEGURIDAD Y PROTECCIÓN PERSONAL	5,000
29101	HERRAMIENTAS MENORES	6,000
29201	REFACCIONES Y ACCESORIOS MENORES DE EDIFICIOS	36,000
29301	REFACCIONES Y ACCESORIOS MENORES DE MOBILIARIO Y EQUIPO DE ADMINISTRACIÓN, EDUCACIONAL Y RECREATIVO	12,000
29401	REFACCIONES Y ACCESORIOS MENORES DE EQUIPO DE CÓMPUTO Y TECNOLOGÍAS DE LA INFORMACIÓN	12,000
3000	SERVICIOS GENERALES	
31101	ENERGÍA ELÉCTRICA OFICINAS PÚBLICAS	7,209,060
31301	AGUA OFICINAS PÚBLICAS	605,848
31801	SERVICIOS POSTALES Y TELEGRÁFICOS	18,000
32201	ARRENDAMIENTO DE EDIFICIOS	994,789
32301	ARRENDAMIENTO DE MÁQUINAS FOTOCOPIADORAS	722,845
33101	SERVICIOS LEGALES, DE CONTABILIDAD, AUDITORÍA Y RELACIONADOS	148,162
33601	SERVICIOS DE APOYO ADMINISTRATIVO, FOTOCOPIADO E IMPRESIÓN	18,000
33905	SERVICIOS PROFESIONALES, CIENTÍFICOS Y TÉCNICOS INTEGRALES	299,005
34501	SEGURO DE BIENES PATRIMONIALES	3,993,698
34701	FLETES Y MANIOBRAS	25,090
35101	CONSERVACIÓN Y MANTENIMIENTO MENOR DE INMUEBLES	2,940,000
35201	INSTALACIÓN, REPARACIÓN Y MANTENIMIENTO DE MOBILIARIO Y EQUIPO DE ADMINISTRACIÓN, EDUCACIONAL Y RECREATIVO	18,000
35501	REPARACIÓN Y MANTENIMIENTO DE EQUIPO DE TRANSPORTE	324,720
35705	INSTALACIÓN, REPARACIÓN Y MANTENIMIENTO DE EQUIPO ESPECIALIZADO DE INMUEBLES	252,052
35801	SERVICIOS DE LIMPIEZA Y MANEJO DE DESECHOS	204,000
35901	SERVICIOS DE JARDINERÍA Y FUMIGACIÓN	24,000
37901	OTROS SERVICIOS DE TRASLADO Y HOSPEDAJE	72,000
38201	GASTOS DE ORDEN SOCIAL Y CULTURAL	180,000
0210200001	SUBSECRETARÍA DE GOBIERNO	395,788
2000	MATERIALES Y SUMINISTROS	

Clave	Descripción	Monto 2025
21101	MATERIALES Y ÚTILES DE OFICINA	21,124
21103	EQUIPOS MENORES DE OFICINA	1,799
21401	MATERIALES, ÚTILES Y EQUIPOS MENORES DE TECNOLOGÍAS DE LA INFORMACIÓN Y COMUNICACIONES	25,666
21601	MATERIAL DE LIMPIEZA	20,277
22101	PRODUCTOS ALIMENTICIOS PARA PERSONAS	39,919
24601	MATERIAL ELÉCTRICO Y ELECTRÓNICO	1,245
24901	OTROS MATERIALES Y ARTÍCULOS DE CONSTRUCCIÓN Y REPARACIÓN	1,553
25301	MEDICINAS Y PRODUCTOS FARMACÉUTICOS	134
26101	COMBUSTIBLES, LUBRICANTES Y ADITIVOS	27,530
29201	REFACCIONES Y ACCESORIOS MENORES DE EDIFICIOS	1,174
3000	SERVICIOS GENERALES	
31801	SERVICIOS POSTALES Y TELEGRÁFICOS	73,866
32201	ARRENDAMIENTO DE EDIFICIOS	156,172
35201	INSTALACIÓN, REPARACIÓN Y MANTENIMIENTO DE MOBILIARIO Y EQUIPO DE ADMINISTRACIÓN, EDUCACIONAL Y RECREATIVO	6,434
35202	INSTALACIÓN, REPARACIÓN Y MANTENIMIENTO DE EQUIPO DE COMUNICACIÓN	1,040
35501	REPARACIÓN Y MANTENIMIENTO DE EQUIPO DE TRANSPORTE	5,695
35705	INSTALACIÓN, REPARACIÓN Y MANTENIMIENTO DE EQUIPO ESPECIALIZADO DE INMUEBLES	10,485
38202	ARREGLOS FLORALES Y DECORACIÓN DE EVENTOS	1,675
0210220001	DIRECCIÓN DE RELACIONES CON PODERES LEGISLATIVOS E INSTITUCIONES POLÍTICAS	932,154
2000	MATERIALES Y SUMINISTROS	
21101	MATERIALES Y ÚTILES DE OFICINA	9,500
21103	EQUIPOS MENORES DE OFICINA	10,000
21401	MATERIALES, ÚTILES Y EQUIPOS MENORES DE TECNOLOGÍAS DE LA INFORMACIÓN Y COMUNICACIONES	9,532
21601	MATERIAL DE LIMPIEZA	12,000
22101	PRODUCTOS ALIMENTICIOS PARA PERSONAS	7,500
26101	COMBUSTIBLES, LUBRICANTES Y ADITIVOS	120,000
3000	SERVICIOS GENERALES	
32201	ARRENDAMIENTO DE EDIFICIOS	473,769
33301	SERVICIOS DE CONSULTORÍA ADMINISTRATIVA, PROCESOS, TÉCNICA Y EN TECNOLOGÍAS DE LA INFORMACIÓN	253,270
35501	REPARACIÓN Y MANTENIMIENTO DE EQUIPO DE TRANSPORTE	36,583
0210310001	COORDINACIÓN GENERAL DE ASUNTOS JURÍDICOS	259,816
2000	MATERIALES Y SUMINISTROS	
21101	MATERIALES Y ÚTILES DE OFICINA	46,668
21103	EQUIPOS MENORES DE OFICINA	1,328
21401	MATERIALES, ÚTILES Y EQUIPOS MENORES DE TECNOLOGÍAS DE LA INFORMACIÓN Y COMUNICACIONES	66,414
21601	MATERIAL DE LIMPIEZA	9,095
22101	PRODUCTOS ALIMENTICIOS PARA PERSONAS	4,561
24601	MATERIAL ELÉCTRICO Y ELECTRÓNICO	2,656
26101	COMBUSTIBLES, LUBRICANTES Y ADITIVOS	90,581
3000	SERVICIOS GENERALES	

Clave	Descripción	Monto 2025
31801	SERVICIOS POSTALES Y TELEGRÁFICOS	1,025
35501	REPARACIÓN Y MANTENIMIENTO DE EQUIPO DE TRANSPORTE	37,488
0210400001	SUBSECRETARÍA DE DESARROLLO POLÍTICO	309,982
2000	MATERIALES Y SUMINISTROS	
21101	MATERIALES Y ÚTILES DE OFICINA	18,468
21103	EQUIPOS MENORES DE OFICINA	4,608
21401	MATERIALES, ÚTILES Y EQUIPOS MENORES DE TECNOLOGÍAS DE LA INFORMACIÓN Y COMUNICACIONES	16,490
21601	MATERIAL DE LIMPIEZA	11,183
21701	MATERIALES Y ÚTILES DE ENSEÑANZA	378
22101	PRODUCTOS ALIMENTICIOS PARA PERSONAS	19,045
24601	MATERIAL ELÉCTRICO Y ELECTRÓNICO	2,573
26101	COMBUSTIBLES, LUBRICANTES Y ADITIVOS	63,764
27101	VESTUARIO Y UNIFORMES	32,168
3000	SERVICIOS GENERALES	
32301	ARRENDAMIENTO DE MÁQUINAS FOTOCOPIADORAS	13,101
35501	REPARACIÓN Y MANTENIMIENTO DE EQUIPO DE TRANSPORTE	65,147
35705	INSTALACIÓN, REPARACIÓN Y MANTENIMIENTO DE EQUIPO ESPECIALIZADO DE INMUEBLES	24,212
37501	VIÁTICOS EN EL PAÍS	36,000
38202	ARREGLOS FLORALES Y DECORACIÓN DE EVENTOS	2,846
0210410001	DIRECCIÓN DE DESARROLLO POLÍTICO	204,036
2000	MATERIALES Y SUMINISTROS	
21101	MATERIALES Y ÚTILES DE OFICINA	1,277
21601	MATERIAL DE LIMPIEZA	5,884
22101	PRODUCTOS ALIMENTICIOS PARA PERSONAS	4,103
26101	COMBUSTIBLES, LUBRICANTES Y ADITIVOS	31,320
3000	SERVICIOS GENERALES	
31101	ENERGÍA ELÉCTRICA OFICINAS PÚBLICAS	93,847
32301	ARRENDAMIENTO DE MÁQUINAS FOTOCOPIADORAS	25,734
35501	REPARACIÓN Y MANTENIMIENTO DE EQUIPO DE TRANSPORTE	24,870
37501	VIÁTICOS EN EL PAÍS	4,779
37901	OTROS SERVICIOS DE TRASLADO Y HOSPEDAJE	12,222
0210430001	DIRECCIÓN DE FORMACIÓN CÍVICA	4,390,440
2000	MATERIALES Y SUMINISTROS	
21101	MATERIALES Y ÚTILES DE OFICINA	16,920
21103	EQUIPOS MENORES DE OFICINA	364,989
21601	MATERIAL DE LIMPIEZA	34,290
21701	MATERIALES Y ÚTILES DE ENSEÑANZA	98,364
22101	PRODUCTOS ALIMENTICIOS PARA PERSONAS	3,860
22106	PRODUCTOS ALIMENTICIOS PARA EVENTOS	49,284
24601	MATERIAL ELÉCTRICO Y ELECTRÓNICO	82,876
24901	OTROS MATERIALES Y ARTÍCULOS DE CONSTRUCCIÓN Y REPARACIÓN	16,054
26101	COMBUSTIBLES, LUBRICANTES Y ADITIVOS	52,739
27101	VESTUARIO Y UNIFORMES	21,605
29101	HERRAMIENTAS MENORES	8,915

Clave	Descripción	Monto 2025
29201	REFACCIONES Y ACCESORIOS MENORES DE EDIFICIOS	2,573
29401	REFACCIONES Y ACCESORIOS MENORES DE EQUIPO DE CÓMPUTO Y TECNOLOGÍAS DE LA INFORMACIÓN	2,701
3000	SERVICIOS GENERALES	
31101	ENERGÍA ELÉCTRICA OFICINAS PÚBLICAS	118,742
31301	AGUA OFICINAS PÚBLICAS	17,104
32201	ARRENDAMIENTO DE EDIFICIOS	493,782
32501	ARRENDAMIENTO DE EQUIPO DE TRANSPORTE	211,659
32902	ARRENDAMIENTOS PARA EVENTOS	140,773
33601	SERVICIOS DE APOYO ADMINISTRATIVO, FOTOCOPIADO E IMPRESIÓN	171,023
35101	CONSERVACIÓN Y MANTENIMIENTO MENOR DE INMUEBLES	108,648
35501	REPARACIÓN Y MANTENIMIENTO DE EQUIPO DE TRANSPORTE	122,989
35705	INSTALACIÓN, REPARACIÓN Y MANTENIMIENTO DE EQUIPO ESPECIALIZADO DE INMUEBLES	12,867
35901	SERVICIOS DE JARDINERÍA Y FUMIGACIÓN	10,071
38101	GASTOS DE CEREMONIAL	17,471
38201	GASTOS DE ORDEN SOCIAL Y CULTURAL	2,054,865
38202	ARREGLOS FLORALES Y DECORACIÓN DE EVENTOS	155,276
0230000000	SECRETARÍA DE FINANZAS Y TESORERÍA GENERAL DEL ESTADO	25,728,753
0230202900	FIDEICOMISO 71479 CONSEJO NUEVO LEÓN	25,728,753
7000	INVERSIONES FINANCIERAS Y OTRAS PROVISIONES	
75101	INVERSIONES EN FIDEICOMISOS DEL PODER EJECUTIVO	25,728,753
RECURSOS FEDERALES		168,572,051
RAMO 28 PARTICIPACIONES A ENTIDADES FEDERATIVAS Y MUNICIPIOS		168,572,051
0210000000	SECRETARÍA GENERAL DE GOBIERNO	168,572,051
0210100001	OFICINA DEL C. SECRETARIO GENERAL DE GOBIERNO	35,261,507
1000	SERVICIOS PERSONALES	
11301	SUELDOS BASE AL PERSONAL PERMANENTE	9,774,936
12101	HONORARIOS ASIMILABLES A SALARIOS	21,077,004
13201	PRIMA VACACIONAL	380,870
13203	AGUINALDO	1,523,432
14101	APORTACIONES PARA EL SERVICIO MÉDICO DE SERVIDORES PÚBLICOS	594,300
14103	APORTACIONES PARA PRESTACIONES DIVERSAS DE SERVIDORES PÚBLICOS	192,168
14201	APORTACIONES PARA VIVIENDA DE SERVIDORES PÚBLICOS	457,152
14301	APORTACIONES AL SISTEMA PARA EL RETIRO	1,097,041
14303	APORTACIONES PARA EL FONDO DE PENSIÓN GARANTIZADA POR JUBILACIÓN	164,604
0210160001	COORDINACIÓN DE DESARROLLO Y FORTALECIMIENTO MUNICIPAL, OAD	15,134,518
1000	SERVICIOS PERSONALES	
11301	SUELDOS BASE AL PERSONAL PERMANENTE	10,209,168
13201	PRIMA VACACIONAL	425,404
13203	AGUINALDO	1,701,570
14101	APORTACIONES PARA EL SERVICIO MÉDICO DE SERVIDORES PÚBLICOS	663,744
14103	APORTACIONES PARA PRESTACIONES DIVERSAS DE SERVIDORES PÚBLICOS	214,752
14201	APORTACIONES PARA VIVIENDA DE SERVIDORES PÚBLICOS	510,624

Clave	Descripción	Monto 2025
14301	APORTACIONES AL SISTEMA PARA EL RETIRO	1,225,332
14303	APORTACIONES PARA EL FONDO DE PENSIÓN GARANTIZADA POR JUBILACIÓN	183,924
0210180001	COORDINACIÓN GENERAL DE ORGANIZACIÓN Y SEGUIMIENTO	1,747,834
1000	SERVICIOS PERSONALES	
11301	SUELDOS BASE AL PERSONAL PERMANENTE	1,179,060
13201	PRIMA VACACIONAL	49,128
13203	AGUINALDO	196,510
14101	APORTACIONES PARA EL SERVICIO MÉDICO DE SERVIDORES PÚBLICOS	76,656
14103	APORTACIONES PARA PRESTACIONES DIVERSAS DE SERVIDORES PÚBLICOS	24,780
14201	APORTACIONES PARA VIVIENDA DE SERVIDORES PÚBLICOS	58,968
14301	APORTACIONES AL SISTEMA PARA EL RETIRO	141,504
14303	APORTACIONES PARA EL FONDO DE PENSIÓN GARANTIZADA POR JUBILACIÓN	21,228
0210190001	DIRECCIÓN ADMINISTRATIVA	37,088,944
1000	SERVICIOS PERSONALES	
11301	SUELDOS BASE AL PERSONAL PERMANENTE	24,245,172
12101	HONORARIOS ASIMILABLES A SALARIOS	1,146,834
13201	PRIMA VACACIONAL	1,010,290
13203	AGUINALDO	4,041,048
14101	APORTACIONES PARA EL SERVICIO MÉDICO DE SERVIDORES PÚBLICOS	1,576,368
14103	APORTACIONES PARA PRESTACIONES DIVERSAS DE SERVIDORES PÚBLICOS	509,988
14201	APORTACIONES PARA VIVIENDA DE SERVIDORES PÚBLICOS	1,212,588
14301	APORTACIONES AL SISTEMA PARA EL RETIRO	2,909,940
14303	APORTACIONES PARA EL FONDO DE PENSIÓN GARANTIZADA POR JUBILACIÓN	436,716
0210200001	SUBSECRETARÍA DE GOBIERNO	5,275,306
1000	SERVICIOS PERSONALES	
11301	SUELDOS BASE AL PERSONAL PERMANENTE	3,558,480
13201	PRIMA VACACIONAL	148,278
13203	AGUINALDO	593,092
14101	APORTACIONES PARA EL SERVICIO MÉDICO DE SERVIDORES PÚBLICOS	231,372
14103	APORTACIONES PARA PRESTACIONES DIVERSAS DE SERVIDORES PÚBLICOS	74,892
14201	APORTACIONES PARA VIVIENDA DE SERVIDORES PÚBLICOS	177,984
14301	APORTACIONES AL SISTEMA PARA EL RETIRO	427,104
14303	APORTACIONES PARA EL FONDO DE PENSIÓN GARANTIZADA POR JUBILACIÓN	64,104
0210220001	DIRECCIÓN DE RELACIONES CON PODERES LEGISLATIVOS E INSTITUCIONES POLÍTICAS	7,226,448
1000	SERVICIOS PERSONALES	
11301	SUELDOS BASE AL PERSONAL PERMANENTE	4,874,676
13201	PRIMA VACACIONAL	203,126
13203	AGUINALDO	812,482
14101	APORTACIONES PARA EL SERVICIO MÉDICO DE SERVIDORES PÚBLICOS	316,944
14103	APORTACIONES PARA PRESTACIONES DIVERSAS DE SERVIDORES PÚBLICOS	102,528
14201	APORTACIONES PARA VIVIENDA DE SERVIDORES PÚBLICOS	243,792
14301	APORTACIONES AL SISTEMA PARA EL RETIRO	585,084

Clave	Descripción	Monto 2025
14303	APORTACIONES PARA EL FONDO DE PENSIÓN GARANTIZADA POR JUBILACIÓN	87,816
0210310001	COORDINACIÓN GENERAL DE ASUNTOS JURÍDICOS	29,194,200
1000	SERVICIOS PERSONALES	
11301	SUELDOS BASE AL PERSONAL PERMANENTE	19,693,368
13201	PRIMA VACACIONAL	820,618
13203	AGUINALDO	3,282,362
14101	APORTACIONES PARA EL SERVICIO MÉDICO DE SERVIDORES PÚBLICOS	1,280,388
14103	APORTACIONES PARA PRESTACIONES DIVERSAS DE SERVIDORES PÚBLICOS	414,168
14201	APORTACIONES PARA VIVIENDA DE SERVIDORES PÚBLICOS	984,960
14301	APORTACIONES AL SISTEMA PARA EL RETIRO	2,363,616
14303	APORTACIONES PARA EL FONDO DE PENSIÓN GARANTIZADA POR JUBILACIÓN	354,720
0210400001	SUBSECRETARÍA DE DESARROLLO POLÍTICO	6,718,482
1000	SERVICIOS PERSONALES	
11301	SUELDOS BASE AL PERSONAL PERMANENTE	4,532,016
13201	PRIMA VACACIONAL	188,848
13203	AGUINALDO	755,354
14101	APORTACIONES PARA EL SERVICIO MÉDICO DE SERVIDORES PÚBLICOS	294,660
14103	APORTACIONES PARA PRESTACIONES DIVERSAS DE SERVIDORES PÚBLICOS	95,328
14201	APORTACIONES PARA VIVIENDA DE SERVIDORES PÚBLICOS	226,680
14301	APORTACIONES AL SISTEMA PARA EL RETIRO	543,948
14303	APORTACIONES PARA EL FONDO DE PENSIÓN GARANTIZADA POR JUBILACIÓN	81,648
0210410001	DIRECCIÓN DE DESARROLLO POLÍTICO	9,700,176
1000	SERVICIOS PERSONALES	
11301	SUELDOS BASE AL PERSONAL PERMANENTE	6,543,336
13201	PRIMA VACACIONAL	272,656
13203	AGUINALDO	1,090,592
14101	APORTACIONES PARA EL SERVICIO MÉDICO DE SERVIDORES PÚBLICOS	425,436
14103	APORTACIONES PARA PRESTACIONES DIVERSAS DE SERVIDORES PÚBLICOS	137,664
14201	APORTACIONES PARA VIVIENDA DE SERVIDORES PÚBLICOS	327,252
14301	APORTACIONES AL SISTEMA PARA EL RETIRO	785,364
14303	APORTACIONES PARA EL FONDO DE PENSIÓN GARANTIZADA POR JUBILACIÓN	117,876
0210430001	DIRECCIÓN DE FORMACIÓN CÍVICA	21,224,636
1000	SERVICIOS PERSONALES	
11301	SUELDOS BASE AL PERSONAL PERMANENTE	14,316,948
13201	PRIMA VACACIONAL	596,580
13203	AGUINALDO	2,386,196
14101	APORTACIONES PARA EL SERVICIO MÉDICO DE SERVIDORES PÚBLICOS	930,924
14103	APORTACIONES PARA PRESTACIONES DIVERSAS DE SERVIDORES PÚBLICOS	301,356
14201	APORTACIONES PARA VIVIENDA DE SERVIDORES PÚBLICOS	716,100
14301	APORTACIONES AL SISTEMA PARA EL RETIRO	1,718,508
14303	APORTACIONES PARA EL FONDO DE PENSIÓN GARANTIZADA POR JUBILACIÓN	258,024

1.3.3 PRESERVACIÓN Y CUIDADO DEL PATRIMONIO PÚBLICO	94,200,498
GASTO DE CAPITAL	94,200,498
RECURSOS FISCALES	94,200,498
Clave Descripción	Monto 2025
0230000000 SECRETARÍA DE FINANZAS Y TESORERÍA GENERAL DEL ESTADO	94,200,498
0230100001 OFICINA DEL C. SECRETARIO DE FINANZAS Y TESORERO GENERAL DEL ESTADO	94,200,498
5000 BIENES MUEBLES, INMUEBLES E INTANGIBLES	
58902 INMUEBLES ADQUIRIDOS POR ARRENDAMIENTO FINANCIERO	94,200,498
1.3.4 FUNCIÓN PÚBLICA	279,512,062
GASTO CORRIENTE	279,512,062
RECURSOS FISCALES	36,142,043
0250000000 CONTRALORÍA Y TRANSPARENCIA GUBERNAMENTAL	17,159,862
0250100001 OFICINA DE LA TITULAR DE LA CONTRALORÍA Y TRANSPARENCIA GUBERNAMENTAL	5,087,924
2000 MATERIALES Y SUMINISTROS	
21101 MATERIALES Y ÚTILES DE OFICINA	110,000
21103 EQUIPOS MENORES DE OFICINA	10,000
21401 MATERIALES, ÚTILES Y EQUIPOS MENORES DE TECNOLOGÍAS DE LA INFORMACIÓN Y COMUNICACIONES	100,000
21504 FORMAS IMPRESAS DE USO GENERAL	4,000
21601 MATERIAL DE LIMPIEZA	110,000
21701 MATERIALES Y ÚTILES DE ENSEÑANZA	2,000
22101 PRODUCTOS ALIMENTICIOS PARA PERSONAS	275,000
22106 PRODUCTOS ALIMENTICIOS PARA EVENTOS	65,857
22301 UTENSILIOS PARA EL SERVICIO DE ALIMENTACIÓN	30,019
24601 MATERIAL ELÉCTRICO Y ELECTRÓNICO	44,745
24801 MATERIALES COMPLEMENTARIOS	5,000
24901 OTROS MATERIALES Y ARTÍCULOS DE CONSTRUCCIÓN Y REPARACIÓN	18,000
25401 MATERIALES, ACCESORIOS Y SUMINISTROS MÉDICOS	2,000
26101 COMBUSTIBLES, LUBRICANTES Y ADITIVOS	420,000
27101 VESTUARIO Y UNIFORMES	5,570
27201 PRENDAS DE SEGURIDAD Y PROTECCIÓN PERSONAL	2,000
29101 HERRAMIENTAS MENORES	4,000
29201 REFACCIONES Y ACCESORIOS MENORES DE EDIFICIOS	6,000
29301 REFACCIONES Y ACCESORIOS MENORES DE MOBILIARIO Y EQUIPO DE ADMINISTRACIÓN, EDUCACIONAL Y RECREATIVO	2,000
29401 REFACCIONES Y ACCESORIOS MENORES DE EQUIPO DE CÓMPUTO Y TECNOLOGÍAS DE LA INFORMACIÓN	25,000
29601 REFACCIONES Y ACCESORIOS MENORES DE EQUIPO DE TRANSPORTE	4,635
3000 SERVICIOS GENERALES	
31101 ENERGÍA ELÉCTRICA OFICINAS PÚBLICAS	202
31301 AGUA OFICINAS PÚBLICAS	33,757
31801 SERVICIOS POSTALES Y TELEGRÁFICOS	132,000
32201 ARRENDAMIENTO DE EDIFICIOS	396,637
32202 ARRENDAMIENTOS DE AUDITORIOS, SALONES, TEATROS Y OTROS	60,000
32301 ARRENDAMIENTO DE MÁQUINAS FOTOCOPIADORAS	28,414

Clave	Descripción	Monto 2025
32302	ARRENDAMIENTO DE EQUIPO DE CÓMPUTO	7,110
32501	ARRENDAMIENTO DE EQUIPO DE TRANSPORTE	50,000
32701	ARRENDAMIENTO DE ACTIVOS INTANGIBLES	6,000
32902	ARRENDAMIENTOS PARA EVENTOS	12,000
33301	SERVICIOS DE CONSULTORÍA ADMINISTRATIVA, PROCESOS, TÉCNICA Y EN TECNOLOGÍAS DE LA INFORMACIÓN	820,543
33401	SERVICIOS DE CAPACITACIÓN	400,000
33601	SERVICIOS DE APOYO ADMINISTRATIVO, FOTOCOPIADO E IMPRESIÓN	48,000
34501	SEGURO DE BIENES PATRIMONIALES	1,122,260
35101	CONSERVACIÓN Y MANTENIMIENTO MENOR DE INMUEBLES	10,000
35201	INSTALACIÓN, REPARACIÓN Y MANTENIMIENTO DE MOBILIARIO Y EQUIPO DE ADMINISTRACIÓN, EDUCACIONAL Y RECREATIVO	11,194
35501	REPARACIÓN Y MANTENIMIENTO DE EQUIPO DE TRANSPORTE	87,999
35801	SERVICIOS DE LIMPIEZA Y MANEJO DE DESECHOS	7,500
35901	SERVICIOS DE JARDINERÍA Y FUMIGACIÓN	45,000
37101	PASAJES AÉREOS	120,000
37501	VIÁTICOS EN EL PAÍS	100,000
37901	OTROS SERVICIOS DE TRASLADO Y HOSPEDAJE	219,781
38101	GASTOS DE CEREMONIAL	2,000
38201	GASTOS DE ORDEN SOCIAL Y CULTURAL	55,000
38202	ARREGLOS FLORALES Y DECORACIÓN DE EVENTOS	8,000
38301	CONGRESOS Y CONVENCIONES	58,701
0250200001	SUBCONTRALORÍA	40,399
2000	MATERIALES Y SUMINISTROS	
21101	MATERIALES Y ÚTILES DE OFICINA	10,000
21401	MATERIALES, ÚTILES Y EQUIPOS MENORES DE TECNOLOGÍAS DE LA INFORMACIÓN Y COMUNICACIONES	5,000
21601	MATERIAL DE LIMPIEZA	6,000
3000	SERVICIOS GENERALES	
32301	ARRENDAMIENTO DE MÁQUINAS FOTOCOPIADORAS	6,239
32302	ARRENDAMIENTO DE EQUIPO DE CÓMPUTO	13,160
0250300001	DIRECCIÓN JURÍDICA	565,261
2000	MATERIALES Y SUMINISTROS	
21101	MATERIALES Y ÚTILES DE OFICINA	66,000
21401	MATERIALES, ÚTILES Y EQUIPOS MENORES DE TECNOLOGÍAS DE LA INFORMACIÓN Y COMUNICACIONES	18,000
21601	MATERIAL DE LIMPIEZA	22,000
26101	COMBUSTIBLES, LUBRICANTES Y ADITIVOS	48,000
29401	REFACCIONES Y ACCESORIOS MENORES DE EQUIPO DE CÓMPUTO Y TECNOLOGÍAS DE LA INFORMACIÓN	2,000
3000	SERVICIOS GENERALES	
32301	ARRENDAMIENTO DE MÁQUINAS FOTOCOPIADORAS	107,124
32302	ARRENDAMIENTO DE EQUIPO DE CÓMPUTO	40,110
32902	ARRENDAMIENTOS PARA EVENTOS	132,026
33601	SERVICIOS DE APOYO ADMINISTRATIVO, FOTOCOPIADO E IMPRESIÓN	60,000
35301	INSTALACIÓN, REPARACIÓN Y MANTENIMIENTO DE EQUIPO DE CÓMPUTO Y TECNOLOGÍA DE LA INFORMACIÓN	5,000

Clave	Descripción	Monto 2025
35501	REPARACIÓN Y MANTENIMIENTO DE EQUIPO DE TRANSPORTE	10,000
38201	GASTOS DE ORDEN SOCIAL Y CULTURAL	55,000
0250400001	DIRECCIÓN ADMINISTRATIVA	692,014
2000	MATERIALES Y SUMINISTROS	
21101	MATERIALES Y ÚTILES DE OFICINA	33,000
21401	MATERIALES, ÚTILES Y EQUIPOS MENORES DE TECNOLOGÍAS DE LA INFORMACIÓN Y COMUNICACIONES	99,000
21601	MATERIAL DE LIMPIEZA	22,000
24901	OTROS MATERIALES Y ARTÍCULOS DE CONSTRUCCIÓN Y REPARACIÓN	18,000
26101	COMBUSTIBLES, LUBRICANTES Y ADITIVOS	192,000
27201	PRENDAS DE SEGURIDAD Y PROTECCIÓN PERSONAL	6,000
29302	REFACCIONES Y ACCESORIOS MENORES DE EQUIPO DE COMUNICACIÓN	10,000
29401	REFACCIONES Y ACCESORIOS MENORES DE EQUIPO DE CÓMPUTO Y TECNOLOGÍAS DE LA INFORMACIÓN	15,000
3000	SERVICIOS GENERALES	
32301	ARRENDAMIENTO DE MÁQUINAS FOTOCOPIADORAS	28,214
32302	ARRENDAMIENTO DE EQUIPO DE CÓMPUTO	54,800
32902	ARRENDAMIENTOS PARA EVENTOS	15,000
33601	SERVICIOS DE APOYO ADMINISTRATIVO, FOTOCOPIADO E IMPRESIÓN	20,000
35201	INSTALACIÓN, REPARACIÓN Y MANTENIMIENTO DE MOBILIARIO Y EQUIPO DE ADMINISTRACIÓN, EDUCACIONAL Y RECREATIVO	4,000
35301	INSTALACIÓN, REPARACIÓN Y MANTENIMIENTO DE EQUIPO DE CÓMPUTO Y TECNOLOGÍA DE LA INFORMACIÓN	10,000
35501	REPARACIÓN Y MANTENIMIENTO DE EQUIPO DE TRANSPORTE	110,000
38201	GASTOS DE ORDEN SOCIAL Y CULTURAL	55,000
0250500001	DIRECCIÓN DE ÓRGANOS INTERNOS DE CONTROL Y VIGILANCIA	169,338
2000	MATERIALES Y SUMINISTROS	
21101	MATERIALES Y ÚTILES DE OFICINA	22,000
21401	MATERIALES, ÚTILES Y EQUIPOS MENORES DE TECNOLOGÍAS DE LA INFORMACIÓN Y COMUNICACIONES	6,000
21601	MATERIAL DE LIMPIEZA	11,000
26101	COMBUSTIBLES, LUBRICANTES Y ADITIVOS	48,000
3000	SERVICIOS GENERALES	
32301	ARRENDAMIENTO DE MÁQUINAS FOTOCOPIADORAS	6,908
32302	ARRENDAMIENTO DE EQUIPO DE CÓMPUTO	15,430
33601	SERVICIOS DE APOYO ADMINISTRATIVO, FOTOCOPIADO E IMPRESIÓN	50,000
35501	REPARACIÓN Y MANTENIMIENTO DE EQUIPO DE TRANSPORTE	10,000
0250500901	ÓRGANO INTERNO DE CONTROL DE LA SECRETARÍA DE FINANZAS Y TESORERÍA GENERAL DEL ESTADO	83,704
2000	MATERIALES Y SUMINISTROS	
21101	MATERIALES Y ÚTILES DE OFICINA	15,000
21401	MATERIALES, ÚTILES Y EQUIPOS MENORES DE TECNOLOGÍAS DE LA INFORMACIÓN Y COMUNICACIONES	4,000
21601	MATERIAL DE LIMPIEZA	12,000
26101	COMBUSTIBLES, LUBRICANTES Y ADITIVOS	24,000
3000	SERVICIOS GENERALES	

Clave	Descripción	Monto 2025
	32301 ARRENDAMIENTO DE MÁQUINAS FOTOCOPIADORAS	16,704
	32302 ARRENDAMIENTO DE EQUIPO DE CÓMPUTO	2,000
	35501 REPARACIÓN Y MANTENIMIENTO DE EQUIPO DE TRANSPORTE	10,000
0250500902	ÓRGANO INTERNO DE CONTROL DE LA SECRETARÍA DE MOVILIDAD Y PLANEACIÓN	58,000
2000	MATERIALES Y SUMINISTROS	
	21101 MATERIALES Y ÚTILES DE OFICINA	8,000
	21401 MATERIALES, ÚTILES Y EQUIPOS MENORES DE TECNOLOGÍAS DE LA INFORMACIÓN Y COMUNICACIONES	5,000
	21601 MATERIAL DE LIMPIEZA	11,000
	26101 COMBUSTIBLES, LUBRICANTES Y ADITIVOS	24,000
3000	SERVICIOS GENERALES	
	32302 ARRENDAMIENTO DE EQUIPO DE CÓMPUTO	1,000
	35501 REPARACIÓN Y MANTENIMIENTO DE EQUIPO DE TRANSPORTE	9,000
0250500903	ÓRGANO INTERNO DE CONTROL DEL SISTEMA DE TRANSPORTE COLECTIVO	85,000
2000	MATERIALES Y SUMINISTROS	
	21101 MATERIALES Y ÚTILES DE OFICINA	15,000
	21401 MATERIALES, ÚTILES Y EQUIPOS MENORES DE TECNOLOGÍAS DE LA INFORMACIÓN Y COMUNICACIONES	4,000
	21601 MATERIAL DE LIMPIEZA	11,000
	26101 COMBUSTIBLES, LUBRICANTES Y ADITIVOS	45,000
3000	SERVICIOS GENERALES	
	35501 REPARACIÓN Y MANTENIMIENTO DE EQUIPO DE TRANSPORTE	10,000
0250500904	ÓRGANO INTERNO DE CONTROL DEL INSTITUTO DE MOVILIDAD Y ACCESIBILIDAD	91,000
2000	MATERIALES Y SUMINISTROS	
	21101 MATERIALES Y ÚTILES DE OFICINA	15,000
	21401 MATERIALES, ÚTILES Y EQUIPOS MENORES DE TECNOLOGÍAS DE LA INFORMACIÓN Y COMUNICACIONES	5,000
	21601 MATERIAL DE LIMPIEZA	12,000
	26101 COMBUSTIBLES, LUBRICANTES Y ADITIVOS	46,000
3000	SERVICIOS GENERALES	
	32302 ARRENDAMIENTO DE EQUIPO DE CÓMPUTO	2,000
	35501 REPARACIÓN Y MANTENIMIENTO DE EQUIPO DE TRANSPORTE	11,000
0250500905	ÓRGANO INTERNO DE CONTROL DE LA SECRETARÍA DE SEGURIDAD	87,000
2000	MATERIALES Y SUMINISTROS	
	21101 MATERIALES Y ÚTILES DE OFICINA	15,000
	21401 MATERIALES, ÚTILES Y EQUIPOS MENORES DE TECNOLOGÍAS DE LA INFORMACIÓN Y COMUNICACIONES	4,000
	21601 MATERIAL DE LIMPIEZA	11,000
	26101 COMBUSTIBLES, LUBRICANTES Y ADITIVOS	45,000
3000	SERVICIOS GENERALES	
	32302 ARRENDAMIENTO DE EQUIPO DE CÓMPUTO	1,000
	35501 REPARACIÓN Y MANTENIMIENTO DE EQUIPO DE TRANSPORTE	11,000
0250500906	ÓRGANO INTERNO DE CONTROL DE LA UNIDAD DE INTEGRACIÓN EDUCATIVA	91,124
2000	MATERIALES Y SUMINISTROS	
	21101 MATERIALES Y ÚTILES DE OFICINA	15,000
	21401 MATERIALES, ÚTILES Y EQUIPOS MENORES DE TECNOLOGÍAS DE LA INFORMACIÓN Y COMUNICACIONES	3,000

Clave	Descripción	Monto 2025
	21601 MATERIAL DE LIMPIEZA	10,000
	26101 COMBUSTIBLES, LUBRICANTES Y ADITIVOS	44,000
3000	SERVICIOS GENERALES	
	32301 ARRENDAMIENTO DE MÁQUINAS FOTOCOPIADORAS	9,124
	35501 REPARACIÓN Y MANTENIMIENTO DE EQUIPO DE TRANSPORTE	10,000
0250500907	ÓRGANO INTERNO DE CONTROL DEL FIDEICOMISO DE PROYECTOS ESTRATÉGICOS	58,000
2000	MATERIALES Y SUMINISTROS	
	21101 MATERIALES Y ÚTILES DE OFICINA	15,000
	21401 MATERIALES, ÚTILES Y EQUIPOS MENORES DE TECNOLOGÍAS DE LA INFORMACIÓN Y COMUNICACIONES	3,000
	21601 MATERIAL DE LIMPIEZA	10,000
	26101 COMBUSTIBLES, LUBRICANTES Y ADITIVOS	22,000
3000	SERVICIOS GENERALES	
	35501 REPARACIÓN Y MANTENIMIENTO DE EQUIPO DE TRANSPORTE	8,000
0250500908	ÓRGANO INTERNO DE CONTROL DE LA SECRETARÍA DE ADMINISTRACIÓN	58,000
2000	MATERIALES Y SUMINISTROS	
	21101 MATERIALES Y ÚTILES DE OFICINA	15,000
	21401 MATERIALES, ÚTILES Y EQUIPOS MENORES DE TECNOLOGÍAS DE LA INFORMACIÓN Y COMUNICACIONES	3,000
	21601 MATERIAL DE LIMPIEZA	10,000
	26101 COMBUSTIBLES, LUBRICANTES Y ADITIVOS	22,000
3000	SERVICIOS GENERALES	
	35501 REPARACIÓN Y MANTENIMIENTO DE EQUIPO DE TRANSPORTE	8,000
0250500909	ÓRGANO INTERNO DE CONTROL DE SERVICIOS DE AGUA Y DRENAJE DE MONTERREY	51,000
2000	MATERIALES Y SUMINISTROS	
	21101 MATERIALES Y ÚTILES DE OFICINA	8,000
	21401 MATERIALES, ÚTILES Y EQUIPOS MENORES DE TECNOLOGÍAS DE LA INFORMACIÓN Y COMUNICACIONES	3,000
	21601 MATERIAL DE LIMPIEZA	10,000
	26101 COMBUSTIBLES, LUBRICANTES Y ADITIVOS	22,000
3000	SERVICIOS GENERALES	
	35501 REPARACIÓN Y MANTENIMIENTO DE EQUIPO DE TRANSPORTE	8,000
0250500910	ÓRGANO INTERNO DE CONTROL DEL INSTITUTO DE SEGURIDAD Y SERVICIOS SOCIALES DE LOS TRABAJADORES DEL ESTADO DE NUEVO LEÓN (ISSSTELEON)	76,000
2000	MATERIALES Y SUMINISTROS	
	21101 MATERIALES Y ÚTILES DE OFICINA	15,000
	21401 MATERIALES, ÚTILES Y EQUIPOS MENORES DE TECNOLOGÍAS DE LA INFORMACIÓN Y COMUNICACIONES	18,000
	21601 MATERIAL DE LIMPIEZA	11,000
	26101 COMBUSTIBLES, LUBRICANTES Y ADITIVOS	24,000
3000	SERVICIOS GENERALES	
	35501 REPARACIÓN Y MANTENIMIENTO DE EQUIPO DE TRANSPORTE	8,000
0250500911	ÓRGANO INTERNO DE CONTROL DE LA RED ESTATAL DE AUTOPISTAS DE NUEVO LEÓN	54,000
2000	MATERIALES Y SUMINISTROS	
	21101 MATERIALES Y ÚTILES DE OFICINA	8,000
	21401 MATERIALES, ÚTILES Y EQUIPOS MENORES DE TECNOLOGÍAS DE LA INFORMACIÓN Y COMUNICACIONES	3,000

Clave	Descripción	Monto 2025
	21601 MATERIAL DE LIMPIEZA	11,000
	26101 COMBUSTIBLES, LUBRICANTES Y ADITIVOS	24,000
3000	SERVICIOS GENERALES	
	35501 REPARACIÓN Y MANTENIMIENTO DE EQUIPO DE TRANSPORTE	8,000
0250500912	ÓRGANO INTERNO DE CONTROL DEL INSTITUTO CONSTRUCTOR DE INFRAESTRUCTURA FÍSICA EDUCATIVA Y DEPORTIVA DE NUEVO LEÓN (ICIFED)	54,000
2000	MATERIALES Y SUMINISTROS	
	21101 MATERIALES Y ÚTILES DE OFICINA	8,000
	21401 MATERIALES, ÚTILES Y EQUIPOS MENORES DE TECNOLOGÍAS DE LA INFORMACIÓN Y COMUNICACIONES	3,000
	21601 MATERIAL DE LIMPIEZA	11,000
	26101 COMBUSTIBLES, LUBRICANTES Y ADITIVOS	24,000
3000	SERVICIOS GENERALES	
	35501 REPARACIÓN Y MANTENIMIENTO DE EQUIPO DE TRANSPORTE	8,000
0250500913	ÓRGANO INTERNO DE CONTROL DEL SISTEMA PARA EL DESARROLLO INTEGRAL DE LA FAMILIA DEL ESTADO DE NUEVO LEÓN (DIF)	54,000
2000	MATERIALES Y SUMINISTROS	
	21101 MATERIALES Y ÚTILES DE OFICINA	8,000
	21401 MATERIALES, ÚTILES Y EQUIPOS MENORES DE TECNOLOGÍAS DE LA INFORMACIÓN Y COMUNICACIONES	3,000
	21601 MATERIAL DE LIMPIEZA	11,000
	26101 COMBUSTIBLES, LUBRICANTES Y ADITIVOS	24,000
3000	SERVICIOS GENERALES	
	35501 REPARACIÓN Y MANTENIMIENTO DE EQUIPO DE TRANSPORTE	8,000
0250500914	ÓRGANO INTERNO DE CONTROL DEL COLEGIO DE EDUCACIÓN PROFESIONAL TÉCNICA DE NUEVO LEÓN (CONALEP)	69,000
2000	MATERIALES Y SUMINISTROS	
	21101 MATERIALES Y ÚTILES DE OFICINA	8,000
	21401 MATERIALES, ÚTILES Y EQUIPOS MENORES DE TECNOLOGÍAS DE LA INFORMACIÓN Y COMUNICACIONES	18,000
	21601 MATERIAL DE LIMPIEZA	11,000
	26101 COMBUSTIBLES, LUBRICANTES Y ADITIVOS	24,000
3000	SERVICIOS GENERALES	
	35501 REPARACIÓN Y MANTENIMIENTO DE EQUIPO DE TRANSPORTE	8,000
0250500915	ÓRGANO INTERNO DE CONTROL DE LA SECRETARÍA DE SALUD / SERVICIOS DE SALUD DE NUEVO LEÓN	80,371
2000	MATERIALES Y SUMINISTROS	
	21101 MATERIALES Y ÚTILES DE OFICINA	8,371
	21401 MATERIALES, ÚTILES Y EQUIPOS MENORES DE TECNOLOGÍAS DE LA INFORMACIÓN Y COMUNICACIONES	3,000
	21601 MATERIAL DE LIMPIEZA	11,000
	26101 COMBUSTIBLES, LUBRICANTES Y ADITIVOS	48,000
3000	SERVICIOS GENERALES	
	35501 REPARACIÓN Y MANTENIMIENTO DE EQUIPO DE TRANSPORTE	10,000
0250500916	ÓRGANO INTERNO DE CONTROL DE LA SECRETARÍA DE IGUALDAD E INCLUSIÓN	84,890
2000	MATERIALES Y SUMINISTROS	

Clave	Descripción	Monto 2025
21101	MATERIALES Y ÚTILES DE OFICINA	7,000
21401	MATERIALES, ÚTILES Y EQUIPOS MENORES DE TECNOLOGÍAS DE LA INFORMACIÓN Y COMUNICACIONES	3,000
21601	MATERIAL DE LIMPIEZA	11,000
26101	COMBUSTIBLES, LUBRICANTES Y ADITIVOS	48,000
3000	SERVICIOS GENERALES	
32301	ARRENDAMIENTO DE MÁQUINAS FOTOCOPIADORAS	5,890
35501	REPARACIÓN Y MANTENIMIENTO DE EQUIPO DE TRANSPORTE	10,000
0250600001	DIRECCIÓN DE TRANSPARENCIA GUBERNAMENTAL	647,334
2000	MATERIALES Y SUMINISTROS	
21101	MATERIALES Y ÚTILES DE OFICINA	18,000
21601	MATERIAL DE LIMPIEZA	11,000
26101	COMBUSTIBLES, LUBRICANTES Y ADITIVOS	108,000
3000	SERVICIOS GENERALES	
32301	ARRENDAMIENTO DE MÁQUINAS FOTOCOPIADORAS	15,894
32302	ARRENDAMIENTO DE EQUIPO DE CÓMPUTO	19,440
32902	ARRENDAMIENTOS PARA EVENTOS	30,000
33601	SERVICIOS DE APOYO ADMINISTRATIVO, FOTOCOPIADO E IMPRESIÓN	50,000
35501	REPARACIÓN Y MANTENIMIENTO DE EQUIPO DE TRANSPORTE	20,000
36105	ARTÍCULOS PROMOCIONALES	5,000
38201	GASTOS DE ORDEN SOCIAL Y CULTURAL	200,000
38301	CONGRESOS Y CONVENCIONES	50,000
4000	TRANSFERENCIAS, ASIGNACIONES, SUBSIDIOS Y OTRAS AYUDAS	
44201	BECAS Y OTRAS AYUDAS PARA PROGRAMAS DE CAPACITACIÓN	120,000
0250700001	DIRECCIÓN DE CONTROL Y AUDITORÍA DEL SECTOR CENTRAL	479,778
2000	MATERIALES Y SUMINISTROS	
21101	MATERIALES Y ÚTILES DE OFICINA	60,000
21401	MATERIALES, ÚTILES Y EQUIPOS MENORES DE TECNOLOGÍAS DE LA INFORMACIÓN Y COMUNICACIONES	9,000
21601	MATERIAL DE LIMPIEZA	33,000
26101	COMBUSTIBLES, LUBRICANTES Y ADITIVOS	96,000
29401	REFACCIONES Y ACCESORIOS MENORES DE EQUIPO DE CÓMPUTO Y TECNOLOGÍAS DE LA INFORMACIÓN	10,000
3000	SERVICIOS GENERALES	
32301	ARRENDAMIENTO DE MÁQUINAS FOTOCOPIADORAS	61,478
32302	ARRENDAMIENTO DE EQUIPO DE CÓMPUTO	20,300
32902	ARRENDAMIENTOS PARA EVENTOS	30,000
33601	SERVICIOS DE APOYO ADMINISTRATIVO, FOTOCOPIADO E IMPRESIÓN	50,000
35101	CONSERVACIÓN Y MANTENIMIENTO MENOR DE INMUEBLES	15,000
35501	REPARACIÓN Y MANTENIMIENTO DE EQUIPO DE TRANSPORTE	20,000
38201	GASTOS DE ORDEN SOCIAL Y CULTURAL	50,000
38301	CONGRESOS Y CONVENCIONES	25,000
0250800001	DIRECCIÓN DE CONTROL Y AUDITORÍA DEL SECTOR PARAESTATAL	6,450,851
2000	MATERIALES Y SUMINISTROS	
21101	MATERIALES Y ÚTILES DE OFICINA	60,000
21401	MATERIALES, ÚTILES Y EQUIPOS MENORES DE TECNOLOGÍAS DE LA INFORMACIÓN Y COMUNICACIONES	9,000

Clave	Descripción	Monto 2025
21601	MATERIAL DE LIMPIEZA	33,000
26101	COMBUSTIBLES, LUBRICANTES Y ADITIVOS	192,000
3000	SERVICIOS GENERALES	
32301	ARRENDAMIENTO DE MÁQUINAS FOTOCOPIADORAS	64,758
32302	ARRENDAMIENTO DE EQUIPO DE CÓMPUTO	23,760
33101	SERVICIOS LEGALES, DE CONTABILIDAD, AUDITORÍA Y RELACIONADOS	6,028,333
35501	REPARACIÓN Y MANTENIMIENTO DE EQUIPO DE TRANSPORTE	40,000
0250900001	DIRECCIÓN DE CONTROL Y AUDITORÍA DE OBRA PÚBLICA	489,000
2000	MATERIALES Y SUMINISTROS	
21101	MATERIALES Y ÚTILES DE OFICINA	19,000
21401	MATERIALES, ÚTILES Y EQUIPOS MENORES DE TECNOLOGÍAS DE LA INFORMACIÓN Y COMUNICACIONES	15,000
21601	MATERIAL DE LIMPIEZA	33,000
26101	COMBUSTIBLES, LUBRICANTES Y ADITIVOS	192,000
3000	SERVICIOS GENERALES	
35501	REPARACIÓN Y MANTENIMIENTO DE EQUIPO DE TRANSPORTE	40,000
38201	GASTOS DE ORDEN SOCIAL Y CULTURAL	40,000
4000	TRANSFERENCIAS, ASIGNACIONES, SUBSIDIOS Y OTRAS AYUDAS	
44201	BECAS Y OTRAS AYUDAS PARA PROGRAMAS DE CAPACITACIÓN	150,000
0251000001	DIRECCIÓN DE SEGUIMIENTO DE CONCURSOS Y LICITACIONES	63,831
2000	MATERIALES Y SUMINISTROS	
21101	MATERIALES Y ÚTILES DE OFICINA	20,000
21601	MATERIAL DE LIMPIEZA	22,000
3000	SERVICIOS GENERALES	
32301	ARRENDAMIENTO DE MÁQUINAS FOTOCOPIADORAS	2,391
32302	ARRENDAMIENTO DE EQUIPO DE CÓMPUTO	19,440
0251100001	UNIDAD ANTICORRUPCIÓN DEL PODER EJECUTIVO DEL ESTADO, O.A.D.	1,339,042
2000	MATERIALES Y SUMINISTROS	
21101	MATERIALES Y ÚTILES DE OFICINA	69,000
21103	EQUIPOS MENORES DE OFICINA	2,000
21401	MATERIALES, ÚTILES Y EQUIPOS MENORES DE TECNOLOGÍAS DE LA INFORMACIÓN Y COMUNICACIONES	22,000
21601	MATERIAL DE LIMPIEZA	33,000
24601	MATERIAL ELÉCTRICO Y ELECTRÓNICO	4,000
24801	MATERIALES COMPLEMENTARIOS	4,000
26101	COMBUSTIBLES, LUBRICANTES Y ADITIVOS	48,000
27101	VESTUARIO Y UNIFORMES	45,000
3000	SERVICIOS GENERALES	
32301	ARRENDAMIENTO DE MÁQUINAS FOTOCOPIADORAS	721,410
32302	ARRENDAMIENTO DE EQUIPO DE CÓMPUTO	47,830
33301	SERVICIOS DE CONSULTORÍA ADMINISTRATIVA, PROCESOS, TÉCNICA Y EN TECNOLOGÍAS DE LA INFORMACIÓN	178,803
33601	SERVICIOS DE APOYO ADMINISTRATIVO, FOTOCOPIADO E IMPRESIÓN	50,000
35301	INSTALACIÓN, REPARACIÓN Y MANTENIMIENTO DE EQUIPO DE CÓMPUTO Y TECNOLOGÍA DE LA INFORMACIÓN	4,000
35501	REPARACIÓN Y MANTENIMIENTO DE EQUIPO DE TRANSPORTE	10,000

Clave	Descripción	Monto 2025
38201	GASTOS DE ORDEN SOCIAL Y CULTURAL	100,000
3210000000	TRANSFERENCIAS A ENTIDADES PARAESTATALES	18,982,181
3210110001	SECRETARÍA EJECUTIVA DEL SISTEMA ESTATAL ANTICORRUPCIÓN	18,982,181
4000	TRANSFERENCIAS, ASIGNACIONES, SUBSIDIOS Y OTRAS AYUDAS	
41515	TRANSFERENCIAS INTERNAS OTORGADAS A ENTIDADES PARAESTATALES NO EMPRESARIALES Y NO FINANCIERAS (SERVICIOS PERSONALES)	18,982,181
RECURSOS FEDERALES		243,370,019
RAMO 28 PARTICIPACIONES A ENTIDADES FEDERATIVAS Y MUNICIPIOS		243,370,019
0250000000	CONTRALORÍA Y TRANSPARENCIA GUBERNAMENTAL	243,370,019
0250100001	OFICINA DE LA TITULAR DE LA CONTRALORÍA Y TRANSPARENCIA GUBERNAMENTAL	25,486,957
1000	SERVICIOS PERSONALES	
11301	SUELDOS BASE AL PERSONAL PERMANENTE	16,714,954
12101	HONORARIOS ASIMILABLES A SALARIOS	709,824
13201	PRIMA VACACIONAL	696,456
13203	AGUINALDO	2,785,826
14101	APORTACIONES PARA EL SERVICIO MÉDICO DE SERVIDORES PÚBLICOS	1,086,472
14103	APORTACIONES PARA PRESTACIONES DIVERSAS DE SERVIDORES PÚBLICOS	351,014
14201	APORTACIONES PARA VIVIENDA DE SERVIDORES PÚBLICOS	835,748
14301	APORTACIONES AL SISTEMA PARA EL RETIRO	2,005,794
14303	APORTACIONES PARA EL FONDO DE PENSIÓN GARANTIZADA POR JUBILACIÓN	300,869
0250300001	DIRECCIÓN JURÍDICA	13,441,930
1000	SERVICIOS PERSONALES	
11301	SUELDOS BASE AL PERSONAL PERMANENTE	7,654,083
12101	HONORARIOS ASIMILABLES A SALARIOS	2,096,028
13201	PRIMA VACACIONAL	318,920
13203	AGUINALDO	1,275,680
14101	APORTACIONES PARA EL SERVICIO MÉDICO DE SERVIDORES PÚBLICOS	497,515
14103	APORTACIONES PARA PRESTACIONES DIVERSAS DE SERVIDORES PÚBLICOS	160,736
14201	APORTACIONES PARA VIVIENDA DE SERVIDORES PÚBLICOS	382,704
14301	APORTACIONES AL SISTEMA PARA EL RETIRO	918,490
14303	APORTACIONES PARA EL FONDO DE PENSIÓN GARANTIZADA POR JUBILACIÓN	137,773
0250400001	DIRECCIÓN ADMINISTRATIVA	17,113,027
1000	SERVICIOS PERSONALES	
11301	SUELDOS BASE AL PERSONAL PERMANENTE	11,057,541
12101	HONORARIOS ASIMILABLES A SALARIOS	722,066
13201	PRIMA VACACIONAL	460,731
13203	AGUINALDO	1,842,924
14101	APORTACIONES PARA EL SERVICIO MÉDICO DE SERVIDORES PÚBLICOS	718,740
14103	APORTACIONES PARA PRESTACIONES DIVERSAS DE SERVIDORES PÚBLICOS	232,208
14201	APORTACIONES PARA VIVIENDA DE SERVIDORES PÚBLICOS	552,877
14301	APORTACIONES AL SISTEMA PARA EL RETIRO	1,326,905
14303	APORTACIONES PARA EL FONDO DE PENSIÓN GARANTIZADA POR JUBILACIÓN	199,036

Clave	Descripción	Monto 2025
0250500001	DIRECCIÓN DE ÓRGANOS INTERNOS DE CONTROL Y VIGILANCIA	6,531,405
1000	SERVICIOS PERSONALES	
11301	SUELDOS BASE AL PERSONAL PERMANENTE	4,406,165
13201	PRIMA VACACIONAL	183,590
13203	AGUINALDO	734,361
14101	APORTACIONES PARA EL SERVICIO MÉDICO DE SERVIDORES PÚBLICOS	286,401
14103	APORTACIONES PARA PRESTACIONES DIVERSAS DE SERVIDORES PÚBLICOS	92,529
14201	APORTACIONES PARA VIVIENDA DE SERVIDORES PÚBLICOS	220,308
14301	APORTACIONES AL SISTEMA PARA EL RETIRO	528,740
14303	APORTACIONES PARA EL FONDO DE PENSIÓN GARANTIZADA POR JUBILACIÓN	79,311
0250500901	ÓRGANO INTERNO DE CONTROL DE LA SECRETARÍA DE FINANZAS Y TESORERÍA GENERAL DEL ESTADO	9,287,255
1000	SERVICIOS PERSONALES	
11301	SUELDOS BASE AL PERSONAL PERMANENTE	6,265,294
13201	PRIMA VACACIONAL	261,054
13203	AGUINALDO	1,044,216
14101	APORTACIONES PARA EL SERVICIO MÉDICO DE SERVIDORES PÚBLICOS	407,244
14103	APORTACIONES PARA PRESTACIONES DIVERSAS DE SERVIDORES PÚBLICOS	131,571
14201	APORTACIONES PARA VIVIENDA DE SERVIDORES PÚBLICOS	313,265
14301	APORTACIONES AL SISTEMA PARA EL RETIRO	751,835
14303	APORTACIONES PARA EL FONDO DE PENSIÓN GARANTIZADA POR JUBILACIÓN	112,775
0250500902	ÓRGANO INTERNO DE CONTROL DE LA SECRETARÍA DE MOVILIDAD Y PLANEACIÓN URBANA	8,491,071
1000	SERVICIOS PERSONALES	
11301	SUELDOS BASE AL PERSONAL PERMANENTE	5,728,179
13201	PRIMA VACACIONAL	238,674
13203	AGUINALDO	954,697
14101	APORTACIONES PARA EL SERVICIO MÉDICO DE SERVIDORES PÚBLICOS	372,332
14103	APORTACIONES PARA PRESTACIONES DIVERSAS DE SERVIDORES PÚBLICOS	120,292
14201	APORTACIONES PARA VIVIENDA DE SERVIDORES PÚBLICOS	286,409
14301	APORTACIONES AL SISTEMA PARA EL RETIRO	687,381
14303	APORTACIONES PARA EL FONDO DE PENSIÓN GARANTIZADA POR JUBILACIÓN	103,107
0250500903	ÓRGANO INTERNO DE CONTROL DEL SISTEMA DE TRANSPORTE COLECTIVO METROPOLITANO	8,736,498
1000	SERVICIOS PERSONALES	
11301	SUELDOS BASE AL PERSONAL PERMANENTE	5,893,747
13201	PRIMA VACACIONAL	245,573
13203	AGUINALDO	982,291
14101	APORTACIONES PARA EL SERVICIO MÉDICO DE SERVIDORES PÚBLICOS	383,094
14103	APORTACIONES PARA PRESTACIONES DIVERSAS DE SERVIDORES PÚBLICOS	123,769
14201	APORTACIONES PARA VIVIENDA DE SERVIDORES PÚBLICOS	294,687
14301	APORTACIONES AL SISTEMA PARA EL RETIRO	707,250
14303	APORTACIONES PARA EL FONDO DE PENSIÓN GARANTIZADA POR JUBILACIÓN	106,087

Clave	Descripción	Monto 2025
0250500904	ÓRGANO INTERNO DE CONTROL DEL INSTITUTO DE MOVILIDAD Y ACCESIBILIDAD	7,454,816
1000	SERVICIOS PERSONALES	
11301	SUELDOS BASE AL PERSONAL PERMANENTE	5,029,109
13201	PRIMA VACACIONAL	209,546
13203	AGUINALDO	838,185
14101	APORTACIONES PARA EL SERVICIO MÉDICO DE SERVIDORES PÚBLICOS	326,892
14103	APORTACIONES PARA PRESTACIONES DIVERSAS DE SERVIDORES PÚBLICOS	105,611
14201	APORTACIONES PARA VIVIENDA DE SERVIDORES PÚBLICOS	251,455
14301	APORTACIONES AL SISTEMA PARA EL RETIRO	603,493
14303	APORTACIONES PARA EL FONDO DE PENSIÓN GARANTIZADA POR JUBILACIÓN	90,524
0250500906	ÓRGANO INTERNO DE CONTROL DE LA UNIDAD DE INTEGRACIÓN EDUCATIVA	8,736,498
1000	SERVICIOS PERSONALES	
11301	SUELDOS BASE AL PERSONAL PERMANENTE	5,893,747
13201	PRIMA VACACIONAL	245,573
13203	AGUINALDO	982,291
14101	APORTACIONES PARA EL SERVICIO MÉDICO DE SERVIDORES PÚBLICOS	383,094
14103	APORTACIONES PARA PRESTACIONES DIVERSAS DE SERVIDORES PÚBLICOS	123,769
14201	APORTACIONES PARA VIVIENDA DE SERVIDORES PÚBLICOS	294,687
14301	APORTACIONES AL SISTEMA PARA EL RETIRO	707,250
14303	APORTACIONES PARA EL FONDO DE PENSIÓN GARANTIZADA POR JUBILACIÓN	106,087
0250500907	ÓRGANO INTERNO DE CONTROL DEL FIDEICOMISO DE PROYECTOS ESTRATÉGICOS	5,769,966
1000	SERVICIOS PERSONALES	
11301	SUELDOS BASE AL PERSONAL PERMANENTE	3,892,489
13201	PRIMA VACACIONAL	162,187
13203	AGUINALDO	648,748
14101	APORTACIONES PARA EL SERVICIO MÉDICO DE SERVIDORES PÚBLICOS	253,012
14103	APORTACIONES PARA PRESTACIONES DIVERSAS DE SERVIDORES PÚBLICOS	81,742
14201	APORTACIONES PARA VIVIENDA DE SERVIDORES PÚBLICOS	194,624
14301	APORTACIONES AL SISTEMA PARA EL RETIRO	467,099
14303	APORTACIONES PARA EL FONDO DE PENSIÓN GARANTIZADA POR JUBILACIÓN	70,065
0250500908	ÓRGANO INTERNO DE CONTROL DE LA SECRETARÍA DE ADMINISTRACIÓN	8,195,571
1000	SERVICIOS PERSONALES	
11301	SUELDOS BASE AL PERSONAL PERMANENTE	5,528,831
13201	PRIMA VACACIONAL	230,368
13203	AGUINALDO	921,472
14101	APORTACIONES PARA EL SERVICIO MÉDICO DE SERVIDORES PÚBLICOS	359,374
14103	APORTACIONES PARA PRESTACIONES DIVERSAS DE SERVIDORES PÚBLICOS	116,105
14201	APORTACIONES PARA VIVIENDA DE SERVIDORES PÚBLICOS	276,442
14301	APORTACIONES AL SISTEMA PARA EL RETIRO	663,460
14303	APORTACIONES PARA EL FONDO DE PENSIÓN GARANTIZADA POR JUBILACIÓN	99,519
0250500909	ÓRGANO INTERNO DE CONTROL DE SERVICIOS DE AGUA Y DRENAJE DE MONTERREY	8,764,965
1000	SERVICIOS PERSONALES	

Clave	Descripción	Monto 2025
11301	SUELDOS BASE AL PERSONAL PERMANENTE	5,912,951
13201	PRIMA VACACIONAL	246,373
13203	AGUINALDO	985,492
14101	APORTACIONES PARA EL SERVICIO MÉDICO DE SERVIDORES PÚBLICOS	384,342
14103	APORTACIONES PARA PRESTACIONES DIVERSAS DE SERVIDORES PÚBLICOS	124,172
14201	APORTACIONES PARA VIVIENDA DE SERVIDORES PÚBLICOS	295,648
14301	APORTACIONES AL SISTEMA PARA EL RETIRO	709,554
14303	APORTACIONES PARA EL FONDO DE PENSIÓN GARANTIZADA POR JUBILACIÓN	106,433
0250500910	ÓRGANO INTERNO DE CONTROL DEL INSTITUTO DE SEGURIDAD Y SERVICIOS SOCIALES DE LOS TRABAJADORES DEL ESTADO DE NUEVO LEÓN (ISSSTELEON)	8,793,431
1000	SERVICIOS PERSONALES	
11301	SUELDOS BASE AL PERSONAL PERMANENTE	5,932,155
13201	PRIMA VACACIONAL	247,173
13203	AGUINALDO	988,693
14101	APORTACIONES PARA EL SERVICIO MÉDICO DE SERVIDORES PÚBLICOS	385,590
14103	APORTACIONES PARA PRESTACIONES DIVERSAS DE SERVIDORES PÚBLICOS	124,575
14201	APORTACIONES PARA VIVIENDA DE SERVIDORES PÚBLICOS	296,608
14301	APORTACIONES AL SISTEMA PARA EL RETIRO	711,859
14303	APORTACIONES PARA EL FONDO DE PENSIÓN GARANTIZADA POR JUBILACIÓN	106,779
0250500911	ÓRGANO INTERNO DE CONTROL DE LA RED ESTATAL DE AUTOPISTAS DE NUEVO LEÓN	7,597,711
1000	SERVICIOS PERSONALES	
11301	SUELDOS BASE AL PERSONAL PERMANENTE	5,125,508
13201	PRIMA VACACIONAL	213,563
13203	AGUINALDO	854,251
14101	APORTACIONES PARA EL SERVICIO MÉDICO DE SERVIDORES PÚBLICOS	333,158
14103	APORTACIONES PARA PRESTACIONES DIVERSAS DE SERVIDORES PÚBLICOS	107,636
14201	APORTACIONES PARA VIVIENDA DE SERVIDORES PÚBLICOS	256,275
14301	APORTACIONES AL SISTEMA PARA EL RETIRO	615,061
14303	APORTACIONES PARA EL FONDO DE PENSIÓN GARANTIZADA POR JUBILACIÓN	92,259
0250500912	ÓRGANO INTERNO DE CONTROL DEL INSTITUTO CONSTRUCTOR DE INFRAESTRUCTURA FÍSICA EDUCATIVA Y DEPORTIVA DE NUEVO LEÓN (ICIFED)	6,310,893
1000	SERVICIOS PERSONALES	
11301	SUELDOS BASE AL PERSONAL PERMANENTE	4,257,405
13201	PRIMA VACACIONAL	177,392
13203	AGUINALDO	709,567
14101	APORTACIONES PARA EL SERVICIO MÉDICO DE SERVIDORES PÚBLICOS	276,731
14103	APORTACIONES PARA PRESTACIONES DIVERSAS DE SERVIDORES PÚBLICOS	89,406
14201	APORTACIONES PARA VIVIENDA DE SERVIDORES PÚBLICOS	212,870
14301	APORTACIONES AL SISTEMA PARA EL RETIRO	510,889
14303	APORTACIONES PARA EL FONDO DE PENSIÓN GARANTIZADA POR JUBILACIÓN	76,633
0250500913	ÓRGANO INTERNO DE CONTROL DEL SISTEMA PARA EL DESARROLLO INTEGRAL DE LA FAMILIA DEL ESTADO DE NUEVO LEÓN (DIF)	6,344,776

Clave	Descripción	Monto 2025
1000	SERVICIOS PERSONALES	
11301	SUELDOS BASE AL PERSONAL PERMANENTE	4,280,263
13201	PRIMA VACACIONAL	178,344
13203	AGUINALDO	713,377
14101	APORTACIONES PARA EL SERVICIO MÉDICO DE SERVIDORES PÚBLICOS	278,217
14103	APORTACIONES PARA PRESTACIONES DIVERSAS DE SERVIDORES PÚBLICOS	89,886
14201	APORTACIONES PARA VIVIENDA DE SERVIDORES PÚBLICOS	214,013
14301	APORTACIONES AL SISTEMA PARA EL RETIRO	513,632
14303	APORTACIONES PARA EL FONDO DE PENSIÓN GARANTIZADA POR JUBILACIÓN	77,045
0250500914	ÓRGANO INTERNO DE CONTROL DEL COLEGIO DE EDUCACIÓN PROFESIONAL TÉCNICA DE NUEVO LEÓN (CONALEP)	6,344,776
1000	SERVICIOS PERSONALES	
11301	SUELDOS BASE AL PERSONAL PERMANENTE	4,280,263
13201	PRIMA VACACIONAL	178,344
13203	AGUINALDO	713,377
14101	APORTACIONES PARA EL SERVICIO MÉDICO DE SERVIDORES PÚBLICOS	278,217
14103	APORTACIONES PARA PRESTACIONES DIVERSAS DE SERVIDORES PÚBLICOS	89,886
14201	APORTACIONES PARA VIVIENDA DE SERVIDORES PÚBLICOS	214,013
14301	APORTACIONES AL SISTEMA PARA EL RETIRO	513,632
14303	APORTACIONES PARA EL FONDO DE PENSIÓN GARANTIZADA POR JUBILACIÓN	77,045
0250500915	ÓRGANO INTERNO DE CONTROL DE LA SECRETARÍA DE SALUD / SERVICIOS DE SALUD NUEVO LEÓN	8,793,431
1000	SERVICIOS PERSONALES	
11301	SUELDOS BASE AL PERSONAL PERMANENTE	5,932,155
13201	PRIMA VACACIONAL	247,173
13203	AGUINALDO	988,693
14101	APORTACIONES PARA EL SERVICIO MÉDICO DE SERVIDORES PÚBLICOS	385,590
14103	APORTACIONES PARA PRESTACIONES DIVERSAS DE SERVIDORES PÚBLICOS	124,575
14201	APORTACIONES PARA VIVIENDA DE SERVIDORES PÚBLICOS	296,608
14301	APORTACIONES AL SISTEMA PARA EL RETIRO	711,859
14303	APORTACIONES PARA EL FONDO DE PENSIÓN GARANTIZADA POR JUBILACIÓN	106,779
0250500916	ÓRGANO INTERNO DE CONTROL DE LA SECRETARÍA DE IGUALDAD E INCLUSIÓN	4,545,499
1000	SERVICIOS PERSONALES	
11301	SUELDOS BASE AL PERSONAL PERMANENTE	3,066,448
13201	PRIMA VACACIONAL	127,769
13203	AGUINALDO	511,075
14101	APORTACIONES PARA EL SERVICIO MÉDICO DE SERVIDORES PÚBLICOS	199,319
14103	APORTACIONES PARA PRESTACIONES DIVERSAS DE SERVIDORES PÚBLICOS	64,395
14201	APORTACIONES PARA VIVIENDA DE SERVIDORES PÚBLICOS	153,322
14301	APORTACIONES AL SISTEMA PARA EL RETIRO	367,974
14303	APORTACIONES PARA EL FONDO DE PENSIÓN GARANTIZADA POR JUBILACIÓN	55,196

Clave	Descripción	Monto 2025
0250600001	DIRECCIÓN DE TRANSPARENCIA GUBERNAMENTAL	8,364,391
1000	SERVICIOS PERSONALES	
11301	SUELDOS BASE AL PERSONAL PERMANENTE	5,265,213
12101	HONORARIOS ASIMILABLES A SALARIOS	559,590
13201	PRIMA VACACIONAL	219,384
13203	AGUINALDO	877,536
14101	APORTACIONES PARA EL SERVICIO MÉDICO DE SERVIDORES PÚBLICOS	342,239
14103	APORTACIONES PARA PRESTACIONES DIVERSAS DE SERVIDORES PÚBLICOS	110,569
14201	APORTACIONES PARA VIVIENDA DE SERVIDORES PÚBLICOS	263,261
14301	APORTACIONES AL SISTEMA PARA EL RETIRO	631,826
14303	APORTACIONES PARA EL FONDO DE PENSIÓN GARANTIZADA POR JUBILACIÓN	94,774
0250700001	DIRECCIÓN DE CONTROL Y AUDITORÍA DEL SECTOR CENTRAL	16,218,120
1000	SERVICIOS PERSONALES	
11301	SUELDOS BASE AL PERSONAL PERMANENTE	10,216,816
12101	HONORARIOS ASIMILABLES A SALARIOS	1,073,393
13201	PRIMA VACACIONAL	425,701
13203	AGUINALDO	1,702,803
14101	APORTACIONES PARA EL SERVICIO MÉDICO DE SERVIDORES PÚBLICOS	664,093
14103	APORTACIONES PARA PRESTACIONES DIVERSAS DE SERVIDORES PÚBLICOS	214,553
14201	APORTACIONES PARA VIVIENDA DE SERVIDORES PÚBLICOS	510,841
14301	APORTACIONES AL SISTEMA PARA EL RETIRO	1,226,018
14303	APORTACIONES PARA EL FONDO DE PENSIÓN GARANTIZADA POR JUBILACIÓN	183,903
0250800001	DIRECCIÓN DE CONTROL Y AUDITORÍA DEL SECTOR PARAESTATAL	16,500,795
1000	SERVICIOS PERSONALES	
11301	SUELDOS BASE AL PERSONAL PERMANENTE	10,886,546
12101	HONORARIOS ASIMILABLES A SALARIOS	363,305
13201	PRIMA VACACIONAL	453,606
13203	AGUINALDO	1,814,424
14101	APORTACIONES PARA EL SERVICIO MÉDICO DE SERVIDORES PÚBLICOS	707,625
14103	APORTACIONES PARA PRESTACIONES DIVERSAS DE SERVIDORES PÚBLICOS	228,617
14201	APORTACIONES PARA VIVIENDA DE SERVIDORES PÚBLICOS	544,327
14301	APORTACIONES AL SISTEMA PARA EL RETIRO	1,306,386
14303	APORTACIONES PARA EL FONDO DE PENSIÓN GARANTIZADA POR JUBILACIÓN	195,958
0250900001	DIRECCIÓN DE CONTROL Y AUDITORÍA DE OBRA PÚBLICA	9,856,347
1000	SERVICIOS PERSONALES	
11301	SUELDOS BASE AL PERSONAL PERMANENTE	6,649,211
13201	PRIMA VACACIONAL	277,050
13203	AGUINALDO	1,108,202
14101	APORTACIONES PARA EL SERVICIO MÉDICO DE SERVIDORES PÚBLICOS	432,199
14103	APORTACIONES PARA PRESTACIONES DIVERSAS DE SERVIDORES PÚBLICOS	139,633
14201	APORTACIONES PARA VIVIENDA DE SERVIDORES PÚBLICOS	332,461
14301	APORTACIONES AL SISTEMA PARA EL RETIRO	797,905
14303	APORTACIONES PARA EL FONDO DE PENSIÓN GARANTIZADA POR JUBILACIÓN	119,686

Clave	Descripción	Monto 2025
0251100001	UNIDAD ANTICORRUPCIÓN DEL PODER EJECUTIVO DEL ESTADO, O.A.D.	15,689,889
1000	SERVICIOS PERSONALES	
11301	SUELDOS BASE AL PERSONAL PERMANENTE	8,971,672
12101	HONORARIOS ASIMILABLES A SALARIOS	2,390,880
13201	PRIMA VACACIONAL	373,820
13203	AGUINALDO	1,495,279
14101	APORTACIONES PARA EL SERVICIO MÉDICO DE SERVIDORES PÚBLICOS	583,159
14103	APORTACIONES PARA PRESTACIONES DIVERSAS DE SERVIDORES PÚBLICOS	188,405
14201	APORTACIONES PARA VIVIENDA DE SERVIDORES PÚBLICOS	448,584
14301	APORTACIONES AL SISTEMA PARA EL RETIRO	1,076,601
14303	APORTACIONES PARA EL FONDO DE PENSIÓN GARANTIZADA POR JUBILACIÓN	161,490
1.3.5	ASUNTOS JURÍDICOS	33,508,536
GASTO CORRIENTE		33,508,536
RECURSOS FISCALES		1,284,963
0100000000	UNIDADES ADMINISTRATIVAS DEL GOBERNADOR	957,952
0100500001	CONSEJERÍA JURÍDICA	957,952
2000	MATERIALES Y SUMINISTROS	
21101	MATERIALES Y ÚTILES DE OFICINA	35,383
21103	EQUIPOS MENORES DE OFICINA	23,093
21401	MATERIALES, ÚTILES Y EQUIPOS MENORES DE TECNOLOGÍAS DE LA INFORMACIÓN Y COMUNICACIONES	28,951
21601	MATERIAL DE LIMPIEZA	5,790
22101	PRODUCTOS ALIMENTICIOS PARA PERSONAS	28,951
22301	UTENSILIOS PARA EL SERVICIO DE ALIMENTACIÓN	5,789
26101	COMBUSTIBLES, LUBRICANTES Y ADITIVOS	183,600
29201	REFACCIONES Y ACCESORIOS MENORES DE EDIFICIOS	863
29401	REFACCIONES Y ACCESORIOS MENORES DE EQUIPO DE CÓMPUTO Y TECNOLOGÍAS DE LA INFORMACIÓN	40,531
29601	REFACCIONES Y ACCESORIOS MENORES DE EQUIPO DE TRANSPORTE	6,068
3000	SERVICIOS GENERALES	
32301	ARRENDAMIENTO DE MÁQUINAS FOTOCOPIADORAS	11,580
33101	SERVICIOS LEGALES, DE CONTABILIDAD, AUDITORÍA Y RELACIONADOS	146,847
35501	REPARACIÓN Y MANTENIMIENTO DE EQUIPO DE TRANSPORTE	27,730
35801	SERVICIOS DE LIMPIEZA Y MANEJO DE DESECHOS	26,172
37101	PASAJES AÉREOS	190,521
37501	VIÁTICOS EN EL PAÍS	190,521
37901	OTROS SERVICIOS DE TRASLADO Y HOSPEDAJE	5,562
0260000000	SECRETARÍA DE SEGURIDAD	327,011
0260300001	DIRECCIÓN GENERAL JURÍDICA Y DE DERECHOS HUMANOS	296,295
2000	MATERIALES Y SUMINISTROS	
21101	MATERIALES Y ÚTILES DE OFICINA	46,257
21601	MATERIAL DE LIMPIEZA	1,000
24601	MATERIAL ELÉCTRICO Y ELECTRÓNICO	1,000
26101	COMBUSTIBLES, LUBRICANTES Y ADITIVOS	243,187

Clave	Descripción	Monto 2025
3000	SERVICIOS GENERALES	
35801	SERVICIOS DE LIMPIEZA Y MANEJO DE DESECHOS	4,851
0260302001	DIRECCIÓN DE NORMATIVIDAD Y CONVENIOS	14,440
2000	MATERIALES Y SUMINISTROS	
21101	MATERIALES Y ÚTILES DE OFICINA	13,440
21601	MATERIAL DE LIMPIEZA	1,000
0260303001	DIRECCIÓN DE PROCESOS JURÍDICOS	5,249
2000	MATERIALES Y SUMINISTROS	
21101	MATERIALES Y ÚTILES DE OFICINA	3,249
21601	MATERIAL DE LIMPIEZA	1,000
22101	PRODUCTOS ALIMENTICIOS PARA PERSONAS	1,000
0260304001	DIRECCIÓN LABORAL	11,027
2000	MATERIALES Y SUMINISTROS	
21101	MATERIALES Y ÚTILES DE OFICINA	5,092
21601	MATERIAL DE LIMPIEZA	1,000
22101	PRODUCTOS ALIMENTICIOS PARA PERSONAS	4,935
RECURSOS FEDERALES		32,223,572
RAMO 28 PARTICIPACIONES A ENTIDADES FEDERATIVAS Y MUNICIPIOS		32,223,572
0100000000	UNIDADES ADMINISTRATIVAS DEL GOBERNADOR	8,617,243
0100500001	CONSEJERÍA JURÍDICA	8,617,243
1000	SERVICIOS PERSONALES	
11301	SUELDOS BASE AL PERSONAL PERMANENTE	5,812,920
13201	PRIMA VACACIONAL	242,214
13203	AGUINALDO	968,820
14101	APORTACIONES PARA EL SERVICIO MÉDICO DE SERVIDORES PÚBLICOS	377,928
14103	APORTACIONES PARA PRESTACIONES DIVERSAS DE SERVIDORES PÚBLICOS	122,244
14201	APORTACIONES PARA VIVIENDA DE SERVIDORES PÚBLICOS	290,736
14301	APORTACIONES AL SISTEMA PARA EL RETIRO	697,681
14303	APORTACIONES PARA EL FONDO DE PENSIÓN GARANTIZADA POR JUBILACIÓN	104,700
0260000000	SECRETARÍA DE SEGURIDAD	23,606,329
0260300001	DIRECCIÓN GENERAL JURÍDICA Y DE DERECHOS HUMANOS	5,196,357
1000	SERVICIOS PERSONALES	
11301	SUELDOS BASE AL PERSONAL PERMANENTE	3,538,191
13201	PRIMA VACACIONAL	291,295
13203	AGUINALDO	530,043
14101	APORTACIONES PARA EL SERVICIO MÉDICO DE SERVIDORES PÚBLICOS	229,982
14103	APORTACIONES PARA PRESTACIONES DIVERSAS DE SERVIDORES PÚBLICOS	68,065
14201	APORTACIONES PARA VIVIENDA DE SERVIDORES PÚBLICOS	176,910
14301	APORTACIONES AL SISTEMA PARA EL RETIRO	298,461
14303	APORTACIONES PARA EL FONDO DE PENSIÓN GARANTIZADA POR JUBILACIÓN	25,851
14403	APORTACIONES PARA SEGUROS CUERPOS DE SEGURIDAD	37,558
0260302001	DIRECCIÓN DE NORMATIVIDAD Y CONVENIOS	5,674,961
1000	SERVICIOS PERSONALES	

Clave	Descripción	Monto 2025
11301	SUELDOS BASE AL PERSONAL PERMANENTE	4,043,945
13201	PRIMA VACACIONAL	58,479
13203	AGUINALDO	466,155
14101	APORTACIONES PARA EL SERVICIO MÉDICO DE SERVIDORES PÚBLICOS	262,480
14103	APORTACIONES PARA PRESTACIONES DIVERSAS DE SERVIDORES PÚBLICOS	84,728
14201	APORTACIONES PARA VIVIENDA DE SERVIDORES PÚBLICOS	201,908
14301	APORTACIONES AL SISTEMA PARA EL RETIRO	484,579
14303	APORTACIONES PARA EL FONDO DE PENSIÓN GARANTIZADA POR JUBILACIÓN	72,687
0260303001	DIRECCIÓN DE PROCESOS JURÍDICOS	4,133,872
1000	SERVICIOS PERSONALES	
11301	SUELDOS BASE AL PERSONAL PERMANENTE	2,827,006
13201	PRIMA VACACIONAL	128,329
13203	AGUINALDO	404,069
14101	APORTACIONES PARA EL SERVICIO MÉDICO DE SERVIDORES PÚBLICOS	183,724
14103	APORTACIONES PARA PRESTACIONES DIVERSAS DE SERVIDORES PÚBLICOS	59,357
14201	APORTACIONES PARA VIVIENDA DE SERVIDORES PÚBLICOS	141,326
14301	APORTACIONES AL SISTEMA PARA EL RETIRO	339,183
14303	APORTACIONES PARA EL FONDO DE PENSIÓN GARANTIZADA POR JUBILACIÓN	50,877
0260304001	DIRECCIÓN LABORAL	8,601,139
1000	SERVICIOS PERSONALES	
11301	SUELDOS BASE AL PERSONAL PERMANENTE	5,906,043
13201	PRIMA VACACIONAL	178,400
13203	AGUINALDO	900,759
14101	APORTACIONES PARA EL SERVICIO MÉDICO DE SERVIDORES PÚBLICOS	383,457
14103	APORTACIONES PARA PRESTACIONES DIVERSAS DE SERVIDORES PÚBLICOS	123,403
14201	APORTACIONES PARA VIVIENDA DE SERVIDORES PÚBLICOS	294,967
14301	APORTACIONES AL SISTEMA PARA EL RETIRO	707,920
14303	APORTACIONES PARA EL FONDO DE PENSIÓN GARANTIZADA POR JUBILACIÓN	106,188
1.3.6	ORGANIZACIÓN DE PROCESOS ELECTORALES	625,758,916
GASTO CORRIENTE		625,758,916
RECURSOS FEDERALES		625,758,916
RAMO 28 PARTICIPACIONES A ENTIDADES FEDERATIVAS Y MUNICIPIOS		625,758,916
3210000000 TRANSFERENCIAS A ENTIDADES PARAESTATALES		625,758,916
3210051001 INSTITUTO ESTATAL ELECTORAL Y DE PARTICIPACIÓN CIUDADANA		625,758,916
4000 TRANSFERENCIAS, ASIGNACIONES, SUBSIDIOS Y OTRAS AYUDAS		
41401	ASIGNACIONES PRESUPUESTARIAS A ÓRGANOS AUTÓNOMOS	412,466,103
41515	TRANSFERENCIAS INTERNAS OTORGADAS A ENTIDADES PARAESTATALES NO EMPRESARIALES Y NO FINANCIERAS (SERVICIOS PERSONALES)	213,292,813

1.3.8 TERRITORIO	79,555,862
GASTO CORRIENTE	79,555,862
RECURSOS FISCALES	79,555,862
Clave Descripción	Monto 2025
0340000000 SECRETARÍA DE MOVILIDAD Y PLANEACIÓN URBANA	1,673,608
0340300001 SUBSECRETARÍA DE ORDENAMIENTO TERRITORIAL Y DEL ESPACIO PÚBLICO	1,192,245
2000 MATERIALES Y SUMINISTROS	
21101 MATERIALES Y ÚTILES DE OFICINA	52,860
21401 MATERIALES, ÚTILES Y EQUIPOS MENORES DE TECNOLOGÍAS DE LA INFORMACIÓN Y COMUNICACIONES	32,757
21502 PERIÓDICOS Y REVISTAS	5,790
3000 SERVICIOS GENERALES	
32501 ARRENDAMIENTO DE EQUIPO DE TRANSPORTE	306,708
33301 SERVICIOS DE CONSULTORÍA ADMINISTRATIVA, PROCESOS, TÉCNICA Y EN TECNOLOGÍAS DE LA INFORMACIÓN	794,129
0340301001 DIRECCIÓN DE ESPACIO PÚBLICO Y MOVILIDAD NO MOTORIZADA	228,910
2000 MATERIALES Y SUMINISTROS	
21101 MATERIALES Y ÚTILES DE OFICINA	1,000
21401 MATERIALES, ÚTILES Y EQUIPOS MENORES DE TECNOLOGÍAS DE LA INFORMACIÓN Y COMUNICACIONES	9,000
26101 COMBUSTIBLES, LUBRICANTES Y ADITIVOS	42,000
3000 SERVICIOS GENERALES	
32501 ARRENDAMIENTO DE EQUIPO DE TRANSPORTE	176,910
0340302001 DIRECCIÓN DE ORDENAMIENTO TERRITORIAL Y DESARROLLO URBANO	237,702
2000 MATERIALES Y SUMINISTROS	
21101 MATERIALES Y ÚTILES DE OFICINA	9,936
21601 MATERIAL DE LIMPIEZA	8,856
26101 COMBUSTIBLES, LUBRICANTES Y ADITIVOS	42,000
3000 SERVICIOS GENERALES	
32501 ARRENDAMIENTO DE EQUIPO DE TRANSPORTE	176,910
0340303001 DIRECCIÓN DE GESTIÓN DE DISTRITOS Y POLÍGONOS DE ACTUACIÓN	4,839
2000 MATERIALES Y SUMINISTROS	
21101 MATERIALES Y ÚTILES DE OFICINA	3,839
21601 MATERIAL DE LIMPIEZA	1,000
0340502001 DIRECCIÓN DEL CENTRO DE INFORMACIÓN GEOESPACIAL	9,912
2000 MATERIALES Y SUMINISTROS	
21101 MATERIALES Y ÚTILES DE OFICINA	2,546
21401 MATERIALES, ÚTILES Y EQUIPOS MENORES DE TECNOLOGÍAS DE LA INFORMACIÓN Y COMUNICACIONES	500
21601 MATERIAL DE LIMPIEZA	6,866
3210000000 TRANSFERENCIAS A ENTIDADES PARAESTATALES	77,882,254
3210118001 FIDEICOMISO DE DESARROLLO URBANO (FIDEURB) BP6823	77,882,254
4000 TRANSFERENCIAS, ASIGNACIONES, SUBSIDIOS Y OTRAS AYUDAS	
41501 TRANSFERENCIAS INTERNAS OTORGADAS A ENTIDADES PARAESTATALES NO EMPRESARIALES Y NO FINANCIERAS	33,346,714
41515 TRANSFERENCIAS INTERNAS OTORGADAS A ENTIDADES PARAESTATALES NO EMPRESARIALES Y NO FINANCIERAS (SERVICIOS PERSONALES)	44,535,540

1.3.9 OTROS	20,658,032
GASTO CORRIENTE	20,658,032
RECURSOS FISCALES	2,490,910
Clave Descripción	Monto 2025
0210000000 SECRETARÍA GENERAL DE GOBIERNO	2,490,910
0210210001 DIRECCIÓN DE GOBIERNO	2,323,424
2000 MATERIALES Y SUMINISTROS	
21101 MATERIALES Y ÚTILES DE OFICINA	28,792
21401 MATERIALES, ÚTILES Y EQUIPOS MENORES DE TECNOLOGÍAS DE LA INFORMACIÓN Y COMUNICACIONES	9,258
21601 MATERIAL DE LIMPIEZA	30,380
22101 PRODUCTOS ALIMENTICIOS PARA PERSONAS	87,349
26101 COMBUSTIBLES, LUBRICANTES Y ADITIVOS	128,759
3000 SERVICIOS GENERALES	
32201 ARRENDAMIENTO DE EDIFICIOS	1,291,654
32902 ARRENDAMIENTOS PARA EVENTOS	17,900
35501 REPARACIÓN Y MANTENIMIENTO DE EQUIPO DE TRANSPORTE	107,871
35705 INSTALACIÓN, REPARACIÓN Y MANTENIMIENTO DE EQUIPO ESPECIALIZADO DE INMUEBLES	58,433
37501 VIÁTICOS EN EL PAÍS	7,794
37901 OTROS SERVICIOS DE TRASLADO Y HOSPEDAJE	52,234
38201 GASTOS DE ORDEN SOCIAL Y CULTURAL	502,999
0210230001 DIRECCIÓN DE DERECHOS HUMANOS	167,486
2000 MATERIALES Y SUMINISTROS	
21101 MATERIALES Y ÚTILES DE OFICINA	6,000
21103 EQUIPOS MENORES DE OFICINA	7,000
21601 MATERIAL DE LIMPIEZA	6,000
22101 PRODUCTOS ALIMENTICIOS PARA PERSONAS	9,000
26101 COMBUSTIBLES, LUBRICANTES Y ADITIVOS	84,000
3000 SERVICIOS GENERALES	
33601 SERVICIOS DE APOYO ADMINISTRATIVO, FOTOCOPIADO E IMPRESIÓN	10,000
35501 REPARACIÓN Y MANTENIMIENTO DE EQUIPO DE TRANSPORTE	28,986
37101 PASAJES AÉREOS	6,500
37501 VIÁTICOS EN EL PAÍS	6,000
37901 OTROS SERVICIOS DE TRASLADO Y HOSPEDAJE	4,000
RECURSOS FEDERALES	18,167,122
RAMO 28 PARTICIPACIONES A ENTIDADES FEDERATIVAS Y MUNICIPIOS	18,167,122
0210000000 SECRETARÍA GENERAL DE GOBIERNO	18,167,122
0210210001 DIRECCIÓN DE GOBIERNO	14,280,492
1000 SERVICIOS PERSONALES	
11301 SUELDOS BASE AL PERSONAL PERMANENTE	9,633,120
13201 PRIMA VACACIONAL	401,396
13203 AGUINALDO	1,605,544
14101 APORTACIONES PARA EL SERVICIO MÉDICO DE SERVIDORES PÚBLICOS	626,328
14103 APORTACIONES PARA PRESTACIONES DIVERSAS DE SERVIDORES PÚBLICOS	202,620

Clave	Descripción	Monto 2025
14201	APORTACIONES PARA VIVIENDA DE SERVIDORES PÚBLICOS	481,800
14301	APORTACIONES AL SISTEMA PARA EL RETIRO	1,156,176
14303	APORTACIONES PARA EL FONDO DE PENSIÓN GARANTIZADA POR JUBILACIÓN	173,508
0210230001	DIRECCIÓN DE DERECHOS HUMANOS	3,886,630
1000	SERVICIOS PERSONALES	
11301	SUELDOS BASE AL PERSONAL PERMANENTE	2,621,808
13201	PRIMA VACACIONAL	109,248
13203	AGUINALDO	436,978
14101	APORTACIONES PARA EL SERVICIO MÉDICO DE SERVIDORES PÚBLICOS	170,460
14103	APORTACIONES PARA PRESTACIONES DIVERSAS DE SERVIDORES PÚBLICOS	55,128
14201	APORTACIONES PARA VIVIENDA DE SERVIDORES PÚBLICOS	131,124
14301	APORTACIONES AL SISTEMA PARA EL RETIRO	314,664
14303	APORTACIONES PARA EL FONDO DE PENSIÓN GARANTIZADA POR JUBILACIÓN	47,220

1.5 ASUNTOS FINANCIEROS Y HACENDARIOS	1,891,369,736
1.5.2 ASUNTOS HACENDARIOS	1,891,369,736
GASTO CORRIENTE	1,891,369,736

RECURSOS FISCALES	1,296,223,225
--------------------------	----------------------

Clave	Descripción	Monto 2025
0230000000	SECRETARÍA DE FINANZAS Y TESORERÍA GENERAL DEL ESTADO	1,296,223,225
0230100001	OFICINA DEL C. SECRETARIO DE FINANZAS Y TESORERO GENERAL DEL ESTADO	14,211,423
2000	MATERIALES Y SUMINISTROS	
21101	MATERIALES Y ÚTILES DE OFICINA	12,518
21401	MATERIALES, ÚTILES Y EQUIPOS MENORES DE TECNOLOGÍAS DE LA INFORMACIÓN Y COMUNICACIONES	21,964
21601	MATERIAL DE LIMPIEZA	7,674
22101	PRODUCTOS ALIMENTICIOS PARA PERSONAS	118,779
22301	UTENSILIOS PARA EL SERVICIO DE ALIMENTACIÓN	261
24601	MATERIAL ELÉCTRICO Y ELECTRÓNICO	478
26101	COMBUSTIBLES, LUBRICANTES Y ADITIVOS	2,206,800
29601	REFACCIONES Y ACCESORIOS MENORES DE EQUIPO DE TRANSPORTE	351
3000	SERVICIOS GENERALES	
31801	SERVICIOS POSTALES Y TELEGRÁFICOS	1,787
32301	ARRENDAMIENTO DE MÁQUINAS FOTOCOPIADORAS	6,884,540
33301	SERVICIOS DE CONSULTORÍA ADMINISTRATIVA, PROCESOS, TÉCNICA Y EN TECNOLOGÍAS DE LA INFORMACIÓN	1,118,765
34501	SEGURO DE BIENES PATRIMONIALES	3,343,561
35501	REPARACIÓN Y MANTENIMIENTO DE EQUIPO DE TRANSPORTE	379,998
37101	PASAJES AÉREOS	30,542
37501	VIÁTICOS EN EL PAÍS	8,201
37901	OTROS SERVICIOS DE TRASLADO Y HOSPEDAJE	4,362
38301	CONGRESOS Y CONVENCIONES	70,843
0230200001	SUBSECRETARÍA DE EGRESOS Y PLANEACIÓN FINANCIERA	776,184
2000	MATERIALES Y SUMINISTROS	
21101	MATERIALES Y ÚTILES DE OFICINA	26,760
21401	MATERIALES, ÚTILES Y EQUIPOS MENORES DE TECNOLOGÍAS DE LA INFORMACIÓN Y COMUNICACIONES	12,213
21601	MATERIAL DE LIMPIEZA	7,741
22101	PRODUCTOS ALIMENTICIOS PARA PERSONAS	20,674
22301	UTENSILIOS PARA EL SERVICIO DE ALIMENTACIÓN	11,387
24601	MATERIAL ELÉCTRICO Y ELECTRÓNICO	530
24801	MATERIALES COMPLEMENTARIOS	2,413
26101	COMBUSTIBLES, LUBRICANTES Y ADITIVOS	102,161
29601	REFACCIONES Y ACCESORIOS MENORES DE EQUIPO DE TRANSPORTE	1,737
3000	SERVICIOS GENERALES	
31801	SERVICIOS POSTALES Y TELEGRÁFICOS	1,824
32301	ARRENDAMIENTO DE MÁQUINAS FOTOCOPIADORAS	24,089
33301	SERVICIOS DE CONSULTORÍA ADMINISTRATIVA, PROCESOS, TÉCNICA Y EN TECNOLOGÍAS DE LA INFORMACIÓN	501,850

Clave	Descripción	Monto 2025
35501	REPARACIÓN Y MANTENIMIENTO DE EQUIPO DE TRANSPORTE	9,897
37101	PASAJES AÉREOS	38,843
37501	VIÁTICOS EN EL PAÍS	10,278
37901	OTROS SERVICIOS DE TRASLADO Y HOSPEDAJE	893
38202	ARREGLOS FLORALES Y DECORACIÓN DE EVENTOS	2,895
0230201001	DIRECCIÓN DE ADMINISTRACIÓN FINANCIERA	9,910,003
2000	MATERIALES Y SUMINISTROS	
21101	MATERIALES Y ÚTILES DE OFICINA	124,232
21103	EQUIPOS MENORES DE OFICINA	257
21401	MATERIALES, ÚTILES Y EQUIPOS MENORES DE TECNOLOGÍAS DE LA INFORMACIÓN Y COMUNICACIONES	66,341
21504	FORMAS IMPRESAS DE USO GENERAL	608,094
21601	MATERIAL DE LIMPIEZA	42,622
22101	PRODUCTOS ALIMENTICIOS PARA PERSONAS	39,536
22106	PRODUCTOS ALIMENTICIOS PARA EVENTOS	6,964
22301	UTENSILIOS PARA EL SERVICIO DE ALIMENTACIÓN	4,877
24501	VIDRIO Y PRODUCTOS DE VIDRIO	129
24801	MATERIALES COMPLEMENTARIOS	23,361
25401	MATERIALES, ACCESORIOS Y SUMINISTROS MÉDICOS	13,122
26101	COMBUSTIBLES, LUBRICANTES Y ADITIVOS	68,614
3000	SERVICIOS GENERALES	
31801	SERVICIOS POSTALES Y TELEGRÁFICOS	17,587
32301	ARRENDAMIENTO DE MÁQUINAS FOTOCOPIADORAS	17,330
33301	SERVICIOS DE CONSULTORÍA ADMINISTRATIVA, PROCESOS, TÉCNICA Y EN TECNOLOGÍAS DE LA INFORMACIÓN	1,574,933
34101	SERVICIO POR COMISIONES BANCARIAS	5,429,059
34301	SERVICIOS DE RECAUDACIÓN, TRASLADO Y CUSTODIA DE VALORES	1,843,070
35501	REPARACIÓN Y MANTENIMIENTO DE EQUIPO DE TRANSPORTE	17,638
38202	ARREGLOS FLORALES Y DECORACIÓN DE EVENTOS	12,239
0230202001	DIRECCIÓN DE ATENCIÓN A MUNICIPIOS Y ORGANISMOS PARAESTATALES	94,032,859
2000	MATERIALES Y SUMINISTROS	
21101	MATERIALES Y ÚTILES DE OFICINA	76,873
21401	MATERIALES, ÚTILES Y EQUIPOS MENORES DE TECNOLOGÍAS DE LA INFORMACIÓN Y COMUNICACIONES	40,874
21601	MATERIAL DE LIMPIEZA	2,540
22101	PRODUCTOS ALIMENTICIOS PARA PERSONAS	23,119
22301	UTENSILIOS PARA EL SERVICIO DE ALIMENTACIÓN	868
26101	COMBUSTIBLES, LUBRICANTES Y ADITIVOS	9,892
29401	REFACCIONES Y ACCESORIOS MENORES DE EQUIPO DE CÓMPUTO Y TECNOLOGÍAS DE LA INFORMACIÓN	14,475
3000	SERVICIOS GENERALES	
31801	SERVICIOS POSTALES Y TELEGRÁFICOS	5,235
32301	ARRENDAMIENTO DE MÁQUINAS FOTOCOPIADORAS	18,357
33101	SERVICIOS LEGALES, DE CONTABILIDAD, AUDITORÍA Y RELACIONADOS	53,034
33301	SERVICIOS DE CONSULTORÍA ADMINISTRATIVA, PROCESOS, TÉCNICA Y EN TECNOLOGÍAS DE LA INFORMACIÓN	3,718,019

Clave	Descripción	Monto 2025
35501	REPARACIÓN Y MANTENIMIENTO DE EQUIPO DE TRANSPORTE	75,645
37101	PASAJES AÉREOS	7,086
37901	OTROS SERVICIOS DE TRASLADO Y HOSPEDAJE	2,810
4000	TRANSFERENCIAS, ASIGNACIONES, SUBSIDIOS Y OTRAS AYUDAS	
42101	TRANSFERENCIAS OTORGADAS A ENTIDADES PARAESTATALES NO EMPRESARIALES Y NO FINANCIERAS	769,198
44101	AYUDAS SOCIALES A PERSONAS	999,101
44501	AYUDAS SOCIALES A INSTITUCIONES SIN FINES DE LUCRO	88,215,733
0230203001	DIRECCIÓN DE CONTABILIDAD Y CUENTA PÚBLICA	735,898,315
2000	MATERIALES Y SUMINISTROS	
21101	MATERIALES Y ÚTILES DE OFICINA	159,981
21103	EQUIPOS MENORES DE OFICINA	29,831
21401	MATERIALES, ÚTILES Y EQUIPOS MENORES DE TECNOLOGÍAS DE LA INFORMACIÓN Y COMUNICACIONES	38,707
21601	MATERIAL DE LIMPIEZA	10,733
22101	PRODUCTOS ALIMENTICIOS PARA PERSONAS	37,627
22301	UTENSILIOS PARA EL SERVICIO DE ALIMENTACIÓN	363
26101	COMBUSTIBLES, LUBRICANTES Y ADITIVOS	52,715
27201	PRENDAS DE SEGURIDAD Y PROTECCIÓN PERSONAL	5,790
29201	REFACCIONES Y ACCESORIOS MENORES DE EDIFICIOS	1,847
29401	REFACCIONES Y ACCESORIOS MENORES DE EQUIPO DE CÓMPUTO Y TECNOLOGÍAS DE LA INFORMACIÓN	34,321
29601	REFACCIONES Y ACCESORIOS MENORES DE EQUIPO DE TRANSPORTE	1,708
3000	SERVICIOS GENERALES	
31301	AGUA OFICINAS PÚBLICAS	17,243
31801	SERVICIOS POSTALES Y TELEGRÁFICOS	892
32201	ARRENDAMIENTO DE EDIFICIOS	1,282,819
32301	ARRENDAMIENTO DE MÁQUINAS FOTOCOPIADORAS	271,188
33101	SERVICIOS LEGALES, DE CONTABILIDAD, AUDITORÍA Y RELACIONADOS	10,546,183
33301	SERVICIOS DE CONSULTORÍA ADMINISTRATIVA, PROCESOS, TÉCNICA Y EN TECNOLOGÍAS DE LA INFORMACIÓN	88,613,807
33401	SERVICIOS DE CAPACITACIÓN	17,068
34101	SERVICIO POR COMISIONES BANCARIAS	13,251,767
35101	CONSERVACIÓN Y MANTENIMIENTO MENOR DE INMUEBLES	4,393
35501	REPARACIÓN Y MANTENIMIENTO DE EQUIPO DE TRANSPORTE	5,045
37101	PASAJES AÉREOS	9,820
37501	VIÁTICOS EN EL PAÍS	475
37901	OTROS SERVICIOS DE TRASLADO Y HOSPEDAJE	404
39801	IMPUESTOS SOBRE NÓMINAS Y OTROS QUE SE DERIVEN DE UNA RELACIÓN LABORAL	621,503,589
0230204001	DIRECCIÓN DE DEUDA PÚBLICA Y PLANEACIÓN FINANCIERA	2,952,027
2000	MATERIALES Y SUMINISTROS	
21101	MATERIALES Y ÚTILES DE OFICINA	26,336
21401	MATERIALES, ÚTILES Y EQUIPOS MENORES DE TECNOLOGÍAS DE LA INFORMACIÓN Y COMUNICACIONES	7,747
21601	MATERIAL DE LIMPIEZA	4,800

Clave	Descripción	Monto 2025
22101	PRODUCTOS ALIMENTICIOS PARA PERSONAS	2,400
22301	UTENSILIOS PARA EL SERVICIO DE ALIMENTACIÓN	4,400
3000	SERVICIOS GENERALES	
31801	SERVICIOS POSTALES Y TELEGRÁFICOS	15,600
32301	ARRENDAMIENTO DE MÁQUINAS FOTOCOPIADORAS	4,231
32701	ARRENDAMIENTO DE ACTIVOS INTANGIBLES	10,000
33101	SERVICIOS LEGALES, DE CONTABILIDAD, AUDITORÍA Y RELACIONADOS	19,200
33301	SERVICIOS DE CONSULTORÍA ADMINISTRATIVA, PROCESOS, TÉCNICA Y EN TECNOLOGÍAS DE LA INFORMACIÓN	255,647
34101	SERVICIO POR COMISIONES BANCARIAS	2,556,666
37101	PASAJES AÉREOS	15,000
37501	VIÁTICOS EN EL PAÍS	18,000
37901	OTROS SERVICIOS DE TRASLADO Y HOSPEDAJE	12,000
0230205001	DIRECCIÓN DE PRESUPUESTO Y CONTROL PRESUPUESTAL	98,332,615
2000	MATERIALES Y SUMINISTROS	
21101	MATERIALES Y ÚTILES DE OFICINA	84,151
21401	MATERIALES, ÚTILES Y EQUIPOS MENORES DE TECNOLOGÍAS DE LA INFORMACIÓN Y COMUNICACIONES	64,573
21504	FORMAS IMPRESAS DE USO GENERAL	89,714
21601	MATERIAL DE LIMPIEZA	12,942
22101	PRODUCTOS ALIMENTICIOS PARA PERSONAS	26,392
22301	UTENSILIOS PARA EL SERVICIO DE ALIMENTACIÓN	2,459
24601	MATERIAL ELÉCTRICO Y ELECTRÓNICO	44,422
26101	COMBUSTIBLES, LUBRICANTES Y ADITIVOS	138,302
29601	REFACCIONES Y ACCESORIOS MENORES DE EQUIPO DE TRANSPORTE	10,615
3000	SERVICIOS GENERALES	
31101	ENERGÍA ELÉCTRICA OFICINAS PÚBLICAS	4,860,278
31801	SERVICIOS POSTALES Y TELEGRÁFICOS	6,763
32301	ARRENDAMIENTO DE MÁQUINAS FOTOCOPIADORAS	17,977
32701	ARRENDAMIENTO DE ACTIVOS INTANGIBLES	454,133
33301	SERVICIOS DE CONSULTORÍA ADMINISTRATIVA, PROCESOS, TÉCNICA Y EN TECNOLOGÍAS DE LA INFORMACIÓN	49,334,064
33602	ELABORACIÓN DE MATERIAL INFORMATIVO Y PROYECTOS EDITORIALES	25,734
35501	REPARACIÓN Y MANTENIMIENTO DE EQUIPO DE TRANSPORTE	55,200
37101	PASAJES AÉREOS	16,483
37501	VIÁTICOS EN EL PAÍS	9,467
7000	INVERSIONES FINANCIERAS Y OTRAS PROVISIONES	
79911	FONDO PBR	43,078,946
0230206001	DIRECCIÓN DE ATENCIÓN Y SEGUIMIENTO A AUDITORÍAS	3,491,207
2000	MATERIALES Y SUMINISTROS	
21101	MATERIALES Y ÚTILES DE OFICINA	202,653
21103	EQUIPOS MENORES DE OFICINA	24,428
21401	MATERIALES, ÚTILES Y EQUIPOS MENORES DE TECNOLOGÍAS DE LA INFORMACIÓN Y COMUNICACIONES	51,721
21601	MATERIAL DE LIMPIEZA	15,162
22101	PRODUCTOS ALIMENTICIOS PARA PERSONAS	23,753

Clave	Descripción	Monto 2025
22301	UTENSILIOS PARA EL SERVICIO DE ALIMENTACIÓN	13,966
24601	MATERIAL ELÉCTRICO Y ELECTRÓNICO	257
26101	COMBUSTIBLES, LUBRICANTES Y ADITIVOS	66,356
29201	REFACCIONES Y ACCESORIOS MENORES DE EDIFICIOS	3,369
29301	REFACCIONES Y ACCESORIOS MENORES DE MOBILIARIO Y EQUIPO DE ADMINISTRACIÓN, EDUCACIONAL Y RECREATIVO	1,611
29401	REFACCIONES Y ACCESORIOS MENORES DE EQUIPO DE CÓMPUTO Y TECNOLOGÍAS DE LA INFORMACIÓN	25,342
29601	REFACCIONES Y ACCESORIOS MENORES DE EQUIPO DE TRANSPORTE	1,323
3000	SERVICIOS GENERALES	
31301	AGUA OFICINAS PÚBLICAS	1,130
31701	SERVICIOS DE ACCESO DE INTERNET, REDES Y PROCESAMIENTO DE INFORMACIÓN	183
31801	SERVICIOS POSTALES Y TELEGRÁFICOS	8,721
32301	ARRENDAMIENTO DE MÁQUINAS FOTOCOPIADORAS	30,398
33101	SERVICIOS LEGALES, DE CONTABILIDAD, AUDITORÍA Y RELACIONADOS	1,535,223
33301	SERVICIOS DE CONSULTORÍA ADMINISTRATIVA, PROCESOS, TÉCNICA Y EN TECNOLOGÍAS DE LA INFORMACIÓN	774,750
33905	SERVICIOS PROFESIONALES, CIENTÍFICOS Y TÉCNICOS INTEGRALES	674,100
35501	REPARACIÓN Y MANTENIMIENTO DE EQUIPO DE TRANSPORTE	19,301
37101	PASAJES AÉREOS	16,834
37501	VIÁTICOS EN EL PAÍS	628
0230310001	SUBSECRETARÍA DE POLÍTICA DE INGRESOS	1,288,828
2000	MATERIALES Y SUMINISTROS	
21101	MATERIALES Y ÚTILES DE OFICINA	23,554
21401	MATERIALES, ÚTILES Y EQUIPOS MENORES DE TECNOLOGÍAS DE LA INFORMACIÓN Y COMUNICACIONES	38,574
21502	PERIÓDICOS Y REVISTAS	4,820
21601	MATERIAL DE LIMPIEZA	18,576
22101	PRODUCTOS ALIMENTICIOS PARA PERSONAS	20,118
22301	UTENSILIOS PARA EL SERVICIO DE ALIMENTACIÓN	6,321
24601	MATERIAL ELÉCTRICO Y ELECTRÓNICO	1,263
26101	COMBUSTIBLES, LUBRICANTES Y ADITIVOS	66,000
3000	SERVICIOS GENERALES	
31801	SERVICIOS POSTALES Y TELEGRÁFICOS	11,367
32301	ARRENDAMIENTO DE MÁQUINAS FOTOCOPIADORAS	41,126
33301	SERVICIOS DE CONSULTORÍA ADMINISTRATIVA, PROCESOS, TÉCNICA Y EN TECNOLOGÍAS DE LA INFORMACIÓN	692,895
35301	INSTALACIÓN, REPARACIÓN Y MANTENIMIENTO DE EQUIPO DE CÓMPUTO Y TECNOLOGÍA DE LA INFORMACIÓN	2,490
35501	REPARACIÓN Y MANTENIMIENTO DE EQUIPO DE TRANSPORTE	104,727
37101	PASAJES AÉREOS	114,434
37501	VIÁTICOS EN EL PAÍS	121,208
37901	OTROS SERVICIOS DE TRASLADO Y HOSPEDAJE	21,356
0230311001	UNIDAD DE INVERSIONES Y FINANCIAMIENTO DE PROYECTOS	1,586,413
2000	MATERIALES Y SUMINISTROS	
21101	MATERIALES Y ÚTILES DE OFICINA	10,872

Clave	Descripción	Monto 2025
21401	MATERIALES, ÚTILES Y EQUIPOS MENORES DE TECNOLOGÍAS DE LA INFORMACIÓN Y COMUNICACIONES	2,490
21601	MATERIAL DE LIMPIEZA	5,323
26101	COMBUSTIBLES, LUBRICANTES Y ADITIVOS	27,831
29401	REFACCIONES Y ACCESORIOS MENORES DE EQUIPO DE CÓMPUTO Y TECNOLOGÍAS DE LA INFORMACIÓN	615
3000	SERVICIOS GENERALES	
31801	SERVICIOS POSTALES Y TELEGRÁFICOS	10,382
32301	ARRENDAMIENTO DE MÁQUINAS FOTOCOPIADORAS	49,862
33301	SERVICIOS DE CONSULTORÍA ADMINISTRATIVA, PROCESOS, TÉCNICA Y EN TECNOLOGÍAS DE LA INFORMACIÓN	1,413,136
35501	REPARACIÓN Y MANTENIMIENTO DE EQUIPO DE TRANSPORTE	32,811
35801	SERVICIOS DE LIMPIEZA Y MANEJO DE DESECHOS	1,195
37101	PASAJES AÉREOS	27,311
37501	VIÁTICOS EN EL PAÍS	4,584
0230312001	UNIDAD DE INFORMACIÓN FINANCIERA Y SEGUIMIENTO	361,884
2000	MATERIALES Y SUMINISTROS	
21101	MATERIALES Y ÚTILES DE OFICINA	38,400
21401	MATERIALES, ÚTILES Y EQUIPOS MENORES DE TECNOLOGÍAS DE LA INFORMACIÓN Y COMUNICACIONES	47,200
21601	MATERIAL DE LIMPIEZA	29,100
3000	SERVICIOS GENERALES	
38301	CONGRESOS Y CONVENCIONES	247,184
0230313001	COORDINACIÓN DE PLANEACIÓN HACENDARIA	161,277
2000	MATERIALES Y SUMINISTROS	
21101	MATERIALES Y ÚTILES DE OFICINA	18,199
21601	MATERIAL DE LIMPIEZA	15,274
22101	PRODUCTOS ALIMENTICIOS PARA PERSONAS	7,656
22301	UTENSILIOS PARA EL SERVICIO DE ALIMENTACIÓN	3,823
26101	COMBUSTIBLES, LUBRICANTES Y ADITIVOS	105,000
29601	REFACCIONES Y ACCESORIOS MENORES DE EQUIPO DE TRANSPORTE	2,962
3000	SERVICIOS GENERALES	
31801	SERVICIOS POSTALES Y TELEGRÁFICOS	3,912
32301	ARRENDAMIENTO DE MÁQUINAS FOTOCOPIADORAS	1,020
37901	OTROS SERVICIOS DE TRASLADO Y HOSPEDAJE	3,432
0230320001	SUBSECRETARÍA DE ADMINISTRACIÓN TRIBUTARIA	3,934,040
2000	MATERIALES Y SUMINISTROS	
21101	MATERIALES Y ÚTILES DE OFICINA	146,659
21103	EQUIPOS MENORES DE OFICINA	1,920
21401	MATERIALES, ÚTILES Y EQUIPOS MENORES DE TECNOLOGÍAS DE LA INFORMACIÓN Y COMUNICACIONES	1,366
21501	MATERIAL IMPRESO E INFORMACIÓN DIGITAL	4,825
21601	MATERIAL DE LIMPIEZA	2,253
22101	PRODUCTOS ALIMENTICIOS PARA PERSONAS	25,000
22301	UTENSILIOS PARA EL SERVICIO DE ALIMENTACIÓN	3,871
24601	MATERIAL ELÉCTRICO Y ELECTRÓNICO	622

Clave	Descripción	Monto 2025
26101	COMBUSTIBLES, LUBRICANTES Y ADITIVOS	540,000
29401	REFACCIONES Y ACCESORIOS MENORES DE EQUIPO DE CÓMPUTO Y TECNOLOGÍAS DE LA INFORMACIÓN	385
3000	SERVICIOS GENERALES	
32301	ARRENDAMIENTO DE MÁQUINAS FOTOCOPIADORAS	24,521
32302	ARRENDAMIENTO DE EQUIPO DE CÓMPUTO	651,913
33301	SERVICIOS DE CONSULTORÍA ADMINISTRATIVA, PROCESOS, TÉCNICA Y EN TECNOLOGÍAS DE LA INFORMACIÓN	2,194,091
33401	SERVICIOS DE CAPACITACIÓN	14,995
33601	SERVICIOS DE APOYO ADMINISTRATIVO, FOTOCOPIADO E IMPRESIÓN	1,410
35101	CONSERVACIÓN Y MANTENIMIENTO MENOR DE INMUEBLES	17,186
35501	REPARACIÓN Y MANTENIMIENTO DE EQUIPO DE TRANSPORTE	93,045
37101	PASAJES AÉREOS	164,515
37501	VIÁTICOS EN EL PAÍS	45,461
0230321001	DIRECCIÓN GENERAL DE CRÉDITOS Y COBRANZA	54,881,487
2000	MATERIALES Y SUMINISTROS	
21101	MATERIALES Y ÚTILES DE OFICINA	120,686
21401	MATERIALES, ÚTILES Y EQUIPOS MENORES DE TECNOLOGÍAS DE LA INFORMACIÓN Y COMUNICACIONES	15,343
21601	MATERIAL DE LIMPIEZA	13,074
22101	PRODUCTOS ALIMENTICIOS PARA PERSONAS	10,270
26101	COMBUSTIBLES, LUBRICANTES Y ADITIVOS	542,142
3000	SERVICIOS GENERALES	
32301	ARRENDAMIENTO DE MÁQUINAS FOTOCOPIADORAS	50,248
34201	SERVICIOS DE COBRANZA, INVESTIGACIÓN CREDITICIA Y SIMILAR	54,000,000
35501	REPARACIÓN Y MANTENIMIENTO DE EQUIPO DE TRANSPORTE	129,724
0230322001	DIRECCIÓN GENERAL DE COMERCIO EXTERIOR	4,200,040
2000	MATERIALES Y SUMINISTROS	
21101	MATERIALES Y ÚTILES DE OFICINA	151,051
21103	EQUIPOS MENORES DE OFICINA	4,359
21401	MATERIALES, ÚTILES Y EQUIPOS MENORES DE TECNOLOGÍAS DE LA INFORMACIÓN Y COMUNICACIONES	13,713
21601	MATERIAL DE LIMPIEZA	33,733
24801	MATERIALES COMPLEMENTARIOS	37,154
26101	COMBUSTIBLES, LUBRICANTES Y ADITIVOS	2,253,312
26103	COMBUSTIBLES	19,285
27101	VESTUARIO Y UNIFORMES	436,703
29401	REFACCIONES Y ACCESORIOS MENORES DE EQUIPO DE CÓMPUTO Y TECNOLOGÍAS DE LA INFORMACIÓN	531
29601	REFACCIONES Y ACCESORIOS MENORES DE EQUIPO DE TRANSPORTE	24,738
3000	SERVICIOS GENERALES	
31801	SERVICIOS POSTALES Y TELEGRÁFICOS	9,758
32301	ARRENDAMIENTO DE MÁQUINAS FOTOCOPIADORAS	19,613
33601	SERVICIOS DE APOYO ADMINISTRATIVO, FOTOCOPIADO E IMPRESIÓN	8,866
34701	FLETES Y MANIOBRAS	481,685
35101	CONSERVACIÓN Y MANTENIMIENTO MENOR DE INMUEBLES	51,210

Clave	Descripción	Monto 2025
	35501 REPARACIÓN Y MANTENIMIENTO DE EQUIPO DE TRANSPORTE	478,114
	37101 PASAJES AÉREOS	34,529
	37501 VIÁTICOS EN EL PAÍS	141,686
0230323001	DIRECCIÓN GENERAL DE FISCALIZACIÓN	188,073,799
2000	MATERIALES Y SUMINISTROS	
	21101 MATERIALES Y ÚTILES DE OFICINA	886,392
	21401 MATERIALES, ÚTILES Y EQUIPOS MENORES DE TECNOLOGÍAS DE LA INFORMACIÓN Y COMUNICACIONES	523,334
	21501 MATERIAL IMPRESO E INFORMACIÓN DIGITAL	513
	21504 FORMAS IMPRESAS DE USO GENERAL	8,261
	21601 MATERIAL DE LIMPIEZA	11,380
	22101 PRODUCTOS ALIMENTICIOS PARA PERSONAS	11,450
	22301 UTENSILIOS PARA EL SERVICIO DE ALIMENTACIÓN	448
	24601 MATERIAL ELÉCTRICO Y ELECTRÓNICO	257
	24801 MATERIALES COMPLEMENTARIOS	3,972
	26101 COMBUSTIBLES, LUBRICANTES Y ADITIVOS	1,181,361
	29401 REFACCIONES Y ACCESORIOS MENORES DE EQUIPO DE CÓMPUTO Y TECNOLOGÍAS DE LA INFORMACIÓN	5,113
3000	SERVICIOS GENERALES	
	31801 SERVICIOS POSTALES Y TELEGRÁFICOS	78,724
	32201 ARRENDAMIENTO DE EDIFICIOS	3,594,840
	32301 ARRENDAMIENTO DE MÁQUINAS FOTOCOPIADORAS	555,765
	32303 ARRENDAMIENTO DE MOBILIARIO Y EQUIPO DE ADMINISTRACIÓN, EDUCACIONAL Y RECREATIVO	445,315
	33101 SERVICIOS LEGALES, DE CONTABILIDAD, AUDITORÍA Y RELACIONADOS	223,034
	33301 SERVICIOS DE CONSULTORÍA ADMINISTRATIVA, PROCESOS, TÉCNICA Y EN TECNOLOGÍAS DE LA INFORMACIÓN	180,000,000
	33601 SERVICIOS DE APOYO ADMINISTRATIVO, FOTOCOPIADO E IMPRESIÓN	5,418
	35501 REPARACIÓN Y MANTENIMIENTO DE EQUIPO DE TRANSPORTE	486,756
	37101 PASAJES AÉREOS	27,041
	37501 VIÁTICOS EN EL PAÍS	13,379
	39501 PENAS, MULTAS, ACCESORIOS Y ACTUALIZACIONES	11,046
0230324001	DIRECCIÓN GENERAL JURÍDICA TRIBUTARIA	32,495,001
2000	MATERIALES Y SUMINISTROS	
	21101 MATERIALES Y ÚTILES DE OFICINA	261,000
	21401 MATERIALES, ÚTILES Y EQUIPOS MENORES DE TECNOLOGÍAS DE LA INFORMACIÓN Y COMUNICACIONES	24,000
	21601 MATERIAL DE LIMPIEZA	120,000
	22101 PRODUCTOS ALIMENTICIOS PARA PERSONAS	230,000
	27101 VESTUARIO Y UNIFORMES	120,000
	29601 REFACCIONES Y ACCESORIOS MENORES DE EQUIPO DE TRANSPORTE	60,000
3000	SERVICIOS GENERALES	
	31801 SERVICIOS POSTALES Y TELEGRÁFICOS	18,000
	32301 ARRENDAMIENTO DE MÁQUINAS FOTOCOPIADORAS	128,860
	33101 SERVICIOS LEGALES, DE CONTABILIDAD, AUDITORÍA Y RELACIONADOS	17,107,641
	35501 REPARACIÓN Y MANTENIMIENTO DE EQUIPO DE TRANSPORTE	120,000

Clave	Descripción	Monto 2025
37101	PASAJES AÉREOS	120,000
37501	VIÁTICOS EN EL PAÍS	180,000
37901	OTROS SERVICIOS DE TRASLADO Y HOSPEDAJE	60,000
39401	SENTENCIAS Y RESOLUCIONES POR AUTORIDAD COMPETENTE	13,945,500
0230325001	DIRECCIÓN GENERAL DE RECAUDACIÓN	4,804,486
2000	MATERIALES Y SUMINISTROS	
21101	MATERIALES Y ÚTILES DE OFICINA	205,020
21103	EQUIPOS MENORES DE OFICINA	5,600
21401	MATERIALES, ÚTILES Y EQUIPOS MENORES DE TECNOLOGÍAS DE LA INFORMACIÓN Y COMUNICACIONES	382,454
21502	PERIÓDICOS Y REVISTAS	4,212
21504	FORMAS IMPRESAS DE USO GENERAL	971,108
21601	MATERIAL DE LIMPIEZA	18,701
22101	PRODUCTOS ALIMENTICIOS PARA PERSONAS	28,782
24601	MATERIAL ELÉCTRICO Y ELECTRÓNICO	23,317
24901	OTROS MATERIALES Y ARTÍCULOS DE CONSTRUCCIÓN Y REPARACIÓN	9,111
25401	MATERIALES, ACCESORIOS Y SUMINISTROS MÉDICOS	2,096
26101	COMBUSTIBLES, LUBRICANTES Y ADITIVOS	392,776
27101	VESTUARIO Y UNIFORMES	17,177
29101	HERRAMIENTAS MENORES	465
29201	REFACCIONES Y ACCESORIOS MENORES DE EDIFICIOS	3,396
29401	REFACCIONES Y ACCESORIOS MENORES DE EQUIPO DE CÓMPUTO Y TECNOLOGÍAS DE LA INFORMACIÓN	20,266
3000	SERVICIOS GENERALES	
31101	ENERGÍA ELÉCTRICA OFICINAS PÚBLICAS	1,262,614
31301	AGUA OFICINAS PÚBLICAS	206,707
31701	SERVICIOS DE ACCESO DE INTERNET, REDES Y PROCESAMIENTO DE INFORMACIÓN	18,505
31801	SERVICIOS POSTALES Y TELEGRÁFICOS	5,109
32201	ARRENDAMIENTO DE EDIFICIOS	537,332
32301	ARRENDAMIENTO DE MÁQUINAS FOTOCOPIADORAS	122,097
33601	SERVICIOS DE APOYO ADMINISTRATIVO, FOTOCOPIADO E IMPRESIÓN	450
34301	SERVICIOS DE RECAUDACIÓN, TRASLADO Y CUSTODIA DE VALORES	25,833
35101	CONSERVACIÓN Y MANTENIMIENTO MENOR DE INMUEBLES	21,642
35501	REPARACIÓN Y MANTENIMIENTO DE EQUIPO DE TRANSPORTE	208,034
35705	INSTALACIÓN, REPARACIÓN Y MANTENIMIENTO DE EQUIPO ESPECIALIZADO DE INMUEBLES	110,852
35801	SERVICIOS DE LIMPIEZA Y MANEJO DE DESECHOS	95,064
37201	PASAJES TERRESTRES	4,956
37501	VIÁTICOS EN EL PAÍS	86,626
37901	OTROS SERVICIOS DE TRASLADO Y HOSPEDAJE	9,037
39601	OTROS GASTOS POR RESPONSABILIDADES	5,147
0230326001	DIRECCIÓN GENERAL DE SERVICIOS AL CONTRIBUYENTE	2,290,132
2000	MATERIALES Y SUMINISTROS	
21101	MATERIALES Y ÚTILES DE OFICINA	152,049
21103	EQUIPOS MENORES DE OFICINA	195,000
21401	MATERIALES, ÚTILES Y EQUIPOS MENORES DE TECNOLOGÍAS DE LA INFORMACIÓN Y COMUNICACIONES	130,000

Clave	Descripción	Monto 2025
21601	MATERIAL DE LIMPIEZA	75,000
22101	PRODUCTOS ALIMENTICIOS PARA PERSONAS	100,000
22301	UTENSILIOS PARA EL SERVICIO DE ALIMENTACIÓN	6,750
24601	MATERIAL ELÉCTRICO Y ELECTRÓNICO	3,076
24801	MATERIALES COMPLEMENTARIOS	30,000
26101	COMBUSTIBLES, LUBRICANTES Y ADITIVOS	186,585
27101	VESTUARIO Y UNIFORMES	53,441
29101	HERRAMIENTAS MENORES	5,000
29201	REFACCIONES Y ACCESORIOS MENORES DE EDIFICIOS	808
29401	REFACCIONES Y ACCESORIOS MENORES DE EQUIPO DE CÓMPUTO Y TECNOLOGÍAS DE LA INFORMACIÓN	10,000
3000	SERVICIOS GENERALES	
31801	SERVICIOS POSTALES Y TELEGRÁFICOS	351
32201	ARRENDAMIENTO DE EDIFICIOS	1,156,789
33401	SERVICIOS DE CAPACITACIÓN	35,000
33601	SERVICIOS DE APOYO ADMINISTRATIVO, FOTOCOPIADO E IMPRESIÓN	257
35101	CONSERVACIÓN Y MANTENIMIENTO MENOR DE INMUEBLES	40,000
35501	REPARACIÓN Y MANTENIMIENTO DE EQUIPO DE TRANSPORTE	60,478
35705	INSTALACIÓN, REPARACIÓN Y MANTENIMIENTO DE EQUIPO ESPECIALIZADO DE INMUEBLES	9,084
35801	SERVICIOS DE LIMPIEZA Y MANEJO DE DESECHOS	8,148
37101	PASAJES AÉREOS	20,000
37201	PASAJES TERRESTRES	5,000
37501	VIÁTICOS EN EL PAÍS	2,059
37901	OTROS SERVICIOS DE TRASLADO Y HOSPEDAJE	5,257
0230327001	COORDINACIÓN GENERAL DE TECNOLOGÍAS DE LA INFORMACIÓN	6,766,338
3000	SERVICIOS GENERALES	
33301	SERVICIOS DE CONSULTORÍA ADMINISTRATIVA, PROCESOS, TÉCNICA Y EN TECNOLOGÍAS DE LA INFORMACIÓN	6,766,338
0230400001	PROCURADURÍA FISCAL	16,525,034
2000	MATERIALES Y SUMINISTROS	
21101	MATERIALES Y ÚTILES DE OFICINA	64,023
21103	EQUIPOS MENORES DE OFICINA	27,951
21401	MATERIALES, ÚTILES Y EQUIPOS MENORES DE TECNOLOGÍAS DE LA INFORMACIÓN Y COMUNICACIONES	70,046
21501	MATERIAL IMPRESO E INFORMACIÓN DIGITAL	14,475
22101	PRODUCTOS ALIMENTICIOS PARA PERSONAS	21,332
24601	MATERIAL ELÉCTRICO Y ELECTRÓNICO	6,718
24901	OTROS MATERIALES Y ARTÍCULOS DE CONSTRUCCIÓN Y REPARACIÓN	48,251
26101	COMBUSTIBLES, LUBRICANTES Y ADITIVOS	316,869
29401	REFACCIONES Y ACCESORIOS MENORES DE EQUIPO DE CÓMPUTO Y TECNOLOGÍAS DE LA INFORMACIÓN	9,650
29601	REFACCIONES Y ACCESORIOS MENORES DE EQUIPO DE TRANSPORTE	450
3000	SERVICIOS GENERALES	
31801	SERVICIOS POSTALES Y TELEGRÁFICOS	500
32301	ARRENDAMIENTO DE MÁQUINAS FOTOCOPIADORAS	57,226

Clave	Descripción	Monto 2025
33101	SERVICIOS LEGALES, DE CONTABILIDAD, AUDITORÍA Y RELACIONADOS	500
33301	SERVICIOS DE CONSULTORÍA ADMINISTRATIVA, PROCESOS, TÉCNICA Y EN TECNOLOGÍAS DE LA INFORMACIÓN	1,504,518
35501	REPARACIÓN Y MANTENIMIENTO DE EQUIPO DE TRANSPORTE	67,006
37101	PASAJES AÉREOS	342,321
37501	VIÁTICOS EN EL PAÍS	27,696
39401	SENTENCIAS Y RESOLUCIONES POR AUTORIDAD COMPETENTE	13,945,500
0230900001	COORDINACIÓN GENERAL ADMINISTRATIVA	14,968,827
2000	MATERIALES Y SUMINISTROS	
21101	MATERIALES Y ÚTILES DE OFICINA	75,939
21103	EQUIPOS MENORES DE OFICINA	17,664
21401	MATERIALES, ÚTILES Y EQUIPOS MENORES DE TECNOLOGÍAS DE LA INFORMACIÓN Y COMUNICACIONES	28,077
21501	MATERIAL IMPRESO E INFORMACIÓN DIGITAL	11,384
21601	MATERIAL DE LIMPIEZA	367,526
22101	PRODUCTOS ALIMENTICIOS PARA PERSONAS	60,729
22301	UTENSILIOS PARA EL SERVICIO DE ALIMENTACIÓN	5,578
24101	PRODUCTOS MINERALES NO METÁLICOS	21,349
24201	CEMENTO Y PRODUCTOS DE CONCRETO	11,244
24301	CAL, YESO Y PRODUCTOS DE YESO	46,943
24401	MADERA Y PRODUCTOS DE MADERA	9,297
24501	VIDRIO Y PRODUCTOS DE VIDRIO	1,919
24601	MATERIAL ELÉCTRICO Y ELECTRÓNICO	384,833
24701	ARTÍCULOS METÁLICOS PARA LA CONSTRUCCIÓN	75,062
24801	MATERIALES COMPLEMENTARIOS	8,367
24901	OTROS MATERIALES Y ARTÍCULOS DE CONSTRUCCIÓN Y REPARACIÓN	189,835
25101	PRODUCTOS QUÍMICOS BÁSICOS	3,274
25401	MATERIALES, ACCESORIOS Y SUMINISTROS MÉDICOS	5,551
25601	FIBRAS SINTÉTICAS, HULES, PLÁSTICOS Y DERIVADOS	23,243
26101	COMBUSTIBLES, LUBRICANTES Y ADITIVOS	192,000
26103	COMBUSTIBLES	18,594
27101	VESTUARIO Y UNIFORMES	7,808
27201	PRENDAS DE SEGURIDAD Y PROTECCIÓN PERSONAL	30,680
29101	HERRAMIENTAS MENORES	27,779
29201	REFACCIONES Y ACCESORIOS MENORES DE EDIFICIOS	48,918
29301	REFACCIONES Y ACCESORIOS MENORES DE MOBILIARIO Y EQUIPO DE ADMINISTRACIÓN, EDUCACIONAL Y RECREATIVO	6,202
29401	REFACCIONES Y ACCESORIOS MENORES DE EQUIPO DE CÓMPUTO Y TECNOLOGÍAS DE LA INFORMACIÓN	18,594
29601	REFACCIONES Y ACCESORIOS MENORES DE EQUIPO DE TRANSPORTE	11,499
29801	REFACCIONES Y ACCESORIOS MENORES DE MAQUINARIA Y OTROS EQUIPOS	55,186
3000	SERVICIOS GENERALES	
31301	AGUA OFICINAS PÚBLICAS	192,212
32201	ARRENDAMIENTO DE EDIFICIOS	5,075,252
32301	ARRENDAMIENTO DE MÁQUINAS FOTOCOPIADORAS	38,766
32701	ARRENDAMIENTO DE ACTIVOS INTANGIBLES	48,447

Clave	Descripción	Monto 2025
32901	OTROS ARRENDAMIENTOS	153,245
32902	ARRENDAMIENTOS PARA EVENTOS	10,000
33301	SERVICIOS DE CONSULTORÍA ADMINISTRATIVA, PROCESOS, TÉCNICA Y EN TECNOLOGÍAS DE LA INFORMACIÓN	3,923,209
33601	SERVICIOS DE APOYO ADMINISTRATIVO, FOTOCOPIADO E IMPRESIÓN	28,565
33905	SERVICIOS PROFESIONALES, CIENTÍFICOS Y TÉCNICOS INTEGRALES	10,000
35101	CONSERVACIÓN Y MANTENIMIENTO MENOR DE INMUEBLES	1,601,984
35201	INSTALACIÓN, REPARACIÓN Y MANTENIMIENTO DE MOBILIARIO Y EQUIPO DE ADMINISTRACIÓN, EDUCACIONAL Y RECREATIVO	37,188
35501	REPARACIÓN Y MANTENIMIENTO DE EQUIPO DE TRANSPORTE	22,778
35705	INSTALACIÓN, REPARACIÓN Y MANTENIMIENTO DE EQUIPO ESPECIALIZADO DE INMUEBLES	1,641,375
35801	SERVICIOS DE LIMPIEZA Y MANEJO DE DESECHOS	223,128
35901	SERVICIOS DE JARDINERÍA Y FUMIGACIÓN	72,307
37901	OTROS SERVICIOS DE TRASLADO Y HOSPEDAJE	95,000
38201	GASTOS DE ORDEN SOCIAL Y CULTURAL	10,000
38202	ARREGLOS FLORALES Y DECORACIÓN DE EVENTOS	20,296
0231000001	UNIDAD DE PREVENCIÓN ESTRATÉGICA FISCAL	4,281,005
2000	MATERIALES Y SUMINISTROS	
21101	MATERIALES Y ÚTILES DE OFICINA	240,000
21103	EQUIPOS MENORES DE OFICINA	72,000
21401	MATERIALES, ÚTILES Y EQUIPOS MENORES DE TECNOLOGÍAS DE LA INFORMACIÓN Y COMUNICACIONES	225,924
21501	MATERIAL IMPRESO E INFORMACIÓN DIGITAL	12,000
21601	MATERIAL DE LIMPIEZA	144,000
22101	PRODUCTOS ALIMENTICIOS PARA PERSONAS	90,000
24601	MATERIAL ELÉCTRICO Y ELECTRÓNICO	120,000
24901	OTROS MATERIALES Y ARTÍCULOS DE CONSTRUCCIÓN Y REPARACIÓN	400
26101	COMBUSTIBLES, LUBRICANTES Y ADITIVOS	420,000
29101	HERRAMIENTAS MENORES	22,800
29201	REFACCIONES Y ACCESORIOS MENORES DE EDIFICIOS	2,550
29301	REFACCIONES Y ACCESORIOS MENORES DE MOBILIARIO Y EQUIPO DE ADMINISTRACIÓN, EDUCACIONAL Y RECREATIVO	19,800
29401	REFACCIONES Y ACCESORIOS MENORES DE EQUIPO DE CÓMPUTO Y TECNOLOGÍAS DE LA INFORMACIÓN	48,000
29601	REFACCIONES Y ACCESORIOS MENORES DE EQUIPO DE TRANSPORTE	500
3000	SERVICIOS GENERALES	
31101	ENERGÍA ELÉCTRICA OFICINAS PÚBLICAS	99,815
31401	TELEFONÍA TRADICIONAL	103,727
31701	SERVICIOS DE ACCESO DE INTERNET, REDES Y PROCESAMIENTO DE INFORMACIÓN	90,684
32301	ARRENDAMIENTO DE MÁQUINAS FOTOCOPIADORAS	281,702
33301	SERVICIOS DE CONSULTORÍA ADMINISTRATIVA, PROCESOS, TÉCNICA Y EN TECNOLOGÍAS DE LA INFORMACIÓN	230,015
33401	SERVICIOS DE CAPACITACIÓN	84,600
33601	SERVICIOS DE APOYO ADMINISTRATIVO, FOTOCOPIADO E IMPRESIÓN	120,000
34102	AVALÚOS	268,888

Clave	Descripción	Monto 2025
35101	CONSERVACIÓN Y MANTENIMIENTO MENOR DE INMUEBLES	540,000
35301	INSTALACIÓN, REPARACIÓN Y MANTENIMIENTO DE EQUIPO DE CÓMPUTO Y TECNOLOGÍA DE LA INFORMACIÓN	4,000
35501	REPARACIÓN Y MANTENIMIENTO DE EQUIPO DE TRANSPORTE	420,000
35705	INSTALACIÓN, REPARACIÓN Y MANTENIMIENTO DE EQUIPO ESPECIALIZADO DE INMUEBLES	120,000
35801	SERVICIOS DE LIMPIEZA Y MANEJO DE DESECHOS	3,100
35901	SERVICIOS DE JARDINERÍA Y FUMIGACIÓN	16,000
37101	PASAJES AÉREOS	360,000
37501	VIÁTICOS EN EL PAÍS	120,000
37901	OTROS SERVICIOS DE TRASLADO Y HOSPEDAJE	500
RECURSOS FEDERALES		595,146,512
RAMO 28 PARTICIPACIONES A ENTIDADES FEDERATIVAS Y MUNICIPIOS		595,146,512
0230000000 SECRETARÍA DE FINANZAS Y TESORERÍA GENERAL DEL ESTADO		595,146,512
0230100001 OFICINA DEL C. SECRETARIO DE FINANZAS Y TESORERO GENERAL DEL ESTADO		10,266,135
1000 SERVICIOS PERSONALES		
11301	SUELDOS BASE AL PERSONAL PERMANENTE	6,925,659
13201	PRIMA VACACIONAL	288,569
13203	AGUINALDO	1,154,276
14101	APORTACIONES PARA EL SERVICIO MÉDICO DE SERVIDORES PÚBLICOS	450,168
14103	APORTACIONES PARA PRESTACIONES DIVERSAS DE SERVIDORES PÚBLICOS	145,439
14201	APORTACIONES PARA VIVIENDA DE SERVIDORES PÚBLICOS	346,283
14301	APORTACIONES AL SISTEMA PARA EL RETIRO	831,079
14303	APORTACIONES PARA EL FONDO DE PENSIÓN GARANTIZADA POR JUBILACIÓN	124,662
0230200001 SUBSECRETARÍA DE EGRESOS Y PLANEACIÓN FINANCIERA		4,013,499
1000 SERVICIOS PERSONALES		
11301	SUELDOS BASE AL PERSONAL PERMANENTE	2,707,555
13201	PRIMA VACACIONAL	112,815
13203	AGUINALDO	451,259
14101	APORTACIONES PARA EL SERVICIO MÉDICO DE SERVIDORES PÚBLICOS	175,991
14103	APORTACIONES PARA PRESTACIONES DIVERSAS DE SERVIDORES PÚBLICOS	56,859
14201	APORTACIONES PARA VIVIENDA DE SERVIDORES PÚBLICOS	135,378
14301	APORTACIONES AL SISTEMA PARA EL RETIRO	324,907
14303	APORTACIONES PARA EL FONDO DE PENSIÓN GARANTIZADA POR JUBILACIÓN	48,736
0230201001 DIRECCIÓN DE ADMINISTRACIÓN FINANCIERA		23,524,600
1000 SERVICIOS PERSONALES		
11301	SUELDOS BASE AL PERSONAL PERMANENTE	15,869,980
13201	PRIMA VACACIONAL	661,249
13203	AGUINALDO	2,644,997
14101	APORTACIONES PARA EL SERVICIO MÉDICO DE SERVIDORES PÚBLICOS	1,031,549
14103	APORTACIONES PARA PRESTACIONES DIVERSAS DE SERVIDORES PÚBLICOS	333,270
14201	APORTACIONES PARA VIVIENDA DE SERVIDORES PÚBLICOS	793,499
14301	APORTACIONES AL SISTEMA PARA EL RETIRO	1,904,398

Clave	Descripción	Monto 2025
14303	APORTACIONES PARA EL FONDO DE PENSIÓN GARANTIZADA POR JUBILACIÓN	285,660
0230202001	DIRECCIÓN DE ATENCIÓN A MUNICIPIOS Y ORGANISMOS PARAESTATALES	19,736,909
1000	SERVICIOS PERSONALES	
11301	SUELDOS BASE AL PERSONAL PERMANENTE	12,740,912
12101	HONORARIOS ASIMILABLES A SALARIOS	850,630
13201	PRIMA VACACIONAL	530,871
13203	AGUINALDO	2,123,485
14101	APORTACIONES PARA EL SERVICIO MÉDICO DE SERVIDORES PÚBLICOS	828,159
14103	APORTACIONES PARA PRESTACIONES DIVERSAS DE SERVIDORES PÚBLICOS	267,559
14201	APORTACIONES PARA VIVIENDA DE SERVIDORES PÚBLICOS	637,046
14301	APORTACIONES AL SISTEMA PARA EL RETIRO	1,528,909
14303	APORTACIONES PARA EL FONDO DE PENSIÓN GARANTIZADA POR JUBILACIÓN	229,336
0230203001	DIRECCIÓN DE CONTABILIDAD Y CUENTA PÚBLICA	25,461,577
1000	SERVICIOS PERSONALES	
11301	SUELDOS BASE AL PERSONAL PERMANENTE	17,176,688
13201	PRIMA VACACIONAL	715,695
13203	AGUINALDO	2,862,781
14101	APORTACIONES PARA EL SERVICIO MÉDICO DE SERVIDORES PÚBLICOS	1,116,485
14103	APORTACIONES PARA PRESTACIONES DIVERSAS DE SERVIDORES PÚBLICOS	360,710
14201	APORTACIONES PARA VIVIENDA DE SERVIDORES PÚBLICOS	858,834
14301	APORTACIONES AL SISTEMA PARA EL RETIRO	2,061,203
14303	APORTACIONES PARA EL FONDO DE PENSIÓN GARANTIZADA POR JUBILACIÓN	309,180
0230204001	DIRECCIÓN DE DEUDA PÚBLICA Y PLANEACIÓN FINANCIERA	9,579,725
1000	SERVICIOS PERSONALES	
11301	SUELDOS BASE AL PERSONAL PERMANENTE	6,462,598
13201	PRIMA VACACIONAL	269,275
13203	AGUINALDO	1,077,100
14101	APORTACIONES PARA EL SERVICIO MÉDICO DE SERVIDORES PÚBLICOS	420,069
14103	APORTACIONES PARA PRESTACIONES DIVERSAS DE SERVIDORES PÚBLICOS	135,715
14201	APORTACIONES PARA VIVIENDA DE SERVIDORES PÚBLICOS	323,130
14301	APORTACIONES AL SISTEMA PARA EL RETIRO	775,512
14303	APORTACIONES PARA EL FONDO DE PENSIÓN GARANTIZADA POR JUBILACIÓN	116,327
0230205001	DIRECCIÓN DE PRESUPUESTO Y CONTROL PRESUPUESTAL	58,119,044
1000	SERVICIOS PERSONALES	
11301	SUELDOS BASE AL PERSONAL PERMANENTE	37,774,062
13201	PRIMA VACACIONAL	1,573,919
13203	AGUINALDO	6,295,677
13301	HORAS EXTRAORDINARIAS	2,125,293
14101	APORTACIONES PARA EL SERVICIO MÉDICO DE SERVIDORES PÚBLICOS	2,455,314
14103	APORTACIONES PARA PRESTACIONES DIVERSAS DE SERVIDORES PÚBLICOS	793,255
14201	APORTACIONES PARA VIVIENDA DE SERVIDORES PÚBLICOS	1,888,703
14301	APORTACIONES AL SISTEMA PARA EL RETIRO	4,532,887

Clave	Descripción	Monto 2025
14303	APORTACIONES PARA EL FONDO DE PENSIÓN GARANTIZADA POR JUBILACIÓN	679,933
0230206001	DIRECCIÓN DE ATENCIÓN Y SEGUIMIENTO A AUDITORÍAS	12,433,353
1000	SERVICIOS PERSONALES	
11301	SUELDOS BASE AL PERSONAL PERMANENTE	8,387,690
13201	PRIMA VACACIONAL	349,487
13203	AGUINALDO	1,397,948
14101	APORTACIONES PARA EL SERVICIO MÉDICO DE SERVIDORES PÚBLICOS	545,200
14103	APORTACIONES PARA PRESTACIONES DIVERSAS DE SERVIDORES PÚBLICOS	176,142
14201	APORTACIONES PARA VIVIENDA DE SERVIDORES PÚBLICOS	419,385
14301	APORTACIONES AL SISTEMA PARA EL RETIRO	1,006,523
14303	APORTACIONES PARA EL FONDO DE PENSIÓN GARANTIZADA POR JUBILACIÓN	150,978
0230310001	SUBSECRETARÍA DE POLÍTICA DE INGRESOS	4,235,151
1000	SERVICIOS PERSONALES	
11301	SUELDOS BASE AL PERSONAL PERMANENTE	2,039,246
12101	HONORARIOS ASIMILABLES A SALARIOS	1,212,308
13201	PRIMA VACACIONAL	84,969
13203	AGUINALDO	339,874
14101	APORTACIONES PARA EL SERVICIO MÉDICO DE SERVIDORES PÚBLICOS	132,551
14103	APORTACIONES PARA PRESTACIONES DIVERSAS DE SERVIDORES PÚBLICOS	42,824
14201	APORTACIONES PARA VIVIENDA DE SERVIDORES PÚBLICOS	101,962
14301	APORTACIONES AL SISTEMA PARA EL RETIRO	244,710
14303	APORTACIONES PARA EL FONDO DE PENSIÓN GARANTIZADA POR JUBILACIÓN	36,706
0230311001	UNIDAD DE INVERSIONES Y FINANCIAMIENTO DE PROYECTOS	10,966,938
1000	SERVICIOS PERSONALES	
11301	SUELDOS BASE AL PERSONAL PERMANENTE	6,690,042
12101	HONORARIOS ASIMILABLES A SALARIOS	1,050,067
13201	PRIMA VACACIONAL	278,752
13203	AGUINALDO	1,115,007
14101	APORTACIONES PARA EL SERVICIO MÉDICO DE SERVIDORES PÚBLICOS	434,853
14103	APORTACIONES PARA PRESTACIONES DIVERSAS DE SERVIDORES PÚBLICOS	140,491
14201	APORTACIONES PARA VIVIENDA DE SERVIDORES PÚBLICOS	334,502
14301	APORTACIONES AL SISTEMA PARA EL RETIRO	802,805
14303	APORTACIONES PARA EL FONDO DE PENSIÓN GARANTIZADA POR JUBILACIÓN	120,421
0230312001	UNIDAD DE INFORMACIÓN FINANCIERA Y SEGUIMIENTO	5,028,750
1000	SERVICIOS PERSONALES	
11301	SUELDOS BASE AL PERSONAL PERMANENTE	3,392,455
13201	PRIMA VACACIONAL	141,352
13203	AGUINALDO	565,409
14101	APORTACIONES PARA EL SERVICIO MÉDICO DE SERVIDORES PÚBLICOS	220,510
14103	APORTACIONES PARA PRESTACIONES DIVERSAS DE SERVIDORES PÚBLICOS	71,242
14201	APORTACIONES PARA VIVIENDA DE SERVIDORES PÚBLICOS	169,623
14301	APORTACIONES AL SISTEMA PARA EL RETIRO	407,095

Clave	Descripción	Monto 2025
14303	APORTACIONES PARA EL FONDO DE PENSIÓN GARANTIZADA POR JUBILACIÓN	61,064
0230313001	COORDINACIÓN DE PLANEACIÓN HACENDARIA	15,463,478
1000	SERVICIOS PERSONALES	
11301	SUELDOS BASE AL PERSONAL PERMANENTE	10,431,849
13201	PRIMA VACACIONAL	434,660
13203	AGUINALDO	1,738,642
14101	APORTACIONES PARA EL SERVICIO MÉDICO DE SERVIDORES PÚBLICOS	678,070
14103	APORTACIONES PARA PRESTACIONES DIVERSAS DE SERVIDORES PÚBLICOS	219,069
14201	APORTACIONES PARA VIVIENDA DE SERVIDORES PÚBLICOS	521,592
14301	APORTACIONES AL SISTEMA PARA EL RETIRO	1,251,822
14303	APORTACIONES PARA EL FONDO DE PENSIÓN GARANTIZADA POR JUBILACIÓN	187,773
0230320001	SUBSECRETARÍA DE ADMINISTRACIÓN TRIBUTARIA	32,836,411
1000	SERVICIOS PERSONALES	
11301	SUELDOS BASE AL PERSONAL PERMANENTE	27,213,773
13201	PRIMA VACACIONAL	148,682
13203	AGUINALDO	2,959,269
14101	APORTACIONES PARA EL SERVICIO MÉDICO DE SERVIDORES PÚBLICOS	1,768,895
14103	APORTACIONES PARA PRESTACIONES DIVERSAS DE SERVIDORES PÚBLICOS	74,936
14201	APORTACIONES PARA VIVIENDA DE SERVIDORES PÚBLICOS	178,419
14301	APORTACIONES AL SISTEMA PARA EL RETIRO	428,205
14303	APORTACIONES PARA EL FONDO DE PENSIÓN GARANTIZADA POR JUBILACIÓN	64,231
0230321001	DIRECCIÓN GENERAL DE CRÉDITOS Y COBRANZA	23,478,459
1000	SERVICIOS PERSONALES	
11301	SUELDOS BASE AL PERSONAL PERMANENTE	15,838,853
13201	PRIMA VACACIONAL	659,952
13203	AGUINALDO	2,639,809
14101	APORTACIONES PARA EL SERVICIO MÉDICO DE SERVIDORES PÚBLICOS	1,029,525
14103	APORTACIONES PARA PRESTACIONES DIVERSAS DE SERVIDORES PÚBLICOS	332,616
14201	APORTACIONES PARA VIVIENDA DE SERVIDORES PÚBLICOS	791,943
14301	APORTACIONES AL SISTEMA PARA EL RETIRO	1,900,662
14303	APORTACIONES PARA EL FONDO DE PENSIÓN GARANTIZADA POR JUBILACIÓN	285,099
0230322001	DIRECCIÓN GENERAL DE COMERCIO EXTERIOR	45,624,783
1000	SERVICIOS PERSONALES	
11301	SUELDOS BASE AL PERSONAL PERMANENTE	30,779,030
13201	PRIMA VACACIONAL	1,282,460
13203	AGUINALDO	5,129,838
14101	APORTACIONES PARA EL SERVICIO MÉDICO DE SERVIDORES PÚBLICOS	2,000,637
14103	APORTACIONES PARA PRESTACIONES DIVERSAS DE SERVIDORES PÚBLICOS	646,360
14201	APORTACIONES PARA VIVIENDA DE SERVIDORES PÚBLICOS	1,538,952
14301	APORTACIONES AL SISTEMA PARA EL RETIRO	3,693,484
14303	APORTACIONES PARA EL FONDO DE PENSIÓN GARANTIZADA POR JUBILACIÓN	554,023

Clave	Descripción	Monto 2025
0230323001	DIRECCIÓN GENERAL DE FISCALIZACIÓN	117,938,118
1000	SERVICIOS PERSONALES	
11301	SUELDOS BASE AL PERSONAL PERMANENTE	79,562,481
13201	PRIMA VACACIONAL	3,315,103
13203	AGUINALDO	13,260,414
14101	APORTACIONES PARA EL SERVICIO MÉDICO DE SERVIDORES PÚBLICOS	5,171,561
14103	APORTACIONES PARA PRESTACIONES DIVERSAS DE SERVIDORES PÚBLICOS	1,670,812
14201	APORTACIONES PARA VIVIENDA DE SERVIDORES PÚBLICOS	3,978,124
14301	APORTACIONES AL SISTEMA PARA EL RETIRO	9,547,498
14303	APORTACIONES PARA EL FONDO DE PENSIÓN GARANTIZADA POR JUBILACIÓN	1,432,125
0230324001	DIRECCIÓN GENERAL JURÍDICA TRIBUTARIA	24,997,664
1000	SERVICIOS PERSONALES	
11301	SUELDOS BASE AL PERSONAL PERMANENTE	16,863,727
13201	PRIMA VACACIONAL	702,655
13203	AGUINALDO	2,810,621
14101	APORTACIONES PARA EL SERVICIO MÉDICO DE SERVIDORES PÚBLICOS	1,096,142
14103	APORTACIONES PARA PRESTACIONES DIVERSAS DE SERVIDORES PÚBLICOS	354,138
14201	APORTACIONES PARA VIVIENDA DE SERVIDORES PÚBLICOS	843,186
14301	APORTACIONES AL SISTEMA PARA EL RETIRO	2,023,647
14303	APORTACIONES PARA EL FONDO DE PENSIÓN GARANTIZADA POR JUBILACIÓN	303,547
0230325001	DIRECCIÓN GENERAL DE RECAUDACIÓN	50,923,535
1000	SERVICIOS PERSONALES	
11301	SUELDOS BASE AL PERSONAL PERMANENTE	34,353,633
13201	PRIMA VACACIONAL	1,431,401
13203	AGUINALDO	5,725,605
14101	APORTACIONES PARA EL SERVICIO MÉDICO DE SERVIDORES PÚBLICOS	2,232,986
14103	APORTACIONES PARA PRESTACIONES DIVERSAS DE SERVIDORES PÚBLICOS	721,426
14201	APORTACIONES PARA VIVIENDA DE SERVIDORES PÚBLICOS	1,717,682
14301	APORTACIONES AL SISTEMA PARA EL RETIRO	4,122,436
14303	APORTACIONES PARA EL FONDO DE PENSIÓN GARANTIZADA POR JUBILACIÓN	618,365
0230326001	DIRECCIÓN GENERAL DE SERVICIOS AL CONTRIBUYENTE	34,177,231
1000	SERVICIOS PERSONALES	
11301	SUELDOS BASE AL PERSONAL PERMANENTE	23,056,374
13201	PRIMA VACACIONAL	960,682
13203	AGUINALDO	3,842,729
14101	APORTACIONES PARA EL SERVICIO MÉDICO DE SERVIDORES PÚBLICOS	1,498,664
14103	APORTACIONES PARA PRESTACIONES DIVERSAS DE SERVIDORES PÚBLICOS	484,184
14201	APORTACIONES PARA VIVIENDA DE SERVIDORES PÚBLICOS	1,152,819
14301	APORTACIONES AL SISTEMA PARA EL RETIRO	2,766,765
14303	APORTACIONES PARA EL FONDO DE PENSIÓN GARANTIZADA POR JUBILACIÓN	415,015
0230327001	COORDINACIÓN GENERAL DE TECNOLOGÍAS DE LA INFORMACIÓN	1,658,810
1000	SERVICIOS PERSONALES	

Clave	Descripción	Monto 2025
11301	SUELDOS BASE AL PERSONAL PERMANENTE	1,119,053
13201	PRIMA VACACIONAL	46,627
13203	AGUINALDO	186,509
14101	APORTACIONES PARA EL SERVICIO MÉDICO DE SERVIDORES PÚBLICOS	72,738
14103	APORTACIONES PARA PRESTACIONES DIVERSAS DE SERVIDORES PÚBLICOS	23,500
14201	APORTACIONES PARA VIVIENDA DE SERVIDORES PÚBLICOS	55,953
14301	APORTACIONES AL SISTEMA PARA EL RETIRO	134,286
14303	APORTACIONES PARA EL FONDO DE PENSIÓN GARANTIZADA POR JUBILACIÓN	20,143
0230400001	PROCURADURÍA FISCAL	25,659,038
1000	SERVICIOS PERSONALES	
11301	SUELDOS BASE AL PERSONAL PERMANENTE	17,309,897
13201	PRIMA VACACIONAL	721,246
13203	AGUINALDO	2,884,983
14101	APORTACIONES PARA EL SERVICIO MÉDICO DE SERVIDORES PÚBLICOS	1,125,143
14103	APORTACIONES PARA PRESTACIONES DIVERSAS DE SERVIDORES PÚBLICOS	363,508
14201	APORTACIONES PARA VIVIENDA DE SERVIDORES PÚBLICOS	865,495
14301	APORTACIONES AL SISTEMA PARA EL RETIRO	2,077,188
14303	APORTACIONES PARA EL FONDO DE PENSIÓN GARANTIZADA POR JUBILACIÓN	311,578
0230700001	UNIDAD DE INTELIGENCIA FINANCIERA Y ECONÓMICA	22,889,225
1000	SERVICIOS PERSONALES	
11301	SUELDOS BASE AL PERSONAL PERMANENTE	15,441,348
13201	PRIMA VACACIONAL	643,390
13203	AGUINALDO	2,573,558
14101	APORTACIONES PARA EL SERVICIO MÉDICO DE SERVIDORES PÚBLICOS	1,003,688
14103	APORTACIONES PARA PRESTACIONES DIVERSAS DE SERVIDORES PÚBLICOS	324,268
14201	APORTACIONES PARA VIVIENDA DE SERVIDORES PÚBLICOS	772,067
14301	APORTACIONES AL SISTEMA PARA EL RETIRO	1,852,962
14303	APORTACIONES PARA EL FONDO DE PENSIÓN GARANTIZADA POR JUBILACIÓN	277,944
0230900001	COORDINACIÓN GENERAL ADMINISTRATIVA	16,134,080
1000	SERVICIOS PERSONALES	
11301	SUELDOS BASE AL PERSONAL PERMANENTE	10,884,245
13201	PRIMA VACACIONAL	453,510
13203	AGUINALDO	1,814,041
14101	APORTACIONES PARA EL SERVICIO MÉDICO DE SERVIDORES PÚBLICOS	707,476
14103	APORTACIONES PARA PRESTACIONES DIVERSAS DE SERVIDORES PÚBLICOS	228,569
14201	APORTACIONES PARA VIVIENDA DE SERVIDORES PÚBLICOS	544,212
14301	APORTACIONES AL SISTEMA PARA EL RETIRO	1,306,109
14303	APORTACIONES PARA EL FONDO DE PENSIÓN GARANTIZADA POR JUBILACIÓN	195,916

1.7 ASUNTOS DE ÓRDEN PÚBLICO Y SEGURIDAD INTERIOR	8,131,864,599
1.7.1 POLICÍA	5,650,608,205
GASTO CORRIENTE	5,402,227,947

RECURSOS FISCALES	1,887,942,999
-------------------	---------------

Clave	Descripción	Monto 2025
0260000000	SECRETARÍA DE SEGURIDAD	1,839,673,652
0260403001	DIRECCIÓN DE RECLUTAMIENTO Y SELECCIÓN DE PERSONAL	330,214
2000	MATERIALES Y SUMINISTROS	
21101	MATERIALES Y ÚTILES DE OFICINA	81,041
21103	EQUIPOS MENORES DE OFICINA	2,546
21601	MATERIAL DE LIMPIEZA	16,669
22101	PRODUCTOS ALIMENTICIOS PARA PERSONAS	1,000
24601	MATERIAL ELÉCTRICO Y ELECTRÓNICO	2,508
24901	OTROS MATERIALES Y ARTÍCULOS DE CONSTRUCCIÓN Y REPARACIÓN	1,300
25401	MATERIALES, ACCESORIOS Y SUMINISTROS MÉDICOS	2,563
26101	COMBUSTIBLES, LUBRICANTES Y ADITIVOS	40,049
27101	VESTUARIO Y UNIFORMES	124,478
27501	BLANCOS Y OTROS PRODUCTOS TEXTILES, EXCEPTO PRENDAS DE VESTIR	1,373
29101	HERRAMIENTAS MENORES	1,656
29401	REFACCIONES Y ACCESORIOS MENORES DE EQUIPO DE CÓMPUTO Y TECNOLOGÍAS DE LA INFORMACIÓN	2,508
3000	SERVICIOS GENERALES	
32701	ARRENDAMIENTO DE ACTIVOS INTANGIBLES	38,632
33601	SERVICIOS DE APOYO ADMINISTRATIVO, FOTOCOPIADO E IMPRESIÓN	8,891
33905	SERVICIOS PROFESIONALES, CIENTÍFICOS Y TÉCNICOS INTEGRALES	1,000
35501	REPARACIÓN Y MANTENIMIENTO DE EQUIPO DE TRANSPORTE	1,000
37101	PASAJES AÉREOS	1,000
37501	VIÁTICOS EN EL PAÍS	1,000
38201	GASTOS DE ORDEN SOCIAL Y CULTURAL	1,000
0260700001	SERVICIOS DE SEGURIDAD E INTELIGENCIA DEL ESTADO	1,060,019
2000	MATERIALES Y SUMINISTROS	
21101	MATERIALES Y ÚTILES DE OFICINA	105,147
21601	MATERIAL DE LIMPIEZA	15,864
22101	PRODUCTOS ALIMENTICIOS PARA PERSONAS	1,000
26101	COMBUSTIBLES, LUBRICANTES Y ADITIVOS	938,008
0260701001	JEFATURA DE ESTADO MAYOR (SSIE)	15,530
2000	MATERIALES Y SUMINISTROS	
21601	MATERIAL DE LIMPIEZA	15,530
0260705001	SERVICIOS DE PROTECCIÓN INSTITUCIONAL	14,205,052
2000	MATERIALES Y SUMINISTROS	
21101	MATERIALES Y ÚTILES DE OFICINA	429,868
24901	OTROS MATERIALES Y ARTÍCULOS DE CONSTRUCCIÓN Y REPARACIÓN	2,726
25401	MATERIALES, ACCESORIOS Y SUMINISTROS MÉDICOS	1,000
26101	COMBUSTIBLES, LUBRICANTES Y ADITIVOS	13,337,660
27101	VESTUARIO Y UNIFORMES	1,000

Clave	Descripción	Monto 2025
27301	ARTÍCULOS DEPORTIVOS	1,000
27501	BLANCOS Y OTROS PRODUCTOS TEXTILES, EXCEPTO PRENDAS DE VESTIR	1,000
3000	SERVICIOS GENERALES	
31101	ENERGÍA ELÉCTRICA OFICINAS PÚBLICAS	307,237
31501	TELEFONÍA CELULAR	16,119
32301	ARRENDAMIENTO DE MÁQUINAS FOTOCOPIADORAS	102,567
33401	SERVICIOS DE CAPACITACIÓN	1,000
33601	SERVICIOS DE APOYO ADMINISTRATIVO, FOTOCOPIADO E IMPRESIÓN	1,000
37101	PASAJES AÉREOS	1,000
37501	VIÁTICOS EN EL PAÍS	1,876
0260705101	SERVICIOS DE CUSTODIA Y ESCOLTAS	116,961
2000	MATERIALES Y SUMINISTROS	
26101	COMBUSTIBLES, LUBRICANTES Y ADITIVOS	116,961
0260705201	SERVICIOS DE VIGILANCIA INSTITUCIONAL	738,585
2000	MATERIALES Y SUMINISTROS	
21601	MATERIAL DE LIMPIEZA	90,377
24601	MATERIAL ELÉCTRICO Y ELECTRÓNICO	1,000
26101	COMBUSTIBLES, LUBRICANTES Y ADITIVOS	86,853
3000	SERVICIOS GENERALES	
34501	SEGURO DE BIENES PATRIMONIALES	557,355
37101	PASAJES AÉREOS	1,000
37501	VIÁTICOS EN EL PAÍS	1,000
39201	IMPUESTOS Y DERECHOS	1,000
0260705301	SERVICIOS DE LA POLICÍA PROCESAL	147,835,995
2000	MATERIALES Y SUMINISTROS	
21103	EQUIPOS MENORES DE OFICINA	1,000
22101	PRODUCTOS ALIMENTICIOS PARA PERSONAS	54,433,231
22201	PRODUCTOS ALIMENTICIOS PARA ANIMALES	1,000
25303	MEDICINAS Y PRODUCTOS FARMACÉUTICOS PARA ANIMALES	1,000
26101	COMBUSTIBLES, LUBRICANTES Y ADITIVOS	22,963,821
29201	REFACCIONES Y ACCESORIOS MENORES DE EDIFICIOS	1,000
3000	SERVICIOS GENERALES	
31101	ENERGÍA ELÉCTRICA OFICINAS PÚBLICAS	9,877,163
31501	TELEFONÍA CELULAR	85,155
32301	ARRENDAMIENTO DE MÁQUINAS FOTOCOPIADORAS	127,841
34501	SEGURO DE BIENES PATRIMONIALES	60,343,784
34701	FLETES Y MANIOBRAS	1,000
0260705900	SEGURIDAD GUBERNAMENTAL	70,955,379
2000	MATERIALES Y SUMINISTROS	
21101	MATERIALES Y ÚTILES DE OFICINA	104,100
21103	EQUIPOS MENORES DE OFICINA	150,400
21401	MATERIALES, ÚTILES Y EQUIPOS MENORES DE TECNOLOGÍAS DE LA INFORMACIÓN Y COMUNICACIONES	47,863
21601	MATERIAL DE LIMPIEZA	123,310
22101	PRODUCTOS ALIMENTICIOS PARA PERSONAS	21,121,630
22201	PRODUCTOS ALIMENTICIOS PARA ANIMALES	4,956

Clave	Descripción	Monto 2025
22301	UTENSILIOS PARA EL SERVICIO DE ALIMENTACIÓN	32,142
24601	MATERIAL ELÉCTRICO Y ELECTRÓNICO	1,753
24801	MATERIALES COMPLEMENTARIOS	11,580
24901	OTROS MATERIALES Y ARTÍCULOS DE CONSTRUCCIÓN Y REPARACIÓN	1,579
25401	MATERIALES, ACCESORIOS Y SUMINISTROS MÉDICOS	12,480
26101	COMBUSTIBLES, LUBRICANTES Y ADITIVOS	14,800,837
26103	COMBUSTIBLES	156,565
27101	VESTUARIO Y UNIFORMES	1,150,143
27201	PRENDAS DE SEGURIDAD Y PROTECCIÓN PERSONAL	70,898
27301	ARTÍCULOS DEPORTIVOS	181,796
29101	HERRAMIENTAS MENORES	1,000
29401	REFACCIONES Y ACCESORIOS MENORES DE EQUIPO DE CÓMPUTO Y TECNOLOGÍAS DE LA INFORMACIÓN	1,000
29601	REFACCIONES Y ACCESORIOS MENORES DE EQUIPO DE TRANSPORTE	1,000
3000	SERVICIOS GENERALES	
31201	GAS OFICINAS PÚBLICAS	29,074
31501	TELEFONÍA CELULAR	122,746
32501	ARRENDAMIENTO DE EQUIPO DE TRANSPORTE	1,150,314
32902	ARRENDAMIENTOS PARA EVENTOS	1,253,419
33401	SERVICIOS DE CAPACITACIÓN	4,179,217
33601	SERVICIOS DE APOYO ADMINISTRATIVO, FOTOCOPIADO E IMPRESIÓN	3,860
35101	CONSERVACIÓN Y MANTENIMIENTO MENOR DE INMUEBLES	641,518
35201	INSTALACIÓN, REPARACIÓN Y MANTENIMIENTO DE MOBILIARIO Y EQUIPO DE ADMINISTRACIÓN, EDUCACIONAL Y RECREATIVO	1,000
35301	INSTALACIÓN, REPARACIÓN Y MANTENIMIENTO DE EQUIPO DE CÓMPUTO Y TECNOLOGÍA DE LA INFORMACIÓN	1,000
35501	REPARACIÓN Y MANTENIMIENTO DE EQUIPO DE TRANSPORTE	4,956,827
35705	INSTALACIÓN, REPARACIÓN Y MANTENIMIENTO DE EQUIPO ESPECIALIZADO DE INMUEBLES	11,344
35801	SERVICIOS DE LIMPIEZA Y MANEJO DE DESECHOS	97,689
37101	PASAJES AÉREOS	12,196,269
37501	VIÁTICOS EN EL PAÍS	8,334,068
37601	VIÁTICOS EN EL EXTRANJERO	1,000
37901	OTROS SERVICIOS DE TRASLADO Y HOSPEDAJE	1,000
0260800001	INSTITUCIÓN POLICIAL ESTATAL FUERZA CIVIL	1,604,398,975
2000	MATERIALES Y SUMINISTROS	
21101	MATERIALES Y ÚTILES DE OFICINA	1,529,754
21103	EQUIPOS MENORES DE OFICINA	647,373
21401	MATERIALES, ÚTILES Y EQUIPOS MENORES DE TECNOLOGÍAS DE LA INFORMACIÓN Y COMUNICACIONES	68,550
21501	MATERIAL IMPRESO E INFORMACIÓN DIGITAL	1,000
21601	MATERIAL DE LIMPIEZA	1,220,888
21701	MATERIALES Y ÚTILES DE ENSEÑANZA	126,033
22101	PRODUCTOS ALIMENTICIOS PARA PERSONAS	212,288,828
22201	PRODUCTOS ALIMENTICIOS PARA ANIMALES	256,876
22301	UTENSILIOS PARA EL SERVICIO DE ALIMENTACIÓN	39,626

Clave	Descripción	Monto 2025
24201	CEMENTO Y PRODUCTOS DE CONCRETO	34,088
24601	MATERIAL ELÉCTRICO Y ELECTRÓNICO	202,346
24701	ARTÍCULOS METÁLICOS PARA LA CONSTRUCCIÓN	54,525
24801	MATERIALES COMPLEMENTARIOS	79,325
24901	OTROS MATERIALES Y ARTÍCULOS DE CONSTRUCCIÓN Y REPARACIÓN	646,884
25301	MEDICINAS Y PRODUCTOS FARMACÉUTICOS	1,000
25303	MEDICINAS Y PRODUCTOS FARMACÉUTICOS PARA ANIMALES	90,000
25401	MATERIALES, ACCESORIOS Y SUMINISTROS MÉDICOS	1,000
25601	FIBRAS SINTÉTICAS, HULES, PLÁSTICOS Y DERIVADOS	20,262
26101	COMBUSTIBLES, LUBRICANTES Y ADITIVOS	430,370,747
26102	COMBUSTIBLES LUBRICANTES Y ADITIVOS PARA TRANSPORTE AÉREO	11,580,343
26104	LUBRICANTES Y ADITIVOS	586,941
27101	VESTUARIO Y UNIFORMES	51,682,399
27201	PRENDAS DE SEGURIDAD Y PROTECCIÓN PERSONAL	33,233
27301	ARTÍCULOS DEPORTIVOS	1,000
27501	BLANCOS Y OTROS PRODUCTOS TEXTILES, EXCEPTO PRENDAS DE VESTIR	2,183,080
28301	PRENDAS DE PROTECCIÓN PARA SEGURIDAD PÚBLICA Y NACIONAL	55,272,732
29101	HERRAMIENTAS MENORES	208,768
29201	REFACCIONES Y ACCESORIOS MENORES DE EDIFICIOS	177,574
29301	REFACCIONES Y ACCESORIOS MENORES DE MOBILIARIO Y EQUIPO DE ADMINISTRACIÓN, EDUCACIONAL Y RECREATIVO	1,000
29302	REFACCIONES Y ACCESORIOS MENORES DE EQUIPO DE COMUNICACIÓN	85,786
29601	REFACCIONES Y ACCESORIOS MENORES DE EQUIPO DE TRANSPORTE	10,137
29801	REFACCIONES Y ACCESORIOS MENORES DE MAQUINARIA Y OTROS EQUIPOS	10,234
29901	REFACCIONES Y ACCESORIOS MENORES OTROS BIENES MUEBLES	1,714
3000	SERVICIOS GENERALES	
31201	GAS OFICINAS PÚBLICAS	13,886,135
31301	AGUA OFICINAS PÚBLICAS	3,214,106
31501	TELEFONÍA CELULAR	1,253,765
31801	SERVICIOS POSTALES Y TELEGRÁFICOS	1,410
32201	ARRENDAMIENTO DE EDIFICIOS	2,925,940
32202	ARRENDAMIENTOS DE AUDITORIOS, SALONES, TEATROS Y OTROS	2,065,387
32301	ARRENDAMIENTO DE MÁQUINAS FOTOCOPIADORAS	536,656
32302	ARRENDAMIENTO DE EQUIPO DE CÓMPUTO	1,000
32501	ARRENDAMIENTO DE EQUIPO DE TRANSPORTE	304,375,560
32502	ARRENDAMIENTO DE EQUIPO DE TRANSPORTE AÉREO	250,000,000
32701	ARRENDAMIENTO DE ACTIVOS INTANGIBLES	1,000
32801	ARRENDAMIENTO FINANCIERO	162,697,500
32901	OTROS ARRENDAMIENTOS	201,794
32902	ARRENDAMIENTOS PARA EVENTOS	921,208
33301	SERVICIOS DE CONSULTORÍA ADMINISTRATIVA, PROCESOS, TÉCNICA Y EN TECNOLOGÍAS DE LA INFORMACIÓN	791,970
33401	SERVICIOS DE CAPACITACIÓN	1,000
33601	SERVICIOS DE APOYO ADMINISTRATIVO, FOTOCOPIADO E IMPRESIÓN	2,598,323
33703	EXÁMENES MÉDICOS Y TOXICOLÓGICOS PARA CUERPOS DE SEGURIDAD	1,925,440
33905	SERVICIOS PROFESIONALES, CIENTÍFICOS Y TÉCNICOS INTEGRALES	1,276,154

Clave	Descripción	Monto 2025
34102	AVALÚOS	282,814
34701	FLETES Y MANIOBRAS	609,569
35101	CONSERVACIÓN Y MANTENIMIENTO MENOR DE INMUEBLES	13,473,736
35501	REPARACIÓN Y MANTENIMIENTO DE EQUIPO DE TRANSPORTE	60,326,316
35502	REPARACIÓN Y MANTENIMIENTO DE AERONAVES	1,269,173
35705	INSTALACIÓN, REPARACIÓN Y MANTENIMIENTO DE EQUIPO ESPECIALIZADO DE INMUEBLES	180,913
35801	SERVICIOS DE LIMPIEZA Y MANEJO DE DESECHOS	1,407,650
35901	SERVICIOS DE JARDINERÍA Y FUMIGACIÓN	153,959
36101	DIFUSIÓN POR RADIO, TELEVISIÓN Y OTROS MEDIOS DE MENSAJES SOBRE PROGRAMAS Y ACTIVIDADES GUBERNAMENTALES	1,000
36105	ARTÍCULOS PROMOCIONALES	3,226,789
37101	PASAJES AÉREOS	137,566
37501	VIÁTICOS EN EL PAÍS	186,276
37601	VIÁTICOS EN EL EXTRANJERO	101,699
38201	GASTOS DE ORDEN SOCIAL Y CULTURAL	1,000
38202	ARREGLOS FLORALES Y DECORACIÓN DE EVENTOS	26,980
4000	TRANSFERENCIAS, ASIGNACIONES, SUBSIDIOS Y OTRAS AYUDAS	
44101	AYUDAS SOCIALES A PERSONAS	4,825,143
0261202001	COMISIÓN DE CARRERA POLICIAL	16,943
2000	MATERIALES Y SUMINISTROS	
21101	MATERIALES Y ÚTILES DE OFICINA	11,943
21601	MATERIAL DE LIMPIEZA	1,000
22101	PRODUCTOS ALIMENTICIOS PARA PERSONAS	1,000
22301	UTENSILIOS PARA EL SERVICIO DE ALIMENTACIÓN	1,000
3000	SERVICIOS GENERALES	
37101	PASAJES AÉREOS	1,000
37501	VIÁTICOS EN EL PAÍS	1,000
3210000000	TRANSFERENCIAS A ENTIDADES PARAESTATALES	48,269,347
3210076001	UNIVERSIDAD DE CIENCIAS DE LA SEGURIDAD	48,269,347
4000	TRANSFERENCIAS, ASIGNACIONES, SUBSIDIOS Y OTRAS AYUDAS	
41501	TRANSFERENCIAS INTERNAS OTORGADAS A ENTIDADES PARAESTATALES NO EMPRESARIALES Y NO FINANCIERAS	48,269,347
RECURSOS FEDERALES		3,514,284,948
RAMO 28 PARTICIPACIONES A ENTIDADES FEDERATIVAS Y MUNICIPIOS		3,514,284,948
0260000000	SECRETARÍA DE SEGURIDAD	3,439,666,335
0260403001	DIRECCIÓN DE RECLUTAMIENTO Y SELECCIÓN DE PERSONAL	12,612,546
1000	SERVICIOS PERSONALES	
11301	SUELDOS BASE AL PERSONAL PERMANENTE	8,817,202
13201	PRIMA VACACIONAL	276,219
13203	AGUINALDO	1,249,739
14101	APORTACIONES PARA EL SERVICIO MÉDICO DE SERVIDORES PÚBLICOS	570,876
14103	APORTACIONES PARA PRESTACIONES DIVERSAS DE SERVIDORES PÚBLICOS	180,523
14201	APORTACIONES PARA VIVIENDA DE SERVIDORES PÚBLICOS	439,136
14301	APORTACIONES AL SISTEMA PARA EL RETIRO	951,492

Clave	Descripción	Monto 2025
14303	APORTACIONES PARA EL FONDO DE PENSIÓN GARANTIZADA POR JUBILACIÓN	127,359
0260700001	SERVICIOS DE SEGURIDAD E INTELIGENCIA DEL ESTADO	127,794,430
1000	SERVICIOS PERSONALES	
11301	SUELDOS BASE AL PERSONAL PERMANENTE	87,653,179
13201	PRIMA VACACIONAL	2,336,884
13203	AGUINALDO	14,500,219
14101	APORTACIONES PARA EL SERVICIO MÉDICO DE SERVIDORES PÚBLICOS	5,557,355
14103	APORTACIONES PARA PRESTACIONES DIVERSAS DE SERVIDORES PÚBLICOS	1,784,895
14201	APORTACIONES PARA VIVIENDA DE SERVIDORES PÚBLICOS	4,274,907
14301	APORTACIONES AL SISTEMA PARA EL RETIRO	10,173,803
14303	APORTACIONES PARA EL FONDO DE PENSIÓN GARANTIZADA POR JUBILACIÓN	1,513,188
0260701001	JEFATURA DE ESTADO MAYOR (SSIE)	5,202,742
1000	SERVICIOS PERSONALES	
11301	SUELDOS BASE AL PERSONAL PERMANENTE	3,860,583
13201	PRIMA VACACIONAL	60,255
13203	AGUINALDO	444,596
14101	APORTACIONES PARA EL SERVICIO MÉDICO DE SERVIDORES PÚBLICOS	199,283
14103	APORTACIONES PARA PRESTACIONES DIVERSAS DE SERVIDORES PÚBLICOS	61,639
14201	APORTACIONES PARA VIVIENDA DE SERVIDORES PÚBLICOS	153,295
14301	APORTACIONES AL SISTEMA PARA EL RETIRO	367,907
14303	APORTACIONES PARA EL FONDO DE PENSIÓN GARANTIZADA POR JUBILACIÓN	55,186
0260705001	SERVICIOS DE PROTECCIÓN INSTITUCIONAL	116,032,063
1000	SERVICIOS PERSONALES	
11301	SUELDOS BASE AL PERSONAL PERMANENTE	77,253,326
13201	PRIMA VACACIONAL	2,393,808
13203	AGUINALDO	14,276,322
14101	APORTACIONES PARA EL SERVICIO MÉDICO DE SERVIDORES PÚBLICOS	4,970,140
14103	APORTACIONES PARA PRESTACIONES DIVERSAS DE SERVIDORES PÚBLICOS	1,597,122
14201	APORTACIONES PARA VIVIENDA DE SERVIDORES PÚBLICOS	3,819,162
14301	APORTACIONES AL SISTEMA PARA EL RETIRO	9,092,394
14303	APORTACIONES PARA EL FONDO DE PENSIÓN GARANTIZADA POR JUBILACIÓN	1,352,824
14403	APORTACIONES PARA SEGUROS CUERPOS DE SEGURIDAD	1,276,965
0260705101	SERVICIOS DE CUSTODIA Y ESCOLTAS	296,082,382
1000	SERVICIOS PERSONALES	
11301	SUELDOS BASE AL PERSONAL PERMANENTE	46,794,083
13201	PRIMA VACACIONAL	2,799,209
13203	AGUINALDO	7,414,431
13401	COMPENSACIONES	226,524,402
14101	APORTACIONES PARA EL SERVICIO MÉDICO DE SERVIDORES PÚBLICOS	2,890,896
14103	APORTACIONES PARA PRESTACIONES DIVERSAS DE SERVIDORES PÚBLICOS	931,395
14201	APORTACIONES PARA VIVIENDA DE SERVIDORES PÚBLICOS	2,223,177
14301	APORTACIONES AL SISTEMA PARA EL RETIRO	5,211,650

Clave	Descripción	Monto 2025
14303	APORTACIONES PARA EL FONDO DE PENSIÓN GARANTIZADA POR JUBILACIÓN	763,155
14403	APORTACIONES PARA SEGUROS CUERPOS DE SEGURIDAD	529,982
0260705201	SERVICIOS DE VIGILANCIA INSTITUCIONAL	125,165,206
1000	SERVICIOS PERSONALES	
11301	SUELDOS BASE AL PERSONAL PERMANENTE	81,481,601
13201	PRIMA VACACIONAL	6,930,966
13203	AGUINALDO	13,892,236
14101	APORTACIONES PARA EL SERVICIO MÉDICO DE SERVIDORES PÚBLICOS	5,266,678
14103	APORTACIONES PARA PRESTACIONES DIVERSAS DE SERVIDORES PÚBLICOS	1,694,331
14201	APORTACIONES PARA VIVIENDA DE SERVIDORES PÚBLICOS	4,049,648
14301	APORTACIONES AL SISTEMA PARA EL RETIRO	9,305,707
14303	APORTACIONES PARA EL FONDO DE PENSIÓN GARANTIZADA POR JUBILACIÓN	1,333,843
14403	APORTACIONES PARA SEGUROS CUERPOS DE SEGURIDAD	1,210,196
0260705301	SERVICIOS DE LA POLICÍA PROCESAL	143,237,958
1000	SERVICIOS PERSONALES	
11301	SUELDOS BASE AL PERSONAL PERMANENTE	93,646,957
13201	PRIMA VACACIONAL	9,044,348
13203	AGUINALDO	15,500,668
14101	APORTACIONES PARA EL SERVICIO MÉDICO DE SERVIDORES PÚBLICOS	5,843,015
14103	APORTACIONES PARA PRESTACIONES DIVERSAS DE SERVIDORES PÚBLICOS	1,885,783
14201	APORTACIONES PARA VIVIENDA DE SERVIDORES PÚBLICOS	4,492,707
14301	APORTACIONES AL SISTEMA PARA EL RETIRO	10,181,405
14303	APORTACIONES PARA EL FONDO DE PENSIÓN GARANTIZADA POR JUBILACIÓN	1,437,053
14403	APORTACIONES PARA SEGUROS CUERPOS DE SEGURIDAD	1,206,023
0260705900	SEGURIDAD GUBERNAMENTAL	68,703,300
1000	SERVICIOS PERSONALES	
11301	SUELDOS BASE AL PERSONAL PERMANENTE	48,444,434
13201	PRIMA VACACIONAL	2,068,003
13203	AGUINALDO	6,877,376
14101	APORTACIONES PARA EL SERVICIO MÉDICO DE SERVIDORES PÚBLICOS	2,807,484
14103	APORTACIONES PARA PRESTACIONES DIVERSAS DE SERVIDORES PÚBLICOS	886,514
14201	APORTACIONES PARA VIVIENDA DE SERVIDORES PÚBLICOS	2,156,699
14301	APORTACIONES AL SISTEMA PARA EL RETIRO	4,555,418
14303	APORTACIONES PARA EL FONDO DE PENSIÓN GARANTIZADA POR JUBILACIÓN	590,218
14403	APORTACIONES PARA SEGUROS CUERPOS DE SEGURIDAD	317,155
0260800001	INSTITUCIÓN POLICIAL ESTATAL FUERZA CIVIL	2,535,901,800
1000	SERVICIOS PERSONALES	
11301	SUELDOS BASE AL PERSONAL PERMANENTE	1,748,767,383
13201	PRIMA VACACIONAL	41,970,905
13203	AGUINALDO	255,240,997
14101	APORTACIONES PARA EL SERVICIO MÉDICO DE SERVIDORES PÚBLICOS	112,264,536
14103	APORTACIONES PARA PRESTACIONES DIVERSAS DE SERVIDORES PÚBLICOS	36,138,438

Clave	Descripción	Monto 2025
14201	APORTACIONES PARA VIVIENDA DE SERVIDORES PÚBLICOS	86,259,119
14301	APORTACIONES AL SISTEMA PARA EL RETIRO	206,428,450
14303	APORTACIONES PARA EL FONDO DE PENSIÓN GARANTIZADA POR JUBILACIÓN	30,875,195
14403	APORTACIONES PARA SEGUROS CUERPOS DE SEGURIDAD	17,956,775
0261202001	COMISIÓN DE CARRERA POLICIAL	8,933,907
1000	SERVICIOS PERSONALES	
11301	SUELDOS BASE AL PERSONAL PERMANENTE	6,178,634
13201	PRIMA VACACIONAL	236,467
13203	AGUINALDO	1,016,136
14101	APORTACIONES PARA EL SERVICIO MÉDICO DE SERVIDORES PÚBLICOS	350,094
14103	APORTACIONES PARA PRESTACIONES DIVERSAS DE SERVIDORES PÚBLICOS	112,991
14201	APORTACIONES PARA VIVIENDA DE SERVIDORES PÚBLICOS	269,303
14301	APORTACIONES AL SISTEMA PARA EL RETIRO	622,159
14303	APORTACIONES PARA EL FONDO DE PENSIÓN GARANTIZADA POR JUBILACIÓN	89,699
14403	APORTACIONES PARA SEGUROS CUERPOS DE SEGURIDAD	58,423
3210000000	TRANSFERENCIAS A ENTIDADES PARAESTATALES	74,618,613
3210076001	UNIVERSIDAD DE CIENCIAS DE LA SEGURIDAD	74,618,613
4000	TRANSFERENCIAS, ASIGNACIONES, SUBSIDIOS Y OTRAS AYUDAS	
41515	TRANSFERENCIAS INTERNAS OTORGADAS A ENTIDADES PARAESTATALES NO EMPRESARIALES Y NO FINANCIERAS (SERVICIOS PERSONALES)	74,618,613
GASTO DE CAPITAL		248,380,258
RECURSOS FISCALES		101,447,210
0210000000	SECRETARÍA GENERAL DE GOBIERNO	1,653,379
0210100001	OFICINA DEL C. SECRETARIO GENERAL DE GOBIERNO	1,653,379
2000	MATERIALES Y SUMINISTROS	
21103	EQUIPOS MENORES DE OFICINA	230,800
22301	UTENSILIOS PARA EL SERVICIO DE ALIMENTACIÓN	25,642
24601	MATERIAL ELÉCTRICO Y ELECTRÓNICO	908
25501	MATERIALES, ACCESORIOS Y SUMINISTROS DE LABORATORIO	8,000
5000	BIENES MUEBLES, INMUEBLES E INTANGIBLES	
51101	MUEBLES DE OFICINA Y ESTANTERÍA	15,200
51501	EQUIPO DE CÓMPUTO Y DE TECNOLOGÍAS DE LA INFORMACIÓN	149,440
51901	OTROS MOBILIARIOS Y EQUIPOS DE ADMINISTRACIÓN	175,389
53101	EQUIPO MÉDICO Y DE LABORATORIO	88,000
54101	VEHÍCULOS Y EQUIPO TERRESTRE	640,000
56401	SISTEMAS DE AIRE ACONDICIONADO, CALEFACCIÓN Y DE REFRIGERACIÓN INDUSTRIAL Y COMERCIAL	108,800
56901	OTROS EQUIPOS	211,200
0260000000	SECRETARÍA DE SEGURIDAD	99,793,831
0260100001	OFICINA DEL C. SECRETARIO DE SEGURIDAD	99,793,831
2000	MATERIALES Y SUMINISTROS	
21103	EQUIPOS MENORES DE OFICINA	85,968
24601	MATERIAL ELÉCTRICO Y ELECTRÓNICO	3,063

Clave	Descripción	Monto 2025
29401	REFACCIONES Y ACCESORIOS MENORES DE EQUIPO DE CÓMPUTO Y TECNOLOGÍAS DE LA INFORMACIÓN	38,118
5000	BIENES MUEBLES, INMUEBLES E INTANGIBLES	
51101	MUEBLES DE OFICINA Y ESTANTERÍA	522,709
51201	MUEBLES, EXCEPTO DE OFICINA Y ESTANTERÍA	7,053
51501	EQUIPO DE CÓMPUTO Y DE TECNOLOGÍAS DE LA INFORMACIÓN	2,847,684
51901	OTROS MOBILIARIOS Y EQUIPOS DE ADMINISTRACIÓN	654,606
52101	EQUIPOS Y APARATOS AUDIOVISUALES	52,258
52301	CÁMARAS FOTOGRÁFICAS Y DE VIDEO	300,320
54101	VEHÍCULOS Y EQUIPO TERRESTRE	60,956,838
54301	EQUIPO AEREO	9,203,451
54901	OTROS EQUIPOS DE TRANSPORTE	2,456,791
55101	EQUIPO DE DEFENSA Y SEGURIDAD	6,404,036
56401	SISTEMAS DE AIRE ACONDICIONADO, CALEFACCIÓN Y DE REFRIGERACIÓN INDUSTRIAL Y COMERCIAL	130,772
56501	EQUIPO DE COMUNICACIÓN Y TELECOMUNICACIÓN	7,415,736
56601	EQUIPOS DE GENERACIÓN ELÉCTRICA, APARATOS Y ACCESORIOS ELÉCTRICOS	60,698
56901	OTROS EQUIPOS	326,672
59101	SOFTWARE	831,088
59701	LICENCIAS INFORMÁTICAS E INTELECTUALES	7,495,971
RECURSOS FEDERALES		146,933,048
RAMO 33 APORTACIONES FEDERALES PARA ENTIDADES FEDERATIVAS Y MUNICIPIOS		85,222,614
0210000000 SECRETARÍA GENERAL DE GOBIERNO		2,071,160
0210100001 OFICINA DEL C. SECRETARIO GENERAL DE GOBIERNO		2,071,160
2000 MATERIALES Y SUMINISTROS		
21103	EQUIPOS MENORES DE OFICINA	446,600
24601	MATERIAL ELÉCTRICO Y ELECTRÓNICO	73,920
25501	MATERIALES, ACCESORIOS Y SUMINISTROS DE LABORATORIO	28,000
5000 BIENES MUEBLES, INMUEBLES E INTANGIBLES		
51101	MUEBLES DE OFICINA Y ESTANTERÍA	53,200
51501	EQUIPO DE CÓMPUTO Y DE TECNOLOGÍAS DE LA INFORMACIÓN	702,240
51901	OTROS MOBILIARIOS Y EQUIPOS DE ADMINISTRACIÓN	78,400
53101	EQUIPO MÉDICO Y DE LABORATORIO	308,000
56401	SISTEMAS DE AIRE ACONDICIONADO, CALEFACCIÓN Y DE REFRIGERACIÓN INDUSTRIAL Y COMERCIAL	380,800
0260000000 SECRETARÍA DE SEGURIDAD		83,151,454
0260100001 OFICINA DEL C. SECRETARIO DE SEGURIDAD		83,151,454
2000 MATERIALES Y SUMINISTROS		
24601	MATERIAL ELÉCTRICO Y ELECTRÓNICO	9,744
5000 BIENES MUEBLES, INMUEBLES E INTANGIBLES		
51501	EQUIPO DE CÓMPUTO Y DE TECNOLOGÍAS DE LA INFORMACIÓN	15,145,868
51901	OTROS MOBILIARIOS Y EQUIPOS DE ADMINISTRACIÓN	3,078,034
52101	EQUIPOS Y APARATOS AUDIOVISUALES	79,184
52301	CÁMARAS FOTOGRÁFICAS Y DE VIDEO	1,047,872
55101	EQUIPO DE DEFENSA Y SEGURIDAD	26,544,000

Clave	Descripción	Monto 2025
56401	SISTEMAS DE AIRE ACONDICIONADO, CALEFACCIÓN Y DE REFRIGERACIÓN INDUSTRIAL Y COMERCIAL	442,400
56501	EQUIPO DE COMUNICACIÓN Y TELECOMUNICACIÓN	25,390,624
56601	EQUIPOS DE GENERACIÓN ELÉCTRICA, APARATOS Y ACCESORIOS ELÉCTRICOS	196,000
56901	OTROS EQUIPOS	1,143,352
59101	SOFTWARE	2,903,443
59701	LICENCIAS INFORMÁTICAS E INTELECTUALES	7,170,931
RAMO 36	SEGURIDAD Y PROTECCIÓN CIUDADANA	61,710,434
0260000000	SECRETARÍA DE SEGURIDAD	61,710,434
0260100001	OFICINA DEL C. SECRETARIO DE SEGURIDAD	61,710,434
5000	BIENES MUEBLES, INMUEBLES E INTANGIBLES	
54101	VEHÍCULOS Y EQUIPO TERRESTRE	7,422,546
54901	OTROS EQUIPOS DE TRANSPORTE	2,543,209
55101	EQUIPO DE DEFENSA Y SEGURIDAD	51,744,680
1.7.2	PROTECCIÓN CIVIL	411,086,932
GASTO CORRIENTE		402,110,946
RECURSOS FISCALES		356,643,986
0210000000	SECRETARÍA GENERAL DE GOBIERNO	352,118,942
0210100001	OFICINA DEL C. SECRETARIO GENERAL DE GOBIERNO	284,529,520
7000	INVERSIONES FINANCIERAS Y OTRAS PROVISIONES	
79103	FONDO NACIONAL PARA DESASTRES NATURALES	284,529,520
0210120001	DIRECCIÓN DE PROTECCIÓN CIVIL	67,589,422
2000	MATERIALES Y SUMINISTROS	
21101	MATERIALES Y ÚTILES DE OFICINA	110,957
21103	EQUIPOS MENORES DE OFICINA	68,739
21401	MATERIALES, ÚTILES Y EQUIPOS MENORES DE TECNOLOGÍAS DE LA INFORMACIÓN Y COMUNICACIONES	771
21601	MATERIAL DE LIMPIEZA	104,362
22101	PRODUCTOS ALIMENTICIOS PARA PERSONAS	684,451
24601	MATERIAL ELÉCTRICO Y ELECTRÓNICO	560
24901	OTROS MATERIALES Y ARTÍCULOS DE CONSTRUCCIÓN Y REPARACIÓN	49,796
25901	OTROS PRODUCTOS QUÍMICOS	2,201,552
26101	COMBUSTIBLES, LUBRICANTES Y ADITIVOS	5,098,924
26102	COMBUSTIBLES LUBRICANTES Y ADITIVOS PARA TRANSPORTE AÉREO	321,290
26104	LUBRICANTES Y ADITIVOS	109,315
27101	VESTUARIO Y UNIFORMES	363,889
27201	PRENDAS DE SEGURIDAD Y PROTECCIÓN PERSONAL	678,847
27501	BLANCOS Y OTROS PRODUCTOS TEXTILES, EXCEPTO PRENDAS DE VESTIR	232,842
29101	HERRAMIENTAS MENORES	100,755
3000	SERVICIOS GENERALES	
31101	ENERGÍA ELÉCTRICA OFICINAS PÚBLICAS	333,307
31201	GAS OFICINAS PÚBLICAS	11,490
31301	AGUA OFICINAS PÚBLICAS	95,104
31701	SERVICIOS DE ACCESO DE INTERNET, REDES Y PROCESAMIENTO DE INFORMACIÓN	52,294
32201	ARRENDAMIENTO DE EDIFICIOS	2,731,417

Clave	Descripción	Monto 2025
32501	ARRENDAMIENTO DE EQUIPO DE TRANSPORTE	1,365,304
32502	ARRENDAMIENTO DE EQUIPO DE TRANSPORTE AÉREO	27,035,277
32902	ARRENDAMIENTOS PARA EVENTOS	410,935
33401	SERVICIOS DE CAPACITACIÓN	262,011
33601	SERVICIOS DE APOYO ADMINISTRATIVO, FOTOCOPIADO E IMPRESIÓN	425,798
35101	CONSERVACIÓN Y MANTENIMIENTO MENOR DE INMUEBLES	548,545
35501	REPARACIÓN Y MANTENIMIENTO DE EQUIPO DE TRANSPORTE	2,153,606
35705	INSTALACIÓN, REPARACIÓN Y MANTENIMIENTO DE EQUIPO ESPECIALIZADO DE INMUEBLES	191,710
35901	SERVICIOS DE JARDINERÍA Y FUMIGACIÓN	406
37101	PASAJES AÉREOS	352,291
37201	PASAJES TERRESTRES	158,872
37501	VIÁTICOS EN EL PAÍS	453,895
37601	VIÁTICOS EN EL EXTRANJERO	121,766
38201	GASTOS DE ORDEN SOCIAL Y CULTURAL	425,953
38202	ARREGLOS FLORALES Y DECORACIÓN DE EVENTOS	6,434
7000	INVERSIONES FINANCIERAS Y OTRAS PROVISIONES	
79101	RESERVA ESTATAL PARA DESASTRES NATURALES Y CONTINGENCIAS	20,325,960
0230000000	SECRETARÍA DE FINANZAS Y TESORERÍA GENERAL DEL ESTADO	4,525,044
0230100001	OFICINA DEL C. SECRETARIO DE FINANZAS Y TESORERO GENERAL DEL ESTADO	4,525,044
7000	INVERSIONES FINANCIERAS Y OTRAS PROVISIONES	
79106	FONDO PARA DESASTRES NATURALES (LDF)	4,525,044
RECURSOS FEDERALES		45,466,960
RAMO 28 PARTICIPACIONES A ENTIDADES FEDERATIVAS Y MUNICIPIOS		45,466,960
0210000000	SECRETARÍA GENERAL DE GOBIERNO	45,466,960
0210120001	DIRECCIÓN DE PROTECCIÓN CIVIL	45,466,960
1000	SERVICIOS PERSONALES	
11301	SUELDOS BASE AL PERSONAL PERMANENTE	29,815,140
12101	HONORARIOS ASIMILABLES A SALARIOS	820,534
13201	PRIMA VACACIONAL	1,242,368
13203	AGUINALDO	4,969,264
14101	APORTACIONES PARA EL SERVICIO MÉDICO DE SERVIDORES PÚBLICOS	1,938,564
14103	APORTACIONES PARA PRESTACIONES DIVERSAS DE SERVIDORES PÚBLICOS	627,432
14201	APORTACIONES PARA VIVIENDA DE SERVIDORES PÚBLICOS	1,491,264
14301	APORTACIONES AL SISTEMA PARA EL RETIRO	3,578,606
14303	APORTACIONES PARA EL FONDO DE PENSIÓN GARANTIZADA POR JUBILACIÓN	537,060
14403	APORTACIONES PARA SEGUROS CUERPOS DE SEGURIDAD	446,728

GASTO DE CAPITAL		8,975,986
RECURSOS FEDERALES		8,975,986
RAMO 23 PROVISIONES SALARIALES Y ECONÓMICAS		8,975,986
Clave	Descripción	Monto 2025
0210000000	SECRETARÍA GENERAL DE GOBIERNO	8,975,986
0210100001	OFICINA DEL C. SECRETARIO GENERAL DE GOBIERNO	8,975,986
5000	BIENES MUEBLES, INMUEBLES E INTANGIBLES	
54101	VEHÍCULOS Y EQUIPO TERRESTRE	7,815,745
54901	OTROS EQUIPOS DE TRANSPORTE	1,160,241
1.7.3	OTROS ASUNTOS DE ORDEN PÚBLICO Y SEGURIDAD INTERIOR	1,566,733,997
GASTO CORRIENTE		1,014,622,715
RECURSOS FISCALES		712,610,676
0210000000	SECRETARÍA GENERAL DE GOBIERNO	22,304,183
0210130001	CENTRO DE INFORMACIÓN PARA LA SEGURIDAD DE ESTADO, DE EVALUACIÓN Y CONTROL DE CONFIANZA, OAD	22,304,183
2000	MATERIALES Y SUMINISTROS	
21101	MATERIALES Y ÚTILES DE OFICINA	373,643
21103	EQUIPOS MENORES DE OFICINA	34,665
21301	MATERIAL ESTADÍSTICO Y GEOGRÁFICO	6,434
21401	MATERIALES, ÚTILES Y EQUIPOS MENORES DE TECNOLOGÍAS DE LA INFORMACIÓN Y COMUNICACIONES	98,169
21502	PERIÓDICOS Y REVISTAS	30,583
21601	MATERIAL DE LIMPIEZA	226,184
22101	PRODUCTOS ALIMENTICIOS PARA PERSONAS	106,084
24601	MATERIAL ELÉCTRICO Y ELECTRÓNICO	49,972
24901	OTROS MATERIALES Y ARTÍCULOS DE CONSTRUCCIÓN Y REPARACIÓN	14,951
25102	REACTIVOS	9,296,445
25301	MEDICINAS Y PRODUCTOS FARMACÉUTICOS	9,931
25401	MATERIALES, ACCESORIOS Y SUMINISTROS MÉDICOS	24,222
25501	MATERIALES, ACCESORIOS Y SUMINISTROS DE LABORATORIO	17,776
26101	COMBUSTIBLES, LUBRICANTES Y ADITIVOS	633,798
26103	COMBUSTIBLES	27,615
27101	VESTUARIO Y UNIFORMES	29,543
27201	PRENDAS DE SEGURIDAD Y PROTECCIÓN PERSONAL	2,573
29101	HERRAMIENTAS MENORES	12,721
29201	REFACCIONES Y ACCESORIOS MENORES DE EDIFICIOS	23,998
29401	REFACCIONES Y ACCESORIOS MENORES DE EQUIPO DE CÓMPUTO Y TECNOLOGÍAS DE LA INFORMACIÓN	24,585
29601	REFACCIONES Y ACCESORIOS MENORES DE EQUIPO DE TRANSPORTE	17,490
3000	SERVICIOS GENERALES	
31801	SERVICIOS POSTALES Y TELEGRÁFICOS	31,682
32201	ARRENDAMIENTO DE EDIFICIOS	8,649,122
32301	ARRENDAMIENTO DE MÁQUINAS FOTOCOPIADORAS	181,696
33606	PUBLICACIONES DE AVISOS, CONVOCATORIAS, LICITACIONES, DIARIO OFICIAL Y OTROS	4,565

Clave	Descripción	Monto 2025
33905	SERVICIOS PROFESIONALES, CIENTÍFICOS Y TÉCNICOS INTEGRALES	7,110
35101	CONSERVACIÓN Y MANTENIMIENTO MENOR DE INMUEBLES	429,654
35201	INSTALACIÓN, REPARACIÓN Y MANTENIMIENTO DE MOBILIARIO Y EQUIPO DE ADMINISTRACIÓN, EDUCACIONAL Y RECREATIVO	19,784
35202	INSTALACIÓN, REPARACIÓN Y MANTENIMIENTO DE EQUIPO DE COMUNICACIÓN	61,762
35401	INSTALACIÓN, REPARACIÓN Y MANTENIMIENTO DE EQUIPO E INSTRUMENTAL MÉDICO Y DE LABORATORIO	176,203
35501	REPARACIÓN Y MANTENIMIENTO DE EQUIPO DE TRANSPORTE	780,447
35705	INSTALACIÓN, REPARACIÓN Y MANTENIMIENTO DE EQUIPO ESPECIALIZADO DE INMUEBLES	219,486
35801	SERVICIOS DE LIMPIEZA Y MANEJO DE DESECHOS	461,932
35901	SERVICIOS DE JARDINERÍA Y FUMIGACIÓN	106,211
37101	PASAJES AÉREOS	13,459
37501	VIÁTICOS EN EL PAÍS	87,589
37901	OTROS SERVICIOS DE TRASLADO Y HOSPEDAJE	12,098
0260000000	SECRETARÍA DE SEGURIDAD	690,022,204
0260100001	OFICINA DEL C. SECRETARIO DE SEGURIDAD	610,405,166
2000	MATERIALES Y SUMINISTROS	
21101	MATERIALES Y ÚTILES DE OFICINA	114,810
21103	EQUIPOS MENORES DE OFICINA	22,971
21401	MATERIALES, ÚTILES Y EQUIPOS MENORES DE TECNOLOGÍAS DE LA INFORMACIÓN Y COMUNICACIONES	1,000
21502	PERIÓDICOS Y REVISTAS	1,000
21601	MATERIAL DE LIMPIEZA	11,446
22101	PRODUCTOS ALIMENTICIOS PARA PERSONAS	58,903
22301	UTENSILIOS PARA EL SERVICIO DE ALIMENTACIÓN	37,310
24601	MATERIAL ELÉCTRICO Y ELECTRÓNICO	1,000
25301	MEDICINAS Y PRODUCTOS FARMACÉUTICOS	1,000
26101	COMBUSTIBLES, LUBRICANTES Y ADITIVOS	1,617,774
26104	LUBRICANTES Y ADITIVOS	7,993
27101	VESTUARIO Y UNIFORMES	10,000
27201	PRENDAS DE SEGURIDAD Y PROTECCIÓN PERSONAL	1,000
29101	HERRAMIENTAS MENORES	3,346
29301	REFACCIONES Y ACCESORIOS MENORES DE MOBILIARIO Y EQUIPO DE ADMINISTRACIÓN, EDUCACIONAL Y RECREATIVO	6,242
3000	SERVICIOS GENERALES	
31101	ENERGÍA ELÉCTRICA OFICINAS PÚBLICAS	5,948
31301	AGUA OFICINAS PÚBLICAS	125,645
31601	SERVICIOS DE TELECOMUNICACIONES Y SATÉLITES	630,973
32201	ARRENDAMIENTO DE EDIFICIOS	677,479
32301	ARRENDAMIENTO DE MÁQUINAS FOTOCOPIADORAS	779,627
32501	ARRENDAMIENTO DE EQUIPO DE TRANSPORTE	1,000
32701	ARRENDAMIENTO DE ACTIVOS INTANGIBLES	3,693
32801	ARRENDAMIENTO FINANCIERO	160,000,000
32901	OTROS ARRENDAMIENTOS	100,000
33301	SERVICIOS DE CONSULTORÍA ADMINISTRATIVA, PROCESOS, TÉCNICA Y EN TECNOLOGÍAS DE LA INFORMACIÓN	65,777,486

Clave	Descripción	Monto 2025
33401	SERVICIOS DE CAPACITACIÓN	71,524
33601	SERVICIOS DE APOYO ADMINISTRATIVO, FOTOCOPIADO E IMPRESIÓN	39,527
33701	SERVICIOS DE PROTECCIÓN Y SEGURIDAD	2,574,410
35301	INSTALACIÓN, REPARACIÓN Y MANTENIMIENTO DE EQUIPO DE CÓMPUTO Y TECNOLOGÍA DE LA INFORMACIÓN	1,000
35501	REPARACIÓN Y MANTENIMIENTO DE EQUIPO DE TRANSPORTE	1,000
36901	OTROS SERVICIOS DE INFORMACIÓN	299,723
37101	PASAJES AÉREOS	33,078
37501	VIÁTICOS EN EL PAÍS	35,350
37901	OTROS SERVICIOS DE TRASLADO Y HOSPEDAJE	1,000
38201	GASTOS DE ORDEN SOCIAL Y CULTURAL	168,557
38202	ARREGLOS FLORALES Y DECORACIÓN DE EVENTOS	14,403
4000	TRANSFERENCIAS, ASIGNACIONES, SUBSIDIOS Y OTRAS AYUDAS	
44101	AYUDAS SOCIALES A PERSONAS	303,278
44501	AYUDAS SOCIALES A INSTITUCIONES SIN FINES DE LUCRO	25,644,670
7000	INVERSIONES FINANCIERAS Y OTRAS PROVISIONES	
79901	OTRAS EROGACIONES ESPECIALES	351,220,000
0260120001	UNIDAD DE LOGÍSTICA	6,951
2000	MATERIALES Y SUMINISTROS	
21101	MATERIALES Y ÚTILES DE OFICINA	6,951
0260200001	UNIDAD GENERAL DE INSPECCIÓN Y DE ASUNTOS INTERNOS	94,042
2000	MATERIALES Y SUMINISTROS	
21101	MATERIALES Y ÚTILES DE OFICINA	27,016
21601	MATERIAL DE LIMPIEZA	6,221
22101	PRODUCTOS ALIMENTICIOS PARA PERSONAS	1,745
26101	COMBUSTIBLES, LUBRICANTES Y ADITIVOS	59,060
0260301001	DIRECCIÓN DE CONTROL Y SUPERVISIÓN DE EMPRESAS Y SERVICIOS DE SEGURIDAD PRIVADA	740,681
2000	MATERIALES Y SUMINISTROS	
21101	MATERIALES Y ÚTILES DE OFICINA	49,977
21103	EQUIPOS MENORES DE OFICINA	8,363
21601	MATERIAL DE LIMPIEZA	18,604
22101	PRODUCTOS ALIMENTICIOS PARA PERSONAS	11,421
24601	MATERIAL ELÉCTRICO Y ELECTRÓNICO	1,000
24901	OTROS MATERIALES Y ARTÍCULOS DE CONSTRUCCIÓN Y REPARACIÓN	1,912
25201	FERTILIZANTES, PESTICIDAS Y OTROS AGROQUÍMICOS	1,000
26104	LUBRICANTES Y ADITIVOS	1,306
29101	HERRAMIENTAS MENORES	1,000
29201	REFACCIONES Y ACCESORIOS MENORES DE EDIFICIOS	1,000
29401	REFACCIONES Y ACCESORIOS MENORES DE EQUIPO DE CÓMPUTO Y TECNOLOGÍAS DE LA INFORMACIÓN	3,522
3000	SERVICIOS GENERALES	
32201	ARRENDAMIENTO DE EDIFICIOS	635,220
35801	SERVICIOS DE LIMPIEZA Y MANEJO DE DESECHOS	1,000
37101	PASAJES AÉREOS	2,513
37501	VIÁTICOS EN EL PAÍS	2,845

Clave	Descripción	Monto 2025
0260400001	DIRECCIÓN GENERAL DE ADMINISTRACIÓN	48,017,309
2000	MATERIALES Y SUMINISTROS	
21101	MATERIALES Y ÚTILES DE OFICINA	268,720
21103	EQUIPOS MENORES DE OFICINA	25,518
21401	MATERIALES, ÚTILES Y EQUIPOS MENORES DE TECNOLOGÍAS DE LA INFORMACIÓN Y COMUNICACIONES	140,974
21601	MATERIAL DE LIMPIEZA	80,998
21701	MATERIALES Y ÚTILES DE ENSEÑANZA	34,887
22101	PRODUCTOS ALIMENTICIOS PARA PERSONAS	143,446
22301	UTENSILIOS PARA EL SERVICIO DE ALIMENTACIÓN	39,964
24101	PRODUCTOS MINERALES NO METÁLICOS	20,170
24201	CEMENTO Y PRODUCTOS DE CONCRETO	32,115
24401	MADERA Y PRODUCTOS DE MADERA	27,126
24601	MATERIAL ELÉCTRICO Y ELECTRÓNICO	169,497
24701	ARTÍCULOS METÁLICOS PARA LA CONSTRUCCIÓN	52,815
24801	MATERIALES COMPLEMENTARIOS	20,748
24901	OTROS MATERIALES Y ARTÍCULOS DE CONSTRUCCIÓN Y REPARACIÓN	172,456
25201	FERTILIZANTES, PESTICIDAS Y OTROS AGROQUÍMICOS	15,757
25301	MEDICINAS Y PRODUCTOS FARMACÉUTICOS	30,174
25401	MATERIALES, ACCESORIOS Y SUMINISTROS MÉDICOS	20,000
25601	FIBRAS SINTÉTICAS, HULES, PLÁSTICOS Y DERIVADOS	10,611
26101	COMBUSTIBLES, LUBRICANTES Y ADITIVOS	318,459
26104	LUBRICANTES Y ADITIVOS	10,656
27101	VESTUARIO Y UNIFORMES	10,000
27201	PRENDAS DE SEGURIDAD Y PROTECCIÓN PERSONAL	12,955
27401	PRODUCTOS TEXTILES	52,240
28201	MATERIALES DE SEGURIDAD PÚBLICA	1,000
29101	HERRAMIENTAS MENORES	104,026
29201	REFACCIONES Y ACCESORIOS MENORES DE EDIFICIOS	64,296
29301	REFACCIONES Y ACCESORIOS MENORES DE MOBILIARIO Y EQUIPO DE ADMINISTRACIÓN, EDUCACIONAL Y RECREATIVO	14,275
29401	REFACCIONES Y ACCESORIOS MENORES DE EQUIPO DE CÓMPUTO Y TECNOLOGÍAS DE LA INFORMACIÓN	17,463
29601	REFACCIONES Y ACCESORIOS MENORES DE EQUIPO DE TRANSPORTE	115,057
29801	REFACCIONES Y ACCESORIOS MENORES DE MAQUINARIA Y OTROS EQUIPOS	63,839
3000	SERVICIOS GENERALES	
31101	ENERGÍA ELÉCTRICA OFICINAS PÚBLICAS	19,560,726
31201	GAS OFICINAS PÚBLICAS	243,033
31301	AGUA OFICINAS PÚBLICAS	24,900,612
31501	TELEFONÍA CELULAR	54,410
31801	SERVICIOS POSTALES Y TELEGRÁFICOS	20,000
32201	ARRENDAMIENTO DE EDIFICIOS	474,519
32301	ARRENDAMIENTO DE MÁQUINAS FOTOCOPIADORAS	28,803
32701	ARRENDAMIENTO DE ACTIVOS INTANGIBLES	1,000
33601	SERVICIOS DE APOYO ADMINISTRATIVO, FOTOCOPIADO E IMPRESIÓN	175,238
35101	CONSERVACIÓN Y MANTENIMIENTO MENOR DE INMUEBLES	1,000

Clave	Descripción	Monto 2025
35201	INSTALACIÓN, REPARACIÓN Y MANTENIMIENTO DE MOBILIARIO Y EQUIPO DE ADMINISTRACIÓN, EDUCACIONAL Y RECREATIVO	5,515
35301	INSTALACIÓN, REPARACIÓN Y MANTENIMIENTO DE EQUIPO DE CÓMPUTO Y TECNOLOGÍA DE LA INFORMACIÓN	13,730
35501	REPARACIÓN Y MANTENIMIENTO DE EQUIPO DE TRANSPORTE	70,432
35701	INSTALACIÓN, REPARACIÓN Y MANTENIMIENTO DE MAQUINARIA Y EQUIPO DE CONSTRUCCIÓN	1,000
35705	INSTALACIÓN, REPARACIÓN Y MANTENIMIENTO DE EQUIPO ESPECIALIZADO DE INMUEBLES	108,815
35710	INSTALACIÓN, REPARACIÓN Y MTTO. DE MAQUINARIA, OTROS EQUIPOS Y HERRAMIENTAS	19,741
35801	SERVICIOS DE LIMPIEZA Y MANEJO DE DESECHOS	2,852
35901	SERVICIOS DE JARDINERÍA Y FUMIGACIÓN	7,126
37101	PASAJES AÉREOS	110,394
37501	VIÁTICOS EN EL PAÍS	34,895
37901	OTROS SERVICIOS DE TRASLADO Y HOSPEDAJE	5,421
39101	SERVICIOS FUNERARIOS Y DE CEMENTERIOS	78,154
4000	TRANSFERENCIAS, ASIGNACIONES, SUBSIDIOS Y OTRAS AYUDAS	
44101	AYUDAS SOCIALES A PERSONAS	9,650
0260400900	CONSEJO CIUDADANO DE SEGURIDAD PÚBLICA	2,034,742
2000	MATERIALES Y SUMINISTROS	
21101	MATERIALES Y ÚTILES DE OFICINA	1,335
21601	MATERIAL DE LIMPIEZA	8,569
22101	PRODUCTOS ALIMENTICIOS PARA PERSONAS	20,390
26101	COMBUSTIBLES, LUBRICANTES Y ADITIVOS	154,598
3000	SERVICIOS GENERALES	
31701	SERVICIOS DE ACCESO DE INTERNET, REDES Y PROCESAMIENTO DE INFORMACIÓN	2,717
32201	ARRENDAMIENTO DE EDIFICIOS	1,728,446
33401	SERVICIOS DE CAPACITACIÓN	1,000
35101	CONSERVACIÓN Y MANTENIMIENTO MENOR DE INMUEBLES	1,000
37101	PASAJES AÉREOS	48,101
37501	VIÁTICOS EN EL PAÍS	68,587
0260401001	DIRECCIÓN DE RECURSOS HUMANOS Y FINANCIEROS	2,259,489
2000	MATERIALES Y SUMINISTROS	
21101	MATERIALES Y ÚTILES DE OFICINA	599,438
21601	MATERIAL DE LIMPIEZA	120,225
21801	MATERIALES PARA EL REGISTRO E IDENTIFICACIÓN DE BIENES Y PERSONAS	60,000
26101	COMBUSTIBLES, LUBRICANTES Y ADITIVOS	301,089
3000	SERVICIOS GENERALES	
32201	ARRENDAMIENTO DE EDIFICIOS	385,085
32301	ARRENDAMIENTO DE MÁQUINAS FOTOCOPIADORAS	193,652
35501	REPARACIÓN Y MANTENIMIENTO DE EQUIPO DE TRANSPORTE	200,000
37101	PASAJES AÉREOS	200,000
37501	VIÁTICOS EN EL PAÍS	200,000
0260402001	DIRECCIÓN DE RECURSOS MATERIALES	25,397,239
2000	MATERIALES Y SUMINISTROS	

Clave	Descripción	Monto 2025
21101	MATERIALES Y ÚTILES DE OFICINA	289,986
21103	EQUIPOS MENORES DE OFICINA	1,000
21401	MATERIALES, ÚTILES Y EQUIPOS MENORES DE TECNOLOGÍAS DE LA INFORMACIÓN Y COMUNICACIONES	2,372,106
21504	FORMAS IMPRESAS DE USO GENERAL	1,000
21601	MATERIAL DE LIMPIEZA	286,259
22101	PRODUCTOS ALIMENTICIOS PARA PERSONAS	160,147
24601	MATERIAL ELÉCTRICO Y ELECTRÓNICO	474,564
24901	OTROS MATERIALES Y ARTÍCULOS DE CONSTRUCCIÓN Y REPARACIÓN	206,620
25601	FIBRAS SINTÉTICAS, HULES, PLÁSTICOS Y DERIVADOS	1,000
26101	COMBUSTIBLES, LUBRICANTES Y ADITIVOS	796,921
26104	LUBRICANTES Y ADITIVOS	1,000
29101	HERRAMIENTAS MENORES	92,510
29201	REFACCIONES Y ACCESORIOS MENORES DE EDIFICIOS	219,009
29401	REFACCIONES Y ACCESORIOS MENORES DE EQUIPO DE CÓMPUTO Y TECNOLOGÍAS DE LA INFORMACIÓN	147,573
29601	REFACCIONES Y ACCESORIOS MENORES DE EQUIPO DE TRANSPORTE	12,075,593
3000	SERVICIOS GENERALES	
31501	TELEFONÍA CELULAR	20,955
32201	ARRENDAMIENTO DE EDIFICIOS	1,532,026
32301	ARRENDAMIENTO DE MÁQUINAS FOTOCOPIADORAS	8,662
32902	ARRENDAMIENTOS PARA EVENTOS	273,918
33601	SERVICIOS DE APOYO ADMINISTRATIVO, FOTOCOPIADO E IMPRESIÓN	8,955
35101	CONSERVACIÓN Y MANTENIMIENTO MENOR DE INMUEBLES	514,529
35501	REPARACIÓN Y MANTENIMIENTO DE EQUIPO DE TRANSPORTE	29,672
35705	INSTALACIÓN, REPARACIÓN Y MANTENIMIENTO DE EQUIPO ESPECIALIZADO DE INMUEBLES	1,000
35801	SERVICIOS DE LIMPIEZA Y MANEJO DE DESECHOS	5,881,236
37901	OTROS SERVICIOS DE TRASLADO Y HOSPEDAJE	1,000
0260702001	DIVISIÓN DE ACCIONES TÁCTICAS Y GRUPOS ESPECIALES	9,416
2000	MATERIALES Y SUMINISTROS	
21101	MATERIALES Y ÚTILES DE OFICINA	9,416
0260704001	DIVISIÓN GENERAL DE INTELIGENCIA	39,646
2000	MATERIALES Y SUMINISTROS	
21101	MATERIALES Y ÚTILES DE OFICINA	19,904
21601	MATERIAL DE LIMPIEZA	18,743
3000	SERVICIOS GENERALES	
37501	VIÁTICOS EN EL PAÍS	1,000
0261201001	COMISIÓN DE HONOR Y JUSTICIA	1,017,523
2000	MATERIALES Y SUMINISTROS	
21101	MATERIALES Y ÚTILES DE OFICINA	43,095
21601	MATERIAL DE LIMPIEZA	26,371
22101	PRODUCTOS ALIMENTICIOS PARA PERSONAS	3,848
26101	COMBUSTIBLES, LUBRICANTES Y ADITIVOS	110,013
3000	SERVICIOS GENERALES	
31801	SERVICIOS POSTALES Y TELEGRÁFICOS	6,000

Clave	Descripción	Monto 2025
32201	ARRENDAMIENTO DE EDIFICIOS	823,729
33606	PUBLICACIONES DE AVISOS, CONVOCATORIAS, LICITACIONES, DIARIO OFICIAL Y OTROS	3,466
37501	VIÁTICOS EN EL PAÍS	1,000
3210000000	TRANSFERENCIAS A ENTIDADES PARAESTATALES	284,289
3210060001	INSTITUTO ESTATAL DE SEGURIDAD PÚBLICA	284,289
4000	TRANSFERENCIAS, ASIGNACIONES, SUBSIDIOS Y OTRAS AYUDAS	
41501	TRANSFERENCIAS INTERNAS OTORGADAS A ENTIDADES PARAESTATALES NO EMPRESARIALES Y NO FINANCIERAS	284,289
RECURSOS FEDERALES		302,012,039
RAMO 28 PARTICIPACIONES A ENTIDADES FEDERATIVAS Y MUNICIPIOS		302,012,039
0210000000	SECRETARÍA GENERAL DE GOBIERNO	113,335,848
0210130001	CENTRO DE INFORMACIÓN PARA LA SEGURIDAD DE ESTADO, DE EVALUACIÓN Y CONTROL DE CONFIANZA, OAD	113,335,848
1000	SERVICIOS PERSONALES	
11301	SUELDOS BASE AL PERSONAL PERMANENTE	69,215,880
12101	HONORARIOS ASIMILABLES A SALARIOS	10,046,452
13201	PRIMA VACACIONAL	2,884,232
13203	AGUINALDO	11,536,386
14101	APORTACIONES PARA EL SERVICIO MÉDICO DE SERVIDORES PÚBLICOS	4,500,288
14103	APORTACIONES PARA PRESTACIONES DIVERSAS DE SERVIDORES PÚBLICOS	1,456,884
14201	APORTACIONES PARA VIVIENDA DE SERVIDORES PÚBLICOS	3,462,204
14301	APORTACIONES AL SISTEMA PARA EL RETIRO	8,307,529
14303	APORTACIONES PARA EL FONDO DE PENSIÓN GARANTIZADA POR JUBILACIÓN	1,246,896
14403	APORTACIONES PARA SEGUROS CUERPOS DE SEGURIDAD	679,097
0260000000	SECRETARÍA DE SEGURIDAD	183,507,423
0260100001	OFICINA DEL C. SECRETARIO DE SEGURIDAD	3,330,419
1000	SERVICIOS PERSONALES	
11301	SUELDOS BASE AL PERSONAL PERMANENTE	2,415,289
13201	PRIMA VACACIONAL	49,035
13203	AGUINALDO	147,447
14101	APORTACIONES PARA EL SERVICIO MÉDICO DE SERVIDORES PÚBLICOS	133,375
14103	APORTACIONES PARA PRESTACIONES DIVERSAS DE SERVIDORES PÚBLICOS	39,607
14201	APORTACIONES PARA VIVIENDA DE SERVIDORES PÚBLICOS	102,596
14301	APORTACIONES AL SISTEMA PARA EL RETIRO	237,621
14303	APORTACIONES PARA EL FONDO DE PENSIÓN GARANTIZADA POR JUBILACIÓN	34,352
14403	APORTACIONES PARA SEGUROS CUERPOS DE SEGURIDAD	171,097
0260103001	COORDINACIÓN DE ASESORES	61,629,006
1000	SERVICIOS PERSONALES	
11301	SUELDOS BASE AL PERSONAL PERMANENTE	43,347,840
12101	HONORARIOS ASIMILABLES A SALARIOS	1,060,270
13201	PRIMA VACACIONAL	1,105,221
13203	AGUINALDO	6,386,479

Clave	Descripción	Monto 2025
14101	APORTACIONES PARA EL SERVICIO MÉDICO DE SERVIDORES PÚBLICOS	2,367,486
14103	APORTACIONES PARA PRESTACIONES DIVERSAS DE SERVIDORES PÚBLICOS	730,370
14201	APORTACIONES PARA VIVIENDA DE SERVIDORES PÚBLICOS	1,818,804
14301	APORTACIONES AL SISTEMA PARA EL RETIRO	4,205,619
14303	APORTACIONES PARA EL FONDO DE PENSIÓN GARANTIZADA POR JUBILACIÓN	606,917
0260120001	UNIDAD DE LOGÍSTICA	901,623
1000	SERVICIOS PERSONALES	
11301	SUELDOS BASE AL PERSONAL PERMANENTE	619,189
13201	PRIMA VACACIONAL	12,839
13203	AGUINALDO	100,748
14101	APORTACIONES PARA EL SERVICIO MÉDICO DE SERVIDORES PÚBLICOS	40,055
14103	APORTACIONES PARA PRESTACIONES DIVERSAS DE SERVIDORES PÚBLICOS	12,941
14201	APORTACIONES PARA VIVIENDA DE SERVIDORES PÚBLICOS	30,812
14301	APORTACIONES AL SISTEMA PARA EL RETIRO	73,948
14303	APORTACIONES PARA EL FONDO DE PENSIÓN GARANTIZADA POR JUBILACIÓN	11,092
0260130001	UNIDAD DE ATENCIÓN A LA MUJER	8,893,810
1000	SERVICIOS PERSONALES	
11301	SUELDOS BASE AL PERSONAL PERMANENTE	6,166,849
13201	PRIMA VACACIONAL	152,786
13203	AGUINALDO	885,380
14101	APORTACIONES PARA EL SERVICIO MÉDICO DE SERVIDORES PÚBLICOS	400,846
14103	APORTACIONES PARA PRESTACIONES DIVERSAS DE SERVIDORES PÚBLICOS	128,580
14201	APORTACIONES PARA VIVIENDA DE SERVIDORES PÚBLICOS	308,343
14301	APORTACIONES AL SISTEMA PARA EL RETIRO	740,022
14303	APORTACIONES PARA EL FONDO DE PENSIÓN GARANTIZADA POR JUBILACIÓN	111,004
0260200001	UNIDAD GENERAL DE INSPECCIÓN Y DE ASUNTOS INTERNOS	4,738,860
1000	SERVICIOS PERSONALES	
11301	SUELDOS BASE AL PERSONAL PERMANENTE	3,384,460
13201	PRIMA VACACIONAL	46,628
13203	AGUINALDO	430,389
14101	APORTACIONES PARA EL SERVICIO MÉDICO DE SERVIDORES PÚBLICOS	208,612
14103	APORTACIONES PARA PRESTACIONES DIVERSAS DE SERVIDORES PÚBLICOS	65,400
14201	APORTACIONES PARA VIVIENDA DE SERVIDORES PÚBLICOS	160,471
14301	APORTACIONES AL SISTEMA PARA EL RETIRO	385,130
14303	APORTACIONES PARA EL FONDO DE PENSIÓN GARANTIZADA POR JUBILACIÓN	57,770
0260201001	UNIDAD DE CONTRAINTELIGENCIA	1,568,318
1000	SERVICIOS PERSONALES	
11301	SUELDOS BASE AL PERSONAL PERMANENTE	1,132,877
13201	PRIMA VACACIONAL	19,878
13203	AGUINALDO	155,993
14101	APORTACIONES PARA EL SERVICIO MÉDICO DE SERVIDORES PÚBLICOS	62,019
14103	APORTACIONES PARA PRESTACIONES DIVERSAS DE SERVIDORES PÚBLICOS	18,175

Clave	Descripción	Monto 2025
14201	APORTACIONES PARA VIVIENDA DE SERVIDORES PÚBLICOS	47,707
14301	APORTACIONES AL SISTEMA PARA EL RETIRO	114,496
14303	APORTACIONES PARA EL FONDO DE PENSIÓN GARANTIZADA POR JUBILACIÓN	17,174
0260301001	DIRECCIÓN DE CONTROL Y SUPERVISIÓN DE EMPRESAS Y SERVICIOS DE SEGURIDAD PRIVADA	95,981
1000	SERVICIOS PERSONALES	
14403	APORTACIONES PARA SEGUROS CUERPOS DE SEGURIDAD	95,981
0260400001	DIRECCIÓN GENERAL DE ADMINISTRACIÓN	9,100,923
1000	SERVICIOS PERSONALES	
11301	SUELDOS BASE AL PERSONAL PERMANENTE	6,463,420
13201	PRIMA VACACIONAL	284,962
13203	AGUINALDO	862,977
14101	APORTACIONES PARA EL SERVICIO MÉDICO DE SERVIDORES PÚBLICOS	356,483
14103	APORTACIONES PARA PRESTACIONES DIVERSAS DE SERVIDORES PÚBLICOS	106,338
14201	APORTACIONES PARA VIVIENDA DE SERVIDORES PÚBLICOS	274,218
14301	APORTACIONES AL SISTEMA PARA EL RETIRO	609,861
14303	APORTACIONES PARA EL FONDO DE PENSIÓN GARANTIZADA POR JUBILACIÓN	84,240
14403	APORTACIONES PARA SEGUROS CUERPOS DE SEGURIDAD	58,423
0260400900	CONSEJO CIUDADANO DE SEGURIDAD PÚBLICA	3,253,352
1000	SERVICIOS PERSONALES	
11301	SUELDOS BASE AL PERSONAL PERMANENTE	2,295,361
13201	PRIMA VACACIONAL	58,376
13203	AGUINALDO	277,324
14101	APORTACIONES PARA EL SERVICIO MÉDICO DE SERVIDORES PÚBLICOS	145,828
14103	APORTACIONES PARA PRESTACIONES DIVERSAS DE SERVIDORES PÚBLICOS	46,337
14201	APORTACIONES PARA VIVIENDA DE SERVIDORES PÚBLICOS	112,176
14301	APORTACIONES AL SISTEMA PARA EL RETIRO	269,221
14303	APORTACIONES PARA EL FONDO DE PENSIÓN GARANTIZADA POR JUBILACIÓN	40,383
14403	APORTACIONES PARA SEGUROS CUERPOS DE SEGURIDAD	8,346
0260401001	DIRECCIÓN DE RECURSOS HUMANOS Y FINANCIEROS	43,210,148
1000	SERVICIOS PERSONALES	
11301	SUELDOS BASE AL PERSONAL PERMANENTE	28,193,530
12101	HONORARIOS ASIMILABLES A SALARIOS	1,087,462
13201	PRIMA VACACIONAL	1,125,813
13203	AGUINALDO	4,893,738
14101	APORTACIONES PARA EL SERVICIO MÉDICO DE SERVIDORES PÚBLICOS	1,821,117
14103	APORTACIONES PARA PRESTACIONES DIVERSAS DE SERVIDORES PÚBLICOS	587,730
14201	APORTACIONES PARA VIVIENDA DE SERVIDORES PÚBLICOS	1,400,259
14301	APORTACIONES AL SISTEMA PARA EL RETIRO	3,192,094
14303	APORTACIONES PARA EL FONDO DE PENSIÓN GARANTIZADA POR JUBILACIÓN	453,538
14403	APORTACIONES PARA SEGUROS CUERPOS DE SEGURIDAD	454,867

Clave	Descripción	Monto 2025
0260402001	DIRECCIÓN DE RECURSOS MATERIALES	34,657,952
1000	SERVICIOS PERSONALES	
11301	SUELDOS BASE AL PERSONAL PERMANENTE	23,369,486
12101	HONORARIOS ASIMILABLES A SALARIOS	319,103
13201	PRIMA VACACIONAL	1,332,141
13203	AGUINALDO	3,547,743
14101	APORTACIONES PARA EL SERVICIO MÉDICO DE SERVIDORES PÚBLICOS	1,453,950
14103	APORTACIONES PARA PRESTACIONES DIVERSAS DE SERVIDORES PÚBLICOS	468,317
14201	APORTACIONES PARA VIVIENDA DE SERVIDORES PÚBLICOS	1,118,426
14301	APORTACIONES AL SISTEMA PARA EL RETIRO	2,436,651
14303	APORTACIONES PARA EL FONDO DE PENSIÓN GARANTIZADA POR JUBILACIÓN	328,364
14403	APORTACIONES PARA SEGUROS CUERPOS DE SEGURIDAD	283,770
0260702001	DIVISIÓN DE ACCIONES TÁCTICAS Y GRUPOS ESPECIALES	851,054
1000	SERVICIOS PERSONALES	
11301	SUELDOS BASE AL PERSONAL PERMANENTE	593,978
13201	PRIMA VACACIONAL	45,374
13203	AGUINALDO	95,295
14101	APORTACIONES PARA EL SERVICIO MÉDICO DE SERVIDORES PÚBLICOS	38,609
14103	APORTACIONES PARA PRESTACIONES DIVERSAS DE SERVIDORES PÚBLICOS	12,462
14201	APORTACIONES PARA VIVIENDA DE SERVIDORES PÚBLICOS	29,699
14301	APORTACIONES AL SISTEMA PARA EL RETIRO	35,639
0261201001	COMISIÓN DE HONOR Y JUSTICIA	11,275,976
1000	SERVICIOS PERSONALES	
11301	SUELDOS BASE AL PERSONAL PERMANENTE	7,725,862
13201	PRIMA VACACIONAL	201,099
13203	AGUINALDO	1,229,095
14101	APORTACIONES PARA EL SERVICIO MÉDICO DE SERVIDORES PÚBLICOS	502,165
14103	APORTACIONES PARA PRESTACIONES DIVERSAS DE SERVIDORES PÚBLICOS	158,055
14201	APORTACIONES PARA VIVIENDA DE SERVIDORES PÚBLICOS	386,282
14301	APORTACIONES AL SISTEMA PARA EL RETIRO	903,785
14303	APORTACIONES PARA EL FONDO DE PENSIÓN GARANTIZADA POR JUBILACIÓN	132,075
14403	APORTACIONES PARA SEGUROS CUERPOS DE SEGURIDAD	37,558
3210000000	TRANSFERENCIAS A ENTIDADES PARAESTATALES	5,168,767
3210060001	INSTITUTO ESTATAL DE SEGURIDAD PÚBLICA	5,168,767
4000	TRANSFERENCIAS, ASIGNACIONES, SUBSIDIOS Y OTRAS AYUDAS	
41515	TRANSFERENCIAS INTERNAS OTORGADAS A ENTIDADES PARAESTATALES NO EMPRESARIALES Y NO FINANCIERAS (SERVICIOS PERSONALES)	5,168,767

GASTO DE CAPITAL		552,111,282
RECURSOS FISCALES		163,228,715
Clave	Descripción	Monto 2025
0260000000	SECRETARÍA DE SEGURIDAD	163,228,715
0260100001	OFICINA DEL C. SECRETARIO DE SEGURIDAD	12,229,577
2000	MATERIALES Y SUMINISTROS	
24601	MATERIAL ELÉCTRICO Y ELECTRÓNICO	2,371
5000	BIENES MUEBLES, INMUEBLES E INTANGIBLES	
51501	EQUIPO DE CÓMPUTO Y DE TECNOLOGÍAS DE LA INFORMACIÓN	570,479
54101	VEHÍCULOS Y EQUIPO TERRESTRE	1,162,134
59101	SOFTWARE	5,600,000
59701	LICENCIAS INFORMÁTICAS E INTELECTUALES	4,894,593
0261304001	COORDINACIÓN EJECUTIVA DEL FONDO DE APORTACIONES PARA LA SEGURIDAD PÚBLICA	150,999,138
5000	BIENES MUEBLES, INMUEBLES E INTANGIBLES	
54101	VEHÍCULOS Y EQUIPO TERRESTRE	150,999,138
RECURSOS FEDERALES		388,882,567
RAMO 33 APORTACIONES FEDERALES PARA ENTIDADES FEDERATIVAS Y MUNICIPIOS		388,882,567
0260000000	SECRETARÍA DE SEGURIDAD	388,882,567
0260100001	OFICINA DEL C. SECRETARIO DE SEGURIDAD	53,342,723
2000	MATERIALES Y SUMINISTROS	
29302	REFACCIONES Y ACCESORIOS MENORES DE EQUIPO DE COMUNICACIÓN	315,000
5000	BIENES MUEBLES, INMUEBLES E INTANGIBLES	
51501	EQUIPO DE CÓMPUTO Y DE TECNOLOGÍAS DE LA INFORMACIÓN	911,400
55101	EQUIPO DE DEFENSA Y SEGURIDAD	15,750,000
59701	LICENCIAS INFORMÁTICAS E INTELECTUALES	36,366,323
0261304001	COORDINACIÓN EJECUTIVA DEL FONDO DE APORTACIONES PARA LA SEGURIDAD PÚBLICA	335,539,844
5000	BIENES MUEBLES, INMUEBLES E INTANGIBLES	
54101	VEHÍCULOS Y EQUIPO TERRESTRE	335,539,844
1.7.4 SISTEMA NACIONAL DE SEGURIDAD PÚBLICA		503,435,464
GASTO CORRIENTE		503,435,464
RECURSOS FISCALES		143,250,132
0260000000	SECRETARÍA DE SEGURIDAD	143,250,132
0260100001	OFICINA DEL C. SECRETARIO DE SEGURIDAD	4,043,579
2000	MATERIALES Y SUMINISTROS	
21101	MATERIALES Y ÚTILES DE OFICINA	2,000
21201	MATERIALES Y ÚTILES DE IMPRESIÓN Y REPRODUCCIÓN	1,000
21401	MATERIALES, ÚTILES Y EQUIPOS MENORES DE TECNOLOGÍAS DE LA INFORMACIÓN Y COMUNICACIONES	2,000
21601	MATERIAL DE LIMPIEZA	1,000
21801	MATERIALES PARA EL REGISTRO E IDENTIFICACIÓN DE BIENES Y PERSONAS	1,000
24601	MATERIAL ELÉCTRICO Y ELECTRÓNICO	1,000
25401	MATERIALES, ACCESORIOS Y SUMINISTROS MÉDICOS	1,000
26103	COMBUSTIBLES	2,000
28301	PRENDAS DE PROTECCIÓN PARA SEGURIDAD PÚBLICA Y NACIONAL	3,000

Clave	Descripción	Monto 2025
29401	REFACCIONES Y ACCESORIOS MENORES DE EQUIPO DE CÓMPUTO Y TECNOLOGÍAS DE LA INFORMACIÓN	2,000
3000	SERVICIOS GENERALES	
31901	SERVICIOS INTEGRALES Y OTROS SERVICIOS	1,000
32701	ARRENDAMIENTO DE ACTIVOS INTANGIBLES	2,000
33101	SERVICIOS LEGALES, DE CONTABILIDAD, AUDITORÍA Y RELACIONADOS	2,000
33401	SERVICIOS DE CAPACITACIÓN	1,000
33905	SERVICIOS PROFESIONALES, CIENTÍFICOS Y TÉCNICOS INTEGRALES	4,007,579
35101	CONSERVACIÓN Y MANTENIMIENTO MENOR DE INMUEBLES	3,000
35301	INSTALACIÓN, REPARACIÓN Y MANTENIMIENTO DE EQUIPO DE CÓMPUTO Y TECNOLOGÍA DE LA INFORMACIÓN	9,000
35705	INSTALACIÓN, REPARACIÓN Y MANTENIMIENTO DE EQUIPO ESPECIALIZADO DE INMUEBLES	2,000
0260103001	COORDINACIÓN DE ASESORES	4,502
2000	MATERIALES Y SUMINISTROS	
21101	MATERIALES Y ÚTILES DE OFICINA	4,502
0260600001	DIRECCIÓN GENERAL DEL CENTRO DE COORDINACIÓN INTEGRAL DE CONTROL, COMANDO, COMUNICACIONES Y CÓMPUTO DEL ESTADO (C-5)	131,684,220
2000	MATERIALES Y SUMINISTROS	
21101	MATERIALES Y ÚTILES DE OFICINA	138,470
21103	EQUIPOS MENORES DE OFICINA	22,986
21401	MATERIALES, ÚTILES Y EQUIPOS MENORES DE TECNOLOGÍAS DE LA INFORMACIÓN Y COMUNICACIONES	584,918
21601	MATERIAL DE LIMPIEZA	158,202
21801	MATERIALES PARA EL REGISTRO E IDENTIFICACIÓN DE BIENES Y PERSONAS	1,000
22101	PRODUCTOS ALIMENTICIOS PARA PERSONAS	104,151
24601	MATERIAL ELÉCTRICO Y ELECTRÓNICO	38,663
24701	ARTÍCULOS METÁLICOS PARA LA CONSTRUCCIÓN	10,426
24801	MATERIALES COMPLEMENTARIOS	1,000
24901	OTROS MATERIALES Y ARTÍCULOS DE CONSTRUCCIÓN Y REPARACIÓN	5,133
25201	FERTILIZANTES, PESTICIDAS Y OTROS AGROQUÍMICOS	2,217
25601	FIBRAS SINTÉTICAS, HULES, PLÁSTICOS Y DERIVADOS	2,571
26101	COMBUSTIBLES, LUBRICANTES Y ADITIVOS	1,345,636
26104	LUBRICANTES Y ADITIVOS	1,000
27101	VESTUARIO Y UNIFORMES	1,000
27201	PRENDAS DE SEGURIDAD Y PROTECCIÓN PERSONAL	1,000
27501	BLANCOS Y OTROS PRODUCTOS TEXTILES, EXCEPTO PRENDAS DE VESTIR	1,000
29101	HERRAMIENTAS MENORES	15,134
29201	REFACCIONES Y ACCESORIOS MENORES DE EDIFICIOS	2,312
29401	REFACCIONES Y ACCESORIOS MENORES DE EQUIPO DE CÓMPUTO Y TECNOLOGÍAS DE LA INFORMACIÓN	8,536
29601	REFACCIONES Y ACCESORIOS MENORES DE EQUIPO DE TRANSPORTE	8,852
29801	REFACCIONES Y ACCESORIOS MENORES DE MAQUINARIA Y OTROS EQUIPOS	1,000
3000	SERVICIOS GENERALES	
31101	ENERGÍA ELÉCTRICA OFICINAS PÚBLICAS	9,048,697
31501	TELEFONÍA CELULAR	20,336

Clave	Descripción	Monto 2025
31601	SERVICIOS DE TELECOMUNICACIONES Y SATÉLITES	50,000,000
31701	SERVICIOS DE ACCESO DE INTERNET, REDES Y PROCESAMIENTO DE INFORMACIÓN	32,092,361
31801	SERVICIOS POSTALES Y TELEGRÁFICOS	1,000
32201	ARRENDAMIENTO DE EDIFICIOS	9,462,967
32301	ARRENDAMIENTO DE MÁQUINAS FOTOCOPIADORAS	27,486
32501	ARRENDAMIENTO DE EQUIPO DE TRANSPORTE	3,847,428
32701	ARRENDAMIENTO DE ACTIVOS INTANGIBLES	1,000
32902	ARRENDAMIENTOS PARA EVENTOS	4,105
33301	SERVICIOS DE CONSULTORÍA ADMINISTRATIVA, PROCESOS, TÉCNICA Y EN TECNOLOGÍAS DE LA INFORMACIÓN	105,689
33401	SERVICIOS DE CAPACITACIÓN	1,000
33601	SERVICIOS DE APOYO ADMINISTRATIVO, FOTOCOPIADO E IMPRESIÓN	343,866
33905	SERVICIOS PROFESIONALES, CIENTÍFICOS Y TÉCNICOS INTEGRALES	5,030
35101	CONSERVACIÓN Y MANTENIMIENTO MENOR DE INMUEBLES	12,454,126
35301	INSTALACIÓN, REPARACIÓN Y MANTENIMIENTO DE EQUIPO DE CÓMPUTO Y TECNOLOGÍA DE LA INFORMACIÓN	940,831
35501	REPARACIÓN Y MANTENIMIENTO DE EQUIPO DE TRANSPORTE	31,583
35701	INSTALACIÓN, REPARACIÓN Y MANTENIMIENTO DE MAQUINARIA Y EQUIPO DE CONSTRUCCIÓN	1,000
35705	INSTALACIÓN, REPARACIÓN Y MANTENIMIENTO DE EQUIPO ESPECIALIZADO DE INMUEBLES	10,152,739
35801	SERVICIOS DE LIMPIEZA Y MANEJO DE DESECHOS	462,532
35901	SERVICIOS DE JARDINERÍA Y FUMIGACIÓN	1,000
37101	PASAJES AÉREOS	143,917
37501	VIÁTICOS EN EL PAÍS	42,057
37601	VIÁTICOS EN EL EXTRANJERO	27,451
39201	IMPUESTOS Y DERECHOS	10,812
0260601001	JEFATURA DE ESTADO MAYOR (C5)	58,270
2000	MATERIALES Y SUMINISTROS	
21101	MATERIALES Y ÚTILES DE OFICINA	18,265
21401	MATERIALES, ÚTILES Y EQUIPOS MENORES DE TECNOLOGÍAS DE LA INFORMACIÓN Y COMUNICACIONES	19,228
21601	MATERIAL DE LIMPIEZA	19,300
3000	SERVICIOS GENERALES	
31801	SERVICIOS POSTALES Y TELEGRÁFICOS	1,478
0260602001	CENTRO DE COMANDO DE EMERGENCIAS 911	3,376,829
2000	MATERIALES Y SUMINISTROS	
21101	MATERIALES Y ÚTILES DE OFICINA	32,118
21601	MATERIAL DE LIMPIEZA	15,228
21701	MATERIALES Y ÚTILES DE ENSEÑANZA	1,000
22301	UTENSILIOS PARA EL SERVICIO DE ALIMENTACIÓN	1,000
25301	MEDICINAS Y PRODUCTOS FARMACÉUTICOS	1,000
3000	SERVICIOS GENERALES	
32701	ARRENDAMIENTO DE ACTIVOS INTANGIBLES	3,326,484
0260603001	CENTRO DE CONTROL Y COORDINACIÓN DE OPERACIONES	57,902
2000	MATERIALES Y SUMINISTROS	

Clave	Descripción	Monto 2025
26101	COMBUSTIBLES, LUBRICANTES Y ADITIVOS	57,902
0260604001	CENTRO DE CÓMPUTO, COMUNICACIONES Y TECNOLOGÍA	66,112
2000	MATERIALES Y SUMINISTROS	
21101	MATERIALES Y ÚTILES DE OFICINA	7,702
21401	MATERIALES, ÚTILES Y EQUIPOS MENORES DE TECNOLOGÍAS DE LA INFORMACIÓN Y COMUNICACIONES	19,350
29301	REFACCIONES Y ACCESORIOS MENORES DE MOBILIARIO Y EQUIPO DE ADMINISTRACIÓN, EDUCACIONAL Y RECREATIVO	1,000
3000	SERVICIOS GENERALES	
35301	INSTALACIÓN, REPARACIÓN Y MANTENIMIENTO DE EQUIPO DE CÓMPUTO Y TECNOLOGÍA DE LA INFORMACIÓN	38,061
0260605001	CENTRO DE CONTROL VIAL	60,179
2000	MATERIALES Y SUMINISTROS	
21101	MATERIALES Y ÚTILES DE OFICINA	4,496
21401	MATERIALES, ÚTILES Y EQUIPOS MENORES DE TECNOLOGÍAS DE LA INFORMACIÓN Y COMUNICACIONES	17,233
21601	MATERIAL DE LIMPIEZA	38,449
0261000001	UNIDAD DE MEDIDAS CAUTELARES Y SUSPENSIÓN CONDICIONAL DEL PROCESO (UMECA)	1,399,270
2000	MATERIALES Y SUMINISTROS	
21101	MATERIALES Y ÚTILES DE OFICINA	168,608
21103	EQUIPOS MENORES DE OFICINA	1,731
21401	MATERIALES, ÚTILES Y EQUIPOS MENORES DE TECNOLOGÍAS DE LA INFORMACIÓN Y COMUNICACIONES	1,307
21601	MATERIAL DE LIMPIEZA	44,275
22101	PRODUCTOS ALIMENTICIOS PARA PERSONAS	8,339
22301	UTENSILIOS PARA EL SERVICIO DE ALIMENTACIÓN	1,000
24601	MATERIAL ELÉCTRICO Y ELECTRÓNICO	1,000
24801	MATERIALES COMPLEMENTARIOS	3,860
24901	OTROS MATERIALES Y ARTÍCULOS DE CONSTRUCCIÓN Y REPARACIÓN	1,000
26101	COMBUSTIBLES, LUBRICANTES Y ADITIVOS	1,116,345
29601	REFACCIONES Y ACCESORIOS MENORES DE EQUIPO DE TRANSPORTE	1,000
3000	SERVICIOS GENERALES	
31801	SERVICIOS POSTALES Y TELEGRÁFICOS	1,000
35501	REPARACIÓN Y MANTENIMIENTO DE EQUIPO DE TRANSPORTE	1,012
35901	SERVICIOS DE JARDINERÍA Y FUMIGACIÓN	26,956
37101	PASAJES AÉREOS	11,893
37501	VIÁTICOS EN EL PAÍS	9,944
0261001001	DIRECCIÓN DE EVALUACIÓN DE RIESGO	55,505
2000	MATERIALES Y SUMINISTROS	
21101	MATERIALES Y ÚTILES DE OFICINA	55,505
0261002001	DIRECCIÓN DE SUPERVISIÓN DE MEDIDAS CAUTELARES Y SUSPENSIÓN CONDICIONAL DEL PROCESO	34,481
2000	MATERIALES Y SUMINISTROS	
21101	MATERIALES Y ÚTILES DE OFICINA	34,481

Clave	Descripción	Monto 2025
0261003001	DIRECCIÓN DE GESTIÓN Y ANÁLISIS DE INFORMACIÓN DE MEDIDAS CAUTELARES	307,330
2000	MATERIALES Y SUMINISTROS	
21101	MATERIALES Y ÚTILES DE OFICINA	33,591
26101	COMBUSTIBLES, LUBRICANTES Y ADITIVOS	268,664
3000	SERVICIOS GENERALES	
33601	SERVICIOS DE APOYO ADMINISTRATIVO, FOTOCOPIADO E IMPRESIÓN	5,075
0261300001	OFICINA DE LA PERSONA TITULAR DE LA SECRETARÍA EJECUTIVA DEL CONSEJO DE COORDINACIÓN DEL SISTEMA INTEGRAL DE SEGURIDAD PÚBLICA DEL ESTADO	206,164
2000	MATERIALES Y SUMINISTROS	
21101	MATERIALES Y ÚTILES DE OFICINA	2,613
21601	MATERIAL DE LIMPIEZA	13,508
22101	PRODUCTOS ALIMENTICIOS PARA PERSONAS	22,080
26101	COMBUSTIBLES, LUBRICANTES Y ADITIVOS	121,594
3000	SERVICIOS GENERALES	
31801	SERVICIOS POSTALES Y TELEGRÁFICOS	1,000
33401	SERVICIOS DE CAPACITACIÓN	1,000
35501	REPARACIÓN Y MANTENIMIENTO DE EQUIPO DE TRANSPORTE	25,734
37101	PASAJES AÉREOS	15,693
37501	VIÁTICOS EN EL PAÍS	1,942
37901	OTROS SERVICIOS DE TRASLADO Y HOSPEDAJE	1,000
0261302001	DIRECCIÓN GENERAL DE PLANEACIÓN ESTRATÉGICA	2,000
2000	MATERIALES Y SUMINISTROS	
21101	MATERIALES Y ÚTILES DE OFICINA	1,000
3000	SERVICIOS GENERALES	
32701	ARRENDAMIENTO DE ACTIVOS INTANGIBLES	1,000
0261304001	COORDINACIÓN EJECUTIVA DEL FONDO DE APORTACIONES PARA LA SEGURIDAD PÚBLICA	1,893,789
2000	MATERIALES Y SUMINISTROS	
21101	MATERIALES Y ÚTILES DE OFICINA	46,650
21401	MATERIALES, ÚTILES Y EQUIPOS MENORES DE TECNOLOGÍAS DE LA INFORMACIÓN Y COMUNICACIONES	1,000
21601	MATERIAL DE LIMPIEZA	13,705
22101	PRODUCTOS ALIMENTICIOS PARA PERSONAS	19,773
26101	COMBUSTIBLES, LUBRICANTES Y ADITIVOS	211,727
26103	COMBUSTIBLES	1,000
27101	VESTUARIO Y UNIFORMES	1,000
27201	PRENDAS DE SEGURIDAD Y PROTECCIÓN PERSONAL	1,000
28301	PRENDAS DE PROTECCIÓN PARA SEGURIDAD PÚBLICA Y NACIONAL	1,000
29401	REFACCIONES Y ACCESORIOS MENORES DE EQUIPO DE CÓMPUTO Y TECNOLOGÍAS DE LA INFORMACIÓN	1,000
3000	SERVICIOS GENERALES	
31801	SERVICIOS POSTALES Y TELEGRÁFICOS	7,854
32701	ARRENDAMIENTO DE ACTIVOS INTANGIBLES	1,000
33401	SERVICIOS DE CAPACITACIÓN	18,000
33905	SERVICIOS PROFESIONALES, CIENTÍFICOS Y TÉCNICOS INTEGRALES	1,521,155
35501	REPARACIÓN Y MANTENIMIENTO DE EQUIPO DE TRANSPORTE	1,000
35801	SERVICIOS DE LIMPIEZA Y MANEJO DE DESECHOS	1,000

Clave	Descripción	Monto 2025
37101	PASAJES AÉREOS	1,000
37501	VIÁTICOS EN EL PAÍS	1,000
38301	CONGRESOS Y CONVENCIONES	43,926
RECURSOS FEDERALES		360,185,332
RAMO 28 PARTICIPACIONES A ENTIDADES FEDERATIVAS Y MUNICIPIOS		360,185,332
0260000000 SECRETARÍA DE SEGURIDAD		360,185,332
0260600001 DIRECCIÓN GENERAL DEL CENTRO DE COORDINACIÓN INTEGRAL DE CONTROL, COMANDO, COMUNICACIONES Y CÓMPUTO DEL ESTADO (C-5)		161,730,384
1000 SERVICIOS PERSONALES		
11301	SUELDOS BASE AL PERSONAL PERMANENTE	108,173,174
12101	HONORARIOS ASIMILABLES A SALARIOS	2,770,738
13201	PRIMA VACACIONAL	2,406,775
13203	AGUINALDO	17,754,751
14101	APORTACIONES PARA EL SERVICIO MÉDICO DE SERVIDORES PÚBLICOS	6,926,646
14103	APORTACIONES PARA PRESTACIONES DIVERSAS DE SERVIDORES PÚBLICOS	2,206,316
14201	APORTACIONES PARA VIVIENDA DE SERVIDORES PÚBLICOS	5,327,765
14301	APORTACIONES AL SISTEMA PARA EL RETIRO	12,631,793
14303	APORTACIONES PARA EL FONDO DE PENSIÓN GARANTIZADA POR JUBILACIÓN	1,871,537
14403	APORTACIONES PARA SEGUROS CUERPOS DE SEGURIDAD	1,660,889
0260601001 JEFATURA DE ESTADO MAYOR (C5)		31,798,149
1000 SERVICIOS PERSONALES		
11301	SUELDOS BASE AL PERSONAL PERMANENTE	22,857,542
13201	PRIMA VACACIONAL	461,923
13203	AGUINALDO	2,292,993
14101	APORTACIONES PARA EL SERVICIO MÉDICO DE SERVIDORES PÚBLICOS	1,484,842
14103	APORTACIONES PARA PRESTACIONES DIVERSAS DE SERVIDORES PÚBLICOS	479,584
14201	APORTACIONES PARA VIVIENDA DE SERVIDORES PÚBLICOS	1,142,186
14301	APORTACIONES AL SISTEMA PARA EL RETIRO	2,684,820
14303	APORTACIONES PARA EL FONDO DE PENSIÓN GARANTIZADA POR JUBILACIÓN	394,259
0260602001 CENTRO DE COMANDO DE EMERGENCIAS 911		17,694,950
1000 SERVICIOS PERSONALES		
11301	SUELDOS BASE AL PERSONAL PERMANENTE	12,975,718
13201	PRIMA VACACIONAL	125,672
13203	AGUINALDO	1,039,797
14101	APORTACIONES PARA EL SERVICIO MÉDICO DE SERVIDORES PÚBLICOS	843,422
14103	APORTACIONES PARA PRESTACIONES DIVERSAS DE SERVIDORES PÚBLICOS	270,907
14201	APORTACIONES PARA VIVIENDA DE SERVIDORES PÚBLICOS	648,789
14301	APORTACIONES AL SISTEMA PARA EL RETIRO	1,557,086
14303	APORTACIONES PARA EL FONDO DE PENSIÓN GARANTIZADA POR JUBILACIÓN	233,559
0260603001 CENTRO DE CONTROL Y COORDINACIÓN DE OPERACIONES		14,246,991
1000 SERVICIOS PERSONALES		
11301	SUELDOS BASE AL PERSONAL PERMANENTE	10,212,180

Clave	Descripción	Monto 2025
13201	PRIMA VACACIONAL	140,163
13203	AGUINALDO	1,096,957
14101	APORTACIONES PARA EL SERVICIO MÉDICO DE SERVIDORES PÚBLICOS	663,792
14103	APORTACIONES PARA PRESTACIONES DIVERSAS DE SERVIDORES PÚBLICOS	214,009
14201	APORTACIONES PARA VIVIENDA DE SERVIDORES PÚBLICOS	510,610
14301	APORTACIONES AL SISTEMA PARA EL RETIRO	1,225,462
14303	APORTACIONES PARA EL FONDO DE PENSIÓN GARANTIZADA POR JUBILACIÓN	183,819
0261000001	UNIDAD DE MEDIDAS CAUTELARES Y SUSPENSIÓN CONDICIONAL DEL PROCESO (UMECA)	74,210,954
1000	SERVICIOS PERSONALES	
11301	SUELDOS BASE AL PERSONAL PERMANENTE	51,375,457
13201	PRIMA VACACIONAL	1,129,429
13203	AGUINALDO	7,323,460
14101	APORTACIONES PARA EL SERVICIO MÉDICO DE SERVIDORES PÚBLICOS	3,320,745
14103	APORTACIONES PARA PRESTACIONES DIVERSAS DE SERVIDORES PÚBLICOS	1,067,393
14201	APORTACIONES PARA VIVIENDA DE SERVIDORES PÚBLICOS	2,554,416
14301	APORTACIONES AL SISTEMA PARA EL RETIRO	6,083,806
14303	APORTACIONES PARA EL FONDO DE PENSIÓN GARANTIZADA POR JUBILACIÓN	905,555
14403	APORTACIONES PARA SEGUROS CUERPOS DE SEGURIDAD	450,694
0261001001	DIRECCIÓN DE EVALUACIÓN DE RIESGO	30,986
1000	SERVICIOS PERSONALES	
11301	SUELDOS BASE AL PERSONAL PERMANENTE	5,083
13203	AGUINALDO	25,903
0261002001	DIRECCIÓN DE SUPERVISIÓN DE MEDIDAS CAUTELARES Y SUSPENSIÓN CONDICIONAL DEL PROCESO	41,006
1000	SERVICIOS PERSONALES	
13203	AGUINALDO	41,006
0261003001	DIRECCIÓN DE GESTIÓN Y ANÁLISIS DE INFORMACIÓN DE MEDIDAS CAUTELARES	3,127,100
1000	SERVICIOS PERSONALES	
11301	SUELDOS BASE AL PERSONAL PERMANENTE	2,309,617
13201	PRIMA VACACIONAL	12,698
13203	AGUINALDO	180,430
14101	APORTACIONES PARA EL SERVICIO MÉDICO DE SERVIDORES PÚBLICOS	148,151
14103	APORTACIONES PARA PRESTACIONES DIVERSAS DE SERVIDORES PÚBLICOS	47,702
14201	APORTACIONES PARA VIVIENDA DE SERVIDORES PÚBLICOS	113,963
14301	APORTACIONES AL SISTEMA PARA EL RETIRO	273,510
14303	APORTACIONES PARA EL FONDO DE PENSIÓN GARANTIZADA POR JUBILACIÓN	41,027
0261300001	OFICINA DE LA PERSONA TITULAR DE LA SECRETARÍA EJECUTIVA DEL CONSEJO DE COORDINACIÓN DEL SISTEMA INTEGRAL DE SEGURIDAD PÚBLICA DEL ESTADO	19,095,272
1000	SERVICIOS PERSONALES	
11301	SUELDOS BASE AL PERSONAL PERMANENTE	18,590,270
13201	PRIMA VACACIONAL	41,515
13203	AGUINALDO	302,276

Clave	Descripción	Monto 2025
14101	APORTACIONES PARA EL SERVICIO MÉDICO DE SERVIDORES PÚBLICOS	40,932
14103	APORTACIONES PARA PRESTACIONES DIVERSAS DE SERVIDORES PÚBLICOS	13,225
14201	APORTACIONES PARA VIVIENDA DE SERVIDORES PÚBLICOS	31,487
14301	APORTACIONES AL SISTEMA PARA EL RETIRO	75,568
0261302001	DIRECCIÓN GENERAL DE PLANEACIÓN ESTRATÉGICA	455,231
1000	SERVICIOS PERSONALES	
13203	AGUINALDO	455,231
0261304001	COORDINACIÓN EJECUTIVA DEL FONDO DE APORTACIONES PARA LA SEGURIDAD PÚBLICA	37,754,309
1000	SERVICIOS PERSONALES	
11301	SUELDOS BASE AL PERSONAL PERMANENTE	6,162,403
12101	HONORARIOS ASIMILABLES A SALARIOS	28,792,365
13201	PRIMA VACACIONAL	128,385
13203	AGUINALDO	986,811
14101	APORTACIONES PARA EL SERVICIO MÉDICO DE SERVIDORES PÚBLICOS	400,556
14103	APORTACIONES PARA PRESTACIONES DIVERSAS DE SERVIDORES PÚBLICOS	125,256
14201	APORTACIONES PARA VIVIENDA DE SERVIDORES PÚBLICOS	308,121
14301	APORTACIONES AL SISTEMA PARA EL RETIRO	739,488
14303	APORTACIONES PARA EL FONDO DE PENSIÓN GARANTIZADA POR JUBILACIÓN	110,924

1.8 OTROS SERVICIOS GENERALES	4,770,228,975
1.8.1 SERVICIOS REGISTRALES, ADMINISTRATIVOS Y PATRIMONIALES	844,723,462
GASTO CORRIENTE	843,243,242
RECURSOS FISCALES	303,803,449
Clave Descripción	Monto 2025
0210000000 SECRETARÍA GENERAL DE GOBIERNO	65,907,243
0210300001 SUBSECRETARÍA DE ASUNTOS JURÍDICOS Y ATENCIÓN CIUDADANA	856,035
2000 MATERIALES Y SUMINISTROS	
21101 MATERIALES Y ÚTILES DE OFICINA	25,095
21601 MATERIAL DE LIMPIEZA	5,872
22101 PRODUCTOS ALIMENTICIOS PARA PERSONAS	10,487
26101 COMBUSTIBLES, LUBRICANTES Y ADITIVOS	107,003
27101 VESTUARIO Y UNIFORMES	461
3000 SERVICIOS GENERALES	
32201 ARRENDAMIENTO DE EDIFICIOS	485,111
32202 ARRENDAMIENTOS DE AUDITORIOS, SALONES, TEATROS Y OTROS	105,510
32701 ARRENDAMIENTO DE ACTIVOS INTANGIBLES	82,540
32902 ARRENDAMIENTOS PARA EVENTOS	6,185
33601 SERVICIOS DE APOYO ADMINISTRATIVO, FOTOCOPIADO E IMPRESIÓN	2,386
35501 REPARACIÓN Y MANTENIMIENTO DE EQUIPO DE TRANSPORTE	25,385
0210320001 DIRECCIÓN GENERAL DEL REGISTRO CIVIL	37,297,246
2000 MATERIALES Y SUMINISTROS	
21101 MATERIALES Y ÚTILES DE OFICINA	1,071,464
21103 EQUIPOS MENORES DE OFICINA	153,481
21401 MATERIALES, ÚTILES Y EQUIPOS MENORES DE TECNOLOGÍAS DE LA INFORMACIÓN Y COMUNICACIONES	6,219,727
21601 MATERIAL DE LIMPIEZA	291,492
21801 MATERIALES PARA EL REGISTRO E IDENTIFICACIÓN DE BIENES Y PERSONAS	10,458,145
22101 PRODUCTOS ALIMENTICIOS PARA PERSONAS	229,311
22106 PRODUCTOS ALIMENTICIOS PARA EVENTOS	352,248
22301 UTENSILIOS PARA EL SERVICIO DE ALIMENTACIÓN	777
24601 MATERIAL ELÉCTRICO Y ELECTRÓNICO	59,476
24801 MATERIALES COMPLEMENTARIOS	1,930
26101 COMBUSTIBLES, LUBRICANTES Y ADITIVOS	447,381
27101 VESTUARIO Y UNIFORMES	133,922
29101 HERRAMIENTAS MENORES	1,057
29401 REFACCIONES Y ACCESORIOS MENORES DE EQUIPO DE CÓMPUTO Y TECNOLOGÍAS DE LA INFORMACIÓN	8,758
3000 SERVICIOS GENERALES	
31101 ENERGÍA ELÉCTRICA OFICINAS PÚBLICAS	1,724,031
31201 GAS OFICINAS PÚBLICAS	23,189
31301 AGUA OFICINAS PÚBLICAS	794,517
31701 SERVICIOS DE ACCESO DE INTERNET, REDES Y PROCESAMIENTO DE INFORMACIÓN	42,427
31801 SERVICIOS POSTALES Y TELEGRÁFICOS	19,788
32201 ARRENDAMIENTO DE EDIFICIOS	10,961,882

Clave	Descripción	Monto 2025
32301	ARRENDAMIENTO DE MÁQUINAS FOTOCOPIADORAS	442,511
32901	OTROS ARRENDAMIENTOS	4,442
32902	ARRENDAMIENTOS PARA EVENTOS	22,803
33201	SERVICIOS DE DISEÑO, ARQUITECTURA, INGENIERÍA Y ACTIVIDADES RELACIONADAS	294
33601	SERVICIOS DE APOYO ADMINISTRATIVO, FOTOCOPIADO E IMPRESIÓN	177,491
33903	SERVICIOS DE FOTOGRAFÍA Y VIDEO	47,762
34701	FLETES Y MANIOBRAS	33,454
35101	CONSERVACIÓN Y MANTENIMIENTO MENOR DE INMUEBLES	1,154,295
35201	INSTALACIÓN, REPARACIÓN Y MANTENIMIENTO DE MOBILIARIO Y EQUIPO DE ADMINISTRACIÓN, EDUCACIONAL Y RECREATIVO	4,830
35501	REPARACIÓN Y MANTENIMIENTO DE EQUIPO DE TRANSPORTE	150,808
35705	INSTALACIÓN, REPARACIÓN Y MANTENIMIENTO DE EQUIPO ESPECIALIZADO DE INMUEBLES	11,346
37101	PASAJES AÉREOS	184,974
37501	VIÁTICOS EN EL PAÍS	1,092,196
37901	OTROS SERVICIOS DE TRASLADO Y HOSPEDAJE	155,165
38201	GASTOS DE ORDEN SOCIAL Y CULTURAL	670,615
38202	ARREGLOS FLORALES Y DECORACIÓN DE EVENTOS	149,258
0210330001	DIRECCIÓN DEL ARCHIVO GENERAL DE NOTARÍAS	11,897,756
2000	MATERIALES Y SUMINISTROS	
21101	MATERIALES Y ÚTILES DE OFICINA	89,448
21103	EQUIPOS MENORES DE OFICINA	25,767
21401	MATERIALES, ÚTILES Y EQUIPOS MENORES DE TECNOLOGÍAS DE LA INFORMACIÓN Y COMUNICACIONES	3,863
21504	FORMAS IMPRESAS DE USO GENERAL	12,985
21505	FOLIOS NOTARIALES	2,612,708
21601	MATERIAL DE LIMPIEZA	57,464
22101	PRODUCTOS ALIMENTICIOS PARA PERSONAS	70,987
24601	MATERIAL ELÉCTRICO Y ELECTRÓNICO	5,147
24701	ARTÍCULOS METÁLICOS PARA LA CONSTRUCCIÓN	425
24801	MATERIALES COMPLEMENTARIOS	5,018
26101	COMBUSTIBLES, LUBRICANTES Y ADITIVOS	60,000
29201	REFACCIONES Y ACCESORIOS MENORES DE EDIFICIOS	5,032
29401	REFACCIONES Y ACCESORIOS MENORES DE EQUIPO DE CÓMPUTO Y TECNOLOGÍAS DE LA INFORMACIÓN	5,146
3000	SERVICIOS GENERALES	
32201	ARRENDAMIENTO DE EDIFICIOS	7,336,803
32301	ARRENDAMIENTO DE MÁQUINAS FOTOCOPIADORAS	20,587
32501	ARRENDAMIENTO DE EQUIPO DE TRANSPORTE	672,413
33301	SERVICIOS DE CONSULTORÍA ADMINISTRATIVA, PROCESOS, TÉCNICA Y EN TECNOLOGÍAS DE LA INFORMACIÓN	320,094
33601	SERVICIOS DE APOYO ADMINISTRATIVO, FOTOCOPIADO E IMPRESIÓN	8,389
34701	FLETES Y MANIOBRAS	123,083
35101	CONSERVACIÓN Y MANTENIMIENTO MENOR DE INMUEBLES	382,695
35501	REPARACIÓN Y MANTENIMIENTO DE EQUIPO DE TRANSPORTE	20,265

Clave	Descripción	Monto 2025
35705	INSTALACIÓN, REPARACIÓN Y MANTENIMIENTO DE EQUIPO ESPECIALIZADO DE INMUEBLES	7,093
35801	SERVICIOS DE LIMPIEZA Y MANEJO DE DESECHOS	42,070
35901	SERVICIOS DE JARDINERÍA Y FUMIGACIÓN	10,272
0210340001	DIRECCIÓN DEL ARCHIVO GENERAL DEL ESTADO	15,374,671
2000	MATERIALES Y SUMINISTROS	
21101	MATERIALES Y ÚTILES DE OFICINA	61,035
21601	MATERIAL DE LIMPIEZA	50,871
22101	PRODUCTOS ALIMENTICIOS PARA PERSONAS	69,120
3000	SERVICIOS GENERALES	
31101	ENERGÍA ELÉCTRICA OFICINAS PÚBLICAS	332,498
32201	ARRENDAMIENTO DE EDIFICIOS	14,861,147
0210380001	UNIDAD DE LEGALIZACIONES	481,536
2000	MATERIALES Y SUMINISTROS	
21101	MATERIALES Y ÚTILES DE OFICINA	32,322
21401	MATERIALES, ÚTILES Y EQUIPOS MENORES DE TECNOLOGÍAS DE LA INFORMACIÓN Y COMUNICACIONES	51,000
3000	SERVICIOS GENERALES	
33301	SERVICIOS DE CONSULTORÍA ADMINISTRATIVA, PROCESOS, TÉCNICA Y EN TECNOLOGÍAS DE LA INFORMACIÓN	398,214
0230000000	SECRETARÍA DE FINANZAS Y TESORERÍA GENERAL DEL ESTADO	184,935,019
0230401001	DIRECCIÓN DE PATRIMONIO	184,935,019
2000	MATERIALES Y SUMINISTROS	
21101	MATERIALES Y ÚTILES DE OFICINA	166,624
21103	EQUIPOS MENORES DE OFICINA	16,021
21401	MATERIALES, ÚTILES Y EQUIPOS MENORES DE TECNOLOGÍAS DE LA INFORMACIÓN Y COMUNICACIONES	119,990
21504	FORMAS IMPRESAS DE USO GENERAL	29,990
21601	MATERIAL DE LIMPIEZA	71,664
22101	PRODUCTOS ALIMENTICIOS PARA PERSONAS	19,450
22301	UTENSILIOS PARA EL SERVICIO DE ALIMENTACIÓN	14,465
24301	CAL, YESO Y PRODUCTOS DE YESO	3,807
24601	MATERIAL ELÉCTRICO Y ELECTRÓNICO	11,990
24701	ARTÍCULOS METÁLICOS PARA LA CONSTRUCCIÓN	3,807
24901	OTROS MATERIALES Y ARTÍCULOS DE CONSTRUCCIÓN Y REPARACIÓN	6,188
25201	FERTILIZANTES, PESTICIDAS Y OTROS AGROQUÍMICOS	10,692
25401	MATERIALES, ACCESORIOS Y SUMINISTROS MÉDICOS	3,807
26101	COMBUSTIBLES, LUBRICANTES Y ADITIVOS	559,815
27201	PRENDAS DE SEGURIDAD Y PROTECCIÓN PERSONAL	7,156
29101	HERRAMIENTAS MENORES	11,288
29201	REFACCIONES Y ACCESORIOS MENORES DE EDIFICIOS	10,077
29401	REFACCIONES Y ACCESORIOS MENORES DE EQUIPO DE CÓMPUTO Y TECNOLOGÍAS DE LA INFORMACIÓN	1,406
29601	REFACCIONES Y ACCESORIOS MENORES DE EQUIPO DE TRANSPORTE	11,166
29801	REFACCIONES Y ACCESORIOS MENORES DE MAQUINARIA Y OTROS EQUIPOS	6,456
3000	SERVICIOS GENERALES	

Clave	Descripción	Monto 2025
31101	ENERGÍA ELÉCTRICA OFICINAS PÚBLICAS	8,709,290
31201	GAS OFICINAS PÚBLICAS	22,824
31301	AGUA OFICINAS PÚBLICAS	7,381,286
31801	SERVICIOS POSTALES Y TELEGRÁFICOS	877
32201	ARRENDAMIENTO DE EDIFICIOS	10,099,836
32301	ARRENDAMIENTO DE MÁQUINAS FOTOCOPIADORAS	58,375
32801	ARRENDAMIENTO FINANCIERO	144,352,896
33101	SERVICIOS LEGALES, DE CONTABILIDAD, AUDITORÍA Y RELACIONADOS	171,772
33401	SERVICIOS DE CAPACITACIÓN	10,692
33601	SERVICIOS DE APOYO ADMINISTRATIVO, FOTOCOPIADO E IMPRESIÓN	1,202
34102	AVALÚOS	370,187
34701	FLETES Y MANIOBRAS	10,692
35101	CONSERVACIÓN Y MANTENIMIENTO MENOR DE INMUEBLES	16,990
35202	INSTALACIÓN, REPARACIÓN Y MANTENIMIENTO DE EQUIPO DE COMUNICACIÓN	46,528
35301	INSTALACIÓN, REPARACIÓN Y MANTENIMIENTO DE EQUIPO DE CÓMPUTO Y TECNOLOGÍA DE LA INFORMACIÓN	33,572
35501	REPARACIÓN Y MANTENIMIENTO DE EQUIPO DE TRANSPORTE	115,609
35705	INSTALACIÓN, REPARACIÓN Y MANTENIMIENTO DE EQUIPO ESPECIALIZADO DE INMUEBLES	3,124
35801	SERVICIOS DE LIMPIEZA Y MANEJO DE DESECHOS	10,692
35901	SERVICIOS DE JARDINERÍA Y FUMIGACIÓN	11,368
37101	PASAJES AÉREOS	12,024
37501	VIÁTICOS EN EL PAÍS	6,817
37901	OTROS SERVICIOS DE TRASLADO Y HOSPEDAJE	25,577
39201	IMPUESTOS Y DERECHOS	3,213
39202	PLACAS Y TENENCIA DE VEHÍCULOS OFICIALES	12,371,840
39501	PENAS, MULTAS, ACCESORIOS Y ACTUALIZACIONES	1,880
0260000000	SECRETARÍA DE SEGURIDAD	46,847,773
0260106001	UNIDAD DE ARCHIVO	46,773
2000	MATERIALES Y SUMINISTROS	
21101	MATERIALES Y ÚTILES DE OFICINA	46,773
0260109001	UNIDAD DE LA LICENCIA OFICIAL COLECTIVA	46,800,000
3000	SERVICIOS GENERALES	
33704	GASTOS DE CONTROL DE ARMAMENTO	46,800,000
0260305001	OFICIALÍA DE PARTES	1,000
2000	MATERIALES Y SUMINISTROS	
21101	MATERIALES Y ÚTILES DE OFICINA	1,000
3210000000	TRANSFERENCIAS A ENTIDADES PARAESTATALES	6,113,413
3210063001	INSTITUTO DE CONTROL VEHICULAR	6,113,413
4000	TRANSFERENCIAS, ASIGNACIONES, SUBSIDIOS Y OTRAS AYUDAS	
41501	TRANSFERENCIAS INTERNAS OTORGADAS A ENTIDADES PARAESTATALES NO EMPRESARIALES Y NO FINANCIERAS	20,000
8000	PARTICIPACIONES Y APORTACIONES	
85301	OTROS CONVENIOS	6,093,413

RECURSOS FEDERALES		539,439,793
RAMO 28 PARTICIPACIONES A ENTIDADES FEDERATIVAS Y MUNICIPIOS		539,439,793
Clave	Descripción	Monto 2025
0210000000	SECRETARÍA GENERAL DE GOBIERNO	203,905,168
0210300001	SUBSECRETARÍA DE ASUNTOS JURÍDICOS Y ATENCIÓN CIUDADANA	12,630,828
1000	SERVICIOS PERSONALES	
11301	SUELDOS BASE AL PERSONAL PERMANENTE	8,520,168
13201	PRIMA VACACIONAL	355,036
13203	AGUINALDO	1,420,076
14101	APORTACIONES PARA EL SERVICIO MÉDICO DE SERVIDORES PÚBLICOS	553,980
14103	APORTACIONES PARA PRESTACIONES DIVERSAS DE SERVIDORES PÚBLICOS	179,268
14201	APORTACIONES PARA VIVIENDA DE SERVIDORES PÚBLICOS	426,156
14301	APORTACIONES AL SISTEMA PARA EL RETIRO	1,022,640
14303	APORTACIONES PARA EL FONDO DE PENSIÓN GARANTIZADA POR JUBILACIÓN	153,504
0210320001	DIRECCIÓN GENERAL DEL REGISTRO CIVIL	158,193,476
1000	SERVICIOS PERSONALES	
11301	SUELDOS BASE AL PERSONAL PERMANENTE	106,338,744
12101	HONORARIOS ASIMILABLES A SALARIOS	542,789
13201	PRIMA VACACIONAL	4,431,252
13203	AGUINALDO	17,723,534
14101	APORTACIONES PARA EL SERVICIO MÉDICO DE SERVIDORES PÚBLICOS	6,914,940
14103	APORTACIONES PARA PRESTACIONES DIVERSAS DE SERVIDORES PÚBLICOS	2,241,084
14201	APORTACIONES PARA VIVIENDA DE SERVIDORES PÚBLICOS	5,319,600
14301	APORTACIONES AL SISTEMA PARA EL RETIRO	12,764,449
14303	APORTACIONES PARA EL FONDO DE PENSIÓN GARANTIZADA POR JUBILACIÓN	1,917,084
0210330001	DIRECCIÓN DEL ARCHIVO GENERAL DE NOTARÍAS	19,301,542
1000	SERVICIOS PERSONALES	
11301	SUELDOS BASE AL PERSONAL PERMANENTE	13,019,772
13201	PRIMA VACACIONAL	542,524
13203	AGUINALDO	2,170,002
14101	APORTACIONES PARA EL SERVICIO MÉDICO DE SERVIDORES PÚBLICOS	846,600
14103	APORTACIONES PARA PRESTACIONES DIVERSAS DE SERVIDORES PÚBLICOS	274,020
14201	APORTACIONES PARA VIVIENDA DE SERVIDORES PÚBLICOS	651,300
14301	APORTACIONES AL SISTEMA PARA EL RETIRO	1,562,724
14303	APORTACIONES PARA EL FONDO DE PENSIÓN GARANTIZADA POR JUBILACIÓN	234,600
0210340001	DIRECCIÓN DEL ARCHIVO GENERAL DEL ESTADO	9,731,316
1000	SERVICIOS PERSONALES	
11301	SUELDOS BASE AL PERSONAL PERMANENTE	6,564,192
13201	PRIMA VACACIONAL	273,532
13203	AGUINALDO	1,094,084
14101	APORTACIONES PARA EL SERVICIO MÉDICO DE SERVIDORES PÚBLICOS	426,792
14103	APORTACIONES PARA PRESTACIONES DIVERSAS DE SERVIDORES PÚBLICOS	138,168
14201	APORTACIONES PARA VIVIENDA DE SERVIDORES PÚBLICOS	328,368

Clave	Descripción	Monto 2025
14301	APORTACIONES AL SISTEMA PARA EL RETIRO	787,884
14303	APORTACIONES PARA EL FONDO DE PENSIÓN GARANTIZADA POR JUBILACIÓN	118,296
0210380001	UNIDAD DE LEGALIZACIONES	4,048,006
1000	SERVICIOS PERSONALES	
11301	SUELDOS BASE AL PERSONAL PERMANENTE	2,730,528
13201	PRIMA VACACIONAL	113,784
13203	AGUINALDO	455,098
14101	APORTACIONES PARA EL SERVICIO MÉDICO DE SERVIDORES PÚBLICOS	177,552
14103	APORTACIONES PARA PRESTACIONES DIVERSAS DE SERVIDORES PÚBLICOS	57,492
14201	APORTACIONES PARA VIVIENDA DE SERVIDORES PÚBLICOS	136,596
14301	APORTACIONES AL SISTEMA PARA EL RETIRO	327,756
14303	APORTACIONES PARA EL FONDO DE PENSIÓN GARANTIZADA POR JUBILACIÓN	49,200
0230000000	SECRETARÍA DE FINANZAS Y TESORERÍA GENERAL DEL ESTADO	35,433,857
0230401001	DIRECCIÓN DE PATRIMONIO	35,433,857
1000	SERVICIOS PERSONALES	
11301	SUELDOS BASE AL PERSONAL PERMANENTE	23,904,109
13201	PRIMA VACACIONAL	996,005
13203	AGUINALDO	3,984,018
14101	APORTACIONES PARA EL SERVICIO MÉDICO DE SERVIDORES PÚBLICOS	1,553,767
14103	APORTACIONES PARA PRESTACIONES DIVERSAS DE SERVIDORES PÚBLICOS	501,986
14201	APORTACIONES PARA VIVIENDA DE SERVIDORES PÚBLICOS	1,195,205
14301	APORTACIONES AL SISTEMA PARA EL RETIRO	2,868,493
14303	APORTACIONES PARA EL FONDO DE PENSIÓN GARANTIZADA POR JUBILACIÓN	430,274
0260000000	SECRETARÍA DE SEGURIDAD	9,109,693
0260109001	UNIDAD DE LA LICENCIA OFICIAL COLECTIVA	6,739,061
1000	SERVICIOS PERSONALES	
11301	SUELDOS BASE AL PERSONAL PERMANENTE	4,487,277
13201	PRIMA VACACIONAL	197,834
13203	AGUINALDO	824,444
14101	APORTACIONES PARA EL SERVICIO MÉDICO DE SERVIDORES PÚBLICOS	291,673
14103	APORTACIONES PARA PRESTACIONES DIVERSAS DE SERVIDORES PÚBLICOS	94,224
14201	APORTACIONES PARA VIVIENDA DE SERVIDORES PÚBLICOS	224,365
14301	APORTACIONES AL SISTEMA PARA EL RETIRO	538,473
14303	APORTACIONES PARA EL FONDO DE PENSIÓN GARANTIZADA POR JUBILACIÓN	80,771
0260305001	OFICIALÍA DE PARTES	2,370,632
1000	SERVICIOS PERSONALES	
11301	SUELDOS BASE AL PERSONAL PERMANENTE	1,686,667
13201	PRIMA VACACIONAL	30,536
13203	AGUINALDO	217,291
14101	APORTACIONES PARA EL SERVICIO MÉDICO DE SERVIDORES PÚBLICOS	109,633
14103	APORTACIONES PARA PRESTACIONES DIVERSAS DE SERVIDORES PÚBLICOS	35,420
14201	APORTACIONES PARA VIVIENDA DE SERVIDORES PÚBLICOS	84,334

Clave	Descripción	Monto 2025
14301	APORTACIONES AL SISTEMA PARA EL RETIRO	182,392
14303	APORTACIONES PARA EL FONDO DE PENSIÓN GARANTIZADA POR JUBILACIÓN	24,358
3210000000	TRANSFERENCIAS A ENTIDADES PARAESTATALES	290,991,075
3210069001	INSTITUTO REGISTRAL Y CATASTRAL DEL ESTADO DE NUEVO LEÓN	290,991,075
4000	TRANSFERENCIAS, ASIGNACIONES, SUBSIDIOS Y OTRAS AYUDAS	
41515	TRANSFERENCIAS INTERNAS OTORGADAS A ENTIDADES PARAESTATALES NO EMPRESARIALES Y NO FINANCIERAS (SERVICIOS PERSONALES)	290,991,075
GASTO DE CAPITAL		1,480,220
RECURSOS FEDERALES		1,480,220
RAMO 4 GOBERNACIÓN		1,480,220
0210000000	SECRETARÍA GENERAL DE GOBIERNO	1,480,220
0210100001	OFICINA DEL C. SECRETARIO GENERAL DE GOBIERNO	1,480,220
5000	BIENES MUEBLES, INMUEBLES E INTANGIBLES	
51501	EQUIPO DE CÓMPUTO Y DE TECNOLOGÍAS DE LA INFORMACIÓN	1,480,220
1.8.2	SERVICIOS ESTADÍSTICOS	11,546,069
GASTO CORRIENTE		11,546,069
RECURSOS FISCALES		1,521,920
0100000000	UNIDADES ADMINISTRATIVAS DEL GOBERNADOR	795,668
0100800001	SISTEMA ESTATAL DE INFORMACIÓN	795,668
2000	MATERIALES Y SUMINISTROS	
21101	MATERIALES Y ÚTILES DE OFICINA	14,400
21103	EQUIPOS MENORES DE OFICINA	10,840
21401	MATERIALES, ÚTILES Y EQUIPOS MENORES DE TECNOLOGÍAS DE LA INFORMACIÓN Y COMUNICACIONES	6,001
21504	FORMAS IMPRESAS DE USO GENERAL	51,608
21601	MATERIAL DE LIMPIEZA	28,811
22101	PRODUCTOS ALIMENTICIOS PARA PERSONAS	24,306
22301	UTENSILIOS PARA EL SERVICIO DE ALIMENTACIÓN	4,812
26101	COMBUSTIBLES, LUBRICANTES Y ADITIVOS	264,000
29401	REFACCIONES Y ACCESORIOS MENORES DE EQUIPO DE CÓMPUTO Y TECNOLOGÍAS DE LA INFORMACIÓN	4,083
29601	REFACCIONES Y ACCESORIOS MENORES DE EQUIPO DE TRANSPORTE	8,494
3000	SERVICIOS GENERALES	
31801	SERVICIOS POSTALES Y TELEGRÁFICOS	2,005
32301	ARRENDAMIENTO DE MÁQUINAS FOTOCOPIADORAS	12,099
33101	SERVICIOS LEGALES, DE CONTABILIDAD, AUDITORÍA Y RELACIONADOS	59,611
33301	SERVICIOS DE CONSULTORÍA ADMINISTRATIVA, PROCESOS, TÉCNICA Y EN TECNOLOGÍAS DE LA INFORMACIÓN	41,466
33401	SERVICIOS DE CAPACITACIÓN	41,520
33601	SERVICIOS DE APOYO ADMINISTRATIVO, FOTOCOPIADO E IMPRESIÓN	52,206
35301	INSTALACIÓN, REPARACIÓN Y MANTENIMIENTO DE EQUIPO DE CÓMPUTO Y TECNOLOGÍA DE LA INFORMACIÓN	37,805
35501	REPARACIÓN Y MANTENIMIENTO DE EQUIPO DE TRANSPORTE	11,610

Clave	Descripción	Monto 2025
35801	SERVICIOS DE LIMPIEZA Y MANEJO DE DESECHOS	26,293
37101	PASAJES AÉREOS	44,806
37501	VIÁTICOS EN EL PAÍS	35,006
37901	OTROS SERVICIOS DE TRASLADO Y HOSPEDAJE	13,886
0260000000	SECRETARÍA DE SEGURIDAD	1,000
0261303001	DIRECCIÓN DE ANÁLISIS ESTRATÉGICO Y VINCULACIÓN INTERINSTITUCIONAL	1,000
2000	MATERIALES Y SUMINISTROS	
21101	MATERIALES Y ÚTILES DE OFICINA	1,000
0440000000	SECRETARÍA DE LAS MUJERES	725,251
0440200001	SUBSECRETARÍA DE INNOVACIÓN Y SOSTENIBILIDAD	209,243
2000	MATERIALES Y SUMINISTROS	
21101	MATERIALES Y ÚTILES DE OFICINA	6,000
22101	PRODUCTOS ALIMENTICIOS PARA PERSONAS	1,000
26101	COMBUSTIBLES, LUBRICANTES Y ADITIVOS	48,000
3000	SERVICIOS GENERALES	
33301	SERVICIOS DE CONSULTORÍA ADMINISTRATIVA, PROCESOS, TÉCNICA Y EN TECNOLOGÍAS DE LA INFORMACIÓN	152,243
37501	VIÁTICOS EN EL PAÍS	2,000
0440201001	DIRECCIÓN DE INTELIGENCIA SOCIAL Y SISTEMA MULTIFUENTE	474,627
2000	MATERIALES Y SUMINISTROS	
21101	MATERIALES Y ÚTILES DE OFICINA	25,500
22101	PRODUCTOS ALIMENTICIOS PARA PERSONAS	500
26101	COMBUSTIBLES, LUBRICANTES Y ADITIVOS	36,000
3000	SERVICIOS GENERALES	
33301	SERVICIOS DE CONSULTORÍA ADMINISTRATIVA, PROCESOS, TÉCNICA Y EN TECNOLOGÍAS DE LA INFORMACIÓN	407,627
37501	VIÁTICOS EN EL PAÍS	5,000
0440202001	DIRECCIÓN DE INNOVACIÓN Y PROYECTOS ESTRATÉGICOS	41,381
2000	MATERIALES Y SUMINISTROS	
21101	MATERIALES Y ÚTILES DE OFICINA	7,500
22101	PRODUCTOS ALIMENTICIOS PARA PERSONAS	500
3000	SERVICIOS GENERALES	
33301	SERVICIOS DE CONSULTORÍA ADMINISTRATIVA, PROCESOS, TÉCNICA Y EN TECNOLOGÍAS DE LA INFORMACIÓN	33,381
RECURSOS FEDERALES		10,024,149
RAMO 28 PARTICIPACIONES A ENTIDADES FEDERATIVAS Y MUNICIPIOS		10,024,149
0100000000	UNIDADES ADMINISTRATIVAS DEL GOBERNADOR	5,464,783
0100800001	SISTEMA ESTATAL DE INFORMACIÓN	5,464,783
1000	SERVICIOS PERSONALES	
11301	SUELDOS BASE AL PERSONAL PERMANENTE	3,686,448
13201	PRIMA VACACIONAL	153,610
13203	AGUINALDO	614,408
14101	APORTACIONES PARA EL SERVICIO MÉDICO DE SERVIDORES PÚBLICOS	239,664
14103	APORTACIONES PARA PRESTACIONES DIVERSAS DE SERVIDORES PÚBLICOS	77,472
14201	APORTACIONES PARA VIVIENDA DE SERVIDORES PÚBLICOS	184,356

Clave	Descripción	Monto 2025
14301	APORTACIONES AL SISTEMA PARA EL RETIRO	442,441
14303	APORTACIONES PARA EL FONDO DE PENSIÓN GARANTIZADA POR JUBILACIÓN	66,384
0440000000	SECRETARÍA DE LAS MUJERES	4,559,366
0440200001	SUBSECRETARÍA DE INNOVACIÓN Y SOSTENIBILIDAD	544,874
1000	SERVICIOS PERSONALES	
11301	SUELDOS BASE AL PERSONAL PERMANENTE	367,548
13201	PRIMA VACACIONAL	15,316
13203	AGUINALDO	61,258
14101	APORTACIONES PARA EL SERVICIO MÉDICO DE SERVIDORES PÚBLICOS	23,904
14103	APORTACIONES PARA PRESTACIONES DIVERSAS DE SERVIDORES PÚBLICOS	7,728
14201	APORTACIONES PARA VIVIENDA DE SERVIDORES PÚBLICOS	18,384
14301	APORTACIONES AL SISTEMA PARA EL RETIRO	44,112
14303	APORTACIONES PARA EL FONDO DE PENSIÓN GARANTIZADA POR JUBILACIÓN	6,624
0440201001	DIRECCIÓN DE INTELIGENCIA SOCIAL Y SISTEMA MULTIFUENTE	1,920,820
1000	SERVICIOS PERSONALES	
11301	SUELDOS BASE AL PERSONAL PERMANENTE	1,295,676
13201	PRIMA VACACIONAL	53,990
13203	AGUINALDO	215,954
14101	APORTACIONES PARA EL SERVICIO MÉDICO DE SERVIDORES PÚBLICOS	84,240
14103	APORTACIONES PARA PRESTACIONES DIVERSAS DE SERVIDORES PÚBLICOS	27,288
14201	APORTACIONES PARA VIVIENDA DE SERVIDORES PÚBLICOS	64,812
14301	APORTACIONES AL SISTEMA PARA EL RETIRO	155,520
14303	APORTACIONES PARA EL FONDO DE PENSIÓN GARANTIZADA POR JUBILACIÓN	23,340
0440202001	DIRECCIÓN DE INNOVACIÓN Y PROYECTOS ESTRATÉGICOS	2,093,672
1000	SERVICIOS PERSONALES	
11301	SUELDOS BASE AL PERSONAL PERMANENTE	1,412,328
13201	PRIMA VACACIONAL	58,848
13203	AGUINALDO	235,388
14101	APORTACIONES PARA EL SERVICIO MÉDICO DE SERVIDORES PÚBLICOS	91,824
14103	APORTACIONES PARA PRESTACIONES DIVERSAS DE SERVIDORES PÚBLICOS	29,700
14201	APORTACIONES PARA VIVIENDA DE SERVIDORES PÚBLICOS	70,632
14301	APORTACIONES AL SISTEMA PARA EL RETIRO	169,512
14303	APORTACIONES PARA EL FONDO DE PENSIÓN GARANTIZADA POR JUBILACIÓN	25,440

1.8.3 SERVICIOS DE COMUNICACIÓN Y MEDIOS	568,749,100
GASTO CORRIENTE	568,749,100
RECURSOS FISCALES	466,363,414
Clave Descripción	Monto 2025
0100000000 UNIDADES ADMINISTRATIVAS DEL GOBERNADOR	466,278,114
0100900001 COMUNICACIÓN	466,278,114
2000 MATERIALES Y SUMINISTROS	
21101 MATERIALES Y ÚTILES DE OFICINA	230,979
21103 EQUIPOS MENORES DE OFICINA	173,332
21401 MATERIALES, ÚTILES Y EQUIPOS MENORES DE TECNOLOGÍAS DE LA INFORMACIÓN Y COMUNICACIONES	26,602
21502 PERIÓDICOS Y REVISTAS	157,158
21601 MATERIAL DE LIMPIEZA	60,000
22101 PRODUCTOS ALIMENTICIOS PARA PERSONAS	97,447
22106 PRODUCTOS ALIMENTICIOS PARA EVENTOS	1,876
24601 MATERIAL ELÉCTRICO Y ELECTRÓNICO	4,425
26101 COMBUSTIBLES, LUBRICANTES Y ADITIVOS	1,022,868
27101 VESTUARIO Y UNIFORMES	53,733
29301 REFACCIONES Y ACCESORIOS MENORES DE MOBILIARIO Y EQUIPO DE ADMINISTRACIÓN, EDUCACIONAL Y RECREATIVO	11,926
29401 REFACCIONES Y ACCESORIOS MENORES DE EQUIPO DE CÓMPUTO Y TECNOLOGÍAS DE LA INFORMACIÓN	23,172
3000 SERVICIOS GENERALES	
31601 SERVICIOS DE TELECOMUNICACIONES Y SATÉLITES	14,459
32201 ARRENDAMIENTO DE EDIFICIOS	850,565
32301 ARRENDAMIENTO DE MÁQUINAS FOTOCOPIADORAS	48,349
32501 ARRENDAMIENTO DE EQUIPO DE TRANSPORTE	2,999,721
33601 SERVICIOS DE APOYO ADMINISTRATIVO, FOTOCOPIADO E IMPRESIÓN	428,466
33905 SERVICIOS PROFESIONALES, CIENTÍFICOS Y TÉCNICOS INTEGRALES	34,377,205
34501 SEGURO DE BIENES PATRIMONIALES	87,913
35501 REPARACIÓN Y MANTENIMIENTO DE EQUIPO DE TRANSPORTE	857,160
35705 INSTALACIÓN, REPARACIÓN Y MANTENIMIENTO DE EQUIPO ESPECIALIZADO DE INMUEBLES	14,971
36101 DIFUSIÓN POR RADIO, TELEVISIÓN Y OTROS MEDIOS DE MENSAJES SOBRE PROGRAMAS Y ACTIVIDADES GUBERNAMENTALES	421,866,035
36901 OTROS SERVICIOS DE INFORMACIÓN	1,756,042
37101 PASAJES AÉREOS	442,833
37501 VIÁTICOS EN EL PAÍS	175,687
37601 VIÁTICOS EN EL EXTRANJERO	363,189
37901 OTROS SERVICIOS DE TRASLADO Y HOSPEDAJE	132,000
0260000000 SECRETARÍA DE SEGURIDAD	85,300
0260104001 UNIDAD DE COMUNICACIÓN SOCIAL	85,300
2000 MATERIALES Y SUMINISTROS	
21101 MATERIALES Y ÚTILES DE OFICINA	45,300
3000 SERVICIOS GENERALES	
32701 ARRENDAMIENTO DE ACTIVOS INTANGIBLES	40,000

RECURSOS FEDERALES		102,385,686
RAMO 28 PARTICIPACIONES A ENTIDADES FEDERATIVAS Y MUNICIPIOS		102,385,686
Clave	Descripción	Monto 2025
0100000000	UNIDADES ADMINISTRATIVAS DEL GOBERNADOR	99,750,770
0100900001	COMUNICACIÓN	99,750,770
1000	SERVICIOS PERSONALES	
11301	SUELDOS BASE AL PERSONAL PERMANENTE	65,924,508
12101	HONORARIOS ASIMILABLES A SALARIOS	277,394
13201	PRIMA VACACIONAL	2,746,956
13203	AGUINALDO	10,987,446
13301	HORAS EXTRAORDINARIAS	1,743,616
14101	APORTACIONES PARA EL SERVICIO MÉDICO DE SERVIDORES PÚBLICOS	4,286,340
14103	APORTACIONES PARA PRESTACIONES DIVERSAS DE SERVIDORES PÚBLICOS	1,387,152
14201	APORTACIONES PARA VIVIENDA DE SERVIDORES PÚBLICOS	3,297,288
14301	APORTACIONES AL SISTEMA PARA EL RETIRO	7,912,538
14303	APORTACIONES PARA EL FONDO DE PENSIÓN GARANTIZADA POR JUBILACIÓN	1,187,532
0260000000	SECRETARÍA DE SEGURIDAD	2,634,916
0260104001	UNIDAD DE COMUNICACIÓN SOCIAL	2,634,916
1000	SERVICIOS PERSONALES	
11301	SUELDOS BASE AL PERSONAL PERMANENTE	1,815,807
13201	PRIMA VACACIONAL	45,637
13203	AGUINALDO	313,876
14101	APORTACIONES PARA EL SERVICIO MÉDICO DE SERVIDORES PÚBLICOS	109,314
14103	APORTACIONES PARA PRESTACIONES DIVERSAS DE SERVIDORES PÚBLICOS	34,112
14201	APORTACIONES PARA VIVIENDA DE SERVIDORES PÚBLICOS	84,088
14301	APORTACIONES AL SISTEMA PARA EL RETIRO	201,810
14303	APORTACIONES PARA EL FONDO DE PENSIÓN GARANTIZADA POR JUBILACIÓN	30,272
1.8.4	ACCESO A LA INFORMACIÓN PÚBLICA GUBERNAMENTAL	240,810,427
GASTO CORRIENTE		240,810,427
RECURSOS FISCALES		1,463,983
0220000000	SECRETARÍA DE PARTICIPACIÓN CIUDADANA	1,462,983
0220302001	DIRECCIÓN DEL CENTRO DE ATENCIÓN 070	1,462,983
2000	MATERIALES Y SUMINISTROS	
21101	MATERIALES Y ÚTILES DE OFICINA	17,604
21103	EQUIPOS MENORES DE OFICINA	2,425
21401	MATERIALES, ÚTILES Y EQUIPOS MENORES DE TECNOLOGÍAS DE LA INFORMACIÓN Y COMUNICACIONES	32,369
21601	MATERIAL DE LIMPIEZA	59,396
25401	MATERIALES, ACCESORIOS Y SUMINISTROS MÉDICOS	2,489
27101	VESTUARIO Y UNIFORMES	80,680
29302	REFACCIONES Y ACCESORIOS MENORES DE EQUIPO DE COMUNICACIÓN	226,538
29401	REFACCIONES Y ACCESORIOS MENORES DE EQUIPO DE CÓMPUTO Y TECNOLOGÍAS DE LA INFORMACIÓN	156,722

Clave	Descripción	Monto 2025
3000	SERVICIOS GENERALES	
32901	OTROS ARRENDAMIENTOS	280,000
33301	SERVICIOS DE CONSULTORÍA ADMINISTRATIVA, PROCESOS, TÉCNICA Y EN TECNOLOGÍAS DE LA INFORMACIÓN	139,740
33601	SERVICIOS DE APOYO ADMINISTRATIVO, FOTOCOPIADO E IMPRESIÓN	60,000
35301	INSTALACIÓN, REPARACIÓN Y MANTENIMIENTO DE EQUIPO DE CÓMPUTO Y TECNOLOGÍA DE LA INFORMACIÓN	35,022
35501	REPARACIÓN Y MANTENIMIENTO DE EQUIPO DE TRANSPORTE	56,000
36105	ARTÍCULOS PROMOCIONALES	54,000
38201	GASTOS DE ORDEN SOCIAL Y CULTURAL	260,000
0260000000	SECRETARÍA DE SEGURIDAD	1,000
0260306001	UNIDAD DE TRANSPARENCIA	1,000
2000	MATERIALES Y SUMINISTROS	
21101	MATERIALES Y ÚTILES DE OFICINA	1,000
RECURSOS FEDERALES		239,346,444
RAMO 28 PARTICIPACIONES A ENTIDADES FEDERATIVAS Y MUNICIPIOS		239,346,444
0220000000	SECRETARÍA DE PARTICIPACIÓN CIUDADANA	28,346,444
0220302001	DIRECCIÓN DEL CENTRO DE ATENCIÓN 070	28,346,444
1000	SERVICIOS PERSONALES	
11301	SUELDOS BASE AL PERSONAL PERMANENTE	19,120,752
13201	PRIMA VACACIONAL	796,752
13203	AGUINALDO	3,186,800
14101	APORTACIONES PARA EL SERVICIO MÉDICO DE SERVIDORES PÚBLICOS	1,243,356
14103	APORTACIONES PARA PRESTACIONES DIVERSAS DE SERVIDORES PÚBLICOS	402,804
14201	APORTACIONES PARA VIVIENDA DE SERVIDORES PÚBLICOS	956,568
14301	APORTACIONES AL SISTEMA PARA EL RETIRO	2,294,892
14303	APORTACIONES PARA EL FONDO DE PENSIÓN GARANTIZADA POR JUBILACIÓN	344,520
3210000000	TRANSFERENCIAS A ENTIDADES PARAESTATALES	211,000,000
3210030001	INSTITUTO ESTATAL DE TRANSPARENCIA, ACCESO A LA INFORMACIÓN Y PROTECCIÓN DE DATOS PERSONALES	211,000,000
4000	TRANSFERENCIAS, ASIGNACIONES, SUBSIDIOS Y OTRAS AYUDAS	
41401	ASIGNACIONES PRESUPUESTARIAS A ÓRGANOS AUTÓNOMOS	70,254,920
41515	TRANSFERENCIAS INTERNAS OTORGADAS A ENTIDADES PARAESTATALES NO EMPRESARIALES Y NO FINANCIERAS (SERVICIOS PERSONALES)	140,745,080

1.8.5 OTROS	3,104,399,918
GASTO CORRIENTE	3,104,399,918
RECURSOS FISCALES	809,887,310
Clave Descripción	Monto 2025
0100000000 UNIDADES ADMINISTRATIVAS DEL GOBERNADOR	3,424,690
0100700001 REPRESENTACIÓN DEL GOBIERNO DEL ESTADO EN LA CIUDAD DE MÉXICO	3,424,690
2000 MATERIALES Y SUMINISTROS	
21101 MATERIALES Y ÚTILES DE OFICINA	19,920
21103 EQUIPOS MENORES DE OFICINA	10,008
21401 MATERIALES, ÚTILES Y EQUIPOS MENORES DE TECNOLOGÍAS DE LA INFORMACIÓN Y COMUNICACIONES	79,992
21601 MATERIAL DE LIMPIEZA	28,092
22101 PRODUCTOS ALIMENTICIOS PARA PERSONAS	180,000
22301 UTENSILIOS PARA EL SERVICIO DE ALIMENTACIÓN	3,000
24901 OTROS MATERIALES Y ARTÍCULOS DE CONSTRUCCIÓN Y REPARACIÓN	9,000
26101 COMBUSTIBLES, LUBRICANTES Y ADITIVOS	499,992
27101 VESTUARIO Y UNIFORMES	18,000
29401 REFACCIONES Y ACCESORIOS MENORES DE EQUIPO DE CÓMPUTO Y TECNOLOGÍAS DE LA INFORMACIÓN	6,000
29601 REFACCIONES Y ACCESORIOS MENORES DE EQUIPO DE TRANSPORTE	24,996
3000 SERVICIOS GENERALES	
31101 ENERGÍA ELÉCTRICA OFICINAS PÚBLICAS	44,032
31301 AGUA OFICINAS PÚBLICAS	17,903
31801 SERVICIOS POSTALES Y TELEGRÁFICOS	39,996
32201 ARRENDAMIENTO DE EDIFICIOS	303,109
32301 ARRENDAMIENTO DE MÁQUINAS FOTOCOPIADORAS	17,333
32901 OTROS ARRENDAMIENTOS	20,004
32902 ARRENDAMIENTOS PARA EVENTOS	150,000
33401 SERVICIOS DE CAPACITACIÓN	20,004
33601 SERVICIOS DE APOYO ADMINISTRATIVO, FOTOCOPIADO E IMPRESIÓN	50,004
33801 SERVICIOS DE VIGILANCIA	1,100,004
33905 SERVICIOS PROFESIONALES, CIENTÍFICOS Y TÉCNICOS INTEGRALES	50,004
34501 SEGURO DE BIENES PATRIMONIALES	184,296
35101 CONSERVACIÓN Y MANTENIMIENTO MENOR DE INMUEBLES	15,000
35501 REPARACIÓN Y MANTENIMIENTO DE EQUIPO DE TRANSPORTE	39,996
35901 SERVICIOS DE JARDINERÍA Y FUMIGACIÓN	20,004
37101 PASAJES AÉREOS	125,004
37201 PASAJES TERRESTRES	50,004
37501 VIÁTICOS EN EL PAÍS	99,996
37901 OTROS SERVICIOS DE TRASLADO Y HOSPEDAJE	5,004
38201 GASTOS DE ORDEN SOCIAL Y CULTURAL	69,996
38202 ARREGLOS FLORALES Y DECORACIÓN DE EVENTOS	3,996
38301 CONGRESOS Y CONVENCIONES	120,000
0210000000 SECRETARÍA GENERAL DE GOBIERNO	2,059,471
0210315001 INSTITUTO DE INVESTIGACIONES JURÍDICAS Y DOCENCIA DE LA ADMINISTRACIÓN PÚBLICA DEL ESTADO	2,059,471

Clave	Descripción	Monto 2025
2000	MATERIALES Y SUMINISTROS	
21101	MATERIALES Y ÚTILES DE OFICINA	38,730
21401	MATERIALES, ÚTILES Y EQUIPOS MENORES DE TECNOLOGÍAS DE LA INFORMACIÓN Y COMUNICACIONES	61,968
21501	MATERIAL IMPRESO E INFORMACIÓN DIGITAL	12,867
21504	FORMAS IMPRESAS DE USO GENERAL	34,917
21601	MATERIAL DE LIMPIEZA	10,294
22101	PRODUCTOS ALIMENTICIOS PARA PERSONAS	10,294
24601	MATERIAL ELÉCTRICO Y ELECTRÓNICO	6,434
3000	SERVICIOS GENERALES	
31801	SERVICIOS POSTALES Y TELEGRÁFICOS	4,435
32701	ARRENDAMIENTO DE ACTIVOS INTANGIBLES	11,555
32902	ARRENDAMIENTOS PARA EVENTOS	1,535
33601	SERVICIOS DE APOYO ADMINISTRATIVO, FOTOCOPIADO E IMPRESIÓN	133,626
33905	SERVICIOS PROFESIONALES, CIENTÍFICOS Y TÉCNICOS INTEGRALES	1,732,816
0240000000	SECRETARÍA DE ADMINISTRACIÓN	644,653,500
0240100001	OFICINA DE LA C. SECRETARIA DE ADMINISTRACIÓN	109,455
2000	MATERIALES Y SUMINISTROS	
26101	COMBUSTIBLES, LUBRICANTES Y ADITIVOS	108,000
3000	SERVICIOS GENERALES	
32301	ARRENDAMIENTO DE MÁQUINAS FOTOCOPIADORAS	1,455
0240101001	SECRETARÍA TÉCNICA	256,080
2000	MATERIALES Y SUMINISTROS	
21101	MATERIALES Y ÚTILES DE OFICINA	13,400
21103	EQUIPOS MENORES DE OFICINA	763
21401	MATERIALES, ÚTILES Y EQUIPOS MENORES DE TECNOLOGÍAS DE LA INFORMACIÓN Y COMUNICACIONES	500
21601	MATERIAL DE LIMPIEZA	13,372
22101	PRODUCTOS ALIMENTICIOS PARA PERSONAS	25,352
22301	UTENSILIOS PARA EL SERVICIO DE ALIMENTACIÓN	500
24601	MATERIAL ELÉCTRICO Y ELECTRÓNICO	500
24901	OTROS MATERIALES Y ARTÍCULOS DE CONSTRUCCIÓN Y REPARACIÓN	500
26101	COMBUSTIBLES, LUBRICANTES Y ADITIVOS	198,000
26103	COMBUSTIBLES	1,000
3000	SERVICIOS GENERALES	
33601	SERVICIOS DE APOYO ADMINISTRATIVO, FOTOCOPIADO E IMPRESIÓN	500
35501	REPARACIÓN Y MANTENIMIENTO DE EQUIPO DE TRANSPORTE	193
37501	VIÁTICOS EN EL PAÍS	1,000
37901	OTROS SERVICIOS DE TRASLADO Y HOSPEDAJE	500
0240102001	DIRECCIÓN JURÍDICA	621,589
2000	MATERIALES Y SUMINISTROS	
21101	MATERIALES Y ÚTILES DE OFICINA	42,539
21401	MATERIALES, ÚTILES Y EQUIPOS MENORES DE TECNOLOGÍAS DE LA INFORMACIÓN Y COMUNICACIONES	4,900
21601	MATERIAL DE LIMPIEZA	19,700
22101	PRODUCTOS ALIMENTICIOS PARA PERSONAS	10,700

Clave	Descripción	Monto 2025
26101	COMBUSTIBLES, LUBRICANTES Y ADITIVOS	35,000
3000	SERVICIOS GENERALES	
32301	ARRENDAMIENTO DE MÁQUINAS FOTOCOPIADORAS	83,149
33101	SERVICIOS LEGALES, DE CONTABILIDAD, AUDITORÍA Y RELACIONADOS	417,600
35501	REPARACIÓN Y MANTENIMIENTO DE EQUIPO DE TRANSPORTE	8,000
0240200001	SUBSECRETARÍA DE ADMINISTRACIÓN	860,298
2000	MATERIALES Y SUMINISTROS	
21101	MATERIALES Y ÚTILES DE OFICINA	20,534
21401	MATERIALES, ÚTILES Y EQUIPOS MENORES DE TECNOLOGÍAS DE LA INFORMACIÓN Y COMUNICACIONES	3,983
21601	MATERIAL DE LIMPIEZA	17,856
22101	PRODUCTOS ALIMENTICIOS PARA PERSONAS	14,976
26101	COMBUSTIBLES, LUBRICANTES Y ADITIVOS	13,498
3000	SERVICIOS GENERALES	
34501	SEGURO DE BIENES PATRIMONIALES	789,452
0240201001	DIRECCIÓN DE GESTIÓN ADMINISTRATIVA	46,584,003
2000	MATERIALES Y SUMINISTROS	
21101	MATERIALES Y ÚTILES DE OFICINA	50,000
21103	EQUIPOS MENORES DE OFICINA	10,000
21401	MATERIALES, ÚTILES Y EQUIPOS MENORES DE TECNOLOGÍAS DE LA INFORMACIÓN Y COMUNICACIONES	5,000
21501	MATERIAL IMPRESO E INFORMACIÓN DIGITAL	1,000
21504	FORMAS IMPRESAS DE USO GENERAL	1,000
21601	MATERIAL DE LIMPIEZA	2,030
22101	PRODUCTOS ALIMENTICIOS PARA PERSONAS	179,081
22106	PRODUCTOS ALIMENTICIOS PARA EVENTOS	4,404
22301	UTENSILIOS PARA EL SERVICIO DE ALIMENTACIÓN	6,000
24301	CAL, YESO Y PRODUCTOS DE YESO	3,000
24601	MATERIAL ELÉCTRICO Y ELECTRÓNICO	9,700
24701	ARTÍCULOS METÁLICOS PARA LA CONSTRUCCIÓN	1,800
24801	MATERIALES COMPLEMENTARIOS	4,000
24901	OTROS MATERIALES Y ARTÍCULOS DE CONSTRUCCIÓN Y REPARACIÓN	12,182
25401	MATERIALES, ACCESORIOS Y SUMINISTROS MÉDICOS	1,200
26101	COMBUSTIBLES, LUBRICANTES Y ADITIVOS	636,000
26104	LUBRICANTES Y ADITIVOS	10,988
27101	VESTUARIO Y UNIFORMES	50,000
27201	PRENDAS DE SEGURIDAD Y PROTECCIÓN PERSONAL	1,000
29101	HERRAMIENTAS MENORES	6,811
29201	REFACCIONES Y ACCESORIOS MENORES DE EDIFICIOS	22,799
29401	REFACCIONES Y ACCESORIOS MENORES DE EQUIPO DE CÓMPUTO Y TECNOLOGÍAS DE LA INFORMACIÓN	1,562
29501	REFACCIONES Y ACCESORIOS MENORES DE EQUIPO E INSTRUMENTAL MÉDICO Y DE LABORATORIO	1,000
29601	REFACCIONES Y ACCESORIOS MENORES DE EQUIPO DE TRANSPORTE	1,000
29801	REFACCIONES Y ACCESORIOS MENORES DE MAQUINARIA Y OTROS EQUIPOS	9,919
3000	SERVICIOS GENERALES	

Clave	Descripción	Monto 2025
31501	TELEFONÍA CELULAR	106,039
31801	SERVICIOS POSTALES Y TELEGRÁFICOS	1,000
32201	ARRENDAMIENTO DE EDIFICIOS	33,940,649
32301	ARRENDAMIENTO DE MÁQUINAS FOTOCOPIADORAS	57,571
32501	ARRENDAMIENTO DE EQUIPO DE TRANSPORTE	4,482,266
32902	ARRENDAMIENTOS PARA EVENTOS	316,591
33201	SERVICIOS DE DISEÑO, ARQUITECTURA, INGENIERÍA Y ACTIVIDADES RELACIONADAS	1,000
33301	SERVICIOS DE CONSULTORÍA ADMINISTRATIVA, PROCESOS, TÉCNICA Y EN TECNOLOGÍAS DE LA INFORMACIÓN	194,035
33601	SERVICIOS DE APOYO ADMINISTRATIVO, FOTOCOPIADO E IMPRESIÓN	15,000
33801	SERVICIOS DE VIGILANCIA	5,000
33905	SERVICIOS PROFESIONALES, CIENTÍFICOS Y TÉCNICOS INTEGRALES	287,970
34501	SEGURO DE BIENES PATRIMONIALES	1,470,548
35101	CONSERVACIÓN Y MANTENIMIENTO MENOR DE INMUEBLES	3,980,930
35501	REPARACIÓN Y MANTENIMIENTO DE EQUIPO DE TRANSPORTE	53,511
35705	INSTALACIÓN, REPARACIÓN Y MANTENIMIENTO DE EQUIPO ESPECIALIZADO DE INMUEBLES	259,985
35901	SERVICIOS DE JARDINERÍA Y FUMIGACIÓN	125,000
36105	ARTÍCULOS PROMOCIONALES	21,000
37501	VIÁTICOS EN EL PAÍS	1,000
37901	OTROS SERVICIOS DE TRASLADO Y HOSPEDAJE	860
38201	GASTOS DE ORDEN SOCIAL Y CULTURAL	220,988
38202	ARREGLOS FLORALES Y DECORACIÓN DE EVENTOS	11,584
0240201900	COORDINACIÓN DE SERVICIOS AEREOS	50,347,138
2000	MATERIALES Y SUMINISTROS	
21101	MATERIALES Y ÚTILES DE OFICINA	12,892
21103	EQUIPOS MENORES DE OFICINA	1,384
21504	FORMAS IMPRESAS DE USO GENERAL	10,075
21601	MATERIAL DE LIMPIEZA	21,952
21701	MATERIALES Y ÚTILES DE ENSEÑANZA	100
22101	PRODUCTOS ALIMENTICIOS PARA PERSONAS	37,027
22301	UTENSILIOS PARA EL SERVICIO DE ALIMENTACIÓN	100
24101	PRODUCTOS MINERALES NO METÁLICOS	100
24401	MADERA Y PRODUCTOS DE MADERA	100
24501	VIDRIO Y PRODUCTOS DE VIDRIO	157
24601	MATERIAL ELÉCTRICO Y ELECTRÓNICO	5,641
24701	ARTÍCULOS METÁLICOS PARA LA CONSTRUCCIÓN	100
24901	OTROS MATERIALES Y ARTÍCULOS DE CONSTRUCCIÓN Y REPARACIÓN	11,725
25301	MEDICINAS Y PRODUCTOS FARMACÉUTICOS	100
25901	OTROS PRODUCTOS QUÍMICOS	100
26101	COMBUSTIBLES, LUBRICANTES Y ADITIVOS	336,000
26102	COMBUSTIBLES LUBRICANTES Y ADITIVOS PARA TRANSPORTE AÉREO	2,743,618
27101	VESTUARIO Y UNIFORMES	100
29201	REFACCIONES Y ACCESORIOS MENORES DE EDIFICIOS	1,493
29401	REFACCIONES Y ACCESORIOS MENORES DE EQUIPO DE CÓMPUTO Y TECNOLOGÍAS DE LA INFORMACIÓN	100

Clave	Descripción	Monto 2025
29601	REFACCIONES Y ACCESORIOS MENORES DE EQUIPO DE TRANSPORTE	5,577
29801	REFACCIONES Y ACCESORIOS MENORES DE MAQUINARIA Y OTROS EQUIPOS	100
3000	SERVICIOS GENERALES	
31101	ENERGÍA ELÉCTRICA OFICINAS PÚBLICAS	208,967
31801	SERVICIOS POSTALES Y TELEGRÁFICOS	524
32201	ARRENDAMIENTO DE EDIFICIOS	961,511
32301	ARRENDAMIENTO DE MÁQUINAS FOTOCOPIADORAS	8,471
32502	ARRENDAMIENTO DE EQUIPO DE TRANSPORTE AÉREO	2,316,069
32601	ARRENDAMIENTO DE MAQUINARIA, OTROS EQUIPOS Y HERRAMIENTA	100
32701	ARRENDAMIENTO DE ACTIVOS INTANGIBLES	100
33401	SERVICIOS DE CAPACITACIÓN	418,063
33601	SERVICIOS DE APOYO ADMINISTRATIVO, FOTOCOPIADO E IMPRESIÓN	169
33801	SERVICIOS DE VIGILANCIA	100
33905	SERVICIOS PROFESIONALES, CIENTÍFICOS Y TÉCNICOS INTEGRALES	100
33906	EXAMENES MÉDICOS	16,608
34501	SEGURO DE BIENES PATRIMONIALES	6,988,971
35101	CONSERVACIÓN Y MANTENIMIENTO MENOR DE INMUEBLES	100
35501	REPARACIÓN Y MANTENIMIENTO DE EQUIPO DE TRANSPORTE	68,300
35502	REPARACIÓN Y MANTENIMIENTO DE AERONAVES	36,000,000
35705	INSTALACIÓN, REPARACIÓN Y MANTENIMIENTO DE EQUIPO ESPECIALIZADO DE INMUEBLES	100
35801	SERVICIOS DE LIMPIEZA Y MANEJO DE DESECHOS	65,824
35901	SERVICIOS DE JARDINERÍA Y FUMIGACIÓN	30,000
37101	PASAJES AÉREOS	18,713
37501	VIÁTICOS EN EL PAÍS	28,552
37601	VIÁTICOS EN EL EXTRANJERO	19,185
37901	OTROS SERVICIOS DE TRASLADO Y HOSPEDAJE	100
39201	IMPUESTOS Y DERECHOS	7,970
0240201901	CENTRO DE GOBIERNO	44,944,396
2000	MATERIALES Y SUMINISTROS	
21101	MATERIALES Y ÚTILES DE OFICINA	4,173
21103	EQUIPOS MENORES DE OFICINA	4,115
21401	MATERIALES, ÚTILES Y EQUIPOS MENORES DE TECNOLOGÍAS DE LA INFORMACIÓN Y COMUNICACIONES	32,147
21601	MATERIAL DE LIMPIEZA	319,839
22101	PRODUCTOS ALIMENTICIOS PARA PERSONAS	15,851
24101	PRODUCTOS MINERALES NO METÁLICOS	1,000
24201	CEMENTO Y PRODUCTOS DE CONCRETO	991
24301	CAL, YESO Y PRODUCTOS DE YESO	3,991
24401	MADERA Y PRODUCTOS DE MADERA	311
24601	MATERIAL ELÉCTRICO Y ELECTRÓNICO	442,986
24701	ARTÍCULOS METÁLICOS PARA LA CONSTRUCCIÓN	9,007
24801	MATERIALES COMPLEMENTARIOS	10,104
24901	OTROS MATERIALES Y ARTÍCULOS DE CONSTRUCCIÓN Y REPARACIÓN	167,183
25201	FERTILIZANTES, PESTICIDAS Y OTROS AGROQUÍMICOS	1,000
25301	MEDICINAS Y PRODUCTOS FARMACÉUTICOS	2,920

Clave	Descripción	Monto 2025
25401	MATERIALES, ACCESORIOS Y SUMINISTROS MÉDICOS	10,118
25501	MATERIALES, ACCESORIOS Y SUMINISTROS DE LABORATORIO	1,200
27101	VESTUARIO Y UNIFORMES	36,120
27201	PRENDAS DE SEGURIDAD Y PROTECCIÓN PERSONAL	40,351
29101	HERRAMIENTAS MENORES	65,399
29201	REFACCIONES Y ACCESORIOS MENORES DE EDIFICIOS	236,069
29301	REFACCIONES Y ACCESORIOS MENORES DE MOBILIARIO Y EQUIPO DE ADMINISTRACIÓN, EDUCACIONAL Y RECREATIVO	1,100
29401	REFACCIONES Y ACCESORIOS MENORES DE EQUIPO DE CÓMPUTO Y TECNOLOGÍAS DE LA INFORMACIÓN	345
29501	REFACCIONES Y ACCESORIOS MENORES DE EQUIPO E INSTRUMENTAL MÉDICO Y DE LABORATORIO	900
29801	REFACCIONES Y ACCESORIOS MENORES DE MAQUINARIA Y OTROS EQUIPOS	4,123
3000	SERVICIOS GENERALES	
32701	ARRENDAMIENTO DE ACTIVOS INTANGIBLES	856
32901	OTROS ARRENDAMIENTOS	114,928
33201	SERVICIOS DE DISEÑO, ARQUITECTURA, INGENIERÍA Y ACTIVIDADES RELACIONADAS	3,000
33601	SERVICIOS DE APOYO ADMINISTRATIVO, FOTOCOPIADO E IMPRESIÓN	44,860
33801	SERVICIOS DE VIGILANCIA	5,000
33905	SERVICIOS PROFESIONALES, CIENTÍFICOS Y TÉCNICOS INTEGRALES	1,000
34702	RECOLECCIÓN Y DISPOSICIÓN DE RESIDUOS PELIGROSOS	1,000
35101	CONSERVACIÓN Y MANTENIMIENTO MENOR DE INMUEBLES	3,048,553
35201	INSTALACIÓN, REPARACIÓN Y MANTENIMIENTO DE MOBILIARIO Y EQUIPO DE ADMINISTRACIÓN, EDUCACIONAL Y RECREATIVO	136,050
35705	INSTALACIÓN, REPARACIÓN Y MANTENIMIENTO DE EQUIPO ESPECIALIZADO DE INMUEBLES	39,261,916
35710	INSTALACIÓN, REPARACIÓN Y MTTO. DE MAQUINARIA, OTROS EQUIPOS Y HERRAMIENTAS	1,000
35801	SERVICIOS DE LIMPIEZA Y MANEJO DE DESECHOS	789,888
35901	SERVICIOS DE JARDINERÍA Y FUMIGACIÓN	125,000
0240202001	DIRECCIÓN CENTRAL DE CAPITAL HUMANO	224,049,101
1000	SERVICIOS PERSONALES	
15201	INDEMNIZACIONES	147,340,047
2000	MATERIALES Y SUMINISTROS	
21101	MATERIALES Y ÚTILES DE OFICINA	424,689
21103	EQUIPOS MENORES DE OFICINA	250,000
21401	MATERIALES, ÚTILES Y EQUIPOS MENORES DE TECNOLOGÍAS DE LA INFORMACIÓN Y COMUNICACIONES	6,361
21504	FORMAS IMPRESAS DE USO GENERAL	33,732
21601	MATERIAL DE LIMPIEZA	191,193
22101	PRODUCTOS ALIMENTICIOS PARA PERSONAS	500,000
22301	UTENSILIOS PARA EL SERVICIO DE ALIMENTACIÓN	42,991
26101	COMBUSTIBLES, LUBRICANTES Y ADITIVOS	420,000
27101	VESTUARIO Y UNIFORMES	9,512,623
3000	SERVICIOS GENERALES	

Clave	Descripción	Monto 2025
32201	ARRENDAMIENTO DE EDIFICIOS	1,911,505
32301	ARRENDAMIENTO DE MÁQUINAS FOTOCOPIADORAS	225,360
32902	ARRENDAMIENTOS PARA EVENTOS	118,339
33301	SERVICIOS DE CONSULTORÍA ADMINISTRATIVA, PROCESOS, TÉCNICA Y EN TECNOLOGÍAS DE LA INFORMACIÓN	1,353,450
33601	SERVICIOS DE APOYO ADMINISTRATIVO, FOTOCOPIADO E IMPRESIÓN	26,773
33906	EXAMENES MÉDICOS	2,687,377
35101	CONSERVACIÓN Y MANTENIMIENTO MENOR DE INMUEBLES	37,014
35501	REPARACIÓN Y MANTENIMIENTO DE EQUIPO DE TRANSPORTE	46,075
35705	INSTALACIÓN, REPARACIÓN Y MANTENIMIENTO DE EQUIPO ESPECIALIZADO DE INMUEBLES	34,829
38201	GASTOS DE ORDEN SOCIAL Y CULTURAL	20,000
39401	SENTENCIAS Y RESOLUCIONES POR AUTORIDAD COMPETENTE	58,866,745
0240202902	INSTITUTO DE PROFESIONALIZACIÓN PARA EL SERVICIO PÚBLICO DEL ESTADO DE NUEVO LEÓN	4,433,921
2000	MATERIALES Y SUMINISTROS	
21101	MATERIALES Y ÚTILES DE OFICINA	95,897
21401	MATERIALES, ÚTILES Y EQUIPOS MENORES DE TECNOLOGÍAS DE LA INFORMACIÓN Y COMUNICACIONES	544
21601	MATERIAL DE LIMPIEZA	48,000
22101	PRODUCTOS ALIMENTICIOS PARA PERSONAS	62,658
24601	MATERIAL ELÉCTRICO Y ELECTRÓNICO	21,098
24801	MATERIALES COMPLEMENTARIOS	4,727
26101	COMBUSTIBLES, LUBRICANTES Y ADITIVOS	36,000
29101	HERRAMIENTAS MENORES	8,911
3000	SERVICIOS GENERALES	
32701	ARRENDAMIENTO DE ACTIVOS INTANGIBLES	15,000
32902	ARRENDAMIENTOS PARA EVENTOS	73,163
33401	SERVICIOS DE CAPACITACIÓN	3,960,000
33601	SERVICIOS DE APOYO ADMINISTRATIVO, FOTOCOPIADO E IMPRESIÓN	18,851
35101	CONSERVACIÓN Y MANTENIMIENTO MENOR DE INMUEBLES	14,926
35501	REPARACIÓN Y MANTENIMIENTO DE EQUIPO DE TRANSPORTE	11,187
35705	INSTALACIÓN, REPARACIÓN Y MANTENIMIENTO DE EQUIPO ESPECIALIZADO DE INMUEBLES	29,727
35901	SERVICIOS DE JARDINERÍA Y FUMIGACIÓN	9,233
38202	ARREGLOS FLORALES Y DECORACIÓN DE EVENTOS	24,000
0240203001	UNIDAD DE GESTIÓN DOCUMENTAL	406,904
2000	MATERIALES Y SUMINISTROS	
21101	MATERIALES Y ÚTILES DE OFICINA	151,954
21103	EQUIPOS MENORES DE OFICINA	16,550
21401	MATERIALES, ÚTILES Y EQUIPOS MENORES DE TECNOLOGÍAS DE LA INFORMACIÓN Y COMUNICACIONES	11,000
21601	MATERIAL DE LIMPIEZA	62,000
21701	MATERIALES Y ÚTILES DE ENSEÑANZA	13,900
22101	PRODUCTOS ALIMENTICIOS PARA PERSONAS	58,500
24901	OTROS MATERIALES Y ARTÍCULOS DE CONSTRUCCIÓN Y REPARACIÓN	11,000

Clave	Descripción	Monto 2025
25601	FIBRAS SINTÉTICAS, HULES, PLÁSTICOS Y DERIVADOS	11,000
27201	PRENDAS DE SEGURIDAD Y PROTECCIÓN PERSONAL	37,000
29101	HERRAMIENTAS MENORES	17,000
29601	REFACCIONES Y ACCESORIOS MENORES DE EQUIPO DE TRANSPORTE	17,000
0240300001	SUBSECRETARÍA DE TECNOLOGÍAS	217,436,991
2000	MATERIALES Y SUMINISTROS	
21101	MATERIALES Y ÚTILES DE OFICINA	21,469
21401	MATERIALES, ÚTILES Y EQUIPOS MENORES DE TECNOLOGÍAS DE LA INFORMACIÓN Y COMUNICACIONES	98,828
21601	MATERIAL DE LIMPIEZA	34,230
22101	PRODUCTOS ALIMENTICIOS PARA PERSONAS	27,256
24601	MATERIAL ELÉCTRICO Y ELECTRÓNICO	32,143
26101	COMBUSTIBLES, LUBRICANTES Y ADITIVOS	60,001
27101	VESTUARIO Y UNIFORMES	100,301
3000	SERVICIOS GENERALES	
31401	TELEFONÍA TRADICIONAL	21,464,732
31601	SERVICIOS DE TELECOMUNICACIONES Y SATÉLITES	17,430,074
31701	SERVICIOS DE ACCESO DE INTERNET, REDES Y PROCESAMIENTO DE INFORMACIÓN	115,045,763
32201	ARRENDAMIENTO DE EDIFICIOS	5,146,468
32301	ARRENDAMIENTO DE MÁQUINAS FOTOCOPIADORAS	19,775
32302	ARRENDAMIENTO DE EQUIPO DE CÓMPUTO	24,030,642
32701	ARRENDAMIENTO DE ACTIVOS INTANGIBLES	212,000
32902	ARRENDAMIENTOS PARA EVENTOS	9,553
33301	SERVICIOS DE CONSULTORÍA ADMINISTRATIVA, PROCESOS, TÉCNICA Y EN TECNOLOGÍAS DE LA INFORMACIÓN	32,691,177
35101	CONSERVACIÓN Y MANTENIMIENTO MENOR DE INMUEBLES	779,750
35301	INSTALACIÓN, REPARACIÓN Y MANTENIMIENTO DE EQUIPO DE CÓMPUTO Y TECNOLOGÍA DE LA INFORMACIÓN	136,944
35501	REPARACIÓN Y MANTENIMIENTO DE EQUIPO DE TRANSPORTE	85,277
37101	PASAJES AÉREOS	2,723
37501	VIÁTICOS EN EL PAÍS	1,607
37601	VIÁTICOS EN EL EXTRANJERO	4,083
38201	GASTOS DE ORDEN SOCIAL Y CULTURAL	2,195
0240301001	DIRECCIÓN DE SISTEMAS GUBERNAMENTALES	81,000
2000	MATERIALES Y SUMINISTROS	
21101	MATERIALES Y ÚTILES DE OFICINA	18,000
21601	MATERIAL DE LIMPIEZA	9,000
26101	COMBUSTIBLES, LUBRICANTES Y ADITIVOS	24,000
3000	SERVICIOS GENERALES	
35501	REPARACIÓN Y MANTENIMIENTO DE EQUIPO DE TRANSPORTE	30,000
0240302001	DIRECCIÓN DE INFRAESTRUCTURA TECNOLÓGICA	1,151,380
2000	MATERIALES Y SUMINISTROS	
21101	MATERIALES Y ÚTILES DE OFICINA	18,000
21601	MATERIAL DE LIMPIEZA	9,000
26101	COMBUSTIBLES, LUBRICANTES Y ADITIVOS	94,380
3000	SERVICIOS GENERALES	

Clave	Descripción	Monto 2025
35101	CONSERVACIÓN Y MANTENIMIENTO MENOR DE INMUEBLES	1,000,000
35501	REPARACIÓN Y MANTENIMIENTO DE EQUIPO DE TRANSPORTE	30,000
0240400001	DIRECCIÓN GENERAL DE ADQUISICIONES Y SERVICIOS	4,737,118
2000	MATERIALES Y SUMINISTROS	
21101	MATERIALES Y ÚTILES DE OFICINA	363,290
21103	EQUIPOS MENORES DE OFICINA	22,090
21401	MATERIALES, ÚTILES Y EQUIPOS MENORES DE TECNOLOGÍAS DE LA INFORMACIÓN Y COMUNICACIONES	43,735
21501	MATERIAL IMPRESO E INFORMACIÓN DIGITAL	21,435
21504	FORMAS IMPRESAS DE USO GENERAL	121,988
21601	MATERIAL DE LIMPIEZA	132,421
22101	PRODUCTOS ALIMENTICIOS PARA PERSONAS	538,641
22301	UTENSILIOS PARA EL SERVICIO DE ALIMENTACIÓN	17,129
24601	MATERIAL ELÉCTRICO Y ELECTRÓNICO	468
25301	MEDICINAS Y PRODUCTOS FARMACÉUTICOS	600
26101	COMBUSTIBLES, LUBRICANTES Y ADITIVOS	240,000
26104	LUBRICANTES Y ADITIVOS	573
27101	VESTUARIO Y UNIFORMES	216,200
27201	PRENDAS DE SEGURIDAD Y PROTECCIÓN PERSONAL	1,194
29201	REFACCIONES Y ACCESORIOS MENORES DE EDIFICIOS	2,000
29401	REFACCIONES Y ACCESORIOS MENORES DE EQUIPO DE CÓMPUTO Y TECNOLOGÍAS DE LA INFORMACIÓN	400
3000	SERVICIOS GENERALES	
32201	ARRENDAMIENTO DE EDIFICIOS	738,589
32701	ARRENDAMIENTO DE ACTIVOS INTANGIBLES	4,800
32902	ARRENDAMIENTOS PARA EVENTOS	49,849
33401	SERVICIOS DE CAPACITACIÓN	378,303
33601	SERVICIOS DE APOYO ADMINISTRATIVO, FOTOCOPIADO E IMPRESIÓN	131,080
33602	ELABORACIÓN DE MATERIAL INFORMATIVO Y PROYECTOS EDITORIALES	144,111
35101	CONSERVACIÓN Y MANTENIMIENTO MENOR DE INMUEBLES	146,354
35201	INSTALACIÓN, REPARACIÓN Y MANTENIMIENTO DE MOBILIARIO Y EQUIPO DE ADMINISTRACIÓN, EDUCACIONAL Y RECREATIVO	9,224
35301	INSTALACIÓN, REPARACIÓN Y MANTENIMIENTO DE EQUIPO DE CÓMPUTO Y TECNOLOGÍA DE LA INFORMACIÓN	10,000
35501	REPARACIÓN Y MANTENIMIENTO DE EQUIPO DE TRANSPORTE	51,723
35705	INSTALACIÓN, REPARACIÓN Y MANTENIMIENTO DE EQUIPO ESPECIALIZADO DE INMUEBLES	50,000
35710	INSTALACIÓN, REPARACIÓN Y MTTO. DE MAQUINARIA, OTROS EQUIPOS Y HERRAMIENTAS	11,344
36301	SERVICIOS DE CREATIVIDAD, PREPRODUCCIÓN Y PRODUCCIÓN DE PUBLICIDAD, EXCEPTO INTERNET	1,095,121
37501	VIÁTICOS EN EL PAÍS	1,000
37601	VIÁTICOS EN EL EXTRANJERO	1,000
37901	OTROS SERVICIOS DE TRASLADO Y HOSPEDAJE	19,515
38201	GASTOS DE ORDEN SOCIAL Y CULTURAL	150,512
38301	CONGRESOS Y CONVENCIONES	22,429

Clave	Descripción	Monto 2025
0240403001	DIRECCIÓN DE CONCURSOS	13,130
2000	MATERIALES Y SUMINISTROS	
21101	MATERIALES Y ÚTILES DE OFICINA	6,597
21601	MATERIAL DE LIMPIEZA	6,534
0240404001	DIRECCIÓN DE ADQUISICIONES Y SERVICIOS	48,620,997
3000	SERVICIOS GENERALES	
31101	ENERGÍA ELÉCTRICA OFICINAS PÚBLICAS	44,808,338
31201	GAS OFICINAS PÚBLICAS	54,807
31301	AGUA OFICINAS PÚBLICAS	3,051,806
31501	TELEFONÍA CELULAR	5,152
32301	ARRENDAMIENTO DE MÁQUINAS FOTOCOPIADORAS	315,043
34501	SEGURO DE BIENES PATRIMONIALES	379,247
38202	ARREGLOS FLORALES Y DECORACIÓN DE EVENTOS	6,603
0320000000	SECRETARÍA DEL TRABAJO	18,459,691
0320100001	OFICINA DEL C. SECRETARIO DEL TRABAJO	11,178,350
2000	MATERIALES Y SUMINISTROS	
21101	MATERIALES Y ÚTILES DE OFICINA	2,000
21401	MATERIALES, ÚTILES Y EQUIPOS MENORES DE TECNOLOGÍAS DE LA INFORMACIÓN Y COMUNICACIONES	30,000
21601	MATERIAL DE LIMPIEZA	1,000
22101	PRODUCTOS ALIMENTICIOS PARA PERSONAS	210,000
22301	UTENSILIOS PARA EL SERVICIO DE ALIMENTACIÓN	16,000
26101	COMBUSTIBLES, LUBRICANTES Y ADITIVOS	568,800
29302	REFACCIONES Y ACCESORIOS MENORES DE EQUIPO DE COMUNICACIÓN	3,000
3000	SERVICIOS GENERALES	
32301	ARRENDAMIENTO DE MÁQUINAS FOTOCOPIADORAS	77,615
32902	ARRENDAMIENTOS PARA EVENTOS	100,000
33301	SERVICIOS DE CONSULTORÍA ADMINISTRATIVA, PROCESOS, TÉCNICA Y EN TECNOLOGÍAS DE LA INFORMACIÓN	4,788,935
33905	SERVICIOS PROFESIONALES, CIENTÍFICOS Y TÉCNICOS INTEGRALES	400,000
35501	REPARACIÓN Y MANTENIMIENTO DE EQUIPO DE TRANSPORTE	20,000
36101	DIFUSIÓN POR RADIO, TELEVISIÓN Y OTROS MEDIOS DE MENSAJES SOBRE PROGRAMAS Y ACTIVIDADES GUBERNAMENTALES	2,000
37101	PASAJES AÉREOS	20,000
37501	VIÁTICOS EN EL PAÍS	20,000
37801	SERVICIOS INTEGRALES DE TRASLADO Y VIÁTICOS	200,000
38201	GASTOS DE ORDEN SOCIAL Y CULTURAL	4,469,000
38301	CONGRESOS Y CONVENCIONES	250,000
0320101001	DIRECCIÓN JURÍDICA	593,300
2000	MATERIALES Y SUMINISTROS	
21101	MATERIALES Y ÚTILES DE OFICINA	2,000
26101	COMBUSTIBLES, LUBRICANTES Y ADITIVOS	300
3000	SERVICIOS GENERALES	
33101	SERVICIOS LEGALES, DE CONTABILIDAD, AUDITORÍA Y RELACIONADOS	591,000
0320103001	DIRECCIÓN ADMINISTRATIVA	6,685,541
2000	MATERIALES Y SUMINISTROS	

Clave	Descripción	Monto 2025
21101	MATERIALES Y ÚTILES DE OFICINA	510,000
21103	EQUIPOS MENORES DE OFICINA	100,000
21401	MATERIALES, ÚTILES Y EQUIPOS MENORES DE TECNOLOGÍAS DE LA INFORMACIÓN Y COMUNICACIONES	60,000
21601	MATERIAL DE LIMPIEZA	290,000
22101	PRODUCTOS ALIMENTICIOS PARA PERSONAS	125,000
24601	MATERIAL ELÉCTRICO Y ELECTRÓNICO	27,000
24701	ARTÍCULOS METÁLICOS PARA LA CONSTRUCCIÓN	1,000
24801	MATERIALES COMPLEMENTARIOS	500
24901	OTROS MATERIALES Y ARTÍCULOS DE CONSTRUCCIÓN Y REPARACIÓN	10,000
25201	FERTILIZANTES, PESTICIDAS Y OTROS AGROQUÍMICOS	1,000
25301	MEDICINAS Y PRODUCTOS FARMACÉUTICOS	1,000
26101	COMBUSTIBLES, LUBRICANTES Y ADITIVOS	438,000
27401	PRODUCTOS TEXTILES	1,000
29101	HERRAMIENTAS MENORES	6,000
29301	REFACCIONES Y ACCESORIOS MENORES DE MOBILIARIO Y EQUIPO DE ADMINISTRACIÓN, EDUCACIONAL Y RECREATIVO	3,000
29401	REFACCIONES Y ACCESORIOS MENORES DE EQUIPO DE CÓMPUTO Y TECNOLOGÍAS DE LA INFORMACIÓN	3,378
29601	REFACCIONES Y ACCESORIOS MENORES DE EQUIPO DE TRANSPORTE	6,000
3000	SERVICIOS GENERALES	
32901	OTROS ARRENDAMIENTOS	10,000
33301	SERVICIOS DE CONSULTORÍA ADMINISTRATIVA, PROCESOS, TÉCNICA Y EN TECNOLOGÍAS DE LA INFORMACIÓN	4,642,663
35101	CONSERVACIÓN Y MANTENIMIENTO MENOR DE INMUEBLES	150,000
35201	INSTALACIÓN, REPARACIÓN Y MANTENIMIENTO DE MOBILIARIO Y EQUIPO DE ADMINISTRACIÓN, EDUCACIONAL Y RECREATIVO	2,000
35202	INSTALACIÓN, REPARACIÓN Y MANTENIMIENTO DE EQUIPO DE COMUNICACIÓN	2,000
35501	REPARACIÓN Y MANTENIMIENTO DE EQUIPO DE TRANSPORTE	90,000
35901	SERVICIOS DE JARDINERÍA Y FUMIGACIÓN	3,000
36105	ARTÍCULOS PROMOCIONALES	3,000
37901	OTROS SERVICIOS DE TRASLADO Y HOSPEDAJE	100,000
38202	ARREGLOS FLORALES Y DECORACIÓN DE EVENTOS	100,000
0320104001	SECRETARÍA TÉCNICA	2,500
2000	MATERIALES Y SUMINISTROS	
21101	MATERIALES Y ÚTILES DE OFICINA	2,500
0340000000	SECRETARÍA DE MOVILIDAD Y PLANEACIÓN URBANA	116,844,265
0340100001	OFICINA DEL C. SECRETARIO DE MOVILIDAD Y PLANEACIÓN URBANA	114,704,997
2000	MATERIALES Y SUMINISTROS	
21101	MATERIALES Y ÚTILES DE OFICINA	281,205
21103	EQUIPOS MENORES DE OFICINA	7,543
21401	MATERIALES, ÚTILES Y EQUIPOS MENORES DE TECNOLOGÍAS DE LA INFORMACIÓN Y COMUNICACIONES	1,045,867
21504	FORMAS IMPRESAS DE USO GENERAL	31,794
21601	MATERIAL DE LIMPIEZA	142,810
22106	PRODUCTOS ALIMENTICIOS PARA EVENTOS	48,536

Clave	Descripción	Monto 2025
22301	UTENSILIOS PARA EL SERVICIO DE ALIMENTACIÓN	2,283
24601	MATERIAL ELÉCTRICO Y ELECTRÓNICO	10,056
24901	OTROS MATERIALES Y ARTÍCULOS DE CONSTRUCCIÓN Y REPARACIÓN	6,129
26101	COMBUSTIBLES, LUBRICANTES Y ADITIVOS	308,906
27101	VESTUARIO Y UNIFORMES	86,254
27201	PRENDAS DE SEGURIDAD Y PROTECCIÓN PERSONAL	86,965
29101	HERRAMIENTAS MENORES	5,385
29201	REFACCIONES Y ACCESORIOS MENORES DE EDIFICIOS	875
29401	REFACCIONES Y ACCESORIOS MENORES DE EQUIPO DE CÓMPUTO Y TECNOLOGÍAS DE LA INFORMACIÓN	16,824
3000	SERVICIOS GENERALES	
31101	ENERGÍA ELÉCTRICA OFICINAS PÚBLICAS	436
31301	AGUA OFICINAS PÚBLICAS	17,040
31501	TELEFONÍA CELULAR	4,273
31801	SERVICIOS POSTALES Y TELEGRÁFICOS	3,512
32201	ARRENDAMIENTO DE EDIFICIOS	1,163,712
32301	ARRENDAMIENTO DE MÁQUINAS FOTOCOPIADORAS	247,466
32501	ARRENDAMIENTO DE EQUIPO DE TRANSPORTE	353,820
32901	OTROS ARRENDAMIENTOS	10,000
32902	ARRENDAMIENTOS PARA EVENTOS	888,013
33201	SERVICIOS DE DISEÑO, ARQUITECTURA, INGENIERÍA Y ACTIVIDADES RELACIONADAS	69,229,989
33601	SERVICIOS DE APOYO ADMINISTRATIVO, FOTOCOPIADO E IMPRESIÓN	109,723
33602	ELABORACIÓN DE MATERIAL INFORMATIVO Y PROYECTOS EDITORIALES	30,000
33905	SERVICIOS PROFESIONALES, CIENTÍFICOS Y TÉCNICOS INTEGRALES	36,666,533
34102	AVALÚOS	58,211
34501	SEGURO DE BIENES PATRIMONIALES	2,252,260
35101	CONSERVACIÓN Y MANTENIMIENTO MENOR DE INMUEBLES	31,543
35201	INSTALACIÓN, REPARACIÓN Y MANTENIMIENTO DE MOBILIARIO Y EQUIPO DE ADMINISTRACIÓN, EDUCACIONAL Y RECREATIVO	25,814
35301	INSTALACIÓN, REPARACIÓN Y MANTENIMIENTO DE EQUIPO DE CÓMPUTO Y TECNOLOGÍA DE LA INFORMACIÓN	30,000
35501	REPARACIÓN Y MANTENIMIENTO DE EQUIPO DE TRANSPORTE	119,832
35705	INSTALACIÓN, REPARACIÓN Y MANTENIMIENTO DE EQUIPO ESPECIALIZADO DE INMUEBLES	30,000
36102	PUBLICACIONES DIARIO OFICIAL DE LA FEDERACIÓN	103,430
37101	PASAJES AÉREOS	219,851
37501	VIÁTICOS EN EL PAÍS	794,955
37601	VIÁTICOS EN EL EXTRANJERO	10,000
37901	OTROS SERVICIOS DE TRASLADO Y HOSPEDAJE	213,524
38301	CONGRESOS Y CONVENCIONES	3,183
39201	IMPUESTOS Y DERECHOS	6,444
0340101001	SECRETARÍA TÉCNICA	406,060
2000	MATERIALES Y SUMINISTROS	
21101	MATERIALES Y ÚTILES DE OFICINA	3,752
21401	MATERIALES, ÚTILES Y EQUIPOS MENORES DE TECNOLOGÍAS DE LA INFORMACIÓN Y COMUNICACIONES	3,000

Clave	Descripción	Monto 2025
26101	COMBUSTIBLES, LUBRICANTES Y ADITIVOS	92,600
3000	SERVICIOS GENERALES	
32501	ARRENDAMIENTO DE EQUIPO DE TRANSPORTE	306,708
0340102001	DIRECCIÓN JURÍDICA	300,700
2000	MATERIALES Y SUMINISTROS	
21101	MATERIALES Y ÚTILES DE OFICINA	40,116
21601	MATERIAL DE LIMPIEZA	7,674
26101	COMBUSTIBLES, LUBRICANTES Y ADITIVOS	76,000
3000	SERVICIOS GENERALES	
32501	ARRENDAMIENTO DE EQUIPO DE TRANSPORTE	176,910
0340103001	DIRECCIÓN ADMINISTRATIVA	1,432,508
2000	MATERIALES Y SUMINISTROS	
21101	MATERIALES Y ÚTILES DE OFICINA	18,459
21401	MATERIALES, ÚTILES Y EQUIPOS MENORES DE TECNOLOGÍAS DE LA INFORMACIÓN Y COMUNICACIONES	21,940
21601	MATERIAL DE LIMPIEZA	9,008
22101	PRODUCTOS ALIMENTICIOS PARA PERSONAS	108,116
26101	COMBUSTIBLES, LUBRICANTES Y ADITIVOS	340,000
3000	SERVICIOS GENERALES	
32501	ARRENDAMIENTO DE EQUIPO DE TRANSPORTE	884,544
35501	REPARACIÓN Y MANTENIMIENTO DE EQUIPO DE TRANSPORTE	50,442
0360000000	SECRETARÍA DEL MEDIO AMBIENTE	24,445,693
0360100001	OFICINA DEL C. SECRETARIO DEL MEDIO AMBIENTE	16,094,995
2000	MATERIALES Y SUMINISTROS	
21101	MATERIALES Y ÚTILES DE OFICINA	41,245
21401	MATERIALES, ÚTILES Y EQUIPOS MENORES DE TECNOLOGÍAS DE LA INFORMACIÓN Y COMUNICACIONES	24,536
21601	MATERIAL DE LIMPIEZA	110,583
22101	PRODUCTOS ALIMENTICIOS PARA PERSONAS	64,800
22301	UTENSILIOS PARA EL SERVICIO DE ALIMENTACIÓN	36,940
24601	MATERIAL ELÉCTRICO Y ELECTRÓNICO	53,721
26101	COMBUSTIBLES, LUBRICANTES Y ADITIVOS	840,000
3000	SERVICIOS GENERALES	
32201	ARRENDAMIENTO DE EDIFICIOS	265,694
32301	ARRENDAMIENTO DE MÁQUINAS FOTOCOPIADORAS	76,438
32501	ARRENDAMIENTO DE EQUIPO DE TRANSPORTE	8,556,234
32701	ARRENDAMIENTO DE ACTIVOS INTANGIBLES	65,586
33601	SERVICIOS DE APOYO ADMINISTRATIVO, FOTOCOPIADO E IMPRESIÓN	63,757
33905	SERVICIOS PROFESIONALES, CIENTÍFICOS Y TÉCNICOS INTEGRALES	4,204,640
34501	SEGURO DE BIENES PATRIMONIALES	1,068,082
35501	REPARACIÓN Y MANTENIMIENTO DE EQUIPO DE TRANSPORTE	81,050
37101	PASAJES AÉREOS	108,000
37501	VIÁTICOS EN EL PAÍS	80,000
37601	VIÁTICOS EN EL EXTRANJERO	88,000
37901	OTROS SERVICIOS DE TRASLADO Y HOSPEDAJE	59,572
38201	GASTOS DE ORDEN SOCIAL Y CULTURAL	206,117

Clave	Descripción	Monto 2025
0360102001	DIRECCIÓN JURÍDICA	1,678,399
2000	MATERIALES Y SUMINISTROS	
21101	MATERIALES Y ÚTILES DE OFICINA	18,556
21401	MATERIALES, ÚTILES Y EQUIPOS MENORES DE TECNOLOGÍAS DE LA INFORMACIÓN Y COMUNICACIONES	8,823
26101	COMBUSTIBLES, LUBRICANTES Y ADITIVOS	40,518
29401	REFACCIONES Y ACCESORIOS MENORES DE EQUIPO DE CÓMPUTO Y TECNOLOGÍAS DE LA INFORMACIÓN	30,371
3000	SERVICIOS GENERALES	
33101	SERVICIOS LEGALES, DE CONTABILIDAD, AUDITORÍA Y RELACIONADOS	1,546,840
35501	REPARACIÓN Y MANTENIMIENTO DE EQUIPO DE TRANSPORTE	33,292
0360106001	UNIDAD DE ENLACE DE PROYECTOS	109,677
2000	MATERIALES Y SUMINISTROS	
21103	EQUIPOS MENORES DE OFICINA	53,345
3000	SERVICIOS GENERALES	
33301	SERVICIOS DE CONSULTORÍA ADMINISTRATIVA, PROCESOS, TÉCNICA Y EN TECNOLOGÍAS DE LA INFORMACIÓN	56,332
0360107001	DIRECCIÓN ADMINISTRATIVA	5,856,050
2000	MATERIALES Y SUMINISTROS	
21103	EQUIPOS MENORES DE OFICINA	71,736
21401	MATERIALES, ÚTILES Y EQUIPOS MENORES DE TECNOLOGÍAS DE LA INFORMACIÓN Y COMUNICACIONES	25,885
21504	FORMAS IMPRESAS DE USO GENERAL	22,090
22106	PRODUCTOS ALIMENTICIOS PARA EVENTOS	32,837
24801	MATERIALES COMPLEMENTARIOS	25,329
24901	OTROS MATERIALES Y ARTÍCULOS DE CONSTRUCCIÓN Y REPARACIÓN	15,842
26101	COMBUSTIBLES, LUBRICANTES Y ADITIVOS	1,529,306
26103	COMBUSTIBLES	118,217
29201	REFACCIONES Y ACCESORIOS MENORES DE EDIFICIOS	15,000
3000	SERVICIOS GENERALES	
32701	ARRENDAMIENTO DE ACTIVOS INTANGIBLES	28,550
33301	SERVICIOS DE CONSULTORÍA ADMINISTRATIVA, PROCESOS, TÉCNICA Y EN TECNOLOGÍAS DE LA INFORMACIÓN	3,822,483
33601	SERVICIOS DE APOYO ADMINISTRATIVO, FOTOCOPIADO E IMPRESIÓN	12,570
35501	REPARACIÓN Y MANTENIMIENTO DE EQUIPO DE TRANSPORTE	82,176
35901	SERVICIOS DE JARDINERÍA Y FUMIGACIÓN	54,029
0360108001	UNIDAD DE ENLACE DE COMUNICACIÓN SOCIAL	145,000
2000	MATERIALES Y SUMINISTROS	
21101	MATERIALES Y ÚTILES DE OFICINA	26,500
21401	MATERIALES, ÚTILES Y EQUIPOS MENORES DE TECNOLOGÍAS DE LA INFORMACIÓN Y COMUNICACIONES	46,500
26101	COMBUSTIBLES, LUBRICANTES Y ADITIVOS	72,000
0360109001	SECRETARÍA TÉCNICA	561,572
2000	MATERIALES Y SUMINISTROS	
21101	MATERIALES Y ÚTILES DE OFICINA	55,491
21401	MATERIALES, ÚTILES Y EQUIPOS MENORES DE TECNOLOGÍAS DE LA INFORMACIÓN Y COMUNICACIONES	41,172

Clave	Descripción	Monto 2025
21601	MATERIAL DE LIMPIEZA	34,885
26101	COMBUSTIBLES, LUBRICANTES Y ADITIVOS	120,000
3000	SERVICIOS GENERALES	
32902	ARRENDAMIENTOS PARA EVENTOS	260,023
35501	REPARACIÓN Y MANTENIMIENTO DE EQUIPO DE TRANSPORTE	50,000
RECURSOS FEDERALES		2,294,512,608
RAMO 28 PARTICIPACIONES A ENTIDADES FEDERATIVAS Y MUNICIPIOS		2,294,512,608
0100000000 UNIDADES ADMINISTRATIVAS DEL GOBERNADOR		24,987,101
0100700001 REPRESENTACIÓN DEL GOBIERNO DEL ESTADO EN LA CIUDAD DE MÉXICO		24,987,101
1000 SERVICIOS PERSONALES		
11301	SUELDOS BASE AL PERSONAL PERMANENTE	16,661,040
13201	PRIMA VACACIONAL	694,240
13203	AGUINALDO	2,776,850
13301	HORAS EXTRAORDINARIAS	288,081
14101	APORTACIONES PARA EL SERVICIO MÉDICO DE SERVIDORES PÚBLICOS	1,083,264
14103	APORTACIONES PARA PRESTACIONES DIVERSAS DE SERVIDORES PÚBLICOS	350,472
14201	APORTACIONES PARA VIVIENDA DE SERVIDORES PÚBLICOS	833,304
14301	APORTACIONES AL SISTEMA PARA EL RETIRO	1,999,682
14303	APORTACIONES PARA EL FONDO DE PENSIÓN GARANTIZADA POR JUBILACIÓN	300,168
0210000000 SECRETARÍA GENERAL DE GOBIERNO		1,286,926
0210315001 INSTITUTO DE INVESTIGACIONES JURÍDICAS Y DOCENCIA DE LA ADMINISTRACIÓN PÚBLICA DEL ESTADO		1,286,926
1000 SERVICIOS PERSONALES		
11301	SUELDOS BASE AL PERSONAL PERMANENTE	868,092
13201	PRIMA VACACIONAL	36,174
13203	AGUINALDO	144,688
14101	APORTACIONES PARA EL SERVICIO MÉDICO DE SERVIDORES PÚBLICOS	56,448
14103	APORTACIONES PARA PRESTACIONES DIVERSAS DE SERVIDORES PÚBLICOS	18,264
14201	APORTACIONES PARA VIVIENDA DE SERVIDORES PÚBLICOS	43,428
14301	APORTACIONES AL SISTEMA PARA EL RETIRO	104,196
14303	APORTACIONES PARA EL FONDO DE PENSIÓN GARANTIZADA POR JUBILACIÓN	15,636
0220000000 SECRETARÍA DE PARTICIPACIÓN CIUDADANA		1,905,946
0220200001 SUBSECRETARÍA DE PARTICIPACIÓN CIUDADANA		1,905,946
1000 SERVICIOS PERSONALES		
11301	SUELDOS BASE AL PERSONAL PERMANENTE	1,285,680
13201	PRIMA VACACIONAL	53,570
13203	AGUINALDO	214,280
14101	APORTACIONES PARA EL SERVICIO MÉDICO DE SERVIDORES PÚBLICOS	83,592
14103	APORTACIONES PARA PRESTACIONES DIVERSAS DE SERVIDORES PÚBLICOS	27,048
14201	APORTACIONES PARA VIVIENDA DE SERVIDORES PÚBLICOS	64,308
14301	APORTACIONES AL SISTEMA PARA EL RETIRO	154,308
14303	APORTACIONES PARA EL FONDO DE PENSIÓN GARANTIZADA POR JUBILACIÓN	23,160

Clave	Descripción	Monto 2025
0240000000	SECRETARÍA DE ADMINISTRACIÓN	2,163,137,529
0240100001	OFICINA DE LA C. SECRETARIA DE ADMINISTRACIÓN	3,217,128
1000	SERVICIOS PERSONALES	
11301	SUELDOS BASE AL PERSONAL PERMANENTE	2,170,188
13201	PRIMA VACACIONAL	90,426
13203	AGUINALDO	361,698
14101	APORTACIONES PARA EL SERVICIO MÉDICO DE SERVIDORES PÚBLICOS	141,108
14103	APORTACIONES PARA PRESTACIONES DIVERSAS DE SERVIDORES PÚBLICOS	45,636
14201	APORTACIONES PARA VIVIENDA DE SERVIDORES PÚBLICOS	108,528
14301	APORTACIONES AL SISTEMA PARA EL RETIRO	260,460
14303	APORTACIONES PARA EL FONDO DE PENSIÓN GARANTIZADA POR JUBILACIÓN	39,084
0240101001	SECRETARÍA TÉCNICA	5,234,651
1000	SERVICIOS PERSONALES	
11301	SUELDOS BASE AL PERSONAL PERMANENTE	3,445,032
13201	PRIMA VACACIONAL	143,546
13203	AGUINALDO	574,172
13401	COMPENSACIONES	127,680
14101	APORTACIONES PARA EL SERVICIO MÉDICO DE SERVIDORES PÚBLICOS	223,968
14103	APORTACIONES PARA PRESTACIONES DIVERSAS DE SERVIDORES PÚBLICOS	72,444
14201	APORTACIONES PARA VIVIENDA DE SERVIDORES PÚBLICOS	172,308
14301	APORTACIONES AL SISTEMA PARA EL RETIRO	413,461
14303	APORTACIONES PARA EL FONDO DE PENSIÓN GARANTIZADA POR JUBILACIÓN	62,040
0240102001	DIRECCIÓN JURÍDICA	20,064,061
1000	SERVICIOS PERSONALES	
11301	SUELDOS BASE AL PERSONAL PERMANENTE	13,534,500
13201	PRIMA VACACIONAL	563,974
13203	AGUINALDO	2,255,822
14101	APORTACIONES PARA EL SERVICIO MÉDICO DE SERVIDORES PÚBLICOS	879,960
14103	APORTACIONES PARA PRESTACIONES DIVERSAS DE SERVIDORES PÚBLICOS	284,652
14201	APORTACIONES PARA VIVIENDA DE SERVIDORES PÚBLICOS	676,932
14301	APORTACIONES AL SISTEMA PARA EL RETIRO	1,624,441
14303	APORTACIONES PARA EL FONDO DE PENSIÓN GARANTIZADA POR JUBILACIÓN	243,780
0240200001	SUBSECRETARÍA DE ADMINISTRACIÓN	2,364,526
1000	SERVICIOS PERSONALES	
11301	SUELDOS BASE AL PERSONAL PERMANENTE	1,594,968
13201	PRIMA VACACIONAL	66,464
13203	AGUINALDO	265,838
14101	APORTACIONES PARA EL SERVICIO MÉDICO DE SERVIDORES PÚBLICOS	103,704
14103	APORTACIONES PARA PRESTACIONES DIVERSAS DE SERVIDORES PÚBLICOS	33,576
14201	APORTACIONES PARA VIVIENDA DE SERVIDORES PÚBLICOS	79,788
14301	APORTACIONES AL SISTEMA PARA EL RETIRO	191,448
14303	APORTACIONES PARA EL FONDO DE PENSIÓN GARANTIZADA POR JUBILACIÓN	28,740

Clave	Descripción	Monto 2025
0240201001	DIRECCIÓN DE GESTIÓN ADMINISTRATIVA	106,565,196
1000	SERVICIOS PERSONALES	
11301	SUELDOS BASE AL PERSONAL PERMANENTE	71,834,868
13201	PRIMA VACACIONAL	2,993,438
13203	AGUINALDO	11,972,572
13401	COMPENSACIONES	63,840
14101	APORTACIONES PARA EL SERVICIO MÉDICO DE SERVIDORES PÚBLICOS	4,672,848
14103	APORTACIONES PARA PRESTACIONES DIVERSAS DE SERVIDORES PÚBLICOS	1,515,444
14201	APORTACIONES PARA VIVIENDA DE SERVIDORES PÚBLICOS	3,594,252
14301	APORTACIONES AL SISTEMA PARA EL RETIRO	8,622,990
14303	APORTACIONES PARA EL FONDO DE PENSIÓN GARANTIZADA POR JUBILACIÓN	1,294,944
0240201900	COORDINACIÓN DE SERVICIOS AEREOS	11,878,772
1000	SERVICIOS PERSONALES	
11301	SUELDOS BASE AL PERSONAL PERMANENTE	8,013,156
13201	PRIMA VACACIONAL	333,890
13203	AGUINALDO	1,335,534
14101	APORTACIONES PARA EL SERVICIO MÉDICO DE SERVIDORES PÚBLICOS	520,956
14103	APORTACIONES PARA PRESTACIONES DIVERSAS DE SERVIDORES PÚBLICOS	168,468
14201	APORTACIONES PARA VIVIENDA DE SERVIDORES PÚBLICOS	400,740
14301	APORTACIONES AL SISTEMA PARA EL RETIRO	961,728
14303	APORTACIONES PARA EL FONDO DE PENSIÓN GARANTIZADA POR JUBILACIÓN	144,300
0240202001	DIRECCIÓN CENTRAL DE CAPITAL HUMANO	1,006,800,121
1000	SERVICIOS PERSONALES	
11301	SUELDOS BASE AL PERSONAL PERMANENTE	47,453,856
12101	HONORARIOS ASIMILABLES A SALARIOS	376,233
12301	RETRIBUCIONES POR SERVICIOS DE CARÁCTER SOCIAL	500,000
13201	PRIMA VACACIONAL	1,977,320
13203	AGUINALDO	7,909,042
13401	COMPENSACIONES	6,984,096
14101	APORTACIONES PARA EL SERVICIO MÉDICO DE SERVIDORES PÚBLICOS	3,085,476
14103	APORTACIONES PARA PRESTACIONES DIVERSAS DE SERVIDORES PÚBLICOS	998,484
14201	APORTACIONES PARA VIVIENDA DE SERVIDORES PÚBLICOS	2,373,492
14301	APORTACIONES AL SISTEMA PARA EL RETIRO	5,695,542
14303	APORTACIONES PARA EL FONDO DE PENSIÓN GARANTIZADA POR JUBILACIÓN	854,904
15302	APORTACIÓN PATRONAL PARA EL FONDO DE RESERVA CONSIENTE	82,269,339
15401	PRESTACIONES CONTRACTUALES	846,322,337
0240202901	SINDICATO ÚNICO DE SERVIDORES PÚBLICOS DEL ESTADO	814,913,710
1000	SERVICIOS PERSONALES	
11301	SUELDOS BASE AL PERSONAL PERMANENTE	22,768,140
13201	PRIMA VACACIONAL	948,716
13203	AGUINALDO	3,794,772
14101	APORTACIONES PARA EL SERVICIO MÉDICO DE SERVIDORES PÚBLICOS	1,480,368
14103	APORTACIONES PARA PRESTACIONES DIVERSAS DE SERVIDORES PÚBLICOS	478,908

Clave	Descripción	Monto 2025
14201	APORTACIONES PARA VIVIENDA DE SERVIDORES PÚBLICOS	1,138,704
14301	APORTACIONES AL SISTEMA PARA EL RETIRO	2,732,640
14303	APORTACIONES PARA EL FONDO DE PENSIÓN GARANTIZADA POR JUBILACIÓN	410,124
15401	PRESTACIONES CONTRACTUALES	781,161,338
0240202902	INSTITUTO DE PROFESIONALIZACIÓN PARA EL SERVICIO PÚBLICO DEL ESTADO DE NUEVO LEÓN	16,888,929
1000	SERVICIOS PERSONALES	
11301	SUELDOS BASE AL PERSONAL PERMANENTE	11,392,476
13201	PRIMA VACACIONAL	474,714
13203	AGUINALDO	1,898,810
14101	APORTACIONES PARA EL SERVICIO MÉDICO DE SERVIDORES PÚBLICOS	740,772
14103	APORTACIONES PARA PRESTACIONES DIVERSAS DE SERVIDORES PÚBLICOS	239,724
14201	APORTACIONES PARA VIVIENDA DE SERVIDORES PÚBLICOS	569,844
14301	APORTACIONES AL SISTEMA PARA EL RETIRO	1,367,365
14303	APORTACIONES PARA EL FONDO DE PENSIÓN GARANTIZADA POR JUBILACIÓN	205,224
0240203001	UNIDAD DE GESTIÓN DOCUMENTAL	11,009,137
1000	SERVICIOS PERSONALES	
11301	SUELDOS BASE AL PERSONAL PERMANENTE	7,299,384
12101	HONORARIOS ASIMILABLES A SALARIOS	188,045
13201	PRIMA VACACIONAL	304,156
13203	AGUINALDO	1,216,564
14101	APORTACIONES PARA EL SERVICIO MÉDICO DE SERVIDORES PÚBLICOS	474,636
14103	APORTACIONES PARA PRESTACIONES DIVERSAS DE SERVIDORES PÚBLICOS	153,648
14201	APORTACIONES PARA VIVIENDA DE SERVIDORES PÚBLICOS	365,088
14301	APORTACIONES AL SISTEMA PARA EL RETIRO	876,108
14303	APORTACIONES PARA EL FONDO DE PENSIÓN GARANTIZADA POR JUBILACIÓN	131,508
0240300001	SUBSECRETARÍA DE TECNOLOGÍAS	10,800,490
1000	SERVICIOS PERSONALES	
11301	SUELDOS BASE AL PERSONAL PERMANENTE	7,285,692
13201	PRIMA VACACIONAL	303,582
13203	AGUINALDO	1,214,308
14101	APORTACIONES PARA EL SERVICIO MÉDICO DE SERVIDORES PÚBLICOS	473,664
14103	APORTACIONES PARA PRESTACIONES DIVERSAS DE SERVIDORES PÚBLICOS	153,192
14201	APORTACIONES PARA VIVIENDA DE SERVIDORES PÚBLICOS	364,392
14301	APORTACIONES AL SISTEMA PARA EL RETIRO	874,440
14303	APORTACIONES PARA EL FONDO DE PENSIÓN GARANTIZADA POR JUBILACIÓN	131,220
0240301001	DIRECCIÓN DE SISTEMAS GUBERNAMENTALES	41,285,448
1000	SERVICIOS PERSONALES	
11301	SUELDOS BASE AL PERSONAL PERMANENTE	27,020,904
12101	HONORARIOS ASIMILABLES A SALARIOS	1,228,526
13201	PRIMA VACACIONAL	1,125,950
13203	AGUINALDO	4,503,644

Clave	Descripción	Monto 2025
14101	APORTACIONES PARA EL SERVICIO MÉDICO DE SERVIDORES PÚBLICOS	1,756,812
14103	APORTACIONES PARA PRESTACIONES DIVERSAS DE SERVIDORES PÚBLICOS	568,368
14201	APORTACIONES PARA VIVIENDA DE SERVIDORES PÚBLICOS	1,351,380
14301	APORTACIONES AL SISTEMA PARA EL RETIRO	3,243,084
14303	APORTACIONES PARA EL FONDO DE PENSIÓN GARANTIZADA POR JUBILACIÓN	486,780
0240302001	DIRECCIÓN DE INFRAESTRUCTURA TECNOLÓGICA	29,420,072
1000	SERVICIOS PERSONALES	
11301	SUELDOS BASE AL PERSONAL PERMANENTE	19,845,636
13201	PRIMA VACACIONAL	826,956
13203	AGUINALDO	3,307,698
14101	APORTACIONES PARA EL SERVICIO MÉDICO DE SERVIDORES PÚBLICOS	1,290,336
14103	APORTACIONES PARA PRESTACIONES DIVERSAS DE SERVIDORES PÚBLICOS	417,432
14201	APORTACIONES PARA VIVIENDA DE SERVIDORES PÚBLICOS	992,640
14301	APORTACIONES AL SISTEMA PARA EL RETIRO	2,381,930
14303	APORTACIONES PARA EL FONDO DE PENSIÓN GARANTIZADA POR JUBILACIÓN	357,444
0240400001	DIRECCIÓN GENERAL DE ADQUISICIONES Y SERVICIOS	52,816,674
1000	SERVICIOS PERSONALES	
11301	SUELDOS BASE AL PERSONAL PERMANENTE	35,627,400
13201	PRIMA VACACIONAL	1,484,620
13203	AGUINALDO	5,938,262
14101	APORTACIONES PARA EL SERVICIO MÉDICO DE SERVIDORES PÚBLICOS	2,316,456
14103	APORTACIONES PARA PRESTACIONES DIVERSAS DE SERVIDORES PÚBLICOS	749,844
14201	APORTACIONES PARA VIVIENDA DE SERVIDORES PÚBLICOS	1,782,000
14301	APORTACIONES AL SISTEMA PARA EL RETIRO	4,276,236
14303	APORTACIONES PARA EL FONDO DE PENSIÓN GARANTIZADA POR JUBILACIÓN	641,856
0240403001	DIRECCIÓN DE CONCURSOS	6,569,862
1000	SERVICIOS PERSONALES	
11301	SUELDOS BASE AL PERSONAL PERMANENTE	4,431,804
13201	PRIMA VACACIONAL	184,670
13203	AGUINALDO	738,664
14101	APORTACIONES PARA EL SERVICIO MÉDICO DE SERVIDORES PÚBLICOS	288,144
14103	APORTACIONES PARA PRESTACIONES DIVERSAS DE SERVIDORES PÚBLICOS	93,192
14201	APORTACIONES PARA VIVIENDA DE SERVIDORES PÚBLICOS	221,676
14301	APORTACIONES AL SISTEMA PARA EL RETIRO	531,924
14303	APORTACIONES PARA EL FONDO DE PENSIÓN GARANTIZADA POR JUBILACIÓN	79,788
0240404001	DIRECCIÓN DE ADQUISICIONES Y SERVICIOS	23,308,752
1000	SERVICIOS PERSONALES	
11301	SUELDOS BASE AL PERSONAL PERMANENTE	15,723,144
13201	PRIMA VACACIONAL	655,194
13203	AGUINALDO	2,620,674
14101	APORTACIONES PARA EL SERVICIO MÉDICO DE SERVIDORES PÚBLICOS	1,022,280
14103	APORTACIONES PARA PRESTACIONES DIVERSAS DE SERVIDORES PÚBLICOS	330,708

Clave	Descripción	Monto 2025
14201	APORTACIONES PARA VIVIENDA DE SERVIDORES PÚBLICOS	786,372
14301	APORTACIONES AL SISTEMA PARA EL RETIRO	1,887,132
14303	APORTACIONES PARA EL FONDO DE PENSIÓN GARANTIZADA POR JUBILACIÓN	283,248
0320000000	SECRETARÍA DEL TRABAJO	24,391,249
0320100001	OFICINA DEL C. SECRETARIO DEL TRABAJO	8,587,245
1000	SERVICIOS PERSONALES	
11301	SUELDOS BASE AL PERSONAL PERMANENTE	5,792,760
13201	PRIMA VACACIONAL	241,372
13203	AGUINALDO	965,464
14101	APORTACIONES PARA EL SERVICIO MÉDICO DE SERVIDORES PÚBLICOS	376,596
14103	APORTACIONES PARA PRESTACIONES DIVERSAS DE SERVIDORES PÚBLICOS	121,788
14201	APORTACIONES PARA VIVIENDA DE SERVIDORES PÚBLICOS	289,692
14301	APORTACIONES AL SISTEMA PARA EL RETIRO	695,233
14303	APORTACIONES PARA EL FONDO DE PENSIÓN GARANTIZADA POR JUBILACIÓN	104,340
0320101001	DIRECCIÓN JURÍDICA	1,578,808
1000	SERVICIOS PERSONALES	
11301	SUELDOS BASE AL PERSONAL PERMANENTE	1,065,036
13201	PRIMA VACACIONAL	44,378
13203	AGUINALDO	177,506
14101	APORTACIONES PARA EL SERVICIO MÉDICO DE SERVIDORES PÚBLICOS	69,240
14103	APORTACIONES PARA PRESTACIONES DIVERSAS DE SERVIDORES PÚBLICOS	22,380
14201	APORTACIONES PARA VIVIENDA DE SERVIDORES PÚBLICOS	53,268
14301	APORTACIONES AL SISTEMA PARA EL RETIRO	127,824
14303	APORTACIONES PARA EL FONDO DE PENSIÓN GARANTIZADA POR JUBILACIÓN	19,176
0320103001	DIRECCIÓN ADMINISTRATIVA	12,646,388
1000	SERVICIOS PERSONALES	
11301	SUELDOS BASE AL PERSONAL PERMANENTE	8,530,752
13201	PRIMA VACACIONAL	355,464
13203	AGUINALDO	1,421,804
14101	APORTACIONES PARA EL SERVICIO MÉDICO DE SERVIDORES PÚBLICOS	554,652
14103	APORTACIONES PARA PRESTACIONES DIVERSAS DE SERVIDORES PÚBLICOS	179,472
14201	APORTACIONES PARA VIVIENDA DE SERVIDORES PÚBLICOS	426,684
14301	APORTACIONES AL SISTEMA PARA EL RETIRO	1,023,876
14303	APORTACIONES PARA EL FONDO DE PENSIÓN GARANTIZADA POR JUBILACIÓN	153,684
0320104001	SECRETARÍA TÉCNICA	1,578,808
1000	SERVICIOS PERSONALES	
11301	SUELDOS BASE AL PERSONAL PERMANENTE	1,065,036
13201	PRIMA VACACIONAL	44,378
13203	AGUINALDO	177,506
14101	APORTACIONES PARA EL SERVICIO MÉDICO DE SERVIDORES PÚBLICOS	69,240
14103	APORTACIONES PARA PRESTACIONES DIVERSAS DE SERVIDORES PÚBLICOS	22,380
14201	APORTACIONES PARA VIVIENDA DE SERVIDORES PÚBLICOS	53,268

Clave	Descripción	Monto 2025
14301	APORTACIONES AL SISTEMA PARA EL RETIRO	127,824
14303	APORTACIONES PARA EL FONDO DE PENSIÓN GARANTIZADA POR JUBILACIÓN	19,176
0340000000	SECRETARÍA DE MOVILIDAD Y PLANEACIÓN URBANA	49,517,314
0340100001	OFICINA DEL C. SECRETARIO DE MOVILIDAD Y PLANEACIÓN URBANA	33,215,503
1000	SERVICIOS PERSONALES	
11301	SUELDOS BASE AL PERSONAL PERMANENTE	22,407,580
13201	PRIMA VACACIONAL	933,649
13203	AGUINALDO	3,734,597
14101	APORTACIONES PARA EL SERVICIO MÉDICO DE SERVIDORES PÚBLICOS	1,456,493
14103	APORTACIONES PARA PRESTACIONES DIVERSAS DE SERVIDORES PÚBLICOS	470,559
14201	APORTACIONES PARA VIVIENDA DE SERVIDORES PÚBLICOS	1,120,379
14301	APORTACIONES AL SISTEMA PARA EL RETIRO	2,688,910
14303	APORTACIONES PARA EL FONDO DE PENSIÓN GARANTIZADA POR JUBILACIÓN	403,336
0340101001	SECRETARÍA TÉCNICA	5,930,455
1000	SERVICIOS PERSONALES	
11301	SUELDOS BASE AL PERSONAL PERMANENTE	4,000,757
13201	PRIMA VACACIONAL	166,698
13203	AGUINALDO	666,793
14101	APORTACIONES PARA EL SERVICIO MÉDICO DE SERVIDORES PÚBLICOS	260,049
14103	APORTACIONES PARA PRESTACIONES DIVERSAS DE SERVIDORES PÚBLICOS	84,016
14201	APORTACIONES PARA VIVIENDA DE SERVIDORES PÚBLICOS	200,038
14301	APORTACIONES AL SISTEMA PARA EL RETIRO	480,091
14303	APORTACIONES PARA EL FONDO DE PENSIÓN GARANTIZADA POR JUBILACIÓN	72,014
0340103001	DIRECCIÓN ADMINISTRATIVA	10,371,355
1000	SERVICIOS PERSONALES	
11301	SUELDOS BASE AL PERSONAL PERMANENTE	6,996,642
13201	PRIMA VACACIONAL	291,527
13203	AGUINALDO	1,166,107
14101	APORTACIONES PARA EL SERVICIO MÉDICO DE SERVIDORES PÚBLICOS	454,782
14103	APORTACIONES PARA PRESTACIONES DIVERSAS DE SERVIDORES PÚBLICOS	146,929
14201	APORTACIONES PARA VIVIENDA DE SERVIDORES PÚBLICOS	349,832
14301	APORTACIONES AL SISTEMA PARA EL RETIRO	839,597
14303	APORTACIONES PARA EL FONDO DE PENSIÓN GARANTIZADA POR JUBILACIÓN	125,940
0360000000	SECRETARÍA DEL MEDIO AMBIENTE	29,286,543
0360100001	OFICINA DEL C. SECRETARIO DEL MEDIO AMBIENTE	5,141,922
1000	SERVICIOS PERSONALES	
11301	SUELDOS BASE AL PERSONAL PERMANENTE	3,468,636
13201	PRIMA VACACIONAL	144,528
13203	AGUINALDO	578,106
14101	APORTACIONES PARA EL SERVICIO MÉDICO DE SERVIDORES PÚBLICOS	225,516
14103	APORTACIONES PARA PRESTACIONES DIVERSAS DE SERVIDORES PÚBLICOS	72,924
14201	APORTACIONES PARA VIVIENDA DE SERVIDORES PÚBLICOS	173,460

Clave	Descripción	Monto 2025
14301	APORTACIONES AL SISTEMA PARA EL RETIRO	416,292
14303	APORTACIONES PARA EL FONDO DE PENSIÓN GARANTIZADA POR JUBILACIÓN	62,460
0360102001	DIRECCIÓN JURÍDICA	5,282,377
1000	SERVICIOS PERSONALES	
11301	SUELDOS BASE AL PERSONAL PERMANENTE	3,563,340
13201	PRIMA VACACIONAL	148,480
13203	AGUINALDO	593,900
14101	APORTACIONES PARA EL SERVICIO MÉDICO DE SERVIDORES PÚBLICOS	231,672
14103	APORTACIONES PARA PRESTACIONES DIVERSAS DE SERVIDORES PÚBLICOS	74,928
14201	APORTACIONES PARA VIVIENDA DE SERVIDORES PÚBLICOS	178,212
14301	APORTACIONES AL SISTEMA PARA EL RETIRO	427,681
14303	APORTACIONES PARA EL FONDO DE PENSIÓN GARANTIZADA POR JUBILACIÓN	64,164
0360106001	UNIDAD DE ENLACE DE PROYECTOS	1,127,938
1000	SERVICIOS PERSONALES	
11301	SUELDOS BASE AL PERSONAL PERMANENTE	760,884
13201	PRIMA VACACIONAL	31,704
13203	AGUINALDO	126,814
14101	APORTACIONES PARA EL SERVICIO MÉDICO DE SERVIDORES PÚBLICOS	49,464
14103	APORTACIONES PARA PRESTACIONES DIVERSAS DE SERVIDORES PÚBLICOS	15,996
14201	APORTACIONES PARA VIVIENDA DE SERVIDORES PÚBLICOS	38,052
14301	APORTACIONES AL SISTEMA PARA EL RETIRO	91,320
14303	APORTACIONES PARA EL FONDO DE PENSIÓN GARANTIZADA POR JUBILACIÓN	13,704
0360107001	DIRECCIÓN ADMINISTRATIVA	13,277,013
1000	SERVICIOS PERSONALES	
11301	SUELDOS BASE AL PERSONAL PERMANENTE	8,429,544
12101	HONORARIOS ASIMILABLES A SALARIOS	780,728
13201	PRIMA VACACIONAL	351,240
13203	AGUINALDO	1,404,924
14101	APORTACIONES PARA EL SERVICIO MÉDICO DE SERVIDORES PÚBLICOS	548,040
14103	APORTACIONES PARA PRESTACIONES DIVERSAS DE SERVIDORES PÚBLICOS	177,360
14201	APORTACIONES PARA VIVIENDA DE SERVIDORES PÚBLICOS	421,608
14301	APORTACIONES AL SISTEMA PARA EL RETIRO	1,011,745
14303	APORTACIONES PARA EL FONDO DE PENSIÓN GARANTIZADA POR JUBILACIÓN	151,824
0360108001	UNIDAD DE ENLACE DE COMUNICACIÓN SOCIAL	2,154,416
1000	SERVICIOS PERSONALES	
11301	SUELDOS BASE AL PERSONAL PERMANENTE	1,453,272
13201	PRIMA VACACIONAL	60,556
13203	AGUINALDO	242,212
14101	APORTACIONES PARA EL SERVICIO MÉDICO DE SERVIDORES PÚBLICOS	94,488
14103	APORTACIONES PARA PRESTACIONES DIVERSAS DE SERVIDORES PÚBLICOS	30,576
14201	APORTACIONES PARA VIVIENDA DE SERVIDORES PÚBLICOS	72,696
14301	APORTACIONES AL SISTEMA PARA EL RETIRO	174,432

Clave	Descripción	Monto 2025
14303	APORTACIONES PARA EL FONDO DE PENSIÓN GARANTIZADA POR JUBILACIÓN	26,184
0360109001	SECRETARÍA TÉCNICA	2,302,877
1000	SERVICIOS PERSONALES	
11301	SUELDOS BASE AL PERSONAL PERMANENTE	1,553,484
13201	PRIMA VACACIONAL	64,730
13203	AGUINALDO	258,914
14101	APORTACIONES PARA EL SERVICIO MÉDICO DE SERVIDORES PÚBLICOS	100,992
14103	APORTACIONES PARA PRESTACIONES DIVERSAS DE SERVIDORES PÚBLICOS	32,652
14201	APORTACIONES PARA VIVIENDA DE SERVIDORES PÚBLICOS	77,688
14301	APORTACIONES AL SISTEMA PARA EL RETIRO	186,445
14303	APORTACIONES PARA EL FONDO DE PENSIÓN GARANTIZADA POR JUBILACIÓN	27,972

2 DESARROLLO SOCIAL		72,586,592,042
2.1 PROTECCIÓN AMBIENTAL		115,971,793
2.1.1 ORDENACIÓN DE DESECHOS		7,065,298
GASTO CORRIENTE		7,065,298
RECURSOS FISCALES		7,065,298
Clave	Descripción	Monto 2025
0360000000	SECRETARÍA DEL MEDIO AMBIENTE	7,065,298
0360504001	DIRECCIÓN DE CONSERVACIÓN DE LA BIODIVERSIDAD Y DEL SUELO	1,382,666
2000	MATERIALES Y SUMINISTROS	
21101	MATERIALES Y ÚTILES DE OFICINA	32,330
21401	MATERIALES, ÚTILES Y EQUIPOS MENORES DE TECNOLOGÍAS DE LA INFORMACIÓN Y COMUNICACIONES	35,200
26101	COMBUSTIBLES, LUBRICANTES Y ADITIVOS	144,000
3000	SERVICIOS GENERALES	
33905	SERVICIOS PROFESIONALES, CIENTÍFICOS Y TÉCNICOS INTEGRALES	1,171,136
0360506001	DIRECCIÓN DE IMPACTO Y RIESGO AMBIENTAL	1,984,671
2000	MATERIALES Y SUMINISTROS	
21101	MATERIALES Y ÚTILES DE OFICINA	24,543
3000	SERVICIOS GENERALES	
33905	SERVICIOS PROFESIONALES, CIENTÍFICOS Y TÉCNICOS INTEGRALES	1,960,128
0360603900	AGENCIA DE LA CALIDAD DEL AIRE DE NUEVO LEÓN	2,997,960
3000	SERVICIOS GENERALES	
33301	SERVICIOS DE CONSULTORÍA ADMINISTRATIVA, PROCESOS, TÉCNICA Y EN TECNOLOGÍAS DE LA INFORMACIÓN	2,997,960
0360605001	DIRECCIÓN DE GESTIÓN INTEGRAL DE RESIDUOS Y ECONOMÍA CIRCULAR	700,000
2000	MATERIALES Y SUMINISTROS	
21101	MATERIALES Y ÚTILES DE OFICINA	220,000
3000	SERVICIOS GENERALES	
33905	SERVICIOS PROFESIONALES, CIENTÍFICOS Y TÉCNICOS INTEGRALES	480,000
2.1.2 ADMINISTRACIÓN DEL AGUA		2,323,961
GASTO CORRIENTE		2,323,961
RECURSOS FISCALES		1,523,961
3210000000	TRANSFERENCIAS A ENTIDADES PARAESTATALES	1,523,961
3210066001	INSTITUTO DEL AGUA DEL ESTADO DE NUEVO LEÓN	1,523,961
4000	TRANSFERENCIAS, ASIGNACIONES, SUBSIDIOS Y OTRAS AYUDAS	
41501	TRANSFERENCIAS INTERNAS OTORGADAS A ENTIDADES PARAESTATALES NO EMPRESARIALES Y NO FINANCIERAS	1,523,961
RECURSOS FEDERALES		800,000
RAMO 16 MEDIO AMBIENTE Y RECURSOS NATURALES		800,000
3210000000	TRANSFERENCIAS A ENTIDADES PARAESTATALES	800,000
3210054001	SERVICIOS DE AGUA Y DRENAJE DE MONTERREY	800,000
8000	PARTICIPACIONES Y APORTACIONES	

Clave	Descripción	Monto 2025
85301	OTROS CONVENIOS	800,000
2.1.4	REDUCCIÓN DE LA CONTAMINACIÓN	48,744,393
GASTO CORRIENTE		48,744,393
RECURSOS FISCALES		20,741,333
0310000000	SECRETARÍA DE ECONOMÍA	9,204,070
0310109001	AGENCIA PARA LA PROMOCIÓN Y APROVECHAMIENTO DE ENERGÍAS RENOVABLES. ÓRGANO DESCONCENTRADO	9,204,070
2000	MATERIALES Y SUMINISTROS	
21101	MATERIALES Y ÚTILES DE OFICINA	4,015
21501	MATERIAL IMPRESO E INFORMACIÓN DIGITAL	19,301
21601	MATERIAL DE LIMPIEZA	4,015
22101	PRODUCTOS ALIMENTICIOS PARA PERSONAS	4,015
22106	PRODUCTOS ALIMENTICIOS PARA EVENTOS	2,000
27101	VESTUARIO Y UNIFORMES	16,301
3000	SERVICIOS GENERALES	
33301	SERVICIOS DE CONSULTORÍA ADMINISTRATIVA, PROCESOS, TÉCNICA Y EN TECNOLOGÍAS DE LA INFORMACIÓN	7,718,608
33401	SERVICIOS DE CAPACITACIÓN	27,021
36105	ARTÍCULOS PROMOCIONALES	9,650
37101	PASAJES AÉREOS	30,881
37501	VIÁTICOS EN EL PAÍS	48,251
37601	VIÁTICOS EN EL EXTRANJERO	48,251
37901	OTROS SERVICIOS DE TRASLADO Y HOSPEDAJE	1,000
38201	GASTOS DE ORDEN SOCIAL Y CULTURAL	45,378
4000	TRANSFERENCIAS, ASIGNACIONES, SUBSIDIOS Y OTRAS AYUDAS	
43101	SUBSIDIOS A LA PRODUCCIÓN	1,225,384
0360000000	SECRETARÍA DEL MEDIO AMBIENTE	11,537,264
0360603900	AGENCIA DE LA CALIDAD DEL AIRE DE NUEVO LEÓN	11,537,264
2000	MATERIALES Y SUMINISTROS	
21101	MATERIALES Y ÚTILES DE OFICINA	221,341
22101	PRODUCTOS ALIMENTICIOS PARA PERSONAS	622,547
24601	MATERIAL ELÉCTRICO Y ELECTRÓNICO	86,063
24801	MATERIALES COMPLEMENTARIOS	1,760,500
26101	COMBUSTIBLES, LUBRICANTES Y ADITIVOS	860,000
29101	HERRAMIENTAS MENORES	244,000
29801	REFACCIONES Y ACCESORIOS MENORES DE MAQUINARIA Y OTROS EQUIPOS	326,108
3000	SERVICIOS GENERALES	
31701	SERVICIOS DE ACCESO DE INTERNET, REDES Y PROCESAMIENTO DE INFORMACIÓN	186,599
32401	ARREDAMIENTO DE EQUIPO E INSTRUMENTAL MÉDICO Y DE LABORATORIO	1,998,804
33301	SERVICIOS DE CONSULTORÍA ADMINISTRATIVA, PROCESOS, TÉCNICA Y EN TECNOLOGÍAS DE LA INFORMACIÓN	4,171,895
33601	SERVICIOS DE APOYO ADMINISTRATIVO, FOTOCOPIADO E IMPRESIÓN	198,250
35101	CONSERVACIÓN Y MANTENIMIENTO MENOR DE INMUEBLES	289,785
35501	REPARACIÓN Y MANTENIMIENTO DE EQUIPO DE TRANSPORTE	256,371
35705	INSTALACIÓN, REPARACIÓN Y MANTENIMIENTO DE EQUIPO ESPECIALIZADO DE INMUEBLES	75,000

Clave	Descripción	Monto 2025
37501	VIÁTICOS EN EL PAÍS	240,000
RECURSOS FEDERALES		28,003,060
RAMO 28 PARTICIPACIONES A ENTIDADES FEDERATIVAS Y MUNICIPIOS		28,003,060
0310000000 SECRETARÍA DE ECONOMÍA		6,554,210
0310109001 AGENCIA PARA LA PROMOCIÓN Y APROVECHAMIENTO DE ENERGÍAS RENOVABLES. ÓRGANO DESCONCENTRADO		6,554,210
1000 SERVICIOS PERSONALES		
11301	SUELDOS BASE AL PERSONAL PERMANENTE	4,421,268
13201	PRIMA VACACIONAL	184,220
13203	AGUINALDO	736,878
14101	APORTACIONES PARA EL SERVICIO MÉDICO DE SERVIDORES PÚBLICOS	287,460
14103	APORTACIONES PARA PRESTACIONES DIVERSAS DE SERVIDORES PÚBLICOS	93,000
14201	APORTACIONES PARA VIVIENDA DE SERVIDORES PÚBLICOS	221,124
14301	APORTACIONES AL SISTEMA PARA EL RETIRO	530,640
14303	APORTACIONES PARA EL FONDO DE PENSIÓN GARANTIZADA POR JUBILACIÓN	79,620
0360000000 SECRETARÍA DEL MEDIO AMBIENTE		21,448,850
0360502001 DIRECCIÓN DE AGUA RESIDUAL		3,218,940
1000 SERVICIOS PERSONALES		
11301	SUELDOS BASE AL PERSONAL PERMANENTE	2,171,400
13201	PRIMA VACACIONAL	90,476
13203	AGUINALDO	361,900
14101	APORTACIONES PARA EL SERVICIO MÉDICO DE SERVIDORES PÚBLICOS	141,180
14103	APORTACIONES PARA PRESTACIONES DIVERSAS DE SERVIDORES PÚBLICOS	45,660
14201	APORTACIONES PARA VIVIENDA DE SERVIDORES PÚBLICOS	108,600
14301	APORTACIONES AL SISTEMA PARA EL RETIRO	260,616
14303	APORTACIONES PARA EL FONDO DE PENSIÓN GARANTIZADA POR JUBILACIÓN	39,108
0360600001 SUBSECRETARÍA DE CAMBIO CLIMÁTICO Y RESIDUOS		2,849,746
1000 SERVICIOS PERSONALES		
11301	SUELDOS BASE AL PERSONAL PERMANENTE	1,922,376
13201	PRIMA VACACIONAL	80,102
13203	AGUINALDO	320,396
14101	APORTACIONES PARA EL SERVICIO MÉDICO DE SERVIDORES PÚBLICOS	124,980
14103	APORTACIONES PARA PRESTACIONES DIVERSAS DE SERVIDORES PÚBLICOS	40,416
14201	APORTACIONES PARA VIVIENDA DE SERVIDORES PÚBLICOS	96,144
14301	APORTACIONES AL SISTEMA PARA EL RETIRO	230,712
14303	APORTACIONES PARA EL FONDO DE PENSIÓN GARANTIZADA POR JUBILACIÓN	34,620
0360602001 DIRECCIÓN DE REGISTRO ESTATAL DE EMISIONES DE GASES Y COMPUESTOS DE EFECTO INVERNADERO		2,334,842
1000 SERVICIOS PERSONALES		
11301	SUELDOS BASE AL PERSONAL PERMANENTE	1,575,012
13201	PRIMA VACACIONAL	65,628
13203	AGUINALDO	262,502

Clave	Descripción	Monto 2025
14101	APORTACIONES PARA EL SERVICIO MÉDICO DE SERVIDORES PÚBLICOS	102,396
14103	APORTACIONES PARA PRESTACIONES DIVERSAS DE SERVIDORES PÚBLICOS	33,120
14201	APORTACIONES PARA VIVIENDA DE SERVIDORES PÚBLICOS	78,768
14301	APORTACIONES AL SISTEMA PARA EL RETIRO	189,048
14303	APORTACIONES PARA EL FONDO DE PENSIÓN GARANTIZADA POR JUBILACIÓN	28,368
0360603900	AGENCIA DE LA CALIDAD DEL AIRE DE NUEVO LEÓN	5,277,186
1000	SERVICIOS PERSONALES	
11301	SUELDOS BASE AL PERSONAL PERMANENTE	3,559,800
13201	PRIMA VACACIONAL	148,330
13203	AGUINALDO	593,300
14101	APORTACIONES PARA EL SERVICIO MÉDICO DE SERVIDORES PÚBLICOS	231,444
14103	APORTACIONES PARA PRESTACIONES DIVERSAS DE SERVIDORES PÚBLICOS	74,904
14201	APORTACIONES PARA VIVIENDA DE SERVIDORES PÚBLICOS	178,032
14301	APORTACIONES AL SISTEMA PARA EL RETIRO	427,260
14303	APORTACIONES PARA EL FONDO DE PENSIÓN GARANTIZADA POR JUBILACIÓN	64,116
0360604001	DIRECCIÓN DE CULTURA Y EDUCACIÓN AMBIENTAL	5,058,726
1000	SERVICIOS PERSONALES	
11301	SUELDOS BASE AL PERSONAL PERMANENTE	3,412,464
13201	PRIMA VACACIONAL	142,190
13203	AGUINALDO	568,744
14101	APORTACIONES PARA EL SERVICIO MÉDICO DE SERVIDORES PÚBLICOS	221,856
14103	APORTACIONES PARA PRESTACIONES DIVERSAS DE SERVIDORES PÚBLICOS	71,772
14201	APORTACIONES PARA VIVIENDA DE SERVIDORES PÚBLICOS	170,676
14301	APORTACIONES AL SISTEMA PARA EL RETIRO	409,560
14303	APORTACIONES PARA EL FONDO DE PENSIÓN GARANTIZADA POR JUBILACIÓN	61,464
0360605001	DIRECCIÓN DE GESTIÓN INTEGRAL DE RESIDUOS Y ECONOMÍA CIRCULAR	2,709,410
1000	SERVICIOS PERSONALES	
11301	SUELDOS BASE AL PERSONAL PERMANENTE	1,827,708
13201	PRIMA VACACIONAL	76,156
13203	AGUINALDO	304,618
14101	APORTACIONES PARA EL SERVICIO MÉDICO DE SERVIDORES PÚBLICOS	118,824
14103	APORTACIONES PARA PRESTACIONES DIVERSAS DE SERVIDORES PÚBLICOS	38,424
14201	APORTACIONES PARA VIVIENDA DE SERVIDORES PÚBLICOS	91,404
14301	APORTACIONES AL SISTEMA PARA EL RETIRO	219,360
14303	APORTACIONES PARA EL FONDO DE PENSIÓN GARANTIZADA POR JUBILACIÓN	32,916

2.1.5 PROTECCIÓN DE LA DIVERSIDAD BIOLÓGICA Y DEL PAISAJE	14,947,194
GASTO CORRIENTE	14,947,194
RECURSOS FISCALES	6,668,418
Clave Descripción	Monto 2025
0360000000 SECRETARÍA DEL MEDIO AMBIENTE	2,568,683
0360400001 PROCURADURÍA ESTATAL DE MEDIO AMBIENTE	793,147
2000 MATERIALES Y SUMINISTROS	
26101 COMBUSTIBLES, LUBRICANTES Y ADITIVOS	720,000
3000 SERVICIOS GENERALES	
35501 REPARACIÓN Y MANTENIMIENTO DE EQUIPO DE TRANSPORTE	36,000
35502 REPARACIÓN Y MANTENIMIENTO DE AERONAVES	37,147
0360505001 DIRECCIÓN DE BIENESTAR ANIMAL	1,775,536
2000 MATERIALES Y SUMINISTROS	
21101 MATERIALES Y ÚTILES DE OFICINA	54,000
21103 EQUIPOS MENORES DE OFICINA	8,000
21401 MATERIALES, ÚTILES Y EQUIPOS MENORES DE TECNOLOGÍAS DE LA INFORMACIÓN Y COMUNICACIONES	38,874
21501 MATERIAL IMPRESO E INFORMACIÓN DIGITAL	62,300
25303 MEDICINAS Y PRODUCTOS FARMACÉUTICOS PARA ANIMALES	10,000
25401 MATERIALES, ACCESORIOS Y SUMINISTROS MÉDICOS	15,000
26101 COMBUSTIBLES, LUBRICANTES Y ADITIVOS	144,000
29601 REFACCIONES Y ACCESORIOS MENORES DE EQUIPO DE TRANSPORTE	93,000
3000 SERVICIOS GENERALES	
31801 SERVICIOS POSTALES Y TELEGRÁFICOS	103,802
32902 ARRENDAMIENTOS PARA EVENTOS	40,000
33601 SERVICIOS DE APOYO ADMINISTRATIVO, FOTOCOPIADO E IMPRESIÓN	110,060
33905 SERVICIOS PROFESIONALES, CIENTÍFICOS Y TÉCNICOS INTEGRALES	1,054,800
35101 CONSERVACIÓN Y MANTENIMIENTO MENOR DE INMUEBLES	41,700
3210000000 TRANSFERENCIAS A ENTIDADES PARAESTATALES	4,099,735
3210007001 FIDEICOMISO VIDA SILVESTRE DE NUEVO LEÓN	4,099,735
4000 TRANSFERENCIAS, ASIGNACIONES, SUBSIDIOS Y OTRAS AYUDAS	
41501 TRANSFERENCIAS INTERNAS OTORGADAS A ENTIDADES PARAESTATALES NO EMPRESARIALES Y NO FINANCIERAS	4,099,735
RECURSOS FEDERALES	8,278,776
RAMO 28 PARTICIPACIONES A ENTIDADES FEDERATIVAS Y MUNICIPIOS	8,278,776
0360000000 SECRETARÍA DEL MEDIO AMBIENTE	8,278,776
0360501001 DIRECCIÓN DE POLÍTICA PARA LA GESTIÓN DEL AGUA	1,472,332
1000 SERVICIOS PERSONALES	
11301 SUELDOS BASE AL PERSONAL PERMANENTE	993,216
13201 PRIMA VACACIONAL	41,384
13203 AGUINALDO	165,536
14101 APORTACIONES PARA EL SERVICIO MÉDICO DE SERVIDORES PÚBLICOS	64,572
14103 APORTACIONES PARA PRESTACIONES DIVERSAS DE SERVIDORES PÚBLICOS	20,868
14201 APORTACIONES PARA VIVIENDA DE SERVIDORES PÚBLICOS	49,668
14301 APORTACIONES AL SISTEMA PARA EL RETIRO	119,208

Clave	Descripción	Monto 2025
14303	APORTACIONES PARA EL FONDO DE PENSIÓN GARANTIZADA POR JUBILACIÓN	17,880
0360505001	DIRECCIÓN DE BIENESTAR ANIMAL	454,230
1000	SERVICIOS PERSONALES	
11301	SUELDOS BASE AL PERSONAL PERMANENTE	306,396
13201	PRIMA VACACIONAL	12,768
13203	AGUINALDO	51,066
14101	APORTACIONES PARA EL SERVICIO MÉDICO DE SERVIDORES PÚBLICOS	19,920
14103	APORTACIONES PARA PRESTACIONES DIVERSAS DE SERVIDORES PÚBLICOS	6,456
14201	APORTACIONES PARA VIVIENDA DE SERVIDORES PÚBLICOS	15,324
14301	APORTACIONES AL SISTEMA PARA EL RETIRO	36,780
14303	APORTACIONES PARA EL FONDO DE PENSIÓN GARANTIZADA POR JUBILACIÓN	5,520
0360506001	DIRECCIÓN DE IMPACTO Y RIESGO AMBIENTAL	6,352,214
1000	SERVICIOS PERSONALES	
11301	SUELDOS BASE AL PERSONAL PERMANENTE	4,284,972
13201	PRIMA VACACIONAL	178,544
13203	AGUINALDO	714,162
14101	APORTACIONES PARA EL SERVICIO MÉDICO DE SERVIDORES PÚBLICOS	278,592
14103	APORTACIONES PARA PRESTACIONES DIVERSAS DE SERVIDORES PÚBLICOS	90,132
14201	APORTACIONES PARA VIVIENDA DE SERVIDORES PÚBLICOS	214,320
14301	APORTACIONES AL SISTEMA PARA EL RETIRO	514,308
14303	APORTACIONES PARA EL FONDO DE PENSIÓN GARANTIZADA POR JUBILACIÓN	77,184
2.1.6 OTROS DE PROTECCIÓN AMBIENTAL		42,890,947
GASTO CORRIENTE		42,890,947
RECURSOS FISCALES		14,354,080
0360000000	SECRETARÍA DEL MEDIO AMBIENTE	14,354,080
0360400001	PROCURADURÍA ESTATAL DE MEDIO AMBIENTE	173,393
2000	MATERIALES Y SUMINISTROS	
29401	REFACCIONES Y ACCESORIOS MENORES DE EQUIPO DE CÓMPUTO Y TECNOLOGÍAS DE LA INFORMACIÓN	18,806
3000	SERVICIOS GENERALES	
32701	ARRENDAMIENTO DE ACTIVOS INTANGIBLES	38,491
34501	SEGURO DE BIENES PATRIMONIALES	116,096
0360401001	DIRECCIÓN DE INSPECCIÓN Y VIGILANCIA	7,591,434
2000	MATERIALES Y SUMINISTROS	
21101	MATERIALES Y ÚTILES DE OFICINA	55,498
21401	MATERIALES, ÚTILES Y EQUIPOS MENORES DE TECNOLOGÍAS DE LA INFORMACIÓN Y COMUNICACIONES	113,760
21504	FORMAS IMPRESAS DE USO GENERAL	57,901
21601	MATERIAL DE LIMPIEZA	52,975
22101	PRODUCTOS ALIMENTICIOS PARA PERSONAS	37,853
22201	PRODUCTOS ALIMENTICIOS PARA ANIMALES	110,745
25201	FERTILIZANTES, PESTICIDAS Y OTROS AGROQUÍMICOS	61,461

Clave	Descripción	Monto 2025
25301	MEDICINAS Y PRODUCTOS FARMACÉUTICOS	272,501
26101	COMBUSTIBLES, LUBRICANTES Y ADITIVOS	2,049,450
27101	VESTUARIO Y UNIFORMES	40,886
27201	PRENDAS DE SEGURIDAD Y PROTECCIÓN PERSONAL	172,005
28201	MATERIALES DE SEGURIDAD PÚBLICA	93,638
29101	HERRAMIENTAS MENORES	126,785
29501	REFACCIONES Y ACCESORIOS MENORES DE EQUIPO E INSTRUMENTAL MÉDICO Y DE LABORATORIO	75,755
29601	REFACCIONES Y ACCESORIOS MENORES DE EQUIPO DE TRANSPORTE	41,119
3000	SERVICIOS GENERALES	
31501	TELEFONÍA CELULAR	116,102
32301	ARRENDAMIENTO DE MÁQUINAS FOTOCOPIADORAS	6,755
32902	ARRENDAMIENTOS PARA EVENTOS	97,000
33201	SERVICIOS DE DISEÑO, ARQUITECTURA, INGENIERÍA Y ACTIVIDADES RELACIONADAS	3,635,352
33401	SERVICIOS DE CAPACITACIÓN	57,463
33601	SERVICIOS DE APOYO ADMINISTRATIVO, FOTOCOPIADO E IMPRESIÓN	107,945
35501	REPARACIÓN Y MANTENIMIENTO DE EQUIPO DE TRANSPORTE	88,799
35710	INSTALACIÓN, REPARACIÓN Y MTTO. DE MAQUINARIA, OTROS EQUIPOS Y HERRAMIENTAS	63,747
37101	PASAJES AÉREOS	15,939
37501	VIÁTICOS EN EL PAÍS	40,000
0360500001	SUBSECRETARÍA DE GESTIÓN INTEGRAL DEL AIRE, AGUA Y BIODIVERSIDAD	2,501,626
2000	MATERIALES Y SUMINISTROS	
21101	MATERIALES Y ÚTILES DE OFICINA	63,776
21103	EQUIPOS MENORES DE OFICINA	85,000
21401	MATERIALES, ÚTILES Y EQUIPOS MENORES DE TECNOLOGÍAS DE LA INFORMACIÓN Y COMUNICACIONES	5,000
22101	PRODUCTOS ALIMENTICIOS PARA PERSONAS	1,934
22106	PRODUCTOS ALIMENTICIOS PARA EVENTOS	44,230
24301	CAL, YESO Y PRODUCTOS DE YESO	5,000
24401	MADERA Y PRODUCTOS DE MADERA	5,000
24601	MATERIAL ELÉCTRICO Y ELECTRÓNICO	10,000
24701	ARTÍCULOS METÁLICOS PARA LA CONSTRUCCIÓN	5,000
24901	OTROS MATERIALES Y ARTÍCULOS DE CONSTRUCCIÓN Y REPARACIÓN	5,000
26101	COMBUSTIBLES, LUBRICANTES Y ADITIVOS	545,317
26103	COMBUSTIBLES	53,000
27201	PRENDAS DE SEGURIDAD Y PROTECCIÓN PERSONAL	5,000
29101	HERRAMIENTAS MENORES	5,000
29401	REFACCIONES Y ACCESORIOS MENORES DE EQUIPO DE CÓMPUTO Y TECNOLOGÍAS DE LA INFORMACIÓN	73,508
3000	SERVICIOS GENERALES	
31101	ENERGÍA ELÉCTRICA OFICINAS PÚBLICAS	67,040
32701	ARRENDAMIENTO DE ACTIVOS INTANGIBLES	52,559
32902	ARRENDAMIENTOS PARA EVENTOS	103,227
33601	SERVICIOS DE APOYO ADMINISTRATIVO, FOTOCOPIADO E IMPRESIÓN	43,399

Clave	Descripción	Monto 2025
33905	SERVICIOS PROFESIONALES, CIENTÍFICOS Y TÉCNICOS INTEGRALES	1,201,825
34701	FLETES Y MANIOBRAS	5,000
35501	REPARACIÓN Y MANTENIMIENTO DE EQUIPO DE TRANSPORTE	83,987
37101	PASAJES AÉREOS	5,000
37501	VIÁTICOS EN EL PAÍS	5,000
38301	CONGRESOS Y CONVENCIONES	22,822
0360501001	DIRECCIÓN DE POLÍTICA PARA LA GESTIÓN DEL AGUA	250,000
2000	MATERIALES Y SUMINISTROS	
21101	MATERIALES Y ÚTILES DE OFICINA	5,000
21401	MATERIALES, ÚTILES Y EQUIPOS MENORES DE TECNOLOGÍAS DE LA INFORMACIÓN Y COMUNICACIONES	5,000
3000	SERVICIOS GENERALES	
33905	SERVICIOS PROFESIONALES, CIENTÍFICOS Y TÉCNICOS INTEGRALES	240,000
0360502001	DIRECCIÓN DE AGUA RESIDUAL	1,024,000
2000	MATERIALES Y SUMINISTROS	
21101	MATERIALES Y ÚTILES DE OFICINA	4,000
3000	SERVICIOS GENERALES	
33905	SERVICIOS PROFESIONALES, CIENTÍFICOS Y TÉCNICOS INTEGRALES	1,020,000
0360600001	SUBSECRETARÍA DE CAMBIO CLIMÁTICO Y RESIDUOS	1,735,664
2000	MATERIALES Y SUMINISTROS	
21103	EQUIPOS MENORES DE OFICINA	53,600
21401	MATERIALES, ÚTILES Y EQUIPOS MENORES DE TECNOLOGÍAS DE LA INFORMACIÓN Y COMUNICACIONES	144,800
22101	PRODUCTOS ALIMENTICIOS PARA PERSONAS	61,143
24601	MATERIAL ELÉCTRICO Y ELECTRÓNICO	187,800
26101	COMBUSTIBLES, LUBRICANTES Y ADITIVOS	314,170
29401	REFACCIONES Y ACCESORIOS MENORES DE EQUIPO DE CÓMPUTO Y TECNOLOGÍAS DE LA INFORMACIÓN	90,924
3000	SERVICIOS GENERALES	
32701	ARRENDAMIENTO DE ACTIVOS INTANGIBLES	138,145
33601	SERVICIOS DE APOYO ADMINISTRATIVO, FOTOCOPIADO E IMPRESIÓN	3,800
33905	SERVICIOS PROFESIONALES, CIENTÍFICOS Y TÉCNICOS INTEGRALES	660,000
35501	REPARACIÓN Y MANTENIMIENTO DE EQUIPO DE TRANSPORTE	20,000
36105	ARTÍCULOS PROMOCIONALES	53,582
37101	PASAJES AÉREOS	4,500
37501	VIÁTICOS EN EL PAÍS	3,200
0360601001	DIRECCIÓN DE POLÍTICA DE CAMBIO CLIMÁTICO	16,000
2000	MATERIALES Y SUMINISTROS	
21101	MATERIALES Y ÚTILES DE OFICINA	8,000
21401	MATERIALES, ÚTILES Y EQUIPOS MENORES DE TECNOLOGÍAS DE LA INFORMACIÓN Y COMUNICACIONES	8,000
0360602001	DIRECCIÓN DE REGISTRO ESTATAL DE EMISIONES DE GASES Y COMPUESTOS DE EFECTO INVERNADERO	30,000
2000	MATERIALES Y SUMINISTROS	
21101	MATERIALES Y ÚTILES DE OFICINA	30,000

Clave	Descripción	Monto 2025
0360604001	DIRECCIÓN DE CULTURA Y EDUCACIÓN AMBIENTAL	1,031,963
2000	MATERIALES Y SUMINISTROS	
21101	MATERIALES Y ÚTILES DE OFICINA	60,000
21701	MATERIALES Y ÚTILES DE ENSEÑANZA	45,680
3000	SERVICIOS GENERALES	
33905	SERVICIOS PROFESIONALES, CIENTÍFICOS Y TÉCNICOS INTEGRALES	926,283
RECURSOS FEDERALES		28,536,867
RAMO 28 PARTICIPACIONES A ENTIDADES FEDERATIVAS Y MUNICIPIOS		28,536,867
0360000000	SECRETARÍA DEL MEDIO AMBIENTE	28,536,867
0360400001	PROCURADURÍA ESTATAL DE MEDIO AMBIENTE	2,467,892
1000	SERVICIOS PERSONALES	
11301	SUELDOS BASE AL PERSONAL PERMANENTE	1,664,784
13201	PRIMA VACACIONAL	69,368
13203	AGUINALDO	277,464
14101	APORTACIONES PARA EL SERVICIO MÉDICO DE SERVIDORES PÚBLICOS	108,228
14103	APORTACIONES PARA PRESTACIONES DIVERSAS DE SERVIDORES PÚBLICOS	35,016
14201	APORTACIONES PARA VIVIENDA DE SERVIDORES PÚBLICOS	83,256
14301	APORTACIONES AL SISTEMA PARA EL RETIRO	199,800
14303	APORTACIONES PARA EL FONDO DE PENSIÓN GARANTIZADA POR JUBILACIÓN	29,976
0360401001	DIRECCIÓN DE INSPECCIÓN Y VIGILANCIA	18,933,229
1000	SERVICIOS PERSONALES	
11301	SUELDOS BASE AL PERSONAL PERMANENTE	12,771,480
13201	PRIMA VACACIONAL	532,168
13203	AGUINALDO	2,128,580
14101	APORTACIONES PARA EL SERVICIO MÉDICO DE SERVIDORES PÚBLICOS	830,328
14103	APORTACIONES PARA PRESTACIONES DIVERSAS DE SERVIDORES PÚBLICOS	268,872
14201	APORTACIONES PARA VIVIENDA DE SERVIDORES PÚBLICOS	638,796
14301	APORTACIONES AL SISTEMA PARA EL RETIRO	1,532,869
14303	APORTACIONES PARA EL FONDO DE PENSIÓN GARANTIZADA POR JUBILACIÓN	230,136
0360504001	DIRECCIÓN DE CONSERVACIÓN DE LA BIODIVERSIDAD Y DEL SUELO	5,663,414
1000	SERVICIOS PERSONALES	
11301	SUELDOS BASE AL PERSONAL PERMANENTE	3,820,296
13201	PRIMA VACACIONAL	159,186
13203	AGUINALDO	636,716
14101	APORTACIONES PARA EL SERVICIO MÉDICO DE SERVIDORES PÚBLICOS	248,388
14103	APORTACIONES PARA PRESTACIONES DIVERSAS DE SERVIDORES PÚBLICOS	80,400
14201	APORTACIONES PARA VIVIENDA DE SERVIDORES PÚBLICOS	191,088
14301	APORTACIONES AL SISTEMA PARA EL RETIRO	458,520
14303	APORTACIONES PARA EL FONDO DE PENSIÓN GARANTIZADA POR JUBILACIÓN	68,820
0360601001	DIRECCIÓN DE POLÍTICA DE CAMBIO CLIMÁTICO	1,472,332
1000	SERVICIOS PERSONALES	
11301	SUELDOS BASE AL PERSONAL PERMANENTE	993,216

Clave	Descripción	Monto 2025
13201	PRIMA VACACIONAL	41,384
13203	AGUINALDO	165,536
14101	APORTACIONES PARA EL SERVICIO MÉDICO DE SERVIDORES PÚBLICOS	64,572
14103	APORTACIONES PARA PRESTACIONES DIVERSAS DE SERVIDORES PÚBLICOS	20,868
14201	APORTACIONES PARA VIVIENDA DE SERVIDORES PÚBLICOS	49,668
14301	APORTACIONES AL SISTEMA PARA EL RETIRO	119,208
14303	APORTACIONES PARA EL FONDO DE PENSIÓN GARANTIZADA POR JUBILACIÓN	17,880

2.2 VIVIENDA Y SERVICIOS A LA COMUNIDAD	873,644,083
2.2.1 URBANIZACIÓN	554,878,593
GASTO CORRIENTE	147,164,600
RECURSOS FISCALES	105,900,874
Clave Descripción	Monto 2025
0340000000 SECRETARÍA DE MOVILIDAD Y PLANEACIÓN URBANA	9,398,014
0340104001 DIRECCIÓN DE LICITACIONES	564,603
2000 MATERIALES Y SUMINISTROS	
21101 MATERIALES Y ÚTILES DE OFICINA	27,654
21601 MATERIAL DE LIMPIEZA	5,337
26101 COMBUSTIBLES, LUBRICANTES Y ADITIVOS	40,000
3000 SERVICIOS GENERALES	
32501 ARRENDAMIENTO DE EQUIPO DE TRANSPORTE	483,612
35501 REPARACIÓN Y MANTENIMIENTO DE EQUIPO DE TRANSPORTE	8,000
0340105001 DIRECCIÓN DE VINCULACIÓN INTERSECTORIAL	2,520
2000 MATERIALES Y SUMINISTROS	
21101 MATERIALES Y ÚTILES DE OFICINA	2,520
0340106001 DIRECCIÓN DE ASOCIACIONES PÚBLICO PRIVADAS	353,796
2000 MATERIALES Y SUMINISTROS	
21101 MATERIALES Y ÚTILES DE OFICINA	2,088
26101 COMBUSTIBLES, LUBRICANTES Y ADITIVOS	45,000
3000 SERVICIOS GENERALES	
32501 ARRENDAMIENTO DE EQUIPO DE TRANSPORTE	306,708
0340200001 SUBSECRETARÍA DE TRANSPORTE	787,000
2000 MATERIALES Y SUMINISTROS	
21101 MATERIALES Y ÚTILES DE OFICINA	3,532
26101 COMBUSTIBLES, LUBRICANTES Y ADITIVOS	476,760
3000 SERVICIOS GENERALES	
32501 ARRENDAMIENTO DE EQUIPO DE TRANSPORTE	306,708
0340201001 DIRECCIÓN DE TRANSPORTE PÚBLICO	20,323
2000 MATERIALES Y SUMINISTROS	
21101 MATERIALES Y ÚTILES DE OFICINA	20,323
0340202001 DIRECCIÓN DE LOGÍSTICA Y TRANSPORTE DE CARGA	2,917
2000 MATERIALES Y SUMINISTROS	
21101 MATERIALES Y ÚTILES DE OFICINA	2,917
0340203001 DIRECCIÓN DE GESTIÓN DE LA VIALIDAD	364,250
2000 MATERIALES Y SUMINISTROS	
21101 MATERIALES Y ÚTILES DE OFICINA	39,340
26101 COMBUSTIBLES, LUBRICANTES Y ADITIVOS	148,000
3000 SERVICIOS GENERALES	
32501 ARRENDAMIENTO DE EQUIPO DE TRANSPORTE	176,910
0340400001 SUBSECRETARÍA DE INFRAESTRUCTURA	4,361,240
2000 MATERIALES Y SUMINISTROS	
21101 MATERIALES Y ÚTILES DE OFICINA	1,746
26101 COMBUSTIBLES, LUBRICANTES Y ADITIVOS	92,994

Clave	Descripción	Monto 2025
3000	SERVICIOS GENERALES	
32501	ARRENDAMIENTO DE EQUIPO DE TRANSPORTE	4,256,501
35501	REPARACIÓN Y MANTENIMIENTO DE EQUIPO DE TRANSPORTE	10,000
0340401001	DIRECCIÓN DE VÍAS DE COMUNICACIÓN	943,168
2000	MATERIALES Y SUMINISTROS	
21101	MATERIALES Y ÚTILES DE OFICINA	14,501
26101	COMBUSTIBLES, LUBRICANTES Y ADITIVOS	868,667
3000	SERVICIOS GENERALES	
35501	REPARACIÓN Y MANTENIMIENTO DE EQUIPO DE TRANSPORTE	60,000
0340402001	DIRECCIÓN DE EDIFICACIÓN	1,144,761
2000	MATERIALES Y SUMINISTROS	
21101	MATERIALES Y ÚTILES DE OFICINA	18,169
21601	MATERIAL DE LIMPIEZA	2,160
26101	COMBUSTIBLES, LUBRICANTES Y ADITIVOS	984,432
3000	SERVICIOS GENERALES	
35501	REPARACIÓN Y MANTENIMIENTO DE EQUIPO DE TRANSPORTE	140,000
0340403001	DIRECCIÓN DE PROYECTOS	182,481
2000	MATERIALES Y SUMINISTROS	
21101	MATERIALES Y ÚTILES DE OFICINA	45,000
21601	MATERIAL DE LIMPIEZA	5,473
26101	COMBUSTIBLES, LUBRICANTES Y ADITIVOS	127,008
3000	SERVICIOS GENERALES	
35501	REPARACIÓN Y MANTENIMIENTO DE EQUIPO DE TRANSPORTE	5,000
0340500001	SUBSECRETARÍA DE PLANEACIÓN	32,000
2000	MATERIALES Y SUMINISTROS	
21101	MATERIALES Y ÚTILES DE OFICINA	32,000
0340501001	DIRECCIÓN DE PLANES Y PROGRAMAS	74,285
2000	MATERIALES Y SUMINISTROS	
21101	MATERIALES Y ÚTILES DE OFICINA	15,100
21401	MATERIALES, ÚTILES Y EQUIPOS MENORES DE TECNOLOGÍAS DE LA INFORMACIÓN Y COMUNICACIONES	100
21601	MATERIAL DE LIMPIEZA	2,085
26101	COMBUSTIBLES, LUBRICANTES Y ADITIVOS	57,000
0340502001	DIRECCIÓN DEL CENTRO DE INFORMACIÓN GEOESPACIAL	13,000
2000	MATERIALES Y SUMINISTROS	
21101	MATERIALES Y ÚTILES DE OFICINA	13,000
0340505001	DIRECCIÓN DE RELACIONES INTERINSTITUCIONALES	551,672
2000	MATERIALES Y SUMINISTROS	
21601	MATERIAL DE LIMPIEZA	1,195
26101	COMBUSTIBLES, LUBRICANTES Y ADITIVOS	184,657
3000	SERVICIOS GENERALES	
32501	ARRENDAMIENTO DE EQUIPO DE TRANSPORTE	353,820
35501	REPARACIÓN Y MANTENIMIENTO DE EQUIPO DE TRANSPORTE	12,000
3210000000	TRANSFERENCIAS A ENTIDADES PARAESTATALES	96,502,860
3210500001	FIDEICOMISO PROMOTOR DE PROYECTOS ESTRATÉGICOS URBANOS (FIDEPROES)	96,502,860
4000	TRANSFERENCIAS, ASIGNACIONES, SUBSIDIOS Y OTRAS AYUDAS	

Clave	Descripción	Monto 2025
41501	TRANSFERENCIAS INTERNAS OTORGADAS A ENTIDADES PARAESTATALES NO EMPRESARIALES Y NO FINANCIERAS	22,809,163
41515	TRANSFERENCIAS INTERNAS OTORGADAS A ENTIDADES PARAESTATALES NO EMPRESARIALES Y NO FINANCIERAS (SERVICIOS PERSONALES)	73,693,697
RECURSOS FEDERALES		41,263,726
RAMO 28 PARTICIPACIONES A ENTIDADES FEDERATIVAS Y MUNICIPIOS		41,263,726
0340000000 SECRETARÍA DE MOVILIDAD Y PLANEACIÓN URBANA		41,263,726
0340104001 DIRECCIÓN DE LICITACIONES		9,576,495
1000 SERVICIOS PERSONALES		
11301	SUELDOS BASE AL PERSONAL PERMANENTE	6,460,420
13201	PRIMA VACACIONAL	269,184
13203	AGUINALDO	1,076,737
14101	APORTACIONES PARA EL SERVICIO MÉDICO DE SERVIDORES PÚBLICOS	419,927
14103	APORTACIONES PARA PRESTACIONES DIVERSAS DE SERVIDORES PÚBLICOS	135,669
14201	APORTACIONES PARA VIVIENDA DE SERVIDORES PÚBLICOS	323,021
14301	APORTACIONES AL SISTEMA PARA EL RETIRO	775,250
14303	APORTACIONES PARA EL FONDO DE PENSIÓN GARANTIZADA POR JUBILACIÓN	116,288
0340400001 SUBSECRETARÍA DE INFRAESTRUCTURA		2,570,125
1000 SERVICIOS PERSONALES		
11301	SUELDOS BASE AL PERSONAL PERMANENTE	1,733,837
13201	PRIMA VACACIONAL	72,243
13203	AGUINALDO	288,973
14101	APORTACIONES PARA EL SERVICIO MÉDICO DE SERVIDORES PÚBLICOS	112,699
14103	APORTACIONES PARA PRESTACIONES DIVERSAS DE SERVIDORES PÚBLICOS	36,411
14201	APORTACIONES PARA VIVIENDA DE SERVIDORES PÚBLICOS	86,692
14301	APORTACIONES AL SISTEMA PARA EL RETIRO	208,060
14303	APORTACIONES PARA EL FONDO DE PENSIÓN GARANTIZADA POR JUBILACIÓN	31,209
0340401001 DIRECCIÓN DE VÍAS DE COMUNICACIÓN		4,186,064
1000 SERVICIOS PERSONALES		
11301	SUELDOS BASE AL PERSONAL PERMANENTE	2,823,970
13201	PRIMA VACACIONAL	117,665
13203	AGUINALDO	470,662
14101	APORTACIONES PARA EL SERVICIO MÉDICO DE SERVIDORES PÚBLICOS	183,558
14103	APORTACIONES PARA PRESTACIONES DIVERSAS DE SERVIDORES PÚBLICOS	59,303
14201	APORTACIONES PARA VIVIENDA DE SERVIDORES PÚBLICOS	141,198
14301	APORTACIONES AL SISTEMA PARA EL RETIRO	338,876
14303	APORTACIONES PARA EL FONDO DE PENSIÓN GARANTIZADA POR JUBILACIÓN	50,831
0340402001 DIRECCIÓN DE EDIFICACIÓN		6,956,619
1000 SERVICIOS PERSONALES		
11301	SUELDOS BASE AL PERSONAL PERMANENTE	4,693,019
13201	PRIMA VACACIONAL	195,542
13203	AGUINALDO	782,170

Clave	Descripción	Monto 2025
14101	APORTACIONES PARA EL SERVICIO MÉDICO DE SERVIDORES PÚBLICOS	305,046
14103	APORTACIONES PARA PRESTACIONES DIVERSAS DE SERVIDORES PÚBLICOS	98,553
14201	APORTACIONES PARA VIVIENDA DE SERVIDORES PÚBLICOS	234,651
14301	APORTACIONES AL SISTEMA PARA EL RETIRO	563,162
14303	APORTACIONES PARA EL FONDO DE PENSIÓN GARANTIZADA POR JUBILACIÓN	84,474
0340403001	DIRECCIÓN DE PROYECTOS	8,614,346
1000	SERVICIOS PERSONALES	
11301	SUELDOS BASE AL PERSONAL PERMANENTE	5,811,342
13201	PRIMA VACACIONAL	242,139
13203	AGUINALDO	968,557
14101	APORTACIONES PARA EL SERVICIO MÉDICO DE SERVIDORES PÚBLICOS	377,737
14103	APORTACIONES PARA PRESTACIONES DIVERSAS DE SERVIDORES PÚBLICOS	122,038
14201	APORTACIONES PARA VIVIENDA DE SERVIDORES PÚBLICOS	290,567
14301	APORTACIONES AL SISTEMA PARA EL RETIRO	697,361
14303	APORTACIONES PARA EL FONDO DE PENSIÓN GARANTIZADA POR JUBILACIÓN	104,604
0340501001	DIRECCIÓN DE PLANES Y PROGRAMAS	3,838,647
1000	SERVICIOS PERSONALES	
11301	SUELDOS BASE AL PERSONAL PERMANENTE	2,589,597
13201	PRIMA VACACIONAL	107,900
13203	AGUINALDO	431,600
14101	APORTACIONES PARA EL SERVICIO MÉDICO DE SERVIDORES PÚBLICOS	168,324
14103	APORTACIONES PARA PRESTACIONES DIVERSAS DE SERVIDORES PÚBLICOS	54,382
14201	APORTACIONES PARA VIVIENDA DE SERVIDORES PÚBLICOS	129,480
14301	APORTACIONES AL SISTEMA PARA EL RETIRO	310,752
14303	APORTACIONES PARA EL FONDO DE PENSIÓN GARANTIZADA POR JUBILACIÓN	46,613
0340505001	DIRECCIÓN DE RELACIONES INTERINSTITUCIONALES	5,521,430
1000	SERVICIOS PERSONALES	
11301	SUELDOS BASE AL PERSONAL PERMANENTE	3,724,823
13201	PRIMA VACACIONAL	155,201
13203	AGUINALDO	620,804
14101	APORTACIONES PARA EL SERVICIO MÉDICO DE SERVIDORES PÚBLICOS	242,114
14103	APORTACIONES PARA PRESTACIONES DIVERSAS DE SERVIDORES PÚBLICOS	78,221
14201	APORTACIONES PARA VIVIENDA DE SERVIDORES PÚBLICOS	186,241
14301	APORTACIONES AL SISTEMA PARA EL RETIRO	446,979
14303	APORTACIONES PARA EL FONDO DE PENSIÓN GARANTIZADA POR JUBILACIÓN	67,047

GASTO DE CAPITAL		407,713,993
RECURSOS FISCALES		229,249,963
Clave	Descripción	Monto 2025
0230000000	SECRETARÍA DE FINANZAS Y TESORERÍA GENERAL DEL ESTADO	229,249,963
0230100001	OFICINA DEL C. SECRETARIO DE FINANZAS Y TESORERO GENERAL DEL ESTADO	229,249,963
7000	INVERSIONES FINANCIERAS Y OTRAS PROVISIONES	
79901	OTRAS EROGACIONES ESPECIALES	229,249,963
RECURSOS FEDERALES		178,464,030
RAMO 23 PROVISIONES SALARIALES Y ECONÓMICAS		178,464,030
0340000000	SECRETARÍA DE MOVILIDAD Y PLANEACIÓN URBANA	178,464,030
0340100001	OFICINA DEL C. SECRETARIO DE MOVILIDAD Y PLANEACIÓN URBANA	178,464,030
6000	INVERSIÓN PÚBLICA	
61501	CONSTRUCCIÓN DE VÍAS DE COMUNICACIÓN	178,464,030
2.2.2 DESARROLLO COMUNITARIO		26,148,603
GASTO CORRIENTE		26,148,603
RECURSOS FISCALES		1,033,701
0340000000	SECRETARÍA DE MOVILIDAD Y PLANEACIÓN URBANA	1,033,701
0340500001	SUBSECRETARÍA DE PLANEACIÓN	1,033,701
2000	MATERIALES Y SUMINISTROS	
21101	MATERIALES Y ÚTILES DE OFICINA	2,676
21601	MATERIAL DE LIMPIEZA	1,635
26101	COMBUSTIBLES, LUBRICANTES Y ADITIVOS	57,000
3000	SERVICIOS GENERALES	
32501	ARRENDAMIENTO DE EQUIPO DE TRANSPORTE	972,390
RECURSOS FEDERALES		25,114,901
RAMO 28 PARTICIPACIONES A ENTIDADES FEDERATIVAS Y MUNICIPIOS		25,114,901
0340000000	SECRETARÍA DE MOVILIDAD Y PLANEACIÓN URBANA	25,114,901
0340300001	SUBSECRETARÍA DE ORDENAMIENTO TERRITORIAL Y DEL ESPACIO PÚBLICO	5,729,824
1000	SERVICIOS PERSONALES	
11301	SUELDOS BASE AL PERSONAL PERMANENTE	3,865,409
13201	PRIMA VACACIONAL	161,059
13203	AGUINALDO	644,235
14101	APORTACIONES PARA EL SERVICIO MÉDICO DE SERVIDORES PÚBLICOS	251,252
14103	APORTACIONES PARA PRESTACIONES DIVERSAS DE SERVIDORES PÚBLICOS	81,174
14201	APORTACIONES PARA VIVIENDA DE SERVIDORES PÚBLICOS	193,270
14301	APORTACIONES AL SISTEMA PARA EL RETIRO	463,849
14303	APORTACIONES PARA EL FONDO DE PENSIÓN GARANTIZADA POR JUBILACIÓN	69,577
0340301001	DIRECCIÓN DE ESPACIO PÚBLICO Y MOVILIDAD NO MOTORIZADA	4,231,543
1000	SERVICIOS PERSONALES	
11301	SUELDOS BASE AL PERSONAL PERMANENTE	2,854,650
13201	PRIMA VACACIONAL	118,944
13203	AGUINALDO	475,775

Clave	Descripción	Monto 2025
14101	APORTACIONES PARA EL SERVICIO MÉDICO DE SERVIDORES PÚBLICOS	185,552
14103	APORTACIONES PARA PRESTACIONES DIVERSAS DE SERVIDORES PÚBLICOS	59,948
14201	APORTACIONES PARA VIVIENDA DE SERVIDORES PÚBLICOS	142,733
14301	APORTACIONES AL SISTEMA PARA EL RETIRO	342,558
14303	APORTACIONES PARA EL FONDO DE PENSIÓN GARANTIZADA POR JUBILACIÓN	51,384
0340302001	DIRECCIÓN DE ORDENAMIENTO TERRITORIAL Y DESARROLLO URBANO	5,470,555
1000	SERVICIOS PERSONALES	
11301	SUELDOS BASE AL PERSONAL PERMANENTE	3,690,503
13201	PRIMA VACACIONAL	153,771
13203	AGUINALDO	615,084
14101	APORTACIONES PARA EL SERVICIO MÉDICO DE SERVIDORES PÚBLICOS	239,883
14103	APORTACIONES PARA PRESTACIONES DIVERSAS DE SERVIDORES PÚBLICOS	77,501
14201	APORTACIONES PARA VIVIENDA DE SERVIDORES PÚBLICOS	184,525
14301	APORTACIONES AL SISTEMA PARA EL RETIRO	442,860
14303	APORTACIONES PARA EL FONDO DE PENSIÓN GARANTIZADA POR JUBILACIÓN	66,429
0340500001	SUBSECRETARÍA DE PLANEACIÓN	9,682,979
1000	SERVICIOS PERSONALES	
11301	SUELDOS BASE AL PERSONAL PERMANENTE	6,532,255
13201	PRIMA VACACIONAL	272,177
13203	AGUINALDO	1,088,709
14101	APORTACIONES PARA EL SERVICIO MÉDICO DE SERVIDORES PÚBLICOS	424,597
14103	APORTACIONES PARA PRESTACIONES DIVERSAS DE SERVIDORES PÚBLICOS	137,177
14201	APORTACIONES PARA VIVIENDA DE SERVIDORES PÚBLICOS	326,613
14301	APORTACIONES AL SISTEMA PARA EL RETIRO	783,871
14303	APORTACIONES PARA EL FONDO DE PENSIÓN GARANTIZADA POR JUBILACIÓN	117,581
2.2.3	ABASTECIMIENTO DE AGUA	73,724,195
GASTO DE CAPITAL		73,724,195
RECURSOS FEDERALES		73,724,195
RAMO 16 MEDIO AMBIENTE Y RECURSOS NATURALES		73,724,195
3210000000 TRANSFERENCIAS A ENTIDADES PARAESTATALES		73,724,195
3210054001 SERVICIOS DE AGUA Y DRENAJE DE MONTERREY		73,724,195
8000 PARTICIPACIONES Y APORTACIONES		
83101	APORTACIONES DE LA FEDERACIÓN A LAS ENTIDADES FEDERATIVAS	73,724,195

2.2.5 VIVIENDA	181,578,507
GASTO CORRIENTE	181,578,507
RECURSOS FISCALES	181,578,507
Clave Descripción	Monto 2025
3210000000 TRANSFERENCIAS A ENTIDADES PARAESTATALES	181,578,507
3210037001 INSTITUTO DE LA VIVIENDA DE NUEVO LEÓN	181,578,507
4000 TRANSFERENCIAS, ASIGNACIONES, SUBSIDIOS Y OTRAS AYUDAS	
41501 TRANSFERENCIAS INTERNAS OTORGADAS A ENTIDADES PARAESTATALES NO EMPRESARIALES Y NO FINANCIERAS	9,000
41515 TRANSFERENCIAS INTERNAS OTORGADAS A ENTIDADES PARAESTATALES NO EMPRESARIALES Y NO FINANCIERAS (SERVICIOS PERSONALES)	181,569,507
2.2.7 DESARROLLO REGIONAL	37,314,186
GASTO CORRIENTE	37,314,186
RECURSOS FISCALES	31,096,336
0330000000 SECRETARÍA DE DESARROLLO REGIONAL Y AGROPECUARIO	31,096,336
0330100900 FIDEICOMISO ESTATAL AGROPECUARIO	30,525,736
7000 INVERSIONES FINANCIERAS Y OTRAS PROVISIONES	
75101 INVERSIONES EN FIDEICOMISOS DEL PODER EJECUTIVO	30,525,736
0330102001 DIRECCIÓN DE ASUNTOS JURÍDICOS	124,800
2000 MATERIALES Y SUMINISTROS	
26101 COMBUSTIBLES, LUBRICANTES Y ADITIVOS	124,800
0330300001 SUBSECRETARÍA DE DESARROLLO REGIONAL	36,000
2000 MATERIALES Y SUMINISTROS	
26101 COMBUSTIBLES, LUBRICANTES Y ADITIVOS	36,000
0330301001 DIRECCIÓN DE INFRAESTRUCTURA Y COMUNIDADES	93,000
2000 MATERIALES Y SUMINISTROS	
21101 MATERIALES Y ÚTILES DE OFICINA	9,000
26101 COMBUSTIBLES, LUBRICANTES Y ADITIVOS	84,000
0330302001 DIRECCIÓN DE DESARROLLO REGIONAL	115,200
2000 MATERIALES Y SUMINISTROS	
26101 COMBUSTIBLES, LUBRICANTES Y ADITIVOS	115,200
0330303001 DIRECCIÓN DE RECURSOS NATURALES	201,600
2000 MATERIALES Y SUMINISTROS	
26101 COMBUSTIBLES, LUBRICANTES Y ADITIVOS	153,600
3000 SERVICIOS GENERALES	
35501 REPARACIÓN Y MANTENIMIENTO DE EQUIPO DE TRANSPORTE	48,000
RECURSOS FEDERALES	6,217,850
RAMO 28 PARTICIPACIONES A ENTIDADES FEDERATIVAS Y MUNICIPIOS	6,217,850
0330000000 SECRETARÍA DE DESARROLLO REGIONAL Y AGROPECUARIO	6,217,850
0330300001 SUBSECRETARÍA DE DESARROLLO REGIONAL	3,765,705
1000 SERVICIOS PERSONALES	
11301 SUELDOS BASE AL PERSONAL PERMANENTE	2,540,390
13201 PRIMA VACACIONAL	105,850
13203 AGUINALDO	423,398

Clave	Descripción	Monto 2025
14101	APORTACIONES PARA EL SERVICIO MÉDICO DE SERVIDORES PÚBLICOS	165,125
14103	APORTACIONES PARA PRESTACIONES DIVERSAS DE SERVIDORES PÚBLICOS	53,348
14201	APORTACIONES PARA VIVIENDA DE SERVIDORES PÚBLICOS	127,019
14301	APORTACIONES AL SISTEMA PARA EL RETIRO	304,847
14303	APORTACIONES PARA EL FONDO DE PENSIÓN GARANTIZADA POR JUBILACIÓN	45,727
0330301001	DIRECCIÓN DE INFRAESTRUCTURA Y COMUNIDADES	2,452,145
1000	SERVICIOS PERSONALES	
11301	SUELDOS BASE AL PERSONAL PERMANENTE	1,654,247
13201	PRIMA VACACIONAL	68,927
13203	AGUINALDO	275,708
14101	APORTACIONES PARA EL SERVICIO MÉDICO DE SERVIDORES PÚBLICOS	107,526
14103	APORTACIONES PARA PRESTACIONES DIVERSAS DE SERVIDORES PÚBLICOS	34,739
14201	APORTACIONES PARA VIVIENDA DE SERVIDORES PÚBLICOS	82,712
14301	APORTACIONES AL SISTEMA PARA EL RETIRO	198,510
14303	APORTACIONES PARA EL FONDO DE PENSIÓN GARANTIZADA POR JUBILACIÓN	29,776

2.3 SALUD	9,218,710,026
2.3.1 PRESTACIÓN DE SERVICIOS DE SALUD A LA COMUNIDAD	1,318,665,563
GASTO CORRIENTE	1,318,665,563
RECURSOS FEDERALES	1,318,665,563
RAMO 12 SALUD	13,871,995
Clave Descripción	Monto 2025
3210000000 TRANSFERENCIAS A ENTIDADES PARAESTATALES	13,871,995
3210003001 SERVICIOS DE SALUD	13,871,995
8000 PARTICIPACIONES Y APORTACIONES	
83101 APORTACIONES DE LA FEDERACIÓN A LAS ENTIDADES FEDERATIVAS	4,631,809
85301 OTROS CONVENIOS	9,240,186
RAMO 28 PARTICIPACIONES A ENTIDADES FEDERATIVAS Y MUNICIPIOS	198,732,437
0430000000 SECRETARÍA DE SALUD	4,486,974
0430200001 SUBSECRETARÍA DE PREVENCIÓN Y CONTROL DE ENFERMEDADES	4,486,974
1000 SERVICIOS PERSONALES	
11301 SUELDOS BASE AL PERSONAL PERMANENTE	3,026,784
13201 PRIMA VACACIONAL	126,118
13203 AGUINALDO	504,464
14101 APORTACIONES PARA EL SERVICIO MÉDICO DE SERVIDORES PÚBLICOS	196,788
14103 APORTACIONES PARA PRESTACIONES DIVERSAS DE SERVIDORES PÚBLICOS	63,648
14201 APORTACIONES PARA VIVIENDA DE SERVIDORES PÚBLICOS	151,380
14301 APORTACIONES AL SISTEMA PARA EL RETIRO	363,288
14303 APORTACIONES PARA EL FONDO DE PENSIÓN GARANTIZADA POR JUBILACIÓN	54,504
3210000000 TRANSFERENCIAS A ENTIDADES PARAESTATALES	194,245,463
3210003001 SERVICIOS DE SALUD	194,245,463
4000 TRANSFERENCIAS, ASIGNACIONES, SUBSIDIOS Y OTRAS AYUDAS	
41501 TRANSFERENCIAS INTERNAS OTORGADAS A ENTIDADES PARAESTATALES NO EMPRESARIALES Y NO FINANCIERAS	153,291,672
41515 TRANSFERENCIAS INTERNAS OTORGADAS A ENTIDADES PARAESTATALES NO EMPRESARIALES Y NO FINANCIERAS (SERVICIOS PERSONALES)	40,953,791
RAMO 33 APORTACIONES FEDERALES PARA ENTIDADES FEDERATIVAS Y MUNICIPIOS	1,106,061,130
3210000000 TRANSFERENCIAS A ENTIDADES PARAESTATALES	1,106,061,130
3210003001 SERVICIOS DE SALUD	1,106,061,130
8000 PARTICIPACIONES Y APORTACIONES	
83101 APORTACIONES DE LA FEDERACIÓN A LAS ENTIDADES FEDERATIVAS	1,106,061,130

2.3.2 PRESTACIÓN DE SERVICIOS DE SALUD A LA PERSONA		6,526,376,971
GASTO CORRIENTE		6,526,376,971
RECURSOS FISCALES		8,479,409
Clave	Descripción	Monto 2025
0260000000	SECRETARÍA DE SEGURIDAD	498,317
0260404001	DIRECCIÓN DE MEDICINA PREVENTIVA	498,317
2000	MATERIALES Y SUMINISTROS	
21101	MATERIALES Y ÚTILES DE OFICINA	7,081
21504	FORMAS IMPRESAS DE USO GENERAL	30,000
24601	MATERIAL ELÉCTRICO Y ELECTRÓNICO	1,170
25301	MEDICINAS Y PRODUCTOS FARMACÉUTICOS	202,390
25401	MATERIALES, ACCESORIOS Y SUMINISTROS MÉDICOS	50,000
26101	COMBUSTIBLES, LUBRICANTES Y ADITIVOS	193,392
3000	SERVICIOS GENERALES	
35401	INSTALACIÓN, REPARACIÓN Y MANTENIMIENTO DE EQUIPO E INSTRUMENTAL MÉDICO Y DE LABORATORIO	13,284
35501	REPARACIÓN Y MANTENIMIENTO DE EQUIPO DE TRANSPORTE	1,000
0430000000	SECRETARÍA DE SALUD	7,981,092
0430700001	CENTRO REGULADOR DE URGENCIAS MÉDICAS (CRUM). ÓRGANO ADMINISTRATIVO DESCONCENTRADO	7,981,092
2000	MATERIALES Y SUMINISTROS	
26101	COMBUSTIBLES, LUBRICANTES Y ADITIVOS	768,864
27101	VESTUARIO Y UNIFORMES	94,536
29101	HERRAMIENTAS MENORES	91,956
3000	SERVICIOS GENERALES	
31101	ENERGÍA ELÉCTRICA OFICINAS PÚBLICAS	183,900
32501	ARRENDAMIENTO DE EQUIPO DE TRANSPORTE	792,672
32601	ARRENDAMIENTO DE MAQUINARIA, OTROS EQUIPOS Y HERRAMIENTA	21,576
33605	SERVICIOS DE IMPRESIÓN	318,768
33801	SERVICIOS DE VIGILANCIA	1,165,920
33902	SERVICIO MÉDICO	685,356
34501	SEGURO DE BIENES PATRIMONIALES	281,316
34701	FLETES Y MANIOBRAS	14,544
35101	CONSERVACIÓN Y MANTENIMIENTO MENOR DE INMUEBLES	392,400
35401	INSTALACIÓN, REPARACIÓN Y MANTENIMIENTO DE EQUIPO E INSTRUMENTAL MÉDICO Y DE LABORATORIO	716,064
35501	REPARACIÓN Y MANTENIMIENTO DE EQUIPO DE TRANSPORTE	1,795,716
35705	INSTALACIÓN, REPARACIÓN Y MANTENIMIENTO DE EQUIPO ESPECIALIZADO DE INMUEBLES	8,904
35801	SERVICIOS DE LIMPIEZA Y MANEJO DE DESECHOS	511,488
35901	SERVICIOS DE JARDINERÍA Y FUMIGACIÓN	55,680
39201	IMPUESTOS Y DERECHOS	81,432

RECURSOS FEDERALES		6,517,897,563
RAMO 12 SALUD		9,263,618
Clave	Descripción	Monto 2025
3210000000	TRANSFERENCIAS A ENTIDADES PARAESTATALES	9,263,618
3210003001	SERVICIOS DE SALUD	9,263,618
8000	PARTICIPACIONES Y APORTACIONES	
83101	APORTACIONES DE LA FEDERACIÓN A LAS ENTIDADES FEDERATIVAS	9,263,618
RAMO 28 PARTICIPACIONES A ENTIDADES FEDERATIVAS Y MUNICIPIOS		2,973,583,337
0260000000	SECRETARÍA DE SEGURIDAD	54,702,337
0260404001	DIRECCIÓN DE MEDICINA PREVENTIVA	54,702,337
1000	SERVICIOS PERSONALES	
11301	SUELDOS BASE AL PERSONAL PERMANENTE	37,806,835
13201	PRIMA VACACIONAL	882,557
13203	AGUINALDO	5,711,988
14101	APORTACIONES PARA EL SERVICIO MÉDICO DE SERVIDORES PÚBLICOS	2,450,865
14103	APORTACIONES PARA PRESTACIONES DIVERSAS DE SERVIDORES PÚBLICOS	790,874
14201	APORTACIONES PARA VIVIENDA DE SERVIDORES PÚBLICOS	1,885,288
14301	APORTACIONES AL SISTEMA PARA EL RETIRO	4,502,024
14303	APORTACIONES PARA EL FONDO DE PENSIÓN GARANTIZADA POR JUBILACIÓN	671,906
0430000000	SECRETARÍA DE SALUD	33,419,306
0430105001	DIRECCIÓN DE SALUD MENTAL Y ADICCIONES	18,083,878
1000	SERVICIOS PERSONALES	
11301	SUELDOS BASE AL PERSONAL PERMANENTE	12,197,724
13201	PRIMA VACACIONAL	508,284
13203	AGUINALDO	2,032,954
14101	APORTACIONES PARA EL SERVICIO MÉDICO DE SERVIDORES PÚBLICOS	793,248
14103	APORTACIONES PARA PRESTACIONES DIVERSAS DE SERVIDORES PÚBLICOS	257,148
14201	APORTACIONES PARA VIVIENDA DE SERVIDORES PÚBLICOS	610,320
14301	APORTACIONES AL SISTEMA PARA EL RETIRO	1,464,228
14303	APORTACIONES PARA EL FONDO DE PENSIÓN GARANTIZADA POR JUBILACIÓN	219,972
0430503001	COMISIÓN ESTATAL DE ARBITRAJE MÉDICO (COESAMED). ÓRGANO DESCONCENTRADO	15,335,428
1000	SERVICIOS PERSONALES	
11301	SUELDOS BASE AL PERSONAL PERMANENTE	10,344,672
13201	PRIMA VACACIONAL	431,044
13203	AGUINALDO	1,724,112
14101	APORTACIONES PARA EL SERVICIO MÉDICO DE SERVIDORES PÚBLICOS	672,588
14103	APORTACIONES PARA PRESTACIONES DIVERSAS DE SERVIDORES PÚBLICOS	217,632
14201	APORTACIONES PARA VIVIENDA DE SERVIDORES PÚBLICOS	517,404
14301	APORTACIONES AL SISTEMA PARA EL RETIRO	1,241,604
14303	APORTACIONES PARA EL FONDO DE PENSIÓN GARANTIZADA POR JUBILACIÓN	186,372
3210000000	TRANSFERENCIAS A ENTIDADES PARAESTATALES	2,885,461,694
3210002001	HOSPITAL UNIVERSITARIO	753,481,075
4000	TRANSFERENCIAS, ASIGNACIONES, SUBSIDIOS Y OTRAS AYUDAS	

Clave	Descripción	Monto 2025
41501	TRANSFERENCIAS INTERNAS OTORGADAS A ENTIDADES PARAESTATALES NO EMPRESARIALES Y NO FINANCIERAS	753,481,075
3210003001	SERVICIOS DE SALUD	1,559,286,360
4000	TRANSFERENCIAS, ASIGNACIONES, SUBSIDIOS Y OTRAS AYUDAS	
41501	TRANSFERENCIAS INTERNAS OTORGADAS A ENTIDADES PARAESTATALES NO EMPRESARIALES Y NO FINANCIERAS	1,227,005,160
41515	TRANSFERENCIAS INTERNAS OTORGADAS A ENTIDADES PARAESTATALES NO EMPRESARIALES Y NO FINANCIERAS (SERVICIOS PERSONALES)	332,281,200
3210064001	INSTITUTO DE SEGURIDAD Y SERVICIOS SOCIALES DE LOS TRABAJADORES DEL ESTADO DE NUEVO LEÓN	572,694,259
4000	TRANSFERENCIAS, ASIGNACIONES, SUBSIDIOS Y OTRAS AYUDAS	
41501	TRANSFERENCIAS INTERNAS OTORGADAS A ENTIDADES PARAESTATALES NO EMPRESARIALES Y NO FINANCIERAS	572,694,259
RAMO 33	APORTACIONES FEDERALES PARA ENTIDADES FEDERATIVAS Y MUNICIPIOS	2,045,007,137
3210000000	TRANSFERENCIAS A ENTIDADES PARAESTATALES	2,045,007,137
3210003001	SERVICIOS DE SALUD	2,045,007,137
8000	PARTICIPACIONES Y APORTACIONES	
83101	APORTACIONES DE LA FEDERACIÓN A LAS ENTIDADES FEDERATIVAS	2,045,007,137
RAMO 47	ENTIDADES NO SECTORIZADAS	1,490,043,470
3210000000	TRANSFERENCIAS A ENTIDADES PARAESTATALES	1,490,043,470
3210003001	SERVICIOS DE SALUD	1,490,043,470
8000	PARTICIPACIONES Y APORTACIONES	
83401	APORTACIONES PREVISTAS EN LEYES Y DECRETOS AL SISTEMA DE PROTECCIÓN SOCIAL	1,486,227,654
85301	OTROS CONVENIOS	3,815,816
2.3.3	GENERACIÓN DE RECURSOS PARA LA SALUD	474,766,936
GASTO CORRIENTE		74,766,936
RECURSOS FEDERALES		74,766,936
RAMO 28	PARTICIPACIONES A ENTIDADES FEDERATIVAS Y MUNICIPIOS	74,766,936
3210000000	TRANSFERENCIAS A ENTIDADES PARAESTATALES	74,766,936
3210003001	SERVICIOS DE SALUD	74,766,936
4000	TRANSFERENCIAS, ASIGNACIONES, SUBSIDIOS Y OTRAS AYUDAS	
41501	TRANSFERENCIAS INTERNAS OTORGADAS A ENTIDADES PARAESTATALES NO EMPRESARIALES Y NO FINANCIERAS	46,296,864
41515	TRANSFERENCIAS INTERNAS OTORGADAS A ENTIDADES PARAESTATALES NO EMPRESARIALES Y NO FINANCIERAS (SERVICIOS PERSONALES)	28,470,072
GASTO DE CAPITAL		400,000,000
RECURSOS FISCALES		400,000,000
3210000000	TRANSFERENCIAS A ENTIDADES PARAESTATALES	400,000,000
3210003001	SERVICIOS DE SALUD	400,000,000
4000	TRANSFERENCIAS, ASIGNACIONES, SUBSIDIOS Y OTRAS AYUDAS	
41501	TRANSFERENCIAS INTERNAS OTORGADAS A ENTIDADES PARAESTATALES NO EMPRESARIALES Y NO FINANCIERAS	400,000,000

2.3.4 RECTORÍA DEL SISTEMA DE SALUD		898,900,556
GASTO CORRIENTE		898,900,556
RECURSOS FISCALES		18,076,705
Clave	Descripción	Monto 2025
0430000000	SECRETARÍA DE SALUD	18,076,705
0430100001	OFICINA DE LA C. SECRETARIA DE SALUD	8,795,980
3000	SERVICIOS GENERALES	
31101	ENERGÍA ELÉCTRICA OFICINAS PÚBLICAS	6,698,360
31301	AGUA OFICINAS PÚBLICAS	803,735
32201	ARRENDAMIENTO DE EDIFICIOS	1,293,886
0430300001	SUBSECRETARÍA DE REGULACIÓN Y FOMENTO SANITARIO	6,422,520
2000	MATERIALES Y SUMINISTROS	
21101	MATERIALES Y ÚTILES DE OFICINA	45,000
21401	MATERIALES, ÚTILES Y EQUIPOS MENORES DE TECNOLOGÍAS DE LA INFORMACIÓN Y COMUNICACIONES	16,956
21501	MATERIAL IMPRESO E INFORMACIÓN DIGITAL	7,620
22101	PRODUCTOS ALIMENTICIOS PARA PERSONAS	8,256
24101	PRODUCTOS MINERALES NO METÁLICOS	2,412
24701	ARTÍCULOS METÁLICOS PARA LA CONSTRUCCIÓN	15,720
24801	MATERIALES COMPLEMENTARIOS	9,660
26101	COMBUSTIBLES, LUBRICANTES Y ADITIVOS	2,395,464
3000	SERVICIOS GENERALES	
31101	ENERGÍA ELÉCTRICA OFICINAS PÚBLICAS	41,220
31301	AGUA OFICINAS PÚBLICAS	26,016
31501	TELEFONÍA CELULAR	8,100
31701	SERVICIOS DE ACCESO DE INTERNET, REDES Y PROCESAMIENTO DE INFORMACIÓN	146,244
31801	SERVICIOS POSTALES Y TELEGRÁFICOS	24,012
32201	ARRENDAMIENTO DE EDIFICIOS	469,284
32601	ARRENDAMIENTO DE MAQUINARIA, OTROS EQUIPOS Y HERRAMIENTA	207,672
33605	SERVICIOS DE IMPRESIÓN	131,244
33801	SERVICIOS DE VIGILANCIA	552,276
33902	SERVICIO MÉDICO	105,612
34501	SEGURO DE BIENES PATRIMONIALES	246,804
35401	INSTALACIÓN, REPARACIÓN Y MANTENIMIENTO DE EQUIPO E INSTRUMENTAL MÉDICO Y DE LABORATORIO	125,976
35501	REPARACIÓN Y MANTENIMIENTO DE EQUIPO DE TRANSPORTE	368,472
35705	INSTALACIÓN, REPARACIÓN Y MANTENIMIENTO DE EQUIPO ESPECIALIZADO DE INMUEBLES	9,804
35801	SERVICIOS DE LIMPIEZA Y MANEJO DE DESECHOS	881,976
35901	SERVICIOS DE JARDINERÍA Y FUMIGACIÓN	63,336
37101	PASAJES AÉREOS	35,724
37501	VIÁTICOS EN EL PAÍS	16,056
38501	GASTOS DE REPRESENTACIÓN	456,528
39201	IMPUESTOS Y DERECHOS	5,076
0430503001	COMISIÓN ESTATAL DE ARBITRAJE MÉDICO (COESAMED). ÓRGANO DESCONCENTRADO	2,672,049
2000	MATERIALES Y SUMINISTROS	

Clave	Descripción	Monto 2025
21101	MATERIALES Y ÚTILES DE OFICINA	54,780
21401	MATERIALES, ÚTILES Y EQUIPOS MENORES DE TECNOLOGÍAS DE LA INFORMACIÓN Y COMUNICACIONES	11,880
21502	PERIÓDICOS Y REVISTAS	10,488
21601	MATERIAL DE LIMPIEZA	24,816
22101	PRODUCTOS ALIMENTICIOS PARA PERSONAS	93,492
22301	UTENSILIOS PARA EL SERVICIO DE ALIMENTACIÓN	5,676
24601	MATERIAL ELÉCTRICO Y ELECTRÓNICO	612
26101	COMBUSTIBLES, LUBRICANTES Y ADITIVOS	165,108
27101	VESTUARIO Y UNIFORMES	4,476
3000	SERVICIOS GENERALES	
31801	SERVICIOS POSTALES Y TELEGRÁFICOS	3,312
32201	ARRENDAMIENTO DE EDIFICIOS	1,537,519
32301	ARRENDAMIENTO DE MÁQUINAS FOTOCOPIADORAS	8,235
32902	ARRENDAMIENTOS PARA EVENTOS	88,656
33601	SERVICIOS DE APOYO ADMINISTRATIVO, FOTOCOPIADO E IMPRESIÓN	24,648
33902	SERVICIO MÉDICO	48,048
35101	CONSERVACIÓN Y MANTENIMIENTO MENOR DE INMUEBLES	288
35501	REPARACIÓN Y MANTENIMIENTO DE EQUIPO DE TRANSPORTE	12,552
36105	ARTÍCULOS PROMOCIONALES	45,372
37101	PASAJES AÉREOS	175,224
37501	VIÁTICOS EN EL PAÍS	83,172
37601	VIÁTICOS EN EL EXTRANJERO	225,203
37901	OTROS SERVICIOS DE TRASLADO Y HOSPEDAJE	48,492
0430800001	CENTRO DE TRASPLANTES DEL ESTADO DE NUEVO LEÓN (CETRAENL). ÓRGANO ADMINISTRATIVO DESCONCENTRADO	186,156
2000	MATERIALES Y SUMINISTROS	
21101	MATERIALES Y ÚTILES DE OFICINA	9,000
26101	COMBUSTIBLES, LUBRICANTES Y ADITIVOS	14,232
3000	SERVICIOS GENERALES	
32601	ARRENDAMIENTO DE MAQUINARIA, OTROS EQUIPOS Y HERRAMIENTA	6,336
33605	SERVICIOS DE IMPRESIÓN	51,828
34501	SEGURO DE BIENES PATRIMONIALES	3,228
35101	CONSERVACIÓN Y MANTENIMIENTO MENOR DE INMUEBLES	89,916
35501	REPARACIÓN Y MANTENIMIENTO DE EQUIPO DE TRANSPORTE	4,824
38501	GASTOS DE REPRESENTACIÓN	6,792
RECURSOS FEDERALES		880,823,851
RAMO 28 PARTICIPACIONES A ENTIDADES FEDERATIVAS Y MUNICIPIOS		464,858,786
0430000000	SECRETARÍA DE SALUD	23,467,394
0430100001	OFICINA DE LA C. SECRETARIA DE SALUD	17,394,576
1000	SERVICIOS PERSONALES	
11301	SUELDOS BASE AL PERSONAL PERMANENTE	11,733,576
13201	PRIMA VACACIONAL	488,918
13203	AGUINALDO	1,955,614
14101	APORTACIONES PARA EL SERVICIO MÉDICO DE SERVIDORES PÚBLICOS	762,948

Clave	Descripción	Monto 2025
14103	APORTACIONES PARA PRESTACIONES DIVERSAS DE SERVIDORES PÚBLICOS	246,912
14201	APORTACIONES PARA VIVIENDA DE SERVIDORES PÚBLICOS	586,908
14301	APORTACIONES AL SISTEMA PARA EL RETIRO	1,408,320
14303	APORTACIONES PARA EL FONDO DE PENSIÓN GARANTIZADA POR JUBILACIÓN	211,380
0430201001	DIRECCIÓN DE SALUD PÚBLICA	1,320,184
1000	SERVICIOS PERSONALES	
11301	SUELDOS BASE AL PERSONAL PERMANENTE	890,568
13201	PRIMA VACACIONAL	37,108
13203	AGUINALDO	148,428
14101	APORTACIONES PARA EL SERVICIO MÉDICO DE SERVIDORES PÚBLICOS	57,900
14103	APORTACIONES PARA PRESTACIONES DIVERSAS DE SERVIDORES PÚBLICOS	18,720
14201	APORTACIONES PARA VIVIENDA DE SERVIDORES PÚBLICOS	44,544
14301	APORTACIONES AL SISTEMA PARA EL RETIRO	106,884
14303	APORTACIONES PARA EL FONDO DE PENSIÓN GARANTIZADA POR JUBILACIÓN	16,032
0430300001	SUBSECRETARÍA DE REGULACIÓN Y FOMENTO SANITARIO	4,752,634
1000	SERVICIOS PERSONALES	
11301	SUELDOS BASE AL PERSONAL PERMANENTE	3,205,992
13201	PRIMA VACACIONAL	133,586
13203	AGUINALDO	534,332
14101	APORTACIONES PARA EL SERVICIO MÉDICO DE SERVIDORES PÚBLICOS	208,440
14103	APORTACIONES PARA PRESTACIONES DIVERSAS DE SERVIDORES PÚBLICOS	67,416
14201	APORTACIONES PARA VIVIENDA DE SERVIDORES PÚBLICOS	160,332
14301	APORTACIONES AL SISTEMA PARA EL RETIRO	384,792
14303	APORTACIONES PARA EL FONDO DE PENSIÓN GARANTIZADA POR JUBILACIÓN	57,744
3210000000	TRANSFERENCIAS A ENTIDADES PARAESTATALES	441,391,392
3210003001	SERVICIOS DE SALUD	441,391,392
4000	TRANSFERENCIAS, ASIGNACIONES, SUBSIDIOS Y OTRAS AYUDAS	
41501	TRANSFERENCIAS INTERNAS OTORGADAS A ENTIDADES PARAESTATALES NO EMPRESARIALES Y NO FINANCIERAS	371,455,104
41515	TRANSFERENCIAS INTERNAS OTORGADAS A ENTIDADES PARAESTATALES NO EMPRESARIALES Y NO FINANCIERAS (SERVICIOS PERSONALES)	69,936,288
RAMO 33	APORTACIONES FEDERALES PARA ENTIDADES FEDERATIVAS Y MUNICIPIOS	415,965,065
3210000000	TRANSFERENCIAS A ENTIDADES PARAESTATALES	415,965,065
3210003001	SERVICIOS DE SALUD	415,965,065
8000	PARTICIPACIONES Y APORTACIONES	
83101	APORTACIONES DE LA FEDERACIÓN A LAS ENTIDADES FEDERATIVAS	415,965,065

2.4 RECREACIÓN, CULTURA Y OTRAS MANIFESTACIONES SOCIALES	1,060,439,240
2.4.1 DEPORTE Y RECREACIÓN	409,204,452
GASTO CORRIENTE	409,204,452
RECURSOS FISCALES	1,107,088
Clave Descripción	Monto 2025
3210000000 TRANSFERENCIAS A ENTIDADES PARAESTATALES	1,107,088
3210048001 PARQUES Y VIDA SILVESTRE DE NUEVO LEÓN	1,107,088
4000 TRANSFERENCIAS, ASIGNACIONES, SUBSIDIOS Y OTRAS AYUDAS	
41501 TRANSFERENCIAS INTERNAS OTORGADAS A ENTIDADES PARAESTATALES NO EMPRESARIALES Y NO FINANCIERAS	1,107,088
RECURSOS FEDERALES	408,097,364
RAMO 28 PARTICIPACIONES A ENTIDADES FEDERATIVAS Y MUNICIPIOS	408,097,364
3210000000 TRANSFERENCIAS A ENTIDADES PARAESTATALES	408,097,364
3210038001 INSTITUTO ESTATAL DE CULTURA FÍSICA Y DEPORTE	355,422,822
4000 TRANSFERENCIAS, ASIGNACIONES, SUBSIDIOS Y OTRAS AYUDAS	
41501 TRANSFERENCIAS INTERNAS OTORGADAS A ENTIDADES PARAESTATALES NO EMPRESARIALES Y NO FINANCIERAS	195,176,793
41515 TRANSFERENCIAS INTERNAS OTORGADAS A ENTIDADES PARAESTATALES NO EMPRESARIALES Y NO FINANCIERAS (SERVICIOS PERSONALES)	160,246,029
3210048001 PARQUES Y VIDA SILVESTRE DE NUEVO LEÓN	52,674,542
4000 TRANSFERENCIAS, ASIGNACIONES, SUBSIDIOS Y OTRAS AYUDAS	
41515 TRANSFERENCIAS INTERNAS OTORGADAS A ENTIDADES PARAESTATALES NO EMPRESARIALES Y NO FINANCIERAS (SERVICIOS PERSONALES)	52,674,542
2.4.2 CULTURA	539,681,394
GASTO CORRIENTE	539,681,394
RECURSOS FISCALES	345,923,671
0230000000 SECRETARÍA DE FINANZAS Y TESORERÍA GENERAL DEL ESTADO	9,537,280
0230202998 FIDEICOMISO DE PATRIMONIO CULTURAL BP-5518	9,537,280
7000 INVERSIONES FINANCIERAS Y OTRAS PROVISIONES	
75101 INVERSIONES EN FIDEICOMISOS DEL PODER EJECUTIVO	9,537,280
0450000000 SECRETARÍA DE CULTURA	160,758,061
0450100001 OFICINA DE LA C. SECRETARIA DE CULTURA	42,176,638
2000 MATERIALES Y SUMINISTROS	
21101 MATERIALES Y ÚTILES DE OFICINA	22,300
21401 MATERIALES, ÚTILES Y EQUIPOS MENORES DE TECNOLOGÍAS DE LA INFORMACIÓN Y COMUNICACIONES	2,000
21601 MATERIAL DE LIMPIEZA	11,200
22101 PRODUCTOS ALIMENTICIOS PARA PERSONAS	205,000
22106 PRODUCTOS ALIMENTICIOS PARA EVENTOS	2,000
22301 UTENSILIOS PARA EL SERVICIO DE ALIMENTACIÓN	10,000
24401 MADERA Y PRODUCTOS DE MADERA	9,000
24601 MATERIAL ELÉCTRICO Y ELECTRÓNICO	3,500
29101 HERRAMIENTAS MENORES	3,500

Clave	Descripción	Monto 2025
3000	SERVICIOS GENERALES	
31801	SERVICIOS POSTALES Y TELEGRÁFICOS	7,000
32201	ARRENDAMIENTO DE EDIFICIOS	2,384,269
32501	ARRENDAMIENTO DE EQUIPO DE TRANSPORTE	348,268
33601	SERVICIOS DE APOYO ADMINISTRATIVO, FOTOCOPIADO E IMPRESIÓN	22,000
35801	SERVICIOS DE LIMPIEZA Y MANEJO DE DESECHOS	6,000
37101	PASAJES AÉREOS	20,000
37501	VIÁTICOS EN EL PAÍS	42,500
37601	VIÁTICOS EN EL EXTRANJERO	21,000
37901	OTROS SERVICIOS DE TRASLADO Y HOSPEDAJE	1,000
38201	GASTOS DE ORDEN SOCIAL Y CULTURAL	100,000
38202	ARREGLOS FLORALES Y DECORACIÓN DE EVENTOS	12,000
7000	INVERSIONES FINANCIERAS Y OTRAS PROVISIONES	
79901	OTRAS EROGACIONES ESPECIALES	38,944,100
0450101001	SECRETARÍA TÉCNICA	1,373,012
2000	MATERIALES Y SUMINISTROS	
21101	MATERIALES Y ÚTILES DE OFICINA	10,000
21401	MATERIALES, ÚTILES Y EQUIPOS MENORES DE TECNOLOGÍAS DE LA INFORMACIÓN Y COMUNICACIONES	1,500
21601	MATERIAL DE LIMPIEZA	12,000
22101	PRODUCTOS ALIMENTICIOS PARA PERSONAS	17,500
22301	UTENSILIOS PARA EL SERVICIO DE ALIMENTACIÓN	1,000
24601	MATERIAL ELÉCTRICO Y ELECTRÓNICO	600
3000	SERVICIOS GENERALES	
31801	SERVICIOS POSTALES Y TELEGRÁFICOS	5,500
33301	SERVICIOS DE CONSULTORÍA ADMINISTRATIVA, PROCESOS, TÉCNICA Y EN TECNOLOGÍAS DE LA INFORMACIÓN	873,012
33601	SERVICIOS DE APOYO ADMINISTRATIVO, FOTOCOPIADO E IMPRESIÓN	39,000
35501	REPARACIÓN Y MANTENIMIENTO DE EQUIPO DE TRANSPORTE	10,000
35801	SERVICIOS DE LIMPIEZA Y MANEJO DE DESECHOS	3,000
37501	VIÁTICOS EN EL PAÍS	3,000
37901	OTROS SERVICIOS DE TRASLADO Y HOSPEDAJE	1,500
38201	GASTOS DE ORDEN SOCIAL Y CULTURAL	372,000
38301	CONGRESOS Y CONVENCIONES	23,400
0450102001	DIRECCIÓN ADMINISTRATIVA	90,195,355
2000	MATERIALES Y SUMINISTROS	
21101	MATERIALES Y ÚTILES DE OFICINA	60,000
21103	EQUIPOS MENORES DE OFICINA	20,000
21401	MATERIALES, ÚTILES Y EQUIPOS MENORES DE TECNOLOGÍAS DE LA INFORMACIÓN Y COMUNICACIONES	45,000
21504	FORMAS IMPRESAS DE USO GENERAL	10,000
21601	MATERIAL DE LIMPIEZA	260,000
22101	PRODUCTOS ALIMENTICIOS PARA PERSONAS	90,000
22301	UTENSILIOS PARA EL SERVICIO DE ALIMENTACIÓN	15,000
24201	CEMENTO Y PRODUCTOS DE CONCRETO	4,000
24301	CAL, YESO Y PRODUCTOS DE YESO	4,000

Clave	Descripción	Monto 2025
24401	MADERA Y PRODUCTOS DE MADERA	12,000
24601	MATERIAL ELÉCTRICO Y ELECTRÓNICO	63,300
24701	ARTÍCULOS METÁLICOS PARA LA CONSTRUCCIÓN	1,500
24801	MATERIALES COMPLEMENTARIOS	2,000
24901	OTROS MATERIALES Y ARTÍCULOS DE CONSTRUCCIÓN Y REPARACIÓN	63,600
25101	PRODUCTOS QUÍMICOS BÁSICOS	1,000
25201	FERTILIZANTES, PESTICIDAS Y OTROS AGROQUÍMICOS	1,604
26101	COMBUSTIBLES, LUBRICANTES Y ADITIVOS	600,000
27101	VESTUARIO Y UNIFORMES	4,000
27201	PRENDAS DE SEGURIDAD Y PROTECCIÓN PERSONAL	40,000
29101	HERRAMIENTAS MENORES	29,500
29201	REFACCIONES Y ACCESORIOS MENORES DE EDIFICIOS	32,000
29301	REFACCIONES Y ACCESORIOS MENORES DE MOBILIARIO Y EQUIPO DE ADMINISTRACIÓN, EDUCACIONAL Y RECREATIVO	1,000
29401	REFACCIONES Y ACCESORIOS MENORES DE EQUIPO DE CÓMPUTO Y TECNOLOGÍAS DE LA INFORMACIÓN	2,700
29601	REFACCIONES Y ACCESORIOS MENORES DE EQUIPO DE TRANSPORTE	10,000
3000	SERVICIOS GENERALES	
31101	ENERGÍA ELÉCTRICA OFICINAS PÚBLICAS	711,839
31301	AGUA OFICINAS PÚBLICAS	38,084
32301	ARRENDAMIENTO DE MÁQUINAS FOTOCOPIADORAS	231,607
32501	ARRENDAMIENTO DE EQUIPO DE TRANSPORTE	2,073,841
32701	ARRENDAMIENTO DE ACTIVOS INTANGIBLES	81,500
33301	SERVICIOS DE CONSULTORÍA ADMINISTRATIVA, PROCESOS, TÉCNICA Y EN TECNOLOGÍAS DE LA INFORMACIÓN	2,163,489
33801	SERVICIOS DE VIGILANCIA	1,739,094
33905	SERVICIOS PROFESIONALES, CIENTÍFICOS Y TÉCNICOS INTEGRALES	355,233
35101	CONSERVACIÓN Y MANTENIMIENTO MENOR DE INMUEBLES	1,000,000
35501	REPARACIÓN Y MANTENIMIENTO DE EQUIPO DE TRANSPORTE	176,696
35705	INSTALACIÓN, REPARACIÓN Y MANTENIMIENTO DE EQUIPO ESPECIALIZADO DE INMUEBLES	638,100
35801	SERVICIOS DE LIMPIEZA Y MANEJO DE DESECHOS	2,005,653
35901	SERVICIOS DE JARDINERÍA Y FUMIGACIÓN	400,000
37201	PASAJES TERRESTRES	2,500
37501	VIÁTICOS EN EL PAÍS	10,000
37901	OTROS SERVICIOS DE TRASLADO Y HOSPEDAJE	220,000
4000	TRANSFERENCIAS, ASIGNACIONES, SUBSIDIOS Y OTRAS AYUDAS	
44501	AYUDAS SOCIALES A INSTITUCIONES SIN FINES DE LUCRO	76,975,516
0450201001	DIRECCIÓN DE ARTE Y CREATIVIDAD	15,766,929
2000	MATERIALES Y SUMINISTROS	
21101	MATERIALES Y ÚTILES DE OFICINA	493,136
21103	EQUIPOS MENORES DE OFICINA	223,000
21501	MATERIAL IMPRESO E INFORMACIÓN DIGITAL	1,045,000
21701	MATERIALES Y ÚTILES DE ENSEÑANZA	397,000
22101	PRODUCTOS ALIMENTICIOS PARA PERSONAS	96,000
24601	MATERIAL ELÉCTRICO Y ELECTRÓNICO	17,000

Clave	Descripción	Monto 2025
27101	VESTUARIO Y UNIFORMES	124,020
27301	ARTÍCULOS DEPORTIVOS	500,000
27401	PRODUCTOS TEXTILES	50,000
29101	HERRAMIENTAS MENORES	11,000
3000	SERVICIOS GENERALES	
32501	ARRENDAMIENTO DE EQUIPO DE TRANSPORTE	21,642
33601	SERVICIOS DE APOYO ADMINISTRATIVO, FOTOCOPIADO E IMPRESIÓN	390,640
33905	SERVICIOS PROFESIONALES, CIENTÍFICOS Y TÉCNICOS INTEGRALES	6,541,360
35801	SERVICIOS DE LIMPIEZA Y MANEJO DE DESECHOS	40,000
37901	OTROS SERVICIOS DE TRASLADO Y HOSPEDAJE	5,500
38201	GASTOS DE ORDEN SOCIAL Y CULTURAL	5,636,351
38301	CONGRESOS Y CONVENCIONES	175,280
0450201002	DIRECCIÓN DE INNOVACIÓN CULTURAL	3,450,000
2000	MATERIALES Y SUMINISTROS	
21101	MATERIALES Y ÚTILES DE OFICINA	2,100
21103	EQUIPOS MENORES DE OFICINA	100
21401	MATERIALES, ÚTILES Y EQUIPOS MENORES DE TECNOLOGÍAS DE LA INFORMACIÓN Y COMUNICACIONES	14,020
21501	MATERIAL IMPRESO E INFORMACIÓN DIGITAL	64,540
21701	MATERIALES Y ÚTILES DE ENSEÑANZA	15,000
22101	PRODUCTOS ALIMENTICIOS PARA PERSONAS	15,100
22106	PRODUCTOS ALIMENTICIOS PARA EVENTOS	30,000
22301	UTENSILIOS PARA EL SERVICIO DE ALIMENTACIÓN	100
24201	CEMENTO Y PRODUCTOS DE CONCRETO	100
24301	CAL, YESO Y PRODUCTOS DE YESO	100
24401	MADERA Y PRODUCTOS DE MADERA	86,080
24601	MATERIAL ELÉCTRICO Y ELECTRÓNICO	5,100
24701	ARTÍCULOS METÁLICOS PARA LA CONSTRUCCIÓN	100
24801	MATERIALES COMPLEMENTARIOS	100
24901	OTROS MATERIALES Y ARTÍCULOS DE CONSTRUCCIÓN Y REPARACIÓN	100
25601	FIBRAS SINTÉTICAS, HULES, PLÁSTICOS Y DERIVADOS	11,700
27101	VESTUARIO Y UNIFORMES	17,100
29101	HERRAMIENTAS MENORES	5,000
29401	REFACCIONES Y ACCESORIOS MENORES DE EQUIPO DE CÓMPUTO Y TECNOLOGÍAS DE LA INFORMACIÓN	5,000
3000	SERVICIOS GENERALES	
31801	SERVICIOS POSTALES Y TELEGRÁFICOS	1,300
32701	ARRENDAMIENTO DE ACTIVOS INTANGIBLES	18,000
33401	SERVICIOS DE CAPACITACIÓN	150,000
33601	SERVICIOS DE APOYO ADMINISTRATIVO, FOTOCOPIADO E IMPRESIÓN	67,000
33905	SERVICIOS PROFESIONALES, CIENTÍFICOS Y TÉCNICOS INTEGRALES	1,760,960
34701	FLETES Y MANIOBRAS	15,000
37101	PASAJES AÉREOS	181,000
37501	VIÁTICOS EN EL PAÍS	16,200
37601	VIÁTICOS EN EL EXTRANJERO	193,000
38201	GASTOS DE ORDEN SOCIAL Y CULTURAL	552,992

Clave	Descripción	Monto 2025
38301	CONGRESOS Y CONVENCIONES	66,000
4000	TRANSFERENCIAS, ASIGNACIONES, SUBSIDIOS Y OTRAS AYUDAS	
44101	AYUDAS SOCIALES A PERSONAS	157,108
0450300001	SUBSECRETARÍA DE PARTICIPACIÓN Y DIVERSIDAD CULTURAL	7,796,127
2000	MATERIALES Y SUMINISTROS	
21101	MATERIALES Y ÚTILES DE OFICINA	100,257
21501	MATERIAL IMPRESO E INFORMACIÓN DIGITAL	10,000
21701	MATERIALES Y ÚTILES DE ENSEÑANZA	130,069
22101	PRODUCTOS ALIMENTICIOS PARA PERSONAS	724
24201	CEMENTO Y PRODUCTOS DE CONCRETO	167
27201	PRENDAS DE SEGURIDAD Y PROTECCIÓN PERSONAL	7,062
29201	REFACCIONES Y ACCESORIOS MENORES DE EDIFICIOS	173
29401	REFACCIONES Y ACCESORIOS MENORES DE EQUIPO DE CÓMPUTO Y TECNOLOGÍAS DE LA INFORMACIÓN	427
3000	SERVICIOS GENERALES	
31801	SERVICIOS POSTALES Y TELEGRÁFICOS	100
32601	ARRENDAMIENTO DE MAQUINARIA, OTROS EQUIPOS Y HERRAMIENTA	1,000
32902	ARRENDAMIENTOS PARA EVENTOS	26,299
33301	SERVICIOS DE CONSULTORÍA ADMINISTRATIVA, PROCESOS, TÉCNICA Y EN TECNOLOGÍAS DE LA INFORMACIÓN	29,000
33601	SERVICIOS DE APOYO ADMINISTRATIVO, FOTOCOPIADO E IMPRESIÓN	129,064
33801	SERVICIOS DE VIGILANCIA	64,130
33905	SERVICIOS PROFESIONALES, CIENTÍFICOS Y TÉCNICOS INTEGRALES	3,345,556
34701	FLETES Y MANIOBRAS	1,000
35101	CONSERVACIÓN Y MANTENIMIENTO MENOR DE INMUEBLES	300,000
35801	SERVICIOS DE LIMPIEZA Y MANEJO DE DESECHOS	1,000
37501	VIÁTICOS EN EL PAÍS	20,000
37901	OTROS SERVICIOS DE TRASLADO Y HOSPEDAJE	100
38201	GASTOS DE ORDEN SOCIAL Y CULTURAL	3,630,000
3210000000	TRANSFERENCIAS A ENTIDADES PARAESTATALES	175,628,330
3210008001	MUSEO DE HISTORIA MEXICANA	78,932,603
4000	TRANSFERENCIAS, ASIGNACIONES, SUBSIDIOS Y OTRAS AYUDAS	
41501	TRANSFERENCIAS INTERNAS OTORGADAS A ENTIDADES PARAESTATALES NO EMPRESARIALES Y NO FINANCIERAS	19,553,541
41515	TRANSFERENCIAS INTERNAS OTORGADAS A ENTIDADES PARAESTATALES NO EMPRESARIALES Y NO FINANCIERAS (SERVICIOS PERSONALES)	59,379,062
3210047001	FIDEICOMISO FONDO EDITORIAL DE NUEVO LEÓN	11,631,271
4000	TRANSFERENCIAS, ASIGNACIONES, SUBSIDIOS Y OTRAS AYUDAS	
41501	TRANSFERENCIAS INTERNAS OTORGADAS A ENTIDADES PARAESTATALES NO EMPRESARIALES Y NO FINANCIERAS	1,292,617
41515	TRANSFERENCIAS INTERNAS OTORGADAS A ENTIDADES PARAESTATALES NO EMPRESARIALES Y NO FINANCIERAS (SERVICIOS PERSONALES)	10,338,654
3210050001	CONSEJO ESTATAL PARA LA PROMOCIÓN DE VALORES Y CULTURA DE LA LEGALIDAD	5,064,456
4000	TRANSFERENCIAS, ASIGNACIONES, SUBSIDIOS Y OTRAS AYUDAS	
41501	TRANSFERENCIAS INTERNAS OTORGADAS A ENTIDADES PARAESTATALES NO EMPRESARIALES Y NO FINANCIERAS	2,407,028

Clave	Descripción	Monto 2025
41515	TRANSFERENCIAS INTERNAS OTORGADAS A ENTIDADES PARAESTATALES NO EMPRESARIALES Y NO FINANCIERAS (SERVICIOS PERSONALES)	2,657,428
3210056001	FIDEICOMISO FESTIVAL INTERNACIONAL DE SANTA LUCÍA	80,000,000
4000	TRANSFERENCIAS, ASIGNACIONES, SUBSIDIOS Y OTRAS AYUDAS	
41501	TRANSFERENCIAS INTERNAS OTORGADAS A ENTIDADES PARAESTATALES NO EMPRESARIALES Y NO FINANCIERAS	71,634,951
41515	TRANSFERENCIAS INTERNAS OTORGADAS A ENTIDADES PARAESTATALES NO EMPRESARIALES Y NO FINANCIERAS (SERVICIOS PERSONALES)	8,365,049
RECURSOS FEDERALES		193,757,723
RAMO 28 PARTICIPACIONES A ENTIDADES FEDERATIVAS Y MUNICIPIOS		193,757,723
0450000000 SECRETARÍA DE CULTURA		64,435,376
0450100001 OFICINA DE LA C. SECRETARIA DE CULTURA		35,263,035
1000 SERVICIOS PERSONALES		
11301	SUELDOS BASE AL PERSONAL PERMANENTE	23,787,264
13201	PRIMA VACACIONAL	991,182
13203	AGUINALDO	3,964,544
14101	APORTACIONES PARA EL SERVICIO MÉDICO DE SERVIDORES PÚBLICOS	1,546,584
14103	APORTACIONES PARA PRESTACIONES DIVERSAS DE SERVIDORES PÚBLICOS	500,280
14201	APORTACIONES PARA VIVIENDA DE SERVIDORES PÚBLICOS	1,189,692
14301	APORTACIONES AL SISTEMA PARA EL RETIRO	2,854,981
14303	APORTACIONES PARA EL FONDO DE PENSIÓN GARANTIZADA POR JUBILACIÓN	428,508
0450101001 SECRETARÍA TÉCNICA		10,973,305
1000 SERVICIOS PERSONALES		
11301	SUELDOS BASE AL PERSONAL PERMANENTE	7,402,176
13201	PRIMA VACACIONAL	308,436
13203	AGUINALDO	1,233,696
14101	APORTACIONES PARA EL SERVICIO MÉDICO DE SERVIDORES PÚBLICOS	481,296
14103	APORTACIONES PARA PRESTACIONES DIVERSAS DE SERVIDORES PÚBLICOS	155,712
14201	APORTACIONES PARA VIVIENDA DE SERVIDORES PÚBLICOS	370,224
14301	APORTACIONES AL SISTEMA PARA EL RETIRO	888,433
14303	APORTACIONES PARA EL FONDO DE PENSIÓN GARANTIZADA POR JUBILACIÓN	133,332
0450102001 DIRECCIÓN ADMINISTRATIVA		10,168,123
1000 SERVICIOS PERSONALES		
11301	SUELDOS BASE AL PERSONAL PERMANENTE	6,591,240
12101	HONORARIOS ASIMILABLES A SALARIOS	396,929
13201	PRIMA VACACIONAL	274,646
13203	AGUINALDO	1,098,540
14101	APORTACIONES PARA EL SERVICIO MÉDICO DE SERVIDORES PÚBLICOS	428,580
14103	APORTACIONES PARA PRESTACIONES DIVERSAS DE SERVIDORES PÚBLICOS	138,672
14201	APORTACIONES PARA VIVIENDA DE SERVIDORES PÚBLICOS	329,688
14301	APORTACIONES AL SISTEMA PARA EL RETIRO	791,100
14303	APORTACIONES PARA EL FONDO DE PENSIÓN GARANTIZADA POR JUBILACIÓN	118,728

Clave	Descripción	Monto 2025
0450103001	COORDINACIÓN JURÍDICA	2,186,163
1000	SERVICIOS PERSONALES	
11301	SUELDOS BASE AL PERSONAL PERMANENTE	1,115,400
12101	HONORARIOS ASIMILABLES A SALARIOS	532,649
13201	PRIMA VACACIONAL	46,478
13203	AGUINALDO	185,900
14101	APORTACIONES PARA EL SERVICIO MÉDICO DE SERVIDORES PÚBLICOS	72,528
14103	APORTACIONES PARA PRESTACIONES DIVERSAS DE SERVIDORES PÚBLICOS	23,460
14201	APORTACIONES PARA VIVIENDA DE SERVIDORES PÚBLICOS	55,788
14301	APORTACIONES AL SISTEMA PARA EL RETIRO	133,872
14303	APORTACIONES PARA EL FONDO DE PENSIÓN GARANTIZADA POR JUBILACIÓN	20,088
0450200001	SUBSECRETARÍA DE DESARROLLO CREATIVO	5,844,750
1000	SERVICIOS PERSONALES	
11301	SUELDOS BASE AL PERSONAL PERMANENTE	3,942,612
13201	PRIMA VACACIONAL	164,280
13203	AGUINALDO	657,102
14101	APORTACIONES PARA EL SERVICIO MÉDICO DE SERVIDORES PÚBLICOS	256,344
14103	APORTACIONES PARA PRESTACIONES DIVERSAS DE SERVIDORES PÚBLICOS	82,956
14201	APORTACIONES PARA VIVIENDA DE SERVIDORES PÚBLICOS	197,220
14301	APORTACIONES AL SISTEMA PARA EL RETIRO	473,208
14303	APORTACIONES PARA EL FONDO DE PENSIÓN GARANTIZADA POR JUBILACIÓN	71,028
3210000000	TRANSFERENCIAS A ENTIDADES PARAESTATALES	129,322,347
3210009001	CONSEJO PARA LA CULTURA Y LAS ARTES (CONARTE)	129,322,347
4000	TRANSFERENCIAS, ASIGNACIONES, SUBSIDIOS Y OTRAS AYUDAS	
41501	TRANSFERENCIAS INTERNAS OTORGADAS A ENTIDADES PARAESTATALES NO EMPRESARIALES Y NO FINANCIERAS	69,272,347
41515	TRANSFERENCIAS INTERNAS OTORGADAS A ENTIDADES PARAESTATALES NO EMPRESARIALES Y NO FINANCIERAS (SERVICIOS PERSONALES)	60,050,000
2.4.3	RADIO, TELEVISIÓN Y EDITORIALES	105,274,414
GASTO CORRIENTE		105,274,414
RECURSOS FISCALES		26,967,061
3210000000	TRANSFERENCIAS A ENTIDADES PARAESTATALES	26,967,061
3210108001	SISTEMA DE RADIO Y TELEVISIÓN DE NUEVO LEÓN	26,967,061
4000	TRANSFERENCIAS, ASIGNACIONES, SUBSIDIOS Y OTRAS AYUDAS	
41501	TRANSFERENCIAS INTERNAS OTORGADAS A ENTIDADES PARAESTATALES NO EMPRESARIALES Y NO FINANCIERAS	26,967,061
RECURSOS FEDERALES		78,307,353
RAMO 28 PARTICIPACIONES A ENTIDADES FEDERATIVAS Y MUNICIPIOS		78,307,353
3210000000	TRANSFERENCIAS A ENTIDADES PARAESTATALES	78,307,353
3210108001	SISTEMA DE RADIO Y TELEVISIÓN DE NUEVO LEÓN	78,307,353
4000	TRANSFERENCIAS, ASIGNACIONES, SUBSIDIOS Y OTRAS AYUDAS	
41515	TRANSFERENCIAS INTERNAS OTORGADAS A ENTIDADES PARAESTATALES NO EMPRESARIALES Y NO FINANCIERAS (SERVICIOS PERSONALES)	78,307,353

2.4.4 ASUNTOS RELIGIOSOS Y OTRAS MANIFESTACIONES SOCIALES		6,278,980
GASTO CORRIENTE		6,278,980
RECURSOS FISCALES		238,984
Clave	Descripción	Monto 2025
0210000000	SECRETARÍA GENERAL DE GOBIERNO	238,984
0210240001	DIRECCIÓN DE ASUNTOS RELIGIOSOS	238,984
2000	MATERIALES Y SUMINISTROS	
21101	MATERIALES Y ÚTILES DE OFICINA	10,901
21103	EQUIPOS MENORES DE OFICINA	4,066
21401	MATERIALES, ÚTILES Y EQUIPOS MENORES DE TECNOLOGÍAS DE LA INFORMACIÓN Y COMUNICACIONES	4,650
21601	MATERIAL DE LIMPIEZA	4,632
22101	PRODUCTOS ALIMENTICIOS PARA PERSONAS	14,475
24601	MATERIAL ELÉCTRICO Y ELECTRÓNICO	2,575
26101	COMBUSTIBLES, LUBRICANTES Y ADITIVOS	86,400
3000	SERVICIOS GENERALES	
31801	SERVICIOS POSTALES Y TELEGRÁFICOS	3,860
32902	ARRENDAMIENTOS PARA EVENTOS	13,321
33601	SERVICIOS DE APOYO ADMINISTRATIVO, FOTOCOPIADO E IMPRESIÓN	2,061
35201	INSTALACIÓN, REPARACIÓN Y MANTENIMIENTO DE MOBILIARIO Y EQUIPO DE ADMINISTRACIÓN, EDUCACIONAL Y RECREATIVO	643
35501	REPARACIÓN Y MANTENIMIENTO DE EQUIPO DE TRANSPORTE	50,000
37101	PASAJES AÉREOS	18,000
37501	VIÁTICOS EN EL PAÍS	15,000
37901	OTROS SERVICIOS DE TRASLADO Y HOSPEDAJE	8,400
RECURSOS FEDERALES		6,039,996
RAMO 28 PARTICIPACIONES A ENTIDADES FEDERATIVAS Y MUNICIPIOS		6,039,996
0210000000	SECRETARÍA GENERAL DE GOBIERNO	6,039,996
0210240001	DIRECCIÓN DE ASUNTOS RELIGIOSOS	6,039,996
1000	SERVICIOS PERSONALES	
11301	SUELDOS BASE AL PERSONAL PERMANENTE	4,074,312
13201	PRIMA VACACIONAL	169,778
13203	AGUINALDO	679,090
14101	APORTACIONES PARA EL SERVICIO MÉDICO DE SERVIDORES PÚBLICOS	264,924
14103	APORTACIONES PARA PRESTACIONES DIVERSAS DE SERVIDORES PÚBLICOS	85,728
14201	APORTACIONES PARA VIVIENDA DE SERVIDORES PÚBLICOS	203,784
14301	APORTACIONES AL SISTEMA PARA EL RETIRO	489,000
14303	APORTACIONES PARA EL FONDO DE PENSIÓN GARANTIZADA POR JUBILACIÓN	73,380

2.5 EDUCACIÓN	49,826,128,483
2.5.1 EDUCACIÓN BÁSICA	37,153,716,712
GASTO CORRIENTE	36,282,690,436

RECURSOS FISCALES	2,937,727,014
--------------------------	----------------------

Clave	Descripción	Monto 2025
0420000000	SECRETARÍA DE EDUCACIÓN	2,937,727,014
0420100001	OFICINA DE LA C. SECRETARIA DE EDUCACIÓN	21,713,646
2000	MATERIALES Y SUMINISTROS	
21501	MATERIAL IMPRESO E INFORMACIÓN DIGITAL	21,713,646
0420215001	SUELDOS Y PRESTACIONES MAGISTERIO	2,839,141,270
1000	SERVICIOS PERSONALES	
15402	PRESTACIONES CONTRACTUALES MAGISTERIO	2,839,141,270
0420300001	SUBSECRETARÍA DE EDUCACIÓN BÁSICA	76,442,899
2000	MATERIALES Y SUMINISTROS	
21101	MATERIALES Y ÚTILES DE OFICINA	30,000
21401	MATERIALES, ÚTILES Y EQUIPOS MENORES DE TECNOLOGÍAS DE LA INFORMACIÓN Y COMUNICACIONES	12,000
21601	MATERIAL DE LIMPIEZA	8,000
7000	INVERSIONES FINANCIERAS Y OTRAS PROVISIONES	
75101	INVERSIONES EN FIDEICOMISOS DEL PODER EJECUTIVO	76,392,899
	FIDEICOMISO BP3417 CENDIS	76,392,899
0420303001	DIRECCIÓN DE EDUCACIÓN PRIMARIA	154,279
2000	MATERIALES Y SUMINISTROS	
21101	MATERIALES Y ÚTILES DE OFICINA	12,000
21401	MATERIALES, ÚTILES Y EQUIPOS MENORES DE TECNOLOGÍAS DE LA INFORMACIÓN Y COMUNICACIONES	12,000
4000	TRANSFERENCIAS, ASIGNACIONES, SUBSIDIOS Y OTRAS AYUDAS	
44210	PROGRAMAS Y CONCURSOS ESCOLARES	130,279
0420304001	DIRECCIÓN DE EDUCACIÓN SECUNDARIA	24,000
2000	MATERIALES Y SUMINISTROS	
21101	MATERIALES Y ÚTILES DE OFICINA	12,000
21401	MATERIALES, ÚTILES Y EQUIPOS MENORES DE TECNOLOGÍAS DE LA INFORMACIÓN Y COMUNICACIONES	12,000
0420305001	COORDINACIÓN DE IDIOMAS	54,360
2000	MATERIALES Y SUMINISTROS	
21101	MATERIALES Y ÚTILES DE OFICINA	42,000
21401	MATERIALES, ÚTILES Y EQUIPOS MENORES DE TECNOLOGÍAS DE LA INFORMACIÓN Y COMUNICACIONES	12,360
0420307001	DIRECCIÓN DE EDUCACIÓN FÍSICA Y DEPORTES	32,720
2000	MATERIALES Y SUMINISTROS	
21101	MATERIALES Y ÚTILES DE OFICINA	12,360
21401	MATERIALES, ÚTILES Y EQUIPOS MENORES DE TECNOLOGÍAS DE LA INFORMACIÓN Y COMUNICACIONES	12,360

Clave	Descripción	Monto 2025
21601	MATERIAL DE LIMPIEZA	8,000
0420311001	DIRECCIÓN GENERAL DE EDUCACIÓN INCLUSIVA	40,960
2000	MATERIALES Y SUMINISTROS	
21101	MATERIALES Y ÚTILES DE OFICINA	12,360
21401	MATERIALES, ÚTILES Y EQUIPOS MENORES DE TECNOLOGÍAS DE LA INFORMACIÓN Y COMUNICACIONES	12,360
21601	MATERIAL DE LIMPIEZA	8,000
22101	PRODUCTOS ALIMENTICIOS PARA PERSONAS	8,240
0420311101	DIRECCIÓN DE EDUCACIÓN ESPECIAL	24,720
2000	MATERIALES Y SUMINISTROS	
21101	MATERIALES Y ÚTILES DE OFICINA	12,360
21401	MATERIALES, ÚTILES Y EQUIPOS MENORES DE TECNOLOGÍAS DE LA INFORMACIÓN Y COMUNICACIONES	12,360
0420312001	DIRECCIÓN DE PRIMERA INFANCIA	24,720
2000	MATERIALES Y SUMINISTROS	
21101	MATERIALES Y ÚTILES DE OFICINA	12,360
21401	MATERIALES, ÚTILES Y EQUIPOS MENORES DE TECNOLOGÍAS DE LA INFORMACIÓN Y COMUNICACIONES	12,360
0420313001	DIRECCIÓN DE ESCUELAS PARTICULARES	24,720
2000	MATERIALES Y SUMINISTROS	
21101	MATERIALES Y ÚTILES DE OFICINA	12,360
21401	MATERIALES, ÚTILES Y EQUIPOS MENORES DE TECNOLOGÍAS DE LA INFORMACIÓN Y COMUNICACIONES	12,360
0420314001	COORDINACIÓN DE ACREDITACIÓN, CERTIFICACIÓN Y CONTROL ESCOLAR DE EDUCACIÓN BÁSICA	24,720
2000	MATERIALES Y SUMINISTROS	
21101	MATERIALES Y ÚTILES DE OFICINA	12,360
21401	MATERIALES, ÚTILES Y EQUIPOS MENORES DE TECNOLOGÍAS DE LA INFORMACIÓN Y COMUNICACIONES	12,360
0421805001	COORDINACIÓN ESTATAL DE LA UNIDAD DEL SISTEMA PARA LA CARRERA DE LAS MAESTRAS Y LOS MAESTROS	24,000
2000	MATERIALES Y SUMINISTROS	
21101	MATERIALES Y ÚTILES DE OFICINA	12,000
21401	MATERIALES, ÚTILES Y EQUIPOS MENORES DE TECNOLOGÍAS DE LA INFORMACIÓN Y COMUNICACIONES	12,000
RECURSOS FEDERALES		33,344,963,421
RAMO 11 EDUCACIÓN PÚBLICA		100,968,495
0420000000 SECRETARÍA DE EDUCACIÓN		100,968,495
0420305001 COORDINACIÓN DE IDIOMAS		69,152,945
8000 PARTICIPACIONES Y APORTACIONES		
85301 OTROS CONVENIOS		69,152,945
0420406001 DIRECCIÓN DE DESARROLLO INSTITUCIONAL		31,815,550
8000 PARTICIPACIONES Y APORTACIONES		
85301 OTROS CONVENIOS		31,815,550
RAMO 28 PARTICIPACIONES A ENTIDADES FEDERATIVAS Y MUNICIPIOS		13,198,779,568

Clave	Descripción	Monto 2025
0420000000	SECRETARÍA DE EDUCACIÓN	12,062,369,636
0420215001	SUELDOS Y PRESTACIONES MAGISTERIO	11,978,612,393
1000	SERVICIOS PERSONALES	
11302	SUELDOS BASE MAGISTERIO	6,862,479,837
12201	INTERINATOS	117,707,436
13202	PRIMA VACACIONAL MAGISTERIO	140,303,391
13204	AGUINALDO MAGISTERIO	1,378,926,053
13403	COMPENSACIONES MAGISTERIO	63,762,068
14102	APORTACIONES PARA EL SERVICIO MÉDICO DEL MAGISTERIO	320,075,579
14104	APORTACIONES PARA PRESTACIONES DIVERSAS DEL MAGISTERIO	102,026,286
14202	APORTACIONES PARA VIVIENDA DEL MAGISTERIO	246,212,228
14302	APORTACIONES PARA JUBILACIONES Y PENSIONES DEL MAGISTERIO	463,247,341
14304	APORTACIONES PARA EL FONDO DE PENSIÓN GARANTIZADA POR JUBILACIÓN MAGISTERIO	50,340,784
15402	PRESTACIONES CONTRACTUALES MAGISTERIO	1,689,713,819
15503	PRESTACIONES BONOS PARA LIBROS	22,412,734
16101	PREVISIONES DE CARÁCTER LABORAL, ECONÓMICA Y DE SEGURIDAD SOCIAL	232,749,383
17103	COMPENSACIONES PUNTUALIDAD Y ASISTENCIA	288,655,454
0420230001	DIRECCIÓN GENERAL DE PLANEACIÓN Y COORDINACIÓN EDUCATIVA	14,992,784
1000	SERVICIOS PERSONALES	
11301	SUELDOS BASE AL PERSONAL PERMANENTE	7,170,396
13201	PRIMA VACACIONAL	298,782
13203	AGUINALDO	1,195,106
13401	COMPENSACIONES	4,363,224
14101	APORTACIONES PARA EL SERVICIO MÉDICO DE SERVIDORES PÚBLICOS	466,188
14103	APORTACIONES PARA PRESTACIONES DIVERSAS DE SERVIDORES PÚBLICOS	150,768
14201	APORTACIONES PARA VIVIENDA DE SERVIDORES PÚBLICOS	358,608
14301	APORTACIONES AL SISTEMA PARA EL RETIRO	860,580
14303	APORTACIONES PARA EL FONDO DE PENSIÓN GARANTIZADA POR JUBILACIÓN	129,132
0420231001	DIRECCIÓN DE PROGRAMACIÓN Y PRESUPUESTO	3,561,325
1000	SERVICIOS PERSONALES	
11301	SUELDOS BASE AL PERSONAL PERMANENTE	2,402,328
13201	PRIMA VACACIONAL	100,104
13203	AGUINALDO	400,404
14101	APORTACIONES PARA EL SERVICIO MÉDICO DE SERVIDORES PÚBLICOS	156,180
14103	APORTACIONES PARA PRESTACIONES DIVERSAS DE SERVIDORES PÚBLICOS	50,544
14201	APORTACIONES PARA VIVIENDA DE SERVIDORES PÚBLICOS	120,156
14301	APORTACIONES AL SISTEMA PARA EL RETIRO	288,337
14303	APORTACIONES PARA EL FONDO DE PENSIÓN GARANTIZADA POR JUBILACIÓN	43,272
0420300001	SUBSECRETARÍA DE EDUCACIÓN BÁSICA	12,415,568
1000	SERVICIOS PERSONALES	
11301	SUELDOS BASE AL PERSONAL PERMANENTE	8,374,824
13201	PRIMA VACACIONAL	348,978
13203	AGUINALDO	1,395,842

Clave	Descripción	Monto 2025
14101	APORTACIONES PARA EL SERVICIO MÉDICO DE SERVIDORES PÚBLICOS	544,548
14103	APORTACIONES PARA PRESTACIONES DIVERSAS DE SERVIDORES PÚBLICOS	176,304
14201	APORTACIONES PARA VIVIENDA DE SERVIDORES PÚBLICOS	418,944
14301	APORTACIONES AL SISTEMA PARA EL RETIRO	1,005,228
14303	APORTACIONES PARA EL FONDO DE PENSIÓN GARANTIZADA POR JUBILACIÓN	150,900
0420303001	DIRECCIÓN DE EDUCACIÓN PRIMARIA	1,926,250
1000	SERVICIOS PERSONALES	
11301	SUELDOS BASE AL PERSONAL PERMANENTE	1,299,384
13201	PRIMA VACACIONAL	54,142
13203	AGUINALDO	216,564
14101	APORTACIONES PARA EL SERVICIO MÉDICO DE SERVIDORES PÚBLICOS	84,480
14103	APORTACIONES PARA PRESTACIONES DIVERSAS DE SERVIDORES PÚBLICOS	27,336
14201	APORTACIONES PARA VIVIENDA DE SERVIDORES PÚBLICOS	64,992
14301	APORTACIONES AL SISTEMA PARA EL RETIRO	155,952
14303	APORTACIONES PARA EL FONDO DE PENSIÓN GARANTIZADA POR JUBILACIÓN	23,400
0420304001	DIRECCIÓN DE EDUCACIÓN SECUNDARIA	2,422,256
1000	SERVICIOS PERSONALES	
11301	SUELDOS BASE AL PERSONAL PERMANENTE	1,633,956
13201	PRIMA VACACIONAL	68,084
13203	AGUINALDO	272,328
14101	APORTACIONES PARA EL SERVICIO MÉDICO DE SERVIDORES PÚBLICOS	106,236
14103	APORTACIONES PARA PRESTACIONES DIVERSAS DE SERVIDORES PÚBLICOS	34,380
14201	APORTACIONES PARA VIVIENDA DE SERVIDORES PÚBLICOS	81,732
14301	APORTACIONES AL SISTEMA PARA EL RETIRO	196,104
14303	APORTACIONES PARA EL FONDO DE PENSIÓN GARANTIZADA POR JUBILACIÓN	29,436
0420305001	COORDINACIÓN DE IDIOMAS	36,220,617
1000	SERVICIOS PERSONALES	
11301	SUELDOS BASE AL PERSONAL PERMANENTE	891,060
13201	PRIMA VACACIONAL	37,128
13203	AGUINALDO	148,510
13401	COMPENSACIONES	34,899,707
14101	APORTACIONES PARA EL SERVICIO MÉDICO DE SERVIDORES PÚBLICOS	57,924
14103	APORTACIONES PARA PRESTACIONES DIVERSAS DE SERVIDORES PÚBLICOS	18,732
14201	APORTACIONES PARA VIVIENDA DE SERVIDORES PÚBLICOS	44,568
14301	APORTACIONES AL SISTEMA PARA EL RETIRO	106,944
14303	APORTACIONES PARA EL FONDO DE PENSIÓN GARANTIZADA POR JUBILACIÓN	16,044
0420310001	DIRECCIÓN DE PARTICIPACIÓN SOCIAL	1,127,210
1000	SERVICIOS PERSONALES	
11301	SUELDOS BASE AL PERSONAL PERMANENTE	760,380
13201	PRIMA VACACIONAL	31,684
13203	AGUINALDO	126,730
14101	APORTACIONES PARA EL SERVICIO MÉDICO DE SERVIDORES PÚBLICOS	49,440

Clave	Descripción	Monto 2025
14103	APORTACIONES PARA PRESTACIONES DIVERSAS DE SERVIDORES PÚBLICOS	15,996
14201	APORTACIONES PARA VIVIENDA DE SERVIDORES PÚBLICOS	38,028
14301	APORTACIONES AL SISTEMA PARA EL RETIRO	91,260
14303	APORTACIONES PARA EL FONDO DE PENSIÓN GARANTIZADA POR JUBILACIÓN	13,692
0420311101	DIRECCIÓN DE EDUCACIÓN ESPECIAL	299,818
1000	SERVICIOS PERSONALES	
11301	SUELDOS BASE AL PERSONAL PERMANENTE	202,224
13201	PRIMA VACACIONAL	8,426
13203	AGUINALDO	33,704
14101	APORTACIONES PARA EL SERVICIO MÉDICO DE SERVIDORES PÚBLICOS	13,152
14103	APORTACIONES PARA PRESTACIONES DIVERSAS DE SERVIDORES PÚBLICOS	4,272
14201	APORTACIONES PARA VIVIENDA DE SERVIDORES PÚBLICOS	10,116
14301	APORTACIONES AL SISTEMA PARA EL RETIRO	24,276
14303	APORTACIONES PARA EL FONDO DE PENSIÓN GARANTIZADA POR JUBILACIÓN	3,648
0420312001	DIRECCIÓN DE PRIMERA INFANCIA	3,829,765
1000	SERVICIOS PERSONALES	
11301	SUELDOS BASE AL PERSONAL PERMANENTE	1,075,152
13201	PRIMA VACACIONAL	44,798
13203	AGUINALDO	179,192
13401	COMPENSACIONES	2,235,951
14101	APORTACIONES PARA EL SERVICIO MÉDICO DE SERVIDORES PÚBLICOS	69,900
14103	APORTACIONES PARA PRESTACIONES DIVERSAS DE SERVIDORES PÚBLICOS	22,608
14201	APORTACIONES PARA VIVIENDA DE SERVIDORES PÚBLICOS	53,772
14301	APORTACIONES AL SISTEMA PARA EL RETIRO	129,036
14303	APORTACIONES PARA EL FONDO DE PENSIÓN GARANTIZADA POR JUBILACIÓN	19,356
0420313001	DIRECCIÓN DE ESCUELAS PARTICULARES	2,029,950
1000	SERVICIOS PERSONALES	
11301	SUELDOS BASE AL PERSONAL PERMANENTE	1,369,332
13201	PRIMA VACACIONAL	57,060
13203	AGUINALDO	228,234
14101	APORTACIONES PARA EL SERVICIO MÉDICO DE SERVIDORES PÚBLICOS	89,028
14103	APORTACIONES PARA PRESTACIONES DIVERSAS DE SERVIDORES PÚBLICOS	28,800
14201	APORTACIONES PARA VIVIENDA DE SERVIDORES PÚBLICOS	68,484
14301	APORTACIONES AL SISTEMA PARA EL RETIRO	164,352
14303	APORTACIONES PARA EL FONDO DE PENSIÓN GARANTIZADA POR JUBILACIÓN	24,660
0420314001	COORDINACIÓN DE ACREDITACIÓN, CERTIFICACIÓN Y CONTROL ESCOLAR DE EDUCACIÓN BÁSICA	2,288,496
1000	SERVICIOS PERSONALES	
11301	SUELDOS BASE AL PERSONAL PERMANENTE	1,543,716
13201	PRIMA VACACIONAL	64,328
13203	AGUINALDO	257,296
14101	APORTACIONES PARA EL SERVICIO MÉDICO DE SERVIDORES PÚBLICOS	100,368

Clave	Descripción	Monto 2025
14103	APORTACIONES PARA PRESTACIONES DIVERSAS DE SERVIDORES PÚBLICOS	32,484
14201	APORTACIONES PARA VIVIENDA DE SERVIDORES PÚBLICOS	77,220
14301	APORTACIONES AL SISTEMA PARA EL RETIRO	185,280
14303	APORTACIONES PARA EL FONDO DE PENSIÓN GARANTIZADA POR JUBILACIÓN	27,804
0421805001	COORDINACIÓN ESTATAL DE LA UNIDAD DEL SISTEMA PARA LA CARRERA DE LAS MAESTRAS Y LOS MAESTROS	2,643,204
1000	SERVICIOS PERSONALES	
11301	SUELDOS BASE AL PERSONAL PERMANENTE	1,783,008
13201	PRIMA VACACIONAL	74,296
13203	AGUINALDO	297,176
14101	APORTACIONES PARA EL SERVICIO MÉDICO DE SERVIDORES PÚBLICOS	115,932
14103	APORTACIONES PARA PRESTACIONES DIVERSAS DE SERVIDORES PÚBLICOS	37,488
14201	APORTACIONES PARA VIVIENDA DE SERVIDORES PÚBLICOS	89,184
14301	APORTACIONES AL SISTEMA PARA EL RETIRO	213,996
14303	APORTACIONES PARA EL FONDO DE PENSIÓN GARANTIZADA POR JUBILACIÓN	32,124
3210000000	TRANSFERENCIAS A ENTIDADES PARAESTATALES	1,136,409,932
3210028001	UNIDAD DE INTEGRACIÓN EDUCATIVA	1,136,409,932
4000	TRANSFERENCIAS, ASIGNACIONES, SUBSIDIOS Y OTRAS AYUDAS	
41501	TRANSFERENCIAS INTERNAS OTORGADAS A ENTIDADES PARAESTATALES NO EMPRESARIALES Y NO FINANCIERAS	1,136,409,932
RAMO 33	APORTACIONES FEDERALES PARA ENTIDADES FEDERATIVAS Y MUNICIPIOS	20,045,215,358
3210000000	TRANSFERENCIAS A ENTIDADES PARAESTATALES	20,045,215,358
3210028001	UNIDAD DE INTEGRACIÓN EDUCATIVA	20,045,215,358
8000	PARTICIPACIONES Y APORTACIONES	
83101	APORTACIONES DE LA FEDERACIÓN A LAS ENTIDADES FEDERATIVAS	20,045,215,358
GASTO DE CAPITAL		871,026,276
RECURSOS FEDERALES		871,026,276
RAMO 33	APORTACIONES FEDERALES PARA ENTIDADES FEDERATIVAS Y MUNICIPIOS	871,026,276
3210000000	TRANSFERENCIAS A ENTIDADES PARAESTATALES	871,026,276
3210024001	INSTITUTO CONSTRUCTOR DE INFRAESTRUCTURA FÍSICA, EDUCATIVA Y DEPORTIVA DE NUEVO LEÓN	871,026,276
8000	PARTICIPACIONES Y APORTACIONES	
83101	APORTACIONES DE LA FEDERACIÓN A LAS ENTIDADES FEDERATIVAS	871,026,276

2.5.2 EDUCACIÓN MEDIA SUPERIOR	5,972,617,879
GASTO CORRIENTE	5,928,209,076
RECURSOS FISCALES	226,224,911
Clave Descripción	Monto 2025
0420000000 SECRETARÍA DE EDUCACIÓN	4,196,333
0420500001 SUBSECRETARÍA DE EDUCACIÓN MEDIA SUPERIOR Y SUPERIOR	85,246
2000 MATERIALES Y SUMINISTROS	
21101 MATERIALES Y ÚTILES DE OFICINA	85,246
0420502001 DIRECCIÓN DE EDUCACIÓN MEDIA SUPERIOR	1,319,081
2000 MATERIALES Y SUMINISTROS	
21101 MATERIALES Y ÚTILES DE OFICINA	252,804
21103 EQUIPOS MENORES DE OFICINA	232,544
21401 MATERIALES, ÚTILES Y EQUIPOS MENORES DE TECNOLOGÍAS DE LA INFORMACIÓN Y COMUNICACIONES	12,000
21601 MATERIAL DE LIMPIEZA	76,447
22101 PRODUCTOS ALIMENTICIOS PARA PERSONAS	19,403
24901 OTROS MATERIALES Y ARTÍCULOS DE CONSTRUCCIÓN Y REPARACIÓN	423,541
29401 REFACCIONES Y ACCESORIOS MENORES DE EQUIPO DE CÓMPUTO Y TECNOLOGÍAS DE LA INFORMACIÓN	243,284
3000 SERVICIOS GENERALES	
32301 ARRENDAMIENTO DE MÁQUINAS FOTOCOPIADORAS	3,381
32902 ARRENDAMIENTOS PARA EVENTOS	22,687
33601 SERVICIOS DE APOYO ADMINISTRATIVO, FOTOCOPIADO E IMPRESIÓN	7,798
35101 CONSERVACIÓN Y MANTENIMIENTO MENOR DE INMUEBLES	3,847
35501 REPARACIÓN Y MANTENIMIENTO DE EQUIPO DE TRANSPORTE	21,344
0420506001 COORDINACIÓN DE INNOVACIÓN Y CALIDAD EDUCATIVA	24,000
2000 MATERIALES Y SUMINISTROS	
21101 MATERIALES Y ÚTILES DE OFICINA	12,000
21401 MATERIALES, ÚTILES Y EQUIPOS MENORES DE TECNOLOGÍAS DE LA INFORMACIÓN Y COMUNICACIONES	12,000
0420507001 COORDINACIÓN DE MONITOREO Y DESARROLLO EDUCATIVO	24,000
2000 MATERIALES Y SUMINISTROS	
21101 MATERIALES Y ÚTILES DE OFICINA	12,000
21401 MATERIALES, ÚTILES Y EQUIPOS MENORES DE TECNOLOGÍAS DE LA INFORMACIÓN Y COMUNICACIONES	12,000
0421200001 UNIVERSIDAD CIUDADANA	2,744,006
2000 MATERIALES Y SUMINISTROS	
21101 MATERIALES Y ÚTILES DE OFICINA	150,355
21103 EQUIPOS MENORES DE OFICINA	13,752
21401 MATERIALES, ÚTILES Y EQUIPOS MENORES DE TECNOLOGÍAS DE LA INFORMACIÓN Y COMUNICACIONES	12,046
21504 FORMAS IMPRESAS DE USO GENERAL	149,949
21601 MATERIAL DE LIMPIEZA	60,143
22101 PRODUCTOS ALIMENTICIOS PARA PERSONAS	22,246
24601 MATERIAL ELÉCTRICO Y ELECTRÓNICO	62,388
27101 VESTUARIO Y UNIFORMES	206,391

Clave	Descripción	Monto 2025
29101	HERRAMIENTAS MENORES	28,963
29401	REFACCIONES Y ACCESORIOS MENORES DE EQUIPO DE CÓMPUTO Y TECNOLOGÍAS DE LA INFORMACIÓN	5,245
3000	SERVICIOS GENERALES	
32301	ARRENDAMIENTO DE MÁQUINAS FOTOCOPIADORAS	78,387
32501	ARRENDAMIENTO DE EQUIPO DE TRANSPORTE	441,226
33601	SERVICIOS DE APOYO ADMINISTRATIVO, FOTOCOPIADO E IMPRESIÓN	655,903
35101	CONSERVACIÓN Y MANTENIMIENTO MENOR DE INMUEBLES	659,426
35705	INSTALACIÓN, REPARACIÓN Y MANTENIMIENTO DE EQUIPO ESPECIALIZADO DE INMUEBLES	190,923
35901	SERVICIOS DE JARDINERÍA Y FUMIGACIÓN	6,664
3210000000	TRANSFERENCIAS A ENTIDADES PARAESTATALES	222,028,578
3210024001	INSTITUTO CONSTRUCTOR DE INFRAESTRUCTURA FÍSICA, EDUCATIVA Y DEPORTIVA DE NUEVO LEÓN	18,000
4000	TRANSFERENCIAS, ASIGNACIONES, SUBSIDIOS Y OTRAS AYUDAS	
41501	TRANSFERENCIAS INTERNAS OTORGADAS A ENTIDADES PARAESTATALES NO EMPRESARIALES Y NO FINANCIERAS	18,000
3210111001	COLEGIO MILITARIZADO "GENERAL MARIANO ESCOBEDO" DEL ESTADO DE NUEVO LEÓN	222,010,578
4000	TRANSFERENCIAS, ASIGNACIONES, SUBSIDIOS Y OTRAS AYUDAS	
41501	TRANSFERENCIAS INTERNAS OTORGADAS A ENTIDADES PARAESTATALES NO EMPRESARIALES Y NO FINANCIERAS	49,990,649
41515	TRANSFERENCIAS INTERNAS OTORGADAS A ENTIDADES PARAESTATALES NO EMPRESARIALES Y NO FINANCIERAS (SERVICIOS PERSONALES)	172,019,929
RECURSOS FEDERALES		5,701,984,165
RAMO 11 EDUCACIÓN PÚBLICA		3,525,183,126
0420000000	SECRETARÍA DE EDUCACIÓN	27,718,531
0420502001	DIRECCIÓN DE EDUCACIÓN MEDIA SUPERIOR	27,718,531
8000	PARTICIPACIONES Y APORTACIONES	
85301	OTROS CONVENIOS	27,718,531
3210000000	TRANSFERENCIAS A ENTIDADES PARAESTATALES	3,497,464,595
3210001001	UNIVERSIDAD AUTÓNOMA DE NUEVO LEÓN	3,318,114,959
8000	PARTICIPACIONES Y APORTACIONES	
85301	OTROS CONVENIOS	3,318,114,959
3210006001	COLEGIO DE ESTUDIOS CIENTÍFICOS Y TECNOLÓGICOS (CECYTE)	179,349,636
8000	PARTICIPACIONES Y APORTACIONES	
85301	OTROS CONVENIOS	179,349,636
RAMO 28 PARTICIPACIONES A ENTIDADES FEDERATIVAS Y MUNICIPIOS		1,842,191,300
0420000000	SECRETARÍA DE EDUCACIÓN	247,428,345
0420215001	SUELDOS Y PRESTACIONES MAGISTERIO	192,733,063
1000	SERVICIOS PERSONALES	
11302	SUELDOS BASE MAGISTERIO	110,435,952
12201	INTERINATOS	336,979
13202	PRIMA VACACIONAL MAGISTERIO	4,547,342
13204	AGUINALDO MAGISTERIO	22,236,490

Clave	Descripción	Monto 2025
13403	COMPENSACIONES MAGISTERIO	5,234,423
14102	APORTACIONES PARA EL SERVICIO MÉDICO DEL MAGISTERIO	2,401,383
14104	APORTACIONES PARA PRESTACIONES DIVERSAS DEL MAGISTERIO	775,848
14202	APORTACIONES PARA VIVIENDA DEL MAGISTERIO	1,847,220
14302	APORTACIONES PARA JUBILACIONES Y PENSIONES DEL MAGISTERIO	4,235,339
14304	APORTACIONES PARA EL FONDO DE PENSIÓN GARANTIZADA POR JUBILACIÓN MAGISTERIO	605,614
15402	PRESTACIONES CONTRACTUALES MAGISTERIO	38,392,260
17103	COMPENSACIONES PUNTUALIDAD Y ASISTENCIA	1,684,213
0420502001	DIRECCIÓN DE EDUCACIÓN MEDIA SUPERIOR	53,374,330
1000	SERVICIOS PERSONALES	
11301	SUELDOS BASE AL PERSONAL PERMANENTE	2,062,272
12101	HONORARIOS ASIMILABLES A SALARIOS	47,761,167
13201	PRIMA VACACIONAL	85,934
13203	AGUINALDO	343,724
13401	COMPENSACIONES	2,555,996
14101	APORTACIONES PARA EL SERVICIO MÉDICO DE SERVIDORES PÚBLICOS	134,076
14103	APORTACIONES PARA PRESTACIONES DIVERSAS DE SERVIDORES PÚBLICOS	43,356
14201	APORTACIONES PARA VIVIENDA DE SERVIDORES PÚBLICOS	103,140
14301	APORTACIONES AL SISTEMA PARA EL RETIRO	247,512
14303	APORTACIONES PARA EL FONDO DE PENSIÓN GARANTIZADA POR JUBILACIÓN	37,152
0420506001	COORDINACIÓN DE INNOVACIÓN Y CALIDAD EDUCATIVA	1,320,952
1000	SERVICIOS PERSONALES	
11301	SUELDOS BASE AL PERSONAL PERMANENTE	891,072
13201	PRIMA VACACIONAL	37,132
13203	AGUINALDO	148,524
14101	APORTACIONES PARA EL SERVICIO MÉDICO DE SERVIDORES PÚBLICOS	57,936
14103	APORTACIONES PARA PRESTACIONES DIVERSAS DE SERVIDORES PÚBLICOS	18,732
14201	APORTACIONES PARA VIVIENDA DE SERVIDORES PÚBLICOS	44,568
14301	APORTACIONES AL SISTEMA PARA EL RETIRO	106,944
14303	APORTACIONES PARA EL FONDO DE PENSIÓN GARANTIZADA POR JUBILACIÓN	16,044
3210000000	TRANSFERENCIAS A ENTIDADES PARAESTATALES	1,594,762,955
3210001001	UNIVERSIDAD AUTÓNOMA DE NUEVO LEÓN	1,302,165,935
4000	TRANSFERENCIAS, ASIGNACIONES, SUBSIDIOS Y OTRAS AYUDAS	
41501	TRANSFERENCIAS INTERNAS OTORGADAS A ENTIDADES PARAESTATALES NO EMPRESARIALES Y NO FINANCIERAS	30,000
41515	TRANSFERENCIAS INTERNAS OTORGADAS A ENTIDADES PARAESTATALES NO EMPRESARIALES Y NO FINANCIERAS (SERVICIOS PERSONALES)	1,302,135,935
3210006001	COLEGIO DE ESTUDIOS CIENTÍFICOS Y TECNOLÓGICOS (CECYTE)	179,349,636
4000	TRANSFERENCIAS, ASIGNACIONES, SUBSIDIOS Y OTRAS AYUDAS	
41501	TRANSFERENCIAS INTERNAS OTORGADAS A ENTIDADES PARAESTATALES NO EMPRESARIALES Y NO FINANCIERAS	14,347,971
41515	TRANSFERENCIAS INTERNAS OTORGADAS A ENTIDADES PARAESTATALES NO EMPRESARIALES Y NO FINANCIERAS (SERVICIOS PERSONALES)	165,001,665

Clave	Descripción	Monto 2025
3210023001	COLEGIO DE EDUCACIÓN PROFESIONAL TÉCNICA DE NUEVO LEÓN (CONALEP)	83,678,907
4000	TRANSFERENCIAS, ASIGNACIONES, SUBSIDIOS Y OTRAS AYUDAS	
41501	TRANSFERENCIAS INTERNAS OTORGADAS A ENTIDADES PARAESTATALES NO EMPRESARIALES Y NO FINANCIERAS	20,000
41515	TRANSFERENCIAS INTERNAS OTORGADAS A ENTIDADES PARAESTATALES NO EMPRESARIALES Y NO FINANCIERAS (SERVICIOS PERSONALES)	83,658,907
3210028001	UNIDAD DE INTEGRACIÓN EDUCATIVA	29,568,476
4000	TRANSFERENCIAS, ASIGNACIONES, SUBSIDIOS Y OTRAS AYUDAS	
41501	TRANSFERENCIAS INTERNAS OTORGADAS A ENTIDADES PARAESTATALES NO EMPRESARIALES Y NO FINANCIERAS	29,568,476
RAMO 33	APORTACIONES FEDERALES PARA ENTIDADES FEDERATIVAS Y MUNICIPIOS	334,609,739
3210000000	TRANSFERENCIAS A ENTIDADES PARAESTATALES	334,609,739
3210023001	COLEGIO DE EDUCACIÓN PROFESIONAL TÉCNICA DE NUEVO LEÓN (CONALEP)	334,609,739
8000	PARTICIPACIONES Y APORTACIONES	
83101	APORTACIONES DE LA FEDERACIÓN A LAS ENTIDADES FEDERATIVAS	334,609,739
GASTO DE CAPITAL		44,408,803
RECURSOS FEDERALES		44,408,803
RAMO 33	APORTACIONES FEDERALES PARA ENTIDADES FEDERATIVAS Y MUNICIPIOS	44,408,803
3210000000	TRANSFERENCIAS A ENTIDADES PARAESTATALES	44,408,803
3210001001	UNIVERSIDAD AUTÓNOMA DE NUEVO LEÓN	25,083,427
8000	PARTICIPACIONES Y APORTACIONES	
83101	APORTACIONES DE LA FEDERACIÓN A LAS ENTIDADES FEDERATIVAS	25,083,427
3210024001	INSTITUTO CONSTRUCTOR DE INFRAESTRUCTURA FÍSICA, EDUCATIVA Y DEPORTIVA DE NUEVO LEÓN	19,325,376
8000	PARTICIPACIONES Y APORTACIONES	
83101	APORTACIONES DE LA FEDERACIÓN A LAS ENTIDADES FEDERATIVAS	19,325,376
2.5.3	EDUCACIÓN SUPERIOR	4,355,546,931
GASTO CORRIENTE		4,191,641,844
RECURSOS FISCALES		167,621,932
0260000000	SECRETARÍA DE SEGURIDAD	529,199
0261100001	ESCUELA SUPERIOR DE INTELIGENCIA	510,280
2000	MATERIALES Y SUMINISTROS	
21101	MATERIALES Y ÚTILES DE OFICINA	13,756
21501	MATERIAL IMPRESO E INFORMACIÓN DIGITAL	20,000
21504	FORMAS IMPRESAS DE USO GENERAL	20,836
21601	MATERIAL DE LIMPIEZA	55,673
22101	PRODUCTOS ALIMENTICIOS PARA PERSONAS	11,736
24101	PRODUCTOS MINERALES NO METÁLICOS	1,000
24601	MATERIAL ELÉCTRICO Y ELECTRÓNICO	1,000
26101	COMBUSTIBLES, LUBRICANTES Y ADITIVOS	68,324
3000	SERVICIOS GENERALES	
33401	SERVICIOS DE CAPACITACIÓN	300,000
37101	PASAJES AÉREOS	1,000
37501	VIÁTICOS EN EL PAÍS	1,000

Clave	Descripción	Monto 2025
38301	CONGRESOS Y CONVENCIONES	1,000
39201	IMPUESTOS Y DERECHOS	14,954
0261101001	CONSEJO DIRECTIVO	15,190
2000	MATERIALES Y SUMINISTROS	
21101	MATERIALES Y ÚTILES DE OFICINA	15,190
0261105001	DIVISIÓN ACADÉMICA	1,729
2000	MATERIALES Y SUMINISTROS	
21101	MATERIALES Y ÚTILES DE OFICINA	1,729
0261109001	DIVISIÓN ADMINISTRATIVA	1,000
2000	MATERIALES Y SUMINISTROS	
21101	MATERIALES Y ÚTILES DE OFICINA	1,000
0261110001	DIVISIÓN DE PROFESIONALIZACIÓN Y VINCULACIÓN	1,000
2000	MATERIALES Y SUMINISTROS	
21101	MATERIALES Y ÚTILES DE OFICINA	1,000
0420000000	SECRETARÍA DE EDUCACIÓN	204,280
0420400001	SUBSECRETARÍA DE DESARROLLO MAGISTERIAL	34,120
2000	MATERIALES Y SUMINISTROS	
21101	MATERIALES Y ÚTILES DE OFICINA	13,060
21401	MATERIALES, ÚTILES Y EQUIPOS MENORES DE TECNOLOGÍAS DE LA INFORMACIÓN Y COMUNICACIONES	13,060
21601	MATERIAL DE LIMPIEZA	8,000
0420406001	DIRECCIÓN DE DESARROLLO INSTITUCIONAL	42,720
2000	MATERIALES Y SUMINISTROS	
21101	MATERIALES Y ÚTILES DE OFICINA	30,360
21401	MATERIALES, ÚTILES Y EQUIPOS MENORES DE TECNOLOGÍAS DE LA INFORMACIÓN Y COMUNICACIONES	12,360
0420407001	DIRECCIÓN DE DESARROLLO ACADÉMICO	60,720
2000	MATERIALES Y SUMINISTROS	
21101	MATERIALES Y ÚTILES DE OFICINA	48,360
21401	MATERIALES, ÚTILES Y EQUIPOS MENORES DE TECNOLOGÍAS DE LA INFORMACIÓN Y COMUNICACIONES	12,360
0420408001	COORDINACIÓN DE ACREDITACIÓN, CERTIFICACIÓN Y CONTROL ESCOLAR DE INSTITUCIONES FORMADORAS DE DOCENTES	42,720
2000	MATERIALES Y SUMINISTROS	
21101	MATERIALES Y ÚTILES DE OFICINA	30,360
21401	MATERIALES, ÚTILES Y EQUIPOS MENORES DE TECNOLOGÍAS DE LA INFORMACIÓN Y COMUNICACIONES	12,360
0420501001	DIRECCIÓN DE EDUCACIÓN SUPERIOR	24,000
2000	MATERIALES Y SUMINISTROS	
21101	MATERIALES Y ÚTILES DE OFICINA	12,000
21401	MATERIALES, ÚTILES Y EQUIPOS MENORES DE TECNOLOGÍAS DE LA INFORMACIÓN Y COMUNICACIONES	12,000
3210000000	TRANSFERENCIAS A ENTIDADES PARAESTATALES	166,888,453
3210020001	UNIVERSIDAD TECNOLÓGICA GRAL. MARIANO ESCOBEDO	46,609,448
4000	TRANSFERENCIAS, ASIGNACIONES, SUBSIDIOS Y OTRAS AYUDAS	
41501	TRANSFERENCIAS INTERNAS OTORGADAS A ENTIDADES PARAESTATALES NO EMPRESARIALES Y NO FINANCIERAS	4,001,784

Clave	Descripción	Monto 2025
41515	TRANSFERENCIAS INTERNAS OTORGADAS A ENTIDADES PARAESTATALES NO EMPRESARIALES Y NO FINANCIERAS (SERVICIOS PERSONALES)	42,607,663
3210024001	INSTITUTO CONSTRUCTOR DE INFRAESTRUCTURA FÍSICA, EDUCATIVA Y DEPORTIVA DE NUEVO LEÓN	18,000
4000	TRANSFERENCIAS, ASIGNACIONES, SUBSIDIOS Y OTRAS AYUDAS	
41501	TRANSFERENCIAS INTERNAS OTORGADAS A ENTIDADES PARAESTATALES NO EMPRESARIALES Y NO FINANCIERAS	18,000
3210026001	UNIVERSIDAD TECNOLÓGICA SANTA CATARINA	50,760,836
4000	TRANSFERENCIAS, ASIGNACIONES, SUBSIDIOS Y OTRAS AYUDAS	
41501	TRANSFERENCIAS INTERNAS OTORGADAS A ENTIDADES PARAESTATALES NO EMPRESARIALES Y NO FINANCIERAS	5,620,206
41515	TRANSFERENCIAS INTERNAS OTORGADAS A ENTIDADES PARAESTATALES NO EMPRESARIALES Y NO FINANCIERAS (SERVICIOS PERSONALES)	45,140,630
3210032001	UNIVERSIDAD TECNOLÓGICA CADEREYTA	27,243,828
4000	TRANSFERENCIAS, ASIGNACIONES, SUBSIDIOS Y OTRAS AYUDAS	
41501	TRANSFERENCIAS INTERNAS OTORGADAS A ENTIDADES PARAESTATALES NO EMPRESARIALES Y NO FINANCIERAS	4,205,721
41515	TRANSFERENCIAS INTERNAS OTORGADAS A ENTIDADES PARAESTATALES NO EMPRESARIALES Y NO FINANCIERAS (SERVICIOS PERSONALES)	23,038,107
3210033001	UNIVERSIDAD TECNOLÓGICA LINARES	21,928,412
4000	TRANSFERENCIAS, ASIGNACIONES, SUBSIDIOS Y OTRAS AYUDAS	
41501	TRANSFERENCIAS INTERNAS OTORGADAS A ENTIDADES PARAESTATALES NO EMPRESARIALES Y NO FINANCIERAS	4,245,154
41515	TRANSFERENCIAS INTERNAS OTORGADAS A ENTIDADES PARAESTATALES NO EMPRESARIALES Y NO FINANCIERAS (SERVICIOS PERSONALES)	17,683,258
3210062001	UNIVERSIDAD POLITÉCNICA DE APODACA	7,749,755
4000	TRANSFERENCIAS, ASIGNACIONES, SUBSIDIOS Y OTRAS AYUDAS	
41515	TRANSFERENCIAS INTERNAS OTORGADAS A ENTIDADES PARAESTATALES NO EMPRESARIALES Y NO FINANCIERAS (SERVICIOS PERSONALES)	7,749,755
3210089001	UNIVERSIDAD POLITÉCNICA DE GARCÍA	5,939,026
4000	TRANSFERENCIAS, ASIGNACIONES, SUBSIDIOS Y OTRAS AYUDAS	
41515	TRANSFERENCIAS INTERNAS OTORGADAS A ENTIDADES PARAESTATALES NO EMPRESARIALES Y NO FINANCIERAS (SERVICIOS PERSONALES)	5,939,026
3210111001	COLEGIO MILITARIZADO "GENERAL MARIANO ESCOBEDO" DEL ESTADO DE NUEVO LEÓN	9,000
4000	TRANSFERENCIAS, ASIGNACIONES, SUBSIDIOS Y OTRAS AYUDAS	
41501	TRANSFERENCIAS INTERNAS OTORGADAS A ENTIDADES PARAESTATALES NO EMPRESARIALES Y NO FINANCIERAS	9,000
3210112001	UNIVERSIDAD TECNOLÓGICA BILINGÜE FRANCO MEXICANA DE NUEVO LEÓN	6,630,148
4000	TRANSFERENCIAS, ASIGNACIONES, SUBSIDIOS Y OTRAS AYUDAS	
41501	TRANSFERENCIAS INTERNAS OTORGADAS A ENTIDADES PARAESTATALES NO EMPRESARIALES Y NO FINANCIERAS	1,040,632
41515	TRANSFERENCIAS INTERNAS OTORGADAS A ENTIDADES PARAESTATALES NO EMPRESARIALES Y NO FINANCIERAS (SERVICIOS PERSONALES)	5,589,517

RECURSOS FEDERALES		4,024,019,912
RAMO 11 EDUCACIÓN PÚBLICA		3,494,786,031
Clave	Descripción	Monto 2025
3210000000	TRANSFERENCIAS A ENTIDADES PARAESTATALES	3,494,786,031
3210001001	UNIVERSIDAD AUTÓNOMA DE NUEVO LEÓN	3,318,114,959
8000	PARTICIPACIONES Y APORTACIONES	
85301	OTROS CONVENIOS	3,318,114,959
3210020001	UNIVERSIDAD TECNOLÓGICA GRAL. MARIANO ESCOBEDO	46,609,448
8000	PARTICIPACIONES Y APORTACIONES	
85301	OTROS CONVENIOS	46,609,448
3210026001	UNIVERSIDAD TECNOLÓGICA SANTA CATARINA	50,760,836
8000	PARTICIPACIONES Y APORTACIONES	
85301	OTROS CONVENIOS	50,760,836
3210028001	UNIDAD DE INTEGRACIÓN EDUCATIVA	9,809,620
8000	PARTICIPACIONES Y APORTACIONES	
85301	OTROS CONVENIOS	9,809,620
3210032001	UNIVERSIDAD TECNOLÓGICA CADEREYTA	27,243,828
8000	PARTICIPACIONES Y APORTACIONES	
85301	OTROS CONVENIOS	27,243,828
3210033001	UNIVERSIDAD TECNOLÓGICA LINARES	21,928,412
8000	PARTICIPACIONES Y APORTACIONES	
85301	OTROS CONVENIOS	21,928,412
3210062001	UNIVERSIDAD POLITÉCNICA DE APODACA	7,749,755
8000	PARTICIPACIONES Y APORTACIONES	
85301	OTROS CONVENIOS	7,749,755
3210089001	UNIVERSIDAD POLITÉCNICA DE GARCÍA	5,939,026
4000	TRANSFERENCIAS, ASIGNACIONES, SUBSIDIOS Y OTRAS AYUDAS	
41501	TRANSFERENCIAS INTERNAS OTORGADAS A ENTIDADES PARAESTATALES NO EMPRESARIALES Y NO FINANCIERAS	634,668
8000	PARTICIPACIONES Y APORTACIONES	
85301	OTROS CONVENIOS	5,304,358
3210112001	UNIVERSIDAD TECNOLÓGICA BILINGÜE FRANCO MEXICANA DE NUEVO LEÓN	6,630,148
8000	PARTICIPACIONES Y APORTACIONES	
85301	OTROS CONVENIOS	6,630,148
RAMO 28	PARTICIPACIONES A ENTIDADES FEDERATIVAS Y MUNICIPIOS	529,233,881
0260000000	SECRETARÍA DE SEGURIDAD	4,333,063
0261100001	ESCUELA SUPERIOR DE INTELIGENCIA	4,303,962
1000	SERVICIOS PERSONALES	
11301	SUELDOS BASE AL PERSONAL PERMANENTE	3,450,006
13201	PRIMA VACACIONAL	54,869
13203	AGUINALDO	189,105
14101	APORTACIONES PARA EL SERVICIO MÉDICO DE SERVIDORES PÚBLICOS	144,744
14103	APORTACIONES PARA PRESTACIONES DIVERSAS DE SERVIDORES PÚBLICOS	46,593
14201	APORTACIONES PARA VIVIENDA DE SERVIDORES PÚBLICOS	111,342
14301	APORTACIONES AL SISTEMA PARA EL RETIRO	267,220
14303	APORTACIONES PARA EL FONDO DE PENSIÓN GARANTIZADA POR JUBILACIÓN	40,083

Clave	Descripción	Monto 2025
0261110001	DIVISIÓN DE PROFESIONALIZACIÓN Y VINCULACIÓN	29,101
1000	SERVICIOS PERSONALES	
13203	AGUINALDO	29,101
0420000000	SECRETARÍA DE EDUCACIÓN	462,901,462
0420101001	ESCUELA NORMAL SUPERIOR	349,512,729
1000	SERVICIOS PERSONALES	
11302	SUELDOS BASE MAGISTERIO	137,399,026
13202	PRIMA VACACIONAL MAGISTERIO	6,225,801
13204	AGUINALDO MAGISTERIO	26,025,609
14102	APORTACIONES PARA EL SERVICIO MÉDICO DEL MAGISTERIO	6,364,372
14104	APORTACIONES PARA PRESTACIONES DIVERSAS DEL MAGISTERIO	1,920,426
14202	APORTACIONES PARA VIVIENDA DEL MAGISTERIO	4,895,674
14302	APORTACIONES PARA JUBILACIONES Y PENSIONES DEL MAGISTERIO	9,223,482
14304	APORTACIONES PARA EL FONDO DE PENSIÓN GARANTIZADA POR JUBILACIÓN MAGISTERIO	1,004,626
15402	PRESTACIONES CONTRACTUALES MAGISTERIO	75,499,092
15503	PRESTACIONES BONOS PARA LIBROS	520,350
15504	CURSOS INTENSIVOS	75,295,411
17103	COMPENSACIONES PUNTUALIDAD Y ASISTENCIA	5,138,859
0420400001	SUBSECRETARÍA DE DESARROLLO MAGISTERIAL	3,583,704
1000	SERVICIOS PERSONALES	
11301	SUELDOS BASE AL PERSONAL PERMANENTE	2,417,448
13201	PRIMA VACACIONAL	100,732
13203	AGUINALDO	402,920
14101	APORTACIONES PARA EL SERVICIO MÉDICO DE SERVIDORES PÚBLICOS	157,176
14103	APORTACIONES PARA PRESTACIONES DIVERSAS DE SERVIDORES PÚBLICOS	50,832
14201	APORTACIONES PARA VIVIENDA DE SERVIDORES PÚBLICOS	120,900
14301	APORTACIONES AL SISTEMA PARA EL RETIRO	290,148
14303	APORTACIONES PARA EL FONDO DE PENSIÓN GARANTIZADA POR JUBILACIÓN	43,548
0420406001	DIRECCIÓN DE DESARROLLO INSTITUCIONAL	2,291,950
1000	SERVICIOS PERSONALES	
11301	SUELDOS BASE AL PERSONAL PERMANENTE	1,546,068
13201	PRIMA VACACIONAL	64,426
13203	AGUINALDO	257,700
14101	APORTACIONES PARA EL SERVICIO MÉDICO DE SERVIDORES PÚBLICOS	100,512
14103	APORTACIONES PARA PRESTACIONES DIVERSAS DE SERVIDORES PÚBLICOS	32,508
14201	APORTACIONES PARA VIVIENDA DE SERVIDORES PÚBLICOS	77,328
14301	APORTACIONES AL SISTEMA PARA EL RETIRO	185,568
14303	APORTACIONES PARA EL FONDO DE PENSIÓN GARANTIZADA POR JUBILACIÓN	27,840
0420408001	COORDINACIÓN DE ACREDITACIÓN, CERTIFICACIÓN Y CONTROL ESCOLAR DE INSTITUCIONES FORMADORAS DE DOCENTES	1,221,886
1000	SERVICIOS PERSONALES	
11301	SUELDOS BASE AL PERSONAL PERMANENTE	824,244
13201	PRIMA VACACIONAL	34,346

Clave	Descripción	Monto 2025
13203	AGUINALDO	137,384
14101	APORTACIONES PARA EL SERVICIO MÉDICO DE SERVIDORES PÚBLICOS	53,592
14103	APORTACIONES PARA PRESTACIONES DIVERSAS DE SERVIDORES PÚBLICOS	17,328
14201	APORTACIONES PARA VIVIENDA DE SERVIDORES PÚBLICOS	41,220
14301	APORTACIONES AL SISTEMA PARA EL RETIRO	98,928
14303	APORTACIONES PARA EL FONDO DE PENSIÓN GARANTIZADA POR JUBILACIÓN	14,844
0420501001	DIRECCIÓN DE EDUCACIÓN SUPERIOR	1,585,078
1000	SERVICIOS PERSONALES	
11301	SUELDOS BASE AL PERSONAL PERMANENTE	1,069,272
13201	PRIMA VACACIONAL	44,554
13203	AGUINALDO	178,212
14101	APORTACIONES PARA EL SERVICIO MÉDICO DE SERVIDORES PÚBLICOS	69,516
14103	APORTACIONES PARA PRESTACIONES DIVERSAS DE SERVIDORES PÚBLICOS	22,464
14201	APORTACIONES PARA VIVIENDA DE SERVIDORES PÚBLICOS	53,472
14301	APORTACIONES AL SISTEMA PARA EL RETIRO	128,328
14303	APORTACIONES PARA EL FONDO DE PENSIÓN GARANTIZADA POR JUBILACIÓN	19,260
0421200001	UNIVERSIDAD CIUDADANA	104,706,115
1000	SERVICIOS PERSONALES	
12101	HONORARIOS ASIMILABLES A SALARIOS	104,706,115
3210000000	TRANSFERENCIAS A ENTIDADES PARAESTATALES	61,999,356
3210001001	UNIVERSIDAD AUTÓNOMA DE NUEVO LEÓN	61,999,356
4000	TRANSFERENCIAS, ASIGNACIONES, SUBSIDIOS Y OTRAS AYUDAS	
41501	TRANSFERENCIAS INTERNAS OTORGADAS A ENTIDADES PARAESTATALES NO EMPRESARIALES Y NO FINANCIERAS	44,838,469
41515	TRANSFERENCIAS INTERNAS OTORGADAS A ENTIDADES PARAESTATALES NO EMPRESARIALES Y NO FINANCIERAS (SERVICIOS PERSONALES)	17,160,887
GASTO DE CAPITAL		163,905,087
RECURSOS FEDERALES		163,905,087
RAMO 33 APORTACIONES FEDERALES PARA ENTIDADES FEDERATIVAS Y MUNICIPIOS		163,905,087
3210000000	TRANSFERENCIAS A ENTIDADES PARAESTATALES	163,905,087
3210001001	UNIVERSIDAD AUTÓNOMA DE NUEVO LEÓN	46,359,356
8000	PARTICIPACIONES Y APORTACIONES	
83101	APORTACIONES DE LA FEDERACIÓN A LAS ENTIDADES FEDERATIVAS	46,359,356
3210024001	INSTITUTO CONSTRUCTOR DE INFRAESTRUCTURA FÍSICA, EDUCATIVA Y DEPORTIVA DE NUEVO LEÓN	117,545,731
8000	PARTICIPACIONES Y APORTACIONES	
83101	APORTACIONES DE LA FEDERACIÓN A LAS ENTIDADES FEDERATIVAS	117,545,731

2.5.4 POSGRADO	13,112,213
GASTO CORRIENTE	13,112,213
RECURSOS FISCALES	11,398,998
Clave Descripción	Monto 2025
3210000000 TRANSFERENCIAS A ENTIDADES PARAESTATALES	11,398,998
3210068001 INSTITUTO DE INVESTIGACIÓN, INNOVACIÓN Y ESTUDIOS DE POSGRADO PARA LA EDUCACIÓN DE NUEVO LEÓN	11,398,998
4000 TRANSFERENCIAS, ASIGNACIONES, SUBSIDIOS Y OTRAS AYUDAS	
41501 TRANSFERENCIAS INTERNAS OTORGADAS A ENTIDADES PARAESTATALES NO EMPRESARIALES Y NO FINANCIERAS	11,398,998
RECURSOS FEDERALES	1,713,215
RAMO 28 PARTICIPACIONES A ENTIDADES FEDERATIVAS Y MUNICIPIOS	1,713,215
3210000000 TRANSFERENCIAS A ENTIDADES PARAESTATALES	1,713,215
3210001001 UNIVERSIDAD AUTÓNOMA DE NUEVO LEÓN	1,713,215
4000 TRANSFERENCIAS, ASIGNACIONES, SUBSIDIOS Y OTRAS AYUDAS	
41501 TRANSFERENCIAS INTERNAS OTORGADAS A ENTIDADES PARAESTATALES NO EMPRESARIALES Y NO FINANCIERAS	117,437
41515 TRANSFERENCIAS INTERNAS OTORGADAS A ENTIDADES PARAESTATALES NO EMPRESARIALES Y NO FINANCIERAS (SERVICIOS PERSONALES)	1,595,778
2.5.5 EDUCACIÓN PARA ADULTOS	4,489,002
GASTO CORRIENTE	4,489,002
RECURSOS FISCALES	24,720
0420000000 SECRETARÍA DE EDUCACIÓN	24,720
0420404001 COORDINACIÓN DEL SISTEMA ESTATAL DE EDUCACIÓN PARA ADULTOS	24,720
2000 MATERIALES Y SUMINISTROS	
21101 MATERIALES Y ÚTILES DE OFICINA	12,360
21401 MATERIALES, ÚTILES Y EQUIPOS MENORES DE TECNOLOGÍAS DE LA INFORMACIÓN Y COMUNICACIONES	12,360
RECURSOS FEDERALES	4,464,282
RAMO 28 PARTICIPACIONES A ENTIDADES FEDERATIVAS Y MUNICIPIOS	4,464,282
0420000000 SECRETARÍA DE EDUCACIÓN	4,464,282
0420404001 COORDINACIÓN DEL SISTEMA ESTATAL DE EDUCACIÓN PARA ADULTOS	4,464,282
1000 SERVICIOS PERSONALES	
11301 SUELDOS BASE AL PERSONAL PERMANENTE	3,011,412
13201 PRIMA VACACIONAL	125,488
13203 AGUINALDO	501,926
14101 APORTACIONES PARA EL SERVICIO MÉDICO DE SERVIDORES PÚBLICOS	195,792
14103 APORTACIONES PARA PRESTACIONES DIVERSAS DE SERVIDORES PÚBLICOS	63,348
14201 APORTACIONES PARA VIVIENDA DE SERVIDORES PÚBLICOS	150,624
14301 APORTACIONES AL SISTEMA PARA EL RETIRO	361,440
14303 APORTACIONES PARA EL FONDO DE PENSIÓN GARANTIZADA POR JUBILACIÓN	54,252

2.5.6 OTROS SERVICIOS EDUCATIVOS Y ACTIVIDADES INHERENTES		2,326,645,746
GASTO CORRIENTE		2,326,645,746
RECURSOS FISCALES		425,418,922
Clave	Descripción	Monto 2025
0420000000	SECRETARÍA DE EDUCACIÓN	273,666,225
0420100001	OFICINA DE LA C. SECRETARIA DE EDUCACIÓN	3,356,842
2000	MATERIALES Y SUMINISTROS	
21101	MATERIALES Y ÚTILES DE OFICINA	13,060
21401	MATERIALES, ÚTILES Y EQUIPOS MENORES DE TECNOLOGÍAS DE LA INFORMACIÓN Y COMUNICACIONES	13,060
21601	MATERIAL DE LIMPIEZA	8,500
3000	SERVICIOS GENERALES	
31101	ENERGÍA ELÉCTRICA OFICINAS PÚBLICAS	1,114,530
31201	GAS OFICINAS PÚBLICAS	1,871
34501	SEGURO DE BIENES PATRIMONIALES	2,205,822
0420103001	DIRECCIÓN DE EVALUACIÓN EDUCATIVA	24,000
2000	MATERIALES Y SUMINISTROS	
21101	MATERIALES Y ÚTILES DE OFICINA	12,000
21401	MATERIALES, ÚTILES Y EQUIPOS MENORES DE TECNOLOGÍAS DE LA INFORMACIÓN Y COMUNICACIONES	12,000
0420104001	DIRECCIÓN DE RELACIONES INTERNACIONALES E IGUALDAD DE GÉNERO	24,000
2000	MATERIALES Y SUMINISTROS	
21101	MATERIALES Y ÚTILES DE OFICINA	12,000
21401	MATERIALES, ÚTILES Y EQUIPOS MENORES DE TECNOLOGÍAS DE LA INFORMACIÓN Y COMUNICACIONES	12,000
0420105001	DIRECCIÓN DE INNOVACIÓN TECNOLÓGICA DE LA INFORMACIÓN Y COMUNICACIÓN EDUCATIVA	32,563,500
2000	MATERIALES Y SUMINISTROS	
21101	MATERIALES Y ÚTILES DE OFICINA	12,000
21401	MATERIALES, ÚTILES Y EQUIPOS MENORES DE TECNOLOGÍAS DE LA INFORMACIÓN Y COMUNICACIONES	12,000
3000	SERVICIOS GENERALES	
31701	SERVICIOS DE ACCESO DE INTERNET, REDES Y PROCESAMIENTO DE INFORMACIÓN	32,539,500
0420108001	DIRECCIÓN DE UNIDADES REGIONALES	102,000
2000	MATERIALES Y SUMINISTROS	
21101	MATERIALES Y ÚTILES DE OFICINA	28,000
21401	MATERIALES, ÚTILES Y EQUIPOS MENORES DE TECNOLOGÍAS DE LA INFORMACIÓN Y COMUNICACIONES	28,000
21601	MATERIAL DE LIMPIEZA	28,000
22106	PRODUCTOS ALIMENTICIOS PARA EVENTOS	18,000
0420200001	SUBSECRETARÍA DE PLANEACIÓN Y FINANZAS	40,000
2000	MATERIALES Y SUMINISTROS	
21101	MATERIALES Y ÚTILES DE OFICINA	14,000
21401	MATERIALES, ÚTILES Y EQUIPOS MENORES DE TECNOLOGÍAS DE LA INFORMACIÓN Y COMUNICACIONES	14,000
21601	MATERIAL DE LIMPIEZA	12,000

Clave	Descripción	Monto 2025
0420215001	SUELDOS Y PRESTACIONES MAGISTERIO	9,000
2000	MATERIALES Y SUMINISTROS	
21101	MATERIALES Y ÚTILES DE OFICINA	9,000
0420220001	DIRECCIÓN GENERAL DE ADMINISTRACIÓN Y FINANZAS	20,269,623
2000	MATERIALES Y SUMINISTROS	
21101	MATERIALES Y ÚTILES DE OFICINA	13,060
21401	MATERIALES, ÚTILES Y EQUIPOS MENORES DE TECNOLOGÍAS DE LA INFORMACIÓN Y COMUNICACIONES	13,060
21601	MATERIAL DE LIMPIEZA	18,000
29101	HERRAMIENTAS MENORES	22,000
29201	REFACCIONES Y ACCESORIOS MENORES DE EDIFICIOS	22,000
3000	SERVICIOS GENERALES	
32201	ARRENDAMIENTO DE EDIFICIOS	2,260,256
32501	ARRENDAMIENTO DE EQUIPO DE TRANSPORTE	1,896,343
39401	SENTENCIAS Y RESOLUCIONES POR AUTORIDAD COMPETENTE	8,893,852
4000	TRANSFERENCIAS, ASIGNACIONES, SUBSIDIOS Y OTRAS AYUDAS	
44101	AYUDAS SOCIALES A PERSONAS	7,131,052
0420221001	DIRECCIÓN DE ADMINISTRACIÓN FINANCIERA Y CONTABILIDAD	24,000
2000	MATERIALES Y SUMINISTROS	
21101	MATERIALES Y ÚTILES DE OFICINA	12,000
21401	MATERIALES, ÚTILES Y EQUIPOS MENORES DE TECNOLOGÍAS DE LA INFORMACIÓN Y COMUNICACIONES	12,000
0420230001	DIRECCIÓN GENERAL DE PLANEACIÓN Y COORDINACIÓN EDUCATIVA	151,588,026
2000	MATERIALES Y SUMINISTROS	
21101	MATERIALES Y ÚTILES DE OFICINA	13,060
21401	MATERIALES, ÚTILES Y EQUIPOS MENORES DE TECNOLOGÍAS DE LA INFORMACIÓN Y COMUNICACIONES	13,060
21601	MATERIAL DE LIMPIEZA	8,000
3000	SERVICIOS GENERALES	
31102	ENERGÍA ELÉCTRICA EDIFICIOS ESCOLARES	104,596,554
31202	GAS EDIFICIOS ESCOLARES	298,633
31302	AGUA EDIFICIOS ESCOLARES	46,384,459
4000	TRANSFERENCIAS, ASIGNACIONES, SUBSIDIOS Y OTRAS AYUDAS	
44213	APOYO PARA CONCURSO ESCOLAR	274,261
0420231001	DIRECCIÓN DE PROGRAMACIÓN Y PRESUPUESTO	447,189
2000	MATERIALES Y SUMINISTROS	
21101	MATERIALES Y ÚTILES DE OFICINA	110,775
21103	EQUIPOS MENORES DE OFICINA	73,555
21401	MATERIALES, ÚTILES Y EQUIPOS MENORES DE TECNOLOGÍAS DE LA INFORMACIÓN Y COMUNICACIONES	94,275
21601	MATERIAL DE LIMPIEZA	53,615
22101	PRODUCTOS ALIMENTICIOS PARA PERSONAS	57,915
27101	VESTUARIO Y UNIFORMES	57,055
0420233001	COORDINACIÓN DE ESTADÍSTICA	24,000
2000	MATERIALES Y SUMINISTROS	
21101	MATERIALES Y ÚTILES DE OFICINA	12,000

Clave	Descripción	Monto 2025
21401	MATERIALES, ÚTILES Y EQUIPOS MENORES DE TECNOLOGÍAS DE LA INFORMACIÓN Y COMUNICACIONES	12,000
0420235001	COORDINACIÓN OPERATIVA	24,000
2000	MATERIALES Y SUMINISTROS	
21101	MATERIALES Y ÚTILES DE OFICINA	12,000
21401	MATERIALES, ÚTILES Y EQUIPOS MENORES DE TECNOLOGÍAS DE LA INFORMACIÓN Y COMUNICACIONES	12,000
0420237001	DIRECCIÓN DE PLANEACIÓN ESTRATÉGICA Y CALIDAD	24,000
2000	MATERIALES Y SUMINISTROS	
21101	MATERIALES Y ÚTILES DE OFICINA	12,000
21401	MATERIALES, ÚTILES Y EQUIPOS MENORES DE TECNOLOGÍAS DE LA INFORMACIÓN Y COMUNICACIONES	12,000
0420308001	DIRECCIÓN DE EDUCACIÓN EXTRAESCOLAR	1,913,016
2000	MATERIALES Y SUMINISTROS	
21101	MATERIALES Y ÚTILES DE OFICINA	331,660
21601	MATERIAL DE LIMPIEZA	6,047
21701	MATERIALES Y ÚTILES DE ENSEÑANZA	87,205
22106	PRODUCTOS ALIMENTICIOS PARA EVENTOS	97,764
24401	MADERA Y PRODUCTOS DE MADERA	84,488
24601	MATERIAL ELÉCTRICO Y ELECTRÓNICO	31,387
24701	ARTÍCULOS METÁLICOS PARA LA CONSTRUCCIÓN	35,575
24901	OTROS MATERIALES Y ARTÍCULOS DE CONSTRUCCIÓN Y REPARACIÓN	130,426
25601	FIBRAS SINTÉTICAS, HULES, PLÁSTICOS Y DERIVADOS	74,667
27101	VESTUARIO Y UNIFORMES	72,326
27201	PRENDAS DE SEGURIDAD Y PROTECCIÓN PERSONAL	1,569
27401	PRODUCTOS TEXTILES	7,820
29101	HERRAMIENTAS MENORES	35,676
3000	SERVICIOS GENERALES	
32902	ARRENDAMIENTOS PARA EVENTOS	487,325
33601	SERVICIOS DE APOYO ADMINISTRATIVO, FOTOCOPIADO E IMPRESIÓN	37,925
38201	GASTOS DE ORDEN SOCIAL Y CULTURAL	332,154
38202	ARREGLOS FLORALES Y DECORACIÓN DE EVENTOS	59,000
0420310001	DIRECCIÓN DE PARTICIPACIÓN SOCIAL	24,720
2000	MATERIALES Y SUMINISTROS	
21101	MATERIALES Y ÚTILES DE OFICINA	12,360
21401	MATERIALES, ÚTILES Y EQUIPOS MENORES DE TECNOLOGÍAS DE LA INFORMACIÓN Y COMUNICACIONES	12,360
0420500001	SUBSECRETARÍA DE EDUCACIÓN MEDIA SUPERIOR Y SUPERIOR	1,932,754
2000	MATERIALES Y SUMINISTROS	
21101	MATERIALES Y ÚTILES DE OFICINA	1,515,525
21401	MATERIALES, ÚTILES Y EQUIPOS MENORES DE TECNOLOGÍAS DE LA INFORMACIÓN Y COMUNICACIONES	364,213
21601	MATERIAL DE LIMPIEZA	53,016
0420508001	COORDINACIÓN DE ACREDITACIÓN, CERTIFICACIÓN Y CONTROL ESCOLAR DE EDUCACIÓN MEDIA SUPERIOR Y SUPERIOR	24,000
2000	MATERIALES Y SUMINISTROS	

Clave	Descripción	Monto 2025
21101	MATERIALES Y ÚTILES DE OFICINA	12,000
21401	MATERIALES, ÚTILES Y EQUIPOS MENORES DE TECNOLOGÍAS DE LA INFORMACIÓN Y COMUNICACIONES	12,000
0421100001	COORDINACIÓN DEL INSTITUTO DE SALUD MENTAL	1,363,880
2000	MATERIALES Y SUMINISTROS	
21101	MATERIALES Y ÚTILES DE OFICINA	15,000
21401	MATERIALES, ÚTILES Y EQUIPOS MENORES DE TECNOLOGÍAS DE LA INFORMACIÓN Y COMUNICACIONES	15,000
21601	MATERIAL DE LIMPIEZA	12,000
3000	SERVICIOS GENERALES	
32201	ARRENDAMIENTO DE EDIFICIOS	1,321,880
0421300001	DIRECCIÓN GENERAL DE GESTIÓN Y PROYECTOS ESTRATÉGICOS	24,000
2000	MATERIALES Y SUMINISTROS	
21101	MATERIALES Y ÚTILES DE OFICINA	12,000
21504	FORMAS IMPRESAS DE USO GENERAL	12,000
0421301001	DIRECCIÓN DE CONTROL DE GESTIÓN	32,000
2000	MATERIALES Y SUMINISTROS	
21101	MATERIALES Y ÚTILES DE OFICINA	12,000
21401	MATERIALES, ÚTILES Y EQUIPOS MENORES DE TECNOLOGÍAS DE LA INFORMACIÓN Y COMUNICACIONES	12,000
21601	MATERIAL DE LIMPIEZA	8,000
0421302001	DIRECCIÓN DEL CENTRO ESTATAL DE BECAS	59,583,675
2000	MATERIALES Y SUMINISTROS	
21101	MATERIALES Y ÚTILES DE OFICINA	16,992
21401	MATERIALES, ÚTILES Y EQUIPOS MENORES DE TECNOLOGÍAS DE LA INFORMACIÓN Y COMUNICACIONES	6,000
21601	MATERIAL DE LIMPIEZA	6,867
22101	PRODUCTOS ALIMENTICIOS PARA PERSONAS	9,333
22106	PRODUCTOS ALIMENTICIOS PARA EVENTOS	2,733
24801	MATERIALES COMPLEMENTARIOS	3,275
27101	VESTUARIO Y UNIFORMES	22,150
3000	SERVICIOS GENERALES	
33601	SERVICIOS DE APOYO ADMINISTRATIVO, FOTOCOPIADO E IMPRESIÓN	9,082
37501	VIÁTICOS EN EL PAÍS	6,000
4000	TRANSFERENCIAS, ASIGNACIONES, SUBSIDIOS Y OTRAS AYUDAS	
44205	BECAS	59,501,242
0421303001	COORDINACIÓN DE ORGANISMOS DESCENTRALIZADOS Y DESCONCENTRADOS	24,000
2000	MATERIALES Y SUMINISTROS	
21101	MATERIALES Y ÚTILES DE OFICINA	12,000
21401	MATERIALES, ÚTILES Y EQUIPOS MENORES DE TECNOLOGÍAS DE LA INFORMACIÓN Y COMUNICACIONES	12,000
0421400001	SECRETARÍA TÉCNICA	24,000
2000	MATERIALES Y SUMINISTROS	
21101	MATERIALES Y ÚTILES DE OFICINA	12,000
21401	MATERIALES, ÚTILES Y EQUIPOS MENORES DE TECNOLOGÍAS DE LA INFORMACIÓN Y COMUNICACIONES	12,000

Clave	Descripción	Monto 2025
0421500001	DIRECCIÓN DE COMUNICACIÓN Y PRENSA	24,000
2000	MATERIALES Y SUMINISTROS	
21101	MATERIALES Y ÚTILES DE OFICINA	12,000
21401	MATERIALES, ÚTILES Y EQUIPOS MENORES DE TECNOLOGÍAS DE LA INFORMACIÓN Y COMUNICACIONES	12,000
0421600001	DIRECCIÓN DE RECURSOS MATERIALES Y DE SERVICIOS	24,000
2000	MATERIALES Y SUMINISTROS	
21101	MATERIALES Y ÚTILES DE OFICINA	12,000
21401	MATERIALES, ÚTILES Y EQUIPOS MENORES DE TECNOLOGÍAS DE LA INFORMACIÓN Y COMUNICACIONES	12,000
0421700001	DIRECCIÓN JURÍDICA	24,000
2000	MATERIALES Y SUMINISTROS	
21101	MATERIALES Y ÚTILES DE OFICINA	12,000
21401	MATERIALES, ÚTILES Y EQUIPOS MENORES DE TECNOLOGÍAS DE LA INFORMACIÓN Y COMUNICACIONES	12,000
0421800001	SUBSECRETARÍA DE RECURSOS HUMANOS	32,000
2000	MATERIALES Y SUMINISTROS	
21101	MATERIALES Y ÚTILES DE OFICINA	12,000
21401	MATERIALES, ÚTILES Y EQUIPOS MENORES DE TECNOLOGÍAS DE LA INFORMACIÓN Y COMUNICACIONES	12,000
21601	MATERIAL DE LIMPIEZA	8,000
0421801001	DIRECCIÓN DE SELECCIÓN Y CONTRATACIÓN	24,000
2000	MATERIALES Y SUMINISTROS	
21101	MATERIALES Y ÚTILES DE OFICINA	12,000
21401	MATERIALES, ÚTILES Y EQUIPOS MENORES DE TECNOLOGÍAS DE LA INFORMACIÓN Y COMUNICACIONES	12,000
0421802001	DIRECCIÓN DE NÓMINAS Y PRESTACIONES	24,000
2000	MATERIALES Y SUMINISTROS	
21101	MATERIALES Y ÚTILES DE OFICINA	12,000
21401	MATERIALES, ÚTILES Y EQUIPOS MENORES DE TECNOLOGÍAS DE LA INFORMACIÓN Y COMUNICACIONES	12,000
0421803001	DIRECCIÓN DE RELACIONES LABORALES	24,000
2000	MATERIALES Y SUMINISTROS	
21101	MATERIALES Y ÚTILES DE OFICINA	12,000
21401	MATERIALES, ÚTILES Y EQUIPOS MENORES DE TECNOLOGÍAS DE LA INFORMACIÓN Y COMUNICACIONES	12,000
0421804001	DIRECCIÓN DE DESARROLLO ORGANIZACIONAL	24,000
2000	MATERIALES Y SUMINISTROS	
21101	MATERIALES Y ÚTILES DE OFICINA	12,000
21401	MATERIALES, ÚTILES Y EQUIPOS MENORES DE TECNOLOGÍAS DE LA INFORMACIÓN Y COMUNICACIONES	12,000
3210000000	TRANSFERENCIAS A ENTIDADES PARAESTATALES	151,752,697
3210018001	INSTITUTO DE CAPACITACIÓN Y EDUCACIÓN PARA EL TRABAJO (ICET)	54,612,055
4000	TRANSFERENCIAS, ASIGNACIONES, SUBSIDIOS Y OTRAS AYUDAS	
41501	TRANSFERENCIAS INTERNAS OTORGADAS A ENTIDADES PARAESTATALES NO EMPRESARIALES Y NO FINANCIERAS	12,075,857

Clave	Descripción	Monto 2025
41515	TRANSFERENCIAS INTERNAS OTORGADAS A ENTIDADES PARAESTATALES NO EMPRESARIALES Y NO FINANCIERAS (SERVICIOS PERSONALES)	42,536,198
3210024001	INSTITUTO CONSTRUCTOR DE INFRAESTRUCTURA FÍSICA, EDUCATIVA Y DEPORTIVA DE NUEVO LEÓN	97,140,642
4000	TRANSFERENCIAS, ASIGNACIONES, SUBSIDIOS Y OTRAS AYUDAS	
41501	TRANSFERENCIAS INTERNAS OTORGADAS A ENTIDADES PARAESTATALES NO EMPRESARIALES Y NO FINANCIERAS	19,648,885
41515	TRANSFERENCIAS INTERNAS OTORGADAS A ENTIDADES PARAESTATALES NO EMPRESARIALES Y NO FINANCIERAS (SERVICIOS PERSONALES)	77,491,757
RECURSOS FEDERALES		1,901,226,825
RAMO 11 EDUCACIÓN PÚBLICA		303,237,980
0420000000 SECRETARÍA DE EDUCACIÓN		162,252,009
0420300001 SUBSECRETARÍA DE EDUCACIÓN BÁSICA		162,252,009
8000 PARTICIPACIONES Y APORTACIONES		
85301 OTROS CONVENIOS		162,252,009
3210000000 TRANSFERENCIAS A ENTIDADES PARAESTATALES		140,985,971
3210018001 INSTITUTO DE CAPACITACIÓN Y EDUCACIÓN PARA EL TRABAJO (ICET)		81,918,083
8000 PARTICIPACIONES Y APORTACIONES		
85301 OTROS CONVENIOS		81,918,083
3210028001 UNIDAD DE INTEGRACIÓN EDUCATIVA		59,067,888
8000 PARTICIPACIONES Y APORTACIONES		
85301 OTROS CONVENIOS		59,067,888
RAMO 28 PARTICIPACIONES A ENTIDADES FEDERATIVAS Y MUNICIPIOS		1,597,988,845
0420000000 SECRETARÍA DE EDUCACIÓN		257,268,308
0420100001 OFICINA DE LA C. SECRETARIA DE EDUCACIÓN		45,741,772
1000 SERVICIOS PERSONALES		
11301 SUELDOS BASE AL PERSONAL PERMANENTE		12,476,736
13201 PRIMA VACACIONAL		519,898
13203 AGUINALDO		2,079,512
14101 APORTACIONES PARA EL SERVICIO MÉDICO DE SERVIDORES PÚBLICOS		811,224
14103 APORTACIONES PARA PRESTACIONES DIVERSAS DE SERVIDORES PÚBLICOS		262,524
14201 APORTACIONES PARA VIVIENDA DE SERVIDORES PÚBLICOS		624,048
14301 APORTACIONES AL SISTEMA PARA EL RETIRO		1,497,517
14303 APORTACIONES PARA EL FONDO DE PENSIÓN GARANTIZADA POR JUBILACIÓN		224,784
15402 PRESTACIONES CONTRACTUALES MAGISTERIO		27,245,529
0420103001 DIRECCIÓN DE EVALUACIÓN EDUCATIVA		2,721,938
1000 SERVICIOS PERSONALES		
11301 SUELDOS BASE AL PERSONAL PERMANENTE		1,836,144
13201 PRIMA VACACIONAL		76,510
13203 AGUINALDO		306,028
14101 APORTACIONES PARA EL SERVICIO MÉDICO DE SERVIDORES PÚBLICOS		119,388
14103 APORTACIONES PARA PRESTACIONES DIVERSAS DE SERVIDORES PÚBLICOS		38,604
14201 APORTACIONES PARA VIVIENDA DE SERVIDORES PÚBLICOS		91,824
14301 APORTACIONES AL SISTEMA PARA EL RETIRO		220,368

Clave	Descripción	Monto 2025
14303	APORTACIONES PARA EL FONDO DE PENSIÓN GARANTIZADA POR JUBILACIÓN	33,072
0420104001	DIRECCIÓN DE RELACIONES INTERNACIONALES E IGUALDAD DE GÉNERO	1,593,814
1000	SERVICIOS PERSONALES	
11301	SUELDOS BASE AL PERSONAL PERMANENTE	1,075,152
13201	PRIMA VACACIONAL	44,798
13203	AGUINALDO	179,192
14101	APORTACIONES PARA EL SERVICIO MÉDICO DE SERVIDORES PÚBLICOS	69,900
14103	APORTACIONES PARA PRESTACIONES DIVERSAS DE SERVIDORES PÚBLICOS	22,608
14201	APORTACIONES PARA VIVIENDA DE SERVIDORES PÚBLICOS	53,772
14301	APORTACIONES AL SISTEMA PARA EL RETIRO	129,036
14303	APORTACIONES PARA EL FONDO DE PENSIÓN GARANTIZADA POR JUBILACIÓN	19,356
0420105001	DIRECCIÓN DE INNOVACIÓN TECNOLÓGICA DE LA INFORMACIÓN Y COMUNICACIÓN EDUCATIVA	7,297,036
1000	SERVICIOS PERSONALES	
11301	SUELDOS BASE AL PERSONAL PERMANENTE	4,922,328
13201	PRIMA VACACIONAL	205,110
13203	AGUINALDO	820,414
14101	APORTACIONES PARA EL SERVICIO MÉDICO DE SERVIDORES PÚBLICOS	320,028
14103	APORTACIONES PARA PRESTACIONES DIVERSAS DE SERVIDORES PÚBLICOS	103,536
14201	APORTACIONES PARA VIVIENDA DE SERVIDORES PÚBLICOS	246,180
14301	APORTACIONES AL SISTEMA PARA EL RETIRO	590,784
14303	APORTACIONES PARA EL FONDO DE PENSIÓN GARANTIZADA POR JUBILACIÓN	88,656
0420108001	DIRECCIÓN DE UNIDADES REGIONALES	8,740,280
1000	SERVICIOS PERSONALES	
11301	SUELDOS BASE AL PERSONAL PERMANENTE	5,895,720
13201	PRIMA VACACIONAL	245,680
13203	AGUINALDO	982,648
14101	APORTACIONES PARA EL SERVICIO MÉDICO DE SERVIDORES PÚBLICOS	383,340
14103	APORTACIONES PARA PRESTACIONES DIVERSAS DE SERVIDORES PÚBLICOS	124,128
14201	APORTACIONES PARA VIVIENDA DE SERVIDORES PÚBLICOS	294,900
14301	APORTACIONES AL SISTEMA PARA EL RETIRO	707,640
14303	APORTACIONES PARA EL FONDO DE PENSIÓN GARANTIZADA POR JUBILACIÓN	106,224
0420200001	SUBSECRETARÍA DE PLANEACIÓN Y FINANZAS	4,501,600
1000	SERVICIOS PERSONALES	
11301	SUELDOS BASE AL PERSONAL PERMANENTE	3,036,684
13201	PRIMA VACACIONAL	126,532
13203	AGUINALDO	506,124
14101	APORTACIONES PARA EL SERVICIO MÉDICO DE SERVIDORES PÚBLICOS	197,424
14103	APORTACIONES PARA PRESTACIONES DIVERSAS DE SERVIDORES PÚBLICOS	63,828
14201	APORTACIONES PARA VIVIENDA DE SERVIDORES PÚBLICOS	151,872
14301	APORTACIONES AL SISTEMA PARA EL RETIRO	364,452
14303	APORTACIONES PARA EL FONDO DE PENSIÓN GARANTIZADA POR JUBILACIÓN	54,684

Clave	Descripción	Monto 2025
0420215001	SUELDOS Y PRESTACIONES MAGISTERIO	4,300,002
1000	SERVICIOS PERSONALES	
12102	HONORARIOS ASIMILABLES A SALARIOS MAGISTERIO	4,300,002
0420220001	DIRECCIÓN GENERAL DE ADMINISTRACIÓN Y FINANZAS	128,628,402
1000	SERVICIOS PERSONALES	
11301	SUELDOS BASE AL PERSONAL PERMANENTE	4,543,356
13201	PRIMA VACACIONAL	189,324
13203	AGUINALDO	757,258
13401	COMPENSACIONES	121,893,008
14101	APORTACIONES PARA EL SERVICIO MÉDICO DE SERVIDORES PÚBLICOS	295,416
14103	APORTACIONES PARA PRESTACIONES DIVERSAS DE SERVIDORES PÚBLICOS	95,604
14201	APORTACIONES PARA VIVIENDA DE SERVIDORES PÚBLICOS	227,280
14301	APORTACIONES AL SISTEMA PARA EL RETIRO	545,316
14303	APORTACIONES PARA EL FONDO DE PENSIÓN GARANTIZADA POR JUBILACIÓN	81,840
0420221001	DIRECCIÓN DE ADMINISTRACIÓN FINANCIERA Y CONTABILIDAD	5,104,820
1000	SERVICIOS PERSONALES	
11301	SUELDOS BASE AL PERSONAL PERMANENTE	3,443,520
13201	PRIMA VACACIONAL	143,484
13203	AGUINALDO	573,932
14101	APORTACIONES PARA EL SERVICIO MÉDICO DE SERVIDORES PÚBLICOS	223,884
14103	APORTACIONES PARA PRESTACIONES DIVERSAS DE SERVIDORES PÚBLICOS	72,444
14201	APORTACIONES PARA VIVIENDA DE SERVIDORES PÚBLICOS	172,224
14301	APORTACIONES AL SISTEMA PARA EL RETIRO	413,304
14303	APORTACIONES PARA EL FONDO DE PENSIÓN GARANTIZADA POR JUBILACIÓN	62,028
0420237001	DIRECCIÓN DE PLANEACIÓN ESTRATÉGICA Y CALIDAD	2,641,430
1000	SERVICIOS PERSONALES	
11301	SUELDOS BASE AL PERSONAL PERMANENTE	1,781,820
13201	PRIMA VACACIONAL	74,246
13203	AGUINALDO	296,976
14101	APORTACIONES PARA EL SERVICIO MÉDICO DE SERVIDORES PÚBLICOS	115,848
14103	APORTACIONES PARA PRESTACIONES DIVERSAS DE SERVIDORES PÚBLICOS	37,476
14201	APORTACIONES PARA VIVIENDA DE SERVIDORES PÚBLICOS	89,112
14301	APORTACIONES AL SISTEMA PARA EL RETIRO	213,864
14303	APORTACIONES PARA EL FONDO DE PENSIÓN GARANTIZADA POR JUBILACIÓN	32,088
0420308001	DIRECCIÓN DE EDUCACIÓN EXTRAESCOLAR	6,340,422
1000	SERVICIOS PERSONALES	
11301	SUELDOS BASE AL PERSONAL PERMANENTE	4,276,932
13201	PRIMA VACACIONAL	178,220
13203	AGUINALDO	712,846
14101	APORTACIONES PARA EL SERVICIO MÉDICO DE SERVIDORES PÚBLICOS	278,088
14103	APORTACIONES PARA PRESTACIONES DIVERSAS DE SERVIDORES PÚBLICOS	90,024
14201	APORTACIONES PARA VIVIENDA DE SERVIDORES PÚBLICOS	213,924
14301	APORTACIONES AL SISTEMA PARA EL RETIRO	513,348

Clave	Descripción	Monto 2025
14303	APORTACIONES PARA EL FONDO DE PENSIÓN GARANTIZADA POR JUBILACIÓN	77,040
0420500001	SUBSECRETARÍA DE EDUCACIÓN MEDIA SUPERIOR Y SUPERIOR	10,124,818
1000	SERVICIOS PERSONALES	
11301	SUELDOS BASE AL PERSONAL PERMANENTE	6,592,524
12101	HONORARIOS ASIMILABLES A SALARIOS	351,708
13201	PRIMA VACACIONAL	274,706
13203	AGUINALDO	1,098,788
14101	APORTACIONES PARA EL SERVICIO MÉDICO DE SERVIDORES PÚBLICOS	428,640
14103	APORTACIONES PARA PRESTACIONES DIVERSAS DE SERVIDORES PÚBLICOS	138,696
14201	APORTACIONES PARA VIVIENDA DE SERVIDORES PÚBLICOS	329,748
14301	APORTACIONES AL SISTEMA PARA EL RETIRO	791,256
14303	APORTACIONES PARA EL FONDO DE PENSIÓN GARANTIZADA POR JUBILACIÓN	118,752
0420508001	COORDINACIÓN DE ACREDITACIÓN, CERTIFICACIÓN Y CONTROL ESCOLAR DE EDUCACIÓN MEDIA SUPERIOR Y SUPERIOR	3,461,332
1000	SERVICIOS PERSONALES	
11301	SUELDOS BASE AL PERSONAL PERMANENTE	2,334,900
13201	PRIMA VACACIONAL	97,292
13203	AGUINALDO	389,156
14101	APORTACIONES PARA EL SERVICIO MÉDICO DE SERVIDORES PÚBLICOS	151,800
14103	APORTACIONES PARA PRESTACIONES DIVERSAS DE SERVIDORES PÚBLICOS	49,116
14201	APORTACIONES PARA VIVIENDA DE SERVIDORES PÚBLICOS	116,772
14301	APORTACIONES AL SISTEMA PARA EL RETIRO	280,236
14303	APORTACIONES PARA EL FONDO DE PENSIÓN GARANTIZADA POR JUBILACIÓN	42,060
0421302001	DIRECCIÓN DEL CENTRO ESTATAL DE BECAS	2,726,844
1000	SERVICIOS PERSONALES	
11301	SUELDOS BASE AL PERSONAL PERMANENTE	1,839,408
13201	PRIMA VACACIONAL	76,650
13203	AGUINALDO	306,594
14101	APORTACIONES PARA EL SERVICIO MÉDICO DE SERVIDORES PÚBLICOS	119,604
14103	APORTACIONES PARA PRESTACIONES DIVERSAS DE SERVIDORES PÚBLICOS	38,700
14201	APORTACIONES PARA VIVIENDA DE SERVIDORES PÚBLICOS	91,992
14301	APORTACIONES AL SISTEMA PARA EL RETIRO	220,764
14303	APORTACIONES PARA EL FONDO DE PENSIÓN GARANTIZADA POR JUBILACIÓN	33,132
0421400001	SECRETARÍA TÉCNICA	2,806,088
1000	SERVICIOS PERSONALES	
11301	SUELDOS BASE AL PERSONAL PERMANENTE	1,892,880
13201	PRIMA VACACIONAL	78,874
13203	AGUINALDO	315,490
14101	APORTACIONES PARA EL SERVICIO MÉDICO DE SERVIDORES PÚBLICOS	123,072
14103	APORTACIONES PARA PRESTACIONES DIVERSAS DE SERVIDORES PÚBLICOS	39,828
14201	APORTACIONES PARA VIVIENDA DE SERVIDORES PÚBLICOS	94,668
14301	APORTACIONES AL SISTEMA PARA EL RETIRO	227,184

Clave	Descripción	Monto 2025
14303	APORTACIONES PARA EL FONDO DE PENSIÓN GARANTIZADA POR JUBILACIÓN	34,092
0421500001	DIRECCIÓN DE COMUNICACIÓN Y PRENSA	1,391,154
1000	SERVICIOS PERSONALES	
11301	SUELDOS BASE AL PERSONAL PERMANENTE	938,448
13201	PRIMA VACACIONAL	39,102
13203	AGUINALDO	156,408
14101	APORTACIONES PARA EL SERVICIO MÉDICO DE SERVIDORES PÚBLICOS	61,008
14103	APORTACIONES PARA PRESTACIONES DIVERSAS DE SERVIDORES PÚBLICOS	19,728
14201	APORTACIONES PARA VIVIENDA DE SERVIDORES PÚBLICOS	46,932
14301	APORTACIONES AL SISTEMA PARA EL RETIRO	112,632
14303	APORTACIONES PARA EL FONDO DE PENSIÓN GARANTIZADA POR JUBILACIÓN	16,896
0421600001	DIRECCIÓN DE RECURSOS MATERIALES Y DE SERVICIOS	4,810,670
1000	SERVICIOS PERSONALES	
11301	SUELDOS BASE AL PERSONAL PERMANENTE	3,244,992
13201	PRIMA VACACIONAL	135,224
13203	AGUINALDO	540,858
14101	APORTACIONES PARA EL SERVICIO MÉDICO DE SERVIDORES PÚBLICOS	210,996
14103	APORTACIONES PARA PRESTACIONES DIVERSAS DE SERVIDORES PÚBLICOS	68,316
14201	APORTACIONES PARA VIVIENDA DE SERVIDORES PÚBLICOS	162,312
14301	APORTACIONES AL SISTEMA PARA EL RETIRO	389,508
14303	APORTACIONES PARA EL FONDO DE PENSIÓN GARANTIZADA POR JUBILACIÓN	58,464
0421700001	DIRECCIÓN JURÍDICA	3,626,906
1000	SERVICIOS PERSONALES	
11301	SUELDOS BASE AL PERSONAL PERMANENTE	2,446,620
13201	PRIMA VACACIONAL	101,948
13203	AGUINALDO	407,778
14101	APORTACIONES PARA EL SERVICIO MÉDICO DE SERVIDORES PÚBLICOS	159,060
14103	APORTACIONES PARA PRESTACIONES DIVERSAS DE SERVIDORES PÚBLICOS	51,432
14201	APORTACIONES PARA VIVIENDA DE SERVIDORES PÚBLICOS	122,352
14301	APORTACIONES AL SISTEMA PARA EL RETIRO	293,652
14303	APORTACIONES PARA EL FONDO DE PENSIÓN GARANTIZADA POR JUBILACIÓN	44,064
0421800001	SUBSECRETARÍA DE RECURSOS HUMANOS	1,991,814
1000	SERVICIOS PERSONALES	
11301	SUELDOS BASE AL PERSONAL PERMANENTE	1,343,664
13201	PRIMA VACACIONAL	55,986
13203	AGUINALDO	223,944
14101	APORTACIONES PARA EL SERVICIO MÉDICO DE SERVIDORES PÚBLICOS	87,348
14103	APORTACIONES PARA PRESTACIONES DIVERSAS DE SERVIDORES PÚBLICOS	28,224
14201	APORTACIONES PARA VIVIENDA DE SERVIDORES PÚBLICOS	67,200
14301	APORTACIONES AL SISTEMA PARA EL RETIRO	161,256
14303	APORTACIONES PARA EL FONDO DE PENSIÓN GARANTIZADA POR JUBILACIÓN	24,192

Clave	Descripción	Monto 2025
0421801001	DIRECCIÓN DE SELECCIÓN Y CONTRATACIÓN	2,406,396
1000	SERVICIOS PERSONALES	
11301	SUELDOS BASE AL PERSONAL PERMANENTE	1,623,264
13201	PRIMA VACACIONAL	67,638
13203	AGUINALDO	270,546
14101	APORTACIONES PARA EL SERVICIO MÉDICO DE SERVIDORES PÚBLICOS	105,540
14103	APORTACIONES PARA PRESTACIONES DIVERSAS DE SERVIDORES PÚBLICOS	34,152
14201	APORTACIONES PARA VIVIENDA DE SERVIDORES PÚBLICOS	81,192
14301	APORTACIONES AL SISTEMA PARA EL RETIRO	194,820
14303	APORTACIONES PARA EL FONDO DE PENSIÓN GARANTIZADA POR JUBILACIÓN	29,244
0421802001	DIRECCIÓN DE NÓMINAS Y PRESTACIONES	2,547,290
1000	SERVICIOS PERSONALES	
11301	SUELDOS BASE AL PERSONAL PERMANENTE	1,718,292
13201	PRIMA VACACIONAL	71,604
13203	AGUINALDO	286,406
14101	APORTACIONES PARA EL SERVICIO MÉDICO DE SERVIDORES PÚBLICOS	111,720
14103	APORTACIONES PARA PRESTACIONES DIVERSAS DE SERVIDORES PÚBLICOS	36,132
14201	APORTACIONES PARA VIVIENDA DE SERVIDORES PÚBLICOS	85,944
14301	APORTACIONES AL SISTEMA PARA EL RETIRO	206,232
14303	APORTACIONES PARA EL FONDO DE PENSIÓN GARANTIZADA POR JUBILACIÓN	30,960
0421804001	DIRECCIÓN DE DESARROLLO ORGANIZACIONAL	3,763,480
1000	SERVICIOS PERSONALES	
11301	SUELDOS BASE AL PERSONAL PERMANENTE	2,538,732
13201	PRIMA VACACIONAL	105,786
13203	AGUINALDO	423,130
14101	APORTACIONES PARA EL SERVICIO MÉDICO DE SERVIDORES PÚBLICOS	165,048
14103	APORTACIONES PARA PRESTACIONES DIVERSAS DE SERVIDORES PÚBLICOS	53,388
14201	APORTACIONES PARA VIVIENDA DE SERVIDORES PÚBLICOS	126,972
14301	APORTACIONES AL SISTEMA PARA EL RETIRO	304,692
14303	APORTACIONES PARA EL FONDO DE PENSIÓN GARANTIZADA POR JUBILACIÓN	45,732
3210000000	TRANSFERENCIAS A ENTIDADES PARAESTATALES	1,340,720,536
3210001001	UNIVERSIDAD AUTÓNOMA DE NUEVO LEÓN	1,302,684,362
4000	TRANSFERENCIAS, ASIGNACIONES, SUBSIDIOS Y OTRAS AYUDAS	
41501	TRANSFERENCIAS INTERNAS OTORGADAS A ENTIDADES PARAESTATALES NO EMPRESARIALES Y NO FINANCIERAS	244,157,321
41515	TRANSFERENCIAS INTERNAS OTORGADAS A ENTIDADES PARAESTATALES NO EMPRESARIALES Y NO FINANCIERAS (SERVICIOS PERSONALES)	1,058,527,041
3210028001	UNIDAD DE INTEGRACIÓN EDUCATIVA	38,036,175
4000	TRANSFERENCIAS, ASIGNACIONES, SUBSIDIOS Y OTRAS AYUDAS	
41501	TRANSFERENCIAS INTERNAS OTORGADAS A ENTIDADES PARAESTATALES NO EMPRESARIALES Y NO FINANCIERAS	38,036,175

2.6 PROTECCIÓN SOCIAL	11,156,310,565
2.6.3 FAMILIA E HIJOS	1,446,770,851
GASTO CORRIENTE	1,446,770,851
RECURSOS FEDERALES	1,446,770,851
RAMO 12 SALUD	80,963,992
Clave Descripción	Monto 2025
3210000000 TRANSFERENCIAS A ENTIDADES PARAESTATALES	80,963,992
3210004001 SISTEMA PARA EL DESARROLLO INTEGRAL DE LA FAMILIA (DIF)	80,963,992
8000 PARTICIPACIONES Y APORTACIONES	
85301 OTROS CONVENIOS	80,963,992
RAMO 28 PARTICIPACIONES A ENTIDADES FEDERATIVAS Y MUNICIPIOS	869,131,669
3210000000 TRANSFERENCIAS A ENTIDADES PARAESTATALES	869,131,669
3210004001 SISTEMA PARA EL DESARROLLO INTEGRAL DE LA FAMILIA (DIF)	869,131,669
4000 TRANSFERENCIAS, ASIGNACIONES, SUBSIDIOS Y OTRAS AYUDAS	
41501 TRANSFERENCIAS INTERNAS OTORGADAS A ENTIDADES PARAESTATALES NO EMPRESARIALES Y NO FINANCIERAS	370,797,213
41515 TRANSFERENCIAS INTERNAS OTORGADAS A ENTIDADES PARAESTATALES NO EMPRESARIALES Y NO FINANCIERAS (SERVICIOS PERSONALES)	498,334,456
RAMO 33 APORTACIONES FEDERALES PARA ENTIDADES FEDERATIVAS Y MUNICIPIOS	496,675,189
3210000000 TRANSFERENCIAS A ENTIDADES PARAESTATALES	496,675,189
3210004001 SISTEMA PARA EL DESARROLLO INTEGRAL DE LA FAMILIA (DIF)	496,675,189
8000 PARTICIPACIONES Y APORTACIONES	
83101 APORTACIONES DE LA FEDERACIÓN A LAS ENTIDADES FEDERATIVAS	496,675,189
2.6.8 OTROS GRUPOS VULNERABLES	4,262,399,059
GASTO CORRIENTE	4,039,381,850
RECURSOS FISCALES	3,745,671,417
0230000000 SECRETARÍA DE FINANZAS Y TESORERÍA GENERAL DEL ESTADO	2,402,336,722
0230100001 OFICINA DEL C. SECRETARIO DE FINANZAS Y TESORERO GENERAL DEL ESTADO	2,402,336,722
7000 INVERSIONES FINANCIERAS Y OTRAS PROVISIONES	
79901 OTRAS EROGACIONES ESPECIALES	2,402,336,722
0410000000 SECRETARÍA DE IGUALDAD E INCLUSIÓN	1,272,348,011
0410100001 OFICINA DE LA C. SECRETARIA DE IGUALDAD E INCLUSIÓN	15,863,351
2000 MATERIALES Y SUMINISTROS	
21101 MATERIALES Y ÚTILES DE OFICINA	70,000
21401 MATERIALES, ÚTILES Y EQUIPOS MENORES DE TECNOLOGÍAS DE LA INFORMACIÓN Y COMUNICACIONES	70,000
21601 MATERIAL DE LIMPIEZA	10,000
25301 MEDICINAS Y PRODUCTOS FARMACÉUTICOS	475,000
25401 MATERIALES, ACCESORIOS Y SUMINISTROS MÉDICOS	100,000
26101 COMBUSTIBLES, LUBRICANTES Y ADITIVOS	307,000
3000 SERVICIOS GENERALES	
31101 ENERGÍA ELÉCTRICA OFICINAS PÚBLICAS	4,106,104
31301 AGUA OFICINAS PÚBLICAS	1,454,562
32201 ARRENDAMIENTO DE EDIFICIOS	5,661,176

Clave	Descripción	Monto 2025
32301	ARRENDAMIENTO DE MÁQUINAS FOTOCOPIADORAS	389,847
32902	ARRENDAMIENTOS PARA EVENTOS	30,000
33601	SERVICIOS DE APOYO ADMINISTRATIVO, FOTOCOPIADO E IMPRESIÓN	30,000
34501	SEGURO DE BIENES PATRIMONIALES	2,112,945
35501	REPARACIÓN Y MANTENIMIENTO DE EQUIPO DE TRANSPORTE	37,840
35901	SERVICIOS DE JARDINERÍA Y FUMIGACIÓN	37,840
37101	PASAJES AÉREOS	37,840
37501	VIÁTICOS EN EL PAÍS	730,357
38201	GASTOS DE ORDEN SOCIAL Y CULTURAL	165,000
38202	ARREGLOS FLORALES Y DECORACIÓN DE EVENTOS	37,840
0410101001	DIRECCIÓN DE COMUNICACIÓN SOCIAL	2,980,220
2000	MATERIALES Y SUMINISTROS	
21101	MATERIALES Y ÚTILES DE OFICINA	70,000
21401	MATERIALES, ÚTILES Y EQUIPOS MENORES DE TECNOLOGÍAS DE LA INFORMACIÓN Y COMUNICACIONES	64,000
21601	MATERIAL DE LIMPIEZA	21,000
26101	COMBUSTIBLES, LUBRICANTES Y ADITIVOS	183,556
3000	SERVICIOS GENERALES	
33301	SERVICIOS DE CONSULTORÍA ADMINISTRATIVA, PROCESOS, TÉCNICA Y EN TECNOLOGÍAS DE LA INFORMACIÓN	2,497,824
35501	REPARACIÓN Y MANTENIMIENTO DE EQUIPO DE TRANSPORTE	37,840
37501	VIÁTICOS EN EL PAÍS	106,000
0410102001	DIRECCIÓN JURÍDICA	585,177
2000	MATERIALES Y SUMINISTROS	
21101	MATERIALES Y ÚTILES DE OFICINA	64,000
21401	MATERIALES, ÚTILES Y EQUIPOS MENORES DE TECNOLOGÍAS DE LA INFORMACIÓN Y COMUNICACIONES	75,000
21601	MATERIAL DE LIMPIEZA	16,000
22101	PRODUCTOS ALIMENTICIOS PARA PERSONAS	273,497
26101	COMBUSTIBLES, LUBRICANTES Y ADITIVOS	81,000
3000	SERVICIOS GENERALES	
35501	REPARACIÓN Y MANTENIMIENTO DE EQUIPO DE TRANSPORTE	37,840
37901	OTROS SERVICIOS DE TRASLADO Y HOSPEDAJE	37,840
0410103001	DIRECCIÓN ADMINISTRATIVA, TALENTO Y CULTURA	2,843,576
2000	MATERIALES Y SUMINISTROS	
21101	MATERIALES Y ÚTILES DE OFICINA	88,000
21401	MATERIALES, ÚTILES Y EQUIPOS MENORES DE TECNOLOGÍAS DE LA INFORMACIÓN Y COMUNICACIONES	75,000
21601	MATERIAL DE LIMPIEZA	39,000
21701	MATERIALES Y ÚTILES DE ENSEÑANZA	457,000
24601	MATERIAL ELÉCTRICO Y ELECTRÓNICO	271,000
26101	COMBUSTIBLES, LUBRICANTES Y ADITIVOS	662,000
3000	SERVICIOS GENERALES	
32301	ARRENDAMIENTO DE MÁQUINAS FOTOCOPIADORAS	28,359
32902	ARRENDAMIENTOS PARA EVENTOS	30,000
33301	SERVICIOS DE CONSULTORÍA ADMINISTRATIVA, PROCESOS, TÉCNICA Y EN TECNOLOGÍAS DE LA INFORMACIÓN	740,858

Clave	Descripción	Monto 2025
33601	SERVICIOS DE APOYO ADMINISTRATIVO, FOTOCOPIADO E IMPRESIÓN	30,000
35501	REPARACIÓN Y MANTENIMIENTO DE EQUIPO DE TRANSPORTE	37,840
35901	SERVICIOS DE JARDINERÍA Y FUMIGACIÓN	37,840
37101	PASAJES AÉREOS	37,840
37501	VIÁTICOS EN EL PAÍS	106,000
38201	GASTOS DE ORDEN SOCIAL Y CULTURAL	165,000
38202	ARREGLOS FLORALES Y DECORACIÓN DE EVENTOS	37,840
0410105001	DIRECCIÓN DE PLANEACIÓN, EVALUACIÓN E INNOVACIÓN	8,586,645
2000	MATERIALES Y SUMINISTROS	
21101	MATERIALES Y ÚTILES DE OFICINA	70,000
21401	MATERIALES, ÚTILES Y EQUIPOS MENORES DE TECNOLOGÍAS DE LA INFORMACIÓN Y COMUNICACIONES	70,000
21601	MATERIAL DE LIMPIEZA	10,000
26101	COMBUSTIBLES, LUBRICANTES Y ADITIVOS	407,000
3000	SERVICIOS GENERALES	
32902	ARRENDAMIENTOS PARA EVENTOS	30,000
33301	SERVICIOS DE CONSULTORÍA ADMINISTRATIVA, PROCESOS, TÉCNICA Y EN TECNOLOGÍAS DE LA INFORMACIÓN	7,622,965
33601	SERVICIOS DE APOYO ADMINISTRATIVO, FOTOCOPIADO E IMPRESIÓN	30,000
35501	REPARACIÓN Y MANTENIMIENTO DE EQUIPO DE TRANSPORTE	37,840
37101	PASAJES AÉREOS	37,840
37501	VIÁTICOS EN EL PAÍS	106,000
38201	GASTOS DE ORDEN SOCIAL Y CULTURAL	165,000
0410106001	SECRETARÍA TÉCNICA	2,374,346
2000	MATERIALES Y SUMINISTROS	
21101	MATERIALES Y ÚTILES DE OFICINA	70,000
21401	MATERIALES, ÚTILES Y EQUIPOS MENORES DE TECNOLOGÍAS DE LA INFORMACIÓN Y COMUNICACIONES	64,000
21601	MATERIAL DE LIMPIEZA	21,000
3000	SERVICIOS GENERALES	
33301	SERVICIOS DE CONSULTORÍA ADMINISTRATIVA, PROCESOS, TÉCNICA Y EN TECNOLOGÍAS DE LA INFORMACIÓN	2,007,666
33601	SERVICIOS DE APOYO ADMINISTRATIVO, FOTOCOPIADO E IMPRESIÓN	30,000
35501	REPARACIÓN Y MANTENIMIENTO DE EQUIPO DE TRANSPORTE	37,840
37101	PASAJES AÉREOS	37,840
37501	VIÁTICOS EN EL PAÍS	106,000
0410200001	SUBSECRETARÍA DE PROTECCIÓN SOCIAL Y OPORTUNIDADES	6,707,775
2000	MATERIALES Y SUMINISTROS	
21101	MATERIALES Y ÚTILES DE OFICINA	70,000
21401	MATERIALES, ÚTILES Y EQUIPOS MENORES DE TECNOLOGÍAS DE LA INFORMACIÓN Y COMUNICACIONES	64,000
21601	MATERIAL DE LIMPIEZA	21,000
26101	COMBUSTIBLES, LUBRICANTES Y ADITIVOS	1,507,000
3000	SERVICIOS GENERALES	
32902	ARRENDAMIENTOS PARA EVENTOS	30,000
33301	SERVICIOS DE CONSULTORÍA ADMINISTRATIVA, PROCESOS, TÉCNICA Y EN TECNOLOGÍAS DE LA INFORMACIÓN	4,563,416

Clave	Descripción	Monto 2025
33601	SERVICIOS DE APOYO ADMINISTRATIVO, FOTOCOPIADO E IMPRESIÓN	30,000
35501	REPARACIÓN Y MANTENIMIENTO DE EQUIPO DE TRANSPORTE	37,840
35901	SERVICIOS DE JARDINERÍA Y FUMIGACIÓN	37,840
37101	PASAJES AÉREOS	37,840
37501	VIÁTICOS EN EL PAÍS	106,000
38201	GASTOS DE ORDEN SOCIAL Y CULTURAL	165,000
38202	ARREGLOS FLORALES Y DECORACIÓN DE EVENTOS	37,840
0410203001	DIRECCIÓN DE PROTECCIÓN SOCIAL Y DESARROLLO HUMANO	849,835,101
2000	MATERIALES Y SUMINISTROS	
21101	MATERIALES Y ÚTILES DE OFICINA	82,000
21401	MATERIALES, ÚTILES Y EQUIPOS MENORES DE TECNOLOGÍAS DE LA INFORMACIÓN Y COMUNICACIONES	75,000
21601	MATERIAL DE LIMPIEZA	16,000
21701	MATERIALES Y ÚTILES DE ENSEÑANZA	92,970
3000	SERVICIOS GENERALES	
32902	ARRENDAMIENTOS PARA EVENTOS	30,000
33301	SERVICIOS DE CONSULTORÍA ADMINISTRATIVA, PROCESOS, TÉCNICA Y EN TECNOLOGÍAS DE LA INFORMACIÓN	2,225,767
33601	SERVICIOS DE APOYO ADMINISTRATIVO, FOTOCOPIADO E IMPRESIÓN	30,000
37501	VIÁTICOS EN EL PAÍS	106,000
38201	GASTOS DE ORDEN SOCIAL Y CULTURAL	165,000
4000	TRANSFERENCIAS, ASIGNACIONES, SUBSIDIOS Y OTRAS AYUDAS	
44101	AYUDAS SOCIALES A PERSONAS	847,012,364
0410204001	DIRECCIÓN DE INFRAESTRUCTURA SOCIAL	700,562
2000	MATERIALES Y SUMINISTROS	
21101	MATERIALES Y ÚTILES DE OFICINA	64,000
21401	MATERIALES, ÚTILES Y EQUIPOS MENORES DE TECNOLOGÍAS DE LA INFORMACIÓN Y COMUNICACIONES	75,000
21601	MATERIAL DE LIMPIEZA	16,000
3000	SERVICIOS GENERALES	
33301	SERVICIOS DE CONSULTORÍA ADMINISTRATIVA, PROCESOS, TÉCNICA Y EN TECNOLOGÍAS DE LA INFORMACIÓN	206,722
33601	SERVICIOS DE APOYO ADMINISTRATIVO, FOTOCOPIADO E IMPRESIÓN	30,000
35501	REPARACIÓN Y MANTENIMIENTO DE EQUIPO DE TRANSPORTE	37,840
37501	VIÁTICOS EN EL PAÍS	106,000
38201	GASTOS DE ORDEN SOCIAL Y CULTURAL	165,000
0410205001	COORDINACIÓN GENERAL DE LA ESTRATEGIA RUTA DE PROTECCIÓN SOCIAL PARA LA ATENCIÓN DE LA POBREZA	13,541,680
2000	MATERIALES Y SUMINISTROS	
21101	MATERIALES Y ÚTILES DE OFICINA	73,000
21401	MATERIALES, ÚTILES Y EQUIPOS MENORES DE TECNOLOGÍAS DE LA INFORMACIÓN Y COMUNICACIONES	75,000
21601	MATERIAL DE LIMPIEZA	16,000
26101	COMBUSTIBLES, LUBRICANTES Y ADITIVOS	2,742,850
3000	SERVICIOS GENERALES	
32302	ARRENDAMIENTO DE EQUIPO DE CÓMPUTO	2,350,502

Clave	Descripción	Monto 2025
32501	ARRENDAMIENTO DE EQUIPO DE TRANSPORTE	5,451,988
32902	ARRENDAMIENTOS PARA EVENTOS	30,000
33301	SERVICIOS DE CONSULTORÍA ADMINISTRATIVA, PROCESOS, TÉCNICA Y EN TECNOLOGÍAS DE LA INFORMACIÓN	2,492,341
33601	SERVICIOS DE APOYO ADMINISTRATIVO, FOTOCOPIADO E IMPRESIÓN	30,000
37501	VIÁTICOS EN EL PAÍS	106,000
38201	GASTOS DE ORDEN SOCIAL Y CULTURAL	165,000
4000	TRANSFERENCIAS, ASIGNACIONES, SUBSIDIOS Y OTRAS AYUDAS	
44101	AYUDAS SOCIALES A PERSONAS	9,000
0410300001	SUBSECRETARÍA DE DESARROLLO COMUNITARIO INTEGRAL	1,055,419
2000	MATERIALES Y SUMINISTROS	
21101	MATERIALES Y ÚTILES DE OFICINA	75,060
21401	MATERIALES, ÚTILES Y EQUIPOS MENORES DE TECNOLOGÍAS DE LA INFORMACIÓN Y COMUNICACIONES	70,000
21601	MATERIAL DE LIMPIEZA	16,000
26101	COMBUSTIBLES, LUBRICANTES Y ADITIVOS	412,000
3000	SERVICIOS GENERALES	
32902	ARRENDAMIENTOS PARA EVENTOS	30,000
33601	SERVICIOS DE APOYO ADMINISTRATIVO, FOTOCOPIADO E IMPRESIÓN	30,000
35501	REPARACIÓN Y MANTENIMIENTO DE EQUIPO DE TRANSPORTE	37,840
35901	SERVICIOS DE JARDINERÍA Y FUMIGACIÓN	37,840
37101	PASAJES AÉREOS	37,840
37501	VIÁTICOS EN EL PAÍS	106,000
38201	GASTOS DE ORDEN SOCIAL Y CULTURAL	165,000
38202	ARREGLOS FLORALES Y DECORACIÓN DE EVENTOS	37,840
0410302001	DIRECCIÓN DE CENTROS COMUNITARIOS	29,588,114
2000	MATERIALES Y SUMINISTROS	
21101	MATERIALES Y ÚTILES DE OFICINA	97,000
21401	MATERIALES, ÚTILES Y EQUIPOS MENORES DE TECNOLOGÍAS DE LA INFORMACIÓN Y COMUNICACIONES	70,000
21601	MATERIAL DE LIMPIEZA	10,000
3000	SERVICIOS GENERALES	
31201	GAS OFICINAS PÚBLICAS	54,825
31501	TELEFONÍA CELULAR	11,593
32501	ARRENDAMIENTO DE EQUIPO DE TRANSPORTE	284,419
32902	ARRENDAMIENTOS PARA EVENTOS	30,000
33601	SERVICIOS DE APOYO ADMINISTRATIVO, FOTOCOPIADO E IMPRESIÓN	30,000
33905	SERVICIOS PROFESIONALES, CIENTÍFICOS Y TÉCNICOS INTEGRALES	28,729,277
37501	VIÁTICOS EN EL PAÍS	106,000
38201	GASTOS DE ORDEN SOCIAL Y CULTURAL	165,000
0410303001	DIRECCIÓN DE REDES COMUNITARIAS	671,359
2000	MATERIALES Y SUMINISTROS	
21101	MATERIALES Y ÚTILES DE OFICINA	103,000
21401	MATERIALES, ÚTILES Y EQUIPOS MENORES DE TECNOLOGÍAS DE LA INFORMACIÓN Y COMUNICACIONES	70,000
21601	MATERIAL DE LIMPIEZA	16,000

Clave	Descripción	Monto 2025
3000	SERVICIOS GENERALES	
32902	ARRENDAMIENTOS PARA EVENTOS	30,000
33601	SERVICIOS DE APOYO ADMINISTRATIVO, FOTOCOPIADO E IMPRESIÓN	30,000
35501	REPARACIÓN Y MANTENIMIENTO DE EQUIPO DE TRANSPORTE	37,840
35901	SERVICIOS DE JARDINERÍA Y FUMIGACIÓN	37,840
37101	PASAJES AÉREOS	37,840
37501	VIÁTICOS EN EL PAÍS	106,000
38201	GASTOS DE ORDEN SOCIAL Y CULTURAL	165,000
38202	ARREGLOS FLORALES Y DECORACIÓN DE EVENTOS	37,840
0410400001	SUBSECRETARÍA DE DIVERSIDAD E INCLUSIÓN SOCIAL	8,065,738
2000	MATERIALES Y SUMINISTROS	
21101	MATERIALES Y ÚTILES DE OFICINA	75,000
21401	MATERIALES, ÚTILES Y EQUIPOS MENORES DE TECNOLOGÍAS DE LA INFORMACIÓN Y COMUNICACIONES	70,000
21601	MATERIAL DE LIMPIEZA	16,000
25401	MATERIALES, ACCESORIOS Y SUMINISTROS MÉDICOS	372,000
26101	COMBUSTIBLES, LUBRICANTES Y ADITIVOS	257,000
3000	SERVICIOS GENERALES	
32201	ARRENDAMIENTO DE EDIFICIOS	6,793,378
32902	ARRENDAMIENTOS PARA EVENTOS	30,000
33601	SERVICIOS DE APOYO ADMINISTRATIVO, FOTOCOPIADO E IMPRESIÓN	30,000
35501	REPARACIÓN Y MANTENIMIENTO DE EQUIPO DE TRANSPORTE	37,840
35901	SERVICIOS DE JARDINERÍA Y FUMIGACIÓN	37,840
37101	PASAJES AÉREOS	37,840
37501	VIÁTICOS EN EL PAÍS	106,000
38201	GASTOS DE ORDEN SOCIAL Y CULTURAL	165,000
38202	ARREGLOS FLORALES Y DECORACIÓN DE EVENTOS	37,840
0410403001	DIRECCIÓN PARA LA NO DISCRIMINACIÓN E IGUALDAD	298,840
2000	MATERIALES Y SUMINISTROS	
21101	MATERIALES Y ÚTILES DE OFICINA	70,000
21401	MATERIALES, ÚTILES Y EQUIPOS MENORES DE TECNOLOGÍAS DE LA INFORMACIÓN Y COMUNICACIONES	64,000
21601	MATERIAL DE LIMPIEZA	21,000
3000	SERVICIOS GENERALES	
37101	PASAJES AÉREOS	37,840
37501	VIÁTICOS EN EL PAÍS	106,000
0410404001	DIRECCIÓN PARA LA PRIMERA INFANCIA	93,285,462
2000	MATERIALES Y SUMINISTROS	
21101	MATERIALES Y ÚTILES DE OFICINA	88,000
21401	MATERIALES, ÚTILES Y EQUIPOS MENORES DE TECNOLOGÍAS DE LA INFORMACIÓN Y COMUNICACIONES	64,000
21601	MATERIAL DE LIMPIEZA	21,000
3000	SERVICIOS GENERALES	
32501	ARRENDAMIENTO DE EQUIPO DE TRANSPORTE	1,537,355
33301	SERVICIOS DE CONSULTORÍA ADMINISTRATIVA, PROCESOS, TÉCNICA Y EN TECNOLOGÍAS DE LA INFORMACIÓN	5,071,267

Clave	Descripción	Monto 2025
37101	PASAJES AÉREOS	37,840
37501	VIÁTICOS EN EL PAÍS	106,000
4000	TRANSFERENCIAS, ASIGNACIONES, SUBSIDIOS Y OTRAS AYUDAS	
44101	AYUDAS SOCIALES A PERSONAS	86,360,000
0410500001	SUBSECRETARÍA DE INVERSIÓN SOCIAL Y ALIANZAS ESTRATÉGICAS	686,520
2000	MATERIALES Y SUMINISTROS	
21101	MATERIALES Y ÚTILES DE OFICINA	70,000
21401	MATERIALES, ÚTILES Y EQUIPOS MENORES DE TECNOLOGÍAS DE LA INFORMACIÓN Y COMUNICACIONES	64,000
21601	MATERIAL DE LIMPIEZA	21,000
26101	COMBUSTIBLES, LUBRICANTES Y ADITIVOS	87,000
3000	SERVICIOS GENERALES	
32902	ARRENDAMIENTOS PARA EVENTOS	30,000
33601	SERVICIOS DE APOYO ADMINISTRATIVO, FOTOCOPIADO E IMPRESIÓN	30,000
35501	REPARACIÓN Y MANTENIMIENTO DE EQUIPO DE TRANSPORTE	37,840
37101	PASAJES AÉREOS	37,840
37501	VIÁTICOS EN EL PAÍS	106,000
38201	GASTOS DE ORDEN SOCIAL Y CULTURAL	165,000
38202	ARREGLOS FLORALES Y DECORACIÓN DE EVENTOS	37,840
0410501001	DIRECCIÓN DE INVERSIÓN SOCIAL	229,459,934
4000	TRANSFERENCIAS, ASIGNACIONES, SUBSIDIOS Y OTRAS AYUDAS	
44501	AYUDAS SOCIALES A INSTITUCIONES SIN FINES DE LUCRO	229,459,934
0410503001	DIRECCIÓN DE ALIANZAS ESTRATÉGICAS	1,096,612
2000	MATERIALES Y SUMINISTROS	
21101	MATERIALES Y ÚTILES DE OFICINA	64,000
21401	MATERIALES, ÚTILES Y EQUIPOS MENORES DE TECNOLOGÍAS DE LA INFORMACIÓN Y COMUNICACIONES	75,000
21601	MATERIAL DE LIMPIEZA	12,000
3000	SERVICIOS GENERALES	
33301	SERVICIOS DE CONSULTORÍA ADMINISTRATIVA, PROCESOS, TÉCNICA Y EN TECNOLOGÍAS DE LA INFORMACIÓN	801,772
37101	PASAJES AÉREOS	37,840
37501	VIÁTICOS EN EL PAÍS	106,000
0410700001	SUBSECRETARÍA DE PREVENCIÓN Y SEGURIDAD HUMANA	3,291,254
2000	MATERIALES Y SUMINISTROS	
21101	MATERIALES Y ÚTILES DE OFICINA	64,000
21401	MATERIALES, ÚTILES Y EQUIPOS MENORES DE TECNOLOGÍAS DE LA INFORMACIÓN Y COMUNICACIONES	75,000
21601	MATERIAL DE LIMPIEZA	16,000
26101	COMBUSTIBLES, LUBRICANTES Y ADITIVOS	312,000
3000	SERVICIOS GENERALES	
32201	ARRENDAMIENTO DE EDIFICIOS	1,218,078
32501	ARRENDAMIENTO DE EQUIPO DE TRANSPORTE	1,032,366
32902	ARRENDAMIENTOS PARA EVENTOS	30,000
33301	SERVICIOS DE CONSULTORÍA ADMINISTRATIVA, PROCESOS, TÉCNICA Y EN TECNOLOGÍAS DE LA INFORMACIÓN	91,451

Clave	Descripción	Monto 2025
33601	SERVICIOS DE APOYO ADMINISTRATIVO, FOTOCOPIADO E IMPRESIÓN	30,000
35501	REPARACIÓN Y MANTENIMIENTO DE EQUIPO DE TRANSPORTE	37,840
35901	SERVICIOS DE JARDINERÍA Y FUMIGACIÓN	37,840
37101	PASAJES AÉREOS	37,840
37501	VIÁTICOS EN EL PAÍS	106,000
38201	GASTOS DE ORDEN SOCIAL Y CULTURAL	165,000
38202	ARREGLOS FLORALES Y DECORACIÓN DE EVENTOS	37,840
0410701001	DIRECCIÓN DE PREVENCIÓN SOCIAL	397,810
2000	MATERIALES Y SUMINISTROS	
21101	MATERIALES Y ÚTILES DE OFICINA	88,000
21401	MATERIALES, ÚTILES Y EQUIPOS MENORES DE TECNOLOGÍAS DE LA INFORMACIÓN Y COMUNICACIONES	64,000
21601	MATERIAL DE LIMPIEZA	9,000
3000	SERVICIOS GENERALES	
32301	ARRENDAMIENTO DE MÁQUINAS FOTOCOPIADORAS	92,970
37101	PASAJES AÉREOS	37,840
37501	VIÁTICOS EN EL PAÍS	106,000
0410702001	DIRECCIÓN DE SEGURIDAD HUMANA	245,516
2000	MATERIALES Y SUMINISTROS	
21101	MATERIALES Y ÚTILES DE OFICINA	36,000
21401	MATERIALES, ÚTILES Y EQUIPOS MENORES DE TECNOLOGÍAS DE LA INFORMACIÓN Y COMUNICACIONES	63,000
21601	MATERIAL DE LIMPIEZA	9,000
3000	SERVICIOS GENERALES	
37101	PASAJES AÉREOS	37,840
37501	VIÁTICOS EN EL PAÍS	99,676
0410703001	CENTRO DE ATENCIÓN INTEGRAL PARA ADOLESCENTES (CAIPA)	187,000
2000	MATERIALES Y SUMINISTROS	
21101	MATERIALES Y ÚTILES DE OFICINA	9,000
21401	MATERIALES, ÚTILES Y EQUIPOS MENORES DE TECNOLOGÍAS DE LA INFORMACIÓN Y COMUNICACIONES	63,000
21601	MATERIAL DE LIMPIEZA	9,000
3000	SERVICIOS GENERALES	
37501	VIÁTICOS EN EL PAÍS	106,000
0440000000	SECRETARÍA DE LAS MUJERES	25,440,180
0440300001	SUBSECRETARÍA DE ATENCIÓN INTEGRAL Y CORRESPONSABILIDAD SOCIAL	1,269,593
2000	MATERIALES Y SUMINISTROS	
21101	MATERIALES Y ÚTILES DE OFICINA	42,000
3000	SERVICIOS GENERALES	
33301	SERVICIOS DE CONSULTORÍA ADMINISTRATIVA, PROCESOS, TÉCNICA Y EN TECNOLOGÍAS DE LA INFORMACIÓN	1,227,593
0440302001	DIRECCIÓN DE SEGUIMIENTO OPERATIVO Y CORRESPONSABILIDAD SOCIAL	287,155
2000	MATERIALES Y SUMINISTROS	
21101	MATERIALES Y ÚTILES DE OFICINA	15,000
22101	PRODUCTOS ALIMENTICIOS PARA PERSONAS	1,000
26101	COMBUSTIBLES, LUBRICANTES Y ADITIVOS	48,000

Clave	Descripción	Monto 2025
3000	SERVICIOS GENERALES	
33301	SERVICIOS DE CONSULTORÍA ADMINISTRATIVA, PROCESOS, TÉCNICA Y EN TECNOLOGÍAS DE LA INFORMACIÓN	218,155
37501	VIÁTICOS EN EL PAÍS	5,000
0440303001	DIRECCIÓN DE ATENCIÓN INTEGRAL	869,156
2000	MATERIALES Y SUMINISTROS	
21101	MATERIALES Y ÚTILES DE OFICINA	15,000
21401	MATERIALES, ÚTILES Y EQUIPOS MENORES DE TECNOLOGÍAS DE LA INFORMACIÓN Y COMUNICACIONES	1,000
22101	PRODUCTOS ALIMENTICIOS PARA PERSONAS	1,000
26101	COMBUSTIBLES, LUBRICANTES Y ADITIVOS	48,000
3000	SERVICIOS GENERALES	
33301	SERVICIOS DE CONSULTORÍA ADMINISTRATIVA, PROCESOS, TÉCNICA Y EN TECNOLOGÍAS DE LA INFORMACIÓN	801,156
33601	SERVICIOS DE APOYO ADMINISTRATIVO, FOTOCOPIADO E IMPRESIÓN	1,000
37501	VIÁTICOS EN EL PAÍS	2,000
0440500001	SUBSECRETARÍA DE PROTECCIÓN A MUJERES	23,014,276
2000	MATERIALES Y SUMINISTROS	
21101	MATERIALES Y ÚTILES DE OFICINA	132,000
21103	EQUIPOS MENORES DE OFICINA	400,000
21601	MATERIAL DE LIMPIEZA	72,000
22101	PRODUCTOS ALIMENTICIOS PARA PERSONAS	24,000
24601	MATERIAL ELÉCTRICO Y ELECTRÓNICO	24,000
25301	MEDICINAS Y PRODUCTOS FARMACÉUTICOS	120,000
26101	COMBUSTIBLES, LUBRICANTES Y ADITIVOS	288,000
3000	SERVICIOS GENERALES	
31501	TELEFONÍA CELULAR	60,000
32301	ARRENDAMIENTO DE MÁQUINAS FOTOCOPIADORAS	33,598
32302	ARRENDAMIENTO DE EQUIPO DE CÓMPUTO	630,000
32501	ARRENDAMIENTO DE EQUIPO DE TRANSPORTE	1,778,280
33301	SERVICIOS DE CONSULTORÍA ADMINISTRATIVA, PROCESOS, TÉCNICA Y EN TECNOLOGÍAS DE LA INFORMACIÓN	15,741,690
35101	CONSERVACIÓN Y MANTENIMIENTO MENOR DE INMUEBLES	2,210,708
35901	SERVICIOS DE JARDINERÍA Y FUMIGACIÓN	500,000
4000	TRANSFERENCIAS, ASIGNACIONES, SUBSIDIOS Y OTRAS AYUDAS	
44101	AYUDAS SOCIALES A PERSONAS	1,000,000
3210000000	TRANSFERENCIAS A ENTIDADES PARAESTATALES	45,546,504
3210039001	INSTITUTO ESTATAL DE LA JUVENTUD	19,176,281
4000	TRANSFERENCIAS, ASIGNACIONES, SUBSIDIOS Y OTRAS AYUDAS	
41501	TRANSFERENCIAS INTERNAS OTORGADAS A ENTIDADES PARAESTATALES NO EMPRESARIALES Y NO FINANCIERAS	4,859,167
41515	TRANSFERENCIAS INTERNAS OTORGADAS A ENTIDADES PARAESTATALES NO EMPRESARIALES Y NO FINANCIERAS (SERVICIOS PERSONALES)	14,317,114
3210109001	INSTITUTO ESTATAL DE LAS PERSONAS ADULTAS MAYORES	26,370,223
4000	TRANSFERENCIAS, ASIGNACIONES, SUBSIDIOS Y OTRAS AYUDAS	
41501	TRANSFERENCIAS INTERNAS OTORGADAS A ENTIDADES PARAESTATALES NO EMPRESARIALES Y NO FINANCIERAS	3,421,716

Clave	Descripción	Monto 2025
41515	TRANSFERENCIAS INTERNAS OTORGADAS A ENTIDADES PARAESTATALES NO EMPRESARIALES Y NO FINANCIERAS (SERVICIOS PERSONALES)	22,948,507
RECURSOS FEDERALES		293,710,433
RAMO 4 GOBERNACIÓN		11,869,668
0440000000	SECRETARÍA DE LAS MUJERES	11,869,668
0440303001	DIRECCIÓN DE ATENCIÓN INTEGRAL	2,379,524
2000	MATERIALES Y SUMINISTROS	
21101	MATERIALES Y ÚTILES DE OFICINA	66,166
21401	MATERIALES, ÚTILES Y EQUIPOS MENORES DE TECNOLOGÍAS DE LA INFORMACIÓN Y COMUNICACIONES	13,010
21601	MATERIAL DE LIMPIEZA	51,121
26101	COMBUSTIBLES, LUBRICANTES Y ADITIVOS	58,289
3000	SERVICIOS GENERALES	
33301	SERVICIOS DE CONSULTORÍA ADMINISTRATIVA, PROCESOS, TÉCNICA Y EN TECNOLOGÍAS DE LA INFORMACIÓN	2,145,252
4000	TRANSFERENCIAS, ASIGNACIONES, SUBSIDIOS Y OTRAS AYUDAS	
44101	AYUDAS SOCIALES A PERSONAS	45,686
0440501001	DIRECCIÓN DE REFUGIOS	9,490,143
2000	MATERIALES Y SUMINISTROS	
21101	MATERIALES Y ÚTILES DE OFICINA	94,430
21103	EQUIPOS MENORES DE OFICINA	234,721
21401	MATERIALES, ÚTILES Y EQUIPOS MENORES DE TECNOLOGÍAS DE LA INFORMACIÓN Y COMUNICACIONES	8,410
21601	MATERIAL DE LIMPIEZA	126,031
22301	UTENSILIOS PARA EL SERVICIO DE ALIMENTACIÓN	81,920
25301	MEDICINAS Y PRODUCTOS FARMACÉUTICOS	3,151
26101	COMBUSTIBLES, LUBRICANTES Y ADITIVOS	94,523
27501	BLANCOS Y OTROS PRODUCTOS TEXTILES, EXCEPTO PRENDAS DE VESTIR	59,769
29101	HERRAMIENTAS MENORES	2,072
3000	SERVICIOS GENERALES	
33201	SERVICIOS DE DISEÑO, ARQUITECTURA, INGENIERÍA Y ACTIVIDADES RELACIONADAS	25,584
33301	SERVICIOS DE CONSULTORÍA ADMINISTRATIVA, PROCESOS, TÉCNICA Y EN TECNOLOGÍAS DE LA INFORMACIÓN	7,073,243
34101	SERVICIO POR COMISIONES BANCARIAS	1,890
35101	CONSERVACIÓN Y MANTENIMIENTO MENOR DE INMUEBLES	154,388
35901	SERVICIOS DE JARDINERÍA Y FUMIGACIÓN	29,932
37101	PASAJES AÉREOS	11,028
37501	VIÁTICOS EN EL PAÍS	22,055
4000	TRANSFERENCIAS, ASIGNACIONES, SUBSIDIOS Y OTRAS AYUDAS	
44101	AYUDAS SOCIALES A PERSONAS	1,466,996
RAMO 28 PARTICIPACIONES A ENTIDADES FEDERATIVAS Y MUNICIPIOS		281,840,765
0410000000	SECRETARÍA DE IGUALDAD E INCLUSIÓN	268,366,589
0410101001	DIRECCIÓN DE COMUNICACIÓN SOCIAL	15,799,730
1000	SERVICIOS PERSONALES	

Clave	Descripción	Monto 2025
11301	SUELDOS BASE AL PERSONAL PERMANENTE	10,657,848
13201	PRIMA VACACIONAL	444,094
13203	AGUINALDO	1,776,316
14101	APORTACIONES PARA EL SERVICIO MÉDICO DE SERVIDORES PÚBLICOS	692,988
14103	APORTACIONES PARA PRESTACIONES DIVERSAS DE SERVIDORES PÚBLICOS	224,232
14201	APORTACIONES PARA VIVIENDA DE SERVIDORES PÚBLICOS	533,052
14301	APORTACIONES AL SISTEMA PARA EL RETIRO	1,279,188
14303	APORTACIONES PARA EL FONDO DE PENSIÓN GARANTIZADA POR JUBILACIÓN	192,012
0410205001	COORDINACIÓN GENERAL DE LA ESTRATEGIA RUTA DE PROTECCIÓN SOCIAL PARA LA ATENCIÓN DE LA POBREZA	127,073,846
1000	SERVICIOS PERSONALES	
11301	SUELDOS BASE AL PERSONAL PERMANENTE	77,097,600
12101	HONORARIOS ASIMILABLES A SALARIOS	12,777,102
13201	PRIMA VACACIONAL	3,212,668
13203	AGUINALDO	12,849,608
14101	APORTACIONES PARA EL SERVICIO MÉDICO DE SERVIDORES PÚBLICOS	5,012,952
14103	APORTACIONES PARA PRESTACIONES DIVERSAS DE SERVIDORES PÚBLICOS	1,623,144
14201	APORTACIONES PARA VIVIENDA DE SERVIDORES PÚBLICOS	3,856,884
14301	APORTACIONES AL SISTEMA PARA EL RETIRO	9,253,856
14303	APORTACIONES PARA EL FONDO DE PENSIÓN GARANTIZADA POR JUBILACIÓN	1,390,032
0410302001	DIRECCIÓN DE CENTROS COMUNITARIOS	82,828,778
1000	SERVICIOS PERSONALES	
11301	SUELDOS BASE AL PERSONAL PERMANENTE	52,322,292
12101	HONORARIOS ASIMILABLES A SALARIOS	5,259,826
13201	PRIMA VACACIONAL	2,180,236
13203	AGUINALDO	8,720,478
14101	APORTACIONES PARA EL SERVICIO MÉDICO DE SERVIDORES PÚBLICOS	3,402,348
14103	APORTACIONES PARA PRESTACIONES DIVERSAS DE SERVIDORES PÚBLICOS	1,102,476
14201	APORTACIONES PARA VIVIENDA DE SERVIDORES PÚBLICOS	2,617,644
14301	APORTACIONES AL SISTEMA PARA EL RETIRO	6,280,350
14303	APORTACIONES PARA EL FONDO DE PENSIÓN GARANTIZADA POR JUBILACIÓN	943,128
0410404001	DIRECCIÓN PARA LA PRIMERA INFANCIA	23,758,599
1000	SERVICIOS PERSONALES	
11301	SUELDOS BASE AL PERSONAL PERMANENTE	15,542,748
12101	HONORARIOS ASIMILABLES A SALARIOS	717,041
13201	PRIMA VACACIONAL	647,642
13203	AGUINALDO	2,590,470
14101	APORTACIONES PARA EL SERVICIO MÉDICO DE SERVIDORES PÚBLICOS	1,010,544
14103	APORTACIONES PARA PRESTACIONES DIVERSAS DE SERVIDORES PÚBLICOS	327,144
14201	APORTACIONES PARA VIVIENDA DE SERVIDORES PÚBLICOS	777,420
14301	APORTACIONES AL SISTEMA PARA EL RETIRO	1,865,570
14303	APORTACIONES PARA EL FONDO DE PENSIÓN GARANTIZADA POR JUBILACIÓN	280,020

Clave	Descripción	Monto 2025
0410501001	DIRECCIÓN DE INVERSIÓN SOCIAL	8,442,626
1000	SERVICIOS PERSONALES	
11301	SUELDOS BASE AL PERSONAL PERMANENTE	5,695,116
13201	PRIMA VACACIONAL	237,316
13203	AGUINALDO	949,234
14101	APORTACIONES PARA EL SERVICIO MÉDICO DE SERVIDORES PÚBLICOS	370,260
14103	APORTACIONES PARA PRESTACIONES DIVERSAS DE SERVIDORES PÚBLICOS	119,748
14201	APORTACIONES PARA VIVIENDA DE SERVIDORES PÚBLICOS	284,844
14301	APORTACIONES AL SISTEMA PARA EL RETIRO	683,532
14303	APORTACIONES PARA EL FONDO DE PENSIÓN GARANTIZADA POR JUBILACIÓN	102,576
0410701001	DIRECCIÓN DE PREVENCIÓN SOCIAL	10,463,010
1000	SERVICIOS PERSONALES	
11301	SUELDOS BASE AL PERSONAL PERMANENTE	7,057,836
13201	PRIMA VACACIONAL	294,100
13203	AGUINALDO	1,176,350
14101	APORTACIONES PARA EL SERVICIO MÉDICO DE SERVIDORES PÚBLICOS	458,904
14103	APORTACIONES PARA PRESTACIONES DIVERSAS DE SERVIDORES PÚBLICOS	148,548
14201	APORTACIONES PARA VIVIENDA DE SERVIDORES PÚBLICOS	352,980
14301	APORTACIONES AL SISTEMA PARA EL RETIRO	847,116
14303	APORTACIONES PARA EL FONDO DE PENSIÓN GARANTIZADA POR JUBILACIÓN	127,176
0440000000	SECRETARÍA DE LAS MUJERES	13,474,176
0440300001	SUBSECRETARÍA DE ATENCIÓN INTEGRAL Y CORRESPONSABILIDAD SOCIAL	2,037,274
1000	SERVICIOS PERSONALES	
11301	SUELDOS BASE AL PERSONAL PERMANENTE	1,374,324
13201	PRIMA VACACIONAL	57,264
13203	AGUINALDO	229,054
14101	APORTACIONES PARA EL SERVICIO MÉDICO DE SERVIDORES PÚBLICOS	89,340
14103	APORTACIONES PARA PRESTACIONES DIVERSAS DE SERVIDORES PÚBLICOS	28,884
14201	APORTACIONES PARA VIVIENDA DE SERVIDORES PÚBLICOS	68,724
14301	APORTACIONES AL SISTEMA PARA EL RETIRO	164,940
14303	APORTACIONES PARA EL FONDO DE PENSIÓN GARANTIZADA POR JUBILACIÓN	24,744
0440302001	DIRECCIÓN DE SEGUIMIENTO OPERATIVO Y CORRESPONSABILIDAD SOCIAL	4,017,402
1000	SERVICIOS PERSONALES	
11301	SUELDOS BASE AL PERSONAL PERMANENTE	2,710,044
13201	PRIMA VACACIONAL	112,920
13203	AGUINALDO	451,674
14101	APORTACIONES PARA EL SERVICIO MÉDICO DE SERVIDORES PÚBLICOS	176,184
14103	APORTACIONES PARA PRESTACIONES DIVERSAS DE SERVIDORES PÚBLICOS	56,976
14201	APORTACIONES PARA VIVIENDA DE SERVIDORES PÚBLICOS	135,540
14301	APORTACIONES AL SISTEMA PARA EL RETIRO	325,248
14303	APORTACIONES PARA EL FONDO DE PENSIÓN GARANTIZADA POR JUBILACIÓN	48,816

Clave	Descripción	Monto 2025
0440303001	DIRECCIÓN DE ATENCIÓN INTEGRAL	6,891,104
1000	SERVICIOS PERSONALES	
11301	SUELDOS BASE AL PERSONAL PERMANENTE	4,648,416
13201	PRIMA VACACIONAL	193,696
13203	AGUINALDO	774,736
14101	APORTACIONES PARA EL SERVICIO MÉDICO DE SERVIDORES PÚBLICOS	302,232
14103	APORTACIONES PARA PRESTACIONES DIVERSAS DE SERVIDORES PÚBLICOS	97,824
14201	APORTACIONES PARA VIVIENDA DE SERVIDORES PÚBLICOS	232,536
14301	APORTACIONES AL SISTEMA PARA EL RETIRO	557,916
14303	APORTACIONES PARA EL FONDO DE PENSIÓN GARANTIZADA POR JUBILACIÓN	83,748
0440501001	DIRECCIÓN DE REFUGIOS	528,396
1000	SERVICIOS PERSONALES	
11301	SUELDOS BASE AL PERSONAL PERMANENTE	356,424
13201	PRIMA VACACIONAL	14,852
13203	AGUINALDO	59,404
14101	APORTACIONES PARA EL SERVICIO MÉDICO DE SERVIDORES PÚBLICOS	23,172
14103	APORTACIONES PARA PRESTACIONES DIVERSAS DE SERVIDORES PÚBLICOS	7,512
14201	APORTACIONES PARA VIVIENDA DE SERVIDORES PÚBLICOS	17,832
14301	APORTACIONES AL SISTEMA PARA EL RETIRO	42,780
14303	APORTACIONES PARA EL FONDO DE PENSIÓN GARANTIZADA POR JUBILACIÓN	6,420
GASTO DE CAPITAL		223,017,209
RECURSOS FEDERALES		223,017,209
RAMO 33 APORTACIONES FEDERALES PARA ENTIDADES FEDERATIVAS Y MUNICIPIOS		223,017,209
0410000000	SECRETARÍA DE IGUALDAD E INCLUSIÓN	223,017,209
0410100001	OFICINA DE LA C. SECRETARIA DE IGUALDAD E INCLUSIÓN	223,017,209
6000	INVERSIÓN PÚBLICA	
61101	EDIFICACIÓN HABITACIONAL	14,216,449
61201	EDIFICACIÓN NO HABITACIONAL	12,000,000
61401	DIVISIÓN DE TERRENOS Y CONSTRUCCIÓN DE OBRAS DE URBANIZACIÓN	196,800,760
2.6.9	OTROS DE SEGURIDAD SOCIAL Y ASISTENCIA SOCIAL	5,447,140,656
GASTO CORRIENTE		2,043,898,444
RECURSOS FISCALES		19,665,754
0260000000	SECRETARÍA DE SEGURIDAD	111,137
0260406001	UNIDAD DE ATENCIÓN AL POLICÍA	37,899
2000	MATERIALES Y SUMINISTROS	
26101	COMBUSTIBLES, LUBRICANTES Y ADITIVOS	35,899
27301	ARTÍCULOS DEPORTIVOS	1,000
3000	SERVICIOS GENERALES	
33905	SERVICIOS PROFESIONALES, CIENTÍFICOS Y TÉCNICOS INTEGRALES	1,000
0261500001	CENTRO ESTATAL DE PREVENCIÓN DE LA VIOLENCIA Y LA DELINCUENCIA	73,238
2000	MATERIALES Y SUMINISTROS	
21101	MATERIALES Y ÚTILES DE OFICINA	55,468

Clave	Descripción	Monto 2025
21103	EQUIPOS MENORES DE OFICINA	1,000
21601	MATERIAL DE LIMPIEZA	6,803
22101	PRODUCTOS ALIMENTICIOS PARA PERSONAS	3,654
22106	PRODUCTOS ALIMENTICIOS PARA EVENTOS	1,980
27301	ARTÍCULOS DEPORTIVOS	1,194
29201	REFACCIONES Y ACCESORIOS MENORES DE EDIFICIOS	1,000
3000	SERVICIOS GENERALES	
35101	CONSERVACIÓN Y MANTENIMIENTO MENOR DE INMUEBLES	1,000
37901	OTROS SERVICIOS DE TRASLADO Y HOSPEDAJE	1,139
0410000000	SECRETARÍA DE IGUALDAD E INCLUSIÓN	19,554,618
0410100001	OFICINA DE LA C. SECRETARIA DE IGUALDAD E INCLUSIÓN	14,476,109
4000	TRANSFERENCIAS, ASIGNACIONES, SUBSIDIOS Y OTRAS AYUDAS	
44110	PROGRAMA DE APOYO A LA ECONOMÍA FAMILIAR	14,476,109
0410600001	JUNTA DE BENEFICENCIA PRIVADA DEL ESTADO DE NUEVO LEÓN	5,078,509
2000	MATERIALES Y SUMINISTROS	
21401	MATERIALES, ÚTILES Y EQUIPOS MENORES DE TECNOLOGÍAS DE LA INFORMACIÓN Y COMUNICACIONES	54,000
21601	MATERIAL DE LIMPIEZA	9,000
3000	SERVICIOS GENERALES	
31101	ENERGÍA ELÉCTRICA OFICINAS PÚBLICAS	42,906
32201	ARRENDAMIENTO DE EDIFICIOS	422,738
33101	SERVICIOS LEGALES, DE CONTABILIDAD, AUDITORÍA Y RELACIONADOS	417,894
33301	SERVICIOS DE CONSULTORÍA ADMINISTRATIVA, PROCESOS, TÉCNICA Y EN TECNOLOGÍAS DE LA INFORMACIÓN	4,131,970
RECURSOS FEDERALES		2,024,232,690
RAMO 28 PARTICIPACIONES A ENTIDADES FEDERATIVAS Y MUNICIPIOS		213,994,901
0260000000	SECRETARÍA DE SEGURIDAD	16,230,837
0260406001	UNIDAD DE ATENCIÓN AL POLICÍA	747,765
1000	SERVICIOS PERSONALES	
11301	SUELDOS BASE AL PERSONAL PERMANENTE	522,825
12101	HONORARIOS ASIMILABLES A SALARIOS	178,217
13201	PRIMA VACACIONAL	10,893
13203	AGUINALDO	35,830
0261500001	CENTRO ESTATAL DE PREVENCIÓN DE LA VIOLENCIA Y LA DELINCUENCIA	15,483,072
1000	SERVICIOS PERSONALES	
11301	SUELDOS BASE AL PERSONAL PERMANENTE	11,054,310
13201	PRIMA VACACIONAL	234,577
13203	AGUINALDO	1,567,818
14101	APORTACIONES PARA EL SERVICIO MÉDICO DE SERVIDORES PÚBLICOS	642,495
14103	APORTACIONES PARA PRESTACIONES DIVERSAS DE SERVIDORES PÚBLICOS	205,559
14201	APORTACIONES PARA VIVIENDA DE SERVIDORES PÚBLICOS	494,228
14301	APORTACIONES AL SISTEMA PARA EL RETIRO	1,124,621
14303	APORTACIONES PARA EL FONDO DE PENSIÓN GARANTIZADA POR JUBILACIÓN	159,465

Clave	Descripción	Monto 2025
0410000000	SECRETARÍA DE IGUALDAD E INCLUSIÓN	197,764,064
0410100001	OFICINA DE LA C. SECRETARIA DE IGUALDAD E INCLUSIÓN	12,838,938
1000	SERVICIOS PERSONALES	
11301	SUELDOS BASE AL PERSONAL PERMANENTE	8,247,336
12101	HONORARIOS ASIMILABLES A SALARIOS	612,898
13201	PRIMA VACACIONAL	343,656
13203	AGUINALDO	1,374,596
14101	APORTACIONES PARA EL SERVICIO MÉDICO DE SERVIDORES PÚBLICOS	536,184
14103	APORTACIONES PARA PRESTACIONES DIVERSAS DE SERVIDORES PÚBLICOS	173,424
14201	APORTACIONES PARA VIVIENDA DE SERVIDORES PÚBLICOS	412,476
14301	APORTACIONES AL SISTEMA PARA EL RETIRO	989,844
14303	APORTACIONES PARA EL FONDO DE PENSIÓN GARANTIZADA POR JUBILACIÓN	148,524
0410102001	DIRECCIÓN JURÍDICA	6,619,052
1000	SERVICIOS PERSONALES	
11301	SUELDOS BASE AL PERSONAL PERMANENTE	4,465,008
13201	PRIMA VACACIONAL	186,052
13203	AGUINALDO	744,184
14101	APORTACIONES PARA EL SERVICIO MÉDICO DE SERVIDORES PÚBLICOS	290,292
14103	APORTACIONES PARA PRESTACIONES DIVERSAS DE SERVIDORES PÚBLICOS	93,912
14201	APORTACIONES PARA VIVIENDA DE SERVIDORES PÚBLICOS	223,320
14301	APORTACIONES AL SISTEMA PARA EL RETIRO	535,884
14303	APORTACIONES PARA EL FONDO DE PENSIÓN GARANTIZADA POR JUBILACIÓN	80,400
0410105001	DIRECCIÓN DE PLANEACIÓN, EVALUACIÓN E INNOVACIÓN	27,499,886
1000	SERVICIOS PERSONALES	
11301	SUELDOS BASE AL PERSONAL PERMANENTE	16,383,228
12101	HONORARIOS ASIMILABLES A SALARIOS	3,212,820
13201	PRIMA VACACIONAL	682,670
13203	AGUINALDO	2,730,612
14101	APORTACIONES PARA EL SERVICIO MÉDICO DE SERVIDORES PÚBLICOS	1,065,192
14103	APORTACIONES PARA PRESTACIONES DIVERSAS DE SERVIDORES PÚBLICOS	344,544
14201	APORTACIONES PARA VIVIENDA DE SERVIDORES PÚBLICOS	819,396
14301	APORTACIONES AL SISTEMA PARA EL RETIRO	1,966,332
14303	APORTACIONES PARA EL FONDO DE PENSIÓN GARANTIZADA POR JUBILACIÓN	295,092
0410106001	SECRETARÍA TÉCNICA	2,229,782
1000	SERVICIOS PERSONALES	
11301	SUELDOS BASE AL PERSONAL PERMANENTE	1,504,104
13201	PRIMA VACACIONAL	62,674
13203	AGUINALDO	250,684
14101	APORTACIONES PARA EL SERVICIO MÉDICO DE SERVIDORES PÚBLICOS	97,788
14103	APORTACIONES PARA PRESTACIONES DIVERSAS DE SERVIDORES PÚBLICOS	31,656
14201	APORTACIONES PARA VIVIENDA DE SERVIDORES PÚBLICOS	75,240
14301	APORTACIONES AL SISTEMA PARA EL RETIRO	180,528
14303	APORTACIONES PARA EL FONDO DE PENSIÓN GARANTIZADA POR JUBILACIÓN	27,108

Clave	Descripción	Monto 2025
0410200001	SUBSECRETARÍA DE PROTECCIÓN SOCIAL Y OPORTUNIDADES	23,637,007
1000	SERVICIOS PERSONALES	
11301	SUELDOS BASE AL PERSONAL PERMANENTE	14,689,788
12101	HONORARIOS ASIMILABLES A SALARIOS	1,860,131
13201	PRIMA VACACIONAL	612,092
13203	AGUINALDO	2,448,298
14101	APORTACIONES PARA EL SERVICIO MÉDICO DE SERVIDORES PÚBLICOS	955,092
14103	APORTACIONES PARA PRESTACIONES DIVERSAS DE SERVIDORES PÚBLICOS	309,156
14201	APORTACIONES PARA VIVIENDA DE SERVIDORES PÚBLICOS	734,724
14301	APORTACIONES AL SISTEMA PARA EL RETIRO	1,763,090
14303	APORTACIONES PARA EL FONDO DE PENSIÓN GARANTIZADA POR JUBILACIÓN	264,636
0410203001	DIRECCIÓN DE PROTECCIÓN SOCIAL Y DESARROLLO HUMANO	42,552,921
1000	SERVICIOS PERSONALES	
11301	SUELDOS BASE AL PERSONAL PERMANENTE	28,527,984
12101	HONORARIOS ASIMILABLES A SALARIOS	260,520
13201	PRIMA VACACIONAL	1,188,764
13203	AGUINALDO	4,754,820
14101	APORTACIONES PARA EL SERVICIO MÉDICO DE SERVIDORES PÚBLICOS	1,854,900
14103	APORTACIONES PARA PRESTACIONES DIVERSAS DE SERVIDORES PÚBLICOS	600,684
14201	APORTACIONES PARA VIVIENDA DE SERVIDORES PÚBLICOS	1,427,076
14301	APORTACIONES AL SISTEMA PARA EL RETIRO	3,424,153
14303	APORTACIONES PARA EL FONDO DE PENSIÓN GARANTIZADA POR JUBILACIÓN	514,020
0410204001	DIRECCIÓN DE INFRAESTRUCTURA SOCIAL	14,516,061
1000	SERVICIOS PERSONALES	
11301	SUELDOS BASE AL PERSONAL PERMANENTE	9,791,988
13201	PRIMA VACACIONAL	408,026
13203	AGUINALDO	1,632,038
14101	APORTACIONES PARA EL SERVICIO MÉDICO DE SERVIDORES PÚBLICOS	636,624
14103	APORTACIONES PARA PRESTACIONES DIVERSAS DE SERVIDORES PÚBLICOS	206,028
14201	APORTACIONES PARA VIVIENDA DE SERVIDORES PÚBLICOS	489,756
14301	APORTACIONES AL SISTEMA PARA EL RETIRO	1,175,213
14303	APORTACIONES PARA EL FONDO DE PENSIÓN GARANTIZADA POR JUBILACIÓN	176,388
0410300001	SUBSECRETARÍA DE DESARROLLO COMUNITARIO INTEGRAL	8,516,200
1000	SERVICIOS PERSONALES	
11301	SUELDOS BASE AL PERSONAL PERMANENTE	5,744,676
13201	PRIMA VACACIONAL	239,382
13203	AGUINALDO	957,490
14101	APORTACIONES PARA EL SERVICIO MÉDICO DE SERVIDORES PÚBLICOS	373,500
14103	APORTACIONES PARA PRESTACIONES DIVERSAS DE SERVIDORES PÚBLICOS	120,840
14201	APORTACIONES PARA VIVIENDA DE SERVIDORES PÚBLICOS	287,328
14301	APORTACIONES AL SISTEMA PARA EL RETIRO	689,496
14303	APORTACIONES PARA EL FONDO DE PENSIÓN GARANTIZADA POR JUBILACIÓN	103,488

Clave	Descripción	Monto 2025
0410303001	DIRECCIÓN DE REDES COMUNITARIAS	4,076,200
1000	SERVICIOS PERSONALES	
11301	SUELDOS BASE AL PERSONAL PERMANENTE	2,524,224
12101	HONORARIOS ASIMILABLES A SALARIOS	334,048
13201	PRIMA VACACIONAL	105,184
13203	AGUINALDO	420,704
14101	APORTACIONES PARA EL SERVICIO MÉDICO DE SERVIDORES PÚBLICOS	164,148
14103	APORTACIONES PARA PRESTACIONES DIVERSAS DE SERVIDORES PÚBLICOS	53,172
14201	APORTACIONES PARA VIVIENDA DE SERVIDORES PÚBLICOS	126,264
14301	APORTACIONES AL SISTEMA PARA EL RETIRO	302,976
14303	APORTACIONES PARA EL FONDO DE PENSIÓN GARANTIZADA POR JUBILACIÓN	45,480
0410400001	SUBSECRETARÍA DE DIVERSIDAD E INCLUSIÓN SOCIAL	6,171,402
1000	SERVICIOS PERSONALES	
11301	SUELDOS BASE AL PERSONAL PERMANENTE	3,033,984
12101	HONORARIOS ASIMILABLES A SALARIOS	1,673,750
13201	PRIMA VACACIONAL	126,420
13203	AGUINALDO	505,672
14101	APORTACIONES PARA EL SERVICIO MÉDICO DE SERVIDORES PÚBLICOS	197,268
14103	APORTACIONES PARA PRESTACIONES DIVERSAS DE SERVIDORES PÚBLICOS	63,768
14201	APORTACIONES PARA VIVIENDA DE SERVIDORES PÚBLICOS	151,752
14301	APORTACIONES AL SISTEMA PARA EL RETIRO	364,152
14303	APORTACIONES PARA EL FONDO DE PENSIÓN GARANTIZADA POR JUBILACIÓN	54,636
0410403001	DIRECCIÓN PARA LA NO DISCRIMINACIÓN E IGUALDAD	14,697,570
1000	SERVICIOS PERSONALES	
11301	SUELDOS BASE AL PERSONAL PERMANENTE	8,951,568
12101	HONORARIOS ASIMILABLES A SALARIOS	1,427,127
13201	PRIMA VACACIONAL	373,004
13203	AGUINALDO	1,491,942
14101	APORTACIONES PARA EL SERVICIO MÉDICO DE SERVIDORES PÚBLICOS	582,012
14103	APORTACIONES PARA PRESTACIONES DIVERSAS DE SERVIDORES PÚBLICOS	188,472
14201	APORTACIONES PARA VIVIENDA DE SERVIDORES PÚBLICOS	447,756
14301	APORTACIONES AL SISTEMA PARA EL RETIRO	1,074,397
14303	APORTACIONES PARA EL FONDO DE PENSIÓN GARANTIZADA POR JUBILACIÓN	161,292
0410503001	DIRECCIÓN DE ALIANZAS ESTRATÉGICAS	2,802,868
1000	SERVICIOS PERSONALES	
11301	SUELDOS BASE AL PERSONAL PERMANENTE	1,890,720
13201	PRIMA VACACIONAL	78,784
13203	AGUINALDO	315,132
14101	APORTACIONES PARA EL SERVICIO MÉDICO DE SERVIDORES PÚBLICOS	122,916
14103	APORTACIONES PARA PRESTACIONES DIVERSAS DE SERVIDORES PÚBLICOS	39,780
14201	APORTACIONES PARA VIVIENDA DE SERVIDORES PÚBLICOS	94,560
14301	APORTACIONES AL SISTEMA PARA EL RETIRO	226,920
14303	APORTACIONES PARA EL FONDO DE PENSIÓN GARANTIZADA POR JUBILACIÓN	34,056

Clave	Descripción	Monto 2025
0410700001	SUBSECRETARÍA DE PREVENCIÓN Y SEGURIDAD HUMANA	9,054,423
1000	SERVICIOS PERSONALES	
11301	SUELDOS BASE AL PERSONAL PERMANENTE	5,884,692
13201	PRIMA VACACIONAL	245,210
13203	AGUINALDO	980,806
14101	APORTACIONES PARA EL SERVICIO MÉDICO DE SERVIDORES PÚBLICOS	382,608
14103	APORTACIONES PARA PRESTACIONES DIVERSAS DE SERVIDORES PÚBLICOS	123,816
14201	APORTACIONES PARA VIVIENDA DE SERVIDORES PÚBLICOS	294,324
14301	APORTACIONES AL SISTEMA PARA EL RETIRO	706,308
14303	APORTACIONES PARA EL FONDO DE PENSIÓN GARANTIZADA POR JUBILACIÓN	105,996
14403	APORTACIONES PARA SEGUROS CUERPOS DE SEGURIDAD	330,663
0410702001	DIRECCIÓN DE SEGURIDAD HUMANA	14,343,042
1000	SERVICIOS PERSONALES	
11301	SUELDOS BASE AL PERSONAL PERMANENTE	9,675,156
13201	PRIMA VACACIONAL	403,164
13203	AGUINALDO	1,612,566
14101	APORTACIONES PARA EL SERVICIO MÉDICO DE SERVIDORES PÚBLICOS	629,076
14103	APORTACIONES PARA PRESTACIONES DIVERSAS DE SERVIDORES PÚBLICOS	203,616
14201	APORTACIONES PARA VIVIENDA DE SERVIDORES PÚBLICOS	483,936
14301	APORTACIONES AL SISTEMA PARA EL RETIRO	1,161,240
14303	APORTACIONES PARA EL FONDO DE PENSIÓN GARANTIZADA POR JUBILACIÓN	174,288
0410703001	CENTRO DE ATENCIÓN INTEGRAL PARA ADOLESCENTES (CAIPA)	8,208,712
1000	SERVICIOS PERSONALES	
11301	SUELDOS BASE AL PERSONAL PERMANENTE	5,537,136
13201	PRIMA VACACIONAL	230,740
13203	AGUINALDO	922,908
14101	APORTACIONES PARA EL SERVICIO MÉDICO DE SERVIDORES PÚBLICOS	360,060
14103	APORTACIONES PARA PRESTACIONES DIVERSAS DE SERVIDORES PÚBLICOS	116,568
14201	APORTACIONES PARA VIVIENDA DE SERVIDORES PÚBLICOS	276,948
14301	APORTACIONES AL SISTEMA PARA EL RETIRO	664,584
14303	APORTACIONES PARA EL FONDO DE PENSIÓN GARANTIZADA POR JUBILACIÓN	99,768
RAMO 33	APORTACIONES FEDERALES PARA ENTIDADES FEDERATIVAS Y MUNICIPIOS	1,810,237,789
3210000000	TRANSFERENCIAS A ENTIDADES PARAESTATALES	1,810,237,789
3210064001	INSTITUTO DE SEGURIDAD Y SERVICIOS SOCIALES DE LOS TRABAJADORES DEL ESTADO DE NUEVO LEÓN	1,810,237,789
8000	PARTICIPACIONES Y APORTACIONES	
83102	APOYO PARA EL SANEAMIENTO DE PENSIONES	1,810,237,789

PENSIONES Y JUBILACIONES		3,403,242,211
RECURSOS FEDERALES		3,403,242,211
RAMO 28 PARTICIPACIONES A ENTIDADES FEDERATIVAS Y MUNICIPIOS		3,403,242,211
Clave	Descripción	Monto 2025
3210000000	TRANSFERENCIAS A ENTIDADES PARAESTATALES	3,403,242,211
3210064001	INSTITUTO DE SEGURIDAD Y SERVICIOS SOCIALES DE LOS TRABAJADORES DEL ESTADO DE NUEVO LEÓN	3,403,242,211
4000	TRANSFERENCIAS, ASIGNACIONES, SUBSIDIOS Y OTRAS AYUDAS	
45201	JUBILACIONES	3,403,242,211

2.7 OTROS ASUNTOS SOCIALES	335,387,852
2.7.1 OTROS ASUNTOS SOCIALES	335,387,852
GASTO CORRIENTE	335,387,852

RECURSOS FISCALES	192,214,057
-------------------	-------------

Clave	Descripción	Monto 2025
0220000000	SECRETARÍA DE PARTICIPACIÓN CIUDADANA	15,900,882
0220100001	OFICINA DE LA C. SECRETARIA DE PARTICIPACIÓN CIUDADANA	3,810,962
2000	MATERIALES Y SUMINISTROS	
21101	MATERIALES Y ÚTILES DE OFICINA	27,000
21601	MATERIAL DE LIMPIEZA	35,000
3000	SERVICIOS GENERALES	
31101	ENERGÍA ELÉCTRICA OFICINAS PÚBLICAS	181,340
31301	AGUA OFICINAS PÚBLICAS	38,982
31701	SERVICIOS DE ACCESO DE INTERNET, REDES Y PROCESAMIENTO DE INFORMACIÓN	90,479
32201	ARRENDAMIENTO DE EDIFICIOS	1,857,377
32501	ARRENDAMIENTO DE EQUIPO DE TRANSPORTE	1,580,783
0220101001	DIRECCIÓN JURÍDICA	205,000
2000	MATERIALES Y SUMINISTROS	
21101	MATERIALES Y ÚTILES DE OFICINA	25,000
21601	MATERIAL DE LIMPIEZA	30,000
27101	VESTUARIO Y UNIFORMES	150,000
0220102001	DIRECCIÓN ADMINISTRATIVA	5,244,625
2000	MATERIALES Y SUMINISTROS	
21101	MATERIALES Y ÚTILES DE OFICINA	42,400
21103	EQUIPOS MENORES DE OFICINA	38,778
21401	MATERIALES, ÚTILES Y EQUIPOS MENORES DE TECNOLOGÍAS DE LA INFORMACIÓN Y COMUNICACIONES	23,999
21601	MATERIAL DE LIMPIEZA	32,709
22101	PRODUCTOS ALIMENTICIOS PARA PERSONAS	144,848
22301	UTENSILIOS PARA EL SERVICIO DE ALIMENTACIÓN	33,024
24601	MATERIAL ELÉCTRICO Y ELECTRÓNICO	49,546
24901	OTROS MATERIALES Y ARTÍCULOS DE CONSTRUCCIÓN Y REPARACIÓN	70,382
25401	MATERIALES, ACCESORIOS Y SUMINISTROS MÉDICOS	13,270
26101	COMBUSTIBLES, LUBRICANTES Y ADITIVOS	1,000,000
27101	VESTUARIO Y UNIFORMES	154,262
29101	HERRAMIENTAS MENORES	18,576
29201	REFACCIONES Y ACCESORIOS MENORES DE EDIFICIOS	3,096
29401	REFACCIONES Y ACCESORIOS MENORES DE EQUIPO DE CÓMPUTO Y TECNOLOGÍAS DE LA INFORMACIÓN	10,916
29601	REFACCIONES Y ACCESORIOS MENORES DE EQUIPO DE TRANSPORTE	61,920
3000	SERVICIOS GENERALES	
31701	SERVICIOS DE ACCESO DE INTERNET, REDES Y PROCESAMIENTO DE INFORMACIÓN	93,147
32301	ARRENDAMIENTO DE MÁQUINAS FOTOCOPIADORAS	42,506
32901	OTROS ARRENDAMIENTOS	99,280
33601	SERVICIOS DE APOYO ADMINISTRATIVO, FOTOCOPIADO E IMPRESIÓN	50,000

Clave	Descripción	Monto 2025
35101	CONSERVACIÓN Y MANTENIMIENTO MENOR DE INMUEBLES	1,473,306
35301	INSTALACIÓN, REPARACIÓN Y MANTENIMIENTO DE EQUIPO DE CÓMPUTO Y TECNOLOGÍA DE LA INFORMACIÓN	140,000
35501	REPARACIÓN Y MANTENIMIENTO DE EQUIPO DE TRANSPORTE	329,652
35705	INSTALACIÓN, REPARACIÓN Y MANTENIMIENTO DE EQUIPO ESPECIALIZADO DE INMUEBLES	102,684
35801	SERVICIOS DE LIMPIEZA Y MANEJO DE DESECHOS	540,000
35901	SERVICIOS DE JARDINERÍA Y FUMIGACIÓN	37,852
36101	DIFUSIÓN POR RADIO, TELEVISIÓN Y OTROS MEDIOS DE MENSAJES SOBRE PROGRAMAS Y ACTIVIDADES GUBERNAMENTALES	6,192
37501	VIÁTICOS EN EL PAÍS	40,000
37601	VIÁTICOS EN EL EXTRANJERO	76,280
38301	CONGRESOS Y CONVENCIONES	516,000
0220200001	SUBSECRETARÍA DE PARTICIPACIÓN CIUDADANA	38,000
2000	MATERIALES Y SUMINISTROS	
21101	MATERIALES Y ÚTILES DE OFICINA	5,000
21601	MATERIAL DE LIMPIEZA	3,000
27101	VESTUARIO Y UNIFORMES	30,000
0220201001	DIRECCIÓN DE IMPLEMENTACIÓN DE INSTRUMENTOS Y MECANISMOS DE PARTICIPACIÓN	1,553,913
2000	MATERIALES Y SUMINISTROS	
21101	MATERIALES Y ÚTILES DE OFICINA	43,000
21601	MATERIAL DE LIMPIEZA	4,000
27101	VESTUARIO Y UNIFORMES	40,000
3000	SERVICIOS GENERALES	
32202	ARRENDAMIENTOS DE AUDITORIOS, SALONES, TEATROS Y OTROS	71,438
32902	ARRENDAMIENTOS PARA EVENTOS	134,160
33301	SERVICIOS DE CONSULTORÍA ADMINISTRATIVA, PROCESOS, TÉCNICA Y EN TECNOLOGÍAS DE LA INFORMACIÓN	547,773
33601	SERVICIOS DE APOYO ADMINISTRATIVO, FOTOCOPIADO E IMPRESIÓN	125,000
33905	SERVICIOS PROFESIONALES, CIENTÍFICOS Y TÉCNICOS INTEGRALES	86,042
37901	OTROS SERVICIOS DE TRASLADO Y HOSPEDAJE	2,500
38201	GASTOS DE ORDEN SOCIAL Y CULTURAL	500,000
0220202001	DIRECCIÓN DE POLÍTICAS PÚBLICAS	2,028,298
2000	MATERIALES Y SUMINISTROS	
21101	MATERIALES Y ÚTILES DE OFICINA	54,978
21401	MATERIALES, ÚTILES Y EQUIPOS MENORES DE TECNOLOGÍAS DE LA INFORMACIÓN Y COMUNICACIONES	6,000
27101	VESTUARIO Y UNIFORMES	50,000
27401	PRODUCTOS TEXTILES	30,000
3000	SERVICIOS GENERALES	
32202	ARRENDAMIENTOS DE AUDITORIOS, SALONES, TEATROS Y OTROS	64,905
32902	ARRENDAMIENTOS PARA EVENTOS	261,762
33301	SERVICIOS DE CONSULTORÍA ADMINISTRATIVA, PROCESOS, TÉCNICA Y EN TECNOLOGÍAS DE LA INFORMACIÓN	194,990
33401	SERVICIOS DE CAPACITACIÓN	77,412
33601	SERVICIOS DE APOYO ADMINISTRATIVO, FOTOCOPIADO E IMPRESIÓN	118,704

Clave	Descripción	Monto 2025
33905	SERVICIOS PROFESIONALES, CIENTÍFICOS Y TÉCNICOS INTEGRALES	228,581
36105	ARTÍCULOS PROMOCIONALES	213,112
37101	PASAJES AÉREOS	107,106
37501	VIÁTICOS EN EL PAÍS	11,413
37601	VIÁTICOS EN EL EXTRANJERO	14,914
37901	OTROS SERVICIOS DE TRASLADO Y HOSPEDAJE	132,789
38201	GASTOS DE ORDEN SOCIAL Y CULTURAL	447,807
38301	CONGRESOS Y CONVENCIONES	13,824
0220300001	SUBSECRETARÍA DE ATENCIÓN CIUDADANA	28,000
2000	MATERIALES Y SUMINISTROS	
21101	MATERIALES Y ÚTILES DE OFICINA	5,000
21601	MATERIAL DE LIMPIEZA	3,000
27101	VESTUARIO Y UNIFORMES	20,000
0220301001	DIRECCIÓN DE INNOVACIÓN	200,084
2000	MATERIALES Y SUMINISTROS	
21101	MATERIALES Y ÚTILES DE OFICINA	4,000
21601	MATERIAL DE LIMPIEZA	9,000
27101	VESTUARIO Y UNIFORMES	15,000
3000	SERVICIOS GENERALES	
33905	SERVICIOS PROFESIONALES, CIENTÍFICOS Y TÉCNICOS INTEGRALES	172,084
0220400001	SUBSECRETARÍA DE VINCULACIÓN CIUDADANA	38,000
2000	MATERIALES Y SUMINISTROS	
21101	MATERIALES Y ÚTILES DE OFICINA	5,000
21601	MATERIAL DE LIMPIEZA	3,000
27101	VESTUARIO Y UNIFORMES	30,000
0220401001	DIRECCIÓN DE ORGANIZACIÓN CIUDADANA	1,754,000
2000	MATERIALES Y SUMINISTROS	
21101	MATERIALES Y ÚTILES DE OFICINA	87,500
21601	MATERIAL DE LIMPIEZA	12,500
27101	VESTUARIO Y UNIFORMES	90,000
3000	SERVICIOS GENERALES	
32901	OTROS ARRENDAMIENTOS	440,000
38201	GASTOS DE ORDEN SOCIAL Y CULTURAL	1,124,000
0220402001	DIRECCIÓN DE ENLACE CIUDADANO	1,000,000
2000	MATERIALES Y SUMINISTROS	
21101	MATERIALES Y ÚTILES DE OFICINA	75,000
21601	MATERIAL DE LIMPIEZA	20,000
22301	UTENSILIOS PARA EL SERVICIO DE ALIMENTACIÓN	15,000
24601	MATERIAL ELÉCTRICO Y ELECTRÓNICO	20,000
27101	VESTUARIO Y UNIFORMES	100,000
29101	HERRAMIENTAS MENORES	35,000
3000	SERVICIOS GENERALES	
33601	SERVICIOS DE APOYO ADMINISTRATIVO, FOTOCOPIADO E IMPRESIÓN	235,000
38201	GASTOS DE ORDEN SOCIAL Y CULTURAL	500,000

Clave	Descripción	Monto 2025
0230000000	SECRETARÍA DE FINANZAS Y TESORERÍA GENERAL DEL ESTADO	175,630,000
0230201901	FIDEICOMISO INICIATIVAS SOCIALES BP 9723	175,630,000
7000	INVERSIONES FINANCIERAS Y OTRAS PROVISIONES	
75101	INVERSIONES EN FIDEICOMISOS DEL PODER EJECUTIVO	175,630,000
0410000000	SECRETARÍA DE IGUALDAD E INCLUSIÓN	683,176
0410501001	DIRECCIÓN DE INVERSIÓN SOCIAL	683,176
2000	MATERIALES Y SUMINISTROS	
21101	MATERIALES Y ÚTILES DE OFICINA	64,000
21401	MATERIALES, ÚTILES Y EQUIPOS MENORES DE TECNOLOGÍAS DE LA INFORMACIÓN Y COMUNICACIONES	75,000
21601	MATERIAL DE LIMPIEZA	16,000
3000	SERVICIOS GENERALES	
33301	SERVICIOS DE CONSULTORÍA ADMINISTRATIVA, PROCESOS, TÉCNICA Y EN TECNOLOGÍAS DE LA INFORMACIÓN	422,176
37501	VIÁTICOS EN EL PAÍS	106,000
RECURSOS FEDERALES		143,173,795
RAMO 28 PARTICIPACIONES A ENTIDADES FEDERATIVAS Y MUNICIPIOS		143,173,795
0220000000	SECRETARÍA DE PARTICIPACIÓN CIUDADANA	114,922,716
0220100001	OFICINA DE LA C. SECRETARIA DE PARTICIPACIÓN CIUDADANA	17,660,137
1000	SERVICIOS PERSONALES	
11301	SUELDOS BASE AL PERSONAL PERMANENTE	11,572,368
12101	HONORARIOS ASIMILABLES A SALARIOS	504,868
13201	PRIMA VACACIONAL	482,188
13203	AGUINALDO	1,928,728
14101	APORTACIONES PARA EL SERVICIO MÉDICO DE SERVIDORES PÚBLICOS	752,388
14103	APORTACIONES PARA PRESTACIONES DIVERSAS DE SERVIDORES PÚBLICOS	243,396
14201	APORTACIONES PARA VIVIENDA DE SERVIDORES PÚBLICOS	578,772
14301	APORTACIONES AL SISTEMA PARA EL RETIRO	1,388,965
14303	APORTACIONES PARA EL FONDO DE PENSIÓN GARANTIZADA POR JUBILACIÓN	208,464
0220101001	DIRECCIÓN JURÍDICA	1,306,092
1000	SERVICIOS PERSONALES	
11301	SUELDOS BASE AL PERSONAL PERMANENTE	880,992
13201	PRIMA VACACIONAL	36,708
13203	AGUINALDO	146,832
14101	APORTACIONES PARA EL SERVICIO MÉDICO DE SERVIDORES PÚBLICOS	57,288
14103	APORTACIONES PARA PRESTACIONES DIVERSAS DE SERVIDORES PÚBLICOS	18,564
14201	APORTACIONES PARA VIVIENDA DE SERVIDORES PÚBLICOS	44,076
14301	APORTACIONES AL SISTEMA PARA EL RETIRO	105,744
14303	APORTACIONES PARA EL FONDO DE PENSIÓN GARANTIZADA POR JUBILACIÓN	15,888
0220102001	DIRECCIÓN ADMINISTRATIVA	7,538,980
1000	SERVICIOS PERSONALES	
11301	SUELDOS BASE AL PERSONAL PERMANENTE	4,810,056
12101	HONORARIOS ASIMILABLES A SALARIOS	408,356

Clave	Descripción	Monto 2025
13201	PRIMA VACACIONAL	200,428
13203	AGUINALDO	801,688
14101	APORTACIONES PARA EL SERVICIO MÉDICO DE SERVIDORES PÚBLICOS	312,732
14103	APORTACIONES PARA PRESTACIONES DIVERSAS DE SERVIDORES PÚBLICOS	101,184
14201	APORTACIONES PARA VIVIENDA DE SERVIDORES PÚBLICOS	240,576
14301	APORTACIONES AL SISTEMA PARA EL RETIRO	577,320
14303	APORTACIONES PARA EL FONDO DE PENSIÓN GARANTIZADA POR JUBILACIÓN	86,640
0220103001	SECRETARÍA TÉCNICA	2,309,188
1000	SERVICIOS PERSONALES	
11301	SUELDOS BASE AL PERSONAL PERMANENTE	1,557,696
13201	PRIMA VACACIONAL	64,904
13203	AGUINALDO	259,616
14101	APORTACIONES PARA EL SERVICIO MÉDICO DE SERVIDORES PÚBLICOS	101,280
14103	APORTACIONES PARA PRESTACIONES DIVERSAS DE SERVIDORES PÚBLICOS	32,760
14201	APORTACIONES PARA VIVIENDA DE SERVIDORES PÚBLICOS	77,916
14301	APORTACIONES AL SISTEMA PARA EL RETIRO	186,960
14303	APORTACIONES PARA EL FONDO DE PENSIÓN GARANTIZADA POR JUBILACIÓN	28,056
0220201001	DIRECCIÓN DE IMPLEMENTACIÓN DE INSTRUMENTOS Y MECANISMOS DE PARTICIPACIÓN	6,314,053
1000	SERVICIOS PERSONALES	
11301	SUELDOS BASE AL PERSONAL PERMANENTE	4,021,476
12101	HONORARIOS ASIMILABLES A SALARIOS	352,417
13201	PRIMA VACACIONAL	167,570
13203	AGUINALDO	670,246
14101	APORTACIONES PARA EL SERVICIO MÉDICO DE SERVIDORES PÚBLICOS	261,492
14103	APORTACIONES PARA PRESTACIONES DIVERSAS DE SERVIDORES PÚBLICOS	84,600
14201	APORTACIONES PARA VIVIENDA DE SERVIDORES PÚBLICOS	201,144
14301	APORTACIONES AL SISTEMA PARA EL RETIRO	482,664
14303	APORTACIONES PARA EL FONDO DE PENSIÓN GARANTIZADA POR JUBILACIÓN	72,444
0220202001	DIRECCIÓN DE POLÍTICAS PÚBLICAS	8,138,752
1000	SERVICIOS PERSONALES	
11301	SUELDOS BASE AL PERSONAL PERMANENTE	5,490,144
13201	PRIMA VACACIONAL	228,760
13203	AGUINALDO	915,024
14101	APORTACIONES PARA EL SERVICIO MÉDICO DE SERVIDORES PÚBLICOS	356,952
14103	APORTACIONES PARA PRESTACIONES DIVERSAS DE SERVIDORES PÚBLICOS	115,464
14201	APORTACIONES PARA VIVIENDA DE SERVIDORES PÚBLICOS	274,596
14301	APORTACIONES AL SISTEMA PARA EL RETIRO	658,932
14303	APORTACIONES PARA EL FONDO DE PENSIÓN GARANTIZADA POR JUBILACIÓN	98,880
0220300001	SUBSECRETARÍA DE ATENCIÓN CIUDADANA	7,910,476
1000	SERVICIOS PERSONALES	
11301	SUELDOS BASE AL PERSONAL PERMANENTE	5,336,184
13201	PRIMA VACACIONAL	222,344

Clave	Descripción	Monto 2025
13203	AGUINALDO	889,364
14101	APORTACIONES PARA EL SERVICIO MÉDICO DE SERVIDORES PÚBLICOS	346,920
14103	APORTACIONES PARA PRESTACIONES DIVERSAS DE SERVIDORES PÚBLICOS	112,236
14201	APORTACIONES PARA VIVIENDA DE SERVIDORES PÚBLICOS	266,880
14301	APORTACIONES AL SISTEMA PARA EL RETIRO	640,452
14303	APORTACIONES PARA EL FONDO DE PENSIÓN GARANTIZADA POR JUBILACIÓN	96,096
0220301001	DIRECCIÓN DE INNOVACIÓN	8,819,188
1000	SERVICIOS PERSONALES	
11301	SUELDOS BASE AL PERSONAL PERMANENTE	5,545,344
12101	HONORARIOS ASIMILABLES A SALARIOS	598,312
13201	PRIMA VACACIONAL	231,064
13203	AGUINALDO	924,224
14101	APORTACIONES PARA EL SERVICIO MÉDICO DE SERVIDORES PÚBLICOS	360,576
14103	APORTACIONES PARA PRESTACIONES DIVERSAS DE SERVIDORES PÚBLICOS	116,748
14201	APORTACIONES PARA VIVIENDA DE SERVIDORES PÚBLICOS	277,416
14301	APORTACIONES AL SISTEMA PARA EL RETIRO	665,568
14303	APORTACIONES PARA EL FONDO DE PENSIÓN GARANTIZADA POR JUBILACIÓN	99,936
0220400001	SUBSECRETARÍA DE VINCULACIÓN CIUDADANA	12,320,634
1000	SERVICIOS PERSONALES	
11301	SUELDOS BASE AL PERSONAL PERMANENTE	7,587,504
12101	HONORARIOS ASIMILABLES A SALARIOS	1,072,578
13201	PRIMA VACACIONAL	316,150
13203	AGUINALDO	1,264,584
14101	APORTACIONES PARA EL SERVICIO MÉDICO DE SERVIDORES PÚBLICOS	493,344
14103	APORTACIONES PARA PRESTACIONES DIVERSAS DE SERVIDORES PÚBLICOS	159,600
14201	APORTACIONES PARA VIVIENDA DE SERVIDORES PÚBLICOS	379,512
14301	APORTACIONES AL SISTEMA PARA EL RETIRO	910,682
14303	APORTACIONES PARA EL FONDO DE PENSIÓN GARANTIZADA POR JUBILACIÓN	136,680
0220401001	DIRECCIÓN DE ORGANIZACIÓN CIUDADANA	8,736,132
1000	SERVICIOS PERSONALES	
11301	SUELDOS BASE AL PERSONAL PERMANENTE	5,892,996
13201	PRIMA VACACIONAL	245,542
13203	AGUINALDO	982,166
14101	APORTACIONES PARA EL SERVICIO MÉDICO DE SERVIDORES PÚBLICOS	383,160
14103	APORTACIONES PARA PRESTACIONES DIVERSAS DE SERVIDORES PÚBLICOS	124,020
14201	APORTACIONES PARA VIVIENDA DE SERVIDORES PÚBLICOS	294,780
14301	APORTACIONES AL SISTEMA PARA EL RETIRO	707,304
14303	APORTACIONES PARA EL FONDO DE PENSIÓN GARANTIZADA POR JUBILACIÓN	106,164
0220402001	DIRECCIÓN DE ENLACE CIUDADANO	33,869,084
1000	SERVICIOS PERSONALES	
11301	SUELDOS BASE AL PERSONAL PERMANENTE	22,846,500
13201	PRIMA VACACIONAL	951,938

Clave	Descripción	Monto 2025
13203	AGUINALDO	3,807,750
14101	APORTACIONES PARA EL SERVICIO MÉDICO DE SERVIDORES PÚBLICOS	1,485,432
14103	APORTACIONES PARA PRESTACIONES DIVERSAS DE SERVIDORES PÚBLICOS	480,852
14201	APORTACIONES PARA VIVIENDA DE SERVIDORES PÚBLICOS	1,142,832
14301	APORTACIONES AL SISTEMA PARA EL RETIRO	2,742,108
14303	APORTACIONES PARA EL FONDO DE PENSIÓN GARANTIZADA POR JUBILACIÓN	411,672
0410000000	SECRETARÍA DE IGUALDAD E INCLUSIÓN	28,251,079
0410103001	DIRECCIÓN ADMINISTRATIVA, TALENTO Y CULTURA	28,251,079
1000	SERVICIOS PERSONALES	
11301	SUELDOS BASE AL PERSONAL PERMANENTE	19,056,924
13201	PRIMA VACACIONAL	794,092
13203	AGUINALDO	3,176,244
14101	APORTACIONES PARA EL SERVICIO MÉDICO DE SERVIDORES PÚBLICOS	1,239,084
14103	APORTACIONES PARA PRESTACIONES DIVERSAS DE SERVIDORES PÚBLICOS	401,004
14201	APORTACIONES PARA VIVIENDA DE SERVIDORES PÚBLICOS	953,160
14301	APORTACIONES AL SISTEMA PARA EL RETIRO	2,287,275
14303	APORTACIONES PARA EL FONDO DE PENSIÓN GARANTIZADA POR JUBILACIÓN	343,296

3 DESARROLLO ECONÓMICO		10,829,123,164
3.1 ASUNTOS ECONÓMICOS, COMERCIALES Y LABORALES EN GENERAL		631,217,464
3.1.1 ASUNTOS ECONÓMICOS Y COMERCIALES EN GENERAL		432,847,380
GASTO CORRIENTE		432,847,380
RECURSOS FISCALES		147,495,546
Clave	Descripción	Monto 2025
0310000000	SECRETARÍA DE ECONOMÍA	147,495,546
0310100001	OFICINA DEL C. SECRETARIO DE ECONOMÍA	6,813,975
2000	MATERIALES Y SUMINISTROS	
21101	MATERIALES Y ÚTILES DE OFICINA	6,684
21601	MATERIAL DE LIMPIEZA	7,941
22101	PRODUCTOS ALIMENTICIOS PARA PERSONAS	82,950
22106	PRODUCTOS ALIMENTICIOS PARA EVENTOS	40,000
26101	COMBUSTIBLES, LUBRICANTES Y ADITIVOS	181,000
3000	SERVICIOS GENERALES	
31101	ENERGÍA ELÉCTRICA OFICINAS PÚBLICAS	417,352
31301	AGUA OFICINAS PÚBLICAS	99,955
31501	TELEFONÍA CELULAR	34,847
32201	ARRENDAMIENTO DE EDIFICIOS	674,468
32301	ARRENDAMIENTO DE MÁQUINAS FOTOCOPIADORAS	173,691
32501	ARRENDAMIENTO DE EQUIPO DE TRANSPORTE	300,513
34501	SEGURO DE BIENES PATRIMONIALES	2,577,328
35501	REPARACIÓN Y MANTENIMIENTO DE EQUIPO DE TRANSPORTE	50,000
37101	PASAJES AÉREOS	272,409
37501	VIÁTICOS EN EL PAÍS	55,271
37601	VIÁTICOS EN EL EXTRANJERO	783,019
37901	OTROS SERVICIOS DE TRASLADO Y HOSPEDAJE	6,547
38201	GASTOS DE ORDEN SOCIAL Y CULTURAL	800,000
4000	TRANSFERENCIAS, ASIGNACIONES, SUBSIDIOS Y OTRAS AYUDAS	
44501	AYUDAS SOCIALES A INSTITUCIONES SIN FINES DE LUCRO	250,000
0310101001	SECRETARÍA TÉCNICA DE ECONOMÍA	107,255
2000	MATERIALES Y SUMINISTROS	
21101	MATERIALES Y ÚTILES DE OFICINA	5,609
21601	MATERIAL DE LIMPIEZA	1,000
22101	PRODUCTOS ALIMENTICIOS PARA PERSONAS	3,000
26101	COMBUSTIBLES, LUBRICANTES Y ADITIVOS	36,000
3000	SERVICIOS GENERALES	
35501	REPARACIÓN Y MANTENIMIENTO DE EQUIPO DE TRANSPORTE	5,146
37101	PASAJES AÉREOS	33,000
37501	VIÁTICOS EN EL PAÍS	23,000
37901	OTROS SERVICIOS DE TRASLADO Y HOSPEDAJE	500
0310102001	DIRECCIÓN JURÍDICA	2,150,012
2000	MATERIALES Y SUMINISTROS	
21101	MATERIALES Y ÚTILES DE OFICINA	1,000

Clave	Descripción	Monto 2025
21601	MATERIAL DE LIMPIEZA	1,000
22101	PRODUCTOS ALIMENTICIOS PARA PERSONAS	1,000
26101	COMBUSTIBLES, LUBRICANTES Y ADITIVOS	32,000
3000	SERVICIOS GENERALES	
32301	ARRENDAMIENTO DE MÁQUINAS FOTOCOPIADORAS	14,363
33101	SERVICIOS LEGALES, DE CONTABILIDAD, AUDITORÍA Y RELACIONADOS	2,088,000
35501	REPARACIÓN Y MANTENIMIENTO DE EQUIPO DE TRANSPORTE	12,149
37901	OTROS SERVICIOS DE TRASLADO Y HOSPEDAJE	500
0310103001	DIRECCIÓN ADMINISTRATIVA	4,320,330
2000	MATERIALES Y SUMINISTROS	
21101	MATERIALES Y ÚTILES DE OFICINA	36,938
21103	EQUIPOS MENORES DE OFICINA	20,000
21401	MATERIALES, ÚTILES Y EQUIPOS MENORES DE TECNOLOGÍAS DE LA INFORMACIÓN Y COMUNICACIONES	11,335
21601	MATERIAL DE LIMPIEZA	68,000
22101	PRODUCTOS ALIMENTICIOS PARA PERSONAS	60,000
22301	UTENSILIOS PARA EL SERVICIO DE ALIMENTACIÓN	1,000
24601	MATERIAL ELÉCTRICO Y ELECTRÓNICO	7,500
26101	COMBUSTIBLES, LUBRICANTES Y ADITIVOS	329,000
26103	COMBUSTIBLES	2,059
27101	VESTUARIO Y UNIFORMES	66,000
29101	HERRAMIENTAS MENORES	6,500
29201	REFACCIONES Y ACCESORIOS MENORES DE EDIFICIOS	2,000
29401	REFACCIONES Y ACCESORIOS MENORES DE EQUIPO DE CÓMPUTO Y TECNOLOGÍAS DE LA INFORMACIÓN	4,000
29601	REFACCIONES Y ACCESORIOS MENORES DE EQUIPO DE TRANSPORTE	4,000
3000	SERVICIOS GENERALES	
32701	ARRENDAMIENTO DE ACTIVOS INTANGIBLES	2,000
33301	SERVICIOS DE CONSULTORÍA ADMINISTRATIVA, PROCESOS, TÉCNICA Y EN TECNOLOGÍAS DE LA INFORMACIÓN	3,420,999
33601	SERVICIOS DE APOYO ADMINISTRATIVO, FOTOCOPIADO E IMPRESIÓN	25,000
35101	CONSERVACIÓN Y MANTENIMIENTO MENOR DE INMUEBLES	4,000
35501	REPARACIÓN Y MANTENIMIENTO DE EQUIPO DE TRANSPORTE	85,000
37501	VIÁTICOS EN EL PAÍS	5,000
37901	OTROS SERVICIOS DE TRASLADO Y HOSPEDAJE	60,000
38201	GASTOS DE ORDEN SOCIAL Y CULTURAL	100,000
0310105001	UNIDAD DE GESTIÓN DOCUMENTAL	10,128
2000	MATERIALES Y SUMINISTROS	
21101	MATERIALES Y ÚTILES DE OFICINA	1,086
21401	MATERIALES, ÚTILES Y EQUIPOS MENORES DE TECNOLOGÍAS DE LA INFORMACIÓN Y COMUNICACIONES	1,682
21601	MATERIAL DE LIMPIEZA	6,360
22101	PRODUCTOS ALIMENTICIOS PARA PERSONAS	1,000
0310200001	SUBSECRETARÍA DE INVERSIÓN	1,735,720
2000	MATERIALES Y SUMINISTROS	
21101	MATERIALES Y ÚTILES DE OFICINA	2,009

Clave	Descripción	Monto 2025
21103	EQUIPOS MENORES DE OFICINA	33,084
21401	MATERIALES, ÚTILES Y EQUIPOS MENORES DE TECNOLOGÍAS DE LA INFORMACIÓN Y COMUNICACIONES	15,000
21601	MATERIAL DE LIMPIEZA	6,000
22101	PRODUCTOS ALIMENTICIOS PARA PERSONAS	16,617
22106	PRODUCTOS ALIMENTICIOS PARA EVENTOS	96,000
22301	UTENSILIOS PARA EL SERVICIO DE ALIMENTACIÓN	1,854
26101	COMBUSTIBLES, LUBRICANTES Y ADITIVOS	176,000
3000	SERVICIOS GENERALES	
32301	ARRENDAMIENTO DE MÁQUINAS FOTOCOPIADORAS	23,800
32501	ARRENDAMIENTO DE EQUIPO DE TRANSPORTE	95,384
33601	SERVICIOS DE APOYO ADMINISTRATIVO, FOTOCOPIADO E IMPRESIÓN	60,000
33602	ELABORACIÓN DE MATERIAL INFORMATIVO Y PROYECTOS EDITORIALES	120,000
35501	REPARACIÓN Y MANTENIMIENTO DE EQUIPO DE TRANSPORTE	45,000
36105	ARTÍCULOS PROMOCIONALES	50,000
37101	PASAJES AÉREOS	130,000
37501	VIÁTICOS EN EL PAÍS	57,622
37601	VIÁTICOS EN EL EXTRANJERO	450,000
37901	OTROS SERVICIOS DE TRASLADO Y HOSPEDAJE	7,351
38201	GASTOS DE ORDEN SOCIAL Y CULTURAL	350,000
0310202001	DIRECCIÓN DE CADENAS PRODUCTIVAS	15,727,000
2000	MATERIALES Y SUMINISTROS	
21101	MATERIALES Y ÚTILES DE OFICINA	1,000
22101	PRODUCTOS ALIMENTICIOS PARA PERSONAS	1,000
3000	SERVICIOS GENERALES	
37101	PASAJES AÉREOS	10,000
37501	VIÁTICOS EN EL PAÍS	15,000
4000	TRANSFERENCIAS, ASIGNACIONES, SUBSIDIOS Y OTRAS AYUDAS	
43101	SUBSIDIOS A LA PRODUCCIÓN	15,700,000
0310203001	DIRECCIÓN DE INVERSIÓN	12,867,378
2000	MATERIALES Y SUMINISTROS	
21101	MATERIALES Y ÚTILES DE OFICINA	1,000
21601	MATERIAL DE LIMPIEZA	1,000
22101	PRODUCTOS ALIMENTICIOS PARA PERSONAS	1,000
22106	PRODUCTOS ALIMENTICIOS PARA EVENTOS	9,000
3000	SERVICIOS GENERALES	
33301	SERVICIOS DE CONSULTORÍA ADMINISTRATIVA, PROCESOS, TÉCNICA Y EN TECNOLOGÍAS DE LA INFORMACIÓN	1,695,378
37101	PASAJES AÉREOS	140,000
37501	VIÁTICOS EN EL PAÍS	40,000
37601	VIÁTICOS EN EL EXTRANJERO	580,000
38401	EXPOSICIONES	1,400,000
4000	TRANSFERENCIAS, ASIGNACIONES, SUBSIDIOS Y OTRAS AYUDAS	
43301	SUBSIDIOS A LA INVERSIÓN	9,000,000
0310204001	DIRECCIÓN DE CLUSTERS	37,033,000
2000	MATERIALES Y SUMINISTROS	

Clave	Descripción	Monto 2025
21101	MATERIALES Y ÚTILES DE OFICINA	6,000
21601	MATERIAL DE LIMPIEZA	1,000
22101	PRODUCTOS ALIMENTICIOS PARA PERSONAS	1,000
3000	SERVICIOS GENERALES	
37101	PASAJES AÉREOS	15,000
37501	VIÁTICOS EN EL PAÍS	10,000
4000	TRANSFERENCIAS, ASIGNACIONES, SUBSIDIOS Y OTRAS AYUDAS	
43101	SUBSIDIOS A LA PRODUCCIÓN	37,000,000
0310300001	SUBSECRETARÍA DE FOMENTO E INNOVACIÓN ECONÓMICA	287,012
2000	MATERIALES Y SUMINISTROS	
21101	MATERIALES Y ÚTILES DE OFICINA	6,000
21401	MATERIALES, ÚTILES Y EQUIPOS MENORES DE TECNOLOGÍAS DE LA INFORMACIÓN Y COMUNICACIONES	6,000
21601	MATERIAL DE LIMPIEZA	1,000
22101	PRODUCTOS ALIMENTICIOS PARA PERSONAS	18,062
22301	UTENSILIOS PARA EL SERVICIO DE ALIMENTACIÓN	1,000
26101	COMBUSTIBLES, LUBRICANTES Y ADITIVOS	71,000
3000	SERVICIOS GENERALES	
31801	SERVICIOS POSTALES Y TELEGRÁFICOS	2,500
35501	REPARACIÓN Y MANTENIMIENTO DE EQUIPO DE TRANSPORTE	25,000
37101	PASAJES AÉREOS	34,263
37501	VIÁTICOS EN EL PAÍS	50,000
37901	OTROS SERVICIOS DE TRASLADO Y HOSPEDAJE	5,021
38301	CONGRESOS Y CONVENCIONES	67,166
0310301001	DIRECCIÓN DE EMPRENDIMIENTO DE BASE TECNOLÓGICA	2,948,737
2000	MATERIALES Y SUMINISTROS	
21101	MATERIALES Y ÚTILES DE OFICINA	2,127
21601	MATERIAL DE LIMPIEZA	1,000
22101	PRODUCTOS ALIMENTICIOS PARA PERSONAS	1,000
3000	SERVICIOS GENERALES	
37101	PASAJES AÉREOS	10,000
37501	VIÁTICOS EN EL PAÍS	9,609
38201	GASTOS DE ORDEN SOCIAL Y CULTURAL	25,000
4000	TRANSFERENCIAS, ASIGNACIONES, SUBSIDIOS Y OTRAS AYUDAS	
43101	SUBSIDIOS A LA PRODUCCIÓN	2,900,000
0310303001	DIRECCIÓN DE COMPETENCIA Y COMPETITIVIDAD	15,825,500
2000	MATERIALES Y SUMINISTROS	
21101	MATERIALES Y ÚTILES DE OFICINA	4,500
21601	MATERIAL DE LIMPIEZA	5,000
22101	PRODUCTOS ALIMENTICIOS PARA PERSONAS	1,000
3000	SERVICIOS GENERALES	
37101	PASAJES AÉREOS	7,000
37501	VIÁTICOS EN EL PAÍS	8,000
38201	GASTOS DE ORDEN SOCIAL Y CULTURAL	100,000
4000	TRANSFERENCIAS, ASIGNACIONES, SUBSIDIOS Y OTRAS AYUDAS	
43101	SUBSIDIOS A LA PRODUCCIÓN	15,700,000

Clave	Descripción	Monto 2025
0310305001	DIRECCIÓN DE ECONOMÍA DEL FUTURO	5,341,610
2000	MATERIALES Y SUMINISTROS	
21101	MATERIALES Y ÚTILES DE OFICINA	1,000
21601	MATERIAL DE LIMPIEZA	1,000
22101	PRODUCTOS ALIMENTICIOS PARA PERSONAS	1,000
3000	SERVICIOS GENERALES	
33601	SERVICIOS DE APOYO ADMINISTRATIVO, FOTOCOPIADO E IMPRESIÓN	12,884
36105	ARTÍCULOS PROMOCIONALES	14,627
37101	PASAJES AÉREOS	9,412
37501	VIÁTICOS EN EL PAÍS	1,687
38201	GASTOS DE ORDEN SOCIAL Y CULTURAL	300,000
4000	TRANSFERENCIAS, ASIGNACIONES, SUBSIDIOS Y OTRAS AYUDAS	
43101	SUBSIDIOS A LA PRODUCCIÓN	5,000,000
0310306001	DIRECCIÓN DE PROYECTOS E INNOVACIÓN	22,180,000
2000	MATERIALES Y SUMINISTROS	
21101	MATERIALES Y ÚTILES DE OFICINA	6,500
21601	MATERIAL DE LIMPIEZA	2,500
22101	PRODUCTOS ALIMENTICIOS PARA PERSONAS	1,000
3000	SERVICIOS GENERALES	
37101	PASAJES AÉREOS	5,000
37501	VIÁTICOS EN EL PAÍS	15,000
38301	CONGRESOS Y CONVENCIONES	150,000
4000	TRANSFERENCIAS, ASIGNACIONES, SUBSIDIOS Y OTRAS AYUDAS	
43101	SUBSIDIOS A LA PRODUCCIÓN	22,000,000
0310307001	DIRECCIÓN DE FOMENTO A LA MUJER	2,666,717
2000	MATERIALES Y SUMINISTROS	
21101	MATERIALES Y ÚTILES DE OFICINA	4,717
21601	MATERIAL DE LIMPIEZA	1,000
22101	PRODUCTOS ALIMENTICIOS PARA PERSONAS	1,000
3000	SERVICIOS GENERALES	
37101	PASAJES AÉREOS	6,000
37501	VIÁTICOS EN EL PAÍS	4,000
38201	GASTOS DE ORDEN SOCIAL Y CULTURAL	150,000
4000	TRANSFERENCIAS, ASIGNACIONES, SUBSIDIOS Y OTRAS AYUDAS	
43101	SUBSIDIOS A LA PRODUCCIÓN	2,500,000
0310308001	DIRECCIÓN DE APOYO Y FOMENTO A MICRO, PEQUEÑAS Y MEDIANAS EMPRESAS	5,768,562
2000	MATERIALES Y SUMINISTROS	
21101	MATERIALES Y ÚTILES DE OFICINA	12,000
21601	MATERIAL DE LIMPIEZA	3,000
22101	PRODUCTOS ALIMENTICIOS PARA PERSONAS	1,000
3000	SERVICIOS GENERALES	
32301	ARRENDAMIENTO DE MÁQUINAS FOTOCOPIADORAS	6,200
33301	SERVICIOS DE CONSULTORÍA ADMINISTRATIVA, PROCESOS, TÉCNICA Y EN TECNOLOGÍAS DE LA INFORMACIÓN	1,990,352
37101	PASAJES AÉREOS	10,678
37501	VIÁTICOS EN EL PAÍS	51,668

Clave	Descripción	Monto 2025
37601	VIÁTICOS EN EL EXTRANJERO	10,000
38201	GASTOS DE ORDEN SOCIAL Y CULTURAL	278,186
38401	EXPOSICIONES	646,478
4000	TRANSFERENCIAS, ASIGNACIONES, SUBSIDIOS Y OTRAS AYUDAS	
43101	SUBSIDIOS A LA PRODUCCIÓN	2,759,000
0310400001	COMISIÓN ESTATAL DE MEJORA REGULATORIA	11,712,609
2000	MATERIALES Y SUMINISTROS	
21101	MATERIALES Y ÚTILES DE OFICINA	35,288
21103	EQUIPOS MENORES DE OFICINA	588
21401	MATERIALES, ÚTILES Y EQUIPOS MENORES DE TECNOLOGÍAS DE LA INFORMACIÓN Y COMUNICACIONES	10,000
21601	MATERIAL DE LIMPIEZA	10,000
22101	PRODUCTOS ALIMENTICIOS PARA PERSONAS	5,000
22106	PRODUCTOS ALIMENTICIOS PARA EVENTOS	25,000
22301	UTENSILIOS PARA EL SERVICIO DE ALIMENTACIÓN	1,000
26101	COMBUSTIBLES, LUBRICANTES Y ADITIVOS	25,000
3000	SERVICIOS GENERALES	
33301	SERVICIOS DE CONSULTORÍA ADMINISTRATIVA, PROCESOS, TÉCNICA Y EN TECNOLOGÍAS DE LA INFORMACIÓN	11,557,733
35501	REPARACIÓN Y MANTENIMIENTO DE EQUIPO DE TRANSPORTE	3,000
37101	PASAJES AÉREOS	9,000
37501	VIÁTICOS EN EL PAÍS	5,000
37901	OTROS SERVICIOS DE TRASLADO Y HOSPEDAJE	1,000
38201	GASTOS DE ORDEN SOCIAL Y CULTURAL	25,000
RECURSOS FEDERALES		285,351,834
RAMO 28 PARTICIPACIONES A ENTIDADES FEDERATIVAS Y MUNICIPIOS		285,351,834
0310000000	SECRETARÍA DE ECONOMÍA	85,351,834
0310100001	OFICINA DEL C. SECRETARIO DE ECONOMÍA	11,525,056
1000	SERVICIOS PERSONALES	
11301	SUELDOS BASE AL PERSONAL PERMANENTE	7,774,404
13201	PRIMA VACACIONAL	323,948
13203	AGUINALDO	1,295,768
14101	APORTACIONES PARA EL SERVICIO MÉDICO DE SERVIDORES PÚBLICOS	505,476
14103	APORTACIONES PARA PRESTACIONES DIVERSAS DE SERVIDORES PÚBLICOS	163,512
14201	APORTACIONES PARA VIVIENDA DE SERVIDORES PÚBLICOS	388,848
14301	APORTACIONES AL SISTEMA PARA EL RETIRO	933,108
14303	APORTACIONES PARA EL FONDO DE PENSIÓN GARANTIZADA POR JUBILACIÓN	139,992
0310101001	SECRETARÍA TÉCNICA DE ECONOMÍA	5,210,442
1000	SERVICIOS PERSONALES	
11301	SUELDOS BASE AL PERSONAL PERMANENTE	3,514,824
13201	PRIMA VACACIONAL	146,454
13203	AGUINALDO	585,804
14101	APORTACIONES PARA EL SERVICIO MÉDICO DE SERVIDORES PÚBLICOS	228,516
14103	APORTACIONES PARA PRESTACIONES DIVERSAS DE SERVIDORES PÚBLICOS	73,920

Clave	Descripción	Monto 2025
14201	APORTACIONES PARA VIVIENDA DE SERVIDORES PÚBLICOS	175,788
14301	APORTACIONES AL SISTEMA PARA EL RETIRO	421,848
14303	APORTACIONES PARA EL FONDO DE PENSIÓN GARANTIZADA POR JUBILACIÓN	63,288
0310102001	DIRECCIÓN JURÍDICA	2,619,396
1000	SERVICIOS PERSONALES	
11301	SUELDOS BASE AL PERSONAL PERMANENTE	1,766,940
13201	PRIMA VACACIONAL	73,626
13203	AGUINALDO	294,498
14101	APORTACIONES PARA EL SERVICIO MÉDICO DE SERVIDORES PÚBLICOS	114,888
14103	APORTACIONES PARA PRESTACIONES DIVERSAS DE SERVIDORES PÚBLICOS	37,176
14201	APORTACIONES PARA VIVIENDA DE SERVIDORES PÚBLICOS	88,368
14301	APORTACIONES AL SISTEMA PARA EL RETIRO	212,064
14303	APORTACIONES PARA EL FONDO DE PENSIÓN GARANTIZADA POR JUBILACIÓN	31,836
0310103001	DIRECCIÓN ADMINISTRATIVA	14,196,046
1000	SERVICIOS PERSONALES	
11301	SUELDOS BASE AL PERSONAL PERMANENTE	9,235,512
12101	HONORARIOS ASIMILABLES A SALARIOS	504,868
13201	PRIMA VACACIONAL	384,830
13203	AGUINALDO	1,539,268
14101	APORTACIONES PARA EL SERVICIO MÉDICO DE SERVIDORES PÚBLICOS	600,492
14103	APORTACIONES PARA PRESTACIONES DIVERSAS DE SERVIDORES PÚBLICOS	194,280
14201	APORTACIONES PARA VIVIENDA DE SERVIDORES PÚBLICOS	461,964
14301	APORTACIONES AL SISTEMA PARA EL RETIRO	1,108,488
14303	APORTACIONES PARA EL FONDO DE PENSIÓN GARANTIZADA POR JUBILACIÓN	166,344
0310105001	UNIDAD DE GESTIÓN DOCUMENTAL	1,565,188
1000	SERVICIOS PERSONALES	
11301	SUELDOS BASE AL PERSONAL PERMANENTE	1,055,820
13201	PRIMA VACACIONAL	43,994
13203	AGUINALDO	175,970
14101	APORTACIONES PARA EL SERVICIO MÉDICO DE SERVIDORES PÚBLICOS	68,640
14103	APORTACIONES PARA PRESTACIONES DIVERSAS DE SERVIDORES PÚBLICOS	22,212
14201	APORTACIONES PARA VIVIENDA DE SERVIDORES PÚBLICOS	52,812
14301	APORTACIONES AL SISTEMA PARA EL RETIRO	126,720
14303	APORTACIONES PARA EL FONDO DE PENSIÓN GARANTIZADA POR JUBILACIÓN	19,020
0310200001	SUBSECRETARÍA DE INVERSIÓN	5,949,712
1000	SERVICIOS PERSONALES	
11301	SUELDOS BASE AL PERSONAL PERMANENTE	4,013,484
13201	PRIMA VACACIONAL	167,234
13203	AGUINALDO	668,918
14101	APORTACIONES PARA EL SERVICIO MÉDICO DE SERVIDORES PÚBLICOS	260,928
14103	APORTACIONES PARA PRESTACIONES DIVERSAS DE SERVIDORES PÚBLICOS	84,420
14201	APORTACIONES PARA VIVIENDA DE SERVIDORES PÚBLICOS	200,724

Clave	Descripción	Monto 2025
14301	APORTACIONES AL SISTEMA PARA EL RETIRO	481,704
14303	APORTACIONES PARA EL FONDO DE PENSIÓN GARANTIZADA POR JUBILACIÓN	72,300
0310202001	DIRECCIÓN DE CADENAS PRODUCTIVAS	3,785,222
1000	SERVICIOS PERSONALES	
11301	SUELDOS BASE AL PERSONAL PERMANENTE	2,553,348
13201	PRIMA VACACIONAL	106,396
13203	AGUINALDO	425,566
14101	APORTACIONES PARA EL SERVICIO MÉDICO DE SERVIDORES PÚBLICOS	166,020
14103	APORTACIONES PARA PRESTACIONES DIVERSAS DE SERVIDORES PÚBLICOS	53,736
14201	APORTACIONES PARA VIVIENDA DE SERVIDORES PÚBLICOS	127,716
14301	APORTACIONES AL SISTEMA PARA EL RETIRO	306,456
14303	APORTACIONES PARA EL FONDO DE PENSIÓN GARANTIZADA POR JUBILACIÓN	45,984
0310203001	DIRECCIÓN DE INVERSIÓN	4,949,648
1000	SERVICIOS PERSONALES	
11301	SUELDOS BASE AL PERSONAL PERMANENTE	3,338,868
13201	PRIMA VACACIONAL	139,122
13203	AGUINALDO	556,478
14101	APORTACIONES PARA EL SERVICIO MÉDICO DE SERVIDORES PÚBLICOS	217,092
14103	APORTACIONES PARA PRESTACIONES DIVERSAS DE SERVIDORES PÚBLICOS	70,224
14201	APORTACIONES PARA VIVIENDA DE SERVIDORES PÚBLICOS	166,992
14301	APORTACIONES AL SISTEMA PARA EL RETIRO	400,728
14303	APORTACIONES PARA EL FONDO DE PENSIÓN GARANTIZADA POR JUBILACIÓN	60,144
0310204001	DIRECCIÓN DE CLUSTERS	2,827,411
1000	SERVICIOS PERSONALES	
11301	SUELDOS BASE AL PERSONAL PERMANENTE	1,907,292
13201	PRIMA VACACIONAL	79,474
13203	AGUINALDO	317,888
14101	APORTACIONES PARA EL SERVICIO MÉDICO DE SERVIDORES PÚBLICOS	123,996
14103	APORTACIONES PARA PRESTACIONES DIVERSAS DE SERVIDORES PÚBLICOS	40,104
14201	APORTACIONES PARA VIVIENDA DE SERVIDORES PÚBLICOS	95,388
14301	APORTACIONES AL SISTEMA PARA EL RETIRO	228,913
14303	APORTACIONES PARA EL FONDO DE PENSIÓN GARANTIZADA POR JUBILACIÓN	34,356
0310300001	SUBSECRETARÍA DE FOMENTO E INNOVACIÓN ECONÓMICA	6,341,500
1000	SERVICIOS PERSONALES	
11301	SUELDOS BASE AL PERSONAL PERMANENTE	4,277,820
13201	PRIMA VACACIONAL	178,248
13203	AGUINALDO	712,982
14101	APORTACIONES PARA EL SERVICIO MÉDICO DE SERVIDORES PÚBLICOS	278,112
14103	APORTACIONES PARA PRESTACIONES DIVERSAS DE SERVIDORES PÚBLICOS	89,940
14201	APORTACIONES PARA VIVIENDA DE SERVIDORES PÚBLICOS	213,936
14301	APORTACIONES AL SISTEMA PARA EL RETIRO	513,410
14303	APORTACIONES PARA EL FONDO DE PENSIÓN GARANTIZADA POR JUBILACIÓN	77,052

Clave	Descripción	Monto 2025
0310301001	DIRECCIÓN DE EMPRENDIMIENTO DE BASE TECNOLÓGICA	3,063,650
1000	SERVICIOS PERSONALES	
11301	SUELDOS BASE AL PERSONAL PERMANENTE	2,066,640
13201	PRIMA VACACIONAL	86,114
13203	AGUINALDO	344,448
14101	APORTACIONES PARA EL SERVICIO MÉDICO DE SERVIDORES PÚBLICOS	134,352
14103	APORTACIONES PARA PRESTACIONES DIVERSAS DE SERVIDORES PÚBLICOS	43,464
14201	APORTACIONES PARA VIVIENDA DE SERVIDORES PÚBLICOS	103,368
14301	APORTACIONES AL SISTEMA PARA EL RETIRO	248,040
14303	APORTACIONES PARA EL FONDO DE PENSIÓN GARANTIZADA POR JUBILACIÓN	37,224
0310303001	DIRECCIÓN DE COMPETENCIA Y COMPETITIVIDAD	4,768,956
1000	SERVICIOS PERSONALES	
11301	SUELDOS BASE AL PERSONAL PERMANENTE	3,217,008
13201	PRIMA VACACIONAL	134,048
13203	AGUINALDO	536,176
14101	APORTACIONES PARA EL SERVICIO MÉDICO DE SERVIDORES PÚBLICOS	209,136
14103	APORTACIONES PARA PRESTACIONES DIVERSAS DE SERVIDORES PÚBLICOS	67,644
14201	APORTACIONES PARA VIVIENDA DE SERVIDORES PÚBLICOS	160,896
14301	APORTACIONES AL SISTEMA PARA EL RETIRO	386,112
14303	APORTACIONES PARA EL FONDO DE PENSIÓN GARANTIZADA POR JUBILACIÓN	57,936
0310307001	DIRECCIÓN DE FOMENTO A LA MUJER	1,846,613
1000	SERVICIOS PERSONALES	
11301	SUELDOS BASE AL PERSONAL PERMANENTE	1,245,672
13201	PRIMA VACACIONAL	51,904
13203	AGUINALDO	207,612
14101	APORTACIONES PARA EL SERVICIO MÉDICO DE SERVIDORES PÚBLICOS	80,988
14103	APORTACIONES PARA PRESTACIONES DIVERSAS DE SERVIDORES PÚBLICOS	26,196
14201	APORTACIONES PARA VIVIENDA DE SERVIDORES PÚBLICOS	62,292
14301	APORTACIONES AL SISTEMA PARA EL RETIRO	149,509
14303	APORTACIONES PARA EL FONDO DE PENSIÓN GARANTIZADA POR JUBILACIÓN	22,440
0310308001	DIRECCIÓN DE APOYO Y FOMENTO A MICRO, PEQUEÑAS Y MEDIANAS EMPRESAS	7,955,364
1000	SERVICIOS PERSONALES	
11301	SUELDOS BASE AL PERSONAL PERMANENTE	5,366,388
13201	PRIMA VACACIONAL	223,610
13203	AGUINALDO	894,416
14101	APORTACIONES PARA EL SERVICIO MÉDICO DE SERVIDORES PÚBLICOS	348,900
14103	APORTACIONES PARA PRESTACIONES DIVERSAS DE SERVIDORES PÚBLICOS	112,908
14201	APORTACIONES PARA VIVIENDA DE SERVIDORES PÚBLICOS	268,416
14301	APORTACIONES AL SISTEMA PARA EL RETIRO	644,078
14303	APORTACIONES PARA EL FONDO DE PENSIÓN GARANTIZADA POR JUBILACIÓN	96,648
0310400001	COMISIÓN ESTATAL DE MEJORA REGULATORIA	8,747,630
1000	SERVICIOS PERSONALES	

Clave	Descripción	Monto 2025
11301	SUELDOS BASE AL PERSONAL PERMANENTE	5,900,880
13201	PRIMA VACACIONAL	245,878
13203	AGUINALDO	983,488
14101	APORTACIONES PARA EL SERVICIO MÉDICO DE SERVIDORES PÚBLICOS	383,652
14103	APORTACIONES PARA PRESTACIONES DIVERSAS DE SERVIDORES PÚBLICOS	124,104
14201	APORTACIONES PARA VIVIENDA DE SERVIDORES PÚBLICOS	295,116
14301	APORTACIONES AL SISTEMA PARA EL RETIRO	708,228
14303	APORTACIONES PARA EL FONDO DE PENSIÓN GARANTIZADA POR JUBILACIÓN	106,284
3210000000	TRANSFERENCIAS A ENTIDADES PARAESTATALES	200,000,000
3211010001	FIDEICOMISO FONDO DE APOYO PARA LA CREACIÓN Y CONSOLIDACIÓN DEL EMPLEO PRODUCTIVO EN EL ESTADO DE NUEVO LEÓN (FOCRECE)	200,000,000
4000	TRANSFERENCIAS, ASIGNACIONES, SUBSIDIOS Y OTRAS AYUDAS	
41501	TRANSFERENCIAS INTERNAS OTORGADAS A ENTIDADES PARAESTATALES NO EMPRESARIALES Y NO FINANCIERAS	200,000,000
3.1.2	ASUNTOS LABORALES GENERALES	198,370,084
GASTO CORRIENTE		198,370,084
RECURSOS FISCALES		77,343,455
0320000000	SECRETARÍA DEL TRABAJO	77,343,455
0320200001	SUBSECRETARÍA DE CAPACITACIÓN Y EMPLEO	7,200,517
2000	MATERIALES Y SUMINISTROS	
21101	MATERIALES Y ÚTILES DE OFICINA	30,000
21601	MATERIAL DE LIMPIEZA	9,000
22101	PRODUCTOS ALIMENTICIOS PARA PERSONAS	210,000
22301	UTENSILIOS PARA EL SERVICIO DE ALIMENTACIÓN	12,000
24801	MATERIALES COMPLEMENTARIOS	500
24901	OTROS MATERIALES Y ARTÍCULOS DE CONSTRUCCIÓN Y REPARACIÓN	10,000
25601	FIBRAS SINTÉTICAS, HULES, PLÁSTICOS Y DERIVADOS	1,000
26101	COMBUSTIBLES, LUBRICANTES Y ADITIVOS	1,080,700
26104	LUBRICANTES Y ADITIVOS	5,000
27101	VESTUARIO Y UNIFORMES	750,000
27201	PRENDAS DE SEGURIDAD Y PROTECCIÓN PERSONAL	400,000
29101	HERRAMIENTAS MENORES	100,000
29801	REFACCIONES Y ACCESORIOS MENORES DE MAQUINARIA Y OTROS EQUIPOS	6,000
3000	SERVICIOS GENERALES	
32501	ARRENDAMIENTO DE EQUIPO DE TRANSPORTE	4,221,348
33301	SERVICIOS DE CONSULTORÍA ADMINISTRATIVA, PROCESOS, TÉCNICA Y EN TECNOLOGÍAS DE LA INFORMACIÓN	352,969
33401	SERVICIOS DE CAPACITACIÓN	5,000
33905	SERVICIOS PROFESIONALES, CIENTÍFICOS Y TÉCNICOS INTEGRALES	5,000
35801	SERVICIOS DE LIMPIEZA Y MANEJO DE DESECHOS	2,000
0320203001	DIRECCIÓN DE FORMACIÓN CONTINUA, PROFESIONALIZACIÓN Y CERTIFICACIÓN	3,961,308
2000	MATERIALES Y SUMINISTROS	
21101	MATERIALES Y ÚTILES DE OFICINA	7,000
21601	MATERIAL DE LIMPIEZA	1,500

Clave	Descripción	Monto 2025
	22101 PRODUCTOS ALIMENTICIOS PARA PERSONAS	28,000
	26101 COMBUSTIBLES, LUBRICANTES Y ADITIVOS	66,000
3000	SERVICIOS GENERALES	
	32301 ARRENDAMIENTO DE MÁQUINAS FOTOCOPIADORAS	8,598
	32902 ARRENDAMIENTOS PARA EVENTOS	10,000
	33301 SERVICIOS DE CONSULTORÍA ADMINISTRATIVA, PROCESOS, TÉCNICA Y EN TECNOLOGÍAS DE LA INFORMACIÓN	1,164,211
	33905 SERVICIOS PROFESIONALES, CIENTÍFICOS Y TÉCNICOS INTEGRALES	5,000
	35101 CONSERVACIÓN Y MANTENIMIENTO MENOR DE INMUEBLES	20,000
	35501 REPARACIÓN Y MANTENIMIENTO DE EQUIPO DE TRANSPORTE	20,000
	38201 GASTOS DE ORDEN SOCIAL Y CULTURAL	450,000
4000	TRANSFERENCIAS, ASIGNACIONES, SUBSIDIOS Y OTRAS AYUDAS	
	44201 BECAS Y OTRAS AYUDAS PARA PROGRAMAS DE CAPACITACIÓN	2,181,000
0320204001	DIRECCIÓN DEL SERVICIO ESTATAL DE EMPLEO	55,614,906
2000	MATERIALES Y SUMINISTROS	
	21101 MATERIALES Y ÚTILES DE OFICINA	24,000
	21504 FORMAS IMPRESAS DE USO GENERAL	25,000
	21601 MATERIAL DE LIMPIEZA	1,000
	22101 PRODUCTOS ALIMENTICIOS PARA PERSONAS	26,000
	26101 COMBUSTIBLES, LUBRICANTES Y ADITIVOS	1,269,900
	27101 VESTUARIO Y UNIFORMES	200,000
3000	SERVICIOS GENERALES	
	31801 SERVICIOS POSTALES Y TELEGRÁFICOS	4,000
	32301 ARRENDAMIENTO DE MÁQUINAS FOTOCOPIADORAS	49,859
	32302 ARRENDAMIENTO DE EQUIPO DE CÓMPUTO	60,000
	32501 ARRENDAMIENTO DE EQUIPO DE TRANSPORTE	100,169
	32902 ARRENDAMIENTOS PARA EVENTOS	100,000
	33301 SERVICIOS DE CONSULTORÍA ADMINISTRATIVA, PROCESOS, TÉCNICA Y EN TECNOLOGÍAS DE LA INFORMACIÓN	882,422
	33601 SERVICIOS DE APOYO ADMINISTRATIVO, FOTOCOPIADO E IMPRESIÓN	150,000
	35501 REPARACIÓN Y MANTENIMIENTO DE EQUIPO DE TRANSPORTE	40,000
	37101 PASAJES AÉREOS	5,000
	37501 VIÁTICOS EN EL PAÍS	90,000
	37601 VIÁTICOS EN EL EXTRANJERO	200,000
	38201 GASTOS DE ORDEN SOCIAL Y CULTURAL	2,600,000
4000	TRANSFERENCIAS, ASIGNACIONES, SUBSIDIOS Y OTRAS AYUDAS	
	44112 APOYOS EN ESPECIE PARA PROYECTOS PRODUCTIVOS	5,000,000
	44201 BECAS Y OTRAS AYUDAS PARA PROGRAMAS DE CAPACITACIÓN	44,787,557
0320300001	SUBSECRETARÍA DE TRABAJO	2,567,680
2000	MATERIALES Y SUMINISTROS	
	26101 COMBUSTIBLES, LUBRICANTES Y ADITIVOS	68,400
3000	SERVICIOS GENERALES	
	31101 ENERGÍA ELÉCTRICA OFICINAS PÚBLICAS	475,096
	33301 SERVICIOS DE CONSULTORÍA ADMINISTRATIVA, PROCESOS, TÉCNICA Y EN TECNOLOGÍAS DE LA INFORMACIÓN	1,477,055
	34501 SEGURO DE BIENES PATRIMONIALES	547,128

Clave	Descripción	Monto 2025
0320302001	DIRECCIÓN DE INSPECCIÓN DEL TRABAJO	7,444,152
2000	MATERIALES Y SUMINISTROS	
21101	MATERIALES Y ÚTILES DE OFICINA	9,000
21504	FORMAS IMPRESAS DE USO GENERAL	150,000
22101	PRODUCTOS ALIMENTICIOS PARA PERSONAS	21,000
25401	MATERIALES, ACCESORIOS Y SUMINISTROS MÉDICOS	6,000
26101	COMBUSTIBLES, LUBRICANTES Y ADITIVOS	831,000
27101	VESTUARIO Y UNIFORMES	200,000
27201	PRENDAS DE SEGURIDAD Y PROTECCIÓN PERSONAL	200,000
3000	SERVICIOS GENERALES	
31701	SERVICIOS DE ACCESO DE INTERNET, REDES Y PROCESAMIENTO DE INFORMACIÓN	127,228
32201	ARRENDAMIENTO DE EDIFICIOS	485,028
32301	ARRENDAMIENTO DE MÁQUINAS FOTOCOPIADORAS	3,081
32501	ARRENDAMIENTO DE EQUIPO DE TRANSPORTE	1,348,793
32902	ARRENDAMIENTOS PARA EVENTOS	60,000
33301	SERVICIOS DE CONSULTORÍA ADMINISTRATIVA, PROCESOS, TÉCNICA Y EN TECNOLOGÍAS DE LA INFORMACIÓN	1,037,341
33601	SERVICIOS DE APOYO ADMINISTRATIVO, FOTOCOPIADO E IMPRESIÓN	250,000
34101	SERVICIO POR COMISIONES BANCARIAS	3,181
35501	REPARACIÓN Y MANTENIMIENTO DE EQUIPO DE TRANSPORTE	1,500
38201	GASTOS DE ORDEN SOCIAL Y CULTURAL	2,600,000
4000	TRANSFERENCIAS, ASIGNACIONES, SUBSIDIOS Y OTRAS AYUDAS	
44101	AYUDAS SOCIALES A PERSONAS	111,000
0320304001	DIRECCIÓN DE POLÍTICA LABORAL	343,293
3000	SERVICIOS GENERALES	
33301	SERVICIOS DE CONSULTORÍA ADMINISTRATIVA, PROCESOS, TÉCNICA Y EN TECNOLOGÍAS DE LA INFORMACIÓN	343,293
0320400001	PROCURADURÍA DE LA DEFENSA DEL TRABAJO	211,600
2000	MATERIALES Y SUMINISTROS	
21101	MATERIALES Y ÚTILES DE OFICINA	6,500
21103	EQUIPOS MENORES DE OFICINA	20,000
21601	MATERIAL DE LIMPIEZA	3,500
22101	PRODUCTOS ALIMENTICIOS PARA PERSONAS	10,000
26101	COMBUSTIBLES, LUBRICANTES Y ADITIVOS	135,600
29201	REFACCIONES Y ACCESORIOS MENORES DE EDIFICIOS	6,000
3000	SERVICIOS GENERALES	
35705	INSTALACIÓN, REPARACIÓN Y MANTENIMIENTO DE EQUIPO ESPECIALIZADO DE INMUEBLES	30,000
RECURSOS FEDERALES		121,026,629
RAMO 28 PARTICIPACIONES A ENTIDADES FEDERATIVAS Y MUNICIPIOS		121,026,629
0320000000	SECRETARÍA DEL TRABAJO	121,026,629
0320200001	SUBSECRETARÍA DE CAPACITACIÓN Y EMPLEO	43,243,010
1000	SERVICIOS PERSONALES	
11301	SUELDOS BASE AL PERSONAL PERMANENTE	33,739,392
13201	PRIMA VACACIONAL	1,405,842

Clave	Descripción	Monto 2025
13203	AGUINALDO	5,623,232
14101	APORTACIONES PARA EL SERVICIO MÉDICO DE SERVIDORES PÚBLICOS	2,193,912
14103	APORTACIONES PARA PRESTACIONES DIVERSAS DE SERVIDORES PÚBLICOS	28,248
14201	APORTACIONES PARA VIVIENDA DE SERVIDORES PÚBLICOS	67,128
14301	APORTACIONES AL SISTEMA PARA EL RETIRO	161,076
14303	APORTACIONES PARA EL FONDO DE PENSIÓN GARANTIZADA POR JUBILACIÓN	24,180
0320202001	DIRECCIÓN DE PRODUCTIVIDAD LABORAL Y VINCULACIÓN	1,198,112
1000	SERVICIOS PERSONALES	
11301	SUELDOS BASE AL PERSONAL PERMANENTE	808,224
13201	PRIMA VACACIONAL	33,676
13203	AGUINALDO	134,704
14101	APORTACIONES PARA EL SERVICIO MÉDICO DE SERVIDORES PÚBLICOS	52,548
14103	APORTACIONES PARA PRESTACIONES DIVERSAS DE SERVIDORES PÚBLICOS	16,992
14201	APORTACIONES PARA VIVIENDA DE SERVIDORES PÚBLICOS	40,416
14301	APORTACIONES AL SISTEMA PARA EL RETIRO	96,996
14303	APORTACIONES PARA EL FONDO DE PENSIÓN GARANTIZADA POR JUBILACIÓN	14,556
0320203001	DIRECCIÓN DE FORMACIÓN CONTINUA, PROFESIONALIZACIÓN Y CERTIFICACIÓN	15,250,000
1000	SERVICIOS PERSONALES	
11301	SUELDOS BASE AL PERSONAL PERMANENTE	10,286,976
13201	PRIMA VACACIONAL	428,656
13203	AGUINALDO	1,714,546
14101	APORTACIONES PARA EL SERVICIO MÉDICO DE SERVIDORES PÚBLICOS	668,832
14103	APORTACIONES PARA PRESTACIONES DIVERSAS DE SERVIDORES PÚBLICOS	216,480
14201	APORTACIONES PARA VIVIENDA DE SERVIDORES PÚBLICOS	514,524
14301	APORTACIONES AL SISTEMA PARA EL RETIRO	1,234,658
14303	APORTACIONES PARA EL FONDO DE PENSIÓN GARANTIZADA POR JUBILACIÓN	185,328
0320204001	DIRECCIÓN DEL SERVICIO ESTATAL DE EMPLEO	17,718,016
1000	SERVICIOS PERSONALES	
11301	SUELDOS BASE AL PERSONAL PERMANENTE	11,951,736
13201	PRIMA VACACIONAL	498,006
13203	AGUINALDO	1,991,962
14101	APORTACIONES PARA EL SERVICIO MÉDICO DE SERVIDORES PÚBLICOS	777,084
14103	APORTACIONES PARA PRESTACIONES DIVERSAS DE SERVIDORES PÚBLICOS	251,532
14201	APORTACIONES PARA VIVIENDA DE SERVIDORES PÚBLICOS	597,804
14301	APORTACIONES AL SISTEMA PARA EL RETIRO	1,434,528
14303	APORTACIONES PARA EL FONDO DE PENSIÓN GARANTIZADA POR JUBILACIÓN	215,364
0320300001	SUBSECRETARÍA DE TRABAJO	2,263,648
1000	SERVICIOS PERSONALES	
11301	SUELDOS BASE AL PERSONAL PERMANENTE	1,526,988
13201	PRIMA VACACIONAL	63,626
13203	AGUINALDO	254,498
14101	APORTACIONES PARA EL SERVICIO MÉDICO DE SERVIDORES PÚBLICOS	99,276

Clave	Descripción	Monto 2025
14103	APORTACIONES PARA PRESTACIONES DIVERSAS DE SERVIDORES PÚBLICOS	32,112
14201	APORTACIONES PARA VIVIENDA DE SERVIDORES PÚBLICOS	76,368
14301	APORTACIONES AL SISTEMA PARA EL RETIRO	183,276
14303	APORTACIONES PARA EL FONDO DE PENSIÓN GARANTIZADA POR JUBILACIÓN	27,504
0320302001	DIRECCIÓN DE INSPECCIÓN DEL TRABAJO	22,226,734
1000	SERVICIOS PERSONALES	
11301	SUELDOS BASE AL PERSONAL PERMANENTE	14,992,872
13201	PRIMA VACACIONAL	624,736
13203	AGUINALDO	2,498,826
14101	APORTACIONES PARA EL SERVICIO MÉDICO DE SERVIDORES PÚBLICOS	974,940
14103	APORTACIONES PARA PRESTACIONES DIVERSAS DE SERVIDORES PÚBLICOS	315,708
14201	APORTACIONES PARA VIVIENDA DE SERVIDORES PÚBLICOS	749,916
14301	APORTACIONES AL SISTEMA PARA EL RETIRO	1,799,532
14303	APORTACIONES PARA EL FONDO DE PENSIÓN GARANTIZADA POR JUBILACIÓN	270,204
0320304001	DIRECCIÓN DE POLÍTICA LABORAL	1,631,724
1000	SERVICIOS PERSONALES	
11301	SUELDOS BASE AL PERSONAL PERMANENTE	1,100,736
13201	PRIMA VACACIONAL	45,864
13203	AGUINALDO	183,456
14101	APORTACIONES PARA EL SERVICIO MÉDICO DE SERVIDORES PÚBLICOS	71,556
14103	APORTACIONES PARA PRESTACIONES DIVERSAS DE SERVIDORES PÚBLICOS	23,136
14201	APORTACIONES PARA VIVIENDA DE SERVIDORES PÚBLICOS	55,044
14301	APORTACIONES AL SISTEMA PARA EL RETIRO	132,108
14303	APORTACIONES PARA EL FONDO DE PENSIÓN GARANTIZADA POR JUBILACIÓN	19,824
0320400001	PROCURADURÍA DE LA DEFENSA DEL TRABAJO	17,495,385
1000	SERVICIOS PERSONALES	
11301	SUELDOS BASE AL PERSONAL PERMANENTE	11,801,616
13201	PRIMA VACACIONAL	491,748
13203	AGUINALDO	1,966,936
14101	APORTACIONES PARA EL SERVICIO MÉDICO DE SERVIDORES PÚBLICOS	767,340
14103	APORTACIONES PARA PRESTACIONES DIVERSAS DE SERVIDORES PÚBLICOS	248,328
14201	APORTACIONES PARA VIVIENDA DE SERVIDORES PÚBLICOS	590,316
14301	APORTACIONES AL SISTEMA PARA EL RETIRO	1,416,473
14303	APORTACIONES PARA EL FONDO DE PENSIÓN GARANTIZADA POR JUBILACIÓN	212,628

3.2 AGROPECUARIA, SILVICULTURA, PESCA Y CAZA	225,982,027
3.2.1 AGROPECUARIA	175,784,896
GASTO CORRIENTE	175,784,896

RECURSOS FISCALES	94,728,853
-------------------	------------

Clave	Descripción	Monto 2025
0210000000	SECRETARÍA GENERAL DE GOBIERNO	752,686
0210250001	DIRECCIÓN DE ASUNTOS AGRARIOS	752,686
2000	MATERIALES Y SUMINISTROS	
21101	MATERIALES Y ÚTILES DE OFICINA	28,571
21401	MATERIALES, ÚTILES Y EQUIPOS MENORES DE TECNOLOGÍAS DE LA INFORMACIÓN Y COMUNICACIONES	7,434
21504	FORMAS IMPRESAS DE USO GENERAL	2,573
21601	MATERIAL DE LIMPIEZA	8,994
22101	PRODUCTOS ALIMENTICIOS PARA PERSONAS	18,000
26101	COMBUSTIBLES, LUBRICANTES Y ADITIVOS	190,425
27101	VESTUARIO Y UNIFORMES	16,258
29101	HERRAMIENTAS MENORES	1,287
29401	REFACCIONES Y ACCESORIOS MENORES DE EQUIPO DE CÓMPUTO Y TECNOLOGÍAS DE LA INFORMACIÓN	1,287
29601	REFACCIONES Y ACCESORIOS MENORES DE EQUIPO DE TRANSPORTE	315
3000	SERVICIOS GENERALES	
31801	SERVICIOS POSTALES Y TELEGRÁFICOS	1,286
32301	ARRENDAMIENTO DE MÁQUINAS FOTOCOPIADORAS	13,510
33301	SERVICIOS DE CONSULTORÍA ADMINISTRATIVA, PROCESOS, TÉCNICA Y EN TECNOLOGÍAS DE LA INFORMACIÓN	164,154
33601	SERVICIOS DE APOYO ADMINISTRATIVO, FOTOCOPIADO E IMPRESIÓN	9,521
35201	INSTALACIÓN, REPARACIÓN Y MANTENIMIENTO DE MOBILIARIO Y EQUIPO DE ADMINISTRACIÓN, EDUCACIONAL Y RECREATIVO	573
35501	REPARACIÓN Y MANTENIMIENTO DE EQUIPO DE TRANSPORTE	106,842
35710	INSTALACIÓN, REPARACIÓN Y MTTO. DE MAQUINARIA, OTROS EQUIPOS Y HERRAMIENTAS	1,338
37501	VIÁTICOS EN EL PAÍS	140,476
37901	OTROS SERVICIOS DE TRASLADO Y HOSPEDAJE	30,881
39201	IMPUESTOS Y DERECHOS	8,961
0330000000	SECRETARÍA DE DESARROLLO REGIONAL Y AGROPECUARIO	55,507,197
0330100001	OFICINA DEL C. SECRETARIO DE DESARROLLO REGIONAL Y AGROPECUARIO	841,789
2000	MATERIALES Y SUMINISTROS	
21101	MATERIALES Y ÚTILES DE OFICINA	36,203
21401	MATERIALES, ÚTILES Y EQUIPOS MENORES DE TECNOLOGÍAS DE LA INFORMACIÓN Y COMUNICACIONES	6,000
21601	MATERIAL DE LIMPIEZA	36,000
22101	PRODUCTOS ALIMENTICIOS PARA PERSONAS	24,000
26101	COMBUSTIBLES, LUBRICANTES Y ADITIVOS	405,600
3000	SERVICIOS GENERALES	
31101	ENERGÍA ELÉCTRICA OFICINAS PÚBLICAS	330,386

Clave	Descripción	Monto 2025
31801	SERVICIOS POSTALES Y TELEGRÁFICOS	1,200
37901	OTROS SERVICIOS DE TRASLADO Y HOSPEDAJE	2,400
0330100900	FIDEICOMISO ESTATAL AGROPECUARIO	19,474,265
7000	INVERSIONES FINANCIERAS Y OTRAS PROVISIONES	
75101	INVERSIONES EN FIDEICOMISOS DEL PODER EJECUTIVO	19,474,265
0330100901	FIDEICOMISO FONDO DE FOMENTO AGROPECUARIO (FOFAE)	31,555,135
7000	INVERSIONES FINANCIERAS Y OTRAS PROVISIONES	
75101	INVERSIONES EN FIDEICOMISOS DEL PODER EJECUTIVO	31,555,135
0330101001	SECRETARÍA TÉCNICA	247,200
2000	MATERIALES Y SUMINISTROS	
26101	COMBUSTIBLES, LUBRICANTES Y ADITIVOS	247,200
0330105001	DIRECCIÓN ADMINISTRATIVA	3,012,609
2000	MATERIALES Y SUMINISTROS	
26101	COMBUSTIBLES, LUBRICANTES Y ADITIVOS	105,600
3000	SERVICIOS GENERALES	
32301	ARRENDAMIENTO DE MÁQUINAS FOTOCOPIADORAS	23,178
32501	ARRENDAMIENTO DE EQUIPO DE TRANSPORTE	2,667,831
35501	REPARACIÓN Y MANTENIMIENTO DE EQUIPO DE TRANSPORTE	48,000
37501	VIÁTICOS EN EL PAÍS	168,000
0330201001	DIRECCIÓN DE SANIDAD E INOCUIDAD	81,000
2000	MATERIALES Y SUMINISTROS	
21101	MATERIALES Y ÚTILES DE OFICINA	9,000
26101	COMBUSTIBLES, LUBRICANTES Y ADITIVOS	72,000
0330202001	DIRECCIÓN DE DESARROLLO AGROPECUARIO	144,000
2000	MATERIALES Y SUMINISTROS	
21101	MATERIALES Y ÚTILES DE OFICINA	18,000
26101	COMBUSTIBLES, LUBRICANTES Y ADITIVOS	126,000
0330203001	DIRECCIÓN DE AGRONEGOCIOS	151,200
2000	MATERIALES Y SUMINISTROS	
26101	COMBUSTIBLES, LUBRICANTES Y ADITIVOS	151,200
3210000000	TRANSFERENCIAS A ENTIDADES PARAESTATALES	38,468,969
3210019001	PROMOTORA DE DESARROLLO RURAL (PRODERLEÓN)	19,387,371
4000	TRANSFERENCIAS, ASIGNACIONES, SUBSIDIOS Y OTRAS AYUDAS	
41515	TRANSFERENCIAS INTERNAS OTORGADAS A ENTIDADES PARAESTATALES NO EMPRESARIALES Y NO FINANCIERAS (SERVICIOS PERSONALES)	19,387,371
3210045001	FIDEICOMISO PARA EL DESARROLLO DE LA ZONA CITRÍCOLA (FIDECITRUS)	9,051,691
4000	TRANSFERENCIAS, ASIGNACIONES, SUBSIDIOS Y OTRAS AYUDAS	
41515	TRANSFERENCIAS INTERNAS OTORGADAS A ENTIDADES PARAESTATALES NO EMPRESARIALES Y NO FINANCIERAS (SERVICIOS PERSONALES)	9,051,691
3210067001	FIDEICOMISO PARA EL DESARROLLO DEL SUR DEL ESTADO DE NUEVO LEÓN (FIDESUR)	10,029,907
4000	TRANSFERENCIAS, ASIGNACIONES, SUBSIDIOS Y OTRAS AYUDAS	
41501	TRANSFERENCIAS INTERNAS OTORGADAS A ENTIDADES PARAESTATALES NO EMPRESARIALES Y NO FINANCIERAS	817,033
41515	TRANSFERENCIAS INTERNAS OTORGADAS A ENTIDADES PARAESTATALES NO EMPRESARIALES Y NO FINANCIERAS (SERVICIOS PERSONALES)	9,212,874

RECURSOS FEDERALES		81,056,043
RAMO 28 PARTICIPACIONES A ENTIDADES FEDERATIVAS Y MUNICIPIOS		81,056,043
Clave	Descripción	Monto 2025
0210000000	SECRETARÍA GENERAL DE GOBIERNO	11,972,657
0210250001	DIRECCIÓN DE ASUNTOS AGRARIOS	11,972,657
1000	SERVICIOS PERSONALES	
11301	SUELDOS BASE AL PERSONAL PERMANENTE	8,076,132
13201	PRIMA VACACIONAL	336,532
13203	AGUINALDO	1,346,064
14101	APORTACIONES PARA EL SERVICIO MÉDICO DE SERVIDORES PÚBLICOS	525,096
14103	APORTACIONES PARA PRESTACIONES DIVERSAS DE SERVIDORES PÚBLICOS	169,968
14201	APORTACIONES PARA VIVIENDA DE SERVIDORES PÚBLICOS	403,968
14301	APORTACIONES AL SISTEMA PARA EL RETIRO	969,373
14303	APORTACIONES PARA EL FONDO DE PENSIÓN GARANTIZADA POR JUBILACIÓN	145,524
0330000000	SECRETARÍA DE DESARROLLO REGIONAL Y AGROPECUARIO	69,083,386
0330100001	OFICINA DEL C. SECRETARIO DE DESARROLLO REGIONAL Y AGROPECUARIO	63,284,853
1000	SERVICIOS PERSONALES	
11301	SUELDOS BASE AL PERSONAL PERMANENTE	41,449,177
12101	HONORARIOS ASIMILABLES A SALARIOS	1,843,357
13201	PRIMA VACACIONAL	1,727,049
13203	AGUINALDO	6,908,196
14101	APORTACIONES PARA EL SERVICIO MÉDICO DE SERVIDORES PÚBLICOS	2,694,196
14103	APORTACIONES PARA PRESTACIONES DIVERSAS DE SERVIDORES PÚBLICOS	870,433
14201	APORTACIONES PARA VIVIENDA DE SERVIDORES PÚBLICOS	2,072,459
14301	APORTACIONES AL SISTEMA PARA EL RETIRO	4,973,901
14303	APORTACIONES PARA EL FONDO DE PENSIÓN GARANTIZADA POR JUBILACIÓN	746,085
0330101001	SECRETARÍA TÉCNICA	5,798,533
1000	SERVICIOS PERSONALES	
11301	SUELDOS BASE AL PERSONAL PERMANENTE	3,911,761
13201	PRIMA VACACIONAL	162,990
13203	AGUINALDO	651,960
14101	APORTACIONES PARA EL SERVICIO MÉDICO DE SERVIDORES PÚBLICOS	254,264
14103	APORTACIONES PARA PRESTACIONES DIVERSAS DE SERVIDORES PÚBLICOS	82,147
14201	APORTACIONES PARA VIVIENDA DE SERVIDORES PÚBLICOS	195,588
14301	APORTACIONES AL SISTEMA PARA EL RETIRO	469,411
14303	APORTACIONES PARA EL FONDO DE PENSIÓN GARANTIZADA POR JUBILACIÓN	70,412

3.2.5 HIDROAGRÍCOLA	50,197,131
GASTO CORRIENTE	50,197,131
RECURSOS FISCALES	30,680,143
Clave Descripción	Monto 2025
0330000000 SECRETARÍA DE DESARROLLO REGIONAL Y AGROPECUARIO	30,680,143
0330100901 FIDEICOMISO FONDO DE FOMENTO AGROPECUARIO (FOFAE)	30,636,943
7000 INVERSIONES FINANCIERAS Y OTRAS PROVISIONES	
75101 INVERSIONES EN FIDEICOMISOS DEL PODER EJECUTIVO	30,636,943
0330301001 DIRECCIÓN DE INFRAESTRUCTURA Y COMUNIDADES	43,200
2000 MATERIALES Y SUMINISTROS	
26101 COMBUSTIBLES, LUBRICANTES Y ADITIVOS	43,200
RECURSOS FEDERALES	19,516,988
RAMO 16 MEDIO AMBIENTE Y RECURSOS NATURALES	19,516,988
0330000000 SECRETARÍA DE DESARROLLO REGIONAL Y AGROPECUARIO	19,516,988
0330100901 FIDEICOMISO FONDO DE FOMENTO AGROPECUARIO (FOFAE)	19,516,988
7000 INVERSIONES FINANCIERAS Y OTRAS PROVISIONES	
75101 INVERSIONES EN FIDEICOMISOS DEL PODER EJECUTIVO	19,516,988

3.3 COMBUSTIBLES Y ENERGÍA	1,829,135
3.3.6 ENERGÍA NO ELÉCTRICA	1,829,135
GASTO CORRIENTE	1,829,135
RECURSOS FISCALES	491,177
Clave Descripción	Monto 2025
0310000000 SECRETARÍA DE ECONOMÍA	491,177
0310305001 DIRECCIÓN DE ECONOMÍA DEL FUTURO	491,177
3000 SERVICIOS GENERALES	
33301 SERVICIOS DE CONSULTORÍA ADMINISTRATIVA, PROCESOS, TÉCNICA Y EN TECNOLOGÍAS DE LA INFORMACIÓN	476,550
36105 ARTÍCULOS PROMOCIONALES	14,627
RECURSOS FEDERALES	1,337,958
RAMO 28 PARTICIPACIONES A ENTIDADES FEDERATIVAS Y MUNICIPIOS	1,337,958
0310000000 SECRETARÍA DE ECONOMÍA	1,337,958
0310305001 DIRECCIÓN DE ECONOMÍA DEL FUTURO	1,337,958
1000 SERVICIOS PERSONALES	
11301 SUELDOS BASE AL PERSONAL PERMANENTE	902,556
13201 PRIMA VACACIONAL	37,608
13203 AGUINALDO	150,426
14101 APORTACIONES PARA EL SERVICIO MÉDICO DE SERVIDORES PÚBLICOS	58,680
14103 APORTACIONES PARA PRESTACIONES DIVERSAS DE SERVIDORES PÚBLICOS	18,984
14201 APORTACIONES PARA VIVIENDA DE SERVIDORES PÚBLICOS	45,132
14301 APORTACIONES AL SISTEMA PARA EL RETIRO	108,324
14303 APORTACIONES PARA EL FONDO DE PENSIÓN GARANTIZADA POR JUBILACIÓN	16,248

3.5 TRANSPORTE	9,543,173,018
3.5.1 TRANSPORTE POR CARRETERA	73,984,221
GASTO CORRIENTE	73,984,221
RECURSOS FISCALES	73,984,221
Clave Descripción	Monto 2025
3210000000 TRANSFERENCIAS A ENTIDADES PARAESTATALES	73,984,221
3210011001 SISTEMA DE CAMINOS DE NUEVO LEÓN	73,984,221
4000 TRANSFERENCIAS, ASIGNACIONES, SUBSIDIOS Y OTRAS AYUDAS	
41501 TRANSFERENCIAS INTERNAS OTORGADAS A ENTIDADES PARAESTATALES NO EMPRESARIALES Y NO FINANCIERAS	2,568,820
41515 TRANSFERENCIAS INTERNAS OTORGADAS A ENTIDADES PARAESTATALES NO EMPRESARIALES Y NO FINANCIERAS (SERVICIOS PERSONALES)	71,415,400
3.5.6 OTROS RELACIONADOS CON TRANSPORTE	9,469,188,798
GASTO CORRIENTE	1,248,832,879
RECURSOS FISCALES	717,037,123
3210000000 TRANSFERENCIAS A ENTIDADES PARAESTATALES	717,037,123
3210029001 FIDEICOMISO SISTEMA INTEGRAL DE TRÁNSITO METROPOLITANO (SINTRAM)	3,779,996
4000 TRANSFERENCIAS, ASIGNACIONES, SUBSIDIOS Y OTRAS AYUDAS	
41501 TRANSFERENCIAS INTERNAS OTORGADAS A ENTIDADES PARAESTATALES NO EMPRESARIALES Y NO FINANCIERAS	926,058
41515 TRANSFERENCIAS INTERNAS OTORGADAS A ENTIDADES PARAESTATALES NO EMPRESARIALES Y NO FINANCIERAS (SERVICIOS PERSONALES)	2,853,938
3210113001 INSTITUTO DE MOVILIDAD Y ACCESIBILIDAD DEL ESTADO DE NUEVO LEÓN	713,257,127
4000 TRANSFERENCIAS, ASIGNACIONES, SUBSIDIOS Y OTRAS AYUDAS	
41501 TRANSFERENCIAS INTERNAS OTORGADAS A ENTIDADES PARAESTATALES NO EMPRESARIALES Y NO FINANCIERAS	713,257,127
RECURSOS FEDERALES	531,795,756
RAMO 28 PARTICIPACIONES A ENTIDADES FEDERATIVAS Y MUNICIPIOS	531,795,756
3210000000 TRANSFERENCIAS A ENTIDADES PARAESTATALES	531,795,756
3210015001 SISTEMA DE TRANSPORTE COLECTIVO METRORREY	160,863,064
4000 TRANSFERENCIAS, ASIGNACIONES, SUBSIDIOS Y OTRAS AYUDAS	
41601 TRANSFERENCIAS INTERNAS OTORGADAS A ENTIDADES PARAESTATALES EMPRESARIALES Y NO FINANCIERAS	160,863,064
3210113001 INSTITUTO DE MOVILIDAD Y ACCESIBILIDAD DEL ESTADO DE NUEVO LEÓN	370,932,692
4000 TRANSFERENCIAS, ASIGNACIONES, SUBSIDIOS Y OTRAS AYUDAS	
41515 TRANSFERENCIAS INTERNAS OTORGADAS A ENTIDADES PARAESTATALES NO EMPRESARIALES Y NO FINANCIERAS (SERVICIOS PERSONALES)	370,932,692

GASTO DE CAPITAL		8,220,355,919
RECURSOS FISCALES		220,355,919
Clave	Descripción	Monto 2025
0340000000	SECRETARÍA DE MOVILIDAD Y PLANEACIÓN URBANA	48,869,192
0340501902	FIDEICOMISO NO. 2284 TREN SUBURBANO VILLA GARCIA-AEROPUERTO DE MONTERREY	48,869,192
7000	INVERSIONES FINANCIERAS Y OTRAS PROVISIONES	
75101	INVERSIONES EN FIDEICOMISOS DEL PODER EJECUTIVO	48,869,192
3210000000	TRANSFERENCIAS A ENTIDADES PARAESTATALES	171,486,727
3210015001	SISTEMA DE TRANSPORTE COLECTIVO METRORREY	171,486,727
4000	TRANSFERENCIAS, ASIGNACIONES, SUBSIDIOS Y OTRAS AYUDAS	
41601	TRANSFERENCIAS INTERNAS OTORGADAS A ENTIDADES PARAESTATALES EMPRESARIALES Y NO FINANCIERAS	171,486,727
FINANCIAMIENTOS INTERNOS		8,000,000,000
0340000000	SECRETARÍA DE MOVILIDAD Y PLANEACIÓN URBANA	8,000,000,000
0340100001	OFICINA DEL C. SECRETARIO DE MOVILIDAD Y PLANEACIÓN URBANA	8,000,000,000
6000	INVERSIÓN PÚBLICA	
61601	OTRAS CONSTRUCCIONES DE INGENIERÍA CIVIL U OBRA PESADA	8,000,000,000

3.7 TURISMO	333,387,667
3.7.1 TURISMO	333,387,667
GASTO CORRIENTE	333,387,667

RECURSOS FISCALES	254,928,730
--------------------------	--------------------

Clave	Descripción	Monto 2025
0350000000	SECRETARÍA DE TURISMO	50,107,919
0350100001	OFICINA DE LA C. SECRETARIA DE TURISMO	41,746,057
2000	MATERIALES Y SUMINISTROS	
21101	MATERIALES Y ÚTILES DE OFICINA	3,000
22101	PRODUCTOS ALIMENTICIOS PARA PERSONAS	8,000
22106	PRODUCTOS ALIMENTICIOS PARA EVENTOS	1,000
26101	COMBUSTIBLES, LUBRICANTES Y ADITIVOS	495,000
3000	SERVICIOS GENERALES	
32301	ARRENDAMIENTO DE MÁQUINAS FOTOCOPIADORAS	62,534
37101	PASAJES AÉREOS	200,000
37501	VIÁTICOS EN EL PAÍS	233,300
37601	VIÁTICOS EN EL EXTRANJERO	120,000
37901	OTROS SERVICIOS DE TRASLADO Y HOSPEDAJE	300
4000	TRANSFERENCIAS, ASIGNACIONES, SUBSIDIOS Y OTRAS AYUDAS	
44501	AYUDAS SOCIALES A INSTITUCIONES SIN FINES DE LUCRO	10,622,923
7000	INVERSIONES FINANCIERAS Y OTRAS PROVISIONES	
79901	OTRAS EROGACIONES ESPECIALES	30,000,000
	PUEBLOS MÁGICOS	30,000,000
0350101001	UNIDAD DE PROYECTOS ESTRATÉGICOS Y SECTORIALES	2,731,210
2000	MATERIALES Y SUMINISTROS	
21101	MATERIALES Y ÚTILES DE OFICINA	60,000
21103	EQUIPOS MENORES DE OFICINA	500,000
21401	MATERIALES, ÚTILES Y EQUIPOS MENORES DE TECNOLOGÍAS DE LA INFORMACIÓN Y COMUNICACIONES	22,783
21601	MATERIAL DE LIMPIEZA	28,587
22101	PRODUCTOS ALIMENTICIOS PARA PERSONAS	30,000
22106	PRODUCTOS ALIMENTICIOS PARA EVENTOS	5,000
24901	OTROS MATERIALES Y ARTÍCULOS DE CONSTRUCCIÓN Y REPARACIÓN	1,800
27101	VESTUARIO Y UNIFORMES	35,000
3000	SERVICIOS GENERALES	
32301	ARRENDAMIENTO DE MÁQUINAS FOTOCOPIADORAS	30,000
32501	ARRENDAMIENTO DE EQUIPO DE TRANSPORTE	1,622,410
32902	ARRENDAMIENTOS PARA EVENTOS	40,000
33601	SERVICIOS DE APOYO ADMINISTRATIVO, FOTOCOPIADO E IMPRESIÓN	25,000
35501	REPARACIÓN Y MANTENIMIENTO DE EQUIPO DE TRANSPORTE	60,000
37101	PASAJES AÉREOS	15,000
37201	PASAJES TERRESTRES	630
37501	VIÁTICOS EN EL PAÍS	25,000

Clave	Descripción	Monto 2025
37601	VIÁTICOS EN EL EXTRANJERO	12,000
37901	OTROS SERVICIOS DE TRASLADO Y HOSPEDAJE	13,000
38201	GASTOS DE ORDEN SOCIAL Y CULTURAL	200,000
38202	ARREGLOS FLORALES Y DECORACIÓN DE EVENTOS	5,000
0350102001	UNIDAD DE CUMPLIMIENTO NORMATIVO	586,629
2000	MATERIALES Y SUMINISTROS	
22101	PRODUCTOS ALIMENTICIOS PARA PERSONAS	5,000
27101	VESTUARIO Y UNIFORMES	12,000
3000	SERVICIOS GENERALES	
31801	SERVICIOS POSTALES Y TELEGRÁFICOS	9,229
33601	SERVICIOS DE APOYO ADMINISTRATIVO, FOTOCOPIADO E IMPRESIÓN	200,000
33905	SERVICIOS PROFESIONALES, CIENTÍFICOS Y TÉCNICOS INTEGRALES	100,000
37101	PASAJES AÉREOS	80,000
37501	VIÁTICOS EN EL PAÍS	47,800
37601	VIÁTICOS EN EL EXTRANJERO	20,000
37901	OTROS SERVICIOS DE TRASLADO Y HOSPEDAJE	12,600
38201	GASTOS DE ORDEN SOCIAL Y CULTURAL	100,000
0350200001	SUBSECRETARÍA DE TURISMO SOSTENIBLE	540,000
3000	SERVICIOS GENERALES	
37101	PASAJES AÉREOS	250,000
37501	VIÁTICOS EN EL PAÍS	250,000
37601	VIÁTICOS EN EL EXTRANJERO	40,000
0350201001	DIRECCIÓN DE PROMOCIÓN TURÍSTICA	1,115,590
3000	SERVICIOS GENERALES	
33601	SERVICIOS DE APOYO ADMINISTRATIVO, FOTOCOPIADO E IMPRESIÓN	30,000
36105	ARTÍCULOS PROMOCIONALES	715,590
37101	PASAJES AÉREOS	150,000
37501	VIÁTICOS EN EL PAÍS	160,000
37601	VIÁTICOS EN EL EXTRANJERO	60,000
0350202001	DIRECCIÓN DE PLANEACIÓN DE POLÍTICA TURÍSTICA SOSTENIBLE	796,433
3000	SERVICIOS GENERALES	
32501	ARRENDAMIENTO DE EQUIPO DE TRANSPORTE	12,360
32701	ARRENDAMIENTO DE ACTIVOS INTANGIBLES	65,000
33601	SERVICIOS DE APOYO ADMINISTRATIVO, FOTOCOPIADO E IMPRESIÓN	15,450
37101	PASAJES AÉREOS	150,846
37501	VIÁTICOS EN EL PAÍS	183,972
37601	VIÁTICOS EN EL EXTRANJERO	48,804
38201	GASTOS DE ORDEN SOCIAL Y CULTURAL	320,000
0350300001	SUBSECRETARÍA DE INTELIGENCIA TURÍSTICA	650,000
2000	MATERIALES Y SUMINISTROS	
22101	PRODUCTOS ALIMENTICIOS PARA PERSONAS	200,000
3000	SERVICIOS GENERALES	
37601	VIÁTICOS EN EL EXTRANJERO	50,000
37901	OTROS SERVICIOS DE TRASLADO Y HOSPEDAJE	200,000
38201	GASTOS DE ORDEN SOCIAL Y CULTURAL	200,000

Clave	Descripción	Monto 2025
0350301001	DIRECCIÓN DE TURISMO REGIONAL Y SECTORIAL	1,024,000
2000	MATERIALES Y SUMINISTROS	
21101	MATERIALES Y ÚTILES DE OFICINA	18,000
22101	PRODUCTOS ALIMENTICIOS PARA PERSONAS	3,000
3000	SERVICIOS GENERALES	
37101	PASAJES AÉREOS	250,000
37501	VIÁTICOS EN EL PAÍS	350,000
37601	VIÁTICOS EN EL EXTRANJERO	50,000
37901	OTROS SERVICIOS DE TRASLADO Y HOSPEDAJE	3,000
38201	GASTOS DE ORDEN SOCIAL Y CULTURAL	350,000
0350302001	DIRECCIÓN DE COMPETITIVIDAD E INNOVACIÓN TURÍSTICA	918,000
2000	MATERIALES Y SUMINISTROS	
21101	MATERIALES Y ÚTILES DE OFICINA	18,000
3000	SERVICIOS GENERALES	
33601	SERVICIOS DE APOYO ADMINISTRATIVO, FOTOCOPIADO E IMPRESIÓN	350,000
33905	SERVICIOS PROFESIONALES, CIENTÍFICOS Y TÉCNICOS INTEGRALES	100,000
37101	PASAJES AÉREOS	200,000
37501	VIÁTICOS EN EL PAÍS	200,000
37601	VIÁTICOS EN EL EXTRANJERO	50,000
3210000000	TRANSFERENCIAS A ENTIDADES PARAESTATALES	204,820,810
3210016001	FIDEICOMISO TURISMO NUEVO LEÓN	80,000,000
4000	TRANSFERENCIAS, ASIGNACIONES, SUBSIDIOS Y OTRAS AYUDAS	
41501	TRANSFERENCIAS INTERNAS OTORGADAS A ENTIDADES PARAESTATALES NO EMPRESARIALES Y NO FINANCIERAS	64,108,982
41515	TRANSFERENCIAS INTERNAS OTORGADAS A ENTIDADES PARAESTATALES NO EMPRESARIALES Y NO FINANCIERAS (SERVICIOS PERSONALES)	15,891,018
3210031001	OPERADORA DE SERVICIOS TURÍSTICOS DE NUEVO LEÓN	2,655,835
4000	TRANSFERENCIAS, ASIGNACIONES, SUBSIDIOS Y OTRAS AYUDAS	
41501	TRANSFERENCIAS INTERNAS OTORGADAS A ENTIDADES PARAESTATALES NO EMPRESARIALES Y NO FINANCIERAS	18,000
41515	TRANSFERENCIAS INTERNAS OTORGADAS A ENTIDADES PARAESTATALES NO EMPRESARIALES Y NO FINANCIERAS (SERVICIOS PERSONALES)	2,637,835
3210035001	CORPORACIÓN PARA EL DESARROLLO TURÍSTICO DE NUEVO LEÓN	122,164,975
4000	TRANSFERENCIAS, ASIGNACIONES, SUBSIDIOS Y OTRAS AYUDAS	
41501	TRANSFERENCIAS INTERNAS OTORGADAS A ENTIDADES PARAESTATALES NO EMPRESARIALES Y NO FINANCIERAS	122,164,975
RECURSOS FEDERALES		78,458,938
RAMO 28 PARTICIPACIONES A ENTIDADES FEDERATIVAS Y MUNICIPIOS		78,458,938
0350000000	SECRETARÍA DE TURISMO	45,963,995
0350100001	OFICINA DE LA C. SECRETARIA DE TURISMO	45,963,995
1000	SERVICIOS PERSONALES	
11301	SUELDOS BASE AL PERSONAL PERMANENTE	30,775,680
12101	HONORARIOS ASIMILABLES A SALARIOS	341,471
13201	PRIMA VACACIONAL	1,282,352
13203	AGUINALDO	5,129,294

Clave	Descripción	Monto 2025
14101	APORTACIONES PARA EL SERVICIO MÉDICO DE SERVIDORES PÚBLICOS	2,000,916
14103	APORTACIONES PARA PRESTACIONES DIVERSAS DE SERVIDORES PÚBLICOS	647,196
14201	APORTACIONES PARA VIVIENDA DE SERVIDORES PÚBLICOS	1,539,144
14301	APORTACIONES AL SISTEMA PARA EL RETIRO	3,693,698
14303	APORTACIONES PARA EL FONDO DE PENSIÓN GARANTIZADA POR JUBILACIÓN	554,244
3210000000	TRANSFERENCIAS A ENTIDADES PARAESTATALES	32,494,943
3210035001	CORPORACIÓN PARA EL DESARROLLO TURÍSTICO DE NUEVO LEÓN	32,494,943
4000	TRANSFERENCIAS, ASIGNACIONES, SUBSIDIOS Y OTRAS AYUDAS	
41515	TRANSFERENCIAS INTERNAS OTORGADAS A ENTIDADES PARAESTATALES NO EMPRESARIALES Y NO FINANCIERAS (SERVICIOS PERSONALES)	32,494,943

3.8 CIENCIA, TECNOLOGÍA E INNOVACIÓN	92,800,647
3.8.1 INVESTIGACIÓN CIENTÍFICA	32,495,996
GASTO CORRIENTE	32,495,996
RECURSOS FEDERALES	32,495,996
RAMO 28 PARTICIPACIONES A ENTIDADES FEDERATIVAS Y MUNICIPIOS	32,495,996
Clave Descripción	Monto 2025
3210000000 TRANSFERENCIAS A ENTIDADES PARAESTATALES	32,495,996
3210001001 UNIVERSIDAD AUTÓNOMA DE NUEVO LEÓN	32,495,996
4000 TRANSFERENCIAS, ASIGNACIONES, SUBSIDIOS Y OTRAS AYUDAS	
41501 TRANSFERENCIAS INTERNAS OTORGADAS A ENTIDADES PARAESTATALES NO EMPRESARIALES Y NO FINANCIERAS	24,066,765
41515 TRANSFERENCIAS INTERNAS OTORGADAS A ENTIDADES PARAESTATALES NO EMPRESARIALES Y NO FINANCIERAS (SERVICIOS PERSONALES)	8,429,231
3.8.3 SERVICIOS CIENTÍFICOS Y TECNOLÓGICOS	60,304,651
GASTO CORRIENTE	60,304,651
RECURSOS FISCALES	60,304,651
3210000000 TRANSFERENCIAS A ENTIDADES PARAESTATALES	60,304,651
3210042001 INSTITUTO DE INNOVACIÓN Y TRANSFERENCIA DE TECNOLOGÍA	60,304,651
4000 TRANSFERENCIAS, ASIGNACIONES, SUBSIDIOS Y OTRAS AYUDAS	
41501 TRANSFERENCIAS INTERNAS OTORGADAS A ENTIDADES PARAESTATALES NO EMPRESARIALES Y NO FINANCIERAS	37,743,696
41515 TRANSFERENCIAS INTERNAS OTORGADAS A ENTIDADES PARAESTATALES NO EMPRESARIALES Y NO FINANCIERAS (SERVICIOS PERSONALES)	22,560,955

3.9 OTRAS INDUSTRIAS Y OTROS ASUNTOS ECONÓMICOS	733,205
3.9.1 COMERCIO, DISTRIBUCIÓN, ALMACENAMIENTO Y DEPÓSITO	733,205
GASTO CORRIENTE	733,205
RECURSOS FISCALES	733,205

Clave	Descripción	Monto 2025
3210000000	TRANSFERENCIAS A ENTIDADES PARAESTATALES	733,205
3210014001	FIDEICOMISO PARA LA REORDENACIÓN COMERCIAL (FIRECOM)	733,205
4000	TRANSFERENCIAS, ASIGNACIONES, SUBSIDIOS Y OTRAS AYUDAS	
41515	TRANSFERENCIAS INTERNAS OTORGADAS A ENTIDADES PARAESTATALES NO EMPRESARIALES Y NO FINANCIERAS (SERVICIOS PERSONALES)	733,205

4 OTRAS NO CLASIFICADAS EN FUNCIONES ANTERIORES	44,555,069,382
4.1 TRANSACCIONES DE LA DEUDA PÚBLICA / COSTO FINANCIERO DE LA DEUDA	15,822,128,221
4.1.1 DEUDA PÚBLICA INTERNA	15,822,128,221
GASTO CORRIENTE	7,669,711,635
RECURSOS FISCALES	1,293,145,362
Clave Descripción	Monto 2025
0230000000 SECRETARÍA DE FINANZAS Y TESORERÍA GENERAL DEL ESTADO	1,293,145,362
0230204001 DIRECCIÓN DE DEUDA PÚBLICA Y PLANEACIÓN FINANCIERA	1,293,145,362
9000 DEUDA PÚBLICA	
92101 INTERESES DE LA DEUDA INTERNA CON INSTITUCIONES BANCARIAS LARGO PLAZO	1,009,674,642
92105 INTERESES DE LA DEUDA INTERNA INSTITUCIONES BANCARIAS CORTO PLAZO	213,470,720
93101 COMISIONES DE LA DEUDA PÚBLICA INTERNA	40,000,000
94101 GASTOS DE LA DEUDA PÚBLICA INTERNA	30,000,000
RECURSOS FEDERALES	6,376,566,272
RAMO 28 PARTICIPACIONES A ENTIDADES FEDERATIVAS Y MUNICIPIOS	6,232,788,745
0230000000 SECRETARÍA DE FINANZAS Y TESORERÍA GENERAL DEL ESTADO	6,232,788,745
0230204001 DIRECCIÓN DE DEUDA PÚBLICA Y PLANEACIÓN FINANCIERA	6,232,788,745
9000 DEUDA PÚBLICA	
92101 INTERESES DE LA DEUDA INTERNA CON INSTITUCIONES BANCARIAS LARGO PLAZO	6,099,309,439
92105 INTERESES DE LA DEUDA INTERNA INSTITUCIONES BANCARIAS CORTO PLAZO	1,479,306
95101 COSTOS POR COBERTURA	132,000,000
RAMO 33 APORTACIONES FEDERALES PARA ENTIDADES FEDERATIVAS Y MUNICIPIOS	143,777,528
0230000000 SECRETARÍA DE FINANZAS Y TESORERÍA GENERAL DEL ESTADO	143,777,528
0230204001 DIRECCIÓN DE DEUDA PÚBLICA Y PLANEACIÓN FINANCIERA	143,777,528
9000 DEUDA PÚBLICA	
92101 INTERESES DE LA DEUDA INTERNA CON INSTITUCIONES BANCARIAS LARGO PLAZO	143,777,528
AMORTIZACIÓN DE LA DEUDA Y DISMINUCIÓN DE PASIVOS	8,152,416,587
RECURSOS FISCALES	7,695,580,796
0230000000 SECRETARÍA DE FINANZAS Y TESORERÍA GENERAL DEL ESTADO	7,695,580,796
0230204001 DIRECCIÓN DE DEUDA PÚBLICA Y PLANEACIÓN FINANCIERA	7,695,580,796
9000 DEUDA PÚBLICA	
91101 AMORTIZACIÓN DE LA DEUDA INTERNA CON INSTITUCIONES BANCARIAS A LARGO PLAZO	42,941,905
91102 AMORTIZACIÓN DE LA DEUDA INTERNA CON INSTITUCIONES BANCARIAS CORTO PLAZO	7,652,638,890
RECURSOS FEDERALES	456,835,791
RAMO 28 PARTICIPACIONES A ENTIDADES FEDERATIVAS Y MUNICIPIOS	429,837,642
0230000000 SECRETARÍA DE FINANZAS Y TESORERÍA GENERAL DEL ESTADO	429,837,642
0230204001 DIRECCIÓN DE DEUDA PÚBLICA Y PLANEACIÓN FINANCIERA	429,837,642
9000 DEUDA PÚBLICA	
91101 AMORTIZACIÓN DE LA DEUDA INTERNA CON INSTITUCIONES BANCARIAS A LARGO PLAZO	286,365,420

Clave	Descripción	Monto 2025
91102	AMORTIZACIÓN DE LA DEUDA INTERNA CON INSTITUCIONES BANCARIAS CORTO PLAZO	143,472,222
RAMO 33	APORTACIONES FEDERALES PARA ENTIDADES FEDERATIVAS Y MUNICIPIOS	26,998,149
0230000000	SECRETARÍA DE FINANZAS Y TESORERÍA GENERAL DEL ESTADO	26,998,149
0230204001	DIRECCIÓN DE DEUDA PÚBLICA Y PLANEACIÓN FINANCIERA	26,998,149
9000	DEUDA PÚBLICA	
91101	AMORTIZACIÓN DE LA DEUDA INTERNA CON INSTITUCIONES BANCARIAS A LARGO PLAZO	26,998,149

4.2 TRANSFERENCIAS, PARTICIPACIONES Y APORTACIONES ENTRE DIFERENTES NIVELES Y ÓRDENES DE GOBIERNO	27,732,941,161
4.2.1 TRANSFERENCIAS ENTRE DIFERENTES NIVELES Y ÓRDENES DE GOBIERNO	4,816,616,298
GASTO CORRIENTE	3,243,495,875
RECURSOS FISCALES	3,198,879,868
Clave Descripción	Monto 2025
3220000000 TRANSFERENCIAS A MUNICIPIOS DEL ESTADO	3,198,879,868
3220100000 TRANSFERENCIAS A MUNICIPIOS DEL ESTADO	3,198,879,868
4000 TRANSFERENCIAS, ASIGNACIONES, SUBSIDIOS Y OTRAS AYUDAS	
42401 TRANSFERENCIAS OTORGADAS A MUNICIPIOS	248,753,187
42420 FONDOS DESCENTRALIZADOS A MUNICIPIOS(SEGURIDAD)	1,103,454,443
42425 DERECHOS DE CONTROL VEHICULAR PARTICIPABLE	83,105,077
42436 FONDO PARA MUNICIPIOS	1,757,261,475
8000 PARTICIPACIONES Y APORTACIONES	
85301 OTROS CONVENIOS	6,305,685
RECURSOS FEDERALES	44,616,007
RAMO 23 PROVISIONES SALARIALES Y ECONÓMICAS	44,616,007
3220000000 TRANSFERENCIAS A MUNICIPIOS DEL ESTADO	44,616,007
3220100000 TRANSFERENCIAS A MUNICIPIOS DEL ESTADO	44,616,007
8000 PARTICIPACIONES Y APORTACIONES	
85301 OTROS CONVENIOS	44,616,007
GASTO DE CAPITAL	1,573,120,423
RECURSOS FISCALES	1,573,120,423
3220000000 TRANSFERENCIAS A MUNICIPIOS DEL ESTADO	1,573,120,423
3220100000 TRANSFERENCIAS A MUNICIPIOS DEL ESTADO	1,573,120,423
4000 TRANSFERENCIAS, ASIGNACIONES, SUBSIDIOS Y OTRAS AYUDAS	
42403 FONDOS DESCENTRALIZADOS A MUNICIPIOS	601,072,878
42407 FONDO DE DESARROLLO MUNICIPAL	718,469,925
42411 FONDO DE ULTRACRECIMIENTO	253,577,620
4.2.2 PARTICIPACIONES ENTRE DIFERENTES NIVELES Y ÓRDENES DE GOBIERNO	14,500,548,303
PARTICIPACIONES	14,500,548,303
RECURSOS FEDERALES	14,500,548,303
RAMO 28 PARTICIPACIONES A ENTIDADES FEDERATIVAS Y MUNICIPIOS	14,500,548,303
3220000000 TRANSFERENCIAS A MUNICIPIOS DEL ESTADO	14,500,548,303
3220100000 TRANSFERENCIAS A MUNICIPIOS DEL ESTADO	14,500,548,303
8000 PARTICIPACIONES Y APORTACIONES	
81101 FONDO GENERAL DE PARTICIPACIONES	9,766,601,464
81201 FONDO DE FOMENTO MUNICIPAL	1,927,769,651
81302 FONDO DE FISCALIZACIÓN	688,032,047
81303 I.S.A.N. Y RECARGOS	323,715,806
81306 IMPUESTO A LA VENTA FINAL DE GASOLINAS Y DIESEL	338,209,997
81313 OTRAS PARTICIPACIONES	247,603,133
81402 FONDO DE COMPENSACIÓN ISAN	49,470,640

Clave	Descripción	Monto 2025
81501	IMPUESTO ESPECIAL SOBRE PRODUCTOS Y SERVICIOS, BEBIDAS ALCOHÓLICAS Y TABACO	326,071,564
81503	IMPUESTO SOBRE LA RENTA	833,074,001
4.2.3	APORTACIONES ENTRE DIFERENTES NIVELES Y ÓRDENES DE GOBIERNO	8,415,776,560
GASTO CORRIENTE		7,043,376,918
RECURSOS FISCALES		1,205,308,766
3220000000	TRANSFERENCIAS A MUNICIPIOS DEL ESTADO	1,205,308,766
3220100000	TRANSFERENCIAS A MUNICIPIOS DEL ESTADO	1,205,308,766
4000	TRANSFERENCIAS, ASIGNACIONES, SUBSIDIOS Y OTRAS AYUDAS	
42430	APORTACIÓN ESTATAL A MUNICIPIOS (IMPUESTO A LAS EROGACIONES EN JUEGOS POR APUESTAS)	341,266,503
42431	FONDO DE SEGURIDAD PARA MUNICIPIOS	864,042,262
RECURSOS FEDERALES		5,838,068,152
RAMO 33	APORTACIONES FEDERALES PARA ENTIDADES FEDERATIVAS Y MUNICIPIOS	5,838,068,152
3220000000	TRANSFERENCIAS A MUNICIPIOS DEL ESTADO	5,838,068,152
3220100000	TRANSFERENCIAS A MUNICIPIOS DEL ESTADO	5,838,068,152
8000	PARTICIPACIONES Y APORTACIONES	
83201	APORTACIONES DE LA FEDERACIÓN A MUNICIPIOS	5,838,068,152
GASTO DE CAPITAL		1,372,399,642
RECURSOS FEDERALES		1,372,399,642
RAMO 33	APORTACIONES FEDERALES PARA ENTIDADES FEDERATIVAS Y MUNICIPIOS	1,372,399,642
3220000000	TRANSFERENCIAS A MUNICIPIOS DEL ESTADO	1,372,399,642
3220100000	TRANSFERENCIAS A MUNICIPIOS DEL ESTADO	1,372,399,642
8000	PARTICIPACIONES Y APORTACIONES	
83301	FONDO DE INFRAESTRUCTURA SOCIAL MUNICIPAL	1,372,399,642

4.4 ADEUDOS DE EJERCICIOS FISCALES ANTERIORES	1,000,000,000
4.4.1 ADEUDOS DE EJERCICIOS FISCALES ANTERIORES	1,000,000,000
GASTO CORRIENTE	1,000,000,000
RECURSOS FISCALES	1,000,000,000

Clave	Descripción	Monto 2025
0230000000	SECRETARÍA DE FINANZAS Y TESORERÍA GENERAL DEL ESTADO	1,000,000,000
0230204001	DIRECCIÓN DE DEUDA PÚBLICA Y PLANEACIÓN FINANCIERA	1,000,000,000
9000	DEUDA PÚBLICA	
99101	ADEFAS	1,000,000,000

TOTAL GENERAL

156,264,317,676

C.1.18 TRANSFERENCIAS A FIDEICOMISOS PÚBLICOS

ADMINISTRATIVA	NOMBRE DEL FIDEICOMISO	MONTO 2025
211110230201901	FIDEICOMISO INICIATIVAS SOCIALES BP 9723	175,630,000
211110230202900	FIDEICOMISO 71479 CONSEJO NUEVO LEÓN	25,728,753
211110230202998	FIDEICOMISO DE PATRIMONIO CULTURAL BP-5518	9,537,280
211110330100900	FIDEICOMISO ESTATAL AGROPECUARIO	50,000,000
211110330100901	FIDEICOMISO FONDO DE FOMENTO AGROPECUARIO (FOFAE)	81,709,066
211110340501902	FIDEICOMISO NO. 2284 TREN SUBURBANO VILLA GARCIA-AEROPUERTO DE MONTERREY	48,869,192
211213210007001	FIDEICOMISO VIDA SILVESTRE DE NUEVO LEÓN	4,099,735
211213210014001	FIDEICOMISO PARA LA REORDENACIÓN COMERCIAL (FIRECOM)	733,205
211213210016001	FIDEICOMISO TURISMO NUEVO LEÓN	80,000,000
211213210029001	FIDEICOMISO SISTEMA INTEGRAL DE TRÁNSITO METROPOLITANO (SINTRAM)	3,779,996
211213210045001	FIDEICOMISO PARA EL DESARROLLO DE LA ZONA CITRÍCOLA (FIDECITRUS)	9,051,691
211213210047001	FIDEICOMISO FONDO EDITORIAL DE NUEVO LEÓN	11,631,271
211213210056001	FIDEICOMISO FESTIVAL INTERNACIONAL DE SANTA LUCÍA	80,000,000
211213210067001	FIDEICOMISO PARA EL DESARROLLO DEL SUR DEL ESTADO DE NUEVO LEÓN (FIDESUR)	10,029,907
211213210118001	FIDEICOMISO DE DESARROLLO URBANO (FIDEURB) BP6823	77,882,254
211213210500001	FIDEICOMISO PROMOTOR DE PROYECTOS ESTRATÉGICOS URBANOS (FIDEPROES)	96,502,860
211213211010001	FIDEICOMISO FONDO DE APOYO PARA LA CREACIÓN Y CONSOLIDACIÓN DEL EMPLEO PRODUCTIVO EN EL ESTADO DE NUEVO LEÓN (FOCRECE)	200,000,000
TOTAL		965,185,210

C.1.19 FIDEICOMISOS PÚBLICOS POR NÚMERO DE CONTRATO, FIDUCIARIO Y SALDO PATRIMONIAL

DEPENDENCIA	NOMBRE DEL FIDEICOMISO	PRESUPUESTO	CONTRATO	FIDUCIARIO	SALDO PATRIMONIAL al 30/09/2024
SECRETARÍA DE CULTURA	FIDEICOMISO DE PATRIMONIO CULTURAL ("FIDECULTURAL")	*	BP5518	BANCREA	2,374,251
SECRETARÍA DE DESARROLLO REGIONAL Y AGROPECUARIO	FIDEICOMISO FONDO DE FOMENTO AGROPECUARIO DEL ESTADO DE NUEVO LEÓN "FOFAE"	*	F/47400-7	BBVA BANCOMER	6,749,724
SECRETARÍA DE DESARROLLO REGIONAL Y AGROPECUARIO	FIDEICOMISO ESTATAL AGROPECUARIO	*	BP1517	BANCREA	1,420,116
SECRETARÍA DE DESARROLLO REGIONAL Y AGROPECUARIO	FIDEICOMISO FONDO DE GARANTÍAS PARA LAS EMPRESAS EN SOLIDARIDAD DEL ESTADO DE NUEVO LEÓN (FOGALEON)	*	31190046	FINANCIERA NACIONAL DE DESARROLLO AGROPECUARIO, RURAL, FORESTAL Y PESQUERO	36,563,677
SECRETARÍA DE ECONOMÍA	FIDEICOMISO "FIDEIIN"	*	BP4123	BANCREA	93,048
SECRETARÍA DE EDUCACIÓN	FIDEICOMISO BP3417	*	BP3417	BANCREA	4,846
UNIDAD DE INTEGRACIÓN EDUCATIVA	FIDEICOMISO PROGRAMA DE TECNOLOGÍAS EDUCATIVAS Y DE LA INFORMACIÓN PARA EL MAGISTERIO DEL ESTADO DE NUEVO LEÓN ***	*	111134-3	BANAMEX	30,000,000
UNIDAD DE INTEGRACIÓN EDUCATIVA	FIDEICOMISO DEL PROGRAMA NACIONAL DE BECAS PARA LA EDUCACIÓN SUPERIOR, MANUTENCIÓN (ESTATAL) **	*	F/47892-5	BBVA BANCOMER	N/A
UNIDAD DE INTEGRACIÓN EDUCATIVA	FIDEICOMISO DEL PROGRAMA NACIONAL DE BECAS PARA LA EDUCACIÓN SUPERIOR, MANUTENCIÓN (FEDERAL) **	*	F/47892-5	BBVA BANCOMER	N/A
UNIDAD DE INTEGRACIÓN EDUCATIVA	FIDEICOMISO PARA LA EDUCACIÓN, LA CIENCIA Y LA TECNOLOGÍA APLICADAS AL CAMPO DE NUEVO LEÓN ***	*	111054-1	BANAMEX	6,000,000
SECRETARÍA DE EDUCACIÓN	FIDEICOMISO DE EQUIPAMIENTO EDUCATIVO (FIDEQUIPA)	*	BP1018	BANCREA	43,257,953
SECRETARÍA DE EDUCACIÓN	PROGRAMA ESPECIAL DE FINANCIAMIENTO A LA VIVIENDA PARA EL MAGISTERIO	*	417-6666	BANORTE	35,973,204
SECRETARÍA DE FINANZAS Y TESORERÍA GENERAL DEL ESTADO	FIDEICOMISO FONDO PARA LA PLANEACIÓN ESTRATÉGICA DE NUEVO LEÓN	*	71479	AFIRME	642,035
SECRETARÍA DE FINANZAS Y TESORERÍA GENERAL DEL ESTADO	FIDEICOMISO INICIATIVAS SOCIALES	175,716,879	BP9723	BANCREA	224,186,007
SECRETARÍA DE FINANZAS Y TESORERÍA GENERAL DEL ESTADO	FIDEICOMISO 750020	****	750020	BANORTE	264,234,468
SECRETARÍA DE FINANZAS Y TESORERÍA GENERAL DEL ESTADO	FIDEICOMISO PUBLICO PARA LA ADMINISTRACIÓN DE LOS RECURSOS ESTATALES DESTINADOS A LA ATENCIÓN DE LA POBLACIÓN, RECONSTRUCCIÓN Y MITIGACIÓN DEL IMPACTO PRESUPUESTAL PARA EL CASO DE DESASTRES NATURALES	****	74761	AFIRME	23,336,398
SECRETARIA DE MOVILIDAD Y PLANEACIÓN URBANA	FIDEICOMISO TREN SUBURBANO VILLA GARCIA - AEROPUERTO DE MONTERREY, PRIMERA FASE, ETAPA 1	*	2284	BANOBRAS	63,051,551
SECRETARIA DE MOVILIDAD Y PLANEACIÓN URBANA	FIDEICOMISO PARA LA CONSTRUCCIÓN DE UN REGIMIENTO DE CABALLERIA MOTORIZADO	*	BP6822	BANCREA	993
SECRETARIA DE MOVILIDAD Y PLANEACIÓN URBANA	FIDEICOMISO LINEA 3 DEL SISTEMA DE TRANSPORTE COLECTIVO METRORREY *****	*	2209	BANOBRAS	334,713,787
BANOBRAS FID 2012 SISTEMA INTEGRAL DEL TRÁNSITO METROPOLITANO (SINTRAM)	FIDEICOMISO PARA EL SISTEMA INTEGRAL DEL TRÁNSITO METROPOLITANO (SINTRAM)	3,954,799	FID2012	BANOBRAS	123,044
SECRETARIA DE DESARROLLO REGIONAL Y AGROPECUARIO	FIDEICOMISO PARA EL DESARROLLO DE LA ZONA CITRICOLA DEL ESTADO DE NUEVO LEON 246-9 (FIDECITRUS)	19,842,036	246-9	AFIRME	7,038,386
FOVILEON	FIDEICOMISO FONDO PARA LA VIVIENDA DE LOS TRABAJADORES DE LA EDUCACION	12,315,107	F/18902-7	BBVA	934,380,501
FOVILEON	FIDEICOMISO FONDO PARA LA VIVIENDA DE LOS TRABAJADORES DEL ESTADO	1,399,720	F/18903-5	BBVA	457,163,232
FIDEICOMISO DE VIDA SILVESTRE - RECURSO ESTATAL (AMPLIACIÓN PRESUPUESTAL APOYO CONSEJO ESTATAL DE FLORA Y FAUNA 2024)	FIDEICOMISO DE VIDA SILVESTRE	3,747,960	F/23353-6	BBVA	17,406,648
FIDEICOMISO DE VIDA SILVESTRE - RECURSO ESTATAL (APROBADO)	FIDEICOMISO DE VIDA SILVESTRE	568,573	F/23353-6	BBVA	17,406,648
FIDEICOMISO FESTIVAL INTERNACIONAL DE SANTA LUCÍA	FIDEICOMISO FESTIVAL INTERNACIONAL DE SANTA LUCÍA	29,328,254	7636-06-132	BANBAJIO	7,460,607
FIDEICOMISO FIDESUR	FIDESUR	10,393,378	5703-06-91	BANBAJIO	17,012,735
FIDEZA	FIDEICOMISO ZARAGOZA	4,662,687	200269	BANORTE	18,738,190
FITUR	FIDEICOMISO TURISMO NUEVO LEON	80,000,000	CONTRATO DE FIDEICOMISO IRREVOCABLE DE INVERSIÓN Y ADMINISTRACIÓN (776)	AFIRME	3,070,159
FOMERREY	FIDEICOMISO FONDO METROPOLITANO DE MONTERREY (FOMERREY)	0	80075	NAFIN	216,668,606
FONDO EDITORIAL DE NUEVO LEON	FONDO EDITORIAL DE NUEVO LEON 2105	5,586,726	2105	BANOBRAS	4,015,194
FIDEURB	FIDEICOMISO DE DESARROLLO URBANO (FIDEURB)	263,989,579	BP6823	BANCREA	55,828,276
SECRETARIA DE ECONOMIA	FIDEICOMISO FONDO DE APOYO PARA LA CREACIÓN Y CONSOLIDACION DEL EMPLEO EN EL ESTADO DE NUEVO LEON (FOCRECE)	200,000,000	11791	NAFIN	452,068,336
FIDEPROES	FIDEICOMISO PROYECTOS ESTRATEGICOS URBANOS (FIDEPROES)	100,000,000	QUINTO CONVENIO MODIFICATORIO AL CONTRATO DE FIDEICOMISO DE ADMINISTRACIÓN Y PAGO BP3617	BANCREA	4,150,648,295
SECRETARÍA DE ECONOMÍA	FIDEICOMISO PARA LA REORDENACION COMERCIAL (FIRECOM)	759,775	94552	HSBC	185,280
SECRETARIA DE DESARROLLO REGINAL Y AGROPECUARIO	FIDEICOMISO PARA EL DESARROLLO DE LA ZONA CITRICOLA DEL ESTADO DE NUEVO LEÓN 246-9 (FIDECITRUS)	19,842,036	246-9	BANCA AFIRME	7,038,386
* NO SE CUENTA CON EL DATO EN VIRTUD DE QUE ESTÁ EN PROCESO LA REALIZACIÓN DEL ANTEPROYECTO 2025				TOTAL	7,438,854,581

* NO SE CUENTA CON EL DATO EN VIRTUD DE QUE ESTÁ EN PROCESO LA REALIZACIÓN DEL ANTEPROYECTO 2025

** FIDEICOMISO EN PROCESO DE EXTINCIÓN

*** SALDO PATRIMONIAL APROXIMADO, DE ACUERDO A LO INFORMADO LA DEPENDENCIA

**** FIDEICOMISO ADMINISTRADO POR LA SFYTG COMO CUENTA BANCARIA

***** INFORMA LA DEPENDENCIA QUE LA DISPONIBILIDAD DE SALDO PATRIMONIAL ESTÁ INTEGRADO POR: RECURSOS PROVENIENTES DE APORTACIONES DEL GOBIERNO DEL ESTADO DE NUEVO LEÓN Y SUS RENDIMIENTOS FINANCIEROS; ASÍ COMO DE LAS APORTACIONES DEL FONDO NACIONAL DE INFRAESTRUCTURA Y SUS RENDIMIENTOS FINANCIEROS.



ANEXO C.2

INFORMACIÓN FINANCIERA CONFORME A LA LEY DE DISCIPLINA FINANCIERA DE LAS ENTIDADES FEDERATIVAS Y DE LOS MUNICIPIOS





CONTENIDO

C.2 Información Financiera conforme a la Ley de Disciplina Financiera de las Entidades Federativas y de los Municipios

- C.2.1 Balance Presupuestario Sostenible (Formato 4) (LDF)
- C.2.2 Estado Analítico de Ingresos Detallado (Formato 5) (LDF)
- C.2.3 Estado Analítico del Ejercicio del Presupuesto de Egresos Detallado – Clasificación por Objeto del Gasto (Formato 6a) (LDF)
- C.2.4 Estado Analítico del Ejercicio del Presupuesto de Egresos – Clasificación Administrativa (Formato 6b) (LDF)
- C.2.5 Estado Analítico del Ejercicio del Presupuesto de Egresos – Clasificación Funcional del Gasto (Formato 6c) (LDF)
- C.2.6 Estado Analítico del Ejercicio del Presupuesto de Egresos Detallado – Clasificación de Servicios Personales por Categoría (Formato 6d) (LDF)
- C.2.7 Proyecciones de Ingresos (Formato 7a) (LDF) (2025 a 2030)
- C.2.8 Proyecciones de Egresos (Formato 7b) (LDF) (2025 a 2030)
- C.2.9 Resultados de Ingresos (Formato 7c) (LDF) (2019 a 2024)
- C.2.10 Resultados de Egresos (Formato 7d) (LDF) (2019 a 2024)
- C.2.11 Estudio actuarial de las pensiones de los trabajadores (Formato 8) (LDF)

C.2 INFORMACIÓN FINANCIERA CONFORME A LA LEY DE DISCIPLINA FINANCIERA DE LAS ENTIDADES FEDERATIVAS Y DE LOS MUNICIPIOS

C.2.1 BALANCE PRESUPUESTARIO SOSTENIBLE (FORMATO 4) (LDF)

CONCEPTO	MONTO 2025
A. INGRESOS TOTALES	147,920,677,563
A1. INGRESOS DE LIBRE DISPOSICIÓN	103,391,118,606
A2. TRANSFERENCIAS FEDERALES ETIQUETADAS	44,681,975,544
A3. FINANCIAMIENTO NETO	(152,416,587)
B. EGRESOS PRESUPUESTALES 1/	148,111,901,090
B1. GASTO NO ETIQUETADO (SIN INCLUIR AMORTIZACIÓN DE LA DEUDA PÚBLICA)	103,265,700,168
B2. GASTO ETIQUETADO (SIN INCLUIR AMORTIZACIÓN DE LA DEUDA PÚBLICA)	44,846,200,922
C. REMANENTES DEL EJERCICIO ANTERIOR	191,223,527
C1. REMANENTES DE INGRESOS DE LIBRE DISPOSICIÓN APLICADOS EN EL PERIODO	0
C2. REMANENTES DE TRANSFERENCIAS FEDERALES ETIQUETADAS APLICADOS EN EL PERIODO	191,223,527
I. BALANCE PRESUPUESTARIO (I = A - B + C)	0
II. BALANCE PRESUPUESTARIO SIN FINANCIAMIENTO NETO (II = I - A3)	152,416,587
III. BALANCE PRESUPUESTARIO SIN FINANCIAMIENTO NETO Y SIN REMANENTES DEL EJERCICIO ANTERIOR (III = II - C)	(38,806,940)
CONCEPTO	
E. INTERESES, COMISIONES Y GASTOS DE LA DEUDA (E = E1 + E2)	7,669,711,635
E1. INTERESES, COMISIONES Y GASTOS DE LA DEUDA CON GASTO NO ETIQUETADO	7,525,934,107
E2. INTERESES, COMISIONES Y GASTOS DE LA DEUDA CON GASTO ETIQUETADO	143,777,528
IV. BALANCE PRIMARIO (IV = III + E)	7,630,904,695
CONCEPTO	
F. FINANCIAMIENTO (F = F1 + F2)	8,000,000,000
F1. FINANCIAMIENTO CON FUENTE DE PAGO DE INGRESOS DE LIBRE DISPOSICIÓN	8,000,000,000
F2. FINANCIAMIENTO CON FUENTE DE PAGO DE TRANSFERENCIAS FEDERALES ETIQUETADAS	0
G. AMORTIZACIÓN DE LA DEUDA (G = G1 + G2)	8,152,416,587
G1. AMORTIZACIÓN DE LA DEUDA PÚBLICA CON GASTO NO ETIQUETADO	8,125,418,438
G2. AMORTIZACIÓN DE LA DEUDA PÚBLICA CON GASTO ETIQUETADO	26,998,149
A3. FINANCIAMIENTO NETO (A3 = F - G)	(152,416,587)
CONCEPTO	
A1. INGRESOS DE LIBRE DISPOSICIÓN	103,391,118,606
A3.1 FINANCIAMIENTO NETO CON FUENTE DE PAGO DE INGRESOS DE LIBRE DISPOSICIÓN	(125,418,438)
F1. FINANCIAMIENTO CON FUENTE DE PAGO DE INGRESOS DE LIBRE DISPOSICIÓN	8,000,000,000
G1. AMORTIZACIÓN DE LA DEUDA PÚBLICA CON GASTO NO ETIQUETADO	8,125,418,438
B1. GASTO NO ETIQUETADO (SIN INCLUIR AMORTIZACIÓN DE LA DEUDA PÚBLICA)	103,265,700,168
C1. REMANENTES DE INGRESOS DE LIBRE DISPOSICIÓN APLICADOS EN EL PERIODO	0
V. BALANCE PRESUPUESTARIO DE RECURSOS DISPONIBLES (V = A1 + A3.1 - B1 + C1)	0
VI. BALANCE PRESUPUESTARIO DE RECURSOS DISPONIBLES SIN FINANCIAMIENTO NETO (VI = V - A3.1)	125,418,438
CONCEPTO	
A2. TRANSFERENCIAS FEDERALES ETIQUETADAS	44,681,975,544
A3.2 FINANCIAMIENTO NETO CON FUENTE DE PAGO DE TRANSFERENCIAS FEDERALES ETIQUETADAS	(26,998,149)
F2. FINANCIAMIENTO CON FUENTE DE PAGO DE TRANSFERENCIAS FEDERALES ETIQUETADAS	0
G2. AMORTIZACIÓN DE LA DEUDA PÚBLICA CON GASTO ETIQUETADO	26,998,149
B2. GASTO ETIQUETADO (SIN INCLUIR AMORTIZACIÓN DE LA DEUDA PÚBLICA)	44,846,200,922
C2. REMANENTES DE TRANSFERENCIAS FEDERALES ETIQUETADAS APLICADOS EN EL PERIODO	191,223,527
VII. BALANCE PRESUPUESTARIO DE RECURSOS ETIQUETADOS (VII = A2 + A3.2 - B2 + C2)	0
VIII. BALANCE PRESUPUESTARIO DE RECURSOS ETIQUETADOS SIN FINANCIAMIENTO NETO (VIII = VII - A3.2)	26,998,149

C.2.2 ESTADO ANALÍTICO DE INGRESOS DETALLADO (FORMATO 5) (LDF)

CONCEPTO	MONTO 2025
1. INGRESOS DE LIBRE DISPOSICIÓN (1=A+B+C+D+E+F+G+H+I+J+K+L)	103,391,118,606
A. IMPUESTOS	22,900,142,474
B. CUOTAS Y APORTACIONES DE SEGURIDAD SOCIAL	0
C. CONTRIBUCIONES DE MEJORAS	0
D. DERECHOS	2,726,606,255
E. PRODUCTOS	384,128,532
F. APROVECHAMIENTOS	8,112,292,961
G. INGRESOS POR VENTAS DE BIENES Y PRESTACIÓN DE SERVICIOS	0
H. PARTICIPACIONES (H=H1+H2+H3+H4+H5+H6+H7+H8+H9+H10+H11)	64,831,162,875
H1) FONDO GENERAL DE PARTICIPACIONES	48,833,007,322
H2) FONDO DE FOMENTO MUNICIPAL	1,927,769,651
H3) FONDO DE FISCALIZACIÓN Y RECAUDACIÓN	3,440,160,236
H4) FONDO DE COMPENSACIÓN	0
H5) FONDO DE EXTRACCIÓN DE HIDROCARBUROS	0
H6) IMPUESTO ESPECIAL SOBRE PRODUCCIÓN Y SERVICIOS	1,630,357,822
H7) 0.136% DE LA RECAUDACIÓN FEDERAL PARTICIPABLE	0
H8) 3.17% SOBRE EXTRACCIÓN DE PETRÓLEO	0
H9) GASOLINAS Y DIÉSEL	1,691,049,984
H10) FONDO DEL IMPUESTO SOBRE LA RENTA	7,308,817,860
H11) FONDO DE ESTABILIZACIÓN DE LOS INGRESOS DE LAS ENTIDADES FEDERATIVAS	0
I. INCENTIVOS DERIVADOS DE LA COLABORACIÓN FISCAL (I=I1+I2+I3+I4+I5)	4,436,785,509
I1) TENENCIA O USO DE VEHÍCULOS	0
I2) FONDO DE COMPENSACIÓN ISAN	247,353,200
I3) IMPUESTO SOBRE AUTOMÓVILES NUEVOS	1,618,579,028
I4) FONDO DE COMPENSACIÓN DE REPECOS-INTERMEDIOS	26,387,576
I5) OTROS INCENTIVOS ECONÓMICOS	2,544,465,705
J. TRANSFERENCIAS Y ASIGNACIONES	0
K. CONVENIOS	0
K1) OTROS CONVENIOS Y SUBSIDIOS	0
L. OTROS INGRESOS DE LIBRE DISPOSICIÓN (L=L1+L2)	0
L1) PARTICIPACIONES EN INGRESOS LOCALES	0
L2) OTROS INGRESOS DE LIBRE DISPOSICIÓN	0
2. TRANSFERENCIAS FEDERALES ETIQUETADAS (2=A+B+C+D+E)	44,681,975,544
A. APORTACIONES (A=A1+A2+A3+A4+A5+A6+A7+A8)	35,239,195,648
A1) FONDO DE APORTACIONES PARA LA NÓMINA EDUCATIVA Y GASTO OPERATIVO	20,045,215,358
A2) FONDO DE APORTACIONES PARA LOS SERVICIOS DE SALUD	3,567,033,333
A3) FONDO DE APORTACIONES PARA LA INFRAESTRUCTURA SOCIAL	1,561,700,402
A4) FONDO DE APORTACIONES PARA EL FORTALECIMIENTO DE LOS MUNICIPIOS Y DE LAS DEMARCACIONES TERRITORIALES DEL DISTRITO FEDERAL	5,838,068,152
A5) FONDO DE APORTACIONES MÚLTIPLES	1,576,015,355
A6) FONDO DE APORTACIONES PARA LA EDUCACIÓN TECNOLÓGICA Y DE ADULTOS	334,609,739
A7) FONDO DE APORTACIONES PARA LA SEGURIDAD PÚBLICA DE LOS ESTADOS Y DEL DISTRITO FEDERAL	335,539,844
A8) FONDO DE APORTACIONES PARA EL FORTALECIMIENTO DE LAS ENTIDADES FEDERATIVAS	1,981,013,465
B. CONVENIOS (B=B1+B2+B3+B4)	9,219,699,859
B1) CONVENIOS DE PROTECCIÓN SOCIAL EN SALUD	1,594,143,076
B2) CONVENIOS DE DESCENTRALIZACIÓN	0
B3) CONVENIOS DE REASIGNACIÓN	0
B4) OTROS CONVENIOS Y SUBSIDIOS	7,625,556,783
C. FONDOS DISTINTOS DE APORTACIONES (C=C1+C2)	223,080,037
C1) FONDO PARA ENTIDADES FEDERATIVAS Y MUNICIPIOS PRODUCTORES DE HIDROCARBUROS	223,080,037
C2) FONDO MINERO	0
D. TRANSFERENCIAS, ASIGNACIONES, SUBSIDIOS Y SUBVENCIONES, Y PENSIONES Y JUBILACIONES	0
E. OTRAS TRANSFERENCIAS FEDERALES ETIQUETADAS	0
3. INGRESOS DERIVADOS DE FINANCIAMIENTOS (3=A)	8,191,223,527
A. INGRESOS DERIVADOS DE FINANCIAMIENTOS	8,191,223,527
4. TOTAL DE INGRESOS (4=1+2+3)	156,264,317,676
DATOS INFORMATIVOS	
1. INGRESOS DERIVADOS DE FINANCIAMIENTOS CON FUENTE DE PAGO DE RECURSOS DE LIBRE DISPOSICIÓN	8,191,223,527
2. INGRESOS DERIVADOS DE FINANCIAMIENTOS CON FUENTE DE PAGO DE TRANSFERENCIAS FEDERALES ETIQUETADAS	0
3.INGRESOS DERIVADOS DE FINANCIAMIENTO (3=1+2)	8,191,223,527

C.2.3 ESTADO ANALÍTICO DEL EJERCICIO DEL PRESUPUESTO DE EGRESOS DETALLADO
CLASIFICACIÓN POR OBJETO DEL GASTO (FORMATO 6a LDF)

	MONTO 2025
1 GASTO NO ETIQUETADO	111,391,118,606
1000SERVICIOS PERSONALES	26,421,395,725
1100 REMUNERACIONES AL PERSONAL DE CARÁCTER PERMANENTE	12,889,072,494
1200 REMUNERACIONES AL PERSONAL DE CARACTER TRANSITORIO	394,028,457
1300 REMUNERACIONES ADICIONALES Y ESPECIALES	3,187,975,466
1400 SEGURIDAD SOCIAL	2,790,074,988
1500 OTRAS PRESTACIONES SOCIALES Y ECONÓMICAS	6,625,313,527
1600 PREVISIONES	239,452,268
1700 PAGO DE ESTIMULOS A SERVIDORES PÚBLICOS	295,478,526
1800 IMPUESTO SOBRE NOMINAS Y OTROS QUE SE DERIVEN DE UNA RELACION LABORAL	0
2000MATERIALES Y SUMINISTROS	1,438,645,144
2100 MATERIALES DE ADMINISTRACIÓN, EMISIÓN DE DOCUMENTOS Y ARTÍCULOS OFICIALES	100,937,381
2200 ALIMENTOS Y UTENSILIOS	567,674,204
2300 MATERIAS PRIMAS Y MATERIALES DE PRODUCCIÓN Y COMERCIALIZACIÓN	0
2400 MATERIALES Y ARTÍCULOS DE CONSTRUCCIÓN Y DE REPARACIÓN	10,471,624
2500 PRODUCTOS QUÍMICOS, FARMACEUTICOS Y DE LABORATORIO	17,733,773
2600 COMBUSTIBLES, LUBRICANTES Y ADITIVOS	577,970,076
2700 VESTUARIO, BLANCOS, PRENDAS DE PROTECCIÓN Y ARTICULOS DEPORTIVOS	90,686,842
2800 MATERIALES Y SUMINISTROS PARA SEGURIDAD	55,371,370
2900 HERRAMIENTAS, REFACCIONES Y ACCESORIOS MENORES	17,799,874
3000SERVICIOS GENERALES	4,690,522,806
3100 SERVICIOS BÁSICOS	667,286,930
3200 SERVICIOS DE ARRENDAMIENTO	1,362,417,338
3300 SERVICIOS PROFESIONALES, CIENTÍFICOS, TÉCNICOS Y OTROS SERVICIOS	975,525,649
3400 SERVICIOS FINANCIEROS, BANCARIOS Y COMERCIALES	174,976,087
3500 SERVICIOS DE INSTALACIÓN, REPARACIÓN, MANTENIMIENTO Y CONSERVACIÓN	258,650,924
3600 SERVICIOS DE COMUNICACIÓN SOCIAL Y PUBLICIDAD	429,740,346
3700 SERVICIOS DE TRASLADO Y VIÁTICOS	46,714,163
3800 SERVICIOS OFICIALES	45,448,255
3900 OTROS SERVICIOS GENERALES	729,763,116
4000TRANSFERENCIAS, ASIGNACIONES, SUBSIDIOS Y OTRAS AYUDAS	35,422,717,176
4100 TRANSFERENCIAS INTERNAS Y ASIGNACIONES AL SECTOR PÚBLICO	24,389,671,522
4200 TRANSFERENCIAS AL RESTO DEL SECTOR PÚBLICO	5,996,863,313
4300 SUBSIDIOS Y SUBVENCIONES	113,784,384
4400 AYUDAS SOCIALES	1,519,155,746
4500 PENSIONES Y JUBILACIONES	3,403,242,211
4600 TRANSFERENCIAS A FIDEICOMISOS, MANDATOS Y OTROS ANALOGOS	0
4700 TRANSFERENCIAS A LA SEGURIDAD SOCIAL	0
4800 DONATIVOS	0
4900 TRANSFERENCIAS AL EXTERIOR	0
5000BIENES MUEBLES, INMUEBLES E INTANGIBLES	360,690,350
5100 MOBILIARIO Y EQUIPO DE ADMINISTRACIÓN	7,151,357
5200 MOBILIARIO Y EQUIPO EDUCACIONAL Y RECREATIVO	352,578

5300 EQUIPO E INSTRUMENTAL MÉDICO Y DE LABORATORIO	88,000
5400 VEHÍCULOS Y EQUIPO DE TRANSPORTE	225,418,352
5500 EQUIPO DE DEFENSA Y SEGURIDAD	6,404,036
5600 MAQUINARIA, OTROS EQUIPOS Y HERRAMIENTAS	8,253,878
5700 ACTIVOS BIOLÓGICOS	0
5800 BIENES INMUEBLES	94,200,498
5900 ACTIVOS INTANGIBLES	18,821,652
6000 INVERSIÓN PÚBLICA	8,000,000,000
6100 OBRA PÚBLICA EN BIENES DE DOMINIO PÚBLICO	8,000,000,000
6200 OBRA PÚBLICA EN BIENES PROPIOS	0
6300 PROYECTOS PRODUCTIVOS Y ACCIONES DE FOMENTO	0
7000 INVERSIONES FINANCIERAS Y OTRAS PROVISIONES	3,892,847,456
7100 INVERSIONES PARA EL FOMENTO DE ACTIVIDADES PRODUCTIVAS	0
7200 ACCIONES Y PARTICIPACIONES DE CAPITAL	0
7300 COMPRA DE TÍTULOS Y VALORES	0
7400 CONCESIÓN DE PRÉSTAMOS	0
7500 INVERSIONES EN FIDEICOMISOS, MANDATOS Y OTROS ANÁLOGOS	448,350,202
7600 OTRAS INVERSIONES FINANCIERAS	0
7900 PROVISIONES PARA CONTINGENCIAS Y OTRAS EROGACIONES ESPECIALES	3,444,497,255
8000 PARTICIPACIONES Y APORTACIONES	14,512,947,402
8100 PARTICIPACIONES	14,500,548,303
8300 APORTACIONES	0
8500 CONVENIOS	12,399,099
9000 DEUDA PÚBLICA	16,651,352,545
9100 AMORTIZACIÓN DE LA DEUDA PÚBLICA	8,125,418,438
9200 INTERESES DE LA DEUDA PÚBLICA	7,323,934,107
9300 COMISIONES DE LA DEUDA PÚBLICA	40,000,000
9400 GASTOS DE LA DEUDA PÚBLICA	30,000,000
9500 COSTOS POR COBERTURAS	132,000,000
9600 APOYOS FINANCIEROS	0
9900 ADEUDOS DE EJERCICIOS FISCALES ANTERIORES (ADEFAS)	1,000,000,000
2 GASTO ETIQUETADO	44,873,199,071
1000 SERVICIOS PERSONALES	0
1100 REMUNERACIONES AL PERSONAL DE CARÁCTER PERMANENTE	0
1200 REMUNERACIONES AL PERSONAL DE CARÁCTER TRANSITORIO	0
1300 REMUNERACIONES ADICIONALES Y ESPECIALES	0
1400 SEGURIDAD SOCIAL	0
1500 OTRAS PRESTACIONES SOCIALES Y ECONÓMICAS	0
1600 PREVISIONES	0
1700 PAGO DE ESTÍMULOS A SERVIDORES PÚBLICOS	0
1800 IMPUESTO SOBRE NOMINAS Y OTROS QUE SE DERIVEN DE UNA RELACION LABORAL	0
2000 MATERIALES Y SUMINISTROS	1,766,876
2100 MATERIALES DE ADMINISTRACIÓN, EMISIÓN DE DOCUMENTOS Y ARTÍCULOS OFICIALES	1,040,488
2200 ALIMENTOS Y UTENSILIOS	81,920
2300 MATERIAS PRIMAS Y MATERIALES DE PRODUCCIÓN Y COMERCIALIZACIÓN	0
2400 MATERIALES Y ARTÍCULOS DE CONSTRUCCIÓN Y DE REPARACIÓN	83,664
2500 PRODUCTOS QUÍMICOS, FARMACEUTICOS Y DE LABORATORIO	31,151

2600	COMBUSTIBLES, LUBRICANTES Y ADITIVOS	152,812
2700	VESTUARIO, BLANCOS, PRENDAS DE PROTECCIÓN Y ARTICULOS DEPORTIVOS	59,769
2800	MATERIALES Y SUMINISTROS PARA SEGURIDAD	0
2900	HERRAMIENTAS, REFACCIONES Y ACCESORIOS MENORES	317,072
3000	SERVICIOS GENERALES	9,463,373
3100	SERVICIOS BÁSICOS	0
3200	SERVICIOS DE ARRENDAMIENTO	0
3300	SERVICIOS PROFESIONALES, CIENTÍFICOS, TÉCNICOS Y OTROS SERVICIOS	9,244,080
3400	SERVICIOS FINANCIEROS, BANCARIOS Y COMERCIALES	1,890
3500	SERVICIOS DE INSTALACIÓN, REPARACIÓN, MANTENIMIENTO Y CONSERVACIÓN	184,320
3600	SERVICIOS DE COMUNICACIÓN SOCIAL Y PUBLICIDAD	0
3700	SERVICIOS DE TRASLADO Y VIÁTICOS	33,083
3800	SERVICIOS OFICIALES	0
3900	OTROS SERVICIOS GENERALES	0
4000	TRANSFERENCIAS, ASIGNACIONES, SUBSIDIOS Y OTRAS AYUDAS	2,147,350
4100	TRANSFERENCIAS INTERNAS Y ASIGNACIONES AL SECTOR PÚBLICO	634,668
4200	TRANSFERENCIAS AL RESTO DEL SECTOR PÚBLICO	0
4300	SUBSIDIOS Y SUBVENCIONES	0
4400	AYUDAS SOCIALES	1,512,683
4500	PENSIONES Y JUBILACIONES	0
4600	TRANSFERENCIAS A FIDEICOMISOS, MANDATOS Y OTROS ANALOGOS	0
4700	TRANSFERENCIAS A LA SEGURIDAD SOCIAL	0
4800	DONATIVOS	0
4900	TRANSFERENCIAS AL EXTERIOR	0
5000	BIENES MUEBLES, INMUEBLES E INTANGIBLES	568,692,379
5100	MOBILIARIO Y EQUIPO DE ADMINISTRACIÓN	21,449,363
5200	MOBILIARIO Y EQUIPO EDUCACIONAL Y RECREATIVO	1,127,056
5300	EQUIPO E INSTRUMENTAL MÉDICO Y DE LABORATORIO	308,000
5400	VEHÍCULOS Y EQUIPO DE TRANSPORTE	354,481,585
5500	EQUIPO DE DEFENSA Y SEGURIDAD	94,038,680
5600	MAQUINARIA, OTROS EQUIPOS Y HERRAMIENTAS	27,553,176
5700	ACTIVOS BIOLÓGICOS	0
5800	BIENES INMUEBLES	0
5900	ACTIVOS INTANGIBLES	69,734,520
6000	INVERSIÓN PÚBLICA	401,481,239
6100	OBRA PÚBLICA EN BIENES DE DOMINIO PÚBLICO	401,481,239
6200	OBRA PÚBLICA EN BIENES PROPIOS	0
6300	PROYECTOS PRODUCTIVOS Y ACCIONES DE FOMENTO	0
7000	INVERSIONES FINANCIERAS Y OTRAS PROVISIONES	19,516,988
7100	INVERSIONES PARA EL FOMENTO DE ACTIVIDADES PRODUCTIVAS	0
7200	ACCIONES Y PARTICIPACIONES DE CAPITAL	0
7300	COMPRA DE TÍTULOS Y VALORES	0
7400	CONCESIÓN DE PRÉSTAMOS	0
7500	INVERSIONES EN FIDEICOMISOS, MANDATOS Y OTROS ANÁLOGOS	19,516,988
7600	OTRAS INVERSIONES FINANCIERAS	0
7900	PROVISIONES PARA CONTINGENCIAS Y OTRAS EROGACIONES ESPECIALES	0
8000	PARTICIPACIONES Y APORTACIONES	43,699,355,189
8100	PARTICIPACIONES	0

8300	APORTACIONES	36,117,426,644
8500	CONVENIOS	7,581,928,545
9000	DEUDA PÚBLICA	170,775,676
9100	AMORTIZACIÓN DE LA DEUDA PÚBLICA	26,998,149
9200	INTERESES DE LA DEUDA PÚBLICA	143,777,528
9300	COMISIONES DE LA DEUDA PÚBLICA	0
9400	GASTOS DE LA DEUDA PÚBLICA	0
9500	COSTOS POR COBERTURAS	0
9600	APOYOS FINANCIEROS	0
9900	ADEUDOS DE EJERCICIOS FISCALES ANTERIORES(ADEFAS)	0
TOTAL		156,264,317,676

C.2.4 ESTADO ANALÍTICO DEL EJERCICIO DEL PRESUPUESTO DE EGRESOS

CLASIFICACIÓN ADMINISTRATIVA (FORMATO 6b LDF)

	MONTO 2025
1 NO ETIQUETADO	111,391,118,606
21111 PODER EJECUTIVO	63,114,254,099
0100000000 UNIDADES ADMINISTRATIVAS DEL GOBERNADOR	715,778,073
0210000000 SECRETARÍA GENERAL DE GOBIERNO	1,238,375,227
0220000000 SECRETARÍA DE PARTICIPACIÓN CIUDADANA	162,538,971
0230000000 SECRETARÍA DE FINANZAS Y TESORERÍA GENERAL DEL ESTADO	21,704,299,417
0240000000 SECRETARÍA DE ADMINISTRACIÓN	2,807,791,029
0250000000 CONTRALORÍA Y TRANSPARENCIA GUBERNAMENTAL	260,529,881
0260000000 SECRETARÍA DE SEGURIDAD	8,206,426,864
0310000000 SECRETARÍA DE ECONOMÍA	250,434,795
0320000000 SECRETARÍA DEL TRABAJO	241,221,024
0330000000 SECRETARÍA DE DESARROLLO REGIONAL Y AGROPECUARIO	192,584,912
0340000000 SECRETARÍA DE MOVILIDAD Y PLANEACIÓN URBANA	8,293,714,721
0350000000 SECRETARÍA DE TURISMO	96,071,914
0360000000 SECRETARÍA DEL MEDIO AMBIENTE	147,522,053
0410000000 SECRETARÍA DE IGUALDAD E INCLUSIÓN	1,786,967,536
0420000000 SECRETARÍA DE EDUCACIÓN	16,250,250,605
0430000000 SECRETARÍA DE SALUD	87,431,471
0440000000 SECRETARÍA DE LAS MUJERES	103,361,426
0450000000 SECRETARÍA DE CULTURA	225,193,437
0910000000 JUNTA LOCAL DE CONCILIACIÓN Y ARBITRAJE	154,150,185
0920000000 TRIBUNAL DE JUSTICIA ADMINISTRATIVA	177,539,028
0930000000 TRIBUNAL DE ARBITRAJE	12,071,530
21112 PODER LEGISLATIVO	1,083,000,000
3200101000 H. CONGRESO DEL ESTADO	533,000,000
3200102000 AUDITORÍA SUPERIOR DEL ESTADO	550,000,000
21113 PODER JUDICIAL	3,500,000,000
21114 ÓRGANOS AUTÓNOMOS	6,004,155,175
3210005001 COMISIÓN ESTATAL DE LOS DERECHOS HUMANOS (CEDH)	134,490,000
3210030001 INSTITUTO ESTATAL DE TRANSPARENCIA, ACCESO A LA INFORMACIÓN Y PROTECCIÓN DE DATOS PERSONALES	211,000,000
3210051001 INSTITUTO ESTATAL ELECTORAL Y DE PARTICIPACIÓN CIUDADANA	625,758,916
3210052001 TRIBUNAL ELECTORAL DEL ESTADO	78,154,810
3210053001 FISCALÍA GENERAL DE JUSTICIA	4,954,751,449
21121 ENTIDADES PARAESTATALES Y FIDEICOMISOS NO EMPRESARIALES Y NO FINANCIEROS	12,899,385,915
3210001001 UNIVERSIDAD AUTÓNOMA DE NUEVO LEÓN	2,701,058,864
3210002001 HOSPITAL UNIVERSITARIO	753,481,075
3210003001 SERVICIOS DE SALUD	2,669,690,151
3210004001 SISTEMA PARA EL DESARROLLO INTEGRAL DE LA FAMILIA (DIF)	869,131,669
3210006001 COLEGIO DE ESTUDIOS CIENTÍFICOS Y TECNOLÓGICOS (CECYTE)	179,349,636
3210007001 FIDEICOMISO VIDA SILVESTRE DE NUEVO LEÓN	4,099,735
3210008001 MUSEO DE HISTORIA MEXICANA	78,932,603
3210009001 CONSEJO PARA LA CULTURA Y LAS ARTES (CONARTE)	129,322,347
3210011001 SISTEMA DE CAMINOS DE NUEVO LEÓN	73,984,221
3210014001 FIDEICOMISO PARA LA REORDENACIÓN COMERCIAL (FIRECOM)	733,205
3210016001 FIDEICOMISO TURISMO NUEVO LEÓN	80,000,000

3210018001	INSTITUTO DE CAPACITACIÓN Y EDUCACIÓN PARA EL TRABAJO (ICET)	54,612,055
3210019001	PROMOTORA DE DESARROLLO RURAL (PRODERLEÓN)	19,387,371
3210020001	UNIVERSIDAD TECNOLÓGICA GRAL. MARIANO ESCOBEDO	46,609,448
3210023001	COLEGIO DE EDUCACIÓN PROFESIONAL TÉCNICA DE NUEVO LEÓN (CONALEP)	83,678,907
3210024001	INSTITUTO CONSTRUCTOR DE INFRAESTRUCTURA FÍSICA, EDUCATIVA Y DEPORTIVA DE NUEVO LEÓN	97,176,642
3210026001	UNIVERSIDAD TECNOLÓGICA SANTA CATARINA	50,760,836
3210028001	UNIDAD DE INTEGRACIÓN EDUCATIVA	1,204,014,583
3210029001	FIDEICOMISO SISTEMA INTEGRAL DE TRÁNSITO METROPOLITANO (SINTRAM)	3,779,996
3210032001	UNIVERSIDAD TECNOLÓGICA CADEREYTA	27,243,828
3210033001	UNIVERSIDAD TECNOLÓGICA LINARES	21,928,412
3210035001	CORPORACIÓN PARA EL DESARROLLO TURÍSTICO DE NUEVO LEÓN	154,659,918
3210036001	INSTITUTO ESTATAL DE LAS MUJERES	71,905,579
3210037001	INSTITUTO DE LA VIVIENDA DE NUEVO LEÓN	181,578,507
3210038001	INSTITUTO ESTATAL DE CULTURA FÍSICA Y DEPORTE	355,422,822
3210039001	INSTITUTO ESTATAL DE LA JUVENTUD	19,176,281
3210042001	INSTITUTO DE INNOVACIÓN Y TRANSFERENCIA DE TECNOLOGÍA	60,304,651
3210045001	FIDEICOMISO PARA EL DESARROLLO DE LA ZONA CITRÍCOLA (FIDE CITRUS)	9,051,691
3210047001	FIDEICOMISO FONDO EDITORIAL DE NUEVO LEÓN	11,631,271
3210048001	PARQUES Y VIDA SILVESTRE DE NUEVO LEÓN	53,781,630
3210050001	CONSEJO ESTATAL PARA LA PROMOCIÓN DE VALORES Y CULTURA DE LA LEGALIDAD	5,064,456
3210056001	FIDEICOMISO FESTIVAL INTERNACIONAL DE SANTA LUCÍA	80,000,000
3210060001	INSTITUTO ESTATAL DE SEGURIDAD PÚBLICA	5,453,056
3210061001	INSTITUTO DE DEFENSORIA PÚBLICA DE NUEVO LEÓN	369,789,727
3210062001	UNIVERSIDAD POLITÉCNICA DE APODACA	7,749,755
3210063001	INSTITUTO DE CONTROL VEHICULAR	6,113,413
3210067001	FIDEICOMISO PARA EL DESARROLLO DEL SUR DEL ESTADO DE NUEVO LEÓN (FIDESUR)	10,029,907
3210068001	INSTITUTO DE INVESTIGACIÓN, INNOVACIÓN Y ESTUDIOS DE POSGRADO PARA LA EDUCACIÓN DE NUEVO LEÓN	11,398,998
3210069001	INSTITUTO REGISTRAL Y CATASTRAL DEL ESTADO DE NUEVO LEÓN	290,991,075
3210076001	UNIVERSIDAD DE CIENCIAS DE LA SEGURIDAD	122,887,960
3210089001	UNIVERSIDAD POLITÉCNICA DE GARCÍA	5,939,026
3210108001	SISTEMA DE RADIO Y TELEVISIÓN DE NUEVO LEÓN	105,274,414
3210109001	INSTITUTO ESTATAL DE LAS PERSONAS ADULTAS MAYORES	26,370,223
3210110001	SECRETARÍA EJECUTIVA DEL SISTEMA ESTATAL ANTICORRUPCIÓN	18,982,181
3210111001	COLEGIO MILITARIZADO "GENERAL MARIANO ESCOBEDO" DEL ESTADO DE NUEVO LEÓN	222,019,578
3210112001	UNIVERSIDAD TECNOLÓGICA BILINGÜE FRANCO MEXICANA DE NUEVO LEÓN	6,630,148
3210113001	INSTITUTO DE MOVILIDAD Y ACCESIBILIDAD DEL ESTADO DE NUEVO LEÓN	1,084,189,819
3210114001	CONSEJO ESTATAL PARA PREVENIR Y ELIMINAR LA DISCRIMINACIÓN EN EL ESTADO DE NUEVO LEÓN	2,987,729
3210115001	CENTRO DE CONCILIACIÓN LABORAL DEL ESTADO DE NUEVO LEÓN	76,641,402
3210118001	FIDEICOMISO DE DESARROLLO URBANO (FIDEURB) BP6823	77,882,254
3210500001	FIDEICOMISO PROMOTOR DE PROYECTOS ESTRATÉGICOS URBANOS (FIDEPROES)	96,502,860
3211010001	FIDEICOMISO FONDO DE APOYO PARA LA CREACIÓN Y CONSOLIDACIÓN DEL EMPLEO PRODUCTIVO EN EL ESTADO DE NUEVO LEÓN (FOCRECE)	200,000,000
21131	INSTITUCIONES PÚBLICAS DE SEGURIDAD SOCIAL	3,975,936,470
3210064001	INSTITUTO DE SEGURIDAD Y SERVICIOS SOCIALES DE LOS TRABAJADORES DEL ESTADO DE NUEVO LEÓN	3,975,936,470
21211	ENTIDADES PARAESTATALES EMPRESARIALES NO FINANCIERAS CON PARTICIPACIÓN ESTATAL MAYORITARIA	336,529,587
3210015001	SISTEMA DE TRANSPORTE COLECTIVO METRORREY	332,349,791
3210031001	OPERADORA DE SERVICIOS TURÍSTICOS DE NUEVO LEÓN	2,655,835
3210066001	INSTITUTO DEL AGUA DEL ESTADO DE NUEVO LEÓN	1,523,961
31111	ÓRGANO EJECUTIVO MUNICIPAL (AYUNTAMIENTO)	20,477,857,359

2 ETIQUETADO	44,873,199,071
21111 PODER EJECUTIVO	1,464,148,249
0210000000 SECRETARÍA GENERAL DE GOBIERNO	35,821,188
0230000000 SECRETARÍA DE FINANZAS Y TESORERÍA GENERAL DEL ESTADO	170,775,676
0260000000 SECRETARÍA DE SEGURIDAD	533,744,455
0330000000 SECRETARÍA DE DESARROLLO REGIONAL Y AGROPECUARIO	19,516,988
0340000000 SECRETARÍA DE MOVILIDAD Y PLANEACIÓN URBANA	178,464,030
0410000000 SECRETARÍA DE IGUALDAD E INCLUSIÓN	223,017,209
0420000000 SECRETARÍA DE EDUCACIÓN	290,939,036
0440000000 SECRETARÍA DE LAS MUJERES	11,869,668
21121 ENTIDADES PARAESTATALES Y FIDEICOMISOS NO EMPRESARIALES Y NO FINANCIEROS	34,269,205,036
3210001001 UNIVERSIDAD AUTÓNOMA DE NUEVO LEÓN	6,707,672,701
3210003001 SERVICIOS DE SALUD	5,080,212,417
3210004001 SISTEMA PARA EL DESARROLLO INTEGRAL DE LA FAMILIA (DIF)	577,639,182
3210006001 COLEGIO DE ESTUDIOS CIENTÍFICOS Y TECNOLÓGICOS (CECYTE)	179,349,636
3210018001 INSTITUTO DE CAPACITACIÓN Y EDUCACIÓN PARA EL TRABAJO (ICET)	81,918,083
3210020001 UNIVERSIDAD TECNOLÓGICA GRAL. MARIANO ESCOBEDO	46,609,448
3210023001 COLEGIO DE EDUCACIÓN PROFESIONAL TÉCNICA DE NUEVO LEÓN (CONALEP)	334,609,739
3210024001 INSTITUTO CONSTRUCTOR DE INFRAESTRUCTURA FÍSICA, EDUCATIVA Y DEPORTIVA DE NUEVO LEÓN	1,007,897,382
3210026001 UNIVERSIDAD TECNOLÓGICA SANTA CATARINA	50,760,836
3210028001 UNIDAD DE INTEGRACIÓN EDUCATIVA	20,114,092,866
3210032001 UNIVERSIDAD TECNOLÓGICA CADEREYTA	27,243,828
3210033001 UNIVERSIDAD TECNOLÓGICA LINARES	21,928,412
3210036001 INSTITUTO ESTATAL DE LAS MUJERES	18,951,578
3210062001 UNIVERSIDAD POLITÉCNICA DE APODACA	7,749,755
3210089001 UNIVERSIDAD POLITÉCNICA DE GARCÍA	5,939,026
3210112001 UNIVERSIDAD TECNOLÓGICA BILINGÜE FRANCO MEXICANA DE NUEVO LEÓN	6,630,148
21131 INSTITUCIONES PÚBLICAS DE SEGURIDAD SOCIAL	1,810,237,789
3210064001 INSTITUTO DE SEGURIDAD Y SERVICIOS SOCIALES DE LOS TRABAJADORES DEL ESTADO DE NUEVO LEÓN	1,810,237,789
21211 ENTIDADES PARAESTATALES EMPRESARIALES NO FINANCIERAS CON PARTICIPACIÓN ESTATAL MAYORITARIA	74,524,195
3210054001 SERVICIOS DE AGUA Y DRENAJE DE MONTERREY	74,524,195
31111 ÓRGANO EJECUTIVO MUNICIPAL (AYUNTAMIENTO)	7,255,083,802
TOTAL	156,264,317,676

C.2.5 ESTADO ANALÍTICO DEL EJERCICIO DEL PRESUPUESTO DE EGRESOS

CLASIFICACIÓN FUNCIONAL DEL GASTO (FORMATO 6c LDF)

	MONTO 2025
1 GASTO NO ETIQUETADO	111,391,118,606
1 GOBIERNO	27,705,015,867
1.1 LEGISLACIÓN	1,083,000,000
1.2 JUSTICIA	10,906,272,595
1.3 COORDINACIÓN DE LA POLÍTICA DE GOBIERNO	1,468,551,783
1.4 RELACIONES EXTERIORES	0
1.5 ASUNTOS FINANCIEROS Y HACENDARIOS	1,891,369,736
1.6 SEGURIDAD NACIONAL	0
1.7 ASUNTOS DE ÓRDEN PÚBLICO Y SEGURIDAD INTERIOR	7,587,072,997
1.8 OTROS SERVICIOS GENERALES	4,768,748,755
2 DESARROLLO SOCIAL	35,747,286,658
2.1 PROTECCIÓN AMBIENTAL	115,171,793
2.2 VIVIENDA Y SERVICIOS A LA COMUNIDAD	621,455,858
2.3 SALUD	4,138,497,609
2.4 RECREACIÓN, CULTURA Y OTRAS MANIFESTACIONES SOCIALES	1,060,439,240
2.5 EDUCACIÓN	20,942,787,587
2.6 PROTECCIÓN SOCIAL	8,533,546,719
2.7 OTROS ASUNTOS SOCIALES	335,387,852
3 DESARROLLO ECONÓMICO	10,809,606,176
3.1 ASUNTOS ECONÓMICOS, COMERCIALES Y LABORALES EN GENERAL	631,217,464
3.2 AGROPECUARIA, SILVICULTURA, PESCA Y CAZA	206,465,039
3.3 COMBUSTIBLES Y ENERGÍA	1,829,135
3.4 MINERÍA, MANUFACTURAS Y CONSTRUCCIÓN	0
3.5 TRANSPORTE	9,543,173,018
3.6 COMUNICACIONES	0
3.7 TURISMO	333,387,667
3.8 CIENCIA, TECNOLOGÍA E INNOVACIÓN	92,800,647
3.9 OTRAS INDUSTRIAS Y OTROS ASUNTOS ECONÓMICOS	733,205
4 OTRAS NO CLASIFICADAS EN FUNCIONES ANTERIORES	37,129,209,904
4.1 TRANSACCIONES DE LA DEUDA PÚBLICA / COSTO FINANCIERO DE LA DEUDA	15,651,352,545
4.2 TRANSFERENCIAS, PARTICIPACIONES Y APORTACIONES ENTRE DIFERENTES NIVELES Y ÓRDENES DE GOBIERNO	20,477,857,359
4.3 SANEAMIENTO DEL SISTEMA FINANCIERO	0
4.4 ADEUDOS DE EJERCICIOS FISCALES ANTERIORES	1,000,000,000
2 GASTO ETIQUETADO	44,873,199,071
1 GOBIERNO	588,517,221
1.1 LEGISLACIÓN	0
1.2 JUSTICIA	42,245,400
1.3 COORDINACIÓN DE LA POLÍTICA DE GOBIERNO	0
1.4 RELACIONES EXTERIORES	0
1.5 ASUNTOS FINANCIEROS Y HACENDARIOS	0
1.6 SEGURIDAD NACIONAL	0
1.7 ASUNTOS DE ÓRDEN PÚBLICO Y SEGURIDAD INTERIOR	544,791,601

1.8 OTROS SERVICIOS GENERALES	1,480,220
2 DESARROLLO SOCIAL	36,839,305,384
2.1 PROTECCIÓN AMBIENTAL	800,000
2.2 VIVIENDA Y SERVICIOS A LA COMUNIDAD	252,188,225
2.3 SALUD	5,080,212,417
2.4 RECREACIÓN, CULTURA Y OTRAS MANIFESTACIONES SOCIALES	0
2.5 EDUCACIÓN	28,883,340,896
2.6 PROTECCIÓN SOCIAL	2,622,763,847
2.7 OTROS ASUNTOS SOCIALES	0
3 DESARROLLO ECONÓMICO	19,516,988
3.1 ASUNTOS ECONÓMICOS, COMERCIALES Y LABORALES EN GENERAL	0
3.2 AGROPECUARIA, SILVICULTURA, PESCA Y CAZA	19,516,988
3.3 COMBUSTIBLES Y ENERGÍA	0
3.4 MINERÍA, MANUFACTURAS Y CONSTRUCCIÓN	0
3.5 TRANSPORTE	0
3.6 COMUNICACIONES	0
3.7 TURISMO	0
3.8 CIENCIA, TECNOLOGÍA E INNOVACIÓN	0
3.9 OTRAS INDUSTRIAS Y OTROS ASUNTOS ECONÓMICOS	0
4 OTRAS NO CLASIFICADAS EN FUNCIONES ANTERIORES	7,425,859,478
4.1 TRANSACCIONES DE LA DEUDA PÚBLICA / COSTO FINANCIERO DE LA DEUDA	170,775,676
4.2 TRANSFERENCIAS, PARTICIPACIONES Y APORTACIONES ENTRE DIFERENTES NIVELES Y ÓRDENES DE GOBIERNO	7,255,083,802
4.3 SANEAMIENTO DEL SISTEMA FINANCIERO	0
4.4 ADEUDOS DE EJERCICIOS FISCALES ANTERIORES	0
TOTAL	156,264,317,676

C.2.6 ESTADO ANALÍTICO DEL EJERCICIO DEL PRESUPUESTO DE EGRESOS DETALLADO - CLASIFICACIÓN DE SERVICIOS PERSONALES POR CATEGORÍA (FORMATO 6D) (LDF)

Concepto	Aprobado	Ampliaciones / (Reducciones)	Modificado	Devengado	Pagado	Subejercicio
I. GASTO NO ETIQUETADO	26,421,395,725	0	0	0	0	0
A. PERSONAL ADMINISTRATIVO Y DE SERVICIO PÚBLICO	6,212,112,953	0	0	0	0	0
B. MAGISTERIO	15,364,299,458	0	0	0	0	0
C. SERVICIOS DE SALUD	61,373,674	0	0	0	0	0
C1) PERSONAL ADMINISTRATIVO	36,824,204	0	0	0	0	0
C2) PERSONAL MÉDICO, PARAMÉDICO Y AFÍN	24,549,470	0	0	0	0	0
D. SEGURIDAD PÚBLICA	4,783,609,641	0	0	0	0	0
E. GASTOS ASOCIADOS A LA IMPLEMENTACIÓN DE NUEVAS LEYES FEDERALES O REFORMAS A LAS MISMAS	0	0	0	0	0	0
E1) NOMBRE DEL PROGRAMA O LEY 1	0	0	0	0	0	0
E2) NOMBRE DEL PROGRAMA O LEY 2	0	0	0	0	0	0
F. SENTENCIAS LABORALES DEFINITIVA	0	0	0	0	0	0
II. GASTO ETIQUETADO	0	0	0	0	0	0
A. PERSONAL ADMINISTRATIVO Y DE SERVICIO PÚBLICO	0	0	0	0	0	0
B. MAGISTERIO 1/	0	0	0	0	0	0
C. SERVICIOS DE SALUD	0	0	0	0	0	0
C1) PERSONAL ADMINISTRATIVO	0	0	0	0	0	0
C2) PERSONAL MÉDICO, PARAMÉDICO Y AFÍN	0	0	0	0	0	0
D. SEGURIDAD PÚBLICA	0	0	0	0	0	0
E. GASTOS ASOCIADOS A LA IMPLEMENTACIÓN DE NUEVAS LEYES FEDERALES O REFORMAS A LAS MISMAS	0	0	0	0	0	0
E1) NOMBRE DEL PROGRAMA O LEY 1	0	0	0	0	0	0
E2) NOMBRE DEL PROGRAMA O LEY 2	0	0	0	0	0	0
F. SENTENCIAS LABORALES DEFINITIVAS	0	0	0	0	0	0
III. TOTAL DEL GASTO EN SERVICIOS PERSONALES	26,421,395,725	0	0	0	0	0

C.2.7 PROYECCIONES DE INGRESOS (FORMATO 7A) (LDF) (2025 A 2030)

CONCEPTO	2025	2026	2027	2028	2029	2030
1. INGRESOS DE LIBRE DISPOSICIÓN (1=A+B+C+D+E+F+G+H+I+J+K+L)	103,391,118,606	105,996,547,041	109,934,555,183	114,026,564,370	118,279,669,215	122,700,774,262
A. IMPUESTOS	22,900,142,474	24,176,825,417	25,524,683,434	26,947,684,535	28,450,017,948	30,036,106,449
B. CUOTAS Y APORTACIONES DE SEGURIDAD SOCIAL	0	0	0	0	0	0
C. CONTRIBUCIONES DE MEJORAS	0	0	0	0	0	0
D. DERECHOS	2,726,606,255	2,852,085,932	2,981,561,484	3,115,294,956	3,253,588,897	3,396,589,475
E. PRODUCTOS	384,128,532	401,806,304	420,047,021	438,887,601	458,370,667	478,516,810
F. APROVECHAMIENTOS	8,112,292,961	5,550,440,109	5,802,412,286	6,062,670,791	6,331,804,422	6,610,097,629
G. INGRESOS POR VENTAS DE BIENES Y PRESTACIÓN DE SERVICIOS	0	0	0	0	0	0
H. PARTICIPACIONES	64,831,162,875	68,445,500,205	70,498,865,211	72,613,831,168	74,792,246,103	77,036,013,486
I. INCENTIVOS DERIVADOS DE LA COLABORACIÓN FISCAL	4,436,785,509	4,569,889,074	4,706,985,746	4,848,195,319	4,993,641,178	5,143,450,414
J. TRANSFERENCIAS Y ASIGNACIONES	0	0	0	0	0	0
K. CONVENIOS	0	0	0	0	0	0
L. OTROS INGRESOS DE LIBRE DISPOSICIÓN	0	0	0	0	0	0
2. TRANSFERENCIAS FEDERALES ETIQUETADAS (2=A+B+C+D+E)	44,681,975,544	46,248,683,527	48,821,130,993	51,536,814,907	54,403,715,374	57,430,257,233
A. APORTACIONES	35,239,195,648	37,203,780,805	39,277,891,585	41,467,634,041	43,779,454,639	46,220,159,235
B. CONVENIOS	9,219,699,859	8,815,130,283	9,306,573,796	9,825,415,285	10,373,182,187	10,951,487,094
C. FONDOS DISTINTOS DE APORTACIONES	223,080,037	229,772,439	236,665,612	243,765,580	251,078,547	258,610,904
D. TRANSFERENCIAS, ASIGNACIONES, SUBSIDIOS Y SUBVENCIONES, Y PENSIONES Y JUBILACIONES	0	0	0	0	0	0
E. OTRAS TRANSFERENCIAS FEDERALES ETIQUETADAS	0	0	0	0	0	0
3. INGRESOS DERIVADOS DE FINANCIAMIENTOS (3=A)	8,191,223,527	9,125,000,000	7,630,000,000	6,000,000,000	6,500,000,000	7,050,000,000
A. INGRESOS DERIVADOS DE FINANCIAMIENTOS	8,191,223,527	9,125,000,000	7,630,000,000	6,000,000,000	6,500,000,000	7,050,000,000
4. TOTAL DE INGRESOS PROYECTADOS (4=1+2+3)	156,264,317,676	161,370,230,568	166,385,686,176	171,563,379,276	179,183,384,589	187,181,031,496
DATOS INFORMATIVOS						
1. INGRESOS DERIVADOS DE FINANCIAMIENTOS CON FUENTE DE PAGO DE RECURSOS DE LIBRE DISPOSICIÓN	8,191,223,527	9,125,000,000	7,630,000,000	6,000,000,000	6,500,000,000	7,050,000,000
2. INGRESOS DERIVADOS DE FINANCIAMIENTOS CON FUENTE DE PAGO DE TRANSFERENCIAS FEDERALES ETIQUETADAS	0	0	0	0	0	0
3. INGRESOS DERIVADOS DE FINANCIAMIENTO (3=1+2)	8,191,223,527	9,125,000,000	7,630,000,000	6,000,000,000	6,500,000,000	7,050,000,000

C.2.8 PROYECCIONES DE EGRESOS (FORMATO 7B) (LDF) (2025 A 2030)

CONCEPTO	2025	2026	2027	2028	2029	2030
1. GASTO NO ETIQUETADO (1 = A+B+C+D+E+F+G+H+I)	111,391,118,606	114,823,171,025	117,085,347,681	119,910,002,414	124,225,032,297	129,475,684,616
A. SERVICIOS PERSONALES	26,421,395,725	28,029,798,190	29,592,459,439	31,242,239,053	32,983,993,880	34,822,851,539
B. MATERIALES Y SUMINSTROS	1,438,645,144	1,484,300,787	1,528,829,810	1,574,694,705	1,621,935,546	1,670,593,612
C. SERVICIOS GENERALES	4,690,522,806	4,839,644,021	4,984,833,342	5,134,378,342	5,288,409,692	5,447,061,983
D. TRANSFERENCIAS, ASIGNACIONES, SUBSIDIOS Y OTRAS AYUDAS	35,422,717,176	39,440,922,288	40,645,140,981	41,987,636,215	43,139,059,263	45,420,381,145
E. BIENES MUEBLES, INMUEBLES E INTANGIBLES	360,690,350	671,388,105	691,529,748	712,275,640	733,643,909	755,653,227
F. INVERSIÓN PÚBLICA	8,000,000,000	5,515,156,753	5,480,611,455	5,445,029,799	5,608,380,693	4,576,632,114
G. INVERSIONES FINANCIERAS Y OTRAS PROVISIONES	3,892,847,456	7,534,922,675	7,760,970,356	7,993,799,466	8,233,613,450	8,480,621,854
H. PARTICIPACIONES Y APORTACIONES	14,512,947,402	14,948,335,824	15,396,785,899	15,858,689,476	16,334,450,160	16,824,483,665
I. DEUDA PÚBLICA	16,651,352,545	12,358,702,382	11,004,186,651	9,961,259,718	10,281,545,704	11,477,405,478
2. GASTO ETIQUETADO (2 = A+B+C+D+E+F+G+H+I)	44,873,199,071	46,248,683,527	48,821,130,993	51,536,814,907	54,403,715,374	57,430,257,233
A. SERVICIOS PERSONALES	0	0	0	0	0	0
B. MATERIALES Y SUMINSTROS	1,766,876	1,821,036	1,922,325	2,029,255	2,142,139	2,261,308
C. SERVICIOS GENERALES	9,463,373	9,753,451	10,295,958	10,868,673	11,473,277	12,111,549
D. TRANSFERENCIAS, ASIGNACIONES, SUBSIDIOS Y OTRAS AYUDAS	2,147,350	2,213,173	2,336,274	2,466,229	2,603,421	2,748,253
E. BIENES MUEBLES, INMUEBLES E INTANGIBLES	568,692,379	586,124,332	618,725,780	653,142,510	689,475,655	727,831,986
F. INVERSIÓN PÚBLICA	401,481,239	413,787,721	436,803,450	461,100,718	486,750,923	513,829,442
G. INVERSIONES FINANCIERAS Y OTRAS PROVISIONES	19,516,988	20,115,236	21,234,087	22,415,237	23,662,157	24,978,510
H. PARTICIPACIONES Y APORTACIONES	43,699,355,189	45,038,858,167	47,544,012,644	50,188,656,627	52,980,561,470	55,927,931,625
I. DEUDA PÚBLICA	170,775,676	176,010,411	185,800,474	196,135,658	207,046,332	218,564,560
3. TOTAL DE EGRESOS PROYECTADOS (3 = 1 + 2)	156,264,317,676	161,071,854,552	165,906,478,674	171,446,817,320	178,628,747,671	186,905,941,849

C.2.9 RESULTADOS DE INGRESOS (FORMATO 7C) (LDF) (2019 A 2024)

CONCEPTO		2019 ¹	2020 ¹	2021 ¹	2022 ¹	2023 ¹	2024 ²
1.	INGRESOS DE LIBRE DISPOSICIÓN (1=A+B+C+D+E+F+G+H+I+J+K+L)	61,333,248,798	61,674,120,489	68,917,537,904	87,080,886,933	100,384,246,251	103,147,167,567
A.	IMPUESTOS	10,579,176,530	10,199,477,056	11,879,470,537	14,986,814,633	18,481,241,453	20,107,663,599
B.	CUOTAS Y APORTACIONES DE SEGURIDAD SOCIAL	0	0	0	0	0	0
C.	CONTRIBUCIONES DE MEJORAS	0	0	0	0	0	0
D.	DERECHOS	4,977,691,611	4,700,908,361	5,859,180,802	7,766,407,524	8,217,189,934	8,667,334,218
E.	PRODUCTOS	432,910,406	219,852,777	176,555,246	337,553,786	538,380,905	427,283,181
F.	APROVECHAMIENTOS	3,405,594,220	2,780,528,961	3,795,561,237	9,026,999,472	7,752,956,308	8,612,028,007
G.	INGRESOS POR VENTAS DE BIENES Y PRESTACIÓN DE SERVICIOS	0	0	0	0	0	0
H.	PARTICIPACIONES	38,043,161,951	40,754,718,629	43,367,827,509	49,804,472,744	58,448,636,740	59,008,571,194
I.	INCENTIVOS DERIVADOS DE LA COLABORACIÓN FISCAL	3,894,714,080	3,018,634,704	3,838,942,574	5,158,638,775	6,945,840,913	6,324,287,368
J.	TRANSFERENCIAS Y ASIGNACIONES	0	0	0	0	0	0
K.	CONVENIOS	0	0	0	0	0	0
L.	OTROS INGRESOS DE LIBRE DISPOSICIÓN	0	0	0	0	0	0
2.	TRANSFERENCIAS FEDERALES ETIQUETADAS (2=A+B+C+D+E)	36,710,662,498	35,544,141,586	35,532,925,675	38,765,430,739	42,966,535,448	46,156,061,170
A.	APORTACIONES	24,813,404,902	25,565,776,654	26,179,812,007	29,101,063,924	32,540,309,148	34,700,328,438
B.	CONVENIOS	9,902,618,653	9,750,934,726	9,167,117,434	9,391,680,321	10,205,861,509	11,246,982,525
C.	FONDOS DISTINTOS DE APORTACIONES	174,638,059	175,150,406	185,996,234	226,397,258	220,364,792	208,750,207
D.	TRANSFERENCIAS, ASIGNACIONES, SUBSIDIOS Y SUBVENCIONES, Y PENSIONES Y JUBILACIONES	1,820,000,883	52,279,800	0	46,289,236	0	0
E.	OTRAS TRANSFERENCIAS FEDERALES ETIQUETADAS	0	0	0	0	0	0
3.	INGRESOS DERIVADOS DE FINANCIAMIENTOS (3=A)	5,440,000,000	10,533,941,440	10,059,512,212	28,465,002,685	42,958,097,655	10,050,000,000
A.	INGRESOS DERIVADOS DE FINANCIAMIENTOS	5,440,000,000	10,533,941,440	10,059,512,212	28,465,002,685	42,958,097,655	10,050,000,000
4.	TOTAL DE RESULTADOS DE INGRESOS (4=1+2+3)	103,483,911,296	107,752,203,515	114,509,975,791	154,311,320,358	186,308,879,355	159,353,228,737
DATOS INFORMATIVOS							
1.	INGRESOS DERIVADOS DE FINANCIAMIENTOS CON FUENTE DE PAGO DE RECURSOS DE LIBRE DISPOSICIÓN	5,440,000,000	10,533,941,440	10,059,512,212	28,465,002,685	42,958,097,655	10,050,000,000
2.	INGRESOS DERIVADOS DE FINANCIAMIENTOS CON FUENTE DE PAGO DE TRANSFERENCIAS FEDERALES ETIQUETADAS	0	0	0	0	0	0
3.	INGRESOS DERIVADOS DE FINANCIAMIENTO (3=1+2)	5,440,000,000	10,533,941,440	10,059,512,212	28,465,002,685	42,958,097,655	10,050,000,000

1. Los importes corresponden al momento contable de los ingresos devengados.

2. Los importes corresponden a los ingresos devengados al cierre trimestral más reciente disponible y estimados para el resto del ejercicio

C.2.10 RESULTADOS DE EGRESOS (FORMATO 7D) (LDF) (2019 A 2024)

CONCEPTO	2019 ¹	2020 ¹	2021 ¹	2022 ¹	2023 ¹	2024 ²
1. GASTO NO ETIQUETADO (1 = A+B+C+D+E+F+G+H+I)	70,360,951,556	75,044,385,414	79,184,775,484	115,256,888,426	146,111,500,124	112,943,494,538
A. SERVICIOS PERSONALES	15,053,296,499	17,998,353,778	19,897,441,002	22,004,968,469	24,539,499,800	26,503,714,839
B. MATERIALES Y SUMINSTROS	713,799,652	1,179,292,954	1,111,466,212	1,191,055,604	1,591,404,722	1,471,053,362
C. SERVICIOS GENERALES	2,942,240,896	3,005,679,881	3,075,939,814	3,689,992,868	4,860,374,843	7,044,756,671
D. TRANSFERENCIAS, ASIGNACIONES, SUBSIDIOS Y OTRAS AYUDAS	30,964,391,781	32,394,729,642	31,133,922,315	40,602,968,572	44,976,350,303	44,041,978,720
E. BIENES MUEBLES, INMUEBLES E INTANGIBLES	517,493,039	193,632,798	260,177,414	1,152,656,224	985,489,709	465,373,531
F. INVERSIÓN PÚBLICA	423,672,823	737,208,132	373,717,798	4,251,543,393	6,365,838,769	5,056,075,598
G. INVERSIONES FINANCIERAS Y OTRAS PROVISIONES	554,270,741	273,152,696	475,151,333	501,645,585	1,697,944,708	1,360,811,191
H. PARTICIPACIONES Y APORTACIONES	9,498,262,992	10,836,829,199	9,873,004,706	11,421,435,698	14,090,331,040	13,997,054,872
I. DEUDA PÚBLICA	9,693,523,133	8,425,506,334	12,983,954,890	30,440,622,012	47,004,266,232	13,002,675,753
2. GASTO ETIQUETADO (2 = A+B+C+D+E+F+G+H+I)	35,115,173,934	35,472,871,543	35,540,281,273	38,625,436,161	42,943,310,339	45,595,377,640
A. SERVICIOS PERSONALES	990,839,743	133,152,309	30,333,022	32,764,918	35,594,781	33,357,465
B. MATERIALES Y SUMINSTROS	44,070,842	48,062,817	21,004,623	87,653,289	10,602,342	13,999,462
C. SERVICIOS GENERALES	241,962,638	231,181,287	260,914,219	247,963,980	304,577,163	296,572,087
D. TRANSFERENCIAS, ASIGNACIONES, SUBSIDIOS Y OTRAS AYUDAS	45,852	0	0	0	2,479,645	3,871,147
E. BIENES MUEBLES, INMUEBLES E INTANGIBLES	196,885,509	185,821,954	119,737,782	302,573,420	155,238,436	220,828,474
F. INVERSIÓN PÚBLICA	517,085,031	271,906,533	192,651,662	141,553,060	349,566,784	244,253,208
G. INVERSIONES FINANCIERAS Y OTRAS PROVISIONES	4,644,582	0	15,926,175	17,421,726	31,289,076	1,082,254,557
H. PARTICIPACIONES Y APORTACIONES	33,119,639,737	34,554,098,083	34,809,596,783	37,641,469,832	41,741,046,674	43,360,984,755
I. DEUDA PÚBLICA	0	48,648,560	90,117,007	154,035,935	312,915,437	339,256,485
3. TOTAL DEL RESULTADO DE EGRESOS (3 = 1 + 2)	105,476,125,490	110,517,256,957	114,725,056,757	153,882,324,586	189,054,810,463	158,538,872,178

1. Los importes corresponden al momento contable de los egresos devengados.
2. Los importes corresponden a los egresos devengados al cierre trimestral más reciente disponible y estimados para el resto del ejercicio

C.2.11 ESTUDIO ACTUARIAL DE LAS PENSIONES DE LOS TRABAJADORES (FORMATO 8) (LDFEFM)

Instituto de Seguridad y Servicios Sociales de los Trabajadores del Estado de Nuevo León

Informe sobre Estudios Actuariales-LDF

	Pensiones y jubilaciones	Salud	Riesgos de trabajo	Invalidez y vida	Otras prestaciones sociales	Total
Tipo de Sistema						
Prestación laboral o Fondo general para trabajadores del estado o municipio	Prestación Laboral	Prestación Laboral	Prestación Laboral	Prestación Laboral	Prestación Laboral	Prestación Laboral
Beneficio definido, Contribución definida o Mixto	Mixto		Mixto	Mixto	Mixto	Mixto
Población afiliada						
Activos	47,914		47,914	47,914	47,914	47,914
Edad máxima	94		94	94	94	94
Edad mínima	18		18	18	18	18
Edad promedio	43		43	43	43	43
Pensionados y Jubilados	16,982		405	4,238		21,625
Edad máxima	104		92	103		104
Edad mínima	36		24	23		23
Edad promedio	69		47	67		68
Beneficiarios						
Promedio de años de servicio (trabajadores activos)	1476%		1476%	1476%	1476%	1476%
	Fondo Global: 6.00%					Fondo Global: 7.85%
Aportación individual al plan de pensión como % del salario	Cuentas Ind.: 10.20%		1%	0%	1%	Cuentas Ind.: 12.05%
	Fondo Global: 6.00%					Fondo Global: 8.10%
Aportación del ente público al plan de pensión como % del salario	Cuentas Ind.: 13.80%		1%	0%	1%	Cuentas Ind.: 15.90%
Crecimiento esperado de los pensionados y jubilados (como %)	13%		10%	5%	NA	13%
Crecimiento esperado de los activos (como %)	0		0	0	0	0
Edad de Jubilación o Pensión	56		38	58	NA	56
Esperanza de vida	25		41	24	NA	25
Ingresos del Fondo						
Ingresos Anuales al Fondo de Pensiones	5,346,761,022		35,125,783	591,260,596	168,603,760	6,141,751,161
Nómina anual						
Activos	18,787,550,682		18,787,550,682	18,787,550,682	18,787,550,682	18,787,550,682
Pensionados y Jubilados	5,474,151,909		42,663,167	525,597,217	0	6,042,412,293
Beneficiarios de Pensionados y Jubilados						
Monto mensual por pensión						
Máximo	284,032		105,489	93,874		284,032
Mínimo	162		443	134		134
Promedio	26,863		8,778	10,335		23,285
Monto de la reserva	0		1,027,985,181	1,963,782,221	253,051,990	3,244,819,392
Valor presente de las obligaciones						
Pensiones y Jubilaciones en curso de pago	76,725,298,714		958,308,475	9,703,047,635	1,896,161,536	89,282,816,360
Generación actual	97,022,989,930		834,526,907	6,819,633,266	4,474,067,875	109,151,217,979
Generaciones futuras	125,541,828,283		3,332,687,302	6,322,293,104	4,848,435,611	140,045,244,301
Valor presente de las contribuciones asociadas a los sueldos futuros de cotización 2.00%						
Generación actual	15,292,423,446		0	1,905,832,442	914,799,572	18,113,055,461
Generaciones futuras	56,396,178,742		0	6,911,296,414	3,317,422,279	66,624,897,436
Valor presente de aportaciones futuras						
Generación actual	20,559,075,780		381,166,488	1,905,832,442	914,799,572	23,760,874,283
Generaciones futuras	76,300,712,416		1,382,259,283	6,911,296,414	3,317,422,279	87,911,690,392
Otros Ingresos	26,247,602,903		0	2,236,600,152	0	28,484,203,055
Déficit/superávit actuarial						
Generación actual	(111,649,186,515)		(383,683,712)	(8,510,633,643)	(4,287,578,276)	(124,831,082,147)
Generaciones futuras	7,155,062,875		(1,950,428,020)	7,500,299,725	1,786,408,946	14,491,343,527
Periodo de suficiencia						
Año de descapitalización	2024		2051	2041	2043	2025
Tasa de rendimiento	0.02		0.02	0.02	0.02	0.02
Estudio actuarial						
Año de elaboración del estudio actuarial	2023		2023	2023	2023	2023
Empresa que elaboró el estudio actuarial	Valuaciones Actuariales del Norte, S. C.		Valuaciones Actuariales del Norte, S. C.	Valuaciones Actuariales del Norte, S. C.	Valuaciones Actuariales del Norte, S. C.	Valuaciones Actuariales del Norte, S. C.



ANEXO C.3

PROGRAMAS PRESUPUESTARIOS





CONTENIDO

C.3 Programas Presupuestarios

- C.3.1 Programas Presupuestarios 2025
- C.3.2 Vinculación del Presupuesto con los Objetivos del Plan Estatal de Desarrollo
- C.3.3 Programas que incorporan temas de apoyo a las mujeres
- C.3.4 Programas que contribuyen a la atención de niñas, niños y adolescentes
- C.3.5 Programas que contribuyen a la atención de grupos vulnerables
- C.3.6 Medidas de Mitigación y Adaptación para el Cambio Climático
- C.3.7 Programas que contribuyen al desarrollo de los jóvenes
- C.3.8 Programas que contribuyen a la lucha contra la corrupción
- C.3.9 Clasificación Programática por Fuente de Financiamiento (Programas Presupuestarios, Actividades Institucionales y Proyectos de Inversión)
- C.3.10 Matrices de Indicadores para Resultados – Metas 2025

ANEXO "C" EGRESOS

C.3 PROGRAMAS PRESUPUESTARIOS

C.3.1 PROGRAMAS PRESUPUESTARIOS 2025

MONTO 2025

021 SECRETARÍA GENERAL DE GOBIERNO	543,093,559
004 CULTURA DE LA PREVENCIÓN DE LA PROTECCIÓN CIVIL	92,730,422
008 DESARROLLO MUNICIPAL	15,914,379
011 REGISTRO CIVIL	195,490,722
012 SERVICIOS NOTARIALES	31,199,298
014 ATENCIÓN A VÍCTIMAS Y VIOLACIONES A DERECHOS HUMANOS	64,118,393
073 ARCHIVO GENERAL DEL ESTADO	25,105,987
106 SERVICIOS DE LEGALIZACIÓN Y APOSTILLA DE DOCUMENTOS	4,529,542
315 ACCIONES DE BÚSQUEDA DE PERSONAS DESAPARECIDAS Y NO LOCALIZADAS	114,004,816
022 SECRETARÍA DE PARTICIPACIÓN CIUDADANA	5,245,279
013 NUEVO 070: PLATAFORMA ESTATAL DE ATENCIÓN CIUDADANA	1,663,068
431 TRANSVERSALIZACIÓN DE LA PARTICIPACIÓN EN LA ADMINISTRACIÓN PÚBLICA	3,582,211
024 SECRETARÍA DE ADMINISTRACIÓN	2,259,947,094
054 ADQUISICIONES Y SERVICIOS EFICIENTES Y TRANSPARENTES	135,816,777
055 ADMINISTRACIÓN Y EVALUACIÓN DEL RECURSO HUMANO	2,052,192,416
056 GOBIERNO DIGITAL E INNOVADOR	71,937,900
025 CONTRALORÍA Y TRANSPARENCIA GUBERNAMENTAL	198,560,505
060 CONTROL Y AUDITORÍA INSTITUCIONAL	172,061,712
061 TRANSPARENCIA GUBERNAMENTAL	9,011,725
481 RENDICIÓN CUENTAS Y COMBATE A LA CORRUPCIÓN	17,487,067
026 SECRETARÍA DE SEGURIDAD	6,931,473,064
006 FASP: SEGURIDAD PÚBLICA INTEGRAL	520,963,082
024 REGULACIÓN DE EMPRESAS DE SEGURIDAD PRIVADA	836,662
025 PREVENCIÓN SOCIAL DEL DELITO Y VIOLENCIAS	15,556,310
026 PROTECCIÓN INSTITUCIONAL	713,177,087
027 REINSERCIÓN SOCIAL	7,422,083
028 OPERACIÓN DE LOS CENTROS DE REINSERCIÓN SOCIAL	964,342,353
029 ESTRATEGIAS PARA LA REDUCCIÓN DEL ÍNDICE DELICTIVO	4,269,194,871
030 ATENCIÓN DE LLAMADAS DE EMERGENCIA, VIGILANCIA Y REGISTRO DE INFORMACIÓN	360,773,986
314 MEDIDAS CAUTELARES Y SUSPENSIÓN CONDICIONAL	79,206,632
031 SECRETARÍA DE ECONOMÍA	170,198,038
003 MEJORA REGULATORIA	20,460,239
260 APOYO A MICROS Y PEQUEÑAS EMPRESAS	13,723,926
261 FORTALECIMIENTO DE SECTORES ESTRATÉGICOS Y CADENAS PRODUCTIVAS	56,512,222
263 PYMES COMPETITIVAS	25,180,041
264 FORTALECIMIENTO AL DESARROLLO ECONÓMICO DE LAS MUJERES	4,513,330
408 FOMENTO A LA INNOVACIÓN Y EMPRENDIMIENTO	34,050,000
464 APROVECHAMIENTO DE ENERGÍAS RENOVABLES Y USO EFICIENTE DE ENERGÍA	15,758,280
032 SECRETARÍA DEL TRABAJO	138,084,394
040 CAPACITACIÓN Y COMPETITIVIDAD PARA EL TRABAJO	17,030,308
043 CAPITAL HUMANO Y EMPLEO	73,676,215
044 INSPECCIÓN Y DEFENSA DEL TRABAJO	29,670,886
045 DEFENSA DEL TRABAJO	17,706,985
033 SECRETARÍA DE DESARROLLO REGIONAL Y AGROPECUARIO	138,676,916
041 DESARROLLO REGIONAL	37,074,186
062 DESARROLLO AGROPECUARIO Y AGRONEGOCIOS	17,031,176
063 SANIDAD E INOCUIDAD	34,374,424
413 APOYO A LA INFRAESTRUCTURA HIDROAGRÍCOLA	50,197,131
034 SECRETARÍA DE MOVILIDAD Y PLANEACIÓN URBANA	9,922,551
058 GESTIÓN TERRITORIAL PARA EL ESTADO DE NUEVO LEÓN	9,922,551
035 SECRETARÍA DE TURISMO	2,307,590
230 PROGRAMA DE APOYO A PRESTADORES DE SERVICIOS TURÍSTICOS	700,000
423 ESTRATEGIAS DE PROMOCIÓN TURÍSTICA	1,115,590
468 PROGRAMA DE APOYO A FILMACIONES	274,000
515 OBSERVATORIO DE TURISMO SOSTENIBLE DE NUEVO LEÓN	218,000

036 SECRETARÍA DEL MEDIO AMBIENTE	62,513,479
057 ACCIÓN CLIMÁTICA	4,285,959
059 GESTIÓN PARA MEJORAR LA CALIDAD DEL AIRE	11,537,264
184 PROTECCIÓN A LOS SERVICIOS AMBIENTALES	11,247,040
196 FOMENTO AL BIENESTAR ANIMAL	2,568,683
197 PROCURACIÓN DE JUSTICIA AMBIENTAL Y RECURSOS NATURALES	29,165,948
316 CONSERVACIÓN DE LA BIODIVERSIDAD EN EL ESTADO DE NUEVO LEÓN	3,708,586
041 SECRETARÍA DE IGUALDAD E INCLUSIÓN	1,568,799,588
047 FISE: INFRAESTRUCTURA SOCIAL	223,017,209
050 INCLUSIÓN PARA MUJERES JEFAS DE FAMILIA	140,857,128
051 CENTROS DE DESARROLLO SOCIAL COMUNITARIO	112,416,892
052 FOMENTO A ORGANIZACIONES DE LA SOCIEDAD CIVIL	238,585,736
433 HAMBRE CERO	417,123,764
434 ESTANCIAS INFANTILES	102,066,759
474 PERSONAS CON DISCAPACIDAD	147,238,359
475 IMPULSO A CUIDADORAS	67,084,800
477 PROYECTOS PRODUCTIVOS	120,009,000
478 CENTRO DE ATENCIÓN INTEGRAL PARA ADOLESCENTES (CAIPA)	81,000
479 CENTRO DE ATENCIÓN ESPECIALIZADA A LA VIOLENCIA INTERPERSONAL (CAEVI)	207,970
480 JÓVENES POR UN NUEVO NUEVO LEÓN	110,970
042 SECRETARÍA DE EDUCACIÓN	15,440,310,164
031 SERVICIOS Y APOYOS PARA EL MAGISTERIO	54,000
032 SERVICIOS DE EDUCACIÓN BÁSICA	14,668,046,571
033 SERVICIOS EDUCATIVOS PARA ADULTOS	4,489,002
034 SERVICIOS DE EDUCACIÓN MEDIA SUPERIOR	4,450,118
035 SERVICIOS DE EDUCACIÓN SUPERIOR	5,197,074
199 SERVICIOS DE BECAS PARA EDUCACIÓN	62,310,519
317 PREPARATORIA TÉCNICA GENERAL EMILIANO ZAPATA	192,818,309
319 PREPARATORIA DE LA UNIVERSIDAD CIUDADANA	222,544
320 TELEBACHILLERATO COMUNITARIO	55,845,047
330 EDUCACIÓN SUPERIOR DE LA UNIVERSIDAD CIUDADANA	107,227,577
460 OPERACIÓN LOCAL DEL PROGRAMA NACIONAL DE INGLÉS	69,188,945
524 PROGRAMA EXPANSIÓN DE LA EDUCACIÓN INICIAL EN NUEVO LEÓN	238,644,908
527 PROGRAMA DE FORTALECIMIENTO A LA EXCELENCIA EDUCATIVA	31,815,550
043 SECRETARÍA DE SALUD	37,349,879
037 ARBITRAJE MÉDICO	18,007,477
039 CONTROL Y MANEJO DE RIESGOS Y OPERACIÓN SANITARIA	11,175,154
339 PROGRAMA DE DONACIÓN Y TRASPLANTES DEL ESTADO DE NUEVO LEÓN	186,156
340 CENTRO REGULADOR DE URGENCIAS MÉDICAS DE NUEVO LEÓN	7,981,092
044 SECRETARÍA DE LAS MUJERES	69,421,880
471 SI TE METES CON UNA MUJER TE METES CON TODO NUEVO LEÓN	30,412,180
513 REFUGIOS	33,032,816
514 DEFENSA DE LOS DERECHOS DE LAS MUJERES	5,976,884
045 SECRETARÍA DE CULTURA	98,692,445
414 DESARROLLO CULTURAL Y CREATIVO	98,692,445
092 TRIBUNAL DE JUSTICIA ADMINISTRATIVA	177,539,028
067 JUSTICIA ADMINISTRATIVA PRONTA Y EXPEDITA	177,539,028
093 TRIBUNAL DE ARBITRAJE	12,071,530
066 SEGURIDAD JURÍDICA A TRABAJADORES DEL ESTADO	12,071,530
SISTEMA INTEGRAL PARA EL MANEJO ECOLÓGICO Y PROCESAMIENTO DE DESECHOS	0
213 MANEJO INTEGRAL DE RESIDUOS (RESIDUOS SÓLIDOS URBANOS Y RESIDUOS DE MANEJO ESPECIAL)*	0
UNIVERSIDAD AUTÓNOMA DE NUEVO LEÓN	9,408,731,564
465 CONSTRUCCIÓN Y EQUIPAMIENTO DE ESCUELAS NIVEL MEDIO SUPERIOR (UANL)	25,113,427
466 CONSTRUCCIÓN Y EQUIPAMIENTO DE ESCUELAS NIVEL SUPERIOR (UANL)	46,389,356
482 EDUCACIÓN MEDIA SUPERIOR DE CALIDAD EN LA UANL	4,932,996,281
483 EDUCACIÓN SUPERIOR DE CALIDAD EN LA UANL	4,404,232,499
SERVICIOS DE SALUD	4,558,735,672
272 CUIDAR TU SALUD (PREVENCIÓN Y CONTROL DE ENFERMEDADES)	1,235,412,749
273 CUIDAR TU SALUD (ATENCIÓN A LA SALUD)	2,797,835,980
326 SALUD MENTAL Y ADICCIONES	15,571,416
484 DIAGNÓSTICO Y TRATAMIENTO DE ENFERMEDADES DE ALTO COSTO	450,893,944
485 ATENCIÓN A INFECCIONES DE TRANSMISIÓN SEXUAL	5,991,844
486 ATENCIÓN A LA SALUD DE LA MUJER, SALUD SEXUAL Y REPRODUCTIVA	43,090,132
487 PREVENCIÓN Y CONTROL DE SOBREPESO, OBESIDAD Y DIABETES	3,211,708
488 VACUNACIÓN	6,727,900

SISTEMA PARA EL DESARROLLO INTEGRAL DE LA FAMILIA (DIF)	1,446,770,851
214 PROTECCIÓN AL INFANTE Y DESARROLLO INTEGRAL DE LA FAMILIA	919,991,052
221 APOYO A INSTITUCIONES EN MATERIA DE ASISTENCIA SOCIAL	30,068,610
341 FAM ASISTENCIA SOCIAL	496,711,189
COLEGIO DE ESTUDIOS CIENTÍFICOS Y TECNOLÓGICOS (CECYTE)	358,699,272
206 CECYTE NL EDUCACIÓN TECNOLÓGICA	358,699,272
MUSEO DE HISTORIA MEXICANA	78,932,603
234 3 MUSEOS	78,932,603
CONSEJO PARA LA CULTURA Y LAS ARTES (CONARTE)	129,322,347
243 DESARROLLO CULTURAL	129,322,347
SISTEMA DE CAMINOS DE NUEVO LEÓN	73,984,221
235 SISTEMA DE CAMINOS DE NUEVO LEÓN	73,984,221
SISTEMA DE TRANSPORTE COLECTIVO METRORREY	160,863,064
256 TRASLADO DE PERSONAS EN EL SISTEMA DE TRANSPORTE COLECTIVO METRORREY	160,863,064
INSTITUTO DE CAPACITACIÓN Y EDUCACIÓN PARA EL TRABAJO (ICET)	136,530,138
252 SERVICIOS DE CAPACITACIÓN Y CERTIFICACIÓN PARA EL TRABAJO	136,530,138
UNIVERSIDAD TECNOLÓGICA GRAL. MARIANO ESCOBEDO	93,218,895
245 EDUCACIÓN SUPERIOR TECNOLÓGICA DE CALIDAD EN ESCOBEDO	93,218,895
PARQUE FUNDIDORA	0
209 OPERACIÓN DE PARQUES URBANOS (FUNDIDORA, LA PASTORA, LA HUASTECA Y MACROPLAZA)*	0
COLEGIO DE EDUCACIÓN PROFESIONAL TÉCNICA DE NUEVO LEÓN (CONALEP)	418,288,646
226 FORMACIÓN DE PROFESIONISTAS TÉCNICOS	416,344,425
227 CAPACITACIÓN Y SERVICIOS TECNOLÓGICOS	1,944,221
INSTITUTO CONSTRUCTOR DE INFRAESTRUCTURA FÍSICA, EDUCATIVA Y DEPORTIVA DE NUEVO LEÓN	1,105,074,024
207 INFRAESTRUCTURA FÍSICA PARA EL SECTOR EDUCATIVO NIVEL BÁSICO	955,256,915
472 INFRAESTRUCTURA FÍSICA PARA EL SECTOR EDUCATIVO NIVEL MEDIO SUPERIOR	21,212,193
473 INFRAESTRUCTURA FÍSICA PARA EL SECTOR EDUCATIVO NIVEL SUPERIOR	128,604,916
UNIVERSIDAD TECNOLÓGICA SANTA CATARINA	101,521,672
244 EDUCACIÓN SUPERIOR TECNOLÓGICA DE CALIDAD EN SANTA CATARINA	101,521,672
FIDEICOMISO SISTEMA INTEGRAL DE TRÁNSITO METROPOLITANO (SINTRAM)	3,779,996
253 SISTEMA INTEGRAL DEL TRANSITO METROPOLITANO (SINTRAM)	3,779,996
OPERADORA DE SERVICIOS TURÍSTICOS DE NUEVO LEÓN	2,655,835
232 PARQUES NATURALES DE NUEVO LEÓN	2,655,835
UNIVERSIDAD TECNOLÓGICA CADEREYTA	54,487,655
246 EDUCACIÓN SUPERIOR TECNOLÓGICA DE CALIDAD EN CADEREYTA	54,487,655
UNIVERSIDAD TECNOLÓGICA LINARES	43,856,825
247 EDUCACIÓN SUPERIOR TECNOLÓGICA DE CALIDAD EN LINARES	43,856,825
CORPORACIÓN PARA EL DESARROLLO TURÍSTICO DE NUEVO LEÓN	154,659,918
229 PROMOCIÓN TURÍSTICA DE NUEVO LEÓN	152,159,918
231 INFRAESTRUCTURA TURÍSTICA DE NUEVO LEÓN	2,500,000
INSTITUTO ESTATAL DE LAS MUJERES	90,857,157
236 MUJERES LIBRES DE VIOLENCIA	40,406,440
237 INCORPORACIÓN DE LA PERSPECTIVA DE GÉNERO	44,360,817
519 MECANISMOS DE BIENESTAR Y AVANCE DE LAS MUJERES, NIÑAS Y ADOLESCENTES	6,089,900
INSTITUTO DE LA VIVIENDA DE NUEVO LEÓN	181,578,507
233 NUEVA VIVIENDA EN NUEVO LEÓN	181,578,507
INSTITUTO ESTATAL DE CULTURA FÍSICA Y DEPORTE	355,422,822
210 CULTURA FÍSICA Y DEPORTE SOCIAL	230,310,235
211 DEPORTE DE ALTO RENDIMIENTO	125,112,587
INSTITUTO ESTATAL DE LA JUVENTUD	19,176,281
238 APOYO A LA JUVENTUD	19,176,281
INSTITUTO DE INNOVACIÓN Y TRANSFERENCIA DE TECNOLOGÍA	60,304,651
215 FOMENTO DE LAS VOCACIONES CIENTÍFICAS Y TECNOLÓGICAS	16,322,260
223 FORMACIÓN DE CAPITAL HUMANO ÁLTAMENTE ESPECIALIZADO	8,117,316
224 GENERACIÓN DE PROYECTOS DE INVESTIGACIÓN Y DESARROLLO	21,593,077
427 ACELERACIÓN DEL ECOSISTEMA ESTATAL DE INNOVACIÓN	14,271,998
FIDEICOMISO PARA EL DESARROLLO DE LA ZONA CITRÍCOLA (FIDECITRUS)	9,051,691
430 IMPULSO A NUEVOS POLOS DE DESARROLLO	9,051,691
FIDEICOMISO FONDO EDITORIAL DE NUEVO LEÓN	11,631,271
228 FONDO EDITORIAL DE NUEVO LEÓN	11,631,271

PARQUES Y VIDA SILVESTRE DE NUEVO LEÓN	53,781,630
220 PARQUES Y VIDA SILVESTRE DE NUEVO LEÓN	53,781,630
SERVICIOS DE AGUA Y DRENAJE DE MONTERREY	73,724,195
248 SUMINISTRO DE AGUA POTABLE*	0
249 DRENAJE Y SANEAMIENTO*	0
467 PROGRAMA DE AGUA POTABLE, DRENAJE Y TRATAMIENTO (PROAGUA)	73,724,195
FIDEICOMISO FESTIVAL INTERNACIONAL DE SANTA LUCÍA	80,000,000
239 FESTIVAL INTERNACIONAL DE SANTA LUCÍA	80,000,000
CORPORACIÓN PARA EL DESARROLLO DE LA ZONA FRONTERIZA DE NUEVO LEÓN	0
208 DESARROLLO DE LA ZONA FRONTERIZA*	0
INSTITUTO DE DEFENSORIA PÚBLICA DE NUEVO LEÓN	369,789,727
258 DEFENSA PÚBLICA	369,789,727
UNIVERSIDAD POLITÉCNICA DE APODACA	15,499,510
250 EDUCACIÓN POLITÉCNICA DE APODACA	15,499,510
INSTITUTO DE CONTROL VEHICULAR	6,113,413
241 CONTROL VEHICULAR	6,113,413
INSTITUTO DE SEGURIDAD Y SERVICIOS SOCIALES DE LOS TRABAJADORES DEL ESTADO DE NUEVO LEÓN	5,786,174,259
254 PRESTACIONES SOCIALES ISSSTELEON	5,213,510,000
255 SERVICIO MÉDICO ISSSTELEON	572,664,259
FIDEICOMISO PARA EL DESARROLLO DEL SUR DEL ESTADO DE NUEVO LEÓN (FIDESUR)	10,029,907
240 EMPRESAS FAMILIARES	10,029,907
INSTITUTO DE INVESTIGACIÓN, INNOVACIÓN Y ESTUDIOS DE POSGRADO PARA LA EDUCACIÓN DE NUEVO LEÓN	11,398,998
257 INVESTIGACIÓN E INNOVACIÓN EDUCATIVA	11,398,998
INSTITUTO REGISTRAL Y CATASTRAL DEL ESTADO DE NUEVO LEÓN	290,991,075
242 SERVICIOS REGISTRALES Y CATASTRALES	290,991,075
UNIVERSIDAD DE CIENCIAS DE LA SEGURIDAD	122,887,960
217 PROFESIONALIZACIÓN DEL SISTEMA INTEGRAL DE SEGURIDAD PÚBLICA	122,887,960
UNIVERSIDAD POLITÉCNICA DE GARCÍA	11,878,052
251 EDUCACIÓN POLITÉCNICA DE GARCÍA	11,878,052
SISTEMA DE RADIO Y TELEVISIÓN DE NUEVO LEÓN	105,274,414
322 RADIO Y TELEVISIÓN DE NUEVO LEÓN	105,274,414
INSTITUTO ESTATAL DE LAS PERSONAS ADULTAS MAYORES	26,370,223
283 DESARROLLO INTEGRAL DE LAS PERSONAS ADULTAS MAYORES	26,370,223
COLEGIO MILITARIZADO "GENERAL MARIANO ESCOBEDO" DEL ESTADO DE NUEVO LEÓN	222,019,578
313 BACHILLERATO COLEGIO MILITARIZADO GENERAL MARIANO ESCOBEDO DEL ESTADO DE NUEVO LEÓN	218,783,878
469 DIVISIÓN DE ESTUDIOS SUPERIORES COLEGIO MILITARIZADO GENERAL MARIANO ESCOBEDO DEL ESTADO DE NUEVO LEÓN	3,235,700
UNIVERSIDAD TECNOLÓGICA BILINGÜE FRANCO MEXICANA DE NUEVO LEÓN	13,260,297
428 EDUCACIÓN SUPERIOR TECNOLÓGICA DE CALIDAD UTBFM	13,260,297
INSTITUTO DE MOVILIDAD Y ACCESIBILIDAD DEL ESTADO DE NUEVO LEÓN	1,084,189,819
219 SERVICIOS AL TRANSPORTE PÚBLICO	783,136,819
355 NUEVO TRANSPORTE PLAN NUEVO NUEVO LEÓN	301,053,000
CENTRO DE CONCILIACIÓN LABORAL DEL ESTADO DE NUEVO LEÓN	76,641,402
429 CONCILIAR CONTROVERSIA LABORALES	76,641,402
FIDEICOMISO DE DESARROLLO URBANO (FIDEURB) BP6823	77,882,254
518 REHABILITACIÓN, REGENERACIÓN E IMAGEN URBANA	77,882,254
RED ESTATAL DE AUTOPISTAS	0
212 AUTOPISTAS DE CUOTA DE CALIDAD, EFICIENTES Y SEGURAS*	0
FIDEICOMISO PROMOTOR DE PROYECTOS ESTRATÉGICOS URBANOS (FIDEPROES)	96,502,860
312 INFRAESTRUCTURA Y EQUIPAMIENTO DE PROYECTOS ESTRATÉGICOS	96,502,860
FIDEICOMISO FONDO DE APOYO PARA LA CREACIÓN Y CONSOLIDACIÓN DEL EMPLEO PRODUCTIVO EN EL ESTADO DE NUEVO LEÓN (FOCRECE)	200,000,000
259 NUEVO IMPULSO NUEVO LEÓN	200,000,000

Notas:

*/ El programa presupuestario esta validado por la Secretaria de Finanzas y Tesorería General del Estado como parte del PbR-SED en Nuevo León, sin embargo, no recibe transferencias del Estado, ya que la Entidad genera sus propios ingresos por lo que cuenta con autosuficiencia financiera.

C.3.2 VINCULACIÓN DEL PRESUPUESTO CON LOS OBJETIVOS DEL PLAN ESTATAL DE DESARROLLO

OBJETIVO 01 CREAR LAS CONDICIONES PARA EL DESARROLLO INTEGRAL DE LA PRIMERA INFANCIA, HACIENDO DE NUEVO LEÓN EL MEJOR LUGAR PARA NACER, CRECER, EDUCARSE Y VIVIR.

Dependencia y/o Entidad	PP		
	Nombre	Clasificación Programática	102,066,759
SECRETARÍA DE IGUALDAD E INCLUSIÓN	ESTANCIAS INFANTILES	S434	102,066,759

OBJETIVO 02 EJECUTAR PROGRAMAS Y ACCIONES DE MANERA COORDINADA Y CON ENFOQUE TRANSVERSAL PARA LA DISMINUCIÓN DE LA POBREZA Y LAS CARENCIAS SOCIALES PRESENTES EN LA POBLACIÓN NEOLEONESA, QUE LOGREN UN CAMBIO POSITIVO EN SU BIENESTAR.

Dependencia y/o Entidad	PP		
	Nombre	Clasificación Programática	2,932,280,021
SECRETARÍA DE IGUALDAD E INCLUSIÓN	FISE: INFRAESTRUCTURA SOCIAL	B047	223,017,209
	INCLUSIÓN PARA MUJERES JEFA	S050	140,857,128
	DE FAMILIA		
	CENTROS DE DESARROLLO SOCIAL	E051	112,416,892
	COMUNITARIO		
	FOMENTO A ORGANIZACIONES DE LA	S052	238,585,736
	SOCIEDAD CIVIL		
	HAMBRE CERO	S433	417,123,764
	PERSONAS CON DISCAPACIDAD	S474	147,238,359
SISTEMA PARA EL DESARROLLO INTEGRAL DE LA FAMILIA (DIF)	IMPULSO A CUIDADORAS	S475	67,084,800
	PROYECTOS PRODUCTIVOS	S477	120,009,000
	PROTECCIÓN AL INFANTE Y	S214	919,991,052
	DESARROLLO INTEGRAL DE LA FAMILIA		
	APOYO A INSTITUCIONES EN MATERIA	S221	30,068,610
	DE ASISTENCIA SOCIAL		
	FAM ASISTENCIA SOCIAL	E341	496,711,189
INSTITUTO ESTATAL DE LA JUVENTUD	APOYO A LA JUVENTUD	E238	19,176,281

OBJETIVO 03 DISMINUIR LAS SITUACIONES DE VULNERABILIDAD Y DISCRIMINACIÓN QUE ENFRENTAN LOS GRUPOS SOCIALMENTE VULNERABLES DE NUEVO LEÓN, A TRAVÉS DE LA GENERACIÓN DE CONDICIONES QUE GARANTICEN EL EJERCICIO DE SUS DERECHOS HUMANOS.

Dependencia y/o Entidad	PP		
	Nombre	Clasificación Programática	26,770,163
SECRETARÍA DE IGUALDAD E INCLUSIÓN	CENTRO DE ATENCIÓN INTEGRAL	E478	81,000
	PARA ADOLESCENTES (CAIPA)		
	CENTRO DE ATENCIÓN	E479	207,970
	ESPECIALIZADA A LA VIOLENCIA		
	INTERPERSONAL (CAEVI)		
INSTITUTO ESTATAL DE LAS PERSONAS ADULTAS MAYORES	JÓVENES POR UN NUEVO NUEVO	E480	110,970
	LEÓN		
	DESARROLLO INTEGRAL DE LAS	E283	26,370,223
	PERSONAS ADULTAS MAYORES		

OBJETIVO 04 PROMOVER LA PROTECCIÓN INTEGRAL Y LOS DERECHOS DE LAS MUJERES NEOLEONESAS, FORTALECIENDO LA POLÍTICA ESTATAL MEDIANTE LA PREVENCIÓN Y ATENCIÓN DE LAS VIOLENCIAS DE GÉNERO, PARA INCIDIR EN LA IGUALDAD SUSTANTIVA.

Dependencia y/o Entidad	PP		
	Nombre	Clasificación Programática	160,279,037
SECRETARÍA DE LAS MUJERES	SI TE METES CON UNA MUJER TE	E471	30,412,180
	METES CON TODO NUEVO LEÓN		
	REFUGIOS	E513	33,032,816
	DEFENSA DE LOS DERECHOS DE LAS MUJERES	E514	5,976,884
INSTITUTO ESTATAL DE LAS MUJERES	MUJERES LIBRES DE VIOLENCIA	E236	40,406,440
	INCORPORACIÓN DE LA	E237	44,360,817
	PERSPECTIVA DE GÉNERO		
	MECANISMOS DE BIENESTAR	E519	6,089,900
	Y AVANCE DE LAS MUJERES, NIÑAS Y ADOLESCENTES		

OBJETIVO 05 CONSTRUIR MEJORES CONDICIONES PARA REDUCIR LAS BRECHAS DE APRENDIZAJES, EL REZAGO E INEQUIDAD EDUCATIVA, HACIENDO DE NUEVO LEÓN EL MEJOR LUGAR PARA NACER, CRECER Y EDUCARSE.

Dependencia y/o Entidad	PP		
	Nombre	Clasificación Programática	27,298,245,153
SECRETARÍA DE EDUCACIÓN	SERVICIOS Y APOYOS PARA EL	E031	54,000
	MAGISTERIO		
	SERVICIOS DE EDUCACIÓN BÁSICA	E032	14,668,046,571
	SERVICIOS EDUCATIVOS PARA	E033	4,489,002
	ADULTOS		
	SERVICIOS DE EDUCACIÓN MEDIA	E034	4,450,118
	SUPERIOR		
	SERVICIOS DE EDUCACIÓN	E035	5,197,074
	SUPERIOR		
	SERVICIOS DE BECAS PARA	S199	62,310,519
	EDUCACIÓN		
	PREPARATORIA TÉCNICA GENERAL	E317	192,818,309
	EMILIANO ZAPATA		
	PREPARATORIA DE LA UNIVERSIDAD	E319	222,544
	CIUDADANA		
	TELEBACHILLERATO COMUNITARIO	E320	55,845,047
	EDUCACIÓN SUPERIOR DE LA	E330	107,227,577
	UNIVERSIDAD CIUDADANA		
	OPERACIÓN LOCAL DEL PROGRAMA	E460	69,188,945
	NACIONAL DE INGLÉS		
UNIVERSIDAD AUTÓNOMA DE NUEVO LEÓN	PROGRAMA EXPANSIÓN DE	U524	238,644,908
	LA EDUCACIÓN INICIAL EN		
	NUEVO LEÓN		
	PROGRAMA DE FORTALECIMIENTO	S527	31,815,550
	A LA EXCELENCIA EDUCATIVA		
UNIVERSIDAD AUTÓNOMA DE NUEVO LEÓN	CONSTRUCCIÓN Y EQUIPAMIENTO	B465	25,113,427
	DE ESCUELAS NIVEL MEDIO SUPERIOR (UANL)		
UNIVERSIDAD AUTÓNOMA DE NUEVO LEÓN	CONSTRUCCIÓN Y EQUIPAMIENTO	B466	46,389,356
	DE ESCUELAS NIVEL SUPERIOR (UANL)		

	EDUCACIÓN MEDIA SUPERIOR DE CALIDAD EN LA UANL	E482	4,932,996,281
	EDUCACIÓN SUPERIOR DE CALIDAD EN LA UANL	E483	4,404,232,499
COLEGIO DE ESTUDIOS CIENTÍFICOS Y TECNOLÓGICOS (CECYTE)	CECYTE NL EDUCACIÓN TECNOLÓGICA	E206	358,699,272
UNIVERSIDAD TECNOLÓGICA GRAL. MARIANO ESCOBEDO	EDUCACIÓN SUPERIOR TECNOLÓGICA DE CALIDAD EN ESCOBEDO	E245	93,218,895
COLEGIO DE EDUCACIÓN PROFESIONAL TÉCNICA DE NUEVO LEÓN (CONALEP)	FORMACIÓN DE PROFESIONISTAS TÉCNICOS	E226	416,344,425
	CAPACITACIÓN Y SERVICIOS TECNOLÓGICOS	E227	1,944,221
INSTITUTO CONSTRUCTOR DE INFRAESTRUCTURA FÍSICA, EDUCATIVA Y DEPORTIVA DE NUEVO LEÓN	INFRAESTRUCTURA FÍSICA PARA EL SECTOR EDUCATIVO NIVEL BÁSICO	B207	955,256,915
	INFRAESTRUCTURA FÍSICA PARA EL SECTOR EDUCATIVO NIVEL MEDIO SUPERIOR	B472	21,212,193
	INFRAESTRUCTURA FÍSICA PARA EL SECTOR EDUCATIVO NIVEL SUPERIOR	B473	128,604,916
UNIVERSIDAD TECNOLÓGICA SANTA CATARINA	EDUCACIÓN SUPERIOR TECNOLÓGICA DE CALIDAD EN SANTA CATARINA	E244	101,521,672
UNIVERSIDAD TECNOLÓGICA CADEREYTA	EDUCACIÓN SUPERIOR TECNOLÓGICA DE CALIDAD EN CADEREYTA	E246	54,487,655
UNIVERSIDAD TECNOLÓGICA LINARES	EDUCACIÓN SUPERIOR TECNOLÓGICA DE CALIDAD EN LINARES	E247	43,856,825
UNIVERSIDAD POLITÉCNICA DE APODACA	EDUCACIÓN POLITÉCNICA DE APODACA	E250	15,499,510
INSTITUTO DE INVESTIGACIÓN, INNOVACIÓN Y ESTUDIOS DE POSGRADO PARA LA EDUCACIÓN DE NUEVO LEÓN	INVESTIGACIÓN E INNOVACIÓN EDUCATIVA	E257	11,398,998
UNIVERSIDAD POLITÉCNICA DE GARCÍA	EDUCACIÓN POLITÉCNICA DE GARCÍA	E251	11,878,052
COLEGIO MILITARIZADO "GENERAL MARIANO ESCOBEDO" DEL ESTADO DE NUEVO LEÓN	BACHILLERATO COLEGIO MILITARIZADO "GENERAL MARIANO ESCOBEDO" DEL ESTADO DE NUEVO LEÓN	E313	218,783,878
	DIVISIÓN DE ESTUDIOS SUPERIORES COLEGIO MILITARIZADO "GRAL. MARIANO ESCOBEDO" DEL ESTADO DE NUEVO LEÓN	E469	3,235,700

OBJETIVO 06 PROMOVER EL BIENESTAR INTEGRAL DE LA POBLACIÓN DE NUEVO LEÓN A TRAVÉS DE INTERVENCIONES ORIENTADAS A LA PREVENCIÓN, ATENCIÓN Y CONTROL DE ENFERMEDADES, GARANTIZANDO EL ACCESO OPORTUNO Y DE CALIDAD A LOS SERVICIOS DE SALUD.

Dependencia y/o Entidad	PP		
	Nombre	Clasificación Programática	5,168,749,810
SECRETARÍA DE SALUD	ARBITRAJE MÉDICO	E037	18,007,477
	CONTROL Y MANEJO DE RIESGOS Y OPERACIÓN SANITARIA	G039	11,175,154
	PROGRAMA DE DONACIÓN Y TRASPLANTES DEL ESTADO DE NUEVO LEÓN	E339	186,156
	CENTRO REGULADOR DE URGENCIAS MÉDICAS DE NUEVO LEÓN	E340	7,981,092
	CUIDAR TU SALUD (PREVENCIÓN Y CONTROL DE ENFERMEDADES)	E272	1,235,412,749
	CUIDAR TU SALUD (ATENCIÓN A LA SALUD)	E273	2,797,835,980
SERVICIOS DE SALUD	SALUD MENTAL Y ADICCIONES	E326	15,571,416
	DIAGNÓSTICO Y TRATAMIENTO DE ENFERMEDADES DE ALTO COSTO	E484	450,893,944
	ATENCIÓN A INFECCIONES DE TRANSMISIÓN SEXUAL	E485	5,991,844
	ATENCIÓN A LA SALUD DE LA MUJER, SALUD SEXUAL Y REPRODUCTIVA	E486	43,090,132
	PREVENCIÓN Y CONTROL DE SOBRE PESO, OBESIDAD Y DIABETES	E487	3,211,708
	VACUNACIÓN	E488	6,727,900
	SERVICIO MÉDICO ISSSTE LEÓN	E255	572,664,259
INSTITUTO DE SEGURIDAD Y SERVICIOS SOCIALES DE LOS TRABAJADORES DEL ESTADO DE NUEVO LEÓN			

OBJETIVO 07 FOMENTAR LA ACTIVIDAD FÍSICA, EL DEPORTE SOCIAL Y DE ALTO RENDIMIENTO, ASÍ COMO EL DESARROLLO DE ESPACIOS PROPICIOS PARA PRACTICARLOS, MEJORANDO LA CALIDAD DE VIDA DE LA POBLACIÓN.

Dependencia y/o Entidad	PP		
	Nombre	Clasificación Programática	355,422,822
INSTITUTO ESTATAL DE CULTURA FÍSICA Y DEPORTE	CULTURA FÍSICA Y DEPORTE SOCIAL	E210	230,310,235
	DEPORTE DE ALTO RENDIMIENTO	S211	125,112,587

OBJETIVO 08 IMPULSAR EL ACCESO A LA CULTURA Y EL DESARROLLO DE LAS CAPACIDADES CREATIVAS DE LAS Y LOS NEOLEONESES.

Dependencia y/o Entidad	PP		
	Nombre	Clasificación Programática	503,853,080
SECRETARÍA DE CULTURA	DESARROLLO CULTURAL Y CREATIVO	E414	98,692,445
MUSEO DE HISTORIA MEXICANA	3 MUSEOS	E234	78,932,603
CONSEJO PARA LA CULTURA Y LAS ARTES (CONARTE)	DESARROLLO CULTURAL	U243	129,322,347

FIDEICOMISO FONDO EDITORIAL DE NUEVO LEÓN	FONDO EDITORIAL DE NUEVO LEÓN	E228	11,631,271
FIDEICOMISO FESTIVAL INTERNACIONAL DE SANTA LUCÍA	FESTIVAL INTERNACIONAL DE SANTA LUCÍA	E239	80,000,000
SISTEMA DE RADIO Y TELEVISIÓN DE NUEVO LEÓN	RADIO Y TELEVISIÓN DE NUEVO LEÓN	E322	105,274,414

OBJETIVO 09 AMPLIAR Y MEJORAR LA OFERTA Y OPERACIÓN DE LOS SISTEMAS DE MOVILIDAD EN EL ESTADO, ARTICULANDO CADENAS DE VIAJE SOSTENIBLES, ASEQUIBLES E INCLUYENTES.

Dependencia y/o Entidad	PP		
	Nombre	Clasificación Programática	1,322,817,100
SISTEMA DE CAMINOS DE NUEVO LEÓN	SISTEMA DE CAMINOS DE NUEVO LEÓN	B235	73,984,221
SISTEMA DE TRANSPORTE COLECTIVO METRORREY	TRASLADO DE PERSONAS EN EL SISTEMA DE TRANSPORTE COLECTIVO METRORREY	E256	160,863,064
FIDEICOMISO SISTEMA INTEGRAL DE TRÁNSITO METROPOLITANO (SINTRAM)	SISTEMA INTEGRAL DEL TRANSITO METROPOLITANO (SINTRAM)	E253	3,779,996
INSTITUTO DE MOVILIDAD Y ACCESIBILIDAD DEL ESTADO DE NUEVO LEÓN	SERVICIOS AL TRANSPORTE PÚBLICO	E219	783,136,819
	NUEVO TRANSPORTE PLAN NUEVO LEÓN	E355	301,053,000
RED ESTATAL DE AUTOPISTAS	AUTOPISTAS DE CUOTA DE CALIDAD, EFICIENTES Y SEGURAS *	E212	0

OBJETIVO 10 FORTALECER LA GESTIÓN DEL TERRITORIO EN EL ESTADO, ESTABLECIENDO LAS CONDICIONES ADECUADAS DE COMUNICACIÓN, CERCANÍA Y CONECTIVIDAD, PARA CONFORMAR POLOS URBANOS Y CIUDADES MÁS ACCESIBLES, INCLUSIVAS Y EQUITATIVAS.

Dependencia y/o Entidad	PP		
	Nombre	Clasificación Programática	184,307,665
SECRETARÍA DE MOVILIDAD Y PLANEACIÓN URBANA	GESTIÓN TERRITORIAL PARA EL ESTADO DE NUEVO LEÓN	P058	9,922,551
FIDEICOMISO DE DESARROLLO URBANO (FIDEURB) BP6823	REHABILITACIÓN, REGENERACIÓN E IMAGEN URBANA	B518	77,882,254
FIDEICOMISO PROMOTOR DE PROYECTOS ESTRATÉGICOS URBANOS (FIDEPROES)	INFRAESTRUCTURA Y EQUIPAMIENTO DE PROYECTOS ESTRATÉGICOS	E312	96,502,860

OBJETIVO 11 PROMOVER LA VIVIENDA ACCESIBLE, ASEQUIBLE Y SUSTENTABLE, ASÍ COMO LA CONSOLIDACIÓN DEL PATRIMONIO FAMILIAR CON UN ENFOQUE ORDENADO Y SOSTENIBLE.

Dependencia y/o Entidad	PP		
	Nombre	Clasificación Programática	181,578,507
INSTITUTO DE LA VIVIENDA DE NUEVO LEÓN	NUEVA VIMENDA EN NUEVO LEÓN	S233	181,578,507

OBJETIVO 12 GARANTIZAR EL SUMINISTRO SOSTENIBLE DE AGUA POTABLE Y SUFICIENCIA DE INFRAESTRUCTURA DE LA RED DE CONDUCCIÓN, DISTRIBUCIÓN Y SANITARIA, BAJO UNA PERSPECTIVA DE DISMINUCIÓN DE CONSUMO, ASÍ COMO LA CONSERVACIÓN DE LOS RECURSOS HÍDRICOS EN EL ESTADO DE NUEVO LEÓN.

Dependencia y/o Entidad	PP		
	Nombre	Clasificación Programática	73,724,195
SERVICIOS DE AGUA Y DRENAJE DE MONTERREY	SUMINISTRO DE AGUA POTABLE *	E248	0
	DRENAJE Y SANEAMIENTO *	E249	0
	PROGRAMA DE AGUA POTABLE, DRENAJE Y TRATAMIENTO (PROAGUA)	B467	73,724,195

OBJETIVO 13 IMPLEMENTAR ACCIONES DE REDUCCIÓN DE GYCEI Y ADAPTACIÓN AL CAMBIO CLIMÁTICO, ASÍ COMO CONTAR CON SUMINISTRO DE ENERGÍA DE BAJO CARBONO.

Dependencia y/o Entidad	PP		
	Nombre	Clasificación Programática	20,044,239
SECRETARÍA DE ECONOMÍA	APROVECHAMIENTO DE ENERGÍAS RENOVABLES Y USO EFICIENTE DE ENERGÍA	U464	15,758,280
SECRETARÍA DEL MEDIO AMBIENTE	ACCIÓN CLIMÁTICA	E057	4,285,959

OBJETIVO 14 ESTABLECER, INSTRUMENTAR Y COORDINAR LAS POLÍTICAS, ACCIONES Y PROGRAMAS QUE CONTRIBUYAN A LA REDUCCIÓN DE EMISIONES CONTAMINANTES PROVENIENTES DE FUENTES FIJAS, MÓVILES Y DE ÁREA DE COMPETENCIA ESTATAL, QUE GENEREN LA MEJORA DE LA CALIDAD DEL AIRE EN NUEVO LEÓN.

Dependencia y/o Entidad	PP		
	Nombre	Clasificación Programática	40,703,212
SECRETARÍA DEL MEDIO AMBIENTE	GESTIÓN PARA MEJORAR LA CALIDAD DEL AIRE	G059	11,537,264
	PROCURACIÓN DE JUSTICIA AMBIENTAL Y RECURSOS NATURALES	G197	29,165,948

OBJETIVO 15 IMPULSAR UN MODELO DE GESTIÓN INTEGRAL DE RESIDUOS A TRAVÉS DE ESQUEMAS DE ECONOMÍA CIRCULAR, ASÍ COMO LA PROTECCIÓN DE LOS RECURSOS NATURALES MEDIANTE LA REGULACIÓN DE LOS IMPACTOS Y RIESGOS AMBIENTALES.

Dependencia y/o Entidad	PP		
	Nombre	Clasificación Programática	14,955,626
SECRETARÍA DEL MEDIO AMBIENTE	PROTECCIÓN A LOS SERVICIOS AMBIENTALES	G184	11,247,040
	CONSERVACIÓN DE LA BIODIVERSIDAD EN EL ESTADO DE NUEVO LEÓN	E316	3,708,586
SISTEMA INTEGRAL PARA EL MANEJO ECOLÓGICO Y PROCESAMIENTO DE DESECHOS	MANEJO INTEGRAL DE RESIDUOS (RESIDUOS SÓLIDOS URBANOS Y RESIDUOS DE MANEJO ESPECIAL) *	E213	0

OBJETIVO 16 CONSERVAR, PROTEGER Y RESTAURAR EL PATRIMONIO NATURAL, LA BIODIVERSIDAD Y LOS SERES SINTIENTES.

Dependencia y/o Entidad	PP		
	Nombre	Clasificación Programática	56,350,313
SECRETARÍA DEL MEDIO AMBIENTE	FOMENTO AL BIENESTAR ANIMAL	G196	2,568,683
PARQUE FUNDIDORA	OPERACIÓN DE PARQUES URBANOS (FUNDIDORA, LA PASTORA, LA HUASTECA Y MACROPLAZA) *	E209	0
PARQUES Y VIDA SILVESTRE DE NUEVO LEÓN	PARQUES Y VIDA SILVESTRE DE NUEVO LEÓN	E220	53,781,630

OBJETIVO 17 GENERAR RIQUEZA A TRAVÉS DEL DESARROLLO ECONÓMICO SOSTENIBLE, QUE POR MEDIO DE LA INNOVACIÓN Y EL IMPULSO A LOS SECTORES ESTRATÉGICOS, MEJORE EL INGRESO Y LA CALIDAD DE VIDA DE LAS Y LOS NEOLEONESES.

Dependencia y/o Entidad	PP		
	Nombre	Clasificación Programática	119,534,692
SECRETARÍA DE ECONOMÍA	PYMES COMPETITIVAS	E263	25,180,041
	FOMENTO A LA INNOVACIÓN Y EMPENDIMIENTO	U408	34,050,000
INSTITUTO DE INNOVACIÓN Y TRANSFERENCIA DE TECNOLOGÍA	FOMENTO DE LAS VOCACIONES CIENTÍFICAS Y TECNOLÓGICAS	E215	16,322,260
	FORMACIÓN DE CAPITAL HUMANO ÁLTAMENTE ESPECIALIZADO	S223	8,117,316
	GENERACIÓN DE PROYECTOS DE INVESTIGACIÓN Y DESARROLLO	U224	21,593,077
	ACELERACIÓN DEL ECOSISTEMA ESTATAL DE INNOVACIÓN	U427	14,271,998

OBJETIVO 18 PROMOVER LA COMPETITIVIDAD, RENTABILIDAD Y SOSTENIBILIDAD DE LAS MIPYMES PARA FORTALECER EL EMPLEO Y LA GENERACIÓN DE RIQUEZA.

Dependencia y/o Entidad	PP		
	Nombre	Clasificación Programática	274,749,478
SECRETARÍA DE ECONOMÍA	APOYO A MICROS Y PEQUEÑAS EMPRESAS	E260	13,723,926
	FORTALECIMIENTO DE SECTORES ESTRATÉGICOS Y CADENAS PRODUCTIVAS	S261	56,512,222
	FORTALECIMIENTO AL DESARROLLO ECONÓMICO DE LAS MUJERES	E264	4,513,330
FIDEICOMISO FONDO DE APOYO PARA LA CREACIÓN Y CONSOLIDACIÓN DEL EMPLEO PRODUCTIVO EN EL ESTADO DE NUEVO LEÓN (FOCRECE)	NUEVO IMPULSO NUEVO LEÓN	F259	200,000,000

OBJETIVO 19 MEJORAR LAS CONDICIONES DE EMPLEABILIDAD EN NUEVO LEÓN PARA UN CRECIMIENTO ECONÓMICO MÁS EQUITATIVO E INCLUYENTE.

Dependencia y/o Entidad	PP		
	Nombre	Clasificación Programática	351,255,934
SECRETARÍA DEL TRABAJO	CAPACITACIÓN Y COMPETITIVIDAD PARA EL TRABAJO	S040	17,030,308
	CAPITAL HUMANO Y EMPLEO	S043	73,676,215
	INSPECCIÓN Y DEFENSA DEL TRABAJO	G044	29,670,886
	DEFENSA DEL TRABAJO	E045	17,706,985
INSTITUTO DE CAPACITACIÓN Y EDUCACIÓN PARA EL TRABAJO (ICET)	SERVICIOS DE CAPACITACIÓN Y CERTIFICACIÓN PARA EL TRABAJO	E252	136,530,138
CENTRO DE CONCILIACIÓN LABORAL DEL ESTADO DE NUEVO LEÓN	CONCLUIR CONTROVERSIAS LABORALES	L429	76,641,402

OBJETIVO 20 IMPULSAR EL DESARROLLO ECONÓMICO EQUILIBRADO Y SOSTENIBLE DE LAS REGIONES FUERA DE LA ZMM, PROMOVRIENDO EL DESARROLLO DEL SECTOR AGROPECUARIO, INDUSTRIAL Y DE SERVICIOS, A TRAVÉS DE LA INVERSIÓN, EL DESARROLLO TECNOLÓGICO Y EL APROVECHAMIENTO SUSTENTABLE DE LOS RECURSOS NATURALES.

Dependencia y/o Entidad	PP		
	Nombre	Clasificación Programática	157,758,514
SECRETARÍA DE DESARROLLO REGIONAL Y AGROPECUARIO	DESARROLLO REGIONAL	S041	37,074,186
	DESARROLLO AGROPECUARIO Y AGRONEGOCIOS	S062	17,031,176
	SANIDAD E INOCUIDAD	S063	34,374,424
	APOYO A LA INFRAESTRUCTURA HIDROAGRÍCOLA	S413	50,197,131
FIDEICOMISO PARA EL DESARROLLO DE LA ZONA CITRÍCOLA (FIDEICITRUS)	IMPULSO A NUEVOS POLOS DE DESARROLLO	U430	9,051,691
CORPORACIÓN PARA EL DESARROLLO DE LA ZONA FRONTERIZA DE NUEVO LEÓN	DESARROLLO DE LA ZONA FRONTERIZA *	E208	0
FIDEICOMISO PARA EL DESARROLLO DEL SUR DEL ESTADO DE NUEVO LEÓN (FIDESUR)	EMPRESAS FAMILIARES	F240	10,029,907

OBJETIVO 21 CONSOLIDAR AL TURISMO SOSTENIBLE COMO UN PILAR DEL DESARROLLO, CON ALTOS ESTÁNDARES DE COMPETITIVIDAD E INNOVACIÓN TECNOLÓGICA EN NUEVO LEÓN.

Dependencia y/o Entidad	PP		
	Nombre	Clasificación Programática	159,623,343
SECRETARÍA DE TURISMO	PROGRAMA DE APOYO A PRESTADORES DE SERVICIOS TURÍSTICOS	E230	700,000
	ESTRATEGIAS DE PROMOCIÓN TURÍSTICA	E423	1,115,590
	PROGRAMA DE APOYO A FILMACIONES	E468	274,000
	OBSERVATORIO DE TURISMO SOSTENIBLE DE NUEVO LEÓN	E515	218,000
OPERADORA DE SERVICIOS TURÍSTICOS DE NUEVO LEÓN	PARQUES NATURALES DE NUEVO LEÓN	E232	2,655,835
CORPORACIÓN PARA EL DESARROLLO TURÍSTICO DE NUEVO LEÓN	PROMOCIÓN TURÍSTICA DE NUEVO LEÓN	U229	152,159,918

OBJETIVO 22 ASEGURAR LA SOSTENIBILIDAD DE LAS FINANZAS PÚBLICAS A TRAVÉS DE UNA ADMINISTRACIÓN ORDENADA Y EFICIENTE DE LOS RECURSOS PÚBLICOS.

Dependencia y/o Entidad	PP		
	Nombre	Clasificación Programática	6,113,413
INSTITUTO DE CONTROL VEHICULAR	CONTROL VEHICULAR	E241	6,113,413

OBJETIVO 23 CONVERTIR A NUEVO LEÓN EN UN ESTADO LÍDER EN TRANSPARENCIA Y RENDICIÓN DE CUENTAS, DONDE LA EFICIENCIA EN LA PREVENCIÓN, DETECCIÓN Y SANCIONES PARA LOS ACTOS DE CORRUPCIÓN, SEAN LA GARANTÍA PARA LA PREVALENCIA DEL ESTADO DE DERECHO.

Dependencia y/o Entidad	PP		
	Nombre	Clasificación Programática	388,171,063
CONTRALORÍA Y TRANSPARENCIA GUBERNAMENTAL	CONTROL Y AUDITORÍA INSTITUCIONAL	0060	172,061,712
	TRANSPARENCIA GUBERNAMENTAL	0061	9,011,725
	RENDICIÓN CUENTAS Y COMBATE A LA CORRUPCIÓN	0481	17,487,067
TRIBUNAL DE JUSTICIA ADMINISTRATIVA	JUSTICIA ADMINISTRATIVA PRONTA Y EXPEDITA	L067	177,539,028
TRIBUNAL DE ARBITRAJE	SEGURIDAD JURÍDICA A TRABAJADORES DEL ESTADO	E066	12,071,530

OBJETIVO 24 INCREMENTAR LA PARTICIPACIÓN CIUDADANA A TRAVÉS DEL ESTABLECIMIENTO E INSTRUMENTACIÓN DE MECANISMOS QUE PROMUEVAN LA GOBERNANZA COLABORATIVA, LA TRANSPARENCIA, LA RENDICIÓN DE CUENTAS, PARA LA SOLUCIÓN DE PROBLEMAS PÚBLICOS.

Dependencia y/o Entidad	PP		
	Nombre	Clasificación Programática	5,245,279
SECRETARÍA DE PARTICIPACIÓN CIUDADANA	NUEVO 070: PLATAFORMA ESTATAL DE ATENCIÓN CIUDADANA	E013	1,663,068
	TRANSVERSALIZACIÓN DE LA PARTICIPACIÓN EN LA ADMINISTRACIÓN PÚBLICA	E431	3,582,211

OBJETIVO 25 IMPULSAR LA PLANEACIÓN Y LA ADMINISTRACIÓN EFICIENTE, MEDIANTE LA INCORPORACIÓN DE RECURSOS TECNOLÓGICOS, EL FORTALECIMIENTO INSTITUCIONAL Y LA MEJORA REGULATORIA.

Dependencia y/o Entidad	PP		
	Nombre	Clasificación Programática	8,057,148,335
SECRETARÍA GENERAL DE GOBIERNO	DESARROLLO MUNICIPAL	E008	15,914,379
	REGISTRO CIVIL	E011	195,490,722
	SERVICIOS NOTARIALES	E012	31,199,298
	ARCHIVO GENERAL DEL ESTADO	E073	25,105,987
	SERVICIOS DE LEGALIZACIÓN Y APOSTILLA DE DOCUMENTOS	E106	4,529,542
SECRETARÍA DE ADMINISTRACIÓN	ADQUISICIONES Y SERVICIOS EFICIENTES Y TRANSPARENTES	M054	135,816,777
	ADMINISTRACIÓN Y EVALUACIÓN DEL RECURSO HUMANO	M055	2,052,192,416
	GOBIERNO DIGITAL E INNOVADOR	M056	71,937,900

SECRETARÍA DE ECONOMÍA	MEJORA REGULATORIA	G003	20,460,239
INSTITUTO DE SEGURIDAD Y SERVICIOS SOCIALES DE LOS TRABAJADORES DEL ESTADO DE NUEVO LEÓN	PRESTACIONES SOCIALES ISSSTE LEON	E254	5,213,510,000
INSTITUTO REGISTRAL Y CATASTRAL DEL ESTADO DE NUEVO LEÓN	SERVICIOS REGISTRALES Y CATASTRALES	E242	290,991,075

OBJETIVO 26 FORTALECER LAS CAPACIDADES INSTITUCIONALES PARA DESARROLLAR E IMPLEMENTAR ESTRATEGIAS INTEGRALES, COORDINADAS, TRANSVERSALES E INCLUYENTES DE PREVENCIÓN SOCIAL DE LA VIOLENCIA Y LA DELINCUENCIA PARA DISMINUIR LA INCIENCIA DELICTIVA CON ÉNFASIS EN GRUPOS DE ALTA VULNERABILIDAD.

Dependencia y/o Entidad	PP		
	Nombre	Clasificación Programática	114,004,816
SECRETARÍA GENERAL DE GOBIERNO	ACCIONES DE BÚSQUEDA DE PERSONAS DESAPARECIDAS Y NO LOCALIZADAS	E315	114,004,816

OBJETIVO 27 COMBATIR LAS CAUSAS DE CONDUCTAS ANTI-SOCIALES, PARA-SOCIALES Y DELICTIVAS PARA REDUCIR LOS NIVELES DE VIOLENCIA.

Dependencia y/o Entidad	PP		
	Nombre	Clasificación Programática	440,448,689
SECRETARÍA GENERAL DE GOBIERNO	ATENCIÓN A VÍCTIMAS Y VIOLACIONES A DERECHOS HUMANOS	U014	64,118,393
SECRETARÍA DE SEGURIDAD	PREVENCIÓN SOCIAL DEL DELITO Y VIOLENCIAS	E025	15,556,310
	ATENCIÓN DE LLAMADAS DE EMERGENCIA, VIGILANCIA Y REGISTRO DE INFORMACIÓN	E030	360,773,986

OBJETIVO 28 CONTAR CON UNA CORPORACIÓN POLICIAL DE CALIDAD, BASADA EN EL DESARROLLO HUMANO, PARA HACER FRENTE A LA CRIMINALIDAD EN EL ESTADO.

Dependencia y/o Entidad	PP		
	Nombre	Clasificación Programática	5,719,790,084
SECRETARÍA GENERAL DE GOBIERNO	CULTURA DE LA PREVENCIÓN DE LA PROTECCIÓN CIVIL	E004	92,730,422
SECRETARÍA DE SEGURIDAD	FASP: SEGURIDAD PÚBLICA INTEGRAL	R006	520,963,082
	REGULACIÓN DE EMPRESAS DE SEGURIDAD PRIVADA	G024	836,662
	PROTECCIÓN INSTITUCIONAL	E026	713,177,087
	ESTRATEGIAS PARA LA REDUCCIÓN DEL ÍNDICE DELICTIVO	E029	4,269,194,871
UNIVERSIDAD DE CIENCIAS DE LA SEGURIDAD	PROFESIONALIZACIÓN DEL SISTEMA INTEGRAL DE SEGURIDAD PÚBLICA	E217	122,887,960

OBJETIVO 29 PROCURAR UN SISTEMA PENITENCIARIO QUE CUENTE CON LAS CAPACIDADES ÓPTIMAS PARA UNA EFECTIVA REINSERCIÓN SOCIAL.

Dependencia y/o Entidad	PP		
	Nombre	Clasificación Programática	1,420,760,794
SECRETARÍA DE SEGURIDAD	REINSERCIÓN SOCIAL	E027	7,422,083
	OPERACIÓN DE LOS CENTROS DE	E028	964,342,353
	REINSERCIÓN SOCIAL		
	MEDIDAS CAUTELARES Y	E314	79,206,632
	SUSPENSIÓN CONDICIONAL		
INSTITUTO DE DEFENSORIA PÚBLICA DE NUEVO LEÓN	DEFENSA PÚBLICA	E258	369,789,727

Notas:

*/ El programa presupuestario esta validado por la Secretaria de Finanzas y Tesoreria General del Estado como parte del PbR-SED en Nuevo León, sin embargo, no recibe transferencias del Estado, ya que la Entidad genera sus propios ingresos por lo que cuenta con autosuficiencia financiera.

C.3.3 PROGRAMAS QUE INCORPORAN TEMAS DE APOYOS A LAS MUJERES

021 SECRETARÍA GENERAL DE GOBIERNO

Nombre del PP	Objetivo	Fin		
		Descripción	Indicador	Monto 2025
012 SERVICIOS NOTARIALES	IMPULSAR LA PLANEACIÓN Y LA ADMINISTRACIÓN EFICIENTE, MEDIANTE LA INCORPORACIÓN DE RECURSOS TECNOLÓGICOS, EL FORTALECIMIENTO INSTITUCIONAL Y LA MEJORA REGULATORIA.	CONTRIBUIR A INCREMENTAR LA CERTEZA JURÍDICA A LOS USUARIOS A TRAVÉS DE LOS SERVICIOS DEL ARCHIVO GENERAL DE NOTARÍAS MEDIANTE ACCIONES QUE PROPORCIONEN CERTEZA JURÍDICA EN SU PATRIMONIO	TASA DE VARIACIÓN DE LOS SERVICIOS BRINDADOS	31,199,298
014 ATENCIÓN A VÍCTIMAS Y VIOLACIONES A DERECHOS HUMANOS	COMBATIR LAS CAUSAS DE CONDUCTAS ANTI-SOCIALES, PARA-SOCIALES Y DEUCTIVAS PARA REDUCIR LOS NIVELES DE VIOLENCIA.	CONTRIBUIR A INCREMENTAR EL NIVEL DE SATISFACCIÓN EN LA ATENCIÓN DE VÍCTIMAS Y VIOLACIONES DE LOS DERECHOS HUMANOS MEDIANTE ACCIONES Y MEDIDAS DE ATENCIÓN, CONFORME A ESTÁNDARES INTERNACIONALES	TASA DE VARIACIÓN DEL NIVEL DE SATISFACCIÓN EN LA ATENCIÓN A VÍCTIMAS DE DELITOS Y VIOLACIONES DE DERECHOS HUMANOS	64,118,393
073 ARCHIVO GENERAL DEL ESTADO	IMPULSAR LA PLANEACIÓN Y LA ADMINISTRACIÓN EFICIENTE, MEDIANTE LA INCORPORACIÓN DE RECURSOS TECNOLÓGICOS, EL FORTALECIMIENTO INSTITUCIONAL Y LA MEJORA REGULATORIA.	CONTRIBUIR A PRESERVAR LA MEMORIA HISTÓRICA DEL ESTADO MEDIANTE LA CONSERVACIÓN DE FONDOS DOCUMENTALES	TASA DE VARIACIÓN DE FONDOS DOCUMENTALES PRESERVADOS	25,105,987
106 SERVICIOS DE LEGALIZACIÓN Y APOSTILLA DE DOCUMENTOS	IMPULSAR LA PLANEACIÓN Y LA ADMINISTRACIÓN EFICIENTE, MEDIANTE LA INCORPORACIÓN DE RECURSOS TECNOLÓGICOS, EL FORTALECIMIENTO INSTITUCIONAL Y LA MEJORA REGULATORIA.	CONTRIBUIR A INCREMENTAR LA CERTEZA JURÍDICA A LOS USUARIOS A TRAVÉS DE LOS SERVICIOS DE LEGALIZACIÓN Y APOSTILLA DE DOCUMENTOS	TASA DE VARIACIÓN DE DOCUMENTOS LEGALIZADOS Y APOSTILLADOS	4,529,542
315 ACCIONES DE BÚSQUEDA DE PERSONAS DESAPARECIDAS Y NO LOCALIZADAS	FORTALECER LAS CAPACIDADES INSTITUCIONALES PARA DESARROLLAR E IMPLEMENTAR ESTRATEGIAS INTEGRALES, COORDINADAS, TRANSVERSALES E INCLUYENTES DE PREVENCIÓN SOCIAL DE LA VIOLENCIA Y LA DELINCUENCIA PARA DISMINUIR LA INCIDENCIA DELUCTIVA CON ÉNFASIS EN GRUPOS DE ALTA VULNERABILIDAD.	CONTRIBUIR A MEJORAR LA PERCEPCIÓN DE SEGURIDAD DE LA CIUDADANÍA MEDIANTE LAS ACCIONES DE LOCALIZACIÓN DE PERSONAS DESAPARECIDAS	PO RCENTAJE DE PERCEPCIÓN DE INSEGURIDAD EN EL ESTADO	114,004,816

022 SECRETARÍA DE PARTICIPACIÓN CIUDADANA

Nombre del PP	Objetivo	Fin		
		Descripción	Indicador	Monto 2025
013 NUEVO 070: PLATAFORMA ESTATAL DE ATENCIÓN CIUDADANA	INCREMENTAR LA PARTICIPACIÓN CIUDADANA A TRAVÉS DEL ESTABLECIMIENTO E INSTRUMENTACIÓN DE MECANISMOS QUE PROMUEVAN LA GOBERNANZA COLABORATIVA, LA TRANSPARENCIA, LA RENDICIÓN DE CUENTAS, PARA LA SOLUCIÓN DE PROBLEMAS PÚBLICOS.	CONTRIBUIR A AUMENTAR LOS SERVICIOS DE ATENCIÓN CIUDADANA DEL GOBIERNO DE NUEVO LEÓN MEDIANTE ACCIONES QUE MEJORAN LA CALIDAD DE LOS SERVICIOS QUE SE OTORGAN A LOS USUARIOS.	TASA DE VARIACIÓN DE SERVICIOS PROPORCIONADOS POR EL 070 ATENCIÓN CIUDADANA	1,663,068

026 SECRETARÍA DE SEGURIDAD

Nombre del PP	Objetivo	Fin		
		Descripción	Indicador	Monto 2025
027 REINSERCIÓN SOCIAL	PROCURAR UN SISTEMA PENITENCIARIO QUE CUENTE CON LAS CAPACIDADES ÓPTIMAS PARA UNA EFECTIVA REINSERCIÓN SOCIAL.	CONTRIBUIR A INCREMENTAR LA REINSERCIÓN DE LAS PERSONAS PRIVADAS DE LA LIBERTAD (PPL) MEDIANTE ACCIONES DE FORMACIÓN CONTINUA	PO RCENTAJE DE REINCIDENCIA	7,422,083

C.3.3 PROGRAMAS QUE INCORPORAN TEMAS DE APOYOS A LAS MUJERES

028 OPERACIÓN DE LOS CENTROS DE REINSERCIÓN SOCIAL	PROCURAR UN SISTEMA PENITENCIARIO QUE CUENTE CON LAS CAPACIDADES ÓPTIMAS PARA UNA EFECTIVA REINSERCIÓN SOCIAL.	CONTRIBUIR A INCREMENTAR LA CALIFICACIÓN DE LOS CENTROS DE REINSERCIÓN SOCIAL EN LA EVALUACIÓN NACIONAL DE LOS CERESOS MEDIANTE LA PRESTACIÓN ADECUADA DE SERVICIOS E INVERSIÓN EN INFRAESTRUCTURA Y TECNOLOGÍA	TASA DE VARIACIÓN EN LA CALIFICACIÓN NACIONAL DE LOS CERESOS POR ENTIDAD	964,342,353
030 ATENCIÓN DE LLAMADAS DE EMERGENCIA, VIGILANCIA Y REGISTRO DE INFORMACIÓN	COMBATIR LAS CAUSAS DE CONDUCTAS ANTI-SOCIALES, PARA-SOCIALES Y DELICTIVAS PARA REDUCIR LOS NIVELES DE VIOLENCIA.	CONTRIBUIR A DISMINUIR LA INCIDENCIA DELICTIVA ESTATAL MEJORANDO LAS CONDICIONES DE SEGURIDAD Y JUSTICIA MEDIANTE MECANISMOS DE ATENCIÓN DE SERVICIOS DE EMERGENCIA Y COORDINACIÓN CON LAS INSTITUCIONES DE AUXILIO Y SEGURIDAD	TASA DE VARIACIÓN DE LA INCIDENCIA DELICTIVA ESTATAL POR CADA CIENTO MIL HABITANTES. INCIDENCIA DELICTIVA: ((DELITOS DENUNCIADOS*100,000) / POBLACIÓN DE LA ENTIDAD)	360,773,986
314 MEDIDAS CAUTELARES Y SUSPENSIÓN CONDICIONAL	PROCURAR UN SISTEMA PENITENCIARIO QUE CUENTE CON LAS CAPACIDADES ÓPTIMAS PARA UNA EFECTIVA REINSERCIÓN SOCIAL.	CONTRIBUIR A LA DISMINUCIÓN DE LA PRISIÓN PREVENTIVA MEDIANTE EL USO DE MEDIDAS CAUTELARES IDÓNEAS, PRIVILEGIANDO LOS MÉTODOS ALTERNOS DE SOLUCIÓN DE CONFLICTO	TASA DE VARIACIÓN DE PERSONAS EN PRISIÓN PREVENTIVA	79,206,632

031 SECRETARÍA DE ECONOMÍA

Nombre del PP	Objetivo	Fin		
		Descripción	Indicador	Monto 2025
260 APOYO A MICROS Y PEQUEÑAS EMPRESAS	PROMOVER LA COMPETITIVIDAD, RENTABILIDAD Y SOSTENIBILIDAD DE LAS MIPYMES PARA FORTALECER EL EMPLEO Y LA GENERACIÓN DE RIQUEZA.	CONTRIBUIR AL DESARROLLO DE MICRO Y PEQUEÑAS EMPRESAS A TRAVÉS DEL FORTALECIMIENTO DE SUS CAPACIDADES PRODUCTIVAS Y ADMINISTRATIVAS	PORCENTAJE DE PERSONAS OCUPADAS EN MICRO Y PEQUEÑAS EMPRESAS	13,723,926
264 FORTALECIMIENTO AL DESARROLLO ECONÓMICO DE LAS MUJERES	PROMOVER LA COMPETITIVIDAD, RENTABILIDAD Y SOSTENIBILIDAD DE LAS MIPYMES PARA FORTALECER EL EMPLEO Y LA GENERACIÓN DE RIQUEZA.	CONTRIBUIR A INCREMENTAR LOS ASEGURADOS PERMANENTES EN EL IMSS MEDIANTE LA CREACIÓN DE EMPRESAS DIRIGIDAS POR MUJERES	TASA DE VARIACIÓN DE ASEGURADOS PERMANENTES EN EL IMSS EN EL ESTADO	4,513,330

032 SECRETARÍA DEL TRABAJO

Nombre del PP	Objetivo	Fin		
		Descripción	Indicador	Monto 2025
040 CAPACITACIÓN Y COMPETITIVIDAD PARA EL TRABAJO	MEJORAR LAS CONDICIONES DE EMPLEABILIDAD EN NUEVO LEÓN PARA UN CRECIMIENTO ECONÓMICO MÁS EQUITATIVO E INCLUYENTE.	CONTRIBUIR A INCREMENTAR LOS ASEGURADOS PERMANENTES EN EL IMSS MEDIANTE LAS ACCIONES DE CAPACITACIÓN Y CERTIFICACIÓN DE LAS PERSONAS FÍSICAS Y MORALES	TASA DE VARIACIÓN DE ASEGURADOS TOTALES EN EL IMSS (INCLUYE TRABAJADORES PERMANENTES Y EVENTUALES)	17,030,308
043 CAPITAL HUMANO Y EMPLEO	MEJORAR LAS CONDICIONES DE EMPLEABILIDAD EN NUEVO LEÓN PARA UN CRECIMIENTO ECONÓMICO MÁS EQUITATIVO E INCLUYENTE.	CONTRIBUIR A INCREMENTAR EL EMPLEO FORMAL MEDIANTE LA IMPLEMENTACIÓN DE ACCIONES DE CAPACITACIÓN, VINCULACIÓN Y APOYOS EN ESPECIE	TASA DE VARIACIÓN DE ASEGURADOS TOTALES EN EL IMSS (INCLUYE TRABAJADORES PERMANENTES Y EVENTUALES)	73,676,215
045 DEFENSA DEL TRABAJO	MEJORAR LAS CONDICIONES DE EMPLEABILIDAD EN NUEVO LEÓN PARA UN CRECIMIENTO ECONÓMICO MÁS EQUITATIVO E INCLUYENTE.	CONTRIBUIR AL INCREMENTO DEL CUMPLIMIENTO DE LA NORMATIVIDAD LABORAL Y LA PROTECCIÓN DE LOS DERECHOS LABORALES MEDIANTE LA PROCURACIÓN DE LA DEFENSA DEL TRABAJO	TASA DE VARIACIÓN DE TRABAJADORES ASESORADOS	17,706,985

C.3.3 PROGRAMAS QUE INCORPORAN TEMAS DE APOYOS A LAS MUJERES

033 SECRETARÍA DE DESARROLLO REGIONAL Y AGROPECUARIO

Nombre del PP	Objetivo	Fin		
		Descripción	Indicador	Monto 2025
413 APOYO A LA INFRAESTRUCTURA HIDROAGRÍCOLA	IMPULSAR EL DESARROLLO ECONÓMICO EQUILIBRADO Y SOSTENIBLE DE LAS REGIONES FUERA DE LA ZMM, PROMOVRIENDO EL DESARROLLO DEL SECTOR AGROPECUARIO, INDUSTRIAL Y DE SERVICIOS, A TRAVÉS DE LA INVERSIÓN, EL DESARROLLO TECNOLÓGICO Y EL APROVECHAMIENTO SUSTENTABLE DE LOS RECURSOS NATURALES.	CONTRIBUIR A INCREMENTAR EL VALOR AGROPECUARIO ESTATAL MEDIANTE LOS APOYOS Y SERVICIOS QUE RECIBEN LOS PRODUCTORES PRIMARIOS QUE LES PERMITEN TECNIFICARSE Y MODERNIZARSE.	TASA DE VARIACIÓN ANUAL DEL VALOR AGROPECUARIO ESTATAL	50,197,131

041 SECRETARÍA DE IGUALDAD E INCLUSIÓN

Nombre del PP	Objetivo	Fin		
		Descripción	Indicador	Monto 2025
047 FISE: INFRAESTRUCTURA SOCIAL	EJECUTAR PROGRAMAS Y ACCIONES DE MANERA COORDINADA Y CON ENFOQUE TRANSVERSAL PARA LA DISMINUCIÓN DE LA POBREZA Y LAS CARENCIAS SOCIALES PRESENTES EN LA POBLACIÓN NEOLEONESA, QUE LOGREN UN CAMBIO POSITIVO EN SU BIENESTAR.	CONTRIBUIR A MEJORAR LAS CONDICIONES EN LAS VIVIENDAS E INFRAESTRUCTURA SOCIAL MEDIANTE EL FINANCIAMIENTO DE PROYECTOS PARA LAS PERSONAS QUE HABITAN EN ZONAS DE ATENCIÓN PRIORITARIA, REZAGO SOCIAL Y/O EN CONDICIÓN DE POBREZA EXTREMA	PORCENTAJE DE POBLACIÓN EN POBREZA EXTREMA EN EL ESTADO DE NUEVO LEÓN	223,017,209
050 INCLUSIÓN PARA MUJERES JEFAS DE FAMILIA	EJECUTAR PROGRAMAS Y ACCIONES DE MANERA COORDINADA Y CON ENFOQUE TRANSVERSAL PARA LA DISMINUCIÓN DE LA POBREZA Y LAS CARENCIAS SOCIALES PRESENTES EN LA POBLACIÓN NEOLEONESA, QUE LOGREN UN CAMBIO POSITIVO EN SU BIENESTAR.	CONTRIBUIR A DISMINUIR LA POBREZA Y LAS CARENCIAS SOCIALES PRESENTES EN LA POBLACIÓN NEOLEONESA MEDIANTE LA ENTREGA DE APOYOS ECONÓMICOS Y ACTIVIDADES DE INCLUSIÓN SOCIAL A LAS MUJERES JEFAS DE FAMILIA	PORCENTAJE DE POBLACIÓN EN POBREZA MULTIDIMENSIONAL EN EL ESTADO DE NUEVO LEÓN	140,857,128
051 CENTROS DE DESARROLLO SOCIAL COMUNITARIO	EJECUTAR PROGRAMAS Y ACCIONES DE MANERA COORDINADA Y CON ENFOQUE TRANSVERSAL PARA LA DISMINUCIÓN DE LA POBREZA Y LAS CARENCIAS SOCIALES PRESENTES EN LA POBLACIÓN NEOLEONESA, QUE LOGREN UN CAMBIO POSITIVO EN SU BIENESTAR.	CONTRIBUIR A DISMINUIR LA POBREZA Y LAS CARENCIAS SOCIALES PRESENTES EN LA POBLACIÓN NEOLEONESA MEDIANTE LAS ACCIONES IMPLEMENTADAS EN LOS CENTROS COMUNITARIOS	PORCENTAJE DE POBLACIÓN CON AL MENOS UNA CARENCIA SOCIAL EN EL ESTADO DE NUEVO LEÓN	112,416,892
052 FOMENTO A ORGANIZACIONES DE LA SOCIEDAD CIVIL	EJECUTAR PROGRAMAS Y ACCIONES DE MANERA COORDINADA Y CON ENFOQUE TRANSVERSAL PARA LA DISMINUCIÓN DE LA POBREZA Y LAS CARENCIAS SOCIALES PRESENTES EN LA POBLACIÓN NEOLEONESA, QUE LOGREN UN CAMBIO POSITIVO EN SU BIENESTAR.	CONTRIBUIR A DISMINUIR LA POBREZA Y LAS CARENCIAS SOCIALES PRESENTES EN LA POBLACIÓN NUEVO LEONESA MEDIANTE ACCIONES DE APOYO A ORGANIZACIONES DE LA SOCIEDAD CIVIL (OSC) DEDICADAS AL DESARROLLO SOCIAL Y/O ASISTENCIAL	PORCENTAJE DE POBLACIÓN EN POBREZA MULTIDIMENSIONAL EN EL ESTADO DE NUEVO LEÓN	238,585,736
433 HAMBRE CERO	EJECUTAR PROGRAMAS Y ACCIONES DE MANERA COORDINADA Y CON ENFOQUE TRANSVERSAL PARA LA DISMINUCIÓN DE LA POBREZA Y LAS CARENCIAS SOCIALES PRESENTES EN LA POBLACIÓN NEOLEONESA, QUE LOGREN UN CAMBIO POSITIVO EN SU BIENESTAR.	CONTRIBUIR A LA REDUCCIÓN DE LA POBREZA Y LA DESIGUALDAD EN EL ESTADO DE NUEVO LEÓN MEDIANTE EL OTORGAMIENTO DE APOYOS ECONÓMICOS Y EN ESPECIE A LAS PERSONAS EN POBREZA ALIMENTARIA	PORCENTAJE DE PERSONAS EN POBREZA MULTIDIMENSIONAL EN EL ESTADO DE NUEVO LEÓN	417,123,764
434 ESTANCIAS INFANTILES	CREAR LAS CONDICIONES PARA EL DESARROLLO INTEGRAL DE LA PRIMERA INFANCIA, HACIENDO DE NUEVO LEÓN EL MEJOR LUGAR PARA NACER, CRECER, EDUCARSE Y VIVIR.	CONTRIBUIR A LA IGUALDAD DE OPORTUNIDADES EN LA POBLACIÓN, QUE PERMITA LA MOVILIDAD SOCIAL Y EL BIENESTAR, MEDIANTE LA APERTURA DE ESTANCIAS INFANTILES Y EL APOYO ECONÓMICO PARA QUE NIÑAS Y NIÑOS MENORES DE 6 AÑOS EN HOGARES EN POBREZA CUENTEN CON ATENCIÓN INTEGRAL EN DICHAS ESTANCIAS	RAZÓN DE HORAS DEDICADAS A TRABAJAR Y ESTUDIAR ENTRE MUJERES Y HOMBRÉS	102,066,759
474 PERSONAS CON DISCAPACIDAD	EJECUTAR PROGRAMAS Y ACCIONES DE MANERA COORDINADA Y CON ENFOQUE TRANSVERSAL PARA LA DISMINUCIÓN DE LA POBREZA Y LAS CARENCIAS SOCIALES PRESENTES EN LA POBLACIÓN NEOLEONESA, QUE LOGREN UN CAMBIO POSITIVO EN SU BIENESTAR.	CONTRIBUIR A DISMINUIR LA POBREZA MULTIDIMENSIONAL EN EL ESTADO DE NUEVO LEÓN MEDIANTE LA ENTREGA DE APOYOS ECONÓMICOS Y ACCIONES DE INCLUSIÓN SOCIAL A LAS PERSONAS DE 30 A 64 AÑOS CON DISCAPACIDAD PERMANENTE EN CONDICIONES DE	PORCENTAJE DE PERSONAS EN POBREZA MULTIDIMENSIONAL EN EL ESTADO DE NUEVO LEÓN	147,238,359

C.3.3 PROGRAMAS QUE INCORPORAN TEMAS DE APOYOS A LAS MUJERES

475 IMPULSO A CUIDADORAS	EJECUTAR PROGRAMAS Y ACCIONES DE MANERA COORDINADA Y CON ENFOQUE TRANSVERSAL PARA LA DISMINUCIÓN DE LA POBREZA Y LAS CARENCIAS SOCIALES PRESENTES EN LA POBLACIÓN NEOLEONESA, QUE LOGREN UN CAMBIO POSITIVO EN SU BIENESTAR.	VULNERABILIDAD CONTRIBUIR A DISMINUIR LA POBREZA MULTIDIMENSIONAL EN LAS PERSONAS QUE HABITAN EN EL ESTADO DE NUEVO LEÓN MEDIANTE LA ENTREGA DE APOYOS ECONÓMICOS QUE CONTRIBUYAN EN LA REDUCCIÓN DE LOS ELEMENTOS GENERADORES DE ESTRÉS DE PERSONAS CUIDADORAS	PORCENTAJE DE POBLACIÓN EN POBREZA MULTIDIMENSIONAL EN EL ESTADO DE NUEVO LEÓN	67,084,800
477 PROYECTOS PRODUCTIVOS	EJECUTAR PROGRAMAS Y ACCIONES DE MANERA COORDINADA Y CON ENFOQUE TRANSVERSAL PARA LA DISMINUCIÓN DE LA POBREZA Y LAS CARENCIAS SOCIALES PRESENTES EN LA POBLACIÓN NEOLEONESA, QUE LOGREN UN CAMBIO POSITIVO EN SU BIENESTAR.	CONTRIBUIR A DISMINUIR LA POBREZA MULTIDIMENSIONAL EN LAS PERSONAS EN SITUACIÓN DE POBREZA EXTREMA O MODERADA MEDIANTE LA ENTREGA DE APOYOS ECONÓMICOS PARA INICIAR O FORTALECER UN NEGOCIO PROPIO O PROYECTO PRODUCTIVO	PORCENTAJE DE POBLACIÓN EN POBREZA MULTIDIMENSIONAL EN EL ESTADO DE NUEVO LEÓN	120,009,000
478 CENTRO DE ATENCIÓN INTEGRAL PARA ADOLESCENTES (CAIPA)	DISMINUIR LAS SITUACIONES DE VULNERABILIDAD Y DISCRIMINACIÓN QUE ENFRENTAN LOS GRUPOS SOCIALMENTE VULNERABLES DE NUEVO LEÓN, A TRAVÉS DE LA GENERACIÓN DE CONDICIONES QUE GARANTICEN EL EJERCICIO DE SUS DERECHOS HUMANOS.	CONTRIBUIR A LA DISMINUCIÓN DE LA VIOLENCIA Y DELINCUENCIA EN LOS ADOLESCENTES DEL ESTADO DE NUEVO LEÓN MEDIANTE LA ATENCIÓN INTEGRAL A ADOLESCENTES EN SITUACIÓN DE RIESGO Y EN CONTACTO CON LOS SISTEMAS DE JUSTICIA CÍVICA Y PENAL EN EL ESTADO Y A SUS FAMILIAS.	TASA DE LA INCIDENCIA DELICTIVA JUVENIL ESTATAL	81,000
479 CENTRO DE ATENCIÓN ESPECIALIZADA A LA VIOLENCIA INTERPERSONAL (CAEVI)	DISMINUIR LAS SITUACIONES DE VULNERABILIDAD Y DISCRIMINACIÓN QUE ENFRENTAN LOS GRUPOS SOCIALMENTE VULNERABLES DE NUEVO LEÓN, A TRAVÉS DE LA GENERACIÓN DE CONDICIONES QUE GARANTICEN EL EJERCICIO DE SUS DERECHOS HUMANOS.	CONTRIBUIR A LA DISMINUCIÓN DE LA VIOLENCIA Y DELINCUENCIA EN EL ESTADO DE NUEVO LEÓN MEDIANTE LA ATENCIÓN REEDUCATIVA Y EL ACOMPAÑAMIENTO SOCIOJURÍDICO A LAS PERSONAS ADULTAS GENERADORAS DE VIOLENCIA INTERPERSONAL	TASA DE VARIACIÓN DE LA INCIDENCIA DELICTIVA ESTATAL POR CADA CIENTO MIL HABITANTES	207,970
480 JÓVENES POR UN NUEVO NUEVO LEÓN	DISMINUIR LAS SITUACIONES DE VULNERABILIDAD Y DISCRIMINACIÓN QUE ENFRENTAN LOS GRUPOS SOCIALMENTE VULNERABLES DE NUEVO LEÓN, A TRAVÉS DE LA GENERACIÓN DE CONDICIONES QUE GARANTICEN EL EJERCICIO DE SUS DERECHOS HUMANOS.	CONTRIBUIR A LA DISMINUCIÓN DE LA PERCEPCIÓN DE INSEGURIDAD DEL ESTADO DE NUEVO LEÓN MEDIANTE TALLERES Y ACTIVIDADES QUE FORTALEZCAN FACTORES DE PROTECCIÓN EN JÓVENES Y CAPACITACIONES A FUNCIONARIOS Y SERVIDORES PÚBLICOS QUE FORTALEZCAN LOS ENTORNOS PROTECTORES.	PORCENTAJE DE VARIACIÓN DE LA PERCEPCIÓN DE INSEGURIDAD EN EL ESTADO DE NUEVO LEÓN	110,970

042 SECRETARÍA DE EDUCACIÓN

Nombre del PP	Objetivo	Fin		
		Descripción	Indicador	Monto 2025
031 SERVICIOS Y APOYOS PARA EL MAGISTERIO	CONSTRUIR MEJORES CONDICIONES PARA REDUCIR LAS BRECHAS DE APRENDIZAJES, EL REZAGO E INEQUIDAD EDUCATIVA, HACIENDO DE NUEVO LEÓN EL MEJOR LUGAR PARA NACER, CRECER Y EDUCARSE.	CONTRIBUIR A ELEVAR LA CALIDAD DE LA EDUCACIÓN BÁSICA MEDIANTE LA FORMACIÓN DE PROFESIONALES DE LA EDUCACIÓN OBLIGATORIA DEL ESTADO	PORCENTAJE DE ESTUDIANTES EGRESADOS DE LAS LICENCIATURAS EN EDUCACIÓN QUE AcreditAN EL PROCESO DE ADMISIÓN EN EDUCACIÓN BÁSICA	54,000
032 SERVICIOS DE EDUCACIÓN BÁSICA	CONSTRUIR MEJORES CONDICIONES PARA REDUCIR LAS BRECHAS DE APRENDIZAJES, EL REZAGO E INEQUIDAD EDUCATIVA, HACIENDO DE NUEVO LEÓN EL MEJOR LUGAR PARA NACER, CRECER Y EDUCARSE.	CONTRIBUIR A INCREMENTAR EL NIVEL DE ESCOLARIDAD MEDIANTE LOS SERVICIOS DE EDUCACIÓN BÁSICA EN EL ESTADO	GRADO PROMEDIO DE ESCOLARIDAD BÁSICA EN NUEVO LEÓN	14,668,046,571
033 SERVICIOS EDUCATIVOS PARA ADULTOS	CONSTRUIR MEJORES CONDICIONES PARA REDUCIR LAS BRECHAS DE APRENDIZAJES, EL REZAGO E INEQUIDAD EDUCATIVA, HACIENDO DE NUEVO LEÓN EL MEJOR LUGAR PARA NACER, CRECER Y EDUCARSE.	CONTRIBUIR A DISMINUIR EL REZAGO EDUCATIVO EN LAS PERSONAS MAYORES DE 15 AÑOS MEDIANTE LAS ACCIONES DE APOYO EN LA EDUCACIÓN PARA ADULTOS	TASA DE VARIACIÓN DE PERSONAS CON REZAGO EDUCATIVO EN NUEVO LEÓN	4,489,002
034 SERVICIOS DE EDUCACIÓN MEDIA SUPERIOR	CONSTRUIR MEJORES CONDICIONES PARA REDUCIR LAS BRECHAS DE APRENDIZAJES, EL REZAGO E INEQUIDAD EDUCATIVA, HACIENDO DE NUEVO LEÓN EL MEJOR LUGAR PARA NACER, CRECER Y EDUCARSE.	CONTRIBUIR A INCREMENTAR LA TASA BRUTA DE COBERTURA DE LA EDUCACIÓN MEDIA SUPERIOR MEDIANTE LOS SERVICIOS QUE SE BRINDAN A LAS INSTITUCIONES DE EDUCACIÓN MEDIA SUPERIOR	TASA BRUTA DE COBERTURA DE EDUCACIÓN MEDIA SUPERIOR	4,450,118
035 SERVICIOS DE EDUCACIÓN	CONSTRUIR MEJORES CONDICIONES PARA REDUCIR LAS BRECHAS DE	CONTRIBUIR A INCREMENTAR LA COBERTURA DE LA EDUCACIÓN	TASA BRUTA DE COBERTURA DE EDUCACIÓN SUPERIOR	5,197,074

C.3.3 PROGRAMAS QUE INCORPORAN TEMAS DE APOYOS A LAS MUJERES

SUPERIOR	APRENDIZAJES, EL REZAGO E INEQUIDAD EDUCATIVA, HACIENDO DE NUEVO LEÓN EL MEJOR LUGAR PARA NACER, CRECER Y EDUCARSE.	SUPERIOR MEDIANTE LOS SERVICIOS QUE SE BRINDAN A LAS INSTITUCIONES DE EDUCACIÓN SUPERIOR.		
199 SERVICIOS DE BECAS PARA EDUCACIÓN	CONSTRUIR MEJORES CONDICIONES PARA REDUCIR LAS BRECHAS DE APRENDIZAJES, EL REZAGO E INEQUIDAD EDUCATIVA, HACIENDO DE NUEVO LEÓN EL MEJOR LUGAR PARA NACER, CRECER Y EDUCARSE.	CONTRIBUIR A INCREMENTAR LA TASA BRUTA DE COBERTURA DE EDUCACIÓN MEDIANTE LOS APOYOS ECONÓMICOS Y EN ESPECIE QUE SE ENTREGAN A LOS ALUMNOS ADSCRITOS A LOS TRES NIVELES DE EDUCACIÓN	TASA BRUTA DE COBERTURA DE EDUCACIÓN	62,310,519
317 PREPARATORIA TÉCNICA GENERAL EMILIANO ZAPATA	CONSTRUIR MEJORES CONDICIONES PARA REDUCIR LAS BRECHAS DE APRENDIZAJES, EL REZAGO E INEQUIDAD EDUCATIVA, HACIENDO DE NUEVO LEÓN EL MEJOR LUGAR PARA NACER, CRECER Y EDUCARSE.	CONTRIBUIR A INCREMENTAR LA TASA BRUTA DE COBERTURA DE LA EDUCACIÓN MEDIA SUPERIOR, MEDIANTE EL SERVICIO BRINDADO POR LA PREPARATORIA EMILIANO ZAPATA (PEZ)	TASA BRUTA DE COBERTURA DE EDUCACIÓN MEDIA SUPERIOR	192,818,309
319 PREPARATORIA DE LA UNIVERSIDAD CIUDADANA	CONSTRUIR MEJORES CONDICIONES PARA REDUCIR LAS BRECHAS DE APRENDIZAJES, EL REZAGO E INEQUIDAD EDUCATIVA, HACIENDO DE NUEVO LEÓN EL MEJOR LUGAR PARA NACER, CRECER Y EDUCARSE.	CONTRIBUIR A INCREMENTAR LA TASA BRUTA DE COBERTURA DE LA EDUCACIÓN MEDIA SUPERIOR, MEDIANTE EL SERVICIO BRINDADO POR LA UNIVERSIDAD CIUDADANA (UC)	TASA BRUTA DE COBERTURA DE EDUCACIÓN MEDIA SUPERIOR	222,544
320 TELEBACHILLERATO COMUNITARIO	CONSTRUIR MEJORES CONDICIONES PARA REDUCIR LAS BRECHAS DE APRENDIZAJES, EL REZAGO E INEQUIDAD EDUCATIVA, HACIENDO DE NUEVO LEÓN EL MEJOR LUGAR PARA NACER, CRECER Y EDUCARSE.	CONTRIBUIR A INCREMENTAR LA TASA BRUTA DE COBERTURA DE LA EDUCACIÓN MEDIA SUPERIOR, MEDIANTE EL SERVICIO BRINDADO POR EL TELEBACHILLERATO COMUNITARIO (TBC)	TASA BRUTA DE COBERTURA DE EDUCACIÓN MEDIA SUPERIOR	55,845,047
330 EDUCACIÓN SUPERIOR DE LA UNIVERSIDAD CIUDADANA	CONSTRUIR MEJORES CONDICIONES PARA REDUCIR LAS BRECHAS DE APRENDIZAJES, EL REZAGO E INEQUIDAD EDUCATIVA, HACIENDO DE NUEVO LEÓN EL MEJOR LUGAR PARA NACER, CRECER Y EDUCARSE.	CONTRIBUIR A INCREMENTAR LA TASA BRUTA DE COBERTURA DE LA EDUCACIÓN SUPERIOR, MEDIANTE EL SERVICIO BRINDADO POR LA UNIVERSIDAD CIUDADANA (UC)	TASA BRUTA DE COBERTURA DE EDUCACIÓN SUPERIOR	107,227,577

043 SECRETARÍA DE SALUD

Nombre del PP	Objetivo	Fin		
		Descripción	Indicador	Monto 2025
037 ARBITRAJE MÉDICO	PROMOVER EL BIENESTAR INTEGRAL DE LA POBLACIÓN DE NUEVO LEÓN A TRAVÉS DE INTERVENCIONES ORIENTADAS A LA PREVENCIÓN, ATENCIÓN Y CONTROL DE ENFERMEDADES, GARANTIZANDO EL ACCESO OPORTUNO Y DE CALIDAD A LOS SERVICIOS DE SALUD.	CONTRIBUIR A INCREMENTAR LA CAPTACIÓN DE INCONFORMIDADES MÉDICAS MEDIANTE LA PROMOCIÓN Y PRESTACIÓN DE LOS SERVICIOS QUE BRINDA LA COESAMED	TASA DE VARIACIÓN DE CAPTACIÓN DE INCONFORMIDADES MÉDICAS	18,007,477
339 PROGRAMA DE DONACIÓN Y TRASPLANTES DEL ESTADO DE NUEVO LEÓN	PROMOVER EL BIENESTAR INTEGRAL DE LA POBLACIÓN DE NUEVO LEÓN A TRAVÉS DE INTERVENCIONES ORIENTADAS A LA PREVENCIÓN, ATENCIÓN Y CONTROL DE ENFERMEDADES, GARANTIZANDO EL ACCESO OPORTUNO Y DE CALIDAD A LOS SERVICIOS DE SALUD.	CONTRIBUIR A INCREMENTAR LA CULTURA DE LA DONACIÓN Y TRASPLANTE DE ÓRGANOS Y TEJIDOS MEDIANTE LA DIFUSIÓN Y VIGILANCIA DE LA NORMATIVA EN LA MATERIA	TASA DE DONANTE FALLECIDO POR MILLÓN DE POBLACIÓN DEL ESTADO DE NUEVO LEÓN	186,156
340 CENTRO REGULADOR DE URGENCIAS MÉDICAS DE NUEVO LEÓN	PROMOVER EL BIENESTAR INTEGRAL DE LA POBLACIÓN DE NUEVO LEÓN A TRAVÉS DE INTERVENCIONES ORIENTADAS A LA PREVENCIÓN, ATENCIÓN Y CONTROL DE ENFERMEDADES, GARANTIZANDO EL ACCESO OPORTUNO Y DE CALIDAD A LOS SERVICIOS DE SALUD.	CONTRIBUIR A INCREMENTAR LA ATENCIÓN MÉDICA EN URGENCIA, EMERGENCIA Y/O DESASTRES MEDIANTE LOS SERVICIOS PREHOSPITALARIOS PRESTADOS POR EL CENTRO REGULADOR DE URGENCIAS MÉDICAS DEL ESTADO (CRUM)	TASA DE MORTALIDAD GENERAL	7,981,092

044 SECRETARÍA DE LAS MUJERES

C.3.3 PROGRAMAS QUE INCORPORAN TEMAS DE APOYOS A LAS MUJERES

Nombre del PP	Objetivo	Fin		
		Descripción	Indicador	Monto 2025
471 SI TE METES CON UNA MUJER TE METES CON TODO NUEVO LEÓN	PROMOVER LA PROTECCIÓN INTEGRAL Y LOS DERECHOS DE LAS MUJERES NEOLEONESAS, FORTALECIENDO LA POLÍTICA ESTATAL MEDIANTE LA PREVENCIÓN Y ATENCIÓN DE LAS VIOLENCIAS DE GÉNERO, PARA INCIDIR EN LA IGUALDAD SUSTANTIVA.	CONTRIBUIR A AUMENTAR LA PREVENCIÓN DE VIOLENCIA SECUNDARIA Y TERCIARIA MEDIANTE LA PROTECCIÓN INTEGRAL	PORCENTAJE DE MUJERES VÍCTIMAS DE POR LO MENOS UN DELITO	30,412,180
513 REFUGIOS	PROMOVER LA PROTECCIÓN INTEGRAL Y LOS DERECHOS DE LAS MUJERES NEOLEONESAS, FORTALECIENDO LA POLÍTICA ESTATAL MEDIANTE LA PREVENCIÓN Y ATENCIÓN DE LAS VIOLENCIAS DE GÉNERO, PARA INCIDIR EN LA IGUALDAD SUSTANTIVA.	CONTRIBUIR AL ACCESO DE LAS MUJERES A UNA VIDA LIBRE DE VIOLENCIA MEDIANTE LOS SERVICIOS DE ATENCIÓN INTEGRAL ESPECIALIZADA.	PORCENTAJE DE MUJERES VÍCTIMAS DE POR LO MENOS UN DELITO DE VIOLENCIA DE GÉNERO	33,032,816
514 DEFENSA DE LOS DERECHOS DE LAS MUJERES	PROMOVER LA PROTECCIÓN INTEGRAL Y LOS DERECHOS DE LAS MUJERES NEOLEONESAS, FORTALECIENDO LA POLÍTICA ESTATAL MEDIANTE LA PREVENCIÓN Y ATENCIÓN DE LAS VIOLENCIAS DE GÉNERO, PARA INCIDIR EN LA IGUALDAD SUSTANTIVA.	CONTRIBUIR AL ACCESO DE LAS MUJERES A UNA VIDA LIBRE DE VIOLENCIA MEDIANTE LOS SERVICIOS DE ATENCIÓN INTEGRAL ESPECIALIZADA	PORCENTAJE DE MUJERES VÍCTIMAS DE POR LO MENOS UN DELITO DE VIOLENCIA DE GÉNERO	5,976,884

045 SECRETARÍA DE CULTURA

Nombre del PP	Objetivo	Fin		
		Descripción	Indicador	Monto 2025
414 DESARROLLO CULTURAL Y CREATIVO	IMPULSAR EL ACCESO A LA CULTURA Y EL DESARROLLO DE LAS CAPACIDADES CREATIVAS DE LAS Y LOS NEOLEONESES.	CONTRIBUIR A INCREMENTAR LAS CAPACIDADES CREATIVAS DE LOS PÚBLICOS DE ATENCIÓN PRIORITARIA A TRAVÉS DE LA MEDIACIÓN CULTURAL Y ARTÍSTICA.	PORCENTAJE DE POBLACIÓN QUE PARTICIPA EN ACTIVIDADES ARTÍSTICAS Y CULTURALES DIRIGIDAS A PÚBLICOS PRIORITARIOS	98,692,445

093 TRIBUNAL DE ARBITRAJE

Nombre del PP	Objetivo	Fin		
		Descripción	Indicador	Monto 2025
066 SEGURIDAD JURÍDICA A TRABAJADORES DEL ESTADO	CONVERTIR A NUEVO LEÓN EN UN ESTADO LÍDER EN TRANSPARENCIA Y RENDICIÓN DE CUENTAS, DONDE LA EFICIENCIA EN LA PREVENCIÓN, DETECCIÓN Y SANCIÓN ES PARA LOS ACTOS DE CORRUPCIÓN, SEAN LA GARANTÍA PARA LA PREVALENCIA DEL ESTADO DE DERECHO.	CONTRIBUIR A INCREMENTAR LA RESOLUCIÓN DE CONFLICTOS LABORALES A TRAVÉS DE JUICIOS Y RESOLUCIONES	TASA DE VARIACIÓN DE CONFLICTOS RESUELTOS	12,071,530

SERVICIOS DE SALUD

Nombre del PP	Objetivo	Fin		
		Descripción	Indicador	Monto 2025
272 CUIDAR TU SALUD (PREVENCIÓN Y CONTROL DE ENFERMEDADES)	PROMOVER EL BIENESTAR INTEGRAL DE LA POBLACIÓN DE NUEVO LEÓN A TRAVÉS DE INTERVENCIONES ORIENTADAS A LA PREVENCIÓN, ATENCIÓN Y CONTROL DE ENFERMEDADES, GARANTIZANDO EL ACCESO OPORTUNO Y DE CALIDAD A LOS SERVICIOS DE SALUD.	CONTRIBUIR A DISMINUIR LA INCIDENCIA Y PREVALENCIA DE ENFERMEDADES MEDIANTE LAS ACCIONES DE PROMOCIÓN, PREVENCIÓN Y CONTROL EN LAS UNIDADES MÉDICAS	TASA DE MORTALIDAD GENERAL POR CADA 100 000 PERSONAS	1,235,412,749

C.3.3 PROGRAMAS QUE INCORPORAN TEMAS DE APOYOS A LAS MUJERES

273 CUIDAR TU SALUD (ATENCIÓN A LA SALUD)	PROMOVER EL BIENESTAR INTEGRAL DE LA POBLACIÓN DE NUEVO LEÓN A TRAVÉS DE INTERVENCIONES ORIENTADAS A LA PREVENCIÓN, ATENCIÓN Y CONTROL DE ENFERMEDADES, GARANTIZANDO EL ACCESO OPORTUNO Y DE CALIDAD A LOS SERVICIOS DE SALUD.	CONTRIBUIR A MEJORAR LA SALUD DE LAS PERSONAS SIN SEGURIDAD SOCIAL MEDIANTE EL ACCESO A UNA ATENCIÓN MÉDICA INTEGRAL EFECTIVA Y OPORTUNA	TASA DE MORTALIDAD GENERAL POR CADA 1000 PERSONAS	2,797,835,980
326 SALUD MENTAL Y ADICCIONES	PROMOVER EL BIENESTAR INTEGRAL DE LA POBLACIÓN DE NUEVO LEÓN A TRAVÉS DE INTERVENCIONES ORIENTADAS A LA PREVENCIÓN, ATENCIÓN Y CONTROL DE ENFERMEDADES, GARANTIZANDO EL ACCESO OPORTUNO Y DE CALIDAD A LOS SERVICIOS DE SALUD.	CONTRIBUIR A MEJORAR LA SALUD DE LAS PERSONAS SIN SEGURIDAD SOCIAL MEDIANTE LA PREVENCIÓN, IDENTIFICACIÓN Y TRATAMIENTO DE TRASTORNOS DE SALUD MENTAL Y ADICCIONES	TASA DE MORTALIDAD GENERAL POR CADA 100,000 PERSONAS	15,571,416
484 DIAGNÓSTICO Y TRATAMIENTO DE ENFERMEDADES DE ALTO COSTO	PROMOVER EL BIENESTAR INTEGRAL DE LA POBLACIÓN DE NUEVO LEÓN A TRAVÉS DE INTERVENCIONES ORIENTADAS A LA PREVENCIÓN, ATENCIÓN Y CONTROL DE ENFERMEDADES, GARANTIZANDO EL ACCESO OPORTUNO Y DE CALIDAD A LOS SERVICIOS DE SALUD.	CONTRIBUIR A MEJORAR LA SALUD DE LAS PERSONAS SIN SEGURIDAD SOCIAL MEDIANTE LA PREVENCIÓN, IDENTIFICACIÓN Y ATENCIÓN A ENFERMEDADES DE ALTO COSTO, ASÍ COMO RETRASAR Y CONTROLAR SUS COMPLICACIONES EN LAS PERSONAS SIN DERECHO HABIENTIA QUE VIVEN EN NUEVO LEÓN	TASA DE MORTALIDAD GENERAL POR CADA 1,000 PERSONAS	450,893,944
485 ATENCIÓN A INFECCIONES DE TRANSMISIÓN SEXUAL	PROMOVER EL BIENESTAR INTEGRAL DE LA POBLACIÓN DE NUEVO LEÓN A TRAVÉS DE INTERVENCIONES ORIENTADAS A LA PREVENCIÓN, ATENCIÓN Y CONTROL DE ENFERMEDADES, GARANTIZANDO EL ACCESO OPORTUNO Y DE CALIDAD A LOS SERVICIOS DE SALUD.	CONTRIBUIR A LA DISMINUCIÓN DE LA MORBILIDAD POR INFECCIONES DE TRANSMISIÓN SEXUAL EN LA POBLACIÓN SIN SEGURIDAD SOCIAL DEL ESTADO DE NUEVO LEÓN	TASA DE MORTALIDAD GENERAL POR CADA 1,000 PERSONAS	5,991,844
486 ATENCIÓN A LA SALUD DE LA MUJER, SALUD SEXUAL Y REPRODUCTIVA	PROMOVER EL BIENESTAR INTEGRAL DE LA POBLACIÓN DE NUEVO LEÓN A TRAVÉS DE INTERVENCIONES ORIENTADAS A LA PREVENCIÓN, ATENCIÓN Y CONTROL DE ENFERMEDADES, GARANTIZANDO EL ACCESO OPORTUNO Y DE CALIDAD A LOS SERVICIOS DE SALUD.	CONTRIBUIR A PROMOVER LA SALUD Y BIENESTAR INTEGRAL DE LA MUJER MEDIANTE LA ATENCIÓN Y EL ACCESO OPORTUNO Y DE CALIDAD A LOS SERVICIOS DE SALUD.	TASA DE MORTALIDAD GENERAL POR CADA 1,000 PERSONAS	43,090,132
487 PREVENCIÓN Y CONTROL DE SOBRE PESO, OBESIDAD Y DIABETES	PROMOVER EL BIENESTAR INTEGRAL DE LA POBLACIÓN DE NUEVO LEÓN A TRAVÉS DE INTERVENCIONES ORIENTADAS A LA PREVENCIÓN, ATENCIÓN Y CONTROL DE ENFERMEDADES, GARANTIZANDO EL ACCESO OPORTUNO Y DE CALIDAD A LOS SERVICIOS DE SALUD.	CONTRIBUIR A DISMINUIR LA MORTALIDAD GENERADA POR LAS ENFERMEDADES CRÓNICAS NO TRANSMISIBLES MEDIANTE LA PREVENCIÓN Y CONTROL DE SOBREPESO, OBESIDAD Y DIABETES	TASA DE MORTALIDAD GENERAL POR CADA 1,000 PERSONAS	3,211,708
488 VACUNACIÓN	PROMOVER EL BIENESTAR INTEGRAL DE LA POBLACIÓN DE NUEVO LEÓN A TRAVÉS DE INTERVENCIONES ORIENTADAS A LA PREVENCIÓN, ATENCIÓN Y CONTROL DE ENFERMEDADES, GARANTIZANDO EL ACCESO OPORTUNO Y DE CALIDAD A LOS SERVICIOS DE SALUD.	CONTRIBUIR A MEJORAR LA SALUD DE LA POBLACIÓN SIN SEGURIDAD SOCIAL DE NUEVO LEÓN A TRAVÉS DE UN ESQUEMA INTEGRAL DE VACUNACIÓN QUE PERMITA MITIGAR, CONTROLAR, ELIMINAR Y ERRADICAR LAS ENFERMEDADES PREVENIBLES EN LA PRIMERA INFANCIA.	TASA DE MORTALIDAD INFANTIL EN PERSONAS SIN SEGURIDAD SOCIAL POR CADA 1,000 NACIMIENTOS DE PERSONAS SIN SEGURIDAD SOCIAL	6,727,900

SISTEMA PARA EL DESARROLLO INTEGRAL DE LA FAMILIA (DIF)

Nombre del PP	Objetivo	Fin		
		Descripción	Indicador	Monto 2025
214 PROTECCIÓN AL INFANTE Y DESARROLLO INTEGRAL DE LA FAMILIA	EJECUTAR PROGRAMAS Y ACCIONES DE MANERA COORDINADA Y CON ENFOQUE TRANSVERSAL PARA LA DISMINUCIÓN DE LA POBREZA Y LAS CARENCIAS SOCIALES PRESENTES EN LA POBLACIÓN NEOLEONESA, QUE LOGREN UN CAMBIO POSITIVO EN SU BIENESTAR.	CONTRIBUIR A DISMINUIR EL ÍNDICE DE VULNERABILIDAD SOCIAL EN EL ESTADO MEDIANTE ACCIONES EN MATERIA DE ASISTENCIA SOCIAL ORIENTADAS AL DESARROLLO DE LA FAMILIA Y LA COMUNIDAD	TASA DE VARIACIÓN DE ÍNDICE DE VULNERABILIDAD SOCIAL (IVS)	919,991,052
221 APOYO A INSTITUCIONES EN MATERIA DE ASISTENCIA SOCIAL	EJECUTAR PROGRAMAS Y ACCIONES DE MANERA COORDINADA Y CON ENFOQUE TRANSVERSAL PARA LA DISMINUCIÓN DE LA POBREZA Y LAS CARENCIAS SOCIALES PRESENTES EN LA POBLACIÓN NEOLEONESA, QUE LOGREN UN CAMBIO POSITIVO EN SU BIENESTAR.	CONTRIBUIR A DISMINUIR EL ÍNDICE DE VULNERABILIDAD SOCIAL EN EL ESTADO MEDIANTE ACCIONES DE RESPONSABILIDAD CON INSTITUCIONES ORIENTADAS AL DESARROLLO DE LA FAMILIA Y LA COMUNIDAD	TASA DE VARIACIÓN DE ÍNDICE DE VULNERABILIDAD SOCIAL (IVS)	30,068,610
341 FAMILIA ASISTENCIA SOCIAL	EJECUTAR PROGRAMAS Y ACCIONES DE MANERA COORDINADA Y CON ENFOQUE TRANSVERSAL PARA LA DISMINUCIÓN DE LA POBREZA Y LAS	CONTRIBUIR A DISMINUIR LA CARENCIA POR ALIMENTOS EN EL ESTADO MEDIANTE LA DISTRIBUCIÓN DE DESAYUNOS ESCOLARES Y APOYOS	TASA DE VARIACIÓN DE LA CARENCIA POR ALIMENTOS EN EL ESTADO	496,711,189

C.3.3 PROGRAMAS QUE INCORPORAN TEMAS DE APOYOS A LAS MUJERES

CARENCIAS SOCIALES PRESENTES EN LA POBLACIÓN NEOLEONESA, QUE LOGREN UN CAMBIO POSITIVO EN SU BIENESTAR. ALIMENTARIOS A PERSONAS SUJETAS DE ASISTENCIA SOCIAL

COLEGIO DE ESTUDIOS CIENTÍFICOS Y TECNOLÓGICOS (CECYTE)

Nombre del PP	Objetivo	Fin		
		Descripción	Indicador	Monto 2025
206 CECYTE NL EDUCACIÓN TECNOLÓGICA	CONSTRUIR MEJORES CONDICIONES PARA REDUCIR LAS BRECHAS DE APRENDIZAJES, EL REZAGO E INEQUIDAD EDUCATIVA, HACIENDO DE NUEVO LEÓN EL MEJOR LUGAR PARA NACER, CRECER Y EDUCARSE.	CONTRIBUIR A INCREMENTAR LA TASA BRUTA DE COBERTURA EN LA EDUCACIÓN MEDIA SUPERIOR MEDIANTE LA OFERTA DE BACHILLERATO GENERAL O TECNOLÓGICA	TASA BRUTA DE COBERTURA DE EDUCACIÓN MEDIA SUPERIOR	358,699,272

INSTITUTO DE CAPACITACIÓN Y EDUCACIÓN PARA EL TRABAJO (ICET)

Nombre del PP	Objetivo	Fin		
		Descripción	Indicador	Monto 2025
252 SERVICIOS DE CAPACITACIÓN Y CERTIFICACIÓN PARA EL TRABAJO	MEJORAR LAS CONDICIONES DE EMPLEABILIDAD EN NUEVO LEÓN PARA UN CRECIMIENTO ECONÓMICO MÁS EQUITATIVO E INCLUYENTE.	CONTRIBUIR A INCREMENTAR LAS COMPETENCIAS LABORALES DE LAS PERSONAS MAYORES DE 15 AÑOS MEDIANTE CAPACITACIÓN DE CALIDAD, INCLUYENTE E INNOVADORA	TASA DE VARIACIÓN DE ASEGURADOS TOTALES EN EL IMSS (INCLUYE TRABAJADORES PERMANENTES Y EVENTUALES)	136,530,138

COLEGIO DE EDUCACIÓN PROFESIONAL TÉCNICA DE NUEVO LEÓN (CONALEP)

Nombre del PP	Objetivo	Fin		
		Descripción	Indicador	Monto 2025
226 FORMACIÓN DE PROFESIONISTAS TÉCNICOS	CONSTRUIR MEJORES CONDICIONES PARA REDUCIR LAS BRECHAS DE APRENDIZAJES, EL REZAGO E INEQUIDAD EDUCATIVA, HACIENDO DE NUEVO LEÓN EL MEJOR LUGAR PARA NACER, CRECER Y EDUCARSE.	CONTRIBUIR A INCREMENTAR LA COBERTURA EN MATERIA DE EDUCACIÓN MEDIA SUPERIOR MEDIANTE LA OFERTA DE PROGRAMAS TÉCNICOS ATRACTIVOS Y ACORDES CON LAS NECESIDADES DEL MERCADO LABORAL ESTATAL	TASA BRUTA DE COBERTURA DE EDUCACIÓN MEDIA SUPERIOR	416,344,425

INSTITUTO ESTATAL DE LAS MUJERES

Nombre del PP	Objetivo	Fin		
		Descripción	Indicador	Monto 2025
236 MUJERES LIBRES DE VIOLENCIA	PROMOVER LA PROTECCIÓN INTEGRAL Y LOS DERECHOS DE LAS MUJERES NEOLEONESAS, FORTALECIENDO LA POLÍTICA ESTATAL MEDIANTE LA PREVENCIÓN Y ATENCIÓN DE LAS VIOLENCIAS DE GÉNERO, PARA INCIDIR EN LA IGUALDAD SUSTANTIVA.	CONTRIBUIR A INCREMENTAR LA IGUALDAD DE GÉNERO Y EL EMPODERAMIENTO DE LAS MUJERES MEDIANTE EL CONOCIMIENTO DE SUS DERECHOS HUMANOS.	ÍNDICE DE DESARROLLO RELATIVO AL GÉNERO	40,406,440
237 INCORPORACIÓN DE LA PERSPECTIVA DE GÉNERO	PROMOVER LA PROTECCIÓN INTEGRAL Y LOS DERECHOS DE LAS MUJERES NEOLEONESAS, FORTALECIENDO LA POLÍTICA ESTATAL MEDIANTE LA PREVENCIÓN Y ATENCIÓN DE LAS VIOLENCIAS DE GÉNERO, PARA INCIDIR EN LA IGUALDAD SUSTANTIVA.	CONTRIBUIR A INCREMENTAR LA IGUALDAD DE OPORTUNIDADES, TRATO, TOMA DE DECISIONES Y BENEFICIOS DE DESARROLLO MEDIANTE LA INCORPORACIÓN DE PERSPECTIVA DE GÉNERO EN LOS PLANES Y PROGRAMAS DE LAS DEPENDENCIAS Y ORGANISMOS DEL GOBIERNO ESTATAL	RAZÓN DE IGUALDAD DE GÉNERO EN LA OCUPACIÓN DE PUESTOS TITULARES DE LAS DEPENDENCIAS Y ORGANISMOS DE LA ADMINISTRACIÓN PÚBLICA ESTATAL	44,360,817

C.3.3 PROGRAMAS QUE INCORPORAN TEMAS DE APOYOS A LAS MUJERES

519 MECANISMOS DE BIENESTAR Y AVANCE DE LAS MUJERES, NIÑAS Y ADOLESCENTES	PROMOVER LA PROTECCIÓN INTEGRAL Y LOS DERECHOS DE LAS MUJERES NEOLEONESAS, FORTALECIENDO LA POLÍTICA ESTATAL MEDIANTE LA PREVENCIÓN Y ATENCIÓN DE LAS VIOLENCIAS DE GÉNERO, PARA INCIDIR EN LA IGUALDAD SUSTANTIVA.	CONTRIBUIR A INCREMENTAR LA IGUALDAD ENTRE HOMBRES Y MUJERES MEDIANTE LOS MECANISMOS DE DIFUSIÓN DE LOS DERECHOS Y PROFESIONALIZACIÓN DE LAS MUJERES	ÍNDICE EN TEMAS ESTRATÉGICOS DE GÉNERO	6,089,900
---	---	--	--	-----------

INSTITUTO DE LA VIVIENDA DE NUEVO LEÓN

Nombre del PP	Objetivo	Fin		
		Descripción	Indicador	Monto 2025
233 NUEVA VIVIENDA EN NUEVO LEÓN	PROMOVER LA VIVIENDA ACCESIBLE, ASEQUIBLE Y SUSTENTABLE, ASÍ COMO LA CONSOLIDACIÓN DEL PATRIMONIO FAMILIAR CON UN ENFOQUE ORDENADO Y SOSTENIBLE.	CONTRIBUIR A LA DISMINUCIÓN DE POBREZA MEDIANTE LOS BIENES Y SERVICIOS QUE OFRECE EL IVNL	PORCENTAJE DE PERSONAS EN NUEVO LEÓN EN SITUACIÓN DE POBREZA	181,578,507

INSTITUTO ESTATAL DE CULTURA FÍSICA Y DEPORTE

Nombre del PP	Objetivo	Fin		
		Descripción	Indicador	Monto 2025
210 CULTURA FÍSICA Y DEPORTE SOCIAL	FOMENTAR LA ACTIVIDAD FÍSICA, EL DEPORTE SOCIAL Y DE ALTO RENDIMIENTO, ASÍ COMO EL DESARROLLO DE ESPACIOS PROPICIOS PARA PRACTICARLOS, MEJORANDO LA CALIDAD DE VIDA DE LA POBLACIÓN.	CONTRIBUIR A AUMENTAR LA POBLACIÓN QUE PRACTICA ACTIVIDAD FÍSICA Y DEPORTE	PORCENTAJE DE POBLACIÓN INMERSA EN ACTIVIDAD FÍSICA Y DEPORTE	230,310,235
211 DEPORTE DE ALTO RENDIMIENTO	FOMENTAR LA ACTIVIDAD FÍSICA, EL DEPORTE SOCIAL Y DE ALTO RENDIMIENTO, ASÍ COMO EL DESARROLLO DE ESPACIOS PROPICIOS PARA PRACTICARLOS, MEJORANDO LA CALIDAD DE VIDA DE LA POBLACIÓN.	CONTRIBUIR A AUMENTAR EL LIDERAZGO DEPORTIVO DEL ESTADO MEDIANTE EL INCREMENTO DE LA CANTIDAD DE ATLETAS SELECCIONADOS PARA EVENTOS INTERNACIONALES	TASA DE VARIACIÓN DE ATLETAS SELECCIONADOS PARA EVENTOS INTERNACIONALES	125,112,587

INSTITUTO ESTATAL DE LA JUVENTUD

Nombre del PP	Objetivo	Fin		
		Descripción	Indicador	Monto 2025
238 APOYO A LA JUVENTUD	EJECUTAR PROGRAMAS Y ACCIONES DE MANERA COORDINADA Y CON ENFOQUE TRANSVERSAL PARA LA DISMINUCIÓN DE LA POBREZA Y LAS CARENCIAS SOCIALES PRESENTES EN LA POBLACIÓN NEOLEONESA, QUE LOGREN UN CAMBIO POSITIVO EN SU BIENESTAR.	CONTRIBUIR A INCREMENTAR EL ÍNDICE DE DESARROLLO JUVENIL ESTATAL MEDIANTE LOS SERVICIOS DE APOYO BRINDADOS A LOS JÓVENES	TASA DE VARIACIÓN DEL ÍNDICE DE DESARROLLO JUVENIL ESTATAL (IDJE)	19,176,281

INSTITUTO DE DEFENSORIA PÚBLICA DE NUEVO LEÓN

Nombre del PP	Objetivo	Fin		
		Descripción	Indicador	Monto 2025
258 DEFENSA PÚBLICA	PROCURAR UN SISTEMA PENITENCIARIO QUE CUENTE CON LAS CAPACIDADES ÓPTIMAS PARA UNA EFECTIVA REINSERCIÓN SOCIAL.	CONTRIBUIR A INCREMENTAR LA ATENCIÓN DE LOS USUARIOS DEL SISTEMA DE JUSTICIA MEDIANTE UNA DEFENSA Y REPRESENTACIÓN JURÍDICA ADECUADA	TASA DE VARIACIÓN DE USUARIOS ATENDIDOS	369,789,727

C.3.3 PROGRAMAS QUE INCORPORAN TEMAS DE APOYOS A LAS MUJERES

INSTITUTO DE SEGURIDAD Y SERVICIOS SOCIALES DE LOS TRABAJADORES DEL ESTADO DE NUEVO LEÓN

Nombre del PP	Objetivo	Fin		
		Descripción	Indicador	Monto 2025
254 PRESTACIONES SOCIALES ISSSTELEON	IMPULSAR LA PLANEACIÓN Y LA ADMINISTRACIÓN EFICIENTE, MEDIANTE LA INCORPORACIÓN DE RECURSOS TECNOLÓGICOS, EL FORTALECIMIENTO INSTITUCIONAL Y LA MEJORA REGULATORIA.	CONTRIBUIR A INCREMENTAR LA ESTABILIDAD SOCIAL EN EL ESTADO MEDIANTE LA PROVISIÓN DE SERVICIOS DE SEGURIDAD SOCIAL A LOS DERECHOHABIENTES DEL ISSSTELEON	TASA DE VARIACIÓN DE POBLACIÓN CON ACCESO A SEGURIDAD SOCIAL	5,213,510,000
255 SERVICIO MÉDICO ISSSTELEON	PROMOVER EL BIENESTAR INTEGRAL DE LA POBLACIÓN DE NUEVO LEÓN A TRAVÉS DE INTERVENCIONES ORIENTADAS A LA PREVENCIÓN, ATENCIÓN Y CONTROL DE ENFERMEDADES, GARANTIZANDO EL ACCESO OPORTUNO Y DE CALIDAD A LOS SERVICIOS DE SALUD.	CONTRIBUIR A DISMINUIR LA INCIDENCIA DE LAS ENFERMEDADES MEDIANTE EL OTORGAMIENTO DE SERVICIOS MÉDICOS DEL ISSSTELEON	PORCENTAJE DE MORBILIDAD DE LOS DERECHOHABIENTES DEL ISSSTELEON	572,664,259

UNIVERSIDAD DE CIENCIAS DE LA SEGURIDAD

Nombre del PP	Objetivo	Fin		
		Descripción	Indicador	Monto 2025
217 PROFESIONALIZACIÓN DEL SISTEMA INTEGRAL DE SEGURIDAD PÚBLICA	CONTAR CON UNA CORPORACIÓN POLICIAL DE CALIDAD, BASADA EN EL DESARROLLO HUMANO, PARA HACER FRENTE A LA CRIMINALIDAD EN EL ESTADO.	CONTRIBUIR A MEJORAR LA ATENCIÓN A LA CIUDADANÍA POR PARTE DE LOS ELEMENTOS DE SEGURIDAD PÚBLICA MEDIANTE LA MEJORA EN LA CALIDAD DEL SERVICIO	TASA DE VARIACIÓN DE LA MEJORA DE LA CALIDAD DEL SERVICIO	122,887,960

COLEGIO MILITARIZADO "GENERAL MARIANO ESCOBEDO" DEL ESTADO DE NUEVO LEÓN

Nombre del PP	Objetivo	Fin		
		Descripción	Indicador	Monto 2025
313 BACHILLERATO COLEGIO MILITARIZADO "GENERAL MARIANO ESCOBEDO" DEL ESTADO DE NUEVO LEÓN	CONSTRUIR MEJORES CONDICIONES PARA REDUCIR LAS BRECHAS DE APRENDIZAJES, EL REZAGO E INEQUIDAD EDUCATIVA, HACIENDO DE NUEVO LEÓN EL MEJOR LUGAR PARA NACER, CRECER Y EDUCARSE.	CONTRIBUIR A INCREMENTAR LA TASA BRUTA DE COBERTURA EN EDUCACIÓN MEDIA SUPERIOR MEDIANTE LOS SERVICIOS QUE BRINDAN LAS INSTITUCIONES DE BACHILLERATO EN EL ESTADO	PORCENTAJE DE COBERTURA DE EDUCACIÓN MEDIA SUPERIOR	218,783,878
469 DIVISIÓN DE ESTUDIOS SUPERIORES COLEGIO MILITARIZADO "GRAL. MARIANO ESCOBEDO" DEL ESTADO DE NUEVO LEÓN	CONSTRUIR MEJORES CONDICIONES PARA REDUCIR LAS BRECHAS DE APRENDIZAJES, EL REZAGO E INEQUIDAD EDUCATIVA, HACIENDO DE NUEVO LEÓN EL MEJOR LUGAR PARA NACER, CRECER Y EDUCARSE.	CONTRIBUIR A INCREMENTAR LA TASA BRUTA DE COBERTURA EN EDUCACIÓN SUPERIOR MEDIANTE LOS SERVICIOS QUE BRINDAN LAS INSTITUCIONES DE ESTUDIOS SUPERIORES EN EL ESTADO	PORCENTAJE DE COBERTURA DE EDUCACIÓN SUPERIOR	3,235,700

TOTAL 32,770,021,630

C.3.4 PROGRAMAS QUE CONTRIBUYEN A LA ATENCIÓN DE NIÑAS, NIÑOS Y ADOLESCENTES

041 SECRETARÍA DE IGUALDAD E INCLUSIÓN

Nombre del PP	Objetivo	Fin		
		Descripción	Indicador	Monto 2025
047 FISE: INFRAESTRUCTURA SOCIAL	EJECUTAR PROGRAMAS Y ACCIONES DE MANERA COORDINADA Y CON ENFOQUE TRANSVERSAL PARA LA DISMINUCIÓN DE LA POBREZA Y LAS CARENCIAS SOCIALES PRESENTES EN LA POBLACIÓN NEOLEONESA, QUE LOGREN UN CAMBIO POSITIVO EN SU BIENESTAR.	CONTRIBUIR A MEJORAR LAS CONDICIONES EN LAS VIVIENDAS E INFRAESTRUCTURA SOCIAL MEDIANTE EL FINANCIAMIENTO DE PROYECTOS PARA LAS PERSONAS QUE HABITAN EN ZONAS DE ATENCIÓN PRIORITARIA, REZAGO SOCIAL Y/O EN CONDICIÓN DE POBREZA EXTREMA	PORCENTAJE DE POBLACIÓN EN POBREZA EXTREMA EN EL ESTADO DE NUEVO LEÓN	223,017,209
050 INCLUSIÓN PARA MUJERES JEFAS DE FAMILIA	EJECUTAR PROGRAMAS Y ACCIONES DE MANERA COORDINADA Y CON ENFOQUE TRANSVERSAL PARA LA DISMINUCIÓN DE LA POBREZA Y LAS CARENCIAS SOCIALES PRESENTES EN LA POBLACIÓN NEOLEONESA, QUE LOGREN UN CAMBIO POSITIVO EN SU BIENESTAR.	CONTRIBUIR A DISMINUIR LA POBREZA Y LAS CARENCIAS SOCIALES PRESENTES EN LA POBLACIÓN NEOLEONESA MEDIANTE LA ENTREGA DE APOYOS ECONÓMICOS Y ACTIVIDADES DE INCLUSIÓN SOCIAL A LAS MUJERES JEFAS DE FAMILIA	PORCENTAJE DE POBLACIÓN EN POBREZA MULTIDIMENSIONAL EN EL ESTADO DE NUEVO LEÓN	140,857,128
051 CENTROS DE DESARROLLO SOCIAL COMUNITARIO	EJECUTAR PROGRAMAS Y ACCIONES DE MANERA COORDINADA Y CON ENFOQUE TRANSVERSAL PARA LA DISMINUCIÓN DE LA POBREZA Y LAS CARENCIAS SOCIALES PRESENTES EN LA POBLACIÓN NEOLEONESA, QUE LOGREN UN CAMBIO POSITIVO EN SU BIENESTAR.	CONTRIBUIR A DISMINUIR LA POBREZA Y LAS CARENCIAS SOCIALES PRESENTES EN LA POBLACIÓN NEOLEONESA MEDIANTE LAS ACCIONES IMPLEMENTADAS EN LOS CENTROS COMUNITARIOS	PORCENTAJE DE POBLACIÓN CON AL MENOS UNA CARENCIA SOCIAL EN EL ESTADO DE NUEVO LEÓN	112,416,892
052 FOMENTO A ORGANIZACIONES DE LA SOCIEDAD CIVIL	EJECUTAR PROGRAMAS Y ACCIONES DE MANERA COORDINADA Y CON ENFOQUE TRANSVERSAL PARA LA DISMINUCIÓN DE LA POBREZA Y LAS CARENCIAS SOCIALES PRESENTES EN LA POBLACIÓN NEOLEONESA, QUE LOGREN UN CAMBIO POSITIVO EN SU BIENESTAR.	CONTRIBUIR A DISMINUIR LA POBREZA Y LAS CARENCIAS SOCIALES PRESENTES EN LA POBLACIÓN NUEVO LEONESA MEDIANTE ACCIONES DE APOYO A ORGANIZACIONES DE LA SOCIEDAD CIVIL (OSC) DEDICADAS AL DESARROLLO SOCIAL Y/O ASISTENCIAL	PORCENTAJE DE POBLACIÓN EN POBREZA MULTIDIMENSIONAL EN EL ESTADO DE NUEVO LEÓN	238,585,736
433 HAMBRE CERO	EJECUTAR PROGRAMAS Y ACCIONES DE MANERA COORDINADA Y CON ENFOQUE TRANSVERSAL PARA LA DISMINUCIÓN DE LA POBREZA Y LAS CARENCIAS SOCIALES PRESENTES EN LA POBLACIÓN NEOLEONESA, QUE LOGREN UN CAMBIO POSITIVO EN SU BIENESTAR.	CONTRIBUIR A LA REDUCCIÓN DE LA POBREZA Y LA DESIGUALDAD EN EL ESTADO DE NUEVO LEÓN MEDIANTE EL OTORGAMIENTO DE APOYOS ECONÓMICOS Y EN ESPECIE A LAS PERSONAS EN POBREZA ALIMENTARIA	PORCENTAJE DE PERSONAS EN POBREZA MULTIDIMENSIONAL EN EL ESTADO DE NUEVO LEÓN	417,123,764
434 ESTANCIAS INFANTILES	CREAR LAS CONDICIONES PARA EL DESARROLLO INTEGRAL DE LA PRIMERA INFANCIA, HACIENDO DE NUEVO LEÓN EL MEJOR LUGAR PARA NACER, CRECER, EDUCARSE Y VIVIR.	CONTRIBUIR A LA IGUALDAD DE OPORTUNIDADES EN LA POBLACIÓN, QUE PERMITA LA MOVILIDAD SOCIAL Y EL BIENESTAR, MEDIANTE LA APERTURA DE ESTANCIAS INFANTILES Y EL APOYO ECONÓMICO PARA QUE NIÑAS Y NIÑOS MENORES DE 6 AÑOS EN HOGARES EN POBREZA CUENTEN CON ATENCIÓN INTEGRAL EN DICHAS ESTANCIAS	RAZÓN DE HORAS DEDICADAS A TRABAJAR Y ESTUDIAR ENTRE MUJERES Y HOMBRERES	102,066,759
475 IMPULSO A CUIDADORAS	EJECUTAR PROGRAMAS Y ACCIONES DE MANERA COORDINADA Y CON ENFOQUE TRANSVERSAL PARA LA DISMINUCIÓN DE LA POBREZA Y LAS CARENCIAS SOCIALES PRESENTES EN LA POBLACIÓN NEOLEONESA, QUE LOGREN UN CAMBIO POSITIVO EN SU BIENESTAR.	CONTRIBUIR A DISMINUIR LA POBREZA MULTIDIMENSIONAL EN LAS PERSONAS QUE HABITAN EN EL ESTADO DE NUEVO LEÓN MEDIANTE LA ENTREGA DE APOYOS ECONÓMICOS QUE CONTRIBUYAN EN LA REDUCCIÓN DE LOS ELEMENTOS GENERADORES DE ESTRÉS DE PERSONAS CUIDADORAS	PORCENTAJE DE POBLACIÓN EN POBREZA MULTIDIMENSIONAL EN EL ESTADO DE NUEVO LEÓN	67,084,800
478 CENTRO DE ATENCIÓN INTEGRAL PARA ADOLESCENTES (CAIPA)	DISMINUIR LAS SITUACIONES DE VULNERABILIDAD Y DISCRIMINACIÓN QUE ENFRENTAN LOS GRUPOS SOCIALMENTE VULNERABLES DE NUEVO LEÓN, A TRAVÉS DE LA GENERACIÓN DE CONDICIONES QUE GARANTICEN EL EJERCICIO DE SUS DERECHOS HUMANOS.	CONTRIBUIR A LA DISMINUCIÓN DE LA VIOLENCIA Y DELINCUENCIA EN LOS ADOLESCENTES DEL ESTADO DE NUEVO LEÓN MEDIANTE LA ATENCIÓN INTEGRAL A ADOLESCENTES EN SITUACIÓN DE RIESGO Y EN CONTACTO CON LOS SISTEMAS DE JUSTICIA CÍVICA Y PENAL EN EL ESTADO Y A SUS FAMILIAS.	TASA DE LA INCIDENCIA DELICTIVA JUVENIL ESTATAL	81,000
480 JÓVENES POR UN NUEVO NUEVO LEÓN	DISMINUIR LAS SITUACIONES DE VULNERABILIDAD Y DISCRIMINACIÓN QUE ENFRENTAN LOS GRUPOS SOCIALMENTE VULNERABLES DE NUEVO LEÓN, A TRAVÉS DE LA GENERACIÓN DE CONDICIONES QUE GARANTICEN EL EJERCICIO DE SUS DERECHOS HUMANOS.	CONTRIBUIR A LA DISMINUCIÓN DE LA PERCEPCIÓN DE INSEGURIDAD DEL ESTADO DE NUEVO LEÓN MEDIANTE TALLERES Y ACTIVIDADES QUE FORTALEZCAN FACTORES DE PROTECCIÓN EN JÓVENES Y CAPACITACIONES A FUNCIONARIOS Y SERVIDORES PÚBLICOS QUE FORTALEZCAN LOS ENTORNO PROTECTORES.	PORCENTAJE DE VARIACIÓN DE LA PERCEPCIÓN DE INSEGURIDAD EN EL ESTADO DE NUEVO LEÓN	110,970

C.3.4 PROGRAMAS QUE CONTRIBUYEN A LA ATENCIÓN DE NIÑAS, NIÑOS Y ADOLESCENTES

042 SECRETARÍA DE EDUCACIÓN

Nombre del PP	Objetivo	Fin		
		Descripción	Indicador	Monto 2025
032 SERVICIOS DE EDUCACIÓN BÁSICA	CONSTRUIR MEJORES CONDICIONES PARA REDUCIR LAS BRECHAS DE APRENDIZAJES, EL REZAGO E INEQUIDAD EDUCATIVA, HACIENDO DE NUEVO LEÓN EL MEJOR LUGAR PARA NACER, CRECER Y EDUCARSE.	CONTRIBUIR A INCREMENTAR EL NIVEL DE ESCOLARIDAD MEDIANTE LOS SERVICIOS DE EDUCACIÓN BÁSICA EN EL ESTADO	GRADO PROMEDIO DE ESCOLARIDAD BÁSICA EN NUEVO LEÓN	14,668,046,571
034 SERVICIOS DE EDUCACIÓN MEDIA SUPERIOR	CONSTRUIR MEJORES CONDICIONES PARA REDUCIR LAS BRECHAS DE APRENDIZAJES, EL REZAGO E INEQUIDAD EDUCATIVA, HACIENDO DE NUEVO LEÓN EL MEJOR LUGAR PARA NACER, CRECER Y EDUCARSE.	CONTRIBUIR A INCREMENTAR LA TASA BRUTA DE COBERTURA DE LA EDUCACIÓN MEDIA SUPERIOR MEDIANTE LOS SERVICIOS QUE SE BRINDAN A LAS INSTITUCIONES DE EDUCACIÓN MEDIA SUPERIOR	TASA BRUTA DE COBERTURA DE EDUCACIÓN MEDIA SUPERIOR	4,450,118
199 SERVICIOS DE BECAS PARA EDUCACIÓN	CONSTRUIR MEJORES CONDICIONES PARA REDUCIR LAS BRECHAS DE APRENDIZAJES, EL REZAGO E INEQUIDAD EDUCATIVA, HACIENDO DE NUEVO LEÓN EL MEJOR LUGAR PARA NACER, CRECER Y EDUCARSE.	CONTRIBUIR A INCREMENTAR LA TASA BRUTA DE COBERTURA DE EDUCACIÓN MEDIANTE LOS APOYOS ECONÓMICOS Y EN ESPECIE QUE SE ENTREGAN A LOS ALUMNOS ADSCRITOS A LOS TRES NIVELES DE EDUCACIÓN	TASA BRUTA DE COBERTURA DE EDUCACIÓN	62,310,519
317 PREPARATORIA TÉCNICA GENERAL EMILIANO ZAPATA	CONSTRUIR MEJORES CONDICIONES PARA REDUCIR LAS BRECHAS DE APRENDIZAJES, EL REZAGO E INEQUIDAD EDUCATIVA, HACIENDO DE NUEVO LEÓN EL MEJOR LUGAR PARA NACER, CRECER Y EDUCARSE.	CONTRIBUIR A INCREMENTAR LA TASA BRUTA DE COBERTURA DE LA EDUCACIÓN MEDIA SUPERIOR, MEDIANTE EL SERVICIO BRINDADO POR LA PREPARATORIA EMILIANO ZAPATA (PEZ)	TASA BRUTA DE COBERTURA DE EDUCACIÓN MEDIA SUPERIOR	192,818,309
319 PREPARATORIA DE LA UNIVERSIDAD CIUDADANA	CONSTRUIR MEJORES CONDICIONES PARA REDUCIR LAS BRECHAS DE APRENDIZAJES, EL REZAGO E INEQUIDAD EDUCATIVA, HACIENDO DE NUEVO LEÓN EL MEJOR LUGAR PARA NACER, CRECER Y EDUCARSE.	CONTRIBUIR A INCREMENTAR LA TASA BRUTA DE COBERTURA DE LA EDUCACIÓN MEDIA SUPERIOR, MEDIANTE EL SERVICIO BRINDADO POR LA UNIVERSIDAD CIUDADANA (UC)	TASA BRUTA DE COBERTURA DE EDUCACIÓN MEDIA SUPERIOR	222,544
320 TELEBACHILLERATO COMUNITARIO	CONSTRUIR MEJORES CONDICIONES PARA REDUCIR LAS BRECHAS DE APRENDIZAJES, EL REZAGO E INEQUIDAD EDUCATIVA, HACIENDO DE NUEVO LEÓN EL MEJOR LUGAR PARA NACER, CRECER Y EDUCARSE.	CONTRIBUIR A INCREMENTAR LA TASA BRUTA DE COBERTURA DE LA EDUCACIÓN MEDIA SUPERIOR, MEDIANTE EL SERVICIO BRINDADO POR EL TELEBACHILLERATO COMUNITARIO (TBC)	TASA BRUTA DE COBERTURA DE EDUCACIÓN MEDIA SUPERIOR	55,845,047
330 EDUCACIÓN SUPERIOR DE LA UNIVERSIDAD CIUDADANA	CONSTRUIR MEJORES CONDICIONES PARA REDUCIR LAS BRECHAS DE APRENDIZAJES, EL REZAGO E INEQUIDAD EDUCATIVA, HACIENDO DE NUEVO LEÓN EL MEJOR LUGAR PARA NACER, CRECER Y EDUCARSE.	CONTRIBUIR A INCREMENTAR LA TASA BRUTA DE COBERTURA DE LA EDUCACIÓN SUPERIOR, MEDIANTE EL SERVICIO BRINDADO POR LA UNIVERSIDAD CIUDADANA (UC)	TASA BRUTA DE COBERTURA DE EDUCACIÓN SUPERIOR	107,227,577
524 PROGRAMA EXPANSIÓN DE LA EDUCACIÓN INICIAL EN NUEVO LEÓN	CONSTRUIR MEJORES CONDICIONES PARA REDUCIR LAS BRECHAS DE APRENDIZAJES, EL REZAGO E INEQUIDAD EDUCATIVA, HACIENDO DE NUEVO LEÓN EL MEJOR LUGAR PARA NACER, CRECER Y EDUCARSE.	CONTRIBUIR A QUE LAS NIÑAS Y NIÑOS DE 0 DÍAS DE NACIDAS (OS) A 2 AÑOS 11 MESES DE EDAD ACCEDAN A LOS SERVICIOS PÚBLICOS DE EDUCACIÓN INICIAL MEDIANTE LA APLICACIÓN DE LA COBERTURA A TRAVÉS DE MODALIDADES ESCOLARIZADAS Y NO ESCOLARIZADAS.	PORCENTAJE DE COBERTURA DE EDUCACIÓN INICIAL ESCOLARIZADA Y NO ESCOLARIZADA	238,644,908

044 SECRETARÍA DE LAS MUJERES

Nombre del PP	Objetivo	Fin		
		Descripción	Indicador	Monto 2025
471 SI TE METES CON UNA MUJER TE METES CON TODO NUEVO LEÓN	PROMOVER LA PROTECCIÓN INTEGRAL Y LOS DERECHOS DE LAS MUJERES NEOLEONESAS, FORTALECIENDO LA POLÍTICA ESTATAL MEDIANTE LA PREVENCIÓN Y ATENCIÓN DE LAS VIOLENCIAS DE GÉNERO, PARA INCIDIR EN LA IGUALDAD SUSTANTIVA.	CONTRIBUIR A AUMENTAR LA PREVENCIÓN DE VIOLENCIA SECUNDARIA Y TERCARIA MEDIANTE LA PROTECCIÓN INTEGRAL	PORCENTAJE DE MUJERES VÍCTIMAS DE POR LO MENOS UN DELITO	30,412,180

C.3.4 PROGRAMAS QUE CONTRIBUYEN A LA ATENCIÓN DE NIÑAS, NIÑOS Y ADOLESCENTES

513 REFUGIOS	PROMOVER LA PROTECCIÓN INTEGRAL Y LOS DERECHOS DE LAS MUJERES NEOLEONESAS, FORTALECIENDO LA POLÍTICA ESTATAL MEDIANTE LA PREVENCIÓN Y ATENCIÓN DE LAS VIOLENCIAS DE GÉNERO, PARA INCLUIR EN LA IGUALDAD SUSTANTIVA.	CONTRIBUIR AL ACCESO DE LAS MUJERES A UNA VIDA LIBRE DE VIOLENCIA MEDIANTE LOS SERVICIOS DE ATENCIÓN INTEGRAL ESPECIALIZADA.	PORCENTAJE DE MUJERES VÍCTIMAS DE POR LO MENOS UN DELITO DE VIOLENCIA DE GÉNERO	33,032,816
514 DEFENSA DE LOS DERECHOS DE LAS MUJERES	PROMOVER LA PROTECCIÓN INTEGRAL Y LOS DERECHOS DE LAS MUJERES NEOLEONESAS, FORTALECIENDO LA POLÍTICA ESTATAL MEDIANTE LA PREVENCIÓN Y ATENCIÓN DE LAS VIOLENCIAS DE GÉNERO, PARA INCLUIR EN LA IGUALDAD SUSTANTIVA.	CONTRIBUIR AL ACCESO DE LAS MUJERES A UNA VIDA LIBRE DE VIOLENCIA MEDIANTE LOS SERVICIOS DE ATENCIÓN INTEGRAL ESPECIALIZADA.	PORCENTAJE DE MUJERES VÍCTIMAS DE POR LO MENOS UN DELITO DE VIOLENCIA DE GÉNERO	5,976,884

045 SECRETARÍA DE CULTURA

Nombre del PP	Objetivo	Fin		
		Descripción	Indicador	Monto 2025
414 DESARROLLO CULTURAL Y CREATIVO	IMPULSAR EL ACCESO A LA CULTURA Y EL DESARROLLO DE LAS CAPACIDADES CREATIVAS DE LAS Y LOS NEOLEONESES.	CONTRIBUIR A INCREMENTAR LAS CAPACIDADES CREATIVAS DE LOS PÚBLICOS DE ATENCIÓN PRIORITARIA A TRAVÉS DE LA MEDIACIÓN CULTURAL Y ARTÍSTICA.	PORCENTAJE DE POBLACIÓN QUE PARTICIPA EN ACTIVIDADES ARTÍSTICAS Y CULTURALES DIRIGIDAS A PÚBLICOS PRIORITARIOS	98,692,445

UNIVERSIDAD AUTÓNOMA DE NUEVO LEÓN

Nombre del PP	Objetivo	Fin		
		Descripción	Indicador	Monto 2025
465 CONSTRUCCIÓN Y EQUIPAMIENTO DE ESCUELAS NIVEL MEDIO SUPERIOR (UANL)	CONSTRUIR MEJORES CONDICIONES PARA REDUCIR LAS BRECHAS DE APRENDIZAJES, EL REZAGO E INEQUIDAD EDUCATIVA, HACIENDO DE NUEVO LEÓN EL MEJOR LUGAR PARA NACER, CRECER Y EDUCARSE.	CONTRIBUIR A INCREMENTAR LA TASA BRUTA DE COBERTURA EN EDUCACIÓN MEDIA SUPERIOR MEDIANTE LA CONSTRUCCIÓN, REHABILITACIÓN Y/O EQUIPAMIENTO DE LA INFRAESTRUCTURA EDUCATIVA DE LA UANL	TASA BRUTA DE COBERTURA DE EDUCACIÓN MEDIA SUPERIOR	25,113,427
466 CONSTRUCCIÓN Y EQUIPAMIENTO DE ESCUELAS NIVEL SUPERIOR (UANL)	CONSTRUIR MEJORES CONDICIONES PARA REDUCIR LAS BRECHAS DE APRENDIZAJES, EL REZAGO E INEQUIDAD EDUCATIVA, HACIENDO DE NUEVO LEÓN EL MEJOR LUGAR PARA NACER, CRECER Y EDUCARSE.	CONTRIBUIR A INCREMENTAR LA TASA BRUTA DE COBERTURA EN EDUCACIÓN SUPERIOR MEDIANTE LA CONSTRUCCIÓN, REHABILITACIÓN Y/O EQUIPAMIENTO DE LA INFRAESTRUCTURA EDUCATIVA DE LA UANL	TASA BRUTA DE COBERTURA DE EDUCACIÓN SUPERIOR	46,389,356

SERVICIOS DE SALUD

Nombre del PP	Objetivo	Fin		
		Descripción	Indicador	Monto 2025
273 CUIDAR TU SALUD (ATENCIÓN A LA SALUD)	PROMOVER EL BIENESTAR INTEGRAL DE LA POBLACIÓN DE NUEVO LEÓN A TRAVÉS DE INTERVENCIONES ORIENTADAS A LA PREVENCIÓN, ATENCIÓN Y CONTROL DE ENFERMEDADES, GARANTIZANDO EL ACCESO OPORTUNO Y DE CALIDAD A LOS SERVICIOS DE SALUD.	CONTRIBUIR A MEJORAR LA SALUD DE LAS PERSONAS SIN SEGURIDAD SOCIAL MEDIANTE LA PREVENCIÓN, IDENTIFICACIÓN Y TRATAMIENTO DE TRASTORNOS DE SALUD MENTAL Y ADICCIONES	TASA DE MORTALIDAD GENERAL POR CADA 1000 PERSONAS	2,797,835,980
326 SALUD MENTAL Y ADICCIONES	PROMOVER EL BIENESTAR INTEGRAL DE LA POBLACIÓN DE NUEVO LEÓN A TRAVÉS DE INTERVENCIONES ORIENTADAS A LA PREVENCIÓN, ATENCIÓN Y CONTROL DE ENFERMEDADES, GARANTIZANDO EL ACCESO OPORTUNO Y DE CALIDAD A LOS SERVICIOS DE SALUD.	CONTRIBUIR A MEJORAR LA SALUD DE LAS PERSONAS SIN SEGURIDAD SOCIAL MEDIANTE LA PREVENCIÓN, IDENTIFICACIÓN Y ATENCIÓN A ENFERMEDADES DE ALTO COSTO, ASÍ COMO RETRASAR Y CONTROLAR SUS COMPLICACIONES EN LAS PERSONAS SIN DERECHO HABIENTIA QUE VIVEN EN NUEVO LEÓN	TASA DE MORTALIDAD GENERAL POR CADA 100,000 PERSONAS	15,571,416
484 DIAGNÓSTICO Y TRATAMIENTO DE ENFERMEDADES DE ALTO COSTO	PROMOVER EL BIENESTAR INTEGRAL DE LA POBLACIÓN DE NUEVO LEÓN A TRAVÉS DE INTERVENCIONES ORIENTADAS A LA PREVENCIÓN, ATENCIÓN Y CONTROL DE ENFERMEDADES, GARANTIZANDO EL ACCESO OPORTUNO Y DE CALIDAD A LOS SERVICIOS DE SALUD.	CONTRIBUIR A MEJORAR LA SALUD DE LAS PERSONAS SIN SEGURIDAD SOCIAL MEDIANTE LA PREVENCIÓN, IDENTIFICACIÓN Y ATENCIÓN A ENFERMEDADES DE ALTO COSTO, ASÍ COMO RETRASAR Y CONTROLAR SUS COMPLICACIONES EN LAS PERSONAS SIN DERECHO HABIENTIA QUE VIVEN EN NUEVO LEÓN	TASA DE MORTALIDAD GENERAL POR CADA 1,000 PERSONAS	450,893,944

C.3.4 PROGRAMAS QUE CONTRIBUYEN A LA ATENCIÓN DE NIÑAS, NIÑOS Y ADOLESCENTES

485 ATENCIÓN A INFECCIONES DE TRANSMISIÓN SEXUAL	PROMOVER EL BIENESTAR INTEGRAL DE LA POBLACIÓN DE NUEVO LEÓN A TRAVÉS DE INTERVENCIONES ORIENTADAS A LA PREVENCIÓN, ATENCIÓN Y CONTROL DE ENFERMEDADES, GARANTIZANDO EL ACCESO OPORTUNO Y DE CALIDAD A LOS SERVICIOS DE SALUD.	CONTRIBUIR A LA DISMINUCIÓN DE LA MORBILIDAD POR INFECCIONES DE TRANSMISIÓN SEXUAL EN LA POBLACIÓN SIN SEGURIDAD SOCIAL DEL ESTADO DE NUEVO LEÓN	TASA DE MORTALIDAD GENERAL POR CADA 1,000 PERSONAS	5,991,844
486 ATENCIÓN A LA SALUD DE LA MUJER, SALUD SEXUAL Y REPRODUCTIVA	PROMOVER EL BIENESTAR INTEGRAL DE LA POBLACIÓN DE NUEVO LEÓN A TRAVÉS DE INTERVENCIONES ORIENTADAS A LA PREVENCIÓN, ATENCIÓN Y CONTROL DE ENFERMEDADES, GARANTIZANDO EL ACCESO OPORTUNO Y DE CALIDAD A LOS SERVICIOS DE SALUD.	CONTRIBUIR A PROMOVER LA SALUD Y BIENESTAR INTEGRAL DE LA MUJER MEDIANTE LA ATENCIÓN Y EL ACCESO OPORTUNO Y DE CALIDAD A LOS SERVICIOS DE SALUD.	TASA DE MORTALIDAD GENERAL POR CADA 1,000 PERSONAS	43,090,132
487 PREVENCIÓN Y CONTROL DE SOBREPESO, OBESIDAD Y DIABETES	PROMOVER EL BIENESTAR INTEGRAL DE LA POBLACIÓN DE NUEVO LEÓN A TRAVÉS DE INTERVENCIONES ORIENTADAS A LA PREVENCIÓN, ATENCIÓN Y CONTROL DE ENFERMEDADES, GARANTIZANDO EL ACCESO OPORTUNO Y DE CALIDAD A LOS SERVICIOS DE SALUD.	CONTRIBUIR A DISMINUIR LA MORTALIDAD GENERADA POR LAS ENFERMEDADES CRÓNICAS NO TRANSMISIBLES MEDIANTE LA PREVENCIÓN Y CONTROL DE SOBREPESO, OBESIDAD Y DIABETES	TASA DE MORTALIDAD GENERAL POR CADA 1,000 PERSONAS	3,211,708
488 VACUNACIÓN	PROMOVER EL BIENESTAR INTEGRAL DE LA POBLACIÓN DE NUEVO LEÓN A TRAVÉS DE INTERVENCIONES ORIENTADAS A LA PREVENCIÓN, ATENCIÓN Y CONTROL DE ENFERMEDADES, GARANTIZANDO EL ACCESO OPORTUNO Y DE CALIDAD A LOS SERVICIOS DE SALUD.	CONTRIBUIR A MEJORAR LA SALUD DE LA POBLACIÓN SIN SEGURIDAD SOCIAL DE NUEVO LEÓN A TRAVÉS DE UN ESQUEMA INTEGRAL DE VACUNACIÓN QUE PERMITA MITIGAR, CONTROLAR, ELIMINAR Y ERRADICAR LAS ENFERMEDADES PREVENIBLES EN LA PRIMERA INFANCIA.	TASA DE MORTALIDAD INFANTIL EN PERSONAS SIN SEGURIDAD SOCIAL POR CADA 1,000 NACIMIENTOS DE PERSONAS SIN SEGURIDAD SOCIAL	6,727,900

SISTEMA PARA EL DESARROLLO INTEGRAL DE LA FAMILIA (DIF)

Nombre del PP	Objetivo	Fin		
		Descripción	Indicador	Monto 2025
214 PROTECCIÓN AL INFANTE Y DESARROLLO INTEGRAL DE LA FAMILIA	EJECUTAR PROGRAMAS Y ACCIONES DE MANERA COORDINADA Y CON ENFOQUE TRANSVERSAL PARA LA DISMINUCIÓN DE LA POBREZA Y LAS CARENCIAS SOCIALES PRESENTES EN LA POBLACIÓN NEOLEONESA, QUE LOGREN UN CAMBIO POSITIVO EN SU BIENESTAR.	CONTRIBUIR A DISMINUIR EL ÍNDICE DE VULNERABILIDAD SOCIAL EN EL ESTADO MEDIANTE ACCIONES EN MATERIA DE ASISTENCIA SOCIAL ORIENTADAS AL DESARROLLO DE LA FAMILIA Y LA COMUNIDAD	TASA DE VARIACIÓN DE ÍNDICE DE VULNERABILIDAD SOCIAL (IVS)	919,991,052
221 APOYO A INSTITUCIONES EN MATERIA DE ASISTENCIA SOCIAL	EJECUTAR PROGRAMAS Y ACCIONES DE MANERA COORDINADA Y CON ENFOQUE TRANSVERSAL PARA LA DISMINUCIÓN DE LA POBREZA Y LAS CARENCIAS SOCIALES PRESENTES EN LA POBLACIÓN NEOLEONESA, QUE LOGREN UN CAMBIO POSITIVO EN SU BIENESTAR.	CONTRIBUIR A DISMINUIR EL ÍNDICE DE VULNERABILIDAD SOCIAL EN EL ESTADO MEDIANTE ACCIONES DE CORRESPONSABILIDAD CON INSTITUCIONES ORIENTADAS AL DESARROLLO DE LA FAMILIA Y LA COMUNIDAD	TASA DE VARIACIÓN DE ÍNDICE DE VULNERABILIDAD SOCIAL (IVS)	30,068,610
341 FAMILIA ASISTENCIA SOCIAL	EJECUTAR PROGRAMAS Y ACCIONES DE MANERA COORDINADA Y CON ENFOQUE TRANSVERSAL PARA LA DISMINUCIÓN DE LA POBREZA Y LAS CARENCIAS SOCIALES PRESENTES EN LA POBLACIÓN NEOLEONESA, QUE LOGREN UN CAMBIO POSITIVO EN SU BIENESTAR.	CONTRIBUIR A DISMINUIR LA CARENCIA POR ALIMENTOS EN EL ESTADO MEDIANTE LA DISTRIBUCIÓN DE DESAYUNOS ESCOLARES Y APOYOS ALIMENTARIOS A PERSONAS SUJETAS DE ASISTENCIA SOCIAL	TASA DE VARIACIÓN DE LA CARENCIA POR ALIMENTOS EN EL ESTADO	496,711,189

COLEGIO DE ESTUDIOS CIENTÍFICOS Y TECNOLÓGICOS (CECYTE)

Nombre del PP	Objetivo	Fin		
		Descripción	Indicador	Monto 2025
206 CECYTE NL EDUCACIÓN TECNOLÓGICA	CONSTRUIR MEJORES CONDICIONES PARA REDUCIR LAS BRECHAS DE APRENDIZAJES, EL REZAGO E INEQUIDAD EDUCATIVA, HACIENDO DE NUEVO LEÓN EL MEJOR LUGAR PARA NACER, CRECER Y EDUCARSE.	CONTRIBUIR A INCREMENTAR LA TASA BRUTA DE COBERTURA EN LA EDUCACIÓN MEDIA SUPERIOR MEDIANTE LA OFERTA DE BACHILLERATO GENERAL O TECNOLÓGICA	TASA BRUTA DE COBERTURA DE EDUCACIÓN MEDIA SUPERIOR	358,699,272

C.3.4 PROGRAMAS QUE CONTRIBUYEN A LA ATENCIÓN DE NIÑAS, NIÑOS Y ADOLESCENTES

COLEGIO DE EDUCACIÓN PROFESIONAL TÉCNICA DE NUEVO LEÓN (CONALEP)

Nombre del PP	Objetivo	Fin		
		Descripción	Indicador	Monto 2025
226 FORMACIÓN DE PROFESIONISTAS TÉCNICOS	CONSTRUIR MEJORES CONDICIONES PARA REDUCIR LAS BRECHAS DE APRENDIZAJES, EL REZAGO E INEQUIDAD EDUCATIVA, HACIENDO DE NUEVO LEÓN EL MEJOR LUGAR PARA NACER, CRECER Y EDUCARSE.	CONTRIBUIR A INCREMENTAR LA COBERTURA EN MATERIA DE EDUCACIÓN MEDIA SUPERIOR MEDIANTE LA OFERTA DE PROGRAMAS TÉCNICOS ATRACTIVOS Y ACORDES CON LAS NECESIDADES DEL MERCADO LABORAL ESTATAL	TASA BRUTA DE COBERTURA DE EDUCACIÓN MEDIA SUPERIOR	416,344,425

INSTITUTO CONSTRUCTOR DE INFRAESTRUCTURA FÍSICA, EDUCATIVA Y DEPORTIVA DE NUEVO LEÓN

Nombre del PP	Objetivo	Fin		
		Descripción	Indicador	Monto 2025
207 INFRAESTRUCTURA FÍSICA PARA EL SECTOR EDUCATIVO NIVEL BÁSICO	CONSTRUIR MEJORES CONDICIONES PARA REDUCIR LAS BRECHAS DE APRENDIZAJES, EL REZAGO E INEQUIDAD EDUCATIVA, HACIENDO DE NUEVO LEÓN EL MEJOR LUGAR PARA NACER, CRECER Y EDUCARSE.	CONTRIBUIR A INCREMENTAR LA TASA BRUTA DE COBERTURA DE EDUCACIÓN BÁSICA MEDIANTE LA REHABILITACIÓN- CONSTRUCCIÓN DE INFRAESTRUCTURA EDUCATIVA ADECUADA PARA LA FORMACIÓN EDUCATIVA	TASA BRUTA DE COBERTURA EN EDUCACIÓN BÁSICA	955,256,915
472 INFRAESTRUCTURA FÍSICA PARA EL SECTOR EDUCATIVO NIVEL MEDIO SUPERIOR	CONSTRUIR MEJORES CONDICIONES PARA REDUCIR LAS BRECHAS DE APRENDIZAJES, EL REZAGO E INEQUIDAD EDUCATIVA, HACIENDO DE NUEVO LEÓN EL MEJOR LUGAR PARA NACER, CRECER Y EDUCARSE.	CONTRIBUIR A INCREMENTAR LA TASA BRUTA DE COBERTURA DE EDUCACIÓN MEDIA SUPERIOR MEDIANTE LA REHABILITACIÓN- CONSTRUCCIÓN DE INFRAESTRUCTURA EDUCATIVA ADECUADA PARA LA FORMACIÓN EDUCATIVA	TASA BRUTA DE COBERTURA EN EDUCACIÓN MEDIA SUPERIOR	21,212,193

INSTITUTO ESTATAL DE LA JUVENTUD

Nombre del PP	Objetivo	Fin		
		Descripción	Indicador	Monto 2025
238 APOYO A LA JUVENTUD	EJECUTAR PROGRAMAS Y ACCIONES DE MANERA COORDINADA Y CON ENFOQUE TRANSVERSAL PARA LA DISMINUCIÓN DE LA POBREZA Y LAS CARENCIAS SOCIALES PRESENTES EN LA POBLACIÓN NEOLEONESA, QUE LOGREN UN CAMBIO POSITIVO EN SU BIENESTAR.	CONTRIBUIR A INCREMENTAR EL ÍNDICE DE DESARROLLO JUVENIL ESTATAL MEDIANTE LOS SERVICIOS DE APOYO BRINDADOS A LOS JÓVENES	TASA DE VARIACIÓN DEL ÍNDICE DE DESARROLLO JUVENIL ESTATAL (IDJE)	19,176,281

INSTITUTO DE INNOVACIÓN Y TRANSFERENCIA DE TECNOLOGÍA

Nombre del PP	Objetivo	Fin		
		Descripción	Indicador	Monto 2025
215 FOMENTO DE LAS VOCACIONES CIENTÍFICAS Y TECNOLÓGICAS	GENERAR RIQUEZA A TRAVÉS DEL DESARROLLO ECONÓMICO SOSTENIBLE, QUE POR MEDIO DE LA INNOVACIÓN Y EL IMPULSO A LOS SECTORES ESTRATÉGICOS, MEJOR E EL INGRESO Y LA CALIDAD DE VIDA DE LAS Y LOS NEOLEONESES.	CONTRIBUIR A INCREMENTAR LA COMPETITIVIDAD Y DE INNOVACIÓN DE LAS EMPRESAS ESTATALES MEDIANTE EL FOMENTO DE LAS VOCACIONES CIENTÍFICAS Y TECNOLÓGICAS	PERSONAL EMPLEADO EN INVESTIGACIÓN Y DESARROLLO (I+D) POR MIL DE LA PEA	16,322,260

COLEGIO MILITARIZADO "GENERAL MARIANO ESCOBEDO" DEL ESTADO DE NUEVO LEÓN

Nombre del PP	Objetivo	Fin		
		Descripción	Indicador	Monto 2025
313 BACHILLERATO COLEGIO MILITARIZADO "GENERAL MARIANO ESCOBEDO" DEL ESTADO DE NUEVO LEÓN	CONSTRUIR MEJORES CONDICIONES PARA REDUCIR LAS BRECHAS DE APRENDIZAJES, EL REZAGO E INEQUIDAD EDUCATIVA, HACIENDO DE NUEVO LEÓN EL MEJOR LUGAR PARA NACER, CRECER Y EDUCARSE.	CONTRIBUIR A INCREMENTAR LA TASA BRUTA DE COBERTURA EN EDUCACIÓN MEDIA SUPERIOR MEDIANTE LOS SERVICIOS QUE BRINDAN LAS INSTITUCIONES DE BACHILLERATO EN EL ESTADO	PORCENTAJE DE COBERTURA DE EDUCACIÓN MEDIA SUPERIOR	218,783,878

TOTAL 23,646,415,960

C.3.5 PROGRAMAS QUE CONTIBUYEN A LA ATENCIÓN DE GRUPOS VULNERABLES.

041 SECRETARÍA DE IGUALDAD E INCLUSIÓN

Nombre del PP	Objetivo	Fin		
		Descripción	Indicador	Monto 2025
047 FISE: INFRAESTRUCTURA SOCIAL	EJEUTAR PROGRAMAS Y ACCIONES DE MANERA COORDINADA Y CON ENFOQUE TRANSVERSAL PARA LA DISMINUCIÓN DE LA POBREZA Y LAS CARENCIAS SOCIALES PRESENTES EN LA POBLACIÓN NEOLEONESA, QUE LOGREN UN CAMBIO POSITIVO EN SU BIENESTAR.	CONTRIBUIR A MEJORAR LAS CONDICIONES EN LAS VIVIENDAS E INFRAESTRUCTURA SOCIAL MEDIANTE EL FINANCIAMIENTO DE PROYECTOS PARA LAS PERSONAS QUE HABITAN EN ZONAS DE ATENCIÓN PRIORITARIA, REZAGO SOCIAL Y/O EN CONDICIÓN DE POBREZA EXTREMA	PO RCENTAJE DE POBLACIÓN EN POBREZA EXTREMA EN EL ESTADO DE NUEVO LEÓN	223,017,209
050 INCLUSIÓN PARA MUJERES JEFAS DE FAMILIA	EJEUTAR PROGRAMAS Y ACCIONES DE MANERA COORDINADA Y CON ENFOQUE TRANSVERSAL PARA LA DISMINUCIÓN DE LA POBREZA Y LAS CARENCIAS SOCIALES PRESENTES EN LA POBLACIÓN NEOLEONESA, QUE LOGREN UN CAMBIO POSITIVO EN SU BIENESTAR.	CONTRIBUIR A DISMINUIR LA POBREZA Y LAS CARENCIAS SOCIALES PRESENTES EN LA POBLACIÓN NEOLEONESA MEDIANTE LA ENTREGA DE APOYOS ECONÓMICOS Y ACTIVIDADES DE INCLUSIÓN SOCIAL A LAS MUJERES JEFAS DE FAMILIA	PO RCENTAJE DE POBLACIÓN EN POBREZA MULTIDIMENSIONAL EN EL ESTADO DE NUEVO LEÓN	140,857,128
051 CENTROS DE DESARROLLO SOCIAL COMUNITARIO	EJEUTAR PROGRAMAS Y ACCIONES DE MANERA COORDINADA Y CON ENFOQUE TRANSVERSAL PARA LA DISMINUCIÓN DE LA POBREZA Y LAS CARENCIAS SOCIALES PRESENTES EN LA POBLACIÓN NEOLEONESA, QUE LOGREN UN CAMBIO POSITIVO EN SU BIENESTAR.	CONTRIBUIR A DISMINUIR LA POBREZA Y LAS CARENCIAS SOCIALES PRESENTES EN LA POBLACIÓN NEOLEONESA MEDIANTE LAS ACCIONES IMPLEMENTADAS EN LOS CENTROS COMUNITARIOS	PO RCENTAJE DE POBLACIÓN CON AL MENOS UNA CARENCIA SOCIAL EN EL ESTADO DE NUEVO LEÓN	112,416,892
052 FOMENTO A ORGANIZACIONES DE LA SOCIEDAD CIVIL	EJEUTAR PROGRAMAS Y ACCIONES DE MANERA COORDINADA Y CON ENFOQUE TRANSVERSAL PARA LA DISMINUCIÓN DE LA POBREZA Y LAS CARENCIAS SOCIALES PRESENTES EN LA POBLACIÓN NEOLEONESA, QUE LOGREN UN CAMBIO POSITIVO EN SU BIENESTAR.	CONTRIBUIR A DISMINUIR LA POBREZA Y LAS CARENCIAS SOCIALES PRESENTES EN LA POBLACIÓN NUEVO LEONESA MEDIANTE ACCIONES DE APOYO A ORGANIZACIONES DE LA SOCIEDAD CIVIL (OSC) DEDICADAS AL DESARROLLO SOCIAL Y/O ASISTENCIAL	PO RCENTAJE DE POBLACIÓN EN POBREZA MULTIDIMENSIONAL EN EL ESTADO DE NUEVO LEÓN	238,585,736
433 HAMBRE CERO	EJEUTAR PROGRAMAS Y ACCIONES DE MANERA COORDINADA Y CON ENFOQUE TRANSVERSAL PARA LA DISMINUCIÓN DE LA POBREZA Y LAS CARENCIAS SOCIALES PRESENTES EN LA POBLACIÓN NEOLEONESA, QUE LOGREN UN CAMBIO POSITIVO EN SU BIENESTAR.	CONTRIBUIR A LA REDUCCIÓN DE LA POBREZA Y LA DESIGUALDAD EN EL ESTADO DE NUEVO LEÓN MEDIANTE EL OTORGAMIENTO DE APOYOS ECONÓMICOS Y EN ESPECIE A LAS PERSONAS EN POBREZA ALIMENTARIA	PO RCENTAJE DE PERSONAS EN POBREZA MULTIDIMENSIONAL EN EL ESTADO DE NUEVO LEÓN	417,123,764
434 ESTANCIAS INFANTILES	CREAR LAS CONDICIONES PARA EL DESARROLLO INTEGRAL DE LA PRIMERA INFANCIA, HACIENDO DE NUEVO LEÓN EL MEJOR LUGAR PARA NACER, CRECER, EDUCARSE Y VIVIR.	CONTRIBUIR A LA IGUALDAD DE OPORTUNIDADES EN LA POBLACIÓN, QUE PERMITA LA MOVILIDAD SOCIAL Y EL BIENESTAR, MEDIANTE LA APERTURA DE ESTANCIAS INFANTILES Y EL APOYO ECONÓMICO PARA QUE NIÑAS Y NIÑOS MENORES DE 6 AÑOS EN HOGARES EN POBREZA CUENTEN CON ATENCIÓN INTEGRAL EN DICHAS ESTANCIAS	RAZÓN DE HORAS DEDICADAS A TRABAJAR Y ESTUDIAR ENTRE MUJERES Y HOMBRÉS	102,066,759
474 PERSONAS CON DISCAPACIDAD	EJEUTAR PROGRAMAS Y ACCIONES DE MANERA COORDINADA Y CON ENFOQUE TRANSVERSAL PARA LA DISMINUCIÓN DE LA POBREZA Y LAS CARENCIAS SOCIALES PRESENTES EN LA POBLACIÓN NEOLEONESA, QUE LOGREN UN CAMBIO POSITIVO EN SU BIENESTAR.	CONTRIBUIR A DISMINUIR LA POBREZA MULTIDIMENSIONAL EN EL ESTADO DE NUEVO LEÓN MEDIANTE LA ENTREGA DE APOYOS ECONÓMICOS Y ACCIONES DE INCLUSIÓN SOCIAL A LAS PERSONAS DE 30 A 64 AÑOS CON DISCAPACIDAD PERMANENTE EN CONDICIONES DE VULNERABILIDAD	PO RCENTAJE DE PERSONAS EN POBREZA MULTIDIMENSIONAL EN EL ESTADO DE NUEVO LEÓN	147,238,359
475 IMPULSO A CUIDADORAS	EJEUTAR PROGRAMAS Y ACCIONES DE MANERA COORDINADA Y CON ENFOQUE TRANSVERSAL PARA LA DISMINUCIÓN DE LA POBREZA Y LAS CARENCIAS SOCIALES PRESENTES EN LA POBLACIÓN NEOLEONESA, QUE LOGREN UN CAMBIO POSITIVO EN SU BIENESTAR.	CONTRIBUIR A DISMINUIR LA POBREZA MULTIDIMENSIONAL EN LAS PERSONAS QUE HABITAN EN EL ESTADO DE NUEVO LEÓN MEDIANTE LA ENTREGA DE APOYOS ECONÓMICOS QUE CONTRIBUYAN EN LA REDUCCIÓN DE LOS ELEMENTOS GENERADORES DE ESTRÉS DE PERSONAS CUIDADORAS	PO RCENTAJE DE POBLACIÓN EN POBREZA MULTIDIMENSIONAL EN EL ESTADO DE NUEVO LEÓN	67,084,800
477 PROYECTOS PRODUCTIVOS	EJEUTAR PROGRAMAS Y ACCIONES DE MANERA COORDINADA Y CON ENFOQUE TRANSVERSAL PARA LA DISMINUCIÓN DE LA POBREZA Y LAS CARENCIAS SOCIALES PRESENTES EN LA POBLACIÓN NEOLEONESA, QUE LOGREN UN CAMBIO POSITIVO EN SU BIENESTAR.	CONTRIBUIR A DISMINUIR LA POBREZA MULTIDIMENSIONAL EN LAS PERSONAS EN SITUACIÓN DE POBREZA EXTREMA O MODERADA MEDIANTE LA ENTREGA DE APOYOS ECONÓMICOS PARA INICIAR O FORTALECER UN NEGOCIO PROPIO O PROYECTO PRODUCTIVO	PO RCENTAJE DE POBLACIÓN EN POBREZA MULTIDIMENSIONAL EN EL ESTADO DE NUEVO LEÓN	120,009,000
478 CENTRO DE ATENCIÓN INTEGRAL PARA ADOLESCENTES (CAIPA)	DISMINUIR LAS SITUACIONES DE VULNERABILIDAD Y DISCRIMINACIÓN QUE ENFRENTAN LOS GRUPOS SOCIALMENTE VULNERABLES DE NUEVO LEÓN, A TRAVÉS DE LA GENERACIÓN DE CONDICIONES QUE GARANTICEN EL EJERCICIO DE SUS DERECHOS HUMANOS.	CONTRIBUIR A LA DISMINUCIÓN DE LA VIOLENCIA Y DELINCUENCIA EN LOS ADOLESCENTES DEL ESTADO DE NUEVO LEÓN MEDIANTE LA ATENCIÓN INTEGRAL A ADOLESCENTES EN SITUACIÓN DE RIESGO Y EN CONTACTO CON LOS SISTEMAS DE JUSTICIA CÍVICA Y PENAL EN EL ESTADO Y A SUS FAMILIAS.	TASA DE LA INCIDENCIA DELICTIVA JUVENIL ESTATAL	81,000

C.3.5 PROGRAMAS QUE CONTIBUYEN A LA ATENCIÓN DE GRUPOS VULNERABLES.

479 CENTRO DE ATENCIÓN ESPECIALIZADA A LA VIOLENCIA INTERPERSONAL (CAEVI)	DISMINUIR LAS SITUACIONES DE VULNERABILIDAD Y DISCRIMINACIÓN QUE ENFRENTAN LOS GRUPOS SOCIALMENTE VULNERABLES DE NUEVO LEÓN, A TRAVÉS DE LA GENERACIÓN DE CONDICIONES QUE GARANTICEN EL EJERCICIO DE SUS DERECHOS HUMANOS.	CONTRIBUIR A LA DISMINUCIÓN DE LA VIOLENCIA Y DELINCUENCIA EN EL ESTADO DE NUEVO LEÓN MEDIANTE LA ATENCIÓN REEDUCATIVA Y EL ACOMPAÑAMIENTO SOCIOJURÍDICO A LAS PERSONAS ADULTAS GENERADORAS DE VIOLENCIA INTERPERSONAL	TASA DE VARIACIÓN DE LA INCIDENCIA DELICTIVA ESTATAL POR CADA CIENTO MIL HABITANTES	207,970
480 JÓVENES POR UN NUEVO NUEVO LEÓN	DISMINUIR LAS SITUACIONES DE VULNERABILIDAD Y DISCRIMINACIÓN QUE ENFRENTAN LOS GRUPOS SOCIALMENTE VULNERABLES DE NUEVO LEÓN, A TRAVÉS DE LA GENERACIÓN DE CONDICIONES QUE GARANTICEN EL EJERCICIO DE SUS DERECHOS HUMANOS.	CONTRIBUIR A LA DISMINUCIÓN DE LA PERCEPCIÓN DE INSEGURIDAD DEL ESTADO DE NUEVO LEÓN MEDIANTE TALLERES Y ACTIVIDADES QUE FORTALEZCAN FACTORES DE PROTECCIÓN EN JÓVENES Y CAPACITACIONES A FUNCIONARIOS Y SERVIDORES PÚBLICOS QUE FORTALEZCAN LOS ENTORNOS PROTECTORES.	PORCENTAJE DE VARIACIÓN DE LA PERCEPCIÓN DE INSEGURIDAD EN EL ESTADO DE NUEVO LEÓN	110,970

042 SECRETARÍA DE EDUCACIÓN

Nombre del PP	Objetivo	Fin		
		Descripción	Indicador	Monto 2025
033 SERVICIOS EDUCATIVOS PARA ADULTOS	CONSTRUIR MEJORES CONDICIONES PARA REDUCIR LAS BRECHAS DE APRENDIZAJES, EL REZAGO E INEQUIDAD EDUCATIVA, HACIENDO DE NUEVO LEÓN EL MEJOR LUGAR PARA NACER, CRECER Y EDUCARSE.	CONTRIBUIR A DISMINUIR EL REZAGO EDUCATIVO EN LAS PERSONAS MAYORES DE 15 AÑOS MEDIANTE LAS ACCIONES DE APOYO EN LA EDUCACIÓN PARA ADULTOS	TASA DE VARIACIÓN DE PERSONAS CON REZAGO EDUCATIVO EN NUEVO LEÓN	4,489,002
199 SERVICIOS DE BECAS PARA EDUCACIÓN	CONSTRUIR MEJORES CONDICIONES PARA REDUCIR LAS BRECHAS DE APRENDIZAJES, EL REZAGO E INEQUIDAD EDUCATIVA, HACIENDO DE NUEVO LEÓN EL MEJOR LUGAR PARA NACER, CRECER Y EDUCARSE.	CONTRIBUIR A INCREMENTAR LA TASA BRUTA DE COBERTURA DE EDUCACIÓN MEDIANTE LOS APOYOS ECONÓMICOS Y EN ESPECIAL QUE SE ENTREGAN A LOS ALUMNOS ADSCRITOS A LOS TRES NIVELES DE EDUCACIÓN	TASA BRUTA DE COBERTURA DE EDUCACIÓN	62,310,519
317 PREPARATORIA TÉCNICA GENERAL EMILIANO ZAPATA	CONSTRUIR MEJORES CONDICIONES PARA REDUCIR LAS BRECHAS DE APRENDIZAJES, EL REZAGO E INEQUIDAD EDUCATIVA, HACIENDO DE NUEVO LEÓN EL MEJOR LUGAR PARA NACER, CRECER Y EDUCARSE.	CONTRIBUIR A INCREMENTAR LA TASA BRUTA DE COBERTURA DE LA EDUCACIÓN MEDIA SUPERIOR, MEDIANTE EL SERVICIO BRINDADO POR LA PREPARATORIA EMILIANO ZAPATA (PEZ)	TASA BRUTA DE COBERTURA DE EDUCACIÓN MEDIA SUPERIOR	192,818,309
320 TELEBACHILLERATO COMUNITARIO	CONSTRUIR MEJORES CONDICIONES PARA REDUCIR LAS BRECHAS DE APRENDIZAJES, EL REZAGO E INEQUIDAD EDUCATIVA, HACIENDO DE NUEVO LEÓN EL MEJOR LUGAR PARA NACER, CRECER Y EDUCARSE.	CONTRIBUIR A INCREMENTAR LA TASA BRUTA DE COBERTURA DE LA EDUCACIÓN MEDIA SUPERIOR, MEDIANTE EL SERVICIO BRINDADO POR EL TELEBACHILLERATO COMUNITARIO (TBC)	TASA BRUTA DE COBERTURA DE EDUCACIÓN MEDIA SUPERIOR	55,845,047

045 SECRETARÍA DE CULTURA

Nombre del PP	Objetivo	Fin		
		Descripción	Indicador	Monto 2025
414 DESARROLLO CULTURAL Y CREATIVO	IMPULSAR EL ACCESO A LA CULTURA Y EL DESARROLLO DE LAS CAPACIDADES CREATIVAS DE LAS Y LOS NEOLEONESES.	CONTRIBUIR A INCREMENTAR LAS CAPACIDADES CREATIVAS DE LOS PÚBLICOS DE ATENCIÓN PRIORITARIA A TRAVÉS DE LA MEDIACIÓN CULTURAL Y ARTÍSTICA.	PORCENTAJE DE POBLACIÓN QUE PARTICIPA EN ACTIVIDADES ARTÍSTICAS Y CULTURALES DIRIGIDAS A PÚBLICOS PRIORITARIOS	98,692,445

SERVICIOS DE SALUD

Nombre del PP	Objetivo	Fin		
		Descripción	Indicador	Monto 2025
272 CUIDAR TU SALUD (PREVENCIÓN Y CONTROL DE ENFERMEDADES)	PROMOVER EL BIENESTAR INTEGRAL DE LA POBLACIÓN DE NUEVO LEÓN A TRAVÉS DE INTERVENCIONES ORIENTADAS A LA PREVENCIÓN, ATENCIÓN Y CONTROL DE ENFERMEDADES, GARANTIZANDO EL ACCESO OPORTUNO Y DE CALIDAD A LOS SERVICIOS DE SALUD.	CONTRIBUIR A DISMINUIR LA INCIDENCIA Y PREVALENCIA DE ENFERMEDADES MEDIANTE LAS ACCIONES DE PROMOCIÓN, PREVENCIÓN Y CONTROL EN LAS UNIDADES MÉDICAS	TASA DE MORTALIDAD GENERAL POR CADA 100 000 PERSONAS	1,235,412,749

C.3.5 PROGRAMAS QUE CONTIBUYEN A LA ATENCIÓN DE GRUPOS VULNERABLES.

273 CUIDAR TU SALUD (ATENCIÓN A LA SALUD)	PROMOVER EL BIENESTAR INTEGRAL DE LA POBLACIÓN DE NUEVO LEÓN A TRAVÉS DE INTERVENCIONES ORIENTADAS A LA PREVENCIÓN, ATENCIÓN Y CONTROL DE ENFERMEDADES, GARANTIZANDO EL ACCESO OPORTUNO Y DE CALIDAD A LOS SERVICIOS DE SALUD.	CONTRIBUIR A MEJORAR LA SALUD DE LAS PERSONAS SIN SEGURIDAD SOCIAL MEDIANTE EL ACCESO A UNA ATENCIÓN MÉDICA INTEGRAL EFECTIVA Y OPORTUNA	TASA DE MORTALIDAD GENERAL POR CADA 1000 PERSONAS	2,797,835,980
326 SALUD MENTAL Y ADICCIONES	PROMOVER EL BIENESTAR INTEGRAL DE LA POBLACIÓN DE NUEVO LEÓN A TRAVÉS DE INTERVENCIONES ORIENTADAS A LA PREVENCIÓN, ATENCIÓN Y CONTROL DE ENFERMEDADES, GARANTIZANDO EL ACCESO OPORTUNO Y DE CALIDAD A LOS SERVICIOS DE SALUD.	CONTRIBUIR A MEJORAR LA SALUD DE LAS PERSONAS SIN SEGURIDAD SOCIAL MEDIANTE LA PREVENCIÓN, IDENTIFICACIÓN Y TRATAMIENTO DE TRASTORNOS DE SALUD MENTAL Y ADICCIONES	TASA DE MORTALIDAD GENERAL POR CADA 100,000 PERSONAS	15,571,416
484 DIAGNÓSTICO Y TRATAMIENTO DE ENFERMEDADES DE ALTO COSTO	PROMOVER EL BIENESTAR INTEGRAL DE LA POBLACIÓN DE NUEVO LEÓN A TRAVÉS DE INTERVENCIONES ORIENTADAS A LA PREVENCIÓN, ATENCIÓN Y CONTROL DE ENFERMEDADES, GARANTIZANDO EL ACCESO OPORTUNO Y DE CALIDAD A LOS SERVICIOS DE SALUD.	CONTRIBUIR A MEJORAR LA SALUD DE LAS PERSONAS SIN SEGURIDAD SOCIAL MEDIANTE LA PREVENCIÓN, IDENTIFICACIÓN Y ATENCIÓN A ENFERMEDADES DE ALTO COSTO, ASÍ COMO RETRASAR Y CONTROLAR SUS COMPLICACIONES EN LAS PERSONAS SIN DERECHO HABIENTA QUE VIVEN EN NUEVO LEÓN	TASA DE MORTALIDAD GENERAL POR CADA 1,000 PERSONAS	450,893,944
485 ATENCIÓN A INFECCIONES DE TRANSMISIÓN SEXUAL	PROMOVER EL BIENESTAR INTEGRAL DE LA POBLACIÓN DE NUEVO LEÓN A TRAVÉS DE INTERVENCIONES ORIENTADAS A LA PREVENCIÓN, ATENCIÓN Y CONTROL DE ENFERMEDADES, GARANTIZANDO EL ACCESO OPORTUNO Y DE CALIDAD A LOS SERVICIOS DE SALUD.	CONTRIBUIR A LA DISMINUCIÓN DE LA MORBILIDAD POR INFECCIONES DE TRANSMISIÓN SEXUAL EN LA POBLACIÓN SIN SEGURIDAD SOCIAL DEL ESTADO DE NUEVO LEÓN	TASA DE MORTALIDAD GENERAL POR CADA 1,000 PERSONAS	5,991,844
486 ATENCIÓN A LA SALUD DE LA MUJER, SALUD SEXUAL Y REPRODUCTIVA	PROMOVER EL BIENESTAR INTEGRAL DE LA POBLACIÓN DE NUEVO LEÓN A TRAVÉS DE INTERVENCIONES ORIENTADAS A LA PREVENCIÓN, ATENCIÓN Y CONTROL DE ENFERMEDADES, GARANTIZANDO EL ACCESO OPORTUNO Y DE CALIDAD A LOS SERVICIOS DE SALUD.	CONTRIBUIR A PROMOVER LA SALUD Y BIENESTAR INTEGRAL DE LA MUJER MEDIANTE LA ATENCIÓN Y EL ACCESO OPORTUNO Y DE CALIDAD A LOS SERVICIOS DE SALUD.	TASA DE MORTALIDAD GENERAL POR CADA 1,000 PERSONAS	43,090,132
487 PREVENCIÓN Y CONTROL DE SOBREPESO, OBESIDAD Y DIABETES	PROMOVER EL BIENESTAR INTEGRAL DE LA POBLACIÓN DE NUEVO LEÓN A TRAVÉS DE INTERVENCIONES ORIENTADAS A LA PREVENCIÓN, ATENCIÓN Y CONTROL DE ENFERMEDADES, GARANTIZANDO EL ACCESO OPORTUNO Y DE CALIDAD A LOS SERVICIOS DE SALUD.	CONTRIBUIR A DISMINUIR LA MORTALIDAD GENERADA POR LAS ENFERMEDADES CRÓNICAS NO TRANSMISIBLES MEDIANTE LA PREVENCIÓN Y CONTROL DE SOBREPESO, OBESIDAD Y DIABETES	TASA DE MORTALIDAD GENERAL POR CADA 1,000 PERSONAS	3,211,708
488 VACUNACIÓN	PROMOVER EL BIENESTAR INTEGRAL DE LA POBLACIÓN DE NUEVO LEÓN A TRAVÉS DE INTERVENCIONES ORIENTADAS A LA PREVENCIÓN, ATENCIÓN Y CONTROL DE ENFERMEDADES, GARANTIZANDO EL ACCESO OPORTUNO Y DE CALIDAD A LOS SERVICIOS DE SALUD.	CONTRIBUIR A MEJORAR LA SALUD DE LA POBLACIÓN SIN SEGURIDAD SOCIAL DE NUEVO LEÓN A TRAVÉS DE UN ESQUEMA INTEGRAL DE VACUNACIÓN QUE PERMITA MITIGAR, CONTROLAR, ELIMINAR Y ERRADICAR LAS ENFERMEDADES PREVENIBLES EN LA PRIMERA INFANCIA.	TASA DE MORTALIDAD INFANTIL EN PERSONAS SIN SEGURIDAD SOCIAL POR CADA 1,000 NACIMIENTOS DE PERSONAS SIN SEGURIDAD SOCIAL	6,727,900

SISTEMA PARA EL DESARROLLO INTEGRAL DE LA FAMILIA (DIF)

Nombre del PP	Objetivo	Fin		
		Descripción	Indicador	Monto 2025
341 FAMILIA ASISTENCIA SOCIAL	EJECUTAR PROGRAMAS Y ACCIONES DE MANERA COORDINADA Y CON ENFOQUE TRANSVERSAL PARA LA DISMINUCIÓN DE LA POBREZA Y LAS CARENCIAS SOCIALES PRESENTES EN LA POBLACIÓN NEOLEONESA, QUE LOGREN UN CAMBIO POSITIVO EN SU BIENESTAR.	CONTRIBUIR A DISMINUIR LA CARENCIA POR ALIMENTOS EN EL ESTADO MEDIANTE LA DISTRIBUCIÓN DE DESAYUNOS ESCOLARES Y APOYOS ALIMENTARIOS A PERSONAS SUJETAS DE ASISTENCIA SOCIAL	TASA DE VARIACIÓN DE LA CARENCIA POR ALIMENTOS EN EL ESTADO	496,711,189

C.3.5 PROGRAMAS QUE CONTIBUYEN A LA ATENCIÓN DE GRUPOS VULNERABLES.

INSTITUTO DE LA VIVIENDA DE NUEVO LEÓN

Nombre del PP	Objetivo	Fin		
		Descripción	Indicador	Monto 2025
233 NUEVA VIVIENDA EN NUEVO LEÓN	PROMOVER LA VIVIENDA ACCESIBLE, ASEQUIBLE Y SUSTENTABLE, ASÍ COMO LA CONSOLIDACIÓN DEL PATRIMONIO FAMILIAR CON UN ENFOQUE ORDENADO Y SOSTENIBLE.	CONTRIBUIR A LA DISMINUCIÓN DE POBREZA MEDIANTE LOS BIENES Y SERVICIOS QUE OFRECE EL IVNL	PORCENTAJE DE PERSONAS EN NUEVO LEÓN EN SITUACIÓN DE POBREZA	181,578,507

INSTITUTO DE DEFENSORIA PÚBLICA DE NUEVO LEÓN

Nombre del PP	Objetivo	Fin		
		Descripción	Indicador	Monto 2025
258 DEFENSA PÚBLICA	PROCURAR UN SISTEMA PENITENCIARIO QUE CUENTE CON LAS CAPACIDADES ÓPTIMAS PARA UNA EFECTIVA REINSERCIÓN SOCIAL.	CONTRIBUIR A INCREMENTAR LA ATENCIÓN DE LOS USUARIOS DEL SISTEMA DE JUSTICIA MEDIANTE UNA DEFENSA Y REPRESENTACIÓN JURÍDICA ADECUADA	TASA DE VARIACIÓN DE USUARIOS ATENDIDOS	369,789,727

INSTITUTO ESTATAL DE LAS PERSONAS ADULTAS MAYORES

Nombre del PP	Objetivo	Fin		
		Descripción	Indicador	Monto 2025
283 DESARROLLO INTEGRAL DE LAS PERSONAS ADULTAS MAYORES	DISMINUIR LAS SITUACIONES DE VULNERABILIDAD Y DISCRIMINACIÓN QUE ENFRENTAN LOS GRUPOS SOCIALMENTE VULNERABLES DE NUEVO LEÓN, A TRAVÉS DE LA GENERACIÓN DE CONDICIONES QUE GARANTICEN EL EJERCICIO DE SUS DERECHOS HUMANOS.	CONTRIBUIR A INCREMENTAR LA CALIDAD DE VIDA DE LAS PERSONAS ADULTAS MAYORES MEDIANTE LA TRANSVERSALIDAD DEL ENVEJECIMIENTO ACTIVO Y SALUDABLE Y EL RESPETO A LOS DERECHOS DE LAS PERSONAS ADULTAS MAYORES EN LA POLÍTICA PÚBLICA ESTATAL	ÍNDICE DE CALIDAD DE VIDA DE LAS PERSONAS ADULTAS MAYORES EN EL ESTADO DE NUEVO LEÓN	26,370,223

TOTAL 7,616,140,229

Notas:

*/ El programa presupuestario esta validado por la Secretaria de Finanzas y Tesoreria General del Estado como parte del PbR-SED en Nuevo León, sin embargo, no recibe transferencias del Estado, ya que la Entidad genera sus propios ingresos por lo que cuenta con autosuficiencia financiera.

C.3.6 MEDIDAS DE MITIGACIÓN Y ADAPTACIÓN PARA EL CAMBIO CLIMÁTICO

031 SECRETARÍA DE ECONOMÍA

Nombre del PP	Objetivo	Fin		
		Descripción	Indicador	Monto 2025
464 APROVECHAMIENTO DE ENERGÍAS RENOVABLES Y USO EFICIENTE DE ENERGÍA	IMPLEMENTAR ACCIONES DE REDUCCIÓN DE GYCEI Y ADAPTACIÓN AL CAMBIO CLIMÁTICO, ASÍ COMO CONTAR CON SUMINISTRO DE ENERGÍA DE BAJO CARBONO.	CONTRIBUIR A INCREMENTAR EL USO DE ENERGÍAS LIMPIAS Y RENOVABLES MEDIANTE LA INTEGRACIÓN Y FORTALECIMIENTO DEL SECTOR ENERGÉTICO	PORCENTAJE DE GENERACIÓN DE ENERGÍA RENOVABLE EN LA MATRIZ ENERGÉTICA ESTATAL	15,758,280

034 SECRETARÍA DE MOVILIDAD Y PLANEACIÓN URBANA

Nombre del PP	Objetivo	Fin		
		Descripción	Indicador	Monto 2025
058 GESTIÓN TERRITORIAL PARA EL ESTADO DE NUEVO LEÓN	FORTALECER LA GESTIÓN DEL TERRITORIO EN EL ESTADO, ESTABLECIENDO LAS CONDICIONES ADECUADAS DE COMUNICACIÓN, CERCANÍA Y CONECTIVIDAD, PARA CONFORMAR POLOS URBANOS Y CIUDADES MÁS ACCESIBLES, INCLUSIVAS Y EQUITATIVAS.	CONTRIBUIR A AUMENTAR LA DENSIFICACIÓN URBANA MEDIANTE LA ELABORACIÓN DE DIRECTRICES Y LA PROVISIÓN DE ASISTENCIAS EN MATERIA DE ORDENAMIENTO TERRITORIAL Y PLANEACIÓN URBANA	PORCENTAJE DE HECTÁREAS CON POLÍTICAS DE DENSIFICACIÓN EN LA ZONA METROPOLITANA DE MONTERREY (ZMM)	9,922,551

036 SECRETARÍA DEL MEDIO AMBIENTE

Nombre del PP	Objetivo	Fin		
		Descripción	Indicador	Monto 2025
057 ACCIÓN CLIMÁTICA	IMPLEMENTAR ACCIONES DE REDUCCIÓN DE GYCEI Y ADAPTACIÓN AL CAMBIO CLIMÁTICO, ASÍ COMO CONTAR CON SUMINISTRO DE ENERGÍA DE BAJO CARBONO.	CONTRIBUIR A DISMINUIR LAS EMISIONES DE GASES Y COMPUESTOS DE EFECTO INVERNADERO (GYCEI) DEL ESTADO DE NUEVO LEÓN MEDIANTE ACCIONES DE MITIGACIÓN DE LOS GYCEI Y ACCIONES DE ADAPTACIÓN AL CAMBIO CLIMÁTICO	TASA DE VARIACIÓN EMISIONES DE GYCEI EN TONELADAS DE CO2 EQUIVALENTE DEL ESTADO NUEVO LEÓN	4,285,959
059 GESTIÓN PARA MEJORAR LA CALIDAD DEL AIRE	ESTABLECER, INSTRUMENTAR Y COORDINAR LAS POLÍTICAS, ACCIONES Y PROGRAMAS QUE CONTRIBUYAN A LA REDUCCIÓN DE EMISIONES CONTAMINANTES PROVENIENTES DE FUENTES FIJAS, MÓVILES Y DE ÁREA DE COMPETENCIA ESTATAL, QUE GENEREN LA MEJORA DE LA CALIDAD DEL AIRE EN NUEVO LEÓN.	CONTRIBUIR A DISMINUIR LOS DÍAS QUE EXCEDEN LOS LÍMITES ESTABLECIDOS POR LA NOM-025-SSA1-2021 (SALUD AMBIENTAL CRITERIO PARA EVALUAR LA CALIDAD DEL AIRE AMBIENTE, CON RESPECTO A LAS PARTÍCULAS SUSPENDIDAS PM10 Y PM2.5. VALORES NORMADOS PARA LA CONCENTRACIÓN DE PARTÍCULAS SUSPENDIDAS PM10 Y PM2.5 EN EL AIRE AMBIENTE, COMO MEDIDA DE PROTECCIÓN A LA SALUD DE LA POBLACIÓN) MEDIANTE LA REGULACIÓN DE LAS FUENTES FIJAS GENERADORAS DE EMISIONES A LA ATMÓSFERA DE COMPETENCIA ESTATAL	TASA DE VARIACIÓN DE DÍAS QUE EXCEDEN LOS LÍMITES ESTABLECIDOS POR LA NOM-025-SSA1-2021	11,537,264
184 PROTECCIÓN A LOS SERVICIOS AMBIENTALES	IMPULSAR UN MODELO DE GESTIÓN INTEGRAL DE RESIDUOS A TRAVÉS DE ESQUEMAS DE ECONOMÍA CIRCULAR, ASÍ COMO LA PROTECCIÓN DE LOS RECURSOS NATURALES MEDIANTE LA REGULACIÓN DE LOS IMPACTOS Y RIESGOS AMBIENTALES.	CONTRIBUIR A DISMINUIR LA DEGRADACIÓN DE LOS SERVICIOS AMBIENTALES EN NUEVO LEÓN MEDIANTE LA REGULACIÓN DE LAS UNIDADES PRODUCTIVAS DE COMPETENCIA ESTATAL	TASA DE VARIACIÓN DEL ÍNDICE DE CALIDAD DE LOS SERVICIOS AMBIENTALES EN NUEVO LEÓN	11,247,040
197 PROCURACIÓN DE JUSTICIA AMBIENTAL Y RECURSOS NATURALES	ESTABLECER, INSTRUMENTAR Y COORDINAR LAS POLÍTICAS, ACCIONES Y PROGRAMAS QUE CONTRIBUYAN A LA REDUCCIÓN DE EMISIONES CONTAMINANTES PROVENIENTES DE FUENTES FIJAS, MÓVILES Y DE ÁREA DE COMPETENCIA ESTATAL, QUE GENEREN LA MEJORA DE LA CALIDAD DEL AIRE EN NUEVO LEÓN.	CONTRIBUIR A DISMINUIR LOS IMPACTOS A LOS RECURSOS NATURALES Y MEDIO AMBIENTE MEDIANTE MEDIDAS CORRECTIVAS DE REGULARIZACIÓN	TASA DE VARIACIÓN DEL ÍNDICE DE CALIDAD DE LOS SERVICIOS AMBIENTALES EN NUEVO LEÓN	29,165,948
316 CONSERVACIÓN DE LA BIODIVERSIDAD EN EL ESTADO DE NUEVO LEÓN	IMPULSAR UN MODELO DE GESTIÓN INTEGRAL DE RESIDUOS A TRAVÉS DE ESQUEMAS DE ECONOMÍA CIRCULAR, ASÍ COMO LA PROTECCIÓN DE LOS RECURSOS NATURALES MEDIANTE LA REGULACIÓN DE LOS IMPACTOS Y RIESGOS AMBIENTALES.	CONTRIBUIR A INCREMENTAR LA PROTECCIÓN DE LA BIODIVERSIDAD EN EL ESTADO MEDIANTE ESTRATEGIAS DE EDUCACIÓN, CONSERVACIÓN, REFORESTACIÓN Y RESTAURACIÓN DE ECOSISTEMAS	TASA DE VARIACIÓN DEL ÍNDICE DE CALIDAD DE LOS SERVICIOS AMBIENTALES EN NUEVO LEÓN	3,708,586

C.3.6 MEDIDAS DE MITIGACIÓN Y ADAPTACIÓN PARA EL CAMBIO CLIMÁTICO

SISTEMA INTEGRAL PARA EL MANEJO ECOLOGICO Y PROCESAMIENTO DE DESECHOS

Nombre del PP	Objetivo	Fin		
		Descripción	Indicador	Monto 2025
213 MANEJO INTEGRAL DE RESIDUOS* (RESIDUOS SÓLIDOS URBANOS Y RESIDUOS DE MANEJO ESPECIAL)	IMPULSAR UN MODELO DE GESTIÓN INTEGRAL DE RESIDUOS A TRAVÉS DE ESQUEMAS DE ECONOMÍA CIRCULAR, ASÍ COMO LA PROTECCIÓN DE LOS RECURSOS NATURALES MEDIANTE LA REGULACIÓN DE LOS IMPACTOS Y RIESGOS AMBIENTALES.	CONTRIBUIR A INCREMENTAR EL MANEJO ADECUADO DE RESIDUOS GENERADOS EN LA ENTIDAD MEDIANTE LOS SERVICIOS DE CONFINAMIENTO DE RESIDUOS SÓLIDOS URBANOS Y RESIDUOS DE MANEJO ESPECIAL QUE OFRECE EL SISTEMA INTEGRAL PARA EL MANEJO ECOLÓGICO Y PROCESAMIENTO DE DESECHOS (SIMEPRODE)	PORCENTAJE DE RESIDUOS SÓLIDOS URBANOS MANEJADOS ADECUADAMENTE POR SIMEPRODE	0

PARQUE FUNDIDORA

Nombre del PP	Objetivo	Fin		
		Descripción	Indicador	Monto 2025
209 OPERACIÓN DE PARQUES URBANOS* (FUNDIDORA, LA PASTORA, LA HUASTECA Y MACROPLAZA)	CONSERVAR, PROTEGER Y RESTAURAR EL PATRIMONIO NATURAL, LA BIODIVERSIDAD Y LOS SERES SENTIENTES.	CONTRIBUIR A MANTENER LA SUPERFICIE DE ÁREA VERDE MEDIANTE LA INFRAESTRUCTURA ÓPTIMA PARA LA RECREACIÓN Y EL ESPARCIMIENTO DE LOS DIFERENTES GRUPOS DE LA POBLACIÓN.	PORCENTAJE DE CONSERVACIÓN DE ÁREA VERDE DE LOS PARQUES URBANOS	0

PARQUES Y VIDA SILVESTRE DE NUEVO LEÓN

Nombre del PP	Objetivo	Fin		
		Descripción	Indicador	Monto 2025
220 PARQUES Y VIDA SILVESTRE DE NUEVO LEÓN	CONSERVAR, PROTEGER Y RESTAURAR EL PATRIMONIO NATURAL, LA BIODIVERSIDAD Y LOS SERES SENTIENTES.	CONTRIBUIR A LA CONSERVACIÓN DE LOS ECOSISTEMAS Y SU BIODIVERSIDAD A TRAVÉS DE ACCIONES QUE IMPULSEN EL APROVECHAMIENTO SUSTENTABLE DE LOS PARQUES, ÁREAS NATURALES PROTEGIDAS, EMBALSES Y UNIDADES DE MANEJO DE VIDA SILVESTRE	TASA DE VARIACIÓN DE SUPERFICIE CONSERVADA	53,781,630

SERVICIOS DE AGUA Y DRENAJE DE MONTERREY

Nombre del PP	Objetivo	Fin		
		Descripción	Indicador	Monto 2025
248 SUMINISTRO DE AGUA POTABLE*	GARANTIZAR EL SUMINISTRO SOSTENIBLE DE AGUA POTABLE Y SUFICIENCIA DE INFRAESTRUCTURA DE LA RED DE CONDUCCIÓN, DISTRIBUCIÓN Y SANITARIA, BAJO UNA PERSPECTIVA DE DISMINUCIÓN DE CONSUMO, ASÍ COMO LA CONSERVACIÓN DE LOS RECURSOS HÍDRICOS EN EL ESTADO DE NUEVO LEÓN.	CONTRIBUIR A INCREMENTAR EL SUMINISTRO SOSTENIBLE DE AGUA POTABLE EN LA POBLACIÓN DE NUEVO LEÓN, A TRAVÉS DE LA SUFICIENCIA DE INFRAESTRUCTURA Y DEL CUMPLIMIENTO DE PARÁMETROS DE CALIDAD	PORCENTAJE DE CALIDAD DEL AGUA POTABLE	0
249 DRENAJE Y SANEAMIENTO*	GARANTIZAR EL SUMINISTRO SOSTENIBLE DE AGUA POTABLE Y SUFICIENCIA DE INFRAESTRUCTURA DE LA RED DE CONDUCCIÓN, DISTRIBUCIÓN Y SANITARIA, BAJO UNA PERSPECTIVA DE DISMINUCIÓN DE CONSUMO, ASÍ COMO LA CONSERVACIÓN DE LOS RECURSOS HÍDRICOS EN EL ESTADO DE NUEVO LEÓN.	CONTRIBUIR A INCREMENTAR LA SUSTITUCIÓN DEL CONSUMO DE AGUA POTABLE EN LAS ACTIVIDADES NO DOMÉSTICAS A TRAVÉS DEL USO DE AGUA RESIDUAL TRATADA EN CUMPLIMIENTO A LOS PARÁMETROS DE CALIDAD	PORCENTAJE DE CUMPLIMIENTO EN CALIDAD DE AGUA RESIDUAL TRATADA	0
467 PROGRAMA DE AGUA POTABLE, DRENAJE Y TRATAMIENTO (PROAGUA)	GARANTIZAR EL SUMINISTRO SOSTENIBLE DE AGUA POTABLE Y SUFICIENCIA DE INFRAESTRUCTURA DE LA RED DE CONDUCCIÓN, DISTRIBUCIÓN Y SANITARIA, BAJO UNA PERSPECTIVA DE DISMINUCIÓN DE CONSUMO, ASÍ COMO LA CONSERVACIÓN DE LOS RECURSOS HÍDRICOS EN EL ESTADO DE NUEVO LEÓN.	CONTRIBUIR A INCREMENTAR EL SUMINISTRO SOSTENIBLE DE AGUA POTABLE Y SUFICIENCIA DE INFRAESTRUCTURA DE LA RED DE CONDUCCIÓN, DISTRIBUCIÓN Y SANITARIA A TRAVÉS DE LA CONSTRUCCIÓN, AMPLIACIÓN Y FORTALECIMIENTO DE LA INFRAESTRUCTURA DE AGUA POTABLE, ALCANTARILLADO Y DESINFECCIÓN	PORCENTAJE DE COBERTURA DE INFRAESTRUCTURA HIDRÁULICA EN LAS LOCALIDADES DEL ESTADO DE NUEVO LEÓN	73,724,195

TOTAL213,131,452

C.3.6 MEDIDAS DE MITIGACIÓN Y ADAPTACIÓN PARA EL CAMBIO CLIMÁTICO

Notas:

* / El programa presupuestario esta validado por la Secretaria de Finanzas y Tesoreria General del Estado como parte del PbR-SED en Nuevo León, sin embargo, no recibe transferencias del Estado, ya que la Entidad genera sus propios ingresos por lo que cuenta con autosuficiencia financiera.

C.3.7 PROGRAMAS QUE CONTRIBUYEN AL DESARROLLO DE LOS JÓVENES

041 SECRETARÍA DE IGUALDAD E INCLUSIÓN

Nombre del PP	Objetivo	Fin		
		Descripción	Indicador	Monto 2025
047 FISE: INFRAESTRUCTURA SOCIAL	EJECUTAR PROGRAMAS Y ACCIONES DE MANERA COORDINADA Y CON ENFOQUE TRANSVERSAL PARA LA DISMINUCIÓN DE LA POBREZA Y LAS CARENCIAS SOCIALES PRESENTES EN LA POBLACIÓN NEOLEONESA, QUE LOGREN UN CAMBIO POSITIVO EN SU BIENESTAR.	CONTRIBUIR A MEJORAR LAS CONDICIONES EN LAS VIVIENDAS E INFRAESTRUCTURA SOCIAL MEDIANTE EL FINANCIAMIENTO DE PROYECTOS PARA LAS PERSONAS QUE HABITAN EN ZONAS DE ATENCIÓN PRIORITARIA, REZAGO SOCIAL Y/O EN CONDICIÓN DE POBREZA EXTREMA	PORCENTAJE DE POBLACIÓN EN POBREZA EXTREMA EN EL ESTADO DE NUEVO LEÓN	223,017,209
050 INCLUSIÓN PARA MUJERES JEFAS DE FAMILIA	EJECUTAR PROGRAMAS Y ACCIONES DE MANERA COORDINADA Y CON ENFOQUE TRANSVERSAL PARA LA DISMINUCIÓN DE LA POBREZA Y LAS CARENCIAS SOCIALES PRESENTES EN LA POBLACIÓN NEOLEONESA, QUE LOGREN UN CAMBIO POSITIVO EN SU BIENESTAR.	CONTRIBUIR A DISMINUIR LA POBREZA Y LAS CARENCIAS SOCIALES PRESENTES EN LA POBLACIÓN NEOLEONESA MEDIANTE LA ENTREGA DE APOYOS ECONÓMICOS Y ACTIVIDADES DE INCLUSIÓN SOCIAL A LAS MUJERES JEFAS DE FAMILIA	PORCENTAJE DE POBLACIÓN EN POBREZA MULTIDIMENSIONAL EN EL ESTADO DE NUEVO LEÓN	140,857,128
051 CENTROS DE DESARROLLO SOCIAL COMUNITARIO	EJECUTAR PROGRAMAS Y ACCIONES DE MANERA COORDINADA Y CON ENFOQUE TRANSVERSAL PARA LA DISMINUCIÓN DE LA POBREZA Y LAS CARENCIAS SOCIALES PRESENTES EN LA POBLACIÓN NEOLEONESA, QUE LOGREN UN CAMBIO POSITIVO EN SU BIENESTAR.	CONTRIBUIR A DISMINUIR LA POBREZA Y LAS CARENCIAS SOCIALES PRESENTES EN LA POBLACIÓN NEOLEONESA MEDIANTE LAS ACCIONES IMPLEMENTADAS EN LOS CENTROS COMUNITARIOS	PORCENTAJE DE POBLACIÓN CON AL MENOS UNA CARENCIA SOCIAL EN EL ESTADO DE NUEVO LEÓN	112,416,892
052 FOMENTO A ORGANIZACIONES DE LA SOCIEDAD CIVIL	EJECUTAR PROGRAMAS Y ACCIONES DE MANERA COORDINADA Y CON ENFOQUE TRANSVERSAL PARA LA DISMINUCIÓN DE LA POBREZA Y LAS CARENCIAS SOCIALES PRESENTES EN LA POBLACIÓN NEOLEONESA, QUE LOGREN UN CAMBIO POSITIVO EN SU BIENESTAR.	CONTRIBUIR A DISMINUIR LA POBREZA Y LAS CARENCIAS SOCIALES PRESENTES EN LA POBLACIÓN NUEVO LEONESA MEDIANTE ACCIONES DE APOYO A ORGANIZACIONES DE LA SOCIEDAD CIVIL (OSC) DEDICADAS AL DESARROLLO SOCIAL Y/O ASISTENCIAL	PORCENTAJE DE POBLACIÓN EN POBREZA MULTIDIMENSIONAL EN EL ESTADO DE NUEVO LEÓN	238,585,736
433 HAMBRE CERO	EJECUTAR PROGRAMAS Y ACCIONES DE MANERA COORDINADA Y CON ENFOQUE TRANSVERSAL PARA LA DISMINUCIÓN DE LA POBREZA Y LAS CARENCIAS SOCIALES PRESENTES EN LA POBLACIÓN NEOLEONESA, QUE LOGREN UN CAMBIO POSITIVO EN SU BIENESTAR.	CONTRIBUIR A LA REDUCCIÓN DE LA POBREZA Y LA DESIGUALDAD EN EL ESTADO DE NUEVO LEÓN MEDIANTE EL OTORGAMIENTO DE APOYOS ECONÓMICOS Y EN ESPECIE A LAS PERSONAS EN POBREZA ALIMENTARIA	PORCENTAJE DE PERSONAS EN POBREZA MULTIDIMENSIONAL EN EL ESTADO DE NUEVO LEÓN	417,123,764
475 IMPULSO A CUIDADORAS	EJECUTAR PROGRAMAS Y ACCIONES DE MANERA COORDINADA Y CON ENFOQUE TRANSVERSAL PARA LA DISMINUCIÓN DE LA POBREZA Y LAS CARENCIAS SOCIALES PRESENTES EN LA POBLACIÓN NEOLEONESA, QUE LOGREN UN CAMBIO POSITIVO EN SU BIENESTAR.	CONTRIBUIR A DISMINUIR LA POBREZA MULTIDIMENSIONAL EN LAS PERSONAS QUE HABITAN EN EL ESTADO DE NUEVO LEÓN MEDIANTE LA ENTREGA DE APOYOS ECONÓMICOS QUE CONTRIBUYAN EN LA REDUCCIÓN DE LOS ELEMENTOS GENERADORES DE ESTRÉS DE PERSONAS CUIDADORAS	PORCENTAJE DE POBLACIÓN EN POBREZA MULTIDIMENSIONAL EN EL ESTADO DE NUEVO LEÓN	67,084,800
477 PROYECTOS PRODUCTIVOS	EJECUTAR PROGRAMAS Y ACCIONES DE MANERA COORDINADA Y CON ENFOQUE TRANSVERSAL PARA LA DISMINUCIÓN DE LA POBREZA Y LAS CARENCIAS SOCIALES PRESENTES EN LA POBLACIÓN NEOLEONESA, QUE LOGREN UN CAMBIO POSITIVO EN SU BIENESTAR.	CONTRIBUIR A DISMINUIR LA POBREZA MULTIDIMENSIONAL EN LAS PERSONAS EN SITUACIÓN DE POBREZA EXTREMA O MODERADA MEDIANTE LA ENTREGA DE APOYOS ECONÓMICOS PARA INICIAR O FORTALECER UN NEGOCIO PROPIO O PROYECTO PRODUCTIVO	PORCENTAJE DE POBLACIÓN EN POBREZA MULTIDIMENSIONAL EN EL ESTADO DE NUEVO LEÓN	120,009,000
478 CENTRO DE ATENCIÓN INTEGRAL PARA ADOLESCENTES (CAIPA)	DISMINUIR LAS SITUACIONES DE VULNERABILIDAD Y DISCRIMINACIÓN QUE ENFRENTAN LOS GRUPOS SOCIALMENTE VULNERABLES DE NUEVO LEÓN, A TRAVÉS DE LA GENERACIÓN DE CONDICIONES QUE GARANTICEN EL EJERCICIO DE SUS DERECHOS HUMANOS.	CONTRIBUIR A LA DISMINUCIÓN DE LA VIOLENCIA Y DELINCUENCIA EN LOS ADOLESCENTES DEL ESTADO DE NUEVO LEÓN MEDIANTE LA ATENCIÓN INTEGRAL A ADOLESCENTES EN SITUACIÓN DE RIESGO Y EN CONTACTO CON LOS SISTEMAS DE JUSTICIA CÍVICA Y PENAL EN EL ESTADO Y A SUS FAMILIAS.	TASA DE LA INCIDENCIA DELICTIVA JUVENIL ESTATAL	81,000
479 CENTRO DE ATENCIÓN ESPECIALIZADA A LA VIOLENCIA INTERPERSONAL (CAEVI)	DISMINUIR LAS SITUACIONES DE VULNERABILIDAD Y DISCRIMINACIÓN QUE ENFRENTAN LOS GRUPOS SOCIALMENTE VULNERABLES DE NUEVO LEÓN, A TRAVÉS DE LA GENERACIÓN DE CONDICIONES QUE GARANTICEN EL EJERCICIO DE SUS DERECHOS HUMANOS.	CONTRIBUIR A LA DISMINUCIÓN DE LA VIOLENCIA Y DELINCUENCIA EN EL ESTADO DE NUEVO LEÓN MEDIANTE LA ATENCIÓN REEDUCATIVA Y EL ACOMPAÑAMIENTO SOCIOJURÍDICO A LAS PERSONAS ADULTAS GENERADORAS DE VIOLENCIA INTERPERSONAL	TASA DE VARIACIÓN DE LA INCIDENCIA DELICTIVA ESTATAL POR CADA CIENTO MIL HABITANTES	207,970
480 JÓVENES POR UN NUEVO NUEVO LEÓN	DISMINUIR LAS SITUACIONES DE VULNERABILIDAD Y DISCRIMINACIÓN QUE ENFRENTAN LOS GRUPOS SOCIALMENTE VULNERABLES DE NUEVO LEÓN, A TRAVÉS DE LA GENERACIÓN DE CONDICIONES QUE GARANTICEN EL EJERCICIO DE SUS DERECHOS HUMANOS.	CONTRIBUIR A LA DISMINUCIÓN DE LA PERCEPCIÓN DE INSEGURIDAD DEL ESTADO DE NUEVO LEÓN MEDIANTE TALLERES Y ACTIVIDADES QUE FORTALEZCAN FACTORES DE PROTECCIÓN EN JÓVENES Y CAPACITACIONES A FUNCIONARIOS Y SERVIDORES PÚBLICOS QUE FORTALEZCAN LOS ENTORNOS PROTECTORES.	PORCENTAJE DE VARIACIÓN DE LA PERCEPCIÓN DE INSEGURIDAD EN EL ESTADO DE NUEVO LEÓN	110,970

C.3.7 PROGRAMAS QUE CONTRIBUYEN AL DESARROLLO DE LOS JÓVENES

042 SECRETARÍA DE EDUCACIÓN

Nombre del PP	Objetivo	Fin		
		Descripción	Indicador	Monto 2025
031 SERVICIOS Y APOYOS PARA EL MAGISTERIO	CONSTRUIR MEJORES CONDICIONES PARA REDUCIR LAS BRECHAS DE APRENDIZAJES, EL REZAGO E INEQUIDAD EDUCATIVA, HACIENDO DE NUEVO LEÓN EL MEJOR LUGAR PARA NACER, CRECER Y EDUCARSE.	CONTRIBUIR A ELEVAR LA CALIDAD DE LA EDUCACIÓN BÁSICA MEDIANTE LA FORMACIÓN DE PROFESIONALES DE LA EDUCACIÓN OBLIGATORIA DEL ESTADO	PO RCENTAJE DE ESTUDIANTES EGRESAD OS DE LAS LICENCIATURAS EN EDUCACIÓN QUE ACRE DITAN EL PROCESO DE ADMISIÓN EN EDUCACIÓN BÁSICA	54,000
034 SERVICIOS DE EDUCACIÓN MEDIA SUPERIOR	CONSTRUIR MEJORES CONDICIONES PARA REDUCIR LAS BRECHAS DE APRENDIZAJES, EL REZAGO E INEQUIDAD EDUCATIVA, HACIENDO DE NUEVO LEÓN EL MEJOR LUGAR PARA NACER, CRECER Y EDUCARSE.	CONTRIBUIR A INCREMENTAR LA TASA BRUTA DE COBERTURA DE LA EDUCACIÓN MEDIA SUPERIOR MEDIANTE LOS SERVICIOS QUE SE BRINDAN A LAS INSTITUCIONES DE EDUCACIÓN MEDIA SUPERIOR	TASA BRUTA DE COBERTURA DE EDUCACIÓN MEDIA SUPERIOR	4,450,118
035 SERVICIOS DE EDUCACIÓN SUPERIOR	CONSTRUIR MEJORES CONDICIONES PARA REDUCIR LAS BRECHAS DE APRENDIZAJES, EL REZAGO E INEQUIDAD EDUCATIVA, HACIENDO DE NUEVO LEÓN EL MEJOR LUGAR PARA NACER, CRECER Y EDUCARSE.	CONTRIBUIR A INCREMENTAR LA COBERTURA DE LA EDUCACIÓN SUPERIOR MEDIANTE LOS SERVICIOS QUE SE BRINDAN A LAS INSTITUCIONES DE EDUCACIÓN SUPERIOR.	TASA BRUTA DE COBERTURA DE EDUCACIÓN SUPERIOR	5,197,074
199 SERVICIOS DE BECAS PARA EDUCACIÓN	CONSTRUIR MEJORES CONDICIONES PARA REDUCIR LAS BRECHAS DE APRENDIZAJES, EL REZAGO E INEQUIDAD EDUCATIVA, HACIENDO DE NUEVO LEÓN EL MEJOR LUGAR PARA NACER, CRECER Y EDUCARSE.	CONTRIBUIR A INCREMENTAR LA TASA BRUTA DE COBERTURA DE EDUCACIÓN MEDIANTE LOS APOYOS ECONÓMICOS Y EN ESPECIE QUE SE ENTREGAN A LOS ALUMNOS ADSCRITOS A LOS TRES NIVELES DE EDUCACIÓN	TASA BRUTA DE COBERTURA DE EDUCACIÓN	62,310,519
317 PREPARATORIA TÉCNICA GENERAL EMILIANO ZAPATA	CONSTRUIR MEJORES CONDICIONES PARA REDUCIR LAS BRECHAS DE APRENDIZAJES, EL REZAGO E INEQUIDAD EDUCATIVA, HACIENDO DE NUEVO LEÓN EL MEJOR LUGAR PARA NACER, CRECER Y EDUCARSE.	CONTRIBUIR A INCREMENTAR LA TASA BRUTA DE COBERTURA DE LA EDUCACIÓN MEDIA SUPERIOR, MEDIANTE EL SERVICIO BRINDADO POR LA PREPARATORIA EMILIANO ZAPATA (PEZ)	TASA BRUTA DE COBERTURA DE EDUCACIÓN MEDIA SUPERIOR	192,818,309
319 PREPARATORIA DE LA UNIVERSIDAD CIUDADANA	CONSTRUIR MEJORES CONDICIONES PARA REDUCIR LAS BRECHAS DE APRENDIZAJES, EL REZAGO E INEQUIDAD EDUCATIVA, HACIENDO DE NUEVO LEÓN EL MEJOR LUGAR PARA NACER, CRECER Y EDUCARSE.	CONTRIBUIR A INCREMENTAR LA TASA BRUTA DE COBERTURA DE LA EDUCACIÓN MEDIA SUPERIOR, MEDIANTE EL SERVICIO BRINDADO POR LA UNIVERSIDAD CIUDADANA (UC)	TASA BRUTA DE COBERTURA DE EDUCACIÓN MEDIA SUPERIOR	222,544
320 TELEBACHILLERATO COMUNITARIO	CONSTRUIR MEJORES CONDICIONES PARA REDUCIR LAS BRECHAS DE APRENDIZAJES, EL REZAGO E INEQUIDAD EDUCATIVA, HACIENDO DE NUEVO LEÓN EL MEJOR LUGAR PARA NACER, CRECER Y EDUCARSE.	CONTRIBUIR A INCREMENTAR LA TASA BRUTA DE COBERTURA DE LA EDUCACIÓN MEDIA SUPERIOR, MEDIANTE EL SERVICIO BRINDADO POR EL TELEBACHILLERATO COMUNITARIO (TBC)	TASA BRUTA DE COBERTURA DE EDUCACIÓN MEDIA SUPERIOR	55,845,047
330 EDUCACIÓN SUPERIOR DE LA UNIVERSIDAD CIUDADANA	CONSTRUIR MEJORES CONDICIONES PARA REDUCIR LAS BRECHAS DE APRENDIZAJES, EL REZAGO E INEQUIDAD EDUCATIVA, HACIENDO DE NUEVO LEÓN EL MEJOR LUGAR PARA NACER, CRECER Y EDUCARSE.	CONTRIBUIR A INCREMENTAR LA TASA BRUTA DE COBERTURA DE LA EDUCACIÓN SUPERIOR, MEDIANTE EL SERVICIO BRINDADO POR LA UNIVERSIDAD CIUDADANA (UC)	TASA BRUTA DE COBERTURA DE EDUCACIÓN SUPERIOR	107,227,577

C.3.7 PROGRAMAS QUE CONTRIBUYEN AL DESARROLLO DE LOS JÓVENES

UNIVERSIDAD AUTÓNOMA DE NUEVO LEÓN

Nombre del PP	Objetivo	Fin		
		Descripción	Indicador	Monto 2025
465 CONSTRUCCIÓN Y EQUIPAMIENTO DE ESCUELAS NIVEL MEDIO SUPERIOR (UANL)	CONSTRUIR MEJORES CONDICIONES PARA REDUCIR LAS BRECHAS DE APRENDIZAJES, EL REZAGO E INEQUIDAD EDUCATIVA, HACIENDO DE NUEVO LEÓN EL MEJOR LUGAR PARA NACER, CRECER Y EDUCARSE.	CONTRIBUIR A INCREMENTAR LA TASA BRUTA DE COBERTURA EN EDUCACIÓN MEDIA SUPERIOR MEDIANTE LA CONSTRUCCIÓN, REHABILITACIÓN Y/O EQUIPAMIENTO DE LA INFRAESTRUCTURA EDUCATIVA DE LA UANL	TASA BRUTA DE COBERTURA DE EDUCACIÓN MEDIA SUPERIOR	25,113,427
466 CONSTRUCCIÓN Y EQUIPAMIENTO DE ESCUELAS NIVEL SUPERIOR (UANL)	CONSTRUIR MEJORES CONDICIONES PARA REDUCIR LAS BRECHAS DE APRENDIZAJES, EL REZAGO E INEQUIDAD EDUCATIVA, HACIENDO DE NUEVO LEÓN EL MEJOR LUGAR PARA NACER, CRECER Y EDUCARSE.	CONTRIBUIR A INCREMENTAR LA TASA BRUTA DE COBERTURA EN EDUCACIÓN SUPERIOR MEDIANTE LA CONSTRUCCIÓN, REHABILITACIÓN Y/O EQUIPAMIENTO DE LA INFRAESTRUCTURA EDUCATIVA DE LA UANL	TASA BRUTA DE COBERTURA DE EDUCACIÓN SUPERIOR	46,389,356
482 EDUCACIÓN MEDIA SUPERIOR DE CALIDAD EN LA UANL	CONSTRUIR MEJORES CONDICIONES PARA REDUCIR LAS BRECHAS DE APRENDIZAJES, EL REZAGO E INEQUIDAD EDUCATIVA, HACIENDO DE NUEVO LEÓN EL MEJOR LUGAR PARA NACER, CRECER Y EDUCARSE.	CONTRIBUIR A INCREMENTAR LA TASA BRUTA DE COBERTURA EN EDUCACIÓN MEDIA SUPERIOR MEDIANTE LA OFERTA DE PROGRAMAS EDUCATIVOS DE CALIDAD	TASA BRUTA DE COBERTURA DE EDUCACIÓN MEDIA SUPERIOR	4,932,996,281
483 EDUCACIÓN SUPERIOR DE CALIDAD EN LA UANL	CONSTRUIR MEJORES CONDICIONES PARA REDUCIR LAS BRECHAS DE APRENDIZAJES, EL REZAGO E INEQUIDAD EDUCATIVA, HACIENDO DE NUEVO LEÓN EL MEJOR LUGAR PARA NACER, CRECER Y EDUCARSE.	CONTRIBUIR A INCREMENTAR LA TASA BRUTA DE COBERTURA EN LICEO NATURA MEDIANTE LA OFERTA DE PROGRAMAS EDUCATIVOS DE CALIDAD	TASA BRUTA DE COBERTURA DE EDUCACIÓN SUPERIOR	4,404,232,499

SERVICIOS DE SALUD

Nombre del PP	Objetivo	Fin		
		Descripción	Indicador	Monto 2025
273 CUIDAR TU SALUD (ATENCIÓN A LA SALUD)	PROMOVER EL BIENESTAR INTEGRAL DE LA POBLACIÓN DE NUEVO LEÓN A TRAVÉS DE INTERVENCIONES ORIENTADAS A LA PREVENCIÓN, ATENCIÓN Y CONTROL DE ENFERMEDADES, GARANTIZANDO EL ACCESO OPORTUNO Y DE CALIDAD A LOS SERVICIOS DE SALUD.	CONTRIBUIR A MEJORAR LA SALUD DE LAS PERSONAS SIN SEGURIDAD SOCIAL MEDIANTE EL ACCESO A UNA ATENCIÓN MÉDICA INTEGRAL EFECTIVA Y OPORTUNA	TASA DE MORTALIDAD GENERAL POR CADA 1000 PERSONAS	2,797,835,980
326 SALUD MENTAL Y ADICCIONES	PROMOVER EL BIENESTAR INTEGRAL DE LA POBLACIÓN DE NUEVO LEÓN A TRAVÉS DE INTERVENCIONES ORIENTADAS A LA PREVENCIÓN, ATENCIÓN Y CONTROL DE ENFERMEDADES, GARANTIZANDO EL ACCESO OPORTUNO Y DE CALIDAD A LOS SERVICIOS DE SALUD.	CONTRIBUIR A MEJORAR LA SALUD DE LAS PERSONAS SIN SEGURIDAD SOCIAL MEDIANTE LA PREVENCIÓN, IDENTIFICACIÓN Y TRATAMIENTO DE TRASTORNOS DE SALUD MENTAL Y ADICCIONES	TASA DE MORTALIDAD GENERAL POR CADA 100,000 PERSONAS	15,571,416
484 DIAGNÓSTICO Y TRATAMIENTO DE ENFERMEDADES DE ALTO COSTO	PROMOVER EL BIENESTAR INTEGRAL DE LA POBLACIÓN DE NUEVO LEÓN A TRAVÉS DE INTERVENCIONES ORIENTADAS A LA PREVENCIÓN, ATENCIÓN Y CONTROL DE ENFERMEDADES, GARANTIZANDO EL ACCESO OPORTUNO Y DE CALIDAD A LOS SERVICIOS DE SALUD.	CONTRIBUIR A MEJORAR LA SALUD DE LAS PERSONAS SIN SEGURIDAD SOCIAL MEDIANTE LA PREVENCIÓN, IDENTIFICACIÓN Y ATENCIÓN A ENFERMEDADES DE ALTO COSTO, ASÍ COMO RETRASAR Y CONTROLAR SUS COMPLICACIONES EN LAS PERSONAS SIN DERECHO HABIENTIA QUE VIVEN EN NUEVO LEÓN	TASA DE MORTALIDAD GENERAL POR CADA 1,000 PERSONAS	450,893,944
485 ATENCIÓN A INFECCIONES DE TRANSMISIÓN SEXUAL	PROMOVER EL BIENESTAR INTEGRAL DE LA POBLACIÓN DE NUEVO LEÓN A TRAVÉS DE INTERVENCIONES ORIENTADAS A LA PREVENCIÓN, ATENCIÓN Y CONTROL DE ENFERMEDADES, GARANTIZANDO EL ACCESO OPORTUNO Y DE CALIDAD A LOS SERVICIOS DE SALUD.	CONTRIBUIR A LA DISMINUCIÓN DE LA MORBILIDAD POR INFECCIONES DE TRANSMISIÓN SEXUAL EN LA POBLACIÓN SIN SEGURIDAD SOCIAL DEL ESTADO DE NUEVO LEÓN	TASA DE MORTALIDAD GENERAL POR CADA 1,000 PERSONAS	5,991,844
486 ATENCIÓN A LA SALUD DE LA MUJER, SALUD SEXUAL Y REPRODUCTIVA	PROMOVER EL BIENESTAR INTEGRAL DE LA POBLACIÓN DE NUEVO LEÓN A TRAVÉS DE INTERVENCIONES ORIENTADAS A LA PREVENCIÓN, ATENCIÓN Y CONTROL DE ENFERMEDADES, GARANTIZANDO EL ACCESO OPORTUNO Y DE CALIDAD A LOS SERVICIOS DE SALUD.	CONTRIBUIR A PROMOVER LA SALUD Y BIENESTAR INTEGRAL DE LA MUJER MEDIANTE LA ATENCIÓN Y EL ACCESO OPORTUNO Y DE CALIDAD A LOS SERVICIOS DE SALUD.	TASA DE MORTALIDAD GENERAL POR CADA 1,000 PERSONAS	43,090,132

C.3.7 PROGRAMAS QUE CONTRIBUYEN AL DESARROLLO DE LOS JÓVENES

487 PREVENCIÓN Y CONTROL DE SOBREPESO, OBESIDAD Y DIABETES	PROMOVER EL BIENESTAR INTEGRAL DE LA POBLACIÓN DE NUEVO LEÓN A TRÁVES DE INTERVENCIONES ORIENTADAS A LA PREVENCIÓN, ATENCIÓN Y CONTROL DE ENFERMEDADES, GARANTIZANDO EL ACCESO OPORTUNO Y DE CALIDAD A LOS SERVICIOS DE SALUD.	CONTRIBUIR A DISMINUIR LA MORTALIDAD GENERADA POR LAS ENFERMEDADES CRÓNICAS NO TRANSMISIBLES MEDIANTE LA PREVENCIÓN Y CONTROL DE SOBREPESO, OBESIDAD Y DIABETES	TASA DE MORTALIDAD GENERAL POR CADA 1,000 PERSONAS	3,211,708
--	--	---	--	-----------

SISTEMA PARA EL DESARROLLO INTEGRAL DE LA FAMILIA (DIF)

Nombre del PP	Objetivo	Fin		
		Descripción	Indicador	Monto 2025
214 PROTECCIÓN AL INFANTE Y DESARROLLO INTEGRAL DE LA FAMILIA	EJECUTAR PROGRAMAS Y ACCIONES DE MANERA COORDINADA Y CON ENFOQUE TRANSVERSAL PARA LA DISMINUCIÓN DE LA POBREZA Y LAS CARENCIAS SOCIALES PRESENTES EN LA POBLACIÓN NEOLEONESA, QUE LOGREN UN CAMBIO POSITIVO EN SU BIENESTAR.	CONTRIBUIR A DISMINUIR EL ÍNDICE DE VULNERABILIDAD SOCIAL EN EL ESTADO MEDIANTE ACCIONES EN MATERIA DE ASISTENCIA SOCIAL ORIENTADAS AL DESARROLLO DE LA FAMILIA Y LA COMUNIDAD	TASA DE VARIACIÓN DE ÍNDICE DE VULNERABILIDAD SOCIAL (IVS)	919,991,052
221 APOYO A INSTITUCIONES EN MATERIA DE ASISTENCIA SOCIAL	EJECUTAR PROGRAMAS Y ACCIONES DE MANERA COORDINADA Y CON ENFOQUE TRANSVERSAL PARA LA DISMINUCIÓN DE LA POBREZA Y LAS CARENCIAS SOCIALES PRESENTES EN LA POBLACIÓN NEOLEONESA, QUE LOGREN UN CAMBIO POSITIVO EN SU BIENESTAR.	CONTRIBUIR A DISMINUIR EL ÍNDICE DE VULNERABILIDAD SOCIAL EN EL ESTADO MEDIANTE ACCIONES DE CORRESPONSABILIDAD CON INSTITUCIONES ORIENTADAS AL DESARROLLO DE LA FAMILIA Y LA COMUNIDAD	TASA DE VARIACIÓN DE ÍNDICE DE VULNERABILIDAD SOCIAL (IVS)	30,068,610
341 FAM ASISTENCIA SOCIAL	EJECUTAR PROGRAMAS Y ACCIONES DE MANERA COORDINADA Y CON ENFOQUE TRANSVERSAL PARA LA DISMINUCIÓN DE LA POBREZA Y LAS CARENCIAS SOCIALES PRESENTES EN LA POBLACIÓN NEOLEONESA, QUE LOGREN UN CAMBIO POSITIVO EN SU BIENESTAR.	CONTRIBUIR A DISMINUIR LA CARENCIA POR ALIMENTOS EN EL ESTADO MEDIANTE LA DISTRIBUCIÓN DE DESAYUNOS ESCOLARES Y APOYOS ALIMENTARIOS A PERSONAS SUJETAS DE ASISTENCIA SOCIAL	TASA DE VARIACIÓN DE LA CARENCIA POR ALIMENTOS EN EL ESTADO	496,711,189

COLEGIO DE ESTUDIOS CIENTÍFICOS Y TECNOLÓGICOS (CECYTE)

Nombre del PP	Objetivo	Fin		
		Descripción	Indicador	Monto 2025
206 CECYTE NL EDUCACIÓN TECNOLÓGICA	CONSTRUIR MEJORES CONDICIONES PARA REDUCIR LAS BRECHAS DE APRENDIZAJES, EL REZAGO E INEQUIDAD EDUCATIVA, HACIENDO DE NUEVO LEÓN EL MEJOR LUGAR PARA NACER, CRECER Y EDUCARSE.	CONTRIBUIR A INCREMENTAR LA TASA BRUTA DE COBERTURA EN LA EDUCACIÓN MEDIA SUPERIOR MEDIANTE LA OFERTA DE BACHILLERATO GENERAL O TECNOLÓGICA	TASA BRUTA DE COBERTURA DE EDUCACIÓN MEDIA SUPERIOR	358,699,272

UNIVERSIDAD TECNOLÓGICA GRAL. MARIANO ESCOBEDO

Nombre del PP	Objetivo	Fin		
		Descripción	Indicador	Monto 2025
245 EDUCACIÓN SUPERIOR TECNOLÓGICA DE CALIDAD EN ESCOBEDO	CONSTRUIR MEJORES CONDICIONES PARA REDUCIR LAS BRECHAS DE APRENDIZAJES, EL REZAGO E INEQUIDAD EDUCATIVA, HACIENDO DE NUEVO LEÓN EL MEJOR LUGAR PARA NACER, CRECER Y EDUCARSE.	CONTRIBUIR A INCREMENTAR LA EFICIENCIA TERMINAL DE LA EDUCACIÓN SUPERIOR MEDIANTE LOS SERVICIOS EDUCATIVOS PROPORCIONADOS POR EL SISTEMA DE UNIVERSIDADES TECNOLÓGICAS DE NUEVO LEÓN	EFICIENCIA TERMINAL DEL SISTEMA DE UNIVERSIDADES TECNOLÓGICAS DEL ESTADO DE NUEVO LEÓN	93,218,895

COLEGIO DE EDUCACIÓN PROFESIONAL TÉCNICA DE NUEVO LEÓN (CONALEP)

Nombre del PP	Objetivo	Fin		
		Descripción	Indicador	Monto 2025
226 FORMACIÓN DE PROFESIONISTAS TÉCNICOS	CONSTRUIR MEJORES CONDICIONES PARA REDUCIR LAS BRECHAS DE APRENDIZAJES, EL REZAGO E INEQUIDAD EDUCATIVA, HACIENDO DE NUEVO LEÓN EL MEJOR LUGAR PARA NACER, CRECER Y EDUCARSE.	CONTRIBUIR A INCREMENTAR LA COBERTURA EN MATERIA DE EDUCACIÓN MEDIA SUPERIOR MEDIANTE LA OFERTA DE PROGRAMAS TÉCNICOS ATRACTIVOS Y ACORDES CON LAS NECESIDADES DEL MERCADO LABORAL ESTATAL	TASA BRUTA DE COBERTURA DE EDUCACIÓN MEDIA SUPERIOR	416,344,425

C.3.7 PROGRAMAS QUE CONTRIBUYEN AL DESARROLLO DE LOS JÓVENES

INSTITUTO CONSTRUCTOR DE INFRAESTRUCTURA FÍSICA, EDUCATIVA Y DEPORTIVA DE NUEVO LEÓN

Nombre del PP	Objetivo	Fin		
		Descripción	Indicador	Monto 2025
207 INFRAESTRUCTURA FÍSICA PARA EL SECTOR EDUCATIVO NIVEL BÁSICO	CONSTRUIR MEJORES CONDICIONES PARA REDUCIR LAS BRECHAS DE APRENDIZAJES, EL REZAGO E INEQUIDAD EDUCATIVA, HACIENDO DE NUEVO LEÓN EL MEJOR LUGAR PARA NACER, CRECER Y EDUCARSE.	CONTRIBUIR A INCREMENTAR LA TASA BRUTA DE COBERTURA DE EDUCACIÓN BÁSICA MEDIANTE LA REHABILITACIÓN- CONSTRUCCIÓN DE INFRAESTRUCTURA EDUCATIVA ADECUADA PARA LA FORMACIÓN EDUCATIVA	TASA BRUTA DE COBERTURA EN EDUCACIÓN BÁSICA	955,256,915
472 INFRAESTRUCTURA FÍSICA PARA EL SECTOR EDUCATIVO NIVEL MEDIO SUPERIOR	CONSTRUIR MEJORES CONDICIONES PARA REDUCIR LAS BRECHAS DE APRENDIZAJES, EL REZAGO E INEQUIDAD EDUCATIVA, HACIENDO DE NUEVO LEÓN EL MEJOR LUGAR PARA NACER, CRECER Y EDUCARSE.	CONTRIBUIR A INCREMENTAR LA TASA BRUTA DE COBERTURA DE EDUCACIÓN MEDIA SUPERIOR MEDIANTE LA REHABILITACIÓN- CONSTRUCCIÓN DE INFRAESTRUCTURA EDUCATIVA ADECUADA PARA LA FORMACIÓN EDUCATIVA	TASA BRUTA DE COBERTURA EN EDUCACIÓN MEDIA SUPERIOR	21,212,193

UNIVERSIDAD TECNOLÓGICA SANTA CATARINA

Nombre del PP	Objetivo	Fin		
		Descripción	Indicador	Monto 2025
244 EDUCACIÓN SUPERIOR TECNOLÓGICA DE CALIDAD EN SANTA CATARINA	CONSTRUIR MEJORES CONDICIONES PARA REDUCIR LAS BRECHAS DE APRENDIZAJES, EL REZAGO E INEQUIDAD EDUCATIVA, HACIENDO DE NUEVO LEÓN EL MEJOR LUGAR PARA NACER, CRECER Y EDUCARSE.	CONTRIBUIR A INCREMENTAR LA EFICIENCIA TERMINAL DE LA EDUCACIÓN SUPERIOR MEDIANTE LOS SERVICIOS EDUCATIVOS PROPORCIONADOS POR EL SISTEMA DE UNIVERSIDADES TECNOLÓGICAS DE NUEVO LEÓN	EFICIENCIA TERMINAL DEL SISTEMA DE UNIVERSIDADES TECNOLÓGICAS DEL ESTADO DE NUEVO LEÓN	101,521,672

UNIVERSIDAD TECNOLÓGICA CADEREYTA

Nombre del PP	Objetivo	Fin		
		Descripción	Indicador	Monto 2025
246 EDUCACIÓN SUPERIOR TECNOLÓGICA DE CALIDAD EN CADEREYTA	CONSTRUIR MEJORES CONDICIONES PARA REDUCIR LAS BRECHAS DE APRENDIZAJES, EL REZAGO E INEQUIDAD EDUCATIVA, HACIENDO DE NUEVO LEÓN EL MEJOR LUGAR PARA NACER, CRECER Y EDUCARSE.	CONTRIBUIR A INCREMENTAR LA EFICIENCIA TERMINAL DE LA EDUCACIÓN SUPERIOR MEDIANTE LOS SERVICIOS EDUCATIVOS PROPORCIONADOS POR EL SISTEMA DE UNIVERSIDADES TECNOLÓGICAS DE NUEVO LEÓN	EFICIENCIA TERMINAL DEL SISTEMA DE UNIVERSIDADES TECNOLÓGICAS DEL ESTADO DE NUEVO LEÓN	54,487,655

UNIVERSIDAD TECNOLÓGICA LINARES

Nombre del PP	Objetivo	Fin		
		Descripción	Indicador	Monto 2025
247 EDUCACIÓN SUPERIOR TECNOLÓGICA DE CALIDAD EN LINARES	CONSTRUIR MEJORES CONDICIONES PARA REDUCIR LAS BRECHAS DE APRENDIZAJES, EL REZAGO E INEQUIDAD EDUCATIVA, HACIENDO DE NUEVO LEÓN EL MEJOR LUGAR PARA NACER, CRECER Y EDUCARSE.	CONTRIBUIR A INCREMENTAR LA EFICIENCIA TERMINAL DE LA EDUCACIÓN SUPERIOR MEDIANTE LOS SERVICIOS EDUCATIVOS PROPORCIONADOS POR EL SISTEMA DE UNIVERSIDADES TECNOLÓGICAS DE NUEVO LEÓN	EFICIENCIA TERMINAL DEL SISTEMA DE UNIVERSIDADES TECNOLÓGICAS DEL ESTADO DE NUEVO LEÓN	43,856,825

INSTITUTO ESTATAL DE LA JUVENTUD

Nombre del PP	Objetivo	Fin		
		Descripción	Indicador	Monto 2025
238 APOYO A LA JUVENTUD	EJECUTAR PROGRAMAS Y ACCIONES DE MANERA COORDINADA Y CON ENFOQUE TRANSVERSAL PARA LA DISMINUCIÓN DE LA POBREZA Y LAS CARENCIAS SOCIALES PRESENTES EN LA POBLACIÓN NEOLEONESA, QUE LOGREN UN CAMBIO POSITIVO EN SU BIENESTAR.	CONTRIBUIR A INCREMENTAR EL ÍNDICE DE DESARROLLO JUVENIL ESTATAL MEDIANTE LOS SERVICIOS DE APOYO BRINDADOS A LOS JÓVENES	TASA DE VARIACIÓN DEL ÍNDICE DE DESARROLLO JUVENIL ESTATAL (IDJE)	19,176,281

C.3.7 PROGRAMAS QUE CONTRIBUYEN AL DESARROLLO DE LOS JÓVENES

INSTITUTO DE INNOVACIÓN Y TRANSFERENCIA DE TECNOLOGÍA

Nombre del PP	Objetivo	Fin		
		Descripción	Indicador	Monto 2025
215 FOMENTO DE LAS VOCACIONES CIENTÍFICAS Y TECNOLÓGICAS	GENERAR RIQUEZA A TRAVÉS DEL DESARROLLO ECONÓMICO SOSTENIBLE, QUE POR MEDIO DE LA INNOVACIÓN Y EL IMPULSO A LOS SECTORES ESTRATÉGICOS, MEJORE EL INGRESO Y LA CALIDAD DE VIDA DE LAS Y LOS NEOLEONESES.	CONTRIBUIR A INCREMENTAR LA COMPETITIVIDAD Y DE INNOVACIÓN DE LAS EMPRESAS ESTATALES MEDIANTE EL FOMENTO DE LAS VOCACIONES CIENTÍFICAS Y TECNOLÓGICAS	PERSONAL EMPLEADO EN INVESTIGACIÓN Y DESARROLLO (I+D) POR MIL DE LA PEA	16,322,260

UNIVERSIDAD POLITÉCNICA DE APODACA

Nombre del PP	Objetivo	Fin		
		Descripción	Indicador	Monto 2025
250 EDUCACIÓN POLITÉCNICA DE APODACA	CONSTRUIR MEJORES CONDICIONES PARA REDUCIR LAS BRECHAS DE APRENDIZAJES, EL REZAGO E INEQUIDAD EDUCATIVA, HACIENDO DE NUEVO LEÓN EL MEJOR LUGAR PARA NACER, CRECER Y EDUCARSE.	CONTRIBUIR A INCREMENTAR LA EFICIENCIA TERMINAL DE LA EDUCACIÓN SUPERIOR MEDIANTE LOS SERVICIOS EDUCATIVOS PROPORCIONADOS POR EL SISTEMA DE UNIVERSIDADES POLITÉCNICAS DE NUEVO LEÓN	EFICIENCIA TERMINAL DEL SUBSISTEMA DE UNIVERSIDADES POLITÉCNICAS DEL ESTADO DE NUEVO LEÓN	15,499,510

UNIVERSIDAD DE CIENCIAS DE LA SEGURIDAD

Nombre del PP	Objetivo	Fin		
		Descripción	Indicador	Monto 2025
217 PROFESIONALIZACIÓN DEL SISTEMA INTEGRAL DE SEGURIDAD PÚBLICA	CONTAR CON UNA CORPORACIÓN POLICIAL DE CALIDAD, BASADA EN EL DESARROLLO HUMANO, PARA HACER FRENTE A LA CRIMINALIDAD EN EL ESTADO.	CONTRIBUIR A MEJORAR LA ATENCIÓN A LA CIUDADANÍA POR PARTE DE LOS ELEMENTOS DE SEGURIDAD PÚBLICA MEDIANTE LA MEJORA EN LA CALIDAD DEL SERVICIO	TASA DE VARIACIÓN DE LA MEJORA DE LA CALIDAD DEL SERVICIO	122,887,960

UNIVERSIDAD POLITÉCNICA DE GARCÍA

Nombre del PP	Objetivo	Fin		
		Descripción	Indicador	Monto 2025
251 EDUCACIÓN POLITÉCNICA DE GARCÍA	CONSTRUIR MEJORES CONDICIONES PARA REDUCIR LAS BRECHAS DE APRENDIZAJES, EL REZAGO E INEQUIDAD EDUCATIVA, HACIENDO DE NUEVO LEÓN EL MEJOR LUGAR PARA NACER, CRECER Y EDUCARSE.	CONTRIBUIR A INCREMENTAR LA EFICIENCIA TERMINAL DE LA EDUCACIÓN SUPERIOR MEDIANTE LOS SERVICIOS EDUCATIVOS PROPORCIONADOS POR EL SISTEMA DE UNIVERSIDADES POLITÉCNICAS DE NUEVO LEÓN	EFICIENCIA TERMINAL DEL SUBSISTEMA DE UNIVERSIDADES POLITÉCNICAS DEL ESTADO DE NUEVO LEÓN	11,878,052

COLEGIO MILITARIZADO "GENERAL MARIANO ESCOBEDO" DEL ESTADO DE NUEVO LEÓN

Nombre del PP	Objetivo	Fin		
		Descripción	Indicador	Monto 2025
313 BACHILLERATO COLEGIO MILITARIZADO "GENERAL MARIANO ESCOBEDO" DEL ESTADO DE NUEVO LEÓN	CONSTRUIR MEJORES CONDICIONES PARA REDUCIR LAS BRECHAS DE APRENDIZAJES, EL REZAGO E INEQUIDAD EDUCATIVA, HACIENDO DE NUEVO LEÓN EL MEJOR LUGAR PARA NACER, CRECER Y EDUCARSE.	CONTRIBUIR A INCREMENTAR LA TASA BRUTA DE COBERTURA EN EDUCACIÓN MEDIA SUPERIOR MEDIANTE LOS SERVICIOS QUE BRINDAN LAS INSTITUCIONES DE BACHILLERATO EN EL ESTADO	PORCENTAJE DE COBERTURA DE EDUCACIÓN MEDIA SUPERIOR	218,783,878
469 DIVISIÓN DE ESTUDIOS SUPERIORES COLEGIO MILITARIZADO "GRAL. MARIANO ESCOBEDO" DEL ESTADO DE NUEVO LEÓN	CONSTRUIR MEJORES CONDICIONES PARA REDUCIR LAS BRECHAS DE APRENDIZAJES, EL REZAGO E INEQUIDAD EDUCATIVA, HACIENDO DE NUEVO LEÓN EL MEJOR LUGAR PARA NACER, CRECER Y EDUCARSE.	CONTRIBUIR A INCREMENTAR LA TASA BRUTA DE COBERTURA EN EDUCACIÓN SUPERIOR MEDIANTE LOS SERVICIOS QUE BRINDAN LAS INSTITUCIONES DE ESTUDIOS SUPERIORES EN EL ESTADO	PORCENTAJE DE COBERTURA DE EDUCACIÓN SUPERIOR	3,235,700

C.3.7 PROGRAMAS QUE CONTRIBUYEN AL DESARROLLO DE LOS JÓVENES

UNIVERSIDAD TECNOLÓGICA BILINGÜE FRANCO MEXICANA DE NUEVO LEÓN

Nombre del PP	Objetivo	Fin		
		Descripción	Indicador	Monto 2025
428 EDUCACIÓN SUPERIOR TECNOLÓGICA DE CALIDAD UTBFM	CONSTRUIR MEJORES CONDICIONES PARA REDUCIR LAS BRECHAS DE APRENDIZAJES, EL REZAGO E INEQUIDAD EDUCATIVA, HACIENDO DE NUEVO LEÓN EL MEJOR LUGAR PARA NACER, CRECER Y EDUCARSE.	CONTRIBUIR A INCREMENTAR LA EFICIENCIA TERMINAL DE LA EDUCACIÓN SUPERIOR MEDIANTE LOS SERVICIOS EDUCATIVOS PROPORCIONADOS POR EL SISTEMA DE UNIVERSIDADES TECNOLÓGICAS DE NUEVO LEÓN	EFICIENCIA TERMINAL DEL SISTEMA DE UNIVERSIDADES TECNOLÓGICAS DEL ESTADO DE NUEVO LEÓN	13,260,297
TOTAL				18,385,358,888

C.3.8 PROGRAMAS QUE CONTRIBUYEN A LA LUCHA CONTRA LA CORRUPCIÓN

025 CONTRALORÍA Y TRANSPARENCIA GUBERNAMENTAL

Nombre del PP	Objetivo	Fin		
		Descripción	Indicador	Monto 2025
060 CONTROL Y AUDITORÍA INSTITUCIONAL	CONVERTIR A NUEVO LEÓN EN UN ESTADO LÍDER EN TRANSPARENCIA Y RENDICIÓN DE CUENTAS, DONDE LA EFICENCIA EN LA PREVENCIÓN, DETECCIÓN Y SANCIÓN ES PARA LOS ACTOS DE CORRUPCIÓN, SEAN LA GARANTÍA PARA LA PREVALENCIA DEL ESTADO DE DERECHO.	CONTRIBUIR A DISMINUIR EL MONTO OBSERVADO DE RECURSOS ECONÓMICOS EN INFORMES DE AUDITORÍA MEDIANTE ACCIONES QUE FORTALEZCAN LOS MECANISMOS DE LA RENDICIÓN DE CUENTAS	TASA DE VARIACIÓN DEL MONTO OBSERVADO DE RECURSOS ECONÓMICOS EN INFORMES DE AUDITORÍA	172,061,712
061 TRANSPARENCIA GUBERNAMENTAL	CONVERTIR A NUEVO LEÓN EN UN ESTADO LÍDER EN TRANSPARENCIA Y RENDICIÓN DE CUENTAS, DONDE LA EFICENCIA EN LA PREVENCIÓN, DETECCIÓN Y SANCIÓN ES PARA LOS ACTOS DE CORRUPCIÓN, SEAN LA GARANTÍA PARA LA PREVALENCIA DEL ESTADO DE DERECHO.	CONTRIBUIR A INCREMENTAR LA TRANSPARENCIA Y LA APERTURA GUBERNAMENTAL A TRAVÉS DEL CUMPLIMIENTO CON LAS OBLIGACIONES DISPUESTAS EN LA LEY DE TRANSPARENCIA Y ACCESO A LA INFORMACIÓN PÚBLICA DEL ESTADO DE NUEVO LEÓN	PROMEDIO DE CALIFICACIÓN DE LAS EVALUACIONES EXTERNAS DE TRANSPARENCIA EN LA ADMINISTRACIÓN PÚBLICA ESTATAL	9,011,725
481 RENDICIÓN CUENTAS Y COMBATE A LA CORRUPCIÓN	CONVERTIR A NUEVO LEÓN EN UN ESTADO LÍDER EN TRANSPARENCIA Y RENDICIÓN DE CUENTAS, DONDE LA EFICENCIA EN LA PREVENCIÓN, DETECCIÓN Y SANCIÓN ES PARA LOS ACTOS DE CORRUPCIÓN, SEAN LA GARANTÍA PARA LA PREVALENCIA DEL ESTADO DE DERECHO.	CONTRIBUIR A ELEVAR EL NIVEL DE CONFIANZA DE LA SOCIEDAD DE NUEVO LEÓN EN EL GOBIERNO ESTATAL MEDIANTE LA IMPLEMENTACIÓN DE MECANISMOS ORIENTADOS A LA DISMINUCIÓN Y COMBATE A LA CORRUPCIÓN EN EL EJERCICIO DEL SERVICIO PÚBLICO	TASA DE VARIACIÓN DE POBLACIÓN DE 18 AÑOS Y MÁS QUE CONFÍA EN EL GOBIERNO ESTATAL	17,487,067

092 TRIBUNAL DE JUSTICIA ADMINISTRATIVA

Nombre del PP	Objetivo	Fin		
		Descripción	Indicador	Monto 2025
067 JUSTICIA ADMINISTRATIVA PRONTA Y EXPEDITA	CONVERTIR A NUEVO LEÓN EN UN ESTADO LÍDER EN TRANSPARENCIA Y RENDICIÓN DE CUENTAS, DONDE LA EFICENCIA EN LA PREVENCIÓN, DETECCIÓN Y SANCIÓN ES PARA LOS ACTOS DE CORRUPCIÓN, SEAN LA GARANTÍA PARA LA PREVALENCIA DEL ESTADO DE DERECHO.	CONTRIBUIR A INCREMENTAR LA RESOLUCIÓN DE CONFLICTOS ADMINISTRATIVOS MEDIANTE UNA SENTENCIA Y/O UN MÉTODO ALTERNO	TASA DE VARIACIÓN DE CONFLICTOS RESUELTOS	177,539,028

32 AUDITORÍA SUPERIOR DEL ESTADO

Nombre de la AI	Objetivo	Fin		
		Descripción (1)	Indicador (2)	Monto 2025
AUDITORÍA SUPERIOR DEL ESTADO	CONVERTIR A NUEVO LEÓN EN UN ESTADO LÍDER EN TRANSPARENCIA Y RENDICIÓN DE CUENTAS, DONDE LA EFICENCIA EN LA PREVENCIÓN, DETECCIÓN Y SANCIÓN ES PARA LOS ACTOS DE CORRUPCIÓN, SEAN LA GARANTÍA PARA LA PREVALENCIA DEL ESTADO DE DERECHO.	N/D	PORCENTAJE DE AUDITORÍA AL DESEMPEÑO DE LA ADMINISTRACIÓN PÚBLICA DEL ESTADO Y LOS MUNICIPIOS REALIZADOS EN EL EJERCICIO 2021 CON RESPECTO A LAS PROGRAMADAS	550,000,000

INSTITUTO ESTATAL DE TRANSPARENCIA, ACCESO A LA INFORMACIÓN Y PROTECCIÓN DE DATOS PERSONALES

Nombre de la AI	Objetivo	Fin		
		Descripción (3)	Indicador (4)	Monto 2025
INSTITUTO ESTATAL DE TRANSPARENCIA, ACCESO A LA INFORMACIÓN Y PROTECCIÓN DE DATOS PERSONALES	INCREMENTAR LA PARTICIPACIÓN CIUDADANA A TRAVÉS DEL ESTABLECIMIENTO E INSTRUMENTACIÓN DE MECANISMOS QUE PROMUEVAN LA GOBERNANZA COLABORATIVA, LA TRANSPARENCIA, LA RENDICIÓN DE CUENTAS, PARA LA SOLUCIÓN DE PROBLEMAS PÚBLICOS.	N/D	PORCENTAJE DE SOLICITUDES DE INFORMACIÓN ATENDIDAS	211,000,000

C.3.8 PROGRAMAS QUE CONTRIBUYEN A LA LUCHA CONTRA LA CORRUPCIÓN

FISCALÍA GENERAL DE JUSTICIA

Nombre de la AI	Objetivo	Fin		
		Descripción (5)	Indicador (6)	Monto (7) 2025
FISCALÍA ESPECIALIZADA EN COMBATE A LA CORRUPCIÓN	CONVERTIR A NUEVO LEÓN EN UN ESTADO LÍDER EN TRANSPARENCIA Y RENDICIÓN DE CUENTAS, DONDE LA EFICIENCIA EN LA PREVENCIÓN, DETECCIÓN Y SANCIÓN ES PARA LOS ACTOS DE CORRUPCIÓN, SEAN LA GARANTÍA PARA LA PREVALENCIA DEL ESTADO DE DERECHO.	N/D	N/D	103,330,995

SECRETARÍA EJECUTIVA DEL SISTEMA ESTATAL ANTICORRUPCIÓN

Nombre de la AI	Objetivo	Fin		
		Descripción	Indicador	Monto 2025
104 SECRETARÍA EJECUTIVA DEL SISTEMA ESTATAL ANTICORRUPCIÓN DEL ESTADO DE NUEVO LEÓN	CONVERTIR A NUEVO LEÓN EN UN ESTADO LÍDER EN TRANSPARENCIA Y RENDICIÓN DE CUENTAS, DONDE LA EFICIENCIA EN LA PREVENCIÓN, DETECCIÓN Y SANCIÓN ES PARA LOS ACTOS DE CORRUPCIÓN, SEAN LA GARANTÍA PARA LA PREVALENCIA DEL ESTADO DE DERECHO.	ESTABLECER LAS BASES DE COORDINACIÓN ENTRE EL ESTADO, LA FEDERACIÓN, Y LOS GOBIERNOS MUNICIPALES PARA EL FUNCIONAMIENTO DEL SISTEMA ESTATAL ANTICORRUPCIÓN PARA LA PREVENCIÓN, DETECCIÓN Y SANCIÓN DE RESPONSABILIDADES ADMINISTRATIVAS Y DE HECHOS DE CORRUPCIÓN	PORCENTAJE DE AVANCE EN LA CONSOLIDACIÓN DE LA POLÍTICA ESTATAL ANTICORRUPCIÓN	18,982,181

TOTAL 1,259,412,708

- Notas:
- N/D No Disponible.
- 1.- La ASE pertenece al Poder Legislativo del Estado de Nuevo León, por lo que no se cuenta con la descripción de su Matriz de Indicadores para Resultados (MIR).
- 2.- Información con base en lo reportado en el portal de Transparencia de la ASE dentro del apartado de artículo 95, fracción VI Indicadores que Permiten Rendir Cuentas de sus Objetivos y Resultados.
- 3.- El Instituto Estatal de Transparencia, Acceso a la Información y Protección de Datos Personales es un organismo constitucionalmente autónomo, por lo que no se cuenta con la descripción de su Matriz de Indicadores de Resultados (MIR).
- 4.- Información con base en lo reportado en el portal de obligaciones de transparencia de INFONL dentro del apartado del artículo 95, fracción VI Indicadores de Resultados.
- 5.- La Fiscalía General de Justicia del Estado es un organismo constitucionalmente autónomo, por lo que no se cuenta con la descripción de su Matriz de Indicadores para Resultados (MIR).
- 6.- La Fiscalía General de Justicia del Estado es un organismo constitucionalmente autónomo, por lo que no se cuenta con indicadores de resultados correspondientes a la Fiscalía Especializada en Combate a la Corrupción.
- 7.- El monto que representa a la Fiscalía Especializada en Combate a la Corrupción, corresponde al Presupuesto de Egresos para el Ejercicio Fiscal 2025 de la Fiscalía General de Justicia (FGJ), de acuerdo a su formato por Clasificación Administrativa.

C.3.9 CLASIFICACIÓN PROGRAMÁTICA POR FUENTE DE FINANCIAMIENTO (PROGRAMAS PRESUPUESTARIOS, ACTIVIDADES INSTITUCIONALES Y PROYECTOS DE INVERSIÓN)

PROGRAMAS PRESUPUESTARIOS	MONTO 2025	GASTO NO ETIQUETADO (FEDERAL Y ESTATAL)	GASTO ETIQUETADO (FEDERAL)
	55,656,752,134	40,708,103,725	14,948,648,408
003 MEJORA REGULATORIA	20,460,239	20,460,239	0
004 CULTURA DE LA PREVENCIÓN DE LA PROTECCIÓN CIVIL	92,730,422	92,730,422	0
006 FASP: SEGURIDAD PÚBLICA INTEGRAL	520,963,082	185,423,238	335,539,844
008 DESARROLLO MUNICIPAL	15,914,379	15,914,379	0
011 REGISTRO CIVIL	195,490,722	195,490,722	0
012 SERVICIOS NOTARIALES	31,199,298	31,199,298	0
013 NUEVO 070: PLATAFORMA ESTATAL DE ATENCIÓN CIUDADANA	1,663,068	1,663,068	0
014 ATENCIÓN A VÍCTIMAS Y VIOLACIONES A DERECHOS HUMANOS	64,118,393	64,118,393	0
024 REGULACIÓN DE EMPRESAS DE SEGURIDAD PRIVADA	836,662	836,662	0
025 PREVENCIÓN SOCIAL DEL DELITO Y VIOLENCIAS	15,556,310	15,556,310	0
026 PROTECCIÓN INSTITUCIONAL	713,177,087	713,177,087	0
027 REINSERCIÓN SOCIAL	7,422,083	7,422,083	0
028 OPERACIÓN DE LOS CENTROS DE REINSERCIÓN SOCIAL	964,342,353	964,342,353	0
029 ESTRATEGIAS PARA LA REDUCCIÓN DEL ÍNDICE DELICTIVO	4,269,194,871	4,269,194,871	0
030 ATENCIÓN DE LLAMADAS DE EMERGENCIA, VIGILANCIA Y REGISTRO DE INFORMACIÓN	360,773,986	360,773,986	0
031 SERVICIOS Y APOYOS PARA EL MAGISTERIO	54,000	54,000	0
032 SERVICIOS DE EDUCACIÓN BÁSICA	14,668,046,571	14,668,046,571	0
033 SERVICIOS EDUCATIVOS PARA ADULTOS	4,489,002	4,489,002	0
034 SERVICIOS DE EDUCACIÓN MEDIA SUPERIOR	4,450,118	4,450,118	0
035 SERVICIOS DE EDUCACIÓN SUPERIOR	5,197,074	5,197,074	0
037 ARBITRAJE MÉDICO	18,007,477	18,007,477	0
039 CONTROL Y MANEJO DE RIESGOS Y OPERACIÓN SANITARIA	11,175,154	11,175,154	0
040 CAPACITACIÓN Y COMPETITIVIDAD PARA EL TRABAJO	17,030,308	17,030,308	0
041 DESARROLLO REGIONAL	37,074,186	37,074,186	0
043 CAPITAL HUMANO Y EMPLEO	73,676,215	73,676,215	0
044 INSPECCIÓN Y DEFENSA DEL TRABAJO	29,670,886	29,670,886	0
045 DEFENSA DEL TRABAJO	17,706,985	17,706,985	0
047 FISE: INFRAESTRUCTURA SOCIAL**	223,017,209	0	223,017,209
050 INCLUSIÓN PARA MUJERES JEFAS DE FAMILIA	140,857,128	140,857,128	0
051 CENTROS DE DESARROLLO SOCIAL COMUNITARIO	112,416,892	112,416,892	0
052 FOMENTO A ORGANIZACIONES DE LA SOCIEDAD CIVIL	238,585,736	238,585,736	0
054 ADQUISICIONES Y SERVICIOS EFICIENTES Y TRANSPARENTES	135,816,777	135,816,777	0
055 ADMINISTRACIÓN Y EVALUACIÓN DEL RECURSO HUMANO	2,052,192,416	2,052,192,416	0
056 GOBIERNO DIGITAL E INNOVADOR	71,937,900	71,937,900	0
057 ACCIÓN CLIMÁTICA	4,285,959	4,285,959	0
058 GESTIÓN TERRITORIAL PARA EL ESTADO DE NUEVO LEÓN	9,922,551	9,922,551	0
059 GESTIÓN PARA MEJORAR LA CALIDAD DEL AIRE	11,537,264	11,537,264	0
060 CONTROL Y AUDITORÍA INSTITUCIONAL	172,061,712	172,061,712	0
061 TRANSPARENCIA GUBERNAMENTAL	9,011,725	9,011,725	0
062 DESARROLLO AGROPECUARIO Y AGRONEGOCIOS	17,031,176	17,031,176	0
063 SANIDAD E INOCUIDAD	34,374,424	34,374,424	0
066 SEGURIDAD JURÍDICA A TRABAJADORES DEL ESTADO	12,071,530	12,071,530	0
067 JUSTICIA ADMINISTRATIVA PRONTA Y EXPEDITA	177,539,028	177,539,028	0
073 ARCHIVO GENERAL DEL ESTADO	25,105,987	25,105,987	0
106 SERVICIOS DE LEGALIZACIÓN Y APOSTILLA DE DOCUMENTOS	4,529,542	4,529,542	0
184 PROTECCIÓN A LOS SERVICIOS AMBIENTALES	11,247,040	11,247,040	0
196 FOMENTO AL BIENESTAR ANIMAL	2,568,683	2,568,683	0
197 PROCURACIÓN DE JUSTICIA AMBIENTAL Y RECURSOS NATURALES	29,165,948	29,165,948	0
199 SERVICIOS DE BECAS PARA EDUCACIÓN	62,310,519	62,310,519	0
206 CECYTE NL EDUCACIÓN TECNOLÓGICA	358,699,272	179,349,636	179,349,636
207 INFRAESTRUCTURA FÍSICA PARA EL SECTOR EDUCATIVO NIVEL BÁSICO	955,256,915	84,230,639	871,026,276
208 DESARROLLO DE LA ZONA FRONTERIZA*	0	0	0
209 OPERACIÓN DE PARQUES URBANOS (FUNDIDORA, LA PASTORA, LA HUASTECA Y MACROPLAZA)*	0	0	0
210 CULTURA FÍSICA Y DEPORTE SOCIAL	230,310,235	230,310,235	0
211 DEPORTE DE ALTO RENDIMIENTO	125,112,587	125,112,587	0
212 AUTOPISTAS DE CUOTA DE CALIDAD, EFICIENTES Y SEGURAS*	0	0	0
213 MANEJO INTEGRAL DE RESIDUOS (RESIDUOS SÓLIDOS URBANOS Y RESIDUOS DE MANEJO ESPECIAL)*	0	0	0
214 PROTECCIÓN AL INFANTE Y DESARROLLO INTEGRAL DE LA FAMILIA	919,991,052	840,800,152	79,190,900
215 FOMENTO DE LAS VOCACIONES CIENTÍFICAS Y TECNOLÓGICAS	16,322,260	16,322,260	0

C.3.9 CLASIFICACIÓN PROGRAMÁTICA POR FUENTE DE FINANCIAMIENTO (PROGRAMAS PRESUPUESTARIOS, ACTIVIDADES INSTITUCIONALES Y PROYECTOS DE INVERSIÓN)

217	PROFESIONALIZACIÓN DEL SISTEMA INTEGRAL DE SEGURIDAD PÚBLICA	122,887,960	122,887,960	0
219	SERVICIOS AL TRANSPORTE PÚBLICO	783,136,819	783,136,819	0
220	PARQUES Y VIDA SILVESTRE DE NUEVO LEÓN	53,781,630	53,781,630	0
221	APOYO A INSTITUCIONES EN MATERIA DE ASISTENCIA SOCIAL	30,068,610	28,295,517	1,773,093
223	FORMACIÓN DE CAPITAL HUMANO ALTAMENTE ESPECIALIZADO	8,117,316	8,117,316	0
224	GENERACIÓN DE PROYECTOS DE INVESTIGACIÓN Y DESARROLLO	21,593,077	21,593,077	0
226	FORMACIÓN DE PROFESIONISTAS TÉCNICOS	416,344,425	81,734,686	334,609,739
227	CAPACITACIÓN Y SERVICIOS TECNOLÓGICOS	1,944,221	1,944,221	0
228	FONDO EDITORIAL DE NUEVO LEÓN	11,631,271	11,631,271	0
229	PROMOCIÓN TURÍSTICA DE NUEVO LEÓN	152,159,918	152,159,918	0
230	PROGRAMA DE APOYO A PRESTADORES DE SERVICIOS TURÍSTICOS	700,000	700,000	0
231	INFRAESTRUCTURA TURÍSTICA DE NUEVO LEÓN	2,500,000	2,500,000	0
232	PARQUES NATURALES DE NUEVO LEÓN	2,655,835	2,655,835	0
233	NUEVA VIVIENDA EN NUEVO LEÓN	181,578,507	181,578,507	0
234	3 MUSEOS	78,932,603	78,932,603	0
235	SISTEMA DE CAMINOS DE NUEVO LEÓN	73,984,221	73,984,221	0
236	MUJERES LIBRES DE VIOLENCIA	40,406,440	40,406,440	0
237	INCORPORACIÓN DE LA PERSPECTIVA DE GÉNERO	44,360,817	25,409,239	18,951,578
238	APOYO A LA JUVENTUD	19,176,281	19,176,281	0
239	FESTIVAL INTERNACIONAL DE SANTA LUCÍA	80,000,000	80,000,000	0
240	EMPRESAS FAMILIARES	10,029,907	10,029,907	0
241	CONTROL VEHICULAR	6,113,413	6,113,413	0
242	SERVICIOS REGISTRALES Y CATASTRALES	290,991,075	290,991,075	0
243	DESARROLLO CULTURAL	129,322,347	129,322,347	0
244	EDUCACIÓN SUPERIOR TECNOLÓGICA DE CALIDAD EN SANTA CATARINA	101,521,672	50,760,836	50,760,836
245	EDUCACIÓN SUPERIOR TECNOLÓGICA DE CALIDAD EN ESCOBEDO	93,218,895	46,609,448	46,609,448
246	EDUCACIÓN SUPERIOR TECNOLÓGICA DE CALIDAD EN CADEREYTA	54,487,655	27,243,828	27,243,828
247	EDUCACIÓN SUPERIOR TECNOLÓGICA DE CALIDAD EN LINARES	43,856,825	21,928,412	21,928,412
248	SUMINISTRO DE AGUA POTABLE*	0	0	0
249	DRENAJE Y SANEAMIENTO*	0	0	0
250	EDUCACIÓN POLITÉCNICA DE APODACA	15,499,510	7,749,755	7,749,755
251	EDUCACIÓN POLITÉCNICA DE GARCÍA	11,878,052	5,939,026	5,939,026
252	SERVICIOS DE CAPACITACIÓN Y CERTIFICACIÓN PARA EL TRABAJO	136,530,138	54,612,055	81,918,083
253	SISTEMA INTEGRAL DEL TRANSITO METROPOLITANO (SINTRAM)	3,779,996	3,779,996	0
254	PRESTACIONES SOCIALES ISSSTELEON	5,213,510,000	3,403,272,211	1,810,237,789
255	SERVICIO MÉDICO ISSSTELEON	572,664,259	572,664,259	0
256	TRASLADO DE PERSONAS EN EL SISTEMA DE TRANSPORTE COLECTIVO METRORREY	160,863,064	160,863,064	0
257	INVESTIGACIÓN E INNOVACIÓN EDUCATIVA	11,398,998	11,398,998	0
258	DEFENSA PÚBLICA	369,789,727	369,789,727	0
259	NUEVO IMPULSO NUEVO LEÓN	200,000,000	200,000,000	0
260	APOYO A MICROS Y PEQUEÑAS EMPRESAS	13,723,926	13,723,926	0
261	FORTALECIMIENTO DE SECTORES ESTRATÉGICOS Y CADENAS PRODUCTIVAS	56,512,222	56,512,222	0
263	PYMES COMPETITIVAS	25,180,041	25,180,041	0
264	FORTALECIMIENTO AL DESARROLLO ECONÓMICO DE LAS MUJERES	4,513,330	4,513,330	0
272	CUIDAR TU SALUD (PREVENCIÓN Y CONTROL DE ENFERMEDADES)	1,235,412,749	206,856,215	1,028,556,534
273	CUIDAR TU SALUD (ATENCIÓN A LA SALUD)	2,797,835,980	745,947,408	2,051,888,572
283	DESARROLLO INTEGRAL DE LAS PERSONAS ADULTAS MAYORES	26,370,223	26,370,223	0
312	INFRAESTRUCTURA Y EQUIPAMIENTO DE PROYECTOS ESTRATÉGICOS	96,502,860	96,502,860	0
313	BACHILLERATO COLEGIO MILITARIZADO GENERAL MARIANO ESCOBEDO DEL ESTADO DE NUEVO LEÓN	218,783,878	218,783,878	0
314	MEDIDAS CAUTELARES Y SUSPENSIÓN CONDICIONAL	79,206,632	79,206,632	0
315	ACCIONES DE BÚSQUEDA DE PERSONAS DESAPARECIDAS Y NO LOCALIZADAS	114,004,816	90,710,995	23,293,822
316	CONSERVACIÓN DE LA BIODIVERSIDAD EN EL ESTADO DE NUEVO LEÓN	3,708,586	3,708,586	0
317	PREPARATORIA TÉCNICA GENERAL EMILIANO ZAPATA	192,818,309	192,818,309	0
319	PREPARATORIA DE LA UNIVERSIDAD CIUDADANA	222,544	222,544	0
320	TELEBACHILLERATO COMUNITARIO	55,845,047	28,126,516	27,718,531
322	RADIO Y TELEVISIÓN DE NUEVO LEÓN	105,274,414	105,274,414	0
326	SALUD MENTAL Y ADICCIONES	15,571,416	15,571,416	0
330	EDUCACIÓN SUPERIOR DE LA UNIVERSIDAD CIUDADANA	107,227,577	107,227,577	0
339	PROGRAMA DE DONACIÓN Y TRASPLANTES DEL ESTADO DE NUEVO LEÓN	186,156	186,156	0
340	CENTRO REGULADOR DE URGENCIAS MÉDICAS DE NUEVO LEÓN	7,981,092	7,981,092	0
341	FAM ASISTENCIA SOCIAL	496,711,189	36,000	496,675,189
355	NUEVO TRANSPORTE PLAN NUEVO NUEVO LEÓN	301,053,000	301,053,000	0

C.3.9 CLASIFICACIÓN PROGRAMÁTICA POR FUENTE DE FINANCIAMIENTO (PROGRAMAS PRESUPUESTARIOS, ACTIVIDADES INSTITUCIONALES Y PROYECTOS DE INVERSIÓN)

408 FOMENTO A LA INNOVACIÓN Y EMPRENDIMIENTO	34,050,000	34,050,000	0
413 APOYO A LA INFRAESTRUCTURA HIDROAGRÍCOLA	50,197,131	30,680,143	19,516,988
414 DESARROLLO CULTURAL Y CREATIVO	98,692,445	98,692,445	0
423 ESTRATEGIAS DE PROMOCIÓN TURÍSTICA	1,115,590	1,115,590	0
427 ACELERACIÓN DEL ECOSISTEMA ESTATAL DE INNOVACIÓN	14,271,998	14,271,998	0
428 EDUCACIÓN SUPERIOR TECNOLÓGICA DE CALIDAD UTBFM	13,260,297	6,630,148	6,630,148
429 CONCILIAR CONTROVERSIAS LABORALES	76,641,402	76,641,402	0
430 IMPULSO A NUEVOS POLOS DE DESARROLLO	9,051,691	9,051,691	0
431 TRANSVERSALIZACIÓN DE LA PARTICIPACIÓN EN LA ADMINISTRACIÓN PÚBLICA	3,582,211	3,582,211	0
433 HAMBRE CERO	417,123,764	417,123,764	0
434 ESTANCIAS INFANTILES	102,066,759	102,066,759	0
460 OPERACIÓN LOCAL DEL PROGRAMA NACIONAL DE INGLÉS	69,188,945	36,000	69,152,945
464 APROVECHAMIENTO DE ENERGÍAS RENOVABLES Y USO EFICIENTE DE ENERGÍA	15,758,280	15,758,280	0
465 CONSTRUCCIÓN Y EQUIPAMIENTO DE ESCUELAS NIVEL MEDIO SUPERIOR (UANL)	25,113,427	30,000	25,083,427
466 CONSTRUCCIÓN Y EQUIPAMIENTO DE ESCUELAS NIVEL SUPERIOR (UANL)	46,389,356	30,000	46,359,356
467 PROGRAMA DE AGUA POTABLE, DRENAJE Y TRATAMIENTO (PROAGUA)**	73,724,195	0	73,724,195
468 PROGRAMA DE APOYO A FILMACIONES	274,000	274,000	0
469 DIVISIÓN DE ESTUDIOS SUPERIORES COLEGIO MILITARIZADO GENERAL MARIANO ESCOBEDO DEL ESTADO DE NUEVO LEÓN	3,235,700	3,235,700	0
471 SI TE METES CON UNA MUJER TE METES CON TODO NUEVO LEÓN	30,412,180	28,032,656	2,379,524
472 INFRAESTRUCTURA FÍSICA PARA EL SECTOR EDUCATIVO NIVEL MEDIO SUPERIOR	21,212,193	1,886,817	19,325,376
473 INFRAESTRUCTURA FÍSICA PARA EL SECTOR EDUCATIVO NIVEL SUPERIOR	128,604,916	11,059,185	117,545,731
474 PERSONAS CON DISCAPACIDAD	147,238,359	147,238,359	0
475 IMPULSO A CUIDADORAS	67,084,800	67,084,800	0
477 PROYECTOS PRODUCTIVOS	120,009,000	120,009,000	0
478 CENTRO DE ATENCIÓN INTEGRAL PARA ADOLESCENTES (CAIPA)	81,000	81,000	0
479 CENTRO DE ATENCIÓN ESPECIALIZADA A LA VIOLENCIA INTERPERSONAL (CAEVI)	207,970	207,970	0
480 JÓVENES POR UN NUEVO NUEVO LEÓN	110,970	110,970	0
481 RENDICIÓN CUENTAS Y COMBATE A LA CORRUPCIÓN	17,487,067	17,487,067	0
482 EDUCACIÓN MEDIA SUPERIOR DE CALIDAD EN LA UANL	4,932,996,281	1,614,881,323	3,318,114,959
483 EDUCACIÓN SUPERIOR DE CALIDAD EN LA UANL	4,404,232,499	1,086,117,541	3,318,114,959
484 DIAGNÓSTICO Y TRATAMIENTO DE ENFERMEDADES DE ALTO COSTO	450,893,944	449,860,944	1,033,000
485 ATENCIÓN A INFECCIONES DE TRANSMISIÓN SEXUAL	5,991,844	4,958,844	1,033,000
486 ATENCIÓN A LA SALUD DE LA MUJER, SALUD SEXUAL Y REPRODUCTIVA	43,090,132	42,057,132	1,033,000
487 PREVENCIÓN Y CONTROL DE SOBREPESO, OBESIDAD Y DIABETES	3,211,708	2,178,708	1,033,000
488 VACUNACIÓN	6,727,900	5,694,900	1,033,000
513 REFUGIOS	33,032,816	23,542,672	9,490,143
514 DEFENSA DE LOS DERECHOS DE LAS MUJERES	5,976,884	5,976,884	0
515 OBSERVATORIO DE TURISMO SOSTENIBLE DE NUEVO LEÓN	218,000	218,000	0
518 REHABILITACIÓN, REGENERACIÓN E IMAGEN URBANA	77,882,254	77,882,254	0
519 MECANISMOS DE BIENESTAR Y AVANCE DE LAS MUJERES, NIÑAS Y ADOLESCENTES	6,089,900	6,089,900	0
524 PROGRAMA EXPANSIÓN DE LA EDUCACIÓN INICIAL EN NUEVO LEÓN	238,644,908	76,392,899	162,252,009
527 PROGRAMA DE FORTALECIMIENTO A LA EXCELENCIA EDUCATIVA	31,815,550	0	31,815,550

C.3.9 CLASIFICACIÓN PROGRAMÁTICA POR FUENTE DE FINANCIAMIENTO (PROGRAMAS PRESUPUESTARIOS, ACTIVIDADES INSTITUCIONALES Y PROYECTOS DE INVERSIÓN)

ACTIVIDAD INSTITUCIONAL	MONTO	GASTO NO	GASTO
	2025	ETIQUETADO	ETIQUETADO
		(FEDERAL Y ESTATAL)	(FEDERAL)
005 COMUNICACIÓN PARTICIPATIVA	88,092,179,987	59,929,224,973	28,162,955,014
007 COMISIÓN EJECUTIVA PARA LA CONSOLIDACIÓN DEL SISTEMA DE JUSTICIA Y SUPERVISIÓN DE LIBERTAD CONDICIONADA	566,028,884	566,028,884	0
009 ATENCIÓN Y ORIENTACIÓN CIUDADANA	29,478,889	29,478,889	0
015 DESARROLLO POLÍTICO	20,658,032	20,658,032	0
016 EJERCICIO RESPONSABLE DEL GASTO	35,519,289	35,519,289	0
017 FINANCIAMIENTO PÚBLICO RESPONSABLE	992,724,748	992,724,748	0
018 FORTALECIMIENTO DE LOS INGRESOS PÚBLICOS	15,834,659,973	15,663,884,297	170,775,676
019 BIENES PATRIMONIALES CONTROLADOS	287,766,881	287,766,881	0
022 NUEVO LEÓN REPRESENTADO Y POSICIONADO	220,368,876	220,368,876	0
046 INFRAESTRUCTURA PARA EL DESARROLLO Y EL BIENESTAR	28,411,791	28,411,791	0
053 PROGRAMA DE INCLUSIÓN SOCIAL	42,139,571	42,139,571	0
065 IMPARTIR JUSTICIA LABORAL A TRABAJADORES	26,543,857	26,543,857	0
068 ADMINISTRACIÓN DE RECURSOS Y SERVICIOS PERSONALES	154,150,185	154,150,185	0
069 GESTIÓN Y COORDINACIÓN INSTITUCIONAL	2,254,838,654	2,254,838,654	0
070 GESTIÓN Y ASUNTOS JURÍDICOS	3,567,719,760	3,567,719,760	0
071 APOYO INSTITUCIONAL A LOS PROGRAMAS	145,179,759	145,179,759	0
072 RESERVA DESASTRES NATURALES	1,122,545,860	706,580,795	415,965,065
075 APOYO A INSTITUCIONES DE EMERGENCIAS	309,380,524	309,380,524	0
076 FONDO NUEVO LEÓN PARA LA PLANEACIÓN	88,215,733	88,215,733	0
085 PREMIO A LAS PRÁCTICAS EXITOSAS EN LA MEJORA DE LA GESTIÓN ESCOLAR	25,728,753	25,728,753	0
087 ESCUELA NORMAL SUPERIOR	274,261	274,261	0
104 SECRETARÍA EJECUTIVA DEL SISTEMA ESTATAL ANTICORRUPCIÓN DEL ESTADO DE NUEVO LEÓN	349,530,729	349,530,729	0
111 PARTICIPACIONES A MUNICIPIOS	18,982,181	18,982,181	0
113 OTROS SUBSIDIOS Y ASIGNACIONES	14,500,548,303	14,500,548,303	0
115 ASIGNACIONES DEL GASTO FEDERALIZADO A ENTIDADES	17,020,601,041	16,906,307,525	114,293,516
185 PROYECTOS DE ESPACIOS PÚBLICOS PARA EL ESTADO DE NUEVO LEÓN	25,883,283,510	0	25,883,283,510
262 PROMOCIÓN Y ATENCIÓN A LA INVERSIÓN	1,453,155	1,453,155	0
276 GENERACIÓN DE RECURSOS DE LOS SISTEMAS DE SALUD	13,817,026	13,817,026	0
285 ADEFAS	141,654,612	50,278,020	91,376,592
323 CONSEJO ESTATAL PARA LA PROMOCIÓN DE VALORES Y CULTURA DE LA LEGALIDAD	1,000,000,000	1,000,000,000	0
325 FIDEICOMISO PARA LA REORDENACIÓN COMERCIAL (FIRECOM)	5,064,456	5,064,456	0
327 PROGRAMA DE ATENCIÓN A LA SALUD Y MEDICAMENTOS GRATUITOS PARA LA POBLACIÓN SIN SEGURIDAD SOCIAL	733,205	733,205	0
328 ESCUELA DE ARTES Y OFICIOS	2,120,000,862	633,773,208	1,486,227,654
333 INSTITUTO ESTATAL DE SEGURIDAD PÚBLICA	4,309,002	4,309,002	0
345 PARTICIPACIÓN PÚBLICA	5,453,056	5,453,056	0
351 PROTECCIÓN SOCIAL A LA POBREZA	147,929,106	147,929,106	0
397 ESCUELAS DE TIEMPO COMPLETO Y JORNADA AMPLIADA	137,699,676	137,699,676	0
409 FIDEICOMISO DE PATRIMONIO CULTURAL	232,767,383	232,767,383	0
411 RECONOCIMIENTO DE LA COMPETITIVIDAD E INNOVACIÓN	9,537,280	9,537,280	0
412 DISTINTIVO TRE	2,500,000	2,500,000	0
415 DESARROLLO CULTURAL SOSTENIBLE	2,181,000	2,181,000	0
416 FORTALECIMIENTO DE LOS BIENES Y SERVICIOS CULTURALES	1,200,000	1,200,000	0
417 ECONOMÍA CREATIVA	1,605,455	1,605,455	0
418 CULTURA PARA LA GOBERNANZA	2,000,000	2,000,000	0
424 TURISMO INCLUYENTE Y SOSTENIBLE	121,695,536	121,695,536	0
425 TURISMO REGIONAL Y SECTORIAL	41,419,356	41,419,356	0
489 FIDEICOMISO INICIATIVAS SOCIALES	750,000	750,000	0
490 RECTORÍA DEL SISTEMA ESTATAL DE SALUD	175,630,000	175,630,000	0
512 EDUCACIÓN DUAL	113,546,356	112,513,356	1,033,000
516 GESTIÓN DEL TRANSPORTE Y VIALIDAD	29,568,476	29,568,476	0
517 PLANEACIÓN DE OBRAS E INFRAESTRUCTURA PARA NUEVO LEÓN	54,000	54,000	0
525 RECAUDACIÓN ESTRATÉGICA DE INGRESOS DEL ESTADO	60,000	60,000	0
	254,270,944	254,270,944	0

C.3.9 CLASIFICACIÓN PROGRAMÁTICA POR FUENTE DE FINANCIAMIENTO (PROGRAMAS PRESUPUESTARIOS, ACTIVIDADES INSTITUCIONALES Y PROYECTOS DE INVERSIÓN)

PROYECTOS DE INVERSIÓN	MONTO 2025	GASTO NO ETIQUETADO (FEDERAL Y ESTATAL)	GASTO ETIQUETADO (FEDERAL)
112 APORTACIONES FEDERALES Y ESTATALES	12,515,385,556	10,753,789,907	1,761,595,649
114 ASIGNACIONES PARA GASTO DE CAPITAL	1,372,399,642	0	1,372,399,642
129 CAMPO POLICIAL / PUNTOS FIJOS / DESTACAMENTOS	1,683,372,683	1,683,372,683	0
133 INFRAESTRUCTURA URBANA, VIAL Y CARRETERA ESTATAL	0	0	0
143 CONSTRUCCIÓN, REMODELACIÓN Y EQUIPAMIENTO DE CERESO	407,901,997	229,437,967	178,464,030
187 PROGRAMA DE ADQUISICIONES Y SERVICIOS	0	0	0
190 FASP	115,366,704	104,910,498	10,456,206
191 CONSTRUCCIÓN Y EQUIPAMIENTO DE ESCUELAS NIVEL BÁSICO	192,444,438	53,879,101	138,565,337
292 HOSPITAL INFANTIL	0	0	0
359 CARRETERA INTERSERRANA (PROYECTO PLURIANUAL)	400,000,000	400,000,000	0
360 CARRETERA LA GLORIA-COLOMBIA (PLURIANUAL)	0	0	0
402 CONSTRUCCIÓN LÍNEA 4 Y LÍNEA 6 DEL METRO	0	0	0
407 AMPLIACIÓN LÍNEAS 4 Y 6 DEL METRO	8,171,298,722	8,171,298,722	0
432 CONSTRUCCIÓN DEL ACUEDUCTO CUCHILLO II (PROYECTO PLURIANUAL)	48,869,192	48,869,192	0
437 PARQUE AGUA	0	0	0
461 PRESA ROMPEPICOS	0	0	0
462 FONDO PARA EL FORTALECIMIENTO DE LAS INSTITUCIONES DE SEGURIDAD PÚBLICA (FORISP)	0	0	0
503 INFRAESTRUCTURA HIDRÁULICA PARA TRATAMIENTO DE REÚSO POTABLE INDIRECTO / AGUA REGENERADA	123,732,177	62,021,743	61,710,434
528 TÚNEL MITRAS	0	0	0
534 INFRAESTRUCTURA URBANA, VIAL Y CARRETERA ESTATAL	0	0	0
535 CONSTRUCCIÓN LÍNEA 4 Y 6 DEL METRO	0	0	0
536 AMPLIACIÓN LÍNEAS 4 Y 6 DEL METRO	0	0	0
537 RECONSTRUCCIÓN VIAL E HIDRÁULICA POR TORMENTA TROPICAL ALBERTO	0	0	0
TOTAL	156,264,317,676	111,391,118,606	44,873,199,071

Notas:

*/ El programa presupuestario esta validado por la Secretaria de Finanzas y Tesoreria General del Estado como parte del PbR-SED en Nuevo León, sin embargo, no recibe transferencias del Estado, ya que la Entidad genera sus propios ingresos por lo que cuenta con autosuficiencia financiera.

**/ El programa presupuestario contiene inversion.

Formato MAD-V1.0

CLAVE PROGRAMÁTICA
E004

EJERCICIO FISCAL 2025

DESCRIPCIÓN
CULTURA DE LA PREVENCIÓN DE LA PROTECCIÓN CIVIL

C.3.10 MATRICES DE INDICADORES PARA RESULTADOS - METAS 2025

TIPO
PP

ENTE PÚBLICO					UNIDAD ADMINISTRATIVA RESPONSABLE									
021 SECRETARÍA GENERAL DE GOBIERNO					0120001 DIRECCIÓN DE PROTECCIÓN CIVIL									
TIPO DE BENEFICIARIO		DESCRIPCIÓN AMPLIA DEL BENEFICIARIO				ATRIBUTOS DEL PROGRAMA								
						SUJETO A ROP ¹ / O LOP ²	ATRIBUTO ANTICORRUPCIÓN		SUJETO A INDICADOR DE GÉNERO					
10 INSTITUCIONES		10.3 INSTITUCIONES PÚBLICAS Y PRIVADAS				NO		NO		NO				
		10.4 ORGANIZACIONES PÚBLICAS Y PRIVADAS												
INICIO DEL PROGRAMA	ESTATUS DEL PROGRAMA	OBJETIVO DEL PED AL QUE CONTRIBUYE EL PROGRAMA				IDENTIFICACIÓN CON LA AGENDA PARA EL DESARROLLO SOSTENIBLE								
2017	REGISTRADO	[28] 3.7 CONTAR CON UNA CORPORACIÓN POLICIAL DE CALIDAD, BASADA EN EL DESARROLLO HUMANO, PARA HACER FRENTE A LA CRIMINALIDAD EN EL ESTADO.				ODS 1 ³		11. LOGRAR QUE LAS CIUDADES SEAN MÁS INCLUSIVAS, SEGURAS, RESILIENTES Y SOSTENIBLES						
						ODS 2								
OBJETIVOS MIR		INDICADORES DE DESEMPEÑO				METAS POR FRECUENCIA (TRIMESTRAL / SEMESTRAL / ANUAL)								
		ATRIBUTOS			DESCRIPCIÓN INDICADOR	CONCEPTOS	LÍNEA BASE	PERIODOS						
							2021	I TRI	II TRI / I SEM	III TRI	IV TRI / II SEM	ANUAL		
FIN														
CONTRIBUIR A DISMINUIR LOS INCIDENTES DE PROTECCIÓN CIVIL MEDIANTE LA PROMOCIÓN DE LA CULTURA DE LA PREVENCIÓN	INDICADOR	TASA DE VARIACIÓN DE INCIDENTES DE PROTECCIÓN CIVIL EN INSTITUCIONES PÚBLICAS Y PRIVADAS	FRECUENCIA	ANUAL	INDICA QUE LAS EMERGENCIAS TIENDEN A DISMINUIR CON LAS ACCIONES DE PREVENCIÓN	V1	97.00						179.00	
	FORMULA	((INCIDENTES EN INSTITUCIONES PÚBLICAS Y PRIVADAS AÑO T - INCIDENTES EN INSTITUCIONES PÚBLICAS Y PRIVADAS AÑO T-1) / INCIDENTES EN INSTITUCIONES PÚBLICAS Y PRIVADAS AÑO T-1) * 100	UNIDAD DE MEDIDA	PORCENTAJE		V2	51.00						190.00	
	MV/FI ⁴	INFORME MENSUAL DE ACTIVIDADES / SUBDIRECCIÓN DE PREVENCIÓN	SENTIDO	DESCENDENTE		VALOR	90.20							-5.79
PROPÓSITO														
LAS ORGANIZACIONES PÚBLICAS Y PRIVADAS PREVIENEN INCIDENTES POR CONTAR CON CAPACITACIÓN, REGISTRO Y ATENCIÓN EN MATERIA DE PROTECCIÓN CIVIL	INDICADOR	TASA DE VARIACIÓN DE PROGRAMAS INTERNOS DE PROTECCIÓN CIVIL (PIPC) CERTIFICADOS	FRECUENCIA	ANUAL	INDICA QUE LAS INSTALACIONES PÚBLICAS Y PRIVADAS, TIENDEN A CUMPLIR CON LA LEY DE PROTECCIÓN CIVIL	V1	2,752.00						6,800.00	
	FORMULA	((PIPC AÑO T - PIPC AÑO T-1) / PIPC AÑO T-1) * 100	UNIDAD DE MEDIDA	PORCENTAJE		V2	1,198.00						5,005.00	
	MV/FI	INFORME MENSUAL DE ACTIVIDADES / SUBDIRECCIÓN DE PREVENCIÓN	SENTIDO	ASCENDENTE		VALOR	129.72							35.86

1/ REGLAS DE OPERACIÓN 2/ LINEAMIENTOS OPERATIVOS 3/ OBJETIVO DE DESARROLLO SOSTENIBLE 4/ MEDIO DE VERIFICACIÓN / FUENTE DE INFORMACIÓN

Formato MAD-V1.0

CLAVE PROGRAMÁTICA
E004

EJERCICIO FISCAL 2025

DESCRIPCIÓN
CULTURA DE LA PREVENCIÓN DE LA PROTECCIÓN CIVIL

TIPO
PP

ENTE PÚBLICO					UNIDAD ADMINISTRATIVA RESPONSABLE							
021 SECRETARÍA GENERAL DE GOBIERNO					0120001 DIRECCIÓN DE PROTECCIÓN CIVIL							
OBJETIVOS MIR	INDICADORES DE DESEMPEÑO				DESCRIPCIÓN INDICADOR	CONCEPTOS	METAS POR FRECUENCIA (TRIMESTRAL / SEMESTRAL / ANUAL)					
	ATRIBUTOS			2021			PERIODOS					
							I TRI	II TRI / I SEM	III TRI	IV TRI / II SEM	ANUAL	
					COMPONENTES							
C1. CURSOS DE DIFUSIÓN DE LA CULTURA DE PROTECCIÓN CIVIL IMPARTIDOS	INDICADOR	PORCENTAJE DE CURSOS IMPARTIDOS	FRECUENCIA	TRIMESTRAL	LA CULTURA DE PROTECCIÓN CIVIL, LLEGA A MÁS CIUDADANOS DEL ESTADO, AL TENER UN BAJO ÍNDICE DE CANCELACIÓN DE CURSOS	V1	127.00	82.00	164.00	246.00	329.00	329.00
	FORMULA	(CURSOS IMPARTIDOS / CURSOS PROGRAMADOS) * 100	UNIDAD DE MEDIDA	PORCENTAJE		V2	127.00	82.00	164.00	246.00	329.00	329.00
	MV/FI	INFORME MENSUAL DE ACTIVIDADES / SUBDIRECCIÓN DE PREVENCIÓN	SENTIDO	ASCENDENTE		VALOR	100.00	100.00	100.00	100.00	100.00	100.00
C2. SIMULACROS DE PROTECCIÓN CIVIL SUPERVISADOS	INDICADOR	PORCENTAJE DE SIMULACROS DE PROTECCIÓN CIVIL SUPERVISADOS	FRECUENCIA	TRIMESTRAL	LAS INSTITUCIONES PÚBLICAS Y PRIVADAS CUMPLEN CON LA LEY DE PROTECCIÓN CIVIL	V1	33.00	106.00	212.00	318.00	424.00	424.00
	FORMULA	(SIMULACROS DE PROTECCIÓN CIVIL SUPERVISADOS / SIMULACROS DE PROTECCIÓN CIVIL PROGRAMADOS DE SUPERVISAR) * 100	UNIDAD DE MEDIDA	PORCENTAJE		V2	33.00	106.00	212.00	318.00	424.00	424.00
	MV/FI	INFORME MENSUAL DE ACTIVIDADES / SUBDIRECCIÓN DE PREVENCIÓN	SENTIDO	ASCENDENTE		VALOR	100.00	100.00	100.00	100.00	100.00	100.00
C3. PROGRAMAS INTERNOS DE PROTECCIÓN CIVIL (PIPC) CERTIFICADOS	INDICADOR	PORCENTAJE DE PROGRAMAS INTERNOS DE PROTECCIÓN CIVIL (PIPC) CERTIFICADOS	FRECUENCIA	TRIMESTRAL	LAS INSTITUCIONES PÚBLICAS Y PRIVADAS CUMPLEN CON LA LEY DE PROTECCIÓN CIVIL	V1	2,752.00	1,700.00	3,400.00	5,100.00	6,800.00	6,800.00
	FORMULA	(PIPC CERTIFICADOS / SOLICITUDES DE PIPC POR CERTIFICAR) * 100	UNIDAD DE MEDIDA	PORCENTAJE		V2	2,752.00	1,700.00	3,400.00	5,100.00	6,800.00	6,800.00
	MV/FI	INFORME MENSUAL DE ACTIVIDADES / SUBDIRECCIÓN DE PREVENCIÓN	SENTIDO	ASCENDENTE		VALOR	100.00	100.00	100.00	100.00	100.00	100.00
C4. EVENTOS SOCIO-ORGANIZATIVOS ATENDIDOS	INDICADOR	PORCENTAJE DE EVENTOS SOCIO-ORGANIZATIVOS ATENDIDOS	FRECUENCIA	TRIMESTRAL	SE ATIENDE LA DEMANDA DE LAS EMPRESAS PARA SUPERVISAR LOS EVENTOS SOCIO-ORGANIZATIVOS PROGRAMADOS	V1	913.00	127.00	254.00	381.00	508.00	508.00
	FORMULA	(EVENTOS SOCIO-ORGANIZATIVOS ATENDIDOS / EVENTOS SOCIO-ORGANIZATIVOS PROGRAMADOS DE ATENDER) * 100	UNIDAD DE MEDIDA	PORCENTAJE		V2	913.00	127.00	254.00	381.00	508.00	508.00
	MV/FI	INFORME MENSUAL DE ACTIVIDADES / SUBDIRECCIÓN DE PREVENCIÓN	SENTIDO	ASCENDENTE		VALOR	100.00	100.00	100.00	100.00	100.00	100.00

ENTE PÚBLICO					UNIDAD ADMINISTRATIVA RESPONSABLE							
021 SECRETARÍA GENERAL DE GOBIERNO					0120001 DIRECCIÓN DE PROTECCIÓN CIVIL							
OBJETIVOS MIR	INDICADORES DE DESEMPEÑO				DESCRIPCIÓN INDICADOR	CONCEPTOS	METAS POR FRECUENCIA (TRIMESTRAL / SEMESTRAL / ANUAL)					
	ATRIBUTOS			LÍNEA BASE 2021			PERIODOS					
							I TRI	II TRI / I SEM	III TRI	IV TRI / II SEM	ANUAL	
ACTIVIDADES												
C1. CURSOS DE DIFUSIÓN DE LA CULTURA DE PROTECCIÓN CIVIL IMPARTIDOS												
A1C1. ELABORACIÓN DE PROGRAMAS DE CAPACITACIÓN MENSUAL	INDICADOR	PORCENTAJE DE PROGRAMAS DE CAPACITACIÓN MENSUAL ELABORADOS	FRECUENCIA	TRIMESTRAL	SE FORTALECE LA CULTURA DE PROTECCIÓN CIVIL, AL CUMPLIR CON LA CAPACITACIÓN PROGRAMADA	V1	129.00	82.00	164.00	246.00	329.00	329.00
	FORMULA	(PROGRAMAS DE CAPACITACIÓN MENSUAL ELABORADOS / PROGRAMAS DE CAPACITACIÓN MENSUAL PROGRAMADOS) * 100	UNIDAD DE MEDIDA	PORCENTAJE		V2	129.00	82.00	164.00	246.00	329.00	329.00
	MV/FI	INFORME MENSUAL DE ACTIVIDADES / SUBDIRECCIÓN DE PREVENCIÓN	SENTIDO	ASCENDENTE		VALOR	100.00	100.00	100.00	100.00	100.00	100.00
A2C1. RECEPCIÓN SOLICITUDES DE CAPACITACIÓN	INDICADOR	PORCENTAJE DE SOLICITUDES PROGRAMADAS	FRECUENCIA	TRIMESTRAL	TODAS LAS SOLICITUDES DE CAPACITACIÓN QUE SE RECIBEN SE PROGRAMAN	V1	129.00	82.00	164.00	246.00	329.00	329.00
	FORMULA	(SOLICITUDES RECIBIDAS / SOLICITUDES PROGRAMADAS) * 100	UNIDAD DE MEDIDA	PORCENTAJE		V2	129.00	82.00	164.00	246.00	329.00	329.00
	MV/FI	INFORME MENSUAL DE ACTIVIDADES / SUBDIRECCIÓN DE PREVENCIÓN	SENTIDO	ASCENDENTE		VALOR	100.00	100.00	100.00	100.00	100.00	100.00
A3C1. ASIGNACIÓN DE INSTRUCTORES	INDICADOR	PORCENTAJE DE CURSOS CON INSTRUCTOR ASIGNADO	FRECUENCIA	TRIMESTRAL	SE ASIGNA INSTRUCTOR A LOS CURSOS PROGRAMADOS	V1	129.00	82.00	164.00	246.00	329.00	329.00
	FORMULA	(NÚMERO CURSOS CON ASIGNACIÓN DE INSTRUCTOR / NÚMERO DE CURSOS SOLICITADOS) * 100	UNIDAD DE MEDIDA	PORCENTAJE		V2	129.00	82.00	164.00	246.00	329.00	329.00
	MV/FI	INFORME MENSUAL DE ACTIVIDADES / SUBDIRECCIÓN DE PREVENCIÓN	SENTIDO	ASCENDENTE		VALOR	100.00	100.00	100.00	100.00	100.00	100.00
A4C1. CAPACITACIÓN DE ASISTENTES	INDICADOR	PROMEDIO DE ASISTENTES POR CURSO	FRECUENCIA	TRIMESTRAL	DIFUNDIR LA CULTURA DE PROTECCIÓN CIVIL A UN MAYOR NÚMERO DE PARTICIPANTES EN LOS CURSOS PROGRAMADOS	V1	9,914.00	3,069.00	6,138.00	9,207.00	12,276.00	12,276.00
	FORMULA	(ASISTENTES EN CURSOS / CURSOS IMPARTIDOS)	UNIDAD DE MEDIDA	ASISTENTES		V2	127.00	82.00	164.00	246.00	329.00	329.00
	MV/FI	INFORME MENSUAL DE ACTIVIDADES / SUBDIRECCIÓN DE PREVENCIÓN	SENTIDO	ASCENDENTE		VALOR	78.06	37.43	37.43	37.43	37.31	37.31

Formato MAD-V1.0

CLAVE PROGRAMÁTICA
E004

EJERCICIO FISCAL 2025

DESCRIPCIÓN
CULTURA DE LA PREVENCIÓN DE LA PROTECCIÓN CIVIL

TIPO
PP

ENTE PÚBLICO					UNIDAD ADMINISTRATIVA RESPONSABLE								
021 SECRETARÍA GENERAL DE GOBIERNO					0120001 DIRECCIÓN DE PROTECCIÓN CIVIL								
OBJETIVOS MIR	INDICADORES DE DESEMPEÑO				DESCRIPCIÓN INDICADOR	CONCEPTOS	METAS POR FRECUENCIA (TRIMESTRAL / SEMESTRAL / ANUAL)						
	ATRIBUTOS		LÍNEA BASE 2021	PERIODOS									
				I TRI			II TRI / I SEM	III TRI	IV TRI / II SEM	ANUAL			
ACTIVIDADES													
C2. SIMULACROS DE PROTECCIÓN CIVIL SUPERVISADOS													
A1C2. RECEPCIÓN Y REGISTRO DE SOLICITUDES.	INDICADOR	PORCENTAJE DE SOLICITUDES REGISTRADAS.		FRECUENCIA	TRIMESTRAL	SE ATIENDE LA SOLICITUD DE SUPERVISIÓN DE SIMULACROS	V1	33.00	106.00	212.00	318.00	424.00	424.00
	FORMULA	(SOLICITUDES REGISTRADAS / SOLICITUDES RECIBIDAS) * 100		UNIDAD DE MEDIDA	PORCENTAJE		V2	33.00	106.00	212.00	318.00	424.00	424.00
	MV/FI	INFORME MENSUAL DE ACTIVIDADES / SUBDIRECCIÓN DE PREVENCIÓN		SENTIDO	ASCENDENTE		VALOR	100.00	100.00	100.00	100.00	100.00	100.00
A2C2. PROGRAMACIÓN DE SIMULACROS	INDICADOR	PORCENTAJE DE SOLICITUDES DE SIMULACROS PROGRAMADAS		FRECUENCIA	TRIMESTRAL	SE SUPERVISAN LOS SIMULACROS PARA REGISTRO Y RETROALIMENTACIÓN	V1	33.00	106.00	212.00	318.00	424.00	424.00
	FORMULA	(SOLICITUDES DE SIMULACRO PROGRAMADAS / SOLICITUDES DE SIMULACRO RECIBIDAS) * 100		UNIDAD DE MEDIDA	PORCENTAJE		V2	33.00	106.00	212.00	318.00	424.00	424.00
	MV/FI	INFORME MENSUAL DE ACTIVIDADES / SUBDIRECCIÓN DE PREVENCIÓN		SENTIDO	ASCENDENTE		VALOR	100.00	100.00	100.00	100.00	100.00	100.00
A3C2. ASIGNACIÓN DE INSPECTOR A SUPERVISAR EL SIMULACRO	INDICADOR	PORCENTAJE DE SIMULACROS CON ASIGNACIÓN DE INSPECTOR		FRECUENCIA	TRIMESTRAL	SE NOMBRA INSPECTOR CONFORME POSIBILIDADES PARA SUPERVISAR LOS SIMULACROS PROGRAMADOS	V1	0.00	106.00	212.00	318.00	424.00	424.00
	FORMULA	(NÚMERO DE SIMULACROS CON INSPECTOR ASIGNADO / SOLICITUDES DE SIMULACRO PROGRAMADAS) * 100		UNIDAD DE MEDIDA	PORCENTAJE		V2	0.00	106.00	212.00	318.00	424.00	424.00
	MV/FI	INFORME MENSUAL DE ACTIVIDADES / SUBDIRECCIÓN DE PREVENCIÓN		SENTIDO	ASCENDENTE		VALOR	0.00	100.00	100.00	100.00	100.00	100.00

ENTE PÚBLICO					UNIDAD ADMINISTRATIVA RESPONSABLE							
021 SECRETARÍA GENERAL DE GOBIERNO					0120001 DIRECCIÓN DE PROTECCIÓN CIVIL							
OBJETIVOS MIR	INDICADORES DE DESEMPEÑO				CONCEPTOS	METAS POR FRECUENCIA (TRIMESTRAL / SEMESTRAL / ANUAL)						
	ATRIBUTOS		DESCRIPCIÓN INDICADOR	LÍNEA BASE		PERIODOS						
						2021	I TRI	II TRI / I SEM	III TRI	IV TRI / II SEM	ANUAL	
ACTIVIDADES												
C3. PROGRAMAS INTERNOS DE PROTECCIÓN CIVIL (PIPC) CERTIFICADOS												
A1C3. SOLICITUDES DE REGISTRO DE PROGRAMA INTERNO DE PROTECCIÓN CIVIL (PIPC) POR EMPRESAS	INDICADOR	PORCENTAJE DE SOLICITUDES DE REGISTRO ATENDIDAS	FRECUENCIA	TRIMESTRAL	LAS EMPRESAS CUMPLEN CON LA LEY DE PROTECCIÓN CIVIL	V1	1,185.00	1,700.00	3,400.00	5,100.00	6,800.00	6,800.00
	FORMULA	(SOLICITUDES DE REGISTRO DE PIPC ATENDIDAS / SOLICITUDES DE REGISTRO DE PIPC RECIBIDAS) * 100	UNIDAD DE MEDIDA	PORCENTAJE		V2	1,185.00	1,700.00	3,400.00	5,100.00	6,800.00	6,800.00
	MV/FI	INFORME MENSUAL DE ACTIVIDADES / SUBDIRECCIÓN DE PREVENCIÓN	SENTIDO	ASCENDENTE		VALOR	100.00	100.00	100.00	100.00	100.00	100.00
A2C3. SOLICITUDES DE REVALIDACIÓN DEL PIPC POR EMPRESAS	INDICADOR	PORCENTAJE DE SOLICITUDES DE REVALIDACIÓN ATENDIDAS	FRECUENCIA	TRIMESTRAL	LAS EMPRESAS REFRENDAN SU COMPROMISO DE CUMPLIR CON LA LEY DE PROTECCIÓN CIVIL	V1	782.00	1,700.00	3,400.00	5,100.00	6,800.00	6,800.00
	FORMULA	(SOLICITUDES DE REVALIDACIÓN DE PIPC ATENDIDAS / SOLICITUDES DE REVALIDACIÓN DE PIPC RECIBIDAS) * 100	UNIDAD DE MEDIDA	PORCENTAJE		V2	782.00	1,700.00	3,400.00	5,100.00	6,800.00	6,800.00
	MV/FI	INFORME MENSUAL DE ACTIVIDADES / SUBDIRECCIÓN DE PREVENCIÓN	SENTIDO	ASCENDENTE		VALOR	100.00	100.00	100.00	100.00	100.00	100.00

ENTE PÚBLICO					UNIDAD ADMINISTRATIVA RESPONSABLE								
021 SECRETARÍA GENERAL DE GOBIERNO					0120001 DIRECCIÓN DE PROTECCIÓN CIVIL								
OBJETIVOS MIR		INDICADORES DE DESEMPEÑO				DESCRIPCIÓN INDICADOR	CONCEPTOS	METAS POR FRECUENCIA (TRIMESTRAL / SEMESTRAL / ANUAL)					
		ATRIBUTOS		FRECUECIA	UNIDAD DE MEDIDA			LÍNEA BASE 2021	PERIODOS				
									I TRI	II TRI / I SEM	III TRI	IV TRI / II SEM	ANUAL
ACTIVIDADES													
C4. EVENTOS SOCIO-ORGANIZATIVOS ATENDIDOS													
A1C4. PRESENTACIÓN DE ANÁLISIS DE RIESGOS DEL EVENTO	INDICADOR	PORCENTAJE DE ANÁLISIS DE RIESGO REALIZADOS		FRECUECIA	TRIMESTRAL	TODAS LAS SOLICITUDES DE ANÁLISIS DE RIESGOS SE ATIENDEN CON OPORTUNIDAD	V1	432.00	127.00	254.00	381.00	508.00	508.00
	FORMULA	(ANÁLISIS DE RIESGOS REALIZADOS / ANÁLISIS DE RIESGOS PROGRAMADOS) * 100		UNIDAD DE MEDIDA	PORCENTAJE		V2	432.00	127.00	254.00	381.00	508.00	508.00
	MV/FI	INFORME MENSUAL DE ACTIVIDADES / SUBDIRECCIÓN DE PREVENCIÓN		SENTIDO	ASCENDENTE		VALOR	100.00	100.00	100.00	100.00	100.00	100.00
A2C4. REALIZACIÓN DE INSPECCIONES	INDICADOR	PORCENTAJE DE INSPECCIONES REALIZADAS		FRECUECIA	TRIMESTRAL	LO QUE SE PROGRAMA SE ATIENDE DE ACUERDO A DISPONIBILIDAD DE INSPECTORES	V1	680.00	127.00	254.00	381.00	508.00	508.00
	FORMULA	(INSPECCIONES REALIZADAS / INSPECCIONES PROGRAMADAS) * 100		UNIDAD DE MEDIDA	PORCENTAJE		V2	680.00	127.00	254.00	381.00	508.00	508.00
	MV/FI	INFORME MENSUAL DE ACTIVIDADES / SUBDIRECCIÓN DE PREVENCIÓN		SENTIDO	ASCENDENTE		VALOR	100.00	100.00	100.00	100.00	100.00	100.00
A3C4. DICTAMINACIÓN DE ANÁLISIS DE RIESGOS	INDICADOR	PORCENTAJE DE ANÁLISIS DE RIESGOS DICTAMINADOS.		FRECUECIA	TRIMESTRAL	SE DICTAMINAN TODAS LA SOLICITUDES DE ANÁLISIS DE RIESGOS PARA SATISFACCIÓN DEL INTERESADO	V1	28.00	127.00	254.00	381.00	508.00	508.00
	FORMULA	(ANÁLISIS DE RIESGOS DICTAMINADOS / ANÁLISIS DE RIESGOS PROGRAMADOS) * 100		UNIDAD DE MEDIDA	PORCENTAJE		V2	28.00	127.00	254.00	381.00	508.00	508.00
	MV/FI	INFORME MENSUAL DE ACTIVIDADES / SUBDIRECCIÓN DE PREVENCIÓN		SENTIDO	ASCENDENTE		VALOR	100.00	100.00	100.00	100.00	100.00	100.00
A4C4. ASISTENCIA DEL PERSONAL EN LOS EVENTOS	INDICADOR	PORCENTAJE DE ASISTENCIA DEL PERSONAL EN LOS EVENTOS		FRECUECIA	TRIMESTRAL	PERSONAL OPERATIVO SUPERVISA DURANTE LOS EVENTOS PROGRAMADOS, SE CUMPLAN LAS DISPOSICIONES EN MATERIA DE PROTECCIÓN CIVIL, ESTABLECIDAS EN EL ANÁLISIS DE RIESGOS PREVIAMENTE REVISADOS	V1	256.00	127.00	254.00	381.00	508.00	508.00
	FORMULA	(EVENTOS EN LOS QUE ASISTE EL PERSONAL PROGRAMADO / EVENTOS PROGRAMADOS) * 100		UNIDAD DE MEDIDA	PORCENTAJE		V2	256.00	127.00	254.00	381.00	508.00	508.00
	MV/FI	INFORME MENSUAL DE ACTIVIDADES / SUBDIRECCIÓN OPERATIVA		SENTIDO	ASCENDENTE		VALOR	100.00	100.00	100.00	100.00	100.00	100.00

ENTE PÚBLICO					UNIDAD ADMINISTRATIVA RESPONSABLE							
021 SECRETARÍA GENERAL DE GOBIERNO					0160001 COORDINACIÓN DE DESARROLLO Y FORTALECIMIENTO MUNICIPAL, OAD							
OBJETIVOS MIR	INDICADORES DE DESEMPEÑO				DESCRIPCIÓN INDICADOR	CONCEPTOS	METAS POR FRECUENCIA (TRIMESTRAL / SEMESTRAL / ANUAL)					
	ATRIBUTOS			LÍNEA BASE 2021			PERIODOS					
							I TRI	II TRI / I SEM	III TRI	IV TRI / II SEM	ANUAL	
COMPONENTES												
C1. MUNICIPIOS CON ASISTENCIA TÉCNICA BRINDADA	INDICADOR	PORCENTAJE DE MUNICIPIOS CON ASISTENCIAS TÉCNICAS BRINDADAS	FRECUENCIA	TRIMESTRAL	COBERTURA DE LA ASISTENCIA TÉCNICA A LAS ADMINISTRACIONES MUNICIPALES PROGRAMADA	V1	51.00	10.00	20.00	31.00	42.00	42.00
	FORMULA	(MUNICIPIOS CON ASISTENCIAS TÉCNICAS BRINDADAS / MUNICIPIOS DEL ESTADO) * 100	UNIDAD DE MEDIDA	PORCENTAJE		V2	51.00	51.00	42.00	42.00	42.00	51.00
	MV/FI	BITÁCORA DE ASISTENCIAS TÉCNICAS / DIRECCIÓN DE ENLACE Y DESARROLLO MUNICIPAL	SENTIDO	ASCENDENTE		VALOR	100.00	19.61	39.22	60.78	82.35	82.35
C2. CURSOS PARA EL DESARROLLO MUNICIPAL IMPARTIDOS	INDICADOR	PORCENTAJE DE MUNICIPIOS QUE PARTICIPAN EN LOS CURSOS IMPARTIDOS	FRECUENCIA	TRIMESTRAL	ALCANCE EN LA IMPARTICIÓN DE CURSOS ACORDADOS CON LOS MUNICIPIOS	V1	3.00	10.00	20.00	31.00	42.00	42.00
	FORMULA	(MUNICIPIOS QUE PARTICIPAN EN LOS CURSOS IMPARTIDO / MUNICIPIOS DEL ESTADO) * 100	UNIDAD DE MEDIDA	PORCENTAJE		V2	3.00	51.00	42.00	42.00	42.00	51.00
	MV/FI	BITÁCORA DE CURSOS IMPARTIDOS PARA EL DESARROLLO MUNICIPAL / DIRECCIÓN DE ENLACE Y DESARROLLO MUNICIPAL	SENTIDO	ASCENDENTE		VALOR	100.00	19.61	39.22	60.78	82.35	82.35
C3. DIAGNÓSTICOS INTEGRALES EN DESARROLLO MUNICIPAL ENTREGADOS	INDICADOR	PORCENTAJE DE DIAGNÓSTICOS INTEGRALES EN DESARROLLO MUNICIPAL ENTREGADOS	FRECUENCIA	TRIMESTRAL	COBERTURA EN LA APLICACIÓN Y RECEPCIÓN DE DIAGNÓSTICOS MUNICIPALES	V1	42.00	10.00	20.00	31.00	42.00	42.00
	FORMULA	(NÚMERO DE MUNICIPIOS CON DIAGNÓSTICOS ENTREGADOS / MUNICIPIOS DEL ESTADO) * 100	UNIDAD DE MEDIDA	PORCENTAJE		V2	51.00	51.00	42.00	42.00	42.00	51.00
	MV/FI	DIAGNÓSTICOS INTEGRALES DE DESARROLLO MUNICIPAL / DIRECCIÓN DE ENLACE Y DESARROLLO MUNICIPAL	SENTIDO	ASCENDENTE		VALOR	82.35	19.61	39.22	60.78	82.35	82.35
C4. BANCOS DE PROYECTOS DE INVERSIÓN IMPLEMENTADOS	INDICADOR	PORCENTAJE DE MUNICIPIOS QUE IMPLEMENTAN BANCOS DE PROYECTOS DE INVERSIÓN	FRECUENCIA	TRIMESTRAL	AVANCE EN LA IMPLEMENTACIÓN DE BANCOS MUNICIPALES DE PROYECTOS	V1	42.00	10.00	20.00	31.00	42.00	42.00
	FORMULA	(MUNICIPIOS QUE CUENTAN CON BANCOS DE PROYECTOS DE INVERSIÓN / MUNICIPIOS DEL ESTADO) * 100	UNIDAD DE MEDIDA	PORCENTAJE		V2	51.00	51.00	42.00	42.00	42.00	51.00
	MV/FI	BANCO DE PROYECTOS / DIRECCIÓN DE PROYECTOS DE INVERSIÓN	SENTIDO	ASCENDENTE		VALOR	82.35	19.61	39.22	60.78	82.35	82.35

ENTE PÚBLICO					UNIDAD ADMINISTRATIVA RESPONSABLE							
021 SECRETARÍA GENERAL DE GOBIERNO					0160001 COORDINACIÓN DE DESARROLLO Y FORTALECIMIENTO MUNICIPAL, OAD							
OBJETIVOS MIR	INDICADORES DE DESEMPEÑO				CONCEPTOS	METAS POR FRECUENCIA (TRIMESTRAL / SEMESTRAL / ANUAL)						
	ATRIBUTOS		DESCRIPCIÓN INDICADOR	LÍNEA BASE 2021		PERIODOS						
						I TRI	II TRI / I SEM	III TRI	IV TRI / II SEM	ANUAL		
ACTIVIDADES												
C1. MUNICIPIOS CON ASISTENCIA TÉCNICA BRINDADA												
A1C1. REGISTRO DE SOLICITUD DE MUNICIPIOS PARA ASISTENCIA TÉCNICA	INDICADOR	PORCENTAJE DE SOLICITUDES DE MUNICIPIOS PARA ASISTENCIA TÉCNICA REGISTRADA	FRECUENCIA	TRIMESTRAL	PRESENTA EL AVANCE EN EN EL REGISTRO DE LAS SOLICITUDES DE ASISTENCIA TÉCNICA A MUNICIPIOS RECIBIDAS	V1	42.00	126.00	252.00	378.00	504.00	504.00
	FORMULA	(SOLICITUDES DE MUNICIPIOS PARA ASISTENCIA TÉCNICA REGISTRADA / SOLICITUDES DE MUNICIPIOS PARA ASISTENCIA TÉCNICA RECIBIDA) * 100	UNIDAD DE MEDIDA	PORCENTAJE		V2	42.00	126.00	252.00	378.00	504.00	504.00
	MV/FI	BITÁCORA DE ASISTENCIAS TÉCNICAS / ADMINISTRACIÓN DE LA COORDINACIÓN DE DESARROLLO Y FORTALECIMIENTO MUNICIPAL	SENTIDO	ASCENDENTE		VALOR	100.00	100.00	100.00	100.00	100.00	100.00
A2C1. REVISIÓN DE SOLICITUD DE MUNICIPIOS PARA ASISTENCIA TÉCNICA	INDICADOR	PORCENTAJE DE SOLICITUDES DE MUNICIPIOS PARA ASISTENCIA TÉCNICA REVISADAS	FRECUENCIA	TRIMESTRAL	PRESENTA EL AVANCE EN LA REVISIÓN A LAS SOLICITUDES DE ASISTENCIA TÉCNICA A MUNICIPIOS RECIBIDAS	V1	127.00	126.00	252.00	378.00	504.00	504.00
	FORMULA	(SOLICITUDES DE MUNICIPIOS PARA ASISTENCIA TÉCNICA REVISADAS / SOLICITUDES DE MUNICIPIOS PARA ASISTENCIA TÉCNICA RECIBIDAS) * 100	UNIDAD DE MEDIDA	PORCENTAJE		V2	127.00	126.00	252.00	378.00	504.00	504.00
	MV/FI	REGISTRO DE CONVENIOS FIRMADOS / JEFATURA DE PROCESOS COORDINACIÓN DE DESARROLLO Y FORTALECIMIENTO MUNICIPAL	SENTIDO	ASCENDENTE		VALOR	100.00	100.00	100.00	100.00	100.00	100.00
A3C1. ELABORACIÓN DE FICHA INFORMATIVA DE LA ASISTENCIA TÉCNICA QUE REQUIERE EL MUNICIPIO	INDICADOR	PORCENTAJE DE FICHA INFORMATIVA DE LA ASISTENCIA TÉCNICA QUE REQUIERE EL MUNICIPIO ELABORADAS	FRECUENCIA	TRIMESTRAL	ES EL CUMPLIMIENTO EN LA ELABORACIÓN DE FICHAS INFORMATIVAS POR CADA SOLICITUD DE ASISTENCIA TÉCNICA RECIBIDA	V1	127.00	126.00	252.00	378.00	504.00	504.00
	FORMULA	(FICHA INFORMATIVA DE LA ASISTENCIA TÉCNICA QUE REQUIERE EL MUNICIPIO ELABORADAS / SOLICITUDES DE MUNICIPIOS PARA ASISTENCIA TÉCNICA RECIBIDAS) * 100	UNIDAD DE MEDIDA	PORCENTAJE		V2	127.00	126.00	252.00	378.00	504.00	504.00
	MV/FI	REGISTRO CON RELACIÓN DE ENLACES POR MUNICIPIO Y/O REGIÓN / DIRECCIÓN DE ENLACE Y DESARROLLO MUNICIPAL	SENTIDO	ASCENDENTE		VALOR	100.00	100.00	100.00	100.00	100.00	100.00

ENTE PÚBLICO					UNIDAD ADMINISTRATIVA RESPONSABLE							
021 SECRETARÍA GENERAL DE GOBIERNO					0160001 COORDINACIÓN DE DESARROLLO Y FORTALECIMIENTO MUNICIPAL, OAD							
OBJETIVOS MIR		INDICADORES DE DESEMPEÑO				CONCEPTOS	METAS POR FRECUENCIA (TRIMESTRAL / SEMESTRAL / ANUAL)					
		ATRIBUTOS		DESCRIPCIÓN INDICADOR			LÍNEA BASE 2021	PERIODOS				
								I TRI	II TRI / I SEM	III TRI	IV TRI / II SEM	ANUAL
ACTIVIDADES												
C2. CURSOS PARA EL DESARROLLO MUNICIPAL IMPARTIDOS												
A1C2. ELABORACIÓN DE DIAGNÓSTICOS DE CAPACITACIÓN	INDICADOR	PORCENTAJE DE DIAGNÓSTICOS DE CAPACITACIÓN ELABORADOS		FRECUENCIA	TRIMESTRAL	EFICACIA EN LA ELABORACIÓN DE DIAGNÓSTICOS DE CAPACITACIÓN PARA MUNICIPIOS	V1	1.00	1.00	1.00	1.00	1.00
	FORMULA	(DIAGNÓSTICOS DE CAPACITACIÓN ELABORADOS / DIAGNÓSTICOS DE CAPACITACIÓN PROGRAMADOS) * 100		UNIDAD DE MEDIDA	PORCENTAJE		V2	1.00	1.00	1.00	1.00	1.00
	MV/FI	DIAGNÓSTICOS DE CAPACITACIÓN / DIRECCIÓN DE ENLACE Y DESARROLLO MUNICIPAL		SENTIDO	ASCENDENTE		VALOR	100.00	100.00	100.00	100.00	100.00
A2C2. ELABORACIÓN DEL PROGRAMA DE CAPACITACIÓN	INDICADOR	PORCENTAJE DE PROGRAMAS DE CAPACITACIÓN DESARROLLADOS		FRECUENCIA	TRIMESTRAL	AVANCE EN LA ELABORACIÓN DE PROGRAMAS DE CAPACITACIÓN EN COORDINACIÓN CON LOS TRES ÓRDENES DE GOBIERNO	V1	1.00	3.00	6.00	9.00	12.00
	FORMULA	(PROGRAMAS DE CAPACITACIÓN DESARROLLADOS / PROGRAMAS DE CAPACITACIÓN POR DESARROLLAR) * 100		UNIDAD DE MEDIDA	PORCENTAJE		V2	1.00	3.00	6.00	9.00	12.00
	MV/FI	PROGRAMAS DE TRABAJO / DIRECCIÓN DE ENLACE Y DESARROLLO MUNICIPAL		SENTIDO	ASCENDENTE		VALOR	100.00	100.00	100.00	100.00	100.00
A3C2. REALIZACIÓN DE CONVOCATORIA A LOS MUNICIPIOS	INDICADOR	PORCENTAJE DE CONVOCATORIAS DE CAPACITACIÓN REALIZADAS		FRECUENCIA	TRIMESTRAL	HACE REFERENCIA AL PORCENTAJE DE COBERTURA DE LAS CAMPAÑAS DE CAPACITACIÓN QUE DEBERÁN REALIZARSE	V1	12.00	3.00	6.00	9.00	12.00
	FORMULA	(CONVOCATORIAS DE CAPACITACIÓN REALIZADAS / CONVOCATORIAS DE CAPACITACIÓN PROGRAMADAS)*100		UNIDAD DE MEDIDA	PORCENTAJE		V2	12.00	3.00	6.00	9.00	12.00
	MV/FI	REGISTRO DE CONVOCATORIA A MUNICIPIOS / ADMINISTRACIÓN DE LA COORDINACIÓN DE DESARROLLO Y FORTALECIMIENTO MUNICIPAL		SENTIDO	ASCENDENTE		VALOR	100.00	100.00	100.00	100.00	100.00
A4C2. PARTICIPANTES EN CURSOS DE CAPACITACIÓN	INDICADOR	PROMEDIO DE PARTICIPANTES EN CURSOS DE CAPACITACIÓN		FRECUENCIA	TRIMESTRAL	MUESTRA EL PROMEDIO DE PERSONAS QUE PARTICIPARON EN LOS CURSOS DE CAPACITACIÓN IMPARTIDOS POR INSTANCIAS DE LOS TRES ÓRDENES DE GOBIERNO	V1	355.00	120.00	240.00	360.00	480.00
	FORMULA	(PARTICIPANTES EN CURSOS DE CAPACITACIÓN / CURSOS DE CAPACITACIÓN PROPORCIONADOS)		UNIDAD DE MEDIDA	PARTICIPANTES		V2	12.00	3.00	6.00	9.00	12.00
	MV/FI	LISTADO DE PARTICIPANTES / DIRECCIÓN DE ENLACE Y DESARROLLO MUNICIPAL		SENTIDO	ASCENDENTE		VALOR	29.58	40.00	40.00	40.00	40.00

ENTE PÚBLICO					UNIDAD ADMINISTRATIVA RESPONSABLE							
021 SECRETARÍA GENERAL DE GOBIERNO					0160001 COORDINACIÓN DE DESARROLLO Y FORTALECIMIENTO MUNICIPAL, OAD							
OBJETIVOS MIR	INDICADORES DE DESEMPEÑO				CONCEPTOS	METAS POR FRECUENCIA (TRIMESTRAL / SEMESTRAL / ANUAL)						
	ATRIBUTOS		DESCRIPCIÓN INDICADOR	LÍNEA BASE 2021		PERIODOS						
						I TRI	II TRI / I SEM	III TRI	IV TRI / II SEM	ANUAL		
ACTIVIDADES												
C3. DIAGNÓSTICOS INTEGRALES EN DESARROLLO MUNICIPAL ENTREGADOS												
A1C3. DESIGNACIÓN DE ENLACE ESTATAL PARA LA REALIZACIÓN DEL DIAGNÓSTICO MUNICIPAL	INDICADOR	PORCENTAJE DE MUNICIPIOS QUE PARTICIPAN EN LA GUÍA CONSULTIVA DE DESEMPEÑO MUNICIPAL CON ENLACES DESIGNADOS	FRECUENCIA	TRIMESTRAL	PROPORCIONA EL GRADO DE AVANCE EN LA ASIGNACIÓN DE ENLACE POR PARTE DE LOS MUNICIPIOS QUE PARTICIPAN EN LA GUÍA CONSULTIVA DE DESEMPEÑO MUNICIPAL	V1	6.00	0.00	6.00	6.00	6.00	
	FORMULA	(MUNICIPIOS QUE PARTICIPAN EN LA GUÍA CONSULTIVA DE DESEMPEÑO MUNICIPAL CON ENLACES DESIGNADOS / MUNICIPIOS QUE PARTICIPAN EN LA GUÍA CONSULTIVA DE DESEMPEÑO MUNICIPAL) * 100	UNIDAD DE MEDIDA	PORCENTAJE		V2	6.00	0.00	6.00	6.00	6.00	
	MV/FI	REGISTRO CON RELACIÓN DE ENLACES POR MUNICIPIO Y/O REGIÓN / DIRECCIÓN DE ENLACE Y DESARROLLO MUNICIPAL	SENTIDO	ASCENDENTE		VALOR	100.00	0.00	100.00	100.00	100.00	100.00
A2C3. ELABORACIÓN DE PLAN DE TRABAJO PARA REALIZACIÓN DE DIAGNÓSTICO	INDICADOR	PORCENTAJE DE PLANES DE TRABAJO REALIZADOS	FRECUENCIA	TRIMESTRAL	AVANCE EL DESARROLLO DE PROGRAMAS DE TRABAJO PARA SEGUIMIENTO DE DIAGNÓSTICOS DE CAPACITACIÓN A MUNICIPIOS	V1	1.00	0.00	0.00	1.00	1.00	
	FORMULA	(PLANES DE TRABAJO REALIZADOS / PLANES DE TRABAJO PROGRAMADOS) * 100	UNIDAD DE MEDIDA	PORCENTAJE		V2	1.00	0.00	0.00	1.00	1.00	
	MV/FI	PLANES DE TRABAJO / DIRECCIÓN DE ENLACE Y DESARROLLO MUNICIPAL	SENTIDO	ASCENDENTE		VALOR	100.00	0.00	0.00	100.00	100.00	100.00
A3C3. SOLICITUD DE INFORMACIÓN MEDIANTE CUESTIONARIOS AL MUNICIPIO PARA LA REALIZACIÓN DEL DIAGNÓSTICO	INDICADOR	PORCENTAJE DE MUNICIPIOS QUE PROPORCIONARON LA INFORMACIÓN	FRECUENCIA	TRIMESTRAL	EFICACIA EN LA OBTENCIÓN DE INFORMACIÓN SOLICITADA A LOS MUNICIPIOS MEDIANTE CUESTIONARIO DE DIAGNÓSTICO	V1	6.00	0.00	0.00	15.00	15.00	
	FORMULA	(MUNICIPIOS QUE PROPORCIONARON LA INFORMACIÓN / MUNICIPIOS A LOS QUE SE LES SOLICITÓ INFORMACIÓN) * 100	UNIDAD DE MEDIDA	PORCENTAJE		V2	10.00	0.00	0.00	15.00	15.00	
	MV/FI	REGISTRO DE SOLICITUD Y ENTREGA DE INFORMACIÓN Y/O CUESTIONARIOS / DIRECCIÓN DE ENLACE Y DESARROLLO MUNICIPAL	SENTIDO	ASCENDENTE		VALOR	60.00	0.00	0.00	100.00	100.00	100.00
A4C3. VALIDACIÓN DE LOS CUESTIONARIOS PROPORCIONADOS POR EL MUNICIPIO	INDICADOR	PORCENTAJE DE CUESTIONARIOS VALIDADOS	FRECUENCIA	TRIMESTRAL	AVANCE DE VALIDACIÓN DE LA INFORMACIÓN EN CUESTIONARIOS APLICADOS Y/O ENVIADOS POR EL MUNICIPIO	V1	20.00	0.00	0.00	15.00	15.00	
	FORMULA	(CUESTIONARIOS VALIDADOS / CUESTIONARIOS RECIBIDOS) * 100	UNIDAD DE MEDIDA	PORCENTAJE		V2	20.00	0.00	0.00	15.00	15.00	
	MV/FI	INFORME SOBRE DIAGNÓSTICOS / DIRECCIÓN DE ENLACE Y DESARROLLO MUNICIPAL	SENTIDO	ASCENDENTE		VALOR	100.00	0.00	0.00	100.00	100.00	100.00

ENTE PÚBLICO					UNIDAD ADMINISTRATIVA RESPONSABLE							
021 SECRETARÍA GENERAL DE GOBIERNO					0160001 COORDINACIÓN DE DESARROLLO Y FORTALECIMIENTO MUNICIPAL, OAD							
OBJETIVOS MIR	INDICADORES DE DESEMPEÑO				CONCEPTOS	METAS POR FRECUENCIA (TRIMESTRAL / SEMESTRAL / ANUAL)						
	ATRIBUTOS		DESCRIPCIÓN INDICADOR	LÍNEA BASE 2021		PERIODOS						
						I TRI	II TRI / I SEM	III TRI	IV TRI / II SEM	ANUAL		
ACTIVIDADES												
C4. BANCOS DE PROYECTOS DE INVERSIÓN IMPLEMENTADOS												
A1C4. RECEPCIÓN DE SOLICITUD DEL ALCALDE DEL MUNICIPIO PARA LA ORIENTACIÓN, DISEÑO O ELABORACIÓN DE PROYECTOS DE INVERSIÓN	INDICADOR	PORCENTAJE DE SOLICITUDES RECIBIDAS	FRECUENCIA	TRIMESTRAL	AVANCE EN LA RECEPCIÓN DE SOLICITUDES DE LOS ALCALDES SOBRE PROYECTOS DE INVERSIÓN	V1	42.00	0.00	20.00	30.00	42.00	42.00
	FORMULA	(SOLICITUDES RECIBIDAS / SOLICITUDES PROGRAMADAS) * 100	UNIDAD DE MEDIDA	PORCENTAJE		V2	42.00	0.00	20.00	30.00	42.00	42.00
	MV/FI	REGISTRO DE SOLICITUDES RELATIVAS A PROYECTOS DE INVERSIÓN / COORDINACIÓN DE DESARROLLO Y FORTALECIMIENTO MUNICIPAL	SENTIDO	ASCENDENTE		VALOR	100.00	0.00	100.00	100.00	100.00	100.00
A2C4. REALIZACIÓN DE REVISIÓN DE LA NECESIDAD DEL PROYECTO SOLICITADA POR EL ALCALDE DEL MUNICIPIO	INDICADOR	PORCENTAJE DE PROYECTOS REVISADOS	FRECUENCIA	TRIMESTRAL	EFICACIA EN LA REALIZACIÓN DE REVISIONES SOLICITADAS SOBRE PROYECTOS DE INVERSIÓN	V1	42.00	0.00	20.00	30.00	42.00	42.00
	FORMULA	(PROYECTOS REVISADOS / PROYECTOS SOLICITADOS) * 100	UNIDAD DE MEDIDA	PORCENTAJE		V2	42.00	0.00	20.00	30.00	42.00	42.00
	MV/FI	BITÁCORA O MINUTA DE REUNIONES DE TRABAJO SOBRE REVISIÓN DEL PROYECTO / DIRECCIÓN DE PROYECTOS DE INVERSIÓN	SENTIDO	ASCENDENTE		VALOR	100.00	0.00	100.00	100.00	100.00	100.00
A3C4. RECEPCIÓN DE DOCUMENTOS TÉCNICOS (CÉDULAS, NOTAS O FICHAS TÉCNICAS) DEL ALCALDE DEL MUNICIPIO	INDICADOR	PORCENTAJE DE DOCUMENTOS TÉCNICOS RECIBIDOS	FRECUENCIA	TRIMESTRAL	AVANCE EN LA RECEPCIÓN DE DOCUMENTOS TÉCNICOS DE LOS ALCALDES	V1	42.00	0.00	20.00	30.00	42.00	42.00
	FORMULA	(DOCUMENTOS TÉCNICOS RECIBIDOS / DOCUMENTOS TÉCNICOS PROGRAMADOS) * 100	UNIDAD DE MEDIDA	PORCENTAJE		V2	42.00	0.00	20.00	30.00	42.00	42.00
	MV/FI	DOCUMENTOS TÉCNICOS / DIRECCIÓN DE PROYECTOS DE INVERSIÓN	SENTIDO	ASCENDENTE		VALOR	100.00	0.00	100.00	100.00	100.00	100.00
A4C4. INTEGRACIÓN DE EXPEDIENTE DEL PROYECTO DE INVERSIÓN	INDICADOR	PORCENTAJE DE PROYECTOS CON EXPEDIENTES INTEGRADOS	FRECUENCIA	TRIMESTRAL	AVANCE EN LA INTEGRACIÓN DE EXPEDIENTES	V1	99.00	0.00	20.00	30.00	42.00	42.00
	FORMULA	(EXPEDIENTES INTEGRADOS / PROYECTOS REVISADOS) * 100	UNIDAD DE MEDIDA	PORCENTAJE		V2	99.00	0.00	20.00	30.00	42.00	42.00
	MV/FI	CARPETAS MUNICIPALES / DIRECCIÓN DE PROYECTOS DE INVERSIÓN	SENTIDO	ASCENDENTE		VALOR	100.00	0.00	100.00	100.00	100.00	100.00

Formato MAD-V1.0

CLAVE PROGRAMÁTICA

E011

EJERCICIO FISCAL 2025

DESCRIPCIÓN

REGISTRO CIVIL

TIPO

PP

ENTE PÚBLICO					UNIDAD ADMINISTRATIVA RESPONSABLE												
021 SECRETARÍA GENERAL DE GOBIERNO					0320001 DIRECCIÓN GENERAL DEL REGISTRO CIVIL												
TIPO DE BENEFICIARIO		DESCRIPCIÓN AMPLIA DEL BENEFICIARIO					ATRIBUTOS DEL PROGRAMA										
							SUJETO A ROP ¹ / O LOP ²		ATRIBUTO ANTICORRUPCIÓN			SUJETO A INDICADOR DE GÉNERO					
18 USUARIOS		18.18 PERSONAS USUARIAS DE LOS SERVICIOS DEL REGISTRO CIVIL					NO		NO			NO					
INICIO DEL PROGRAMA		ESTATUS DEL PROGRAMA		OBJETIVO DEL PED AL QUE CONTRIBUYE EL PROGRAMA					IDENTIFICACIÓN CON LA AGENDA PARA EL DESARROLLO SOSTENIBLE								
2017		REGISTRADO		[25] 3.4 IMPULSAR LA PLANEACIÓN Y LA ADMINISTRACIÓN EFICIENTE, MEDIANTE LA INCORPORACIÓN DE RECURSOS TECNOLÓGICOS, EL FORTALECIMIENTO INSTITUCIONAL Y LA MEJORA REGULATORIA.					ODS 1 ³		16. PROMOVER SOCIEDADES JUSTAS, PACÍFICAS E INCLUSIVAS						
									ODS 2								
OBJETIVOS MIR		INDICADORES DE DESEMPEÑO					METAS POR FRECUENCIA (TRIMESTRAL / SEMESTRAL / ANUAL)										
		ATRIBUTOS				DESCRIPCIÓN INDICADOR	CONCEPTOS	LÍNEA BASE	PERIODOS								
								2021	I TRI	II TRI / I SEM	III TRI	IV TRI / II SEM	ANUAL				
FIN																	
CONTRIBUIR A INCREMENTAR LA CERTEZA JURÍDICA E IDENTIDAD DE LA POBLACIÓN DE NUEVO LEÓN A TRAVÉS DE LOS SERVICIOS PROPORCIONADOS POR EL REGISTRO CIVIL		INDICADOR	TASA DE VARIACIÓN DE LOS SERVICIOS BRINDADOS		FRECUENCIA	ANUAL	MUESTRA EL PORCENTAJE DE VARIACIÓN DE LOS SERVICIOS OTORGADOS DE AÑO ACTUAL CONTRA EL AÑO ANTERIOR	V1	3,414,463.00							3,197,902.00	
		FORMULA	((SERVICIOS BRINDADOS EN EL AÑO T - SERVICIOS BRINDADOS EN EL AÑO T-1) / (SERVICIOS BRINDADOS EN EL AÑO T-1)) * 100		UNIDAD DE MEDIDA	PORCENTAJE		V2	3,248,882.00							3,045,621.00	
		MV/FI ⁴	REPORTE MENSUAL DE SERVICIOS Y TRÁMITES REALIZADOS (HOJA DE EXCEL) / JEFATURA DE PLANEACIÓN, ESTADÍSTICA Y CALIDAD DGRC.		SENTIDO	ASCENDENTE		VALOR	5.10							5.00	
PROPÓSITO																	
LOS USUARIOS DEL REGISTRO CIVIL TIENEN ACCESO A LOS SERVICIOS QUE LES PROPORCIONAN IDENTIDAD Y CERTEZA JURÍDICA.		INDICADOR	PORCENTAJE DE COBERTURA DE REGISTRO DE NACIMIENTOS Y DEFUNCIONES.		FRECUENCIA	ANUAL	HACE REFERENCIA A LA COBERTURA EN EL REGISTRO DE NACIMIENTOS Y DEFUNCIONES COMPARADO CON LO PROYECTADO POR EL CONSEJO NACIONAL DE POBLACIÓN	V1	120,468.00							128,500.00	
		FORMULA	(NACIMIENTOS Y DEFUNCIONES REGISTRADOS / NACIMIENTOS Y DEFUNCIONES PROYECTADOS POR CONAPO) * 100		UNIDAD DE MEDIDA	PORCENTAJE		V2	118,282.00							134,137.00	
		MV/FI	EN BASE A LAS PROYECCIONES DE LA POBLACIÓN DE MÉXICO Y DE LAS ENTIDADES FEDERATIVAS 2016 - 2050 NUEVO LEÓN PP 58 Y 59 / HTTPS://WWW.GOB.MX/CMS/UPLOADS/ATTACHMENT/FILE E.PDF		SENTIDO	ASCENDENTE		VALOR	101.85							95.80	

1/ REGLAS DE OPERACIÓN 2/ LINEAMIENTOS OPERATIVOS 3/ OBJETIVO DE DESARROLLO SOSTENIBLE 4/ MEDIO DE VERIFICACIÓN / FUENTE DE INFORMACIÓN

Formato MAD-V1.0

CLAVE PROGRAMÁTICA

E011

EJERCICIO FISCAL 2025

DESCRIPCIÓN

REGISTRO CIVIL

TIPO

PP

ENTE PÚBLICO					UNIDAD ADMINISTRATIVA RESPONSABLE							
021 SECRETARÍA GENERAL DE GOBIERNO					0320001 DIRECCIÓN GENERAL DEL REGISTRO CIVIL							
OBJETIVOS MIR	INDICADORES DE DESEMPEÑO				DESCRIPCIÓN INDICADOR	CONCEPTOS	METAS POR FRECUENCIA (TRIMESTRAL / SEMESTRAL / ANUAL)					
	ATRIBUTOS			LÍNEA BASE 2021			PERIODOS					
							I TRI	II TRI / I SEM	III TRI	IV TRI / II SEM	ANUAL	
COMPONENTES												
C1. COPIAS CERTIFICADAS DE ACTAS EMITIDAS	INDICADOR	PORCENTAJE DE COPIAS CERTIFICADAS EMITIDAS.	FRECUENCIA	TRIMESTRAL	COBERTURA DE ATENCIÓN AL SERVICIO DE COPIAS CERTIFICADAS SOLICITADAS	V1	2,810,022.00	706,354.00	1,412,708.00	2,119,062.00	2,825,416.00	2,825,416.00
	FORMULA	(COPIAS CERTIFICADAS EMITIDAS / COPIAS CERTIFICADAS SOLICITADAS) * 100	UNIDAD DE MEDIDA	PORCENTAJE		V2	2,810,022.00	706,354.00	1,412,708.00	2,119,062.00	2,825,416.00	2,825,416.00
	MV/FI	REPORTE MENSUAL DE SERVICIOS Y TRÁMITES REALIZADOS (HOJA DE EXCEL) / JEFATURA DE PLANEACIÓN, ESTADÍSTICA Y CALIDAD DGRC.	SENTIDO	ASCENDENTE		VALOR	100.00	100.00	100.00	100.00	100.00	100.00
C2. ACTOS Y HECHOS REGISTRADOS	INDICADOR	PORCENTAJE DE ACTOS Y HECHOS REGISTRADOS.	FRECUENCIA	TRIMESTRAL	COBERTURA DE ATENCIÓN A LAS SOLICITUDES DE REGISTRO DE ACTOS Y HECHOS REGISTRALES	V1	161,183.00	40,023.00	80,046.00	120,070.00	160,094.00	160,094.00
	FORMULA	(ACTOS Y HECHOS REGISTRADOS / ACTOS Y HECHOS SOLICITADOS) * 100	UNIDAD DE MEDIDA	PORCENTAJE		V2	161,183.00	40,023.00	80,046.00	120,070.00	160,094.00	160,094.00
	MV/FI	REPORTE MENSUAL DE SERVICIOS Y TRÁMITES REALIZADOS (HOJA DE EXCEL) / JEFATURA DE PLANEACIÓN, ESTADÍSTICA Y CALIDAD DGRC.	SENTIDO	ASCENDENTE		VALOR	100.00	100.00	100.00	100.00	100.00	100.00
C3. CLAVE ÚNICA DE REGISTRO DE POBLACIÓN (CURP) CORREGIDA	INDICADOR	PORCENTAJE DE CURP CORREGIDA	FRECUENCIA	TRIMESTRAL	COBERTURA DE ATENCIÓN A LAS SOLICITUDES DE CORRECCIÓN DE LA CLAVE ÚNICA DE REGISTRO DE POBLACIÓN (CURP)	V1	24,557.00	4,958.00	9,916.00	14,874.00	19,832.00	19,832.00
	FORMULA	(CURP CORREGIDA / CURP SOLICITADOS) * 100	UNIDAD DE MEDIDA	PORCENTAJE		V2	24,557.00	4,958.00	9,916.00	14,874.00	19,832.00	19,832.00
	MV/FI	REPORTE MENSUAL DE SERVICIOS Y TRÁMITES REALIZADOS (HOJA DE EXCEL) / JEFATURA DE PLANEACIÓN, ESTADÍSTICA Y CALIDAD DGRC.	SENTIDO	ASCENDENTE		VALOR	100.00	100.00	100.00	100.00	100.00	100.00
C4. CONSTANCIAS (DE INEXISTENCIA Y SOLTERÍA) EMITIDAS	INDICADOR	PORCENTAJE DE CONSTANCIAS EMITIDAS.	FRECUENCIA	TRIMESTRAL	AVANCE DE ATENCIÓN A LAS SOLICITUDES DE CONSTANCIAS DE INEXISTENCIA Y SOLTERÍA	V1	14,556.00	3,206.50	6,413.00	9,619.50	12,826.00	12,826.00
	FORMULA	(CONSTANCIAS EMITIDAS / CONSTANCIAS SOLICITADAS) * 100	UNIDAD DE MEDIDA	PORCENTAJE		V2	14,556.00	3,206.50	6,413.00	9,619.50	12,826.00	12,826.00
	MV/FI	REPORTE MENSUAL DE SERVICIOS Y TRÁMITES REALIZADOS (HOJA DE EXCEL) / JEFATURA DE PLANEACIÓN, ESTADÍSTICA Y CALIDAD DGRC.	SENTIDO	ASCENDENTE		VALOR	100.00	100.00	100.00	100.00	100.00	100.00

Formato MAD-V1.0

CLAVE PROGRAMÁTICA
E011

EJERCICIO FISCAL 2025

DESCRIPCIÓN
REGISTRO CIVIL

TIPO
PP

ENTE PÚBLICO						UNIDAD ADMINISTRATIVA RESPONSABLE						
021 SECRETARÍA GENERAL DE GOBIERNO						0320001 DIRECCIÓN GENERAL DEL REGISTRO CIVIL						
OBJETIVOS MIR	INDICADORES DE DESEMPEÑO					CONCEPTOS	METAS POR FRECUENCIA (TRIMESTRAL / SEMESTRAL / ANUAL)					
	ATRIBUTOS			DESCRIPCIÓN INDICADOR	LÍNEA BASE 2021		PERIODOS					
							I TRI	II TRI / I SEM	III TRI	IV TRI / II SEM	ANUAL	
ACTIVIDADES												
C1. COPIAS CERTIFICADAS DE ACTAS EMITIDAS												
A1C1. PETICIÓN DE REQUISITOS A USUARIO PARA LA REALIZACIÓN DE LA COPIA CERTIFICADA	INDICADOR	PORCENTAJE DE PETICIONES DE USUARIOS ATENDIDAS	FRECUENCIA	TRIMESTRAL	COBERTURA EN LA SOLICITUD DE DATOS NECESARIOS AL USUARIO PARA IDENTIFICAR EL TIPO DE CERTIFICACIÓN	V1	1,727,602.00	706,354.00	1,412,708.00	2,119,062.00	2,825,416.00	2,825,416.00
	FORMULA	(PETICIONES DE USUARIOS ATENDIDAS / PETICIONES DE USUARIOS RECIBIDAS) * 100	UNIDAD DE MEDIDA	PORCENTAJE		V2	1,727,602.00	706,354.00	1,412,708.00	2,119,062.00	2,825,416.00	2,825,416.00
	MV/FI	REPORTE MENSUAL DE SERVICIOS Y TRÁMITES REALIZADOS (HOJA DE EXCEL) / JEFATURA DE PLANEACIÓN, ESTADÍSTICA Y CALIDAD DGRC.	SENTIDO	ASCENDENTE		VALOR	100.00	100.00	100.00	100.00	100.00	100.00
A2C1. REALIZACIÓN DE BÚSQUEDA DE INFORMACIÓN DEL USUARIO EN LA BASE DE DATOS DEL REGISTRO CIVIL	INDICADOR	PORCENTAJE DE BÚSQUEDAS DE USUARIOS REALIZADAS	FRECUENCIA	TRIMESTRAL	COBERTURA DE BÚSQUEDA DE INFORMACIÓN EN LA BASE DE DATOS CONTRA SOLICITUDES DE CERTIFICACIÓN	V1	1,727,602.00	706,354.00	1,412,708.00	2,119,062.00	2,825,416.00	2,825,416.00
	FORMULA	(BÚSQUEDAS DE USUARIO REALIZADAS / BÚSQUEDAS DE USUARIO SOLICITADAS) * 100	UNIDAD DE MEDIDA	PORCENTAJE		V2	1,727,602.00	706,354.00	1,412,708.00	2,119,062.00	2,825,416.00	2,825,416.00
	MV/FI	REPORTE MENSUAL DE SERVICIOS Y TRÁMITES REALIZADOS (HOJA DE EXCEL) / JEFATURA DE PLANEACIÓN, ESTADÍSTICA Y CALIDAD DGRC.	SENTIDO	ASCENDENTE		VALOR	100.00	100.00	100.00	100.00	100.00	100.00
A3C1. REALIZACIÓN DE COBRO DE COPIA CERTIFICADA	INDICADOR	PORCENTAJE DE COPIAS CERTIFICADAS COBRADAS	FRECUENCIA	TRIMESTRAL	COBROS REALIZADOS POSTERIORES A LA LOCALIZACIÓN DE LA INFORMACIÓN EN LA BASE DE DATOS	V1	1,727,602.00	706,354.00	1,412,708.00	2,119,062.00	2,825,416.00	2,825,416.00
	FORMULA	(COPIAS CERTIFICADAS COBRADAS / COPIAS CERTIFICADAS SOLICITADAS) * 100	UNIDAD DE MEDIDA	PORCENTAJE		V2	1,727,602.00	706,354.00	1,412,708.00	2,119,062.00	2,825,416.00	2,825,416.00
	MV/FI	REPORTE MENSUAL DE SERVICIOS Y TRÁMITES REALIZADOS (HOJA DE EXCEL) / JEFATURA DE PLANEACIÓN, ESTADÍSTICA Y CALIDAD DGRC.	SENTIDO	ASCENDENTE		VALOR	100.00	100.00	100.00	100.00	100.00	100.00

Formato MAD-V1.0

CLAVE PROGRAMÁTICA
E011

EJERCICIO FISCAL 2025

DESCRIPCIÓN
REGISTRO CIVIL

TIPO
PP

ENTE PÚBLICO					UNIDAD ADMINISTRATIVA RESPONSABLE							
021 SECRETARÍA GENERAL DE GOBIERNO					0320001 DIRECCIÓN GENERAL DEL REGISTRO CIVIL							
OBJETIVOS MIR	INDICADORES DE DESEMPEÑO				DESCRIPCIÓN INDICADOR	CONCEPTOS	METAS POR FRECUENCIA (TRIMESTRAL / SEMESTRAL / ANUAL)					
	ATRIBUTOS			LÍNEA BASE 2021			PERIODOS					
							I TRI	II TRI / I SEM	III TRI	IV TRI / II SEM	ANUAL	
ACTIVIDADES												
C2. ACTOS Y HECHOS REGISTRADOS												
A1C2. RECEPCIÓN DE SOLICITUD DE REGISTRO DE ACTOS Y HECHOS	INDICADOR	PORCENTAJE DE SOLICITUDES ATENDIDAS	FRECUENCIA	TRIMESTRAL	SON LAS SOLICITUDES DE ACTOS Y HECHOS REGISTRALES DE NACIMIENTO, MATRIMONIO, DEFUNCIÓN Y DIVORCIO QUE REALIZA LA CIUDADANÍA	V1	161,183.00	40,023.50	80,047.00	120,070.50	160,094.00	160,094.00
	FORMULA	(SOLICITUDES ATENDIDAS / SOLICITUDES RECIBIDAS) * 100	UNIDAD DE MEDIDA	PORCENTAJE		V2	161,183.00	40,023.50	80,047.00	120,070.50	160,094.00	160,094.00
	MV/FI	REPORTE MENSUAL DE SERVICIOS Y TRÁMITES REALIZADOS (HOJA DE EXCEL) / JEFATURA DE PLANEACIÓN, ESTADÍSTICA Y CALIDAD DGRC.	SENTIDO	ASCENDENTE		VALOR	100.00	100.00	100.00	100.00	100.00	100.00
A2C2. REVISIÓN DE REQUISITOS PARA EL REGISTRO DE ACTOS Y HECHOS.	INDICADOR	PORCENTAJE DE REQUISITOS DE USUARIOS REVISADOS	FRECUENCIA	TRIMESTRAL	ES EL AVANCE EN LA VERIFICACIÓN DE QUE SE CUMPLA CON LOS REQUISITOS PARA LLEVAR A CABO EL REGISTRO DE NACIMIENTO, MATRIMONIO, DEFUNCIÓN Y DIVORCIO	V1	161,183.00	40,023.50	80,047.00	120,070.50	160,094.00	160,094.00
	FORMULA	(REQUISITOS DE USUARIOS REVISADOS / REQUISITOS DE USUARIOS SOLICITADOS) * 100	UNIDAD DE MEDIDA	PORCENTAJE		V2	161,183.00	40,023.50	80,047.00	120,070.50	160,094.00	160,094.00
	MV/FI	REPORTE MENSUAL DE SERVICIOS Y TRÁMITES REALIZADOS (HOJA DE EXCEL) / JEFATURA DE PLANEACIÓN, ESTADÍSTICA Y CALIDAD DGRC.	SENTIDO	ASCENDENTE		VALOR	100.00	100.00	100.00	100.00	100.00	100.00
A3C2. REALIZACIÓN DEL COBRO DE ACTAS SOLICITADAS	INDICADOR	PORCENTAJE DE ACTAS COBRADAS	FRECUENCIA	TRIMESTRAL	AVANCE EN EL COBRO DEL TRÁMITE DE ACTOS Y HECHOS UNA VEZ CUMPLIDO CON LOS REQUISITOS	V1	161,183.00	40,023.50	80,047.00	120,070.50	160,094.00	160,094.00
	FORMULA	(ACTOS Y HECHOS COBRADOS / ACTOS Y HECHOS SOLICITADOS)*100	UNIDAD DE MEDIDA	PORCENTAJE		V2	161,183.00	40,023.50	80,047.00	120,070.50	160,094.00	160,094.00
	MV/FI	REPORTE MENSUAL DE SERVICIOS Y TRÁMITES REALIZADOS (HOJA DE EXCEL) / JEFATURA DE PLANEACIÓN, ESTADÍSTICA Y CALIDAD DGRC.	SENTIDO	ASCENDENTE		VALOR	100.00	100.00	100.00	100.00	100.00	100.00

Formato MAD-V1.0

CLAVE PROGRAMÁTICA
E011

EJERCICIO FISCAL 2025
DESCRIPCIÓN
REGISTRO CIVIL

TIPO
PP

ENTE PÚBLICO					UNIDAD ADMINISTRATIVA RESPONSABLE							
021 SECRETARÍA GENERAL DE GOBIERNO					0320001 DIRECCIÓN GENERAL DEL REGISTRO CIVIL							
OBJETIVOS MIR	INDICADORES DE DESEMPEÑO				DESCRIPCIÓN INDICADOR	CONCEPTOS	METAS POR FRECUENCIA (TRIMESTRAL / SEMESTRAL / ANUAL)					
	ATRIBUTOS			LÍNEA BASE 2021			PERIODOS					
							I TRI	II TRI / I SEM	III TRI	IV TRI / II SEM	ANUAL	
ACTIVIDADES												
C3. CLAVE ÚNICA DE REGISTRO DE POBLACIÓN (CURP) CORREGIDA												
A1C3. RECEPCIÓN DE SOLICITUDES DE CORRECCIÓN DE CURP	INDICADOR	PORCENTAJE DE SOLICITUDES ATENDIDAS	FRECUENCIA	TRIMESTRAL	HACE REFERENCIA A LA COBERTURA DE SOLICITUDES DE CORRECCIÓN DE LA CLAVE ÚNICA DE REGISTRO DE POBLACIÓN RECIBIDAS	V1	24,557.00	4,958.00	9,916.00	14,874.00	19,832.00	19,832.00
	FORMULA	(SOLICITUDES ATENDIDAS / SOLICITUDES RECIBIDAS) * 100	UNIDAD DE MEDIDA	PORCENTAJE		V2	24,557.00	4,958.00	9,916.00	14,874.00	19,832.00	19,832.00
	MV/FI	REPORTE MENSUAL DE SERVICIOS Y TRÁMITES REALIZADOS (HOJA DE EXCEL) / JEFATURA DE PLANEACIÓN, ESTADÍSTICA Y CALIDAD DGRC.	SENTIDO	ASCENDENTE		VALOR	100.00	100.00	100.00	100.00	100.00	100.00
A2C3. REALIZACIÓN DE BÚSQUEDA EN REGISTRO NACIONAL DE POBLACIÓN (RENAPO) PARA LA CORRECCIÓN DEL CURP	INDICADOR	PORCENTAJE DE BÚSQUEDAS DE USUARIOS EN RENAPO REALIZADAS	FRECUENCIA	TRIMESTRAL	AVANCE EN LAS BÚSQUEDAS DE USUARIOS QUE SE REALIZAN EN LA BASE DE DATOS DEL REGISTRO NACIONAL DE POBLACIÓN	V1	24,557.00	4,958.00	9,916.00	14,874.00	19,832.00	19,832.00
	FORMULA	(BÚSQUEDAS DE USUARIOS EN RENAPO REALIZADAS / BÚSQUEDAS DE USUARIOS EN RENAPO SOLICITADAS) * 100	UNIDAD DE MEDIDA	PORCENTAJE		V2	24,557.00	4,958.00	9,916.00	14,874.00	19,832.00	19,832.00
	MV/FI	REPORTE MENSUAL DE SERVICIOS Y TRÁMITES REALIZADOS (HOJA DE EXCEL) / JEFATURA DE PLANEACIÓN, ESTADÍSTICA Y CALIDAD DGRC.	SENTIDO	ASCENDENTE		VALOR	100.00	100.00	100.00	100.00	100.00	100.00

Formato MAD-V1.0

CLAVE PROGRAMÁTICA
E011

EJERCICIO FISCAL 2025

DESCRIPCIÓN
REGISTRO CIVIL

TIPO
PP

ENTE PÚBLICO					UNIDAD ADMINISTRATIVA RESPONSABLE							
021 SECRETARÍA GENERAL DE GOBIERNO					0320001 DIRECCIÓN GENERAL DEL REGISTRO CIVIL							
OBJETIVOS MIR	INDICADORES DE DESEMPEÑO				DESCRIPCIÓN INDICADOR	CONCEPTOS	METAS POR FRECUENCIA (TRIMESTRAL / SEMESTRAL / ANUAL)					
	ATRIBUTOS			LÍNEA BASE 2021			PERIODOS					
							I TRI	II TRI / I SEM	III TRI	IV TRI / II SEM	ANUAL	
ACTIVIDADES												
C4. CONSTANCIAS (DE INEXISTENCIA Y SOLTERÍA) EMITIDAS												
A1C4. RECEPCIÓN DE SOLICITUDES DE CONSTANCIA	INDICADOR	PORCENTAJE DE SOLICITUDES ATENDIDAS	FRECUENCIA	TRIMESTRAL	SE REFIERE AL AVANCE EN LA ATENCIÓN DE SOLICITUDES DE CONSTANCIAS DE SOLTERÍA O INEXISTENCIA QUE SE RECIBIERON	V1	14,566.00	3,206.50	6,413.00	9,619.50	12,826.00	12,826.00
	FORMULA	(SOLICITUDES ATENDIDAS / SOLICITUDES RECIBIDAS) * 100	UNIDAD DE MEDIDA	PORCENTAJE		V2	14,566.00	3,206.50	6,413.00	9,619.50	12,826.00	12,826.00
	MV/FI	REPORTE MENSUAL DE SERVICIOS Y TRÁMITES REALIZADOS (HOJA DE EXCEL) / JEFATURA DE PLANEACIÓN, ESTADÍSTICA Y CALIDAD DGRC.	SENTIDO	ASCENDENTE		VALOR	100.00	100.00	100.00	100.00	100.00	100.00
A2C4. REALIZACIÓN DE BÚSQUEDA EN BASES DE DATOS DEL REGISTRO CIVIL	INDICADOR	PORCENTAJE DE BÚSQUEDAS DE USUARIOS EN BASE DE DATOS DEL REGISTRO CIVIL REALIZADAS	FRECUENCIA	TRIMESTRAL	AVANCE EN LAS BÚSQUEDAS QUE SE REALIZAN EN LA BASE DE DATOS DEL REGISTRO CIVIL PARA COMPROBAR LA INEXISTENCIA O LA SOLTERÍA DE LA SOLICITUD	V1	14,566.00	3,206.50	6,413.00	9,619.50	12,826.00	12,826.00
	FORMULA	(BÚSQUEDAS DE USUARIOS EN REGISTRO CIVIL REALIZADAS / BÚSQUEDAS DE USUARIOS EN REGISTRO CIVIL SOLICITADAS) * 100	UNIDAD DE MEDIDA	PORCENTAJE		V2	14,566.00	3,206.50	6,413.00	9,619.50	12,826.00	12,826.00
	MV/FI	REPORTE MENSUAL DE SERVICIOS Y TRÁMITES REALIZADOS (HOJA DE EXCEL) / JEFATURA DE PLANEACIÓN, ESTADÍSTICA Y CALIDAD DGRC.	SENTIDO	ASCENDENTE		VALOR	100.00	100.00	100.00	100.00	100.00	100.00
A3C4. REALIZACIÓN DEL COBRO DE CONSTANCIAS SOLICITADAS	INDICADOR	PORCENTAJE DE CONSTANCIAS COBRADAS	FRECUENCIA	TRIMESTRAL	AVANCE EN EL COBRO DEL TRÁMITE DE ACTOS Y HECHOS UNA VEZ QUE SE REALIZÓ LA COMPROBACIÓN EN LA BASE DE DATOS DEL REGISTRO CIVIL	V1	14,566.00	3,206.50	6,413.00	9,619.50	12,826.00	12,826.00
	FORMULA	(CONSTANCIAS COBRADAS / CONSTANCIAS SOLICITADAS) * 100	UNIDAD DE MEDIDA	PORCENTAJE		V2	14,566.00	3,206.50	6,413.00	9,619.50	12,826.00	12,826.00
	MV/FI	REPORTE MENSUAL DE SERVICIOS Y TRÁMITES REALIZADOS (HOJA DE EXCEL) / JEFATURA DE PLANEACIÓN, ESTADÍSTICA Y CALIDAD DGRC.	SENTIDO	ASCENDENTE		VALOR	100.00	100.00	100.00	100.00	100.00	100.00

ENTE PÚBLICO					UNIDAD ADMINISTRATIVA RESPONSABLE											
021 SECRETARÍA GENERAL DE GOBIERNO					0330001 DIRECCIÓN DEL ARCHIVO GENERAL DE NOTARÍAS											
TIPO DE BENEFICIARIO		DESCRIPCIÓN AMPLIA DEL BENEFICIARIO				ATRIBUTOS DEL PROGRAMA										
						SUJETO A ROP ¹ O LOP ²	ATRIBUTO ANTICORRUPCIÓN	SUJETO A INDICADOR DE GÉNERO								
18 USUARIOS		18.19 PERSONAS USUARIAS DEL ARCHIVO GENERAL DE NOTARÍAS				NO		NO		SI						
INICIO DEL PROGRAMA	ESTATUS DEL PROGRAMA	OBJETIVO DEL PED AL QUE CONTRIBUYE EL PROGRAMA				IDENTIFICACIÓN CON LA AGENDA PARA EL DESARROLLO SOSTENIBLE										
2017	REGISTRADO	[25] 3.4 IMPULSAR LA PLANEACIÓN Y LA ADMINISTRACIÓN EFICIENTE, MEDIANTE LA INCORPORACIÓN DE RECURSOS TECNOLÓGICOS, EL FORTALECIMIENTO INSTITUCIONAL Y LA MEJORA REGULATORIA.				ODS 1 ³		16. PROMOVER SOCIEDADES JUSTAS, PACÍFICAS E INCLUSIVAS								
						ODS 2										
OBJETIVOS MIR		INDICADORES DE DESEMPEÑO			DESCRIPCIÓN INDICADOR	CONCEPTOS	LÍNEA BASE	METAS POR FRECUENCIA (TRIMESTRAL / SEMESTRAL / ANUAL)								
		ATRIBUTOS					2021	PERIODOS								
												I TRI	II TRI / I SEM	III TRI	IV TRI / II SEM	ANUAL
FIN																
CONTRIBUIR A INCREMENTAR LA CERTEZA JURÍDICA A LOS USUARIOS A TRAVÉS DE LOS SERVICIOS DEL ARCHIVO GENERAL DE NOTARÍAS MEDIANTE ACCIONES QUE PROPORCIONEN CERTEZA JURÍDICA EN SU PATRIMONIO.	INDICADOR	TASA DE VARIACIÓN DE LOS SERVICIOS BRINDADOS.	FRECUENCIA	ANUAL	ES LA VARIACIÓN QUE RESULTA EN LA COMPARACIÓN DE LOS SERVICIOS OTORGADOS EN EL AÑO ACTUAL (T) RESPECTO A LOS MISMOS EN EL AÑO ANTERIOR (T-1)	V1	10,663.00					13,327.00				
	FORMULA	((SERVICIOS BRINDADOS AÑO T - SERVICIOS BRINDADOS AÑO T-1) / (SERVICIOS BRINDADOS AÑO T-1)) * 100	UNIDAD DE MEDIDA	PORCENTAJE		V2	10,547.00					13,316.00				
	MV/FI ⁴	RELACIÓN ANUAL DE PARÁMETROS OPERATIVOS / DEPARTAMENTO ADMINISTRATIVO	SENTIDO	ASCENDENTE		VALOR	1.10					0.08				
PROPÓSITO																
LOS USUARIOS DEL ARCHIVO GENERAL DE NOTARÍAS TIENEN ACCESO A LOS SERVICIOS QUE PROPORCIONAN CERTEZA JURÍDICA EN SU PATRIMONIO.	INDICADOR	TASA DE VARIACIÓN DE USUARIOS ATENDIDOS.	FRECUENCIA	ANUAL	ES LA VARIACIÓN QUE RESULTA EN LA COMPARACIÓN DE LOS USUARIOS ATENDIDOS EN EL AÑO ACTUAL (T) RESPECTO A LOS MISMOS EN EL AÑO ANTERIOR (T-1)	V1	10,663.00					18,000.00				
	FORMULA	((USUARIOS ATENDIDOS AÑO T - USUARIOS ATENDIDOS AÑO T-1) / (USUARIOS ATENDIDOS AÑO T-1)) * 100	UNIDAD DE MEDIDA	PORCENTAJE		V2	7,556.00					13,506.00				
	MV/FI	RELACIÓN ANUAL DE PARÁMETROS OPERATIVOS / DEPARTAMENTO ADMINISTRATIVO	SENTIDO	ASCENDENTE		VALOR	41.12					33.27				

1/ REGLAS DE OPERACIÓN 2/ LINEAMIENTOS OPERATIVOS 3/ OBJETIVO DE DESARROLLO SOSTENIBLE 4/ MEDIO DE VERIFICACIÓN / FUENTE DE INFORMACIÓN

Formato MAD-V1.0

CLAVE PROGRAMÁTICA

E012

EJERCICIO FISCAL 2025

DESCRIPCIÓN

SERVICIOS NOTARIALES

TIPO

PP

ENTE PÚBLICO							UNIDAD ADMINISTRATIVA RESPONSABLE							
021 SECRETARÍA GENERAL DE GOBIERNO							0330001 DIRECCIÓN DEL ARCHIVO GENERAL DE NOTARÍAS							
OBJETIVOS MIR	INDICADORES DE DESEMPEÑO						CONCEPTOS	METAS POR FRECUENCIA (TRIMESTRAL / SEMESTRAL / ANUAL)						
	ATRIBUTOS				DESCRIPCIÓN INDICADOR	LÍNEA BASE 2021		PERIODOS						
								I TRI	II TRI / I SEM	III TRI	IV TRI / II SEM	ANUAL		
COMPONENTES														
C1. INFORMES TESTAMENTARIOS ENTREGADOS	INDICADOR	PORCENTAJE DE INFORMES TESTAMENTARIOS ENTREGADOS.			FRECUENCIA	TRIMESTRAL	EL AVANCE QUE SE TIENE EN LA ATENCIÓN A LAS SOLICITUDES DE INFORMES TESTAMENTARIOS	V1	7,750.00	2,815.00	5,630.00	8,445.00	11,260.00	11,260.00
	FORMULA	(INFORMES TESTAMENTARIOS ENTREGADOS / INFORMES TESTAMENTARIOS SOLICITADOS) * 100			UNIDAD DE MEDIDA	PORCENTAJE		V2	7,750.00	2,815.00	5,630.00	8,445.00	11,260.00	11,260.00
	MV/FI	DEPARTAMENTO DE INFORMES TESTAMENTARIOS / DIRECCIÓN DEL ARCHIVO GENERAL DE NOTARÍAS			SENTIDO	ASCENDENTE		VALOR	100.00	100.00	100.00	100.00	100.00	100.00
C2. COPIAS CERTIFICADAS DE ESCRITURAS ENTREGADAS	INDICADOR	PORCENTAJE DE COPIAS CERTIFICADAS DE ESCRITURAS ENTREGADAS.			FRECUENCIA	TRIMESTRAL	EL AVANCE QUE SE TIENE EN LA ATENCIÓN A LAS SOLICITUDES DE COPIAS CERTIFICADAS DE ESCRITURAS	V1	1,148.00	738.00	1,476.00	2,214.00	2,952.00	2,952.00
	FORMULA	(COPIAS CERTIFICADAS DE ESCRITURAS ENTREGADAS / COPIAS CERTIFICADAS DE ESCRITURAS SOLICITADAS) * 100			UNIDAD DE MEDIDA	PORCENTAJE		V2	1,148.00	738.00	1,476.00	2,214.00	2,952.00	2,952.00
	MV/FI	DEPARTAMENTO DE TRAMITACIÓN / DIRECCIÓN DEL ARCHIVO GENERAL DE NOTARÍAS			SENTIDO	ASCENDENTE		VALOR	100.00	100.00	100.00	100.00	100.00	100.00
C3. SEGUNDOS TESTIMONIOS DE ESCRITURAS ENTREGADOS	INDICADOR	PORCENTAJE DE TESTIMONIOS DE ESCRITURAS ENTREGADOS.			FRECUENCIA	TRIMESTRAL	EL AVANCE QUE SE TIENE EN LA ATENCIÓN A LAS SOLICITUDES DE TESTIMONIOS DE ESCRITURAS	V1	249.00	177.00	354.00	531.00	708.00	708.00
	FORMULA	(TESTIMONIOS DE ESCRITURAS ENTREGADOS / TESTIMONIOS DE ESCRITURAS SOLICITADOS) * 100			UNIDAD DE MEDIDA	PORCENTAJE		V2	249.00	177.00	354.00	531.00	708.00	708.00
	MV/FI	DEPARTAMENTO DE TRAMITACIÓN / DIRECCIÓN DEL ARCHIVO GENERAL DE NOTARÍAS			SENTIDO	ASCENDENTE		VALOR	100.00	100.00	100.00	100.00	100.00	100.00

Formato MAD-V1.0

CLAVE PROGRAMÁTICA
E012

EJERCICIO FISCAL 2025

DESCRIPCIÓN
SERVICIOS NOTARIALES

TIPO
PP

ENTE PÚBLICO					UNIDAD ADMINISTRATIVA RESPONSABLE							
021 SECRETARÍA GENERAL DE GOBIERNO					0330001 DIRECCIÓN DEL ARCHIVO GENERAL DE NOTARÍAS							
OBJETIVOS MIR	INDICADORES DE DESEMPEÑO				DESCRIPCIÓN INDICADOR	CONCEPTOS	METAS POR FRECUENCIA (TRIMESTRAL / SEMESTRAL / ANUAL)					
	ATRIBUTOS			LÍNEA BASE 2021			PERIODOS					
							I TRI	II TRI / I SEM	III TRI	IV TRI / II SEM	ANUAL	
ACTIVIDADES												
C1. INFORMES TESTAMENTARIOS ENTREGADOS												
A1C1. RECEPCIÓN DE OFICIOS Y/O SOLICITUD DE INFORMES TESTAMENTARIOS.	INDICADOR	PORCENTAJE DE OFICIOS Y/O SOLICITUDES REVISADAS.	FRECUENCIA	TRIMESTRAL	ES EL AVANCE DE REVISIÓN DE QUE LAS SOLICITUDES QUE SE RECIBEN CUMPLAN CON LOS REQUISITOS DEL TRÁMITE	V1	7,750.00	2,815.00	5,630.00	8,445.00	11,260.00	11,260.00
	FORMULA	(SOLICITUDES DE INFORMES DE TESTAMENTOS REVISADOS / SOLICITUDES DE INFORMES DE TESTAMENTOS RECIBIDOS) * 100	UNIDAD DE MEDIDA	PORCENTAJE		V2	7,750.00	2,815.00	5,630.00	8,445.00	11,260.00	11,260.00
	MV/FI	DEPARTAMENTO DE INFORMES TESTAMENTARIOS / DIRECCIÓN DEL ARCHIVO GENERAL DE NOTARÍAS	SENTIDO	ASCENDENTE		VALOR	100.00	100.00	100.00	100.00	100.00	100.00
A2C1. BÚSQUEDA DE DOCUMENTOS TESTAMENTARIOS EN LA BASE DE DATOS.	INDICADOR	PORCENTAJE DE OFICIOS Y/O SOLICITUDES DE DOCUMENTOS DE BÚSQUEDA.	FRECUENCIA	TRIMESTRAL	UNA VEZ QUE SE APRUEBA LA SOLICITUD SE REALIZA LA BÚSQUEDA DEL DOCUMENTO	V1	7,750.00	2,815.00	5,630.00	8,445.00	11,260.00	11,260.00
	FORMULA	(DOCUMENTOS DE BÚSQUEDA / SOLICITUDES APROBADAS) * 100	UNIDAD DE MEDIDA	PORCENTAJE		V2	7,750.00	2,815.00	5,630.00	8,445.00	11,260.00	11,260.00
	MV/FI	DEPARTAMENTO DE INFORMES TESTAMENTARIOS / DIRECCIÓN DEL ARCHIVO GENERAL DE NOTARÍAS	SENTIDO	ASCENDENTE		VALOR	100.00	100.00	100.00	100.00	100.00	100.00
A3C1. FIRMA DE DOCUMENTOS TESTAMENTARIOS.	INDICADOR	PORCENTAJE DE INFORMES REALIZADOS.	FRECUENCIA	TRIMESTRAL	COBERTURA EN LA INTEGRACIÓN DE OFICIOS O SOLICITUD DE BÚSQUEDA DE DOCUMENTOS	V1	7,750.00	2,815.00	5,630.00	8,445.00	11,260.00	11,260.00
	FORMULA	(OFICIOS Y/O SOLICITUDES DE BÚSQUEDA DE TESTAMENTOS REALIZADOS / SOLICITUDES APROBADAS) * 100	UNIDAD DE MEDIDA	PORCENTAJE		V2	7,750.00	2,815.00	5,630.00	8,445.00	11,260.00	11,260.00
	MV/FI	DEPARTAMENTO DE INFORMES TESTAMENTARIOS / DIRECCIÓN DEL ARCHIVO GENERAL DE NOTARÍAS	SENTIDO	ASCENDENTE		VALOR	100.00	100.00	100.00	100.00	100.00	100.00

Formato MAD-V1.0

CLAVE PROGRAMÁTICA
E012

EJERCICIO FISCAL 2025

DESCRIPCIÓN
SERVICIOS NOTARIALES

TIPO
PP

ENTE PÚBLICO					UNIDAD ADMINISTRATIVA RESPONSABLE							
021 SECRETARÍA GENERAL DE GOBIERNO					0330001 DIRECCIÓN DEL ARCHIVO GENERAL DE NOTARÍAS							
OBJETIVOS MIR	INDICADORES DE DESEMPEÑO				CONCEPTOS	METAS POR FRECUENCIA (TRIMESTRAL / SEMESTRAL / ANUAL)						
	ATRIBUTOS		DESCRIPCIÓN INDICADOR	LÍNEA BASE 2021		PERIODOS						
						I TRI	II TRI / I SEM	III TRI	IV TRI / II SEM	ANUAL		
ACTIVIDADES												
C2. COPIAS CERTIFICADAS DE ESCRITURAS ENTREGADAS												
A1C2. RECEPCIÓN DE SOLICITUDES DE COPIAS CERTIFICADAS	INDICADOR	PORCENTAJE DE SOLICITUDES REVISADAS.	FRECUENCIA	TRIMESTRAL	ES EL AVANCE DE REVISIÓN DE QUE LAS SOLICITUDES QUE SE RECIBEN CUMPLAN CON LOS REQUISITOS DEL TRÁMITE	V1	1,148.00	738.00	1,476.00	2,214.00	2,952.00	2,952.00
	FORMULA	(SOLICITUDES DE COPIAS CERTIFICADAS DE ESCRITURAS REVISADAS / SOLICITUDES DE COPIAS CERTIFICADAS DE ESCRITURAS RECIBIDAS) * 100	UNIDAD DE MEDIDA	PORCENTAJE		V2	1,148.00	738.00	1,476.00	2,214.00	2,952.00	2,952.00
	MV/FI	DEPTO. DE TRAMITACIÓN / DIRECCIÓN DEL ARCHIVO GENERAL DE NOTARÍAS	SENTIDO	ASCENDENTE		VALOR	100.00	100.00	100.00	100.00	100.00	100.00
A2C2. INTEGRACIÓN DE DOCUMENTOS DE SOLICITUDES DE COPIAS CERTIFICADAS.	INDICADOR	PORCENTAJE DE DOCUMENTOS INTEGRADOS.	FRECUENCIA	TRIMESTRAL	UNA VEZ QUE SE APRUEBA LA SOLICITUD SE INTEGRA EL DOCUMENTO	V1	1,148.00	738.00	1,476.00	2,214.00	2,952.00	2,952.00
	FORMULA	(DOCUMENTOS INTEGRADOS / SOLICITUDES APROBADAS) * 100	UNIDAD DE MEDIDA	PORCENTAJE		V2	1,148.00	738.00	1,476.00	2,214.00	2,952.00	2,952.00
	MV/FI	DEPTO. DE TRAMITACIÓN / DIRECCIÓN DEL ARCHIVO GENERAL DE NOTARÍAS	SENTIDO	ASCENDENTE		VALOR	100.00	100.00	100.00	100.00	100.00	100.00
A3C2. CERTIFICACIÓN DE ESCRITURAS Y FIRMA DE DOCUMENTO.	INDICADOR	PORCENTAJE DE CERTIFICACIONES REALIZADAS.	FRECUENCIA	TRIMESTRAL	COBERTURA EN LA RESPUESTA A LA SOLICITUD DEL TRÁMITE DE COPIAS DE ESCRITURAS CERTIFICADAS	V1	1,148.00	738.00	1,476.00	2,214.00	2,952.00	2,952.00
	FORMULA	(COPIAS CERTIFICADAS DE ESCRITURAS REALIZADAS / SOLICITUDES APROBADAS) * 100	UNIDAD DE MEDIDA	PORCENTAJE		V2	1,148.00	738.00	1,476.00	2,214.00	2,952.00	2,952.00
	MV/FI	DEPTO. DE TRAMITACIÓN / DIRECCIÓN DEL ARCHIVO GENERAL DE NOTARÍAS	SENTIDO	ASCENDENTE		VALOR	100.00	100.00	100.00	100.00	100.00	100.00

ENTE PÚBLICO					UNIDAD ADMINISTRATIVA RESPONSABLE							
021 SECRETARÍA GENERAL DE GOBIERNO					0330001 DIRECCIÓN DEL ARCHIVO GENERAL DE NOTARÍAS							
OBJETIVOS MIR	INDICADORES DE DESEMPEÑO				DESCRIPCIÓN INDICADOR	CONCEPTOS	METAS POR FRECUENCIA (TRIMESTRAL / SEMESTRAL / ANUAL)					
	ATRIBUTOS		FRECUCENCIA	UNIDAD DE MEDIDA			LÍNEA BASE 2021	PERIODOS				
								I TRI	II TRI / I SEM	III TRI	IV TRI / II SEM	ANUAL
ACTIVIDADES												
C3. SEGUNDOS TESTIMONIOS DE ESCRITURAS ENTREGADOS												
A1C3. RECEPCIÓN DE SOLICITUDES DE SEGUNDOS TESTIMONIOS DE ESCRITURAS.	INDICADOR	PORCENTAJE DE SOLICITUDES REVISADAS.	FRECUCENCIA	TRIMESTRAL	ES EL AVANCE DE REVISIÓN DE QUE LAS SOLICITUDES QUE SE RECIBEN CUMPLAN CON LOS REQUISITOS DEL TRÁMITE	V1	249.00	177.00	354.00	531.00	708.00	708.00
	FORMULA	(SOLICITUDES DE SEGUNDOS TESTIMONIOS DE ESCRITURAS REVISADAS / SOLICITUDES DE SEGUNDOS TESTIMONIOS DE ESCRITURAS RECIBIDAS) * 100	UNIDAD DE MEDIDA	PORCENTAJE		V2	249.00	177.00	354.00	531.00	708.00	708.00
	MV/FI	DEPARTAMENTO DE TRAMITACIÓN / DIRECCIÓN DEL ARCHIVO GENERAL DE NOTARÍAS	SENTIDO	ASCENDENTE		VALOR	100.00	100.00	100.00	100.00	100.00	100.00
A2C3. INTEGRACIÓN DE DOCUMENTOS DE SEGUNDOS TESTIMONIOS DE ESCRITURAS.	INDICADOR	PORCENTAJE DE DOCUMENTOS INTEGRADOS.	FRECUCENCIA	TRIMESTRAL	AVANCE EN LA INTEGRACIÓN DEL DOCUMENTO	V1	249.00	177.00	354.00	531.00	708.00	708.00
	FORMULA	(DOCUMENTOS INTEGRADOS / SOLICITUDES APROBADAS) * 100	UNIDAD DE MEDIDA	PORCENTAJE		V2	249.00	177.00	354.00	531.00	708.00	708.00
	MV/FI	DEPARTAMENTO DE TRAMITACIÓN / DIRECCIÓN DEL ARCHIVO GENERAL DE NOTARÍAS	SENTIDO	ASCENDENTE		VALOR	100.00	100.00	100.00	100.00	100.00	100.00
A3C3. CERTIFICACIÓN DE SEGUNDOS TESTIMONIOS Y FIRMA DE DOCUMENTOS.	INDICADOR	PORCENTAJE DE CERTIFICACIONES REALIZADAS.	FRECUCENCIA	TRIMESTRAL	COBERTURA EN LA RESPUESTA A LA SOLICITUD DEL TRÁMITE DE PRIMER Y SEGUNDO TESTIMONIO DE ESCRITURA CERTIFICADAS	V1	249.00	177.00	354.00	531.00	708.00	708.00
	FORMULA	(COPIAS CERTIFICADAS DE ESCRITURAS REALIZADAS / SOLICITUDES APROBADAS) * 100	UNIDAD DE MEDIDA	PORCENTAJE		V2	249.00	177.00	354.00	531.00	708.00	708.00
	MV/FI	DEPTO. DE TRAMITACIÓN / DIRECCIÓN DEL ARCHIVO GENERAL DE NOTARÍAS	SENTIDO	ASCENDENTE		VALOR	100.00	100.00	100.00	100.00	100.00	100.00

Formato MAD-V1.0

CLAVE PROGRAMÁTICA

U014

EJERCICIO FISCAL 2025

DESCRIPCIÓN

ATENCIÓN A VÍCTIMAS Y VIOLACIONES A DERECHOS HUMANOS

TIPO

PP

ENTE PÚBLICO					UNIDAD ADMINISTRATIVA RESPONSABLE						
021 SECRETARÍA GENERAL DE GOBIERNO					0260001 COMISIÓN EJECUTIVA ESTATAL DE ATENCIÓN A VÍCTIMAS, ÓRGANO ADMINISTRATIVO DESCONCENTRADO						
TIPO DE BENEFICIARIO		DESCRIPCIÓN AMPLIA DEL BENEFICIARIO			ATRIBUTOS DEL PROGRAMA						
					SUJETO A ROP ¹ O LOP ²	ATRIBUTO ANTICORRUPCIÓN	SUJETO A INDICADOR DE GÉNERO				
14 PERSONAS		14.11 PERSONAS (HOMBRE-MUJER) VÍCTIMAS DEL DELITO Y VIOLACIONES A LOS DERECHOS HUMANOS			SI		NO		SI		
INICIO DEL PROGRAMA	ESTATUS DEL PROGRAMA	OBJETIVO DEL PED AL QUE CONTRIBUYE EL PROGRAMA			IDENTIFICACIÓN CON LA AGENDA PARA EL DESARROLLO SOSTENIBLE						
2017	REGISTRADO	[27] 3.6 COMBATIR LAS CAUSAS DE CONDUCTAS ANTI-SOCIALES, PARA-SOCIALES Y DELICTIVAS PARA REDUCIR LOS NIVELES DE VIOLENCIA.			ODS 1 ³		16. PROMOVER SOCIEDADES JUSTAS, PACÍFICAS E INCLUSIVAS				
					ODS 2						
OBJETIVOS MIR		INDICADORES DE DESEMPEÑO			DESCRIPCIÓN INDICADOR	CONCEPTOS	METAS POR FRECUENCIA (TRIMESTRAL / SEMESTRAL / ANUAL)				
		ATRIBUTOS		LÍNEA BASE			PERIODOS				
					2021	I TRI	II TRI / I SEM	III TRI	IV TRI / II SEM	ANUAL	
FIN											
CONTRIBUIR A INCREMENTAR EL NIVEL DE SATISFACCIÓN EN LA ATENCIÓN DE VÍCTIMAS Y VIOLACIONES DE LOS DERECHOS HUMANOS MEDIANTE ACCIONES Y MEDIDAS DE ATENCIÓN, CONFORME A ESTÁNDARES INTERNACIONALES.	INDICADOR	TASA DE VARIACIÓN DEL NIVEL DE SATISFACCIÓN EN LA ATENCIÓN A VÍCTIMAS DE DELITOS Y VIOLACIONES DE DERECHOS HUMANOS	FRECUENCIA	ANUAL	ES EL PORCENTAJE DE VARIACIÓN EN EL NIVEL DE SATISFACCIÓN DE LAS PERSONAS EN SITUACIÓN DE VÍCTIMA QUE RECIBEN LOS SERVICIOS DE LA CEEAV	V1	94.00				93.05
	FORMULA	((NIVEL DE SATISFACCIÓN AÑO T - NIVEL DE SATISFACCIÓN AÑO T-1) / NIVEL DE SATISFACCIÓN AÑO T-1) * 100	UNIDAD DE MEDIDA	PORCENTAJE		V2	93.00				93.00
	MV/FI ⁴	BASE DE DATOS DE ENCUESTAS DE SATISFACCIÓN / JEFATURA DE DESARROLLO HUMANO PROGRAMAS Y PROYECTOS.	SENTIDO	ASCENDENTE		VALOR	1.08				
PROPÓSITO											
LAS PERSONAS VÍCTIMAS DEL DELITO Y VIOLACIONES DE DERECHOS HUMANOS RECIBEN ATENCIÓN EN BASE AL MODELO INTEGRAL DE ATENCIÓN A VÍCTIMAS.	INDICADOR	TASA DE VARIACIÓN DE PERSONAS VÍCTIMAS DEL DELITO Y VIOLACIONES DE DERECHOS HUMANOS ATENDIDAS.	FRECUENCIA	ANUAL	PORCENTAJE DE VARIACIÓN DE LAS PERSONAS EN SITUACIÓN DE VÍCTIMA ATENDIDAS DE MANERA INTEGRAL EN LA CEEAV.	V1	4,147.00				8,380.00
	FORMULA	((VÍCTIMAS ATENDIDAS EN LA CEEAV AÑO T - VÍCTIMAS ATENDIDAS EN LA CEEAV AÑO T-1) / VÍCTIMAS ATENDIDAS EN LA CEEAV AÑO T-1) * 100	UNIDAD DE MEDIDA	PORCENTAJE		V2	3,398.00				8,176.00
	MV/FI	BASE DE DATOS DE PERSONAS ATENDIDAS POR LA CEEAV / COORDINACIÓN DE REGISTRO DE VÍCTIMAS	SENTIDO	ASCENDENTE		VALOR	22.04				

1/ REGLAS DE OPERACIÓN 2/ LINEAMIENTOS OPERATIVOS 3/ OBJETIVO DE DESARROLLO SOSTENIBLE 4/ MEDIO DE VERIFICACIÓN / FUENTE DE INFORMACIÓN

 <div><div>TESORERÍA</div><div>GABINETE DE BUEN GOBIERNO</div></div>		GOBIERNO DEL ESTADO DE NUEVO LEÓN PRESUPUESTO BASADO EN RESULTADOS METAS ANUALES DE DESEMPEÑO PROGRAMACIÓN ANUAL										
Formato MAD-V1.0		EJERCICIO FISCAL 2025						TIPO				
CLAVE PROGRAMÁTICA		DESCRIPCIÓN						PP				
U014		ATENCIÓN A VÍCTIMAS Y VIOLACIONES A DERECHOS HUMANOS										
ENTE PÚBLICO						UNIDAD ADMINISTRATIVA RESPONSABLE						
021 SECRETARÍA GENERAL DE GOBIERNO						0260001 COMISIÓN EJECUTIVA ESTATAL DE ATENCIÓN A VÍCTIMAS, ÓRGANO ADMINISTRATIVO DESCONCENTRADO						
OBJETIVOS MIR	INDICADORES DE DESEMPEÑO				DESCRIPCIÓN INDICADOR	CONCEPTOS	METAS POR FRECUENCIA (TRIMESTRAL / SEMESTRAL / ANUAL)					
	ATRIBUTOS		LÍNEA BASE	PERIODOS								
				2021			I TRI	II TRI / I SEM	III TRI	IV TRI / II SEM	ANUAL	
COMPONENTES												
C1. SERVICIOS INTEGRALES (PSICOLÓGICA, MÉDICO, ASISTENCIAL) A LAS VÍCTIMAS PROPORCIONADO	INDICADOR	PORCENTAJE DE SERVICIOS INTEGRALES PROPORCIONADOS	FRECUENCIA	TRIMESTRAL	MIDE EL NIVEL DE CUMPLIMIENTO DE LAS ATENCIONES PSICOLÓGICAS, ACCIONES MÉDICAS, SERVICIOS ASISTENCIALES Y ACCIONES DE SEGUIMIENTO PROPORCIONADOS A LAS VÍCTIMAS CON RESPECTO A LAS SOLICITUDES DE ATENCIÓN QUE POR DISTINTAS VÍAS LLEGAN A LA COMISIÓN EJECUTIVA ESTATAL DE ATENCIÓN A VÍCTIMAS (CEEAV).	V1	20,120.00	5,251.00	10,503.00	15,755.00	21,007.00	21,007.00
	FORMULA	(SERVICIOS INTEGRALES PROPORCIONADOS POR LA CEEAV / SERVICIO INTEGRAL PROGRAMADO POR LA CEEAV) * 100	UNIDAD DE MEDIDA	PORCENTAJE	SEGUIMIENTO PROPORCIONADOS A LAS VÍCTIMAS CON RESPECTO A LAS SOLICITUDES DE ATENCIÓN QUE POR DISTINTAS VÍAS LLEGAN A LA COMISIÓN EJECUTIVA ESTATAL DE ATENCIÓN A VÍCTIMAS (CEEAV).	V2	20,120.00	5,251.00	10,503.00	15,755.00	21,007.00	21,007.00
	MV/FI	COORDINACIÓN DE ATENCIÓN, GESTIÓN Y EVALUACIÓN. / COORDINACIÓN DE ATENCIÓN, GESTIÓN Y EVALUACIÓN.	SENTIDO	ASCENDENTE		VALOR	100.00	100.00	100.00	100.00	100.00	100.00
C2. SERVICIOS JURÍDICOS BRINDADOS	INDICADOR	PORCENTAJE DE SERVICIOS JURÍDICOS BRINDADOS.	FRECUENCIA	TRIMESTRAL	MIDE EL CUMPLIMIENTO DE LAS AUDIENCIAS, DILIGENCIAS, ATENCIONES INMEDIATAS Y ACCIONES DE SEGUIMIENTO ATENDIDAS POR LOS ASESORES EN DEFENSA DE LAS VÍCTIMAS CON RESPECTO A LAS SOLICITUDES DE SERVICIOS JURÍDICOS QUE POR DISTINTAS VÍAS LLEGAN A LA COMISIÓN EJECUTIVA ESTATAL DE ATENCIÓN A VÍCTIMAS .	V1	14,302.00	22,134.00	44,268.00	66,402.00	88,537.00	88,537.00
	FORMULA	(SERVICIOS JURÍDICOS BRINDADOS / SERVICIOS JURÍDICOS SOLICITADOS) * 100	UNIDAD DE MEDIDA	PORCENTAJE		V2	30,823.00	32,205.00	64,411.00	96,617.00	128,823.00	128,823.00
	MV/FI	BASE DE DATOS DE SERVICIOS JURÍDICOS BRINDADOS / COORDINACIÓN DE ASESORÍA JURÍDICA.	SENTIDO	ASCENDENTE		VALOR	46.40	68.73	68.73	68.73	68.73	68.73
C3. APOYOS ECONÓMICOS COMO REPARACIÓN DEL DAÑO ENTREGADOS	INDICADOR	PORCENTAJE DE CASOS CON APOYOS ECONÓMICOS ENTREGADOS.	FRECUENCIA	TRIMESTRAL	MIDE EL CUMPLIMIENTO CON APOYOS ECONÓMICOS ENTREGADOS A VÍCTIMAS DEL DELITO, A VÍCTIMAS DE DERECHOS HUMANOS Y MEDIDAS DE APOYO PARA ATENCIÓN INMEDIATA UNA VEZ QUE YA FUERON LIBERADOS POR LA SFYTGE, CON RESPECTO AL NÚMERO DE CASOS QUE SOLICITARON APOYO ECONÓMICO Y QUE YA FUERON LIBERADOS	V1	148.00	240.00	481.00	722.00	963.00	963.00
	FORMULA	(NÚMERO DE CASOS CON APOYOS ECONÓMICOS ENTREGADOS / NÚMERO DE CASOS QUE SOLICITAN APOYOS ECONÓMICOS LIBERADOS) * 100	UNIDAD DE MEDIDA	PORCENTAJE		V2	148.00	240.00	481.00	722.00	963.00	963.00
	MV/FI	BASE DE DATOS DEL FONDO DE AUXILIO Y PROTECCIÓN A LAS VÍCTIMAS / " COORDINACIÓN DEL FAAV ADMINISTRATIVO DE APOYOS A VÍCTIMAS COORDINACIÓN DEL FONDO DE ATENCIÓN AUXILIO Y PROTECCIÓN A VÍCTIMAS"	SENTIDO	ASCENDENTE		VALOR	100.00	100.00	100.00	100.00	100.00	100.00

Formato MAD-V1.0

CLAVE PROGRAMÁTICA

U014

EJERCICIO FISCAL 2025

DESCRIPCIÓN


ATENCIÓN A VÍCTIMAS Y VIOLACIONES A DERECHOS HUMANOS

TIPO

PP

ENTE PÚBLICO					UNIDAD ADMINISTRATIVA RESPONSABLE								
021 SECRETARÍA GENERAL DE GOBIERNO					0260001 COMISIÓN EJECUTIVA ESTATAL DE ATENCIÓN A VÍCTIMAS, ÓRGANO ADMINISTRATIVO DESCONCENTRADO								
OBJETIVOS MIR	INDICADORES DE DESEMPEÑO				DESCRIPCIÓN INDICADOR	CONCEPTOS	METAS POR FRECUENCIA (TRIMESTRAL / SEMESTRAL / ANUAL)						
	ATRIBUTOS		FRECUENCIA	UNIDAD DE MEDIDA			ASCENDENTE	LÍNEA BASE	PERIODOS				
								2021	I TRI	II TRI / I SEM	III TRI	IV TRI / II SEM	ANUAL
ACTIVIDADES													
C1. SERVICIOS INTEGRALES (PSICOLÓGICA, MÉDICO, ASISTENCIAL) A LAS VÍCTIMAS PROPORCIONADO													
A1C1. REALIZACIÓN DE ENTREVISTA INICIAL A VÍCTIMA	INDICADOR	PORCENTAJE DE ENTREVISTAS APLICADAS	FRECUENCIA	TRIMESTRAL	MIDE LAS ENTREVISTAS INICIALES REALIZADAS A LAS VÍCTIMAS DIRECTAS E INDIRECTAS PARA QUE RECIBAN EL SERVICIO POR PRIMERA VEZ, LO QUE PUEDE SER SOLICITADO POR DIVERSAS VÍAS O DISTINTOS MEDIOS A LA CEEAV CON RESPECTO A LAS SOLICITUDES DE SERVICIOS DE ATENCIÓN QUE AMERITAN DICHAS ENTREVISTAS.	V1	1,731.00	862.00	1,724.00	2,587.00	3,450.00	3,450.00	
	FORMULA	(NÚMERO DE ENTREVISTAS REALIZADAS / NÚMERO DE ENTREVISTAS SOLICITADAS) * 100	UNIDAD DE MEDIDA	PORCENTAJE		V2	1,731.00	862.00	1,724.00	2,587.00	3,450.00	3,450.00	
	MV/FI	BASE DE DATOS DE ACCIONES DE LA COORDINACIÓN DE ATENCIÓN, GESTIÓN Y EVALUACIÓN (CAGE). / COORDINACIÓN DE ATENCIÓN, GESTIÓN Y EVALUACIÓN.	SENTIDO	ASCENDENTE		VALOR	100.00	100.00	100.00	100.00	100.00	100.00	
A2C1. REALIZACIÓN DE LLENADO DE FORMATO ÚNICO DE DECLARACIÓN (FUD)	INDICADOR	PORCENTAJE DE VÍCTIMAS CON FUD REALIZADO	FRECUENCIA	TRIMESTRAL	MIDE EL NIVEL DE CUMPLIMIENTO EN EL LLENADO DE LOS FORMATOS ÚNICOS DE DECLARACIÓN APLICADOS POR PARTE DEL PERSONAL DE LA CEEAV CON RESPECTO A LAS ENTREVISTAS A LAS VÍCTIMAS QUE SE LES REALIZARON ENTREVISTA.	V1	4,147.00	1,048.00	2,097.00	3,146.00	4,195.00	4,195.00	
	FORMULA	(FUD REALIZADO A VÍCTIMAS / VÍCTIMAS ENTREVISTADAS EN LA CEEAV) * 100	UNIDAD DE MEDIDA	PORCENTAJE		V2	4,147.00	1,048.00	2,097.00	3,146.00	4,195.00	4,195.00	
	MV/FI	BASE DE DATOS DE LOS SERVICIOS Y ACCIONES SOLICITADAS Y BRINDADAS, PROPIOS DE LA COMISIÓN EJECUTIVA ESTATAL DE ATENCIÓN A VÍCTIMAS / COORDINACIÓN DE ATENCIÓN, GESTIÓN Y EVALUAC	SENTIDO	ASCENDENTE		VALOR	100.00	100.00	100.00	100.00	100.00	100.00	
A3C1. CANALIZACIONES A PERSONAS ATENDIDAS EN SITUACIÓN DE VÍCTIMAS.	INDICADOR	PORCENTAJE DE PERSONAS-VÍCTIMAS CANALIZADAS	FRECUENCIA	TRIMESTRAL	MIDE EL NIVEL DE CUMPLIMIENTO DE LAS CANALIZACIONES EXTERNAS Y DERIVACIONES INTERNAS DE LAS PERSONAS EN SITUACIÓN DE VÍCTIMAS QUE UNA VEZ LLENADO EL FUD SON TURNADAS PARA RECIBIR EL SERVICIO, CON RESPECTO A LAS PERSONAS EN SITUACIÓN DE VÍCTIMA QUE REQUIEREN CANALIZACIÓN.	V1	3,381.00	553.00	1,107.00	1,661.00	2,215.00	2,215.00	
	FORMULA	(NÚMERO DE PERSONAS-VÍCTIMAS CANALIZADAS / NÚMERO DE PERSONAS-VÍCTIMAS QUE REQUIEREN CANALIZACIÓN) * 100	UNIDAD DE MEDIDA	PORCENTAJE		V2	3,381.00	553.00	1,107.00	1,661.00	2,215.00	2,215.00	
	MV/FI	BASE DE DATOS DE CANALIZACIÓN DE LAS VÍCTIMAS / COORDINACIÓN DE ATENCIÓN, GESTIÓN Y EVALUACIÓN	SENTIDO	ASCENDENTE		VALOR	100.00	100.00	100.00	100.00	100.00	100.00	

 <div>TESORERÍA <small>del</small> GABINETE DE BUEN GOBIERNO</div>		<div>GOBIERNO DEL ESTADO DE NUEVO LEÓN</div> <div>PRESUPUESTO BASADO EN RESULTADOS</div> <div>METAS ANUALES DE DESEMPEÑO</div> <div>PROGRAMACIÓN ANUAL</div>											
Formato MAD-V1.0		EJERCICIO FISCAL 2025										TIPO	
CLAVE PROGRAMÁTICA		DESCRIPCIÓN										PP	
U014		ATENCIÓN A VÍCTIMAS Y VIOLACIONES A DERECHOS HUMANOS											
ENTE PÚBLICO						UNIDAD ADMINISTRATIVA RESPONSABLE							
021 SECRETARÍA GENERAL DE GOBIERNO						0260001 COMISIÓN EJECUTIVA ESTATAL DE ATENCIÓN A VÍCTIMAS, ÓRGANO ADMINISTRATIVO DESCONCENTRADO							
OBJETIVOS MIR		INDICADORES DE DESEMPEÑO				DESCRIPCIÓN INDICADOR	CONCEPTOS	METAS POR FRECUENCIA (TRIMESTRAL / SEMESTRAL / ANUAL)					
		ATRIBUTOS						LÍNEA BASE 2021	PERIODOS				
									I TRI	II TRI / I SEM	III TRI	IV TRI / II SEM	
ACTIVIDADES													
C2. SERVICIOS JURÍDICOS BRINDADOS													
A1C2. RECEPCIÓN DE SOLICITUDES REPRESENTACIÓN LEGAL		INDICADOR	PORCENTAJE DE SOLICITUDES DE REPRESENTACIÓN LEGAL PROGRAMADAS	FRECUENCIA	TRIMESTRAL	MIDE EL NIVEL DE CUMPLIMIENTO EN LA PROGRAMACIÓN DE LAS SOLICITUDES PARA REPRESENTACIÓN LEGAL A LAS VÍCTIMAS CON RESPECTO A LAS SOLICITUDES DE REPRESENTACIONES LEGAL	V1	14,287.00	24,632.00	49,264.00	73,897.00	98,530.00	98,530.00
		FORMULA	(SOLICITUDES DE REPRESENTACIÓN LEGAL PROGRAMADAS / SOLICITUDES DE REPRESENTACIÓN LEGAL RECIBIDAS) * 100	UNIDAD DE MEDIDA	PORCENTAJE	ES EL NÚMERO DE ASESORES JURÍDICOS ASIGNADOS PARA ATENDER LAS NECESIDADES LEGALES DE LAS VÍCTIMAS CON RESPECTO A LA PLANTILLA EXISTENTE DE ASESORES JURÍDICOS EN LA CEEAV (BASE, FASP Y OTRO TIPO DE HONORARIOS).	V2	14,287.00	24,632.00	49,264.00	73,897.00	98,530.00	98,530.00
		MV/FI	BASE DE DATOS DE SERVICIOS JURÍDICOS / COORDINACIÓN DE ASESORÍA JURÍDICA.	SENTIDO	ASCENDENTE	VALOR	100.00	100.00	100.00	100.00	100.00	100.00	100.00
A2C2. ASIGNACIÓN DE ASESORES JURÍDICOS PARA APOYO LEGAL		INDICADOR	PORCENTAJE DE ASESORES JURÍDICOS ASIGNADOS	FRECUENCIA	TRIMESTRAL	ES EL NÚMERO DE ASESORES JURÍDICOS ASIGNADOS PARA ATENDER LAS NECESIDADES LEGALES DE LAS VÍCTIMAS CON RESPECTO A LA PLANTILLA EXISTENTE DE ASESORES JURÍDICOS EN LA CEEAV (BASE, FASP Y OTRO TIPO DE HONORARIOS).	V1	25.00	11.00	22.00	34.00	46.00	46.00
		FORMULA	(ASESORES JURÍDICOS ASIGNADOS / PLANTILLA DE ASESORES) * 100	UNIDAD DE MEDIDA	PORCENTAJE	ES EL NÚMERO DE ASESORES JURÍDICOS ASIGNADOS PARA ATENDER LAS NECESIDADES LEGALES DE LAS VÍCTIMAS CON RESPECTO A LA PLANTILLA EXISTENTE DE ASESORES JURÍDICOS EN LA CEEAV (BASE, FASP Y OTRO TIPO DE HONORARIOS).	V2	25.00	11.00	22.00	34.00	46.00	46.00
		MV/FI	BASE DE DATOS DE SERVICIOS JURÍDICOS / COORDINACIÓN DE ASESORÍA JURÍDICA.	SENTIDO	ASCENDENTE	VALOR	100.00	100.00	100.00	100.00	100.00	100.00	100.00
A3C2. ASESORÍA JURÍDICA A VÍCTIMA SOBRE EL PROCESO		INDICADOR	PORCENTAJE DE VÍCTIMAS ASESORADAS	FRECUENCIA	TRIMESTRAL	MIDE EL NIVEL DE CUMPLIMIENTO EN LA ASESORÍA LEGAL DE LAS VÍCTIMAS CONTEMPLANDO AUDIENCIAS, DILIGENCIAS, ATENCIONES INMEDIATAS Y ACCIONES DE SEGUIMIENTO CON RESPECTO A LAS REPRESENTACIONES LEGALES PROGRAMADAS, CONSIDERANDO QUE UNA VÍCTIMA PUEDE TENER UNO O MÁS SERVICIOS.	V1	12,215.00	1,500.00	3,000.00	4,500.00	6,000.00	6,000.00
		FORMULA	(VÍCTIMAS ASESORADAS / TOTAL DE VÍCTIMAS) * 100	UNIDAD DE MEDIDA	PORCENTAJE	MIDE EL NIVEL DE CUMPLIMIENTO EN LA ASESORÍA LEGAL DE LAS VÍCTIMAS CONTEMPLANDO AUDIENCIAS, DILIGENCIAS, ATENCIONES INMEDIATAS Y ACCIONES DE SEGUIMIENTO CON RESPECTO A LAS REPRESENTACIONES LEGALES PROGRAMADAS, CONSIDERANDO QUE UNA VÍCTIMA PUEDE TENER UNO O MÁS SERVICIOS.	V2	12,215.00	1,500.00	3,000.00	4,500.00	6,000.00	6,000.00
		MV/FI	BASE DE DATOS DE SERVICIOS JURÍDICOS / COORDINACIÓN DE ASESORÍA JURÍDICA.	SENTIDO	ASCENDENTE	VALOR	100.00	100.00	100.00	100.00	100.00	100.00	100.00
A4C2. PROGRAMACIÓN DE DILIGENCIAS Y/O AUDIENCIAS DERIVADAS DEL PROCESO		INDICADOR	PORCENTAJE DE DILIGENCIAS Y/O AUDIENCIAS REALIZADAS	FRECUENCIA	TRIMESTRAL	MIDE EL NIVEL DE CUMPLIMIENTO A LAS DILIGENCIAS Y/O AUDIENCIAS QUE LOS ASESORES JURÍDICOS CUBRIERON EN APOYO A LAS VÍCTIMAS, DERIVADAS DEL PROCESO CON RESPECTO A LAS AUDIENCIAS Y/O DILIGENCIAS PROGRAMADAS.	V1	12,215.00	3,312.00	6,624.00	9,937.00	13,250.00	13,250.00
		FORMULA	(DILIGENCIAS Y/O AUDIENCIAS REALIZADAS / DILIGENCIAS Y/O AUDIENCIAS PROGRAMADAS) * 100	UNIDAD DE MEDIDA	PORCENTAJE	MIDE EL NIVEL DE CUMPLIMIENTO A LAS DILIGENCIAS Y/O AUDIENCIAS QUE LOS ASESORES JURÍDICOS CUBRIERON EN APOYO A LAS VÍCTIMAS, DERIVADAS DEL PROCESO CON RESPECTO A LAS AUDIENCIAS Y/O DILIGENCIAS PROGRAMADAS.	V2	12,215.00	3,312.00	6,624.00	9,937.00	13,250.00	13,250.00
		MV/FI	BASE DE DATOS DE SERVICIOS JURÍDICOS / COORDINACIÓN DE ASESORÍA JURÍDICA.	SENTIDO	ASCENDENTE	VALOR	100.00	100.00	100.00	100.00	100.00	100.00	100.00

 		GOBIERNO DEL ESTADO DE NUEVO LEÓN PRESUPUESTO BASADO EN RESULTADOS METAS ANUALES DE DESEMPEÑO PROGRAMACIÓN ANUAL										 		
Formato MAD-V1.0		EJERCICIO FISCAL 2025												
CLAVE PROGRAMÁTICA		DESCRIPCIÓN												TIPO
U014		ATENCIÓN A VÍCTIMAS Y VIOLACIONES A DERECHOS HUMANOS												PP
ENTE PÚBLICO						UNIDAD ADMINISTRATIVA RESPONSABLE								
021 SECRETARÍA GENERAL DE GOBIERNO						0260001 COMISIÓN EJECUTIVA ESTATAL DE ATENCIÓN A VÍCTIMAS, ÓRGANO ADMINISTRATIVO DESCONCENTRADO								
OBJETIVOS MIR	INDICADORES DE DESEMPEÑO					DESCRIPCIÓN INDICADOR	CONCEPTOS	METAS POR FRECUENCIA (TRIMESTRAL / SEMESTRAL / ANUAL)						
	ATRIBUTOS							LÍNEA BASE	PERIODOS					
								2021	I TRI	II TRI / I SEM	III TRI	IV TRI / II SEM	ANUAL	
ACTIVIDADES														
C3. APOYOS ECONÓMICOS COMO REPARACIÓN DEL DAÑO ENTREGADOS														
A1C3. EVALUACIÓN DE LA SOLICITUD DE APOYO ECONÓMICO RECIBIDA	INDICADOR	PORCENTAJE DE EVALUACIONES DE SOLICITUDES DE APOYO ECONÓMICO REALIZADAS	FRECUENCIA	TRIMESTRAL	MIDE EL NIVEL DE CUMPLIMIENTO EN LA ELABORACIÓN DE LAS EVALUACIONES POR PARTE DEL COMITÉ INTERDISCIPLINARIO EVALUADOR DERIVADAS DE LAS SOLICITUDES HECHAS POR PARTE DE LA VÍCTIMA MEDIANTE ESCRITO LIBRE O FORMATO DE SEGUIMIENTO CON RESPECTO A LAS SOLICITUDES DE APOYO ECONÓMICO RECIBIDAS.	V1	130.00	51.00	102.00	153.00	205.00	205.00		
	FORMULA	(EVALUACIONES DE SOLICITUDES DE APOYO REALIZADAS / SOLICITUDES DE APOYO ECONÓMICO RECIBIDAS) * 100	UNIDAD DE MEDIDA	PORCENTAJE	SOLICITUDES HECHAS POR PARTE DE LA VÍCTIMA MEDIANTE ESCRITO LIBRE O FORMATO DE SEGUIMIENTO CON RESPECTO A LAS SOLICITUDES DE APOYO ECONÓMICO RECIBIDAS.	V2	130.00	51.00	102.00	153.00	205.00	205.00		
	MV/FI	BASE DE DATOS DEL COMITÉ INTERDISCIPLINARIO EVALUADOR (CIE). / COORDINACIÓN DEL CIE	SENTIDO	ASCENDENTE	SEGUIMIENTO CON RESPECTO A LAS SOLICITUDES DE APOYO ECONÓMICO RECIBIDAS.	VALOR	100.00	100.00	100.00	100.00	100.00	100.00		
A2C3. PRESENTACIÓN DEL PROYECTO DE DICTAMEN O FORMATO DE SEGUIMIENTO AL COMITÉ DE ATENCIÓN, ASISTENCIA Y PROTECCIÓN A LAS VÍCTIMAS	INDICADOR	PORCENTAJE DEL PROYECTO DE DICTAMEN O FORMATO DE SEGUIMIENTO PRESENTADOS	FRECUENCIA	TRIMESTRAL	MIDE EL NIVEL DE CUMPLIMIENTO EN LA PRESENTACIÓN AL COMITÉ DE LOS PROYECTOS DE DICTAMEN O FORMATO DE SEGUIMIENTO ELABORADOS CON RESPECTO A LOS PROYECTOS DE DICTAMEN O FORMATO DE SEGUIMIENTO SOLICITADOS	V1	130.00	48.00	96.00	144.00	192.00	192.00		
	FORMULA	(PROYECTO DE DICTAMEN O FORMATO DE SEGUIMIENTO PRESENTADOS / PROYECTO DE DICTAMEN O FORMATO SOLICITADOS) * 100	UNIDAD DE MEDIDA	PORCENTAJE	LOS PROYECTOS DE DICTAMEN O FORMATO DE SEGUIMIENTO ELABORADOS CON RESPECTO A LOS PROYECTOS DE DICTAMEN O FORMATO DE SEGUIMIENTO SOLICITADOS	V2	130.00	48.00	96.00	144.00	192.00	192.00		
	MV/FI	BASE DE DATOS DEL FONDO DE ATENCIÓN, AUXILIO Y PROTECCIÓN A LAS VÍCTIMAS (FAAPV). / COORDINACIÓN DEL FAAPV.	SENTIDO	ASCENDENTE	FORMATO DE SEGUIMIENTO SOLICITADOS	VALOR	100.00	100.00	100.00	100.00	100.00	100.00		
A3C3. ELABORACIÓN DE ACTA DE LA SESIÓN DE COMITÉ DE ATENCIÓN, ASISTENCIA Y PROTECCIÓN A LAS VÍCTIMAS	INDICADOR	PORCENTAJE DE ACTAS REALIZADAS	FRECUENCIA	TRIMESTRAL	MIDE EL NIVEL DE CUMPLIMIENTO EN LA ELABORACIÓN DE LAS ACTAS DEL COMITÉ DONDE SE AUTORIZAN LA EROGACIÓN DE RECURSOS PARA LOS CASOS PRESENTADOS / SESIONES DEL COMITÉ CELEBRADAS DE MANERA ORDINARIA Y EXTRAORDINARIA (SE CONSIDERAN 12 OBLIGATORIAS ORDINARIAS Y SE ESTIMAN 4 EXTRAORDINARIAS).	V1	2.00	6.00	12.00	18.00	24.00	24.00		
	FORMULA	(ACTAS REALIZADAS / SESIONES DEL COMITÉ CELEBRADAS) * 100	UNIDAD DE MEDIDA	PORCENTAJE	LA EROGACIÓN DE RECURSOS PARA LOS CASOS PRESENTADOS / SESIONES DEL COMITÉ CELEBRADAS DE MANERA ORDINARIA Y EXTRAORDINARIA (SE CONSIDERAN 12 OBLIGATORIAS ORDINARIAS Y SE ESTIMAN 4 EXTRAORDINARIAS).	V2	2.00	6.00	12.00	18.00	24.00	24.00		
	MV/FI	BASE DE DATOS DEL FONDO DE ATENCIÓN, AUXILIO Y PROTECCIÓN A LAS VÍCTIMAS (FAAPV). / COORDINACIÓN DEL FAAPV.	SENTIDO	ASCENDENTE	EXTRAORDINARIA (SE CONSIDERAN 12 OBLIGATORIAS ORDINARIAS Y SE ESTIMAN 4 EXTRAORDINARIAS).	VALOR	100.00	100.00	100.00	100.00	100.00	100.00		
A4C3. ELABORACIÓN DE SOLICITUDES DE INSTRUCCIÓN DE PAGO A LA SECRETARÍA DE FINANZAS Y TESORERÍA GENERAL DEL ESTADO	INDICADOR	PORCENTAJE DE SOLICITUDES DE INSTRUCCIÓN ELABORADOS	FRECUENCIA	TRIMESTRAL	MIDE EL NIVEL DE CUMPLIMIENTO EN LA ELABORACIÓN DE INSTRUCCIONES DE PAGO UNA VEZ QUE LA VÍCTIMA HACE LLEGAR A LA COORDINACIÓN DEL FONDO LA DOCUMENTACIÓN FISCAL O RECIBOS AUTORIZADOS POR EL COMITÉ CON RESPECTO A LAS SOLICITUDES DE INSTRUCCIÓN DE PAGOS AUTORIZADOS POR EL COMITÉ ANTES MENCIONADO.	V1	135.00	198.00	396.00	595.00	794.00	794.00		
	FORMULA	(SOLICITUDES DE INSTRUCCIÓN DE PAGOS ELABORADOS / SOLICITUDES DE INSTRUCCIÓN DE PAGOS AUTORIZADOS) * 100	UNIDAD DE MEDIDA	PORCENTAJE	LA DOCUMENTACIÓN FISCAL O RECIBOS AUTORIZADOS POR EL COMITÉ CON RESPECTO A LAS SOLICITUDES DE INSTRUCCIÓN DE PAGOS AUTORIZADOS POR EL COMITÉ ANTES MENCIONADO.	V2	135.00	198.00	396.00	595.00	794.00	794.00		
	MV/FI	BASE DE DATOS DEL FONDO DE ATENCIÓN, AUXILIO Y PROTECCIÓN A LAS VÍCTIMAS (FAAPV). / COORDINACIÓN DEL FAAPV.	SENTIDO	ASCENDENTE	SOLICITUDES DE INSTRUCCIÓN DE PAGOS AUTORIZADOS POR EL COMITÉ ANTES MENCIONADO.	VALOR	100.00	100.00	100.00	100.00	100.00	100.00		

ENTE PÚBLICO					UNIDAD ADMINISTRATIVA RESPONSABLE									
021 SECRETARÍA GENERAL DE GOBIERNO					0340001 DIRECCIÓN DEL ARCHIVO GENERAL DEL ESTADO									
TIPO DE BENEFICIARIO		DESCRIPCIÓN AMPLIA DEL BENEFICIARIO					ATRIBUTOS DEL PROGRAMA							
							SUJETO A ROP ¹ O LOP ²		ATRIBUTO ANTICORRUPCIÓN			SUJETO A INDICADOR DE GÉNERO		
18 USUARIOS		18.13 PERSONAS USUARIAS DEL ARCHIVO GENERAL DEL ESTADO					NO		NO			SI		
INICIO DEL PROGRAMA	ESTATUS DEL PROGRAMA	OBJETIVO DEL PED AL QUE CONTRIBUYE EL PROGRAMA					IDENTIFICACIÓN CON LA AGENDA PARA EL DESARROLLO SOSTENIBLE							
2017	REGISTRADO	[25] 3.4 IMPULSAR LA PLANEACIÓN Y LA ADMINISTRACIÓN EFICIENTE, MEDIANTE LA INCORPORACIÓN DE RECURSOS TECNOLÓGICOS, EL FORTALECIMIENTO INSTITUCIONAL Y LA MEJORA REGULATORIA.					ODS 1 ³		16. PROMOVER SOCIEDADES JUSTAS, PACÍFICAS E INCLUSIVAS					
							ODS 2							
OBJETIVOS MIR		INDICADORES DE DESEMPEÑO				DESCRIPCIÓN INDICADOR	CONCEPTOS	METAS POR FRECUENCIA (TRIMESTRAL / SEMESTRAL / ANUAL)						
		ATRIBUTOS						LÍNEA BASE	PERIODOS					
							2021	I TRI	II TRI / I SEM	III TRI	IV TRI / II SEM	ANUAL		
FIN														
CONTRIBUIR A PRESERVAR LA MEMORIA HISTÓRICA DEL ESTADO MEDIANTE LA CONSERVACIÓN DE FONDOS DOCUMENTALES		INDICADOR	TASA DE VARIACIÓN DE FONDOS DOCUMENTALES PRESERVADOS	FRECUENCIA	ANUAL	ES LA VARIACIÓN DE FONDOS DOCUMENTALES PRESERVADOS	V1	239.00						244.00
		FORMULA	((FONDOS DOCUMENTALES PRESERVADOS EN EL AÑO T - FONDOS DOCUMENTALES PRESERVADOS EN EL AÑO T-1) / FONDOS DOCUMENTALES PRESERVADOS EN EL AÑO T-1) * 100	UNIDAD DE MEDIDA	PORCENTAJE		V2	235.00					239.00	
		MV/FI ⁴	RELACIÓN MENSUAL DE PARÁMETROS OPERATIVOS / DEPARTAMENTO ADMINISTRATIVO DEL ARCHIVO GENERAL DEL ESTADO	SENTIDO	ASCENDENTE		VALOR	1.70					2.09	
PROPÓSITO														
LOS USUARIOS DEL ARCHIVO GENERAL DEL ESTADO TIENEN ACCESO A LOS DOCUMENTOS HISTÓRICOS Y ADMINISTRATIVOS		INDICADOR	TASA DE VARIACIÓN DE USUARIOS DEL ARCHIVO GENERAL DEL ESTADO	FRECUENCIA	ANUAL	ES LA VARIACIÓN EN EL NÚMERO DE USUARIOS ATENDIDOS	V1	4,953.00						4,606.00
		FORMULA	((USUARIOS ATENDIDOS EN EL ARCHIVO GENERAL DEL ESTADO EN EL AÑO T - USUARIOS ATENDIDOS EN EL ARCHIVO GENERAL DEL ESTADO EN EL AÑO T-1) / USUARIOS ATENDIDOS EN EL ARCHIVO GENERAL DEL ESTADO EN EL AÑO T-1) * 100	UNIDAD DE MEDIDA	PORCENTAJE		V2	2,769.00					4,538.00	
		MV/FI	RELACIÓN MENSUAL DE PARÁMETROS OPERATIVOS / DEPARTAMENTO ADMINISTRATIVO DEL ARCHIVO GENERAL DEL ESTADO	SENTIDO	ASCENDENTE		VALOR	78.87					1.50	

1/ REGLAS DE OPERACIÓN 2/ LINEAMIENTOS OPERATIVOS 3/ OBJETIVO DE DESARROLLO SOSTENIBLE 4/ MEDIO DE VERIFICACIÓN / FUENTE DE INFORMACIÓN

Formato MAD-V1.0

CLAVE PROGRAMÁTICA
E073

EJERCICIO FISCAL 2025

DESCRIPCIÓN
ARCHIVO GENERAL DEL ESTADO

TIPO
PP

ENTE PÚBLICO					UNIDAD ADMINISTRATIVA RESPONSABLE								
021 SECRETARÍA GENERAL DE GOBIERNO					0340001 DIRECCIÓN DEL ARCHIVO GENERAL DEL ESTADO								
OBJETIVOS MIR	INDICADORES DE DESEMPEÑO				DESCRIPCIÓN INDICADOR	CONCEPTOS	METAS POR FRECUENCIA (TRIMESTRAL / SEMESTRAL / ANUAL)						
	ATRIBUTOS			LÍNEA BASE 2021			PERIODOS						
							I TRI	II TRI / I SEM	III TRI	IV TRI / II SEM	ANUAL		
COMPONENTES													
C1. CONSULTA DE DOCUMENTOS (HISTÓRICOS Y ADMINISTRATIVOS) OTORGADA	INDICADOR	PORCENTAJE DE CONSULTAS ATENDIDAS		FRECUENCIA	TRIMESTRAL	ES EL PORCENTAJE DE CONSULTAS DE DOCUMENTOS QUE PUDIERON SER ATENDIDAS	V1	3,096.00	885.00	1,770.00	2,656.00	3,542.00	3,542.00
	FORMULA	(SOLICITUDES DE CONSULTA DE DOCUMENTOS ATENDIDAS / SOLICITUDES DE CONSULTA DE DOCUMENTOS RECIBIDAS) * 100		UNIDAD DE MEDIDA	PORCENTAJE		V2	3,096.00	885.00	1,770.00	2,656.00	3,542.00	3,542.00
	MV/FI	RELACIÓN MENSUAL DE PARÁMETROS OPERATIVOS / DEPARTAMENTO ADMINISTRATIVO DEL ARCHIVO GENERAL DEL ESTADO		SENTIDO	ASCENDENTE		VALOR	100.00	100.00	100.00	100.00	100.00	100.00
C2. EXPEDICIÓN DE COPIAS Y CERTIFICACIONES (DOCUMENTOS HISTÓRICOS Y ADMINISTRATIVOS) ENTREGADAS	INDICADOR	PORCENTAJE DE COPIAS Y CERTIFICACIONES ENTREGADAS		FRECUENCIA	TRIMESTRAL	MUESTRA CUÁNTO REPRESENTAN LAS COPIAS CERTIFICADAS QUE FUERON ATENDIDAS CONTRA LAS QUE FUERON SOLICITADAS	V1	2,000.00	1,179.00	2,358.00	3,537.00	4,716.00	4,716.00
	FORMULA	(COPIAS Y CERTIFICACIONES DE DOCUMENTOS HISTÓRICOS Y ADMINISTRATIVOS ENTREGADAS / COPIAS Y CERTIFICACIONES DE DOCUMENTOS HISTÓRICOS Y ADMINISTRATIVOS SOLICITADAS) * 100		UNIDAD DE MEDIDA	PORCENTAJE		V2	2,000.00	1,179.00	2,358.00	3,537.00	4,716.00	4,716.00
	MV/FI	RELACIÓN MENSUAL DE PARÁMETROS OPERATIVOS / DEPARTAMENTO ADMINISTRATIVO DEL ARCHIVO GENERAL DEL ESTADO		SENTIDO	ASCENDENTE		VALOR	100.00	100.00	100.00	100.00	100.00	100.00

ENTE PÚBLICO					UNIDAD ADMINISTRATIVA RESPONSABLE							
021 SECRETARÍA GENERAL DE GOBIERNO					0340001 DIRECCIÓN DEL ARCHIVO GENERAL DEL ESTADO							
OBJETIVOS MIR	INDICADORES DE DESEMPEÑO				CONCEPTOS	METAS POR FRECUENCIA (TRIMESTRAL / SEMESTRAL / ANUAL)						
	ATRIBUTOS			DESCRIPCIÓN INDICADOR		LÍNEA BASE	PERIODOS					
						2021	I TRI	II TRI / I SEM	III TRI	IV TRI / II SEM	ANUAL	
ACTIVIDADES												
C1. CONSULTA DE DOCUMENTOS (HISTÓRICOS Y ADMINISTRATIVOS) OTORGADA												
A1C1. REGISTRO DE SOLICITUDES DE CONSULTA DE DOCUMENTOS	INDICADOR	PORCENTAJE DE SOLICITUDES REGISTRADAS	FRECUENCIA	TRIMESTRAL	MUESTRA CUÁNTO REPRESENTAN LAS SOLICITUDES DE CONSULTAS DE DOCUMENTOS QUE PUDIERON SER ATENDIDAS	V1	3,096.00	885.00	1,770.00	2,656.00	3,542.00	3,542.00
	FORMULA	(SOLICITUDES REGISTRADAS / SOLICITUDES PROGRAMADAS) * 100	UNIDAD DE MEDIDA	PORCENTAJE		V2	3,096.00	885.00	1,770.00	2,656.00	3,542.00	3,542.00
	MV/FI	RELACIÓN MENSUAL DE PARÁMETROS OPERATIVOS / DEPARTAMENTO ADMINISTRATIVO DEL ARCHIVO GENERAL DEL ESTADO	SENTIDO	ASCENDENTE		VALOR	100.00	100.00	100.00	100.00	100.00	100.00
A2C1. LOCALIZACIÓN DE DOCUMENTOS PARA CONSULTA	INDICADOR	PORCENTAJE DE DOCUMENTOS LOCALIZADOS	FRECUENCIA	TRIMESTRAL	MUESTRA CUÁNTO REPRESENTAN LOS DOCUMENTOS LOCALIZADOS PARA CONSULTA QUE PUDIERON SER ATENDIDAS	V1	3,096.00	885.00	1,770.00	2,656.00	3,542.00	3,542.00
	FORMULA	(DOCUMENTOS LOCALIZADOS / DOCUMENTOS SOLICITADOS) * 100	UNIDAD DE MEDIDA	PORCENTAJE		V2	3,096.00	885.00	1,770.00	2,656.00	3,542.00	3,542.00
	MV/FI	RELACIÓN MENSUAL DE PARÁMETROS OPERATIVOS / DEPARTAMENTO ADMINISTRATIVO DEL ARCHIVO GENERAL DEL ESTADO	SENTIDO	ASCENDENTE		VALOR	100.00	100.00	100.00	100.00	100.00	100.00

Formato MAD-V1.0

CLAVE PROGRAMÁTICA
E073

EJERCICIO FISCAL 2025

DESCRIPCIÓN
ARCHIVO GENERAL DEL ESTADO

TIPO
PP

ENTE PÚBLICO					UNIDAD ADMINISTRATIVA RESPONSABLE							
021 SECRETARÍA GENERAL DE GOBIERNO					0340001 DIRECCIÓN DEL ARCHIVO GENERAL DEL ESTADO							
OBJETIVOS MIR	INDICADORES DE DESEMPEÑO				CONCEPTOS	METAS POR FRECUENCIA (TRIMESTRAL / SEMESTRAL / ANUAL)						
	ATRIBUTOS		DESCRIPCIÓN INDICADOR	LÍNEA BASE 2021		PERIODOS						
						I TRI	II TRI / I SEM	III TRI	IV TRI / II SEM	ANUAL		
ACTIVIDADES												
C2. EXPEDICIÓN DE COPIAS Y CERTIFICACIONES (DOCUMENTOS HISTÓRICOS Y ADMINISTRATIVOS) ENTREGADAS												
A1C2. SOLICITUD DE COPIAS O CERTIFICACIÓN	INDICADOR	PORCENTAJE DE SOLICITUDES REGISTRADAS	FRECUENCIA	TRIMESTRAL	MUESTRA CUÁNTO REPRESENTAN LAS SOLICITUDES DE COPIAS QUE PUDIERON SER ATENDIDAS	V1	2,000.00	1,179.00	2,358.00	3,537.00	4,716.00	4,716.00
	FORMULA	(SOLICITUDES REGISTRADAS / SOLICITUDES PROGRAMADAS) * 100	UNIDAD DE MEDIDA	PORCENTAJE		V2	2,000.00	1,179.00	2,358.00	3,537.00	4,716.00	4,716.00
	MV/FI	RELACIÓN MENSUAL DE PARÁMETROS OPERATIVOS / DEPARTAMENTO ADMINISTRATIVO DEL ARCHIVO GENERAL DEL ESTADO	SENTIDO	ASCENDENTE		VALOR	100.00	100.00	100.00	100.00	100.00	100.00
A2C2. LOCALIZACIÓN DE DOCUMENTOS PARA COPIAS O CERTIFICACIONES	INDICADOR	PORCENTAJE DE DOCUMENTOS LOCALIZADOS	FRECUENCIA	TRIMESTRAL	MUESTRA CUÁNTO REPRESENTAN LOS DOCUMENTOS LOCALIZADOS PARA FOTOCOPIAR QUE PUDIERON SER ATENDIDOS	V1	2,000.00	1,179.00	2,358.00	3,537.00	4,716.00	4,716.00
	FORMULA	(DOCUMENTOS LOCALIZADOS / DOCUMENTOS SOLICITADOS) * 100	UNIDAD DE MEDIDA	PORCENTAJE		V2	2,000.00	1,179.00	2,358.00	3,537.00	4,716.00	4,716.00
	MV/FI	RELACIÓN MENSUAL DE PARÁMETROS OPERATIVOS / DEPARTAMENTO ADMINISTRATIVO DEL ARCHIVO GENERAL DEL ESTADO	SENTIDO	ASCENDENTE		VALOR	100.00	100.00	100.00	100.00	100.00	100.00

ENTE PÚBLICO					UNIDAD ADMINISTRATIVA RESPONSABLE										
021 SECRETARÍA GENERAL DE GOBIERNO					0380001 UNIDAD DE LEGALIZACIONES										
TIPO DE BENEFICIARIO		DESCRIPCIÓN AMPLIA DEL BENEFICIARIO				ATRIBUTOS DEL PROGRAMA					SUJETO A INDICADOR DE GÉNERO				
						SUJETO A ROP ¹ O LOP ²		ATRIBUTO ANTICORRUPCIÓN							
14 PERSONAS		14.23 PERSONAS MORALES				NO		NO			SI				
		14.32 PERSONAS (HOMBRE - MUJER) FÍSICAS													
INICIO DEL PROGRAMA	ESTATUS DEL PROGRAMA	OBJETIVO DEL PED AL QUE CONTRIBUYE EL PROGRAMA				IDENTIFICACIÓN CON LA AGENDA PARA EL DESARROLLO SOSTENIBLE									
2017	REGISTRADO	[25] 3.4 IMPULSAR LA PLANEACIÓN Y LA ADMINISTRACIÓN EFICIENTE, MEDIANTE LA INCORPORACIÓN DE RECURSOS TECNOLÓGICOS, EL FORTALECIMIENTO INSTITUCIONAL Y LA MEJORA REGULATORIA.				ODS 1 ³		1. PONER FIN A LA POBREZA EN TODAS SUS FORMAS EN TODO EL MUNDO							
						ODS 2									
OBJETIVOS MIR		INDICADORES DE DESEMPEÑO				METAS POR FRECUENCIA (TRIMESTRAL / SEMESTRAL / ANUAL)									
		ATRIBUTOS		DESCRIPCIÓN INDICADOR		CONCEPTOS	LÍNEA BASE	PERIODOS							
							2021	I TRI	II TRI / I SEM		III TRI		IV TRI / II SEM		ANUAL
FIN															
CONTRIBUIR A INCREMENTAR LA CERTEZA JURÍDICA A LOS USUARIOS A TRAVÉS DE LOS SERVICIOS DE LEGALIZACIÓN Y APOSTILLA DE DOCUMENTOS	INDICADOR	TASA DE VARIACIÓN DE DOCUMENTOS LEGALIZADOS Y APOSTILLADOS.		FRECUENCIA	ANUAL	MUESTRA LA VARIACIÓN PORCENTUAL DE LOS SERVICIOS DE LEGALIZACIÓN Y APOSTILLA DE DOCUMENTOS DEL AÑO ACTUAL (T) COMPARADO CON EL AÑO ANTERIOR (T-1)	V1	37,602.00							56,300.00
	FORMULA	((DOCUMENTOS LEGALIZADOS Y APOSTILLADOS AÑO T - DOCUMENTOS LEGALIZADOS Y APOSTILLADOS AÑO T-1) / DOCUMENTOS LEGALIZADOS Y APOSTILLADOS AÑO T-1) * 100		UNIDAD DE MEDIDA	PORCENTAJE		V2	20,423.00							47,767.00
	MV/FI ⁴	REPORTE MENSUAL DE ACTIVIDADES / UNIDAD DE LEGALIZACIONES		SENTIDO	ASCENDENTE		VALOR	84.12							17.86
PROPÓSITO															
LOS USUARIOS DE LOS SERVICIOS DE LEGALIZACIÓN Y APOSTILLA CUENTAN CON CERTEZA JURÍDICA EN SUS DOCUMENTOS.	INDICADOR	TASA DE VARIACIÓN DE USUARIOS ATENDIDOS.		FRECUENCIA	ANUAL	LA VARIACIÓN PORCENTUAL DE USUARIOS ATENDIDOS EN EL AÑO ACTUAL (T) COMPARADO CONTRA LOS USUARIOS ATENDIDOS EN EL AÑO ANTERIOR (T-1)	V1	37,602.00							46,100.00
	FORMULA	(((USUARIOS ATENDIDOS AÑO T - USUARIOS ATENDIDOS AÑO T-1) / USUARIOS ATENDIDOS AÑO T-1) * 100		UNIDAD DE MEDIDA	PORCENTAJE		V2	20,423.00							43,474.00
	MV/FI	REPORTE MENSUAL DE ACTIVIDADES / UNIDAD DE LEGALIZACIONES		SENTIDO	ASCENDENTE		VALOR	84.12							6.04

1/ REGLAS DE OPERACIÓN 2/ LINEAMIENTOS OPERATIVOS 3/ OBJETIVO DE DESARROLLO SOSTENIBLE 4/ MEDIO DE VERIFICACIÓN / FUENTE DE INFORMACIÓN

ENTE PÚBLICO						UNIDAD ADMINISTRATIVA RESPONSABLE							
021 SECRETARÍA GENERAL DE GOBIERNO						0380001 UNIDAD DE LEGALIZACIONES							
OBJETIVOS MIR		INDICADORES DE DESEMPEÑO				DESCRIPCIÓN INDICADOR	CONCEPTOS	METAS POR FRECUENCIA (TRIMESTRAL / SEMESTRAL / ANUAL)					
		ATRIBUTOS			LÍNEA BASE 2021			PERIODOS					
							I TRI	II TRI / I SEM	III TRI	IV TRI / II SEM	ANUAL		
						COMPONENTES							
C1. LEGALIZACIÓN DE DOCUMENTOS REALIZADA	INDICADOR	PORCENTAJE DE DOCUMENTOS LEGALIZADOS		FRECUENCIA	TRIMESTRAL	COBERTURA EN LA ATENCIÓN EN LAS SOLICITUDES DE LEGALIZACIÓN DE DOCUMENTOS	V1	8,535.00	6,043.00	12,086.00	18,129.00	24,172.00	24,172.00
	FORMULA	(DOCUMENTOS LEGALIZADOS ENTREGADOS / SOLICITUDES DE LEGALIZACIÓN DE DOCUMENTOS RECIBIDAS) * 100		UNIDAD DE MEDIDA	PORCENTAJE		V2	8,535.00	6,043.00	12,086.00	18,129.00	24,172.00	24,172.00
	MV/FI	INDICADORES DE MEDICIÓN / JEFATURA DE PLANEACIÓN, ESTADÍSTICA Y CALIDAD		SENTIDO	ASCENDENTE		VALOR	100.00	100.00	100.00	100.00	100.00	100.00
C2. APOSTILLA DE DOCUMENTOS REALIZADA	INDICADOR	PORCENTAJE DE DOCUMENTOS APOSTILLADOS.		FRECUENCIA	TRIMESTRAL	COBERTURA EN LA ATENCIÓN EN LAS SOLICITUDES DE APOSTILLA DE DOCUMENTOS	V1	9,588.00	8,032.00	16,064.00	24,096.00	32,128.00	32,128.00
	FORMULA	(DOCUMENTOS APOSTILLADOS ENTREGADOS / SERVICIOS DE APOSTILLA RECIBIDAS) * 100		UNIDAD DE MEDIDA	PORCENTAJE		V2	9,588.00	8,032.00	16,064.00	24,096.00	32,128.00	32,128.00
	MV/FI	REPORTE MENSUAL DE ACTIVIDADES / UNIDAD DE LEGALIZACIONES		SENTIDO	ASCENDENTE		VALOR	100.00	100.00	100.00	100.00	100.00	100.00

ENTE PÚBLICO					UNIDAD ADMINISTRATIVA RESPONSABLE							
021 SECRETARÍA GENERAL DE GOBIERNO					0380001 UNIDAD DE LEGALIZACIONES							
OBJETIVOS MIR	INDICADORES DE DESEMPEÑO				CONCEPTOS	METAS POR FRECUENCIA (TRIMESTRAL / SEMESTRAL / ANUAL)						
	ATRIBUTOS		DESCRIPCIÓN INDICADOR	LÍNEA BASE 2021		PERIODOS						
						I TRI	II TRI / I SEM	III TRI	IV TRI / II SEM	ANUAL		
ACTIVIDADES												
C1. LEGALIZACIÓN DE DOCUMENTOS REALIZADA												
A1C1. REGISTRO DE SOLICITUDES PARA LEGALIZACIÓN DE DOCUMENTOS.	INDICADOR	PORCENTAJE DE REGISTRO DE SOLICITUDES DE LEGALIZACIÓN DE DOCUMENTOS.	FRECUENCIA	TRIMESTRAL	SE REFIERE AL AVANCE EN EL REGISTRO DE SOLICITUDES DE LEGALIZACIÓN DE DOCUMENTOS EN EL SISTEMA	V1	18,836.00	6,043.00	12,086.00	18,129.00	24,172.00	24,172.00
	FORMULA	(SOLICITUDES REGISTRADAS A LEGALIZAR / SOLICITUDES RECIBIDAS A LEGALIZAR) * 100	UNIDAD DE MEDIDA	PORCENTAJE		V2	18,836.00	6,043.00	12,086.00	18,129.00	24,172.00	24,172.00
	MV/FI	SISTEMA DE LEGALIZACIONES / UNIDAD DE LEGALIZACIONES	SENTIDO	ASCENDENTE		VALOR	100.00	100.00	100.00	100.00	100.00	100.00
A2C1. CAPTURA DE INFORMACIÓN DE LOS DOCUMENTOS A LEGALIZAR.	INDICADOR	PORCENTAJE DE CAPTURA DE INFORMACIÓN DE LOS DOCUMENTOS A LEGALIZAR.	FRECUENCIA	TRIMESTRAL	ES EL AVANCE DE LA CAPTURA DE DOCUMENTOS A LEGALIZAR EN EL SISTEMA	V1	18,836.00	6,043.00	12,086.00	18,129.00	24,172.00	24,172.00
	FORMULA	(CAPTURA DE DOCUMENTOS A LEGALIZAR EN EL SISTEMA / DOCUMENTOS A LEGALIZAR) * 100	UNIDAD DE MEDIDA	PORCENTAJE		V2	18,836.00	6,043.00	12,086.00	18,129.00	24,172.00	24,172.00
	MV/FI	REPORTE MENSUAL DE ACTIVIDADES / UNIDAD DE LEGALIZACIONES	SENTIDO	ASCENDENTE		VALOR	100.00	100.00	100.00	100.00	100.00	100.00
A3C1. REVISIÓN DE LA INFORMACIÓN DEL DOCUMENTO A LEGALIZAR.	INDICADOR	PORCENTAJE DE REVISIÓN DE DOCUMENTOS A LEGALIZAR.	FRECUENCIA	TRIMESTRAL	AVANCE EN LA REVISIÓN DE DOCUMENTOS LEGALIZADOS COMPARADO CONTRA LOS QUE ESTÁN CAPTURADOS PARA LEGALIZAR EN EL SISTEMA	V1	18,836.00	6,043.00	12,086.00	18,129.00	24,172.00	24,172.00
	FORMULA	(REVISIÓN DE DOCUMENTOS LEGALIZADOS REALIZADA / DOCUMENTOS CAPTURADOS A LEGALIZAR EN EL SISTEMA) * 100	UNIDAD DE MEDIDA	PORCENTAJE		V2	18,836.00	6,043.00	12,086.00	18,129.00	24,172.00	24,172.00
	MV/FI	REPORTE MENSUAL DE ACTIVIDADES / UNIDAD DE LEGALIZACIONES	SENTIDO	ASCENDENTE		VALOR	100.00	100.00	100.00	100.00	100.00	100.00
A4C1. FIRMA DE LEGALIZACIÓN DE LOS DOCUMENTOS.	INDICADOR	PORCENTAJE DE DOCUMENTOS LEGALIZADOS FIRMADOS.	FRECUENCIA	TRIMESTRAL	REVISIÓN DE QUE LOS DOCUMENTOS LEGALIZADOS CUENTEN CON LAS FIRMAS QUE LES OTORGAN LA CERTEZA JURÍDICA	V1	18,836.00	6,043.00	12,086.00	18,129.00	24,172.00	24,172.00
	FORMULA	(DOCUMENTOS FIRMADOS LEGALIZADOS / DOCUMENTOS REVISADOS LEGALIZADOS) * 100	UNIDAD DE MEDIDA	PORCENTAJE		V2	18,836.00	6,043.00	12,086.00	18,129.00	24,172.00	24,172.00
	MV/FI	REPORTE MENSUAL DE ACTIVIDADES / UNIDAD DE LEGALIZACIONES	SENTIDO	ASCENDENTE		VALOR	100.00	100.00	100.00	100.00	100.00	100.00

Formato MAD-V1.0

CLAVE PROGRAMÁTICA
E106

EJERCICIO FISCAL 2025

DESCRIPCIÓN
SERVICIOS DE LEGALIZACIÓN Y APOSTILLA DE DOCUMENTOS

TIPO
PP

ENTE PÚBLICO					UNIDAD ADMINISTRATIVA RESPONSABLE							
021 SECRETARÍA GENERAL DE GOBIERNO					0380001 UNIDAD DE LEGALIZACIONES							
OBJETIVOS MIR	INDICADORES DE DESEMPEÑO				CONCEPTOS	METAS POR FRECUENCIA (TRIMESTRAL / SEMESTRAL / ANUAL)						
	ATRIBUTOS		DESCRIPCIÓN INDICADOR	LÍNEA BASE 2021		PERIODOS						
						I TRI	II TRI / I SEM	III TRI	IV TRI / II SEM	ANUAL		
ACTIVIDADES												
C2. APOSTILLA DE DOCUMENTOS REALIZADA												
A1C2. REGISTRO DE SOLICITUDES PARA APOSTILLA DE DOCUMENTOS.	INDICADOR	PORCENTAJE DE REGISTRO DE SOLICITUDES DE APOSTILLA DE DOCUMENTOS.	FRECUENCIA	TRIMESTRAL	AVANCE EN EL REGISTRO DE SOLICITUDES DE APOSTILLA DE DOCUMENTOS	V1	18,766.00	8,032.00	16,064.00	24,096.00	32,128.00	32,128.00
	FORMULA	(SOLICITUDES APOSTILLADAS / SOLICITUDES RECIBIDAS A APOSTILLAR) * 100	UNIDAD DE MEDIDA	PORCENTAJE		V2	18,766.00	8,032.00	16,064.00	24,096.00	32,128.00	32,128.00
	MV/FI	REPORTE MENSUAL DE ACTIVIDADES / UNIDAD DE LEGALIZACIONES	SENTIDO	ASCENDENTE		VALOR	100.00	100.00	100.00	100.00	100.00	100.00
A2C2. CAPTURA DE INFORMACIÓN DE LOS DOCUMENTOS A APOSTILLAR.	INDICADOR	PORCENTAJE DE CAPTURA DE INFORMACIÓN DE LOS DOCUMENTOS A APOSTILLAR.	FRECUENCIA	TRIMESTRAL	ES EL AVANCE DE LA CAPTURA DE DOCUMENTOS A APOSTILLAR EN EL SISTEMA	V1	18,766.00	8,032.00	16,064.00	24,096.00	32,128.00	32,128.00
	FORMULA	(CAPTURA DE DOCUMENTOS APOSTILLADOS EN EL SISTEMA / DOCUMENTOS A APOSTILLAR) * 100	UNIDAD DE MEDIDA	PORCENTAJE		V2	18,766.00	8,032.00	16,064.00	24,096.00	32,128.00	32,128.00
	MV/FI	REPORTE MENSUAL DE ACTIVIDADES / UNIDAD DE LEGALIZACIONES	SENTIDO	ASCENDENTE		VALOR	100.00	100.00	100.00	100.00	100.00	100.00
A3C2. REVISIÓN DE LA INFORMACIÓN DEL DOCUMENTO A APOSTILLAR.	INDICADOR	PORCENTAJE DE REVISIÓN DE DOCUMENTOS A APOSTILLAR.	FRECUENCIA	TRIMESTRAL	AVANCE EN LA REVISIÓN DE DOCUMENTOS APOSTILLADOS	V1	18,766.00	8,032.00	16,064.00	24,096.00	32,128.00	32,128.00
	FORMULA	(REVISIÓN DE DOCUMENTOS A APOSTILLAR REALIZADA / DOCUMENTOS CAPTURADOS A APOSTILLAR EN EL SISTEMA) * 100	UNIDAD DE MEDIDA	PORCENTAJE		V2	18,766.00	8,032.00	16,064.00	24,096.00	32,128.00	32,128.00
	MV/FI	REPORTE MENSUAL DE ACTIVIDADES / UNIDAD DE LEGALIZACIONES	SENTIDO	ASCENDENTE		VALOR	100.00	100.00	100.00	100.00	100.00	100.00
A4C2. FIRMA DE LA APOSTILLA DE LOS DOCUMENTOS.	INDICADOR	PORCENTAJE DE DOCUMENTOS APOSTILLADOS FIRMADOS.	FRECUENCIA	TRIMESTRAL	COBERTURA EN LA REVISIÓN DE FIRMAS DE LOS DOCUMENTOS APOSTILLADOS	V1	18,766.00	8,032.00	16,064.00	24,096.00	32,128.00	32,128.00
	FORMULA	(DOCUMENTOS FIRMADOS APOSTILLADOS / DOCUMENTOS REVISADOS APOSTILLADOS) * 100	UNIDAD DE MEDIDA	PORCENTAJE		V2	18,766.00	8,032.00	16,064.00	24,096.00	32,128.00	32,128.00
	MV/FI	REPORTE MENSUAL DE ACTIVIDADES / UNIDAD DE LEGALIZACIONES	SENTIDO	ASCENDENTE		VALOR	100.00	100.00	100.00	100.00	100.00	100.00

Formato MAD-V1.0

CLAVE PROGRAMÁTICA

E315

EJERCICIO FISCAL 2025

DESCRIPCIÓN

ACCIONES DE BÚSQUEDA DE PERSONAS DESAPARECIDAS Y NO LOCALIZADAS

TIPO

PP

ENTE PÚBLICO					UNIDAD ADMINISTRATIVA RESPONSABLE						
021 SECRETARÍA GENERAL DE GOBIERNO					0270001 COMISIÓN LOCAL DE BÚSQUEDA DE PERSONAS. ÓRGANO ADMINISTRATIVO DESCONCENTRADO						
TIPO DE BENEFICIARIO		DESCRIPCIÓN AMPLIA DEL BENEFICIARIO			ATRIBUTOS DEL PROGRAMA						
					SUJETO A ROP ¹ O LOP ²	ATRIBUTO ANTICORRUPCIÓN	SUJETO A INDICADOR DE GÉNERO				
14 PERSONAS		14.25 PERSONAS DESAPARECIDAS Y NO LOCALIZADAS, ASÍ COMO FAMILIARES CORRESPONDIENTES			NO	NO	SI				
INICIO DEL PROGRAMA	ESTATUS DEL PROGRAMA	OBJETIVO DEL PED AL QUE CONTRIBUYE EL PROGRAMA			IDENTIFICACIÓN CON LA AGENDA PARA EL DESARROLLO SOSTENIBLE						
2020	REGISTRADO	[26] 3.5 FORTALECER LAS CAPACIDADES INSTITUCIONALES PARA DESARROLLAR E IMPLEMENTAR ESTRATEGIAS INTEGRALES, COORDINADAS, TRANSVERSALES E INCLUYENTES DE PREVENCIÓN SOCIAL DE LA VIOLENCIA Y LA DELINCUENCIA PARA DISMINUIR LA INCIDENCIA DELICTIVA CON ÉNFASIS EN GRUPOS DE ALTA VULNERABILIDAD.			ODS 1 ³	16. PROMOVER SOCIEDADES JUSTAS, PACÍFICAS E INCLUSIVAS					
					ODS 2						
OBJETIVOS MIR		INDICADORES DE DESEMPEÑO			METAS POR FRECUENCIA (TRIMESTRAL / SEMESTRAL / ANUAL)						
		ATRIBUTOS		DESCRIPCIÓN INDICADOR	CONCEPTOS	LÍNEA BASE	PERIODOS				
						2021	I TRI	II TRI / I SEM	III TRI	IV TRI / II SEM	ANUAL
FIN											
CONTRIBUIR A MEJORAR LA PERCEPCIÓN DE SEGURIDAD DE LA CIUDADANÍA MEDIANTE LAS ACCIONES DE LOCALIZACIÓN DE PERSONAS DESAPARECIDAS	INDICADOR	PORCENTAJE DE PERCEPCIÓN DE INSEGURIDAD EN EL ESTADO	FRECUCENCIA	ANUAL	POBLACIÓN DE 18 AÑOS Y MÁS QUE CONSIDERAN INSEGURO EL ENTORNO DE SU COLONIA DENTRO DEL ESTADO DE NUEVO LEÓN	V1	2,634,947.00				2,754,625.00
	FORMULA	((POBLACIÓN DE 18 AÑOS Y MÁS QUE CONSIDERAN INSEGURO EL ESTADO / POBLACIÓN DE 18 AÑOS Y MÁS DEL ESTADO) * 100	UNIDAD DE MEDIDA	PORCENTAJE		V2	3,932,756.00				4,111,381.00
	MV/FI ⁴	ENCUESTA NACIONAL SOBRE VICTIMIZACIÓN Y PERCEPCIÓN SOBRE SEGURIDAD PÚBLICA (ENVIPE) INEGI / RESPONSABLE DE PLANEACIÓN ESTRATÉGICA DE LA COMISIÓN LOCAL DE BÚSQUEDA DE PERSONAS DE NL (CLBNL) HTTPS://WWW.INEGI.ORG.MX/PROGRAMAS/ENVIPE/	SENTIDO	DESCENDENTE		VALOR	67.00				67.00
PROPÓSITO											
LAS PERSONAS DESAPARECIDAS Y NO LOCALIZADAS EN EL ESTADO DE NUEVO LEÓN SON ENCONTRADAS Y SE ESCLARECEN LOS HECHOS DE SU DESAPARICIÓN	INDICADOR	TASA DE VARIACIÓN PERSONAS DESAPARECIDAS Y LOCALIZADAS	FRECUCENCIA	ANUAL	PRESENTA LA VARIACIÓN EN EL NÚMERO DE PERSONAS DESAPARECIDAS Y LOCALIZADAS EN UN AÑO RESPECTO A LAS PERSONAS DESAPARECIDAS Y LOCALIZADAS EN AL AÑO INMEDIATO ANTERIOR	V1	200.00				21.00
	FORMULA	((PERSONAS DESAPARECIDAS Y LOCALIZADAS EN EL AÑO T - PERSONAS DESAPARECIDAS Y LOCALIZADAS EN EL AÑO T-1) / PERSONAS DESAPARECIDAS Y LOCALIZADAS EN EL AÑO T-1) * 100	UNIDAD DE MEDIDA	PORCENTAJE		V2	3,000.00				2,100.00
	MV/FI	REGISTRO ESTATAL DE BÚSQUEDA / COORDINACIÓN DE GESTIÓN Y PROCESAMIENTO DE INFORMACIÓN DE LA CLBNL	SENTIDO	ASCENDENTE		VALOR	6.67				1.00

1/ REGLAS DE OPERACIÓN 2/ LINEAMIENTOS OPERATIVOS 3/ OBJETIVO DE DESARROLLO SOSTENIBLE 4/ MEDIO DE VERIFICACIÓN / FUENTE DE INFORMACIÓN

Formato MAD-V1.0

CLAVE PROGRAMÁTICA
E315

EJERCICIO FISCAL 2025

DESCRIPCIÓN
ACCIONES DE BÚSQUEDA DE PERSONAS DESAPARECIDAS Y NO LOCALIZADAS

TIPO
PP

ENTE PÚBLICO						UNIDAD ADMINISTRATIVA RESPONSABLE								
021 SECRETARÍA GENERAL DE GOBIERNO						0270001 COMISIÓN LOCAL DE BÚSQUEDA DE PERSONAS. ÓRGANO ADMINISTRATIVO DESCONCENTRADO								
OBJETIVOS MIR	INDICADORES DE DESEMPEÑO					DESCRIPCIÓN INDICADOR	CONCEPTOS	METAS POR FRECUENCIA (TRIMESTRAL / SEMESTRAL / ANUAL)						
	ATRIBUTOS				LÍNEA BASE 2021			PERIODOS						
								I TRI	II TRI / I SEM	III TRI	IV TRI / II SEM	ANUAL		
COMPONENTES														
C1. CONVENIOS DE COLABORACIÓN FORMALIZADOS	INDICADOR	PORCENTAJE DE CONVENIOS DE COLABORACIÓN FORMALIZADOS			FRECUENCIA	TRIMESTRAL	NÚMERO DE CONVENIOS DE COLABORACIÓN FORMALIZADOS DEL TOTAL DE CONVENIOS APROBADOS.	V1	6.00	6.00	6.00	6.00	6.00	
	FORMULA	(NÚMERO DE CONVENIOS DE COLABORACIÓN FORMALIZADOS / NÚMERO DE CONVENIOS DE COLABORACIÓN APROBADOS) * 100			UNIDAD DE MEDIDA	PORCENTAJE		V2	6.00	6.00	6.00	6.00	6.00	
	MV/FI	PORTAL DE TRANSPARENCIA ESTATAL / JEFATURA DE ASUNTOS JURÍDICOS DE LA CLBNL HTTPS://WWW.NL.GOB.MX/TRANSPARENCIA			SENTIDO	ASCENDENTE		VALOR	100.00	100.00	100.00	100.00	100.00	100.00
C2. CAPACITACIÓN (INCLUYENDO PROFESIONALIZACIÓN Y/O CERTIFICACIÓN) DEL PERSONAL OTORGADA	INDICADOR	PROMEDIO DE ASISTENTES POR CURSOS			FRECUENCIA	TRIMESTRAL	REFIERE EL PROMEDIO DE PARTICIPANTES DE LA CLBP EN LOS CURSOS DE CAPACITACIÓN REALIZADOS, INCLUYENDO PROFESIONALIZACIÓN Y/O CERTIFICACIÓN	V1	154.00	0.00	0.00	0.00	30.00	30.00
	FORMULA	(ASISTENTES A CURSOS/CURSOS IMPARTIDOS)			UNIDAD DE MEDIDA	ASISTENTES		V2	2.00	0.00	0.00	0.00	1.00	1.00
	MV/FI	SISTEMA DE CAPACITACIÓN DE LA CLBNL / JEFATURA DE ENLACE ADMINISTRATIVO DE LA CLBNL			SENTIDO	ASCENDENTE		VALOR	77.00	0.00	0.00	0.00	30.00	30.00
C3. ASESORÍA A FAMILIARES DE PERSONAS DESAPARECIDAS OTORGADA	INDICADOR	PORCENTAJE DE ASESORÍAS A FAMILIARES DE PERSONAS DESAPARECIDAS OTORGADAS			FRECUENCIA	TRIMESTRAL	MUESTRA EL PORCENTAJE DE SOLICITUDES DE ASESORÍAS ATENDIDAS A FAMILIARES ACREDITADOS DE PERSONAS DESAPARECIDAS	V1	400.00	120.00	240.00	360.00	480.00	480.00
	FORMULA	(ASESORÍA OTORGADAS A FAMILIARES DE PERSONAS DESAPARECIDAS / ASESORÍA SOLICITADAS POR FAMILIARES DE PERSONAS DESAPARECIDAS) * 100			UNIDAD DE MEDIDA	PORCENTAJE		V2	400.00	120.00	240.00	360.00	480.00	480.00
	MV/FI	SISTEMA DE ATENCIÓN CIUDADANA / COORDINACIÓN DE VINCULACIÓN Y ATENCIÓN CIUDADANA DE LA CLBNL			SENTIDO	ASCENDENTE		VALOR	100.00	100.00	100.00	100.00	100.00	100.00

Formato MAD-V1.0

CLAVE PROGRAMÁTICA
E315

EJERCICIO FISCAL 2025

DESCRIPCIÓN
ACCIONES DE BÚSQUEDA DE PERSONAS DESAPARECIDAS Y NO LOCALIZADAS

TIPO
PP

ENTE PÚBLICO					UNIDAD ADMINISTRATIVA RESPONSABLE							
021 SECRETARÍA GENERAL DE GOBIERNO					0270001 COMISIÓN LOCAL DE BÚSQUEDA DE PERSONAS. ÓRGANO ADMINISTRATIVO DESCONCENTRADO							
OBJETIVOS MIR	INDICADORES DE DESEMPEÑO				DESCRIPCIÓN INDICADOR	CONCEPTOS	METAS POR FRECUENCIA (TRIMESTRAL / SEMESTRAL / ANUAL)					
	ATRIBUTOS			LÍNEA BASE 2021			PERIODOS					
							I TRI	II TRI / I SEM	III TRI	IV TRI / II SEM	ANUAL	
ACTIVIDADES												
C1. CONVENIOS DE COLABORACIÓN FORMALIZADOS												
A1C1. ASIGNACIÓN DE ENLACES PARA ELABORACIÓN DE CONVENIOS DE COLABORACIÓN	INDICADOR	PORCENTAJE DE ENLACES ASIGNADOS	FRECUENCIA	TRIMESTRAL	PRESENTA EL AVANCE PORCENTUAL EN LA ASIGNACIÓN DE ENLACES INSTITUCIONALES EN RELACIÓN A LOS CONVENIOS ACORDADOS	V1	6.00	6.00	6.00	6.00	6.00	6.00
	FORMULA	(INSTITUCIONES CON ENLACES ASIGNADOS / CONVENIOS ACORDADOS) * 100	UNIDAD DE MEDIDA	PORCENTAJE		V2	6.00	6.00	6.00	6.00	6.00	6.00
	MV/FI	MONITOREO A GESTIÓN DE CONVENIOS DE COLABORACIÓN / JEFATURA DE ASUNTOS JURÍDICOS DE LA CLBNL	SENTIDO	ASCENDENTE		VALOR	100.00	100.00	100.00	100.00	100.00	100.00
A2C1. ANÁLISIS DE PROPUESTAS DE CONVENIO DE COLABORACIÓN REALIZADO POR LAS PARTES	INDICADOR	PORCENTAJE DE ANÁLISIS DE PROPUESTAS DE CONVENIO DE COLABORACIÓN REALIZADO POR LAS PARTES	FRECUENCIA	TRIMESTRAL	ES EL PORCENTAJE DE ANÁLISIS DE PROPUESTAS DE CONVENIO DE COLABORACIÓN REALIZADOS POR LAS PARTES DEL TOTAL DE PROPUESTAS DE CONVENIOS DE COLABORACIÓN ELABORADAS.	V1	6.00	6.00	6.00	6.00	6.00	6.00
	FORMULA	(ANÁLISIS DE PROPUESTAS DE CONVENIO DE COLABORACIÓN REALIZADO POR LAS PARTES / PROPUESTAS DE CONVENIOS DE COLABORACIÓN ELABORADAS) * 100	UNIDAD DE MEDIDA	PORCENTAJE		V2	6.00	6.00	6.00	6.00	6.00	6.00
	MV/FI	MONITOREO A GESTIÓN DE CONVENIOS DE COLABORACIÓN / JEFATURA DE ASUNTOS JURÍDICOS DE LA CLBNL	SENTIDO	ASCENDENTE		VALOR	100.00	100.00	100.00	100.00	100.00	100.00
A3C1. APROBACIÓN DE DOCUMENTO DE CONVENIO DE COLABORACIÓN	INDICADOR	PORCENTAJE DE CONVENIOS DE COLABORACIÓN APROBADOS	FRECUENCIA	TRIMESTRAL	ES EL PORCENTAJE DE CONVENIOS DE COLABORACIÓN QUE FUERON APROBADOS PARA PASAR A FIRMA	V1	6.00	6.00	6.00	6.00	6.00	6.00
	FORMULA	(CONVENIOS DE COLABORACIÓN APROBADOS / CONVENIOS DE COLABORACIÓN ELABORADOS) * 100	UNIDAD DE MEDIDA	PORCENTAJE		V2	6.00	6.00	6.00	6.00	6.00	6.00
	MV/FI	MONITOREO A GESTIÓN DE CONVENIOS DE COLABORACIÓN / JEFATURA DE ASUNTOS JURÍDICOS DE LA CLBNL	SENTIDO	ASCENDENTE		VALOR	100.00	100.00	100.00	100.00	100.00	100.00

Formato MAD-V1.0

CLAVE PROGRAMÁTICA
E315

EJERCICIO FISCAL 2025

DESCRIPCIÓN
ACCIONES DE BÚSQUEDA DE PERSONAS DESAPARECIDAS Y NO LOCALIZADAS

TIPO
PP

ENTE PÚBLICO					UNIDAD ADMINISTRATIVA RESPONSABLE							
021 SECRETARÍA GENERAL DE GOBIERNO					0270001 COMISIÓN LOCAL DE BÚSQUEDA DE PERSONAS. ÓRGANO ADMINISTRATIVO DESCONCENTRADO							
OBJETIVOS MIR	INDICADORES DE DESEMPEÑO				DESCRIPCIÓN INDICADOR	CONCEPTOS	METAS POR FRECUENCIA (TRIMESTRAL / SEMESTRAL / ANUAL)					
	ATRIBUTOS		LÍNEA BASE 2021	PERIODOS								
				I TRI			II TRI / I SEM	III TRI	IV TRI / II SEM	ANUAL		
ACTIVIDADES												
C2. CAPACITACIÓN (INCLUYENDO PROFESIONALIZACIÓN Y/O CERTIFICACIÓN) DEL PERSONAL OTORGADA												
A1C2. DETECCIÓN DE NECESIDADES DE CAPACITACIÓN DEL PERSONAL	INDICADOR	PORCENTAJE DE PERSONAL CON NECESIDADES DE CAPACITACIÓN DETECTADO	FRECUENCIA	TRIMESTRAL	REFLEJA EL PORCENTAJE DE PERSONAL ADSCRITO A LA CLBP QUE SE DETECTÓ CON NECESIDADES DE CAPACITACIÓN	V1	78.00	30.00	30.00	30.00	30.00	30.00
	FORMULA	(PERSONAL CON NECESIDADES DE CAPACITACIÓN / PERSONAL DE LA CLBNL) * 100	UNIDAD DE MEDIDA	PORCENTAJE		V2	78.00	70.00	70.00	70.00	70.00	70.00
	MV/FI	SISTEMA DE CAPACITACIÓN DE LA CLBNL / JEFATURA DE ENLACE ADMINISTRATIVO DE LA CLBNL	SENTIDO	ASCENDENTE		VALOR	100.00	42.86	42.86	42.86	42.86	42.86
A2C2. INTEGRACIÓN DE EXPEDIENTES DE GESTIÓN CON INSTITUCIONES EDUCATIVAS	INDICADOR	PORCENTAJE DE EXPEDIENTES DE GESTIÓN CON INSTITUCIONES EDUCATIVAS INTEGRADOS	FRECUENCIA	TRIMESTRAL	MIDE EL AVANCE PORCENTUAL DE LOS EXPEDIENTES GESTIONADOS ANTE INSTITUCIONES EDUCATIVAS PARA LA IMPARTICIÓN DE CURSOS, TALLERES O DIPLOMADOS QUE FUERON INTEGRADOS	V1	1.00	0.00	0.00	1.00	1.00	1.00
	FORMULA	(NÚMERO DE EXPEDIENTES DE GESTIÓN CON INSTITUCIONES EDUCATIVAS INTEGRADOS / NÚMERO DE EXPEDIENTES DE GESTIÓN CON INSTITUCIONES EDUCATIVAS PROGRAMADOS) * 100	UNIDAD DE MEDIDA	PORCENTAJE		V2	1.00	0.00	0.00	1.00	1.00	1.00
	MV/FI	SISTEMA DE CAPACITACIÓN DE LA CLBNL / JEFATURA DE ENLACE ADMINISTRATIVO DE LA CLBNL	SENTIDO	ASCENDENTE		VALOR	100.00	0.00	0.00	100.00	100.00	100.00
A3C2. PROGRAMACIÓN DE CURSOS DE CAPACITACIÓN	INDICADOR	PORCENTAJE DE CURSOS PROGRAMADOS	FRECUENCIA	TRIMESTRAL	ES EL AVANCE PORCENTUAL EN LA PROGRAMACIÓN DE CURSOS UNA VEZ QUE FUERON GESTIONADOS	V1	1.00	0.00	0.00	1.00	1.00	1.00
	FORMULA	(CURSOS PROGRAMADOS / CURSOS GESTIONADOS) * 100	UNIDAD DE MEDIDA	PORCENTAJE		V2	1.00	0.00	0.00	1.00	1.00	1.00
	MV/FI	SISTEMA DE CAPACITACIÓN DE LA CLBNL / JEFATURA DE ENLACE ADMINISTRATIVO DE LA CLBNL	SENTIDO	ASCENDENTE		VALOR	100.00	0.00	0.00	100.00	100.00	100.00

Formato MAD-V1.0

CLAVE PROGRAMÁTICA
E315

EJERCICIO FISCAL 2025

DESCRIPCIÓN
ACCIONES DE BÚSQUEDA DE PERSONAS DESAPARECIDAS Y NO LOCALIZADAS

TIPO
PP

ENTE PÚBLICO					UNIDAD ADMINISTRATIVA RESPONSABLE							
021 SECRETARÍA GENERAL DE GOBIERNO					0270001 COMISIÓN LOCAL DE BÚSQUEDA DE PERSONAS. ÓRGANO ADMINISTRATIVO DESCONCENTRADO							
OBJETIVOS MIR	INDICADORES DE DESEMPEÑO				DESCRIPCIÓN INDICADOR	CONCEPTOS	METAS POR FRECUENCIA (TRIMESTRAL / SEMESTRAL / ANUAL)					
	ATRIBUTOS			LÍNEA BASE 2021			PERIODOS					
							I TRI	II TRI / I SEM	III TRI	IV TRI / II SEM	ANUAL	
ACTIVIDADES												
C3. ASESORÍA A FAMILIARES DE PERSONAS DESAPARECIDAS OTORGADA												
A1C3. ACREDITACIÓN DE SOLICITANTE DE ASESORÍA REALIZADA	INDICADOR	PORCENTAJE DE ACREDITACIÓN DE SOLICITANTE DE ASESORÍA REALIZADA	FRECUENCIA	TRIMESTRAL	ES EL PORCENTAJE DE PERSONAS QUE ACREDITARON SU DERECHO A TENER INFORMACIÓN Y QUE SOLICITARON UNA ASESORÍA EN RELACIÓN A UNA PERSONA EXTRAVIADA	V1	100.00	120.00	240.00	360.00	480.00	480.00
	FORMULA	(ACREDITACIÓN DE SOLICITANTE DE ASESORÍA REALIZADA / SOLICITUDES DE ASESORÍA RECIBIDAS) * 100	UNIDAD DE MEDIDA	PORCENTAJE		V2	100.00	120.00	240.00	360.00	480.00	480.00
	MV/FI	SISTEMA DE ATENCIÓN CIUDADANA / COORDINACIÓN DE VINCULACIÓN Y ATENCIÓN CIUDADANA DE LA CLBNL	SENTIDO	ASCENDENTE		VALOR	100.00	100.00	100.00	100.00	100.00	100.00
A2C3. IDENTIFICACIÓN DE TIPO DE NECESIDAD	INDICADOR	PORCENTAJE DE ASESORÍAS QUE DERIVAN EN CANALIZACIÓN	FRECUENCIA	TRIMESTRAL	MUESTRA QUE PORCENTAJE DE LAS ASESORÍAS SOLICITADAS POR PERSONAS QUE ACREDITARON SU DERECHO A TENER INFORMACIÓN EN RELACIÓN A UNA PERSONA EXTRAVIADA QUE DERIVARON EN ALGUNA CANALIZACIÓN	V1	3.00	1.00	2.00	3.00	4.00	4.00
	FORMULA	(ASESORÍAS QUE DERIVAN EN CANALIZACIÓN / SOLICITUDES DE ASESORÍA ATENDIDAS) * 100	UNIDAD DE MEDIDA	PORCENTAJE		V2	100.00	120.00	240.00	360.00	480.00	480.00
	MV/FI	SISTEMA DE ATENCIÓN CIUDADANA / COORDINACIÓN DE VINCULACIÓN Y ATENCIÓN CIUDADANA DE LA CLBNL	SENTIDO	ASCENDENTE		VALOR	3.00	0.83	0.83	0.83	0.83	0.83
A3C3. CANALIZACIÓN DEL FAMILIAR ANTE EL CENTRO DE ORIENTACIÓN Y DENUNCIA DE LA FGJNL REALIZADA	INDICADOR	PORCENTAJE DE CANALIZACIÓN DEL FAMILIAR ANTE EL CENTRO DE ORIENTACIÓN Y DENUNCIA DE LA FGJNL REALIZADA	FRECUENCIA	TRIMESTRAL	NÚMERO DE CANALIZACIONES DEL FAMILIAR ANTE EL CENTRO DE ORIENTACIÓN Y DENUNCIA DE LA FGJNL REALIZADAS DEL TOTAL DE NECESIDADES DE CANALIZACIÓN DETECTADAS	V1	3.00	1.00	2.00	3.00	4.00	4.00
	FORMULA	(CANALIZACIÓN DEL FAMILIAR ANTE EL CENTRO DE ORIENTACIÓN Y DENUNCIA DE LA FGJNL REALIZADA / NECESIDADES DE CANALIZACIÓN DETECTADAS) * 100	UNIDAD DE MEDIDA	PORCENTAJE		V2	3.00	1.00	2.00	3.00	4.00	4.00
	MV/FI	SISTEMA DE ATENCIÓN CIUDADANA / COORDINACIÓN DE VINCULACIÓN Y ATENCIÓN CIUDADANA DE LA CLBNL	SENTIDO	ASCENDENTE		VALOR	100.00	100.00	100.00	100.00	100.00	100.00

ENTE PÚBLICO					UNIDAD ADMINISTRATIVA RESPONSABLE								
024 SECRETARÍA DE ADMINISTRACIÓN					0404001 DIRECCIÓN DE ADQUISICIONES Y SERVICIOS								
TIPO DE BENEFICIARIO				DESCRIPCIÓN AMPLIA DEL BENEFICIARIO				ATRIBUTOS DEL PROGRAMA					
								SUJETO A ROP ¹ O LOP ²	ATRIBUTO ANTICORRUPCIÓN	SUJETO A INDICADOR DE GÉNERO			
19 GOBIERNO				19.2 DEPENDENCIAS DE LA ADMINISTRACIÓN PÚBLICA ESTATAL				NO		NO		NO	
				19.1 DEPENDENCIAS Y ENTIDADES DE LA ADMINISTRACIÓN PÚBLICA ESTATAL									
INICIO DEL PROGRAMA	OBJETIVO DEL PED AL QUE CONTRIBUYE EL PROGRAMA					IDENTIFICACIÓN CON LA AGENDA PARA EL DESARROLLO SOSTENIBLE							
2017	[25] 3.4 IMPULSAR LA PLANEACIÓN Y LA ADMINISTRACIÓN EFICIENTE, MEDIANTE LA INCORPORACIÓN DE RECURSOS TECNOLÓGICOS, EL FORTALECIMIENTO INSTITUCIONAL Y LA MEJORA REGULATORIA.					ODS 1 ³	16. PROMOVER SOCIEDADES JUSTAS, PACÍFICAS E INCLUSIVAS						
						ODS 2							
OBJETIVOS MIR		INDICADORES DE DESEMPEÑO				METAS POR FRECUENCIA (TRIMESTRAL / SEMESTRAL / ANUAL)							
		ATRIBUTOS			DESCRIPCIÓN INDICADOR		CONCEPTOS	LÍNEA BASE	PERIODOS				
								2021	I TRI	II TRI / I SEM		III TRI	IV TRI / II SEM
FIN													
CONTRIBUIR A INCREMENTAR LOS AHORROS PRESUPUESTARIOS EN LA CONTRATACIÓN DE BIENES Y SERVICIOS MEDIANTE PROCESOS EFICIENTES Y TRANSPARENTES	INDICADOR	PORCENTAJE DE ECONOMÍAS PRESUPUESTARIAS		FRECUENCIA	ANUAL	DE TODAS LAS CONTRATACIONES DE BIENES Y SERVICIOS REALIZADAS EN GOBIERNO DEL ESTADO, EL INDICADOR NOS REFLEJARÁ EL PORCENTAJE DE LA ECONOMÍA PRESUPUESTARIA GENERADA EN LAS CONTRATACIONES.	V1	58,488,898.41					678,018,602.00
	FORMULA	((TECHO PRESUPUESTAL - GASTO EJERCIDO) / TECHO PRESUPUESTAL) * 100		UNIDAD DE MEDIDA	PORCENTAJE		V2	2,741,606,527.33					7,531,446,837.00
	MV/FI ⁴	BASE DE DATOS SECOP / DIRECCIÓN GENERAL DE ADQUISICIONES Y SERVICIOS GENERALES		SENTIDO	ASCENDENTE		VALOR	2.13					9.00
PROPÓSITO													
EL GOBIERNO (DEPENDENCIAS) CUENTAN CON LOS BIENES Y SERVICIOS CONTRATADOS EN LAS MEJORES CONDICIONES DE PRECIO, CALIDAD Y OPORTUNIDAD.	INDICADOR	TASA DE VARIACIÓN DEL RESULTADO DE EVALUACIÓN DEL NIVEL DE SATISFACCIÓN EN LA CONTRATACIÓN DE BIENES Y SERVICIOS		FRECUENCIA	ANUAL	DE LA ENCUESTA DE SATISFACCIÓN DE SERVICIO APLICADA A LAS DEPENDENCIAS USUARIAS, LOS RESULTADOS SE COMPARAN CON EL AÑO ANTERIOR PARA OBTENER SU VARIACIÓN Y CON ELLO MEJORAR EL SERVICIO EN LA CONTRATACIÓN DE BIENES Y SERVICIOS.	V1	41.51					4.05
	FORMULA	((EVALUACIÓN DEL NIVEL DE SATISFACCIÓN EN LA CONTRATACIÓN DE BIENES Y SERVICIOS AÑO T - EVALUACIÓN DEL NIVEL DE SATISFACCIÓN EN LA CONTRATACIÓN DE BIENES Y SERVICIOS AÑO T-1) / EVALUACIÓN DEL NIVEL DE SATISFACCIÓN EN LA CONTRATACIÓN DE BIENES Y SERVICIOS AÑO T-1) * 100		UNIDAD DE MEDIDA	PORCENTAJE		V2	35.60					4.00
	MV/FI	BASE DE DATOS DE LA INTRANET / DIRECCIÓN GENERAL DE ADQUISICIONES Y SERVICIOS GENERALES		SENTIDO	ASCENDENTE		VALOR	16.60					1.25

1/ REGLAS DE OPERACIÓN 2/ LINEAMIENTOS OPERATIVOS 3/ OBJETIVO DE DESARROLLO SOSTENIBLE 4/ MEDIO DE VERIFICACIÓN / FUENTE DE INFORMACIÓN

ENTE PÚBLICO						UNIDAD ADMINISTRATIVA RESPONSABLE						
024 SECRETARÍA DE ADMINISTRACIÓN						0404001 DIRECCIÓN DE ADQUISICIONES Y SERVICIOS						
OBJETIVOS MIR	INDICADORES DE DESEMPEÑO					CONCEPTOS	METAS POR FRECUENCIA (TRIMESTRAL / SEMESTRAL / ANUAL)					
	ATRIBUTOS				DESCRIPCIÓN INDICADOR		LÍNEA BASE 2021	PERIODOS				
								I TRI	II TRI / I SEM	III TRI	IV TRI / II SEM	ANUAL
COMPONENTES												
C1. ECONOMÍAS DE CONTRATACIÓN VÍA CONCURSO DE BIENES Y SERVICIOS REALIZADAS	INDICADOR	PORCENTAJE DE ECONOMÍAS DE MONTOS CONTRATADOS A TRÁVÉS DE CONCURSOS	FRECUCENCIA	TRIMESTRAL	DERIVADO DE LOS DIFERENTES TIPOS DE CONTRATACIÓN A TRÁVÉS DE CONCURSOS, ESTE INDICADOR NOS MUESTRA LOS AHORROS OBTENIDOS EN CADA MODALIDAD.	V1	142,512,089.81	15,888,655.43	65,277,896.43	97,327,206.92	189,719,338.10	189,719,338.10
	FORMULA	((MONTO TOTAL PRECIO DE REFERENCIA - MONTO CONTRATADOS POR CONCURSOS) / MONTO TOTAL PRECIO DE REFERENCIA) * 100	UNIDAD DE MEDIDA	PORCENTAJE		V2	1,544,588,665.89	493,207,343.00	830,541,294.00	1,230,158,725.00	2,572,591,896.00	2,572,591,896.00
	MV/FI	BASE DE DATOS SECOP / DIRECCIÓN DE CONCURSOS	SENTIDO	ASCENDENTE		VALOR	9.23	3.22	7.86	7.91	7.37	7.37
C2. CERTIFICACIONES A PROVEEDORES OTORGADAS	INDICADOR	PORCENTAJE DE CERTIFICACIONES A PROVEEDORES OTORGADAS	FRECUCENCIA	TRIMESTRAL	PROVEEDORES QUE HAN RECIBIDO CERTIFICACIONES EN RELACIÓN CON EL TOTAL DE TRÁMITES DE CERTIFICACIÓN RECIBIDOS.	V1	1,717.00	488.00	848.00	1,130.00	1,890.00	1,890.00
	FORMULA	(PROVEEDORES CERTIFICADOS / TRÁMITES DE CERTIFICACIÓN DE PROVEEDORES RECIBIDOS) * 100	UNIDAD DE MEDIDA	PORCENTAJE		V2	11,161.00	2,629.00	4,489.00	6,181.00	8,481.00	8,481.00
	MV/FI	PLATAFORMA DEL PADRÓN DE PROVEEDORES / DIRECCIÓN GENERAL DE ADQUISICIONES Y SERVICIOS / COORDINACIÓN DE SERVICIOS GENERALES	SENTIDO	ASCENDENTE		VALOR	15.38	18.56	18.89	18.28	22.29	22.29
C3. COMPRAS POR CONCURSOS REALIZADAS	INDICADOR	PORCENTAJE DE MONTO DE COMPRAS POR CONCURSO	FRECUCENCIA	TRIMESTRAL	MONTO TOTAL DE COMPRAS REALIZADAS A TRÁVÉS DE CONCURSOS EN COMPARACIÓN CON EL MONTO TOTAL DE TODAS LAS COMPRAS REALIZADAS.	V1	126,400,300.00	104,868,191.38	429,601,510.25	913,376,333.36	1,631,397,493.36	1,631,397,493.36
	FORMULA	(MONTO DE COMPRAS POR CONCURSOS REALIZADAS / MONTO TOTAL DE COMPRAS) * 100	UNIDAD DE MEDIDA	PORCENTAJE		V2	505,623,196.82	604,952,769.03	2,391,579,707.90	4,787,795,988.08	8,140,057,343.08	8,140,057,343.08
	MV/FI	BASE DE DATOS DE SIREGOB / DIRECCIÓN GENERAL DE ADQUISICIONES Y SERVICIOS	SENTIDO	ASCENDENTE		VALOR	25.00	17.33	17.96	19.08	20.04	20.04
C4. COMPRAS CONSOLIDADAS REALIZADAS	INDICADOR	PORCENTAJE DE CONTRATACIONES MEDIANTE COMPRAS CONSOLIDADAS	FRECUCENCIA	TRIMESTRAL	CONTRATACIONES REALIZADAS A TRÁVÉS DEL PROCESO DE COMPRAS CONSOLIDADAS EN RELACIÓN CON EL TOTAL DE COMPRAS EFECTUADAS.	V1	4.00	2.00	2.00	2.00	7.00	7.00
	FORMULA	(COMPRAS CONSOLIDADAS / COMPRAS TOTALES) * 100	UNIDAD DE MEDIDA	PORCENTAJE		V2	100.00	45.00	65.00	80.00	95.00	95.00
	MV/FI	BASE DE DATOS DEL PROGRAMA ANUAL / DIRECCIÓN DE ADQUISICIONES Y SERVICIOS / COORDINACIÓN DE GESTIÓN ESTRATÉGICA	SENTIDO	ASCENDENTE		VALOR	4.00	4.44	3.08	2.50	7.37	7.37

ENTE PÚBLICO						UNIDAD ADMINISTRATIVA RESPONSABLE							
024 SECRETARÍA DE ADMINISTRACIÓN						0404001 DIRECCIÓN DE ADQUISICIONES Y SERVICIOS							
OBJETIVOS MIR	INDICADORES DE DESEMPEÑO					CONCEPTOS	METAS POR FRECUENCIA (TRIMESTRAL / SEMESTRAL / ANUAL)						
	ATRIBUTOS			DESCRIPCIÓN INDICADOR	LÍNEA BASE 2021		PERIODOS						
							I TRI	II TRI / I SEM	III TRI	IV TRI / II SEM	ANUAL		
ACTIVIDADES													
C1. ECONOMÍAS DE CONTRATACIÓN VÍA CONCURSO DE BIENES Y SERVICIOS REALIZADAS													
A1C1. REALIZACIÓN DE PROCESOS ADJUDICADOS	DE	INDICADOR	PORCENTAJE DE PROCESOS ADJUDICADOS	FRECUENCIA	TRIMESTRAL	PROCESOS ADJUDICADOS EN RELACIÓN CON EL TOTAL DE PROCESOS REALIZADOS.	V1	87.00	28.00	46.00	74.00	104.00	104.00
		FORMULA	(PROCESOS ADJUDICADOS / TOTAL DE PROCESOS) * 100	UNIDAD DE MEDIDA	PORCENTAJE		V2	102.00	34.00	59.00	94.00	134.00	134.00
		MV/FI	BASE DE DATOS DE CONCURSOS REALIZADOS / DIRECCIÓN DE CONCURSOS	SENTIDO	ASCENDENTE		VALOR	85.29	82.35	77.97	78.72	77.61	77.61
A2C1. CUANTIFICACIÓN DE OFERTAS RECEPTIVAS	DE	INDICADOR	PROMEDIO DE OFERTAS RECEPTIVAS (PARA CADA MÉTODO DE CONTRATACIÓN UTILIZADO)	FRECUENCIA	TRIMESTRAL	OFERTAS RECIBIDAS POR PARTE DE LOS PROVEEDORES INSCRITOS EN LOS DIFERENTES CONCURSOS, EN RELACIÓN CON EL NÚMERO TOTAL DE PROCESOS REALIZADOS.	V1	410.00	86.00	154.00	241.00	341.00	341.00
		FORMULA	(NÚMERO DE PROPUESTAS RECIBIDAS/NÚMERO DE PROCESOS)	UNIDAD DE MEDIDA	OFERTAS		V2	102.00	34.00	59.00	94.00	134.00	134.00
		MV/FI	BASE DE DATOS DE CONCURSOS REALIZADOS / DIRECCIÓN DE CONCURSOS	SENTIDO	ASCENDENTE		VALOR	4.02	2.53	2.61	2.56	2.54	2.54
A3C1. CUANTIFICACIÓN DE PROCESOS FALLIDOS O DESIERTOS	DE	INDICADOR	PORCENTAJE DE PROCESOS FALLIDOS O DESIERTOS	FRECUENCIA	TRIMESTRAL	PROCESOS QUE HAN SIDO CONSIDERADOS FALLIDOS O DESIERTOS EN RELACIÓN CON EL TOTAL DE PROCESOS REALIZADOS.	V1	15.00	6.00	13.00	20.00	30.00	30.00
		FORMULA	(PROCESOS FALLIDOS O DESIERTOS / TOTAL DE PROCESOS) * 100	UNIDAD DE MEDIDA	PORCENTAJE		V2	102.00	34.00	59.00	94.00	134.00	134.00
		MV/FI	BASE DE DATOS DE CONCURSOS REALIZADOS / DIRECCIÓN DE CONCURSOS	SENTIDO	ASCENDENTE		VALOR	14.71	17.65	22.03	21.28	22.39	22.39
A4C1. EJECUCIÓN DE TIEMPO DE LA CONTRATACIÓN DE BIENES Y SERVICIOS VÍA LICITACIÓN Y CONCURSO	DE	INDICADOR	PROMEDIO DE EJECUCIÓN DE TIEMPO PARA LA CONTRATACIÓN DE BIENES Y SERVICIOS VÍA LICITACIÓN Y CONCURSO	FRECUENCIA	TRIMESTRAL	TIEMPO PROMEDIO DE EJECUCIÓN DE LOS PROCESOS DE CONTRATACIÓN DE BIENES Y SERVICIOS REALIZADOS A TRAVÉS DE LICITACIÓN Y CONCURSO.	V1	1,367.00	231.00	521.00	764.00	1,457.00	1,457.00
		FORMULA	((FECHA DE FALLO – FECHA DE PUBLICACIÓN O ENTREGA DE INVITACIONES) / NÚMERO DE PROCESOS)	UNIDAD DE MEDIDA	PORCENTAJE		V2	72.00	13.00	28.00	42.00	78.00	78.00
		MV/FI	BASE DE DATOS DE CONCURSOS REALIZADOS / DIRECCIÓN DE CONCURSOS	SENTIDO	ASCENDENTE		VALOR	18.99	17.77	18.61	18.19	18.68	18.68

ENTE PÚBLICO					UNIDAD ADMINISTRATIVA RESPONSABLE							
024 SECRETARÍA DE ADMINISTRACIÓN					0404001 DIRECCIÓN DE ADQUISICIONES Y SERVICIOS							
OBJETIVOS MIR	INDICADORES DE DESEMPEÑO				CONCEPTOS	METAS POR FRECUENCIA (TRIMESTRAL / SEMESTRAL / ANUAL)						
	ATRIBUTOS		DESCRIPCIÓN INDICADOR	LÍNEA BASE 2021		PERIODOS						
						I TRI	II TRI / I SEM	III TRI	IV TRI / II SEM	ANUAL		
ACTIVIDADES												
C3. COMPRAS POR CONCURSOS REALIZADAS												
A1C3. REALIZACIÓN DE LOS TRÁMITES DE COMPRAS POR CONCURSO	INDICADOR	PORCENTAJE DE COMPRAS POR CONCURSOS REALIZADAS	FRECUENCIA	TRIMESTRAL	NÚMERO (CANTIDAD) DE LAS COMPRAS REALIZADAS MEDIANTE LOS DIFERENTES TIPOS DE CONTRATACIÓN A TRAVÉS DE CONCURSOS.	V1	243.00	271.00	1,207.00	2,217.00	4,062.00	4,062.00
	FORMULA	(COMPRAS POR CONCURSOS REALIZADAS / COMPRAS COLOCADAS) * 100	UNIDAD DE MEDIDA	PORCENTAJE		V2	2,659.00	3,046.00	12,015.00	21,974.00	37,921.00	37,921.00
	MV/FI	BASE DE DATOS DE SECOP / DIRECCIÓN GENERAL DE ADQUISICIONES Y SERVICIOS / COORDINACIÓN ADMINISTRATIVA	SENTIDO	ASCENDENTE		VALOR	9.14	8.90	10.05	10.09	10.71	10.71
A2C3. EJECUCIÓN DE TIEMPO DE COMPRAS POR CONCURSO	INDICADOR	PROMEDIO DE TIEMPO DE EJECUCIÓN DE COMPRAS POR CONCURSO	FRECUENCIA	TRIMESTRAL	DÍAS TRANSCURRIDOS DESDE LA RECEPCIÓN DE LA REQUISICIÓN, HASTA EL FALLO DEL CONCURSO	V1	1,923.65	5,963.00	26,552.00	48,780.00	89,380.00	89,380.00
	FORMULA	(TIEMPO DE EJECUCIÓN / COMPRAS POR CONCURSO REALIZADAS)	UNIDAD DE MEDIDA	TIEMPO		V2	243.00	271.00	1,207.00	2,217.00	4,062.00	4,062.00
	MV/FI	BASE DE DATOS DE SECOP / DIRECCIÓN GENERAL DE ADQUISICIONES Y SERVICIOS / COORDINACIÓN ADMINISTRATIVA	SENTIDO	ASCENDENTE		VALOR	7.92	22.00	22.00	22.00	22.00	22.00
A3C3. CUANTIFICACIÓN DE MERCANCÍA ACEPTADA	INDICADOR	PORCENTAJE DE MERCANCÍA ACEPTADA	FRECUENCIA	TRIMESTRAL	MERCANCÍA ACEPTADA EN COMPARACIÓN CON LA MERCANCÍA TOTAL RECIBIDA.	V1	201,195.00	38,307.00	134,749.00	168,902.00	203,055.00	203,055.00
	FORMULA	(TOTAL DE MERCANCÍA ACEPTADA / TOTAL DE MERCANCÍA RECIBIDA) * 100	UNIDAD DE MEDIDA	PORCENTAJE		V2	212,139.00	43,890.00	146,758.00	179,319.00	211,880.00	211,880.00
	MV/FI	BASE DE DATOS DE SIREGOB / DIRECCIÓN GENERAL DE ADQUISICIONES Y SERVICIOS / COORDINACIÓN DE ALMACÉN	SENTIDO	ASCENDENTE		VALOR	94.84	87.28	91.82	94.19	95.83	95.83

ENTE PÚBLICO					UNIDAD ADMINISTRATIVA RESPONSABLE							
024 SECRETARÍA DE ADMINISTRACIÓN					0404001 DIRECCIÓN DE ADQUISICIONES Y SERVICIOS							
OBJETIVOS MIR	INDICADORES DE DESEMPEÑO				CONCEPTOS	METAS POR FRECUENCIA (TRIMESTRAL / SEMESTRAL / ANUAL)						
	ATRIBUTOS		DESCRIPCIÓN INDICADOR	LÍNEA BASE 2021		PERIODOS						
						I TRI	II TRI / I SEM	III TRI	IV TRI / II SEM	ANUAL		
ACTIVIDADES												
C4. COMPRAS CONSOLIDADAS REALIZADAS												
A1C4. REALIZACIÓN DE PROCESOS DEL PROGRAMA ANUAL	INDICADOR	PORCENTAJE DE PROCESOS REALIZADOS DEL PROGRAMA ANUAL	FRECUENCIA	TRIMESTRAL	PROCESOS QUE SE HAN LLEVADO A CABO EN COMPARACIÓN CON LOS PROCESOS PROGRAMADOS ANUALMENTE.	V1	124.00	40.00	55.00	63.00	73.00	73.00
	FORMULA	(PROCESOS REALIZADOS / PROCESOS PROGRAMADOS) * 100	UNIDAD DE MEDIDA	PORCENTAJE		V2	179.00	45.00	65.00	80.00	95.00	95.00
	MV/FI	BASE DE DATOS / DIRECCIÓN DE ADQUISICIONES Y SERVICIOS / COORDINACIÓN DE ADQUISICIONES Y SERVICIOS	SENTIDO	ASCENDENTE		VALOR	69.27	88.89	84.62	78.75	76.84	76.84
A2C4. MODIFICACIÓN DE PROCESOS DEL PROGRAMA ANUAL	INDICADOR	PORCENTAJE DE MODIFICACIONES A LOS PROCESOS DEL PROGRAMA ANUAL	FRECUENCIA	TRIMESTRAL	MODIFICACIONES QUE SE HAN REALIZADO A LOS PROCESOS PROGRAMADOS EN RELACIÓN CON EL TOTAL DE PROCESOS PLANIFICADOS.	V1	0.00	3.00	18.00	24.00	34.00	18.00
	FORMULA	(MODIFICACIONES A LOS PROCESOS / PROCESOS PROGRAMADOS) * 100	UNIDAD DE MEDIDA	PORCENTAJE		V2	0.00	45.00	65.00	80.00	95.00	16.00
	MV/FI	BASE DE DATOS / DIRECCIÓN DE ADQUISICIONES Y SERVICIOS / COORDINACIÓN DE ADQUISICIONES Y SERVICIOS	SENTIDO	ASCENDENTE		VALOR	0.00	50.00	52.94	30.00	35.79	112.50
A3C4. EJECUCIÓN DE TIEMPO DE COMPRAS DIRECTAS	INDICADOR	PROMEDIO DE TIEMPO DE EJECUCIÓN DE COMPRAS DIRECTAS	FRECUENCIA	TRIMESTRAL	TIEMPO QUE SE TARDA EN EJECUTAR LAS COMPRAS DIRECTAS.	V1	104,846.00	11,221.00	41,022.00	70,823.00	100,624.00	100,624.00
	FORMULA	(TIEMPO EN COLOCAR REQUISICIÓN / COMPRAS DIRECTAS REALIZADAS)	UNIDAD DE MEDIDA	PORCENTAJE		V2	10,732.00	1,793.00	5,124.00	8,455.00	11,786.00	11,786.00
	MV/FI	BASE DE DATOS / DIRECCIÓN DE ADQUISICIONES Y SERVICIOS / COORDINACIÓN DE ADQUISICIONES Y SERVICIOS	SENTIDO	ASCENDENTE		VALOR	9.77	6.26	8.01	8.38	8.54	8.54
A4C4. EJECUCIÓN DE TIEMPO DE COMPRAS DIRECTAS 3 COTIZACIONES	INDICADOR	PROMEDIO DE TIEMPO DE EJECUCIÓN DE COMPRAS DIRECTAS 3 COTIZACIONES	FRECUENCIA	TRIMESTRAL	TIEMPO QUE SE TARDA EN EJECUTAR LAS COMPRAS DIRECTAS QUE REQUIEREN AL MENOS TRES COTIZACIONES.	V1	27,211.00	1,207.00	11,432.00	21,657.00	31,882.00	31,882.00
	FORMULA	(TIEMPO EN COLOCAR REQUISICIÓN / COMPRAS DIRECTAS REALIZADAS 3 COTIZACIONES)	UNIDAD DE MEDIDA	TIEMPO		V2	859.00	80.00	524.00	968.00	1,412.00	1,412.00
	MV/FI	BASE DE DATOS / DIRECCIÓN DE ADQUISICIONES Y SERVICIOS / COORDINACIÓN DE ADQUISICIONES Y SERVICIOS	SENTIDO	ASCENDENTE		VALOR	31.68	15.09	21.82	22.37	22.58	22.58

ENTE PÚBLICO					UNIDAD ADMINISTRATIVA RESPONSABLE							
024 SECRETARÍA DE ADMINISTRACIÓN					0202001 DIRECCIÓN CENTRAL DE CAPITAL HUMANO							
TIPO DE BENEFICIARIO			DESCRIPCIÓN AMPLIA DEL BENEFICIARIO			ATRIBUTOS DEL PROGRAMA						
						SUJETO A ROP ¹ O LOP ²	ATRIBUTO ANTICORRUPCIÓN	SUJETO A INDICADOR DE GÉNERO				
20 SERVIDOR PÚBLICO			20.3 PERSONAS (HOMBRE-MUJER) SERVIDORAS PÚBLICAS DE LAS DEPENDENCIAS DE LA ADMINISTRACIÓN PÚBLICA DEL ESTADO			NO		NO		NO		
INICIO DEL PROGRAMA	OBJETIVO DEL PED AL QUE CONTRIBUYE EL PROGRAMA				IDENTIFICACIÓN CON LA AGENDA PARA EL DESARROLLO SOSTENIBLE							
2017	[25] 3.4 IMPULSAR LA PLANEACIÓN Y LA ADMINISTRACIÓN EFICIENTE, MEDIANTE LA INCORPORACIÓN DE RECURSOS TECNOLÓGICOS, EL FORTALECIMIENTO INSTITUCIONAL Y LA MEJORA REGULATORIA.				ODS 1 ³	16. PROMOVER SOCIEDADES JUSTAS, PACÍFICAS E INCLUSIVAS						
					ODS 2							
OBJETIVOS MIR	INDICADORES DE DESEMPEÑO				METAS POR FRECUENCIA (TRIMESTRAL / SEMESTRAL / ANUAL)							
	ATRIBUTOS			DESCRIPCIÓN INDICADOR	CONCEPTOS	LÍNEA BASE	PERIODOS					
						2021	I TRI	II TRI / I SEM	III TRI	IV TRI / II SEM	ANUAL	
FIN												
CONTRIBUIR A INCREMENTAR LAS PERSONAS SERVIDORAS PÚBLICAS DE LAS DEPENDENCIAS Y ENTIDADES (CON CONVENIO) QUE GESTIONAN CON EFICIENCIA SUS ACTIVIDADES MEDIANTE LA PROFESIONALIZACIÓN Y UN SANO AMBIENTE LABORAL	INDICADOR	TASA DE VARIACIÓN DE DESEMPEÑO DE SATISFACCIÓN DE ATENCIÓN AL CIUDADANO	FRECUENCIA	ANUAL	INCREMENTO EN LA EFICIENCIA DE LA GESTIÓN DE ACTIVIDADES POR PARTE DE LAS PERSONAS SERVIDORAS PÚBLICAS A TRAVÉS DE SU PROFESIONALIZACIÓN Y EL MANTENIMIENTO DE UN AMBIENTE LABORAL SALUDABLE.	V1	6.02					8.50
	FORMULA	((SATISFACCIÓN DE ATENCIÓN AL CIUDADANO EN EL AÑO T - SATISFACCIÓN DE ATENCIÓN AL CIUDADANO EN EL AÑO T-1) / SATISFACCIÓN DE ATENCIÓN AL CIUDADANO EN EL AÑO T-1) * 100	UNIDAD DE MEDIDA	PORCENTAJE		V2	4.74					7.90
	MV/FI ⁴	REGISTRO DE EVALUACIONES REALIZADAS / COORDINACIÓN DE PLANEACIÓN Y PROCESOS / DIRECCIÓN CENTRAL DE CAPITAL HUMANO	SENTIDO	ASCENDENTE		VALOR	27.00					7.59
PROPÓSITO												
LAS PERSONAS SERVIDORAS PÚBLICAS DE LAS DEPENDENCIAS Y ENTIDADES (CON CONVENIO) CUENTAN CON LAS COMPETENCIAS LABORALES PARA EL DESEMPEÑO SUS FUNCIONES	INDICADOR	TASA DE VARIACIÓN DEL RESULTADO DE LA ENCUESTA DE CLIMA LABORAL	FRECUENCIA	ANUAL	EVALUACIÓN DEL DESEMPEÑO DEL SERVIDOR PÚBLICO CAPACITADO A TRAVÉS DE LA APLICACIÓN DE EXÁMENES INICIAL Y FINAL EN LOS CURSOS IMPARTIDOS.	V1	60.00					80.00
	FORMULA	((RESULTADO DE LA ENCUESTA DE CLIMA LABORAL EN EL AÑO T - RESULTADO DE LA ENCUESTA DE CLIMA LABORAL EN EL AÑO T-1) / RESULTADO DE LA ENCUESTA DE CLIMA LABORAL EN EL AÑO T-1) * 100	UNIDAD DE MEDIDA	PORCENTAJE		V2	40.00					78.00
	MV/FI	REGISTRO DE EVALUACIONES REALIZADAS / COORDINACIÓN DE PLANEACIÓN Y PROCESOS / DIRECCIÓN CENTRAL DE CAPITAL HUMANO	SENTIDO	ASCENDENTE		VALOR	50.00					2.56

1/ REGLAS DE OPERACIÓN 2/ LINEAMIENTOS OPERATIVOS 3/ OBJETIVO DE DESARROLLO SOSTENIBLE 4/ MEDIO DE VERIFICACIÓN / FUENTE DE INFORMACIÓN

Formato MAD-V1.0

CLAVE PROGRAMÁTICA
M055

DESCRIPCIÓN
ADMINISTRACIÓN Y EVALUACIÓN DEL RECURSO HUMANO

Estatus del Programa: REGISTRADO

TIPO
PP

ENTE PÚBLICO					UNIDAD ADMINISTRATIVA RESPONSABLE							
024 SECRETARÍA DE ADMINISTRACIÓN					0202001 DIRECCIÓN CENTRAL DE CAPITAL HUMANO							
OBJETIVOS MIR	INDICADORES DE DESEMPEÑO				DESCRIPCIÓN INDICADOR	CONCEPTOS	METAS POR FRECUENCIA (TRIMESTRAL / SEMESTRAL / ANUAL)					
	ATRIBUTOS			LÍNEA BASE			PERIODOS					
							2021	I TRI	II TRI / I SEM	III TRI	IV TRI / II SEM	ANUAL
COMPONENTES												
C1. ACOMPAÑAMIENTO DE LOS PROCESOS DE CAPITAL HUMANO OTORGADO	INDICADOR	PORCENTAJE DE ENLACES ADMINISTRATIVOS DE LAS ÁREAS RELACIONADAS CON EL CAPITAL HUMANO DE LAS DEPENDENCIAS Y ENTIDADES (CON CONVENIO) CON ACOMPAÑAMIENTO OTORGADO	FRECUENCIA	TRIMESTRAL	ENLACES ADMINISTRATIVOS EN ÁREAS DE CAPITAL HUMANO QUE HAN RECIBIDO ACOMPAÑAMIENTO	V1	39.00	8.00	18.00	28.00	38.00	38.00
	FORMULA	(ENLACES ADMINISTRATIVOS DE LAS ÁREAS RELACIONADAS CON EL CAPITAL HUMANO DE LAS DEPENDENCIAS Y ENTIDADES (CON CONVENIO) CON ACOMPAÑAMIENTO OTORGADO / ENLACES ADMINISTRATIVOS DE LAS ÁREAS RELACIONADAS CON EL CAPITAL HUMANO DE LAS DEPENDENCIAS Y ENTIDADES (CON CONVENIO)) * 100	UNIDAD DE MEDIDA	PORCENTAJE		V2	39.00	8.00	18.00	28.00	38.00	38.00
	MV/FI	REGISTRO DE SEGUIMIENTO DEL PROGRAMA DE ACOMPAÑAMIENTO / DIRECCIÓN CENTRAL DE CAPITAL HUMANO	SENTIDO	ASCENDENTE		VALOR	100.00	100.00	100.00	100.00	100.00	100.00
C2. CAPACITACIONES DE PROFESIONALIZACIÓN OTORGADAS	INDICADOR	PORCENTAJE DE PERSONAS SERVIDORAS PÚBLICAS DE LAS DEPENDENCIAS Y ENTIDADES (CON CONVENIO) CAPACITADAS	FRECUENCIA	TRIMESTRAL	SERVIDORES PÚBLICOS CAPACITADOS RESPECTO AL TOTAL DE SERVIDORES PÚBLICOS EN LAS DEPENDENCIAS Y ENTIDADES CON CONVENIO.	V1	8,921.00	2,500.00	6,500.00	10,500.00	13,100.00	13,100.00
	FORMULA	(PERSONAS SERVIDORAS PÚBLICAS DE LAS DEPENDENCIAS Y ENTIDADES (CON CONVENIO) CAPACITADAS / PERSONAS SERVIDORAS PÚBLICAS DE LAS DEPENDENCIAS Y ENTIDADES (CON CONVENIO)) * 100	UNIDAD DE MEDIDA	PORCENTAJE		V2	16,400.00	17,403.00	13,100.00	13,100.00	13,100.00	17,403.00
	MV/FI	REGISTRO DE SEGUIMIENTO DEL PROGRAMA DE PROFESIONALIZACIÓN / INSTITUTO DE PROFESIONALIZACIÓN PARA EL SERVICIO PÚBLICO DEL ESTADO DE NUEVO LEÓN	SENTIDO	ASCENDENTE		VALOR	54.40	14.37	37.35	60.33	75.27	75.27
C3. INFORMES DE RESULTADOS DE CLIMA LABORAL OTORGADOS	INDICADOR	PORCENTAJE DE DEPENDENCIAS Y ENTIDADES (CON CONVENIO) CON INFORME DE RESULTADOS DE CLIMA LABORAL OTORGADOS	FRECUENCIA	TRIMESTRAL	INFORMES DE RESULTADOS OTORGADOS RESPECTO AL NUMERO TOTAL DE DEPENDENCIAS Y ENTIDADES CON CONVENIO.	V1	39.00	0.00	0.00	0.00	38.00	38.00
	FORMULA	(DEPENDENCIAS Y ENTIDADES (CON CONVENIO) CON INFORMES DE RESULTADOS DE CLIMA LABORAL OTORGADOS / DEPENDENCIAS Y ENTIDADES (CON CONVENIO)) * 100	UNIDAD DE MEDIDA	PORCENTAJE		V2	39.00	0.00	0.00	0.00	38.00	38.00
	MV/FI	REGISTROS DE SEGUIMIENTO DEL CLIMA LABORAL / COORDINACIÓN PLANEACIÓN Y PROCESOS / DIRECCIÓN CENTRAL DE CAPITAL HUMANO	SENTIDO	ASCENDENTE		VALOR	100.00	0.00	0.00	0.00	100.00	100.00

ENTE PÚBLICO					UNIDAD ADMINISTRATIVA RESPONSABLE								
024 SECRETARÍA DE ADMINISTRACIÓN					0202001 DIRECCIÓN CENTRAL DE CAPITAL HUMANO								
OBJETIVOS MIR	INDICADORES DE DESEMPEÑO					METAS POR FRECUENCIA (TRIMESTRAL / SEMESTRAL / ANUAL)							
	ATRIBUTOS			DESCRIPCIÓN INDICADOR	CONCEPTOS	LÍNEA BASE	PERIODOS						
						2021	I TRI	II TRI / I SEM	III TRI	IV TRI / II SEM	ANUAL		
ACTIVIDADES													
C1. ACOMPAÑAMIENTO DE LOS PROCESOS DE CAPITAL HUMANO OTORGADO													
A1C1. APLICACIÓN DE DIAGNÓSTICOS DE CONOCIMIENTO DE LOS PROCESOS DE CAPITAL HUMANO	INDICADOR	PORCENTAJE DE DIAGNÓSTICOS APLICADOS		FRECUENCIA	TRIMESTRAL	DIAGNÓSTICOS APLICADOS RESPECTO A LOS DIAGNÓSTICOS PROGRAMADOS	V1	39.00	8.00	18.00	28.00	38.00	38.00
	FORMULA	(DIAGNÓSTICOS APLICADOS / DIAGNÓSTICOS PROGRAMADOS) * 100		UNIDAD DE MEDIDA	PORCENTAJE		V2	39.00	8.00	18.00	28.00	38.00	38.00
	MV/FI	REGISTRO DE SEGUIMIENTO DEL PROGRAMA DE ACOMPAÑAMIENTO / COORDINACIÓN DE CAPITAL HUMANO / DIRECCIÓN CENTRAL DE CAPITAL HUMANO		SENTIDO	ASCENDENTE		VALOR	100.00	100.00	100.00	100.00	100.00	100.00
A2C1. REALIZACIÓN DE SESIONES DE ACOMPAÑAMIENTO	INDICADOR	PORCENTAJE DE SESIONES DE ACOMPAÑAMIENTO REALIZADAS		FRECUENCIA	TRIMESTRAL	SESIONES DE ACOMPAÑAMIENTO REALIZADAS EN COMPARACIÓN CON LAS SESIONES PROGRAMADAS.	V1	117.00	24.00	54.00	84.00	114.00	114.00
	FORMULA	(SESIONES REALIZADAS / SESIONES PROGRAMADAS) * 100		UNIDAD DE MEDIDA	PORCENTAJE		V2	117.00	24.00	54.00	84.00	114.00	114.00
	MV/FI	REGISTRO DE SEGUIMIENTO DEL PROGRAMA DE ACOMPAÑAMIENTO / COORDINACIÓN DE CAPITAL HUMANO / DIRECCIÓN CENTRAL DE CAPITAL HUMANO		SENTIDO	ASCENDENTE		VALOR	100.00	100.00	100.00	100.00	100.00	100.00
A3C1. EVALUACIÓN DE LA EFECTIVIDAD DE LAS SESIONES DE ACOMPAÑAMIENTO	INDICADOR	PORCENTAJE DE EVALUACIONES REALIZADAS		FRECUENCIA	TRIMESTRAL	EVALUACIONES REALIZADAS RESPECTO A LAS EVALUACIONES PROGRAMADAS PARA LAS SESIONES DE ACOMPAÑAMIENTO.	V1	39.00	8.00	18.00	28.00	38.00	38.00
	FORMULA	(EVALUACIONES REALIZADAS / EVALUACIONES PROGRAMADAS) * 100		UNIDAD DE MEDIDA	PORCENTAJE		V2	39.00	8.00	18.00	28.00	38.00	38.00
	MV/FI	REGISTRO DE SEGUIMIENTO DEL PROGRAMA DE ACOMPAÑAMIENTO / COORDINACIÓN DE CAPITAL HUMANO / DIRECCIÓN CENTRAL DE CAPITAL HUMANO		SENTIDO	ASCENDENTE		VALOR	100.00	100.00	100.00	100.00	100.00	100.00

Formato MAD-V1.0

Estatus del Programa: REGISTRADO

CLAVE PROGRAMÁTICA
M055

DESCRIPCIÓN
ADMINISTRACIÓN Y EVALUACIÓN DEL RECURSO HUMANO

TIPO
PP

ENTE PÚBLICO					UNIDAD ADMINISTRATIVA RESPONSABLE							
024 SECRETARÍA DE ADMINISTRACIÓN					0202001 DIRECCIÓN CENTRAL DE CAPITAL HUMANO							
OBJETIVOS MIR	INDICADORES DE DESEMPEÑO				CONCEPTOS	METAS POR FRECUENCIA (TRIMESTRAL / SEMESTRAL / ANUAL)						
	ATRIBUTOS		DESCRIPCIÓN INDICADOR	LÍNEA BASE 2021		PERIODOS						
						I TRI	II TRI / I SEM	III TRI	IV TRI / II SEM	ANUAL		
ACTIVIDADES												
C2. CAPACITACIONES DE PROFESIONALIZACIÓN OTORGADAS												
A1C2. APLICACIÓN DE DIAGNÓSTICO DE NECESIDADES DE CAPACITACIÓN	INDICADOR	PORCENTAJE DE DIAGNÓSTICOS DE NECESIDADES DE CAPACITACIÓN APLICADOS	FRECUENCIA	TRIMESTRAL	DIAGNÓSTICOS DE NECESIDADES DE CAPACITACIÓN APLICADOS EN RELACIÓN CON LOS DIAGNÓSTICOS PROGRAMADOS.	V1	5,576.00	6,000.00	6,000.00	6,000.00	6,000.00	6,000.00
	FORMULA	(DIAGNÓSTICOS APLICADOS / DIAGNÓSTICOS PROGRAMADOS) *100	UNIDAD DE MEDIDA	PORCENTAJE		V2	16,400.00	6,000.00	6,000.00	6,000.00	6,000.00	6,000.00
	MV/FI	REGISTRO DE SEGUIMIENTO DEL PROGRAMA DE PROFESIONALIZACIÓN / INSTITUTO DE PROFESIONALIZACIÓN PARA EL SERVICIO PÚBLICO DEL ESTADO DE NUEVO LEÓN	SENTIDO	ASCENDENTE		VALOR	34.00	100.00	100.00	100.00	100.00	100.00
A2C2. ELABORACIÓN DE CALENDARIZACIONES DE CAPACITACIÓN	INDICADOR	PORCENTAJE DE CALENDARIZACIONES DE CAPACITACIÓN ELABORADAS	FRECUENCIA	TRIMESTRAL	CALENDARIZACIONES DE CAPACITACIÓN ELABORADAS RESPECTO A LAS PROGRAMADAS.	V1	46.00	12.00	22.00	35.00	46.00	46.00
	FORMULA	(CALENDARIZACIONES DE CAPACITACIÓN ELABORADAS / CALENDARIZACIONES DE CAPACITACIÓN PROGRAMADAS) * 100	UNIDAD DE MEDIDA	PORCENTAJE		V2	46.00	12.00	22.00	35.00	46.00	46.00
	MV/FI	REGISTRO DE SEGUIMIENTO DEL PROGRAMA DE PROFESIONALIZACIÓN / INSTITUTO DE PROFESIONALIZACIÓN PARA EL SERVICIO PÚBLICO DEL ESTADO DE NUEVO LEÓN	SENTIDO	ASCENDENTE		VALOR	100.00	100.00	100.00	100.00	100.00	100.00
A3C2. DIFUSIÓN DE ACCIONES DE PROFESIONALIZACIÓN	INDICADOR	PORCENTAJE DE ACCIONES DE PROFESIONALIZACIÓN DIFUNDIDAS	FRECUENCIA	TRIMESTRAL	ACCIONES DE PROFESIONALIZACIÓN QUE HAN SIDO DIFUNDIDAS EN RELACIÓN CON LAS PROGRAMADAS.	V1	270.00	75.00	150.00	225.00	300.00	300.00
	FORMULA	(ACCIONES DE PROFESIONALIZACIÓN DIFUNDIDAS / ACCIONES DE PROFESIONALIZACIÓN PROGRAMADAS) * 100	UNIDAD DE MEDIDA	PORCENTAJE		V2	270.00	75.00	150.00	225.00	300.00	300.00
	MV/FI	REGISTRO DE SEGUIMIENTO DEL PROGRAMA DE PROFESIONALIZACIÓN / INSTITUTO DE PROFESIONALIZACIÓN PARA EL SERVICIO PÚBLICO DEL ESTADO DE NUEVO LEÓN	SENTIDO	ASCENDENTE		VALOR	100.00	100.00	100.00	100.00	100.00	100.00
A4C2. EJECUCIÓN DE CURSOS DE CAPACITACIÓN	INDICADOR	PORCENTAJE DE CURSOS DE CAPACITACIÓN EJECUTADOS	FRECUENCIA	TRIMESTRAL	CURSOS DE CAPACITACIÓN QUE HAN SIDO EJECUTADOS RESPECTO A LOS PROGRAMADOS.	V1	525.00	140.00	312.00	484.00	650.00	650.00
	FORMULA	(CURSOS DE CAPACITACIÓN EJECUTADOS / CURSOS DE CAPACITACIÓN PROGRAMADOS) * 100	UNIDAD DE MEDIDA	PORCENTAJE		V2	570.00	140.00	312.00	484.00	650.00	650.00
	MV/FI	REGISTRO DE SEGUIMIENTO DEL PROGRAMA DE PROFESIONALIZACIÓN / INSTITUTO DE PROFESIONALIZACIÓN PARA EL SERVICIO PÚBLICO DEL ESTADO DE NUEVO LEÓN	SENTIDO	ASCENDENTE		VALOR	92.11	100.00	100.00	100.00	100.00	100.00



ENTE PÚBLICO					UNIDAD ADMINISTRATIVA RESPONSABLE							
024 SECRETARÍA DE ADMINISTRACIÓN					0202001 DIRECCIÓN CENTRAL DE CAPITAL HUMANO							
OBJETIVOS MIR	INDICADORES DE DESEMPEÑO				CONCEPTOS	METAS POR FRECUENCIA (TRIMESTRAL / SEMESTRAL / ANUAL)						
	ATRIBUTOS		DESCRIPCIÓN INDICADOR	LÍNEA BASE		PERIODOS						
						2021	I TRI	II TRI / I SEM	III TRI	IV TRI / II SEM	ANUAL	
ACTIVIDADES												
C3. INFORMES DE RESULTADOS DE CLIMA LABORAL OTORGADOS												
A1C3. REALIZACIÓN DE SESIONES INFORMATIVAS DE CLIMA LABORAL	INDICADOR	PORCENTAJE DE ENLACES DE CLIMA LABORAL CON INFORMACIÓN RECIBIDA	FRECUENCIA	TRIMESTRAL	ENLACES DE CLIMA LABORAL QUE HAN RECIBIDO INFORMACIÓN RESPECTO AL TOTAL DE ENLACES.	V1	39.00	0.00	0.00	38.00	38.00	38.00
	FORMULA	(ENLACES DE CLIMA LABORAL CON INFORMACIÓN RECIBIDA / ENLACES DE CLIMA LABORAL DE LAS DEPENDENCIAS Y ENTIDADES (CON CONVENIO)) * 100	UNIDAD DE MEDIDA	PORCENTAJE		V2	39.00	0.00	0.00	38.00	38.00	38.00
	MV/FI	REGISTROS DE SEGUIMIENTO DEL CLIMA LABORAL / COORDINACIÓN DE PLANEACIÓN Y PROCESOS / DIRECCIÓN CENTRAL DE CAPITAL HUMANO	SENTIDO	ASCENDENTE		VALOR	100.00	0.00	0.00	100.00	100.00	100.00
A2C3. APLICACIÓN DE LA ENCUESTA DE CLIMA LABORAL	INDICADOR	PORCENTAJE DE ENCUESTAS DE CLIMA LABORAL APLICADAS	FRECUENCIA	TRIMESTRAL	ENCUESTAS DE CLIMA LABORAL APLICADAS RESPECTO AL TOTAL DE ENCUESTAS DE CLIMA LABORAL PROYECTADAS.	V1	6,984.00	0.00	0.00	0.00	7,858.00	7,858.00
	FORMULA	(ENCUESTAS DE CLIMA LABORAL APLICADAS / ENCUESTAS DE CLIMA LABORAL PROGRAMADAS) * 100	UNIDAD DE MEDIDA	PORCENTAJE		V2	6,984.00	0.00	0.00	0.00	7,858.00	7,858.00
	MV/FI	REGISTROS DE SEGUIMIENTO DEL CLIMA LABORAL / COORDINACIÓN DE PLANEACIÓN Y PROCESOS / DIRECCIÓN CENTRAL DE CAPITAL HUMANO	SENTIDO	ASCENDENTE		VALOR	100.00	0.00	0.00	0.00	100.00	100.00
A3C3. REALIZACIÓN DE SESIONES DE PRESENTACIÓN DE RESULTADOS DE CLIMA LABORAL	INDICADOR	PORCENTAJE DE SESIONES DE PRESENTACIÓN DE RESULTADOS REALIZADAS	FRECUENCIA	TRIMESTRAL	SESIONES DE PRESENTACIÓN DE RESULTADOS DE CLIMA LABORAL QUE SE HAN LLEVADO A CABO EN COMPARACIÓN CON EL TOTAL DE DEPENDENCIAS Y ENTIDADES.	V1	39.00	0.00	0.00	0.00	38.00	38.00
	FORMULA	(SESIONES DE PRESENTACIÓN DE RESULTADOS DE CLIMA LABORAL / DEPENDENCIAS Y ENTIDADES (CON CONVENIO)) * 100	UNIDAD DE MEDIDA	PORCENTAJE		V2	39.00	0.00	0.00	0.00	38.00	38.00
	MV/FI	REGISTROS DE SEGUIMIENTO DEL CLIMA LABORAL / COORDINACIÓN DE PLANEACIÓN Y PROCESOS / DIRECCIÓN CENTRAL DE CAPITAL HUMANO	SENTIDO	ASCENDENTE		VALOR	100.00	0.00	0.00	0.00	100.00	100.00

ENTE PÚBLICO					UNIDAD ADMINISTRATIVA RESPONSABLE								
024 SECRETARÍA DE ADMINISTRACIÓN					0302001 DIRECCIÓN DE INFRAESTRUCTURA TECNOLÓGICA								
TIPO DE BENEFICIARIO				DESCRIPCIÓN AMPLIA DEL BENEFICIARIO				ATRIBUTOS DEL PROGRAMA					
								SUJETO A ROP ¹ O LOP ²		ATRIBUTO ANTICORRUPCIÓN		SUJETO A INDICADOR DE GÉNERO	
19 GOBIERNO				19.1 DEPENDENCIAS Y ENTIDADES DE LA ADMINISTRACIÓN PÚBLICA ESTATAL				NO		NO		NO	
INICIO DEL PROGRAMA	OBJETIVO DEL PED AL QUE CONTRIBUYE EL PROGRAMA				IDENTIFICACIÓN CON LA AGENDA PARA EL DESARROLLO SOSTENIBLE								
2017	[25] 3.4 IMPULSAR LA PLANEACIÓN Y LA ADMINISTRACIÓN EFICIENTE, MEDIANTE LA INCORPORACIÓN DE RECURSOS TECNOLÓGICOS, EL FORTALECIMIENTO INSTITUCIONAL Y LA MEJORA REGULATORIA.				ODS 1 ³		16. PROMOVER SOCIEDADES JUSTAS, PACÍFICAS E INCLUSIVAS						
					ODS 2								
OBJETIVOS MIR	INDICADORES DE DESEMPEÑO				METAS POR FRECUENCIA (TRIMESTRAL / SEMESTRAL / ANUAL)								
	ATRIBUTOS			DESCRIPCIÓN INDICADOR	CONCEPTOS	LÍNEA BASE	PERIODOS						
						2021	I TRI	II TRI / I SEM	III TRI	IV TRI / II SEM	ANUAL		
FIN													
CONTRIBUIR A INCREMENTAR LA EFICIENCIA Y CALIDAD DE LOS SERVICIOS DE LAS DEPENDENCIAS Y ENTIDADES DEL GOBIERNO DE NUEVO LEÓN MEDIANTE EL FUNCIONAMIENTO INTEGRAL DE LOS SISTEMAS DE GOBIERNO DIGITAL Y ELECTRÓNICO	INDICADOR	PORCENTAJE DE DEPENDENCIAS Y ENTIDADES DEL GOBIERNO DE NUEVO LEÓN A LAS QUE SE LES HA BRINDADO UNA SOLUCIÓN DIGITAL		FRECUENCIA	ANUAL	PORCENTAJE DE LAS DEPENDENCIAS Y ENTIDADES (CON CONVENIO) SE LES HA BRINDADO ALGÚN SERVICIO TECNOLÓGICO, COMO DESARROLLO DE SOFTWARE, DESPLIEGUE DE INFRAESTRUCTURA TECNOLÓGICA, SOPORTE TÉCNICO, CAPACITACIÓN, CONSULTORÍA O ASESORÍA. SE CONSIDERAN TODOS LOS SERVICIOS BRINDADOS POR LA DEPENDENCIA.	V1	73.00				88.00	
	FORMULA	(DEPENDENCIAS Y ENTIDADES DEL GOBIERNO DE NUEVO LEÓN CON SOLUCIÓN DIGITAL / DEPENDENCIAS Y ENTIDADES DEL GOBIERNO DE NUEVO LEÓN) * 100		UNIDAD DE MEDIDA	PORCENTAJE		V2	98.00				98.00	
	MV/FI ⁴	REPORTE DE COBERTURA DE LA POBLACIÓN OBJETIVO / SUBSECRETARÍA DE TECNOLOGÍAS		SENTIDO	ASCENDENTE		VALOR	74.49				89.80	
PROPÓSITO													
LAS DEPENDENCIAS Y/O ENTIDADES DEL GOBIERNO DE NUEVO LEÓN CUENTAN CON SISTEMAS DE GOBIERNO DIGITAL Y ELECTRÓNICO DE ALTA DISPONIBILIDAD IMPLEMENTADOS Y CON SOPORTE INTEGRAL DE INFRAESTRUCTURA, DESARROLLO Y MANTENIMIENTO DE SOFTWARE	INDICADOR	PORCENTAJE DE INTERRUPCIÓN DE SERVICIOS EN LAS DEPENDENCIAS Y ENTIDADES DEL GOBIERNO DE NUEVO LEÓN A LAS QUE SE LES BRINDA ATENCIÓN		FRECUENCIA	ANUAL	DE LOS EVENTOS DE INTERRUPCIÓN DE SERVICIOS DE SISTEMAS DE MISIÓN CRÍTICA REPORTADOS POR MEDIO DEL CAST, SE MEDIRÁ EL PORCENTAJE DE ATENCIÓN AL REPORTE. SOLAMENTE SE CONSIDERA LA ATENCIÓN A EVENTOS DE INTERRUPCIÓN QUE ESTÁN DENTRO DE LAS COMPETENCIAS DE LA SUBSECRETARÍA DE TECNOLOGÍAS.	V1	1,146.00				1,779.00	
	FORMULA	(EVENTOS DE INTERRUPCIÓN DE SERVICIOS ATENDIDOS / EVENTOS DE INTERRUPCIÓN REPORTADOS POR LAS DEPENDENCIAS Y ENTIDADES A LAS QUE SE LES BRINDA ATENCIÓN) * 100		UNIDAD DE MEDIDA	PORCENTAJE		V2	1,148.00				1,800.00	
	MV/FI	REPORTE DE INCIDENCIAS DEL CAST / SUBSECRETARÍA DE TECNOLOGÍAS		SENTIDO	ASCENDENTE		VALOR	99.83				98.83	

1/ REGLAS DE OPERACIÓN 2/ LINEAMIENTOS OPERATIVOS 3/ OBJETIVO DE DESARROLLO SOSTENIBLE 4/ MEDIO DE VERIFICACIÓN / FUENTE DE INFORMACIÓN

ENTE PÚBLICO					UNIDAD ADMINISTRATIVA RESPONSABLE							
024 SECRETARÍA DE ADMINISTRACIÓN					0302001 DIRECCIÓN DE INFRAESTRUCTURA TECNOLÓGICA							
OBJETIVOS MIR	INDICADORES DE DESEMPEÑO				DESCRIPCIÓN INDICADOR	CONCEPTOS	METAS POR FRECUENCIA (TRIMESTRAL / SEMESTRAL / ANUAL)					
	ATRIBUTOS		FRECUCENCIA	UNIDAD DE MEDIDA			LÍNEA BASE 2021	PERIODOS				
								I TRI	II TRI / I SEM	III TRI	IV TRI / II SEM	ANUAL
COMPONENTES												
C1. SERVICIO A LOS SISTEMAS DE LAS DEPENDENCIAS Y ENTIDADES BRINDADO	INDICADOR	PORCENTAJE DE SOLICITUDES DE SERVICIO BRINDADOS A LOS SISTEMAS DE LAS DEPENDENCIAS Y ENTIDADES	FRECUCENCIA	TRIMESTRAL	DE TODOS LOS REPORTES DE LA CATEGORÍA DE SERVICIO A SISTEMAS REALIZADOS POR PARTE DE LAS DEPENDENCIAS Y ENTIDADES (CON CONVENIO) A TRAVÉS DEL CAST, CON ESTE INDICADOR SE MOSTRARÁ QUÉ PORCENTAJE DE ATENCIÓN SE LES HA BRINDADO.	V1	1,390.00	1,208.00	1,433.00	1,663.00	1,901.00	1,901.00
	FORMULA	(SOLICITUDES DE SERVICIO BRINDADOS A SISTEMAS GUBERNAMENTALES DE LAS DEPENDENCIAS Y ENTIDADES / TOTAL DE SOLICITUDES DE SERVICIO A LOS SISTEMAS GUBERNAMENTALES REQUERIDOS POR LAS DEPENDENCIAS Y ENTIDADES) * 100	UNIDAD DE MEDIDA	PORCENTAJE	V2	1,759.00	1,320.00	1,540.00	1,760.00	1,980.00	1,980.00	
	MV/FI	SISTEMA CAST / SOPORTE TÉCNICO DE LA DIRECCIÓN DE SISTEMAS GUBERNAMENTALES	SENTIDO	ASCENDENTE	VALOR	79.02	91.52	93.05	94.49	96.01	96.01	
C2. SOPORTE TÉCNICO A LA INFRAESTRUCTURA TECNOLÓGICA DE LAS DEPENDENCIAS Y ENTIDADES BRINDADO	INDICADOR	PORCENTAJE DE REPORTES DE SOPORTE TÉCNICO EN INFRAESTRUCTURA TECNOLÓGICA A LAS DEPENDENCIAS Y ENTIDADES BRINDADOS	FRECUCENCIA	TRIMESTRAL	DE TODOS LOS REPORTES DE LA CATEGORÍA DE SOPORTE TÉCNICO A INFRAESTRUCTURA RECIBIDOS POR PARTE DE LAS DEPENDENCIAS Y ENTIDADES (CON CONVENIO) A TRAVÉS DEL CAST, CON ESTE INDICADOR SE MOSTRARÁ QUÉ PORCENTAJE DE ATENCIÓN SE LES HA BRINDADO.	V1	3,228.00	6,287.00	13,598.00	19,982.00	25,920.00	25,920.00
	FORMULA	(REPORTES DE SOPORTE TÉCNICO A LA INFRAESTRUCTURA TECNOLÓGICA DE LAS DEPENDENCIAS Y ENTIDADES BRINDADOS / TOTAL DE REPORTES DE SOPORTE TÉCNICO A LA INFRAESTRUCTURA TECNOLÓGICA SOLICITADOS POR LAS DEPENDENCIAS Y ENTIDADES) * 100	UNIDAD DE MEDIDA	PORCENTAJE	V2	3,438.00	6,372.00	13,852.00	20,310.00	26,279.00	26,279.00	
	MV/FI	SISTEMA CAST / SOPORTE TÉCNICO DE LA DIRECCIÓN DE INFRAESTRUCTURA TECNOLÓGICA	SENTIDO	ASCENDENTE	VALOR	93.89	98.67	98.17	98.39	98.63	98.63	

ENTE PÚBLICO						UNIDAD ADMINISTRATIVA RESPONSABLE						
024 SECRETARÍA DE ADMINISTRACIÓN						0302001 DIRECCIÓN DE INFRAESTRUCTURA TECNOLÓGICA						
OBJETIVOS MIR	INDICADORES DE DESEMPEÑO					CONCEPTOS	METAS POR FRECUENCIA (TRIMESTRAL / SEMESTRAL / ANUAL)					
	ATRIBUTOS		DESCRIPCIÓN INDICADOR	LÍNEA BASE 2021	PERIODOS							
					I TRI		II TRI / I SEM	III TRI	IV TRI / II SEM	ANUAL		
ACTIVIDADES												
C1. SERVICIO A LOS SISTEMAS DE LAS DEPENDENCIAS Y ENTIDADES BRINDADO												
A1C1. DISTRIBUCIÓN DE SOLICITUDES DE SISTEMAS GUBERNAMENTALES A UN EJECUTIVO DE ATENCIÓN	INDICADOR	PROMEDIO DE SOLICITUDES DE SISTEMAS GUBERNAMENTALES TURNADAS POR EJECUTIVO	FRECUENCIA	TRIMESTRAL	MIDE EL PROMEDIO DE SOLICITUDES DE SISTEMAS GUBERNAMENTALES ASIGNADAS A CADA EJECUTIVO DE ATENCIÓN.	V1	1,390.00	1,320.00	1,540.00	1,760.00	1,980.00	1,980.00
	FORMULA	(SOLICITUDES DE SISTEMAS GUBERNAMENTALES TURNADAS / EJECUTIVOS DE ATENCIÓN)	UNIDAD DE MEDIDA	PORCENTAJE		V2	20.00	22.00	1,980.00	1,980.00	1,980.00	22.00
	MV/FI	SISTEMA CAST / DIRECCIÓN DE SISTEMAS GUBERNAMENTALES	SENTIDO	ASCENDENTE		VALOR	69.50	60.00	70.00	80.00	90.00	90.00
A2C1. RESPUESTA DE SOLICITUDES DE SISTEMAS GUBERNAMENTALES EN EL TIEMPO ESTABLECIDO	INDICADOR	PORCENTAJE DE SOLICITUDES DE SISTEMAS ATENDIDAS EN EL TIEMPO ESTABLECIDO	FRECUENCIA	TRIMESTRAL	MIDE EL PORCENTAJE DE SOLICITUDES DE SISTEMAS GUBERNAMENTALES ATENDIDAS DENTRO DEL TIEMPO ESTIPULADO.	V1	1,350.00	528.00	847.00	1,232.00	1,683.00	1,683.00
	FORMULA	(SOLICITUDES DE SISTEMAS GUBERNAMENTALES ATENDIDAS EN EL TIEMPO ESTABLECIDO / SOLICITUDES DE SISTEMAS GUBERNAMENTALES) * 100	UNIDAD DE MEDIDA	PORCENTAJE		V2	1,759.00	1,320.00	1,540.00	1,760.00	1,980.00	1,980.00
	MV/FI	SISTEMA CAST / DIRECCIÓN DE SISTEMAS GUBERNAMENTALES	SENTIDO	ASCENDENTE		VALOR	76.75	40.00	55.00	70.00	85.00	85.00
A3C1. APLICACIÓN DE ENCUESTA DE SATISFACCIÓN A RESOLUCIÓN DE SERVICIOS DE SISTEMAS GUBERNAMENTALES	INDICADOR	PORCENTAJE DE ENCUESTAS DE SATISFACCIÓN A RESOLUCIÓN DE SERVICIOS DE SISTEMAS GUBERNAMENTALES APLICADAS	FRECUENCIA	TRIMESTRAL	MIDE EL PORCENTAJE DE ENCUESTAS APLICADAS PARA CONOCER LA SATISFACCIÓN DE LOS USUARIOS CON RESPECTO A LA RESOLUCIÓN DE SERVICIOS RELACIONADOS CON SISTEMAS GUBERNAMENTALES.	V1	500.00	1,320.00	1,540.00	1,760.00	1,980.00	1,980.00
	FORMULA	(ENCUESTA SATISFACCION A RESOLUCIÓN DE SERVICIOS DE SISTEMAS GUBERNAMENTALES APLICADAS / ENCUESTAS DE SATISFACCIÓN A RESOLUCIÓN DE SERVICIOS DE SISTEMAS GUBERNAMENTALES PROGRAMADAS) * 100	UNIDAD DE MEDIDA	PORCENTAJE		V2	850.00	1,320.00	1,540.00	1,760.00	1,980.00	1,980.00
	MV/FI	SISTEMA CAST / DIRECCIÓN DE SISTEMAS GUBERNAMENTALES	SENTIDO	ASCENDENTE		VALOR	58.82	100.00	100.00	100.00	100.00	100.00

 <div>TESORERÍA <small>del</small> GABINETE DE BUEN GOBIERNO</div>		<div>GOBIERNO DEL ESTADO DE NUEVO LEÓN</div> <div>PRESUPUESTO BASADO EN RESULTADOS</div> <div>METAS ANUALES DE DESEMPEÑO</div> <div>PROGRAMACIÓN ANUAL</div> <div>EJERCICIO FISCAL 2025</div>											
Formato MAD-V1.0												Estatus del Programa: REGISTRADO	
CLAVE PROGRAMÁTICA						DESCRIPCIÓN						TIPO	
M056						GOBIERNO DIGITAL E INNOVADOR						PP	
ENTE PÚBLICO						UNIDAD ADMINISTRATIVA RESPONSABLE							
024 SECRETARÍA DE ADMINISTRACIÓN						0302001 DIRECCIÓN DE INFRAESTRUCTURA TECNOLÓGICA							
OBJETIVOS MIR	INDICADORES DE DESEMPEÑO					CONCEPTOS	METAS POR FRECUENCIA (TRIMESTRAL / SEMESTRAL / ANUAL)						
	ATRIBUTOS			DESCRIPCIÓN INDICADOR			LÍNEA BASE	PERIODOS					
								2021	I TRI	II TRI / I SEM	III TRI		IV TRI / II SEM
ACTIVIDADES													
C2. SOPORTE TÉCNICO A LA INFRAESTRUCTURA TECNOLÓGICA DE LAS DEPENDENCIAS Y ENTIDADES BRINDADO													
A1C2. PROGRAMACIÓN DE SOLICITUDES DE ATENCIÓN DE SOPORTE TÉCNICO DE INFRAESTRUCTURA TECNOLÓGICA	INDICADOR	PORCENTAJE DE SOLICITUDES DE ATENCIÓN DE INFRAESTRUCTURA TECNOLÓGICA PROGRAMADAS		FRECUENCIA	TRIMESTRAL	DE TODAS LAS SOLICITUDES DE ATENCIÓN QUE LAS DEPENDENCIAS Y ENTIDADES (CON CONVENIO) HICIERON PARA LA DIRECCIÓN DE INFRAESTRUCTURA TECNOLÓGICA POR MEDIO DEL CAST, ESTE INDICADOR MOSTRARÁ A QUÉ PORCENTAJE DE ESTAS SOLICITUDES SE LES CATEGORIZÓ COMO PROGRAMADA PARA SER ATENDIDA.	V1	11,276.00	5,125.00	11,226.00	16,417.00	21,256.00	21,256.00
	FORMULA	(SOLICITUDES PROGRAMADAS DE INFRAESTRUCTURA TECNOLÓGICA / SOLICITUDES DE ATENCIÓN RECIBIDAS DE INFRAESTRUCTURA TECNOLÓGICA) * 100		UNIDAD DE MEDIDA	PORCENTAJE		V2	11,281.00	5,220.00	11,488.00	16,752.00	21,622.00	21,622.00
	MV/FI	SISTEMA CAST / DIRECCIÓN DE INFRAESTRUCTURA TECNOLÓGICA		SENTIDO	ASCENDENTE		VALOR	99.96	98.18	97.72	98.00	98.31	98.31
A2C2. DISTRIBUCIÓN DE SOLICITUDES DE INFRAESTRUCTURA TECNOLÓGICA A UN EJECUTIVO TÉCNICO	INDICADOR	PROMEDIO DE SOLICITUDES DE INFRAESTRUCTURA TECNOLÓGICA TURNADAS POR EJECUTIVO		FRECUENCIA	TRIMESTRAL	DE TODOS LOS REPORTES DE ATENCIÓN Y SERVICIO QUE LAS DEPENDENCIAS Y ENTIDADES (CON CONVENIO) HACEN A LA DIRECCIÓN DE INFRAESTRUCTURA TECNOLÓGICA POR MEDIO DEL CAST, SE MOSTRARÁ CON ESTE INDICADOR EL PROMEDIO DE REPORTES ATENDIDOS POR CADA EJECUTIVO ASIGNADO A CADA SOLICITUD DE ATENCIÓN.	V1	11,276.00	5,220.00	11,488.00	16,752.00	21,622.00	21,622.00
	FORMULA	(SOLICITUDES DE INFRAESTRUCTURA TECNOLÓGICA TURNADAS / EJECUTIVOS DE ATENCIÓN)		UNIDAD DE MEDIDA	SOLICITUDES		V2	5.00	16.00	21,622.00	21,622.00	21,622.00	16.00
	MV/FI	SISTEMA CAST / DIRECCIÓN DE INFRAESTRUCTURA TECNOLÓGICA		SENTIDO	ASCENDENTE		VALOR	2,255.20	326.25	718.00	1,047.00	1,351.38	1,351.38
A3C2. RESPUESTA EN TIEMPO PROMEDIO EN RESOLUCIÓN DE REPORTES DE SOPORTE TÉCNICO EN MATERIA DE INFRAESTRUCTURA TECNOLÓGICA	INDICADOR	PORCENTAJE EN TIEMPO PROMEDIO DE LA RESOLUCIÓN DE REPORTES DE SOPORTE TÉCNICO EN MATERIA DE INFRAESTRUCTURA TECNOLÓGICA		FRECUENCIA	TRIMESTRAL	DE TODOS LOS REPORTES DE ATENCIÓN Y SERVICIO QUE LAS DEPENDENCIAS Y ENTIDADES (CON CONVENIO) HACEN EN MATERIA DE INFRAESTRUCTURA TECNOLÓGICA POR MEDIO DEL CAST, ESTE MOSTRARÁ QUÉ PORCENTAJE DE SOPORTE DE PRIMER NIVEL QUE DAN SOLUCIÓN LOS EJECUTIVOS DEL CAST SE RESUELVE EN 60 MINUTOS O MENOS.	V1	3,528.00	1,152.00	2,362.00	3,555.00	4,654.00	4,654.00
	FORMULA	(REPORTES DE SOPORTE TÉCNICO DE PRIMER NIVEL RESUELTOS EN UN MÁXIMO DE 60 MINUTOS / CANTIDAD DE REPORTES DE SOPORTE TÉCNICO NO ESCALADOS) * 100		UNIDAD DE MEDIDA	PORCENTAJE		V2	3,564.00	1,152.00	2,364.00	3,558.00	4,657.00	4,657.00
	MV/FI	SISTEMA CAST / SOPORTE TÉCNICO DE LA DIRECCIÓN DE INFRAESTRUCTURA TECNOLÓGICA		SENTIDO	ASCENDENTE		VALOR	98.99	100.00	99.92	99.92	99.94	99.94

ENTE PÚBLICO					UNIDAD ADMINISTRATIVA RESPONSABLE							
025 CONTRALORÍA Y TRANSPARENCIA GUBERNAMENTAL					0700001 DIRECCIÓN DE CONTROL Y AUDITORÍA DEL SECTOR CENTRAL							
TIPO DE BENEFICIARIO				DESCRIPCIÓN AMPLIA DEL BENEFICIARIO			ATRIBUTOS DEL PROGRAMA					
							SUJETO A ROP ¹ O LOP ²	ATRIBUTO ANTICORRUPCIÓN		SUJETO A INDICADOR DE GÉNERO		
19 GOBIERNO				19.1 DEPENDENCIAS Y ENTIDADES DE LA ADMINISTRACIÓN PÚBLICA ESTATAL			NO		SI		NO	
				19.8 ENTE PÚBLICO OBLIGADO DEL GOBIERNO MUNICIPAL								
INICIO DEL PROGRAMA	OBJETIVO DEL PED AL QUE CONTRIBUYE EL PROGRAMA					IDENTIFICACIÓN CON LA AGENDA PARA EL DESARROLLO SOSTENIBLE						
2017	[23] 3.2 CONVERTIR A NUEVO LEÓN EN UN ESTADO LÍDER EN TRANSPARENCIA Y RENDICIÓN DE CUENTAS, DONDE LA EFICIENCIA EN LA PREVENCIÓN, DETECCIÓN Y SANCIONES PARA LOS ACTOS DE CORRUPCIÓN, SEAN LA GARANTÍA PARA LA PREVALENCIA DEL ESTADO DE DERECHO.					ODS 1 ³	16. PROMOVER SOCIEDADES JUSTAS, PACÍFICAS E INCLUSIVAS					
						ODS 2						
OBJETIVOS MIR	INDICADORES DE DESEMPEÑO				METAS POR FRECUENCIA (TRIMESTRAL / SEMESTRAL / ANUAL)							
	ATRIBUTOS			DESCRIPCIÓN INDICADOR	CONCEPTOS	LÍNEA BASE	PERIODOS					
						2021	I TRI	II TRI / I SEM	III TRI	IV TRI / II SEM	ANUAL	
FIN												
CONTRIBUIR A DISMINUIR EL MONTO OBSERVADO DE RECURSOS ECONÓMICOS EN INFORMES DE AUDITORÍA MEDIANTE ACCIONES QUE FORTALEZCAN LOS MECANISMOS DE LA RENDICIÓN DE CUENTAS	INDICADOR	TASA DE VARIACIÓN DEL MONTO OBSERVADO DE RECURSOS ECONÓMICOS EN INFORMES DE AUDITORÍA		FRECUENCIA	ANUAL	MIDE LA VARIACIÓN EN LA DISMINUCIÓN DEL MONTO OBSERVADO CON RESPECTO AL AÑO ANTERIOR	V1	37,880,000.00				134,400,000.00
	FORMULA	((MONTO OBSERVADO DE RECURSOS ECONÓMICOS EN EL AÑO T - MONTO OBSERVADO DE RECURSOS ECONÓMICOS EN EL AÑO T-1) / MONTO OBSERVADO DE RECURSOS ECONÓMICOS EN EL AÑO T-1) * 100		UNIDAD DE MEDIDA	PORCENTAJE		V2	122,580,800.00				140,000,000.00
	MV/FI ⁴	CONCENTRADO DE INFORMES DE AUDITORÍAS / DIRECCIONES DE CONTROL Y AUDITORÍA Y ÓRGANOS INTERNOS DE CONTROL EN LA APE		SENTIDO	DESCENDENTE		VALOR	-69.10				-4.00
PROPÓSITO												
LOS SUJETOS OBLIGADOS DE LA ADMINISTRACIÓN PÚBLICA ESTATAL Y MUNICIPIOS (GOBIERNO) ADMINISTRAN SUS RECURSOS ASIGNADOS CON EFICIENCIA, EFICACIA, ECONOMÍA, TRANSPARENCIA Y HONRADEZ CUMPLIENDO CON LAS DISPOSICIONES NORMATIVAS QUE LES APLICA	INDICADOR	TASA DE VARIACIÓN DE LAS OBSERVACIONES REPORTADAS EN LOS INFORMES DE AUDITORÍA		FRECUENCIA	ANUAL	MIDE LA VARIACIÓN EN LA DISMINUCIÓN DE LAS OBSERVACIONES DETERMINADAS CON RESPECTO AL AÑO ANTERIOR	V1	116.00				218.00
	FORMULA	((OBSERVACIONES REPORTADAS EN EL AÑO T - OBSERVACIONES REPORTADAS EN EL AÑO T-1) / OBSERVACIONES REPORTADAS EN EL AÑO T-1) * 100		UNIDAD DE MEDIDA	PORCENTAJE		V2	967.00				240.00
	MV/FI	CONCENTRADO DE INFORMES DE AUDITORÍAS / DIRECCIONES DE CONTROL Y AUDITORÍA Y ÓRGANOS INTERNOS DE CONTROL EN LA APE		SENTIDO	DESCENDENTE		VALOR	-88.00				-9.17

1/ REGLAS DE OPERACIÓN 2/ LINEAMIENTOS OPERATIVOS 3/ OBJETIVO DE DESARROLLO SOSTENIBLE 4/ MEDIO DE VERIFICACIÓN / FUENTE DE INFORMACIÓN

Formato MAD-V1.0

Estatus del Programa: REGISTRADO

CLAVE PROGRAMÁTICA
0060

DESCRIPCIÓN
CONTROL Y AUDITORIA INSTITUCIONAL

TIPO
PP

ENTE PÚBLICO					UNIDAD ADMINISTRATIVA RESPONSABLE							
025 CONTRALORÍA Y TRANSPARENCIA GUBERNAMENTAL					0700001 DIRECCIÓN DE CONTROL Y AUDITORÍA DEL SECTOR CENTRAL							
OBJETIVOS MIR	INDICADORES DE DESEMPEÑO				DESCRIPCIÓN INDICADOR	CONCEPTOS	METAS POR FRECUENCIA (TRIMESTRAL / SEMESTRAL / ANUAL)					
	ATRIBUTOS						LÍNEA BASE 2021	PERIODOS				
								I TRI	II TRI / I SEM	III TRI	IV TRI / II SEM	ANUAL
COMPONENTES												
C1. INFORME DE AUDITORÍA ENTREGADO	INDICADOR	PORCENTAJE DE INFORMES DE AUDITORÍA ENTREGADOS	FRECUENCIA	SEMESTRAL	GRADO DE CUMPLIMIENTO DEL PROGRAMA ANUAL DE AUDITORÍAS	V1	54.00		32.00		64.00	64.00
	FORMULA	(INFORMES DE AUDITORÍA ENTREGADOS /AUDITORÍAS REALIZADAS) * 100	UNIDAD DE MEDIDA	PORCENTAJE		V2	48.00		32.00		64.00	64.00
	MV/FI	CONCENTRADO DE INFORMES DE AUDITORÍAS / DIRECCIONES DE CONTROL Y AUDITORÍA Y ÓRGANOS INTERNOS DE CONTROL EN LA APE	SENTIDO	ASCENDENTE		VALOR	112.50		100.00		100.00	100.00
C2. PROCEDIMIENTOS DE RESPONSABILIDADES ADMINISTRATIVAS EN ETAPA DE INVESTIGACIÓN CONCLUIDOS	INDICADOR	PORCENTAJE DE PROCEDIMIENTOS EN ETAPA DE INVESTIGACIÓN CONCLUIDOS	FRECUENCIA	SEMESTRAL	MIDE EL GRADO DE CUMPLIMIENTO DE LOS PROCEDIMIENTOS DE RESPONSABILIDADES ADMINISTRATIVAS EN ETAPA DE INVESTIGACIÓN CONCLUIDOS POR LOS ÓRGANOS INTERNOS DE CONTROL DE LAS DEPENDENCIAS Y ENTIDADES A LAS QUE SE ENCUENTRAN ADSCRITOS EN EL AÑO ACTUAL	V1	0.00		480.00		960.00	960.00
	FORMULA	(PROCEDIMIENTO DE RESPONSABILIDADES ADMINISTRATIVAS EN ETAPA DE INVESTIGACIÓN CONCLUIDOS / PROCEDIMIENTOS DE RESPONSABILIDADES ADMINISTRATIVAS DE INVESTIGACIÓN INICIADOS) * 100	UNIDAD DE MEDIDA	PORCENTAJE		V2	0.00		480.00		960.00	960.00
	MV/FI	ARCHIVO DE CONTROL DE EXPEDIENTES DE INVESTIGACIÓN / ÓRGANOS INTERNOS DE CONTROL EN LA APE	SENTIDO	ASCENDENTE		VALOR	0.00		100.00		100.00	100.00
C3. PROCEDIMIENTOS DE RESPONSABILIDADES ADMINISTRATIVAS EN ETAPA DE SUBSTANCIACIÓN CONCLUIDOS	INDICADOR	PORCENTAJE DE PROCEDIMIENTOS EN ETAPA DE SUBSTANCIACIÓN CONCLUIDOS	FRECUENCIA	SEMESTRAL	MIDE EL GRADO DE CUMPLIMIENTO DE LOS PROCEDIMIENTOS DE RESPONSABILIDADES ADMINISTRATIVAS EN ETAPA DE SUBSTANCIACIÓN CONCLUIDOS POR LOS ÓRGANOS INTERNOS DE CONTROL DE LAS DEPENDENCIAS Y ENTIDADES A LAS QUE SE ENCUENTRAN ADSCRITOS EN EL AÑO ACTUAL	V1	0.00		96.00		192.00	192.00
	FORMULA	(PROCEDIMIENTO DE RESPONSABILIDADES ADMINISTRATIVAS EN ETAPA DE SUBSTANCIACIÓN CONCLUIDOS / PROCEDIMIENTOS DE RESPONSABILIDADES ADMINISTRATIVAS DE SUBSTANCIACIÓN INICIADOS) * 100	UNIDAD DE MEDIDA	PORCENTAJE		V2	0.00		96.00		192.00	192.00
	MV/FI	ARCHIVO DE CONTROL DE EXPEDIENTES DE SUBSTANCIACIÓN / ÓRGANOS INTERNOS DE CONTROL EN LA APE	SENTIDO	ASCENDENTE		VALOR	0.00		100.00		100.00	100.00
C4. REPORTE EN MATERIA DE CONTROL INTERNO ENTREGADO	INDICADOR	PORCENTAJE DE REPORTES DE CONTROL INTERNO ENTREGADOS	FRECUENCIA	SEMESTRAL	MIDE EL GRADO DE CUMPLIMIENTO DE LOS REPORTES DE CONTROL INTERNO ENTREGADOS A LAS DEPENDENCIAS Y ENTIDADES OBLIGADAS A LAS APLICACIÓN DE LAS NORMAS DE CONTROL INTERNO	V1	0.00		32.00		64.00	64.00
	FORMULA	(DEPENDENCIAS Y ENTIDADES DE LA APE CON REPORTE EN MATERIA DE CONTROL INTERNO ENTREGADOS / DEPENDENCIAS Y ENTIDADES DE LA APE) * 100	UNIDAD DE MEDIDA	PORCENTAJE		V2	0.00		32.00		64.00	64.00
	MV/FI	REPORTES EN MATERIA DE CONTROL INTERNO / DIRECCIÓN DE ÓRGANOS INTERNOS DE CONTROL Y VIGILANCIA	SENTIDO	ASCENDENTE		VALOR	0.00		100.00		100.00	100.00

Formato MAD-V1.0

Estatus del Programa: REGISTRADO

CLAVE PROGRAMÁTICA

DESCRIPCIÓN

TIPO

O060

CONTROL Y AUDITORIA INSTITUCIONAL

PP

ENTE PÚBLICO					UNIDAD ADMINISTRATIVA RESPONSABLE								
025 CONTRALORÍA Y TRANSPARENCIA GUBERNAMENTAL					0700001 DIRECCIÓN DE CONTROL Y AUDITORÍA DEL SECTOR CENTRAL								
OBJETIVOS MIR	INDICADORES DE DESEMPEÑO				DESCRIPCIÓN INDICADOR	CONCEPTOS	METAS POR FRECUENCIA (TRIMESTRAL / SEMESTRAL / ANUAL)						
	ATRIBUTOS		FREC.	F.			LÍNEA BASE	PERIODOS					
							2021	I TRI	II TRI / I SEM	III TRI	IV TRI / II SEM	ANUAL	
					COMPONENTES								
C5. CONCURSOS Y LICITACIONES ASISTIDOS	INDICADOR	PORCENTAJE DE CONCURSOS Y LICITACIONES ASISTIDOS		FRECÜENCIA	SEMESTRAL	MIDE EL PORCENTAJE DE CONCURSOS Y LICITACIONES ASISTIDOS CON RESPECTO A LAS INVITACIONES RECIBIDAS	V1	0.00		300.00		600.00	600.00
	FORMULA	(CONCURSOS Y LICITACIONES ASISTIDOS / INVITACIONES A CONCURSOS Y LICITACIONES) * 100		UNIDAD DE MEDIDA	PORCENTAJE		V2	0.00		300.00		600.00	600.00
	MV/FI	INFORMES DE CONCURSOS Y LICITACIONES / DIRECCIÓN DE SEGUIMIENTO DE CONCURSOS Y LICITACIONES		SENTIDO	ASCENDENTE		VALOR	0.00		100.00		100.00	100.00

ENTE PÚBLICO					UNIDAD ADMINISTRATIVA RESPONSABLE							
025 CONTRALORÍA Y TRANSPARENCIA GUBERNAMENTAL					0700001 DIRECCIÓN DE CONTROL Y AUDITORÍA DEL SECTOR CENTRAL							
OBJETIVOS MIR	INDICADORES DE DESEMPEÑO				CONCEPTOS	METAS POR FRECUENCIA (TRIMESTRAL / SEMESTRAL / ANUAL)						
	ATRIBUTOS		DESCRIPCIÓN INDICADOR	LÍNEA BASE		PERIODOS						
				2021		I TRI	II TRI / I SEM	III TRI	IV TRI / II SEM	ANUAL		
ACTIVIDADES												
C1. INFORME DE AUDITORÍA ENTREGADO												
A1C1. NOTIFICACIÓN DE OFICIOS DE ACCIONES DE AUDITORÍA	INDICADOR	PORCENTAJE DE OFICIOS DE ACCIONES DE AUDITORÍA NOTIFICADOS	FRECUENCIA	TRIMESTRAL	GRADO DE CUMPLIMIENTO DE LOS INICIOS DE AUDITORÍA PROGRAMADOS	V1	74.00	12.00	24.00	44.00	64.00	64.00
	FORMULA	(OFICIOS DE ACCIONES DE AUDITORÍA NOTIFICADOS / OFICIOS DE AUDITORÍA PROGRAMADOS) * 100	UNIDAD DE MEDIDA	PORCENTAJE		V2	48.00	12.00	24.00	44.00	64.00	64.00
	MV/FI	CONCENTRADO DE INFORMES DE AUDITORÍAS / DIRECCIONES DE CONTROL Y AUDITORÍA - ÓRGANOS INTERNOS DE CONTROL EN LA APE	SENTIDO	ASCENDENTE		VALOR	154.17	100.00	100.00	100.00	100.00	100.00
A2C1. LEVANTAMIENTO DE ACTAS DE INICIO DE ACCIONES DE AUDITORÍA	INDICADOR	PORCENTAJE DE ACTAS DE INICIO DE AUDITORÍA LEVANTADAS	FRECUENCIA	TRIMESTRAL	GRADO DE CUMPLIMIENTO DE LAS ACTAS DE INICIO DE AUDITORÍA PROGRAMADOS	V1	68.00	20.00	40.00	54.00	64.00	64.00
	FORMULA	(ACTAS DE INICIO DE AUDITORÍA LEVANTADAS / ACTAS DE INICIO DE AUDITORÍA PROGRAMADAS) * 100	UNIDAD DE MEDIDA	PORCENTAJE		V2	38.00	20.00	40.00	54.00	64.00	64.00
	MV/FI	CONCENTRADO DE INFORMES DE AUDITORÍAS / DIRECCIONES DE CONTROL Y AUDITORÍA - ÓRGANOS INTERNOS DE CONTROL EN LA APE	SENTIDO	NORMAL		VALOR	178.95	100.00	100.00	100.00	100.00	100.00
A3C1. ENTREGA DE INFORMES PRELIMINARES DE OBSERVACIONES	INDICADOR	PORCENTAJE DE INFORMES PRELIMINARES DE OBSERVACIONES ENTREGADOS	FRECUENCIA	TRIMESTRAL	GRADO DE CUMPLIMIENTO DE LOS INFORMES DE PRELIMINARES PROGRAMADOS	V1	35.00	10.00	24.00	44.00	64.00	64.00
	FORMULA	(INFORMES PRELIMINARES DE AUDITORÍA ENTREGADOS / INFORMES PRELIMINARES DE AUDITORÍA PROGRAMADOS) * 100	UNIDAD DE MEDIDA	PORCENTAJE		V2	38.00	10.00	24.00	44.00	64.00	64.00
	MV/FI	CONCENTRADO DE INFORMES DE AUDITORÍAS / DIRECCIONES DE CONTROL Y AUDITORÍA - ÓRGANOS INTERNOS DE CONTROL EN LA APE	SENTIDO	ASCENDENTE		VALOR	92.11	100.00	100.00	100.00	100.00	100.00

ENTE PÚBLICO					UNIDAD ADMINISTRATIVA RESPONSABLE							
025 CONTRALORÍA Y TRANSPARENCIA GUBERNAMENTAL					0700001 DIRECCIÓN DE CONTROL Y AUDITORÍA DEL SECTOR CENTRAL							
OBJETIVOS MIR	INDICADORES DE DESEMPEÑO				DESCRIPCIÓN INDICADOR	CONCEPTOS	METAS POR FRECUENCIA (TRIMESTRAL / SEMESTRAL / ANUAL)					
	ATRIBUTOS			LÍNEA BASE 2021			PERIODOS					
							I TRI	II TRI / I SEM	III TRI	IV TRI / II SEM	ANUAL	
ACTIVIDADES												
C2. PROCEDIMIENTOS DE RESPONSABILIDADES ADMINISTRATIVAS EN ETAPA DE INVESTIGACIÓN CONCLUIDOS												
A1C2. ATENCIÓN A DENUNCIAS	INDICADOR	PORCENTAJE DE DENUNCIAS ATENDIDAS	FRECUENCIA	TRIMESTRAL	MIDE EL GRADO DE CUMPLIMIENTO DE DENUNCIAS ATENDIDAS POR LOS ÓRGANOS INTERNOS DE CONTROL DE LAS DEPENDENCIAS Y/O ENTIDADES A LAS QUE SE ENCUENTRAN ADSCRITOS EN EL AÑO ACTUAL	V1	0.00	75.00	150.00	225.00	300.00	300.00
	FORMULA	(DENUNCIAS RECIBIDAS/ DENUNCIAS ATENDIDAS) * 100	UNIDAD DE MEDIDA	PORCENTAJE		V2	0.00	75.00	150.00	225.00	300.00	300.00
	MV/FI	ARCHIVO DE CONTROL DE EXPEDIENTES DE DENUNCIAS / ÓRGANOS INTERNOS DE CONTROL EN LA APE	SENTIDO	ASCENDENTE		VALOR	0.00	100.00	100.00	100.00	100.00	100.00
A2C2.REALIZACIÓN DE PROCEDIMIENTOS DE INVESTIGACIÓN CON DILIGENCIAS DE INVESTIGACIÓN	INDICADOR	PORCENTAJE DE PROCEDIMIENTOS DE INVESTIGACIÓN CON DILIGENCIAS REALIZADAS	FRECUENCIA	TRIMESTRAL	MIDE EL GRADO DE CUMPLIMIENTO DE PROCEDIMIENTOS DE INVESTIGACIÓN CON DILIGENCIAS REALIZADAS POR LOS ÓRGANOS INTERNOS DE CONTROL DE LAS DEPENDENCIAS Y/O ENTIDADES A LAS QUE SE ENCUENTRAN ADSCRITOS EN EL AÑO ACTUAL	V1	0.00	48.00	96.00	144.00	192.00	192.00
	FORMULA	(NÚMERO DE PROCEDIMIENTOS DE RESPONSABILIDAD CON DILIGENCIA REALIZADAS / PROCEDIMIENTOS DE RESPONSABILIDAD INICIADOS) * 100	UNIDAD DE MEDIDA	PORCENTAJE		V2	0.00	48.00	96.00	144.00	192.00	192.00
	MV/FI	ARCHIVO DE CONTROL DE EXPEDIENTES DE INVESTIGACIÓN / ÓRGANOS INTERNOS DE CONTROL EN LA APE	SENTIDO	ASCENDENTE		VALOR	0.00	100.00	100.00	100.00	100.00	100.00
A3C2. OBTENCIÓN DE SENTENCIAS CONDENATORIAS	INDICADOR	PORCENTAJE DE SENTENCIAS CONDENATORIAS OBTENIDAS	FRECUENCIA	TRIMESTRAL	MIDE EL GRADO DE CUMPLIMIENTO DE SENTENCIAS CONDENATORIAS OBTENIDAS POR LOS ÓRGANOS INTERNOS DE CONTROL DE LAS DEPENDENCIAS Y/O ENTIDADES A LAS QUE SE ENCUENTRAN ADSCRITOS EN EL AÑO ACTUAL	V1	0.00	48.00	96.00	144.00	192.00	192.00
	FORMULA	(SENTENCIAS CONDENATORIAS OBTENIDAS / INFORMES DE PRESUNTA RESPONSABILIDAD ADMINISTRATIVA ENVIADOS A SUBSTANCIADORA) * 100	UNIDAD DE MEDIDA	PORCENTAJE		V2	0.00	48.00	96.00	144.00	192.00	192.00
	MV/FI	EXPEDIENTE DE INFORME DE PRESUNTA RESPONSABILIDAD ADMINISTRATIVA / ÓRGANOS INTERNOS DE CONTROL EN LA APE	SENTIDO	ASCENDENTE		VALOR	0.00	100.00	100.00	100.00	100.00	100.00

ENTE PÚBLICO					UNIDAD ADMINISTRATIVA RESPONSABLE							
025 CONTRALORÍA Y TRANSPARENCIA GUBERNAMENTAL					0700001 DIRECCIÓN DE CONTROL Y AUDITORÍA DEL SECTOR CENTRAL							
OBJETIVOS MIR	INDICADORES DE DESEMPEÑO				CONCEPTOS	METAS POR FRECUENCIA (TRIMESTRAL / SEMESTRAL / ANUAL)						
	ATRIBUTOS		DESCRIPCIÓN INDICADOR	LÍNEA BASE 2021		PERIODOS						
						I TRI	II TRI / I SEM	III TRI	IV TRI / II SEM	ANUAL		
ACTIVIDADES												
C3. PROCEDIMIENTOS DE RESPONSABILIDADES ADMINISTRATIVAS EN ETAPA DE SUBSTANCIACIÓN CONCLUIDOS												
A1C3. EMPLAZAMIENTO DE EXPEDIENTES RESPONSABILIDADES ADMINISTRATIVAS	INDICADOR	PORCENTAJE DE EXPEDIENTES DE RESPONSABILIDAD ADMINISTRATIVA EMPLAZADOS	FRECUENCIA	TRIMESTRAL	MIDE EL GRADO DE CUMPLIMIENTO DE EXPEDIENTES DE RESPONSABILIDAD	V1	0.00	48.00	96.00	144.00	192.00	192.00
	FORMULA	(TOTAL DE EXPEDIENTES DE RESPONSABILIDAD ADMINISTRATIVA EMPLAZADOS / TOTAL DE EXPEDIENTES DE RESPONSABILIDAD ADMINISTRATIVA ADMITIDOS) * 100	UNIDAD DE MEDIDA	PORCENTAJE	ADMINISTRATIVA EMPLAZADOS POR LOS ÓRGANOS INTERNOS DE CONTROL DE LAS DEPENDENCIAS Y/O ENTIDADES A LAS QUE SE ENCUENTRAN ADSCRITOS EN EL AÑO ACTUAL	V2	0.00	48.00	96.00	144.00	192.00	192.00
	MV/FI	PROCEDIMIENTO DE RESPONSABILIDADES ADMINISTRATIVAS / ÓRGANOS INTERNOS DE CONTROL EN LA APE	SENTIDO	ASCENDENTE		VALOR	0.00	100.00	100.00	100.00	100.00	100.00
A2C3. RESOLUCIÓN DE EXPEDIENTES RESPONSABILIDADES ADMINISTRATIVAS SENTENCIA DEFINITIVA	INDICADOR	PORCENTAJE DE EXPEDIENTES RESUELTOS	FRECUENCIA	TRIMESTRAL	MIDE EL GRADO DE CUMPLIMIENTO DE EXPEDIENTES RESUELTOS POR	V1	0.00	48.00	96.00	144.00	192.00	192.00
	FORMULA	(TOTAL DE EXPEDIENTES INICIADOS / TOTAL DE EXPEDIENTES RESUELTOS CON SENTENCIA DEFINITIVA) * 100	UNIDAD DE MEDIDA	PORCENTAJE	LOS ÓRGANOS INTERNOS DE CONTROL DE LAS DEPENDENCIAS Y/O ENTIDADES A LAS QUE SE ENCUENTRAN ADSCRITOS EN EL AÑO ACTUAL	V2	0.00	48.00	96.00	144.00	192.00	192.00
	MV/FI	PROCEDIMIENTO DE RESPONSABILIDADES ADMINISTRATIVAS / ÓRGANOS INTERNOS DE CONTROL EN LA APE	SENTIDO	ASCENDENTE		VALOR	0.00	100.00	100.00	100.00	100.00	100.00
A3C3. RESOLUCIÓN RECAÍDA POR RECURSOS LEGALES INTERPUESTOS	INDICADOR	PORCENTAJE DE RESOLUCIONES RECAÍDAS	FRECUENCIA	TRIMESTRAL	MIDE EL GRADO DE CUMPLIMIENTO DE RESOLUCIONES RECAÍDAS POR	V1	0.00	6.00	12.00	18.00	24.00	24.00
	FORMULA	(TOTAL DE RECURSOS LEGALES RESUELTOS / TOTAL DE RECURSOS LEGALES INTERPUESTOS POR LAS PARTES) * 100	UNIDAD DE MEDIDA	PORCENTAJE	RECURSOS LEGALES INTERPUESTOS EN EL AÑO ACTUAL	V2	0.00	6.00	12.00	18.00	24.00	24.00
	MV/FI	PROCEDIMIENTO DE RESPONSABILIDADES ADMINISTRATIVAS / ÓRGANOS INTERNOS DE CONTROL EN LA APE	SENTIDO	ASCENDENTE		VALOR	0.00	100.00	100.00	100.00	100.00	100.00

ENTE PÚBLICO					UNIDAD ADMINISTRATIVA RESPONSABLE							
025 CONTRALORÍA Y TRANSPARENCIA GUBERNAMENTAL					0700001 DIRECCIÓN DE CONTROL Y AUDITORÍA DEL SECTOR CENTRAL							
OBJETIVOS MIR	INDICADORES DE DESEMPEÑO				CONCEPTOS	METAS POR FRECUENCIA (TRIMESTRAL / SEMESTRAL / ANUAL)						
	ATRIBUTOS		DESCRIPCIÓN INDICADOR	LÍNEA BASE 2021		PERIODOS						
						I TRI	II TRI / I SEM	III TRI	IV TRI / II SEM	ANUAL		
ACTIVIDADES												
C4. REPORTE EN MATERIA DE CONTROL INTERNO ENTREGADO												
A1C4. IMPARTICIÓN DE ASESORÍAS EN MATERIA DE CONTROL INTERNO	INDICADOR	PORCENTAJE DE ASESORÍAS EN MATERIA DE CONTROL INTERNO IMPARTIDAS	FRECUENCIA	TRIMESTRAL	MIDE EL GRADO DE CUMPLIMIENTO DE LAS ASESORÍAS DE CONTROL INTERNO PROGRAMADAS PARA IMPARTIR A LAS DEPENDENCIAS Y ENTIDADES DE LA ADMINISTRACIÓN PÚBLICA ESTATAL OBLIGADAS A ELABORAR PROGRAMA ANUAL DE CONTROL INTERNO	V1	0.00	64.00	128.00	192.00	256.00	256.00
	FORMULA	(ASESORÍAS IMPARTIDAS / ASESORÍAS PROGRAMADAS) * 100	UNIDAD DE MEDIDA	PORCENTAJE		V2	0.00	64.00	128.00	192.00	256.00	256.00
	MV/FI	ARCHIVO DE ASESORÍAS IMPARTIDAS / DIRECCIÓN DE ÓRGANOS INTERNOS DE CONTROL Y VIGILANCIA	SENTIDO	ASCENDENTE		VALOR	0.00	100.00	100.00	100.00	100.00	100.00
A2C4. ENTREGA DEL REPORTE DE AVANCE DEL PROGRAMA DE TRABAJO DE CONTROL INTERNO (PTCI)	INDICADOR	PORCENTAJE DE REPORTES DE AVANCE DEL PTCI ENTREGADOS	FRECUENCIA	TRIMESTRAL	MIDE EL GRADO DE CUMPLIMIENTO DE REPORTES DE AVANCE DE PTCI ENTREGADOS A LAS DEPENDENCIAS Y ENTIDADES DE LA ADMINISTRACIÓN PÚBLICA ESTATAL OBLIGADAS A ELABORAR Y ENTREGAR UN PROGRAMA ANUAL DE CONTROL INTERNO Y SUS INFORMES TRIMESTRALES DE AVANCE EN EL AÑO ACTUAL	V1	0.00	64.00	128.00	192.00	256.00	256.00
	FORMULA	(REPORTE DE AVANCE DE PTCI ENTREGADOS / SUJETOS OBLIGADOS) * 100	UNIDAD DE MEDIDA	PORCENTAJE		V2	0.00	64.00	128.00	192.00	256.00	256.00
	MV/FI	ARCHIVO DE REPORTES DEL PTCI / DIRECCIÓN DE ÓRGANOS INTERNOS DE CONTROL Y VIGILANCIA	SENTIDO	ASCENDENTE		VALOR	0.00	1.00	1.00	1.00	1.00	1.00
A3C4. ENTREGA DEL REPORTE DE DEL PROGRAMA DE TRABAJO DE ADMINISTRACIÓN DE RIESGOS (PTAR)	INDICADOR	PORCENTAJE DE REPORTES DE AVANCE DEL PTAR ENTREGADOS	FRECUENCIA	TRIMESTRAL	MIDE EL GRADO DE CUMPLIMIENTO DE REPORTES DE AVANCE DE PTAR ENTREGADOS A LAS DEPENDENCIAS Y ENTIDADES DE LA ADMINISTRACIÓN PÚBLICA ESTATAL OBLIGADAS A ELABORAR Y ENTREGAR A LA CYTG UN PROGRAMA ANUAL DE ADMINISTRACIÓN DE RIESGOS Y SUS INFORMES DE AVANCE TRIMESTRAL EN EL AÑO ACTUAL	V1	0.00	64.00	128.00	192.00	256.00	256.00
	FORMULA	(REPORTE DE AVANCE DE PTAR ENTREGADOS / SUJETOS OBLIGADOS) * 100	UNIDAD DE MEDIDA	PORCENTAJE		V2	0.00	64.00	128.00	192.00	256.00	256.00
	MV/FI	ARCHIVO DE REPORTES DEL PTAR / DIRECCIÓN DE ÓRGANOS INTERNOS DE CONTROL Y VIGILANCIA	SENTIDO	ASCENDENTE		VALOR	0.00	100.00	100.00	100.00	100.00	100.00
A4C4. ASISTENCIA A LAS SESIONES DEL COMITÉ DE CONTROL Y DESEMPEÑO INSTITUCIONAL (COCODI) DE LOS SUJETOS OBLIGADOS	INDICADOR	PORCENTAJE DE SESIONES DEL COCODI DE LOS SUJETOS OBLIGADOS ASISTIDAS	FRECUENCIA	TRIMESTRAL	MIDE EL GRADO DE CUMPLIMIENTO DE ASISTENCIA A LAS SESIONES DE COCODI CELEBRADAS POR LAS DEPENDENCIAS Y ENTIDADES DE LA ADMINISTRACIÓN PÚBLICA ESTATAL OBLIGADAS A INTEGRAR UN COCODI Y CELEBRAR SESIONES EN EL AÑO ACTUAL	V1	0.00	40.00	80.00	120.00	160.00	160.00
	FORMULA	(SESIONES DEL COCODI ASISTIDAS / SESIONES DEL COCODI CONVOCADAS) * 100	UNIDAD DE MEDIDA	PORCENTAJE		V2	0.00	40.00	80.00	120.00	160.00	160.00
	MV/FI	ARCHIVO DE CONVOCATORIAS Y ACTAS DEL COCODI / DIRECCIÓN DE ÓRGANOS INTERNOS DE CONTROL Y VIGILANCIA	SENTIDO	ASCENDENTE		VALOR	0.00	100.00	100.00	100.00	100.00	100.00

ENTE PÚBLICO						UNIDAD ADMINISTRATIVA RESPONSABLE							
025 CONTRALORÍA Y TRANSPARENCIA GUBERNAMENTAL						0700001 DIRECCIÓN DE CONTROL Y AUDITORÍA DEL SECTOR CENTRAL							
OBJETIVOS MIR	INDICADORES DE DESEMPEÑO					CONCEPTOS	METAS POR FRECUENCIA (TRIMESTRAL / SEMESTRAL / ANUAL)						
	ATRIBUTOS				DESCRIPCIÓN INDICADOR		LÍNEA BASE	PERIODOS					
							2021	I TRI	II TRI / I SEM	III TRI	IV TRI / II SEM	ANUAL	
ACTIVIDADES													
C5. CONCURSOS Y LICITACIONES ASISTIDOS													
A1C5. REGISTRO DEL PROCESO	INDICADOR	PORCENTAJE DE PROCESOS DE CONTRATACIÓN REGISTRADOS		FRECUENCIA	TRIMESTRAL	MIDE EL PORCENTAJE DE PROCESOS DE CONTRATACIÓN REGISTRADOS CON RESPECTO A LOS PROCESOS CONCURSALES ASISTIDOS	V1	612.00	75.00	150.00	225.00	300.00	300.00
	FORMULA	(PROCESOS DE CONTRATACIÓN REGISTRADOS / PROCESO CONCURSALES ASISTIDOS) * 100		UNIDAD DE MEDIDA	PORCENTAJE		V2	616.00	75.00	150.00	225.00	300.00	300.00
	MV/FI	INFORMES DE CONCURSOS Y LICITACIONES / DIRECCIÓN DE SEGUIMIENTO DE CONCURSOS Y LICITACIONES		SENTIDO	ASCENDENTE		VALOR	99.35	100.00	100.00	100.00	100.00	100.00
A2C5. REPRESENTACIÓN DE LA CONTRALORÍA Y TRANSPARENCIA GUBERNAMENTAL EN LOS PROCESOS DE CONTRATACIÓN EN LA ADMINISTRACIÓN PÚBLICA ESTATAL	INDICADOR	PORCENTAJE DE PROCESOS DE CONTRATACIÓN EN LA APE CON REPRESENTACIÓN EMITIDA		FRECUENCIA	TRIMESTRAL	MIDE EL PORCENTAJE DE REPRESENTACIÓN EMITIDA EN CONCURSOS Y LICITACIONES ASISTIDOS RESPECTO A LOS PROCESOS DE CONTRATACIÓN EN LA ADMINISTRACIÓN PÚBLICA ESTATAL	V1	612.00	75.00	150.00	225.00	300.00	300.00
	FORMULA	(REPRESENTACIÓN EMITIDA A CONCURSOS Y LICITACIONES ASISTIDOS / PROCESOS DE CONTRATACIÓN EN LA APE) * 100		UNIDAD DE MEDIDA	PORCENTAJE		V2	616.00	75.00	150.00	225.00	300.00	300.00
	MV/FI	INFORMES DE CONCURSOS Y LICITACIONES / DIRECCIÓN DE SEGUIMIENTO DE CONCURSOS Y LICITACIONES		SENTIDO	ASCENDENTE		VALOR	99.35	100.00	100.00	100.00	100.00	100.00
A3C5. REGISTRO DE RESULTADOS DE LOS PROCESOS CONCURSALES	INDICADOR	PORCENTAJE DE REGISTROS DE RESULTADOS DE LOS PROCESOS CONCURSALES		FRECUENCIA	TRIMESTRAL	MIDE EL PORCENTAJE DE REGISTROS DE RESULTADOS DE LOS PROCESOS CONCURSALES RESPECTO A LOS PROCESOS CONCURSALES ASISTIDOS	V1	612.00	75.00	150.00	225.00	300.00	300.00
	FORMULA	(REGISTRO DE RESULTADOS DE LOS PROCESOS CONCURSALES / PROCESO CONCURSALES ASISTIDOS) * 100		UNIDAD DE MEDIDA	PORCENTAJE		V2	616.00	75.00	150.00	225.00	300.00	300.00
	MV/FI	INFORMES DE CONCURSOS Y LICITACIONES / DIRECCIÓN DE SEGUIMIENTO DE CONCURSOS Y LICITACIONES		SENTIDO	ASCENDENTE		VALOR	99.35	100.00	100.00	100.00	100.00	100.00

ENTE PÚBLICO					UNIDAD ADMINISTRATIVA RESPONSABLE								
025 CONTRALORÍA Y TRANSPARENCIA GUBERNAMENTAL					0600001 DIRECCIÓN DE TRANSPARENCIA GUBERNAMENTAL								
TIPO DE BENEFICIARIO				DESCRIPCIÓN AMPLIA DEL BENEFICIARIO				ATRIBUTOS DEL PROGRAMA					
								SUJETO A ROP ¹ O LOP ²		ATRIBUTO ANTICORRUPCIÓN		SUJETO A INDICADOR DE GÉNERO	
19 GOBIERNO				19.1 DEPENDENCIAS Y ENTIDADES DE LA ADMINISTRACIÓN PÚBLICA ESTATAL				NO		SI		NO	
INICIO DEL PROGRAMA	OBJETIVO DEL PED AL QUE CONTRIBUYE EL PROGRAMA					IDENTIFICACIÓN CON LA AGENDA PARA EL DESARROLLO SOSTENIBLE							
2017	[23] 3.2 CONVERTIR A NUEVO LEÓN EN UN ESTADO LÍDER EN TRANSPARENCIA Y RENDICIÓN DE CUENTAS, DONDE LA EFICIENCIA EN LA PREVENCIÓN, DETECCIÓN Y SANCIONES PARA LOS ACTOS DE CORRUPCIÓN, SEAN LA GARANTÍA PARA LA PREVALENCIA DEL ESTADO DE DERECHO.					ODS 1 ³	16. PROMOVER SOCIEDADES JUSTAS, PACÍFICAS E INCLUSIVAS						
						ODS 2							
OBJETIVOS MIR		INDICADORES DE DESEMPEÑO				METAS POR FRECUENCIA (TRIMESTRAL / SEMESTRAL / ANUAL)							
		ATRIBUTOS			DESCRIPCIÓN INDICADOR	CONCEPTOS	LÍNEA BASE	PERIODOS					
							2021	I TRI	II TRI / I SEM	III TRI	IV TRI / II SEM	ANUAL	
FIN													
CONTRIBUIR A MEJORAR LA POSICIÓN DE NUEVO LEÓN EN EL ÍNDICE DE TRANSPARENCIA FISCAL ITDIF MEDIANTE ACCIONES QUE FORTALEZCAN LOS MECANISMOS DE TRANSPARENCIA GUBERNAMENTAL	INDICADOR	TASA DE VARIACIÓN DE ÍNDICE DE TRANSPARENCIA FISCAL DE NUEVO LEÓN		FRECUENCIA	ANUAL	MIDE LA VARIACIÓN EN LA CALIFICACIÓN DE NUEVO LEÓN EN EL ÍNDICE DE TRANSPARENCIA Y DISPONIBILIDAD DE LA INFORMACIÓN FISCAL PARA ANALIZAR EL CUMPLIMIENTO DEL ESTADO EN MATERIA DE TRANSPARENCIA Y DISPONIBILIDAD DE LA INFORMACIÓN	V1	94.50					0.32
	FORMULA	(ÍNDICE DE TRANSPARENCIA FISCAL DE NUEVO LEÓN EN EL AÑO T - ÍNDICE DE TRANSPARENCIA FISCAL DE NUEVO LEÓN EN EL AÑO T-1) / ÍNDICE DE TRANSPARENCIA FISCAL DE NUEVO LEÓN EN EL AÑO T-1) * 100		UNIDAD DE MEDIDA	PORCENTAJE		V2	93.77				94.48	
	MV/FI ⁴	ÍNDICE DE TRANSPARENCIA FISCAL POR AREGIONAL / DIRECCIÓN DE TRANSPARENCIA GUBERNAMENTAL		SENTIDO	ASCENDENTE		VALOR	0.78				0.34	
PROPÓSITO													
LOS SUJETOS OBLIGADOS DE LA ADMINISTRACIÓN PÚBLICA ESTATAL (GOBIERNO) CUMPLEN CON LAS OBLIGACIONES DISPUESTAS EN LA LEY DE TRANSPARENCIA Y ACCESO A LA INFORMACIÓN PÚBLICA DEL ESTADO DE NUEVO LEÓN	INDICADOR	PROMEDIO DE CALIFICACIÓN DE LAS EVALUACIONES DE TRANSPARENCIA EN LA ADMINISTRACIÓN PÚBLICA ESTATAL		FRECUENCIA	ANUAL	MIDE EL PROMEDIO DE CUMPLIMIENTO DE LA ADMINISTRACIÓN PÚBLICA ESTATAL RESPECTO A LA PUBLICACIÓN EN TIEMPO Y FORMA DE LA INFORMACIÓN PÚBLICA DE OFICIO DE LOS SUJETOS OBLIGADOS QUE LA CONFORMAN	V1	8,099.00				9,588.00	
	FORMULA	(CALIFICACIONES DE LAS EVALUACIONES DE TRANSPARENCIA / INSTITUCIONES DE LA ADMINISTRACIÓN PÚBLICA ESTATAL)		UNIDAD DE MEDIDA	CALIFICACIÓN		V2	89.00			102.00		
	MV/FI	EVALUACIONES DE TRANSPARENCIA / DIRECCIÓN DE TRANSPARENCIA GUBERNAMENTAL		SENTIDO	ASCENDENTE		VALOR	91.00			94.00		

1/ REGLAS DE OPERACIÓN 2/ LINEAMIENTOS OPERATIVOS 3/ OBJETIVO DE DESARROLLO SOSTENIBLE 4/ MEDIO DE VERIFICACIÓN / FUENTE DE INFORMACIÓN

ENTE PÚBLICO					UNIDAD ADMINISTRATIVA RESPONSABLE								
025 CONTRALORÍA Y TRANSPARENCIA GUBERNAMENTAL					0600001 DIRECCIÓN DE TRANSPARENCIA GUBERNAMENTAL								
OBJETIVOS MIR		INDICADORES DE DESEMPEÑO				DESCRIPCIÓN INDICADOR	CONCEPTOS	METAS POR FRECUENCIA (TRIMESTRAL / SEMESTRAL / ANUAL)					
		ATRIBUTOS		LÍNEA BASE 2021	PERIODOS								
					I TRI			II TRI / I SEM	III TRI	IV TRI / II SEM	ANUAL		
COMPONENTES													
C1. SOLICITUDES DE INFORMACIÓN EN MATERIA DE TRANSPARENCIA ATENDIDAS	INDICADOR	PORCENTAJE DE SOLICITUDES DE INFORMACIÓN EN MATERIA DE TRANSPARENCIA ATENDIDAS		FRECUENCIA	SEMESTRAL	MIDE LA CANTIDAD DE SOLICITUDES DE INFORMACIÓN CONTESTADAS CON RESPECTO A LAS RECIBIDAS	V1	148.00		114.00		228.00	228.00
	FORMULA	(SOLICITUDES DE INFORMACIÓN EN MATERIA DE TRANSPARENCIA ATENDIDAS / SOLICITUDES DE INFORMACIÓN EN MATERIA DE TRANSPARENCIA RECIBIDAS) * 100		UNIDAD DE MEDIDA	PORCENTAJE		V2	148.00		114.00		228.00	228.00
	MV/FI	REGISTRO DE SOLICITUDES DE INFORMACIÓN / DIRECCIÓN DE TRANSPARENCIA GUBERNAMENTAL		SENTIDO	ASCENDENTE		VALOR	100.00		100.00		100.00	100.00
C2. OBLIGACIONES DE TRANSPARENCIA A DEPENDENCIAS Y ENTIDADES DE LA ADMINISTRACIÓN PÚBLICA (APE) EVALUADAS	INDICADOR	PROMEDIO DE CALIFICACIÓN DE LAS EVALUACIONES INTERNAS DE TRANSPARENCIA EN LA ADMINISTRACIÓN PÚBLICA ESTATAL		FRECUENCIA	SEMESTRAL	MIDE EL PROMEDIO DEL CUMPLIMIENTO DE LA PUBLICACIÓN DE LAS OBLIGACIONES DE TRANSPARENCIA POR PARTE DE LOS SUJETOS OBLIGADOS DEL ESTADO DE NUEVO LEÓN DE CONFORMIDAD CON LA LEY DE TRANSPARENCIA Y ACCESO A LA INFORMACIÓN PÚBLICA DEL ESTADO DE NUEVO LEÓN (EVALUACIÓN INTERNA)	V1	8,099.00		4,794.00		9,588.00	9,588.00
	FORMULA	(CALIFICACIONES DE LAS EVALUACIONES INTERNAS DE TRANSPARENCIA / INSTITUCIONES DE LAS ADMINISTRACIÓN PÚBLICA ESTATAL)		UNIDAD DE MEDIDA	CALIFICACIÓN		V2	89.00		51.00		102.00	102.00
	MV/FI	EVALUACIONES DE TRANSPARENCIA / DIRECCIÓN DE TRANSPARENCIA GUBERNAMENTAL Y CALIDAD		SENTIDO	ASCENDENTE		VALOR	91.00		94.00		94.00	94.00
C3. OPINIONES CIUDADANAS ATENDIDAS	INDICADOR	PORCENTAJE DE OPINIONES CIUDADANAS ATENDIDAS		FRECUENCIA	SEMESTRAL	MIDE EL PORCENTAJE DE OPINIONES QUE SON ATENDIDAS POR LAS DEPENDENCIAS Y ENTIDADES DE LA ADMINISTRACIÓN PÚBLICA ESTATAL CORRESPONDIENTES	V1	481.00		251.00		502.00	502.00
	FORMULA	(OPINIONES ATENDIDAS / OPINIONES RECIBIDAS)*100		UNIDAD DE MEDIDA	PORCENTAJE		V2	481.00		251.00		502.00	502.00
	MV/FI	EXPEDIENTE DE OPINIÓN CIUDADANA ENVIADOS A LAS DEPENDENCIAS Y ENTIDADES / DIRECCIÓN DE TRANSPARENCIA GUBERNAMENTAL		SENTIDO	ASCENDENTE		VALOR	100.00		100.00		100.00	100.00
C4. TESTIMONIOS DE TESTIGOS SOCIALES PUBLICADOS	INDICADOR	PORCENTAJE DE TESTIMONIOS DE TESTIGOS SOCIALES PUBLICADOS		FRECUENCIA	SEMESTRAL	MIDE EL PORCENTAJE DE TESTIMONIOS EMITIDOS POR LOS TESTIGOS SOCIALES Y PUBLICADOS EN EL PORTAL DE GOBIERNO DEL ESTADO	V1	29.00		10.00		20.00	20.00
	FORMULA	(TESTIMONIOS DE TESTIGOS SOCIALES PUBLICADOS / CONCURSOS Y LICITACIONES CON ASISTENCIA DE TESTIGOS SOCIALES) * 100		UNIDAD DE MEDIDA	PORCENTAJE		V2	29.00		10.00		20.00	20.00
	MV/FI	TESTIMONIOS DE TESTIGOS SOCIALES / DIRECCIÓN DE TRANSPARENCIA GUBERNAMENTAL HTTPS://WWW.NL.GOB.MX/SERIES/TESTIMONIOS-DE-TESTIGOS-SOCIALES		SENTIDO	ASCENDENTE		VALOR	100.00		100.00		100.00	100.00

Formato MAD-V1.0

Estatus del Programa: REGISTRADO

CLAVE PROGRAMÁTICA

0061

DESCRIPCIÓN

TRANSPARENCIA GUBERNAMENTAL

TIPO

PP

ENTE PÚBLICO					UNIDAD ADMINISTRATIVA RESPONSABLE							
025 CONTRALORÍA Y TRANSPARENCIA GUBERNAMENTAL					0600001 DIRECCIÓN DE TRANSPARENCIA GUBERNAMENTAL							
OBJETIVOS MIR	INDICADORES DE DESEMPEÑO				CONCEPTOS	METAS POR FRECUENCIA (TRIMESTRAL / SEMESTRAL / ANUAL)						
	ATRIBUTOS		DESCRIPCIÓN INDICADOR	LÍNEA BASE 2021		PERIODOS						
						I TRI	II TRI / I SEM	III TRI	IV TRI / II SEM	ANUAL		
ACTIVIDADES												
C1. SOLICITUDES DE INFORMACIÓN EN MATERIA DE TRANSPARENCIA ATENDIDAS												
A1C1. RECEPCIÓN DE SOLICITUDES DE INFORMACIÓN	INDICADOR	TASA DE VARIACION DE SOLICITUDES DE INFORMACIÓN RECIBIDAS	FRECUENCIA	TRIMESTRAL	MIDE LA TASA DE VARIACION DE SOLICITUDES DE INFORMACIÓN RECIBIDAS	V1	160.00	49.00	103.00	156.00	228.00	228.00
	FORMULA	(SOLICITUDES DE INFORMACIÓN RECIBIDAS T - SOLICITUDES DE INFORMACIÓN RECIBIDAS T-1) / (SOLICITUDES DE INFORMACIÓN RECIBIDAS T-1) * 100	UNIDAD DE MEDIDA	PORCENTAJE		V2	159.89	48.00	100.00	150.00	216.00	216.00
	MV/FI	REGISTRO DE SOLICITUDES DE INFORMACIÓN / DIRECCIÓN DE TRANSPARENCIA GUBERNAMENTAL	SENTIDO	ASCENDENTE		VALOR	0.07	2.08	3.00	4.00	5.56	5.56
A2C1. SOLICITUDES DE INFORMACIÓN TURNADAS A ÁREAS	INDICADOR	PORCENTAJE DE SOLICITUDES DE INFORMACION TURNADAS A ÁREAS	FRECUENCIA	TRIMESTRAL	MIDE EL PORCENTAJE DE SOLICITUDES DE INFORMACION TURNADAS A ÁREAS	V1	148.00	49.00	103.00	156.00	228.00	228.00
	FORMULA	(SOLICITUDES DE INFORMACIÓN TURNADAS A ÁREAS / TOTAL DE SOLICITUDES DE INFORMACIÓN RECIBIDAS) * 100	UNIDAD DE MEDIDA	PORCENTAJE		V2	148.00	49.00	103.00	156.00	228.00	228.00
	MV/FI	REGISTRO DE SOLICITUDES DE INFORMACIÓN / DIRECCIÓN DE TRANSPARENCIA GUBERNAMENTAL	SENTIDO	ASCENDENTE		VALOR	100.00	100.00	100.00	100.00	100.00	100.00
A3C1. RESPUESTAS DE ÁREAS RECIBIDAS EN LA UNIDAD DE TRANSPARENCIA	INDICADOR	PORCENTAJE DE RESPUESTA DE ÁREAS RECIBIDAS EN LA UNIDAD DE TRANSPARENCIA	FRECUENCIA	TRIMESTRAL	MIDE EL PORCENTAJE DE RESPUESTA DE ÁREAS RECIBIDAS EN LA UNIDAD DE TRANSPARENCIA	V1	208.00	49.00	103.00	156.00	228.00	228.00
	FORMULA	(RESPUESTAS DE ÁREAS RECIBIDAS EN LA UNIDAD DE TRANSPARENCIA / SOLICITUDES DE INFORMACIÓN RECIBIDAS) * 100	UNIDAD DE MEDIDA	PORCENTAJE		V2	208.00	49.00	103.00	156.00	228.00	228.00
	MV/FI	REGISTRO DE SOLICITUDES DE INFORMACIÓN / DIRECCIÓN DE TRANSPARENCIA GUBERNAMENTAL	SENTIDO	ASCENDENTE		VALOR	100.00	100.00	100.00	100.00	100.00	100.00

Formato MAD-V1.0

Estatus del Programa: REGISTRADO

CLAVE PROGRAMÁTICA

DESCRIPCIÓN

TIPO

0061

TRANSPARENCIA GUBERNAMENTAL

PP

ENTE PÚBLICO					UNIDAD ADMINISTRATIVA RESPONSABLE								
025 CONTRALORÍA Y TRANSPARENCIA GUBERNAMENTAL					0600001 DIRECCIÓN DE TRANSPARENCIA GUBERNAMENTAL								
OBJETIVOS MIR	INDICADORES DE DESEMPEÑO				CONCEPTOS	METAS POR FRECUENCIA (TRIMESTRAL / SEMESTRAL / ANUAL)							
	ATRIBUTOS		DESCRIPCIÓN INDICADOR	LÍNEA BASE 2021		PERIODOS							
						I TRI	II TRI / I SEM	III TRI	IV TRI / II SEM	ANUAL			
ACTIVIDADES													
C2. OBLIGACIONES DE TRANSPARENCIA A DEPENDENCIAS Y ENTIDADES DE LA ADMINISTRACIÓN PÚBLICA (APE) EVALUADAS													
A1C2.ELABORACIÓN DE EVALUACIONES	INDICADOR	PORCENTAJE DE EVALUACIONES ELABORADAS		FRECUENCIA	TRIMESTRAL	MIDE EL PORCENTAJE DE EVALUACIONES ELABORADAS EN MATERIA DE TRANSPARENCIA HACIA LOS SUJETOS OBLIGADOS	V1	358.00	102.00	204.00	306.00	408.00	408.00
	FORMULA	(EVALUACIONES ELABORADAS / EVALUACIONES PROGRAMADAS) * 100		UNIDAD DE MEDIDA	PORCENTAJE		V2	358.00	102.00	204.00	306.00	408.00	408.00
	MV/FI	EXPEDIENTE DE EVALUACIONES ELABORADAS / DIRECCIÓN DE TRANSPARENCIA GUBERNAMENTAL		SENTIDO	ASCENDENTE		VALOR	100.00	100.00	100.00	100.00	100.00	100.00
A2C2.REVISIÓN DE SEGUNDA INSTANCIA	INDICADOR	PORCENTAJE DE REVISIONES DE SEGUNDA INSTANCIA REALIZADAS		FRECUENCIA	TRIMESTRAL	MIDE EL PORCENTAJE DE REVISIONES DE SEGUNDA INSTANCIA EN MATERIA DE TRANSPARENCIA HACIA LOS SUJETOS OBLIGADOS	V1	358.00	102.00	204.00	306.00	408.00	408.00
	FORMULA	(REVISIONES DE SEGUNDA INSTANCIA / EVALUACIONES ELABORADAS) * 100		UNIDAD DE MEDIDA	PORCENTAJE		V2	358.00	102.00	204.00	306.00	408.00	408.00
	MV/FI	EXPEDIENTE DE EVALUACIONES ELABORADAS / DIRECCIÓN DE TRANSPARENCIA GUBERNAMENTAL		SENTIDO	ASCENDENTE		VALOR	100.00	100.00	100.00	100.00	100.00	100.00
A3C2.IMPARTICIÓN DE ASESORÍAS (CAPACITACIONES)	INDICADOR	PORCENTAJE DE ASESORIAS (CAPACITACIONES) IMPARTIDAS		FRECUENCIA	TRIMESTRAL	MIDE EL PORCENTAJE DE ASESORÍAS Y CAPACITACIONES QUE RECIBEN LOS SUJETOS OBLIGADOS EN MATERIA DE TRANSPARENCIA PARA CUMPLIR CON LA NORMATIVIDAD	V1	83.00	75.00	150.00	225.00	300.00	300.00
	FORMULA	(ASESORIAS (CAPACITACIÓN) BRINDADA / ASESORIAS (CAPACITACIÓN) PROGRAMADA) * 100		UNIDAD DE MEDIDA	PORCENTAJE		V2	83.00	75.00	150.00	225.00	300.00	300.00
	MV/FI	REGISTRO DE ASESORÍA (CAPACITACIÓN) / DIRECCIÓN DE TRANSPARENCIA GUBERNAMENTAL		SENTIDO	ASCENDENTE		VALOR	100.00	100.00	100.00	100.00	100.00	100.00

Formato MAD-V1.0

Estatus del Programa: REGISTRADO

CLAVE PROGRAMÁTICA
O061

DESCRIPCIÓN
TRANSPARENCIA GUBERNAMENTAL

TIPO
PP

ENTE PÚBLICO					UNIDAD ADMINISTRATIVA RESPONSABLE							
025 CONTRALORÍA Y TRANSPARENCIA GUBERNAMENTAL					0600001 DIRECCIÓN DE TRANSPARENCIA GUBERNAMENTAL							
OBJETIVOS MIR	INDICADORES DE DESEMPEÑO				CONCEPTOS	METAS POR FRECUENCIA (TRIMESTRAL / SEMESTRAL / ANUAL)						
	ATRIBUTOS		DESCRIPCIÓN INDICADOR	LÍNEA BASE 2021		PERIODOS						
						I TRI	II TRI / I SEM	III TRI	IV TRI / II SEM	ANUAL		
ACTIVIDADES												
C3. OPINIONES CIUDADANAS ATENDIDAS												
A1C3.RECEPCIÓN DE OPINIONES CIUDADANAS	INDICADOR	TASA DE VARIACIÓN DE OPINIONES RECIBIDAS MEDIANTE EL PORTAL DE OPINARED	FRECUENCIA	TRIMESTRAL	MIDE LA TASA DE VARIACIÓN DE LAS OPINIONES RECIBIDAS EXITOSAMENTE A TRAVÉS DEL SISTEMA OPINARED CON RESPECTO AL AÑO ANTERIOR	V1	468.00	125.00	250.00	376.00	502.00	502.00
	FORMULA	((OPINIONES CIUDADANAS RECIBIDAS AÑO T - OPINIONES CIUDADANAS RECIBIDAS AÑO T-1) / OPINIONES CIUDADANAS RECIBIDAS AÑO T-1) * 100	UNIDAD DE MEDIDA	PORCENTAJE		V2	452.00	124.00	247.00	364.00	476.00	476.00
	MV/FI	OPINIÓN CIUDADANA RECIBIDAS EN EL SISTEMA OPINARED / DIRECCIÓN DE TRANSPARENCIA GUBERNAMENTAL	SENTIDO	ASCENDENTE		VALOR	0.00	0.00	0.00	0.00	0.00	0.00
A2C3.REMISIÓN DE OPINIONES CIUDADANAS	INDICADOR	PORCENTAJE OPINIONES REMITIDAS MEDIANTE EL PORTAL DE OPINARED	FRECUENCIA	TRIMESTRAL	MIDE EL PORCENTAJE DE OPINIONES QUE SON REMITIDAS EXITOSAMENTE A LAS DEPENDENCIAS Y ENTIDADES DE LA ADMINISTRACIÓN PÚBLICA ESTATAL	V1	426.00	125.00	250.00	376.00	502.00	502.00
	FORMULA	(OPINIONES REMITIDAS / OPINIONES RECIBIDAS) * 100	UNIDAD DE MEDIDA	PORCENTAJE		V2	426.00	125.00	250.00	376.00	502.00	502.00
	MV/FI	EXPEDIENTE DE OPINIÓN CIUDADANA ENVIADOS A LAS DEPENDENCIAS Y ENTIDADES / DIRECCIÓN DE TRANSPARENCIA GUBERNAMENTAL	SENTIDO	ASCENDENTE		VALOR	100.00	100.00	100.00	100.00	100.00	100.00
A3C3.RESPUESTAS RECIBIDAS EN LA UNIDAD DE CALIDAD	INDICADOR	PORCENTAJE DE RESPUESTA A LAS OPINIONES CIUDADANAS EN LA UNIDAD DE CALIDAD	FRECUENCIA	TRIMESTRAL	MIDE EL PORCENTAJE DE OPINIONES CIUDADANAS QUE SON ATENDIDAS POR LAS DEPENDENCIAS Y ENTIDADES DE LA ADMINISTRACIÓN PÚBLICA ESTATAL	V1	426.00	125.00	250.00	376.00	502.00	502.00
	FORMULA	(RESPUESTAS RECIBIDAS EN LA UNIDAD DE CALIDAD/ OPINIONES CIUDADANAS REMITIDAS) * 100	UNIDAD DE MEDIDA	PORCENTAJE		V2	426.00	125.00	250.00	376.00	502.00	502.00
	MV/FI	RESPUESTAS DE OPINIÓN CIUDADANA RECIBIDOS DE LAS DEPENDENCIAS Y ENTIDADES / DIRECCIÓN DE TRANSPARENCIA GUBERNAMENTAL	SENTIDO	ASCENDENTE		VALOR	100.00	100.00	100.00	100.00	100.00	100.00

Formato MAD-V1.0

Estatus del Programa: REGISTRADO

CLAVE PROGRAMÁTICA

DESCRIPCIÓN

TIPO

0061

TRANSPARENCIA GUBERNAMENTAL

PP

ENTE PÚBLICO					UNIDAD ADMINISTRATIVA RESPONSABLE							
025 CONTRALORÍA Y TRANSPARENCIA GUBERNAMENTAL					0600001 DIRECCIÓN DE TRANSPARENCIA GUBERNAMENTAL							
OBJETIVOS MIR	INDICADORES DE DESEMPEÑO				CONCEPTOS	METAS POR FRECUENCIA (TRIMESTRAL / SEMESTRAL / ANUAL)						
	ATRIBUTOS		DESCRIPCIÓN INDICADOR	LÍNEA BASE 2021		PERIODOS						
						I TRI	II TRI / I SEM	III TRI	IV TRI / II SEM	ANUAL		
ACTIVIDADES												
C4. TESTIMONIOS DE TESTIGOS SOCIALES PUBLICADOS												
A1C4.DESIGNACIÓN DE TESTIGOS SOCIALES	INDICADOR	PORCENTAJE TESTIGOS SOCIALES DESIGNADOS	FRECUENCIA	TRIMESTRAL	MIDE EL PORCENTAJE DE TESTIGOS QUE SON DESIGNADOS PARA ASISTIR A LOS PROCESOS DE CONCURSOS Y LICITACIONES DE LA ADMINISTRACIÓN PÚBLICA ESTATAL CON RESPECTO A LOS SOLICITADOS	V1	18.00	5.00	10.00	15.00	20.00	20.00
	FORMULA	(TESTIGOS SOCIALES DESIGNADOS / SOLICITUDES DE DESIGNACIÓN DE TESTIGOS SOCIALES) * 100	UNIDAD DE MEDIDA	PORCENTAJE		V2	18.00	5.00	10.00	15.00	20.00	20.00
	MV/FI	OFICIOS DE DESIGNACIÓN DE TESTIGOS SOCIALES EMITIDOS POR LA CONTRALORÍA Y TRANSPARENCIA GUBERNAMENTAL / DIRECCIÓN DE TRANSPARENCIA GUBERNAMENTAL	SENTIDO	ASCENDENTE		VALOR	100.00	100.00	100.00	100.00	100.00	100.00
A2C4.ACTUALIZACIÓN DEL PADRÓN DE TESTIGOS SOCIALES	INDICADOR	PORCENTAJE DE LA ACTUALIZACIÓN DEL PADRÓN DE TESTIGOS SOCIALES	FRECUENCIA	TRIMESTRAL	MIDE EL PORCENTAJE DE ACTUALIZACIÓN DEL PADRÓN DE TESTIGOS SOCIALES REALIZADAS	V1	1.00	0.00	1.00	1.00	2.00	2.00
	FORMULA	(ACTUALIZACIÓN DEL PADRÓN DE TESTIGOS SOCIALES REALIZADAS / ACTUALIZACIÓN DEL PADRÓN DE TESTIGOS SOCIALES META) * 100	UNIDAD DE MEDIDA	PORCENTAJE		V2	1.00	0.00	1.00	1.00	2.00	2.00
	MV/FI	PADRÓN DE TESTIGOS SOCIALES EMITIDOS POR LA CONTRALORÍA Y TRANSPARENCIA GUBERNAMENTAL / DIRECCIÓN DE TRANSPARENCIA GUBERNAMENTAL	SENTIDO	ASCENDENTE		VALOR	100.00	0.00	100.00	100.00	100.00	100.00
A3C4. CAPACITACIONES PARA TESTIGOS SOCIALES IMPARTIDAS	INDICADOR	PORCENTAJE DE CAPACITACIONES IMPARTIDAS	FRECUENCIA	TRIMESTRAL	MIDE EL PORCENTAJE DE CAPACITACIONES QUE IMPARTE LA CONTRALORÍA	V1	1.00	0.00	0.00	1.00	1.00	1.00
	FORMULA	(CAPACITACIONES IMPARTIDAS / CAPACITACIONES PROGRAMADAS) * 100	UNIDAD DE MEDIDA	PORCENTAJE		V2	1.00	0.00	0.00	1.00	1.00	1.00
	MV/FI	EXPEDIENTE DE CAPACITACIONES A TESTIGOS SOCIALES / DIRECCIÓN DE TRANSPARENCIA GUBERNAMENTAL	SENTIDO	ASCENDENTE		VALOR	100.00	0.00	0.00	100.00	100.00	100.00

ENTE PÚBLICO					UNIDAD ADMINISTRATIVA RESPONSABLE								
025 CONTRALORÍA Y TRANSPARENCIA GUBERNAMENTAL					1100001 UNIDAD ANTICORRUPCIÓN DEL PODER EJECUTIVO DEL ESTADO, O.A.D.								
TIPO DE BENEFICIARIO			DESCRIPCIÓN AMPLIA DEL BENEFICIARIO			ATRIBUTOS DEL PROGRAMA							
						SUJETO A ROP ¹ / O LOP ²		ATRIBUTO ANTICORRUPCIÓN		SUJETO A INDICADOR DE GÉNERO			
25 SUJETOS OBLIGADOS			25.4 PERSONAS (HOMBRE-MUJER) SUJETOS OBLIGADOS DE LA ADMINISTRACIÓN PÚBLICA ESTATAL SIN ORGANO INTERNO DE CONTROL			NO		SI		NO			
INICIO DEL PROGRAMA	OBJETIVO DEL PED AL QUE CONTRIBUYE EL PROGRAMA					IDENTIFICACIÓN CON LA AGENDA PARA EL DESARROLLO SOSTENIBLE							
2025	[23] 3.2 CONVERTIR A NUEVO LEÓN EN UN ESTADO LÍDER EN TRANSPARENCIA Y RENDICIÓN DE CUENTAS, DONDE LA EFICIENCIA EN LA PREVENCIÓN, DETECCIÓN Y SANCIONES PARA LOS ACTOS DE CORRUPCIÓN, SEAN LA GARANTÍA PARA LA PREVALENCIA DEL ESTADO DE DERECHO.					ODS 1 ³		16. PROMOVER SOCIEDADES JUSTAS, PACÍFICAS E INCLUSIVAS					
						ODS 2							
OBJETIVOS MIR	INDICADORES DE DESEMPEÑO					METAS POR FRECUENCIA (TRIMESTRAL / SEMESTRAL / ANUAL)							
	ATRIBUTOS			DESCRIPCIÓN INDICADOR	CONCEPTOS	LÍNEA BASE	PERIODOS						
						2021	I TRI	II TRI / I SEM	III TRI	IV TRI / II SEM	ANUAL		
FIN													
CONTRIBUIR A ELEVAR EL NIVEL DE CONFIANZA DE LA SOCIEDAD DE NUEVO LEÓN EN EL GOBIERNO ESTATAL MEDIANTE LA IMPLEMENTACIÓN DE MECANISMOS ORIENTADOS A LA DISMINUCIÓN Y COMBATE A LA CORRUPCIÓN EN EL EJERCICIO DEL SERVICIO PÚBLICO	INDICADOR	TASA DE VARIACIÓN DE POBLACIÓN DE 18 AÑOS Y MÁS QUE CONFÍA EN EL GOBIERNO ESTATAL		FRECUENCIA	ANUAL	MIDE LA VARIACIÓN EN LA CALIFICACIÓN DE NUEVO LEÓN EN LA ENCUESTA NACIONAL DE CALIDAD E IMPACTO GUBERNAMENTAL (ENCIG), PARA ANALIZAR EL NIVEL DE CONFIANZA DE LA POBLACIÓN DE 18 AÑOS Y MÁS QUE CONFÍAN EN EL GOBIERNO ESTATAL	V1	60.30					62.70
	FORMULA	(((POBLACIÓN DE 18 AÑOS Y MÁS QUE CONFÍAN EN EL GOBIERNO ESTATAL EN EL AÑO T - POBLACIÓN DE 18 AÑOS Y MÁS QUE CONFÍAN EN EL GOBIERNO ESTATAL EN EL AÑO T-1) / POBLACIÓN DE 18 AÑOS Y MÁS QUE CONFÍAN EN EL GOBIERNO ESTATAL EN EL AÑO T-1) * 100		UNIDAD DE MEDIDA	PORCENTAJE		V2	40.70				60.30	
	MV/FI ⁴	ENCUESTA NACIONAL DE CALIDAD E IMPACTO GUBERNAMENTAL / INEGI / DIRECCIÓN ADMINISTRATIVA HTTPS://WWW.INEGI.ORG.MX/PROGRAMAS/ENCIG/		SENTIDO	ASCENDENTE		VALOR	48.16				3.98	
PROPÓSITO													
LAS PERSONAS ACCEDEN A LOS TRÁMITES Y SERVICIOS ESTATALES LIBRES DE HECHOS DE CORRUPCIÓN	INDICADOR	TASA DE INCIDENCIA DE CORRUPCIÓN EN TRÁMITES, SERVICIOS O CONTACTO CON LA AUTORIDAD DEL GOBIERNO DEL ESTADO		FRECUENCIA	ANUAL	ESTE INDICADOR MIDE EL NÚMERO DE PERSONAS QUE TUVIERON ALGUNA EXPERIENCIA ASOCIADA A LA CORRUPCIÓN DURANTE LA REALIZACIÓN DE ALGÚN TRÁMITE POR CADA CIENT MIL HABITANTES EN EL ESTADO DE NUEVO LEÓN	V1	247.00					245.00
	FORMULA	(NÚMERO DE VÍCTIMAS DE ACTOS DE CORRUPCIÓN EN LA REALIZACIÓN DE TRÁMITES, SERVICIOS O CONTACTO CON LA AUTORIDAD EN NUEVO LEÓN / POBLACIÓN DE 18 AÑOS Y MÁS EN NUEVO LEÓN) * 100,000		UNIDAD DE MEDIDA	PORCENTAJE		V2	3,930,000.00				3,930,000.00	
	MV/FI	ASÍ VAMOS / CÓMO VAMOS NUEVO LEÓN / DIRECCIÓN ADMINISTRATIVA HTTPS://COMOVAMOSNL.ORG/ENCUESTA-ASI-VAMOS/		SENTIDO	DESCENDENTE		VALOR	6.28				6.23	

1/ REGLAS DE OPERACIÓN 2/ LINEAMIENTOS OPERATIVOS 3/ OBJETIVO DE DESARROLLO SOSTENIBLE 4/ MEDIO DE VERIFICACIÓN / FUENTE DE INFORMACIÓN

ENTE PÚBLICO					UNIDAD ADMINISTRATIVA RESPONSABLE							
025 CONTRALORÍA Y TRANSPARENCIA GUBERNAMENTAL					1100001 UNIDAD ANTICORRUPCIÓN DEL PODER EJECUTIVO DEL ESTADO, O.A.D.							
OBJETIVOS MIR	INDICADORES DE DESEMPEÑO				DESCRIPCIÓN INDICADOR	CONCEPTOS	METAS POR FRECUENCIA (TRIMESTRAL / SEMESTRAL / ANUAL)					
	ATRIBUTOS						LÍNEA BASE 2021	PERIODOS				
								I TRI	II TRI / I SEM	III TRI	IV TRI / II SEM	ANUAL
COMPONENTES												
C1. PROCEDIMIENTOS DE RESPONSABILIDADES ADMINISTRATIVAS EN ETAPA DE INVESTIGACIÓN CONCLUIDOS	INDICADOR	PORCENTAJE DE PROCEDIMIENTOS EN ETAPA DE INVESTIGACIÓN CONCLUIDOS	FRECUENCIA	SEMESTRAL	MIDE EL GRADO DE CUMPLIMIENTO DE LOS PROCEDIMIENTOS DE RESPONSABILIDADES ADMINISTRATIVAS EN ETAPA DE INVESTIGACIÓN CONCLUIDOS POR LOS ÓRGANOS INTERNOS DE CONTROL DE LAS DEPENDENCIAS Y ENTIDADES A LAS QUE SE ENCUENTRAN ADSCRITOS EN EL AÑO ACTUAL	V1	493.00		255.00		610.00	610.00
	FORMULA	(PROCEDIMIENTO DE RESPONSABILIDADES ADMINISTRATIVAS EN ETAPA DE INVESTIGACIÓN CONCLUIDOS / PROCEDIMIENTOS DE RESPONSABILIDADES ADMINISTRATIVAS DE INVESTIGACIÓN INICIADOS) * 100	UNIDAD DE MEDIDA	PORCENTAJE		V2	1,243.00		500.00		1,016.00	1,016.00
	MV/FI	ARCHIVO DE CONTROL DE EXPEDIENTES DE INVESTIGACIÓN / UNIDAD ANTICORRUPCIÓN DEL PODER EJECUTIVO DEL ESTADO DE NUEVO LEÓN	SENTIDO	ASCENDENTE		VALOR	39.66		51.00		60.04	60.04
C2. PROCEDIMIENTOS DE RESPONSABILIDADES ADMINISTRATIVAS EN ETAPA DE SUBSTANCIACIÓN CONCLUIDOS	INDICADOR	PORCENTAJE DE PROCEDIMIENTOS EN ETAPA DE SUBSTANCIACIÓN CONCLUIDOS	FRECUENCIA	SEMESTRAL	MIDE EL GRADO DE CUMPLIMIENTO DE LOS PROCEDIMIENTOS DE RESPONSABILIDADES ADMINISTRATIVAS EN ETAPA DE SUBSTANCIACIÓN CONCLUIDOS POR LOS ÓRGANOS INTERNOS DE CONTROL DE LAS DEPENDENCIAS Y ENTIDADES A LAS QUE SE ENCUENTRAN ADSCRITOS EN EL AÑO ACTUAL	V1	65.00		50.00		100.00	100.00
	FORMULA	(PROCEDIMIENTO DE RESPONSABILIDADES ADMINISTRATIVAS EN ETAPA DE SUBSTANCIACIÓN CONCLUIDOS / PROCEDIMIENTOS DE RESPONSABILIDADES ADMINISTRATIVAS DE SUBSTANCIACIÓN INICIADOS) * 100	UNIDAD DE MEDIDA	PORCENTAJE		V2	110.00		75.00		150.00	150.00
	MV/FI	ARCHIVO DE CONTROL DE EXPEDIENTES DE SUBSTANCIACIÓN / DIRECCIÓN JURÍDICA	SENTIDO	ASCENDENTE		VALOR	59.09		66.67		66.67	66.67
C3. DECLARACIONES DE SITUACIÓN PATRIMONIAL Y DE INTERESES POR LOS SERVIDORES PÚBLICOS OBLIGADOS DEL PODER EJECUTIVO PRESENTADAS	INDICADOR	PORCENTAJE DE DECLARACIONES DE SITUACIÓN PATRIMONIAL Y DE INTERESES PRESENTADAS POR LOS SERVIDORES PÚBLICOS OBLIGADOS DEL PODER EJECUTIVO ESTATAL	FRECUENCIA	SEMESTRAL	MIDE EL GRADO DE CUMPLIMIENTO EN LA PRESENTACIÓN DE LA DECLARACIÓN PATRIMONIAL Y DE INTERÉS DE LAS PERSONAS SERVIDORAS PÚBLICAS EN LA APE	V1	12,452.00		11,500.00		13,500.00	13,500.00
	FORMULA	(DECLARACIONES DE SITUACIÓN PATRIMONIAL Y DE INTERESES PRESENTADAS / PADRÓN DE SERVIDORES PÚBLICOS OBLIGADOS DEL PODER EJECUTIVO ESTATAL) * 100	UNIDAD DE MEDIDA	PORCENTAJE		V2	13,583.00		12,000.00		14,000.00	14,000.00
	MV/FI	DECLARANET / DIRECCIÓN JURÍDICA	SENTIDO	ASCENDENTE		VALOR	91.67		95.83		96.43	96.43
C4. PERSONAL ORIENTADO EN TEMAS DE CONTROL INTERNO EN LAS DEPENDENCIAS Y ENTIDADES DE LA APE EN MATERIA ANTICORRUPCIÓN CAPACITADOS	INDICADOR	PORCENTAJE DEL PERSONAL CAPACITADO EN MATERIA ANTICORRUPCIÓN	FRECUENCIA	SEMESTRAL	DEFINE EL PORCENTAJE DE ENTIDADES Y DEPENDENCIAS DE LA ADMINISTRACIÓN PÚBLICA ESTATAL EN LA CUAL SU PERSONAL RECIBE AL MENOS UNA CAPACITACIÓN EN MATERIA DE ANTICORRUPCIÓN	V1	50.00		28.00		56.00	56.00
	FORMULA	(NÚMERO DE DEPENDENCIAS Y ENTIDADES DE LA APE CON PERSONAL EN TEMAS DE CONTROL INTERNO CAPACITADO EN MATERIA ANTICORRUPCIÓN / DEPENDENCIAS Y ENTIDADES DE LA APE) * 100	UNIDAD DE MEDIDA	PORCENTAJE		V2	74.00		37.00		74.00	74.00
	MV/FI	PLATAFORMA APRENDIENDO Y LISTAS DE PARTICIPANTES / UNIDAD ANTICORRUPCIÓN DEL PODER EJECUTIVO DEL ESTADO DE NUEVO LEÓN - INSTITUTO DE PROFESIONALIZACIÓN PARA EL SERVICIO PUBLICO DEL ESTADO DE NUEVO LEÓN	SENTIDO	ASCENDENTE		VALOR	67.57		75.68		75.68	75.68

ENTE PÚBLICO					UNIDAD ADMINISTRATIVA RESPONSABLE							
025 CONTRALORÍA Y TRANSPARENCIA GUBERNAMENTAL					1100001 UNIDAD ANTICORRUPCIÓN DEL PODER EJECUTIVO DEL ESTADO, O.A.D.							
OBJETIVOS MIR	INDICADORES DE DESEMPEÑO				CONCEPTOS	METAS POR FRECUENCIA (TRIMESTRAL / SEMESTRAL / ANUAL)						
	ATRIBUTOS		DESCRIPCIÓN INDICADOR	LÍNEA BASE 2021		PERIODOS						
						I TRI	II TRI / I SEM	III TRI	IV TRI / II SEM	ANUAL		
ACTIVIDADES												
C1. PROCEDIMIENTOS DE RESPONSABILIDADES ADMINISTRATIVAS EN ETAPA DE INVESTIGACIÓN CONCLUIDOS												
A1C1. ATENCIÓN A DENUNCIAS	INDICADOR	PORCENTAJE DE DENUNCIAS ATENDIDAS	FRECUENCIA	TRIMESTRAL	MIDE EL GRADO DE CUMPLIMIENTO DE DENUNCIAS ATENDIDAS POR LOS ÓRGANOS INTERNOS DE CONTROL DE LAS DEPENDENCIAS Y/O ENTIDADES A LAS QUE SE ENCUENTRAN ADSCRITOS EN EL AÑO ACTUAL	V1	225.00	125.00	250.00	375.00	500.00	500.00
	FORMULA	(DENUNCIAS RECIBIDAS/ DENUNCIAS ATENDIDAS) * 100	UNIDAD DE MEDIDA	PORCENTAJE		V2	225.00	125.00	250.00	375.00	500.00	500.00
	MV/FI	ARCHIVO DE CONTROL DE EXPEDIENTES DE DENUNCIAS / UNIDAD ANTICORRUPCIÓN DEL PODER EJECUTIVO DEL ESTADO DE NUEVO LEÓN	SENTIDO	ASCENDENTE		VALOR	100.00	100.00	100.00	100.00	100.00	100.00
A2C1. REALIZACIÓN DE PROCEDIMIENTOS DE INVESTIGACIÓN CON DILIGENCIAS DE INVESTIGACIÓN	INDICADOR	PORCENTAJE DE PROCEDIMIENTOS DE INVESTIGACIÓN CON DILIGENCIAS REALIZADAS	FRECUENCIA	TRIMESTRAL	MIDE EL GRADO DE CUMPLIMIENTO DE PROCEDIMIENTOS DE INVESTIGACIÓN CON DILIGENCIAS REALIZADAS POR LOS ÓRGANOS INTERNOS DE CONTROL DE LAS DEPENDENCIAS Y/O ENTIDADES A LAS QUE SE ENCUENTRAN ADSCRITOS EN EL AÑO ACTUAL	V1	1,000.00	212.00	424.00	637.00	850.00	850.00
	FORMULA	(NÚMERO DE PROCEDIMIENTOS DE RESPONSABILIDAD CON DILIGENCIA REALIZADAS / PROCEDIMIENTOS DE RESPONSABILIDAD INICIADOS) * 100	UNIDAD DE MEDIDA	PORCENTAJE		V2	1,243.00	254.00	508.00	762.00	1,016.00	1,016.00
	MV/FI	ARCHIVO DE CONTROL DE EXPEDIENTES DE INVESTIGACIÓN / UNIDAD ANTICORRUPCIÓN DEL PODER EJECUTIVO DEL ESTADO DE NUEVO LEÓN	SENTIDO	ASCENDENTE		VALOR	80.45	83.46	83.46	83.60	83.66	83.66
A3C1. OBTENCIÓN DE SENTENCIAS CONDENATORIAS	INDICADOR	PORCENTAJE DE SENTENCIAS CONDENATORIAS OBTENIDAS	FRECUENCIA	TRIMESTRAL	MIDE EL GRADO DE CUMPLIMIENTO DE SENTENCIAS CONDENATORIAS OBTENIDAS POR LOS ÓRGANOS INTERNOS DE CONTROL DE LAS DEPENDENCIAS Y/O ENTIDADES A LAS QUE SE ENCUENTRAN ADSCRITOS EN EL AÑO ACTUAL	V1	100.00	3.00	7.00	12.00	120.00	120.00
	FORMULA	(SENTENCIAS CONDENATORIAS OBTENIDAS / INFORMES DE PRESUNTA RESPONSABILIDAD ADMINISTRATIVA ENVIADOS A SUBSTANCIADORA) * 100	UNIDAD DE MEDIDA	PORCENTAJE		V2	178.00	6.00	14.00	24.00	200.00	200.00
	MV/FI	EXPEDIENTE DE INFORME DE PRESUNTA RESPONSABILIDAD ADMINISTRATIVA / UNIDAD ANTICORRUPCIÓN DEL PODER EJECUTIVO DEL ESTADO DE NUEVO LEÓN	SENTIDO	ASCENDENTE		VALOR	56.18	50.00	50.00	50.00	60.00	60.00

ENTE PÚBLICO					UNIDAD ADMINISTRATIVA RESPONSABLE							
025 CONTRALORÍA Y TRANSPARENCIA GUBERNAMENTAL					1100001 UNIDAD ANTICORRUPCIÓN DEL PODER EJECUTIVO DEL ESTADO, O.A.D.							
OBJETIVOS MIR	INDICADORES DE DESEMPEÑO				CONCEPTOS	METAS POR FRECUENCIA (TRIMESTRAL / SEMESTRAL / ANUAL)						
	ATRIBUTOS		DESCRIPCIÓN INDICADOR	LÍNEA BASE 2021		PERIODOS						
						I TRI	II TRI / I SEM	III TRI	IV TRI / II SEM	ANUAL		
ACTIVIDADES												
C2. PROCEDIMIENTOS DE RESPONSABILIDADES ADMINISTRATIVAS EN ETAPA DE SUBSTANCIACIÓN CONCLUIDOS												
A1C2. EMPLAZAMIENTO DE EXPEDIENTES RESPONSABILIDADES ADMINISTRATIVAS	INDICADOR	PORCENTAJE DE EXPEDIENTES DE RESPONSABILIDAD ADMINISTRATIVA EMPLAZADOS	FRECUENCIA	TRIMESTRAL	MIDE EL GRADO DE CUMPLIMIENTO DE EXPEDIENTES DE RESPONSABILIDAD	V1	84.00	32.00	64.00	97.00	130.00	130.00
	FORMULA	(TOTAL DE EXPEDIENTES DE RESPONSABILIDAD ADMINISTRATIVA EMPLAZADOS / TOTAL DE EXPEDIENTES DE RESPONSABILIDAD ADMINISTRATIVA ADMITIDOS) * 100	UNIDAD DE MEDIDA	PORCENTAJE	ADMINISTRATIVA EMPLAZADOS POR LOS ÓRGANOS INTERNOS DE CONTROL DE LAS DEPENDENCIAS Y/O ENTIDADES A LAS QUE SE ENCUENTRAN ADSCRITOS EN EL AÑO ACTUAL	V2	111.00	37.00	74.00	112.00	150.00	150.00
	MV/FI	PROCEDIMIENTO DE RESPONSABILIDADES ADMINISTRATIVAS / DIRECCIÓN JURÍDICA	SENTIDO	ASCENDENTE		VALOR	75.68	86.49	86.49	86.61	86.67	86.67
A2C2. RESOLUCIÓN DE EXPEDIENTES RESPONSABILIDADES ADMINISTRATIVAS CON SENTENCIA DEFINITIVA	INDICADOR	PORCENTAJE DE EXPEDIENTES RESUELTOS	FRECUENCIA	TRIMESTRAL	MIDE EL GRADO DE CUMPLIMIENTO DE EXPEDIENTES RESUELTOS POR	V1	65.00	25.00	50.00	75.00	100.00	100.00
	FORMULA	(TOTAL DE EXPEDIENTES INICIADOS / TOTAL DE EXPEDIENTES RESUELTOS CON SENTENCIA DEFINITIVA) * 100	UNIDAD DE MEDIDA	PORCENTAJE	LOS ÓRGANOS INTERNOS DE CONTROL DE LAS DEPENDENCIAS Y/O ENTIDADES A LAS QUE SE ENCUENTRAN ADSCRITOS EN EL AÑO ACTUAL	V2	111.00	37.00	74.00	112.00	150.00	150.00
	MV/FI	PROCEDIMIENTO DE RESPONSABILIDADES ADMINISTRATIVAS / DIRECCIÓN JURÍDICA	SENTIDO	ASCENDENTE		VALOR	58.56	67.57	67.57	66.96	66.67	66.67
A3C2. RESOLUCIÓN RECAÍDA POR RECURSOS LEGALES INTERPUESTOS	INDICADOR	PORCENTAJE DE RESOLUCIONES RECAÍDAS	FRECUENCIA	TRIMESTRAL	MIDE EL GRADO DE CUMPLIMIENTO DE RESOLUCIONES RECAÍDAS POR	V1	7.00	6.00	12.00	18.00	25.00	25.00
	FORMULA	(TOTAL DE RECURSOS LEGALES RESUELTOS / TOTAL DE RECURSOS LEGALES INTERPUESTOS POR LAS PARTES) * 100	UNIDAD DE MEDIDA	PORCENTAJE	RECURSOS LEGALES INTERPUESTOS EN EL AÑO ACTUAL	V2	42.00	12.00	24.00	36.00	50.00	50.00
	MV/FI	PROCEDIMIENTO DE RESPONSABILIDADES ADMINISTRATIVAS / DIRECCIÓN JURÍDICA	SENTIDO	ASCENDENTE		VALOR	16.67	50.00	50.00	50.00	50.00	50.00

ENTE PÚBLICO					UNIDAD ADMINISTRATIVA RESPONSABLE							
025 CONTRALORÍA Y TRANSPARENCIA GUBERNAMENTAL					1100001 UNIDAD ANTICORRUPCIÓN DEL PODER EJECUTIVO DEL ESTADO, O.A.D.							
OBJETIVOS MIR	INDICADORES DE DESEMPEÑO				CONCEPTOS	METAS POR FRECUENCIA (TRIMESTRAL / SEMESTRAL / ANUAL)						
	ATRIBUTOS		DESCRIPCIÓN INDICADOR	LÍNEA BASE		PERIODOS						
				2021		I TRI	II TRI / I SEM	III TRI	IV TRI / II SEM	ANUAL		
ACTIVIDADES												
C3. DECLARACIONES DE SITUACIÓN PATRIMONIAL Y DE INTERESES POR LOS SERVIDORES PÚBLICOS OBLIGADOS DEL PODER EJECUTIVO PRESENTADAS												
A1C3. ASESORÍA EN MATERIA DE DECLARACIÓN DE SITUACIÓN PATRIMONIAL Y DE INTERESES	INDICADOR	PORCENTAJE DE ASESORÍA EN MATERIA DE DECLARACIÓN DE SITUACIÓN PATRIMONIAL Y DE INTERESES REALIZADAS	FRECUENCIA	TRIMESTRAL	MIDE DE TODAS LAS SOLICITUDES DE ASESORÍA QUE SE ESTIMA RECIBIR EN MATERIA DE DECLARACIÓN DE SITUACIÓN PATRIMONIAL Y DE INTERESES, ESTE INDICADOR MOSTRARÁ EL PORCENTAJE DE ASESORÍAS REALIZADAS	V1	332.00	50.00	300.00	325.00	350.00	350.00
	FORMULA	(ASESORÍAS REALIZADAS / ASESORÍAS SOLICITADAS) * 100	UNIDAD DE MEDIDA	PORCENTAJE		V2	332.00	50.00	300.00	325.00	350.00	350.00
	MV/FI	SOPORTE DECLARANET / DIRECCIÓN JURÍDICA	SENTIDO	ASCENDENTE		VALOR	100.00	100.00	100.00	100.00	100.00	100.00
A2C3. CAPACITACIÓN EN MATERIA DE DECLARACIÓN DE SITUACIÓN PATRIMONIAL Y DE INTERESES	INDICADOR	PORCENTAJE DE CAPACITACIÓN EN MATERIA DE DECLARACIÓN DE SITUACIÓN PATRIMONIAL Y DE INTERESES IMPARTIDAS	FRECUENCIA	TRIMESTRAL	MIDE DE TODAS LAS SOLICITUDES DE CAPACITACIONES QUE SE ESTIMA RECIBIR EN MATERIA DE DECLARACIÓN DE SITUACIÓN PATRIMONIAL Y DE INTERESES, ESTE INDICADOR MOSTRARÁ EL PORCENTAJE DE CAPACITACIONES IMPARTIDAS	V1	1.00	1.00	2.00	2.00	2.00	2.00
	FORMULA	(CAPACITACIONES IMPARTIDAS / CAPACITACIONES PROGRAMADAS) * 100	UNIDAD DE MEDIDA	PORCENTAJE		V2	1.00	1.00	2.00	2.00	2.00	2.00
	MV/FI	SOPORTE DECLARANET / DIRECCIÓN JURÍDICA	SENTIDO	ASCENDENTE		VALOR	100.00	100.00	100.00	100.00	100.00	100.00
A3C3. REALIZACIÓN EN ACTIVIDADES DE DIFUSIÓN	INDICADOR	PORCENTAJE DE DIFUSIÓN REALIZADAS	FRECUENCIA	TRIMESTRAL	MIDE DE TODAS LAS ACTIVIDADES DE DIFUSIÓN QUE SE ESTIMA PROGRAMAR EN MATERIA DE DECLARACIÓN DE SITUACIÓN PATRIMONIAL Y DE INTERESES, ESTE INDICADOR MOSTRARÁ EL PORCENTAJE DE ACTIVIDADES DE DIFUSIÓN REALIZADAS	V1	7.00	1.00	3.00	3.00	3.00	3.00
	FORMULA	(NÚMERO DE ACTIVIDADES DE DIFUSIÓN / ACTIVIDADES DE DIFUSIÓN PROGRAMADAS) * 100	UNIDAD DE MEDIDA	PORCENTAJE		V2	3.00	1.00	3.00	3.00	3.00	3.00
	MV/FI	ACTIVIDADES DE DIFUSIÓN / DIRECCIÓN JURÍDICA	SENTIDO	DESCENDENTE		VALOR	233.33	100.00	100.00	100.00	100.00	100.00

ENTE PÚBLICO					UNIDAD ADMINISTRATIVA RESPONSABLE							
025 CONTRALORÍA Y TRANSPARENCIA GUBERNAMENTAL					1100001 UNIDAD ANTICORRUPCIÓN DEL PODER EJECUTIVO DEL ESTADO, O.A.D.							
OBJETIVOS MIR	INDICADORES DE DESEMPEÑO				CONCEPTOS	METAS POR FRECUENCIA (TRIMESTRAL / SEMESTRAL / ANUAL)						
	ATRIBUTOS		DESCRIPCIÓN INDICADOR	LÍNEA BASE 2021		PERIODOS						
						I TRI	II TRI / I SEM	III TRI	IV TRI / II SEM	ANUAL		
ACTIVIDADES												
C4. PERSONAL ORIENTADO EN TEMAS DE CONTROL INTERNO EN LAS DEPENDENCIAS Y ENTIDADES DE LA APE EN MATERIA ANTICORRUPCIÓN CAPACITADOS												
A1C4. DISEÑO DE CAPACITACIONES EN MATERIA DE ANTICORRUPCIÓN	INDICADOR	PORCENTAJE DE CAPACITACIONES DISEÑADAS	FRECUENCIA	TRIMESTRAL	DEFINE EL PORCENTAJE DE CAPACITACIONES EN MATERIA ANTICORRUPCIÓN DISEÑADAS E IMPLEMENTADAS EN LA APE	V1	2.00	1.00	1.00	2.00	3.00	3.00
	FORMULA	(NÚMERO DE CAPACITACIONES DISEÑADAS / NÚMERO DE CAPACITACIONES IMPLEMENTADAS) *100	UNIDAD DE MEDIDA	PORCENTAJE		V2	2.00	1.00	1.00	2.00	3.00	3.00
	MV/FI	REGISTRO ADMINISTRATIVO / UNIDAD ANTICORRUPCIÓN DEL PODER EJECUTIVO DEL ESTADO DE NUEVO LEÓN	SENTIDO	ASCENDENTE		VALOR	100.00	100.00	100.00	100.00	100.00	100.00
A2C4. REGISTRO DE ASISTENTES A EVENTOS DE CAPACITACIÓN	INDICADOR	PORCENTAJE DE LISTAS DE ASISTENCIA REGISTRADAS	FRECUENCIA	TRIMESTRAL	DEFINE LOS REGISTROS DE FINALIZACIÓN DE LAS CAPACITACIONES IMPARTIDAS EN MATERIA ANTICORRUPCIÓN	V1	12.00	2.00	3.00	3.00	4.00	4.00
	FORMULA	(LISTAS DE ASISTENCIA REGISTRADAS / CAPACITACIONES REALIZADAS) * 100	UNIDAD DE MEDIDA	PORCENTAJE		V2	12.00	2.00	3.00	3.00	4.00	4.00
	MV/FI	PLATAFORMA APRENDIENDO YEXPEDIENTE DE LISTAS DE ASISTENCIA REGISTRADAS / UNIDAD ANTICORRUPCIÓN DEL PODER EJECUTIVO DEL ESTADO DE NUEVO LEÓN - INSTITUTO DE PROFESIONALIZACIÓN PARA EL SERVICIO PÚBLICO DEL ESTADO DE NUEVO LEÓN	SENTIDO	ASCENDENTE		VALOR	100.00	100.00	100.00	100.00	100.00	100.00
A3C4. CALIFICACIÓN POSITIVA EN CURSOS EN MATERIA ANTICORRUPCIÓN	INDICADOR	PORCENTAJE DE CURSOS CALIFICADOS POSITIVAMENTE	FRECUENCIA	TRIMESTRAL	DEFINE EL PROMEDIO DE CALIFICACIONES DE LAS PERSONAS SAERVIDORAS PÚBLICAS QUE FINALIZAN EL CUIRSO Y LO CALIFICAN POSITIVAMENTE	V1	0.00	875.00	1,750.00	2,625.00	3,500.00	3,500.00
	FORMULA	(CALIFICACIONES SOBRE LOS CURSOS IMPARTIDOS EN MATERIA ANTICORRUPCIÓN / CALIFICACIONES EMITIDAS SOBRE LOS CURSOS IMPARTIDOS EN MATERIA ANTICORRUPCIÓN) * 100	UNIDAD DE MEDIDA	PORCENTAJE		V2	0.00	1,250.00	2,500.00	3,750.00	5,000.00	5,000.00
	MV/FI	PLATAFORMA APRENDIENDO Y LISTAS DE PARTICIPANTES / UNIDAD ANTICORRUPCIÓN DEL - INSTITUTO DE PROFESIONALIZACIÓN PARA EL SERVICIO PUBLICO DEL ESTADO DE NUEVO LEÓN	SENTIDO	ASCENDENTE		VALOR	0.00	70.00	70.00	70.00	70.00	70.00

ENTE PÚBLICO					UNIDAD ADMINISTRATIVA RESPONSABLE									
026 SECRETARÍA DE SEGURIDAD					1304001 COORDINACIÓN EJECUTIVA DEL FONDO DE APORTACIONES PARA LA SEGURIDAD PÚBLICA									
TIPO DE BENEFICIARIO				DESCRIPCIÓN AMPLIA DEL BENEFICIARIO			ATRIBUTOS DEL PROGRAMA							
							SUJETO A ROP ¹ O LOP ²	ATRIBUTO ANTICORRUPCIÓN	SUJETO A INDICADOR DE GÉNERO					
10 INSTITUCIONES				10.5 INSTITUCIONES DE SEGURIDAD PÚBLICA Y JUSTICIA			NO	NO		NO				
10 INSTITUCIONES														
INICIO DEL PROGRAMA	OBJETIVO DEL PED AL QUE CONTRIBUYE EL PROGRAMA						IDENTIFICACIÓN CON LA AGENDA PARA EL DESARROLLO SOSTENIBLE							
2024	[28] 3.7 CONTAR CON UNA CORPORACIÓN POLICIAL DE CALIDAD, BASADA EN EL DESARROLLO HUMANO, PARA HACER FRENTE A LA CRIMINALIDAD EN EL ESTADO.						ODS 1 ³	16. PROMOVER SOCIEDADES JUSTAS, PACÍFICAS E INCLUSIVAS						
							ODS 2							
OBJETIVOS MIR		INDICADORES DE DESEMPEÑO				DESCRIPCIÓN INDICADOR	CONCEPTOS	METAS POR FRECUENCIA (TRIMESTRAL / SEMESTRAL / ANUAL)						
		ATRIBUTOS						LÍNEA BASE	PERIODOS					
								2021	I TRI	II TRI / I SEM	III TRI	IV TRI / II SEM	ANUAL	
FIN														
CONTRIBUIR A DISMINUIR LA TASA ANUAL ESTATAL DE INCIDENCIA DELICTIVA MEJORANDO LAS CONDICIONES DE SEGURIDAD Y JUSTICIA MEDIANTE EL FORTALECIMIENTO DE LAS INSTITUCIONES DE SEGURIDAD PÚBLICA.		INDICADOR	TASA DE VARIACIÓN DE LA INCIDENCIA DELICTIVA ESTATAL POR CADA CIENTO MIL HABITANTES. DEFINICIÓN DE INCIDENCIA DELICTIVA: ((DELITOS DENUNCIADOS*100,000) / POBLACIÓN DE LA ENTIDAD)		FRECUENCIA	ANUAL	VARIACIÓN DE LA INCIDENCIA DELICTIVA ESTATAL POR CADA CIENTO MIL HABITANTES	V1	1,750.98					1,336.38
		FORMULA	((INCIDENCIA DELICTIVA ESTATAL AÑO T - INCIDENCIA DELICTIVA ESTATAL AÑO T-1) / INCIDENCIA DELICTIVA ESTATAL AÑO T-1) * 100		UNIDAD DE MEDIDA	PORCENTAJE		V2	1,465.62					1,476.44
		MV/FI ⁴	INCIDENCIA DELICTIVA ESTATAL: PROCURADURÍA GENERAL DE JUSTICIA NL / POBLACIÓN DE LA ENTIDAD: CONAPO: HTTP		SENTIDO	DESCENDENTE		VALOR	19.47					-9.49
PROPÓSITO														
LAS INSTITUCIONES DE SEGURIDAD PÚBLICA CUENTAN CON ELEMENTOS CAPACITADOS CONFIABLES Y CERCANOS A LAS COMUNIDADES.		INDICADOR	PORCENTAJE DE ELEMENTOS (POLICIALES, AGENTES DEL MINISTERIO PÚBLICO, PERITOS Y CUSTODIOS) QUE RECIBEN CAPACITACIÓN EN FORMACIÓN INICIAL, CONTINUA Y ESPECIALIZACIÓN.		FRECUENCIA	ANUAL	EXPRESA LA COBERTURA EN CAPACITACIÓN DE ELEMENTOS POLICIALES, AGENTES DEL MINISTERIO PÚBLICO, PERITOS Y CUSTODIOS	V1	1,976.00					1,793.00
		FORMULA	(ELEMENTOS POLICIALES, AGENTES DEL MINISTERIO PÚBLICO, PERITOS Y CUSTODIOS CAPACITADOS / TOTAL DE ELEMENTOS POLICIALES, AGENTES DEL MINISTERIO PÚBLICO, PERITOS Y CUSTODIOS CONVENIDOS A CAPACITAR EN EL ANEXO TÉCNICO DEL FASP) * 100		UNIDAD DE MEDIDA	PORCENTAJE		V2	1,976.00					1,793.00
		MV/FI	ANEXO TÉCNICO DEL CONVENIO DE COORDINACIÓN DEL FASP / COORDINACIÓN EJECUTIVA DEL FONDO DE APORTACIONES PARA LA SEGURIDAD PÚBLICA		SENTIDO	ASCENDENTE		VALOR	100.00					100.00

1/ REGLAS DE OPERACIÓN 2/ LINEAMIENTOS OPERATIVOS 3/ OBJETIVO DE DESARROLLO SOSTENIBLE 4/ MEDIO DE VERIFICACIÓN / FUENTE DE INFORMACIÓN

ENTE PÚBLICO					UNIDAD ADMINISTRATIVA RESPONSABLE							
026 SECRETARÍA DE SEGURIDAD					1304001 COORDINACIÓN EJECUTIVA DEL FONDO DE APORTACIONES PARA LA SEGURIDAD PÚBLICA							
OBJETIVOS MIR	INDICADORES DE DESEMPEÑO				DESCRIPCIÓN INDICADOR	CONCEPTOS	METAS POR FRECUENCIA (TRIMESTRAL / SEMESTRAL / ANUAL)					
	ATRIBUTOS			LÍNEA BASE 2021			PERIODOS					
							I TRI	II TRI / I SEM	III TRI	IV TRI / II SEM	ANUAL	
COMPONENTES												
C1. CAPACITACIÓN IMPARTIDA	INDICADOR	PORCENTAJE DE RECURSOS EJERCIDOS EN CAPACITACIÓN IMPARTIDA	FRECUENCIA	TRIMESTRAL	MUESTRA EL AVANCE DEL EJERCICIO DE LOS RECURSOS DESTINADOS EN EL TEMA DE CAPACITACIÓN	V1	8,638,387.77	0.00	0.00	0.00	900,270.00	900,270.00
	FORMULA	(RECURSOS EJERCIDOS PARA CAPACITACIÓN IMPARTIDA / TOTAL DE RECURSOS PARA CAPACITACIÓN DEL FASP) * 100	UNIDAD DE MEDIDA	PORCENTAJE		V2	9,971,669.25	0.00	0.00	0.00	3,000,900.00	3,000,900.00
	MV/FI	INFORME MENSUAL DEL SISTEMA DE SEGUIMIENTO / COORDINACIÓN EJECUTIVA DEL FONDO DE APORTACIONES PARA LA SEGURIDAD PÚBLICA	SENTIDO	ASCENDENTE		VALOR	86.63	0.00	0.00	0.00	30.00	30.00
C2. INFRAESTRUCTURA PARA LA SEGURIDAD PÚBLICA INTEGRAL REALIZADA	INDICADOR	PORCENTAJE DE RECURSOS EJERCIDOS EN INFRAESTRUCTURA PARA LA SEGURIDAD PÚBLICA	FRECUENCIA	TRIMESTRAL	MUESTRA EL AVANCE DEL EJERCICIO DE LOS RECURSOS DESTINADOS EN EL TEMA DE INFRAESTRUCTURA PARA LA SEGURIDAD PÚBLICA	V1	9,909,220.68	0.00	0.00	2,700,000.00	7,200,000.00	7,200,000.00
	FORMULA	(RECURSOS EJERCIDOS EN INFRAESTRUCTURA REALIZADA / TOTAL DE RECURSOS PARA INFRAESTRUCTURA DEL FASP) * 100	UNIDAD DE MEDIDA	PORCENTAJE		V2	30,318,948.00	18,000,000.00	7,200,000.00	7,200,000.00	7,200,000.00	18,000,000.00
	MV/FI	INFORME MENSUAL DEL SISTEMA DE SEGUIMIENTO / COORDINACIÓN EJECUTIVA DEL FONDO DE APORTACIONES PARA LA SEGURIDAD PÚBLICA	SENTIDO	ASCENDENTE		VALOR	32.68	0.00	0.00	15.00	40.00	40.00
C3. EQUIPAMIENTO PARA LA SEGURIDAD PÚBLICA INTEGRAL ADQUIRIDA	INDICADOR	PORCENTAJE DE RECURSOS EJERCIDOS EN EQUIPAMIENTO PARA LA SEGURIDAD PÚBLICA INTEGRAL	FRECUENCIA	TRIMESTRAL	MUESTRA EL AVANCE DEL EJERCICIO DE LOS RECURSOS DESTINADOS EN EL TEMA DE EQUIPAMIENTO PARA LA SEGURIDAD PÚBLICA	V1	28,639,635.78	0.00	0.00	43,729,949.88	174,919,799.53	174,919,799.53
	FORMULA	(RECURSOS EJERCIDOS EN EQUIPAMIENTOS ADQUIRIDO / TOTAL DE RECURSOS PARA EQUIPAMIENTO DEL FASP) * 100	UNIDAD DE MEDIDA	PORCENTAJE		V2	226,723,019.15	437,299,498.84	174,919,799.53	174,919,799.53	174,919,799.53	437,299,498.84
	MV/FI	INFORME MENSUAL DEL SISTEMA DE SEGUIMIENTO / COORDINACIÓN EJECUTIVA DEL FONDO DE APORTACIONES PARA LA SEGURIDAD PÚBLICA	SENTIDO	ASCENDENTE		VALOR	12.63	0.00	0.00	10.00	40.00	40.00
C4. HONORARIOS PARA LA SEGURIDAD PÚBLICA INTEGRAL EJERCIDOS	INDICADOR	PORCENTAJE DE RECURSOS EJERCIDOS EN HONORARIOS PARA LA SEGURIDAD PÚBLICA INTEGRAL	FRECUENCIA	TRIMESTRAL	MUESTRA EL AVANCE DEL EJERCICIO DE LOS RECURSOS DESTINADOS EN EL TEMA DE HONORARIOS PARA LA SEGURIDAD PÚBLICA	V1	14,271,938.08	0.00	5,578,715.49	12,470,069.91	22,971,181.42	22,971,181.42
	FORMULA	(RECURSOS EJERCIDOS EN HONORARIOS / TOTAL DE RECURSOS PARA HONORARIOS DEL FASP) * 100	UNIDAD DE MEDIDA	PORCENTAJE		V2	19,350,706.73	32,815,973.45	22,971,181.42	22,971,181.42	22,971,181.42	32,815,973.45
	MV/FI	INFORME MENSUAL DEL SISTEMA DE SEGUIMIENTO / COORDINACIÓN EJECUTIVA DEL FONDO DE APORTACIONES PARA LA SEGURIDAD PÚBLICA	SENTIDO	ASCENDENTE		VALOR	73.75	0.00	17.00	38.00	70.00	70.00

ENTE PÚBLICO					UNIDAD ADMINISTRATIVA RESPONSABLE							
026 SECRETARÍA DE SEGURIDAD					1304001 COORDINACIÓN EJECUTIVA DEL FONDO DE APORTACIONES PARA LA SEGURIDAD PÚBLICA							
OBJETIVOS MIR	INDICADORES DE DESEMPEÑO				DESCRIPCIÓN INDICADOR	CONCEPTOS	METAS POR FRECUENCIA (TRIMESTRAL / SEMESTRAL / ANUAL)					
	ATRIBUTOS			LÍNEA BASE 2021			PERIODOS					
							I TRI	II TRI / I SEM	III TRI	IV TRI / II SEM	ANUAL	
ACTIVIDADES												
C1. CAPACITACIÓN IMPARTIDA												
A1C1. RECEPCIÓN DE OFICIO PARA GENERAR CONTRATO DE CAPACITACIONES	INDICADOR	PORCENTAJE DE OFICIOS ATENDIDOS	FRECUENCIA	TRIMESTRAL	AVANCE PORCENTUAL EN LA ATENCIÓN DE LOS OFICIOS QUE SE RECIBIERON SOLICITANDO RECURSOS PARA CAPACITACIÓN	V1	33.00	0.00	0.00	11.00	11.00	11.00
	FORMULA	(OFICIOS ATENDIDOS / OFICIOS RECIBIDOS) * 100	UNIDAD DE MEDIDA	PORCENTAJE		V2	33.00	0.00	0.00	11.00	11.00	11.00
	MV/FI	ARCHIVO DE OFICIOS RECIBIDOS / COORDINACIÓN EJECUTIVA DEL FONDO DE APORTACIONES PARA LA SEGURIDAD PÚBLICA	SENTIDO	ASCENDENTE		VALOR	100.00	0.00	0.00	100.00	100.00	100.00
A2C1. GENERACIÓN DE REQUISICIONES DE EGRESOS PARA CAPACITACIONES	INDICADOR	PORCENTAJE DE REQUISICIONES DE EGRESOS GENERADAS	FRECUENCIA	TRIMESTRAL	PORCENTAJE DE REQUISICIONES DE EGRESOS GENERADAS EN CAPACITACIÓN	V1	33.00	0.00	0.00	11.00	11.00	11.00
	FORMULA	(REQUISICIONES DE EGRESOS GENERADAS / REQUISICIONES DE EGRESOS RECIBIDAS) * 100	UNIDAD DE MEDIDA	PORCENTAJE		V2	33.00	0.00	0.00	11.00	11.00	11.00
	MV/FI	ARCHIVO DE REQUISICIONES DE EGRESOS / COORDINACIÓN EJECUTIVA DEL FONDO DE APORTACIONES PARA LA SEGURIDAD PÚBLICA	SENTIDO	ASCENDENTE		VALOR	100.00	0.00	0.00	100.00	100.00	100.00
A3C1. AUTORIZACIÓN DE PAGO DE CAPACITACIONES	INDICADOR	PORCENTAJE DE AUTORIZACIONES DE PAGO REALIZADAS	FRECUENCIA	TRIMESTRAL	PORCENTAJE DE AUTORIZACIONES DE PAGO REALIZADAS EN CAPACITACIÓN	V1	53.00	0.00	0.00	0.00	23.00	23.00
	FORMULA	(AUTORIZACIONES REALIZADAS / AUTORIZACIONES RECIBIDAS) * 100	UNIDAD DE MEDIDA	PORCENTAJE		V2	53.00	0.00	0.00	0.00	23.00	23.00
	MV/FI	ARCHIVO DE AUTORIZACIONES DE PAGO / COORDINACIÓN EJECUTIVA DEL FONDO DE APORTACIONES PARA LA SEGURIDAD PÚBLICA	SENTIDO	ASCENDENTE		VALOR	100.00	0.00	0.00	0.00	100.00	100.00

Formato MAD-V1.0

Estatus del Programa: REGISTRADO

CLAVE PROGRAMÁTICA

R006

DESCRIPCIÓN

FASP: SEGURIDAD PÚBLICA INTEGRAL

TIPO

PP

ENTE PÚBLICO					UNIDAD ADMINISTRATIVA RESPONSABLE							
026 SECRETARÍA DE SEGURIDAD					1304001 COORDINACIÓN EJECUTIVA DEL FONDO DE APORTACIONES PARA LA SEGURIDAD PÚBLICA							
OBJETIVOS MIR	INDICADORES DE DESEMPEÑO				METAS POR FRECUENCIA (TRIMESTRAL / SEMESTRAL / ANUAL)							
	ATRIBUTOS			DESCRIPCIÓN INDICADOR	CONCEPTOS	LÍNEA BASE	PERIODOS					
						2021	I TRI	II TRI / I SEM	III TRI	IV TRI / II SEM	ANUAL	
ACTIVIDADES												
C2. INFRAESTRUCTURA PARA LA SEGURIDAD PÚBLICA INTEGRAL REALIZADA												
A1C2. RECEPCIÓN DE OFICIO PARA GENERAR CONTRATO DE INFRAESTRUCTURA	INDICADOR	PORCENTAJE DE OFICIOS ATENDIDOS	FRECUENCIA	TRIMESTRAL	AVANCE PORCENTUAL EN LA ATENCIÓN DE LOS OFICIOS QUE SE RECIBIERON SOLICITANDO RECURSOS PARA INFRAESTRUCTURA	V1	2.00	0.00	0.00	1.00	1.00	1.00
	FORMULA	(OFICIOS ATENDIDOS / OFICIOS RECIBIDOS) * 100	UNIDAD DE MEDIDA	PORCENTAJE		V2	2.00	0.00	0.00	1.00	1.00	1.00
	MV/FI	ARCHIVO DE OFICIOS RECIBIDOS / COORDINACIÓN EJECUTIVA DEL FONDO DE APORTACIONES PARA LA SEGURIDAD PÚBLICA	SENTIDO	ASCENDENTE		VALOR	100.00	0.00	0.00	100.00	100.00	100.00
A2C2. GENERACIÓN DE REPORTE DE ESTIMACIONES DE OBRA PARA INFRAESTRUCTURA	INDICADOR	PORCENTAJE DE REPORTE DE OBRAS	FRECUENCIA	TRIMESTRAL	PORCENTAJE DE REPORTE DE OBRAS GENERADAS	V1	18.00	0.00	0.00	3.00	5.00	5.00
	FORMULA	(REPORTE DE ESTIMACIONES DE OBRAS GENERADAS / REPORTE DE ESTIMACIONES DE OBRAS RECIBIDAS) * 100	UNIDAD DE MEDIDA	PORCENTAJE		V2	18.00	0.00	0.00	3.00	5.00	5.00
	MV/FI	ARCHIVO DE ESTIMACIONES DE OBRAS / COORDINACIÓN EJECUTIVA DEL FONDO DE APORTACIONES PARA LA SEGURIDAD PÚBLICA	SENTIDO	ASCENDENTE		VALOR	100.00	0.00	0.00	100.00	100.00	100.00
A3C2. AUTORIZACIÓN DE PAGO DE INFRAESTRUCTURA	INDICADOR	PORCENTAJE DE AUTORIZACIONES DE PAGO REALIZADAS	FRECUENCIA	TRIMESTRAL	PORCENTAJE DE AUTORIZACIONES DE PAGO REALIZADAS EN INFRAESTRUCTURA	V1	12.00	0.00	0.00	6.00	10.00	10.00
	FORMULA	(AUTORIZACIONES REALIZADAS / AUTORIZACIONES RECIBIDAS) * 100	UNIDAD DE MEDIDA	PORCENTAJE		V2	12.00	0.00	0.00	6.00	10.00	10.00
	MV/FI	ARCHIVO DE AUTORIZACIONES DE PAGO / COORDINACIÓN EJECUTIVA DEL FONDO DE APORTACIONES PARA LA SEGURIDAD PÚBLICA	SENTIDO	ASCENDENTE		VALOR	100.00	0.00	0.00	100.00	100.00	100.00

Formato MAD-V1.0

Estatus del Programa: REGISTRADO

CLAVE PROGRAMÁTICA

DESCRIPCIÓN

TIPO

R006

FASP: SEGURIDAD PÚBLICA INTEGRAL

PP

ENTE PÚBLICO					UNIDAD ADMINISTRATIVA RESPONSABLE							
026 SECRETARÍA DE SEGURIDAD					1304001 COORDINACIÓN EJECUTIVA DEL FONDO DE APORTACIONES PARA LA SEGURIDAD PÚBLICA							
OBJETIVOS MIR	INDICADORES DE DESEMPEÑO				METAS POR FRECUENCIA (TRIMESTRAL / SEMESTRAL / ANUAL)							
	ATRIBUTOS		DESCRIPCIÓN INDICADOR	CONCEPTOS	LÍNEA BASE	PERIODOS						
					2021	I TRI	II TRI / I SEM	III TRI	IV TRI / II SEM	ANUAL		
ACTIVIDADES												
C3. EQUIPAMIENTO PARA LA SEGURIDAD PÚBLICA INTEGRAL ADQUIRIDA												
A1C3. RECEPCIÓN DE OFICIO PARA GENERAR CONTRATO DE EQUIPAMIENTO	INDICADOR	PORCENTAJE DE OFICIOS ATENDIDOS	FRECUENCIA	TRIMESTRAL	AVANCE PORCENTUAL EN LA ATENCIÓN DE LOS OFICIOS QUE SE RECIBIERON SOLICITANDO RECURSOS PARA EQUIPAMIENTO	V1	269.00	0.00	0.00	270.00	270.00	270.00
	FORMULA	(OFICIOS ATENDIDOS / OFICIOS RECIBIDOS) * 100	UNIDAD DE MEDIDA	PORCENTAJE		V2	269.00	0.00	0.00	270.00	270.00	270.00
	MV/FI	ARCHIVO DE OFICIOS RECIBIDOS / COORDINACIÓN EJECUTIVA DEL FONDO DE APORTACIONES PARA LA SEGURIDAD PÚBLICA	SENTIDO	ASCENDENTE		VALOR	100.00	0.00	0.00	100.00	100.00	100.00
A2C3. GENERACIÓN DE REQUISICIONES DE EGRESOS PARA EQUIPAMIENTO	INDICADOR	PORCENTAJE DE REQUISICIONES DE EGRESOS GENERADAS	FRECUENCIA	TRIMESTRAL	PORCENTAJE DE REQUISICIONES DE EGRESOS GENERADAS EN EQUIPAMIENTO	V1	286.00	0.00	0.00	294.00	294.00	294.00
	FORMULA	(REQUISICIONES DE EGRESOS GENERADAS / REQUISICIONES DE EGRESOS RECIBIDAS) * 100	UNIDAD DE MEDIDA	PORCENTAJE		V2	286.00	0.00	0.00	294.00	294.00	294.00
	MV/FI	ARCHIVO DE REQUISICIONES DE EGRESOS / COORDINACIÓN EJECUTIVA DEL FONDO DE APORTACIONES PARA LA SEGURIDAD PÚBLICA	SENTIDO	ASCENDENTE		VALOR	100.00	0.00	0.00	100.00	100.00	100.00
A3C3. AUTORIZACIÓN DE PAGO DE EQUIPAMIENTO	INDICADOR	PORCENTAJE DE AUTORIZACIONES DE PAGO REALIZADAS	FRECUENCIA	TRIMESTRAL	PORCENTAJE DE AUTORIZACIONES DE PAGO REALIZADAS EN EQUIPAMIENTO	V1	50.00	0.00	0.00	578.00	578.00	578.00
	FORMULA	(AUTORIZACIONES REALIZADAS / AUTORIZACIONES RECIBIDAS) * 100	UNIDAD DE MEDIDA	PORCENTAJE		V2	50.00	0.00	0.00	578.00	578.00	578.00
	MV/FI	ARCHIVO DE AUTORIZACIONES DE PAGO / COORDINACIÓN EJECUTIVA DEL FONDO DE APORTACIONES PARA LA SEGURIDAD PÚBLICA	SENTIDO	ASCENDENTE		VALOR	100.00	0.00	0.00	100.00	100.00	100.00

ENTE PÚBLICO					UNIDAD ADMINISTRATIVA RESPONSABLE							
026 SECRETARÍA DE SEGURIDAD					1304001 COORDINACIÓN EJECUTIVA DEL FONDO DE APORTACIONES PARA LA SEGURIDAD PÚBLICA							
OBJETIVOS MIR	INDICADORES DE DESEMPEÑO				METAS POR FRECUENCIA (TRIMESTRAL / SEMESTRAL / ANUAL)							
	ATRIBUTOS		DESCRIPCIÓN INDICADOR	CONCEPTOS	LÍNEA BASE	PERIODOS						
					2022	I TRI	II TRI / I SEM	III TRI	IV TRI / II SEM	ANUAL		
ACTIVIDADES												
C4. HONORARIOS PARA LA SEGURIDAD PÚBLICA INTEGRAL EJERCIDOS												
A1C4. TRAMITACIÓN DE RELACIÓN DE ELEMENTOS A PAGAR POR HONORARIOS	INDICADOR	PORCENTAJE DE ELEMENTOS A PAGAR DE HONORARIOS PARA LA SEGURIDAD PÚBLICA INTEGRAL	FRECUENCIA	TRIMESTRAL	AVANCE PORCENTUAL DE LOS ELEMENTOS A PAGAR DE HONORARIOS PARA LA SEGURIDAD PÚBLICA INTEGRAL	V1	94.00	0.00	92.00	92.00	92.00	92.00
	FORMULA	(ELEMENTOS TRAMITADOS PARA PAGO DE HONORARIOS / ELEMENTOS RECIBIDOS PARA PAGO DE HONORARIOS) * 100	UNIDAD DE MEDIDA	PORCENTAJE		V2	94.00	0.00	92.00	92.00	92.00	92.00
	MV/FI	ARCHIVO DE NÓMINAS RECIBIDAS / COORDINACIÓN EJECUTIVA DEL FONDO DE APORTACIONES PARA LA SEGURIDAD PÚBLICA	SENTIDO	ASCENDENTE		VALOR	100.00	0.00	100.00	100.00	100.00	100.00
A2C4. ATENCIÓN A OFICIOS DE HONORARIOS PARA LA SEGURIDAD PÚBLICA INTEGRAL	INDICADOR	PORCENTAJE DE OFICIOS ATENDIDOS PARA LA SEGURIDAD PÚBLICA INTEGRAL	FRECUENCIA	TRIMESTRAL	PORCENTAJE DE OFICIOS DE HONORARIOS ATENDIDOS PARA LA SEGURIDAD PÚBLICA INTEGRAL	V1	70.00	0.00	22.00	44.00	66.00	66.00
	FORMULA	(OFICIOS ATENDIDOS PARA LA SEGURIDAD PÚBLICA INTEGRAL / OFICIOS RECIBIDOS PARA LA SEGURIDAD PÚBLICA INTEGRAL) * 100	UNIDAD DE MEDIDA	PORCENTAJE		V2	70.00	0.00	22.00	44.00	66.00	66.00
	MV/FI	ARCHIVO DE OFICIOS RECIBIDOS / COORDINACIÓN EJECUTIVA DEL FONDO DE APORTACIONES PARA LA SEGURIDAD PÚBLICA	SENTIDO	ASCENDENTE		VALOR	100.00	0.00	100.00	100.00	100.00	100.00
A3C4. AUTORIZACIÓN DE PAGO DE HONORARIOS PARA LA SEGURIDAD PÚBLICA INTEGRAL	INDICADOR	PORCENTAJE DE AUTORIZACIONES DE PAGO REALIZADAS PARA LA SEGURIDAD PÚBLICA INTEGRAL	FRECUENCIA	TRIMESTRAL	PORCENTAJE DE AUTORIZACIONES DE PAGO DE HONORARIOS REALIZADAS PARA LA SEGURIDAD PÚBLICA INTEGRAL	V1	70.00	0.00	22.00	44.00	66.00	66.00
	FORMULA	(AUTORIZACIONES DE PAGO DE HONORARIOS REALIZADAS PARA LA SEGURIDAD PÚBLICA INTEGRAL / AUTORIZACIONES DE PAGO DE HONORARIOS RECIBIDAS PARA LA SEGURIDAD PÚBLICA INTEGRAL) * 100	UNIDAD DE MEDIDA	PORCENTAJE		V2	70.00	0.00	22.00	44.00	66.00	66.00
	MV/FI	ARCHIVO DE AUTORIZACIONES DE PAGO / COORDINACIÓN EJECUTIVA DEL FONDO DE APORTACIONES PARA LA SEGURIDAD PÚBLICA	SENTIDO	ASCENDENTE		VALOR	100.00	0.00	100.00	100.00	100.00	100.00

ENTE PÚBLICO					UNIDAD ADMINISTRATIVA RESPONSABLE								
026 SECRETARÍA DE SEGURIDAD					0301001 DIRECCIÓN DE CONTROL Y SUPERVISIÓN DE EMPRESAS Y SERVICIOS DE SEGURIDAD PRIVADA								
TIPO DE BENEFICIARIO				DESCRIPCIÓN AMPLIA DEL BENEFICIARIO				ATRIBUTOS DEL PROGRAMA					
								SUJETO A ROP ¹ O LOP ²		ATRIBUTO ANTICORRUPCIÓN		SUJETO A INDICADOR DE GÉNERO	
17 EMPRESAS				17.2 UNIDAD PRODUCTIVA (PERSONA FÍSICA Y MORAL) QUE PRESTA SERVICIOS DE SEGURIDAD DE PRIVADA				NO		NO		NO	
INICIO DEL PROGRAMA	OBJETIVO DEL PED AL QUE CONTRIBUYE EL PROGRAMA					IDENTIFICACIÓN CON LA AGENDA PARA EL DESARROLLO SOSTENIBLE							
2017	[28] 3.7 CONTAR CON UNA CORPORACIÓN POLICIAL DE CALIDAD, BASADA EN EL DESARROLLO HUMANO, PARA HACER FRENTE A LA CRIMINALIDAD EN EL ESTADO.					ODS 1 ³		16. PROMOVER SOCIEDADES JUSTAS, PACÍFICAS E INCLUSIVAS					
						ODS 2							
OBJETIVOS MIR	INDICADORES DE DESEMPEÑO				METAS POR FRECUENCIA (TRIMESTRAL / SEMESTRAL / ANUAL)								
	ATRIBUTOS			DESCRIPCIÓN INDICADOR	CONCEPTOS	LÍNEA BASE 2021	PERIODOS						
							I TRI	II TRI / I SEM	III TRI	IV TRI / II SEM	ANUAL		
FIN													
CONTRIBUIR A DISMINUIR LA INCIDENCIA DELICTIVA ESTATAL MEJORANDO LAS CONDICIONES DE SEGURIDAD Y JUSTICIA MEDIANTE LA REGULACIÓN DE EMPRESAS DE SEGURIDAD PRIVADA	INDICADOR	TASA DE VARIACIÓN DE LA INCIDENCIA DELICTIVA ESTATAL POR CADA CIENTO MIL HABITANTES. INCIDENCIA DELICTIVA: ((DELITOS DENUNCIADOS*100,000) / POBLACIÓN DE LA ENTIDAD)		FRECUENCIA	ANUAL	TASA DE VARIACIÓN DE LA INCIDENCIA DELICTIVA ESTATAL POR CADA CIENTO MIL HABITANTES. INCIDENCIA DELICTIVA	V1	1,750.98					1,336.38
	FORMULA	(((INCIDENCIA DELICTIVA ESTATAL AÑO T - INCIDENCIA DELICTIVA ESTATAL AÑO T-1) / INCIDENCIA DELICTIVA ESTATAL AÑO T-1) * 100		UNIDAD DE MEDIDA	PORCENTAJE		V2	1,465.62				1,476.44	
	MV/FI ⁴	INCIDENCIA DELICTIVA ESTATAL: PROCURADURÍA GENERAL DE JUSTICIA NL / POBLACIÓN DE LA ENTIDAD: CONAPO: HTTP://WWW.CONAPO.GOB.MX/ES/CONAPO/PROYECCIONES		SENTIDO	ASCENDENTE		VALOR	19.47					-9.49
PROPÓSITO													
LAS EMPRESAS DE SEGURIDAD PRIVADA QUE LABORAN EN EL ESTADO CUENTAN CON PERMISO VIGENTE OTORGADO POR LA DIRECCIÓN DE CONTROL Y SUPERVISIÓN A EMPRESAS Y SERVICIOS DE SEGURIDAD PRIVADA (DCSESP)	INDICADOR	PORCENTAJE DE EMPRESAS DE SEGURIDAD PRIVADA REGULARIZADAS		FRECUENCIA	ANUAL	PORCENTAJE DE EMPRESAS DE SEGURIDAD PRIVADA REGULARIZADAS	V1	433.00					346.00
	FORMULA	(EMPRESAS DE SEGURIDAD PRIVADA REGULARIZADAS / EMPRESAS DE SEGURIDAD PRIVADA) * 100		UNIDAD DE MEDIDA	PORCENTAJE		V2	567.00				569.00	
	MV/FI	REGISTRO ESTATAL DE EMPRESAS DE SEGURIDAD PRIVADA / DEPARTAMENTO DE REGISTRO		SENTIDO	ASCENDENTE		VALOR	76.37				60.81	

1/ REGLAS DE OPERACIÓN 2/ LINEAMIENTOS OPERATIVOS 3/ OBJETIVO DE DESARROLLO SOSTENIBLE 4/ MEDIO DE VERIFICACIÓN / FUENTE DE INFORMACIÓN

Formato MAD-V1.0

Estatus del Programa: REGISTRADO

CLAVE PROGRAMÁTICA

DESCRIPCIÓN

TIPO

G024

REGULACIÓN DE EMPRESAS DE SEGURIDAD PRIVADA

PP

ENTE PÚBLICO					UNIDAD ADMINISTRATIVA RESPONSABLE							
026 SECRETARÍA DE SEGURIDAD					0301001 DIRECCIÓN DE CONTROL Y SUPERVISIÓN DE EMPRESAS Y SERVICIOS DE SEGURIDAD PRIVADA							
OBJETIVOS MIR	INDICADORES DE DESEMPEÑO				DESCRIPCIÓN INDICADOR	CONCEPTOS	METAS POR FRECUENCIA (TRIMESTRAL / SEMESTRAL / ANUAL)					
	ATRIBUTOS						LÍNEA BASE 2021	PERIODOS				
								I TRI	II TRI / I SEM	III TRI	IV TRI / II SEM	ANUAL
COMPONENTES												
C1. PERMISOS DE AUTORIZACIÓN DE EMPRESAS DE SEGURIDAD PRIVADA ENTREGADOS	INDICADOR	PORCENTAJE DE PERMISOS DE AUTORIZACIÓN ENTREGADOS	FRECUENCIA	TRIMESTRAL	PORCENTAJE DE PERMISOS DE AUTORIZACIÓN ENTREGADOS	V1	165.00	12.00	25.00	37.00	50.00	50.00
	FORMULA	(PERMISOS DE AUTORIZACIÓN ENTREGADOS / SOLICITUDES DE AUTORIZACIÓN PRESENTADAS) * 100	UNIDAD DE MEDIDA	PORCENTAJE		V2	192.00	17.00	35.00	52.00	70.00	70.00
	MV/FI	REGISTRO ESTATAL DE EMPRESAS Y ELEMENTOS DE LA DCSESP / DEPARTAMENTO DE REGISTRO DE EMPRESAS Y ELEMENTOS DE LA DCSESP	SENTIDO	ASCENDENTE		VALOR	85.94	70.59	71.43	71.15	71.43	71.43
C2. PERMISOS DE REVALIDACIÓN DE EMPRESAS DE SEGURIDAD PRIVADA ENTREGADOS	INDICADOR	PORCENTAJE DE PERMISOS DE REVALIDACIÓN DE EMPRESAS DE SEGURIDAD PRIVADA ENTREGADOS	FRECUENCIA	TRIMESTRAL	PORCENTAJE DE PERMISOS DE REVALIDACIÓN DE EMPRESAS DE SEGURIDAD PRIVADA ENTREGADOS	V1	386.00	108.00	216.00	324.00	432.00	432.00
	FORMULA	(EMPRESAS DE SEGURIDAD PRIVADA REVALIDADAS / EMPRESAS DE SEGURIDAD PRIVADA SOLICITANTES DE REVALIDACIÓN) * 100	UNIDAD DE MEDIDA	PORCENTAJE		V2	397.00	122.00	244.00	366.00	488.00	488.00
	MV/FI	DEPARTAMENTO DE REGISTRO DE EMPRESAS Y ELEMENTOS DE LA DCSESP / DEPARTAMENTO DE REGISTRO DE EMPRESAS Y ELEMENTOS DE LA DCSESP	SENTIDO	ASCENDENTE		VALOR	97.23	88.52	88.52	88.52	88.52	88.52

ENTE PÚBLICO					UNIDAD ADMINISTRATIVA RESPONSABLE							
026 SECRETARÍA DE SEGURIDAD					0301001 DIRECCIÓN DE CONTROL Y SUPERVISIÓN DE EMPRESAS Y SERVICIOS DE SEGURIDAD PRIVADA							
OBJETIVOS MIR	INDICADORES DE DESEMPEÑO				DESCRIPCIÓN INDICADOR	CONCEPTOS	METAS POR FRECUENCIA (TRIMESTRAL / SEMESTRAL / ANUAL)					
	ATRIBUTOS		LÍNEA BASE 2021	PERIODOS								
				I TRI			II TRI / I SEM	III TRI	IV TRI / II SEM	ANUAL		
ACTIVIDADES												
C1. PERMISOS DE AUTORIZACIÓN DE EMPRESAS DE SEGURIDAD PRIVADA ENTREGADOS												
A1C1. REALIZACIÓN DE SOLICITUDES DE AUTORIZACIÓN DE EMPRESAS DE SEGURIDAD PRIVADA IRREGULARES PRESENTADAS EN LA DCSESP	INDICADOR	PORCENTAJE DE SOLICITUDES DE AUTORIZACIÓN PRESENTADAS DE EMPRESAS DE SEGURIDAD PRIVADA IRREGULARES	FRECUENCIA	TRIMESTRAL	PORCENTAJE DE SOLICITUDES DE AUTORIZACIÓN PRESENTADAS DE EMPRESAS DE SEGURIDAD PRIVADA IRREGULARES	V1	13.00	1.00	1.00	1.00	1.00	1.00
	FORMULA	(SOLICITUDES DE AUTORIZACIÓN PRESENTADAS DE EMPRESAS DE SEGURIDAD PRIVADA IRREGULARES / EMPRESAS DE SEGURIDAD PRIVADA DETECTADAS COMO IRREGULARES) * 100	UNIDAD DE MEDIDA	PORCENTAJE		V2	26.00	4.00	4.00	4.00	4.00	4.00
	MV/FI	REGISTRO ESTATAL DE EMPRESAS DE SEGURIDAD PRIVADA / DEPARTAMENTO DE REGISTRO	SENTIDO	ASCENDENTE		VALOR	50.00	25.00	25.00	25.00	25.00	25.00
A2C1. NOTIFICACIÓN DE ACUERDO DE RECEPCIÓN DE SOLICITUD DE AUTORIZACIÓN	INDICADOR	PORCENTAJE DE ACUERDOS NOTIFICADOS DE RECEPCIÓN DE SOLICITUD DE AUTORIZACIÓN	FRECUENCIA	TRIMESTRAL	PORCENTAJE DE ACUERDOS NOTIFICADOS DE RECEPCIÓN DE SOLICITUD DE AUTORIZACIÓN	V1	192.00	112.00	225.00	337.00	450.00	450.00
	FORMULA	(ACUERDOS NOTIFICADOS DE RECEPCIÓN DE SOLICITUD DE AUTORIZACIÓN / SOLICITUDES DE AUTORIZACIÓN PRESENTADAS) * 100	UNIDAD DE MEDIDA	PORCENTAJE		V2	192.00	112.00	225.00	337.00	450.00	450.00
	MV/FI	REGISTRO ESTATAL DE EMPRESAS DE SEGURIDAD PRIVADA / DEPARTAMENTO DE REGISTRO	SENTIDO	ASCENDENTE		VALOR	100.00	100.00	100.00	100.00	100.00	100.00
A3C1. NOTIFICACIÓN DE CITATORIOS A EMPRESAS DE SEGURIDAD PRIVADA IRREGULARES	INDICADOR	PORCENTAJE DE NOTIFICACIONES DE CITATORIOS REALIZADOS A EMPRESAS DE SEGURIDAD PRIVADA IRREGULARES	FRECUENCIA	TRIMESTRAL	PORCENTAJE DE NOTIFICACIONES DE CITATORIOS REALIZADOS A EMPRESAS DE SEGURIDAD PRIVADA IRREGULARES	V1	26.00	4.00	4.00	4.00	4.00	4.00
	FORMULA	(NOTIFICACIONES DE CITATORIOS REALIZADOS A EMPRESAS DE SEGURIDAD PRIVADA IRREGULARES / EMPRESAS DE SEGURIDAD PRIVADA DETECTADAS COMO IRREGULARES) * 100	UNIDAD DE MEDIDA	PORCENTAJE		V2	26.00	4.00	4.00	4.00	4.00	4.00
	MV/FI	REGISTRO ESTATAL DE EMPRESAS DE SEGURIDAD PRIVADA / DEPARTAMENTO DE REGISTRO	SENTIDO	ASCENDENTE		VALOR	100.00	100.00	100.00	100.00	100.00	100.00
A4C1. SUPERVISIÓN A EMPRESAS DE SEGURIDAD PRIVADA EN TRÁMITE DE AUTORIZACIÓN	INDICADOR	PORCENTAJE DE EMPRESAS SUPERVISADAS EN TRÁMITE DE AUTORIZACIÓN	FRECUENCIA	TRIMESTRAL	PORCENTAJE DE EMPRESAS SUPERVISADAS EN TRÁMITE DE AUTORIZACIÓN	V1	161.00	17.00	35.00	52.00	70.00	70.00
	FORMULA	(EMPRESAS SUPERVISADAS EN TRÁMITE DE AUTORIZACIÓN / EMPRESAS PROGRAMADAS A SUPERVISIÓN) * 100	UNIDAD DE MEDIDA	PORCENTAJE		V2	161.00	17.00	35.00	52.00	70.00	70.00
	MV/FI	REGISTRO ESTATAL DE EMPRESAS DE SEGURIDAD PRIVADA / DEPARTAMENTO DE REGISTRO	SENTIDO	ASCENDENTE		VALOR	100.00	100.00	100.00	100.00	100.00	100.00
A5C1. REVISIÓN DE ELEMENTOS OPERATIVOS DE SEGURIDAD PRIVADA CON ANTECEDENTES POLICIALES	INDICADOR	PORCENTAJE DE ELEMENTOS OPERATIVOS DE SEGURIDAD PRIVADA CONSULTADOS	FRECUENCIA	TRIMESTRAL	PORCENTAJE DE ELEMENTOS OPERATIVOS DE SEGURIDAD PRIVADA CONSULTADOS	V1	11,965.00	1,000.00	2,000.00	3,000.00	3,999.00	3,999.00
	FORMULA	(ELEMENTOS OPERATIVOS DE SEGURIDAD PRIVADA CONSULTADOS / TOTAL DE ELEMENTOS OPERATIVOS DE SEGURIDAD PRIVADA) * 100	UNIDAD DE MEDIDA	PORCENTAJE		V2	17,092.00	2,638.00	5,276.00	7,914.00	10,553.00	10,553.00
	MV/FI	REGISTRO ESTATAL DE EMPRESAS DE SEGURIDAD PRIVADA / DEPARTAMENTO DE REGISTRO	SENTIDO	ASCENDENTE		VALOR	70.00	37.91	37.91	37.91	37.89	37.89
A6C1. REALIZACIÓN DE ENTREGA DE FOLIOS DE CUOTAS PARA EL OTORGAMIENTO DE LA AUTORIZACIÓN	INDICADOR	PORCENTAJE DE EMPRESAS DE SEGURIDAD PRIVADA CON FOLIOS DE CUOTAS PAGADOS Y ALLEGADOS A DCSESP	FRECUENCIA	TRIMESTRAL	PORCENTAJE DE EMPRESAS DE SEGURIDAD PRIVADA CON FOLIOS DE CUOTAS PAGADOS Y ALLEGADOS A DCSESP	V1	168.00	123.00	246.00	369.00	492.00	492.00
	FORMULA	(EMPRESAS DE SEGURIDAD PRIVADA CON FOLIOS DE CUOTAS PAGADOS Y ALLEGADOS A DCSESP / EMPRESAS DE SEGURIDAD PRIVADA CON FOLIOS DE CUOTAS PROPORCIONADOS POR LA DCSESP) * 100	UNIDAD DE MEDIDA	PORCENTAJE		V2	168.00	145.00	290.00	435.00	579.00	579.00
	MV/FI	REGISTRO DE ENTREGA DE PERMISOS / DEPARTAMENTO DE REGISTRO	SENTIDO	ASCENDENTE		VALOR	100.00	84.83	84.83	84.83	84.97	84.97

ENTE PÚBLICO					UNIDAD ADMINISTRATIVA RESPONSABLE							
026 SECRETARÍA DE SEGURIDAD					0301001 DIRECCIÓN DE CONTROL Y SUPERVISIÓN DE EMPRESAS Y SERVICIOS DE SEGURIDAD PRIVADA							
OBJETIVOS MIR	INDICADORES DE DESEMPEÑO				METAS POR FRECUENCIA (TRIMESTRAL / SEMESTRAL / ANUAL)							
	ATRIBUTOS			DESCRIPCIÓN INDICADOR	CONCEPTOS	LÍNEA BASE	PERIODOS					
						2021	I TRI	II TRI / I SEM	III TRI	IV TRI / II SEM	ANUAL	
ACTIVIDADES												
C2. PERMISOS DE REVALIDACIÓN DE EMPRESAS DE SEGURIDAD PRIVADA ENTREGADOS												
A1C2. REALIZACIÓN DE SOLICITUDES DE REVALIDACIÓN PRESENTADAS EN LA DCSESSP	INDICADOR	PORCENTAJE DE SOLICITUDES DE REVALIDACIÓN PRESENTADAS	FRECUENCIA	TRIMESTRAL	PORCENTAJE DE SOLICITUDES DE REVALIDACIÓN PRESENTADAS	V1	415.00	112.00	225.00	337.00	450.00	450.00
	FORMULA	(SOLICITUDES DE REVALIDACIÓN PRESENTADAS / SOLICITUDES DE REVALIDACIÓN PROGRAMADAS) * 100	UNIDAD DE MEDIDA	PORCENTAJE		V2	415.00	112.00	225.00	337.00	450.00	450.00
	MV/FI	REGISTRO ESTATAL DE EMPRESAS DE SEGURIDAD PRIVADA / DEPARTAMENTO DE REGISTRO	SENTIDO	ASCENDENTE		VALOR	100.00	100.00	100.00	100.00	100.00	100.00
A2C2. NOTIFICACIÓN DE ACUERDO DE RECEPCIÓN DE SOLICITUD DE REVALIDACIÓN	INDICADOR	PORCENTAJE DE ACUERDOS NOTIFICADOS DE RECEPCIÓN DE SOLICITUD DE REVALIDACIÓN	FRECUENCIA	TRIMESTRAL	PORCENTAJE DE ACUERDOS NOTIFICADOS DE RECEPCIÓN DE SOLICITUD DE REVALIDACIÓN	V1	415.00	112.00	225.00	337.00	450.00	450.00
	FORMULA	(ACUERDOS NOTIFICADOS DE RECEPCIÓN DE SOLICITUD DE REVALIDACIÓN / SOLICITUDES DE REVALIDACIÓN PRESENTADAS) * 100	UNIDAD DE MEDIDA	PORCENTAJE		V2	415.00	112.00	225.00	337.00	450.00	450.00
	MV/FI	REGISTRO ESTATAL DE EMPRESAS DE SEGURIDAD PRIVADA / DEPARTAMENTO DE REGISTRO	SENTIDO	ASCENDENTE		VALOR	100.00	100.00	100.00	100.00	100.00	100.00
A3C2. SUPERVISIÓN A EMPRESAS DE SEGURIDAD PRIVADA EN TRÁMITE DE REVALIDACIÓN	INDICADOR	PORCENTAJE DE EMPRESAS SUPERVISADAS EN TRÁMITE DE REVALIDACIÓN	FRECUENCIA	TRIMESTRAL	PORCENTAJE DE EMPRESAS SUPERVISADAS EN TRÁMITE DE REVALIDACIÓN	V1	415.00	94.00	188.00	282.00	375.00	375.00
	FORMULA	(EMPRESAS SUPERVISADAS EN TRÁMITE DE REVALIDACIÓN / EMPRESAS PROGRAMADAS A SUPERVISIÓN) * 100	UNIDAD DE MEDIDA	PORCENTAJE		V2	415.00	94.00	188.00	282.00	375.00	375.00
	MV/FI	REGISTRO ESTATAL DE EMPRESAS DE SEGURIDAD PRIVADA / DEPARTAMENTO DE REGISTRO	SENTIDO	ASCENDENTE		VALOR	100.00	100.00	100.00	100.00	100.00	100.00
A4C2. REALIZACIÓN DE ENTREGA DE FOLIOS DE CUOTAS PARA EL OTORGAMIENTO DE LA REVALIDACIÓN	INDICADOR	PORCENTAJE DE EMPRESAS DE SEGURIDAD PRIVADA CON FOLIOS DE CUOTAS PAGADOS Y ALLEGADOS A DCSESSP	FRECUENCIA	TRIMESTRAL	PORCENTAJE DE EMPRESAS DE SEGURIDAD PRIVADA CON FOLIOS DE CUOTAS PAGADOS Y ALLEGADOS A DCSESSP	V1	542.00	148.00	295.00	443.00	590.00	590.00
	FORMULA	(EMPRESAS DE SEGURIDAD PRIVADA CON FOLIOS DE CUOTAS PAGADOS Y ALLEGADOS A DCSESSP / EMPRESAS DE SEGURIDAD PRIVADA CON FOLIOS DE CUOTAS PROPORCIONADOS POR LA DCSESSP) * 100	UNIDAD DE MEDIDA	PORCENTAJE		V2	553.00	200.00	400.00	600.00	799.00	799.00
	MV/FI	REGISTRO DE ENTREGA DE PERMISOS / DEPARTAMENTO DE REGISTRO	SENTIDO	ASCENDENTE		VALOR	98.01	74.00	73.75	73.83	73.84	73.84

ENTE PÚBLICO					UNIDAD ADMINISTRATIVA RESPONSABLE							
026 SECRETARÍA DE SEGURIDAD					1500001 CENTRO ESTATAL DE PREVENCIÓN DE LA VIOLENCIA Y LA DELINCUENCIA							
TIPO DE BENEFICIARIO				DESCRIPCIÓN AMPLIA DEL BENEFICIARIO				ATRIBUTOS DEL PROGRAMA				
								SUJETO A ROP ¹ / O LOP ²		ATRIBUTO ANTICORRUPCIÓN		SUJETO A INDICADOR DE GÉNERO
14 PERSONAS				14.9 PERSONAS (HOMBRE-MUJER) QUE HABITAN EN LOS AGEBS DE ALTA INCIDENCIA DELICTIVA				NO		NO		NO
INICIO DEL PROGRAMA	OBJETIVO DEL PED AL QUE CONTRIBUYE EL PROGRAMA				IDENTIFICACIÓN CON LA AGENDA PARA EL DESARROLLO SOSTENIBLE							
2017	[27] 3.6 COMBATIR LAS CAUSAS DE CONDUCTAS ANTI-SOCIALES, PARA-SOCIALES Y DELICTIVAS PARA REDUCIR LOS NIVELES DE VIOLENCIA.				ODS 1 ³		16. PROMOVER SOCIEDADES JUSTAS, PACÍFICAS E INCLUSIVAS					
					ODS 2							
OBJETIVOS MIR		INDICADORES DE DESEMPEÑO				METAS POR FRECUENCIA (TRIMESTRAL / SEMESTRAL / ANUAL)						
		ATRIBUTOS			DESCRIPCIÓN INDICADOR	CONCEPTOS	LÍNEA BASE	PERIODOS				
							2021	I TRI	II TRI / I SEM	III TRI	IV TRI / II SEM	ANUAL
FIN												
CONTRIBUIR A DISMINUIR LA INCIDENCIA DELICTIVA ESTATAL MEDIANTE ACCIONES DE PREVENCIÓN DEL DELITO EN CONJUNTO CON LA SOCIEDAD CIVIL Y EL SECTOR PRIVADO.	INDICADOR	TASA DE VARIACIÓN DE LA INCIDENCIA DELICTIVA ESTATAL POR CADA CIENT MIL HABITANTES / DEFINICIÓN DE INCIDENCIA DELICTIVA: ((DELITOS DENUNCIADOS*100,000) / POBLACIÓN DE LA ENTIDAD)		FRECUENCIA	ANUAL	NOS MUESTRA LA TASA DE VARIACIÓN QUE SUFRE LA INCIDENCIA DELICTIVA (INCIDENCIA DELICTIVA: DELITOS DENUNCIADOS POR CADA 100 MIL HABITANTES) DEL ESTADO DE NUEVO LEÓN DE SU VALOR PRESENTE (T) Y EL VALOR PASADO (T-1) EN TÉRMINOS DE UN PORCENTAJE DEL VALOR PASADO (T-1).	V1	1,750.98				1,336.38
	FORMULA	(((INCIDENCIA DELICTIVA ESTATAL AÑO T - INCIDENCIA DELICTIVA ESTATAL AÑO T-1) / INCIDENCIA DELICTIVA ESTATAL AÑO T-1) * 100		UNIDAD DE MEDIDA	PORCENTAJE		V2	1,465.62				1,476.44
	MV/FI ⁴	INCIDENCIA DELICTIVA ESTATAL: FISCALÍA GENERAL DE JUSTICIA NL / POBLACIÓN DE LA ENTIDAD: CONAPO: HTTP		SENTIDO	DESCENDENTE		VALOR	19.47				-9.49
PROPÓSITO												
LAS PERSONAS QUE HABITAN EN LOS AGEBS DE ALTA INCIDENCIA DELICTIVA CUENTAN CON LAS CAPACIDADES DE CONTROL SOCIAL PARA HACER FRENTE A LAS CONDUCTAS ANTISOCIALES, PARASOCIALES Y DELICTIVAS	INDICADOR	TASA DE VARIACIÓN DEL ÍNDICE DE CAPACIDADES DE CONTROL SOCIAL FRENTE A LAS CONDUCTAS ANTISOCIALES, PARASOCIALES Y DELICTIVAS		FRECUENCIA	ANUAL	SON LAS CAPACIDADES DE CONTROL SOCIAL CON QUE LAS CUENTAN LOS HABITANTES DE LOS AGEB'S PARA HACER FRENTE A LAS CONDUCTAS ANTISOCIALES, PARASOCIALES Y DELICTIVAS	V1	54.09				36.18
	FORMULA	(((ÍNDICE DE CAPACIDADES DE CONTROL SOCIAL FRENTE A LAS CONDUCTAS ANTISOCIALES, PARASOCIALES Y DELICTIVA DEL AÑO T - ÍNDICE DE CAPACIDADES DE CONTROL SOCIAL FRENTE A LAS CONDUCTAS ANTISOCIALES, PARASOCIALES Y DELICTIVA DEL AÑO T-1) / ÍNDICE DE CAPACIDADES DE CONTROL SOCIAL FRENTE A LAS CONDUCTAS ANTISOCIALES, PARASOCIALES Y DELICTIVA DEL AÑO T-1) * 100		UNIDAD DE MEDIDA	PORCENTAJE		V2	40.18				35.65
	MV/FI	DIAGNÓSTICOS DE AGEBS DE ALTA INCIDENCIA DELICTIVA / CENTRO ESTATAL DE PREVENCIÓN DE LA VIOLENCIA Y LA DELINCUENCIA		SENTIDO	ASCENDENTE		VALOR	34.62				1.49

ENTE PÚBLICO						UNIDAD ADMINISTRATIVA RESPONSABLE							
026 SECRETARÍA DE SEGURIDAD						1500001 CENTRO ESTATAL DE PREVENCIÓN DE LA VIOLENCIA Y LA DELINCUENCIA							
OBJETIVOS MIR	INDICADORES DE DESEMPEÑO					DESCRIPCIÓN INDICADOR	CONCEPTOS	METAS POR FRECUENCIA (TRIMESTRAL / SEMESTRAL / ANUAL)					
	ATRIBUTOS			FRECUCENCIA	UNIDAD DE MEDIDA			LÍNEA BASE	PERIODOS				
								2021	I TRI	II TRI / I SEM	III TRI	IV TRI / II SEM	ANUAL
COMPONENTES													
C1. SESIONES DE INSTRUCCIÓN EN PREVENCIÓN DE LA VIOLENCIA Y LA DELINCUENCIA PARA NIÑAS, NIÑOS Y ADOLESCENTES REALIZADAS.	INDICADOR	PROMEDIO DE ASISTENTES POR SESIÓN DE INSTRUCCIÓN EN LOS AGEB'S DE ALTA INCIDENCIA DELICTIVA REALIZADAS		FRECUCENCIA	TRIMESTRAL	POBLACIÓN BENEFICIADA EN LAS SESIONES DE INSTRUCCIÓN EN PREVENCIÓN DE LA VIOLENCIA Y LA DELINCUENCIA PARA NIÑAS, NIÑOS Y ADOLESCENTES, A MANERA DE PROMEDIO POR SESIÓN	V1	0.00	0.00	100.00	200.00	300.00	300.00
	FORMULA	(ASISTENTES A SESIONES REALIZADAS / SESIONES DE INSTRUCCIÓN REALIZADAS)		UNIDAD DE MEDIDA	PERSONAS (MUJER-HOMBRE)		V2	0.00	0.00	4.00	8.00	12.00	12.00
	MV/FI	DOCUMENTACIÓN Y REGISTROS ADMINISTRATIVOS / CENTRO ESTATAL DE PREVENCIÓN DE LA VIOLENCIA Y LA DELINCUENCIA		SENTIDO	ASCENDENTE		VALOR	0.00	0.00	25.00	25.00	25.00	25.00
C2. SERVICIOS A VÍCTIMAS REINCIDENTES DE VIOLENCIA BRINDADOS	INDICADOR	PORCENTAJE DE HABITANTES DE AGEB'S DE ALTA INCIDENCIA DELICTIVA BENEFICIADOS CON LOS SERVICIOS.		FRECUCENCIA	TRIMESTRAL	SE REFIERE AL PORCENTAJE DE PERSONAS ATENDIDAS CON LOS SERVICIOS EN LOS AGEB'S DE ALTA INCIDENCIA DELICTIVA	V1	0.00	38.00	75.00	112.00	150.00	150.00
	FORMULA	(HABITANTES BENEFICIADOS / TOTAL DE HABITANTES EN AGEB'S DE ALTA INCIDENCIA DELICTIVA) * 100		UNIDAD DE MEDIDA	PORCENTAJE		V2	0.00	15,000.00	150.00	150.00	150.00	15,000.00
	MV/FI	DOCUMENTACIÓN Y REGISTROS ADMINISTRATIVOS / CENTRO ESTATAL DE PREVENCIÓN DE LA VIOLENCIA Y LA DELINCUENCIA		SENTIDO	ASCENDENTE		VALOR	0.00	0.25	0.50	0.75	1.00	1.00
C3. EVENTOS DE DIFUSIÓN REALIZADOS.	INDICADOR	PORCENTAJE DE HABITANTES DE AGEB'S DE ALTA INCIDENCIA DELICTIVA BENEFICIADOS CON EVENTOS DE DIFUSIÓN		FRECUCENCIA	TRIMESTRAL	SE REFIERE AL PORCENTAJE DE LAS PERSONAS BENEFICIADAS DE LOS AGEB'S DE ALTA INCIDENCIA DELICTIVA	V1	0.00	0.00	341.00	682.00	1,024.00	1,024.00
	FORMULA	(HABITANTES BENEFICIADOS CON EVENTOS DE DIFUSIÓN / TOTAL DE HABITANTES EN AGEB'S DE ALTA INCIDENCIA DELICTIVA) * 100		UNIDAD DE MEDIDA	PORCENTAJE		V2	0.00	10,235.00	1,024.00	1,024.00	1,024.00	10,235.00
	MV/FI	DOCUMENTACIÓN, REGISTROS Y FOTOGRAFÍAS / CENTRO ESTATAL DE PREVENCIÓN DE LA VIOLENCIA Y LA DELINCUENCIA		SENTIDO	ASCENDENTE		VALOR	0.00	0.00	3.33	6.66	10.00	10.00

Formato MAD-V1.0

Estatus del Programa: REGISTRADO

CLAVE PROGRAMÁTICA
E025

DESCRIPCIÓN
PREVENCIÓN SOCIAL DEL DELITO Y VIOLENCIAS

TIPO
PP

ENTE PÚBLICO					UNIDAD ADMINISTRATIVA RESPONSABLE							
026 SECRETARÍA DE SEGURIDAD					1500001 CENTRO ESTATAL DE PREVENCIÓN DE LA VIOLENCIA Y LA DELINCUENCIA							
OBJETIVOS MIR	INDICADORES DE DESEMPEÑO				CONCEPTOS	METAS POR FRECUENCIA (TRIMESTRAL / SEMESTRAL / ANUAL)						
	ATRIBUTOS		DESCRIPCIÓN INDICADOR	LÍNEA BASE 2021		PERIODOS						
						I TRI	II TRI / I SEM	III TRI	IV TRI / II SEM	ANUAL		
ACTIVIDADES												
C1. SESIONES DE INSTRUCCIÓN EN PREVENCIÓN DE LA VIOLENCIA Y LA DELINCUENCIA PARA NIÑAS, NIÑOS Y ADOLESCENTES REALIZADAS.												
A1C1. IDENTIFICACIÓN DE NIÑAS, NIÑOS Y ADOLESCENTES DE AGEB'S DE ALTA INCIDENCIA DELICTIVA	INDICADOR	PORCENTAJE DE NIÑOS, NIÑAS Y ADOLESCENTES DE AGEB'S DE ALTA INCIDENCIA DELICTIVA IDENTIFICADOS	FRECUENCIA	TRIMESTRAL	SE REFIERE A LA IDENTIFICACIÓN DE NIÑAS NIÑOS Y ADOLESCENTES DE LOS AGEB'S DE ALTA INCIDENCIA DELICTIVA	V1	0.00	0.00	341.00	681.00	1,024.00	1,024.00
	FORMULA	(NIÑOS, NIÑAS Y ADOLESCENTES DE AGEB'S DE ALTA INCIDENCIA DELICTIVA IDENTIFICADOS / NIÑOS, NIÑAS Y ADOLESCENTES DE AGEB'S DE ALTA INCIDENCIA DELICTIVA EN REGISTRO DE POBLACIÓN) * 100	UNIDAD DE MEDIDA	PORCENTAJE		V2	0.00	2,910.00	1,024.00	1,024.00	1,024.00	2,910.00
	MV/FI	DOCUMENTO DE IDENTIFICACIÓN, INFORMES DESARROLLADOS / CENTRO ESTATAL DE PREVENCIÓN DE LA VIOLENCIA Y LA DELINCUENCIA	SENTIDO	ASCENDENTE		VALOR	0.00	0.00	11.72	23.40	35.19	35.19
A2C1. SELECCIÓN DE NIÑAS, NIÑOS Y ADOLESCENTES DE AGEB'S DE ALTA INCIDENCIA DELICTIVA	INDICADOR	PORCENTAJE DE NIÑOS, NIÑAS Y ADOLESCENTES DE AGEB'S DE ALTA INCIDENCIA DELICTIVA SELECCIONADOS	FRECUENCIA	TRIMESTRAL	SE REFIERE AL PORCENTAJE DE NIÑAS NIÑOS Y ADOLESCENTES DE LOS AGEB'S DE ALTA INCIDENCIA DELICTIVA SELECCIONADOS PARA SER BENEFICIADOS EN LAS SESIONES DE INSTRUCCIÓN	V1	0.00	0.00	341.00	682.00	1,024.00	1,024.00
	FORMULA	(NIÑOS, NIÑAS Y ADOLESCENTES DE AGEB'S DE ALTA INCIDENCIA DELICTIVA SELECCIONADOS / NIÑOS, NIÑAS Y ADOLESCENTES DE AGEB'S DE ALTA INCIDENCIA DELICTIVA IDENTIFICADOS) * 100	UNIDAD DE MEDIDA	PORCENTAJE		V2	0.00	1,024.00	1,024.00	1,024.00	1,024.00	1,024.00
	MV/FI	DOCUMENTO DE IDENTIFICACIÓN, INFORMES DESARROLLADOS, FOTOGRAFÍAS / CENTRO ESTATAL DE PREVENCIÓN DE LA VIOLENCIA Y LA DELINCUENCIA.	SENTIDO	ASCENDENTE		VALOR	0.00	0.00	33.30	66.60	100.00	100.00
A3C1. EVALUACIÓN DE APRENDIZAJES ADQUIRIDOS DE NIÑAS, NIÑOS Y ADOLESCENTES SELECCIONADOS DE AGEB'S DE ALTA INCIDENCIA DELICTIVA	INDICADOR	PORCENTAJE DE NIÑOS, NIÑAS Y ADOLESCENTES DE AGEB'S DE ALTA INCIDENCIA DELICTIVA EVALUADOS	FRECUENCIA	TRIMESTRAL	SE REFIERE A LA EVALUACIÓN DEL CONOCIMIENTO ADQUIRIDO EN LAS SESIONES DE INSTRUCCIÓN DE NIÑAS NIÑOS Y ADOLESCENTES DE LOS AGEB'S DE ALTA INCIDENCIA DELICTIVA	V1	0.00	0.00	85.00	170.00	256.00	256.00
	FORMULA	(NIÑOS, NIÑAS Y ADOLESCENTES DE AGEB'S DE ALTA INCIDENCIA DELICTIVA EVALUADOS / NIÑOS, NIÑAS Y ADOLESCENTES SELECCIONADOS DE AGEB'S DE ALTA INCIDENCIA DELICTIVA) * 100	UNIDAD DE MEDIDA	PORCENTAJE		V2	0.00	1,024.00	256.00	256.00	256.00	1,024.00
	MV/FI	DOCUMENTO DE IDENTIFICACIÓN, INFORMES DESARROLLADOS, FOTOGRAFÍAS / CENTRO ESTATAL DE PREVENCIÓN DE LA VIOLENCIA Y LA DELINCUENCIA	SENTIDO	ASCENDENTE		VALOR	0.00	0.00	8.30	16.60	25.00	25.00

Formato MAD-V1.0

Estatus del Programa: REGISTRADO

CLAVE PROGRAMÁTICA

DESCRIPCIÓN

TIPO

E025

PREVENCIÓN SOCIAL DEL DELITO Y VIOLENCIAS

PP

ENTE PÚBLICO					UNIDAD ADMINISTRATIVA RESPONSABLE							
026 SECRETARÍA DE SEGURIDAD					1500001 CENTRO ESTATAL DE PREVENCIÓN DE LA VIOLENCIA Y LA DELINCUENCIA							
OBJETIVOS MIR	INDICADORES DE DESEMPEÑO				DESCRIPCIÓN INDICADOR	CONCEPTOS	METAS POR FRECUENCIA (TRIMESTRAL / SEMESTRAL / ANUAL)					
	ATRIBUTOS						LÍNEA BASE 2021	PERIODOS				
								I TRI	II TRI / I SEM	III TRI	IV TRI / II SEM	ANUAL
ACTIVIDADES												
C2. SERVICIOS A VÍCTIMAS REINCIDENTES DE VIOLENCIA BRINDADOS												
A1C2.IDENTIFICACIÓN DIAGNÓSTICA DE ÁREAS DE ATENCIÓN PRIORITARIA PERSONAS DE INTERÉS	INDICADOR	PORCENTAJE DE INFORMES DIFUNDIDOS	FRECUENCIA	TRIMESTRAL	SE REFIERE AL TOTAL DE INFORMES ELABORADOS Y COMPARTIDOS POR EL CENTRO ESTATAL DE PREVENCIÓN DE LA VIOLENCIA Y LA DELINCUENCIA	V1	0.00	13.00	26.00	39.00	52.00	52.00
	FORMULA	(NÚMERO DE INFORMES DIFUNDIDOS / NÚMERO DE INFORMES ELABORADOS) * 100	UNIDAD DE MEDIDA	PORCENTAJE		V2	0.00	13.00	26.00	39.00	52.00	52.00
	MV/FI	REGISTROS ADMINISTRATIVOS E INFORMES / CENTRO ESTATAL DE PREVENCIÓN DE LA VIOLENCIA Y LA DELINCUENCIA	SENTIDO	ASCENDENTE		VALOR	0.00	100.00	100.00	100.00	100.00	100.00
A2C2.IDENTIFICACIÓN DE VÍCTIMAS REINCIDENTES DE VIOLENCIA EN LOS AGEB'S DE ALTA INCIDENCIA DELICTIVA	INDICADOR	PORCENTAJE DE VÍCTIMAS REINCIDENTES EN LOS AGEB'S DE ALTA INCIDENCIA DELICTIVA IDENTIFICADOS	FRECUENCIA	TRIMESTRAL	SE REFIERE AL TOTAL DE VÍCTIMAS REINCIDENTES IDENTIFICADAS DE LOS AGEB'S DE ALTA INCIDENCIA DELICTIVA	V1	0.00	37.00	75.00	112.00	150.00	150.00
	FORMULA	(VÍCTIMAS REINCIDENTES DE VIOLENCIA EN LOS AGEB'S DE ALTA INCIDENCIA DELICTIVA / POBLACIÓN DE AGEB'S DE ALTA INCIDENCIA DELICTIVA EN REGISTRO DE POBLACIÓN) * 100	UNIDAD DE MEDIDA	PORCENTAJE		V2	0.00	15,000.00	150.00	150.00	150.00	15,000.00
	MV/FI	DOCUMENTO DE IDENTIFICACIÓN, INFORMES DESARROLLADOS / CENTRO ESTATAL DE PREVENCIÓN DE LA VIOLENCIA Y LA DELINCUENCIA	SENTIDO	ASCENDENTE		VALOR	0.00	0.25	0.50	0.75	1.00	1.00
A3C2. SELECCIÓN DE VÍCTIMAS REINCIDENTES DE VIOLENCIA EN LOS AGEB'S DE ALTA INCIDENCIA DELICTIVA	INDICADOR	PORCENTAJE DE VÍCTIMAS REINCIDENTES DE VIOLENCIA EN LOS AGEB'S DE ALTA INCIDENCIA SELECCIONADOS	FRECUENCIA	TRIMESTRAL	SE REFIERE AL TOTAL DE VÍCTIMAS REINCIDENTES IDENTIFICADAS CUYOS CASOS SE SELECCIONARON PARA SER ATENDIDOS POR LOS SERVICIOS INSTITUCIONALES	V1	0.00	37.00	75.00	112.00	150.00	150.00
	FORMULA	(NÚMERO DE VÍCTIMAS REINCIDENTES DE VIOLENCIA EN LOS AGEB'S DE ALTA INCIDENCIA DELICTIVA SELECCIONADAS / TOTAL DE VÍCTIMAS REINCIDENTES DE VIOLENCIA EN LOS AGEB'S DE ALTA INCIDENCIA DELICTIVA IDENTIFICADOS) * 100	UNIDAD DE MEDIDA	PORCENTAJE		V2	0.00	150.00	150.00	150.00	150.00	150.00
	MV/FI	REGISTROS ADMINISTRATIVOS E INFORMES / CENTRO ESTATAL DE PREVENCIÓN DE LA VIOLENCIA Y LA DELINCUENCIA	SENTIDO	ASCENDENTE		VALOR	0.00	24.67	50.00	74.67	100.00	100.00
A4C2. EVALUACIÓN DE LOS SERVICIOS BRINDADOS A VÍCTIMAS REINCIDENTES DE VIOLENCIA EN LOS AGEB'S DE ALTA INCIDENCIA DELICTIVA	INDICADOR	PORCENTAJE DE VÍCTIMAS REINCIDENTES DE VIOLENCIA EN LOS AGEB'S DE ALTA INCIDENCIA DELICTIVA EVALUADOS	FRECUENCIA	TRIMESTRAL	SE REFIERE AL TOTAL DE VÍCTIMAS REINCIDENTES QUE FUERON EVALUADAS SOBRE LA ATENCIÓN RECIBIDA CON LOS SERVICIOS BRINDADOS	V1	0.00	0.00	0.00	70.00	150.00	150.00
	FORMULA	(NÚMERO DE VÍCTIMAS REINCIDENTES DE VIOLENCIA EN LOS AGEB'S DE ALTA INCIDENCIA DELICTIVA EVALUADOS / TOTAL DE CASOS DE VÍCTIMAS REINCIDENTES DE VIOLENCIA EN LOS AGEB'S DE ALTA INCIDENCIA DELICTIVA SELECCIONADOS) * 100	UNIDAD DE MEDIDA	PORCENTAJE		V2	0.00	150.00	150.00	150.00	150.00	150.00
	MV/FI	REGISTROS ADMINISTRATIVOS E INFORMES / CENTRO ESTATAL DE PREVENCIÓN DE LA VIOLENCIA Y LA DELINCUENCIA	SENTIDO	ASCENDENTE		VALOR	0.00	0.00	0.00	46.67	100.00	100.00

ENTE PÚBLICO					UNIDAD ADMINISTRATIVA RESPONSABLE								
026 SECRETARÍA DE SEGURIDAD					1500001 CENTRO ESTATAL DE PREVENCIÓN DE LA VIOLENCIA Y LA DELINCUENCIA								
OBJETIVOS MIR		INDICADORES DE DESEMPEÑO			DESCRIPCIÓN INDICADOR	CONCEPTOS	METAS POR FRECUENCIA (TRIMESTRAL / SEMESTRAL / ANUAL)						
		ATRIBUTOS		LÍNEA BASE			PERIODOS						
							2021	I TRI	II TRI / I SEM	III TRI	IV TRI / II SEM	ANUAL	
ACTIVIDADES													
C3. EVENTOS DE DIFUSIÓN REALIZADOS.													
A1C3.ACUERDOS DEPENDENCIAS GUBERNAMENTALES, ORGANIZACIONES DE LA SOCIEDAD CIVIL E INICIATIVA PRIVADA	CON	INDICADOR	PORCENTAJE DE CUMPLIMIENTO DE LOS ACUERDOS PROGRAMADOS EN LOS EVENTOS DE DIFUSIÓN DE LAS DEPENDENCIAS GUBERNAMENTALES, ORGANIZACIONES DE LA SOCIEDAD CIVIL E INICIATIVA PRIVADA	FRECUENCIA	TRIMESTRAL	SE REFIERE AL EFECTIVO CUMPLIMIENTO DE LOS ACUERDOS CELEBRADOS PARA EVENTOS DE DIFUSIÓN CON DEPENDENCIAS GUBERNAMENTALES, ORGANIZACIONES DE LA SOCIEDAD CIVIL E INICIATIVA PRIVADA	V1	0.00	0.00	4.00	8.00	12.00	12.00
		FORMULA	(TOTAL DE ACUERDOS CUMPLIDOS / TOTAL DE ACUERDOS PROGRAMADOS) * 100	UNIDAD DE MEDIDA	PORCENTAJE		V2	0.00	0.00	4.00	8.00	12.00	12.00
		MV/FI	DOCUMENTACIÓN Y REGISTROS ADMINISTRATIVOS / CENTRO ESTATAL DE PREVENCIÓN DE LA VIOLENCIA Y LA DELINCUENCIA	SENTIDO	ASCENDENTE		VALOR	0.00	0.00	100.00	100.00	100.00	100.00
A2C3. REALIZACIÓN DE ENVÍO DE INVITACIONES A LOS ASISTENTES PARA PARTICIPAR EN EVENTOS DE DIFUSIÓN DE LA VIOLENCIA Y LA DELINCUENCIA		INDICADOR	PORCENTAJE DE CUMPLIMIENTO DE ENVÍO DE INVITACIONES PARA LA PARTICIPACIÓN EN EVENTOS DE DIFUSIÓN DE LA VIOLENCIA Y LA DELINCUENCIA	FRECUENCIA	TRIMESTRAL	SE REFIERE AL CUMPLIMIENTO EN EL ENVÍO DE LAS INVITACIONES PROGRAMAS PARA LOS EVENTOS	V1	0.00	0.00	4.00	8.00	12.00	12.00
		FORMULA	(INVITACIONES ENVIADAS EN TIEMPO Y FORMA / INVITACIONES PROGRAMADAS PARA ENVIARSE) * 100	UNIDAD DE MEDIDA	PORCENTAJE		V2	0.00	0.00	4.00	8.00	12.00	12.00
		MV/FI	REGISTROS ADMINISTRATIVOS E INFORMES / CENTRO ESTATAL DE PREVENCIÓN DE LA VIOLENCIA Y LA DELINCUENCIA	SENTIDO	ASCENDENTE		VALOR	0.00	0.00	100.00	100.00	100.00	100.00
A3C3. PROGRAMACIÓN DE LA AGENDA DE EVENTOS DE DIFUSIÓN.		INDICADOR	PORCENTAJE DE CUMPLIMIENTO EN LA PROGRAMACIÓN DE EVENTOS DE DIFUSIÓN	FRECUENCIA	TRIMESTRAL	SE REFIERE AL NÚMERO TOTAL DE EVENTOS REALIZADOS	V1	0.00	0.00	4.00	8.00	12.00	12.00
		FORMULA	(EVENTOS DE DIFUSIÓN CONFIRMADOS EN TIEMPO Y FORMA / EVENTOS DE DIFUSIÓN PROGRAMADOS) * 100	UNIDAD DE MEDIDA	PORCENTAJE		V2	0.00	0.00	4.00	8.00	12.00	12.00
		MV/FI	DOCUMENTO DE IDENTIFICACIÓN, INFORMES DESARROLLADOS, FOTOGRAFÍAS / CENTRO ESTATAL DE PREVENCIÓN DE LA VIOLENCIA Y LA DELINCUENCIA	SENTIDO	ASCENDENTE		VALOR	0.00	0.00	100.00	100.00	100.00	100.00

ENTE PÚBLICO					UNIDAD ADMINISTRATIVA RESPONSABLE						
026 SECRETARÍA DE SEGURIDAD					0705201 SERVICIOS DE VIGILANCIA INSTITUCIONAL						
TIPO DE BENEFICIARIO			DESCRIPCIÓN AMPLIA DEL BENEFICIARIO			ATRIBUTOS DEL PROGRAMA					
						SUJETO A ROP ¹ O LOP ²	ATRIBUTO ANTICORRUPCIÓN	SUJETO A INDICADOR DE GÉNERO			
19 GOBIERNO			19.1 DEPENDENCIAS Y ENTIDADES DE LA ADMINISTRACIÓN PÚBLICA ESTATAL			NO		NO		NO	
INICIO DEL PROGRAMA	OBJETIVO DEL PED AL QUE CONTRIBUYE EL PROGRAMA				IDENTIFICACIÓN CON LA AGENDA PARA EL DESARROLLO SOSTENIBLE						
2017	[28] 3.7 CONTAR CON UNA CORPORACIÓN POLICIAL DE CALIDAD, BASADA EN EL DESARROLLO HUMANO, PARA HACER FRENTE A LA CRIMINALIDAD EN EL ESTADO.				ODS 1 ³		16. PROMOVER SOCIEDADES JUSTAS, PACÍFICAS E INCLUSIVAS				
					ODS 2						
OBJETIVOS MIR	INDICADORES DE DESEMPEÑO				METAS POR FRECUENCIA (TRIMESTRAL / SEMESTRAL / ANUAL)						
	ATRIBUTOS		DESCRIPCIÓN INDICADOR		CONCEPTOS	LÍNEA BASE	PERIODOS				
						2021	I TRI	II TRI / I SEM	III TRI	IV TRI / II SEM	ANUAL
FIN											
CONTRIBUIR A DISMINUIR LA INCIDENCIA DELICTIVA ESTATAL MEJORANDO LAS CONDICIONES DE SEGURIDAD Y JUSTICIA MEDIANTE LA PROTECCIÓN INSTITUCIONAL A INSTITUCIONES DE GOBIERNO	INDICADOR	TASA DE VARIACIÓN DE LA INCIDENCIA DELICTIVA ESTATAL POR CADA CIENTO MIL HABITANTES. DEFINICIÓN DE INCIDENCIA DELICTIVA: ((DELITOS DENUNCIADOS*100,000) / POBLACIÓN DE LA ENTIDAD)	FRECUENCIA	ANUAL	NOS MUESTRA LA TASA DE VARIACIÓN QUE SUFRE LA INCIDENCIA DELICTIVA (INCIDENCIA DELICTIVA: DELITOS DENUNCIADOS POR CADA 100 MIL HABITANTES)	V1	1,750.98				1,336.38
	FORMULA	((INCIDENCIA DELICTIVA ESTATAL AÑO T - INCIDENCIA DELICTIVA ESTATAL AÑO T-1) / INCIDENCIA DELICTIVA ESTATAL AÑO T-1) * 100	UNIDAD DE MEDIDA	PORCENTAJE	DEL ESTADO DE NUEVO LEÓN DE SU VALOR PRESENTE (T) Y EL VALOR PASADO (T-1) EN TÉRMINOS DE UN PORCENTAJE DEL VALOR PASADO (T-1).	V2	1,465.62				1,476.44
	MV/FI ⁴	INCIDENCIA DELICTIVA ESTATAL: FISCALÍA GENERAL DE JUSTICIA NL / POBLACIÓN DE LA ENTIDAD: CONAPO: HTTP	SENTIDO	DESCENDENTE		VALOR	19.47				-9.49
PROPÓSITO											
LAS INSTITUCIONES DE GOBIERNO CUENTAN CON ELEMENTOS OPERATIVOS EN SERVICIO A TRAVÉS DE LOS APOYOS DE PROTECCIÓN INSTITUCIONAL.	INDICADOR	PROMEDIO DE ELEMENTOS OPERATIVOS EN SERVICIOS POR INSTITUCIÓN DE GOBIERNO	FRECUENCIA	ANUAL	PROMEDIO DE ELEMENTOS ACTIVOS OPERATIVOS DE LA CPI POR INSTITUCIONES DE GOBIERNO	V1	3,924.00				1,079.00
	FORMULA	(ELEMENTOS OPERATIVOS EN SERVICIO / INSTITUCIONES DE GOBIERNO)	UNIDAD DE MEDIDA	ELEMENTOS OPERATIVOS		V2	12.00				77.00
	MV/FI	REGISTROS DE ROLES DE SERVICIO / SECCIÓN I DE LA COMISARÍA DE PROTECCIÓN INSTITUCIONAL	SENTIDO	ASCENDENTE		VALOR	327.00				14.01

1/ REGLAS DE OPERACIÓN 2/ LINEAMIENTOS OPERATIVOS 3/ OBJETIVO DE DESARROLLO SOSTENIBLE 4/ MEDIO DE VERIFICACIÓN / FUENTE DE INFORMACIÓN

ENTE PÚBLICO					UNIDAD ADMINISTRATIVA RESPONSABLE							
026 SECRETARÍA DE SEGURIDAD					0705201 SERVICIOS DE VIGILANCIA INSTITUCIONAL							
OBJETIVOS MIR	INDICADORES DE DESEMPEÑO				DESCRIPCIÓN INDICADOR	CONCEPTOS	METAS POR FRECUENCIA (TRIMESTRAL / SEMESTRAL / ANUAL)					
	ATRIBUTOS		FRECUENCIA	SEMESTRAL			LÍNEA BASE 2021	PERIODOS				
								I TRI	II TRI / I SEM	III TRI	IV TRI / II SEM	ANUAL
COMPONENTES												
C1. VIGILANCIA INSTITUCIONAL BRINDADA	INDICADOR	PORCENTAJE DE COBERTURA DE VIGILANCIA A EDIFICIOS GUBERNAMENTALES BRINDADA	FRECUENCIA	SEMESTRAL	PORCENTAJE DE COBERTURA DE VIGILANCIA A EDIFICIOS GUBERNAMENTALES BRINDADA	V1	62.00		88.00		90.00	90.00
	FORMULA	(EDIFICIOS GUBERNAMENTALES CON VIGILANCIA / TOTAL DE EDIFICIOS GUBERNAMENTALES) * 100	UNIDAD DE MEDIDA	PORCENTAJE		V2	331.00		88.00		90.00	90.00
	MV/FI	SERVICIOS DE VIGILANCIA INSTITUCIONAL / SERVICIOS DE VIGILANCIA INSTITUCIONAL	SENTIDO	ASCENDENTE		VALOR	18.73		100.00		100.00	100.00
C2. CUSTODIA DE FUNCIONARIOS Y EX-FUNCIONARIOS OTORGADOS	INDICADOR	PROMEDIO DE ESCOLTAS ASIGNADOS	FRECUENCIA	TRIMESTRAL	PROMEDIO DE ELEMENTOS DE CCE ASIGNADOS A FUNCIONARIOS O EX-FUNCIONARIOS CONFORME A LA NORMATIVIDAD APLICABLE	V1	338.00	559.00	559.00	559.00	559.00	559.00
	FORMULA	(ESCOLTAS ASIGNADOS / FUNCIONARIOS Y/O EX-FUNCIONARIOS)	UNIDAD DE MEDIDA	ESCOLTAS (MUJER-HOMBRE)		V2	43.00	57.00	559.00	559.00	559.00	57.00
	MV/FI	BITÁCORA DE SERVICIOS / SERVICIOS DE VIGILANCIA INSTITUCIONAL	SENTIDO	ASCENDENTE		VALOR	7.86	9.81	9.81	9.81	9.81	9.81
C3. SERVICIOS DE TRASLADOS DE PERSONAS PRIVADAS DE LA LIBERTAD EJECUTADOS	INDICADOR	PROMEDIO DE TRASLADOS POR CENTROS DE REINSERCIÓN SOCIAL	FRECUENCIA	SEMESTRAL	PROMEDIO DE TRASLADOS REALIZADOS POR PARTE DEL GRUPO DE TRASLADOS DE LOS SERVICIOS DE LA POLICIA PROCESAL	V1	0.00		5,000.00		10,000.00	10,000.00
	FORMULA	(TRASLADOS DE PERSONAS PRIVADAS DE LA LIBERTAD (PPL) / TOTAL DE CENTROS DE REINSERCIÓN SOCIAL)	UNIDAD DE MEDIDA	PERSONAS (MUJER-HOMBRE) PRIVADAS DE LA LIBERTAD		V2	0.00		5,000.00		10,000.00	10,000.00
	MV/FI	OFICIOS DE POLICÍA PROCESAL / SERVICIOS DE POLICÍA PROCESAL	SENTIDO	ASCENDENTE		VALOR	0.00		1.00		1.00	1.00

ENTE PÚBLICO					UNIDAD ADMINISTRATIVA RESPONSABLE							
026 SECRETARÍA DE SEGURIDAD					0705201 SERVICIOS DE VIGILANCIA INSTITUCIONAL							
OBJETIVOS MIR	INDICADORES DE DESEMPEÑO				CONCEPTOS	METAS POR FRECUENCIA (TRIMESTRAL / SEMESTRAL / ANUAL)						
	ATRIBUTOS		DESCRIPCIÓN INDICADOR	LÍNEA BASE 2021		PERIODOS						
						I TRI	II TRI / I SEM	III TRI	IV TRI / II SEM	ANUAL		
ACTIVIDADES												
C1. VIGILANCIA INSTITUCIONAL BRINDADA												
A1C1. REALIZACIÓN DE ANÁLISIS DE RIESGOS DE EDIFICIOS GUBERNAMENTALES	INDICADOR	PORCENTAJE DE ANÁLISIS DE RIESGOS DE EDIFICIOS GUBERNAMENTALES REALIZADOS	FRECUENCIA	TRIMESTRAL	PORCENTAJE DE ANÁLISIS DE RIESGOS DE EDIFICIOS GUBERNAMENTALES REALIZADOS POR SERVICIOS DE VIGILANCIA INSTITUCIONAL	V1	0.00	22.00	45.00	67.00	90.00	90.00
	FORMULA	(ANÁLISIS DE RIESGOS DE EDIFICIOS GUBERNAMENTALES REALIZADOS/ANÁLISIS DE RIESGOS DE EDIFICIOS GUBERNAMENTALES PROGRAMADOS)*100	UNIDAD DE MEDIDA	PORCENTAJE		V2	0.00	22.00	45.00	67.00	90.00	90.00
	MV/FI	INFORME POLICIAL / SERVICIOS DE VIGILANCIA INSTITUCIONAL	SENTIDO	ASCENDENTE		VALOR	0.00	100.00	100.00	100.00	100.00	100.00
A2C1. PROGRAMACIÓN DE PERSONAL Y EQUIPAMIENTO PARA LA VIGILANCIA DE EDIFICIOS GUBERNAMENTALES	INDICADOR	PORCENTAJE DE REQUERIMIENTOS DE PERSONAL Y EQUIPAMIENTO ATENDIDOS	FRECUENCIA	TRIMESTRAL	PORCENTAJE DE REQUERIMIENTOS DE PERSONAL Y EQUIPAMIENTO DE LOS ANÁLISIS DE RIESGOS ATENDIDOS POR SERVICIOS DE VIGILANCIA INSTITUCIONAL	V1	0.00	22.00	45.00	67.00	90.00	90.00
	FORMULA	(REQUERIMIENTOS DE PERSONAL Y EQUIPAMIENTO DE LOS ANÁLISIS DE RIESGOS ATENDIDOS/REQUERIMIENTOS DE PERSONAL Y EQUIPAMIENTO DE LOS ANÁLISIS DE RIESGOS PROGRAMADOS)*100	UNIDAD DE MEDIDA	PORCENTAJE		V2	0.00	22.00	45.00	67.00	90.00	90.00
	MV/FI	REPORTE DE ANÁLISIS DE RIESGOS / SERVICIOS DE VIGILANCIA INSTITUCIONAL	SENTIDO	ASCENDENTE		VALOR	0.00	100.00	100.00	100.00	100.00	100.00
A3C1. SUPERVISIÓN DEL SERVICIO DE VIGILANCIA A EDIFICIOS GUBERNAMENTALES REALIZADAS	INDICADOR	PORCENTAJE DE SUPERVISIÓN DEL SERVICIO DE VIGILANCIA A EDIFICIOS GUBERNAMENTALES REALIZADAS	FRECUENCIA	TRIMESTRAL	PORCENTAJE DE SUPERVISIÓN DEL SERVICIO DE VIGILANCIA A EDIFICIOS GUBERNAMENTALES REALIZADAS	V1	0.00	22.00	45.00	67.00	90.00	90.00
	FORMULA	(SUPERVISIONES DEL SERVICIO DE VIGILANCIA A EDIFICIOS GUBERNAMENTALES REALIZADAS/SUPERVISIONES DEL SERVICIO DE VIGILANCIA A EDIFICIOS GUBERNAMENTALES PROGRAMADAS)*100	UNIDAD DE MEDIDA	PORCENTAJE		V2	0.00	22.00	45.00	67.00	90.00	90.00
	MV/FI	INFORME POLICIAL / SERVICIOS DE VIGILANCIA INSTITUCIONAL	SENTIDO	ASCENDENTE		VALOR	0.00	100.00	100.00	100.00	100.00	100.00

ENTE PÚBLICO					UNIDAD ADMINISTRATIVA RESPONSABLE							
026 SECRETARÍA DE SEGURIDAD					0705201 SERVICIOS DE VIGILANCIA INSTITUCIONAL							
OBJETIVOS MIR	INDICADORES DE DESEMPEÑO				DESCRIPCIÓN INDICADOR	CONCEPTOS	METAS POR FRECUENCIA (TRIMESTRAL / SEMESTRAL / ANUAL)					
	ATRIBUTOS			LÍNEA BASE 2021			PERIODOS					
							I TRI	II TRI / I SEM	III TRI	IV TRI / II SEM	ANUAL	
ACTIVIDADES												
C2. CUSTODIA DE FUNCIONARIOS Y EX-FUNCIONARIOS OTORGADOS												
A1C2. ATENCIÓN A SOLICITUDES DE ESCOLTAS PARA CUSTODIA DE FUNCIONARIOS Y EX-FUNCIONARIOS	INDICADOR	PORCENTAJE DE SOLICITUDES DE ESCOLTAS ATENDIDAS	FRECUENCIA	TRIMESTRAL	PORCENTAJE DE SOLICITUDES DE ESCOLTAS ATENDIDAS CON RESPECTO DE SOLICITUDES DE ESCOLTAS RECIBIDAS	V1	40.00	10.00	20.00	30.00	40.00	40.00
	FORMULA	(SOLICITUDES DE ESCOLTAS ATENDIDAS /SOLICITUDES DE ESCOLTAS RECIBIDAS)*100	UNIDAD DE MEDIDA	PORCENTAJE		V2	40.00	10.00	20.00	30.00	40.00	40.00
	MV/FI	ARCHIVOS DE SERVICIOS DE CUSTODIA Y ESCOLTAS / SERVICIOS DE CUSTODIA Y ESCOLTAS	SENTIDO	ASCENDENTE		VALOR	100.00	100.00	100.00	100.00	100.00	100.00
A2C2. ASIGNACIÓN DE ESCOLTAS PARA CUSTODIA DE FUNCIONARIOS Y EX-FUNCIONARIOS	INDICADOR	PORCENTAJE DE ESCOLTAS PARA CUSTODIA DE FUNCIONARIOS Y EX FUNCIONARIOS ASIGNADOS	FRECUENCIA	TRIMESTRAL	PORCENTAJE DE ESCOLTAS PARA CUSTODIA DE FUNCIONARIOS Y EX FUNCIONARIOS ASIGNADOS CON RESPECTO A ESCOLTAS PARA CUSTODIA DE FUNCIONARIOS Y EX FUNCIONARIOS SOLICITADOS	V1	100.00	25.00	50.00	75.00	100.00	100.00
	FORMULA	(ESCOLTAS PARA CUSTODIA DE FUNCIONARIOS Y EX FUNCIONARIOS ASIGNADOS)/(ESCOLTAS PARA CUSTODIA DE FUNCIONARIOS Y EX FUNCIONARIOS SOLICITADOS)*100	UNIDAD DE MEDIDA	PORCENTAJE		V2	100.00	25.00	50.00	75.00	100.00	100.00
	MV/FI	REGISTRO DE ESTADO DE FUERZA DE ESCOLTAS ASIGNADOS/ SERVICIOS DE CUSTODIA Y ESCOLTAS	SENTIDO	ASCENDENTE		VALOR	100.00	100.00	100.00	100.00	100.00	100.00
A3C2. CAPACITACIÓN DE ESCOLTAS PARA CUSTODIA DE FUNCIONARIOS Y EX-FUNCIONARIOS	INDICADOR	PORCENTAJE DE ESCOLTAS CAPACITADOS	FRECUENCIA	TRIMESTRAL	PORCENTAJE DE ESCOLTAS CAPACITADOS CON RESPECTO A ESCOLTAS PROGRAMADOS A CAPACITAR	V1	200.00	67.00	135.00	202.00	270.00	270.00
	FORMULA	(ESCOLTAS CAPACITADOS / ESCOLTAS PROGRAMADOS) * 100	UNIDAD DE MEDIDA	PORCENTAJE		V2	200.00	67.00	135.00	202.00	270.00	270.00
	MV/FI	REGISTROS DE CAPACITACIÓN Y CURSOS / SERVICIOS DE CUSTODIAS Y ESCOLTAS	SENTIDO	ASCENDENTE		VALOR	100.00	100.00	100.00	100.00	100.00	100.00

Formato MAD-V1.0

Estatus del Programa: REGISTRADO

CLAVE PROGRAMÁTICA
E026



DESCRIPCIÓN
PROTECCIÓN INSTITUCIONAL

TIPO
PP

ENTE PÚBLICO					UNIDAD ADMINISTRATIVA RESPONSABLE							
026 SECRETARÍA DE SEGURIDAD					0705201 SERVICIOS DE VIGILANCIA INSTITUCIONAL							
OBJETIVOS MIR	INDICADORES DE DESEMPEÑO				DESCRIPCIÓN INDICADOR	CONCEPTOS	METAS POR FRECUENCIA (TRIMESTRAL / SEMESTRAL / ANUAL)					
	ATRIBUTOS			LÍNEA BASE			PERIODOS					
				2021			I TRI	II TRI / I SEM	III TRI	IV TRI / II SEM	ANUAL	
ACTIVIDADES												
C3. SERVICIOS DE TRASLADOS DE PERSONAS PRIVADAS DE LA LIBERTAD EJECUTADOS												
A1C3. ATENCIÓN A LOS MANDATOS JUDICIALES EMITIDOS POR EL PODER JUDICIAL DEL ESTADO	INDICADOR	PORCENTAJE DE MANDATOS JUDICIALES ATENDIDOS	FRECUENCIA	TRIMESTRAL	PORCENTAJE DE MANDATOS JUDICIALES EJECUTADOS POR LOS ELEMENTOS DE LOS SERVICIOS DE LA POLICÍA PROCESAL	V1	0.00	2,500.00	5,000.00	7,500.00	10,000.00	10,000.00
	FORMULA	(MANDATOS JUDICIALES ATENDIDOS / MANDATOS JUDICIALES RECIBIDOS) * 100	UNIDAD DE MEDIDA	PORCENTAJE		V2	0.00	2,500.00	5,000.00	7,500.00	10,000.00	10,000.00
	MV/FI	SOLICITUDES DE TRASLADOS / SERVICIOS DE POLICÍA PROCESAL	SENTIDO	ASCENDENTE		VALOR	0.00	100.00	100.00	100.00	100.00	100.00
A2C3. PLANEACIÓN DE TRASLADOS DE PERSONAS PRIVADAS DE LA LIBERTAD	INDICADOR	PORCENTAJE DE MANDATOS JUDICIALES DE TRASLADOS PLANEADOS POR EJECUTAR	FRECUENCIA	TRIMESTRAL	PORCENTAJE DE MANDATOS JUDICIALES DE TRASLADOS PLANEADOS POR EJECUTAR	V1	0.00	2,500.00	5,000.00	7,500.00	10,000.00	10,000.00
	FORMULA	(MANDATOS JUDICIALES DE TRASLADOS EJECUTADOS/ MANDATOS JUDICIALES DE TRASLADOS PLANEADOS) *100	UNIDAD DE MEDIDA	PORCENTAJE		V2	0.00	2,500.00	5,000.00	7,500.00	10,000.00	10,000.00
	MV/FI	INFORME DE TRASLADOS / SERVICIOS DE POLICÍA PROCESAL	SENTIDO	ASCENDENTE		VALOR	0.00	100.00	100.00	100.00	100.00	100.00
A3C3. ASIGNACIÓN DE ELEMENTOS PARA REALIZAR LOS OPERATIVOS DE TRASLADOS SOLICITADOS	INDICADOR	PROMEDIO DE ELEMENTOS ASIGNADOS A OPERATIVOS DE TRASLADOS	FRECUENCIA	TRIMESTRAL	PROMEDIO DE ELEMENTOS DE LA COMISARÍA DE LA POLICÍA PROCESAL ASIGNADOS A REALIZAR LOS TRASLADOS DE PPL POR MANDATOS JUDICIALES	V1	21,000.00	7,500.00	15,000.00	22,500.00	30,000.00	30,000.00
	FORMULA	(ELEMENTOS ASIGNADOS / OPERATIVOS DE TRASLADOS)	UNIDAD DE MEDIDA	ELEMENTOS		V2	7,000.00	2,500.00	5,000.00	7,500.00	10,000.00	10,000.00
	MV/FI	SOLICITUDES DE TRASLADOS / SERVICIOS DE POLICÍA PROCESAL	SENTIDO	ASCENDENTE		VALOR	3.00	3.00	3.00	3.00	3.00	3.00

ENTE PÚBLICO					UNIDAD ADMINISTRATIVA RESPONSABLE							
026 SECRETARÍA DE SEGURIDAD					0902001 DIRECCIÓN DE REINSECCIÓN SOCIAL							
TIPO DE BENEFICIARIO			DESCRIPCIÓN AMPLIA DEL BENEFICIARIO			ATRIBUTOS DEL PROGRAMA						
						SUJETO A ROP ¹ / O LOP ²	ATRIBUTO ANTICORRUPCIÓN	SUJETO A INDICADOR DE GÉNERO				
14 PERSONAS			14.7 PERSONAS (HOMBRE-MUJER) PRIVADAS DE SU LIBERTAD			NO		NO		SI		
INICIO DEL PROGRAMA	OBJETIVO DEL PED AL QUE CONTRIBUYE EL PROGRAMA				IDENTIFICACIÓN CON LA AGENDA PARA EL DESARROLLO SOSTENIBLE							
2017	[29] 3.8 PROCURAR UN SISTEMA PENITENCIARIO QUE CUENTE CON LAS CAPACIDADES ÓPTIMAS PARA UNA EFECTIVA REINSECCIÓN SOCIAL.				ODS 1 ³	16. PROMOVER SOCIEDADES JUSTAS, PACÍFICAS E INCLUSIVAS						
					ODS 2							
OBJETIVOS MIR	INDICADORES DE DESEMPEÑO				METAS POR FRECUENCIA (TRIMESTRAL / SEMESTRAL / ANUAL)							
	ATRIBUTOS		DESCRIPCIÓN INDICADOR		CONCEPTOS	LÍNEA BASE	PERIODOS					
						2021	I TRI	II TRI / I SEM	III TRI	IV TRI / II SEM	ANUAL	
FIN												
CONTRIBUIR A INCREMENTAR LA REINSECCIÓN DE LAS PERSONAS PRIVADAS DE LA LIBERTAD (PPL) MEDIANTE ACCIONES DE FORMACIÓN CONTINUA.	INDICADOR	PORCENTAJE DE REINCIDENCIA	FRECUENCIA	ANUAL	ES LA POBLACIÓN DE PERSONAS PRIVADAS DE LA LIBERTAD QUE CON EL FIN DE DAR CUMPLIMIENTO A SU PLAN DE ACTIVIDADES,	V1	23.00					69.00
	FORMULA	(PERSONAS LIBERADAS QUE REINCIDEN EN LA COMISIÓN DE DELITOS / PERSONAS LIBERADAS) * 100	UNIDAD DE MEDIDA	PORCENTAJE	ESTABLECIDO EN LA LEY NACIONAL DE EJECUCIÓN PENAL DECIDE PARTICIPAR EN ACTIVIDADES LABORALES, DE CAPACITACIÓN Y EDUCATIVAS.	V2	4,732.00					8,180.00
	MV/FI ⁴	INFORME MENSUAL DE ACTIVIDADES DE REINSECCIÓN / DIRECCIÓN DE REINSECCIÓN SOCIAL	SENTIDO	ASCENDENTE		VALOR	0.49					0.84
PROPÓSITO												
LAS PERSONAS PRIVADAS DE LA LIBERTAD SIN FORMACIÓN CONTINUA PARTICIPAN EN ACTIVIDADES PARA SU INCORPORACIÓN A LA VIDA PRODUCTIVA.	INDICADOR	PORCENTAJE DE PARTICIPACIÓN DE PERSONAS PRIVADAS DE LA LIBERTAD SIN FORMACIÓN CONTINUA	FRECUENCIA	ANUAL	DE LAS PPLS QUE SE ENCUENTRAN EN CONDICIONES DE DESARROLLAR ACTIVIDADES PRODUCTIVAS, EL INDICADOR MOSTRARÁ EL PORCENTAJE DE LAS QUE NO SE ENCONTRABAN PARTICIPANDO Y EN UN MOMENTO DETERMINADO SE INCORPORAN A LAS ACTIVIDADES REINSERTIVAS.	V1	1,425.00					2,615.00
	FORMULA	(PERSONAS PRIVADAS DE LA LIBERTAD SIN FORMACIÓN CONTINUA QUE PARTICIPAN EN ACTIVIDADES PARA SU INCORPORACIÓN A LA VIDA PRODUCTIVA / PERSONAS PRIVADAS DE LA LIBERTAD SIN FORMACIÓN CONTINUA) * 100	UNIDAD DE MEDIDA	PORCENTAJE		V2	1,925.00					2,905.00
	MV/FI	INFORME MENSUAL DE ACTIVIDADES DE REINSECCIÓN / DIRECCIÓN DE REINSECCIÓN SOCIAL	SENTIDO	ASCENDENTE		VALOR	74.03					90.02

1/ REGLAS DE OPERACIÓN 2/ LINEAMIENTOS OPERATIVOS 3/ OBJETIVO DE DESARROLLO SOSTENIBLE 4/ MEDIO DE VERIFICACIÓN / FUENTE DE INFORMACIÓN

 <div>TESORERÍA <small>del</small> GABINETE DE BUEN GOBIERNO</div>		<div>GOBIERNO DEL ESTADO DE NUEVO LEÓN</div> <div>PRESUPUESTO BASADO EN RESULTADOS</div> <div>METAS ANUALES DE DESEMPEÑO</div> <div>PROGRAMACIÓN ANUAL</div> <div>EJERCICIO FISCAL 2025</div>										
Formato MAD-V1.0								Estatus del Programa: REGISTRADO				
CLAVE PROGRAMÁTICA		DESCRIPCIÓN						TIPO				
E027		REINSERCIÓN SOCIAL						PP				
ENTE PÚBLICO		UNIDAD ADMINISTRATIVA RESPONSABLE										
026 SECRETARÍA DE SEGURIDAD		0902001 DIRECCIÓN DE REINSERCIÓN SOCIAL										
OBJETIVOS MIR	INDICADORES DE DESEMPEÑO				DESCRIPCIÓN INDICADOR	CONCEPTOS	METAS POR FRECUENCIA (TRIMESTRAL / SEMESTRAL / ANUAL)					
	ATRIBUTOS						LÍNEA BASE	PERIODOS				
						2021	I TRI	II TRI / I SEM	III TRI	IV TRI / II SEM	ANUAL	
COMPONENTES												
C1. FORMACIÓN EN EDUCACIÓN BÁSICA Y MEDIA SUPERIOR IMPARTIDA.	INDICADOR	PORCENTAJE DE CERTIFICADOS DE EDUCACIÓN ENTREGADOS.	FRECUENCIA	SEMESTRAL	DE LA POBLACIÓN PRIVADA DE LA LIBERTAD QUE CONCLUYE NIVEL BÁSICO Y/O MEDIO SUPERIOR, EL INDICADOR REPRESENTA EL PORCENTAJE DE AQUELLOS QUE RECIBEN EL CERTIFICADO DE LA INSTANCIA EDUCATIVA CORRESPONDIENTE.	V1	15.00		387.00		775.00	775.00
	FORMULA	(PERSONAS PRIVADAS DE LA LIBERTAD CON CERTIFICADOS DE EDUCACIÓN ENTREGADOS / PERSONAS SIN FORMACIÓN CONTINUA) * 100	UNIDAD DE MEDIDA	PORCENTAJE		V2	1,577.00		2,905.00		2,905.00	2,905.00
	MV/FI	ALCAIDE CENTRO DE REINSERCIÓN / ALCAIDE CENTRO DE REINSERCIÓN	SENTIDO	ASCENDENTE		VALOR	0.95		13.32		26.68	26.68
C2. TALLERES DE FORMACIÓN LABORAL IMPARTIDOS	INDICADOR	PORCENTAJE DE TALLERES IMPARTIDOS PARA LA FORMACIÓN LABORAL.	FRECUENCIA	TRIMESTRAL	DE TODOS LOS TALLERES DE FORMACIÓN LABORAL OFRECIDOS EN LOS CENTROS PENITENCIARIOS, ESTE INDICADOR MOSTRARÁ QUE PORCENTAJE SE LOGRA ENTRE LOS TALLERES LABORALES IMPARTIDOS CONTRA LOS PROGRAMADOS.	V1	38.00	22.00	44.00	66.00	89.00	89.00
	FORMULA	(TALLERES LABORALES IMPARTIDOS / TALLERES LABORALES PROGRAMADOS A IMPARTIR) * 100	UNIDAD DE MEDIDA	PORCENTAJE		V2	38.00	22.00	44.00	66.00	89.00	89.00
	MV/FI	ALCAIDE CENTRO DE REINSERCIÓN / ALCAIDE CENTRO DE REINSERCIÓN	SENTIDO	ASCENDENTE		VALOR	100.00	100.00	100.00	100.00	100.00	100.00
C3. CERTIFICACIÓN LABORAL OTORGADA	INDICADOR	PORCENTAJE DE CERTIFICADOS DE CAPACITACIÓN LABORAL ENTREGADOS.	FRECUENCIA	SEMESTRAL	DE TODOS LOS TALLERES LABORALES QUE SE IMPARTEN EN LOS CENTROS, UNA VEZ CONCLUIDO SE OTORGA UN CERTIFICADO; EL INDICADOR REPRESENTA EL PORCENTAJE DE LOS CERTIFICADOS ENTREGADOS A LAS PPL S POR PARTE DE LA INSTITUCIÓN CAPACITADORA.	V1	480.00		1,370.00		2,740.00	2,740.00
	FORMULA	(PERSONAS PRIVADAS DE LA LIBERTAD CON CERTIFICADO LABORAL ENTREGADO / PERSONAS PRIVADAS DE LA LIBERTAD SIN FORMACIÓN CONTINUA) * 100	UNIDAD DE MEDIDA	PORCENTAJE		V2	1,557.00		2,905.00		2,905.00	2,905.00
	MV/FI	ALCAIDE CENTRO DE REINSERCIÓN / ALCAIDE CENTRO DE REINSERCIÓN	SENTIDO	ASCENDENTE		VALOR	30.83		47.16		94.32	94.32
C4. EVENTOS ARTÍSTICOS Y DEPORTIVOS REALIZADOS	INDICADOR	PORCENTAJE DE PARTICIPACIÓN EN EVENTOS REALIZADOS.	FRECUENCIA	SEMESTRAL	EN LOS CENTROS PENITENCIARIOS SE LLEVAN A CABO EVENTOS ARTÍSTICOS Y DEPORTIVOS A FIN DE COMPLEMENTAR LAS ACTIVIDADES DE FORMACIÓN CONTINUA DE LAS PPL S; EL INDICADOR MOSTRARÁ EL PORCENTAJE DE LOS PARTICIPANTES EN LOS EVENTOS REALIZADOS.	V1	5,000.00		4,386.00		8,772.00	8,772.00
	FORMULA	PARTICIPANTES EN EVENTOS ARTÍSTICOS Y DEPORTIVOS / POBLACIÓN PRIVADA DE SU LIBERTAD) * 100	UNIDAD DE MEDIDA	PORCENTAJE		V2	8,987.00		10,233.00		10,233.00	10,233.00
	MV/FI	INFORMES DE ACTIVIDADES DE REINSERCIÓN / ALCAIDE CENTRO DE REINSERCIÓN	SENTIDO	ASCENDENTE		VALOR	55.64		42.86		85.72	85.72

ENTE PÚBLICO					UNIDAD ADMINISTRATIVA RESPONSABLE							
026 SECRETARÍA DE SEGURIDAD					0902001 DIRECCIÓN DE REINSECCIÓN SOCIAL							
OBJETIVOS MIR	INDICADORES DE DESEMPEÑO				DESCRIPCIÓN INDICADOR	CONCEPTOS	METAS POR FRECUENCIA (TRIMESTRAL / SEMESTRAL / ANUAL)					
	ATRIBUTOS			LÍNEA BASE 2021			PERIODOS					
							I TRI	II TRI / I SEM	III TRI	IV TRI / II SEM	ANUAL	
COMPONENTES												
C5. PLAN DE ACTIVIDADES DE REINSECCIÓN OTORGADO	INDICADOR	PORCENTAJE DE PLAN DE ACTIVIDADES OTORGADOS	FRECUENCIA	SEMESTRAL	EL PLAN DE ACTIVIDADES SEGÚN LA LNEP ES LA ORGANIZACIÓN DE LOS TIEMPOS Y ESPACIOS EN QUE CADA PPL REALIZARÁ SUS ACTIVIDADES, DE CONFORMIDAD CON EL RÉGIMEN Y ORGANIZACIÓN DE CADA CENTRO; EL INDICADOR MOSTRARÁ EL PORCENTAJE DE LOS ELABORADOS.	V1	4,025.00		4,482.00		8,964.00	8,964.00
	FORMULA	(PLAN DE ACTIVIDADES OTORGADO / POBLACIÓN PRIVADA DE SU LIBERTAD EN EL AÑO) * 100	UNIDAD DE MEDIDA	PORCENTAJE		V2	10,104.00		10,233.00		10,233.00	10,233.00
	MV/FI	INFORMES DE ACTIVIDADES DE REINSECCIÓN / DIRECCIÓN DE REINSECCIÓN SOCIAL CENTRO DE REINSECCIÓN	SENTIDO	ASCENDENTE		VALOR	39.84		43.80		87.60	87.60
C6. FUENTES DE EMPLEO GENERADOS	INDICADOR	PORCENTAJE DE EMPLEOS BRINDADOS A LAS PERSONAS PRIVADAS DE SU LIBERTAD EN CONDICIONES DE DESARROLLAR ACTIVIDADES PRODUCTIVAS.	FRECUENCIA	SEMESTRAL	TOTAL DE EMPLEOS OFRECIDOS POR EL ESTADO, INSTITUCIONES O EMPRESAS A LAS PPL S QUE SE ENCUENTRAN EN CONDICIONES DE DESARROLLAR ACTIVIDADES REINSERTIVAS, EL INDICADOR MOSTRARÁ EL PORCENTAJE DE EMPLEOS PROPORCIONADOS.	V1	5,830.00		2,464.00		4,929.00	4,929.00
	FORMULA	(PERSONAS PRIVADAS DE LA LIBERTAD CON EMPLEO / PERSONAS PRIVADAS DE LA LIBERTAD EN CONDICIONES DE DESARROLLAR ACTIVIDADES PRODUCTIVAS) * 100	UNIDAD DE MEDIDA	PORCENTAJE		V2	9,606.00		9,777.00		9,777.00	9,777.00
	MV/FI	INFORMES DE ACTIVIDADES DE REINSECCIÓN / ALCAIDE CENTRO DE REINSECCIÓN	SENTIDO	ASCENDENTE		VALOR	60.69		25.20		50.41	50.41

ENTE PÚBLICO					UNIDAD ADMINISTRATIVA RESPONSABLE							
026 SECRETARÍA DE SEGURIDAD					0902001 DIRECCIÓN DE REINSERCIÓN SOCIAL							
OBJETIVOS MIR	INDICADORES DE DESEMPEÑO				CONCEPTOS	METAS POR FRECUENCIA (TRIMESTRAL / SEMESTRAL / ANUAL)						
	ATRIBUTOS		DESCRIPCIÓN INDICADOR	LÍNEA BASE		PERIODOS						
				2021		I TRI	II TRI / I SEM	III TRI	IV TRI / II SEM	ANUAL		
ACTIVIDADES												
C1. FORMACIÓN EN EDUCACIÓN BÁSICA Y MEDIA SUPERIOR IMPARTIDA.												
A1C1. APLICACIÓN DE ENTREVISTA DE UBICACIÓN DE NIVEL EDUCATIVO	INDICADOR	PORCENTAJE DE ENTREVISTAS REALIZADAS PARA FORMACIÓN EDUCATIVA.	FRECUENCIA	TRIMESTRAL	SE REFIERE A LAS ENTREVISTAS QUE SE REALIZAN A LAS PPLS PARA CONOCER SU NIVEL EDUCATIVO Y UBICARLAS DONDE CORRESPONDE, EL INDICADOR MIDE EL PORCENTAJE DE ENTREVISTAS QUE SE LLEVARON A CABO EN RELACIÓN A LAS QUE SE PROGRAMARON.	V1	527.00	844.00	1,688.00	2,532.00	3,376.00	3,376.00
	FORMULA	(ENTREVISTAS REALIZADAS PARA FORMACIÓN EDUCATIVA / ENTREVISTAS PROGRAMADAS PARA FORMACIÓN EDUCATIVA) * 100	UNIDAD DE MEDIDA	PORCENTAJE		V2	906.00	844.00	1,688.00	2,532.00	3,376.00	3,376.00
	MV/FI	REGISTROS ACTIVIDADES EDUCATIVAS / ALCAIDE CENTRO DE REINSERCIÓN	SENTIDO	ASCENDENTE		VALOR	58.17	100.00	100.00	100.00	100.00	100.00
A2C1. INSCRIPCIÓN AL SISTEMA DE EDUCACIÓN ABIERTA	INDICADOR	PORCENTAJE DE INSCRIPCIONES REALIZADAS PARA FORMACIÓN EDUCATIVA	FRECUENCIA	TRIMESTRAL	REPRESENTA EL TOTAL DE LAS PPLS QUE POSTERIOR A ENTREVISTA DE UBICACIÓN CONCRETARON SU TRÁMITE DE INSCRIPCIÓN, EL INDICADOR MEDIRÁ EL PORCENTAJE DE INSCRIPCIONES CONTRA PERSONAS ENTREVISTADAS.	V1	227.00	520.00	1,040.00	1,560.00	2,081.00	2,081.00
	FORMULA	(INSCRIPCIONES REALIZADAS / PERSONAS ENTREVISTADAS PARA FORMACIÓN EDUCATIVA) * 100	UNIDAD DE MEDIDA	PORCENTAJE		V2	819.00	844.00	1,688.00	2,532.00	3,376.00	3,376.00
	MV/FI	ALCAIDE CENTRO DE REINSERCIÓN / ALCAIDE CENTRO DE REINSERCIÓN	SENTIDO	ASCENDENTE		VALOR	27.72	61.61	61.61	61.61	61.64	61.64
A3C1. APLICACIÓN DEL EXAMEN DE UBICACIÓN PARA FORMACIÓN EDUCATIVA	INDICADOR	PORCENTAJE DE EXÁMENES APLICADOS PARA FORMACIÓN EDUCATIVA	FRECUENCIA	TRIMESTRAL	SE REFIERE A LOS EXÁMENES QUE SE APLICAN A LAS PPLS CON LA FINALIDAD DE SABER DE ACUERDO A SUS CONOCIMIENTOS, EL NIVEL QUE DEBE ESTUDIAR, EL INDICADOR MIDE EL PORCENTAJE DE EXÁMENES QUE SE APLICARON CONTRA LOS QUE SE PROGRAMARON.	V1	1,152.00	625.00	1,250.00	1,875.00	2,500.00	2,500.00
	FORMULA	(EXÁMENES APLICADOS PARA FORMACIÓN EDUCATIVA / EXÁMENES PROGRAMADOS PARA FORMACIÓN EDUCATIVA) * 100	UNIDAD DE MEDIDA	PORCENTAJE		V2	1,559.00	625.00	1,250.00	1,875.00	2,500.00	2,500.00
	MV/FI	REGISTROS ACTIVIDADES EDUCATIVAS / ALCAIDE CENTRO DE REINSERCIÓN	SENTIDO	ASCENDENTE		VALOR	73.89	100.00	100.00	100.00	100.00	100.00

ENTE PÚBLICO					UNIDAD ADMINISTRATIVA RESPONSABLE							
026 SECRETARÍA DE SEGURIDAD					0902001 DIRECCIÓN DE REINSERCIÓN SOCIAL							
OBJETIVOS MIR	INDICADORES DE DESEMPEÑO				CONCEPTOS	METAS POR FRECUENCIA (TRIMESTRAL / SEMESTRAL / ANUAL)						
	ATRIBUTOS		DESCRIPCIÓN INDICADOR	LÍNEA BASE		PERIODOS						
				2021		I TRI	II TRI / I SEM	III TRI	IV TRI / II SEM	ANUAL		
ACTIVIDADES												
C2. TALLERES DE FORMACIÓN LABORAL IMPARTIDOS												
A1C2. APLICACIÓN DE ENTREVISTA PARA DETECTAR APTITUDES Y HABILIDADES A DESARROLLAR	INDICADOR	PORCENTAJE DE ENTREVISTAS REALIZADAS	FRECUENCIA	TRIMESTRAL	CON LA FINALIDAD DE CAPACITARSE, LAS PPL S SE PRESENTAN PARA LA ENTREVISTA DONDE SE REFLEJARÁN HABILIDADES Y APTITUDES PARA ELEGIR LA MEJOR OPCIÓN, SIENDO ASÍ COMO SE OBTIENE EL PORCENTAJE DE LAS ENTREVISTAS.	V1	283.00	407.00	814.00	1,221.00	1,628.00	1,628.00
	FORMULA	(ENTREVISTAS REALIZADAS / ENTREVISTAS PROGRAMADAS A REALIZAR) * 100	UNIDAD DE MEDIDA	PORCENTAJE		V2	283.00	407.00	814.00	1,221.00	1,628.00	1,628.00
	MV/FI	REGISTROS ACTIVIDADES DE CAPACITACIÓN / ALCAIDE CENTRO DE REINSERCIÓN/DIRECCIÓN DE RESINSERCIÓN SOCIAL	SENTIDO	ASCENDENTE		VALOR	100.00	100.00	100.00	100.00	100.00	100.00
A2C2. INSCRIPCIÓN DEL REGISTRO DE PPL A LOS TALLERES DE FORMACIÓN LABORAL	INDICADOR	PORCENTAJE DE INSCRIPCIONES A TALLERES DE FORMACIÓN LABORAL.	FRECUENCIA	TRIMESTRAL	SE REFIERE AL NÚMERO DE LAS PPL S QUE POSTERIOR A LA ENTREVISTA Y DE ACUERDO A SUS CAPACIDADES IDENTIFICADAS SE INTEGRAN A LOS TALLERES LABORALES OFRECIDOS, EL INDICADOR MIDE EL PORCENTAJE DE LAS INCORPORACIONES REALIZADAS.	V1	473.00	236.00	472.00	708.00	945.00	945.00
	FORMULA	(INSCRIPCIONES A TALLERES DE FORMACIÓN LABORAL / PPL SIN FORMACIÓN CONTINUA) * 100	UNIDAD DE MEDIDA	PORCENTAJE		V2	1,577.00	2,905.00	945.00	945.00	945.00	2,905.00
	MV/FI	REGISTROS ACTIVIDADES FORMACIÓN LABORAL / ALCAIDE CENTRO DE REINSERCIÓN	SENTIDO	ASCENDENTE		VALOR	29.99	8.12	16.25	24.37	32.53	32.53
A3C2. APLICACIÓN DE EVALUACIÓN DE FORMACIÓN LABORAL	INDICADOR	PORCENTAJE DE EVALUACIONES APLICADAS	FRECUENCIA	TRIMESTRAL	A LAS PPL S QUE PARTICIPAN EN UN CURSO DE CAPACITACIÓN LABORAL SE LES EVALÚA AL TÉRMINO DE ÉSTE, EL INDICADOR MEDIRÁ CUÁNTAS EVALUACIONES SE APLICARON.	V1	210.00	169.00	338.00	507.00	677.00	677.00
	FORMULA	(EVALUACIONES APLICADAS / EVALUACIONES PROGRAMADAS A APLICAR) * 100	UNIDAD DE MEDIDA	PORCENTAJE		V2	210.00	169.00	338.00	507.00	677.00	677.00
	MV/FI	REGISTROS ACTIVIDADES FORMACIÓN LABORAL / ALCAIDE CENTRO DE REINSERCIÓN	SENTIDO	ASCENDENTE		VALOR	100.00	100.00	100.00	100.00	100.00	100.00

ENTE PÚBLICO					UNIDAD ADMINISTRATIVA RESPONSABLE							
026 SECRETARÍA DE SEGURIDAD					0902001 DIRECCIÓN DE REINSERCIÓN SOCIAL							
OBJETIVOS MIR	INDICADORES DE DESEMPEÑO				CONCEPTOS	METAS POR FRECUENCIA (TRIMESTRAL / SEMESTRAL / ANUAL)						
	ATRIBUTOS		DESCRIPCIÓN INDICADOR	LÍNEA BASE 2021		PERIODOS						
						I TRI	II TRI / I SEM	III TRI	IV TRI / II SEM	ANUAL		
ACTIVIDADES												
C3. CERTIFICACIÓN LABORAL OTORGADA												
A1C3. APLICACIÓN DE ENTREVISTA PARA INCORPORACIÓN A TALLERES DE CERTIFICACIÓN LABORAL	INDICADOR	PORCENTAJE DE ENTREVISTAS REALIZADAS.	FRECUENCIA	TRIMESTRAL	CON LA FINALIDAD DE INCORPORARSE A TALLERES LAS PPL S SE PRESENTAN PARA UNA ENTREVISTA DONDE SE DETECTAN INTERESES Y PREFERENCIAS SOBRE LOS TALLERES OFRECIDOS, EL INDICADOR MEDIRÁ EL PORCENTAJE DE LAS ENTREVISTAS ELABORADAS.	V1	33.00	1,068.00	2,136.00	3,204.00	4,272.00	4,272.00
	FORMULA	(ENTREVISTAS REALIZADAS / ENTREVISTAS PROGRAMADAS) * 100	UNIDAD DE MEDIDA	PORCENTAJE		V2	33.00	1,068.00	2,136.00	3,204.00	4,272.00	4,272.00
	MV/FI	REGISTROS ACTIVIDADES PARA CERTIFICACIÓN LABORAL / ALCAIDE CENTRO DE REINSERCIÓN	SENTIDO	ASCENDENTE		VALOR	100.00	100.00	100.00	100.00	100.00	100.00
A2C3. INSCRIPCIÓN AL CURSO DE CERTIFICACIÓN	INDICADOR	PORCENTAJE DE INSCRIPCIONES A TALLERES PARA LA CERTIFICACIÓN LABORAL	FRECUENCIA	TRIMESTRAL	REPRESENTA EL NÚMERO DE LAS PPL S QUE POSTERIOR A LA ENTREVISTA Y DE ACUERDO A SUS INTERESES SE INSCRIBEN A LOS TALLERES LABORALES CON EL FIN DE OBTENER UN CERTIFICADO, EL INDICADOR MEDIRÁ EL PORCENTAJE DE LAS INSCRIPCIONES REALIZADAS.	V1	19.00	822.00	1,644.00	2,466.00	3,289.00	3,289.00
	FORMULA	(INSCRIPCIONES A TALLERES PARA LA CERTIFICACIÓN LABORAL / PERSONAS PRIVADAS DE SU LIBERTAD ENTREVISTADAS) * 100	UNIDAD DE MEDIDA	PORCENTAJE		V2	106.00	1,068.00	2,136.00	3,204.00	4,272.00	4,272.00
	MV/FI	REGISTROS ACTIVIDADES PARA CERTIFICACIÓN LABORAL / ALCAIDE CENTRO DE REINSERCIÓN	SENTIDO	ASCENDENTE		VALOR	17.92	76.97	76.97	76.97	76.99	76.99
A3C3. APLICACIÓN DEL EXAMEN DE CERTIFICACIÓN	INDICADOR	PORCENTAJE DE EXÁMENES APLICADOS PARA LA CERTIFICACIÓN LABORAL	FRECUENCIA	TRIMESTRAL	SE REFIERE A LOS EXÁMENES QUE SE APLICAN A LAS PPL S CON LA FINALIDAD DE SABER DE ACUERDO A SUS CONOCIMIENTOS SI ES CANDIDATO A LA CERTIFICACIÓN, EL INDICADOR MEDIRÁ QUE PORCENTAJE DE EXÁMENES PARA LA CERTIFICACIÓN SE APLICARON.	V1	33.00	450.00	900.00	1,350.00	1,801.00	1,801.00
	FORMULA	(EXÁMENES APLICADOS PARA LA CERTIFICACIÓN LABORAL / EXÁMENES PROGRAMADOS PARA LA CERTIFICACIÓN LABORAL) * 100	UNIDAD DE MEDIDA	PORCENTAJE		V2	33.00	450.00	900.00	1,350.00	1,801.00	1,801.00
	MV/FI	REGISTROS ACTIVIDADES PARA CERTIFICACIÓN LABORAL / ALCAIDE CENTRO DE REINSERCIÓN	SENTIDO	NORMAL		VALOR	100.00	100.00	100.00	100.00	100.00	100.00

ENTE PÚBLICO					UNIDAD ADMINISTRATIVA RESPONSABLE							
026 SECRETARÍA DE SEGURIDAD					0902001 DIRECCIÓN DE REINSECCIÓN SOCIAL							
OBJETIVOS MIR	INDICADORES DE DESEMPEÑO				CONCEPTOS	METAS POR FRECUENCIA (TRIMESTRAL / SEMESTRAL / ANUAL)						
	ATRIBUTOS		DESCRIPCIÓN INDICADOR	LÍNEA BASE 2021		PERIODOS						
						I TRI	II TRI / I SEM	III TRI	IV TRI / II SEM	ANUAL		
ACTIVIDADES												
C4. EVENTOS ARTÍSTICOS Y DEPORTIVOS REALIZADOS												
A1C4. REALIZACIÓN DE REUNIONES CON LA COMISIÓN INTERSECRETARIAL DEL SISTEMA PENITENCIARIO	INDICADOR	PORCENTAJE DE REUNIONES REALIZADAS	FRECUENCIA	TRIMESTRAL	SE REFIERE A LAS REUNIONES QUE SE REALIZAN CON LAS INSTITUCIONES EN CORRESPONSABILIDAD DE ACUERDO CON LA LEY NACIONAL DE EJECUCIÓN PENAL, EN LA CUAL SE ESTABLECERÁN ACUERDOS.	V1	28.00	5.00	11.00	16.00	22.00	22.00
	FORMULA	(REUNIONES REALIZADAS / REUNIONES PROGRAMADAS) * 100	UNIDAD DE MEDIDA	PORCENTAJE		V2	28.00	5.00	11.00	16.00	22.00	22.00
	MV/FI	ALCAIDE CENTRO DE REINSECCIÓN / ALCAIDE CENTRO DE REINSECCIÓN	SENTIDO	ASCENDENTE		VALOR	100.00	100.00	100.00	100.00	100.00	100.00
A2C4. REALIZACIÓN DE SOLICITUDES DE EVENTOS ARTÍSTICOS Y DEPORTIVOS	INDICADOR	PORCENTAJE DE SOLICITUDES ACEPTADAS	FRECUENCIA	TRIMESTRAL	SE REFIERE A LOS EVENTOS ARTÍSTICOS Y DEPORTIVOS QUE SE REALIZAN, DERIVADOS DE LAS SOLICITUDES ESTABLECIDOS EN LA COMISIÓN INTERSECRETARIAL.	V1	66.00	26.00	52.00	78.00	105.00	105.00
	FORMULA	(SOLICITUDES ACEPTADAS / SOLICITUDES REALIZADAS) * 100	UNIDAD DE MEDIDA	PORCENTAJE		V2	66.00	26.00	52.00	78.00	105.00	105.00
	MV/FI	ALCAIDE CENTRO DE REINSECCIÓN / ALCAIDE CENTRO DE REINSECCIÓN	SENTIDO	ASCENDENTE		VALOR	100.00	100.00	100.00	100.00	100.00	100.00
A3C4. DIFUSIÓN DE EVENTOS ARTÍSTICOS Y DEPORTIVOS	INDICADOR	PORCENTAJE DE DIFUSIONES DE EVENTOS ARTÍSTICOS Y DEPORTIVOS REALIZADAS	FRECUENCIA	TRIMESTRAL	EN LOS CENTROS PENITENCIARIOS SE LLEVAN A CABO EVENTOS ARTÍSTICOS Y DEPORTIVOS A FIN DE COMPLEMENTAR LAS ACTIVIDADES DE FORMACIÓN CONTINUA DE LAS PPL S; EL INDICADOR MOSTRARÁ EL PORCENTAJE DE DIFUSIÓN DE LAS ACTIVIDADES MENCIONADAS.	V1	21.00	30.00	60.00	90.00	120.00	120.00
	FORMULA	(DIFUSIÓN DE EVENTOS ARTÍSTICOS Y DEPORTIVOS REALIZADOS / EVENTOS ARTÍSTICOS Y DEPORTIVOS PROYECTADOS) * 100	UNIDAD DE MEDIDA	PORCENTAJE		V2	21.00	30.00	60.00	90.00	120.00	120.00
	MV/FI	ALCAIDE CENTRO DE REINSECCIÓN / ALCAIDE CENTRO DE REINSECCIÓN	SENTIDO	ASCENDENTE		VALOR	100.00	100.00	100.00	100.00	100.00	100.00
A4C4. REALIZACIÓN DE REGISTRO DE INSCRIPCIÓN A EVENTOS ARTÍSTICOS Y DEPORTIVOS	INDICADOR	PORCENTAJE DE PPL REGISTRADOS	FRECUENCIA	TRIMESTRAL	EL INDICADOR MOSTRARÁ EL PORCENTAJE DE PPL QUE SON REGISTRADOS PARA PARTICIPAR EN LOS EVENTOS ARTÍSTICOS Y DEPORTIVOS QUE SE REALIZAN EN LOS CENTROS PENITENCIARIOS.	V1	5,467.00	2,193.00	4,386.00	6,579.00	8,772.00	8,772.00
	FORMULA	(PPL REGISTRADOS / ACCESOS DISPONIBLES A EVENTOS ARTÍSTICOS Y DEPORTIVOS) * 100	UNIDAD DE MEDIDA	PORCENTAJE		V2	5,467.00	2,193.00	4,386.00	6,579.00	8,772.00	8,772.00
	MV/FI	ALCAIDE CENTRO DE REINSECCIÓN / ALCAIDE CENTRO DE REINSECCIÓN	SENTIDO	ASCENDENTE		VALOR	100.00	100.00	100.00	100.00	100.00	100.00

ENTE PÚBLICO					UNIDAD ADMINISTRATIVA RESPONSABLE							
026 SECRETARÍA DE SEGURIDAD					0902001 DIRECCIÓN DE REINSERCIÓN SOCIAL							
OBJETIVOS MIR	INDICADORES DE DESEMPEÑO				CONCEPTOS	METAS POR FRECUENCIA (TRIMESTRAL / SEMESTRAL / ANUAL)						
	ATRIBUTOS		DESCRIPCIÓN INDICADOR	LÍNEA BASE 2021		PERIODOS						
						I TRI	II TRI / I SEM	III TRI	IV TRI / II SEM	ANUAL		
ACTIVIDADES												
C5. PLAN DE ACTIVIDADES DE REINSERCIÓN OTORGADO												
A1C5. APLICACIÓN DE ENTREVISTA INICIAL PARA ELABORAR EL PLAN DE ACTIVIDADES DE REINSERCIÓN.	INDICADOR	PORCENTAJE DE ENTREVISTAS REALIZADAS	FRECUENCIA	TRIMESTRAL	SON LAS ENTREVISTAS QUE SE REALIZAN A LAS PPL'S QUE INGRESAN A UN CENTRO PENITENCIARIO A FIN DE ESTABLECER EL PLAN DE ACTIVIDADES SEÑALADO EN LA LEY NACIONAL DE EJECUCIÓN PENAL. EL INDICADOR MEDIRÁ PORCENTAJE DE ENTREVISTAS REALIZADAS.	V1	5,508.00	2,291.00	4,582.00	6,873.00	9,165.00	9,165.00
	FORMULA	(ENTREVISTAS REALIZADAS / ENTREVISTAS PROGRAMADAS) * 100	UNIDAD DE MEDIDA	PORCENTAJE		V2	6,648.00	2,291.00	4,582.00	6,873.00	9,165.00	9,165.00
	MV/FI	ALCAIDE CENTRO DE REINSERCIÓN / ALCAIDE CENTRO DE REINSERCIÓN	SENTIDO	ASCENDENTE		VALOR	82.85	100.00	100.00	100.00	100.00	100.00
A2C5. REALIZACIÓN DE PROPUESTA DEL PLAN DE ACTIVIDADES DE REINSERCIÓN A LOS PPL	INDICADOR	PORCENTAJE DE PROPUESTAS DE PLANES DE ACTIVIDADES DE REINSERCIÓN ACEPTADAS POR LOS PPL	FRECUENCIA	TRIMESTRAL	SON AQUELLAS PROPUESTAS DE PLANES DE ACTIVIDADES DE REINSERCIÓN SOCIAL ACEPTADAS POR LOS PPL	V1	1,147.00	2,241.00	4,482.00	6,723.00	8,965.00	8,965.00
	FORMULA	(PROPUESTAS DE PLANES DE ACTIVIDADES ACEPTADAS / PROPUESTAS DE PLANES DE REINSERCIÓN REALIZADAS) * 100	UNIDAD DE MEDIDA	PORCENTAJE		V2	1,147.00	2,241.00	4,482.00	6,723.00	8,965.00	8,965.00
	MV/FI	ALCAIDE CENTRO DE REINSERCIÓN / ALCAIDE CENTRO DE REINSERCIÓN	SENTIDO	ASCENDENTE		VALOR	100.00	100.00	100.00	100.00	100.00	100.00

Formato MAD-V1.0

Estatus del Programa: REGISTRADO

CLAVE PROGRAMÁTICA
E027

DESCRIPCIÓN
REINSERCIÓN SOCIAL

TIPO
PP

ENTE PÚBLICO					UNIDAD ADMINISTRATIVA RESPONSABLE							
026 SECRETARÍA DE SEGURIDAD					0902001 DIRECCIÓN DE REINSERCIÓN SOCIAL							
OBJETIVOS MIR	INDICADORES DE DESEMPEÑO				CONCEPTOS	METAS POR FRECUENCIA (TRIMESTRAL / SEMESTRAL / ANUAL)						
	ATRIBUTOS		DESCRIPCIÓN INDICADOR	LÍNEA BASE 2021		PERIODOS						
						I TRI	II TRI / I SEM	III TRI	IV TRI / II SEM	ANUAL		
ACTIVIDADES												
C6. FUENTES DE EMPLEO GENERADOS												
A1C6. ACTUALIZACIÓN DEL CATÁLOGO DE OFERTAS DE EMPLEO	INDICADOR	TASA DE VARIACIÓN DE OFERTA DE EMPLEO	FRECUENCIA	TRIMESTRAL	EL INDICADOR REPRESENTA LA TASA DE VARIACIÓN DEL CATÁLOGO DE SERVICIOS LABORALES QUE SE OFRECEN EN LOS CENTROS PENITENCIARIOS	V1	2,388.00	653.00	1,307.00	1,960.00	2,614.00	2,614.00
	FORMULA	(OFERTA DE EMPLEO EN EL AÑO T - OFERTA DE EMPLEO EN EL AÑO T-1) / OFERTA DE EMPLEO EN EL AÑO T-1) * 100	UNIDAD DE MEDIDA	PORCENTAJE	V2	2,303.00	607.00	1,214.00	1,821.00	2,428.00	2,428.00	
	MV/FI	DIRECCIÓN DE REINSERCIÓN SOCIAL / DIRECCIÓN DE REINSERCIÓN SOCIAL	SENTIDO	ASCENDENTE	VALOR	3.69	7.58	7.66	7.63	7.66	7.66	
A2C6. DIFUSIÓN DE EMPLEO DISPONIBLE A LOS PPL	INDICADOR	PROMEDIO DE VOLANTES DE DIFUSIÓN REALIZADOS	FRECUENCIA	TRIMESTRAL	REPRESENTA EL PROMEDIO DE ACCIONES DIFUSIÓN SOBRE EL EMPLEO DISPONIBLE EN LOS CENTROS PENITENCIARIOS	V1	1,600.00	1,383.00	2,766.00	4,149.00	5,577.00	5,577.00
	FORMULA	(VOLANTES DE DIFUSIÓN REALIZADOS / TOTAL DE PPL)	UNIDAD DE MEDIDA	VOLANTES	V2	8,693.00	10,639.00	5,577.00	5,577.00	5,577.00	10,639.00	
	MV/FI	DIRECCIÓN DE REINSERCIÓN SOCIAL / DIRECCIÓN DE REINSERCIÓN SOCIAL	SENTIDO	ASCENDENTE	VALOR	0.18	0.13	0.26	0.39	0.52	0.52	
A3C6. REALIZACIÓN DEL REGISTRO DE LAS SOLICITUDES DE EMPLEO DE LOS PPL	INDICADOR	PROMEDIO DE SOLICITUDES DE EMPLEO POR VACANTE	FRECUENCIA	TRIMESTRAL	EL INDICADOR MOSTRARÁ EL PROMEDIO DE PPL QUE SON REGISTRADOS PARA PARTICIPAR EN LOS SERVICIOS LABORALES QUE SE OFRECE EN LOS CENTROS PENITENCIARIOS.	V1	90.00	1,194.00	2,388.00	3,582.00	4,777.00	4,777.00
	FORMULA	(SOLICITUDES DE EMPLEO DE LOS PPL / VACANTES DE EMPLEO)	UNIDAD DE MEDIDA	SOLICITUDES	V2	561.00	117.00	234.00	351.00	468.00	468.00	
	MV/FI	DIRECCIÓN DE REINSERCIÓN SOCIAL / DIRECCIÓN DE REINSERCIÓN SOCIAL	SENTIDO	ASCENDENTE	VALOR	0.16	10.21	10.21	10.21	10.21	10.21	
A4C6. APLICACIÓN DE ENTREVISTA DE APTITUDES LABORAL	INDICADOR	PORCENTAJE DE ENTREVISTAS REALIZADAS PARA INCORPORACIÓN A ACTIVIDAD LABORAL	FRECUENCIA	TRIMESTRAL	SE REFIERE A LAS ENTREVISTAS QUE SE REALIZAN A LAS PPL s PARA SU UBICACIÓN EN UNA ACTIVIDAD PRODUCTIVA. EL INDICADOR MIDE EL PORCENTAJE DE ENTREVISTAS QUE SE LLEVARON A CABO EN RELACIÓN A LAS INCORPORACIONES LABORALES.	V1	127.00	1,389.00	2,778.00	4,167.00	5,557.00	5,557.00
	FORMULA	(ENTREVISTAS REALIZADAS / SOLICITUDES DE EMPLEO REALIZADAS) * 100	UNIDAD DE MEDIDA	PORCENTAJE	V2	127.00	1,389.00	2,778.00	4,167.00	5,557.00	5,557.00	
	MV/FI	DIRECCIÓN DE REINSERCIÓN SOCIAL / DIRECCIÓN DE REINSERCIÓN SOCIAL	SENTIDO	ASCENDENTE	VALOR	100.00	100.00	100.00	100.00	100.00	100.00	

ENTE PÚBLICO					UNIDAD ADMINISTRATIVA RESPONSABLE								
026 SECRETARÍA DE SEGURIDAD					0900001 AGENCIA DE ADMINISTRACIÓN PENITENCIARIA								
TIPO DE BENEFICIARIO				DESCRIPCIÓN AMPLIA DEL BENEFICIARIO				ATRIBUTOS DEL PROGRAMA					
								SUJETO A ROP ¹ O LOP ²		ATRIBUTO ANTICORRUPCIÓN		SUJETO A INDICADOR DE GÉNERO	
14 PERSONAS				14.7 PERSONAS (HOMBRE-MUJER) PRIVADAS DE SU LIBERTAD				NO		NO		SI	
INICIO DEL PROGRAMA	OBJETIVO DEL PED AL QUE CONTRIBUYE EL PROGRAMA					IDENTIFICACIÓN CON LA AGENDA PARA EL DESARROLLO SOSTENIBLE							
2017	[29] 3.8 PROCURAR UN SISTEMA PENITENCIARIO QUE CUENTE CON LAS CAPACIDADES ÓPTIMAS PARA UNA EFECTIVA REINSERCIÓN SOCIAL.					ODS 1 ³	16. PROMOVER SOCIEDADES JUSTAS, PACÍFICAS E INCLUSIVAS						
						ODS 2							
OBJETIVOS MIR		INDICADORES DE DESEMPEÑO				METAS POR FRECUENCIA (TRIMESTRAL / SEMESTRAL / ANUAL)							
		ATRIBUTOS			DESCRIPCIÓN INDICADOR	CONCEPTOS	LÍNEA BASE	PERIODOS					
							2021	I TRI	II TRI / I SEM	III TRI	IV TRI / II SEM	ANUAL	
FIN													
CONTRIBUIR A INCREMENTAR LA CALIFICACIÓN DE LOS CENTROS DE REINSERCIÓN SOCIAL EN LA EVALUACIÓN NACIONAL DE LOS CERESOS MEDIANTE LA PRESTACIÓN ADECUADA DE SERVICIOS E INVERSIÓN EN INFRAESTRUCTURA Y TECNOLOGÍA.		INDICADOR	TASA DE VARIACIÓN EN LA CALIFICACIÓN NACIONAL DE LOS CERESOS POR ENTIDAD		FRECUENCIA	ANUAL	TASA DE VARIACIÓN EN LA CALIFICACIÓN NACIONAL DE LOS CERESOS POR ENTIDAD, DE LAS CALIFICACIONES EMITIDAS POR EL DNSP, EL INDICADOR MOSTRARÁ QUE PORCENTAJE SE TIENE DE AVANCE.	V1	6.60				7.73
		FORMULA	(CALIFICACIÓN ANUAL AÑO T - CALIFICACIÓN ANUAL AÑO T-1) / CALIFICACIÓN ANUAL AÑO T-1) * 100		UNIDAD DE MEDIDA	PORCENTAJE		V2	8.06				7.68
		MV/FI ⁴	DIAGNÓSTICO NACIONAL DE SUPERVISIÓN PENITENCIARIA / COORDINACIÓN DE DERECHOS HUMANOS		SENTIDO	ASCENDENTE		VALOR	-18.11				0.65
PROPÓSITO													
LAS PERSONAS PRIVADAS DE SU LIBERTAD CUENTAN CON LO NECESARIO PARA UNA ESTANCIA DIGNA EN EL CENTRO PENITENCIARIO		INDICADOR	PORCENTAJE DE CAPACIDAD DE ALOJAMIENTO DE LOS CENTROS PENITENCIARIOS		FRECUENCIA	ANUAL	PORCENTAJE DE CAPACIDAD DE ALOJAMIENTO DE LOS CENTROS PENITENCIARIOS, EL INDICADOR MOSTRARÁ EL COMPORTAMIENTO DE SOBREPoblACIÓN DE LOS CENTROS PENITENCIARIOS	V1	8,995.00				10,269.00
		FORMULA	(PERSONAS PRIVADAS DE SU LIBERTAD / CAPACIDAD DE ALOJAMIENTO INSTALADA) * 100		UNIDAD DE MEDIDA	PORCENTAJE		V2	8,733.00				11,651.00
		MV/FI	ESTATUS DE POBLACIÓN DIARIO / COORDINACIÓN DE REGISTRO PENITENCIARIO		SENTIDO	ASCENDENTE		VALOR	103.00				88.14

1/ REGLAS DE OPERACIÓN 2/ LINEAMIENTOS OPERATIVOS 3/ OBJETIVO DE DESARROLLO SOSTENIBLE 4/ MEDIO DE VERIFICACIÓN / FUENTE DE INFORMACIÓN

ENTE PÚBLICO						UNIDAD ADMINISTRATIVA RESPONSABLE						
026 SECRETARÍA DE SEGURIDAD						0900001 AGENCIA DE ADMINISTRACIÓN PENITENCIARIA						
OBJETIVOS MIR	INDICADORES DE DESEMPEÑO					CONCEPTOS	METAS POR FRECUENCIA (TRIMESTRAL / SEMESTRAL / ANUAL)					
	ATRIBUTOS				DESCRIPCIÓN INDICADOR		LÍNEA BASE 2021	PERIODOS				
								I TRI	II TRI / I SEM	III TRI	IV TRI / II SEM	ANUAL
COMPONENTES												
C1. ALIMENTACIÓN BRINDADA	INDICADOR	PROMEDIO DE GASTO EN ALIMENTACIÓN POR PERSONA PRIVADA DE SU LIBERTAD	FRECUENCIA	SEMESTRAL	GASTO PROMEDIO EN SERVICIO DE ALIMENTOS BRINDADO A LAS PERSONAS PRIVADAS DE SU LIBERTAD	V1	234,053,045.70		185,404,756.01		370,809,512.02	370,809,512.02
	FORMULA	(GASTO EN ALIMENTACIÓN / PERSONAS PRIVADAS DE SU LIBERTAD)	UNIDAD DE MEDIDA	RECURSOS MONETARIOS		V2	8,733.00		10,269.00		10,269.00	10,269.00
	MV/FI	REQUISICIÓN DE ALIMENTOS / COORDINACIÓN ADMINISTRATIVA	SENTIDO	ASCENDENTE		VALOR	26,800.99		18,054.80		36,109.60	36,109.60
C2. UNIFORMES Y BLANCOS ENTREGADOS	INDICADOR	PROMEDIO DE GASTO EN UNIFORMES Y BLANCOS POR PERSONA PRIVADA DE SU LIBERTAD	FRECUENCIA	SEMESTRAL	GASTO PROMEDIO EN SERVICIOS DE UNIFORMES Y BLANCOS BRINDADOS A LAS PERSONAS PRIVADAS DE SU LIBERTAD	V1	3,296,707.50		5,624,000.00		11,248,000.00	11,248,000.00
	FORMULA	(GASTO EN UNIFORMES Y BLANCOS / PERSONAS PRIVADAS DE SU LIBERTAD)	UNIDAD DE MEDIDA	RECURSOS MONETARIOS		V2	8,733.00		10,269.00		10,269.00	10,269.00
	MV/FI	REQUISICIÓN DE UNIFORMES Y BLANCOS / COORDINACIÓN ADMINISTRATIVA	SENTIDO	ASCENDENTE		VALOR	377.50		547.67		1,095.34	1,095.34
C3. SISTEMAS DE SEGURIDAD INTERNA Y EXTERNA BRINDADOS	INDICADOR	PROMEDIO DE GASTO EN SISTEMAS DE SEGURIDAD POR PERSONA PRIVADA DE SU LIBERTAD	FRECUENCIA	SEMESTRAL	GASTO PROMEDIO EN SERVICIOS DE SISTEMAS DE SEGURIDAD INTERNA Y EXTERNA EN LOS CENTROS PENITENCIARIOS	V1	35,731,942.80		19,500,000.00		39,000,000.00	39,000,000.00
	FORMULA	(GASTO E INVERSIÓN EN SISTEMAS DE SEGURIDAD / PERSONAS PRIVADA DE SU LIBERTAD)	UNIDAD DE MEDIDA	RECURSOS MONETARIOS		V2	8,733.00		10,269.00		10,269.00	10,269.00
	MV/FI	REQUISICIÓN DE SISTEMAS DE SEGURIDAD Y FICHAS TÉCNICAS / COORDINACIÓN ADMINISTRATIVA	SENTIDO	ASCENDENTE		VALOR	4,091.60		1,898.92		3,797.84	3,797.84
C4. SERVICIOS MÉDICOS BRINDADOS	INDICADOR	PROMEDIO DE GASTO EN ATENCIÓN HOSPITALARIA Y MEDICINAS POR PERSONA PRIVADA DE SU LIBERTAD	FRECUENCIA	SEMESTRAL	GASTO PROMEDIO EN SERVICIOS MÉDICOS BRINDADOS A LAS PERSONAS PRIVADAS DE SU LIBERTAD	V1	22,705,014.53		18,650,000.00		37,300,000.00	37,300,000.00
	FORMULA	(GASTO EN ATENCIÓN HOSPITALARIA Y MEDICINAS / PERSONAS PRIVADAS DE SU LIBERTAD)	UNIDAD DE MEDIDA	RECURSOS MONETARIOS		V2	8,733.00		10,269.00		10,269.00	10,269.00
	MV/FI	REQUISICIÓN DE MEDICAMENTOS Y PAGO DE FACTURAS DE HOSPITALES / COORDINACIÓN ADMINISTRATIVA	SENTIDO	ASCENDENTE		VALOR	2,599.91		1,816.15		3,632.29	3,632.29

Formato MAD-V1.0

Estatus del Programa: REGISTRADO

CLAVE PROGRAMÁTICA

DESCRIPCIÓN

TIPO

E028

OPERACIÓN DE LOS CENTROS DE REINSERCIÓN SOCIAL

PP

ENTE PÚBLICO						UNIDAD ADMINISTRATIVA RESPONSABLE							
026 SECRETARÍA DE SEGURIDAD						0900001 AGENCIA DE ADMINISTRACIÓN PENITENCIARIA							
OBJETIVOS MIR		INDICADORES DE DESEMPEÑO				DESCRIPCIÓN INDICADOR	CONCEPTOS	METAS POR FRECUENCIA (TRIMESTRAL / SEMESTRAL / ANUAL)					
		ATRIBUTOS						LÍNEA BASE 2021	PERIODOS				
									I TRI	II TRI / I SEM	III TRI	IV TRI / II SEM	ANUAL
COMPONENTES													
CS. ESPACIOS ADECUADOS HABILITADOS	INDICADOR	PROMEDIO DE GASTO E INVERSIÓN EN INFRAESTRUCTURA POR PERSONA PRIVADA DE SU LIBERTAD		FRECUENCIA	SEMESTRAL	GASTO PROMEDIO EN SERVICIOS DE ADECUACIÓN Y HABILITACIÓN DE ESPACIOS PARA LAS PERSONAS PRIVADAS DE SU LIBERTAD	V1	9,469,034.50		4,500,000.00		9,000,000.00	9,000,000.00
	FORMULA	(GASTO E INVERSIÓN EN INFRAESTRUCTURA / PERSONAS PRIVADAS DE SU LIBERTAD)		UNIDAD DE MEDIDA	RECURSOS MONETARIOS		V2	8,733.00		10,269.00		10,269.00	10,269.00
	MV/FI	REQUISICIÓN DE MANTENIMIENTO Y FICHA TÉCNICA DE INVERSIÓN / COORDINACIÓN ADMINISTRATIVA		SENTIDO	ASCENDENTE		VALOR	1,084.28		438.21		876.42	876.42

ENTE PÚBLICO					UNIDAD ADMINISTRATIVA RESPONSABLE								
026 SECRETARÍA DE SEGURIDAD					0900001 AGENCIA DE ADMINISTRACIÓN PENITENCIARIA								
OBJETIVOS MIR	INDICADORES DE DESEMPEÑO				DESCRIPCIÓN INDICADOR	CONCEPTOS	METAS POR FRECUENCIA (TRIMESTRAL / SEMESTRAL / ANUAL)						
	ATRIBUTOS		FRECUECIA	UNIDAD DE MEDIDA			LÍNEA BASE	PERIODOS					
								2021	I TRI	II TRI / I SEM	III TRI	IV TRI / II SEM	ANUAL
ACTIVIDADES													
C1. ALIMENTACIÓN BRINDADA													
A1C1. ESTIMACIÓN DE LA DEMANDA DE SERVICIO	INDICADOR	PORCENTAJE DE DEMANDAS ESTIMADAS		FRECUECIA	TRIMESTRAL	PORCENTAJE PROPORCIONAL DE LAS DEMANDAS ESTIMADAS EN EL SERVICIO DE ALIMENTACIÓN DE LAS PERSONAS PRIVADAS DE SU LIBERTAD	V1	285.13	72.00	144.00	216.00	288.00	288.00
	FORMULA	(DEMANDAS ESTIMADAS / ESTIMACIÓN DE DEMANDAS PROGRAMADAS) * 100		UNIDAD DE MEDIDA	PORCENTAJE		V2	288.00	72.00	144.00	216.00	288.00	288.00
	MV/FI	REQUISICIÓN DE ALIMENTOS / COORDINACIÓN ADMINISTRATIVA		SENTIDO	ASCENDENTE		VALOR	99.00	100.00	100.00	100.00	100.00	100.00
A2C1. SOLICITUD DE SERVICIO DE ALIMENTACIÓN	INDICADOR	PORCENTAJE DE SOLICITUDES DE SERVICIO DE ALIMENTACIÓN		FRECUECIA	TRIMESTRAL	PORCENTAJE PROPORCIONAL DE LAS SOLICITUDES REALIZADAS PARA EL SERVICIO DE ALIMENTACIÓN DE LAS PERSONAS PRIVADAS DE SU LIBERTAD	V1	285.13	72.00	144.00	216.00	288.00	288.00
	FORMULA	(SOLICITUDES DE ALIMENTACIÓN REALIZADAS / SOLICITUDES DE ALIMENTACIÓN PROGRAMADAS) * 100		UNIDAD DE MEDIDA	PORCENTAJE		V2	288.00	72.00	144.00	216.00	288.00	288.00
	MV/FI	REQUISICIÓN DE ALIMENTOS / COORDINACIÓN ADMINISTRATIVA		SENTIDO	ASCENDENTE		VALOR	99.00	100.00	100.00	100.00	100.00	100.00

ENTE PÚBLICO					UNIDAD ADMINISTRATIVA RESPONSABLE							
026 SECRETARÍA DE SEGURIDAD					0900001 AGENCIA DE ADMINISTRACIÓN PENITENCIARIA							
OBJETIVOS MIR	INDICADORES DE DESEMPEÑO				CONCEPTOS	METAS POR FRECUENCIA (TRIMESTRAL / SEMESTRAL / ANUAL)						
	ATRIBUTOS		DESCRIPCIÓN INDICADOR	LÍNEA BASE 2021		PERIODOS						
						I TRI	II TRI / I SEM	III TRI	IV TRI / II SEM	ANUAL		
ACTIVIDADES												
C2. UNIFORMES Y BLANCOS ENTREGADOS												
A1C2. ELABORACIÓN DE ANÁLISIS DE LA DISPONIBILIDAD FINANCIERA	INDICADOR	PORCENTAJE DE ANÁLISIS DE DISPONIBILIDAD FINANCIERA ELABORADOS	FRECUENCIA	TRIMESTRAL	PORCENTAJE PROPORCIONAL DE LA DISPONIBILIDAD FINANCIERA PARA LA ADQUISICIÓN DE LOS SERVICIOS DE UNIFORMES Y BLANCOS BRINDADOS A LAS PERSONAS PRIVADAS DE SU LIBERTAD	V1	7.00	0.00	1.00	2.00	2.00	2.00
	FORMULA	(ANÁLISIS DE DISPONIBILIDAD FINANCIERA ELABORADOS / ANÁLISIS DE DISPONIBILIDAD FINANCIERA PROGRAMADOS) *	UNIDAD DE MEDIDA	PORCENTAJE		V2	5.00	0.00	1.00	2.00	2.00	2.00
	MV/FI	REQUISICIONES DE UNIFORMES Y BLANCOS / COORDINACIÓN ADMINISTRATIVA	SENTIDO	ASCENDENTE		VALOR	140.00	0.00	100.00	100.00	100.00	100.00
A2C2. SOLICITUD DE UNIFORMES Y BLANCOS	INDICADOR	PORCENTAJE DE SOLICITUDES DE UNIFORMES Y BLANCOS REALIZADAS	FRECUENCIA	TRIMESTRAL	PORCENTAJE PROPORCIONAL DE LAS SOLICITUDES PARA LA ADQUISICIÓN DE LOS SERVICIOS DE UNIFORMES Y BLANCOS BRINDADOS A LAS PERSONAS PRIVADAS DE SU LIBERTAD	V1	7.00	0.00	1.00	2.00	2.00	2.00
	FORMULA	(SOLICITUDES DE UNIFORMES Y BLANCOS REALIZADAS / SOLICITUDES DE UNIFORMES Y BLANCOS PROGRAMADAS) *	UNIDAD DE MEDIDA	PORCENTAJE		V2	5.00	0.00	1.00	2.00	2.00	2.00
	MV/FI	REQUISICIÓN DE UNIFORMES Y BLANCOS / COORDINACIÓN ADMINISTRATIVA	SENTIDO	ASCENDENTE		VALOR	140.00	0.00	100.00	100.00	100.00	100.00

Formato MAD-V1.0

Estatus del Programa: REGISTRADO

CLAVE PROGRAMÁTICA

DESCRIPCIÓN

TIPO

E028

OPERACIÓN DE LOS CENTROS DE REINSERCIÓN SOCIAL

PP

ENTE PÚBLICO					UNIDAD ADMINISTRATIVA RESPONSABLE							
026 SECRETARÍA DE SEGURIDAD					0900001 AGENCIA DE ADMINISTRACIÓN PENITENCIARIA							
OBJETIVOS MIR	INDICADORES DE DESEMPEÑO				CONCEPTOS	METAS POR FRECUENCIA (TRIMESTRAL / SEMESTRAL / ANUAL)						
	ATRIBUTOS		DESCRIPCIÓN INDICADOR	LÍNEA BASE 2021		PERIODOS						
						I TRI	II TRI / I SEM	III TRI	IV TRI / II SEM	ANUAL		
ACTIVIDADES												
C3. SISTEMAS DE SEGURIDAD INTERNA Y EXTERNA BRINDADOS												
A1C3. SERVICIOS DE MANTENIMIENTO Y REMODELACIÓN DE LOS CENTROS PENITENCIARIOS REALIZADOS	INDICADOR	PORCENTAJE DE LOS SERVICIOS DE MEJORA EN LA INFRAESTRUCTURA DE LOS CENTROS PENITENCIARIOS	FRECUENCIA	TRIMESTRAL	PORCENTAJE PROPORCIONAL DE LOS SERVICIOS SOLICITADOS PARA MANTENIMIENTO Y REMODELACIÓN DE LA INFRAESTRUCTURA EN LOS CENTROS PENITENCIARIOS	V1	2.00	3.00	6.00	9.00	12.00	12.00
	FORMULA	(SERVICIOS DE MANTENIMIENTO REALIZADOS / SERVICIOS DE MANTENIMIENTO PROGRAMADOS) * 100	UNIDAD DE MEDIDA	PORCENTAJE		V2	24.99	3.00	6.00	9.00	12.00	12.00
	MV/FI	REQUISICIONES DE SOLICITUD / COORDINACIÓN ADMINISTRATIVA	SENTIDO	ASCENDENTE		VALOR	8.00	100.00	100.00	100.00	100.00	100.00
A2C3. SOLICITUD DE SISTEMAS DE SEGURIDAD INTERNA Y EXTERNA BRINDADAS	INDICADOR	PORCENTAJE DE SOLICITUDES DE SERVICIO DE SISTEMAS DE SEGURIDAD INTERNA Y EXTERNA	FRECUENCIA	TRIMESTRAL	PORCENTAJE PROPORCIONAL DE LOS SERVICIOS SOLICITADOS PARA MANTENIMIENTO Y REMODELACIÓN DE LOS SISTEMAS DE SEGURIDAD EN LOS CENTROS PENITENCIARIOS	V1	2.00	3.00	6.00	9.00	12.00	12.00
	FORMULA	(SOLICITUDES DE SISTEMAS DE SEGURIDAD INTERNA Y EXTERNA REALIZADAS / SOLICITUDES DE SEGURIDAD INTERNA Y EXTERNA PROGRAMADAS) * 100	UNIDAD DE MEDIDA	PORCENTAJE		V2	24.99	3.00	6.00	9.00	12.00	12.00
	MV/FI	REQUISICIONES DE SOLICITUD / COORDINACIÓN ADMINISTRATIVA	SENTIDO	ASCENDENTE		VALOR	8.00	100.00	100.00	100.00	100.00	100.00

Formato MAD-V1.0

Estatus del Programa: REGISTRADO

CLAVE PROGRAMÁTICA

DESCRIPCIÓN

TIPO

E028

OPERACIÓN DE LOS CENTROS DE REINSERCIÓN SOCIAL

PP

ENTE PÚBLICO					UNIDAD ADMINISTRATIVA RESPONSABLE								
026 SECRETARÍA DE SEGURIDAD					0900001 AGENCIA DE ADMINISTRACIÓN PENITENCIARIA								
OBJETIVOS MIR	INDICADORES DE DESEMPEÑO				CONCEPTOS	METAS POR FRECUENCIA (TRIMESTRAL / SEMESTRAL / ANUAL)							
	ATRIBUTOS		DESCRIPCIÓN INDICADOR	LÍNEA BASE 2021		PERIODOS							
						I TRI	II TRI / I SEM	III TRI	IV TRI / II SEM	ANUAL			
ACTIVIDADES													
C4. SERVICIOS MÉDICOS BRINDADOS													
A1C4. ESTIMACIÓN DE LA DEMANDA DE SERVICIOS MÉDICOS	INDICADOR	PORCENTAJE DE DEMANDA DE SERVICIOS MÉDICOS		FRECUENCIA	TRIMESTRAL	PORCENTAJE PROPORCIONAL DE LAS DEMANDAS ESTIMADAS EN EL SERVICIO DE ATENCIÓN MÉDICA BRINDADO A LAS PERSONAS PRIVADAS DE SU LIBERTAD	V1	88.32	13.00	26.00	39.00	52.00	52.00
	FORMULA	(DEMANDA ESTIMADA DE SERVICIOS MÉDICOS / ESTIMACIÓN DE DEMANDAS DE SERVICIOS MÉDICOS PROGRAMADAS) * 100		UNIDAD DE MEDIDA	PORCENTAJE		V2	96.00	13.00	26.00	39.00	52.00	52.00
	MV/FI	REQUISICIÓN DE MEDICAMENTOS / COORDINACIÓN ADMINISTRATIVA		SENTIDO	ASCENDENTE		VALOR	92.00	100.00	100.00	100.00	100.00	100.00
A2C4. SOLICITUD DE SERVICIOS MÉDICOS	INDICADOR	PORCENTAJE DE SOLICITUDES DE SERVICIOS MÉDICOS		FRECUENCIA	TRIMESTRAL	PORCENTAJE PROPORCIONAL DEL CUMPLIMIENTO DE LA ATENCIÓN MÉDICA BRINDADA A LAS PERSONAS PRIVADAS DE SU LIBERTAD	V1	88.32	13.00	26.00	39.00	52.00	52.00
	FORMULA	(SOLICITUDES DE SERVICIOS MÉDICOS / SOLICITUDES DE SERVICIOS MÉDICOS PROGRAMADAS) * 100		UNIDAD DE MEDIDA	PORCENTAJE		V2	96.00	13.00	26.00	39.00	52.00	52.00
	MV/FI	REQUISICIÓN DE MEDICAMENTOS / COORDINACIÓN ADMINISTRATIVA		SENTIDO	ASCENDENTE		VALOR	92.00	100.00	100.00	100.00	100.00	100.00

ENTE PÚBLICO					UNIDAD ADMINISTRATIVA RESPONSABLE							
026 SECRETARÍA DE SEGURIDAD					0900001 AGENCIA DE ADMINISTRACIÓN PENITENCIARIA							
OBJETIVOS MIR	INDICADORES DE DESEMPEÑO				CONCEPTOS	METAS POR FRECUENCIA (TRIMESTRAL / SEMESTRAL / ANUAL)						
	ATRIBUTOS		DESCRIPCIÓN INDICADOR	LÍNEA BASE		PERIODOS						
				2021		I TRI	II TRI / I SEM	III TRI	IV TRI / II SEM	ANUAL		
ACTIVIDADES												
C5. ESPACIOS ADECUADOS HABILITADOS												
A1C5. ESTIMACIÓN DE LA DEMANDA DE SERVICIOS DE ESPACIOS ADECUADOS HABILITADOS	INDICADOR	PORCENTAJE DE DEMANDA ESTIMADA DE SERVICIOS DE ESPACIOS ADECUADOS HABILITADOS	FRECUENCIA	TRIMESTRAL	PORCENTAJE PROPORCIONAL DE LA DEMANDA DE SERVICIOS DE HABILITACIÓN Y ADECUACIÓN DE ESPACIOS EN LOS CENTROS PENITENCIARIOS	V1	49.20	5.00	12.00	19.00	25.00	25.00
	FORMULA	(DEMANDAS DE SERVICIOS DE ESPACIOS ADECUADOS HABILITADOS ESTIMADOS / DEMANDAS DE SERVICIOS DE ESPACIOS ADECUADOS HABILITADOS ESTIMADOS PROGRAMADAS) * 100	UNIDAD DE MEDIDA	PORCENTAJE		V2	60.00	5.00	12.00	19.00	25.00	25.00
	MV/FI	REQUISICIONES DE SOLICITUD / COORDINACIÓN ADMINISTRATIVA	SENTIDO	ASCENDENTE		VALOR	82.00	100.00	100.00	100.00	100.00	100.00
A2C5. SOLICITUDES DE SERVICIOS DE ESPACIOS ADECUADOS HABILITADOS	INDICADOR	PORCENTAJE DE SOLICITUDES DE SERVICIO DE ESPACIOS ADECUADOS HABILITADOS	FRECUENCIA	TRIMESTRAL	PORCENTAJE PROPORCIONAL DE LOS SERVICIOS SOLICITADOS PARA HABILITACIÓN Y ADECUACIÓN DE ESPACIOS EN LOS CENTROS PENITENCIARIOS	V1	49.20	5.00	12.00	19.00	25.00	25.00
	FORMULA	SOLICITUDES DE SERVICIO DE ESPACIOS ADECUADOS HABILITADOS REALIZADOS / SOLICITUDES DE SERVICIO DE ESPACIOS ADECUADOS HABILITADOS PROGRAMADOS) * 100	UNIDAD DE MEDIDA	PORCENTAJE		V2	60.00	5.00	12.00	19.00	25.00	25.00
	MV/FI	REQUISICIÓN DE SERVICIOS / COORDINACIÓN ADMINISTRATIVA	SENTIDO	ASCENDENTE		VALOR	82.00	100.00	100.00	100.00	100.00	100.00

ENTE PÚBLICO					UNIDAD ADMINISTRATIVA RESPONSABLE							
026 SECRETARÍA DE SEGURIDAD					0800001 INSTITUCIÓN POLICIAL ESTATAL FUERZA CIVIL							
TIPO DE BENEFICIARIO			DESCRIPCIÓN AMPLIA DEL BENEFICIARIO			ATRIBUTOS DEL PROGRAMA						
						SUJETO A ROP ¹ O LOP ²	ATRIBUTO ANTICORRUPCIÓN		SUJETO A INDICADOR DE GÉNERO			
14 PERSONAS			14.8 PERSONAS (HOMBRE-MUJER) QUE HABITAN EN LAS ZONAS DE INCIDENCIA DELICTIVA DEL AMM Y ÁREA RURAL			NO		NO		NO		
INICIO DEL PROGRAMA	OBJETIVO DEL PED AL QUE CONTRIBUYE EL PROGRAMA				IDENTIFICACIÓN CON LA AGENDA PARA EL DESARROLLO SOSTENIBLE							
2017	[28] 3.7 CONTAR CON UNA CORPORACIÓN POLICIAL DE CALIDAD, BASADA EN EL DESARROLLO HUMANO, PARA HACER FRENTE A LA CRIMINALIDAD EN EL ESTADO.				ODS 1 ³	16. PROMOVER SOCIEDADES JUSTAS, PACÍFICAS E INCLUSIVAS						
					ODS 2							
OBJETIVOS MIR	INDICADORES DE DESEMPEÑO				METAS POR FRECUENCIA (TRIMESTRAL / SEMESTRAL / ANUAL)							
	ATRIBUTOS		DESCRIPCIÓN INDICADOR	CONCEPTOS	LÍNEA BASE	PERIODOS						
					2021	I TRI	II TRI / I SEM	III TRI	IV TRI / II SEM	ANUAL		
FIN												
CONTRIBUIR A DISMINUIR LA INCIDENCIA DELICTIVA ESTATAL MEJORANDO LAS CONDICIONES DE SEGURIDAD Y JUSTICIA MEDIANTE LAS ACCIONES DE VINCULACIÓN CIUDADANA, PREVENCIÓN Y OPERATIVOS DE REACCIÓN.	INDICADOR	TASA DE VARIACIÓN DE LA INCIDENCIA DELICTIVA ESTATAL POR CADA CIENTO MIL HABITANTES / DEFINICIÓN DE INCIDENCIA DELICTIVA: ((DELITOS DENUNCIADOS * 100,000) / POBLACIÓN DE LA ENTIDAD)	FRECUENCIA	ANUAL	NOS MUESTRA LA TASA DE VARIACIÓN QUE SUFRE LA INCIDENCIA DELICTIVA (INCIDENCIA DELICTIVA: DELITOS DENUNCIADOS POR CADA 100 MIL HABITANTES) DEL ESTADO DE NUEVO LEÓN DE SU VALOR PRESENTE (T) Y EL VALOR PASADO (T-1) EN TÉRMINOS DE UN PORCENTAJE DEL VALOR PASADO (T-1).	V1	94,321.00					1,336.38
	FORMULA	(((INCIDENCIA DELICTIVA ESTATAL AÑO T - INCIDENCIA DELICTIVA ESTATAL AÑO T-1) / INCIDENCIA DELICTIVA ESTATAL AÑO T-1) * 100	UNIDAD DE MEDIDA	PORCENTAJE	V2	78,949.00					1,476.44	
	MV/FI ⁴	INCIDENCIA DELICTIVA ESTATAL: FISCALÍA GENERAL DE JUSTICIA NL / POBLACIÓN DE LA ENTIDAD: CONAPO: HTTP	SENTIDO	DESCENDENTE	VALOR	19.47					-9.49	
PROPÓSITO												
PERSONAS QUE HABITAN EN LAS ZONAS DE INCIDENCIA DELICTIVA DEL AMM Y ÁREA RURAL CUENTAN CON CUERPOS DE SEGURIDAD PÚBLICA QUE MANTIENEN LA PAZ Y EL ORDEN.	INDICADOR	TASA DE VARIACIÓN DE LA PERCEPCIÓN DE INSEGURIDAD	FRECUENCIA	ANUAL	TASA DE VARIACIÓN DE LA INSEGURIDAD QUE LOS CIUDADANOS TIENEN EN EL ESTADO DE NUEVO LEÓN.	V1	63.40					65.17
	FORMULA	(((ESTIMADO DE INSEGURIDAD SEGÚN ENVIPE DEL AÑO T - ESTIMADO DE INSEGURIDAD SEGÚN ENVIPE DEL AÑO T-1) / ESTIMADO DE INSEGURIDAD SEGÚN ENVIPE DEL AÑO T-1) * 100	UNIDAD DE MEDIDA	PORCENTAJE	V2	70.60					70.30	
	MV/FI	INEGI (ENVIPE) HTTPS://WWW.INEGI.ORG.MX/PROGRAMAS/ENVIPE/2022/	SENTIDO	DESCENDENTE	VALOR	-10.20					-7.30	

1/ REGLAS DE OPERACIÓN 2/ LINEAMIENTOS OPERATIVOS 3/ OBJETIVO DE DESARROLLO SOSTENIBLE 4/ MEDIO DE VERIFICACIÓN / FUENTE DE INFORMACIÓN

ENTE PÚBLICO					UNIDAD ADMINISTRATIVA RESPONSABLE							
026 SECRETARÍA DE SEGURIDAD					0800001 INSTITUCIÓN POLICIAL ESTATAL FUERZA CIVIL							
OBJETIVOS MIR	INDICADORES DE DESEMPEÑO				DESCRIPCIÓN INDICADOR	CONCEPTOS	METAS POR FRECUENCIA (TRIMESTRAL / SEMESTRAL / ANUAL)					
	ATRIBUTOS			LÍNEA BASE 2021			PERIODOS					
							I TRI	II TRI / I SEM	III TRI	IV TRI / II SEM	ANUAL	
COMPONENTES												
C1. SERVICIOS DE SEGURIDAD REALIZADOS	INDICADOR	TASA DE VARIACIÓN PORCENTUAL DE SERVICIOS DE SEGURIDAD REALIZADOS	FRECUENCIA	TRIMESTRAL	SE HACE MENCION A LOS SERVICIOS DE SEGURIDAD INTERINSTITUCIONALES CUBIERTOS POR LA FUERZA CIVIL	V1	1,464.00	475.00	950.00	1,425.00	1,900.00	1,900.00
	FORMULA	((TOTAL DE SERVICIOS DE SEGURIDAD REALIZADOS EN EL AÑO T - TOTAL DE SERVICIOS DE SEGURIDAD REALIZADOS EN EL AÑO T-1) / TOTAL DE SERVICIOS DE SEGURIDAD REALIZADOS EN EL AÑO T-1) * 100	UNIDAD DE MEDIDA	PORCENTAJE		V2	924.00	329.00	815.00	1,398.00	1,863.00	1,863.00
	MV/FI	INFORME DE INDICADORES / SECCIÓN TERCERA DE LA INSTITUCIÓN POLICIAL ESTATAL FUERZA CIVIL	SENTIDO	ASCENDENTE		VALOR	58.44	44.38	16.56	1.93	1.99	1.99
C2. PATRULLAJES REALIZADOS	INDICADOR	PROMEDIO DE PATRULLAJES REALIZADOS POR MES	FRECUENCIA	TRIMESTRAL	SE MUESTRA EL PROMEDIO DE PATRULLAJE EFECTUADO POR PARTE DE FUERZA CIVIL	V1	0.00	27,500.00	55,000.00	82,500.00	110,000.00	110,000.00
	FORMULA	(TOTAL DE PATRULLAJES REALIZADOS / DÍAS DEL MES)	UNIDAD DE MEDIDA	PORCENTAJE		V2	0.00	90.00	181.00	273.00	365.00	365.00
	MV/FI	INFORME MENSUAL ROL DE SERVICIO / FUERZA CIVIL	SENTIDO	ASCENDENTE		VALOR	0.00	305.56	303.87	302.20	301.37	301.37
C3. INVESTIGACIÓN DE DELITOS REALIZADA	INDICADOR	PROMEDIO DE DENUNCIAS ATENDIDAS POR TRIMESTRE	FRECUENCIA	TRIMESTRAL	ESTE INDICADOR DESCRIBE LA RELACIÓN DEL NÚMERO DE DENUNCIAS QUE ATENDIÓ FUERZA CIVIL (UEC) DIARIAMENTE EN EL TRANSCURSO DE UN AÑO A PETICION DEL MINISTERIO PÚBLICO	V1	4,964.00	106.00	212.00	318.00	424.00	424.00
	FORMULA	(DENUNCIAS ATENDIDAS / DÍAS DEL AÑO)	UNIDAD DE MEDIDA	DENUNCIAS		V2	365.00	365.00	424.00	424.00	424.00	365.00
	MV/FI	OFICIOS DE INVESTIGACIÓN / SECCIÓN V JURÍDICA DE FUERZA CIVIL	SENTIDO	ASCENDENTE		VALOR	13.60	0.29	0.58	0.87	1.16	1.16
C4. DELITOS CIBERNÉTICOS ATENDIDOS	INDICADOR	PORCENTAJE DE DELITOS CIBERNÉTICOS ATENDIDOS	FRECUENCIA	TRIMESTRAL	SE HACE REFERENCIA DEL NUMERO DE DENUNCIAS CIBERNETICAS RECIBIDAS Y ATENDIDAS POR LA POLICIA CIBERNETICA DE LOS SERVICIOS DE SEGURIDAD E INTELIGENCIA DEL ESTADO.	V1	0.00	2,375.00	4,750.00	7,125.00	9,500.00	9,500.00
	FORMULA	(DELITOS CIBERNÉTICOS ATENDIDOS / DELITOS CIBERNÉTICOS RECIBIDOS) *100	UNIDAD DE MEDIDA	PORCENTAJE		V2	0.00	2,375.00	4,750.00	7,125.00	9,500.00	9,500.00
	MV/FI	REPORTES DE ATENCIÓN CIUDADANA EN REDES SOCIALES / POLICÍA CIBERNÉTICA DE SERVICIOS DE SEGURIDAD E INTELIGENCIA DEL ESTADO	SENTIDO	ASCENDENTE		VALOR	0.00	100.00	100.00	100.00	100.00	100.00

ENTE PÚBLICO					UNIDAD ADMINISTRATIVA RESPONSABLE								
026 SECRETARÍA DE SEGURIDAD					0800001 INSTITUCIÓN POLICIAL ESTATAL FUERZA CIVIL								
OBJETIVOS MIR	INDICADORES DE DESEMPEÑO				CONCEPTOS	METAS POR FRECUENCIA (TRIMESTRAL / SEMESTRAL / ANUAL)							
	ATRIBUTOS		DESCRIPCIÓN INDICADOR	LÍNEA BASE 2021		PERIODOS							
						I TRI	II TRI / I SEM	III TRI	IV TRI / II SEM	ANUAL			
ACTIVIDADES													
C1. SERVICIOS DE SEGURIDAD REALIZADOS													
A1C1.ELABORACIÓN DE PLANES DE ORGANIZACIÓN Y OPERACIÓN	INDICADOR	PORCENTAJE DE PLANES DE ORGANIZACIÓN Y OPERACIÓN REALIZADOS		FRECUENCIA	TRIMESTRAL	PERMITE SABER EN QUE MEDIDA SE ATIENDEN LOS SERVICIOS OPERATIVOS REALIZADOS EN COMPARACIÓN CON LOS PROGRAMADOS PARA SU EJECUCIÓN	V1	100.00	3,375.00	10,125.00	20,250.00	33,750.00	33,750.00
	FORMULA	(PLANES DE ORGANIZACIÓN Y OPERACIÓN REALIZADOS / PLANES DE ORGANIZACIÓN Y OPERACIÓN PROGRAMADOS) * 100		UNIDAD DE MEDIDA	PORCENTAJE		V2	100.00	3,375.00	10,125.00	20,250.00	33,750.00	33,750.00
	MV/FI	REPORTES SEMANALES / SECCIÓN III DE OPERACIONES / FUERZA CIVIL		SENTIDO	NORMAL		VALOR	100.00	100.00	100.00	100.00	100.00	100.00
A2C1.ELABORACIÓN DE ÓRDENES OPERATIVAS Y ASIGNACIÓN DE RECURSOS	INDICADOR	PORCENTAJE DE ÓRDENES OPERATIVAS ELABORADAS		FRECUENCIA	TRIMESTRAL	SE LLEVAN A CABO ACCIONES DE SEGURIDAD, MEDIANTE EL CUMPLIMIENTO DE ORDENES OPERATIVAS.	V1	0.00	2,600.00	6,300.00	12,000.00	13,500.00	13,500.00
	FORMULA	(ÓRDENES OPERATIVAS ELABORADAS / SERVICIOS DE SEGURIDAD SOLICITADOS) * 100		UNIDAD DE MEDIDA	PORCENTAJE		V2	0.00	2,600.00	6,300.00	12,000.00	13,500.00	13,500.00
	MV/FI	REPORTES SEMANALES/ SECCIÓN III DE OPERACIONES / FUERZA CIVIL		SENTIDO	ASCENDENTE		VALOR	0.00	100.00	100.00	100.00	100.00	100.00
A3C1. ASIGNACIÓN DE PATRULLAS POR GRUPO OPERATIVO	INDICADOR	PROMEDIO DE PATRULLAS ASIGNADAS POR GRUPO OPERATIVO		FRECUENCIA	TRIMESTRAL	SE PROMEDIA EL PARQUE VEHICULAR OPERATIVO DE FUERZA CIVIL, ENTRE LOS GRUPOS OPERATIVOS QUE LA COMPONEN	V1	735.00	1,100.00	1,100.00	1,100.00	1,100.00	1,100.00
	FORMULA	(PATRULLAS ASIGNADAS POR GRUPO OPERATIVO/GRUPOS OPERATIVOS)		UNIDAD DE MEDIDA	PATRULLAS		V2	16.00	26.00	1,100.00	1,100.00	1,100.00	26.00
	MV/FI	INFORME Y ESTADISTICA SEMANAL / ÁREA DE CALIDAD DE FUERZA CIVIL		SENTIDO	ASCENDENTE		VALOR	45.94	42.31	42.31	42.31	42.31	42.31

ENTE PÚBLICO					UNIDAD ADMINISTRATIVA RESPONSABLE							
026 SECRETARÍA DE SEGURIDAD					0800001 INSTITUCIÓN POLICIAL ESTATAL FUERZA CIVIL							
OBJETIVOS MIR	INDICADORES DE DESEMPEÑO				DESCRIPCIÓN INDICADOR	CONCEPTOS	METAS POR FRECUENCIA (TRIMESTRAL / SEMESTRAL / ANUAL)					
	ATRIBUTOS		FRECUECIA	UNIDAD DE MEDIDA			PERIODOS	LÍNEA BASE 2021	PERIODOS			
									I TRI	II TRI / I SEM	III TRI	IV TRI / II SEM
C2. PATRULLAJES REALIZADOS												
A1C2.ELABORACIÓN DE INFORMES DE INCIDENCIA DELICTIVA	INDICADOR	PORCENTAJE DE INFORMES DE INCIDENCIA DELICTIVA ELABORADOS	FRECUECIA	TRIMESTRAL	SE HACE REFERENCIA DE LOS INFÓRMES ELABORADOS SEMANALMENTE Y PRESENTADOS A LOS GRUPOS OPERATIVOS	V1	0.00	13.00	26.00	39.00	52.00	52.00
	FORMULA	(INFORMES DE INCIDENCIA DELICTIVA ELABORADOS / INFORMES DE INCIDENCIA DELICTIVA PROGRAMADOS) * 100	UNIDAD DE MEDIDA	PORCENTAJE		V2	0.00	13.00	26.00	39.00	52.00	52.00
	MV/FI	ELABORACION DE INFORMES DE INCIENCIA DELICTIVA / ÁREA DE CALIDAD DE FUERZA CIVIL	SENTIDO	ASCENDENTE		VALOR	0.00	100.00	100.00	100.00	100.00	100.00
A2C2.REALIZACIÓN DE JUNTAS DE PRESENTACIÓN DE INFORMES DE INCIDENCIA DELICTIVA	INDICADOR	PORCENTAJE DE JUNTAS DE PRESENTACIÓN DE INFORMES DE INCIDENCIA DELICTIVA REALIZADAS	FRECUECIA	TRIMESTRAL	SE CONTABILIZA LA CANTIDAD DE JUNTAS SEMANALES QUE SE LLEVAN A CABO CON LOS GRUPOS OPERATIVOS.	V1	0.00	13.00	26.00	39.00	52.00	52.00
	FORMULA	(JUNTAS DE PRESENTACIÓN DE INFORMES DE INCIDENCIA DELICTIVA REALIZADAS / JUNTAS DE PRESENTACIÓN DE INFORMES DE INCIDENCIA DELICTIVA PROGRAMADAS)* 100	UNIDAD DE MEDIDA	PORCENTAJE		V2	0.00	13.00	26.00	39.00	52.00	52.00
	MV/FI	LISTADO DE ASISTENCIA / ÁREA DE CALIDAD DE FUERZA CIVIL	SENTIDO	ASCENDENTE		VALOR	0.00	100.00	100.00	100.00	100.00	100.00
A3C2.PREPARACIÓN DE GRUPOS OPERATIVOS	INDICADOR	PORCENTAJE DE GRUPOS OPERATIVOS PREPARADOS	FRECUECIA	TRIMESTRAL	SE CONTABILIZA LOS GRUPOS OPERATIVOS DE FUERZA CIVIL, LOS CUALES LLEVAN A CABO ACCIONES SE SEGURIDAD.	V1	0.00	26.00	26.00	26.00	26.00	26.00
	FORMULA	(GRUPOS OPERATIVOS PREPARADOS / TOTAL DE GRUPOS OPERATIVOS) * 100	UNIDAD DE MEDIDA	PORCENTAJE		V2	0.00	26.00	26.00	26.00	26.00	26.00
	MV/FI	CONTROL INVENTARIO / ÁREA DE CALIDAD DE FUERZA CIVIL	SENTIDO	ASCENDENTE		VALOR	0.00	0.00	0.00	0.00	0.00	0.00

ENTE PÚBLICO					UNIDAD ADMINISTRATIVA RESPONSABLE								
026 SECRETARÍA DE SEGURIDAD					0800001 INSTITUCIÓN POLICIAL ESTATAL FUERZA CIVIL								
OBJETIVOS MIR	INDICADORES DE DESEMPEÑO				CONCEPTOS	METAS POR FRECUENCIA (TRIMESTRAL / SEMESTRAL / ANUAL)							
	ATRIBUTOS		DESCRIPCIÓN INDICADOR	LÍNEA BASE 2021		PERIODOS							
						I TRI	II TRI / I SEM	III TRI	IV TRI / II SEM	ANUAL			
ACTIVIDADES													
C3. INVESTIGACIÓN DE DELITOS REALIZADA													
A1C3.ATENCIÓN A LOS REQUERIMIENTOS DE INFORMACIÓN DEL MINISTERIO PÚBLICO	INDICADOR	PORCENTAJE DE REQUERIMIENTOS DE INFORMACIÓN ATENDIDOS	FRECUENCIA	TRIMESTRAL	SE HACE MENCION A LOS REQUERIMIENTOS DE INFORMACIÓN POR PARTE DE LA FISCALIA	V1	0.00	110.00	220.00	330.00	450.00	450.00	
	FORMULA	(REQUERIMIENTOS DE INFORMACIÓN ATENDIDOS / REQUERIMIENTOS DE INFORMACIÓN RECIBIDOS) *100	UNIDAD DE MEDIDA	PORCENTAJE		V2	0.00	110.00	220.00	330.00	450.00	450.00	
	MV/FI	OFICIOS DE INVESTIGACIÓN / SECCIÓN V JURÍDICA / FUERZA CIVIL	SENTIDO	ASCENDENTE		VALOR	0.00	100.00	100.00	100.00	100.00	100.00	
A2C3.REALIZACIÓN DE REUNIONES DE COORDINACIÓN CON INICIATIVA PRIVADA Y DIVERSAS AUTORIDADES	INDICADOR	PORCENTAJE DE REUNIONES DE COORDINACIÓN REALIZADAS	FRECUENCIA	TRIMESTRAL	SE CONTABILIZAN LAS JUNTAS LLEVADAS A CABO CON AUTORIDADES Y OTROS ORGANISMOS.	V1	0.00	13.00	26.00	39.00	52.00	52.00	
	FORMULA	(REUNIONES REALIZADAS / REUNIONES PROGRAMADAS) * 100	UNIDAD DE MEDIDA	PORCENTAJE		V2	0.00	13.00	26.00	39.00	52.00	52.00	
	MV/FI	REPORTES SEMANAL / SECCIÓN V JURÍDICA / FUERZA CIVIL	SENTIDO	ASCENDENTE		VALOR	0.00	100.00	100.00	100.00	100.00	100.00	
A3C3.INTEGRACIÓN DE CARPETAS DE INVESTIGACIÓN PARA ATENCIÓN DE REQUERIMIENTOS	INDICADOR	PORCENTAJE DE CARPETAS DE INVESTIGACIÓN INTEGRADAS	FRECUENCIA	TRIMESTRAL	COMO PARTE DE LOS REQUERIMIENTOS DE INFORMACIÓN DE LA FISCALIA, SE INTEGRAN CARPETAS DE INVESTIGACIÓN PARA EL SEGUIMIENTOS DE LA MISMA.	V1	0.00	110.00	220.00	330.00	450.00	450.00	
	FORMULA	(CARPETAS DE INVESTIGACIÓN INTEGRADAS / REQUERIMIENTOS DE INFORMACIÓN DEL MINISTERIO PÚBLICO RECIBIDAS) *100	UNIDAD DE MEDIDA	PORCENTAJE		V2	0.00	110.00	220.00	330.00	450.00	450.00	
	MV/FI	EXPEDIENTES DE INVESTIGACIÓN / SECCIÓN V JURÍDICA / FUERZA CIVIL	SENTIDO	ASCENDENTE		VALOR	0.00	100.00	100.00	100.00	100.00	100.00	

ENTE PÚBLICO					UNIDAD ADMINISTRATIVA RESPONSABLE								
026 SECRETARÍA DE SEGURIDAD					0800001 INSTITUCIÓN POLICIAL ESTATAL FUERZA CIVIL								
OBJETIVOS MIR	INDICADORES DE DESEMPEÑO				CONCEPTOS	METAS POR FRECUENCIA (TRIMESTRAL / SEMESTRAL / ANUAL)							
	ATRIBUTOS		DESCRIPCIÓN INDICADOR	LÍNEA BASE		PERIODOS							
				2021		I TRI	II TRI / I SEM	III TRI	IV TRI / II SEM	ANUAL			
ACTIVIDADES													
C4. DELITOS CIBERNÉTICOS ATENDIDOS													
A1C4.CANALIZACIÓN DE DENUNCIAS CIUDADANAS POR DELITOS CIBERNÉTICOS	INDICADOR	PORCENTAJE DE DENUNCIAS AL MINISTERIO PÚBLICO CANALIZADAS		FRECUENCIA	TRIMESTRAL	NOS MUESTRA LAS DENUNCIAS DE DELITOS CIBERNETICOS CANALIZADAS, MISMAS QUE FUERON RECIBIDAS DURANTE EL AÑO	V1	0.00	2,180.00	4,360.00	6,540.00	8,720.00	8,720.00
	FORMULA	(DENUNCIAS CIUDADANAS DE DELITOS CIBERNÉTICOS CANALIZADAS / DENUNCIAS CIUDADANAS DE DELITOS CIBERNÉTICOS RECIBIDOS) *100		UNIDAD DE MEDIDA	PORCENTAJE		V2	0.00	2,280.00	4,560.00	6,840.00	9,120.00	9,120.00
	MV/FI	REPORTES DE ATENCIÓN CIUDADANA EN REDES SOCIALES / POLICÍA CIBERNÉTICA DE SERVICIOS DE SEGURIDAD E INTELIGENCIA DEL ESTADO		SENTIDO	ASCENDENTE		VALOR	0.00	95.61	95.61	95.61	95.61	95.61
A2C4.ATENCIÓN A DENUNCIAS DE DELITOS CIBERNÉTICOS POR MANDATO MINISTERIAL	INDICADOR	PORCENTAJE DE DENUNCIAS DE DELITOS CIBERNÉTICOS ATENDIDOS		FRECUENCIA	TRIMESTRAL	SE REFLEJAN LAS DENUCNIAS DE DELITOS ATENDIDAS	V1	0.00	2,662.00	5,325.00	7,987.00	10,650.00	10,650.00
	FORMULA	(DENUNCIAS DE DELITOS CIBERNÉTICOS ATENDIDOS / DENUNCIAS DE DELITOS CIBERNÉTICOS RECIBIDOS) * 100		UNIDAD DE MEDIDA	PORCENTAJE		V2	0.00	2,662.00	5,325.00	7,987.00	10,650.00	10,650.00
	MV/FI	REPORTES DE ATENCIÓN CIUDADANA EN REDES SOCIALES / POLICÍA CIBERNÉTICA DE SERVICIOS DE SEGURIDAD E INTELIGENCIA DEL ESTADO		SENTIDO	ASCENDENTE		VALOR	0.00	100.00	100.00	100.00	100.00	100.00
A3C4.CONTESTACIÓN A LOS MANDATOS MINISTERIALES	INDICADOR	PORCENTAJE DE CONTESTACIÓN A LOS MANDATOS MINISTERIALES		FRECUENCIA	TRIMESTRAL	NOS MUESTRA LA CONTESTACIÓN DE LOS MANDATOS MINISTERIALES RECIBIDOS.	V1	0.00	115.00	230.00	345.00	460.00	460.00
	FORMULA	(MANDATOS MINISTERIALES CONTESTADOS / MANDATOS MINISTERIALES RECIBIDOS) * 100		UNIDAD DE MEDIDA	PORCENTAJE		V2	0.00	115.00	230.00	345.00	460.00	460.00
	MV/FI	REPORTES DE ATENCIÓN CIUDADANA EN REDES SOCIALES / POLICÍA CIBERNÉTICA DE SERVICIOS DE SEGURIDAD E INTELIGENCIA DEL ESTADO		SENTIDO	ASCENDENTE		VALOR	0.00	100.00	100.00	100.00	100.00	100.00

ENTE PÚBLICO						UNIDAD ADMINISTRATIVA RESPONSABLE						
026 SECRETARÍA DE SEGURIDAD						0600001 DIRECCIÓN GENERAL DEL CENTRO DE COORDINACIÓN INTEGRAL DE CONTROL, COMANDO, COMUNICACIONES Y CÓMPUTO DEL ESTADO (C-5)						
TIPO DE BENEFICIARIO				DESCRIPCIÓN AMPLIA DEL BENEFICIARIO		ATRIBUTOS DEL PROGRAMA						
						SUJETO A ROP ¹ O LOP ²	ATRIBUTO ANTICORRUPCIÓN		SUJETO A INDICADOR DE GÉNERO			
14 PERSONAS				14.1 PERSONA (HOMBRE-MUJER) VÍCTIMAS DE DELITO DENTRO DEL ESTADO DE NUEVO LEÓN		NO		NO		SI		
INICIO DEL PROGRAMA	OBJETIVO DEL PED AL QUE CONTRIBUYE EL PROGRAMA					IDENTIFICACIÓN CON LA AGENDA PARA EL DESARROLLO SOSTENIBLE						
2017	[27] 3.6 COMBATIR LAS CAUSAS DE CONDUCTAS ANTI-SOCIALES, PARA-SOCIALES Y DELICTIVAS PARA REDUCIR LOS NIVELES DE VIOLENCIA.					ODS 1 ³		16. PROMOVER SOCIEDADES JUSTAS, PACÍFICAS E INCLUSIVAS				
						ODS 2						
OBJETIVOS MIR	INDICADORES DE DESEMPEÑO					METAS POR FRECUENCIA (TRIMESTRAL / SEMESTRAL / ANUAL)						
	ATRIBUTOS				DESCRIPCIÓN INDICADOR	CONCEPTOS	LÍNEA BASE 2021	PERIODOS				
								I TRI	II TRI / I SEM	III TRI	IV TRI / II SEM	ANUAL
FIN												
CONTRIBUIR A DISMINUIR LA INCIDENCIA DELICTIVA ESTATAL MEJORANDO LAS CONDICIONES DE SEGURIDAD Y JUSTICIA MEDIANTE MECANISMOS DE ATENCIÓN DE SERVICIOS DE EMERGENCIA Y COORDINACIÓN CON LAS INSTITUCIONES DE AUXILIO Y SEGURIDAD	INDICADOR	TASA DE VARIACIÓN DE LA INCIDENCIA DELICTIVA ESTATAL POR CADA CIENT MIL HABITANTES. INCIDENCIA DELICTIVA: ((DELITOS DENUNCIADOS*100,000) / POBLACIÓN DE LA ENTIDAD)		FRECUENCIA	ANUAL	NOS MUESTRA LA TASA DE VARIACIÓN QUE SUFRE LA INCIDENCIA DELICTIVA (INCIDENCIA DELICTIVA: DELITOS DENUNCIADOS POR CADA 100 MIL HABITANTES) DEL ESTADO DE NUEVO LEÓN DE SU VALOR PRESENTE (T) Y EL VALOR PASADO (T-1) EN TÉRMINOS DE UN PORCENTAJE DEL VALOR PASADO (T-1).	V1	1,750.98				1,336.38
	FORMULA	(((INCIDENCIA DELICTIVA ESTATAL AÑO T - INCIDENCIA DELICTIVA ESTATAL AÑO T-1) / INCIDENCIA DELICTIVA ESTATAL AÑO T-1) * 100		UNIDAD DE MEDIDA	PORCENTAJE		V2	1,465.62				1,476.44
	MV/FI ⁴	INCIDENCIA DELICTIVA ESTATAL FISCALÍA GENERAL DE JUSTICIA NL / POBLACIÓN DE LA ENTIDAD: CONAPO: HTTP://WWW.CONAPO.GOB.MX/ES/CONAPO/PROYECCIONES		SENTIDO	DESCENDENTE		VALOR	19.47				-9.49
PROPÓSITO												
LOS USUARIOS CUENTAN CON SERVICIOS CONFIABLES Y COORDINADOS EN SEGURIDAD PÚBLICA A TRAVÉS DEL CS.	INDICADOR	TASA DE VARIACIÓN DE USUARIOS ATENDIDOS		FRECUENCIA	ANUAL	EL INDICADOR MOSTRARÁ EL INCREMENTO EN LAS LLAMADAS DE LOS CIUDADANOS ATENDIDAS EN EL AÑO	V1	5,694,150.00				2,753,392.00
	FORMULA	(((USUARIOS ATENDIDOS EN EL AÑO T - USUARIOS ATENDIDOS EN EL AÑO T-1) / USUARIOS ATENDIDOS EN EL AÑO T-1) * 100		UNIDAD DE MEDIDA	PORCENTAJE		V2	2,847,857.00				3,193,497.00
	MV/FI	REGISTRO DE EVENTOS 9-1-1 / DIRECCIÓN DE SERVICIOS C5		SENTIDO	ASCENDENTE		VALOR	99.95				-13.78

1/ REGLAS DE OPERACIÓN 2/ LINEAMIENTOS OPERATIVOS 3/ OBJETIVO DE DESARROLLO SOSTENIBLE 4/ MEDIO DE VERIFICACIÓN / FUENTE DE INFORMACIÓN

ENTE PÚBLICO					UNIDAD ADMINISTRATIVA RESPONSABLE							
026 SECRETARÍA DE SEGURIDAD					0600001 DIRECCIÓN GENERAL DEL CENTRO DE COORDINACIÓN INTEGRAL DE CONTROL, COMANDO, COMUNICACIONES Y CÓMPUTO DEL ESTADO (C-5)							
OBJETIVOS MIR	INDICADORES DE DESEMPEÑO				DESCRIPCIÓN INDICADOR	CONCEPTOS	METAS POR FRECUENCIA (TRIMESTRAL / SEMESTRAL / ANUAL)					
	ATRIBUTOS						LÍNEA BASE 2021	PERIODOS				
								I TRI	II TRI / I SEM	III TRI	IV TRI / II SEM	ANUAL
COMPONENTES												
C1. LLAMADAS AL 9-1-1 ATENDIDAS DENTRO DE LOS ESTÁNDARES ESTABLECIDOS EN NIVEL NACIONAL	INDICADOR	PORCENTAJE DE LLAMADAS AL 9-1-1 CONTESTADAS ANTES DEL UMBRAL	FRECUENCIA	TRIMESTRAL	ESTE INDICADOR MUESTRA LA CANTIDAD DE LLAMADAS QUE SE CONTESTAN ANTES DEL UMBRAL, SIENDO ESTE DE 20 SEGUNDOS	V1	3,246,378.00	811,594.00	1,623,189.00	2,434,783.00	3,246,378.00	3,246,378.00
	FORMULA	(LLAMADAS RESPONDIDAS ANTES DE UMBRAL / LLAMADAS ENTRANTES) * 100	UNIDAD DE MEDIDA	PORCENTAJE		V2	3,633,602.00	908,400.00	1,816,800.00	2,725,201.00	3,633,602.00	3,633,602.00
	MV/FI	APLICATIVO DE REPORTES CONMUTADOR TELEFÓNICO / CENTRO DE COMANDO DE EMERGENCIAS 9-1-1	SENTIDO	ASCENDENTE		VALOR	89.34	89.34	89.34	89.34	89.34	89.34
C2. SERVICIOS DE EMERGENCIA ATENDIDOS	INDICADOR	PORCENTAJE DE INCIDENTES ATENDIDOS EN EL TIEMPO ESTABLECIDO	FRECUENCIA	TRIMESTRAL	EL INDICADOR REFLEJA EL TIEMPO DE ATENCIÓN AL CIUDADANO UNA VEZ QUE SU LLAMADA ES RESPONDIDA, HASTA QUE LA UNIDAD LLEGA AL EVENTO, DENTRO DE LOS 9 MINUTOS	V1	745,387.00	186,347.00	372,694.00	559,041.00	745,387.00	745,387.00
	FORMULA	(NÚMERO DE INCIDENTES ATENDIDOS EN EL TIEMPO ESTABLECIDO / TOTAL DE INCIDENTES REPORTADOS) * 100	UNIDAD DE MEDIDA	PORCENTAJE		V2	3,633,602.00	908,400.00	1,816,801.00	2,725,201.00	3,633,602.00	3,633,602.00
	MV/FI	APLICATIVO DEL DESPACHO ASISTIDO POR CÓMPUTADORA (CAD) / CENTRO DE COMANDO DE EMERGENCIAS 9-1-1	SENTIDO	ASCENDENTE		VALOR	20.51	20.51	20.51	20.51	20.51	20.51
C3. VIDEOVIGILANCIA (CCTV) URBANA BRINDADA	INDICADOR	PORCENTAJE DE DISPONIBILIDAD DE CÁMARAS INSTALADAS	FRECUENCIA	TRIMESTRAL	ESTE INDICADOR MUESTRA LA DISPONIBILIDAD DEL FUNCIONAMIENTO DE LAS CÁMARAS QUE SE REVISAN DESDE EL C5	V1	623.00	221.00	221.00	221.00	221.00	221.00
	FORMULA	(CÁMARAS INSTALADAS FUNCIONANDO / CÁMARAS INSTALADAS) * 100	UNIDAD DE MEDIDA	PORCENTAJE		V2	933.00	908.00	908.00	908.00	908.00	908.00
	MV/FI	SISTEMA VMS / SISTEMA VMS GENETEC	SENTIDO	ASCENDENTE		VALOR	66.77	24.34	24.34	24.34	24.34	24.34

ENTE PÚBLICO					UNIDAD ADMINISTRATIVA RESPONSABLE							
026 SECRETARÍA DE SEGURIDAD					0600001 DIRECCIÓN GENERAL DEL CENTRO DE COORDINACIÓN INTEGRAL DE CONTROL, COMANDO, COMUNICACIONES Y CÓMPUTO DEL ESTADO (C-5)							
OBJETIVOS MIR	INDICADORES DE DESEMPEÑO				CONCEPTOS	METAS POR FRECUENCIA (TRIMESTRAL / SEMESTRAL / ANUAL)						
	ATRIBUTOS		DESCRIPCIÓN INDICADOR	LÍNEA BASE 2021		PERIODOS						
						I TRI	II TRI / I SEM	III TRI	IV TRI / II SEM	ANUAL		
ACTIVIDADES												
C1. LLAMADAS AL 9-1-1 ATENDIDAS DENTRO DE LOS ESTÁNDARES ESTABLECIDOS EN NIVEL NACIONAL												
A1C1. RECEPCIÓN DE LLAMADA DE EMERGENCIA	INDICADOR	PROMEDIO DIARIO DE LLAMADAS ATENDIDAS	FRECUENCIA	TRIMESTRAL	ESTE INDICADOR MUESTRA EL PROMEDIO MENSUAL DE LAS LLAMADAS ATENDIDAS	V1	2,996,145.00	908,400.00	1,816,800.00	2,725,201.00	3,633,602.00	3,633,602.00
	FORMULA	(LLAMADAS ATENDIDAS / DÍAS TRANSCURRIDOS)	UNIDAD DE MEDIDA	LLAMADAS		V2	365.00	90.00	181.00	273.00	365.00	365.00
	MV/FI	APLICATIVO DE REPORTES CONMUTADOR TELEFÓNICO / CENTRO DE COMANDO DE EMERGENCIAS 9-1-1	SENTIDO	ASCENDENTE		VALOR	8,208.62	10,093.33	10,037.57	9,982.42	9,955.07	9,955.07
A2C1. REGISTRO DE INFORMACIÓN RECIBIDA REPORTES DE INCIDENCIAS	INDICADOR	PORCENTAJE DE INCIDENTES ATENDIDOS	FRECUENCIA	TRIMESTRAL	EL INDICADOR REFLEJA EL PORCENTAJE DE LAS LLAMADAS CONTESTADAS QUE GENERAN EVENTOS	V1	1,164,252.00	291,063.00	582,126.00	873,189.00	1,164,252.00	1,164,252.00
	FORMULA	(NUMERO DE INCIDENTES ATENDIDOS / TOTAL DE INCIDENTES REPORTADOS) *100	UNIDAD DE MEDIDA	PORCENTAJE		V2	3,633,602.00	908,400.00	1,816,800.00	2,725,201.00	3,633,602.00	3,633,602.00
	MV/FI	REPORTES DE APLICATIVO DE DESPACHO ASISTIDO POR CÓMPUTADORA (CAD) / CENTRO DE COMANDO DE EMERGENCIAS 9-1-1	SENTIDO	ASCENDENTE		VALOR	32.04	32.04	32.04	32.04	32.04	32.04
A3C1. CANALIZACIÓN DE EVENTOS ÁREA DE OPERACIÓN.	INDICADOR	PORCENTAJE DE CANALIZACIÓN DE EVENTOS	FRECUENCIA	TRIMESTRAL	ESTE INDICADOR REFLEJA EL PORCENTAJE DE LLAMADAS CONTESTADAS DEL TOTAL DE LLAMADAS ENTRANTES AL 9-1-1 POR PARTE DE LOS CIUDADANOS	V1	2,996,145.00	908,400.00	1,816,800.00	2,725,201.00	3,633,602.00	3,633,602.00
	FORMULA	(LLAMADAS RECIBIDAS / LLAMADAS CANALIZADAS) * 100	UNIDAD DE MEDIDA	PORCENTAJE		V2	3,686,989.00	1,085,476.00	2,170,952.00	3,256,428.00	4,341,904.00	4,341,904.00
	MV/FI	REPORTES DE APLICATIVO DE DESPACHO ASISTIDO POR CÓMPUTADORA (CAD) / CENTRO DE COMANDO DE EMERGENCIAS 9-1-1	SENTIDO	DESCENDENTE		VALOR	81.26	83.69	83.69	83.69	83.69	83.69

ENTE PÚBLICO					UNIDAD ADMINISTRATIVA RESPONSABLE							
026 SECRETARÍA DE SEGURIDAD					0600001 DIRECCIÓN GENERAL DEL CENTRO DE COORDINACIÓN INTEGRAL DE CONTROL, COMANDO, COMUNICACIONES Y CÓMPUTO DEL ESTADO (C-5)							
OBJETIVOS MIR	INDICADORES DE DESEMPEÑO				DESCRIPCIÓN INDICADOR	CONCEPTOS	METAS POR FRECUENCIA (TRIMESTRAL / SEMESTRAL / ANUAL)					
	ATRIBUTOS		FRECUCENCIA	UNIDAD DE MEDIDA			LÍNEA BASE	PERIODOS				
							2021	I TRI	II TRI / I SEM	III TRI	IV TRI / II SEM	ANUAL
ACTIVIDADES												
C2. SERVICIOS DE EMERGENCIA ATENDIDOS												
A1C2. RECEPCIÓN DE LA INFORMACIÓN DE LA LLAMADA DE EMERGENCIA CANALIZADA	INDICADOR	PORCENTAJE DE EVENTOS CANALIZADOS A DESPACHO	FRECUCENCIA	TRIMESTRAL	EL INDICADOR MUESTRA EL PORCENTAJE DE EVENTOS CANALIZADOS A CORPORACIONES	V1	1,944,009.00	598,307.00	1,196,614.00	1,794,922.00	2,393,230.00	2,393,230.00
	FORMULA	(EVENTOS CANALIZADOS / EVENTOS GENERADOS) * 100	UNIDAD DE MEDIDA	PORCENTAJE		V2	1,950,083.00	599,693.00	1,199,386.00	1,799,079.00	2,398,771.00	2,398,771.00
	MV/FI	REPORTES DE APLICATIVO DE DESPACHO ASISTIDO POR CÓMPUTADORA (CAD) / CENTRO DE COMANDO DE EMERGENCIAS 9-1-1	SENTIDO	ASCENDENTE		VALOR	99.69	99.77	99.77	99.77	99.77	99.77
A2C2. ASIGNACIÓN DE UNIDAD A UN EVENTO DE EMERGENCIA	INDICADOR	PORCENTAJE DE EVENTOS CON ASIGNACIÓN DE UNIDAD A EVENTOS DE EMERGENCIA	FRECUCENCIA	TRIMESTRAL	EL INDICADOR MUESTRA EL PORCENTAJE DE EVENTOS CANALIZADOS CON UNIDAD ASIGNADA	V1	948,722.00	278,396.00	556,792.00	835,189.00	1,113,586.00	1,113,586.00
	FORMULA	(EVENTOS CON ASIGNACIÓN DE UNIDAD / EVENTOS CANALIZADOS) * 100	UNIDAD DE MEDIDA	PORCENTAJE		V2	1,950,083.00	598,307.00	1,196,614.00	1,794,922.00	2,393,230.00	2,393,230.00
	MV/FI	REPORTES DE APLICATIVO DE DESPACHO ASISTIDO POR CÓMPUTADORA (CAD) / CENTRO DE COMANDO DE EMERGENCIAS 9-1-1	SENTIDO	ASCENDENTE		VALOR	48.65	46.53	46.53	46.53	46.53	46.53
A3C2. DESPACHO DE INCIDENTES	INDICADOR	PORCENTAJE DE INCIDENTES DESPACHADOS	FRECUCENCIA	TRIMESTRAL	ESTE INDICADOR MUESTRA LA CANTIDAD DE LLAMADAS CON ASIGNACIÓN DE UNIDAD	V1	1,113,586.00	278,396.00	556,792.00	835,189.00	1,113,586.00	1,113,586.00
	FORMULA	(NUMERO DE INCIDENTES DESPACHADOS) / (TOTAL DE INCIDENTES REPORTADOS) *100	UNIDAD DE MEDIDA	PORCENTAJE		V2	3,633,602.00	908,400.00	1,816,800.00	2,725,201.00	3,633,602.00	3,633,602.00
	MV/FI	APLICATIVO DE REPORTES CONMUTADOR TELEFÓNICO / CENTRO DE COMANDO DE EMERGENCIAS 9-1-1	SENTIDO	ASCENDENTE		VALOR	30.65	30.65	30.65	30.65	30.65	30.65

Formato MAD-V1.0

Estatus del Programa: REGISTRADO

CLAVE PROGRAMÁTICA
E030

DESCRIPCIÓN
ATENCIÓN DE LLAMADAS DE EMERGENCIA, VIGILANCIA Y REGISTRO DE INFORMACIÓN

TIPO
PP

ENTE PÚBLICO					UNIDAD ADMINISTRATIVA RESPONSABLE							
026 SECRETARÍA DE SEGURIDAD					0600001 DIRECCIÓN GENERAL DEL CENTRO DE COORDINACIÓN INTEGRAL DE CONTROL, COMANDO, COMUNICACIONES Y CÓMPUTO DEL ESTADO (C-5)							
OBJETIVOS MIR	INDICADORES DE DESEMPEÑO				CONCEPTOS	METAS POR FRECUENCIA (TRIMESTRAL / SEMESTRAL / ANUAL)						
	ATRIBUTOS		DESCRIPCIÓN INDICADOR	LÍNEA BASE 2021		PERIODOS						
						I TRI	II TRI / I SEM	III TRI	IV TRI / II SEM	ANUAL		
ACTIVIDADES												
C3. VIDEOVIGILANCIA (CCTV) URBANA BRINDADA												
A1C3. GENERACIÓN DE EVENTOS DETECTADOS POR MONITOREO URBANO DE CÁMARAS DE CCTV EN ZONAS DE COBERTURA	INDICADOR	PORCENTAJE DE EVENTOS GENERADOS POR CCTV	FRECUENCIA	TRIMESTRAL	ESTE INDICADOR MUESTRA EL PORCENTAJE DE EVENTOS GENERADOS PARA CCTV	V1	2,515.00	1,992.00	3,984.00	5,976.00	7,967.00	7,967.00
	FORMULA	(EVENTOS GENERADOS / TOTAL DE EVENTOS) * 100	UNIDAD DE MEDIDA	PORCENTAJE		V2	3,390.00	2,896.00	5,792.00	8,688.00	11,584.00	11,584.00
	MV/FI	REPORTES DE APLICATIVO DE DESPACHO ASISTIDO POR CÓMPUTADORA (CAD / CENTRO DE CONTROL Y COORDINACIÓN DE OPERACIONES	SENTIDO	ASCENDENTE		VALOR	74.19	68.78	68.78	68.78	68.78	68.78
A2C3.ATENCIÓN A REPORTES DE SITUACIONES CRÍTICAS DE EMERGENCIA LOCALIZADAS DENTRO DE LA COBERTURA VISUAL DE LAS CÁMARAS DE MONITOREO	INDICADOR	PORCENTAJE DE EVENTOS ATENDIDOS POR CCTV	FRECUENCIA	TRIMESTRAL	ESTE INDICADOR MUESTRA EL PORCENTAJE DE EVENTOS ATENDIDOS PARA CCTV	V1	875.00	904.00	1,808.00	2,712.00	3,617.00	3,617.00
	FORMULA	(EVENTOS ATENDIDOS / TOTAL DE EVENTOS) * 100	UNIDAD DE MEDIDA	PORCENTAJE		V2	3,390.00	2,896.00	5,792.00	8,688.00	11,584.00	11,584.00
	MV/FI	REPORTES DE APLICATIVO DE DESPACHO ASISTIDO POR CÓMPUTADORA (CAD) / CENTRO DE CONTROL Y COORDINACIÓN DE OPERACIONES	SENTIDO	ASCENDENTE		VALOR	25.81	31.22	31.22	31.22	31.22	31.22
A3C3. ANÁLISIS DE INCIDENTES REPORTADOS POR LLAMADAS AL 9-1-1 EN EL ÁREA DE COBERTURA DE LAS CÁMARAS DE MONITOREO	INDICADOR	PORCENTAJE DE INCIDENTES ANALIZADOS	FRECUENCIA	TRIMESTRAL	ESTE INDICADOR MUESTRA EL PORCENTAJE DE INCIDENTES REPORTADOS POR LLAMADAS AL 9-1-1 EN EL ÁREA DE COBERTURA DE LAS CÁMARAS DE MONITOREO	V1	1,728.00	1,469.00	2,938.00	4,407.00	5,876.00	5,876.00
	FORMULA	(INCIDENTES CON CÁMARAS CERCANAS/INCIDENTES ANALIZADOS) *100	UNIDAD DE MEDIDA	PORCENTAJE		V2	12,385.00	13,562.00	27,124.00	40,687.00	54,250.00	54,250.00
	MV/FI	REPORTES DE APLICATIVO DE DESPACHO ASISTIDO POR CÓMPUTADORA (CAD) / SISTEMA DE VIDEOVIGILANCIA	SENTIDO	ASCENDENTE		VALOR	13.95	10.83	10.83	10.83	10.83	10.83
A4C3. RECUPERACIÓN DE VEHÍCULOS POR ALERTAS GENERADAS EN SISTEMA DE ARCOS CON LECTORES DE PLACAS (LPR)	INDICADOR	PORCENTAJE DE VEHICULOS RECUPERADOS	FRECUENCIA	TRIMESTRAL	ESTE INDICADOR MUESTRA EL PORCENTAJE DE VEHÍCULOS RECUPERADOS POR ALERTAS GENERADAS EN SISTEMA DE ARCOS CON LECTORES DE PLACAS (LPR)	V1	33.00	13.00	27.00	41.00	55.00	55.00
	FORMULA	(VEHICULOS RECUPERADOS POR ALERTA/ALERTAS LPR) *100	UNIDAD DE MEDIDA	PORCENTAJE		V2	235.00	140.00	280.00	420.00	561.00	561.00
	MV/FI	REPORTES DE APLICATIVO DE DESPACHO ASISTIDO POR CÓMPUTADORA (CAD) / SISTEMA DE VIDEOVIGILANCIA	SENTIDO	ASCENDENTE		VALOR	14.04	9.29	9.64	9.76	9.80	9.80

ENTE PÚBLICO					UNIDAD ADMINISTRATIVA RESPONSABLE								
026 SECRETARÍA DE SEGURIDAD					1000001 UNIDAD DE MEDIDAS CAUTELARES Y SUSPENSIÓN CONDICIONAL DEL PROCESO (UMECA)								
TIPO DE BENEFICIARIO				DESCRIPCIÓN AMPLIA DEL BENEFICIARIO				ATRIBUTOS DEL PROGRAMA					
								SUJETO A ROP ¹ O LOP ²		ATRIBUTO ANTICORRUPCIÓN		SUJETO A INDICADOR DE GÉNERO	
14 PERSONAS				14.14 PERSONAS (HOMBRE-MUJER) BAJO INVESTIGACIÓN POR LA FISCALIA Y/O SUJETAS A UN PROCESO PENAL EN LIBERTAD CON EDAD DE 12 AÑOS O MÁS				NO		NO		SI	
INICIO DEL PROGRAMA		OBJETIVO DEL PED AL QUE CONTRIBUYE EL PROGRAMA					IDENTIFICACIÓN CON LA AGENDA PARA EL DESARROLLO SOSTENIBLE						
2020		[29] 3.8 PROCURAR UN SISTEMA PENITENCIARIO QUE CUENTE CON LAS CAPACIDADES ÓPTIMAS PARA UNA EFECTIVA REINSERCIÓN SOCIAL.					ODS 1 ³		16. PROMOVER SOCIEDADES JUSTAS, PACÍFICAS E INCLUSIVAS				
							ODS 2						
OBJETIVOS MIR		INDICADORES DE DESEMPEÑO					METAS POR FRECUENCIA (TRIMESTRAL / SEMESTRAL / ANUAL)						
		ATRIBUTOS			DESCRIPCIÓN INDICADOR		CONCEPTOS	LÍNEA BASE	PERIODOS				
						2021		I TRI	II TRI / I SEM	III TRI	IV TRI / II SEM	ANUAL	
FIN													
CONTRIBUIR A LA DISMINUCIÓN DE LA PRISIÓN PREVENTIVA MEDIANTE EL USO DE MEDIDAS CAUTELARES IDÓNEAS, PRIVILEGIANDO LOS MÉTODOS ALTERNOS DE SOLUCIÓN DE CONFLICTO		INDICADOR	TASA DE VARIACIÓN DE PERSONAS EN PRISIÓN PREVENTIVA		FRECUENCIA	ANUAL	MUESTRA EL AUMENTO O DISMINUCIÓN DE LA POBLACIÓN PENITENCIARIA INGRESADA COMO MEDIDA CAUTELAR DE PRISIÓN PREVENTIVA	V1	3,143.00				3,520.00
		FORMULA	(((PERSONAS EN PRISIÓN PREVENTIVA EN EL AÑO T - PERSONAS EN PRISIÓN PREVENTIVA EN EL AÑO T-1) / PERSONAS EN PRISIÓN PREVENTIVA EN EL AÑO T-1) * 100		UNIDAD DE MEDIDA	PORCENTAJE		V2	2,916.00				3,756.00
		MV/FI ⁴	BASE ESTADÍSTICA DE PRISIÓN PREVENTIVA DE AGENCIA DE ADMINISTRACIÓN PENITENCIARIA / UMECA		SENTIDO	DESCENDENTE		VALOR	7.78				-6.28
PROPÓSITO													
LAS PERSONAS BAJO INVESTIGACIÓN POR LA FISCALÍA Y/O SUJETAS A UN PROCESO PENAL EN LIBERTAD CUENTAN CON LA CERTEZA JURÍDICA PARA LA IMPOSICIÓN DE LA MEDIDA CAUTELAR Y EL CUMPLIMIENTO DE LOS MANDATOS JUDICIALES		INDICADOR	TASA DE VARIACIÓN DE PERSONAS ATENDIDAS POR LA UNIDAD DE MEDIDAS CAUTELARES		FRECUENCIA	ANUAL	MUESTRA EL NÚMERO DE PERSONAS ATENDIDAS POR LA UMECA	V1	31,087.00				45,238.00
		FORMULA	(((PERSONAS ATENDIDAS POR LA UMECA EN EL AÑO T - PERSONAS ATENDIDAS POR LA UMECA EN EL AÑO T-1) / PERSONAS ATENDIDAS POR LA UMECA EN EL AÑO T-1) * 100		UNIDAD DE MEDIDA	PORCENTAJE		V2	24,879.00				42,930.00
		MV/FI	REGISTROS ADMINISTRATIVOS DE PERSONAS ATENDIDAS / UNIDAD DE MEDIDAS CAUTELARES (UMECA)		SENTIDO	ASCENDENTE		VALOR	24.95				5.38

1/ REGLAS DE OPERACIÓN 2/ LINEAMIENTOS OPERATIVOS 3/ OBJETIVO DE DESARROLLO SOSTENIBLE 4/ MEDIO DE VERIFICACIÓN / FUENTE DE INFORMACIÓN

ENTE PÚBLICO					UNIDAD ADMINISTRATIVA RESPONSABLE							
026 SECRETARÍA DE SEGURIDAD					1000001 UNIDAD DE MEDIDAS CAUTELARES Y SUSPENSIÓN CONDICIONAL DEL PROCESO (UMECA)							
OBJETIVOS MIR	INDICADORES DE DESEMPEÑO				DESCRIPCIÓN INDICADOR	CONCEPTOS	METAS POR FRECUENCIA (TRIMESTRAL / SEMESTRAL / ANUAL)					
	ATRIBUTOS			LÍNEA BASE 2021			PERIODOS					
							I TRI	II TRI / I SEM	III TRI	IV TRI / II SEM	ANUAL	
COMPONENTES												
C1. EVALUACIÓN DE RIESGOS PROCESALES REALIZADAS	INDICADOR	PORCENTAJE DE SOLICITUDES DE EVALUACIONES DE RIESGO PROCESALES REALIZADAS	FRECUENCIA	SEMESTRAL	MUESTRA EL PORCENTAJE DE EVALUACIONES REALIZADAS EN COMPARACIÓN CON LAS SOLICITUDES RECIBIDAS	V1	16,243.00		11,331.00		22,662.00	22,662.00
	FORMULA	(NÚMERO DE EVALUACIONES DE RIESGO REALIZADAS / NÚMERO DE ENTREVISTAS SOLICITADAS POR LA FISCALÍA) * 100	UNIDAD DE MEDIDA	PORCENTAJE		V2	16,243.00		11,331.00		22,662.00	22,662.00
	MV/FI	MATRIZ DE EVALUACIÓN DE RIESGOS PROCESALES / DIRECCIÓN DE EVALUACIÓN DE RIESGOS PROCESALES DE UMECA	SENTIDO	ASCENDENTE		VALOR	100.00		100.00		100.00	100.00
C2. SUPERVISIÓN DE MEDIDAS CAUTELARES REALIZADAS	INDICADOR	PORCENTAJE DE SUPERVISIONES DE MEDIDAS CAUTELARES REALIZADAS	FRECUENCIA	SEMESTRAL	PORCENTAJE DE SUPERVISIONES A IMPUTADOS CON MEDIDA CAUTELAR A TRAVÉS DE LLAMADAS O VISITAS DOMICILIARIAS	V1	8,623.00		5,622.00		11,244.00	11,244.00
	FORMULA	(NÚMERO DE PERSONAS SUPERVISADAS DE MEDIDA CAUTELAR / NÚMERO DE NOTIFICACIONES DE LA AUTORIDAD JUDICIAL) * 100	UNIDAD DE MEDIDA	PORCENTAJE		V2	8,623.00		5,622.00		11,244.00	11,244.00
	MV/FI	BASE CONCENTRADA DE SUPERVISIÓN DE MEDIDAS CAUTELARES Y SUSPENSIÓN CONDICIONAL DEL PROCESO / DIRECCIÓN DE SUPERVISIÓN DE MEDIDAS CAUTELARES Y SUSPENSIÓN CONDICIONAL DEL PROCESO DE UMECA	SENTIDO	ASCENDENTE		VALOR	100.00		100.00		100.00	100.00
C3. SUPERVISIÓN DE SUSPENSIÓN CONDICIONAL DEL PROCESO REALIZADO	INDICADOR	PORCENTAJE DE SUPERVISIONES DE SUSPENSIÓN CONDICIONAL DEL PROCESO REALIZADAS	FRECUENCIA	SEMESTRAL	PORCENTAJE DE SUPERVISIONES A IMPUTADOS CON SUSPENSIÓN CONDICIONAL A TRAVÉS DE LLAMADAS O VISITAS DOMICILIARIAS	V1	6,221.00		5,665.00		11,331.00	11,331.00
	FORMULA	(NÚMERO DE PERSONAS SUPERVISADAS DE SUSPENSIÓN CONDICIONAL / NÚMERO DE NOTIFICACIONES DE LA AUTORIDAD JUDICIAL) * 100	UNIDAD DE MEDIDA	PORCENTAJE		V2	6,221.00		5,665.00		11,331.00	11,331.00
	MV/FI	BASE CONCENTRADA DE SUPERVISIÓN DE MEDIDAS CAUTELARES Y SUSPENSIÓN CONDICIONAL DEL PROCESO / DIRECCIÓN DE SUPERVISIÓN DE MEDIDAS CAUTELARES Y SUSPENSIÓN CONDICIONAL DEL PROCESO DE UMECA	SENTIDO	ASCENDENTE		VALOR	100.00		100.00		100.00	100.00

Formato MAD-V1.0

Estatus del Programa: REGISTRADO

CLAVE PROGRAMÁTICA

DESCRIPCIÓN

TIPO

E314

MEDIDAS CAUTELARES Y SUSPENSIÓN CONDICIONAL

PP

ENTE PÚBLICO					UNIDAD ADMINISTRATIVA RESPONSABLE							
026 SECRETARÍA DE SEGURIDAD					1000001 UNIDAD DE MEDIDAS CAUTELARES Y SUSPENSIÓN CONDICIONAL DEL PROCESO (UMECA)							
OBJETIVOS MIR		INDICADORES DE DESEMPEÑO				METAS POR FRECUENCIA (TRIMESTRAL / SEMESTRAL / ANUAL)						
		ATRIBUTOS		DESCRIPCIÓN INDICADOR		CONCEPTOS	LÍNEA BASE	PERIODOS				
							2021	I TRI	II TRI / I SEM	III TRI	IV TRI / II SEM	ANUAL
ACTIVIDADES												
C1. EVALUACIÓN DE RIESGOS PROCESALES REALIZADAS												
A1C1. REALIZACIÓN DE ENTREVISTAS A PERSONAS (DETENIDAS Y BAJO PROCESO PENAL)	INDICADOR	TASA DE VARIACIÓN DE ENTREVISTAS REALIZADAS A PERSONAS (DETENIDAS Y BAJO PROCESO PENAL)	FRECUENCIA	TRIMESTRAL	MUESTRA EL NÚMERO DE ENTREVISTAS REALIZADAS EN CELDAS A PERSONAS DETENIDAS	V1	13,601.00	5,170.00	8,895.00	13,370.00	16,350.00	16,350.00
	FORMULA	((ENTREVISTAS A PERSONAS (DETENIDAS Y BAJO PROCESO PENAL) REALIZADAS EN EL AÑO T - ENTREVISTAS A PERSONAS (DETENIDAS Y BAJO PROCESO PENAL) REALIZADAS EN EL AÑO T-1) / (ENTREVISTAS A PERSONAS (DETENIDAS Y BAJO PROCESO PENAL) REALIZADAS EN EL AÑO T-1) * 100	UNIDAD DE MEDIDA	PORCENTAJE		V2	11,886.00	4,379.00	8,040.00	11,019.00	16,163.00	16,163.00
	MV/FI	MATRIZ DE EVALUACIÓN DE RIESGOS PROCESALES / DIRECCION DE EVALUACIÓN DE RIESGOS PROCESALES DE UMECA	SENTIDO	ASCENDENTE		VALOR	14.43	18.06	10.63	21.34	1.16	1.16
A2C1. REALIZACIÓN DE ENTREVISTAS TELEFÓNICAS DE VERIFICACIÓN	INDICADOR	TASA DE VARIACIÓN DE ENTREVISTAS TELEFÓNICAS DE VERIFICACIÓN.	FRECUENCIA	TRIMESTRAL	MUESTRA EL NÚMERO DE LLAMADAS DE VERIFICACIÓN PARA CORROBORACIÓN DE DATOS DE LAS PERSONAS DETENIDAS	V1	51,445.00	8,926.00	16,422.00	24,960.00	30,642.00	30,642.00
	FORMULA	((ENTREVISTAS TELEFÓNICAS DE VERIFICACIÓN REALIZADAS EN EL AÑO T - ENTREVISTAS TELEFÓNICAS DE VERIFICACIÓN REALIZADAS EN EL AÑO T-1) / ENTREVISTAS TELEFÓNICAS DE VERIFICACIÓN REALIZADAS EN EL AÑO T-1)) * 100	UNIDAD DE MEDIDA	PORCENTAJE		V2	50,265.00	8,536.00	16,031.00	21,711.00	30,635.00	30,635.00
	MV/FI	BASE DE ESTADÍSTICA SEMANAL POR EVALUADOR / DIRECCIÓN DE EVALUACIÓN DE RIESGOS PROCESALES DE UMECA	SENTIDO	ASCENDENTE		VALOR	2.35	4.57	2.44	14.96	0.02	0.02
A3C1. REALIZACIÓN DE VISITAS DOMICILIARIAS DE VERIFICACIÓN.	INDICADOR	TASA DE VARIACIÓN DE VISITAS DOMICILIARIAS DE VERIFICACIÓN	FRECUENCIA	TRIMESTRAL	MUESTRA EL NÚMERO DE VISITAS DOMICILIARIAS PARA CORROBORACIÓN DE DATOS DE LAS PERSONAS DETENIDAS	V1	9,551.00	3,475.00	6,390.00	9,815.00	12,377.00	12,377.00
	FORMULA	((VISITAS DOMICILIARIAS DE VERIFICACIÓN REALIZADAS EN EL AÑO T - VISITAS DOMICILIARIAS DE VERIFICACIÓN REALIZADAS EN EL AÑO T-1) / VISITAS DOMICILIARIAS DE VERIFICACIÓN REALIZADAS EN EL AÑO T-1) * 100	UNIDAD DE MEDIDA	PORCENTAJE		V2	8,535.00	2,870.00	6,236.00	8,765.00	12,187.00	12,187.00
	MV/FI	BASE DE ESTADÍSTICA SEMANAL POR EVALUADOR / DIRECCIÓN DE EVALUACIÓN DE RIESGOS PROCESALES DE UMECA	SENTIDO	ASCENDENTE		VALOR	11.90	21.08	2.47	11.98	1.56	1.56

Formato MAD-V1.0

Estatus del Programa: REGISTRADO

CLAVE PROGRAMÁTICA
E314

DESCRIPCIÓN
MEDIDAS CAUTELARES Y SUSPENSIÓN CONDICIONAL

TIPO
PP

ENTE PÚBLICO					UNIDAD ADMINISTRATIVA RESPONSABLE							
026 SECRETARÍA DE SEGURIDAD					1000001 UNIDAD DE MEDIDAS CAUTELARES Y SUSPENSIÓN CONDICIONAL DEL PROCESO (UMECA)							
OBJETIVOS MIR	INDICADORES DE DESEMPEÑO				METAS POR FRECUENCIA (TRIMESTRAL / SEMESTRAL / ANUAL)							
	ATRIBUTOS		DESCRIPCIÓN INDICADOR	CONCEPTOS	LÍNEA BASE	PERIODOS						
					2021	I TRI	II TRI / I SEM	III TRI	IV TRI / II SEM	ANUAL		
ACTIVIDADES												
C2. SUPERVISIÓN DE MEDIDAS CAUTELARES REALIZADAS												
A1C2. REALIZACIÓN DE VISITAS DOMICILIARIAS PARA SEGUIMIENTO DE MEDIDAS CAUTELARES	INDICADOR	TASA DE VARIACIÓN DE VISITAS DOMICILIARIAS DE SEGUIMIENTO.	FRECUENCIA	TRIMESTRAL	MUESTRA EL NÚMERO DE VISITAS DOMICILIARIAS A IMPUTADOS Y VÍCTIMAS PARA VERIFICACIÓN DEL CUMPLIMIENTO	V1	34,085.00	17,110.00	59,237.00	78,955.00	91,042.00	91,042.00
	FORMULA	((VISITAS DOMICILIARIAS DE SEGUIMIENTO REALIZADAS EN EL AÑO T - VISITAS DOMICILIARIAS DE SEGUIMIENTO REALIZADAS EN EL AÑO T-1) / VISITAS DOMICILIARIAS DE SEGUIMIENTO REALIZADAS EN EL AÑO T-1) * 100	UNIDAD DE MEDIDA	PORCENTAJE		V2	31,355.00	13,872.00	29,858.00	40,585.00	73,814.00	73,814.00
	MV/FI	BASE DE ACTIVIDADES SEMANAL POR SUPERVISOR / DIRECCIÓN DE SUPERVISIÓN DE MEDIDAS CAUTELARES Y SUSPENSIÓN CONDICIONAL DEL PROCESO DE UMECA	SENTIDO	ASCENDENTE		VALOR	8.71	23.34	98.40	94.54	23.34	23.34
A2C2. REALIZACIÓN DE ENTREVISTAS TELEFÓNICAS PARA SEGUIMIENTO DE MEDIDAS CAUTELARES	INDICADOR	TASA DE VARIACIÓN DE ENTREVISTAS TELEFÓNICAS DE SEGUIMIENTO	FRECUENCIA	TRIMESTRAL	MUESTRA EL NÚMERO DE LLAMADAS TELEFÓNICAS A VÍCTIMAS Y PERSONAS SEÑALADAS DENTRO DEL PROCESO PARA VERIFICACIÓN DEL CUMPLIMIENTO	V1	88,785.00	24,486.00	49,407.00	74,328.00	92,620.00	92,620.00
	FORMULA	((ENTREVISTAS TELEFÓNICAS DE SEGUIMIENTO REALIZADAS EN EL AÑO T - ENTREVISTAS TELEFÓNICAS DE SEGUIMIENTO REALIZADAS EN EL AÑO T-1) / ENTREVISTAS TELEFÓNICAS DE SEGUIMIENTO REALIZADAS EN EL AÑO T-1) * 100	UNIDAD DE MEDIDA	PORCENTAJE		V2	90,524.00	24,482.00	49,399.00	69,769.00	92,602.00	92,602.00
	MV/FI	BASE DE ACTIVIDADES SEMANAL POR SUPERVISOR / DIRECCIÓN DE SUPERVISIÓN DE MEDIDAS CAUTELARES Y SUSPENSIÓN CONDICIONAL DEL PROCESO DE UMECA	SENTIDO	ASCENDENTE		VALOR	-1.92	0.02	0.02	6.53	0.02	0.02
A3C2. ELABORACIÓN DE REPORTES DE CUMPLIMIENTO E INCUMPLIMIENTO DE MEDIDAS CAUTELARES	INDICADOR	TASA DE VARIACIÓN DE REPORTES DE CUMPLIMIENTO E INCUMPLIMIENTO	FRECUENCIA	TRIMESTRAL	MUESTRA EL NÚMERO DE REPORTES DE CUMPLIMIENTO E INCUMPLIMIENTO ENVIADOS A LAS PARTES EN EL PROCESO	V1	6,907.00	5,099.00	15,130.00	20,620.00	24,745.00	24,745.00
	FORMULA	((REPORTES DE CUMPLIMIENTO E INCUMPLIMIENTO REALIZADOS EN EL AÑO T - REPORTES DE CUMPLIMIENTO E INCUMPLIMIENTO REALIZADOS EN EL AÑO T-1) / REPORTE DE CUMPLIMIENTO E INCUMPLIMIENTO REALIZADOS EN EL AÑO T-1) * 100	UNIDAD DE MEDIDA	PORCENTAJE		V2	8,202.00	4,322.00	8,335.00	11,833.00	19,478.00	9,615.00
	MV/FI	BASE DE ACTIVIDADES SEMANAL POR SUPERVISOR / DIRECCIÓN DE SUPERVISIÓN DE MEDIDAS CAUTELARES Y SUSPENSIÓN CONDICIONAL DEL PROCESO DE UMECA	SENTIDO	ASCENDENTE		VALOR	-15.79	17.98	81.52	74.26	27.04	157.36

Formato MAD-V1.0

Estatus del Programa: REGISTRADO

CLAVE PROGRAMÁTICA

DESCRIPCIÓN

TIPO

E314

MEDIDAS CAUTELARES Y SUSPENSIÓN CONDICIONAL

PP

ENTE PÚBLICO					UNIDAD ADMINISTRATIVA RESPONSABLE							
026 SECRETARÍA DE SEGURIDAD					1000001 UNIDAD DE MEDIDAS CAUTELARES Y SUSPENSIÓN CONDICIONAL DEL PROCESO (UMECA)							
OBJETIVOS MIR	INDICADORES DE DESEMPEÑO				CONCEPTOS	METAS POR FRECUENCIA (TRIMESTRAL / SEMESTRAL / ANUAL)						
	ATRIBUTOS		DESCRIPCIÓN INDICADOR	LÍNEA BASE 2021		PERIODOS						
						I TRI	II TRI / I SEM	III TRI	IV TRI / II SEM	ANUAL		
ACTIVIDADES												
C3. SUPERVISIÓN DE SUSPENSIÓN CONDICIONAL DEL PROCESO REALIZADO												
A1C3. REALIZACIÓN DE VISITAS DOMICILIARIAS PARA SEGUIMIENTO DE SUSPENSIÓN CONDICIONAL DEL PROCESO	INDICADOR	TASA DE VARIACIÓN DE VISITAS DOMICILIARIAS DE SEGUIMIENTO.	FRECUENCIA	TRIMESTRAL	MUESTRA EL NÚMERO DE VISITAS DOMICILIARIAS A IMPUTADOS Y VÍCTIMAS PARA VERIFICACIÓN DEL CUMPLIMIENTO	V1	9,471.00	9,015.00	28,443.00	38,208.00	44,797.00	44,797.00
	FORMULA	((VISITAS DOMICILIARIAS DE SEGUIMIENTO REALIZADAS EN EL AÑO T - VISITAS DOMICILIARIAS DE SEGUIMIENTO EN EL AÑO T-1) / VISITAS DOMICILIARIAS DE SEGUIMIENTO EN EL AÑO T-1) * 100	UNIDAD DE MEDIDA	PORCENTAJE		V2	12,301.00	6,664.00	13,883.00	19,132.00	33,114.00	33,114.00
	MV/FI	BASE DE ACTIVIDADES SEMANAL POR SUPERVISOR / DIRECCIÓN DE SUPERVISIÓN DE MEDIDAS CAUTELARES Y SUSPENSIÓN CONDICIONAL DEL PROCESO DE UMECA	SENTIDO	ASCENDENTE		VALOR	-23.01	35.28	104.88	99.71	35.28	35.28
A2C3. REALIZACIÓN DE ENTREVISTAS TELEFÓNICAS PARA SEGUIMIENTO DE SUSPENSIÓN CONDICIONAL DEL PROCESO	INDICADOR	TASA DE VARIACIÓN DE ENTREVISTAS TELEFÓNICAS DE SEGUIMIENTO	FRECUENCIA	TRIMESTRAL	MUESTRA EL NÚMERO DE LLAMADAS TELEFÓNICAS A VÍCTIMAS Y PERSONAS SEÑALADAS DENTRO DEL PROCESO PARA VERIFICACIÓN DEL CUMPLIMIENTO	V1	64,388.00	10,897.00	24,326.00	35,266.00	42,690.00	42,690.00
	FORMULA	((ENTREVISTAS TELEFÓNICAS DE SEGUIMIENTO REALIZADAS EN EL AÑO T - ENTREVISTAS TELEFÓNICAS DE SEGUIMIENTO EN EL AÑO T-1) / ENTREVISTAS TELEFÓNICAS DE SEGUIMIENTO EN EL AÑO T-1) * 100	UNIDAD DE MEDIDA	PORCENTAJE		V2	67,506.00	10,896.00	21,834.00	29,860.00	42,683.00	42,683.00
	MV/FI	BASE DE ACTIVIDADES SEMANAL POR SUPERVISOR / DIRECCIÓN DE SUPERVISIÓN DE MEDIDAS CAUTELARES Y SUSPENSIÓN CONDICIONAL DEL PROCESO DE UMECA	SENTIDO	ASCENDENTE		VALOR	-4.62	0.01	11.41	18.10	0.02	0.02
A3C3. ELABORACIÓN DE REPORTES DE CUMPLIMIENTO E INCUMPLIMIENTO DE SUSPENSIÓN CONDICIONAL DEL PROCESO	INDICADOR	TASA DE VARIACIÓN DE REPORTES DE CUMPLIMIENTO E INCUMPLIMIENTO	FRECUENCIA	TRIMESTRAL	MUESTRA EL NÚMERO DE REPORTES DE CUMPLIMIENTO E INCUMPLIMIENTO ENVIADOS A LAS PARTES EN EL PROCESO	V1	2,252.00	2,513.00	9,313.00	12,461.00	14,165.00	14,165.00
	FORMULA	((REPORTES DE CUMPLIMIENTO E INCUMPLIMIENTO REALIZADOS EN EL AÑO T - REPORTES DE CUMPLIMIENTO E INCUMPLIMIENTO REALIZADOS EN EL AÑO T-1) / REPORTE DE CUMPLIMIENTO E INCUMPLIMIENTO REALIZADOS EN EL AÑO T-1) * 100	UNIDAD DE MEDIDA	PORCENTAJE		V2	2,126.00	2,246.00	4,038.00	5,329.00	10,104.00	10,104.00
	MV/FI	BASE DE ACTIVIDADES SEMANAL POR SUPERVISOR / DIRECCIÓN DE SUPERVISIÓN DE MEDIDAS CAUTELARES Y SUSPENSIÓN CONDICIONAL DEL PROCESO DE UMECA	SENTIDO	ASCENDENTE		VALOR	5.93	11.89	130.63	133.83	40.19	40.19
A4C3. CANALIZACIÓN A ORGANISMOS GUBERNAMENTALES	INDICADOR	PORCENTAJE DE PERSONAS CON SUSPENSIONES CONDICIONALES CANALIZADAS	FRECUENCIA	TRIMESTRAL	MUESTRA EL PORCENTAJE DE PERSONAS CANALIZADAS A ONG'S O PROGRAMAS SOCIALES GUBERNAMENTALES	V1	1,857.00	1,265.00	2,495.00	3,730.00	4,930.00	4,930.00
	FORMULA	((PERSONAS CON SUSPENSIONES CONDICIONALES CANALIZADAS A INSTITUCIONES / PERSONAS CON SUSPENSIONES CONDICIONALES) * 100	UNIDAD DE MEDIDA	PORCENTAJE		V2	6,221.00	2,886.00	5,666.00	8,551.00	11,331.00	11,331.00
	MV/FI	BASE CONCENTRADA DE CANALIZACIONES DE SUPERVISIÓN / DIRECCIÓN DE SUPERVISIÓN DE MEDIDAS CAUTELARES Y SUSPENSIÓN CONDICIONAL DEL PROCESO DE UMECA	SENTIDO	ASCENDENTE		VALOR	29.85	43.83	44.03	43.62	43.51	43.51

ENTE PÚBLICO					UNIDAD ADMINISTRATIVA RESPONSABLE						
031 SECRETARÍA DE ECONOMÍA					0400001 COMISIÓN ESTATAL DE MEJORA REGULATORIA						
TIPO DE BENEFICIARIO			DESCRIPCIÓN AMPLIA DEL BENEFICIARIO			ATRIBUTOS DEL PROGRAMA					
						SUJETO A ROP ¹ O LOP ²	ATRIBUTO ANTICORRUPCIÓN		SUJETO A INDICADOR DE GÉNERO		
19 GOBIERNO			19.7 ENTE PÚBLICO OBLIGADO DE LA ADMINISTRACIÓN PÚBLICA ESTATAL			NO		NO		NO	
			19.8 ENTE PÚBLICO OBLIGADO DEL GOBIERNO MUNICIPAL								
INICIO DEL PROGRAMA	OBJETIVO DEL PED AL QUE CONTRIBUYE EL PROGRAMA					IDENTIFICACIÓN CON LA AGENDA PARA EL DESARROLLO SOSTENIBLE					
2017	[25] 3.4 IMPULSAR LA PLANEACIÓN Y LA ADMINISTRACIÓN EFICIENTE, MEDIANTE LA INCORPORACIÓN DE RECURSOS TECNOLÓGICOS, EL FORTALECIMIENTO INSTITUCIONAL Y LA MEJORA REGULATORIA.					ODS 1 ³		16. PROMOVER SOCIEDADES JUSTAS, PACÍFICAS E INCLUSIVAS			
						ODS 2					
OBJETIVOS MIR	INDICADORES DE DESEMPEÑO				CONCEPTOS	METAS POR FRECUENCIA (TRIMESTRAL / SEMESTRAL / ANUAL)					
	ATRIBUTOS		DESCRIPCIÓN INDICADOR			LÍNEA BASE	PERIODOS				
						2021	I TRI	II TRI / I SEM	III TRI	IV TRI / II SEM	ANUAL
FIN											
CONTRIBUIR A DISMINUIR EL COSTO SOCIAL DE LOS TRÁMITES Y SERVICIOS OTORGADOS A LOS CIUDADANOS Y EMPRESARIOS MEDIANTE LA MEJORA DE REGULACIONES (DISPOSICIONES GENERALES), SIMPLIFICACIÓN DE LOS MISMOS Y CAPACITACIÓN DE LOS SERVIDORES PÚBLICOS	INDICADOR	TASA DE VARIACIÓN DEL COSTO SOCIAL COMO DEFINIDO EN EL ARTÍCULO 54 DE LA LEY PARA LA MEJORA REGULATORIA Y LA SIMPLIFICACIÓN ADMINISTRATIVA DEL ESTADO DE NUEVO LEÓN	FRECUENCIA	ANUAL	TASA DE VARIACIÓN DEL COSTO SOCIAL DEL PRESENTE AÑO CON RESPECTO AL AÑO ANTERIOR.	V1	6,780,000,000.00				6,930,388,231.00
	FORMULA	((COSTO SOCIAL EN EL AÑO T - COSTO SOCIAL EN EL AÑO T-1) / COSTO SOCIAL EN EL AÑO T-1) * 100	UNIDAD DE MEDIDA	PORCENTAJE	COSTO SOCIAL COMO DEFINIDO EN EL ARTICULO 54 DE LA LEY PARA LA MEJORA REGULATORIA Y LA SIMPLIFICACIÓN ADMINISTRATIVA DEL ESTADO DE NUEVO LEÓN.	V2	6,944,580,000.00				7,000,392,153.00
	MV/FI ⁴	INFORME DE LA COMISIÓN NACIONAL DE MEJORA REGULATORIA (CONAMER) / COMISIÓN ESTATAL DE MEJORA REGULATORIA	SENTIDO	DESCENDENTE		VALOR	-2.37				-1.00
PROPÓSITO											
LOS SUJETOS OBLIGADOS DEL ESTADO DE NUEVO LEÓN MEJORAN SUS REGULACIONES (DISPOSICIONES GENERALES) PARA SIMPLIFICAR LOS TRÁMITES Y SERVICIOS CIUDADANOS Y EMPRESARIALES	INDICADOR	PORCENTAJE DE SIMPLIFICACIÓN DE TRÁMITES	FRECUENCIA	ANUAL	DE TODOS LOS TRÁMITES Y SERVICIOS INSCRITOS EN EL REGISTRO ESTATAL DE TRÁMITES Y SERVICIOS, ESTE INDICADOR MUESTRA EL PORCENTAJE DE TRÁMITES SIMPLIFICADOS EN EL EJERCICIO FISCAL	V1	124.00				120.00
	FORMULA	(TRÁMITES SIMPLIFICADOS / TRÁMITES EN EL REGISTRO ESTATAL DE TRÁMITES Y SERVICIOS) * 100	UNIDAD DE MEDIDA	PORCENTAJE		V2	638.00				800.00
	MV/FI	REGISTRO ADMINISTRATIVO DE TRÁMITES SIMPLIFICADOS / COMISIÓN ESTATAL DE MEJORA REGULATORIA	SENTIDO	ASCENDENTE		VALOR	19.44				15.00

1/ REGLAS DE OPERACIÓN 2/ LINEAMIENTOS OPERATIVOS 3/ OBJETIVO DE DESARROLLO SOSTENIBLE 4/ MEDIO DE VERIFICACIÓN / FUENTE DE INFORMACIÓN

Formato MAD-V1.0

Estatus del Programa: REGISTRADO

CLAVE PROGRAMÁTICA
G003

DESCRIPCIÓN
MEJORA REGULATORIA

TIPO
PP

ENTE PÚBLICO						UNIDAD ADMINISTRATIVA RESPONSABLE						
031 SECRETARÍA DE ECONOMÍA						0400001 COMISIÓN ESTATAL DE MEJORA REGULATORIA						
OBJETIVOS MIR	INDICADORES DE DESEMPEÑO					DESCRIPCIÓN INDICADOR	CONCEPTOS	METAS POR FRECUENCIA (TRIMESTRAL / SEMESTRAL / ANUAL)				
	ATRIBUTOS			FRECUCENCIA	LÍNEA BASE 2021			PERIODOS				
								I TRI	II TRI / I SEM	III TRI	IV TRI / II SEM	ANUAL
COMPONENTES												
C1. ASESORÍA PARA CUMPLIMIENTO DE LA MEJORA REGULATORIA OTORGADA	INDICADOR	PORCENTAJE DE SUJETOS OBLIGADOS ASESORADOS	FRECUCENCIA	SEMESTRAL	DE TODOS LOS SUJETOS OBLIGADOS, ESTE INDICADOR MUESTRA EL PORCENTAJE DE ESTOS QUE FUERON ASESORAO S EN MATERIA DE MEJORA REGULATORIA	V1	127.00		80.00		160.00	160.00
	FORMULA	(SUJETOS OBLIGADOS ASESORADOS/ SUJETOS OBLIGADOS EN EL ESTADO) *100	UNIDAD DE MEDIDA	PORCENTAJE		V2	160.00		80.00		160.00	160.00
	MV/FI	REGISTRO ADMINISTRATIVO DE CAPACITACIONES / COMISIÓN ESTATAL DE MEJORA REGULATORIA	SENTIDO	ASCENDENTE		VALOR	79.38		100.00		100.00	100.00
C2. TRÁMITES Y SERVICIOS ESTATALES SIMPLIFICADOS	INDICADOR	PORCENTAJE DE CUMPLIMIENTO DE ACCIONES DE MEJORA EN TRÁMITES Y SERVICIOS	FRECUCENCIA	SEMESTRAL	DE TODAS LAS ACCIONES DE MEJORA DE TRAMITES Y SERVICIOS PRESENTADAS EN EL PROGRAMA ANUAL DE MEJORA REGULTORIA, ESTE INDICADOR MUESTRA EL PORCENTAJE DE ACCIONES REALIZADAS	V1	26.00		14.00		54.00	54.00
	FORMULA	(ACCIONES DE MEJORA DE TRÁMITES Y SERVICIOS REALIZADAS / ACCIONES DE MEJORA DE TRÁMITES Y SERVICIOS EN EL PROGRAMA ANUAL DE MEJORA REGULATORIA) * 100	UNIDAD DE MEDIDA	PORCENTAJE		V2	274.00		270.00		270.00	270.00
	MV/FI	REGISTRO ADMINISTRATIVO DE MODIFICACIONES AL REGISTRO ESTATAL DE TRÁMITES Y SERVICIOS / COMISIÓN ESTATAL DE MEJORA REGULATORIA	SENTIDO	ASCENDENTE		VALOR	9.49		5.19		20.00	20.00
C3. REGULACIONES ESTATALES SIMPLIFICADAS	INDICADOR	PORCENTAJE DE REGULACIONES EMITIDAS POR EL PODER EJECUTIVO ESTATAL CON ANÁLISIS DE IMPACTO REGULATORIO	FRECUCENCIA	SEMESTRAL	DE TODAS LAS REGULACIONES CON ANÁLISIS DE IMPACTO REGULATORIO DICTAMINADAS, ESTE INDICADOR MUESTRA EL PORCENTAJE DE REGULACIONES CON ANÁLISIS DE IMPACTO REGULATORIO QUE PRESENTAN CUANTIFICACIÓN DE COSTOS BENEFICIOS	V1	6.00		9.00		18.00	18.00
	FORMULA	(REGULACIONES CON ANÁLISIS DE IMPACTO REGULATORIO DICTAMINADAS CON CUANTIFICACIÓN DE COSTOS BENEFICIOS / REGULACIONES CON ANÁLISIS DE IMPACTO REGULATORIO DICTAMINADAS) * 100	UNIDAD DE MEDIDA	PORCENTAJE		V2	26.00		10.00		21.00	21.00
	MV/FI	REGISTRO ADMINISTRATIVO DE REGULACIONES CON ANÁLISIS DE IMPACTO REGULATORIO / COMISIÓN ESTATAL DE MEJORA REGULATORIA	SENTIDO	ASCENDENTE		VALOR	23.08		90.00		85.71	85.71

ENTE PÚBLICO					UNIDAD ADMINISTRATIVA RESPONSABLE							
031 SECRETARÍA DE ECONOMÍA					0400001 COMISIÓN ESTATAL DE MEJORA REGULATORIA							
OBJETIVOS MIR	INDICADORES DE DESEMPEÑO				CONCEPTOS	METAS POR FRECUENCIA (TRIMESTRAL / SEMESTRAL / ANUAL)						
	ATRIBUTOS		DESCRIPCIÓN INDICADOR	LÍNEA BASE 2021		PERIODOS						
						I TRI	II TRI / I SEM	III TRI	IV TRI / II SEM	ANUAL		
ACTIVIDADES												
C1. ASESORÍA PARA CUMPLIMIENTO DE LA MEJORA REGULATORIA OTORGADA												
A1C1. RATIFICACIÓN DE LOS RESPONSABLES OFICIALES DE MEJORA REGULATORIA	INDICADOR	PORCENTAJE DE SUJETOS OBLIGADOS CON RESPONSABLE OFICIAL DE MEJORA REGULATORIA	FRECUENCIA	TRIMESTRAL	DE TODOS LOS SUJETOS OBLIGADOS,ESTE INDICADOR MUESTRA EL PORCENTAJE DE ESTOS QUE FUERON ASESORADOS EN MATERIA DE MEJORA REGULATORIA	V1	103.00	103.00	103.00	103.00	103.00	103.00
	FORMULA	(SUJETOS OBLIGADOS CON RESPONSABLE OFICIAL DE MEJORA REGULATORIA/ SUJETOS OBLIGADOS) * 100	UNIDAD DE MEDIDA	PORCENTAJE		V2	103.00	103.00	103.00	103.00	103.00	103.00
	MV/FI	REGISTRO ADMINISTRATIVO DE SUJETOS OBLIGADOS / COMISIÓN ESTATAL DE MEJORA REGULATORIA	SENTIDO	ASCENDENTE		VALOR	100.00	100.00	100.00	100.00	100.00	100.00
A2C1. CAPACITACIÓN A SUJETOS OBLIGADOS DEL PODER EJECUTIVO ESTATAL SOBRE EL CUMPLIMIENTO DE SUS OBLIGACIONES	INDICADOR	PORCENTAJE DE SUJETOS OBLIGADOS DEL PODER EJECUTIVO ESTATAL CAPACITADOS SOBRE EL CUMPLIMIENTO DE SUS OBLIGACIONES	FRECUENCIA	TRIMESTRAL	DE TODOS LOS SUJETOS OBLIGADOS DEL PODER EJECUTIVO, ESTE INDICADOR MUESTRA EL PORCENTAJE DE SUJETOS OBLIGADOS DEL PODER EJECUTIVO QUE FUERON CAPACITADOS EN EL CUMPLIMIENTO DE SUS OBLIGACIONES	V1	103.00	25.00	50.00	75.00	103.00	103.00
	FORMULA	(SUJETOS OBLIGADOS DEL PODER EJECUTIVO ESTATAL CAPACITADOS SOBRE EL CUMPLIMIENTO DE SUS OBLIGACIONES / SUJETOS OBLIGADOS DEL PODER EJECUTIVO ESTATAL) * 100	UNIDAD DE MEDIDA	PORCENTAJE		V2	103.00	103.00	103.00	103.00	103.00	103.00
	MV/FI	REGISTRO ADMINISTRATIVO DE CAPACITACIONES / COMISIÓN ESTATAL DE MEJORA REGULATORIA	SENTIDO	ASCENDENTE		VALOR	100.00	24.27	48.54	72.82	100.00	100.00
A3C1. CAPACITACIÓN A MUNICIPIOS SOBRE EL CUMPLIMIENTO DE SUS OBLIGACIONES	INDICADOR	PORCENTAJE DE MUNICIPIOS CAPACITADOS SOBRE EL CUMPLIMIENTO DE SUS OBLIGACIONES	FRECUENCIA	TRIMESTRAL	DE EL TOTAL DE MUNICIPIOS, ESTE INICADOR MUESTRA EL PORCENTAJE DE MUNICIPIOS QUE FUERON CAPACITADOS EN EL CUMPLIMIENTO DE SUS OBLIGACIONES	V1	33.00	12.00	25.00	38.00	51.00	51.00
	FORMULA	(MUNICIPIOS CAPACTADOS SOBRE EL CUMPLIMIENTO DE SUS OBLIGACIONES / MUNICIPIOS TOTALES) * 100	UNIDAD DE MEDIDA	PORCENTAJE		V2	51.00	51.00	51.00	51.00	51.00	51.00
	MV/FI	REGISTRO ADMINISTRATIVO DE CAPACITACIONES / COMISIÓN ESTATAL DE MEJORA REGULATORIA	SENTIDO	ASCENDENTE		VALOR	64.71	23.53	49.02	74.51	100.00	100.00
A4C1. CAPACITACIÓN A OTROS SUJETOS OBLIGADOS SOBRE EL CUMPLIMIENTO DE SUS OBLIGACIONES	INDICADOR	PORCENTAJE DE OTROS SUJETOS OBLIGADOS CAPACITADOS SOBRE EL CUMPLIMIENTO DE SUS OBLIGACIONES	FRECUENCIA	TRIMESTRAL	DE EL RESTO DE SUJETOS OBLIGADOS, ESTE INDICADOR MUESTRA EL PORCENTAJE DE SUJETOS OBLIGADOS RESTANTES QUE FUERON CAPACITADOS EN EL CUMPLIMIENTO DE SUS OBLIGACIONES	V1	6.00	1.00	3.00	5.00	6.00	6.00
	FORMULA	(OTROS SUJETOS OBLIGADOS CAPACITADOS SOBRE EL CUMPLIMIENTO DE SUS OBLIGACIONES / TOTAL DE OTROS SUJETOS OBLIGADOS) * 100	UNIDAD DE MEDIDA	PORCENTAJE		V2	6.00	6.00	6.00	6.00	6.00	6.00
	MV/FI	REGISTRO ADMINISTRATIVO DE CAPACITACIONES / COMISIÓN ESTATAL DE MEJORA REGULATORIA	SENTIDO	ASCENDENTE		VALOR	100.00	16.67	50.00	83.33	100.00	100.00

ENTE PÚBLICO					UNIDAD ADMINISTRATIVA RESPONSABLE							
031 SECRETARÍA DE ECONOMÍA					0400001 COMISIÓN ESTATAL DE MEJORA REGULATORIA							
OBJETIVOS MIR	INDICADORES DE DESEMPEÑO				CONCEPTOS	METAS POR FRECUENCIA (TRIMESTRAL / SEMESTRAL / ANUAL)						
	ATRIBUTOS		DESCRIPCIÓN INDICADOR	LÍNEA BASE 2021		PERIODOS						
						I TRI	II TRI / I SEM	III TRI	IV TRI / II SEM	ANUAL		
ACTIVIDADES												
C2. TRÁMITES Y SERVICIOS ESTATALES SIMPLIFICADOS												
A1C2. CAPACITACIÓN A SUJETOS OBLIGADOS SOBRE SIMPLIFICACIÓN Y DIGITALIZACIÓN DE TRÁMITES Y SERVICIOS	INDICADOR	PORCENTAJE DE SUJETOS OBLIGADOS CAPACITADOS SOBRE SIMPLIFICACIÓN Y DIGITALIZACIÓN DE TRÁMITES Y SERVICIOS	FRECUENCIA	TRIMESTRAL	DE TODOS LOS SUJETOS OBLIGADOS,ESTE INDICADOR MUESTRA EL PORCENTAJE DE ESTOS QUE FUERON CAPACITADOS SOBRE SIMPLIFICACIÓN Y DIGITALIZACIÓN DE TRÁMITES Y SERVICIOS	V1	63.00	25.00	51.00	78.00	103.00	103.00
	FORMULA	(SUJETOS OBLIGADOS CAPACITADOS SOBRE SIMPLIFICACIÓN Y DIGITALIZACIÓN DE TRÁMITES Y SERVICIOS / SUJETOS OBLIGADOS CON TRÁMITES Y SERVICIOS INSCRITOS EN EL REGISTRO ESTATAL DE TRAMITES Y SERVICIOS (RETYS)) * 100	UNIDAD DE MEDIDA	PORCENTAJE		V2	63.00	103.00	103.00	103.00	103.00	103.00
	MV/FI	REGISTRO ADMINISTRATIVO DE CAPACITACIONES / COMISIÓN ESTATAL DE MEJORA REGULATORIA	SENTIDO	ASCENDENTE		VALOR	100.00	24.27	49.51	75.73	100.00	100.00
A2C2. DIGITALIZACIÓN DE TRÁMITES Y SERVICIOS CON NIVEL DE DIGITALIZACIÓN 2 Y 3	INDICADOR	PORCENTAJE DE TRÁMITES Y SERVICIOS CON NIVEL DE DIGITALIZACIÓN 2 Y 3	FRECUENCIA	TRIMESTRAL	DE EL TOTAL DE TRÁMITES Y SERVICIOS INSCRITOS EN EL RETYS, ESTE INDICADOR MUESTRA EL PORCENTAJE DE ESTOS QUE CUENTAN CON UN NIVEL DE DIGITALIZACIÓN 2 Y 3	V1	250.00	160.00	200.00	240.00	280.00	280.00
	FORMULA	(TRÁMITES Y SERVICIOS CON NIVEL DE DIGITALIZACIÓN 2 Y 3 / TOTAL DE TRÁMITES Y SERVICIOS INSCRITOS EN EL RETYS) * 100	UNIDAD DE MEDIDA	PORCENTAJE		V2	679.00	800.00	280.00	280.00	280.00	800.00
	MV/FI	REGISTRO ADMINISTRATIVO DE SIMPLIFICACIÓN Y DIGITALIZACIÓN / COMISIÓN ESTATAL DE MEJORA REGULATORIA	SENTIDO	ASCENDENTE		VALOR	36.82	20.00	25.00	30.00	35.00	35.00
A3C2. DIGITALIZACIÓN DE TRÁMITES Y SERVICIOS CON NIVEL DE DIGITALIZACIÓN 4	INDICADOR	PORCENTAJE DE TRÁMITES Y SERVICIOS CON NIVEL DE DIGITALIZACIÓN 4	FRECUENCIA	TRIMESTRAL	DE EL TOTAL DE TRÁMITES Y SERVICIOS INSCRITOS EN EL RETYS, ESTE INDICADOR MUESTRA EL PORCENTAJE DE ESTOS QUE CUENTAN CON UN NIVEL DE DIGITALIZACIÓN 4	V1	99.00	48.00	96.00	120.00	144.00	144.00
	FORMULA	(TRÁMITES Y SERVICIOS CON NIVEL DE DIGITALIZACIÓN 4 / TOTAL DE TRÁMITES Y SERVICIOS INSCRITOS EN EL RETYS) * 100	UNIDAD DE MEDIDA	PORCENTAJE		V2	679.00	800.00	144.00	144.00	144.00	800.00
	MV/FI	REGISTRO ADMINISTRATIVO DE SIMPLIFICACIÓN Y DIGITALIZACIÓN / COMISIÓN ESTATAL DE MEJORA REGULATORIA	SENTIDO	ASCENDENTE		VALOR	14.58	6.00	12.00	15.00	18.00	18.00

ENTE PÚBLICO					UNIDAD ADMINISTRATIVA RESPONSABLE							
031 SECRETARÍA DE ECONOMÍA					0400001 COMISIÓN ESTATAL DE MEJORA REGULATORIA							
OBJETIVOS MIR	INDICADORES DE DESEMPEÑO				CONCEPTOS	METAS POR FRECUENCIA (TRIMESTRAL / SEMESTRAL / ANUAL)						
	ATRIBUTOS		DESCRIPCIÓN INDICADOR	LÍNEA BASE 2021		PERIODOS						
						I TRI	II TRI / I SEM	III TRI	IV TRI / II SEM	ANUAL		
ACTIVIDADES												
C3. REGULACIONES ESTATALES SIMPLIFICADAS												
A1C3. CAPACITACIÓN DE SUJETOS OBLIGADOS EN LA ELABORACIÓN DE ANÁLISIS DE IMPACTO REGULATORIO (AIR)	INDICADOR	PORCENTAJE DE SUJETOS OBLIGADOS CAPACITADOS EN ELABORACIÓN DE AIR	FRECUENCIA	TRIMESTRAL	DEL TOTAL DE SUJETOS OBLIGADOS PROGRAMADOS A CAPACITAR	V1	103.00	25.00	51.00	77.00	103.00	103.00
	FORMULA	(SUJETOS OBLIGADOS CAPACITADOS SOBRE REGULACIONES AIR/ SUJETOS OBLIGADOS CAPACITADOS SOBRE DICTAMINACIONES AIR PROGRAMADOS) * 100	UNIDAD DE MEDIDA	PORCENTAJE	SOBRE DICTAMINACIONES AIR, ESTE INDICADOR MUESTRA EL PORCENTAJE DE SUJETOS OBLIGADOS CAPACITADOS SOBRE DICTAMINACIONES AIR	V2	103.00	103.00	103.00	103.00	103.00	103.00
	MV/FI	REGISTRO ADMINISTRATIVO DE CAPACITACIONES / COMISIÓN ESTATAL DE MEJORA REGULATORIA	SENTIDO	ASCENDENTE		VALOR	100.00	24.27	49.51	74.76	100.00	100.00
A2C3. CUANTIFICACIÓN DE COSTOS EN REGULACIONES CON AIR	INDICADOR	PORCENTAJE DE REGULACIONES CON AIR CON CUANTIFICACIÓN DE COSTOS REALIZADAS	FRECUENCIA	TRIMESTRAL	DEL TOTAL DE DICTÁMENES DE REGULACIONES AIR, ESTE INDICADOR MUESTRA EL PORCENTAJE DE ESTAS QUE CUENTAN CON COSTOS CUANTIFICABLES	V1	6.00	4.00	9.00	14.00	18.00	18.00
	FORMULA	(REGULACIONES DE AIR CON COSTOS CUANTIFICABLES / DICTÁMENES DE REGULACIONES DE AIR) * 100	UNIDAD DE MEDIDA	PORCENTAJE		V2	26.00	5.00	11.00	16.00	21.00	21.00
	MV/FI	REGISTRO ADMINISTRATIVO DE REGULACIONES CON ANÁLISIS DE IMPACTO REGULATORIO / COMISIÓN ESTATAL DE MEJORA REGULATORIA	SENTIDO	ASCENDENTE		VALOR	23.08	80.00	81.82	87.50	85.71	85.71
A3C3. CUANTIFICACIÓN DE BENEFICIOS EN REGULACIONES CON AIR	INDICADOR	PORCENTAJE DE REGULACIONES CON AIR CON CUANTIFICACIÓN DE BENEFICIOS	FRECUENCIA	TRIMESTRAL	DEL TOTAL DE DICTAMENES DE REGULACIONES AIR, ESTE INDICADOR MUESTRA EL PORCENTAJE DE ESTAS QUE CUENTAN CON BENEFICIOS CUANTIFICABLES	V1	6.00	4.00	9.00	14.00	18.00	18.00
	FORMULA	(REGULACIONES DE AIR CON BENEFICIOS CUANTIFICABLES / DICTÁMENES DE REGULACIONES CON AIR) * 100	UNIDAD DE MEDIDA	PORCENTAJE		V2	26.00	5.00	11.00	16.00	21.00	21.00
	MV/FI	REGISTRO ADMINISTRATIVO DE REGULACIONES CON ANÁLISIS DE IMPACTO REGULATORIO / COMISIÓN ESTATAL DE MEJORA REGULATORIA	SENTIDO	ASCENDENTE		VALOR	23.08	80.00	81.82	87.50	85.71	85.71

ENTE PÚBLICO						UNIDAD ADMINISTRATIVA RESPONSABLE						
031 SECRETARÍA DE ECONOMÍA						0308001 DIRECCIÓN DE APOYO Y FOMENTO A MICRO, PEQUEÑAS Y MEDIANAS EMPRESAS						
TIPO DE BENEFICIARIO		DESCRIPCIÓN AMPLIA DEL BENEFICIARIO				ATRIBUTOS DEL PROGRAMA						
						SUJETO A ROP ¹ O LOP ²	ATRIBUTO ANTICORRUPCIÓN	SUJETO A INDICADOR DE GÉNERO				
17 EMPRESAS		17.9 UNIDAD PRODUCTIVA (PERSONA FÍSICA Y MORAL) DE TAMAÑO MICRO, PEQUEÑA Y MEDIANA				NO	NO	SI				
		17.13 UNIDAD PRODUCTIVA (PERSONA FÍSICA Y MORAL) EN LA CATEGORÍA DE EMPRENDEDOR										
INICIO DEL PROGRAMA	ESTATUS DEL PROGRAMA	OBJETIVO DEL PED AL QUE CONTRIBUYE EL PROGRAMA				IDENTIFICACIÓN CON LA AGENDA PARA EL DESARROLLO SOSTENIBLE						
2017	REGISTRADO	[18] 2.10 PROMOVER LA COMPETITIVIDAD, RENTABILIDAD Y SOSTENIBILIDAD DE LAS MIPYMES PARA FORTALECER EL EMPLEO Y LA GENERACIÓN DE RIQUEZA.				ODS 1 ³	8. PROMOVER EL CRECIMIENTO ECONÓMICO INCLUSIVO Y SOSTENIBLE, EL EMPLEO Y EL TRABAJO DECENTE PARA TODOS					
						ODS 2						
OBJETIVOS MIR		INDICADORES DE DESEMPEÑO				METAS POR FRECUENCIA (TRIMESTRAL / SEMESTRAL / ANUAL)						
		ATRIBUTOS		DESCRIPCIÓN INDICADOR	CONCEPTOS	LÍNEA BASE 2021	PERIODOS					
							I TRI	II TRI / I SEM	III TRI	IV TRI / II SEM	ANUAL	
FIN												
CONTRIBUIR AL DESARROLLO DE MICRO Y PEQUEÑAS EMPRESAS A TRAVÉS DEL FORTALECIMIENTO DE SUS CAPACIDADES PRODUCTIVAS Y ADMINISTRATIVAS	INDICADOR	PORCENTAJE DE PERSONAS OCUPADAS EN MICRO Y PEQUEÑAS EMPRESAS		FRECUENCIA	ANUAL	PORCENTAJE DE PERSONAS OCUPADAS EN MICRO Y PEQUEÑAS EMPRESAS	V1	0.00			1,367,900.00	
	FORMULA	(PERSONAL OCUPADO EN MICRO Y PEQUEÑAS EMPRESAS / PERSONAL OCUPADO) * 100		UNIDAD DE MEDIDA	PORCENTAJE		V2	0.00			2,630,579.00	
	MV/FI ⁴	ENCUESTA NACIONAL DE OCUPACIÓN Y EMPLEO (ENOE) / INSTITUTO NACIONAL DE ESTADÍSTICA Y GEOGRAFÍA (INEGI)		SENTIDO	NORMAL		VALOR	0.00			52.00	
PROPÓSITO												
UNIDADES ECONÓMICAS MICROS Y PEQUEÑAS Y EMPRENDEDORES DE NUEVO LEÓN SE FORTALECEN PARA POTENCIAR SU DESARROLLO	INDICADOR	TASA DE VARIACIÓN DE PATRONES DE MICRO Y PEQUEÑAS EMPRESAS		FRECUENCIA	ANUAL	TASA DE VARIACIÓN DE PATRONES DE MICRO Y PEQUEÑAS EMPRESAS	V1	44,886.00			47,000.00	
	FORMULA	(((PATRONES DE MICRO Y PEQUEÑAS EMPRESAS EN EL AÑO T - PATRONES DE MICRO Y PEQUEÑAS EMPRESAS EN EL AÑO T-1) / PATRONES DE MICRO Y PEQUEÑAS EMPRESAS EN EL AÑO T-1) * 100		UNIDAD DE MEDIDA	PORCENTAJE		V2	41,677.00			46,060.00	
	MV/FI	PATRONES REGISTRADOS POR TAMAÑO ANTE EL IMSS / IMSS		SENTIDO	ASCENDENTE		VALOR	7.15			2.00	

1/ REGLAS DE OPERACIÓN 2/ LINEAMIENTOS OPERATIVOS 3/ OBJETIVO DE DESARROLLO SOSTENIBLE 4/ MEDIO DE VERIFICACIÓN / FUENTE DE INFORMACIÓN

ENTE PÚBLICO					UNIDAD ADMINISTRATIVA RESPONSABLE							
031 SECRETARÍA DE ECONOMÍA					0308001 DIRECCIÓN DE APOYO Y FOMENTO A MICRO, PEQUEÑAS Y MEDIANAS EMPRESAS							
OBJETIVOS MIR	INDICADORES DE DESEMPEÑO				DESCRIPCIÓN INDICADOR	CONCEPTOS	METAS POR FRECUENCIA (TRIMESTRAL / SEMESTRAL / ANUAL)					
	ATRIBUTOS			LÍNEA BASE 2021			PERIODOS					
							I TRI	II TRI / I SEM	III TRI	IV TRI / II SEM	ANUAL	
COMPONENTES												
C1. ASESORÍAS REALIZADAS	INDICADOR	PROMEDIO DE ASESORÍAS POR TRIMESTRE	FRECUENCIA	TRIMESTRAL	PROMEDIO DE ASESORIAS REALIZADAS	V1	2,733.00	725.00	1,450.00	2,175.00	2,900.00	2,900.00
	FORMULA	(ASESORÍAS REALIZADAS / TRIMESTRES)	UNIDAD DE MEDIDA	ASESORÍAS		V2	4.00	1.00	2.00	3.00	4.00	4.00
	MV/FI	BASES DE DATOS DIGITAL DE REGISTROS DE ASESORÍAS Y RECEPCIÓN / DIRECCIÓN DE APOYO Y FOMENTO A PYMES	SENTIDO	ASCENDENTE		VALOR	683.25	725.00	725.00	725.00	725.00	725.00
C2. CAPACITACIONES EMPRESARIALES REALIZADAS	INDICADOR	PROMEDIO DE ASISTENTE POR CAPACITACIÓN IMPARTIDA	FRECUENCIA	TRIMESTRAL	PROMEDIO DE PERSONAS QUE SE CAPACITARON	V1	840.00	500.00	1,000.00	1,500.00	2,000.00	2,000.00
	FORMULA	(ASISTENTES / CAPACITACIONES IMPARTIDAS)	UNIDAD DE MEDIDA	PERSONAS		V2	30.00	11.00	22.00	33.00	44.00	44.00
	MV/FI	BASE DE DATOS DIGITAL DE ASESOR DEL PROGRAMA DE CAPACITACIÓN / DIRECCIÓN DE APOYO Y FOMENTO A PYMES	SENTIDO	ASCENDENTE		VALOR	28.00	45.45	45.45	45.45	45.45	45.45
C3. REGISTRO DE MARCA REALIZADAS	INDICADOR	PORCENTAJE DE MARCAS REGISTRADAS	FRECUENCIA	TRIMESTRAL	PORCENTAJE DE SOLICITUDES ATENDIDAS	V1	0.00	300.00	600.00	900.00	1,200.00	1,200.00
	FORMULA	(MARCAS REGISTRADAS ANTE EL IMPI / SOLICITUDES DE TRÁMITES PARA REGISTRO DE MARCAS)*100	UNIDAD DE MEDIDA	PORCENTAJE		V2	0.00	300.00	600.00	900.00	1,200.00	1,200.00
	MV/FI	BASE DE DATOS DIGITAL DE ASESORA DE REGISTRO DE MARCA / DIRECCIÓN DE APOYO Y FOMENTO A PYMES	SENTIDO	ASCENDENTE		VALOR	0.00	100.00	100.00	100.00	100.00	100.00
C4. ACOMPAÑAMIENTO "HECHO EN NUEVO LEÓN" OTORGADO	INDICADOR	TASA DE VARIACIÓN DE ACOMPAÑAMIENTOS "HECHO EN NUEVO LEÓN" OTORGADOS	FRECUENCIA	TRIMESTRAL	TASA DE VARIACION DE ACOMPAÑAMIENTOS DE MICRO Y PEQUEÑAS EMPRESAS	V1	150.00	50.00	100.00	150.00	200.00	200.00
	FORMULA	((ACOMPAÑAMIENTOS "HECHO EN NUEVO LEÓN" OTORGADOS EN EL TRIMESTRE T - ACOMPAÑAMIENTOS "HECHO EN NUEVO LEÓN" OTORGADOS EN EL TRIMESTRE T-1) / ACOMPAÑAMIENTOS "HECHO EN NUEVO LEÓN" OTORGADOS EN EL TRIMESTRE T-1)*100	UNIDAD DE MEDIDA	ACOMPAÑAMIEN TOS		V2	150.00	50.00	100.00	150.00	200.00	200.00
	MV/FI	BASE DE DATOS DIGITAL / COORDINACIÓN DE HECHO EN NUEVO LEÓN	SENTIDO	ASCENDENTE		VALOR	0.00	0.00	0.00	0.00	0.00	0.00

Formato MAD-V1.0

CLAVE PROGRAMÁTICA
E260

EJERCICIO FISCAL 2025

DESCRIPCIÓN
APOYO A MICROS Y PEQUEÑAS EMPRESAS

TIPO
PP

ENTE PÚBLICO						UNIDAD ADMINISTRATIVA RESPONSABLE						
031 SECRETARÍA DE ECONOMÍA						0308001 DIRECCIÓN DE APOYO Y FOMENTO A MICRO, PEQUEÑAS Y MEDIANAS EMPRESAS						
OBJETIVOS MIR	INDICADORES DE DESEMPEÑO					CONCEPTOS	METAS POR FRECUENCIA (TRIMESTRAL / SEMESTRAL / ANUAL)					
	ATRIBUTOS			DESCRIPCIÓN INDICADOR	LÍNEA BASE 2021		PERIODOS					
							I TRI	II TRI / I SEM	III TRI	IV TRI / II SEM	ANUAL	
ACTIVIDADES												
C1. ASESORÍAS REALIZADAS												
A1C1. PLANEACIÓN DE ASESORÍAS A IMPARTIR (TEMARIO Y CALENDARIZACIÓN)	INDICADOR	PROMEDIO DE CAPACITACIONES PLANEADAS POR TRIMESTRE	FRECUENCIA	TRIMESTRAL	PROMEDIO DE ASESORIAS QUE SE PLANEAN OFRECER POR TEMA	V1	515.00	148.00	296.00	444.00	592.00	592.00
	FORMULA	(CAPACITACIONES PLANEADAS / TRIMESTRES)	UNIDAD DE MEDIDA	CAPACITACIONES		V2	5.00	5.00	592.00	592.00	592.00	5.00
	MV/FI	BASE DE DATOS DIGITAL DE ASESOR DEL PROGRAMA DE CAPACITACIÓN / DIRECCIÓN DE APOYO Y FOMENTO A PYMES	SENTIDO	ASCENDENTE		VALOR	103.00	29.60	59.20	88.80	118.40	118.40
A2C1. REALIZACIÓN DE REGISTRO DE UNIDADES PRODUCTIVAS QUE SOLICITAN ASESORÍA	INDICADOR	TASA DE VARIACIÓN DE ASESORÍAS SOLICITADAS (ASESORÍAS SOLICITADAS EN EL TRIMESTRE T - ASESORÍAS SOLICITADAS EN EL TRIMESTRE T-1) / ASESORÍAS SOLICITADAS EN EL TRIMESTRE T-1)*100	FRECUENCIA	TRIMESTRAL	VARAICION EN LA TASA DE ASESORIAS PLANEADAS	V1	0.00	776.00	1,552.00	2,328.00	3,105.00	3,105.00
	FORMULA		UNIDAD DE MEDIDA	PORCENTAJE		V2	0.00	740.00	1,480.00	2,220.00	2,960.00	2,960.00
	MV/FI	BASES DE DATOS DIGITAL DE REGISTROS DE ASESORÍAS Y RECEPCIÓN / DIRECCIÓN DE APOYO Y FOMENTO A PYMES	SENTIDO	ASCENDENTE		VALOR	0.00	4.86	4.86	4.86	4.90	4.90
A3C1. CAPACITACIÓN A CONSULTORES PARA LA IMPARTICIÓN DE LA ASESORÍA	INDICADOR	PORCENTAJE DE CAPACITACIONES DE ACTUALIZACIÓN REALIZADAS	FRECUENCIA	TRIMESTRAL	PROMEDIO DE CAPACITACIONES DE ACTUALIZACIÓN DE ASESORES REALIZADAS	V1	0.00	4.00	8.00	12.00	16.00	16.00
	FORMULA	(CAPACITACIONES DE ACTUALIZACIÓN REALIZADAS / CAPACITACIONES DE ACTUALIZACIÓN PROGRAMADAS)*100	UNIDAD DE MEDIDA	PORCENTAJE		V2	0.00	4.00	8.00	12.00	16.00	16.00
	MV/FI	BASES DE DATOS DIGITAL DE REGISTROS DE ASESORÍAS Y RECEPCIÓN / DIRECCIÓN DE APOYO Y FOMENTO A PYMES	SENTIDO	ASCENDENTE		VALOR	0.00	100.00	100.00	100.00	100.00	100.00

Formato MAD-V1.0

CLAVE PROGRAMÁTICA
E260

EJERCICIO FISCAL 2025

DESCRIPCIÓN
APOYO A MICROS Y PEQUEÑAS EMPRESAS

TIPO
PP

ENTE PÚBLICO					UNIDAD ADMINISTRATIVA RESPONSABLE							
031 SECRETARÍA DE ECONOMÍA					0308001 DIRECCIÓN DE APOYO Y FOMENTO A MICRO, PEQUEÑAS Y MEDIANAS EMPRESAS							
OBJETIVOS MIR	INDICADORES DE DESEMPEÑO				DESCRIPCIÓN INDICADOR	CONCEPTOS	METAS POR FRECUENCIA (TRIMESTRAL / SEMESTRAL / ANUAL)					
	ATRIBUTOS			LÍNEA BASE 2021			PERIODOS					
							I TRI	II TRI / I SEM	III TRI	IV TRI / II SEM	ANUAL	
ACTIVIDADES												
C2. CAPACITACIONES EMPRESARIALES REALIZADAS												
A1C2. PLANEACIÓN Y CALENDARIZACIÓN DE CAPACITACIONES	INDICADOR	PROMEDIO DE CAPACITACIONES PLANEADAS POR TRIMESTRE	FRECUENCIA	TRIMESTRAL	PROMEDIO DE CAPACITACIONES PARA MIPYMES PLANEADAS POR TRIMESTRE	V1	52.00	11.00	22.00	33.00	44.00	44.00
	FORMULA	(CAPACITACIONES PLANEADAS / TRIMESTRES)	UNIDAD DE MEDIDA	CAPACITACIONES		V2	4.00	1.00	2.00	3.00	4.00	4.00
	MV/FI	BASE DE DATOS DIGITAL DE ASESOR DEL PROGRAMA DE CAPACITACIÓN / DIRECCIÓN DE APOYO Y FOMENTO A PYMES	SENTIDO	ASCENDENTE		VALOR	13.00	11.00	11.00	11.00	11.00	11.00
A2C2. PROMOCIÓN Y DIFUSIÓN DE CURSOS A IMPARTIR	INDICADOR	PORCENTAJE DE PROGRAMAS DIFUNDIDOS	FRECUENCIA	TRIMESTRAL	PORCENTAJE DE PROGRAMAS DIFUNDIDOS	V1	44.00	10.00	22.00	34.00	44.00	44.00
	FORMULA	(PROGRAMAS DIFUNDIDOS / PROGRAMAS PROGRAMADOS PARA DIFUNDIR)*100	UNIDAD DE MEDIDA	PORCENTAJE		V2	44.00	10.00	22.00	34.00	44.00	44.00
	MV/FI	BASE DE DATOS DIGITAL DE ASESOR DEL PROGRAMA DE CAPACITACIÓN / DIRECCIÓN DE APOYO Y FOMENTO A PYMES	SENTIDO	ASCENDENTE		VALOR	100.00	100.00	100.00	100.00	100.00	100.00
A3C2.REALIZACIÓN DE REGISTRO DE PARTICIPANTES	INDICADOR	TASA DE VARIACIÓN DE PERSONAS FÍSICAS Y MORALES CON REGISTRO	FRECUENCIA	TRIMESTRAL	TASA DE VARIACIÓN DE PERSONAS FÍSICAS Y MORALES REGISTRADAS	V1	0.00	13.00	26.00	39.00	52.00	52.00
	FORMULA	((PERSONAS FÍSICAS Y MORALES CON REGISTRO EN EL TRIMESTRE T - PERSONAS FÍSICAS Y MORALES CON REGISTRO EN EL TRIMESTRE T-1) / PERSONAS FÍSICAS Y MORALES CON REGISTRO EN EL TRIMESTRE T-1)*100	UNIDAD DE MEDIDA	PORCENTAJE		V2	0.00	11.00	23.00	35.00	47.00	47.00
	MV/FI	BASE DE DATOS DIGITAL DE ASESOR DEL PROGRAMA DE CAPACITACIÓN / DIRECCIÓN DE APOYO Y FOMENTO A PYMES	SENTIDO	ASCENDENTE		VALOR	0.00	18.18	13.04	11.43	10.64	10.64

ENTE PÚBLICO						UNIDAD ADMINISTRATIVA RESPONSABLE						
031 SECRETARÍA DE ECONOMÍA						0308001 DIRECCIÓN DE APOYO Y FOMENTO A MICRO, PEQUEÑAS Y MEDIANAS EMPRESAS						
OBJETIVOS MIR	INDICADORES DE DESEMPEÑO					CONCEPTOS	METAS POR FRECUENCIA (TRIMESTRAL / SEMESTRAL / ANUAL)					
	ATRIBUTOS			DESCRIPCIÓN INDICADOR	LÍNEA BASE 2021		PERIODOS					
							I TRI	II TRI / I SEM	III TRI	IV TRI / II SEM	ANUAL	
ACTIVIDADES												
C3. REGISTRO DE MARCA REALIZADAS												
A1C3. CONVENIO REALIZADO CON EL IMPI	INDICADOR	PORCENTAJE DE CONVENIOS REALIZADOS		FRECUENCIA	TRIMESTRAL	PORCENTAJE DE CONVENIOS REALIZADOS	V1	0.00	0.00	1.00	1.00	1.00
	FORMULA	(CONVENIOS FIRMADOS / CONVENIOS PROGRAMADOS)		UNIDAD DE MEDIDA	CONVENIOS		V2	0.00	0.00	1.00	1.00	1.00
	MV/FI	DIRECCIÓN DE APOYO Y FOMENTO A PYMES / DIRECCIÓN DE APOYO Y FOMENTO A PYMES		SENTIDO	ASCENDENTE		VALOR	0.00	0.00	1.00	1.00	1.00
A2C3. REALIZACIÓN DE BÚSQUEDA FONÉTICA	INDICADOR	PROMEDIO DE BÚSQUEDA FONÉTICA POR TRIMESTRE		FRECUENCIA	TRIMESTRAL	PROMEDIO DE BÚSQUEDA FONÉTICA POR TRIMESTRE	V1	0.00	175.00	350.00	525.00	700.00
	FORMULA	(BÚSQUEDA FONÉTICA / TRIMESTRES)		UNIDAD DE MEDIDA	BÚSQUEDAS		V2	0.00	1.00	2.00	3.00	4.00
	MV/FI	BASE DE DATOS DIGITAL DE ASESORA DE REGISTRO DE MARCA / DIRECCIÓN DE APOYO Y FOMENTO A PYMES		SENTIDO	ASCENDENTE		VALOR	0.00	175.00	175.00	175.00	175.00
A3C3. GESTIÓN PARA TRÁMITE DE REGISTRO DE MARCA ANTE IMPI (INSTITUTO MEXICANO DE LA PROPIEDAD INDUSTRIAL).	INDICADOR	PORCENTAJE DE TRÁMITES GESTIONADOS ANTE IMPI		FRECUENCIA	TRIMESTRAL	PORCENTAJE DE TRÁMITES GESTIONADOS ANTE IMPI	V1	0.00	175.00	350.00	525.00	700.00
	FORMULA	(TRÁMITES GESTIONADOS ANTE IMPI / TRÁMITES SOLICITADOS)*100		UNIDAD DE MEDIDA	PORCENTAJE		V2	0.00	175.00	350.00	525.00	700.00
	MV/FI	BASE DE DATOS DIGITAL DE ASESORA DE REGISTRO DE MARCA / DIRECCIÓN DE APOYO Y FOMENTO A PYMES		SENTIDO	ASCENDENTE		VALOR	0.00	100.00	100.00	100.00	100.00

Formato MAD-V1.0

CLAVE PROGRAMÁTICA
E260

EJERCICIO FISCAL 2025

DESCRIPCIÓN
APOYO A MICROS Y PEQUEÑAS EMPRESAS

TIPO
PP

ENTE PÚBLICO					UNIDAD ADMINISTRATIVA RESPONSABLE								
031 SECRETARÍA DE ECONOMÍA					0308001 DIRECCIÓN DE APOYO Y FOMENTO A MICRO, PEQUEÑAS Y MEDIANAS EMPRESAS								
OBJETIVOS MIR	INDICADORES DE DESEMPEÑO				DESCRIPCIÓN INDICADOR	CONCEPTOS	METAS POR FRECUENCIA (TRIMESTRAL / SEMESTRAL / ANUAL)						
	ATRIBUTOS						LÍNEA BASE 2021	PERIODOS					
								I TRI	II TRI / I SEM	III TRI	IV TRI / II SEM	ANUAL	
ACTIVIDADES													
C4. ACOMPAÑAMIENTO "HECHO EN NUEVO LEÓN" OTORGADO													
A1C4. AFILIACIONES REALIZADAS AL PROGRAMA HECHO EN NUEVO LEÓN	INDICADOR	PORCENTAJE DE AFILIACIONES REALIZADAS		FRECUENCIA	TRIMESTRAL	PORCENTAJE DE CUMPLIMIENTO DE UNIDADES ECONOMICAS AFILIADAS AL PROGRAMA HECHO EN NL	V1	200.00	50.00	100.00	150.00	200.00	200.00
	FORMULA	(AFILIACIONES REALIZADAS / AFILIACIONES PROGRAMADAS)*100		UNIDAD DE MEDIDA	PORCENTAJE		V2	200.00	50.00	100.00	150.00	200.00	200.00
	MV/FI	BASE DE DATOS DIGITAL / COORDINACIÓN DE HECHO EN NUEVO LEÓN		SENTIDO	ASCENDENTE		VALOR	100.00	100.00	100.00	100.00	100.00	100.00
A2C4. APLICACIÓN DE DIAGNÓSTICO DE NECESIDADES PARA DESARROLLO DEL PRODUCTO	INDICADOR	PORCENTAJE DE DIAGNÓSTICOS APLICADOS		FRECUENCIA	TRIMESTRAL	PORCENTAJE DE CUMPLIMIENTO DE DIAGNÓSTICO DE NECESIDADES DE LAS EMPRESAS AFILIADAS APLICADOS	V1	150.00	50.00	100.00	150.00	200.00	200.00
	FORMULA	(DIAGNÓSTICOS APLICADOS / DIAGNÓSTICOS PROGRAMADOS)*100		UNIDAD DE MEDIDA	PORCENTAJE		V2	150.00	50.00	100.00	150.00	200.00	200.00
	MV/FI	BASE DE DATOS DIGITAL / COORDINACIÓN DE HECHO EN NUEVO LEÓN		SENTIDO	ASCENDENTE		VALOR	100.00	100.00	100.00	100.00	100.00	100.00
A3C4. REALIZACIÓN DE EVENTOS "HECHO EN NUEVO LEÓN"	INDICADOR	PORCENTAJE DE EVENTOS "HECHO EN NUEVO LEÓN" REALIZADOS		FRECUENCIA	TRIMESTRAL	PORCENTAJE DE EVENTOS "HECHO EN NUEVO LEÓN" REALIZADOS	V1	20.00	5.00	10.00	15.00	20.00	20.00
	FORMULA	(EVENTOS "HECHO EN NUEVO LEÓN" REALIZADOS / EVENTOS "HECHO EN NUEVO LEÓN" PROGRAMADOS)*100		UNIDAD DE MEDIDA	PORCENTAJE		V2	20.00	5.00	10.00	15.00	20.00	20.00
	MV/FI	BASE DE DATOS DIGITAL / COORDINACIÓN DE HECHO EN NUEVO LEÓN		SENTIDO	ASCENDENTE		VALOR	100.00	100.00	100.00	100.00	100.00	100.00
A4C4. PROFESIONALIZACIÓN DE PRODUCTOS	INDICADOR	PORCENTAJE DE PRODUCTOS PROFESIONALIZADOS		FRECUENCIA	TRIMESTRAL	PORCENTAJE DE PRODUCTOS PROFESIONALIZADOS	V1	0.00	50.00	100.00	150.00	200.00	200.00
	FORMULA	(PRODUCTOS PROFESIONALIZADOS / PRODUCTOS PROGRAMADOS)*100		UNIDAD DE MEDIDA	PORCENTAJE		V2	0.00	50.00	100.00	150.00	200.00	200.00
	MV/FI	BASE DE DATOS DIGITAL / COORDINACIÓN DE HECHO EN NUEVO LEÓN		SENTIDO	ASCENDENTE		VALOR	0.00	100.00	100.00	100.00	100.00	100.00

ENTE PÚBLICO					UNIDAD ADMINISTRATIVA RESPONSABLE								
031 SECRETARÍA DE ECONOMÍA					0202001 DIRECCIÓN DE CADENAS PRODUCTIVAS								
TIPO DE BENEFICIARIO				DESCRIPCIÓN AMPLIA DEL BENEFICIARIO			ATRIBUTOS DEL PROGRAMA						
							SUJETO A ROP ¹ O LOP ²		ATRIBUTO ANTICORRUPCIÓN		SUJETO A INDICADOR DE GÉNERO		
17 EMPRESAS				17.9 UNIDAD PRODUCTIVA (PERSONA FÍSICA Y MORAL) DE TAMAÑO MICRO, PEQUEÑA Y MEDIANA			SI		NO		NO		
INICIO DEL PROGRAMA		OBJETIVO DEL PED AL QUE CONTRIBUYE EL PROGRAMA				IDENTIFICACIÓN CON LA AGENDA PARA EL DESARROLLO SOSTENIBLE							
2017		[18] 2.10 PROMOVER LA COMPETITIVIDAD, RENTABILIDAD Y SOSTENIBILIDAD DE LAS MIPYMES PARA FORTALECER EL EMPLEO Y LA GENERACIÓN DE RIQUEZA.				ODS 1 ³		8. PROMOVER EL CRECIMIENTO ECONÓMICO INCLUSIVO Y SOSTENIBLE, EL EMPLEO Y EL TRABAJO DECENTE PARA TODOS					
						ODS 2							
OBJETIVOS MIR		INDICADORES DE DESEMPEÑO				METAS POR FRECUENCIA (TRIMESTRAL / SEMESTRAL / ANUAL)							
		ATRIBUTOS		DESCRIPCIÓN INDICADOR		CONCEPTOS	LÍNEA BASE	PERIODOS					
							2021	I TRI	II TRI / I SEM	III TRI	IV TRI / II SEM	ANUAL	
FIN													
CONTRIBUIR AL DESARROLLO ECONÓMICO A TRAVÉS DE LA INTEGRACIÓN DE EMPRESAS LOCALES EN LAS CADENAS DE VALOR		INDICADOR	TASA DE VARIACIÓN DEL PIB ESTATAL		FRECUENCIA	ANUAL	CRECIMIENTO ECONOMICO (PIB). PESOS CONSTANTES DE MERCADO BASE 2018	V1	1,880,258.00				2,121,800.00
		FORMULA	(PIB ESTATAL EN EL AÑO T - PIB ESTATAL EN EL AÑO T-1) / PIB ESTATAL EN EL AÑO T-1)*100		UNIDAD DE MEDIDA	PORCENTAJE		V2	1,754,968.00				2,060,000.00
		MV/FI ⁴	INEGI - VARIACIÓN ANUAL ACUMULADA DE PIB POR ENTIDAD FEDERATIVA / DIRECCIÓN DE INNOVACIÓN		SENTIDO	ASCENDENTE		VALOR	7.14				3.00
PROPÓSITO													
LAS UNIDADES ECONÓMICAS LOCALES PARTICIPAN EN LA PROVEEDURÍA DE GRANDES EMPRESAS Y CADENAS DE SUMINISTROS		INDICADOR	PORCENTAJE DE INSUMOS NACIONALES CONSUMIDOS POR ESTABLECIMIENTOS MANUFACTUREROS EN NUEVO LEÓN		FRECUENCIA	ANUAL	PORCENTAJE DE INSUMOS NACIONALES CONSUMIDOS POR ESTABLECIMIENTOS MANUFACTUREROS EN NUEVO LEÓN	V1	341,072,610.00				423,000,000.00
		FORMULA	(((INSUMOS NACIONALES CONSUMIDOS POR ESTABLECIMIENTOS INMEX EN NUEVO LEÓN / INSUMOS CONSUMIDOS POR ESTABLECIMIENTOS INMEX EN NUEVO LEÓN) * 100		UNIDAD DE MEDIDA	PORCENTAJE		V2	820,896,832.00				940,000,000.00
		MV/FI	DATA NUEVO LEÓN / DIRECCIÓN DE CADENAS PRODUCTIVAS		SENTIDO	ASCENDENTE		VALOR	41.55				45.00

1/ REGLAS DE OPERACIÓN 2/ LINEAMIENTOS OPERATIVOS 3/ OBJETIVO DE DESARROLLO SOSTENIBLE 4/ MEDIO DE VERIFICACIÓN / FUENTE DE INFORMACIÓN

Formato MAD-V1.0

Estatus del Programa: REGISTRADO

CLAVE PROGRAMÁTICA

DESCRIPCIÓN

TIPO

S261

FORTALECIMIENTO DE SECTORES ESTRATÉGICOS Y CADENAS PRODUCTIVAS

PP

ENTE PÚBLICO					UNIDAD ADMINISTRATIVA RESPONSABLE							
031 SECRETARÍA DE ECONOMÍA					0202001 DIRECCIÓN DE CADENAS PRODUCTIVAS							
OBJETIVOS MIR	INDICADORES DE DESEMPEÑO				DESCRIPCIÓN INDICADOR	CONCEPTOS	METAS POR FRECUENCIA (TRIMESTRAL / SEMESTRAL / ANUAL)					
	ATRIBUTOS			LÍNEA BASE			PERIODOS					
							2021	I TRI	II TRI / I SEM	III TRI	IV TRI / II SEM	ANUAL
COMPONENTES												
C1. VINCULACIONES REALIZADOS	INDICADOR	TASA DE VARIACIÓN DE VINCULACIONES REALIZADAS	FRECUENCIA	SEMESTRAL	MIDE EL CRECIMIENTO/DECRECIMIENTO DEL NÚMERO DE VINCULACIONES REALIZADAS, ES DECIR EL CONTACTO UNO A UNO DE UN COMPRADOR CON UN PROVEEDOR CON EL OBJETIVO DE HACER NEGOCIO.	V1	0.00		5,745.00		11,490.00	11,490.00
	FORMULA	((VINCULACIONES REALIZADAS EN EL AÑO T - VINCULACIONES REALIZADAS EN EL AÑO T-1) / VINCULACIONES REALIZADAS EN EL AÑO T-1))* 100	UNIDAD DE MEDIDA	PORCENTAJE		V2	0.00		5,500.00		11,000.00	11,000.00
	MV/FI	REPORTE DE INDICADORES / DIRECCIÓN DE CADENAS PRODUCTIVAS	SENTIDO	ASCENDENTE		VALOR	0.00		4.45		4.45	4.45
C2. SUBSIDIOS EN ESPECIES PARA FOMENTO A LAS EXPORTACIONES OTORGADOS	INDICADOR	VALOR PROMEDIO DEL SUBSIDIO POR EMPRESA	FRECUENCIA	SEMESTRAL	MIDE EL PROMEDIO DEL SUBSIDIO QUE SE LE OTORGA A CADA UNA DE LAS EMPRESAS BENEFICIADAS	V1	0.00		0.00		0.00	0.00
	FORMULA	(VALOR ECONÓMICO DE LOS SUBSIDIOS OTORGADOS / NÚMERO DE EMPRESAS BENEFICIADAS)	UNIDAD DE MEDIDA	PORCENTAJE		V2	0.00		0.00		0.00	0.00
	MV/FI	REPORTE DE INDICADORES / DIRECCIÓN DE CADENAS PRODUCTIVAS	SENTIDO	ASCENDENTE		VALOR	0.00		0.00		0.00	0.00
C3. APOYOS ECONÓMICOS A SECTORES ESTRATÉGICOS (CLUSTERS) OTORGADOS	INDICADOR	MONTO DE APOYO ECONÓMICO PROMEDIO OTORGADO	FRECUENCIA	SEMESTRAL	Monto de apoyo otorgado a los sectores estratégicos y/o Agrupamientos empresariales	V1	18,480,000.00		0.00		22,500,000.00	22,500,000.00
	FORMULA	(MONTO DE APOYO OTORGADO / NÚMERO DE SECTORES ESTRATÉGICOS (CLUSTERS) BENEFICIADOS)	UNIDAD DE MEDIDA	PORCENTAJE		V2	14.00		0.00		15.00	15.00
	MV/FI	ARCHIVO DE CONVENIOS FIRMADOS / DIRECCIÓN DE CLUSTERS	SENTIDO	ASCENDENTE		VALOR	1,320,000.00		0.00		1,500,000.00	1,500,000.00
C4. SUBSIDIOS ECONÓMICOS PARA LA SUSTITUCIÓN DE IMPORTACIONES OTORGADOS	INDICADOR	VALOR PROMEDIO DEL SUBSIDIO POR PROYECTO OTORGADO	FRECUENCIA	SEMESTRAL	Monto promedio otorgado a proyectos de sustitución de importaciones	V1	0.00		0.00		40,000,000.00	40,000,000.00
	FORMULA	(VALOR ECONÓMICO DE LOS APOYOS OTORGADOS / NÚMERO DE PROYECTOS APOYADOS)	UNIDAD DE MEDIDA	PORCENTAJE		V2	0.00		0.00		8.00	8.00
	MV/FI	REPORTE DE INDICADORES / DIRECCIÓN DE CADENAS PRODUCTIVAS	SENTIDO	ASCENDENTE		VALOR	0.00		0.00		5,000,000.00	5,000,000.00

ENTE PÚBLICO					UNIDAD ADMINISTRATIVA RESPONSABLE							
031 SECRETARÍA DE ECONOMÍA					0202001 DIRECCIÓN DE CADENAS PRODUCTIVAS							
OBJETIVOS MIR	INDICADORES DE DESEMPEÑO				CONCEPTOS	METAS POR FRECUENCIA (TRIMESTRAL / SEMESTRAL / ANUAL)						
	ATRIBUTOS		DESCRIPCIÓN INDICADOR	LÍNEA BASE 2021		PERIODOS						
						I TRI	II TRI / I SEM	III TRI	IV TRI / II SEM	ANUAL		
ACTIVIDADES												
C1. VINCULACIONES REALIZADOS												
A1C1. PARTICIPACIÓN DE PROVEEDORES EN ENCUENTROS DE NEGOCIO	INDICADOR	PROMEDIO DE PARTICIPACIÓN DE PROVEEDORES EN ENCUENTRO DE NEGOCIOS	FRECUENCIA	TRIMESTRAL	PARTICIPACIÓN DE PROVEEDORES EN ENCUENTROS DE NEGOCIO	V1	400.00	80.00	160.00	240.00	320.00	320.00
	FORMULA	(NÚMERO DE PROVEEDORES / NÚMERO DE ENCUENTROS DE NEGOCIO)	UNIDAD DE MEDIDA	PROVEEDORES		V2	8.00	1.00	2.00	3.00	4.00	4.00
	MV/FI	REPORTE DE INDICADORES / DIRECCIÓN DE CADENAS PRODUCTIVAS	SENTIDO	ASCENDENTE		VALOR	50.00	80.00	80.00	80.00	80.00	80.00
A2C1. ELABORACIÓN DE PROYECTOS PARA DESARROLLO DE EMPRESAS PROVEEDORAS	INDICADOR	PORCENTAJE DE PROYECTOS PARA DESARROLLO DE EMPRESAS PROVEEDORAS REALIZADOS	FRECUENCIA	TRIMESTRAL	PROYECTOS PARA DESARROLLAR PYMES (PROVEEDORAS)	V1	3.00	1.00	2.00	3.00	4.00	4.00
	FORMULA	(PROYECTOS REALIZADOS / PROYECTOS PROGRAMADOS) * 100	UNIDAD DE MEDIDA	PORCENTAJE		V2	3.00	1.00	2.00	3.00	4.00	4.00
	MV/FI	CARPETA DE PROYECTOS DE DESARROLLO DE PROVEEDORES / DIRECCIÓN DE CADENAS PRODUCTIVAS	SENTIDO	ASCENDENTE		VALOR	100.00	100.00	100.00	100.00	100.00	100.00
A3C1. ELABORACIÓN DE PROYECTOS PARA CONSULTORÍAS, TALLERES Y CAPACITACIONES	INDICADOR	PORCENTAJE DE PROYECTOS DE CONSULTORÍAS, TALLERES Y CAPACITACIONES REALIZADOS	FRECUENCIA	TRIMESTRAL	PROYECTOS PARA CONSULTORÍAS, TALLERES Y CAPACITACIONES	V1	3.00	2.00	4.00	7.00	8.00	8.00
	FORMULA	(PROYECTOS DE CONSULTORÍAS, TALLERES Y CAPACITACIONES REALIZADOS / PROYECTOS DE CONSULTORÍAS, TALLERES Y CAPACITACIONES PROGRAMADOS) * 100	UNIDAD DE MEDIDA	PORCENTAJE		V2	3.00	2.00	4.00	7.00	8.00	8.00
	MV/FI	CARPETA DE TALLERES Y CAPACITACIONES / DIRECCIÓN DE CADENAS PRODUCTIVAS	SENTIDO	ASCENDENTE		VALOR	100.00	100.00	100.00	100.00	100.00	100.00

Formato MAD-V1.0

Estatus del Programa: REGISTRADO

CLAVE PROGRAMÁTICA

DESCRIPCIÓN

TIPO

S261

FORTALECIMIENTO DE SECTORES ESTRATÉGICOS Y CADENAS PRODUCTIVAS

PP

ENTE PÚBLICO					UNIDAD ADMINISTRATIVA RESPONSABLE							
031 SECRETARÍA DE ECONOMÍA					0202001 DIRECCIÓN DE CADENAS PRODUCTIVAS							
OBJETIVOS MIR	INDICADORES DE DESEMPEÑO				CONCEPTOS	METAS POR FRECUENCIA (TRIMESTRAL / SEMESTRAL / ANUAL)						
	ATRIBUTOS		DESCRIPCIÓN INDICADOR	LÍNEA BASE 2021		PERIODOS						
						I TRI	II TRI / I SEM	III TRI	IV TRI / II SEM	ANUAL		
ACTIVIDADES												
C2. SUBSIDIOS EN ESPECIES PARA FOMENTO A LAS EXPORTACIONES OTORGADOS												
A1C2. ELABORACIÓN DE PLAN ANUAL DE FERIAS Y MISIONES COMERCIALES INTERNACIONALES A PARTICIPAR	INDICADOR	PROMEDIO MENSUAL DE FERIAS Y MISIONES INTERNACIONALES PROGRAMADAS	FRECUENCIA	TRIMESTRAL	PORCENTAJE DE VARIACIÓN DE FERIAS Y MISIONES INTERNACIONALES PROGRAMADAS EN EL PERIODO ACTUAL	V1	4.00	0.00	0.00	0.00	0.00	0.00
	FORMULA	(FERIAS Y MISIONES INTERNACIONALES PROGRAMADAS / MESES DEL AÑO)	UNIDAD DE MEDIDA	FERIAS		V2	12.00	0.00	0.00	0.00	0.00	0.00
	MV/FI	BASE DE DATOS DE EXPORTADORES / DIRECCIÓN DE CADENAS PRODUCTIVAS	SENTIDO	ASCENDENTE		VALOR	0.33	0.00	0.00	0.00	0.00	0.00
A2C2. PROMOCIÓN DE FERIAS Y MISIONES INTERNACIONES Y REGISTRO DE EMPRESAS PARTICIPANTES	INDICADOR	PROMEDIO DE EMPRESAS REGISTRADAS POR CADA FERIA Y MISIÓN A PARTICIPAR	FRECUENCIA	TRIMESTRAL	PROMEDIO DE EMPRESAS REGISTRADAS EN FERIAS Y MISIONES INTERNACIONALES	V1	10.00	0.00	0.00	0.00	0.00	0.00
	FORMULA	(EMPRESAS REGISTRADAS / MISIONES Y FERIAS PROGRAMADAS)	UNIDAD DE MEDIDA	EMPRESAS		V2	4.00	0.00	0.00	0.00	0.00	0.00
	MV/FI	REPORTE DE MISIÓN COMERCIAL / DIRECCIÓN DE CADENAS PRODUCTIVAS	SENTIDO	ASCENDENTE		VALOR	2.50	0.00	0.00	0.00	0.00	0.00
A3C2. PARTICIPACIÓN FERIA Y MISIÓN COMERCIAL INTERNACIONAL	INDICADOR	PROMEDIO DE EMPRESAS PARTICIPANTES EN FERIAS Y MISIONES INTERNACIONALES	FRECUENCIA	TRIMESTRAL	PROMEDIO DE EMPRESAS PARTICIPANTES EN FERIAS Y MISIONES INTERNACIONALES	V1	10.00	0.00	0.00	0.00	0.00	0.00
	FORMULA	(EMPRESAS PARTICIPANTES EN UNA FERIA O MISIÓN COMERCIAL / MISIONES Y FERIAS ASISTIDAS)	UNIDAD DE MEDIDA	EMPRESAS		V2	4.00	0.00	0.00	0.00	0.00	0.00
	MV/FI	REPORTE DE MISIÓN COMERCIAL / DIRECCIÓN DE CADENAS PRODUCTIVAS	SENTIDO	ASCENDENTE		VALOR	2.50	0.00	0.00	0.00	0.00	0.00

ENTE PÚBLICO					UNIDAD ADMINISTRATIVA RESPONSABLE							
031 SECRETARÍA DE ECONOMÍA					0202001 DIRECCIÓN DE CADENAS PRODUCTIVAS							
OBJETIVOS MIR	INDICADORES DE DESEMPEÑO				DESCRIPCIÓN INDICADOR	CONCEPTOS	METAS POR FRECUENCIA (TRIMESTRAL / SEMESTRAL / ANUAL)					
	ATRIBUTOS		FRECUECIA	UNIDAD DE MEDIDA			LÍNEA BASE	PERIODOS				
								2021	I TRI	II TRI / I SEM	III TRI	IV TRI / II SEM
ACTIVIDADES												
C3. APOYOS ECONÓMICOS A SECTORES ESTRATÉGICOS (CLUSTERS) OTORGADOS												
A1C3. REVISIÓN DE REPORTES DE ACTIVIDADES CLUSTERS	INDICADOR	PORCENTAJE DE CUMPLIMIENTO DE REPORTES ENTREGADOS Y REVISADOS	FRECUECIA	TRIMESTRAL	Reportes entregados satisfactoriamente por los sectores estratégicos y/o agrupamientos empresariales apoyados	V1	14.00	0.00	15.00	15.00	30.00	30.00
	FORMULA	(REPORTES ENTREGADOS Y REVISADOS / TOTAL DE REPORTES DE SECTORES ESTRATÉGICOS APOYADOS)*100	UNIDAD DE MEDIDA	PORCENTAJE		V2	14.00	0.00	15.00	15.00	30.00	30.00
	MV/FI	ARCHIVO DE REPORTES DE CLUSTERS / DIRECCIÓN DE CLÚSTER	SENTIDO	ASCENDENTE		VALOR	100.00	0.00	100.00	100.00	100.00	100.00
A2C3. ELABORACIÓN Y FIRMA DE CONVENIOS CON LOS SECTORES ESTRATÉGICOS APOYADOS	INDICADOR	PORCENTAJE DE CUMPLIMIENTO DE SECTORES ESTRATÉGICOS APOYADOS	FRECUECIA	TRIMESTRAL	Convenios firmados con los sectores estratégicos y/o agrupamientos empresariales para apoyo	V1	14.00	0.00	15.00	15.00	15.00	15.00
	FORMULA	(SECTORES ESTRATÉGICOS APOYADOS EN EL PERIODO T/ SECTORES ESTRATÉGICOS COMPROMETIDOS A APOYAR EN EL PERIODO T) * 100	UNIDAD DE MEDIDA	PORCENTAJE		V2	14.00	0.00	15.00	15.00	15.00	15.00
	MV/FI	ARCHIVO DE CONVENIOS / DIRECCIÓN DE CLUSTERS	SENTIDO	ASCENDENTE		VALOR	100.00	0.00	100.00	100.00	100.00	100.00

ENTE PÚBLICO					UNIDAD ADMINISTRATIVA RESPONSABLE						
031 SECRETARÍA DE ECONOMÍA					0202001 DIRECCIÓN DE CADENAS PRODUCTIVAS						
OBJETIVOS MIR	INDICADORES DE DESEMPEÑO				CONCEPTOS	METAS POR FRECUENCIA (TRIMESTRAL / SEMESTRAL / ANUAL)					
	ATRIBUTOS		DESCRIPCIÓN INDICADOR	LÍNEA BASE		PERIODOS					
						2021	I TRI	II TRI / I SEM	III TRI	IV TRI / II SEM	ANUAL
ACTIVIDADES											
C4. SUBSIDIOS ECONÓMICOS PARA LA SUSTITUCIÓN DE IMPORTACIONES OTORGADOS											
A1C4. DISEÑO Y LANZAMIENTO DE CONVOCATORIA PARA EJECUTAR PROYECTOS DE SUSTITUCIÓN DE IMPORTACIONES	INDICADOR	PORCENTAJE DE PROYECTOS APROBADOS	FRECUENCIA	TRIMESTRAL	Porcentaje de proyectos aprovados	V1	0.00	0.00	8.00	8.00	8.00
	FORMULA	(PROYECTOS APROBADOS / PROYECTOS PRESENTADOS EN LA CONVOCATORIA)*100	UNIDAD DE MEDIDA	PORCENTAJE		V2	0.00	0.00	20.00	20.00	20.00
	MV/FI	REPORTE DE PROGRAMA DE SUSTITUCIÓN DE IMPORTACIONES / DIRECCIÓN DE CADENAS PRODUCTIVAS	SENTIDO	ASCENDENTE		VALOR	0.00	0.00	40.00	40.00	40.00
A2C4. TRÁMITE DE APOYO COMPROMETIDO A PROYECTOS APROBADOS	INDICADOR	MONTO PROMEDIO ECONÓMICO POR PROYECTO APOYADO	FRECUENCIA	TRIMESTRAL	Monto promedio otorgado a proyectos de sustitución de importaciones	V1	0.00	0.00	40,000,000.00	40,000,000.00	40,000,000.00
	FORMULA	(MONTO ECONÓMICO TOTAL EJERCIDO EN PROYECTOS APROBADOS / NÚMERO DE PROYECTOS APROBADOS Y EJECUTADOS)	UNIDAD DE MEDIDA	MONTOS		V2	0.00	0.00	8.00	8.00	8.00
	MV/FI	REPORTE DE PROGRAMA DE SUSTITUCIÓN DE IMPORTACIONES / DIRECCIÓN DE CADENAS PRODUCTIVAS	SENTIDO	ASCENDENTE		VALOR	0.00	0.00	5,000,000.00	5,000,000.00	5,000,000.00

ENTE PÚBLICO					UNIDAD ADMINISTRATIVA RESPONSABLE							
031 SECRETARÍA DE ECONOMÍA					0303001 DIRECCIÓN DE COMPETENCIA Y COMPETITIVIDAD							
TIPO DE BENEFICIARIO				DESCRIPCIÓN AMPLIA DEL BENEFICIARIO			ATRIBUTOS DEL PROGRAMA					
							SUJETO A ROP ¹ O LOP ²		ATRIBUTO ANTICORRUPCIÓN		SUJETO A INDICADOR DE GÉNERO	
17 EMPRESAS				17.5 UNIDAD PRODUCTIVA (PERSONA MORAL) DEL SECTOR SERVICIOS, INDUSTRIAL Y COMERCIAL			NO		NO		NO	
INICIO DEL PROGRAMA	OBJETIVO DEL PED AL QUE CONTRIBUYE EL PROGRAMA				IDENTIFICACIÓN CON LA AGENDA PARA EL DESARROLLO SOSTENIBLE							
2017	[17] 2.9 GENERAR RIQUEZA A TRAVÉS DEL DESARROLLO ECONÓMICO SOSTENIBLE, QUE POR MEDIO DE LA INNOVACIÓN Y EL IMPULSO A LOS SECTORES ESTRATÉGICOS, MEJORE EL INGRESO Y LA CALIDAD DE VIDA DE LAS Y LOS NEOLEONESES.				ODS 1 ³	8. PROMOVER EL CRECIMIENTO ECONÓMICO INCLUSIVO Y SOSTENIBLE, EL EMPLEO Y EL TRABAJO DECENTE PARA TODOS						
					ODS 2							
OBJETIVOS MIR		INDICADORES DE DESEMPEÑO				METAS POR FRECUENCIA (TRIMESTRAL / SEMESTRAL / ANUAL)						
		ATRIBUTOS			DESCRIPCIÓN INDICADOR	CONCEPTOS	LÍNEA BASE	PERIODOS				
						2021	I TRI	II TRI / I SEM	III TRI	IV TRI / II SEM	ANUAL	
FIN												
CONTRIBUIR AL CRECIMIENTO ECONÓMICO A TRAVÉS DE EMPRESAS COMPETITIVAS EN NUEVO LEÓN	INDICADOR	TASA DE VARIACIÓN DEL PIB ESTATAL		FRECUENCIA	ANUAL	CRECIMIENTO ECONOMICO (PIB). PESOS CONSTANTES DE MERCADO. AÑO BASE 2018	V1	1,880,258.00				2,121,800.00
	FORMULA	(PIB ESTATAL EN EL AÑO T - PIB ESTATAL EN EL AÑO T-1) / PIB ESTATAL EN EL AÑO T-1)*100		UNIDAD DE MEDIDA	PORCENTAJE		V2	1,754,968.00				2,060,000.00
	MV/FI ⁴	INEGI - VARIACIÓN ANUAL ACUMULADA DE PIB POR ENTIDAD FEDERATIVA / INEGI		SENTIDO	ASCENDENTE		VALOR	7.14				3.00
PROPÓSITO												
LAS EMPRESAS DE NUEVO LEÓN INCREMENTAN SU COMPETITIVIDAD	INDICADOR	TASA DE VARIACIÓN DE PERSONAL OCUPADO EN UNIDADES PRODUCTIVAS		FRECUENCIA	ANUAL	(IMSS) Trabajadores Asegurados del Estado de Nuevo León.	V1	1,696,729.00				1,996,800.00
	FORMULA	(((PERSONAL OCUPADO EN UNIDADES PRODUCTIVAS AÑO T - PERSONAL OCUPADO EN UNIDADES PRODUCTIVAS AÑO T-1) / PERSONAL OCUPADO EN UNIDADES PRODUCTIVAS AÑO T-1)) * 100		UNIDAD DE MEDIDA	PORCENTAJE		V2	1,610,359.00				1,920,000.00
	MV/FI	REGISTRO DE UNIDADES PRODUCTIVAS / DIRECCIÓN DE COMPETENCIA Y COMPETITIVIDAD Y DIRECCIÓN DE FOMENTO ENERGÉTICO Y MINERO		SENTIDO	ASCENDENTE		VALOR	5.36				4.00

1/ REGLAS DE OPERACIÓN 2/ LINEAMIENTOS OPERATIVOS 3/ OBJETIVO DE DESARROLLO SOSTENIBLE 4/ MEDIO DE VERIFICACIÓN / FUENTE DE INFORMACIÓN

ENTE PÚBLICO					UNIDAD ADMINISTRATIVA RESPONSABLE							
031 SECRETARÍA DE ECONOMÍA					0303001 DIRECCIÓN DE COMPETENCIA Y COMPETITIVIDAD							
OBJETIVOS MIR	INDICADORES DE DESEMPEÑO				DESCRIPCIÓN INDICADOR	CONCEPTOS	METAS POR FRECUENCIA (TRIMESTRAL / SEMESTRAL / ANUAL)					
	ATRIBUTOS		LÍNEA BASE 2021	PERIODOS								
				I TRI			II TRI / I SEM	III TRI	IV TRI / II SEM	ANUAL		
COMPONENTES												
C1. CONSULTORÍA Y CAPACITACIONES A EMPRESAS OTORGADAS	INDICADOR	PORCENTAJE DE EMPRESAS QUE RECIBIERON CONSULTORÍA Y CAPACITACIÓN	FRECUENCIA	SEMESTRAL	EMPRESAS QUE SE PROFESIONALIZAN Y ACOMPAÑAN EL PROGRAMA DE PYMES COMPETITIVAS (ASESORÍA Y CAPACITACIÓN)	V1	0.00		300.00		850.00	850.00
	FORMULA	(EMPRESAS QUE RECIBIERON CONSULTORÍA Y CAPACITACIÓN/ EMPRESAS QUE SE REGISTRARON EN EL PROGRAMA DE CONSULTORÍA Y CAPACITACIÓN)*100	UNIDAD DE MEDIDA	PORCENTAJE		V2	0.00		1,200.00		1,300.00	1,300.00
	MV/FI	MÉTRICAS DE COBERTURA DEL SISTEMA NEOSERRA / DIRECCIÓN DE COMPETENCIA Y COMPETITIVIDAD	SENTIDO	ASCENDENTE		VALOR	0.00		25.00		65.38	65.38
C2. CAPACITACIÓN DE EMPRESAS A MODELOS DIGITALES OTORGADAS	INDICADOR	PORCENTAJE DE EMPRESAS CAPACITADAS A MODELOS DIGITALES	FRECUENCIA	SEMESTRAL	EMPRESAS QUE SE CAPACITAN EN DIGITALIZACIÓN Y AVANZAN A LA TRANSFORMACIÓN DIGITAL	V1	0.00		150.00		400.00	400.00
	FORMULA	(EMPRESAS QUE RECIBIERON CAPACITACIÓN A MODELOS DIGITALES / EMPRESAS QUE SE REGISTRARON EN EL PROGRAMA DE CAPACITACIÓN A MODELOS DIGITALES)*100	UNIDAD DE MEDIDA	PORCENTAJE		V2	0.00		300.00		800.00	800.00
	MV/FI	MÉTRICAS DE COBERTURA DEL SISTEMA NEOSERRA / DIRECCIÓN DE COMPETENCIA Y COMPETITIVIDAD	SENTIDO	ASCENDENTE		VALOR	0.00		50.00		50.00	50.00

ENTE PÚBLICO					UNIDAD ADMINISTRATIVA RESPONSABLE							
031 SECRETARÍA DE ECONOMÍA					0303001 DIRECCIÓN DE COMPETENCIA Y COMPETITIVIDAD							
OBJETIVOS MIR	INDICADORES DE DESEMPEÑO				CONCEPTOS	METAS POR FRECUENCIA (TRIMESTRAL / SEMESTRAL / ANUAL)						
	ATRIBUTOS		DESCRIPCIÓN INDICADOR	LÍNEA BASE 2021		PERIODOS						
						I TRI	II TRI / I SEM	III TRI	IV TRI / II SEM	ANUAL		
ACTIVIDADES												
C1. CONSULTORÍA Y CAPACITACIONES A EMPRESAS OTORGADAS												
A1C1 REALIZACIÓN CONVENIOS DE COLABORACIÓN CELEBRADOS CON INSTITUCIONES PARA EL DESARROLLO DE PROGRAMAS DE CONSULTORÍA Y CAPACITACIÓN PARA PYMES	INDICADOR	PORCENTAJE DE CONVENIOS DE COLABORACIÓN REALIZADOS	FRECUENCIA	TRIMESTRAL	Firmar uno o varios convenios de ccolaboración según se establezca con la institución proveedora del servicio.	V1	1.00	1.00	1.00	1.00	1.00	1.00
	FORMULA	(CONVENIOS DE COLABORACIÓN REALIZADOS / CONVENIOS DE COLABORACIÓN PROGRAMADOS)*100	UNIDAD DE MEDIDA	PORCENTAJE		V2	1.00	1.00	1.00	1.00	1.00	1.00
	MV/FI	CONVENIOS DE COLABORACIÓN / DIRECCIÓN DE COMPETENCIA Y COMPETITIVIDAD	SENTIDO	ASCENDENTE		VALOR	100.00	100.00	100.00	100.00	100.00	100.00
A2C1 PROMOCIÓN Y DIFUSIÓN DE LOS PROGRAMAS DE CONSULTORÍA Y CAPACITACIÓN PARA PYMES	INDICADOR	PORCENTAJE DE EFICIENCIA MEDIOS DE DIFUSIÓN ELECTRÓNICOS UTILIZADOS PARA LA PROMOCIÓN	FRECUENCIA	TRIMESTRAL	Cumplir con el total de la programación y planeación de la difusión del programa, en los medios de comunicación como redes sociales, correos electrónicos, etc. de los post de blogs, infografías, videos y flyers informativos.	V1	0.00	200.00	400.00	800.00	850.00	850.00
	FORMULA	(EMPRESAS CONVOCADAS A TRAVÉS DE MEDIOS DE DIFUSIÓN ELECTRÓNICOS UTILIZADOS PARA LA PROMOCIÓN / EMPRESAS INSCRITAS EN EL PROGRAMA)*100	UNIDAD DE MEDIDA	PORCENTAJE		V2	0.00	500.00	1,000.00	1,800.00	2,000.00	2,000.00
	MV/FI	REGISTRO ADMINISTRATIVO DE ACTIVIDADES DE DIFUSIÓN / DIRECCIÓN DE COMPETENCIA Y COMPETITTIVIDAD	SENTIDO	ASCENDENTE		VALOR	0.00	40.00	40.00	44.44	42.50	42.50
A3C1. REALIZACIÓN DE REGISTRO DE INSCRIPCIÓN A PROGRAMAS DE CONSULTORÍA Y CAPACITACIÓN PARA PYMES	INDICADOR	PORCENTAJE DE EMPRESAS INSCRITAS EN PROGRAMA DE CONSULTORÍA	FRECUENCIA	TRIMESTRAL	Numero de empresas interesadas en la consultoría que se registraron en el sistema NEOSERRA.	V1	0.00	200.00	400.00	600.00	850.00	850.00
	FORMULA	(EMPRESAS INSCRITAS EN PROGRAMA DE CONSULTORÍA / EMPRESAS ATENDIDAS EN PROGRAMA DE CONSULTORÍA)*100	UNIDAD DE MEDIDA	PORCENTAJE		V2	0.00	400.00	1,000.00	1,200.00	1,300.00	1,300.00
	MV/FI	REGISTRO DE INSCRIPCIONES A LOS PROGRAMAS DE CONSULTORÍA / DIRECCIÓN DE COMPETENCIA Y COMPETITIVIDAD	SENTIDO	ASCENDENTE		VALOR	0.00	50.00	40.00	50.00	65.38	65.38
A4C1. EJECUCIÓN DEL SEGUIMIENTO Y CONTROL DEL AVANCE DEL PROGRAMA DE CONSULTORÍA Y CAPACITACIÓN PARA PYMES	INDICADOR	PORCENTAJE DE CUMPLIMIENTO EN LAS FASES DEL PROGRAMA	FRECUENCIA	TRIMESTRAL	Nuúmero de empresas registradas y cumplieron cada una de las fases según se describa en el convenio de colaboración.	V1	0.00	0.00	3.00	6.00	9.00	9.00
	FORMULA	(FASES CONCLUIDAS /FASES PROGRAMADAS)*100	UNIDAD DE MEDIDA	PORCENTAJE		V2	0.00	0.00	3.00	6.00	9.00	9.00
	MV/FI	INFORMES DE REPORTES DE AVANCES DE LOS PROGRAMAS DE CONSULTORÍA Y CAPACITACIÓN / DIRECCIÓN DE COMPETENCIA Y COMPETITTIVIDAD	SENTIDO	ASCENDENTE		VALOR	0.00	0.00	100.00	100.00	100.00	100.00

ENTE PÚBLICO					UNIDAD ADMINISTRATIVA RESPONSABLE							
031 SECRETARÍA DE ECONOMÍA					0303001 DIRECCIÓN DE COMPETENCIA Y COMPETITIVIDAD							
OBJETIVOS MIR	INDICADORES DE DESEMPEÑO				CONCEPTOS	METAS POR FRECUENCIA (TRIMESTRAL / SEMESTRAL / ANUAL)						
	ATRIBUTOS		DESCRIPCIÓN INDICADOR	LÍNEA BASE 2021		PERIODOS						
						I TRI	II TRI / I SEM	III TRI	IV TRI / II SEM	ANUAL		
ACTIVIDADES												
C2. CAPACITACIÓN DE EMPRESAS A MODELOS DIGITALES OTORGADAS												
A1C2. REALIZACIÓN CONVENIOS DE COLABORACIÓN CELEBRADOS CON INSTITUCIONES PARA EL DESARROLLO DE PROGRAMAS DE CAPACITACIÓN A MODELOS DIGITALES	INDICADOR	PORCENTAJE DE CONVENIOS DE COLABORACIÓN REALIZADOS		FRECUENCIA	TRIMESTRAL	CANTIDAD DE EVENTOS CELEBRADOS POR LA DIRECCIÓN CON RESPECTO A LOS EVENTOS ESPERADOS	V1	0.00	0.00	1.00	1.00	1.00
	FORMULA	(CONVENIOS DE COLABORACIÓN REALIZADOS / CONVENIOS DE COLABORACIÓN PROGRAMADOS)*100		UNIDAD DE MEDIDA	PORCENTAJE		V2	0.00	0.00	1.00	1.00	1.00
	MV/FI	REGISTRO DE EVENTOS / DIRECCIÓN DE FOMENTO ENERGÉTICO Y MINERO		SENTIDO	ASCENDENTE		VALOR	0.00	0.00	100.00	100.00	100.00
A2C2. REALIZACIÓN DE REGISTRO DE INSCRIPCIÓN A PROGRAMAS DE CAPACITACIÓN A MODELOS DIGITALES	INDICADOR	PORCENTAJE DE ATENDIDAS		FRECUENCIA	TRIMESTRAL	LA INSCRIPCIÓN EN UNA PLATAFORMA DIGITAL DE LAS EMPRESAS QUE SOLICITAN ACCESAR AL PROGRAMA ORIENTADA A MODELOS DIGITALES Y REUNEN LOS REQUISITOS	V1	0.00	50.00	100.00	250.00	400.00
	FORMULA	(ASESORÍA PROGRAMADAS / ASESORÍA SOLICITADAS)*100		UNIDAD DE MEDIDA	PORCENTAJE		V2	0.00	100.00	200.00	500.00	800.00
	MV/FI	REGISTRO DE EVENTOS / DIRECCIÓN DE FOMENTO ENERGÉTICO Y MINERO		SENTIDO	ASCENDENTE		VALOR	0.00	50.00	50.00	50.00	50.00
A3C2.EJECUCIÓN, SEGUIMIENTO Y CONTROL DEL AVANCE DEL PROGRAMA DE CAPACITACIÓN A MODELOS DIGITALES	INDICADOR	PORCENTAJE DE EVALUACIONES DE SOLICITUDES DE ASESORÍA REALIZADAS		FRECUENCIA	TRIMESTRAL	AVANCE DEL SEGUIMIENTO DEL PROCESO DEL PROGRAMA DE CAPACITACIÓN A MODELOS DIGITALES	V1	0.00	50.00	100.00	250.00	400.00
	FORMULA	(EVALUACIONES DE MADUREZ DIGITAL REALIZADAS / EMPRESAS CAPACITADAS EN MODELOS DIGITALES)*100		UNIDAD DE MEDIDA	PORCENTAJE		V2	0.00	100.00	200.00	500.00	800.00
	MV/FI	REGISTRO DE EVENTOS / DIRECCIÓN DE FOMENTO ENERGÉTICO Y MINERO		SENTIDO	ASCENDENTE		VALOR	0.00	0.50	0.50	0.50	0.50

Formato MAD-V1.0

CLAVE PROGRAMÁTICA
E264

EJERCICIO FISCAL 2025

DESCRIPCIÓN
FORTALECIMIENTO AL DESARROLLO ECONÓMICO DE LAS MUJERES

TIPO
PP

ENTE PÚBLICO					UNIDAD ADMINISTRATIVA RESPONSABLE													
031 SECRETARÍA DE ECONOMÍA					0307001 DIRECCIÓN DE FOMENTO A LA MUJER													
TIPO DE BENEFICIARIO		DESCRIPCIÓN AMPLIA DEL BENEFICIARIO					ATRIBUTOS DEL PROGRAMA											
							SUJETO A ROP ¹ O LOP ²		ATRIBUTO ANTICORRUPCIÓN		SUJETO A INDICADOR DE GÉNERO							
14 PERSONAS		14.4 PERSONAS (HOMBRE-MUJER) DE 18 AÑOS EN ADELANTE					SI		NO		NO							
INICIO DEL PROGRAMA		ESTATUS DEL PROGRAMA		OBJETIVO DEL PED AL QUE CONTRIBUYE EL PROGRAMA					IDENTIFICACIÓN CON LA AGENDA PARA EL DESARROLLO SOSTENIBLE									
2017		REGISTRADO		[18] 2.10 PROMOVER LA COMPETITIVIDAD, RENTABILIDAD Y SOSTENIBILIDAD DE LAS MIPYMES PARA FORTALECER EL EMPLEO Y LA GENERACIÓN DE RIQUEZA.					ODS 1 ³		8. PROMOVER EL CRECIMIENTO ECONÓMICO INCLUSIVO Y SOSTENIBLE, EL EMPLEO Y EL TRABAJO DECENTE PARA TODOS							
									ODS 2									
OBJETIVOS MIR		INDICADORES DE DESEMPEÑO					METAS POR FRECUENCIA (TRIMESTRAL / SEMESTRAL / ANUAL)											
		ATRIBUTOS			DESCRIPCIÓN INDICADOR		CONCEPTOS	LÍNEA BASE 2021	PERIODOS									
									I TRI	II TRI / I SEM		III TRI		IV TRI / II SEM		ANUAL		
FIN																		
" CONTRIBUIR A INCREMENTAR LOS ASEGURADOS PERMANENTES EN EL IMSS MEDIANTE LA CREACIÓN DE EMPRESAS DIRIGIDAS POR MUJERES "		INDICADOR	TASA DE VARIACIÓN DE ASEGURADOS PERMANENTES EN EL IMSS EN EL ESTADO		FRECUENCIA	ANUAL	(IMSS) Trabajadores Asegurados del Estado de Nuevo León.	V1	1,696,729.00							1,996,800.00		
		FORMULA	(ASEGURADOS PERMANENTES EN EL IMSS EN EL ESTADO EN EL AÑO T-ASEGURADOS PERMANENTES EN EL IMSS EN EL ESTADO EN EL AÑO T-1) / ASEGURADOS PERMANENTES EN EL IMSS EN EL ESTADO EN EL AÑO T-1)*100		UNIDAD DE MEDIDA	PORCENTAJE		V2	1,610,359.00							1,920,000.00		
		MV/FI ⁴	TRABAJADORES ASEGURADOS EN EL IMSS / SECRETARÍA TÉCNICA		SENTIDO	ASCENDENTE		VALOR	5.36							4.00		
PROPÓSITO																		
LAS MUJERES DE NUEVO LEÓN PARTICIPAN EN EL ESTABLECIMIENTO Y DESARROLLO DE EMPRESAS		INDICADOR	PARTICIPACIÓN DE EMPRESAS DIRIGIDAS POR MUJERES		FRECUENCIA	ANUAL	ESTE INDICADOR MOSTRARÁ EL PORCENTAJE DE INCREMENTO O DECREMENTO ANUAL DE MUJERES DE NUEVO LEÓN PARTICIPAN EN EL ESTABLECIMIENTO Y DESARROLLO DE EMPRESAS. SE CALCULA CON DATOS DEL ENOE EN BASE A NÚMERO DE EMPLEADORES	V1	26,110.00							27,196.00		
		FORMULA	(EMPRESAS DIRIGIDAS POR MUJERES / TOTAL DE EMPRESAS EN NUEVO LEÓN) * 100		UNIDAD DE MEDIDA	PORCENTAJE		V2	108,784.00							108,784.00		
		MV/FI	EMPLEADORAS DADAS DE ALTA EN EL IMSS / SECRETARÍA TÉCNICA		SENTIDO	ASCENDENTE		VALOR	24.00							25.00		

1/ REGLAS DE OPERACIÓN 2/ LINEAMIENTOS OPERATIVOS 3/ OBJETIVO DE DESARROLLO SOSTENIBLE 4/ MEDIO DE VERIFICACIÓN / FUENTE DE INFORMACIÓN

Formato MAD-V1.0

CLAVE PROGRAMÁTICA
E264

EJERCICIO FISCAL 2025

DESCRIPCIÓN
FORTALECIMIENTO AL DESARROLLO ECONÓMICO DE LAS MUJERES

TIPO
PP

ENTE PÚBLICO						UNIDAD ADMINISTRATIVA RESPONSABLE						
031 SECRETARÍA DE ECONOMÍA						0307001 DIRECCIÓN DE FOMENTO A LA MUJER						
OBJETIVOS MIR	INDICADORES DE DESEMPEÑO					DESCRIPCIÓN INDICADOR	CONCEPTOS	METAS POR FRECUENCIA (TRIMESTRAL / SEMESTRAL / ANUAL)				
	ATRIBUTOS				LÍNEA BASE			PERIODOS				
								2021	I TRI	II TRI / I SEM	III TRI	IV TRI / II SEM
COMPONENTES												
C1. ASESORÍAS OTORGADAS	INDICADOR	PROMEDIO DE HORAS DE ASESORÍA OTORGADAS POR MUJER	FRECUENCIA	SEMESTRAL	ESTE INDICADOR MOSTRARÁ EL PROMEDIO DE HORAS DE ASESORÍA OTORGADAS YA SEA MODALIDAD PRESENCIAL O VIRTUAL(LÍNEA) POR MUJER	V1	1,050.00		0.00		1,050.00	1,050.00
	FORMULA	(HORAS DE ASESORÍA OTORGADAS / MUJERES ASESORADAS)	UNIDAD DE MEDIDA	HORAS		V2	525.00		0.00		525.00	525.00
	MV/FI	BITÁCORA DE SERVICIOS / DIRECCIÓN DE FOMENTO A LA MUJER	SENTIDO	ASCENDENTE		VALOR	2.00		0.00		2.00	2.00
C2. CAPACITACIONES OTORGADAS	INDICADOR	PROMEDIO DE MUJERES CAPACITADAS POR CURSO	FRECUENCIA	SEMESTRAL	"ESTE INDICADOR MOSTRARÁ UN PROMEDIO DE LAS MUJERES QUE PARTICIPARÁN EN LA CAPACITACIÓN YA SEA MODALIDAD PRESENCIAL O VIRTUAL(LÍNEA) IMPARTIDA QUE SE REALICE EN EL 2023 (CURSOS, TALLERES, DIPLOMADOS, CONFERENCIAS) "	V1	308.00		180.00		930.00	930.00
	FORMULA	(MUJERES CAPACITADAS / CURSOS DE CAPACITACIÓN IMPARTIDOS)	UNIDAD DE MEDIDA	PERSONAS		V2	18.00		6.00		36.00	36.00
	MV/FI	BITÁCORA DE SERVICIOS / DIRECCIÓN DE FOMENTO A LA MUJER	SENTIDO	ASCENDENTE		VALOR	17.11		30.00		25.83	25.83
C3. EVENTOS (EXPOS, FERIAS, SEMINARIOS, MESAS DE TRABAJO, OTROS) EMPRESARIALES REALIZADOS	INDICADOR	PROMEDIO DE ASISTENCIA DE MUJERES POR EVENTO	FRECUENCIA	SEMESTRAL	ESTE INDICADOR MOSTRARÁ EL PROMEDIO DE MUJERES QUE ASISTIRAN A LOS EVENTOS EMPRESARIALES YA SEA MODALIDAD PRESENCIAL O VIRTUAL (LÍNEA) QUE SE REALICEN EN EL 2023. (EXPOS, FERIAS, SEMINARIOS, MESAS DE TRABAJO, OTROS)	V1	84.00		147.00		667.00	667.00
	FORMULA	(ASISTENTES/ EVENTOS REALIZADOS)	UNIDAD DE MEDIDA	PERSONAS		V2	4.00		3.00		8.00	8.00
	MV/FI	BITÁCORA DE SERVICIOS / DIRECCIÓN DE FOMENTO A LA MUJER	SENTIDO	ASCENDENTE		VALOR	21.00		49.00		83.38	83.38

ENTE PÚBLICO					UNIDAD ADMINISTRATIVA RESPONSABLE							
031 SECRETARÍA DE ECONOMÍA					0307001 DIRECCIÓN DE FOMENTO A LA MUJER							
OBJETIVOS MIR	INDICADORES DE DESEMPEÑO				DESCRIPCIÓN INDICADOR	CONCEPTOS	METAS POR FRECUENCIA (TRIMESTRAL / SEMESTRAL / ANUAL)					
	ATRIBUTOS		FRECUECIA	UNIDAD DE MEDIDA			LÍNEA BASE 2021	PERIODOS				
								I TRI	II TRI / I SEM	III TRI	IV TRI / II SEM	ANUAL
ACTIVIDADES												
C1. ASESORÍAS OTORGADAS												
A1C1. ELABORACIÓN DE LOS PROGRAMAS EN DIVERSOS TEMAS DE ASESORÍA	INDICADOR	PROMEDIO DE PROGRAMAS ELABORADOS POR TEMA	FRECUECIA	TRIMESTRAL	ESTE INDICADOR MOSTRARÁ EL PROMEDIO DE PROGRAMAS ELABORADOS POR TEMAS DE ASESORÍA	V1	10.00	0.00	0.00	10.00	15.00	15.00
	FORMULA	(PROGRAMAS ELABORADOS /TOTAL DE TEMAS)	UNIDAD DE MEDIDA	PROGRAMAS		V2	10.00	0.00	0.00	10.00	15.00	15.00
	MV/FI	BITÁCORA DE SERVICIOS / DIRECCIÓN DE FOMENTO A LA MUJER	SENTIDO	ASCENDENTE		VALOR	1.00	0.00	0.00	1.00	1.00	1.00
A2C1. DIFUSIÓN DE LOS PROGRAMAS DE ASESORÍAS	INDICADOR	PORCENTAJE DE PROGRAMAS DE ASESORÍA DIFUNDIDOS	FRECUECIA	TRIMESTRAL	ESTE INDICADOR MOSTRARÁ EL PORCENTAJE DE PROGRAMAS DE ASESORÍA QUE SE REALIZO DIFUSIÓN Y POMOCIÓN ENTRE LA CIUDADANÍA.	V1	4.00	0.00	0.00	7.00	15.00	15.00
	FORMULA	(PROGRAMAS DE ASESORÍA DIFUNDIDOS / PROGRAMAS DE ASESORÍA ELABORADOS)*100	UNIDAD DE MEDIDA	PORCENTAJE		V2	4.00	0.00	0.00	7.00	15.00	15.00
	MV/FI	BITÁCORA DE SERVICIOS / DIRECCIÓN DE FOMENTO A LA MUJER	SENTIDO	ASCENDENTE		VALOR	100.00	0.00	0.00	100.00	100.00	100.00
A3C1. ATENCIÓN DE SOLICITUDES DE ASESORÍA	INDICADOR	PORCENTAJE DE SOLICITUDES DE ASESORÍA ATENDIDAS	FRECUECIA	TRIMESTRAL	ESTE INDICADOR MOSTRARÁ EL PORCENTAJE DE SOLICITUDES DE ASESORÍA ATENDIDAS	V1	344.00	0.00	0.00	350.00	525.00	525.00
	FORMULA	(SOLICITUDES DE ASESORÍA ATENDIDAS / SOLICITUDES DE ASESORÍA RECIBIDAS)*100	UNIDAD DE MEDIDA	PORCENTAJE		V2	400.00	0.00	0.00	455.00	683.00	683.00
	MV/FI	BITÁCORA DE SERVICIOS / DIRECCIÓN DE FOMENTO A LA MUJER	SENTIDO	ASCENDENTE		VALOR	86.00	0.00	0.00	76.92	76.87	76.87

ENTE PÚBLICO					UNIDAD ADMINISTRATIVA RESPONSABLE								
031 SECRETARÍA DE ECONOMÍA					0307001 DIRECCIÓN DE FOMENTO A LA MUJER								
OBJETIVOS MIR	INDICADORES DE DESEMPEÑO				DESCRIPCIÓN INDICADOR	CONCEPTOS	METAS POR FRECUENCIA (TRIMESTRAL / SEMESTRAL / ANUAL)						
	ATRIBUTOS		LÍNEA BASE 2021	PERIODOS									
				I TRI			II TRI / I SEM	III TRI	IV TRI / II SEM	ANUAL			
ACTIVIDADES													
C2. CAPACITACIONES OTORGADAS													
A1C2. ELABORACIÓN DE LOS PROGRAMAS EN DIVERSOS TEMAS DE CAPACITACIÓN	INDICADOR	PORCENTAJE DE PROGRAMAS DE CAPACITACIÓN ELABORADOS		FRECUENCIA	TRIMESTRAL	ESTE INDICADOR MOSTRARÁ EL PORCENTAJE DE PROGRAMAS DE CAPACITACIÓN ELABORADOS	V1	18.00	1.00	6.00	26.00	36.00	36.00
	FORMULA	(PROGRAMAS DE CAPACITACIÓN ELABORADOS /PROGRAMAS DE CAPACITACIÓN PROGRAMADOS)*100		UNIDAD DE MEDIDA	PORCENTAJE		V2	18.00	1.00	6.00	26.00	36.00	36.00
	MV/FI	BITÁCORA DE SERVICIOS / DIRECCIÓN DE FOMENTO A LA MUJER		SENTIDO	ASCENDENTE		VALOR	100.00	100.00	100.00	100.00	100.00	100.00
A2C2. DIFUSIÓN DE LOS PROGRAMAS DE CAPACITACIÓN	INDICADOR	PORCENTAJE DE PROGRAMAS DE CAPACITACIÓN DIFUNDIDOS		FRECUENCIA	TRIMESTRAL	ESTE INDICADOR MOSTRARÁ EL PORCENTAJE DE PROGRAMAS DE CAPACITACIÓN QUE SE REALIZO DIFUSIÓN Y POMOCIÓN ENTRE LA CIUDADANÍA.	V1	18.00	1.00	6.00	26.00	36.00	36.00
	FORMULA	(PROGRAMAS DE CAPACITACIÓN DIFUNDIDOS / PROGRAMAS DE CAPACITACIÓN ELABORADOS)*100		UNIDAD DE MEDIDA	PORCENTAJE		V2	18.00	1.00	6.00	26.00	36.00	36.00
	MV/FI	BITÁCORA DE SERVICIOS / DIRECCIÓN DE FOMENTO A LA MUJER		SENTIDO	ASCENDENTE		VALOR	100.00	100.00	100.00	100.00	100.00	100.00
A3C2. REALIZACIÓN DEL REGISTRO DE MUJERES INTERESADAS EN LA CAPACITACIÓN	INDICADOR	PORCENTAJE DE MUJERES REGISTRADAS		FRECUENCIA	TRIMESTRAL	ESTE INDICADOR MOSTRARÁ PORCENTAJE DE MUJERES REGISTRADAS A LAS CAPACITACIONES	V1	605.00	30.00	180.00	680.00	930.00	930.00
	FORMULA	(MUJERES REGISTRADAS / MUJERES PROGRAMADAS)*100		UNIDAD DE MEDIDA	PORCENTAJE		V2	605.00	30.00	180.00	680.00	930.00	930.00
	MV/FI	BITÁCORA DE SERVICIOS / DIRECCIÓN DE FOMENTO A LA MUJER		SENTIDO	ASCENDENTE		VALOR	100.00	100.00	100.00	100.00	100.00	100.00

Formato MAD-V1.0

CLAVE PROGRAMÁTICA
E264

EJERCICIO FISCAL 2025

DESCRIPCIÓN
FORTALECIMIENTO AL DESARROLLO ECONÓMICO DE LAS MUJERES

TIPO
PP

ENTE PÚBLICO					UNIDAD ADMINISTRATIVA RESPONSABLE							
031 SECRETARÍA DE ECONOMÍA					0307001 DIRECCIÓN DE FOMENTO A LA MUJER							
OBJETIVOS MIR	INDICADORES DE DESEMPEÑO				DESCRIPCIÓN INDICADOR	CONCEPTOS	METAS POR FRECUENCIA (TRIMESTRAL / SEMESTRAL / ANUAL)					
	ATRIBUTOS			LÍNEA BASE 2021			PERIODOS					
							I TRI	II TRI / I SEM	III TRI	IV TRI / II SEM	ANUAL	
ACTIVIDADES												
C3. EVENTOS (EXPOS, FERIAS, SEMINARIOS, MESAS DE TRABAJO, OTROS) EMPRESARIALES REALIZADOS												
A1C3. ELABORACIÓN DEL PROGRAMA DE EVENTOS	INDICADOR	PORCENTAJE DE PROGRAMAS REALIZADOS POR EVENTO	FRECUENCIA	TRIMESTRAL	ESTE INDICADOR MOSTRARÁ EL PROMEDIO DE PROGRAMAS REALIZADOS POR EVENTO	V1	4.00	0.00	3.00	5.00	8.00	8.00
	FORMULA	PORCENTAJE DE PROGRAMAS REALIZADOS POR EVENTO	UNIDAD DE MEDIDA	PORCENTAJE		V2	4.00	0.00	3.00	5.00	8.00	8.00
	MV/FI	BITÁCORA DE SERVICIOS / DIRECCIÓN DE FOMENTO A LA MUJER	SENTIDO	ASCENDENTE		VALOR	100.00	0.00	100.00	100.00	100.00	100.00
A2C3. DIFUSIÓN DEL PROGRAMA DE EVENTOS	INDICADOR	PROMEDIO DE PERSONAS REGISTRADAS POR EVENTO DIFUNDIDO	FRECUENCIA	TRIMESTRAL	ESTE INDICADOR MOSTRARÁ EL PROMEDIO DE PERSONAS REGISTRADAS POR EVENTO QUE SE REALIZÓ DIFUSIÓN Y PROMOCIÓN ENTRE LA CIUDADANÍA.	V1	400.00	0.00	210.00	350.00	895.00	895.00
	FORMULA	(PERSONAS REGISTRADAS PARA ASISTIR A EVENTOS / EVENTOS DIFUNDIDOS)	UNIDAD DE MEDIDA	PERSONAS		V2	12.00	0.00	3.00	5.00	8.00	8.00
	MV/FI	BITÁCORA DE SERVICIOS / DIRECCIÓN DE FOMENTO A LA MUJER	SENTIDO	ASCENDENTE		VALOR	33.33	0.00	70.00	70.00	111.88	111.88
A3C3. REALIZACIÓN DEL REGISTRO DE MUJERES INTERESADAS EN EL EVENTO	INDICADOR	PORCENTAJE DE MUJERES REGISTRADAS	FRECUENCIA	TRIMESTRAL	ESTE INDICADOR MOSTRARÁ PORCENTAJE DE MUJERES REGISTRADAS A LOS EVENTOS	V1	360.00	0.00	147.00	247.00	667.00	667.00
	FORMULA	(MUJERES REGISTRADAS / MUJERES PROGRAMADAS) * 100	UNIDAD DE MEDIDA	PORCENTAJE		V2	540.00	0.00	147.00	247.00	667.00	667.00
	MV/FI	BITÁCORA DE SERVICIOS / DIRECCIÓN DE FOMENTO A LA MUJER	SENTIDO	ASCENDENTE		VALOR	66.67	0.00	100.00	100.00	100.00	100.00

ENTE PÚBLICO					UNIDAD ADMINISTRATIVA RESPONSABLE						
031 SECRETARÍA DE ECONOMÍA					0306001 DIRECCIÓN DE INNOVACIÓN						
TIPO DE BENEFICIARIO		DESCRIPCIÓN AMPLIA DEL BENEFICIARIO				ATRIBUTOS DEL PROGRAMA					
						SUJETO A ROP ¹ O LOP ²	ATRIBUTO ANTICORRUPCIÓN	SUJETO A INDICADOR DE GÉNERO			
17 EMPRESAS		17.3 UNIDAD PRODUCTIVA (PERSONA FÍSICA Y MORAL) FUENTES FIJAS GENERADORAS DE EMISIONES A LA ATMÓSFERA DE COMPETENCIA ESTATAL				SI	NO		NO		
INICIO DEL PROGRAMA	ESTATUS DEL PROGRAMA	OBJETIVO DEL PED AL QUE CONTRIBUYE EL PROGRAMA				IDENTIFICACIÓN CON LA AGENDA PARA EL DESARROLLO SOSTENIBLE					
2023	REGISTRADO	[17] 2.9 GENERAR RIQUEZA A TRAVÉS DEL DESARROLLO ECONÓMICO SOSTENIBLE, QUE POR MEDIO DE LA INNOVACIÓN Y EL IMPULSO A LOS SECTORES ESTRATÉGICOS, MEJORE EL INGRESO Y LA CALIDAD DE VIDA DE LAS Y LOS NEOLEONESES.				ODS 1 ³	9. CONSTRUIR INFRAESTRUCTURAS RESILIENTES, PROMOVER LA INDUSTRIALIZACIÓN SOSTENIBLE Y FOMENTAR LA INNOVACIÓN				
						ODS 2					
OBJETIVOS MIR	INDICADORES DE DESEMPEÑO				METAS POR FRECUENCIA (TRIMESTRAL / SEMESTRAL / ANUAL)						
	ATRIBUTOS			DESCRIPCIÓN INDICADOR	CONCEPTOS	LÍNEA BASE	PERIODOS				
						2021	I TRI	II TRI / I SEM	III TRI	IV TRI / II SEM	ANUAL
FIN											
CONTRIBUIR AL CRECIMIENTO ECONÓMICO A TRAVÉS A LA INNOVACIÓN	INDICADOR	TASA DE VARIACIÓN DEL PIB ESTATAL		FRECUENCIA	ANUAL	V1	1,880,258.00				2,121,800.00
	FORMULA	(PIB ESTATAL EN EL AÑO T - PIB ESTATAL EN EL AÑO T-1) / PIB ESTATAL EN ELAÑO T-1)*100		UNIDAD DE MEDIDA	PORCENTAJE	V2	1,754,968.00				2,060,000.00
	MV/FI ⁴	INEGI - VARIACIÓN ANUAL ACUMULADA DE PIB POR ENTIDAD FEDERATIVA / INEGI		SENTIDO	ASCENDENTE	VALOR	7.14				3.00
PROPÓSITO											
LAS UNIDADES ECONÓMICAS DE NUEVO LEÓN SON INNOVADORAS	INDICADOR	PORCENTAJE DE INVERSIÓN EN INNOVACIÓN		FRECUENCIA	ANUAL	V1	43,136.00				53,600.00
	FORMULA	(VALOR DE INVERSIÓN EN INNOVACIÓN / VALOR DEL PIB)*100		UNIDAD DE MEDIDA	PORCENTAJE	V2	1,765,190.00				2,060,000.00
	MV/FI	DOCUMENTO DE INDICADORES DE LA SECRETARIA DE ECONOMÍA / INEGI		SENTIDO	ASCENDENTE	VALOR	2.44				2.60

1/ REGLAS DE OPERACIÓN 2/ LINEAMIENTOS OPERATIVOS 3/ OBJETIVO DE DESARROLLO SOSTENIBLE 4/ MEDIO DE VERIFICACIÓN / FUENTE DE INFORMACIÓN

Formato MAD-V1.0

CLAVE PROGRAMÁTICA

U408

EJERCICIO FISCAL 2025

DESCRIPCIÓN

FOMENTO A LA INNOVACIÓN Y EMPRENDIMIENTO

TIPO

PP

ENTE PÚBLICO					UNIDAD ADMINISTRATIVA RESPONSABLE							
031 SECRETARÍA DE ECONOMÍA					0306001 DIRECCIÓN DE INNOVACIÓN							
OBJETIVOS MIR	INDICADORES DE DESEMPEÑO				DESCRIPCIÓN INDICADOR	CONCEPTOS	METAS POR FRECUENCIA (TRIMESTRAL / SEMESTRAL / ANUAL)					
	ATRIBUTOS			LÍNEA BASE 2021			PERIODOS					
							I TRI	II TRI / I SEM	III TRI	IV TRI / II SEM	ANUAL	
COMPONENTES												
C1. EVENTOS REALIZADOS	INDICADOR	PROMEDIO DE ASISTENTES POR EVENTO	FRECUENCIA	SEMESTRAL	ASISTENTES QUE SE ESPERAN AL EVENTO MACRO REALIZADO POR EL AREA DE INNOVACIÓN	V1	0.00		0.00		3,000.00	3,000.00
	FORMULA	(ASISTENTES A EVENTOS / EVENTOS REALIZADOS)	UNIDAD DE MEDIDA	PORCENTAJE		V2	0.00		0.00		1.00	1.00
	MV/FI	DIRECCIÓN DE INNOVACIÓN / DIRECCIÓN DE INNOVACIÓN	SENTIDO	ASCENDENTE		VALOR	0.00		0.00		3,000.00	3,000.00
	INDICADOR	VALOR ECONÓMICO PROMEDIO POR PROYECTO APOYADO	FRECUENCIA	SEMESTRAL		V1	0.00		25,000,000.00		50,000,000.00	50,000,000.00
C2. APOYOS ECONÓMICOS A PROYECTOS PARA EL FOMENTO A LA INNOVACIÓN OTORGADOS	FORMULA	(VALOR DE APOYOS ECONÓMICOS / PROYECTOS APOYADOS)	UNIDAD DE MEDIDA	PESOS	PRESUPUESTO DE APOYOS ECONÓMICOS PARA EL FOMENTO A LA INNOVACIÓN	V2	0.00		25.00		50.00	50.00
	MV/FI	REGISTROS DE PAGOS A PROYECTOS PARA EL FOMENTO A LA INNOVACIÓN / DIRECCIÓN DE INNOVACIÓN	SENTIDO	ASCENDENTE		VALOR	0.00		1,000,000.00		1,000,000.00	1,000,000.00
	INDICADOR	VALOR ECONÓMICO PROMEDIO POR PROYECTO	FRECUENCIA	SEMESTRAL		V1	0.00		8,200,000.00		8,200,000.00	8,200,000.00
	FORMULA	(VALOR ECONÓMICO DE LOS PROYECTOS REALIZADOS / PROYECTOS REALIZADOS)	UNIDAD DE MEDIDA	VALOR ECONÓMICO		V2	0.00		2.00		2.00	2.00
C3. SUBSIDIOS A PROYECTOS DE NUEVOS SECTORES ESTRATÉGICOS EMERGENTES PARA EL ESTADO OTORGADOS	MV/FI	REGISTROS DE SUBSIDIOS A PROYECTOS DE NUEVOS SECTORES ESTRATÉGICOS EMERGENTES PARA EL ESTADO / DIRECCIÓN DE INNOVACIÓN	SENTIDO	ASCENDENTE	PRESUPUESTO DE APOYOS ECONÓMICOS A PROYECTOS REALIZADOS PARA EL DESARROLLO DEL "SILICON VALLEY" EN N.L.	VALOR	0.00		4,100,000.00		4,100,000.00	4,100,000.00

Formato MAD-V1.0

CLAVE PROGRAMÁTICA

U408

EJERCICIO FISCAL 2025

DESCRIPCIÓN

FOMENTO A LA INNOVACIÓN Y EMPRENDIMIENTO

TIPO

PP

ENTE PÚBLICO					UNIDAD ADMINISTRATIVA RESPONSABLE							
031 SECRETARÍA DE ECONOMÍA					0306001 DIRECCIÓN DE INNOVACIÓN							
OBJETIVOS MIR	INDICADORES DE DESEMPEÑO				DESCRIPCIÓN INDICADOR	CONCEPTOS	METAS POR FRECUENCIA (TRIMESTRAL / SEMESTRAL / ANUAL)					
	ATRIBUTOS						LÍNEA BASE	PERIODOS				
							2022	I TRI	II TRI / I SEM	III TRI	IV TRI / II SEM	ANUAL
ACTIVIDADES												
C1. EVENTOS REALIZADOS												
A1C1. FIRMA DE CONVENIOS COLABORATIVOS CON INSTITUCIONES, ASOCIACIONES, GOBIERNOS DE DISTINTOS NIVELES Y EMPRESAS	INDICADOR	PORCENTAJE DE CONVENIOS FIRMADOS	FRECUENCIA	TRIMESTRAL	ES EL PORCENTAJE DE CONVENIOS FIRMADOS QUE FUERON SATISFACTORIAMENTE APROBADOS	V1	0.00	0.00	0.00	1.00	1.00	1.00
	FORMULA	(CONVENIOS FIRMADOS / CONVENIOS GESTIONADOS)*100	UNIDAD DE MEDIDA	PORCENTAJE		V2	0.00	0.00	0.00	1.00	1.00	1.00
	MV/FI	REGISTROS DE CONVENIOS / DIRECCIÓN DE INNOVACIÓN	SENTIDO	ASCENDENTE		VALOR	0.00	0.00	0.00	100.00	100.00	100.00
A2C1 DIFUSIÓN DE EVENTOS EN MEDIOS DE COMUNICACIÓN Y REDES SOCIALES	INDICADOR	PORCENTAJE DE EVENTOS DE DIFUNDIDOS	FRECUENCIA	TRIMESTRAL	ES EL PORCENTAJE DE EVENTOS QUE LOGRARÓN UNA DIFUSIÓN CORRECTA EN LOS MEDIOS DE COMUNICACIÓN ESPERADOS	V1	0.00	0.00	0.00	1.00	1.00	1.00
	FORMULA	(EVENTOS DIFUNDIDOS / EVENTOS PROGRAMADOS PARA DIFUSIÓN)*100	UNIDAD DE MEDIDA	PORCENTAJE		V2	0.00	0.00	0.00	1.00	1.00	1.00
	MV/FI	REGISTROS DE PUBLICACIONES DE EVENTOS / DIRECCIÓN DE INNOVACIÓN	SENTIDO	ASCENDENTE		VALOR	0.00	0.00	0.00	100.00	100.00	100.00
A3C1. REALIZACIÓN DE REGISTRO DE ASISTENTES A LOS EVENTOS	INDICADOR	PORCENTAJE DE ASISTENTES REGISTRADOS A EVENTOS	FRECUENCIA	TRIMESTRAL	ES EL PORCENTAJE DE ASISTENTES A LOS EVENTOS QUE LOGRARÓN DIFUNDIR	V1	0.00	0.00	0.00	0.00	3,000.00	3,000.00
	FORMULA	(ASISTENTES REGISTRADOS A EVENTOS / ASISTENTES PROGRAMADOS)*100	UNIDAD DE MEDIDA	PORCENTAJE		V2	0.00	0.00	0.00	0.00	3,000.00	3,000.00
	MV/FI	DIRECCIÓN DE INNOVACIÓN / DIRECCIÓN DE INNOVACIÓN	SENTIDO	ASCENDENTE		VALOR	0.00	0.00	0.00	0.00	100.00	100.00

Formato MAD-V1.0

CLAVE PROGRAMÁTICA
U408

EJERCICIO FISCAL 2025

DESCRIPCIÓN
FOMENTO A LA INNOVACIÓN Y EMPRENDIMIENTO

TIPO
PP

ENTE PÚBLICO					UNIDAD ADMINISTRATIVA RESPONSABLE							
031 SECRETARÍA DE ECONOMÍA					0306001 DIRECCIÓN DE INNOVACIÓN							
OBJETIVOS MIR	INDICADORES DE DESEMPEÑO				DESCRIPCIÓN INDICADOR	CONCEPTOS	METAS POR FRECUENCIA (TRIMESTRAL / SEMESTRAL / ANUAL)					
	ATRIBUTOS			LÍNEA BASE			PERIODOS					
							2022	I TRI	II TRI / I SEM	III TRI	IV TRI / II SEM	ANUAL
ACTIVIDADES												
C2. APOYOS ECONÓMICOS A PROYECTOS PARA EL FOMENTO A LA INNOVACIÓN OTORGADOS												
A1C2. PUBLICACIÓN DE CONVOCATORIAS Y REGLAS DE OPERACIÓN	INDICADOR	PORCENTAJE DE CONVOCATORIAS PUBLICADAS		FRECUENCIA	TRIMESTRAL	ES EL PORCENTAJE DE LAS CONVOCATORIAS QUE LOGRARON SU PUBLICACIÓN DE MANERA SATISFACTORIA	V1	0.00	1.00	1.00	1.00	1.00
	FORMULA	(CONVOCATORIAS PUBLICADAS / CONVOCATORIAS ELABORADAS)*100		UNIDAD DE MEDIDA	PORCENTAJE		V2	0.00	1.00	1.00	1.00	1.00
	MV/FI	DIRECCIÓN DE INNOVACIÓN / DIRECCIÓN DE INNOVACIÓN		SENTIDO	ASCENDENTE		VALOR	0.00	100.00	100.00	100.00	100.00
A2C2.DIFUSIÓN Y PROMOCIÓN DE LOS APOYOS ECONÓMICOS A PROYECTOS PARA EL FOMENTO A LA INNOVACIÓN	INDICADOR	PORCENTAJE DE PROGRAMAS DE APOYOS ECONÓMICOS DIFUNDIDOS		FRECUENCIA	TRIMESTRAL	ES EL PORCENTAJE DE PROGRAMAS DE APOYOS ECONÓMICOS QUE LOGRARON SU DIFUSIÓN SSTISFACTORIA	V1	0.00	0.00	1.00	1.00	1.00
	FORMULA	(PROGRAMAS DE APOYOS ECONÓMICOS DIFUNDIDOS / PROGRAMAS DE APOYOS ECONÓMICOS PROGRAMADOS)*100		UNIDAD DE MEDIDA	PORCENTAJE		V2	0.00	0.00	1.00	1.00	1.00
	MV/FI	REGISTROS DE DIFUSIÓN / DIRECCIÓN DE INNOVACIÓN		SENTIDO	ASCENDENTE		VALOR	0.00	0.00	100.00	100.00	100.00
A3C2.EVALUACIÓN Y APROBACIÓN DE PROYECTOS POSTULADOS	INDICADOR	PORCENTAJE DE PROYECTOS APROBADOS		FRECUENCIA	TRIMESTRAL	ES EL PORCENTAJE DE LOS PROYECTOS QUE LOGRARON SU APROBACIÓN	V1	0.00	0.00	50.00	50.00	50.00
	FORMULA	(PROYECTOS APROBADOS / PROYECTOS POSTULADOS)*100		UNIDAD DE MEDIDA	PORCENTAJE		V2	0.00	0.00	50.00	50.00	50.00
	MV/FI	REGISTROS DE PROYECTOS EVALUADOS / DIRECCIÓN DE INNOVACIÓN		SENTIDO	ASCENDENTE		VALOR	0.00	0.00	100.00	100.00	100.00
A4C2.FIRMA DE CONVENIOS CON EMPRESAS CANDIDATAS A APOYOS ECONÓMICOS	INDICADOR	PORCENTAJE DE CONVENIOS FIRMADOS		FRECUENCIA	TRIMESTRAL	ES EL PORCENTAJE DE CONVENIOS FIRMADOS DE LOS PROYECTOS APROBADOS	V1	0.00	0.00	16.00	16.00	16.00
	FORMULA	(CONVENIOS FIRMADOS /CONVENIOS PROGRAMADOS)*100		UNIDAD DE MEDIDA	PORCENTAJE		V2	0.00	0.00	16.00	16.00	16.00
	MV/FI	REGISTROS DE CONVENIOS FIRMADOS / DIRECCIÓN DE INNOVACIÓN		SENTIDO	ASCENDENTE		VALOR	0.00	0.00	100.00	100.00	100.00

ENTE PÚBLICO					UNIDAD ADMINISTRATIVA RESPONSABLE							
031 SECRETARÍA DE ECONOMÍA					0306001 DIRECCIÓN DE INNOVACIÓN							
OBJETIVOS MIR	INDICADORES DE DESEMPEÑO				CONCEPTOS	METAS POR FRECUENCIA (TRIMESTRAL / SEMESTRAL / ANUAL)						
	ATRIBUTOS			DESCRIPCIÓN INDICADOR		LÍNEA BASE 2022	PERIODOS					
							I TRI	II TRI / I SEM	III TRI	IV TRI / II SEM	ANUAL	
ACTIVIDADES												
C3. SUBSIDIOS A PROYECTOS DE NUEVOS SECTORES ESTRATÉGICOS EMERGENTES PARA EL ESTADO OTORGADOS												
A1C3.DIFUSIÓN Y PROMOCIÓN DE LOS APOYOS ECONÓMICOS A PROYECTOS PARA EL FOMENTO A LA INNOVACIÓN	INDICADOR	PORCENTAJE DE PROGRAMAS DE APOYOS ECONÓMICOS DIFUNDIDOS	FRECUENCIA	TRIMESTRAL	ES EL PORCENTAJE DE PROGRAMAS DE APOYOS ECONÓMICOS DE SILICON VALLEY QUE LOGRARON SU DIFUSIÓN SSTISFACTORIA	V1	0.00	2.00	2.00	2.00	2.00	2.00
	FORMULA	(PROGRAMAS DE APOYOS ECONÓMICOS DIFUNDIDOS / PROGRAMAS DE APOYOS ECONÓMICOS PROGRAMADOS)*100	UNIDAD DE MEDIDA	PORCENTAJE		V2	0.00	2.00	2.00	2.00	2.00	2.00
	MV/FI	REGISTROS DE DIFUSIÓN / DIRECCIÓN DE INNOVACIÓN	SENTIDO	ASCENDENTE		VALOR	0.00	100.00	100.00	100.00	100.00	100.00
A2C3.VERIFICACIÓN DE AVANCES DE LOS PROYECTOS EN N.L	INDICADOR	PORCENTAJE DE PROYECTOS APROBADOS	FRECUENCIA	TRIMESTRAL	ES EL PORCENTAJE DE LOS PROYECTOS DE SILICON VALLEY QUE LOGRARON SU APROBACIÓN	V1	0.00	0.00	2.00	2.00	2.00	2.00
	FORMULA	(PROYECTOS APROBADOS / PROYECTOS POSTULADOS)*100	UNIDAD DE MEDIDA	PORCENTAJE		V2	0.00	0.00	2.00	2.00	2.00	2.00
	MV/FI	REGISTROS DE PROYECTOS EVALUADOS / DIRECCIÓN DE INNOVACIÓN	SENTIDO	ASCENDENTE		VALOR	0.00	0.00	100.00	100.00	100.00	100.00
A3C3.INTEGRACIÓN DE FIRMA A CONVENIOS CON EMPRESAS CANDIDATAS A APOYOS ECONÓMICOS	INDICADOR	PORCENTAJE DE CONVENIOS FIRMADOS	FRECUENCIA	TRIMESTRAL	ES EL PORCENTAJE DE CONVENIOS FIRMADOS DE LOS PROYECTOS D SILICON VALLEY APROBADOS	V1	0.00	0.00	2.00	2.00	2.00	2.00
	FORMULA	(CONVENIOS FIRMADOS /CONVENIOS PROGRAMADOS)*100	UNIDAD DE MEDIDA	PORCENTAJE		V2	0.00	0.00	2.00	2.00	2.00	2.00
	MV/FI	REGISTROS DE CONVENIOS FIRMADOS / DIRECCIÓN DE INNOVACIÓN	SENTIDO	ASCENDENTE		VALOR	0.00	0.00	100.00	100.00	100.00	100.00

Formato MAD-V1.0

CLAVE PROGRAMÁTICA

U464

EJERCICIO FISCAL 2025

DESCRIPCIÓN

APROVECHAMIENTO DE ENERGÍAS RENOVABLES Y USO EFICIENTE DE ENERGÍA

TIPO

PP

ENTE PÚBLICO						UNIDAD ADMINISTRATIVA RESPONSABLE						
031 SECRETARÍA DE ECONOMÍA						0109001 AGENCIA PARA LA PROMOCIÓN Y APROVECHAMIENTO DE LAS ENERGÍAS RENOVABLES						
TIPO DE BENEFICIARIO		DESCRIPCIÓN AMPLIA DEL BENEFICIARIO				ATRIBUTOS DEL PROGRAMA						
						SUJETO A ROP ¹ O LOP ²	ATRIBUTO ANTICORRUPCIÓN	SUJETO A INDICADOR DE GÉNERO				
14 PERSONAS		14.23 PERSONAS MORALES				NO	NO		NO			
INICIO DEL PROGRAMA	ESTATUS DEL PROGRAMA	OBJETIVO DEL PED AL QUE CONTRIBUYE EL PROGRAMA				IDENTIFICACIÓN CON LA AGENDA PARA EL DESARROLLO SOSTENIBLE						
2024	REGISTRADO	[13] 2.5 IMPLEMENTAR ACCIONES DE REDUCCIÓN DE GYCEI Y ADAPTACIÓN AL CAMBIO CLIMÁTICO, ASÍ COMO CONTAR CON SUMINISTRO DE ENERGÍA DE BAJO CARBONO.				ODS 1 ³	7. GARANTIZAR EL ACCESO A UNA ENERGÍA ASEQUIBLE, SEGURA SOSTENIBLE Y MODERNA					
						ODS 2						
OBJETIVOS MIR		INDICADORES DE DESEMPEÑO				METAS POR FRECUENCIA (TRIMESTRAL / SEMESTRAL / ANUAL)						
		ATRIBUTOS		DESCRIPCIÓN INDICADOR		CONCEPTOS	LÍNEA BASE	PERIODOS				
							2022	I TRI	II TRI / I SEM	III TRI	IV TRI / II SEM	ANUAL
FIN												
CONTRIBUIR A INCREMENTAR EL USO DE ENERGÍAS LIMPIAS Y RENOVABLES MEDIANTE LA INTEGRACIÓN Y FORTALECIMIENTO DEL SECTOR ENERGÉTICO	INDICADOR	PORCENTAJE DE GENERACIÓN DE ENERGÍA RENOVABLE EN LA MATRIZ ENERGÉTICA ESTATAL	FRECUENCIA	ANUAL	INDICADOR REPORTA EL PORCENTAJE DE CAPACIDAD INSTALADA DE GENERACIÓN DE ENERGÍA ELÉCTRICA PROVENIENTE DE FUENTES RENOVABLES SOBRE EL TOTAL DE LA CAPACIDAD INSTALADA PARA GENERAR ENERGÍA ELÉCTRICA EN EL ESTADO	V1	531.00					992.00
	FORMULA	(GENERACIÓN DE ENERGÍAS RENOVABLES / ENERGÍA GENERADA EN ESTADO) * 100	UNIDAD DE MEDIDA	PORCENTAJE		V2	7,588.00					8,049.00
	MV/FI ⁴	WWW.SIE.ENERGIA.GOB.MX / SISTEMA DE INFORMACIÓN ENERGÉTICA DE LA SECRETARÍA DE ENERGÍA	SENTIDO	ASCENDENTE		VALOR	7.00					12.32
PROPÓSITO												
LAS PERSONAS MORALES MEJORAN SUS CAPACIDADES PARA PROMOVER EL APROVECHAMIENTO Y USO DE ENERGÍAS RENOVABLES Y EFICIENCIA ENERGÉTICA	INDICADOR	TASA DE VARIACIÓN DE PERSONAS MORALES CON MEJORA DE CAPACIDADES	FRECUENCIA	ANUAL	TASA DE VARIACIÓN DE PERSONAS MORALES QUE MEJORARON SUS CAPACIDADES DEL AÑO ACTUAL CONTRA EL AÑO ANTERIOR	V1	140.00					300.00
	FORMULA	((PERSONAS MORALES CON MEJORAS DE CAPACIDADES EN EL AÑO T - PERSONAS MORALES CON MEJORAS DE CAPACIDADES EN EL AÑO T-1) / PERSONAS MORALES CON MEJORAS DE CAPACIDADES EN EL AÑO T-1) * 100	UNIDAD DE MEDIDA	PORCENTAJE		V2	100.00					150.00
	MV/FI	WWW.SIE.ENERGIA.GOB.MX / SISTEMA DE INFORMACIÓN ENERGÉTICA DE LA SECRETARÍA DE ENERGÍA	SENTIDO	ASCENDENTE		VALOR	40.00					100.00

1/ REGLAS DE OPERACIÓN 2/ LINEAMIENTOS OPERATIVOS 3/ OBJETIVO DE DESARROLLO SOSTENIBLE 4/ MEDIO DE VERIFICACIÓN / FUENTE DE INFORMACIÓN

Formato MAD-V1.0

CLAVE PROGRAMÁTICA

U464

EJERCICIO FISCAL 2025

DESCRIPCIÓN

APROVECHAMIENTO DE ENERGÍAS RENOVABLES Y USO EFICIENTE DE ENERGÍA

TIPO

PP

ENTE PÚBLICO					UNIDAD ADMINISTRATIVA RESPONSABLE								
031 SECRETARÍA DE ECONOMÍA					0109001 AGENCIA PARA LA PROMOCIÓN Y APROVECHAMIENTO DE LAS ENERGÍAS RENOVABLES								
OBJETIVOS MIR		INDICADORES DE DESEMPEÑO				METAS POR FRECUENCIA (TRIMESTRAL / SEMESTRAL / ANUAL)							
		ATRIBUTOS			DESCRIPCIÓN INDICADOR	CONCEPTOS	LÍNEA BASE	PERIODOS					
							2022	I TRI	II TRI / I SEM	III TRI	IV TRI / II SEM	ANUAL	
COMPONENTES													
C1. INSTRUMENTADOS	PROYECTOS	INDICADOR	TASA DE VARIACIÓN DE PROYECTOS INSTRUMENTADOS	FRECUENCIA	TRIMESTRAL	TASA DE VARIACIÓN DE PROYECTOS INSTRUMENTADOS DEL AÑO ACTUAL CONTRA EL AÑO ANTERIOR	V1	5.25	7.00	14.00	21.00	28.00	28.00
		FORMULA	((PROYECTOS INSTRUMENTADOS EN EL AÑO T - PROYECTOS INSTRUMENTADOS EN EL AÑO T-1) / PROYECTOS INSTRUMENTADOS EN EL AÑO T-1) *100	UNIDAD DE MEDIDA	PORCENTAJE		V2	5.00	8.00	16.00	18.00	24.00	24.00
		MV/FI	REPOSITORIO DE PROYECTOS ESTRATÉGICOS / DIRECCIÓN DE PROYECTOS ESTRATÉGICOS	SENTIDO	ASCENDENTE		VALOR	5.00	-12.50	-12.50	16.67	16.67	16.67
C2. CAPACITACIONES (TALLERES Y EVENTOS) IMPARTIDAS		INDICADOR	TASA DE VARIACIÓN DE CAPACITACIONES IMPARTIDAS	FRECUENCIA	TRIMESTRAL	TASA DE VARIACIÓN DE EVENTOS, TALLERES Y CAPACITACIONES IMPARTIDAS DEL AÑO ACTUAL CONTRA EL NÚMERO DEL AÑO ANTERIOR	V1	1.04	12.00	24.00	36.00	48.00	48.00
		FORMULA	((CAPACITACIONES IMPARTIDAS EN EL AÑO T - CAPACITACIONES IMPARTIDAS EN EL AÑO T-1) / CAPACITACIONES IMPARTIDAS EN EL AÑO T-1) * 100	UNIDAD DE MEDIDA	PORCENTAJE		V2	1.00	7.00	12.00	32.00	40.00	40.00
		MV/FI	REPOSITORIO DE EVENTOS IMPARTIDOS / DIRECCIÓN DE SEGURIDAD Y TRANSICIÓN ENERGÉTICA, DIRECCIÓN DE PROYECTOS ESTRATÉGICOS	SENTIDO	ASCENDENTE		VALOR	4.00	71.43	100.00	12.50	20.00	20.00
C3. ESTÍMULOS Y APOYOS OTORGADOS		INDICADOR	PROMEDIO DE ESTÍMULOS Y APOYOS ENTREGADOS	FRECUENCIA	TRIMESTRAL	PROMEDIO DE ESTÍMULOS Y APOYOS OTORGADOS POR BENEFICIARIO	V1	0.00	1,250,000.00	2,500,000.00	3,750,000.00	5,000,000.00	2,500,000.00
		FORMULA	RECURSOS OTORGADOS / PERSONAS BENEFICIADAS	UNIDAD DE MEDIDA	RECURSOS MONETARIOS		V2	0.00	40.00	80.00	120.00	160.00	2,500,000.00
		MV/FI	REPOSITORIO DE ESTÍMULOS Y APOYOS ACTIVOS / DIRECCIÓN DE SEGURIDAD Y TRANSICIÓN ENERGÉTICA, DIRECCIÓN DE PROYECTOS ESTRATÉGICOS	SENTIDO	ASCENDENTE		VALOR	0.00	1.00	0.50	31,250.00	31,250.00	1.00

ENTE PÚBLICO					UNIDAD ADMINISTRATIVA RESPONSABLE							
031 SECRETARÍA DE ECONOMÍA					0109001 AGENCIA PARA LA PROMOCIÓN Y APROVECHAMIENTO DE LAS ENERGÍAS RENOVABLES							
OBJETIVOS MIR	INDICADORES DE DESEMPEÑO				DESCRIPCIÓN INDICADOR	CONCEPTOS	METAS POR FRECUENCIA (TRIMESTRAL / SEMESTRAL / ANUAL)					
	ATRIBUTOS			LÍNEA BASE 2022			PERIODOS					
							I TRI	II TRI / I SEM	III TRI	IV TRI / II SEM	ANUAL	
ACTIVIDADES												
C1. PROYECTOS INSTRUMENTADOS												
A1C1.INTEGRACIÓN DE INFORMACIÓN DE SOPORTE	INDICADOR	PORCENTAJE DE INFORMES DE SOPORTE INTEGRADOS	FRECUENCIA	TRIMESTRAL	INDICADOR REPORTA EL AVANCE EN LA INTEGRACIÓN DE REPORTES INFORMATIVOS PARA LA JUSTIFICACIÓN DE PROYECTOS Y PROGRAMAS	V1	0.00	7.00	14.00	21.00	28.00	28.00
	FORMULA	(INFORMES DE SOPORTE INTEGRADOS / INFORMES DE SOPORTE PROGRAMADOS)*100	UNIDAD DE MEDIDA	PORCENTAJE		V2	0.00	7.00	14.00	21.00	28.00	28.00
	MV/FI	REPOSITORIO DE RECURSOS ABIERTOS / DIRECCIÓN DE SEGURIDAD Y TRANSICIÓN ENERGÉTICA, DIRECCIÓN DE PROYECTOS ESTRATÉGICOS	SENTIDO	ASCENDENTE		VALOR	0.00	100.00	100.00	100.00	100.00	100.00
A2C1. FIRMA DE ACUERDOS Y CONVENIOS DE COLABORACIÓN PARA PROYECTOS	INDICADOR	PORCENTAJE DE ACUERDOS Y CONVENIOS DE COLABORACIÓN FIRMADOS	FRECUENCIA	TRIMESTRAL	INDICADOR REPORTA EL AVANCE EN LA FIRMA DE ACUERDOS Y CONVENIOS DE COLABORACIÓN PARA EL DESARROLLO DE PROYECTOS Y PROGRAMAS	V1	1.00	2.00	4.00	6.00	8.00	8.00
	FORMULA	(ACUERDOS Y CONVENIOS DE COLABORACIÓN FIRMADOS / ACUERDOS Y CONVENIOS DE COLABORACIÓN PROPUESTOS) * 100	UNIDAD DE MEDIDA	PORCENTAJE		V2	1.00	2.00	4.00	6.00	8.00	8.00
	MV/FI	REPOSITORIO DE ACUERDOS Y CONVENIOS / DIRECCIÓN DE SEGURIDAD Y TRANSICIÓN ENERGÉTICA, DIRECCIÓN DE PROYECTOS ESTRATÉGICOS	SENTIDO	ASCENDENTE		VALOR	100.00	100.00	100.00	100.00	100.00	100.00
A3C1. ESTRUCTURACIÓN DE PROYECTOS Y PROGRAMAS	INDICADOR	PORCENTAJE DE PROYECTOS Y PROGRAMAS ESTRUCTURADOS	FRECUENCIA	TRIMESTRAL	EL INDICADOR REPORTA EL PORCENTAJE DE PROYECTOS Y PROGRAMAS DOCUMENTADOS CON BASES, PROCESOS, MANUALES, ESTRUCTURA O REGLAS	V1	0.00	7.00	14.00	21.00	28.00	28.00
	FORMULA	(PROYECTOS Y PROGRAMAS CON DOCUMENTO DE ESTRUCTURACIÓN / PROYECTOS Y PROGRAMAS ACTIVOS)*100	UNIDAD DE MEDIDA	PORCENTAJE		V2	0.00	7.00	14.00	21.00	28.00	28.00
	MV/FI	REPOSITORIO DE PROYECTOS ESTRATÉGICOS / DIRECCIÓN DE SEGURIDAD Y TRANSICIÓN ENERGÉTICA, DIRECCIÓN DE PROYECTOS ESTRATÉGICOS	SENTIDO	ASCENDENTE		VALOR	0.00	100.00	100.00	100.00	100.00	100.00
A4C1. SEGUIMIENTO A ASESORÍAS	INDICADOR	PORCENTAJE DE ASESORÍAS BRINDADAS	FRECUENCIA	TRIMESTRAL	EL INDICADOR REPORTA EL PORCENTAJE DE ASESORÍAS BRINDADAS SOBRE LAS ASESORÍAS SOLICITADAS PARA CADA PROYECTO Y PROGRAMA	V1	0.00	40.00	80.00	120.00	160.00	160.00
	FORMULA	(ASESORÍAS PARA SEGUIMIENTO DE PROYECTOS BRINDADAS / ASESORÍAS PARA SEGUIMIENTO SOLICITADAS)*100	UNIDAD DE MEDIDA	PORCENTAJE		V2	0.00	40.00	80.00	120.00	160.00	160.00
	MV/FI	REPOSITORIO DE ASESORÍAS BRINDADAS / DIRECCIÓN DE SEGURIDAD Y TRANSICIÓN ENERGÉTICA, DIRECCIÓN DE PROYECTOS ESTRATÉGICOS	SENTIDO	ASCENDENTE		VALOR	0.00	100.00	100.00	100.00	100.00	100.00

ENTE PÚBLICO					UNIDAD ADMINISTRATIVA RESPONSABLE							
031 SECRETARÍA DE ECONOMÍA					0109001 AGENCIA PARA LA PROMOCIÓN Y APROVECHAMIENTO DE LAS ENERGÍAS RENOVABLES							
OBJETIVOS MIR	INDICADORES DE DESEMPEÑO				DESCRIPCIÓN INDICADOR	CONCEPTOS	METAS POR FRECUENCIA (TRIMESTRAL / SEMESTRAL / ANUAL)					
	ATRIBUTOS			LÍNEA BASE 2022			PERIODOS					
							I TRI	II TRI / I SEM	III TRI	IV TRI / II SEM	ANUAL	
ACTIVIDADES												
C2. CAPACITACIONES (TALLERES Y EVENTOS) IMPARTIDAS												
A1C2. PLANEACIÓN DE EVENTO, TALLERES Y CAPACITACIONES	INDICADOR	PORCENTAJE DE EVENTOS PLANEADOS Y CALENDARIZADOS	FRECUENCIA	TRIMESTRAL	EL INDICADOR REPORTA EL PORCENTAJE DE EVENTOS, TALLERES Y CAPACITACIONES PLANEADOS SOBRE LOS PROGRAMADOS	V1	0.00	12.00	24.00	36.00	48.00	48.00
	FORMULA	(EVENTOS, TALLERES Y CAPACITACIONES PLANEADOS / EVENTOS, TALLERES Y CAPACITACIONES PROGRAMADOS)*100	UNIDAD DE MEDIDA	PORCENTAJE		V2	0.00	12.00	24.00	36.00	48.00	48.00
	MV/FI	REPOSITORIO DE EVENTOS IMPARTIDOS / DIRECCIÓN DE SEGURIDAD Y TRANSICIÓN ENERGÉTICA, DIRECCIÓN DE PROYECTOS ESTRATÉGICOS	SENTIDO	ASCENDENTE		VALOR	0.00	100.00	100.00	100.00	100.00	100.00
A2C2. FIRMA DE ACUERDOS Y CONVENIOS DE COLABORACIÓN PARA CAPACITACIONES	INDICADOR	PORCENTAJE DE ACUERDOS Y CONVENIOS DE COLABORACIÓN FIRMADOS	FRECUENCIA	TRIMESTRAL	EL INDICADOR REPORTA EL AVANCE EN LA FIRMA DE ACUERDOS Y CONVENIOS DE COLABORACIÓN PARA EL DESARROLLO DE EVENTOS, TALLERES Y CAPACITACIONES	V1	0.00	2.00	5.00	7.00	8.00	8.00
	FORMULA	(ACUERDOS Y CONVENIOS DE COLABORACIÓN FIRMADOS / ACUERDOS Y CONVENIOS DE COLABORACIÓN PROGRAMADOS) * 100	UNIDAD DE MEDIDA	PORCENTAJE		V2	0.00	2.00	5.00	7.00	8.00	8.00
	MV/FI	BASE DE DATOS ACTORES ESTRATÉGICOS PARA DIFUSIÓN / DIRECCIÓN DE SEGURIDAD Y TRANSICIÓN ENERGÉTICA, DIRECCIÓN DE PROYECTOS ESTRATÉGICOS	SENTIDO	ASCENDENTE		VALOR	0.00	100.00	100.00	100.00	100.00	100.00
A3C2. DIFUSIÓN DE EVENTO, TALLER Y CAPACITACIONES	INDICADOR	PORCENTAJE DE EVENTOS CON DIFUSIÓN	FRECUENCIA	TRIMESTRAL	EL INDICADOR REPORTA EL PORCENTAJE DE EVENTOS, TALLERES Y CAPACITACIONES QUE TUVIERON DIFUSIÓN SOBRE EL TOTAL DE LOS PROGRAMADOS.	V1	0.00	12.00	24.00	36.00	48.00	48.00
	FORMULA	(EVENTOS CON DIFUSIÓN / EVENTOS PROGRAMADOS) *100	UNIDAD DE MEDIDA	PORCENTAJE		V2	0.00	12.00	24.00	36.00	48.00	48.00
	MV/FI	REPOSITORIO DE ACUERDOS Y CONVENIOS / DIRECCIÓN DE SEGURIDAD Y TRANSICIÓN ENERGÉTICA, DIRECCIÓN DE PROYECTOS ESTRATÉGICOS	SENTIDO	ASCENDENTE		VALOR	0.00	100.00	100.00	100.00	100.00	100.00
A4C2. REGISTRO DE ASISTENTES	INDICADOR	PROMEDIO DE ASISTENTES O BENEFICIARIOS POR EVENTO	FRECUENCIA	TRIMESTRAL	EL INDICADOR REPORTA LA ASISTENCIA O BENEFICIARIOS REGISTRADOS POR EVENTO, TALLER Y CAPACITACIÓN REALIZADA	V1	0.00	300.00	600.00	900.00	1,200.00	1,200.00
	FORMULA	(ASISTENTES O BENEFICIARIOS REGISTRADOS / EVENTOS, TALLERES Y CAPACITACIONES REALIZADAS)	UNIDAD DE MEDIDA	PERSONAS ASISTENTES		V2	0.00	12.00	24.00	36.00	48.00	48.00
	MV/FI	REPOSITORIO DE EVENTOS IMPARTIDOS / DIRECCIÓN DE SEGURIDAD Y TRANSICIÓN ENERGÉTICA, DIRECCIÓN DE PROYECTOS ESTRATÉGICOS	SENTIDO	ASCENDENTE		VALOR	0.00	25.00	25.00	25.00	25.00	25.00

ENTE PÚBLICO					UNIDAD ADMINISTRATIVA RESPONSABLE							
031 SECRETARÍA DE ECONOMÍA					0109001 AGENCIA PARA LA PROMOCIÓN Y APROVECHAMIENTO DE LAS ENERGÍAS RENOVABLES							
OBJETIVOS MIR	INDICADORES DE DESEMPEÑO				DESCRIPCIÓN INDICADOR	CONCEPTOS	METAS POR FRECUENCIA (TRIMESTRAL / SEMESTRAL / ANUAL)					
	ATRIBUTOS			LÍNEA BASE 2022			PERIODOS					
							I TRI	II TRI / I SEM	III TRI	IV TRI / II SEM	ANUAL	
C3. ESTÍMULOS Y APOYOS OTORGADOS												
A1C3. FORMULACIÓN DE BASES O CONVOCATORIAS	INDICADOR	PORCENTAJE DE BASES Y CONVOCATORIAS FORMULADAS	FRECUENCIA	TRIMESTRAL	EL INDICADOR REPORTA EL PORCENTAJE DE BASES Y CONVOCATORIAS FORMULADAS SOBRE LAS PROGRAMADAS PARA EL OTORGAMIENTO DE ESTÍMULOS Y APOYOS	V1	0.00	1.00	2.00	3.00	4.00	4.00
	FORMULA	(BASES Y CONVOCATORIAS FORMULADAS / BASES Y CONVOCATORIAS PROGRAMADAS)*100	UNIDAD DE MEDIDA	PORCENTAJE		V2	0.00	1.00	2.00	3.00	4.00	4.00
	MV/FI	REPOSITORIO DE ESTÍMULOS Y APOYOS ACTIVOS / DIRECCIÓN DE SEGURIDAD Y TRANSICIÓN ENERGÉTICA, DIRECCIÓN DE PROYECTOS ESTRATÉGICOS	SENTIDO	ASCENDENTE		VALOR	0.00	100.00	100.00	100.00	100.00	100.00
A2C3. FIRMA DE ACUERDOS Y CONVENIOS DE COLABORACIÓN PARA ESTÍMULOS Y APOYOS	INDICADOR	PORCENTAJE DE ACUERDOS Y CONVENIOS DE COLABORACIÓN FIRMADOS	FRECUENCIA	TRIMESTRAL	EL INDICADOR REPORTA EL PORCENTAJE DE ACUERDOS Y CONVENIOS DE COLABORACIÓN FIRMADOS SOBRE LOS PROGRAMADOS PARA EL OTORGAMIENTO DE ESTÍMULOS Y APOYOS	V1	0.00	1.00	2.00	3.00	4.00	4.00
	FORMULA	(ACUERDOS Y CONVENIOS DE COLABORACIÓN FIRMADOS / ACUERDOS Y CONVENIOS DE COLABORACIÓN PROGRAMADOS) * 100	UNIDAD DE MEDIDA	PORCENTAJE		V2	0.00	1.00	2.00	3.00	4.00	4.00
	MV/FI	BASE DE DATOS ACTORES ESTRATÉGICOS PARA DIFUSIÓN / DIRECCIÓN DE SEGURIDAD Y TRANSICIÓN ENERGÉTICA, DIRECCIÓN DE PROYECTOS ESTRATÉGICOS	SENTIDO	ASCENDENTE		VALOR	0.00	100.00	100.00	100.00	100.00	100.00
A3C3. DIFUSIÓN DE BASES O CONVOCATORIAS	INDICADOR	PORCENTAJE DE BASES O CONVOCATORIAS DIFUNDIDAS	FRECUENCIA	TRIMESTRAL	EL INDICADOR REPORTA EL PORCENTAJE DE BASES O CONVOCATORIAS QUE TUVIERON DIFUSIÓN SOBRE EL TOTAL DE LAS PROGRAMADAS, PARA EL OTORGAMIENTO DE ESTÍMULOS Y APOYOS	V1	0.00	1.00	2.00	3.00	4.00	4.00
	FORMULA	(BASES O CONVOCATORIAS CON DIFUSIÓN / BASES O CONVOCATORIAS PROGRAMADAS) *100	UNIDAD DE MEDIDA	PORCENTAJE		V2	0.00	1.00	2.00	3.00	4.00	4.00
	MV/FI	REPOSITORIO DE ACUERDOS Y CONVENIOS / DIRECCIÓN DE SEGURIDAD Y TRANSICIÓN ENERGÉTICA, DIRECCIÓN DE PROYECTOS ESTRATÉGICOS	SENTIDO	ASCENDENTE		VALOR	0.00	100.00	100.00	100.00	100.00	100.00
A4C3. RECEPCIÓN DE APLICACIONES PARA ESTÍMULOS Y APOYOS	INDICADOR	PORCENTAJE DE APLICACIONES RECIBIDAS	FRECUENCIA	TRIMESTRAL	EL INDICADOR REPORTA EL PORCENTAJE DE APLICACIONES RECIBIDAS SOBRE LAS APLICACIONES ESPERADAS O PROGRAMADAS PARA LA ENTREGA DE ESTÍMULOS Y APOYOS	V1	0.00	100.00	200.00	300.00	400.00	400.00
	FORMULA	(APLICACIONES RECIBIDAS / APLICACIONES PROGRAMADAS) * 100	UNIDAD DE MEDIDA	PORCENTAJE		V2	0.00	100.00	200.00	300.00	400.00	400.00
	MV/FI	REPOSITORIO DE REGISTRO DE SOLICITUDES DE INFORMACIÓN / DIRECCIÓN DE SEGURIDAD Y TRANSICIÓN ENERGÉTICA, DIRECCIÓN DE PROYECTOS ESTRATÉGICOS	SENTIDO	ASCENDENTE		VALOR	0.00	100.00	100.00	100.00	100.00	100.00
A5C3. REVISIÓN DE LAS SOLICITUDES DE APLICACIÓN	INDICADOR	PORCENTAJE DE SOLICITUDES REVISADAS	FRECUENCIA	TRIMESTRAL	EL INDICADOR REPORTA EL PORCENTAJE DE APLICACIONES RECIBIDAS SOBRE LAS APLICACIONES ESPERADAS O PROGRAMADAS PARA LA ENTREGA DE ESTÍMULOS Y APOYOS	V1	0.00	100.00	200.00	300.00	400.00	400.00
	FORMULA	(SOLICITUDES REVISADAS / SOLICITUDES RECIBIDAS) *100	UNIDAD DE MEDIDA	PORCENTAJE		V2	0.00	100.00	200.00	300.00	400.00	400.00
	MV/FI	REPOSITORIO DE ESTÍMULOS Y APOYOS ACTIVOS / DIRECCIÓN DE SEGURIDAD Y TRANSICIÓN ENERGÉTICA, DIRECCIÓN DE PROYECTOS ESTRATÉGICO	SENTIDO	ASCENDENTE		VALOR	0.00	100.00	100.00	100.00	100.00	100.00
A6C3. AUTORIZACIÓN DE ENTREGA DE ESTÍMULOS Y APOYOS	INDICADOR	PORCENTAJE DE SOLICITUDES APROBADAS	FRECUENCIA	TRIMESTRAL	EL INDICADOR REPORTA EL PORCENTAJE DE SOLICITUDES APROBADAS O AUTORIZADAS PARA EL OTORGAMIENTO DE ESTÍMULOS Y APOYOS, SOBRE EL TOTAL DE SOLICITUDES O APLICACIONES RECIBIDAS	V1	0.00	40.00	80.00	120.00	160.00	160.00
	FORMULA	(SOLICITUDES DE ENTREGA DE ESTÍMULOS Y APOYOS AUTORIZADAS / SOLICITUDES DE ENTREGA DE ESTÍMULOS Y APOYOS RECIBIDAS) * 100	UNIDAD DE MEDIDA	PORCENTAJE		V2	0.00	100.00	200.00	300.00	400.00	400.00
	MV/FI	REPOSITORIO DE ESTÍMULOS Y APOYOS ACTIVOS / DIRECCIÓN DE SEGURIDAD Y TRANSICIÓN ENERGÉTICA, DIRECCIÓN DE PROYECTOS ESTRATÉGICOS	SENTIDO	ASCENDENTE		VALOR	0.00	40.00	40.00	40.00	40.00	40.00

ENTE PÚBLICO					UNIDAD ADMINISTRATIVA RESPONSABLE									
032 SECRETARÍA DEL TRABAJO					0203001 DIRECCIÓN DE FORMACIÓN CONTINUA, PROFESIONALIZACIÓN Y CERTIFICACIÓN LABORAL									
TIPO DE BENEFICIARIO		DESCRIPCIÓN AMPLIA DEL BENEFICIARIO				ATRIBUTOS DEL PROGRAMA					SUJETO A INDICADOR DE GÉNERO			
						SUJETO A ROP ¹ / O LOP ²	ATRIBUTO ANTICORRUPCIÓN							
14 PERSONAS		14.23 PERSONAS MORALES				SI		NO		SI				
		14.32 PERSONAS (HOMBRE - MUJER) FÍSICAS												
INICIO DEL PROGRAMA	ESTATUS DEL PROGRAMA	OBJETIVO DEL PED AL QUE CONTRIBUYE EL PROGRAMA				IDENTIFICACIÓN CON LA AGENDA PARA EL DESARROLLO SOSTENIBLE								
2017	REGISTRADO	[19] 2.11 MEJORAR LAS CONDICIONES DE EMPLEABILIDAD EN NUEVO LEÓN PARA UN CRECIMIENTO ECONÓMICO MÁS EQUITATIVO E INCLUYENTE.				ODS 1 ³		8. PROMOVER EL CRECIMIENTO ECONÓMICO INCLUSIVO Y SOSTENIBLE EL EMPLEO Y EL TRABAJO DECENTE PARA TODOS						
						ODS 2								
OBJETIVOS MIR		INDICADORES DE DESEMPEÑO				METAS POR FRECUENCIA (TRIMESTRAL / SEMESTRAL / ANUAL)								
		ATRIBUTOS		DESCRIPCIÓN INDICADOR		CONCEPTOS	LÍNEA BASE	PERIODOS						
							2021	I TRI	II TRI / I SEM	III TRI	IV TRI / II SEM	ANUAL		
FIN														
CONTRIBUIR A INCREMENTAR LOS ASEGURADOS PERMANENTES EN EL IMSS MEDIANTE LAS ACCIONES DE CAPACITACIÓN Y CERTIFICACIÓN DE LAS PERSONAS FÍSICAS Y MORALES	INDICADOR	TASA DE VARIACIÓN DE ASEGURADOS TOTALES EN EL IMSS (INCLUYE TRABAJADORES PERMANENTES Y EVENTUALES)	FRECUENCIA	ANUAL	MIDE LA VARIACIÓN DE LA CANTIDAD DE TRABAJADORES DEL ESTADO DE NUEVO LEÓN QUE ESTÁN REGISTRADOS ANTE EL IMSS EN EL AÑO ACTUAL RESPECTO AL AÑO ANTERIOR	V1	1,745,850.00					1,853,906.00		
	FORMULA	((ASEGURADOS EN EL IMSS EN EL AÑO T - ASEGURADOS EN EL IMSS EN EL AÑO T-1) / ASEGURADOS EN EL IMSS EN EL AÑO T-1) * 100	UNIDAD DE MEDIDA	PORCENTAJE		V2	1,695,000.00					1,817,555.00		
	MV/FI ⁴	REPORTE MENSUAL DE RESULTADOS / DIRECCIÓN DE FORMACIÓN CONTINUA, PROFESIONALIZACIÓN Y CERTIFICACIÓN LABORAL	SENTIDO	ASCENDENTE		VALOR	3.00					2.00		
PROPÓSITO														
LAS PERSONAS (FÍSICAS Y MORALES) INCREMENTAN SUS NIVELES DE COMPETITIVIDAD	INDICADOR	TASA DE VARIACIÓN DE PERSONAS (FÍSICAS Y MORALES) QUE INCREMENTAN SU COMPETITIVIDAD	FRECUENCIA	ANUAL	MIDE LA VARIACIÓN DEL AÑO ACTUAL RESPECTO AL AÑO ANTERIOR DE PERSONAS QUE RECIBEN EL BENEFICIO DE LA CAPACITACIÓN OTORGADA	V1	9,852.00					24,700.00		
	FORMULA	((PERSONAS (FÍSICAS Y MORALES) QUE INCREMENTAN SU COMPETITIVIDAD EL AÑO T - PERSONAS (FÍSICAS Y MORALES) QUE INCREMENTAN SU COMPETITIVIDAD EN EL AÑO T-1) / PERSONAS (FÍSICAS Y MORALES) QUE INCREMENTAN SU COMPETITIVIDAD EN EL AÑO T-1) * 100	UNIDAD DE MEDIDA	PORCENTAJE		V2	7,697.00					19,000.00		
	MV/FI	REPORTE DE TRABAJADORES CAPACITADOS / DIRECCIÓN DE FORMACIÓN CONTINUA, PROFESIONALIZACIÓN Y CERTIFICACIÓN LABORAL	SENTIDO	ASCENDENTE		VALOR	21.87					23.08		

1/ REGLAS DE OPERACIÓN 2/ LINEAMIENTOS OPERATIVOS 3/ OBJETIVO DE DESARROLLO SOSTENIBLE 4/ MEDIO DE VERIFICACIÓN / FUENTE DE INFORMACIÓN

Formato MAD-V1.0

CLAVE PROGRAMÁTICA

S040

EJERCICIO FISCAL 2025

DESCRIPCIÓN

CAPACITACIÓN Y COMPETITIVIDAD PARA EL TRABAJO

TIPO

PP

ENTE PÚBLICO					UNIDAD ADMINISTRATIVA RESPONSABLE								
032 SECRETARÍA DEL TRABAJO					0203001 DIRECCIÓN DE FORMACIÓN CONTINUA, PROFESIONALIZACIÓN Y CERTIFICACIÓN LABORAL								
OBJETIVOS MIR	INDICADORES DE DESEMPEÑO				DESCRIPCIÓN INDICADOR	CONCEPTOS	METAS POR FRECUENCIA (TRIMESTRAL / SEMESTRAL / ANUAL)						
	ATRIBUTOS						LÍNEA BASE	PERIODOS					
							2021	I TRI	II TRI / I SEM	III TRI	IV TRI / II SEM	ANUAL	
COMPONENTES													
C1. CAPACITACIÓN LABORAL IMPARTIDA	INDICADOR	PORCENTAJE DE PARTICIPANTES QUE FINALIZARON LA CAPACITACIÓN		FRECUENCIA	TRIMESTRAL	MIDE EL PORCENTAJE DE PERSONAS QUE FINALIZARON LA CAPACITACIÓN RESPECTO DEL TOTAL ASISTENTE.	V1	11,145.00	3,975.00	7,953.00	11,928.00	15,903.00	15,903.00
	FORMULA	(PARTICIPANTES QUE FINALIZARON LA CAPACITACIÓN / PARTICIPANTES) * 100		UNIDAD DE MEDIDA	PORCENTAJE		V2	13,685.00	4,185.00	8,370.00	12,555.00	16,740.00	16,740.00
	MV/FI	REPORTE DE TRABAJADORES CAPACITADOS / DIRECCIÓN DE FORMACIÓN CONTINUA, PROFESIONALIZACIÓN Y CERTIFICACIÓN LABORAL		SENTIDO	ASCENDENTE		VALOR	81.44	94.98	95.02	95.01	95.00	95.00
C2. CONSULTORÍAS BRINDADAS	INDICADOR	PORCENTAJE DE CONSULTORÍAS BRINDADAS		FRECUENCIA	TRIMESTRAL	MIDE EL PORCENTAJE DE CONSULTORÍAS BRINDADAS.	V1	16.00	1.00	2.00	3.00	4.00	4.00
	FORMULA	(CONSULTORÍA BRINDADAS / CONSULTORÍAS SOLICITADAS) * 100		UNIDAD DE MEDIDA	PORCENTAJE		V2	247.00	1.00	2.00	3.00	4.00	4.00
	MV/FI	REPORTE MENSUAL DE RESULTADOS / DIRECCIÓN DE FORMACIÓN CONTINUA, PROFESIONALIZACIÓN Y CERTIFICACIÓN LABORAL		SENTIDO	ASCENDENTE		VALOR	6.48	100.00	100.00	100.00	100.00	100.00
C3. EVALUACIONES EN ESTÁNDARES DE COMPETENCIA LABORAL OTORGADA	INDICADOR	PORCENTAJE DE EVALUACIONES OTORGADAS APROBADAS		FRECUENCIA	TRIMESTRAL	MIDE EL PORCENTAJE DE EVALUACIONES APROBADAS.	V1	158.00	0.00	0.00	0.00	0.00	0.00
	FORMULA	(EVALUACIONES OTORGADAS APROBADAS / EVALUACIONES OTORGADAS) * 100		UNIDAD DE MEDIDA	PORCENTAJE		V2	158.00	0.00	0.00	0.00	0.00	0.00
	MV/FI	REPORTE MENSUAL DE RESULTADOS / DIRECCIÓN DE FORMACIÓN CONTINUA, PROFESIONALIZACIÓN Y CERTIFICACIÓN LABORAL		SENTIDO	ASCENDENTE		VALOR	100.00	0.00	0.00	0.00	0.00	0.00

Formato MAD-V1.0

CLAVE PROGRAMÁTICA

S040

EJERCICIO FISCAL 2025

DESCRIPCIÓN

CAPACITACIÓN Y COMPETITIVIDAD PARA EL TRABAJO

TIPO

PP

ENTE PÚBLICO					UNIDAD ADMINISTRATIVA RESPONSABLE							
032 SECRETARÍA DEL TRABAJO					0203001 DIRECCIÓN DE FORMACIÓN CONTINUA, PROFESIONALIZACIÓN Y CERTIFICACIÓN LABORAL							
OBJETIVOS MIR	INDICADORES DE DESEMPEÑO				DESCRIPCIÓN INDICADOR	CONCEPTOS	METAS POR FRECUENCIA (TRIMESTRAL / SEMESTRAL / ANUAL)					
	ATRIBUTOS			LÍNEA BASE 2021			PERIODOS					
							I TRI	II TRI / I SEM	III TRI	IV TRI / II SEM	ANUAL	
ACTIVIDADES												
C1. CAPACITACIÓN LABORAL IMPARTIDA												
A1C1. REALIZACIÓN DE MESAS DE TRABAJO PARA DETECCIÓN DE NECESIDADES DE CAPACITACIÓN	INDICADOR	PORCENTAJE DE MESAS DE TRABAJO REALIZADAS		FRECUENCIA	TRIMESTRAL	MIDE EL PORCENTAJE DE MESAS DE TRABAJO PARA DNC REALIZADAS	V1	2.00	1.00	1.00	1.00	1.00
	FORMULA	(MESAS DE TRABAJO REALIZADAS / MESAS DE TRABAJO PROGRAMADAS) * 100		UNIDAD DE MEDIDA	PORCENTAJE		V2	2.00	1.00	1.00	1.00	1.00
	MV/FI	REPORTE DE TRABAJADORES CAPACITADOS / DIRECCIÓN DE FORMACIÓN CONTINUA, PROFESIONALIZACIÓN Y CERTIFICACIÓN LABORAL		SENTIDO	ASCENDENTE		VALOR	100.00	100.00	100.00	100.00	100.00
A2C1. REALIZACIÓN DE RECLUTAMIENTO DE INSTRUCTORES	INDICADOR	PORCENTAJE DE INSTRUCTORES RECLUTADOS		FRECUENCIA	TRIMESTRAL	MIDE EL PORCENTAJE DE INSTRUCTORES RECLUTADOS	V1	100.00	12.00	24.00	36.00	48.00
	FORMULA	(INSTRUCTORES RECLUTADOS / INSTRUCTORES EVALUADOS) * 100		UNIDAD DE MEDIDA	PORCENTAJE		V2	100.00	12.00	24.00	36.00	48.00
	MV/FI	REPORTE DE TRABAJADORES CAPACITADOS / DIRECCIÓN DE FORMACIÓN CONTINUA, PROFESIONALIZACIÓN Y CERTIFICACIÓN LABORAL		SENTIDO	ASCENDENTE		VALOR	100.00	100.00	100.00	100.00	100.00
A3C1. PROMOCIÓN DE LOS EVENTOS DE CAPACITACIÓN LABORAL	INDICADOR	PORCENTAJE DE PROMOCIÓN DE EVENTOS DE CAPACITACIÓN LABORAL		FRECUENCIA	TRIMESTRAL	MIDE EL PORCENTAJE DE PROMOCIÓN DE EVENTOS DE CAPACITACIÓN LABORAL	V1	443.00	114.00	228.00	342.00	456.00
	FORMULA	(PROMOCIÓN DE EVENTOS DE CAPACITACIÓN LABORAL REALIZADOS / PROMOCIÓN DE EVENTOS DE CAPACITACIÓN LABORAL PROGRAMADOS) * 100		UNIDAD DE MEDIDA	PORCENTAJE		V2	443.00	114.00	228.00	342.00	456.00
	MV/FI	REPORTE DE TRABAJADORES CAPACITADOS / DIRECCIÓN DE FORMACIÓN CONTINUA, PROFESIONALIZACIÓN Y CERTIFICACIÓN LABORAL		SENTIDO	ASCENDENTE		VALOR	100.00	100.00	100.00	100.00	100.00

Formato MAD-V1.0

CLAVE PROGRAMÁTICA

S040

EJERCICIO FISCAL 2025

DESCRIPCIÓN

CAPACITACIÓN Y COMPETITIVIDAD PARA EL TRABAJO

TIPO

PP

ENTE PÚBLICO					UNIDAD ADMINISTRATIVA RESPONSABLE								
032 SECRETARÍA DEL TRABAJO					0203001 DIRECCIÓN DE FORMACIÓN CONTINUA, PROFESIONALIZACIÓN Y CERTIFICACIÓN LABORAL								
OBJETIVOS MIR	INDICADORES DE DESEMPEÑO				DESCRIPCIÓN INDICADOR	CONCEPTOS	METAS POR FRECUENCIA (TRIMESTRAL / SEMESTRAL / ANUAL)						
	ATRIBUTOS						LÍNEA BASE	PERIODOS					
							2021	I TRI	II TRI / I SEM	III TRI	IV TRI / II SEM	ANUAL	
ACTIVIDADES													
C2. CONSULTORÍAS BRINDADAS													
A1C2. REALIZACIÓN DE PROMOCIÓN DE CONSULTORÍA	INDICADOR	PORCENTAJE DE PROMOCIÓN DE CONSULTORÍA		FRECUENCIA	TRIMESTRAL	MIDE EL PORCENTAJE DE PROMOCIÓN DE CONSULTORÍA	V1	17.00	1.00	2.00	3.00	4.00	4.00
	FORMULA	(PROMOCIÓN DE CONSULTORÍA REALIZADA / PROMOCIÓN DE CONSULTORÍA PROGRAMADA) * 100		UNIDAD DE MEDIDA	PORCENTAJE		V2	17.00	1.00	2.00	3.00	4.00	4.00
	MV/FI	DIRECCIÓN DE FORMACIÓN CONTINUA, PROFESIONALIZACIÓN Y CERTIFICACIÓN LABORAL / DIRECCIÓN DE FORMACIÓN CONTINUA, PROFESIONALIZACIÓN Y CERTIFICACIÓN LABORAL		SENTIDO	ASCENDENTE		VALOR	100.00	100.00	100.00	100.00	100.00	100.00
A2C2. RECEPCIÓN DE SOLICITUDES DE CONSULTORÍA	INDICADOR	PORCENTAJE DE SOLICITUDES DE CONSULTORÍA ATENDIDAS		FRECUENCIA	TRIMESTRAL	MIDE EL PORCENTAJE DE SOLICITUDES DE CONSULTORÍA ATENDIDAS	V1	17.00	1.00	2.00	4.00	5.00	5.00
	FORMULA	(SOLICITUDES DE CONSULTORÍA ATENDIDAS / SOLICITUDES DE CONSULTORÍA RECIBIDAS) * 100		UNIDAD DE MEDIDA	PORCENTAJE		V2	17.00	1.00	2.00	4.00	5.00	5.00
	MV/FI	REPORTE MENSUAL DE RESULTADOS / DIRECCIÓN DE FORMACIÓN CONTINUA, PROFESIONALIZACIÓN Y CERTIFICACIÓN LABORAL		SENTIDO	ASCENDENTE		VALOR	100.00	100.00	100.00	100.00	100.00	100.00

Formato MAD-V1.0

CLAVE PROGRAMÁTICA
S040

EJERCICIO FISCAL 2025

DESCRIPCIÓN
CAPACITACIÓN Y COMPETITIVIDAD PARA EL TRABAJO

TIPO
PP

ENTE PÚBLICO					UNIDAD ADMINISTRATIVA RESPONSABLE								
032 SECRETARÍA DEL TRABAJO					0203001 DIRECCIÓN DE FORMACIÓN CONTINUA, PROFESIONALIZACIÓN Y CERTIFICACIÓN LABORAL								
OBJETIVOS MIR	INDICADORES DE DESEMPEÑO				METAS POR FRECUENCIA (TRIMESTRAL / SEMESTRAL / ANUAL)								
	ATRIBUTOS			DESCRIPCIÓN INDICADOR	CONCEPTOS	LÍNEA BASE	PERIODOS						
						2021	I TRI	II TRI / I SEM	III TRI	IV TRI / II SEM	ANUAL		
ACTIVIDADES													
C3. EVALUACIONES EN ESTÁNDARES DE COMPETENCIA LABORAL OTORGADA													
A1C3. REALIZACIÓN DE PROMOCIÓN DE LAS EVALUACIONES DE LAS COMPETENCIAS LABORALES	INDICADOR	PORCENTAJE DE PROMOCIÓN DE LAS EVALUACIONES EN COMPETENCIAS LABORALES		FRECUENCIA	TRIMESTRAL	MIDE EL PORCENTAJE DE PROMOCIÓN DE LAS EVALUACIONES EN COMPETENCIAS LABORALES	V1	150.00	0.00	0.00	0.00	0.00	0.00
	FORMULA	(PROMOCIONES REALIZADAS / PROMOCIONES PROGRAMADAS) * 100		UNIDAD DE MEDIDA	PORCENTAJE		V2	150.00	0.00	0.00	0.00	0.00	0.00
	MV/FI	REPORTE MENSUAL DE RESULTADOS / DIRECCIÓN DE FORMACIÓN CONTINUA, PROFESIONALIZACIÓN Y CERTIFICACIÓN LABORAL		SENTIDO	ASCENDENTE		VALOR	100.00	0.00	0.00	0.00	0.00	0.00
A2C3. RECEPCIÓN DE SOLICITUDES DE EVALUACIÓN	INDICADOR	PORCENTAJE DE SOLICITUDES DE EVALUACIÓN ATENDIDAS		FRECUENCIA	TRIMESTRAL	MIDE EL PORCENTAJE DE SOLICITUDES DE EVALUACIÓN ATENDIDAS	V1	150.00	0.00	0.00	0.00	0.00	0.00
	FORMULA	(SOLICITUDES DE EVALUACIÓN ATENDIDAS / SOLICITUDES DE EVALUACIÓN RECIBIDAS) * 100		UNIDAD DE MEDIDA	PORCENTAJE		V2	150.00	0.00	0.00	0.00	0.00	0.00
	MV/FI	DIRECCIÓN DE FORMACIÓN CONTINUA, PROFESIONALIZACIÓN Y CERTIFICACIÓN LABORAL / DIRECCIÓN DE FORMACIÓN CONTINUA, PROFESIONALIZACIÓN Y CERTIFICACIÓN LABORAL		SENTIDO	ASCENDENTE		VALOR	100.00	0.00	0.00	0.00	0.00	0.00
A3C3. VALIDACIÓN DE CUMPLIMIENTO DE REQUISITOS PARA LA REALIZACIÓN DE LA EVALUACIÓN	INDICADOR	PORCENTAJE DE PERSONAS QUE CUMPLEN CON LOS REQUISITOS		FRECUENCIA	TRIMESTRAL	MIDE EL PORCENTAJE DE PERSONAS QUE CUMPLEN CON LOS REQUISITOS	V1	120.00	0.00	0.00	0.00	0.00	0.00
	FORMULA	(PERSONAS QUE CUMPLEN CON LOS REQUISITOS / PERSONAS SOLICITANTES PARA EVALUACIÓN DE COMPETENCIA LABORAL) * 100		UNIDAD DE MEDIDA	PORCENTAJE		V2	120.00	0.00	0.00	0.00	0.00	0.00
	MV/FI	REPORTE MENSUAL DE RESULTADOS / DIRECCIÓN DE FORMACIÓN CONTINUA, PROFESIONALIZACIÓN Y CERTIFICACIÓN LABORAL		SENTIDO	ASCENDENTE		VALOR	100.00	0.00	0.00	0.00	0.00	0.00

ENTE PÚBLICO					UNIDAD ADMINISTRATIVA RESPONSABLE						
032 SECRETARÍA DEL TRABAJO					0204001 DIRECCIÓN DEL SERVICIO ESTATAL DEL EMPLEO						
TIPO DE BENEFICIARIO		DESCRIPCIÓN AMPLIA DEL BENEFICIARIO			ATRIBUTOS DEL PROGRAMA						
					SUJETO A ROP ¹ O LOP ²	ATRIBUTO ANTICORRUPCIÓN	SUJETO A INDICADOR DE GÉNERO				
06 DESEMPLEADOS		06.1 PERSONAS (HOMBRE - MUJER) EN BUSCA DE EMPLEO			SI		NO		SI		
INICIO DEL PROGRAMA	ESTATUS DEL PROGRAMA	OBJETIVO DEL PED AL QUE CONTRIBUYE EL PROGRAMA			IDENTIFICACIÓN CON LA AGENDA PARA EL DESARROLLO SOSTENIBLE						
2017	REGISTRADO	[19] 2.11 MEJORAR LAS CONDICIONES DE EMPLEABILIDAD EN NUEVO LEÓN PARA UN CRECIMIENTO ECONÓMICO MÁS EQUITATIVO E INCLUYENTE.			ODS 1 ³		8. PROMOVER EL CRECIMIENTO ECONÓMICO INCLUSIVO Y SOSTENIBLE EL EMPLEO Y EL TRABAJO DECENTE PARA TODOS				
					ODS 2						
OBJETIVOS MIR		INDICADORES DE DESEMPEÑO			METAS POR FRECUENCIA (TRIMESTRAL / SEMESTRAL / ANUAL)						
		ATRIBUTOS		DESCRIPCIÓN INDICADOR	CONCEPTOS	LÍNEA BASE	PERIODOS				
						2021	I TRI	II TRI / I SEM	III TRI	IV TRI / II SEM	ANUAL
FIN											
CONTRIBUIR A INCREMENTAR EL EMPLEO FORMAL MEDIANTE LA IMPLEMENTACIÓN DE ACCIONES DE CAPACITACIÓN, VINCULACIÓN Y APOYOS EN ESPECIE	INDICADOR	TASA DE VARIACIÓN DE ASEGURADOS TOTALES EN EL IMSS (INCLUYE TRABAJADORES PERMANENTES Y EVENTUALES)	FRECUENCIA	ANUAL	MIDE LA VARIACIÓN DE LA CANTIDAD DE TRABAJADORES DEL ESTADO DE NUEVO LEÓN QUE ESTÁN REGISTRADOS ANTE EL IMSS EN EL AÑO ACTUAL RESPECTO AL AÑO ANTERIOR	V1	1,696,729.00				1,853,906.00
	FORMULA	((ASEGURADOS EN EL IMSS EN EL AÑO T - ASEGURADOS EN EL IMSS EN EL AÑO T-1) / ASEGURADOS EN EL IMSS EN EL AÑO T-1) * 100	UNIDAD DE MEDIDA	PORCENTAJE		V2	1,610,359.00				1,817,555.00
	MV/FI ⁴	REGISTROS DE ASEGURADOS EN EL IMSS / COORDINACIÓN DE VINCULACIÓN DEL SEENL	SENTIDO	ASCENDENTE		VALOR	5.36				2.00
PROPÓSITO											
LAS PERSONAS EN BUSCA DE EMPLEO LOGRAN COLOCARSE EN UN EMPLEO FORMAL	INDICADOR	TASA DE VARIACIÓN DE PERSONAS COLOCADAS EN EMPLEO FORMAL	FRECUENCIA	ANUAL	ES LA VARIACIÓN DE LAS PERSONAS COLOCADAS EN EL AÑO T CONTRA LAS PERSONAS COLOCADAS EN EL AÑO T-1.	V1	7,568.00				3,517.00
	FORMULA	((PERSONAS COLOCADAS EN EMPLEO FORMAL EN EL AÑO T - PERSONAS COLOCADAS EN EMPLEO FORMAL EN EL AÑO T-1) / PERSONAS COLOCADAS EN EMPLEO FORMAL EN EL AÑO T-1) * 100	UNIDAD DE MEDIDA	PORCENTAJE		V2	7,764.00				3,350.00
	MV/FI	REGISTROS DE ASEGURADOS EN EL IMSS / COORDINACIÓN DE VINCULACIÓN DEL SEENL	SENTIDO	ASCENDENTE		VALOR	-2.52				4.99

1/ REGLAS DE OPERACIÓN 2/ LINEAMIENTOS OPERATIVOS 3/ OBJETIVO DE DESARROLLO SOSTENIBLE 4/ MEDIO DE VERIFICACIÓN / FUENTE DE INFORMACIÓN

Formato MAD-V1.0

CLAVE PROGRAMÁTICA
S043

EJERCICIO FISCAL 2025

DESCRIPCIÓN
CAPITAL HUMANO Y EMPLEO

TIPO
PP

ENTE PÚBLICO					UNIDAD ADMINISTRATIVA RESPONSABLE							
032 SECRETARÍA DEL TRABAJO					0204001 DIRECCIÓN DEL SERVICIO ESTATAL DEL EMPLEO							
OBJETIVOS MIR	INDICADORES DE DESEMPEÑO				DESCRIPCIÓN INDICADOR	CONCEPTOS	METAS POR FRECUENCIA (TRIMESTRAL / SEMESTRAL / ANUAL)					
	ATRIBUTOS		LÍNEA BASE 2021	PERIODOS								
				I TRI			II TRI / I SEM	III TRI	IV TRI / II SEM	ANUAL		
COMPONENTES												
C1. CURSOS DE CAPACITACIÓN PARA EL TRABAJO IMPARTIDOS	INDICADOR	PORCENTAJE DE ASISTENTES A CURSOS DE CAPACITACIÓN	FRECUENCIA	TRIMESTRAL	REPRESENTA LA CANTIDAD DE PERSONAS CAPACITADAS EN AÑO T CONTRA LAS PERSONAS REGISTRADAS PARA CAPACITACIÓN EN EL MISMO AÑO.	V1	428.00	1,051.00	2,103.00	3,154.00	4,205.00	4,205.00
	FORMULA	(ASISTENTES A CURSOS DE CAPACITACIÓN / ASISTENTES A CURSOS DE CAPACITACIÓN PROGRAMADOS) * 100	UNIDAD DE MEDIDA	PORCENTAJE		V2	3,886.00	1,051.00	2,103.00	3,154.00	4,205.00	4,205.00
	MV/FI	SISPAEW (SISTEMA DE INFORMACIÓN DEL PROGRAMA DE APOYO AL EMPLEO EN LA WEB) / COORDINACIÓN DE BECATE DEL SEENL	SENTIDO	ASCENDENTE		VALOR	11.01	100.00	100.00	100.00	100.00	100.00
C2. VINCULACIÓN LABORAL REALIZADA	INDICADOR	PORCENTAJE DE VINCULACIÓN LABORAL REALIZADA	FRECUENCIA	TRIMESTRAL	CANTIDAD DE PERSONAS VINCULADAS A EMPRESAS CONTRA PERSONAS REGISTRADAS PARA EMPRESAS EN EL AÑO T.	V1	7,568.00	11,156.00	22,313.00	33,469.00	44,625.00	44,625.00
	FORMULA	(VINCULACIONES LABORALES REALIZADAS / VINCULACIONES LABORALES PROGRAMADAS) * 100	UNIDAD DE MEDIDA	PORCENTAJE		V2	9,648.00	11,156.00	22,313.00	33,469.00	44,625.00	44,625.00
	MV/FI	SIISNE (SISTEMA INTEGRAL DE INFORMACIÓN DEL SERVICIO NACIONAL DE EMPLEO), SISPAEW (SISTEMA DE INFORMACIÓN DEL PROGRAMA DE APOYO AL EMPLEO EN LA WEB) / COORDINACIÓN DE VINCULACIÓN DEL SEENL	SENTIDO	ASCENDENTE		VALOR	78.44	100.00	100.00	100.00	100.00	100.00
C3. APOYO EN ESPECIE (PROYECTOS PRODUCTIVOS ENTREGADO)	INDICADOR	TASA DE VARIACIÓN DE PROYECTOS ENTREGADOS	FRECUENCIA	TRIMESTRAL	ES LA VARIACIÓN DE PROYECTOS REALIZADOS EN EL AÑO T CONTRA PROYECTOS EN EL AÑO T-1.	V1	0.00	2.00	5.00	8.00	10.00	10.00
	FORMULA	((PROYECTOS PRODUCTIVOS APOYADOS EN EL AÑO T / PROYECTOS PRODUCTIVOS APOYADOS EN EL AÑO T-1) -1) * 100	UNIDAD DE MEDIDA	PORCENTAJE		V2	0.00	1.00	2.00	3.00	6.00	6.00
	MV/FI	SISPAEW (SISTEMA DE INFORMACIÓN DEL PROGRAMA DE APOYO AL EMPLEO EN LA WEB) / COORDINACIÓN DE FOMENTO AL AUTOEMPLEO DEL SEENL	SENTIDO	ASCENDENTE		VALOR	0.00	100.00	150.00	166.67	66.67	66.67

Formato MAD-V1.0

CLAVE PROGRAMÁTICA
S043

EJERCICIO FISCAL 2025

DESCRIPCIÓN
CAPITAL HUMANO Y EMPLEO

TIPO
PP

ENTE PÚBLICO					UNIDAD ADMINISTRATIVA RESPONSABLE						
032 SECRETARÍA DEL TRABAJO					0204001 DIRECCIÓN DEL SERVICIO ESTATAL DEL EMPLEO						
OBJETIVOS MIR	INDICADORES DE DESEMPEÑO				CONCEPTOS	METAS POR FRECUENCIA (TRIMESTRAL / SEMESTRAL / ANUAL)					
	ATRIBUTOS		DESCRIPCIÓN INDICADOR	LÍNEA BASE 2021		PERIODOS					
						I TRI	II TRI / I SEM	III TRI	IV TRI / II SEM	ANUAL	
ACTIVIDADES											
C1. CURSOS DE CAPACITACIÓN PARA EL TRABAJO IMPARTIDOS											
A1C1. EMISIÓN DE CONVOCATORIAS PARA CURSOS DE CAPACITACIÓN	INDICADOR	PORCENTAJE DE CONVOCATORIAS EMITIDAS	FRECUENCIA	TRIMESTRAL	CONVOCATORIAS REALIZADAS CONTRA CONVOCATORIAS PROGRAMADAS EN EL AÑO T.	V1	1.00	1.00	1.00	1.00	1.00
	FORMULA	(CONVOCATORIAS EMITIDAS / CONVOCATORIAS PROGRAMADAS) * 100	UNIDAD DE MEDIDA	PORCENTAJE		V2	1.00	1.00	1.00	1.00	1.00
	MV/FI	CALENDARIO DE PROGRAMACIONES / DIRECCIÓN DE SEENL	SENTIDO	ASCENDENTE		VALOR	100.00	100.00	100.00	100.00	100.00
A2C1. CAPTACIÓN DE SOLICITUDES DE RECLUTAMIENTO	INDICADOR	PORCENTAJE DE SOLICITUDES DE RECLUTAMIENTO CAPTADAS	FRECUENCIA	TRIMESTRAL	PERSONAS RECLUTADAS EN EL AÑO T CONTRA PERSONAS PROGRAMADAS DE RECLUTAMIENTO EN EL AÑO T.	V1	428.00	72.00	145.00	218.00	290.00
	FORMULA	(SOLICITUDES DE RECLUTAMIENTO CAPTADAS / SOLICITUDES DE RECLUTAMIENTO PROGRAMADAS) * 100	UNIDAD DE MEDIDA	PORCENTAJE		V2	950.00	72.00	145.00	218.00	290.00
	MV/FI	REGISTROS DE ASEGURADOS EN EL IMSS / COORDINACIÓN DE VINCULACIÓN DEL SEENL	SENTIDO	ASCENDENTE		VALOR	45.05	100.00	100.00	100.00	100.00
A3C1. SUPERVISIÓN DE CURSOS DE CAPACITACIÓN	INDICADOR	PORCENTAJE DE SUPERVISIÓN DE CURSOS	FRECUENCIA	TRIMESTRAL	CURSOS SUPERVISADOS EN EL AÑO T CONTRA CURSOS PROGRAMADOS EN EL AÑO T.	V1	55.00	75.00	150.00	225.00	300.00
	FORMULA	(SUPERVISIÓN DE CURSOS REALIZADOS / SUPERVISIÓN DE CURSOS PROGRAMADOS) * 100	UNIDAD DE MEDIDA	PORCENTAJE		V2	186.00	75.00	150.00	225.00	300.00
	MV/FI	REGISTROS DE ASEGURADOS EN EL IMSS / COORDINACIÓN DE VINCULACIÓN DEL SEENL	SENTIDO	ASCENDENTE		VALOR	29.57	100.00	100.00	100.00	100.00
A4C1. ENTREGA DE APOYO ECONÓMICO	INDICADOR	PORCENTAJE DE APOYO ECONÓMICO ENTREGADO	FRECUENCIA	TRIMESTRAL	INVERSIÓN EN PROYECTOS ENTREGADOS EN EL AÑO T CONTRA INVERSIÓN EN PROYECTOS PRESUPUESTADOS EN EL AÑO T.	V1	1,852,977.00	11,156.00	22,312.00	33,468.00	44,624.00
	FORMULA	(APOYO ECONÓMICO ENTREGADO / APOYO ECONÓMICO PROGRAMADO) * 100	UNIDAD DE MEDIDA	PORCENTAJE		V2	19,047,771.00	11,156.00	22,312.00	33,468.00	44,624.00
	MV/FI	REGISTROS DE ASEGURADOS EN EL IMSS / COORDINACIÓN DE VINCULACIÓN DEL SEENL	SENTIDO	ASCENDENTE		VALOR	9.73	100.00	100.00	100.00	100.00

ENTE PÚBLICO					UNIDAD ADMINISTRATIVA RESPONSABLE								
032 SECRETARÍA DEL TRABAJO					0204001 DIRECCIÓN DEL SERVICIO ESTATAL DEL EMPLEO								
OBJETIVOS MIR	INDICADORES DE DESEMPEÑO				CONCEPTOS	METAS POR FRECUENCIA (TRIMESTRAL / SEMESTRAL / ANUAL)							
	ATRIBUTOS			DESCRIPCIÓN INDICADOR		LÍNEA BASE	PERIODOS						
						2021	I TRI	II TRI / I SEM	III TRI	IV TRI / II SEM	ANUAL		
ACTIVIDADES													
C2. VINCULACIÓN LABORAL REALIZADA													
A1C2. PROMOCIÓN DE CONVOCATORIAS VINCULACIÓN LABORAL	INDICADOR	PORCENTAJE DE PROMOCIÓN DE CONVOCATORIAS (CONVOCATORIAS PROMOCIONADAS / CONVOCATORIAS PROGRAMADAS) * 100		FRECUENCIA	TRIMESTRAL	CANTIDAD DE CONVOCATORIAS EFECTUADAS PARA PROMOCIONAR EL EMPLEO DURANTE EL AÑO T.	V1	40.00	1.00	2.00	3.00	4.00	4.00
	FORMULA			UNIDAD DE MEDIDA	PORCENTAJE		V2	40.00	1.00	2.00	3.00	4.00	4.00
	MV/FI	PERIÓDICO DE MAYOR CIRCULACIÓN / COORDINACIÓN DE VINCULACIÓN DEL SEENL		SENTIDO	ASCENDENTE		VALOR	100.00	100.00	100.00	100.00	100.00	100.00
A2C2. SELECCIÓN DE BUSCADORES DE EMPLEO	INDICADOR	PORCENTAJE DE BUSCADORES DE EMPLEO SELECCIONADOS (BUSCADORES DE EMPLEO SELECCIONADOS / BUSCADORES DE EMPLEO ATENDIDOS) * 100		FRECUENCIA	TRIMESTRAL	CANTIDAD DE PERSONAS SELECCIONADAS PARA OCUPAR UN EMPLEO EN EL MERCADO LABORAL EN EL AÑO T.	V1	7,568.00	6,400.00	12,800.00	19,200.00	25,600.00	25,600.00
	FORMULA			UNIDAD DE MEDIDA	PORCENTAJE		V2	43,143.00	6,400.00	12,800.00	19,200.00	25,600.00	25,600.00
	MV/FI	SIISNE (SISTEMA INTEGRAL DE INFORMACIÓN DEL SERVICIO NACIONAL DE EMPLEO) / REGISTROS DE LA COORDINACIÓN DE VINCULACIÓN DEL SEENL (SERVICIO ESTATAL DE EMPLEO DE NUEVO LEÓN)		SENTIDO	ASCENDENTE		VALOR	17.54	100.00	100.00	100.00	100.00	100.00
A3C2. CAPACITACIÓN PARA EL BUSCADOR DE EMPLEO	INDICADOR	PORCENTAJE DE BUSCADORES DE EMPLEO CAPACITADOS (BUSCADORES DE EMPLEO CAPACITADOS / BUSCADORES DE EMPLEO SELECCIONADOS) * 100		FRECUENCIA	TRIMESTRAL	CANTIDAD DE PERSONAS CAPACITADAS PARA OCUPAR UN EMPLEO EN EL MERCADO LABORAL EN EL AÑO T.	V1	403.00	80.00	160.00	240.00	320.00	320.00
	FORMULA			UNIDAD DE MEDIDA	PORCENTAJE		V2	428.00	122.00	244.00	366.00	488.00	488.00
	MV/FI	SISPAEW (SISTEMA INTEGRAL DE INFORMACIÓN DEL SERVICIO NACIONAL DE EMPLEO EN LA WEB) / REGISTROS DE LA COORDINACIÓN DE VINCULACIÓN DE LA DIRECCIÓN DEL SERVICIO ESTATAL DE EMPLEO		SENTIDO	ASCENDENTE		VALOR	94.16	65.57	65.57	65.57	65.57	65.57
A4C2. COLOCACIÓN DE BUSCADORES DE EMPLEO SELECCIONADOS	INDICADOR	PORCENTAJE DE BUSCADORES DE EMPLEO COLOCADOS (BUSCADORES DE EMPLEO COLOCADOS / BUSCADORES DE EMPLEO SELECCIONADOS) * 100		FRECUENCIA	TRIMESTRAL	CANTIDAD DE PERSONAS COLOCADAS EN UN EMPLEO EN EL MERCADO LABORAL EN EL AÑO T.	V1	5,202.00	1,275.00	2,605.00	3,935.00	5,196.00	5,196.00
	FORMULA			UNIDAD DE MEDIDA	PORCENTAJE		V2	5,202.00	1,443.00	2,887.00	4,331.00	5,774.00	5,774.00
	MV/FI	SISPAEW (SISTEMA DE INFORMACIÓN DEL PROGRAMA DE APOYO AL EMPLEO EN LA WEB) / REGISTROS DE LA COORDINACIÓN DE VINCULACIÓN DE LA DIRECCIÓN DEL SERVICIO ESTATAL DE EMPLEO		SENTIDO	ASCENDENTE		VALOR	100.00	88.36	90.23	90.86	89.99	89.99

Formato MAD-V1.0

CLAVE PROGRAMÁTICA

S043

EJERCICIO FISCAL 2025

DESCRIPCIÓN

CAPITAL HUMANO Y EMPLEO

TIPO

PP

ENTE PÚBLICO					UNIDAD ADMINISTRATIVA RESPONSABLE							
032 SECRETARÍA DEL TRABAJO					0204001 DIRECCIÓN DEL SERVICIO ESTATAL DEL EMPLEO							
OBJETIVOS MIR	INDICADORES DE DESEMPEÑO				DESCRIPCIÓN INDICADOR	CONCEPTOS	METAS POR FRECUENCIA (TRIMESTRAL / SEMESTRAL / ANUAL)					
	ATRIBUTOS			LÍNEA BASE 2021			PERIODOS					
							I TRI	II TRI / I SEM	III TRI	IV TRI / II SEM	ANUAL	
ACTIVIDADES												
C3. APOYO EN ESPECIE (PROYECTOS PRODUCTIVOS) ENTREGADO												
A1C3. RECEPCIÓN DE SOLICITUDES DE APOYO EN ESPECIE	INDICADOR	PORCENTAJE DE SOLICITUDES ATENDIDAS	FRECUENCIA	TRIMESTRAL	SOLICITUDES ATENDIDAS CONTRA LAS SOLICITUDES RECIBIDAS EN EL AÑO T	V1	0.00	100.00	200.00	300.00	400.00	400.00
	FORMULA	(SOLICITUDES ATENDIDAS / SOLICITUDES RECIBIDAS) * 100	UNIDAD DE MEDIDA	PORCENTAJE		V2	0.00	100.00	200.00	300.00	400.00	400.00
	MV/FI	SISNE (SISTEMA INTEGRAL DE INFORMACIÓN DEL SERVICIO NACIONAL DE EMPLEO), SISPAEW (SISTEMA INTEGRAL DE INFORMACIÓN DEL SERVICIO NACIONAL DE EMPLEO EN LA WEB) / COORDINACIÓN DE VINCULACIÓN DEL SEENL	SENTIDO	ASCENDENTE		VALOR	0.00	100.00	100.00	100.00	100.00	100.00
A2C3. REGISTRO DE PROYECTOS PRODUCTIVOS APOYADOS	INDICADOR	PORCENTAJE DE PROYECTOS APOYADOS	FRECUENCIA	TRIMESTRAL	PROYECTOS ENTREGADOS CONTRA LAS SOLICITUDES RECIBIDAS EN EL AÑO T	V1	0.00	26.00	52.00	78.00	104.00	104.00
	FORMULA	(PROYECTOS ATENDIDOS / SOLICITUDES RECIBIDAS) * 100	UNIDAD DE MEDIDA	PORCENTAJE		V2	0.00	26.00	52.00	78.00	104.00	104.00
	MV/FI	SISNE (SISTEMA INTEGRAL DE INFORMACIÓN DEL SERVICIO NACIONAL DE EMPLEO), SISPAEW (SISTEMA INTEGRAL DE INFORMACIÓN DEL SERVICIO NACIONAL DE EMPLEO EN LA WEB) / COORDINACIÓN DE VINCULACIÓN DEL SEENL	SENTIDO	ASCENDENTE		VALOR	0.00	100.00	100.00	100.00	100.00	100.00
A3C3. DISEÑO DE CONVOCATORIA	INDICADOR	PORCENTAJE DE CONVOCATORIAS REALIZADAS	FRECUENCIA	TRIMESTRAL	CONVOCATORIAS REALIZADAS PARA INICIATIVA DE OPERACIÓN POR CUENTA PROPIA EN EL AÑO T	V1	30.00	1.00	1.00	1.00	1.00	1.00
	FORMULA	(CONVOCATORIAS REALIZADAS / CONVOCATORIAS DISEÑADAS) * 100	UNIDAD DE MEDIDA	PORCENTAJE		V2	30.00	1.00	1.00	1.00	1.00	1.00
	MV/FI	SISNE, SISPAEW / COORDINACIÓN DE VINCULACIÓN DEL SEENL	SENTIDO	ASCENDENTE		VALOR	100.00	100.00	100.00	100.00	100.00	100.00

ENTE PÚBLICO						UNIDAD ADMINISTRATIVA RESPONSABLE								
032 SECRETARÍA DEL TRABAJO						0302001 DIRECCIÓN DE INSPECCIÓN DEL TRABAJO								
TIPO DE BENEFICIARIO		DESCRIPCIÓN AMPLIA DEL BENEFICIARIO				ATRIBUTOS DEL PROGRAMA								
						SUJETO A ROP ¹ / O LOP ²		ATRIBUTO ANTICORRUPCIÓN		SUJETO A INDICADOR DE GÉNERO				
05 TRABAJADORES		05.1 PERSONAS (HOMBRE-MUJER) CON EL ESTATUS DE EMPLEADOS ACTIVOS				NO		NO		NO				
INICIO DEL PROGRAMA	ESTATUS DEL PROGRAMA	OBJETIVO DEL PED AL QUE CONTRIBUYE EL PROGRAMA				IDENTIFICACIÓN CON LA AGENDA PARA EL DESARROLLO SOSTENIBLE								
2017	REGISTRADO	[19] 2.11 MEJORAR LAS CONDICIONES DE EMPLEABILIDAD EN NUEVO LEÓN PARA UN CRECIMIENTO ECONÓMICO MÁS EQUITATIVO E INCLUYENTE.				ODS 1 ³		8. PROMOVER EL CRECIMIENTO ECONÓMICO INCLUSIVO Y SOSTENIBLE, EL EMPLEO Y EL TRABAJO DECENTE PARA TODOS						
						ODS 2								
OBJETIVOS MIR		INDICADORES DE DESEMPEÑO				METAS POR FRECUENCIA (TRIMESTRAL / SEMESTRAL / ANUAL)								
		ATRIBUTOS		DESCRIPCIÓN INDICADOR		CONCEPTOS	LÍNEA BASE 2021	PERIODOS						
										I TRI	II TRI / I SEM	III TRI	IV TRI / II SEM	ANUAL
FIN														
CONTRIBUIR A INCREMENTAR LAS CONDICIONES GENERALES DE TRABAJO MEDIANTE ACCIONES QUE ASEGURAN EL CUMPLIMIENTO DE LA NORMATIVIDAD LABORAL Y PROTECCIÓN DE LOS DERECHOS DE LAS PERSONAS TRABAJADORAS.	INDICADOR	TASA DE VARIACIÓN DE EMPRESAS INSPECCIONADAS QUE CUMPLEN CON LAS CONDICIONES GENERALES DE TRABAJO		FRECUENCIA	ANUAL	DE TODAS LAS INSPECCIONES REALIZADAS ESTE INDICADOR MUESTRA EL TOTAL DE EMPRESAS QUE CUMPLEN CON LA NORMATIVA LABORAL	V1	2,618.00						2,650.00
	FORMULA	((EMPRESAS QUE CUMPLEN CON LAS CONDICIONES GENERALES DE TRABAJO EN EL AÑO T - EMPRESAS QUE CUMPLEN CON LAS CONDICIONES GENERALES DE TRABAJO EN EL AÑO T-1) / EMPRESAS QUE CUMPLEN CON LAS CONDICIONES GENERALES DE TRABAJO EN EL AÑO T-1) * 100		UNIDAD DE MEDIDA	PORCENTAJE		V2	5,991.00					2,400.00	
	MV/FI ⁴	REPORTE DE INSPECCIONES REALIZADAS / DIRECCIÓN DE INSPECCIÓN Y DEFENSA		SENTIDO	ASCENDENTE		VALOR	-56.30					10.42	
PROPÓSITO														
LAS PERSONAS - TRABAJADORES DEL ESTADO DE NUEVO LEÓN DESARROLLAN SU TRABAJO EN LAS CONDICIONES ESTABLECIDAS EN LA NORMATIVA LABORAL	INDICADOR	TASA DE VARIACIÓN DE VIOLACIONES A LA NORMATIVA LABORAL DE LAS EMPRESAS		FRECUENCIA	ANUAL	ES EL TOTAL DE EMPRESAS QUE NO CUMPLEN CON LAS CONDICIONES GENERALES DE TRABAJO INCUMPLIENDO LA NORMATIVA LABORAL	V1	530.00						651.00
	FORMULA	((CANTIDAD DE VIOLACIONES A LA NORMATIVIDAD EN EL AÑO T - CANTIDAD DE VIOLACIONES A LA NORMATIVIDAD EN EL AÑO T-1) / CANTIDAD DE VIOLACIONES A LA NORMATIVIDAD EN EL AÑO T-1) * 100		UNIDAD DE MEDIDA	PORCENTAJE		V2	2,049.00					693.00	
	MV/FI	REPORTE DE VIOLACIONES / DIRECCIÓN DE INSPECCIÓN Y DEFENSA DE LA SECRETARÍA DE ECONOMÍA Y TRABAJO		SENTIDO	DESCENDENTE		VALOR	-74.13					-6.06	

1/ REGLAS DE OPERACIÓN 2/ LINEAMIENTOS OPERATIVOS 3/ OBJETIVO DE DESARROLLO SOSTENIBLE 4/ MEDIO DE VERIFICACIÓN / FUENTE DE INFORMACIÓN

Formato MAD-V1.0

CLAVE PROGRAMÁTICA

G044

EJERCICIO FISCAL 2025

DESCRIPCIÓN

INSPECCIÓN Y DEFENSA DEL TRABAJO

TIPO

PP

ENTE PÚBLICO						UNIDAD ADMINISTRATIVA RESPONSABLE								
032 SECRETARÍA DEL TRABAJO						0302001 DIRECCIÓN DE INSPECCIÓN DEL TRABAJO								
OBJETIVOS MIR	INDICADORES DE DESEMPEÑO					DESCRIPCIÓN INDICADOR	CONCEPTOS	METAS POR FRECUENCIA (TRIMESTRAL / SEMESTRAL / ANUAL)						
	ATRIBUTOS				LÍNEA BASE			PERIODOS						
								2021	I TRI	II TRI / I SEM	III TRI	IV TRI / II SEM	ANUAL	
COMPONENTES														
C1. INSPECCIONES REALIZADAS	INDICADOR	PORCENTAJE DE INSPECCIONES REALIZADAS			FRECUENCIA	TRIMESTRAL	TOTAL DE EMPRESAS QUE SERÁN VISITADAS POR LA DIRECCIÓN DE INSPECCIÓN	V1	3,148.00	700.00	1,400.00	2,100.00	2,800.00	2,800.00
	FORMULA	(INSPECCIONES REALIZADAS / INSPECCIONES PROGRAMADAS) * 100			UNIDAD DE MEDIDA	PORCENTAJE		V2	4,460.00	700.00	1,400.00	2,100.00	2,800.00	2,800.00
	MV/FI	DIRECCIÓN DE INSPECCIÓN Y DEFENSA DE LA SECRETARÍA DE ECONOMÍA Y TRABAJO / DIRECCIÓN DE INSPECCIÓN Y DEFENSA DE LA SECRETARÍA DE ECONOMÍA Y TRABAJO			SENTIDO	ASCENDENTE		VALOR	70.58	100.00	100.00	100.00	100.00	100.00
C2. ASESORÍAS BRINDADAS	INDICADOR	PORCENTAJE DE ASESORÍAS REALIZADAS			FRECUENCIA	TRIMESTRAL	CANTIDAD DE CENTROS DE TRABAJO DEL ESTADO DE NUEVO LEÓN ASESORADOS EN EL CUMPLIMIENTO DE LAS NORMATIVAS LABORALES	V1	2,618.00	585.00	1,170.00	1,755.00	2,340.00	2,340.00
	FORMULA	(ASESORÍAS REALIZADAS / ASESORÍAS PROGRAMADAS) * 100			UNIDAD DE MEDIDA	PORCENTAJE		V2	4,301.00	585.00	1,170.00	1,755.00	2,340.00	2,340.00
	MV/FI	REPORTE DE ACTAS DE INSPECCIÓN / DIRECCIÓN DE INSPECCIÓN Y DEFENSA			SENTIDO	ASCENDENTE		VALOR	60.87	100.00	100.00	100.00	100.00	100.00

ENTE PÚBLICO					UNIDAD ADMINISTRATIVA RESPONSABLE							
032 SECRETARÍA DEL TRABAJO					0302001 DIRECCIÓN DE INSPECCIÓN DEL TRABAJO							
OBJETIVOS MIR	INDICADORES DE DESEMPEÑO				DESCRIPCIÓN INDICADOR	CONCEPTOS	METAS POR FRECUENCIA (TRIMESTRAL / SEMESTRAL / ANUAL)					
	ATRIBUTOS			LÍNEA BASE 2021			PERIODOS					
							I TRI	II TRI / I SEM	III TRI	IV TRI / II SEM	ANUAL	
ACTIVIDADES												
C1. INSPECCIONES REALIZADAS												
A1C1. ASIGNACIÓN DE LA EMPRESA	INDICADOR	PORCENTAJE DE EMPRESAS ASIGNADAS	FRECUENCIA	TRIMESTRAL	CANTIDAD DE EMPRESAS ASIGNADAS PARA SER VISITADAS PARA SU REVISIÓN EN EL CUMPLIMIENTO DE LAS NORMATIVAS LABORALES	V1	3,148.00	700.00	1,400.00	2,100.00	2,800.00	2,800.00
	FORMULA	(EMPRESAS ASIGNADAS / EMPRESAS PROGRAMADAS) * 100	UNIDAD DE MEDIDA	PORCENTAJE		V2	4,460.00	700.00	1,400.00	2,100.00	2,800.00	2,800.00
	MV/FI	REPORTE DE INSPECCIONES REALIZADAS / DIRECCIÓN DE INSPECCIÓN Y DEFENSA	SENTIDO	ASCENDENTE		VALOR	70.58	100.00	100.00	100.00	100.00	100.00
A2C1. EJECUCIÓN DE LA INSPECCIÓN	INDICADOR	PROMEDIO DE INSPECCIONES REALIZADAS	FRECUENCIA	TRIMESTRAL	TOTAL DE EMPRESAS QUE SERÁN VISITADAS POR LA DIRECCIÓN DE INSPECCIÓN	V1	2,618.00	700.00	1,400.00	2,100.00	2,800.00	2,800.00
	FORMULA	(EJECUCIÓN DE LA INSPECCIÓN / INSPECCIONES PROGRAMADAS)	UNIDAD DE MEDIDA	INSPECCIONES		V2	4,460.00	700.00	1,400.00	2,100.00	2,800.00	2,800.00
	MV/FI	REPORTE DE INSPECCIONES REALIZADAS / DIRECCIÓN DE INSPECCIÓN Y DEFENSA	SENTIDO	ASCENDENTE		VALOR	0.59	1.00	1.00	1.00	1.00	1.00
A3C1. REPORTE DE LA INSPECCIÓN	INDICADOR	PORCENTAJE DE EMPRESAS CON OBSERVACIONES EN MATERIA DE LA NORMATIVA LABORAL	FRECUENCIA	TRIMESTRAL	CANTIDAD DE CENTROS DE TRABAJO DETECTADOS CON OBSERVACIONES EN EL CUMPLIMIENTO DE LAS NORMATIVAS LABORALES	V1	530.00	40.00	80.00	120.00	160.00	160.00
	FORMULA	(EMPRESAS CON OBSERVACIONES REALIZADAS EN LA NORMATIVIDAD LABORAL / TOTAL DE EMPRESAS INSPECCIONADAS EN MATERIA DE LA NORMATIVIDAD LABORAL) * 100	UNIDAD DE MEDIDA	PORCENTAJE		V2	3,148.00	700.00	1,400.00	2,100.00	2,800.00	2,800.00
	MV/FI	REPORTE DE INSPECCIONES REALIZADAS / DIRECCIÓN DE INSPECCIÓN Y DEFENSA	SENTIDO	DESCENDENTE		VALOR	16.84	5.71	5.71	5.71	5.71	5.71

Formato MAD-V1.0

CLAVE PROGRAMÁTICA

G044

EJERCICIO FISCAL 2025

DESCRIPCIÓN

INSPECCIÓN Y DEFENSA DEL TRABAJO

TIPO

PP

ENTE PÚBLICO					UNIDAD ADMINISTRATIVA RESPONSABLE							
032 SECRETARÍA DEL TRABAJO					0302001 DIRECCIÓN DE INSPECCIÓN DEL TRABAJO							
OBJETIVOS MIR	INDICADORES DE DESEMPEÑO				CONCEPTOS	METAS POR FRECUENCIA (TRIMESTRAL / SEMESTRAL / ANUAL)						
	ATRIBUTOS		DESCRIPCIÓN INDICADOR	LÍNEA BASE		PERIODOS						
				2021		I TRI	II TRI / I SEM	III TRI	IV TRI / II SEM	ANUAL		
ACTIVIDADES												
C2. ASESORÍAS BRINDADAS												
A1C2. SEMANA ESTATAL DE SEGURIDAD E HIGIENE	INDICADOR	PORCENTAJE DE EMPRESAS PARTICIPANTES	FRECUENCIA	TRIMESTRAL	CENTROS DE TRABAJO QUE PARTICIPARÁN DURANTE LA REALIZACIÓN DE LA SEMANA ESTATAL DE SEGURIDAD E HIGIENE ORGANIZADA POR LA DIRECCIÓN DE INSPECCIÓN Y DEFENSA	V1	130.00	0.00	0.00	0.00	980.00	980.00
	FORMULA	(EMPRESAS PARTICIPANTES / EMPRESAS INVITADAS) * 100	UNIDAD DE MEDIDA	PORCENTAJE		V2	130.00	0.00	0.00	0.00	1,040.00	1,040.00
	MV/FI	REPORTE DE EMPRESAS INSCRITAS PARA ASISTIR AL EVENTO / DIRECCIÓN DE INSPECCIÓN Y DEFENSA	SENTIDO	ASCENDENTE		VALOR	100.00	0.00	0.00	0.00	94.23	94.23
A2C2. RECEPCIÓN DE SOLICITUDES DE ASESORÍA	INDICADOR	PORCENTAJE DE SOLICITUDES ATENDIDAS	FRECUENCIA	TRIMESTRAL	CANTIDAD DE EMPRESAS QUE SOLICITAN ASESORÍA EN MATERIA LABORAL	V1	3,148.00	700.00	1,400.00	2,100.00	2,800.00	2,800.00
	FORMULA	(SOLICITUDES ATENDIDAS / SOLICITUDES RECIBIDAS) * 100	UNIDAD DE MEDIDA	PORCENTAJE		V2	4,460.00	700.00	1,400.00	2,100.00	2,800.00	2,800.00
	MV/FI	REPORTE DE EMPRESAS ASESORADAS / DIRECCIÓN DE INSPECCIÓN Y DEFENSA	SENTIDO	ASCENDENTE		VALOR	70.58	100.00	100.00	100.00	100.00	100.00

ENTE PÚBLICO					UNIDAD ADMINISTRATIVA RESPONSABLE									
032 SECRETARÍA DEL TRABAJO					0400001 PROCURADURÍA DE LA DEFENSA DEL TRABAJO									
TIPO DE BENEFICIARIO		DESCRIPCIÓN AMPLIA DEL BENEFICIARIO				ATRIBUTOS DEL PROGRAMA								
						SUJETO A ROP ¹ O LOP ²		ATRIBUTO ANTICORRUPCIÓN		SUJETO A INDICADOR DE GÉNERO				
05 TRABAJADORES		05.1 PERSONAS (HOMBRE-MUJER) CON EL ESTATUS DE EMPLEADOS ACTIVOS				NO		NO		SI				
INICIO DEL PROGRAMA	ESTATUS DEL PROGRAMA	OBJETIVO DEL PED AL QUE CONTRIBUYE EL PROGRAMA				IDENTIFICACIÓN CON LA AGENDA PARA EL DESARROLLO SOSTENIBLE								
2017	REGISTRADO	[19] 2.11 MEJORAR LAS CONDICIONES DE EMPLEABILIDAD EN NUEVO LEÓN PARA UN CRECIMIENTO ECONÓMICO MÁS EQUITATIVO E INCLUYENTE.				ODS 1 ³		8. PROMOVER EL CRECIMIENTO ECONÓMICO INCLUSIVO Y SOSTENIBLE EL EMPLEO Y EL TRABAJO DECENTE PARA TODOS						
						ODS 2								
OBJETIVOS MIR		INDICADORES DE DESEMPEÑO				METAS POR FRECUENCIA (TRIMESTRAL / SEMESTRAL / ANUAL)								
		ATRIBUTOS		DESCRIPCIÓN INDICADOR		CONCEPTOS	LÍNEA BASE	PERIODOS						
							2021	I TRI	II TRI / I SEM	III TRI	IV TRI / II SEM	ANUAL		
FIN														
CONTRIBUIR AL INCREMENTO DEL CUMPLIMIENTO DE LA NORMATIVIDAD LABORAL Y LA PROTECCIÓN DE LOS DERECHOS LABORALES MEDIANTE LA PROCURACIÓN DE LA DEFENSA DEL TRABAJO	INDICADOR	TASA DE VARIACIÓN DE TRABAJADORES ASESORADOS		FRECUENCIA	ANUAL	VARIACIÓN DEL NÚMERO DE TRABAJADORES A LOS CUALES SE LES BRINDA ASESORÍA LABORAL DEL AÑO ACTUAL CON RESPECTO AL AÑO ANTERIOR.	V1	10,165.00					8,082.00	
	FORMULA	((TRABAJADORES ASESORADOS EN EL AÑO T - TRABAJADORES ASESORADOS EN EL AÑO T-1) / TRABAJADORES ASESORADOS EN EL AÑO T-1) * 100		UNIDAD DE MEDIDA	PORCENTAJE		V2	6,931.00					6,820.00	
	MV/FI ⁴	REGISTROS DE ASISTENCIA MENSUALES / PROCURADURÍA DE LA DEFENSA DEL TRABAJO		SENTIDO	ASCENDENTE		VALOR	46.66					18.50	
PROPÓSITO														
LAS PERSONAS - TRABAJADORES CONOCEN SUS DERECHOS Y OBLIGACIONES LOGRANDO RELACIONES LABORALES ARMÓNICAS CON SUS EMPLEADORES.	INDICADOR	TASA DE VARIACIÓN DE TRABAJADORES CONCILIADOS		FRECUENCIA	ANUAL	VARIACIÓN DEL NÚMERO DE TRABAJADORES QUE SON CONCILIADOS DEL AÑO ACTUAL CON RESPECTO AL AÑO ANTERIOR.	V1	7,305.00					10,085.00	
	FORMULA	((TRABAJADORES CONCILIADOS EN EL AÑO T - TRABAJADORES CONCILIADOS EN EL AÑO T-1) / TRABAJADORES CONCILIADOS EN EL AÑO T-1) * 100		UNIDAD DE MEDIDA	PORCENTAJE		V2	3,409.00					8,547.00	
	MV/FI	REGISTROS DE CONCILIACIÓN MENSUALES / PROCURADURÍA DE LA DEFENSA DEL TRABAJO		SENTIDO	ASCENDENTE		VALOR	114.29					17.99	

1/ REGLAS DE OPERACIÓN 2/ LINEAMIENTOS OPERATIVOS 3/ OBJETIVO DE DESARROLLO SOSTENIBLE 4/ MEDIO DE VERIFICACIÓN / FUENTE DE INFORMACIÓN

Formato MAD-V1.0

CLAVE PROGRAMÁTICA

E045

EJERCICIO FISCAL 2025

DESCRIPCIÓN

DEFENSA DEL TRABAJO

TIPO

PP

ENTE PÚBLICO					UNIDAD ADMINISTRATIVA RESPONSABLE							
032 SECRETARÍA DEL TRABAJO					0400001 PROCURADURÍA DE LA DEFENSA DEL TRABAJO							
OBJETIVOS MIR	INDICADORES DE DESEMPEÑO				DESCRIPCIÓN INDICADOR	CONCEPTOS	METAS POR FRECUENCIA (TRIMESTRAL / SEMESTRAL / ANUAL)					
	ATRIBUTOS			LÍNEA BASE 2021			PERIODOS					
							I TRI	II TRI / I SEM	III TRI	IV TRI / II SEM	ANUAL	
COMPONENTES												
C1. ASESORÍAS REALIZADAS	INDICADOR	PORCENTAJE DE TRABAJADORES ASESORADOS	FRECUENCIA	TRIMESTRAL	PORCENTAJE DE TRABAJADORES ASESORADOS EN SUS DERECHOS Y OBLIGACIONES LABORALES	V1	10,165.00	1,705.00	3,410.00	5,115.00	6,820.00	6,820.00
	FORMULA	(TRABAJADORES QUE RECIBEN ASESORÍAS / TOTAL DE TRABAJADORES QUE SOLICITAN ASESORÍAS) * 100	UNIDAD DE MEDIDA	PORCENTAJE		V2	10,165.00	1,705.00	3,410.00	5,115.00	6,820.00	6,820.00
	MV/FI	REGISTROS DE ASISTENCIA / PROCURADURÍA DE LA DEFENSA DEL TRABAJO	SENTIDO	ASCENDENTE		VALOR	100.00	100.00	100.00	100.00	100.00	100.00
C2. CONCILIACIONES BRINDADAS	INDICADOR	PORCENTAJE DE CONCILIACIONES	FRECUENCIA	TRIMESTRAL	NÚMERO DE TRABAJADORES QUE SOLICITAN CITATORIO	V1	7,305.00	1,699.00	3,398.00	5,097.00	6,796.00	6,796.00
	FORMULA	(CONCILIACIONES BRINDADAS / CONCILIACIONES SOLICITADAS) * 100	UNIDAD DE MEDIDA	PORCENTAJE		V2	7,865.00	1,699.00	3,398.00	5,097.00	6,796.00	6,796.00
	MV/FI	REGISTROS DE CONCILIACIÓN MENSUALES / PROCURADURÍA DE LA DEFENSA DEL TRABAJO	SENTIDO	ASCENDENTE		VALOR	92.88	100.00	100.00	100.00	100.00	100.00
C3. REPRESENTACIÓN JURÍDICA DEL TRABAJADOR ANTE LA J.L.C.A.	INDICADOR	PORCENTAJE DE REPRESENTACIÓN JURÍDICA	FRECUENCIA	TRIMESTRAL	NÚMERO DE TRABAJADORES QUE SON REPRESENTADOS ANTE LA J.L.C.A. POR LA PROCURADURÍA	V1	898.00	101.00	202.00	303.00	404.00	404.00
	FORMULA	(REPRESENTACIONES JURÍDICA ANTE LA J.L.C.A. OTORGADAS / REPRESENTACIONES JURÍDICAS ANTE LA J.L.C.A. SOLICITADAS) * 100	UNIDAD DE MEDIDA	PORCENTAJE		V2	885.00	101.00	202.00	303.00	404.00	404.00
	MV/FI	REGISTROS DE DEMANDAS PRESENTADAS MENSUALES / PROCURADURÍA DE LA DEFENSA DEL TRABAJO	SENTIDO	ASCENDENTE		VALOR	101.47	100.00	100.00	100.00	100.00	100.00

Formato MAD-V1.0

CLAVE PROGRAMÁTICA

E045

EJERCICIO FISCAL 2025

DESCRIPCIÓN

DEFENSA DEL TRABAJO

TIPO

PP

ENTE PÚBLICO					UNIDAD ADMINISTRATIVA RESPONSABLE							
032 SECRETARÍA DEL TRABAJO					0400001 PROCURADURÍA DE LA DEFENSA DEL TRABAJO							
OBJETIVOS MIR	INDICADORES DE DESEMPEÑO				DESCRIPCIÓN INDICADOR	CONCEPTOS	METAS POR FRECUENCIA (TRIMESTRAL / SEMESTRAL / ANUAL)					
	ATRIBUTOS		LÍNEA BASE	PERIODOS								
				2021			I TRI	II TRI / I SEM	III TRI	IV TRI / II SEM	ANUAL	
ACTIVIDADES												
C1. ASESORÍAS REALIZADAS												
A1C1. ATENCIÓN DE ASESORÍAS TELEFÓNICAS A TRABAJADORES	INDICADOR	PORCENTAJE DE ASESORÍAS TELEFÓNICAS A TRABAJADORES	FRECUENCIA	TRIMESTRAL	NÚMERO DE TRABAJADORES ASESORADOS VÍA TELEFÓNICA	V1	4,371.00	475.00	950.00	1,425.00	1,900.00	1,900.00
	FORMULA	(ASESORÍAS TELEFÓNICAS A TRABAJADORES / TOTAL DE ASESORÍAS SOLICITADAS) * 100	UNIDAD DE MEDIDA	PORCENTAJE		V2	4,371.00	475.00	950.00	1,425.00	1,900.00	1,900.00
	MV/FI	REGISTRO DE ASESORÍA TELEFÓNICA / PROCURADURÍA DE LA DEFENSA DEL TRABAJO	SENTIDO	ASCENDENTE		VALOR	100.00	100.00	100.00	100.00	100.00	100.00
A2C1. ATENCIÓN DE ASESORÍAS PRESENCIALES A TRABAJADORES	INDICADOR	PORCENTAJE DE ASESORÍAS PRESENCIALES	FRECUENCIA	TRIMESTRAL	NÚMERO DE TRABAJADORES ASESORADOS DE FORMA PRESENCIAL	V1	5,794.00	1,705.00	3,410.00	5,115.00	6,820.00	6,820.00
	FORMULA	(ASESORÍAS PRESENCIALES A TRABAJADORES / TOTAL DE ASESORÍAS SOLICITADAS) * 100	UNIDAD DE MEDIDA	PORCENTAJE		V2	5,794.00	1,705.00	3,410.00	5,115.00	6,820.00	6,820.00
	MV/FI	REGISTRO DE ASESORÍA PRESENCIAL / PROCURADURÍA DE LA DEFENSA DEL TRABAJO	SENTIDO	ASCENDENTE		VALOR	100.00	100.00	100.00	100.00	100.00	100.00

Formato MAD-V1.0

CLAVE PROGRAMÁTICA
E045

EJERCICIO FISCAL 2025

DESCRIPCIÓN
DEFENSA DEL TRABAJO

TIPO
PP

ENTE PÚBLICO					UNIDAD ADMINISTRATIVA RESPONSABLE								
032 SECRETARÍA DEL TRABAJO					0400001 PROCURADURÍA DE LA DEFENSA DEL TRABAJO								
OBJETIVOS MIR		INDICADORES DE DESEMPEÑO				DESCRIPCIÓN INDICADOR	CONCEPTOS	METAS POR FRECUENCIA (TRIMESTRAL / SEMESTRAL / ANUAL)					
		ATRIBUTOS		FRECUECIA	UNIDAD DE MEDIDA			LÍNEA BASE	PERIODOS				
									2021	I TRI	II TRI / I SEM	III TRI	IV TRI / II SEM
ACTIVIDADES													
C2. CONCILIACIONES BRINDADAS													
A1C2. CONCILIACIONES REALIZADAS	CONCILIACIONES	INDICADOR	PORCENTAJE DE CONCILIACIONES REALIZADAS	FRECUECIA	TRIMESTRAL	NÚMERO DE CONCILIACIÓN BRINDADAS	V1	7,305.00	1,699.00	3,398.00	5,097.00	6,796.00	6,796.00
		FORMULA	(CONCILIACIONES REALIZADAS / CONCILIACIONES SOLICITADAS) * 100	UNIDAD DE MEDIDA	PORCENTAJE		V2	7,305.00	1,699.00	3,398.00	5,097.00	6,796.00	6,796.00
		MV/FI	REGISTRO DE CONCILIACIÓN / PROCURADURÍA DE LA DEFENSA DEL TRABAJO	SENTIDO	ASCENDENTE		VALOR	100.00	100.00	100.00	100.00	100.00	100.00
A2C2. ACOMPAÑAMIENTO REALIZADO	ACOMPAÑAMIENTO	INDICADOR	PORCENTAJE DE ACOMPAÑAMIENTO	FRECUECIA	TRIMESTRAL	REPRESENTACIÓN JURÍDICA ANTE LA J.L.C.A. POR PARTE DE LA PROCURADURÍA DE LA DEFENSA DEL TRABAJO	V1	898.00	101.00	202.00	303.00	404.00	404.00
		FORMULA	(ACOMPAÑAMIENTO REALIZADO EN UNA DEMANDA / ACOMPAÑAMIENTO SOLICITADO) * 100	UNIDAD DE MEDIDA	PORCENTAJE		V2	713.00	101.00	202.00	303.00	404.00	404.00
		MV/FI	REGISTRO DE CONCILIACIÓN / PROCURADURÍA DE LA DEFENSA DEL TRABAJO	SENTIDO	ASCENDENTE		VALOR	125.95	100.00	100.00	100.00	100.00	100.00

Formato MAD-V1.0

CLAVE PROGRAMÁTICA
E045

EJERCICIO FISCAL 2025

DESCRIPCIÓN
DEFENSA DEL TRABAJO

TIPO
PP

ENTE PÚBLICO					UNIDAD ADMINISTRATIVA RESPONSABLE							
032 SECRETARÍA DEL TRABAJO					0400001 PROCURADURÍA DE LA DEFENSA DEL TRABAJO							
OBJETIVOS MIR	INDICADORES DE DESEMPEÑO				DESCRIPCIÓN INDICADOR	CONCEPTOS	METAS POR FRECUENCIA (TRIMESTRAL / SEMESTRAL / ANUAL)					
	ATRIBUTOS		LÍNEA BASE	PERIODOS								
				2021			I TRI	II TRI / I SEM	III TRI	IV TRI / II SEM	ANUAL	
ACTIVIDADES												
C3. REPRESENTACIÓN JURÍDICA DEL TRABAJADOR ANTE LA J.L.C.A.												
A1C3. DEMANDAS PRESENTADAS ANTE LA J.L.C.A.	INDICADOR	PORCENTAJE DE DEMANDAS PRESENTADAS	FRECUENCIA	TRIMESTRAL	DEMANDAS PRESENTADAS ANTE LA J.L.C.A.	V1	868.00	101.00	202.00	303.00	404.00	404.00
	FORMULA	(DEMANDAS PRESENTADAS / DEMANDAS SOLICITADAS) * 100	UNIDAD DE MEDIDA	PORCENTAJE		V2	898.00	101.00	202.00	303.00	404.00	404.00
	MV/FI	REGISTRO DE DEMANDAS / PROCURADURÍA DE LA DEFENSA DEL TRABAJO	SENTIDO	ASCENDENTE		VALOR	96.66	100.00	100.00	100.00	100.00	100.00
A2C3. REGISTRO DE DEMANDAS ANTE LA J.L.C.A.	INDICADOR	PORCENTAJE DE DEMANDAS ATENDIDAS	FRECUENCIA	TRIMESTRAL	DEMANDAS PRESENTADAS ANTE LA J.L.C.A.	V1	898.00	101.00	202.00	303.00	404.00	404.00
	FORMULA	(DEMANDAS ATENDIDAS / DEMANDAS SOLICITADAS) * 100	UNIDAD DE MEDIDA	PORCENTAJE		V2	898.00	101.00	202.00	303.00	404.00	404.00
	MV/FI	REGISTRO DE DEMANDAS / PROCURADURÍA DE LA DEFENSA DEL TRABAJO	SENTIDO	ASCENDENTE		VALOR	100.00	100.00	100.00	100.00	100.00	100.00

ENTE PÚBLICO					UNIDAD ADMINISTRATIVA RESPONSABLE							
033 SECRETARÍA DE DESARROLLO REGIONAL Y AGROPECUARIO					0301001 DIRECCIÓN DE INFRAESTRUCTURA Y COMUNIDADES							
TIPO DE BENEFICIARIO			DESCRIPCIÓN AMPLIA DEL BENEFICIARIO			ATRIBUTOS DEL PROGRAMA						
						SUJETO A ROP ¹ / O LOP ²	ATRIBUTO ANTICORRUPCIÓN	SUJETO A INDICADOR DE GÉNERO				
17 EMPRESAS			17.7 UNIDAD PRODUCTIVA (PERSONA FÍSICA O MORAL) UBICADA FUERA DE LA REGIÓN CENTRO DEL ESTADO			SI	NO	NO				
INICIO DEL PROGRAMA	OBJETIVO DEL PED AL QUE CONTRIBUYE EL PROGRAMA				IDENTIFICACIÓN CON LA AGENDA PARA EL DESARROLLO SOSTENIBLE							
2017	[20] 2.12 IMPULSAR EL DESARROLLO ECONÓMICO EQUILIBRADO Y SOSTENIBLE DE LAS REGIONES FUERA DE LA ZMM, PROMOVRIENDO EL DESARROLLO DEL SECTOR AGROPECUARIO, INDUSTRIAL Y DE SERVICIOS, A TRAVÉS DE LA INVERSIÓN, EL DESARROLLO TECNOLÓGICO Y EL APROVECHAMIENTO SUSTENTABLE DE LOS RECURSOS NATURALES.				ODS 1 ³	8. PROMOVER EL CRECIMIENTO ECONÓMICO INCLUSIVO Y SOSTENIBLE, EL EMPLEO Y EL TRABAJO DECENTE PARA TODOS						
					ODS 2	9. CONSTRUIR INFRAESTRUCTURAS RESILIENTES, PROMOVER LA INDUSTRIALIZACIÓN SOSTENIBLE Y FOMENTAR LA INNOVACIÓN						
OBJETIVOS MIR	INDICADORES DE DESEMPEÑO				METAS POR FRECUENCIA (TRIMESTRAL / SEMESTRAL / ANUAL)							
	ATRIBUTOS		DESCRIPCIÓN INDICADOR	CONCEPTOS	LÍNEA BASE	PERIODOS						
					2021	I TRI	II TRI / I SEM	III TRI	IV TRI / II SEM	ANUAL		
FIN												
CONTRIBUIR AL INCREMENTO EN EL NÚMERO DE EMPLEOS REGISTRADOS EN EL IMSS EN LAS REGIONES (NORTE, ORIENTE, PERIFÉRICA, CITRÍCOLA Y SUR) MEDIANTE APOYOS Y SERVICIOS QUE RECIBEN LAS UNIDADES PRODUCTIVAS PARA GENERAR RIQUEZA SOSTENIBLE	INDICADOR	TASA DE VARIACIÓN DE EMPLEOS REGISTRADOS EN EL IMSS FUERA DE LA REGIÓN CENTRO.	FRECUENCIA	ANUAL	DE TODOS LOS EMPLEOS REGISTRADOS EN EL IMSS EN NUEVO LEÓN, ESTE INDICADOR MOSTRARÁ QUÉ VARIACIÓN ESTÁ CON RESPECTO AL AÑO ANTERIOR. SE CONSIDERA EL NÚMERO DE EMPLEOS REGISTRADOS EN EL IMSS EN LAS REGIONES NORTE, ORIENTE, PERIFERICA, CITRÍCOLA Y SUR.	V1	215,204.00					301,458.00
	FORMULA	((EMPLEOS REGISTRADOS EN EL IMSS FUERA DE LA REGIÓN CENTRO EN EL AÑO T - EMPLEOS REGISTRADOS EN EL IMSS FUERA DE LA REGIÓN CENTRO EN EL AÑO T-1) / EMPLEOS REGISTRADOS EN EL IMSS FUERA DE LA REGIÓN CENTRO EN EL AÑO T-1) * 100	UNIDAD DE MEDIDA	PORCENTAJE		V2	194,453.00					278,870.00
	MV/FI ⁴	REGISTRO DE ASEGURADOS DEL INSTITUTO MEXICANO DEL SEGURO SOCIAL (IMSS) / SECRETARÍA TÉCNICA -UNIDAD DE ENLACE DE PROYECTOS E INFORMACIÓN SECTORIAL	SENTIDO	ASCENDENTE		VALOR	10.67					8.10
PROPÓSITO												
LAS REGIONES (NORTE, ORIENTE, PERIFÉRICA, CITRÍCOLA Y SUR) DE NUEVO LEÓN CUENTAN CON INFRAESTRUCTURA Y DESARROLLO ECONÓMICO	INDICADOR	TASA DE VARIACIÓN DEL NÚMERO DE UNIDADES ECONÓMICAS FUERA DE LA REGIÓN CENTRO	FRECUENCIA	ANUAL	DE TODAS LAS UNIDADES ECONÓMICAS REGISTRADAS EN EL DENUÉ EN NUEVO LEÓN, ESTE INDICADOR MOSTRARÁ QUÉ VARIACIÓN PORCENTUAL ESTÁ CON RESPETO AL AÑO ANTERIOR. SE CONSIDERA EL NÚMERO DE UNIDADES ECONÓMICAS DEL DENUÉ, EN LAS REGIONES NORTE, ORIENTE, PERIFERICA, CITRÍCOLA Y SUR.	V1	32,155.00					33,395.00
	FORMULA	((UNIDADES ECONÓMICAS REGISTRADAS FUERA DE LA REGIÓN CENTRO EN EL AÑO T - UNIDADES ECONÓMICAS REGISTRADAS FUERA DE LA REGIÓN CENTRO EN EL AÑO T-1) / UNIDADES ECONÓMICAS REGISTRADAS FUERA DE LA REGIÓN CENTRO EN EL AÑO T-1) * 100	UNIDAD DE MEDIDA	PORCENTAJE		V2	32,095.00					33,064.00
	MV/FI	DIRECTORIO ESTADÍSTICO NACIONAL DE UNIDADES ECONÓMICAS / INEGI / SECRETARÍA TÉCNICA -UNIDAD DE ENLACE DE PROYECTOS E INFORMACIÓN SECTORIAL	SENTIDO	ASCENDENTE		VALOR	0.19					1.00

1/ REGLAS DE OPERACIÓN 2/ LINEAMIENTOS OPERATIVOS 3/ OBJETIVO DE DESARROLLO SOSTENIBLE 4/ MEDIO DE VERIFICACIÓN / FUENTE DE INFORMACIÓN

ENTE PÚBLICO					UNIDAD ADMINISTRATIVA RESPONSABLE							
033 SECRETARÍA DE DESARROLLO REGIONAL Y AGROPECUARIO					0301001 DIRECCIÓN DE INFRAESTRUCTURA Y COMUNIDADES							
OBJETIVOS MIR	INDICADORES DE DESEMPEÑO				DESCRIPCIÓN INDICADOR	CONCEPTOS	METAS POR FRECUENCIA (TRIMESTRAL / SEMESTRAL / ANUAL)					
	ATRIBUTOS		FRECUCENCIA	UNIDAD DE MEDIDA			PERIODO	LÍNEA BASE 2021	PERIODOS			
									I TRI	II TRI / I SEM	III TRI	IV TRI / II SEM
COMPONENTES												
C1. SERVICIOS DE HORAS MÁQUINA PARA RECUPERACIÓN PRODUCTIVA DEL SUELO Y AGUA OTORGADOS.	INDICADOR	TASA DE VARIACIÓN DE HORAS MÁQUINA REALIZADAS	FRECUCENCIA	TRIMESTRAL	DE TODAS LAS HORAS MÁQUINA REALIZADAS A TRAVÉS DE PRODERLEÓN, ESTE INDICADOR PERMITIRÁ INDICAR QUÉ VARIACIÓN ESTÁ RESPECTO AL AÑO ANTERIOR. SE CONSIDERA TODAS LAS HORAS REALIZADAS EN EL EJERCICIO FISCAL CORRESPONDIENTE.	V1	21,474.00	3,280.00	12,300.00	22,450.00	29,300.00	29,300.00
	FORMULA	((HORAS MÁQUINA REALIZADAS EN EL AÑO T - HORAS MÁQUINA REALIZADAS EN EL AÑO T-1) / HORAS MÁQUINA REALIZADAS EN EL AÑO T-1) * 100	UNIDAD DE MEDIDA	PORCENTAJE	VARIACIÓN ESTÁ RESPECTO AL AÑO ANTERIOR. SE CONSIDERA TODAS LAS HORAS REALIZADAS EN EL EJERCICIO FISCAL CORRESPONDIENTE.	V2	21,434.00	3,200.00	12,250.00	22,350.00	29,228.00	29,228.00
	MV/FI	REGISTROS ADMINISTRATIVOS DE LA DIRECCIÓN DE INFRAESTRUCTURA Y COMUNIDADES / PRODERLEÓN	SENTIDO	ASCENDENTE	VALOR	0.19	2.50	0.41	0.45	0.25	0.25	
C2. APOYOS ECONÓMICOS A MUNICIPIOS NO METROPOLITANOS PARA PROYECTOS DE INFRAESTRUCTURA Y/O EQUIPAMIENTO OTORGADOS	INDICADOR	PORCENTAJE DE POBLACIÓN NO METROPOLITANA BENEFICIADA CON PROYECTOS DE INFRAESTRUCTURA Y/O EQUIPAMIENTO	FRECUCENCIA	TRIMESTRAL	DE TODA LA POBLACIÓN BENEFICIADA CON LOS PROYECTOS DE INFRAESTRUCTURA Y/O EQUIPAMIENTO, ESTE INDICADOR MOSTRARÁ LA COBERTURA CON RESPECTO A LA POBLACIÓN NO METROPOLITANA EN LA EN NUEVO LEÓN. SE CONSIDERAN LOS PROYECTOS REALIZADOS EN EL EJERCICIO FISCAL CORRESPONDIENTE.	V1	0.00	0.00	0.00	18,500.00	18,500.00	18,500.00
	FORMULA	((POBLACIÓN BENEFICIADA EN EL AÑO T / TOTAL DE POBLACIÓN NO METROPOLITANA EN EL ESTADO) * 100	UNIDAD DE MEDIDA	PORCENTAJE	DE TODA LA POBLACIÓN BENEFICIADA CON LOS PROYECTOS DE INFRAESTRUCTURA Y/O EQUIPAMIENTO, ESTE INDICADOR MOSTRARÁ LA COBERTURA CON RESPECTO A LA POBLACIÓN NO METROPOLITANA EN LA EN NUEVO LEÓN. SE CONSIDERAN LOS PROYECTOS REALIZADOS EN EL EJERCICIO FISCAL CORRESPONDIENTE.	V2	443,265.00	443,265.00	18,500.00	18,500.00	18,500.00	443,265.00
	MV/FI	REGISTROS ADMINISTRATIVOS DEL FIDEICOMISO ESTATAL AGROPECUARIO / DIRECCIÓN DE INFRAESTRUCTURA Y COMUNIDADES	SENTIDO	ASCENDENTE	VALOR	0.00	0.00	0.00	4.17	4.17	4.17	
C3. GARANTÍAS FIDUCIARIAS PARA EL FINANCIAMIENTO DEL DESARROLLO EMPRESARIAL OTORGADA	INDICADOR	TASA DE VARIACIÓN DE EMPRESAS CON GARANTÍAS DE FINANCIAMIENTO OTORGADAS	FRECUCENCIA	TRIMESTRAL	DE TODAS LAS EMPRESAS CON GARANTÍAS DE FINANCIAMIENTO OTORGADO A TRAVÉS DE FOGALEÓN, ESTE INDICADOR MOSTRARÁ QUE VARIACIÓN ESTÁ CON RESPECTO AL AÑO ANTERIOR. SE CONSIDERAN LAS EMPRESAS CON GARANTÍAS DE FINANCIAMIENTO OTORGADAS EN EL EJERCICIO FISCAL CORRESPONDIENTE.	V1	0.00	0.00	1.00	2.00	2.00	2.00
	FORMULA	((EMPRESAS CON GARANTÍAS DE FINANCIAMIENTO OTORGADO EN EL AÑO T - EMPRESAS CON GARANTÍAS DE FINANCIAMIENTO OTORGADO EN EL AÑO T-1) / EMPRESAS CON GARANTÍAS DE FINANCIAMIENTO OTORGADO EN EL AÑO T-1) * 100	UNIDAD DE MEDIDA	PORCENTAJE	DE TODAS LAS EMPRESAS CON GARANTÍAS DE FINANCIAMIENTO OTORGADO A TRAVÉS DE FOGALEÓN, ESTE INDICADOR MOSTRARÁ QUE VARIACIÓN ESTÁ CON RESPECTO AL AÑO ANTERIOR. SE CONSIDERAN LAS EMPRESAS CON GARANTÍAS DE FINANCIAMIENTO OTORGADAS EN EL EJERCICIO FISCAL CORRESPONDIENTE.	V2	0.00	1.00	2.00	2.00	2.00	1.00
	MV/FI	REGISTROS ADMINISTRATIVOS DE FOGALEÓN / DIRECCIÓN DE AGRONEGOCIOS	SENTIDO	ASCENDENTE	VALOR	0.00	-100.00	0.00	100.00	100.00	100.00	
C4. PLATAFORMAS DIGITALES DEL SISTEMA DE INFORMACIÓN REGIONAL OTORGADAS	INDICADOR	PROMEDIO DE CONSULTAS DE INFORMACIÓN REGIONAL Y AGROALIMENTARIA REALIZADAS EN PLATAFORMAS DIGITALES DEL SISTEMA DE INFORMACIÓN REGIONAL	FRECUCENCIA	TRIMESTRAL	DE TODAS LAS CONSULTAS DE INFORMACIÓN REALIZADAS EN PLATAFORMAS DIGITALES DEL SISTEMA DE INFORMACIÓN REGIONAL DE LA SECRETARÍA, ESTE INDICADOR MOSTRARÁ EL PROMEDIO ALCANZADO. SE CONSIDERAN LAS 3 PLATAFORMAS DIGITALES DEL SISTEMA DE INFORMACIÓN REGIONAL DE LA SECRETARÍA.	V1	50,094.00	7,500.00	15,000.00	22,500.00	30,000.00	30,000.00
	FORMULA	((NÚMERO DE CONSULTAS DE INFORMACIÓN REGIONAL Y AGROALIMENTARIA REALIZADAS / NÚMERO DE PLATAFORMAS DIGITALES DEL SISTEMA DE INFORMACIÓN REGIONAL DE LA SECRETARÍA)	UNIDAD DE MEDIDA	CONSULTAS	DE TODAS LAS CONSULTAS DE INFORMACIÓN REALIZADAS EN PLATAFORMAS DIGITALES DEL SISTEMA DE INFORMACIÓN REGIONAL DE LA SECRETARÍA, ESTE INDICADOR MOSTRARÁ EL PROMEDIO ALCANZADO. SE CONSIDERAN LAS 3 PLATAFORMAS DIGITALES DEL SISTEMA DE INFORMACIÓN REGIONAL DE LA SECRETARÍA.	V2	3.00	3.00	30,000.00	30,000.00	30,000.00	3.00
	MV/FI	REGISTROS ADMINISTRATIVOS DE ACCESOS A PORTALES AGRO NUEVO LEÓN Y DE LA SEDRA / SECRETARÍA TÉCNICA - UNIDAD DE ENLACE DE PROYECTOS E INFORMACIÓN SECTORIAL	SENTIDO	ASCENDENTE	VALOR	16,698.00	2,500.00	5,000.00	7,500.00	10,000.00	10,000.00	

ENTE PÚBLICO					UNIDAD ADMINISTRATIVA RESPONSABLE							
033 SECRETARÍA DE DESARROLLO REGIONAL Y AGROPECUARIO					0301001 DIRECCIÓN DE INFRAESTRUCTURA Y COMUNIDADES							
OBJETIVOS MIR	INDICADORES DE DESEMPEÑO				CONCEPTOS	METAS POR FRECUENCIA (TRIMESTRAL / SEMESTRAL / ANUAL)						
	ATRIBUTOS		DESCRIPCIÓN INDICADOR	LÍNEA BASE		PERIODOS						
				2021		I TRI	II TRI / I SEM	III TRI	IV TRI / II SEM	ANUAL		
ACTIVIDADES												
C1. SERVICIOS DE HORAS MÁQUINA PARA RECUPERACIÓN PRODUCTIVA DEL SUELO Y AGUA OTORGADOS.												
A1C1. FIRMA DE CONVENIOS PARA SERVICIOS DE HORAS MÁQUINA	INDICADOR	PORCENTAJE DE CONVENIOS FIRMADOS	FRECUENCIA	TRIMESTRAL	DE TODOS LOS CONVENIOS REALIZADOS PARA EL COMPONENTE, ESTE INDICADOR MOSTRARÁ QUÉ PORCENTAJE DE LOS CONVENIOS ESTÁN FIRMADOS. SE CONSIDERAN LOS CONVENIOS QUE FUERON ELABORADOS EN EL EJERCICIO FISCAL.	V1	25.00	7.00	15.00	22.00	30.00	30.00
	FORMULA	(NÚMERO DE CONVENIOS FIRMADOS / NÚMERO DE CONVENIOS ELABORADOS) * 100	UNIDAD DE MEDIDA	PORCENTAJE		V2	25.00	7.00	15.00	22.00	30.00	30.00
	MV/FI	REGISTROS ADMINISTRATIVOS DEL FIDEICOMISO ESTATAL AGROPECUARIO / DIRECCIÓN DE INFRAESTRUCTURA Y COMUNIDADES	SENTIDO	ASCENDENTE		VALOR	100.00	100.00	100.00	100.00	100.00	100.00
A2C1. AUTORIZACIÓN DE SOLICITUDES DE APOYO	INDICADOR	PORCENTAJE DE SOLICITUDES DE APOYO AUTORIZADAS	FRECUENCIA	TRIMESTRAL	DE TODAS LAS SOLICITUDES QUE SE RECIBIERON PARA EL COMPONENTE, ESTE INDICADOR MOSTRARÁ QUÉ PORCENTAJE DE LAS SOLICITUDES ESTÁN AUTORIZADAS. SE CONSIDERAN LAS SOLICITUDES QUE FUERON RECIBIDAS PARA EL COMPONENTE EN EL EJERCICIO FISCAL.	V1	25.00	7.00	15.00	22.00	30.00	30.00
	FORMULA	(NÚMERO DE SOLICITUDES DE APOYO AUTORIZADAS / NÚMERO TOTAL DE SOLICITUDES DE APOYO RECIBIDAS) * 100	UNIDAD DE MEDIDA	PORCENTAJE		V2	25.00	7.00	15.00	22.00	30.00	30.00
	MV/FI	REGISTROS ADMINISTRATIVOS DEL FIDEICOMISO ESTATAL AGROPECUARIO / DIRECCIÓN DE INFRAESTRUCTURA Y COMUNIDADES	SENTIDO	ASCENDENTE		VALOR	100.00	100.00	100.00	100.00	100.00	100.00
A3C1. EJECUCIÓN DE SERVICIOS DE HORAS MÁQUINA PARA REHABILITACIÓN DE PRESAS, PRADERAS Y CAMINOS RURALES	INDICADOR	PORCENTAJE DE HORAS MÁQUINA REALIZADAS	FRECUENCIA	TRIMESTRAL	DE TODAS LAS HORAS MÁQUINA REALIZADAS POR EL COMPONENTE, ESTE INDICADOR MOSTRARÁ QUÉ PORCENTAJE DE HORAS MÁQUINA ESTÁN REALIZADAS. SE CONSIDERAN LAS HORAS MÁQUINA REALIZADAS POR EL COMPONENTE EN EL EJERCICIO FISCAL.	V1	24,500.00	3,280.00	12,300.00	22,450.00	29,300.00	29,300.00
	FORMULA	(HORAS MÁQUINA REALIZADAS / HORAS MÁQUINA PROGRAMADAS) * 100	UNIDAD DE MEDIDA	PORCENTAJE		V2	24,500.00	3,280.00	12,300.00	22,450.00	29,300.00	29,300.00
	MV/FI	REGISTROS ADMINISTRATIVOS DEL FIDEICOMISO ESTATAL AGROPECUARIO / DIRECCIÓN DE INFRAESTRUCTURA Y COMUNIDADES	SENTIDO	ASCENDENTE		VALOR	100.00	100.00	100.00	100.00	100.00	100.00

ENTE PÚBLICO					UNIDAD ADMINISTRATIVA RESPONSABLE							
033 SECRETARÍA DE DESARROLLO REGIONAL Y AGROPECUARIO					0301001 DIRECCIÓN DE INFRAESTRUCTURA Y COMUNIDADES							
OBJETIVOS MIR	INDICADORES DE DESEMPEÑO				CONCEPTOS	METAS POR FRECUENCIA (TRIMESTRAL / SEMESTRAL / ANUAL)						
	ATRIBUTOS		DESCRIPCIÓN INDICADOR	LÍNEA BASE 2021		PERIODOS						
						I TRI	II TRI / I SEM	III TRI	IV TRI / II SEM	ANUAL		
ACTIVIDADES												
C2. APOYOS ECONÓMICOS A MUNICIPIOS NO METROPOLITANOS PARA PROYECTOS DE INFRAESTRUCTURA Y/O EQUIPAMIENTO OTORGADOS												
A1C2. FIRMA DE CONVENIOS PARA PROYECTOS DE INFRAESTRUCTURA EQUIPAMIENTO	INDICADOR	PORCENTAJE DE CONVENIOS FIRMADOS	FRECUENCIA	TRIMESTRAL	DE TODOS LOS CONVENIOS REALIZADOS PARA EL COMPONENTE, ESTE INDICADOR MOSTRARÁ QUÉ PORCENTAJE DE LOS CONVENIOS ESTÁN FIRMADOS. SE CONSIDERAN LOS CONVENIOS QUE FUERON ELABORADOS EN EL EJERCICIO FISCAL.	V1	1.00	1.00	1.00	1.00	1.00	1.00
	FORMULA	(NÚMERO DE CONVENIOS FIRMADOS / NÚMERO DE CONVENIOS ELABORADOS) * 100	UNIDAD DE MEDIDA	PORCENTAJE		V2	1.00	1.00	1.00	1.00	1.00	1.00
	MV/FI	REGISTROS ADMINISTRATIVOS DEL FIDEICOMISO ESTATAL AGROPECUARIO / DIRECCIÓN DE INFRAESTRUCTURA Y COMUNIDADES	SENTIDO	ASCENDENTE		VALOR	100.00	100.00	100.00	100.00	100.00	100.00
A2C2. AUTORIZACIÓN DE SOLICITUDES CON PROYECTO	INDICADOR	PORCENTAJE DE SOLICITUDES CON PROYECTO AUTORIZADAS	FRECUENCIA	TRIMESTRAL	DE TODAS LAS SOLICITUDES QUE SE RECIBIERON PARA EL COMPONENTE, ESTE INDICADOR MOSTRARÁ QUÉ PORCENTAJE DE LAS SOLICITUDES ESTÁN AUTORIZADAS. SE CONSIDERAN LAS SOLICITUDES QUE FUERON RECIBIDAS PARA EL COMPONENTE EN EL EJERCICIO FISCAL.	V1	1.00	1.00	1.00	2.00	2.00	2.00
	FORMULA	(NÚMERO DE SOLICITUDES CON PROYECTO AUTORIZADAS / NÚMERO TOTAL DE SOLICITUDES RECIBIDAS) * 100	UNIDAD DE MEDIDA	PORCENTAJE		V2	1.00	1.00	1.00	2.00	2.00	2.00
	MV/FI	REGISTROS ADMINISTRATIVOS DEL FIDEICOMISO ESTATAL AGROPECUARIO / DIRECCIÓN DE INFRAESTRUCTURA Y COMUNIDADES	SENTIDO	ASCENDENTE		VALOR	100.00	100.00	100.00	100.00	100.00	100.00
A3C2. FIRMA DE ACTAS AUTORIZADAS PARA PAGO	INDICADOR	PORCENTAJE DE ACTAS AUTORIZADAS PARA PAGO	FRECUENCIA	TRIMESTRAL	DE TODAS LAS ACTAS PARA PAGO ELABORADAS EN EL COMPONENTE, ESTE INDICADOR MOSTRARÁ QUÉ PORCENTAJE DE LAS ACTAS ESTÁN AUTORIZADAS. SE CONSIDERAN LAS ACTAS ELABORADAS DEL COMPONENTE EN EL EJERCICIO FISCAL.	V1	1.00	1.00	1.00	2.00	2.00	2.00
	FORMULA	(ACTAS AUTORIZADAS PARA PAGO / ACTAS ELABORADAS) * 100	UNIDAD DE MEDIDA	PORCENTAJE		V2	1.00	1.00	1.00	2.00	2.00	2.00
	MV/FI	REGISTROS ADMINISTRATIVOS DEL FIDEICOMISO ESTATAL AGROPECUARIO / DIRECCIÓN DE INFRAESTRUCTURA Y COMUNIDADES	SENTIDO	ASCENDENTE		VALOR	100.00	100.00	100.00	100.00	100.00	100.00

ENTE PÚBLICO						UNIDAD ADMINISTRATIVA RESPONSABLE							
033 SECRETARÍA DE DESARROLLO REGIONAL Y AGROPECUARIO						0301001 DIRECCIÓN DE INFRAESTRUCTURA Y COMUNIDADES							
OBJETIVOS MIR	INDICADORES DE DESEMPEÑO					CONCEPTOS	METAS POR FRECUENCIA (TRIMESTRAL / SEMESTRAL / ANUAL)						
	ATRIBUTOS				DESCRIPCIÓN INDICADOR		LÍNEA BASE	PERIODOS					
							2021	I TRI	II TRI / I SEM	III TRI	IV TRI / II SEM	ANUAL	
ACTIVIDADES													
C3. GARANTÍAS FIDUCIARIAS PARA EL FINANCIAMIENTO DEL DESARROLLO EMPRESARIAL OTORGADA													
A1C3. TRAMITACIÓN DE SOLICITUDES DE GARANTÍAS PARA FINANCIAMIENTO	INDICADOR	PORCENTAJE DE SOLICITUDES DE GARANTÍAS PARA FINANCIAMIENTO TRAMITADAS		FRECUENCIA	TRIMESTRAL	DE TODAS LAS SOLICITUDES DE GARANTÍAS PARA FINANCIAMIENTO PRESENTADAS, ESTE INDICADOR MOSTRARÁ EL PORCENTAJE DE SOLICITUDES DE GARANTÍAS PARA FINANCIAMIENTO ESTÁN TRAMITADAS. SE CONSIDERAN LAS SOLICITUDES PRESENTADAS EN EL EJERCICIO FISCAL.	V1	1.00	0.00	0.00	0.00	2.00	2.00
	FORMULA	(NÚMERO DE SOLICITUDES DE GARANTÍAS PARA FINANCIAMIENTOS TRAMITADAS / NÚMERO DE SOLICITUDES DE GARANTÍAS PARA FINANCIAMIENTO PRESENTADAS) * 100		UNIDAD DE MEDIDA	PORCENTAJE		V2	1.00	0.00	0.00	0.00	2.00	2.00
	MV/FI	REGISTROS ADMINISTRATIVOS DE FOGALEÓN / DIRECCIÓN DE AGRONEGOCIOS		SENTIDO	ASCENDENTE		VALOR	100.00	0.00	0.00	0.00	100.00	100.00
A2C3. INTEGRACIÓN DE SOLICITUDES DE GARANTÍA PARA FINANCIAMIENTO CON EXPEDIENTE	INDICADOR	PORCENTAJE DE SOLICITUDES DE GARANTÍA PARA FINANCIAMIENTO CON EXPEDIENTE INTEGRADO		FRECUENCIA	TRIMESTRAL	DE TODAS LAS SOLICITUDES DE GARANTÍA PARA FINANCIAMIENTO TRAMITADAS, ESTE INDICADOR MOSTRARÁ QUÉ PORCENTAJE DE SOLICITUDES DE GARANTÍA PARA FINANCIAMIENTO TIENEN EXPEDIENTE INTEGRADO. SE CONSIDERAN TODAS LAS SOLICITUDES DE GARANTÍA PARA FINANCIAMIENTO TRAMITADAS EN EL EJERCICIO FISCAL.	V1	1.00	0.00	0.00	0.00	2.00	2.00
	FORMULA	(SOLICITUDES DE GARANTÍA PARA FINANCIAMIENTO CON EXPEDIENTE INTEGRADO / SOLICITUDES DE GARANTÍA PARA FINANCIAMIENTO TRAMITADAS) * 100		UNIDAD DE MEDIDA	PORCENTAJE		V2	1.00	0.00	0.00	0.00	2.00	2.00
	MV/FI	REGISTROS ADMINISTRATIVOS DE FOGALEÓN / DIRECCIÓN DE AGRONEGOCIOS		SENTIDO	ASCENDENTE		VALOR	100.00	0.00	0.00	0.00	100.00	100.00
A3C3. PRESENTACIÓN DE SOLICITUDES DE GARANTÍA CON EXPEDIENTE A LA BANCA PARA FINANCIAMIENTO	INDICADOR	PORCENTAJE DE SOLICITUDES DE GARANTÍA PARA FINANCIAMIENTO PRESENTADAS		FRECUENCIA	TRIMESTRAL	DE TODAS LAS SOLICITUDES DE GARANTÍA PARA FINANCIAMIENTO CON EXPEDIENTE INTEGRADO, ESTE INDICADOR MOSTRARÁ QUÉ PORCENTAJE HAN SIDO PRESENTADAS A LA BANCA. SE CONSIDERAN LAS SOLICITUDES DE GARANTÍA PARA FINANCIAMIENTO CON EXPEDIENTE INTEGRADO EN EL EJERCICIO FISCAL.	V1	1.00	0.00	0.00	0.00	2.00	2.00
	FORMULA	(SOLICITUDES DE GARANTÍA PARA FINANCIAMIENTO PRESENTADAS A LA BANCA / SOLICITUDES DE GARANTÍA PARA FINANCIAMIENTO CON EXPEDIENTE INTEGRADO) * 100		UNIDAD DE MEDIDA	PORCENTAJE		V2	1.00	0.00	0.00	0.00	2.00	2.00
	MV/FI	REGISTROS ADMINISTRATIVOS DE FOGALEÓN / DIRECCIÓN DE AGRONEGOCIOS		SENTIDO	ASCENDENTE		VALOR	100.00	0.00	0.00	0.00	100.00	100.00

ENTE PÚBLICO						UNIDAD ADMINISTRATIVA RESPONSABLE						
033 SECRETARÍA DE DESARROLLO REGIONAL Y AGROPECUARIO						0301001 DIRECCIÓN DE INFRAESTRUCTURA Y COMUNIDADES						
OBJETIVOS MIR	INDICADORES DE DESEMPEÑO					CONCEPTOS	METAS POR FRECUENCIA (TRIMESTRAL / SEMESTRAL / ANUAL)					
	ATRIBUTOS			DESCRIPCIÓN INDICADOR	LÍNEA BASE 2021		PERIODOS					
							I TRI	II TRI / I SEM	III TRI	IV TRI / II SEM	ANUAL	
ACTIVIDADES												
C4. PLATAFORMAS DIGITALES DEL SISTEMA DE INFORMACIÓN REGIONAL OTORGADAS												
A1C4. AUTORIZACIÓN DE PROGRAMA DE TRABAJO	INDICADOR	PORCENTAJE DE PROGRAMAS DE TRABAJO AUTORIZADOS	FRECUENCIA	TRIMESTRAL	DE TODOS LOS PROGRAMAS DE TRABAJO PRESENTADOS, ESTE INDICADOR MOSTRARÁ QUÉ	V1	1.00	1.00	1.00	1.00	1.00	1.00
	FORMULA	(PROGRAMAS DE TRABAJO AUTORIZADOS / PROGRAMAS DE TRABAJO PRESENTADOS) * 100	UNIDAD DE MEDIDA	PORCENTAJE	PORCENTAJE ESTÁN AUTORIZADOS. SE CONSIDERAN LOS PROGRAMAS	V2	1.00	1.00	1.00	1.00	1.00	1.00
	MV/FI	REGISTROS ADMINISTRATIVOS DEL FIDEICOMISO ESTATAL AGROPECUARIO / SECRETARÍA TÉCNICA - UNIDAD DE ENLACE DE PROYECTOS E INFORMACIÓN SECTORIAL	SENTIDO	ASCENDENTE	DE TRABAJO PRESENTADOS PARA EL COMPONENTE EN EL EJERCICIO FISCAL.	VALOR	100.00	100.00	100.00	100.00	100.00	100.00
A2C4. CONTRATACIÓN DE TÉCNICOS PARA EL DESARROLLO DE LOS PROYECTOS	INDICADOR	PORCENTAJE DE TÉCNICOS CONTRATADOS	FRECUENCIA	TRIMESTRAL	DE TODOS LOS TÉCNICOS PROGRAMADOS A CONTRATAR, ESTE INDICADOR MOSTRARÁ QUÉ	V1	9.00	7.00	7.00	7.00	7.00	7.00
	FORMULA	(TÉCNICOS CONTRATADOS / TÉCNICOS PROGRAMADOS A CONTRATAR) * 100	UNIDAD DE MEDIDA	PORCENTAJE	PORCENTAJE ESTÁN CONTRATADOS. SE CONSIDERAN LOS TÉCNICOS PROGRAMADOS A	V2	9.00	7.00	7.00	7.00	7.00	7.00
	MV/FI	REGISTROS ADMINISTRATIVOS DEL FIDEICOMISO ESTATAL AGROPECUARIO / SECRETARÍA TÉCNICA - UNIDAD DE ENLACE DE PROYECTOS E INFORMACIÓN SECTORIAL	SENTIDO	ASCENDENTE	CONTRATAR PARA EL COMPONENTE EN EL EJERCICIO FISCAL.	VALOR	100.00	100.00	100.00	100.00	100.00	100.00
A3C4. EJECUCIÓN DE PROYECTOS DEL PROGRAMA DE TRABAJO	INDICADOR	PORCENTAJE DE PROYECTOS CONCLUIDOS	FRECUENCIA	TRIMESTRAL	DE TODOS LOS PROYECTOS PROGRAMADOS DEL COMPONENTE, ESTE INDICADOR	V1	15.00	2.00	5.00	7.00	12.00	12.00
	FORMULA	(PROYECTOS CONCLUIDOS / PROYECTOS PROGRAMADOS) * 100	UNIDAD DE MEDIDA	PORCENTAJE	MOSTRARÁ QUÉ PORCENTAJE ESTÁN CONCLUIDOS. SE CONSIDERAN LOS PROYECTOS	V2	15.00	2.00	5.00	7.00	12.00	12.00
	MV/FI	REGISTROS ADMINISTRATIVOS DEL FIDEICOMISO ESTATAL AGROPECUARIO / SECRETARÍA TÉCNICA - UNIDAD DE ENLACE DE PROYECTOS E INFORMACIÓN SECTORIAL	SENTIDO	ASCENDENTE	PROGRAMADOS PARA EL COMPONENTE EN EL EJERCICIO FISCAL.	VALOR	100.00	100.00	100.00	100.00	100.00	100.00

ENTE PÚBLICO						UNIDAD ADMINISTRATIVA RESPONSABLE							
033 SECRETARÍA DE DESARROLLO REGIONAL Y AGROPECUARIO						0202001 DIRECCIÓN DE DESARROLLO AGROPECUARIO							
TIPO DE BENEFICIARIO			DESCRIPCIÓN AMPLIA DEL BENEFICIARIO			ATRIBUTOS DEL PROGRAMA							
						SUJETO A ROP ¹ O LOP ²		ATRIBUTO ANTICORRUPCIÓN		SUJETO A INDICADOR DE GÉNERO			
15 PRODUCTORES			15.1 PRODUCTOR (PERSONA FÍSICA) DEL SECTOR AGROPECUARIO			SI		NO		NO			
			15.2 PRODUCTOR (PERSONA MORAL) DEL SECTOR AGROPECUARIO										
INICIO DEL PROGRAMA	OBJETIVO DEL PED AL QUE CONTRIBUYE EL PROGRAMA					IDENTIFICACIÓN CON LA AGENDA PARA EL DESARROLLO SOSTENIBLE							
2017	[20] 2.12 IMPULSAR EL DESARROLLO ECONÓMICO EQUILIBRADO Y SOSTENIBLE DE LAS REGIONES FUERA DE LA ZMM, PROMOVRIENDO EL DESARROLLO DEL SECTOR AGROPECUARIO, INDUSTRIAL Y DE SERVICIOS, A TRAVÉS DE LA INVERSIÓN, EL DESARROLLO TECNOLÓGICO Y EL APROVECHAMIENTO SUSTENTABLE DE LOS RECURSOS NATURALES.					ODS 1 ³		2. PONER FIN AL HAMBRE					
						ODS 2		8. PROMOVER EL CRECIMIENTO ECONÓMICO INCLUSIVO Y SOSTENIBLE, EL EMPLEO Y EL TRABAJO DECENTE PARA TODOS					
OBJETIVOS MIR	INDICADORES DE DESEMPEÑO					METAS POR FRECUENCIA (TRIMESTRAL / SEMESTRAL / ANUAL)							
	ATRIBUTOS			DESCRIPCIÓN INDICADOR		CONCEPTOS	LÍNEA BASE	PERIODOS					
							2021	I TRI	II TRI / I SEM	III TRI	IV TRI / II SEM	ANUAL	
FIN													
CONTRIBUIR A INCREMENTAR EL VALOR AGROPECUARIO ESTATAL MEDIANTE LOS APOYOS Y SERVICIOS QUE RECIBEN LOS PRODUCTORES PRIMARIOS QUE LES PERMITEN MODERNIZARSE Y TECNIFICARSE	INDICADOR	TASA DE VARIACIÓN ANUAL DEL VALOR AGROPECUARIO ESTATAL	FRECUENCIA	ANUAL	DE TODO EL VALOR AGROPECUARIO BRUTO DE LA ACTIVIDAD PRIMARIA DE LA ENTIDAD, ESTE INDICADOR MOSTRARÁ LA VARIACIÓN PORCENTUAL RESPECTO AL AÑO ANTERIOR. LA ACTIVIDAD PRIMARIA CONSIDERA LA ACTIVIDAD AGROPECUARIA, FORESTAL Y ACUÍCOLA.	V1	16,695.00					22,541.00	
	FORMULA	((VALOR AGROPECUARIO ESTATAL NOMINAL EN EL AÑO T - VALOR AGROPECUARIO ESTATAL NOMINAL DEL AÑO T-1) / VALOR AGROPECUARIO ESTATAL NOMINAL DEL AÑO T-1) * 100	UNIDAD DE MEDIDA	PORCENTAJE		V2	16,281.00					21,533.00	
	MV/FI ⁴	CIFRAS OFICIALES DE PRODUCCIÓN DEL SERVICIO DE INFORMACIÓN AGROALIMENTARIA Y PESQUERA DE LA SADER, Y CIFRAS PRELIMINARES DE LA DELEGACIÓN ESTATAL DE LA SADER / SECRETARÍA TÉCNICA -UNIDAD DE ENLACE DE PROYECTOS E INFORMACIÓN SECTORIAL	SENTIDO	ASCENDENTE		VALOR	2.54					4.68	
PROPÓSITO													
LAS UNIDADES DE PRODUCCIÓN RURAL DEL ESTADO DE NUEVO LEÓN RECIBEN APOYOS Y SERVICIOS QUE LOS HACEN MÁS COMPETITIVOS	INDICADOR	PORCENTAJE DE UNIDADES DE PRODUCCIÓN RURAL MODERNIZADAS	FRECUENCIA	ANUAL	DE TODAS LAS UNIDADES DE PRODUCCIÓN RURAL EXISTENTES EN NUEVO LEÓN, ESTE INDICADOR MOSTRARÁ QUÉ PORCENTAJE ESTÁN MODERNIZADAS. SE CONSIDERAN LAS UNIDADES DE PRODUCCIÓN RURAL QUE SE HAN MODERNIZADO EN EL EJERCICIO FISCAL.	V1	484.00					673.00	
	FORMULA	(UNIDADES DE PRODUCCIÓN RURAL MODERNIZADAS / UNIDADES DE PRODUCCIÓN RURAL EXISTENTES EN EL ESTADO) * 100	UNIDAD DE MEDIDA	PORCENTAJE		V2	34,171.00					28,097.00	
	MV/FI	REGISTROS ADMINISTRATIVOS DEL FIDEICOMISO ESTATAL AGROPECUARIO Y ESTADÍSTICAS DE UNIDADES DE PRODUCCIÓN AGROPECUARIA DEL CENSO AGROPECUARIO DEL INEGI MÁS ACTUALIZADO / SECRETARÍA TÉCNICA - UNIDAD DE ENLACE DE PROYECTOS E INFORMACIÓN SECTORIAL	SENTIDO	ASCENDENTE		VALOR	1.42					2.40	

1/ REGLAS DE OPERACIÓN 2/ LINEAMIENTOS OPERATIVOS 3/ OBJETIVO DE DESARROLLO SOSTENIBLE 4/ MEDIO DE VERIFICACIÓN / FUENTE DE INFORMACIÓN

ENTE PÚBLICO					UNIDAD ADMINISTRATIVA RESPONSABLE							
033 SECRETARÍA DE DESARROLLO REGIONAL Y AGROPECUARIO					0202001 DIRECCIÓN DE DESARROLLO AGROPECUARIO							
OBJETIVOS MIR	INDICADORES DE DESEMPEÑO				DESCRIPCIÓN INDICADOR	CONCEPTOS	METAS POR FRECUENCIA (TRIMESTRAL / SEMESTRAL / ANUAL)					
	ATRIBUTOS			LÍNEA BASE 2021			PERIODOS					
							I TRI	II TRI / I SEM	III TRI	IV TRI / II SEM	ANUAL	
COMPONENTES												
C1. APOYOS ECONÓMICOS (INFRAESTRUCTURA, MAQUINARIA Y EQUIPAMIENTO AGROPECUARIO, MEJORAMIENTO GENÉTICO Y REPOBLAMIENTO DEL HATO E IMPULSO A LA PRODUCCIÓN AGROPECUARIA Y LOS AGRONEGOCIOS) OTORGADOS.	INDICADOR	PORCENTAJE DE UNIDADES DE PRODUCCIÓN RURAL APOYADAS	FRECUENCIA	TRIMESTRAL	DE TODAS LAS UNIDADES DE PRODUCCIÓN RURAL EXISTENTES EN NUEVO LEÓN, ESTE INDICADOR MOSTRARÁ QUÉ PORCENTAJE ESTÁN APOYADAS. SE CONSIDERAN LAS UNIDADES DE PRODUCCIÓN RURAL APOYADAS CON MAQUINARIA, IMPLEMENTOS, EQUIPOS, INFRAESTRUCTURA O ESPECIES DE MEJOR CALIDAD GENÉTICA EN EL EJERCICIO FISCAL.	V1	460.00	0.00	45.00	150.00	393.00	393.00
	FORMULA	(UNIDADES DE PRODUCCIÓN RURAL APOYADAS / UNIDADES DE PRODUCCIÓN RURAL EXISTENTES EN EL ESTADO) * 100	UNIDAD DE MEDIDA	PORCENTAJE	V2	34,171.00	28,097.00	393.00	393.00	393.00	28,097.00	
	MV/FI	REGISTROS ADMINISTRATIVOS DEL FIDEICOMISO ESTATAL AGROPECUARIO Y DE LA SECRETARÍA DE DESARROLLO REGIONAL Y AGROPECUARIO / DIRECCIÓN DE DESARROLLO AGROPECUARIO / DIRECCIÓN DE AGRONEGOCIOS	SENTIDO	ASCENDENTE	VALOR	1.35	0.00	0.16	0.53	1.40	1.40	
C2. SERVICIOS PARA EL FORTALECIMIENTO EMPRESARIAL (DESARROLLO DE HABILIDADES Y COMPETENCIAS) BRINDADOS	INDICADOR	TASA DE VARIACIÓN DE PRODUCTORES RURALES CON MAYORES HABILIDADES Y COMPETENCIAS EMPRESARIALES	FRECUENCIA	TRIMESTRAL	DE TODOS LOS PRODUCTORES RURALES CON MAYORES CAPACIDADES EMPRESARIALES, ESTE INDICADOR MOSTRARÁ QUÉ VARIACIÓN PORCENTUAL ESTÁ CON RESPECTO AL AÑO ANTERIOR. SE CONSIDERAN LOS PRODUCTORES RURALES QUE RECIBIERON NUEVAS HABILIDADES Y COMPETENCIAS EMPRESARIALES EN EL EJERCICIO FISCAL.	V1	164.00	0.00	110.00	140.00	280.00	280.00
	FORMULA	(NÚMERO DE PRODUCTORES RURALES CON MAYORES CAPACIDADES EMPRESARIALES EN EL AÑO T - NÚMERO DE PRODUCTORES RURALES CON MAYORES CAPACIDADES EMPRESARIALES EN EL AÑO T-1 / NÚMERO DE PRODUCTORES RURALES CON MAYORES CAPACIDADES EMPRESARIALES EN EL AÑO T-1)*100	UNIDAD DE MEDIDA	PORCENTAJE	V2	140.00	0.00	90.00	130.00	176.00	176.00	
	MV/FI	REGISTROS ADMINISTRATIVOS DEL FIDEICOMISO ESTATAL AGROPECUARIO / DIRECCIÓN DE AGRONEGOCIOS	SENTIDO	ASCENDENTE	VALOR	17.14	0.00	22.22	7.69	59.09	59.09	
C3. ASEGURAMIENTO CATASTRÓFICO PECUARIO (ANTE DAÑOS POR CONTINGENCIAS CLIMATOLÓGICAS) OTORGADO	INDICADOR	PORCENTAJE DE UNIDADES DE PRODUCCIÓN PECUARIA CON HASTA 50 UNIDADES ANIMAL ASEGURADAS (ANTE DAÑOS POR CONTINGENCIAS CLIMATOLÓGICAS)	FRECUENCIA	TRIMESTRAL	DE TODAS LAS UNIDADES DE PRODUCCIÓN PECUARIA DEL SEGMENTO 3 EN NUEVO LEÓN REGISTRADAS EN EL PADRÓN GANADERO NACIONAL, ESTE INDICADOR MOSTRARÁ QUÉ PORCENTAJE ESTÁN ASEGURADAS. SE CONSIDERAN LAS UNIDADES DE PRODUCCIÓN PECUARIA CON HASTA 50 UNIDADES ANIMAL EN EL EJERCICIO FISCAL.	V1	0.00	0.00	0.00	2,139.00	2,139.00	2,139.00
	FORMULA	(NÚMERO DE UNIDADES DE PRODUCCIÓN PECUARIA CON HASTA 50 UNIDADES ANIMAL ASEGURADAS / NÚMERO TOTAL DE UNIDADES DE PRODUCCIÓN PECUARIA DEL SEGMENTO 3 EN EL ESTADO REGISTRADAS EN EL PADRÓN GANADERO NACIONAL) * 100	UNIDAD DE MEDIDA	PORCENTAJE	V2	5,020.00	2,139.00	2,139.00	2,139.00	2,139.00	2,139.00	
	MV/FI	REGISTROS ADMINISTRATIVOS DEL FIDEICOMISO ESTATAL AGROPECUARIO / DIRECCIÓN DE DESARROLLO AGROPECUARIO	SENTIDO	ASCENDENTE	VALOR	0.00	0.00	0.00	100.00	100.00	100.00	
C4. APOYOS ECONÓMICOS PARA MITIGAR AFECTACIONES O DAÑOS POR CONTINGENCIAS CLIMATOLÓGICAS OTORGADOS	INDICADOR	PROMEDIO DE MONTOS DE APOYOS ECONÓMICOS EJERCIDOS	FRECUENCIA	TRIMESTRAL	DEL PRESUPUESTO ASIGNADO PARA MITIGAR AFECTACIONES O DAÑOS POR CONTINGENCIAS CLIMATOLÓGICAS, ESTE INDICADOR MOSTRARÁ EL PROMEDIO DE APOYO POR UNIDAD ECONÓMICA BENEFICIADA. SE CONSIDERAN LAS UNIDADES CON APOYOS ECONÓMICOS EN EL EJERCICIO FISCAL.	V1	5,000,000.00	0.00	0.00	5,250,000.00	5,250,000.00	5,250,000.00
	FORMULA	(MONTO DE APOYOS ECONÓMICOS EJERCIDOS / UNIDADES DE PRODUCCIÓN RURAL BENEFICIADAS)	UNIDAD DE MEDIDA	MONTOS	V2	1,111.00	0.00	0.00	1,111.00	1,111.00	1,111.00	
	MV/FI	REGISTROS ADMINISTRATIVOS DEL FIDEICOMISO ESTATAL AGROPECUARIO / DIRECCIÓN DE DESARROLLO AGROPECUARIO	SENTIDO	ASCENDENTE	VALOR	4,500.45	0.00	0.00	4,725.47	4,725.47	4,725.47	

ENTE PÚBLICO						UNIDAD ADMINISTRATIVA RESPONSABLE							
033 SECRETARÍA DE DESARROLLO REGIONAL Y AGROPECUARIO						0202001 DIRECCIÓN DE DESARROLLO AGROPECUARIO							
OBJETIVOS MIR	INDICADORES DE DESEMPEÑO					CONCEPTOS	METAS POR FRECUENCIA (TRIMESTRAL / SEMESTRAL / ANUAL)						
	ATRIBUTOS			DESCRIPCIÓN INDICADOR	LÍNEA BASE 2021		PERIODOS						
							I TRI	II TRI / I SEM	III TRI	IV TRI / II SEM	ANUAL		
ACTIVIDADES													
C1. APOYOS ECONÓMICOS (INFRAESTRUCTURA, MAQUINARIA Y EQUIPAMIENTO AGROPECUARIO, MEJORAMIENTO GENÉTICO Y REPOBLAMIENTO DEL HATO E IMPULSO A LA PRODUCCIÓN AGROPECUARIA Y LOS AGRONEGOCIOS) OTORGADOS.													
A1C1. RECEPCIÓN DE SOLICITUDES DE APOYO	DE	INDICADOR	PORCENTAJE DE SOLICITUDES DE APOYO RECIBIDAS	FRECUENCIA	TRIMESTRAL	DE TODAS LAS SOLICITUDES DE CAPACITACIÓN Y ASESORÍA QUE SE PROGRAMARON PARA EL COMPONENTE, ESTE INDICADOR MOSTRARÁ QUE PORCENTAJE SE HAN RECIBIDO. SE CONSIDERAN LAS SOLICITUDES QUE FUERON PROGRAMADAS PARA EL COMPONENTE EN EL EJERCICIO FISCAL.	V1	210.00	10.00	100.00	200.00	393.00	393.00
		FORMULA	(SOLICITUDES RECIBIDAS / SOLICITUDES PROGRAMADAS) * 100	UNIDAD DE MEDIDA	PORCENTAJE		V2	210.00	10.00	100.00	200.00	393.00	393.00
		MV/FI	REGISTROS ADMINISTRATIVOS DEL FIDEICOMISO ESTATAL AGROPECUARIO Y DE LA SECRETARÍA DE DESARROLLO REGIONAL Y AGROPECUARIO / DIRECCIÓN DE DESARROLLO AGROPECUARIO / DIRECCIÓN DE AGRONEGOCIOS	SENTIDO	ASCENDENTE		VALOR	100.00	100.00	100.00	100.00	100.00	100.00
A2C1. DICTAMINACIÓN DE SOLICITUDES DE APOYO	DE	INDICADOR	PORCENTAJE DE SOLICITUDES DE APOYO DICTAMINADAS	FRECUENCIA	TRIMESTRAL	DE TODAS LAS SOLICITUDES QUE SE RECIBIERON PARA EL COMPONENTE, ESTE INDICADOR MOSTRARÁ QUE PORCENTAJE SE HAN DICTAMINADO. SE CONSIDERAN LAS SOLICITUDES QUE FUERON RECIBIDAS PARA EL COMPONENTE EN EL EJERCICIO FISCAL.	V1	210.00	10.00	100.00	200.00	393.00	393.00
		FORMULA	(SOLICITUDES DE APOYO DICTAMINADAS / SOLICITUDES DE APOYO RECIBIDAS) * 100	UNIDAD DE MEDIDA	PORCENTAJE		V2	210.00	10.00	100.00	200.00	393.00	393.00
		MV/FI	REGISTROS ADMINISTRATIVOS DEL FIDEICOMISO ESTATAL AGROPECUARIO Y DE LA SECRETARÍA DE DESARROLLO REGIONAL Y AGROPECUARIO / DIRECCIÓN DE DESARROLLO AGROPECUARIO / DIRECCIÓN DE AGRONEGOCIOS	SENTIDO	ASCENDENTE		VALOR	100.00	100.00	100.00	100.00	100.00	100.00
A3C1. AUTORIZACIÓN DE SOLICITUDES DE APOYO	DE	INDICADOR	PORCENTAJE DE SOLICITUDES DE APOYO AUTORIZADAS	FRECUENCIA	TRIMESTRAL	DE TODAS LAS SOLICITUDES RECIBIDAS PARA EL COMPONENTE, ESTE INDICADOR MOSTRARÁ QUE PORCENTAJE ESTÁN AUTORIZADAS. SE CONSIDERAN LAS SOLICITUDES QUE FUERON RECIBIDAS PARA EL COMPONENTE EN EL EJERCICIO FISCAL.	V1	189.00	10.00	100.00	200.00	393.00	393.00
		FORMULA	(SOLICITUDES DE APOYO AUTORIZADAS / SOLICITUDES DE APOYO RECIBIDAS) * 100	UNIDAD DE MEDIDA	PORCENTAJE		V2	210.00	10.00	100.00	200.00	393.00	393.00
		MV/FI	REGISTROS ADMINISTRATIVOS DEL FIDEICOMISO ESTATAL AGROPECUARIO Y DE LA SECRETARÍA DE DESARROLLO REGIONAL Y AGROPECUARIO / DIRECCIÓN DE DESARROLLO AGROPECUARIO	SENTIDO	ASCENDENTE		VALOR	90.00	100.00	100.00	100.00	100.00	100.00

Formato MAD-V1.0

Estatus del Programa: REGISTRADO

CLAVE PROGRAMÁTICA

DESCRIPCIÓN

TIPO

5062

DESARROLLO AGROPECUARIO Y AGRONEGOCIOS

PP

ENTE PÚBLICO						UNIDAD ADMINISTRATIVA RESPONSABLE						
033 SECRETARÍA DE DESARROLLO REGIONAL Y AGROPECUARIO						0202001 DIRECCIÓN DE DESARROLLO AGROPECUARIO						
OBJETIVOS MIR	INDICADORES DE DESEMPEÑO					CONCEPTOS	METAS POR FRECUENCIA (TRIMESTRAL / SEMESTRAL / ANUAL)					
	ATRIBUTOS		DESCRIPCIÓN INDICADOR	LÍNEA BASE 2021	PERIODOS							
					I TRI		II TRI / I SEM	III TRI	IV TRI / II SEM	ANUAL		
ACTIVIDADES												
C2. SERVICIOS PARA EL FORTALECIMIENTO EMPRESARIAL (DESARROLLO DE HABILIDADES Y COMPETENCIAS) BRINDADOS												
A1C2. RECEPCIÓN DE SOLICITUDES DE CAPACITACIÓN Y ASESORÍA EN PRODUCCIÓN PRIMARA Y TRANSFORMACIÓN DE PRODUCTOS PARA EL DESARROLLO EMPRESARIAL	INDICADOR	PORCENTAJE DE SOLICITUDES DE APOYO DE CAPACITACIÓN Y ASESORÍA RECIBIDAS	FRECUENCIA	TRIMESTRAL	DE TODAS LAS SOLICITUDES DE CAPACITACIÓN Y ASESORÍA QUE SE PROGRAMARON PARA EL COMPONENTE, ESTE INDICADOR MOSTRARÁ QUE PORCENTAJE SE HAN RECIBIDO. SE CONSIDERAN LAS SOLICITUDES QUE FUERON PROGRAMADAS PARA EL COMPONENTE EN EL EJERCICIO FISCAL.	V1	20.00	3.00	6.00	9.00	13.00	13.00
	FORMULA	(SOLICITUDES RECIBIDAS DE APOYO DE CAPACITACIÓN Y ASESORÍA / SOLICITUDES DE APOYO DE CAPACITACIÓN Y ASESORÍA PROGRAMADAS) * 100	UNIDAD DE MEDIDA	PORCENTAJE	V2	20.00	3.00	6.00	9.00	13.00	13.00	
	MV/FI	REGISTROS ADMINISTRATIVOS DEL FIDEICOMISO ESTATAL AGROPECUARIO Y DE LA SECRETARÍA DE DESARROLLO REGIONAL Y AGROPECUARIO / DIRECCIÓN DE AGRONEGOCIOS	SENTIDO	ASCENDENTE	VALOR	100.00	100.00	100.00	100.00	100.00	100.00	
A2C2. AUTORIZACIÓN DE LAS SOLICITUDES RECIBIDAS	INDICADOR	PORCENTAJE DE SOLICITUDES AUTORIZADAS	FRECUENCIA	TRIMESTRAL	DE TODAS LAS SOLICITUDES RECIBIDAS PARA EL COMPONENTE, ESTE INDICADOR MOSTRARÁ QUE PORCENTAJE ESTÁN AUTORIZADAS. SE CONSIDERAN LAS SOLICITUDES QUE FUERON RECIBIDAS PARA EL COMPONENTE EN EL EJERCICIO FISCAL.	V1	20.00	3.00	6.00	9.00	13.00	13.00
	FORMULA	(SOLICITUDES DE APOYO AUTORIZADAS / SOLICITUDES DE APOYO RECIBIDAS) * 100	UNIDAD DE MEDIDA	PORCENTAJE	V2	20.00	3.00	6.00	9.00	13.00	13.00	
	MV/FI	REGISTROS ADMINISTRATIVOS DEL FIDEICOMISO ESTATAL AGROPECUARIO Y DE LA SECRETARÍA DE DESARROLLO REGIONAL Y AGROPECUARIO / DIRECCIÓN DE AGRONEGOCIOS	SENTIDO	ASCENDENTE	VALOR	100.00	100.00	100.00	100.00	100.00	100.00	
A3C2. SELECCIÓN DE INSTRUCTORES PARA LA REALIZACIÓN DE ASISTENCIA TÉCNICA Y CAPACITACIÓN	INDICADOR	PORCENTAJE DE AGENTES CAMBIO CONTRATADOS	FRECUENCIA	TRIMESTRAL	DE TODOS LOS AGENTES DE CAMBIO PROGRAMADOS PARA EL COMPONENTE, ESTE INDICADOR MOSTRARÁ QUÉ PORCENTAJE ESTÁN CONTRATADOS. SE CONSIDERAN LOS AGENTES DE CAMBIO DEL COMPONENTE EN EL EJERCICIO FISCAL.	V1	8.00	3.00	6.00	9.00	13.00	13.00
	FORMULA	(AGENTES DE CAMBIO CONTRATADOS / AGENTES DE CAMBIO PROGRAMADOS) * 100	UNIDAD DE MEDIDA	PORCENTAJE	V2	8.00	3.00	6.00	9.00	13.00	13.00	
	MV/FI	REGISTROS ADMINISTRATIVOS DEL FIDEICOMISO ESTATAL AGROPECUARIO Y DE LA SECRETARÍA DE DESARROLLO REGIONAL Y AGROPECUARIO / DIRECCIÓN DE AGRONEGOCIOS	SENTIDO	ASCENDENTE	VALOR	100.00	100.00	100.00	100.00	100.00	100.00	

ENTE PÚBLICO					UNIDAD ADMINISTRATIVA RESPONSABLE							
033 SECRETARÍA DE DESARROLLO REGIONAL Y AGROPECUARIO					0202001 DIRECCIÓN DE DESARROLLO AGROPECUARIO							
OBJETIVOS MIR	INDICADORES DE DESEMPEÑO				CONCEPTOS	METAS POR FRECUENCIA (TRIMESTRAL / SEMESTRAL / ANUAL)						
	ATRIBUTOS		DESCRIPCIÓN INDICADOR	LÍNEA BASE 2021		PERIODOS						
						I TRI	II TRI / I SEM	III TRI	IV TRI / II SEM	ANUAL		
ACTIVIDADES												
C3. ASEGURAMIENTO CATASTRÓFICO PECUARIO (ANTE DAÑOS POR CONTINGENCIAS CLIMATOLÓGICAS) OTORGADO												
A1C3. ELABORACIÓN DE PROGRAMA ANUAL DE TRABAJO	INDICADOR	PORCENTAJE DE PROGRAMAS OPERATIVOS ANUALES ELABORADOS	FRECUENCIA	TRIMESTRAL	DE TODOS LOS PROGRAMAS OPERATIVOS ANUALES PROGRAMADOS, ESTE INDICADOR MOSTRARÁ QUÉ PORCENTAJE ESTÁN ELABORADOS. SE CONSIDERAN LOS PROGRAMAS OPERATIVOS ANUALES PRESENTADOS PARA EL COMPONENTE EN EL EJERCICIO FISCAL.	V1	1.00	0.00	0.00	1.00	1.00	1.00
	FORMULA	(PROGRAMAS OPERATIVOS ANUALES ELABORADOS / PROGRAMAS OPERATIVOS ANUALES PROGRAMADOS)*100	UNIDAD DE MEDIDA	PORCENTAJE		V2	1.00	0.00	0.00	1.00	1.00	1.00
	MV/FI	REGISTROS ADMINISTRATIVOS DEL FIDEICOMISO ESTATAL AGROPECUARIO Y DE LA SECRETARÍA DE DESARROLLO REGIONAL Y AGROPECUARIO / DIRECCIÓN DE DESARROLLO AGROPECUARIO	SENTIDO	ASCENDENTE		VALOR	100.00	0.00	0.00	100.00	100.00	100.00
A2C3. LICITACIÓN PARA ADQUISICIÓN DE PÓLIZAS DE ASEGURAMIENTO PECUARIA	INDICADOR	PORCENTAJE DE LICITACIONES REALIZADAS	FRECUENCIA	TRIMESTRAL	DE TODAS LAS LICITACIONES PROGRAMADAS EN EL COMPONENTE, ESTE INDICADOR MOSTRARÁ QUÉ PORCENTAJE ESTÁN REALIZADAS. SE CONSIDERAN LAS LICITACIONES REALIZADAS PARA LA ADJUDICACIÓN DE CONTRATOS PARA EL COMPONENTE EN EL EJERCICIO FISCAL.	V1	1.00	0.00	0.00	1.00	1.00	1.00
	FORMULA	(LICITACIONES REALIZADAS / LICITACIONES PROGRAMADAS) * 100	UNIDAD DE MEDIDA	PORCENTAJE		V2	1.00	0.00	0.00	1.00	1.00	1.00
	MV/FI	REGISTROS ADMINISTRATIVOS DEL FIDEICOMISO ESTATAL AGROPECUARIO Y DE LA SECRETARÍA DE DESARROLLO REGIONAL Y AGROPECUARIO / DIRECCIÓN DE DESARROLLO AGROPECUARIO	SENTIDO	ASCENDENTE		VALOR	100.00	0.00	0.00	100.00	100.00	100.00
A3C3. ELABORACIÓN Y FIRMA DE ACTAS DE AUTORIZACIÓN DE PAGO	INDICADOR	PORCENTAJE DE ACTAS FIRMADAS PARA AUTORIZACIÓN DE PAGO	FRECUENCIA	TRIMESTRAL	DE TODAS LAS ACTAS PARA PAGO ELABORADAS EN EL COMPONENTE, ESTE INDICADOR MOSTRARÁ QUÉ PORCENTAJE DE LAS ACTAS ESTÁN FIRMADAS. SE CONSIDERAN LAS ACTAS ELABORADAS DEL COMPONENTE EN EL EJERCICIO FISCAL.	V1	1.00	0.00	0.00	1.00	1.00	1.00
	FORMULA	(ACTAS FIRMADAS / ACTAS ELABORADAS) * 100	UNIDAD DE MEDIDA	PORCENTAJE		V2	1.00	0.00	0.00	1.00	1.00	1.00
	MV/FI	DIRECCIÓN DE DESARROLLO AGROPECUARIO / DIRECCIÓN DE DESARROLLO AGROPECUARIO	SENTIDO	ASCENDENTE		VALOR	100.00	0.00	0.00	100.00	100.00	100.00

ENTE PÚBLICO					UNIDAD ADMINISTRATIVA RESPONSABLE							
033 SECRETARÍA DE DESARROLLO REGIONAL Y AGROPECUARIO					0202001 DIRECCIÓN DE DESARROLLO AGROPECUARIO							
OBJETIVOS MIR	INDICADORES DE DESEMPEÑO				CONCEPTOS	METAS POR FRECUENCIA (TRIMESTRAL / SEMESTRAL / ANUAL)						
	ATRIBUTOS		DESCRIPCIÓN INDICADOR	LÍNEA BASE 2021		PERIODOS						
						I TRI	II TRI / I SEM	III TRI	IV TRI / II SEM	ANUAL		
ACTIVIDADES												
C4. APOYOS ECONÓMICOS PARA MITIGAR AFECTACIONES O DAÑOS POR CONTINGENCIAS CLIMATOLÓGICAS OTORGADOS												
A1C4. RECEPCIÓN DE SOLICITUDES DE APOYOS ECONÓMICOS	INDICADOR	PORCENTAJE DE SOLICITUDES DE APOYO ECONÓMICOS RECIBIDAS	FRECUENCIA	TRIMESTRAL	DE TODAS LAS SOLICITUDES QUE SE PROGRAMARON PARA EL COMPONENTE, ESTE INDICADOR MOSTRARÁ QUE PORCENTAJE SE HAN RECIBIDO. SE CONSIDERAN LAS SOLICITUDES QUE FUERON PROGRAMADAS PARA EL COMPONENTE EN EL EJERCICIO FISCAL.	V1	100.00	0.00	0.00	1.00	1.00	1.00
	FORMULA	(SOLICITUDES DE APOYO ECONÓMICOS RECIBIDAS / SOLICITUDES PROGRAMADAS) * 100	UNIDAD DE MEDIDA	PORCENTAJE		V2	100.00	0.00	0.00	1.00	1.00	1.00
	MV/FI	REGISTROS ADMINISTRATIVOS DEL FIDEICOMISO ESTATAL AGROPECUARIO Y DE LA SECRETARÍA DE DESARROLLO REGIONAL Y AGROPECUARIO / DIRECCIÓN DE DESARROLLO AGROPECUARIO	SENTIDO	ASCENDENTE		VALOR	100.00	0.00	0.00	100.00	100.00	100.00
A2C4. DICTAMINACIÓN DE SOLICITUDES DE APOYOS ECONÓMICOS	INDICADOR	PORCENTAJE DE SOLICITUDES DE APOYOS ECONÓMICOS DICTAMINADAS	FRECUENCIA	TRIMESTRAL	DE TODAS LAS SOLICITUDES QUE SE RECIBIERON PARA EL COMPONENTE, ESTE INDICADOR MOSTRARÁ QUE PORCENTAJE SE HAN DICTAMINADO. SE CONSIDERAN LAS SOLICITUDES QUE FUERON RECIBIDAS PARA EL COMPONENTE EN EL EJERCICIO FISCAL.	V1	100.00	0.00	0.00	1.00	1.00	1.00
	FORMULA	(SOLICITUDES DE APOYO ECONÓMICOS DICTAMINADAS / SOLICITUDES DE APOYOS ECONÓMICOS RECIBIDAS) * 100	UNIDAD DE MEDIDA	PORCENTAJE		V2	100.00	0.00	0.00	1.00	1.00	1.00
	MV/FI	REGISTROS ADMINISTRATIVOS DEL FIDEICOMISO ESTATAL AGROPECUARIO Y DE LA SECRETARÍA DE DESARROLLO REGIONAL Y AGROPECUARIO / DIRECCIÓN DE DESARROLLO AGROPECUARIO	SENTIDO	ASCENDENTE		VALOR	100.00	0.00	0.00	100.00	100.00	100.00
A3C4. AUTORIZACIÓN DE SOLICITUDES DE APOYOS ECONÓMICOS	INDICADOR	PORCENTAJE DE SOLICITUDES DE APOYOS ECONÓMICOS AUTORIZADAS	FRECUENCIA	TRIMESTRAL	DE TODAS LAS SOLICITUDES RECIBIDAS PARA EL COMPONENTE, ESTE INDICADOR MOSTRARÁ QUE PORCENTAJE ESTÁN AUTORIZADAS. SE CONSIDERAN LAS SOLICITUDES QUE FUERON RECIBIDAS PARA EL COMPONENTE EN EL EJERCICIO FISCAL.	V1	90.00	0.00	0.00	1.00	1.00	1.00
	FORMULA	(SOLICITUDES DE APOYOS ECONÓMICOS AUTORIZADAS / SOLICITUDES DE APOYOS ECONÓMICOS RECIBIDAS) * 100	UNIDAD DE MEDIDA	PORCENTAJE		V2	100.00	0.00	0.00	1.00	1.00	1.00
	MV/FI	REGISTROS ADMINISTRATIVOS DEL FIDEICOMISO ESTATAL AGROPECUARIO Y DE LA SECRETARÍA DE DESARROLLO REGIONAL Y AGROPECUARIO / DIRECCIÓN DE DESARROLLO AGROPECUARIO	SENTIDO	ASCENDENTE		VALOR	90.00	0.00	0.00	100.00	100.00	100.00

ENTE PÚBLICO						UNIDAD ADMINISTRATIVA RESPONSABLE						
033 SECRETARÍA DE DESARROLLO REGIONAL Y AGROPECUARIO						0201001 DIRECCIÓN DE SANIDAD E INOCUIDAD						
TIPO DE BENEFICIARIO				DESCRIPCIÓN AMPLIA DEL BENEFICIARIO			ATRIBUTOS DEL PROGRAMA					
							SUJETO A ROP ¹ O LOP ²		ATRIBUTO ANTICORRUPCIÓN		SUJETO A INDICADOR DE GÉNERO	
15 PRODUCTORES				15.1 PRODUCTOR (PERSONA FÍSICA) DEL SECTOR AGROPECUARIO			SI		NO		NO	
				15.2 PRODUCTOR (PERSONA MORAL) DEL SECTOR AGROPECUARIO								
INICIO DEL PROGRAMA	OBJETIVO DEL PED AL QUE CONTRIBUYE EL PROGRAMA					IDENTIFICACIÓN CON LA AGENDA PARA EL DESARROLLO SOSTENIBLE						
2017	[20] 2.12 IMPULSAR EL DESARROLLO ECONÓMICO EQUILIBRADO Y SOSTENIBLE DE LAS REGIONES FUERA DE LA ZMM, PROMOVIENDO EL DESARROLLO DEL SECTOR AGROPECUARIO, INDUSTRIAL Y DE SERVICIOS, A TRAVÉS DE LA INVERSIÓN, EL DESARROLLO TECNOLÓGICO Y EL APROVECHAMIENTO SUSTENTABLE DE LOS RECURSOS NATURALES.					ODS 1 ³	12. GARANTIZAR MODALIDADES DE CONSUMO Y PRODUCCIÓN SOSTENIBLES					
						ODS 2	2. PONER FIN AL HAMBRE					
OBJETIVOS MIR		INDICADORES DE DESEMPEÑO				METAS POR FRECUENCIA (TRIMESTRAL / SEMESTRAL / ANUAL)						
		ATRIBUTOS			DESCRIPCIÓN INDICADOR	CONCEPTOS	LÍNEA BASE	PERIODOS				
							2021	I TRI	II TRI / I SEM	III TRI	IV TRI / II SEM	ANUAL
FIN												
CONTRIBUIR A INCREMENTAR EL VALOR AGROPECUARIO ESTATAL MEDIANTE LOS APOYOS Y SERVICIOS QUE RECIBEN LOS PRODUCTORES AGROPECUARIOS QUE LES PERMITEN MANTENER O MEJORAR LOS ESTATUS FITOZOOSANITARIOS	INDICADOR	TASA DE VARIACIÓN ANUAL DEL VALOR AGROPECUARIO ESTATAL		FRECUENCIA	ANUAL	DE TODO EL VALOR AGROPECUARIO BRUTO DE LA ACTIVIDAD PRIMARIA DE LA ENTIDAD, ESTE INDICADOR MOSTRARÁ LA VARIACIÓN PORCENTUAL RESPECTO AL AÑO ANTERIOR. LA ACTIVIDAD PRIMARIA CONSIDERA LA ACTIVIDAD AGROPECUARIA, FORESTAL Y ACUÍCOLA.	V1	16,695.00				22,541.00
	FORMULA	((VALOR AGROPECUARIO ESTATAL NOMINAL EN EL AÑO T - VALOR AGROPECUARIO ESTATAL NOMINAL EN EL AÑO T-1) / VALOR AGROPECUARIO ESTATAL NOMINAL EN EL AÑO T-1)*100		UNIDAD DE MEDIDA	PORCENTAJE		V2	16,281.00				21,533.00
	MV/FI ⁴	CIFRAS OFICIALES DE PRODUCCIÓN DEL SERVICIO DE INFORMACIÓN AGROALIMENTARIA Y PESQUERA DE LA SADER, Y CIFRAS PRELIMINARES DE LA DELEGACIÓN ESTATAL DE LA SADER / SECRETARÍA TÉCNICA - UNIDAD DE ENLACE DE PROYECTOS E INFORMACIÓN SECTORIAL		SENTIDO	ASCENDENTE		VALOR	2.54				4.68
PROPÓSITO												
LOS PRODUCTORES AGROPECUARIOS DEL ESTADO DE NUEVO LEÓN PRODUCEN ALIMENTOS SANOS E INOCUOS FACILITANDO EL ACCESO DE SUS PRODUCTOS A LOS MERCADOS NACIONALES E INTERNACIONALES	INDICADOR	TASA DE VARIACIÓN DE CASOS DE RIESGOS** FITOZOOSANITARIOS: (**UNIDADES DE PRODUCCIÓN INFECTADAS)		FRECUENCIA	ANUAL	DE TODOS LOS CASOS DE UNIDADES DE PRODUCCIÓN PRIMARIA CON RIESGO DE SANIDAD VEGETAL, ANIMAL E INOCUIDAD DETECTADOS Y CUARENTENADOS, ESTE INDICADOR MOSTRARÁ LA VARIACIÓN CONTRA EL AÑO ANTERIOR. LOS CASOS DE RIESGO SON IDENTIFICADOS CON LAS ACCIONES DEL PROGRAMA ANUAL DE LA DIRECCIÓN DE SANIDAD.	V1	228.00				306.00
	FORMULA	((CASOS DE RIESGOS EN EL AÑO T - CASOS DE RIESGOS EN EL AÑO T-1 / CASOS DE RIESGOS EN EL AÑO T-1)*100		UNIDAD DE MEDIDA	PORCENTAJE		V2	215.00				307.00
	MV/FI	REGISTROS ADMINISTRATIVOS DE LOS ORGANISMOS AUXILIARES DE SANIDAD VEGETAL Y ANIMAL DE NUEVO LEÓN / DIRECCIÓN DE SANIDAD E INOCUIDAD		SENTIDO	DESCENDENTE		VALOR	6.05				-0.33

1/ REGLAS DE OPERACIÓN 2/ LINEAMIENTOS OPERATIVOS 3/ OBJETIVO DE DESARROLLO SOSTENIBLE 4/ MEDIO DE VERIFICACIÓN / FUENTE DE INFORMACIÓN

 		<div>GOBIERNO DEL ESTADO DE NUEVO LEÓN</div> <div>PRESUPUESTO BASADO EN RESULTADOS</div> <div>METAS ANUALES DE DESEMPEÑO</div> <div>PROGRAMACIÓN ANUAL</div> <div>EJERCICIO FISCAL 2025</div>											
Formato MAD-V1.0		Estatus del Programa: REGISTRADO										TIPO	
CLAVE PROGRAMÁTICA		DESCRIPCIÓN										PP	
5063		SANIDAD E INOCUIDAD											
ENTE PÚBLICO						UNIDAD ADMINISTRATIVA RESPONSABLE							
033 SECRETARÍA DE DESARROLLO REGIONAL Y AGROPECUARIO						0201001 DIRECCIÓN DE SANIDAD E INOCUIDAD							
OBJETIVOS MIR	INDICADORES DE DESEMPEÑO				DESCRIPCIÓN INDICADOR	CONCEPTOS	METAS POR FRECUENCIA (TRIMESTRAL / SEMESTRAL / ANUAL)						
	ATRIBUTOS						LÍNEA BASE	PERIODOS					
							2021	I TRI	II TRI / I SEM	III TRI	IV TRI / II SEM	ANUAL	
COMPONENTES													
C1. CAMPAÑAS FITOZOOSANITARIAS Y ACCIONES DE VIGILANCIA EPIDEMIOLÓGICA EJECUTADAS	INDICADOR	PORCENTAJE DE CAMPAÑAS FITOZOOSANITARIAS Y ACCIONES DE VIGILANCIA EPIDEMIOLÓGICA EJECUTADAS	FRECUENCIA	TRIMESTRAL	DE TODAS LAS CAMPAÑAS FITOZOOSANITARIAS Y ACCIONES DE VIGILANCIA EPIDEMIOLÓGICA, ESTE INDICADOR MOSTRARÁ QUÉ PORCENTAJE DE COBERTURA SE ESTÁN EJECUTANDO. SE CONSIDERAN EL TOTAL DE CAMPAÑAS FITOZOOSANITARIAS Y ACCIONES DE VIGILANCIA EPIDEMIOLÓGICA ESTABLECIDAS POR SENASICA EN EL ESTADO.	V1	19.00	2.00	10.00	19.00	24.00	24.00	
	FORMULA	(NÚMERO DE CAMPAÑAS FITOZOOSANITARIAS Y ACCIONES DE VIGILANCIA EPIDEMIOLÓGICA EJECUTADAS / NÚMERO TOTAL DE CAMPAÑAS FITOZOOSANITARIAS Y ACCIONES DE VIGILANCIA EPIDEMIOLÓGICA ESTABLECIDAS POR SENASICA EN EL ESTADO) *100	UNIDAD DE MEDIDA	PORCENTAJE		V2	24.00	24.00	24.00	24.00	24.00	24.00	
	MV/FI	REGISTROS ADMINISTRATIVOS DE LOS ORGANISMOS AUXILIARES DE SANIDAD VEGETAL Y ANIMAL DE NUEVO LEÓN / DIRECCIÓN DE SANIDAD E INOCUIDAD	SENTIDO	ASCENDENTE		VALOR	79.17	8.33	41.67	79.17	100.00	100.00	
C2. APOYO ECONÓMICO PARA EL CONTROL DE TUBERCULOSIS Y BRUCELOSIS (PRUEBAS DIAGNÓSTICAS) ENTREGADO	INDICADOR	PROMEDIO DE APOYOS ECONÓMICOS PARA CONTROL DE TUBERCULOSIS Y BRUCELOSIS (PRUEBAS DIAGNÓSTICAS) EJERCIDOS	FRECUENCIA	TRIMESTRAL	DE TODO EL PRESUPUESTO EJERCIDO PARA EL CONTROL DE TUBERCULOSIS Y BRUCELOSIS, ESTE INDICADOR PERMITIRÁ MOSTRAR EL PROMEDIO DE APOYOS ECONÓMICOS POR PRODUCTOR. SE CONSIDERA LO APLICABLE AL EJERCICIO FISCAL CORRESPONDIENTE.	V1	2,779,585.00	0.00	8,480,000.00	16,695,000.00	21,200,000.00	21,200,000.00	
	FORMULA	(MONTO DE APOYOS ECONÓMICOS PAR TUBERCULOSIS Y BRUCELOSIS (PRUEBAS DIAGNÓSTICAS) EJERCIDOS / PRODUCTORES AGROPECUARIOS BENEFICIADOS)	UNIDAD DE MEDIDA	APOYOS ECONÓMICOS		V2	183.00	0.00	562.00	1,107.00	1,406.00	1,406.00	
	MV/FI	REGISTROS ADMINISTRATIVOS DEL ORGANISMO AUXILIAR DE SANIDAD ANIMAL DE NUEVO LEÓN / DIRECCIÓN DE SANIDAD E INOCUIDAD	SENTIDO	ASCENDENTE		VALOR	15,188.99	0.00	15,088.97	15,081.30	15,078.24	15,078.24	
C3. APOYO ECONÓMICO PARA CONTROL GARRAPATICIDA ENTREGADO	INDICADOR	PROMEDIO DE APOYOS ECONÓMICOS PARA CONTROL GARRAPATICIDA EJERCIDO	FRECUENCIA	TRIMESTRAL	DE TODO EL PRESUPUESTO EJERCIDO PARA EL CONTROL GARRAPATICIDA, ESTE INDICADOR MOSTRARÁ EL PROMEDIO DE APOYOS ECONÓMICOS POR PRODUCTOR. SE CONSIDERA LO APLICABLE AL EJERCICIO FISCAL CORRESPONDIENTE.	V1	2,000,000.00	0.00	0.00	1,000,000.00	1,000,000.00	1,000,000.00	
	FORMULA	(MONTO DE APOYOS ECONÓMICOS PARA CONTROL GARRAPATICIDA EJERCIDO / PRODUCTORES AGROPECUARIOS BENEFICIADOS)	UNIDAD DE MEDIDA	APOYOS ECONÓMICOS		V2	2,000.00	0.00	0.00	1,000.00	1,000.00	1,000.00	
	MV/FI	REGISTROS ADMINISTRATIVOS DEL FIDEICOMISO ESTATAL AGROPECUARIO / DIRECCIÓN DE SANIDAD E INOCUIDAD	SENTIDO	ASCENDENTE		VALOR	1,000.00	0.00	0.00	1,000.00	1,000.00	1,000.00	
C4. APOYO ECONÓMICO PARA CONTROL DE MOSCA DE LA FRUTA, HLB Y LANGOSTA, ENTREGADO	INDICADOR	PROMEDIO DE APOYOS ECONÓMICOS PARA CONTROL DE MOSCA DE FRUTA, HLB Y LANGOSTA EJERCIDOS	FRECUENCIA	TRIMESTRAL	DE TODO EL PRESUPUESTO EJERCIDO PARA EL CONTROL DE MOSCA DE FRUTA, HLB Y LANGOSTA, ESTE INDICADOR MOSTRARÁ EL PROMEDIO DE APOYOS ECONÓMICOS POR PRODUCTOR. SE CONSIDERA LO APLICABLE AL EJERCICIO FISCAL CORRESPONDIENTE.	V1	5,522,787.92	0.00	0.00	0.00	3,000,000.00	3,000,000.00	
	FORMULA	(MONTO DE APOYOS ECONÓMICOS PARA CONTROL DE MOSCA DE LA FRUTA, HLB Y LANGOSTA EJERCIDOS / PRODUCTORES AGROPECUARIOS BENEFICIADOS)	UNIDAD DE MEDIDA	APOYOS ECONÓMICOS		V2	2,100.00	0.00	0.00	0.00	2,373.00	2,373.00	
	MV/FI	REGISTROS ADMINISTRATIVOS DEL FIDEICOMISO ESTATAL AGROPECUARIO / DIRECCIÓN DE SANIDAD E INOCUIDAD	SENTIDO	ASCENDENTE		VALOR	2,629.90	0.00	0.00	0.00	1,264.22	1,264.22	

ENTE PÚBLICO					UNIDAD ADMINISTRATIVA RESPONSABLE							
033 SECRETARÍA DE DESARROLLO REGIONAL Y AGROPECUARIO					0201001 DIRECCIÓN DE SANIDAD E INOCUIDAD							
OBJETIVOS MIR	INDICADORES DE DESEMPEÑO				CONCEPTOS	METAS POR FRECUENCIA (TRIMESTRAL / SEMESTRAL / ANUAL)						
	ATRIBUTOS		DESCRIPCIÓN INDICADOR	LÍNEA BASE 2021		PERIODOS						
						I TRI	II TRI / I SEM	III TRI	IV TRI / II SEM	ANUAL		
ACTIVIDADES												
C1. CAMPAÑAS FITOZOOSANITARIAS Y ACCIONES DE VIGILANCIA EPIDEMIOLÓGICA EJECUTADAS												
A1C1. ELABORACIÓN Y FIRMA DE ANEXO TÉCNICO (CONVENIO CON SADER-SENASICA)	INDICADOR	PORCENTAJE DE ANEXOS TÉCNICOS ELABORADOS	FRECUENCIA	TRIMESTRAL	DE TODOS LOS ANEXOS TÉCNICOS PROGRAMADOS PARA EL COMPONENTE, ESTE INDICADOR MOSTRARÁ QUÉ PORCENTAJE ESTÁN ELABORADOS. SE CONSIDERAN LOS ANEXOS TÉCNICOS DEL COMPONENTE EN EL EJERCICIO FISCAL.	V1	1.00	1.00	1.00	1.00	1.00	1.00
	FORMULA	(ANEXOS TÉCNICOS ELABORADOS / ANEXOS TÉCNICOS PROGRAMADOS)*100	UNIDAD DE MEDIDA	PORCENTAJE		V2	1.00	1.00	1.00	1.00	1.00	1.00
	MV/FI	REGISTROS ADMINISTRATIVOS DEL FIDEICOMISO FONDO DE FOMENTO AGROPECUARIO / DIRECCIÓN DE SANIDAD E INOCUIDAD	SENTIDO	ASCENDENTE		VALOR	100.00	100.00	100.00	100.00	100.00	100.00
A2C1. AUTORIZACIÓN DEL PROGRAMAS DE TRABAJO	INDICADOR	PORCENTAJE DE PROGRAMAS DE TRABAJO AUTORIZADOS	FRECUENCIA	TRIMESTRAL	DE TODOS LOS PROGRAMAS DE TRABAJO PROGRAMADOS, ESTE INDICADOR MOSTRARÁ QUÉ PORCENTAJE ESTÁN AUTORIZADOS. SE CONSIDERAN LOS PROGRAMAS DE TRABAJO PRESENTADOS PARA EL COMPONENTE EN EL EJERCICIO FISCAL.	V1	1.00	1.00	1.00	1.00	1.00	1.00
	FORMULA	(PROGRAMAS DE TRABAJO AUTORIZADOS / PROGRAMAS DE TRABAJO PROGRAMADOS)*100	UNIDAD DE MEDIDA	PORCENTAJE		V2	1.00	1.00	1.00	1.00	1.00	1.00
	MV/FI	REGISTROS ADMINISTRATIVOS DE LOS ORGANISMOS AUXILIARES DE SANIDAD VEGETAL Y ANIMAL DE NUEVO LEÓN / DIRECCIÓN DE SANIDAD E INOCUIDAD	SENTIDO	ASCENDENTE		VALOR	100.00	100.00	100.00	100.00	100.00	100.00
A3C1. EJECUCIÓN DEL PRESUPUESTO AUTORIZADO	INDICADOR	PORCENTAJE DE RECURSOS EJERCIDOS	FRECUENCIA	TRIMESTRAL	DE TODO EL RECURSO AUTORIZADO PARA EL COMPONENTE, ESTE INDICADOR MOSTRARÁ QUÉ PORCENTA ESTÁ EJERCIDO. SE CONSIDERAN LOS RECURSOS PARA EL COMPONENTE EN EL EJERCICIO FISCAL.	V1	76,358,786.00	100,000.00	51,312,386.00	60,000,000.00	81,880,235.00	81,880,235.00
	FORMULA	(RECURSOS EJERCIDOS / RECURSOS AUTORIZADO)*100	UNIDAD DE MEDIDA	PORCENTAJE		V2	76,358,786.00	100,000.00	51,312,386.00	60,000,000.00	81,880,235.00	81,880,235.00
	MV/FI	REGISTROS ADMINISTRATIVOS DEL FIDEICOMISO FONDO DE FOMENTO AGROPECUARIO / DIRECCIÓN DE SANIDAD E INOCUIDAD	SENTIDO	ASCENDENTE		VALOR	100.00	100.00	100.00	100.00	100.00	100.00

Formato MAD-V1.0

Estatus del Programa: REGISTRADO

CLAVE PROGRAMÁTICA

DESCRIPCIÓN

TIPO

5063

SANIDAD E INOCUIDAD

PP

ENTE PÚBLICO					UNIDAD ADMINISTRATIVA RESPONSABLE							
033 SECRETARÍA DE DESARROLLO REGIONAL Y AGROPECUARIO					0201001 DIRECCIÓN DE SANIDAD E INOCUIDAD							
OBJETIVOS MIR	INDICADORES DE DESEMPEÑO				CONCEPTOS	METAS POR FRECUENCIA (TRIMESTRAL / SEMESTRAL / ANUAL)						
	ATRIBUTOS		DESCRIPCIÓN INDICADOR	LÍNEA BASE 2021		PERIODOS						
						I TRI	II TRI / I SEM	III TRI	IV TRI / II SEM	ANUAL		
ACTIVIDADES												
C2. APOYO ECONÓMICO PARA EL CONTROL DE TUBERCULOSIS Y BRUCELOSIS (PRUEBAS DIAGNÓSTICAS) ENTREGADO												
A1C2. REALIZACIÓN DEL SEGUIMIENTO DE PRUEBAS DIAGNÓSTICAS Y DICTÁMENES POSITIVOS A TUBERCULOSIS	INDICADOR	PORCENTAJE DE SEGUIMIENTO DE PRUEBAS DIAGNÓSTICAS Y DICTÁMENES POSITIVOS	FRECUENCIA	TRIMESTRAL	DE TODAS LAS PRUEBAS DIAGNÓSTICAS Y DICTÁMENES POSITIVOS, ESTE INDICADOR MOSTRARÁ QUÉ PORCENTAJE TIENEN SEGUIMIENTO. SE CONSIDERAN LAS PRUEBAS DIAGNÓSTICAS Y DICTÁMENES POSITIVOS DEL COMPONENTE EN EL EJERCICIO FISCAL.	V1	10,489.00	0.00	32,000.00	63,000.00	80,000.00	80,000.00
	FORMULA	(SEGUIMIENTO DE PRUEBAS DIAGNÓSTICAS Y DICTÁMENES POSITIVOS /TOTAL DE PRUEBAS DIAGNÓSTICAS Y DICTÁMENES POSITIVOS)*100	UNIDAD DE MEDIDA	PORCENTAJE		V2	10,489.00	0.00	32,000.00	63,000.00	80,000.00	80,000.00
	MV/FI	REGISTROS ADMINISTRATIVOS DE LOS ORGANISMOS AUXILIARES DE SANIDAD VEGETAL Y ANIMAL DE NUEVO LEÓN / DIRECCIÓN DE SANIDAD E INOCUIDAD	SENTIDO	ASCENDENTE		VALOR	100.00	0.00	100.00	100.00	100.00	100.00
A2C2. INTEGRACIÓN DE EXPEDIENTE DE SOLICITUDES DE APOYOS	INDICADOR	PORCENTAJE DE EXPEDIENTES RECIBIDOS	FRECUENCIA	TRIMESTRAL	DE TODOS LOS EXPEDIENTES PROGRAMADOS DEL COMPONENTE, ESTE INDICADOR MOSTRARÁ QUÉ PORCENTAJE SE HAN RECIBIDO. SE CONSIDERAN LOS EXPEDIENTES PARA EL COMPONENTE EN EL EJERCICIO FISCAL.	V1	10,489.00	0.00	32,000.00	63,000.00	80,000.00	80,000.00
	FORMULA	(EXPEDIENTES RECIBIDOS / EXPEDIENTES PROGRAMADOS)*100	UNIDAD DE MEDIDA	PORCENTAJE		V2	10,489.00	0.00	32,000.00	63,000.00	80,000.00	80,000.00
	MV/FI	REGISTROS ADMINISTRATIVOS DE LOS ORGANISMOS AUXILIARES DE SANIDAD VEGETAL Y ANIMAL DE NUEVO LEÓN / DIRECCIÓN DE SANIDAD E INOCUIDAD	SENTIDO	ASCENDENTE		VALOR	100.00	0.00	100.00	100.00	100.00	100.00
A3C2. AUTORIZACIÓN DE PAGO DE ANIMALES	INDICADOR	PORCENTAJE DE ANIMALES AUTORIZADOS PARA PAGO	FRECUENCIA	TRIMESTRAL	DE TODOS LOS ANIMALES PROGRAMADOS PARA PAGO DEL COMPONENTE, ESTE INDICADOR MOSTRARÁ QUÉ PORCENTAJE ESTÁN AUTORIZADOS. SE CONSIDERAN LOS ANIMALES PROGRAMADOS A PAGO PARA EL COMPONENTE EN EL EJERCICIO FISCAL.	V1	10,489.00	0.00	32,000.00	63,000.00	80,000.00	80,000.00
	FORMULA	(ANIMALES AUTORIZADOS PARA PAGO / ANIMALES PROGRAMADOS PARA PAGO)*100	UNIDAD DE MEDIDA	PORCENTAJE		V2	10,489.00	0.00	32,000.00	63,000.00	80,000.00	80,000.00
	MV/FI	REGISTROS ADMINISTRATIVOS DE LOS ORGANISMOS AUXILIARES DE SANIDAD VEGETAL Y ANIMAL DE NUEVO LEÓN / DIRECCIÓN DE SANIDAD E INOCUIDAD	SENTIDO	ASCENDENTE		VALOR	100.00	0.00	100.00	100.00	100.00	100.00

ENTE PÚBLICO					UNIDAD ADMINISTRATIVA RESPONSABLE							
033 SECRETARÍA DE DESARROLLO REGIONAL Y AGROPECUARIO					0201001 DIRECCIÓN DE SANIDAD E INOCUIDAD							
OBJETIVOS MIR	INDICADORES DE DESEMPEÑO				CONCEPTOS	METAS POR FRECUENCIA (TRIMESTRAL / SEMESTRAL / ANUAL)						
	ATRIBUTOS		DESCRIPCIÓN INDICADOR	LÍNEA BASE 2021		PERIODOS						
						I TRI	II TRI / I SEM	III TRI	IV TRI / II SEM	ANUAL		
ACTIVIDADES												
C3. APOYO ECONÓMICO PARA CONTROL GARRAPATICIDA ENTREGADO												
A1C3. RECEPCIÓN DE SOLICITUDES PARA APOYO ECONÓMICO DE CONTROL DE GARRAPATA	INDICADOR	PORCENTAJE DE SOLICITUDES DE APOYO RECIBIDAS	FRECUENCIA	TRIMESTRAL	DE TODAS LAS SOLICITUDES QUE SE PROGRAMARON PARA EL COMPONENTE, ESTE INDICADOR MOSTRARÁ QUE PORCENTAJE SE HAN RECIBIDO. SE CONSIDERAN LAS SOLICITUDES QUE FUERON PROGRAMADAS PARA EL COMPONENTE EN EL EJERCICIO FISCAL.	V1	1.00	1.00	1.00	1.00	1.00	1.00
	FORMULA	(SOLICITUDES RECIBIDAS / SOLICITUDES PROGRAMADAS) * 100	UNIDAD DE MEDIDA	PORCENTAJE		V2	1.00	1.00	1.00	1.00	1.00	1.00
	MV/FI	REGISTROS ADMINISTRATIVOS DEL FIDEICOMISO ESTATAL AGROPECUARIO / DIRECCIÓN DE SANIDAD E INOCUIDAD	SENTIDO	ASCENDENTE		VALOR	100.00	100.00	100.00	100.00	100.00	100.00
A2C3. DICTAMINACIÓN DE SOLICITUDES DE APOYO	INDICADOR	PORCENTAJE DE SOLICITUDES DE APOYO DICTAMINADAS	FRECUENCIA	TRIMESTRAL	DE TODAS LAS SOLICITUDES QUE SE RECIBIERON PARA EL COMPONENTE, ESTE INDICADOR MOSTRARÁ QUE PORCENTAJE ESTÁN DICTAMINADAS. SE CONSIDERAN LAS SOLICITUDES QUE FUERON RECIBIDAS PARA EL COMPONENTE EN EL EJERCICIO FISCAL.	V1	1.00	1.00	1.00	1.00	1.00	1.00
	FORMULA	(SOLICITUDES DE APOYO DICTAMINADAS / SOLICITUDES DE APOYO RECIBIDAS) * 100	UNIDAD DE MEDIDA	PORCENTAJE		V2	1.00	1.00	1.00	1.00	1.00	1.00
	MV/FI	REGISTROS ADMINISTRATIVOS DEL FIDEICOMISO ESTATAL AGROPECUARIO / DIRECCIÓN DE SANIDAD E INOCUIDAD	SENTIDO	ASCENDENTE		VALOR	100.00	100.00	100.00	100.00	100.00	100.00
A3C3. AUTORIZACIÓN DE SOLICITUDES DE APOYO	INDICADOR	PORCENTAJE DE SOLICITUDES DE APOYOS ECONÓMICOS AUTORIZADAS	FRECUENCIA	TRIMESTRAL	DE TODAS LAS SOLICITUDES QUE SE DICTAMINARON POSITIVAS PARA EL COMPONENTE, ESTE INDICADOR MOSTRARÁ QUE PORCENTAJE ESTÁN AUTORIZADAS. SE CONSIDERAN LAS SOLICITUDES QUE FUERON DICTAMINADAS PARA EL COMPONENTE EN EL EJERCICIO FISCAL.	V1	1.00	0.00	0.00	1.00	1.00	1.00
	FORMULA	(SOLICITUDES DE APOYOS ECONÓMICOS AUTORIZADAS/ SOLICITUDES DE APOYOS ECONÓMICOS DICTAMINADAS) * 100	UNIDAD DE MEDIDA	PORCENTAJE		V2	1.00	0.00	0.00	1.00	1.00	1.00
	MV/FI	REGISTROS ADMINISTRATIVOS DEL FIDEICOMISO ESTATAL AGROPECUARIO / DIRECCIÓN DE SANIDAD E INOCUIDAD	SENTIDO	ASCENDENTE		VALOR	100.00	0.00	0.00	100.00	100.00	100.00

ENTE PÚBLICO					UNIDAD ADMINISTRATIVA RESPONSABLE							
033 SECRETARÍA DE DESARROLLO REGIONAL Y AGROPECUARIO					0201001 DIRECCIÓN DE SANIDAD E INOCUIDAD							
OBJETIVOS MIR	INDICADORES DE DESEMPEÑO				CONCEPTOS	METAS POR FRECUENCIA (TRIMESTRAL / SEMESTRAL / ANUAL)						
	ATRIBUTOS		DESCRIPCIÓN INDICADOR	LÍNEA BASE 2021		PERIODOS						
						I TRI	II TRI / I SEM	III TRI	IV TRI / II SEM	ANUAL		
ACTIVIDADES												
C4. APOYO ECONÓMICO PARA CONTROL DE MOSCA DE LA FRUTA, HLB Y LANGOSTA, ENTREGADO												
A1C4. RECEPCIÓN DE SOLICITUDES PARA APOYO ECONÓMICO DE CONTROL DE MOSCA DE LA FRUTA, HLB Y LANGOSTA	INDICADOR	PORCENTAJE DE SOLICITUDES DE APOYO RECIBIDAS	FRECUENCIA	TRIMESTRAL	DE TODAS LAS SOLICITUDES QUE SE PROGRAMARON PARA EL COMPONENTE, ESTE INDICADOR MOSTRARÁ QUE PORCENTAJE SE HAN RECIBIDO. SE CONSIDERAN LAS SOLICITUDES QUE FUERON PROGRAMADAS PARA EL COMPONENTE EN EL EJERCICIO FISCAL.	V1	1.00	1.00	1.00	1.00	1.00	1.00
	FORMULA	(SOLICITUDES RECIBIDAS / SOLICITUDES PROGRAMADAS) * 100	UNIDAD DE MEDIDA	PORCENTAJE		V2	1.00	1.00	1.00	1.00	1.00	1.00
	MV/FI	REGISTROS ADMINISTRATIVOS DEL FIDEICOMISO ESTATAL AGROPECUARIO / DIRECCIÓN DE SANIDAD E INOCUIDAD	SENTIDO	ASCENDENTE		VALOR	100.00	100.00	100.00	100.00	100.00	100.00
A2C4. DICTAMINACIÓN DE SOLICITUDES DE APOYO	INDICADOR	PORCENTAJE DE SOLICITUDES DE APOYO DICTAMINADAS	FRECUENCIA	TRIMESTRAL	DE TODAS LAS SOLICITUDES QUE SE RECIBIERON PARA EL COMPONENTE, ESTE INDICADOR MOSTRARÁ QUE PORCENTAJE ESTÁN DICTAMINADAS. SE CONSIDERAN LAS SOLICITUDES QUE FUERON RECIBIDAS PARA EL COMPONENTE EN EL EJERCICIO FISCAL.	V1	1.00	1.00	1.00	1.00	1.00	1.00
	FORMULA	(SOLICITUDES DE APOYO DICTAMINADAS / SOLICITUDES DE APOYO RECIBIDAS) * 100	UNIDAD DE MEDIDA	PORCENTAJE		V2	1.00	1.00	1.00	1.00	1.00	1.00
	MV/FI	REGISTROS ADMINISTRATIVOS DEL FIDEICOMISO ESTATAL AGROPECUARIO / DIRECCIÓN DE SANIDAD E INOCUIDAD	SENTIDO	ASCENDENTE		VALOR	100.00	100.00	100.00	100.00	100.00	100.00
A3C4. AUTORIZACIÓN DE SOLICITUDES DE APOYO	INDICADOR	PORCENTAJE DE SOLICITUDES DE APOYOS ECONÓMICOS AUTORIZADAS	FRECUENCIA	TRIMESTRAL	DE TODAS LAS SOLICITUDES QUE SE DICTAMINARON POSITIVAS PARA EL COMPONENTE, ESTE INDICADOR MOSTRARÁ QUE PORCENTAJE ESTÁN AUTORIZADAS. SE CONSIDERAN LAS SOLICITUDES QUE FUERON DICTAMINADAS PARA EL COMPONENTE EN EL EJERCICIO FISCAL.	V1	1.00	0.00	0.00	0.00	1.00	1.00
	FORMULA	(SOLICITUDES DE APOYOS ECONÓMICOS AUTORIZADAS/ SOLICITUDES DE APOYOS ECONÓMICOS DICTAMINADAS) * 100	UNIDAD DE MEDIDA	PORCENTAJE		V2	1.00	0.00	0.00	0.00	1.00	1.00
	MV/FI	REGISTROS ADMINISTRATIVOS DEL FIDEICOMISO ESTATAL AGROPECUARIO / DIRECCIÓN DE SANIDAD E INOCUIDAD	SENTIDO	ASCENDENTE		VALOR	100.00	0.00	0.00	0.00	100.00	100.00

ENTE PÚBLICO					UNIDAD ADMINISTRATIVA RESPONSABLE								
033 SECRETARÍA DE DESARROLLO REGIONAL Y AGROPECUARIO					0301001 DIRECCIÓN DE INFRAESTRUCTURA Y COMUNIDADES								
TIPO DE BENEFICIARIO			DESCRIPCIÓN AMPLIA DEL BENEFICIARIO			ATRIBUTOS DEL PROGRAMA							
						SUJETO A ROP ¹ / O LOP ²		ATRIBUTO ANTICORRUPCIÓN		SUJETO A INDICADOR DE GÉNERO			
15 PRODUCTORES			15.1 PRODUCTOR (PERSONA FÍSICA) DEL SECTOR AGROPECUARIO			SI		NO		SI			
			15.2 PRODUCTOR (PERSONA MORAL) DEL SECTOR AGROPECUARIO										
INICIO DEL PROGRAMA	OBJETIVO DEL PED AL QUE CONTRIBUYE EL PROGRAMA				IDENTIFICACIÓN CON LA AGENDA PARA EL DESARROLLO SOSTENIBLE								
2023	[20] 2.12 IMPULSAR EL DESARROLLO ECONÓMICO EQUILIBRADO Y SOSTENIBLE DE LAS REGIONES FUERA DE LA ZMM, PROMOVRIENDO EL DESARROLLO DEL SECTOR AGROPECUARIO, INDUSTRIAL Y DE SERVICIOS, A TRAVÉS DE LA INVERSIÓN, EL DESARROLLO TECNOLÓGICO Y EL APROVECHAMIENTO SUSTENTABLE DE LOS RECURSOS NATURALES.				ODS 1 ³	8. PROMOVER EL CRECIMIENTO ECONÓMICO INCLUSIVO Y SOSTENIBLE, EL EMPLEO Y EL TRABAJO DECENTE PARA TODOS							
					ODS 2	6. GARANTIZAR LA DISPONIBILIDAD DE AGUA Y SU GESTIÓN SOSTENIBLE Y EL SANEAMIENTO PARA TODOS							
OBJETIVOS MIR		INDICADORES DE DESEMPEÑO				METAS POR FRECUENCIA (TRIMESTRAL / SEMESTRAL / ANUAL)							
		ATRIBUTOS		DESCRIPCIÓN INDICADOR		CONCEPTOS	LÍNEA BASE	PERIODOS					
							2021	I TRI	II TRI / I SEM	III TRI	IV TRI / II SEM	ANUAL	
FIN													
CONTRIBUIR A INCREMENTAR EL VALOR AGROPECUARIO ESTATAL MEDIANTE LOS APOYOS Y SERVICIOS QUE RECIBEN LOS PRODUCTORES PRIMARIOS QUE LES PERMITEN TECNIFICARSE Y MODERNIZARSE	INDICADOR	TASA DE VARIACIÓN ANUAL DEL VALOR AGROPECUARIO ESTATAL		FRECUENCIA	ANUAL	INDICA LA VARIACIÓN PORCENTUAL RESPECTO AL AÑO ANTERIOR DEL VALOR AGROPECUARIO BRUTO DE LA ACTIVIDAD PRIMARIA DE LA ENTIDAD. LA ACTIVIDAD PRIMARIA CONSIDERA LA ACTIVIDAD AGROPECUARIA, FORESTAL Y ACUÍCOLA.	V1	16,695.00					22,541.00
	FORMULA	((VALOR AGROPECUARIO ESTATAL NOMINAL EN EL AÑO T - VALOR AGROPECUARIO ESTATAL NOMINAL DEL AÑO T-1) / VALOR AGROPECUARIO ESTATAL NOMINAL DEL AÑO T-1) * 100		UNIDAD DE MEDIDA	PORCENTAJE		V2	16,281.00					21,533.00
	MV/FI ⁴	CIFRAS OFICIALES DE PRODUCCIÓN DEL SERVICIO DE INFORMACIÓN AGROALIMENTARIA Y PESQUERA DE LA SADER, Y CIFRAS PRELIMINARES DE LA DELEGACIÓN ESTATAL DE LA SADER / SECRETARÍA TÉCNICA - UNIDAD DE ENLACE DE PROYECTOS E INFORMACIÓN SECTORIAL		SENTIDO	ASCENDENTE		VALOR	2.54					4.68
PROPÓSITO													
LOS PRODUCTORES AGROPECUARIOS DEL ESTADO DE NUEVO LEÓN RECIBEN APOYOS PARA MODERNIZACIÓN Y TECNIFICACIÓN QUE LES PERMITE HACER UN USO EFICIENTE Y SUSTENTABLE DEL AGUA	INDICADOR	PORCENTAJE DE PRODUCTORES BENEFICIADOS CON INFRAESTRUCTURA HIDROAGRÍCOLA MODERNIZADA		FRECUENCIA	ANUAL	INDICA EL PORCENTAJE DE SUPERFICIE DE RIEGO QUE SE HAN MODERNIZADO EN LO QUE VA DE LA ADMINISTRACIÓN ESTATAL CON APOYOS ECONÓMICOS PARA TECNIFICACIÓN Y MODERNIZACIÓN DE LAS UNIDADES Y DISTRITOS DE RIEGO.	V1	190.00					245.00
	FORMULA	(NÚMERO DE PRODUCTORES BENEFICIADOS CON INFRAESTRUCTURA HIDROAGRÍCOLA MODERNIZADA / NÚMERO TOTAL DE PRODUCTORES REGISTRADOS EN UNIDADES Y DISTRITOS DE RIEGO EN EL ESTADO)*100		UNIDAD DE MEDIDA	PORCENTAJE		V2	9,400.00					9,400.00
	MV/FI	REGISTROS ADMINISTRATIVOS DEL FONDO DE FOMENTO AGROPECUARIO DEL ESTADO DE NUEVO LEÓN Y ESTADÍSTICAS DE PRODUCTORES DEL CENSO AGROPECUARIO DEL INEGI MAS ACTUALIZADO / SECRETARÍA TÉCNICA - UNIDAD DE ENLACE DE PROYECTOS E INFORMACIÓN SECTORIAL		SENTIDO	ASCENDENTE		VALOR	2.02					2.61

1/ REGLAS DE OPERACIÓN 2/ LINEAMIENTOS OPERATIVOS 3/ OBJETIVO DE DESARROLLO SOSTENIBLE 4/ MEDIO DE VERIFICACIÓN / FUENTE DE INFORMACIÓN

ENTE PÚBLICO						UNIDAD ADMINISTRATIVA RESPONSABLE							
033 SECRETARÍA DE DESARROLLO REGIONAL Y AGROPECUARIO						0301001 DIRECCIÓN DE INFRAESTRUCTURA Y COMUNIDADES							
OBJETIVOS MIR	INDICADORES DE DESEMPEÑO					DESCRIPCIÓN INDICADOR	CONCEPTOS	METAS POR FRECUENCIA (TRIMESTRAL / SEMESTRAL / ANUAL)					
	ATRIBUTOS				LÍNEA BASE			PERIODOS					
								2021	I TRI	II TRI / I SEM	III TRI	IV TRI / II SEM	ANUAL
COMPONENTES													
C1. APOYOS ECONÓMICOS PARA LA MODERNIZACIÓN Y TECNIFICACIÓN DE LAS UNIDADES DE RIEGO OTORGADOS	INDICADOR	PORCENTAJE DE SUPERFICIE DE UNIDADES DE RIEGO MODERNIZADA Y/O TECNIFICADA CON APOYOS ECONÓMICOS	FRECUENCIA	TRIMESTRAL	DE TODA LA SUPERFICIE DE UNIDADES DE RIEGO EN NUEVO LEÓN, ESTE INDICADOR MOSTRARÁ QUÉ PORCENTAJE ESTÁ MODERNIZADA Y/O TECNIFICADA. SE CONSIDERA LA SUPERFICIE DE UNIDADES DE RIEGO MODERNIZADA Y TECNIFICADA CON APOYOS ECONÓMICOS EN EL EJERCICIO FISCAL.	V1	1,829.29	0.00	0.00	120.00	200.00	200.00	
	FORMULA	(NÚMERO DE HECTÁREAS DE UNIDADES DE RIEGO MODERNIZADAS Y/O TECNIFICADAS CON APOYOS ECONÓMICOS / NÚMERO TOTAL DE HECTÁREAS DE UNIDADES DE RIEGO EXISTENTES EN EL ESTADO)*100	UNIDAD DE MEDIDA	PORCENTAJE	V2	76,267.00	76,267.00	200.00	200.00	200.00	200.00	76,267.00	
	MV/FI	REGISTROS ADMINISTRATIVOS DEL FIDEICOMISO FONDO DE FOMENTO AGROPECUARIO DEL ESTADO DE NUEVO LEÓN Y DEL FIDEICOMISO ESTATAL AGROPECUARIO / DIRECCIÓN DE INFRAESTRUCTURA Y COMUNIDADES	SENTIDO	ASCENDENTE	VALOR	2.40	0.00	0.00	0.16	0.26	0.26		
C2. APOYOS ECONÓMICOS PARA LA REHABILITACIÓN, Y EQUIPAMIENTO DE LOS DISTRITOS DE RIEGO OTORGADOS	INDICADOR	PORCENTAJE DE SUPERFICIE DE DISTRITOS DE RIEGO REHABILITADA, TECNIFICADA Y/O EQUIPADA CON APOYOS ECONÓMICOS	FRECUENCIA	TRIMESTRAL	DE TODA LA SUPERFICIE DE DISTRITOS DE RIEGO EN NUEVO LEÓN, ESTE INDICADOR MOSTRARÁ QUÉ PORCENTAJE ESTÁ REHABILITADA, TECNIFICADA Y/O EQUIPADA. SE CONSIDERA LA SUPERFICIE DE DISTRITOS DE RIEGO EREHABILITADA, TECNIFICADA Y/O EQUIPADA CON APOYOS ECONÓMICOS EN EL EJERCICIO FISCAL.	V1	77.63	0.00	46.00	277.00	461.00	461.00	
	FORMULA	(NÚMERO DE HECTÁREAS DE DISTRITOS DE RIEGO REHABILITADAS, TECNIFICADAS Y/O EQUIPADAS CON APOYOS ECONÓMICOS / NÚMERO TOTAL DE HECTÁREAS DE DISTRITOS DE RIEGO EXISTENTES EN EL ESTADO)*100	UNIDAD DE MEDIDA	PORCENTAJE	V2	18,781.00	18,781.00	461.00	461.00	461.00	461.00	18,781.00	
	MV/FI	REGISTROS ADMINISTRATIVOS DEL FIDEICOMISO FONDO DE FOMENTO AGROPECUARIO DEL ESTADO DE NUEVO LEÓN Y DEL FIDEICOMISO ESTATAL AGROPECUARIO / DIRECCIÓN DE INFRAESTRUCTURA Y COMUNIDADES	SENTIDO	ASCENDENTE	VALOR	0.41	0.00	0.24	1.47	2.45	2.45		

ENTE PÚBLICO					UNIDAD ADMINISTRATIVA RESPONSABLE							
033 SECRETARÍA DE DESARROLLO REGIONAL Y AGROPECUARIO					0301001 DIRECCIÓN DE INFRAESTRUCTURA Y COMUNIDADES							
OBJETIVOS MIR	INDICADORES DE DESEMPEÑO				CONCEPTOS	METAS POR FRECUENCIA (TRIMESTRAL / SEMESTRAL / ANUAL)						
	ATRIBUTOS		DESCRIPCIÓN INDICADOR	LÍNEA BASE 2021		PERIODOS						
						I TRI	II TRI / I SEM	III TRI	IV TRI / II SEM	ANUAL		
ACTIVIDADES												
C1. APOYOS ECONÓMICOS PARA LA MODERNIZACIÓN Y TECNIFICACIÓN DE LAS UNIDADES DE RIEGO OTORGADOS												
A1C1. ELABORACIÓN Y FIRMA DE ANEXO TÉCNICO Y ANEXO DE EJECUCIÓN (CONVENIO CON CONAGUA)	INDICADOR	PORCENTAJE DE ANEXOS TÉCNICOS Y DE EJECUCIÓN ELABORADOS	FRECUENCIA	TRIMESTRAL	DE TODOS LOS ANEXOS TÉCNICOS Y DE EJECUCIÓN PROGRAMADOS PARA EL COMPONENTE, ESTE INDICADOR MOSTRARÁ QUÉ PORCENTAJE ESTÁN ELABORADOS. SE CONSIDERAN LOS ANEXOS TÉCNICOS Y DE EJECUCIÓN DEL COMPONENTE EN EL EJERCICIO FISCAL.	V1	2.00	2.00	2.00	2.00	2.00	2.00
	FORMULA	(ANEXOS TÉCNICOS Y DE EJECUCIÓN ELABORADOS / ANEXOS TÉCNICOS Y DE EJECUCIÓN PROGRAMADOS)*100	UNIDAD DE MEDIDA	PORCENTAJE		V2	2.00	2.00	2.00	2.00	2.00	2.00
	MV/FI	REGISTROS ADMINISTRATIVOS DEL FIDEICOMISO FONDO DE FOMENTO AGROPECUARIO DEL ESTADO DE NUEVO LEÓN Y DEL FIDEICOMISO ESTATAL AGROPECUARIO / DIRECCIÓN DE INFRAESTRUCTURA Y COMUNIDADES	SENTIDO	ASCENDENTE		VALOR	100.00	100.00	100.00	100.00	100.00	100.00
A2C1. RECEPCIÓN DE SOLICITUDES DE APOYO ECONÓMICO	INDICADOR	PORCENTAJE DE SOLICITUDES DE APOYO ECONÓMICO RECIBIDAS	FRECUENCIA	TRIMESTRAL	DE TODAS LAS SOLICITUDES QUE SE PROGRAMARON PARA EL COMPONENTE, ESTE INDICADOR MOSTRARÁ QUE PORCENTAJE SE HAN RECIBIDO. SE CONSIDERAN LAS SOLICITUDES QUE FUERON PROGRAMADAS PARA EL COMPONENTE EN EL EJERCICIO FISCAL.	V1	20.00	10.00	10.00	10.00	10.00	10.00
	FORMULA	(SOLICITUDES DE APOYO ECONÓMICO RECIBIDAS / SOLICITUDES DE APOYO ECONÓMICO PROGRAMADAS) * 100	UNIDAD DE MEDIDA	PORCENTAJE		V2	20.00	10.00	10.00	10.00	10.00	10.00
	MV/FI	REGISTROS ADMINISTRATIVOS DEL FIDEICOMISO FONDO DE FOMENTO AGROPECUARIO DEL ESTADO DE NUEVO LEÓN Y DEL FIDEICOMISO ESTATAL AGROPECUARIO / DIRECCIÓN DE INFRAESTRUCTURA Y COMUNIDADES	SENTIDO	ASCENDENTE		VALOR	100.00	100.00	100.00	100.00	100.00	100.00
A3C1. AUTORIZACIÓN DE SOLICITUDES DE APOYO ECONÓMICO	INDICADOR	PORCENTAJE DE SOLICITUDES DE APOYO ECONÓMICO AUTORIZADAS	FRECUENCIA	TRIMESTRAL	DE TODAS LAS SOLICITUDES RECIBIDAS PARA EL COMPONENTE, ESTE INDICADOR MOSTRARÁ QUE PORCENTAJE ESTÁN AUTORIZADAS. SE CONSIDERAN LAS SOLICITUDES QUE FUERON RECIBIDAS PARA EL COMPONENTE EN EL EJERCICIO FISCAL.	V1	18.00	1.00	1.00	10.00	10.00	10.00
	FORMULA	(SOLICITUDES DE APOYO ECONÓMICO AUTORIZADAS / SOLICITUDES DE APOYO ECONÓMICO RECIBIDAS) * 100	UNIDAD DE MEDIDA	PORCENTAJE		V2	20.00	1.00	1.00	10.00	10.00	10.00
	MV/FI	REGISTROS ADMINISTRATIVOS DEL FIDEICOMISO FONDO DE FOMENTO AGROPECUARIO DEL ESTADO DE NUEVO LEÓN Y DEL FIDEICOMISO ESTATAL AGROPECUARIO / DIRECCIÓN DE INFRAESTRUCTURA Y COMUNIDADES	SENTIDO	ASCENDENTE		VALOR	90.00	100.00	100.00	100.00	100.00	100.00

Formato MAD-V1.0

Estatus del Programa: REGISTRADO

CLAVE PROGRAMÁTICA

DESCRIPCIÓN

TIPO

S413

APOYO A LA INFRAESTRUCTURA HIDROAGRÍCOLA

PP

ENTE PÚBLICO					UNIDAD ADMINISTRATIVA RESPONSABLE							
033 SECRETARÍA DE DESARROLLO REGIONAL Y AGROPECUARIO					0301001 DIRECCIÓN DE INFRAESTRUCTURA Y COMUNIDADES							
OBJETIVOS MIR	INDICADORES DE DESEMPEÑO				CONCEPTOS	METAS POR FRECUENCIA (TRIMESTRAL / SEMESTRAL / ANUAL)						
	ATRIBUTOS		DESCRIPCIÓN INDICADOR	LÍNEA BASE 2021		PERIODOS						
						I TRI	II TRI / I SEM	III TRI	IV TRI / II SEM	ANUAL		
ACTIVIDADES												
C2. APOYOS ECONÓMICOS PARA LA REHABILITACIÓN, TECNIFICACIÓN Y EQUIPAMIENTO DE LOS DISTRITOS DE RIEGO OTORGADOS												
A1C2. ELABORACIÓN DE ANEXO TÉCNICO Y ANEXO DE EJECUCIÓN (CONVENIO CON CONAGUA)	INDICADOR	PORCENTAJE DE ANEXOS TÉCNICOS Y DE EJECUCIÓN ELABORADOS	FRECUENCIA	TRIMESTRAL	DE TODOS LOS ANEXOS TÉCNICOS Y DE EJECUCIÓN PROGRAMADOS PARA EL COMPONENTE, ESTE INDICADOR MOSTRARÁ QUÉ PORCENTAJE ESTÁN ELABORADOS. SE CONSIDERAN LOS ANEXOS TÉCNICOS Y DE EJECUCIÓN DEL COMPONENTE EN EL EJERCICIO FISCAL.	V1	2.00	2.00	2.00	2.00	2.00	2.00
	FORMULA	(ANEXOS TÉCNICOS Y DE EJECUCIÓN ELABORADOS / ANEXOS TÉCNICOS Y DE EJECUCIÓN PROGRAMADOS)*100	UNIDAD DE MEDIDA	PORCENTAJE		V2	2.00	2.00	2.00	2.00	2.00	2.00
	MV/FI	REGISTROS ADMINISTRATIVOS DEL FIDEICOMISO FONDO DE FOMENTO AGROPECUARIO DEL ESTADO DE NUEVO LEÓN Y DEL FIDEICOMISO ESTATAL AGROPECUARIO / DIRECCIÓN DE INFRAESTRUCTURA Y COMUNIDADES	SENTIDO	ASCENDENTE		VALOR	100.00	100.00	100.00	100.00	100.00	100.00
A2C2. RECEPCIÓN DE SOLICITUDES DE APOYO ECONÓMICO	INDICADOR	PORCENTAJE DE SOLICITUDES DE APOYO ECONÓMICO RECIBIDAS	FRECUENCIA	TRIMESTRAL	DE TODAS LAS SOLICITUDES QUE SE PROGRAMARON PARA EL COMPONENTE, ESTE INDICADOR MOSTRARÁ QUE PORCENTAJE SE HAN RECIBIDO. SE CONSIDERAN LAS SOLICITUDES QUE FUERON PROGRAMADAS PARA EL COMPONENTE EN EL EJERCICIO FISCAL.	V1	1.00	1.00	1.00	1.00	1.00	1.00
	FORMULA	(SOLICITUDES DE APOYO ECONÓMICO RECIBIDAS / SOLICITUDES DE APOYO ECONÓMICO PROGRAMADAS) * 100	UNIDAD DE MEDIDA	PORCENTAJE		V2	1.00	1.00	1.00	1.00	1.00	1.00
	MV/FI	REGISTROS ADMINISTRATIVOS DEL FIDEICOMISO FONDO DE FOMENTO AGROPECUARIO DEL ESTADO DE NUEVO LEÓN Y DEL FIDEICOMISO ESTATAL AGROPECUARIO / DIRECCIÓN DE INFRAESTRUCTURA Y COMUNIDADES	SENTIDO	ASCENDENTE		VALOR	100.00	100.00	100.00	100.00	100.00	100.00
A3C2. AUTORIZACIÓN DE SOLICITUDES DE APOYO ECONÓMICO	INDICADOR	PORCENTAJE DE SOLICITUDES DE APOYO ECONÓMICO AUTORIZADAS	FRECUENCIA	TRIMESTRAL	DE TODAS LAS SOLICITUDES RECIBIDAS PARA EL COMPONENTE, ESTE INDICADOR MOSTRARÁ QUE PORCENTAJE ESTÁN AUTORIZADAS. SE CONSIDERAN LAS SOLICITUDES QUE FUERON RECIBIDAS PARA EL COMPONENTE EN EL EJERCICIO FISCAL.	V1	1.00	1.00	1.00	1.00	1.00	1.00
	FORMULA	(SOLICITUDES DE APOYO ECONÓMICO AUTORIZADAS / SOLICITUDES DE APOYO ECONÓMICO RECIBIDAS) * 100	UNIDAD DE MEDIDA	PORCENTAJE		V2	1.00	1.00	1.00	1.00	1.00	1.00
	MV/FI	REGISTROS ADMINISTRATIVOS DEL FIDEICOMISO FONDO DE FOMENTO AGROPECUARIO DEL ESTADO DE NUEVO LEÓN Y DEL FIDEICOMISO ESTATAL AGROPECUARIO / DIRECCIÓN DE INFRAESTRUCTURA Y COMUNIDADES	SENTIDO	ASCENDENTE		VALOR	100.00	100.00	100.00	100.00	100.00	100.00

ENTE PÚBLICO					UNIDAD ADMINISTRATIVA RESPONSABLE								
034 SECRETARÍA DE MOVILIDAD Y PLANEACIÓN URBANA					0401001 DIRECCIÓN DE VÍAS DE COMUNICACIÓN								
TIPO DE BENEFICIARIO				DESCRIPCIÓN AMPLIA DEL BENEFICIARIO				ATRIBUTOS DEL PROGRAMA					
								SUJETO A ROP ¹ / O LOP ²		ATRIBUTO ANTICORRUPCIÓN		SUJETO A INDICADOR DE GÉNERO	
19 GOBIERNO				19.9 MUNICIPIOS				NO		NO		NO	
INICIO DEL PROGRAMA	OBJETIVO DEL PED AL QUE CONTRIBUYE EL PROGRAMA					IDENTIFICACIÓN CON LA AGENDA PARA EL DESARROLLO SOSTENIBLE							
2017	[10] 2.2 FORTALECER LA GESTIÓN DEL TERRITORIO EN EL ESTADO, ESTABLECIENDO LAS CONDICIONES ADECUADAS DE COMUNICACIÓN, CERCANÍA Y CONECTIVIDAD, PARA CONFORMAR POLOS URBANOS Y CIUDADES MÁS ACCESIBLES, INCLUSIVAS Y EQUITATIVAS.					ODS 1 ³	9. CONSTRUIR INFRAESTRUCTURAS RESILIENTES, PROMOVER LA INDUSTRIALIZACIÓN SOSTENIBLE Y FOMENTAR LA INNOVACIÓN						
						ODS 2	11. LOGRAR QUE LAS CIUDADES SEAN MÁS INCLUSIVAS, SEGURAS, RESILIENTES Y SOSTENIBLES						
OBJETIVOS MIR		INDICADORES DE DESEMPEÑO				METAS POR FRECUENCIA (TRIMESTRAL / SEMESTRAL / ANUAL)							
		ATRIBUTOS			DESCRIPCIÓN INDICADOR	CONCEPTOS	LÍNEA BASE	PERIODOS					
						2021	I TRI	II TRI / I SEM	III TRI	IV TRI / II SEM	ANUAL		
FIN													
CONTRIBUIR A AUMENTAR LA DENSIFICACIÓN URBANA MEDIANTE LA ELABORACIÓN DE DIRECTRICES Y LA PROVISIÓN DE ASISTENCIAS EN MATERIA DE ORDENAMIENTO TERRITORIAL Y PLANEACIÓN URBANA		INDICADOR	PORCENTAJE DE HECTÁREAS CON POLÍTICAS DE DENSIFICACIÓN EN LA ZONA METROPOLITANA DE MONTERREY (ZMM)		FRECUENCIA	ANUAL	MUESTRA LA PROPORCIÓN DE HECTÁREAS EN LA ZONA METROPOLITANA DE MONTERREY QUE CUENTAN CON ALGUNA POLÍTICA DE DENSIFICACIÓN CON RESPECTO AL TOTAL DE HECTÁREAS URBANAS EN LA ZONA METROPOLITANA DE MONTERREY	V1	8,544.96				16,174.85
		FORMULA	(HECTÁREAS CON POLÍTICAS DE DENSIFICACIÓN EN LA ZONA METROPOLITANA DE MONTERREY / HECTÁREAS URBANAS EN LA ZONA METROPOLITANA DE MONTERREY) * 100		UNIDAD DE MEDIDA	PORCENTAJE		V2	96,980.13				170,451.27
		MV/FI ⁴	PLANES MUNICIPALES DE DESARROLLO URBANO INGRESADOS POR LOS 16 MUNICIPIOS DE LA ZMM PARA DICTAMEN, Y ACTUALIZACIÓN DEL MARCO GEOESTADÍSTICO DEL ESTADO DE NUEVO LEÓN (AGEBS) / PERIÓDICO OFICIAL DEL GOBIERNO DEL ESTADO, E INEGI (HTTPS://WWW.INEGI.ORG.MX/TEMAS/MG/#DESCARGAS)		SENTIDO	ASCENDENTE		VALOR	8.81				9.49
PROPÓSITO													
LAS PERSONAS FÍSICAS Y MORALES (PROMOVENTES) CUMPLEN CON LAS DISPOSICIONES DE ORDENAMIENTO TERRITORIAL Y PLANEACIÓN URBANA		INDICADOR	PORCENTAJE DE PLANES DE ORDENAMIENTO TERRITORIAL Y DE DESARROLLO URBANO MUNICIPALES ACTUALIZADOS Y PUBLICADOS		FRECUENCIA	ANUAL	MUESTRA LA PROPORCIÓN DE PLANES DE ORDENAMIENTO TERRITORIAL Y DE DESARROLLO URBANO MUNICIPALES QUE SE ENCUENTRAN ACTUALIZADOS Y PUBLICADOS CON RESPECTO AL TOTAL DE PLANES DE ORDENAMIENTO TERRITORIAL Y DE DESARROLLO URBANO MUNICIPALES SUJETOS A ACTUALIZACIÓN.	V1	2.00				2.00
		FORMULA	(PLANES DE ORDENAMIENTO TERRITORIAL Y DE DESARROLLO URBANO MUNICIPALES ACTUALIZADOS Y PUBLICADOS / PLANES DE ORDENAMIENTO TERRITORIAL Y DE DESARROLLO URBANO MUNICIPALES SUJETOS A ACTUALIZACIÓN) * 100		UNIDAD DE MEDIDA	PORCENTAJE		V2	3.00				2.00
		MV/FI	REGISTRO DEL SISTEMA ESTATAL DE PLANEACIÓN (HTTPS://NL.GOB.MX/MOVILIDAD) / DIRECCIÓN DE ORDENAMIENTO TERRITORIAL Y DESARROLLO URBANO		SENTIDO	ASCENDENTE		VALOR	66.67				100.00

1/ REGLAS DE OPERACIÓN 2/ LINEAMIENTOS OPERATIVOS 3/ OBJETIVO DE DESARROLLO SOSTENIBLE 4/ MEDIO DE VERIFICACIÓN / FUENTE DE INFORMACIÓN

 		<div>GOBIERNO DEL ESTADO DE NUEVO LEÓN</div> <div>PRESUPUESTO BASADO EN RESULTADOS</div> <div>METAS ANUALES DE DESEMPEÑO</div> <div>PROGRAMACIÓN ANUAL</div> <div>EJERCICIO FISCAL 2025</div>											
Formato MAD-V1.0												Estatus del Programa: REGISTRADO	
CLAVE PROGRAMÁTICA						DESCRIPCIÓN						TIPO	
P058						PLANEACIÓN Y ADMINISTRACIÓN URBANA						PP	
ENTE PÚBLICO						UNIDAD ADMINISTRATIVA RESPONSABLE							
034 SECRETARÍA DE MOVILIDAD Y PLANEACIÓN URBANA						0401001 DIRECCIÓN DE VÍAS DE COMUNICACIÓN							
OBJETIVOS MIR		INDICADORES DE DESEMPEÑO				DESCRIPCIÓN INDICADOR	CONCEPTOS	METAS POR FRECUENCIA (TRIMESTRAL / SEMESTRAL / ANUAL)					
		ATRIBUTOS						LÍNEA BASE	PERIODOS				
									2021	I TRI	II TRI / I SEM	III TRI	IV TRI / II SEM
COMPONENTES													
C1. DICTÁMENES EN MATERIA DE ORDENAMIENTO TERRITORIAL Y DESARROLLO URBANO ENTREGADOS		INDICADOR	PORCENTAJE DE DICTÁMENES EN MATERIA DE ORDENAMIENTO TERRITORIAL Y DESARROLLO URBANO ENTREGADOS	FRECUENCIA	SEMESTRAL	MUESTRA LA PROPORCIÓN DE DICTÁMENES EN MATERIA DE ORDENAMIENTO TERRITORIAL Y DESARROLLO URBANO ENTREGADOS CON RESPECTO AL TOTAL DE DICTÁMENES EN MATERIA DE ORDENAMIENTO TERRITORIAL Y DESARROLLO URBANO SOLICITADOS.	V1	5.00		1.00		4.00	4.00
		FORMULA	(DICTÁMENES EN MATERIA DE ORDENAMIENTO TERRITORIAL Y DESARROLLO URBANO ENTREGADOS / DICTÁMENES EN MATERIA DE ORDENAMIENTO TERRITORIAL Y DESARROLLO URBANO SOLICITADOS) * 100	UNIDAD DE MEDIDA	PORCENTAJE		V2	5.00		1.00		4.00	4.00
		MV/FI	REGISTRO INTERNO DE DICTÁMENES DE CONGRUENCIAS E IMPACTO URBANO / DIRECCIÓN DE ORDENAMIENTO TERRITORIAL Y DESARROLLO URBANO	SENTIDO	ASCENDENTE		VALOR	100.00		100.00		100.00	100.00
C2. OPINIONES SOBRE MEDIDAS DE MITIGACIÓN EN ZONAS DE RIESGO ENTREGADAS		INDICADOR	PORCENTAJE DE OPINIONES SOBRE MEDIDAS DE MITIGACIÓN EN ZONAS DE RIESGO ENTREGADAS	FRECUENCIA	TRIMESTRAL	MUESTRA LA PROPORCIÓN DE OPINIONES SOBRE MEDIDAS DE MITIGACIÓN EN ZONAS DE RIESGO ENTREGADAS CON RESPECTO AL TOTAL DE OPINIONES SOBRE MEDIDAS DE MITIGACIÓN EN ZONAS DE RIESGO SOLICITADAS.	V1	178.00	47.00	94.00	141.00	188.00	188.00
		FORMULA	(OPINIONES SOBRE MEDIDAS DE MITIGACIÓN EN ZONAS DE RIESGO ENTREGADAS / OPINIONES SOBRE MEDIDAS DE MITIGACIÓN EN ZONAS DE RIESGO SOLICITADAS) *100	UNIDAD DE MEDIDA	PORCENTAJE		V2	226.00	71.00	142.00	213.00	284.00	284.00
		MV/FI	REGISTRO ADMINISTRATIVO INTERNO PARA CONTROL DE SOLICITUDES DE OPINIÓN SOBRE MEDIDAS DE MITIGACIÓN EN ZONAS DE RIESGO / DIRECCIÓN DE ORDENAMIENTO TERRITORIAL Y DESARROLLO URBANO	SENTIDO	ASCENDENTE		VALOR	78.76	66.20	66.20	66.20	66.20	66.20
C3. INFORMACIÓN TÉCNICA EN MATERIA DE PLANEACIÓN Y DESARROLLO URBANO PROPORCIONADA		INDICADOR	PORCENTAJE DE INFORMACIÓN TÉCNICA EN MATERIA DE PLANEACIÓN Y DESARROLLO URBANO PROPORCIONADA	FRECUENCIA	TRIMESTRAL	MUESTRA LA PROPORCIÓN DE INFORMACIÓN TÉCNICA EN MATERIA DE PLANEACIÓN Y DESARROLLO URBANO PROPORCIONADA CON RESPECTO AL TOTAL DE INFORMACIÓN TÉCNICA EN MATERIA DE PLANEACIÓN Y DESARROLLO URBANO SOLICITADA.	V1	166.00	40.00	80.00	120.00	160.00	160.00
		FORMULA	(INFORMACIÓN TÉCNICA EN MATERIA DE PLANEACIÓN Y DESARROLLO URBANO PROPORCIONADA / INFORMACIÓN TÉCNICA EN MATERIA DE PLANEACIÓN Y DESARROLLO URBANO SOLICITADA) * 100	UNIDAD DE MEDIDA	PORCENTAJE		V2	166.00	40.00	80.00	120.00	160.00	160.00
		MV/FI	BITÁCORAS INTERNAS DE TRÁMITES / DIRECCIÓN DE ORDENAMIENTO TERRITORIAL Y DESARROLLO URBANO	SENTIDO	ASCENDENTE		VALOR	100.00	100.00	100.00	100.00	100.00	100.00
C4. CURSOS EN MATERIA DE PLANEACIÓN Y DESARROLLO URBANO IMPARTIDOS		INDICADOR	PROMEDIO DE PERSONAS ASISTENTES A CURSOS EN MATERIA DE PLANEACIÓN Y DESARROLLO URBANO IMPARTIDOS	FRECUENCIA	TRIMESTRAL	MUESTRA EL PROMEDIO DE PERSONAS ASISTENTES A CURSOS EN MATERIA DE PLANEACIÓN Y DESARROLLO URBANO POR CADA CURSO EN MATERIA DE PLANEACIÓN Y DESARROLLO URBANO QUE FUE IMPARTIDO Y DIRIGIDO A LAS AUTORIDADES MUNICIPALES.	V1	343.00	50.00	100.00	150.00	200.00	200.00
		FORMULA	(PERSONAS ASISTENTES A CURSOS EN MATERIA DE PLANEACIÓN Y DESARROLLO URBANO IMPARTIDOS / CURSOS EN MATERIA DE PLANEACIÓN Y DESARROLLO URBANO IMPARTIDOS)	UNIDAD DE MEDIDA	PORCENTAJE		V2	11.00	2.00	4.00	6.00	8.00	8.00
		MV/FI	REGISTRO DE CURSOS EN MATERIA DE PLANEACIÓN Y DESARROLLO URBANO / SUBSECRETARÍA DE ORDENAMIENTO TERRITORIAL Y DEL ESPACIO PÚBLICO	SENTIDO	ASCENDENTE		VALOR	31.18	25.00	25.00	25.00	25.00	25.00

ENTE PÚBLICO					UNIDAD ADMINISTRATIVA RESPONSABLE							
034 SECRETARÍA DE MOVILIDAD Y PLANEACIÓN URBANA					0401001 DIRECCIÓN DE VÍAS DE COMUNICACIÓN							
OBJETIVOS MIR	INDICADORES DE DESEMPEÑO				CONCEPTOS	METAS POR FRECUENCIA (TRIMESTRAL / SEMESTRAL / ANUAL)						
	ATRIBUTOS		DESCRIPCIÓN INDICADOR	LÍNEA BASE 2021		PERIODOS						
						I TRI	II TRI / I SEM	III TRI	IV TRI / II SEM	ANUAL		
ACTIVIDADES												
C1. DICTÁMENES EN MATERIA DE ORDENAMIENTO TERRITORIAL Y DESARROLLO URBANO ENTREGADOS												
A1C1. ATENCIÓN A SOLICITUDES DE TRÁMITES EN MATERIA DE ORDENAMIENTO TERRITORIAL Y DESARROLLO URBANO	INDICADOR	PORCENTAJE DE SOLICITUDES EN MATERIA DE ORDENAMIENTO TERRITORIAL Y DESARROLLO URBANO ATENDIDAS	FRECUENCIA	TRIMESTRAL	MUESTRA LA PROPORCIÓN DE SOLICITUDES EN MATERIA DE ORDENAMIENTO TERRITORIAL Y DESARROLLO URBANO ATENDIDAS CON RESPECTO AL TOTAL DE SOLICITUDES EN MATERIA DE ORDENAMIENTO TERRITORIAL Y DESARROLLO URBANO INGRESADAS.	V1	5.00	0.00	1.00	2.00	4.00	4.00
	FORMULA	(SOLICITUDES EN MATERIA DE ORDENAMIENTO TERRITORIAL Y DESARROLLO URBANO ATENDIDAS / SOLICITUDES EN MATERIA DE ORDENAMIENTO TERRITORIAL Y DESARROLLO URBANO INGRESADAS) * 100	UNIDAD DE MEDIDA	PORCENTAJE		V2	5.00	0.00	1.00	2.00	4.00	4.00
	MV/FI	REGISTRO INTERNO DE DICTÁMENES DE CONGRUENCIAS E IMPACTO URBANO / DIRECCIÓN DE ORDENAMIENTO TERRITORIAL Y DESARROLLO URBANO	SENTIDO	ASCENDENTE		VALOR	100.00	0.00	100.00	100.00	100.00	100.00
A2C1. ELABORACIÓN DE LOS DICTÁMENES EN MATERIA DE ORDENAMIENTO TERRITORIAL Y DESARROLLO URBANO	INDICADOR	PORCENTAJE DE DICTÁMENES EN MATERIA DE ORDENAMIENTO TERRITORIAL Y DESARROLLO URBANO ELABORADOS	FRECUENCIA	TRIMESTRAL	MUESTRA LA PROPORCIÓN DE DICTÁMENES EN MATERIA ORDENAMIENTO TERRITORIAL Y DESARROLLO URBANO ELABORADOS CON RESPECTO AL TOTAL DE SOLICITUDES EN MATERIA DE ORDENAMIENTO TERRITORIAL Y DESARROLLO URBANO ATENDIDAS.	V1	5.00	0.00	1.00	2.00	4.00	4.00
	FORMULA	(DICTÁMENES EN MATERIA ORDENAMIENTO TERRITORIAL Y DESARROLLO URBANO ELABORADOS / SOLICITUDES EN MATERIA DE ORDENAMIENTO TERRITORIAL Y DESARROLLO URBANO ATENDIDAS) * 100	UNIDAD DE MEDIDA	PORCENTAJE		V2	5.00	0.00	1.00	2.00	4.00	4.00
	MV/FI	REGISTRO INTERNO DE DICTÁMENES DE CONGRUENCIAS E IMPACTO URBANO / DIRECCIÓN DE ORDENAMIENTO TERRITORIAL Y DESARROLLO URBANO	SENTIDO	ASCENDENTE		VALOR	100.00	0.00	100.00	100.00	100.00	100.00
A3C1. FIRMA DE LOS DICTÁMENES EN MATERIA DE ORDENAMIENTO TERRITORIAL Y DESARROLLO URBANO	INDICADOR	PORCENTAJE DE DICTÁMENES EN MATERIA DE ORDENAMIENTO TERRITORIAL Y DESARROLLO URBANO FIRMADOS	FRECUENCIA	TRIMESTRAL	MUESTRA LA PROPORCIÓN DE DICTÁMENES EN MATERIA ORDENAMIENTO TERRITORIAL Y DESARROLLO URBANO FIRMADOS CON RESPECTO AL TOTAL DE DICTÁMENES EN MATERIA DE ORDENAMIENTO TERRITORIAL Y DESARROLLO URBANO ELABORADOS.	V1	5.00	0.00	1.00	2.00	4.00	4.00
	FORMULA	(DICTÁMENES EN MATERIA ORDENAMIENTO TERRITORIAL Y DESARROLLO URBANO FIRMADOS / DICTÁMENES EN MATERIA DE ORDENAMIENTO TERRITORIAL Y DESARROLLO URBANO ELABORADOS) * 100	UNIDAD DE MEDIDA	PORCENTAJE		V2	5.00	0.00	1.00	2.00	4.00	4.00
	MV/FI	REGISTRO INTERNO DE DICTÁMENES DE CONGRUENCIAS E IMPACTO URBANO / DIRECCIÓN DE ORDENAMIENTO TERRITORIAL Y DESARROLLO URBANO	SENTIDO	ASCENDENTE		VALOR	100.00	0.00	100.00	100.00	100.00	100.00

ENTE PÚBLICO					UNIDAD ADMINISTRATIVA RESPONSABLE							
034 SECRETARÍA DE MOVILIDAD Y PLANEACIÓN URBANA					0401001 DIRECCIÓN DE VÍAS DE COMUNICACIÓN							
OBJETIVOS MIR	INDICADORES DE DESEMPEÑO				CONCEPTOS	METAS POR FRECUENCIA (TRIMESTRAL / SEMESTRAL / ANUAL)						
	ATRIBUTOS			DESCRIPCIÓN INDICADOR		LÍNEA BASE 2021	PERIODOS					
							I TRI	II TRI / I SEM	III TRI	IV TRI / II SEM	ANUAL	
ACTIVIDADES												
C2. OPINIONES SOBRE MEDIDAS DE MITIGACIÓN EN ZONAS DE RIESGO ENTREGADAS												
A1C2. ANÁLISIS DE SOLICITUDES DE OPINIÓN SOBRE MEDIDAS DE MITIGACIÓN	INDICADOR	PORCENTAJE DE SOLICITUDES DE OPINIÓN SOBRE MEDIDAS DE MITIGACIÓN ANALIZADAS	FRECUENCIA	TRIMESTRAL	MUESTRA LA PROPORCIÓN DE SOLICITUDES DE OPINIÓN SOBRE MEDIDAS DE MITIGACIÓN ANALIZADAS CON RESPECTO AL TOTAL DE SOLICITUDES DE OPINIÓN SOBRE MEDIDAS DE MITIGACIÓN RECIBIDAS	V1	178.00	47.00	94.00	141.00	188.00	188.00
	FORMULA	(SOLICITUDES DE OPINIÓN SOBRE MEDIDAS DE MITIGACIÓN ANALIZADAS / SOLICITUDES DE OPINIÓN SOBRE MEDIDAS DE MITIGACIÓN RECIBIDAS) * 100	UNIDAD DE MEDIDA	PORCENTAJE		V2	226.00	71.00	142.00	213.00	284.00	284.00
	MV/FI	REGISTRO ADMINISTRATIVO INTERNO PARA CONTROL DE SOLICITUDES DE OPINIONES SOBRE MEDIDAS DE MITIGACIÓN / DIRECCIÓN DE ORDENAMIENTO TERRITORIAL Y DESARROLLO URBANO	SENTIDO	ASCENDENTE		VALOR	78.76	66.20	66.20	66.20	66.20	66.20
A2C2. ELABORACIÓN DE OPINIONES SOBRE MEDIDAS DE MITIGACIÓN EN CASO DE BAJO IMPACTO DE RIESGO	INDICADOR	PORCENTAJE DE OPINIONES SOBRE MEDIDAS DE MITIGACIÓN DE BAJO IMPACTO DE RIESGO ELABORADAS	FRECUENCIA	TRIMESTRAL	MUESTRA LA PROPORCIÓN DE OPINIONES SOBRE MEDIDAS DE MITIGACIÓN DE BAJO IMPACTO DE RIESGO ELABORADAS CON RESPECTO AL TOTAL DE SOLICITUDES DE OPINIONES SOBRE MEDIDAS DE MITIGACIÓN DE BAJO IMPACTO DE RIESGO ANALIZADAS	V1	162.00	45.00	90.00	135.00	180.00	180.00
	FORMULA	(OPINIONES SOBRE MEDIDAS DE MITIGACIÓN DE BAJO IMPACTO DE RIESGO ELABORADAS / SOLICITUDES DE OPINIONES SOBRE MEDIDAS DE MITIGACIÓN DE BAJO IMPACTO DE RIESGO ANALIZADAS) * 100	UNIDAD DE MEDIDA	PORCENTAJE		V2	162.00	45.00	90.00	135.00	180.00	180.00
	MV/FI	REGISTRO ADMINISTRATIVO INTERNO PARA CONTROL DE SOLICITUDES DE OPINIONES SOBRE MEDIDAS DE MITIGACIÓN / DIRECCIÓN DE ORDENAMIENTO TERRITORIAL Y DESARROLLO URBANO	SENTIDO	ASCENDENTE		VALOR	100.00	100.00	100.00	100.00	100.00	100.00
A3C2. PRESENTACIÓN DE CASOS DE ALTO IMPACTO DE RIESGO ANTE EL CONSEJO TÉCNICO	INDICADOR	PORCENTAJE DE CASOS DE ALTO IMPACTO DE RIESGO PRESENTADOS ANTE EL CONSEJO TÉCNICO	FRECUENCIA	TRIMESTRAL	MUESTRA LA PROPORCIÓN DE CASOS DE ALTO IMPACTO DE RIESGO PRESENTADOS ANTE EL CONSEJO TÉCNICO CON RESPECTO AL TOTAL DE SOLICITUDES DE OPINIONES SOBRE MEDIDAS DE MITIGACIÓN DE ALTO IMPACTO DE RIESGO ANALIZADAS	V1	16.00	3.00	6.00	9.00	12.00	12.00
	FORMULA	(CASOS DE ALTO IMPACTO DE RIESGO PRESENTADOS ANTE EL CONSEJO TÉCNICO / SOLICITUDES DE OPINIONES SOBRE MEDIDAS DE MITIGACIÓN DE ALTO IMPACTO DE RIESGO ANALIZADAS) * 100	UNIDAD DE MEDIDA	PORCENTAJE		V2	16.00	3.00	6.00	9.00	12.00	12.00
	MV/FI	ARCHIVO DE ACTAS DEL CONSEJO TÉCNICO / DIRECCIÓN DE ORDENAMIENTO TERRITORIAL Y DESARROLLO URBANO	SENTIDO	ASCENDENTE		VALOR	100.00	100.00	100.00	100.00	100.00	100.00
A4C2. ELABORACIÓN DE OPINIONES SOBRE MEDIDAS DE MITIGACIÓN EN CASO DE ALTO IMPACTO DE RIESGO	INDICADOR	PORCENTAJE DE OPINIONES SOBRE MEDIDAS DE MITIGACIÓN DE ALTO IMPACTO DE RIESGO ELABORADAS	FRECUENCIA	TRIMESTRAL	MUESTRA LA PROPORCIÓN DE OPINIONES SOBRE MEDIDAS DE MITIGACIÓN DE ALTO IMPACTO DE RIESGO ELABORADAS CON RESPECTO AL TOTAL DE CASOS DE ALTO IMPACTO DE RIESGO PRESENTADOS ANTE EL CONSEJO TÉCNICO	V1	16.00	3.00	6.00	9.00	12.00	12.00
	FORMULA	(OPINIONES SOBRE MEDIDAS DE MITIGACIÓN DE ALTO IMPACTO DE RIESGO ELABORADAS / CASOS DE ALTO IMPACTO DE RIESGO PRESENTADOS ANTE EL CONSEJO TÉCNICO) * 100	UNIDAD DE MEDIDA	PORCENTAJE		V2	16.00	3.00	6.00	9.00	12.00	12.00
	MV/FI	REGISTRO ADMINISTRATIVO INTERNO PARA CONTROL DE SOLICITUDES DE OPINIONES SOBRE MEDIDAS DE MITIGACIÓN / DIRECCIÓN DE ORDENAMIENTO TERRITORIAL Y DESARROLLO URBANO	SENTIDO	ASCENDENTE		VALOR	100.00	100.00	100.00	100.00	100.00	100.00
A5C2. FIRMA DE OPINIONES SOBRE MEDIDAS DE MITIGACIÓN EN ZONAS DE RIESGO	INDICADOR	PORCENTAJE DE OPINIONES SOBRE MEDIDAS DE MITIGACIÓN EN ZONAS DE RIESGO FIRMADAS	FRECUENCIA	TRIMESTRAL	MUESTRA LA PROPORCIÓN DE OPINIONES SOBRE MEDIDAS DE MITIGACIÓN EN ZONAS DE RIESGO FIRMADAS CON RESPECTO AL TOTAL DE OPINIONES SOBRE MEDIDAS DE MITIGACIÓN EN ZONAS DE RIESGO ELABORADAS	V1	178.00	47.00	94.00	141.00	188.00	188.00
	FORMULA	(OPINIONES SOBRE MEDIDAS DE MITIGACIÓN EN ZONAS DE RIESGO FIRMADAS / OPINIONES SOBRE MEDIDAS DE MITIGACIÓN EN ZONAS DE RIESGO ELABORADAS) * 100	UNIDAD DE MEDIDA	PORCENTAJE		V2	178.00	47.00	94.00	141.00	188.00	188.00
	MV/FI	REGISTRO ADMINISTRATIVO INTERNO PARA CONTROL DE SOLICITUDES DE OPINIONES SOBRE MEDIDAS DE MITIGACIÓN / DIRECCIÓN DE ORDENAMIENTO TERRITORIAL Y DESARROLLO URBANO	SENTIDO	ASCENDENTE		VALOR	100.00	100.00	100.00	100.00	100.00	100.00

ENTE PÚBLICO					UNIDAD ADMINISTRATIVA RESPONSABLE							
034 SECRETARÍA DE MOVILIDAD Y PLANEACIÓN URBANA					0401001 DIRECCIÓN DE VÍAS DE COMUNICACIÓN							
OBJETIVOS MIR	INDICADORES DE DESEMPEÑO				CONCEPTOS	METAS POR FRECUENCIA (TRIMESTRAL / SEMESTRAL / ANUAL)						
	ATRIBUTOS		DESCRIPCIÓN INDICADOR	LÍNEA BASE 2021		PERIODOS						
						I TRI	II TRI / I SEM	III TRI	IV TRI / II SEM	ANUAL		
ACTIVIDADES												
C3. INFORMACIÓN TÉCNICA EN MATERIA DE PLANEACIÓN Y DESARROLLO URBANO PROPORCIONADA												
A1C3. ATENCIÓN A SOLICITUDES DE INFORMACIÓN TÉCNICA EN MATERIA DE PLANEACIÓN Y DESARROLLO URBANO	INDICADOR	PORCENTAJE DE SOLICITUDES DE INFORMACIÓN TÉCNICA EN MATERIA DE PLANEACIÓN Y DESARROLLO URBANO ATENDIDAS	FRECUENCIA	TRIMESTRAL	MUESTRA LA PROPORCIÓN DE SOLICITUDES DE INFORMACIÓN TÉCNICA EN MATERIA DE PLANEACIÓN Y DESARROLLO URBANO ATENDIDAS CON RESPECTO AL TOTAL DE SOLICITUDES DE INFORMACIÓN TÉCNICA EN MATERIA DE PLANEACIÓN Y DESARROLLO URBANO QUE FUERON INGRESADAS	V1	166.00	40.00	80.00	120.00	160.00	160.00
	FORMULA	(SOLICITUDES DE INFORMACIÓN TÉCNICA EN MATERIA DE PLANEACIÓN Y DESARROLLO URBANO ATENDIDAS / SOLICITUDES DE INFORMACIÓN TÉCNICA EN MATERIA DE PLANEACIÓN Y DESARROLLO URBANO INGRESADAS) * 100	UNIDAD DE MEDIDA	PORCENTAJE	V2	166.00	40.00	80.00	120.00	160.00	160.00	
	MV/FI	BITÁCORAS INTERNAS DE TRÁMITES / DIRECCIÓN DE ORDENAMIENTO TERRITORIAL Y DESARROLLO URBANO	SENTIDO	ASCENDENTE	VALOR	100.00	100.00	100.00	100.00	100.00	100.00	
A2C3. ELABORACIÓN DEL DOCUMENTO TÉCNICO EN MATERIA DE PLANEACIÓN Y DESARROLLO URBANO	INDICADOR	PORCENTAJE DE DOCUMENTOS TÉCNICOS EN MATERIA DE PLANEACIÓN Y DESARROLLO URBANO ELABORADOS	FRECUENCIA	TRIMESTRAL	MUESTRA LA PROPORCIÓN DE DOCUMENTOS TÉCNICOS EN MATERIA DE PLANEACIÓN Y DESARROLLO URBANO ELABORADOS CON RESPECTO AL TOTAL DE SOLICITUDES DE INFORMACIÓN TÉCNICA EN MATERIA DE PLANEACIÓN Y DESARROLLO URBANO ATENDIDAS	V1	166.00	40.00	80.00	120.00	160.00	160.00
	FORMULA	(DOCUMENTOS TÉCNICOS EN MATERIA DE PLANEACIÓN Y DESARROLLO URBANO ELABORADOS / SOLICITUDES DE INFORMACIÓN TÉCNICA EN MATERIA DE PLANEACIÓN Y DESARROLLO URBANO ATENDIDAS) * 100	UNIDAD DE MEDIDA	PORCENTAJE	V2	166.00	40.00	80.00	120.00	160.00	160.00	
	MV/FI	BITÁCORAS INTERNAS DE TRÁMITES / DIRECCIÓN DE ORDENAMIENTO TERRITORIAL Y DESARROLLO URBANO	SENTIDO	ASCENDENTE	VALOR	100.00	100.00	100.00	100.00	100.00	100.00	
A3C3. EMISIÓN DE DOCUMENTOS TÉCNICOS EN MATERIA DE PLANEACIÓN Y DESARROLLO URBANO.	INDICADOR	PORCENTAJE DOCUMENTOS TÉCNICOS EN MATERIA DE PLANEACIÓN Y DESARROLLO URBANO EMITIDOS	FRECUENCIA	TRIMESTRAL	MUESTRA LA PROPORCIÓN DE DOCUMENTOS TÉCNICOS EN MATERIA DE PLANEACIÓN Y DESARROLLO URBANO EMITIDOS CON RESPECTO AL TOTAL DE DOCUMENTOS TÉCNICOS EN MATERIA DE PLANEACIÓN Y DESARROLLO URBANO ELABORADOS	V1	166.00	40.00	80.00	120.00	160.00	160.00
	FORMULA	(DOCUMENTOS TÉCNICOS EN MATERIA DE PLANEACIÓN Y DESARROLLO URBANO EMITIDOS / DOCUMENTOS TÉCNICOS EN MATERIA DE PLANEACIÓN Y DESARROLLO URBANO ELABORADOS) * 100	UNIDAD DE MEDIDA	PORCENTAJE	V2	166.00	40.00	80.00	120.00	160.00	160.00	
	MV/FI	BITÁCORAS INTERNAS DE TRÁMITES / DIRECCIÓN DE ORDENAMIENTO TERRITORIAL Y DESARROLLO URBANO	SENTIDO	ASCENDENTE	VALOR	100.00	100.00	100.00	100.00	100.00	100.00	

ENTE PÚBLICO					UNIDAD ADMINISTRATIVA RESPONSABLE							
034 SECRETARÍA DE MOVILIDAD Y PLANEACIÓN URBANA					0401001 DIRECCIÓN DE VÍAS DE COMUNICACIÓN							
OBJETIVOS MIR	INDICADORES DE DESEMPEÑO				DESCRIPCIÓN INDICADOR	CONCEPTOS	METAS POR FRECUENCIA (TRIMESTRAL / SEMESTRAL / ANUAL)					
	ATRIBUTOS						LÍNEA BASE 2021	PERIODOS				
								I TRI	II TRI / I SEM	III TRI	IV TRI / II SEM	ANUAL
ACTIVIDADES												
C4. CURSOS EN MATERIA DE PLANEACIÓN Y DESARROLLO URBANO IMPARTIDOS												
A1C4. EMISIÓN DE CONVOCATORIAS A CURSOS EN MATERIA DE PLANEACIÓN Y DESARROLLO URBANO	INDICADOR	PORCENTAJE DE CONVOCATORIAS A CURSOS EN MATERIA DE PLANEACIÓN Y DESARROLLO URBANO EMITIDAS	FRECUENCIA	TRIMESTRAL	MUESTRA EL AVANCE DE GESTIÓN OPERATIVA DE LAS CONVOCATORIAS A CURSOS EN MATERIA DE PLANEACIÓN Y DESARROLLO URBANO QUE FUERON EMITIDAS CON RESPECTO A LAS PROGRAMADAS	V1	11.00	2.00	4.00	6.00	8.00	8.00
	FORMULA	(CONVOCATORIAS A CURSOS EN MATERIA DE PLANEACIÓN Y DESARROLLO URBANO EMITIDAS / CONVOCATORIAS A CURSOS EN MATERIA DE PLANEACIÓN Y DESARROLLO URBANO PROGRAMADAS) * 100	UNIDAD DE MEDIDA	PORCENTAJE		V2	11.00	2.00	4.00	6.00	8.00	8.00
	MV/FI	REGISTRO DE CURSOS EN MATERIA DE PLANEACIÓN Y DESARROLLO URBANO / SUBSECRETARÍA DE ORDENAMIENTO TERRITORIAL Y DEL ESPACIO PÚBLICO	SENTIDO	ASCENDENTE		VALOR	100.00	100.00	100.00	100.00	100.00	100.00
A2C4. APROBACIÓN DE PROGRAMAS TEMÁTICOS DE CURSOS EN MATERIA DE PLANEACIÓN Y DESARROLLO URBANO	INDICADOR	PORCENTAJE DE PROGRAMAS TEMÁTICOS DE CURSOS EN MATERIA DE PLANEACIÓN Y DESARROLLO URBANO APROBADOS	FRECUENCIA	TRIMESTRAL	MUESTRA LA PROPORCIÓN DE PROGRAMAS TEMÁTICOS DE CURSOS EN MATERIA DE PLANEACIÓN Y DESARROLLO URBANO QUE FUERON APROBADOS CON RESPECTO AL TOTAL DE PROGRAMAS TEMÁTICOS DE CURSOS EN MATERIA DE PLANEACIÓN Y DESARROLLO URBANO QUE FUERON PROGRAMADOS PARA SU APROBACIÓN	V1	11.00	2.00	4.00	6.00	8.00	8.00
	FORMULA	(PROGRAMAS TEMÁTICOS DE CURSOS EN MATERIA DE PLANEACIÓN Y DESARROLLO URBANO APROBADOS / PROGRAMAS TEMÁTICOS DE CURSOS EN MATERIA DE PLANEACIÓN Y DESARROLLO URBANO PROGRAMADOS PARA SU APROBACIÓN) * 100	UNIDAD DE MEDIDA	PORCENTAJE		V2	11.00	2.00	4.00	6.00	8.00	8.00
	MV/FI	REGISTRO DE CURSOS EN MATERIA DE PLANEACIÓN Y DESARROLLO URBANO / SUBSECRETARÍA DE ORDENAMIENTO TERRITORIAL Y DEL ESPACIO PÚBLICO	SENTIDO	ASCENDENTE		VALOR	100.00	100.00	100.00	100.00	100.00	100.00
A3C4. ENTREGA DE CONSTANCIAS DE PARTICIPACIÓN EN LOS CURSOS EN MATERIA DE PLANEACIÓN Y DESARROLLO URBANO	INDICADOR	PORCENTAJE DE CONSTANCIAS DE PARTICIPACIÓN EN LOS CURSOS EN MATERIA DE PLANEACIÓN Y DESARROLLO URBANO ENTREGADAS	FRECUENCIA	TRIMESTRAL	MUESTRA LA PROPORCIÓN DE CONSTANCIAS DE PARTICIPACIÓN EN LOS CURSOS EN MATERIA DE PLANEACIÓN Y DESARROLLO URBANO ENTREGADAS CON RESPECTO AL TOTAL DE CONSTANCIAS DE PARTICIPACIÓN EN LOS CURSOS EN MATERIA DE PLANEACIÓN Y DESARROLLO URBANO ELABORADAS	V1	343.00	50.00	100.00	150.00	200.00	200.00
	FORMULA	(CONSTANCIAS DE PARTICIPACIÓN EN LOS CURSOS EN MATERIA DE PLANEACIÓN Y DESARROLLO URBANO ENTREGADAS / CONSTANCIAS DE PARTICIPACIÓN EN LOS CURSOS EN MATERIA DE PLANEACIÓN Y DESARROLLO URBANO ELABORADAS) * 100	UNIDAD DE MEDIDA	PORCENTAJE		V2	343.00	50.00	100.00	150.00	200.00	200.00
	MV/FI	REGISTRO DE CURSOS EN MATERIA DE PLANEACIÓN Y DESARROLLO URBANO / SUBSECRETARÍA DE ORDENAMIENTO TERRITORIAL Y DEL ESPACIO PÚBLICO	SENTIDO	ASCENDENTE		VALOR	100.00	100.00	100.00	100.00	100.00	100.00

ENTE PÚBLICO					UNIDAD ADMINISTRATIVA RESPONSABLE								
036 SECRETARÍA DEL MEDIO AMBIENTE					0601001 DIRECCIÓN DE POLÍTICA DE CAMBIO CLIMÁTICO								
TIPO DE BENEFICIARIO				DESCRIPCIÓN AMPLIA DEL BENEFICIARIO				ATRIBUTOS DEL PROGRAMA					
								SUJETO A ROP ¹ O LOP ²		ATRIBUTO ANTICORRUPCIÓN		SUJETO A INDICADOR DE GÉNERO	
25 SUJETOS OBLIGADOS				25.1 SUJETOS OBLIGADOS (EMPRESAS Y ENTES GUBERNAMENTALES QUE EMITAN UNA CANTIDAD DE GYCEI MENOR A 25,000 TONELADAS DE CO2 EQUIVALENTE EN UN AÑO DE OPERACIÓN)				NO		NO		NO	
INICIO DEL PROGRAMA	OBJETIVO DEL PED AL QUE CONTRIBUYE EL PROGRAMA					IDENTIFICACIÓN CON LA AGENDA PARA EL DESARROLLO SOSTENIBLE							
2017	[13] 2.5 IMPLEMENTAR ACCIONES DE REDUCCIÓN DE GYCEI Y ADAPTACIÓN AL CAMBIO CLIMÁTICO, ASÍ COMO CONTAR CON SUMINISTRO DE ENERGÍA DE BAJO CARBONO.					ODS 1 ³	11. LOGRAR QUE LAS CIUDADES SEAN MÁS INCLUSIVAS, SEGURAS, RESILIENTES Y SOSTENIBLES						
						ODS 2							
OBJETIVOS MIR	INDICADORES DE DESEMPEÑO				DESCRIPCIÓN INDICADOR	CONCEPTOS	METAS POR FRECUENCIA (TRIMESTRAL / SEMESTRAL / ANUAL)						
	ATRIBUTOS		2021	PERIODOS									
								I TRI	II TRI / I SEM	III TRI	IV TRI / II SEM	ANUAL	
FIN													
CONTRIBUIR A DISMINUIR LAS EMISIONES DE GASES Y COMPUESTOS DE EFECTO INVERNADERO (GYCEI) DEL ESTADO DE NUEVO LEÓN MEDIANTE ACCIONES DE MITIGACIÓN DE LOS GYCEI Y ACCIONES DE ADAPTACIÓN AL CAMBIO CLIMÁTICO	INDICADOR	TASA DE VARIACIÓN EMISIONES DE GYCEI EN TONELADAS DE CO2 EQUIVALENTE DEL ESTADO NUEVO LEÓN		FRECUENCIA	ANUAL	ES LA DISMINUCIÓN RELATIVA DE EMISIONES EN MILLONES DE TONELADAS DE CO2 EQUIVALENTE CON RESPECTO AL AÑO ANTERIOR	V1	37.18					37.20
	FORMULA	((EMISIONES DE GYCEI EN TONELADAS DE CO2 EQUIVALENTE DEL ESTADO NUEVO LEÓN EN EL AÑO T - EMISIONES DE GYCEI EN TONELADAS DE CO2 EQUIVALENTE DEL ESTADO NUEVO LEÓN EN EL AÑO T-1) / EMISIONES DE GYCEI EN TONELADAS DE CO2 EQUIVALENTE DEL ESTADO NUEVO LEÓN EN EL AÑO T-1) * 100		UNIDAD DE MEDIDA	PORCENTAJE		V2	47.67					47.69
	MV/FI ⁴	REGISTRO DE EMISIONES DE GASES Y COMPUESTOS DE EFECTO INVERNADERO EN EL AÑO / DIRECCIÓN DEL REGISTRO ESTATAL DE EMISIONES DE GASES Y COMPUESTOS DE EFECTO INVERNADERO		SENTIDO	DESCENDENTE		VALOR	-22.01					-22.00
PROPÓSITO													
LOS SUJETOS OBLIGADOS MITIGAN LAS EMISIONES DE GYCEI AL AMBIENTE	INDICADOR	PROMEDIO DE PORCENTAJE DE REDUCCIONES DE EMISIONES DE GYCEI		FRECUENCIA	ANUAL	ES EL PORCENTAJE PROMEDIO DE REDUCCIÓN DE EMISIONES DE TONELADAS DE CO2 EQUIVALENTE POR PARTE DE LOS SUJETOS OBLIGADOS DENTRO DEL REGISTRO ESTATAL DE EMISIONES DE GASES Y COMPUESTOS DE EFECTO INVERNADERO	V1	103.00					103.00
	FORMULA	(SUMATORIA DE PORCENTAJES DE REDUCCIONES DE EMISIONES DE GYCEI / SUJETOS OBLIGADOS EN EL REGISTRO DE EMISIONES DE GYCEI)		UNIDAD DE MEDIDA	EMISIONES		V2	35.00					35.00
	MV/FI	REGISTRO DE EMISIONES DE GASES Y COMPUESTOS DE EFECTO INVERNADERO / DIRECCIÓN DEL REGISTRO ESTATAL DE EMISIONES DE GASES Y COMPUESTOS DE EFECTO INVERNADERO		SENTIDO	ASCENDENTE		VALOR	2.94					2.94

1/ REGLAS DE OPERACIÓN 2/ LINEAMIENTOS OPERATIVOS 3/ OBJETIVO DE DESARROLLO SOSTENIBLE 4/ MEDIO DE VERIFICACIÓN / FUENTE DE INFORMACIÓN

ENTE PÚBLICO					UNIDAD ADMINISTRATIVA RESPONSABLE							
036 SECRETARÍA DEL MEDIO AMBIENTE					0601001 DIRECCIÓN DE POLÍTICA DE CAMBIO CLIMÁTICO							
OBJETIVOS MIR	INDICADORES DE DESEMPEÑO				DESCRIPCIÓN INDICADOR	CONCEPTOS	METAS POR FRECUENCIA (TRIMESTRAL / SEMESTRAL / ANUAL)					
	ATRIBUTOS		LÍNEA BASE 2021	PERIODOS								
				I TRI			II TRI / I SEM	III TRI	IV TRI / II SEM	ANUAL		
COMPONENTES												
C1. REPORTES DE EMISIONES DE GYCEI MENORES A 25,000 TONELADAS DE CO2 EQUIVALENTE ENTREGADOS	INDICADOR	TASA DE VARIACIÓN DE REPORTES DE EMISIONES DE GYCEI MENORES A 25,000 TONELADAS DE CO2 EQUIVALENTE ENTREGADOS	FRECUENCIA	TRIMESTRAL	ES EL AUMENTO RELATIVO DE REPORTES DE EMISIONES DE GYCEI MENORES A 25,000 TONELADAS DE CO2 EQUIVALENTE ENTREGADOS CON RESPECTO AL MISMO TRIMESTRE DEL AÑO ANTERIOR	V1	966.00	50.00	885.00	895.00	895.00	895.00
	FORMULA	((REPORTES DE EMISIONES DE GYCEI MENORES A 25,000 TONELADAS DE CO2 EQUIVALENTE ENTREGADOS EN EL AÑO T - REPORTES DE EMISIONES DE GYCEI MENORES A 25,000 TONELADAS DE CO2 EQUIVALENTE ENTREGADOS EN EL AÑO T-1)/ REPORTES DE EMISIONES DE GYCEI MENORES A 25,000 TONELADAS DE CO2 EQUIVALENTE ENTREGADOS EN EL AÑO T-1) * 100	UNIDAD DE MEDIDA	PORCENTAJE		V2	100.00	5.00	676.00	857.00	857.00	857.00
	MV/FI	DIRECCIÓN DEL REGISTRO ESTATAL DE EMISIONES DE GASES Y COMPUESTOS DE EFECTO INVERNADERO / DIRECCIÓN DEL REGISTRO ESTATAL DE EMISIONES DE GASES Y COMPUESTOS DE EFECTO INVERNADERO	SENTIDO	ASCENDENTE		VALOR	866.00	900.00	30.92	4.43	4.43	4.43
C2. DISTINTIVOS DE ACCIÓN CLIMÁTICA A SUJETOS OBLIGADOS ENTREGADOS	INDICADOR	TASA DE VARIACIÓN DE DISTINTIVOS DE ACCIÓN CLIMÁTICA A SUJETOS OBLIGADOS ENTREGADOS	FRECUENCIA	TRIMESTRAL	AUMENTO RELATIVO DE DISTINTIVOS DE ACCIÓN CLIMÁTICA ENTREGADOS CON RESPECTO AL AÑO ANTERIOR	V1	132.00	1.00	2.00	4.00	6.00	6.00
	FORMULA	((DISTINTIVOS DE ACCIÓN CLIMÁTICA ENTREGADOS A SUJETOS OBLIGADOS EN EL AÑO T - DISTINTIVOS DE ACCIÓN CLIMÁTICA ENTREGADOS A SUJETOS OBLIGADOS EN EL AÑO T-1) / DISTINTIVOS DE ACCIÓN CLIMÁTICA ENTREGADOS A SUJETOS OBLIGADOS EN EL AÑO T-1) * 100	UNIDAD DE MEDIDA	PORCENTAJE		V2	100.00	1.00	2.00	3.00	4.00	4.00
	MV/FI	REGISTRO DE EMISIONES DE GASES Y COMPUESTOS DE EFECTO INVERNADERO EN EL AÑO / DIRECCIÓN DE POLÍTICA DE CAMBIO CLIMÁTICO	SENTIDO	ASCENDENTE		VALOR	32.00	0.00	0.00	33.33	50.00	50.00
C3. CURSOS DE CAPACITACIÓN EN MATERIA DE CAMBIO CLIMÁTICO Y ENERGÍA IMPARTIDOS	INDICADOR	PROMEDIO DE ASISTENTES A CURSOS DE CAPACITACIÓN EN MATERIA DE CAMBIO CLIMÁTICO Y ENERGÍA IMPARTIDOS	FRECUENCIA	TRIMESTRAL	ES EL NÚMERO PROMEDIO DE ASISTENTES A LOS CURSOS DE CAPACITACIÓN EN MATERIA DE CAMBIO CLIMATICO Y ENERGÍA IMPARTIDOS	V1	0.00	400.00	1,000.00	1,500.00	2,000.00	2,000.00
	FORMULA	(ASISTENTES A CURSOS DE CAPACITACIÓN EN MATERIA DE CAMBIO CLIMÁTICO Y ENERGÍA IMPARTIDOS / CURSOS DE CAPACITACIÓN EN MATERIA DE CAMBIO CLIMÁTICO Y ENERGÍA IMPARTIDOS)	UNIDAD DE MEDIDA	PORCENTAJE		V2	0.00	4.00	10.00	15.00	20.00	20.00
	MV/FI	REGISTRO DE EMISIONES DE GASES Y COMPUESTOS DE EFECTO INVERNADERO EN EL AÑO / DIRECCIÓN DE CULTURA Y EDUCACIÓN AMBIENTAL	SENTIDO	ASCENDENTE		VALOR	0.00	100.00	100.00	100.00	100.00	100.00
C4. REPORTES DE VERIFICACIÓN ACCIONES DE MITIGACIÓN Y ADAPTACIÓN AL CAMBIO CLIMÁTICO REGISTRADAS POR LOS SUJETOS OBLIGADOS ENTREGADOS	INDICADOR	PORCENTAJE DE REPORTES VERIFICACIÓN DE ACCIONES DE MITIGACIÓN Y ADAPTACIÓN IMPLEMENTADAS POR SUJETOS OBLIGADOS ENTREGADOS	FRECUENCIA	TRIMESTRAL	FRACCIÓN DE LAS ACCIONES DE MITIGACIÓN Y ADAPTACIÓN IMPLEMENTADAS POR SUJETOS OBLIGADOS REGISTRADAS QUE HAN SIDO IMPLEMENTADAS Y VERIFICADAS POR LA SECRETARIA	V1	0.00	3.00	6.00	9.00	12.00	12.00
	FORMULA	(REPORTES DE VERIFICACIÓN DE ACCIONES DE MITIGACIÓN Y ADAPTACIÓN REALIZADAS POR SUJETOS OBLIGADOS ENTREGADOS / REPORTES DE VERIFICACIÓN ACCIONES DE MITIGACIÓN Y ADAPTACIÓN IMPLEMENTADAS POR SUJETOS OBLIGADOS REGISTRADAS) * 100	UNIDAD DE MEDIDA	PORCENTAJE		V2	0.00	3.00	6.00	9.00	12.00	12.00
	MV/FI	REGISTRO DE EMISIONES DE GASES Y COMPUESTOS DE EFECTO INVERNADERO EN EL AÑO / DIRECCIÓN DEL REGISTRO ESTATAL DE EMISIONES DE GASES Y COMPUESTOS DE EFECTO INVERNADERO	SENTIDO	NORMAL		VALOR	0.00	100.00	100.00	100.00	100.00	100.00

Formato MAD-V1.0

Estatus del Programa: REGISTRADO

CLAVE PROGRAMÁTICA

DESCRIPCIÓN

TIPO

E057

ACCIÓN CLIMÁTICA

PP

ENTE PÚBLICO					UNIDAD ADMINISTRATIVA RESPONSABLE							
036 SECRETARÍA DEL MEDIO AMBIENTE					0601001 DIRECCIÓN DE POLÍTICA DE CAMBIO CLIMÁTICO							
OBJETIVOS MIR	INDICADORES DE DESEMPEÑO				DESCRIPCIÓN INDICADOR	CONCEPTOS	METAS POR FRECUENCIA (TRIMESTRAL / SEMESTRAL / ANUAL)					
	ATRIBUTOS			LÍNEA BASE 2021			PERIODOS					
							I TRI	II TRI / I SEM	III TRI	IV TRI / II SEM	ANUAL	
COMPONENTES												
C5. ASISTENCIA TÉCNICA A MUNICIPIOS PARA PROGRAMAS DE ACCIÓN ANTE EL CAMBIO CLIMÁTICO OTORGADAS	INDICADOR	PORCENTAJE DE ASISTENCIA TÉCNICA A MUNICIPIOS PARA PROGRAMAS DE ACCIÓN ANTE EL CAMBIO CLIMÁTICO OTORGADAS	FRECUENCIA	TRIMESTRAL	FRACCIÓN DE ASISTENCIAS TÉCNICAS A MUNICIPIOS PARA PROGRAMAS DE ACCIÓN ANTE EL CAMBIO CLIMÁTICO OTORGADAS RESPECTO A LAS SOLICITADAS POR LOS ENTES	V1	0.00	1.00	2.00	3.00	4.00	4.00
	FORMULA	(ASISTENCIA TÉCNICA A MUNICIPIOS PARA PROGRAMAS DE ACCIÓN ANTE EL CAMBIO CLIMÁTICO OTORGADAS / ASISTENCIA TÉCNICA A MUNICIPIOS PARA PROGRAMAS DE ACCIÓN ANTE EL CAMBIO CLIMÁTICO SOLICITADAS) * 100	UNIDAD DE MEDIDA	PORCENTAJE		V2	0.00	1.00	2.00	3.00	4.00	4.00
	MV/FI	REGISTRO DE EMISIONES DE GASES Y COMPUESTOS DE EFECTO INVERNADERO EN EL AÑO / DIRECCIÓN DE POLÍTICA DE CAMBIO CLIMÁTICO	SENTIDO	ASCENDENTE		VALOR	0.00	100.00	100.00	100.00	100.00	100.00
C6. REGULACIONES TÉCNICAS EN CAMBIO CLIMÁTICO Y ENERGÍA (NORMAS AMBIENTALES ESTATALES, NORMAS TÉCNICAS Y ACUERDOS) PUBLICADAS	INDICADOR	PORCENTAJE DE REGULACIONES TÉCNICAS EN CAMBIO CLIMÁTICO Y ENERGÍA (NORMAS AMBIENTALES ESTATALES, NORMAS TÉCNICAS Y ACUERDOS) PUBLICADAS	FRECUENCIA	TRIMESTRAL	FRACCIÓN DE REGULACIONES TÉCNICAS PÚBLICADAS RESPECTO A LAS REGULACIONES TÉCNICAS ELABORADAS POR LA SECRETARIA	V1	0.00	1.00	2.00	3.00	4.00	4.00
	FORMULA	(REGULACIONES TÉCNICAS EN CAMBIO CLIMÁTICO Y ENERGÍA (NORMAS AMBIENTALES ESTATALES, NORMAS TÉCNICAS Y ACUERDOS) PUBLICADAS / NÚMERO DE REGULACIONES TÉCNICAS EN CAMBIO CLIMÁTICO Y ENERGÍA (NORMAS AMBIENTALES ESTATALES, NORMAS TÉCNICAS Y ACUERDOS) ELABORADAS) * 100	UNIDAD DE MEDIDA	PORCENTAJE		V2	0.00	1.00	2.00	3.00	4.00	4.00
	MV/FI	REGISTRO DE EMISIONES DE GASES Y COMPUESTOS DE EFECTO INVERNADERO EN EL AÑO / DIRECCIÓN DE POLÍTICA DE CAMBIO CLIMÁTICO	SENTIDO	ASCENDENTE		VALOR	0.00	100.00	100.00	100.00	100.00	100.00

ENTE PÚBLICO					UNIDAD ADMINISTRATIVA RESPONSABLE							
036 SECRETARÍA DEL MEDIO AMBIENTE					0601001 DIRECCIÓN DE POLÍTICA DE CAMBIO CLIMÁTICO							
OBJETIVOS MIR	INDICADORES DE DESEMPEÑO				CONCEPTOS	METAS POR FRECUENCIA (TRIMESTRAL / SEMESTRAL / ANUAL)						
	ATRIBUTOS		DESCRIPCIÓN INDICADOR	LÍNEA BASE 2021		PERIODOS						
						I TRI	II TRI / I SEM	III TRI	IV TRI / II SEM	ANUAL		
ACTIVIDADES												
C1. REPORTES DE EMISIONES DE GYCEI MENORES A 25,000 TONELADAS DE CO2 EQUIVALENTE ENTREGADOS												
A1C1. RECEPCIÓN DE REPORTES DE EMISIONES DE GYCEI MEDIANTE EL REGISTRO DE EMISIONES NUEVO LEÓN (RENL)	INDICADOR	PORCENTAJE DE REPORTES DE EMISIONES DE GYCEI RECIBIDOS MEDIANTE EL RENL	FRECUENCIA	TRIMESTRAL	FRACCIÓN DE REPORTES RECIBIDOS POR PARTE DE LOS SUJETOS OBLIGADOS RESPECTO DE LOS SOLICITADOS A LOS SUJETOS OBLIGADOS	V1	0.00	1.00	711.00	721.00	722.00	722.00
	FORMULA	(NÚMERO DE REPORTES DE SUJETOS OBLIGADOS RECIBIDOS / NÚMERO DE REPORTES DE SUJETOS OBLIGADOS SOLICITADOS) * 100	UNIDAD DE MEDIDA	PORCENTAJE		V2	100.00	1.00	711.00	721.00	722.00	722.00
	MV/FI	DIRECCIÓN DEL REGISTRO ESTATAL DE EMISIONES DE GASES Y COMPUESTOS DE EFECTO INVERNADERO / DIRECCIÓN DEL REGISTRO ESTATAL DE EMISIONES DE GASES Y COMPUESTOS DE EFECTO INVERNADERO	SENTIDO	ASCENDENTE		VALOR	0.00	100.00	100.00	100.00	100.00	100.00
A2C1. REVISIÓN DE LAS SOLICITUDES ANEXAS AL RENL	INDICADOR	PORCENTAJE DE SOLICITUDES ANEXAS AL RENL REVISADAS	FRECUENCIA	TRIMESTRAL	FRACCIÓN DE LAS SOLICITUDES ANEXAS AL RENL REVISADAS RESPECTO A LAS SOLICITUDES ANEXAS AL RENL RECIBIDAS	V1	0.00	1.00	711.00	721.00	722.00	722.00
	FORMULA	(SOLICITUDES ANEXAS REVISADAS / SOLICITUDES ANEXAS RECIBIDAS) * 100	UNIDAD DE MEDIDA	PORCENTAJE		V2	100.00	1.00	711.00	721.00	722.00	722.00
	MV/FI	DIRECCIÓN DEL REGISTRO ESTATAL DE EMISIONES DE GASES Y COMPUESTOS DE EFECTO INVERNADERO / DIRECCIÓN DEL REGISTRO ESTATAL DE EMISIONES DE GASES Y COMPUESTOS DE EFECTO INVERNADERO	SENTIDO	ASCENDENTE		VALOR	0.00	100.00	100.00	100.00	100.00	100.00
A3C1. ELABORACIÓN DE COMPROBANTES DE REPORTES DE EMISIONES DE GYCEI.	INDICADOR	PORCENTAJE DE COMPROBANTES DE EMISIONES POR SUJETOS OBLIGADOS ELABORADOS	FRECUENCIA	TRIMESTRAL	FRACCIÓN DE LOS REPORTES DE SUJETOS OBLIGADOS QUE CUENTAN CON COMPROBANTE DE REGISTRO	V1	0.00	1.00	711.00	721.00	722.00	722.00
	FORMULA	(COMPROBANTES DE EMISIONES POR SUJETOS OBLIGADOS ELABORADOS / REPORTES DE SUJETOS OBLIGADOS REGISTRADOS) * 100	UNIDAD DE MEDIDA	PORCENTAJE		V2	100.00	1.00	711.00	721.00	722.00	722.00
	MV/FI	DIRECCIÓN DEL REGISTRO ESTATAL DE EMISIONES DE GASES Y COMPUESTOS DE EFECTO INVERNADERO / DIRECCIÓN DEL REGISTRO ESTATAL DE EMISIONES DE GASES Y COMPUESTOS DE EFECTO INVERNADERO	SENTIDO	ASCENDENTE		VALOR	0.00	100.00	100.00	100.00	100.00	100.00

ENTE PÚBLICO					UNIDAD ADMINISTRATIVA RESPONSABLE							
036 SECRETARÍA DEL MEDIO AMBIENTE					0601001 DIRECCIÓN DE POLÍTICA DE CAMBIO CLIMÁTICO							
OBJETIVOS MIR	INDICADORES DE DESEMPEÑO				CONCEPTOS	METAS POR FRECUENCIA (TRIMESTRAL / SEMESTRAL / ANUAL)						
	ATRIBUTOS		DESCRIPCIÓN INDICADOR	LÍNEA BASE 2021		PERIODOS						
						I TRI	II TRI / I SEM	III TRI	IV TRI / II SEM	ANUAL		
ACTIVIDADES												
C2. DISTINTIVOS DE ACCIÓN CLIMÁTICA A SUJETOS OBLIGADOS ENTREGADOS												
A1C2. ADMISIÓN DE SOLICITUDES PARA PROGRAMA DE DISTINTIVOS DE ACCIÓN CLIMÁTICA	INDICADOR	PORCENTAJE DE SOLICITUDES PARA AUTORIZACIONES A PROGRAMA DE DISTINTIVOS DE ACCIÓN CLIMÁTICA ADMITIDAS	FRECUENCIA	TRIMESTRAL	FRACCIÓN DE SOLICITUDES PARA AUTORIZACIONES A PROGRAMA DE DISTINTIVOS DE ACCIÓN CLIMÁTICA ADMITIDAS RESPECTO A LAS SOLICITUDES RECIBIDAS	V1	0.00	1.00	2.00	3.00	4.00	4.00
	FORMULA	(SOLICITUDES PARA AUTORIZACIONES A PROGRAMA DE DISTINTIVOS DE ACCIÓN CLIMÁTICA ADMITIDAS / SOLICITUDES PARA AUTORIZACIONES A PROGRAMA DE DISTINTIVOS DE ACCIÓN CLIMÁTICA RECIBIDAS)*100	UNIDAD DE MEDIDA	PORCENTAJE		V2	100.00	1.00	2.00	3.00	4.00	4.00
	MV/FI	DIRECCIÓN DE POLÍTICA DE CAMBIO CLIMÁTICO / DIRECCIÓN DE POLÍTICA DE CAMBIO CLIMÁTICO	SENTIDO	ASCENDENTE		VALOR	0.00	100.00	100.00	100.00	100.00	100.00
A2C2. INTEGRACIÓN DE EXPEDIENTES PARA LA AUTORIZACIÓN DE DISTINTIVOS	INDICADOR	PORCENTAJE DE EXPEDIENTES PARA LA AUTORIZACIÓN DE DISTINTIVOS INTEGRADOS	FRECUENCIA	TRIMESTRAL	FRACCIÓN DE EXPEDIENTES INTEGRADOS PARA AUTORIZACIONES A PROGRAMA DE DISTINTIVOS DE ACCIÓN CLIMÁTICA RESPECTO DE LAS SOLICITUDES PARA AUTORIZACIONES A PROGRAMA DE DISTINTIVOS DE ACCIÓN CLIMÁTICA ADMITIDAS	V1	0.00	1.00	2.00	3.00	4.00	4.00
	FORMULA	(EXPEDIENTES PARA LA AUTORIZACIÓN DE DISTINTIVOS INTEGRADOS / SOLICITUDES PARA AUTORIZACIONES A PROGRAMA DE DISTINTIVOS ADMITIDAS) * 100	UNIDAD DE MEDIDA	PORCENTAJE		V2	100.00	1.00	2.00	3.00	4.00	4.00
	MV/FI	DIRECCIÓN DE POLÍTICA DE CAMBIO CLIMÁTICO / DIRECCIÓN DE POLÍTICA DE CAMBIO CLIMÁTICO	SENTIDO	ASCENDENTE		VALOR	0.00	100.00	100.00	100.00	100.00	100.00
A3C2. REALIZACIÓN DE VISITAS PARA LA VALIDACIÓN DE DATOS DEL CUESTIONARIO	INDICADOR	PORCENTAJE DE VISITAS DE VALIDACIÓN REALIZADAS	FRECUENCIA	TRIMESTRAL	FRACCIÓN DE EXPDIENTES INTEGRADOS QUE CUENTAN CON DICTAMEN DE VISITA DE VALIDACIÓN	V1	0.00	1.00	2.00	3.00	4.00	4.00
	FORMULA	(VISITAS DE VALIDACIÓN REALIZADAS / EXPEDIENTES PARA LA AUTORIZACIÓN DE DISTINTIVOS INTEGRADOS) * 100	UNIDAD DE MEDIDA	PORCENTAJE		V2	100.00	1.00	2.00	3.00	4.00	4.00
	MV/FI	DIRECCIÓN DE POLÍTICA DE CAMBIO CLIMÁTICO / DIRECCIÓN DE POLÍTICA DE CAMBIO CLIMÁTICO	SENTIDO	ASCENDENTE		VALOR	0.00	100.00	100.00	100.00	100.00	100.00
A4C2. ELABORACIÓN DE DICTÁMENES PARA LA AUTORIZACIÓN DE DISTINTIVOS	INDICADOR	PORCENTAJE DE DICTÁMENES PARA LA AUTORIZACIÓN DE DISTINTIVOS ELABORADOS	FRECUENCIA	TRIMESTRAL	FRACCIÓN DE DICTAMENES ELABORADOS PARA AUTORIZACIONES A PROGRAMA DE DISTINTIVOS DE ACCIÓN CLIMÁTICA DERIVADO DE LAS VISITAS DE VALUDACIÓN	V1	0.00	1.00	2.00	3.00	4.00	4.00
	FORMULA	(DICTÁMENES PARA LA AUTORIZACIÓN DE DISTINTIVOS ELABORADOS / VISITAS DE VALIDACIÓN REALIZADAS A ESTABLECIMIENTOS CON EXPEDIENTES DEBIDAMENTE INTEGRADOS) * 100	UNIDAD DE MEDIDA	PORCENTAJE		V2	100.00	1.00	2.00	3.00	4.00	4.00
	MV/FI	DIRECCIÓN DE POLÍTICA DE CAMBIO CLIMÁTICO / DIRECCIÓN DE POLÍTICA DE CAMBIO CLIMÁTICO	SENTIDO	ASCENDENTE		VALOR	0.00	100.00	100.00	100.00	100.00	100.00

ENTE PÚBLICO					UNIDAD ADMINISTRATIVA RESPONSABLE							
036 SECRETARÍA DEL MEDIO AMBIENTE					0601001 DIRECCIÓN DE POLÍTICA DE CAMBIO CLIMÁTICO							
OBJETIVOS MIR	INDICADORES DE DESEMPEÑO				CONCEPTOS	METAS POR FRECUENCIA (TRIMESTRAL / SEMESTRAL / ANUAL)						
	ATRIBUTOS		DESCRIPCIÓN INDICADOR	LÍNEA BASE 2021		PERIODOS						
						I TRI	II TRI / I SEM	III TRI	IV TRI / II SEM	ANUAL		
ACTIVIDADES												
C3. CURSOS DE CAPACITACIÓN EN MATERIA DE CAMBIO CLIMÁTICO Y ENERGÍA IMPARTIDOS												
A1C3. ELABORACIÓN DE LOS PROGRAMAS (CONTENIDO) DE CURSOS DE CAPACITACIÓN EN MATERIA DE CAMBIO CLIMÁTICO Y ENERGÍA	INDICADOR	PORCENTAJE DE PROGRAMAS (CONTENIDO) DE CURSOS DE CAPACITACIÓN EN MATERIA DE CAMBIO CLIMÁTICO Y ENERGÍA ELABORADOS	FRECUENCIA	TRIMESTRAL	FRACCIÓN DE LOS CURSOS EN MATERIA DE CAMBIO CLIMATICO Y ENERGÍA PROGRAMADOS QUE CUENTAN CON CONTENIDO ESTABLECIDO	V1	0.00	4.00	10.00	15.00	20.00	20.00
	FORMULA	(PROGRAMAS “CONTENIDOS” DE CURSOS EN MATERIA DE CAMBIO CLIMÁTICO Y ENERGÍA ELABORADAS / PROGRAMAS “CONTENIDOS” DE CURSOS EN MATERIA DE CAMBIO CLIMÁTICO Y ENERGÍA PROGRAMADOS) * 100	UNIDAD DE MEDIDA	PORCENTAJE		V2	100.00	4.00	10.00	15.00	20.00	20.00
	MV/FI	DIRECCIÓN DE CULTURA Y EDUCACIÓN AMBIENTAL / DIRECCIÓN DE CULTURA Y EDUCACIÓN AMBIENTAL	SENTIDO	ASCENDENTE		VALOR	0.00	100.00	100.00	100.00	100.00	100.00
A2C3. ASIGNACIÓN DE INSTRUCTORES PARA IMPARTIR LOS CURSOS EN MATERIA DE CAMBIO CLIMÁTICO Y ENERGÍA	INDICADOR	PORCENTAJE DE CURSOS DE CAPACITACIÓN EN MATERIA DE CAMBIO CLIMÁTICO Y ENERGÍA CON INSTRUCTOR ASIGNADO	FRECUENCIA	TRIMESTRAL	FRACCIÓN DE LOS CURSOS EN MATERIA DE CAMBIO CLIMATICO Y ENERGÍA CON CONTENIDO ESTABLECIDO QUE CUENTAN CON INSTRUCTOR ASIGNADO	V1	0.00	4.00	10.00	15.00	20.00	20.00
	FORMULA	(CURSOS DE CAPACITACIÓN EN MATERIA DE CAMBIO CLIMÁTICO Y ENERGÍA CON INSTRUCTOR ASIGNADO /PROGRAMAS “CONTENIDOS” DE CURSOS EN MATERIA DE CAMBIO CLIMÁTICO Y ENERGÍA ELABORADAS)	UNIDAD DE MEDIDA	CURSOS		V2	100.00	4.00	10.00	15.00	20.00	20.00
	MV/FI	DIRECCIÓN DE CULTURA Y EDUCACIÓN AMBIENTAL / DIRECCIÓN DE CULTURA Y EDUCACIÓN AMBIENTAL	SENTIDO	ASCENDENTE		VALOR	0.00	1.00	1.00	1.00	1.00	1.00
A3C3. REGISTRO DE ASISTENTES A CURSOS DE CAPACITACIÓN	INDICADOR	PORCENTAJE DE ASISTENTES REGISTRADOS A CURSOS DE CAPACITACIÓN	FRECUENCIA	TRIMESTRAL	FRACCIÓN DE LOS PARTICIPANTES REALES A LOS CURSOS EN MATERIA DE CAMBIO CLIMATICO Y ENERGÍA RESPECTO A LOS ESTIMADOS	V1	0.00	400.00	1,000.00	1,500.00	2,000.00	2,000.00
	FORMULA	(ASISTENTES REGISTRADOS A CURSOS DE CAPACITACIÓN / ASISTENTES A CURSOS DE CAPACITACIÓN PROGRAMADOS) * 100	UNIDAD DE MEDIDA	PORCENTAJE		V2	100.00	400.00	1,000.00	1,500.00	2,000.00	2,000.00
	MV/FI	DIRECCIÓN DE CULTURA Y EDUCACIÓN AMBIENTAL / DIRECCIÓN DE CULTURA Y EDUCACIÓN AMBIENTAL	SENTIDO	ASCENDENTE		VALOR	0.00	100.00	100.00	100.00	100.00	100.00

Formato MAD-V1.0

Estatus del Programa: REGISTRADO

CLAVE PROGRAMÁTICA
E057

DESCRIPCIÓN
ACCIÓN CLIMÁTICA

TIPO
PP



ENTE PÚBLICO					UNIDAD ADMINISTRATIVA RESPONSABLE							
036 SECRETARÍA DEL MEDIO AMBIENTE					0601001 DIRECCIÓN DE POLÍTICA DE CAMBIO CLIMÁTICO							
OBJETIVOS MIR	INDICADORES DE DESEMPEÑO				DESCRIPCIÓN INDICADOR	CONCEPTOS	METAS POR FRECUENCIA (TRIMESTRAL / SEMESTRAL / ANUAL)					
	ATRIBUTOS			LÍNEA BASE			PERIODOS					
							2021	I TRI	II TRI / I SEM	III TRI	IV TRI / II SEM	ANUAL
ACTIVIDADES												
C4. REPORTES DE VERIFICACIÓN ACCIONES DE MITIGACIÓN Y ADAPTACIÓN AL CAMBIO CLIMÁTICO REGISTRADAS POR LOS SUJETOS OBLIGADOS ENTREGADOS												
A1C4. REGISTRO DE ACCIONES DE MITIGACIÓN Y ADAPTACIÓN AL CAMBIO CLIMÁTICO	INDICADOR	PORCENTAJE DE SUJETOS OBLIGADOS REGISTRADOS	FRECUENCIA	TRIMESTRAL	FRACCIÓN DE LOS SUJETOS REGISTRADOS, RESPECTO A LOS EXISTENTES EN EL ESTADO	V1	0.00	3.00	6.00	9.00	12.00	12.00
	FORMULA	(SUJETOS OBLIGADOS REGISTRADOS / SUJETOS OBLIGADOS EXISTENTES EN EL ESTADO) * 100	UNIDAD DE MEDIDA	PORCENTAJE		V2	100.00	3.00	6.00	9.00	12.00	12.00
	MV/FI	DIRECCIÓN DEL REGISTRO ESTATAL DE EMISIONES DE GASES Y COMPUESTOS DE EFECTO INVERNADERO / DIRECCIÓN DEL REGISTRO ESTATAL DE EMISIONES DE GASES Y COMPUESTOS DE EFECTO INVERNADERO	SENTIDO	ASCENDENTE		VALOR	0.00	100.00	100.00	100.00	100.00	100.00
A2C4. ASIGNACIÓN DE INDICADORES DE EVALUACIÓN	INDICADOR	PORCENTAJE DE ACCIONES DE MITIGACIÓN Y ADAPTACIÓN AL CAMBIO CLIMÁTICO CON INDICADORES ASIGNADOS	FRECUENCIA	TRIMESTRAL	FRACCIÓN DE ACCIONES DE MITIGACIÓN Y ADAPTACIÓN AL CAMBIO CLIMÁTICO CON INDICADORES ASIGNADOS CON RESPECTO A LAS ACCIONES DE MITIGACIÓN Y ADAPTACIÓN AL CAMBIO CLIMÁTICO REGISTRADAS	V1	0.00	3.00	6.00	9.00	12.00	12.00
	FORMULA	(ACCIONES DE MITIGACIÓN Y ADAPTACIÓN AL CAMBIO CLIMÁTICO CON INDICADORES ASIGNADOS / ACCIONES DE MITIGACIÓN Y ADAPTACIÓN AL CAMBIO CLIMÁTICO REGISTRADAS) *100	UNIDAD DE MEDIDA	PORCENTAJE		V2	100.00	3.00	6.00	9.00	12.00	12.00
	MV/FI	DIRECCIÓN DEL REGISTRO ESTATAL DE EMISIONES DE GASES Y COMPUESTOS DE EFECTO INVERNADERO / DIRECCIÓN DEL REGISTRO ESTATAL DE EMISIONES DE GASES Y COMPUESTOS DE EFECTO INVERNADERO	SENTIDO	ASCENDENTE		VALOR	0.00	100.00	100.00	100.00	100.00	100.00
A3C4. ELABORACIÓN DE DICTÁMENES DE CUMPLIMIENTO DE ACCIONES DE MITIGACIÓN Y ADAPTACIÓN ANTE EL CAMBIO CLIMÁTICO	INDICADOR	PORCENTAJE DE DICTÁMENES DE CUMPLIMIENTO DE ACCIONES DE MITIGACIÓN Y ADAPTACIÓN ANTE EL CAMBIO CLIMÁTICO ELABORADOS	FRECUENCIA	TRIMESTRAL	FRACCIÓN DE DICTAMENES ELABORADOS PARA LAS ACCIONES DE MITIGACIÓN Y ADAPTACIÓN AL CAMBIO CLIMÁTICO RESPECTO A LAS ACCIONES DE MITIGACIÓN Y ADAPTACIÓN AL CAMBIO CLIMÁTICO CON INDICADORES ASIGNADOS	V1	0.00	3.00	6.00	9.00	12.00	12.00
	FORMULA	(DICTÁMENES DE CUMPLIMIENTO DE ACCIONES DE MITIGACIÓN Y ADAPTACIÓN ANTE EL CAMBIO CLIMÁTICO ELABORADOS / ACCIONES DE MITIGACIÓN Y ADAPTACIÓN AL CAMBIO CLIMÁTICO CON INDICADORES ASIGNADOS) * 100	UNIDAD DE MEDIDA	PORCENTAJE		V2	100.00	3.00	6.00	9.00	12.00	12.00
	MV/FI	DIRECCIÓN DEL REGISTRO ESTATAL DE EMISIONES DE GASES Y COMPUESTOS DE EFECTO INVERNADERO / DIRECCIÓN DEL REGISTRO ESTATAL DE EMISIONES DE GASES Y COMPUESTOS DE EFECTO INVERNADERO	SENTIDO	ASCENDENTE		VALOR	0.00	100.00	100.00	100.00	100.00	100.00

ENTE PÚBLICO					UNIDAD ADMINISTRATIVA RESPONSABLE							
036 SECRETARÍA DEL MEDIO AMBIENTE					0601001 DIRECCIÓN DE POLÍTICA DE CAMBIO CLIMÁTICO							
OBJETIVOS MIR	INDICADORES DE DESEMPEÑO				DESCRIPCIÓN INDICADOR	CONCEPTOS	METAS POR FRECUENCIA (TRIMESTRAL / SEMESTRAL / ANUAL)					
	ATRIBUTOS			LÍNEA BASE 2021			PERIODOS					
							I TRI	II TRI / I SEM	III TRI	IV TRI / II SEM	ANUAL	
ACTIVIDADES												
C5. ASISTENCIA TÉCNICA A MUNICIPIOS PARA PROGRAMAS DE ACCIÓN ANTE EL CAMBIO CLIMÁTICO OTORGADAS												
A1C5. RECEPCIÓN DE SOLICITUD DE ASISTENCIA TÉCNICA A MUNICIPIOS PARA PROGRAMAS DE ACCIÓN ANTE EL CAMBIO CLIMÁTICO	INDICADOR	PORCENTAJE DE SOLICITUDES DE ASISTENCIA TÉCNICA A MUNICIPIOS PARA PROGRAMAS DE ACCIÓN ANTE EL CAMBIO CLIMÁTICO RECIBIDAS	FRECUENCIA	TRIMESTRAL	FRACCIÓN DE MUNICIPIOS QUE PRESENTAN SOLICITUDES DE ASISTENCIAS TECNICAS PARA PROGRAMAS DE ACCIÓN ANTE EL CAMBIO CLIMÁTICO	V1	0.00	1.00	2.00	3.00	4.00	4.00
	FORMULA	(SOLICITUD DE ASISTENCIA TÉCNICA A MUNICIPIOS PARA PROGRAMAS DE ACCIÓN ANTE EL CAMBIO CLIMÁTICO RECIBIDAS) / MUNICIPIOS DENTRO DEL ESTADO) * 100	UNIDAD DE MEDIDA	PORCENTAJE		V2	100.00	1.00	2.00	3.00	4.00	4.00
	MV/FI	DIRECCIÓN DE POLÍTICA DE CAMBIO CLIMÁTICO / DIRECCIÓN DE POLÍTICA DE CAMBIO CLIMÁTICO	SENTIDO	ASCENDENTE		VALOR	0.00	100.00	100.00	100.00	100.00	100.00
A2C5. ELABORACIÓN DEL DOCUMENTO DE ASISTENCIA TÉCNICA PARA EL PROGRAMA DE ACCIÓN ANTE EL CAMBIO CLIMÁTICO	INDICADOR	PORCENTAJE DE DOCUMENTOS DE ASISTENCIA TÉCNICA PARA EL PROGRAMA DE ACCIÓN ANTE EL CAMBIO CLIMÁTICO ELABORADOS	FRECUENCIA	TRIMESTRAL	FRACCIÓN DE DOCUMENTOS DE ASISTENCIAS A MUNICIPIOS PARA PROGRAMAS DE ACCIÓN ANTE EL CAMBIO CLIMÁTICO ELABORADOS, RESPECTO A LOS DOCUMENTOS PROGRAMADOS	V1	0.00	1.00	2.00	3.00	4.00	4.00
	FORMULA	(DOCUMENTOS DE ASISTENCIA TÉCNICA PARA EL PROGRAMA DE ACCIÓN ANTE EL CAMBIO CLIMÁTICO ELABORADOS / DOCUMENTOS DE ASISTENCIA TÉCNICA PARA EL PROGRAMA DE ACCIÓN ANTE EL CAMBIO CLIMÁTICO PROGRAMADOS) * 100	UNIDAD DE MEDIDA	PORCENTAJE		V2	100.00	1.00	2.00	3.00	4.00	4.00
	MV/FI	DIRECCIÓN DE POLÍTICA DE CAMBIO CLIMÁTICO / DIRECCIÓN DE POLÍTICA DE CAMBIO CLIMÁTICO	SENTIDO	ASCENDENTE		VALOR	0.00	100.00	100.00	100.00	100.00	100.00
A3C5. FIRMA DEL DOCUMENTO DE ASISTENCIA TÉCNICA PARA EL PROGRAMA DE ACCIÓN ANTE EL CAMBIO CLIMÁTICO	INDICADOR	PORCENTAJE DE DOCUMENTOS DE ASISTENCIA TÉCNICA PARA EL PROGRAMA DE ACCIÓN ANTE EL CAMBIO CLIMÁTICO FIRMADOS	FRECUENCIA	TRIMESTRAL	FRACCIÓN DE LOS DOCUMENTOS DE ASISTENCIA TÉCNICA A MUNICIPIOS PARA PROGRAMAS DE ACCIÓN ANTE EL CAMBIO CLIMÁTICO FIRMADOS RESPECTO A LOS PROGRAMADOS PARA FIRMA	V1	0.00	1.00	2.00	3.00	4.00	4.00
	FORMULA	(DOCUMENTOS DE ASISTENCIA TÉCNICA PARA EL PROGRAMA DE ACCIÓN ANTE EL CAMBIO CLIMÁTICO FIRMADOS / DOCUMENTOS DE ASISTENCIA TÉCNICA PARA EL PROGRAMA DE ACCIÓN ANTE EL CAMBIO CLIMÁTICO PROGRAMADOS PARA FIRMA) * 100	UNIDAD DE MEDIDA	PORCENTAJE		V2	100.00	1.00	2.00	3.00	4.00	4.00
	MV/FI	DIRECCIÓN DE POLÍTICA DE CAMBIO CLIMÁTICO / DIRECCIÓN DE POLÍTICA DE CAMBIO CLIMÁTICO	SENTIDO	ASCENDENTE		VALOR	0.00	100.00	100.00	100.00	100.00	100.00

<div><div>NL</div><div><div>TESORERÍA</div><div>GABINETE DE BUEN GOBIERNO</div></div></div>		<div>GOBIERNO DEL ESTADO DE NUEVO LEÓN</div> <div>PRESUPUESTO BASADO EN RESULTADOS</div> <div>METAS ANUALES DE DESEMPEÑO</div> <div>PROGRAMACIÓN ANUAL</div> <div>EJERCICIO FISCAL 2025</div>							<div><div>evalúa</div><div>PBR NL</div></div>				
Formato MAD-V1.0		Estatus del Programa: REGISTRADO							TIPO				
CLAVE PROGRAMÁTICA		DESCRIPCIÓN							PP				
E057		ACCIÓN CLIMÁTICA											
ENTE PÚBLICO		UNIDAD ADMINISTRATIVA RESPONSABLE											
036 SECRETARÍA DEL MEDIO AMBIENTE		0601001 DIRECCIÓN DE POLÍTICA DE CAMBIO CLIMÁTICO											
OBJETIVOS MIR		INDICADORES DE DESEMPEÑO			CONCEPTOS		METAS POR FRECUENCIA (TRIMESTRAL / SEMESTRAL / ANUAL)						
		ATRIBUTOS			DESCRIPCIÓN INDICADOR		LÍNEA BASE	PERIODOS					
							2021	I TRI	II TRI / I SEM	III TRI	IV TRI / II SEM	ANUAL	
ACTIVIDADES													
C6. REGULACIONES TÉCNICAS EN CAMBIO CLIMÁTICO Y ENERGÍA (NORMAS AMBIENTALES ESTATALES, NORMAS TÉCNICAS Y ACUERDOS) PUBLICADAS													
A1C6. ELABORACIÓN DE ANTEPROYECTOS DE REGULACIONES TÉCNICAS EN CAMBIO CLIMÁTICO Y ENERGÍA (NORMAS AMBIENTALES ESTATALES, NORMAS TÉCNICAS Y ACUERDOS)		INDICADOR	PORCENTAJE DE ANTEPROYECTOS DE REGULACIONES TÉCNICAS EN CAMBIO CLIMÁTICO Y ENERGÍA (NORMAS AMBIENTALES ESTATALES, NORMAS TÉCNICAS Y ACUERDOS) ELABORADOS	FRECUENCIA	TRIMESTRAL		V1	0.00	1.00	2.00	3.00	4.00	4.00
		FORMULA	(ANTEPROYECTOS DE REGULACIONES TÉCNICAS EN CAMBIO CLIMÁTICO Y ENERGÍA (NORMAS AMBIENTALES ESTATALES, NORMAS TÉCNICAS Y ACUERDOS) ELABORADOS / ANTEPROYECTOS DE REGULACIONES TÉCNICAS EN CAMBIO CLIMÁTICO Y ENERGÍA (NORMAS AMBIENTALES ESTATALES, NORMAS TÉCNICAS Y ACUERDOS) PROGRAMADOS) * 100	UNIDAD DE MEDIDA	PORCENTAJE		V2	100.00	1.00	2.00	3.00	4.00	4.00
		MV/FI	DIRECCIÓN DEL REGISTRO ESTATAL DE EMISIONES DE GASES Y COMPUESTOS DE EFECTO INVERNADERO / DIRECCIÓN DEL REGISTRO ESTATAL DE EMISIONES DE GASES Y COMPUESTOS DE EFECTO INVERNADERO	SENTIDO	ASCENDENTE		VALOR	0.00	100.00	100.00	100.00	100.00	100.00
A2C6. REALIZACIÓN DE CONSULTAS PÚBLICAS DE LOS ANTEPROYECTOS PARA REGULACIONES TÉCNICAS EN CAMBIO CLIMÁTICO Y ENERGÍA (NORMAS AMBIENTALES ESTATALES, NORMAS TÉCNICAS Y ACUERDOS)		INDICADOR	PORCENTAJE DE CONSULTAS PÚBLICAS DE LOS ANTEPROYECTOS PARA REGULACIONES TÉCNICAS EN CAMBIO CLIMÁTICO Y ENERGÍA (NORMAS AMBIENTALES ESTATALES, NORMAS TÉCNICAS Y ACUERDOS) REALIZADAS	FRECUENCIA	TRIMESTRAL		V1	0.00	1.00	2.00	3.00	4.00	4.00
		FORMULA	(CONSULTAS PÚBLICAS DE LOS ANTEPROYECTOS PARA REGULACIONES TÉCNICAS EN CAMBIO CLIMÁTICO Y ENERGÍA (NORMAS AMBIENTALES ESTATALES, NORMAS TÉCNICAS Y ACUERDOS) REALIZADAS / CONSULTAS PÚBLICAS DE LOS ANTEPROYECTOS PARA REGULACIONES TÉCNICAS EN CAMBIO CLIMÁTICO Y ENERGÍA (NORMAS AMBIENTALES ESTATALES, NORMAS TÉCNICAS Y ACUERDOS) PROGRAMADAS PARA CONSULTA) * 100	UNIDAD DE MEDIDA	PORCENTAJE		V2	100.00	1.00	2.00	3.00	4.00	4.00
		MV/FI	DIRECCIÓN DEL REGISTRO ESTATAL DE EMISIONES DE GASES Y COMPUESTOS DE EFECTO INVERNADERO / DIRECCIÓN DEL REGISTRO ESTATAL DE EMISIONES DE GASES Y COMPUESTOS DE EFECTO INVERNADERO	SENTIDO	ASCENDENTE		VALOR	0.00	100.00	100.00	100.00	100.00	100.00
A3C6.APROBACIÓN DE ANTEPROYECTOS DE REGULACIONES TÉCNICAS EN CAMBIO CLIMÁTICO Y ENERGÍA (NORMAS AMBIENTALES ESTATALES, NORMAS TÉCNICAS Y ACUERDOS)		INDICADOR	PORCENTAJE DE ANTEPROYECTOS DE REGULACIONES TÉCNICAS EN CAMBIO CLIMÁTICO Y ENERGÍA (NORMAS AMBIENTALES ESTATALES, NORMAS TÉCNICAS Y ACUERDOS) APROBADOS	FRECUENCIA	TRIMESTRAL		V1	0.00	1.00	2.00	3.00	4.00	4.00
		FORMULA	(ANTEPROYECTOS DE REGULACIONES APROBADOS ANTE LA COMISIÓN ESTATAL DE MEJORA REGULATORIA APROBADOS / ANTEPROYECTOS DE REGULACIONES PRESENTADAS ANTE LA COMISIÓN ESTATAL DE MEJORA REGULATORIA) * 100	UNIDAD DE MEDIDA	PORCENTAJE		V2	100.00	1.00	2.00	3.00	4.00	4.00
		MV/FI	DIRECCIÓN DEL REGISTRO ESTATAL DE EMISIONES DE GASES Y COMPUESTOS DE EFECTO INVERNADERO / DIRECCIÓN DEL REGISTRO ESTATAL DE EMISIONES DE GASES Y COMPUESTOS DE EFECTO INVERNADERO	SENTIDO	ASCENDENTE		VALOR	0.00	100.00	100.00	100.00	100.00	100.00

ENTE PÚBLICO					UNIDAD ADMINISTRATIVA RESPONSABLE								
036 SECRETARÍA DEL MEDIO AMBIENTE					0116001 AGENCIA ESTATAL PARA LA CALIDAD DEL AIRE DE NUEVO LEÓN								
TIPO DE BENEFICIARIO			DESCRIPCIÓN AMPLIA DEL BENEFICIARIO			ATRIBUTOS DEL PROGRAMA							
						SUJETO A ROP ¹ / O LOP ²		ATRIBUTO ANTICORRUPCIÓN		SUJETO A INDICADOR DE GÉNERO			
17 EMPRESAS			17.3 UNIDAD PRODUCTIVA (PERSONA FÍSICA Y MORAL) FUENTES FIJAS GENERADORAS DE EMISIONES A LA ATMÓSFERA DE COMPETENCIA ESTATAL			NO		NO		NO			
INICIO DEL PROGRAMA	OBJETIVO DEL PED AL QUE CONTRIBUYE EL PROGRAMA					IDENTIFICACIÓN CON LA AGENDA PARA EL DESARROLLO SOSTENIBLE							
2017	[14] 2.6 ESTABLECER, INSTRUMENTAR Y COORDINAR LAS POLÍTICAS, ACCIONES Y PROGRAMAS QUE CONTRIBUYAN A LA REDUCCIÓN DE EMISIONES CONTAMINANTES PROVENIENTES DE FUENTES FIJAS, MÓVILES Y DE ÁREA DE COMPETENCIA ESTATAL, QUE GENEREN LA MEJORA DE LA CALIDAD DEL AIRE EN NUEVO LEÓN.					ODS 1 ³		13. ADOPTAR MEDIDAS URGENTES PARA COMBATIR EL CAMBIO CLIMÁTICO Y SUS EFECTOS					
						ODS 2							
OBJETIVOS MIR	INDICADORES DE DESEMPEÑO					METAS POR FRECUENCIA (TRIMESTRAL / SEMESTRAL / ANUAL)							
	ATRIBUTOS			DESCRIPCIÓN INDICADOR	CONCEPTOS	LÍNEA BASE	PERIODOS						
						2021	I TRI	II TRI / I SEM	III TRI	IV TRI / II SEM	ANUAL		
FIN													
CONTRIBUIR A DISMINUIR LOS DÍAS QUE EXCEDEN LOS LÍMITES ESTABLECIDOS POR LA NOM-025-SSA1-2021 (SALUD AMBIENTAL CRITERIO PARA EVALUAR LA CALIDAD DEL AIRE AMBIENTE, CON RESPECTO A LAS PARTÍCULAS SUSPENDIDAS PM10 Y PM2.5. VALORES NORMADOS PARA LA CONCENTRACIÓN DE PARTÍCULAS SUSPENDIDAS PM10 Y PM2.5 EN EL AIRE AMBIENTE, COMO MEDIDA DE PROTECCIÓN A LA SALUD DE LA POBLACIÓN) MEDIANTE LA REGULACIÓN DE LAS FUENTES FIJAS GENERADORAS DE EMISIONES A LA ATMÓSFERA DE COMPETENCIA ESTATAL	INDICADOR	TASA DE VARIACIÓN DE DÍAS QUE EXCEDEN LOS LÍMITES ESTABLECIDOS POR LA NOM-025-SSA1-2021		FRECUENCIA	ANUAL	ES LA VARIACIÓN PORCENTUAL QUE TOMA EN CUENTA EL DATO DEL AÑO ACTUAL CON RESPECTO AL AÑO INMEDIATO ANTERIOR DE LOS DÍAS QUE EXCEDEN LOS LIMITES ESTABLECIDOS POR LA NOM-025-SSA1-2021	V1	123.76					20.00
	FORMULA	((DÍAS QUE EXCEDEN LOS LÍMITES ESTABLECIDOS POR LA NOM-025-SSA1-2021 EN EL AÑO T - DÍAS QUE EXCEDEN LOS LÍMITES ESTABLECIDOS POR LA NOM- 025-SSA1-2021 EN EL AÑO T-1) / DÍAS QUE EXCEDEN LOS LÍMITES ESTABLECIDOS POR LA NOM-025-SSA1- 2021 EN EL AÑO T-1) *100		UNIDAD DE MEDIDA	PORCENTAJE		V2	100.00				15.00	
	MV/FI ⁴	SISTEMA DE ADMINISTRACIÓN DE INFORMACIÓN DE CALIDAD DEL AIRE / DIRECCIÓN DE GESTIÓN INTEGRAL DEL AIRE		SENTIDO	DESCENDENTE		VALOR	23.76					33.33
PROPÓSITO													
LAS UNIDADES PRODUCTIVAS (FUENTES FIJAS GENERADORAS DE EMISIONES A LA ATMÓSFERA) DE COMPETENCIA ESTATAL CUMPLEN CON LA NORMATIVIDAD VIGENTE EN MATERIA DE EMISIONES A LA ATMÓSFERA	INDICADOR	PORCENTAJE DE UNIDADES PRODUCTIVAS (FUENTES FIJAS GENERADORAS DE EMISIONES A LA ATMÓSFERA DE COMPETENCIA ESTATAL) QUE CUMPLEN CON LA NORMATIVIDAD VIGENTE EN MATERIA DE EMISIONES A LA ATMÓSFERA CON BASE EN LA INFORMACIÓN QUE PRESENTARON EN LA CÉDULA DE OPERACIÓN ANUAL (COA)		FRECUENCIA	ANUAL	ES LA PROPORCIÓN DE UNIDADES PRODUCTIVAS QUE CUMPLEN LA NORMATIVIDAD EN MATERIA DE EMISIONES A LA ATMÓSFERA CON RESPECTO A LAS UNIDADES PRODUCTIVAS QUE TIENEN REGISTRADAS SUS EMISIONES A LA ATMÓSFERA EN LA SECRETARÍA DE MEDIO AMBIENTE	V1	87.50					150.00
	FORMULA	(UNIDADES PRODUCTIVAS "FUENTES FIJAS GENERADORAS DE EMISIONES A LA ATMÓSFERA DE COMPETENCIA ESTATAL" QUE CUMPLEN CON LA NORMATIVIDAD CON BASE EN LA INFORMACIÓN REPORTADA EN LA COA / UNIDADES PRODUCTIVAS "FUENTES FIJAS GENERADORAS DE EMISIONES A LA ATMÓSFERA DE COMPETENCIA ESTATAL" REGISTRADAS EN LA SECRETARÍA DE MEDIO AMBIENTE) * 100		UNIDAD DE MEDIDA	PORCENTAJE		V2	100.00				150.00	
	MV/FI	PLATAFORMA ELECTRÓNICA COASYS (COA.NL.GOB.MX) / DIRECCIÓN DE GESTIÓN INTEGRAL DEL AIRE		SENTIDO	ASCENDENTE		VALOR	87.50					100.00

1/ REGLAS DE OPERACIÓN 2/ LINEAMIENTOS OPERATIVOS 3/ OBJETIVO DE DESARROLLO SOSTENIBLE 4/ MEDIO DE VERIFICACIÓN / FUENTE DE INFORMACIÓN

 <div>TESORERÍA <small>GOBIERNO DEL ESTADO DE NUEVO LEÓN</small></div>		<div>GOBIERNO DEL ESTADO DE NUEVO LEÓN</div> <div>PRESUPUESTO BASADO EN RESULTADOS</div> <div>METAS ANUALES DE DESEMPEÑO</div> <div>PROGRAMACIÓN ANUAL</div> <div>EJERCICIO FISCAL 2025</div>										
Formato MAD-V1.0		Estatus del Programa: REGISTRADO						TIPO				
CLAVE PROGRAMÁTICA		DESCRIPCIÓN						PP				
G059		GESTIÓN PARA MEJORAR LA CALIDAD DEL AIRE										
ENTE PÚBLICO					UNIDAD ADMINISTRATIVA RESPONSABLE							
036 SECRETARÍA DEL MEDIO AMBIENTE					0116001 AGENCIA ESTATAL PARA LA CALIDAD DEL AIRE DE NUEVO LEÓN							
OBJETIVOS MIR	INDICADORES DE DESEMPEÑO				DESCRIPCIÓN INDICADOR	CONCEPTOS	METAS POR FRECUENCIA (TRIMESTRAL / SEMESTRAL / ANUAL)					
	ATRIBUTOS						LÍNEA BASE	PERIODOS				
							2021	I TRI	II TRI / I SEM	III TRI	IV TRI / II SEM	ANUAL
COMPONENTES												
C1. LICENCIAS DE FUNCIONAMIENTO NUEVAS DE FUENTES FIJAS GENERADORAS DE EMISIONES A LA ATMÓSFERA ENTREGADAS	INDICADOR	TASA DE VARIACIÓN DE LICENCIAS DE FUNCIONAMIENTO NUEVAS ENTREGADAS	FRECUENCIA	TRIMESTRAL	ES LA VARIACIÓN PORCENTUAL QUE TOMA EN CUENTA EL DATO DEL TRIMESTRE ACTUAL CON RESPECTO AL MISMO TRIMESTRE DEL AÑO INMEDIATO ANTERIOR DE LAS LICENCIAS DE FUNCIONAMIENTO NUEVAS ENTREGADAS	V1	118.75	1.00	2.00	5.00	8.00	8.00
	FORMULA	((LICENCIAS DE FUNCIONAMIENTO NUEVAS ENTREGADAS EN EL AÑO T - LICENCIAS DE FUNCIONAMIENTO NUEVAS ENTREGADAS EN EL AÑO T-1) / LICENCIAS DE FUNCIONAMIENTO NUEVAS ENTREGADAS EN EL AÑO T-1) *100	UNIDAD DE MEDIDA	PORCENTAJE		V2	100.00	1.00	2.00	3.00	4.00	4.00
	MV/FI	ARCHIVO ELECTRÓNICO DE TRÁMITES Y PLATAFORMA DE TRANSPARENCIA / AGENCIA DE LA CALIDAD DEL AIRE DE NUEVO LEÓN	SENTIDO	ASCENDENTE		VALOR	18.75	0.00	0.00	66.67	100.00	100.00
C2. REFRENDO DE LICENCIAS DE FUNCIONAMIENTO DE FUENTES FIJAS GENERADORAS DE EMISIONES A LA ATMÓSFERA A TRAVÉS DE LA COA ENTREGADAS	INDICADOR	TASA DE VARIACIÓN DE REFRENDO LICENCIAS DE FUNCIONAMIENTO ENTREGADAS	FRECUENCIA	TRIMESTRAL	ES LA VARIACIÓN PORCENTUAL QUE TOMA EN CUENTA EL DATO DEL TRIMESTRE ACTUAL CON RESPECTO AL MISMO TRIMESTRE DEL AÑO INMEDIATO ANTERIOR DEL NÚMERO DE REFRENDOS LICENCIAS DE FUNCIONAMIENTO ENTREGADOS	V1	139.74	1.00	2.00	5.00	8.00	8.00
	FORMULA	((REFRENDO DE LICENCIAS DE FUNCIONAMIENTO ENTREGADAS EN EL AÑO T- REFRENDO DE LICENCIAS DE FUNCIONAMIENTO ENTREGADAS EN EL AÑO T-1) / REFRENDO DE LICENCIAS DE FUNCIONAMIENTO ENTREGADAS EN EL AÑO T-1) * 100	UNIDAD DE MEDIDA	PORCENTAJE		V2	100.00	1.00	2.00	3.00	4.00	4.00
	MV/FI	PLATAFORMA ELECTRÓNICA COASYS (COA.NL.GOB.MX) / AGENCIA DE LA CALIDAD DEL AIRE DE NUEVO LEÓN	SENTIDO	ASCENDENTE		VALOR	39.74	0.00	0.00	66.67	100.00	100.00
C3. AUTORIZACIONES DE QUEMA A CIELO ABIERTO ENTREGADAS	INDICADOR	TASA DE VARIACIÓN DE AUTORIZACIONES DE QUEMA A CIELO ABIERTO ENTREGADAS	FRECUENCIA	TRIMESTRAL	ES LA VARIACIÓN PORCENTUAL QUE TOMA EN CUENTA EL DATO DEL TRIMESTRE ACTUAL CON RESPECTO AL MISMO TRIMESTRE DEL AÑO INMEDIATO ANTERIOR DEL NÚMERO DE AUTORIZACIONES DE QUEMA A CIELO ABIERTO ENTREGADAS	V1	75.00	1.00	2.00	5.00	8.00	8.00
	FORMULA	((AUTORIZACIONES DE QUEMA A CIELO ABIERTO ENTREGADAS EN EL AÑO T - AUTORIZACIONES DE QUEMA A CIELO ABIERTO ENTREGADAS EN EL AÑO T-1) / AUTORIZACIONES DE QUEMA A CIELO ABIERTO ENTREGADAS EN EL AÑO T-1) * 100	UNIDAD DE MEDIDA	PORCENTAJE		V2	100.00	1.00	2.00	3.00	4.00	4.00
	MV/FI	ARCHIVO ELECTRÓNICO DE TRÁMITES Y PLATAFORMA DE TRANSPARENCIA / AGENCIA DE LA CALIDAD DEL AIRE DE NUEVO LEÓN	SENTIDO	DESCENDENTE		VALOR	-25.00	0.00	0.00	66.67	100.00	100.00
C4. CURSOS EN MATERIA DE CALIDAD DEL AIRE IMPARTIDOS	INDICADOR	PROMEDIO DE ASISTENTES POR CURSOS IMPARTIDOS	FRECUENCIA	TRIMESTRAL	ES EL PROMEDIO DE ASISTENTES EN CADA UNO DE LOS CURSOS EN MATERIA DE CALIDAD DEL AIRE IMPARTIDOS	V1	630.84	1.00	2.00	3.00	4.00	4.00
	FORMULA	(ASISTENTES A CURSOS IMPARTIDOS / CURSOS IMPARTIDOS)	UNIDAD DE MEDIDA	PERSONAS (MUJER - HOMBRE)		V2	12.00	1.00	2.00	3.00	4.00	4.00
	MV/FI	REGISTRO DE CURSOS / AGENCIA DE LA CALIDAD DEL AIRE DE NUEVO LEÓN	SENTIDO	ASCENDENTE		VALOR	52.57	1.00	1.00	1.00	1.00	1.00

ENTE PÚBLICO					UNIDAD ADMINISTRATIVA RESPONSABLE							
036 SECRETARÍA DEL MEDIO AMBIENTE					0116001 AGENCIA ESTATAL PARA LA CALIDAD DEL AIRE DE NUEVO LEÓN							
OBJETIVOS MIR	INDICADORES DE DESEMPEÑO				DESCRIPCIÓN INDICADOR	CONCEPTOS	METAS POR FRECUENCIA (TRIMESTRAL / SEMESTRAL / ANUAL)					
	ATRIBUTOS			LÍNEA BASE			PERIODOS					
				2021			I TRI	II TRI / I SEM	III TRI	IV TRI / II SEM	ANUAL	
COMPONENTES												
C5. ESTUDIOS TÉCNICOS EN MATERIA DE CALIDAD DEL AIRE ELABORADOS	INDICADOR	PORCENTAJE DE ESTUDIOS TÉCNICOS ELABORADOS	FRECUENCIA	TRIMESTRAL	ES LA PROPORCIÓN DE LOS ESTUDIOS TÉCNICOS REALIZADOS CON RESPECTO A LOS ESTUDIOS TÉCNICOS PROGRAMADOS EN LA PLANEACIÓN OPERATIVA	V1	6.40	1.00	2.00	3.00	4.00	4.00
	FORMULA	(ESTUDIOS TÉCNICOS ELABORADOS / ESTUDIOS TÉCNICOS PROGRAMADOS) * 100	UNIDAD DE MEDIDA	PORCENTAJE		V2	8.00	1.00	2.00	3.00	4.00	4.00
	MV/FI	REGISTRO DE ESTUDIOS TÉCNICOS / AGENCIA DE LA CALIDAD DEL AIRE DE NUEVO LEÓN	SENTIDO	ASCENDENTE		VALOR	80.00	100.00	100.00	100.00	100.00	100.00
C6. REGULACIONES EN MATERIA DE CALIDAD DEL AIRE (NORMAS AMBIENTALES ESTATALES, NORMAS TÉCNICAS Y ACUERDOS) PUBLICADAS	INDICADOR	PORCENTAJE DE REGULACIONES TÉCNICAS DE CALIDAD DEL AIRE (NORMAS AMBIENTALES ESTATALES, NORMAS TÉCNICAS Y ACUERDOS) PUBLICADAS	FRECUENCIA	TRIMESTRAL	ES EL PORCENTAJE DE REGULACIONES TÉCNICAS DE CALIDAD DEL AIRE (NORMAS AMBIENTALES ESTATALES, NORMAS TÉCNICAS Y ACUERDOS) PUBLICADO RESPECTO A LAS REGULACIONES PROGRAMADAS	V1	2.00	1.00	2.00	3.00	4.00	4.00
	FORMULA	(REGULACIONES TÉCNICAS DE CALIDAD DEL AIRE (NORMAS AMBIENTALES ESTATALES, NORMAS TÉCNICAS Y ACUERDOS) PUBLICADOS / REGULACIONES TÉCNICAS DE CALIDAD DEL AIRE (NORMAS AMBIENTALES ESTATALES, NORMAS TÉCNICAS Y ACUERDOS) ELABORADAS) * 100	UNIDAD DE MEDIDA	PORCENTAJE		V2	2.00	1.00	2.00	3.00	4.00	4.00
	MV/FI	REGISTRO DE REGULACIONES TÉCNICAS DE CALIDAD DEL AIRE (NORMAS AMBIENTALES ESTATALES, NORMAS TÉCNICAS Y ACUERDOS) / AGENCIA DE LA CALIDAD DEL AIRE DE NUEVO LEÓN	SENTIDO	ASCENDENTE		VALOR	100.00	100.00	100.00	100.00	100.00	100.00

Formato MAD-V1.0

Estatus del Programa: REGISTRADO

CLAVE PROGRAMÁTICA

DESCRIPCIÓN

TIPO

G059

GESTIÓN PARA MEJORAR LA CALIDAD DEL AIRE

PP

ENTE PÚBLICO					UNIDAD ADMINISTRATIVA RESPONSABLE							
036 SECRETARÍA DEL MEDIO AMBIENTE					0116001 AGENCIA ESTATAL PARA LA CALIDAD DEL AIRE DE NUEVO LEÓN							
OBJETIVOS MIR	INDICADORES DE DESEMPEÑO				CONCEPTOS	METAS POR FRECUENCIA (TRIMESTRAL / SEMESTRAL / ANUAL)						
	ATRIBUTOS		DESCRIPCIÓN INDICADOR	LÍNEA BASE 2021		PERIODOS						
						I TRI	II TRI / I SEM	III TRI	IV TRI / II SEM	ANUAL		
ACTIVIDADES												
C1. LICENCIAS DE FUNCIONAMIENTO NUEVAS DE FUENTES FIJAS GENERADORAS DE EMISIONES A LA ATMÓSFERA ENTREGADAS												
A1C1. RECEPCIÓN DE SOLICITUDES DE LICENCIAS DE FUNCIONAMIENTO DE FUENTES FIJAS GENERADORAS DE EMISIONES A LA ATMÓSFERA	INDICADOR	PORCENTAJE DE SOLICITUDES DE LICENCIA DE FUNCIONAMIENTO RECIBIDAS	FRECUENCIA	TRIMESTRAL	ES LA PROPORCIÓN DE SOLICITUDES DE LICENCIA DE FUNCIONAMIENTO RECIBIDAS CON RESPECTO A UNA ACTIVIDAD ESTABLECIDA EN LA PLANEACIÓN OPERATIVA	V1	33.60	1.00	2.00	3.00	4.00	4.00
	FORMULA	(SOLICITUDES DE LICENCIA DE FUNCIONAMIENTO RECIBIDAS / SOLICITUDES DE LICENCIA DE FUNCIONAMIENTO PROGRAMADAS) * 100	UNIDAD DE MEDIDA	PORCENTAJE		V2	48.00	1.00	2.00	3.00	4.00	4.00
	MV/FI	ARCHIVO ELECTRÓNICO DE TRÁMITES / DIRECCIÓN DE GESTIÓN INTEGRAL DEL AIRE	SENTIDO	ASCENDENTE		VALOR	70.00	100.00	100.00	100.00	100.00	100.00
A2C1. ELABORACIÓN DE DICTÁMENES TÉCNICOS DE SOLICITUDES DE LICENCIAS DE FUNCIONAMIENTO DE FUENTES FIJAS GENERADORAS DE EMISIONES A LA ATMÓSFERA	INDICADOR	PORCENTAJE DE DICTÁMENES TÉCNICOS DE SOLICITUDES DE LICENCIAS DE FUNCIONAMIENTO ELABORADOS	FRECUENCIA	TRIMESTRAL	ES LA PROPORCIÓN DE DICTÁMENES DE LICENCIA DE FUNCIONAMIENTO REALIZADOS CON RESPECTO A LOS DICTÁMENES ESTABLECIDOS EN LA PLANEACIÓN OPERATIVA	V1	92.00	1.00	2.00	3.00	4.00	4.00
	FORMULA	(DICTÁMENES TÉCNICOS DE SOLICITUDES DE LICENCIAS DE FUNCIONAMIENTO ELABORADOS / DICTÁMENES TÉCNICOS DE SOLICITUDES DE LICENCIAS DE FUNCIONAMIENTO SOLICITADOS) * 100	UNIDAD DE MEDIDA	PORCENTAJE		V2	48.00	1.00	2.00	3.00	4.00	4.00
	MV/FI	ARCHIVO ELECTRÓNICO DE TRÁMITES / AGENCIA DE LA CALIDAD DEL AIRE DE NUEVO LEÓN	SENTIDO	ASCENDENTE		VALOR	191.67	100.00	100.00	100.00	100.00	100.00
A3C1. ELABORACIÓN DE LOS DOCUMENTOS DE INSTRUCTIVOS DE LICENCIAS DE FUNCIONAMIENTO DE FUENTES FIJAS GENERADORAS DE EMISIONES A LA ATMÓSFERA	INDICADOR	PORCENTAJE DE DOCUMENTOS DE INSTRUCTIVOS DE LICENCIAS DE FUNCIONAMIENTO ELABORADOS	FRECUENCIA	TRIMESTRAL	ES LA PROPORCIÓN DE DOCUMENTOS DE INSTRUCTIVOS DE LICENCIA DE FUNCIONAMIENTO REALIZADOS CON RESPECTO A LOS DOCUMENTOS DE INSTRUCTIVOS ESTABLECIDOS EN LA PLANEACIÓN OPERATIVA	V1	92.00	1.00	2.00	3.00	4.00	4.00
	FORMULA	(DOCUMENTOS DE INSTRUCTIVOS DE LICENCIAS DE FUNCIONAMIENTO ELABORADOS / DOCUMENTOS DE INSTRUCTIVOS DE LICENCIAS DE FUNCIONAMIENTO PROGRAMADOS) * 100	UNIDAD DE MEDIDA	PORCENTAJE		V2	48.00	1.00	2.00	3.00	4.00	4.00
	MV/FI	ARCHIVO ELECTRÓNICO DE TRÁMITES Y PLATAFORMA DE TRANSPARENCIA / AGENCIA DE LA CALIDAD DEL AIRE DE NUEVO LEÓN	SENTIDO	ASCENDENTE		VALOR	191.67	100.00	100.00	100.00	100.00	100.00

ENTE PÚBLICO					UNIDAD ADMINISTRATIVA RESPONSABLE							
036 SECRETARÍA DEL MEDIO AMBIENTE					0116001 AGENCIA ESTATAL PARA LA CALIDAD DEL AIRE DE NUEVO LEÓN							
OBJETIVOS MIR	INDICADORES DE DESEMPEÑO				CONCEPTOS	METAS POR FRECUENCIA (TRIMESTRAL / SEMESTRAL / ANUAL)						
	ATRIBUTOS		DESCRIPCIÓN INDICADOR	LÍNEA BASE 2021		PERIODOS						
						I TRI	II TRI / I SEM	III TRI	IV TRI / II SEM	ANUAL		
ACTIVIDADES												
C2. REFRENDO DE LICENCIAS DE FUNCIONAMIENTO DE FUENTES FIJAS GENERADORAS DE EMISIONES A LA ATMÓSFERA A TRAVÉS DE LA COA ENTREGADAS												
A1C2. VALIDACIÓN DE LA CÉDULA DE OPERACIÓN ANUAL PARA REFRENDO DE LICENCIA DE FUNCIONAMIENTO DE FUENTES FIJAS GENERADORAS DE EMISIONES A LA ATMÓSFERA	INDICADOR	PORCENTAJE DE CÉDULAS DE OPERACIÓN ANUAL PARA REFRENDO DE LICENCIA DE FUNCIONAMIENTO DE FUENTES FIJAS GENERADORAS DE EMISIONES A LA ATMÓSFERA VALIDADAS	FRECUENCIA	TRIMESTRAL	ES LA PROPORCIÓN DE CÉDULAS DE OPERACIÓN ANUAL PARA REFRENDO DE LICENCIA DE FUNCIONAMIENTO VALIDADAS CON RESPECTO A LAS CÉDULAS DE OPERACIÓN ANUAL PARA REFRENDO DE LICENCIAS DE FUNCIONAMIENTO ESTABLECIDAS EN LA PLANEACIÓN OPERATIVA	V1	240.00	1.00	2.00	3.00	4.00	4.00
	FORMULA	(CÉDULAS DE OPERACIÓN ANUAL PARA REFRENDO DE LICENCIA DE FUNCIONAMIENTO DE FUENTES FIJAS GENERADORAS DE EMISIONES A LA ATMÓSFERA VALIDADAS/CÉDULAS DE OPERACIÓN ANUAL PARA REFRENDO DE LICENCIA DE FUNCIONAMIENTO DE FUENTES FIJAS GENERADORAS DE EMISIONES A LA ATMÓSFERA PROGRAMADAS) * 100	UNIDAD DE MEDIDA	PORCENTAJE		V2	160.00	1.00	2.00	3.00	4.00	4.00
	MV/FI	PLATAFORMA ELECTRÓNICA COASYS (COA.NL.GOB.MX) / AGENCIA DE LA CALIDAD DEL AIRE DE NUEVO LEÓN	SENTIDO	ASCENDENTE		VALOR	150.00	100.00	100.00	100.00	100.00	100.00
A2C2. GENERACIÓN MEDIANTE PLATAFORMA DE OFICIO DE LIBERACIÓN DE CÉDULA DE OPERACIÓN ANUAL	INDICADOR	PORCENTAJE DE OFICIOS DE LIBERACIÓN DE CÉDULA DE OPERACIÓN ANUAL GENERADOS MEDIANTE LA PLATAFORMA	FRECUENCIA	TRIMESTRAL	ES LA PROPORCIÓN DE OFICIOS DE LIBERACIÓN DE CÉDULA DE OPERACIÓN ANUAL GENERADOS MEDIANTE LA PLATAFORMA CON RESPECTO A LOS OFICIOS DE LIBERACIÓN DE CÉDULA DE OPERACIÓN ANUAL PROGRAMADOS EN LA PLANEACIÓN OPERATIVA	V1	565.60	1.00	2.00	3.00	4.00	4.00
	FORMULA	(OFICIOS DE LIBERACIÓN DE CÉDULA DE OPERACIÓN ANUAL GENERADOS MEDIANTE LA PLATAFORMA/OFICIOS DE LIBERACIÓN DE CÉDULA DE OPERACIÓN ANUAL PROGRAMADOS) * 100	UNIDAD DE MEDIDA	PORCENTAJE		V2	1,400.00	1.00	2.00	3.00	4.00	4.00
	MV/FI	PLATAFORMA ELECTRÓNICA COASYS (COA.NL.GOB.MX) / AGENCIA DE LA CALIDAD DEL AIRE DE NUEVO LEÓN	SENTIDO	ASCENDENTE		VALOR	40.40	100.00	100.00	100.00	100.00	100.00
A3C2. GENERACIÓN MEDIANTE PLATAFORMA DEL REFRENDO DE LICENCIA DE FUNCIONAMIENTO DE FUENTES FIJAS GENERADORAS DE EMISIONES A LA ATMÓSFERA	INDICADOR	PORCENTAJE DE REFRENDOS DE LICENCIAS DE FUNCIONAMIENTO DE FUENTES FIJAS GENERADORAS DE EMISIONES A LA ATMÓSFERA GENERADOS MEDIANTE PLATAFORMA	FRECUENCIA	TRIMESTRAL	ES LA PROPORCIÓN DE REFRENDOS DE LICENCIA DE FUNCIONAMIENTO DE FUENTES FIJAS GENERADORAS DE EMISIONES A LA ATMÓSFERA GENERADAS CON RESPECTO A LOS REFRENDOS DE LICENCIA FUNCIONAMIENTO DE FUENTES FIJAS GENERADORAS DE EMISIONES A LA ATMÓSFERA PROGRAMADOS EN LA PLANEACIÓN OPERATIVA	V1	233.00	1.00	2.00	3.00	4.00	4.00
	FORMULA	(REFRENDOS DE LICENCIAS DE FUNCIONAMIENTO DE FUENTES FIJAS GENERADORAS DE EMISIONES A LA ATMÓSFERA GENERADOS MEDIANTE PLATAFORMA/REFRENDOS DE LICENCIAS DE FUNCIONAMIENTO DE FUENTES FIJAS GENERADORAS DE EMISIONES A LA ATMÓSFERA PROGRAMADOS) * 100	UNIDAD DE MEDIDA	PORCENTAJE		V2	120.00	1.00	2.00	3.00	4.00	4.00
	MV/FI	PLATAFORMA ELECTRÓNICA COASYS (COA.NL.GOB.MX) / AGENCIA DE LA CALIDAD DEL AIRE DE NUEVO LEÓN	SENTIDO	ASCENDENTE		VALOR	194.17	100.00	100.00	100.00	100.00	100.00

ENTE PÚBLICO					UNIDAD ADMINISTRATIVA RESPONSABLE							
036 SECRETARÍA DEL MEDIO AMBIENTE					0116001 AGENCIA ESTATAL PARA LA CALIDAD DEL AIRE DE NUEVO LEÓN							
OBJETIVOS MIR	INDICADORES DE DESEMPEÑO				CONCEPTOS	METAS POR FRECUENCIA (TRIMESTRAL / SEMESTRAL / ANUAL)						
	ATRIBUTOS		DESCRIPCIÓN INDICADOR	LÍNEA BASE 2021		PERIODOS						
						I TRI	II TRI / I SEM	III TRI	IV TRI / II SEM	ANUAL		
ACTIVIDADES												
C3. AUTORIZACIONES DE QUEMA A CIELO ABIERTO ENTREGADAS												
A1C3. RECEPCIÓN DE SOLICITUDES DE AUTORIZACIONES DE QUEMA A CIELO ABIERTO	INDICADOR	PORCENTAJE DE SOLICITUDES DE AUTORIZACIONES DE QUEMA A CIELO ABIERTO RECIBIDAS	FRECUENCIA	TRIMESTRAL	ES LA PROPORCIÓN DE SOLICITUDES DE AUTORIZACIONES DE QUEMA A CIELO ABIERTO RECIBIDAS CON RESPECTO A LAS SOLICITUDES DE AUTORIZACIONES DE QUEMA A CIELO ABIERTO PROGRAMADAS EN LA PLANEACIÓN OPERATIVA	V1	7.22	1.00	2.00	3.00	4.00	4.00
	FORMULA	(SOLICITUDES DE AUTORIZACIONES DE QUEMA A CIELO ABIERTO RECIBIDAS/SOLICITUDES DE AUTORIZACIONES DE QUEMA A CIELO ABIERTO PROGRAMADAS) * 100	UNIDAD DE MEDIDA	PORCENTAJE	V2	20.00	1.00	2.00	3.00	4.00	4.00	
	MV/FI	ARCHIVO ELECTRÓNICO DE TRÁMITES / AGENCIA DE LA CALIDAD DEL AIRE DE NUEVO LEÓN	SENTIDO	ASCENDENTE	VALOR	36.10	100.00	100.00	100.00	100.00	100.00	
A2C3. REVISIÓN DE LA INFORMACIÓN CONTENIDA EN LAS SOLICITUDES DE AUTORIZACIONES DE QUEMA A CIELO ABIERTO	INDICADOR	PORCENTAJE DE LA INFORMACIÓN CONTENIDA EN LAS SOLICITUDES DE AUTORIZACIONES DE QUEMA A CIELO ABIERTO REVISADA	FRECUENCIA	TRIMESTRAL	ES LA PROPORCIÓN DE SOLICITUDES DE AUTORIZACIONES DE QUEMA A CIELO ABIERTO REVISADAS CON RESPECTO A LAS SOLICITUDES DE AUTORIZACIONES DE QUEMA A CIELO ABIERTO RECIBIDAS	V1	7.22	1.00	2.00	3.00	4.00	4.00
	FORMULA	(SOLICITUDES DE AUTORIZACIONES DE QUEMA A CIELO ABIERTO REVISADAS/SOLICITUDES DE AUTORIZACIONES DE QUEMA A CIELO ABIERTO RECIBIDAS) * 100	UNIDAD DE MEDIDA	PORCENTAJE	V2	20.00	1.00	2.00	3.00	4.00	4.00	
	MV/FI	ARCHIVO ELECTRÓNICO DE TRÁMITES / AGENCIA DE LA CALIDAD DEL AIRE DE NUEVO LEÓN	SENTIDO	ASCENDENTE	VALOR	36.10	100.00	100.00	100.00	100.00	100.00	
A3C3. ELABORACIÓN DE OFICIOS DE LAS AUTORIZACIONES DE QUEMA A CIELO ABIERTO	INDICADOR	PORCENTAJE DE OFICIOS DE LAS AUTORIZACIONES DE QUEMA A CIELO ABIERTO ELABORADOS	FRECUENCIA	TRIMESTRAL	ES LA PROPORCIÓN DE LOS OFICIOS DE AUTORIZACIONES DE QUEMA A CIELO ABIERTO ELABORADAS CON RESPECTO A LAS SOLICITUDES DE AUTORIZACIONES DE QUEMA A CIELO ABIERTO RECIBIDAS	V1	7.22	1.00	2.00	3.00	4.00	4.00
	FORMULA	(OFICIOS DE LAS AUTORIZACIONES DE QUEMA A CIELO ABIERTO ELABORADOS/SOLICITUDES DE AUTORIZACIONES DE QUEMA A CIELO ABIERTO RECIBIDAS) * 100	UNIDAD DE MEDIDA	PORCENTAJE	V2	20.00	1.00	2.00	3.00	4.00	4.00	
	MV/FI	ARCHIVO ELECTRÓNICO DE TRÁMITES / AGENCIA DE LA CALIDAD DEL AIRE DE NUEVO LEÓN	SENTIDO	ASCENDENTE	VALOR	36.10	100.00	100.00	100.00	100.00	100.00	

ENTE PÚBLICO					UNIDAD ADMINISTRATIVA RESPONSABLE							
036 SECRETARÍA DEL MEDIO AMBIENTE					0116001 AGENCIA ESTATAL PARA LA CALIDAD DEL AIRE DE NUEVO LEÓN							
OBJETIVOS MIR	INDICADORES DE DESEMPEÑO				CONCEPTOS	METAS POR FRECUENCIA (TRIMESTRAL / SEMESTRAL / ANUAL)						
	ATRIBUTOS		DESCRIPCIÓN INDICADOR	LÍNEA BASE 2021		PERIODOS						
						I TRI	II TRI / I SEM	III TRI	IV TRI / II SEM	ANUAL		
ACTIVIDADES												
C4. CURSOS EN MATERIA DE CALIDAD DEL AIRE IMPARTIDOS												
A1C4. PROGRAMACIÓN DE LOS CURSOS EN MATERIA DE CALIDAD DEL AIRE	INDICADOR	PORCENTAJE DE PROGRAMACIÓN DE CURSOS EN MATERIA DE CALIDAD DEL AIRE	FRECUENCIA	TRIMESTRAL	ES LA VARIACIÓN PORCENTUAL DE LOS CURSOS EN MATERIA DE CALIDAD DEL AIRE DEL TRIMESTRE ACTUAL CON RESPECTO AL MISMO TRIMESTRE DEL AÑO INMEDIATO ANTERIOR	V1	29.17	1.00	2.00	3.00	4.00	4.00
	FORMULA	(PROGRAMACIÓN DE CURSOS EN MATERIA DE CALIDAD DEL AIRE REALIZADA / PROGRAMACIÓN EN MATERIA DE CALIDAD DEL AIRE PROGRAMADA) * 100	UNIDAD DE MEDIDA	PORCENTAJE		V2	100.00	1.00	2.00	3.00	4.00	4.00
	MV/FI	PROGRAMA ANUAL DE CURSOS EN MATERIA DE CALIDAD DEL AIRE / AGENCIA DE LA CALIDAD DEL AIRE DE NUEVO LEÓN	SENTIDO	ASCENDENTE		VALOR	29.17	100.00	100.00	100.00	100.00	100.00
A2C4. ASIGNACIÓN DE INSTRUCTORES PARA IMPARTIR LOS CURSOS EN MATERIA DE CALIDAD DEL AIRE	INDICADOR	PROMEDIO DE CURSOS IMPARTIDOS POR INSTRUCTOR ASIGNADO	FRECUENCIA	TRIMESTRAL	ES EL PROMEDIO DE INSTRUCTORES ASIGNADOS POR CURSO DE CAPACITACIÓN IMPARTIDO EN MATERIA DE CALIDAD DEL AIRE	V1	1.60	1.00	2.00	3.00	4.00	4.00
	FORMULA	(CURSOS IMPARTIDOS / INSTRUCTORES ASIGNADOS PARA IMPARTIR CURSOS)	UNIDAD DE MEDIDA	CURSOS		V2	1.00	1.00	2.00	3.00	4.00	4.00
	MV/FI	PROGRAMA ANUAL DE CURSOS EN MATERIA DE CALIDAD DEL AIRE / AGENCIA DE LA CALIDAD DEL AIRE DE NUEVO LEÓN	SENTIDO	ASCENDENTE		VALOR	1.60	1.00	1.00	1.00	1.00	1.00
A3C4. REGISTRO DE ASISTENTES A CURSOS DE CAPACITACIÓN	INDICADOR	PORCENTAJE DE ASISTENTES REGISTRADOS A CURSOS DE CAPACITACIÓN	FRECUENCIA	TRIMESTRAL	ES LA PROPORCIÓN DE CONSTANCIAS DE PARTICIPACIÓN DE LOS CURSOS EN MATERIA DE CALIDAD DEL AIRE ELABORADAS CON RESPECTO A LA CANTIDAD DE CONSTANCIAS DE PARTICIPACIÓN PROGRAMADAS, CON BASE EN EL NÚMERO DE ASISTENTES A LOS CURSOS.	V1	48.00	1.00	2.00	3.00	4.00	4.00
	FORMULA	(ASISTENTES REGISTRADOS A CURSOS DE CAPACITACIÓN / ASISTENTES A CURSOS DE CAPACITACIÓN PROGRAMADOS) * 100	UNIDAD DE MEDIDA	PORCENTAJE		V2	100.00	1.00	2.00	3.00	4.00	4.00
	MV/FI	REGISTRO DE PARTICIPANTES Y DE CONSTANCIAS ELABORADAS / AGENCIA DE LA CALIDAD DEL AIRE DE NUEVO LEÓN	SENTIDO	ASCENDENTE		VALOR	48.00	100.00	100.00	100.00	100.00	100.00

ENTE PÚBLICO					UNIDAD ADMINISTRATIVA RESPONSABLE							
036 SECRETARÍA DEL MEDIO AMBIENTE					0116001 AGENCIA ESTATAL PARA LA CALIDAD DEL AIRE DE NUEVO LEÓN							
OBJETIVOS MIR	INDICADORES DE DESEMPEÑO				CONCEPTOS	METAS POR FRECUENCIA (TRIMESTRAL / SEMESTRAL / ANUAL)						
	ATRIBUTOS		DESCRIPCIÓN INDICADOR	LÍNEA BASE 2021		PERIODOS						
						I TRI	II TRI / I SEM	III TRI	IV TRI / II SEM	ANUAL		
ACTIVIDADES												
C5. ESTUDIOS TÉCNICOS EN MATERIA DE CALIDAD DEL AIRE ELABORADOS												
A1C5. FIRMA DE CONSTANCIAS DE PARTICIPACIÓN EN LOS ESTUDIOS TÉCNICOS EN MATERIA DE CALIDAD DEL AIRE	INDICADOR	PORCENTAJE DE CONSTANCIAS DE PARTICIPACIÓN EN LOS ESTUDIOS TÉCNICOS EN MATERIA DE CALIDAD DEL AIRE FIRMADAS	FRECUENCIA	TRIMESTRAL	ES LA PROPORCIÓN DE CONSTANCIAS DE PARTICIPACIÓN EN LOS ESTUDIOS TÉCNICOS EN MATERIA DE CALIDAD DEL AIRE FIRMADAS, CON RESPECTO A LAS CONSTANCIAS DE PARTICIPACIÓN EN ESTUDIOS TÉCNICOS EN MATERIA DE CALIDAD DEL AIRE ESTABLECIDAS EN LA PLANEACIÓN OPERATIVA	V1	4.00	1.00	2.00	3.00	4.00	4.00
	FORMULA	(CONSTANCIAS DE PARTICIPACIÓN EN LOS ESTUDIOS TÉCNICOS EN MATERIA DE CALIDAD DEL AIRE FIRMADAS/CONSTANCIAS DE PARTICIPACIÓN EN LOS ESTUDIOS TÉCNICOS EN MATERIA DE CALIDAD DEL AIRE PROGRAMADAS) * 100	UNIDAD DE MEDIDA	PORCENTAJE	V2	6.00	1.00	2.00	3.00	4.00	4.00	
	MV/FI	REGISTRO DE ESTUDIOS TÉCNICOS Y CONSTANCIAS DE PARTICIPACIÓN / AGENCIA DE LA CALIDAD DEL AIRE DE NUEVO LEÓN	SENTIDO	ASCENDENTE	VALOR	66.67	100.00	100.00	100.00	100.00	100.00	
A2C5. ASIGNACIÓN DE TÉCNICOS ESPECIALIZADOS QUE PARTICIPAN EN LOS ESTUDIOS TÉCNICOS EN MATERIA DE CALIDAD DEL AIRE	INDICADOR	PROMEDIO DE TÉCNICOS ESPECIALIZADOS ASIGNADOS POR ESTUDIOS TÉCNICOS EN MATERIA DE CALIDAD DEL AIRE REALIZADOS	FRECUENCIA	TRIMESTRAL	ES EL PROMEDIO DE ESTUDIOS TÉCNICOS EN MATERIA DE CALIDAD DEL AIRE REALIZADOS POR CADA TÉCNICO ESPECIALIZADO ASIAGNADO	V1	1.00	1.00	2.00	3.00	4.00	4.00
	FORMULA	(TÉCNICOS ESPECIALIZADOS ASIGNADOS PARA PARTICIPAR EN LOS ESTUDIOS/ESTUDIOS TÉCNICOS EN MATERIA DE CALIDAD DEL AIRE REALIZADOS)	UNIDAD DE MEDIDA	PERSONAS (MUJER - HOMBRE)	V2	0.27	1.00	2.00	3.00	4.00	4.00	
	MV/FI	REGISTRO DE ESTUDIOS TÉCNICOS Y CONSTANCIAS DE PARTICIPACIÓN / AGENCIA DE LA CALIDAD DEL AIRE DE NUEVO LEÓN	SENTIDO	ASCENDENTE	VALOR	3.70	1.00	1.00	1.00	1.00		
A3C5. ELABORACIÓN DE OFICIOS PARA LA APROBACIÓN DEL INFORME DE LOS ESTUDIOS TÉCNICOS EN MATERIA DE CALIDAD DEL AIRE PREVIO A SU PUBLICACIÓN	INDICADOR	PORCENTAJE DE OFICIOS PARA LA APROBACIÓN DEL INFORME DE LOS ESTUDIOS TÉCNICOS EN MATERIA DE CALIDAD DEL AIRE PREVIO A SU PUBLICACIÓN ELABORADOS	FRECUENCIA	TRIMESTRAL	ES LA PROPORCIÓN DE OFICIOS DE APROBACIÓN DE LOS INFORMES DE LOS ESTUDIOS TÉCNICOS EFECTUADOS EN MATERIA DE CALIDAD DEL AIRE PARA SU PUBLICACIÓN, CON RESPECTO A LOS ESTUDIOS TÉCNICOS ESPECIALIZADOS EN MATERIA DE CALIDAD DEL AIRE ELABORADOS	V1	4.00	1.00	2.00	3.00	4.00	4.00
	FORMULA	(OFICIOS PARA LA APROBACIÓN DEL INFORME DE LOS ESTUDIOS TÉCNICOS EN MATERIA DE CALIDAD DEL AIRE PREVIO A SU PUBLICACIÓN ELABORADOS/ESTUDIOS TÉCNICOS EN MATERIA DE CALIDAD DEL AIRE PROGRAMADOS) * 100	UNIDAD DE MEDIDA	PORCENTAJE	V2	6.00	1.00	2.00	3.00	4.00	4.00	
	MV/FI	REGISTRO DE ESTUDIOS TÉCNICOS Y OFICIOS DE APROBACIÓN DE INFORMES DE ESTUDIOS TÉCNICOS / AGENCIA DE LA CALIDAD DEL AIRE DE NUEVO LEÓN	SENTIDO	ASCENDENTE	VALOR	66.67	100.00	100.00	100.00	100.00	100.00	

Formato MAD-V1.0

Estatus del Programa: REGISTRADO

CLAVE PROGRAMÁTICA

DESCRIPCIÓN

TIPO

G059

GESTIÓN PARA MEJORAR LA CALIDAD DEL AIRE

PP

ENTE PÚBLICO					UNIDAD ADMINISTRATIVA RESPONSABLE							
036 SECRETARÍA DEL MEDIO AMBIENTE					0116001 AGENCIA ESTATAL PARA LA CALIDAD DEL AIRE DE NUEVO LEÓN							
OBJETIVOS MIR	INDICADORES DE DESEMPEÑO				DESCRIPCIÓN INDICADOR	CONCEPTOS	METAS POR FRECUENCIA (TRIMESTRAL / SEMESTRAL / ANUAL)					
	ATRIBUTOS			LÍNEA BASE 2021			PERIODOS					
							I TRI	II TRI / I SEM	III TRI	IV TRI / II SEM	ANUAL	
ACTIVIDADES												
C6. REGULACIONES EN MATERIA DE CALIDAD DEL AIRE (NORMAS AMBIENTALES ESTATALES, NORMAS TÉCNICAS Y ACUERDOS) PUBLICADAS												
A1C6. ELABORACIÓN DE ANTEPROYECTOS DE REGULACIONES TÉCNICAS EN CALIDAD DEL AIRE (NORMAS AMBIENTALES ESTATALES, NORMAS TÉCNICAS Y ACUERDOS)	INDICADOR	PORCENTAJE DE ANTEPROYECTOS DE REGULACIONES TÉCNICAS EN CALIDAD DEL AIRE (NORMAS AMBIENTALES ESTATALES, NORMAS TÉCNICAS Y ACUERDOS) ELABORADOS	FRECUENCIA	TRIMESTRAL	ES EL PORCENTAJE DE ANTEPROYECTOS DE REGULACIONES TÉCNICAS DE CALIDAD DEL AIRE (NORMAS AMBIENTALES ESTATALES, NORMAS TÉCNICAS Y ACUERDOS) ELABORADOS EN RELACIÓN A LOS ANTEPROYECTOS DE REGULACIONES PROGRAMADOS	V1	2.00	1.00	2.00	3.00	4.00	4.00
	FORMULA	(ANTEPROYECTOS DE REGULACIONES TÉCNICAS EN CALIDAD DEL AIRE (NORMAS AMBIENTALES ESTATALES, NORMAS TÉCNICAS Y ACUERDOS) ELABORADOS / ANTEPROYECTOS DE REGULACIONES TÉCNICAS EN CALIDAD DEL AIRE (NORMAS AMBIENTALES ESTATALES, NORMAS TÉCNICAS Y ACUERDOS) PROGRAMADOS) * 100	UNIDAD DE MEDIDA	PORCENTAJE		V2	2.00	1.00	2.00	3.00	4.00	4.00
	MV/FI	REGISTRO DE REGULACIONES TÉCNICAS DE CALIDAD DEL AIRE (NORMAS AMBIENTALES ESTATALES, NORMAS TÉCNICAS Y ACUERDOS) / AGENCIA DE LA CALIDAD DEL AIRE DE NUEVO LEÓN	SENTIDO	ASCENDENTE		VALOR	100.00	100.00	100.00	100.00	100.00	100.00
A2C6. REALIZACIÓN DE CONSULTAS PÚBLICAS DE LOS ANTEPROYECTOS PARA REGULACIONES TÉCNICAS EN CALIDAD DEL AIRE (NORMAS AMBIENTALES ESTATALES, NORMAS TÉCNICAS Y ACUERDOS)	INDICADOR	PORCENTAJE DE CONSULTAS PÚBLICAS DE LOS ANTEPROYECTOS PARA REGULACIONES TÉCNICAS EN CALIDAD DEL AIRE (NORMAS AMBIENTALES ESTATALES, NORMAS TÉCNICAS Y ACUERDOS) REALIZADAS	FRECUENCIA	TRIMESTRAL	ES EL PORCENTAJE DE CONSULTAS PÚBLICAS DE LOS ANTEPROYECTOS PARA REGULACIONES TÉCNICAS DE CALIDAD DEL AIRE (NORMAS AMBIENTALES ESTATALES, NORMAS TÉCNICAS Y ACUERDOS) REALIZADAS EN RELACIÓN A LAS CONSULTAR PÚBLICAS DE REGULACIONES PROGRAMADAS	V1	2.00	1.00	2.00	3.00	4.00	4.00
	FORMULA	(CONSULTAS PÚBLICAS DE LOS ANTEPROYECTOS PARA REGULACIONES TÉCNICAS EN CALIDAD DEL AIRE (NORMAS AMBIENTALES ESTATALES, NORMAS TÉCNICAS Y ACUERDOS) REALIZADAS / CONSULTAS PÚBLICAS DE LOS ANTEPROYECTOS PARA REGULACIONES TÉCNICAS EN CALIDAD DEL AIRE (NORMAS AMBIENTALES ESTATALES, NORMAS TÉCNICAS Y ACUERDOS) PROGRAMADAS PARA CONSULTA) * 100	UNIDAD DE MEDIDA	PORCENTAJE		V2	2.00	1.00	2.00	3.00	4.00	4.00
	MV/FI	REGISTRO DE REGULACIONES TÉCNICAS DE CALIDAD DEL AIRE (NORMAS AMBIENTALES ESTATALES, NORMAS TÉCNICAS Y ACUERDOS) / AGENCIA DE LA CALIDAD DEL AIRE DE NUEVO LEÓN	SENTIDO	ASCENDENTE		VALOR	100.00	100.00	100.00	100.00	100.00	100.00
A3C6. APROBACIÓN DE ANTEPROYECTOS DE REGULACIONES TÉCNICAS EN CALIDAD DEL AIRE (NORMAS AMBIENTALES ESTATALES, NORMAS TÉCNICAS Y ACUERDOS)	INDICADOR	PORCENTAJE DE ANTEPROYECTOS DE REGULACIONES TÉCNICAS EN CALIDAD DEL AIRE (NORMAS AMBIENTALES ESTATALES, NORMAS TÉCNICAS Y ACUERDOS) APROBADOS	FRECUENCIA	TRIMESTRAL	ES EL PORCENTAJE DE REGULACIONES TÉCNICAS DE CALIDAD DEL AIRE (NORMAS AMBIENTALES ESTATALES, NORMAS TÉCNICAS Y ACUERDOS) PUBLICADO CON RESPECTO A LOS ANTEPROYECTOS DE REGULACIONES ELABORADOS.	V1	2.00	1.00	2.00	3.00	4.00	4.00
	FORMULA	(ANTEPROYECTOS DE REGULACIONES APROBADOS ANTE LA COMISIÓN ESTATAL DE MEJORA REGULATORIA APROBADOS / ANTEPROYECTOS DE REGULACIONES PRESENTADAS ANTE LA COMISIÓN ESTATAL DE MEJORA REGULATORIA) * 100	UNIDAD DE MEDIDA	PORCENTAJE		V2	2.00	1.00	2.00	3.00	4.00	4.00
	MV/FI	REGISTRO DE REGULACIONES TÉCNICAS DE CALIDAD DEL AIRE (NORMAS AMBIENTALES ESTATALES, NORMAS TÉCNICAS Y ACUERDOS) / AGENCIA DE LA CALIDAD DEL AIRE DE NUEVO LEÓN	SENTIDO	ASCENDENTE		VALOR	100.00	100.00	100.00	100.00	100.00	100.00

ENTE PÚBLICO					UNIDAD ADMINISTRATIVA RESPONSABLE											
036 SECRETARÍA DEL MEDIO AMBIENTE					0503001 DIRECCIÓN DE GESTIÓN INTEGRAL DE RESIDUOS											
TIPO DE BENEFICIARIO				DESCRIPCIÓN AMPLIA DEL BENEFICIARIO			ATRIBUTOS DEL PROGRAMA									
							SUJETO A ROP ¹ O LOP ²	ATRIBUTO ANTICORRUPCIÓN		SUJETO A INDICADOR DE GÉNERO						
17 EMPRESAS				17.6 UNIDAD PRODUCTIVA (PERSONA FÍSICA O MORAL) DE COMPETENCIA ESTATAL			NO	NO		NO						
INICIO DEL PROGRAMA	OBJETIVO DEL PED AL QUE CONTRIBUYE EL PROGRAMA					IDENTIFICACIÓN CON LA AGENDA PARA EL DESARROLLO SOSTENIBLE										
2017	[15] 2.7 IMPULSAR UN MODELO DE GESTIÓN INTEGRAL DE RESIDUOS A TRAVÉS DE ESQUEMAS DE ECONOMÍA CIRCULAR, ASÍ COMO LA PROTECCIÓN DE LOS RECURSOS NATURALES MEDIANTE LA REGULACIÓN DE LOS IMPACTOS Y RIESGOS AMBIENTALES.					ODS 1 ³	15. GESTIONAR SOSTENIBLEMENTE LOS BOSQUES, LUCHAR CONTRA LA DESERTIFICACIÓN, DETENER E INVERTIR LA DEGRADACIÓN DE LAS TIERRAS, DETENER LA PÉRDIDA DE BIODIVERSIDAD									
						ODS 2										
OBJETIVOS MIR	INDICADORES DE DESEMPEÑO					METAS POR FRECUENCIA (TRIMESTRAL / SEMESTRAL / ANUAL)										
	ATRIBUTOS			DESCRIPCIÓN INDICADOR		CONCEPTOS	LÍNEA BASE 2021	PERIODOS								
												I TRI	II TRI / I SEM	III TRI	IV TRI / II SEM	ANUAL
FIN																
CONTRIBUIR A DISMINUIR LA DEGRADACIÓN DE LOS SERVICIOS AMBIENTALES EN NUEVO LEÓN MEDIANTE LA REGULACIÓN DE LAS UNIDADES PRODUCTIVAS DE COMPETENCIA ESTATAL	INDICADOR	TASA DE VARIACIÓN DEL ÍNDICE DE CALIDAD DE LOS SERVICIOS AMBIENTALES EN NUEVO LEÓN	FRECUENCIA	ANUAL	ES EL CAMBIO PORCENTUAL DEL VALOR DEL ÍNDICE DE CALIDAD DE LOS SERVICIOS AMBIENTALES EN EL AÑO ACTUAL CON RESPECTO AL DEL AÑO INMEDIATO ANTERIOR	V1	56.70					11.45				
	FORMULA	((VALOR DEL ÍNDICE DE CALIDAD DE LOS SERVICIOS AMBIENTALES EN EL AÑO T - VALOR DEL ÍNDICE DE CALIDAD DE LOS SERVICIOS AMBIENTALES EN EL AÑO T-1) / VALOR DEL ÍNDICE DE CALIDAD DE LOS SERVICIOS AMBIENTALES EN EL AÑO T-1) * 100	UNIDAD DE MEDIDA	PORCENTAJE		V2	53.50					56.70				
	MV/FI ⁴	SISTEMA DE INFORMACIÓN AMBIENTAL / DIRECCIÓN DE AGUA RESIDUAL, DIRECCIÓN DE GESTIÓN INTEGRAL DE RESIDUOS Y DIRECCIÓN DE IMPACTO Y RIESGO AMBIENTAL	SENTIDO	ASCENDENTE		VALOR	5.98					20.19				
PROPÓSITO																
LAS UNIDADES PRODUCTIVAS DE COMPETENCIA ESTATAL REDUCEN LOS EFECTOS ADVERSOS AL AMBIENTE	INDICADOR	PORCENTAJE DE UNIDADES PRODUCTIVAS DE COMPETENCIA ESTATAL CON REGULACIONES AMBIENTALES	FRECUENCIA	ANUAL	ES LA PROPORCIÓN DE UNIDADES PRODUCTIVAS DE COMPETENCIA ESTATAL CON REGULACIONES AMBIENTALES VIGENTES CON RESPECTO A LAS UNIDADES PRODUCTIVAS DE COMPETENCIA ESTATAL QUE SOLICITAN REGULARIZARSE EN MATERIA AMBIENTAL	V1	3,432.00					4,625.00				
	FORMULA	(UNIDADES PRODUCTIVAS DE COMPETENCIA ESTATAL CON REGULACIONES AMBIENTALES VIGENTES / UNIDADES PRODUCTIVAS DE COMPETENCIA ESTATAL SUJETAS A REGULACIONES AMBIENTALES) * 100	UNIDAD DE MEDIDA	PORCENTAJE		V2	3,432.00					4,625.00				
	MV/FI	SISTEMA DE INFORMACIÓN AMBIENTAL / DIRECCIÓN DE AGUA RESIDUAL, DIRECCIÓN DE GESTIÓN INTEGRAL DE RESIDUOS Y DIRECCIÓN DE IMPACTO Y RIESGO AMBIENTAL	SENTIDO	ASCENDENTE		VALOR	100.00					100.00				

1/ REGLAS DE OPERACIÓN 2/ LINEAMIENTOS OPERATIVOS 3/ OBJETIVO DE DESARROLLO SOSTENIBLE 4/ MEDIO DE VERIFICACIÓN / FUENTE DE INFORMACIÓN

ENTE PÚBLICO					UNIDAD ADMINISTRATIVA RESPONSABLE							
036 SECRETARÍA DEL MEDIO AMBIENTE					0503001 DIRECCIÓN DE GESTIÓN INTEGRAL DE RESIDUOS							
OBJETIVOS MIR	INDICADORES DE DESEMPEÑO				DESCRIPCIÓN INDICADOR	CONCEPTOS	METAS POR FRECUENCIA (TRIMESTRAL / SEMESTRAL / ANUAL)					
	ATRIBUTOS						LÍNEA BASE 2021	PERIODOS				
								I TRI	II TRI / I SEM	III TRI	IV TRI / II SEM	ANUAL
COMPONENTES												
C1. EVALUACIONES (DE IMPACTO Y RIESGO AMBIENTAL) AUTORIZADAS	INDICADOR	TASA DE VARIACIÓN DE EVALUACIONES DE IMPACTO Y RIESGO AMBIENTAL AUTORIZADAS	FRECUENCIA	TRIMESTRAL	ES EL CAMBIO PORCENTUAL DE PROYECTOS DE CONSTRUCCIÓN, PRODUCCIÓN Y SERVICIOS, DE UNIDADES PRODUCTIVAS DE COMPETENCIA ESTATAL CON IMPACTO Y/O RIESGO AMBIENTAL AUTORIZADOS EN EL TRIMESTRE ACTUAL CON RESPECTO AL TRIMESTRE EQUIVALENTE DEL AÑO INMEDIATO ANTERIOR	V1	250.00	230.00	410.00	642.00	855.00	855.00
	FORMULA	((EVALUACIONES DE IMPACTO Y RIESGO AMBIENTAL AUTORIZADAS EN EL AÑO T - EVALUACIONES DE IMPACTO Y RIESGO AMBIENTAL AUTORIZADAS EN EL AÑO T-1) / EVALUACIONES DE IMPACTO Y RIESGO AMBIENTAL AUTORIZADAS EN EL AÑO T-1) * 100	UNIDAD DE MEDIDA	PORCENTAJE	V2	225.00	208.00	388.00	597.00	772.00	772.00	
	MV/FI	REGISTRO ADMINISTRATIVO DE UNIDADES PRODUCTIVAS GENERADORAS DE IMPACTO AMBIENTAL / DIRECCIÓN DE IMPACTO Y RIESGO AMBIENTAL	SENTIDO	ASCENDENTE	VALOR	11.11	10.58	5.67	7.54	10.75	10.75	
C2. DICTÁMENES DE CONDICIONES PARTICULARES DE DESCARGA (CPD) EMITIDOS	INDICADOR	TASA DE VARIACIÓN DE DICTÁMENES DE CONDICIONES PARTICULARES DE DESCARGA (CPD) EMITIDOS	FRECUENCIA	TRIMESTRAL	ES EL CAMBIO PORCENTUAL DE LOS DICTÁMENES DE CONDICIONES PARTICULARES DE DESCARGA (CPD) EMITIDOS EN EL TRIMESTRE ACTUAL CON RESPECTO AL TRIMESTRE EQUIVALENTE DEL AÑO INMEDIATO ANTERIOR	V1	1,239.00	397.00	894.00	1,250.00	1,488.00	1,488.00
	FORMULA	((DICTÁMENES DE CONDICIONES PARTICULARES DE DESCARGA (CPD) EMITIDOS EN EL AÑO T - DICTÁMENES DE CONDICIONES PARTICULARES DE DESCARGA (CPD) EMITIDOS EN EL AÑO T-1) / DICTÁMENES DE CONDICIONES PARTICULARES DE DESCARGA (CPD) EMITIDOS EN EL AÑO T-1) * 100	UNIDAD DE MEDIDA	PORCENTAJE	V2	950.00	391.00	874.00	1,230.00	1,459.00	1,459.00	
	MV/FI	SISTEMA DE INFORMACIÓN DE CALIDAD DEL AGUA / DIRECCIÓN DE AGUA RESIDUAL	SENTIDO	ASCENDENTE	VALOR	30.42	1.53	2.29	1.63	1.99	1.99	
C3. REGISTRO DE DESCARGAS DE AGUAS RESIDUALES AUTORIZADOS	INDICADOR	TASA DE VARIACIÓN DE REGISTROS DE DESCARGAS DE AGUAS RESIDUALES AUTORIZADOS	FRECUENCIA	TRIMESTRAL	ES EL CAMBIO PORCENTUAL DE LOS GENERADORES DE DESCARGAS DE AGUAS RESIDUALES DE COMPETENCIA ESTATAL AUTORIZADOS EN EL TRIMESTRE ACTUAL CON RESPECTO AL TRIMESTRE EQUIVALENTE DEL AÑO INMEDIATO ANTERIOR	V1	810.00	217.00	472.00	712.00	1,006.00	1,006.00
	FORMULA	((REGISTROS DE DESCARGAS DE AGUAS RESIDUALES AUTORIZADOS EN EL AÑO T - REGISTROS DE DESCARGAS DE AGUAS RESIDUALES AUTORIZADOS EN EL AÑO T-1) / REGISTROS DE DESCARGAS DE AGUAS RESIDUALES AUTORIZADOS EN EL AÑO T-1) * 100	UNIDAD DE MEDIDA	PORCENTAJE	V2	780.00	209.00	454.00	684.00	964.00	964.00	
	MV/FI	SISTEMA DE INFORMACIÓN DE CALIDAD DEL AGUA / DIRECCIÓN DE AGUA RESIDUAL	SENTIDO	ASCENDENTE	VALOR	3.85	3.83	3.96	4.09	4.36	4.36	
C4. REGISTRO DE RESIDUOS DE MANEJO ESPECIAL AUTORIZADOS	INDICADOR	TASA DE VARIACIÓN DE REGISTRO DE RESIDUOS DE MANEJO ESPECIAL AUTORIZADOS	FRECUENCIA	TRIMESTRAL	ES EL CAMBIO PORCENTUAL DE LAS AUTORIZACIONES COMO GENERADOR DE RESIDUOS DE MANEJO ESPECIAL OTORGADAS A LAS UNIDADES PRODUCTIVAS DE COMPETENCIA ESTATAL EN EL TRIMESTRE ACTUAL CON RESPECTO AL TRIMESTRE INMEDIATO ANTERIOR	V1	101.94	70.00	215.00	376.00	490.00	490.00
	FORMULA	((REGISTRO DE RESIDUOS DE MANEJO ESPECIAL AUTORIZADOS EN EL AÑO T - REGISTRO DE RESIDUOS DE MANEJO ESPECIAL AUTORIZADOS EN EL AÑO T-1) / REGISTRO DE RESIDUOS DE MANEJO ESPECIAL AUTORIZADOS EN EL AÑO T-1) * 100	UNIDAD DE MEDIDA	PORCENTAJE	V2	100.00	63.00	138.00	275.00	361.00	361.00	
	MV/FI	REGISTRO ADMINISTRATIVO DE UNIDADES PRODUCTIVAS GENERADORAS DE RESIDUOS DE MANEJO ESPECIAL / DIRECCIÓN DE GESTIÓN INTEGRAL DE RESIDUOS	SENTIDO	ASCENDENTE	VALOR	1.94	11.11	55.80	36.73	35.73	35.73	

ENTE PÚBLICO					UNIDAD ADMINISTRATIVA RESPONSABLE							
036 SECRETARÍA DEL MEDIO AMBIENTE					0503001 DIRECCIÓN DE GESTIÓN INTEGRAL DE RESIDUOS							
OBJETIVOS MIR	INDICADORES DE DESEMPEÑO				DESCRIPCIÓN INDICADOR	CONCEPTOS	METAS POR FRECUENCIA (TRIMESTRAL / SEMESTRAL / ANUAL)					
	ATRIBUTOS			LÍNEA BASE			PERIODOS					
				2021			I TRI	II TRI / I SEM	III TRI	IV TRI / II SEM	ANUAL	
COMPONENTES												
C5. PERMISOS PARA EL MANEJO DE RESIDUOS DE COMPETENCIA ESTATAL AUTORIZADOS	INDICADOR	"TASA DE VARIACIÓN DE PERMISOS PARA EL MANEJO DE RESIDUOS DE COMPETENCIA ESTATAL AUTORIZADOS "	FRECUENCIA	TRIMESTRAL	ES EL CAMBIO PORCENTUAL DE LAS AUTORIZACIONES COMO	V1	92.80	112.00	195.00	327.00	526.00	526.00
	FORMULA	((PERMISOS PARA EL MANEJO DE RESIDUOS DE COMPETENCIA ESTATAL AUTORIZADOS EN EL AÑO T - PERMISOS PARA EL MANEJO DE RESIDUOS DE COMPETENCIA ESTATAL AUTORIZADOS EN EL AÑO T-1) / PERMISOS PARA EL MANEJO DE RESIDUOS DE COMPETENCIA ESTATAL AUTORIZADOS EN EL AÑO T-1) * 100	UNIDAD DE MEDIDA	PORCENTAJE	PRESTADOR DE SERVICIOS DE APROVECHAMIENTO DE RESIDUOS DE MANEJO ESPECIAL Y SÓLIDOS URBANOS OTORGADAS A LAS UNIDADES PRODUCTIVAS DE COMPETENCIA ESTATAL EN EL	V2	100.00	105.00	176.00	294.00	464.00	464.00
	MV/FI	REGISTRO ADMINISTRATIVO DE UNIDADES PRESTADORAS DE SERVICIOS DE RESIDUOS DE MANEJO ESPECIAL Y RESIDUOS SÓLIDOS URBANOS / DIRECCIÓN DE GESTIÓN INTEGRAL DE RESIDUOS	SENTIDO	ASCENDENTE	TRIMESTRE ACTUAL CON RESPECTO AL TRIMESTRE INMEDIATO ANTERIOR	VALOR	-7.20	6.67	10.80	11.22	13.36	13.36
C6. RESOLUTIVO DE INFORME DE MEDIDAS ADICIONALES DE COMPENSACIÓN AMBIENTAL EMITIDAS	INDICADOR	PORCENTAJE DE RESOLUTIVOS EN MEDIDAS ADICIONALES DE COMPENSACIÓN AMBIENTAL EMITIDOS	FRECUENCIA	TRIMESTRAL	ES LA PROPORCIÓN DE INFORMES DE CUMPLIMIENTOS DE MEDIDAS ADICIONALES DE COMPENSACIÓN	V1	46.00	55.00	120.00	190.00	273.00	273.00
	FORMULA	(RESOLUTIVOS EN MEDIDAS ADICIONALES DE COMPENSACIÓN AMBIENTAL EMITIDOS /RESOLUTIVOS EN MEDIDAS ADICIONALES DE COMPENSACIÓN AMBIENTAL RECIBIDOS) * 100	UNIDAD DE MEDIDA	PORCENTAJE	AMBIENTAL EMITIDOS CON RESPECTO A LOS INFORMES DE CUMPLIMIENTOS DE MEDIDAS ADICIONALES DE COMPENSACIÓN	V2	131.00	55.00	120.00	190.00	273.00	273.00
	MV/FI	REGISTRO ADMINISTRATIVO DE UNIDADES PRODUCTIVAS GENERADORAS DE IMPACTO AMBIENTAL / DIRECCIÓN DE IMPACTO Y RIESGO AMBIENTAL	SENTIDO	ASCENDENTE	AMBIENTAL RECIBIDOS	VALOR	35.11	100.00	100.00	100.00	100.00	100.00

ENTE PÚBLICO					UNIDAD ADMINISTRATIVA RESPONSABLE							
036 SECRETARÍA DEL MEDIO AMBIENTE					0503001 DIRECCIÓN DE GESTIÓN INTEGRAL DE RESIDUOS							
OBJETIVOS MIR	INDICADORES DE DESEMPEÑO				CONCEPTOS	METAS POR FRECUENCIA (TRIMESTRAL / SEMESTRAL / ANUAL)						
	ATRIBUTOS			DESCRIPCIÓN INDICADOR		LÍNEA BASE	PERIODOS					
						2021	I TRI	II TRI / I SEM	III TRI	IV TRI / II SEM	ANUAL	
ACTIVIDADES												
C1. EVALUACIONES (DE IMPACTO Y RIESGO AMBIENTAL) AUTORIZADAS												
A1C1. RECEPCIÓN DE SOLICITUDES DE EVALUACIÓN DE ESTUDIOS DE IMPACTO Y RIESGO AMBIENTAL	INDICADOR	PORCENTAJE DE SOLICITUDES DE EVALUACIONES DE ESTUDIOS DE IMPACTO Y RIESGO AMBIENTAL ATENDIDAS	FRECUENCIA	TRIMESTRAL	ES LA PROPORCIÓN DE SOLICITUDES DE IMPACTO Y RIESGO AMBIENTAL A PROYECTOS DE CONSTRUCCIÓN PRODUCCIÓN Y SERVICIOS DE UNIDADES DE COMPETENCIA ESTATAL ATENDIDAS CON RESPECTO A LAS SOLICITUDES DE IMPACTO Y RIESGO AMBIENTAL A PROYECTOS DE ANTES MENCIONADOS DE UNIDADES DE COMPETENCIA ESTATAL RECIBIDAS	V1	100.00	230.00	410.00	642.00	855.00	855.00
	FORMULA	(SOLICITUDES DE EVALUACIONES DE IMPACTO Y RIESGO AMBIENTAL ATENDIDAS / SOLICITUDES DE EVALUACIONES DE IMPACTO Y RIESGO AMBIENTAL RECIBIDAS) * 100	UNIDAD DE MEDIDA	PORCENTAJE		V2	100.00	230.00	410.00	642.00	855.00	855.00
	MV/FI	DIRECCIÓN DE IMPACTO Y RIESGO AMBIENTAL / DIRECCIÓN DE IMPACTO Y RIESGO AMBIENTAL	SENTIDO	NORMAL		VALOR	100.00	100.00	100.00	100.00	100.00	100.00
A2C1. INTEGRACIÓN DE EXPEDIENTES DE ESTUDIOS DE IMPACTO Y RIESGO AMBIENTAL A PROYECTOS DE CONSTRUCCIÓN, PRODUCCIÓN Y SERVICIOS DE COMPETENCIA ESTATAL	INDICADOR	PORCENTAJE DE EXPEDIENTES DE ESTUDIOS DE IMPACTO Y RIESGO AMBIENTAL A PROYECTOS DE CONSTRUCCIÓN, PRODUCCIÓN Y SERVICIOS DE COMPETENCIA ESTATAL INTEGRADOS	FRECUENCIA	TRIMESTRAL	ES LA PROPORCIÓN DE EXPEDIENTES DE IMPACTO Y RIESGO AMBIENTAL A PROYECTOS DE CONSTRUCCIÓN PRODUCCIÓN Y SERVICIOS DE UNIDADES DE COMPETENCIA ESTATAL ATENDIDAS CON RESPECTO A LAS EXPEDIENTES DE IMPACTO Y RIESGO AMBIENTAL A PROYECTOS DE ANTES MENCIONADOS DE UNIDADES DE COMPETENCIA ESTATAL RECIBIDAS	V1	93.57	230.00	410.00	642.00	855.00	855.00
	FORMULA	(EXPEDIENTES DE ESTUDIOS DE IMPACTO Y RIESGO AMBIENTAL A PROYECTOS DE CONSTRUCCIÓN, PRODUCCIÓN Y SERVICIOS DE COMPETENCIA ESTATAL INTEGRADOS / EXPEDIENTES DE ESTUDIOS DE IMPACTO Y RIESGO AMBIENTAL A PROYECTOS DE CONSTRUCCIÓN, PRODUCCIÓN Y SERVICIOS DE COMPETENCIA ESTATAL RECIBIDOS) * 100	UNIDAD DE MEDIDA	PORCENTAJE		V2	100.00	230.00	410.00	642.00	855.00	855.00
	MV/FI	DIRECCIÓN DE IMPACTO Y RIESGO AMBIENTAL / DIRECCIÓN DE IMPACTO Y RIESGO AMBIENTAL	SENTIDO	NORMAL		VALOR	93.57	100.00	100.00	100.00	100.00	100.00
A3C1. REVISIÓN DE EXPEDIENTES DE IMPACTO Y RIESGO AMBIENTAL A PROYECTOS DE CONSTRUCCIÓN, PRODUCCIÓN Y SERVICIOS DE COMPETENCIA ESTATAL	INDICADOR	PORCENTAJE DE EXPEDIENTES DE IMPACTO Y RIESGO AMBIENTAL A PROYECTOS DE CONSTRUCCIÓN, PRODUCCIÓN Y SERVICIOS DE COMPETENCIA ESTATAL REVISADOS	FRECUENCIA	TRIMESTRAL	ES LA PROPORCIÓN DE EXPEDIENTES DE IMPACTO Y RIESGO AMBIENTAL A PROYECTOS DE CONSTRUCCIÓN PRODUCCIÓN Y SERVICIOS DE UNIDADES DE COMPETENCIA ESTATAL REVISADOS CON RESPECTO A LAS EXPEDIENTES DE IMPACTO Y RIESGO AMBIENTAL A PROYECTOS DE ANTES MENCIONADOS DE UNIDADES DE COMPETENCIA ESTATAL INTEGRADOS	V1	93.75	230.00	410.00	642.00	855.00	855.00
	FORMULA	(EXPEDIENTES DE IMPACTO Y RIESGO AMBIENTAL A PROYECTOS DE CONSTRUCCIÓN, PRODUCCIÓN Y SERVICIOS DE COMPETENCIA ESTATAL REVISADOS / EXPEDIENTES DE IMPACTO Y RIESGO AMBIENTAL A PROYECTOS DE CONSTRUCCIÓN, PRODUCCIÓN Y SERVICIOS DE COMPETENCIA ESTATAL INTEGRADOS) * 100	UNIDAD DE MEDIDA	PORCENTAJE		V2	100.00	230.00	410.00	642.00	855.00	855.00
	MV/FI	DIRECCIÓN DE IMPACTO Y RIESGO AMBIENTAL / DIRECCIÓN DE IMPACTO Y RIESGO AMBIENTAL	SENTIDO	ASCENDENTE		VALOR	93.75	100.00	100.00	100.00	100.00	100.00
A4C1. FIRMA DE RESOLUTIVOS DE IMPACTO Y RIESGO AMBIENTAL A PROYECTOS DE CONSTRUCCIÓN, PRODUCCIÓN Y SERVICIOS DE COMPETENCIA ESTATAL	INDICADOR	PORCENTAJE DE RESOLUTIVOS DE IMPACTO Y RIESGO AMBIENTAL A PROYECTOS DE CONSTRUCCIÓN, PRODUCCIÓN Y SERVICIOS DE COMPETENCIA ESTATAL FIRMADOS	FRECUENCIA	TRIMESTRAL	ES LA PROPORCIÓN DE RESOLUTIVOS DE IMPACTO Y RIESGO AMBIENTAL A PROYECTOS DE CONSTRUCCIÓN PRODUCCIÓN Y SERVICIOS DE UNIDADES DE COMPETENCIA ESTATAL REVISADOS CON RESPECTO A LAS RESOLUTIVOS DE IMPACTO Y RIESGO AMBIENTAL A PROYECTOS DE ANTES MENCIONADOS DE UNIDADES DE COMPETENCIA ESTATAL REVISADOS	V1	82.67	230.00	410.00	642.00	855.00	855.00
	FORMULA	(RESOLUTIVOS DE IMPACTO Y RIESGO AMBIENTAL A PROYECTOS DE CONSTRUCCIÓN, PRODUCCIÓN Y SERVICIOS DE COMPETENCIA ESTATAL FIRMADOS / RESOLUTIVOS DE IMPACTO Y RIESGO AMBIENTAL A PROYECTOS DE CONSTRUCCIÓN, PRODUCCIÓN Y SERVICIOS DE COMPETENCIA ESTATAL REVISADOS) * 100	UNIDAD DE MEDIDA	PORCENTAJE		V2	100.00	230.00	410.00	642.00	855.00	855.00
	MV/FI	DIRECCIÓN DE IMPACTO Y RIESGO AMBIENTAL / DIRECCIÓN DE IMPACTO Y RIESGO AMBIENTAL	SENTIDO	ASCENDENTE		VALOR	82.67	100.00	100.00	100.00	100.00	100.00

Formato MAD-V1.0

Estatus del Programa: REGISTRADO

CLAVE PROGRAMÁTICA

G184

DESCRIPCIÓN

PROTECCIÓN A LOS SERVICIOS AMBIENTALES

TIPO

PP

ENTE PÚBLICO					UNIDAD ADMINISTRATIVA RESPONSABLE							
036 SECRETARÍA DEL MEDIO AMBIENTE					0503001 DIRECCIÓN DE GESTIÓN INTEGRAL DE RESIDUOS							
OBJETIVOS MIR	INDICADORES DE DESEMPEÑO				CONCEPTOS	METAS POR FRECUENCIA (TRIMESTRAL / SEMESTRAL / ANUAL)						
	ATRIBUTOS		DESCRIPCIÓN INDICADOR	LÍNEA BASE		PERIODOS						
				2021		I TRI	II TRI / I SEM	III TRI	IV TRI / II SEM	ANUAL		
C2. DICTÁMENES DE CONDICIONES PARTICULARES DE DESCARGA (CPD) EMITIDOS												
A1C2. RECEPCIÓN DE INFORMES ANALÍTICOS DE DESCARGAS DE AGUAS RESIDUALES	INDICADOR	PORCENTAJE DE INFORMES ANALÍTICOS DE DESCARGAS DE AGUAS RESIDUALES ATENDIDOS	FRECUENCIA	TRIMESTRAL	ES LA PROPORCIÓN DE INFORMES SEMESTRALES DE DESCARGAS DE GENERADORES DE DESCARGAS DE AGUAS RESIDUALES DE	V1	76.67	391.00	874.00	1,230.00	1,459.00	1,459.00
	FORMULA	(INFORMES ANALÍTICOS DE DESCARGAS DE AGUAS RESIDUALES ATENDIDOS / INFORMES ANALÍTICOS DE DESCARGAS DE AGUAS RESIDUALES RECIBIDOS) * 100	UNIDAD DE MEDIDA	PORCENTAJE	COMPETENCIA ESTATAL ATENDIDOS CON RESPECTO A LOS INFORMES SEMESTRALES DE DESCARGAS DE GENERADORES DE DESCARGAS DE AGUAS RESIDUALES DE	V2	100.00	391.00	874.00	1,230.00	1,459.00	1,459.00
	MV/FI	DIRECCIÓN DE AGUA RESIDUAL / DIRECCIÓN DE AGUA RESIDUAL	SENTIDO	NORMAL	COMPETENCIA ESTATAL RECIBIDOS	VALOR	76.67	100.00	100.00	100.00	100.00	100.00
A2C2. REVISIÓN DE INFORMES ANALÍTICOS DE DESCARGAS DE AGUAS RESIDUALES	INDICADOR	PORCENTAJE DE INFORMES ANALÍTICOS DE DESCARGAS DE AGUAS RESIDUALES REVISADOS	FRECUENCIA	TRIMESTRAL	ES LA PROPORCIÓN DE DICTÁMENES DE INFORMES SEMESTRALES DE DESCARGAS DE GENERADORES DE DESCARGAS DE AGUAS RESIDUALES DE	V1	100.00	391.00	874.00	1,230.00	1,459.00	1,459.00
	FORMULA	(INFORMES ANALÍTICOS DE DESCARGAS DE AGUAS RESIDUALES REVISADOS / INFORMES ANALÍTICOS DE DESCARGAS DE AGUAS RESIDUALES RECIBIDOS)*100	UNIDAD DE MEDIDA	PORCENTAJE	DE COMPETENCIA ESTATAL REVISADOS CON RESPECTO A LOS DICTÁMENES DE INFORMES SEMESTRALES DE DESCARGAS DE GENERADORES DE DESCARGAS DE AGUAS RESIDUALES DE	V2	100.00	391.00	874.00	1,230.00	1,459.00	1,459.00
	MV/FI	DIRECCIÓN DE AGUA RESIDUAL / DIRECCIÓN DE AGUA RESIDUAL	SENTIDO	ASCENDENTE	COMPETENCIA ESTATAL RECIBIDOS	VALOR	100.00	100.00	100.00	100.00	100.00	100.00

ENTE PÚBLICO					UNIDAD ADMINISTRATIVA RESPONSABLE							
036 SECRETARÍA DEL MEDIO AMBIENTE					0503001 DIRECCIÓN DE GESTIÓN INTEGRAL DE RESIDUOS							
OBJETIVOS MIR	INDICADORES DE DESEMPEÑO				CONCEPTOS	METAS POR FRECUENCIA (TRIMESTRAL / SEMESTRAL / ANUAL)						
	ATRIBUTOS		DESCRIPCIÓN INDICADOR	LÍNEA BASE 2021		PERIODOS						
						I TRI	II TRI / I SEM	III TRI	IV TRI / II SEM	ANUAL		
ACTIVIDADES												
C3. REGISTRO DE DESCARGAS DE AGUAS RESIDUALES AUTORIZADOS												
A1C3. RECEPCIÓN DE SOLICITUDES DE GENERADORES DE DESCARGAS DE AGUAS RESIDUALES	INDICADOR	PORCENTAJE DE SOLICITUDES DE GENERADORES DE DESCARGAS DE AGUAS RESIDUALES ATENDIDAS	FRECUENCIA	TRIMESTRAL	ES LA PROPORCIÓN DE SOLICITUDES DE GENERADORES DE DESCARGAS DE AGUAS RESIDUALES DE COMPETENCIA ESTATAL ATENDIDAS CON RESPECTO A LAS SOLICITUDES DE GENERADORES DE DESCARGAS DE AGUAS RESIDUALES DE COMPETENCIA ESTATAL RECIBIDAS	V1	100.00	209.00	454.00	684.00	964.00	964.00
	FORMULA	(SOLICITUDES DE GENERADORES DE DESCARGAS DE AGUAS RESIDUALES ATENDIDAS / SOLICITUDES DE GENERADORES DE DESCARGAS DE AGUAS RESIDUALES RECIBIDAS) * 100	UNIDAD DE MEDIDA	PORCENTAJE		V2	100.00	209.00	454.00	684.00	964.00	964.00
	MV/FI	DIRECCIÓN DE AGUA RESIDUAL / DIRECCIÓN DE AGUA RESIDUAL	SENTIDO	NORMAL		VALOR	100.00	100.00	100.00	100.00	100.00	100.00
A2C3. INTEGRACIÓN DE EXPEDIENTES DE GENERADORES DE DESCARGAS DE AGUAS RESIDUALES	INDICADOR	PORCENTAJE DE EXPEDIENTES DE GENERADORES DE DESCARGAS DE AGUAS RESIDUALES INTEGRADOS	FRECUENCIA	TRIMESTRAL	ES LA PROPORCIÓN DE EXPEDIENTES DE GENERADORES DE DESCARGAS DE AGUAS RESIDUALES DE COMPETENCIA ESTATAL INTEGRADOS CON RESPECTO A LOS EXPEDIENTES DE GENERADORES DE DESCARGAS DE AGUAS RESIDUALES DE COMPETENCIA ESTATAL RECIBIDAS	V1	85.99	209.00	454.00	684.00	964.00	964.00
	FORMULA	(EXPEDIENTES DE GENERADORES DE DESCARGAS DE AGUAS RESIDUALES INTEGRADOS / EXPEDIENTES DE GENERADORES DE DESCARGAS DE AGUAS RESIDUALES RECIBIDOS) * 100	UNIDAD DE MEDIDA	PORCENTAJE		V2	100.00	209.00	454.00	684.00	964.00	964.00
	MV/FI	DIRECCIÓN DE AGUA RESIDUAL / DIRECCIÓN DE AGUA RESIDUAL	SENTIDO	NORMAL		VALOR	85.99	100.00	100.00	100.00	100.00	100.00
A3C3. REVISIÓN DE EXPEDIENTES DE GENERADORES DE DESCARGAS DE AGUAS RESIDUALES	INDICADOR	PORCENTAJE DE EXPEDIENTES DE GENERADORES DE DESCARGAS DE AGUAS RESIDUALES REVISADOS	FRECUENCIA	TRIMESTRAL	ES LA PROPORCIÓN DE EXPEDIENTES DE GENERADORES DE DESCARGAS DE AGUAS RESIDUALES DE COMPETENCIA ESTATAL REVISADOS CON RESPECTO A LOS EXPEDIENTES DE GENERADORES DE DESCARGAS DE AGUAS RESIDUALES DE COMPETENCIA ESTATAL INTEGRADOS	V1	100.00	209.00	454.00	684.00	964.00	964.00
	FORMULA	(EXPEDIENTES DE GENERADORES DE DESCARGAS DE AGUAS RESIDUALES REVISADOS / EXPEDIENTES DE GENERADORES DE DESCARGAS DE AGUAS RESIDUALES INTEGRADOS) * 100	UNIDAD DE MEDIDA	PORCENTAJE		V2	100.00	209.00	454.00	684.00	964.00	964.00
	MV/FI	DIRECCIÓN DE AGUA RESIDUAL / DIRECCIÓN DE AGUA RESIDUAL	SENTIDO	ASCENDENTE		VALOR	100.00	100.00	100.00	100.00	100.00	100.00
A4C3. FIRMA DE RESOLUTIVOS DE GENERADORES DE DESCARGAS DE AGUAS RESIDUALES	INDICADOR	PORCENTAJE DE RESOLUTIVOS DE GENERADORES DE DESCARGAS DE AGUAS RESIDUALES FIRMADOS	FRECUENCIA	TRIMESTRAL	ES LA PROPORCIÓN DE RESOLUTIVOS DE GENERADORES DE DESCARGAS DE AGUAS RESIDUALES DE COMPETENCIA ESTATAL FIRMADOS CON RESPECTO A LOS RESOLUTIVOS DE GENERADORES DE DESCARGAS DE AGUAS RESIDUALES DE COMPETENCIA ESTATAL EVALUADOS	V1	100.00	209.00	454.00	684.00	964.00	964.00
	FORMULA	(RESOLUTIVOS DE GENERADORES DE DESCARGAS DE AGUAS RESIDUALES FIRMADOS / RESOLUTIVOS DE GENERADORES DE DESCARGAS DE AGUAS RESIDUALES REVISADOS) * 100	UNIDAD DE MEDIDA	PORCENTAJE		V2	100.00	209.00	454.00	684.00	964.00	964.00
	MV/FI	DIRECCIÓN DE AGUA RESIDUAL / DIRECCIÓN DE AGUA RESIDUAL	SENTIDO	ASCENDENTE		VALOR	100.00	100.00	100.00	100.00	100.00	100.00

ENTE PÚBLICO					UNIDAD ADMINISTRATIVA RESPONSABLE							
036 SECRETARÍA DEL MEDIO AMBIENTE					0503001 DIRECCIÓN DE GESTIÓN INTEGRAL DE RESIDUOS							
OBJETIVOS MIR	INDICADORES DE DESEMPEÑO				CONCEPTOS	METAS POR FRECUENCIA (TRIMESTRAL / SEMESTRAL / ANUAL)						
	ATRIBUTOS		DESCRIPCIÓN INDICADOR	LÍNEA BASE 2021		PERIODOS						
						I TRI	II TRI / I SEM	III TRI	IV TRI / II SEM	ANUAL		
ACTIVIDADES												
C4. REGISTRO DE RESIDUOS DE MANEJO ESPECIAL AUTORIZADOS												
A1C4. RECEPCIÓN DE SOLICITUDES DE GENERADORES DE RESIDUOS	INDICADOR	PORCENTAJE DE SOLICITUDES DE GENERADORES DE RESIDUOS ATENDIDAS	FRECUENCIA	TRIMESTRAL	PROPORCIÓN DE SOLICITUDES DE GENERADOR DE RESIDUOS DE MANEJO ESPECIAL ATENDIDAS CON RESPECTO A LAS SOLICITUDES DE GENERADOR DE RESIDUOS DE MANEJO ESPECIAL RECIBIDAS	V1	86.67	214.00	369.00	509.00	600.00	600.00
	FORMULA	(SOLICITUDES DE GENERADORES DE RESIDUOS ATENDIDAS / SOLICITUDES DE GENERADORES DE RESIDUOS RECIBIDAS) * 100	UNIDAD DE MEDIDA	PORCENTAJE		V2	100.00	214.00	369.00	509.00	600.00	600.00
	MV/FI	DIRECCIÓN DE GESTIÓN INTEGRAL DE RESIDUOS / DIRECCIÓN DE GESTIÓN INTEGRAL DE RESIDUOS	SENTIDO	ASCENDENTE		VALOR	86.67	100.00	100.00	100.00	100.00	100.00
A2C4. INTEGRACIÓN DE EXPEDIENTES DE GENERADORES DE RESIDUOS	INDICADOR	PORCENTAJE DE EXPEDIENTES DE GENERADORES DE RESIDUOS INTEGRADOS	FRECUENCIA	TRIMESTRAL	PROPORCIÓN DE EXPEDIENTES DE GENERADOR DE RESIDUOS DE MANEJO ESPECIAL INTEGRADOS CON RESPECTO A LOS EXPEDIENTES DE GENERADOR DE RESIDUOS DE MANEJO ESPECIAL RECIBIDOS	V1	80.00	214.00	369.00	509.00	600.00	600.00
	FORMULA	(EXPEDIENTES DE GENERADORES DE RESIDUOS INTEGRADOS / EXPEDIENTES DE GENERADORES DE RESIDUOS RECIBIDOS) * 100	UNIDAD DE MEDIDA	PORCENTAJE		V2	100.00	214.00	369.00	509.00	600.00	600.00
	MV/FI	DIRECCIÓN DE GESTIÓN INTEGRAL DE RESIDUOS / DIRECCIÓN DE GESTIÓN INTEGRAL DE RESIDUOS	SENTIDO	ASCENDENTE		VALOR	80.00	100.00	100.00	100.00	100.00	100.00
A3C4. REVISIÓN DE EXPEDIENTES DE GENERADORES DE RESIDUOS	INDICADOR	PORCENTAJE DE EXPEDIENTES DE GENERADORES DE RESIDUOS REVISADOS	FRECUENCIA	TRIMESTRAL	PROPORCIÓN DE EXPEDIENTES DE GENERADOR DE RESIDUOS DE MANEJO ESPECIAL REVISADOS CON RESPECTO A LOS EXPEDIENTES DE GENERADOR DE RESIDUOS DE MANEJO ESPECIAL INTEGRADOS	V1	83.33	197.00	326.00	440.00	500.00	500.00
	FORMULA	(EXPEDIENTES DE GENERADORES DE RESIDUOS REVISADOS / EXPEDIENTES DE GENERADORES DE RESIDUOS INTEGRADOS) * 100	UNIDAD DE MEDIDA	PORCENTAJE		V2	100.00	214.00	369.00	509.00	600.00	600.00
	MV/FI	DIRECCIÓN DE GESTIÓN INTEGRAL DE RESIDUOS / DIRECCIÓN DE GESTIÓN INTEGRAL DE RESIDUOS	SENTIDO	ASCENDENTE		VALOR	83.33	92.06	88.35	86.44	83.33	83.33
A4C4. FIRMA DE RESOLUTIVOS DE GENERADORES DE RESIDUOS	INDICADOR	PORCENTAJE DE RESOLUTIVOS DE GENERADORES DE RESIDUOS FIRMADOS	FRECUENCIA	TRIMESTRAL	PROPORCIÓN DE RESOLUTIVOS DE GENERADOR DE RESIDUOS DE MANEJO ESPECIAL FIRMADOS CON RESPECTO A LOS RESOLUTIVOS DE GENERADOR DE RESIDUOS DE MANEJO ESPECIAL REVISADOS	V1	95.00	150.00	266.00	375.00	435.00	435.00
	FORMULA	(RESOLUTIVOS DE GENERADORES DE RESIDUOS FIRMADOS / RESOLUTIVOS DE GENERADORES DE RESIDUOS REVISADOS) * 100	UNIDAD DE MEDIDA	PORCENTAJE		V2	100.00	197.00	326.00	440.00	500.00	500.00
	MV/FI	DIRECCIÓN DE GESTIÓN INTEGRAL DE RESIDUOS / DIRECCIÓN DE GESTIÓN INTEGRAL DE RESIDUOS	SENTIDO	ASCENDENTE		VALOR	95.00	76.14	81.60	85.23	87.00	87.00

ENTE PÚBLICO					UNIDAD ADMINISTRATIVA RESPONSABLE							
036 SECRETARÍA DEL MEDIO AMBIENTE					0503001 DIRECCIÓN DE GESTIÓN INTEGRAL DE RESIDUOS							
OBJETIVOS MIR	INDICADORES DE DESEMPEÑO				CONCEPTOS	METAS POR FRECUENCIA (TRIMESTRAL / SEMESTRAL / ANUAL)						
	ATRIBUTOS		DESCRIPCIÓN INDICADOR	LÍNEA BASE 2021		PERIODOS						
						I TRI	II TRI / I SEM	III TRI	IV TRI / II SEM	ANUAL		
ACTIVIDADES												
C5. PERMISOS PARA EL MANEJO DE RESIDUOS DE COMPETENCIA ESTATAL AUTORIZADOS												
A1C5. RECEPCIÓN DE SOLICITUDES DE GENERADORES DE RESIDUOS DE MANEJO ESPECIAL	INDICADOR	PORCENTAJE DE SOLICITUDES DE GENERADOR DE RESIDUOS DE MANEJO ESPECIAL ATENDIDAS	FRECUENCIA	TRIMESTRAL	PROPORCIÓN DE SOLICITUDES DE PRESTADORES DE SERVICIO DE APROVECHAMIENTO DE RESIDUOS DE MANEJO ESPECIAL Y RESIDUOS SÓLIDOS URBANOS ATENDIDAS CON RESPECTO A LAS SOLICITUDES DE PRESTADORES DE SERVICIO DE APROVECHAMIENTO DE RESIDUOS DE MANEJO ESPECIAL Y RESIDUOS SÓLIDOS URBANOS RECIBIDAS	V1	78.00	112.00	195.00	327.00	526.00	526.00
	FORMULA	(SOLICITUDES DE GENERADOR DE RESIDUOS DE MANEJO ESPECIAL ATENDIDOS / SOLICITUDES DE GENERADOR DE RESIDUOS DE MANEJO ESPECIAL RECIBIDOS) * 100	UNIDAD DE MEDIDA	PORCENTAJE		V2	100.00	112.00	195.00	327.00	526.00	526.00
	MV/FI	DIRECCIÓN DE GESTIÓN INTEGRAL DE RESIDUOS / DIRECCIÓN DE GESTIÓN INTEGRAL DE RESIDUOS	SENTIDO	ASCENDENTE		VALOR	78.00	100.00	100.00	100.00	100.00	100.00
A2C5. INTEGRACIÓN DE EXPEDIENTES DE GENERADORES DE RESIDUOS DE MANEJO ESPECIAL	INDICADOR	PORCENTAJE DE EXPEDIENTES DE GENERADOR DE RESIDUOS DE MANEJO ESPECIAL INTEGRADOS	FRECUENCIA	TRIMESTRAL	PROPORCIÓN DE EXPEDIENTES DE PRESTADORES DE SERVICIO DE APROVECHAMIENTO DE RESIDUOS DE MANEJO ESPECIAL Y RESIDUOS SÓLIDOS URBANOS INTEGRADOS CON RESPECTO A LOS EXPEDIENTES DE PRESTADORES DE SERVICIO DE APROVECHAMIENTO DE RESIDUOS DE MANEJO ESPECIAL Y RESIDUOS SÓLIDOS URBANOS RECIBIDOS	V1	85.47	112.00	195.00	327.00	526.00	526.00
	FORMULA	(EXPEDIENTES DE GENERADOR DE RESIDUOS DE MANEJO ESPECIAL INTEGRADOS / EXPEDIENTES DE GENERADOR DE RESIDUOS DE MANEJO ESPECIAL RECIBIDOS) * 100	UNIDAD DE MEDIDA	PORCENTAJE		V2	100.00	112.00	195.00	327.00	526.00	526.00
	MV/FI	DIRECCIÓN DE GESTIÓN INTEGRAL DE RESIDUOS / DIRECCIÓN DE GESTIÓN INTEGRAL DE RESIDUOS	SENTIDO	ASCENDENTE		VALOR	85.47	100.00	100.00	100.00	100.00	100.00
A3C5. REVISIÓN DE EXPEDIENTES DE GENERADORES DE RESIDUOS DE MANEJO ESPECIAL	INDICADOR	PORCENTAJE DE EXPEDIENTES DE GENERADOR DE RESIDUOS DE MANEJO ESPECIAL REVISADOS	FRECUENCIA	TRIMESTRAL	PROPORCIÓN DE EXPEDIENTES DE GENERADOR DE PRESTADORES DE SERVICIO DE APROVECHAMIENTO DE RESIDUOS DE MANEJO ESPECIAL Y RESIDUOS SÓLIDOS URBANOS REVISADOS CON RESPECTO A LOS EXPEDIENTES DE PRESTADORES DE SERVICIO DE APROVECHAMIENTO DE RESIDUOS DE MANEJO ESPECIAL Y RESIDUOS SÓLIDOS URBANOS INTEGRADOS	V1	90.00	112.00	195.00	327.00	526.00	526.00
	FORMULA	(EXPEDIENTES DE GENERADOR DE RESIDUOS DE MANEJO ESPECIAL REVISADOS / EXPEDIENTE DE GENERADOR DE RESIDUOS DE MANEJO ESPECIAL INTEGRADOS) * 100	UNIDAD DE MEDIDA	PORCENTAJE		V2	100.00	112.00	195.00	327.00	526.00	526.00
	MV/FI	DIRECCIÓN DE GESTIÓN INTEGRAL DE RESIDUOS / DIRECCIÓN DE GESTIÓN INTEGRAL DE RESIDUOS	SENTIDO	ASCENDENTE		VALOR	90.00	100.00	100.00	100.00	100.00	100.00
A4C5. FIRMA DE RESOLUTIVO DE GENERADORES DE RESIDUOS DE MANEJO ESPECIAL	INDICADOR	PORCENTAJE DE RESOLUTIVOS DE GENERADOR DE RESIDUOS DE MANEJO ESPECIAL FIRMADOS	FRECUENCIA	TRIMESTRAL	PROPORCIÓN DE RESOLUTIVOS DE PRESTADORES DE SERVICIO DE APROVECHAMIENTO DE RESIDUOS DE MANEJO ESPECIAL Y RESIDUOS SÓLIDOS URBANOS FIRMADOS CON RESPECTO A LOS RESOLUTIVOS DE PRESTADORES DE SERVICIO DE APROVECHAMIENTO DE RESIDUOS DE MANEJO ESPECIAL Y RESIDUOS SÓLIDOS URBANOS REVISADOS	V1	94.44	112.00	195.00	327.00	526.00	526.00
	FORMULA	(RESOLUTIVOS DE GENERADOR DE RESIDUOS DE MANEJO ESPECIAL FIRMADOS / RESOLUTIVOS DE GENERADOR DE RESIDUOS DE MANEJO ESPECIAL REVISADOS) * 100	UNIDAD DE MEDIDA	PORCENTAJE		V2	100.00	112.00	195.00	327.00	526.00	526.00
	MV/FI	DIRECCIÓN DE GESTIÓN INTEGRAL DE RESIDUOS / DIRECCIÓN DE GESTIÓN INTEGRAL DE RESIDUOS	SENTIDO	ASCENDENTE		VALOR	94.44	100.00	100.00	100.00	100.00	100.00

ENTE PÚBLICO					UNIDAD ADMINISTRATIVA RESPONSABLE							
036 SECRETARÍA DEL MEDIO AMBIENTE					0503001 DIRECCIÓN DE GESTIÓN INTEGRAL DE RESIDUOS							
OBJETIVOS MIR	INDICADORES DE DESEMPEÑO				CONCEPTOS	METAS POR FRECUENCIA (TRIMESTRAL / SEMESTRAL / ANUAL)						
	ATRIBUTOS		DESCRIPCIÓN INDICADOR	LÍNEA BASE		PERIODOS						
				2021		I TRI	II TRI / I SEM	III TRI	IV TRI / II SEM	ANUAL		
ACTIVIDADES												
C6. RESOLUTIVO DE INFORME DE MEDIDAS ADICIONALES DE COMPENSACIÓN AMBIENTAL EMITIDAS												
A1C6. RECEPCIÓN DE INFORMES DE CUMPLIMIENTO DE MEDIDAS ADICIONALES DE COMPENSACIÓN AMBIENTAL DE RESOLUTIVOS DE IMPACTO AMBIENTAL A PROYECTOS DE CONSTRUCCIÓN, PRODUCCIÓN Y SERVICIOS DE COMPETENCIA ESTATAL	INDICADOR	PORCENTAJE DE INFORMES DE CUMPLIMIENTO DE MEDIDAS ADICIONALES DE COMPENSACIÓN AMBIENTAL ATENDIDOS	FRECUENCIA	TRIMESTRAL	ES LA PROPORCIÓN DE LOS INFORMES DE CUMPLIMIENTO DE MEDIDAS ADICIONALES DE COMPENSACIÓN AMBIENTAL ATENDIDOS CON RESPECTO A LOS INFORMES DE CUMPLIMIENTO DE MEDIDAS ADICIONALES DE COMPENSACIÓN AMBIENTAL RECIBIDOS	V1	100.00	55.00	120.00	190.00	273.00	273.00
	FORMULA	(INFORMES DE CUMPLIMIENTO DE MEDIDAS ADICIONALES DE COMPENSACIÓN AMBIENTAL ATENDIDOS / INFORMES DE CUMPLIMIENTO DE MEDIDAS ADICIONALES DE COMPENSACIÓN AMBIENTAL RECIBIDOS) * 100	UNIDAD DE MEDIDA	PORCENTAJE		V2	100.00	55.00	120.00	190.00	273.00	273.00
	MV/FI	DIRECCIÓN DE IMPACTO Y RIESGO AMBIENTAL / DIRECCIÓN DE IMPACTO Y RIESGO AMBIENTAL	SENTIDO	NORMAL		VALOR	100.00	100.00	100.00	100.00	100.00	100.00
A2C6. REVISIÓN DE INFORMES DE CUMPLIMIENTO DE MEDIDAS ADICIONALES DE COMPENSACIÓN AMBIENTAL	INDICADOR	PORCENTAJE DE INFORMES DE CUMPLIMIENTO DE MEDIDAS ADICIONALES DE COMPENSACIÓN AMBIENTAL REVISADOS	FRECUENCIA	TRIMESTRAL	ES LA PROPORCIÓN DE LOS INFORMES DE CUMPLIMIENTO DE MEDIDAS ADICIONALES DE COMPENSACIÓN AMBIENTAL REVISADOS CON RESPECTO A LOS INFORMES DE CUMPLIMIENTO DE MEDIDAS ADICIONALES DE COMPENSACIÓN AMBIENTAL RECIBIDOS	V1	35.11	55.00	120.00	190.00	273.00	273.00
	FORMULA	(INFORMES DE CUMPLIMIENTO DE MEDIDAS ADICIONALES DE CUMPLIMIENTO DE MEDIDAS ADICIONALES DE COMPENSACIÓN AMBIENTAL RECIBIDOS) * 100	UNIDAD DE MEDIDA	PORCENTAJE		V2	100.00	55.00	120.00	190.00	273.00	273.00
	MV/FI	DIRECCIÓN DE IMPACTO Y RIESGO AMBIENTAL / DIRECCIÓN DE IMPACTO Y RIESGO AMBIENTAL	SENTIDO	ASCENDENTE		VALOR	35.11	100.00	100.00	100.00	100.00	100.00

ENTE PÚBLICO					UNIDAD ADMINISTRATIVA RESPONSABLE									
036 SECRETARÍA DEL MEDIO AMBIENTE					0505001 DIRECCIÓN DE BIENESTAR ANIMAL									
TIPO DE BENEFICIARIO				DESCRIPCIÓN AMPLIA DEL BENEFICIARIO			ATRIBUTOS DEL PROGRAMA							
							SUJETO A ROP ¹ O LOP ²	ATRIBUTO ANTICORRUPCIÓN		SUJETO A INDICADOR DE GÉNERO				
21 PROPIETARIO				21.1 PERSONAS (HOMBRE-MUJER) PROPIETARIOS, ENCARGADOS O RESPONSABLES DE ANIMALES			NO		NO		NO			
INICIO DEL PROGRAMA		OBJETIVO DEL PED AL QUE CONTRIBUYE EL PROGRAMA				IDENTIFICACIÓN CON LA AGENDA PARA EL DESARROLLO SOSTENIBLE								
2017		[16] 2.8 CONSERVAR, PROTEGER Y RESTAURAR EL PATRIMONIO NATURAL, LA BIODIVERSIDAD Y LOS SERES SENTIENTES.				ODS 1 ³		15. GESTIONAR SOSTENIBLEMENTE LOS BOSQUES, LUCHAR CONTRA LA DESERTIFICACIÓN, DETENER E INVERTIR LA DEGRADACIÓN DE LAS TIERRAS, DETENER LA PÉRDIDA DE BIODIVERSIDAD						
						ODS 2								
OBJETIVOS MIR		INDICADORES DE DESEMPEÑO				METAS POR FRECUENCIA (TRIMESTRAL / SEMESTRAL / ANUAL)								
		ATRIBUTOS			DESCRIPCIÓN INDICADOR	CONCEPTOS	LÍNEA BASE	PERIODOS						
							2021	I TRI	II TRI / I SEM	III TRI	IV TRI / II SEM	ANUAL		
FIN														
CONTRIBUIR A REGULAR LA TENENCIA RESPONSABLE Y GARANTIZAR EL BIENESTAR ANIMAL MEDIANTE EL CUMPLIMIENTO DE LA LEGISLACIÓN		INDICADOR	TASA DE VARIACIÓN DE MUERTE DE ANIMALES EN CENTROS DE CONTROL CANINO Y FELINO		FRECUENCIA	ANUAL	ES LA VARIACION PORCENTUAL DE LOS ANIMALES MUERTOS EN CENTROS DE CONTROL CANINO Y FELINO EN EL AÑO ACTUAL CON RESPECTO AL AÑO INMEDIATO ANTERIOR.	V1	15,000.00					12,000.00
		FORMULA	((MUERTE DE ANIMALES EN CENTROS DE CONTROL CANINO Y FELINO EN EL AÑO T - MUERTE DE ANIMALES EN CENTROS DE CONTROL CANINO Y FELINO EN EL AÑO T-1) / MUERTE DE ANIMALES EN CENTROS DE CONTROL CANINO Y FELINO EN EL AÑO T-1) * 100		UNIDAD DE MEDIDA	PORCENTAJE		V2	15,000.00					15,000.00
		MV/FI ⁴	BITÁCORA DE REGISTROS Y EVENTOS / DIRECCIÓN DE BIENESTAR ANIMAL		SENTIDO	DESCENDENTE		VALOR	0.00					-20.00
PROPÓSITO														
LOS CIUDADANOS CUMPLEN CON LA LEY DE PROTECCIÓN Y BIENESTAR ANIMAL PARA LA SUSTENTABILIDAD DEL ESTADO DE NUEVO LEÓN PARA PROTEGER DEL MALTRATO Y ABANDONO A LOS ANIMALES BAJO SU TUTELA		INDICADOR	TASA DE VARIACIÓN DE REGISTROS DE CUMPLIMIENTO DE LA LEGISLACIÓN VIGENTE		FRECUENCIA	ANUAL	ES LA VARIACION PORCENTUAL DE REGISTROS ESTABLECIDOS EN LA LEGISLACION VIGENTE EN EL AÑO ACTUAL CON RESPECTO AL AÑO INMEDIATO ANTERIOR.	V1	1,600.00					5,000.00
		FORMULA	((REGISTROS DE CUMPLIMIENTO DE LA LEGISLACIÓN VIGENTE EN EL AÑO T - REGISTROS DE CUMPLIMIENTO DE LA LEGISLACIÓN VIGENTE EN EL AÑO T-1) / REGISTROS DE CUMPLIMIENTO DE LA LEGISLACIÓN VIGENTE EN EL AÑO T-1) * 100		UNIDAD DE MEDIDA	PORCENTAJE		V2	1,600.00					1,600.00
		MV/FI	BITÁCORA DE CONSTANCIAS DE REGISTRO / DIRECCIÓN DE BIENESTAR ANIMAL		SENTIDO	ASCENDENTE		VALOR	0.00					212.50

1/ REGLAS DE OPERACIÓN 2/ LINEAMIENTOS OPERATIVOS 3/ OBJETIVO DE DESARROLLO SOSTENIBLE 4/ MEDIO DE VERIFICACIÓN / FUENTE DE INFORMACIÓN

Formato MAD-V1.0

Estatus del Programa: REGISTRADO

CLAVE PROGRAMÁTICA

DESCRIPCIÓN

TIPO

G196

FOMENTO AL BIENESTAR ANIMAL

PP

ENTE PÚBLICO					UNIDAD ADMINISTRATIVA RESPONSABLE							
036 SECRETARÍA DEL MEDIO AMBIENTE					0505001 DIRECCIÓN DE BIENESTAR ANIMAL							
OBJETIVOS MIR	INDICADORES DE DESEMPEÑO				DESCRIPCIÓN INDICADOR	CONCEPTOS	METAS POR FRECUENCIA (TRIMESTRAL / SEMESTRAL / ANUAL)					
	ATRIBUTOS			LÍNEA BASE			PERIODOS					
							2021	I TRI	II TRI / I SEM	III TRI	IV TRI / II SEM	ANUAL
COMPONENTES												
C1. CONSTANCIAS DE REGISTRO DE PROVEEDOR DE SERVICIOS ORIENTADOS AL BIENESTAR ANIMAL ENTREGADAS	INDICADOR	PORCENTAJE DE CONSTANCIAS DE REGISTRO DE PROVEEDOR DE SERVICIOS ORIENTADOS AL BIENESTAR ANIMAL ENTREGADAS	FRECUENCIA	TRIMESTRAL	ES EL PORCENTAJE DE CONSTANCIAS DE REGISTRO DE PROVEEDOR DE SERVICIOS ORIENTADOS AL BIENESTAR ANIMAL ENTREGADAS	V1	64.00	16.00	32.00	48.00	64.00	64.00
	FORMULA	(CONSTANCIAS DE REGISTRO DE PROVEEDOR DE SERVICIOS ORIENTADOS AL BIENESTAR ANIMAL ENTREGADAS / CONSTANCIAS DE REGISTRO DE PROVEEDOR DE SERVICIOS ORIENTADOS AL BIENESTAR ANIMAL SOLICITADAS) * 100	UNIDAD DE MEDIDA	PORCENTAJE		V2	64.00	16.00	32.00	48.00	64.00	64.00
	MV/FI	BITÁCORA DE CONSTANCIAS DE REGISTRO / DIRECCIÓN DE BIENESTAR ANIMAL	SENTIDO	ASCENDENTE		VALOR	100.00	100.00	100.00	100.00	100.00	100.00
C2. EVENTOS DE PROMOCIÓN DE LA CULTURA DEL BIENESTAR ANIMAL REALIZADOS	INDICADOR	PROMEDIO DE ASISTENTES A LOS EVENTOS DE PROMOCIÓN DE LA CULTURA DEL BIENESTAR ANIMAL	FRECUENCIA	TRIMESTRAL	ES EL PROMEDIO DE ASISTENTES A LOS EVENTOS DE PROMOCIÓN DE LA CULTURA DEL BIENESTAR ANIMAL	V1	720.00	180.00	360.00	540.00	720.00	720.00
	FORMULA	(ASISTENTES A LOS EVENTOS DE PROMOCIÓN DE LA CULTURA DEL BIENESTAR ANIMAL REALIZADOS / EVENTOS DE PROMOCIÓN DE LA CULTURA DEL BIENESTAR ANIMAL REALIZADOS)	UNIDAD DE MEDIDA	ASISTENTES		V2	24.00	6.00	12.00	18.00	24.00	24.00
	MV/FI	CARPETA DE EVENTOS DE PROMOCIÓN DE LA CULTURA DEL BIENESTAR ANIMAL / DIRECCIÓN DE BIENESTAR ANIMAL	SENTIDO	ASCENDENTE		VALOR	30.00	30.00	30.00	30.00	30.00	30.00
C3. CÓDIGO ÚNICO DE REGISTRO ANIMAL ESTATAL EMITIDOS	INDICADOR	PORCENTAJE DE CÓDIGOS ÚNICOS DE REGISTRO DE ANIMALES EN EL ESTADO DE NL CON PROPIETARIO EMITIDAS	FRECUENCIA	TRIMESTRAL	PORCENTAJE DE CÓDIGOS ÚNICOS DE REGISTRO DE ANIMALES EN EL ESTADO DE NL CON PROPIETARIO EMITIDAS	V1	4,920.00	1,230.00	2,460.00	3,690.00	4,920.00	4,920.00
	FORMULA	(CÓDIGOS DE REGISTRO DE ANIMALES CON PROPIETARIO EMITIDAS / CÓDIGOS DE REGISTRO DE ANIMALES CON PROPIETARIO SOLICITADAS) * 100	UNIDAD DE MEDIDA	PORCENTAJE		V2	4,920.00	1,230.00	2,460.00	3,690.00	4,920.00	4,920.00
	MV/FI	BITÁCORA DE REGISTROS / DIRECCIÓN DE BIENESTAR ANIMAL	SENTIDO	ASCENDENTE		VALOR	100.00	100.00	100.00	100.00	100.00	100.00

ENTE PÚBLICO					UNIDAD ADMINISTRATIVA RESPONSABLE							
036 SECRETARÍA DEL MEDIO AMBIENTE					0505001 DIRECCIÓN DE BIENESTAR ANIMAL							
OBJETIVOS MIR	INDICADORES DE DESEMPEÑO				CONCEPTOS	METAS POR FRECUENCIA (TRIMESTRAL / SEMESTRAL / ANUAL)						
	ATRIBUTOS		DESCRIPCIÓN INDICADOR	LÍNEA BASE 2021		PERIODOS						
						I TRI	II TRI / I SEM	III TRI	IV TRI / II SEM	ANUAL		
ACTIVIDADES												
C1. CONSTANCIAS DE REGISTRO DE PROVEEDOR DE SERVICIOS ORIENTADOS AL BIENESTAR ANIMAL ENTREGADAS												
A1C1. SOLICITUDES INGRESADAS PARA EMITIR AUTORIZACIÓN DE REGISTRO DE PROVEEDOR DE SERVICIOS ORIENTADOS AL BIENESTAR ANIMAL	INDICADOR	PORCENTAJE DE SOLICITUDES INGRESADAS PARA EMITIR CONSTANCIAS DE REGISTRO DE PROVEEDOR DE SERVICIOS ORIENTADOS AL BIENESTAR ANIMAL	FRECUENCIA	TRIMESTRAL	PORCENTAJE DE SOLICITUDES INGRESADAS PARA EMITIR CONSTANCIAS DE REGISTRO DE PROVEEDOR DE SERVICIOS ORIENTADOS AL BIENESTAR ANIMAL	V1	100.00	25.00	50.00	75.00	100.00	100.00
	FORMULA	(SOLICITUDES PARA EMITIR AUTORIZACIONES DE REGISTRO DE PROVEEDOR DE SERVICIOS ORIENTADOS AL BIENESTAR ANIMAL INGRESADAS / SOLICITUDES PARA EMITIR CONSTANCIAS DE REGISTRO DE PROVEEDOR DE SERVICIOS ORIENTADOS AL BIENESTAR ANIMAL PROGRAMADAS) * 100	UNIDAD DE MEDIDA	PORCENTAJE		V2	100.00	25.00	50.00	75.00	100.00	100.00
	MV/FI	BITÁCORA DE CONSTANCIAS DE REGISTRO / DIRECCIÓN DE BIENESTAR ANIMAL	SENTIDO	ASCENDENTE		VALOR	100.00	100.00	100.00	100.00	100.00	100.00
A2C1. ANALISIS DE LA SOLICITUDES PARA EMITIR CONSTANCIAS DE REGISTRO DE PROVEEDOR DE SERVICIOS ORIENTADOS AL BIENESTAR ANIMAL	INDICADOR	PORCENTAJE DE SOLICITUDES ANALIZADAS PARA EMITIR CONSTANCIAS DE REGISTRO DE PROVEEDOR DE SERVICIOS ORIENTADOS AL BIENESTAR ANIMAL	FRECUENCIA	TRIMESTRAL	PORCENTAJE DE SOLICITUDES ANALIZADAS PARA EMITIR CONSTANCIAS DE REGISTRO DE PROVEEDOR DE SERVICIOS ORIENTADOS AL BIENESTAR ANIMAL	V1	100.00	25.00	50.00	75.00	100.00	100.00
	FORMULA	(SOLICITUDES ANALIZADAS PARA EMITIR CONSTANCIAS DE REGISTRO DE PROVEEDOR DE SERVICIOS ORIENTADOS AL BIENESTAR ANIMAL / SOLICITUDES RECIBIDAS PARA EMITIR CONSTANCIAS DE REGISTRO DE PROVEEDOR DE SERVICIOS ORIENTADOS AL BIENESTAR ANIMAL) * 100	UNIDAD DE MEDIDA	PORCENTAJE		V2	100.00	25.00	50.00	75.00	100.00	100.00
	MV/FI	BITÁCORA DE CONSTANCIAS DE REGISTRO / DIRECCIÓN DE BIENESTAR ANIMAL	SENTIDO	ASCENDENTE		VALOR	100.00	100.00	100.00	100.00	100.00	100.00
A3C1. SOLICITUDES DE REGISTROS DE PROVEEDOR DE SERVICIOS ORIENTADOS AL BIENESTAR ANIMAL RESUELTAS	INDICADOR	PORCENTAJE DE SOLICITUDES RESUELTAS DE PROVEEDORES DE SERVICIOS ORIENTADOS AL BIENESTAR ANIMAL REALIZADAS	FRECUENCIA	TRIMESTRAL	PORCENTAJE DE SOLICITUDES RESUELTAS DE PROVEEDORES DE SERVICIOS ORIENTADOS AL BIENESTAR ANIMAL REALIZADAS	V1	64.00	16.00	32.00	48.00	64.00	64.00
	FORMULA	(SOLICITUDES RESUELTAS DE PROVEEDORES DE SERVICIOS ORIENTADOS AL BIENESTAR ANIMAL REALIZADAS / SOLICITUDES ANALIZADAS DE PROVEEDORES DE SERVICIOS ORIENTADOS AL BIENESTAR ANIMAL PROGRAMADAS) * 100	UNIDAD DE MEDIDA	PORCENTAJE		V2	64.00	16.00	32.00	48.00	64.00	64.00
	MV/FI	BITÁCORA DE CONSTANCIAS DE REGISTRO / DIRECCIÓN DE BIENESTAR ANIMAL	SENTIDO	ASCENDENTE		VALOR	100.00	100.00	100.00	100.00	100.00	100.00

Formato MAD-V1.0

Estatus del Programa: REGISTRADO

CLAVE PROGRAMÁTICA
G196

DESCRIPCIÓN
FOMENTO AL BIENESTAR ANIMAL

TIPO
PP

ENTE PÚBLICO					UNIDAD ADMINISTRATIVA RESPONSABLE							
036 SECRETARÍA DEL MEDIO AMBIENTE					0505001 DIRECCIÓN DE BIENESTAR ANIMAL							
OBJETIVOS MIR	INDICADORES DE DESEMPEÑO				CONCEPTOS	METAS POR FRECUENCIA (TRIMESTRAL / SEMESTRAL / ANUAL)						
	ATRIBUTOS		DESCRIPCIÓN INDICADOR	LÍNEA BASE 2021		PERIODOS						
						I TRI	II TRI / I SEM	III TRI	IV TRI / II SEM	ANUAL		
ACTIVIDADES												
C2. EVENTOS DE PROMOCIÓN DE LA CULTURA DEL BIENESTAR ANIMAL REALIZADOS												
A1C2. PROGRAMACIÓN DE EVENTOS DE LA CULTURA DEL BIENESTAR ANIMAL	INDICADOR	PORCENTAJE DE PROGRAMACIÓN DE EVENTOS DE LA CULTURA DEL BIENESTAR ANIMAL ELABORADOS	FRECUENCIA	TRIMESTRAL	ES EL PORCENTAJE DE PROGRAMACIÓN DE EVENTOS DE LA CULTURA DEL BIENESTAR ANIMAL ELABORADOS	V1	24.00	6.00	12.00	18.00	24.00	24.00
	FORMULA	(EVENTOS DE LA CULTURA DEL BIENESTAR ANIMAL ELABORADOS / EVENTOS DE LA CULTURA DEL BIENESTAR ANIMAL PROGRAMADOS) * 100	UNIDAD DE MEDIDA	PORCENTAJE		V2	24.00	6.00	12.00	18.00	24.00	24.00
	MV/FI	DIRECCIÓN DE BIENESTAR ANIMAL / DIRECCIÓN DE BIENESTAR ANIMAL	SENTIDO	ASCENDENTE		VALOR	100.00	100.00	100.00	100.00	100.00	100.00
A2C2. PARTICIPACIÓN EN CAMPAÑAS DE ESTERILIZACIÓN Y ADOPCIÓN EN COORDINACIÓN CON MUNICIPIOS Y ORGANIZACIONES DE LA SOCIEDAD CIVIL (ONG)	INDICADOR	PORCENTAJE DE PARTICIPACIÓN EN CAMPAÑAS	FRECUENCIA	TRIMESTRAL	ES EL PORCENTAJE DE PARTICIPACIÓN EN CAMPAÑAS	V1	12.00	3.00	6.00	9.00	12.00	12.00
	FORMULA	(ASISTENCIAS A CAMPAÑAS / CAMPAÑAS PROGRAMADAS)*100	UNIDAD DE MEDIDA	PORCENTAJE		V2	12.00	3.00	6.00	9.00	12.00	12.00
	MV/FI	DIRECCIÓN DE BIENESTAR ANIMAL / DIRECCIÓN DE BIENESTAR ANIMAL	SENTIDO	ASCENDENTE		VALOR	100.00	100.00	100.00	100.00	100.00	100.00
A3C2. DIFUSIÓN DE EVENTOS DE PROMOCIÓN DE LA CULTURA DEL BIENESTAR ANIMAL	INDICADOR	PORCENTAJE DE EVENTOS DE PROMOCIÓN DE LA CULTURA DEL BIENESTAR ANIMAL DIFUNDIDOS	FRECUENCIA	TRIMESTRAL	ES EL PORCENTAJE DE EVENTOS DE PROMOCIÓN DE LA CULTURA DEL BIENESTAR ANIMAL DIFUNDIDOS	V1	24.00	6.00	12.00	18.00	24.00	24.00
	FORMULA	(EVENTOS DE PROMOCIÓN DE LA CULTURA DEL BIENESTAR ANIMAL DIFUNDIDOS / EVENTOS DE PROMOCIÓN DE LA CULTURA DEL BIENESTAR ANIMAL PROGRAMADOS) * 100	UNIDAD DE MEDIDA	PORCENTAJE		V2	24.00	6.00	12.00	18.00	24.00	24.00
	MV/FI	DIRECCIÓN DE BIENESTAR ANIMAL / DIRECCIÓN DE BIENESTAR ANIMAL	SENTIDO	ASCENDENTE		VALOR	100.00	100.00	100.00	100.00	100.00	100.00
A4C2.REALIZACIÓN DEL REGISTRO DE ASISTENTES	INDICADOR	PORCENTAJE DE ASISTENTES REGISTRADOS	FRECUENCIA	TRIMESTRAL	ES EL PORCENTAJE DE ASISTENTES REGISTRADOS	V1	720.00	180.00	360.00	540.00	720.00	720.00
	FORMULA	(ASISTENTES REGISTRADOS / ASISTENTES PROGRAMADOS) * 100	UNIDAD DE MEDIDA	PORCENTAJE		V2	720.00	180.00	360.00	540.00	720.00	720.00
	MV/FI	DIRECCIÓN DE BIENESTAR ANIMAL / DIRECCIÓN DE BIENESTAR ANIMAL	SENTIDO	ASCENDENTE		VALOR	100.00	100.00	100.00	100.00	100.00	100.00

ENTE PÚBLICO					UNIDAD ADMINISTRATIVA RESPONSABLE						
036 SECRETARÍA DEL MEDIO AMBIENTE					0505001 DIRECCIÓN DE BIENESTAR ANIMAL						
OBJETIVOS MIR	INDICADORES DE DESEMPEÑO				CONCEPTOS	METAS POR FRECUENCIA (TRIMESTRAL / SEMESTRAL / ANUAL)					
	ATRIBUTOS		DESCRIPCIÓN INDICADOR	LÍNEA BASE		PERIODOS					
				2021		I TRI	II TRI / I SEM	III TRI	IV TRI / II SEM	ANUAL	
ACTIVIDADES											
C3. CÓDIGO ÚNICO DE REGISTRO ANIMAL ESTATAL EMITIDOS											
A1C3. REALIZACIÓN DE EVENTOS PARA AUMENTAR EL REGISTRO DE ANIMALES EN LA PLATAFORMA DIGITAL	INDICADOR	PORCENTAJE DE EVENTOS PARA AUMENTAR EL REGISTRO DE ANIMALES EN LA PLATAFORMA DIGITAL	FRECUENCIA	TRIMESTRAL	PORCENTAJE DE EVENTOS PARA AUMENTAR EL REGISTRO DE ANIMALES EN LA PLATAFORMA DIGITAL	V1	4.00	1.00	2.00	3.00	4.00
	FORMULA	(EVENTOS PARA AUMENTAR EL REGISTRO DE ANIMALES EN LA PLATAFORMA DIGITAL REALIZADOS / EVENTOS PARA AUMENTAR EL REGISTRO DE ANIMALES EN LA PLATAFORMA DIGITAL PROGRAMADOS) * 100	UNIDAD DE MEDIDA	PORCENTAJE		V2	4.00	1.00	2.00	3.00	4.00
	MV/FI	PLATAFORMA DIGITAL / SECRETARÍA DE MEDIO AMBIENTE	SENTIDO	ASCENDENTE		VALOR	100.00	100.00	100.00	100.00	100.00
A2C3. FIRMA DE CONVENIOS PARA PROMOVER EL REGISTRO DE ANIMALES EN LA PLATAFORMA DIGITAL	INDICADOR	PORCENTAJE DE CONVENIOS PARA PROMOVER EL REGISTRO DE ANIMALES EN LA PLATAFORMA DIGITAL	FRECUENCIA	TRIMESTRAL	PORCENTAJE DE ANIMALES CON CÓDIGO ÚNICO DE POBLACIÓN ANIMAL ESTATAL REGISTRADOS EN LA PLATAFORMA DIGITAL	V1	4.00	1.00	2.00	3.00	4.00
	FORMULA	(CONVENIOS PARA PROMOVER EL REGISTRO DE ANIMALES EN LA PLATAFORMA DIGITAL FIRMADOS / CONVENIOS PARA PROMOVER EL REGISTRO DE ANIMALES EN LA PLATAFORMA DIGITAL PROGRAMADOS) * 100	UNIDAD DE MEDIDA	PORCENTAJE		V2	4.00	1.00	2.00	3.00	4.00
	MV/FI	PLATAFORMA DIGITAL / SECRETARÍA DE MEDIO AMBIENTE	SENTIDO	ASCENDENTE		VALOR	100.00	100.00	100.00	100.00	100.00
A3C3. SOLICITUD DE CÓDIGOS ÚNICOS DE LOS ANIMALES REGISTRADOS EN LA PLATAFORMA	INDICADOR	PORCENTAJE DE ANIMALES CON CÓDIGO ÚNICO DE POBLACIÓN ANIMAL ESTATAL REGISTRADOS EN LA PLATAFORMA DIGITAL	FRECUENCIA	TRIMESTRAL	PORCENTAJE DE ANIMALES CON CÓDIGO ÚNICO DE POBLACIÓN ANIMAL ESTATAL REGISTRADOS EN LA PLATAFORMA DIGITAL	V1	4,900.00	1,225.00	2,450.00	3,675.00	4,900.00
	FORMULA	(ANIMALES CON CÓDIGO REGISTRADOS EN LA PLATAFORMA DIGITAL SOLICITADOS / ANIMALES CON CÓDIGO ÚNICO DE REGISTRO DE ANIMALES OFICIAL REGISTRADOS) * 100	UNIDAD DE MEDIDA	PORCENTAJE		V2	4,900.00	1,225.00	2,450.00	3,675.00	4,900.00
	MV/FI	PLATAFORMA DIGITAL / SECRETARÍA DE MEDIO AMBIENTE	SENTIDO	ASCENDENTE		VALOR	100.00	100.00	100.00	100.00	100.00

ENTE PÚBLICO					UNIDAD ADMINISTRATIVA RESPONSABLE							
036 SECRETARÍA DEL MEDIO AMBIENTE					0401001 DIRECCIÓN DE INSPECCIÓN Y VIGILANCIA							
TIPO DE BENEFICIARIO				DESCRIPCIÓN AMPLIA DEL BENEFICIARIO				ATRIBUTOS DEL PROGRAMA				
								SUJETO A ROP ¹ / O LOP ²		ATRIBUTO ANTICORRUPCIÓN		SUJETO A INDICADOR DE GÉNERO
17 EMPRESAS				17.3 UNIDAD PRODUCTIVA (PERSONA FÍSICA Y MORAL) FUENTES FIJAS GENERADORAS DE EMISIONES A LA ATMÓSFERA DE COMPETENCIA ESTATAL				NO		NO		NO
INICIO DEL PROGRAMA	OBJETIVO DEL PED AL QUE CONTRIBUYE EL PROGRAMA				IDENTIFICACIÓN CON LA AGENDA PARA EL DESARROLLO SOSTENIBLE							
2017	[14] 2.6 ESTABLECER, INSTRUMENTAR Y COORDINAR LAS POLÍTICAS, ACCIONES Y PROGRAMAS QUE CONTRIBUYAN A LA REDUCCIÓN DE EMISIONES CONTAMINANTES PROVENIENTES DE FUENTES FIJAS, MÓVILES Y DE ÁREA DE COMPETENCIA ESTATAL, QUE GENEREN LA MEJORA DE LA CALIDAD DEL AIRE EN NUEVO LEÓN.				ODS 1 ³		13. ADOPTAR MEDIDAS URGENTES PARA COMBATIR EL CAMBIO CLIMÁTICO Y SUS EFECTOS					
					ODS 2							
OBJETIVOS MIR	INDICADORES DE DESEMPEÑO				METAS POR FRECUENCIA (TRIMESTRAL / SEMESTRAL / ANUAL)							
	ATRIBUTOS			DESCRIPCIÓN INDICADOR	CONCEPTOS	LÍNEA BASE	PERIODOS					
						2021	I TRI	II TRI / I SEM	III TRI	IV TRI / II SEM	ANUAL	
FIN												
CONTRIBUIR A DISMINUIR LOS IMPACTOS A LOS RECURSOS NATURALES Y MEDIO AMBIENTE MEDIANTE MEDIDAS CORRECTIVAS DE REGULARIZACIÓN	INDICADOR	TASA DE VARIACIÓN DEL ÍNDICE DE CALIDAD DE LOS SERVICIOS AMBIENTALES EN NUEVO LEÓN		FRECUENCIA	ANUAL	ES EL CAMBIO PORCENTUAL DEL VALOR DEL ÍNDICE DE CALIDAD DE LOS SERVICIOS AMBIENTALES EN EL AÑO ACTUAL CON RESPECTO AL DEL AÑO INMEDIATO ANTERIOR	V1	39.00				80.00
	FORMULA	((VALOR DEL ÍNDICE DE CALIDAD DE LOS SERVICIOS AMBIENTALES EN EL AÑO T - VALOR DEL ÍNDICE DE CALIDAD DE LOS SERVICIOS AMBIENTALES EN EL AÑO T-1) / VALOR DEL ÍNDICE DE CALIDAD DE LOS SERVICIOS AMBIENTALES EN EL AÑO T-1) * 100		UNIDAD DE MEDIDA	PORCENTAJE		V2	37.50				75.00
	MV/FI ⁴	SISTEMA DE INFORMACIÓN AMBIENTAL / DIRECCIÓN DE AGUA RESIDUAL, DIRECCIÓN DE GESTIÓN INTEGRAL DE RESIDUOS Y DIRECCIÓN DE IMPACTO Y RIESGO AMBIENTAL		SENTIDO	ASCENDENTE		VALOR	4.00				6.67
PROPÓSITO												
LAS UNIDADES PRODUCTIVAS (PERSONAS FÍSICAS Y MORALES) CUMPLEN CON LA LEGISLACIÓN Y NORMATIVIDAD AMBIENTAL VIGENTE	INDICADOR	TASA DE VARIACIÓN DE UNIDADES PRODUCTIVAS REGULARIZADAS EN PERMISOS EN MATERIA DE MEDIO AMBIENTE CON MOTIVO DE VISITA DE INSPECCIÓN.		FRECUENCIA	ANUAL	ES LA VARIACIÓN PORCENTUAL QUE TOMA EN CUENTA EL DATO DEL AÑO ACTUAL CON RESPECTO AL AÑO INMEDIATO ANTERIOR DE LOS PROCEDIMIENTOS ADMINISTRATIVOS AMBIENTALES CONTRA UNIDADES PRODUCTIVAS "PERSONAS FÍSICAS Y MORALES" NOTIFICADOS	V1	27.00				55.00
	FORMULA	(UNIDADES PRODUCTIVAS REGULARIZADAS EN EL AÑO T - UNIDADES PRODUCTIVAS REGULARIZADAS EN EL AÑO T-1) / UNIDADES PRODUCTIVAS REGULARIZADAS EN EL AÑO T-1) * 100		UNIDAD DE MEDIDA	PORCENTAJE		V2	22.00				42.53
	MV/FI	BASE DE DATOS DE PROCEDIMIENTOS ADMINISTRATIVOS / DIRECCIÓN DE INSPECCIÓN Y VIGILANCIA		SENTIDO	ASCENDENTE		VALOR	18.52				22.67

1/ REGLAS DE OPERACIÓN 2/ LINEAMIENTOS OPERATIVOS 3/ OBJETIVO DE DESARROLLO SOSTENIBLE 4/ MEDIO DE VERIFICACIÓN / FUENTE DE INFORMACIÓN

Formato MAD-V1.0

Estatus del Programa: REGISTRADO

CLAVE PROGRAMÁTICA

DESCRIPCIÓN

TIPO

G197

PROCURACIÓN DE JUSTICIA AMBIENTAL Y RECURSOS NATURALES

PP

ENTE PÚBLICO					UNIDAD ADMINISTRATIVA RESPONSABLE							
036 SECRETARÍA DEL MEDIO AMBIENTE					0401001 DIRECCIÓN DE INSPECCIÓN Y VIGILANCIA							
OBJETIVOS MIR	INDICADORES DE DESEMPEÑO				DESCRIPCIÓN INDICADOR	CONCEPTOS	METAS POR FRECUENCIA (TRIMESTRAL / SEMESTRAL / ANUAL)					
	ATRIBUTOS			LÍNEA BASE 2021			PERIODOS					
							I TRI	II TRI / I SEM	III TRI	IV TRI / II SEM	ANUAL	
COMPONENTES												
C1. INSPECCIONES AMBIENTALES REALIZADAS	INDICADOR	" TASA DE VARIACIÓN DE INSPECCIONES A UNIDADES PRODUCTIVAS (PERSONAS FÍSICAS O MORALES) REALIZADAS "	FRECUENCIA	TRIMESTRAL	ES LA VARIACIÓN PORCENTUAL QUE TOMA EN CUENTA EL DATO DEL AÑO ACTUAL CON RESPECTO AL AÑO INMEDIATO ANTERIOR DE LAS INSPECCIONES AMBIENTALES REALIZADAS A UNIDADES PRODUCTIVAS (PERSONAS FÍSICAS Y MORALES)	V1	456.00	221.00	464.00	832.00	1,200.00	1,200.00
	FORMULA	((INSPECCIONES AMBIENTALES A UNIDADES PRODUCTIVAS "PERSONAS FÍSICAS Y MORALES" REALIZADAS EN EL AÑO T - INSPECCIONES AMBIENTALES A UNIDADES PRODUCTIVAS "PERSONAS FÍSICAS Y MORALES" REALIZADAS EN EL AÑO T-1) / INSPECCIONES AMBIENTALES A UNIDADES PRODUCTIVAS "PERSONAS FÍSICAS Y MORALES" REALIZADAS EN EL AÑO T-1) * 100	UNIDAD DE MEDIDA	PORCENTAJE		V2	403.00	210.00	441.00	791.00	1,141.00	1,141.00
	MV/FI	BASE DE DATOS DE VISITAS DE INSPECCIÓN AMBIENTALES / DIRECCIÓN DE INSPECCIÓN Y VIGILANCIA	SENTIDO	DESCENDENTE		VALOR	13.15	5.24	5.22	5.18	5.17	5.17
C2. SANCIONES IMPUESTAS	INDICADOR	" PORCENTAJE DE SANCIONES IMPUESTAS "	FRECUENCIA	TRIMESTRAL	ES EL PORCENTAJE DE LAS SANCIONES IMPUESTAS A UNIDADES PRODUCTIVAS (PERSONAS FÍSICAS Y MORALES) CON RESPECTO A EMPLAZAMIENTOS	V1	283.00	45.00	90.00	135.00	180.00	180.00
	FORMULA	(SANCIONES IMPUESTAS / EMPLAZAMIENTOS ADMINISTRATIVOS) * 100	UNIDAD DE MEDIDA	PORCENTAJE		V2	331.00	55.00	110.00	165.00	220.00	220.00
	MV/FI	DIRECCIÓN DE INSPECCIÓN Y VIGILANCIA / DIRECCIÓN DE INSPECCIÓN Y VIGILANCIA	SENTIDO	ASCENDENTE		VALOR	85.50	81.82	81.82	81.82	81.82	81.82

ENTE PÚBLICO					UNIDAD ADMINISTRATIVA RESPONSABLE							
036 SECRETARÍA DEL MEDIO AMBIENTE					0401001 DIRECCIÓN DE INSPECCIÓN Y VIGILANCIA							
OBJETIVOS MIR	INDICADORES DE DESEMPEÑO				CONCEPTOS	METAS POR FRECUENCIA (TRIMESTRAL / SEMESTRAL / ANUAL)						
	ATRIBUTOS		DESCRIPCIÓN INDICADOR	LÍNEA BASE 2021		PERIODOS						
						I TRI	II TRI / I SEM	III TRI	IV TRI / II SEM	ANUAL		
ACTIVIDADES												
C1. INSPECCIONES AMBIENTALES REALIZADAS												
A1C1. RECEPCIÓN DE DENUNCIAS	INDICADOR	PORCENTAJE DE DENUNCIAS RECIBIDAS	FRECUENCIA	TRIMESTRAL	ES EL PORCENTAJE DE DENUNCIAS AMBIENTALES RECIBIDAS CONTRA UNIDADES PRODUCTIVAS (PERSONAS FÍSICAS Y MORALES) CON RESPECTO A LAS DENUNCIAS PROGRAMADAS	V1	180.00	210.00	420.00	630.00	840.00	840.00
	FORMULA	(DENUNCIAS RECIBIDAS / DENUNCIAS PROGRAMADAS) * 100	UNIDAD DE MEDIDA	PORCENTAJE		V2	234.00	210.00	420.00	630.00	840.00	840.00
	MV/FI	BASE DE DATOS DE DENUNCIAS AMBIENTALES / DIRECCIÓN DE INSPECCIÓN Y VIGILANCIA	SENTIDO	ASCENDENTE		VALOR	76.92	100.00	100.00	100.00	100.00	100.00
A2C1. ATENCIÓN DE CASOS DE OFICIO O REPORTES	INDICADOR	PORCENTAJE DE CASOS DE OFICIO O REPORTES ATENDIDOS	FRECUENCIA	TRIMESTRAL	ES EL PORCENTAJE DE CASOS O REPORTES AMBIENTALES ATENDIDOS CONTRA UNIDADES PRODUCTIVAS (PERSONAS FÍSICAS Y MORALES) CON RESPECTO A LOS CASOS O REPORTES PROGRAMADOS	V1	0.00	90.00	180.00	270.00	360.00	360.00
	FORMULA	(CASOS DE OFICIO O REPORTES ATENDIDOS / CASOS DE OFICIO O REPORTES PROGRAMADOS) * 100	UNIDAD DE MEDIDA	PORCENTAJE		V2	0.00	90.00	180.00	270.00	360.00	360.00
	MV/FI	BASE DE DATOS DE DENUNCIAS AMBIENTALES / DIRECCIÓN DE INSPECCIÓN Y VIGILANCIA	SENTIDO	ASCENDENTE		VALOR	0.00	100.00	100.00	100.00	100.00	100.00
A3C1. ELABORACIÓN DE ÓRDENES DE INSPECCIÓN	INDICADOR	PORCENTAJE DE ÓRDENES DE INSPECCIÓN ELABORADAS	FRECUENCIA	TRIMESTRAL	ES EL PORCENTAJE DE ÓRDENES DE VISITAS DE INSPECCIÓN AMBIENTAL ELABORADAS A UNIDADES PRODUCTIVAS (PERSONAS FÍSICAS Y MORALES) CON RESPECTO A LAS ÓRDENES DE VISITAS PROGRAMADAS	V1	509.00	300.00	600.00	900.00	1,200.00	1,200.00
	FORMULA	(ORDENES DE INSPECCIÓN ELABORADAS / ORDENES DE INSPECCIÓN PROGRAMADAS) * 100	UNIDAD DE MEDIDA	PORCENTAJE		V2	511.00	300.00	600.00	900.00	1,200.00	1,200.00
	MV/FI	BASE DE DATOS DE DENUNCIAS AMBIENTALES / DIRECCIÓN DE INSPECCIÓN Y VIGILANCIA	SENTIDO	ASCENDENTE		VALOR	99.61	100.00	100.00	100.00	100.00	100.00

ENTE PÚBLICO						UNIDAD ADMINISTRATIVA RESPONSABLE						
036 SECRETARÍA DEL MEDIO AMBIENTE						0401001 DIRECCIÓN DE INSPECCIÓN Y VIGILANCIA						
OBJETIVOS MIR	INDICADORES DE DESEMPEÑO					CONCEPTOS	METAS POR FRECUENCIA (TRIMESTRAL / SEMESTRAL / ANUAL)					
	ATRIBUTOS			DESCRIPCIÓN INDICADOR	LÍNEA BASE		PERIODOS					
					2021		I TRI	II TRI / I SEM	III TRI	IV TRI / II SEM	ANUAL	
ACTIVIDADES												
C2. SANCIONES IMPUESTAS												
A1C2. REALIZACIÓN DE EMPLAZAMIENTOS	INDICADOR	PORCENTAJE DE EMPLAZAMIENTOS REALIZADOS	FRECUENCIA	TRIMESTRAL	ES EL PORCENTAJE DE EMPLAZAMIENTOS ELABORADOS PARA DETERMINAR MEDIDAS CORRECTIVAS A UNIDADES PRODUCTIVAS (PERSONAS FÍSICAS Y MORALES) CON RESPECTO A LOS EMPLAZAMIENTOS PROGRAMADOS	V1	0.00	55.00	110.00	165.00	220.00	220.00
	FORMULA	(EMPLAZAMIENTOS REALIZADOS / EMPLAZAMIENTOS PROGRAMADOS) * 100	UNIDAD DE MEDIDA	PORCENTAJE		V2	0.00	55.00	110.00	165.00	220.00	110.00
	MV/FI	BASE DE DATOS DE PROCEDIMIENTOS ADMINISTRATIVOS / DIRECCIÓN DE INSPECCIÓN Y VIGILANCIA	SENTIDO	ASCENDENTE		VALOR	0.00	100.00	100.00	100.00	100.00	200.00
A2C2. PRESENTACIÓN DE ALEGATOS	INDICADOR	PORCENTAJE DE ALEGATOS PRESENTADOS	FRECUENCIA	TRIMESTRAL	ES EL PORCENTAJE DE ALEGATOS PRESENTADOS POR LAS UNIDADES PRODUCTIVAS (PERSONAS FÍSICAS Y MORALES) CON RESPECTO A LOS ALEGATOS SOLICITADOS	V1	0.00	60.00	120.00	180.00	240.00	240.00
	FORMULA	(ALEGATOS PRESENTADOS / ALEGATOS SOLICITADOS) * 100	UNIDAD DE MEDIDA	PORCENTAJE		V2	0.00	60.00	120.00	180.00	240.00	240.00
	MV/FI	DIRECCIÓN DE INSPECCIÓN Y VIGILANCIA / DIRECCIÓN DE INSPECCIÓN Y VIGILANCIA	SENTIDO	ASCENDENTE		VALOR	0.00	100.00	100.00	100.00	100.00	100.00
A3C2. EMISIÓN DE RESOLUCIONES ADMINISTRATIVAS	INDICADOR	PORCENTAJE DE RESOLUCIONES ADMINISTRATIVA EMITIDAS	FRECUENCIA	TRIMESTRAL	ES EL PORCENTAJE DE RESOLUCIONES EMITIDAS PARA DETERMINAR SANCIONES A UNIDADES PRODUCTIVAS (PERSONAS FÍSICAS Y MORALES) CON RESPECTO A LAS RESOLUCIONES PROGRAMADAS	V1	0.00	15.00	30.00	45.00	60.00	60.00
	FORMULA	(RESOLUCIONES ADMINISTRATIVAS EMITIDAS / RESOLUCIONES ADMINISTRATIVAS PROGRAMADAS) * 100	UNIDAD DE MEDIDA	PORCENTAJE		V2	0.00	15.00	30.00	45.00	60.00	60.00
	MV/FI	BASE DE DATOS DE PROCEDIMIENTOS ADMINISTRATIVOS / DIRECCIÓN DE INSPECCIÓN Y VIGILANCIA	SENTIDO	ASCENDENTE		VALOR	0.00	100.00	100.00	100.00	100.00	100.00

ENTE PÚBLICO					UNIDAD ADMINISTRATIVA RESPONSABLE								
036 SECRETARÍA DEL MEDIO AMBIENTE					0504001 DIRECCIÓN DE CONSERVACIÓN DE LA BIODIVERSIDAD Y DEL SUELO								
TIPO DE BENEFICIARIO				DESCRIPCIÓN AMPLIA DEL BENEFICIARIO				ATRIBUTOS DEL PROGRAMA					
								SUJETO A ROP ¹ / O LOP ²		ATRIBUTO ANTICORRUPCIÓN		SUJETO A INDICADOR DE GÉNERO	
22 ÁREAS NATURALES				22.1 ECOSISTEMAS DEL ESTADO DE NUEVO LEÓN				NO		NO		NO	
INICIO DEL PROGRAMA	OBJETIVO DEL PED AL QUE CONTRIBUYE EL PROGRAMA					IDENTIFICACIÓN CON LA AGENDA PARA EL DESARROLLO SOSTENIBLE							
2020	[15] 2.7 IMPULSAR UN MODELO DE GESTIÓN INTEGRAL DE RESIDUOS A TRAVÉS DE ESQUEMAS DE ECONOMÍA CIRCULAR, ASÍ COMO LA PROTECCIÓN DE LOS RECURSOS NATURALES MEDIANTE LA REGULACIÓN DE LOS IMPACTOS Y RIESGOS AMBIENTALES.					ODS 1 ³	6. GARANTIZAR LA DISPONIBILIDAD DE AGUA Y SU GESTIÓN SOSTENIBLE Y EL SANEAMIENTO PARA TODOS						
						ODS 2							
OBJETIVOS MIR		INDICADORES DE DESEMPEÑO					METAS POR FRECUENCIA (TRIMESTRAL / SEMESTRAL / ANUAL)						
		ATRIBUTOS			DESCRIPCIÓN INDICADOR		CONCEPTOS	LÍNEA BASE	PERIODOS				
								2021	I TRI	II TRI / I SEM	III TRI	IV TRI / II SEM	ANUAL
FIN													
CONTRIBUIR A INCREMENTAR LA PROTECCIÓN DE LA BIODIVERSIDAD EN EL ESTADO MEDIANTE ESTRATEGIAS DE EDUCACIÓN, CONSERVACIÓN, REFORESTACIÓN Y RESTAURACIÓN DE ECOSISTEMAS		INDICADOR	TASA DE VARIACIÓN DEL ÍNDICE DE CALIDAD DE LOS SERVICIOS AMBIENTALES EN NUEVO LEÓN		FRECUENCIA	ANUAL	ES EL CAMBIO PORCENTUAL DEL VALOR DEL ÍNDICE DE CALIDAD DE LOS SERVICIOS AMBIENTALES EN EL AÑO ACTUAL CON RESPECTO AL DEL AÑO INMEDIATO ANTERIOR	V1	105.98				11.45
		FORMULA	(VALOR DEL ÍNDICE DE CALIDAD DE LOS SERVICIOS AMBIENTALES EN EL AÑO T - VALOR DEL ÍNDICE DE CALIDAD DE LOS SERVICIOS AMBIENTALES EN EL AÑO T-1) / VALOR DEL ÍNDICE DE CALIDAD DE LOS SERVICIOS AMBIENTALES EN EL AÑO T-1) * 100		UNIDAD DE MEDIDA	PORCENTAJE		V2	100.00				56.70
		MV/FI ⁴	SISTEMA DE INFORMACIÓN AMBIENTAL / DIRECCIÓN DE AGUA RESIDUAL, DIRECCIÓN DE GESTIÓN INTEGRAL DE RESIDUOS Y DIRECCIÓN DE IMPACTO Y RIESGO AMBIENTAL		SENTIDO	ASCENDENTE		VALOR	5.98				20.19
PROPÓSITO													
LA SUPERFICIE SUJETA A ESQUEMAS DE CONSERVACIÓN ECOLÓGICA INCREMENTA SU EXTENSIÓN TERRITORIAL		INDICADOR	PORCENTAJE DE ZONAS SUJETAS A ESQUEMAS DE CONSERVACIÓN		FRECUENCIA	ANUAL	ES LA PORCIÓN DEL TERRITORIO ESTATAL QUE CUENTA CON ALGÚN GRADO DE PROTECCIÓN COMO UNIDAD DE MANEJO (UMA) PARA LA CONSERVACIÓN DE LA VIDA SILVESTRE, ÁREA NATURAL PROTEGIDA O ÁREA DESTINADA VOLUNTARIAMENTE A LA CONSERVACIÓN	V1	48.77				3,183,448.00
		FORMULA	(TERRITORIO CON ESQUEMAS DE CONSERVACIÓN / TERRITORIO DEL ESTADO) * 100		UNIDAD DE MEDIDA	PORCENTAJE		V2	100.00				6,415,620.00
		MV/FI	DECRETOS PUBLICADOS EN EL PERIÓDICO OFICIAL DEL ESTADO / DIRECCIÓN DE CONSERVACIÓN DE LA BIODIVERSIDAD Y DEL SUELO		SENTIDO	ASCENDENTE		VALOR	48.77				49.62

1/ REGLAS DE OPERACIÓN 2/ LINEAMIENTOS OPERATIVOS 3/ OBJETIVO DE DESARROLLO SOSTENIBLE 4/ MEDIO DE VERIFICACIÓN / FUENTE DE INFORMACIÓN

ENTE PÚBLICO					UNIDAD ADMINISTRATIVA RESPONSABLE							
036 SECRETARÍA DEL MEDIO AMBIENTE					0504001 DIRECCIÓN DE CONSERVACIÓN DE LA BIODIVERSIDAD Y DEL SUELO							
OBJETIVOS MIR	INDICADORES DE DESEMPEÑO				DESCRIPCIÓN INDICADOR	CONCEPTOS	METAS POR FRECUENCIA (TRIMESTRAL / SEMESTRAL / ANUAL)					
	ATRIBUTOS			LÍNEA BASE			PERIODOS					
							2021	I TRI	II TRI / I SEM	III TRI	IV TRI / II SEM	ANUAL
COMPONENTES												
C1. ÁREAS CON INSTRUMENTOS DE CONSERVACIÓN ECOLÓGICA ESTABLECIDAS	INDICADOR	TASA DE VARIACIÓN DE ÁREAS CON INSTRUMENTO DE CONSERVACIÓN ECOLÓGICO ESTABLECIDOS	FRECUCENCIA	TRIMESTRAL	ES LA DIFERENCIA ENTRE EL NÚMERO DE ÁREAS QUE ESTÁN SUJETAS A ALGÚN ESQUEMA DE CONSERVACIÓN RESPECTO A LAS QUE SE VAN DECRETANDO AÑO CON AÑO	V1	117.14	0.01	0.02	2.02	4.02	4.02
	FORMULA	(ÁREAS CON INSTRUMENTOS DE CONSERVACIÓN ECOLÓGICA ESTABLECIDAS EN EL AÑO T - ÁREAS CON INSTRUMENTOS DE CONSERVACIÓN ECOLÓGICA ESTABLECIDAS EN EL AÑO T-1 / ÁREAS CON INSTRUMENTOS DE CONSERVACIÓN ECOLÓGICA ESTABLECIDAS EN EL AÑO T-1) * 100	UNIDAD DE MEDIDA	PORCENTAJE		V2	100.00	0.01	0.02	2.02	4.02	4.02
	MV/FI	DIRECCIÓN DE CONSERVACIÓN DE LA BIODIVERSIDAD Y DEL SUELO / DIRECCIÓN DE CONSERVACIÓN DE LA BIODIVERSIDAD Y DEL SUELO	SENTIDO	ASCENDENTE		VALOR	17.14	0.00	0.00	0.00	0.00	0.00
C2. ECOSISTEMAS RESTAURADOS	INDICADOR	PORCENTAJE DE SUPERFICIE DE ECOSISTEMAS RESTAURADOS	FRECUCENCIA	TRIMESTRAL	ES LA PORCIÓN DEL TERRITORIO ESTATAL EN EL QUE SE HAN IMPLEMENTADO ACCIONES COMO OBRAS DE CONSERVACIÓN DE SUELOS O PRÁCTICAS VEGETATIVAS	V1	0.80	1.00	2.00	2.00	202.00	202.00
	FORMULA	(SUPERFICIE DE ECOSISTEMAS RESTAURADOS / SUPERFICIES DE ECOSISTEMAS DEGRADADAS) *100	UNIDAD DE MEDIDA	PORCENTAJE		V2	100.00	1.00	2.00	2.00	202.00	202.00
	MV/FI	DIRECCIÓN DE CONSERVACIÓN DE LA BIODIVERSIDAD Y DEL SUELO / DIRECCIÓN DE CONSERVACIÓN DE LA BIODIVERSIDAD Y DEL SUELO	SENTIDO	ASCENDENTE		VALOR	0.80	100.00	100.00	100.00	100.00	100.00
C3. ÁRBOLES DE ESPECIES NATIVAS PLANTADOS EN ÁREAS URBANAS	INDICADOR	TASA DE VARIACIÓN DE ÁRBOLES PLANTADOS	FRECUCENCIA	TRIMESTRAL	ES LA DIFERENCIA ENTRE EL NÚMERO DE ÁRBOLES PLANTADOS EN LAS ZONAS URBANAS RESPECTO A LOS QUE SE VAN PLANTANDO AÑO CON AÑO	V1	100.00	9,000.00	18,000.00	27,000.00	36,000.00	36,000.00
	FORMULA	(ÁRBOLES PLANTADOS EN EL AÑO T - ÁRBOLES PLANTADOS EN EL AÑO T-1 / ÁRBOLES PLANTADOS EN EL AÑO T-1) *100	UNIDAD DE MEDIDA	PORCENTAJE		V2	100.00	7,454.00	17,759.00	27,732.00	34,722.00	34,722.00
	MV/FI	DIRECCIÓN DE IMPACTO Y RIESGO AMBIENTAL / DIRECCIÓN DE IMPACTO Y RIESGO AMBIENTAL	SENTIDO	ASCENDENTE		VALOR	0.00	20.74	1.36	-2.64	3.68	3.68

ENTE PÚBLICO					UNIDAD ADMINISTRATIVA RESPONSABLE							
036 SECRETARÍA DEL MEDIO AMBIENTE					0504001 DIRECCIÓN DE CONSERVACIÓN DE LA BIODIVERSIDAD Y DEL SUELO							
OBJETIVOS MIR	INDICADORES DE DESEMPEÑO				CONCEPTOS	METAS POR FRECUENCIA (TRIMESTRAL / SEMESTRAL / ANUAL)						
	ATRIBUTOS		DESCRIPCIÓN INDICADOR	LÍNEA BASE 2021		PERIODOS						
						I TRI	II TRI / I SEM	III TRI	IV TRI / II SEM	ANUAL		
ACTIVIDADES												
C1. ÁREAS CON INSTRUMENTOS DE CONSERVACIÓN ECOLÓGICA ESTABLECIDAS												
A1C1. REALIZACIÓN DE ACUERDOS DE COLABORACIÓN ENTRE ESTADO Y MUNICIPIOS PARA COOPERAR EN MATERIA DE CONSERVACIÓN DE LA BIODIVERSIDAD	INDICADOR	PORCENTAJE DE ACUERDOS DE COLABORACIÓN ENTRE ESTADO Y MUNICIPIO PARA COOPERAR EN MATERIA DE CONSERVACIÓN DE LA BIODIVERSIDAD REALIZADOS	FRECUENCIA	TRIMESTRAL	SON LOS INSTRUMENTOS DE COLABORACIÓN, COORDINACIÓN O ENTENDIMIENTO ENTRE EL ESTADO Y SUS MUNICIPIOS PARA PROMOVER Y DIFUNDIR LOS BENEFICIOS QUE GENERA LA EXISTENCIA DE MÁS ÁREAS ESTATALES CON INSTRUMENTOS DE CONSERVACIÓN ESTABLECIDOS	V1	0.00	6.00	9.00	11.00	11.00	11.00
	FORMULA	(ACUERDOS DE COLABORACIÓN ENTRE ESTADO Y MUNICIPIO PARA COOPERAR EN MATERIA DE CONSERVACIÓN DE LA BIODIVERSIDAD FIRMADOS / ACUERDOS DE COLABORACIÓN ENTRE ESTADO Y MUNICIPIO PARA COOPERAR EN MATERIA DE CONSERVACIÓN DE LA BIODIVERSIDAD REALIZADOS) * 100	UNIDAD DE MEDIDA	PORCENTAJE		V2	100.00	6.00	9.00	11.00	11.00	11.00
	MV/FI	DIRECCIÓN JURÍDICA DE LA SECRETARIA / DIRECCIÓN JURÍDICA DE LA SECRETARIA	SENTIDO	DESCENDENTE		VALOR	0.00	100.00	100.00	100.00	100.00	100.00
A2C1. ELABORACIÓN DE CAMPAÑAS DE PROMOCIÓN	INDICADOR	PORCENTAJE DE CAMPAÑAS DE PROMOCIÓN	FRECUENCIA	TRIMESTRAL	ES EL NÚMERO DE CAMPAÑAS REGIONALES QUE SE REALIZAN PARA DIFUNDIR LOS BENEFICIOS DE CONTAR CON MÁS ESPACIOS NATURALES BAJO ESQUEMAS DE CONSERVACIÓN	V1	0.00	2.00	3.00	5.00	6.00	6.00
	FORMULA	(CAMPAÑAS DE PROMOCIÓN ELABORADAS / CAMPAÑAS DE PROMOCIÓN PROGRAMADAS) * 100	UNIDAD DE MEDIDA	PORCENTAJE		V2	100.00	2.00	3.00	5.00	6.00	6.00
	MV/FI	DIRECCIÓN DE CONSERVACIÓN DE LA BIODIVERSIDAD Y DEL SUELO / DIRECCIÓN DE CONSERVACIÓN DE LA BIODIVERSIDAD Y DEL SUELO	SENTIDO	ASCENDENTE		VALOR	0.00	100.00	100.00	100.00	100.00	100.00
A3C1. REALIZACIÓN DE RECORRIDOS DE INSPECCIÓN Y VIGILANCIA	INDICADOR	PORCENTAJE DE RECORRIDOS DE INSPECCIÓN Y VIGILANCIA REALIZADOS	FRECUENCIA	TRIMESTRAL	ES EL NÚMERO DE RECORRIDOS DE INSPECCIÓN Y VIGILANCIA QUE SE TIENEN A LAS ÁREAS SUJETAS A ESQUEMAS DE CONSERVACIÓN	V1	2.00	1.00	2.00	3.00	3.00	3.00
	FORMULA	(RECORRIDOS DE INSPECCIÓN Y VIGILANCIA REALIZADAS / RECORRIDOS DE INSPECCIÓN Y VIGILANCIA PROGRAMADAS) * 100	UNIDAD DE MEDIDA	PORCENTAJE		V2	100.00	1.00	2.00	3.00	3.00	3.00
	MV/FI	DIRECCIÓN DE CONSERVACIÓN DE LA BIODIVERSIDAD Y DEL SUELO / DIRECCIÓN DE CONSERVACIÓN DE LA BIODIVERSIDAD Y DEL SUELO	SENTIDO	NORMAL		VALOR	2.00	100.00	100.00	100.00	100.00	100.00
A4C1. REALIZACIÓN DE SESIONES CON EL CONSEJO ESTATAL DE ÁREAS NATURALES PROTEGIDAS	INDICADOR	PORCENTAJE DE SESIONES CON EL CONSEJO ESTATAL DE ÁREAS NATURALES PROTEGIDAS REALIZADAS	FRECUENCIA	TRIMESTRAL	ES EL NÚMERO DE REUNIONES FORMALES, CON EMISIÓN DE ACTA JURÍDICA, QUE INTEGRA ACUERDOS Y COMPROMISOS ENTRE LA SECRETARÍA Y SU ÓRGANO DE CONSULTA Y APOYO	V1	2.00	1.00	2.00	2.00	3.00	3.00
	FORMULA	(SESIONES CON EL CONSEJO DE ÁREAS NATURALES PROTEGIDAS REALIZADAS / SESIONES CON EL CONSEJO DE ÁREAS NATURALES PROTEGIDAS PROGRAMADAS) *100	UNIDAD DE MEDIDA	PORCENTAJE		V2	100.00	1.00	2.00	2.00	3.00	3.00
	MV/FI	DIRECCIÓN DE CONSERVACIÓN DE LA BIODIVERSIDAD Y DEL SUELO / DIRECCIÓN DE CONSERVACIÓN DE LA BIODIVERSIDAD Y DEL SUELO	SENTIDO	ASCENDENTE		VALOR	2.00	100.00	100.00	100.00	100.00	100.00

ENTE PÚBLICO					UNIDAD ADMINISTRATIVA RESPONSABLE							
036 SECRETARÍA DEL MEDIO AMBIENTE					0504001 DIRECCIÓN DE CONSERVACIÓN DE LA BIODIVERSIDAD Y DEL SUELO							
OBJETIVOS MIR	INDICADORES DE DESEMPEÑO				CONCEPTOS	METAS POR FRECUENCIA (TRIMESTRAL / SEMESTRAL / ANUAL)						
	ATRIBUTOS		DESCRIPCIÓN INDICADOR	LÍNEA BASE		PERIODOS						
						2021	I TRI	II TRI / I SEM	III TRI	IV TRI / II SEM	ANUAL	
ACTIVIDADES												
C2. ECOSISTEMAS RESTAURADOS												
A1C2. CAPACITACIÓN PARA LA CONSERVACIÓN DE LA BIODIVERSIDAD	INDICADOR	PORCENTAJE DE CAPACITACIONES PARA LA CONSERVACIÓN DE LA BIODIVERSIDAD	FRECUENCIA	TRIMESTRAL	ES EL NÚMERO DE CAPACITACIONES QUE SE OFERTAN EN MATERIA DE PREVENCIÓN, CONTROL, COMBATE Y LIQUIDACIÓN DE INCENDIOS FORESTALES, ASÍ COMO DE TÉCNICAS DE RESTAURACIÓN DE ECOSISTEMAS CONVENCIONALES Y NO CONVENCIONALES	V1	2.00	2.00	3.00	5.00	6.00	6.00
	FORMULA	(CAPACITACIONES REALIZADAS / CAPACITACIONES PROGRAMADAS) * 100	UNIDAD DE MEDIDA	PORCENTAJE		V2	100.00	2.00	3.00	5.00	6.00	6.00
	MV/FI	DIRECCIÓN DE CONSERVACIÓN DE LA BIODIVERSIDAD Y DEL SUELO / DIRECCIÓN DE CONSERVACIÓN DE LA BIODIVERSIDAD Y DEL SUELO	SENTIDO	ASCENDENTE		VALOR	2.00	100.00	100.00	100.00	100.00	100.00
A2C2. INGRESO DE FORMULARIO DE PROYECTOS	INDICADOR	PORCENTAJE DE FORMULARIO DE PROYECTOS	FRECUENCIA	TRIMESTRAL	ES EL NÚMERO DE PROPUESTAS QUE SE RECIBEN A TRAVÉS DEL FORMATO DEL FORMULARIO DE PROYECTOS DE RESTAURACIÓN QUE SE INGRESAN A LA SECRETARÍA	V1	4.00	1.00	2.00	3.00	3.00	3.00
	FORMULA	(FORMULARIO DE PROYECTOS APROBADOS / FORMULARIO DE PROYECTOS INGRESADOS) * 100	UNIDAD DE MEDIDA	PORCENTAJE		V2	100.00	1.00	2.00	3.00	3.00	3.00
	MV/FI	DIRECCIÓN DE CONSERVACIÓN DE LA BIODIVERSIDAD Y DEL SUELO / DIRECCIÓN DE CONSERVACIÓN DE LA BIODIVERSIDAD Y DEL SUELO	SENTIDO	ASCENDENTE		VALOR	4.00	100.00	100.00	100.00	100.00	100.00
A3C2. REALIZACIÓN DE OBRAS DE CONSERVACIÓN DE SUELOS Y PRÁCTICAS VEGETATIVAS	INDICADOR	PORCENTAJE DE OBRAS DE CONSERVACIÓN DE SUELOS Y PRÁCTICAS VEGETATIVAS REALIZADAS	FRECUENCIA	TRIMESTRAL	ES EL NÚMERO DE OBRAS DE CONSERVACIÓN DE SUELOS Y DE PRÁCTICAS VEGETATIVAS QUE SE LLEVAN A CABO EN LOS ECOSISTEMAS DEGRADADOS	V1	4.00	1.00	1.00	1.00	3.00	3.00
	FORMULA	(OBRAS DE CONSERVACIÓN DE SUELOS Y PRÁCTICAS VEGETATIVAS REALIZADAS / OBRAS DE CONSERVACIÓN Y PRÁCTICAS VEGETATIVAS PROGRAMADAS) * 100	UNIDAD DE MEDIDA	PORCENTAJE		V2	100.00	1.00	1.00	1.00	3.00	3.00
	MV/FI	DIRECCIÓN DE CONSERVACIÓN DE LA BIODIVERSIDAD Y DEL SUELO / DIRECCIÓN DE CONSERVACIÓN DE LA BIODIVERSIDAD Y DEL SUELO	SENTIDO	ASCENDENTE		VALOR	4.00	100.00	100.00	100.00	100.00	100.00

ENTE PÚBLICO					UNIDAD ADMINISTRATIVA RESPONSABLE							
036 SECRETARÍA DEL MEDIO AMBIENTE					0504001 DIRECCIÓN DE CONSERVACIÓN DE LA BIODIVERSIDAD Y DEL SUELO							
OBJETIVOS MIR	INDICADORES DE DESEMPEÑO				DESCRIPCIÓN INDICADOR	CONCEPTOS	METAS POR FRECUENCIA (TRIMESTRAL / SEMESTRAL / ANUAL)					
	ATRIBUTOS		FRECUECIA	UNIDAD DE MEDIDA			LÍNEA BASE 2021	PERIODOS				
								I TRI	II TRI / I SEM	III TRI	IV TRI / II SEM	ANUAL
ACTIVIDADES												
C3. ÁRBOLES DE ESPECIES NATIVAS PLANTADOS EN ÁREAS URBANAS												
A1C3. PRESENTACIÓN DE PROYECTO DE REFORESTACIÓN URBANA	INDICADOR	PORCENTAJE DE PROYECTOS PRESENTADOS	FRECUECIA	TRIMESTRAL	ES EL NÚMERO DE PROYECTOS QUE SE INGRESAN A LA SECRETARÍA PARA PLANTACIÓN DE ÁRBOLES EN ZONAS URBANAS	V1	5.00	15.00	30.00	45.00	60.00	60.00
	FORMULA	(PROYECTOS PRESENTADOS / PROYECTOS PROGRAMADOS) *100	UNIDAD DE MEDIDA	PORCENTAJE		V2	100.00	15.00	30.00	45.00	60.00	60.00
	MV/FI	DIRECCIÓN DE IMPACTO Y RIESGO AMBIENTAL / DIRECCIÓN DE IMPACTO Y RIESGO AMBIENTAL	SENTIDO	ASCENDENTE		VALOR	5.00	100.00	100.00	100.00	100.00	100.00
A2C3. REVISIÓN DE PROYECTO DE REFORESTACIÓN URBANA	INDICADOR	PORCENTAJE DE PROYECTOS REVISADOS	FRECUECIA	TRIMESTRAL	ES EL NÚMERO DE PROYECTOS QUE SE REVISAN, DE LOS QUE SE INGRESAN A LA SECRETARÍA, Y QUE TIENEN UNA DICTAMINACIÓN Y RESPUESTA	V1	5.00	15.00	30.00	45.00	60.00	60.00
	FORMULA	(PROYECTOS REVISADOS / PROYECTOS PRESENTADOS) *100	UNIDAD DE MEDIDA	PORCENTAJE		V2	100.00	15.00	30.00	45.00	60.00	60.00
	MV/FI	DIRECCIÓN DE IMPACTO Y RIESGO AMBIENTAL / DIRECCIÓN DE IMPACTO Y RIESGO AMBIENTAL	SENTIDO	ASCENDENTE		VALOR	5.00	100.00	100.00	100.00	100.00	100.00
A3C3. APROBACIÓN DE PROYECTO DE REFORESTACIÓN URBANA	INDICADOR	PORCENTAJE DE PROYECTOS APROBADOS	FRECUECIA	TRIMESTRAL	ES EL NÚMERO DE PROYECTOS, QUE DEPENDIENDO DE LA DICTAMINACIÓN Y FACTIBILIDAD DEL MISMO, SE PUEDE APROAR O DESECHAR, O EN SU CASO, HACER OBSERVACIONES PARA QUE SE CUMPLAN LOS OBJETIVOS DE REFORESTACIÓN URBANA Y APROBAR TODOS LOS PROYECTOS PRESENTADOS Y REVISADOS	V1	5.00	15.00	30.00	45.00	60.00	60.00
	FORMULA	(PROYECTOS APROBADOS / PROYECTOS PRESENTADOS) * 100	UNIDAD DE MEDIDA	PORCENTAJE		V2	100.00	15.00	30.00	45.00	60.00	60.00
	MV/FI	DIRECCIÓN DE IMPACTO Y RIESGO AMBIENTAL / DIRECCIÓN DE IMPACTO Y RIESGO AMBIENTAL	SENTIDO	ASCENDENTE		VALOR	5.00	100.00	100.00	100.00	100.00	100.00

ENTE PÚBLICO					UNIDAD ADMINISTRATIVA RESPONSABLE							
041 SECRETARÍA DE IGUALDAD E INCLUSIÓN					0204001 DIRECCIÓN DE INFRAESTRUCTURA SOCIAL							
TIPO DE BENEFICIARIO			DESCRIPCIÓN AMPLIA DEL BENEFICIARIO			ATRIBUTOS DEL PROGRAMA						
						SUJETO A ROP ¹ O LOP ²	ATRIBUTO ANTICORRUPCIÓN		SUJETO A INDICADOR DE GÉNERO			
14 PERSONAS			14.10 PERSONAS (HOMBRE-MUJER) QUE HABITAN EN ZONAS DE ATENCIÓN PRIORITARIA, REZAGO SOCIAL Y/O EN CONDICIÓN DE POBREZA EXTREMA			NO	NO		SI			
INICIO DEL PROGRAMA	OBJETIVO DEL PED AL QUE CONTRIBUYE EL PROGRAMA				IDENTIFICACIÓN CON LA AGENDA PARA EL DESARROLLO SOSTENIBLE							
2017	[02] 1.2 EJECUTAR PROGRAMAS Y ACCIONES DE MANERA COORDINADA Y CON ENFOQUE TRANSVERSAL PARA LA DISMINUCIÓN DE LA POBREZA Y LAS CARENCIAS SOCIALES PRESENTES EN LA POBLACIÓN NEOLEONESA, QUE LOGREN UN CAMBIO POSITIVO EN SU BIENESTAR.				ODS 1 ³	1. PONER FIN A LA POBREZA EN TODAS SUS FORMAS EN TODO EL MUNDO						
					ODS 2							
OBJETIVOS MIR	INDICADORES DE DESEMPEÑO				METAS POR FRECUENCIA (TRIMESTRAL / SEMESTRAL / ANUAL)							
	ATRIBUTOS		DESCRIPCIÓN INDICADOR		CONCEPTOS	LÍNEA BASE	PERIODOS					
						2021	I TRI	II TRI / I SEM	III TRI	IV TRI / II SEM	ANUAL	
FIN												
CONTRIBUIR A MEJORAR LAS CONDICIONES EN LAS VIVIENDAS E INFRAESTRUCTURA SOCIAL MEDIANTE EL FINANCIAMIENTO DE PROYECTOS PARA LAS PERSONAS QUE HABITAN EN ZONAS DE ATENCIÓN PRIORITARIA, REZAGO SOCIAL Y/O EN CONDICIÓN DE POBREZA EXTREMA	INDICADOR	PORCENTAJE DE POBLACIÓN EN POBREZA EXTREMA EN EL ESTADO DE NUEVO LEÓN		FRECUENCIA	ANUAL	PROPORCIÓN DE PERSONAS EN SITUACIÓN DE POBREZA EXTREMA RESPECTO AL TOTAL DE LA POBLACIÓN	V1	123,860.00				64,927.00
	FORMULA	(POBLACIÓN EN POBREZA EXTREMA EN NUEVO LEÓN / POBLACIÓN DEL ESTADO DE NUEVO LEÓN)*100		UNIDAD DE MEDIDA	PORCENTAJE		V2	5,856,730.00				6,057,849.00
	MV/FI ⁴	MEDICIÓN DE LA POBREZA MULTIDIMENSIONAL DE CONEVAL DEL ESTADO DE NUEVO LEÓN / DIRECCIÓN DE PLANEACIÓN, EVALUACIÓN E INNOVACIÓN		SENTIDO	DESCENDENTE		VALOR	2.11				1.07
PROPÓSITO												
LAS PERSONAS QUE HABITAN EN ZONAS DE ATENCIÓN PRIORITARIA, REZAGO SOCIAL Y/O EN CONDICIÓN DE POBREZA EXTREMA MEJORAN SU ENTORNO AL CONTAR CON ESPACIOS DE VIVIENDA, SERVICIOS BÁSICOS E INFRAESTRUCTURA SOCIAL	INDICADOR	TASA DE VARIACIÓN DE PERSONAS BENEFICIADAS CON LOS PROYECTOS DE INFRAESTRUCTURA SOCIAL FINANCIADOS POR EL FISE		FRECUENCIA	ANUAL	VARIACIÓN PORCENTUAL DE PERSONAS QUE RESIDEN EN ZONAS DE ATENCIÓN PRIORITARIA Y SE BENEFICIAN DE LOS PROYECTOS DE INFRAESTRUCTURA FINANCIADOS POR EL FISE EN EL PERIODO T Y PERIODO T-1.	V1	205,416.00				37,600.00
	FORMULA	(((PERSONAS BENEFICIADAS CON LOS PROYECTOS DE INFRAESTRUCTURA SOCIAL FINANCIADOS POR EL FISE EN EL AÑO T - PERSONAS BENEFICIADAS CON LOS PROYECTOS DE INFRAESTRUCTURA SOCIAL FINANCIADOS POR EL FISE EN EL AÑO T-1) / PERSONAS BENEFICIADAS CON LOS PROYECTOS DE INFRAESTRUCTURA SOCIAL FINANCIADOS POR EL FISE EN EL AÑO T-1) * 100		UNIDAD DE MEDIDA	PORCENTAJE		V2	150,000.00				126,000.00
	MV/FI	REPORTE DE OBRAS Y BENEFICIARIOS DEL FISE / DIRECCIÓN DE INFRAESTRUCTURA SOCIAL		SENTIDO	ASCENDENTE		VALOR	36.94				-70.16

1/ REGLAS DE OPERACIÓN 2/ LINEAMIENTOS OPERATIVOS 3/ OBJETIVO DE DESARROLLO SOSTENIBLE 4/ MEDIO DE VERIFICACIÓN / FUENTE DE INFORMACIÓN

ENTE PÚBLICO						UNIDAD ADMINISTRATIVA RESPONSABLE						
041 SECRETARÍA DE IGUALDAD E INCLUSIÓN						0204001 DIRECCIÓN DE INFRAESTRUCTURA SOCIAL						
OBJETIVOS MIR	INDICADORES DE DESEMPEÑO					DESCRIPCIÓN INDICADOR	CONCEPTOS	METAS POR FRECUENCIA (TRIMESTRAL / SEMESTRAL / ANUAL)				
	ATRIBUTOS				LÍNEA BASE			PERIODOS				
								2021	I TRI	II TRI / I SEM	III TRI	IV TRI / II SEM
COMPONENTES												
C1. PROYECTOS DE INFRAESTRUCTURA EN VIVIENDA Y SERVICIOS BÁSICOS FINANCIADA	INDICADOR	COSTO PROMEDIO DE LOS PROYECTOS DE INFRAESTRUCTURA EN VIVIENDA Y SERVICIOS BÁSICOS	FRECUENCIA	TRIMESTRAL	VALOR MONETARIO PROMEDIO DE LA INVERSIÓN REALIZADA EN OBRAS DE INFRAESTRUCTURA RELACIONADOS A LA VIVIENDA Y SERVICIOS BÁSICOS.	V1	0.00	0.00	0.00	20,000,000.00	43,750,000.00	43,750,000.00
	FORMULA	(VALOR DE LOS PROYECTOS DE INFRAESTRUCTURA EN VIVIENDA Y SERVICIOS BÁSICOS / PROYECTOS DE INFRAESTRUCTURA EN VIVIENDA Y SERVICIOS BÁSICOS)	UNIDAD DE MEDIDA	GASTO EN INFRAESTRUCTURA		V2	0.00	0.00	0.00	40.00	80.00	80.00
	MV/FI	REPORTE DE OBRAS Y BENEFICIARIOS DEL FISE / DIRECCIÓN DE INFRAESTRUCTURA SOCIAL	SENTIDO	DESCENDENTE		VALOR	0.00	0.00	0.00	500,000.00	546,875.00	546,875.00
C2. PROYECTOS DE INFRAESTRUCTURA DE EDUCACIÓN, SALUD Y PARA LA ALIMENTACIÓN FINANCIADA	INDICADOR	COSTO PROMEDIO DE LOS PROYECTOS DE INFRAESTRUCTURA DE EDUCACIÓN, SALUD Y PARA LA ALIMENTACIÓN	FRECUENCIA	TRIMESTRAL	VALOR MONETARIO PROMEDIO DE LA INVERSIÓN REALIZADA EN OBRAS DE INFRAESTRUCTURA RELACIONADOS A EDUCACIÓN, SALUD Y ALIMENTACIÓN.	V1	75,184,000.00	0.00	0.00	65,000,000.00	131,352,788.00	131,352,788.00
	FORMULA	(VALOR DE LOS PROYECTOS DE INFRAESTRUCTURA DE EDUCACIÓN, SALUD Y PARA LA ALIMENTACIÓN / PROYECTOS DE INFRAESTRUCTURA DE EDUCACIÓN, SALUD Y PARA LA ALIMENTACIÓN)	UNIDAD DE MEDIDA	GASTO EN PROYECTOS DE INFRAESTRUCTURA		V2	2.00	0.00	0.00	5.00	10.00	10.00
	MV/FI	REPORTE DE OBRAS Y BENEFICIARIOS DEL FISE / DIRECCIÓN DE INFRAESTRUCTURA SOCIAL	SENTIDO	DESCENDENTE		VALOR	37,592,000.00	0.00	0.00	13,000,000.00	13,135,278.80	13,135,278.80
C3. PROYECTOS DE INFRAESTRUCTURA PARA URBANIZACIÓN FINANCIADA	INDICADOR	COSTO PROMEDIO DE LOS PROYECTOS DE INFRAESTRUCTURA PARA URBANIZACIÓN	FRECUENCIA	TRIMESTRAL	VALOR MONETARIO PROMEDIO DE LA INVERSIÓN REALIZADA EN PROYECTOS DE INFRAESTRUCTURA RELACIONADOS A URBANIZACIÓN.	V1	33,063,767.43	0.00	15,000,000.00	27,000,000.00	27,000,000.00	27,000,000.00
	FORMULA	(VALOR DE LOS PROYECTOS DE INFRAESTRUCTURA PARA URBANIZACIÓN / PROYECTOS DE INFRAESTRUCTURA PARA URBANIZACIÓN)	UNIDAD DE MEDIDA	GASTOS EN PROYECTOS DE INFRAESTRUCTURA		V2	5.00	0.00	1.00	2.00	2.00	2.00
	MV/FI	REPORTE DE OBRAS Y BENEFICIARIOS DEL FISE / DIRECCIÓN DE INFRAESTRUCTURA SOCIAL	SENTIDO	DESCENDENTE		VALOR	6,612,753.49	0.00	15,000,000.00	13,500,000.00	13,500,000.00	13,500,000.00

Formato MAD-V1.0

Estatus del Programa: REGISTRADO

CLAVE PROGRAMÁTICA
B047

DESCRIPCIÓN
FISE: INFRAESTRUCTURA SOCIAL

TIPO
PP

ENTE PÚBLICO						UNIDAD ADMINISTRATIVA RESPONSABLE						
041 SECRETARÍA DE IGUALDAD E INCLUSIÓN						0204001 DIRECCIÓN DE INFRAESTRUCTURA SOCIAL						
OBJETIVOS MIR	INDICADORES DE DESEMPEÑO					CONCEPTOS	METAS POR FRECUENCIA (TRIMESTRAL / SEMESTRAL / ANUAL)					
	ATRIBUTOS			DESCRIPCIÓN INDICADOR	LÍNEA BASE 2021		PERIODOS					
							I TRI	II TRI / I SEM	III TRI	IV TRI / II SEM	ANUAL	
ACTIVIDADES												
C1. PROYECTOS DE INFRAESTRUCTURA EN VIVIENDA Y SERVICIOS BÁSICOS FINANCIADA												
A1C1. REGISTRO DE PROYECTOS DE INFRAESTRUCTURA EN LA MATRIZ DE INVERSIÓN PARA EL DESARROLLO SOCIAL (MIDS)	INDICADOR	PORCENTAJE DE PROYECTOS DE INFRAESTRUCTURA EN VIVIENDA Y SERVICIOS BÁSICOS REGISTRADOS EN LA MATRIZ DE INVERSIÓN PARA EL DESARROLLO SOCIAL (MIDS)	FRECUENCIA	TRIMESTRAL	PROPORCIÓN DE PROYECTOS DE INFRAESTRUCTURA EN VIVIENDA Y SERVICIOS BÁSICOS CONTRATADOS QUE FUERON REGISTRADOS EN LA MATRIZ DE INVERSIÓN PARA EL DESARROLLO SOCIAL (MIDS)	V1	0.00	0.00	0.00	40.00	80.00	80.00
	FORMULA	(PROYECTOS DE INFRAESTRUCTURA EN VIVIENDA Y SERVICIOS BÁSICOS REGISTRADOS EN LA MATRIZ DE INVERSIÓN PARA EL DESARROLLO SOCIAL (MIDS) / PROYECTOS DE INFRAESTRUCTURA EN VIVIENDA Y SERVICIOS BÁSICOS CONTRATADOS) * 100	UNIDAD DE MEDIDA	PORCENTAJE		V2	0.00	0.00	0.00	40.00	80.00	80.00
	MV/FI	REPORTE DE OBRAS Y BENEFICIARIOS DEL FISE / DIRECCIÓN DE INFRAESTRUCTURA SOCIAL	SENTIDO	ASCENDENTE		VALOR	0.00	0.00	0.00	100.00	100.00	100.00
A2C1. LICITACIÓN DE PROYECTOS DE INFRAESTRUCTURA EN VIVIENDA Y SERVICIOS BÁSICOS	INDICADOR	PORCENTAJE DE LICITACIONES REALIZADAS	FRECUENCIA	TRIMESTRAL	CUMPLIMIENTO DE LA REALIZACIÓN DE LICITACIONES RESPECTO A LAS PROGRAMADAS	V1	0.00	0.00	0.00	1.00	6.00	6.00
	FORMULA	(LICITACIONES REALIZADAS / LICITACIONES PROGRAMADAS) * 100	UNIDAD DE MEDIDA	PORCENTAJE		V2	0.00	0.00	0.00	1.00	6.00	6.00
	MV/FI	REPORTE DE OBRAS Y BENEFICIARIOS DEL FISE / DIRECCIÓN DE INFRAESTRUCTURA SOCIAL	SENTIDO	ASCENDENTE		VALOR	0.00	0.00	0.00	100.00	100.00	100.00
A3C1. SUPERVISIÓN DE PROYECTOS DE INFRAESTRUCTURA EN VIVIENDA Y SERVICIOS BÁSICOS	INDICADOR	PORCENTAJE DE PROYECTOS DE INFRAESTRUCTURA EN VIVIENDA Y SERVICIOS BÁSICOS SUPERVISADOS	FRECUENCIA	TRIMESTRAL	PROPORCIÓN DE PROYECTOS DE INFRAESTRUCTURA EN VIVIENDA Y SERVICIOS BÁSICOS REGISTRADOS QUE CUENTAN CON SUPERVISIÓN.	V1	0.00	0.00	0.00	40.00	80.00	80.00
	FORMULA	(PROYECTOS DE INFRAESTRUCTURA EN VIVIENDA Y SERVICIOS BÁSICOS SUPERVISADOS / PROYECTOS DE INFRAESTRUCTURA EN VIVIENDA Y SERVICIOS BÁSICOS REGISTRADOS) * 100	UNIDAD DE MEDIDA	PORCENTAJE		V2	0.00	0.00	0.00	40.00	80.00	80.00
	MV/FI	REPORTE DE OBRAS Y BENEFICIARIOS DEL FISE / DIRECCIÓN DE INFRAESTRUCTURA SOCIAL	SENTIDO	ASCENDENTE		VALOR	0.00	0.00	0.00	100.00	100.00	100.00

Formato MAD-V1.0

Estatus del Programa: REGISTRADO

CLAVE PROGRAMÁTICA

DESCRIPCIÓN

TIPO

B047

FISE: INFRAESTRUCTURA SOCIAL

PP

ENTE PÚBLICO					UNIDAD ADMINISTRATIVA RESPONSABLE							
041 SECRETARÍA DE IGUALDAD E INCLUSIÓN					0204001 DIRECCIÓN DE INFRAESTRUCTURA SOCIAL							
OBJETIVOS MIR	INDICADORES DE DESEMPEÑO				DESCRIPCIÓN INDICADOR	CONCEPTOS	METAS POR FRECUENCIA (TRIMESTRAL / SEMESTRAL / ANUAL)					
	ATRIBUTOS			LÍNEA BASE 2021			PERIODOS					
							I TRI	II TRI / I SEM	III TRI	IV TRI / II SEM	ANUAL	
ACTIVIDADES												
C2. PROYECTOS DE INFRAESTRUCTURA DE EDUCACIÓN, SALUD Y PARA LA ALIMENTACIÓN FINANCIADA												
A1C2. REGISTRO DE PROYECTOS DE INFRAESTRUCTURA DE EDUCACIÓN, SALUD Y PARA LA ALIMENTACIÓN EN LA MATRIZ DE INVERSIÓN PARA EL DESARROLLO SOCIAL (MIDS)	INDICADOR	PORCENTAJE DE PROYECTOS DE INFRAESTRUCTURA DE EDUCACIÓN, SALUD Y PARA LA ALIMENTACIÓN REGISTRADOS EN LA MATRIZ DE INVERSIÓN PARA EL DESARROLLO SOCIAL (MIDS)	FRECUENCIA	TRIMESTRAL	PROPORCIÓN DE PROYECTOS DE INFRAESTRUCTURA DE EDUCACIÓN, SALUD Y ALIMENTACIÓN CONTRATADOS QUE FUERON REGISTRADOS EN LA MATRIZ DE INVERSIÓN PARA EL DESARROLLO SOCIAL (MIDS).	V1	2.00	0.00	0.00	5.00	10.00	10.00
	FORMULA	(PROYECTOS DE INFRAESTRUCTURA DE EDUCACIÓN, SALUD Y PARA LA ALIMENTACIÓN REGISTRADOS EN LA MATRIZ DE INVERSIÓN PARA EL DESARROLLO SOCIAL (MIDS) / PROYECTOS DE INFRAESTRUCTURA DE EDUCACIÓN, SALUD Y PARA LA ALIMENTACIÓN CONTRATADOS) * 100	UNIDAD DE MEDIDA	PORCENTAJE		V2	2.00	0.00	0.00	5.00	10.00	10.00
	MV/FI	REPORTE DE OBRAS Y BENEFICIARIOS DEL FISE / DIRECCIÓN DE INFRAESTRUCTURA SOCIAL	SENTIDO	ASCENDENTE		VALOR	100.00	0.00	0.00	100.00	100.00	100.00
A2C2. LICITACIÓN DE PROYECTOS DE INFRAESTRUCTURA DE EDUCACIÓN, SALUD Y PARA LA ALIMENTACIÓN	INDICADOR	PORCENTAJE DE LICITACIONES REALIZADAS	FRECUENCIA	TRIMESTRAL	CUMPLIMIENTO DE REALIZACIÓN DE LICITACIONES RESPECTO A LAS PROGRAMADAS	V1	2.00	0.00	0.00	5.00	10.00	10.00
	FORMULA	(LICITACIONES REALIZADAS / LICITACIONES PROGRAMADAS) * 100	UNIDAD DE MEDIDA	PORCENTAJE		V2	2.00	0.00	0.00	5.00	10.00	10.00
	MV/FI	REPORTE DE OBRAS Y BENEFICIARIOS DEL FISE / DIRECCIÓN DE INFRAESTRUCTURA SOCIAL	SENTIDO	ASCENDENTE		VALOR	100.00	0.00	0.00	100.00	100.00	100.00
A3C2. SUPERVISIÓN DE PROYECTOS DE INFRAESTRUCTURA DE EDUCACIÓN, SALUD Y PARA LA ALIMENTACIÓN	INDICADOR	PORCENTAJE DE PROYECTOS DE INFRAESTRUCTURA DE EDUCACIÓN, SALUD Y PARA LA ALIMENTACIÓN SUPERVISADOS	FRECUENCIA	TRIMESTRAL	PROPORCIÓN DE PROYECTOS DE INFRAESTRUCTURA EN EDUCACIÓN, SALUD Y ALIMENTACIÓN REGISTRADOS QUE CUENTAN CON SUPERVISIÓN.	V1	2.00	0.00	0.00	5.00	10.00	10.00
	FORMULA	(PROYECTOS DE INFRAESTRUCTURA DE EDUCACIÓN, SALUD Y PARA LA ALIMENTACIÓN SUPERVISADOS / PROYECTOS DE INFRAESTRUCTURA DE EDUCACIÓN, SALUD Y PARA LA ALIMENTACIÓN REGISTRADOS) * 100	UNIDAD DE MEDIDA	PORCENTAJE		V2	2.00	0.00	0.00	5.00	10.00	10.00
	MV/FI	REPORTE DE OBRAS Y BENEFICIARIOS DEL FISE / DIRECCIÓN DE INFRAESTRUCTURA SOCIAL	SENTIDO	ASCENDENTE		VALOR	100.00	0.00	0.00	100.00	100.00	100.00

ENTE PÚBLICO					UNIDAD ADMINISTRATIVA RESPONSABLE							
041 SECRETARÍA DE IGUALDAD E INCLUSIÓN					0204001 DIRECCIÓN DE INFRAESTRUCTURA SOCIAL							
OBJETIVOS MIR	INDICADORES DE DESEMPEÑO				CONCEPTOS	METAS POR FRECUENCIA (TRIMESTRAL / SEMESTRAL / ANUAL)						
	ATRIBUTOS		DESCRIPCIÓN INDICADOR	LÍNEA BASE 2021		PERIODOS						
						I TRI	II TRI / I SEM	III TRI	IV TRI / II SEM	ANUAL		
ACTIVIDADES												
C3. PROYECTOS DE INFRAESTRUCTURA PARA URBANIZACIÓN FINANCIADA												
A1C3. REGISTRO DE PROYECTOS DE INFRAESTRUCTURA PARA URBANIZACIÓN EN LA MATRIZ DE INVERSIÓN PARA EL DESARROLLO SOCIAL (MIDS)	INDICADOR	PORCENTAJE DE PROYECTOS DE INFRAESTRUCTURA PARA URBANIZACIÓN EN LA MATRIZ DE INVERSIÓN PARA EL DESARROLLO SOCIAL (MIDS)	FRECUENCIA	TRIMESTRAL	PROPORCIÓN DE PROYECTOS DE INFRAESTRUCTURA PARA URBANIZACIÓN CONTRATADOS QUE FUERON REGISTRADOS EN LA MATRIZ DE INVERSIÓN PARA EL DESARROLLO SOCIAL (MIDS)	V1	5.00	0.00	1.00	2.00	2.00	2.00
	FORMULA	(PROYECTOS DE INFRAESTRUCTURA PARA URBANIZACIÓN EN LA MATRIZ DE INVERSIÓN PARA EL DESARROLLO SOCIAL (MIDS) / PROYECTOS DE INFRAESTRUCTURA PARA URBANIZACIÓN CONTRATADOS) * 100	UNIDAD DE MEDIDA	PORCENTAJE		V2	5.00	0.00	1.00	2.00	2.00	2.00
	MV/FI	REPORTE DE OBRAS Y BENEFICIARIOS DEL FISE / DIRECCIÓN DE INFRAESTRUCTURA SOCIAL	SENTIDO	ASCENDENTE		VALOR	100.00	0.00	100.00	100.00	100.00	100.00
A2C3. LICITACIÓN DE PROYECTOS DE INFRAESTRUCTURA PARA URBANIZACIÓN	INDICADOR	PORCENTAJE DE LICITACIONES REALIZADAS	FRECUENCIA	TRIMESTRAL	CUMPLIMIENTO DE REALIZACIÓN DE LICITACIONES RESPECTO A LAS PROGRAMADAS.	V1	5.00	0.00	1.00	2.00	2.00	2.00
	FORMULA	(LICITACIONES REALIZADAS / LICITACIONES PROGRAMADAS) * 100	UNIDAD DE MEDIDA	PORCENTAJE		V2	1.00	0.00	1.00	2.00	2.00	2.00
	MV/FI	REPORTE DE OBRAS Y BENEFICIARIOS DEL FISE / DIRECCIÓN DE INFRAESTRUCTURA SOCIAL	SENTIDO	ASCENDENTE		VALOR	500.00	0.00	100.00	100.00	100.00	100.00
A3C3. SUPERVISIÓN DE PROYECTOS DE INFRAESTRUCTURA PARA URBANIZACIÓN	INDICADOR	PORCENTAJE DE PROYECTOS DE INFRAESTRUCTURA PARA URBANIZACIÓN SUPERVISADOS	FRECUENCIA	TRIMESTRAL	PROPORCIÓN DE PROYECTOS DE INFRAESTRUCTURA PARA URBANIZACIÓN REGISTRADOS QUE CUENTAN CON SUPERVISIÓN.	V1	5.00	0.00	1.00	2.00	2.00	2.00
	FORMULA	(PROYECTOS DE INFRAESTRUCTURA PARA URBANIZACIÓN SUPERVISADOS / PROYECTOS DE INFRAESTRUCTURA PARA URBANIZACIÓN REGISTRADOS) * 100	UNIDAD DE MEDIDA	PORCENTAJE		V2	5.00	0.00	1.00	2.00	2.00	2.00
	MV/FI	REPORTE DE OBRAS Y BENEFICIARIOS DEL FISE / DIRECCIÓN DE INFRAESTRUCTURA SOCIAL	SENTIDO	ASCENDENTE		VALOR	100.00	0.00	100.00	100.00	100.00	100.00

ENTE PÚBLICO					UNIDAD ADMINISTRATIVA RESPONSABLE								
041 SECRETARÍA DE IGUALDAD E INCLUSIÓN					0203001 DIRECCIÓN DE PROTECCIÓN SOCIAL Y DESARROLLO HUMANO								
TIPO DE BENEFICIARIO				DESCRIPCIÓN AMPLIA DEL BENEFICIARIO				ATRIBUTOS DEL PROGRAMA					
								SUJETO A ROP ¹ / O LOP ²		ATRIBUTO ANTICORRUPCIÓN		SUJETO A INDICADOR DE GÉNERO	
12 JEFAS DE FAMILIA				12.1 PERSONA MUJER EN ESTADO CIVIL SOLTERA - DIVORCIADA - VIUDA DE 17 A 64 AÑOS DE EDAD RESPONSABLE DE AL MENOS UN MENOR DE HASTA 15 AÑOS DE EDAD				SI		NO		NO	
INICIO DEL PROGRAMA	OBJETIVO DEL PED AL QUE CONTRIBUYE EL PROGRAMA					IDENTIFICACIÓN CON LA AGENDA PARA EL DESARROLLO SOSTENIBLE							
2017	[02] 1.2 EJECUTAR PROGRAMAS Y ACCIONES DE MANERA COORDINADA Y CON ENFOQUE TRANSVERSAL PARA LA DISMINUCIÓN DE LA POBREZA Y LAS CARENCIAS SOCIALES PRESENTES EN LA POBLACIÓN NEOLEONESA, QUE LOGREN UN CAMBIO POSITIVO EN SU BIENESTAR.					ODS 1 ³	1. PONER FIN A LA POBREZA EN TODAS SUS FORMAS EN TODO EL MUNDO						
						ODS 2							
OBJETIVOS MIR	INDICADORES DE DESEMPEÑO					METAS POR FRECUENCIA (TRIMESTRAL / SEMESTRAL / ANUAL)							
	ATRIBUTOS			DESCRIPCIÓN INDICADOR	CONCEPTOS	LÍNEA BASE	PERIODOS						
						2021	I TRI	II TRI / I SEM	III TRI	IV TRI / II SEM	ANUAL		
FIN													
CONTRIBUIR A DISMINUIR LA POBREZA Y LAS CARENCIAS SOCIALES PRESENTES EN LA POBLACIÓN NEOLEONESA MEDIANTE LA ENTREGA DE APOYOS ECONÓMICOS Y ACTIVIDADES DE INCLUSIÓN SOCIAL A LAS MUJERES JEFAS DE FAMILIA	INDICADOR	PORCENTAJE DE POBLACIÓN EN POBREZA MULTIDIMENSIONAL EN EL ESTADO DE NUEVO LEÓN		FRECUENCIA	ANUAL	PROPORCIÓN DE PERSONAS EN SITUACIÓN DE POBREZA MULTIDIMENSIONAL RESPECTO AL TOTAL DE LA POBLACIÓN	V1	1,424,966.00					971,706.00
	FORMULA	(POBLACIÓN EN POBREZA MULTIDIMENSIONAL EN NUEVO LEÓN / POBLACIÓN DEL ESTADO DE NUEVO LEÓN) * 100		UNIDAD DE MEDIDA	PORCENTAJE		V2	5,856,730.00					6,057,849.00
	MV/FI ⁴	MEDICIÓN DE LA POBREZA MULTIDIMENSIONAL DE CONEVAL DEL ESTADO DE NUEVO LEÓN / DIRECCIÓN DE PLANEACIÓN, EVALUACIÓN E INNOVACIÓN		SENTIDO	DESCENDENTE		VALOR	24.33					16.04
PROPÓSITO													
LAS MUJERES JEFAS DE FAMILIA EN SITUACIÓN DE POBREZA EN EL ESTADO DE NUEVO LEÓN PRESENTAN MEJORES CONDICIONES DE AUTONOMÍA ECONÓMICA	INDICADOR	PORCENTAJE QUE REPRESENTA EL APOYO ECONÓMICO EN EL INGRESO PER CÁPITA PROMEDIO DE LOS HOGARES DE LAS MUJERES JEFAS DE FAMILIA		FRECUENCIA	ANUAL	PROPORCIÓN PROMEDIO DEL INGRESO TOTAL PER CÁPITA DEL HOGAR QUE REPRESENTA EL APOYO ECONÓMICO ENTREGADO POR EL PROGRAMA	V1	156.16					154.69
	FORMULA	(APOYO ECONÓMICO PER CÁPITA PROMEDIO DE LOS HOGARES DE LAS MUJERES JEFAS DE FAMILIA / INGRESO PER CÁPITA PROMEDIO DE LOS HOGARES DE LAS MUJERES JEFAS DE FAMILIA ANTES DEL APOYO) * 100		UNIDAD DE MEDIDA	PORCENTAJE		V2	1,182.66					1,149.86
	MV/FI	BASE DE DATOS DE LA PLATAFORMA INTEGRAL DE PROGRAMAS SOCIALES (PIPS) / DIRECCIÓN DE PROTECCIÓN SOCIAL Y DESARROLLO HUMANO		SENTIDO	ASCENDENTE		VALOR	13.20					13.45

1/ REGLAS DE OPERACIÓN 2/ LINEAMIENTOS OPERATIVOS 3/ OBJETIVO DE DESARROLLO SOSTENIBLE 4/ MEDIO DE VERIFICACIÓN / FUENTE DE INFORMACIÓN

ENTE PÚBLICO					UNIDAD ADMINISTRATIVA RESPONSABLE							
041 SECRETARÍA DE IGUALDAD E INCLUSIÓN					0203001 DIRECCIÓN DE PROTECCIÓN SOCIAL Y DESARROLLO HUMANO							
OBJETIVOS MIR		INDICADORES DE DESEMPEÑO			DESCRIPCIÓN INDICADOR	CONCEPTOS	METAS POR FRECUENCIA (TRIMESTRAL / SEMESTRAL / ANUAL)					
		ATRIBUTOS					LÍNEA BASE 2021	PERIODOS				
								I TRI	II TRI / I SEM	III TRI	IV TRI / II SEM	ANUAL
COMPONENTES												
C1. APOYOS ECONÓMICOS GENERADOS	INDICADOR	TASA DE VARIACIÓN DE APOYOS ECONÓMICOS GENERADOS A MUJERES JEFAS DE FAMILIA	FRECUENCIA	SEMESTRAL	VARIACIÓN PORCENTUAL DEL NÚMERO DE APOYOS GENERADOS A LAS JEFAS DE FAMILIA BENEFICIADAS ENTRE EL PERIODO T Y PERIODO T-1.	V1	74,690.00		43,725.00		102,822.00	102,822.00
	FORMULA	((NÚMERO DE APOYOS ECONÓMICOS GENERADOS EN EL AÑO T - NÚMERO DE APOYOS ECONÓMICOS GENERADOS EN EL AÑO T-1)/ NÚMERO DE APOYOS ECONÓMICOS GENERADOS EN EL AÑO T-1)*100	UNIDAD DE MEDIDA	PORCENTAJE		V2	92,604.00		41,095.00		80,171.00	80,171.00
	MV/FI	BASE DE DATOS DE LA PLATAFORMA INTEGRAL DE PROGRAMAS SOCIALES (PIPS) / DIRECCIÓN DE PROTECCIÓN SOCIAL Y DESARROLLO HUMANO	SENTIDO	ASCENDENTE		VALOR	-19.34		6.40		28.25	28.25
C2. ACTIVIDADES DE INCLUSIÓN SOCIAL REALIZADAS	INDICADOR	PORCENTAJE DE MUJERES JEFAS DE FAMILIA QUE CALIFICARON LAS ACTIVIDADES DE INCLUSIÓN SOCIAL CON SATISFACCIÓN ALTA Y MUY ALTA	FRECUENCIA	TRIMESTRAL	PROPORCIÓN DE JEFAS DE FAMILIA QUE CONSIDERARON QUE LAS ACTIVIDADES DE INCLUSIÓN SOCIAL FUERON DE ALTA Y MUY ALTA SATISFACCIÓN	V1	3,428.00	1,061.00	2,314.00	3,759.00	5,397.00	5,397.00
	FORMULA	(MUJERES JEFAS DE FAMILIA QUE CALIFICARON LAS ACTIVIDADES DE INCLUSIÓN SOCIAL CON SATISFACCIÓN ALTA Y MUY ALTA / MUJERES JEFAS DE FAMILIA QUE PARTICIPARON EN LA HERRAMIENTA DE EVALUACIÓN)*100	UNIDAD DE MEDIDA	PORCENTAJE		V2	3,490.00	1,061.00	2,314.00	3,759.00	5,397.00	5,397.00
	MV/FI	EXPEDIENTE DE ACTIVIDADES DE INCLUSIÓN SOCIAL / DIRECCIÓN DE PROTECCIÓN SOCIAL Y DESARROLLO HUMANO	SENTIDO	ASCENDENTE		VALOR	98.22	100.00	100.00	100.00	100.00	100.00

ENTE PÚBLICO					UNIDAD ADMINISTRATIVA RESPONSABLE							
041 SECRETARÍA DE IGUALDAD E INCLUSIÓN					0203001 DIRECCIÓN DE PROTECCIÓN SOCIAL Y DESARROLLO HUMANO							
OBJETIVOS MIR	INDICADORES DE DESEMPEÑO				CONCEPTOS	METAS POR FRECUENCIA (TRIMESTRAL / SEMESTRAL / ANUAL)						
	ATRIBUTOS	DESCRIPCIÓN INDICADOR	LÍNEA BASE 2021	PERIODOS								
				I TRI		II TRI / I SEM	III TRI	IV TRI / II SEM	ANUAL			
ACTIVIDADES												
C1. APOYOS ECONÓMICOS GENERADOS												
A1C1. EVALUACIÓN DE CONDICIONES SOCIOECONÓMICAS A MUJERES JEFAS DE FAMILIA	INDICADOR	TASA DE VARIACIÓN DE EVALUACIONES DE CONDICIONES SOCIOECONÓMICAS REALIZADAS	FRECUENCIA	TRIMESTRAL	VARIACIÓN PORCENTUAL DE EVALUACIONES DE CONDICIONES ECONÓMICAS REALIZADAS A LAS PERSONAS SOLICITANTES.	V1	6,347.00	1,281.00	2,562.00	3,843.00	5,124.00	5,124.00
	FORMULA	((NÚMERO DE EVALUACIONES DE CONDICIONES ECONÓMICAS REALIZADAS EN EL AÑO T - NÚMERO DE EVALUACIONES DE CONDICIONES ECONÓMICAS REALIZADAS EN EL AÑO T-1 / NÚMERO DE EVALUACIONES DE CONDICIONES ECONÓMICAS REALIZADAS EN EL AÑO T-1)*100	UNIDAD DE MEDIDA	PORCENTAJE		V2	1,920.00	844.00	906.00	3,325.00	5,872.00	5,872.00
	MV/FI	BASE DE DATOS DE LA PLATAFORMA INTEGRAL DE PROGRAMAS SOCIALES (PIPS) / DIRECCIÓN DE PROTECCIÓN SOCIAL Y DESARROLLO HUMANO	SENTIDO	ASCENDENTE		VALOR	230.57	51.78	182.78	15.58	-12.74	-12.74
A2C1. VALIDACIÓN DE EXPEDIENTES DE MUJERES JEFAS DE FAMILIA ELEGIBLES	INDICADOR	PORCENTAJE DE EVALUACIONES SOCIOECONÓMICAS VALIDADAS	FRECUENCIA	TRIMESTRAL	PROPORCIÓN DE EVALUACIONES DE CONDICIONES ECONÓMICAS REALIZADAS QUE CUMPLEN TOTAL Y ADECUADAMENTE CON LA DOCUMENTACIÓN Y CRITERIOS DEL PROGRAMA PARA SU VALIDACIÓN.	V1	1,867.00	1,281.00	2,562.00	3,843.00	5,124.00	5,124.00
	FORMULA	(NÚMERO DE EVALUACIONES SOCIOECONÓMICAS VALIDADAS / NÚMERO DE EVALUACIONES SOCIOECONÓMICAS REALIZADAS) * 100	UNIDAD DE MEDIDA	PORCENTAJE		V2	1,268.00	1,281.00	2,562.00	3,843.00	5,124.00	5,124.00
	MV/FI	BASE DE DATOS DE LA PLATAFORMA INTEGRAL DE PROGRAMAS SOCIALES (PIPS) / DIRECCIÓN DE PROTECCIÓN SOCIAL Y DESARROLLO HUMANO	SENTIDO	ASCENDENTE		VALOR	147.24	100.00	100.00	100.00	100.00	100.00
A3C1. INCORPORACIÓN EN EL PADRÓN DE BENEFICIARIOS	INDICADOR	PORCENTAJE DE INCORPORACIONES EN EL PADRÓN DE BENEFICIARIOS REALIZADAS	FRECUENCIA	TRIMESTRAL	CUMPLIMIENTO DE INCORPORACIONES DE PERSONAS BENEFICIARIAS PROGRAMADAS AL PADRÓN DE BENEFICIARIOS	V1	4,214.00	1,281.00	2,562.00	3,843.00	5,124.00	5,124.00
	FORMULA	(NÚMERO DE INCORPORACIONES AL PADRÓN DE BENEFICIARIOS / NÚMERO DE INCORPORACIONES AL PADRÓN DE BENEFICIARIOS PROGRAMADAS) * 100	UNIDAD DE MEDIDA	PORCENTAJE		V2	1,152.00	1,281.00	2,562.00	3,843.00	5,124.00	5,124.00
	MV/FI	BASE DE DATOS DE LA PLATAFORMA INTEGRAL DE PROGRAMAS SOCIALES (PIPS) / DIRECCIÓN DE PROTECCIÓN SOCIAL Y DESARROLLO HUMANO	SENTIDO	ASCENDENTE		VALOR	365.80	100.00	100.00	100.00	100.00	100.00
A4C1. ENTREGA DE APOYOS ECONÓMICOS	INDICADOR	PORCENTAJE DE APOYOS ECONÓMICOS ENTREGADOS	FRECUENCIA	TRIMESTRAL	CUMPLIMIENTO DE ENTREGA DE APOYOS ECONÓMICOS A LAS PERSONAS BENEFICIARIAS	V1	74,690.00	19,941.00	43,725.00	71,352.00	102,822.00	102,822.00
	FORMULA	(NÚMERO DE APOYOS ECONÓMICOS ENTREGADOS / NÚMERO DE APOYOS ECONÓMICOS PROGRAMADOS) * 100	UNIDAD DE MEDIDA	PORCENTAJE		V2	91,536.00	19,941.00	43,725.00	71,352.00	102,822.00	102,822.00
	MV/FI	BASE DE DATOS DE LA PLATAFORMA INTEGRAL DE PROGRAMAS SOCIALES (PIPS) / DIRECCIÓN DE PROTECCIÓN SOCIAL Y DESARROLLO HUMANO	SENTIDO	ASCENDENTE		VALOR	81.60	100.00	100.00	100.00	100.00	100.00

Formato MAD-V1.0

Estatus del Programa: REGISTRADO

CLAVE PROGRAMÁTICA
5050

DESCRIPCIÓN
INCLUSIÓN PARA MUJERES JEFAS DE FAMILIA

TIPO
PP

ENTE PÚBLICO					UNIDAD ADMINISTRATIVA RESPONSABLE							
041 SECRETARÍA DE IGUALDAD E INCLUSIÓN					0203001 DIRECCIÓN DE PROTECCIÓN SOCIAL Y DESARROLLO HUMANO							
OBJETIVOS MIR	INDICADORES DE DESEMPEÑO				CONCEPTOS	METAS POR FRECUENCIA (TRIMESTRAL / SEMESTRAL / ANUAL)						
	ATRIBUTOS		DESCRIPCIÓN INDICADOR	LÍNEA BASE		PERIODOS						
				2021		I TRI	II TRI / I SEM	III TRI	IV TRI / II SEM	ANUAL		
ACTIVIDADES												
C2. ACTIVIDADES DE INCLUSIÓN SOCIAL REALIZADAS												
A1C2. PROGRAMACIÓN DE ACTIVIDADES DE INCLUSIÓN SOCIAL	INDICADOR	PORCENTAJE DE CUMPLIMIENTO DE LAS ACTIVIDADES DE INCLUSIÓN SOCIAL PROGRAMADAS	FRECUENCIA	TRIMESTRAL	PROPORCIÓN DE ACTIVIDADES DE INCLUSIÓN SOCIAL QUE SE LLEVARON A CABO DE ACUERDO CON LAS PROGRAMADAS EN EL PERIODO.	V1	52.00	16.00	32.00	48.00	64.00	64.00
	FORMULA	(ACTIVIDADES DE INCLUSIÓN SOCIAL REALIZADAS CONFORME AL PLAN DE TRABAJO / ACTIVIDADES DE INCLUSIÓN SOCIAL PROGRAMADAS EN EL PLAN DE TRABAJO)*100	UNIDAD DE MEDIDA	PORCENTAJE		V2	52.00	16.00	32.00	48.00	64.00	64.00
	MV/FI	EXPEDIENTE DE ACTIVIDADES DE INCLUSIÓN SOCIAL / DIRECCIÓN DE PROTECCIÓN SOCIAL Y DESARROLLO HUMANO	SENTIDO	ASCENDENTE		VALOR	100.00	100.00	100.00	100.00	100.00	100.00
A2C2. DIFUSIÓN DE ACTIVIDADES DE INCLUSIÓN SOCIAL	INDICADOR	PORCENTAJE DE ACTIVIDADES DE INCLUSIÓN SOCIAL DIFUNDIDAS	FRECUENCIA	TRIMESTRAL	CUMPLIMIENTO DE DIFUSIÓN DE LAS ACTIVIDADES DE INCLUSIÓN SOCIAL PARA LAS JEFAS DE FAMILIA RESPECTO A LO PROGRAMADO A DIFUNDIR.	V1	52.00	16.00	32.00	48.00	64.00	64.00
	FORMULA	(ACTIVIDADES DE INCLUSIÓN SOCIAL DIFUNDIDAS/ ACTIVIDADES DE INCLUSIÓN SOCIAL PROGRAMADAS A DIFUNDIR) * 100	UNIDAD DE MEDIDA	PORCENTAJE		V2	52.00	16.00	32.00	48.00	64.00	64.00
	MV/FI	EXPEDIENTE DE ACTIVIDADES DE INCLUSIÓN SOCIAL / DIRECCIÓN DE PROTECCIÓN SOCIAL Y DESARROLLO HUMANO	SENTIDO	ASCENDENTE		VALOR	100.00	100.00	100.00	100.00	100.00	100.00
A3C2. PARTICIPACIÓN DE MUJERES JEFAS DE FAMILIA EN ACTIVIDADES DE INCLUSIÓN SOCIAL	INDICADOR	PORCENTAJE DE MUJERES JEFAS DE FAMILIA BENEFICIADAS QUE PARTICIPAN EN ACTIVIDADES DE INCLUSIÓN SOCIAL	FRECUENCIA	TRIMESTRAL	PROPORCIÓN DE JEFAS DE FAMILIA QUE PARTICIPAN EN LAS ACTIVIDADES DE INCLUSIÓN SOCIAL REALIZADAS EN EL PERIODO RESPECTO AL TOTAL DE BENEFICIADAS EN EL PROGRAMA.	V1	3,490.00	1,061.00	2,314.00	3,759.00	5,397.00	5,397.00
	FORMULA	(MUJERES JEFAS DE FAMILIA PARTICIPANTES DE ACTIVIDADES DE INCLUSIÓN SOCIAL / MUJERES JEFAS DE FAMILIA BENEFICIADAS)*100	UNIDAD DE MEDIDA	PORCENTAJE		V2	7,832.00	7,074.00	8,355.00	9,636.00	10,917.00	10,917.00
	MV/FI	EXPEDIENTE DE ACTIVIDADES DE INCLUSIÓN SOCIAL / DIRECCIÓN DE PROTECCIÓN SOCIAL Y DESARROLLO HUMANO	SENTIDO	ASCENDENTE		VALOR	44.56	15.00	27.70	39.01	49.44	49.44

ENTE PÚBLICO					UNIDAD ADMINISTRATIVA RESPONSABLE							
041 SECRETARÍA DE IGUALDAD E INCLUSIÓN					0302001 DIRECCIÓN DE CENTROS COMUNITARIOS							
TIPO DE BENEFICIARIO			DESCRIPCIÓN AMPLIA DEL BENEFICIARIO			ATRIBUTOS DEL PROGRAMA						
						SUJETO A ROP ¹ / O LOP ²	ATRIBUTO ANTICORRUPCIÓN		SUJETO A INDICADOR DE GÉNERO			
14 PERSONAS			14.6 PERSONAS (HOMBRE-MUJER) EN CONDICIÓN DE VULNERABILIDAD Y/O POBREZA			SI		NO		SI		
INICIO DEL PROGRAMA	OBJETIVO DEL PED AL QUE CONTRIBUYE EL PROGRAMA					IDENTIFICACIÓN CON LA AGENDA PARA EL DESARROLLO SOSTENIBLE						
2017	[02] 1.2 EJECUTAR PROGRAMAS Y ACCIONES DE MANERA COORDINADA Y CON ENFOQUE TRANSVERSAL PARA LA DISMINUCIÓN DE LA POBREZA Y LAS CARENCIAS SOCIALES PRESENTES EN LA POBLACIÓN NEOLEONESA, QUE LOGREN UN CAMBIO POSITIVO EN SU BIENESTAR.					ODS 1 ³	4. GARANTIZAR UNA EDUCACIÓN INCLUSIVA, EQUITATIVA Y DE CALIDAD Y PROMOVER OPORTUNIDADES DE APRENDIZAJE DURANTE TODA LA VIDA PARA TODOS					
						ODS 2						
OBJETIVOS MIR	INDICADORES DE DESEMPEÑO				METAS POR FRECUENCIA (TRIMESTRAL / SEMESTRAL / ANUAL)							
	ATRIBUTOS			DESCRIPCIÓN INDICADOR	CONCEPTOS	LÍNEA BASE	PERIODOS					
							2021	I TRI	II TRI / I SEM	III TRI	IV TRI / II SEM	ANUAL
FIN												
CONTRIBUIR A DISMINUIR LA POBREZA Y LAS CARENCIAS SOCIALES PRESENTES EN LA POBLACIÓN NEOLEONESA MEDIANTE LAS ACCIONES IMPLEMENTADAS EN LOS CENTROS COMUNITARIOS	INDICADOR	PORCENTAJE DE POBLACIÓN CON AL MENOS UNA CARENCIA SOCIAL EN EL ESTADO DE NUEVO LEÓN	FRECUENCIA	ANUAL	PROPORCIÓN DE PERSONAS CON ALGUNA CARENCIA SOCIAL RESPECTO AL TOTAL DE LA POBLACIÓN	V1	2,858,221.00					2,694,456.00
	FORMULA	((POBLACIÓN CON AL MENOS UNA CARENCIA SOCIAL EN NUEVO LEÓN) / POBLACIÓN DEL ESTADO DE NUEVO LEÓN))* 100	UNIDAD DE MEDIDA	PORCENTAJE		V2	5,856,730.00					6,057,849.00
	MV/FI ⁴	MEDICIÓN DE LA POBREZA MULTIDIMENSIONAL DE CONEVAL DEL ESTADO DE NUEVO LEÓN / DIRECCIÓN DE PLANEACIÓN Y EVALUACIÓN	SENTIDO	DESCENDENTE		VALOR	48.80					
PROPÓSITO												
LAS PERSONAS CON ALGUNA CARENCIA SOCIAL EN EL ESTADO DE NUEVO LEÓN PRESENTAN CAPACIDADES BÁSICAS Y PARTICIPACIÓN COMUNITARIA SUFICIENTES Y MAYORES NIVELES DE RECREACIÓN	INDICADOR	TASA DE VARIACIÓN DE PERSONAS ATENDIDAS EN LOS CENTROS DE DESARROLLO SOCIAL COMUNITARIO	FRECUENCIA	ANUAL	VARIACIÓN PORCENTUAL DE LAS PERSONAS ATENDIDAS EN LOS CENTROS DE DESARROLLO SOCIAL COMUNITARIO EN EL AÑO T Y T-1.	V1	165,235.00					229,625.00
	FORMULA	((PERSONAS ATENDIDAS EN LOS CENTROS DE DESARROLLO SOCIAL COMUNITARIO EN EL AÑO T - PERSONAS ATENDIDAS EN LOS CENTROS DE DESARROLLO SOCIAL COMUNITARIO EN EL AÑO T-1) / PERSONAS ATENDIDAS EN LOS CENTROS DE DESARROLLO SOCIAL COMUNITARIO EN EL AÑO T-1) * 100	UNIDAD DE MEDIDA	PORCENTAJE		V2	125,379.00					208,750.00
	MV/FI	REPORTE TRIMESTRAL DE RESULTADOS DE CENTROS DE DESARROLLO SOCIAL COMUNITARIO / DIRECCIÓN DE CENTROS COMUNITARIOS	SENTIDO	ASCENDENTE		VALOR	31.79					

1/ REGLAS DE OPERACIÓN 2/ LINEAMIENTOS OPERATIVOS 3/ OBJETIVO DE DESARROLLO SOSTENIBLE 4/ MEDIO DE VERIFICACIÓN / FUENTE DE INFORMACIÓN

ENTE PÚBLICO					UNIDAD ADMINISTRATIVA RESPONSABLE							
041 SECRETARÍA DE IGUALDAD E INCLUSIÓN					0302001 DIRECCIÓN DE CENTROS COMUNITARIOS							
OBJETIVOS MIR	INDICADORES DE DESEMPEÑO				DESCRIPCIÓN INDICADOR	CONCEPTOS	METAS POR FRECUENCIA (TRIMESTRAL / SEMESTRAL / ANUAL)					
	ATRIBUTOS		LÍNEA BASE 2021	PERIODOS								
				I TRI			II TRI / I SEM	III TRI	IV TRI / II SEM	ANUAL		
COMPONENTES												
C1. COMITÉS DE PARTICIPACIÓN COMUNITARIA CONFORMADOS	INDICADOR	PORCENTAJE DE CENTROS COMUNITARIOS CON COMITÉS DE PARTICIPACIÓN COMUNITARIA CONFORMADOS	FRECUENCIA	TRIMESTRAL	PROPORCIÓN DE CENTROS COMUNITARIOS QUE CUENTAN CON UN COMITÉ DE PARTICIPACIÓN COMUNITARIA	V1	41.00	7.00	15.00	46.00	49.00	49.00
	FORMULA	((COMITÉS DE PARTICIPACIÓN COMUNITARIA CONFORMADOS / TOTAL DE CENTROS DE DESARROLLO SOCIAL COMUNITARIO) * 100	UNIDAD DE MEDIDA	PORCENTAJE		V2	41.00	49.00	49.00	49.00	49.00	49.00
	MV/FI	REPORTE TRIMESTRAL DE RESULTADOS DE CENTROS DE DESARROLLO SOCIAL COMUNITARIO / DIRECCIÓN DE CENTROS COMUNITARIOS	SENTIDO	ASCENDENTE		VALOR	100.00	14.29	30.61	93.88	100.00	100.00
C2. CURSOS Y TALLERES DE EDUCACIÓN, FORMATIVOS, OFICIOS, CULTURALES Y DEPORTIVOS IMPARTIDOS	INDICADOR	TASA DE VARIACIÓN DE CURSOS Y TALLERES DE EDUCACIÓN, FORMATIVOS, OFICIOS, CULTURALES Y DEPORTIVOS IMPARTIDOS	FRECUENCIA	TRIMESTRAL	VARIACIÓN PORCENTUAL DE CURSOS Y TALLERES IMPARTIDOS EN EL PERIODO T CON RESPECTO AL PERIODO T-1.	V1	17,334.00	4,100.00	8,200.00	12,300.00	16,400.00	16,400.00
	FORMULA	((CURSOS Y TALLERES IMPARTIDOS EN EL AÑO T - CURSOS Y TALLERES IMPARTIDOS EN EL AÑO T - 1) / CURSOS Y TALLERES IMPARTIDOS EN EL AÑO T - 1)* 100	UNIDAD DE MEDIDA	PORCENTAJE		V2	6,979.00	3,880.00	7,642.00	11,642.00	15,642.00	15,642.00
	MV/FI	REPORTE TRIMESTRAL DE RESULTADOS DE CENTROS DE DESARROLLO SOCIAL COMUNITARIO / DIRECCIÓN DE CENTROS COMUNITARIOS	SENTIDO	ASCENDENTE		VALOR	148.37	5.67	7.30	5.65	4.85	4.85
C3. EVENTOS COMUNITARIOS REALIZADOS	INDICADOR	TASA DE VARIACIÓN DE EVENTOS COMUNITARIOS REALIZADOS	FRECUENCIA	TRIMESTRAL	VARIACIÓN PORCENTUAL DE EVENTOS COMUNITARIOS REALIZADOS EN EL PERIODO T CON RESPECTO AL PERIODO T-1	V1	1,411.00	1,400.00	2,800.00	4,200.00	5,600.00	5,600.00
	FORMULA	((EVENTOS COMUNITARIOS REALIZADOS EN EL AÑO T - EVENTOS COMUNITARIOS REALIZADOS EN EL AÑO T - 1) / (EVENTOS COMUNITARIOS REALIZADOS EN EL AÑO T - 1)*100	UNIDAD DE MEDIDA	PORCENTAJE		V2	854.00	1,386.00	2,410.00	3,810.00	5,010.00	5,010.00
	MV/FI	REPORTE TRIMESTRAL DE RESULTADOS DE CENTROS DE DESARROLLO SOCIAL COMUNITARIO / DIRECCIÓN DE CENTROS COMUNITARIOS	SENTIDO	ASCENDENTE		VALOR	65.22	1.01	16.18	10.24	11.78	11.78
C4. CONSULTAS PSICOLÓGICAS Y DE NUTRICIÓN BRINDADAS	INDICADOR	TASA DE VARIACIÓN DE CONSULTAS PSICOLÓGICAS Y EN NUTRICIÓN BRINDADAS	FRECUENCIA	TRIMESTRAL	VARIACIÓN PORCENTUAL DE LAS CONSULTAS PSICOLÓGICAS Y EN NUTRICIÓN BRINDADAS EN EL PERIODO T CON RESPECTO AL PERIODO T-1	V1	7,440.00	7,000.00	14,000.00	21,000.00	28,000.00	28,000.00
	FORMULA	((CONSULTAS PSICOLÓGICAS Y EN NUTRICIÓN BRINDADAS EN EL AÑO T - CONSULTAS PSICOLÓGICAS Y EN NUTRICIÓN BRINDADAS EN EL AÑO T - 1) /CONSULTAS PSICOLÓGICAS Y EN NUTRICIÓN BRINDADAS EN EL AÑO T - 1)*100	UNIDAD DE MEDIDA	PORCENTAJE		V2	5,964.00	6,742.00	9,405.00	15,705.00	22,005.00	22,005.00
	MV/FI	REPORTE TRIMESTRAL DE RESULTADOS DE CENTROS DE DESARROLLO SOCIAL COMUNITARIO / DIRECCIÓN DE CENTROS COMUNITARIOS	SENTIDO	ASCENDENTE		VALOR	24.75	3.83	48.86	33.72	27.24	27.24

ENTE PÚBLICO					UNIDAD ADMINISTRATIVA RESPONSABLE							
041 SECRETARÍA DE IGUALDAD E INCLUSIÓN					0302001 DIRECCIÓN DE CENTROS COMUNITARIOS							
OBJETIVOS MIR	INDICADORES DE DESEMPEÑO				DESCRIPCIÓN INDICADOR	CONCEPTOS	METAS POR FRECUENCIA (TRIMESTRAL / SEMESTRAL / ANUAL)					
	ATRIBUTOS			LÍNEA BASE 2021			PERIODOS					
							I TRI	II TRI / I SEM	III TRI	IV TRI / II SEM	ANUAL	
COMPONENTES												
CS. ASESORÍAS A EMPRENDEDORES DE LA COMUNIDAD REALIZADAS	INDICADOR	TASA DE VARIACIÓN DE ASESORÍAS A EMPRENDEDORES DE LA COMUNIDAD REALIZADAS	FRECUCENCIA	TRIMESTRAL	VARIACIÓN PORCENTUAL DE ASESORÍAS A EMPRENDEDORES DE LA COMUNIDAD REALIZADAS EN EL PERIODO T CON RESPECTO AL PERIODO T-1	V1	0.00	1,000.00	2,000.00	3,000.00	4,000.00	4,000.00
	FORMULA	((ASESORÍAS A EMPRENDEDORES DE LA COMUNIDAD REALIZADAS EN EL AÑO T - ASESORÍAS A EMPRENDEDORES DE LA COMUNIDAD REALIZADAS EN EL AÑO T-1) / ASESORÍAS A EMPRENDEDORES DE LA COMUNIDAD REALIZADAS EN EL AÑO T-1) * 100	UNIDAD DE MEDIDA	PORCENTAJE		V2	0.00	1,122.00	2,466.00	3,266.00	4,066.00	4,066.00
	MV/FI	DIRECCIÓN DE CENTROS COMUNITARIOS. / DIRECCIÓN DE CENTROS COMUNITARIOS.	SENTIDO	ASCENDENTE		VALOR	0.00	-10.87	-18.90	-8.14	-1.62	-1.62

Formato MAD-V1.0

Estatus del Programa: REGISTRADO

CLAVE PROGRAMÁTICA
E051

DESCRIPCIÓN
CENTROS DE DESARROLLO SOCIAL COMUNITARIO

TIPO
PP

ENTE PÚBLICO					UNIDAD ADMINISTRATIVA RESPONSABLE							
041 SECRETARÍA DE IGUALDAD E INCLUSIÓN					0302001 DIRECCIÓN DE CENTROS COMUNITARIOS							
OBJETIVOS MIR	INDICADORES DE DESEMPEÑO				CONCEPTOS	METAS POR FRECUENCIA (TRIMESTRAL / SEMESTRAL / ANUAL)						
	ATRIBUTOS		DESCRIPCIÓN INDICADOR	LÍNEA BASE 2021		PERIODOS						
						I TRI	II TRI / I SEM	III TRI	IV TRI / II SEM	ANUAL		
ACTIVIDADES												
C1. COMITÉS DE PARTICIPACIÓN COMUNITARIA CONFORMADOS												
A1C1. ELABORACIÓN DE CONVOCATORIAS PARA LA FORMACIÓN DE COMITÉS DE PARTICIPACIÓN COMUNITARIA	INDICADOR	PORCENTAJE DE CONVOCATORIAS PARA LA FORMACIÓN DE COMITÉS DE PARTICIPACIÓN COMUNITARIA ELABORADAS	FRECUENCIA	TRIMESTRAL	CUMPLIMIENTO DE CONVOCATORIAS ELABORADAS CON RESPECTO A CONVOCATORIAS PROGRAMADAS	V1	97.00	7.00	15.00	46.00	49.00	49.00
	FORMULA	(CONVOCATORIAS PARA LA FORMACIÓN DE COMITÉS DE PARTICIPACIÓN COMUNITARIA ELABORADAS / CONVOCATORIAS PARA LA FORMACIÓN DE COMITÉS DE PARTICIPACIÓN COMUNITARIA PROGRAMADAS) * 100	UNIDAD DE MEDIDA	PORCENTAJE		V2	80.00	7.00	15.00	46.00	49.00	49.00
	MV/FI	EXPEDIENTE DE CONVOCATORIAS ELABORADAS / DIRECCIÓN DE CENTROS COMUNITARIOS	SENTIDO	ASCENDENTE		VALOR	121.25	100.00	100.00	100.00	100.00	100.00
A2C1. EVALUACIÓN DE PERFILES PARA LA IDENTIFICACIÓN DE PARTICIPANTES EN LOS COMITÉS DE PARTICIPACIÓN COMUNITARIA	INDICADOR	PORCENTAJE DE EVALUACIONES DE PERFILES PARA LA IDENTIFICACIÓN DE PARTICIPANTES EN LOS COMITÉS DE PARTICIPACIÓN COMUNITARIA REALIZADAS	FRECUENCIA	TRIMESTRAL	CUMPLIMIENTO DE REALIZACIÓN DE EVALUACIONES DE PERFILES RESPECTO A LAS PROGRAMADAS.	V1	120.00	30.00	100.00	400.00	430.00	430.00
	FORMULA	(EVALUACIONES DE PERFILES PARA LA IDENTIFICACIÓN DE PARTICIPANTES EN LOS COMITÉS DE PARTICIPACIÓN COMUNITARIA REALIZADAS / EVALUACIONES DE PERFILES PARA LA IDENTIFICACIÓN DE PARTICIPANTES EN LOS COMITÉS DE PARTICIPACIÓN COMUNITARIA PROGRAMADAS) * 100	UNIDAD DE MEDIDA	PORCENTAJE		V2	240.00	30.00	100.00	400.00	430.00	430.00
	MV/FI	EXPEDIENTE DE CONFORMACIÓN DE COMITÉS / DIRECCIÓN DE CENTROS COMUNITARIOS	SENTIDO	ASCENDENTE		VALOR	50.00	100.00	100.00	100.00	100.00	100.00
A3C1. CAPACITACIÓN A INTEGRANTES DE COMITÉS DE PARTICIPACIÓN COMUNITARIA EN FORMACIÓN DE LÍDERES COMUNITARIOS	INDICADOR	PORCENTAJE DE CURSOS DE FORMACIÓN DE LÍDERES COMUNITARIOS	FRECUENCIA	TRIMESTRAL	CUMPLIMIENTO DE IMPARTICIÓN DE CURSOS DE CAPACITACIÓN RESPECTO A LO PROGRAMADO	V1	0.00	20.00	39.00	44.00	49.00	49.00
	FORMULA	(CURSOS DE FORMACIÓN DE LÍDERES COMUNITARIOS / CURSOS DE FORMACIÓN DE LÍDERES COMUNITARIOS PROGRAMADAS) * 100	UNIDAD DE MEDIDA	PORCENTAJE		V2	0.00	20.00	39.00	44.00	49.00	49.00
	MV/FI	EXPEDIENTE DE CONFORMACIÓN DE COMITÉS / DIRECCIÓN DE CENTROS COMUNITARIOS	SENTIDO	ASCENDENTE		VALOR	0.00	100.00	100.00	100.00	100.00	100.00
A4C1. ELABORACIÓN DE PLANES DE TRABAJO DE LOS COMITÉS DE PARTICIPACIÓN COMUNITARIA	INDICADOR	PORCENTAJE DE PLANES DE TRABAJO DE LOS COMITÉS DE PARTICIPACIÓN COMUNITARIA ELABORADOS	FRECUENCIA	TRIMESTRAL	CUMPLIMIENTO DE ELABORACIÓN DE PLANES DE TRABAJO RESPECTO A LO PROGRAMADO.	V1	77.00	20.00	39.00	44.00	49.00	49.00
	FORMULA	(PLANES DE TRABAJO DE LOS COMITÉS DE PARTICIPACIÓN COMUNITARIA ELABORADOS / PLANES DE TRABAJO DE LOS COMITÉS DE PARTICIPACIÓN COMUNITARIA PROGRAMADOS) * 100	UNIDAD DE MEDIDA	PORCENTAJE		V2	80.00	20.00	39.00	44.00	49.00	49.00
	MV/FI	EXPEDIENTE DE CONFORMACIÓN DE COMITÉS / DIRECCIÓN DE CENTROS COMUNITARIOS	SENTIDO	ASCENDENTE		VALOR	96.25	100.00	100.00	100.00	100.00	100.00

Formato MAD-V1.0

Estatus del Programa: REGISTRADO

CLAVE PROGRAMÁTICA
E051

DESCRIPCIÓN
CENTROS DE DESARROLLO SOCIAL COMUNITARIO

TIPO
PP

ENTE PÚBLICO					UNIDAD ADMINISTRATIVA RESPONSABLE						
041 SECRETARÍA DE IGUALDAD E INCLUSIÓN					0302001 DIRECCIÓN DE CENTROS COMUNITARIOS						
OBJETIVOS MIR	INDICADORES DE DESEMPEÑO				DESCRIPCIÓN INDICADOR	CONCEPTOS	METAS POR FRECUENCIA (TRIMESTRAL / SEMESTRAL / ANUAL)				
	ATRIBUTOS		LÍNEA BASE 2021	PERIODOS							
				I TRI			II TRI / I SEM	III TRI	IV TRI / II SEM	ANUAL	
ACTIVIDADES											
C2. CURSOS Y TALLERES DE EDUCACIÓN, FORMATIVOS, OFICIOS, CULTURALES Y DEPORTIVOS IMPARTIDOS											
A1C2. ELABORACIÓN DE PLANES TRIMESTRALES DE CURSOS Y TALLERES DE EDUCACIÓN, FORMATIVOS, OFICIOS, CULTURALES Y DEPORTIVOS	INDICADOR	PORCENTAJE DE PLANES TRIMESTRALES DE CURSOS Y TALLERES ELABORADOS	FRECUENCIA	TRIMESTRAL	CUMPLIMIENTO DE ELABORACIÓN DE PLANES TRIMESTRALES DE CURSOS Y TALLERES CON RESPECTO A LO PROGRAMADO.	V1	160.00	49.00	98.00	147.00	196.00
	FORMULA	(PLANES TRIMESTRALES DE CURSOS Y TALLERES ELABORADOS / PLANES TRIMESTRALES DE CURSOS Y TALLERES PROGRAMADOS) * 100	UNIDAD DE MEDIDA	PORCENTAJE		V2	160.00	49.00	98.00	147.00	196.00
	MV/FI	EXPEDIENTE DE CURSOS Y TALLERES / DIRECCIÓN DE CENTROS COMUNITARIOS	SENTIDO	ASCENDENTE		VALOR	100.00	100.00	100.00	100.00	100.00
A2C2. DIFUSIÓN DE CURSOS Y TALLERES DE EDUCACIÓN, FORMATIVOS, OFICIOS, CULTURALES Y DEPORTIVOS A IMPARTIR	INDICADOR	PORCENTAJE DE CURSOS Y TALLERES DIFUNDIDOS	FRECUENCIA	TRIMESTRAL	CUMPLIMIENTO DE DIFUSIÓN DE CURSOS Y TALLERES RESPECTO A LO PROGRAMADO.	V1	17,334.00	4,100.00	8,200.00	12,300.00	16,400.00
	FORMULA	(CURSOS Y TALLERES DIFUNDIDOS / DIFUSIÓN DE CURSOS Y TALLERES PROGRAMADA) * 100	UNIDAD DE MEDIDA	PORCENTAJE		V2	9,020.00	4,100.00	8,200.00	12,300.00	16,400.00
	MV/FI	EXPEDIENTE DE CURSOS Y TALLERES / DIRECCIÓN DE CENTROS COMUNITARIOS	SENTIDO	ASCENDENTE		VALOR	192.17	100.00	100.00	100.00	100.00
A3C2. INSCRIPCIÓN DE PARTICIPANTES EN CURSOS Y TALLERES DE EDUCACIÓN, FORMATIVOS, OFICIOS, CULTURALES Y DEPORTIVOS	INDICADOR	PORCENTAJE DE PARTICIPANTES INSCRITOS EN CURSOS Y TALLERES	FRECUENCIA	TRIMESTRAL	CUMPLIMIENTO DE INSCRIPCIONES DE PARTICIPANTES DE CURSOS Y TALLERES CON RESPECTO A LO PROGRAMADO.	V1	165,235.00	57,405.00	114,810.00	172,220.00	229,625.00
	FORMULA	(PARTICIPANTES INSCRITOS A CURSOS Y TALLERES / PARTICIPANTES INSCRITOS EN CURSOS Y TALLERES PROGRAMADOS) * 100	UNIDAD DE MEDIDA	PORCENTAJE		V2	161,500.00	57,405.00	114,810.00	172,220.00	229,625.00
	MV/FI	BASE DE DATOS DE INSCRIPCIONES DE CURSOS Y TALLERES / DIRECCIÓN DE CENTROS COMUNITARIOS	SENTIDO	ASCENDENTE		VALOR	102.31	100.00	100.00	100.00	100.00
A4C2. MEDICIÓN DE SATISFACCIÓN A PARTICIPANTES DE CURSOS Y TALLERES DE EDUCACIÓN, FORMATIVOS, OFICIOS, CULTURALES Y DEPORTIVOS	INDICADOR	PORCENTAJE DE PARTICIPANTES DE CURSOS Y TALLERES QUE DECLARARON ESTAR SATISFECHOS	FRECUENCIA	TRIMESTRAL	PROPORCIÓN DE PARTICIPANTES DE CURSOS Y TALLERES QUE DECLARARON SATISFACCIÓN CON RESPECTO AL TOTAL DE PARTICIPANTES ENCUESTADOS.	V1	4,055.00	5,600.00	11,200.00	16,800.00	22,400.00
	FORMULA	(PARTICIPANTES DE CURSOS Y TALLERES QUE DECLARARON ESTAR SATISFECHOS / TOTAL DE PARTICIPANTES DE CURSOS Y TALLERES ENCUESTADOS)*100	UNIDAD DE MEDIDA	PORCENTAJE		V2	4,124.00	5,600.00	11,200.00	16,800.00	22,400.00
	MV/FI	BASE DE DATOS DE ENCUESTA DE SATISFACCIÓN DE CURSOS Y TALLERES / DIRECCIÓN DE CENTROS COMUNITARIOS Y DIRECCIÓN DE PLANEACIÓN Y EVALUACIÓN	SENTIDO	ASCENDENTE		VALOR	98.33	100.00	100.00	100.00	100.00
A5C2. ENTREGA DE CONSTANCIAS A LOS PARTICIPANTES DE CURSOS Y TALLERES DE EDUCACIÓN, FORMATIVOS, OFICIOS, CULTURALES Y DEPORTIVOS	INDICADOR	PORCENTAJE DE CONSTANCIAS DE PARTICIPACIÓN ENTREGADAS	FRECUENCIA	TRIMESTRAL	CUMPLIMIENTO DE ENTREGA DE CONSTANCIAS DE PARTICIPACIÓN CON RESPECTO A LO PROGRAMADO.	V1	5,018.00	770.00	1,540.00	2,310.00	3,080.00
	FORMULA	(CONSTANCIAS ENTREGADAS / CONSTANCIAS PROGRAMADAS) * 100	UNIDAD DE MEDIDA	PORCENTAJE		V2	6,000.00	770.00	1,540.00	2,310.00	3,080.00
	MV/FI	BASE DE DATOS DE PARTICIPANTES CON CONSTANCIAS / DIRECCIÓN DE CENTROS COMUNITARIOS	SENTIDO	ASCENDENTE		VALOR	83.63	100.00	100.00	100.00	100.00

ENTE PÚBLICO					UNIDAD ADMINISTRATIVA RESPONSABLE							
041 SECRETARÍA DE IGUALDAD E INCLUSIÓN					0302001 DIRECCIÓN DE CENTROS COMUNITARIOS							
OBJETIVOS MIR	INDICADORES DE DESEMPEÑO				CONCEPTOS	METAS POR FRECUENCIA (TRIMESTRAL / SEMESTRAL / ANUAL)						
	ATRIBUTOS		DESCRIPCIÓN INDICADOR	LÍNEA BASE 2021		PERIODOS						
						I TRI	II TRI / I SEM	III TRI	IV TRI / II SEM	ANUAL		
ACTIVIDADES												
C3. EVENTOS COMUNITARIOS REALIZADOS												
A1C3. ELABORACIÓN DE PLANES DE EVENTOS COMUNITARIOS	INDICADOR	PORCENTAJE DE PLANES DE EVENTOS COMUNITARIOS ELABORADOS	FRECUENCIA	TRIMESTRAL	CUMPLIMIENTO DE ELABORACIÓN DE PLANES DE EVENTOS COMUNITARIOS CON RESPECTO A LO PROGRAMADO.	V1	160.00	49.00	98.00	147.00	196.00	196.00
	FORMULA	(PLANES DE EVENTOS COMUNITARIOS ELABORADOS / PLANES DE EVENTOS COMUNITARIOS PROGRAMADOS) * 100	UNIDAD DE MEDIDA	PORCENTAJE		V2	160.00	49.00	98.00	147.00	196.00	196.00
	MV/FI	CARPETA DE PLANEACIÓN DE EVENTOS / DIRECCIÓN DE CENTROS COMUNITARIOS	SENTIDO	ASCENDENTE		VALOR	100.00	100.00	100.00	100.00	100.00	100.00
A2C3. DIFUSIÓN DE EVENTOS COMUNITARIOS	INDICADOR	PORCENTAJE DE EVENTOS COMUNITARIOS DIFUNDIDOS	FRECUENCIA	TRIMESTRAL	CUMPLIMIENTO DE DIFUSIÓN DE EVENTOS COMUNITARIOS RESPECTO A LO PROGRAMADO.	V1	1,411.00	1,400.00	2,800.00	4,200.00	5,600.00	5,600.00
	FORMULA	(EVENTOS COMUNITARIOS DIFUNDIDOS / EVENTOS COMUNITARIOS PROGRAMADOS A DIFUNDIR) * 100	UNIDAD DE MEDIDA	PORCENTAJE		V2	3,200.00	1,400.00	2,800.00	4,200.00	5,600.00	5,600.00
	MV/FI	CARPETA DE PLANEACIÓN DE EVENTOS / DIRECCIÓN DE CENTROS COMUNITARIOS	SENTIDO	ASCENDENTE		VALOR	44.09	100.00	100.00	100.00	100.00	100.00
A3C3. ASISTENCIA DE PERSONAS PARTICIPANTES A EVENTOS COMUNITARIOS	INDICADOR	PORCENTAJE DE ASISTENCIA A EVENTOS COMUNITARIOS	FRECUENCIA	TRIMESTRAL	CUMPLIMIENTO DE ASISTENCIA A EVENTOS COMUNITARIOS RESPECTO A LA PROGRAMADA.	V1	0.00	30,000.00	60,000.00	90,000.00	120,000.00	120,000.00
	FORMULA	(PERSONAS QUE ASISTIERON A LOS EVENTOS / ASISTENCIA A EVENTOS COMUNITARIOS PROGRAMADA)*100	UNIDAD DE MEDIDA	PORCENTAJE		V2	0.00	30,000.00	60,000.00	90,000.00	120,000.00	120,000.00
	MV/FI	BASE DE DATOS DE PARTICIPANTES DE EVENTOS COMUNITARIOS / DIRECCIÓN DE CENTROS COMUNITARIOS	SENTIDO	ASCENDENTE		VALOR	0.00	100.00	100.00	100.00	100.00	100.00
A4C3. MEDICIÓN DE SATISFACCIÓN DE PERSONAS PARTICIPANTES DE LOS EVENTOS COMUNITARIOS	INDICADOR	PORCENTAJE DE PARTICIPANTES EN EVENTOS COMUNITARIOS QUE DECLARARON ESTAR SATISFECHOS	FRECUENCIA	TRIMESTRAL	PROPORCIÓN DE PARTICIPANTES EN EVENTOS COMUNITARIOS QUE DECLARARON SATISFACCIÓN CON RESPECTO AL TOTAL DE PARTICIPANTES ENCUESTADOS	V1	792.00	3,500.00	7,000.00	10,500.00	14,000.00	14,000.00
	FORMULA	(PARTICIPANTES EN EVENTOS COMUNITARIOS QUE DECLARARON ESTAR SATISFECHOS / TOTAL DE PARTICIPANTES EN EVENTOS COMUNITARIOS ENCUESTADOS) * 100	UNIDAD DE MEDIDA	PORCENTAJE		V2	806.00	3,500.00	7,000.00	10,500.00	14,000.00	14,000.00
	MV/FI	BASE DE DATOS DE ENCUESTAS DE SATISFACCIÓN / DIRECCIÓN DE CENTROS COMUNITARIOS Y DIRECCIÓN DE PLANEACIÓN Y EVALUACIÓN	SENTIDO	ASCENDENTE		VALOR	98.26	100.00	100.00	100.00	100.00	100.00

ENTE PÚBLICO					UNIDAD ADMINISTRATIVA RESPONSABLE							
041 SECRETARÍA DE IGUALDAD E INCLUSIÓN					0302001 DIRECCIÓN DE CENTROS COMUNITARIOS							
OBJETIVOS MIR	INDICADORES DE DESEMPEÑO				CONCEPTOS	METAS POR FRECUENCIA (TRIMESTRAL / SEMESTRAL / ANUAL)						
	ATRIBUTOS		DESCRIPCIÓN INDICADOR	LÍNEA BASE 2021		PERIODOS						
						I TRI	II TRI / I SEM	III TRI	IV TRI / II SEM	ANUAL		
ACTIVIDADES												
C4. CONSULTAS PSICOLÓGICAS Y DE NUTRICIÓN BRINDADAS												
A1C4. APLICACIÓN DE ENTREVISTA INICIAL PARA CONSULTAS DE PSICOLOGÍA O NUTRICIÓN	INDICADOR	PORCENTAJE DE ENTREVISTAS INICIALES PARA CONSULTAS DE PSICOLOGÍA O NUTRICIÓN REALIZADAS	FRECUENCIA	TRIMESTRAL	CUMPLIMIENTO DE REALIZACIÓN DE ENTREVISTAS INICIALES PARA CONSULTAS DE PSICOLOGÍA O NUTRICIÓN CON RESPECTO A LO PROGRAMADO.	V1	7,440.00	2,500.00	5,000.00	7,500.00	10,000.00	10,000.00
	FORMULA	(ENTREVISTAS INICIALES PARA CONSULTAS DE PSICOLOGÍA O NUTRICIÓN REALIZADAS / ENTREVISTAS INICIALES PARA CONSULTAS DE PSICOLOGÍA O NUTRICIÓN PROGRAMADAS) * 100	UNIDAD DE MEDIDA	PORCENTAJE		V2	8,000.00	2,500.00	5,000.00	7,500.00	10,000.00	10,000.00
	MV/FI	EXPEDIENTE DE ATENCIÓN PSICOLÓGICA Y EN NUTRICIÓN / DIRECCIÓN DE CENTROS COMUNITARIOS	SENTIDO	ASCENDENTE		VALOR	93.00	100.00	100.00	100.00	100.00	100.00
A2C4. SEGUIMIENTO DE CONSULTA EN PSICOLOGÍA O NUTRICIÓN	INDICADOR	PORCENTAJE DE CONSULTAS DE SEGUIMIENTO EN PSICOLOGÍA O NUTRICIÓN REALIZADAS	FRECUENCIA	TRIMESTRAL	CUMPLIMIENTO DE REALIZACIÓN DE CONSULTAS DE SEGUIMIENTO EN PSICOLOGÍA O NUTRICIÓN CON RESPECTO A LO PROGRAMADO.	V1	7,440.00	4,500.00	9,000.00	13,500.00	18,000.00	18,000.00
	FORMULA	(CONSULTAS DE SEGUIMIENTO EN PSICOLOGÍA O NUTRICIÓN REALIZADAS / CONSULTAS EN PSICOLOGÍA O NUTRICIÓN PROGRAMADAS) * 100	UNIDAD DE MEDIDA	PORCENTAJE		V2	8,000.00	4,500.00	9,000.00	13,500.00	18,000.00	18,000.00
	MV/FI	EXPEDIENTE DE ATENCIÓN PSICOLÓGICA Y EN NUTRICIÓN / DIRECCIÓN DE CENTROS COMUNITARIOS	SENTIDO	ASCENDENTE		VALOR	93.00	100.00	100.00	100.00	100.00	100.00
A3C4. CANALIZACIÓN DE CASOS EN PSICOLOGÍA O EN NUTRICIÓN	INDICADOR	TASA DE VARIACIÓN DE CASOS EN PSICOLOGÍA O EN NUTRICIÓN CANALIZADOS	FRECUENCIA	TRIMESTRAL	VARIACIÓN PORCENTUAL DE CASOS DE PSICOLOGÍA O NUTRICIÓN CANALIZADOS EN EL PERIODO T CON RESPECTO AL PERIODO T-1	V1	3,782.00	200.00	400.00	600.00	800.00	800.00
	FORMULA	((CASOS EN PSICOLOGÍA O EN NUTRICIÓN CANALIZADOS EN EL AÑO T - CASOS EN PSICOLOGÍA O EN NUTRICIÓN CANALIZADOS EN EL AÑO T-1 / CASOS EN PSICOLOGÍA O EN NUTRICIÓN CANALIZADOS EN EL AÑO T-1) * 100	UNIDAD DE MEDIDA	PORCENTAJE		V2	2,135.00	114.00	177.00	277.00	377.00	377.00
	MV/FI	EXPEDIENTE DE ATENCIÓN PSICOLÓGICA Y EN NUTRICIÓN / DIRECCIÓN DE CENTROS COMUNITARIOS	SENTIDO	ASCENDENTE		VALOR	77.14	75.44	125.99	116.61	112.20	112.20

ENTE PÚBLICO					UNIDAD ADMINISTRATIVA RESPONSABLE						
041 SECRETARÍA DE IGUALDAD E INCLUSIÓN					0302001 DIRECCIÓN DE CENTROS COMUNITARIOS						
OBJETIVOS MIR	INDICADORES DE DESEMPEÑO				DESCRIPCIÓN INDICADOR	CONCEPTOS	METAS POR FRECUENCIA (TRIMESTRAL / SEMESTRAL / ANUAL)				
	ATRIBUTOS		FRECUECIA	UNIDAD DE MEDIDA			LÍNEA BASE	PERIODOS			
								2021	I TRI	II TRI / I SEM	III TRI
ACTIVIDADES											
C5. ASESORÍAS A EMPRENDEDORES DE LA COMUNIDAD REALIZADAS											
A1C5. EMISIÓN DE CONVOCATORIA PARA LA ASESORÍA A EMPRENDEDORES DE LA COMUNIDAD	INDICADOR	PORCENTAJE DE CONVOCATORIAS EMITIDAS	FRECUECIA	TRIMESTRAL	CUMPLIMIENTO DE EMISIÓN DE CONVOCATORIAS CON RESPECTO A LAS PROGRAMADAS.	V1	4.00	1.00	2.00	3.00	4.00
	FORMULA	(CONVOCATORIAS EMITIDAS / CONVOCATORIAS PROGRAMADAS) * 100	UNIDAD DE MEDIDA	PORCENTAJE		V2	4.00	1.00	2.00	3.00	4.00
	MV/FI	EXPEDIENTE DE CONVOCATORIAS PARA LA ASESORÍA A EMPRENDEDORES DE LA COMUNIDAD / DIRECCIÓN DE CENTROS COMUNITARIOS	SENTIDO	ASCENDENTE		VALOR	100.00	100.00	100.00	100.00	100.00
A2C5. REGISTRO DE PARTICIPANTES EN LAS ASESORÍAS A EMPRENDEDORES DE LA COMUNIDAD	INDICADOR	PORCENTAJE DE REGISTROS DE PARTICIPANTES EN LAS ASESORÍAS EMPRENDEDORES DE LA COMUNIDAD	FRECUECIA	TRIMESTRAL	CUMPLIMIENTO DE REGISTRO DE EMPRENDEDORES CON RESPECTO A LO PROGRAMADO.	V1	226.00	150.00	300.00	450.00	600.00
	FORMULA	(REGISTRO DE EMPRENDEDORES DE LA COMUNIDAD / REGISTRO DE EMPRENDEDORES PROGRAMADOS) * 100	UNIDAD DE MEDIDA	PORCENTAJE		V2	200.00	150.00	300.00	450.00	600.00
	MV/FI	BASE DE DATOS DE EMPRENDEDORES REGISTRADOS / DIRECCIÓN DE CENTROS COMUNITARIOS	SENTIDO	ASCENDENTE		VALOR	113.00	100.00	100.00	100.00	100.00
A3C5. ASISTENCIA A LOS MÓDULOS QUE CONFORMAN EL PROGRAMA DE EMPRENDEDORES DE LA COMUNIDAD	INDICADOR	PORCENTAJE DE ASISTENCIA A LOS MÓDULOS QUE CONFORMAN EL PROGRAMA DE EMPRENDEDORES DE LA COMUNIDAD	FRECUECIA	TRIMESTRAL	PROPORCIÓN DE PERSONAS INSCRITAS AL PROGRAMA DE EMPRENDEDORES DE LA COMUNIDAD QUE ASISTEN A LOS MÓDULOS DEL PROGRAMA.	V1	226.00	55.00	110.00	165.00	220.00
	FORMULA	(PERSONAS QUE ASISTEN A LOS MÓDULOS QUE CONFORMAN EL PROGRAMA DE EMPRENDEDORES DE LA COMUNIDAD / PERSONAS INSCRITAS AL PROGRAMA DE EMPRENDEDORES DE LA COMUNIDAD) *100	UNIDAD DE MEDIDA	PORCENTAJE		V2	200.00	150.00	300.00	450.00	600.00
	MV/FI	BASE DE DATOS DEL REGISTRO DE ASISTENCIA A MÓDULOS / DIRECCIÓN DE CENTROS COMUNITARIOS	SENTIDO	ASCENDENTE		VALOR	113.00	36.67	36.67	36.67	36.67

ENTE PÚBLICO					UNIDAD ADMINISTRATIVA RESPONSABLE																
041 SECRETARÍA DE IGUALDAD E INCLUSIÓN					0501001 DIRECCIÓN DE INVERSIÓN SOCIAL																
TIPO DE BENEFICIARIO			DESCRIPCIÓN AMPLIA DEL BENEFICIARIO			ATRIBUTOS DEL PROGRAMA															
						SUJETO A ROP ^{1/} O LOP ^{2/}	ATRIBUTO ANTICORRUPCIÓN		SUJETO A INDICADOR DE GÉNERO												
10 INSTITUCIONES			10.1 ORGANIZACIONES DE LA SOCIEDAD CIVIL DEDICADAS AL DESARROLLO SOCIAL Y/O ASISTENCIAL			NO		NO		NO											
INICIO DEL PROGRAMA																					
OBJETIVO DEL PED AL QUE CONTRIBUYE EL PROGRAMA																					
IDENTIFICACIÓN CON LA AGENDA PARA EL DESARROLLO SOSTENIBLE																					
ODS 1 ^{3/}																					
1. PONER FIN A LA POBREZA EN TODAS SUS FORMAS EN TODO EL MUNDO																					
ODS 2																					
METAS POR FRECUENCIA (TRIMESTRAL / SEMESTRAL / ANUAL)																					
OBJETIVOS MIR		INDICADORES DE DESEMPEÑO			DESCRIPCIÓN INDICADOR		CONCEPTOS		LÍNEA BASE												
									PERIODOS												
		ATRIBUTOS					2021		I TRI		II TRI / I SEM		III TRI		IV TRI / II SEM		ANUAL				
FIN																					
CONTRIBUIR A DISMINUIR LA POBREZA Y LAS CARENCIAS SOCIALES PRESENTES EN LA POBLACIÓN NUEVOLEONESA MEDIANTE ACCIONES DE APOYO A ORGANIZACIONES DE LA SOCIEDAD CIVIL (OSC) DEDICADAS AL DESARROLLO SOCIAL Y/O ASISTENCIAL		INDICADOR		PORCENTAJE DE POBLACIÓN EN POBREZA MULTIDIMENSIONAL EN EL ESTADO DE NUEVO LEÓN		FRECUENCIA		ANUAL		PROPORCIÓN DE PERSONAS EN EL ESTADO DE NUEVO LEÓN QUE VIVEN EN SITUACIÓN DE POBREZA MULTIDIMENSIONAL RESPECTO AL TOTAL DE LA POBLACIÓN.		V1		1,424,966.00						971,706.00	
		FORMULA		(POBLACIÓN EN POBREZA MULTIDIMENSIONAL EN NUEVO LEÓN / POBLACIÓN DEL ESTADO DE NUEVO LEÓN) * 100		UNIDAD DE MEDIDA		PORCENTAJE				V2		5,856,730.00						6,057,849.00	
		MV/FI ^{4/}		MEDICIÓN DE LA POBREZA MULTIDIMENSIONAL DE CONEVAL DEL ESTADO DE NUEVO LEÓN / DIRECCIÓN DE PLANEACIÓN, EVALUACIÓN E INNOVACIÓN		SENTIDO		DESCENDENTE				VALOR		24.33						16.04	
PROPÓSITO																					
LAS OSC DEDICADAS AL DESARROLLO SOCIAL Y ASISTENCIAL DEL ESTADO DE NUEVO LEÓN PRESENTAN CAPACIDADES ORGANIZACIONALES Y FINANCIERAS SUFICIENTES QUE PERMITEN MEJORAR LAS CONDICIONES DE BIENESTAR E INCLUSIÓN SOCIAL DE LAS PERSONAS QUE ATIENDEN		INDICADOR		TASA DE VARIACIÓN DE ORGANIZACIONES DE LA SOCIEDAD CIVIL ATENDIDAS		FRECUENCIA		ANUAL		VARIACIÓN PORCENTUAL DE LAS OSC ATENDIDAS EN EL PERIODO T Y PERIODO T-1.		V1		195.00						234.00	
		FORMULA		(((ORGANIZACIONES DE LA SOCIEDAD CIVIL ATENDIDAS EN EL AÑO T - ORGANIZACIONES DE LA SOCIEDAD CIVIL ATENDIDAS EN EL AÑO T-1) / ORGANIZACIONES DE LA SOCIEDAD CIVIL ATENDIDAS EN EL AÑO T-1) * 100		UNIDAD DE MEDIDA		PORCENTAJE				V2		190.00						233.00	
		MV/FI		REPORTE SEMESTRAL DE RESULTADOS DE FOMENTO A OSC / DIRECCIÓN DE INVERSIÓN SOCIAL		SENTIDO		ASCENDENTE				VALOR		2.63						0.43	

1/ REGLAS DE OPERACIÓN 2/ LINEAMIENTOS OPERATIVOS 3/ OBJETIVO DE DESARROLLO SOSTENIBLE 4/ MEDIO DE VERIFICACIÓN / FUENTE DE INFORMACIÓN

ENTE PÚBLICO					UNIDAD ADMINISTRATIVA RESPONSABLE								
041 SECRETARÍA DE IGUALDAD E INCLUSIÓN					0501001 DIRECCIÓN DE INVERSIÓN SOCIAL								
OBJETIVOS MIR	INDICADORES DE DESEMPEÑO				DESCRIPCIÓN INDICADOR	CONCEPTOS	METAS POR FRECUENCIA (TRIMESTRAL / SEMESTRAL / ANUAL)						
	ATRIBUTOS		FRECUENCIA	SEMESTRAL			LÍNEA BASE	PERIODOS					
							2021	I TRI	II TRI / I SEM	III TRI	IV TRI / II SEM	ANUAL	
COMPONENTES													
C1. APOYOS ECONÓMICOS A OSC ENTREGADOS	INDICADOR	PROMEDIO DE APOYOS ECONÓMICOS A OSC ENTREGADOS		FRECUENCIA	SEMESTRAL	MONTO TOTAL DE APOYO ECONÓMICO QUE RECIBE UNA ORGANIZACION DE SOCIEDAD CIVIL POR APOYO ECONÓMICO EN PROMEDIO	V1	168,167,276.00		171,150,568.00		187,220,122.00	187,220,122.00
	FORMULA	(MONTO TOTAL DE APOYOS ECONÓMICOS A ORGANIZACIONES DE LA SOCIEDAD CIVIL ENTREGADOS / NÚMERO DE APOYOS ECONÓMICOS ENTREGADOS)		UNIDAD DE MEDIDA	APOYOS		V2	378.00		308.00		358.00	358.00
	MV/FI	REPORTE SEMESTRAL DE RESULTADOS DE FOMENTO A OSC / DIRECCIÓN DE INVERSIÓN SOCIAL		SENTIDO	ASCENDENTE		VALOR	444,886.97		555,683.66		522,961.23	522,961.23
C2. ACCIONES DE FORTALECIMIENTO DE LAS CAPACIDADES ORGANIZACIONALES DE LAS OSC OTORGADAS	INDICADOR	PORCENTAJE DE OSC PARTICIPANTES EN ACCIONES DE FORTALECIMIENTO PARA SUS CAPACIDADES ORGANIZACIONALES		FRECUENCIA	SEMESTRAL	PROPORCIÓN DE OSC APOYADAS QUE PARTICIPAN EN ACCIONES DE FORTALECIMIENTO PARA LAS CAPACIDADES ORGANIZACIONALES.	V1	152.00		200.00		234.00	234.00
	FORMULA	(OSC PARTICIPANTES EN LAS ACCIONES DE FORTALECIMIENTO PARA LAS CAPACIDADES ORGANIZACIONALES / OSC QUE RECIBEN APOYOS ECONÓMICOS) * 100		UNIDAD DE MEDIDA	PORCENTAJE		V2	195.00		200.00		234.00	234.00
	MV/FI	REPORTE SEMESTRAL DE RESULTADOS DE FOMENTO A OSC / DIRECCIÓN DE INVERSIÓN SOCIAL		SENTIDO	ASCENDENTE		VALOR	77.95		100.00		100.00	100.00

ENTE PÚBLICO					UNIDAD ADMINISTRATIVA RESPONSABLE							
041 SECRETARÍA DE IGUALDAD E INCLUSIÓN					0501001 DIRECCIÓN DE INVERSIÓN SOCIAL							
OBJETIVOS MIR	INDICADORES DE DESEMPEÑO				DESCRIPCIÓN INDICADOR	CONCEPTOS	METAS POR FRECUENCIA (TRIMESTRAL / SEMESTRAL / ANUAL)					
	ATRIBUTOS						LÍNEA BASE	PERIODOS				
								2021	I TRI	II TRI / I SEM	III TRI	IV TRI / II SEM
ACTIVIDADES												
C1. APOYOS ECONÓMICOS A OSC ENTREGADOS												
A1C1. PUBLICACIÓN DE CONVOCATORIAS DE APOYOS ECONÓMICOS DIRIGIDAS A OSC	INDICADOR	PORCENTAJE DE CONVOCATORIAS DE APOYOS ECONÓMICOS DIRIGIDAS A OSC PUBLICADAS	FRECUENCIA	TRIMESTRAL	CUMPLIMIENTO DE PUBLICACIÓN DE CONVOCATORIAS DE APOYOS ECONÓMICOS DIRIGIDAS A OSC CON RESPECTO A LAS PROGRAMADAS	V1	7.00	2.00	4.00	4.00	4.00	4.00
	FORMULA	(CONVOCATORIAS DE APOYOS ECONÓMICOS DIRIGIDAS A OSC PÚBLICAS / CONVOCATORIAS DE APOYOS ECONÓMICOS DIRIGIDAS A OSC PROGRAMADAS) * 100	UNIDAD DE MEDIDA	PORCENTAJE		V2	7.00	2.00	4.00	4.00	4.00	4.00
	MV/FI	BASES DE APOYO PARA LA INVERSIÓN SOCIAL / DIRECCIÓN DE INVERSIÓN SOCIAL	SENTIDO	ASCENDENTE		VALOR	100.00	100.00	100.00	100.00	100.00	100.00
A2C1. DICTAMINACIÓN DE SOLICITUDES DE APOYO ECONÓMICO DICTAMINADAS	INDICADOR	PORCENTAJE DE SOLICITUDES DE APOYO ECONÓMICO DICTAMINADAS	FRECUENCIA	TRIMESTRAL	PROPORCIÓN DE SOLICITUDES DE APOYO ECONÓMICO RECIBIDAS QUE SE DICTAMINAN.	V1	484.00	209.00	411.00	494.00	494.00	494.00
	FORMULA	(SOLICITUDES DE APOYO ECONÓMICO DICTAMINADAS / SOLICITUDES DE APOYO ECONÓMICO RECIBIDAS) * 100	UNIDAD DE MEDIDA	PORCENTAJE		V2	484.00	209.00	411.00	494.00	494.00	494.00
	MV/FI	REPORTE PROGRAMA DE FOMENTO A OSC / DIRECCIÓN DE INVERSIÓN SOCIAL	SENTIDO	ASCENDENTE		VALOR	100.00	100.00	100.00	100.00	100.00	100.00
A3C1. AUTORIZACIÓN DE APOYOS ECONÓMICOS	INDICADOR	PORCENTAJE DE APOYOS ECONÓMICOS AUTORIZADOS	FRECUENCIA	TRIMESTRAL	PROPORCIÓN DE SOLICITUDES CON OPINIÓN DEL COMITÉ TÉCNICO PARA EL FOMENTO DE LAS OSC QUE LOGRAN CONVERTIRSE EN APOYOS ECONÓMICOS AUTORIZADOS.	V1	378.00	195.00	308.00	358.00	358.00	358.00
	FORMULA	(APOYOS ECONÓMICOS AUTORIZADOS / SOLICITUDES CON OPINIÓN DEL COMITÉ TÉCNICO PARA EL FOMENTO DE LAS OSC) *100	UNIDAD DE MEDIDA	PORCENTAJE		V2	484.00	209.00	411.00	494.00	494.00	494.00
	MV/FI	REPORTE PROGRAMA DE FOMENTO A OSC / DIRECCIÓN DE INVERSIÓN SOCIAL	SENTIDO	ASCENDENTE		VALOR	78.10	93.30	74.94	72.47	72.47	72.47
A4C1. FORMALIZACIÓN DE APOYOS ECONÓMICOS	INDICADOR	PORCENTAJE DE APOYOS ECONÓMICOS FORMALIZADOS	FRECUENCIA	TRIMESTRAL	PROPORCIÓN DE APOYOS ECONÓMICOS APROBADOS QUE SE FORMALIZAN.	V1	378.00	195.00	308.00	358.00	358.00	358.00
	FORMULA	(CONVENIOS DE APOYOS ECONÓMICOS FORMALIZADOS / APOYOS ECONÓMICOS APROBADOS) * 100	UNIDAD DE MEDIDA	PORCENTAJE		V2	378.00	195.00	308.00	358.00	358.00	358.00
	MV/FI	REPORTE PROGRAMA DE FOMENTO A OSC / DIRECCIÓN DE INVERSIÓN SOCIAL	SENTIDO	ASCENDENTE		VALOR	100.00	100.00	100.00	100.00	100.00	100.00
A5C1. SUPERVISIÓN DE APOYOS ECONÓMICOS REALIZADOS POR LAS OSC	INDICADOR	PORCENTAJE DE APOYOS ECONÓMICOS CON ACTIVIDADES DE SUPERVISIÓN	FRECUENCIA	TRIMESTRAL	PROPORCIÓN DE APOYOS ECONÓMICOS APROBADOS QUE CUENTAN CON ACTIVIDADES DE SUPERVISIÓN.	V1	195.00	195.00	308.00	358.00	358.00	358.00
	FORMULA	(APOYOS ECONÓMICOS CON ACTIVIDADES DE SUPERVISIÓN / APOYOS ECONÓMICOS APROBADOS) * 100	UNIDAD DE MEDIDA	PORCENTAJE		V2	378.00	195.00	308.00	358.00	358.00	358.00
	MV/FI	REPORTE PROGRAMA DE FOMENTO A OSC / DIRECCIÓN DE INVERSIÓN SOCIA	SENTIDO	ASCENDENTE		VALOR	51.59	100.00	100.00	100.00	100.00	100.00

Formato MAD-V1.0

Estatus del Programa: REGISTRADO

CLAVE PROGRAMÁTICA

DESCRIPCIÓN

TIPO

5052

FOMENTO A ORGANIZACIONES DE LA SOCIEDAD CIVIL

PP

ENTE PÚBLICO					UNIDAD ADMINISTRATIVA RESPONSABLE						
041 SECRETARÍA DE IGUALDAD E INCLUSIÓN					0501001 DIRECCIÓN DE INVERSIÓN SOCIAL						
OBJETIVOS MIR	INDICADORES DE DESEMPEÑO				CONCEPTOS	METAS POR FRECUENCIA (TRIMESTRAL / SEMESTRAL / ANUAL)					
	ATRIBUTOS		DESCRIPCIÓN INDICADOR	LÍNEA BASE		PERIODOS					
				2021		I TRI	II TRI / I SEM	III TRI	IV TRI / II SEM	ANUAL	
ACTIVIDADES											
C2. ACCIONES DE FORTALECIMIENTO DE LAS CAPACIDADES ORGANIZACIONALES DE LAS OSC OTORGADAS											
A1C2. VALORACIÓN DE CAPACIDADES ORGANIZACIONALES	INDICADOR	PORCENTAJE DE OSC APOYADAS CON VALORACIÓN DE CAPACIDADES ORGANIZACIONALES	FRECUENCIA	TRIMESTRAL	PROPORCIÓN DE OSC APOYADAS QUE CUENTAN CON LA VALORACIÓN DE CAPACIDADES ORGANIZACIONALES.	V1	0.00	120.00	140.00	160.00	180.00
	FORMULA	(OSC APOYADAS CON VALORACIÓN DE CAPACIDADES ORGANIZACIONALES / OSC APOYADAS) * 100	UNIDAD DE MEDIDA	PORCENTAJE		V2	195.00	195.00	195.00	195.00	195.00
	MV/FI	REPORTE PROGRAMA DE FOMENTO A OSC / DIRECCIÓN DE INVERSIÓN SOCIAL	SENTIDO	ASCENDENTE		VALOR	0.00	61.54	71.79	82.05	92.31
A2C2. ELABORACIÓN DE PLANES DE ACCIÓN PARA EL FORTALECIMIENTO	INDICADOR	PORCENTAJE DE OSC CON PLANES DE ACCIÓN PARA EL FORTALECIMIENTO	FRECUENCIA	TRIMESTRAL	PROPORCIÓN DE OSC CON VALORACIÓN DE CAPACIDADES ORGANIZACIONALES QUE CUENTAN CON UN PLAN DE ACCIÓN	V1	0.00	120.00	140.00	160.00	180.00
	FORMULA	(OSC CON PLANES DE ACCIÓN / OSC CON VALORACIÓN DE CAPACIDADES ORGANIZACIONALES) * 100	UNIDAD DE MEDIDA	PORCENTAJE		V2	0.00	120.00	140.00	160.00	180.00
	MV/FI	REPORTE PROGRAMA DE FOMENTO A OSC / DIRECCIÓN DE INVERSIÓN SOCIAL	SENTIDO	ASCENDENTE		VALOR	0.00	100.00	100.00	100.00	100.00
A3C2. REALIZACIÓN DE EVENTOS DE CAPACITACIÓN PARA EL FORTALECIMIENTO	INDICADOR	PORCENTAJE DE EVENTOS DE CAPACITACIÓN PARA EL FORTALECIMIENTO REALIZADOS	FRECUENCIA	TRIMESTRAL	CUMPLIMIENTO DE LA PROGRAMACIÓN DE EVENTOS DE CAPACITACIÓN	V1	7.00	15.00	32.00	46.00	55.00
	FORMULA	(EVENTOS DE CAPACITACIÓN REALIZADOS / EVENTOS DE CAPACITACIÓN PROGRAMADOS) * 100	UNIDAD DE MEDIDA	PORCENTAJE		V2	7.00	15.00	32.00	46.00	55.00
	MV/FI	REGISTROS ADMINISTRATIVOS DE EVENTOS DE CAPACITACIÓN / DIRECCIÓN DE INVERSIÓN SOCIAL	SENTIDO	ASCENDENTE		VALOR	100.00	100.00	100.00	100.00	100.00
A4C2. SUPERVISIÓN DE ACCIONES DE FORTALECIMIENTO REALIZADAS	INDICADOR	PORCENTAJE DE OSC APOYADAS CON ACTIVIDADES DE FORTALECIMIENTO SUPERVISADAS	FRECUENCIA	TRIMESTRAL	PROPORCIÓN DE OSC APOYADAS QUE CUENTAN CON SUPERVISIÓN DE ACTIVIDADES DE FORTALECIMIENTO	V1	195.00	0.00	10.00	100.00	195.00
	FORMULA	(OSC APOYADAS CON ACTIVIDADES DE FORTALECIMIENTO SUPERVISADAS / OSC APOYADAS CON ACTIVIDADES DE FORTALECIMIENTO) * 100	UNIDAD DE MEDIDA	PORCENTAJE		V2	195.00	0.00	10.00	100.00	195.00
	MV/FI	REPORTE PROGRAMA DE FOMENTO A OSC / DIRECCIÓN DE INVERSIÓN SOCIAL	SENTIDO	ASCENDENTE		VALOR	100.00	0.00	100.00	100.00	100.00

ENTE PÚBLICO					UNIDAD ADMINISTRATIVA RESPONSABLE								
041 SECRETARÍA DE IGUALDAD E INCLUSIÓN					0203001 DIRECCIÓN DE PROTECCIÓN SOCIAL Y DESARROLLO HUMANO								
TIPO DE BENEFICIARIO				DESCRIPCIÓN AMPLIA DEL BENEFICIARIO			ATRIBUTOS DEL PROGRAMA						
							SUJETO A ROP ¹ O LOP ²	ATRIBUTO ANTICORRUPCIÓN		SUJETO A INDICADOR DE GÉNERO			
14 PERSONAS				14.28 PERSONA (HOMBRE-MUJER) EN POBREZA ALIMENTARIA			SI		NO		SI		
INICIO DEL PROGRAMA	OBJETIVO DEL PED AL QUE CONTRIBUYE EL PROGRAMA					IDENTIFICACIÓN CON LA AGENDA PARA EL DESARROLLO SOSTENIBLE							
2023	[02] 1.2 EJECUTAR PROGRAMAS Y ACCIONES DE MANERA COORDINADA Y CON ENFOQUE TRANSVERSAL PARA LA DISMINUCIÓN DE LA POBREZA Y LAS CARENCIAS SOCIALES PRESENTES EN LA POBLACIÓN NEOLEONESA, QUE LOGREN UN CAMBIO POSITIVO EN SU BIENESTAR.					ODS 1 ³	2. PONER FIN AL HAMBRE						
						ODS 2							
OBJETIVOS MIR		INDICADORES DE DESEMPEÑO				METAS POR FRECUENCIA (TRIMESTRAL / SEMESTRAL / ANUAL)							
		ATRIBUTOS			DESCRIPCIÓN INDICADOR	CONCEPTOS	LÍNEA BASE	PERIODOS					
							2021	I TRI	II TRI / I SEM	III TRI	IV TRI / II SEM	ANUAL	
FIN													
CONTRIBUIR A LA REDUCCIÓN DE LA POBREZA Y LA DESIGUALDAD EN EL ESTADO DE NUEVO LEÓN MEDIANTE EL OTORGAMIENTO DE APOYOS ECONÓMICOS Y EN ESPECIE A LAS PERSONAS EN POBREZA ALIMENTARIA		INDICADOR	PORCENTAJE DE PERSONAS EN POBREZA MULTIDIMENSIONAL EN EL ESTADO DE NUEVO LEÓN		FRECUENCIA	ANUAL	PROPORCIÓN DE PERSONAS EN SITUACIÓN DE POBREZA MULTIDIMENSIONAL RESPECTO AL TOTAL DE LA POBLACIÓN	V1	1,424,966.00				971,706.00
		FORMULA	(PERSONAS EN POBREZA EXTREMA MULTIDIMENSIONAL EN NUEVO LEÓN / PERSONAS EN EL ESTADO DE NUEVO LEÓN) * 100		UNIDAD DE MEDIDA	PORCENTAJE		V2	5,856,730.00				6,057,849.00
		MV/FI ⁴	MEDICIÓN DE LA POBREZA MULTIDIMENSIONAL DE CONEVAL DEL ESTADO DE NUEVO LEÓN / DIRECCIÓN DE PLANEACIÓN, EVALUACIÓN E INNOVACIÓN		SENTIDO	ASCENDENTE		VALOR	24.33				16.04
PROPÓSITO													
LAS PERSONAS EN NUEVO LEÓN EN POBREZA ALIMENTARIA CUENTAN CON UNA ALIMENTACIÓN SANA Y VARIADA		INDICADOR	PORCENTAJE DE PERSONAS EN POBREZA ALIMENTARIA CON ACCESO A UNA ALIMENTACIÓN SANA Y VARIADA		FRECUENCIA	ANUAL	PROPORCIÓN DE LA POBLACIÓN EN POBREZA ALIMENTARIA EN EL ESTADO DE NUEVO LEÓN QUE CUENTA CON ACCESO A UNA ALIMENTACIÓN SANA Y VARIADA POR EL PROGRAMA.	V1	8,582.00				65,570.00
		FORMULA	(PERSONAS EN POBREZA ALIMENTARIA QUE TIENEN ACCESO A UNA ALIMENTACIÓN SANA Y VARIADA / PERSONAS EN POBREZA ALIMENTARIA) * 100		UNIDAD DE MEDIDA	PORCENTAJE		V2	2,087,751.00				1,555,549.00
		MV/FI	CUESTIONARIO HOMOLOGADO ESTATAL DE CONDICIONES SOCIOECONÓMICAS / DIRECCIÓN DE PROTECCIÓN SOCIAL Y DESARROLLO HUMANO		SENTIDO	ASCENDENTE		VALOR	0.41				4.22

1/ REGLAS DE OPERACIÓN 2/ LINEAMIENTOS OPERATIVOS 3/ OBJETIVO DE DESARROLLO SOSTENIBLE 4/ MEDIO DE VERIFICACIÓN / FUENTE DE INFORMACIÓN

ENTE PÚBLICO					UNIDAD ADMINISTRATIVA RESPONSABLE								
041 SECRETARÍA DE IGUALDAD E INCLUSIÓN					0203001 DIRECCIÓN DE PROTECCIÓN SOCIAL Y DESARROLLO HUMANO								
OBJETIVOS MIR	INDICADORES DE DESEMPEÑO				DESCRIPCIÓN INDICADOR	CONCEPTOS	METAS POR FRECUENCIA (TRIMESTRAL / SEMESTRAL / ANUAL)						
	ATRIBUTOS		FRECUENCIA	SEMESTRAL			LÍNEA BASE 2021	PERIODOS					
								I TRI	II TRI / I SEM	III TRI	IV TRI / II SEM	ANUAL	
COMPONENTES													
C1. APOYOS ECONÓMICOS EN ZONA URBANA ENTREGADOS	INDICADOR	PROMEDIO DE APOYOS ECONÓMICOS POR PERSONA BENEFICIARIA		FRECUENCIA	SEMESTRAL	NÚMERO DE APOYOS MONETARIOS PROMEDIO ENTREGADOS POR LAS PERSONAS BENEFICIARIAS EN ZONAS URBANAS DEL ESTADO DE NUEVO LEÓN.	V1	44,377.00		305,520.00		637,638.00	637,638.00
	FORMULA	(APOYOS ECONÓMICOS ENTREGADOS / NÚMERO DE PERSONAS BENEFICIADAS)		UNIDAD DE MEDIDA	APOYOS		V2	8,582.00		52,170.00		58,070.00	58,070.00
	MV/FI	PLATAFORMA INTEGRAL DE PROGRAMAS SOCIALES (PIPS) / DIRECCIÓN DE PROTECCIÓN SOCIAL Y DESARROLLO HUMANO		SENTIDO	ASCENDENTE		VALOR	5.17		5.86		10.98	10.98
C2. APOYOS EN ESPECIE EN ZONA RURAL ENTREGADOS	INDICADOR	VALOR PROMEDIO DE LOS APOYOS EN ESPECIE		FRECUENCIA	SEMESTRAL	VALOR MONETARIO PROMEDIO DE LOS APOYOS EN ESPECIE ENTREGADOS POR BENEFICIARIO EN ZONAS RURALES EN EL ESTADO DE NUEVO LEÓN	V1	0.00		12,000,000.00		30,000,000.00	30,000,000.00
	FORMULA	(VALOR DE LOS APOYOS EN ESPECIE / PERSONAS BENEFICIADAS)		UNIDAD DE MEDIDA	APOYOS		V2	0.00		7,500.00		7,500.00	7,500.00
	MV/FI	PLATAFORMA INTEGRAL DE PROGRAMAS SOCIALES (PIPS) / DIRECCIÓN DE PROTECCIÓN SOCIAL Y DESARROLLO HUMANO		SENTIDO	ASCENDENTE		VALOR	0.00		1,600.00		4,000.00	4,000.00

ENTE PÚBLICO						UNIDAD ADMINISTRATIVA RESPONSABLE							
041 SECRETARÍA DE IGUALDAD E INCLUSIÓN						0203001 DIRECCIÓN DE PROTECCIÓN SOCIAL Y DESARROLLO HUMANO							
OBJETIVOS MIR	INDICADORES DE DESEMPEÑO					CONCEPTOS	METAS POR FRECUENCIA (TRIMESTRAL / SEMESTRAL / ANUAL)						
	ATRIBUTOS			DESCRIPCIÓN INDICADOR	LÍNEA BASE 2021		PERIODOS						
							I TRI	II TRI / I SEM	III TRI	IV TRI / II SEM	ANUAL		
ACTIVIDADES													
C1. APOYOS ECONÓMICOS EN ZONA URBANA ENTREGADOS													
A1C1. EVALUACIÓN DE CONDICIONES SOCIOECONÓMICAS DE LAS PERSONAS QUE SOLICITAN EL APOYO	INDICADOR	PORCENTAJE DE EVALUACIONES DE CONDICIONES SOCIOECONÓMICAS REALIZADAS		FRECUENCIA	TRIMESTRAL	CUMPLIMIENTO DE REALIZACIÓN DE EVALUACIONES DE CONDICIONES SOCIOECONÓMICAS EN ZONAS URBANAS EN EL PERIODO RESPECTO A LO PROGRAMADO	V1	8,582.00	1,500.00	3,000.00	5,630.00	8,900.00	8,900.00
	FORMULA	(EVALUACIONES DE CONDICIONES SOCIOECONÓMICAS REALIZADAS / EVALUACIONES DE CONDICIONES SOCIOECONÓMICAS PROGRAMADAS) * 100		UNIDAD DE MEDIDA	PORCENTAJE		V2	8,582.00	1,500.00	3,000.00	5,630.00	8,900.00	8,900.00
	MV/FI	PLATAFORMA INTEGRAL DE PROGRAMAS SOCIALES (PIPS) / DIRECCIÓN DE PROTECCIÓN SOCIAL Y DESARROLLO HUMANO		SENTIDO	ASCENDENTE		VALOR	100.00	100.00	100.00	100.00	100.00	100.00
A2C1. VALIDACIÓN DE PERSONAS ELEGIBLES PARA RECIBIR APOYO ECONÓMICO	INDICADOR	PORCENTAJE DE EVALUACIONES SOCIOECONÓMICAS VALIDADAS		FRECUENCIA	TRIMESTRAL	PROPORCIÓN DE EVALUACIONES DE CONDICIONES SOCIOECONÓMICAS VALIDADAS EN ZONAS URBANAS EN EL PERIODO RESPECTO A LAS REALIZADAS EN ZONAS URBANAS EN EL MISMO PERIODO	V1	8,582.00	1,500.00	3,000.00	5,630.00	8,900.00	8,900.00
	FORMULA	(EVALUACIONES SOCIOECONÓMICAS VALIDADAS / EVALUACIONES SOCIOECONÓMICAS REALIZADAS) * 100		UNIDAD DE MEDIDA	PORCENTAJE		V2	8,582.00	1,500.00	3,000.00	5,630.00	8,900.00	8,900.00
	MV/FI	PLATAFORMA INTEGRAL DE PROGRAMAS SOCIALES (PIPS) / DIRECCIÓN DE PROTECCIÓN SOCIAL Y DESARROLLO HUMANO		SENTIDO	ASCENDENTE		VALOR	100.00	100.00	100.00	100.00	100.00	100.00
A3C1. AFILIACIÓN DE PERSONAS PARA RECIBIR APOYO ECONÓMICO	INDICADOR	PORCENTAJE DE AFILIACIONES REALIZADAS		FRECUENCIA	TRIMESTRAL	PROPORCIÓN DE AFILIACIONES REALIZADAS EN ZONAS URBANAS RESPECTO A LAS EVALUACIONES DE CONDICIONES SOCIOECONÓMICAS VALIDADAS EN ZONAS URBANAS EN EL PERIODO	V1	8,582.00	1,500.00	3,000.00	5,630.00	8,900.00	8,900.00
	FORMULA	(AFILIACIONES REALIZADAS / EVALUACIONES SOCIOECONÓMICAS VALIDADAS) * 100		UNIDAD DE MEDIDA	PORCENTAJE		V2	8,582.00	1,500.00	3,000.00	5,630.00	8,900.00	8,900.00
	MV/FI	PLATAFORMA INTEGRAL DE PROGRAMAS SOCIALES (PIPS) / DIRECCIÓN DE PROTECCIÓN SOCIAL Y DESARROLLO HUMANO		SENTIDO	ASCENDENTE		VALOR	100.00	100.00	100.00	100.00	100.00	100.00
A4C1. INCORPORACIÓN EN EL PADRÓN DE BENEFICIARIOS	INDICADOR	PORCENTAJE DE INCORPORACIONES EN EL PADRÓN DE BENEFICIARIOS		FRECUENCIA	TRIMESTRAL	PROPORCIÓN DE INCORPORACIONES AL PADRÓN DE BENEFICIARIOS EN ZONAS URBANAS EN EL PERIODO CON RESPECTO A LAS AFILIACIONES REALIZADAS EN EL MISMO PERIODO	V1	8,582.00	1,500.00	3,000.00	5,630.00	8,900.00	8,900.00
	FORMULA	(INCORPORACIONES AL PADRÓN DE BENEFICIARIOS / AFILIACIONES REALIZADAS) * 100		UNIDAD DE MEDIDA	PORCENTAJE		V2	8,582.00	1,500.00	3,000.00	5,630.00	8,900.00	8,900.00
	MV/FI	PLATAFORMA INTEGRAL DE PROGRAMAS SOCIALES (PIPS) / DIRECCIÓN DE PROTECCIÓN SOCIAL Y DESARROLLO HUMANO		SENTIDO	ASCENDENTE		VALOR	100.00	100.00	100.00	100.00	100.00	100.00

ENTE PÚBLICO						UNIDAD ADMINISTRATIVA RESPONSABLE							
041 SECRETARÍA DE IGUALDAD E INCLUSIÓN						0203001 DIRECCIÓN DE PROTECCIÓN SOCIAL Y DESARROLLO HUMANO							
OBJETIVOS MIR	INDICADORES DE DESEMPEÑO					CONCEPTOS	METAS POR FRECUENCIA (TRIMESTRAL / SEMESTRAL / ANUAL)						
	ATRIBUTOS			DESCRIPCIÓN INDICADOR	LÍNEA BASE 2021		PERIODOS						
							I TRI	II TRI / I SEM	III TRI	IV TRI / II SEM	ANUAL		
ACTIVIDADES													
C2. APOYOS EN ESPECIE EN ZONA RURAL ENTREGADOS													
A1C2. EVALUACIÓN DE CONDICIONES SOCIOECONÓMICAS DE LAS PERSONAS QUE SOLICITAN EL APOYO	INDICADOR	PORCENTAJE DE EVALUACIONES DE CONDICIONES SOCIOECONÓMICAS REALIZADAS		FRECUENCIA	TRIMESTRAL	CUMPLIMIENTO DE REALIZACIÓN DE EVALUACIONES DE CONDICIONES SOCIOECONÓMICAS EN ZONAS RURALES EN EL PERIODO RESPECTO A LO PROGRAMADO.	V1	0.00	7,500.00	7,500.00	7,500.00	7,500.00	7,500.00
	FORMULA	(EVALUACIONES DE CONDICIONES SOCIOECONÓMICAS REALIZADAS / EVALUACIONES DE CONDICIONES SOCIOECONÓMICAS PROGRAMADAS) * 100		UNIDAD DE MEDIDA	PORCENTAJE		V2	0.00	7,500.00	7,500.00	7,500.00	7,500.00	7,500.00
	MV/FI	PLATAFORMA INTEGRAL DE PROGRAMAS SOCIALES (PIPS) / DIRECCIÓN DE PROTECCIÓN SOCIAL Y DESARROLLO HUMANO		SENTIDO	ASCENDENTE		VALOR	0.00	100.00	100.00	100.00	100.00	100.00
A2C2. VALIDACIÓN DE PERSONAS ELEGIBLES PARA RECIBIR APOYO ECONÓMICO	INDICADOR	PORCENTAJE DE EVALUACIONES SOCIOECONÓMICAS VALIDADAS		FRECUENCIA	TRIMESTRAL	PROPORCIÓN DE EVALUACIONES DE CONDICIONES SOCIOECONÓMICAS VALIDADAS EN ZONAS RURALES RESPECTO A LAS REALIZADAS EN ZONAS RURALES EN EL MISMO PERIODO	V1	0.00	7,500.00	7,500.00	7,500.00	7,500.00	7,500.00
	FORMULA	(EVALUACIONES SOCIOECONÓMICAS VALIDADAS / EVALUACIONES SOCIOECONÓMICAS REALIZADAS) * 100		UNIDAD DE MEDIDA	PORCENTAJE		V2	0.00	7,500.00	7,500.00	7,500.00	7,500.00	7,500.00
	MV/FI	PLATAFORMA INTEGRAL DE PROGRAMAS SOCIALES (PIPS) / DIRECCIÓN DE PROTECCIÓN SOCIAL Y DESARROLLO HUMANO		SENTIDO	ASCENDENTE		VALOR	0.00	100.00	100.00	100.00	100.00	100.00
A3C2. AFILIACIÓN DE PERSONAS PARA RECIBIR APOYO ECONÓMICO	INDICADOR	PORCENTAJE DE AFILIACIONES REALIZADAS		FRECUENCIA	TRIMESTRAL	PROPORCIÓN DE AFILIACIONES REALIZADAS EN ZONAS RURALES RESPECTO A LAS EVALUACIONES DE CONDICIONES SOCIOECONÓMICAS VALIDADAS EN ZONAS RURALES EN EL PERIODO.	V1	0.00	7,500.00	7,500.00	7,500.00	7,500.00	7,500.00
	FORMULA	(AFILIACIONES REALIZADAS / EVALUACIONES SOCIOECONÓMICAS VALIDADAS) * 100		UNIDAD DE MEDIDA	PORCENTAJE		V2	0.00	7,500.00	7,500.00	7,500.00	7,500.00	7,500.00
	MV/FI	PLATAFORMA INTEGRAL DE PROGRAMAS SOCIALES (PIPS) / DIRECCIÓN DE PROTECCIÓN SOCIAL Y DESARROLLO HUMANO		SENTIDO	ASCENDENTE		VALOR	0.00	100.00	100.00	100.00	100.00	100.00
A4C2. INCORPORACIÓN EN EL PADRÓN DE BENEFICIARIOS	INDICADOR	PORCENTAJE DE INCORPORACIONES EN EL PADRÓN DE BENEFICIARIOS		FRECUENCIA	TRIMESTRAL	PROPORCIÓN DE INCORPORACIONES AL PADRÓN DE BENEFICIARIOS EN ZONAS RURALES CON RESPECTO A LAS AFILIACIONES REALIZADAS EN ZONAS RURALES EN EL MISMO PERIODO.	V1	0.00	7,500.00	7,500.00	7,500.00	7,500.00	7,500.00
	FORMULA	(INCORPORACIONES AL PADRÓN DE BENEFICIARIOS / AFILIACIONES REALIZADAS) * 100		UNIDAD DE MEDIDA	PORCENTAJE		V2	0.00	7,500.00	7,500.00	7,500.00	7,500.00	7,500.00
	MV/FI	PLATAFORMA INTEGRAL DE PROGRAMAS SOCIALES (PIPS) / DIRECCIÓN DE PROTECCIÓN SOCIAL Y DESARROLLO HUMANO		SENTIDO	ASCENDENTE		VALOR	0.00	100.00	100.00	100.00	100.00	100.00

ENTE PÚBLICO					UNIDAD ADMINISTRATIVA RESPONSABLE							
041 SECRETARÍA DE IGUALDAD E INCLUSIÓN					0404001 DIRECCIÓN PARA LA PRIMER INFANCIA							
TIPO DE BENEFICIARIO			DESCRIPCIÓN AMPLIA DEL BENEFICIARIO			ATRIBUTOS DEL PROGRAMA						
						SUJETO A ROP ¹ O LOP ²		ATRIBUTO ANTICORRUPCIÓN		SUJETO A INDICADOR DE GÉNERO		
03 NIÑOS Y NIÑAS			03.3 PERSONAS (HOMBRE-MUJER) MENORES A 6 AÑOS QUE HABITAN HOGARES EN POBREZA			NO		NO		SI		
INICIO DEL PROGRAMA	OBJETIVO DEL PED AL QUE CONTRIBUYE EL PROGRAMA				IDENTIFICACIÓN CON LA AGENDA PARA EL DESARROLLO SOSTENIBLE							
2023	[01] 1.1 CREAR LAS CONDICIONES PARA EL DESARROLLO INTEGRAL DE LA PRIMERA INFANCIA, HACIENDO DE NUEVO LEÓN EL MEJOR LUGAR PARA NACER, CRECER, EDUCARSE Y VIVIR.				ODS 1 ³	4. GARANTIZAR UNA EDUCACIÓN INCLUSIVA, EQUITATIVA Y DE CALIDAD Y PROMOVER OPORTUNIDADES DE APRENDIZAJE DURANTE TODA LA VIDA PARA TODOS						
					ODS 2							
OBJETIVOS MIR	INDICADORES DE DESEMPEÑO				METAS POR FRECUENCIA (TRIMESTRAL / SEMESTRAL / ANUAL)							
	ATRIBUTOS		DESCRIPCIÓN INDICADOR	CONCEPTOS	LÍNEA BASE 2021	PERIODOS						
							I TRI	II TRI / I SEM	III TRI	IV TRI / II SEM	ANUAL	
FIN												
CONTRIBUIR A LA IGUALDAD DE OPORTUNIDADES EN LA POBLACIÓN, QUE PERMITA LA MOVILIDAD SOCIAL Y EL BIENESTAR, MEDIANTE LA APERTURA DE ESTANCIAS INFANTILES Y EL APOYO ECONÓMICO PARA QUE NIÑAS Y NIÑOS MENORES DE 6 AÑOS EN HOGARES EN POBREZA CUENTEN CON ATENCIÓN INTEGRAL EN DICHAS ESTANCIAS	INDICADOR	RAZÓN DE HORAS DEDICADAS A TRABAJAR Y ESTUDIAR ENTRE MUJERES Y HOMBRES	FRECUENCIA	ANUAL	RELACIÓN ENTRE LAS HORAS QUE DEDICAN LAS MUJERES A TRABAJAR Y ESTUDIAR EN COMPARACIÓN CON LOS HOMBRES	V1	36.43					37.21
	FORMULA	(HORAS QUE LAS MUJERES DEDICAN A TRABAJAR Y ESTUDIAR / HORAS QUE LOS HOMBRES DEDICAN A TRABAJAR Y ESTUDIAR) * 100	UNIDAD DE MEDIDA	HORAS		V2	40.03					42.63
	MV/FI ⁴	ENCUESTA NACIONAL DE OCUPACIÓN Y EMPLEO / DIRECCIÓN DE PLANEACIÓN, EVALUACIÓN E INNOVACIÓN	SENTIDO	ASCENDENTE		VALOR	91.01					87.29
PROPÓSITO												
LAS NIÑAS Y NIÑOS MENORES DE 6 AÑOS QUE HABITAN EN HOGARES EN POBREZA CUENTAN CON UN ADECUADO DESARROLLO INFANTIL TEMPRANO	INDICADOR	PORCENTAJE DE NIÑAS Y NIÑOS MENORES DE 6 AÑOS QUE TIENE UN ADECUADO DESARROLLO INFANTIL TEMPRANO	FRECUENCIA	ANUAL	PROPORCIÓN DE NIÑAS Y NIÑOS MENORES DE 6 ATENDIDOS EN ESTANCIAS INFANTILES RESPECTO A LAS NIÑAS Y NIÑOS MENORES DE 6 AÑOS EN HOGARES EN SITUACIÓN DE POBREZA Y SIN PRESTACIÓN DE GUARDERÍA O ESTANCIA INFANTIL EN EL ESTADO DE NUEVO LEÓN.	V1	3,442.00					6,300.00
	FORMULA	(NIÑAS Y NIÑOS MENORES DE 6 AÑOS ATENDIDOS EN ESTANCIAS INFANTILES / NIÑAS Y NIÑOS MENORES DE 6 AÑOS EN HOGARES EN SITUACIÓN DE POBREZA Y SIN PRESTACIÓN DE GUARDERÍA O ESTANCIA INFANTIL EN NUEVO LEÓN) * 100	UNIDAD DE MEDIDA	PORCENTAJE		V2	147,558.00					85,237.00
	MV/FI	ENCUESTA NACIONAL DE INGRESOS Y GASTOS DE LOS HOGARES / DIRECCIÓN PARA LA PRIMERA INFANCIA	SENTIDO	ASCENDENTE		VALOR	2.33					7.39

1/ REGLAS DE OPERACIÓN 2/ LINEAMIENTOS OPERATIVOS 3/ OBJETIVO DE DESARROLLO SOSTENIBLE 4/ MEDIO DE VERIFICACIÓN / FUENTE DE INFORMACIÓN

Formato MAD-V1.0

Estatus del Programa: REGISTRADO

CLAVE PROGRAMÁTICA

DESCRIPCIÓN

TIPO

5434

ESTANCIAS INFANTILES

PP

ENTE PÚBLICO					UNIDAD ADMINISTRATIVA RESPONSABLE								
041 SECRETARÍA DE IGUALDAD E INCLUSIÓN					0404001 DIRECCIÓN PARA LA PRIMERA INFANCIA								
OBJETIVOS MIR	INDICADORES DE DESEMPEÑO				DESCRIPCIÓN INDICADOR	CONCEPTOS	METAS POR FRECUENCIA (TRIMESTRAL / SEMESTRAL / ANUAL)						
	ATRIBUTOS		FRECUECIA	SEMESTRAL			LÍNEA BASE	PERIODOS					
								2021	I TRI	II TRI / I SEM	III TRI	IV TRI / II SEM	ANUAL
COMPONENTES													
C1. APOYOS ECONÓMICOS PARA APERTURA DE ESTANCIAS INFANTILES OTORGADOS	INDICADOR	PROMEDIO DE APOYOS ECONÓMICOS POR ESTANCIA INFANTIL BENEFICIADA		FRECUECIA	SEMESTRAL	NÚMERO DE APOYOS ECONÓMICOS PROMEDIO ENTREGADOS POR ESTANCIA INFANTIL BENEFICIADA EN EL PERIODO.	V1	8,080,000.00		1,200,000.00		3,200,000.00	3,200,000.00
	FORMULA	(APOYOS ECONÓMICOS ENTREGADOS A ESTANCIAS INFANTILES / ESTANCIAS INFANTILES BENEFICIADAS)		UNIDAD DE MEDIDA	APOYOS		V2	101.00		15.00		40.00	40.00
	MV/FI	PLATAFORMA INTEGRAL DE PROGRAMAS SOCIALES (PIPS) / DIRECCIÓN PARA LA PRIMERA INFANCIA		SENTIDO	ASCENDENTE		VALOR	80,000.00		80,000.00		80,000.00	80,000.00
C2. APOYOS ECONÓMICOS PARA EL CUIDADO INTEGRAL DE NIÑAS Y NIÑOS EN ESTANCIAS INFANTILES OTORGADOS	INDICADOR	PROMEDIO DE APOYOS ECONÓMICOS POR NIÑAS Y NIÑOS BENEFICIADOS		FRECUECIA	SEMESTRAL	NÚMERO DE APOYOS ECONÓMICOS PROMEDIO ENTREGADOS A LAS NIÑAS Y NIÑOS BENEFICIADOS EN ESTANCIAS INFANTILES.	V1	14,036,000.00		16,665,000.00		58,575,000.00	58,575,000.00
	FORMULA	(APOYOS ECONÓMICOS PARA EL CUIDADO INTEGRAL DE NIÑAS Y NIÑOS EN ESTANCIAS INFANTILES ENTREGADOS / NIÑAS Y NIÑOS EN ESTANCIAS INFANTILES BENEFICIADOS)		UNIDAD DE MEDIDA	APOYOS		V2	3,442.00		2,500.00		6,300.00	6,300.00
	MV/FI	PLATAFORMA INTEGRAL DE PROGRAMAS SOCIALES (PIPS) / DIRECCIÓN PARA LA PRIMERA INFANCIA		SENTIDO	ASCENDENTE		VALOR	4,077.86		6,666.00		9,297.62	9,297.62

ENTE PÚBLICO					UNIDAD ADMINISTRATIVA RESPONSABLE							
041 SECRETARÍA DE IGUALDAD E INCLUSIÓN					0404001 DIRECCIÓN PARA LA PRIMER INFANCIA							
OBJETIVOS MIR	INDICADORES DE DESEMPEÑO				CONCEPTOS	METAS POR FRECUENCIA (TRIMESTRAL / SEMESTRAL / ANUAL)						
	ATRIBUTOS		DESCRIPCIÓN INDICADOR	LÍNEA BASE		PERIODOS						
						2021	I TRI	II TRI / I SEM	III TRI	IV TRI / II SEM	ANUAL	
ACTIVIDADES												
C1. APOYOS ECONÓMICOS PARA APERTURA DE ESTANCIAS INFANTILES OTORGADOS												
A1C1. EVALUACIÓN DE SOLICITUDES DE APOYO	INDICADOR	PORCENTAJE DE EVALUACIONES DE SOLICITUDES DE APOYO REALIZADAS	FRECUENCIA	TRIMESTRAL	CUMPLIMIENTO DE REALIZACIÓN DE	V1	105.00	8.00	19.00	34.00	45.00	45.00
	FORMULA	(EVALUACIONES DE SOLICITUDES DE APOYO REALIZADAS / EVALUACIONES PROGRAMADAS) * 100	UNIDAD DE MEDIDA	PORCENTAJE	EVALUACIONES DE SOLICITUDES DE APOYO RESPECTO A LAS EVALUACIONES PROGRAMADAS.	V2	105.00	8.00	19.00	34.00	45.00	45.00
	MV/FI	PLATAFORMA INTEGRAL DE PROGRAMAS SOCIALES (PIPS) / DIRECCIÓN PARA LA PRIMERA INFANCIA	SENTIDO	ASCENDENTE		VALOR	100.00	100.00	100.00	100.00	100.00	100.00
A2C1. VALIDACIÓN DE SOLICITUDES ELEGIBLES	INDICADOR	PORCENTAJE DE SOLICITUDES DE APOYO VALIDADAS	FRECUENCIA	TRIMESTRAL	PROPORCIÓN DE SOLICITUDES DE	V1	101.00	6.00	15.00	30.00	40.00	40.00
	FORMULA	(SOLICITUDES DE APOYO VALIDADAS / EVALUACIONES DE SOLICITUDES DE APOYO REALIZADAS) * 100	UNIDAD DE MEDIDA	PORCENTAJE	APOYO VALIDADAS CON RESPECTO A LAS EVALUACIONES DE SOLICITUDES DE APOYO REALIZADAS	V2	105.00	8.00	19.00	34.00	45.00	45.00
	MV/FI	PLATAFORMA INTEGRAL DE PROGRAMAS SOCIALES (PIPS) / DIRECCIÓN PARA LA PRIMERA INFANCIA	SENTIDO	ASCENDENTE		VALOR	96.19	75.00	78.95	88.24	88.89	88.89
A3C1. AFILIACIÓN DE ESTANCIAS INFANTILES	INDICADOR	PORCENTAJE DE AFILIACIONES REALIZADAS	FRECUENCIA	TRIMESTRAL	PROPORCIÓN DE AFILIACIONES REALIZADAS CON RESPECTO A LAS SOLICITUDES DE APOYO VALIDADAS.	V1	101.00	6.00	15.00	30.00	40.00	40.00
	FORMULA	(AFILIACIONES REALIZADAS / SOLICITUDES DE APOYO VALIDADAS) * 100	UNIDAD DE MEDIDA	PORCENTAJE		V2	101.00	6.00	15.00	30.00	40.00	40.00
	MV/FI	PLATAFORMA INTEGRAL DE PROGRAMAS SOCIALES (PIPS) / DIRECCIÓN PARA LA PRIMERA INFANCIA	SENTIDO	ASCENDENTE		VALOR	100.00	100.00	100.00	100.00	100.00	100.00
A4C1. INCORPORACIÓN EN EL PADRÓN DE BENEFICIARIOS	INDICADOR	PORCENTAJE DE INCORPORACIONES EN EL PADRÓN DE BENEFICIARIOS	FRECUENCIA	TRIMESTRAL	PROPORCIÓN DE	V1	101.00	6.00	15.00	30.00	40.00	40.00
	FORMULA	(INCORPORACIONES AL PADRÓN DE BENEFICIARIOS / AFILIACIONES REALIZADAS) * 100	UNIDAD DE MEDIDA	PORCENTAJE	INCORPORACIONES AL PADRÓN DE BENEFICIARIOS CON RESPECTO A LAS AFILIACIONES REALIZADAS	V2	101.00	6.00	15.00	30.00	40.00	40.00
	MV/FI	PLATAFORMA INTEGRAL DE PROGRAMAS SOCIALES (PIPS) / DIRECCIÓN PARA LA PRIMERA INFANCIA	SENTIDO	ASCENDENTE		VALOR	100.00	100.00	100.00	100.00	100.00	100.00

ENTE PÚBLICO					UNIDAD ADMINISTRATIVA RESPONSABLE								
041 SECRETARÍA DE IGUALDAD E INCLUSIÓN					0404001 DIRECCIÓN PARA LA PRIMER INFANCIA								
OBJETIVOS MIR	INDICADORES DE DESEMPEÑO				CONCEPTOS	METAS POR FRECUENCIA (TRIMESTRAL / SEMESTRAL / ANUAL)							
	ATRIBUTOS		DESCRIPCIÓN INDICADOR	LÍNEA BASE 2021		PERIODOS							
						I TRI	II TRI / I SEM	III TRI	IV TRI / II SEM	ANUAL			
ACTIVIDADES													
C2. APOYOS ECONÓMICOS PARA EL CUIDADO INTEGRAL DE NIÑAS Y NIÑOS EN ESTANCIAS INFANTILES OTORGADOS													
A1C2. EVALUACIÓN DE CONDICIONES SOCIOECONÓMICAS DE LAS PERSONAS QUE SOLICITAN EL APOYO	INDICADOR	PORCENTAJE DE EVALUACIONES DE CONDICIONES SOCIOECONÓMICAS REALIZADAS		FRECUENCIA	TRIMESTRAL	CUMPLIMIENTO DE REALIZACIÓN DE EVALUACIONES DE CONDICIONES SOCIOECONÓMICAS CON RESPECTO A LAS PROGRAMADAS.	V1	3,442.00	225.00	625.00	970.00	1,245.00	1,245.00
	FORMULA	(EVALUACIONES DE CONDICIONES SOCIOECONÓMICAS REALIZADAS / EVALUACIONES DE CONDICIONES SOCIOECONÓMICAS PROGRAMADAS) * 100		UNIDAD DE MEDIDA	PORCENTAJE		V2	3,442.00	225.00	625.00	970.00	1,245.00	1,245.00
	MV/FI	PLATAFORMA INTEGRAL DE PROGRAMAS SOCIALES (PIPS) / DIRECCIÓN PARA LA PRIMERA INFANCIA		SENTIDO	ASCENDENTE		VALOR	100.00	100.00	100.00	100.00	100.00	100.00
A2C2. VALIDACIÓN DE PERSONAS ELEGIBLES PARA RECIBIR APOYO ECONÓMICO	INDICADOR	PORCENTAJE DE EVALUACIONES SOCIOECONÓMICAS VALIDADAS		FRECUENCIA	TRIMESTRAL	PROPORCIÓN DE EVALUACIONES SOCIOECONÓMICAS VALIDADAS CON RESPECTO A LAS REALIZADAS.	V1	3,442.00	207.00	585.00	925.00	1,200.00	1,200.00
	FORMULA	(EVALUACIONES SOCIOECONÓMICAS VALIDADAS / EVALUACIONES SOCIOECONÓMICAS REALIZADAS) * 100		UNIDAD DE MEDIDA	PORCENTAJE		V2	3,442.00	225.00	625.00	970.00	1,245.00	1,245.00
	MV/FI	PLATAFORMA INTEGRAL DE PROGRAMAS SOCIALES (PIPS) / DIRECCIÓN PARA LA PRIMERA INFANCIA		SENTIDO	ASCENDENTE		VALOR	100.00	92.00	93.60	95.36	96.39	96.39
A3C2. AFILIACIÓN DE PERSONAS PARA RECIBIR APOYO ECONÓMICO	INDICADOR	PORCENTAJE DE AFILIACIONES REALIZADAS		FRECUENCIA	TRIMESTRAL	PROPORCIÓN DE AFILIACIONES REALIZADAS CON RESPECTO A LAS EVALUACIONES SOCIOECONÓMICAS VALIDADAS.	V1	3,442.00	207.00	585.00	925.00	1,200.00	1,200.00
	FORMULA	(AFILIACIONES REALIZADAS / EVALUACIONES SOCIOECONÓMICAS VALIDADAS) * 100		UNIDAD DE MEDIDA	PORCENTAJE		V2	3,442.00	207.00	585.00	925.00	1,200.00	1,200.00
	MV/FI	PLATAFORMA INTEGRAL DE PROGRAMAS SOCIALES (PIPS) / DIRECCIÓN PARA LA PRIMERA INFANCIA		SENTIDO	ASCENDENTE		VALOR	100.00	100.00	100.00	100.00	100.00	100.00
A4C2. INCORPORACIÓN EN EL PADRÓN DE BENEFICIARIOS	INDICADOR	PORCENTAJE DE INCORPORACIONES EN EL PADRÓN DE BENEFICIARIOS		FRECUENCIA	TRIMESTRAL	PROPORCIÓN DE INCORPORACIONES AL PADRÓN DE BENEFICIARIOS CON RESPECTO A LAS AFILIACIONES REALIZADAS.	V1	3,442.00	207.00	585.00	925.00	1,200.00	1,200.00
	FORMULA	(INCORPORACIONES AL PADRÓN DE BENEFICIARIOS / AFILIACIONES REALIZADAS) * 100		UNIDAD DE MEDIDA	PORCENTAJE		V2	3,442.00	207.00	585.00	925.00	1,200.00	1,200.00
	MV/FI	PLATAFORMA INTEGRAL DE PROGRAMAS SOCIALES (PIPS) / DIRECCIÓN DE PROTECCIÓN SOCIAL Y DESARROLLO HUMANO		SENTIDO	ASCENDENTE		VALOR	100.00	100.00	100.00	100.00	100.00	100.00

ENTE PÚBLICO					UNIDAD ADMINISTRATIVA RESPONSABLE								
041 SECRETARÍA DE IGUALDAD E INCLUSIÓN					0203001 DIRECCIÓN DE PROTECCIÓN SOCIAL Y DESARROLLO HUMANO								
TIPO DE BENEFICIARIO			DESCRIPCIÓN AMPLIA DEL BENEFICIARIO			ATRIBUTOS DEL PROGRAMA							
						SUJETO A ROP ¹ O LOP ²		ATRIBUTO ANTICORRUPCIÓN		SUJETO A INDICADOR DE GÉNERO			
07 PERSONAS CON DISCAPACIDAD			07.1 PERSONAS (HOMBRE - MUJER) CON DISCAPACIDAD DE 30 A 64 AÑOS DE EDAD, INTEGRANTES DE HOGARES EN SITUACIÓN DE POBREZA			NO		NO		SI			
INICIO DEL PROGRAMA	OBJETIVO DEL PED AL QUE CONTRIBUYE EL PROGRAMA				IDENTIFICACIÓN CON LA AGENDA PARA EL DESARROLLO SOSTENIBLE								
2024	[02] 1.2 EJECUTAR PROGRAMAS Y ACCIONES DE MANERA COORDINADA Y CON ENFOQUE TRANSVERSAL PARA LA DISMINUCIÓN DE LA POBREZA Y LAS CARENCIAS SOCIALES PRESENTES EN LA POBLACIÓN NEOLEONESA, QUE LOGREN UN CAMBIO POSITIVO EN SU BIENESTAR.				ODS 1 ³		10. REDUCIR LA DESIGUALDAD EN Y ENTRE LOS PAÍSES						
					ODS 2								
OBJETIVOS MIR	INDICADORES DE DESEMPEÑO				METAS POR FRECUENCIA (TRIMESTRAL / SEMESTRAL / ANUAL)								
	ATRIBUTOS		DESCRIPCIÓN INDICADOR		CONCEPTOS	LÍNEA BASE	PERIODOS						
						2021	I TRI	II TRI / I SEM	III TRI	IV TRI / II SEM	ANUAL		
FIN													
CONTRIBUIR A DISMINUIR LA POBREZA MULTIDIMENSIONAL EN EL ESTADO DE NUEVO LEÓN MEDIANTE LA ENTREGA DE APOYOS ECONÓMICOS Y ACCIONES DE INCLUSIÓN SOCIAL A LAS PERSONAS DE 30 A 64 AÑOS CON DISCAPACIDAD PERMANENTE EN CONDICIONES DE VULNERABILIDAD	INDICADOR	PORCENTAJE DE PERSONAS EN POBREZA MULTIDIMENSIONAL EN EL ESTADO DE NUEVO LEÓN		FRECUENCIA	ANUAL	PROPORCIÓN DE PERSONAS EN SITUACIÓN DE POBREZA MULTIDIMENSIONAL RESPECTO AL TOTAL DE LA POBLACIÓN EN EL ESTADO DE NUEVO LEÓN.	V1	1,424,966.00					971,706.00
	FORMULA	(PERSONAS EN POBREZA EXTREMA MULTIDIMENSIONAL EN NUEVO LEÓN / PERSONAS EN EL ESTADO DE NUEVO LEÓN) * 100		UNIDAD DE MEDIDA	PORCENTAJE		V2	5,856,730.00				6,057,849.00	
	MV/FI ⁴	MEDICIÓN DE LA POBREZA MULTIDIMENSIONAL DE CONEVAL DEL ESTADO DE NUEVO LEÓN / DIRECCIÓN DE PLANEACIÓN, EVALUACIÓN E INNOVACIÓN		SENTIDO	DESCENDENTE		VALOR	24.33				16.04	
PROPÓSITO													
LAS PERSONAS CON DISCAPACIDAD DE 30 A 64 AÑOS DE EDAD, INTEGRANTES DE HOGARES EN SITUACIÓN DE POBREZA EN NUEVO LEÓN, RECIBEN MAYOR ACCESO A DERECHOS	INDICADOR	PORCENTAJE DE PERSONAS CON DISCAPACIDAD DE 30 A 64 AÑOS DE EDAD EN POBREZA BENEFICIADAS		FRECUENCIA	ANUAL	PROPORCIÓN DE PERSONAS CON DISCAPACIDAD DE 30 A 64 AÑOS EN SITUACIÓN DE POBREZA EN EL ESTADO BENEFICIADAS POR EL PROGRAMA	V1	8,502.00					15,293.00
	FORMULA	(PERSONAS CON DISCAPACIDAD EN SITUACIÓN DE POBREZA BENEFICIADAS POR EL PROGRAMA / PERSONAS CON DISCAPACIDAD DE 30 A 64 AÑOS DE EDAD EN SITUACIÓN DE POBREZA)*100		UNIDAD DE MEDIDA	PORCENTAJE		V2	53,990.00				32,907.00	
	MV/FI	PLATAFORMA INTEGRAL DE PROGRAMAS SOCIALES (PIPS) Y CONEVAL / DIRECCIÓN DE PROTECCIÓN SOCIAL Y DESARROLLO HUMANO		SENTIDO	ASCENDENTE		VALOR	15.75				46.47	

1/ REGLAS DE OPERACIÓN 2/ LINEAMIENTOS OPERATIVOS 3/ OBJETIVO DE DESARROLLO SOSTENIBLE 4/ MEDIO DE VERIFICACIÓN / FUENTE DE INFORMACIÓN

ENTE PÚBLICO					UNIDAD ADMINISTRATIVA RESPONSABLE							
041 SECRETARÍA DE IGUALDAD E INCLUSIÓN					0203001 DIRECCIÓN DE PROTECCIÓN SOCIAL Y DESARROLLO HUMANO							
OBJETIVOS MIR		INDICADORES DE DESEMPEÑO				DESCRIPCIÓN INDICADOR	CONCEPTOS	METAS POR FRECUENCIA (TRIMESTRAL / SEMESTRAL / ANUAL)				
		ATRIBUTOS		PERIODOS								
				LÍNEA BASE 2021	I TRI	II TRI / I SEM	III TRI	IV TRI / II SEM	ANUAL			
COMPONENTES												
C1. APOYOS ECONÓMICOS OTORGADOS	INDICADOR	PROMEDIO DE APOYOS ECONÓMICOS POR PERSONA BENEFICIARIA	FRECUENCIA	SEMESTRAL	NÚMERO DE APOYOS ECONÓMICOS ENTREGADOS EN PROMEDIO POR PERSONAS BENEFICIARIAS	V1	43,888.00		79,569.00		167,742.00	167,742.00
	FORMULA	(APOYOS ECONÓMICOS ENTREGADOS / PERSONAS BENEFICIADAS)	UNIDAD DE MEDIDA	APOYOS		V2	7,986.00		13,859.00		15,293.00	15,293.00
	MV/FI	PLATAFORMA INTEGRAL DE PROGRAMAS SOCIALES (PIPS) / DIRECCIÓN DE PROTECCIÓN SOCIAL Y DESARROLLO HUMANO	SENTIDO	ASCENDENTE		VALOR	5.50		5.74		10.97	10.97
C2. ACCIONES DE INCLUSIÓN SOCIAL IMPARTIDAS	INDICADOR	PORCENTAJE DE PERSONAS QUE CALIFICARON LAS ACCIONES CON SATISFACCIÓN ALTA Y MUY ALTA	FRECUENCIA	SEMESTRAL	PROPORCIÓN DE PERSONAS BENEFICIARIAS QUE DECLARARON ALTA Y MUY ALTA SATISFACCIÓN CON LAS ACCIONES DE INCLUSIÓN SOCIAL RESPECTO AL TOTAL DE PERSONAS BENEFICIARIAS PARTICIPANTES EN LA HERRAMIENTA DE EVALUACIÓN.	V1	0.00		3,012.00		6,311.00	6,311.00
	FORMULA	(PERSONAS QUE CALIFICARON LAS ACCIONES CON SATISFACCIÓN ALTA Y MUY ALTA / PERSONAS QUE PARTICIPARON EN LA HERRAMIENTA DE EVALUACIÓN)*100	UNIDAD DE MEDIDA	PORCENTAJE		V2	0.00		3,012.00		6,311.00	6,311.00
	MV/FI	EXPEDIENTE DE CURSOS / DIRECCIÓN DE PROTECCIÓN SOCIAL Y DESARROLLO HUMANO	SENTIDO	ASCENDENTE		VALOR	0.00		100.00		100.00	100.00

ENTE PÚBLICO					UNIDAD ADMINISTRATIVA RESPONSABLE							
041 SECRETARÍA DE IGUALDAD E INCLUSIÓN					0203001 DIRECCIÓN DE PROTECCIÓN SOCIAL Y DESARROLLO HUMANO							
OBJETIVOS MIR	INDICADORES DE DESEMPEÑO				CONCEPTOS	METAS POR FRECUENCIA (TRIMESTRAL / SEMESTRAL / ANUAL)						
	ATRIBUTOS		DESCRIPCIÓN INDICADOR	LÍNEA BASE 2021		PERIODOS						
						I TRI	II TRI / I SEM	III TRI	IV TRI / II SEM	ANUAL		
ACTIVIDADES												
C1. APOYOS ECONÓMICOS OTORGADOS												
A1C1. EVALUACIÓN DE CONDICIONES SOCIOECONÓMICAS DE LAS PERSONAS CON DISCAPACIDAD QUE SOLICITAN APOYO	INDICADOR	PORCENTAJE DE EVALUACIONES DE CONDICIONES SOCIOECONÓMICAS REALIZADAS	FRECUENCIA	TRIMESTRAL	CUMPLIMIENTO DE REALIZACIÓN DE EVALUACIONES DE CONDICIONES SOCIOECONOMICAS RESPECTO A LAS PROGRAMADAS	V1	7,986.00	717.00	1,434.00	2,151.00	2,868.00	2,868.00
	FORMULA	(EVALUACIONES DE CONDICIONES SOCIOECONÓMICAS REALIZADAS / EVALUACIONES DE CONDICIONES SOCIOECONÓMICAS PROGRAMADAS) * 100	UNIDAD DE MEDIDA	PORCENTAJE		V2	7,986.00	717.00	1,434.00	2,151.00	2,868.00	2,868.00
	MV/FI	PLATAFORMA INTEGRAL DE PROGRAMAS SOCIALES (PIPS) / DIRECCIÓN DE PROTECCIÓN SOCIAL Y DESARROLLO HUMANO	SENTIDO	ASCENDENTE		VALOR	100.00	100.00	100.00	100.00	100.00	100.00
A2C1. VALIDACIÓN DE PERSONAS ELEGIBLES PARA RECIBIR EL APOYO ECONÓMICO	INDICADOR	PORCENTAJE DE EVALUACIONES DE CONDICIONES SOCIOECONÓMICAS VALIDADAS	FRECUENCIA	TRIMESTRAL	PROPORCIÓN DE EVALUACIONES DE CONDICIONES SOCIOECONOMICAS VALIDADAS CON RESPECTO A LAS REALIZADAS.	V1	7,986.00	717.00	1,434.00	2,151.00	2,868.00	2,868.00
	FORMULA	(EVALUACIONES SOCIOECONÓMICAS VALIDADAS / EVALUACIONES SOCIOECONÓMICAS REALIZADAS) * 100	UNIDAD DE MEDIDA	PORCENTAJE		V2	7,986.00	717.00	1,434.00	2,151.00	2,868.00	2,868.00
	MV/FI	PLATAFORMA INTEGRAL DE PROGRAMAS SOCIALES (PIPS) / DIRECCIÓN DE PROTECCIÓN SOCIAL Y DESARROLLO HUMANO	SENTIDO	ASCENDENTE		VALOR	100.00	100.00	100.00	100.00	100.00	100.00
A3C1. AFILIACIÓN DE PERSONAS CON DISCAPACIDAD	INDICADOR	PROMEDIO DE AFILIACIONES REALIZADAS	FRECUENCIA	TRIMESTRAL	PROPORCIÓN DE AFILIACIONES REALIZADAS RESPECTO A LAS EVALUACIONES SOCIOECONÓMICAS VALDADAS.	V1	7,986.00	717.00	1,434.00	2,151.00	2,868.00	2,868.00
	FORMULA	(AFILIACIONES REALIZADAS / EVALUACIONES SOCIOECONÓMICAS VALIDADAS)	UNIDAD DE MEDIDA	PORCENTAJE		V2	7,986.00	717.00	1,434.00	2,151.00	2,868.00	2,868.00
	MV/FI	PLATAFORMA INTEGRAL DE PROGRAMAS SOCIALES (PIPS) / DIRECCIÓN DE PROTECCIÓN SOCIAL Y DESARROLLO HUMANO	SENTIDO	ASCENDENTE		VALOR	100.00	100.00	100.00	100.00	100.00	100.00
A4C1. INCORPORACIÓN EN EL PADRÓN DE BENEFICIARIOS	INDICADOR	PORCENTAJE DE INCORPORACIONES EN EL PADRÓN DE BENEFICIARIOS	FRECUENCIA	TRIMESTRAL	PROPORCIÓN DE INCORPORACIONES AL PADRÓN DE BENEFICIARIOS DEL PROGRAMA CON RESPECTO A LAS AFILIACIONES REALIZADAS.	V1	7,986.00	717.00	1,434.00	2,151.00	2,868.00	2,868.00
	FORMULA	(INCORPORACIONES AL PADRÓN DE BENEFICIARIOS / AFILIACIONES REALIZADAS) * 100	UNIDAD DE MEDIDA	PORCENTAJE		V2	7,986.00	717.00	1,434.00	2,151.00	2,868.00	2,868.00
	MV/FI	PLATAFORMA INTEGRAL DE PROGRAMAS SOCIALES (PIPS) / DIRECCIÓN DE PROTECCIÓN SOCIAL Y DESARROLLO HUMANO	SENTIDO	ASCENDENTE		VALOR	100.00	100.00	100.00	100.00	100.00	100.00

ENTE PÚBLICO					UNIDAD ADMINISTRATIVA RESPONSABLE							
041 SECRETARÍA DE IGUALDAD E INCLUSIÓN					0203001 DIRECCIÓN DE PROTECCIÓN SOCIAL Y DESARROLLO HUMANO							
OBJETIVOS MIR	INDICADORES DE DESEMPEÑO				CONCEPTOS	METAS POR FRECUENCIA (TRIMESTRAL / SEMESTRAL / ANUAL)						
	ATRIBUTOS		DESCRIPCIÓN INDICADOR	LÍNEA BASE 2021		PERIODOS						
						I TRI	II TRI / I SEM	III TRI	IV TRI / II SEM	ANUAL		
ACTIVIDADES												
C2. ACCIONES DE INCLUSIÓN SOCIAL IMPARTIDAS												
A1C2. PROGRAMACIÓN DE ACCIONES DE INCLUSIÓN SOCIAL	INDICADOR	PORCENTAJE DE CUMPLIMIENTO DE LAS ACCIONES DE INCLUSIÓN SOCIAL PROGRAMADAS	FRECUENCIA	TRIMESTRAL	CUMPLIMIENTO DE REALIZACIÓN DE ACCIONES DE INCLUSIÓN PROGRAMADAS EN EL PERIODO CONFORME AL PLAN DE TRABAJO.	V1	32.00	30.00	60.00	90.00	117.00	117.00
	FORMULA	(ACCIONES DE INCLUSIÓN SOCIAL REALIZADAS CONFORME AL PLAN DE TRABAJO / ACCIONES DE INCLUSIÓN SOCIAL PROGRAMADAS CONFORME AL PLAN DE TRABAJO)*100	UNIDAD DE MEDIDA	PORCENTAJE		V2	32.00	30.00	60.00	90.00	117.00	117.00
	MV/FI	EXPEDIENTE DE ACCIONES DE INCLUSIÓN SOCIAL / DIRECCIÓN DE PROTECCIÓN SOCIAL Y DESARROLLO HUMANO	SENTIDO	ASCENDENTE		VALOR	100.00	100.00	100.00	100.00	100.00	100.00
A2C2. DIFUSIÓN DE ACCIONES DE INCLUSIÓN SOCIAL A IMPARTIR	INDICADOR	PORCENTAJE DE ACCIONES DE INCLUSIÓN SOCIAL DIFUNDIDAS	FRECUENCIA	TRIMESTRAL	CUMPLIMIENTO DE DIFUSIÓN DE ACCIONES DE INCLUSIÓN SOCIAL RESPECTO A LAS PROGRAMADAS A DIFUNDIR.	V1	32.00	30.00	60.00	90.00	117.00	117.00
	FORMULA	(ACCIONES DE INCLUSIÓN SOCIAL DIFUNDIDAS / ACCIONES DE INCLUSIÓN SOCIAL PROGRAMADAS A DIFUNDIR) * 100	UNIDAD DE MEDIDA	PORCENTAJE		V2	32.00	30.00	60.00	90.00	117.00	117.00
	MV/FI	EXPEDIENTE DE ACCIONES DE INCLUSIÓN SOCIAL / DIRECCIÓN DE PROTECCIÓN SOCIAL Y DESARROLLO HUMANO	SENTIDO	ASCENDENTE		VALOR	100.00	100.00	100.00	100.00	100.00	100.00
A3C2. INSCRIPCIÓN DE PERSONAS CON DISCAPACIDAD E INTEGRANTES DE SUS HOGARES A ACCIONES DE INCLUSIÓN SOCIAL	INDICADOR	PROMEDIO DE PERSONAS CON DISCAPACIDAD E INTEGRANTES DE SUS HOGARES INSCRITAS A ACCIONES DE INCLUSIÓN SOCIAL	FRECUENCIA	TRIMESTRAL	NÚMERO DE PERSONAS PROMEDIO EN HOGARES CON PERSONAS BENEFICIARIAS DEL PROGRAMA QUE SE INSCRIBEN A ACCIONES DE INCLUSIÓN SOCIAL POR HOGAR BENEFICIADO.	V1	1,267.00	920.00	1,890.00	2,910.00	3,981.00	3,981.00
	FORMULA	(PERSONAS CON DISCAPACIDAD E INTEGRANTES DE SUS HOGARES INSCRITOS / HOGARES CON INTEGRANTES INSCRITOS EN LA ACCIÓN DE FORMACIÓN)	UNIDAD DE MEDIDA	PERSONAS		V2	362.00	263.00	540.00	832.00	1,138.00	1,138.00
	MV/FI	EXPEDIENTE DE ACCIONES DE INCLUSIÓN SOCIAL / DIRECCIÓN DE PROTECCIÓN SOCIAL Y DESARROLLO HUMANO	SENTIDO	ASCENDENTE		VALOR	3.50	3.50	3.50	3.50	3.50	3.50
A4C2. ASISTENCIA DE PERSONAS CON DISCAPACIDAD E INTEGRANTES DE SUS HOGARES A ACCIONES DE INCLUSIÓN SOCIAL	INDICADOR	PROMEDIO DE PERSONAS CON DISCAPACIDAD E INTEGRANTES DE SUS HOGARES QUE ASISTEN A ACCIONES DE INCLUSIÓN SOCIAL	FRECUENCIA	TRIMESTRAL	NÚMERO DE PERSONAS PROMEDIO EN HOGARES CON PERSONAS BENEFICIARIAS DEL PROGRAMA QUE ASISTEN A ACCIONES DE INCLUSIÓN SOCIAL POR HOGAR BENEFICIADO INSCRITO.	V1	1,267.00	920.00	1,890.00	2,910.00	3,981.00	3,981.00
	FORMULA	(PERSONAS CON DISCAPACIDAD E INTEGRANTES DE SUS HOGARES ASISTENTES A LAS ACCIONES DE INCLUSIÓN / HOGARES CON INTEGRANTES INSCRITOS EN LA ACCIÓN DE FORMACIÓN)	UNIDAD DE MEDIDA	PERSONAS		V2	362.00	263.00	540.00	832.00	1,138.00	1,138.00
	MV/FI	EXPEDIENTE DE ACCIONES DE INCLUSIÓN SOCIAL / DIRECCIÓN DE PROTECCIÓN SOCIAL Y DESARROLLO HUMANO	SENTIDO	ASCENDENTE		VALOR	3.50	3.50	3.50	3.50	3.50	3.50

ENTE PÚBLICO					UNIDAD ADMINISTRATIVA RESPONSABLE								
041 SECRETARÍA DE IGUALDAD E INCLUSIÓN					0203001 DIRECCIÓN DE PROTECCIÓN SOCIAL Y DESARROLLO HUMANO								
TIPO DE BENEFICIARIO			DESCRIPCIÓN AMPLIA DEL BENEFICIARIO			ATRIBUTOS DEL PROGRAMA							
						SUJETO A ROP ¹ / O LOP ²		ATRIBUTO ANTICORRUPCIÓN		SUJETO A INDICADOR DE GÉNERO			
14 PERSONAS			14.30 PERSONAS (HOMBRE-MUJER) DE 15 AÑOS O MÁS DEDICADAS AL CUIDADO DE NIÑAS Y/O NIÑOS MENORES DE CINCO AÑOS DE EDAD INTEGRANTES DE HOGARES EN SITUACIÓN DE POBREZA DEL ESTADO DE NUEVO LEÓN			NO		NO		SI			
INICIO DEL PROGRAMA	OBJETIVO DEL PED AL QUE CONTRIBUYE EL PROGRAMA					IDENTIFICACIÓN CON LA AGENDA PARA EL DESARROLLO SOSTENIBLE							
2024	[02] 1.2 EJECUTAR PROGRAMAS Y ACCIONES DE MANERA COORDINADA Y CON ENFOQUE TRANSVERSAL PARA LA DISMINUCIÓN DE LA POBREZA Y LAS CARENCIAS SOCIALES PRESENTES EN LA POBLACIÓN NEOLEONESA, QUE LOGREN UN CAMBIO POSITIVO EN SU BIENESTAR.					ODS 1 ³	10. REDUCIR LA DESIGUALDAD EN Y ENTRE LOS PAÍSES						
						ODS 2							
OBJETIVOS MIR		INDICADORES DE DESEMPEÑO				METAS POR FRECUENCIA (TRIMESTRAL / SEMESTRAL / ANUAL)							
		ATRIBUTOS			DESCRIPCIÓN INDICADOR	CONCEPTOS	LÍNEA BASE	PERIODOS					
							2021	I TRI	II TRI / I SEM	III TRI	IV TRI / II SEM	ANUAL	
FIN													
CONTRIBUIR A DISMINUIR LA POBREZA MULTIDIMENSIONAL EN LAS PERSONAS QUE HABITAN EN EL ESTADO DE NUEVO LEÓN MEDIANTE LA ENTREGA DE APOYOS ECONÓMICOS QUE CONTRIBUYAN EN LA REDUCCIÓN DE LOS ELEMENTOS GENERADORES DE ESTRÉS DE PERSONAS CUIDADORAS	INDICADOR	PORCENTAJE DE POBLACIÓN EN POBREZA MULTIDIMENSIONAL EN EL ESTADO DE NUEVO LEÓN		FRECUENCIA	ANUAL	PROPORCIÓN DE PERSONAS EN EL ESTADO DE NUEVO LEÓN QUE VIVEN EN SITUACIÓN DE POBREZA MULTIDIMENSIONAL.	V1	1,424,966.00					971,706.00
	FORMULA	(POBLACIÓN EN POBREZA MULTIDIMENSIONAL EN NUEVO LEÓN / POBLACIÓN DEL ESTADO DE NUEVO LEÓN) * 100		UNIDAD DE MEDIDA	PORCENTAJE		V2	5,856,730.00					6,057,849.00
	MV/FI ⁴	MEDICIÓN DE LA POBREZA MULTIDIMENSIONAL DE CONEVAL DEL ESTADO DE NUEVO LEÓN / DIRECCIÓN DE PLANEACIÓN, EVALUACIÓN E INNOVACIÓN		SENTIDO	DESCENDENTE		VALOR	24.33					16.04
PROPÓSITO													
LAS PERSONAS RESPONSABLES DEL CUIDADO DE MENORES DE CINCO AÑOS DE EDAD, DE HOGARES EN NUEVO LEÓN EN SITUACIÓN DE POBREZA REDUCEN SUS ELEMENTOS GENERADORES DE ESTRÉS	INDICADOR	PORCENTAJE DE PERSONAS CUIDADORAS BENEFICIADAS DEL PROGRAMA		FRECUENCIA	ANUAL	PROPORCIÓN DE PERSONAS CUIDADORAS DE MENORES DE 6 AÑOS DE EDAD EN SITUACIÓN DE POBREZA QUE SON BENEFICIADAS POR EL PROGRAMA	V1	4,407.00					6,988.00
	FORMULA	(PERSONAS CUIDADORAS DE MENORES DE 6 AÑOS DE EDAD, EN SITUACIÓN DE POBREZA, ATENDIDAS POR EL PROGRAMA / PERSONAS CUIDADORAS DE MENORES DE 6 AÑOS DE EDAD EN SITUACIÓN DE POBREZA)*100		UNIDAD DE MEDIDA	PORCENTAJE		V2	99,990.00					63,619.00
	MV/FI	PLATAFORMA INTEGRAL DE PROGRAMAS SOCIALES (PIPS) / DIRECCIÓN DE PROTECCIÓN SOCIAL Y DESARROLLO HUMANO		SENTIDO	ASCENDENTE		VALOR	4.41					10.98

1/ REGLAS DE OPERACIÓN 2/ LINEAMIENTOS OPERATIVOS 3/ OBJETIVO DE DESARROLLO SOSTENIBLE 4/ MEDIO DE VERIFICACIÓN / FUENTE DE INFORMACIÓN

ENTE PÚBLICO						UNIDAD ADMINISTRATIVA RESPONSABLE							
041 SECRETARÍA DE IGUALDAD E INCLUSIÓN						0203001 DIRECCIÓN DE PROTECCIÓN SOCIAL Y DESARROLLO HUMANO							
OBJETIVOS MIR		INDICADORES DE DESEMPEÑO				DESCRIPCIÓN INDICADOR	CONCEPTOS	METAS POR FRECUENCIA (TRIMESTRAL / SEMESTRAL / ANUAL)					
		ATRIBUTOS		FRECUENCIA	SEMESTRAL			LÍNEA BASE 2021	PERIODOS				
									I TRI	II TRI / I SEM	III TRI	IV TRI / II SEM	ANUAL
COMPONENTES													
C1. APOYOS ECONÓMICOS OTORGADOS	INDICADOR	PROMEDIO DE APOYOS ECONÓMICOS POR PERSONA BENEFICIARIA		FRECUENCIA	SEMESTRAL	NÚMERO DE APOYOS ECONÓMICOS PROMEDIO ENTREGADOS POR PERSONA BENEFICIARIA	V1	28,371.00		34,788.00		74,616.00	74,616.00
	FORMULA	(APOYOS ECONÓMICOS ENTREGADOS / PERSONAS BENEFICIADAS)		UNIDAD DE MEDIDA	APOYOS		V2	4,407.00		6,148.00		6,988.00	6,988.00
	MV/FI	PLATAFORMA INTEGRAL DE PROGRAMAS SOCIALES (PIPS) / DIRECCIÓN DE PROTECCIÓN SOCIAL Y DESARROLLO HUMANO		SENTIDO	ASCENDENTE		VALOR	6.44		5.66		10.68	10.68
C2. INTERVENCIONES PSICOSOCIALES IMPARTIDAS	INDICADOR	PORCENTAJE DE HOGARES CON INTEGRANTES QUE RECIBIERON LAS INTERVENCIONES PSICOSOCIALES		FRECUENCIA	SEMESTRAL	PROPORCIÓN DE HOGARES BENEFICIADOS QUE RECIBIERON LAS INTERVENCIONES PSICOSOCIALES CON RESPECTO AL TOTAL DE HOGARES BENEFICIADOS POR EL PROGRAMA.	V1	1,262.00		1,787.00		3,828.00	3,828.00
	FORMULA	(HOGARES QUE RECIBIERON LAS INTERVENCIONES PSICOSOCIALES/HOGARES BENEFICIADOS POR EL PROGRAMA)*100		UNIDAD DE MEDIDA	PORCENTAJE		V2	4,738.00		6,148.00		6,988.00	6,988.00
	MV/FI	INFORME GENERAL DE INTERVENCIONES PSICOSOCIALES / DIRECCIÓN DE PROTECCIÓN SOCIAL Y DESARROLLO HUMANO		SENTIDO	ASCENDENTE		VALOR	26.64		29.07		54.78	54.78

ENTE PÚBLICO						UNIDAD ADMINISTRATIVA RESPONSABLE							
041 SECRETARÍA DE IGUALDAD E INCLUSIÓN						0203001 DIRECCIÓN DE PROTECCIÓN SOCIAL Y DESARROLLO HUMANO							
OBJETIVOS MIR	INDICADORES DE DESEMPEÑO					CONCEPTOS	METAS POR FRECUENCIA (TRIMESTRAL / SEMESTRAL / ANUAL)						
	ATRIBUTOS			DESCRIPCIÓN INDICADOR	LÍNEA BASE 2021		PERIODOS						
							I TRI	II TRI / I SEM	III TRI	IV TRI / II SEM	ANUAL		
ACTIVIDADES													
C1. APOYOS ECONÓMICOS OTORGADOS													
A1C1. EVALUACIÓN DE CONDICIONES SOCIOECONÓMICAS DE LAS PERSONAS QUE SOLICITAN EL APOYO	INDICADOR	PORCENTAJE DE EVALUACIONES SOCIOECONÓMICAS REALIZADAS DE CONDICIONES SOCIOECONÓMICAS REALIZADAS		FRECUENCIA	TRIMESTRAL	CUMPLIMIENTO DE REALIZACIÓN DE EVALUACIONES DE CONDICIONES SOCIOECONOMICAS RESPECTO A LAS PROGRAMADAS.	V1	4,407.00	420.00	840.00	1,260.00	1,680.00	1,680.00
	FORMULA	(EVALUACIONES DE CONDICIONES SOCIOECONÓMICAS REALIZADAS / EVALUACIONES DE CONDICIONES SOCIOECONÓMICAS PROGRAMADAS) * 100		UNIDAD DE MEDIDA	PORCENTAJE		V2	4,407.00	420.00	840.00	1,260.00	1,680.00	1,680.00
	MV/FI	PLATAFORMA INTEGRAL DE PROGRAMAS SOCIALES (PIPS) / DIRECCIÓN DE PROTECCIÓN SOCIAL Y DESARROLLO HUMANO		SENTIDO	ASCENDENTE		VALOR	100.00	100.00	100.00	100.00	100.00	100.00
A2C1. VALIDACIÓN DE PERSONAS ELEGIBLES PARA RECIBIR APOYO ECONÓMICO	INDICADOR	PORCENTAJE DE EVALUACIONES SOCIOECONÓMICAS VALIDADAS		FRECUENCIA	TRIMESTRAL	PROPORCIÓN DE EVALUACIONES DE CONDICIONES SOCIOECONOMICAS VALIDADAS RESPECTO A LAS REALIZADAS.	V1	4,407.00	420.00	840.00	1,260.00	1,680.00	1,680.00
	FORMULA	(EVALUACIONES SOCIOECONÓMICAS VALIDADAS / EVALUACIONES SOCIOECONÓMICAS REALIZADAS) * 100		UNIDAD DE MEDIDA	PORCENTAJE		V2	4,407.00	420.00	840.00	1,260.00	1,680.00	1,680.00
	MV/FI	PLATAFORMA INTEGRAL DE PROGRAMAS SOCIALES (PIPS) / DIRECCIÓN DE PROTECCIÓN SOCIAL Y DESARROLLO HUMANO		SENTIDO	ASCENDENTE		VALOR	100.00	100.00	100.00	100.00	100.00	100.00
A3C1. AFILIACIÓN DE PERSONAS PARA RECIBIR APOYO ECONÓMICO	INDICADOR	PORCENTAJE DE AFILIACIONES REALIZADAS		FRECUENCIA	TRIMESTRAL	PROPORCIÓN DE AFILIACIONES REALIZADAS AL PROGRAMA RESPECTO DE LAS EVALUACIONES SOCIOECONÓMICAS VALIDADAS.	V1	4,407.00	420.00	840.00	1,260.00	1,680.00	1,680.00
	FORMULA	(AFILIACIONES REALIZADAS / EVALUACIONES SOCIOECONÓMICAS VALIDADAS) * 100		UNIDAD DE MEDIDA	PORCENTAJE		V2	4,407.00	420.00	840.00	1,260.00	1,680.00	1,680.00
	MV/FI	PLATAFORMA INTEGRAL DE PROGRAMAS SOCIALES (PIPS) / DIRECCIÓN DE PROTECCIÓN SOCIAL Y DESARROLLO HUMANO		SENTIDO	ASCENDENTE		VALOR	100.00	100.00	100.00	100.00	100.00	100.00
A4C1. INCORPORACIÓN EN EL PADRÓN DE BENEFICIARIOS	INDICADOR	PORCENTAJE DE INCORPORACIONES EN EL PADRÓN DE BENEFICIARIOS		FRECUENCIA	TRIMESTRAL	PROPORCIÓN DE INCORPORACIONES AL PADRÓN DE BENEFICIARIOS DEL PROGRAMA RESPECTO A LAS AFILIACIONES REALIZADAS.	V1	4,407.00	420.00	840.00	1,260.00	1,680.00	1,680.00
	FORMULA	(INCORPORACIONES AL PADRÓN DE BENEFICIARIOS / AFILIACIONES REALIZADAS) * 100		UNIDAD DE MEDIDA	PORCENTAJE		V2	4,407.00	420.00	840.00	1,260.00	1,680.00	1,680.00
	MV/FI	PLATAFORMA INTEGRAL DE PROGRAMAS SOCIALES (PIPS) / DIRECCIÓN DE PROTECCIÓN SOCIAL Y DESARROLLO HUMANO		SENTIDO	ASCENDENTE		VALOR	100.00	100.00	100.00	100.00	100.00	100.00

ENTE PÚBLICO					UNIDAD ADMINISTRATIVA RESPONSABLE							
041 SECRETARÍA DE IGUALDAD E INCLUSIÓN					0203001 DIRECCIÓN DE PROTECCIÓN SOCIAL Y DESARROLLO HUMANO							
OBJETIVOS MIR	INDICADORES DE DESEMPEÑO				CONCEPTOS	METAS POR FRECUENCIA (TRIMESTRAL / SEMESTRAL / ANUAL)						
	ATRIBUTOS		DESCRIPCIÓN INDICADOR	LÍNEA BASE 2021		PERIODOS						
						I TRI	II TRI / I SEM	III TRI	IV TRI / II SEM	ANUAL		
ACTIVIDADES												
C2. INTERVENCIONES PSICOSOCIALES IMPARTIDAS												
A1C2. DISEÑO DE INTERVENCIONES PSICOSOCIALES	INDICADOR	PORCENTAJE DE INTERVENCIONES DISEÑADAS	FRECUENCIA	TRIMESTRAL	PROPORCIÓN DE INTERVENCIONES PSICOSOCIALES DISEÑADAS CON RESPECTO AL TOTAL DE INTERVENCIONES PSICOSOCIALES ESTABLECIDAS EN EL PLAN DEL TRABAJO.	V1	46.00	16.00	32.00	48.00	64.00	64.00
	FORMULA	(INTERVENCIONES DISEÑADAS DEL PLAN DEL TRABAJO / INTERVENCIONES ESTABLECIDAS EN EL PLAN DEL TRABAJO)*100	UNIDAD DE MEDIDA	PORCENTAJE		V2	46.00	16.00	32.00	48.00	64.00	64.00
	MV/FI	EXPEDIENTE DE INTERVENCIONES PSICOSOCIALES / DIRECCIÓN DE PROTECCIÓN SOCIAL Y DESARROLLO HUMANO	SENTIDO	ASCENDENTE		VALOR	100.00	100.00	100.00	100.00	100.00	100.00
A2C2. PROGRAMACIÓN DE SEDES	INDICADOR	PORCENTAJE DE SEDES PROGRAMADAS	FRECUENCIA	TRIMESTRAL	PROPORCIÓN DE ZONAS DE INTERVENCIÓN PROGRAMADAS RESPECTO A LAS IDENTIFICADAS.	V1	25.00	13.00	26.00	39.00	51.00	51.00
	FORMULA	(ZONAS DE INTERVENCIÓN PROGRAMADAS / ZONAS DE INTERVENCIÓN IDENTIFICADAS)*100	UNIDAD DE MEDIDA	PORCENTAJE		V2	25.00	13.00	26.00	39.00	51.00	51.00
	MV/FI	EXPEDIENTE DE INTERVENCIONES PSICOSOCIALES / DIRECCIÓN DE PROTECCIÓN SOCIAL Y DESARROLLO HUMANO	SENTIDO	ASCENDENTE		VALOR	100.00	100.00	100.00	100.00	100.00	100.00
A3C2. INSCRIPCIÓN DE INTEGRANTES DE HOGARES A INTERVENCIONES PSICOSOCIALES	INDICADOR	PROMEDIO DE INTEGRANTES DE HOGARES INSCRITOS	FRECUENCIA	TRIMESTRAL	NÚMERO PROMEDIO DE INTEGRANTES EN HOGARES CON PERSONAS BENEFICIARIAS INSCRITAS A INTERVENCIONES PSICOSOCIALES.	V1	1,262.00	862.00	1,787.00	2,776.00	3,828.00	3,828.00
	FORMULA	(INTEGRANTES DE HOGARES INSCRITOS / HOGARES CON INTEGRANTES INSCRITOS EN LA INTERVENCIÓN)	UNIDAD DE MEDIDA	INTEGRANTES		V2	1,262.00	862.00	1,787.00	2,776.00	3,828.00	3,828.00
	MV/FI	EXPEDIENTE DE INTERVENCIONES PSICOSOCIALES / DIRECCIÓN DE PROTECCIÓN SOCIAL Y DESARROLLO HUMANO	SENTIDO	ASCENDENTE		VALOR	1.00	1.00	1.00	1.00	1.00	1.00
A4C2. INCORPORACIÓN EN EL PADRÓN DE BENEFICIARIOS	INDICADOR	PORCENTAJE DE INCORPORACIONES EN EL PADRÓN DE BENEFICIARIOS	FRECUENCIA	TRIMESTRAL	PROPORCIÓN DE INCORPORACIONES AL PADRÓN DE BENEFICIARIOS RESPECTO AL TOTAL DE AFILIACIONES REALIZADAS.	V1	4,407.00	420.00	840.00	1,260.00	1,680.00	1,680.00
	FORMULA	(INCORPORACIONES AL PADRÓN DE BENEFICIARIOS / AFILIACIONES REALIZADAS) * 100	UNIDAD DE MEDIDA	PORCENTAJE		V2	4,407.00	420.00	840.00	1,260.00	1,680.00	1,680.00
	MV/FI	PLATAFORMA INTEGRAL DE PROGRAMAS SOCIALES (PIPS) / DIRECCIÓN DE PROTECCIÓN SOCIAL Y DESARROLLO HUMANO	SENTIDO	ASCENDENTE		VALOR	100.00	100.00	100.00	100.00	100.00	100.00

ENTE PÚBLICO					UNIDAD ADMINISTRATIVA RESPONSABLE							
041 SECRETARÍA DE IGUALDAD E INCLUSIÓN					0203001 DIRECCIÓN DE PROTECCIÓN SOCIAL Y DESARROLLO HUMANO							
TIPO DE BENEFICIARIO			DESCRIPCIÓN AMPLIA DEL BENEFICIARIO			ATRIBUTOS DEL PROGRAMA						
						SUJETO A ROP ^{1/} O LOP ^{2/}	ATRIBUTO ANTICORRUPCIÓN		SUJETO A INDICADOR DE GÉNERO			
14 PERSONAS			14.29 PERSONAS (HOMBRE-MUJER) DE 18 AÑOS EN ADELANTE EN SITUACIÓN DE POBREZA EXTREMA O MODERADA			SI		NO		SI		
INICIO DEL PROGRAMA	OBJETIVO DEL PED AL QUE CONTRIBUYE EL PROGRAMA				IDENTIFICACIÓN CON LA AGENDA PARA EL DESARROLLO SOSTENIBLE							
2024	[02] 1.2 EJECUTAR PROGRAMAS Y ACCIONES DE MANERA COORDINADA Y CON ENFOQUE TRANSVERSAL PARA LA DISMINUCIÓN DE LA POBREZA Y LAS CARENCIAS SOCIALES PRESENTES EN LA POBLACIÓN NEOLEONESA, QUE LOGREN UN CAMBIO POSITIVO EN SU BIENESTAR.				ODS 1 ^{3/}		8. PROMOVER EL CRECIMIENTO ECONÓMICO INCLUSIVO Y SOSTENIBLE, EL EMPLEO Y EL TRABAJO DECENTE PARA TODOS					
					ODS 2							
OBJETIVOS MIR	INDICADORES DE DESEMPEÑO				METAS POR FRECUENCIA (TRIMESTRAL / SEMESTRAL / ANUAL)							
	ATRIBUTOS			DESCRIPCIÓN INDICADOR	CONCEPTOS	LÍNEA BASE	PERIODOS					
						2021	I TRI	II TRI / I SEM	III TRI	IV TRI / II SEM	ANUAL	
FIN												
CONTRIBUIR A DISMINUIR LA POBREZA MULTIDIMENSIONAL EN LAS PERSONAS EN SITUACIÓN DE POBREZA EXTREMA O MODERADA MEDIANTE LA ENTREGA DE APOYOS ECONÓMICOS PARA INICIAR O FORTALECER UN NEGOCIO PROPIO O PROYECTO PRODUCTIVO	INDICADOR	PORCENTAJE DE POBLACIÓN EN POBREZA MULTIDIMENSIONAL EN EL ESTADO DE NUEVO LEÓN		FRECUENCIA	ANUAL	PROPORCIÓN DE PERSONAS EN EL ESTADO DE NUEVO LEÓN QUE VIVEN EN SITUACIÓN DE POBREZA MULTIDIMENSIONAL RESPECTO AL TOTAL DE LA POBLACIÓN	V1	1,424,966.00				971,706.00
	FORMULA	(POBLACIÓN EN POBREZA MULTIDIMENSIONAL EN NUEVO LEÓN / POBLACIÓN DEL ESTADO DE NUEVO LEÓN) * 100		UNIDAD DE MEDIDA	PORCENTAJE		V2	5,856,730.00				6,057,849.00
	MV/FI ^{4/}	MEDICIÓN DE LA POBREZA MULTIDIMENSIONAL DE CONEVAL DEL ESTADO DE NUEVO LEÓN / DIRECCIÓN DE PLANEACIÓN, EVALUACIÓN E INNOVACIÓN		SENTIDO	ASCENDENTE		VALOR	24.33				16.04
PROPÓSITO												
LAS PERSONAS DE 18 AÑOS O MÁS EN SITUACIÓN DE POBREZA EXTREMA O MODERADA LOGRAN SATISFACER SUS NECESIDADES BÁSICAS DE MANERA SOSTENIDA EN EL TIEMPO	INDICADOR	PORCENTAJE DE PERSONAS MAYORES DE EDAD, DE HOGARES EN SITUACIÓN DE POBREZA EXTREMA O MODERADA, BENEFICIADAS DEL PROGRAMA		FRECUENCIA	ANUAL	PROPORCIÓN DE PERSONAS DE 18 AÑOS O MÁS EN POBREZA MULTIDIMENSIONAL BENEFICIADAS DEL PROGRAMA.	V1	0.00				10,000.00
	FORMULA	(PERSONAS DE 18 AÑOS O MÁS EN POBREZA EXTREMA O MODERADA BENEFICIADOS POR EL PROGRAMA / PERSONAS DE 18 AÑOS O MÁS EN POBREZA EXTREMA O MODERADA)*100		UNIDAD DE MEDIDA	PORCENTAJE		V2	0.00				627,917.00
	MV/FI	PLATAFORMA INTEGRAL DE PROGRAMAS SOCIALES (PIPS) / DIRECCIÓN DE PROTECCIÓN SOCIAL Y DESARROLLO HUMANO		SENTIDO	ASCENDENTE		VALOR	0.00				1.59

1/ REGLAS DE OPERACIÓN 2/ LINEAMIENTOS OPERATIVOS 3/ OBJETIVO DE DESARROLLO SOSTENIBLE 4/ MEDIO DE VERIFICACIÓN / FUENTE DE INFORMACIÓN

ENTE PÚBLICO						UNIDAD ADMINISTRATIVA RESPONSABLE							
041 SECRETARÍA DE IGUALDAD E INCLUSIÓN						0203001 DIRECCIÓN DE PROTECCIÓN SOCIAL Y DESARROLLO HUMANO							
OBJETIVOS MIR		INDICADORES DE DESEMPEÑO				DESCRIPCIÓN INDICADOR	CONCEPTOS	METAS POR FRECUENCIA (TRIMESTRAL / SEMESTRAL / ANUAL)					
		ATRIBUTOS		FRECUECIA	SEMESTRAL			LÍNEA BASE 2021	PERIODOS				
									I TRI	II TRI / I SEM	III TRI	IV TRI / II SEM	ANUAL
COMPONENTES													
C1. APOYOS ECONÓMICOS OTORGADOS	INDICADOR	PROMEDIO DE APOYOS ECONÓMICOS POR PERSONA BENEFICIARIA		FRECUECIA	SEMESTRAL	NÚMERO DE APOYOS ECONÓMICOS PROMEDIO ENTREGADOS POR PERSONA BENEFICIARIA DEL PROGRAMA.	V1	0.00		3,000.00		10,000.00	10,000.00
	FORMULA	(APOYOS ECONÓMICOS ENTREGADOS / PERSONAS BENEFICIADAS)		UNIDAD DE MEDIDA	APOYOS		V2	0.00		3,000.00		10,000.00	10,000.00
	MV/FI	PLATAFORMA INTEGRAL DE PROGRAMAS SOCIALES (PIPS) / DIRECCIÓN DE PROTECCIÓN SOCIAL Y DESARROLLO HUMANO		SENTIDO	ASCENDENTE		VALOR	0.00		1.00		1.00	1.00
C2. SERVICIOS DE ASESORÍA, ORIENTACIÓN Y ACOMPAÑAMIENTO OTORGADOS	INDICADOR	PORCENTAJE DE PERSONAS BENEFICIADAS CON SERVICIOS DE ASESORÍA		FRECUECIA	SEMESTRAL	PROPORCIÓN DE PERSONAS BENEFICIADAS QUE RECIBIERON SERVICIOS DE ASESORÍA, ORIENTACIÓN Y ACOMPAÑAMIENTO.	V1	0.00		900.00		3,000.00	3,000.00
	FORMULA	(PERSONAS BENEFICIADAS CON SERVICIOS DE ASESORÍA, ORIENTACIÓN Y ACOMPAÑAMIENTO / PERSONAS BENEFICIADAS DEL PROGRAMA) * 100		UNIDAD DE MEDIDA	PORCENTAJE		V2	0.00		3,000.00		10,000.00	10,000.00
	MV/FI	EXPEDIENTE DE SERVICIOS DE ASESORÍA, ORIENTACIÓN Y ACOMPAÑAMIENTO / DIRECCIÓN DE PROTECCIÓN SOCIAL Y DESARROLLO HUMANO		SENTIDO	ASCENDENTE		VALOR	0.00		30.00		30.00	30.00

ENTE PÚBLICO					UNIDAD ADMINISTRATIVA RESPONSABLE								
041 SECRETARÍA DE IGUALDAD E INCLUSIÓN					0203001 DIRECCIÓN DE PROTECCIÓN SOCIAL Y DESARROLLO HUMANO								
OBJETIVOS MIR	INDICADORES DE DESEMPEÑO				CONCEPTOS	METAS POR FRECUENCIA (TRIMESTRAL / SEMESTRAL / ANUAL)							
	ATRIBUTOS		DESCRIPCIÓN INDICADOR	LÍNEA BASE 2021		PERIODOS							
						I TRI	II TRI / I SEM	III TRI	IV TRI / II SEM	ANUAL			
ACTIVIDADES													
C1. APOYOS ECONÓMICOS OTORGADOS													
A1C1. LEVANTAMIENTO DE CONDICIONES SOCIOECONÓMICAS	INDICADOR	PORCENTAJE DE LEVANTAMIENTOS DE CONDICIONES SOCIOECONÓMICAS REALIZADAS		FRECUENCIA	TRIMESTRAL	CUMPLIMIENTO DE REALIZACIÓN DE LEVANTAMIENTOS DE CONDICIONES SOCIOECONÓMICAS RESPECTO A LO PROGRAMADO.	V1	0.00	1,500.00	3,000.00	6,500.00	10,000.00	10,000.00
	FORMULA	(LEVANTAMIENTOS DE CONDICIONES SOCIOECONÓMICAS REALIZADOS / LEVANTAMIENTOS DE CONDICIONES SOCIOECONÓMICAS PROGRAMADOS) * 100		UNIDAD DE MEDIDA	PORCENTAJE		V2	0.00	1,500.00	3,000.00	6,500.00	10,000.00	10,000.00
	MV/FI	PLATAFORMA INTEGRAL DE PROGRAMAS SOCIALES / DIRECCIÓN DE PROTECCIÓN SOCIAL Y DESARROLLO HUMANO		SENTIDO	ASCENDENTE		VALOR	0.00	100.00	100.00	100.00	100.00	100.00
A2C1. VALIDACIÓN DE PERSONAS ELEGIBLES PARA RECIBIR APOYO ECONÓMICO	INDICADOR	PORCENTAJE DE EVALUACIONES SOCIOECONÓMICAS VALIDADAS		FRECUENCIA	TRIMESTRAL	PROPORCIÓN DE EVALUACIONES SOCIOECONÓMICAS VALIDADAS RESPECTO A LAS REALIZADAS.	V1	0.00	1,500.00	3,000.00	6,500.00	10,000.00	10,000.00
	FORMULA	(EVALUACIONES SOCIOECONÓMICAS VALIDADAS /EVALUACIONES SOCIOECONÓMICAS REALIZADAS) * 100		UNIDAD DE MEDIDA	PORCENTAJE		V2	0.00	1,500.00	3,000.00	6,500.00	10,000.00	10,000.00
	MV/FI	PLATAFORMA INTEGRAL DE PROGRAMAS SOCIALES (PIPS) / DIRECCIÓN DE PROTECCIÓN SOCIAL Y DESARROLLO HUMANO		SENTIDO	ASCENDENTE		VALOR	0.00	100.00	100.00	100.00	100.00	100.00
A3C1. AFILIACIÓN DE PERSONAS PARA RECIBIR APOYO ECONÓMICO	INDICADOR	PORCENTAJE DE AFILIACIONES REALIZADAS		FRECUENCIA	TRIMESTRAL	PROPORCIÓN DE AFILIACIONES REALIZADAS CON RESPECTO A LAS EVALUACIONES SOCIOECONÓMICAS VALIDADAS.	V1	0.00	1,500.00	3,000.00	6,500.00	10,000.00	10,000.00
	FORMULA	(AFILIACIONES REALIZADAS / EVALUACIONES SOCIOECONÓMICAS VALIDADAS) * 100		UNIDAD DE MEDIDA	PORCENTAJE		V2	0.00	1,500.00	3,000.00	6,500.00	10,000.00	10,000.00
	MV/FI	PLATAFORMA INTEGRAL DE PROGRAMAS SOCIALES / DIRECCIÓN DE PROTECCIÓN SOCIAL Y DESARROLLO HUMANO		SENTIDO	ASCENDENTE		VALOR	0.00	100.00	100.00	100.00	100.00	100.00
A4C1. INCORPORACIÓN EN EL PADRÓN DE BENEFICIARIOS	INDICADOR	PORCENTAJE DE INCORPORACIONES EN EL PADRÓN DE BENEFICIARIOS		FRECUENCIA	TRIMESTRAL	PROPORCIÓN DE INCORPORACIONES EN EL PADRÓN DE BENEFICIARIOS RESPECTO A LAS AFILIACIONES REALIZADAS.	V1	0.00	1,500.00	3,000.00	6,500.00	10,000.00	10,000.00
	FORMULA	(INCORPORACIONES AL PADRÓN DE BENEFICIARIOS / AFILIACIONES REALIZADAS) * 100		UNIDAD DE MEDIDA	PORCENTAJE		V2	0.00	1,500.00	3,000.00	6,500.00	10,000.00	10,000.00
	MV/FI	PLATAFORMA INTEGRAL DE PROGRAMAS SOCIALES (PIPS) / DIRECCIÓN DE PROTECCIÓN SOCIAL Y DESARROLLO HUMANO		SENTIDO	ASCENDENTE		VALOR	0.00	100.00	100.00	100.00	100.00	100.00

ENTE PÚBLICO					UNIDAD ADMINISTRATIVA RESPONSABLE							
041 SECRETARÍA DE IGUALDAD E INCLUSIÓN					0203001 DIRECCIÓN DE PROTECCIÓN SOCIAL Y DESARROLLO HUMANO							
OBJETIVOS MIR	INDICADORES DE DESEMPEÑO				CONCEPTOS	METAS POR FRECUENCIA (TRIMESTRAL / SEMESTRAL / ANUAL)						
	ATRIBUTOS		DESCRIPCIÓN INDICADOR	LÍNEA BASE 2021		PERIODOS						
						I TRI	II TRI / I SEM	III TRI	IV TRI / II SEM	ANUAL		
C2. SERVICIOS DE ASESORÍA, ORIENTACIÓN Y ACOMPAÑAMIENTO OTORGADOS												
A1C2. PROGRAMACIÓN DE SERVICIOS DE ASESORÍA, ORIENTACIÓN Y ACOMPAÑAMIENTO	INDICADOR	PORCENTAJE DE CUMPLIMIENTO DE LAS ACCIONES DE ASESORÍA, ORIENTACIÓN Y ACOMPAÑAMIENTO PROGRAMADOS	FRECUENCIA	TRIMESTRAL	CUMPLIMIENTO DE REALIZACIÓN DE LAS ACCIONES DE ASESORÍA, ORIENTACIÓN Y ACOMPAÑAMIENTO PROGRAMADAS	V1	0.00	2.00	5.00	8.00	10.00	10.00
	FORMULA	(ACCIONES REALIZADAS CONFORME AL PLAN DE TRABAJO/ACCIONES PROGRAMADAS CONFORME AL PLAN DE TRABAJO)*100	UNIDAD DE MEDIDA	PORCENTAJE		V2	0.00	2.00	5.00	8.00	10.00	10.00
	MV/FI	EXPEDIENTE DE SERVICIOS DE ASESORÍA, ORIENTACIÓN Y ACOMPAÑAMIENTO / DIRECCIÓN DE PROTECCIÓN SOCIAL Y DESARROLLO HUMANO	SENTIDO	ASCENDENTE		VALOR	0.00	100.00	100.00	100.00	100.00	100.00
A2C2. DIFUSIÓN DE ACCIONES DE ASESORÍA, ORIENTACIÓN Y ACOMPAÑAMIENTO A IMPARTIR	INDICADOR	PORCENTAJE DE ACCIONES DE ASESORÍA, ORIENTACIÓN Y ACOMPAÑAMIENTO DIFUNDIDAS	FRECUENCIA	TRIMESTRAL	CUMPLIMIENTO DE DIFUSIÓN DE ACCIONES DE ASESORÍA, ORIENTACIÓN Y ACOMPAÑAMIENTO RESPECTO A LAS PROGRAMADAS.	V1	0.00	2.00	5.00	8.00	10.00	10.00
	FORMULA	(ACCIONES DE ASESORÍA, ORIENTACIÓN Y ACOMPAÑAMIENTO DIFUNDIDAS/ ACCIONES DE ASESORÍA, ORIENTACIÓN Y ACOMPAÑAMIENTO PROGRAMADAS A DIFUNDIR) * 100	UNIDAD DE MEDIDA	PORCENTAJE		V2	0.00	2.00	5.00	8.00	10.00	10.00
	MV/FI	EXPEDIENTE DE SERVICIOS DE ASESORÍA, ORIENTACIÓN Y ACOMPAÑAMIENTO / DIRECCIÓN DE PROTECCIÓN SOCIAL Y DESARROLLO HUMANO	SENTIDO	ASCENDENTE		VALOR	0.00	100.00	100.00	100.00	100.00	100.00
A3C2. SOLICITUD DE PERSONAS EN SITUACIÓN DE POBREZA A LAS ACCIONES DE ASESORÍA, ORIENTACIÓN Y ACOMPAÑAMIENTO	INDICADOR	PORCENTAJE DE PERSONAS EN SITUACIÓN DE POBREZA CON SOLICITUD REGISTRADA	FRECUENCIA	TRIMESTRAL	PROPORCIÓN DE PERSONAS BENEFICIARIAS EN SITUACIÓN DE POBREZA QUE SOLICITARON LOS SERVICIOS DE ASESORÍA, ORIENTACIÓN Y ACOMPAÑAMIENTO RESPECTO AL TOTAL DE PERSONAS BENEFICIARIAS.	V1	0.00	450.00	900.00	1,950.00	3,000.00	3,000.00
	FORMULA	(PERSONAS EN SITUACIÓN DE POBREZA QUE SOLICITARON LOS SERVICIOS DE ASESORÍA, ORIENTACIÓN Y ACOMPAÑAMIENTO / PERSONAS EN SITUACIÓN DE POBREZA AFILIADAS)*100	UNIDAD DE MEDIDA	PORCENTAJE		V2	0.00	1,500.00	3,000.00	6,500.00	10,000.00	10,000.00
	MV/FI	EXPEDIENTE DE SERVICIOS DE ASESORÍA, ORIENTACIÓN Y ACOMPAÑAMIENTO / DIRECCIÓN DE PROTECCIÓN SOCIAL Y DESARROLLO HUMANO	SENTIDO	ASCENDENTE		VALOR	0.00	30.00	30.00	30.00	30.00	30.00

ENTE PÚBLICO					UNIDAD ADMINISTRATIVA RESPONSABLE									
041 SECRETARÍA DE IGUALDAD E INCLUSIÓN					0703001 CENTRO DE ATENCIÓN INTEGRAL PARA ADOLESCENTES (CAIPA)									
TIPO DE BENEFICIARIO				DESCRIPCIÓN AMPLIA DEL BENEFICIARIO				ATRIBUTOS DEL PROGRAMA						
								SUJETO A ROP ¹ O LOP ²		ATRIBUTO ANTICORRUPCIÓN		SUJETO A INDICADOR DE GÉNERO		
11 JÓVENES				11.3 PERSONA-ADOLESCENTE (HOMBRE-MUJER) DE 12 A 17 AÑOS DE EDAD EN CONFLICTO CON LA LEY				NO		NO		SI		
INICIO DEL PROGRAMA	OBJETIVO DEL PED AL QUE CONTRIBUYE EL PROGRAMA					IDENTIFICACIÓN CON LA AGENDA PARA EL DESARROLLO SOSTENIBLE								
2024	[03] 1.3 DISMINUIR LAS SITUACIONES DE VULNERABILIDAD Y DISCRIMINACIÓN QUE ENFRENTAN LOS GRUPOS SOCIALMENTE VULNERABLES DE NUEVO LEÓN, A TRAVÉS DE LA GENERACIÓN DE CONDICIONES QUE GARANTICEN EL EJERCICIO DE SUS DERECHOS HUMANOS.					ODS 1 ³		16. PROMOVER SOCIEDADES JUSTAS, PACÍFICAS E INCLUSIVAS						
						ODS 2								
OBJETIVOS MIR		INDICADORES DE DESEMPEÑO				METAS POR FRECUENCIA (TRIMESTRAL / SEMESTRAL / ANUAL)								
		ATRIBUTOS			DESCRIPCIÓN INDICADOR	CONCEPTOS	LÍNEA BASE	PERIODOS						
							2021	I TRI	II TRI / I SEM	III TRI	IV TRI / II SEM	ANUAL		
FIN														
CONTRIBUIR A LA DISMINUCIÓN DE LA VIOLENCIA Y DELINCUENCIA EN LOS ADOLESCENTES DEL ESTADO DE NUEVO LEÓN MEDIANTE LA ATENCIÓN INTEGRAL A ADOLESCENTES EN SITUACIÓN DE RIESGO Y EN CONTACTO CON LOS SISTEMAS DE JUSTICIA CIVICA Y PENAL EN EL ESTADO Y A SUS FAMILIAS		INDICADOR	TASA DE LA INCIDENCIA DELICTIVA JUVENIL ESTATAL		FRECUENCIA	ANUAL	PROPORCIÓN QUE REPRESENTAN LOS ADOLESCENTES SUJETOS AL SIPA CON RESPECTO AL TOTAL DE ADOLESCENTES DEL ESTADO DE NUEVO LEÓN.	V1	2,862.00					3,498.00
		FORMULA	(ADOLESCENTES SUJETOS AL SISTEMA DE JUSTICIA PENAL (SIPA) / POBLACIÓN DE 12 A 17 AÑOS EN EL ESTADO DE NUEVO LEÓN) * 100		UNIDAD DE MEDIDA	PORCENTAJE		V2	588,539.00				605,242.00	
		MV/FI ⁴	CARPETAS DE INVESTIGACIÓN APERTURADAS POR LA FISCALÍA ESPECIALIZADA EN JUSTICIA PARA ADOLESCENTES / CENTRO DE ATENCIÓN INTEGRAL PARA ADOLESCENTES (CAIPA)		SENTIDO	DESCENDENTE		VALOR	0.49				0.58	
PROPÓSITO														
ADOLESCENTES DE 12 A 17 AÑOS DEL ESTADO DE NUEVO LEÓN EN CONFLICTO CON LA LEY REDUCEN SUS FACTORES DE RIESGO DE INCIDENCIA DELICTIVA		INDICADOR	PORCENTAJE DE ADOLESCENTES CON MENOR PROPENSIÓN A COMETER UN DELITO		FRECUENCIA	ANUAL	PROPORCIÓN DE ADOLESCENTES QUE DISMINUYERON EL RIESGO DELICTIVO DETECTADO INICIALMENTE CON RESPECTO AL TOTAL DE ADOLESCENTES A QUIENES FUE APLICADO EL INSTRUMENTO Y MANIFESTABAN RIESGO.	V1	105.00					700.00
		FORMULA	(ADOLESCENTES QUE DISMINUYERON EL RIESGO DELICTIVO DETECTADO INICIALMENTE / ADOLESCENTES A QUIENES FUE APLICADO EL INSTRUMENTO Y MANIFESTABAN RIESGO) * 100		UNIDAD DE MEDIDA	PORCENTAJE		V2	1,750.00				2,800.00	
		MV/FI	PADRÓN DE BENEFICIARIOS GENERAL DE CAIPA / CAIPA		SENTIDO	ASCENDENTE		VALOR	6.00				25.00	

1/ REGLAS DE OPERACIÓN 2/ LINEAMIENTOS OPERATIVOS 3/ OBJETIVO DE DESARROLLO SOSTENIBLE 4/ MEDIO DE VERIFICACIÓN / FUENTE DE INFORMACIÓN

Formato MAD-V1.0

CLAVE PROGRAMÁTICA
E478

DESCRIPCIÓN
CENTRO DE ATENCIÓN INTEGRAL PARA ADOLESCENTES (CAIPA)

Estatus del Programa: REGISTRADO

TIPO
PP

ENTE PÚBLICO						UNIDAD ADMINISTRATIVA RESPONSABLE						
041 SECRETARÍA DE IGUALDAD E INCLUSIÓN						0703001 CENTRO DE ATENCIÓN INTEGRAL PARA ADOLESCENTES (CAIPA)						
OBJETIVOS MIR	INDICADORES DE DESEMPEÑO					METAS POR FRECUENCIA (TRIMESTRAL / SEMESTRAL / ANUAL)						
	ATRIBUTOS				DESCRIPCIÓN INDICADOR	CONCEPTOS	LÍNEA BASE	PERIODOS				
							2021	I TRI	II TRI / I SEM	III TRI	IV TRI / II SEM	ANUAL
COMPONENTES												
C1. ATENCIÓN INTEGRAL A ADOLESCENTES BRINDADA	INDICADOR	COSTO PROMEDIO DE ATENCIONES INTEGRALES A ADOLESCENTES	FRECUENCIA	SEMESTRAL	COSTO TOTAL PROMEDIO DE ATENCIONES INTEGRALES A ADOLESCENTES POR ADOLESCENTE ATENDIDO EN LOS CAIPA.	V1	6,691,123.50		3,600,604.00		7,909,209.00	7,909,209.00
	FORMULA	(COSTO TOTAL DE ATENCIONES INTEGRALES A ADOLESCENTES / ADOLESCENTES ATENDIDOS)	UNIDAD DE MEDIDA	COSTO		V2	2,559.00		1,900.00		4,000.00	4,000.00
	MV/FI	LISTAS DE BENEFICIARIOS (EVIDENCIA FOTOGRÁFICA) / CAIPA	SENTIDO	DESCENDENTE		VALOR	2,614.74		1,895.05		1,977.30	1,977.30
C2. SEGUIMIENTO FAMILIAR REALIZADO	INDICADOR	PORCENTAJE DE FAMILIAS DE ADOLESCENTES CON SEGUIMIENTO	FRECUENCIA	SEMESTRAL	PROPORCIÓN DE FAMILIAS DE ADOLESCENTES CON SEGUIMIENTO RESPECTO AL TOTAL DE FAMILIAS CON UNA PERSONA ADOLESCENTE BENEFICIARIA DE CAIPA.	V1	2,442.00		1,700.00		3,150.00	3,150.00
	FORMULA	(FAMILIAS DE ADOLESCENTES CON SEGUIMIENTO / FAMILIAS DE ADOLESCENTES QUE FUERON INGRESADOS A CAIPA) * 100	UNIDAD DE MEDIDA	PORCENTAJE		V2	3,392.00		2,200.00		4,200.00	4,200.00
	MV/FI	SEGUIMIENTOS DE CASOS DE CANALIZACIONES EXPEDIENTE ÚNICO DE CASO / CAIPA	SENTIDO	ASCENDENTE		VALOR	71.99		77.27		75.00	75.00

ENTE PÚBLICO					UNIDAD ADMINISTRATIVA RESPONSABLE							
041 SECRETARÍA DE IGUALDAD E INCLUSIÓN					0703001 CENTRO DE ATENCIÓN INTEGRAL PARA ADOLESCENTES (CAIPA)							
OBJETIVOS MIR	INDICADORES DE DESEMPEÑO				CONCEPTOS	METAS POR FRECUENCIA (TRIMESTRAL / SEMESTRAL / ANUAL)						
	ATRIBUTOS		DESCRIPCIÓN INDICADOR	LÍNEA BASE 2021		PERIODOS						
						I TRI	II TRI / I SEM	III TRI	IV TRI / II SEM	ANUAL		
ACTIVIDADES												
C1. ATENCIÓN INTEGRAL A ADOLESCENTES BRINDADA												
A1C1. APLICACIÓN DE INSTRUMENTOS DE GESTIÓN DE RIESGO	INDICADOR	PORCENTAJE DE EVALUACIONES FINALES CON RESPECTO A LAS EVALUACIONES INICIALES	FRECUENCIA	TRIMESTRAL	PROPORCIÓN DE EVALUACIONES INICIALES QUE LOGRAN SER EFECTIVAS Y DESARROLLARSE EN EVALUACIONES FINALES.	V1	495.00	150.00	600.00	1,200.00	1,850.00	1,850.00
	FORMULA	(EVALUACIONES FINALES / EVALUACIONES INICIALES) * 100	UNIDAD DE MEDIDA	PORCENTAJE		V2	1,674.00	150.00	600.00	1,200.00	1,850.00	1,850.00
	MV/FI	CARPETAS DE GESTIÓN DE RIESGO DELICTIVO / CAIPA	SENTIDO	ASCENDENTE		VALOR	29.57	100.00	100.00	100.00	100.00	100.00
A2C1. IMPARTICIÓN DE PSICOTERAPIA A ADOLESCENTES POR NIVEL DE RIESGO IDENTIFICADO	INDICADOR	PORCENTAJE DE ADOLESCENTES QUE RECIBIERON	FRECUENCIA	TRIMESTRAL	PROPORCIÓN DE ADOLESCENTES QUE RECIBEN PSICOTERAPIA RESPECTO AL TOTAL DE ADOLESCENTES INGRESADOS A LOS CAIPA.	V1	2,413.00	810.00	1,730.00	2,830.00	3,550.00	3,550.00
	FORMULA	(ADOLESCENTES QUE RECIBIERON PSICOTERAPIA / ADOLESCENTES INGRESADOS A CAIPA) * 100	UNIDAD DE MEDIDA	PORCENTAJE		V2	2,658.00	900.00	1,900.00	3,150.00	4,000.00	4,000.00
	MV/FI	LISTAS DE BENEFICIARIOS (EVIDENCIA FOTOGRÁFICA) / CAIPA	SENTIDO	ASCENDENTE		VALOR	90.78	90.00	91.05	89.84	88.75	88.75
A3C1. APLICACIÓN DE INVENTARIO DE GESTIÓN E INTERVENCIÓN PARA JÓVENES (IGI-J)	INDICADOR	PORCENTAJE DE APLICACIÓN DEL IGI-J	FRECUENCIA	TRIMESTRAL	PROPORCIÓN DE ADOLESCENTES CON APLICACIÓN DE INSTRUMENTOS IGI-J RESPECTO AL TOTAL DE ADOLESCENTES INGRESADOS A LOS CAIPA.	V1	694.00	250.00	570.00	920.00	1,140.00	1,140.00
	FORMULA	(APLICACIONES DE IGI-J / ADOLESCENTES INGRESADOS A CAIPA) * 100	UNIDAD DE MEDIDA	PORCENTAJE		V2	2,658.00	900.00	1,900.00	3,150.00	4,000.00	4,000.00
	MV/FI	CARPETA DE INSTRUMENTOS CON REVISIÓN / CAIPA	SENTIDO	ASCENDENTE		VALOR	26.11	27.78	30.00	29.21	28.50	28.50
A4C1. REALIZACIÓN DE TALLERES SOCIOCULTURALES POR NIVELES DE RIESGO	INDICADOR	PORCENTAJE DE ADOLESCENTES QUE ASISTEN A TALLERES SOCIOCULTURALES	FRECUENCIA	TRIMESTRAL	PROPORCIÓN DE ADOLESCENTES QUE ASISTEN A LOS TALLERES SOCIOCULTURALES RESPECTO AL TOTAL DE ADOLESCENTES QUE SE REGISTRA A DICHS TALLERES.	V1	50.00	60.00	110.00	180.00	232.00	232.00
	FORMULA	(ADOLESCENTES QUE ASISTIERON A TALLERES SOCIOCULTURALES / ADOLESCENTES REGISTRADOS EN TALLERES SOCIOCULTURALES) * 100	UNIDAD DE MEDIDA	PORCENTAJE		V2	150.00	100.00	200.00	300.00	400.00	400.00
	MV/FI	LISTAS DE BENEFICIARIOS (EVIDENCIA FOTOGRÁFICA) / CAIPA	SENTIDO	ASCENDENTE		VALOR	33.33	60.00	55.00	60.00	58.00	58.00
A5C1. INCORPORACIÓN O REINCORPORACIÓN EDUCATIVA	INDICADOR	PROMEDIO DE INCORPORACIONES O REINCORPORACIONES EDUCATIVAS AL MES	FRECUENCIA	TRIMESTRAL	NÚMERO DE ADOLESCENTES PROMEDIO INGRESADOS A LOS CAIPA INCORPORADOS O REINCORPORADOS AL ÁMBITO EDUCATIVO AL MES.	V1	250.00	70.00	170.00	290.00	400.00	400.00
	FORMULA	ADOLESCENTES INCORPORADOS O REINCORPORADOS AL ÁMBITO EDUCATIVO / 3	UNIDAD DE MEDIDA	INCORPORACIONES O REINCORPORACIONES		V2	12.00	3.00	6.00	9.00	12.00	12.00
	MV/FI	CONSTANCIA DE INSCRIPCIÓN CERTIFICADOS DE ESTUDIOS / CAIPA	SENTIDO	ASCENDENTE		VALOR	20.83	23.33	28.33	32.22	33.33	33.33
A6C1. DISEÑO DE PROYECTO DE VIDA	INDICADOR	PORCENTAJE DE ADOLESCENTES QUE CUENTAN CON UN PROYECTO DE VIDA ESTABLECIDO	FRECUENCIA	TRIMESTRAL	PROPORCIÓN DE ADOLESCENTES CON UN PROYECTO DE VIDA RESPECTO AL TOTAL DE ADOLESCENTES INGRESADOS A LOS CAIPA.	V1	1,061.00	405.00	785.00	1,485.00	1,800.00	1,800.00
	FORMULA	(ADOLESCENTES CON UN PROYECTO DE VIDA ESTABLECIDO / ADOLESCENTES INGRESADOS A CAIPA) * 100	UNIDAD DE MEDIDA	PORCENTAJE		V2	2,658.00	900.00	1,900.00	3,100.00	4,000.00	4,000.00
	MV/FI	CARPETA DE PROYECTOS DE VIDA CREADOS / CAIPA	SENTIDO	ASCENDENTE		VALOR	39.92	45.00	41.32	47.90	45.00	45.00

ENTE PÚBLICO					UNIDAD ADMINISTRATIVA RESPONSABLE								
041 SECRETARÍA DE IGUALDAD E INCLUSIÓN					0703001 CENTRO DE ATENCIÓN INTEGRAL PARA ADOLESCENTES (CAIPA)								
OBJETIVOS MIR	INDICADORES DE DESEMPEÑO				CONCEPTOS	METAS POR FRECUENCIA (TRIMESTRAL / SEMESTRAL / ANUAL)							
	ATRIBUTOS		DESCRIPCIÓN INDICADOR	LÍNEA BASE 2021		PERIODOS							
						I TRI	II TRI / I SEM	III TRI	IV TRI / II SEM	ANUAL			
ACTIVIDADES													
C2. SEGUIMIENTO FAMILIAR REALIZADO													
A1C2. DESARROLLO DE ENTREVISTA SOCIAL A ADOLESCENTES Y PADRES DE FAMILIA	INDICADOR	PORCENTAJE DE BENEFICIARIOS ENTREVISTA SOCIAL DESARROLLADA		FRECUENCIA	TRIMESTRAL	PROPORCIÓN DEL TOTAL DE FAMILIAS DE ADOLESCENTES INGRESADOS A LOS CAIPA A QUIENES SE LES REALIZA UNA ENTREVISTA SOCIAL.	V1	2,442.00	720.00	1,520.00	2,370.00	3,120.00	3,120.00
	FORMULA	(FAMILIAS DE ADOLESCENTES A QUIENES SE LES HIZO UNA ENTREVISTA SOCIAL / FAMILIAS DE ADOLESCENTES QUE FUERON INGRESADOS A CAIPA) * 100		UNIDAD DE MEDIDA	PORCENTAJE		V2	3,392.00	1,150.00	2,200.00	3,250.00	4,200.00	4,200.00
	MV/FI	LISTA DE BENEFICIARIOS / CAIPA		SENTIDO	ASCENDENTE		VALOR	71.99	62.61	69.09	72.92	74.29	74.29
A2C2. DESARROLLO DE TALLERES DE HABILIDADES PARENTALES	INDICADOR	PORCENTAJE DE PADRES O TUTORES QUE RECIBEN ORIENTACIÓN MEDIANTE TALLERES DE HABILIDADES PARENTALES		FRECUENCIA	TRIMESTRAL	PROPORCIÓN DE PADRES O TUTORES DE ADOLESCENTES INGRESADOS A LOS CAIPA QUE RECIBEN ORIENTACIÓN MEDIANTE TALLERES DE HABILIDADES PARENTALES RESPECTO AL TOTAL DE PADRES O TUTORES DE ADOLESCENTES INGRESADOS A LOS CAIPA.	V1	636.00	220.00	500.00	800.00	1,030.00	1,030.00
	FORMULA	(BENEFICIARIOS PADRES O TUTORES QUE RECIBEN ORIENTACIÓN MEDIANTE TALLERES DE HABILIDADES PARENTALES / BENEFICIARIOS PADRES O TUTORES QUE SE ENCUENTRAN ACTIVOS EN PADRÓN DE BENEFICIARIOS) * 100		UNIDAD DE MEDIDA	PORCENTAJE		V2	3,392.00	1,050.00	2,200.00	3,250.00	4,200.00	4,200.00
	MV/FI	LISTAS DE BENEFICIARIOS (EVIDENCIA FOTOGRÁFICA) / CAIPA		SENTIDO	ASCENDENTE		VALOR	18.75	20.95	22.73	24.62	24.52	24.52
A3C2. DESARROLLO DE EVENTOS QUE PROMUEVAN LA INTEGRACIÓN FAMILIAR	INDICADOR	PORCENTAJE DE EVENTOS EFECTUADOS		FRECUENCIA	TRIMESTRAL	PROPORCIÓN DE EVENTOS CALENDARIZADOS QUE SE LOGRAN REALIZAR.	V1	10.00	2.00	6.00	10.00	15.00	15.00
	FORMULA	(EVENTOS EFECTUADOS / EVENTOS CALENDARIZADOS) * 100		UNIDAD DE MEDIDA	PORCENTAJE		V2	10.00	2.00	6.00	10.00	15.00	15.00
	MV/FI	LISTAS DE BENEFICIARIOS (EVIDENCIA FOTOGRÁFICA) / CAIPA		SENTIDO	ASCENDENTE		VALOR	100.00	100.00	100.00	100.00	100.00	100.00
A4C2. ORIENTACIÓN Y ATENCIÓN EN MEDICINA PREVENTIVA	INDICADOR	RAZÓN DE ORIENTACIÓN Y ATENCIÓN EN MEDICINA POR BENEFICIARIO		FRECUENCIA	TRIMESTRAL	PROPORCIÓN DE ADOLESCENTES INGRESADOS A CAIPA QUE RECIBEN SERVICIOS DE ORIENTACIÓN Y ATENCIÓN EN MEDICINA PREVENTIVA.	V1	711.00	350.00	730.00	1,180.00	1,500.00	1,500.00
	FORMULA	(SERVICIOS DE ORIENTACIÓN Y ATENCIÓN EN MEDICINA PREVENTIVA BRINDADOS / BENEFICIARIOS REGISTRADOS EN EL PADRÓN) * 100		UNIDAD DE MEDIDA	PORCENTAJE		V2	2,658.00	900.00	1,900.00	3,100.00	4,000.00	4,000.00
	MV/FI	LISTAS DE BENEFICIARIOS / CAIPA		SENTIDO	ASCENDENTE		VALOR	26.75	38.89	38.42	38.06	37.50	37.50

ENTE PÚBLICO					UNIDAD ADMINISTRATIVA RESPONSABLE								
041 SECRETARÍA DE IGUALDAD E INCLUSIÓN					0702001 DIRECCIÓN DE SEGURIDAD HUMANA								
TIPO DE BENEFICIARIO			DESCRIPCIÓN AMPLIA DEL BENEFICIARIO				ATRIBUTOS DEL PROGRAMA						
							SUJETO A ROP ¹ O LOP ²		ATRIBUTO ANTICORRUPCIÓN		SUJETO A INDICADOR DE GÉNERO		
14 PERSONAS			14.31 PERSONAS (HOMBRE-MUJER) DE 18 AÑOS EN ADELANTE EN RIESGO DE EJERCER VIOLENCIA O EN CONFLICTO CON LA LEY				NO		NO		SI		
INICIO DEL PROGRAMA	OBJETIVO DEL PED AL QUE CONTRIBUYE EL PROGRAMA					IDENTIFICACIÓN CON LA AGENDA PARA EL DESARROLLO SOSTENIBLE							
2024	[03] 1.3 DISMINUIR LAS SITUACIONES DE VULNERABILIDAD Y DISCRIMINACIÓN QUE ENFRENTAN LOS GRUPOS SOCIALMENTE VULNERABLES DE NUEVO LEÓN, A TRAVÉS DE LA GENERACIÓN DE CONDICIONES QUE GARANTICEN EL EJERCICIO DE SUS DERECHOS HUMANOS.					ODS 1 ³	16. PROMOVER SOCIEDADES JUSTAS, PACÍFICAS E INCLUSIVAS						
						ODS 2							
OBJETIVOS MIR	INDICADORES DE DESEMPEÑO					METAS POR FRECUENCIA (TRIMESTRAL / SEMESTRAL / ANUAL)							
	ATRIBUTOS			DESCRIPCIÓN INDICADOR	CONCEPTOS	LÍNEA BASE	PERIODOS						
						2021	I TRI	II TRI / I SEM	III TRI	IV TRI / II SEM	ANUAL		
FIN													
CONTRIBUIR A LA DISMINUCIÓN DE LA VIOLENCIA Y DELINCUENCIA EN EL ESTADO DE NUEVO LEÓN MEDIANTE LA ATENCIÓN REEDUCATIVA Y EL ACOMPAÑAMIENTO SOCIOJURÍDICO A LAS PERSONAS ADULTAS GENERADORAS DE VIOLENCIA INTERPERSONAL	INDICADOR	TASA DE VARIACIÓN DE LA INCIDENCIA DELICTIVA ESTATAL POR CADA CIENTO MIL HABITANTES		FRECUENCIA	ANUAL	VARIACIÓN PORCENTUAL DE LA TASA DE INCIDENCIA DELICTIVA POR CADA CIENTO MIL HABITANTES EN EL ESTADO DE NUEVO LEÓN EN EL PERIODO T Y PERIODO T-1.	V1	61,241.00					54,110.00
	FORMULA	(((INCIDENCIA DELICTIVA ESTATAL AÑO T - INCIDENCIA DELICTIVA ESTATAL AÑO T-1) / INCIDENCIA DELICTIVA ESTATAL AÑO T-1) * 100		UNIDAD DE MEDIDA	PORCENTAJE		V2	71,985.00				54,499.00	
	MV/FI ⁴	FISCALÍA GENERAL DE JUSTICIA DEL ESTADO DE NUEVO LEÓN / DIRECCIÓN DE SEGURIDAD HUMANA		SENTIDO	DESCENDENTE		VALOR	-14.93				-0.71	
PROPÓSITO													
PERSONAS ADULTAS GENERADORAS DE VIOLENCIA INTERPERSONAL MEJORAN SU INSERCIÓN E INTEGRACIÓN SOCIAL	INDICADOR	PORCENTAJE DE ATENCIÓN A PERSONAS ADULTAS GENERADORES DE VIOLENCIA		FRECUENCIA	ANUAL	PROPORCIÓN DE PERSONAS ADULTAS QUE GENERAN VIOLENCIA ATENDIDAS EN CAEVI RESPECTO AL TOTAL ESTIMADO DE PERSONAS QUE GENERAN VIOLENCIA EN EL ESTADO DE NUEVO LEÓN.	V1	1,228.00					900.00
	FORMULA	(PERSONAS ADULTAS GENERADORAS DE VIOLENCIA ATENDIDAS / PERSONAS ADULTAS GENERADORAS DE VIOLENCIA EN NUEVO LEÓN) * 100		UNIDAD DE MEDIDA	PORCENTAJE		V2	286,296.00				363,813.00	
	MV/FI	PADRÓN DE BENEFICIARIOS DE CAEVI / DIRECCIÓN DE SEGURIDAD HUMANA		SENTIDO	ASCENDENTE		VALOR	0.43				0.25	

1/ REGLAS DE OPERACIÓN 2/ LINEAMIENTOS OPERATIVOS 3/ OBJETIVO DE DESARROLLO SOSTENIBLE 4/ MEDIO DE VERIFICACIÓN / FUENTE DE INFORMACIÓN

Formato MAD-V1.0

Estatus del Programa: REGISTRADO

CLAVE PROGRAMÁTICA

DESCRIPCIÓN

TIPO

E479

CENTRO DE ATENCIÓN ESPECIALIZADA A LA VIOLENCIA INTERPERSONAL (CAEVI)

PP

ENTE PÚBLICO						UNIDAD ADMINISTRATIVA RESPONSABLE							
041 SECRETARÍA DE IGUALDAD E INCLUSIÓN						0702001 DIRECCIÓN DE SEGURIDAD HUMANA							
OBJETIVOS MIR	INDICADORES DE DESEMPEÑO					CONCEPTOS	METAS POR FRECUENCIA (TRIMESTRAL / SEMESTRAL / ANUAL)						
	ATRIBUTOS				DESCRIPCIÓN INDICADOR		LÍNEA BASE	PERIODOS					
								2021	I TRI	II TRI / I SEM	III TRI	IV TRI / II SEM	ANUAL
COMPONENTES													
C1. ATENCIONES REEDUCATIVAS BRINDADAS	INDICADOR	COSTO PROMEDIO DE ATENCIONES REEDUCATIVAS POR PERSONA		FRECUENCIA	SEMESTRAL	VALOR MONETARIO PROMEDIO DE LAS ATENCIONES REEDUCATIVAS POR PERSONA ATENDIDA EN EL PROGRAMA CAEVI	V1	0.00		2,203,500.00		4,407,000.00	4,407,000.00
	FORMULA	(COSTO DE ATENCIONES REEDUCATIVAS / PERSONAS QUE RECIBEN ATENCIONES REEDUCATIVAS)		UNIDAD DE MEDIDA	RECURSOS ECONÓMICOS		V2	0.00		250.00		500.00	500.00
	MV/FI	REGISTRO DIGITAL DE ASISTENCIA / DIRECCIÓN DE SEGURIDAD HUMANA		SENTIDO	DESCENDENTE		VALOR	0.00		8,814.00		8,814.00	8,814.00
C2. ACOMPAÑAMIENTO SOCIOJURIDICO OTORGADOS	INDICADOR	COSTO PROMEDIO DE ACOMPAÑAMIENTOS SOCIOJURÍDICOS OTORGADOS		FRECUENCIA	SEMESTRAL	VALOR MONETARIO PROMEDIO DE LOS ACOMPAÑAMIENTOS SOCIOJURÍDICOS POR PERSONA ATENDIDA EN EL PROGRAMA CAEVI	V1	0.00		2,021,500.00		4,043,000.00	4,043,000.00
	FORMULA	(COSTO DE ACOMPAÑAMIENTOS SOCIOJURÍDICOS / PERSONAS QUE RECIBEN ACOMPAÑAMIENTOS SOCIOJURÍDICOS)		UNIDAD DE MEDIDA	RECURSOS ECONÓMICOS		V2	0.00		200.00		400.00	400.00
	MV/FI	REGISTRO DIGITAL DE ASISTENCIA / DIRECCIÓN DE SEGURIDAD HUMANA		SENTIDO	DESCENDENTE		VALOR	0.00		10,107.50		10,107.50	10,107.50

Formato MAD-V1.0

CLAVE PROGRAMÁTICA
E479

DESCRIPCIÓN
CENTRO DE ATENCIÓN ESPECIALIZADA A LA VIOLENCIA INTERPERSONAL (CAEVI)

Estatus del Programa: REGISTRADO

TIPO
PP

ENTE PÚBLICO					UNIDAD ADMINISTRATIVA RESPONSABLE							
041 SECRETARÍA DE IGUALDAD E INCLUSIÓN					0702001 DIRECCIÓN DE SEGURIDAD HUMANA							
OBJETIVOS MIR	INDICADORES DE DESEMPEÑO				CONCEPTOS	METAS POR FRECUENCIA (TRIMESTRAL / SEMESTRAL / ANUAL)						
	ATRIBUTOS			DESCRIPCIÓN INDICADOR		LÍNEA BASE	PERIODOS					
						2021	I TRI	II TRI / I SEM	III TRI	IV TRI / II SEM	ANUAL	
ACTIVIDADES												
C1. ATENCIONES REEDUCATIVAS BRINDADAS												
A1C1. APLICACIÓN DE IMPRESIONES DIAGNÓSTICAS	INDICADOR	PORCENTAJE DE IMPRESIONES DIAGNÓSTICAS APLICADAS	FRECUENCIA	TRIMESTRAL	CUMPLIMIENTO DE REALIZACIÓN DE IMPRESIONES DIAGNÓSTICAS EN EL PROGRAMA CAEVI RESPECTO A LAS PROGRAMADAS.	V1	430.00	125.00	250.00	395.00	500.00	500.00
	FORMULA	(IMPRESIONES DIAGNÓSTICAS REALIZADAS / IMPRESIONES DIAGNÓSTICAS PROGRAMADAS) * 100	UNIDAD DE MEDIDA	PORCENTAJE		V2	589.00	125.00	250.00	395.00	500.00	500.00
	MV/FI	REGISTRO FÍSICO Y DIGITAL DE IMPRESIONES DIAGNÓSTICAS / DIRECCIÓN DE SEGURIDAD HUMANA	SENTIDO	ASCENDENTE		VALOR	73.01	100.00	100.00	100.00	100.00	100.00
A2C1. DESARROLLO DE ATENCIONES INDIVIDUALES	INDICADOR	PORCENTAJE DE ASISTENCIA A ATENCIONES INDIVIDUALES	FRECUENCIA	TRIMESTRAL	CUMPLIMIENTO DE ASISTENCIAS A ATENCIONES INDIVIDUALES RESPECTO DE LAS PROGRAMADAS.	V1	4,132.00	1,920.00	3,840.00	6,528.00	8,448.00	8,448.00
	FORMULA	(ASISTENCIAS A ATENCIONES INDIVIDUALES / ATENCIONES INDIVIDUALES PROGRAMADAS) * 100	UNIDAD DE MEDIDA	PORCENTAJE		V2	5,508.00	1,920.00	3,840.00	6,528.00	8,448.00	8,448.00
	MV/FI	REGISTRO DE ASISTENCIA DIGITAL / DIRECCIÓN DE SEGURIDAD HUMANA	SENTIDO	ASCENDENTE		VALOR	75.02	100.00	100.00	100.00	100.00	100.00
A3C1. REALIZACIÓN DE SESIONES DE GRUPOS REFLEXIVOS	INDICADOR	PORCENTAJE DE ASISTENCIA A GRUPOS REFLEXIVOS	FRECUENCIA	TRIMESTRAL	PROPORCIÓN DE PERSONAS BENEFICIARIAS QUE ASISTEN A LOS GRUPOS REFLEXIVOS REALIZADOS EN EL PROGRAMA CAEVI CON RESPECTO A LAS PERSONAS REGISTRADAS.	V1	160.00	75.00	150.00	225.00	300.00	300.00
	FORMULA	(USUARIOS QUE ASISTIERON A GRUPOS / USUARIOS REGISTRADOS EN GRUPOS) * 100	UNIDAD DE MEDIDA	PORCENTAJE		V2	240.00	75.00	150.00	225.00	300.00	300.00
	MV/FI	REGISTRO DE ASISTENCIA FÍSICO (LISTAS DE ASISTENCIA) Y DIGITAL / DIRECCIÓN DE SEGURIDAD HUMANA	SENTIDO	ASCENDENTE		VALOR	66.67	100.00	100.00	100.00	100.00	100.00
A4C1. DESARROLLO DE TALLERES PSICOSOCIALES	INDICADOR	PORCENTAJE DE PERSONAS QUE ASISTIERON A TALLERES PSICOSOCIALES	FRECUENCIA	TRIMESTRAL	PROPORCIÓN DE PERSONAS BENEFICIARIAS QUE ASISTEN A LOS TALLERES PSICOSOCIALES REALIZADOS EN EL PROGRAMA CAEVI CON RESPECTO A LAS REGISTRADAS.	V1	40.00	75.00	150.00	225.00	300.00	300.00
	FORMULA	(PERSONAS QUE ASISTIERON EN TALLERES PSICOSOCIALES / PERSONAS REGISTRADAS EN TALLERES PSICOSOCIALES) * 100	UNIDAD DE MEDIDA	PORCENTAJE		V2	60.00	75.00	150.00	225.00	300.00	300.00
	MV/FI	CARPETAS DE EVALUACIONES PSICOSOCIALES / DIRECCIÓN DE SEGURIDAD HUMANA	SENTIDO	ASCENDENTE		VALOR	66.67	100.00	100.00	100.00	100.00	100.00

ENTE PÚBLICO					UNIDAD ADMINISTRATIVA RESPONSABLE							
041 SECRETARÍA DE IGUALDAD E INCLUSIÓN					0702001 DIRECCIÓN DE SEGURIDAD HUMANA							
OBJETIVOS MIR	INDICADORES DE DESEMPEÑO				CONCEPTOS	METAS POR FRECUENCIA (TRIMESTRAL / SEMESTRAL / ANUAL)						
	ATRIBUTOS		DESCRIPCIÓN INDICADOR	LÍNEA BASE 2021		PERIODOS						
						I TRI	II TRI / I SEM	III TRI	IV TRI / II SEM	ANUAL		
ACTIVIDADES												
C2. ACOMPAÑAMIENTO SOCIOJURIDICO OTORGADOS												
A1C2. APLICACIÓN DE ENTREVISTAS INICIALES	INDICADOR	PORCENTAJE DE ENTREVISTAS INICIALES APLICADAS	FRECUENCIA	TRIMESTRAL	CUMPLIMIENTO DE REALIZACIÓN DE ENTREVISTAS INICIALES A LOS USUARIOS DE NUEVO INGRESO DE CAEVI RESPECTO A LAS PROGRAMADAS.	V1	225.00	100.00	200.00	300.00	400.00	400.00
	FORMULA	(ENTREVISTAS INICIALES REALIZADAS / ENTREVISTAS INICIALES PROGRAMADAS) * 100	UNIDAD DE MEDIDA	PORCENTAJE		V2	429.00	100.00	200.00	300.00	400.00	400.00
	MV/FI	REGISTRO FÍSICO Y DIGITAL DE ENTREVISTAS / DIRECCIÓN DE SEGURIDAD HUMANA	SENTIDO	ASCENDENTE		VALOR	52.45	100.00	100.00	100.00	100.00	100.00
A2C2. DESARROLLO DE TALLERES PSICOSOCIALES	INDICADOR	PORCENTAJE DE PERSONAS QUE ASISTIERON A TALLERES PSICOSOCIALES	FRECUENCIA	TRIMESTRAL	PROPORCIÓN DE PERSONAS BENEFICIARIAS QUE ASISTEN A LOS TALLERES PSICOSOCIALES REALIZADOS EN EL PROGRAMA CAEVI CON RESPECTO A LAS PERSONAS REGISTRADAS.	V1	0.00	7.00	14.00	21.00	28.00	28.00
	FORMULA	(PERSONAS QUE ASISTIERON EN TALLERES PSICOSOCIALES / PERSONAS REGISTRADAS EN TALLERES PSICOSOCIALES) * 100	UNIDAD DE MEDIDA	PORCENTAJE		V2	0.00	7.00	14.00	21.00	28.00	28.00
	MV/FI	REGISTRO EVALUACIONES DE ENTRADA Y SALIDA Y LISTAS DE ASISTENCIA / DIRECCIÓN DE SEGURIDAD HUMANA	SENTIDO	ASCENDENTE		VALOR	0.00	100.00	100.00	100.00	100.00	100.00
A3C2. REALIZACIÓN DE CANALIZACIONES DE ACOMPAÑAMIENTO	INDICADOR	PROMEDIO DE CANALIZACIONES POR PERSONA INGRESADA	FRECUENCIA	TRIMESTRAL	NÚMERO DE CANALIZACIONES DE ACOMPAÑAMIENTO PROMEDIO QUE SE REALIZAN POR PERSONA INGRESADA A CAEVI.	V1	537.00	156.00	312.00	468.00	624.00	624.00
	FORMULA	(CANALIZACIONES DE ACOMPAÑAMIENTO / PERSONAS INGRESADAS)	UNIDAD DE MEDIDA	CANALIZACIONES		V2	429.00	100.00	200.00	300.00	400.00	400.00
	MV/FI	REGISTRO FÍSICO Y DIGITAL DE GESTIONES DE ACOMPAÑAMIENTO / DIRECCIÓN DE SEGURIDAD HUMANA	SENTIDO	ASCENDENTE		VALOR	1.25	1.56	1.56	1.56	1.56	1.56
A4C2. SEGUIMIENTO DE OBLIGACIONES	INDICADOR	PROMEDIO DE SEGUIMIENTOS DE OBLIGACIONES POR USUARIO ACTIVO	FRECUENCIA	TRIMESTRAL	SEGUIMIENTO DE OBLIGACIONES REALIZADAS EN PROMEDIO POR CADA PERSONA USUARIA ACTIVA EN EL PROGRAMA CAEVI.	V1	3,014.00	1,175.00	2,350.00	3,525.00	4,700.00	4,700.00
	FORMULA	(SEGUIMIENTO DE OBLIGACIONES REALIZADAS / USUARIOS ACTIVOS)	UNIDAD DE MEDIDA	SEGUIMIENTOS		V2	304.00	400.00	4,700.00	4,700.00	4,700.00	400.00
	MV/FI	REGISTROS FÍSICOS Y DIGITALES DE ASISTENCIA A SESIONES DE SEGUIMIENTO DE OBLIGACIONES / DIRECCIÓN DE SEGURIDAD HUMANA	SENTIDO	ASCENDENTE		VALOR	9.91	2.94	5.88	8.81	11.75	11.75

ENTE PÚBLICO					UNIDAD ADMINISTRATIVA RESPONSABLE							
041 SECRETARÍA DE IGUALDAD E INCLUSIÓN					0701001 DIRECCIÓN DE PREVENCIÓN SOCIAL							
OBJETIVOS MIR	INDICADORES DE DESEMPEÑO				DESCRIPCIÓN INDICADOR	CONCEPTOS	METAS POR FRECUENCIA (TRIMESTRAL / SEMESTRAL / ANUAL)					
	ATRIBUTOS						LÍNEA BASE	PERIODOS				
							2021	I TRI	II TRI / I SEM	III TRI	IV TRI / II SEM	ANUAL
COMPONENTES												
C1. TALLERES Y ACTIVIDADES SOCIOEMOCIONALES, CULTURALES Y DEPORTIVAS PARA FORTALECER FACTORES DE PROTECCIÓN Y HABIJDADES PARA LA VIDA EN JÓVENES OTORGADOS	INDICADOR	PROMEDIO DE CALIFICACIÓN EN LAS EVALUACIONES DE CONOCIMIENTO DE TALLERES Y ACTIVIDADES	FRECUENCIA	SEMESTRAL	CALIFICACIÓN PROMEDIO OBTENIDA POR LOS JÓVENES QUE PARTICIPAN EN LAS EVALUACIONES DE CONOCIMIENTO DE TALLERES Y ACTIVIDADES REALIZADAS POR EL PROGRAMA JXNNL	V1	1,271,084.00		640,000.00		1,280,000.00	1,280,000.00
	FORMULA	(SUMATORIA DE CALIFICACIONES OBTENIDAS EN LAS EVALUACIONES DE CONOCIMIENTO DE TALLERES Y ACTIVIDADES / JÓVENES QUE REALIZAN EVALUACIONES DE CONOCIMIENTO DE TALLERES Y ACTIVIDADES)	UNIDAD DE MEDIDA	CALIFICACIONES		V2	13,625.00		8,000.00		16,000.00	16,000.00
	MV/FI	EVALUACIONES DE CONOCIMIENTO DE TALLERES Y ACTIVIDADES / DIRECCIÓN DE PREVENCIÓN SOCIAL, SII	SENTIDO	ASCENDENTE		VALOR	93.29		80.00		80.00	80.00
C2. CAPACITACIONES A FUNCIONARIOS Y SERVIDORES PÚBLICOS PARA FORTALECER ENTORNOS PROTECTORES DE LOS JÓVENES OTORGADAS	INDICADOR	PROMEDIO DE CALIFICACIÓN EN LAS EVALUACIONES DE CONOCIMIENTO DE CAPACITACIONES	FRECUENCIA	SEMESTRAL	CALIFICACIÓN PROMEDIO OBTENIDA POR LOS FUNCIONARIOS Y SERVIDORES PÚBLICOS DEL ESTADO Y MUNICIPIOS DE NUEVO LEÓN QUE PARTICIPAN EN LAS EVALUACIONES DE CONOCIMIENTO DE LAS CAPACITACIONES IMPARTIDAS POR EL PROGRAMA JXNNL	V1	221,135.00		40,000.00		80,000.00	80,000.00
	FORMULA	(SUMATORIA DE CALIFICACIONES OBTENIDAS EN LAS EVALUACIONES DE CONOCIMIENTO DE CAPACITACIONES / FUNCIONARIOS Y SERVIDORES PÚBLICOS QUE REALIZAN EVALUACIONES DE CONOCIMIENTO DE CAPACITACIONES)	UNIDAD DE MEDIDA	CALIFICACIONES		V2	2,790.00		500.00		1,000.00	1,000.00
	MV/FI	EVALUACIONES DE CONOCIMIENTO DE CAPACITACIONES / DIRECCIÓN DE PREVENCIÓN SOCIAL, SII	SENTIDO	ASCENDENTE		VALOR	79.26		80.00		80.00	80.00

ENTE PÚBLICO					UNIDAD ADMINISTRATIVA RESPONSABLE							
041 SECRETARÍA DE IGUALDAD E INCLUSIÓN					0701001 DIRECCIÓN DE PREVENCIÓN SOCIAL							
OBJETIVOS MIR	INDICADORES DE DESEMPEÑO				DESCRIPCIÓN INDICADOR	CONCEPTOS	METAS POR FRECUENCIA (TRIMESTRAL / SEMESTRAL / ANUAL)					
	ATRIBUTOS		FRECUCENCIA	LÍNEA BASE 2021			PERIODOS					
							I TRI	II TRI / I SEM	III TRI	IV TRI / II SEM	ANUAL	
ACTIVIDADES												
C1. TALLERES Y ACTIVIDADES SOCIOEMOCIONALES, CULTURALES Y DEPORTIVAS PARA FORTALECER FACTORES DE PROTECCIÓN Y HABILIDADES PARA LA VIDA EN JÓVENES OTORGADOS												
A1C1. DISEÑO DE TALLERES Y ACTIVIDADES	INDICADOR	PORCENTAJE DE TALLERES Y ACTIVIDADES DISEÑADAS	FRECUCENCIA	TRIMESTRAL	PROPORCIÓN DE TALLERES Y ACTIVIDADES DISEÑADOS RESPECTO A LOS PLANEADOS EN EL PROGRAMA JXNNL	V1	4.00	2.00	4.00	4.00	4.00	4.00
	FORMULA	(TALLERES Y ACTIVIDADES DISEÑADOS / TALLERES Y ACTIVIDADES PLANEADOS) * 100	UNIDAD DE MEDIDA	PORCENTAJE		V2	4.00	2.00	4.00	4.00	4.00	4.00
	MV/FI	ESTRUCTURAS CURRICULARES / DIRECCIÓN DE PREVENCIÓN SOCIAL, SII	SENTIDO	ASCENDENTE		VALOR	100.00	100.00	100.00	100.00	100.00	100.00
A2C1. IDENTIFICACIÓN DE COLONIAS PRIORITARIAS A ATENDER	INDICADOR	PORCENTAJE DE IDENTIFICACIÓN DE COLONIAS PRIORITARIAS A ATENDER	FRECUCENCIA	TRIMESTRAL	PROPORCIÓN DE COLONIAS PRIORITARIAS A ATENDER IDENTIFICADAS RESPECTO A LOS DIAGNÓSTICOS INICIADOS.	V1	0.00	2.00	3.00	5.00	6.00	6.00
	FORMULA	(COLONIAS PRIORITARIAS A ATENDER IDENTIFICADAS / DIAGNÓSTICOS INICIADOS) * 100	UNIDAD DE MEDIDA	PORCENTAJE		V2	0.00	2.00	3.00	5.00	6.00	6.00
	MV/FI	MINUTAS DE DIAGNÓSTICO Y EVIDENCIA / DIRECCIÓN DE PREVENCIÓN SOCIAL, SII	SENTIDO	ASCENDENTE		VALOR	0.00	100.00	100.00	100.00	100.00	100.00
A3C1. REGISTRO E INTEGRACIÓN DE FICHA DE EVIDENCIA	INDICADOR	PORCENTAJE DE FICHAS DE EVIDENCIAS REGISTRADAS	FRECUCENCIA	TRIMESTRAL	PROPORCIÓN DE TALLERES Y ACTIVIDADES SOCIOEMOCIONALES, CULTURALES Y DEPORTIVAS REALIZADOS POR EL PROGRAMA JXNNL QUE CUENTAN CON FICHA TÉCNICA REGISTRADA.	V1	391.00	100.00	200.00	300.00	400.00	400.00
	FORMULA	(FICHAS DE EVIDENCIAS REGISTRADAS / TALLERES Y ACTIVIDADES SOCIOEMOCIONALES, CULTURALES Y DEPORTIVAS IMPARTIDOS) * 100	UNIDAD DE MEDIDA	PORCENTAJE		V2	391.00	100.00	200.00	300.00	400.00	400.00
	MV/FI	FICHAS DE EVIDENCIA / DIRECCIÓN DE PREVENCIÓN SOCIAL, SII	SENTIDO	ASCENDENTE		VALOR	100.00	100.00	100.00	100.00	100.00	100.00

ENTE PÚBLICO					UNIDAD ADMINISTRATIVA RESPONSABLE							
041 SECRETARÍA DE IGUALDAD E INCLUSIÓN					0701001 DIRECCIÓN DE PREVENCIÓN SOCIAL							
OBJETIVOS MIR	INDICADORES DE DESEMPEÑO				CONCEPTOS	METAS POR FRECUENCIA (TRIMESTRAL / SEMESTRAL / ANUAL)						
	ATRIBUTOS		DESCRIPCIÓN INDICADOR	LÍNEA BASE 2021		PERIODOS						
						I TRI	II TRI / I SEM	III TRI	IV TRI / II SEM	ANUAL		
ACTIVIDADES												
C2. CAPACITACIONES A FUNCIONARIOS Y SERVIDORES PÚBLICOS PARA FORTALECER ENTORNOS PROTECTORES DE LOS JÓVENES OTORGADAS												
A1C2. DISEÑO DE CAPACITACIONES	INDICADOR	PORCENTAJE DE CAPACITACIONES DISEÑADAS	FRECUENCIA	TRIMESTRAL	PROPORCIÓN DE CAPACITACIONES DISEÑADAS RESPECTO A LAS PLANEADAS.	V1	4.00	2.00	4.00	4.00	4.00	4.00
	FORMULA	(CAPACITACIONES DISEÑADAS / CAPACITACIONES PLANEADAS) * 100	UNIDAD DE MEDIDA	PORCENTAJE		V2	4.00	2.00	4.00	4.00	4.00	4.00
	MV/FI	ESTRUCTURAS CURRICULARES / DIRECCIÓN DE PREVENCIÓN SOCIAL, SII	SENTIDO	ASCENDENTE		VALOR	100.00	100.00	100.00	100.00	100.00	100.00
A2C2. ACUERDO DE PLANES DE TRABAJO CON MUNICIPIOS	INDICADOR	PORCENTAJE DE MUNICIPIOS CON ACUERDO DE PLAN DE TRABAJO	FRECUENCIA	TRIMESTRAL	PROPORCIÓN DE MUNICIPIOS QUE CUENTAN CON ACUERDO DE PLAN DE TRABAJO RESPECTO A LO PROGRAMADO.	V1	51.00	11.00	27.00	43.00	51.00	51.00
	FORMULA	(MUNICIPIOS CON ACUERDO DE PLAN DE TRABAJO / MUNICIPIOS PROGRAMADOS) * 100	UNIDAD DE MEDIDA	PORCENTAJE		V2	51.00	11.00	27.00	43.00	51.00	51.00
	MV/FI	MINUTAS DE MESAS DE TRABAJO CON MUNICIPIOS / DIRECCIÓN DE PREVENCIÓN SOCIAL, SII	SENTIDO	ASCENDENTE		VALOR	100.00	100.00	100.00	100.00	100.00	100.00
A3C2. ACUERDO DE AGENDAS DE TRABAJO COMPARTIDO EN ZONAS DE ALTA VULNERABILIDAD SOCIAL Y DE VIOLENCIA	INDICADOR	PORCENTAJE DE ZONAS DE ALTA VULNERABILIDAD SOCIAL Y DE VIOLENCIA CON AGENDA DE TRABAJO COMPARTIDO	FRECUENCIA	TRIMESTRAL	PROPORCIÓN DE ZONAS DE ALTA VULNERABILIDAD SOCIAL Y DE VIOLENCIA QUE CUENTAN CON AGENDA DE TRABAJO COMPARTIDO RESPECTO AL TOTAL DE ZONAS PROGRAMADAS.	V1	0.00	2.00	3.00	5.00	6.00	6.00
	FORMULA	(ZONAS DE ALTA VULNERABILIDAD SOCIAL Y DE VIOLENCIA CON ACUERDO DE AGENDA DE TRABAJO COMPARTIDO / ZONAS DE ALTA VULNERABILIDAD SOCIAL Y DE VIOLENCIA PROGRAMADAS) * 100	UNIDAD DE MEDIDA	PORCENTAJE		V2	0.00	2.00	3.00	5.00	6.00	6.00
	MV/FI	MINUTAS DE ACCIONES QUE TRANSFORMAN / DIRECCIÓN DE PREVENCIÓN SOCIAL, SII	SENTIDO	ASCENDENTE		VALOR	0.00	100.00	100.00	100.00	100.00	100.00
A4C2. REGISTRO E INTEGRACIÓN DE FICHA DE EVIDENCIA	INDICADOR	PORCENTAJE DE FICHAS DE EVIDENCIAS REGISTRADAS	FRECUENCIA	TRIMESTRAL	PROPORCIÓN DE CAPACITACIONES IMPARTIDAS QUE CUENTAN CON FICHA DE EVIDENCIA.	V1	67.00	15.00	30.00	45.00	60.00	60.00
	FORMULA	(FICHAS DE EVIDENCIAS REGISTRADAS / CAPACITACIONES IMPARTIDAS) * 100	UNIDAD DE MEDIDA	PORCENTAJE		V2	67.00	15.00	30.00	45.00	60.00	60.00
	MV/FI	FICHAS DE EVIDENCIA / DIRECCIÓN DE PREVENCIÓN SOCIAL, SII	SENTIDO	ASCENDENTE		VALOR	100.00	100.00	100.00	100.00	100.00	100.00

ENTE PÚBLICO						UNIDAD ADMINISTRATIVA RESPONSABLE																	
042 SECRETARÍA DE EDUCACIÓN						1800001 SUBSECRETARÍA DE RECURSOS HUMANOS																	
TIPO DE BENEFICIARIO				DESCRIPCIÓN AMPLIA DEL BENEFICIARIO				ATRIBUTOS DEL PROGRAMA															
								SUJETO A ROP ¹ / O LOP ²		ATRIBUTO ANTICORRUPCIÓN		SUJETO A INDICADOR DE GÉNERO											
16 DOCENTES				16.1 PERSONAS (HOMBRE-MUJER) PROFESOR / PROFESORA DEL NIVEL DE EDUCACIÓN BÁSICA				NO		NO		NO											
				16.4 PERSONAS (HOMBRE-MUJER) PROFESOR / PROFESORA DEL NIVEL DE EDUCACIÓN SUPERIOR																			
INICIO DEL PROGRAMA		OBJETIVO DEL PED AL QUE CONTRIBUYE EL PROGRAMA						IDENTIFICACIÓN CON LA AGENDA PARA EL DESARROLLO SOSTENIBLE															
2017		[05] 1.5 CONSTRUIR MEJORES CONDICIONES PARA REDUCIR LAS BRECHAS DE APRENDIZAJES, EL REZAGO E INEQUIDAD EDUCATIVA, HACIENDO DE NUEVO LEÓN EL MEJOR LUGAR PARA NACER, CRECER Y EDUCARSE.						ODS 1 ³		4. GARANTIZAR UNA EDUCACIÓN INCLUSIVA, EQUITATIVA Y DE CALIDAD Y PROMOVER OPORTUNIDADES DE APRENDIZAJE DURANTE TODA LA VIDA PARA TODOS													
								ODS 2															
OBJETIVOS MIR		INDICADORES DE DESEMPEÑO				METAS POR FRECUENCIA (TRIMESTRAL / SEMESTRAL / ANUAL)																	
		ATRIBUTOS				DESCRIPCIÓN INDICADOR		CONCEPTOS		LÍNEA BASE		PERIODOS											
								2021		I TRI		II TRI / I SEM		III TRI		IV TRI / II SEM		ANUAL					
FIN																							
CONTRIBUIR A INCREMENTAR EL NIVEL DE ESCOLARIDAD MEDIANTE LOS SERVICIOS DE EDUCACIÓN BÁSICA Y SUPERIOR (NORMAL Y LICENCIATURA) EN EL ESTADO.		INDICADOR		GRADO PROMEDIO DE ESCOLARIDAD EN NUEVO LEÓN		FRECUENCIA		ANUAL		ESTE INDICADOR MOSTRARÁ EL NÚMERO DE AÑOS QUE EN PROMEDIO APROBARON LAS PERSONAS DE 15 Y MÁS AÑOS DE EDAD EN EL SISTEMA EDUCATIVO NACIONAL.		V1		46,138,300.00								54,441,005.00	
		FORMULA		(SUMATORIA DE LOS GRADOS APROBADOS DE LAS PERSONAS DE 15 AÑOS O MÁS / POBLACIÓN DE 15 AÑOS O MÁS)		UNIDAD DE MEDIDA		GRADOS				V2		4,307,961.00								4,904,595.00	
		MV/FI ⁴		SISTEMA DE ESTADÍSTICA / SECRETARÍA DE EDUCACIÓN PÚBLICA		SENTIDO		ASCENDENTE				VALOR		10.71								11.10	
PROPÓSITO																							
EMPLEADOS DE SERVICIOS EDUCATIVOS PÚBLICOS RECIBEN RETRIBUCIÓN NOMINAL POR EL FONDO DE APORTACIONES A LA NÓMINA EDUCATIVA Y GASTO OPERATIVO CONFORME A SUS REGLAS DE OPERACIÓN.		INDICADOR		PORCENTAJE DE PERSONAL RETRIBUIDOS POR FONE		FRECUENCIA		ANUAL		DE TODOS LOS EMPLEADOS DE SERVICIOS EDUCATIVOS PÚBLICOS QUE RECIBEN RETRIBUCIÓN NOMINAL, ESTE INDICADOR MOSTRARÁ QUÉ PORCENTAJE LO RECIBE A TRAVÉS DE FONE.		V1		39,699.00								40,206.00	
		FORMULA		(NÚMERO DE PERSONAL RETRIBUIDO POR FONE EN EL AÑO T / NÚMERO TOTAL DE PERSONAL EN EDUCACIÓN BÁSICA Y EDUCACIÓN SUPERIOR (NORMAL Y LICENCIATURA) DEL AÑO T) * 100		UNIDAD DE MEDIDA		PORCENTAJE				V2		67,247.00								78,347.00	
		MV/FI		REPORTE DE NÓMINA FONE / SUBSECRETARÍA DE RECURSOS HUMANOS.		SENTIDO		ASCENDENTE				VALOR		59.03								51.32	

1/ REGLAS DE OPERACIÓN 2/ LINEAMIENTOS OPERATIVOS 3/ OBJETIVO DE DESARROLLO SOSTENIBLE 4/ MEDIO DE VERIFICACIÓN / FUENTE DE INFORMACIÓN

Formato MAD-V1.0

Estatus del Programa: REGISTRADO

CLAVE PROGRAMÁTICA

DESCRIPCIÓN

TIPO

E998

FONDO DE APORTACIONES PARA LA NÓMINA EDUCATIVA Y GASTO OPERATIVO (FONE)

PP

ENTE PÚBLICO					UNIDAD ADMINISTRATIVA RESPONSABLE							
042 SECRETARÍA DE EDUCACIÓN					1800001 SUBSECRETARÍA DE RECURSOS HUMANOS							
OBJETIVOS MIR	INDICADORES DE DESEMPEÑO				DESCRIPCIÓN INDICADOR	CONCEPTOS	METAS POR FRECUENCIA (TRIMESTRAL / SEMESTRAL / ANUAL)					
	ATRIBUTOS			LÍNEA BASE 2021			PERIODOS					
							I TRI	II TRI / I SEM	III TRI	IV TRI / II SEM	ANUAL	
COMPONENTES												
C1. SERVICIOS DE EDUCACIÓN INICIAL POR FONE PAGADOS.	INDICADOR	PORCENTAJE DE PERSONAL DEL SERVICIO EDUCATIVO DE INICIAL POR FONE	FRECUENCIA	SEMESTRAL	DE TODO EL PERSONAL EN EDUCACIÓN INICIAL QUE RECIBEN RETRIBUCIÓN NOMINAL, ESTE INDICADOR MOSTRARÁ QUÉ PORCENTAJE LO RECIBE A TRAVÉS DE FONE.	V1	187.00		193.00		386.00	386.00
	FORMULA	(NÚMERO DE PERSONAL DEL SERVICIO EDUCATIVO INICIAL POR FONE EN EL AÑO T / NÚMERO TOTAL DE PERSONAL EN EDUCACIÓN INICIAL DEL AÑO T) * 100	UNIDAD DE MEDIDA	PORCENTAJE		V2	199.00		264.00		528.00	528.00
	MV/FI	REPORTE DE NÓMINA FONE / SUBSECRETARÍA DE RECURSOS HUMANOS.	SENTIDO	ASCENDENTE		VALOR	93.97		73.11		73.11	73.11
C2. SERVICIOS DE EDUCACIÓN PREESCOLAR POR FONE PAGADOS.	INDICADOR	PORCENTAJE DE PERSONAL DEL SERVICIO EDUCATIVO DE PREESCOLAR POR FONE	FRECUENCIA	SEMESTRAL	DE TODO EL PERSONAL EN EDUCACIÓN PREESCOLAR QUE RECIBEN RETRIBUCIÓN NOMINAL, ESTE INDICADOR MOSTRARÁ QUÉ PORCENTAJE LO RECIBE A TRAVÉS DE FONE.	V1	7,128.00		7,233.00		14,466.00	14,466.00
	FORMULA	(NÚMERO DE PERSONAL DEL SERVICIO EDUCATIVO PREESCOLAR POR FONE EN EL AÑO T / NÚMERO TOTAL DE PERSONAL EN EDUCACIÓN PREESCOLAR DEL AÑO T) * 100	UNIDAD DE MEDIDA	PORCENTAJE		V2	10,888.00		12,411.00		24,822.00	24,822.00
	MV/FI	REPORTE DE NÓMINA FONE / SUBSECRETARÍA DE RECURSOS HUMANOS.	SENTIDO	ASCENDENTE		VALOR	65.47		58.28		58.28	58.28
C3. SERVICIOS DE EDUCACIÓN PRIMARIA POR FONE PAGADOS.	INDICADOR	PORCENTAJE DE PERSONAL DEL SERVICIO EDUCATIVO DE PRIMARIA POR FONE	FRECUENCIA	SEMESTRAL	DE TODO EL PERSONAL EN EDUCACIÓN PRIMARIA QUE RECIBEN RETRIBUCIÓN NOMINAL, ESTE INDICADOR MOSTRARÁ QUÉ PORCENTAJE LO RECIBE A TRAVÉS DE FONE.	V1	14,305.00		14,886.00		29,772.00	29,772.00
	FORMULA	(NÚMERO DE PERSONAL DEL SERVICIO EDUCATIVO DE PRIMARIA POR FONE EN EL AÑO T / NÚMERO TOTAL DE PERSONAL EN EDUCACIÓN PRIMARIA DEL AÑO T) * 100	UNIDAD DE MEDIDA	PORCENTAJE		V2	24,545.00		29,225.00		58,450.00	58,450.00
	MV/FI	REPORTE DE NÓMINA FONE / SUBSECRETARÍA DE RECURSOS HUMANOS	SENTIDO	ASCENDENTE		VALOR	58.28		50.94		50.94	50.94
C4. SERVICIOS DE EDUCACIÓN SECUNDARIA POR FONE PAGADOS.	INDICADOR	PORCENTAJE DE PERSONAL DEL SERVICIO EDUCATIVO SECUNDARIA POR FONE	FRECUENCIA	SEMESTRAL	DE TODO EL PERSONAL EN EDUCACIÓN SECUNDARIA QUE RECIBEN RETRIBUCIÓN NOMINAL, ESTE INDICADOR MOSTRARÁ QUÉ PORCENTAJE LO RECIBE A TRAVÉS DE FONE.	V1	12,532.00		12,922.00		25,844.00	25,844.00
	FORMULA	(NÚMERO DE PERSONAL DEL SERVICIO EDUCATIVO DE SECUNDARIA POR FONE EN EL AÑO T / NÚMERO TOTAL DE PERSONAL EN EDUCACIÓN SECUNDARIA DEL AÑO T) * 100	UNIDAD DE MEDIDA	PORCENTAJE		V2	20,344.00		26,517.00		53,034.00	53,034.00
	MV/FI	REPORTE DE NÓMINA FONE / SUBSECRETARÍA DE RECURSOS HUMANOS.	SENTIDO	ASCENDENTE		VALOR	61.60		48.73		48.73	48.73

ENTE PÚBLICO					UNIDAD ADMINISTRATIVA RESPONSABLE							
042 SECRETARÍA DE EDUCACIÓN					1800001 SUBSECRETARÍA DE RECURSOS HUMANOS							
OBJETIVOS MIR	INDICADORES DE DESEMPEÑO				DESCRIPCIÓN INDICADOR	CONCEPTOS	METAS POR FRECUENCIA (TRIMESTRAL / SEMESTRAL / ANUAL)					
	ATRIBUTOS						LÍNEA BASE 2021	PERIODOS				
								I TRI	II TRI / I SEM	III TRI	IV TRI / II SEM	ANUAL
COMPONENTES												
C5. SERVICIOS DE EDUCACIÓN BÁSICA ESPECIAL POR FONE PAGADOS.	INDICADOR	PORCENTAJE DE PERSONAL AL SERVICIO DE EDUCACIÓN BÁSICA ESPECIAL POR FONE	FRECUENCIA	SEMESTRAL	DE TODO EL PERSONAL EN EDUCACIÓN BÁSICA ESPECIAL QUE RECIBEN RETRIBUCIÓN NOMINAL, ESTE INDICADOR MOSTRARÁ QUÉ PORCENTAJE LO RECIBE A TRAVÉS DE FONE.	V1	2,988.00		3,154.00		6,308.00	6,308.00
	FORMULA	(NÚMERO DE PERSONAL DEL SERVICIO DE EDUCACIÓN BÁSICA ESPECIAL POR FONE EN EL AÑO T / NÚMERO TOTAL DE PERSONAL AL SERVICIO DE EDUCACIÓN BÁSICA ESPECIAL DEL AÑO T) * 100	UNIDAD DE MEDIDA	PORCENTAJE		V2	5,030.00		6,450.00		12,900.00	12,900.00
	MV/FI	REPORTE DE NÓMINA FONE / SUBSECRETARÍA DE RECURSOS HUMANOS.	SENTIDO	ASCENDENTE		VALOR	59.40		48.90		48.90	48.90
C6. SERVICIOS DE EDUCACIÓN SUPERIOR (NORMAL Y LICENCIATURA) POR FONE PAGADOS.	INDICADOR	PORCENTAJE DE PERSONAL DEL SERVICIO EDUCATIVO DE NIVEL SUPERIOR (NORMAL Y LICENCIATURA) POR FONE	FRECUENCIA	SEMESTRAL	DE TODO EL PERSONAL EN EDUCACIÓN SUPERIOR (NORMAL Y LICENCIATURA) QUE RECIBEN RETRIBUCIÓN NOMINAL, ESTE INDICADOR MOSTRARÁ QUÉ PORCENTAJE LO RECIBE A TRAVÉS DE FONE.	V1	216.00		231.00		462.00	462.00
	FORMULA	(NÚMERO DE PERSONAL DEL SERVICIO EDUCATIVO DE NIVEL SUPERIOR (NORMAL Y LICENCIATURA) POR FONE EN EL AÑO T / NÚMERO TOTAL DE PERSONAL EN EDUCACIÓN SUPERIOR (NORMAL Y LICENCIATURA) DEL AÑO T) * 100	UNIDAD DE MEDIDA	PORCENTAJE		V2	1,442.00		1,594.00		3,188.00	3,188.00
	MV/FI	REPORTE DE NÓMINA FONE / SUBSECRETARÍA DE RECURSOS HUMANOS.	SENTIDO	ASCENDENTE		VALOR	14.98		14.49		14.49	14.49

Formato MAD-V1.0

Estatus del Programa: REGISTRADO

CLAVE PROGRAMÁTICA

DESCRIPCIÓN

TIPO

E998

FONDO DE APORTACIONES PARA LA NÓMINA EDUCATIVA Y GASTO OPERATIVO (FONE)

PP

ENTE PÚBLICO					UNIDAD ADMINISTRATIVA RESPONSABLE							
042 SECRETARÍA DE EDUCACIÓN					1800001 SUBSECRETARÍA DE RECURSOS HUMANOS							
OBJETIVOS MIR	INDICADORES DE DESEMPEÑO				CONCEPTOS	METAS POR FRECUENCIA (TRIMESTRAL / SEMESTRAL / ANUAL)						
	ATRIBUTOS		DESCRIPCIÓN INDICADOR	LÍNEA BASE		PERIODOS						
				2021		I TRI	II TRI / I SEM	III TRI	IV TRI / II SEM	ANUAL		
ACTIVIDADES												
C1. SERVICIOS DE EDUCACIÓN INICIAL POR FONE PAGADOS.												
A1C1. REALIZACIÓN DE ALTA DE PERSONAL POR FONE PARA DAR SERVICIO EN EDUCACIÓN INICIAL	INDICADOR	PORCENTAJE DE ALTAS DE PERSONAL REALIZADAS POR FONE PARA PRESTAR SERVICIO EN EDUCACIÓN INICIAL	FRECUENCIA	TRIMESTRAL	DE TODAS LAS ALTAS PROGRAMADAS POR FONE PARA PRESTAR EL SERVICIO DE EDUCACIÓN INICIAL, ESTE INDICADOR MOSTRARÁ QUÉ PORCENTAJE SE REALIZÓ.	V1	1.00	2.00	4.00	6.00	10.00	10.00
	FORMULA	(NÚMERO DE ALTAS DE PERSONAL REALIZADAS POR FONE PARA PRESTAR SERVICIO EN EDUCACIÓN INICIAL EN EL PERIODO T / NÚMERO DE ALTAS DE PERSONAL PROGRAMADAS POR FONE PARA PRESTAR SERVICIO EN EDUCACIÓN INICIAL EN EL PERIODO T) * 100	UNIDAD DE MEDIDA	PORCENTAJE		V2	2.00	2.00	4.00	6.00	10.00	10.00
	MV/FI	REPORTE DE NÓMINA FONE / SUBSECRETARÍA DE RECURSOS HUMANOS.	SENTIDO	ASCENDENTE		VALOR	50.00	100.00	100.00	100.00	100.00	100.00
A2C1. REALIZACIÓN DE TRANSFERENCIAS POR FONE PARA EL SERVICIO DE EDUCACIÓN INICIAL	INDICADOR	PORCENTAJE DE TRANSFERENCIAS REALIZADAS POR FONE PARA EL SERVICIO DE EDUCACIÓN INICIAL	FRECUENCIA	TRIMESTRAL	DE TODAS LAS TRANSFERENCIAS ELECTRÓNICAS PROGRAMADAS POR FONE PARA RETRIBUIR EL SERVICIO DE EDUCACIÓN INICIAL, ESTE INDICADOR MOSTRARÁ QUÉ PORCENTAJE SE REALIZÓ.	V1	4,447.00	1,185.00	2,389.00	3,510.00	4,631.00	4,631.00
	FORMULA	(NÚMERO DE TRANSFERENCIAS REALIZADAS POR FONE PARA EL SERVICIO DE EDUCACIÓN INICIAL EN EL PERIODO T / NÚMERO DE TRANSFERENCIAS PROGRAMADAS POR FONE PARA EL SERVICIO DE EDUCACIÓN INICIAL EN EL PERIODO T) * 100	UNIDAD DE MEDIDA	PORCENTAJE		V2	5,013.00	1,185.00	2,389.00	3,510.00	4,631.00	4,631.00
	MV/FI	REPORTE DE NÓMINA FONE / SUBSECRETARÍA DE RECURSOS HUMANOS.	SENTIDO	ASCENDENTE		VALOR	88.71	100.00	100.00	100.00	100.00	100.00

Formato MAD-V1.0

Estatus del Programa: REGISTRADO

CLAVE PROGRAMÁTICA

DESCRIPCIÓN

TIPO

E998

FONDO DE APORTACIONES PARA LA NÓMINA EDUCATIVA Y GASTO OPERATIVO (FONE)

PP

ENTE PÚBLICO					UNIDAD ADMINISTRATIVA RESPONSABLE							
042 SECRETARÍA DE EDUCACIÓN					1800001 SUBSECRETARÍA DE RECURSOS HUMANOS							
OBJETIVOS MIR	INDICADORES DE DESEMPEÑO				CONCEPTOS	METAS POR FRECUENCIA (TRIMESTRAL / SEMESTRAL / ANUAL)						
	ATRIBUTOS		DESCRIPCIÓN INDICADOR	LÍNEA BASE 2021		PERIODOS						
						I TRI	II TRI / I SEM	III TRI	IV TRI / II SEM	ANUAL		
ACTIVIDADES												
C2. SERVICIOS DE EDUCACIÓN PREESCOLAR POR FONE PAGADOS.												
A1C2. REALIZACIÓN DE ALTA DE PERSONAL POR FONE PARA DAR SERVICIO EN EDUCACIÓN PREESCOLAR	INDICADOR	PORCENTAJE DE ALTAS DE PERSONAL REALIZADAS POR FONE PARA PRESTAR SERVICIO EN EDUCACIÓN PREESCOLAR	FRECUENCIA	TRIMESTRAL	DE TODAS LAS ALTAS PROGRAMADAS POR FONE PARA PRESTAR EL SERVICIO DE EDUCACIÓN PREESCOLAR, ESTE INDICADOR MOSTRARÁ QUÉ PORCENTAJE SE REALIZÓ.	V1	327.00	67.00	107.00	191.00	275.00	275.00
	FORMULA	(NÚMERO DE ALTAS DE PERSONAL REALIZADAS POR FONE PARA PRESTAR SERVICIO EN EDUCACIÓN PREESCOLAR EN EL PERIODO T / NÚMERO DE ALTAS DE PERSONAL PROGRAMADAS POR FONE PARA PRESTAR SERVICIO EN EDUCACIÓN PREESCOLAR EN EL PERIODO T) * 100	UNIDAD DE MEDIDA	PORCENTAJE		V2	216.00	67.00	107.00	191.00	275.00	275.00
	MV/FI	REPORTE DE NÓMINA FONE / SUBSECRETARÍA DE RECURSOS HUMANOS.	SENTIDO	ASCENDENTE		VALOR	151.39	100.00	100.00	100.00	100.00	100.00
A2C2. REALIZACIÓN DE TRANSFERENCIAS POR FONE PARA EL SERVICIO DE EDUCACIÓN PREESCOLAR	INDICADOR	PORCENTAJE DE TRANSFERENCIAS REALIZADAS POR FONE PARA EL SERVICIO DE EDUCACIÓN PREESCOLAR	FRECUENCIA	TRIMESTRAL	DE TODAS LAS TRANSFERENCIAS ELECTRÓNICAS PROGRAMADAS POR FONE PARA RETRIBUIR EL SERVICIO DE EDUCACIÓN PREESCOLAR, ESTE INDICADOR MOSTRARÁ QUÉ PORCENTAJE SE REALIZÓ.	V1	186,382.00	46,617.00	93,269.00	139,921.00	186,573.00	186,573.00
	FORMULA	(NÚMERO DE TRANSFERENCIAS REALIZADAS POR FONE PARA EL SERVICIO DE EDUCACIÓN PREESCOLAR EN EL PERIODO T / NÚMERO DE TRANSFERENCIAS PROGRAMADAS POR FONE PARA EL SERVICIO DE EDUCACIÓN PREESCOLAR EN EL PERIODO T) * 100	UNIDAD DE MEDIDA	PORCENTAJE		V2	204,775.00	46,617.00	93,269.00	139,921.00	186,573.00	186,573.00
	MV/FI	REPORTE DE NÓMINA FONE / SUBSECRETARÍA DE RECURSOS HUMANOS.	SENTIDO	ASCENDENTE		VALOR	91.02	100.00	100.00	100.00	100.00	100.00

ENTE PÚBLICO					UNIDAD ADMINISTRATIVA RESPONSABLE							
042 SECRETARÍA DE EDUCACIÓN					1800001 SUBSECRETARÍA DE RECURSOS HUMANOS							
OBJETIVOS MIR	INDICADORES DE DESEMPEÑO				CONCEPTOS	METAS POR FRECUENCIA (TRIMESTRAL / SEMESTRAL / ANUAL)						
	ATRIBUTOS		DESCRIPCIÓN INDICADOR	LÍNEA BASE		PERIODOS						
				2021		I TRI	II TRI / I SEM	III TRI	IV TRI / II SEM	ANUAL		
ACTIVIDADES												
C3. SERVICIOS DE EDUCACIÓN PRIMARIA POR FONE PAGADOS.												
A1C3. REALIZACIÓN DE ALTA DE PERSONAL POR FONE PARA DAR SERVICIO EN EDUCACIÓN PRIMARIA	INDICADOR	PORCENTAJE DE ALTAS DE PERSONAL REALIZADAS POR FONE PARA PRESTAR SERVICIO EN EDUCACIÓN PRIMARIA	FRECUENCIA	TRIMESTRAL	DE TODAS LAS ALTAS PROGRAMADAS POR FONE PARA PRESTAR EL SERVICIO DE EDUCACIÓN PRIMARIA, ESTE INDICADOR MOSTRARÁ QUÉ PORCENTAJE SE REALIZÓ.	V1	968.00	292.00	440.00	614.00	788.00	788.00
	FORMULA	(NÚMERO DE ALTAS DE PERSONAL REALIZADAS POR FONE PARA PRESTAR SERVICIO EN EDUCACIÓN PRIMARIA EN EL PERIODO T / NÚMERO DE ALTAS DE PERSONAL PROGRAMADAS POR FONE PARA PRESTAR SERVICIO EN EDUCACIÓN PRIMARIA EN EL PERIODO T) * 100	UNIDAD DE MEDIDA	PORCENTAJE		V2	640.00	292.00	440.00	614.00	788.00	788.00
	MV/FI	REPORTE DE NÓMINA FONE / SUBSECRETARÍA DE RECURSOS HUMANOS.	SENTIDO	ASCENDENTE		VALOR	151.25	100.00	100.00	100.00	100.00	100.00
A2C3. REALIZACIÓN DE TRANSFERENCIAS POR FONE PARA EL SERVICIO DE EDUCACIÓN PRIMARIA.	INDICADOR	PORCENTAJE DE TRANSFERENCIAS REALIZADAS POR FONE PARA EL SERVICIO DE EDUCACIÓN PRIMARIA REALIZADOS	FRECUENCIA	TRIMESTRAL	DE TODAS LAS TRANSFERENCIAS ELECTRÓNICAS PROGRAMADAS POR FONE PARA RETRIBUIR EL SERVICIO DE EDUCACIÓN PRIMARIA, ESTE INDICADOR MOSTRARÁ QUÉ PORCENTAJE SE REALIZÓ.	V1	423,861.00	109,102.00	219,170.00	329,238.00	439,306.00	439,306.00
	FORMULA	(NÚMERO DE TRANSFERENCIAS REALIZADAS POR FONE PARA EL SERVICIO DE EDUCACIÓN PRIMARIA EN EL PERIODO T / NÚMERO DE TRANSFERENCIAS PROGRAMADAS POR FONE PARA EL SERVICIO DE EDUCACIÓN PRIMARIA EN EL PERIODO T) * 100	UNIDAD DE MEDIDA	PORCENTAJE		V2	458,896.00	109,102.00	219,170.00	329,238.00	439,306.00	439,306.00
	MV/FI	REPORTE DE NÓMINA FONE / SUBSECRETARÍA DE RECURSOS HUMANOS.	SENTIDO	ASCENDENTE		VALOR	92.37	100.00	100.00	100.00	100.00	100.00

ENTE PÚBLICO					UNIDAD ADMINISTRATIVA RESPONSABLE							
042 SECRETARÍA DE EDUCACIÓN					1800001 SUBSECRETARÍA DE RECURSOS HUMANOS							
OBJETIVOS MIR	INDICADORES DE DESEMPEÑO				CONCEPTOS	METAS POR FRECUENCIA (TRIMESTRAL / SEMESTRAL / ANUAL)						
	ATRIBUTOS		DESCRIPCIÓN INDICADOR	LÍNEA BASE 2021		PERIODOS						
						I TRI	II TRI / I SEM	III TRI	IV TRI / II SEM	ANUAL		
ACTIVIDADES												
C4. SERVICIOS DE EDUCACIÓN SECUNDARIA POR FONE PAGADOS.												
A1C4. REALIZACIÓN DE ALTA DE PERSONAL POR FONE PARA DAR SERVICIO EN EDUCACIÓN SECUNDARIA	INDICADOR	PORCENTAJE DE ALTAS DE PERSONAL REALIZADAS POR FONE PARA PRESTAR SERVICIO EN EDUCACIÓN SECUNDARIA	FRECUENCIA	TRIMESTRAL	DE TODAS LAS ALTAS PROGRAMADAS POR FONE PARA PRESTAR EL SERVICIO DE EDUCACIÓN SECUNDARIA, ESTE INDICADOR MOSTRARÁ QUÉ PORCENTAJE SE REALIZÓ.	V1	584.00	222.00	393.00	560.00	710.00	710.00
	FORMULA	(NÚMERO DE ALTAS DE PERSONAL REALIZADAS POR FONE PARA PRESTAR SERVICIO EN EDUCACIÓN SECUNDARIA EN EL PERIODO T / NÚMERO DE ALTAS DE PERSONAL PROGRAMADAS POR FONE PARA PRESTAR SERVICIO EN EDUCACIÓN SECUNDARIA EN EL PERIODO T) * 100	UNIDAD DE MEDIDA	PORCENTAJE		V2	614.00	222.00	393.00	560.00	710.00	710.00
	MV/FI	REPORTE DE NÓMINA FONE / SUBSECRETARÍA DE RECURSOS HUMANOS.	SENTIDO	ASCENDENTE		VALOR	95.11	100.00	100.00	100.00	100.00	100.00
A2C4. REALIZACIÓN DE TRANSFERENCIAS POR FONE PARA EL SERVICIO DE EDUCACIÓN SECUNDARIA.	INDICADOR	PORCENTAJE DE TRANSFERENCIAS REALIZADAS POR FONE PARA EL SERVICIO DE EDUCACIÓN SECUNDARIA	FRECUENCIA	TRIMESTRAL	DE TODAS LAS TRANSFERENCIAS ELECTRÓNICAS PROGRAMADAS POR FONE PARA RETRIBUIR EL SERVICIO DE EDUCACIÓN SECUNDARIA, ESTE INDICADOR MOSTRARÁ QUÉ PORCENTAJE SE REALIZÓ.	V1	812,270.00	212,271.00	431,103.00	644,129.00	857,155.00	857,155.00
	FORMULA	(NÚMERO DE TRANSFERENCIAS REALIZADAS POR FONE PARA EL SERVICIO DE EDUCACIÓN SECUNDARIA EN EL PERIODO T / NÚMERO DE TRANSFERENCIAS PROGRAMADAS POR FONE PARA EL SERVICIO DE EDUCACIÓN SECUNDARIA EN EL PERIODO T) * 100	UNIDAD DE MEDIDA	PORCENTAJE		V2	878,951.00	212,271.00	431,103.00	644,129.00	857,155.00	857,155.00
	MV/FI	REPORTE DE NÓMINA FONE / SUBSECRETARÍA DE RECURSOS HUMANOS.	SENTIDO	ASCENDENTE		VALOR	92.41	100.00	100.00	100.00	100.00	100.00

ENTE PÚBLICO					UNIDAD ADMINISTRATIVA RESPONSABLE							
042 SECRETARÍA DE EDUCACIÓN					1800001 SUBSECRETARÍA DE RECURSOS HUMANOS							
OBJETIVOS MIR	INDICADORES DE DESEMPEÑO				CONCEPTOS	METAS POR FRECUENCIA (TRIMESTRAL / SEMESTRAL / ANUAL)						
	ATRIBUTOS		DESCRIPCIÓN INDICADOR	LÍNEA BASE		PERIODOS						
				2021		I TRI	II TRI / I SEM	III TRI	IV TRI / II SEM	ANUAL		
ACTIVIDADES												
C5. SERVICIOS DE EDUCACIÓN BÁSICA ESPECIAL POR FONE PAGADOS.												
A1C5. REALIZACIÓN DE ALTA DE PERSONAL POR FONE PARA DAR SERVICIO EN EDUCACIÓN BÁSICA ESPECIAL	INDICADOR	PORCENTAJE DE ALTAS DE PERSONAL REALIZADAS POR FONE PARA PRESTAR SERVICIO EN EDUCACIÓN BÁSICA ESPECIAL	FRECUENCIA	TRIMESTRAL	DE TODAS LAS ALTAS PROGRAMADAS POR FONE PARA PRESTAR EL SERVICIO DE EDUCACIÓN BÁSICA ESPECIAL, ESTE INDICADOR MOSTRARÁ QUÉ PORCENTAJE SE REALIZÓ.	V1	83.00	45.00	91.00	145.00	199.00	199.00
	FORMULA	(NÚMERO DE ALTAS DE PERSONAL REALIZADAS POR FONE PARA PRESTAR SERVICIO EN EDUCACIÓN BÁSICA ESPECIAL POR FONE EN EL PERIODO T / NÚMERO DE ALTAS DE PERSONAL PROGRAMADAS POR FONE PARA PRESTAR SERVICIO EN EDUCACIÓN BÁSICA ESPECIAL EN EL PERIODO T) * 100	UNIDAD DE MEDIDA	PORCENTAJE		V2	70.00	45.00	91.00	145.00	199.00	199.00
	MV/FI	REPORTE DE NÓMINA FONE / SUBSECRETARÍA DE RECURSOS HUMANOS.	SENTIDO	ASCENDENTE		VALOR	118.57	100.00	100.00	100.00	100.00	100.00
A2C5. REALIZACIÓN DE TRANSFERENCIAS POR FONE PARA EL SERVICIO DE EDUCACIÓN BÁSICA ESPECIAL.	INDICADOR	PORCENTAJE DE TRANSFERENCIAS REALIZADAS POR FONE PARA EL SERVICIO DE EDUCACIÓN BÁSICA ESPECIAL	FRECUENCIA	TRIMESTRAL	DE TODAS LAS TRANSFERENCIAS ELECTRÓNICAS PROGRAMADAS POR FONE PARA RETRIBUIR EL SERVICIO DE EDUCACIÓN BÁSICA ESPECIAL, ESTE INDICADOR MOSTRARÁ QUÉ PORCENTAJE SE REALIZÓ.	V1	75,684.00	19,560.00	39,282.00	58,346.00	77,410.00	77,410.00
	FORMULA	(NÚMERO DE TRANSFERENCIAS REALIZADAS POR FONE PARA EL SERVICIO DE EDUCACIÓN BÁSICA ESPECIAL EN EL PERIODO T / NÚMERO DE TRANSFERENCIAS PROGRAMADAS POR FONE PARA EL SERVICIO DE EDUCACIÓN BÁSICA ESPECIAL EN EL PERIODO T) * 100	UNIDAD DE MEDIDA	PORCENTAJE		V2	82,601.00	19,560.00	39,282.00	58,346.00	77,410.00	77,410.00
	MV/FI	REPORTE DE NÓMINA FONE / SUBSECRETARÍA DE RECURSOS HUMANOS.	SENTIDO	ASCENDENTE		VALOR	91.63	100.00	100.00	100.00	100.00	100.00

Formato MAD-V1.0

Estatus del Programa: REGISTRADO

CLAVE PROGRAMÁTICA

DESCRIPCIÓN

TIPO

E998

FONDO DE APORTACIONES PARA LA NÓMINA EDUCATIVA Y GASTO OPERATIVO (FONE)





PP

ENTE PÚBLICO					UNIDAD ADMINISTRATIVA RESPONSABLE							
042 SECRETARÍA DE EDUCACIÓN					1800001 SUBSECRETARÍA DE RECURSOS HUMANOS							
OBJETIVOS MIR	INDICADORES DE DESEMPEÑO				CONCEPTOS	METAS POR FRECUENCIA (TRIMESTRAL / SEMESTRAL / ANUAL)						
	ATRIBUTOS		DESCRIPCIÓN INDICADOR	LÍNEA BASE 2021		PERIODOS						
						I TRI	II TRI / I SEM	III TRI	IV TRI / II SEM	ANUAL		
ACTIVIDADES												
C6. SERVICIOS DE EDUCACIÓN SUPERIOR (NORMAL Y LICENCIATURA) POR FONE PAGADOS.												
A1C6. REALIZACIÓN DE ALTA DE PERSONAL POR FONE PARA DAR SERVICIO EN EDUCACIÓN SUPERIOR (NORMAL Y LICENCIATURA)	INDICADOR	PORCENTAJE DE ALTAS DE PERSONAL REALIZADAS POR FONE PARA PRESTAR SERVICIO EN EDUCACIÓN SUPERIOR (NORMAL Y LICENCIATURA)	FRECUENCIA	TRIMESTRAL	DE TODAS LAS ALTAS PROGRAMADAS POR FONE PARA PRESTAR EL SERVICIO DE EDUCACIÓN SUPERIOR, ESTE INDICADOR MOSTRARÁ QUÉ PORCENTAJE SE REALIZÓ.	V1	18.00	10.00	13.00	23.00	26.00	26.00
	FORMULA	(NÚMERO DE ALTAS DE PERSONAL REALIZADAS POR FONE PARA PRESTAR SERVICIO EN EDUCACIÓN SUPERIOR (NORMAL Y LICENCIATURA) EN EL PERIODO T / NÚMERO DE ALTAS DE PERSONAL PROGRAMADAS POR FONE PARA PRESTAR SERVICIO EN EDUCACIÓN SUPERIOR (NORMAL Y LICENCIATURA) EN EL PERIODO T) * 100	UNIDAD DE MEDIDA	PORCENTAJE		V2	40.00	10.00	13.00	23.00	26.00	26.00
	MV/FI	REPORTE DE NÓMINA FONE / SUBSECRETARÍA DE RECURSOS HUMANOS.	SENTIDO	ASCENDENTE		VALOR	45.00	100.00	100.00	100.00	100.00	100.00
A2C6. REALIZACIÓN DE TRANSFERENCIAS POR FONE PARA EL SERVICIO DE EDUCACIÓN SUPERIOR (NORMAL Y LICENCIATURA).	INDICADOR	PORCENTAJE DE TRANSFERENCIAS REALIZADAS POR FONE PARA EL SERVICIO DE EDUCACIÓN SUPERIOR (NORMAL Y LICENCIATURA)	FRECUENCIA	TRIMESTRAL	DE TODAS LAS TRANSFERENCIAS ELECTRÓNICAS PROGRAMADAS POR FONE PARA RETRIBUIR EL SERVICIO DE EDUCACIÓN SUPERIOR, ESTE INDICADOR MOSTRARÁ QUÉ PORCENTAJE SE REALIZÓ.	V1	4,998.00	1,542.00	3,154.00	4,562.00	5,970.00	5,970.00
	FORMULA	(NÚMERO DE TRANSFERENCIAS REALIZADAS POR FONE PARA EL SERVICIO DE EDUCACIÓN SUPERIOR (NORMAL Y LICENCIATURA) EN EL PERIODO T / NÚMERO DE TRANSFERENCIAS PROGRAMADAS POR FONE PARA EL SERVICIO DE EDUCACIÓN SUPERIOR (NORMAL Y LICENCIATURA) EN EL PERIODO T) * 100	UNIDAD DE MEDIDA	PORCENTAJE		V2	5,827.00	1,542.00	3,154.00	4,562.00	5,970.00	5,970.00
	MV/FI	REPORTE DE NÓMINA FONE / SUBSECRETARÍA DE RECURSOS HUMANOS.	SENTIDO	ASCENDENTE		VALOR	85.77	100.00	100.00	100.00	100.00	100.00

ENTE PÚBLICO					UNIDAD ADMINISTRATIVA RESPONSABLE											
042 SECRETARÍA DE EDUCACIÓN					0408001 COORDINACIÓN DE ACREDITACIÓN, CERTIFICACIÓN Y CONTROL ESCOLAR DE INSTITUCIONES FORMADORAS DE DOCENTES											
TIPO DE BENEFICIARIO				DESCRIPCIÓN AMPLIA DEL BENEFICIARIO				ATRIBUTOS DEL PROGRAMA								
								SUJETO A ROP ¹ O LOP ²	ATRIBUTO ANTICORRUPCIÓN	SUJETO A INDICADOR DE GÉNERO						
16 DOCENTES				16.1 PERSONAS (HOMBRE-MUJER) PROFESOR / PROFESORA DEL NIVEL DE EDUCACIÓN BÁSICA				NO	NO	SI						
INICIO DEL PROGRAMA	OBJETIVO DEL PED AL QUE CONTRIBUYE EL PROGRAMA					IDENTIFICACIÓN CON LA AGENDA PARA EL DESARROLLO SOSTENIBLE										
2017	[05] 1.5 CONSTRUIR MEJORES CONDICIONES PARA REDUCIR LAS BRECHAS DE APRENDIZAJES, EL REZAGO E INEQUIDAD EDUCATIVA, HACIENDO DE NUEVO LEÓN EL MEJOR LUGAR PARA NACER, CRECER Y EDUCARSE.					ODS 1 ³	4. GARANTIZAR UNA EDUCACIÓN INCLUSIVA, EQUITATIVA Y DE CALIDAD Y PROMOVER OPORTUNIDADES DE APRENDIZAJE DURANTE TODA LA VIDA PARA TODOS									
						ODS 2										
OBJETIVOS MIR	INDICADORES DE DESEMPEÑO					METAS POR FRECUENCIA (TRIMESTRAL / SEMESTRAL / ANUAL)										
	ATRIBUTOS			DESCRIPCIÓN INDICADOR	CONCEPTOS	LÍNEA BASE 2021	PERIODOS									
												I TRI	II TRI / I SEM	III TRI	IV TRI / II SEM	ANUAL
FIN																
CONTRIBUIR A ELEVAR LA CALIDAD DE LA EDUCACIÓN BÁSICA MEDIANTE LA FORMACIÓN DE PROFESIONALES DE LA EDUCACIÓN OBLIGATORIA DEL ESTADO	INDICADOR	PORCENTAJE DE ESTUDIANTES EGRESADOS DE LAS LICENCIATURAS EN EDUCACIÓN QUE ACREDITAN EL PROCESO DE ADMISIÓN EN EDUCACIÓN BÁSICA	FRECUENCIA	ANUAL	ESTE INDICADOR MUESTRA EL PORCENTAJE DE ESTUDIANTES EGRESADOS DE LAS LICENCIATURAS EN EDUCACIÓN QUE ACREDITAN EN EDUCACIÓN BÁSICA	V1	265.00					943.00				
	FORMULA	(ESTUDIANTES EGRESADOS DE LAS LICENCIATURAS EN EDUCACIÓN EN EL CICLO ESCOLAR T APRUEBAN EL PROCESO DE ADMISIÓN EN EDUCACIÓN BÁSICA/ TOTAL DE ESTUDIANTES EGRESADOS EN EL CICLO ESCOLAR T QUE PRESENTA EL PROCESO DE ADMISIÓN EN EDUCACIÓN BÁSICA) * 100	UNIDAD DE MEDIDA	PORCENTAJE		V2	301.00					1,048.00				
	MV/FI ⁴	RESULTADOS DEL PROCESO DE ADMISIÓN EN EDUCACIÓN BÁSICA / DIRECCIÓN DE DESARROLLO INSTITUCIONAL - USICAMM	SENTIDO	ASCENDENTE		VALOR	88.04					89.98				
PROPÓSITO																
LOS PROFESIONALES DE LA EDUCACIÓN OBLIGATORIA EN EL ESTADO CUENTAN CON UNA FORMACIÓN DE CALIDAD, INCLUYENTE E INNOVADORA	INDICADOR	EFICIENCIA TERMINAL DE ESTUDIANTES QUE CONCLUYEN SUS ESTUDIOS DE LICENCIATURA EN EDUCACIÓN	FRECUENCIA	ANUAL	ESTE INDICADOR RESALTA EL NUMERO DE ESTUDIANTES QUE CONCLUYEN SUS ESTUDIOS DE LICENCIATURA EN EDUCACIÓN	V1	1,078.00					1,191.00				
	FORMULA	(ESTUDIANTES DE EDUCACIÓN NORMAL EGRESADOS EN EL CICLO ESCOLAR T / ESTUDIANTES DE NUEVO INGRESO 1ER SEMESTRE EN EL CICLO ESCOLAR T-3)	UNIDAD DE MEDIDA	PERSONAS		V2	1,859.00					1,502.00				
	MV/FI	SISTEMA DE INFORMACIÓN BÁSICA DE LA EDUCACIÓN NORMAL (SIBEN) / DIRECCIÓN GENERAL DE EDUCACIÓN SUPERIOR PARA EL MAGISTERIO	SENTIDO	ASCENDENTE		VALOR	0.58					0.79				

1/ REGLAS DE OPERACIÓN 2/ LINEAMIENTOS OPERATIVOS 3/ OBJETIVO DE DESARROLLO SOSTENIBLE 4/ MEDIO DE VERIFICACIÓN / FUENTE DE INFORMACIÓN

ENTE PÚBLICO					UNIDAD ADMINISTRATIVA RESPONSABLE							
042 SECRETARÍA DE EDUCACIÓN					0408001 COORDINACIÓN DE ACREDITACIÓN, CERTIFICACIÓN Y CONTROL ESCOLAR DE INSTITUCIONES FORMADORAS DE DOCENTES							
OBJETIVOS MIR	INDICADORES DE DESEMPEÑO				DESCRIPCIÓN INDICADOR	CONCEPTOS	METAS POR FRECUENCIA (TRIMESTRAL / SEMESTRAL / ANUAL)					
	ATRIBUTOS			LÍNEA BASE 2021			PERIODOS					
							I TRI	II TRI / I SEM	III TRI	IV TRI / II SEM	ANUAL	
COMPONENTES												
C1. PROGRAMAS DE LICENCIATURA EN EDUCACIÓN IMPARTIDOS	INDICADOR	PORCENTAJE DE PROGRAMAS DE LICENCIATURA EN EDUCACIÓN IMPLEMENTADOS	FRECUENCIA	SEMESTRAL	MUESTRA EL PORCENTAJE DE PROGRAMAS DE LICENCIATURA DE EDUCACIÓN IMPLEMENTADOS DURANTE EL PERIODO	V1	13.00		0.00		14.00	14.00
	FORMULA	(NÚMERO DE PROGRAMAS DE LICENCIATURA EN EDUCACIÓN IMPLEMENTADOS EN EL CICLO ESCOLAR T / TOTAL DE PROGRAMAS DE LICENCIATURA EN EDUCACIÓN PROGRAMADOS PARA IMPARTIRSE EN EL CICLO ESCOLAR T) * 100	UNIDAD DE MEDIDA	PORCENTAJE		V2	14.00		0.00		14.00	14.00
	MV/FI	INFORME DE PROGRAMAS DE LICENCIATURA EN EDUCACIÓN AUTORIZADOS PARA IMPARTIRSE / COORDINACIÓN DE ACREDITACIÓN, CERTIFICACIÓN Y CONTROL ESCOLAR DE INSTITUCIONES FORMADORAS DE DOCENTES	SENTIDO	ASCENDENTE		VALOR	92.86		0.00		100.00	100.00
C2. PROGRAMAS DE FORMACIÓN CONTINUA IMPARTIDOS	INDICADOR	PORCENTAJE DE PROGRAMAS DE FORMACIÓN CONTINUA IMPLEMENTADOS	FRECUENCIA	SEMESTRAL	MUESTRA EL PORCENTAJE DE PROGRAMAS DE FORMACIÓN CONTINUA IMPLEMENTADOS DURANTE EL PERIODO	V1	8.00		0.00		9.00	9.00
	FORMULA	(NÚMERO DE PROGRAMAS DE FORMACIÓN CONTINUA IMPLEMENTADOS PARA DOCENTES DE EDUCACIÓN BÁSICA EN SERVICIO/ TOTAL DE PROGRAMAS DE FORMACIÓN CONTINUA PROGRAMADOS PARA DOCENTES DE EDUCACIÓN BÁSICA EN SERVICIO) * 100	UNIDAD DE MEDIDA	PORCENTAJE		V2	8.00		0.00		9.00	9.00
	MV/FI	REGISTRO DEL PROGRAMA EN LA DIRECCIÓN GENERAL DE FORMACIÓN CONTINUA, INFORME DOCUMENTAL QUE ACREDITE LA IMPARTICIÓN DEL PROGRAMA / DIRECCIÓN DE DESARROLLO ACADÉMICO.	SENTIDO	ASCENDENTE		VALOR	100.00		0.00		100.00	100.00
C3. PROGRAMAS DE POSGRADO IMPARTIDOS	INDICADOR	PORCENTAJE DE PROGRAMAS DE POSGRADO IMPARTIDOS	FRECUENCIA	SEMESTRAL	MUESTRA EL PORCENTAJE DE PROGRAMAS DE POSGRADO IMPARTIDOS DURANTE EL PERIODO	V1	15.00		0.00		8.00	8.00
	FORMULA	(NÚMERO DE PROGRAMAS DE POSGRADO IMPARTIDOS EN EL CICLO ESCOLAR T / TOTAL DE PROGRAMAS DE POSGRADO PROGRAMADOS PARA IMPARTIR EN LAS IFD EN EL CICLO ESCOLAR T) * 100	UNIDAD DE MEDIDA	PORCENTAJE		V2	15.00		0.00		8.00	8.00
	MV/FI	INFORME DE PROGRAMAS DE POSGRADO IMPARTIDOS Y CONVOCATORIAS EMITIDAS POR LA SECRETARÍA DE EDUCACIÓN / DIRECCIÓN DE DESARROLLO ACADÉMICO	SENTIDO	ASCENDENTE		VALOR	100.00		0.00		100.00	100.00

 		<div>GOBIERNO DEL ESTADO DE NUEVO LEÓN</div> <div>PRESUPUESTO BASADO EN RESULTADOS</div> <div>METAS ANUALES DE DESEMPEÑO</div> <div>PROGRAMACIÓN ANUAL</div> <div>EJERCICIO FISCAL 2025</div>										 		
Formato MAD-V1.0												Estatus del Programa: REGISTRADO		
CLAVE PROGRAMÁTICA						DESCRIPCIÓN						TIPO		
E031						SERVICIOS Y APOYOS PARA EL MAGISTERIO						PP		
ENTE PÚBLICO						UNIDAD ADMINISTRATIVA RESPONSABLE								
042 SECRETARÍA DE EDUCACIÓN						0408001 COORDINACIÓN DE ACREDITACIÓN, CERTIFICACIÓN Y CONTROL ESCOLAR DE INSTITUCIONES FORMADORAS DE DOCENTES								
OBJETIVOS MIR	INDICADORES DE DESEMPEÑO				DESCRIPCIÓN INDICADOR	CONCEPTOS	METAS POR FRECUENCIA (TRIMESTRAL / SEMESTRAL / ANUAL)							
	ATRIBUTOS		LÍNEA BASE	PERIODOS										
							2021	I TRI	II TRI / I SEM	III TRI	IV TRI / II SEM	ANUAL		
ACTIVIDADES														
C1. PROGRAMAS DE LICENCIATURA EN EDUCACIÓN IMPARTIDOS														
A1C1. EMISIÓN DE CONVOCATORIAS PARA CURSAR LAS LICENCIATURAS EN EDUCACIÓN	INDICADOR	PORCENTAJE DE CONVOCATORIAS EMITIDAS PARA CURSAR LAS LICENCIATURAS EN EDUCACIÓN		FRECUENCIA	TRIMESTRAL	MUESTRA EL PORCENTAJE DE CONVOCATORIAS EMITIDAS	V1	1.00	1.00	1.00	1.00	1.00	1.00	
	FORMULA	(CONVOCATORIAS EMITIDAS/ CONVOCATORIAS PROGRAMADAS PARA PUBLICARSE) * 100		UNIDAD DE MEDIDA	PORCENTAJE		V2	1.00	1.00	1.00	1.00	1.00	1.00	
	MV/FI	INFORME DEL PROCESO DE ADMISIÓN EFECTUADO PARA CURSAR LAS LICENCIATURAS EN EDUCACIÓN / COORDINACIÓN DE ACREDITACIÓN, CERTIFICACIÓN Y CONTROL ESCOLAR DE INSTITUCIONES FORMADORAS DE DOCENTES		SENTIDO	ASCENDENTE		VALOR	100.00	100.00	100.00	100.00	100.00	100.00	
A2C1. INSCRIPCIÓN DE ESTUDIANTES EN PROGRAMAS DE LICENCIATURAS EN EDUCACIÓN	INDICADOR	PORCENTAJE DE ESTUDIANTES QUE SE INSCRIBEN EN UN PROGRAMA DE LICENCIATURA EN EDUCACIÓN		FRECUENCIA	TRIMESTRAL	EL PORCENTAJE DE ESTUDIANTES QUE SE INSCRIBEN EN UN PROGRAMA DE LICENCIATURA EN EDUCACIÓN EN EL PERIODO	V1	5,249.00	0.00	0.00	5,200.00	5,200.00	5,200.00	
	FORMULA	(ESTUDIANTES QUE SE INSCRIBEN EN UN PROGRAMA DE LICENCIATURA EN EDUCACIÓN EN EL CICLO ESCOLAR T/ ESTUDIANTES PROGRAMADOS PARA INSCRIBIRSE EN UN PROGRAMA DE LICENCIATURA EN EDUCACIÓN EN EL CICLO ESCOLAR T) *100		UNIDAD DE MEDIDA	PORCENTAJE		V2	5,812.00	0.00	0.00	5,200.00	5,200.00	5,200.00	
	MV/FI	ESTADÍSTICA DE ESTUDIANTES INSCRITOS EN LAS INSTITUCIONES FORMADORAS DE DOCENTES / DIRECCIÓN DE DESARROLLO INSTITUCIONAL		SENTIDO	ASCENDENTE		VALOR	90.31	0.00	0.00	100.00	100.00	100.00	
A3C1. CERTIFICACIÓN DEL NIVEL DE DOMINIO DE INGLÉS	INDICADOR	PORCENTAJE DE ESTUDIANTES QUE ACREDITAN LA CERTIFICACIÓN DEL NIVEL DE DOMINIO DE INGLÉS		FRECUENCIA	TRIMESTRAL	MUESTRA EL PORCENTAJE DE ESTUDIANTES QUE ACREDITAN LA CERTIFICACIÓN DEL NIVEL DE DOMINIO DE INGLÉS	V1	105.00	0.00	105.00	105.00	105.00	105.00	
	FORMULA	(ESTUDIANTES QUE ACREDITAN LA CERTIFICACIÓN DEL DOMINIO DEL INGLÉS / ESTUDIANTES QUE PRESENTAN LA CERTIFICACIÓN DE DOMINIO DE INGLÉS) *100		UNIDAD DE MEDIDA	PORCENTAJE		V2	150.00	0.00	105.00	105.00	105.00	105.00	
	MV/FI	INFORME ESTADÍSTICO DE ESTUDIANTES CERTIFICADOS DE LAS INSTITUCIONES FORMADORAS DE DOCENTES (IFD) / DIRECCIÓN DE DESARROLLO ACADÉMICO		SENTIDO	ASCENDENTE		VALOR	70.00	0.00	100.00	100.00	100.00	100.00	
A4C1. TITULACIÓN DE EGRESADOS DE LAS LICENCIATURAS EN EDUCACIÓN	INDICADOR	PORCENTAJE DE ESTUDIANTES QUE SE TITULAN AL CONCLUIR SU LICENCIATURA EN EDUCACIÓN		FRECUENCIA	TRIMESTRAL	MUESTRA EL PORCENTAJE DE ESTUDIANTES QUE SE TITULAN AL CONCLUIR SU LICENCIATURA EN EDUCACIÓN	V1	1,132.00	0.00	0.00	0.00	1,000.00	1,000.00	
	FORMULA	(ESTUDIANTES TITULADOS AL CONCLUIR LA LICENCIATURA EN EDUCACIÓN EN EL CICLO ESCOLAR T /ESTUDIANTES PROGRAMADOS PARA TITULARSE) *100		UNIDAD DE MEDIDA	PORCENTAJE		V2	1,000.00	0.00	0.00	0.00	1,000.00	1,000.00	
	MV/FI	COORDINACIÓN DE ACREDITACIÓN, CERTIFICACIÓN Y CONTROL ESCOLAR DE INSTITUCIONES FORMADORAS DE DOCENTES / COORDINACIÓN DE ACREDITACIÓN, CERTIFICACIÓN Y CONTROL ESCOLAR DE INSTITUCIONES FORMADORAS DE DOCENTES		SENTIDO	ASCENDENTE		VALOR	113.20	0.00	0.00	0.00	100.00	100.00	

ENTE PÚBLICO					UNIDAD ADMINISTRATIVA RESPONSABLE							
042 SECRETARÍA DE EDUCACIÓN					0408001 COORDINACIÓN DE ACREDITACIÓN, CERTIFICACIÓN Y CONTROL ESCOLAR DE INSTITUCIONES FORMADORAS DE DOCENTES							
OBJETIVOS MIR	INDICADORES DE DESEMPEÑO				CONCEPTOS	METAS POR FRECUENCIA (TRIMESTRAL / SEMESTRAL / ANUAL)						
	ATRIBUTOS		DESCRIPCIÓN INDICADOR	LÍNEA BASE 2021		PERIODOS						
						I TRI	II TRI / I SEM	III TRI	IV TRI / II SEM	ANUAL		
ACTIVIDADES												
C2. PROGRAMAS DE FORMACIÓN CONTINUÍA IMPARTIDOS												
A1C2. EMISIÓN DE CONVOCATORIAS PARA REALIZAR UN CURSO/TALLER DE FORMACIÓN CONTINUA	INDICADOR	PORCENTAJE DE CONVOCATORIAS EMITIDAS PARA REALIZAR UN CURSO/TALLER DE FORMACIÓN CONTINUA	FRECUENCIA	TRIMESTRAL	MUESTRA EL PORCENTAJE DE CONVOCATORIAS EMITIDAS PARA REALIZAR CURSOS / TALLERES DE FOAMCIÓN CONTINUA	V1	0.00	0.00	0.00	0.00	2.00	2.00
	FORMULA	(CONVOCATORIAS EMITIDAS / CONVOCATORIAS PROGRAMADAS PARA PUBLICARSE) * 100	UNIDAD DE MEDIDA	PORCENTAJE		V2	0.00	0.00	0.00	0.00	2.00	2.00
	MV/FI	INFORME DE PROGRAMAS DE FORMACIÓN CONTINUA IMPLEMENTADOS / DIRECCIÓN DE DESARROLLO ACADÉMICO	SENTIDO	ASCENDENTE		VALOR	0.00	0.00	0.00	0.00	100.00	100.00
A2C2. INSCRIPCIÓN DE DOCENTES EN CURSOS/TALLERES DE FORMACIÓN CONTINUA	INDICADOR	PORCENTAJE DE DOCENTES QUE SE INSCRIBEN EN LOS CURSOS/TALLERES DE FORMACIÓN CONTINUA	FRECUENCIA	TRIMESTRAL	MUESTRA EL PORCENTAJE DE DOCENTES QUE SE INSCRIBEN EN LOS CURSOS / TALLERES DE FORMACIÓN CONTINUA	V1	0.00	0.00	0.00	0.00	4,500.00	4,500.00
	FORMULA	(NÚMERO DE DOCENTES QUE SE INSCRIBEN EN UN CURSO/TALLER DE FORMACIÓN CONTINUA /NÚMERO DE DOCENTES PROGRAMADOS PARA INSCRIBIRSE EN UN CURSO/TALLER DE FORMACIÓN CONTINUA) *100	UNIDAD DE MEDIDA	PORCENTAJE		V2	4,200.00	0.00	0.00	0.00	4,500.00	4,500.00
	MV/FI	ESTADÍSTICA DE DOCENTES INSCRITOS EN LOS CURSOS / TALLERES DE FORMACIÓN CONTINUA	SENTIDO	ASCENDENTE		VALOR	0.00	0.00	0.00	0.00	100.00	100.00
A3C2. ENTREGA DE CONSTANCIAS DE CURSOS/TALLERES DE FORMACIÓN CONTINUÍA	INDICADOR	PORCENTAJE DE DOCENTES CON CONSTANCIAS DE CURSOS/TALLERES DE FORMACIÓN CONTINUÍA	FRECUENCIA	TRIMESTRAL	MUESTRA EL NÚMERO DE DOCENTES CON CONSTANCIAS DE CURSOS/TALLERES DE FORMACIÓN CONTINUA, POR CADA CIEN	V1	0.00	0.00	0.00	0.00	3,800.00	3,800.00
	FORMULA	(NÚMERO DE DOCENTES QUE RECIBIERON CONSTANCIAS DE CURSO/TALLER DE FORMACIÓN CONTINUÍA /NÚMERO DE DOCENTES INSCRITOS EN CURSO/TALLER DE FORMACIÓN CONTINUA) *100	UNIDAD DE MEDIDA	PORCENTAJE		V2	0.00	0.00	0.00	0.00	4,500.00	4,500.00
	MV/FI	REGISTRO DEL PRODEP / DIRECCIÓN DE EDUCACIÓN SECUNDARIA SUBSECRETARÍA DE EDUCACIÓN BÁSICA	SENTIDO	ASCENDENTE		VALOR	0.00	0.00	0.00	0.00	84.44	84.44

ENTE PÚBLICO					UNIDAD ADMINISTRATIVA RESPONSABLE							
042 SECRETARÍA DE EDUCACIÓN					0408001 COORDINACIÓN DE ACREDITACIÓN, CERTIFICACIÓN Y CONTROL ESCOLAR DE INSTITUCIONES FORMADORAS DE DOCENTES							
OBJETIVOS MIR	INDICADORES DE DESEMPEÑO				CONCEPTOS	METAS POR FRECUENCIA (TRIMESTRAL / SEMESTRAL / ANUAL)						
	ATRIBUTOS		DESCRIPCIÓN INDICADOR	LÍNEA BASE 2021		PERIODOS						
						I TRI	II TRI / I SEM	III TRI	IV TRI / II SEM	ANUAL		
C3. PROGRAMAS DE POSGRADO IMPARTIDOS												
A1C3. EMISIÓN DE CONVOCATORIAS PARA CURSAR UN PROGRAMA DE POSGRADO	INDICADOR	PORCENTAJE DE CONVOCATORIAS EMITIDAS PARA CURSAR UN PROGRAMA DE POSGRADO	FRECUENCIA	TRIMESTRAL	MUESTRA EL PORCENTAJE DE CONVOCATORIAS EMITIDAS PARA CURSAR UN PROGRAMA DE POSGRADO	V1	12.00	0.00	10.00	10.00	10.00	10.00
	FORMULA	(CONVOCATORIAS EMITIDAS / CONVOCATORIAS PROGRAMADAS PARA PUBLICARSE) * 100	UNIDAD DE MEDIDA	PORCENTAJE		V2	5.00	0.00	10.00	10.00	10.00	10.00
	MV/FI	INFORME DE CONVOCATORIAS DE POSGRADO EMITIDAS POR LAS INSTITUCIONES FORMADORAS DE DOCENTES / COORDINACIÓN DE ACREDITACIÓN Y CONTROL ESCOLAR	SENTIDO	ASCENDENTE		VALOR	240.00	0.00	100.00	100.00	100.00	100.00
A2C3. INTEGRACIÓN DE CUERPOS ACADÉMICOS CONSOLIDADOS CON RECONOCIMIENTO PROMEP	INDICADOR	PORCENTAJE DE CUERPOS ACADÉMICOS CONSOLIDADOS CON RECONOCIMIENTO PROMEP	FRECUENCIA	TRIMESTRAL	MUESTRA EL PORCENTAJE DE CUERPOS CON RECONOCIMIENTO PROMEP	V1	0.00	0.00	0.00	0.00	1.00	1.00
	FORMULA	(CUERPOS ACADÉMICOS CONSOLIDADOS REGISTRADOS EN LA SEP / CUERPOS ACADÉMICOS DE LAS INSTITUCIONES FORMADORAS DE DOCENTES (IFD)) * 100	UNIDAD DE MEDIDA	PORCENTAJE		V2	10.00	0.00	0.00	0.00	1.00	1.00
	MV/FI	INFORME DE CUERPOS ACADÉMICOS CON RECONOCIMIENTO PRODEP / DIRECCIÓN DE DESARROLLO ACADÉMICO	SENTIDO	ASCENDENTE		VALOR	0.00	0.00	0.00	0.00	100.00	100.00
A3C3. PUBLICACIONES DE CONTRIBUCIONES ACADÉMICAS	INDICADOR	PORCENTAJE DE CONTRIBUCIONES ACADÉMICAS PUBLICADAS POR INVESTIGADORES Y DOCENTES DE TIEMPO COMPLETO	FRECUENCIA	TRIMESTRAL	MUESTRA EL PORCENTAJE DE CONTRIBUCIONES ACADÉMICAS PUBLICADAS POR INVESTIGADORES Y DOCENTES DE TIEMPO COMPLETO	V1	0.00	0.00	2.00	2.00	13.00	13.00
	FORMULA	(ARTÍCULOS CIENTÍFICOS E INVESTIGACIONES PUBLICADOS POR INVESTIGADORES Y DOCENTES DE TIEMPO COMPLETO ADSCRITOS EN EL AÑO T / ARTÍCULOS CIENTÍFICOS E INVESTIGACIONES PUBLICADOS POR DOCENTES DE TIEMPO COMPLETO QUE PERTENECEN) * 100	UNIDAD DE MEDIDA	PORCENTAJE		V2	12.00	0.00	2.00	2.00	13.00	13.00
	MV/FI	INFORME DE ACEPTACIÓN DE CONTRIBUCIONES ACADÉMICAS, EMITIDO POR LAS INSTITUCIONES CONVOCANTES / DIRECCIÓN DE DESARROLLO ACADÉMICO	SENTIDO	ASCENDENTE		VALOR	0.00	0.00	100.00	100.00	100.00	100.00

ENTE PÚBLICO					UNIDAD ADMINISTRATIVA RESPONSABLE							
042 SECRETARÍA DE EDUCACIÓN					0300001 SUBSECRETARÍA DE EDUCACIÓN BÁSICA							
TIPO DE BENEFICIARIO				DESCRIPCIÓN AMPLIA DEL BENEFICIARIO				ATRIBUTOS DEL PROGRAMA				
								SUJETO A ROP ¹ O LOP ²	ATRIBUTO ANTICORRUPCIÓN	SUJETO A INDICADOR DE GÉNERO		
02 ALUMNOS				02.1 PERSONAS-ALUMNOS EN EL NIVEL DE EDUCACIÓN BÁSICA				NO	NO		SI	
INICIO DEL PROGRAMA	OBJETIVO DEL PED AL QUE CONTRIBUYE EL PROGRAMA					IDENTIFICACIÓN CON LA AGENDA PARA EL DESARROLLO SOSTENIBLE						
2017	[05] 1.5 CONSTRUIR MEJORES CONDICIONES PARA REDUCIR LAS BRECHAS DE APRENDIZAJES, EL REZAGO E INEQUIDAD EDUCATIVA, HACIENDO DE NUEVO LEÓN EL MEJOR LUGAR PARA NACER, CRECER Y EDUCARSE.					ODS 1 ³	4. GARANTIZAR UNA EDUCACIÓN INCLUSIVA, EQUITATIVA Y DE CALIDAD Y PROMOVER OPORTUNIDADES DE APRENDIZAJE DURANTE TODA LA VIDA PARA TODOS					
						ODS 2						
OBJETIVOS MIR		INDICADORES DE DESEMPEÑO				METAS POR FRECUENCIA (TRIMESTRAL / SEMESTRAL / ANUAL)						
		ATRIBUTOS		DESCRIPCIÓN INDICADOR		CONCEPTOS	LÍNEA BASE	PERIODOS				
							2021	I TRI	II TRI / I SEM	III TRI	IV TRI / II SEM	ANUAL
FIN												
CONTRIBUIR A INCREMENTAR EL NIVEL DE ESCOLARIDAD MEDIANTE LOS SERVICIOS DE EDUCACIÓN BÁSICA EN EL ESTADO		INDICADOR	GRADO PROMEDIO DE ESCOLARIDAD BÁSICA EN NUEVO LEÓN	FRECUENCIA	ANUAL	(SUMATORIA DE LOS GRADOS APROBADOS DE LAS PERSONAS DE 15 AÑOS O MÁS / POBLACIÓN DE 15 AÑOS O MÁS)	V1	46,138,300.00				54,441,005.00
		FORMULA	(SUMATORIA DE LOS GRADOS APROBADOS DE LAS PERSONAS DE 15 AÑOS O MÁS / POBLACIÓN DE 15 AÑOS O MÁS)	UNIDAD DE MEDIDA	GRADO PROMEDIO		V2	4,307,961.00				4,904,595.00
		MV/FI ⁴	REPORTE DE INDICADORES EDUCATIVOS / DIRECCIÓN GENERAL DE PLANEACIÓN, PROGRAMACIÓN Y ESTADÍSTICA EDUCATIVA (SEP)	SENTIDO	ASCENDENTE		VALOR	10.71				11.10
PROPÓSITO												
LAS PERSONAS DE 3 A 14 AÑOS DE EDAD TIENEN ACCESO Y PERMANENCIA A LA EDUCACIÓN BÁSICA		INDICADOR	TASA BRUTA DE COBERTURA EN EDUCACIÓN BÁSICA	FRECUENCIA	ANUAL	(MATRÍCULA EN EDUCACIÓN BÁSICA / POBLACIÓN DE 03 A 14 AÑOS DE EDAD) * 100	V1	1,050,658.00				1,063,910.00
		FORMULA	(MATRÍCULA EN EDUCACIÓN BÁSICA / POBLACIÓN DE 03 A 14 AÑOS DE EDAD) * 100	UNIDAD DE MEDIDA	PORCENTAJE		V2	1,172,621.00				1,204,028.00
		MV/FI	SISTEMA DE ESTADÍSTICA 911 / DIRECCIÓN GENERAL DE PLANEACIÓN Y COORDINACIÓN EDUCATIVA	SENTIDO	ASCENDENTE		VALOR	89.60				88.36

1/ REGLAS DE OPERACIÓN 2/ LINEAMIENTOS OPERATIVOS 3/ OBJETIVO DE DESARROLLO SOSTENIBLE 4/ MEDIO DE VERIFICACIÓN / FUENTE DE INFORMACIÓN

Formato MAD-V1.0

Estatus del Programa: REGISTRADO

CLAVE PROGRAMÁTICA

DESCRIPCIÓN

TIPO


E032



SERVICIOS DE EDUCACIÓN BÁSICA

PP

ENTE PÚBLICO					UNIDAD ADMINISTRATIVA RESPONSABLE							
042 SECRETARÍA DE EDUCACIÓN					0300001 SUBSECRETARÍA DE EDUCACIÓN BÁSICA							
OBJETIVOS MIR	INDICADORES DE DESEMPEÑO				DESCRIPCIÓN INDICADOR	CONCEPTOS	METAS POR FRECUENCIA (TRIMESTRAL / SEMESTRAL / ANUAL)					
	ATRIBUTOS		FRECUCENCIA	SEMESTRAL			LÍNEA BASE 2021	PERIODOS				
								I TRI	II TRI / I SEM	III TRI	IV TRI / II SEM	ANUAL
COMPONENTES												
C1. SERVICIO DE EDUCACIÓN INICIAL IMPARTIDO	INDICADOR	TASA DE VARIACIÓN DE LA MATRÍCULA DE EDUCACIÓN INICIAL	FRECUCENCIA	SEMESTRAL	VARIACIÓN PORCENTUAL DE LA MATRÍCULA DE EDUCACIÓN INICIAL DE UN AÑO CON RESPECTO AL ANTERIOR	V1	17,017.00		0.00		20,541.00	20,541.00
	FORMULA	((MATRÍCULA DE EDUCACIÓN INICIAL EN EL AÑO T - MATRÍCULA DE EDUCACIÓN INICIAL DEL AÑO T-1) / MATRÍCULA DE EDUCACIÓN INICIAL DEL AÑO T-1) * 100	UNIDAD DE MEDIDA	PORCENTAJE		V2	18,955.00		0.00		20,485.00	20,485.00
	MV/FI	REPORTE DE ESTADÍSTICA EDUCATIVA / DIRECCIÓN GENERAL DE PLANEACIÓN Y COORDINACIÓN EDUCATIVA	SENTIDO	ASCENDENTE		VALOR	-11.39		0.00		0.27	0.27
C2. SERVICIO DE EDUCACIÓN PREESCOLAR IMPARTIDO	INDICADOR	TASA DE VARIACIÓN DE LA MATRÍCULA DE EDUCACIÓN PREESCOLAR	FRECUCENCIA	SEMESTRAL	((MATRÍCULA DE EDUCACIÓN PREESCOLAR EN EL AÑO T - MATRÍCULA DE EDUCACIÓN PREESCOLAR DEL AÑO T-1) / MATRÍCULA DE EDUCACIÓN PREESCOLAR DEL AÑO T-1) / MATRÍCULA DE EDUCACIÓN PREESCOLAR DEL AÑO T-1) * 100	V1	182,729.00		0.00		195,901.00	195,901.00
	FORMULA	((MATRÍCULA DE EDUCACIÓN PREESCOLAR EN EL AÑO T - MATRÍCULA DE EDUCACIÓN PREESCOLAR DEL AÑO T-1) / MATRÍCULA DE EDUCACIÓN PREESCOLAR DEL AÑO T-1) * 100	UNIDAD DE MEDIDA	PORCENTAJE		V2	192,705.00		0.00		195,833.00	195,833.00
	MV/FI	REPORTE DE ESTADÍSTICA EDUCATIVA / DIRECCIÓN GENERAL DE PLANEACIÓN Y COORDINACIÓN EDUCATIVA	SENTIDO	ASCENDENTE		VALOR	-5.18		0.00		0.03	0.03
C3. SERVICIO DE EDUCACIÓN PRIMARIA IMPARTIDO	INDICADOR	TASA DE VARIACIÓN DE LA MATRÍCULA DE EDUCACIÓN PRIMARIA	FRECUCENCIA	SEMESTRAL	((MATRÍCULA ESCOLAR EN EDUCACIÓN PRIMARIA EN EL AÑO T - MATRÍCULA ESCOLAR EN EDUCACIÓN PRIMARIA EN EL AÑO T-1) / MATRÍCULA ESCOLAR EN EDUCACIÓN PRIMARIA EN EL AÑO T-1) / MATRÍCULA ESCOLAR EN EDUCACIÓN PRIMARIA EN EL AÑO T-1) * 100	V1	580,719.00		0.00		581,168.00	581,168.00
	FORMULA	((MATRÍCULA ESCOLAR EN EDUCACIÓN PRIMARIA EN EL AÑO T - MATRÍCULA ESCOLAR EN EDUCACIÓN PRIMARIA EN EL AÑO T-1) / MATRÍCULA ESCOLAR EN EDUCACIÓN PRIMARIA EN EL AÑO T-1) * 100	UNIDAD DE MEDIDA	PORCENTAJE		V2	582,297.00		0.00		581,391.00	581,391.00
	MV/FI	REPORTE DE ESTADÍSTICA EDUCATIVA / DIRECCIÓN GENERAL DE PLANEACIÓN Y COORDINACIÓN EDUCATIVA	SENTIDO	ASCENDENTE		VALOR	-0.27		0.00		-0.04	-0.04
C4. SERVICIO DE EDUCACIÓN SECUNDARIA IMPARTIDO	INDICADOR	TASA DE VARIACIÓN DE LA MATRÍCULA ESCOLAR EN EDUCACIÓN SECUNDARIA	FRECUCENCIA	SEMESTRAL	((MATRÍCULA ESCOLAR DE EDUCACIÓN SECUNDARIA EN EL AÑO T - MATRÍCULA ESCOLAR DE EDUCACIÓN SECUNDARIA EN EL AÑO T-1) / MATRÍCULA ESCOLAR DE EDUCACIÓN SECUNDARIA EN EL AÑO T-1) / MATRÍCULA ESCOLAR DE EDUCACIÓN SECUNDARIA EN EL AÑO T-1) * 100	V1	278,606.00		0.00		286,842.00	286,842.00
	FORMULA	((MATRÍCULA ESCOLAR DE EDUCACIÓN SECUNDARIA EN EL AÑO T - MATRÍCULA ESCOLAR DE EDUCACIÓN SECUNDARIA EN EL AÑO T-1) / MATRÍCULA ESCOLAR DE EDUCACIÓN SECUNDARIA EN EL AÑO T-1) * 100	UNIDAD DE MEDIDA	PORCENTAJE		V2	278,060.00		0.00		284,549.00	284,549.00
	MV/FI	REPORTE DE ESTADÍSTICA EDUCATIVA / DIRECCIÓN GENERAL DE PLANEACIÓN Y COORDINACIÓN EDUCATIVA	SENTIDO	ASCENDENTE		VALOR	0.20		0.00		0.81	0.81

ENTE PÚBLICO					UNIDAD ADMINISTRATIVA RESPONSABLE							
042 SECRETARÍA DE EDUCACIÓN					0300001 SUBSECRETARÍA DE EDUCACIÓN BÁSICA							
OBJETIVOS MIR	INDICADORES DE DESEMPEÑO				CONCEPTOS	METAS POR FRECUENCIA (TRIMESTRAL / SEMESTRAL / ANUAL)						
	ATRIBUTOS		DESCRIPCIÓN INDICADOR	LÍNEA BASE 2021		PERIODOS						
						I TRI	II TRI / I SEM	III TRI	IV TRI / II SEM	ANUAL		
ACTIVIDADES												
C1. SERVICIO DE EDUCACIÓN INICIAL IMPARTIDO												
A1C1. SUPERVISIÓN DEL SERVICIO DE EDUCACIÓN INICIAL	INDICADOR	PORCENTAJE DE INSCRIPCIONES DEFINITIVAS DE ALUMNOS DE EDUCACIÓN INICIAL REALIZADAS	FRECUENCIA	TRIMESTRAL	PARTICIPACIÓN DE LAS SUPERVISIONES REALIZADAS EN EL NIVEL DE INICIAL RESPECTO A LAS SUPERVISIONES PROGRAMADAS	V1	190.00	66.00	131.00	175.00	262.00	262.00
	FORMULA	(SUPERVISIONES AL SERVICIO DE EDUCACIÓN INICIAL REALIZADAS / SUPERVISIONES AL SERVICIO DE EDUCACIÓN INICIAL PROGRAMADAS) * 100	UNIDAD DE MEDIDA	PORCENTAJE		V2	190.00	66.00	131.00	175.00	262.00	262.00
	MV/FI	ONCENTRADO DE REGISTROS DE ASESORÍAS REALIZADAS / SUBSECRETARÍA DE EDUCACIÓN BÁSICA	SENTIDO	ASCENDENTE		VALOR	100.00	100.00	100.00	100.00	100.00	100.00
A2C1. OTORGAMIENTO DE ASESORÍAS SOBRE APLICACIÓN DE LA CURRÍCULA VIGENTE EN EDUCACIÓN INICIAL	INDICADOR	PORCENTAJE DE ASESORÍAS SOBRE APLICACIÓN DE LA CURRÍCULA EN EDUCACIÓN INICIAL REALIZADAS	FRECUENCIA	TRIMESTRAL	LAS ASESORÍAS SOBRE LA APLICACIÓN DE LA CURRÍCULA EN EL NIVEL DE INICIAL REALIZADAS RESPECTO A LAS ASESORÍAS PROGRAMADAS	V1	190.00	2.00	5.00	7.00	9.00	9.00
	FORMULA	(ASESORÍAS SOBRE APLICACIÓN DE LA CURRÍCULA EN EDUCACIÓN INICIAL REALIZADAS / ASESORÍAS SOBRE APLICACIÓN DE LA CURRÍCULA EN EDUCACIÓN INICIAL PROGRAMADAS) * 100	UNIDAD DE MEDIDA	PORCENTAJE		V2	190.00	2.00	5.00	7.00	9.00	9.00
	MV/FI	CONCENTRADO DE REGISTROS DE ASESORÍAS REALIZADAS / SUBSECRETARÍA DE EDUCACIÓN BÁSICA	SENTIDO	ASCENDENTE		VALOR	100.00	100.00	100.00	100.00	100.00	100.00
A3C1. INSCRIPCIÓN DEFINITIVA DE ALUMNOS DE EDUCACIÓN INICIAL	INDICADOR	PORCENTAJE DE DIAGNÓSTICOS PARA LA ATENCIÓN DE NECESIDADES EDUCATIVAS EN LOS SERVICIOS DE EDUCACIÓN INICIAL ELABORADOS.	FRECUENCIA	TRIMESTRAL	PORCENTAJE DE DIAGNÓSTICOS ELABORADOS PARA LAS NECESIDADES DE LA ATENCIÓN DE NIÑOS EN EDUCACIÓN INICIAL ESCOLARIZADA Y NO ESCOLARIZADA CON RESPECTO A LOS DIAGNÓSTICOS NECESARIOS PROGRAMADOS PARA LA EDUCACIÓN INICIAL	V1	17,017.00	0.00	0.00	20,541.00	20,541.00	20,541.00
	FORMULA	(DIAGNÓSTICOS PARA ATENCIÓN DE NECESIDADES EDUCATIVAS EN EDUCACIÓN INICIAL ELABORADOS / DIAGNÓSTICOS PARA ATENCIÓN DE NECESIDADES EDUCATIVAS EN EDUCACIÓN INICIAL PROGRAMADOS) * 100	UNIDAD DE MEDIDA	PORCENTAJE		V2	17,017.00	0.00	0.00	20,541.00	20,541.00	20,541.00
	MV/FI	SISTEMA DE INSCRIPCIONES / DIRECCIÓN GENERAL DE PLANEACIÓN Y COORDINACIÓN EDUCATIVA	SENTIDO	ASCENDENTE		VALOR	100.00	0.00	0.00	100.00	100.00	100.00
A4C1. ELABORACIÓN DE DIAGNÓSTICO PARA LA ATENCIÓN DE NECESIDADES EDUCATIVAS EN LOS SERVICIOS DE EDUCACIÓN INICIAL	INDICADOR	PORCENTAJE DE DIAGNÓSTICOS PARA LA ATENCIÓN DE NECESIDADES EDUCATIVAS EN LOS SERVICIOS DE EDUCACIÓN INICIAL ELABORADOS.	FRECUENCIA	TRIMESTRAL	PORCENTAJE DE DIAGNÓSTICOS ELABORADOS PARA LAS NECESIDADES DE LA ATENCIÓN DE NIÑOS EN EDUCACIÓN INICIAL ESCOLARIZADA Y NO ESCOLARIZADA CON RESPECTO A LOS DIAGNÓSTICOS NECESARIOS PROGRAMADOS PARA LA EDUCACIÓN INICIAL	V1	1.00	0.00	1.00	1.00	1.00	1.00
	FORMULA	(DIAGNÓSTICOS PARA ATENCIÓN DE NECESIDADES EDUCATIVAS EN EDUCACIÓN INICIAL ELABORADOS / DIAGNÓSTICOS PARA ATENCIÓN DE NECESIDADES EDUCATIVAS EN EDUCACIÓN INICIAL PROGRAMADOS) * 100	UNIDAD DE MEDIDA	PORCENTAJE		V2	1.00	0.00	1.00	1.00	1.00	1.00
	MV/FI	CONCENTRADO DE DIAGNÓSTICO DE EDUCACIÓN BÁSICA / DIRECCIÓN GENERAL DE PLANEACIÓN Y COORDINACIÓN EDUCATIVA	SENTIDO	ASCENDENTE		VALOR	100.00	0.00	100.00	100.00	100.00	100.00

 <div>TESORERÍA <small>GOBIERNO DE BUEN GOBIERNO</small></div>		<div>GOBIERNO DEL ESTADO DE NUEVO LEÓN</div> <div>PRESUPUESTO BASADO EN RESULTADOS</div> <div>METAS ANUALES DE DESEMPEÑO</div> <div>PROGRAMACIÓN ANUAL</div> <div>EJERCICIO FISCAL 2025</div>											
Formato MAD-V1.0		Estatus del Programa: REGISTRADO										TIPO	
CLAVE PROGRAMÁTICA		DESCRIPCIÓN										PP	
E032		SERVICIOS DE EDUCACIÓN BÁSICA											
ENTE PÚBLICO						UNIDAD ADMINISTRATIVA RESPONSABLE							
042 SECRETARÍA DE EDUCACIÓN						0300001 SUBSECRETARÍA DE EDUCACIÓN BÁSICA							
OBJETIVOS MIR	INDICADORES DE DESEMPEÑO				DESCRIPCIÓN INDICADOR	CONCEPTOS	METAS POR FRECUENCIA (TRIMESTRAL / SEMESTRAL / ANUAL)						
	ATRIBUTOS						LÍNEA BASE	PERIODOS					
							2021	I TRI	II TRI / I SEM	III TRI	IV TRI / II SEM	ANUAL	
ACTIVIDADES													
C2. SERVICIO DE EDUCACIÓN PREESCOLAR IMPARTIDO													
A1C2. SUPERVISIÓN DEL SERVICIO DE EDUCACIÓN PREESCOLAR	INDICADOR	PORCENTAJE DE SUPERVISIONES AL SERVICIO DE EDUCACIÓN PREESCOLAR REALIZADAS	FRECUENCIA	TRIMESTRAL	PARTICIPACIÓN DE LAS SUPERVISIONES REALIZADAS EN EL NIVEL DE PREESCOLAR RESPECTO A LAS SUPERVISIONES PROGRAMADAS	V1	79.00	1,200.00	2,250.00	3,200.00	4,500.00	4,500.00	
	FORMULA	(SUPERVISIONES AL SERVICIO DE EDUCACIÓN PREESCOLAR REALIZADAS / SUPERVISIONES AL SERVICIO DE EDUCACIÓN PREESCOLAR PROGRAMADAS) * 100	UNIDAD DE MEDIDA	PORCENTAJE		V2	79.00	1,200.00	2,250.00	3,200.00	4,500.00	4,500.00	
	MV/FI	CONCENTRADO DE SUPERVISIONES / SUBSECRETARÍA DE EDUCACIÓN BÁSICA	SENTIDO	ASCENDENTE		VALOR	100.00	100.00	100.00	100.00	100.00	100.00	
A2C2. ENTREGA DE MATERIALES DIDÁCTICOS PARA EL FORTALECIMIENTO DE LA CURRÍCULA EN EDUCACIÓN PREESCOLAR VIGENTE	INDICADOR	PORCENTAJE DE MATERIALES DIDÁCTICOS DE EDUCACIÓN PREESCOLAR ENTREGADOS	FRECUENCIA	TRIMESTRAL	MATERIAL DIDÁCTICO DE NIVEL PREESCOLAR ENTREGADO RESPECTO AL MATERIAL DIDÁCTICO PROGRAMADO.	V1	8.00	0.00	0.00	1.00	2.00	2.00	
	FORMULA	(MATERIAL DIDÁCTICO DE EDUCACIÓN PREESCOLAR ENTREGADO / ENTREGA DE MATERIAL DIDÁCTICO DE EDUCACIÓN PREESCOLAR PROGRAMADA) * 100	UNIDAD DE MEDIDA	PORCENTAJE		V2	8.00	0.00	0.00	1.00	2.00	2.00	
	MV/FI	CONCENTRADO DE PAUTA DE DISTRIBUCIÓN DE MATERIAL DIDÁCTICO / SUBSECRETARÍA DE EDUCACIÓN BÁSICA	SENTIDO	ASCENDENTE		VALOR	100.00	0.00	0.00	100.00	100.00	100.00	
A3C2. OTORGAMIENTO DE ASESORÍAS SOBRE APLICACIÓN DE LA CURRÍCULA EN EDUCACIÓN PREESCOLAR.	INDICADOR	PORCENTAJE DE ASESORÍAS SOBRE APLICACIÓN DE LA CURRÍCULA EN EDUCACIÓN PREESCOLAR REALIZADAS	FRECUENCIA	TRIMESTRAL	LAS ASESORÍAS SOBRE LA APLICACIÓN DE LA CURRÍCULA EN EL NIVEL DE PREESCOLAR REALIZADAS RESPECTO A LAS ASESORÍAS PROGRAMADAS	V1	12.00	1.00	2.00	4.00	4.00	4.00	
	FORMULA	(ASESORÍAS SOBRE APLICACIÓN DE LA CURRÍCULA EN EDUCACIÓN PREESCOLAR REALIZADAS / ASESORÍAS SOBRE APLICACIÓN DE LA CURRÍCULA EN EDUCACIÓN PREESCOLAR PROGRAMADAS) * 100	UNIDAD DE MEDIDA	PORCENTAJE		V2	12.00	1.00	2.00	4.00	4.00	4.00	
	MV/FI	CONCENTRADO DE REGISTROS DE ASESORÍAS REALIZADAS / SUBSECRETARÍA DE EDUCACIÓN BÁSICA	SENTIDO	ASCENDENTE		VALOR	100.00	100.00	100.00	100.00	100.00	100.00	
A4C2. INSCRIPCIÓN DEFINITIVA DE ALUMNOS DE EDUCACIÓN PREESCOLAR	INDICADOR	PORCENTAJE DE INSCRIPCIONES DEFINITIVAS DE ALUMNOS DE EDUCACIÓN PREESCOLAR REALIZADAS	FRECUENCIA	TRIMESTRAL	LAS INSCRIPCIONES DEFINITIVAS REALIZADAS EN EL NIVEL DE PREESCOLAR RESPECTO A LAS INSCRIPCIONES DEFINITIVAS PROGRAMADAS	V1	87,762.00	0.00	0.00	85,000.00	85,000.00	85,000.00	
	FORMULA	(INSCRIPCIONES DEFINITIVAS A EDUCACIÓN PREESCOLAR REALIZADAS / INSCRIPCIONES DEFINITIVAS A EDUCACIÓN PREESCOLAR PROGRAMADAS) * 100	UNIDAD DE MEDIDA	PORCENTAJE		V2	87,762.00	0.00	0.00	85,000.00	85,000.00	85,000.00	
	MV/FI	SISTEMA DE INSCRIPCIONES / DIRECCIÓN GENERAL DE PLANEACIÓN Y COORDINACIÓN EDUCATIVA	SENTIDO	ASCENDENTE		VALOR	0.00	0.00	0.00	0.00	0.00	0.00	
A5C2. ELABORACIÓN DE DIAGNÓSTICO PARA LA ATENCIÓN DE NECESIDADES EDUCATIVAS EN LOS SERVICIOS DE EDUCACIÓN PREESCOLAR	INDICADOR	PORCENTAJE DE DIAGNÓSTICOS PARA LA ATENCIÓN DE NECESIDADES EDUCATIVAS EN LOS SERVICIOS DE EDUCACIÓN PREESCOLAR ELABORADOS.	FRECUENCIA	TRIMESTRAL	DIAGNÓSTICOS PARA ATENCIÓN DE NECESIDADES EDUCATIVAS EN EDUCACIÓN PREESCOLAR ELABORADOS RESPECTO A LOS DIAGNÓSTICOS PARA ATENCIÓN DE NECESIDADES EDUCATIVAS EN EDUCACIÓN PREESCOLAR PROGRAMADOS.	V1	1.00	0.00	1.00	1.00	1.00	1.00	
	FORMULA	(DIAGNÓSTICOS PARA ATENCIÓN DE NECESIDADES EDUCATIVAS EN EDUCACIÓN PREESCOLAR ELABORADOS / DIAGNÓSTICOS PARA ATENCIÓN DE NECESIDADES EDUCATIVAS EN EDUCACIÓN PREESCOLAR PROGRAMADOS) * 100	UNIDAD DE MEDIDA	PORCENTAJE		V2	1.00	0.00	1.00	1.00	1.00	1.00	
	MV/FI	CONCENTRADO DE DIAGNÓSTICO DE EDUCACIÓN BÁSICA / DIRECCIÓN GENERAL DE PLANEACIÓN Y COORDINACIÓN EDUCATIVA	SENTIDO	ASCENDENTE		VALOR	100.00	0.00	100.00	100.00	100.00	100.00	

		<div>GOBIERNO DEL ESTADO DE NUEVO LEÓN</div> <div>PRESUPUESTO BASADO EN RESULTADOS</div> <div>METAS ANUALES DE DESEMPEÑO</div> <div>PROGRAMACIÓN ANUAL</div> <div>EJERCICIO FISCAL 2025</div>											
Formato MAD-V1.0		Estatus del Programa: REGISTRADO										TIPO	
CLAVE PROGRAMÁTICA		DESCRIPCIÓN										PP	
E032		SERVICIOS DE EDUCACIÓN BÁSICA											
ENTE PÚBLICO						UNIDAD ADMINISTRATIVA RESPONSABLE							
042 SECRETARÍA DE EDUCACIÓN						0300001 SUBSECRETARÍA DE EDUCACIÓN BÁSICA							
OBJETIVOS MIR	INDICADORES DE DESEMPEÑO				DESCRIPCIÓN INDICADOR	CONCEPTOS	METAS POR FRECUENCIA (TRIMESTRAL / SEMESTRAL / ANUAL)					ANUAL	
	ATRIBUTOS						LÍNEA BASE	PERIODOS					
							2021	I TRI	II TRI / I SEM	III TRI	IV TRI / II SEM		
ACTIVIDADES													
C3. SERVICIO DE EDUCACIÓN PRIMARIA IMPARTIDO													
A1C3. SUPERVISIÓN DEL SERVICIO DE EDUCACIÓN PRIMARIA	INDICADOR	A1C3. SUPERVISIÓN DEL SERVICIO DE EDUCACIÓN PRIMARIA	FRECUENCIA	TRIMESTRAL	PARTICIPACIÓN DE LAS SUPERVISIONES REALIZADAS EN EL NIVEL DE PRIMARIA RESPECTO A LAS SUPERVISIONES PROGRAMADAS	V1	319.00	18.00	36.00	54.00	72.00	72.00	
	FORMULA	PORCENTAJE DE SUPERVISIONES AL SERVICIO DE EDUCACIÓN PRIMARIA REALIZADAS	UNIDAD DE MEDIDA	PORCENTAJE		V2	319.00	18.00	36.00	54.00	72.00	72.00	
	MV/FI	CONCENTRADO DE SUPERVISIONES / SUBSECRETARÍA DE EDUCACIÓN BÁSICA	SENTIDO	ASCENDENTE		VALOR	100.00	100.00	100.00	100.00	100.00	100.00	
A2C3. REALIZACIÓN DE ENTREGA DE MATERIALES DIDÁCTICOS PARA EL FORTALECIMIENTO DE LA CURRÍCULA EN EDUCACIÓN PRIMARIA VIGENTE	INDICADOR	PORCENTAJE DE MATERIALES DIDÁCTICOS DE EDUCACIÓN PRIMARIA ENTREGADOS	FRECUENCIA	TRIMESTRAL	MATERIAL DIDÁCTICO DE NIVEL PRIMARIA ENTREGADO RESPECTO AL MATERIAL DIDÁCTICO PROGRAMADO.	V1	5.00	3.00	4.00	7.00	9.00	9.00	
	FORMULA	(MATERIAL DIDÁCTICO DE EDUCACIÓN PRIMARIA ENTREGADO / ENTREGA DE MATERIAL DIDÁCTICO DE EDUCACIÓN PRIMARIA PROGRAMADA) * 100	UNIDAD DE MEDIDA	PORCENTAJE		V2	5.00	3.00	4.00	7.00	9.00	9.00	
	MV/FI	CONCENTRADO DE PAUTA DE DISTRIBUCIÓN DE MATERIAL DIDÁCTICO / SUBSECRETARÍA DE EDUCACIÓN BÁSICA	SENTIDO	ASCENDENTE		VALOR	100.00	100.00	100.00	100.00	100.00	100.00	
A3C3. REALIZACIÓN DE ASESORÍAS SOBRE APLICACIÓN DE LA CURRÍCULA VIGENTE EN EDUCACIÓN PRIMARIA.	INDICADOR	PORCENTAJE DE ASESORÍAS SOBRE APLICACIÓN DE LA CURRÍCULA EN EDUCACIÓN PRIMARIA REALIZADAS	FRECUENCIA	TRIMESTRAL	LAS ASESORÍAS SOBRE LA APLICACIÓN DE LA CURRÍCULA EN EL NIVEL DE PRIMARIA REALIZADAS RESPECTO A LAS ASESORÍAS PROGRAMADAS	V1	8.00	3.00	6.00	10.00	13.00	13.00	
	FORMULA	(ASESORÍAS SOBRE APLICACIÓN DE LA CURRÍCULA EN EDUCACIÓN PRIMARIA REALIZADAS / ASESORÍAS SOBRE APLICACIÓN DE LA CURRÍCULA EN EDUCACIÓN PRIMARIA PROGRAMADAS) * 100	UNIDAD DE MEDIDA	PORCENTAJE		V2	8.00	3.00	6.00	10.00	13.00	13.00	
	MV/FI	CONCENTRADO DE REGISTROS DE ASESORÍAS REALIZADAS / SUBSECRETARÍA DE EDUCACIÓN BÁSICA	SENTIDO	ASCENDENTE		VALOR	100.00	100.00	100.00	100.00	100.00	100.00	
A4C3. INSCRIPCIÓN DEFINITIVA DE ALUMNOS DE EDUCACIÓN PRIMARIA	INDICADOR	PORCENTAJE DE INSCRIPCIONES DEFINITIVAS DE ALUMNOS DE EDUCACIÓN PRIMARIA REALIZADAS	FRECUENCIA	TRIMESTRAL	LAS INSCRIPCIONES DEFINITIVAS REALIZADAS EN EL NIVEL DE PRIMARIA RESPECTO A LAS INSCRIPCIONES DEFINITIVAS PROGRAMADAS	V1	97,153.00	0.00	0.00	88,000.00	88,000.00	88,000.00	
	FORMULA	(INSCRIPCIONES DEFINITIVAS A EDUCACIÓN PRIMARIA REALIZADAS / INSCRIPCIONES DEFINITIVAS A EDUCACIÓN PRIMARIA PROGRAMADAS) * 100	UNIDAD DE MEDIDA	PORCENTAJE		V2	97,153.00	0.00	0.00	88,000.00	88,000.00	88,000.00	
	MV/FI	SISTEMA DE INSCRIPCIONES / DIRECCIÓN GENERAL DE PLANEACIÓN Y COORDINACIÓN EDUCATIVA	SENTIDO	ASCENDENTE		VALOR	100.00	0.00	0.00	100.00	100.00	100.00	
A5C3. ELABORACIÓN DE DIAGNÓSTICO PARA LA ATENCIÓN DE NECESIDADES EDUCATIVAS EN LOS SERVICIOS DE EDUCACIÓN PRIMARIA	INDICADOR	PORCENTAJE DE DIAGNÓSTICOS PARA LA ATENCIÓN DE NECESIDADES EDUCATIVAS EN LOS SERVICIOS DE EDUCACIÓN PRIMARIA ELABORADOS.	FRECUENCIA	TRIMESTRAL	DIAGNÓSTICOS PARA ATENCIÓN DE NECESIDADES EDUCATIVAS EN EDUCACIÓN PRIMARIA ELABORADOS RESPECTO A LOS DIAGNÓSTICOS PARA ATENCIÓN DE NECESIDADES EDUCATIVAS EN EDUCACIÓN PRIMARIA PROGRAMADOS.	V1	1.00	0.00	1.00	1.00	1.00	1.00	
	FORMULA	(DIAGNÓSTICOS PARA ATENCIÓN DE NECESIDADES EDUCATIVAS EN EDUCACIÓN PRIMARIA ELABORADOS / DIAGNÓSTICOS PARA ATENCIÓN DE NECESIDADES EDUCATIVAS EN EDUCACIÓN PRIMARIA PROGRAMADOS) * 100	UNIDAD DE MEDIDA	PORCENTAJE		V2	1.00	0.00	1.00	1.00	1.00	1.00	
	MV/FI	CONCENTRADO DE DIAGNÓSTICO DE EDUCACIÓN BÁSICA / DIRECCIÓN GENERAL DE PLANEACIÓN Y COORDINACIÓN EDUCATIVA	SENTIDO	ASCENDENTE		VALOR	100.00	0.00	100.00	100.00	100.00	100.00	

ENTE PÚBLICO					UNIDAD ADMINISTRATIVA RESPONSABLE							
042 SECRETARÍA DE EDUCACIÓN					0300001 SUBSECRETARÍA DE EDUCACIÓN BÁSICA							
OBJETIVOS MIR	INDICADORES DE DESEMPEÑO				CONCEPTOS	METAS POR FRECUENCIA (TRIMESTRAL / SEMESTRAL / ANUAL)						
	ATRIBUTOS		DESCRIPCIÓN INDICADOR	LÍNEA BASE 2021		PERIODOS						
						I TRI	II TRI / I SEM	III TRI	IV TRI / II SEM	ANUAL		
ACTIVIDADES												
C4. SERVICIO DE EDUCACIÓN SECUNDARIA IMPARTIDO												
A1C4. SUPERVISIÓN DEL SERVICIO DE EDUCACIÓN SECUNDARIA	INDICADOR	PORCENTAJE DE SUPERVISIONES AL SERVICIO DE EDUCACIÓN SECUNDARIA REALIZADAS	FRECUENCIA	TRIMESTRAL	PARTICIPACIÓN DE LAS SUPERVISIONES REALIZADAS EN EL NIVEL DE SECUNDARIA RESPECTO A LAS SUPERVISIONES PROGRAMADAS	V1	1,253.00	350.00	550.00	800.00	1,200.00	1,200.00
	FORMULA	(SUPERVISIONES AL SERVICIO DE EDUCACIÓN SECUNDARIA REALIZADAS / SUPERVISIONES AL SERVICIO DE EDUCACIÓN SECUNDARIA PROGRAMADAS) * 100	UNIDAD DE MEDIDA	PORCENTAJE		V2	1,253.00	350.00	550.00	800.00	1,200.00	1,200.00
	MV/FI	CONCENTRADO DE SUPERVISIONES / SUBSECRETARÍA DE EDUCACIÓN BÁSICA	SENTIDO	ASCENDENTE		VALOR	100.00	100.00	100.00	100.00	100.00	100.00
A2C4. REALIZACIÓN DE ENTREGA DE MATERIALES DIDÁCTICOS PARA EL FORTALECIMIENTO DE LA CURRÍCULA EN EDUCACIÓN SECUNDARIA VIGENTE	INDICADOR	PORCENTAJE DE MATERIALES DIDÁCTICOS DE EDUCACIÓN SECUNDARIA ENTREGADOS	FRECUENCIA	TRIMESTRAL	MATERIAL DIDÁCTICO DE NIVEL SECUNDARIA ENTREGADO RESPECTO AL MATERIAL DIDÁCTICO PROGRAMADO.	V1	0.00	1.00	2.00	3.00	4.00	4.00
	FORMULA	(MATERIAL DIDÁCTICO DE EDUCACIÓN SECUNDARIA ENTREGADO / ENTREGA DE MATERIAL DIDÁCTICO DE EDUCACIÓN SECUNDARIA PROGRAMADA) * 100	UNIDAD DE MEDIDA	PORCENTAJE		V2	0.00	1.00	2.00	3.00	4.00	4.00
	MV/FI	CONCENTRADO DE PAUTA DE DISTRIBUCIÓN DE MATERIAL DIDÁCTICO / SUBSECRETARÍA DE EDUCACIÓN BÁSICA	SENTIDO	ASCENDENTE		VALOR	0.00	100.00	100.00	100.00	100.00	100.00
A3C4. REALIZACIÓN DE ASESORÍAS SOBRE APLICACIÓN DE LA CURRÍCULA VIGENTE EN EDUCACIÓN SECUNDARIA.	INDICADOR	PORCENTAJE DE ASESORÍAS SOBRE APLICACIÓN DE LA CURRÍCULA EN EDUCACIÓN SECUNDARIA REALIZADAS	FRECUENCIA	TRIMESTRAL	LAS ASESORÍAS SOBRE LA APLICACIÓN DE LA CURRÍCULA EN EL NIVEL DE SECUNDARIA REALIZADAS RESPECTO A LAS ASESORÍAS PROGRAMADAS	V1	1,157.00	21.00	28.00	44.00	70.00	70.00
	FORMULA	(ASESORÍAS SOBRE APLICACIÓN DE LA CURRÍCULA EN EDUCACIÓN SECUNDARIA REALIZADAS / ASESORÍAS SOBRE APLICACIÓN DE LA CURRÍCULA EN EDUCACIÓN SECUNDARIA PROGRAMADAS) * 100	UNIDAD DE MEDIDA	PORCENTAJE		V2	1,157.00	21.00	28.00	44.00	70.00	70.00
	MV/FI	CONCENTRADO DE REGISTROS DE ASESORÍAS REALIZADAS / SUBSECRETARÍA DE EDUCACIÓN BÁSICA	SENTIDO	ASCENDENTE		VALOR	100.00	100.00	100.00	100.00	100.00	100.00
A4C4. INSCRIPCIÓN DEFINITIVA DE ALUMNOS DE EDUCACIÓN SECUNDARIA	INDICADOR	PORCENTAJE DE INSCRIPCIONES DEFINITIVAS DE ALUMNOS DE EDUCACIÓN SECUNDARIA REALIZADAS	FRECUENCIA	TRIMESTRAL	LAS INSCRIPCIONES DEFINITIVAS REALIZADAS EN EL NIVEL DE SECUNDARIA RESPECTO A LAS INSCRIPCIONES DEFINITIVAS PROGRAMADAS	V1	95,003.00	0.00	0.00	95,000.00	95,000.00	95,000.00
	FORMULA	(INSCRIPCIONES DEFINITIVAS A EDUCACIÓN SECUNDARIA REALIZADAS / INSCRIPCIONES DEFINITIVAS A EDUCACIÓN SECUNDARIA PROGRAMADAS) * 100	UNIDAD DE MEDIDA	PORCENTAJE		V2	95,003.00	0.00	0.00	95,000.00	95,000.00	95,000.00
	MV/FI	SISTEMA DE INSCRIPCIONES / DIRECCIÓN GENERAL DE PLANEACIÓN Y COORDINACIÓN EDUCATIVA	SENTIDO	ASCENDENTE		VALOR	100.00	0.00	0.00	100.00	100.00	100.00
A5C4. ELABORACIÓN DE DIAGNÓSTICO PARA LA ATENCIÓN DE NECESIDADES EDUCATIVAS EN LOS SERVICIOS DE EDUCACIÓN SECUNDARIA	INDICADOR	PORCENTAJE DE DIAGNÓSTICOS PARA LA ATENCIÓN DE NECESIDADES EDUCATIVAS EN LOS SERVICIOS DE EDUCACIÓN SECUNDARIA ELABORADOS.	FRECUENCIA	TRIMESTRAL	DIAGNÓSTICOS PARA ATENCIÓN DE NECESIDADES EDUCATIVAS EN EDUCACIÓN SECUNDARIA ELABORADOS RESPECTO A LOS DIAGNÓSTICOS PARA ATENCIÓN DE NECESIDADES EDUCATIVAS EN EDUCACIÓN PRIMARIA PROGRAMADOS.	V1	1.00	0.00	1.00	1.00	1.00	1.00
	FORMULA	(DIAGNÓSTICOS PARA ATENCIÓN DE NECESIDADES EDUCATIVAS EN EDUCACIÓN SECUNDARIA ELABORADOS / DIAGNÓSTICOS PARA ATENCIÓN DE NECESIDADES EDUCATIVAS EN EDUCACIÓN SECUNDARIA PROGRAMADOS) * 100	UNIDAD DE MEDIDA	PORCENTAJE		V2	1.00	0.00	1.00	1.00	1.00	1.00
	MV/FI	CONCENTRADO DE DIAGNÓSTICO DE EDUCACIÓN BÁSICA / DIRECCIÓN GENERAL DE PLANEACIÓN Y COORDINACIÓN EDUCATIVA	SENTIDO	ASCENDENTE		VALOR	100.00	0.00	100.00	100.00	100.00	100.00

ENTE PÚBLICO					UNIDAD ADMINISTRATIVA RESPONSABLE							
042 SECRETARÍA DE EDUCACIÓN					0404001 COORDINACIÓN DEL SISTEMA ESTATAL DE EDUCACIÓN PARA ADULTOS							
TIPO DE BENEFICIARIO				DESCRIPCIÓN AMPLIA DEL BENEFICIARIO			ATRIBUTOS DEL PROGRAMA					
							SUJETO A ROP ¹ O LOP ²		ATRIBUTO ANTICORRUPCIÓN		SUJETO A INDICADOR DE GÉNERO	
14 PERSONAS				14.2 PERSONAS (HOMBRE-MUJER) CON 15 AÑOS DE EDAD O MÁS EN CONDICIÓN DE REZAGO EDUCATIVO			NO		NO		SI	
INICIO DEL PROGRAMA	OBJETIVO DEL PED AL QUE CONTRIBUYE EL PROGRAMA					IDENTIFICACIÓN CON LA AGENDA PARA EL DESARROLLO SOSTENIBLE						
2017	[05] 1.5 CONSTRUIR MEJORES CONDICIONES PARA REDUCIR LAS BRECHAS DE APRENDIZAJES, EL REZAGO E INEQUIDAD EDUCATIVA, HACIENDO DE NUEVO LEÓN EL MEJOR LUGAR PARA NACER, CRECER Y EDUCARSE.					ODS 1 ³	4. GARANTIZAR UNA EDUCACIÓN INCLUSIVA, EQUITATIVA Y DE CALIDAD Y PROMOVER OPORTUNIDADES DE APRENDIZAJE DURANTE TODA LA VIDA PARA TODOS					
						ODS 2						
OBJETIVOS MIR	INDICADORES DE DESEMPEÑO				METAS POR FRECUENCIA (TRIMESTRAL / SEMESTRAL / ANUAL)							
	ATRIBUTOS		DESCRIPCIÓN INDICADOR		CONCEPTOS	LÍNEA BASE	PERIODOS					
						2021	I TRI	II TRI / I SEM	III TRI	IV TRI / II SEM	ANUAL	
FIN												
CONTRIBUIR A DISMINUIR EL REZAGO EDUCATIVO EN LAS PERSONAS MAYORES DE 15 AÑOS MEDIANTE LAS ACCIONES DE APOYO EN LA EDUCACIÓN PARA ADULTOS	INDICADOR	TASA DE VARIACIÓN DE PERSONAS CON REZAGO EDUCATIVO EN NUEVO LEÓN		FRECUENCIA	BIENAL	LA VARIACIÓN PORCENTUAL DEL REZAGO EDUCATIVO DEL AÑO T RESPECTO A T-1	V1	11,986.00				814,181.00
	FORMULA	(((PERSONAS CON REZAGO EDUCATIVO EN NUEVO LEÓN EN EL AÑO T - PERSONAS CON REZAGO EDUCATIVO EN NUEVO LEÓN EN EL AÑO T-1) / PERSONAS CON REZAGO EDUCATIVO EN NUEVO LEÓN EN EL AÑO T-1) * 100		UNIDAD DE MEDIDA	PORCENTAJE		V2	11,000.00				818,746.00
	MV/FI ⁴	ANEXO ESTADÍSTICO DE POBREZA EN MÉXICO / CONSEJO NACIONAL DE EVALUACIÓN DE LA POLÍTICA DE DESARROLLO SOCIAL (CONEVAL)		SENTIDO	DESCENDENTE		VALOR	8.96				-0.56
PROPÓSITO												
LAS PERSONAS CON 15 AÑOS O MÁS, EN CONDICIONES DE REZAGO, CONCLUYEN LA EDUCACIÓN, PRIMARIA Y/O SECUNDARIA	INDICADOR	PORCENTAJE DE PERSONAS CON REZAGO EDUCATIVO EN NUEVO LEÓN QUE CONCLUYEN LA PRIMARIA Y/O SECUNDARIA ATENDIDOS POR COSEA		FRECUENCIA	ANUAL	DE LAS PERSONAS CON 15 AÑOS O MÁS, EN CONDICIONES DE REZAGO EDUCATIVO EN EL NIVEL DE PRIMARIA Y SECUNDARIA, SE CERTIFICAN MEDIANTE LOS SERVICIOS BRINDADOS POR LA COORDINACIÓN DEL SISTEMA ESTATAL DE EDUCACIÓN PARA ADULTOS (COSEA)	V1	972.00				3,000.00
	FORMULA	(PERSONAS CON 15 AÑOS O MÁS EN REZAGO EDUCATIVO QUE OBTIENEN CERTIFICADO DE CONCLUSIÓN EN EL AÑO T / PERSONAS CON 15 AÑOS O MÁS EN REZAGO EDUCATIVO ATENDIDAS EN LOS PROGRAMAS DE EDUCACIÓN PARA ADULTOS EN AÑO T) * 100		UNIDAD DE MEDIDA	PORCENTAJE		V2	100.00				3,100.00
	MV/FI	ESTADÍSTICAS GENERALES ESTATALES DE ACREDITACIÓN EN EDUCACIÓN BÁSICA Y CAPACITACIÓN LABORAL / COORDINACIÓN DEL SISTEMA ESTATAL DE EDUCACIÓN PARA ADULTOS (COSEA)		SENTIDO	ASCENDENTE		VALOR	972.00				96.77

1/ REGLAS DE OPERACIÓN 2/ LINEAMIENTOS OPERATIVOS 3/ OBJETIVO DE DESARROLLO SOSTENIBLE 4/ MEDIO DE VERIFICACIÓN / FUENTE DE INFORMACIÓN

ENTE PÚBLICO						UNIDAD ADMINISTRATIVA RESPONSABLE							
042 SECRETARÍA DE EDUCACIÓN						0404001 COORDINACIÓN DEL SISTEMA ESTATAL DE EDUCACIÓN PARA ADULTOS							
OBJETIVOS MIR		INDICADORES DE DESEMPEÑO				DESCRIPCIÓN INDICADOR	CONCEPTOS	METAS POR FRECUENCIA (TRIMESTRAL / SEMESTRAL / ANUAL)					
		ATRIBUTOS			LÍNEA BASE 2021			PERIODOS					
								I TRI	II TRI / I SEM	III TRI	IV TRI / II SEM	ANUAL	
COMPONENTES													
C1. EDUCACIÓN BÁSICA (PRIMARIA) CERTIFICADA	INDICADOR	PORCENTAJE DE CERTIFICACIONES REALIZADAS EN EDUCACIÓN BÁSICA (PRIMARIA)		FRECUENCIA	SEMESTRAL	DE TODAS LAS CERTIFICACIONES EN EDUCACIÓN PRIMARIA ESTE INDICADOR MOSTRARA EL PORCENTAJE DE CERTIFICACIONES REALIZADAS	V1	183.00		375.00		750.00	750.00
	FORMULA	(NÚMERO DE PERSONAS CERTIFICADAS EN EDUCACIÓN BÁSICA (PRIMARIA) / NÚMERO DE PERSONAS ATENDIDAS EN EDUCACIÓN BÁSICA (PRIMARIA) * 100		UNIDAD DE MEDIDA	PORCENTAJE		V2	100.00		375.00		750.00	750.00
	MV/FI	ESTADÍSTICAS GENERALES ESTATALES / COORDINACIÓN DEL SISTEMA ESTATAL DE EDUCACIÓN PARA ADULTOS (COSEA)		SENTIDO	ASCENDENTE		VALOR	183.00		100.00		100.00	100.00
C2. EDUCACIÓN BÁSICA (SECUNDARIA) CERTIFICADA	INDICADOR	PORCENTAJE DE CERTIFICACIONES REALIZADAS EN EDUCACIÓN BÁSICA (SECUNDARIA)		FRECUENCIA	SEMESTRAL	DE TODAS LAS CERTIFICACIONES EN EDUCACIÓN SECUNDARIA ESTE INDICADOR MOSTRARA EL PORCENTAJE DE CERTIFICACIONES REALIZADAS	V1	789.00		1,125.00		2,250.00	2,250.00
	FORMULA	(NÚMERO DE PERSONAS CERTIFICADAS EN EDUCACIÓN BÁSICA (SECUNDARIA) / NÚMERO DE PERSONAS ATENDIDAS EN EDUCACIÓN SECUNDARIA) * 100		UNIDAD DE MEDIDA	PORCENTAJE		V2	100.00		1,125.00		2,250.00	2,250.00
	MV/FI	ESTADÍSTICAS GENERALES ESTATALES / COORDINACIÓN DEL SISTEMA ESTATAL DE EDUCACIÓN PARA ADULTOS (COSEA)		SENTIDO	ASCENDENTE		VALOR	789.00		100.00		100.00	100.00
C3. CAPACITACIÓN LABORAL IMPARTIDA	INDICADOR	PORCENTAJE DE PERSONAS CAPACITADAS		FRECUENCIA	SEMESTRAL	DEL TOTAL DE PERSONAS QUE SE CAPACITAN EN UNA ESPECIALIDAD, EL INDICADOR MUESTRA EL PORCENTAJE DE PERSONAS CAPACITADAS	V1	2,727.00		2,270.00		4,540.00	4,540.00
	FORMULA	(PERSONAS CAPACITADAS / PERSONAS PROGRAMADAS) * 100		UNIDAD DE MEDIDA	PORCENTAJE		V2	100.00		2,270.00		4,540.00	4,540.00
	MV/FI	ESTADÍSTICA PERIÓDICA DE PERSONAS CAPACITADAS EN MISIONES CULTURALES (D-F-CEA-056.02) / COORDINACIÓN DEL SISTEMA ESTATAL DE EDUCACIÓN PARA ADULTOS (COSEA)		SENTIDO	ASCENDENTE		VALOR	2,727.00		100.00		100.00	100.00

ENTE PÚBLICO					UNIDAD ADMINISTRATIVA RESPONSABLE							
042 SECRETARÍA DE EDUCACIÓN					0404001 COORDINACIÓN DEL SISTEMA ESTATAL DE EDUCACIÓN PARA ADULTOS							
OBJETIVOS MIR	INDICADORES DE DESEMPEÑO				CONCEPTOS	METAS POR FRECUENCIA (TRIMESTRAL / SEMESTRAL / ANUAL)						
	ATRIBUTOS		DESCRIPCIÓN INDICADOR	LÍNEA BASE 2021		PERIODOS						
						I TRI	II TRI / I SEM	III TRI	IV TRI / II SEM	ANUAL		
ACTIVIDADES												
C1. EDUCACIÓN BÁSICA (PRIMARIA) CERTIFICADA												
A1C1. PROMOCIÓN DE CAMPAÑAS PARA LOS SERVICIOS DE EDUCACIÓN (PRIMARIA) PARA ADULTOS EN REZAGO EDUCATIVO	INDICADOR	PORCENTAJE DE CAMPAÑAS REALIZADAS DE LOS SERVICIOS DE EDUCACIÓN BÁSICA (PRIMARIA) PARA ADULTOS	FRECUENCIA	TRIMESTRAL	EL TOTAL DE LAS CAMPAÑAS DE LOS SERVICIOS DE PRIMARIA REALIZADAS PARA PROMOCIÓN DE LOS SERVICIOS QUE BRINDA LA COORDINACIÓN	V1	220.00	69.00	138.00	207.00	276.00	276.00
	FORMULA	(CAMPAÑAS REALIZADAS PARA PROMOCIÓN DE EDUCACIÓN (PRIMARIA) PARA ADULTOS / CAMPAÑAS PROGRAMADAS PARA PROMOCIÓN DE EDUCACIÓN (PRIMARIA) PARA ADULTOS) * 100	UNIDAD DE MEDIDA	PORCENTAJE		V2	100.00	69.00	138.00	207.00	276.00	276.00
	MV/FI	INFORME DE CAMPAÑAS DE PROMOCIÓN / COORDINACIÓN DEL SISTEMA ESTATAL DE EDUCACIÓN PARA ADULTOS (COSEA)	SENTIDO	ASCENDENTE		VALOR	220.00	100.00	100.00	100.00	100.00	100.00
A2C1. REALIZACIÓN DEL REGISTRO DE SOLICITUD DE INSCRIPCIÓN A EDUCACIÓN BÁSICA (PRIMARIA) PARA ADULTOS	INDICADOR	PORCENTAJE DE SOLICITUDES REGISTRADAS DE EDUCACIÓN BÁSICA (PRIMARIA) PARA ADULTOS	FRECUENCIA	TRIMESTRAL	MUESTRA EL PORCENTAJE DE AVANCE DE LAS INSCRIPCIONES DE PRIMARIA REALIZADAS DURANTE EL PERIODO	V1	201.00	200.00	400.00	600.00	800.00	800.00
	FORMULA	(SOLICITUDES REGISTRADAS DE EDUCACIÓN BÁSICA (PRIMARIA) PARA ADULTOS / SOLICITUDES DE REGISTRO PROGRAMADAS DE EDUCACIÓN BÁSICA (PRIMARIA) PARA ADULTOS) * 100	UNIDAD DE MEDIDA	PORCENTAJE		V2	100.00	200.00	400.00	600.00	800.00	800.00
	MV/FI	INFORME DE ESTADÍSTICAS GENERALES ESTATALES / COORDINACIÓN DEL SISTEMA ESTATAL DE EDUCACIÓN PARA ADULTOS (COSEA)	SENTIDO	ASCENDENTE		VALOR	201.00	100.00	100.00	100.00	100.00	100.00
A3C1. REALIZACIÓN DE ASESORÍAS OTORGADAS A PERSONAS PARA ACREDITAR LA EDUCACIÓN BÁSICA (PRIMARIA) PARA ADULTOS	INDICADOR	PORCENTAJE DE ASESORÍAS OTORGADAS PARA ACREDITAR LA EDUCACIÓN BÁSICA (PRIMARIA) PARA ADULTOS	FRECUENCIA	TRIMESTRAL	MUESTRA EL PORCENTAJE DE ASESORIAS DE PRIMARIA REALIZADAS EN EL PERIODO	V1	394.00	800.00	1,400.00	1,800.00	2,400.00	2,400.00
	FORMULA	(ASESORÍAS OTORGADAS PARA ACREDITAR LA EDUCACIÓN BÁSICA (PRIMARIA) PARA ADULTOS / ASESORÍAS PROGRAMADAS PARA ACREDITAR LA EDUCACIÓN BÁSICA (PRIMARIA) PARA ADULTOS) * 100	UNIDAD DE MEDIDA	PORCENTAJE		V2	100.00	800.00	1,400.00	1,800.00	2,400.00	2,400.00
	MV/FI	INFORME DE ESTADÍSTICAS GENERALES ESTATALES / COORDINACIÓN DEL SISTEMA ESTATAL DE EDUCACIÓN PARA ADULTOS (COSEA)	SENTIDO	ASCENDENTE		VALOR	394.00	100.00	100.00	100.00	100.00	100.00
A4C1. APLICACIÓN DE EXÁMENES DE EDUCACIÓN BÁSICA (PRIMARIA) PARA ADULTOS	INDICADOR	PORCENTAJE DE EXÁMENES EN EDUCACIÓN BÁSICA (PRIMARIA) PARA ADULTOS APLICADOS	FRECUENCIA	TRIMESTRAL	EL PORCENTAJE DE EXÁMENES DE PRIMARIA PARA ADULTOS APLICADOS EN EL PERIODO	V1	343.00	480.00	850.00	1,080.00	1,440.00	1,440.00
	FORMULA	(EXÁMENES APLICADOS DE EDUCACIÓN BÁSICA (PRIMARIA) PARA ADULTOS / EXÁMENES PROGRAMADOS DE EDUCACIÓN BÁSICA (PRIMARIA) PARA ADULTOS) * 100	UNIDAD DE MEDIDA	PORCENTAJE		V2	100.00	480.00	850.00	1,080.00	1,440.00	1,440.00
	MV/FI	COORDINACIÓN DEL SISTEMA ESTATAL DE EDUCACIÓN PARA ADULTOS (COSEA) / COORDINACIÓN DEL SISTEMA ESTATAL DE EDUCACIÓN PARA ADULTOS (COSEA)	SENTIDO	ASCENDENTE		VALOR	343.00	100.00	100.00	100.00	100.00	100.00

ENTE PÚBLICO					UNIDAD ADMINISTRATIVA RESPONSABLE							
042 SECRETARÍA DE EDUCACIÓN					0404001 COORDINACIÓN DEL SISTEMA ESTATAL DE EDUCACIÓN PARA ADULTOS							
OBJETIVOS MIR	INDICADORES DE DESEMPEÑO				CONCEPTOS	METAS POR FRECUENCIA (TRIMESTRAL / SEMESTRAL / ANUAL)						
	ATRIBUTOS		DESCRIPCIÓN INDICADOR	LÍNEA BASE 2021		PERIODOS						
						I TRI	II TRI / I SEM	III TRI	IV TRI / II SEM	ANUAL		
ACTIVIDADES												
C2. EDUCACIÓN BÁSICA (SECUNDARIA) CERTIFICADA												
A1C2. PROMOCIÓN DE CAMPAÑAS DE LOS SERVICIOS DE EDUCACIÓN (SECUNDARIA) PARA ADULTOS CON REZAGO EDUCATIVO	INDICADOR	PORCENTAJE DE CAMPAÑAS REALIZADAS DE LOS SERVICIOS DE EDUCACIÓN BÁSICA (SECUNDARIA) PARA ADULTOS	FRECUENCIA	TRIMESTRAL	EL TOTAL DE LAS CAMPAÑAS DE LOS SERVICIOS DE SECUNDARIA REALIZADAS PARA PROMOCIÓN DE LOS SERVICIOS QUE BRINDA LA COORDINACIÓN	V1	220.00	69.00	138.00	207.00	276.00	276.00
	FORMULA	(CAMPAÑAS REALIZADAS PARA PROMOCIÓN DE EDUCACIÓN BÁSICA (SECUNDARIA) PARA ADULTOS / CAMPAÑAS PROGRAMADAS PARA PROMOCIÓN DE EDUCACIÓN BÁSICA (SECUNDARIA) PARA ADULTOS) * 100	UNIDAD DE MEDIDA	PORCENTAJE		V2	100.00	69.00	138.00	207.00	276.00	276.00
	MV/FI	INFORME DE CAMPAÑAS DE PROMOCIÓN / COORDINACIÓN DEL SISTEMA ESTATAL DE EDUCACIÓN PARA ADULTOS (COSEA)	SENTIDO	ASCENDENTE		VALOR	220.00	100.00	100.00	100.00	100.00	100.00
A2C2. REALIZACIÓN DE REGISTRO DE SOLICITUD DE INSCRIPCIÓN A EDUCACIÓN BÁSICA (SECUNDARIA) PARA ADULTOS	INDICADOR	PORCENTAJE DE SOLICITUDES REGISTRADAS DE EDUCACIÓN BÁSICA (SECUNDARIA) PARA ADULTOS	FRECUENCIA	TRIMESTRAL	MUESTRA EL PORCENTAJE DE AVANCE DE LAS INSCRIPCIONES DE SECUNDARIA REALIZADAS DURANTE EL PERIODO	V1	790.00	575.00	1,150.00	1,725.00	2,300.00	2,300.00
	FORMULA	(SOLICITUDES REGISTRADAS DE EDUCACIÓN BÁSICA (SECUNDARIA) PARA ADULTOS / SOLICITUDES DE REGISTRO PROGRAMADAS DE EDUCACIÓN BÁSICA (SECUNDARIA) PARA ADULTOS) * 100	UNIDAD DE MEDIDA	PORCENTAJE		V2	100.00	575.00	1,150.00	1,725.00	2,300.00	2,300.00
	MV/FI	INFORME DE ESTADÍSTICAS GENERALES ESTATALES / COORDINACIÓN DEL SISTEMA ESTATAL DE EDUCACIÓN PARA ADULTOS (COSEA)	SENTIDO	ASCENDENTE		VALOR	790.00	100.00	100.00	100.00	100.00	100.00
A3C2. REALIZACIÓN DE ASESORÍAS OTORGADAS A PERSONAS PARA ACREDITAR LA EDUCACIÓN BÁSICA (SECUNDARIA) PARA ADULTOS	INDICADOR	PORCENTAJE DE ASESORÍAS OTORGADAS PARA ACREDITAR LA EDUCACIÓN BÁSICA (SECUNDARIA) PARA ADULTOS	FRECUENCIA	TRIMESTRAL	MUESTRA EL PORCENTAJE DE ASESORIAS DE SECUNDARIA REALIZADAS EN EL PERIODO	V1	2,638.00	4,260.00	8,060.00	11,560.00	15,360.00	15,360.00
	FORMULA	(ASESORÍAS OTORGADAS PARA ACREDITAR LA EDUCACIÓN BÁSICA (SECUNDARIA) PARA ADULTOS / ASESORÍAS PROGRAMADAS PARA ACREDITAR LA EDUCACIÓN BÁSICA (SECUNDARIA) PARA ADULTOS) * 100	UNIDAD DE MEDIDA	PORCENTAJE		V2	100.00	4,260.00	8,060.00	11,560.00	15,360.00	15,360.00
	MV/FI	INFORME DE ESTADÍSTICAS GENERALES ESTATALES / COORDINACIÓN DEL SISTEMA ESTATAL DE EDUCACIÓN PARA ADULTOS (COSEA)	SENTIDO	ASCENDENTE		VALOR	2,638.00	100.00	100.00	100.00	100.00	100.00
A4C2. APLICACIÓN DE EXÁMENES DE EDUCACIÓN BÁSICA (SECUNDARIA) PARA ADULTOS	INDICADOR	PORCENTAJE DE EXÁMENES EN EDUCACIÓN BÁSICA (SECUNDARIA) PARA ADULTOS APLICADOS	FRECUENCIA	TRIMESTRAL	EL PORCENTAJE DE EXÁMENES DE SECEUNDARIA APLICADOS EN EL PERIODO	V1	2,121.00	2,333.00	4,493.00	6,480.00	8,640.00	8,640.00
	FORMULA	(EXÁMENES APLICADOS DE EDUCACIÓN BÁSICA (SECUNDARIA) PARA ADULTOS / EXÁMENES PROGRAMADOS DE EDUCACIÓN BÁSICA (SECUNDARIA) PARA ADULTOS) * 100	UNIDAD DE MEDIDA	PORCENTAJE		V2	100.00	2,333.00	4,493.00	6,480.00	8,640.00	8,640.00
	MV/FI	INFORME DE ESTADÍSTICAS GENERALES ESTATALES / COORDINACIÓN DEL SISTEMA ESTATAL DE EDUCACIÓN PARA ADULTOS (COSEA)	SENTIDO	ASCENDENTE		VALOR	2,121.00	100.00	100.00	100.00	100.00	100.00

ENTE PÚBLICO					UNIDAD ADMINISTRATIVA RESPONSABLE							
042 SECRETARÍA DE EDUCACIÓN					0404001 COORDINACIÓN DEL SISTEMA ESTATAL DE EDUCACIÓN PARA ADULTOS							
OBJETIVOS MIR	INDICADORES DE DESEMPEÑO				DESCRIPCIÓN INDICADOR	CONCEPTOS	METAS POR FRECUENCIA (TRIMESTRAL / SEMESTRAL / ANUAL)					
	ATRIBUTOS		LÍNEA BASE 2021	PERIODOS								
				I TRI			II TRI / I SEM	III TRI	IV TRI / II SEM	ANUAL		
ACTIVIDADES												
C3. CAPACITACIÓN LABORAL IMPARTIDA												
A1C3. PROMOCIÓN DE CAMPAÑAS PARA LOS CURSOS LABORALES PARA PERSONAS MAYORES DE 15 AÑOS	INDICADOR	PORCENTAJE DE CAMPAÑAS REALIZADAS DE LOS CURSOS LABORALES PARA PERSONAS MAYORES DE 15 AÑOS	FRECUENCIA	TRIMESTRAL	EL TOTAL DE LAS CAMPAÑAS REALIZADAS PARA PROMOCIÓN DE LOS SERVICIOS QUE SE BRINDA EN CAPACITACIÓN PARA EL TRABAJO	V1	277.00	51.00	102.00	153.00	204.00	204.00
	FORMULA	(CAMPAÑAS REALIZADAS PARA PROMOCIÓN DE LOS CURSOS LABORALES A PERSONAS DE 15 AÑOS O MÁS / CAMPAÑAS PROGRAMADAS PARA PROMOCIÓN DE LOS CURSOS LABORALES A PERSONAS DE 15 AÑOS O MÁS) * 100	UNIDAD DE MEDIDA	PORCENTAJE		V2	100.00	51.00	102.00	153.00	204.00	204.00
	MV/FI	ESTADÍSTICA PERIÓDICA ESTATAL DE MISIONES CULTURALES / COORDINACIÓN DEL SISTEMA ESTATAL DE EDUCACIÓN PARA ADULTOS (COSEA)	SENTIDO	DESCENDENTE		VALOR	277.00	100.00	100.00	100.00	100.00	100.00
A2C3. REALIZACIÓN DE REGISTRO DE SOLICITUD DE INSCRIPCIÓN A LOS CURSOS LABORALES	INDICADOR	PORCENTAJE DE SOLICITUDES REGISTRADAS DE LOS CURSOS LABORALES PARA PERSONAS MAYORES DE 15 AÑOS	FRECUENCIA	TRIMESTRAL	MUESTRA EL PORCENTAJE DE AVANCE DE LAS INSCRIPCIONES REALIZAS EN CAPACITACIÓN PARA EL TRABAJO DURANTE EL PERIODO	V1	4,421.00	1,785.00	3,570.00	3,570.00	5,355.00	5,355.00
	FORMULA	(SOLICITUDES REGISTRADAS DE LOS CURSOS LABORALES PARA PERSONAS DE 15 AÑOS O MÁS / SOLICITUDES PROGRAMADAS DE LOS CURSOS LABORALES PARA PERSONAS DE 15 AÑOS O MÁS) * 100	UNIDAD DE MEDIDA	PORCENTAJE		V2	100.00	1,785.00	3,570.00	3,570.00	5,355.00	5,355.00
	MV/FI	ESTADÍSTICA PERIÓDICA ESTATAL DE MISIONES CULTURALES (D-F-CEA-056.02) / COORDINACIÓN DEL SISTEMA ESTATAL DE EDUCACIÓN PARA ADULTOS (COSEA)	SENTIDO	DESCENDENTE		VALOR	4,421.00	100.00	100.00	100.00	100.00	100.00
A3C3. APLICACIÓN DE EXÁMENES DE LOS CURSOS LABORALES PARA PERSONAS MAYORES DE 15 AÑOS	INDICADOR	PORCENTAJE DE EXÁMENES APLICADOS DE LOS CURSOS LABORALES PARA PERSONAS MAYORES DE 15 AÑOS	FRECUENCIA	TRIMESTRAL	EL PORCENTAJE DE EXÁMENES APLICADOS DURANTE LOS CURSOS LABORALES	V1	20,774.00	4,200.00	7,200.00	9,200.00	13,770.00	13,770.00
	FORMULA	(EXÁMENES APLICADOS DE LOS CURSOS LABORALES PARA PERSONAS DE 15 AÑOS O MÁS / EXÁMENES PROGRAMADOS DE LOS CURSOS LABORALES PARA PERSONAS DE 15 AÑOS O MÁS) * 100	UNIDAD DE MEDIDA	PORCENTAJE		V2	100.00	4,200.00	7,200.00	9,200.00	13,770.00	13,770.00
	MV/FI	ESTADÍSTICA PERIÓDICA ESTATAL DE MISIONES CULTURALES (D-F-CEA-056.02) / COORDINACIÓN DEL SISTEMA ESTATAL DE EDUCACIÓN PARA ADULTOS (COSEA)	SENTIDO	DESCENDENTE		VALOR	20,774.00	100.00	100.00	100.00	100.00	100.00

Formato MAD-V1.0

CLAVE PROGRAMÁTICA
E034

DESCRIPCIÓN
SERVICIOS DE EDUCACIÓN MEDIA SUPERIOR

Estatus del Programa: REGISTRADO

TIPO
PP

ENTE PÚBLICO					UNIDAD ADMINISTRATIVA RESPONSABLE							
042 SECRETARÍA DE EDUCACIÓN					0502001 DIRECCIÓN DE EDUCACIÓN MEDIA SUPERIOR							
TIPO DE BENEFICIARIO				DESCRIPCIÓN AMPLIA DEL BENEFICIARIO			ATRIBUTOS DEL PROGRAMA					
							SUJETO A ROP ¹ O LOP ²	ATRIBUTO ANTICORRUPCIÓN	SUJETO A INDICADOR DE GÉNERO			
10 INSTITUCIONES				10.3 INSTITUCIONES PÚBLICAS Y PRIVADAS			NO		NO		SI	
INICIO DEL PROGRAMA	OBJETIVO DEL PED AL QUE CONTRIBUYE EL PROGRAMA					IDENTIFICACIÓN CON LA AGENDA PARA EL DESARROLLO SOSTENIBLE						
2017	[05] 1.5 CONSTRUIR MEJORES CONDICIONES PARA REDUCIR LAS BRECHAS DE APRENDIZAJES, EL REZAGO E INEQUIDAD EDUCATIVA, HACIENDO DE NUEVO LEÓN EL MEJOR LUGAR PARA NACER, CRECER Y EDUCARSE.					ODS 1 ³	4. GARANTIZAR UNA EDUCACIÓN INCLUSIVA, EQUITATIVA Y DE CALIDAD Y PROMOVER OPORTUNIDADES DE APRENDIZAJE DURANTE TODA LA VIDA PARA TODOS					
						ODS 2						
OBJETIVOS MIR	INDICADORES DE DESEMPEÑO				DESCRIPCIÓN INDICADOR	CONCEPTOS	METAS POR FRECUENCIA (TRIMESTRAL / SEMESTRAL / ANUAL)					
	ATRIBUTOS			LÍNEA BASE			PERIODOS					
				2021			I TRI	II TRI / I SEM	III TRI	IV TRI / II SEM	ANUAL	
FIN												
CONTRIBUIR A INCREMENTAR LA TASA BRUTA DE COBERTURA DE LA EDUCACIÓN MEDIA SUPERIOR MEDIANTE LOS SERVICIOS QUE SE BRINDAN A LAS INSTITUCIONES DE EDUCACIÓN MEDIA SUPERIOR	INDICADOR	TASA BRUTA DE COBERTURA DE EDUCACIÓN MEDIA SUPERIOR		FRECUENCIA	ANUAL	DE LA POBLACIÓN QUE SE ENCUENTRA EN UN DETERMINADO AÑO EN EDAD REGULAR 15-17 AÑOS DE CURSAR LA EDUCACIÓN MEDIA SUPERIOR (EMS) QUE PORCENTAJE REPRESENTA LA MATRÍCULA DE EMS.	V1	180,964.00				235,454.00
	FORMULA	(MATRÍCULA DE EDUCACIÓN MEDIA SUPERIOR ESCOLARIZADA Y NO ESCOLARIZADA/ POBLACIÓN DE 15 A 17 AÑOS DE EDAD) * 100		UNIDAD DE MEDIDA	PORCENTAJE		V2	296,107.00				305,182.00
	MV/FI ⁴	SISTEMA DE ESTADÍSTICA 911: ESTADÍSTICO DE INICIO DE CURSOS / SUBSECRETARÍA DE EDUCACIÓN MEDIA SUPERIOR Y SUPERIOR DE LA SECRETARÍA DE EDUCACIÓN DE NUEVO LEÓN		SENTIDO	ASCENDENTE		VALOR	61.11				77.15
PROPÓSITO												
" LAS INSTITUCIONES DE EDUCACIÓN MEDIA SUPERIOR INCREMENTAN LA MATRÍCULA ESTATAL"	INDICADOR	" TASA DE VARIACIÓN DE LA MATRÍCULA EN EDUCACIÓN MEDIA SUPERIOR ESTATAL"		FRECUENCIA	ANUAL	MIDE EL CRECIMIENTO PORCENTUAL DE LA MATRÍCULA DE EMS EN INSTITUCIONES DE SOSTENIMIENTO ESTATAL RESPECTO AL AÑO PREVIO	V1	88,734.00				100,000.00
	FORMULA	(MATRÍCULA EN EDUCACIÓN MEDIA SUPERIOR ESTATAL EN EL AÑO T - MATRÍCULA EN EDUCACIÓN MEDIA SUPERIOR ESTATAL EN EL AÑO T-1 / MATRÍCULA EN EDUCACIÓN MEDIA SUPERIOR ESTATAL EN EL AÑO T-1)*100		UNIDAD DE MEDIDA	PORCENTAJE		V2	84,251.00				97,999.00
	MV/FI	SISTEMA DE ESTADÍSTICA 911: ESTADÍSTICO DE INICIO DE CURSOS / SUBSECRETARÍA DE EDUCACIÓN MEDIA SUPERIOR Y SUPERIOR DE LA SECRETARÍA DE EDUCACIÓN DE NUEVO LEÓN		SENTIDO	ASCENDENTE		VALOR	5.32				2.04

1/ REGLAS DE OPERACIÓN 2/ LINEAMIENTOS OPERATIVOS 3/ OBJETIVO DE DESARROLLO SOSTENIBLE 4/ MEDIO DE VERIFICACIÓN / FUENTE DE INFORMACIÓN

Formato MAD-V1.0

Estatus del Programa: REGISTRADO

CLAVE PROGRAMÁTICA
E034

DESCRIPCIÓN
SERVICIOS DE EDUCACIÓN MEDIA SUPERIOR

TIPO
PP

ENTE PÚBLICO					UNIDAD ADMINISTRATIVA RESPONSABLE							
042 SECRETARÍA DE EDUCACIÓN					0502001 DIRECCIÓN DE EDUCACIÓN MEDIA SUPERIOR							
OBJETIVOS MIR	INDICADORES DE DESEMPEÑO				DESCRIPCIÓN INDICADOR	CONCEPTOS	METAS POR FRECUENCIA (TRIMESTRAL / SEMESTRAL / ANUAL)					
	ATRIBUTOS		FRECUCENCIA	SEMESTRAL			LÍNEA BASE 2021	PERIODOS				
								I TRI	II TRI / I SEM	III TRI	IV TRI / II SEM	ANUAL
COMPONENTES												
C1. RECONOCIMIENTO DE VALIDEZ OFICIAL DE ESTUDIOS (RVOE) ENTREGADO	INDICADOR	PORCENTAJE DE RECONOCIMIENTOS DE VALIDEZ OFICIAL DE ESTUDIOS ENTREGADOS	FRECUCENCIA	SEMESTRAL	DESCRIBE EL PORCENTAJE DE RVOE, DEL NIVEL MEDIO SUPERIOR, ENTREGADOS A LOS PARTICULARES EN RELACIÓN A LOS SOLICITADOS POR LOS MISMOS.	V1	1.00		0.00		18.00	18.00
	FORMULA	(RECONOCIMIENTOS DE VALIDEZ OFICIAL DE ESTUDIOS ENTREGADOS / RECONOCIMIENTOS DE VALIDEZ OFICIAL DE ESTUDIOS RECIBIDOS) * 100	UNIDAD DE MEDIDA	PORCENTAJE		V2	27.00		0.00		18.00	18.00
	MV/FI	CONCENTRADO DE TRÁMITES DE INCORPORACIÓN / DIRECCIÓN DE ACREDITACIÓN, CERTIFICACIÓN Y CONTROL ESCOLAR	SENTIDO	ASCENDENTE		VALOR	3.70		0.00		100.00	100.00
C2. REGISTRO DE CLAVE DE CENTRO DE TRABAJO ENTREGADOS	INDICADOR	PORCENTAJE DE CLAVES DE CENTROS DE TRABAJO ENTREGADAS	FRECUCENCIA	SEMESTRAL	SEÑALA EN PORCENTAJE, EL CUMPLIMIENTO DE UNA FUNCIÓN OPERATIVA, ATENCIÓN A LAS SOLICITUDES DE ASIGNACIÓN DE CLAVE DE CENTROS DE TRABAJO	V1	13.00		6.00		10.00	10.00
	FORMULA	(CLAVES DE CENTROS DE TRABAJO ENTREGADAS / CLAVES DE CENTROS DE TRABAJO SOLICITADAS) * 100	UNIDAD DE MEDIDA	PORCENTAJE		V2	2.00		6.00		10.00	10.00
	MV/FI	CATÁLOGO ESTATAL / DIRECCIÓN GENERAL DE PLANEACIÓN Y COORDINACIÓN EDUCATIVA	SENTIDO	ASCENDENTE		VALOR	650.00		100.00		100.00	100.00
C3. CERTIFICADOS DE ESTUDIOS LEGALIZADOS ENTREGADOS	INDICADOR	PORCENTAJE DE CERTIFICADOS DE ESTUDIOS LEGALIZADOS ENTREGADOS	FRECUCENCIA	SEMESTRAL	CERTIFICADOS DE ESTUDIOS DE NIVEL MEDIA SUPERIOR LEGALIZADOS ENTREGADOS A LAS INSTITUCIONES QUE SOLICITAN LA LEGALIZACIÓN	V1	16,094.00		7,000.00		16,170.00	16,170.00
	FORMULA	(CERTIFICADOS DE ESTUDIOS ENTREGADOS / CERTIFICADOS DE ESTUDIOS SOLICITADOS) * 100	UNIDAD DE MEDIDA	PORCENTAJE		V2	9,346.00		7,000.00		16,170.00	16,170.00
	MV/FI	INDICADORES / DIRECCIÓN DE ACREDITACIÓN, CERTIFICACIÓN Y CONTROL ESCOLAR	SENTIDO	ASCENDENTE		VALOR	172.20		100.00		100.00	100.00
C4. SUPERVISIÓN A PLANTELES DE EDUCACIÓN MEDIA SUPERIOR REALIZADA	INDICADOR	PORCENTAJE DE SUPERVISIONES A PLANTELES DE EDUCACIÓN MEDIA SUPERIOR REALIZADAS	FRECUCENCIA	SEMESTRAL	DESCRIBE EL PORCENTAJE DE CENTROS EDUCATIVOS, DEL NIVEL MEDIO SUPERIOR, CON TIPO DE SOSTENIMIENTO PARTICULAR E INCORPORADOS A LA SECRETARÍA DE EDUCACIÓN ESTATAL SUPERVISADOS.	V1	263.00		90.00		180.00	180.00
	FORMULA	(SUPERVISIONES A PLANTELES DE EDUCACIÓN MEDIA SUPERIOR REALIZADA / SUPERVISIONES A PLANTELES DE EDUCACIÓN MEDIA SUPERIOR PROGRAMADAS) * 100	UNIDAD DE MEDIDA	PORCENTAJE		V2	250.00		90.00		180.00	180.00
	MV/FI	CONCENTRADO DE SUPERVISIONES / DIRECCIÓN EDUCATIVA MEDIA SUPERIOR	SENTIDO	ASCENDENTE		VALOR	105.20		100.00		100.00	100.00

ENTE PÚBLICO					UNIDAD ADMINISTRATIVA RESPONSABLE								
042 SECRETARÍA DE EDUCACIÓN					0502001 DIRECCIÓN DE EDUCACIÓN MEDIA SUPERIOR								
OBJETIVOS MIR	INDICADORES DE DESEMPEÑO				CONCEPTOS	METAS POR FRECUENCIA (TRIMESTRAL / SEMESTRAL / ANUAL)							
	ATRIBUTOS		DESCRIPCIÓN INDICADOR	LÍNEA BASE 2021		PERIODOS							
						I TRI	II TRI / I SEM	III TRI	IV TRI / II SEM	ANUAL			
ACTIVIDADES													
C1. RECONOCIMIENTO DE VALIDEZ OFICIAL DE ESTUDIOS (RVOE) ENTREGADO													
A1C1. PUBLICACIÓN DE CONVOCATORIA DE TRÁMITES DE INCORPORACIÓN	INDICADOR	PORCENTAJE DE CONVOCATORIAS PUBLICADAS		FRECUENCIA	TRIMESTRAL	DE LAS CONVOCATORIAS QUE SE PROGRAMAN PARA TRÁMITES DE INCORPORACIÓN EL PORCENTAJE DE LAS QUE SE PUBLICAN	V1	1.00	0.00	0.00	0.00	1.00	1.00
	FORMULA	(CONVOCATORIAS PUBLICADAS / CONVOCATORIAS PROGRAMADAS) * 100		UNIDAD DE MEDIDA	PORCENTAJE		V2	1.00	0.00	0.00	0.00	1.00	1.00
	MV/FI	CONVOCATORIAS PUBLICADAS / DIRECCIÓN DE ACREDITACIÓN, CERTIFICACIÓN Y CONTROL ESCOLAR		SENTIDO	ASCENDENTE		VALOR	100.00	0.00	0.00	0.00	100.00	100.00
A2C1. REALIZACIÓN DE REGISTRO DE SOLICITUD DE RECONOCIMIENTO DE VALIDEZ OFICIAL DE ESTUDIOS (RVOE)	INDICADOR	PORCENTAJE DE SOLICITUDES PARA RECONOCIMIENTO DE VALIDEZ OFICIAL DE ESTUDIOS REALIZADOS		FRECUENCIA	TRIMESTRAL	DESCRIBE EL PORCENTAJE DE SOLICITUDES DE TRÁMITE DE RVOE, DE ESCUELAS DEL NIVEL MEDIO SUPERIOR, SOBRE LAS SOLICITADAS	V1	19.00	0.00	2.00	6.00	6.00	6.00
	FORMULA	(SOLICITUDES PARA RECONOCIMIENTO DE VALIDEZ OFICIAL REGISTRADAS / SOLICITUDES PARA RECONOCIMIENTO DE VALIDEZ OFICIAL SOLICITADOS) * 100		UNIDAD DE MEDIDA	PORCENTAJE		V2	24.00	0.00	2.00	6.00	6.00	6.00
	MV/FI	CONCENTRADO DE TRÁMITES DE INCORPORACIÓN / DIRECCIÓN DE ACREDITACIÓN, CERTIFICACIÓN Y CONTROL ESCOLAR		SENTIDO	ASCENDENTE		VALOR	79.17	0.00	100.00	100.00	100.00	100.00
A3C1. EMISIÓN DE DICTÁMEN ACADÉMICO	INDICADOR	PORCENTAJE DE DICTÁMENES ACADÉMICOS EMITIDOS		FRECUENCIA	TRIMESTRAL	DESCRIBE EL PORCENTAJE DE DICTÁMENES EMITIDOS POR LA DIRECCIÓN DE EDUCACIÓN MEDIA SUPERIOR EN RELACIÓN A LAS SOLICITUDES DE NUEVOS PLANTELES, CARRERAS Y AUTORIZACIONES DE DIRECTIVOS Y/O DOCENTES DE ESCUELAS PARTICULARES.	V1	92.00	20.00	40.00	60.00	80.00	80.00
	FORMULA	(DICTÁMENES ACADÉMICOS EMITIDOS / EMISIÓN DE DICTÁMENES ACADÉMICOS SOLICITADOS) * 100		UNIDAD DE MEDIDA	PORCENTAJE		V2	135.00	20.00	40.00	60.00	80.00	80.00
	MV/FI	DIRECCIÓN EDUCATIVA MEDIA SUPERIOR / DIRECCIÓN EDUCATIVA MEDIA SUPERIOR		SENTIDO	ASCENDENTE		VALOR	68.15	100.00	100.00	100.00	100.00	100.00

Formato MAD-V1.0

Estatus del Programa: REGISTRADO

CLAVE PROGRAMÁTICA

DESCRIPCIÓN

TIPO

E034

SERVICIOS DE EDUCACIÓN MEDIA SUPERIOR

PP

ENTE PÚBLICO					UNIDAD ADMINISTRATIVA RESPONSABLE							
042 SECRETARÍA DE EDUCACIÓN					0502001 DIRECCIÓN DE EDUCACIÓN MEDIA SUPERIOR							
OBJETIVOS MIR	INDICADORES DE DESEMPEÑO				CONCEPTOS	METAS POR FRECUENCIA (TRIMESTRAL / SEMESTRAL / ANUAL)						
	ATRIBUTOS		DESCRIPCIÓN INDICADOR	LÍNEA BASE 2021		PERIODOS						
						I TRI	II TRI / I SEM	III TRI	IV TRI / II SEM	ANUAL		
ACTIVIDADES												
C2. REGISTRO DE CLAVE DE CENTRO DE TRABAJO ENTREGADOS												
A1C2. REGISTRO DE SOLICITUDES DE CLAVES DE CENTRO DE TRABAJO	INDICADOR	PORCENTAJE DE SOLICITUDES DE CLAVES DE CENTROS DE TRABAJO REGISTRADAS Y ASIGNADAS	FRECUENCIA	TRIMESTRAL	SEÑALA EN PORCENTAJE, EL CUMPLIMIENTO DE UNA FUNCIÓN OPERATIVA, ATENCIÓN A LAS SOLICITUDES DE ASIGNACIÓN DE CLAVE DE CENTROS DE TRABAJO	V1	13.00	2.00	6.00	10.00	10.00	10.00
	FORMULA	(SOLICITUDES DE CLAVES DE CENTRO DE TRABAJO OTORGADAS / SOLICITUDES DE CLAVES DE CENTRO DE TRABAJO RECIBIDAS) * 100	UNIDAD DE MEDIDA	PORCENTAJE		V2	2.00	2.00	6.00	10.00	10.00	10.00
	MV/FI	CATÁLOGO DE CENTROS DE TRABAJO / DIRECCIÓN GENERAL DE PLANEACIÓN Y COORDINACIÓN EDUCATIVA	SENTIDO	ASCENDENTE		VALOR	650.00	100.00	100.00	100.00	100.00	100.00
A2C2. ASIGNACIÓN DE CLAVE DE CENTRO DE TRABAJO EN INTEGRACIÓN AL CATÁLOGO ESTATAL	INDICADOR	PORCENTAJE DE INSTITUCIONES INTEGRADAS EN EL CATÁLOGO ESTATAL	FRECUENCIA	TRIMESTRAL	SEÑALA EN PORCENTAJE, EL NÚMERO DE INSTITUCIONES DE EDUCACIÓN MEDIA SUPERIOR QUE RECIBEN CLAVE DE CENTRO DE TRABAJO Y SE ENCUENTRAN REGISTRADAS EN EL CATÁLOGO DE CENTROS DE TRABAJO	V1	6.00	0.00	3.00	6.00	6.00	6.00
	FORMULA	(NÚMERO DE INSTITUCIONES INTEGRADAS AL CATÁLOGO / CLAVES DE CENTRO DE TRABAJO OTORGADAS) * 100	UNIDAD DE MEDIDA	PORCENTAJE		V2	1.00	0.00	3.00	6.00	6.00	6.00
	MV/FI	CATÁLOGO DE CENTROS DE TRABAJO / DIRECCIÓN GENERAL DE PLANEACIÓN Y COORDINACIÓN EDUCATIVA	SENTIDO	ASCENDENTE		VALOR	600.00	0.00	100.00	100.00	100.00	100.00

Formato MAD-V1.0

Estatus del Programa: REGISTRADO

CLAVE PROGRAMÁTICA

DESCRIPCIÓN

TIPO

E034

SERVICIOS DE EDUCACIÓN MEDIA SUPERIOR

PP

ENTE PÚBLICO					UNIDAD ADMINISTRATIVA RESPONSABLE							
042 SECRETARÍA DE EDUCACIÓN					0502001 DIRECCIÓN DE EDUCACIÓN MEDIA SUPERIOR							
OBJETIVOS MIR	INDICADORES DE DESEMPEÑO				DESCRIPCIÓN INDICADOR	CONCEPTOS	METAS POR FRECUENCIA (TRIMESTRAL / SEMESTRAL / ANUAL)					
	ATRIBUTOS		LÍNEA BASE 2021	PERIODOS								
				I TRI			II TRI / I SEM	III TRI	IV TRI / II SEM	ANUAL		
ACTIVIDADES												
C3. CERTIFICADOS DE ESTUDIOS LEGALIZADOS ENTREGADOS												
A1C3. REVISIÓN DE CERTIFICADOS	INDICADOR	PORCENTAJE DE CERTIFICADOS REVISADOS	FRECUENCIA	TRIMESTRAL	REVISIÓN DE CERTIFICADOS DE NIVEL MEDIO SUPERIOR LEGALIZADOS PRESENTADOS POR LAS INSTITUCIONES PARA LA LEGALIZACIÓN	V1	19,794.00	2,500.00	5,000.00	8,500.00	15,000.00	15,000.00
	FORMULA	(CERTIFICADOS REVISADOS / CERTIFICADOS SOLICITADOS) * 100	UNIDAD DE MEDIDA	PORCENTAJE		V2	18,500.00	2,500.00	5,000.00	8,500.00	15,000.00	15,000.00
	MV/FI	INDICADORES / DIRECCIÓN DE ACREDITACIÓN, CERTIFICACIÓN Y CONTROL ESCOLAR	SENTIDO	ASCENDENTE		VALOR	106.99	100.00	100.00	100.00	100.00	100.00
A2C3. LEGALIZACIÓN DE CERTIFICADOS	INDICADOR	PORCENTAJE DE CERTIFICADOS LEGALIZADOS	FRECUENCIA	TRIMESTRAL	LEGALIZACIÓN DE CERTIFICADOS DE NIVEL MEDIO SUPERIOR LEGALIZADOS PRESENTADOS POR LAS INSTITUCIONES PARA LA LEGALIZACIÓN	V1	19,794.00	2,500.00	5,000.00	8,500.00	15,000.00	15,000.00
	FORMULA	(CERTIFICADOS LEGALIZADOS / CERTIFICADOS SOLICITADOS) * 100	UNIDAD DE MEDIDA	PORCENTAJE		V2	18,500.00	2,500.00	5,000.00	8,500.00	15,000.00	15,000.00
	MV/FI	INDICADORES / DIRECCIÓN DE ACREDITACIÓN, CERTIFICACIÓN Y CONTROL ESCOLAR	SENTIDO	ASCENDENTE		VALOR	106.99	100.00	100.00	100.00	100.00	100.00

ENTE PÚBLICO					UNIDAD ADMINISTRATIVA RESPONSABLE							
042 SECRETARÍA DE EDUCACIÓN					0502001 DIRECCIÓN DE EDUCACIÓN MEDIA SUPERIOR							
OBJETIVOS MIR	INDICADORES DE DESEMPEÑO				CONCEPTOS	METAS POR FRECUENCIA (TRIMESTRAL / SEMESTRAL / ANUAL)						
	ATRIBUTOS		DESCRIPCIÓN INDICADOR	LÍNEA BASE 2021		PERIODOS						
						I TRI	II TRI / I SEM	III TRI	IV TRI / II SEM	ANUAL		
ACTIVIDADES												
C4. SUPERVISIÓN A PLANTELES DE EDUCACIÓN MEDIA SUPERIOR REALIZADA												
A1C4. PROGRAMACIÓN DE SUPERVISIONES A INSTITUCIONES EDUCATIVAS	INDICADOR	TASA DE VARIACIÓN DE PROGRAMACIÓN DE SUPERVISIONES A INSTITUCIONES EDUCATIVAS	FRECUENCIA	TRIMESTRAL	DESCRIBE LA TASA DE VARIACIÓN DEL PORCENTAJE DE VISITAS REALIZADAS EN EL AÑO T, EN RELACIÓN AL AÑO ANTERIOR.	V1	351.00	45.00	90.00	135.00	180.00	180.00
	FORMULA	((PROGRAMACIÓN DE SUPERVISIONES A INSTITUCIONES EDUCATIVAS EN EL AÑO T - PROGRAMACIÓN DE SUPERVISIONES A INSTITUCIONES EDUCATIVAS EN EL AÑO T-1) / PROGRAMACIÓN DE SUPERVISIONES A INSTITUCIONES EDUCATIVAS EN EL AÑO T-1) * 100	UNIDAD DE MEDIDA	PORCENTAJE		V2	250.00	45.00	90.00	135.00	180.00	180.00
	MV/FI	ESTADÍSTICA DE SUPERVISIONES REALIZADAS / DIRECCIÓN DE EDUCACIÓN MEDIA SUPERIOR	SENTIDO	ASCENDENTE		VALOR	40.40	0.00	0.00	0.00	0.00	0.00
A2C4. NOTIFICACIÓN DE VISITAS	INDICADOR	PORCENTAJE DE VISITAS NOTIFICADAS	FRECUENCIA	TRIMESTRAL	DESCRIBE EL PORCENTAJE DE NOTIFICACIÓN DE VISITAS REALIZADAS EN RELACIÓN A LAS VISITAS PROGRAMADAS.	V1	351.00	45.00	90.00	135.00	180.00	180.00
	FORMULA	(VISITAS NOTIFICADAS / NOTIFICACIONES DE VISITAS PROGRAMADAS) * 100	UNIDAD DE MEDIDA	PORCENTAJE		V2	230.00	45.00	90.00	135.00	180.00	180.00
	MV/FI	ESTADÍSTICA DE SUPERVISIONES REALIZADAS / DIRECCIÓN DE EDUCACIÓN MEDIA SUPERIOR	SENTIDO	ASCENDENTE		VALOR	152.61	100.00	100.00	100.00	100.00	100.00
A3C4. ELABORACIÓN DE ACTAS DE SEGUIMIENTO	INDICADOR	PORCENTAJE DE ACTAS DE SEGUIMIENTO ELABORADAS	FRECUENCIA	TRIMESTRAL	DESCRIBE EL PORCENTAJE DE ACTAS DE SEGUIMIENTO REALIZADAS EN RELACIÓN A LA GENERACIÓN DE ACTAS DE SEGUIMIENTO PROGRAMADAS.	V1	351.00	45.00	90.00	135.00	180.00	180.00
	FORMULA	(ACTAS DE SEGUIMIENTO ELABORADAS / ELABORACIÓN DE ACTAS DE SEGUIMIENTO PROGRAMADA) * 100	UNIDAD DE MEDIDA	PORCENTAJE		V2	230.00	45.00	90.00	135.00	180.00	180.00
	MV/FI	DIRECCIÓN DE EDUCACIÓN MEDIA SUPERIOR / DIRECCIÓN DE EDUCACIÓN MEDIA SUPERIOR	SENTIDO	ASCENDENTE		VALOR	152.61	100.00	100.00	100.00	100.00	100.00
A4C4. ELABORACIÓN DE ACTAS DE CONCLUSIÓN DE VISITA	INDICADOR	PORCENTAJE DE ACTAS DE CONCLUSIONES ELABORADAS	FRECUENCIA	TRIMESTRAL	DESCRIBE EL PORCENTAJE DE ACTAS DE CONCLUSIÓN REALIZADAS EN RELACIÓN A LA GENERACIÓN DE ACTAS DE CONCLUSIÓN PROGRAMADAS.	V1	351.00	45.00	90.00	135.00	180.00	180.00
	FORMULA	(ACTAS DE CONCLUSIÓN ELABORADAS / ACTAS DE CONCLUSIÓN PROGRAMADAS) * 100	UNIDAD DE MEDIDA	PORCENTAJE		V2	230.00	45.00	90.00	135.00	180.00	180.00
	MV/FI	DIRECCIÓN DE EDUCACIÓN MEDIA SUPERIOR / DIRECCIÓN DE EDUCACIÓN MEDIA SUPERIOR	SENTIDO	ASCENDENTE		VALOR	152.61	100.00	100.00	100.00	100.00	100.00

Formato MAD-V1.0

Estatus del Programa: REGISTRADO

CLAVE PROGRAMÁTICA
E035

DESCRIPCIÓN
SERVICIOS DE EDUCACIÓN SUPERIOR

TIPO
PP

ENTE PÚBLICO					UNIDAD ADMINISTRATIVA RESPONSABLE							
042 SECRETARÍA DE EDUCACIÓN					0501001 DIRECCIÓN DE EDUCACIÓN SUPERIOR							
OBJETIVOS MIR	INDICADORES DE DESEMPEÑO				DESCRIPCIÓN INDICADOR	CONCEPTOS	METAS POR FRECUENCIA (TRIMESTRAL / SEMESTRAL / ANUAL)					
	ATRIBUTOS						LÍNEA BASE	PERIODOS				
								2021	I TRI	II TRI / I SEM	III TRI	IV TRI / II SEM
COMPONENTES												
C1. RECONOCIMIENTO DE VALIDEZ OFICIAL DE ESTUDIOS (RVOE) ENTREGADO	INDICADOR	PORCENTAJE DE RECONOCIMIENTOS DE VALIDEZ OFICIAL DE ESTUDIOS ENTREGADOS	FRECUCENCIA	SEMESTRAL	DESCRIBE EL PORCENTAJE DE RVOE, DEL NIVEL SUPERIOR, ENTREGADOS A LOS PARTICULARES EN RELACIÓN A LOS SOLICITADOS POR LOS MISMOS.	V1	4.00		10.00		50.00	50.00
	FORMULA	(RECONOCIMIENTOS DE VALIDEZ OFICIAL DE ESTUDIOS ENTREGADOS / RECONOCIMIENTOS DE VALIDEZ OFICIAL DE ESTUDIOS RECIBIDOS) * 100	UNIDAD DE MEDIDA	PORCENTAJE		V2	60.00		10.00		50.00	50.00
	MV/FI	CONCENTRADO DE TRÁMITES DE INCORPORACIÓN / DIRECCIÓN DE ACREDITACIÓN, CERTIFICACIÓN Y CONTROL ESCOLAR	SENTIDO	ASCENDENTE		VALOR	6.67		100.00		100.00	100.00
C2. REGISTRO DE CLAVE DE CENTRO DE TRABAJO ENTREGADOS	INDICADOR	PORCENTAJE DE CLAVES DE CENTROS DE TRABAJO ENTREGADAS	FRECUCENCIA	SEMESTRAL	SEÑALA EN PORCENTAJE, EL CUMPLIMIENTO DE UNA FUNCIÓN OPERATIVA, ATENCIÓN A LAS SOLICITUDES DE ASIGNACIÓN DE CLAVE DE CENTROS DE TRABAJO	V1	12.00		2.00		8.00	8.00
	FORMULA	(CLAVES DE CENTROS DE TRABAJO ENTREGADAS / CLAVES DE CENTROS DE TRABAJO SOLICITADAS) * 100	UNIDAD DE MEDIDA	PORCENTAJE		V2	3.00		2.00		8.00	8.00
	MV/FI	CATÁLOGO ESTATAL / DIRECCIÓN GENERAL DE PLANEACIÓN Y COORDINACIÓN EDUCATIVA	SENTIDO	ASCENDENTE		VALOR	400.00		100.00		100.00	100.00
C3. CERTIFICADOS Y TITULOS DE ESTUDIOS LEGALIZADOS ENTREGADOS	INDICADOR	PORCENTAJE DE CERTIFICADOS Y TITULOS DE ESTUDIOS LEGALIZADOS ENTREGADOS	FRECUCENCIA	SEMESTRAL	CERTIFICADOS DE ESTUDIOS DE NIVEL SUPERIOR LEGALIZADOS ENTREGADOS A LAS INSTITUCIONES QUE SOLICITAN LA LEGALIZACIÓN	V1	9,838.00		4,000.00		10,255.00	10,255.00
	FORMULA	(CERTIFICADOS Y TITULOS DE ESTUDIOS ENTREGADOS / CERTIFICADOS DE ESTUDIOS SOLICITADOS) * 100	UNIDAD DE MEDIDA	PORCENTAJE		V2	10,000.00		4,000.00		10,255.00	10,255.00
	MV/FI	INDICADORES / DIRECCIÓN DE ACREDITACIÓN, CERTIFICACIÓN Y CONTROL ESCOLAR	SENTIDO	ASCENDENTE		VALOR	98.38		100.00		100.00	100.00
C4. SUPERVISIÓN A PLANTELES DE EDUCACIÓN SUPERIOR REALIZADA	INDICADOR	PORCENTAJE DE SUPERVISIONES A PLANTELES DE EDUCACIÓN SUPERIOR REALIZADAS	FRECUCENCIA	SEMESTRAL	DESCRIBE EL PORCENTAJE DE CENTROS EDUCATIVOS, DEL NIVEL SUPERIOR, CON TIPO DE SOSTENIMIENTO PARTICULAR E INCORPORADOS A LA SECRETARÍA DE EDUCACIÓN ESTATAL SUPERVISADOS.	V1	25.00		90.00		180.00	180.00
	FORMULA	(SUPERVISIONES A PLANTELES DE EDUCACIÓN SUPERIOR REALIZADA / SUPERVISIONES A PLANTELES DE EDUCACIÓN SUPERIOR PROGRAMADAS) * 100	UNIDAD DE MEDIDA	PORCENTAJE		V2	120.00		90.00		180.00	180.00
	MV/FI	CONCENTRADO DE SUPERVISIONES / DIRECCIÓN EDUCATIVA MEDIA SUPERIOR	SENTIDO	ASCENDENTE		VALOR	20.83		100.00		100.00	100.00

ENTE PÚBLICO					UNIDAD ADMINISTRATIVA RESPONSABLE								
042 SECRETARÍA DE EDUCACIÓN					0501001 DIRECCIÓN DE EDUCACIÓN SUPERIOR								
OBJETIVOS MIR	INDICADORES DE DESEMPEÑO				CONCEPTOS	METAS POR FRECUENCIA (TRIMESTRAL / SEMESTRAL / ANUAL)							
	ATRIBUTOS		DESCRIPCIÓN INDICADOR	LÍNEA BASE 2021		PERIODOS							
						I TRI	II TRI / I SEM	III TRI	IV TRI / II SEM	ANUAL			
ACTIVIDADES													
C1. RECONOCIMIENTO DE VALIDEZ OFICIAL DE ESTUDIOS (RVOE) ENTREGADO													
A1C1. PUBLICACIÓN DE CONVOCATORIA DE TRÁMITES DE INCORPORACIÓN	INDICADOR	PORCENTAJE DE CONVOCATORIAS PUBLICADAS		FRECUENCIA	TRIMESTRAL	DE LAS CONVOCATORIAS QUE SE PROGRAMAN PARA TRÁMITES DE INCORPORACIÓN EL PORCENTAJE DE LAS QUE SE PUBLICAN	V1	1.00	0.00	0.00	0.00	1.00	1.00
	FORMULA	(CONVOCATORIAS PUBLICADAS / CONVOCATORIAS PROGRAMADAS) * 100		UNIDAD DE MEDIDA	PORCENTAJE		V2	1.00	0.00	0.00	0.00	1.00	1.00
	MV/FI	CONVOCATORIAS PUBLICADAS / DIRECCIÓN DE ACREDITACIÓN, CERTIFICACIÓN Y CONTROL ESCOLAR		SENTIDO	ASCENDENTE		VALOR	100.00	0.00	0.00	0.00	100.00	100.00
A2C1. REALIZACIÓN DE REGISTRO DE SOLICITUD DE RECONOCIMIENTO DE VALIDEZ OFICIAL DE ESTUDIOS (RVOE)	INDICADOR	PORCENTAJE DE SOLICITUDES PARA RECONOCIMIENTO DE VALIDEZ OFICIAL DE ESTUDIOS REALIZADOS		FRECUENCIA	TRIMESTRAL	DESCRIBE EL PORCENTAJE DE SOLICITUDES DE TRÁMITE DE RVOE, DE ESCUELAS DEL NIVEL SUPERIOR, SOBRE LAS SOLICITADAS	V1	107.00	2.00	10.00	45.00	45.00	45.00
	FORMULA	(SOLICITUDES PARA RECONOCIMIENTO DE VALIDEZ OFICIAL REGISTRADAS / SOLICITUDES PARA RECONOCIMIENTO DE VALIDEZ OFICIAL SOLICITADOS) * 100		UNIDAD DE MEDIDA	PORCENTAJE		V2	60.00	2.00	10.00	45.00	45.00	45.00
	MV/FI	CONCENTRADO DE TRÁMITES DE INCORPORACIÓN / DIRECCIÓN DE ACREDITACIÓN, CERTIFICACIÓN Y CONTROL ESCOLAR		SENTIDO	ASCENDENTE		VALOR	178.33	100.00	100.00	100.00	100.00	100.00
A3C1. EMISIÓN DE DICTÁMEN ACADÉMICO	INDICADOR	PORCENTAJE DE DICTÁMENES ACADÉMICOS EMITIDOS		FRECUENCIA	TRIMESTRAL	DESCRIBE EL PORCENTAJE DE DICTÁMENES EMITIDOS POR LA DIRECCIÓN DE EDUCACIÓN SUPERIOR EN RELACIÓN A LAS SOLICITUDES DE NUEVOS PLANTELES, CARRERAS Y AUTORIZACIONES DE DIRECTIVOS Y/O DOCENTES DE ESCUELAS PARTICULARES.	V1	138.00	25.00	55.00	85.00	115.00	115.00
	FORMULA	(DICTÁMENES ACADÉMICOS EMITIDOS / EMISIÓN DE DICTÁMENES ACADÉMICOS SOLICITADOS) * 100		UNIDAD DE MEDIDA	PORCENTAJE		V2	189.00	115.00	115.00	115.00	115.00	115.00
	MV/FI	CONCENTRADO DE TRÁMITES / DIRECCIÓN EDUCATIVA MEDIA SUPERIOR		SENTIDO	ASCENDENTE		VALOR	73.02	21.74	47.83	73.91	100.00	100.00

ENTE PÚBLICO					UNIDAD ADMINISTRATIVA RESPONSABLE							
042 SECRETARÍA DE EDUCACIÓN					0501001 DIRECCIÓN DE EDUCACIÓN SUPERIOR							
OBJETIVOS MIR	INDICADORES DE DESEMPEÑO				CONCEPTOS	METAS POR FRECUENCIA (TRIMESTRAL / SEMESTRAL / ANUAL)						
	ATRIBUTOS		DESCRIPCIÓN INDICADOR	LÍNEA BASE 2021		PERIODOS						
						I TRI	II TRI / I SEM	III TRI	IV TRI / II SEM	ANUAL		
ACTIVIDADES												
C2. REGISTRO DE CLAVE DE CENTRO DE TRABAJO ENTREGADOS												
A1C2. REGISTRO DE SOLICITUDES DE CLAVES DE CENTRO DE TRABAJO	INDICADOR	PORCENTAJE DE SOLICITUDES DE CLAVES DE CENTROS DE TRABAJO REGISTRADAS Y ASIGNADAS	FRECUENCIA	TRIMESTRAL	SEÑALA EN PORCENTAJE, EL CUMPLIMIENTO DE UNA FUNCIÓN OPERATIVA, ATENCIÓN A LAS SOLICITUDES DE ASIGNACIÓN DE CLAVE DE CENTROS DE TRABAJO	V1	12.00	0.00	2.00	8.00	8.00	8.00
	FORMULA	(SOLICITUDES DE CLAVES DE CENTRO DE TRABAJO OTORGADAS / SOLICITUDES DE CLAVES DE CENTRO DE TRABAJO RECIBIDAS) * 100	UNIDAD DE MEDIDA	PORCENTAJE		V2	2.00	0.00	2.00	8.00	8.00	8.00
	MV/FI	CATÁLOGO DE CENTROS DE TRABAJO / DIRECCIÓN GENERAL DE PLANEACIÓN Y COORDINACIÓN EDUCATIVA	SENTIDO	ASCENDENTE		VALOR	600.00	0.00	100.00	100.00	100.00	100.00
A2C2. ASIGNACIÓN DE CLAVE DE CENTRO DE TRABAJO EN INTEGRACIÓN AL CATÁLOGO ESTATAL	INDICADOR	PORCENTAJE DE INSTITUCIONES INTEGRADAS EN EL CATÁLOGO ESTATAL	FRECUENCIA	TRIMESTRAL	SEÑALA EN PORCENTAJE, EL NÚMERO DE INSTITUCIONES DE EDUCACIÓN SUPERIOR QUE RECIBEN CLAVE DE CENTRO DE TRABAJO Y SE ENCUENTRAN REGISTRADAS EN EL CATÁLOGO DE CENTROS DE TRABAJO	V1	5.00	0.00	1.00	3.00	3.00	3.00
	FORMULA	(NÚMERO DE INSTITUCIONES INTEGRADAS AL CATÁLOGO / CLAVES DE CENTRO DE TRABAJO OTORGADAS) * 100	UNIDAD DE MEDIDA	PORCENTAJE		V2	1.00	0.00	1.00	3.00	3.00	3.00
	MV/FI	CATÁLOGO DE CENTROS DE TRABAJO / DIRECCIÓN GENERAL DE PLANEACIÓN Y COORDINACIÓN EDUCATIVA	SENTIDO	ASCENDENTE		VALOR	500.00	0.00	100.00	100.00	100.00	100.00

ENTE PÚBLICO					UNIDAD ADMINISTRATIVA RESPONSABLE							
042 SECRETARÍA DE EDUCACIÓN					0501001 DIRECCIÓN DE EDUCACIÓN SUPERIOR							
OBJETIVOS MIR	INDICADORES DE DESEMPEÑO				DESCRIPCIÓN INDICADOR	CONCEPTOS	METAS POR FRECUENCIA (TRIMESTRAL / SEMESTRAL / ANUAL)					
	ATRIBUTOS		FRECUCENCIA	UNIDAD DE MEDIDA			LÍNEA BASE	PERIODOS				
							2021	I TRI	II TRI / I SEM	III TRI	IV TRI / II SEM	ANUAL
ACTIVIDADES												
C3. CERTIFICADOS Y TÍTULOS DE ESTUDIOS LEGALIZADOS ENTREGADOS												
A1C3. REVISIÓN DE CERTIFICADOS	INDICADOR	PORCENTAJE DE CERTIFICADOS REVISADOS	FRECUCENCIA	TRIMESTRAL	REVISIÓN DE CERTIFICADOS DE NIVEL SUPERIOR LEGALIZADOS PRESENTADOS POR LAS INSTITUCIONES PARA LA LEGALIZACIÓN	V1	13,397.00	1,500.00	3,500.00	6,000.00	13,000.00	13,000.00
	FORMULA	(CERTIFICADOS REVISADOS / CERTIFICADOS SOLICITADOS) * 100	UNIDAD DE MEDIDA	PORCENTAJE		V2	13,310.00	1,500.00	3,500.00	6,000.00	13,000.00	13,000.00
	MV/FI	INDICADORES / DIRECCIÓN DE ACREDITACIÓN, CERTIFICACIÓN Y CONTROL ESCOLAR	SENTIDO	ASCENDENTE		VALOR	100.65	100.00	100.00	100.00	100.00	100.00
A2C3. LEGALIZACIÓN DE CERTIFICADOS	INDICADOR	PORCENTAJE DE CERTIFICADOS LEGALIZADOS	FRECUCENCIA	TRIMESTRAL	LEGALIZACIÓN DE CERTIFICADOS DE NIVEL SUPERIOR LEGALIZADOS PRESENTADOS POR LAS INSTITUCIONES PARA LA LEGALIZACIÓN	V1	13,397.00	1,500.00	3,500.00	6,000.00	13,000.00	13,000.00
	FORMULA	(CERTIFICADOS LEGALIZADOS / CERTIFICADOS SOLICITADOS) * 100	UNIDAD DE MEDIDA	PORCENTAJE		V2	13,310.00	1,500.00	3,500.00	6,000.00	13,000.00	13,000.00
	MV/FI	INDICADORES / DIRECCIÓN DE ACREDITACIÓN, CERTIFICACIÓN Y CONTROL ESCOLAR	SENTIDO	ASCENDENTE		VALOR	100.65	100.00	100.00	100.00	100.00	100.00
A3C3. REVISIÓN DE TÍTULOS	INDICADOR	PORCENTAJE DE TÍTULOS REVISADOS	FRECUCENCIA	TRIMESTRAL	REVISIÓN DE TÍTULOS DE NIVEL SUPERIOR LEGALIZADOS PRESENTADOS POR LAS INSTITUCIONES PARA LA LEGALIZACIÓN	V1	0.00	1,000.00	3,500.00	7,000.00	11,500.00	11,500.00
	FORMULA	(TÍTULOS REVISADOS / TÍTULOS SOLICITADOS) * 100	UNIDAD DE MEDIDA	PORCENTAJE		V2	0.00	1,000.00	3,500.00	7,000.00	11,500.00	11,500.00
	MV/FI	INDICADORES / DIRECCIÓN DE ACREDITACIÓN, CERTIFICACIÓN Y CONTROL ESCOLAR	SENTIDO	ASCENDENTE		VALOR	0.00	100.00	100.00	100.00	100.00	100.00
A4C3. LEGALIZACIÓN DE TÍTULOS	INDICADOR	PORCENTAJE DE TÍTULOS LEGALIZADOS	FRECUCENCIA	TRIMESTRAL	LEGALIZACIÓN DE TÍTULOS DE NIVEL SUPERIOR LEGALIZADOS PRESENTADOS POR LAS INSTITUCIONES PARA LA LEGALIZACIÓN	V1	0.00	1,000.00	3,500.00	7,000.00	11,500.00	11,500.00
	FORMULA	(TÍTULOS LEGALIZADOS / TÍTULOS SOLICITADOS) * 100	UNIDAD DE MEDIDA	PORCENTAJE		V2	0.00	1,000.00	3,500.00	7,000.00	11,500.00	11,500.00
	MV/FI	INDICADORES / DIRECCIÓN DE ACREDITACIÓN, CERTIFICACIÓN Y CONTROL ESCOLAR	SENTIDO	ASCENDENTE		VALOR	0.00	100.00	100.00	100.00	100.00	100.00

ENTE PÚBLICO					UNIDAD ADMINISTRATIVA RESPONSABLE							
042 SECRETARÍA DE EDUCACIÓN					0501001 DIRECCIÓN DE EDUCACIÓN SUPERIOR							
OBJETIVOS MIR	INDICADORES DE DESEMPEÑO				CONCEPTOS	METAS POR FRECUENCIA (TRIMESTRAL / SEMESTRAL / ANUAL)						
	ATRIBUTOS		DESCRIPCIÓN INDICADOR	LÍNEA BASE 2021		PERIODOS						
						I TRI	II TRI / I SEM	III TRI	IV TRI / II SEM	ANUAL		
ACTIVIDADES												
C4. SUPERVISIÓN A PLANTELES DE EDUCACIÓN SUPERIOR REALIZADA												
A1C4. PROGRAMACIÓN DE SUPERVISIONES A INSTITUCIONES EDUCATIVAS	INDICADOR	TASA DE VARIACIÓN DE PROGRAMACIÓN DE SUPERVISIONES A INSTITUCIONES EDUCATIVAS	FRECUENCIA	TRIMESTRAL	DESCRIBE LA TASA DE VARIACIÓN DEL PORCENTAJE DE VISITAS REALIZADAS EN EL AÑO T, EN RELACIÓN AL AÑO ANTERIOR.	V1	0.00	45.00	90.00	135.00	180.00	180.00
	FORMULA	((PROGRAMACIÓN DE SUPERVISIONES A INSTITUCIONES EDUCATIVAS EN EL AÑO T - PROGRAMACIÓN DE SUPERVISIONES A INSTITUCIONES EDUCATIVAS EN EL AÑO T-1) / PROGRAMACIÓN DE SUPERVISIONES A INSTITUCIONES EDUCATIVAS EN EL AÑO T-1) * 100	UNIDAD DE MEDIDA	PORCENTAJE		V2	0.00	45.00	90.00	135.00	180.00	180.00
	MV/FI	ESTADÍSTICA DE SUPERVISIONES REALIZADAS / DIRECCIÓN DE EDUCACIÓN MEDIA SUPERIOR	SENTIDO	ASCENDENTE		VALOR	0.00	0.00	0.00	0.00	0.00	0.00
A2C4. NOTIFICACIÓN DE VISITAS	INDICADOR	PORCENTAJE DE VISITAS NOTIFICADAS	FRECUENCIA	TRIMESTRAL	DESCRIBE EL PORCENTAJE DE NOTIFICACIÓN DE VISITAS REALIZADAS EN RELACIÓN A LAS VISITAS PROGRAMADAS.	V1	27.00	45.00	90.00	135.00	180.00	180.00
	FORMULA	(VISITAS NOTIFICADAS / NOTIFICACIONES DE VISITAS PROGRAMADAS) * 100	UNIDAD DE MEDIDA	PORCENTAJE		V2	160.00	45.00	90.00	135.00	180.00	180.00
	MV/FI	ESTADÍSTICA DE SUPERVISIONES REALIZADAS / DIRECCIÓN DE EDUCACIÓN MEDIA SUPERIOR	SENTIDO	ASCENDENTE		VALOR	16.88	100.00	100.00	100.00	100.00	100.00
A3C4. ELABORACIÓN DE ACTAS DE SEGUIMIENTO	INDICADOR	PORCENTAJE DE ACTAS DE SEGUIMIENTO ELABORADAS	FRECUENCIA	TRIMESTRAL	DESCRIBE EL PORCENTAJE DE ACTAS DE SEGUIMIENTO REALIZADAS EN RELACIÓN A LA GENERACIÓN DE ACTAS DE SEGUIMIENTO PROGRAMADAS.	V1	25.00	45.00	90.00	135.00	180.00	180.00
	FORMULA	(ACTAS DE SEGUIMIENTO ELABORADAS / ELABORACIÓN DE ACTAS DE SEGUIMIENTO PROGRAMADA) * 100	UNIDAD DE MEDIDA	PORCENTAJE		V2	160.00	45.00	90.00	135.00	180.00	180.00
	MV/FI	ESTADÍSTICA DE SUPERVISIONES REALIZADAS / DIRECCIÓN DE EDUCACIÓN MEDIA SUPERIOR	SENTIDO	ASCENDENTE		VALOR	15.63	100.00	100.00	100.00	100.00	100.00

ENTE PÚBLICO						UNIDAD ADMINISTRATIVA RESPONSABLE									
042 SECRETARÍA DE EDUCACIÓN						1302001 DIRECCIÓN DEL CENTRO ESTATAL DE BECAS									
TIPO DE BENEFICIARIO				DESCRIPCIÓN AMPLIA DEL BENEFICIARIO				ATRIBUTOS DEL PROGRAMA							
								SUJETO A ROP ¹ / O LOP ²		ATRIBUTO ANTICORRUPCIÓN		SUJETO A INDICADOR DE GÉNERO			
02 ALUMNOS				02.5 PERSONAS-ALUMNOS EN CUALQUIER NIVEL DE EDUCACIÓN				SI		NO		SI			
INICIO DEL PROGRAMA		OBJETIVO DEL PED AL QUE CONTRIBUYE EL PROGRAMA				IDENTIFICACIÓN CON LA AGENDA PARA EL DESARROLLO SOSTENIBLE									
2017		[05] 1.5 CONSTRUIR MEJORES CONDICIONES PARA REDUCIR LAS BRECHAS DE APRENDIZAJES, EL REZAGO E INEQUIDAD EDUCATIVA, HACIENDO DE NUEVO LEÓN EL MEJOR LUGAR PARA NACER, CRECER Y EDUCARSE.				ODS 1 ³		4. GARANTIZAR UNA EDUCACIÓN INCLUSIVA, EQUITATIVA Y DE CALIDAD Y PROMOVER OPORTUNIDADES DE APRENDIZAJE DURANTE TODA LA VIDA PARA TODOS							
						ODS 2									
OBJETIVOS MIR		INDICADORES DE DESEMPEÑO				METAS POR FRECUENCIA (TRIMESTRAL / SEMESTRAL / ANUAL)									
		ATRIBUTOS				DESCRIPCIÓN INDICADOR		CONCEPTOS		PERIODOS					
										LÍNEA BASE 2021		I TRI		II TRI / I SEM	
FIN															
CONTRIBUIR A INCREMENTAR LA TASA BRUTA DE COBERTURA DE EDUCACIÓN MEDIANTE LOS APOYOS ECONÓMICOS Y EN ESPECIE QUE SE ENTREGAN A LOS ALUMNOS ADSCRITOS A LOS TRES NIVELES DE EDUCACIÓN		INDICADOR	TASA BRUTA DE COBERTURA DE EDUCACIÓN		FRECUENCIA	ANUAL	PORCENTAJE DE LOS ALUMNOS MATRICULADOS EN LOS NIVELES DE EDUCACIÓN BÁSICA, MEDIA SUPERIOR Y SUPERIOR RESPECTO A LA POBLACIÓN EN EDAD REGULAR DE 3 A 22 AÑOS DE CURSAR ESTOS NIVELES.		V1	1,475,012.00					1,481,951.00
		FORMULA	(MATRICULA DE EDUCACIÓN / POBLACIÓN DE 03 A 22 AÑOS DE EDAD)*100		UNIDAD DE MEDIDA	PORCENTAJE	V2	1,991,962.00						2,029,171.00	
		MV/FI ⁴	SISTEMA DE ESTADÍSTICA 911: ESTADÍSTICA DE INICIO DE CURSOS / DIRECCIÓN GENERAL DE PLANEACIÓN Y COORDINACIÓN EDUCATIVA		SENTIDO	ASCENDENTE	VALOR	74.05						73.03	
PROPÓSITO															
LAS PERSONAS - ALUMNOS ADSCRITOS A LOS TRES NIVELES DE EDUCACIÓN CONTINUÁN CON SU FORMACIÓN ACADÉMICA		INDICADOR	PORCENTAJE DE LA DESERCIÓN ESCOLAR		FRECUENCIA	ANUAL	PORCENTAJE DE LOS ALUMNOS QUE INGRESAN A LOS NIVELES DE EDUCACIÓN BÁSICA, MEDIA SUPERIOR Y SUPERIOR QUE REPRESENTAN LOS QUE ABANDONAN DURANTE EL AÑO SUS ESTUDIOS.		V1	3,492.00					15,480.00
		FORMULA	(((MATRÍCULA DEL AÑO T-1 - MATRÍCULA - EGRESADOS EN AÑO T-1 + NUEVO INGRESO) / MATRÍCULA DEL AÑO T-1) * 100		UNIDAD DE MEDIDA	PORCENTAJE	V2	860,407.00						1,283,981.00	
		MV/FI	SISTEMA DE ESTADÍSTICA 911: ESTADÍSTICA DE INICIO DE CURSOS / DIRECCIÓN GENERAL DE PLANEACIÓN Y COORDINACIÓN EDUCATIVA		SENTIDO	DESCENDENTE	VALOR	0.41						1.21	

1/ REGLAS DE OPERACIÓN 2/ LINEAMIENTOS OPERATIVOS 3/ OBJETIVO DE DESARROLLO SOSTENIBLE 4/ MEDIO DE VERIFICACIÓN / FUENTE DE INFORMACIÓN

Formato MAD-V1.0

Estatus del Programa: REGISTRADO

CLAVE PROGRAMÁTICA

DESCRIPCIÓN

TIPO

5199

SERVICIOS DE BECAS PARA EDUCACIÓN

PP

ENTE PÚBLICO					UNIDAD ADMINISTRATIVA RESPONSABLE							
042 SECRETARÍA DE EDUCACIÓN					1302001 DIRECCIÓN DEL CENTRO ESTATAL DE BECAS							
OBJETIVOS MIR	INDICADORES DE DESEMPEÑO				DESCRIPCIÓN INDICADOR	CONCEPTOS	METAS POR FRECUENCIA (TRIMESTRAL / SEMESTRAL / ANUAL)					
	ATRIBUTOS			LÍNEA BASE 2021			PERIODOS					
							I TRI	II TRI / I SEM	III TRI	IV TRI / II SEM	ANUAL	
COMPONENTES												
C1. BECAS PARA LA EDUCACIÓN BÁSICA ENTREGADAS	INDICADOR	PORCENTAJE DE ALUMNOS CON BECAS DE EDUCACIÓN BÁSICA ENTREGADAS	FRECUENCIA	SEMESTRAL	PORCENTAJE DE BECAS DE APOYO ECONÓMICO ENTREGADAS PARA LA CONTINUIDAD DE LA EDUCACIÓN BÁSICA RESPECTO A LAS SOLICITUDES RECIBIDAS DE APOYO EN EDUCACIÓN BÁSICA.	V1	24,392.00		22,668.00		22,668.00	22,668.00
	FORMULA	(ALUMNOS DE EDUCACIÓN BÁSICA CON BECAS ENTREGADAS / SOLICITUDES DE BECAS DE EDUCACIÓN BÁSICA) * 100	UNIDAD DE MEDIDA	PORCENTAJE		V2	38,202.00		51,775.00		51,775.00	51,775.00
	MV/FI	REPORTE ANUAL DE BECAS OTORGADAS PARA LA EDUCACIÓN BÁSICA / JEFATURA DE BECAS PARA LA EDUCACIÓN BÁSICA	SENTIDO	ASCENDENTE		VALOR	63.85		43.78		43.78	43.78
C2. BECAS PARA LA EDUCACIÓN MEDIA SUPERIOR ENTREGADO	INDICADOR	PORCENTAJE DE ALUMNOS CON BECAS DE EDUCACIÓN MEDIA SUPERIOR ENTREGADAS	FRECUENCIA	SEMESTRAL	PORCENTAJE DE BECAS DE APOYO ECONÓMICO ENTREGADO PARA LA CONTINUIDAD DE LA EDUCACIÓN MEDIA SUPERIOR RESPECTO A LAS SOLICITUDES RECIBIDAS DE APOYO EN EDUCACIÓN MEDIA SUPERIOR.	V1	673.00		1,305.00		1,305.00	1,305.00
	FORMULA	(ALUMNOS DE EDUCACIÓN MEDIA SUPERIOR CON BECAS ENTREGADAS / SOLICITUDES DE BECAS DE EDUCACIÓN MEDIA SUPERIOR) * 100	UNIDAD DE MEDIDA	PORCENTAJE		V2	3,122.00		3,521.00		3,521.00	3,521.00
	MV/FI	REPORTE ANUAL DE BECAS OTORGADAS PARA LA EDUCACIÓN MEDIA SUPERIOR / JEFATURA DE BECAS PARA LA EDUCACIÓN MEDIA SUPERIOR Y SUPERIOR	SENTIDO	ASCENDENTE		VALOR	21.56		37.06		37.06	37.06
C3. BECAS PARA LA EDUCACIÓN SUPERIOR ENTREGADO	INDICADOR	PORCENTAJE DE ALUMNOS CON BECAS DE EDUCACIÓN SUPERIOR ENTREGADAS	FRECUENCIA	SEMESTRAL	PORCENTAJE DE BECAS DE APOYO ECONÓMICO ENTREGADO PARA LA CONTINUIDAD DE LA EDUCACIÓN SUPERIOR Y SU FINALIZACIÓN POR MEDIO DE RECURSOS ECONÓMICOS RESPECTO A LAS SOLICITUDES RECIBIDAS DE APOYO ECONÓMICO EN EDUCACIÓN SUPERIOR.	V1	1,602.00		1,448.00		1,448.00	1,448.00
	FORMULA	(ALUMNOS DE EDUCACIÓN SUPERIOR CON BECAS ENTREGADAS / SOLICITUDES DE BECAS DE EDUCACIÓN SUPERIOR) * 100	UNIDAD DE MEDIDA	PORCENTAJE		V2	1,865.00		4,787.00		4,787.00	4,787.00
	MV/FI	REPORTE ANUAL DE BECAS OTORGADAS PARA LA EDUCACIÓN SUPERIOR / JEFATURA DE BECAS PARA LA EDUCACIÓN MEDIA SUPERIOR Y SUPERIOR	SENTIDO	ASCENDENTE		VALOR	85.90		30.25		30.25	30.25

ENTE PÚBLICO					UNIDAD ADMINISTRATIVA RESPONSABLE							
042 SECRETARÍA DE EDUCACIÓN					1302001 DIRECCIÓN DEL CENTRO ESTATAL DE BECAS							
OBJETIVOS MIR	INDICADORES DE DESEMPEÑO				CONCEPTOS	METAS POR FRECUENCIA (TRIMESTRAL / SEMESTRAL / ANUAL)						
	ATRIBUTOS		DESCRIPCIÓN INDICADOR	LÍNEA BASE 2021		PERIODOS						
						I TRI	II TRI / I SEM	III TRI	IV TRI / II SEM	ANUAL		
ACTIVIDADES												
C1. BECAS PARA LA EDUCACIÓN BÁSICA ENTREGADAS												
A1C1. REALIZACIÓN DE CAMPAÑAS PARA PROMOCIÓN DE SERVICIOS DE BECAS PARA EDUCACIÓN BÁSICA.	INDICADOR	PORCENTAJE DE CAMPAÑAS REALIZADAS PARA BECAS DE EDUCACIÓN BÁSICA	FRECUENCIA	TRIMESTRAL	PORCENTAJE DE CAMPAÑAS REALIZADAS PARA LA PROMOCIÓN DE BECAS PARA LA EDUCACIÓN BÁSICA CON RESPECTO A LAS CAMPAÑAS PROGRAMADAS PARA LA PROMOCIÓN DE BECAS PARA LA EDUCACIÓN BÁSICA.	V1	30.00	5.00	10.00	15.00	20.00	20.00
	FORMULA	(CAMPAÑAS REALIZADAS PARA PROMOCIÓN DE BECAS PARA EDUCACIÓN BÁSICA / CAMPAÑAS PROGRAMADAS PARA PROMOCIÓN DE BECAS PARA EDUCACIÓN BÁSICA) * 100	UNIDAD DE MEDIDA	PORCENTAJE		V2	30.00	5.00	10.00	15.00	20.00	20.00
	MV/FI	REPORTES MENSUALES DE EVENTOS REALIZADOS / JEFATURA DE BECAS DE EDUCACIÓN BÁSICA	SENTIDO	ASCENDENTE		VALOR	100.00	100.00	100.00	100.00	100.00	100.00
A2C1. PUBLICACIÓN DE CONVOCATORIAS DE BECAS PARA LA EDUCACIÓN BÁSICA EN MEDIOS DE COMUNICACIÓN	INDICADOR	PORCENTAJE DE CONVOCATORIAS DE BECAS PARA LA EDUCACIÓN BÁSICA PUBLICADAS	FRECUENCIA	TRIMESTRAL	PORCENTAJE DE CONVOCATORIAS DE BECAS DE EDUCACIÓN BÁSICA PUBLICADAS CON RESPECTO A LAS PROGRAMADAS	V1	2.00	1.00	1.00	1.00	1.00	1.00
	FORMULA	(CONVOCATORIAS DE BECAS PARA EDUCACIÓN BÁSICA PUBLICADAS / CONVOCATORIAS DE BECAS PARA EDUCACIÓN BÁSICA PROGRAMADAS) * 100	UNIDAD DE MEDIDA	PORCENTAJE		V2	1.00	1.00	1.00	1.00	1.00	1.00
	MV/FI	EXPEDIENTE DE CONVOCATORIAS / JEFATURA JURÍDICO	SENTIDO	ASCENDENTE		VALOR	200.00	100.00	100.00	100.00	100.00	100.00

Formato MAD-V1.0

Estatus del Programa: REGISTRADO

CLAVE PROGRAMÁTICA

DESCRIPCIÓN

TIPO

5199

SERVICIOS DE BECAS PARA EDUCACIÓN

PP

ENTE PÚBLICO					UNIDAD ADMINISTRATIVA RESPONSABLE							
042 SECRETARÍA DE EDUCACIÓN					1302001 DIRECCIÓN DEL CENTRO ESTATAL DE BECAS							
OBJETIVOS MIR	INDICADORES DE DESEMPEÑO				CONCEPTOS	METAS POR FRECUENCIA (TRIMESTRAL / SEMESTRAL / ANUAL)						
	ATRIBUTOS		DESCRIPCIÓN INDICADOR	LÍNEA BASE 2021		PERIODOS						
						I TRI	II TRI / I SEM	III TRI	IV TRI / II SEM	ANUAL		
ACTIVIDADES												
C2. BECAS PARA LA EDUCACIÓN MEDIA SUPERIOR ENTREGADO												
A1C2. REALIZACIÓN DE CAMPAÑAS PARA PROMOCIÓN DE SERVICIOS DE BECAS ECONÓMICAS PARA LA EDUCACIÓN MEDIA	INDICADOR	PORCENTAJE DE CAMPAÑAS REALIZADAS PARA BECAS ECONÓMICAS PARA LA EDUCACIÓN MEDIA	FRECUENCIA	TRIMESTRAL	PORCENTAJE DE CAMPAÑAS REALIZADAS PARA LA PROMOCIÓN DE BECAS PARA LA EDUCACIÓN MEDIA SUPERIOR CON RESPECTO A LAS CAMPAÑAS PROGRAMADAS PARA LA PROMOCIÓN DE BECAS ECONÓMICAS PARA LA EDUCACIÓN MEDIA SUPERIOR.	V1	30.00	5.00	10.00	15.00	20.00	20.00
	FORMULA	(CAMPAÑAS REALIZADAS PARA PROMOCIÓN DE BECAS ECONÓMICAS PARA LA EDUCACIÓN MEDIA / CAMPAÑAS PROGRAMADAS PARA PROMOCIÓN DE BECAS ECONÓMICAS PARA LA EDUCACIÓN MEDIA) * 100	UNIDAD DE MEDIDA	PORCENTAJE		V2	30.00	5.00	10.00	15.00	20.00	20.00
	MV/FI	REPORTES MENSUALES DE EVENTOS REALIZADOS / JEFATURA DE BECAS DE EDUCACIÓN MEDIA	SENTIDO	ASCENDENTE		VALOR	100.00	100.00	100.00	100.00	100.00	100.00
A2C2. PUBLICACIÓN DE CONVOCATORIAS DE BECAS PARA LA EDUCACIÓN MEDIA EN MEDIOS DE COMUNICACIÓN	INDICADOR	PORCENTAJE DE CONVOCATORIAS DE BECAS PARA LA EDUCACIÓN MEDIA	FRECUENCIA	TRIMESTRAL	PORCENTAJE DE CONVOCATORIAS DE BECAS PARA LA EDUCACIÓN MEDIA SUPERIOR PUBLICADAS RESPECTO A LAS CONVOCATORIAS DE BECAS PARA LA EDUCACIÓN MEDIA SUPERIOR PROGRAMADAS.	V1	4.00	1.00	1.00	1.00	1.00	1.00
	FORMULA	(CONVOCATORIAS DE BECAS PARA LA EDUCACIÓN MEDIA PUBLICADAS / CONVOCATORIAS DE BECAS PARA LA EDUCACIÓN MEDIA PROGRAMADAS) * 100	UNIDAD DE MEDIDA	PORCENTAJE		V2	1.00	1.00	1.00	1.00	1.00	1.00
	MV/FI	EXPEDIENTE DE CONVOCATORIAS / JEFATURA JURIDICO	SENTIDO	ASCENDENTE		VALOR	400.00	100.00	100.00	100.00	100.00	100.00

ENTE PÚBLICO					UNIDAD ADMINISTRATIVA RESPONSABLE							
042 SECRETARÍA DE EDUCACIÓN					1302001 DIRECCIÓN DEL CENTRO ESTATAL DE BECAS							
OBJETIVOS MIR	INDICADORES DE DESEMPEÑO				CONCEPTOS	METAS POR FRECUENCIA (TRIMESTRAL / SEMESTRAL / ANUAL)						
	ATRIBUTOS		DESCRIPCIÓN INDICADOR	LÍNEA BASE 2021		PERIODOS						
						I TRI	II TRI / I SEM	III TRI	IV TRI / II SEM	ANUAL		
ACTIVIDADES												
C3. BECAS PARA LA EDUCACIÓN SUPERIOR ENTREGADO												
A1C3. REALIZACIÓN DE CAMPAÑAS PARA PROMOCIÓN DE SERVICIOS DE BECAS PARA EDUCACIÓN SUPERIOR	INDICADOR	PORCENTAJE DE CAMPAÑAS REALIZADAS PARA BECAS DE EDUCACIÓN SUPERIOR	FRECUENCIA	TRIMESTRAL	PORCENTAJE DE CAMPAÑAS REALIZADAS PARA LA PROMOCIÓN DE BECAS PARA LA EDUCACIÓN SUPERIOR RESPECTO A LAS CAMPAÑAS PROGRAMADAS PARA LA PROMOCIÓN DE BECAS DE EDUCACIÓN SUPERIOR.	V1	30.00	5.00	10.00	15.00	20.00	20.00
	FORMULA	(CAMPAÑAS REALIZADAS PARA PROMOCIÓN DE BECAS PARA EDUCACIÓN SUPERIOR / CAMPAÑAS PROGRAMADAS PARA PROMOCIÓN DE BECAS PARA EDUCACIÓN SUPERIOR) * 100	UNIDAD DE MEDIDA	PORCENTAJE		V2	30.00	5.00	10.00	15.00	20.00	20.00
	MV/FI	REPORTES MENSUALES DE EVENTOS REALIZADOS / JEFATURA DE BECAS DE EDUCACIÓN BÁSICA	SENTIDO	ASCENDENTE		VALOR	100.00	100.00	100.00	100.00	100.00	100.00
A2C3. PUBLICACIÓN DE CONVOCATORIAS DE BECAS PARA LA EDUCACIÓN SUPERIOR EN MEDIOS DE COMUNICACIÓN	INDICADOR	PORCENTAJE DE CONVOCATORIAS DE BECAS PARA LA EDUCACIÓN SUPERIOR PUBLICADAS	FRECUENCIA	TRIMESTRAL	PORCENTAJE DE CONVOCATORIAS DE BECAS PARA LA EDUCACIÓN SUPERIOR PUBLICADAS RESPECTO A LAS CONVOCATORIAS DE BECAS PARA LA EDUCACIÓN SUPERIOR PROGRAMADAS.	V1	5.00	2.00	2.00	2.00	2.00	2.00
	FORMULA	(CONVOCATORIAS DE BECAS PARA EDUCACIÓN SUPERIOR PUBLICADAS / CONVOCATORIAS DE BECAS PARA EDUCACIÓN SUPERIOR PROGRAMADAS) * 100	UNIDAD DE MEDIDA	PORCENTAJE		V2	2.00	2.00	2.00	2.00	2.00	2.00
	MV/FI	EXPEDIENTE DE CONVOCATORIAS / JEFATURA JURIDICO	SENTIDO	ASCENDENTE		VALOR	250.00	100.00	100.00	100.00	100.00	100.00

ENTE PÚBLICO					UNIDAD ADMINISTRATIVA RESPONSABLE							
042 SECRETARÍA DE EDUCACIÓN					0502001 DIRECCIÓN DE EDUCACIÓN MEDIA SUPERIOR							
TIPO DE BENEFICIARIO			DESCRIPCIÓN AMPLIA DEL BENEFICIARIO			ATRIBUTOS DEL PROGRAMA						
						SUJETO A ROP ¹ O LOP ²		ATRIBUTO ANTICORRUPCIÓN		SUJETO A INDICADOR DE GÉNERO		
02 ALUMNOS			02.2 PERSONAS-ALUMNOS EN EL NIVEL DE EDUCACIÓN MEDIA SUPERIOR			NO		NO		SI		
INICIO DEL PROGRAMA	OBJETIVO DEL PED AL QUE CONTRIBUYE EL PROGRAMA				IDENTIFICACIÓN CON LA AGENDA PARA EL DESARROLLO SOSTENIBLE							
2020	[05] 1.5 CONSTRUIR MEJORES CONDICIONES PARA REDUCIR LAS BRECHAS DE APRENDIZAJES, EL REZAGO E INEQUIDAD EDUCATIVA, HACIENDO DE NUEVO LEÓN EL MEJOR LUGAR PARA NACER, CRECER Y EDUCARSE.				ODS 1 ³	4. GARANTIZAR UNA EDUCACIÓN INCLUSIVA, EQUITATIVA Y DE CALIDAD Y PROMOVER OPORTUNIDADES DE APRENDIZAJE DURANTE TODA LA VIDA PARA TODOS						
					ODS 2							
OBJETIVOS MIR	INDICADORES DE DESEMPEÑO				CONCEPTOS	METAS POR FRECUENCIA (TRIMESTRAL / SEMESTRAL / ANUAL)						
	ATRIBUTOS		DESCRIPCIÓN INDICADOR			LÍNEA BASE	PERIODOS					
						2021	I TRI	II TRI / I SEM	III TRI	IV TRI / II SEM	ANUAL	
FIN												
CONTRIBUIR A INCREMENTAR LA TASA BRUTA DE COBERTURA DE LA EDUCACIÓN MEDIA SUPERIOR, MEDIANTE EL SERVICIO BRINDADO POR LA PREPARATORIA EMILIANO ZAPATA (PEZ).	INDICADOR	TASA BRUTA DE COBERTURA DE EDUCACIÓN MEDIA SUPERIOR	FRECUENCIA	ANUAL	DE LA POBLACIÓN QUE SE ENCUENTRA EN UN AÑO EN EDAD REGULAR 15-17 AÑOS DE CURSAR LA EDUCACIÓN MEDIA SUPERIOR (EMS) QUE PORCENTAJE REPRESENTA LA MATRÍCULA DE EMS.	V1	180,964.00					235,454.00
	FORMULA	(MATRÍCULA DE EDUCACIÓN MEDIA SUPERIOR ESCOLARIZADA Y NO ESCOLARIZADA/ POBLACIÓN DE 15 A 17 AÑOS DE EDAD) * 100	UNIDAD DE MEDIDA	PORCENTAJE		V2	296,107.00					305,182.00
	MV/FI ⁴	SISTEMA DE ESTADÍSTICA 911: ESTADÍSTICO DE INICIO DE CURSOS / DIRECCIÓN GENERAL DE PLANEACIÓN Y COORDINACIÓN EDUCATIVA DE LA SECRETARÍA DE EDUCACIÓN DE NUEVO LEÓN	SENTIDO	ASCENDENTE		VALOR	61.11					77.15
PROPÓSITO												
PERSONAS - ALUMNOS DE LA PREPARATORIA EMILIANO ZAPATA, EN CONDICIONES DE POBREZA QUE HABITAN EN LA ZONA NORPONIENTE CONCLUYEN LA EDUCACIÓN MEDIA SUPERIOR.	INDICADOR	PORCENTAJE DE LA EFICIENCIA TERMINAL EN LA P.E.Z.	FRECUENCIA	ANUAL	SEÑALA EN PORCENTAJE DE ALUMNOS QUE FINALIZAN SUS ESTUDIOS EN TIEMPO REGULAR DE LA PREPARATORIA EMILIANO ZAPATA	V1	1,734.00					2,013.00
	FORMULA	(EGRESADOS DE BACHILLERATO PEZ DE 3 AÑOS EN EL AÑO T + EGRESADOS DE BACHILLERATO PEZ DE 2 AÑOS EN EL AÑO T-1) / NUEVO INGRESO A BACHILLERATO PEZ EN EL AÑO T-3) * 100	UNIDAD DE MEDIDA	PORCENTAJE		V2	3,345.00					3,726.00
	MV/FI	ESTADÍSTICA 911 / DIRECCIÓN GENERAL DE PLANEACIÓN Y COORDINACIÓN EDUCATIVA DE LA SECRETARÍA DE EDUCACIÓN DE NUEVO LEÓN	SENTIDO	ASCENDENTE		VALOR	51.84					54.03

1/ REGLAS DE OPERACIÓN 2/ LINEAMIENTOS OPERATIVOS 3/ OBJETIVO DE DESARROLLO SOSTENIBLE 4/ MEDIO DE VERIFICACIÓN / FUENTE DE INFORMACIÓN

ENTE PÚBLICO						UNIDAD ADMINISTRATIVA RESPONSABLE						
042 SECRETARÍA DE EDUCACIÓN						0502001 DIRECCIÓN DE EDUCACIÓN MEDIA SUPERIOR						
OBJETIVOS MIR	INDICADORES DE DESEMPEÑO					DESCRIPCIÓN INDICADOR	CONCEPTOS	METAS POR FRECUENCIA (TRIMESTRAL / SEMESTRAL / ANUAL)				
	ATRIBUTOS							LÍNEA BASE 2021	PERIODOS			
									I TRI	II TRI / I SEM	III TRI	IV TRI / II SEM
COMPONENTES												
C1. SERVICIO DE EDUCACIÓN MEDIA SUPERIOR OTORGADA	INDICADOR	TASA DE VARIACIÓN DE ALUMNOS MATRICULADOS DE LA ZONA DE INFLUENCIA	FRECUENCIA	SEMESTRAL	PROPORCIONA LA TASA DE VARIACIÓN DE ALUMNOS MATRICULADOS CON RESPECTO AL AÑO ANTERIOR DE LA PREPARATORIA EMILIANO ZAPATA	V1	7,603.00		7,779.00		16,000.00	16,000.00
	FORMULA	((MATRÍCULA ESCOLAR EN EL AÑO T - MATRÍCULA ESCOLAR EN EL AÑO T-1) / MATRÍCULA ESCOLAR EN EL AÑO T-1) * 100	UNIDAD DE MEDIDA	PORCENTAJE		V2	7,770.00		8,442.00		17,840.00	17,840.00
	MV/FI	PREPARATORIA EMILIANO ZAPATA / PREPARATORIA EMILIANO ZAPATA	SENTIDO	ASCENDENTE		VALOR	-2.15		-7.85		-10.31	-10.31
C2. ORIENTACIÓN VOCACIONAL OTORGADA	INDICADOR	PORCENTAJE DE ORIENTACIONES VOCACIONALES OTORGADAS	FRECUENCIA	SEMESTRAL	NOS PROPORCIONA EL PORCENTAJE DE LAS SESIONES REALIZADAS DE ORIENTACIÓN VOCACIONAL DE LA PREPARATORIA EMILIANO ZAPATA	V1	18.00		9.00		18.00	18.00
	FORMULA	(ORIENTACIÓN VOCACIONALES OTORGADAS / ORIENTACIÓN VOCACIONALES PROGRAMADAS) * 100	UNIDAD DE MEDIDA	PORCENTAJE		V2	18.00		9.00		18.00	18.00
	MV/FI	PREPARATORIA EMILIANO ZAPATA / PREPARATORIA EMILIANO ZAPATA	SENTIDO	ASCENDENTE		VALOR	100.00		100.00		100.00	100.00

ENTE PÚBLICO					UNIDAD ADMINISTRATIVA RESPONSABLE							
042 SECRETARÍA DE EDUCACIÓN					0502001 DIRECCIÓN DE EDUCACIÓN MEDIA SUPERIOR							
OBJETIVOS MIR	INDICADORES DE DESEMPEÑO				CONCEPTOS	METAS POR FRECUENCIA (TRIMESTRAL / SEMESTRAL / ANUAL)						
	ATRIBUTOS		DESCRIPCIÓN INDICADOR	LÍNEA BASE 2021		PERIODOS						
						I TRI	II TRI / I SEM	III TRI	IV TRI / II SEM	ANUAL		
ACTIVIDADES												
C1. SERVICIO DE EDUCACIÓN MEDIA SUPERIOR OTORGADA												
A1C1. SUPERVISIÓN DEL FORTALECIMIENTO Y LA REMODELACIÓN DE LA INFRAESTRUCTURA Y EQUIPO.	INDICADOR	PORCENTAJE DE AULAS E INSTALACIONES REMODELADAS O EQUIPADAS	FRECUENCIA	TRIMESTRAL	NOS PROPORCIONA EL PORCENTAJE DE AULAS E INSTALACIONES REMODELADAS O EQUIPADAS EN LA PREPARATORIA EMILIANO ZAPATA	V1	10.00	3.00	5.00	8.00	10.00	10.00
	FORMULA	(AULAS REMODELADAS O EQUIPADA / AULAS PROGRAMADAS) * 100	UNIDAD DE MEDIDA	PORCENTAJE		V2	10.00	3.00	5.00	8.00	10.00	10.00
	MV/FI	PREPARATORIA EMILIANO ZAPATA / PREPARATORIA EMILIANO ZAPATA	SENTIDO	ASCENDENTE		VALOR	100.00	100.00	100.00	100.00	100.00	100.00
A2C1. REALIZACIÓN DE CURSOS DE CAPACITACIÓN DOCENTE EN LA MATERIA QUE SE IMPARTE.	INDICADOR	PORCENTAJE DE DOCENTES CAPACITADOS	FRECUENCIA	TRIMESTRAL	NOS PROPORCIONA EL PORCENTAJE DE DOCENTES CAPACITADOS EN LA PREPARATORIA EMILIANO ZAPATA	V1	227.00	45.00	90.00	135.00	180.00	180.00
	FORMULA	(DOCENTES CAPACITADOS / DOCENTES PROGRAMADOS) * 100	UNIDAD DE MEDIDA	PORCENTAJE		V2	188.00	45.00	90.00	135.00	180.00	180.00
	MV/FI	PREPARATORIA EMILIANO ZAPATA / PREPARATORIA EMILIANO ZAPATA	SENTIDO	ASCENDENTE		VALOR	120.74	100.00	100.00	100.00	100.00	100.00

Formato MAD-V1.0

Estatus del Programa: REGISTRADO

CLAVE PROGRAMÁTICA

DESCRIPCIÓN

TIPO

E317

PREPARATORIA TÉCNICA GENERAL EMILIANO ZAPATA

PP

ENTE PÚBLICO					UNIDAD ADMINISTRATIVA RESPONSABLE							
042 SECRETARÍA DE EDUCACIÓN					0502001 DIRECCIÓN DE EDUCACIÓN MEDIA SUPERIOR							
OBJETIVOS MIR	INDICADORES DE DESEMPEÑO				CONCEPTOS	METAS POR FRECUENCIA (TRIMESTRAL / SEMESTRAL / ANUAL)						
	ATRIBUTOS		DESCRIPCIÓN INDICADOR	LÍNEA BASE 2021		PERIODOS						
						I TRI	II TRI / I SEM	III TRI	IV TRI / II SEM	ANUAL		
ACTIVIDADES												
C2. ORIENTACIÓN VOCACIONAL OTORGADA												
A1C2. REALIZACIÓN DE CONVOCATORIAS A TALLER Y/O PLÁTICAS DE SENSIBILIZACIÓN PARA PADRES O TUTORES.	INDICADOR	PORCENTAJE DE PADRES CONVOCADOS	FRECUENCIA	TRIMESTRAL	NOS PROPORCIONA PORCENTAJE DE PADRES O TUTORES SENSIBILIZADOS POR MEDIO DE LAS PLÁTICAS REALIZADAS POR LA PREPARATORIA EMILIANO ZAPATA	V1	762.00	650.00	1,300.00	1,950.00	2,600.00	2,600.00
	FORMULA	(PADRES CONVOCADOS / PADRES PROGRAMADOS PARA PLÁTICAS Y/O TALLERES DE SENSIBILIZACIÓN) * 100	UNIDAD DE MEDIDA	PADRES	V2	756.00	650.00	1,300.00	1,950.00	2,600.00	2,600.00	
	MV/FI	PREPARATORIA EMILIANO ZAPATA / PREPARATORIA EMILIANO ZAPATA	SENTIDO	ASCENDENTE	VALOR	1.01	1.00	1.00	1.00	1.00	1.00	
A2C2. REALIZACIÓN DE CONVOCATORIAS A TALLER Y/O PLÁTICAS DE SENSIBILIZACIÓN PARA ALUMNOS.	INDICADOR	PORCENTAJE DE ALUMNOS CONVOCADOS	FRECUENCIA	TRIMESTRAL	NOS PROPORCIONA PORCENTAJE DE ALUMNOS SENSIBILIZADOS POR MEDIO DE LAS PLÁTICAS REALIZADAS POR LA PREPARATORIA EMILIANO ZAPATA	V1	2,575.00	650.00	1,300.00	1,950.00	2,600.00	2,600.00
	FORMULA	(ALUMNOS CONVOCADOS / ALUMNOS PROGRAMADOS PARA PLÁTICAS Y/O TALLERES DE SENSIBILIZACIÓN) * 100	UNIDAD DE MEDIDA	PORCENTAJE	V2	2,600.00	650.00	1,300.00	1,950.00	2,600.00	2,600.00	
	MV/FI	PREPARATORIA EMILIANO ZAPATA / PREPARATORIA EMILIANO ZAPATA	SENTIDO	ASCENDENTE	VALOR	99.04	100.00	100.00	100.00	100.00	100.00	

ENTE PÚBLICO						UNIDAD ADMINISTRATIVA RESPONSABLE							
042 SECRETARÍA DE EDUCACIÓN						1200001 UNIVERSIDAD CIUDADANA							
TIPO DE BENEFICIARIO				DESCRIPCIÓN AMPLIA DEL BENEFICIARIO			ATRIBUTOS DEL PROGRAMA						
							SUJETO A ROP ¹ O LOP ²		ATRIBUTO ANTICORRUPCIÓN		SUJETO A INDICADOR DE GÉNERO		
02 ALUMNOS				02.2 PERSONAS-ALUMNOS EN EL NIVEL DE EDUCACIÓN MEDIA SUPERIOR			NO		NO		SI		
INICIO DEL PROGRAMA	OBJETIVO DEL PED AL QUE CONTRIBUYE EL PROGRAMA					IDENTIFICACIÓN CON LA AGENDA PARA EL DESARROLLO SOSTENIBLE							
2020	[05] 1.5 CONSTRUIR MEJORES CONDICIONES PARA REDUCIR LAS BRECHAS DE APRENDIZAJES, EL REZAGO E INEQUIDAD EDUCATIVA, HACIENDO DE NUEVO LEÓN EL MEJOR LUGAR PARA NACER, CRECER Y EDUCARSE.					ODS 1 ³	4. GARANTIZAR UNA EDUCACIÓN INCLUSIVA, EQUITATIVA Y DE CALIDAD Y PROMOVER OPORTUNIDADES DE APRENDIZAJE DURANTE TODA LA VIDA PARA TODOS						
						ODS 2							
OBJETIVOS MIR		INDICADORES DE DESEMPEÑO				METAS POR FRECUENCIA (TRIMESTRAL / SEMESTRAL / ANUAL)							
		ATRIBUTOS			DESCRIPCIÓN INDICADOR	CONCEPTOS	LÍNEA BASE	PERIODOS					
							2021	I TRI	II TRI / I SEM	III TRI	IV TRI / II SEM	ANUAL	
FIN													
CONTRIBUIR A INCREMENTAR LA TASA BRUTA DE COBERTURA DE LA EDUCACIÓN MEDIA SUPERIOR, MEDIANTE EL SERVICIO BRINDADO POR LA UNIVERSIDAD CIUDADANA (UC)	INDICADOR	TASA BRUTA DE COBERTURA DE EDUCACIÓN MEDIA SUPERIOR		FRECUENCIA	ANUAL	DE LA POBLACIÓN QUE SE ENCUENTRA EN UN DETERMINADO AÑO EN EDAD REGULAR 15-17 AÑOS DE CURSAR LA EDUCACIÓN MEDIA SUPERIOR (EMS) QUE PORCENTAJE REPRESENTA LA MATRÍCULA DE EMS.	V1	180,964.00					235,454.00
	FORMULA	(MATRÍCULA DE EDUCACIÓN MEDIA SUPERIOR ESCOLARIZADA Y NO ESCOLARIZADA/ POBLACIÓN DE 15 A 17 AÑOS DE EDAD) * 100		UNIDAD DE MEDIDA	PORCENTAJE		V2	296,107.00					305,182.00
	MV/FI ⁴	SISTEMA DE ESTADÍSTICA 911: ESTADÍSTICO DE INICIO DE CURSOS / SUBSECRETARÍA DE EDUCACIÓN MEDIA SUPERIOR Y SUPERIOR DE LA SECRETARÍA DE EDUCACIÓN DE NUEVO LEÓN		SENTIDO	ASCENDENTE		VALOR	61.11					77.15
PROPÓSITO													
LOS ALUMNOS DE LA UNIVERSIDAD CIUDADANA DE NUEVO LEÓN RECIBEN UNA EDUCACIÓN GRATUITA, FLEXIBLE Y ACCESIBLE	INDICADOR	TASA DE VARIACIÓN DE MATRÍCULA DE EDUCACIÓN MEDIA		FRECUENCIA	ANUAL	ALUMNOS QUE RECIBEN ASESORÍA ACADÉMICA CON RESPECTO AL TOTAL DE ALUMNOS MATRICULADOS AL TÉRMINO DEL ÚLTIMO PERIODO ACADÉMICO DEL AÑO.	V1	5,488.00					3,700.00
	FORMULA	(((MATRÍCULA ANUAL DE EDUCACIÓN MEDIA T - MATRÍCULA ANUAL DE EDUCACIÓN MEDIA T-1) / MATRÍCULA ANUAL DE EDUCACIÓN MEDIA T-1) * 100		UNIDAD DE MEDIDA	PORCENTAJE		V2	6,151.00					3,534.00
	MV/FI	REGISTROS DE MATRÍCULA / JEFATURA DE ESCOLAR		SENTIDO	ASCENDENTE		VALOR	-10.78					4.70

1/ REGLAS DE OPERACIÓN 2/ LINEAMIENTOS OPERATIVOS 3/ OBJETIVO DE DESARROLLO SOSTENIBLE 4/ MEDIO DE VERIFICACIÓN / FUENTE DE INFORMACIÓN

Formato MAD-V1.0

CLAVE PROGRAMÁTICA
E319

DESCRIPCIÓN
PREPARATORIA DE LA UNIVERSIDAD CIUDADANA

Estatus del Programa: REGISTRADO

TIPO
PP

ENTE PÚBLICO					UNIDAD ADMINISTRATIVA RESPONSABLE							
042 SECRETARÍA DE EDUCACIÓN					1200001 UNIVERSIDAD CIUDADANA							
OBJETIVOS MIR	INDICADORES DE DESEMPEÑO				DESCRIPCIÓN INDICADOR	CONCEPTOS	METAS POR FRECUENCIA (TRIMESTRAL / SEMESTRAL / ANUAL)					
	ATRIBUTOS						LÍNEA BASE 2021	PERIODOS				
								I TRI	II TRI / I SEM	III TRI	IV TRI / II SEM	ANUAL
COMPONENTES												
C1. SERVICIO DE EDUCACIÓN DE BACHILLERATO IMPARTIDO	INDICADOR	PROMEDIO DE APROVECHAMIENTO ACADÉMICO	FRECUENCIA	SEMESTRAL	SUMATORIA DEL TOTAL DE CALIFICACIONES DE EXÁMENES PRESENTADOS	V1	82,361.00		94,185.00		191,310.00	191,310.00
	FORMULA	(SUMATORIA DE CALIFICACIONES OBTENIDAS EN TODAS LAS MATERIAS CURSADAS POR LOS ALUMNOS EN EL PERÍODO T / TOTAL DE MATERIAS CURSADAS POR LOS ALUMNOS EN EL PERÍODO T)	UNIDAD DE MEDIDA	CALIFICACIONES		V2	11,063.00		12,558.00		25,508.00	25,508.00
	MV/FI	REGISTROS DE APROVECHAMIENTO ACADÉMICO / JEFATURA DE ESCOLAR	SENTIDO	ASCENDENTE		VALOR	7.44		7.50		7.50	7.50
C2. ASESORÍAS BRINDADAS A ALUMNOS DE BACHILLERATO	INDICADOR	PORCENTAJE DE ALUMNOS ASESORADOS	FRECUENCIA	SEMESTRAL	ESTE INDICADOR MOSTRARÁ EL PORCENTAJE DE ALUMNOS QUE PARTICIPARON EN LAS ACTIVIDADES ACADÉMICAS DURANTE UN PERÍODO ACADÉMICO	V1	5,244.00		2,620.00		5,320.00	5,320.00
	FORMULA	(PORCENTAJE DE ALUMNOS INSCRITOS ASESORADOS POR TETRAMESTRE / TOTAL DE ALUMNOS INSCRITOS) * 100	UNIDAD DE MEDIDA	PORCENTAJE		V2	8,099.00		3,588.00		7,288.00	7,288.00
	MV/FI	REGISTROS DE ASESORÍAS / COORDINACIÓN ACADÉMICA	SENTIDO	ASCENDENTE		VALOR	64.75		73.02		73.00	73.00

ENTE PÚBLICO					UNIDAD ADMINISTRATIVA RESPONSABLE								
042 SECRETARÍA DE EDUCACIÓN					1200001 UNIVERSIDAD CIUDADANA								
OBJETIVOS MIR	INDICADORES DE DESEMPEÑO				DESCRIPCIÓN INDICADOR	CONCEPTOS	METAS POR FRECUENCIA (TRIMESTRAL / SEMESTRAL / ANUAL)						
	ATRIBUTOS		FRECUECIA	UNIDAD DE MEDIDA			LÍNEA BASE	PERIODOS					
								2021	I TRI	II TRI / I SEM	III TRI	IV TRI / II SEM	ANUAL
ACTIVIDADES													
C1. SERVICIO DE EDUCACIÓN DE BACHILLERATO IMPARTIDO													
A1C1. REALIZACIÓN DE INSCRIPCIONES PARA ALUMNOS.	INDICADOR	PORCENTAJE DE ALUMNOS NUEVOS INSCRITOS EN BACHILLERATO		FRECUECIA	TRIMESTRAL	REPRESENTA LA MATRÍCULA DE NUEVO INGRESO AL PERIODO ACTUAL	V1	3,554.00	1,126.00	2,270.00	3,432.00	3,432.00	3,432.00
	FORMULA	(ALUMNOS NUEVOS INSCRITOS / ALUMNOS NUEVOS PROGRAMADOS PARA INSCRIPCIÓN) * 100		UNIDAD DE MEDIDA	PORCENTAJE		V2	11,118.00	1,126.00	2,270.00	3,432.00	3,432.00	3,432.00
	MV/FI	REGISTROS DE ALUMNOS NUEVOS INSCRITOS / JEFATURA DE ESCOLAR		SENTIDO	ASCENDENTE		VALOR	31.97	100.00	100.00	100.00	100.00	100.00
A2C1. REALIZACIÓN DE CURSOS DE CAPACITACIÓN DOCENTE	INDICADOR	PORCENTAJE DE DOCENTES CAPACITADOS		FRECUECIA	TRIMESTRAL	DE TODOS LOS TUTORES QUE PRESTAN EL SERVICIO EDUCATIVO, ESTE INDICADOR MOSTRARÁ EL PORCENTAJE QUE ES CAPACITADO PARA LA IMPARTICIÓN DE CURSOS EN LÍNEA	V1	186.00	43.00	87.00	132.00	132.00	132.00
	FORMULA	(DOCENTES CAPACITADOS / DOCENTES PROGRAMADOS) * 100		UNIDAD DE MEDIDA	PORCENTAJE		V2	103.00	43.00	87.00	132.00	132.00	132.00
	MV/FI	REGISTROS DE CURSOS DE CAPACITACIÓN A DOCENTES / COORDINACIÓN ACADÉMICA		SENTIDO	ASCENDENTE		VALOR	180.58	100.00	100.00	100.00	100.00	100.00

Formato MAD-V1.0

Estatus del Programa: REGISTRADO

CLAVE PROGRAMÁTICA

DESCRIPCIÓN

TIPO

E319


PREPARATORIA DE LA UNIVERSIDAD CIUDADANA

PP

ENTE PÚBLICO					UNIDAD ADMINISTRATIVA RESPONSABLE							
042 SECRETARÍA DE EDUCACIÓN					1200001 UNIVERSIDAD CIUDADANA							
OBJETIVOS MIR	INDICADORES DE DESEMPEÑO				CONCEPTOS	METAS POR FRECUENCIA (TRIMESTRAL / SEMESTRAL / ANUAL)						
	ATRIBUTOS		DESCRIPCIÓN INDICADOR	LÍNEA BASE		PERIODOS						
				2021		I TRI	II TRI / I SEM	III TRI	IV TRI / II SEM	ANUAL		
ACTIVIDADES												
C2. ASESORÍAS BRINDADAS A ALUMNOS DE BACHILLERATO												
A1C2. HABILITACIÓN EFECTIVA DE ALUMNOS INSCRITOS EN PLATAFORMA	INDICADOR	PORCENTAJE DE ALUMNOS HABILITADOS EN PLATAFORMA PARA ASESORÍA EN LÍNEA	FRECUENCIA	TRIMESTRAL	DEL TOTAL DE ALUMNOS INSCRITOS EN BACHILLERATO QUE	V1	8,137.00	3,588.00	7,232.00	10,932.00	10,932.00	10,932.00
	FORMULA	(ALUMNOS HABILITADOS EN PLATAFORMA PARA ASESORÍA /ALUMNOS INSCRITOS)*100	UNIDAD DE MEDIDA	PORCENTAJE	PORCENTAJE REPRESENTA LOS QUE ESTAN HABILITADOS EN LA PLATAFORMA PARA ASESORÍA EN LÍNEA	V2	12,295.00	3,588.00	7,232.00	10,932.00	10,932.00	10,932.00
	MV/FI	REGISTROS DE PLATAFORMA / JEFATURA DE ESCOLAR	SENTIDO	ASCENDENTE		VALOR	66.18	100.00	100.00	100.00	100.00	100.00
A2C2. ASIGNACIÓN DE TUTORES CON EL PERFIL ADECUADO PARA LAS ASESORÍAS A LOS ALUMNOS	INDICADOR	PORCENTAJE DE TUTORES CON EL PERFIL ADECUADO	FRECUENCIA	TRIMESTRAL	DE TODOS LOS TUTORES QUE PRESTAN EL SERVICIO EDUCATIVO, ESTE INDICADOR MOSTRARÁ EL	V1	103.00	43.00	87.00	132.00	132.00	132.00
	FORMULA	(TUTORES CON EL PERFIL ADECUADO / TOTAL DE TUTORES PARA ASESORÍAS)*100	UNIDAD DE MEDIDA	PORCENTAJE	PORCENTAJE QUE CUENTA CON UN PERFIL ADECUADO DE ACUERDO AL ÁREA DEL CONOCIMIENTO DE LAS ASIGNATURAS	V2	115.00	43.00	87.00	132.00	132.00	132.00
	MV/FI	REGISTROS DE PLATAFORMA / COORDINACIÓN ACADÉMICA	SENTIDO	ASCENDENTE		VALOR	89.57	100.00	100.00	100.00	100.00	100.00

ENTE PÚBLICO					UNIDAD ADMINISTRATIVA RESPONSABLE								
042 SECRETARÍA DE EDUCACIÓN					0502001 DIRECCIÓN DE EDUCACIÓN MEDIA SUPERIOR								
TIPO DE BENEFICIARIO				DESCRIPCIÓN AMPLIA DEL BENEFICIARIO				ATRIBUTOS DEL PROGRAMA					
								SUJETO A ROP ¹ / O LOP ²		ATRIBUTO ANTICORRUPCIÓN		SUJETO A INDICADOR DE GÉNERO	
02 ALUMNOS				02.2 PERSONAS-ALUMNOS EN EL NIVEL DE EDUCACIÓN MEDIA SUPERIOR				NO		NO		SI	
INICIO DEL PROGRAMA	OBJETIVO DEL PED AL QUE CONTRIBUYE EL PROGRAMA					IDENTIFICACIÓN CON LA AGENDA PARA EL DESARROLLO SOSTENIBLE							
						ODS 1 ³	4. GARANTIZAR UNA EDUCACIÓN INCLUSIVA, EQUITATIVA Y DE CALIDAD Y PROMOVER OPORTUNIDADES DE APRENDIZAJE DURANTE TODA LA VIDA PARA TODOS						
2020	[05] 1.5 CONSTRUIR MEJORES CONDICIONES PARA REDUCIR LAS BRECHAS DE APRENDIZAJES, EL REZAGO E INEQUIDAD EDUCATIVA, HACIENDO DE NUEVO LEÓN EL MEJOR LUGAR PARA NACER, CRECER Y EDUCARSE.					ODS 2							
OBJETIVOS MIR		INDICADORES DE DESEMPEÑO				DESCRIPCIÓN INDICADOR	CONCEPTOS	METAS POR FRECUENCIA (TRIMESTRAL / SEMESTRAL / ANUAL)					
		ATRIBUTOS						LÍNEA BASE 2021	PERIODOS				
								I TRI	II TRI / I SEM	III TRI	IV TRI / II SEM	ANUAL	
FIN													
CONTRIBUIR A INCREMENTAR LA TASA BRUTA DE COBERTURA DE LA EDUCACIÓN MEDIA SUPERIOR, MEDIANTE EL SERVICIO BRINDADO POR EL TELEBACHILLERATO COMUNITARIO (TBC)	INDICADOR	TASA BRUTA DE COBERTURA DE EDUCACIÓN MEDIA SUPERIOR		FRECUENCIA	ANUAL	DE LA POBLACIÓN QUE SE ENCUENTRA EN UN AÑO EN EDAD REGULAR 15-17 AÑOS DE CURSAR LA EDUCACIÓN MEDIA SUPERIOR (EMS) QUE PORCENTAJE REPRESENTA LA MATRÍCULA DE EMS.	V1	180,964.00				235,454.00	
	FORMULA	((MATRÍCULA DE EDUCACIÓN MEDIA SUPERIOR ESCOLARIZADA Y NO ESCOLARIZADA / POBLACIÓN DE 15 A 17 AÑOS DE EDAD) * 100		UNIDAD DE MEDIDA	PORCENTAJE		V2	296,107.00				305,182.00	
	MV/FI ⁴	SISTEMA DE ESTADÍSTICA 911: ESTADÍSTICO DE INICIO DE CURSOS / SUBSECRETARÍA DE EDUCACIÓN MEDIA SUPERIOR Y SUPERIOR DE LA SECRETARÍA DE EDUCACIÓN DE NUEVO LEÓN		SENTIDO	ASCENDENTE		VALOR	61.11				77.15	
PROPÓSITO													
PERSONAS - ALUMNOS DEL TELEBACHILLERATO CONCLUYEN LOS ESTUDIOS DE EDUCACIÓN MEDIA SUPERIOR	INDICADOR	PORCENTAJE DE LA EFICIENCIA TERMINAL EN LA T.B.C.		FRECUENCIA	ANUAL	LA EFICIENCIA TERMINAL EN TELEBACHILLERATO COMUNITARIO. ESTE INDICADOR DESCRIBE LA RELACIÓN DE LA CANTIDAD DE EGRESADOS Y LOS ALUMNOS QUE HAN INGRESADO POR PRIMERA VEZ	V1	713.00				900.00	
	FORMULA	((EGRESADOS DE TBC DE 3 AÑOS EN EL AÑO T + EGRESADOS DE TBC DE 2 AÑOS EN EL AÑO T-1) / NUEVO INGRESO A TBC EN EL AÑO T-3) * 100		UNIDAD DE MEDIDA	PORCENTAJE		V2	1,198.00				1,637.00	
	MV/FI	ESTADÍSTICA 911 / SUBSECRETARÍA DE EDUCACIÓN MEDIA SUPERIOR Y SUPERIOR DE LA SECRETARÍA DE EDUCACIÓN DE NUEVO LEÓN		SENTIDO	ASCENDENTE		VALOR	59.52				54.98	

1/ REGLAS DE OPERACIÓN 2/ LINEAMIENTOS OPERATIVOS 3/ OBJETIVO DE DESARROLLO SOSTENIBLE 4/ MEDIO DE VERIFICACIÓN / FUENTE DE INFORMACIÓN

 <div><div>TESORERÍA</div><div>GOBIERNO DEL ESTADO DE NUEVO LEÓN</div></div>		<div>GOBIERNO DEL ESTADO DE NUEVO LEÓN</div> <div>PRESUPUESTO BASADO EN RESULTADOS</div> <div>METAS ANUALES DE DESEMPEÑO</div> <div>PROGRAMACIÓN ANUAL</div> <div>EJERCICIO FISCAL 2025</div>										
Formato MAD-V1.0		Estatus del Programa: REGISTRADO						TIPO				
CLAVE PROGRAMÁTICA		DESCRIPCIÓN						PP				
E320		TELEBACHILLERATO COMUNITARIO										
ENTE PÚBLICO					UNIDAD ADMINISTRATIVA RESPONSABLE							
042 SECRETARÍA DE EDUCACIÓN					0502001 DIRECCIÓN DE EDUCACIÓN MEDIA SUPERIOR							
OBJETIVOS MIR	INDICADORES DE DESEMPEÑO				DESCRIPCIÓN INDICADOR	CONCEPTOS	METAS POR FRECUENCIA (TRIMESTRAL / SEMESTRAL / ANUAL)					
	ATRIBUTOS						LÍNEA BASE	PERIODOS				
						2021	I TRI	II TRI / I SEM	III TRI	IV TRI / II SEM	ANUAL	
COMPONENTES												
C1. SERVICIO DE EDUCACIÓN MEDIA SUPERIOR OTORGADO	INDICADOR	TASA DE VARIACIÓN DE ALUMNOS MATRICULADOS INSCRITOS EN TELEBACHILLERATO COMUNITARIO	FRECUENCIA	SEMESTRAL	VARIACIÓN DE ALUMNOS MATRICULADOS EN TELEBACHILLERATO COMUNITARIO DE LA ZONA DE INFLUENCIA	V1	3,360.00		3,400.00		6,980.00	6,980.00
	FORMULA	((MATRÍCULA ESCOLAR EN EL AÑO T - MATRÍCULA ESCOLAR EN EL AÑO T-1) / MATRÍCULA ESCOLAR EN EL AÑO T-1) * 100	UNIDAD DE MEDIDA	PORCENTAJE		V2	3,200.00		3,335.00		6,908.00	6,908.00
	MV/FI	ESTADÍSTICA 911 / SUBSECRETARÍA DE EDUCACIÓN MEDIA SUPERIOR Y SUPERIOR DE LA SECRETARÍA DE EDUCACIÓN DE NUEVO LEÓN	SENTIDO	ASCENDENTE		VALOR	5.00		1.95		1.04	1.04
C2. MATERIALES DE APOYO EDUCATIVO ENTREGADOS	INDICADOR	PORCENTAJE DE MATERIAL DE APOYO EDUCATIVO ENTREGADO	FRECUENCIA	SEMESTRAL	TASA DE ENTREGA DE APOYO EDUCATIVO	V1	0.00		14.00		28.00	28.00
	FORMULA	(MATERIAL DE APOYO EDUCATIVO ENTREGADO / MATERIAL DE APOYO EDUCATIVO DISEÑADO)*100	UNIDAD DE MEDIDA	PORCENTAJE		V2	0.00		14.00		28.00	28.00
	MV/FI	FORMATOS DE ENTREGA DE MATERIAL DIDÁCTICO, DOCUMENTO INTERNO DE LA COORDINACIÓN ADMINISTRATIVA DE LA COORDINACIÓN ESTATAL DE TELEBACHILLERATO Y DEL SUBSISTEMA PREPARATORIA ABIERTA DE LA SEMSYS / COORDINACIÓN ADMINISTRATIVA DE LA COORDINACIÓN ESTATAL DE TELEBACHILLERATO Y DEL SUBSISTEMA PREPARATORIA ABIERTA DE LA SEMSYS	SENTIDO	ASCENDENTE		VALOR	0.00		100.00		100.00	100.00
C3. ASESORÍAS (TUTORÍA, MENTORÍA, REGULARIZACIÓN) A ALUMNOS DE TBC BRINDADAS	INDICADOR	PORCENTAJE DE ESTUDIANTES CON ASESORÍAS BRINDADAS	FRECUENCIA	SEMESTRAL	PORCENTAJE DE ALUMNOS ATENDIDOS CON ASESORAMIENTO DOCENTE	V1	0.00		3,200.00		6,780.00	6,780.00
	FORMULA	(ESTUDIANTES ATENDIDOS CON ASESORÍAS /ESTUDIANTES MATRICULADOS EN PLANTELES TBC)*100	UNIDAD DE MEDIDA	PORCENTAJE		V2	0.00		3,296.00		6,876.00	6,876.00
	MV/FI	REPORTE DE HORAS TUTORÍA, DOCUMENTO INTERNO DE LA / COORDINACIÓN ESTATAL DE TELEBACHILLERATO Y DEL SUBSISTEMA PREPARATORIA ABIERTA DE LA SUBSECRETARÍA DE EDUCACIÓN MEDIA SUPERIOR Y SUPERIOR (SEMSYS)	SENTIDO	ASCENDENTE		VALOR	0.00		97.09		98.60	98.60
C4. GESTIONES PARA LA ATENCIÓN A PLANTELES DE TBC REALIZADAS	INDICADOR	PORCENTAJE DE GESTIONES ESCOLARES REALIZADAS	FRECUENCIA	SEMESTRAL	SEGUIMIENTO A GESTIONES ESCOLARES SOLICITADAS	V1	0.00		360.00		720.00	720.00
	FORMULA	(GESTIONES ESCOLARES REALIZADAS / GESTIONES ESCOLARES SOLICITADAS)*100	UNIDAD DE MEDIDA	PORCENTAJE		V2	0.00		360.00		720.00	720.00
	MV/FI	REPORTE DE REQUERIMIENTOS OPERATIVOS POR PLANTEL, DOCUMENTO INTERNO DE LA COORDINACIÓN ESTATAL DE TELEBACHILLERATO Y DEL SUBSISTEMA PREPARATORIA ABIERTA DE LA SUBSECRETARÍA DE EDUCACIÓN MEDIA SUPERIOR Y SUPERIOR (SEMSYS) / SUBSECRETARÍA DE EDUCACIÓN MEDIA SUPERIOR Y SUPERIOR (SEMSYS)	SENTIDO	ASCENDENTE		VALOR	0.00		100.00		100.00	100.00

ENTE PÚBLICO					UNIDAD ADMINISTRATIVA RESPONSABLE							
042 SECRETARÍA DE EDUCACIÓN					0502001 DIRECCIÓN DE EDUCACIÓN MEDIA SUPERIOR							
OBJETIVOS MIR	INDICADORES DE DESEMPEÑO				CONCEPTOS	METAS POR FRECUENCIA (TRIMESTRAL / SEMESTRAL / ANUAL)						
	ATRIBUTOS		DESCRIPCIÓN INDICADOR	LÍNEA BASE 2021		PERIODOS						
						I TRI	II TRI / I SEM	III TRI	IV TRI / II SEM	ANUAL		
ACTIVIDADES												
C1. SERVICIO DE EDUCACIÓN MEDIA SUPERIOR OTORGADO												
A1C1. INSCRIPCIÓN DE ALUMNOS EGRESADOS DE SECUNDARIA EN LA ZONA DE INFLUENCIA	INDICADOR	PORCENTAJE DE ABSORCIÓN	FRECUENCIA	TRIMESTRAL	TASA DE ABSORCIÓN	V1	0.00	0.00	0.00	1,395.00	1,395.00	1,395.00
	FORMULA	(ALUMNOS INSCRITOS / ALUMNOS EGRESADOS DE SECUNDARIAS EN UN RADIO DE 5 KM DEL PLANTEL) * 100	UNIDAD DE MEDIDA	PORCENTAJE		V2	0.00	0.00	0.00	5,876.00	5,876.00	5,876.00
	MV/FI	SISTEMA DE ESTADÍSTICA 911: ESTADÍSTICO DE INICIO DE CURSOS / COORDINACIÓN ESTATAL DE TELEBACHILLERATO Y DEL SUBSISTEMA DE PREPARATORIA ABIERTA DE LA SEMSYS	SENTIDO	ASCENDENTE		VALOR	0.00	0.00	0.00	23.74	23.74	23.74
A2C1. IMPARTICIÓN DE CURSOS PROPEDEUTICOS	INDICADOR	PORCENTAJE DE ALUMNOS ATENDIDOS EN CURSOS DE NIVELACIÓN	FRECUENCIA	TRIMESTRAL	PORCENTAJE DE LOS ALUMNOS ATENDIDOS EN CURSOS PROPEDEUTICOS	V1	0.00	0.00	0.00	1,300.00	1,300.00	1,300.00
	FORMULA	(ALUMNOS QUE CONCLUYEN CURSOS PROPEDEUTICOS /ALUMNOS INSCRITOS)*100	UNIDAD DE MEDIDA	PORCENTAJE		V2	0.00	0.00	0.00	1,395.00	1,395.00	1,395.00
	MV/FI	REPORTE DE ASISTENCIA A CURSOS PROPEDEUTICOS, DOCUMENTO INTERNO / COORDINACIÓN ESTATAL DE TELEBACHILLERATO Y DEL SUBSISTEMA PREPARATORIA ABIERTA DE LA SEMSYS	SENTIDO	ASCENDENTE		VALOR	0.00	0.00	0.00	93.19	93.19	93.19
A3C1. IMPARTICIÓN DE CLASES	INDICADOR	PORCENTAJE DE HORAS CLASE IMPARTIDAS	FRECUENCIA	TRIMESTRAL	TASA DE CUMPLIMIENTO DOCENTE DE HORAS CLASE IMPARTIDAS	V1	0.00	38,699.20	77,398.40	116,097.60	154,796.80	154,796.80
	FORMULA	(HORAS CLASE IMPARTIDAS / HORAS CLASE PROGRAMADAS) * 100	UNIDAD DE MEDIDA	PORCENTAJE		V2	0.00	40,736.00	81,472.00	122,208.00	162,944.00	162,944.00
	MV/FI	FORMATOS DE ASISTENCIA DOCENTE, DOCUMENTO INTERNO / COORDINACIÓN ESTATAL DE TELEBACHILLERATO Y DEL SUBSISTEMA DE PREPARATORIA ABIERTA DE LA SEMSYS NL	SENTIDO	ASCENDENTE		VALOR	0.00	95.00	95.00	95.00	95.00	95.00
A4C1. EVALUACIÓN DEL DESEMPEÑO ACADÉMICO	INDICADOR	PORCENTAJE DE EVALUACIONES DE DESEMPEÑO ACADÉMICO REALIZADAS	FRECUENCIA	TRIMESTRAL	PORCENTAJE DE IMPLEMENTACIÓN DE EVALUACIONES DE DESEMPEÑO	V1	0.00	17.00	34.00	51.00	68.00	68.00
	FORMULA	(EVALUACIONES DE DESEMPEÑO ACÁDEMICO REALIZADAS / EVALUACIONES DE DESEMPEÑO PROGRAMADAS) * 100	UNIDAD DE MEDIDA	PORCENTAJE		V2	0.00	19.00	38.00	57.00	76.00	76.00
	MV/FI	REPORTE DE RESULTADOS DE EVALUACIONES ACADÉMICAS DOCUMENTO INTERNO / COORDINACIÓN ESTATAL DE TELEBACHILLERATO Y DEL SUBSISTEMA PREPARATORIA ABIERTA DE LA SEMSYS	SENTIDO	ASCENDENTE		VALOR	0.00	89.47	89.47	89.47	89.47	89.47

Formato MAD-V1.0

Estatus del Programa: REGISTRADO

CLAVE PROGRAMÁTICA

DESCRIPCIÓN

TIPO

E320

TELEBACHILLERATO COMUNITARIO

PP

ENTE PÚBLICO					UNIDAD ADMINISTRATIVA RESPONSABLE							
042 SECRETARÍA DE EDUCACIÓN					0502001 DIRECCIÓN DE EDUCACIÓN MEDIA SUPERIOR							
OBJETIVOS MIR	INDICADORES DE DESEMPEÑO				CONCEPTOS	METAS POR FRECUENCIA (TRIMESTRAL / SEMESTRAL / ANUAL)						
	ATRIBUTOS		DESCRIPCIÓN INDICADOR	LÍNEA BASE 2021		PERIODOS						
						I TRI	II TRI / I SEM	III TRI	IV TRI / II SEM	ANUAL		
ACTIVIDADES												
C2. MATERIALES DE APOYO EDUCATIVO ENTREGADOS												
A1C2. REUNIÓN ESTATAL DE ACADEMIAS PARA LA ELABORACIÓN DE MATERIALES EDUCATIVOS	INDICADOR	PORCENTAJE DE REALIZACIÓN DE MATERIAL DIDÁCTICO	FRECUENCIA	TRIMESTRAL	PORCENTAJE DE REALIZACIÓN DE MATERIAL DIDÁCTICO	V1	0.00	0.00	14.00	28.00	28.00	28.00
	FORMULA	(MATERIALES DIDACTICOS ELABORADOS / MATERIALES DIDACTICOS ASIGNADOS)*100	UNIDAD DE MEDIDA	PORCENTAJE		V2	0.00	0.00	14.00	28.00	28.00	28.00
	MV/FI	REPORTE DE ASIGNACIÓN, IMPLEMENTACIÓN Y EVALUACIÓN DE ACTIVIDADES Y EXAMENES DESARROLLADOS EN JORNADAS ACADEMICAS, DOCUMENTO INTERNO / COORDINACIÓN ESTATAL DE TELEBACHILLERATO Y DEL SUBSISTEMA PREPARATORIA ABIERTA DE LA SEMSYS	SENTIDO	ASCENDENTE		VALOR	0.00	0.00	100.00	100.00	100.00	100.00
A2C2. DISTRIBUCIÓN DE MATERIAL DIDÁCTICO ELABORADO	INDICADOR	PORCENTAJE DE DISTRIBUCIÓN DEL MATERIAL DIDÁCTICO	FRECUENCIA	TRIMESTRAL	PORCENTAJE DE DISTRIBUCIÓN DEL MATERIAL DIDÁCTICO	V1	0.00	0.00	14.00	28.00	28.00	28.00
	FORMULA	(MATERIALES DIDACTICOS DISTRIBUIDOS / MATERIALES DIDACTICOS ELABORADOS)*100	UNIDAD DE MEDIDA	PORCENTAJE		V2	0.00	0.00	14.00	28.00	28.00	28.00
	MV/FI	REPORTE DE ASIGNACIÓN, IMPLEMENTACIÓN Y EVALUACIÓN DE ACTIVIDADES Y EXAMENES DESARROLLADOS EN JORNADAS ACADEMICAS, DOCUMENTO INTERNO / COORDINACIÓN ESTATAL DE TELEBACHILLERATO Y DEL SUBSISTEMA PREPARATORIA ABIERTA DE LA SEMSYS	SENTIDO	ASCENDENTE		VALOR	0.00	0.00	100.00	100.00	100.00	100.00
A3C2. EVALUACIÓN DE EFECTIVIDAD DEL MATERIAL DIDÁCTICO DISTRIBUIDO	INDICADOR	PORCENTAJE DE EVALUACIÓN DE MATERIAL DIDÁCTICO	FRECUENCIA	TRIMESTRAL	PORCENTAJE DE EVALUACIÓN DE MATERIAL DIDÁCTICO	V1	0.00	0.00	14.00	28.00	28.00	28.00
	FORMULA	(MATERIALES DIDÁCTICOS EVALUADOS / MATERIALES DIDÁCTICOS DISTRIBUIDOS)*100	UNIDAD DE MEDIDA	PORCENTAJE		V2	0.00	0.00	14.00	28.00	28.00	28.00
	MV/FI	REPORTE DE ASIGNACIÓN, IMPLEMENTACIÓN Y EVALUACIÓN DE ACTIVIDADES Y EXAMENES DESARROLLADOS EN JORNADAS ACADEMICAS, DOCUMENTO INTERNO / COORDINACIÓN ESTATAL DE TELEBACHILLERATO Y DEL SUBSISTEMA PREPARATORIA ABIERTA DE LA SEMSYS	SENTIDO	ASCENDENTE		VALOR	0.00	0.00	100.00	100.00	100.00	100.00

<div><div><div>NL</div><div>TESORERÍA</div><div><div><div></div><div>RABINETE DE BUNA GOBIERNO</div></div></div></div></div>		<div>GOBIERNO DEL ESTADO DE NUEVO LEÓN</div> <div>PRESUPUESTO BASADO EN RESULTADOS</div> <div>METAS ANUALES DE DESEMPEÑO</div> <div>PROGRAMACIÓN ANUAL</div> <div>EJERCICIO FISCAL 2025</div>						<div><div><div></div><div>evalúa</div><div>PBR NL</div></div></div>					
Formato MAD-V1.0		Estatus del Programa: REGISTRADO						TIPO					
CLAVE PROGRAMÁTICA		DESCRIPCIÓN						PP					
E320		TELEBACHILLERATO COMUNITARIO											
ENTE PÚBLICO		UNIDAD ADMINISTRATIVA RESPONSABLE											
042 SECRETARÍA DE EDUCACIÓN		0502001 DIRECCIÓN DE EDUCACIÓN MEDIA SUPERIOR											
OBJETIVOS MIR		INDICADORES DE DESEMPEÑO				CONCEPTOS		METAS POR FRECUENCIA (TRIMESTRAL / SEMESTRAL / ANUAL)					
		ATRIBUTOS		DESCRIPCIÓN INDICADOR				LÍNEA BASE	PERIODOS				
								2021	I TRI	II TRI / I SEM	III TRI	IV TRI / II SEM	ANUAL
ACTIVIDADES													
C3. ASESORÍAS (TUTORÍA, MENTORÍA, REGULARIZACIÓN) A ALUMNOS DE TBC BRINDADAS													
A1C3. DETECCIÓN DE ALUMNOS CON NECESIDADES ACADÉMICAS		INDICADOR	PORCENTAJE DE ATENCIÓN A ALUMNOS CON NECESIDADES ACADÉMICAS	FRECUENCIA	TRIMESTRAL	PORCENTAJE DE ATENCIÓN A ALUMNOS CON NECESIDADES ACADÉMICAS	V1	0.00	0.00	760.00	760.00	1,520.00	1,520.00
		FORMULA	(ALUMNOS CON NECESIDADES ACADÉMICAS ATENDIDOS /ALUMNOS DETECTADOS CON NECESIDADES ACADÉMICAS) * 100	UNIDAD DE MEDIDA	PORCENTAJE		V2	0.00	0.00	840.00	840.00	1,680.00	1,680.00
		MV/FI	FORMATO DE REQUERIMIENTOS ACADÉMICOS Y PSICOSOCIALES POR ALUMNO - DOCUMENTO INTERNO / COORDINACIÓN ESTATAL DE TELEBACHILLERATO Y DEL SUBSISTEMA PREPARATORIA ABIERTA DE LA SEMSYS	SENTIDO	ASCENDENTE		VALOR	0.00	0.00	90.48	90.48	90.48	90.48
A2C3. SEGUIMIENTO A ALUMNOS CON NECESIDADES ACADÉMICAS		INDICADOR	PORCENTAJE DE ALUMNOS CON CAMBIO FAVORABLE EN SU REQUERIMIENTO ACADÉMICO	FRECUENCIA	TRIMESTRAL	ÍNDICE DE EFECTIVIDAD D ELA ATENCIÓN TUTORIAL	V1	0.00	0.00	600.00	600.00	1,200.00	1,200.00
		FORMULA	(ALUMNOS CON NECESIDADES ACADEMICAS ATENDIDOS Y QUE MUESTRAN UN RESULTADO FAVORABLE / TOTAL DE ALUMNOS CON NECESIDADES ACADÉMICAS ATENDIDOS)*100	UNIDAD DE MEDIDA	PORCENTAJE		V2	0.00	0.00	760.00	760.00	1,520.00	1,520.00
		MV/FI	FORMATO DE REQUERIMIENTOS ACADÉMICOS Y PSICOSOCIALES POR ALUMNO - DOCUMENTO INTERNO / COORDINACIÓN ESTATAL DE TELEBACHILLERATO Y DEL SUBSISTEMA PREPARATORIA ABIERTA DE LA SEMSYS	SENTIDO	ASCENDENTE		VALOR	0.00	0.00	78.95	78.95	78.95	78.95
A3C3. SEGUIMIENTO A ALUMNOS CON NECESIDADES PSICOSOCIALES		INDICADOR	PORCENTAJE DE ALUMNOS DIRIGIDOS A LA ATENCIÓN DE SU REQUERIMIENTO PSICOSOCIAL	FRECUENCIA	TRIMESTRAL	PORCENTAJE DE ALUMNOS DIRIGIDOS A LA ATENCIÓN DE SU REQUERIMIENTO PSICOSOCIAL	V1	0.00	0.00	45.00	45.00	90.00	90.00
		FORMULA	(ALUMNOS CON NECESIDADES PSICOSOCIALES CANALIZADOS PARA SU ATENCIÓN / ALUMNOS CON NECESIDADES PSICOSOCIALES DETECTADAS)*100	UNIDAD DE MEDIDA	PORCENTAJE		V2	0.00	0.00	50.00	50.00	100.00	100.00
		MV/FI	FORMATO DE REQUERIMIENTOS ACADÉMICOS Y PSICOSOCIALES POR ALUMNO - DOCUMENTO INTERNO / COORDINACIÓN ESTATAL DE TELEBACHILLERATO Y DEL SUBSISTEMA PREPARATORIA ABIERTA DE LA SEMSYS	SENTIDO	ASCENDENTE		VALOR	0.00	0.00	90.00	90.00	90.00	90.00
A4C3. EVALUACIÓN DE RESULTADOS DE PROGRAMA DE MENTORÍA		INDICADOR	PORCENTAJE DE PLANTELES CON PROGRAMA DE MENTORÍA COMPLETO	FRECUENCIA	TRIMESTRAL	PORCENTAJE DE PLANTELES CON PROGRAMA DE MENTORÍA COMPLETO	V1	0.00	76.00	152.00	228.00	304.00	304.00
		FORMULA	(PLANTELES CON PROGRAMA DE MENTORÍA COMPLETO / PLANTELES TBC)*100	UNIDAD DE MEDIDA	PORCENTAJE		V2	0.00	76.00	152.00	228.00	304.00	304.00
		MV/FI	FORMATO DE REQUERIMIENTOS ACADÉMICOS Y PSICOSOCIALES POR ALUMNO - DOCUMENTO INTERNO / COORDINACIÓN ESTATAL DE TELEBACHILLERATO Y DEL SUBSISTEMA PREPARATORIA ABIERTA DE LA SEMSYS	SENTIDO	ASCENDENTE		VALOR	0.00	100.00	100.00	100.00	100.00	100.00

ENTE PÚBLICO					UNIDAD ADMINISTRATIVA RESPONSABLE							
042 SECRETARÍA DE EDUCACIÓN					0502001 DIRECCIÓN DE EDUCACIÓN MEDIA SUPERIOR							
OBJETIVOS MIR	INDICADORES DE DESEMPEÑO				CONCEPTOS	METAS POR FRECUENCIA (TRIMESTRAL / SEMESTRAL / ANUAL)						
	ATRIBUTOS		DESCRIPCIÓN INDICADOR	LÍNEA BASE 2021		PERIODOS						
						I TRI	II TRI / I SEM	III TRI	IV TRI / II SEM	ANUAL		
ACTIVIDADES												
C4. GESTIONES PARA LA ATENCIÓN A PLANTELES DE TBC REALIZADAS												
A1C4. REALIZACIÓN DE VISITA DE VERIFICACIÓN A LOS PLANTELES DE TBC	INDICADOR	PORCENTAJE DE VISITAS DE VERIFICACIÓN REALIZADAS	FRECUENCIA	TRIMESTRAL	PORCENTAJE DE VISITAS DE VERIFICACIÓN REALIZADAS	V1	0.00	37.00	74.00	111.00	148.00	148.00
	FORMULA	(VISITAS DE VERIFICACIÓN A LOS PLANTELES REALIZADAS / VISITAS DE VERIFICACIÓN A LOS PLANTELES ASIGNADAS) *100	UNIDAD DE MEDIDA	PORCENTAJE		V2	0.00	38.00	76.00	114.00	152.00	152.00
	MV/FI	REPORTES DE LA UNIDAD DE SUPERVISIÓN, DOCUMENTO INTERNO / COORDINACIÓN ESTATAL DE TELEBACHILLERATO Y DEL SUBSISTEMA PREPARATORIA ABIERTA DE LA SEMSYS	SENTIDO	ASCENDENTE		VALOR	0.00	97.37	97.37	97.37	97.37	97.37
A2C4. RESOLUCIÓN A REPORTES DE NECESIDADES EN LOS PLANTELES TBC	INDICADOR	PORCENTAJE DE REPORTES RESUELTOS	FRECUENCIA	TRIMESTRAL	PORCENTAJE DE REPORTES RESUELTOS	V1	0.00	30.00	60.00	90.00	120.00	120.00
	FORMULA	(REPORTES DE NECESIDADES DE PLANTELES SOLUCIONADOS / REPORTES DE NECESIDADES DE PLANTELES RECIBIDOS) * 100	UNIDAD DE MEDIDA	PORCENTAJE		V2	0.00	38.00	76.00	114.00	152.00	152.00
	MV/FI	REPORTES DE LA UNIDAD DE SUPERVISIÓN, DOCUMENTO INTERNO / COORDINACIÓN ESTATAL DE TELEBACHILLERATO Y DEL SUBSISTEMA PREPARATORIA ABIERTA DE LA SEMSYS	SENTIDO	ASCENDENTE		VALOR	0.00	78.95	78.95	78.95	78.95	78.95
A3C4. SEGUIMIENTO A LA FORMACIÓN CONTINUA PARA LA PROFESIONALIZACIÓN DOCENTE	INDICADOR	PORCENTAJE DE DOCENTES QUE CONCLUYEN SATISFACTORIAMENTE CURSOS Y ACTIVIDADES DE PROFESIONALIZACIÓN	FRECUENCIA	TRIMESTRAL	PORCENTAJE DE DOCENTES QUE CONCLUYEN SATISFACTORIAMENTE CURSOS Y ACTIVIDADES DE PROFESIONALIZACIÓN	V1	0.00	0.00	23.00	23.00	46.00	46.00
	FORMULA	(NÚMERO DE DOCENTES QUE CONCLUYEN CURSOS Y ACTIVIDADES DE PROFESIONALIZACIÓN / TOTAL DE DOCENTES)*100	UNIDAD DE MEDIDA	PORCENTAJE		V2	0.00	228.00	456.00	684.00	912.00	912.00
	MV/FI	REPORTE DE PARTICIPACIÓN DOCENTE EN CURSOS Y DIPLOMADOS DE COSFAC, DOCUMENTO INTERNO CON FUENTE EN BASES DE DATOS PROPORCIONADAS POR COSFAC / COSFAC / COORDINACIÓN ESTATAL DE TELEBACHILLERATO Y DEL SUBSISTEMA PREPARATORIA ABIERTA DE LA SEMSYS	SENTIDO	ASCENDENTE		VALOR	0.00	0.00	5.04	3.36	5.04	5.04

ENTE PÚBLICO					UNIDAD ADMINISTRATIVA RESPONSABLE							
042 SECRETARÍA DE EDUCACIÓN					1200001 UNIVERSIDAD CIUDADANA							
TIPO DE BENEFICIARIO			DESCRIPCIÓN AMPLIA DEL BENEFICIARIO			ATRIBUTOS DEL PROGRAMA						
						SUJETO A ROP ¹ O LOP ²	ATRIBUTO ANTICORRUPCIÓN	SUJETO A INDICADOR DE GÉNERO				
02 ALUMNOS			02.4 PERSONAS-ALUMNOS EN EL NIVEL DE EDUCACIÓN SUPERIOR			NO		NO		SI		
INICIO DEL PROGRAMA	OBJETIVO DEL PED AL QUE CONTRIBUYE EL PROGRAMA				IDENTIFICACIÓN CON LA AGENDA PARA EL DESARROLLO SOSTENIBLE							
2021	[05] 1.5 CONSTRUIR MEJORES CONDICIONES PARA REDUCIR LAS BRECHAS DE APRENDIZAJES, EL REZAGO E INEQUIDAD EDUCATIVA, HACIENDO DE NUEVO LEÓN EL MEJOR LUGAR PARA NACER, CRECER Y EDUCARSE.				ODS 1 ³		4. GARANTIZAR UNA EDUCACIÓN INCLUSIVA, EQUITATIVA Y DE CALIDAD Y PROMOVER OPORTUNIDADES DE APRENDIZAJE DURANTE TODA LA VIDA PARA TODOS					
					ODS 2							
OBJETIVOS MIR	INDICADORES DE DESEMPEÑO				METAS POR FRECUENCIA (TRIMESTRAL / SEMESTRAL / ANUAL)							
	ATRIBUTOS			DESCRIPCIÓN INDICADOR	CONCEPTOS	LÍNEA BASE	PERIODOS					
						2021	I TRI	II TRI / I SEM	III TRI	IV TRI / II SEM	ANUAL	
FIN												
CONTRIBUIR A INCREMENTAR LA TASA BRUTA DE COBERTURA DE LA EDUCACIÓN SUPERIOR, MEDIANTE EL SERVICIO BRINDADO POR LA UNIVERSIDAD CIUDADANA (UC)	INDICADOR	TASA BRUTA DE COBERTURA DE EDUCACIÓN SUPERIOR	FRECUENCIA	ANUAL	PORCENTAJE DE LA MATRÍCULA DE ALUMNOS DE EDUCACIÓN SUPERIOR RESPECTO A LA POBLACIÓN DE 18 A 99 AÑOS DE EDAD	V1	247,186.00					291,260.00
	FORMULA	((MATRÍCULA DE EDUCACIÓN SUPERIOR ESCOLARIZADA Y NO ESCOLARIZADA/ POBLACIÓN DE 18 A 23 AÑOS DE EDAD) * 100	UNIDAD DE MEDIDA	PORCENTAJE		V2	630,306.00					628,558.00
	MV/FI ⁴	SISTEMA DE ESTADÍSTICA 911: ESTADÍSTICO DE INICIO DE CURSOS / SUBSECRETARÍA DE EDUCACIÓN MEDIA SUPERIOR Y SUPERIOR DE LA SECRETARÍA DE EDUCACIÓN DE NUEVO LEÓN	SENTIDO	ASCENDENTE		VALOR	39.22					46.34
PROPÓSITO												
LOS ALUMNOS DE LA UNIVERSIDAD CIUDADANA DE NUEVO LEÓN RECIBEN UNA EDUCACIÓN GRATUITA, FLEXIBLE Y ACCESIBLE	INDICADOR	TASA DE VARIACIÓN DE MATRÍCULA DE EDUCACIÓN SUPERIOR DE LA UNIVERSIDAD CIUDADANA (UC)	FRECUENCIA	ANUAL	PORCENTAJE DE LA MATRÍCULA DE ALUMNOS QUE RECIBEN ASESORÍA ACADÉMICA AL TÉRMINO DEL ÚLTIMO PERIODO DEL AÑO, RESPECTO A LA MATRÍCULA TOTAL DEL ÚLTIMO PERIODO DEL AÑO	V1	15,920.00					17,492.00
	FORMULA	((MATRÍCULA DE EDUCACIÓN SUPERIOR UNIVERSIDAD CIUDADANA EN EL AÑO T - MATRÍCULA DE EDUCACIÓN SUPERIOR UNIVERSIDAD CIUDADANA EN EL AÑO T-1) / MATRÍCULA DE EDUCACIÓN SUPERIOR UNIVERSIDAD CIUDADANA EN EL AÑO T-1) * 100	UNIDAD DE MEDIDA	PORCENTAJE		V2	14,233.00					16,764.00
	MV/FI	REGISTROS DE MATRÍCULA / JEFATURA DE ESCOLAR	SENTIDO	ASCENDENTE		VALOR	11.85					4.34

1/ REGLAS DE OPERACIÓN 2/ LINEAMIENTOS OPERATIVOS 3/ OBJETIVO DE DESARROLLO SOSTENIBLE 4/ MEDIO DE VERIFICACIÓN / FUENTE DE INFORMACIÓN

Formato MAD-V1.0

Estatus del Programa: REGISTRADO

CLAVE PROGRAMÁTICA

DESCRIPCIÓN

TIPO

E330

EDUCACIÓN SUPERIOR DE LA UNIVERSIDAD CIUDADANA

PP

ENTE PÚBLICO					UNIDAD ADMINISTRATIVA RESPONSABLE							
042 SECRETARÍA DE EDUCACIÓN					1200001 UNIVERSIDAD CIUDADANA							
OBJETIVOS MIR	INDICADORES DE DESEMPEÑO				DESCRIPCIÓN INDICADOR	CONCEPTOS	METAS POR FRECUENCIA (TRIMESTRAL / SEMESTRAL / ANUAL)					
	ATRIBUTOS						LÍNEA BASE 2021	PERIODOS				
								I TRI	II TRI / I SEM	III TRI	IV TRI / II SEM	ANUAL
COMPONENTES												
C1. SERVICIO DE EDUCACIÓN SUPERIOR (LICENCIATURAS) IMPARTIDO	INDICADOR	PROMEDIO DE APROVECHAMIENTO ACADÉMICO	FRECUENCIA	SEMESTRAL	ES EL PROMEDIO OBTENIDO DE LAS CALIFICACIONES FINALES OBTENIDAS POR LOS ALUMNOS EN LAS MATERIAS CURSADAS ENTRE EL NÚMERO ABSOLUTO DE CALIFICACIONES CONSIDERADAS	V1	237,172.00		418,440.00		849,660.00	849,660.00
	FORMULA	(SUMATORIA DE CALIFICACIONES FINALES OBTENIDAS EN LAS MATERIAS CURSADAS POR TODOS LOS ALUMNOS EN EL AÑO T / TOTAL DE CALIFICACIONES FINALES OBTENIDAS EN LAS MATERIAS CURSADAS POR LOS ALUMNOS EN EL AÑO T)	UNIDAD DE MEDIDA	PORCENTAJE		V2	30,487.00		55,792.00		113,288.00	113,288.00
	MV/FI	JEFATURA DE ESCOLAR / JEFATURA DE ESCOLAR	SENTIDO	ASCENDENTE		VALOR	7.78		7.50		7.50	7.50
C2. ASESORÍAS A ALUMNOS DE EDUCACIÓN SUPERIOR (LICENCIATURAS) BRINDADAS	INDICADOR	PORCENTAJE DE ALUMNOS ASESORADOS	FRECUENCIA	SEMESTRAL	PORCENTAJE DE ALUMNOS QUE RECIBEN ASESORÍAS, RESPECTO AL TOTAL DE ALUMNOS INSCRITOS	V1	11,530.00		10,461.00		21,241.00	21,241.00
	FORMULA	(CANTIDAD DE ALUMNOS INSCRITOS ASESORADOS EN EL AÑO T / TOTAL DE ALUMNOS INSCRITOS)*100	UNIDAD DE MEDIDA	PORCENTAJE		V2	16,545.00		13,948.00		28,322.00	28,322.00
	MV/FI	COORDINACIÓN ACADÉMICA / COORDINACIÓN ACADÉMICA	SENTIDO	ASCENDENTE		VALOR	69.69		75.00		75.00	75.00
C3. SERVICIO DE EDUCACIÓN SUPERIOR (POSGRADO) IMPARTIDO	INDICADOR	PROMEDIO DE APROVECHAMIENTO ACADÉMICO	FRECUENCIA	SEMESTRAL	PROMEDIO DEL TOTAL DE CALIFICACIONES FINALES DE LAS MATERIAS CURSADAS EN EL AÑO ENTRE EL NÚMERO ABSOLUTO DE CALIFICACIONES FINALES OBTENIDAS	V1	73,288.00		61,400.00		123,760.00	123,760.00
	FORMULA	(SUMATORIA DE CALIFICACIONES FINALES OBTENIDAS EN LAS MATERIAS CURSADAS POR TODOS LOS ALUMNOS EN EL AÑO T / TOTAL DE CALIFICACIONES FINALES OBTENIDAS EN LAS MATERIAS CURSADAS POR LOS ALUMNOS EN EL AÑO T)	UNIDAD DE MEDIDA	PORCENTAJE		V2	8,870.00		7,675.00		15,470.00	15,470.00
	MV/FI	JEFATURA DE ESCOLAR / JEFATURA DE ESCOLAR	SENTIDO	ASCENDENTE		VALOR	8.26		8.00		8.00	8.00
C4. ASESORÍAS A ALUMNOS DE EDUCACIÓN SUPERIOR (POSGRADO) BRINDADAS	INDICADOR	PORCENTAJE DE ALUMNOS ASESORADOS	FRECUENCIA	SEMESTRAL	PORCENTAJE DE ALUMNOS INSCRITOS QUE RECIBEN ASESORÍAS, RESPECTO AL TOTAL DE ALUMNOS INSCRITOS	V1	5,561.00		2,303.00		4,642.00	4,642.00
	FORMULA	(CANTIDAD DE ALUMNOS INSCRITOS ASESORADOS EN EL AÑO T/ TOTAL DE ALUMNOS INSCRITOS)*100	UNIDAD DE MEDIDA	PORCENTAJE		V2	6,143.00		3,070.00		6,188.00	6,188.00
	MV/FI	COORDINACIÓN ACADÉMICA / COORDINACIÓN ACADÉMICA	SENTIDO	ASCENDENTE		VALOR	90.53		75.02		75.02	75.02

Formato MAD-V1.0

Estatus del Programa: REGISTRADO

CLAVE PROGRAMÁTICA

DESCRIPCIÓN

TIPO

E330

EDUCACIÓN SUPERIOR DE LA UNIVERSIDAD CIUDADANA

PP

ENTE PÚBLICO						UNIDAD ADMINISTRATIVA RESPONSABLE							
042 SECRETARÍA DE EDUCACIÓN						1200001 UNIVERSIDAD CIUDADANA							
OBJETIVOS MIR	INDICADORES DE DESEMPEÑO					CONCEPTOS	METAS POR FRECUENCIA (TRIMESTRAL / SEMESTRAL / ANUAL)						
	ATRIBUTOS			DESCRIPCIÓN INDICADOR	LÍNEA BASE 2021		PERIODOS						
							I TRI	II TRI / I SEM	III TRI	IV TRI / II SEM	ANUAL		
ACTIVIDADES													
C1. SERVICIO DE EDUCACIÓN SUPERIOR (LICENCIATURAS) IMPARTIDO													
A1C1. REALIZACIÓN DE INSCRIPCIONES PARA ALUMNOS.	INDICADOR	PORCENTAJE DE ALUMNOS NUEVOS INSCRITOS EN LICENCIATURAS	FRECUENCIA	TRIMESTRAL	PORCENTAJE DE ALUMNOS DE NUEVO INGRESO CON RESPECTO A LOS PROGRAMADOS DE NUEVO INGRESO	V1	5,894.00	2,974.00	5,994.00	9,060.00	9,060.00	9,060.00	
	FORMULA	(ALUMNOS NUEVO INGRESO / ALUMNOS NUEVO INGRESO PROGRAMADOS PARA INSCRIPCIÓN) * 100	UNIDAD DE MEDIDA	PORCENTAJE		V2	4,634.00	2,974.00	5,994.00	9,060.00	9,060.00	9,060.00	
	MV/FI	JEFATURA DE ESCOLAR / JEFATURA DE ESCOLAR	SENTIDO	ASCENDENTE		VALOR	127.19	100.00	100.00	100.00	100.00	100.00	
A2C1. REALIZACIÓN DE CURSOS DE CAPACITACIÓN DOCENTE	INDICADOR	PORCENTAJE DE DOCENTES CAPACITADOS EN LICENCIATURAS	FRECUENCIA	TRIMESTRAL	PORCENTAJE DE DOCENTES CAPACITADOS CON RESPECTO A LOS DOCENTES PROGRAMADOS PARA CAPACITACIÓN.	V1	140.00	167.00	337.00	510.00	510.00	510.00	
	FORMULA	(DOCENTES CAPACITADOS / DOCENTES PROGRAMADOS) * 100	UNIDAD DE MEDIDA	PORCENTAJE		V2	140.00	167.00	337.00	510.00	510.00	510.00	
	MV/FI	COORDINACIÓN ACADÉMICA / COORDINACIÓN ACADÉMICA	SENTIDO	ASCENDENTE		VALOR	100.00	100.00	100.00	100.00	100.00	100.00	

ENTE PÚBLICO					UNIDAD ADMINISTRATIVA RESPONSABLE							
042 SECRETARÍA DE EDUCACIÓN					1200001 UNIVERSIDAD CIUDADANA							
OBJETIVOS MIR	INDICADORES DE DESEMPEÑO				DESCRIPCIÓN INDICADOR	CONCEPTOS	METAS POR FRECUENCIA (TRIMESTRAL / SEMESTRAL / ANUAL)					
	ATRIBUTOS		FRECUECIA	UNIDAD DE MEDIDA			LÍNEA BASE	PERIODOS				
								2021	I TRI	II TRI / I SEM	III TRI	IV TRI / II SEM
ACTIVIDADES												
C2. ASESORÍAS A ALUMNOS DE EDUCACIÓN SUPERIOR (LICENCIATURAS) BRINDADAS												
A1C2. HABILITACIÓN EFECTIVA DE ALUMNOS INSCRITOS EN PLATAFORMA DE LICENCIATURAS	INDICADOR	PORCENTAJE DE ALUMNOS DE LICENCIATURAS HABILITADOS EN PLATAFORMA PARA ASESORÍA EN LÍNEA	FRECUECIA	TRIMESTRAL	PORCENTAJE DE ALUMNOS HABILITADOS EN PLATAFORMAS CON RESPECTO AL TOTAL DE ALUMNOS INSCRITOS	V1	13,387.00	13,948.00	28,108.00	42,482.00	42,482.00	42,482.00
	FORMULA	(ALUMNOS HABILITADOS EN PLATAFORMA PARA ASESORÍA / ALUMNOS INSCRITOS)*100	UNIDAD DE MEDIDA	PORCENTAJE		V2	13,387.00	13,948.00	28,108.00	42,482.00	42,482.00	42,482.00
	MV/FI	JEFATURA DE ESCOLAR / JEFATURA DE ESCOLAR	SENTIDO	ASCENDENTE		VALOR	100.00	100.00	100.00	100.00	100.00	100.00
A2C2. ASIGNACIÓN DE TUTORES CON EL PERFIL ADECUADO PARA LAS ASESORÍAS A LOS ALUMNOS DE LICENCIATURAS	INDICADOR	PORCENTAJE DE TUTORES DE LICENCIATURA CON EL PERFIL ADECUADO	FRECUECIA	TRIMESTRAL	PORCENTAJE DE TUTORES QUE TIENEN PERFIL ADECUADO PARA ASESORÍAS DE LICENCIATURA, RESPECTO AL TOTAL DE TUTORES	V1	140.00	167.00	337.00	510.00	510.00	510.00
	FORMULA	(TUTORES CON EL PERFIL ADECUADO / TOTAL DE TUTORES PARA ASESORÍAS DE LICENCIATURAS)*100	UNIDAD DE MEDIDA	PORCENTAJE		V2	140.00	167.00	337.00	510.00	510.00	510.00
	MV/FI	COORDINACIÓN ACADÉMICA / COORDINACIÓN ACADÉMICA	SENTIDO	ASCENDENTE		VALOR	100.00	100.00	100.00	100.00	100.00	100.00

Formato MAD-V1.0

Estatus del Programa: REGISTRADO

CLAVE PROGRAMÁTICA

DESCRIPCIÓN

TIPO

E330

EDUCACIÓN SUPERIOR DE LA UNIVERSIDAD CIUDADANA

PP

ENTE PÚBLICO						UNIDAD ADMINISTRATIVA RESPONSABLE							
042 SECRETARÍA DE EDUCACIÓN						1200001 UNIVERSIDAD CIUDADANA							
OBJETIVOS MIR	INDICADORES DE DESEMPEÑO					CONCEPTOS	METAS POR FRECUENCIA (TRIMESTRAL / SEMESTRAL / ANUAL)						
	ATRIBUTOS			DESCRIPCIÓN INDICADOR	LÍNEA BASE 2021		PERIODOS						
							I TRI	II TRI / I SEM	III TRI	IV TRI / II SEM	ANUAL		
ACTIVIDADES													
C3. SERVICIO DE EDUCACIÓN SUPERIOR (POSGRADO) IMPARTIDO													
A1C3. REALIZACIÓN DE INSCRIPCIONES PARA ALUMNOS DE POSGRADO	INDICADOR	PORCENTAJE DE ALUMNOS NUEVOS INSCRITOS EN POSGRADO		FRECUENCIA	TRIMESTRAL	PORCENTAJE DE ALUMNOS NUEVOS INSCRITOS PARA POSGRADO, RESPECTO A LOS PROGRAMADOS PARA INSCRIPCIÓN EN POSGRADO	V1	2,819.00	806.00	806.00	1,626.00	1,626.00	1,626.00
	FORMULA	(ALUMNOS NUEVO INGRESO / ALUMNOS NUEVO INGRESO PROGRAMADOS PARA INSCRIPCIÓN) * 100		UNIDAD DE MEDIDA	PORCENTAJE		V2	2,652.00	806.00	806.00	1,626.00	1,626.00	1,626.00
	MV/FI	JEFATURA DE ESCOLAR / JEFATURA DE ESCOLAR		SENTIDO	ASCENDENTE		VALOR	106.30	100.00	100.00	100.00	100.00	100.00
A2C3. REALIZACIÓN DE CURSOS DE CAPACITACIÓN DOCENTE	INDICADOR	PORCENTAJE DE DOCENTES CAPACITADOS DE POSGRADO		FRECUENCIA	TRIMESTRAL	PORCENTAJE DE DOCENTES CAPACITADOS EN POSGRADO CON RESPECTO A LOS DOCENTES PROGRAMADOS PARA CAPACITACIÓN EN POSGRADO	V1	65.00	61.00	61.00	123.00	123.00	123.00
	FORMULA	(DOCENTES CAPACITADOS / DOCENTES PROGRAMADOS) * 100		UNIDAD DE MEDIDA	PORCENTAJE		V2	74.00	61.00	61.00	123.00	123.00	123.00
	MV/FI	COORDINACIÓN ACADÉMICA / COORDINACIÓN ACADÉMICA		SENTIDO	ASCENDENTE		VALOR	87.84	100.00	100.00	100.00	100.00	100.00

Formato MAD-V1.0

Estatus del Programa: REGISTRADO

CLAVE PROGRAMÁTICA

DESCRIPCIÓN

TIPO

E330

EDUCACIÓN SUPERIOR DE LA UNIVERSIDAD CIUDADANA

PP

ENTE PÚBLICO					UNIDAD ADMINISTRATIVA RESPONSABLE							
042 SECRETARÍA DE EDUCACIÓN					1200001 UNIVERSIDAD CIUDADANA							
OBJETIVOS MIR	INDICADORES DE DESEMPEÑO				CONCEPTOS	METAS POR FRECUENCIA (TRIMESTRAL / SEMESTRAL / ANUAL)						
	ATRIBUTOS		DESCRIPCIÓN INDICADOR	LÍNEA BASE		PERIODOS						
				2021		I TRI	II TRI / I SEM	III TRI	IV TRI / II SEM	ANUAL		
ACTIVIDADES												
C4. ASESORÍAS A ALUMNOS DE EDUCACIÓN SUPERIOR (POSGRADO) BRINDADAS												
A1C4. HABILITACIÓN EFECTIVA DE ALUMNOS INSCRITOS EN PLATAFORMA DE POSGRADO	INDICADOR	PORCENTAJE DE ALUMNOS DE POSGRADO HABILITADOS EN PLATAFORMA PARA ASESORÍA EN LÍNEA	FRECUENCIA	TRIMESTRAL	PORCENTAJE DE ALUMNOS DE POSGRADO HABILITADOS CON PLATAFORMAS DE ASESORÍA EN LÍNEA, RESPECTO AL TOTAL DE ALUMNOS INSCRITOS EN POSGRADO	V1	5,102.00	3,070.00	3,070.00	6,188.00	6,188.00	6,188.00
	FORMULA	(ALUMNOS HABILITADOS EN PLATAFORMA PARA ASESORÍA /ALUMNOS INSCRITOS)*100	UNIDAD DE MEDIDA	PORCENTAJE		V2	5,102.00	3,070.00	3,070.00	6,188.00	6,188.00	6,188.00
	MV/FI	JEFATURA DE ESCOLAR / JEFATURA DE ESCOLAR	SENTIDO	ASCENDENTE		VALOR	100.00	100.00	100.00	100.00	100.00	100.00
A2C4. ASIGNACIÓN DE TUTORES CON EL PERFIL ADECUADO PARA LAS ASESORÍAS A LOS ALUMNOS DE POSGRADO	INDICADOR	PORCENTAJE DE TUTORES DE POSGRADO CON EL PERFIL ADECUADO	FRECUENCIA	TRIMESTRAL	PORCENTAJE DE TUTORES DE POSGRADO CON PERFIL ADECUADO, RESPECTO AL TOTAL DE TUTORES DE POSGRADO.	V1	65.00	68.00	68.00	137.00	137.00	137.00
	FORMULA	(TUTORES CON EL PERFIL ADECUADO / TOTAL DE TUTORES PARA ASESORÍAS DE POSGRADO)*100	UNIDAD DE MEDIDA	PORCENTAJE		V2	74.00	68.00	68.00	137.00	137.00	137.00
	MV/FI	COORDINACIÓN ACADÉMICA / COORDINACIÓN ACADÉMICA	SENTIDO	ASCENDENTE		VALOR	87.84	100.00	100.00	100.00	100.00	100.00

ENTE PÚBLICO					UNIDAD ADMINISTRATIVA RESPONSABLE								
042 SECRETARÍA DE EDUCACIÓN					0300001 SUBSECRETARÍA DE EDUCACIÓN BÁSICA								
TIPO DE BENEFICIARIO				DESCRIPCIÓN AMPLIA DEL BENEFICIARIO				ATRIBUTOS DEL PROGRAMA					
								SUJETO A ROP ¹ O LOP ²		ATRIBUTO ANTICORRUPCIÓN		SUJETO A INDICADOR DE GÉNERO	
09 PLANTELES EDUCATIVOS				09.7 ESCUELAS PRIMARIAS				NO		NO		NO	
INICIO DEL PROGRAMA	OBJETIVO DEL PED AL QUE CONTRIBUYE EL PROGRAMA				IDENTIFICACIÓN CON LA AGENDA PARA EL DESARROLLO SOSTENIBLE								
2025	[05] 1.5 CONSTRUIR MEJORES CONDICIONES PARA REDUCIR LAS BRECHAS DE APRENDIZAJES, EL REZAGO E INEQUIDAD EDUCATIVA, HACIENDO DE NUEVO LEÓN EL MEJOR LUGAR PARA NACER, CRECER Y EDUCARSE.				ODS 1 ³		4. GARANTIZAR UNA EDUCACIÓN INCLUSIVA, EQUITATIVA Y DE CALIDAD Y PROMOVER OPORTUNIDADES DE APRENDIZAJE DURANTE TODA LA VIDA PARA TODOS						
					ODS 2								
OBJETIVOS MIR	INDICADORES DE DESEMPEÑO				METAS POR FRECUENCIA (TRIMESTRAL / SEMESTRAL / ANUAL)								
	ATRIBUTOS			DESCRIPCIÓN INDICADOR	CONCEPTOS	LÍNEA BASE	PERIODOS						
						2021	I TRI	II TRI / I SEM	III TRI	IV TRI / II SEM	ANUAL		
FIN													
CONTRIBUIR A UNA EDUCACIÓN DE EXCELENCIA PERTINENTE Y RELEVANTE EN LAS ESCUELAS PÚBLICAS DE EDUCACIÓN PRIMARIA CON ESTRUCTURA COMPLETA (EPEPEC), MEDIANTE LA ENSEÑANZA Y APRENDIZAJE DEL IDIOMA INGLÉS	INDICADOR	PORCENTAJE DE ALUMNOS CERTIFICADOS EN EL NIVEL DE DOMINIO DEL IDIOMA INGLÉS		FRECUENCIA	ANUAL	ES EL NÚMERO DE ALUMNOS CERTIFICADOS EN EL NIVEL DE DOMINIO DEL IDIOMA INGLÉS RESPECTO AL TOTAL DE ALUMNOS EVALUADOS, EXPRESADO POR CADA CIEN.	V1	619.00					1,361.00
	FORMULA	(NÚMERO DE ALUMNOS CERTIFICADOS / NÚMERO DE ALUMNOS EVALUADOS) * 100		UNIDAD DE MEDIDA	PORCENTAJE		V2	630.00					1,361.00
	MV/FI ⁴	BASE DE DATOS / COORDINACIÓN DE IDIOMAS (CI)		SENTIDO	ASCENDENTE		VALOR	98.25					100.00
PROPÓSITO													
CONTRIBUIR A QUE LAS ESCUELAS PÚBLICAS DE EDUCACIÓN BÁSICA FORTALEZCAN SUS CAPACIDADES TÉCNICAS Y PEDAGOGICAS PARA LA ENSEÑANZA Y APRENDIZAJE DEL IDIOMA INGLÉS CON EL FIN DE QUE LOS ALUMNOS DEL ESTADO DE NUEVO LEÓN ACCEDAN A UNA EDUCACIÓN DE EXCELENCIA, PERTINENTE Y RELEVANTE	INDICADOR	LAS EPEPEC IMPARTEN LA ENSEÑANZA Y APRENDIZAJE DEL IDIOMA INGLÉS		FRECUENCIA	ANUAL	NÚMERO DE ESCUELAS PRIMARIAS DE ESTRUCTURA COMPLETA ATENDIDAS POR EL PRONI CON POR LO MENOS UN ASESOR EXTERNO ESPECIALIZADO QUE DESARROLLE ACCIONES DE ENSEÑANZA APRENDIZAJE DEL IDIOMA INGLÉS RESPECTO A LAS ESCUELAS PRIMARIAS DE ESTRUCTURA COMPLETA PROGRAMAS PARA LA ATENCIÓN, EXPRESADOS POR CADA CIEN	V1	1,035.00					914.00
	FORMULA	PORCENTAJE DE ESCUELAS ATENDIDAS POR EL PROGRAMA		UNIDAD DE MEDIDA	PORCENTAJE		V2	1,106.00					914.00
	MV/FI	BASE DE DATOS, ANEXO 4 Y PLAN ANUAL DE TRABAJO / COORDINACIÓN DE IDIOMAS (CI)		SENTIDO	ASCENDENTE		VALOR	93.58					100.00

1/ REGLAS DE OPERACIÓN 2/ LINEAMIENTOS OPERATIVOS 3/ OBJETIVO DE DESARROLLO SOSTENIBLE 4/ MEDIO DE VERIFICACIÓN / FUENTE DE INFORMACIÓN

Formato MAD-V1.0

Estatus del Programa: REGISTRADO

CLAVE PROGRAMÁTICA

DESCRIPCIÓN

TIPO

E460

OPERACIÓN LOCAL DEL PROGRAMA NACIONAL DE INGLÉS

PP

ENTE PÚBLICO					UNIDAD ADMINISTRATIVA RESPONSABLE								
042 SECRETARÍA DE EDUCACIÓN					0300001 SUBSECRETARÍA DE EDUCACIÓN BÁSICA								
OBJETIVOS MIR	INDICADORES DE DESEMPEÑO				DESCRIPCIÓN INDICADOR	CONCEPTOS	METAS POR FRECUENCIA (TRIMESTRAL / SEMESTRAL / ANUAL)						
	ATRIBUTOS		FRECUCIA	UNIDAD DE MEDIDA			LÍNEA BASE 2021	PERIODOS					
								I TRI	II TRI / I SEM	III TRI	IV TRI / II SEM	ANUAL	
COMPONENTES													
C1. CERTIFICACIÓN EN ENSEÑANZA DEL IDIOMA Y DEL DOMINIO DEL IDIOMA INGLÉS PARA AEE OTORGADA	INDICADOR	PORCENTAJE DE AEE CERTIFICADOS		FRECUCIA	SEMESTRAL	NÚMERO DE ASESORES EXTERNOS ESPECIALIZADOS QUE OBTIENEN CERTIFICACIÓN EN LA ENSEÑANZA Y EL DOMINIO DEL IDIOMA INGLÉS RESPECTO A LOS CONVOCADOS A CERTIFICARSE, EXPRESADO POR CADA CIENT	V1	339.00		0.00		369.00	369.00
	FORMULA	(CERTIFICACIONES EN EL DOMINIO DEL IDIOMA INGLÉS (CDII) Y DEL IDIOMA INGLÉS (CEII) OTORGADAS / AEE QUE ASISTEN A LA CERTIFICACIÓN) * 100		UNIDAD DE MEDIDA	PORCENTAJE		V2	440.00		0.00		369.00	369.00
	MV/FI	BASE DE DATOS DE AEE, DOCUMENTO QUE ACREDITA LA CERTIFICACIÓN / COORDINACIÓN DE IDIOMAS (CI)		SENTIDO	ASCENDENTE		VALOR	77.05		0.00		100.00	100.00
C2. MATERIALES EDUCATIVOS PARA AEE Y ESCUELAS QUE PROMUEVEN LA ENSEÑANZA Y APRENDIZAJE DEL IDIOMA INGLÉS ENTREGADOS	INDICADOR	PORCENTAJE DE MATERIALES EDUCATIVOS ENTREGADOS		FRECUCIA	SEMESTRAL	NÚMERO DE MATERIALES EDUCATIVOS ENTREGADOS EN ESCUELAS Y PARA ASESORES EXTERNOS ESPECIALIZADOS QUE PROMUEVEN LA ENSEÑANZA DEL IDIOMA INGLÉS RESPECTO A LOS PROGRAMADOS A ENTREGAR, EXPRESADOS POR CADA CIENT	V1	2,346.00		0.00		2,975.00	2,975.00
	FORMULA	(MATERIALES EDUCATIVOS ENTREGADOS / MATERIALES EDUCATIVOS RECIBIDOS) * 100		UNIDAD DE MEDIDA	PORCENTAJE		V2	2,346.00		0.00		2,975.00	2,975.00
	MV/FI	BASE DE DATOS DE ESCUELAS CON MATERIALES EDUCATIVOS ENTREGADOS / COORDINACIÓN DE IDIOMAS (CI)		SENTIDO	ASCENDENTE		VALOR	100.00		0.00		100.00	100.00

ENTE PÚBLICO					UNIDAD ADMINISTRATIVA RESPONSABLE							
042 SECRETARÍA DE EDUCACIÓN					0300001 SUBSECRETARÍA DE EDUCACIÓN BÁSICA							
OBJETIVOS MIR	INDICADORES DE DESEMPEÑO				CONCEPTOS	METAS POR FRECUENCIA (TRIMESTRAL / SEMESTRAL / ANUAL)						
	ATRIBUTOS		DESCRIPCIÓN INDICADOR	LÍNEA BASE 2021		PERIODOS						
						I TRI	II TRI / I SEM	III TRI	IV TRI / II SEM	ANUAL		
ACTIVIDADES												
C1. CERTIFICACIÓN EN ENSEÑANZA DEL IDIOMA Y DEL DOMINIO DEL IDIOMA INGLÉS PARA AEE OTORGADA												
A1C1. PUBLICACIÓN DE CONVOCATORIA A AEE PARA PARTICIPAR EN IMPARTIR UNA LENGUA EXTRANJERA INGLÉS A ALUMNOS DE EPEPEC	INDICADOR	PORCENTAJE DE AEE QUE DECIDEN PARTICIPAR EN LA CONVOCATORIA PUBLICADA PARA IMPARTIR UNA LENGUA EXTRANJERA INGLÉS A ALUMNOS DE EPEPEC	FRECUENCIA	TRIMESTRAL	NÚMERO DE ASESORES EXTERNOS ESPECIALIZADOS QUE PARTICIPAN IMPARTIENDO UNA LENGUA EXTRANJERA INGLÉS A ALUMNOS DE ESCUELAS PRIMARIAS PÚBLICAS DE ESTRUCTURA COMPLETA, RESPECTO A LOS QUE ATIENDEN LA CONVOCATORIA DE PARTICIPACIÓN EN EL PRONI EXPRESADOS POR CADA CIEN	V1	330.00	0.00	413.00	826.00	1,239.00	1,239.00
	FORMULA	(NÚMERO DE AEE QUE PARTICIPAN EN LA CONVOCATORIA PUBLICADA EN EL AÑO T / NÚMERO DE AEE CONVOCADOS A PARTICIPAR) * 100	UNIDAD DE MEDIDA	PORCENTAJE	V2	330.00	0.00	413.00	826.00	1,239.00	1,239.00	
	MV/FI	SOLICITUD DE TRÁMITE DE PAGO, INFORME DE AVANCE FÍSICO FINANCIERO Y BASE DE DATOS DE AEE QUE RECIBEN REMUNERACIÓN POR LAS ACCIONES REALIZADAS / COORDINACIÓN DE IDIOMAS (CI)	SENTIDO	ASCENDENTE	VALOR	100.00	0.00	100.00	100.00	100.00	100.00	
A2C1. SELECCIÓN DE AEE A CERTIFICARSE	INDICADOR	PORCENTAJE DE AEE QUE PRESENTAN EL INSTRUMENTO DE EVALUACIÓN PARA LA CDII	FRECUENCIA	TRIMESTRAL	NÚMERO DE ASESORES EXTERNOS ESPECIALIZADOS QUE OBTIENEN CERTIFICACIÓN EN EL DOMINIO DEL IDIOMA INGLÉS RESPECTO A LOS CONVOCADOS A CERTIFICARSE, EXPRESADO POR CADA CIEN	V1	208.00	0.00	0.00	0.00	314.00	314.00
	FORMULA	(NÚMERO DE AEE QUE PRESENTARON EL INSTRUMENTO DE EVALUACIÓN EN EL NIVEL DEL DOMINIO DEL IDIOMA INGLÉS / NÚMERO DE AEE CONVOCADOS) * 100	UNIDAD DE MEDIDA	PORCENTAJE	V2	220.00	0.00	0.00	0.00	314.00	314.00	
	MV/FI	BASE DE DATOS DE AEE QUE PRESENTAN EL INSTRUMENTO DE EVALUACIÓN EN EL DOMINIO DEL IDIOMA / COORDINACIÓN DE IDIOMAS (CI), SUBSECRETARÍA DE EDUCACIÓN BÁSICA (SEB)	SENTIDO	ASCENDENTE	VALOR	94.55	0.00	0.00	0.00	100.00	100.00	
A3C1. SELECCIÓN DE AEE A CERTIFICARSE, ACTUALIZACIÓN O CUMPLIMIENTO DE PERFIL	INDICADOR	PORCENTAJE DE AEE QUE PRESENTAN EL INSTRUMENTO DE CEII	FRECUENCIA	TRIMESTRAL	ES EL NÚMERO DE ASESORES EXTERNOS ESPECIALIZADOS QUE OBTIENEN CERTIFICACIÓN EN LA ENSEÑANZA DEL IDIOMA INGLÉS RESPECTO A LOS CONVOCADOS A CERTIFICARSE, EXPRESADO POR CADA CIEN	V1	131.00	0.00	0.00	0.00	55.00	55.00
	FORMULA	(NÚMERO DE AEE QUE PRESENTARON EL INSTRUMENTO DE CEII / NÚMERO DE AEE CONVOCADOS) * 100	UNIDAD DE MEDIDA	PORCENTAJE	V2	220.00	0.00	0.00	0.00	55.00	55.00	
	MV/FI	BASE DE DATOS DE AEE QUE ATENDIERON LA CONVOCATORIA, QUE SE CAPACITARON Y QUE PRESENTARON EL INSTRUMENTO DE CEII / COORDINACIÓN DE IDIOMAS (CI), SUBSECRETARÍA DE EDUCACIÓN BÁSICA (SEB)	SENTIDO	ASCENDENTE	VALOR	59.55	0.00	0.00	0.00	100.00	100.00	

Formato MAD-V1.0

Estatus del Programa: REGISTRADO

CLAVE PROGRAMÁTICA

DESCRIPCIÓN

TIPO

E460

OPERACIÓN LOCAL DEL PROGRAMA NACIONAL DE INGLÉS

PP

ENTE PÚBLICO					UNIDAD ADMINISTRATIVA RESPONSABLE							
042 SECRETARÍA DE EDUCACIÓN					0300001 SUBSECRETARÍA DE EDUCACIÓN BÁSICA							
OBJETIVOS MIR	INDICADORES DE DESEMPEÑO				CONCEPTOS	METAS POR FRECUENCIA (TRIMESTRAL / SEMESTRAL / ANUAL)						
	ATRIBUTOS		DESCRIPCIÓN INDICADOR	LÍNEA BASE 2021		PERIODOS						
						I TRI	II TRI / I SEM	III TRI	IV TRI / II SEM	ANUAL		
ACTIVIDADES												
C2. MATERIALES EDUCATIVOS PARA AEE Y ESCUELAS QUE PROMUEVEN LA ENSEÑANZA Y APRENDIZAJE DEL IDIOMA INGLÉS ENTREGADOS												
A1C2. SELECCIÓN DE EPEPEC QUE SERÁN BENEFICIADAS CON LA ENTREGA DE MATERIALES EDUCATIVOS	INDICADOR	PORCENTAJE DE ESCUELAS CON MATERIALES EDUCATIVOS SELECCIONADAS	FRECUENCIA	TRIMESTRAL	ES EL NÚMERO DE MATERIALES EDUCATIVOS ENTREGADOS EN ESCUELAS QUE PROMUEVEN LA ENSEÑANZA DEL IDIOMA INGLÉS RESPECTO A LOS PROGRAMADOS A ENTREGAR, EXPRESADOS POR CADA CIENT	V1	1,035.00	0.00	0.00	0.00	916.00	916.00
	FORMULA	(EPEPEC SELECCIONADOS PARA DISTRIBUIR MATERIALES EDUCATIVOS / EPEPEC PROGRAMADAS PARA DISTRIBUIR MATERIALES EDUCATIVOS DEL PRONI) * 100	UNIDAD DE MEDIDA	PORCENTAJE		V2	1,035.00	0.00	0.00	0.00	916.00	916.00
	MV/FI	BASE DE DATOS DE ESCUELAS BENEFICIADAS CON LOS MATERIALES EDUCATIVOS / COORDINACIÓN DE IDIOMAS (CI), SUBSECRETARÍA DE EDUCACIÓN BÁSICA (SEB)	SENTIDO	ASCENDENTE		VALOR	100.00	0.00	0.00	0.00	100.00	100.00
A2C2. RECEPCIÓN DE RECIBOS DE CONTRA - ENTREGA DE MATERIALES EDUCATIVOS	INDICADOR	PORCENTAJE DE RECIBOS DE ENTREGA DE MATERIALES EDUCATIVOS	FRECUENCIA	TRIMESTRAL	ES EL NÚMERO DE MATERIALES EDUCATIVOS ENTREGADOS EN ESCUELAS QUE PROMUEVEN LA ENSEÑANZA DEL IDIOMA INGLÉS RESPECTO A LOS PROGRAMADOS A ENTREGAR, EXPRESADOS POR CADA CIENT	V1	1,035.00	0.00	0.00	0.00	916.00	916.00
	FORMULA	(RECIBOS DE MATERIALES EDUCATIVOS DISTRIBUIDOS EN ESCUELAS/ RECIBOS DE ME A DISTRIBUIR EN LAS EPEPEC DEL PRONI) * 100	UNIDAD DE MEDIDA	PORCENTAJE		V2	1,035.00	0.00	0.00	0.00	916.00	916.00
	MV/FI	RECIBOS DE MATERIALES EDUCATIVOS DISTRIBUIDOS EN ESCUELAS / COORDINACIÓN DE IDIOMAS (CI), SUBSECRETARÍA DE EDUCACIÓN BÁSICA (SEB)	SENTIDO	ASCENDENTE		VALOR	100.00	0.00	0.00	0.00	100.00	100.00
A3C2. SELECCIÓN DE AEE QUE RECIBIRÁN MATERIALES EDUCATIVOS	INDICADOR	PORCENTAJE DE AEE PROGRAMADOS A SER BENEFICIADOS CON MATERIALES EDUCATIVOS	FRECUENCIA	TRIMESTRAL	ES EL NÚMERO DE MATERIALES EDUCATIVOS ENTREGADOS A ASESORES EXTERNOS ESPECIALIZADOS QUE PROMUEVEN LA ENSEÑANZA DEL IDIOMA INGLÉS RESPECTO A LOS PROGRAMADOS A ENTREGAR, EXPRESADOS POR CADA CIENT	V1	1,311.00	0.00	0.00	0.00	2,975.00	2,975.00
	FORMULA	(AEE SELECCIONADOS A BENEFICIAR CON MATERIALES EDUCATIVOS / AEE PROGRAMADOS A BENEFICIAR) * 100	UNIDAD DE MEDIDA	PORCENTAJE		V2	1,311.00	0.00	0.00	0.00	2,975.00	2,975.00
	MV/FI	BASE DE DATOS DE MATERIALES EDUCATIVOS ENTREGADOS / COORDINACIÓN DE IDIOMAS (CI), SUBSECRETARÍA DE EDUCACIÓN BÁSICA (SEB)	SENTIDO	ASCENDENTE		VALOR	100.00	0.00	0.00	0.00	100.00	100.00
A4C2. RECEPCIÓN DE RECIBOS DE CONTRA - ENTREGA DE MATERIALES EDUCATIVOS PARA AEE	INDICADOR	PORCENTAJE DE RECIBOS DE ENTREGA DE MATERIALES EDUCATIVOS A AEE	FRECUENCIA	TRIMESTRAL	ES EL NÚMERO DE MATERIALES EDUCATIVOS ENTREGADOS A ASESORES EXTERNOS ESPECIALIZADOS QUE PROMUEVEN LA ENSEÑANZA DEL IDIOMA INGLÉS RESPECTO A LOS PROGRAMADOS A ENTREGAR, EXPRESADOS POR CADA CIENT	V1	1,311.00	0.00	0.00	0.00	2,975.00	2,975.00
	FORMULA	(RECIBOS DE MATERIALES EDUCATIVOS DISTRIBUIDOS PARA LOS AEE/ RECIBOS DE MATERIALES EDUCATIVOS A DISTRIBUIR PARA LOS AEE DEL PRONI) * 100	UNIDAD DE MEDIDA	PORCENTAJE		V2	1,311.00	0.00	0.00	0.00	2,975.00	2,975.00
	MV/FI	RECIBOS DE MATERIALES EDUCATIVOS DISTRIBUIDOS A AEE / COORDINACIÓN DE IDIOMAS (CI), SUBSECRETARÍA DE EDUCACIÓN BÁSICA (SEB)	SENTIDO	ASCENDENTE		VALOR	100.00	0.00	0.00	0.00	100.00	100.00

ENTE PÚBLICO					UNIDAD ADMINISTRATIVA RESPONSABLE							
042 SECRETARÍA DE EDUCACIÓN					0300001 SUBSECRETARÍA DE EDUCACIÓN BÁSICA							
OBJETIVOS MIR	INDICADORES DE DESEMPEÑO				DESCRIPCIÓN INDICADOR	CONCEPTOS	METAS POR FRECUENCIA (TRIMESTRAL / SEMESTRAL / ANUAL)					
	ATRIBUTOS			LÍNEA BASE			PERIODOS					
							2022	I TRI	II TRI / I SEM	III TRI	IV TRI / II SEM	ANUAL
COMPONENTES												
C1. MANTENIMIENTO (PREVENTIVO Y CORRECTIVO) EN LOS CAI FEDERALIZADOS OTORGADO	INDICADOR	PORCENTAJE DE CAI FEDERALIZADOS CON MANTENIMIENTO OTORGADO	FRECUENCIA	SEMESTRAL	PORCENTAJE DE CENTROS DE ATENCIÓN INFANTIL FEDERALIZADOS QUE RECIBIERON MANTENIMIENTO	V1	3.00		0.00		5.00	5.00
	FORMULA	(CAI FEDERALIZADOS CON MANTENIMIENTO OTORGADO / TOTAL DE CAI FEDERALIZADOS) * 100	UNIDAD DE MEDIDA	PORCENTAJE		V2	3.00		0.00		5.00	5.00
	MV/FI	PROGRAMA ANUAL DE TRABAJO / COORDINACIÓN DE EDUCACIÓN INICIAL (ARCHIVOS INTERNOS DE LA COORDINACIÓN)	SENTIDO	ASCENDENTE		VALOR	100.00		0.00		100.00	100.00
C2. CAPACITACIÓN A LOS AGENTES EDUCATIVOS PARA SERVICIOS DE EDUCACIÓN INICIAL OTORGADA	INDICADOR	PORCENTAJE DE AGENTES EDUCATIVOS CON CONSTANCIA DE CAPACITACIÓN EN SERVICIOS DE EDUCACIÓN INICIAL	FRECUENCIA	SEMESTRAL	PORCENTAJE DE AGENTES EDUCATIVOS CON CONSTANCIA DE CAPACITACIÓN EN SERVICIOS DE EDUCACIÓN INICIAL (AGENTES EDUCATIVOS QUE TERMINARON LAS CAPACITACIONES)	V1	148.00		0.00		150.00	150.00
	FORMULA	(NÚMERO DE AGENTES EDUCATIVOS CON CONSTANCIA DE CAPACITACIÓN / AGENTES EDUCATIVOS EN FUNCIÓN) *100	UNIDAD DE MEDIDA	PORCENTAJE		V2	167.00		0.00		150.00	150.00
	MV/FI	REGISTROS DE ASISTENCIA DE LAS CAPACITACIONES PRESENCIALES Y VIRTUALES / COORDINACIÓN DE EDUCACIÓN INICIAL (ARCHIVOS INTERNOS DE LA COORDINACIÓN)	SENTIDO	ASCENDENTE		VALOR	88.62		0.00		100.00	100.00
C3. APOYOS A CENTROS COMUNITARIOS DE ATENCIÓN A LA PRIMERA INFANCIA (CCAPI) PARA SU OPERACIÓN ENTREGADOS	INDICADOR	TASA DE VARIACIÓN DE CCAPI EN OPERACIÓN	FRECUENCIA	TRIMESTRAL	TASA DE VARIACIÓN DE CCAPI EN OPERACIÓN, NOS PERMITE MEDIR EL COMPORTAMIENTO DEL INDICADOR EN DOS PERIODOS DE TIEMPO DIFERENTE.	V1	0.00	1.00	1.00	1.00	1.00	1.00
	FORMULA	((CCAPI OPERANDO EN EL AÑO T - CCAPI OPERANDO EN EL AÑO T-1 / CCAPI OPERANDO EN EL AÑO T-1) *100	UNIDAD DE MEDIDA	PORCENTAJE		V2	0.00	2.00	2.00	2.00	2.00	2.00
	MV/FI	SISTEMA DE ESTADÍSTICA 911 / DIRECCIÓN GENERAL DE PLANEACIÓN Y COORDINACIÓN EDUCATIVA DE LA SECRETARIA DE EDUCACIÓN DE NUEVO LEÓN / COORDINACIÓN DE EDUCACIÓN INICIAL	SENTIDO	ASCENDENTE		VALOR	0.00	-50.00	-50.00	-50.00	-50.00	-50.00
C4. APOYOS A CENTROS DE DESARROLLO INFANTIL (CENDIS) EN PROCESO DE REGULARIZACIÓN CON INMUEBLE FEDERALIZADO ENTREGADOS	INDICADOR	PORCENTAJE DE CENDIS CON APOYOS	FRECUENCIA	SEMESTRAL	PORCENTAJE DE CENDIS CON APOYOS, PONDERCIÓN DE LOS TRAMITES SOLICITADOS Y REALIZADOS.	V1	13.00		13.00		26.00	26.00
	FORMULA	(CENDIS EN PROCESO DE REGULARIZACIÓN CON INMUEBLES FEDERALIZADO CON APOYOS / CENTROS DE DESARROLLO INFANTIL (CENDIS) EN PROCESO DE REGULARIZACIÓN CON INMUEBLE FEDERALIZADO EN EL ESTADO)*100	UNIDAD DE MEDIDA	PORCENTAJE		V2	13.00		13.00		26.00	26.00
	MV/FI	PROGRAMA ANUAL DE TRABAJO / COORDINACIÓN DE EDUCACIÓN INICIAL (ARCHIVOS INTERNOS DE LA COORDINACIÓN)	SENTIDO	ASCENDENTE		VALOR	100.00		100.00		100.00	100.00

Formato MAD-V1.0

Estatus del Programa: REGISTRADO

CLAVE PROGRAMÁTICA

DESCRIPCIÓN

TIPO

U524

PROGRAMA EXPANSIÓN DE LA EDUCACIÓN INICIAL EN NUEVO LEÓN

PP

ENTE PÚBLICO					UNIDAD ADMINISTRATIVA RESPONSABLE							
042 SECRETARÍA DE EDUCACIÓN					0300001 SUBSECRETARÍA DE EDUCACIÓN BÁSICA							
OBJETIVOS MIR	INDICADORES DE DESEMPEÑO				DESCRIPCIÓN INDICADOR	CONCEPTOS	METAS POR FRECUENCIA (TRIMESTRAL / SEMESTRAL / ANUAL)					
	ATRIBUTOS						LÍNEA BASE	PERIODOS				
							2022	I TRI	II TRI / I SEM	III TRI	IV TRI / II SEM	ANUAL
ACTIVIDADES												
C1. MANTENIMIENTO (PREVENTIVO Y CORRECTIVO) EN LOS CAI FEDERALIZADOS OTORGADO												
A1C1. TRÁMITES PARA LOS DICTÁMENES DE PROTECCIÓN CIVIL	INDICADOR	PORCENTAJE DE CAI FEDERALIZADOS DICTAMINADOS	FRECUENCIA	TRIMESTRAL	PORCENTAJE DEL TOTAL DE CAI FEDERALIZADOS DICTAMINADOS	V1	3.00	0.00	0.00	0.00	5.00	5.00
	FORMULA	(CAI FEDERALIZADOS CON PROGRAMAS INTERNOS DE PROTECCIÓN CIVIL VIGENTES / TOTAL DE CAI FEDERALIZADOS EN EL ESTADO) *100	UNIDAD DE MEDIDA	PORCENTAJE		V2	3.00	0.00	0.00	0.00	5.00	5.00
	MV/FI	PROGRAMA ANUAL DE TRABAJO / REPORTE DE PROGRAMAS INTERNOS DE PROTECCIÓN CIVIL / COORDINACIÓN DE EDUCACIÓN INICIAL (ARCHIVOS INTERNOS DE LA COORDINACIÓN)	SENTIDO	ASCENDENTE		VALOR	100.00	0.00	0.00	0.00	100.00	100.00
A2C1. CONTRATACIÓN DE SEGUROS DE RESPONSABILIDAD CIVIL	INDICADOR	PORCENTAJE DE PÓLIZAS DE SEGURO DE RESPONSABILIDAD CIVIL VIGENTES	FRECUENCIA	TRIMESTRAL	PORCENTAJE DE POLIZAS DE SEGURO DE RESPONSABILIDAD CIVIL VIGENTES	V1	3.00	0.00	0.00	0.00	5.00	5.00
	FORMULA	(CAI FEDERALIZADOS CON PÓLIZAS VIGENTES / TOTAL DE CAI FEDERALIZADOS) *100	UNIDAD DE MEDIDA	PORCENTAJE		V2	3.00	0.00	0.00	0.00	5.00	5.00
	MV/FI	PROGRAMA ANUAL DE TRABAJO / REPORTE DE SEGURO DE RESPONSABILIDAD CIVIL / COORDINACIÓN DE EDUCACIÓN INICIAL (ARCHIVOS INTERNOS DE LA COORDINACIÓN)	SENTIDO	ASCENDENTE		VALOR	100.00	0.00	0.00	0.00	100.00	100.00
A3C1. SELECCIÓN DE LOS CAI FEDERALIZADOS PARA REALIZAR EL MANTENIMIENTO	INDICADOR	PORCENTAJE DE CAI CON MANTENIMIENTOS APROBADOS	FRECUENCIA	TRIMESTRAL	PORCENTAJE DE CAI CON MANTENIMIENTOS APROBADOS, PONDERACIÓN DE LOS TRAMITES SOLICITADOS POR LOS CAI PARA MANTENIMIENTOS	V1	3.00	5.00	5.00	5.00	5.00	5.00
	FORMULA	(CAI CON MANTENIMIENTOS APROBADOS / CAI CON MANTENIMIENTOS SOLICITADOS)*100	UNIDAD DE MEDIDA	PORCENTAJE		V2	3.00	5.00	5.00	5.00	5.00	5.00
	MV/FI	PROGRAMA ANUAL DE TRABAJO / REPORTE DE MANTENIMIENTO A LOS CAI FEDERALIZADOS / COORDINACIÓN DE EDUCACIÓN INICIAL (ARCHIVOS INTERNOS DE LA COORDINACIÓN)	SENTIDO	ASCENDENTE		VALOR	100.00	100.00	100.00	100.00	100.00	100.00

ENTE PÚBLICO					UNIDAD ADMINISTRATIVA RESPONSABLE							
042 SECRETARÍA DE EDUCACIÓN					0300001 SUBSECRETARÍA DE EDUCACIÓN BÁSICA							
OBJETIVOS MIR	INDICADORES DE DESEMPEÑO				CONCEPTOS	METAS POR FRECUENCIA (TRIMESTRAL / SEMESTRAL / ANUAL)						
	ATRIBUTOS		DESCRIPCIÓN INDICADOR	LÍNEA BASE 2022		PERIODOS						
						I TRI	II TRI / I SEM	III TRI	IV TRI / II SEM	ANUAL		
ACTIVIDADES												
C2. CAPACITACIÓN A LOS AGENTES EDUCATIVOS PARA SERVICIOS DE EDUCACIÓN INICIAL OTORGADA												
A1C2. SELECCIÓN DE CURSOS DE FORMACIÓN PARA LOS AGENTES EDUCATIVOS	INDICADOR	PORCENTAJE DE CURSOS DE FORMACIÓN IMPARTIDA	FRECUENCIA	TRIMESTRAL	PORCENTAJE DE CURSOS DE FORMACIÓN IMPARTIDA	V1	6.00	0.00	0.00	0.00	4.00	4.00
	FORMULA	(CURSOS DE FORMACIÓN IMPARTIDOS / TOTAL DE CURSOS DE FORMACIÓN PROGRAMADOS)*100	UNIDAD DE MEDIDA	PORCENTAJE		V2	7.00	0.00	0.00	0.00	4.00	4.00
	MV/FI	REGISTRO DE LA COORDINACIÓN DE EDUCACIÓN INICIAL / COORDINACIÓN DE EDUCACIÓN INICIAL	SENTIDO	ASCENDENTE		VALOR	85.71	0.00	0.00	0.00	100.00	100.00
A2C2. INSCRIPCIÓN DE AGENTES EDUCATIVOS	INDICADOR	PORCENTAJE DE AGENTES EDUCATIVOS INSCRITOS	FRECUENCIA	TRIMESTRAL	PORCENTAJE DE AGENTES EDUCATIVOS INSCRITOS, (PARTICIPACIÓN DE LOS AGENTES EDUCATIVOS EN CAPACITACIÓN)	V1	158.00	0.00	0.00	0.00	150.00	150.00
	FORMULA	(AGENTES EDUCATIVOS INSCRITOS / AGENTES EDUCATIVOS QUE SOLICITARON INSCRIPCIÓN)* 100	UNIDAD DE MEDIDA	PORCENTAJE		V2	167.00	0.00	0.00	0.00	150.00	150.00
	MV/FI	REGISTRO DE CONSTANCIAS DE CURSOS DE CAPACITACIÓN / COORDINACIÓN DE EDUCACIÓN INICIAL (ARCHIVOS INTERNOS DE LA COORDINACIÓN)	SENTIDO	ASCENDENTE		VALOR	94.61	0.00	0.00	0.00	100.00	100.00
A3C2. ENTREGA DE CONSTANCIAS	INDICADOR	PORCENTAJE DE CONSTANCIAS ENTREGADAS	FRECUENCIA	TRIMESTRAL	PORCENTAJE DE CONSTANCIAS ENTREGADAS, (TOTAL DE AGENTE EDUCATIVOS A QUIEN SE LE ENTREGO CONTANCIA DE TERMINACIÓN DEL CURSO)	V1	148.00	0.00	0.00	0.00	150.00	150.00
	FORMULA	(AGENTES EDUCATIVOS QUE RECIBEN CONSTANCIA / AGENTES EDUCATIVOS QUE ASISTEN A LOS CURSOS DE CAPACITACIÓN)*100	UNIDAD DE MEDIDA	PORCENTAJE		V2	167.00	0.00	0.00	0.00	150.00	150.00
	MV/FI	REGISTRO DE CONSTANCIAS DE CURSOS DE CAPACITACIÓN / COORDINACIÓN DE EDUCACIÓN INICIAL (ARCHIVOS INTERNOS DE LA COORDINACIÓN)	SENTIDO	ASCENDENTE		VALOR	88.62	0.00	0.00	0.00	100.00	100.00

ENTE PÚBLICO					UNIDAD ADMINISTRATIVA RESPONSABLE								
042 SECRETARÍA DE EDUCACIÓN					0300001 SUBSECRETARÍA DE EDUCACIÓN BÁSICA								
OBJETIVOS MIR	INDICADORES DE DESEMPEÑO				DESCRIPCIÓN INDICADOR	CONCEPTOS	METAS POR FRECUENCIA (TRIMESTRAL / SEMESTRAL / ANUAL)						
	ATRIBUTOS						LÍNEA BASE	PERIODOS					
								2022	I TRI	II TRI / I SEM	III TRI	IV TRI / II SEM	ANUAL
ACTIVIDADES													
C3. APOYOS A CENTROS COMUNITARIOS DE ATENCIÓN A LA PRIMERA INFANCIA (CCAPI) PARA SU OPERACIÓN ENTREGADOS													
A1C3. PAGO DE APOYO ECONÓMICO AL AGENTE EDUCATIVO COMUNITARIO DEL CCAPI	INDICADOR	TASA DE VARIACIÓN DE AGENTES EDUCATIVOS		FRECUENCIA	TRIMESTRAL	TASA DE VARIACIÓN DE AGENTES EDUCATIVOS, NOS PERMITE MEDIR EL COMPORTAMIENTO DEL INDICADOR EN DOS PERIODOS DE TIEMPO DIFERENTE.	V1	0.00	3.00	3.00	3.00	3.00	
	FORMULA	(TOTAL DE AGENTES EDUCATIVOS DEL AÑO T - TOTAL DE AGENTES EDUCATIVOS DEL AÑO T-1 / TOTAL DE AGENTES EDUCATIVOS DEL AÑO T-1)*100		UNIDAD DE MEDIDA	PORCENTAJE		V2	0.00	3.00	3.00	3.00	3.00	
	MV/FI	BASE DE DATOS DE CÁLCULO PARA EL PAGO DEL SERVICIO / COORDINACIÓN DE EDUCACIÓN INICIAL (ARCHIVOS INTERNOS DE LA COORDINACIÓN)		SENTIDO	ASCENDENTE		VALOR	0.00	0.00	0.00	0.00	0.00	0.00
A2C3. TRÁMITES DE LICITACIÓN PARA ADQUISICIÓN DE INSUMOS DE ALIMENTOS EN CCAPI	INDICADOR	PORCENTAJE DE TRAMITES DE LICITACIONES		FRECUENCIA	TRIMESTRAL	PORCENTAJE DEL TOTAL DE TRAMITES DE LICITACIÓN PARA ADQUISICIÓN DE INSUMOS DE ALIMENTOS EN CCAPI REALIZADAS VS PROGRAMADAS.	V1	0.00	1.00	1.00	1.00	1.00	
	FORMULA	(LICITACIONES REALIZADAS / LICITACIONES PROGRAMADAS)*100		UNIDAD DE MEDIDA	PORCENTAJE		V2	0.00	1.00	1.00	1.00	1.00	
	MV/FI	TRÁMITE DE SOLICITUD Y REQUISICIÓN / COORDINACIÓN DE EDUCACIÓN INICIAL (ARCHIVOS INTERNOS DE LA COORDINACIÓN)		SENTIDO	ASCENDENTE		VALOR	0.00	100.00	100.00	100.00	100.00	100.00
A3C3. SESIONES DE PRÁCTICAS DE CRIANZA Y REFLEXIÓN PARA PADRES DE FAMILIA IMPARTIDAS	INDICADOR	PORCENTAJE DE SESIONES IMPARTIDAS		FRECUENCIA	TRIMESTRAL	PORCENTAJE DEL TOTAL DE SESIONES DE PRÁCTICAS DE CRIANZA Y REFLEXIÓN PARA PADRES DE FAMILIA IMPARTIDAS EN CCAPIS	V1	0.00	106.00	208.00	296.00	402.00	
	FORMULA	(SESIONES IMPARTIDAS / TOTAL SESIONES PROGRAMADAS)*100		UNIDAD DE MEDIDA	PORCENTAJE		V2	0.00	106.00	208.00	296.00	402.00	402.00
	MV/FI	REGISTRO DE ASISTENCIA A LAS SESIONES / CENTRO COMUNITARIO DE ATENCIÓN A LA PRIMERA INFANCIA / COORDINACIÓN DE EDUCACIÓN INICIAL (ARCHIVOS INTERNOS DE LA COORDINACIÓN)		SENTIDO	ASCENDENTE		VALOR	0.00	100.00	100.00	100.00	100.00	100.00

ENTE PÚBLICO					UNIDAD ADMINISTRATIVA RESPONSABLE							
042 SECRETARÍA DE EDUCACIÓN					0300001 SUBSECRETARÍA DE EDUCACIÓN BÁSICA							
OBJETIVOS MIR	INDICADORES DE DESEMPEÑO				CONCEPTOS	METAS POR FRECUENCIA (TRIMESTRAL / SEMESTRAL / ANUAL)						
	ATRIBUTOS		DESCRIPCIÓN INDICADOR	LÍNEA BASE 2022		PERIODOS						
						I TRI	II TRI / I SEM	III TRI	IV TRI / II SEM	ANUAL		
ACTIVIDADES												
C4. APOYOS A CENTROS DE DESARROLLO INFANTIL (CENDIS) EN PROCESO DE REGULARIZACIÓN CON INMUEBLE FEDERALIZADO ENTREGADOS												
A1C4. PAGO DE APOYO ECONÓMICO A LAS PERSONAS QUE BRINDAN EL SERVICIO	INDICADOR	PORCENTAJE DE TRAMITES PARA PAGO DE APOYO A VOLUNTARIO	FRECUENCIA	TRIMESTRAL	PORCENTAJE DE TRAMITES PARA PAGO DE APOYO A VOLUNTARIO	V1	12.00	3.00	6.00	9.00	12.00	12.00
	FORMULA	(TRAMITES REALIZADOS / TRAMITES PROGRAMADOS)*100	UNIDAD DE MEDIDA	PORCENTAJE		V2	12.00	3.00	6.00	9.00	12.00	12.00
	MV/FI	LAYOUT Y OFICIO DE SOLICITUD DE PAGO / LISTADO DE RECIBO DE PAGO / COORDINACIÓN DE EDUCACIÓN INICIAL (ARCHIVOS INTERNOS DE LA COORDINACIÓN)	SENTIDO	ASCENDENTE		VALOR	100.00	100.00	100.00	100.00	100.00	100.00
A2C4. TRÁMITES DE LICITACIONES PARA ADQUISICIÓN DE INSUMOS DE ALIMENTOS EN CENDI	INDICADOR	PORCENTAJE DE TRAMITES DE LICITACIONES	FRECUENCIA	TRIMESTRAL	PORCENTAJE DEL TOTAL DE TRÁMITES DE LICITACIONES PARA ADQUISICIÓN DE INSUMOS DE ALIMENTOS EN CENDI	V1	1.00	0.00	1.00	1.00	2.00	2.00
	FORMULA	(LICITACIONES REALIZADAS / LICITACIONES PROGRAMADAS)*100	UNIDAD DE MEDIDA	PORCENTAJE		V2	1.00	0.00	1.00	1.00	2.00	2.00
	MV/FI	TRÁMITE DE SOLICITUD Y REQUISICIÓN / COORDINACIÓN DE EDUCACIÓN INICIAL (ARCHIVOS INTERNOS DE LA COORDINACIÓN)	SENTIDO	ASCENDENTE		VALOR	100.00	0.00	100.00	100.00	100.00	100.00
A3C4. MANTENIMIENTO PREVENTIVO Y DE PROTECCIÓN CIVIL Y SEGURIDAD	INDICADOR	PORCENTAJE DE MANTENIMIENTOS REALIZADOS	FRECUENCIA	TRIMESTRAL	PORCENTAJE DE LOS MANTENIMIENTO PREVENTIVO Y DE PROTECCIÓN CIVIL Y SEGURIDAD	V1	13.00	0.00	0.00	0.00	13.00	13.00
	FORMULA	(MANTENIMIENTOS REALIZADOS / MANTENIMIENTOS SOLICITADOS)*100	UNIDAD DE MEDIDA	PORCENTAJE		V2	13.00	0.00	0.00	0.00	13.00	13.00
	MV/FI	PROGRAMA ANUAL DE TRABAJO / REPORTE DE MANTENIMIENTO A LOS CENDIS / COORDINACIÓN DE EDUCACIÓN INICIAL (ARCHIVOS INTERNOS DE LA COORDINACIÓN)	SENTIDO	ASCENDENTE		VALOR	100.00	0.00	0.00	0.00	100.00	100.00

ENTE PÚBLICO					UNIDAD ADMINISTRATIVA RESPONSABLE									
042 SECRETARÍA DE EDUCACIÓN					0406001 DIRECCIÓN DE DESARROLLO INSTITUCIONAL									
TIPO DE BENEFICIARIO				DESCRIPCIÓN AMPLIA DEL BENEFICIARIO				ATRIBUTOS DEL PROGRAMA						
								SUJETO A ROP ¹ O LOP ²	ATRIBUTO ANTICORRUPCIÓN	SUJETO A INDICADOR DE GÉNERO				
09 PLANTELES EDUCATIVOS				09.10 INSTITUCIONES FORMADORAS DE DOCENTES PÚBLICAS DEL ESTADO DE NUEVO LEÓN				SI		NO		NO		
INICIO DEL PROGRAMA	OBJETIVO DEL PED AL QUE CONTRIBUYE EL PROGRAMA					IDENTIFICACIÓN CON LA AGENDA PARA EL DESARROLLO SOSTENIBLE								
2025	[05] 1.5 CONSTRUIR MEJORES CONDICIONES PARA REDUCIR LAS BRECHAS DE APRENDIZAJES, EL REZAGO E INEQUIDAD EDUCATIVA, HACIENDO DE NUEVO LEÓN EL MEJOR LUGAR PARA NACER, CRECER Y EDUCARSE.					ODS 1 ³	4. GARANTIZAR UNA EDUCACIÓN INCLUSIVA, EQUITATIVA Y DE CALIDAD Y PROMOVER OPORTUNIDADES DE APRENDIZAJE DURANTE TODA LA VIDA PARA TODOS							
						ODS 2								
OBJETIVOS MIR	INDICADORES DE DESEMPEÑO					METAS POR FRECUENCIA (TRIMESTRAL / SEMESTRAL / ANUAL)								
	ATRIBUTOS				DESCRIPCIÓN INDICADOR	CONCEPTOS	LÍNEA BASE	PERIODOS						
							2021	I TRI	II TRI / I SEM	III TRI	IV TRI / II SEM	ANUAL		
FIN														
CONTRIBUIR A LA MEJORA DE LA CALIDAD EDUCATIVA DE LAS INSTITUCIONES FORMADORAS DE DOCENTES PÚBLICAS DEL ESTADO DE NUEVO LEÓN MEDIANTE LA CAPACITACIÓN DE LOS DOCENTES Y LA MEJORA DE LA INFRAESTRUCTURA EDUCATIVA	INDICADOR	EFICIENCIA TERMINAL DE LAS ESCUELAS NORMALES PÚBLICAS DEL ESTADO DE NUEVO LEÓN			FRECUENCIA	ANUAL	MUESTRA EL PORCENTAJE DE ALUMNOS QUE FINALIZAN SUS ESTUDIOS EN TIEMPO REGULAR DE LAS ESCUELAS NORMALES PÚBLICAS	V1	0.00					1,330.00
	FORMULA	(ESTUDIANTES EGRESADOS EN EL CICLO ESCOLAR T / ESTUDIANTES DE NUEVO INGRESO INSCRITOS EN 1ER SEMESTRE EN EL CICLO ESCOLAR T-3) * 100			UNIDAD DE MEDIDA	PORCENTAJE		V2	0.00					1,683.00
	MV/FI ⁴	ESTADÍSTICA 911 / DIRECCIÓN GENERAL DE PLANEACIÓN Y ESTADÍSTICA EDUCATIVA			SENTIDO	ASCENDENTE		VALOR	0.00					
PROPÓSITO														
LAS INSTITUCIONES FORMADORAS DE DOCENTES PÚBLICAS DEL ESTADO RECIBEN RECURSOS ECONÓMICOS PARA LA MEJORA DE LOS SERVICIOS EDUCATIVOS	INDICADOR	PORCENTAJE DE ESCUELAS NORMALES BENEFICIADAS CON LOS RECURSOS DEL PROFEXCE			FRECUENCIA	ANUAL	MUESTRA EL PORCENTAJE DE ESCUELAS NORMALES BENEFICIADAS CON LOS RECURSOS DE PROFEXCE PARA LA MEJORA DE LOS SERVICIOS EDUCATIVOS	V1	0.00					6.00
	FORMULA	(ESCUELAS NORMALES BENEFICIADAS CON LOS RECURSOS DEL PROFEXCE EN EL AÑO T/ TOTAL DE ESCUELAS NORMALES Y CAMM QUE PARTICIPAN PARA RECIBIR RECURSOS DEL PROFEXCE EN EL AÑO T) * 100			UNIDAD DE MEDIDA	PORCENTAJE		V2	0.00					6.00
	MV/FI	CONVENIO DE ASIGNACIÓN DE RECURSOS Y COMPROBANTES DE DEPÓSITO DE RECURSOS / DIRECCIÓN DE DESARROLLO INSTITUCIONAL			SENTIDO	ASCENDENTE		VALOR	0.00					

1/ REGLAS DE OPERACIÓN 2/ LINEAMIENTOS OPERATIVOS 3/ OBJETIVO DE DESARROLLO SOSTENIBLE 4/ MEDIO DE VERIFICACIÓN / FUENTE DE INFORMACIÓN

ENTE PÚBLICO					UNIDAD ADMINISTRATIVA RESPONSABLE							
042 SECRETARÍA DE EDUCACIÓN					0406001 DIRECCIÓN DE DESARROLLO INSTITUCIONAL							
OBJETIVOS MIR		INDICADORES DE DESEMPEÑO				DESCRIPCIÓN INDICADOR	CONCEPTOS	METAS POR FRECUENCIA (TRIMESTRAL / SEMESTRAL / ANUAL)				
		ATRIBUTOS		LÍNEA BASE 2021	PERIODOS							
					I TRI			II TRI / I SEM	III TRI	IV TRI / II SEM	ANUAL	
COMPONENTES												
C1. BECAS DE MOVILIDAD ACADÉMICA OTORGADAS	INDICADOR	PORCENTAJE DE ESTUDIANTES BECADOS QUE REALIZAN MOVILIDAD ACADÉMICA Y PARTICIPAN EN CONGRESOS ACADÉMICOS	FRECUENCIA	SEMESTRAL	DE TODOS LOS ESTUDIANTES BECADOS QUE REALIZAN MOVILIDAD ACADÉMICA Y PARTICIPAN EN CONGRESOS ACADÉMICOS EL INDICADOR MOSTRARA EL PORCENTAJE DE ESTUDIANTES BECADOS	V1	0.00		0.00		7.00	7.00
	FORMULA	(NÚMERO DE ESTUDIANTES BECADOS QUE PARTICIPAN EN MOVILIDAD Y CONGRESOS ACADÉMICOS EN EL AÑO T / TOTAL DE ESTUDIANTES PROGRAMADOS PARA PARTICIPAR EN MOVILIDAD ACADÉMICA Y CONGRESOS ACADÉMICOS) *100	UNIDAD DE MEDIDA	PORCENTAJE		V2	0.00		0.00		7.00	7.00
	MV/FI	INFORMES DE COMISIÓN DE ESTUDIANTES QUE REALIZAN MOVILIDAD / DIRECCIÓN DE DESARROLLO INSTITUCIONAL	SENTIDO	ASCENDENTE		VALOR	0.00		0.00		100.00	100.00
C2. INFRAESTRUCTURA EDUCATIVA EN LAS ESCUELAS NORMALES MEJORADA/REHABILITADA	INDICADOR	PORCENTAJE DE ESCUELAS NORMALES PÚBLICAS REHABILITADAS CON RECURSOS DEL PROFEXCE	FRECUENCIA	SEMESTRAL	DE TODAS LAS ESCUELAS NORMALES PÚBLICAS REHABILITADAS, EL INDICADOR MUESTRA EL PORCENTAJE DE ESCUELAS NORMALES PÚBLICAS MEJORADAS/REAHABILITADAS CON RECURSOS PROFEXCE	V1	0.00		0.00		6.00	6.00
	FORMULA	(ESCUELAS NORMALES PÚBLICAS PROGRAMADAS PARA SER REHABILITADAS CON RECURSOS DEL PROFEXCE EN EL AÑO T / ESCUELAS NORMALES PÚBLICAS REHABILITADAS EN EL AÑO T) * 100	UNIDAD DE MEDIDA	PORCENTAJE		V2	0.00		0.00		6.00	6.00
	MV/FI	INFORMES TRIMESTRALES DEL PROFEXCE / DIRECCIÓN DE DESARROLLO INSTITUCIONAL	SENTIDO	ASCENDENTE		VALOR	0.00		0.00		100.00	100.00

ENTE PÚBLICO					UNIDAD ADMINISTRATIVA RESPONSABLE						
042 SECRETARÍA DE EDUCACIÓN					0406001 DIRECCIÓN DE DESARROLLO INSTITUCIONAL						
OBJETIVOS MIR	INDICADORES DE DESEMPEÑO				CONCEPTOS	METAS POR FRECUENCIA (TRIMESTRAL / SEMESTRAL / ANUAL)					
	ATRIBUTOS		DESCRIPCIÓN INDICADOR	LÍNEA BASE 2021		PERIODOS					
						I TRI	II TRI / I SEM	III TRI	IV TRI / II SEM	ANUAL	
ACTIVIDADES											
C1. BECAS DE MOVILIDAD ACADÉMICA INTERNACIONAL OTORGADAS											
A1C1. FIRMA DE CONVENIO DE COLABORACIÓN CON LA AUTORIDAD FEDERAL PARA ACCEDER A LOS RECURSOS DEL PROFEXCE	INDICADOR	PORCENTAJE DE CONVENIOS FIRMADOS CON LA AUTORIDAD EDUCATIVA FEDERAL PARA ACCEDER A LOS RECURSOS DEL PROFEXCE	FRECUENCIA	TRIMESTRAL	MUESTRA EL PORCENTAJE CONVENIOS FIRMADOS CON LA AUTORIDAD EDUCATIVA FEDERAL PARA ACCEDER A LOS RECURSOS DEL PROFEXCE.	V1	0.00	1.00	1.00	1.00	1.00
	FORMULA	(NÚMERO DE CONVENIOS FIRMADOS POR LA UIENL Y LA SEP / NÚMERO DE CONVENIOS ELABORADOS PARA FIRMA POR LA UIENL Y LA SEP) * 100	UNIDAD DE MEDIDA	PORCENTAJE		V2	0.00	1.00	1.00	1.00	1.00
	MV/FI	CONVENIO FIRMADO ENTRE LA SEP Y LA UIENL / DIRECCIÓN DE DESARROLLO INSTITUCIONAL	SENTIDO	ASCENDENTE		VALOR	0.00	100.00	100.00	100.00	100.00
A2C1. AUTORIZACIÓN DE PROYECTOS EVALUADOS CON ACCIONES DE MOVILIDAD ACADÉMICA INTERNACIONAL	INDICADOR	PORCENTAJE DE PROYECTOS AUTORIZADOS	FRECUENCIA	TRIMESTRAL	MUESTRA EL PORCENTAJE DE DE PROYECTOS AUTORIZADOS	V1	0.00	8.00	8.00	8.00	8.00
	FORMULA	(PROYECTOS AUTORIZADOS / PROYECTOS PRESENTADOS) *100	UNIDAD DE MEDIDA	PORCENTAJE		V2	0.00	8.00	8.00	8.00	8.00
	MV/FI	ACTA DE ENTREGA RECEPCIÓN DE REPROGRAMACIÓN DE LAS ESCUELAS NORMALES / DIRECCIÓN DE DESARROLLO INSTITUCIONAL	SENTIDO	ASCENDENTE		VALOR	0.00	100.00	100.00	100.00	100.00
A3C1. EMISIÓN DE CONVOCATORIAS PARA PARTICIPAR EN PROYECTOS DE MOVILIDAD ACADÉMICA INTERNACIONAL	INDICADOR	PORCENTAJE DE CONVOCATORIAS DE MOVILIDAD ACADÉMICA INTERNACIONAL EMITIDAS	FRECUENCIA	TRIMESTRAL	MUESTRA EL PORCENTAJE CONVOCATORIAS REALIZADAS DE MOVILIDAD ACADÉMICA INTERNACIONAL EMITIDAS	V1	0.00	0.00	1.00	1.00	1.00
	FORMULA	(CONVOCATORIAS EMITIDAS / CONVOCATORIAS PROGRAMADAS) *100	UNIDAD DE MEDIDA	PORCENTAJE		V2	0.00	0.00	1.00	1.00	1.00
	MV/FI	CONVOCATORIA EMITIDA / COORDINACIÓN DE PROYECTOS	SENTIDO	ASCENDENTE		VALOR	0.00	0.00	100.00	100.00	100.00
A4C1. REGISTRO DE ALUMNOS BECADOS EN LAS ACCIONES DE MOVILIDAD ACADÉMICA INTERNACIONAL FINANCIADAS	INDICADOR	PORCENTAJE DE ALUMNOS BECADOS	FRECUENCIA	TRIMESTRAL	MUESTRA EL PORCENTAJE DE ALUMNOS BECADOS EN EL PERIODO	V1	0.00	0.00	7.00	7.00	7.00
	FORMULA	(ALUMNOS BECADOS EN LAS ACCIONES DE MOVILIDAD ACADÉMICA INTERNACIONAL FINANCIADAS / ALUMNOS CONVOCADOS A PARTICIPAR PARA BECAS DE PROYECTO DER DE MOVILIDAD INTERNACIONAL ACADÉMICA) *100	UNIDAD DE MEDIDA	PORCENTAJE		V2	0.00	0.00	7.00	7.00	7.00
	MV/FI	REGISTRO DE BECAS ENTREGADAS / DIRECCIÓN DE DESARROLLO INSTITUCIONAL	SENTIDO	ASCENDENTE		VALOR	0.00	0.00	100.00	100.00	100.00

Formato MAD-V1.0

Estatus del Programa: REGISTRADO

CLAVE PROGRAMÁTICA

DESCRIPCIÓN

TIPO

5527

PROGRAMA DE FORTALECIMIENTO A LA EXCELENCIA EDUCATIVA

PP

ENTE PÚBLICO					UNIDAD ADMINISTRATIVA RESPONSABLE							
042 SECRETARÍA DE EDUCACIÓN					0406001 DIRECCIÓN DE DESARROLLO INSTITUCIONAL							
OBJETIVOS MIR		INDICADORES DE DESEMPEÑO				METAS POR FRECUENCIA (TRIMESTRAL / SEMESTRAL / ANUAL)						
		ATRIBUTOS			DESCRIPCIÓN INDICADOR	CONCEPTOS	LÍNEA BASE	PERIODOS				
							2021	I TRI	II TRI / I SEM	III TRI	IV TRI / II SEM	ANUAL
ACTIVIDADES												
C2. INFRAESTRUCTURA EDUCATIVA EN LAS ESCUELAS NORMALES MEJORADA/REHABILITADA												
A1C2. ELABORACIÓN DE PROYECTOS PARA MEJORA/REHABILITACIÓN EN ESPACIOS EDUCATIVOS	INDICADOR	PORCENTAJE DE PROYECTOS DE MEJORA/REHABILITACIÓN DE ESPACIOS EDUCATIVOS ELABORADOS		FRECUENCIA	TRIMESTRAL	MUESTRA EL PORCENTAJE DE PROYECTOS DE MEJORA/REHABILITACIÓN DE ESPACIOS EDUCATIVOS ELABORADOS	V1	0.00	6.00	6.00	6.00	6.00
	FORMULA	(PROYECTOS DE MEJORA/REHABILITACIÓN EN ESPACIOS EDUCATIVOS ELABORADOS / PROYECTOS DE MEJORA/REHABILITACIÓN EN ESPACIOS EDUCATIVOS PROGRAMADOS) * 100		UNIDAD DE MEDIDA	PORCENTAJE		V2	0.00	6.00	6.00	6.00	6.00
	MV/FI	REGISTRO PROYECTOS DE MEJORA/REHABILITACIÓN DE LAS ESCUELAS NORMALES / DIRECCIÓN DE DESARROLLO INSTITUCIONAL		SENTIDO	ASCENDENTE		VALOR	0.00	100.00	100.00	100.00	100.00
A2C2. APROBACIÓN DE PROYECTOS PARA MEJORA/REHABILITACIÓN EN ESPACIOS EDUCATIVOS	INDICADOR	PORCENTAJE DE PROYECTOS DE MEJORA/REHABILITACIÓN DE ESPACIOS EDUCATIVOS APROBADOS		FRECUENCIA	TRIMESTRAL	MUESTRA EL PORCENTAJE DE PROYECTOS DE MEJORA/REHABILITACIÓN DE ESPACIOS EDUCATIVOS APROBADOS	V1	0.00	6.00	6.00	6.00	6.00
	FORMULA	(PROYECTOS DE MEJORA/REHABILITACIÓN EN ESPACIOS EDUCATIVOS APROBADOS / PROYECTOS DE MEJORA/REHABILITACIÓN EN ESPACIOS EDUCATIVOS ELABORADOS) * 100		UNIDAD DE MEDIDA	PORCENTAJE		V2	0.00	6.00	6.00	6.00	6.00
	MV/FI	REGISTRO PROYECTOS DE MEJORA/REHABILITACIÓN DE LAS ESCUELAS NORMALES AUTORIZADOS / DIRECCIÓN DE DESARROLLO INSTITUCIONAL		SENTIDO	ASCENDENTE		VALOR	0.00	100.00	100.00	100.00	100.00
A3C2. ENTREGA-RECEPCIÓN DE LAS MEJORAS/REHABILITACIÓN EN ESPACIOS EDUCATIVOS	INDICADOR	PORCENTAJES DE MEJORAS/REHABILITACIÓN EN ESPACIOS EDUCATIVOS ENTREGADAS A TIEMPO		FRECUENCIA	TRIMESTRAL	MUESTRA EL PORCENTAJE DE MEJORAS/REHABILITACIÓN EN ESPACIOS EDUCATIVOS ENTREGADAS A TIEMPO	V1	0.00	0.00	0.00	0.00	6.00
	FORMULA	(MEJORA/REHABILITACIÓN EN ESPACIOS EDUCATIVOS ENTREGADAS / MEJORA/REHABILITACIÓN EN ESPACIOS EDUCATIVOS CONCLUIDAS) * 100		UNIDAD DE MEDIDA	PORCENTAJE		V2	0.00	0.00	0.00	0.00	6.00
	MV/FI	ACTAS DE ENTREGA RECEPCIÓN DE MEJORA/REHABILITACIÓN DE LOS ESPACIOS EDUCATIVOS / DIRECCIÓN DE DESARROLLO INSTITUCIONAL		SENTIDO	ASCENDENTE		VALOR	0.00	0.00	0.00	0.00	100.00

Formato MAD-V1.0

CLAVE PROGRAMÁTICA

E037

EJERCICIO FISCAL 2025

DESCRIPCIÓN

ARBITRAJE MÉDICO

TIPO

PP

ENTE PÚBLICO					UNIDAD ADMINISTRATIVA RESPONSABLE							
043 SECRETARÍA DE SALUD					0503001 COMISIÓN ESTATAL DE ARBITRAJE MÉDICO (COESAMED)							
TIPO DE BENEFICIARIO		DESCRIPCIÓN AMPLIA DEL BENEFICIARIO				ATRIBUTOS DEL PROGRAMA						
						SUJETO A ROP ¹ O LOP ²	ATRIBUTO ANTICORRUPCIÓN	SUJETO A INDICADOR DE GÉNERO				
18 USUARIOS		18.11 PERSONAS USUARIAS DE LOS SERVICIOS DE LA COESAMED				NO	NO		NO			
INICIO DEL PROGRAMA	ESTATUS DEL PROGRAMA	OBJETIVO DEL PED AL QUE CONTRIBUYE EL PROGRAMA				IDENTIFICACIÓN CON LA AGENDA PARA EL DESARROLLO SOSTENIBLE						
2017	REGISTRADO	[06] 1.6 PROMOVER EL BIENESTAR INTEGRAL DE LA POBLACIÓN DE NUEVO LEÓN A TRAVÉS DE INTERVENCIONES ORIENTADAS A LA PREVENCIÓN, ATENCIÓN Y CONTROL DE ENFERMEDADES, GARANTIZANDO EL ACCESO OPORTUNO Y DE CALIDAD A LOS SERVICIOS DE SALUD.				ODS 1 ³	3. GARANTIZAR UNA VIDA SANA Y PROMOVER EL BIENESTAR PARA TODOS EN TODAS LAS EDADES					
						ODS 2						
OBJETIVOS MIR		INDICADORES DE DESEMPEÑO				METAS POR FRECUENCIA (TRIMESTRAL / SEMESTRAL / ANUAL)						
		ATRIBUTOS		DESCRIPCIÓN INDICADOR		CONCEPTOS	LÍNEA BASE	PERIODOS				
							2021	I TRI	II TRI / I SEM	III TRI	IV TRI / II SEM	ANUAL
FIN												
CONTRIBUIR A INCREMENTAR LA CAPTACIÓN DE INCONFORMIDADES MÉDICAS MEDIANTE LA PROMOCIÓN Y PRESTACIÓN DE LOS SERVICIOS QUE BRINDA LA COESAMED	INDICADOR	TASA DE VARIACIÓN DE CAPTACIÓN DE INCONFORMIDADES MÉDICAS		FRECUENCIA	ANUAL	ES LA VARIACIÓN QUE OCURRE EN LA CAPTACIÓN DE CADA CIENT INCONFORMIDADES MÉDICAS DEL AÑO ACTUAL ENTRE EL AÑO ANTERIOR	V1	416.70				1,990.00
	FORMULA	(((INCONFORMIDADES MÉDICAS AÑO T - CASOS INCONFORMIDADES MÉDICAS AÑO T-1) / INCONFORMIDADES MÉDICAS AÑO T-1) * 100		UNIDAD DE MEDIDA	PORCENTAJE		V2	418.00				1,016.00
	MV/FI ⁴	SISTEMA NACIONAL DE REGISTRO DE QUEJAS MÉDICAS / COMISIÓN ESTATAL DE ARBITRAJE MÉDICO		SENTIDO	ASCENDENTE		VALOR	-0.31				
PROPÓSITO												
LOS USUARIOS DE LA COESAMED, N.L. DISPONEN DE SERVICIOS Y PROCEDIMIENTOS DE ARBITRAJE MÉDICO PARA RESOLVER LAS INCONFORMIDADES DE LOS SERVICIOS MÉDICOS	INDICADOR	TASA DE VARIACIÓN DE USUARIOS ATENDIDOS		FRECUENCIA	ANUAL	ES LA VARIACIÓN QUE OCURRE POR CADA CIENT USUARIOS ATENDIDOS QUE SE PRESENTA EN USUARIOS ATENDIDOS DEL AÑO ACTUAL ENTRE EL AÑO ANTERIOR	V1	416.70				1,990.00
	FORMULA	(((USUARIOS ATENDIDOS AÑO T - USUARIOS ATENDIDOS AÑO T-1) / USUARIOS ATENDIDOS AÑO T-1) * 100		UNIDAD DE MEDIDA	PORCENTAJE		V2	418.00				1,016.00
	MV/FI	SISTEMA NACIONAL DE REGISTRO DE QUEJAS MÉDICAS / COMISIÓN ESTATAL DE ARBITRAJE MÉDICO		SENTIDO	ASCENDENTE		VALOR	-0.31				

1/ REGLAS DE OPERACIÓN 2/ LINEAMIENTOS OPERATIVOS 3/ OBJETIVO DE DESARROLLO SOSTENIBLE 4/ MEDIO DE VERIFICACIÓN / FUENTE DE INFORMACIÓN

Formato MAD-V1.0

CLAVE PROGRAMÁTICA

E037

EJERCICIO FISCAL 2025

DESCRIPCIÓN

ARBITRAJE MÉDICO

TIPO

PP

ENTE PÚBLICO					UNIDAD ADMINISTRATIVA RESPONSABLE									
043 SECRETARÍA DE SALUD					0503001 COMISIÓN ESTATAL DE ARBITRAJE MÉDICO (COESAMED)									
OBJETIVOS MIR		INDICADORES DE DESEMPEÑO				DESCRIPCIÓN INDICADOR	CONCEPTOS	METAS POR FRECUENCIA (TRIMESTRAL / SEMESTRAL / ANUAL)						
		ATRIBUTOS						LÍNEA BASE	PERIODOS					
									2021	I TRI	II TRI / I SEM	III TRI	IV TRI / II SEM	ANUAL
COMPONENTES														
C1. ATENCIÓN GESTIONADA	INMEDIATA	INDICADOR	PORCENTAJE DE ATENCIONES GESTIONADAS		FRECUENCIA	TRIMESTRAL	SON LAS ATENCIONES GESTIONADAS POR CADA CIENTO ATENCIONES PROGRAMADAS	V1	35.01	90.00	180.00	270.00	360.00	360.00
		FORMULA	(ATENCIONES INMEDIATAS GESTIONADAS / ATENCIONES INMEDIATAS PROGRAMADAS) * 100		UNIDAD DE MEDIDA	PORCENTAJE		V2	75.00	90.00	180.00	270.00	360.00	360.00
		MV/FI	SISTEMA NACIONAL DE REGISTRO DE QUEJAS MÉDICAS / COMISIÓN ESTATAL DE ARBITRAJE MÉDICO		SENTIDO	ASCENDENTE		VALOR	46.68	100.00	100.00	100.00	100.00	100.00
C2. QUEJAS PROCEDIMIENTO RESUELTOS	CON ARBITRAL	INDICADOR	PORCENTAJE DE QUEJAS CON PROCEDIMIENTO ARBITRAL RESUELTO		FRECUENCIA	TRIMESTRAL	SON LAS QUEJAS CON PROCEDIMIENTO ARBITRAL RESUELTO POR CADA CIENTO QUEJAS RECIBIDAS	V1	63.00	50.00	100.00	150.00	200.00	200.00
		FORMULA	(QUEJAS CON PROCEDIMIENTO ARBITRAL RESUELTO / TOTAL DE QUEJAS RECIBIDAS) * 100		UNIDAD DE MEDIDA	PORCENTAJE		V2	135.00	50.00	100.00	150.00	200.00	200.00
		MV/FI	SISTEMA NACIONAL DE REGISTRO DE QUEJAS MÉDICAS / COMISIÓN ESTATAL DE ARBITRAJE MÉDICO		SENTIDO	ASCENDENTE		VALOR	46.67	100.00	100.00	100.00	100.00	100.00

Formato MAD-V1.0

CLAVE PROGRAMÁTICA
E037

EJERCICIO FISCAL 2025

DESCRIPCIÓN
ARBITRAJE MÉDICO

TIPO
PP

ENTE PÚBLICO					UNIDAD ADMINISTRATIVA RESPONSABLE							
043 SECRETARÍA DE SALUD					0503001 COMISIÓN ESTATAL DE ARBITRAJE MÉDICO (COESAMED)							
OBJETIVOS MIR	INDICADORES DE DESEMPEÑO				CONCEPTOS	METAS POR FRECUENCIA (TRIMESTRAL / SEMESTRAL / ANUAL)						
	ATRIBUTOS		DESCRIPCIÓN INDICADOR	LÍNEA BASE 2021		PERIODOS						
						I TRI	II TRI / I SEM	III TRI	IV TRI / II SEM	ANUAL		
ACTIVIDADES												
C1. ATENCIÓN INMEDIATA GESTIONADA												
A1C1. ORIENTACIÓN TELEFÓNICA Y PRESENCIAL SOBRE LOS SERVICIOS QUE BRINDA LA COESAMED.	INDICADOR	PORCENTAJE DE ORIENTACIONES TELEFÓNICAS Y PRESENCIALES REALIZADAS CON INFORMACIÓN	FRECUENCIA	TRIMESTRAL	SON LAS ORIENTACIONES TELEFÓNICAS PRESENCIALES OTORGADAS POR CADA CIENT ORIENTACIONES TELEFÓNICAS PRESENCIALES REGISTRADAS	V1	210.00	350.00	700.00	1,050.00	1,400.00	1,400.00
	FORMULA	(ORIENTACIONES TELEFÓNICAS Y PRESENCIALES OTORGADAS / ORIENTACIONES TELEFÓNICAS Y PRESENCIALES REGISTRADAS) * 100	UNIDAD DE MEDIDA	PORCENTAJE		V2	210.00	350.00	700.00	1,050.00	1,400.00	1,400.00
	MV/FI	SISTEMA NACIONAL DE REGISTRO DE QUEJAS MÉDICAS / COMISIÓN ESTATAL DE ARBITRAJE MÉDICO	SENTIDO	ASCENDENTE		VALOR	100.00	100.00	100.00	100.00	100.00	100.00
A2C1. REALIZACIÓN DE ASESORÍAS ESPECIALIZADAS	INDICADOR	PORCENTAJE DE ASESORÍAS ESPECIALIZADAS RELIZADAS	FRECUENCIA	TRIMESTRAL	SON LAS ASESORÍAS REALIZADAS POR CADA CIENT CASOS RECIBIDOS	V1	34.00	130.00	260.00	390.00	520.00	520.00
	FORMULA	(ASESORÍAS REALIZADAS / CASOS RECIBIDOS) * 100	UNIDAD DE MEDIDA	PORCENTAJE		V2	95.00	130.00	260.00	390.00	520.00	520.00
	MV/FI	SISTEMA NACIONAL DE REGISTRO DE QUEJAS MÉDICAS / COMISIÓN ESTATAL DE ARBITRAJE MÉDICO	SENTIDO	ASCENDENTE		VALOR	35.79	100.00	100.00	100.00	100.00	100.00
A3C1. SOLICITUDES DE ATENCIÓN DE GESTIÓN INMEDIATA.	INDICADOR	PORCENTAJE DE SOLICITUDES DE ATENCIÓN DE GESTIÓN INMEDIATA	FRECUENCIA	TRIMESTRAL	SON LAS SOLICITUDES DE ATENCIÓN DE GESTIÓN INMEDIATA POR CADA CIENT SOLICITUDES DE ATENCIÓN DE GESTIÓN INMEDIATA PROGRAMADAS	V1	35.23	90.00	180.00	270.00	360.00	360.00
	FORMULA	(SOLICITUDES DE ATENCIÓN DE GESTIÓN INMEDIATA / SOLICITUDES DE ATENCIÓN DE GESTIÓN INMEDIATA PROGRAMADAS) * 100	UNIDAD DE MEDIDA	PORCENTAJE		V2	75.00	90.00	180.00	270.00	360.00	360.00
	MV/FI	SISTEMA NACIONAL DE REGISTRO DE QUEJAS MÉDICAS / COMISIÓN ESTATAL DE ARBITRAJE MÉDICO	SENTIDO	ASCENDENTE		VALOR	46.97	100.00	100.00	100.00	100.00	100.00
A4C1. ATENCIÓN DE GESTIÓN INMEDIATA CONCLUIDAS.	INDICADOR	PORCENTAJE DE ATENCIÓN DE GESTIÓN INMEDIATA CONCLUIDAS.	FRECUENCIA	TRIMESTRAL	SON LAS ATENCIONES DE GESTIÓN INMEDIATA CONCLUIDAS POR CADA CIENT ATENCIONES DE GESTIÓN INMEDIATA PROGRAMADAS	V1	35.23	90.00	180.00	270.00	360.00	360.00
	FORMULA	(ATENCIÓN DE GESTIÓN INMEDIATA CONCLUIDA / ATENCIÓN DE GESTIÓN INMEDIATA PROGRAMADAS) * 100	UNIDAD DE MEDIDA	PORCENTAJE		V2	75.00	90.00	180.00	270.00	360.00	360.00
	MV/FI	SISTEMA NACIONAL DE REGISTRO DE QUEJAS MÉDICAS / SUBCOMISIONADO MÉDICO	SENTIDO	ASCENDENTE		VALOR	46.97	100.00	100.00	100.00	100.00	100.00

Formato MAD-V1.0

CLAVE PROGRAMÁTICA

E037

EJERCICIO FISCAL 2025

DESCRIPCIÓN

ARBITRAJE MÉDICO

TIPO

PP

ENTE PÚBLICO					UNIDAD ADMINISTRATIVA RESPONSABLE								
043 SECRETARÍA DE SALUD					0503001 COMISIÓN ESTATAL DE ARBITRAJE MÉDICO (COESAMED)								
OBJETIVOS MIR		INDICADORES DE DESEMPEÑO				METAS POR FRECUENCIA (TRIMESTRAL / SEMESTRAL / ANUAL)							
		ATRIBUTOS		DESCRIPCIÓN INDICADOR		CONCEPTOS	LÍNEA BASE	PERIODOS					
							2021	I TRI	II TRI / I SEM	III TRI	IV TRI / II SEM	ANUAL	
ACTIVIDADES													
C2. QUEJAS CON PROCEDIMIENTO ARBITRAL RESUELTOS													
A1C2. INTEGRACIÓN DE EXPEDIENTES DE QUEJA CON PROCEDIMIENTO ARBITRAL.	INDICADOR	PORCENTAJE DE QUEJAS MÉDICAS CON PROCEDIMIENTO ARBITRAL		FRECUENCIA	TRIMESTRAL	SON LAS QUEJAS MÉDICAS CON PROCEDIMIENTO ARBITRAL ENTRE LAS QUEJAS MÉDICAS PROGRAMADAS	V1	63.00	50.00	100.00	150.00	200.00	200.00
	FORMULA	(QUEJAS MÉDICAS CON PROCEDIMIENTO ARBITRAL / QUEJAS MÉDICAS PROGRAMADAS) * 100		UNIDAD DE MEDIDA	PORCENTAJE		V2	135.00	50.00	100.00	150.00	200.00	200.00
	MV/FI	SISTEMA NACIONAL DE REGISTRO DE QUEJAS MÉDICAS / COMISIÓN ESTATAL DE ARBITRAJE MÉDICO		SENTIDO	ASCENDENTE		VALOR	46.67	100.00	100.00	100.00	100.00	100.00
A2C2. REALIZACIÓN DE REUNIONES CON LOS MÉDICOS RELACIONADOS	INDICADOR	PORCENTAJE DE REUNIONES REALIZADAS		FRECUENCIA	TRIMESTRAL	SON LAS REUNIONES REALIZADAS POR CADA CIENTO REUNIONES PROGRAMADAS	V1	47.64	12.00	24.00	37.00	50.00	50.00
	FORMULA	(REUNIONES REALIZADAS / REUNIONES PROGRAMADAS) * 100		UNIDAD DE MEDIDA	PORCENTAJE		V2	135.00	12.00	24.00	37.00	50.00	50.00
	MV/FI	SISTEMA NACIONAL DE REGISTRO DE QUEJAS MÉDICAS / COMISIÓN ESTATAL DE ARBITRAJE MÉDICO		SENTIDO	ASCENDENTE		VALOR	35.29	100.00	100.00	100.00	100.00	100.00

ENTE PÚBLICO					UNIDAD ADMINISTRATIVA RESPONSABLE							
043 SECRETARÍA DE SALUD					0300001 SUBSECRETARÍA DE REGULACIÓN Y FOMENTO SANITARIO							
TIPO DE BENEFICIARIO			DESCRIPCIÓN AMPLIA DEL BENEFICIARIO			ATRIBUTOS DEL PROGRAMA						
						SUJETO A ROP ¹ / O LOP ²	ATRIBUTO ANTICORRUPCIÓN		SUJETO A INDICADOR DE GÉNERO			
17 EMPRESAS			17.8 UNIDAD PRODUCTIVA (PERSONA FÍSICA O MORAL) SUJETA A CONTROL SANITARIO			NO		NO		NO		
INICIO DEL PROGRAMA	OBJETIVO DEL PED AL QUE CONTRIBUYE EL PROGRAMA					IDENTIFICACIÓN CON LA AGENDA PARA EL DESARROLLO SOSTENIBLE						
2017	[06] 1.6 PROMOVER EL BIENESTAR INTEGRAL DE LA POBLACIÓN DE NUEVO LEÓN A TRAVÉS DE INTERVENCIONES ORIENTADAS A LA PREVENCIÓN, ATENCIÓN Y CONTROL DE ENFERMEDADES, GARANTIZANDO EL ACCESO OPORTUNO Y DE CALIDAD A LOS SERVICIOS DE SALUD.					ODS 1 ³	3. GARANTIZAR UNA VIDA SANA Y PROMOVER EL BIENESTAR PARA TODOS EN TODAS LAS EDADES					
						ODS 2						
OBJETIVOS MIR	INDICADORES DE DESEMPEÑO				FIN	METAS POR FRECUENCIA (TRIMESTRAL / SEMESTRAL / ANUAL)						
	ATRIBUTOS		DESCRIPCIÓN INDICADOR	CONCEPTOS		LÍNEA BASE	PERIODOS					
						2021	I TRI	II TRI / I SEM	III TRI	IV TRI / II SEM	ANUAL	
CONTRIBUIR A LA PROTECCIÓN DE LA SALUD MEDIANTE LA REDUCCIÓN DE LA EXPOSICIÓN A LOS RIESGOS SANITARIOS	INDICADOR	PORCENTAJE DE CUMPLIMIENTO DE BUENAS PRÁCTICAS SANITARIAS DE LOS ESTABLECIMIENTOS VISITADOS	FRECUENCIA	ANUAL	PORCENTAJE DE ESTABLECIMIENTOS DE TODOS LOS GIROS CON VISITA DE VERIFICACIÓN CON CUMPLIMIENTO DE 80% O MAYOR RESPECTO A LA NORMATIVA SANITARIA	V1	6,377.00					3,192.00
	FORMULA	(ESTABLECIMIENTOS VISITADOS CON CUMPLIMIENTO DE 80% DE BUENAS PRÁCTICAS SANITARIAS / TOTAL DE ESTABLECIMIENTOS VISITADOS) * 100	UNIDAD DE MEDIDA	PORCENTAJE		V2	36,363.00					15,960.00
	MV/FI ⁴	SISTEMA DE VIGILANCIA SANITARIA, SIIIPRIS VIGILANCIA / DIRECCIÓN DE CONTROL, MANEJO DE RIESGOS Y OPERACIÓN SANITARIA	SENTIDO	ASCENDENTE		VALOR	17.54					20.00
PROPÓSITO												
LA ATENCIÓN DEL RIESGO SANITARIO EN EL ESTADO DE NUEVO LEÓN ES CONTROLADA MEDIANTE ACCIONES EN MATERIAS DE REGULACIÓN, CONTROL Y FOMENTO SANITARIOS	INDICADOR	PORCENTAJE DE COBERTURA DE VIGILANCIA SANITARIA	FRECUENCIA	ANUAL	PORCENTAJE DE COBERTURA DE ESTABLECIMIENTOS VISITADOS / PADRÓN DE ESTABLECIMIENTOS	V1	18,144.00					25,350.00
	FORMULA	(ESTABLECIMIENTOS VISITADOS AL MENOS UNA VEZ AL AÑO / TOTAL DEL PADRÓN DE ESTABLECIMIENTOS) * 100	UNIDAD DE MEDIDA	PORCENTAJE		V2	36,364.00					39,000.00
	MV/FI	SISTEMA DE VIGILANCIA SANITARIA, SIIIPRIS VIGILANCIA / DIRECCIÓN DE CONTROL, MANEJO DE RIESGOS Y OPERACIÓN SANITARIA	SENTIDO	ASCENDENTE		VALOR	49.90					65.00

1/ REGLAS DE OPERACIÓN 2/ LINEAMIENTOS OPERATIVOS 3/ OBJETIVO DE DESARROLLO SOSTENIBLE 4/ MEDIO DE VERIFICACIÓN / FUENTE DE INFORMACIÓN

ENTE PÚBLICO					UNIDAD ADMINISTRATIVA RESPONSABLE							
043 SECRETARÍA DE SALUD					0300001 SUBSECRETARÍA DE REGULACIÓN Y FOMENTO SANITARIO							
OBJETIVOS MIR	INDICADORES DE DESEMPEÑO				DESCRIPCIÓN INDICADOR	CONCEPTOS	METAS POR FRECUENCIA (TRIMESTRAL / SEMESTRAL / ANUAL)					
	ATRIBUTOS						LÍNEA BASE 2021	PERIODOS				
								I TRI	II TRI / I SEM	III TRI	IV TRI / II SEM	ANUAL
COMPONENTES												
C1. DICTÁMENES DE SOLICITUD DE CUMPLIMIENTO DE LEGISLACIÓN SANITARIA NOTIFICADOS	INDICADOR	PORCENTAJE DE DICTÁMENES NOTIFICADOS	FRECUENCIA	SEMESTRAL	PORCENTAJE DE DICTÁMENES DE SOLICITUD DE CUMPLIMIENTO SANITARIO ENTREGADOS A ESTABLECIMIENTOS, PUEDEN SER PERSONAS FÍSICAS O MORALES	V1	5,062.00		2,360.00		4,720.00	4,720.00
	FORMULA	(DICTÁMENES NOTIFICADOS / DICTÁMENES PARA NOTIFICACIÓN ELABORADOS) * 100	UNIDAD DE MEDIDA	PORCENTAJE		V2	9,525.00		2,950.00		5,900.00	5,900.00
	MV/FI	SISTEMA DE VIGILANCIA SANITARIA, SIIIPRIS VIGILANCIA / DIRECCIÓN DE CONTROL, MANEJO DE RIESGOS Y OPERACIÓN SANITARIA	SENTIDO	ASCENDENTE		VALOR	53.14		80.00		80.00	80.00
C2. LICENCIAS SANITARIAS ENTREGADAS	INDICADOR	PORCENTAJE DE LICENCIAS SANITARIAS ENTREGADAS	FRECUENCIA	TRIMESTRAL	PORCENTAJE DEL TOTAL DE LICENCIAS SANITARIAS AUTORIZADAS QUE HAN SIDO ENTREGADAS A LA COMUNIDAD	V1	49.00	24.00	48.00	72.00	96.00	96.00
	FORMULA	(LICENCIAS SANITARIAS AUTORIZADAS ENTREGADAS / LICENCIAS SANITARIAS AUTORIZADAS) * 100	UNIDAD DE MEDIDA	PORCENTAJE		V2	92.00	25.00	50.00	75.00	100.00	100.00
	MV/FI	SISTEMA DE VIGILANCIA SANITARIA, SIIIPRIS VIGILANCIA / DIRECCIÓN DE CONTROL, MANEJO DE RIESGOS Y OPERACIÓN SANITARIA	SENTIDO	ASCENDENTE		VALOR	53.26	96.00	96.00	96.00	96.00	96.00
C3. AUTORIZACIONES DE COMERCIO INTERNACIONAL ENTREGADAS	INDICADOR	PORCENTAJE DE AUTORIZACIONES DE COMERCIO INTERNACIONAL ENTREGADAS	FRECUENCIA	TRIMESTRAL	PORCENTAJE DE AUTORIZACIONES DE COMERCIO INTERNACIONAL ENTREGADAS A LA COMUNIDAD	V1	2,142.00	490.00	980.00	1,470.00	1,960.00	1,960.00
	FORMULA	(AUTORIZACIONES DE COMERCIO INTERNACIONAL ENTREGADAS / AUTORIZACIONES DE COMERCIO INTERNACIONAL AUTORIZADAS) * 100	UNIDAD DE MEDIDA	PORCENTAJE		V2	2,190.00	500.00	1,000.00	1,500.00	2,000.00	2,000.00
	MV/FI	BASE DE DATOS DEL SISTEMA INTEGRAL DE INFORMACIÓN PARA LA PROTECCIÓN CONTRA RIESGOS SANITARIOS (SIIIPRIS MÓDULO RESOLUCIONES) / BASE DE DATOS DEL SISTEMA ESTATAL LDR / DEPARTAMENTO DE AUTORIZACIONES SANITARIAS	SENTIDO	ASCENDENTE		VALOR	97.81	98.00	98.00	98.00	98.00	98.00
C4. CURSOS (TALLERES, PLÁTICAS, REUNIONES Y EVENTOS) DE FOMENTO SANITARIO IMPARTIDOS	INDICADOR	PROMEDIO DE ASISTENTES POR CURSO IMPARTIDO	FRECUENCIA	TRIMESTRAL	PROMEDIO DE PERSONAS ASISTENTES A LOS CURSOS DE CAPACITACIÓN IMPARTIDOS	V1	9,435.00	9,000.00	18,000.00	27,000.00	36,000.00	36,000.00
	FORMULA	(NÚMERO DE ASISTENTES A CURSOS / CURSOS IMPARTIDOS)	UNIDAD DE MEDIDA	PERSONAS (MUJER-HOMBRE)		V2	150.00	60.00	120.00	180.00	240.00	240.00
	MV/FI	REGISTRO DE ACTIVIDADES DE FOMENTO SANITARIO / DIRECCIÓN DE FOMENTO Y CALIDAD	SENTIDO	ASCENDENTE		VALOR	62.90	150.00	150.00	150.00	150.00	150.00

Formato MAD-V1.0

Estatus del Programa: REGISTRADO

CLAVE PROGRAMÁTICA

DESCRIPCIÓN

TIPO

G039

PROTECCIÓN CONTRA RIESGOS SANITARIOS

PP

ENTE PÚBLICO					UNIDAD ADMINISTRATIVA RESPONSABLE								
043 SECRETARÍA DE SALUD					0300001 SUBSECRETARÍA DE REGULACIÓN Y FOMENTO SANITARIO								
OBJETIVOS MIR	INDICADORES DE DESEMPEÑO				DESCRIPCIÓN INDICADOR	CONCEPTOS	METAS POR FRECUENCIA (TRIMESTRAL / SEMESTRAL / ANUAL)						
	ATRIBUTOS		LÍNEA BASE 2021	PERIODOS									
				I TRI			II TRI / I SEM	III TRI	IV TRI / II SEM	ANUAL			
COMPONENTES													
C5. ASESORÍA DE NORMATIVIDAD SANITARIA A UNIDADES PRODUCTIVAS (PERSONAS FÍSICAS Y MORALES) REALIZADAS	INDICADOR	PORCENTAJE DE ASESORÍAS DE NORMATIVIDAD SANITARIA REALIZADAS		FRECUENCIA	SEMESTRAL	PORCENTAJE DE ASESORÍAS DE NORMATIVIDAD SANITARIA IMPARTIDAS A LA COMUNIDAD	V1	6,173.00		2,880.00		5,760.00	5,760.00
	FORMULA	(ASESORÍAS DE NORMATIVIDAD SANITARIA REALIZADAS / ASESORÍAS DE NORMATIVIDAD SANITARIA SOLICITADAS) *		UNIDAD DE MEDIDA	PORCENTAJE 100		V2	7,306.00		3,200.00		6,400.00	6,400.00
	MV/FI	REGISTRO DE ACTIVIDADES DE FOMENTO SANITARIO / DIRECCIÓN DE FOMENTO Y CALIDAD		SENTIDO	ASCENDENTE		VALOR	84.49		90.00		90.00	90.00

ENTE PÚBLICO					UNIDAD ADMINISTRATIVA RESPONSABLE							
043 SECRETARÍA DE SALUD					0300001 SUBSECRETARÍA DE REGULACIÓN Y FOMENTO SANITARIO							
OBJETIVOS MIR	INDICADORES DE DESEMPEÑO				CONCEPTOS	METAS POR FRECUENCIA (TRIMESTRAL / SEMESTRAL / ANUAL)						
	ATRIBUTOS		DESCRIPCIÓN INDICADOR	LÍNEA BASE 2021		PERIODOS						
						I TRI	II TRI / I SEM	III TRI	IV TRI / II SEM	ANUAL		
ACTIVIDADES												
C1. DICTÁMENES DE SOLICITUD DE CUMPLIMIENTO DE LEGISLACIÓN SANITARIA NOTIFICADOS												
A1C1. ELABORACIÓN DE ACTAS DE VERIFICACIÓN	INDICADOR	PORCENTAJE DE ACTAS DE VERIFICACIÓN EFECTIVAS	FRECUENCIA	TRIMESTRAL	PORCENTAJE DE ACTAS DE VERIFICACIÓN EFECTIVAMENTE REALIZADAS CONFORME A LA NORMATIVA SANITARIA EN RELACIÓN A LAS ACTAS INFORMATIVAS Y EFECTIVAS	V1	12,240.00	2,793.00	5,586.00	8,379.00	11,172.00	11,172.00
	FORMULA	(ACTAS DE VERIFICACIÓN EFECTIVAS / ACTAS DE VERIFICACIÓN REALIZADAS) * 100	UNIDAD DE MEDIDA	PORCENTAJE		V2	18,144.00	3,990.00	7,980.00	11,970.00	15,960.00	15,960.00
	MV/FI	SISTEMA DE VIGILANCIA SANITARIA, SIIIPRIS VIGILANCIA / DIRECCIÓN DE CONTROL, MANEJO DE RIESGOS Y OPERACIÓN SANITARIA	SENTIDO	NORMAL		VALOR	67.46	70.00	70.00	70.00	70.00	70.00
A2C1. ELABORACIÓN DEL DICTAMEN	INDICADOR	PORCENTAJE DE DICTÁMENES ELABORADOS	FRECUENCIA	TRIMESTRAL	PORCENTAJE DE DICTÁMENES ELABORADOS A PARTIR DE LAS ACTAS DE VERIFICACIÓN EFECTIVAS	V1	18,144.00	2,513.00	5,026.00	7,540.00	10,054.00	10,054.00
	FORMULA	(DICTÁMENES ELABORADOS / ACTAS DE VERIFICACIÓN EFECTIVAS) * 100	UNIDAD DE MEDIDA	PORCENTAJE		V2	23,387.00	2,792.00	5,584.00	8,377.00	11,170.00	11,170.00
	MV/FI	SISTEMA DE VIGILANCIA SANITARIA, SIIIPRIS VIGILANCIA / DIRECCIÓN DE CONTROL, MANEJO DE RIESGOS Y OPERACIÓN SANITARIA	SENTIDO	ASCENDENTE		VALOR	77.58	90.01	90.01	90.01	90.01	90.01
A3C1. RESOLUCIÓN DE EXPEDIENTES	INDICADOR	PORCENTAJE DE EXPEDIENTES DE VERIFICACIÓN SANITARIA CON ANOMALÍAS RESUELTOS	FRECUENCIA	TRIMESTRAL	REPRESENTA EN PORCENTAJE EL NÚMERO DE EXPEDIENTES DE VERIFICACIÓN SANITARIA CON ANOMALÍAS RESUELTOS.	V1	0.00	420.00	840.00	1,260.00	1,680.00	1,680.00
	FORMULA	(EXPEDIENTES RESUELTOS / EXPEDIENTES TURNADOS A RESOLUCIÓN) *100	UNIDAD DE MEDIDA	PORCENTAJE		V2	0.00	420.00	840.00	1,260.00	1,680.00	1,680.00
	MV/FI	BASE DE DATOS DE ACTIVIDADES CPRS / COORDINACIÓN DE PROCEDIMIENTOS DE REGULACIÓN SANITARIA	SENTIDO	ASCENDENTE		VALOR	0.00	100.00	100.00	100.00	100.00	100.00

Formato MAD-V1.0

Estatus del Programa: REGISTRADO

CLAVE PROGRAMÁTICA

DESCRIPCIÓN

TIPO

G039

PROTECCIÓN CONTRA RIESGOS SANITARIOS

PP

ENTE PÚBLICO					UNIDAD ADMINISTRATIVA RESPONSABLE							
043 SECRETARÍA DE SALUD					0300001 SUBSECRETARÍA DE REGULACIÓN Y FOMENTO SANITARIO							
OBJETIVOS MIR	INDICADORES DE DESEMPEÑO				CONCEPTOS	METAS POR FRECUENCIA (TRIMESTRAL / SEMESTRAL / ANUAL)						
	ATRIBUTOS		DESCRIPCIÓN INDICADOR	LÍNEA BASE 2021		PERIODOS						
						I TRI	II TRI / I SEM	III TRI	IV TRI / II SEM	ANUAL		
C2. LICENCIAS SANITARIAS ENTREGADAS												
A1C2. ELABORACIÓN DE DICTAMEN DE SOLICITUDES DE LICENCIA	INDICADOR	PORCENTAJE DE DICTÁMENES DE SOLICITUDES DE LICENCIA ELABORADOS	FRECUENCIA	TRIMESTRAL	PORCENTAJE DE DICTÁMENES DE SOLICITUD DE LICENCIA SANITARIA ELABORADOS EN RELACIÓN A LAS SOLICITUDES INGRESADAS	V1	114.00	25.00	25.00	25.00	25.00	25.00
	FORMULA	(DICTÁMENES DE SOLICITUDES DE LICENCIA ELABORADOS / SOLICITUDES DE LICENCIA RECIBIDAS) * 100	UNIDAD DE MEDIDA	PORCENTAJE		V2	120.00	25.00	25.00	25.00	25.00	25.00
	MV/FI	BASE DE DATOS DEL SISTEMA INTEGRAL DE INFORMACIÓN PARA LA PROTECCIÓN CONTRA RIESGOS SANITARIOS (SIIPRIS MÓDULO RESOLUCIONES) / BASE DE DATOS DEL SISTEMA ESTATAL LDR / DEPARTAMENTO DE AUTORIZACIONES SANITARIAS	SENTIDO	ASCENDENTE		VALOR	95.00	100.00	100.00	100.00	100.00	100.00
A2C2. NOTIFICACIÓN DE NEGATIVA A SOLICITUD DE LICENCIA	INDICADOR	PORCENTAJE DE NOTIFICACIONES DE NEGATIVAS DE SOLICITUDES DE LICENCIA REALIZADAS	FRECUENCIA	TRIMESTRAL	PORCENTAJE DE NOTIFICACIONES PARA SOLICITUDES DE LICENCIA SANITARIA QUE PROCEDIERON A SER RECHAZADOS POR FALTA DE CUMPLIMIENTO EN LA LEGISLACIÓN SANITARIA EN RELACIÓN A LOS TRÁMITES RECIBIDOS	V1	11.00	2.00	4.00	5.00	6.00	6.00
	FORMULA	(NOTIFICACIONES DE NEGATIVA DE SOLICITUDES DE LICENCIA REALIZADAS / SOLICITUDES DE LICENCIA RECIBIDAS) * 100	UNIDAD DE MEDIDA	PORCENTAJE		V2	120.00	25.00	50.00	75.00	100.00	100.00
	MV/FI	BASE DE DATOS DEL SISTEMA INTEGRAL DE INFORMACIÓN PARA LA PROTECCIÓN CONTRA RIESGOS SANITARIOS (SIIPRIS MÓDULO RESOLUCIONES) / BASE DE DATOS DEL SISTEMA ESTATAL LDR / DEPARTAMENTO DE AUTORIZACIONES SANITARIAS	SENTIDO	DESCENDENTE		VALOR	9.17	8.00	8.00	6.67	6.00	6.00
A3C2. EMISIÓN DE PREVENCIÓN A SOLICITUDES DE LICENCIAS	INDICADOR	PORCENTAJE DE TRAMITES CON PREVENCIÓN	FRECUENCIA	TRIMESTRAL	REPRESENTA EN PORCENTAJE LOS TRAMITES CON PREVENCIÓN EMITIDAS.	V1	0.00	8.00	16.00	23.00	30.00	30.00
	FORMULA	(PREVENCIONES EMITIDAS DE LICENCIA SANITARIA / TRAMITES DE LICENCIA SANITARIA CON NO CONFORMIDADES) *100	UNIDAD DE MEDIDA	PORCENTAJE		V2	0.00	25.00	50.00	75.00	100.00	100.00
	MV/FI	BASE DE DATOS DEL SISTEMA INTEGRAL DE INFORMACIÓN PARA LA PROTECCIÓN CONTRA RIESGOS SANITARIOS (SIIPRIS MÓDULO RESOLUCIONES) / BASE DE DATOS DEL SISTEMA ESTATAL LDR / DEPARTAMENTO DE AUTORIZACIONES SANITARIAS	SENTIDO	ASCENDENTE		VALOR	0.00	32.00	32.00	30.67	30.00	30.00

ENTE PÚBLICO					UNIDAD ADMINISTRATIVA RESPONSABLE							
043 SECRETARÍA DE SALUD					0300001 SUBSECRETARÍA DE REGULACIÓN Y FOMENTO SANITARIO							
OBJETIVOS MIR	INDICADORES DE DESEMPEÑO				CONCEPTOS	METAS POR FRECUENCIA (TRIMESTRAL / SEMESTRAL / ANUAL)						
	ATRIBUTOS		DESCRIPCIÓN INDICADOR	LÍNEA BASE 2021		PERIODOS						
						I TRI	II TRI / I SEM	III TRI	IV TRI / II SEM	ANUAL		
ACTIVIDADES												
C3. AUTORIZACIONES DE COMERCIO INTERNACIONAL ENTREGADAS												
A1C3. ELABORACIÓN DE DICTAMEN DE SOLICITUDES DE AUTORIZACIÓN DE COMERCIO INTERNACIONAL	INDICADOR	PORCENTAJE DE DICTÁMENES DE SOLICITUDES DE AUTORIZACIÓN DE COMERCIO INTERNACIONAL ELABORADOS	FRECUENCIA	TRIMESTRAL	PORCENTAJE DE DICTÁMENES DE SOLICITUD DE AUTORIZACIÓN SANITARIA DE COMERCIO INTERNACIONAL ELABORADOS EN RELACIÓN A LAS SOLICITUDES RECIBIDAS	V1	2,190.00	450.00	900.00	1,350.00	1,800.00	1,800.00
	FORMULA	(DICTÁMENES DE SOLICITUDES DE AUTORIZACIÓN DE COMERCIO INTERNACIONAL ELABORADOS / SOLICITUDES DE AUTORIZACIÓN DE COMERCIO INTERNACIONAL RECIBIDAS) * 100	UNIDAD DE MEDIDA	PORCENTAJE		V2	2,453.00	500.00	1,000.00	1,500.00	2,000.00	2,000.00
	MV/FI	BASE DE DATOS DEL SISTEMA INTEGRAL DE INFORMACIÓN PARA LA PROTECCIÓN CONTRA RIESGOS SANITARIOS (SIIPRIS MÓDULO RESOLUCIONES) / BASE DE DATOS DEL SISTEMA ESTATAL LDR / DEPARTAMENTO DE AUTORIZACIONES SANITARIAS	SENTIDO	DESCENDENTE		VALOR	89.28	90.00	90.00	90.00	90.00	90.00
A2C3. NOTIFICACIÓN DE NEGATIVA A SOLICITUDES DE AUTORIZACIÓN DE COMERCIO INTERNACIONAL	INDICADOR	PORCENTAJE DE NOTIFICACIONES DE NEGATIVAS DE SOLICITUDES DE AUTORIZACIÓN DE COMERCIO INTERNACIONAL REALIZADAS	FRECUENCIA	TRIMESTRAL	PORCENTAJE DE NOTIFICACIONES PARA SOLICITUDES DE AUTORIZACIONES DE COMERCIO INTERNACIONAL QUE PROCEDIERON A SER RECHAZADOS POR FALTA DE CUMPLIMIENTO EN LA LEGISLACIÓN SANITARIA EN RELACIÓN A LAS SOLICITUDES RECIBIDAS	V1	70.00	15.00	30.00	45.00	60.00	60.00
	FORMULA	(NOTIFICACIONES DE NEGATIVA DE SOLICITUDES DE AUTORIZACIÓN DE COMERCIO INTERNACIONAL REALIZADAS / SOLICITUDES DE AUTORIZACIONES DE COMERCIO INTERNACIONAL RECIBIDAS) * 100	UNIDAD DE MEDIDA	PORCENTAJE		V2	2,453.00	500.00	1,000.00	1,500.00	2,000.00	2,000.00
	MV/FI	BASE DE DATOS DEL SISTEMA INTEGRAL DE INFORMACIÓN PARA LA PROTECCIÓN CONTRA RIESGOS SANITARIOS (SIIPRIS MÓDULO RESOLUCIONES) / BASE DE DATOS DEL SISTEMA ESTATAL LDR / DEPARTAMENTO DE AUTORIZACIONES SANITARIAS	SENTIDO	DESCENDENTE		VALOR	2.85	3.00	3.00	3.00	3.00	3.00
A3C3. EMISIÓN DE PREVENCIÓN DE AUTORIZACIÓN DE COMERCIO INTERNACIONAL	INDICADOR	PORCENTAJE DE TRAMITES CON PREVENCIÓN DE COMERCIO INTERNACIONAL	FRECUENCIA	TRIMESTRAL	SE REFIERE EN PORCENTAJE EL NÚMERO DE TRAMITES CON PREVENCIÓN DE COMERCIO INTERNACIONAL EMITIDAS.	V1	0.00	150.00	300.00	450.00	600.00	600.00
	FORMULA	(PREVENCIONES EMITIDAS DE COMERCIO INTERNACIONAL / TRAMITES DE COMERCIO INTERNACIONAL CON NO CONFORMIDADES) *100	UNIDAD DE MEDIDA	PORCENTAJE		V2	0.00	500.00	1,000.00	1,500.00	2,000.00	2,000.00
	MV/FI	BASE DE DATOS DEL SISTEMA INTEGRAL DE INFORMACIÓN PARA LA PROTECCIÓN CONTRA RIESGOS SANITARIOS (SIIPRIS MÓDULO RESOLUCIONES) / BASE DE DATOS DEL SISTEMA ESTATAL LDR / DEPARTAMENTO DE AUTORIZACIONES SANITARIAS	SENTIDO	ASCENDENTE		VALOR	0.00	30.00	30.00	30.00	30.00	30.00

ENTE PÚBLICO						UNIDAD ADMINISTRATIVA RESPONSABLE							
043 SECRETARÍA DE SALUD						0300001 SUBSECRETARÍA DE REGULACIÓN Y FOMENTO SANITARIO							
OBJETIVOS MIR		INDICADORES DE DESEMPEÑO				CONCEPTOS	METAS POR FRECUENCIA (TRIMESTRAL / SEMESTRAL / ANUAL)						
		ATRIBUTOS		DESCRIPCIÓN INDICADOR	LÍNEA BASE 2021		PERIODOS						
							I TRI	II TRI / I SEM	III TRI	IV TRI / II SEM	ANUAL		
ACTIVIDADES													
C4. CURSOS (TALLERES, PLÁTICAS, REUNIONES Y EVENTOS) DE FOMENTO SANITARIO IMPARTIDOS													
A1C4. ELABORACIÓN DE MATERIAL DE DIFUSIÓN	DE	INDICADOR	PORCENTAJE DE MATERIAL DISEÑADO Y ELABORADO	FRECUENCIA	TRIMESTRAL	PORCENTAJE DE MATERIAL DE DIFUSIÓN ENTREGADO EN RELACIÓN AL MATERIAL DE DIFUSIÓN PROGRAMADO	V1	0.00	9.00	18.00	27.00	36.00	36.00
		FORMULA	(MATERIAL DE DIFUSIÓN ELABORADO / MATERIAL DE DIFUSIÓN PROGRAMADO) * 100	UNIDAD DE MEDIDA	PORCENTAJE		V2	0.00	9.00	18.00	27.00	36.00	36.00
		MV/FI	REGISTRO DE ACTIVIDADES DE FOMENTO SANITARIO / DIRECCIÓN DE FOMENTO	SENTIDO	ASCENDENTE		VALOR	0.00	100.00	100.00	100.00	100.00	100.00
A2C4. DISTRIBUCIÓN DE MATERIAL DE DIFUSIÓN	DE	INDICADOR	PORCENTAJE DE MATERIAL DE DIFUSIÓN ENTREGADO	FRECUENCIA	TRIMESTRAL	MIDE EL PORCENTAJE DE MATERIAL DE DIFUSIÓN ENTREGADO EN RELACIÓN A LO PROGRAMADO.	V1	22,150.00	10,000.00	20,000.00	30,000.00	40,000.00	40,000.00
		FORMULA	(MATERIAL DE DIFUSIÓN ENTREGADO / MATERIAL DE DIFUSIÓN PROGRAMADO) * 100	UNIDAD DE MEDIDA	PORCENTAJE		V2	24,000.00	10,000.00	20,000.00	30,000.00	40,000.00	40,000.00
		MV/FI	REGISTRO DE ACTIVIDADES DE FOMENTO SANITARIO / DIRECCIÓN DE FOMENTO	SENTIDO	ASCENDENTE		VALOR	92.29	100.00	100.00	100.00	100.00	100.00
A3C4. ELABORACIÓN DE CONSTANCIAS DE CURSOS DE CAPACITACIÓN	DE	INDICADOR	PORCENTAJE DE CONSTANCIAS ENTREGADAS	FRECUENCIA	TRIMESTRAL	MIDE EL PORCENTAJE DE CONSTANCIAS ENTREGADAS DE LOS CURSOS DE CAPACITACIÓN REALIZADOS	V1	16,200.00	3,645.00	7,290.00	10,935.00	14,580.00	14,580.00
		FORMULA	(CONSTANCIAS ENTREGADAS / CONSTANCIAS PROGRAMADAS) * 100	UNIDAD DE MEDIDA	PORCENTAJE		V2	18,000.00	4,050.00	8,100.00	12,150.00	16,200.00	16,200.00
		MV/FI	REGISTRO DE ACTIVIDADES DE FOMENTO SANITARIO / DIRECCIÓN DE FOMENTO	SENTIDO	ASCENDENTE		VALOR	90.00	90.00	90.00	90.00	90.00	90.00

ENTE PÚBLICO					UNIDAD ADMINISTRATIVA RESPONSABLE							
043 SECRETARÍA DE SALUD					0300001 SUBSECRETARÍA DE REGULACIÓN Y FOMENTO SANITARIO							
OBJETIVOS MIR	INDICADORES DE DESEMPEÑO				CONCEPTOS	METAS POR FRECUENCIA (TRIMESTRAL / SEMESTRAL / ANUAL)						
	ATRIBUTOS		DESCRIPCIÓN INDICADOR	LÍNEA BASE 2021		PERIODOS						
						I TRI	II TRI / I SEM	III TRI	IV TRI / II SEM	ANUAL		
ACTIVIDADES												
C5. ASESORÍA DE NORMATIVIDAD SANITARIA A UNIDADES PRODUCTIVAS (PERSONAS FÍSICAS Y MORALES) REALIZADAS												
A1C5. ATENCIÓN A SOLICITUD DE ASESORÍA DE NORMATIVIDAD	INDICADOR	PORCENTAJE DE ASESORÍAS DE NORMATIVIDAD Y TRÁMITES SANITARIOS SOLICITADAS	FRECUENCIA	TRIMESTRAL	PORCENTAJE DE ASESORÍAS DE NORMATIVIDAD SANITARIA SOLICITADAS EN RELACIÓN A LAS CITAS DISPONIBLES PARA AGENDA	V1	6,173.00	1,440.00	2,880.00	4,320.00	5,760.00	5,760.00
	FORMULA	(ASESORÍAS DE NORMATIVIDAD SANITARIA SOLICITADAS / ASESORÍAS DE NORMATIVIDAD SANITARIA PROGRAMADAS) * 100	UNIDAD DE MEDIDA	PORCENTAJE		V2	7,306.00	1,440.00	2,880.00	4,320.00	5,760.00	5,760.00
	MV/FI	REGISTRO DE ACTIVIDADES DEL CENTRO INTEGRAL DE SERVICIOS / DIRECCIÓN DE FOMENTO	SENTIDO	ASCENDENTE		VALOR	84.49	100.00	100.00	100.00	100.00	100.00
A2C5. DISTRIBUCIÓN DE SOLICITUD DE LOS USUARIOS A ÁREAS OPERATIVAS	INDICADOR	PORCENTAJE DE SOLICITUDES DE USUARIOS DISTRIBUIDOS A ÁREAS OPERATIVAS	FRECUENCIA	TRIMESTRAL	MIDE EL PORCENTAJE DE SOLICITUDES DE USUARIOS DISTRIBUIDOS A ÁREAS OPERATIVAS.	V1	2,030.00	9,872.00	19,744.00	29,616.00	39,488.00	39,488.00
	FORMULA	(SOLICITUDES DE USUARIOS DISTRIBUIDOS A LAS ÁREAS OPERATIVAS / SOLICITUDES DE USUARIOS INGRESADOS) *100	UNIDAD DE MEDIDA	PORCENTAJE		V2	2,131.00	9,872.00	19,744.00	29,616.00	39,488.00	39,488.00
	MV/FI	REGISTRO DE ACTIVIDADES DEL CENTRO INTEGRAL DE SERVICIOS / DIRECCIÓN DE FOMENTO	SENTIDO	ASCENDENTE		VALOR	95.26	100.00	100.00	100.00	100.00	100.00
A3C5. REALIZACIÓN DE ENCUESTAS DE SATISFACCIÓN DEL USUARIO	INDICADOR	PORCENTAJE DE USUARIOS ENCUESTADOS	FRECUENCIA	TRIMESTRAL	MIDE EL PORCENTAJE DE USUARIOS ENCUESTADOS DE ACUERDO AL GRADO DE SATISFACCIÓN.	V1	0.00	576.00	1,152.00	1,728.00	2,304.00	2,304.00
	FORMULA	(USUARIOS ENCUESTADOS / USUARIOS ATENDIDOS) * 100	UNIDAD DE MEDIDA	PORCENTAJE		V2	0.00	1,440.00	2,880.00	4,320.00	5,760.00	5,760.00
	MV/FI	REGISTRO DE ACTIVIDADES DEL CENTRO INTEGRAL DE SERVICIOS / DIRECCIÓN DE FOMENTO	SENTIDO	ASCENDENTE		VALOR	0.00	40.00	40.00	40.00	40.00	40.00

ENTE PÚBLICO					UNIDAD ADMINISTRATIVA RESPONSABLE							
043 SECRETARÍA DE SALUD					0800001 CENTRO DE TRASPLANTES DEL ESTADO DE NUEVO LEÓN (CETRAENL). ORGANO ADMINISTRATIVO DESCONCENTRADO							
TIPO DE BENEFICIARIO			DESCRIPCIÓN AMPLIA DEL BENEFICIARIO			ATRIBUTOS DEL PROGRAMA						
						SUJETO A ROP ¹ O LOP ²	ATRIBUTO ANTICORRUPCIÓN		SUJETO A INDICADOR DE GÉNERO			
24 UNIDADES MÉDICAS			24.1 ESTABLECIMIENTOS DE SALUD (CON LICENCIA PARA PROCURACIÓN Y/O TRASPLANTES DE ORGANOS Y TEJIDOS)			NO		NO		NO		
INICIO DEL PROGRAMA	OBJETIVO DEL PED AL QUE CONTRIBUYE EL PROGRAMA				IDENTIFICACIÓN CON LA AGENDA PARA EL DESARROLLO SOSTENIBLE							
2022	[06] 1.6 PROMOVER EL BIENESTAR INTEGRAL DE LA POBLACIÓN DE NUEVO LEÓN A TRAVÉS DE INTERVENCIONES ORIENTADAS A LA PREVENCIÓN, ATENCIÓN Y CONTROL DE ENFERMEDADES, GARANTIZANDO EL ACCESO OPORTUNO Y DE CALIDAD A LOS SERVICIOS DE SALUD.				ODS 1 ³		3. GARANTIZAR UNA VIDA SANA Y PROMOVER EL BIENESTAR PARA TODOS EN TODAS LAS EDADES					
					ODS 2							
OBJETIVOS MIR	INDICADORES DE DESEMPEÑO				METAS POR FRECUENCIA (TRIMESTRAL / SEMESTRAL / ANUAL)							
	ATRIBUTOS			DESCRIPCIÓN INDICADOR	CONCEPTOS	LÍNEA BASE	PERIODOS					
						2022	I TRI	II TRI / I SEM	III TRI	IV TRI / II SEM	ANUAL	
FIN												
CONTRIBUIR A INCREMENTAR LA CULTURA DE LA DONACIÓN Y TRASPLANTE DE ÓRGANOS Y TEJIDOS MEDIANTE LA DIFUSIÓN Y VIGILANCIA DE LA NORMATIVA EN LA MATERIA	INDICADOR	TASA DE DONANTE FALLECIDO POR MILLÓN DE POBLACIÓN DEL ESTADO DE NUEVO LEÓN	FRECUENCIA	ANUAL	ESTE INDICADOR MUESTRA CUÁNTAS DONACIONES DE ÓRGANOS Y/O TEJIDOS SE REALIZAN EN EL ESTADO POR CADA MILLÓN DE HABITANTES. SE CONSIDERAN LAS DONACIONES EN MUERTE ENCEFÁLICA Y EN PARO CARDIORESPIRATORIO	V1	78.00					146.00
	FORMULA	(NÚMERO DE DONACIONES DE DONANTE FALLECIDO / POBLACIÓN DEL ESTADO DE NUEVO LEÓN) * 1000000	UNIDAD DE MEDIDA	PORCENTAJE		V2	5,685,888.00					6,413,123.00
	MV/FI ⁴	INFORME ANUAL DEL CENTRO NACIONAL DE TRASPLANTES (DISPONIBLE EN HTTPS://WWW.GOB.MX/CENATRA/DOCUMENTOS/ESTADIST50060) / CUBO DE POBLACIONES, PROYECCIONES DE POBLACIÓN A MITAD DEL AÑO. DIRECCIÓN GENERAL DE INFORMACIÓN EN SALUD (DISPONIBLE EN HTTP://SINBA08.SALUD.GOB.MX/CUBOS/PROYECCIONES/PO	SENTIDO	ASCENDENTE		VALOR	13.72					22.77
PROPÓSITO												
LA POBLACIÓN DEL ESTADO DE NUEVO LEÓN CUENTA CON ACCESO OPORTUNO A TRASPLANTES DE ÓRGANOS Y TEJIDOS	INDICADOR	TASA DE TRASPLANTE POR MILLÓN DE POBLACIÓN DEL ESTADO DE NUEVO LEÓN	FRECUENCIA	ANUAL	ESTE INDICADOR MUESTRA LA CANTIDAD PROMEDIO DE TRASPLANTES DE ÓRGANOS O TEJIDOS REALIZADOS POR ESTABLECIMIENTOS DE SALUD EN NUEVO LEÓN CON LICENCIA DE TRASPLANTE	V1	357.00					777.00
	FORMULA	(NÚMERO DE TRASPLANTES DE ÓRGANOS Y TEJIDOS REALIZADOS / POBLACIÓN DEL ESTADO DE NUEVO LEÓN) * 1 000 000	UNIDAD DE MEDIDA	PORCENTAJE		V2	5,685,888.00					6,413,123.00
	MV/FI	BOLETÍN ESTADÍSTICO – INFORMATIVO DEL CENTRO NACIONAL DE TRASPLANTES (DISPONIBLE EN HTTPS://WWW.GOB.MX/CENATRA/DOCUMENTOS/BOLETIN-ESTADISTICO-INFORMATIVO?IDIOM=ES) / HTTPS://WWW.GOB.MX/CENATRA/DOCUMENTOS/ESTADIST50060	SENTIDO	ASCENDENTE		VALOR	62.79					121.16

1/ REGLAS DE OPERACIÓN 2/ LINEAMIENTOS OPERATIVOS 3/ OBJETIVO DE DESARROLLO SOSTENIBLE 4/ MEDIO DE VERIFICACIÓN / FUENTE DE INFORMACIÓN

ENTE PÚBLICO					UNIDAD ADMINISTRATIVA RESPONSABLE							
043 SECRETARÍA DE SALUD					0800001 CENTRO DE TRASPLANTES DEL ESTADO DE NUEVO LEON (CETRAENL). ORGANO ADMINISTRATIVO DESCONCENTRADO							
OBJETIVOS MIR	INDICADORES DE DESEMPEÑO				DESCRIPCIÓN INDICADOR	CONCEPTOS	METAS POR FRECUENCIA (TRIMESTRAL / SEMESTRAL / ANUAL)					
	ATRIBUTOS		LÍNEA BASE 2021	PERIODOS								
				I TRI			II TRI / I SEM	III TRI	IV TRI / II SEM	ANUAL		
COMPONENTES												
C1. PERSONAL CON FORMACIÓN EN MATERIA DE DONACIÓN Y TRASPLANTE DE ÓRGANOS Y TEJIDOS PARA LA POBLACIÓN CAPACITADO	INDICADOR	TASA DE VARIACIÓN DE PERSONAS FORMADAS EN EL PERIODO	FRECUCENCIA	TRIMESTRAL	SE REFIERE A LA VARIACIÓN PORCENTUAL DE PERSONAS FORMADAS EN MATERIA DE DONACIÓN Y TRASPLANTES EN EL AÑO ACTUAL EN RELACIÓN AL AÑO ANTERIOR	V1	0.00	20.00	40.00	60.00	80.00	80.00
	FORMULA	(PERSONAS FORMADAS EN MATERIA DE DONACIÓN Y TRASPLANTES EN EL AÑO T- PERSONAS FORMADAS EN MATERIA DE DONACIÓN Y TRASPLANTES EN EL AÑO T-1 / PERSONAS FORMADAS EN MATERIA DE DONACIÓN Y TRASPLANTES EN EL AÑO T-1) * 100	UNIDAD DE MEDIDA	PORCENTAJE		V2	0.00	130.00	260.00	390.00	520.00	520.00
	MV/FI	CENTRO DE TRASPLANTES DEL ESTADODE NUEVO LEÓN (CETRAENL), FICHA TÉCNICA DEL EVENTO, LISTAS DE ASISTENCIA, CONSTANCIAS DE LOS EVENTOS DE CAPACITACIÓN / FICHA TÉCNICA DEL EVENTO, LISTAS DE ASISTENCIA, CONSTANCIAS DE LOS EVENTOS DE CAPACITACIÓN	SENTIDO	ASCENDENTE		VALOR	0.00	15.38	15.38	15.38	15.38	15.38
C2. PROMOCIÓN DE LA CULTURA DE DONACIÓN DE ÓRGANOS Y TEJIDOS REALIZADA	INDICADOR	TASA DE VARIACIÓN DE LAS ACTIVIDADES DE PROMOCIÓN Y DIFUSIÓN DE LA CULTURA DE DONACIÓN REALIZADAS DURANTE EL ÚLTIMO AÑO	FRECUCENCIA	TRIMESTRAL	SE REFIERE A LA VARIACIÓN PORCENTUAL DE ACTIVIDADES DE PROMOCIÓN Y DIFUSIÓN DE LA CULTURA DE DONACIÓN DE ÓRGANOS Y TEJIDOS REALIZADAS EN EL AÑO ACTUAL RESPECTO AL AÑO ANTERIOR.	V1	0.00	9,000.00	18,000.00	27,000.00	36,000.00	36,000.00
	FORMULA	[(ACTIVIDADES DE PROMOCIÓN Y DIFUSIÓN DE LA CULTURA DE DONACIÓN DE ÓRGANOS Y TEJIDOS REALIZADAS EN EL AÑO ACTUAL / ACTIVIDADES DE PROMOCIÓN Y DIFUSIÓN DE LA CULTURA DE DONACIÓN DE ÓRGANOS Y TEJIDOS REALIZADAS EN EL AÑO ANTERIOR) -1]*100	UNIDAD DE MEDIDA	PORCENTAJE		V2	0.00	7,500.00	15,000.00	22,500.00	30,000.00	30,000.00
	MV/FI	CETRAENL (INFORME ANUAL DE DIFUSIÓN DE ÓRGANOS Y TEJIDOS, RESEÑAS DE ACTIVIDADES Y EVENTOS) / INFORME ANUAL DE DIFUSIÓN DE ÓRGANOS Y TEJIDOS, RESEÑAS DE ACTIVIDADES Y EVENTOS	SENTIDO	ASCENDENTE		VALOR	0.00	20.00	20.00	20.00	20.00	20.00
C3. ÓRGANOS Y TEJIDOS CORRECTAMENTE DISTRIBUIDOS	INDICADOR	PORCENTAJE DE PROCESOS DE DISTRIBUCIÓN EN LOS QUE PARTICIPA EL CETRAENL	FRECUCENCIA	TRIMESTRAL	REPRESENTA EL NÚMERO PORCENTUAL DE PROCESOS EN QUE PARTICIPA EL CETRAENL EN LOS PROCESOS DE DISTRIBUCIÓN DE ÓRGANOS Y TEJIDOS PARA EL TRASPLANTE.	V1	36.00	36.00	73.00	110.00	146.00	146.00
	FORMULA	(NÚMERO DE PROCESOS DE DISTRIBUCIÓN EN LOS QUE PARTICIPA EL CETRAENL / TOTAL DE PROCESOS DE DISTRIBUCIÓN GENERADOS EN EL ESTADO DE NUEVO LEÓN) * 100	UNIDAD DE MEDIDA	PORCENTAJE		V2	72.00	36.00	73.00	110.00	146.00	146.00
	MV/FI	CETRAENL (FORMATO DE INFORME DE CONCENTRACIÓN DE DATOS DE DONACIÓN Y DESTINO DE LOS ÓRGANOS Y TEJIDOS, FORMATO DE REPORTE DE TRASLADO, BASE DE DATOS DE LOS OFRECIMIENTOS REALIZADOS AL CETRAENL / REPORTE TRIMESTRAL DE DISTRIBUCIÓN DE ÓRGANOS Y TEJIDOS OBTENIDOS EN DONACIÓN DE PERSONAS FALLECIDAS)	SENTIDO	ASCENDENTE		VALOR	50.00	100.00	100.00	100.00	100.00	100.00
C4. PROCESOS DE PROCURACIÓN Y TRASPLANTES NORMATIVAMENTE APEGADOS	INDICADOR	PORCENTAJE DE PROCESOS QUE CUMPLEN CON LA NORMATIVA VIGENTE	FRECUCENCIA	TRIMESTRAL	REPRESENTA EN PORCENTAJE LOS PROCESOS QUE CUMPLEN CON LA NORMATIVA VIGENTE	V1	11.00	18.00	36.00	54.00	72.00	72.00
	FORMULA	(NÚMERO DE PROCESOS QUE CUMPLEN CON LA NORMATIVA/ NÚMERO DE PROCESOS INSPECCIONADOS) * 100	UNIDAD DE MEDIDA	PORCENTAJE		V2	26.00	20.00	40.00	60.00	80.00	80.00
	MV/FI	CETRAENL (ACTA DE REUNIÓN DE TRABAJO DE LOS ESTABLECIMIENTOS DE SALUD) / ISTEMA INFORMÁTICO DEL REGISTRO NACIONAL DE TRASPLANTES	SENTIDO	ASCENDENTE		VALOR	42.31	90.00	90.00	90.00	90.00	90.00

ENTE PÚBLICO					UNIDAD ADMINISTRATIVA RESPONSABLE								
043 SECRETARÍA DE SALUD					0800001 CENTRO DE TRASPLANTES DEL ESTADO DE NUEVO LEON (CETRAENL). ORGANO ADMINISTRATIVO DESCONCENTRADO								
OBJETIVOS MIR	INDICADORES DE DESEMPEÑO				DESCRIPCIÓN INDICADOR	CONCEPTOS	METAS POR FRECUENCIA (TRIMESTRAL / SEMESTRAL / ANUAL)						
	ATRIBUTOS			FRECUCENCIA			LÍNEA BASE 2021	PERIODOS					
								I TRI	II TRI / I SEM	III TRI	IV TRI / II SEM	ANUAL	
COMPONENTES													
C5. PROCESOS DEL SISTEMA INFORMÁTICO DEL REGISTRO NACIONAL DE TRASPLANTES (SIRNT) VALIDADOS	INDICADOR	PORCENTAJE DE PROCESOS DEL SISTEMA INFORMÁTICO DEL REGISTRO NACIONAL DE TRASPLANTES DETECTADOS CON IRREGULARIDADES		FRECUCENCIA	TRIMESTRAL	INDICA EL PORCENTAJE DE PROCESOS DEL SISTEMA INFORMÁTICO DEL REGISTRO NACIONAL DE TRASPLANTES DETECTADOS CON IRREGULARIDADES DEL TOTAL DE PROCESOS DE REGISTRO OBSERVADOS.	V1	0.00	5.00	10.00	15.00	20.00	20.00
	FORMULA	(NÚMERO DE PROCESOS DE REGISTRO DETECTADOS CON IRREGULARIDADES / PROCESOS DE REGISTRO OBSERVADOS) * 100		UNIDAD DE MEDIDA	PORCENTAJE		V2	0.00	231.00	462.00	693.00	924.00	924.00
	MV/FI	CETRAENL (BASE DE DATOS DE IRREGULARIDADES EN EL SIRNT DETECTADAS) / SIRNT (DISPONIBLE EN HTTPS://CENATRA.GOB.MX/RNT/)		SENTIDO	ASCENDENTE		VALOR	0.00	2.16	2.16	2.16	2.16	2.16

ENTE PÚBLICO					UNIDAD ADMINISTRATIVA RESPONSABLE							
043 SECRETARÍA DE SALUD					0800001 CENTRO DE TRASPLANTES DEL ESTADO DE NUEVO LEON (CETRAENL). ORGANO ADMINISTRATIVO DESCONCENTRADO							
OBJETIVOS MIR	INDICADORES DE DESEMPEÑO				DESCRIPCIÓN INDICADOR	CONCEPTOS	METAS POR FRECUENCIA (TRIMESTRAL / SEMESTRAL / ANUAL)					
	ATRIBUTOS		FRECUCENCIA	UNIDAD DE MEDIDA			LÍNEA BASE	PERIODOS				
							2021	I TRI	II TRI / I SEM	III TRI	IV TRI / II SEM	ANUAL
ACTIVIDADES												
C1. PERSONAL CON FORMACIÓN EN MATERIA DE DONACIÓN Y TRASPLANTE DE ÓRGANOS Y TEJIDOS PARA LA POBLACIÓN CAPACITADO												
A1C1. REALIZACIÓN DE PROGRAMA DE CAPACITACIÓN DIRIGIDO AL PERSONAL DE SALUD Y ALIADOS ESTRATÉGICOS	INDICADOR	PORCENTAJE DE TEMAS ELABORADOS PARA CAPACITACIÓN	FRECUCENCIA	TRIMESTRAL	REPRESENTA EL PORCENTAJE DE TEMAS ELABORADOS PARA LA CAPACITACIÓN	V1	0.00	3.00	6.00	9.00	12.00	12.00
	FORMULA	(NÚMERO DE TEMAS DE CAPACITACIÓN ELABORADOS / NÚMERO DE TEMAS DE CAPACITACIÓN PROGRAMADOS) * 100	UNIDAD DE MEDIDA	PORCENTAJE		V2	0.00	3.00	6.00	9.00	12.00	12.00
	MV/FI	CETRAENL (PROGRAMA DE CAPACITACIÓN) / CENTRO DE TRASPLANTES DEL ESTADO DE NUEVO LEÓN	SENTIDO	ASCENDENTE		VALOR	0.00	100.00	100.00	100.00	100.00	100.00
A2C1. REALIZACIÓN DE EVENTOS DE CAPACITACIÓN A COORDINADORES HOPITALARIOS DE DONACIÓN	INDICADOR	PORCENTAJE DE EVENTOS DE CAPACITACIÓN PROGRAMADOS PARA COORDINADORES HOSPITALARIOS DE DONACIÓN	FRECUCENCIA	TRIMESTRAL	DESCRIBE EN PORCENTAJE LOS EVENTOS DE CAPACITACIÓN PROGRAMADOS PARA COORDINADORES HOSPITALARIOS DE DONACIÓN.	V1	0.00	3.00	6.00	9.00	12.00	12.00
	FORMULA	(NÚMERO DE EVENTOS DE CAPACITACIÓN REALIZADOS / NÚMERO DE EVENTOS DE CAPACITACIÓN PROGRAMADOS) * 100	UNIDAD DE MEDIDA	PORCENTAJE		V2	0.00	3.00	6.00	9.00	12.00	12.00
	MV/FI	CETRAENL (FICHA TÉCNICA DEL EVENTO, LISTAS DE ASISTENCIA, CONSTANCIAS DE LOS EVENTOS DE CAPACITACIÓN) / CENTRO ESTATAL DE TRASPLANTES DEL ESTADO DE NUEVO LEÓN	SENTIDO	ASCENDENTE		VALOR	0.00	100.00	100.00	100.00	100.00	100.00
A3C1. REALIZACIÓN DE EVENTOS DE CAPACITACIÓN A ALIADOS ESTRATÉGICOS	INDICADOR	PORCENTAJE DE EVENTOS DE CAPACITACIÓN PROGRAMADOS PARA ALIADOS ESTRATÉGICOS	FRECUCENCIA	TRIMESTRAL	REPRESENTA EN PORCENTAJE LOS EVENTOS DE CAPACITACIÓN A ALIADOS ESTRATÉGICOS.	V1	0.00	5.00	10.00	15.00	20.00	20.00
	FORMULA	(NÚMERO DE EVENTOS DE CAPACITACIÓN REALIZADOS / NÚMERO DE EVENTOS DE CAPACITACIÓN PROGRAMADOS) * 100	UNIDAD DE MEDIDA	PORCENTAJE		V2	0.00	5.00	10.00	15.00	20.00	20.00
	MV/FI	CETRAENL (FICHA TÉCNICA DEL EVENTO, LISTAS DE ASISTENCIA, CONSTANCIAS DE LOS EVENTOS DE CAPACITACIÓN) / CENTRO ESTATAL DE TRASPLANTES DEL ESTADO DE NUEVO LEÓN	SENTIDO	ASCENDENTE		VALOR	0.00	100.00	100.00	100.00	100.00	100.00

ENTE PÚBLICO					UNIDAD ADMINISTRATIVA RESPONSABLE							
043 SECRETARÍA DE SALUD					0800001 CENTRO DE TRASPLANTES DEL ESTADO DE NUEVO LEÓN (CETRAENL). ORGANO ADMINISTRATIVO DESCONCENTRADO							
OBJETIVOS MIR	INDICADORES DE DESEMPEÑO				DESCRIPCIÓN INDICADOR	CONCEPTOS	METAS POR FRECUENCIA (TRIMESTRAL / SEMESTRAL / ANUAL)					
	ATRIBUTOS		LÍNEA BASE 2021	PERIODOS								
				I TRI			II TRI / I SEM	III TRI	IV TRI / II SEM	ANUAL		
ACTIVIDADES												
C2. PROMOCIÓN DE LA CULTURA DE DONACIÓN DE ÓRGANOS Y TEJIDOS REALIZADA												
A1C2. DIFUSIÓN DE CULTURA DE DONACIÓN DE ÓRGANOS Y TEJIDOS A LA POBLACIÓN	INDICADOR	PORCENTAJE DE ACTIVIDADES DE DIFUSIÓN DE LA CULTURA DE LA DONACIÓN DE ÓRGANOS Y TEJIDOS REALIZADAS EN LA POBLACIÓN	FRECUENCIA	TRIMESTRAL	SE REFIERE AL PORCENTAJE DE ACTIVIDADES DE DIFUSIÓN DE LA CULTURA DE LA DONACIÓN DE ACUERDO A LO PROGRAMADO	V1	0.00	9,000.00	18,000.00	27,000.00	36,000.00	36,000.00
	FORMULA	(NÚMERO DE ACTIVIDADES DE DIFUSIÓN DE LA CULTURA DE DONACIÓN DE ÓRGANOS Y TEJIDOS REALIZADAS EN LA POBLACIÓN/ NÚMERO DE ACTIVIDADES DE DIFUSIÓN DE LA CULTURA DE DONACIÓN DE ÓRGANOS Y TEJIDOS PROGRAMADOS EN LA POBLACIÓN) * 100	UNIDAD DE MEDIDA	PORCENTAJE		V2	0.00	9,000.00	18,000.00	27,000.00	36,000.00	36,000.00
	MV/FI	CETRAENL (INFORMES DE DIFUSIÓN DE ÓRGANOS Y TEJIDOS) / CENTRO ESTATAL DE TRASPLANTES EN EL ESTADO DE NUEVO LEÓN	SENTIDO	ASCENDENTE		VALOR	0.00	100.00	100.00	100.00	100.00	100.00
A2C2. REALIZACIÓN DE ACTIVIDADES DE EDUCACIÓN PARA IMPULSAR LA CULTURA DE DONACIÓN DE ÓRGANOS Y TEJIDOS EN PERSONAL DE SALUD	INDICADOR	PORCENTAJE DE ACTIVIDADES DE EDUCACIÓN PARA IMPULSAR LA CULTURA DE DONACIÓN DE ÓRGANOS Y TEJIDOS REALIZADAS CON PERSONAL DE SALUD	FRECUENCIA	TRIMESTRAL	SE REFIERE AL PORCENTAJE DE ACTIVIDADES DE EDUCACIÓN PARA IMPULSAR LA CULTURA DE LA DONACIÓN DE ÓRGANOS Y TEJIDOS REALIZADAS CON EL PERSONAL DE SALUD EN RELACIÓN A LO PROGRAMADO.	V1	0.00	45.00	135.00	225.00	270.00	270.00
	FORMULA	(NÚMERO DE ACTIVIDADES DE EDUCACIÓN PARA IMPULSAR LA CULTURA DE DONACIÓN DE ÓRGANOS Y TEJIDOS REALIZADAS CON PERSONAL DE SALUD / NÚMERO DE ACTIVIDADES DE EDUACIÓN PARA IMPULSAR LA CULTURA DE DONACIÓN DE ÓRGANOS Y TEJIDOS PROGRAMADAS CON PERSONAL DE SALUD) * 100	UNIDAD DE MEDIDA	PORCENTAJE		V2	0.00	45.00	135.00	225.00	270.00	270.00
	MV/FI	CETRAENL (RESEÑAS DE ACTIVIDADES Y EVENTOS) / RESEÑAS DE ACTIVIDADES Y EVENTOS	SENTIDO	ASCENDENTE		VALOR	0.00	100.00	100.00	100.00	100.00	100.00
A3C2. REALIZACIÓN DE ACUERDOS CON INSTITUCIONES ESTRATÉGICAS PARA LA CULTURA DE DONACIÓN DE ÓRGANOS Y TEJIDOS	INDICADOR	PORCENTAJE DE ACUERDOS CONCRETADOS CON INSTITUCIONES ESTRATÉGICAS PARA LA CULTURA DE LA DONACIÓN DE ÓRGANOS Y TEJIDOS	FRECUENCIA	TRIMESTRAL	REPRESENTA EL PORCENTAJE DE ACUERDOS CONCRETADOS CON INSTITUCIONES ESTRATÉGICAS PARA LA CULTURA DE LA DONACIÓN DE ÓRGANOS Y TEJIDOS, EN RELACIÓN CON LOS ACUERDOS PROGRAMADOS.	V1	0.00	3.00	6.00	10.00	12.00	12.00
	FORMULA	(NÚMERO DE ACUERDOS CON INSTITUCIONES ESTRATÉGICAS PARA LA CULTURA DE DONACIÓN DE ÓRGANOS Y TEJIDOS CONCRETADOS / NÚMERO DE ACUERDOS CON INSTITUCIONES ESTRATÉGICAS PARA LA CULTURA DE DONACIÓN DE ÓRGANOS Y TEJIDOS PROGRAMADOS) * 100	UNIDAD DE MEDIDA	PORCENTAJE		V2	0.00	3.00	6.00	10.00	12.00	12.00
	MV/FI	CETRAENL (INFORMES TRIMESTRALES DE LA CULTURA DE LA DONACIÓN DE ÓRGANOS Y TEJIDOS) / CENTRO ESTATAL DE TRASPLANTES DEL ESTADO DE NUEVO LEÓN.	SENTIDO	ASCENDENTE		VALOR	0.00	100.00	100.00	100.00	100.00	100.00

ENTE PÚBLICO					UNIDAD ADMINISTRATIVA RESPONSABLE							
043 SECRETARÍA DE SALUD					0800001 CENTRO DE TRASPLANTES DEL ESTADO DE NUEVO LEON (CETRAENL). ORGANO ADMINISTRATIVO DESCONCENTRADO							
OBJETIVOS MIR	INDICADORES DE DESEMPEÑO				CONCEPTOS	METAS POR FRECUENCIA (TRIMESTRAL / SEMESTRAL / ANUAL)						
	ATRIBUTOS		DESCRIPCIÓN INDICADOR	LÍNEA BASE 2021		PERIODOS						
						I TRI	II TRI / I SEM	III TRI	IV TRI / II SEM	ANUAL		
ACTIVIDADES												
C3. ÓRGANOS Y TEJIDOS CORRECTAMENTE DISTRIBUIDOS												
A1C3. ORIENTACIÓN PROPORCIONADA EN LOS PROCESOS DE DISTRIBUCIÓN DE ÓRGANOS Y TEJIDOS	INDICADOR	PORCENTAJE DE PROCESOS DE DISTRIBUCIÓN EN LOS QUE SE PROPORCIONÓ ORIENTACIÓN	FRECUENCIA	TRIMESTRAL	SE REFIERE AL PORCENTAJE DE PROCESOS EN LOS QUE SE PROPORCIONÓ ORIENTACIÓN, EN RELACIÓN A LOS PROCESOS EN QUE SE SOLICITÓ ORIENTACIÓN	V1	0.00	36.00	73.00	110.00	146.00	146.00
	FORMULA	(NÚMERO DE PROCESOS DE DISTRIBUCIÓN EN LOS QUE SE PROPORCIONÓ ORIENTACIÓN / TOTAL DE PROCESOS EN LOS QUE SE SOLICITÓ LA ORIENTACIÓN) * 100	UNIDAD DE MEDIDA	PORCENTAJE		V2	0.00	36.00	73.00	110.00	146.00	146.00
	MV/FI	CETRAENL (FORMATO DE INFORME DE CONCENTRACIÓN DE DATOS DE DONACIÓN Y DESTINO DE LOS ÓRGANOS Y TEJIDOS) / CENTRO ESTATAL DE TRASPLANTES DEL ESTDO DE NUEVO LEÓN	SENTIDO	ASCENDENTE		VALOR	0.00	100.00	100.00	100.00	100.00	100.00
A2C3. COORDINACIÓN PARA EL TRASLADO DE ÓRGANOS Y/O TEJIDOS EN COLABORACIÓN CON CENATRA, ESTABLECIMIENTOS DE SALUD Y AUTORIDADES INVOLUCRADAS	INDICADOR	PORCENTAJE DE TRASLADOS DE ÓRGANOS Y/O TEJIDOS EN LOS QUE PARTICIPA EL CENTRO ESTATAL DE TRASPLANTES DE NUEVO LEÓN (CETRAENL)	FRECUENCIA	TRIMESTRAL	REPRESENTA EL PORCENTAJE DE TRASLADOS DE ÓRGANOS Y/O TEJIDOS EN LOS QUE PARTICIPA EL CENTRO ESTATAL DE TRASPLANTES DEL ESTADO DE NUEVO LEÓN EN RELACIÓN AL TOTAL DE TRASLADOS DE ÓRGANOS Y/O TEJIDOS REALIZADOS	V1	0.00	60.00	120.00	180.00	240.00	240.00
	FORMULA	(NÚMERO DE TRASLADOS DE ÓRGANOS Y/O TEJIDOS EN LOS QUE PARTICIPA EL CETRAENL / TOTAL DE TRASLADOS DE ÓRGANOS Y/O TEJIDOS REALIZADOS) * 100	UNIDAD DE MEDIDA	PORCENTAJE		V2	0.00	70.00	140.00	210.00	280.00	280.00
	MV/FI	CETRAENL (FORMATO DE REPORTE DE TRASLADO / BASE DE DATOS DE LOS TRASLADOS REALIZADOS) / BASE DE DATOS DE LOS TRASLADOS REALIZADOS	SENTIDO	ASCENDENTE		VALOR	0.00	85.71	85.71	85.71	85.71	85.71
A3C3. COORDINACIÓN DE LA DISTRIBUCIÓN DE ÓRGANOS Y/O TEJIDOS PROVENIENTES DE OTROS ESTADOS EN COLABORACIÓN CON EL CENATRA	INDICADOR	PORCENTAJE DE PROCESOS DE DISTRIBUCIÓN DE ÓRGANOS Y/O TEJIDOS PROVENIENTES DE OTROS ESTADOS, COORDINADOS POR EL CENTRO ESTATAL DE TRASPLANTES DE NUEVO LEÓN (CETRAENL)	FRECUENCIA	TRIMESTRAL	REPRESENTA EL PORCENTAJE DE PROCESOS DE DISTRIBUCIÓN DE ÓRGANOS Y/O TEJIDOS PROVENIENTES DE OTROS ESTADOS, EN RELACIÓN AL TOTAL DE ÓRGANOS Y TEJIDOS ACEPTADOS DE OTROS ESTADOS	V1	0.00	60.00	120.00	180.00	240.00	240.00
	FORMULA	(NÚMERO DE PROCESOS DE DISTRIBUCIÓN DE ÓRGANOS Y TEJIDOS ACEPTADOS DE OTROS ESTADOS, COORDINADOS POR EL CETRAENL / TOTAL DE ÓRGANOS Y TEJIDOS ACEPTADOS DE OTROS ESTADOS) * 100	UNIDAD DE MEDIDA	PORCENTAJE		V2	0.00	70.00	140.00	210.00	280.00	280.00
	MV/FI	CETRAENL (BASE DE DATOS DE LOS OFRECIMIENTOS REALIZADOS AL CETRENL / BASE DE DATOS DE TRASPLANTES REALIZADOS	SENTIDO	ASCENDENTE		VALOR	0.00	85.71	85.71	85.71	85.71	85.71

Formato MAD-V1.0

Estatus del Programa: REGISTRADO

CLAVE PROGRAMÁTICA

DESCRIPCIÓN

TIPO

E339

PROGRAMA DE DONACIÓN Y TRASPLANTES DEL ESTADO DE NUEVO LEÓN



PP

ENTE PÚBLICO					UNIDAD ADMINISTRATIVA RESPONSABLE									
043 SECRETARÍA DE SALUD					0800001 CENTRO DE TRASPLANTES DEL ESTADO DE NUEVO LEON (CETRAENL). ORGANO ADMINISTRATIVO DESCONCENTRADO									
OBJETIVOS MIR	INDICADORES DE DESEMPEÑO				DESCRIPCIÓN INDICADOR	CONCEPTOS	METAS POR FRECUENCIA (TRIMESTRAL / SEMESTRAL / ANUAL)							
	ATRIBUTOS			FRECUENCIA			UNIDAD DE MEDIDA	PERCENTAJE	LÍNEA BASE	PERIODOS				
									2021	I TRI	II TRI / I SEM	III TRI	IV TRI / II SEM	ANUAL
ACTIVIDADES														
C4. PROCESOS DE PROCURACIÓN Y TRASPLANTES NORMATIVAMENTE APEGADOS														
A1C4.REALIZACIÓN DE REUNIONES DE TRABAJO PARA DETECTAR ÁREAS DE OPORTUNIDAD EN EL PROGRAMA DE DONACIÓN Y TRASPLANTES	INDICADOR	PORCENTAJE DE REUNIONES DE TRABAJO REALIZADAS	FRECUENCIA	TRIMESTRAL	REPERESENTA EN PORCENTAJE EL NÚMERO DE REUNIONES DE TRABAJO REALIZADAS, EN RELACIÓN A LAS PROGRAMADAS	V1	0.00	8.00	16.00	23.00	30.00	30.00		
	FORMULA	(NÚMERO DE REUNIONES DE TRABAJO REALIZADAS / NÚMERO DE REUNIONES DE TRABAJO PROGRAMADAS) * 100	UNIDAD DE MEDIDA	PORCENTAJE		V2	0.00	8.00	16.00	23.00	30.00	30.00		
	MV/FI	CETRAENL (ACTAS DE REUNIÓN DE TRABAJO, BASE DE DATOS DE REUNIONES DE TRABAJO PROYECTADAS Y REALIZADAS) / CENTRO ESTATAL DE TRASPLANTES DEL ESTADO DE NUEVO LEÓN	SENTIDO	ASCENDENTE		VALOR	0.00	100.00	100.00	100.00	100.00	100.00		
A2C4. CONFIRMACIÓN DE ÁREAS DE OPORTUNIDAD SUBSANADAS DEL PROGRAMA DE PROCURACIÓN Y TRASPLANTES	INDICADOR	PORCENTAJE DE ÁREAS DE OPORTUNIDAD SUBSANADAS	FRECUENCIA	TRIMESTRAL	SE REFIERE AL PORCENTAJE DE ÁREAS DE OPORTUNIDAD SUBSANADAS, EN RELACIÓN A LAS ÁREAS DE OPORTUNIDAD DETECTADAS.	V1	0.00	7.00	14.00	21.00	27.00	27.00		
	FORMULA	(NÚMERO DE ÁREAS DE OPORTUNIDAD SUBSANADAS / NÚMERO DE ÁREAS DE OPORTUNIDAD DETECTADAS) * 100	UNIDAD DE MEDIDA	PORCENTAJE		V2	0.00	7.00	14.00	21.00	27.00	27.00		
	MV/FI	CETRAENL (EVIDENCIAS DE ÁREAS SUBSANADAS, ACTAS DE REUNIÓN DE TRABAJO) / CENTRO ESTATAL DE TRASPLANTES DEL ESTADO DE NUEVO LEÓN.	SENTIDO	ASCENDENTE		VALOR	0.00	100.00	100.00	100.00	100.00	100.00		
A3C4. REUNIÓN EN INSTITUCIONES DE SALUD PARA IMPULSAR LA IMPLEMENTACIÓN DEL PROGRAMA DE PROCURACIÓN DE ÓRGANOS Y TEJIDOS	INDICADOR	PORCENTAJE DE INSTITUCIONES DE SALUD CON CARACTERÍSTICAS PARA OBTENER LICENCIA SANITARIA PARA PROCURACIÓN DE ÓRGANOS Y TEJIDOS EN LOS QUE SE REALIZA LA VISITA	FRECUENCIA	TRIMESTRAL	REPRESENTA EL PORCENTAJE DE INSTITUCIONES DE SALUD CON CARACTERÍSTICAS PARA OBTENER LICENCIA SANITARIA PARA LA PROCURACIÓN DE ÓRGANOS Y TEJIDOS EN LOS QUE SE REALIZÓ VISITA.	V1	0.00	2.00	4.00	5.00	6.00	6.00		
	FORMULA	(NÚMERO DE INSTITUCIONES DE SALUD CON CARACTERÍSTICAS PARA OBTENER LICENCIA SANITARIA PARA PROCURACIÓN DE ÓRGANOS Y TEJIDOS VISITADAS / NÚMERO TOTAL DE INSTITUCIONES DE SALUD CON CARACTERÍSTICAS PARA OBTENER LICENCIA SANITARIA PARA PROCURACIÓN DE ÓRGANOS Y TEJIDOS PROGRAMADAS) * 100	UNIDAD DE MEDIDA	PORCENTAJE		V2	0.00	2.00	4.00	5.00	6.00	6.00		
	MV/FI	CETRAENL (ACTAS DE REUNIÓN) / CENTRO ESTATAL DE TRASPLANTES DEL ESTADO DE NUEVO LEÓN	SENTIDO	ASCENDENTE		VALOR	0.00	100.00	100.00	100.00	100.00	100.00		

ENTE PÚBLICO					UNIDAD ADMINISTRATIVA RESPONSABLE							
043 SECRETARÍA DE SALUD					0800001 CENTRO DE TRASPLANTES DEL ESTADO DE NUEVO LEON (CETRAENL). ORGANO ADMINISTRATIVO DESCONCENTRADO							
OBJETIVOS MIR	INDICADORES DE DESEMPEÑO				DESCRIPCIÓN INDICADOR	CONCEPTOS	METAS POR FRECUENCIA (TRIMESTRAL / SEMESTRAL / ANUAL)					
	ATRIBUTOS		FRECUCENCIA	UNIDAD DE MEDIDA			LÍNEA BASE 2021	PERIODOS				
								I TRI	II TRI / I SEM	III TRI	IV TRI / II SEM	ANUAL
ACTIVIDADES												
C5. PROCESOS DEL SISTEMA INFORMÁTICO DEL REGISTRO NACIONAL DE TRASPLANTES (SIRNT) VALIDADOS												
A1C5. REALIZACIÓN DE INFORMES ESTADÍSTICOS DE LA ACTIVIDAD DE DONACIÓN Y TRASPLANTE	INDICADOR	PORCENTAJE DE INFORMES ESTADÍSTICOS REALIZADOS	FRECUCENCIA	TRIMESTRAL	REPRESENTA EL PORCENTAJE DE INFORMES ESTADÍSTICOS REALIZADOS EN RELACIÓN A LOS PROGRAMADOS.	V1	0.00	2.00	3.00	4.00	5.00	5.00
	FORMULA	(NÚMERO DE INFORMES ESTADÍSTICOS REALIZADOS / TOTAL DE INFORMES PROGRAMADOS) * 100	UNIDAD DE MEDIDA	PORCENTAJE		V2	0.00	2.00	3.00	4.00	5.00	5.00
	MV/FI	CETRAENL (INFORME DE DONACIÓN Y TRASPLANTES) / CENRTO ESTATAL DE TRASPLANTES DEL ESTADO DE NUEVO LEÓN.	SENTIDO	ASCENDENTE		VALOR	0.00	100.00	100.00	100.00	100.00	100.00
A2C5. ENVÍO DE NOTIFICACIÓN DE IRREGULARIDADES DETECTADAS EN EL SIRNT	INDICADOR	PORCENTAJE DE NOTIFICACIONES ENVIADAS, INFORMANDO LAS IRREGULARIDADES DETECTADAS EN EL SIRNT	FRECUCENCIA	TRIMESTRAL	REPRESENTA EL PORCENTAJE DE NOTIFICACIONES ENVIADAS INFORMANDO LAS IRREGULARIDADES DETECTADAS EN EL SISTEMA DE REGISTRO NACIONAL DE TRASPLANTES	V1	0.00	5.00	10.00	14.00	18.00	18.00
	FORMULA	(NÚMERO DE NOTIFICACIONES DE IRREGULARIDADES ENVIADAS/ TOTAL DE IRREGULARIDADES DETECTADAS) * 100	UNIDAD DE MEDIDA	PORCENTAJE		V2	0.00	5.00	10.00	14.00	18.00	18.00
	MV/FI	CETRAENL (NOTIFICACIONES DE IRREGULARIDADES / BASE DE DATOS DE IRREGULARIDADES DETECTADAS EN PROCESOS DE DONACIÓN Y TRASPLANTES DEL SIRNT)	SENTIDO	ASCENDENTE		VALOR	0.00	100.00	100.00	100.00	100.00	100.00
A3C5. SEGUIMIENTO DE LA DOCUMENTACIÓN ACTUALIZADA EN EL SIRNT	INDICADOR	PORCENTAJE DE DOCUMENTOS REVISADOS EN EL SIRNT	FRECUCENCIA	TRIMESTRAL	REPRESENTA EN PORCENTAJE EL NÚMERO DE DOCUMENTOS REVISADOS EN SISTEMA DE REGISTRO NACIONAL DE TRASPLANTES	V1	0.00	40.00	80.00	120.00	160.00	160.00
	FORMULA	(NÚMERO DE DOCUMENTOS ACTUALIZADOS EN EL SIRNT / TOTAL DE DOCUMENTOS REVISADOS SIRNT) * 100	UNIDAD DE MEDIDA	PORCENTAJE		V2	0.00	40.00	80.00	120.00	160.00	160.00
	MV/FI	CETRAENL (BASE DE DOCUMENTOS REVISADOS DEL SIRNT) / CENTRO ESTATAL DE TRASPLANTES DEL ESTADO DE NUEVO LEÓN.	SENTIDO	ASCENDENTE		VALOR	0.00	100.00	100.00	100.00	100.00	100.00

ENTE PÚBLICO					UNIDAD ADMINISTRATIVA RESPONSABLE								
043 SECRETARÍA DE SALUD					0700001 CENTRO REGULADOR DE URGENCIAS MEDICAS (CRUM). ORGANO ADMINISTRATIVO DESCONCENTRADO								
TIPO DE BENEFICIARIO				DESCRIPCIÓN AMPLIA DEL BENEFICIARIO				ATRIBUTOS DEL PROGRAMA					
								SUJETO A ROP ¹ O LOP ²	ATRIBUTO ANTICORRUPCIÓN	SUJETO A INDICADOR DE GÉNERO			
24 UNIDADES MÉDICAS				24.1 ESTABLECIMIENTOS DE SALUD (CON LICENCIA PARA PROCURACIÓN Y/O TRASPLANTES DE ORGANOS Y TEJIDOS)				NO	NO	NO			
INICIO DEL PROGRAMA		OBJETIVO DEL PED AL QUE CONTRIBUYE EL PROGRAMA					IDENTIFICACIÓN CON LA AGENDA PARA EL DESARROLLO SOSTENIBLE						
2022		[06] 1.6 PROMOVER EL BIENESTAR INTEGRAL DE LA POBLACIÓN DE NUEVO LEÓN A TRAVÉS DE INTERVENCIONES ORIENTADAS A LA PREVENCIÓN, ATENCIÓN Y CONTROL DE ENFERMEDADES, GARANTIZANDO EL ACCESO OPORTUNO Y DE CALIDAD A LOS SERVICIOS DE SALUD.					ODS 1 ³	3. GARANTIZAR UNA VIDA SANA Y PROMOVER EL BIENESTAR PARA TODOS EN TODAS LAS EDADES					
							ODS 2						
OBJETIVOS MIR		INDICADORES DE DESEMPEÑO				METAS POR FRECUENCIA (TRIMESTRAL / SEMESTRAL / ANUAL)							
		ATRIBUTOS		DESCRIPCIÓN INDICADOR		CONCEPTOS	LÍNEA BASE	PERIODOS					
							2021	I TRI	II TRI / I SEM	III TRI	IV TRI / II SEM	ANUAL	
FIN													
CONTRIBUIR A PRESERVAR LA SALUD Y LA VIDA DE LAS PERSONAS DE NUEVO LEÓN, MEDIANTE LA ATENCIÓN OPORTUNA EN LAS URGENCIAS, EMERGENCIAS Y DESASTRES.		INDICADOR	TASA DE MORTALIDAD GENERAL POR CADA 100 000 PERSONAS	FRECUENCIA	ANUAL	MIDE LA TASA DE MORTALIDAD GENERAL POR CADA 100 000 PERSONAS	V1	41,571.00					33,523.00
		FORMULA	(DEFUNCIONES DE PERSONAS / PERSONAS DEL ESTADO DE NUEVO LEÓN) * 100000	UNIDAD DE MEDIDA	PORCENTAJE		V2	5,685,888.00					6,413,123.00
		MV/FI ⁴	SISTEMA EPIDEMIOLÓGICO Y ESTADÍSTICO DE DEFUNCIONES (SEED) / DEPARTAMENTO DE ESTADÍSTICA E INFORMACIÓN EN SALUD DE LA DIRECCIÓN DE PLANEACIÓN.	SENTIDO	ASCENDENTE		VALOR	731.13					522.73
PROPÓSITO													
LAS PERSONAS EN SITUACIÓN DE URGENCIA, EMERGENCIA Y/O DESASTRE RECIBEN ATENCIÓN MÉDICA PREHOSPITALARIA		INDICADOR	TASA DE VARIACIÓN DE PERSONAS ATENDIDAS	FRECUENCIA	ANUAL	PORCENTAJE ESTIMADO DE CAMBIO EN RESPECTO A LA ATENCIÓN DE LLAMADAS ATENDIDAS ENTRE EL AÑO PREVIO Y EL ACTUAL.	V1	116,545.00					657,574.00
		FORMULA	((PERSONAS ATENDIDAS EN EL AÑO T - PERSONAS ATENDIDAS EN EL AÑO T-1) / PERSONAS ATENDIDAS EN EL AÑO T-1) * 100	UNIDAD DE MEDIDA	PORCENTAJE		V2	108,870.00					535,470.00
		MV/FI	PLATAFORMA PARA LA ATENCIÓN DE EMERGENCIAS MÉDICAS DEL CRUM NL; BASE DE DATOS CAD NG SAFETY-NET / CENTRO DE COORDINACIÓN INTEGRAL, DE CONTROL, COMANDO, COMUNICACIONES Y CÓMPUTO DEL ESTADO (C-5), COORDINACIÓN OPERATIVA	SENTIDO	ASCENDENTE		VALOR	7.05					22.80

1/ REGLAS DE OPERACIÓN 2/ LINEAMIENTOS OPERATIVOS 3/ OBJETIVO DE DESARROLLO SOSTENIBLE 4/ MEDIO DE VERIFICACIÓN / FUENTE DE INFORMACIÓN

 <div>TESORERÍA <small>GOBIERNO DEL ESTADO DE NUEVO LEÓN</small></div>		<div>GOBIERNO DEL ESTADO DE NUEVO LEÓN</div> <div>PRESUPUESTO BASADO EN RESULTADOS</div> <div>METAS ANUALES DE DESEMPEÑO</div> <div>PROGRAMACIÓN ANUAL</div> <div>EJERCICIO FISCAL 2025</div>											
Formato MAD-V1.0		Estatus del Programa: REGISTRADO										TIPO	
CLAVE PROGRAMÁTICA		DESCRIPCIÓN										PP	
E340		CENTRO REGULADOR DE URGENCIAS MÉDICAS DE NUEVO LEÓN											
ENTE PÚBLICO					UNIDAD ADMINISTRATIVA RESPONSABLE								
043 SECRETARÍA DE SALUD					0700001 CENTRO REGULADOR DE URGENCIAS MEDICAS (CRUM). ORGANO ADMINISTRATIVO DESCONCENTRADO								
OBJETIVOS MIR	INDICADORES DE DESEMPEÑO				DESCRIPCIÓN INDICADOR	CONCEPTOS	METAS POR FRECUENCIA (TRIMESTRAL / SEMESTRAL / ANUAL)						
	ATRIBUTOS						LÍNEA BASE 2021	PERIODOS					
								I TRI	II TRI / I SEM	III TRI	IV TRI / II SEM	ANUAL	
COMPONENTES													
C1. ATENCIÓN MÉDICA VÍA TELEFÓNICA OTORGADA	INDICADOR	PORCENTAJE DE LLAMADAS DE EMERGENCIAS ATENDIDAS	FRECUENCIA	TRIMESTRAL	EN BASE AL TOTAL DE LLAMADAS RECIBIDAS POR SISTEMA 9-1-1 LA CANTIDAD DE ESTAS QUE ES ATENDIDA POR CALLE	V1	443,423.00	160,000.00	335,000.00	495,000.00	670,000.00	670,000.00	
	FORMULA	(LLAMADAS DE EMERGENCIAS MÉDICAS ATENDIDAS / TOTAL DE LLAMADAS DE EMERGENCIAS MÉDICAS REPORTADAS AL 9-1-1) * 100	UNIDAD DE MEDIDA	PORCENTAJE		V2	466,761.00	160,000.00	335,000.00	495,000.00	670,000.00	670,000.00	
	MV/FI	PLATAFORMA PARA LA ATENCIÓN DE EMERGENCIAS MÉDICAS DEL CRUM NL; BASE DE DATOS CAD NG SAFETY-NET / CENTRO DE COORDINACIÓN INTEGRAL, DE CONTROL, COMANDO, COMUNICACIONES Y CÓMPUTO DEL ESTADO (C-5), COORDINACIÓN OPERATIVA	SENTIDO	ASCENDENTE		VALOR	95.00	100.00	100.00	100.00	100.00	100.00	
C2. SERVICIOS DE ATENCIÓN MÉDICA DE EMERGENCIA A DOMICILIO OTORGADOS	INDICADOR	PORCENTAJE DE SERVICIOS OTORGADOS EN TIEMPO POR DEBAJO DE LOS 13 MINUTOS DEL DESPACHO DE UNIDAD, EN ÁREA METROPOLITANA DE MONTERREY.	FRECUENCIA	TRIMESTRAL	DEL TOTAL DE SERVICIOS QUE AMERITAN ENVÍO DE UNIDAD EN CUÁNTOS DE ÉSTOS EL TIEMPO DE DESPACHO DE ESTA FUE MENOR DE 13 MINUTOS	V1	27,734.00	10,800.00	23,400.00	34,200.00	46,800.00	46,800.00	
	FORMULA	(SERVICIOS CON TIEMPO DE ARRIBO MENOR A 13 MINUTOS / TOTAL DE SERVICIOS DESPACHADOS) * 100	UNIDAD DE MEDIDA	PORCENTAJE		V2	69,336.00	10,800.00	23,400.00	34,200.00	46,800.00	46,800.00	
	MV/FI	PLATAFORMA PARA LA ATENCIÓN DE EMERGENCIAS MÉDICAS DEL CRUM NL; BASE DE DATOS CAD NG SAFETY-NET / CENTRO DE COORDINACIÓN INTEGRAL, DE CONTROL, COMANDO, COMUNICACIONES Y CÓMPUTO DEL ESTADO (C-5), COORDINACIÓN OPERATIVA	SENTIDO	ASCENDENTE		VALOR	40.00	100.00	100.00	100.00	100.00	100.00	
C3. SERVICIOS DE TRASLADOS EN AMBULANCIAS A UNIDADES MÉDICAS OTORGADOS	INDICADOR	PORCENTAJE DE TRASLADOS EN AMBULANCIAS A UNIDADES MÉDICAS ASIGNADOS	FRECUENCIA	TRIMESTRAL	DE LA CANTIDAD DE SERVICIOS ATENDIDOS CUANTOS DE ESTOS NO SE RESOLVIERON EN EL LUGAR Y AMERITARON EL TRASLADO A CENTROS HOSPITALARIOS	V1	31,201.00	4,320.00	9,360.00	13,680.00	18,720.00	18,720.00	
	FORMULA	(SERVICIOS DE TRASLADOS EN AMBULANCIA A UNIDADES MÉDICAS ASIGNADOS/ SERVICIOS ATENDIDOS) * 100	UNIDAD DE MEDIDA	PORCENTAJE		V2	69,336.00	4,320.00	9,360.00	13,680.00	18,720.00	18,720.00	
	MV/FI	PLATAFORMA PARA LA ATENCIÓN DE EMERGENCIAS MÉDICAS DEL CRUM NL; BASE DE DATOS CAD NG SAFETY-NET / CENTRO DE COORDINACIÓN INTEGRAL, DE CONTROL, COMANDO, COMUNICACIONES Y CÓMPUTO DEL ESTADO (C-5), COORDINACIÓN OPERATIVA	SENTIDO	DESCENDENTE		VALOR	45.00	100.00	100.00	100.00	100.00	100.00	
C4. CAPACITACIÓN CONTINUA EFECTIVA AL PÚBLICO REALIZADA (CURSOS, TALLERES, PLÁTICAS, REUNIONES Y EVENTOS)	INDICADOR	PORCENTAJE DE PERSONAS CAPACITADAS	FRECUENCIA	TRIMESTRAL	DE LA CANTIDAD DE PERSONAS REGISTRADOS EN LA CAPACITACIÓN CUÁNTAS DE ÉSTAS ACUDEN A LA CAPACITACIÓN PROGRAMADA	V1	852.00	100.00	416.00	732.00	1,048.00	1,048.00	
	FORMULA	(ASISTENTES A CAPACITACIÓN / PERSONAS INSCRITAS A CAPACITACIÓN) * 100	UNIDAD DE MEDIDA	PORCENTAJE		V2	1,065.00	100.00	416.00	732.00	1,048.00	1,048.00	
	MV/FI	REGISTRO ADMINISTRATIVO DE PROGRAMAS ELABORADOS / DEPARTAMENTO DE ENSEÑANZA CENTRO REGULADOR DE URGENCIAS MÉDICAS	SENTIDO	ASCENDENTE		VALOR	80.00	100.00	100.00	100.00	100.00	100.00	

ENTE PÚBLICO					UNIDAD ADMINISTRATIVA RESPONSABLE							
043 SECRETARÍA DE SALUD					0700001 CENTRO REGULADOR DE URGENCIAS MEDICAS (CRUM). ORGANO ADMINISTRATIVO DESCONCENTRADO							
OBJETIVOS MIR	INDICADORES DE DESEMPEÑO				DESCRIPCIÓN INDICADOR	CONCEPTOS	METAS POR FRECUENCIA (TRIMESTRAL / SEMESTRAL / ANUAL)					
	ATRIBUTOS			LÍNEA BASE			PERIODOS					
				2021			I TRI	II TRI / I SEM	III TRI	IV TRI / II SEM	ANUAL	
ACTIVIDADES												
C1. ATENCIÓN MÉDICA VÍA TELEFÓNICA OTORGADA												
A1C1. ELABORACIÓN DE ACTAS DE SUPERVISIÓN SEGÚN PRIORIDAD DE ATENCIÓN	INDICADOR	PORCENTAJE DE ACTAS DE SUPERVISIÓN ELABORADAS SEGÚN LA PRIORIDAD DE ATENCIÓN	FRECUENCIA	TRIMESTRAL	PROPORCIÓN DE ACTAS DE SUPERVISIÓN QUE CUMPLEN CON INDICADOR DE TIEMPO DE RESPUESTA	V1	28.00	12.00	24.00	36.00	48.00	48.00
	FORMULA	(ACTAS DE SUPERVISIÓN QUE CUMPLEN CON INDICADOR DE PRIORIDAD/ACTAS DE SUPERVISIÓN REALIZADAS) * 100	UNIDAD DE MEDIDA	PORCENTAJE		V2	35.00	12.00	24.00	36.00	48.00	48.00
	MV/FI	ACTAS DE SUPERVISIÓN OPERATIVA / COORDINACIÓN OPERATIVA	SENTIDO	ASCENDENTE		VALOR	80.00	100.00	100.00	100.00	100.00	100.00
A2C1.ELABORACION DE ACTAS DE SUPERVISIÓN SOBRE EL TIEMPO DE RESPUESTA	INDICADOR	PORCENTAJE DE ACTAS DE SUPERVISIÓN QUE CUMPLEN CON INDICADOR DE TIEMPO DE RESPUESTA	FRECUENCIA	TRIMESTRAL	PROPORCIÓN DE EVENTOS CON CUMPLIMIENTO DE TIEMPO DE RESPUESTA	V1	32.00	12.00	24.00	36.00	48.00	48.00
	FORMULA	(ACTAS DE SUPERVISIÓN QUE CUMPLEN CON INDICADOR DE TIEMPO DE RESPUESTA / ACTAS DE SUPERVISIÓN REALIZADAS) * 100	UNIDAD DE MEDIDA	PORCENTAJE		V2	40.00	12.00	24.00	36.00	48.00	48.00
	MV/FI	PLATAFORMA PARA LA ATENCIÓN DE EMERGENCIAS MÉDICAS DEL CRUM NL; BASE DE DATOS CAD NG SAFETY-NET / CENTRO DE COORDINACIÓN INTEGRAL, DE CONTROL, COMANDO, COMUNICACIONES Y CÓMPUTO DEL ESTADO (C-5), COORDINACIÓN OPERATIVA	SENTIDO	ASCENDENTE		VALOR	80.00	0.00	100.00	100.00	100.00	100.00
A3C1. REVISIÓN DE RESULTADOS DE LA ATENCIÓN TELEFÓNICA	INDICADOR	PORCENTAJE DE LLAMADAS DE EMERGENCIA AL CRUM SIN CONTESTAR	FRECUENCIA	TRIMESTRAL	DEL TOTAL DE LLAMADAS RECIBIDAS CUÁNTAS DE ESTAS NO FUERON ATENDIDAS POR UN OPERADOR DE EMERGENCIA Y/O MÉDICO REGULADOR	V1	32,689.00	12.00	30.00	42.00	60.00	60.00
	FORMULA	(LLAMADAS AL CRUM SIN ATENDER / LLAMADAS ENTRANTES) * 100	UNIDAD DE MEDIDA	PORCENTAJE		V2	32,689.00	150,000.00	328,782.00	478,782.00	657,564.00	657,564.00
	MV/FI	PLATAFORMA PARA LA ATENCIÓN DE EMERGENCIAS MÉDICAS DEL CRUM NL; BASE DE DATOS CAD NG SAFETY-NET / CENTRO DE COORDINACIÓN INTEGRAL, DE CONTROL, COMANDO, COMUNICACIONES Y CÓMPUTO DEL ESTADO (C-5), COORDINACIÓN OPERATIVA	SENTIDO	DESCENDENTE		VALOR	100.00	0.01	0.01	0.01	0.01	0.01

Formato MAD-V1.0

Estatus del Programa: REGISTRADO

CLAVE PROGRAMÁTICA

DESCRIPCIÓN

TIPO

E340

CENTRO REGULADOR DE URGENCIAS MÉDICAS DE NUEVO LEÓN

PP

ENTE PÚBLICO					UNIDAD ADMINISTRATIVA RESPONSABLE							
043 SECRETARÍA DE SALUD					0700001 CENTRO REGULADOR DE URGENCIAS MEDICAS (CRUM). ORGANO ADMINISTRATIVO DESCONCENTRADO							
OBJETIVOS MIR	INDICADORES DE DESEMPEÑO				METAS POR FRECUENCIA (TRIMESTRAL / SEMESTRAL / ANUAL)							
	ATRIBUTOS			DESCRIPCIÓN INDICADOR	CONCEPTOS	LÍNEA BASE	PERIODOS					
						2021	I TRI	II TRI / I SEM	III TRI	IV TRI / II SEM	ANUAL	
ACTIVIDADES												
C2. SERVICIOS DE ATENCIÓN MÉDICA DE EMERGENCIA A DOMICILIO OTORGADOS												
A1C2. REVISIÓN DE CUMPLIMIENTO DE TIEMPO DE DESPACHO.	INDICADOR	PORCENTAJE DE DESPACHOS CON CUMPLIMIENTO DE TIEMPO DE RESPUESTA	FRECUENCIA	TRIMESTRAL	MIDE EL PORCENTAJE DE DESPACHOS CON CUMPLIMIENTO DE TIEMPO DE RESPUESTA	V1	0.00	10,800.00	23,400.00	34,200.00	46,800.00	46,800.00
	FORMULA	(DESPACHOS CON CUMPLIMIENTO DE TIEMPO DE RESPUESTA / TOTAL DE DESPACHOS POR BASE OPERATIVA) * 100	UNIDAD DE MEDIDA	PORCENTAJE		V2	0.00	10,800.00	23,400.00	34,200.00	46,800.00	46,800.00
	MV/FI	PLATAFORMA PARA LA ATENCIÓN DE EMERGENCIAS MÉDICAS DEL CRUM NL; BASE DE DATOS CAD NG SAFETY-NET / CENTRO DE COORDINACIÓN INTEGRAL, DE CONTROL, COMANDO, COMUNICACIONES Y CÓMPUTO DEL ESTADO (C-5), COORDINACIÓN OPERATIVA	SENTIDO	ASCENDENTE		VALOR	0.00	100.00	100.00	100.00	100.00	100.00
A2C2. VALIDACIÓN DE CASOS DE ATENCIÓN MÉDICA EN DOMICILIO	INDICADOR	PORCENTAJE DE LLAMADAS DE EMERGENCIA QUE AMERITA DESPACHO DE AMBULANCIA A DOMICILIO	FRECUENCIA	TRIMESTRAL	MIDE EL PORCENTAJE DE LLAMADAS DE EMERGENCIA QUE AMERITA DESPACHO DE AMBULANCIA A DOMICILIO	V1	0.00	17.00	34.00	51.00	68.00	68.00
	FORMULA	(TOTAL DE DESPACHOS DE AMBULANCIA A DOMICILIO / TOTAL DE LLAMADAS RECIBIDAS DE EMERGENCIA MÉDICA) * 100	UNIDAD DE MEDIDA	PORCENTAJE		V2	0.00	17.00	34.00	51.00	68.00	68.00
	MV/FI	PLATAFORMA PARA LA ATENCIÓN DE EMERGENCIAS MÉDICAS DEL CRUM NL; BASE DE DATOS CAD NG SAFETY-NET / CENTRO DE COORDINACIÓN INTEGRAL, DE CONTROL, COMANDO, COMUNICACIONES Y CÓMPUTO DEL ESTADO (C-5), COORDINACIÓN OPERATIVA	SENTIDO	ASCENDENTE		VALOR	0.00	100.00	100.00	100.00	100.00	100.00
A3C2. VERIFICACIÓN DE EQUIPO DE SOPORTE VITAL EN LAS UNIDADES ACTIVAS A DESPACHAR	INDICADOR	PORCENTAJE DE UNIDADES ACTIVAS CON EQUIPO DE SOPORTE VITAL FUNCIONAL PARA ASISTENCIA DE PACIENTES	FRECUENCIA	TRIMESTRAL	PROPORCIÓN DE UNIDADES CON EQUIPO DE SOPORTE VITAL FUNCIONAL PARA ASISTENCIA DE PACIENTES SEGÚN LA NOM-034-SSA3-2013	V1	0.00	17.00	34.00	51.00	68.00	68.00
	FORMULA	(UNIDADES ACTIVAS CON EQUIPO DE SOPORTE VITAL FUNCIONAL / TOTAL DE UNIDADES ACTIVAS DISPONIBLES) * 100	UNIDAD DE MEDIDA	PORCENTAJE		V2	0.00	17.00	34.00	51.00	68.00	68.00
	MV/FI	BITÁCORA DE VERIFICACIÓN DE EQUIPO DE SOPORTE VITAL/ COORDINACIÓN OPERATIVA	SENTIDO	ASCENDENTE		VALOR	0.00	100.00	100.00	100.00	100.00	100.00

ENTE PÚBLICO					UNIDAD ADMINISTRATIVA RESPONSABLE							
043 SECRETARÍA DE SALUD					0700001 CENTRO REGULADOR DE URGENCIAS MEDICAS (CRUM). ORGANO ADMINISTRATIVO DESCONCENTRADO							
OBJETIVOS MIR	INDICADORES DE DESEMPEÑO				CONCEPTOS	METAS POR FRECUENCIA (TRIMESTRAL / SEMESTRAL / ANUAL)						
	ATRIBUTOS		DESCRIPCIÓN INDICADOR	LÍNEA BASE 2021		PERIODOS						
						I TRI	II TRI / I SEM	III TRI	IV TRI / II SEM	ANUAL		
ACTIVIDADES												
C3. SERVICIOS DE TRASLADOS EN AMBULANCIAS A UNIDADES MÉDICAS OTORGADOS												
A1C3. VALIDACIÓN DE REFERENCIAS RECHAZADAS POR UNIDADES HOSPITALARIAS.	INDICADOR	PORCENTAJE DE TRASLADOS RECHAZADOS DE DOMICILIO A HOSPITAL	FRECUENCIA	TRIMESTRAL	CANTIDAD DE ATENCIÓN BRINDADAS EN DOMICILIO LAS CUALES REQUIRIERON UN TRASLADO A UN CENTRO MÉDICO PARA CONTINUAR CON SU ATENCIÓN	V1	4,500.00	2.00	5.00	7.00	10.00	10.00
	FORMULA	(TOTAL DE TRASLADOS RECHAZADOS POR HOSPITALES / TOTAL DE TRASLADOS A HOSPITAL) * 100	UNIDAD DE MEDIDA	PORCENTAJE		V2	30,000.00	4,320.00	9,360.00	13,680.00	18,720.00	18,720.00
	MV/FI	PLATAFORMA PARA LA ATENCIÓN DE EMERGENCIAS MÉDICAS DEL CRUM NL; BASE DE DATOS CAD NG SAFETY-NET / CENTRO DE COORDINACIÓN INTEGRAL, DE CONTROL, COMANDO, COMUNICACIONES Y CÓMPUTO DEL ESTADO (C-5), COORDINACIÓN OPERATIVA	SENTIDO	DESCENDENTE		VALOR	15.00	0.05	0.05	0.05	0.05	0.05
A2C3. VALIDACIÓN DE TRASLADOS DE PACIENTES DE ZONAS RURALES AL ÁREA METROPOLITANA DE MONTERREY.	INDICADOR	PORCENTAJE DE TRASLADOS DE PACIENTES DE ZONAS RURALES	FRECUENCIA	TRIMESTRAL	CANTIDAD DE TRASLADOS SOLICITADOS POR CENTROS HOSPITALARIOS DE ZONAS RURALES CON DESTINO HACIA ÁREA METROPOLITANA	V1	0.00	3,542.00	6,084.00	8,626.00	12,168.00	12,168.00
	FORMULA	(TOTAL DE TRASLADOS DE ZONAS RURALES / TOTAL DE TRASLADOS SOLICITADOS DEL AREA RURAL) * 100	UNIDAD DE MEDIDA	PORCENTAJE		V2	0.00	3,542.00	6,084.00	8,626.00	12,168.00	12,168.00
	MV/FI	PLATAFORMA PARA LA ATENCIÓN DE EMERGENCIAS MÉDICAS DEL CRUM NL; BASE DE DATOS CAD NG SAFETY-NET / CENTRO DE COORDINACIÓN INTEGRAL, DE CONTROL, COMANDO, COMUNICACIONES Y CÓMPUTO DEL ESTADO (C-5), COORDINACIÓN OPERATIVA	SENTIDO	ASCENDENTE		VALOR	0.00	100.00	100.00	100.00	100.00	100.00
A3C3. CLASIFICACIÓN DE SOLICITUD DE TRASLADO INTERHOSPITALARIO	INDICADOR	PORCENTAJE DE SOLICITUDES DE TRASLADOS INTERHOSPITALARIO DE ALTA PRIORIDAD	FRECUENCIA	TRIMESTRAL	DEL TOTAL DE SOLICITUDES DE TRASLADOS INTERHOSPITALARIO LA CANTIDAD DE ESTOS QUE REQUIEREN SER PRIORITARIOS DEBIDO A CONDICION CLINICA DEL PACIENTE	V1	1,091.00	1,287.00	2,574.00	3,861.00	5,148.00	5,148.00
	FORMULA	(TOTAL DE TRASLADOS INTERHOSPITALARIO DE ALTA PRIORIDAD / TOTAL DE SOLICITUDES DE TRASLADO INTERHOSPITALARIO DE ALTA PRIORIDAD) * 100	UNIDAD DE MEDIDA	PORCENTAJE		V2	4,958.00	1,287.00	2,574.00	3,861.00	5,148.00	5,148.00
	MV/FI	BASE DE DATOS DEL SISTEMA CALIDAD DEL 9-1-1 / CENTRO DE COORDINACIÓN INTEGRAL, DE CONTROL, COMANDO, COMUNICACIONES Y CÓMPUTO DEL ESTADO (C-5)	SENTIDO	ASCENDENTE		VALOR	22.00	100.00	100.00	100.00	100.00	100.00

ENTE PÚBLICO					UNIDAD ADMINISTRATIVA RESPONSABLE							
043 SECRETARÍA DE SALUD					0700001 CENTRO REGULADOR DE URGENCIAS MEDICAS (CRUM). ORGANO ADMINISTRATIVO DESCONCENTRADO							
OBJETIVOS MIR	INDICADORES DE DESEMPEÑO				CONCEPTOS	METAS POR FRECUENCIA (TRIMESTRAL / SEMESTRAL / ANUAL)						
	ATRIBUTOS		DESCRIPCIÓN INDICADOR	LÍNEA BASE 2021		PERIODOS						
						I TRI	II TRI / I SEM	III TRI	IV TRI / II SEM	ANUAL		
ACTIVIDADES												
C4. CAPACITACIÓN CONTINUA EFECTIVA AL PÚBLICO REALIZADA (CURSOS, TALLERES, PLÁTICAS, REUNIONES Y EVENTOS)												
A1C4. ELABORACIÓN DEL PROGRAMA DE CAPACITACIÓN MEDIANTE LA DETECCIÓN DE NECESIDADES EN LUGARES ESTRATÉGICOS	INDICADOR	PORCENTAJE DE PROGRAMAS CERTIFICADOS ELABORADOS POR CAPACITACIÓN	FRECUENCIA	TRIMESTRAL	CANTIDAD DE PROGRAMAS EDUCATIVOS BREVES GENERADOS PARA SU DISTRIBUCIÓN ENTRE EL PÚBLICO DE ACUERDO A LAS NECESIDADES ESTRATÉGICAS DE LA POBLACIÓN A LA QUE ESTA DIRIGIDO.	V1	7.00	2.00	15.00	28.00	38.00	38.00
	FORMULA	(PROGRAMAS DE CAPACITACIÓN ELABORADOS / PROGRAMAS DE CAPACITACIÓN CERTIFICADOS PROGRAMADOS) * 100	UNIDAD DE MEDIDA	PORCENTAJE		V2	10.00	2.00	15.00	28.00	38.00	38.00
	MV/FI	REGISTRO ADMINISTRATIVO DE PROGRAMAS ELABORADOS / DEPARTAMENTO DE ENSEÑANZA CENTRO REGULADOR DE URGENCIAS MÉDICAS	SENTIDO	ASCENDENTE		VALOR	70.00	100.00	100.00	100.00	100.00	100.00
A2C4. REALIZACIÓN DE LA SELECCIÓN DE LOS CAPACITADORES	INDICADOR	PORCENTAJE DE CAPACITADORES ACREDITADOS	FRECUENCIA	TRIMESTRAL	TOTAL DE CAPACITADORES SELECCIONADOS Y HABILITADOS PARA IMPARTICIÓN DE CURSOS A PÚBLICO DESTINO. SE CONSIDERA QUE ESTOS ES SOLO UNA PARTE LA PLANTILLA TOTAL DISPONIBLE.	V1	0.00	5.00	10.00	15.00	20.00	20.00
	FORMULA	(CAPACITADORES ACREDITADOS / TOTAL DE CAPACITADORES) * 100	UNIDAD DE MEDIDA	PORCENTAJE		V2	0.00	5.00	10.00	15.00	20.00	20.00
	MV/FI	REGISTRO ADMINISTRATIVO DEL DEPARTAMENTO DE ENSEÑANZA DEL CENTRO REGULADOR DE URGENCIAS MÉDICAS / CENTRO REGULADOR DE URGENCIAS MÉDICAS DE NUEVO LEÓN.	SENTIDO	ASCENDENTE		VALOR	0.00	100.00	100.00	100.00	100.00	100.00
A3C4. REALIZACIÓN DE LA PROMOCIÓN DE LOS CURSOS DE CAPACITACIÓN	INDICADOR	PORCENTAJE DE PROMOCIONES REALIZADAS EN LUGARES ESTRATÉGICOS	FRECUENCIA	TRIMESTRAL	INTERVENCIÓN ESTRATÉGICA GENERADA DE FORMA ESPECÍFICA PARA LA DIFUSIÓN DEL EVENTO PROGRAMADO MEDIANTE MEDIOS PUBLICITARIOS Y/O INVITACIONES DIRECTAS.	V1	21.00	2.00	5.00	8.00	10.00	10.00
	FORMULA	(PROMOCIONES REALIZADAS EN LUGARES ESTRATÉGICOS / LUGARES ESTRATÉGICOS) * 100	UNIDAD DE MEDIDA	PORCENTAJE		V2	30.00	2.00	5.00	8.00	10.00	10.00
	MV/FI	REGISTRO ADMINISTRATIVO DEPARTAMENTO DE ENSEÑANZA / CENTRO REGULADOR DE URGENCIAS MÉDICAS	SENTIDO	ASCENDENTE		VALOR	70.00	100.00	100.00	100.00	100.00	100.00
A4C4. REALIZACIÓN DE LA INSCRIPCIÓN DE PARTICIPANTES	INDICADOR	PORCENTAJE DE PARTICIPANTES INSCRITOS AL CURSO POR LUGAR ESTRATÉGICO	FRECUENCIA	TRIMESTRAL	PERSONAS LAS CUALES REALIZAN UN REGISTRO AL PROGRAMA ESTABLECIDO EN UN LUGAR DONDE SE DEMUESTRA INTERÉS POR EL CURSO.	V1	1,400.00	110.00	390.00	670.00	950.00	950.00
	FORMULA	(NÚMERO DE PARTICIPANTES INSCRITOS / NÚMERO DE PARTICIPANTES CONVOCADOS) *100	UNIDAD DE MEDIDA	PORCENTAJE		V2	20.00	110.00	390.00	670.00	950.00	950.00
	MV/FI	REGISTRO ADMINISTRATIVO DEL DEPARTAMENTO DE ENSEÑANZA / CENTRO REGULADOR DE URGENCIAS MÉDICAS	SENTIDO	ASCENDENTE		VALOR	7,000.00	100.00	100.00	100.00	100.00	100.00

ENTE PÚBLICO					UNIDAD ADMINISTRATIVA RESPONSABLE							
092 TRIBUNAL DE JUSTICIA ADMINISTRATIVA					0000001 TRIBUNAL DE JUSTICIA ADMINISTRATIVA							
TIPO DE BENEFICIARIO				DESCRIPCIÓN AMPLIA DEL BENEFICIARIO			ATRIBUTOS DEL PROGRAMA					
							SUJETO A ROP ¹ O LOP ²	ATRIBUTO ANTICORRUPCIÓN	SUJETO A INDICADOR DE GÉNERO			
17 EMPRESAS				17.4 UNIDAD PRODUCTIVA (PERSONA FÍSICA) DEL SECTOR SERVICIOS, INDUSTRIAL Y COMERCIAL			NO	SI	NO			
				17.5 UNIDAD PRODUCTIVA (PERSONA MORAL) DEL SECTOR SERVICIOS, INDUSTRIAL Y COMERCIAL								
INICIO DEL PROGRAMA	OBJETIVO DEL PED AL QUE CONTRIBUYE EL PROGRAMA					IDENTIFICACIÓN CON LA AGENDA PARA EL DESARROLLO SOSTENIBLE						
2017	[23] 3.2 CONVERTIR A NUEVO LEÓN EN UN ESTADO LÍDER EN TRANSPARENCIA Y RENDICIÓN DE CUENTAS, DONDE LA EFICIENCIA EN LA PREVENCIÓN, DETECCIÓN Y SANCIONES PARA LOS ACTOS DE CORRUPCIÓN, SEAN LA GARANTÍA PARA LA PREVALENCIA DEL ESTADO DE DERECHO.					ODS 1 ³	16. PROMOVER SOCIEDADES JUSTAS, PACÍFICAS E INCLUSIVAS					
						ODS 2						
OBJETIVOS MIR	INDICADORES DE DESEMPEÑO				DESCRIPCIÓN INDICADOR	CONCEPTOS	METAS POR FRECUENCIA (TRIMESTRAL / SEMESTRAL / ANUAL)					
	ATRIBUTOS			LÍNEA BASE			PERIODOS					
				2021			I TRI	II TRI / I SEM	III TRI	IV TRI / II SEM	ANUAL	
FIN												
CONTRIBUIR A INCREMENTAR LA RESOLUCIÓN DE CONFLICTOS ADMINISTRATIVOS MEDIANTE UNA SENTENCIA Y/O UN MÉTODO ALTERNO	INDICADOR	TASA DE VARIACIÓN DE CONFLICTOS RESUELTOS		FRECUENCIA	ANUAL	DE TODOS LOS JUICIOS QUE SE INTERPONEN EN EL TRIBUNAL DE JUSTICIA ADMINISTRATIVA, NOS MUESTRA LA TASA DE JUICIOS RESUELTOS, COMPARATIVO CON EL AÑO ANTERIOR.	V1	1,540.00				67.00
	FORMULA	(((CONFLICTOS RESUELTOS AÑO T - CONFLICTOS RESUELTOS AÑO T-1) / CONFLICTOS RESUELTOS AÑO T-1)) * 100		UNIDAD DE MEDIDA	PORCENTAJE		V2	1,453.00				1,334.00
	MV/FI ⁴	REGISTRO ADMINISTRATIVO DENOMINADO: INFORME ANUAL DE ACTIVIDADES DE LA PRESIDENCIA DEL TRIBUNAL DE JUSTICIA ADMINISTRATIVA DEL ESTADO / TRIBUNAL DE JUSTICIA ADMINISTRATIVA		SENTIDO	ASCENDENTE		VALOR	5.99				5.02
PROPÓSITO												
LAS UNIDADES PRODUCTIVAS (PERSONA FÍSICA O MORAL) OBTIENEN JUSTICIA ADMINISTRATIVA	INDICADOR	TASA DE VARIACIÓN DE PERSONAS FÍSICAS Y MORALES ATENDIDAS		FRECUENCIA	ANUAL	DE TODOS LOS JUICIOS QUE SE INTERPONEN EN EL TRIBUNAL DE JUSTICIA ADMINISTRATIVA, NOS MUESTRA LA TASA DEL TIPO DE PERSONAS QUE SE ATIENDEN.	V1	3,565.00				315.00
	FORMULA	(((PERSONAS FÍSICAS Y MORALES ATENDIDAS AÑO T - PERSONAS FÍSICAS Y MORALES ATENDIDAS AÑO T-1) / (PERSONAS FÍSICAS Y MORALES ATENDIDAS AÑO T-1)) * 100		UNIDAD DE MEDIDA	PORCENTAJE		V2	3,396.00				6,495.00
	MV/FI	REGISTRO ADMINISTRATIVO DENOMINADO: INFORME ANUAL DE ACTIVIDADES DE LA PRESIDENCIA DEL TRIBUNAL DE JUSTICIA ADMINISTRATIVA DEL ESTADO / TRIBUNAL DE JUSTICIA ADMINISTRATIVA		SENTIDO	ASCENDENTE		VALOR	4.98				4.85

1/ REGLAS DE OPERACIÓN 2/ LINEAMIENTOS OPERATIVOS 3/ OBJETIVO DE DESARROLLO SOSTENIBLE 4/ MEDIO DE VERIFICACIÓN / FUENTE DE INFORMACIÓN

Formato MAD-V1.0

Estatus del Programa: REGISTRADO

CLAVE PROGRAMÁTICA

DESCRIPCIÓN

TIPO

L067

JUSTICIA ADMINISTRATIVA PRONTA Y EXPEDITA

PP

ENTE PÚBLICO					UNIDAD ADMINISTRATIVA RESPONSABLE								
092 TRIBUNAL DE JUSTICIA ADMINISTRATIVA					0000001 TRIBUNAL DE JUSTICIA ADMINISTRATIVA								
OBJETIVOS MIR	INDICADORES DE DESEMPEÑO				DESCRIPCIÓN INDICADOR	CONCEPTOS	METAS POR FRECUENCIA (TRIMESTRAL / SEMESTRAL / ANUAL)						
	ATRIBUTOS		FRECUECIA	UNIDAD DE MEDIDA			LÍNEA BASE 2021	PERIODOS					
								I TRI	II TRI / I SEM	III TRI	IV TRI / II SEM	ANUAL	
					COMPONENTES								
C1. CONFLICTOS SENTENCIADOS	INDICADOR	PORCENTAJE DE CONFLICTOS SENTENCIADOS		FRECUECIA	TRIMESTRAL	DE TODOS LOS JUICIOS QUE SE INTERPONEN EN EL TRIBUNAL DE JUSTICIA ADMINISTRATIVA, NOS MUESTRA EL ÍNDICE DE LOS CONFLICTOS QUE LLEGAN A LA ETAPA DE SENTENCIA.	V1	1,580.00	451.00	799.00	1,229.00	1,544.00	1,544.00
	FORMULA	(CONFLICTOS SENTENCIADOS / TOTAL DE CONFLICTOS ADMITIDOS) * 100		UNIDAD DE MEDIDA	PORCENTAJE		V2	2,566.00	636.00	1,326.00	2,053.00	2,566.00	2,566.00
	MV/FI	REGISTRO ADMINISTRATIVO DENOMINADO: REGISTRO DE USUARIOS / TRIBUNAL DE JUSTICIA ADMINSTRATIVA		SENTIDO	ASCENDENTE		VALOR	61.57	70.91	60.26	59.86	60.17	60.17
C2. CONCILIACIÓN PACTADA	INDICADOR	PORCENTAJE DE CONCILIACIONES PACTADAS		FRECUECIA	TRIMESTRAL	DE TODOS LOS JUICIOS QUE SE INTERPONEN EN EL TRIBUNAL DE JUSTICIA ADMINISTRATIVA, NOS MUESTRA EL ÍNDICE DE LOS CONFLICTOS QUE SE RESUELVEN POR MÉTODOS ALTERNOS.	V1	162.00	83.00	114.00	129.00	162.00	162.00
	FORMULA	(CONCILIACIONES PACTADAS MOTIVADAS POR CONFLICTOS / TOTAL DE CONFLICTOS ADMITIDOS) * 100		UNIDAD DE MEDIDA	PORCENTAJE		V2	238.00	106.00	152.00	190.00	238.00	238.00
	MV/FI	REGISTRO ADMINISTRATIVO DENOMINADO: REGISTRO DE USUARIOS / TRIBUNAL DE JUSTICIA ADMINISTRATIVA		SENTIDO	ASCENDENTE		VALOR	68.07	78.30	75.00	67.89	68.07	68.07
C3. ASESORÍA JURÍDICA BRINDADA	INDICADOR	PORCENTAJE DE ASESORÍA JURÍDICA BRINDADA		FRECUECIA	TRIMESTRAL	DE LOS TRÁMITES QUE SE PRESTAN EN LA DIRECCIÓN DE ORIENTACIÓN CIUDADANA, ESTE ÍNDICE NOS REFLEJA LA CANTIDAD DE PERSONAS A QUIENES SE LES BRINDAN ASESORÍAS JURÍDICAS.	V1	189.00	79.00	119.00	150.00	189.00	189.00
	FORMULA	(ASESORÍAS BRINDADAS / ASESORÍAS PROGRAMADAS) * 100		UNIDAD DE MEDIDA	PORCENTAJE		V2	189.00	79.00	119.00	150.00	189.00	189.00
	MV/FI	REGISTRO ADMINISTRATIVO DENOMINADO: INFORME MENSUAL DE ACTIVIDADES DE LA DIRECCIÓN DE ORIENTACIÓN Y CONSULTA CIUDADANA / TRIBUNAL DE JUSTICIA ADMINISTRATIVA		SENTIDO	ASCENDENTE		VALOR	100.00	100.00	100.00	100.00	100.00	100.00

ENTE PÚBLICO					UNIDAD ADMINISTRATIVA RESPONSABLE							
092 TRIBUNAL DE JUSTICIA ADMINISTRATIVA					0000001 TRIBUNAL DE JUSTICIA ADMINISTRATIVA							
OBJETIVOS MIR	INDICADORES DE DESEMPEÑO				CONCEPTOS	METAS POR FRECUENCIA (TRIMESTRAL / SEMESTRAL / ANUAL)						
	ATRIBUTOS		DESCRIPCIÓN INDICADOR	LÍNEA BASE 2021		PERIODOS						
						I TRI	II TRI / I SEM	III TRI	IV TRI / II SEM	ANUAL		
ACTIVIDADES												
C1. CONFLICTOS SENTENCIADOS												
A1C1. RADICACIÓN DE DEMANDA	INDICADOR	PORCENTAJE DE DEMANDAS RADICADAS	FRECUENCIA	TRIMESTRAL	DE TODAS LAS DEMANDAS DE JUICIOS CONTENCIOSOS ADMINISTRATIVOS, SE REFLEJA EL PORCENTAJE DE LAS DEMANDAS QUE SE RADICAN.	V1	2,713.00	680.00	1,360.00	2,170.00	2,713.00	2,713.00
	FORMULA	(DEMANDAS RADICADAS / DEMANDAS RECIBIDAS) * 100	UNIDAD DE MEDIDA	PORCENTAJE		V2	2,847.00	750.00	1,439.00	2,277.00	2,847.00	2,847.00
	MV/FI	REGISTRO ADMINISTRATIVO DENOMINADO: INFORME MENSUAL DE ACTIVIDADES Y REGISTRO EN BASE DE DATOS DE SISTEMA INFORMÁTICO / TRIBUNAL DE JUSTICIA ADMINISTRATIVA DEL ESTADO DE NUEVO LEÓN	SENTIDO	ASCENDENTE		VALOR	95.29	90.67	94.51	95.30	95.29	95.29
A2C1. CONTESTACIÓN DE LA DEMANDA	INDICADOR	PORCENTAJE DE DEMANDAS CONTESTADAS	FRECUENCIA	TRIMESTRAL	DE TODAS LAS CONTESTACIONES DE JUICIOS CONTENCIOSOS ADMINISTRATIVOS, SE REFLEJA EL PORCENTAJE DE LAS CONTESTACIONES QUE SE RADICAN.	V1	2,847.00	680.00	1,360.00	2,170.00	2,713.00	2,713.00
	FORMULA	(DEMANDAS CONTESTADAS / DEMANDAS RADICADAS) * 100	UNIDAD DE MEDIDA	PORCENTAJE		V2	2,847.00	680.00	1,360.00	2,170.00	2,713.00	2,713.00
	MV/FI	REGISTRO EN BASE DE DATOS DE SISTEMA INFORMÁTICO / TRIBUNAL DE JUSTICIA ADMINISTRATIVA DEL ESTADO DE NUEVO LEÓN	SENTIDO	ASCENDENTE		VALOR	100.00	100.00	100.00	100.00	100.00	100.00
A3C1. AUDIENCIA PARA PRUEBAS Y ALEGATOS DEL JUICIO	INDICADOR	PORCENTAJE DE AUDIENCIA REALIZADA	FRECUENCIA	TRIMESTRAL	DE TODOS LOS JUICIOS QUE SE TRAMITAN EN EL TRIBUNAL DE JUSTICIA ADMINISTRATIVA, SE REFLEJA EL PORCENTAJE DE JUICIOS EN DONDE SE CELEBRAN AUDIENCIAS.	V1	1,434.00	369.00	763.00	1,146.00	1,434.00	1,434.00
	FORMULA	(AUDIENCIA REALIZADA / AUDIENCIA PROGRAMADA) * 100	UNIDAD DE MEDIDA	PORCENTAJE		V2	1,434.00	369.00	763.00	1,146.00	1,434.00	1,434.00
	MV/FI	REGISTRO EN BASE DE DATOS DE SISTEMA INFORMÁTICO / TRIBUNAL DE JUSTICIA ADMINISTRATIVA DEL ESTADO DE NUEVO LEÓN	SENTIDO	ASCENDENTE		VALOR	100.00	100.00	100.00	100.00	100.00	100.00

ENTE PÚBLICO					UNIDAD ADMINISTRATIVA RESPONSABLE							
092 TRIBUNAL DE JUSTICIA ADMINISTRATIVA					0000001 TRIBUNAL DE JUSTICIA ADMINISTRATIVA							
OBJETIVOS MIR	INDICADORES DE DESEMPEÑO				CONCEPTOS	METAS POR FRECUENCIA (TRIMESTRAL / SEMESTRAL / ANUAL)						
	ATRIBUTOS		DESCRIPCIÓN INDICADOR	LÍNEA BASE 2021		PERIODOS						
						I TRI	II TRI / I SEM	III TRI	IV TRI / II SEM	ANUAL		
ACTIVIDADES												
C2. CONCILIACIÓN PACTADA												
A1C2. SOLICITUDES ADMITIDAS	INDICADOR	PORCENTAJE DE SOLICITUDES ADMITIDAS	FRECUENCIA	TRIMESTRAL	DE TODOS LOS EXPEDIENTES QUE SE ABREN EN LA DIRECCIÓN DE ORIENTACIÓN Y CONSULTA CIUDADANA, SE REFLEJA EL PORCENTAJE DE LAS SOLICITUDES QUE SE ADMITEN.	V1	238.00	106.00	152.00	190.00	238.00	238.00
	FORMULA	(SOLICITUDES ADMITIDAS / SOLICITUDES RECIBIDAS) * 100	UNIDAD DE MEDIDA	PORCENTAJE		V2	238.00	106.00	152.00	190.00	238.00	238.00
	MV/FI	REGISTRO ADMINISTRATIVO DENOMINADO: INFORME MENSUAL DE ACTIVIDADES / DIRECCIÓN DE ORIENTACIÓN Y CONSULTA CIUDADANA	SENTIDO	ASCENDENTE		VALOR	100.00	100.00	100.00	100.00	100.00	100.00
A2C2. PLÁTICA CONCILIATORIA	INDICADOR	PORCENTAJE DE PLÁTICAS CONCILIATORIAS	FRECUENCIA	TRIMESTRAL	DE TODOS LOS EXPEDIENTES QUE SE ABREN EN LA DIRECCIÓN DE ORIENTACIÓN Y CONSULTA CIUDADANA, SE REFLEJA EL PORCENTAJE DE LAS PLÁTICAS CONCILIATORIAS QUE SE REALIZAN.	V1	364.00	192.00	263.00	292.00	364.00	364.00
	FORMULA	(PLÁTICAS CONCILIATORIAS REALIZADAS / PLÁTICAS CONCILIATORIAS PROGRAMADAS) * 100	UNIDAD DE MEDIDA	PORCENTAJE		V2	364.00	192.00	263.00	292.00	364.00	364.00
	MV/FI	REGISTRO ADMINISTRATIVO DENOMINADO: INFORME MENSUAL DE ACTIVIDADES / DIRECCIÓN DE ORIENTACIÓN Y CONSULTA CIUDADANA	SENTIDO	ASCENDENTE		VALOR	100.00	100.00	100.00	100.00	100.00	100.00
A3C2. CONVENIO	INDICADOR	PORCENTAJE DE CONVENIOS	FRECUENCIA	TRIMESTRAL	DE TODOS LOS EXPEDIENTES QUE SE ABREN EN LA DIRECCIÓN DE ORIENTACIÓN Y CONSULTA CIUDADANA, SE REFLEJA EL PORCENTAJE DE LOS CONVENIOS QUE SE REALIZAN.	V1	162.00	83.00	114.00	129.00	162.00	162.00
	FORMULA	(CONVENIOS REALIZADOS / CONVENIOS PROGRAMADOS) * 100	UNIDAD DE MEDIDA	PORCENTAJE		V2	162.00	83.00	114.00	129.00	162.00	162.00
	MV/FI	REGISTRO ADMINISTRATIVO DENOMINADO: INFORME MENSUAL DE ACTIVIDADES / DIRECCIÓN DE ORIENTACIÓN Y CONSULTA CIUDADANA	SENTIDO	ASCENDENTE		VALOR	100.00	100.00	100.00	100.00	100.00	100.00

ENTE PÚBLICO					UNIDAD ADMINISTRATIVA RESPONSABLE							
092 TRIBUNAL DE JUSTICIA ADMINISTRATIVA					0000001 TRIBUNAL DE JUSTICIA ADMINISTRATIVA							
OBJETIVOS MIR	INDICADORES DE DESEMPEÑO				DESCRIPCIÓN INDICADOR	CONCEPTOS	METAS POR FRECUENCIA (TRIMESTRAL / SEMESTRAL / ANUAL)					
	ATRIBUTOS						LÍNEA BASE	PERIODOS				
							2021	I TRI	II TRI / I SEM	III TRI	IV TRI / II SEM	ANUAL
ACTIVIDADES												
C3. ASESORÍA JURÍDICA BRINDADA												
A1C3. SOLICITUD DE ASESORÍA	INDICADOR	PORCENTAJE DE SOLICITUDES DE ASESORÍA	FRECUENCIA	TRIMESTRAL	DE TODOS LOS EXPEDIENTES QUE SE ABREN EN LA DIRECCIÓN DE ORIENTACIÓN Y CONSULTA CIUDADANA, SE REFLEJA EL PORCENTAJE DE LAS ASESORÍAS QUE SE ADMITEN.	V1	238.00	106.00	152.00	190.00	238.00	238.00
	FORMULA	(SOLICITUDES DE ASESORÍA REALIZADAS / SOLICITUDES DE ASESORÍA PROGRAMADAS) * 100	UNIDAD DE MEDIDA	PORCENTAJE		V2	238.00	106.00	152.00	190.00	238.00	238.00
	MV/FI	REGISTRO ADMINISTRATIVO DENOMINADO: INFORME MENSUAL DE ACTIVIDADES / DIRECCIÓN DE ORIENTACIÓN Y CONSULTA CIUDADANA	SENTIDO	ASCENDENTE		VALOR	100.00	100.00	100.00	100.00	100.00	100.00
A2C3. PLÁTICA DE ORIENTACIÓN	INDICADOR	PORCENTAJE DE PLÁTICAS DE ORIENTACIÓN	FRECUENCIA	TRIMESTRAL	DE TODOS LOS EXPEDIENTES QUE SE ABREN EN LA DIRECCIÓN DE ORIENTACIÓN Y CONSULTA CIUDADANA, SE REFLEJA EL PORCENTAJE DE LAS PLÁTICAS QUE SE ADMITEN.	V1	189.00	79.00	119.00	150.00	189.00	189.00
	FORMULA	(PLÁTICAS DE ORIENTACIÓN REALIZADAS / PLÁTICAS DE ORIENTACIÓN PROGRAMADAS) * 100	UNIDAD DE MEDIDA	PORCENTAJE		V2	189.00	79.00	119.00	150.00	189.00	189.00
	MV/FI	REGISTRO ADMINISTRATIVO DENOMINADO: INFORME MENSUAL DE ACTIVIDADES / DIRECCIÓN DE ORIENTACIÓN Y CONSULTA CIUDADANA	SENTIDO	ASCENDENTE		VALOR	100.00	100.00	100.00	100.00	100.00	100.00

ENTE PÚBLICO					UNIDAD ADMINISTRATIVA RESPONSABLE							
093 TRIBUNAL DE ARBITRAJE					0000001 TRIBUNAL DE ARBITRAJE							
TIPO DE BENEFICIARIO				DESCRIPCIÓN AMPLIA DEL BENEFICIARIO				ATRIBUTOS DEL PROGRAMA				
								SUJETO A ROP ¹ O LOP ²	ATRIBUTO ANTICORRUPCIÓN	SUJETO A INDICADOR DE GÉNERO		
20 SERVIDOR PÚBLICO				20.1 PERSONAS (HOMBRE-MUJER) SERVIDORAS PÚBLICAS DEL GOBIERNO DEL ESTADO				NO	NO		SI	
INICIO DEL PROGRAMA	OBJETIVO DEL PED AL QUE CONTRIBUYE EL PROGRAMA					IDENTIFICACIÓN CON LA AGENDA PARA EL DESARROLLO SOSTENIBLE						
2017	[23] 3.2 CONVERTIR A NUEVO LEÓN EN UN ESTADO LÍDER EN TRANSPARENCIA Y RENDICIÓN DE CUENTAS, DONDE LA EFICIENCIA EN LA PREVENCIÓN, DETECCIÓN Y SANCIONES PARA LOS ACTOS DE CORRUPCIÓN, SEAN LA GARANTÍA PARA LA PREVALENCIA DEL ESTADO DE DERECHO.					ODS 1 ³	16. PROMOVER SOCIEDADES JUSTAS, PACÍFICAS E INCLUSIVAS					
						ODS 2						
OBJETIVOS MIR	INDICADORES DE DESEMPEÑO				METAS POR FRECUENCIA (TRIMESTRAL / SEMESTRAL / ANUAL)							
	ATRIBUTOS			DESCRIPCIÓN INDICADOR	CONCEPTOS	LÍNEA BASE	PERIODOS					
						2021	I TRI	II TRI / I SEM	III TRI	IV TRI / II SEM	ANUAL	
FIN												
CONTRIBUIR A INCREMENTAR LA RESOLUCIÓN DE CONFLICTOS LABORALES A TRAVÉS DE JUICIOS Y RESOLUCIONES	INDICADOR	TASA DE VARIACIÓN DE CONFLICTOS RESUELTOS	FRECUENCIA	ANUAL	EN ESTE INDICADOR SE MUESTRA EL PORCENTAJE QUE CONTRIBUYE A LOS CONFLICTOS RESUELTOS EN EL AÑO VS. EL AÑO PASADO.	V1	253.00					30.00
	FORMULA	((CONFLICTOS RESUELTOS AÑO T - CONFLICTOS RESUELTOS AÑO T-1) / CONFLICTOS RESUELTOS AÑO T-1) * 100	UNIDAD DE MEDIDA	PORCENTAJE		V2	268.00					389.00
	MV/FI ⁴	INFORME MENSUAL DE ACTIVIDADES / TRIBUNAL DE ARBITRAJE	SENTIDO	DESCENDENTE		VALOR	-5.60					
PROPÓSITO												
LOS SERVIDORES PÚBLICOS CUENTAN CON JUSTICIA Y SEGURIDAD LABORAL	INDICADOR	TASA DE VARIACIÓN DE SERVIDORES PÚBLICOS ATENDIDOS	FRECUENCIA	ANUAL	SE OBTIENE EL INDICADOR EN BASE A LOS SERVIDORES PÚBLICOS ATENDIDOS DURANTE EL AÑO EN CURSO A COMPARACIÓN DEL AÑO ANTERIOR	V1	2,323.00					489.00
	FORMULA	((SERVIDORES PÚBLICOS ATENDIDOS AÑO T - SERVIDORES PÚBLICOS ATENDIDOS AÑO T-1) / SERVIDORES PÚBLICOS ATENDIDOS AÑO T-1) * 100	UNIDAD DE MEDIDA	PORCENTAJE		V2	2,038.00					2,655.00
	MV/FI	INFORME MENSUAL DE ACTIVIDADES / TRIBUNAL DE ARBITRAJE	SENTIDO	DESCENDENTE		VALOR	13.98					

1/ REGLAS DE OPERACIÓN 2/ LINEAMIENTOS OPERATIVOS 3/ OBJETIVO DE DESARROLLO SOSTENIBLE 4/ MEDIO DE VERIFICACIÓN / FUENTE DE INFORMACIÓN

Formato MAD-V1.0

Estatus del Programa: REGISTRADO

CLAVE PROGRAMÁTICA
E066

DESCRIPCIÓN
SEGURIDAD JURÍDICA A TRABAJADORES DEL ESTADO

TIPO
PP

ENTE PÚBLICO					UNIDAD ADMINISTRATIVA RESPONSABLE								
093 TRIBUNAL DE ARBITRAJE					0000001 TRIBUNAL DE ARBITRAJE								
OBJETIVOS MIR	INDICADORES DE DESEMPEÑO				DESCRIPCIÓN INDICADOR	CONCEPTOS	METAS POR FRECUENCIA (TRIMESTRAL / SEMESTRAL / ANUAL)						
	ATRIBUTOS						LÍNEA BASE 2021	PERIODOS					
								I TRI	II TRI / I SEM	III TRI	IV TRI / II SEM	ANUAL	
COMPONENTES													
C1. CONCILIATORIAS RESUELTAS	INDICADOR	PORCENTAJE DE CONCILIACIONES RESUELTAS		FRECUENCIA	TRIMESTRAL	TODA CONCILIACIÓN QUE EL TRIBUNAL DE ARBITRAJE DE FE QUE ESTÁN DE COMÚN ACUERDO AMBAS PARTES	V1	4.00	0.00	2.00	3.00	4.00	4.00
	FORMULA	(CONCILIACIONES RESUELTAS / CONCILIACIONES SOLICITADAS) * 100		UNIDAD DE MEDIDA	PORCENTAJE		V2	126.00	29.00	59.00	94.00	126.00	126.00
	MV/FI	INFORME MENSUAL DE ACTIVIDADES / TRIBUNAL DE ARBITRAJE		SENTIDO	ASCENDENTE		VALOR	3.17	0.00	3.39	3.19	3.17	3.17
C2. JUICIO LABORAL ATENDIDO	INDICADOR	PORCENTAJE DE JUICIOS RESUELTOS		FRECUENCIA	SEMESTRAL	ESTE INDICADOR INFORMA LOS JUICIOS QUE SE CONCLUYERON ANTE EL H. TRIBUNAL DE ARBITRAJE	V1	89.00		52.00		89.00	89.00
	FORMULA	(JUICIOS RESUELTOS / DEMANDAS ADMITIDAS) * 100		UNIDAD DE MEDIDA	PORCENTAJE		V2	232.00		121.00		232.00	232.00
	MV/FI	INFORME MENSUAL DE ACTIVIDADES / TRIBUNAL DE ARBITRAJE		SENTIDO	ASCENDENTE		VALOR	38.36		42.98		38.36	38.36
C3. DERECHOS LABORALES DEL TRABAJADOR FALLECIDO RESUELTOS	INDICADOR	PORCENTAJE DE DERECHOS LABORALES DEL TRABAJADOR FALLECIDO RESUELTOS		FRECUENCIA	SEMESTRAL	INDICADOR QUE SE MUESTRA EL PORCENTAJE DE PETICIONES RESUELTAS DE DERECHOS DE SERVIDORES PÚBLICOS FALLECIDOS	V1	169.00		84.00		169.00	169.00
	FORMULA	(DERECHOS LABORALES DEL TRABAJADOR FALLECIDO RESUELTOS / DERECHOS LABORALES SOLICITADOS A PETICIÓN DE LOS FAMILIARES) * 100		UNIDAD DE MEDIDA	PORCENTAJE		V2	186.00		96.00		186.00	186.00
	MV/FI	INFORME MENSUAL DE ACTIVIDADES / TRIBUNAL DE ARBITRAJE		SENTIDO	ASCENDENTE		VALOR	90.86		87.50		90.86	90.86
C4. CONVENIOS SANCIONADOS	INDICADOR	PORCENTAJE DE CONVENIOS SANCIONADOS		FRECUENCIA	SEMESTRAL	EN ESTOS INDICADORES SE REVISA QUE LOS CONVENIOS PRESENTADOS ANTE EL H. TRIBUNAL DE ARBITRAJE ESTÉN LLENADOS CORRECTAMENTE.	V1	2,011.00		1,124.00		2,011.00	2,011.00
	FORMULA	(CONVENIOS SANCIONADOS / CONVENIOS PROGRAMADOS) * 100		UNIDAD DE MEDIDA	PORCENTAJE		V2	2,011.00		1,124.00		2,011.00	2,011.00
	MV/FI	INFORME MENSUAL DE ACTIVIDADES / TRIBUNAL DE ARBITRAJE		SENTIDO	ASCENDENTE		VALOR	100.00		100.00		100.00	100.00

ENTE PÚBLICO					UNIDAD ADMINISTRATIVA RESPONSABLE								
093 TRIBUNAL DE ARBITRAJE					0000001 TRIBUNAL DE ARBITRAJE								
OBJETIVOS MIR	INDICADORES DE DESEMPEÑO				CONCEPTOS	METAS POR FRECUENCIA (TRIMESTRAL / SEMESTRAL / ANUAL)							
	ATRIBUTOS		DESCRIPCIÓN INDICADOR	LÍNEA BASE		PERIODOS							
						2021	I TRI	II TRI / I SEM	III TRI	IV TRI / II SEM	ANUAL		
ACTIVIDADES													
C1. CONCILIATORIAS RESUELTAS													
A1C1. ASESORÍA AL SOLICITANTE	INDICADOR	PORCENTAJE DE ASESORÍAS REALIZADAS		FRECUENCIA	TRIMESTRAL	INDICADOR DONDE SE DA TODA LA ASESORÍA REQUERIDA EN TIEMPO Y FORMA A TODO SERVIDOR QUE LO SOLICITE	V1	126.00	29.00	59.00	94.00	126.00	126.00
	FORMULA	(ASESORÍAS REALIZADAS / ASESORÍAS SOLICITADAS) * 100		UNIDAD DE MEDIDA	PORCENTAJE		V2	126.00	29.00	59.00	94.00	126.00	126.00
	MV/FI	INFORME MENSUAL DE ACTIVIDADES / TRIBUNAL DE ARBITRAJE		SENTIDO	ASCENDENTE		VALOR	100.00	100.00	100.00	100.00	100.00	100.00
A2C1. ELABORACIÓN DE LA CITA DE CONCILIACIÓN	INDICADOR	PORCENTAJE DE CITAS ELABORADAS		FRECUENCIA	TRIMESTRAL	SE DEBE DE CUMPLIR EN TODA CITA SER ATENDIDA POR EL PERSONAL DEL H. TRIBUNAL DE ARBITRAJE	V1	0.00	0.00	0.00	0.00	0.00	0.00
	FORMULA	(CITAS ELABORADAS / CITAS PROGRAMADAS) * 100		UNIDAD DE MEDIDA	PORCENTAJE		V2	0.00	0.00	0.00	0.00	0.00	0.00
	MV/FI	INFORME MENSUAL DE ACTIVIDADES / TRIBUNAL DE ARBITRAJE		SENTIDO	ASCENDENTE		VALOR	0.00	0.00	0.00	0.00	0.00	0.00

ENTE PÚBLICO					UNIDAD ADMINISTRATIVA RESPONSABLE							
093 TRIBUNAL DE ARBITRAJE					0000001 TRIBUNAL DE ARBITRAJE							
OBJETIVOS MIR	INDICADORES DE DESEMPEÑO				CONCEPTOS	METAS POR FRECUENCIA (TRIMESTRAL / SEMESTRAL / ANUAL)						
	ATRIBUTOS		DESCRIPCIÓN INDICADOR	LÍNEA BASE		PERIODOS						
				2021		I TRI	II TRI / I SEM	III TRI	IV TRI / II SEM	ANUAL		
ACTIVIDADES												
C2. JUICIO LABORAL ATENDIDO												
A1C2. ADMISIÓN DE DEMANDA	INDICADOR	PORCENTAJE DE DEMANDAS ADMITIDAS	FRECUENCIA	TRIMESTRAL	DAR SEGUIMIENTO EN TIEMPO Y FORMA DE TODAS LAS DEMANDAS QUE SEAN ADMITIDAS EN EL H. TRIBUNAL DE ARBITRAJE DEL ESTADO DE N.L.	V1	232.00	76.00	121.00	169.00	232.00	232.00
	FORMULA	(DEMANDAS ADMITIDAS / DEMANDAS PROGRAMADAS) * 100	UNIDAD DE MEDIDA	PORCENTAJE		V2	232.00	76.00	121.00	169.00	232.00	232.00
	MV/FI	INFORME MENSUAL DE ACTIVIDADES / TRIBUNAL DE ARBITRAJE	SENTIDO	ASCENDENTE		VALOR	100.00	100.00	100.00	100.00	100.00	100.00
A2C2. PREPARACIÓN DE AUDIENCIA DE PRUEBAS Y ALEGATOS	INDICADOR	PORCENTAJE DE AUDIENCIAS REALIZADAS	FRECUENCIA	TRIMESTRAL	BRINDAR LA ATENCIÓN A TODAS LAS AUDIENCIAS PROGRAMADAS Y SEAN ATENDIDAS EN TIEMPO ACORDADO.	V1	1,162.00	328.00	620.00	938.00	1,162.00	1,162.00
	FORMULA	(AUDIENCIAS REALIZADAS / AUDIENCIAS PROGRAMADAS) * 100	UNIDAD DE MEDIDA	PORCENTAJE		V2	1,162.00	328.00	620.00	938.00	1,162.00	1,162.00
	MV/FI	INFORME MENSUAL DE ACTIVIDADES / TRIBUNAL DE ARBITRAJE	SENTIDO	ASCENDENTE		VALOR	100.00	100.00	100.00	100.00	100.00	100.00

Formato MAD-V1.0

Estatus del Programa: REGISTRADO

CLAVE PROGRAMÁTICA

DESCRIPCIÓN

TIPO

E066

SEGURIDAD JURÍDICA A TRABAJADORES DEL ESTADO

PP

ENTE PÚBLICO					UNIDAD ADMINISTRATIVA RESPONSABLE							
093 TRIBUNAL DE ARBITRAJE					0000001 TRIBUNAL DE ARBITRAJE							
OBJETIVOS MIR	INDICADORES DE DESEMPEÑO				CONCEPTOS	METAS POR FRECUENCIA (TRIMESTRAL / SEMESTRAL / ANUAL)						
	ATRIBUTOS		DESCRIPCIÓN INDICADOR	LÍNEA BASE		PERIODOS						
						2021	I TRI	II TRI / I SEM	III TRI	IV TRI / II SEM	ANUAL	
ACTIVIDADES												
C3. DERECHOS LABORALES DEL TRABAJADOR FALLECIDO RESUELTOS												
A1C3. ADMISIÓN DE SOLICITUD	INDICADOR	PORCENTAJE DE SOLICITUDES ATENDIDAS	FRECUENCIA	TRIMESTRAL	INDICADOR DONDE TODA SOLICITUD RECIBIDA SERÁ ATENDIDA, Y SIEMPRE BRINDANDO EL MEJOR SERVICIO	V1	186.00	42.00	96.00	139.00	186.00	186.00
	FORMULA	(SOLICITUDES ATENDIDAS / SOLICITUDES RECIBIDAS) * 100	UNIDAD DE MEDIDA	PORCENTAJE		V2	186.00	42.00	96.00	139.00	186.00	186.00
	MV/FI	INFORME MENSUAL DE ACTIVIDADES / TRIBUNAL DE ARBITRAJE	SENTIDO	ASCENDENTE		VALOR	100.00	100.00	100.00	100.00	100.00	100.00
A2C3. RESOLUCIÓN DE BENEFICIARIOS	INDICADOR	PORCENTAJE DE RESOLUCIÓN DE BENEFICIARIOS	FRECUENCIA	TRIMESTRAL	RESOLUCIONES ENTREGADAS A FAMILIARES DE SERVIDORES PÚBLICOS FALLECIDOS DE DOCUMENTACIÓN COMPLETA	V1	169.00	50.00	84.00	134.00	169.00	169.00
	FORMULA	(DERECHOS LABORALES DEL TRABAJADOR FALLECIDO RESUELTOS / DERECHOS LABORALES SOLICITADOS A PETICIÓN DE LOS FAMILIARES) * 100	UNIDAD DE MEDIDA	PORCENTAJE		V2	189.00	42.00	96.00	139.00	186.00	186.00
	MV/FI	INFORME MENSUAL DE ACTIVIDADES / TRIBUNAL DE ARBITRAJE	SENTIDO	ASCENDENTE		VALOR	89.42	119.05	87.50	96.40	90.86	90.86

ENTE PÚBLICO					UNIDAD ADMINISTRATIVA RESPONSABLE							
093 TRIBUNAL DE ARBITRAJE					0000001 TRIBUNAL DE ARBITRAJE							
OBJETIVOS MIR	INDICADORES DE DESEMPEÑO				DESCRIPCIÓN INDICADOR	CONCEPTOS	METAS POR FRECUENCIA (TRIMESTRAL / SEMESTRAL / ANUAL)					
	ATRIBUTOS		FRECUECIA	UNIDAD DE MEDIDA			LÍNEA BASE 2021	PERIODOS				
								I TRI	II TRI / I SEM	III TRI	IV TRI / II SEM	ANUAL
ACTIVIDADES												
C4. CONVENIOS SANCIONADOS												
A1C4. ATENCIÓN DE SOLICITUDES DE CONVENIOS SANCIONADOS	INDICADOR	PORCENTAJE DE SOLICITUDES DE CONVENIOS SANCIONADOS ATENDIDOS	FRECUECIA	TRIMESTRAL	EN ESTE INDICADOR SE DA FE DEL CONVENIO ENTREGADO EN EL H. TRIBUNAL DE ARBITRAJE	V1	2,011.00	667.00	1,124.00	1,493.00	2,011.00	2,011.00
	FORMULA	(CONVENIOS SANCIONADOS ATENDIDOS / CONVENIOS SANCIONADOS SOLICITADOS) * 100	UNIDAD DE MEDIDA	PORCENTAJE		V2	2,011.00	667.00	1,124.00	1,493.00	2,011.00	2,011.00
	MV/FI	INFORME MENSUAL DE ACTIVIDADES / TRIBUNAL DE ARBITRAJE	SENTIDO	ASCENDENTE		VALOR	100.00	100.00	100.00	100.00	100.00	100.00
A2C4. ENTREGA DE FINIQUITO	INDICADOR	PORCENTAJE DE FINIQUITOS ENTREGADOS	FRECUECIA	TRIMESTRAL	ENTREGA EN FORMA DE FINIQUITOS A SERVIDORES PÚBLICOS QUE SEAN PROCESADOS POR DIFERENTES DEPENDENCIAS	V1	2,011.00	667.00	1,124.00	1,493.00	2,011.00	2,011.00
	FORMULA	(FINIQUITOS ENTREGADOS / FINIQUITOS PROGRAMADOS) * 100	UNIDAD DE MEDIDA	PORCENTAJE		V2	2,011.00	667.00	1,124.00	1,493.00	2,011.00	2,011.00
	MV/FI	INFORME MENSUAL DE ACTIVIDADES / TRIBUNAL DE ARBITRAJE	SENTIDO	ASCENDENTE		VALOR	100.00	100.00	100.00	100.00	100.00	100.00

ENTE PÚBLICO					UNIDAD ADMINISTRATIVA RESPONSABLE								
022 SECRETARÍA DE PARTICIPACIÓN CIUDADANA					0100001 OFICINA DE LA C. SECRETARIA DE PARTICIPACIÓN CIUDADANA								
TIPO DE BENEFICIARIO				DESCRIPCIÓN AMPLIA DEL BENEFICIARIO			ATRIBUTOS DEL PROGRAMA						
							SUJETO A ROP ¹ O LOP ²	ATRIBUTO ANTICORRUPCIÓN		SUJETO A INDICADOR DE GÉNERO			
18 USUARIOS				18.17 PERSONAS USUARIAS DE LOS SERVICIOS 070 ATENCIÓN CIUDADANA			NO		NO		SI		
INICIO DEL PROGRAMA	OBJETIVO DEL PED AL QUE CONTRIBUYE EL PROGRAMA				IDENTIFICACIÓN CON LA AGENDA PARA EL DESARROLLO SOSTENIBLE								
2017	[24] 3.3 INCREMENTAR LA PARTICIPACIÓN CIUDADANA A TRAVÉS DEL ESTABLECIMIENTO E INSTRUMENTACIÓN DE MECANISMOS QUE PROMUEVAN LA GOBERNANZA COLABORATIVA, LA TRANSPARENCIA, LA RENDICIÓN DE CUENTAS, PARA LA SOLUCIÓN DE PROBLEMAS PÚBLICOS.				ODS 1 ³		16. PROMOVER SOCIEDADES JUSTAS, PACÍFICAS E INCLUSIVAS						
					ODS 2								
OBJETIVOS MIR	INDICADORES DE DESEMPEÑO				METAS POR FRECUENCIA (TRIMESTRAL / SEMESTRAL / ANUAL)								
	ATRIBUTOS			DESCRIPCIÓN INDICADOR	CONCEPTOS	LÍNEA BASE	PERIODOS						
						2021	I TRI	II TRI / I SEM	III TRI	IV TRI / II SEM	ANUAL		
FIN													
CONTRIBUIR A AUMENTAR LOS SERVICIOS DE ATENCIÓN CIUDADANA DEL GOBIERNO DE NUEVO LEÓN MEDIANTE ACCIONES QUE MEJORAN LA CALIDAD DE LOS SERVICIOS QUE SE OTORGAN A LOS USUARIOS	INDICADOR	TASA DE VARIACIÓN DE SERVICIOS PROPORCIONADOS POR EL 070 ATENCIÓN CIUDADANA		FRECUENCIA	ANUAL	HACE REFERENCIA A LA VARIACIÓN EN EL NÚMERO DE SERVICIOS OTORGADOS EN EL AÑO ACTUAL (T) RESPECTO AL AÑO	V1	997,500.00					300,000.00
	FORMULA	((SERVICIOS PROPORCIONADOS AÑO T - SERVICIOS PROPORCIONADOS AÑO T-1) / (SERVICIOS PROPORCIONADOS AÑO T-1)) * 100		UNIDAD DE MEDIDA	PORCENTAJE		V2	950,000.00					275,000.00
	MV/FI ⁴	REPORTE EJECUTIVO MENSUAL 070 / DIRECCIÓN DEL CENTRO DE ATENCIÓN 070		SENTIDO	ASCENDENTE		VALOR	5.00					9.09
PROPÓSITO													
LOS USUARIOS DEL 070 TIENEN UNA DEMANDA SATISFECHA DE ATENCIÓN CIUDADANA CON UN SERVICIO GUBERNAMENTAL EN EL QUE PUEDEN OBTENER ORIENTACIÓN, ACOMPAÑAMIENTO, ASESORÍA Y REGISTRAR REPORTES, QUEJAS, SOLICITUDES Y PROPUESTAS	INDICADOR	PORCENTAJE DE USUARIOS SATISFECHOS CON LA PLATAFORMA ESTATAL DE ATENCIÓN CIUDADANA 070		FRECUENCIA	ANUAL	HACE REFERENCIA AL PORCENTAJE DE USUARIOS SATISFECHOS CON LA PLATAFORMA 070	V1	0.00					108,000.00
	FORMULA	(NÚMERO DE ATENCIONES CON EVALUACIÓN SATISFACTORIA (RESPUESTA SI)/ NÚMERO DE ATENCIONES EVALUADAS) *100		UNIDAD DE MEDIDA	PORCENTAJE		V2	0.00					120,000.00
	MV/FI	REPORTE EJECUTIVO MENSUAL 070 / DIRECCIÓN DEL CENTRO DE ATENCIÓN 070		SENTIDO	ASCENDENTE		VALOR	0.00					90.00

1/ REGLAS DE OPERACIÓN 2/ LINEAMIENTOS OPERATIVOS 3/ OBJETIVO DE DESARROLLO SOSTENIBLE 4/ MEDIO DE VERIFICACIÓN / FUENTE DE INFORMACIÓN

ENTE PÚBLICO					UNIDAD ADMINISTRATIVA RESPONSABLE								
022 SECRETARÍA DE PARTICIPACIÓN CIUDADANA					0100001 OFICINA DE LA C. SECRETARIA DE PARTICIPACIÓN CIUDADANA								
OBJETIVOS MIR	INDICADORES DE DESEMPEÑO				DESCRIPCIÓN INDICADOR	CONCEPTOS	METAS POR FRECUENCIA (TRIMESTRAL / SEMESTRAL / ANUAL)						
	ATRIBUTOS						LÍNEA BASE 2021	PERIODOS					
								I TRI	II TRI / I SEM	III TRI	IV TRI / II SEM	ANUAL	
COMPONENTES													
C1. SERVICIOS DE INFORMACIÓN Y ORIENTACIÓN GENERAL ATENDIDOS	INDICADOR	PORCENTAJE DE SOLICITUDES DE INFORMACIÓN Y ORIENTACIÓN GENERAL ATENDIDAS		FRECUENCIA	TRIMESTRAL	HACE REFERENCIA AL PORCENTAJE DE SOLICITUDES DE INFORMACIÓN ATENDIDAS 070	V1	675,000.00	67,500.00	135,000.00	202,500.00	270,000.00	270,000.00
	FORMULA	(SOLICITUDES DE INFORMACIÓN ATENDIDAS / SOLICITUDES DE INFORMACIÓN RECIBIDAS) * 100		UNIDAD DE MEDIDA	PORCENTAJE		V2	750,000.00	75,000.00	150,000.00	225,000.00	300,000.00	300,000.00
	MV/FI	REPORTE EJECUTIVO MENSUAL 070 / DIRECCIÓN DEL CENTRO DE ATENCIÓN 070		SENTIDO	ASCENDENTE		VALOR	90.00	90.00	90.00	90.00	90.00	90.00
C2. SERVICIOS DE APOYO ESPECÍFICO (ACOMPañAMIENTO, ASESORÍA, QUEJAS, PROPUESTAS, SOLICITUDES Y REPORTES) ATENDIDOS	INDICADOR	PORCENTAJE DE SOLICITUDES DE APOYO ESPECÍFICO ATENDIDAS		FRECUENCIA	TRIMESTRAL	HACE REFERENCIA AL PORCENTAJE DE SOLICITUDES DE APOYO ESPECIFICO ATENDIDAS EN 070	V1	0.00	6,075.00	12,150.00	18,225.00	24,300.00	24,300.00
	FORMULA	(SOLICITUDES DE APOYO ESPECÍFICO ATENDIDAS / SOLICITUDES DE APOYO ESPECÍFICO RECIBIDAS) * 100		UNIDAD DE MEDIDA	PORCENTAJE		V2	0.00	6,750.00	13,500.00	20,250.00	27,000.00	27,000.00
	MV/FI	REPORTE EJECUTIVO MENSUAL 070 / DIRECCIÓN DEL CENTRO DE ATENCIÓN 070		SENTIDO	ASCENDENTE		VALOR	0.00	90.00	90.00	90.00	90.00	90.00
C3. SERVICIOS DE HABILITACIÓN DE LA ATENCIÓN (SOPORTE, PROMOCIÓN Y ANÁLISIS) ATENDIDOS	INDICADOR	PORCENTAJE DE SOLICITUDES DE SERVICIO DE HABILITACIÓN ATENDIDAS		FRECUENCIA	TRIMESTRAL	HACE REFERENCIA AL PORCENTAJE DE SERVICIOS DE APOYO ATENDIDAS	V1	0.00	15.00	30.00	45.00	60.00	60.00
	FORMULA	(SOLICITUDES DE SERVICIOS DE HABILITACIÓN ATENDIDOS / SOLICITUDES DE SERVICIOS DE HABILITACIÓN DE LA ATENCIÓN RECIBIDAS) * 100		UNIDAD DE MEDIDA	PORCENTAJE		V2	0.00	15.00	30.00	45.00	60.00	60.00
	MV/FI	REPORTE EJECUTIVO MENSUAL 070 / DIRECCIÓN DE INNOVACIÓN		SENTIDO	ASCENDENTE		VALOR	0.00	100.00	100.00	100.00	100.00	100.00

ENTE PÚBLICO					UNIDAD ADMINISTRATIVA RESPONSABLE								
022 SECRETARÍA DE PARTICIPACIÓN CIUDADANA					0100001 OFICINA DE LA C. SECRETARIA DE PARTICIPACIÓN CIUDADANA								
OBJETIVOS MIR	INDICADORES DE DESEMPEÑO				CONCEPTOS	METAS POR FRECUENCIA (TRIMESTRAL / SEMESTRAL / ANUAL)							
	ATRIBUTOS		DESCRIPCIÓN INDICADOR	LÍNEA BASE 2021		PERIODOS							
						I TRI	II TRI / I SEM	III TRI	IV TRI / II SEM	ANUAL			
ACTIVIDADES													
C1. SERVICIOS DE INFORMACIÓN Y ORIENTACIÓN GENERAL ATENDIDOS													
A1C1. ADMINISTRACIÓN DE LAS COLABORACIONES INSTITUCIONALES	INDICADOR	PORCENTAJE DE DEPENDENCIAS CON COLABORACIÓN ACTIVA		FRECUENCIA	TRIMESTRAL	HACE REFERENCIA AL PORCENTAJE DE DEPENDENCIAS CON COLABORACION ACTIVA	V1	0.00	6.00	18.00	27.00	48.00	48.00
	FORMULA	(DEPENDENCIAS CON COLABORACIÓN/ DEPENDENCIAS)*100		UNIDAD DE MEDIDA	PORCENTAJE		V2	0.00	30.00	60.00	90.00	120.00	120.00
	MV/FI	REPORTE EJECUTIVO MENSUAL 070 / DIRECCIÓN DE INNOVACIÓN		SENTIDO	ASCENDENTE		VALOR	0.00	20.00	30.00	30.00	40.00	40.00
A2C1. ADMINISTRACIÓN DE LA BASE DE CONOCIMIENTO	INDICADOR	PORCENTAJE DE REGISTROS ACTUALIZADOS		FRECUENCIA	TRIMESTRAL	HACE REFERENCIA AL PORCENTAJE DE REGISTROS EN EL SISTEMA ACTUALIZADOS	V1	0.00	3,000.00	5,000.00	8,000.00	10,000.00	10,000.00
	FORMULA	(REGISTROS ACTUALIZADOS / REGISTROS EN SISTEMA) * 100		UNIDAD DE MEDIDA	PORCENTAJE		V2	0.00	10,000.00	10,000.00	10,000.00	10,000.00	10,000.00
	MV/FI	REPORTE EJECUTIVO MENSUAL 070 / DIRECCIÓN DE INNOVACIÓN		SENTIDO	ASCENDENTE		VALOR	0.00	30.00	50.00	80.00	100.00	100.00
A3C1. ADMINISTRACIÓN DE LA ORIENTACIÓN MULTICANAL A USUARIOS	INDICADOR	PORCENTAJE DE ATENCIONES DE ORIENTACIÓN PROPORCIONADAS		FRECUENCIA	TRIMESTRAL	HACE REFERENCIA AL PORCENTAJE DE ATENCIONES DE ORIENTACION PROPORCIONADAS	V1	0.00	67,500.00	135,000.00	202,500.00	270,000.00	270,000.00
	FORMULA	(SOLICITUDES DE ORIENTACIÓN PROPORCIONADAS / SOLICITUDES DE ORIENTACIÓN RECIBIDAS) * 100		UNIDAD DE MEDIDA	PORCENTAJE		V2	0.00	75,000.00	150,000.00	225,000.00	300,000.00	300,000.00
	MV/FI	REPORTE EJECUTIVO MENSUAL 070 / DIRECCIÓN DEL CENTRO DE ATENCIÓN 070		SENTIDO	ASCENDENTE		VALOR	0.00	90.00	90.00	90.00	90.00	90.00

Formato MAD-V1.0

Estatus del Programa: RECHAZADO CON OBSERVACIONES

CLAVE PROGRAMÁTICA

DESCRIPCIÓN

TIPO

E013

NUEVO 070: PLATAFORMA ESTATAL DE ATENCIÓN CIUDADANA

PP

ENTE PÚBLICO					UNIDAD ADMINISTRATIVA RESPONSABLE							
022 SECRETARÍA DE PARTICIPACIÓN CIUDADANA					0100001 OFICINA DE LA C. SECRETARIA DE PARTICIPACIÓN CIUDADANA							
OBJETIVOS MIR	INDICADORES DE DESEMPEÑO				CONCEPTOS	METAS POR FRECUENCIA (TRIMESTRAL / SEMESTRAL / ANUAL)						
	ATRIBUTOS		DESCRIPCIÓN INDICADOR	LÍNEA BASE 2021		PERIODOS						
						I TRI	II TRI / I SEM	III TRI	IV TRI / II SEM	ANUAL		
ACTIVIDADES												
C2. SERVICIOS DE APOYO ESPECÍFICO (ACOMPAÑAMIENTO, ASESORÍA, QUEJAS, PROPUESTAS, SOLICITUDES Y REPORTES) ATENDIDOS												
A1C2. CONTENCIÓN Y ACOMPAÑAMIENTO A SITUACIONES DIFÍCILES A USUARIOS	INDICADOR	PORCENTAJE DE ATENCIONES DE ACOMPAÑAMIENTO PROPORCIONADAS	FRECUENCIA	TRIMESTRAL	HACE REFERENCIA AL PORCENTAJE DE ATENCIONES DE ACOMPAÑAMIENTO PROPORCIONADAS	V1	0.00	4,050.00	8,100.00	12,150.00	16,200.00	16,200.00
	FORMULA	(SOLICITUDES DE ACOMPAÑAMIENTO RECIBIDAS / SOLICITUDES DE ACOMPAÑAMIENTO PROGRAMADAS) * 100	UNIDAD DE MEDIDA	PORCENTAJE		V2	0.00	4,500.00	9,000.00	13,500.00	18,000.00	18,000.00
	MV/FI	REPORTE EJECUTIVO MENSUAL 070 / DIRECCIÓN DEL CENTRO DE ATENCIÓN 070	SENTIDO	ASCENDENTE		VALOR	0.00	90.00	90.00	90.00	90.00	90.00
A2C2. RECEPCIÓN DE REPORTES Y SOLICITUDES DE USUARIOS	INDICADOR	PORCENTAJE DE ATENCIONES DE REPORTES PROPORCIONADAS	FRECUENCIA	TRIMESTRAL	HACE REFERENCIA AL PORCENTAJE DE ATENCIONES DE REPORTAJES PROPORCIONADAS	V1	0.00	675.00	1,350.00	2,025.00	2,700.00	2,700.00
	FORMULA	(SOLICITUDES DE REPORTES RECIBIDAS / SOLICITUDES DE REPORTES PROGRAMADAS) * 100	UNIDAD DE MEDIDA	PORCENTAJE		V2	0.00	750.00	1,500.00	2,250.00	3,000.00	3,000.00
	MV/FI	REPORTE EJECUTIVO MENSUAL 070 / DIRECCIÓN DEL CENTRO DE ATENCIÓN 070	SENTIDO	ASCENDENTE		VALOR	0.00	90.00	90.00	90.00	90.00	90.00
A3C2. RECEPCIÓN DE OPINIONES, QUEJAS Y PROPUESTAS DE USUARIOS	INDICADOR	PORCENTAJE DE ATENCIONES DE OPINIONES PROPORCIONADAS	FRECUENCIA	TRIMESTRAL	HACE REFERENCIA AL PORCENTAJE DE ATENCIONES DE OPINIONES PROPORCIONADAS	V1	0.00	675.00	1,350.00	2,025.00	2,700.00	2,700.00
	FORMULA	(SOLICITUDES DE OPINIÓN RECIBIDAS / SOLICITUDES DE OPINIÓN PROGRAMADAS) * 100	UNIDAD DE MEDIDA	PORCENTAJE		V2	0.00	750.00	1,500.00	2,250.00	3,000.00	3,000.00
	MV/FI	REPORTE EJECUTIVO MENSUAL 070 / DIRECCIÓN DEL CENTRO DE ATENCIÓN 070	SENTIDO	ASCENDENTE		VALOR	0.00	90.00	90.00	90.00	90.00	90.00
A4C2. ASESORÍA A DISTANCIA ESPECIALIZADA A USUARIOS	INDICADOR	PORCENTAJE DE ATENCIONES DE ASESORÍA PROPORCIONADAS	FRECUENCIA	TRIMESTRAL	HACE REFERENCIA AL PORCENTAJE DE ATENCIONES DE ASESORIA A DISTANCIA PROPORCIONADAS	V1	0.00	675.00	1,350.00	2,025.00	2,700.00	2,700.00
	FORMULA	(SOLICITUDES DE ASESORÍA RECIBIDAS / SOLICITUDES DE ASESORÍA PROGRAMADAS) * 100	UNIDAD DE MEDIDA	PORCENTAJE		V2	0.00	750.00	1,500.00	2,250.00	3,000.00	3,000.00
	MV/FI	REPORTE EJECUTIVO MENSUAL 070 / DIRECCIÓN DEL CENTRO DE ATENCIÓN 070	SENTIDO	ASCENDENTE		VALOR	0.00	90.00	90.00	90.00	90.00	90.00

ENTE PÚBLICO					UNIDAD ADMINISTRATIVA RESPONSABLE							
022 SECRETARÍA DE PARTICIPACIÓN CIUDADANA					0100001 OFICINA DE LA C. SECRETARIA DE PARTICIPACIÓN CIUDADANA							
OBJETIVOS MIR	INDICADORES DE DESEMPEÑO				DESCRIPCIÓN INDICADOR	CONCEPTOS	METAS POR FRECUENCIA (TRIMESTRAL / SEMESTRAL / ANUAL)					
	ATRIBUTOS						LÍNEA BASE 2021	PERIODOS				
								I TRI	II TRI / I SEM	III TRI	IV TRI / II SEM	ANUAL
ACTIVIDADES												
C3. SERVICIOS DE HABILITACIÓN DE LA ATENCIÓN (SOPORTE, PROMOCIÓN Y ANÁLISIS) ATENDIDOS												
A1C3. ANÁLISIS DE DATA PARA LA INTEGRACIÓN DE PROPUESTAS DE MEJORA	INDICADOR	PORCENTAJE DE REGISTROS EN SISTEMA ANALIZADOS	FRECUENCIA	TRIMESTRAL	HACE REFERENCIA AL PORCENTAJE DE REGISTROS ANALIZADOS	V1	0.00	30,000.00	50,000.00	80,000.00	100,000.00	100,000.00
	FORMULA	(REGISTROS ANALIZADOS / REGISTROS EN SISTEMA) * 100	UNIDAD DE MEDIDA	PORCENTAJE		V2	0.00	100,000.00	100,000.00	100,000.00	100,000.00	100,000.00
	MV/FI	REPORTE EJECUTIVO MENSUAL 070 / DIRECCIÓN DE INNOVACIÓN	SENTIDO	ASCENDENTE		VALOR	0.00	30.00	50.00	80.00	100.00	100.00
A2C3. HABILITACIÓN DE PERSONAS ASESORAS PARA LA ATENCIÓN CIUDADANA	INDICADOR	PORCENTAJE DE PERSONAS HABILITADAS	FRECUENCIA	TRIMESTRAL	HACE REFERENCIA AL PORCENTAJE DE PERSONAS ASESORAS HABILITADAS PARA LA ATENCION CIUDADANA	V1	0.00	15.00	30.00	45.00	60.00	60.00
	FORMULA	(PERSONAS ASESORAS HABILITADAS / PERSONAS ASESORAS TOTALES) * 100	UNIDAD DE MEDIDA	PORCENTAJE		V2	0.00	15.00	30.00	45.00	60.00	60.00
	MV/FI	REPORTE EJECUTIVO MENSUAL 070 / DIRECCIÓN DE INNOVACIÓN	SENTIDO	ASCENDENTE		VALOR	0.00	100.00	100.00	100.00	100.00	100.00
A3C3. CAPACITACIÓN Y DESARROLLO DE PERSONAS ASESORAS	INDICADOR	PORCENTAJE DE PERSONAL CON PROGRAMA DE FORMACIÓN AL DÍA	FRECUENCIA	TRIMESTRAL	HACE REFERENCIA AL PORCENTAJE DE PERSONAL CON PROGRAMA DE FORMACION AL DIA	V1	0.00	15.00	30.00	45.00	60.00	60.00
	FORMULA	(PERSONAL CON FORMACIÓN AL DÍA / PERSONAL TOTAL) * 100	UNIDAD DE MEDIDA	PORCENTAJE		V2	0.00	15.00	30.00	45.00	60.00	60.00
	MV/FI	REPORTE EJECUTIVO MENSUAL 070 / DIRECCIÓN DEL CENTRO DE ATENCIÓN 070	SENTIDO	ASCENDENTE		VALOR	0.00	100.00	100.00	100.00	100.00	100.00
A4C3. PROMOCIÓN DE LA PLATAFORMA 070 Y SUS SERVICIOS	INDICADOR	NÚMERO DE PERSONAS IMPACTADAS	FRECUENCIA	TRIMESTRAL	HACE REFERENCIA AL PORCENTAJE DE PERSONAS IMPACTADAS POR LA PROMOCION DE 070	V1	0.00	33,750.00	67,500.00	101,250.00	135,000.00	135,000.00
	FORMULA	REGISTRO TRIMESTRAL DE PROMOCIÓN (PERSONAS IMPACTADAS TELEFÓNICA + PERSONAS IMPACTADAS PRESENCIAL + PERSONAS IMPACTADAS DIGITAL)	UNIDAD DE MEDIDA	PORCENTAJE		V2	0.00	37,500.00	75,000.00	112,500.00	150,000.00	150,000.00
	MV/FI	REPORTE EJECUTIVO MENSUAL 070 / COORDINACIÓN DE PLANEACIÓN Y GESTIÓN	SENTIDO	ASCENDENTE		VALOR	0.00	90.00	90.00	90.00	90.00	90.00

ENTE PÚBLICO					UNIDAD ADMINISTRATIVA RESPONSABLE								
022 SECRETARÍA DE PARTICIPACIÓN CIUDADANA					0201001 DIRECCIÓN DE IMPLEMENTACIÓN DE INSTRUMENTOS Y MECANISMOS DE PARTICIPACIÓN								
TIPO DE BENEFICIARIO				DESCRIPCIÓN AMPLIA DEL BENEFICIARIO				ATRIBUTOS DEL PROGRAMA					
								SUJETO A ROP ¹ O LOP ²		ATRIBUTO ANTICORRUPCIÓN		SUJETO A INDICADOR DE GÉNERO	
19 GOBIERNO				19.1 DEPENDENCIAS Y ENTIDADES DE LA ADMINISTRACIÓN PÚBLICA ESTATAL				NO		NO		NO	
INICIO DEL PROGRAMA	OBJETIVO DEL PED AL QUE CONTRIBUYE EL PROGRAMA					IDENTIFICACIÓN CON LA AGENDA PARA EL DESARROLLO SOSTENIBLE							
	[24] 3.3 INCREMENTAR LA PARTICIPACIÓN CIUDADANA A TRAVÉS DEL ESTABLECIMIENTO E INSTRUMENTACIÓN DE MECANISMOS QUE PROMUEVAN LA GOBERNANZA COLABORATIVA, LA TRANSPARENCIA, LA RENDICIÓN DE CUENTAS, PARA LA SOLUCIÓN DE PROBLEMAS PÚBLICOS.					ODS 1 ³		16. PROMOVER SOCIEDADES JUSTAS, PACÍFICAS E INCLUSIVAS					
						ODS 2							
OBJETIVOS MIR	INDICADORES DE DESEMPEÑO					METAS POR FRECUENCIA (TRIMESTRAL / SEMESTRAL / ANUAL)							
	ATRIBUTOS			DESCRIPCIÓN INDICADOR	CONCEPTOS	LÍNEA BASE	PERIODOS						
						2021	I TRI	II TRI / I SEM	III TRI	IV TRI / II SEM	ANUAL		
FIN													
CONTRIBUIR A INCREMENTAR LA PARTICIPACIÓN CIUDADANA MEDIANTE LA IMPLEMENTACIÓN DE MECANISMOS DE GOBIERNO ABIERTO	INDICADOR	TASA DE VARIACIÓN DEL SUBÍNDICE DE PARTICIPACIÓN DESDE LA PERSPECTIVA GUBERNAMENTAL DE LA MÉTRICA DE GOBIERNO ABIERTO PARA EL PODER EJECUTIVO DE NUEVO LEÓN		FRECUENCIA	ANUAL	INDICA SI SE HA AVANZADO EN LA IMPLEMENTACIÓN DE ACCIONES DE GOBIERNO ABIERTO EN EL GOBIERNO DE NUEVO LEÓN	V1	0.00					0.55
	FORMULA	((SUBÍNDICE DE PARTICIPACIÓN DESDE LA PERSPECTIVA GUBERNAMENTAL EN EL AÑO T - SUBÍNDICE DE PARTICIPACIÓN DESDE LA PERSPECTIVA GUBERNAMENTAL EN EL AÑO T-1) / SUBÍNDICE DE PARTICIPACIÓN DESDE LA PERSPECTIVA GUBERNAMENTAL EN EL AÑO T-1) * 100		UNIDAD DE MEDIDA	PORCENTAJE		V2	0.00					0.52
	MV/FI ⁴	SUBÍNDICE DE PARTICIPACIÓN DESDE LA PERSPECTIVA GUBERNAMENTAL DE LA MÉTRICA DE GOBIERNO ABIERTO PARA NUEVO LEÓN / INSTITUTO NACIONAL DE TRANSPARENCIA, ACCESO A LA INFORMACIÓN Y PROTECCIÓN DE DATOS PERSONALES (INAI) HTTPS://LNPPMICROSITIO.SHINYAPPS.IO/METRICA_GOBIERN		SENTIDO	ASCENDENTE		VALOR	0.00					5.77
PROPÓSITO													
LAS ENTIDADES Y DEPENDENCIAS DE LA ADMINISTRACIÓN PÚBLICA ESTATAL (APE) REPORTAN ESPACIOS PARA LA PARTICIPACIÓN CIUDADANA	INDICADOR	PORCENTAJE DE ENTIDADES Y DEPENDENCIAS DE LA APE CON CANALES PARA LA PARTICIPACIÓN CIUDADANA		FRECUENCIA	ANUAL	INDICA EL INTERÉS DE LAS ENTIDADES Y DEPENDENCIAS POR INCLUIR A LAS PERSONAS EN SUS PROCESOS	V1	0.00					53.00
	FORMULA	(ENTIDADES Y DEPENDENCIAS QUE REPORTAN ESPACIOS / ENTIDADES Y DEPENDENCIAS DE LA APE)*100		UNIDAD DE MEDIDA	PORCENTAJE		V2	0.00				76.00	
	MV/FI	CENSO NACIONAL DE GOBIERNOS ESTATALES / INSTITUTO NACIONAL DE ESTADÍSTICA Y GEOGRAFÍA (INEGI)		SENTIDO	ASCENDENTE		VALOR	0.00				69.74	

1/ REGLAS DE OPERACIÓN 2/ LINEAMIENTOS OPERATIVOS 3/ OBJETIVO DE DESARROLLO SOSTENIBLE 4/ MEDIO DE VERIFICACIÓN / FUENTE DE INFORMACIÓN

Formato MAD-V1.0

Estatus del Programa: RECHAZADO CON OBSERVACIONES

CLAVE PROGRAMÁTICA
E431

DESCRIPCIÓN
TRANSVERSALIZACIÓN DE LA PARTICIPACIÓN EN LA ADMINISTRACIÓN PÚBLICA

TIPO
PP

ENTE PÚBLICO					UNIDAD ADMINISTRATIVA RESPONSABLE							
022 SECRETARÍA DE PARTICIPACIÓN CIUDADANA					0201001 DIRECCIÓN DE IMPLEMENTACIÓN DE INSTRUMENTOS Y MECANISMOS DE PARTICIPACIÓN							
OBJETIVOS MIR	INDICADORES DE DESEMPEÑO				DESCRIPCIÓN INDICADOR	CONCEPTOS	METAS POR FRECUENCIA (TRIMESTRAL / SEMESTRAL / ANUAL)					
	ATRIBUTOS						LÍNEA BASE	PERIODOS				
							2021	I TRI	II TRI / I SEM	III TRI	IV TRI / II SEM	ANUAL
COMPONENTES												
C1. ACCIONES DE GOBIERNO ABIERTO REPORTADAS	INDICADOR	PORCENTAJE DE ENTIDADES Y DEPENDENCIAS CON ACCIONES DE GOBIERNO ABIERTO REPORTADAS	FRECUENCIA	SEMESTRAL	INDICA CÓMO LAS ENTIDADES Y DEPENDENCIAS ADOPTAN LOS PRINCIPIOS DE GOBIERNO ABIERTO PARA QUE LAS PERSONAS PARTICIPEN	V1	0.00		31.00		53.00	53.00
	FORMULA	(ENTIDADES Y DEPENDENCIAS CON ACCIONES DE GOBIERNO ABIERTO / ENTIDADES Y DEPENDENCIAS DE LA APE) *100	UNIDAD DE MEDIDA	PORCENTAJE		V2	0.00		76.00		76.00	76.00
	MV/FI	CENSO NACIONAL DE GOBIERNOS ESTATALES / INEGI	SENTIDO	ASCENDENTE		VALOR	0.00		40.79		69.74	69.74
C2. CONSEJOS CIUDADANOS INSTALADOS	INDICADOR	PORCENTAJE DE ENTIDADES Y DEPENDENCIAS CON CONSEJOS CIUDADANOS INSTALADOS	FRECUENCIA	SEMESTRAL	INDICA EL INTERÉS DE LAS ENTIDADES Y DEPENDENCIAS EN TENER UN CONSEJO CIUDADANO PARA ASESORARLES EN SUS POLÍTICAS PÚBLICAS	V1	0.00		20.00		23.00	23.00
	FORMULA	(ENTIDADES Y DEPENDENCIAS CON UN CONSEJO CIUDADANO / ENTIDADES Y DEPENDENCIAS DE LA APE) * 100	UNIDAD DE MEDIDA	PORCENTAJE		V2	0.00		76.00		76.00	76.00
	MV/FI	INVENTARIO DE ÓRGANOS COLEGIADOS / DIRECCIÓN DE IMPLEMENTACIÓN DE INSTRUMENTOS Y MECANISMOS DE PARTICIPACIÓN	SENTIDO	ASCENDENTE		VALOR	0.00		26.32		30.26	30.26
C3. CAPACITACIONES A PERSONAS SERVIDORAS PÚBLICAS EN TEMAS DE GOBIERNO ABIERTO OTORGADAS	INDICADOR	TASA DE VARIACIÓN DE SERVIDORES PÚBLICOS CAPACITADOS	FRECUENCIA	SEMESTRAL	INDICA SI SE HA AVANZADO EN CAPACITAR A PERSONAS SERVIDORAS PÚBLICAS EN TEMAS DE PARTICIPACIÓN Y GOBIERNO ABIERTO	V1	0.00		2,264.00		2,308.00	2,308.00
	FORMULA	((SERVIDORES PÚBLICOS CAPACITADOS EN EL AÑO T - CANTIDAD DE SERVIDORES PÚBLICOS CAPACITADOS EN EL AÑO T-1) / CANTIDAD DE SERVIDORES PÚBLICOS CAPACITADOS EN EL AÑO T-1) * 100	UNIDAD DE MEDIDA	PORCENTAJE		V2	0.00		2,220.00		2,220.00	2,220.00
	MV/FI	REGISTROS DEL INSTITUTO DE PROFESIONALIZACIÓN PARA EL SERVICIO PÚBLICO DEL ESTADO DE NUEVO LEÓN / INSTITUTO DE PROFESIONALIZACIÓN PARA EL SERVICIO PÚBLICO DEL ESTADO	SENTIDO	ASCENDENTE		VALOR	0.00		1.98		3.96	3.96

ENTE PÚBLICO					UNIDAD ADMINISTRATIVA RESPONSABLE							
022 SECRETARÍA DE PARTICIPACIÓN CIUDADANA					0201001 DIRECCIÓN DE IMPLEMENTACIÓN DE INSTRUMENTOS Y MECANISMOS DE PARTICIPACIÓN							
OBJETIVOS MIR	INDICADORES DE DESEMPEÑO				METAS POR FRECUENCIA (TRIMESTRAL / SEMESTRAL / ANUAL)							
	ATRIBUTOS			DESCRIPCIÓN INDICADOR	CONCEPTOS	LÍNEA BASE	PERIODOS					
						2021	I TRI	II TRI / I SEM	III TRI	IV TRI / II SEM	ANUAL	
ACTIVIDADES												
C1. ACCIONES DE GOBIERNO ABIERTO REPORTADAS												
A1C1. ENVÍO DE CONVOCATORIAS	INDICADOR	TASA DE VARIACIÓN DE CONVOCATORIAS ENVIADAS	FRECUENCIA	TRIMESTRAL	MUESTRA CÓMO SE AVANZA EN EL TRABAJO EN EQUIPO ENTRE LAS DEPENDENCIAS PARA TRABAJAR TEMAS DE GOBIERNO ABIERTO	V1	0.00	123.00	126.00	129.00	132.00	132.00
	FORMULA	((CONVOCATORIAS ENVIADAS EN EL AÑO T - CONVOCATORIAS ENVIADAS EN EL AÑO T-1) / CONVOCATORIAS ENVIADAS EN EL AÑO T-1) * 100	UNIDAD DE MEDIDA	PORCENTAJE		V2	0.00	120.00	132.00	132.00	132.00	120.00
	MV/FI	REGISTRO ELECTRÓNICO DE ACCIONES DE GOBIERNO ABIERTO / SUBSECRETARÍA DE PARTICIPACIÓN CIUDADANA	SENTIDO	ASCENDENTE		VALOR	0.00	2.50	5.00	7.50	10.00	10.00
A2C1. RECEPCIÓN DE SOLICITUDES	INDICADOR	TASA DE VARIACIÓN DE SOLICITUDES RECIBIDAS	FRECUENCIA	TRIMESTRAL	DESCRIBE CÓMO ES QUE LAS PERSONAS HABITANTES DE NUEVO LEÓN SE INTERESAN CADA VEZ MÁS EN SOLICITAR ACCIONES DE GOBIERNO ABIERTO	V1	0.00	13.50	15.00	16.50	18.00	18.00
	FORMULA	((SOLICITUDES RECIBIDAS EN EL AÑO T - NÚMERO DE SOLICITUDES RECIBIDAS EN EL AÑO T-1) / SOLICITUDES RECIBIDAS EN EL AÑO T-1) * 100	UNIDAD DE MEDIDA	PORCENTAJE		V2	0.00	12.00	18.00	18.00	18.00	12.00
	MV/FI	REGISTRO ELECTRÓNICO DE ACCIONES DE GOBIERNO ABIERTO / SUBSECRETARÍA DE PARTICIPACIÓN CIUDADANA	SENTIDO	ASCENDENTE		VALOR	0.00	12.50	25.00	37.50	50.00	50.00
A3C1. APROBACIÓN DE ACCIONES	INDICADOR	PORCENTAJE DE ACCIONES APROBADAS	FRECUENCIA	TRIMESTRAL	MUESTRA CÓMO ES QUE SE MEJORA EN LA CALIDAD DE LAS SOLICITUDES DE ACCIONES DE GOBIERNO ABIERTO	V1	0.00	0.00	0.00	0.00	0.00	0.00
	FORMULA	(ACCIONES DE APROBADAS / SOLICITUDES RECIBIDAS) * 100	UNIDAD DE MEDIDA	PORCENTAJE		V2	0.00	0.00	0.00	0.00	0.00	0.00
	MV/FI	REGISTRO ELECTRÓNICO DE ACCIONES DE GOBIERNO ABIERTO / SUBSECRETARÍA DE PARTICIPACIÓN CIUDADANA	SENTIDO	ASCENDENTE		VALOR	0.00	0.00	0.00	0.00	0.00	0.00

ENTE PÚBLICO					UNIDAD ADMINISTRATIVA RESPONSABLE								
022 SECRETARÍA DE PARTICIPACIÓN CIUDADANA					0201001 DIRECCIÓN DE IMPLEMENTACIÓN DE INSTRUMENTOS Y MECANISMOS DE PARTICIPACIÓN								
OBJETIVOS MIR	INDICADORES DE DESEMPEÑO				METAS POR FRECUENCIA (TRIMESTRAL / SEMESTRAL / ANUAL)								
	ATRIBUTOS			DESCRIPCIÓN INDICADOR	CONCEPTOS	LÍNEA BASE	PERIODOS						
						2021	I TRI	II TRI / I SEM	III TRI	IV TRI / II SEM	ANUAL		
ACTIVIDADES													
C2. CONSEJOS CIUDADANOS INSTALADOS													
A1C2. ENVÍO DE SOLICITUD DE CENSO DE ÓRGANOS COLEGIADOS	INDICADOR	PORCENTAJE DE SOLICITUDES ENVIADAS		FRECUENCIA	TRIMESTRAL	MUESTRA QUE SE REALIZÓ DE MANERA CORRECTA LA SOLICITUD DE LLENADO DEL CENSO DE ÓRGANOS COLEGIADOS	V1	0.00	19.00	38.50	57.75	77.00	77.00
	FORMULA	(SOLICITUDES ENVIADAS / SOLICITUDES PROGRAMADAS) * 100		UNIDAD DE MEDIDA	PORCENTAJE		V2	0.00	77.00	77.00	77.00	77.00	77.00
	MV/FI	EXPEDIENTE ELECTRÓNICO DEL CENSO DE ÓRGANOS COLEGIADOS / SUBSECRETARÍA DE PARTICIPACIÓN CIUDADANA		SENTIDO	NORMAL		VALOR	0.00	24.68	50.00	75.00	100.00	100.00
A2C2. RECEPCIÓN DE RESPUESTAS	INDICADOR	PORCENTAJE DE RESPUESTAS RECIBIDAS		FRECUENCIA	TRIMESTRAL	MUESTRA EL INTERÉS DE LAS ENTIDADES Y DEPENDENCIAS POR REPORTAR SUS ÓRGANOS COLEGIADOS	V1	0.00	19.25	38.50	57.75	77.00	77.00
	FORMULA	(RESPUESTAS RECIBIDAS / SOLICITUDES ENVIADAS) * 100		UNIDAD DE MEDIDA	PORCENTAJE		V2	0.00	77.00	77.00	77.00	77.00	77.00
	MV/FI	EXPEDIENTE ELECTRÓNICO DEL CENSO DE ÓRGANOS COLEGIADOS / SUBSECRETARÍA DE PARTICIPACIÓN CIUDADANA		SENTIDO	NORMAL		VALOR	0.00	25.00	50.00	75.00	100.00	100.00
A3C2. REPORTE DE CONSEJOS CONSULTIVOS ACTIVOS	INDICADOR	PORCENTAJE DE CONSEJOS CONSULTIVOS ACTIVOS		FRECUENCIA	TRIMESTRAL	MUESTRA LA MEJORA EN LA OPERACIÓN DE LOS CONSEJOS CONSULTIVOS	V1	0.00	5.25	10.50	15.75	21.00	21.00
	FORMULA	(CONSEJOS CONSULTIVOS ACTIVOS / CANTIDAD DE CONSEJOS CONSULTIVOS) * 100		UNIDAD DE MEDIDA	PORCENTAJE		V2	0.00	23.00	21.00	21.00	21.00	23.00
	MV/FI	INVENTARIO DE ÓRGANOS COLEGIADOS / DIRECCIÓN DE IMPLEMENTACIÓN DE INSTRUMENTOS Y MECANISMOS DE PARTICIPACIÓN		SENTIDO	ASCENDENTE		VALOR	0.00	22.83	45.65	68.48	91.30	91.30

ENTE PÚBLICO					UNIDAD ADMINISTRATIVA RESPONSABLE							
022 SECRETARÍA DE PARTICIPACIÓN CIUDADANA					0201001 DIRECCIÓN DE IMPLEMENTACIÓN DE INSTRUMENTOS Y MECANISMOS DE PARTICIPACIÓN							
OBJETIVOS MIR	INDICADORES DE DESEMPEÑO				METAS POR FRECUENCIA (TRIMESTRAL / SEMESTRAL / ANUAL)							
	ATRIBUTOS		DESCRIPCIÓN INDICADOR	CONCEPTOS	LÍNEA BASE	PERIODOS						
					2021	I TRI	II TRI / I SEM	III TRI	IV TRI / II SEM	ANUAL		
ACTIVIDADES												
C3. CAPACITACIONES A PERSONAS SERVIDORAS PÚBLICAS EN TEMAS DE GOBIERNO ABIERTO OTORGADAS												
A1C3. DISEÑO DE CAPACITACIONES	INDICADOR	TASA DE VARIACIÓN DE CAPACITACIONES DISEÑADAS POR LA SECRETARÍA DE PARTICIPACIÓN CIUDADANA EN TEMAS DE GOBIERNO ABIERTO	FRECUENCIA	TRIMESTRAL	MUESTRA CÓMO SE HA AVANZADO EN TENER MÁS OFERTA EN CAPACITACIONES EN TEMAS DE GOBIERNO ABIERTO	V1	0.00	20.50	21.00	21.50	22.00	22.00
	FORMULA	((CAPACITACIONES DISEÑADAS EN EL AÑO T - CAPACITACIONES DISEÑADAS EN EL AÑO T-1) / CAPACITACIONES DISEÑADAS EN EL AÑO T-1) * 100	UNIDAD DE MEDIDA	CAPACITACIONES		V2	0.00	20.00	22.00	22.00	22.00	20.00
	MV/FI	INVENTARIO DE CAPACITACIONES / SUBSECRETARÍA DE PARTICIPACIÓN CIUDADANA	SENTIDO	ASCENDENTE		VALOR	0.00	2.50	5.00	7.50	10.00	10.00
A2C3. RECEPCIÓN DE SOLICITUDES	INDICADOR	TASA DE VARIACIÓN DE SOLICITUDES RECIBIDAS	FRECUENCIA	TRIMESTRAL	MUESTRA CÓMO HAY MAYOR INTERÉS POR PARTE DE LAS PERSONAS SERVIDORAS PÚBLICAS PARA CAPACITARSE EN TEMAS DE GOBIERNO ABIERTO	V1	0.00	2,835.00	2,870.00	2,905.00	2,940.00	2,940.00
	FORMULA	((SOLICITUDES RECIBIDAS EN EL AÑO T - SOLICITUDES RECIBIDAS EN EL AÑO T-1) / SOLICITUDES RECIBIDAS EN EL AÑO T-1) * 100	UNIDAD DE MEDIDA	SOLICITUDES		V2	0.00	2,800.00	2,940.00	2,940.00	2,940.00	2,800.00
	MV/FI	REGISTRO ELECTRÓNICO DE CAPACITACIONES / SUBSECRETARÍA DE PARTICIPACIÓN CIUDADANA	SENTIDO	NORMAL		VALOR	0.00	1.25	2.50	3.75	5.00	5.00
A3C3. REGISTRO DE PARTICIPANTES	INDICADOR	PORCENTAJE DE PARTICIPANTES QUE ASISTIERON	FRECUENCIA	TRIMESTRAL	MUESTRA SI LAS CAPACITACIONES HAN SIDO DE INTERÉS PARA LAS PERSONAS SERVIDORAS PÚBLICAS	V1	0.00	238.00	713.00	1,425.00	1,662.00	1,662.00
	FORMULA	(PARTICIPANTES EN CAPACITACIONES / SOLICITUDES RECIBIDAS) * 100	UNIDAD DE MEDIDA	PORCENTAJE		V2	0.00	476.00	1,426.00	2,850.00	3,324.00	3,324.00
	MV/FI	REGISTRO ELECTRÓNICO DE CAPACITACIONES / SUBSECRETARÍA DE PARTICIPACIÓN CIUDADANA	SENTIDO	NORMAL		VALOR	0.00	50.00	50.00	50.00	50.00	50.00

ENTE PÚBLICO						UNIDAD ADMINISTRATIVA RESPONSABLE							
045 SECRETARÍA DE CULTURA						0301001 DIRECCIÓN DE CULTURAS COMUNITARIAS Y MUNICIPALES							
TIPO DE BENEFICIARIO				DESCRIPCIÓN AMPLIA DEL BENEFICIARIO			ATRIBUTOS DEL PROGRAMA						
							SUJETO A ROP ¹ O LOP ²		ATRIBUTO ANTICORRUPCIÓN		SUJETO A INDICADOR DE GÉNERO		
18 USUARIOS				18.16 PERSONAS USUARIAS CON ÉNFASIS EN PÚBLICOS DE ATENCIÓN PRIORITARIA			NO		NO		SI		
INICIO DEL PROGRAMA	OBJETIVO DEL PED AL QUE CONTRIBUYE EL PROGRAMA					IDENTIFICACIÓN CON LA AGENDA PARA EL DESARROLLO SOSTENIBLE							
2023	[08] 1.8 IMPULSAR EL ACCESO A LA CULTURA Y EL DESARROLLO DE LAS CAPACIDADES CREATIVAS DE LAS Y LOS NEOLEONESES.					ODS 1 ³	4. GARANTIZAR UNA EDUCACIÓN INCLUSIVA, EQUITATIVA Y DE CALIDAD Y PROMOVER OPORTUNIDADES DE APRENDIZAJE DURANTE TODA LA VIDA PARA TODOS						
						ODS 2							
OBJETIVOS MIR	INDICADORES DE DESEMPEÑO					METAS POR FRECUENCIA (TRIMESTRAL / SEMESTRAL / ANUAL)							
	ATRIBUTOS			DESCRIPCIÓN INDICADOR	CONCEPTOS	LÍNEA BASE	PERIODOS						
						2021	I TRI	II TRI / I SEM	III TRI	IV TRI / II SEM	ANUAL		
FIN													
CONTRIBUIR A INCREMENTAR LAS CAPACIDADES CREATIVAS DE LOS PÚBLICOS DE ATENCIÓN PRIORITARIA A TRAVÉS DE LA MEDIACIÓN CULTURAL Y ARTÍSTICA.	INDICADOR	PORCENTAJE DE POBLACIÓN QUE PARTICIPA EN ACTIVIDADES ARTÍSTICAS Y CULTURALES DIRIGIDAS A PÚBLICOS PRIORITARIOS		FRECUENCIA	ANUAL	MUESTRA PROPORCION DE ASISTENTES QUE SE CONSIDERAN PÚBLICOS PRIORITARIOS DEL TOTAL DE LOS ASISTENTES ATENDIDAS POR LOS PROGRAMAS Y PROYECTOS DE LA SECRETARÍA DE CULTURA	V1	1,148,580.00					105,989.00
	FORMULA	(ASISTENCIA A ACTIVIDADES ARTÍSTICAS Y CULTURALES DIRIGIDAS A PÚBLICOS PRIORITARIOS / ASISTENCIA TOTAL A ARTÍSTICAS Y CULTURALES) * 100		UNIDAD DE MEDIDA	PORCENTAJE		V2	1,276,200.00					180,989.00
	MV/FI ⁴	REGISTROS ADMINISTRATIVOS / SECRETARÍA DE CULTURA		SENTIDO	NORMAL		VALOR	90.00					58.56
PROPÓSITO													
LOS PÚBLICOS DE ATENCIÓN PRIORITARIA DE NUEVO LEÓN PARTICIPAN EN ACTIVIDADES FORMATIVAS Y DE EXPRESIÓN CULTURAL, ACORDES A SUS INTERESES Y NECESIDADES	INDICADOR	PROMEDIO DE PUBLICOS DE ATENCIÓN PRIORITARIA INCLUIDOS EN ACTIVIDADES FORMATIVAS Y DE EXPRESIÓN CULTURAL REALIZADAS EN MUNICIPIOS		FRECUENCIA	ANUAL	MUESTRA LA CAPACIDAD DE ATENCIÓN DE ASISTENTES QUE SE CONSIDERAN PÚBLICOS PRIORITARIOS QUE HAN SIDO ATENDIDAS DE CADA ACTIVIDAD DE LOS PROGRAMAS Y PROYECTOS DE LA SECRETARÍA DE CULTURA	V1	1,148,580.00					105,989.00
	FORMULA	(PUBLICOS DE ATENCIÓN PRIORITARIA INCLUIDOS QUE PARTICIPARON / ACTIVIDADES FORMATIVAS Y DE EXPRESIÓN CULTURAL REALIZADAS EN MUNICIPIOS)		UNIDAD DE MEDIDA	PUBLICOS		V2	11,602.00					6,983.00
	MV/FI	REGISTROS ADMINISTRATIVOS / SECRETARÍA DE CULTURA		SENTIDO	NORMAL		VALOR	99.00					15.18

1/ REGLAS DE OPERACIÓN 2/ LINEAMIENTOS OPERATIVOS 3/ OBJETIVO DE DESARROLLO SOSTENIBLE 4/ MEDIO DE VERIFICACIÓN / FUENTE DE INFORMACIÓN

ENTE PÚBLICO						UNIDAD ADMINISTRATIVA RESPONSABLE						
045 SECRETARÍA DE CULTURA						0301001 DIRECCIÓN DE CULTURAS COMUNITARIAS Y MUNICIPALES						
OBJETIVOS MIR	INDICADORES DE DESEMPEÑO				DESCRIPCIÓN INDICADOR	CONCEPTOS	METAS POR FRECUENCIA (TRIMESTRAL / SEMESTRAL / ANUAL)					
	ATRIBUTOS		FRECUECIA	UNIDAD DE MEDIDA			LÍNEA BASE 2021	PERIODOS				
								I TRI	II TRI / I SEM	III TRI	IV TRI / II SEM	ANUAL
COMPONENTES												
C1. PROYECTOS DE MEDIACIÓN CULTURAL IMPARTIDOS	INDICADOR	PROMEDIO DE ASISTENCIA A PROYECTOS DE MEDIACIÓN CULTURAL	FRECUECIA	TRIMESTRAL	MUESTRA LA CAPACIDAD DE ATENCIÓN DE ASISTENTES QUE SE CONSIDERAN PÚBLICOS PRIORITARIOS QUE HAN SIDO ATENDIDAS POR LOS PROYECTOS ESTECIFICOS DE MEDIACIÓN CULTURAL	V1	551,900.00	178,825.00	319,193.00	442,834.00	551,900.00	551,900.00
	FORMULA	(ASISTENCIA A PROYECTOS DE MEDIACIÓN / NÚMERO DE PROYECTOS DE MEDIACIÓN)	UNIDAD DE MEDIDA	ASISTENCIA		V2	138.00	30.00	110.00	130.00	138.00	138.00
	MV/FI	REGISTROS ADMINISTRATIVOS / SECRETARÍA DE CULTURA	SENTIDO	NORMAL		VALOR	3,999.28	5,960.83	2,901.75	3,406.42	3,999.28	3,999.28
C2. APOYOS A ACTIVIDADES CULTURALES OTORGADOS	INDICADOR	PROMEDIO DE APOYOS A ACTIVIDADES CULTURALES OTORGADOS	FRECUECIA	TRIMESTRAL	MUESTRA LOS RECURSOS QUE LA SECRETARÍA DE CULTURA ENTREGA EN PROMEDIO A CADA PROYECTO CULTURAL QUE CONSIGUE LA APROBACIÓN PARA LA OBTENCIÓN DE RECURSOS	V1	73,140,000.00	21,898,191.00	64,300,131.00	73,140,000.00	73,140,000.00	73,140,000.00
	FORMULA	(MONTO DE APOYOS OTORGADOS/NÚMERO DE APOYOS OTORGADOS)	UNIDAD DE MEDIDA	APOYOS		V2	34.00	1.00	19.00	34.00	34.00	34.00
	MV/FI	REGISTROS ADMINISTRATIVOS / SECRETARÍA DE CULTURA	SENTIDO	ASCENDENTE		VALOR	2,151,176.47	21,898,191.00	3,384,217.42	2,151,176.47	2,151,176.47	2,151,176.47
C3. EVENTOS CULTURALES REALIZADOS	INDICADOR	PORCENTAJE DE EVENTOS REALIZADOS	FRECUECIA	TRIMESTRAL	MUESTRA LA PROPORCIÓN DE EVENTOS QUE SE ENTREGÓ A LA POBLACIÓN RESPECTO A LOS QUE SE PLANAEARON.	V1	312.00	20.00	44.00	95.00	312.00	312.00
	FORMULA	(TOTAL DE EVENTOS REALIZADOS/TOTAL DE EVENTOS PROYECTADOS)*100	UNIDAD DE MEDIDA	PORCENTAJE		V2	312.00	20.00	44.00	95.00	312.00	312.00
	MV/FI	REGISTROS ADMINISTRATIVOS / SECRETARÍA DE CULTURA	SENTIDO	NORMAL		VALOR	100.00	100.00	100.00	100.00	100.00	100.00

ENTE PÚBLICO						UNIDAD ADMINISTRATIVA RESPONSABLE							
045 SECRETARÍA DE CULTURA						0301001 DIRECCIÓN DE CULTURAS COMUNITARIAS Y MUNICIPALES							
OBJETIVOS MIR	INDICADORES DE DESEMPEÑO					CONCEPTOS	METAS POR FRECUENCIA (TRIMESTRAL / SEMESTRAL / ANUAL)						
	ATRIBUTOS			DESCRIPCIÓN INDICADOR	LÍNEA BASE 2021		PERIODOS						
							I TRI	II TRI / I SEM	III TRI	IV TRI / II SEM	ANUAL		
ACTIVIDADES													
C1. PROYECTOS DE MEDIACIÓN CULTURAL IMPARTIDOS													
A1C1. DEFINICIÓN DE LUGARES DE INTERVENCIÓN	INDICADOR	PORCENTAJE DE INTERVENCIONES REALIZADAS		FRECUENCIA	TRIMESTRAL	MIDE EL GRADO DE EFECTIVIDAD DE LA OPERACIÓN DE LA SECRETARÍA DE CULTURA CON RESPECTO A LAS INTERVENCIONES REALIZADAS	V1	138.00	30.00	110.00	130.00	138.00	138.00
	FORMULA	(INTERVENCIONES REALIZADOS / INTERVENCIONES PROGRAMADAS) * 100		UNIDAD DE MEDIDA	PORCENTAJE		V2	138.00	30.00	110.00	130.00	138.00	138.00
	MV/FI	REGISTROS ADMINISTRATIVOS / SECRETARÍA DE CULTURA		SENTIDO	NORMAL		VALOR	100.00	100.00	100.00	100.00	100.00	100.00
A2C1. DIAGNÓSTICO DE NECESIDADES DE MEDIACIÓN	INDICADOR	PORCENTAJE DE DIAGNÓSTICOS DE MEDIACIONES REALIZADO		FRECUENCIA	TRIMESTRAL	MIDE EL GRADO DE EFECTIVIDAD DE LA OPERACIÓN DE LA SECRETARÍA DE CULTURA CON RESPECTO A LOS DIAGNÓSTICOS DE NECESIDADES REALIZADOS	V1	138.00	30.00	110.00	130.00	138.00	138.00
	FORMULA	(DIAGNÓSTICO DE NECESIDADES DE MEDIACIÓN REALIZADAS / DIAGNÓSTICO DE NECESIDADES DE MEDIACIÓN PROGRAMADAS) * 100		UNIDAD DE MEDIDA	PORCENTAJE		V2	138.00	30.00	110.00	130.00	138.00	138.00
	MV/FI	REGISTROS ADMINISTRATIVOS / SECRETARÍA DE CULTURA		SENTIDO	NORMAL		VALOR	100.00	100.00	100.00	100.00	100.00	100.00
A3C1. SELECCIÓN DE ACTIVIDADES DE MEDIACIÓN	INDICADOR	PORCENTAJE DE ACTIVIDADES DE MEDIACIONES EJECUTADAS		FRECUENCIA	TRIMESTRAL	MIDE EL GRADO DE EFECTIVIDAD DE LA OPERACIÓN DE LA SECRETARÍA DE CULTURA CON RESPECTO A LAS ACTIVIDADES DE MEDIACIÓN REALIZADAS	V1	1,119.00	191.00	439.00	798.00	1,119.00	1,119.00
	FORMULA	(ACTIVIDADES DE MEDIACIÓN EJECUTADAS / ACTIVIDADES DE MEDIACIÓN PROGRAMADAS) * 100		UNIDAD DE MEDIDA	PORCENTAJE		V2	1,119.00	191.00	439.00	798.00	1,119.00	1,119.00
	MV/FI	REGISTROS ADMINISTRATIVOS / SECRETARÍA DE CULTURA		SENTIDO	ASCENDENTE		VALOR	100.00	100.00	100.00	100.00	100.00	100.00

ENTE PÚBLICO						UNIDAD ADMINISTRATIVA RESPONSABLE						
045 SECRETARÍA DE CULTURA						0301001 DIRECCIÓN DE CULTURAS COMUNITARIAS Y MUNICIPALES						
OBJETIVOS MIR	INDICADORES DE DESEMPEÑO					CONCEPTOS	METAS POR FRECUENCIA (TRIMESTRAL / SEMESTRAL / ANUAL)					
	ATRIBUTOS			DESCRIPCIÓN INDICADOR	LÍNEA BASE		PERIODOS					
					2021		I TRI	II TRI / I SEM	III TRI	IV TRI / II SEM	ANUAL	
ACTIVIDADES												
C2. APOYOS A ACTIVIDADES CULTURALES OTORGADOS												
A1C2. EVALUACIÓN DE SOLICITUDES PARA LA ENTREGA DE APOYOS	INDICADOR	PORCENTAJE DE SOLICITUDES DE APOYO EVALUADAS	FRECUENCIA	TRIMESTRAL	MIDE LA PROPORCIÓN DE SOLICITUDES DE APOYO EVALUADAS PARA LA REALIZACIÓN DE PROYECTOS CULTURALES RESPECTO AL TOTAL DE SOLICITUDES RECIBIDAS.	V1	34.00	1.00	19.00	34.00	34.00	34.00
	FORMULA	(SOLICITUDES EVALUADAS /SOLICITUDES RECIBIDAS) * 100	UNIDAD DE MEDIDA	PORCENTAJE		V2	34.00	1.00	19.00	34.00	34.00	34.00
	MV/FI	REGISTROS ADMINISTRATIVOS / SECRETARÍA DE CULTURA	SENTIDO	ASCENDENTE		VALOR	100.00	100.00	100.00	100.00	100.00	100.00
A2C2. SOLICITUDES DE APOYOS APROBADAS	INDICADOR	PORCENTAJE DE SOLICITUDES APROBADOS	FRECUENCIA	TRIMESTRAL	MIDE LA PROPORCIÓN DE SOLICITUDES DE APOYO APROBADAS PARA LA REALIZACIÓN DE PROYECTOS CULTURALES RESPECTO AL TOTAL DE SOLICITUDES EVALUADAS.	V1	34.00	1.00	19.00	34.00	34.00	34.00
	FORMULA	(SOLICITUDES APROBADOS / SOLICITUDES EVALUADAS) * 100	UNIDAD DE MEDIDA	PORCENTAJE		V2	34.00	1.00	19.00	34.00	34.00	34.00
	MV/FI	REGISTROS ADMINISTRATIVOS / SECRETARÍA DE CULTURA	SENTIDO	ASCENDENTE		VALOR	100.00	100.00	100.00	100.00	100.00	100.00
A3C2. FORMALIZACIÓN PARA LA ENTREGA DE APOYOS	INDICADOR	PORCENTAJE APOYOS FORMALIZADOS	FRECUENCIA	TRIMESTRAL	MIDE LA PROPORCIÓN DE SOLICITUDES DE APOYO FORMALIZADAS PARA LA REALIZACIÓN DE PROYECTOS CULTURALES RESPECTO AL TOTAL DE SOLICITUDES APROBADAS	V1	34.00	1.00	19.00	34.00	34.00	34.00
	FORMULA	(SOLICITUDES DE FORMALIZADAS / SOLICITUDES APROBADAS) * 100	UNIDAD DE MEDIDA	PORCENTAJE		V2	34.00	1.00	19.00	34.00	34.00	34.00
	MV/FI	REGISTROS ADMINISTRATIVOS / SECRETARÍA DE CULTURA	SENTIDO	ASCENDENTE		VALOR	100.00	100.00	100.00	100.00	100.00	100.00

ENTE PÚBLICO						UNIDAD ADMINISTRATIVA RESPONSABLE								
045 SECRETARÍA DE CULTURA						0301001 DIRECCIÓN DE CULTURAS COMUNITARIAS Y MUNICIPALES								
OBJETIVOS MIR	INDICADORES DE DESEMPEÑO					CONCEPTOS	METAS POR FRECUENCIA (TRIMESTRAL / SEMESTRAL / ANUAL)							
	ATRIBUTOS			DESCRIPCIÓN INDICADOR	LÍNEA BASE 2021		PERIODOS							
							I TRI	II TRI / I SEM	III TRI	IV TRI / II SEM	ANUAL			
ACTIVIDADES														
C3. EVENTOS CULTURALES REALIZADOS														
A1C3. PROGRAMACIÓN Y SELECCIÓN DE EVENTOS CULTURALES A REALIZAR	INDICADOR	PORCENTAJE DE PERSONAS CREADORAS LOCALES PROGRAMADAS			FRECUENCIA	TRIMESTRAL	MIDE CANTIDAD DE PERSONAS CREADORAS LOCALES QUE PARTICIPAN EN LOS EVENTOS DE LA SECRETARÍA DE CULTURA CON RELACIÓN AL TOTAL DE PERSONAS CREADORAS PARTICIPANTES.	V1	0.00	23.00	132.00	242.00	260.00	260.00
	FORMULA	(PERSONAS LOCALES PROGRAMADAS / TOTAL DE PERSONAS CREADORAS PROGRAMADAS) * 100			UNIDAD DE MEDIDA	PORCENTAJE		V2	0.00	260.00	260.00	260.00	260.00	260.00
	MV/FI	REGISTROS ADMINISTRATIVOS / SECRETARÍA DE CULTURA			SENTIDO	NORMAL		VALOR	0.00	8.85	50.77	93.08	100.00	100.00
A2C3. SELECCIÓN DE MUNICIPIOS EN LOS QUE SE REALIZARÁN LOS EVENTOS	INDICADOR	PORCENTAJE DE MUNICIPIOS SELECCIONADOS			FRECUENCIA	TRIMESTRAL	MIDE LA CANTIDAD DE MUNICIPIOS EN LOS CUALES SE IMPLEMENTAN EVENTOS CULTURALES EN COMPARACIÓN CON EL TOTAL DE MUNICIPIOS EN QUE SE TIENE CONTEMPLADO LLEVAR A CABO DICHOS EVENTOS.	V1	35.00	6.00	17.00	23.00	35.00	35.00
	FORMULA	(MUNICIPIOS SELECCIONADOS / MUNICIPIOS PROGRAMADOS) * 100			UNIDAD DE MEDIDA	PORCENTAJE		V2	35.00	6.00	17.00	23.00	35.00	35.00
	MV/FI	REGISTROS ADMINISTRATIVOS / SECRETARÍA DE CULTURA			SENTIDO	NORMAL		VALOR	100.00	100.00	100.00	100.00	100.00	100.00
A3C3. DIFUSIÓN DE EVENTOS CULTURALES	INDICADOR	PORCENTAJE DE EVENTOS DIFUNDIDOS			FRECUENCIA	TRIMESTRAL	MIDE LA DIFUSIÓN DE LOS EVENTOS CULTURALES EN COMPARACIÓN CON EL TOTAL DE EVENTOS CONTEMPLADOS PARA SU DIFUSIÓN.	V1	312.00	20.00	44.00	95.00	312.00	312.00
	FORMULA	(EVENTOS DIFUNDIDOS / EVENTOS PROGRAMADOS PARA DIFUSIÓN) * 100			UNIDAD DE MEDIDA	PORCENTAJE		V2	312.00	20.00	44.00	95.00	312.00	312.00
	MV/FI	REGISTROS ADMINISTRATIVOS / SECRETARÍA DE CULTURA			SENTIDO	NORMAL		VALOR	100.00	100.00	100.00	100.00	100.00	100.00

ENTE PÚBLICO					UNIDAD ADMINISTRATIVA RESPONSABLE									
035 SECRETARÍA DE TURISMO					0302001 DIRECCIÓN DE COMPETITIVIDAD E INNOVACIÓN TURÍSTICA									
TIPO DE BENEFICIARIO				DESCRIPCIÓN AMPLIA DEL BENEFICIARIO				ATRIBUTOS DEL PROGRAMA						
								SUJETO A ROP ¹ O LOP ²		ATRIBUTO ANTICORRUPCIÓN		SUJETO A INDICADOR DE GÉNERO		
17 EMPRESAS				17.17 UNIDAD PRODUCTIVA (PERSONA FÍSICA Y MORAL) PRESTADOR DE SERVICIOS TURÍSTICOS				NO		NO		NO		
INICIO DEL PROGRAMA	OBJETIVO DEL PED AL QUE CONTRIBUYE EL PROGRAMA					IDENTIFICACIÓN CON LA AGENDA PARA EL DESARROLLO SOSTENIBLE								
2017	[21] 2.13 CONSOLIDAR AL TURISMO SOSTENIBLE COMO UN PILAR DEL DESARROLLO, CON ALTOS ESTÁNDARES DE COMPETITIVIDAD E INNOVACIÓN TECNOLÓGICA EN NUEVO LEÓN.					ODS 1 ³	8. PROMOVER EL CRECIMIENTO ECONÓMICO INCLUSIVO Y SOSTENIBLE, EL EMPLEO Y EL TRABAJO DECENTE PARA TODOS							
						ODS 2								
OBJETIVOS MIR		INDICADORES DE DESEMPEÑO				METAS POR FRECUENCIA (TRIMESTRAL / SEMESTRAL / ANUAL)								
		ATRIBUTOS			DESCRIPCIÓN INDICADOR		CONCEPTOS	LÍNEA BASE	PERIODOS					
								2021	I TRI	II TRI / I SEM		III TRI	IV TRI / II SEM	ANUAL
FIN														
CONTRIBUIR A INCREMENTAR LA DERRAMA ECONÓMICA DE LA ACTIVIDAD TURÍSTICA DEL ESTADO MEDIANTE LA PROFESIONALIZACIÓN DE LOS PRESTADORES DE SERVICIOS TURÍSTICOS	INDICADOR	TASA DE VARIACIÓN DEL GASTO DE LOS TURISTAS DURANTE SU ESTANCIA		FRECUENCIA	ANUAL	VARIACIÓN DE LA DERRAMA ECONÓMICA GENERADA POR EL GASTO DE LOS TURISTAS DURANTE SU ESTADÍA EN EL DESTINO.	V1	10,171.00						713.15
	FORMULA	((DERRAMA ECONÓMICA DE LOS TURISTAS DURANTE SU ESTANCIA EN EL AÑO T - DERRAMA ECONÓMICA DE LOS TURISTAS DURANTE SU ESTANCIA EN EL AÑO T-1) / DERRAMA ECONÓMICA DE LOS TURISTAS DURANTE SU ESTANCIA EN EL AÑO T-1) * 100		UNIDAD DE MEDIDA	PORCENTAJE		V2	5,297.50						14,263.00
	MV/FI ⁴	MATRIZ DE INDICADORES MENSUALES / DIRECCIÓN DE COMPETITIVIDAD E INNOVACIÓN		SENTIDO	ASCENDENTE		VALOR	92.00						5.00
PROPÓSITO														
LOS PRESTADORES DE SERVICIOS TURÍSTICOS DE NUEVO LEÓN ELEVAN SU NIVEL DE PROFESIONALIZACIÓN	INDICADOR	TASA DE VARIACIÓN DE PRESTADORES DE SERVICIOS TURÍSTICOS ATENDIDOS		FRECUENCIA	ANUAL	VARIACIÓN DE LOS PRESTADORES DE SERVICIO QUE OBTIENEN UNA CAPACITACIÓN Y HERRAMIENTAS PARA AUMENTAR SU COMPETITIVIDAD	V1	221.00						600.00
	FORMULA	((PRESTADORES DE SERVICIOS TURÍSTICOS ATENDIDOS EN EL AÑO T - PRESTADORES DE SERVICIOS TURÍSTICOS ATENDIDOS EN EL AÑO T-1) / PRESTADORES DE SERVICIOS TURÍSTICOS ATENDIDOS EN EL AÑO T-1) * 100		UNIDAD DE MEDIDA	PORCENTAJE		V2	132.00						500.00
	MV/FI	COMPROBACIÓN DE PROYECTO DE COMPETITIVIDAD, CAPACITACIÓN E INNOVACIÓN TURÍSTICA / DIRECCIÓN DE COMPETITIVIDAD E INNOVACIÓN		SENTIDO	ASCENDENTE		VALOR	40.27						16.67

1/ REGLAS DE OPERACIÓN 2/ LINEAMIENTOS OPERATIVOS 3/ OBJETIVO DE DESARROLLO SOSTENIBLE 4/ MEDIO DE VERIFICACIÓN / FUENTE DE INFORMACIÓN

ENTE PÚBLICO					UNIDAD ADMINISTRATIVA RESPONSABLE							
035 SECRETARÍA DE TURISMO					0302001 DIRECCIÓN DE COMPETITIVIDAD E INNOVACIÓN TURÍSTICA							
OBJETIVOS MIR	INDICADORES DE DESEMPEÑO				DESCRIPCIÓN INDICADOR	CONCEPTOS	METAS POR FRECUENCIA (TRIMESTRAL / SEMESTRAL / ANUAL)					
	ATRIBUTOS		FRECUCENCIA	UNIDAD DE MEDIDA			LÍNEA BASE 2021	PERIODOS				
								I TRI	II TRI / I SEM	III TRI	IV TRI / II SEM	ANUAL
COMPONENTES												
C1. CAPACITACIONES DE COMPETITIVIDAD E INNOVACIÓN IMPARTIDAS	INDICADOR	TASA DE VARIACIÓN DE CAPACITACIONES DE COMPETITIVIDAD E INNOVACIÓN IMPARTIDAS	FRECUCENCIA	TRIMESTRAL	VARIACIÓN DE CAPACITACIONES DE COMPETITIVIDAD E INNOVACIÓN IMPARTIDAS	V1	5,951.00	90.00	225.00	370.00	460.00	460.00
	FORMULA	((CAPACITACIONES COMPETITIVIDAD E INNOVACIÓN IMPARTIDAS EN EL AÑO T - CAPACITACIONES COMPETITIVIDAD E INNOVACIÓN IMPARTIDAS EN EL AÑO T-1) / CAPACITACIONES COMPETITIVIDAD E INNOVACIÓN IMPARTIDAS EN EL AÑO T-1) * 100	UNIDAD DE MEDIDA	PORCENTAJE		V2	5,175.00	60.00	140.00	320.00	450.00	450.00
	MV/FI	COMPROBACIÓN DE PROYECTO DE CAPACITACION TURÍSTICA / DIRECCIÓN DE COMPETITIVIDAD E INNOVACIÓN	SENTIDO	ASCENDENTE		VALOR	15.00	50.00	60.71	15.63	2.22	2.22
C2. CERTIFICADOS DE CALIDAD A PRESTADORES DE SERVICIOS TURÍSTICOS ENTREGADOS	INDICADOR	TASA DE VARIACIÓN DE PRESTADORES DE SERVICIOS TURÍSTICOS CON CERTIFICADOS DE CALIDAD	FRECUCENCIA	TRIMESTRAL	VARIACIÓN DE PRESTADORES DE SERVICIOS TURÍSTICOS QUE CUENTAN CON CERTIFICADOS DE CALIDAD	V1	88.00	60.00	170.00	280.00	430.00	430.00
	FORMULA	((PRESTADORES DE SERVICIOS TURÍSTICOS CON CERTIFICADOS DE CALIDAD EN EL AÑO T - PRESTADORES DE SERVICIOS TURÍSTICOS CON CERTIFICADOS EN EL AÑO T-1) / PRESTADORES DE SERVICIOS TURÍSTICOS CON CERTIFICADOS EN EL AÑO T-1) * 100	UNIDAD DE MEDIDA	PORCENTAJE		V2	44.00	90.00	180.00	320.00	414.00	414.00
	MV/FI	COMPROBACIÓN DE PROYECTO DE CERTIFICACION TURÍSTICA / DIRECCIÓN DE COMPETITIVIDAD E INNOVACIÓN	SENTIDO	ASCENDENTE		VALOR	100.00	-33.33	-5.56	-12.50	3.86	3.86
C3. REPORTES DE ENCUESTAS DE SATISFACCIÓN ENTREGADOS	INDICADOR	TASA DE VARIACIÓN DE REPORTES DE ENCUESTAS DE SATISFACCIÓN ENTREGADOS	FRECUCENCIA	TRIMESTRAL	VARIACIÓN DE REPORTES DE ENCUESTAS DE SATISFACCIÓN AL TURISTA ENTREGADOS	V1	0.00	0.00	1.00	1.00	2.00	2.00
	FORMULA	(REPORTES DE ENCUESTAS DE SATISFACCIÓN ENTREGADOS EN EL AÑO T - REPORTES DE ENCUESTAS DE SATISFACCIÓN ENTREGADOS EN EL AÑO T-1 / REPORTES DE ENCUESTAS DE SATISFACCIÓN ENTREGADOS EN EL AÑO T-1) * 100	UNIDAD DE MEDIDA	PORCENTAJE		V2	0.00	0.00	1.00	1.00	1.00	1.00
	MV/FI	REPORTES DE ENCUESTAS DE SATISFACCIÓN AL TURISTA / DIRECCIÓN DE COMPETITIVIDAD E INNOVACIÓN	SENTIDO	ASCENDENTE		VALOR	0.00	0.00	0.00	0.00	100.00	100.00

ENTE PÚBLICO					UNIDAD ADMINISTRATIVA RESPONSABLE							
035 SECRETARÍA DE TURISMO					0302001 DIRECCIÓN DE COMPETITIVIDAD E INNOVACIÓN TURÍSTICA							
OBJETIVOS MIR	INDICADORES DE DESEMPEÑO				DESCRIPCIÓN INDICADOR	CONCEPTOS	METAS POR FRECUENCIA (TRIMESTRAL / SEMESTRAL / ANUAL)					
	ATRIBUTOS						LÍNEA BASE 2021	PERIODOS				
								I TRI	II TRI / I SEM	III TRI	IV TRI / II SEM	ANUAL
ACTIVIDADES												
C1. CAPACITACIONES DE COMPETITIVIDAD E INNOVACIÓN IMPARTIDAS												
A1C1. ELABORACIÓN DE ENCUESTAS DE DIAGNOSTICO DE NECESIDADES	INDICADOR	PORCENTAJE DE ENCUESTAS DE DIAGNÓSTICOS DE NECESIDADES ELABORADAS	FRECUENCIA	TRIMESTRAL	PORCENTAJE DE DE ENCUESTAS DE DIAGNÓSTICO DE NECESIDADES ELABORADAS CONTRA LAS ENVIADAS	V1	9.00	120.00	120.00	120.00	120.00	120.00
	FORMULA	(ENCUESTAS DE DIAGNÓSTICOS DE NECESIDADES ELABORADAS /ENCUESTAS DE DIAGNÓSTICOS DE NECESIDADES ENVIADAS) * 100	UNIDAD DE MEDIDA	PORCENTAJE		V2	9.00	120.00	120.00	120.00	120.00	120.00
	MV/FI	ENCUESTAS DIGITALES / DIRECCIÓN DE COMPETITIVIDAD E INNOVACIÓN	SENTIDO	ASCENDENTE		VALOR	100.00	100.00	100.00	100.00	100.00	100.00
A2C1. AGENDA DE CAPACITACIONES SEGÚN LOS RESULTADOS DEL DIAGNOSTICO DE NECESIDADES	INDICADOR	PORCENTAJE DE CAPACITACIONES AGENDADAS	FRECUENCIA	TRIMESTRAL	PORCENTAJE DE CAPACITACIONES DE COMPETITIVIDAD E INNOVACIÓN AGENDADAS CONTRA LAS SOLICITADAS	V1	0.00	2.00	6.00	9.00	10.00	10.00
	FORMULA	(CAPACITACIONES AGENDADAS / CAPACITACIONES SOLICITADAS) * 100	UNIDAD DE MEDIDA	PORCENTAJE		V2	0.00	2.00	6.00	9.00	10.00	10.00
	MV/FI	AGENDA DE CAPACITACIONES / DIRECCIÓN DE COMPETITIVIDAD E INNOVACIÓN	SENTIDO	ASCENDENTE		VALOR	0.00	100.00	100.00	100.00	100.00	100.00
A3C1. DIFUSIÓN DE LAS CAPACITACIONES	INDICADOR	PORCENTAJE DE CAPACITACIONES DIFUNDIDAS	FRECUENCIA	TRIMESTRAL	PORCENTAJE DE CAPACITACIONES DE COMPETITIVIDAD E INNOVACIÓN DIFUNDIDAS CONTRA LAS AGENDADAS	V1	0.00	3.00	7.00	10.00	10.00	10.00
	FORMULA	(CAPACITACIONES DIFUNDIDAS / CAPACITACIONES AGENDADAS) * 100	UNIDAD DE MEDIDA	PORCENTAJE		V2	0.00	3.00	7.00	10.00	10.00	10.00
	MV/FI	AGENDA DE CAPACITACIONES / DIRECCIÓN DE COMPETITIVIDAD E INNOVACIÓN	SENTIDO	ASCENDENTE		VALOR	0.00	100.00	100.00	100.00	100.00	100.00
A4C1. REGISTRO DE ASISTENTES EN CAPACITACIONES	INDICADOR	PORCENTAJE DE ASISTENTES REGISTRADOS EN CAPACITACIONES	FRECUENCIA	TRIMESTRAL	PORCENTAJE DE ASISTENTES REGISTRADOS EN CAPACITACIONES IMPARTIDAS CONTRA LAS PROGRAMADAS	V1	0.00	90.00	280.00	415.00	460.00	460.00
	FORMULA	(ASISTENTES REGISTRADOS EN CAPACITACIONES / ASISTENTES REGISTRADOS EN CAPACITACIONES PROGRAMADOS) * 100	UNIDAD DE MEDIDA	PORCENTAJE		V2	0.00	90.00	280.00	415.00	460.00	460.00
	MV/FI	REPORTE DE LISTAS DE ASISTENCIA EN CAPACITACIONES / DIRECCIÓN DE COMPETITIVIDAD E INNOVACIÓN	SENTIDO	ASCENDENTE		VALOR	0.00	100.00	100.00	100.00	100.00	100.00
A5C1. ENTREGA DE CONSTANCIAS DE PARTICIPACION EN CAPACITACIONES	INDICADOR	PORCENTAJE DE CONSTANCIAS DE PARTICIPACIÓN EN CAPACITACIONES ENTREGADAS	FRECUENCIA	TRIMESTRAL	PORCENTAJE DE CONSTANCIAS DE PARTICIPACIÓN EN CAPACITACIONES DE COMPETIVIDAD E INNOVACIÓN ENTREGADAS CONTRA PERSONAS REGISTRADAS	V1	0.00	90.00	280.00	415.00	460.00	460.00
	FORMULA	(CONSTANCIAS DE PARTICIPACIÓN EN CAPACITACIONES ENTREGADAS /PERSONAS REGISTRADAS) * 100	UNIDAD DE MEDIDA	PORCENTAJE		V2	0.00	90.00	280.00	415.00	460.00	460.00
	MV/FI	REPORTE DE CONSTANCIAS ENTREGADAS / DIRECCIÓN DE COMPETITIVIDAD E INNOVACIÓN	SENTIDO	ASCENDENTE		VALOR	0.00	100.00	100.00	100.00	100.00	100.00

ENTE PÚBLICO					UNIDAD ADMINISTRATIVA RESPONSABLE							
035 SECRETARÍA DE TURISMO					0302001 DIRECCIÓN DE COMPETITIVIDAD E INNOVACIÓN TURÍSTICA							
OBJETIVOS MIR	INDICADORES DE DESEMPEÑO				CONCEPTOS	METAS POR FRECUENCIA (TRIMESTRAL / SEMESTRAL / ANUAL)						
	ATRIBUTOS		DESCRIPCIÓN INDICADOR	LÍNEA BASE 2021		PERIODOS						
						I TRI	II TRI / I SEM	III TRI	IV TRI / II SEM	ANUAL		
ACTIVIDADES												
C2. CERTIFICADOS DE CALIDAD A PRESTADORES DE SERVICIOS TURÍSTICOS ENTREGADOS												
A1C2. ELABORACIÓN DE ENCUESTAS DE DIAGNOSTICO DE NECESIDADES PARA CERTIFICACIONES DE CALIDAD	INDICADOR	PORCENTAJE DE ENCUESTAS DE DIAGNÓSTICOS DE NECESIDADES DE CALIDAD ELABORADAS	FRECUENCIA	TRIMESTRAL	PORCENTAJE DE ENCUESTAS DE DIAGNÓSTICO DE NECESIDADES PARA CERTIFICACIONES DE CALIDAD RESPONDIDAS CONTRA ENVIADAS	V1	0.00	120.00	120.00	120.00	120.00	120.00
	FORMULA	(ENCUESTAS PARA LA ELABORACIÓN DE DIAGNÓSTICOS DE NECESIDADES DE CALIDAD RESPONDIDAS / ENCUESTAS PARA LA ELABORACIÓN DE DIAGNÓSTICOS DE NECESIDADES DE CALIDAD ENVIADAS) * 100	UNIDAD DE MEDIDA	PORCENTAJE		V2	0.00	120.00	120.00	120.00	120.00	120.00
	MV/FI	ENCUESTAS DIGITALES / DIRECCIÓN DE COMPETITIVIDAD E INNOVACIÓN	SENTIDO	ASCENDENTE		VALOR	0.00	100.00	100.00	100.00	100.00	100.00
A2C2. AGENDA DE CERTIFICACIONES DE CALIDAD SEGÚN LOS RESULTADOS DEL DIAGNOSTICO DE NECESIDADES	INDICADOR	PORCENTAJE DE CERTIFICACIONES DE CALIDAD AGENDADAS	FRECUENCIA	TRIMESTRAL	PORCENTAJE DE CERTIFICACIONES DE CALIDAD AGENDADAS CONTRA SOLICITADAS	V1	0.00	10.00	30.00	40.00	50.00	50.00
	FORMULA	(CERTIFICACIONES DE CALIDAD AGENDADAS /CERTIFICACIONES DE CALIDAD SOLICITADAS) * 100	UNIDAD DE MEDIDA	PORCENTAJE		V2	0.00	10.00	30.00	40.00	50.00	50.00
	MV/FI	AGENDA DE CERTIFICACIONES DE CALIDAD / DIRECCIÓN DE COMPETITIVIDAD E INNOVACIÓN	SENTIDO	ASCENDENTE		VALOR	0.00	100.00	100.00	100.00	100.00	100.00
A3C2. IMPLEMENTACION DE LAS CERTIFICACIONES DE CALIDAD	INDICADOR	PORCENTAJE DE CERTIFICACIONES DE CALIDAD IMPLEMENTADAS	FRECUENCIA	TRIMESTRAL	PORCENTAJE DE CERTIFICACIONES DE CALIDAD IMPLEMENTADAS CONTRA LAS PROGRAMADAS	V1	0.00	10.00	30.00	40.00	50.00	50.00
	FORMULA	(CERTIFICACIONES IMPLEMENTADAS / CERTIFICACIONES PROGRAMADAS) * 100	UNIDAD DE MEDIDA	PORCENTAJE		V2	0.00	10.00	30.00	40.00	50.00	50.00
	MV/FI	REPORTE DE EVALUACIÓN DE LA CERTIFICACIÓN / DIRECCIÓN DE COMPETITIVIDAD E INNOVACIÓN	SENTIDO	ASCENDENTE		VALOR	0.00	100.00	100.00	100.00	100.00	100.00
A4C2. ENTREGA DE CERTIFICADOS DE CALIDAD	INDICADOR	PORCENTAJE DE CERTIFICADOS DE CALIDAD ENTREGADOS	FRECUENCIA	TRIMESTRAL	PORCENTAJE DE CERTIFICADOS DE CALIDAD ENTREGADOS CONTRA CANTIDAD DE EMPRESAS REGISTRADAS PARA CERTIFICACIÓN	V1	0.00	70.00	170.00	270.00	420.00	420.00
	FORMULA	(CERTIFICADOS DE CALIDAD ENTREGADOS /EMPRESAS REGISTRADAS PARA LA CERTIFICACIÓN DE CALIDAD)*100	UNIDAD DE MEDIDA	PORCENTAJE		V2	0.00	70.00	170.00	270.00	420.00	420.00
	MV/FI	REGISTRO DE EVIDENCIA DE LA CERTIFICACIONES / DIRECCIÓN DE COMPETITIVIDAD E INNOVACIÓN	SENTIDO	ASCENDENTE		VALOR	0.00	100.00	100.00	100.00	100.00	100.00

Formato MAD-V1.0

Estatus del Programa: REGISTRADO

CLAVE PROGRAMÁTICA

DESCRIPCIÓN

TIPO

E230

PROGRAMA DE APOYO A PRESTADORES DE SERVICIOS TURÍSTICOS

PP

ENTE PÚBLICO					UNIDAD ADMINISTRATIVA RESPONSABLE							
035 SECRETARÍA DE TURISMO					0302001 DIRECCIÓN DE COMPETITIVIDAD E INNOVACIÓN TURÍSTICA							
OBJETIVOS MIR	INDICADORES DE DESEMPEÑO				CONCEPTOS	METAS POR FRECUENCIA (TRIMESTRAL / SEMESTRAL / ANUAL)						
	ATRIBUTOS		DESCRIPCIÓN INDICADOR	LÍNEA BASE 2021		PERIODOS						
						I TRI	II TRI / I SEM	III TRI	IV TRI / II SEM	ANUAL		
ACTIVIDADES												
C3. REPORTES DE ENCUESTAS DE SATISFACCIÓN ENTREGADOS												
A1C3. DISEÑO DE ENCUESTAS DE SATISFACCIÓN AL TURISTA	INDICADOR	PORCENTAJE DE DISEÑO DE ENCUESTAS DE SATISFACCIÓN AL TURISTA REALIZADAS	FRECUENCIA	TRIMESTRAL	PORCENTAJE DE DISEÑO DE ENCUESTAS DE SATISFACCIÓN AL TURISTA REALIZADAS CONTRA LAS PROGRAMADAS	V1	0.00	1.00	1.00	1.00	1.00	1.00
	FORMULA	(ENCUESTAS DE SATISFACCIÓN AL TURISTA REALIZADAS / ENCUESTAS DE SATISFACCIÓN AL TURISTA PROGRAMADAS) * 100	UNIDAD DE MEDIDA	PORCENTAJE		V2	0.00	1.00	1.00	1.00	1.00	1.00
	MV/FI	ARCHIVO DE ENCUESTAS DE SATISFACCIÓN AL TURISTA / DIRECCIÓN DE COMPETITIVIDAD E INNOVACIÓN	SENTIDO	ASCENDENTE		VALOR	0.00	100.00	100.00	100.00	100.00	100.00
A2C3. APLICACIÓN DE ENCUESTAS DE SATISFACCIÓN AL TURISTA	INDICADOR	PORCENTAJE DE ENCUESTAS DE SATISFACCIÓN AL TURISTA APLICADAS	FRECUENCIA	TRIMESTRAL	PORCENTAJE DE ENCUESTAS DE SATISFACCIÓN AL TURISTA APLICADAS CONTRA LAS PROGRAMADAS	V1	0.00	375.00	750.00	1,125.00	1,500.00	1,500.00
	FORMULA	(ENCUESTAS DE SATISFACCIÓN AL TURISTA APLICADAS / ENCUESTAS DE SATISFACCIÓN AL TURISTA PROGRAMADAS) * 100	UNIDAD DE MEDIDA	PORCENTAJE		V2	0.00	375.00	750.00	1,125.00	1,500.00	1,500.00
	MV/FI	REGISTRO DE LOS RESULTADOS DE LA ENCUESTA DE SATISFACCIÓN AL TURISTA / DIRECCIÓN DE COMPETITIVIDAD E INNOVACIÓN	SENTIDO	ASCENDENTE		VALOR	0.00	100.00	100.00	100.00	100.00	100.00
A3C3. ANÁLISIS DE DATOS RECOPIADOS MEDIANTE LA APLICACIÓN DE ENCUESTAS DE SATISFACCIÓN AL TURISTA	INDICADOR	PORCENTAJE DE ANÁLISIS DE DATOS DE ENCUESTAS DE SATISFACCIÓN AL TURISTA REALIZADOS	FRECUENCIA	TRIMESTRAL	PORCENTAJE DE ANÁLISIS DE DATOS DE ENCUESTAS DE SATISFACCIÓN AL TURISTA REALIZADOS CONTRA LOS PROGRAMADOS	V1	0.00	0.00	1.00	2.00	3.00	3.00
	FORMULA	(ANÁLISIS DE DATOS DE ENCUESTAS DE SATISFACCIÓN AL TURISTA REALIZADOS / ANÁLISIS DE DATOS DE ENCUESTAS DE SATISFACCIÓN AL TURISTA PROGRAMADOS) * 100	UNIDAD DE MEDIDA	PORCENTAJE		V2	0.00	0.00	1.00	2.00	3.00	3.00
	MV/FI	REPORTES DE ANALISIS DE DATOS DE LA ENCUESTA DE SATISFACCIÓN AL TURISTA / DIRECCIÓN DE COMPETITIVIDAD E INNOVACIÓN	SENTIDO	ASCENDENTE		VALOR	0.00	0.00	100.00	100.00	100.00	100.00
A4C3. ELABORACIÓN DE REPORTES DE ENCUESTAS DE SATISFACCIÓN AL TURISTA	INDICADOR	PORCENTAJE DE REPORTES DE ENCUESTAS DE SATISFACCIÓN AL TURISTA ELABORADOS	FRECUENCIA	TRIMESTRAL	PORCENTAJE DE REPORTES DE ENCUESTAS DE SATISFACCIÓN AL TURISTA ELABORADOS CONTRA LOS PROGRAMADOS	V1	0.00	0.00	1.00	2.00	3.00	3.00
	FORMULA	(REPORTES DE ENCUESTAS DE SATISFACCIÓN ELABORADOS / REPORTES DE ENCUESTAS DE SATISFACCIÓN AL TURISTA PROGRAMADOS) * 100	UNIDAD DE MEDIDA	PORCENTAJE		V2	0.00	0.00	1.00	2.00	3.00	3.00
	MV/FI	ARCHIVO DE REPORTES DE ENCUESTAS DE SATISFACCIÓN AL TURISTA / DIRECCIÓN DE COMPETITIVIDAD E INNOVACIÓN	SENTIDO	ASCENDENTE		VALOR	0.00	0.00	100.00	100.00	100.00	100.00

ENTE PÚBLICO					UNIDAD ADMINISTRATIVA RESPONSABLE								
035 SECRETARÍA DE TURISMO					0201001 DIRECCIÓN DE PROMOCIÓN TURÍSTICA								
TIPO DE BENEFICIARIO				DESCRIPCIÓN AMPLIA DEL BENEFICIARIO				ATRIBUTOS DEL PROGRAMA					
								SUJETO A ROP ¹ O LOP ²	ATRIBUTO ANTICORRUPCIÓN	SUJETO A INDICADOR DE GÉNERO			
14 PERSONAS				14.17 PERSONA (HOMBRE-MUJER) EN CALIDAD TURISTA				NO	NO	NO			
				14.8 PERSONAS (HOMBRE-MUJER) QUE HABITAN EN LAS ZONAS DE INCIDENCIA DELICTIVA DEL AMM Y ÁREA RURAL									
INICIO DEL PROGRAMA	OBJETIVO DEL PED AL QUE CONTRIBUYE EL PROGRAMA					IDENTIFICACIÓN CON LA AGENDA PARA EL DESARROLLO SOSTENIBLE							
2023	[21] 2.13 CONSOLIDAR AL TURISMO SOSTENIBLE COMO UN PILAR DEL DESARROLLO, CON ALTOS ESTÁNDARES DE COMPETITIVIDAD E INNOVACIÓN TECNOLÓGICA EN NUEVO LEÓN.					ODS 1 ³	8. PROMOVER EL CRECIMIENTO ECONÓMICO INCLUSIVO Y SOSTENIBLE, EL EMPLEO Y EL TRABAJO DECENTE PARA TODOS						
						ODS 2							
OBJETIVOS MIR		INDICADORES DE DESEMPEÑO				METAS POR FRECUENCIA (TRIMESTRAL / SEMESTRAL / ANUAL)							
		ATRIBUTOS			DESCRIPCIÓN INDICADOR	CONCEPTOS	LÍNEA BASE	PERIODOS					
							2021	I TRI	II TRI / I SEM	III TRI	IV TRI / II SEM	ANUAL	
FIN													
CONTRIBUIR A INCREMENTAR LA DERRAMA ECONÓMICA DE NUEVO LEÓN MEDIANTE LA PROMOCIÓN TURÍSTICA DEL ESTADO	INDICADOR	TASA DE VARIACIÓN DEL GASTO DE LOS TURISTAS DURANTE SU ESTANCIA		FRECUENCIA	ANUAL	VARIACIÓN DE LA DERRAMA ECONÓMICA GENERADA POR EL GASTO DE LOS TURISTAS DURANTE SU ESTADÍA EN EL DESTINO.	V1	10,171.00				33,880.00	
	FORMULA	((GASTOS DE LOS TURISTAS DURANTE SU ESTANCIA EN EL AÑO T - GASTO DE LOS TURISTAS DURANTE SU ESTANCIA EN EL AÑO T-1) / GASTO DE LOS TURISTAS DURANTE SU ESTANCIA EN EL AÑO T-1)*100		UNIDAD DE MEDIDA	PORCENTAJE		V2	5,297.50				32,679.00	
	MV/FI ⁴	REGISTROS DE LA SECRETARÍA DE TURISMO CON BASE A DATATUR / DATATUR		SENTIDO	ASCENDENTE		VALOR	92.00				3.68	
PROPÓSITO													
LOS TURISTAS VISITAN NUEVO LEÓN	INDICADOR	TASA DE VARIACIÓN DE TURISTAS QUE VISITAN NUEVO LEÓN		FRECUENCIA	ANUAL	VARIACIÓN DE LA CANTIDAD DE TURISTAS QUE VISITAN NUEVO LEÓN	V1	1,849,795.00				130,000.00	
	FORMULA	((TURISTAS QUE VISITAN NUEVO LEÓN EN EL AÑO T - TURISTAS QUE VISITAN NUEVO LEÓN EN EL AÑO T-1) / TURISTAS QUE VISITAN NUEVO LEÓN EN EL AÑO T-1)*100		UNIDAD DE MEDIDA	PORCENTAJE		V2	1,071,056.00				2,600,000.00	
	MV/FI	SECRETARÍA DE TURISMO - DATATUR / DATATUR		SENTIDO	ASCENDENTE		VALOR	72.71				5.00	

1/ REGLAS DE OPERACIÓN 2/ LINEAMIENTOS OPERATIVOS 3/ OBJETIVO DE DESARROLLO SOSTENIBLE 4/ MEDIO DE VERIFICACIÓN / FUENTE DE INFORMACIÓN

Formato MAD-V1.0

Estatus del Programa: REGISTRADO

CLAVE PROGRAMÁTICA

DESCRIPCIÓN

TIPO

E423

ESTRATEGIAS DE PROMOCIÓN TURÍSTICA

PP

ENTE PÚBLICO					UNIDAD ADMINISTRATIVA RESPONSABLE								
035 SECRETARÍA DE TURISMO					0201001 DIRECCIÓN DE PROMOCIÓN TURÍSTICA								
OBJETIVOS MIR		INDICADORES DE DESEMPEÑO				DESCRIPCIÓN INDICADOR	CONCEPTOS	METAS POR FRECUENCIA (TRIMESTRAL / SEMESTRAL / ANUAL)					
		ATRIBUTOS						LÍNEA BASE 2021	PERIODOS				
									I TRI	II TRI / I SEM	III TRI	IV TRI / II SEM	ANUAL
COMPONENTES													
C1. POSICIONAMIENTO DEL DESTINO REALIZADO	INDICADOR	PORCENTAJE DE PARTICIPACIÓN EN FERIAS Y EVENTOS		FRECUENCIA	TRIMESTRAL	MIDE LA CANTIDAD DE FERIAS Y EVENTOS ATENDIDOS A FIN DE PROMOVER EL DESTINO	V1	0.00	5.00	16.00	31.00	32.00	32.00
	FORMULA	(FERIAS Y EVENTOS ATENDIDOS / FERIAS Y EVENTOS QUE SE RECIBIERON INVITACIÓN)*100		UNIDAD DE MEDIDA	PORCENTAJE		V2	0.00	5.00	16.00	31.00	32.00	32.00
	MV/FI	REGISTRO DE FERIAS Y EVENTOS / DIRECCIÓN DE PROMOCIÓN		SENTIDO	ASCENDENTE		VALOR	0.00	100.00	100.00	100.00	100.00	100.00
C2. CAMPAÑAS DE PROMOCIÓN REALIZADAS	INDICADOR	TASA DE VARIACIÓN DE CAMPAÑAS DE PROMOCIÓN REALIZADAS		FRECUENCIA	TRIMESTRAL	OBTIENE LA VARIACIÓN DE LA PROMOCIÓN DE CAMPAÑAS PARA CORRELACIONAR CON LA LLEGADA DE TURISTAS	V1	0.00	7.00	10.00	11.00	12.00	12.00
	FORMULA	(CAMPAÑAS DE PROMOCIÓN EN EL AÑO T - CAMPAÑAS DE PROMOCIÓN EN EL AÑO T-1 / CAMPAÑAS DE PROMOCIÓN EN ELAÑO T-1)*100		UNIDAD DE MEDIDA	PORCENTAJE		V2	0.00	7.00	10.00	11.00	12.00	12.00
	MV/FI	REGISTRO DE CAMPAÑAS DE PROMOCIÓN / DIRECCIÓN DE PROMOCIÓN TURÍSTICA		SENTIDO	ASCENDENTE		VALOR	0.00	0.00	0.00	0.00	0.00	0.00

ENTE PÚBLICO					UNIDAD ADMINISTRATIVA RESPONSABLE							
035 SECRETARÍA DE TURISMO					0201001 DIRECCIÓN DE PROMOCIÓN TURÍSTICA							
OBJETIVOS MIR	INDICADORES DE DESEMPEÑO				CONCEPTOS	METAS POR FRECUENCIA (TRIMESTRAL / SEMESTRAL / ANUAL)						
	ATRIBUTOS		DESCRIPCIÓN INDICADOR	LÍNEA BASE 2021		PERIODOS						
						I TRI	II TRI / I SEM	III TRI	IV TRI / II SEM	ANUAL		
ACTIVIDADES												
C1. POSICIONAMIENTO DEL DESTINO REALIZADO												
A1C1. REUNIÓN CON ACTORES DEL SECTOR	INDICADOR	PORCENTAJE DE REUNIONES CON ACTORES DEL SECTOR	FRECUENCIA	TRIMESTRAL	CON EL FIN DE PROMOVER EL DESTINO EN DIFERENTES ÁREAS DEL SECTOR TURÍSTICO SE MIDE EL PORCENTAJE DE REUNIONES REALIZADAS	V1	0.00	52.00	144.00	205.00	250.00	250.00
	FORMULA	(REUNIONES CON ACTORES DEL SECTOR REALIZADAS / REUNIONES CON ACTORES DEL SECTOR PROGRAMADAS)*100	UNIDAD DE MEDIDA	PORCENTAJE		V2	0.00	52.00	144.00	205.00	250.00	250.00
	MV/FI	REGISTRO DE FERIAS Y EVENTOS / DIRECCIÓN DE PROMOCIÓN	SENTIDO	ASCENDENTE		VALOR	0.00	100.00	100.00	100.00	100.00	100.00
A2C1. FIRMA DE ACUERDOS DE COLABORACIÓN	INDICADOR	PORCENTAJE DE ACUERDOS Y CONVENIOS TURÍSTICOS	FRECUENCIA	TRIMESTRAL	CON EL FIN DE COLABORAR PARA PROMOVER EL DESTINO EN DIFERENTES ÁREAS DEL SECTOR TURÍSTICO SE MIDE LA CANTIDAD DE ACUERDOS Y CONVENIOS FIRMADOS	V1	0.00	2.00	8.00	11.00	11.00	11.00
	FORMULA	(ACUERDOS Y CONVENIOS FIRMADOS / ACUERDOS Y CONVENIOS PROGRAMADOS)*100	UNIDAD DE MEDIDA	PORCENTAJE		V2	0.00	2.00	8.00	11.00	11.00	11.00
	MV/FI	REGISTRO DE FERIAS Y EVENTOS / DIRECCIÓN DE PROMOCIÓN	SENTIDO	ASCENDENTE		VALOR	0.00	100.00	100.00	100.00	100.00	100.00
A3C1. PRESENTACIÓN EN EVENTOS TURISMO, LOCALES, NACIONALES E INTERNACIONALES	INDICADOR	PORCENTAJE DE PRESENCIA EN EVENTOS TURÍSTICOS	FRECUENCIA	TRIMESTRAL	A FIN DE MEDIR EL IMPACTO DE LA PRESENTACIÓN DEL DESTINO EN LOS EVENTOS TURÍSTICOS	V1	1,500.00	195.00	1,241.00	1,556.00	1,871.00	1,871.00
	FORMULA	(CITAS DE REUNIONES DE TRABAJO DERIVADAS DE LA PRESENCIA EN EVENTOS TURÍSTICOS REALIZADAS / CITAS DE REUNIONES DE TRABAJO DERIVADAS DE LA PRESENCIA EN EVENTOS TURÍSTICOS PROGRAMADAS)*100	UNIDAD DE MEDIDA	PORCENTAJE		V2	1,500.00	195.00	1,241.00	1,556.00	1,871.00	1,871.00
	MV/FI	REGISTRO DE FERIAS Y EVENTOS / DIRECCIÓN DE PROMOCIÓN	SENTIDO	ASCENDENTE		VALOR	100.00	100.00	100.00	100.00	100.00	100.00

Formato MAD-V1.0

Estatus del Programa: REGISTRADO

CLAVE PROGRAMÁTICA

DESCRIPCIÓN

TIPO

E423

ESTRATEGIAS DE PROMOCIÓN TURÍSTICA

PP

ENTE PÚBLICO					UNIDAD ADMINISTRATIVA RESPONSABLE							
035 SECRETARÍA DE TURISMO					0201001 DIRECCIÓN DE PROMOCIÓN TURÍSTICA							
OBJETIVOS MIR	INDICADORES DE DESEMPEÑO				CONCEPTOS	METAS POR FRECUENCIA (TRIMESTRAL / SEMESTRAL / ANUAL)						
	ATRIBUTOS		DESCRIPCIÓN INDICADOR	LÍNEA BASE		PERIODOS						
				2022		I TRI	II TRI / I SEM	III TRI	IV TRI / II SEM	ANUAL		
ACTIVIDADES												
C2. CAMPAÑAS DE PROMOCIÓN REALIZADAS												
A1C2. SOLICITUD DE GENERACIÓN DE CONTENIDO PROMOCIONAL	INDICADOR	PORCENTAJE DE SOLICITUDES REALIZADAS	FRECUENCIA	TRIMESTRAL	MIDE LA CARGA DE TRABAJO PARA REALIZAR PROMOCIÓN DEL DESTINO	V1	0.00	43.00	78.00	100.00	100.00	100.00
	FORMULA	(SOLICITUDES DE GENERACIÓN DE CONTENIDO PROMOCIONAL REALIZADAS / SOLICITUDES DE GENERACIÓN DE CONTENIDO PROMOCIONAL PROGRAMADAS) * 100	UNIDAD DE MEDIDA	PORCENTAJE		V2	0.00	43.00	78.00	100.00	100.00	100.00
	MV/FI	REGISTRO DE CAMPAÑAS DE PROMOCIÓN / DIRECCIÓN DE PROMOCIÓN TURÍSTICA	SENTIDO	ASCENDENTE		VALOR	0.00	100.00	100.00	100.00	100.00	100.00
A2C2. ELABORACIÓN DE ESTRATEGIAS DE DIFUSIÓN	INDICADOR	PORCENTAJE DE ACTIVIDADES DE PROMOCIÓN ELABORADAS	FRECUENCIA	TRIMESTRAL	MIDE LA CANTIDAD DE ACTIVIDADES DE PROMOCIÓN PARA REALIZAR ESTRATEGIAS	V1	0.00	52.00	77.00	92.00	100.00	100.00
	FORMULA	(ACTIVIDADES DE PROMOCIÓN ELABORADAS / ACTIVIDADES DE PROMOCIÓN PROGRAMADAS)*100	UNIDAD DE MEDIDA	PORCENTAJE		V2	0.00	52.00	77.00	92.00	100.00	100.00
	MV/FI	REGISTRO DE CAMPAÑAS DE PROMOCIÓN / DIRECCIÓN DE PROMOCIÓN TURÍSTICA	SENTIDO	ASCENDENTE		VALOR	0.00	100.00	100.00	100.00	100.00	100.00
A3C2. REALIZACIÓN DE ACTIVACIONES (MÓDULOS DE INFORMACIÓN, ACTIVIDADES)	INDICADOR	PORCENTAJE DE ACTIVACIONES REALIZADAS	FRECUENCIA	TRIMESTRAL	MIDE LA CANTIDAD DE ACCIONES DE PROMOCIÓN PARA LAS CAMPAÑAS	V1	65.00	45.00	81.00	121.00	155.00	155.00
	FORMULA	(ACTIVACIONES REALIZADAS / ACTIVACIONES PROGRAMADAS)*100	UNIDAD DE MEDIDA	PORCENTAJE		V2	65.00	45.00	81.00	121.00	155.00	155.00
	MV/FI	REGISTRO DE CAMPAÑAS DE PROMOCIÓN / DIRECCIÓN DE PROMOCIÓN TURÍSTICA	SENTIDO	ASCENDENTE		VALOR	100.00	100.00	100.00	100.00	100.00	100.00

ENTE PÚBLICO					UNIDAD ADMINISTRATIVA RESPONSABLE									
035 SECRETARÍA DE TURISMO					0301001 DIRECCIÓN DE TURISMO REGIONAL Y SECTORIAL									
TIPO DE BENEFICIARIO		DESCRIPCIÓN AMPLIA DEL BENEFICIARIO				ATRIBUTOS DEL PROGRAMA								
						SUJETO A ROP ¹ O LOP ²	ATRIBUTO ANTICORRUPCIÓN			SUJETO A INDICADOR DE GÉNERO				
17 EMPRESAS		17.19 UNIDAD PRODUCTIVA VINCULADA A LA INDUSTRIA AUDIOVISUAL O CINEMATOGRAFICA				NO		NO			NO			
INICIO DEL PROGRAMA	ESTATUS DEL PROGRAMA	OBJETIVO DEL PED AL QUE CONTRIBUYE EL PROGRAMA				IDENTIFICACIÓN CON LA AGENDA PARA EL DESARROLLO SOSTENIBLE								
2024	REGISTRADO	[21] 2.13 CONSOLIDAR AL TURISMO SOSTENIBLE COMO UN PILAR DEL DESARROLLO, CON ALTOS ESTÁNDARES DE COMPETITIVIDAD E INNOVACIÓN TECNOLÓGICA EN NUEVO LEÓN.				8. PROMOVER EL CRECIMIENTO ECONÓMICO INCLUSIVO Y SOSTENIBLE, EL EMPLEO Y EL TRABAJO DECENTE PARA TODOS								
						ODS 1 ³								
						ODS 2								
OBJETIVOS MIR		INDICADORES DE DESEMPEÑO				METAS POR FRECUENCIA (TRIMESTRAL / SEMESTRAL / ANUAL)								
		ATRIBUTOS		DESCRIPCIÓN INDICADOR	CONCEPTOS	LÍNEA BASE	PERIODOS							
						2021	I TRI	II TRI / I SEM	III TRI	IV TRI / II SEM	ANUAL			
FIN														
CONTRIBUIR A INCREMENTAR LA DERRAMA ECONÓMICA DE LA ACTIVIDAD TURÍSTICA DEL ESTADO MEDIANTE LA ATRACCIÓN DE PRODUCCIONES CINEMATOGRAFICAS	INDICADOR	TASA DE VARIACIÓN DEL GASTO DE LOS TURISTAS DURANTE SU ESTANCIA	FRECUENCIA	ANUAL	VARIACIÓN DE LA DERRAMA ECONÓMICA GENERADA POR EL GASTO DE LOS TURISTAS DURANTE SU ESTADÍA EN EL DESTINO	V1	10,171.00					33,880.00		
	FORMULA	((DERRAMA ECONÓMICA DE LOS TURISTAS DURANTE SU ESTANCIA EN EL AÑO T - DERRAMA ECONÓMICA DE LOS TURISTAS DURANTE SU ESTANCIA EN EL AÑO T-1) / DERRAMA ECONÓMICA DE LOS TURISTAS DURANTE SU ESTANCIA EN EL AÑO T-1) * 100	UNIDAD DE MEDIDA	PORCENTAJE		V2	5,297.50					32,679.00		
	MV/FI ⁴	REGISTROS DE LA SECRETARÍA DE TURISMO CON BASE A DATATUR / SISTEMA DE INFORMACIÓN NACIONAL DEL SECTOR TURISMO	SENTIDO	ASCENDENTE		VALOR	92.00					3.68		
PROPÓSITO														
LAS CASAS PRODUCTORAS VINCULADAS A LA INDUSTRIA AUDIOVISUAL Y CINEMATOGRAFICA RECIBEN APOYOS Y SEGUIMIENTO PARA SUS PROYECTOS EN EL ESTADO	INDICADOR	TASA DE VARIACIÓN DE PROYECTOS CINEMATOGRAFICOS APOYADOS	FRECUENCIA	ANUAL	VARIACIÓN DE LA CANTIDAD DE PROYECTOS CINEMATOGRAFICOS QUE RECIBEN APOYO DE LA SECRETARÍA DE TURISMO	V1	0.00					70.00		
	FORMULA	((PROYECTOS CINEMATOGRAFICOS APOYADOS EN EL AÑO T - PROYECTOS CINEMATOGRAFICOS APOYADOS EN EL AÑO T-1) / PROYECTOS CINEMATOGRAFICOS APOYADOS EN EL AÑO T-1) * 100	UNIDAD DE MEDIDA	PORCENTAJE		V2	0.00					60.00		
	MV/FI	REGISTROS ADMINISTRATIVOS DE ESTADÍSTICAS / DIRECCIÓN TURISMO REGIONAL Y SECTORIAL	SENTIDO	ASCENDENTE		VALOR	0.00					16.67		

1/ REGLAS DE OPERACIÓN 2/ LINEAMIENTOS OPERATIVOS 3/ OBJETIVO DE DESARROLLO SOSTENIBLE 4/ MEDIO DE VERIFICACIÓN / FUENTE DE INFORMACIÓN

Formato MAD-V1.0

CLAVE PROGRAMÁTICA
E468

EJERCICIO FISCAL 2025

DESCRIPCIÓN
PROGRAMA DE APOYO A FILMACIONES

TIPO
PP

ENTE PÚBLICO					UNIDAD ADMINISTRATIVA RESPONSABLE							
035 SECRETARÍA DE TURISMO					0301001 DIRECCIÓN DE TURISMO REGIONAL Y SECTORIAL							
OBJETIVOS MIR	INDICADORES DE DESEMPEÑO				DESCRIPCIÓN INDICADOR	CONCEPTOS	METAS POR FRECUENCIA (TRIMESTRAL / SEMESTRAL / ANUAL)					
	ATRIBUTOS			LÍNEA BASE			PERIODOS					
							2021	I TRI	II TRI / I SEM	III TRI	IV TRI / II SEM	ANUAL
COMPONENTES												
C1. PERMISOS DE FILMACIÓN GESTIONADOS	INDICADOR	TASA DE VARIACIÓN DE PERMISOS GESTIONADOS	FRECUENCIA	SEMESTRAL	VARIACIÓN DE LA CANTIDAD DE PERMISOS DE FILMACIÓN GESTIONADOS POR LA COORDINACIÓN DE FILMACIONES	V1	0.00		45.00		100.00	100.00
	FORMULA	((PERMISOS DE FILMACIÓN GESTIONADOS EN EL AÑO T - PERMISOS DE FILMACIÓN GESTIONADOS EN EL AÑO T-1) / PERMISOS DE FILMACIÓN GESTIONADOS EN EL AÑO T-1) *100	UNIDAD DE MEDIDA	PORCENTAJE		V2	0.00		45.00		90.00	90.00
	MV/FI	REGISTROS ADMINISTRATIVOS DE ESTADÍSTICAS / DIRECCIÓN TURISMO REGIONAL Y SECTORIAL	SENTIDO	ASCENDENTE		VALOR	0.00		0.00		11.11	11.11
C2. CATÁLOGO DE LOCACIONES ENTREGADO	INDICADOR	TASA DE VARIACIÓN DEL CATÁLOGO ENTREGADOS	FRECUENCIA	SEMESTRAL	VARIACIÓN DE LA CANTIDAD DE LOCACIONES DE LA INDUSTRIA CINEMATOGRAFICA APROBADAS QUE ESTÁN DADOS DE ALTA EN LA PAGINA FILMANL	V1	0.00		30.00		60.00	60.00
	FORMULA	((CATÁLOGO DE LOCACIONES ENTREGADOS EN EL AÑO T - CATÁLOGO DE LOCACIONES ENTREGADOS EN EL AÑO T-1) / CATÁLOGO DE LOCACIONES ENTREGADO EN EL AÑO T-1) * 100	UNIDAD DE MEDIDA	PORCENTAJE		V2	0.00		30.00		60.00	60.00
	MV/FI	REGISTROS ADMINISTRATIVOS DE ESTADÍSTICAS / DIRECCIÓN TURISMO REGIONAL Y SECTORIAL	SENTIDO	ASCENDENTE		VALOR	0.00		0.00		0.00	0.00
C3. CATÁLOGO DE PROVEEDORES ENTREGADO	INDICADOR	TASA DE VARIACIÓN DE PROVEEDORES ENTREGADOS	FRECUENCIA	SEMESTRAL	VARIACIÓN DE LA CANTIDAD DE PROVEEDORES DE LA INDUSTRIA CINEMATOGRAFICA APROBADOS QUE ESTÁN DADOS DE ALTA EN LA PAGINA FILMANL	V1	0.00		30.00		60.00	60.00
	FORMULA	((CATÁLOGO DE PROVEEDORES ENTREGADOS EN EL AÑO T - CATÁLOGO DE PROVEEDORES ENTREGADOS EN EL AÑO T-1) / CATÁLOGO PROVEEDORES ENTREGADOS EN EL AÑO T-1) * 100	UNIDAD DE MEDIDA	PORCENTAJE		V2	0.00		30.00		60.00	60.00
	MV/FI	REGISTROS ADMINISTRATIVOS DE ESTADÍSTICAS / DIRECCIÓN TURISMO REGIONAL Y SECTORIAL	SENTIDO	ASCENDENTE		VALOR	0.00		0.00		0.00	0.00

ENTE PÚBLICO					UNIDAD ADMINISTRATIVA RESPONSABLE							
035 SECRETARÍA DE TURISMO					0301001 DIRECCIÓN DE TURISMO REGIONAL Y SECTORIAL							
OBJETIVOS MIR		INDICADORES DE DESEMPEÑO				DESCRIPCIÓN INDICADOR	CONCEPTOS	METAS POR FRECUENCIA (TRIMESTRAL / SEMESTRAL / ANUAL)				
		ATRIBUTOS			LÍNEA BASE 2021			PERIODOS				
								I TRI	II TRI / I SEM	III TRI	IV TRI / II SEM	ANUAL
ACTIVIDADES												
C1. PERMISOS DE FILMACIÓN GESTIONADOS												
A1C1. RECEPCIÓN DE SOLICITUDES DE PERMISO	INDICADOR	PORCENTAJE DE SOLICITUDES RECIBIDAS	FRECUENCIA	TRIMESTRAL	ESTE INDICADOR MOSTRARÁ QUE PORCENTAJE DE PERMISOS DE FILMACIÓN QUE LLEGAN A LA COORDINACIÓN DE FILMACIONES FUERON ATENDIDOS	V1	0.00	11.00	28.00	50.00	70.00	70.00
	FORMULA	(PERMISOS DE FILMACIÓN RECIBIDOS / PERMISOS DE FILMACIÓN PROGRAMADAS) * 100	UNIDAD DE MEDIDA	PORCENTAJE		V2	0.00	11.00	28.00	50.00	70.00	70.00
	MV/FI	REGISTROS ADMINISTRATIVOS DE ESTADÍSTICAS / DIRECCIÓN TURISMO REGIONAL Y SECTORIAL	SENTIDO	ASCENDENTE		VALOR	0.00	100.00	100.00	100.00	100.00	100.00
A2C1. GESTIÓN REALIZADA CON MUNICIPIOS	INDICADOR	PORCENTAJE DE GESTIONES REALIZADAS CON MUNICIPIOS	FRECUENCIA	TRIMESTRAL	ESTE INDICADOR MOSTRARÁ QUE PORCENTAJE DE GESTIONES REALIZA ANTE LOS MUNICIPIOS LA COORDINACIÓN DE FILMACIONES PARA LA APROBACIÓN DEL PERMISO DE FILMACIÓN	V1	0.00	17.00	45.00	75.00	100.00	100.00
	FORMULA	(GESTIÓN A MUNICIPIOS REALIZADAS / GESTIÓN A MUNICIPIOS PROGRAMADAS) * 100	UNIDAD DE MEDIDA	PORCENTAJE		V2	0.00	17.00	45.00	75.00	100.00	100.00
	MV/FI	REGISTROS ADMINISTRATIVOS DE ESTADÍSTICAS / DIRECCIÓN TURISMO REGIONAL Y SECTORIAL	SENTIDO	ASCENDENTE		VALOR	0.00	100.00	100.00	100.00	100.00	100.00
A3C1. RESPUESTA DE SOLICITUDES DE FILMACIÓN	INDICADOR	PORCENTAJE DE RESPUESTAS DE SOLICITUDES DE FILMACIÓN	FRECUENCIA	TRIMESTRAL	ESTE INDICADOR MOSTRARÁ EL PORCENTAJE DE RESPUESTAS DE APROBACIÓN POSITIVAS DE LAS GESTIONES REALIZADAS POR LA COORDINACIÓN DE FILMACIONES PARA LA APROBACIÓN DEL PERMISO DE FILMACIÓN	V1	0.00	17.00	45.00	75.00	100.00	100.00
	FORMULA	(RESPUESTAS DE PERMISO DE FILMACIÓN POSITIVAS / RESPUESTAS DE PERMISO DE FILMACIÓN SOLICITADAS) * 100	UNIDAD DE MEDIDA	PORCENTAJE		V2	0.00	17.00	45.00	75.00	100.00	100.00
	MV/FI	REGISTROS ADMINISTRATIVOS DE ESTADÍSTICAS / DIRECCIÓN TURISMO REGIONAL Y SECTORIAL	SENTIDO	ASCENDENTE		VALOR	0.00	100.00	100.00	100.00	100.00	100.00
A4C1. ACOMPAÑAMIENTO DE PRODUCCIONES EJECUTADAS	INDICADOR	PORCENTAJE DE ACOMPAÑAMIENTO EJECUTADAS	FRECUENCIA	TRIMESTRAL	ESTE INDICADOR MOSTRARÁ EL PORCENTAJE DE ACOMPAÑAMIENTOS DURANTE LOS PROYECTOS DE FILMACIÓN APROBADOS PARA VERIFICACIÓN DE SU CORRECTA EJECUCIÓN	V1	0.00	11.00	28.00	50.00	70.00	70.00
	FORMULA	(ACOMPAÑAMIENTOS EJECUTADAS / ACOMPAÑAMIENTOS PROGRAMADOS) * 100	UNIDAD DE MEDIDA	PORCENTAJE		V2	0.00	11.00	28.00	50.00	70.00	70.00
	MV/FI	REGISTROS ADMINISTRATIVOS DE ESTADÍSTICAS / DIRECCIÓN TURISMO REGIONAL Y SECTORIAL	SENTIDO	ASCENDENTE		VALOR	0.00	100.00	100.00	100.00	100.00	100.00

Formato MAD-V1.0

CLAVE PROGRAMÁTICA
E468

EJERCICIO FISCAL 2025

DESCRIPCIÓN
PROGRAMA DE APOYO A FILMACIONES

TIPO
PP

ENTE PÚBLICO						UNIDAD ADMINISTRATIVA RESPONSABLE						
035 SECRETARÍA DE TURISMO						0301001 DIRECCIÓN DE TURISMO REGIONAL Y SECTORIAL						
OBJETIVOS MIR	INDICADORES DE DESEMPEÑO					CONCEPTOS	METAS POR FRECUENCIA (TRIMESTRAL / SEMESTRAL / ANUAL)					
	ATRIBUTOS			DESCRIPCIÓN INDICADOR	LÍNEA BASE 2021		PERIODOS					
							I TRI	II TRI / I SEM	III TRI	IV TRI / II SEM	ANUAL	
C2. CATÁLOGO DE LOCACIONES ENTREGADO												
A1C2. REALIZACIÓN DE REUNIONES CON MUNICIPIOS, LUGARES PÚBLICOS O PRIVADOS	INDICADOR	PORCENTAJE DE REUNIONES CON MUNICIPIOS, LUGARES PÚBLICOS O PRIVADOS	FRECUENCIA	TRIMESTRAL	ESTE INDICADOR MOSTRARÁ EL PORCENTAJE DE REUNIONES CON MUNICIPIOS, LUGARES PÚBLICOS O PRIVADOS PARA LA GESTIÓN DE NUEVAS LOCACIONES A SER INCORPORADAS EN EL CATÁLOGO DE LOCACIONES DE LA PAGINA FILMANL	V1	0.00	6.00	12.00	18.00	24.00	24.00
	FORMULA	(REUNIONES REALIZADAS / REUNIONES PROGRAMADAS) * 100	UNIDAD DE MEDIDA	PORCENTAJE		V2	0.00	6.00	12.00	18.00	24.00	24.00
	MV/FI	REGISTROS ADMINISTRATIVOS DE ESTADÍSTICAS / DIRECCIÓN TURISMO REGIONAL Y SECTORIAL	SENTIDO	ASCENDENTE		VALOR	0.00	100.00	100.00	100.00	100.00	100.00
A2C2. SEGUIMIENTO DE ALTA A LOCACIONES	INDICADOR	PORCENTAJE DE LOCACIONES REVISADOS	FRECUENCIA	TRIMESTRAL	ESTE INDICADOR MOSTRARÁ EL PORCENTAJE DE LOCACIONES REGISTRADAS CORRECTAMENTE EN EL CATÁLOGO DE LOCACIONES DE LA PÁGINA FILMANL	V1	0.00	15.00	30.00	45.00	60.00	60.00
	FORMULA	(LOCACIONES REVISADAS / LOCACIONES PROGRAMADOS) * 100	UNIDAD DE MEDIDA	PORCENTAJE		V2	0.00	15.00	30.00	45.00	60.00	60.00
	MV/FI	REGISTROS ADMINISTRATIVOS DE ESTADÍSTICAS / DIRECCIÓN TURISMO REGIONAL Y SECTORIAL	SENTIDO	ASCENDENTE		VALOR	0.00	100.00	100.00	100.00	100.00	100.00
A3C2. APROBACIÓN DE LOCACIÓN PARA PUBLICACIÓN EN PÁGINA WEB	INDICADOR	PORCENTAJE DE LOCACIONES APROBADOS	FRECUENCIA	TRIMESTRAL	ESTE INDICADOR MOSTRARÁ EL PORCENTAJE DE LOCACIONES PUBLICADAS EN EL CATÁLOGO DE LOCACIONES DE LA PÁGINA FILMANL	V1	0.00	15.00	30.00	45.00	60.00	60.00
	FORMULA	(LOCACIONES APROBADAS / LOCACIONES SOLICITADAS) * 100	UNIDAD DE MEDIDA	PORCENTAJE		V2	0.00	15.00	30.00	45.00	60.00	60.00
	MV/FI	REGISTROS ADMINISTRATIVOS DE ESTADÍSTICAS / DIRECCIÓN TURISMO REGIONAL Y SECTORIAL	SENTIDO	ASCENDENTE		VALOR	0.00	100.00	100.00	100.00	100.00	100.00

Formato MAD-V1.0

CLAVE PROGRAMÁTICA
E468

EJERCICIO FISCAL 2025

DESCRIPCIÓN
PROGRAMA DE APOYO A FILMACIONES

TIPO
PP

ENTE PÚBLICO					UNIDAD ADMINISTRATIVA RESPONSABLE							
035 SECRETARÍA DE TURISMO					0301001 DIRECCIÓN DE TURISMO REGIONAL Y SECTORIAL							
OBJETIVOS MIR	INDICADORES DE DESEMPEÑO				CONCEPTOS	METAS POR FRECUENCIA (TRIMESTRAL / SEMESTRAL / ANUAL)						
	ATRIBUTOS		DESCRIPCIÓN INDICADOR	LÍNEA BASE 2021		PERIODOS						
						I TRI	II TRI / I SEM	III TRI	IV TRI / II SEM	ANUAL		
C3. CATÁLOGO DE PROVEEDORES ENTREGADO												
A1C3. REALIZACIÓN DE REUNIONES CON PROVEEDORES	INDICADOR	PORCENTAJE DE REUNIONES CON PROVEEDORES	FRECUENCIA	TRIMESTRAL	ESTE INDICADOR MOSTRARÁ EL PORCENTAJE DE REUNIONES PARA LA GESTIÓN DE NUEVOS PROVEEDORES A SER INCORPORADAS EN EL CATÁLOGO DE PROVEEDORES DE LA PAGINA FILMANL	V1	0.00	3.00	6.00	9.00	12.00	12.00
	FORMULA	(REUNIONES REALIZADAS / REUNIONES PROGRAMADAS) * 100	UNIDAD DE MEDIDA	PORCENTAJE		V2	0.00	3.00	6.00	9.00	12.00	12.00
	MV/FI	REGISTROS ADMINISTRATIVOS DE ESTADÍSTICAS / DIRECCIÓN TURISMO REGIONAL Y SECTORIAL	SENTIDO	ASCENDENTE		VALOR	0.00	100.00	100.00	100.00	100.00	100.00
A2C3. SEGUIMIENTO DE ALTA A PROVEEDORES	INDICADOR	SEGUIMIENTO DE ALTA A PROVEEDORES	FRECUENCIA	TRIMESTRAL	ESTE INDICADOR MOSTRARÁ EL PORCENTAJE DE PROVEEDORES REGISTRADOS CORRECTAMENTE EN EL CATÁLOGO DE PROVEEDORES DE LA PÁGINA FILMANL	V1	0.00	15.00	30.00	45.00	60.00	60.00
	FORMULA	(PROVEEDORES REVISADOS / PROVEEDORES REGISTRADOS) * 100	UNIDAD DE MEDIDA	PORCENTAJE		V2	0.00	15.00	30.00	45.00	60.00	60.00
	MV/FI	REGISTROS ADMINISTRATIVOS DE ESTADÍSTICAS / DIRECCIÓN TURISMO REGIONAL Y SECTORIAL	SENTIDO	ASCENDENTE		VALOR	0.00	100.00	100.00	100.00	100.00	100.00
A3C3. APROBACIÓN DE PROVEEDORES PARA PUBLICACIÓN EN PÁGINA WEB FILMANUEVOLEON	INDICADOR	PORCENTAJE DE PROVEEDORES APROBADOS	FRECUENCIA	TRIMESTRAL	ESTE INDICADOR MOSTRARÁ EL PORCENTAJE DE PROVEEDORES PUBLICADOS EN EL CATÁLOGO DE PROVEEDORES DE LA PÁGINA FILMANL	V1	0.00	15.00	30.00	45.00	60.00	60.00
	FORMULA	(SOLICITUDES DE PROVEEDORES APROBADAS/ SOLICITUDES DE PROVEEDORES RECIBIDAS) * 100	UNIDAD DE MEDIDA	PORCENTAJE		V2	0.00	15.00	30.00	45.00	60.00	60.00
	MV/FI	REGISTROS ADMINISTRATIVOS DE ESTADÍSTICAS / DIRECCIÓN TURISMO REGIONAL Y SECTORIAL	SENTIDO	ASCENDENTE		VALOR	0.00	100.00	100.00	100.00	100.00	100.00

ENTE PÚBLICO					UNIDAD ADMINISTRATIVA RESPONSABLE											
035 SECRETARÍA DE TURISMO					0302001 DIRECCIÓN DE COMPETITIVIDAD E INNOVACIÓN TURÍSTICA											
TIPO DE BENEFICIARIO		DESCRIPCIÓN AMPLIA DEL BENEFICIARIO					ATRIBUTOS DEL PROGRAMA									
							SUJETO A ROP ¹ O LOP ²	ATRIBUTO ANTICORRUPCIÓN	SUJETO A INDICADOR DE GÉNERO							
17 EMPRESAS		17.17 UNIDAD PRODUCTIVA (PERSONA FÍSICA Y MORAL) PRESTADOR DE SERVICIOS TURÍSTICOS					NO	NO			NO					
INICIO DEL PROGRAMA		ESTATUS DEL PROGRAMA		OBJETIVO DEL PED AL QUE CONTRIBUYE EL PROGRAMA					IDENTIFICACIÓN CON LA AGENDA PARA EL DESARROLLO SOSTENIBLE							
2025		REGISTRADO		[21] 2.13 CONSOLIDAR AL TURISMO SOSTENIBLE COMO UN PILAR DEL DESARROLLO, CON ALTOS ESTÁNDARES DE COMPETITIVIDAD E INNOVACIÓN TECNOLÓGICA EN NUEVO LEÓN.					ODS 1 ³	8. PROMOVER EL CRECIMIENTO ECONÓMICO INCLUSIVO Y SOSTENIBLE, EL EMPLEO Y EL TRABAJO DECENTE PARA TODOS						
									ODS 2							
OBJETIVOS MIR		INDICADORES DE DESEMPEÑO					METAS POR FRECUENCIA (TRIMESTRAL / SEMESTRAL / ANUAL)									
		ATRIBUTOS			DESCRIPCIÓN INDICADOR		CONCEPTOS	LÍNEA BASE 2021	PERIODOS							
									I TRI	II TRI / I SEM		III TRI	IV TRI / II SEM		ANUAL	
FIN																
CONTRIBUIR A INCREMENTAR LA DERRAMA ECONÓMICA DE LA ACTIVIDAD TURÍSTICA DEL ESTADO MEDIANTE EL USO DE INFORMACIÓN ESPECIALIZADA		INDICADOR	TASA DE VARIACIÓN DEL GASTO DE LOS TURISTAS DURANTE SU ESTANCIA		FRECUENCIA	ANUAL	VARIACIÓN DE LA DERRAMA ECONÓMICA GENERADA POR EL GASTO DE LOS TURISTAS DURANTE SU ESTADÍA EN EL DESTINO	V1	10,171.00						33,880.00	
		FORMULA	((DERRAMA ECONÓMICA DE LOS TURISTAS DURANTE SU ESTANCIA EN EL AÑO T - DERRAMA ECONÓMICA DE LOS TURISTAS DURANTE SU ESTANCIA EN EL AÑO T-1) / DERRAMA ECONÓMICA DE LOS TURISTAS DURANTE SU ESTANCIA EN EL AÑO T-1) * 100		UNIDAD DE MEDIDA	PORCENTAJE		V2	5,297.50						32,679.00	
		MV/FI ⁴	SECRETARÍA DE TURISMO / DATATUR		SENTIDO	ASCENDENTE		VALOR	92.00						3.68	
PROPÓSITO																
LOS ACTORES DEL SECTOR TURISMO TOMAN DECISIONES CON BASE EN PUBLICACIONES ESPECIALIZADAS Y REPORTE DIGITALES		INDICADOR	TASA DE VARIACIÓN DE ACTORES DEL SECTOR TURISMO QUE UTILIZAN PUBLICACIONES ESPECIALIZADAS Y REPORTE DIGITALES		FRECUENCIA	ANUAL	TASA DE VARIACIÓN DE ACTORES DEL SECTOR TURISMO QUE UTILIZAN PUBLICACIONES ESPECIALIZADAS Y REPORTE DIGITALES PARA LA TOMA DE DECISIONES	V1	0.00						120.00	
		FORMULA	((ACTORES DEL SECTOR TURISMO QUE UTILIZAN PUBLICACIONES Y REPORTE EN EL AÑO T - ACTORES DEL SECTOR TURISMO QUE UTILIZAN PUBLICACIONES Y REPORTE EN EL AÑO T-1) / ACTORES DEL SECTOR TURISMO QUE UTILIZAN PUBLICACIONES Y REPORTE EN EL AÑO T-1) *100		UNIDAD DE MEDIDA	PORCENTAJE		V2	0.00						100.00	
		MV/FI	REPORTE DE LA PAGINA DE GOBIERNO DEL ESTADO DE NUEVO LEÓN WWW.NL.GOB.MX/TURISMO / DIRECCIÓN DE COMPETITIVIDAD E INNOVACIÓN		SENTIDO	ASCENDENTE		VALOR	0.00						20.00	

1/ REGLAS DE OPERACIÓN 2/ LINEAMIENTOS OPERATIVOS 3/ OBJETIVO DE DESARROLLO SOSTENIBLE 4/ MEDIO DE VERIFICACIÓN / FUENTE DE INFORMACIÓN

Formato MAD-V1.0

CLAVE PROGRAMÁTICA

ES15

EJERCICIO FISCAL 2025

DESCRIPCIÓN

OBSERVATORIO DE TURISMO SOSTENIBLE DE NUEVO LEÓN

TIPO

PP

ENTE PÚBLICO					UNIDAD ADMINISTRATIVA RESPONSABLE								
035 SECRETARÍA DE TURISMO					0302001 DIRECCIÓN DE COMPETITIVIDAD E INNOVACIÓN TURÍSTICA								
OBJETIVOS MIR	INDICADORES DE DESEMPEÑO				DESCRIPCIÓN INDICADOR	CONCEPTOS	METAS POR FRECUENCIA (TRIMESTRAL / SEMESTRAL / ANUAL)						
	ATRIBUTOS						LÍNEA BASE 2021	PERIODOS					
								I TRI	II TRI / I SEM	III TRI	IV TRI / II SEM	ANUAL	
COMPONENTES													
C1. PUBLICACIONES ESPECIALIZADAS PARA EL SECTOR TURÍSTICO COMPARTIDAS	INDICADOR	TASA DE VARIACIÓN DE PUBLICACIONES ESPECIALIZADAS COMPARTIDAS A ACTORES DEL SECTOR TURISMO		FRECUENCIA	SEMESTRAL	TASA DE VARIACIÓN DE PUBLICACIONES ESPECIALIZADAS COMPARTIDAS A ACTORES DEL SECTOR TURISMO PARA LA TOMA DE DECISIONES	V1	0.00		7.00		14.00	14.00
	FORMULA	((PUBLICACIONES ESPECIALIZADAS COMPARTIDAS A ACTORES DEL SECTOR TURISMO EN EL AÑO T - PUBLICACIONES ESPECIALIZADAS COMPARTIDAS A ACTORES DEL SECTOR TURISMO EN EL AÑO T-1) / PUBLICACIONES ESPECIALIZADAS COMPARTIDAS A ACTORES DEL SECTOR TURISMO EN EL AÑO T-1) * 100		UNIDAD DE MEDIDA	PORCENTAJE		V2	0.00		6.00		12.00	12.00
	MV/FI	PÁGINA DE GOBIERNO DEL ESTADO DE NUEVO LEÓN WWW.NLGOB.MX/TURISMO / DIRECCIÓN DE COMPETITIVIDAD E INNOVACIÓN		SENTIDO	ASCENDENTE		VALOR	0.00		16.67		16.67	16.67
C2. REPORTES PARA EL SECTOR TURÍSTICO PUBLICADOS	INDICADOR	TASA DE VARIACIÓN DE REPORTES PUBLICADOS PARA ACTORES DEL SECTOR TURISMO DE NUEVO LEÓN		FRECUENCIA	SEMESTRAL	TASA DE VARIACIÓN DE REPORTES PUBLICADOS PARA ACTORES DEL SECTOR TURISMO DE NUEVO LEÓN Y LA TOMA DE DECISIONES INFORMADAS	V1	0.00		7.00		14.00	14.00
	FORMULA	((REPORTES PUBLICADOS PARA ACTORES DEL SECTOR TURISMO EN EL AÑO T - REPORTES PUBLICADOS PARA ACTORES DEL SECTOR TURISMO EN EL AÑO T-1) /REPORTES PUBLICADOS PARA ACTORES DEL SECTOR TURISMO EN EL AÑO T-1) * 100		UNIDAD DE MEDIDA	PORCENTAJE		V2	0.00		6.00		12.00	12.00
	MV/FI	PÁGINA DE GOBIERNO DEL ESTADO DE NUEVO LEÓN WWW.NLGOB.MX/TURISMO / DIRECCIÓN DE COMPETITIVIDAD E INNOVACIÓN		SENTIDO	ASCENDENTE		VALOR	0.00		16.67		16.67	16.67

ENTE PÚBLICO					UNIDAD ADMINISTRATIVA RESPONSABLE								
035 SECRETARÍA DE TURISMO					0302001 DIRECCIÓN DE COMPETITIVIDAD E INNOVACIÓN TURÍSTICA								
OBJETIVOS MIR	INDICADORES DE DESEMPEÑO				DESCRIPCIÓN INDICADOR	CONCEPTOS	METAS POR FRECUENCIA (TRIMESTRAL / SEMESTRAL / ANUAL)						
	ATRIBUTOS						LÍNEA BASE	PERIODOS					
							2021	I TRI	II TRI / I SEM	III TRI	IV TRI / II SEM	ANUAL	
ACTIVIDADES													
C1. PUBLICACIONES ESPECIALIZADAS PARA EL SECTOR TURÍSTICO COMPARTIDAS													
A1C1. COLABORACIÓN CON ACTORES DEL SECTOR TURISMO	INDICADOR	PORCENTAJE DE CONVENIOS DE COLABORACIÓN FORMALIZADOS CON EMPRESAS E INSTITUCIONES VINCULADAS AL TURISMO PARA EL INTERCAMBIO DE DATOS ESTADÍSTICOS		FRECUENCIA	TRIMESTRAL	PORCENTAJE DE CONVENIOS DE COLABORACIÓN FORMALIZADOS CON EMPRESAS E INSTITUCIONES VINCULADAS AL TURISMO PARA EL INTERCAMBIO DE DATOS ESTADÍSTICOS	V1	0.00	0.00	1.00	2.00	3.00	3.00
	FORMULA	(CONVENIOS DE COLABORACIÓN CON ACTORES DEL SECTOR TURISMO PARA EL INTERCAMBIO DE DATOS ESTADÍSTICOS, FORMALIZADOS / CONVENIOS DE COLABORACIÓN CON ACTORES DEL SECTOR TURISMO PARA EL INTERCAMBIO DE DATOS ESTADÍSTICOS, PROGRAMADOS) * 100		UNIDAD DE MEDIDA	PORCENTAJE		V2	0.00	0.00	1.00	2.00	3.00	3.00
	MV/FI	REGISTRO DE CONVENIOS FORMALIZADOS / DIRECCIÓN DE COMPETITIVIDAD E INNOVACIÓN		SENTIDO	ASCENDENTE		VALOR	0.00	0.00	100.00	100.00	100.00	100.00
A2C1. SOLICITUDES DE PUBLICACIONES ESPECIALIZADAS RECIBIDAS	INDICADOR	PORCENTAJE DE SOLICITUDES DE PUBLICACIONES ESPECIALIZADAS RECIBIDAS		FRECUENCIA	TRIMESTRAL	PORCENTAJE DE SOLICITUDES DE PUBLICACIONES ESPECIALIZADAS PARA EL SECTOR TURÍSTICO RECIBIDAS	V1	0.00	3.00	7.00	10.00	14.00	14.00
	FORMULA	(SOLICITUDES DE PUBLICACIONES ESPECIALIZADAS RECIBIDAS / SOLICITUDES DE PUBLICACIONES ESPECIALIZADAS PROGRAMADAS) * 100		UNIDAD DE MEDIDA	PORCENTAJE		V2	0.00	3.00	7.00	10.00	14.00	14.00
	MV/FI	REGISTRO DE SOLICITUDES DE PUBLICACIONES ESPECIALIZADAS / DIRECCIÓN DE COMPETITIVIDAD E INNOVACIÓN		SENTIDO	ASCENDENTE		VALOR	0.00	100.00	100.00	100.00	100.00	100.00
A3C1. ELABORACIÓN DE PUBLICACIONES ESPECIALIZADAS	INDICADOR	PORCENTAJE DE PUBLICACIONES ESPECIALIZADAS ELABORADAS		FRECUENCIA	TRIMESTRAL	PORCENTAJE DE PUBLICACIONES ESPECIALIZADAS PARA EL SECTOR TURÍSTICO ELABORADAS	V1	0.00	3.00	7.00	10.00	14.00	14.00
	FORMULA	(PUBLICACIONES ESPECIALIZADAS ELABORADAS / PUBLICACIONES ESPECIALIZADAS PROGRAMADAS) * 100		UNIDAD DE MEDIDA	PORCENTAJE		V2	0.00	3.00	7.00	10.00	14.00	14.00
	MV/FI	REGISTRO DE PUBLICACIONES ESPECIALIZADAS / DIRECCIÓN DE COMPETITIVIDAD E INNOVACIÓN		SENTIDO	ASCENDENTE		VALOR	0.00	100.00	100.00	100.00	100.00	100.00
A4C1. RESPUESTA A SOLICITUDES DE PUBLICACIONES ESPECIALIZADAS	INDICADOR	PORCENTAJE DE RESPUESTA A SOLICITUDES DE PUBLICACIONES ESPECIALIZADAS		FRECUENCIA	TRIMESTRAL	PORCENTAJE DE RESPUESTA A SOLICITUDES DE PUBLICACIONES ESPECIALIZADAS PARA EL SECTOR TURÍSTICO	V1	0.00	3.00	7.00	10.00	14.00	14.00
	FORMULA	(RESPUESTA SOLICITUDES DE PUBLICACIONES ESPECIALIZADAS ELABORADAS / SOLICITUDES DE PUBLICACIONES ESPECIALIZADAS RECIBIDAS) * 100		UNIDAD DE MEDIDA	PORCENTAJE		V2	0.00	3.00	7.00	10.00	14.00	14.00
	MV/FI	REGISTRO DE SOLICITUDES DE PUBLICACIONES ESPECIALIZADAS / DIRECCIÓN DE COMPETITIVIDAD E INNOVACIÓN		SENTIDO	ASCENDENTE		VALOR	0.00	100.00	100.00	100.00	100.00	100.00

Formato MAD-V1.0

CLAVE PROGRAMÁTICA
E515

EJERCICIO FISCAL 2025

DESCRIPCIÓN
OBSERVATORIO DE TURISMO SOSTENIBLE DE NUEVO LEÓN

TIPO
PP

ENTE PÚBLICO					UNIDAD ADMINISTRATIVA RESPONSABLE							
035 SECRETARÍA DE TURISMO					0302001 DIRECCIÓN DE COMPETITIVIDAD E INNOVACIÓN TURÍSTICA							
OBJETIVOS MIR	INDICADORES DE DESEMPEÑO				DESCRIPCIÓN INDICADOR	CONCEPTOS	METAS POR FRECUENCIA (TRIMESTRAL / SEMESTRAL / ANUAL)					
	ATRIBUTOS		FRECUECIA	UNIDAD DE MEDIDA			LÍNEA BASE 2021	PERIODOS				
								I TRI	II TRI / I SEM	III TRI	IV TRI / II SEM	ANUAL
ACTIVIDADES												
C2. REPORTES PARA EL SECTOR TURÍSTICO PUBLICADOS												
A1C2. RECEPCIÓN DE PAQUETES DE INFORMACIÓN PARA ANÁLISIS	INDICADOR	PAQUETES DE INFORMACIÓN RECIBIDOS PARA ANÁLISIS	FRECUECIA	TRIMESTRAL	PAQUETES DE INFORMACIÓN RECIBIDOS PARA ANÁLISIS Y GENERACIÓN DE REPORTES AL SECTOR TURÍSTICO	V1	0.00	3.00	7.00	10.00	14.00	14.00
	FORMULA	(PAQUETES DE INFORMACIÓN RECIBIDOS PARA ANÁLISIS / PAQUETES DE INFORMACIÓN PARA ANÁLISIS PROGRAMADOS) * 100	UNIDAD DE MEDIDA	PORCENTAJE		V2	0.00	3.00	7.00	10.00	14.00	14.00
	MV/FI	REGISTRO DE PAQUETES DE INFORMACIÓN / DIRECCIÓN DE COMPETITIVIDAD E INNOVACIÓN	SENTIDO	ASCENDENTE		VALOR	0.00	100.00	100.00	100.00	100.00	100.00
A2C2. VALIDACIÓN DE PAQUETES DE INFORMACIÓN	INDICADOR	PORCENTAJE DE PAQUETES DE INFORMACIÓN VALIDADOS	FRECUECIA	TRIMESTRAL	PORCENTAJE DE PAQUETES DE INFORMACIÓN VALIDADOS PARA GENERACIÓN DE REPORTES AL SECTOR TURÍSTICO	V1	0.00	3.00	7.00	10.00	14.00	14.00
	FORMULA	(PAQUETES DE INFORMACIÓN VALIDADOS / PAQUETES DE INFORMACIÓN PROGRAMADOS) * 100	UNIDAD DE MEDIDA	PORCENTAJE		V2	0.00	3.00	7.00	10.00	14.00	14.00
	MV/FI	REGISTRO DE PAQUETES DE INFORMACIÓN / DIRECCIÓN DE COMPETITIVIDAD E INNOVACIÓN	SENTIDO	ASCENDENTE		VALOR	0.00	100.00	100.00	100.00	100.00	100.00
A3C2. ELABORACIÓN DE REPORTES DIGITALES PARA EL SECTOR TURISMO	INDICADOR	PORCENTAJE DE REPORTES DIGITALES PARA EL SECTOR TURISMO ELABORADOS	FRECUECIA	TRIMESTRAL	PORCENTAJE DE REPORTES DIGITALES PARA EL SECTOR TURISMO ELABORADOS PARA SU PUBLICACIÓN	V1	0.00	3.00	7.00	10.00	14.00	14.00
	FORMULA	(REPORTES DIGITALES PARA EL SECTOR TURISMO ELABORADOS / REPORTES DIGITALES PARA EL SECTOR TURISMO PROGRAMADOS) * 100	UNIDAD DE MEDIDA	PORCENTAJE		V2	0.00	3.00	7.00	10.00	14.00	14.00
	MV/FI	REGISTRO DE REPORTES DIGITALES ELABORADOS / DIRECCIÓN DE COMPETITIVIDAD E INNOVACIÓN	SENTIDO	ASCENDENTE		VALOR	0.00	100.00	100.00	100.00	100.00	100.00

ENTE PÚBLICO					UNIDAD ADMINISTRATIVA RESPONSABLE								
044 SECRETARÍA DE LAS MUJERES					0300001 SUBSECRETARÍA DE PROTECCIÓN INTEGRAL								
TIPO DE BENEFICIARIO				DESCRIPCIÓN AMPLIA DEL BENEFICIARIO				ATRIBUTOS DEL PROGRAMA					
								SUJETO A ROP ¹ O LOP ²	ATRIBUTO ANTICORRUPCIÓN		SUJETO A INDICADOR DE GÉNERO		
13 MUJERES				13.1 PERSONA MUJER DE 15 AÑOS O MÁS				NO		NO		NO	
INICIO DEL PROGRAMA	OBJETIVO DEL PED AL QUE CONTRIBUYE EL PROGRAMA				IDENTIFICACIÓN CON LA AGENDA PARA EL DESARROLLO SOSTENIBLE								
					2024	[04] 1.4 PROMOVER LA PROTECCIÓN INTEGRAL Y LOS DERECHOS DE LAS MUJERES NEOLEONESAS, FORTALECIENDO LA POLÍTICA ESTATAL MEDIANTE LA PREVENCIÓN Y ATENCIÓN DE LAS VIOLENCIAS DE GÉNERO, PARA INCIDIR EN LA IGUALDAD SUSTANTIVA.				ODS 1 ³	5. LOGRAR LA IGUALDAD ENTRE LOS GÉNEROS Y EMPODERAR A TODAS LAS MUJERES Y LAS NIÑAS		
					ODS 2								
OBJETIVOS MIR		INDICADORES DE DESEMPEÑO				METAS POR FRECUENCIA (TRIMESTRAL / SEMESTRAL / ANUAL)							
		ATRIBUTOS			DESCRIPCIÓN INDICADOR	CONCEPTOS	LÍNEA BASE	PERIODOS					
							2021	I TRI	II TRI / I SEM	III TRI	IV TRI / II SEM	ANUAL	
FIN													
CONTRIBUIR A AUMENTAR LA PREVENCIÓN DE VIOLENCIA SECUNDARIA Y TERCIARIA MEDIANTE LA PROTECCIÓN INTEGRAL	INDICADOR	PORCENTAJE DE MUJERES VÍCTIMAS DE POR LO MENOS UN DELITO		FRECUENCIA	ANUAL	DE TODAS LAS MUJERES DEL ESTADO DE NUEVO LEÓN, ESTE INDICADOR MOSTRARÁ QUE PORCENTAJE FUERON VÍCTIMAS DE POR LO MENOS UN DELITO	V1	507,757.00					560,969.00
	FORMULA	(MUJERES VÍCTIMAS DE POR LO MENOS UN DELITO / MUJERES EN EL ESTADO DE NUEVO LEÓN)*100		UNIDAD DE MEDIDA	PORCENTAJE		V2	2,103,036.00					2,282,936.00
	MV/FI ⁴	ENCUESTA NACIONAL DE VICTIMIZACIÓN Y PERCEPCIÓN SOBRE SEGURIDAD PÚBLICA (ENVIPE) / INEGI HTTPS://WWW.INEGI.ORG.MX/APP/INDICADORES/#TABMCC INDICADORES BANCO DE INDICADORES > GOBIERNO, SEGURIDAD Y JUSTICIA > SEGURIDAD PÚBLICA Y JUSTICIA > VICTIMIZACIÓN > PORCENTAJE DE MUJERES VÍCTIMAS DE POR LO MENOS UN DELITO		SENTIDO	DESCENDENTE		VALOR	24.14					24.57
PROPÓSITO													
LAS MUJERES QUE HABITAN EN EL ESTADO DE NUEVO LEÓN VÍCTIMAS DE CUALQUIER TIPO DE VIOLENCIA RECIBEN PREVENCIÓN DE VIOLENCIA SECUNDARIA Y TERCIARIA	INDICADOR	TASA DE VARIACIÓN DE MUJERES VÍCTIMAS DE VIOLENCIA ASESORADAS		FRECUENCIA	ANUAL	MUESTRA EL CAMBIO PORCENTUAL RESPECTO AL AÑO ANTERIOR DE LAS MUJERES HABITAN EN EL ESTADO DE NUEVO LEÓN VÍCTIMAS DE CUALQUIER TIPO DE VIOLENCIA Y FUERON ATENDIDAS CON ALGÚN SERVICIO INTEGRAL	V1	0.00					7,354.00
	FORMULA	((MUJERES VÍCTIMAS DE VIOLENCIA ASESORADAS EN AÑO T – MUJERES VÍCTIMAS DE VIOLENCIA ASESORADAS EN AÑO T-1) / MUJERES VÍCTIMAS DE VIOLENCIA ASESORADAS EN EL AÑO T-1)*100		UNIDAD DE MEDIDA	PORCENTAJE		V2	0.00				7,208.00	
	MV/FI	BASE DE DATOS DE MUJERES VÍCTIMAS DE VIOLENCIA / DIRECCIÓN DE ATENCIÓN INTEGRAL		SENTIDO	DESCENDENTE		VALOR	0.00				2.03	

1/ REGLAS DE OPERACIÓN 2/ LINEAMIENTOS OPERATIVOS 3/ OBJETIVO DE DESARROLLO SOSTENIBLE 4/ MEDIO DE VERIFICACIÓN / FUENTE DE INFORMACIÓN

ENTE PÚBLICO					UNIDAD ADMINISTRATIVA RESPONSABLE							
044 SECRETARÍA DE LAS MUJERES					0300001 SUBSECRETARÍA DE PROTECCIÓN INTEGRAL							
OBJETIVOS MIR	INDICADORES DE DESEMPEÑO				DESCRIPCIÓN INDICADOR	CONCEPTOS	METAS POR FRECUENCIA (TRIMESTRAL / SEMESTRAL / ANUAL)					
	ATRIBUTOS						LÍNEA BASE 2021	PERIODOS				
								I TRI	II TRI / I SEM	III TRI	IV TRI / II SEM	ANUAL
COMPONENTES												
C1. CAMPAÑAS DE COMUNICACIÓN DIFUNDIDAS	INDICADOR	TASA DE VARIACIÓN DE CAMPAÑAS DE COMUNICACIÓN DIFUNDIDAS	FRECUENCIA	TRIMESTRAL	CAMBIO PORCENTUAL RESPECTO AL AÑO ANTERIOR DE LAS CAMPAÑAS DE COMUNICACIÓN DIFUNDIDAS PARA CONCIENTIZAR SOBRE LA VIOLENCIA DE GÉNERO	V1	0.00	3.00	6.00	9.00	12.00	12.00
	FORMULA	((CAMPAÑAS DE COMUNICACIÓN DIFUNDIDAS EN EL AÑO T - CAMPAÑAS DE COMUNICACIÓN DIFUNDIDAS EN EL AÑO T-1) / CAMPAÑAS DE COMUNICACIÓN DIFUNDIDAS EN EL AÑO T-1) *100	UNIDAD DE MEDIDA	PORCENTAJE		V2	0.00	2.00	5.00	7.00	9.00	9.00
	MV/FI	REGISTROS CONTENIDOS DE COMUNICACIÓN / DIRECCIÓN DE RELACIONES INTERINSTITUCIONALES	SENTIDO	ASCENDENTE		VALOR	0.00	50.00	20.00	28.57	33.33	33.33
C2. INTERVENCIONES RECURRENTE REALIZADAS	INDICADOR	PORCENTAJE DE INTERVENCIONES RECURRENTE REALIZADAS	FRECUENCIA	TRIMESTRAL	VISITAS A DOMICILIOS QUE HACEN LLAMADAS RECURRENTE 9-1-1 POR VIOLENCIA FAMILIAR, DE PAREJA Y CONTRA LA MUJER	V1	0.00	36.00	108.00	180.00	234.00	234.00
	FORMULA	((INTERVENCIONES RECURRENTE REALIZADAS / INTERVENCIONES RECURRENTE DETECTADAS)*100	UNIDAD DE MEDIDA	PORCENTAJE		V2	0.00	36.00	108.00	180.00	234.00	234.00
	MV/FI	CARPETA DE VISITAS DE VIOLENCIA RECURRENTE / DIRECCIÓN DE SEGUIMIENTO OPERATIVO Y CORRESPONSABILIDAD SOCIAL	SENTIDO	ASCENDENTE		VALOR	0.00	100.00	100.00	100.00	100.00	100.00
C3. MASCULINIDADES PLURALES EN LAS UNIDADES DE ATENCIÓN A MASCULINIDAD (UAMA) ATENDIDAS	INDICADOR	TASA DE VARIACIÓN DE MASCULINIDADES PLURALES ATENDIDAS	FRECUENCIA	TRIMESTRAL	CAMBIO PORCENTUAL ANUAL DE LOS HOMBRES ATENDIDOS EN LAS UNIDAD DE ATENCIÓN A MASCULINIDADES QUE CUENTAN CON CONVENIO CON LA SECRETARÍA DE LAS MUJERES	V1	0.00	25.00	50.00	75.00	100.00	100.00
	FORMULA	((HOMBRES ATENDIDOS EN LAS UAMA EN EL AÑO T - HOMBRES ATENDIDOS EN LAS UAMA EN EL AÑO T-1) / HOMBRES ATENDIDOS EN LAS UAMA EN EL AÑO T-1)*100	UNIDAD DE MEDIDA	PORCENTAJE		V2	0.00	17.00	33.00	50.00	67.00	67.00
	MV/FI	BASE DE DATOS UAMA / DIRECCIÓN DE SEGUIMIENTO OPERATIVO Y CORRESPONSABILIDAD SOCIAL	SENTIDO	ASCENDENTE		VALOR	0.00	47.06	51.52	50.00	49.25	49.25
C4. BANCO ESTATAL DE DATOS E INFORMACIÓN SOBRE CASOS Y DELITOS DE VIOLENCIA CONTRA LAS MUJERES (BAESVIM) OTORGADO	INDICADOR	TASA DE VARIACIÓN DE EXPEDIENTES DE MUJERES EN SITUACIÓN DE VIOLENCIA	FRECUENCIA	TRIMESTRAL	REFLEJA EL CAMBIO PORCENTUAL RESPECTO AL AÑO ANTERIOR DE LOS EXPEDIENTES DE MUJERES EN SITUACIÓN DE VIOLENCIA CAPTURADOS EN LA MÁQUINA VIRTUAL BAESVIM	V1	0.00	14,000.00	28,000.00	42,000.00	52,000.00	52,000.00
	FORMULA	((EXPEDIENTES DE MUJERES EN SITUACIÓN DE VIOLENCIA EN EL AÑO T - EXPEDIENTES DE MUJERES EN SITUACIÓN DE VIOLENCIA EN EL AÑO T-1) / EXPEDIENTES DE MUJERES EN SITUACIÓN DE VIOLENCIA EN EL AÑO T-1)*100	UNIDAD DE MEDIDA	PORCENTAJE		V2	0.00	13,731.00	27,462.00	41,193.00	51,000.00	51,000.00
	MV/FI	MÁQUINA VIRTUAL BAESVIM / DIRECCIÓN DE INTELIGENCIA SOCIAL Y SISTEMA MULTIFUENTE	SENTIDO	ASCENDENTE		VALOR	0.00	1.96	1.96	1.96	1.96	1.96

ENTE PÚBLICO					UNIDAD ADMINISTRATIVA RESPONSABLE								
044 SECRETARÍA DE LAS MUJERES					0300001 SUBSECRETARÍA DE PROTECCIÓN INTEGRAL								
OBJETIVOS MIR	INDICADORES DE DESEMPEÑO				DESCRIPCIÓN INDICADOR	CONCEPTOS	METAS POR FRECUENCIA (TRIMESTRAL / SEMESTRAL / ANUAL)						
	ATRIBUTOS		FRECUECIA	UNIDAD DE MEDIDA			LÍNEA BASE	PERIODOS					
								2021	I TRI	II TRI / I SEM	III TRI	IV TRI / II SEM	ANUAL
COMPONENTES													
C5. SERVICIOS PSICOLÓGICOS BRINDADOS	INDICADOR	TASA DE VARIACIÓN DE SERVICIOS OTORGADOS A TRAVÉS DEL 070 Y 9-1-1		FRECUECIA	TRIMESTRAL	REFLEJA EL CAMBIO PORCENTUAL RESPECTO AL AÑO ANTERIOR EN LOS SERVICIOS PSICOLÓGICOS BRINDADOS A LAS MUJERES VÍCTIMAS DE VIOLENCIA A TRAVÉS DEL 070 Y 9-1-1	V1	0.00	2,400.00	6,000.00	9,600.00	12,000.00	12,000.00
	FORMULA	((SERVICIOS OTORGADOS A TRAVÉS DEL 070/9-1-1 EN EL AÑO T - SERVICIOS OTORGADOS DEL 070/9-1-1 EN EL AÑO T-1) / SERVICIOS OTORGADOS A TRAVÉS DEL 070/9-1-1 EN EL AÑO T-1)*100		UNIDAD DE MEDIDA	PORCENTAJE		V2	0.00	2,330.00	5,825.00	9,320.00	11,650.00	11,650.00
	MV/FI	BASE DE DATOS DE EXPEDIENTES / DIRECCIÓN DE ATENCIÓN INTEGRAL		SENTIDO	ASCENDENTE		VALOR	0.00	3.00	3.00	3.00	3.00	3.00
C6. ALERTA DE VIOLENCIA DE GÉNERO CONTRA LAS MUJERES (AVGM) COORDINADAS	INDICADOR	PORCENTAJE DE AVGM COORDINADAS		FRECUECIA	TRIMESTRAL	DE TODAS LAS MEDIDAS QUE COMPRENDEN LA AVGM, ESTE INDICADOR MOSTRARÁ LAS QUE FUERON COORDINADAS CON LAS AUTORIDADES RESPONSABLES	V1	0.00	2.00	4.00	11.00	18.00	18.00
	FORMULA	(MEDIDAS COORDINADAS CON AUTORIDADES RESPONSABLES DE LA AVGM / TOTAL DE MEDIDAS DE LA AVGM)*100		UNIDAD DE MEDIDA	PORCENTAJE		V2	0.00	18.00	18.00	18.00	18.00	18.00
	MV/FI	CARPETA FÍSICA DE AVGM / SECRETARÍA TÉCNICA		SENTIDO	ASCENDENTE		VALOR	0.00	11.11	22.22	61.11	100.00	100.00

Formato MAD-V1.0

Estatus del Programa: REGISTRADO

CLAVE PROGRAMÁTICA

DESCRIPCIÓN

TIPO

E471

SI TE METES CON UNA MUJER TE METES CON TODO NUEVO LEÓN

PP

ENTE PÚBLICO					UNIDAD ADMINISTRATIVA RESPONSABLE							
044 SECRETARÍA DE LAS MUJERES					0300001 SUBSECRETARÍA DE PROTECCIÓN INTEGRAL							
OBJETIVOS MIR	INDICADORES DE DESEMPEÑO				CONCEPTOS	METAS POR FRECUENCIA (TRIMESTRAL / SEMESTRAL / ANUAL)						
	ATRIBUTOS		DESCRIPCIÓN INDICADOR	LÍNEA BASE 2021		PERIODOS						
						I TRI	II TRI / I SEM	III TRI	IV TRI / II SEM	ANUAL		
ACTIVIDADES												
C1. CAMPAÑAS DE COMUNICACIÓN DIFUNDIDAS												
A1C1. ELABORACIÓN DE DISEÑO DE CONTENIDO IMPRESO Y AUDIOVISUAL	INDICADOR	PORCENTAJE DE CONTENIDOS IMPRESOS Y AUDIOVISUALES DISEÑADOS	FRECUENCIA	TRIMESTRAL	MUESTRA EL AVANCE TRIMESTRAL EN TÉRMINOS PORCENTUALES DE LOS CONTENIDOS IMPRESOS Y AUDIOVISUALES ELABORADOS	V1	0.00	162.00	300.00	438.00	600.00	600.00
	FORMULA	(CONTENIDOS IMPRESOS Y AUDIOVISUALES DISEÑADOS / A CONTENIDOS IMPRESOS Y AUDIOVISUALES DISEÑADOS PROGRAMADOS) *100	UNIDAD DE MEDIDA	PORCENTAJE		V2	1.00	162.00	300.00	438.00	600.00	600.00
	MV/FI	REGISTROS CONTENIDOS DE COMUNICACIÓN / DIRECCIÓN DE RELACIONES INTERINSTITUCIONALES	SENTIDO	ASCENDENTE		VALOR	0.00	100.00	100.00	100.00	100.00	100.00
A2C1. REALIZACIÓN DE CAMPAÑAS PARA PREVENIR Y ATENDER LAS VIOLENCIAS CONTRA LAS MUJERES	INDICADOR	PORCENTAJE DE MATERIAL DIFUNDIDO	FRECUENCIA	TRIMESTRAL	MUESTRA EL AVANCE TRIMESTRAL EN TÉRMINOS PORCENTUALES DE LAS CAMPAÑAS PARA PREVENIR Y ATENDER LAS VIOLENCIAS CONTRA LAS MUJERES	V1	0.00	125.00	275.00	400.00	550.00	550.00
	FORMULA	(CONTENIDO TRADICIONAL Y DIGITAL ENTREGADO / CONTENIDO TRADICIONAL Y DIGITAL PROGRAMADO) * 100	UNIDAD DE MEDIDA	PORCENTAJE		V2	1.00	125.00	275.00	400.00	550.00	550.00
	MV/FI	REGISTROS CONTENIDOS DE COMUNICACIÓN / DIRECCIÓN DE RELACIONES INTERINSTITUCIONALES	SENTIDO	ASCENDENTE		VALOR	0.00	100.00	100.00	100.00	100.00	100.00
A3C1. PARTICIPACIÓN EN LAS ESTACIONES DE SERVICIO	INDICADOR	PORCENTAJE DE PARTICIPACIÓN EN LAS ESTACIONES DE SERVICIO	FRECUENCIA	TRIMESTRAL	REFLEJA LA PARTICIPACIÓN DE LA SECRETARÍA DE LAS MUJERES EN LAS ESTACIONES DE SERVICIOS PÚBLICOS	V1	0.00	7.00	23.00	39.00	46.00	46.00
	FORMULA	(PARTICIPACIÓN EN LAS ESTACIONES DE SERVICIOS / TOTAL DE ESTACIONES DE SERVICIO CONVOCADAS) *100	UNIDAD DE MEDIDA	PORCENTAJE		V2	100.00	9.00	29.00	49.00	57.00	57.00
	MV/FI	BASE DE DATOS DE ATENCIONES ITINERANTES / DIRECCIÓN DE ATENCIÓN INTEGRAL	SENTIDO	ASCENDENTE		VALOR	0.00	77.78	79.31	79.59	80.70	80.70

ENTE PÚBLICO					UNIDAD ADMINISTRATIVA RESPONSABLE							
044 SECRETARÍA DE LAS MUJERES					0300001 SUBSECRETARÍA DE PROTECCIÓN INTEGRAL							
OBJETIVOS MIR	INDICADORES DE DESEMPEÑO				DESCRIPCIÓN INDICADOR	CONCEPTOS	METAS POR FRECUENCIA (TRIMESTRAL / SEMESTRAL / ANUAL)					
	ATRIBUTOS						LÍNEA BASE	PERIODOS				
								2021	I TRI	II TRI / I SEM	III TRI	IV TRI / II SEM
ACTIVIDADES												
C2. INTERVENCIONES RECURRENTE REALIZADAS												
A1C2. IDENTIFICACIÓN DE DOMICILIOS CON VIOLENCIA RECURRENTE	INDICADOR	PORCENTAJE DE DOMICILIOS CON VIOLENCIA RECURRENTE LOCALIZADOS	FRECUENCIA	TRIMESTRAL	CUANDO UNA MUJER HACE VARIAS LLAMADAS AL 070 O 9-1-1 AL MES SE CLASIFICA COMO VIOLENCIA RECURRENTE, ESTE INDICADOR MUESTRA LA LOCALIZACIÓN DE ESOS DOMICILIOS	V1	0.00	36.00	108.00	180.00	234.00	234.00
	FORMULA	(DOMICILIOS CON VIOLENCIA RECURRENTE LOCALIZADOS / TOTAL DE DOMICILIOS EN LA BASE DEL CS)*100	UNIDAD DE MEDIDA	PORCENTAJE		V2	0.00	30,000.00	60,000.00	90,000.00	120,000.00	120,000.00
	MV/FI	CARPETA DE VISITAS DE VIOLENCIA RECURRENTE / DIRECCIÓN DE SEGUIMIENTO OPERATIVO Y CORRESPONSABILIDAD SOCIAL	SENTIDO	ASCENDENTE		VALOR	0.00	0.12	0.18	0.20	0.19	0.19
A2C2. VISITAS A DOMICILIOS CON VIOLENCIA RECURRENTE	INDICADOR	PORCENTAJE DE DOMICILIOS VISITADOS	FRECUENCIA	TRIMESTRAL	CUANDO UNA MUJER HACE VARIAS LLAMADAS AL 070 O 9-1-1 AL MES SE CLASIFICA COMO VIOLENCIA RECURRENTE, ESTE INDICADOR MUESTRA LOS DOMICILIOS QUE FUERON VISITADOS	V1	0.00	36.00	108.00	180.00	234.00	234.00
	FORMULA	(DOMICILIOS CON VIOLENCIA RECURRENTE VISITADOS / DOMICILIOS CON VIOLENCIA RECURRENTE IDENTIFICADOS)*100	UNIDAD DE MEDIDA	PORCENTAJE		V2	0.00	36.00	108.00	180.00	234.00	234.00
	MV/FI	CARPETA DE VISITAS DE VIOLENCIA RECURRENTE / DIRECCIÓN DE SEGUIMIENTO OPERATIVO Y CORRESPONSABILIDAD SOCIAL	SENTIDO	ASCENDENTE		VALOR	0.00	100.00	100.00	100.00	100.00	100.00
A3C2. INFORMACIÓN DE SERVICIOS ESENCIALES OFRECIDOS	INDICADOR	PORCENTAJE DE SERVICIOS ESENCIALES EN LOS DOMICILIOS ACEPTADOS	FRECUENCIA	TRIMESTRAL	SERVICIOS ESENCIALES OFRECIDOS EN LOS DOMICILIOS IDENTIFICADOS CON VIOLENCIA RECURRENTE	V1	0.00	27.00	81.00	135.00	176.00	176.00
	FORMULA	(DOMICILIOS QUE ACEPTARON ALGÚN SERVICIO ESENCIAL / DOMICILIOS VISITADOS QUE SE LES OFRECIÓ ALGÚN SERVICIO ESENCIAL)*100	UNIDAD DE MEDIDA	PORCENTAJE		V2	0.00	36.00	108.00	180.00	234.00	234.00
	MV/FI	CARPETA DE VISITAS DE VIOLENCIA RECURRENTE / DIRECCIÓN DE SEGUIMIENTO OPERATIVO Y CORRESPONSABILIDAD SOCIAL	SENTIDO	ASCENDENTE		VALOR	0.00	75.00	75.00	75.00	75.21	75.21

ENTE PÚBLICO						UNIDAD ADMINISTRATIVA RESPONSABLE						
044 SECRETARÍA DE LAS MUJERES						0300001 SUBSECRETARÍA DE PROTECCIÓN INTEGRAL						
OBJETIVOS MIR	INDICADORES DE DESEMPEÑO					CONCEPTOS	METAS POR FRECUENCIA (TRIMESTRAL / SEMESTRAL / ANUAL)					
	ATRIBUTOS			DESCRIPCIÓN INDICADOR	LÍNEA BASE 2021		PERIODOS					
							I TRI	II TRI / I SEM	III TRI	IV TRI / II SEM	ANUAL	
ACTIVIDADES												
C3. MASCULINIDADES PLURALES EN LAS UNIDADES DE ATENCIÓN A MASCULINIDAD (UAMA) ATENDIDAS												
A1C3. COORDINACIÓN DE UNIDADES DE ATENCIÓN A MASCULINIDADES PLURALES (UAMA)	INDICADOR	PORCENTAJE DE UNIDADES DE ATENCIÓN A MASCULINIDADES COORDINADAS		FRECUENCIA	TRIMESTRAL	REFLEJA LAS UAMA QUE TIENEN CONVENIO DE COORDINACIÓN CON LA SECRETARÍA DE LAS MUJERES	V1	0.00	2.00	3.00	4.00	4.00
	FORMULA	(UNIDADES DE ATENCIÓN A MASCULINIDADES PLURALES COORDINADAS / TOTAL DE UNIDADES DE ATENCIÓN A MASCULINIDADES) * 100		UNIDAD DE MEDIDA	PORCENTAJE		V2	0.00	4.00	4.00	4.00	4.00
	MV/FI	BASE DE DATOS UAMA / DIRECCIÓN DE SEGUIMIENTO OPERATIVO Y CORRESPONSABILIDAD SOCIAL		SENTIDO	ASCENDENTE		VALOR	0.00	50.00	75.00	100.00	100.00
A2C3. REFERENCIACIÓN DE HOMBRES A UAMA	INDICADOR	PORCENTAJE DE HOMBRES REFERIDOS QUE ASISTEN A UAMA		FRECUENCIA	TRIMESTRAL	REFLEJA LA RELACIÓN DE LOS HOMBRES ATENDIDOS EN LAS UNIDAD DE ATENCIÓN A MASCULINIDADES QUE CUENTAN CON CONVENIO CON LA SECRETARÍA DE LAS MUJERES ENTRE LOS PROGRAMADOS A ATENDER	V1	0.00	25.00	50.00	75.00	100.00
	FORMULA	(HOMBRES QUE ASISTEN A LAS UAMA / HOMBRES REFERIDOS A LA UAMA) *100		UNIDAD DE MEDIDA	PORCENTAJE		V2	0.00	37.00	75.00	113.00	150.00
	MV/FI	BASE DE DATOS UAMA / DIRECCIÓN DE SEGUIMIENTO OPERATIVO Y CORRESPONSABILIDAD SOCIAL		SENTIDO	ASCENDENTE		VALOR	0.00	67.57	66.67	66.37	66.67
A3C3. IMPARTICIÓN DE TALLERES Y CURSOS EN UAMA	INDICADOR	PORCENTAJE DE TALLERES Y CURSOS IMPARTIDOS		FRECUENCIA	TRIMESTRAL	DE TODOS LOS CURSOS O TALLERES PROGRAMADOS EN LAS UAMA, ESTE INDICADOR REFLEJA EL PORCENTAJE DE IMPARTICIÓN	V1	0.00	18.00	36.00	54.00	72.00
	FORMULA	(TALLERES Y CURSOS IMPARTIDOS / TALLERES Y CURSOS PROGRAMADOS) * 100		UNIDAD DE MEDIDA	PORCENTAJE		V2	0.00	18.00	36.00	54.00	72.00
	MV/FI	BASE DE DATOS UAMA / DIRECCIÓN DE SEGUIMIENTO OPERATIVO Y CORRESPONSABILIDAD SOCIAL		SENTIDO	ASCENDENTE		VALOR	0.00	100.00	100.00	100.00	100.00

ENTE PÚBLICO					UNIDAD ADMINISTRATIVA RESPONSABLE							
044 SECRETARÍA DE LAS MUJERES					0300001 SUBSECRETARÍA DE PROTECCIÓN INTEGRAL							
OBJETIVOS MIR	INDICADORES DE DESEMPEÑO				CONCEPTOS	METAS POR FRECUENCIA (TRIMESTRAL / SEMESTRAL / ANUAL)						
	ATRIBUTOS		DESCRIPCIÓN INDICADOR	LÍNEA BASE 2021		PERIODOS						
						I TRI	II TRI / I SEM	III TRI	IV TRI / II SEM	ANUAL		
ACTIVIDADES												
C4. BANCO ESTATAL DE DATOS E INFORMACIÓN SOBRE CASOS Y DELITOS DE VIOLENCIA CONTRA LAS MUJERES (BAESVIM) OTORGADO												
A1C4. CAPACITACIÓN DE LOS INTEGRANTES DEL SISTEMA ESTATAL PARA PREVENIR, ATENDER, SANCIONAR Y ERRADICAR LA VIOLENCIA CONTRA LAS MUJERES EN EL MANEJO DEL BAESVIM	INDICADOR	PORCENTAJE DE LOS INTEGRANTES DEL SISTEMA ESTATAL PARA PREVENIR, ATENDER, SANCIONAR Y ERRADICAR LA VIOLENCIA CONTRA LAS MUJERES CAPACITADAS	FRECUENCIA	TRIMESTRAL	REFLEJA EL AVANCE DE INTEGRANTES DEL SISTEMA ESTATAL PARA PREVENIR, ATENDER, SANCIONAR Y ERRADICAR LA VIOLENCIA CONTRA LAS MUJERES CAPACITADOS EN TÉRMINOS PORCENTUALES	V1	0.00	23.00	45.00	59.00	69.00	69.00
	FORMULA	(INTEGRANTES DEL SISTEMA PASE CAPACITADOS EN EL BAESVIM / INTEGRANTES DEL SISTEMA PASE) *100	UNIDAD DE MEDIDA	PORCENTAJE		V2	0.00	69.00	69.00	69.00	69.00	69.00
	MV/FI	LISTADO DE INTEGRANTES REGISTRADOS / LA DIRECCIÓN DE INTELIGENCIA SOCIAL Y SISTEMA MULTIFUENTE	SENTIDO	ASCENDENTE		VALOR	0.00	33.33	65.22	85.51	100.00	100.00
A2C4. PARTICIPACIÓN DE LOS INTEGRANTES DEL SISTEMA ESTATAL PARA PREVENIR, ATENDER, SANCIONAR Y ERRADICAR LA VIOLENCIA CONTRA LAS MUJERES EN EL BAESVIM	INDICADOR	PORCENTAJE DE PARTICIPACIÓN DE LOS INTEGRANTES DEL SISTEMA PASE EN EL BAESVIM	FRECUENCIA	TRIMESTRAL	REFLEJA EL AVANCE DE INTEGRANTES DEL SISTEMA ESTATAL PARA PREVENIR, ATENDER, SANCIONAR Y ERRADICAR LA VIOLENCIA CONTRA LAS MUJERES QUE REALIZAN CAPTURAS DE EXPEDIENTES DE MUJERES EN SITUACIÓN DE VIOLENCIA EN TÉRMINOS PORCENTUALES	V1	0.00	7.00	13.00	19.00	25.00	25.00
	FORMULA	(INTEGRANTES DEL SISTEMA PASE QUE CAPTURAN EN EL BAESVIM / TOTAL DE INTEGRANTES DEL SISTEMA PASE) *100	UNIDAD DE MEDIDA	PORCENTAJE		V2	0.00	69.00	25.00	25.00	25.00	69.00
	MV/FI	MÁQUINA VIRTUAL BAESVIM / DIRECCIÓN DE INTELIGENCIA SOCIAL Y SISTEMA MULTIFUENTE	SENTIDO	ASCENDENTE		VALOR	0.00	10.14	18.84	27.54	36.23	36.23
A3C4. ELABORACIÓN DE INFORMES DE AVANCES EN BAESVIM	INDICADOR	PORCENTAJE DE INFORMES DE AVANCE EN BAESVIM	FRECUENCIA	TRIMESTRAL	REFLEJA EL PORCENTAJE DE AVANCE DE LOS INFORMES PROGRAMADOS EN EL AÑO T	V1	0.00	1.00	2.00	3.00	4.00	4.00
	FORMULA	(INFORMES DE AVANCE REALIZADOS / INFORMES DE AVANCE PROGRAMADOS) *100	UNIDAD DE MEDIDA	PORCENTAJE		V2	0.00	1.00	2.00	3.00	4.00	4.00
	MV/FI	MÁQUINA VIRTUAL BAESVIM / DIRECCIÓN DE INTELIGENCIA SOCIAL Y SISTEMA MULTIFUENTE	SENTIDO	ASCENDENTE		VALOR	0.00	100.00	100.00	100.00	100.00	100.00
A4C4. REGISTRO DE EXPEDIENTES EN EL BAESVIM	INDICADOR	PORCENTAJE DE EXPEDIENTES REGISTRADOS EN EL BAESVIM	FRECUENCIA	TRIMESTRAL	REFLEJA EL PORCENTAJE DE AVANCE DE LOS EXPEDIENTES REGISTRADOS EN EL BAESVIM	V1	0.00	700.00	1,100.00	1,800.00	2,200.00	2,200.00
	FORMULA	(EXPEDIENTES REGISTRADOS / EXPEDIENTES RECIBIDOS) *100	UNIDAD DE MEDIDA	PORCENTAJE		V2	0.00	700.00	1,100.00	1,800.00	2,200.00	2,200.00
	MV/FI	MÁQUINA VIRTUAL BAESVIM / DIRECCIÓN DE INTELIGENCIA SOCIAL Y SISTEMA MULTIFUENTE	SENTIDO	ASCENDENTE		VALOR	0.00	100.00	100.00	100.00	100.00	100.00

Formato MAD-V1.0

Estatus del Programa: REGISTRADO

CLAVE PROGRAMÁTICA

DESCRIPCIÓN

TIPO

E471

SI TE METES CON UNA MUJER TE METES CON TODO NUEVO LEÓN

PP

ENTE PÚBLICO					UNIDAD ADMINISTRATIVA RESPONSABLE							
044 SECRETARÍA DE LAS MUJERES					0300001 SUBSECRETARÍA DE PROTECCIÓN INTEGRAL							
OBJETIVOS MIR	INDICADORES DE DESEMPEÑO				CONCEPTOS	METAS POR FRECUENCIA (TRIMESTRAL / SEMESTRAL / ANUAL)						
	ATRIBUTOS		DESCRIPCIÓN INDICADOR	LÍNEA BASE 2021		PERIODOS						
						I TRI	II TRI / I SEM	III TRI	IV TRI / II SEM	ANUAL		
ACTIVIDADES												
C5. SERVICIOS PSICOLÓGICOS BRINDADOS												
A1C5. CONTRATACIÓN DE PERSONAL ESPECIALIZADO EN PSICOLOGÍA	INDICADOR	PORCENTAJE DE PERSONAL ESPECIALIZADO CONTRATADO	FRECUENCIA	TRIMESTRAL	DE TODO EL PERSONAL PROGRAMADO A CONTRATAR PARA DAR UN SERVICIO EN PSICOLOGÍA, ESTE INDICADOR MUESTRA EL PORCENTAJE DE CONTRATACIÓN	V1	0.00	12.00	16.00	16.00	16.00	16.00
	FORMULA	(PERSONAL ESPECIALIZADO CONTRATADO / CONTRATACIÓN DE PERSONAL ESPECIALIZADO PROGRAMADO) * 100	UNIDAD DE MEDIDA	PORCENTAJE		V2	0.00	16.00	16.00	16.00	16.00	16.00
	MV/FI	EXPEDIENTE DE CONTRATACIÓN DE PERSONAL / DIRECCIÓN ADMINISTRATIVA	SENTIDO	ASCENDENTE		VALOR	0.00	75.00	100.00	100.00	100.00	100.00
A2C5. GENERACIÓN DE EXPEDIENTES	INDICADOR	PORCENTAJE DE EXPEDIENTES GENERADOS	FRECUENCIA	TRIMESTRAL	ESTE INDICADOR MUESTRA EL PORCENTAJE DE MUJERES QUE MARCARON AL 070 Y DESEARON CONTINUAR UN PROCESO PSICOSOCIAL GENERANDO EXPEDIENTE	V1	0.00	950.00	2,375.00	3,800.00	4,750.00	4,750.00
	FORMULA	(EXPEDIENTES GENERADOS / BOLETAS RECIBIDAS DE REPORTES DEL 911 MÁS LAS SOLICITUDES DEL 070) *100	UNIDAD DE MEDIDA	PORCENTAJE		V2	0.00	743.00	1,856.00	2,969.00	3,711.00	3,711.00
	MV/FI	BASE DE DATOS DE EXPEDIENTES / DIRECCIÓN DE ATENCIÓN INTEGRAL	SENTIDO	ASCENDENTE		VALOR	0.00	127.86	127.96	127.99	128.00	128.00
A3C5. CLASIFICACIÓN DE EXPEDIENTES POR NIVEL DE RIESGO	INDICADOR	PORCENTAJE DE EXPEDIENTES CLASIFICADOS	FRECUENCIA	TRIMESTRAL	DE TODAS LAS LLAMADAS RECIBIDAS EN EL 070, ESTE INDICADOR MUESTRA LOS EXPEDIENTES SEGÚN SU NIVEL DE RIESGO	V1	0.00	666.00	1,664.00	2,662.00	3,328.00	3,328.00
	FORMULA	(BOLETAS CLASIFICADAS / BOLETAS RECIBIDAS)*100	UNIDAD DE MEDIDA	PORCENTAJE		V2	0.00	666.00	1,664.00	2,662.00	3,328.00	3,328.00
	MV/FI	BASE DE DATOS DE EXPEDIENTES / DIRECCIÓN DE ATENCIÓN INTEGRAL	SENTIDO	ASCENDENTE		VALOR	0.00	100.00	100.00	100.00	100.00	100.00
A4C5. CANALIZACIÓN DE SERVICIOS A TERCEROS	INDICADOR	PORCENTAJE DE CANALIZACIONES	FRECUENCIA	TRIMESTRAL	DE TODAS LAS MUJERES QUE FUERON ATENDIDAS, ESTE INDICADOR MUESTRA EL PORCENTAJE DE MUJERES CANALIZADAS A TERCEROS	V1	0.00	189.00	471.00	753.00	941.00	941.00
	FORMULA	(MUJERES CANALIZADAS A TERCEROS / MUJERES ATENDIDAS)*100	UNIDAD DE MEDIDA	PORCENTAJE		V2	0.00	1,424.00	3,560.00	5,696.00	7,120.00	7,120.00
	MV/FI	BASE DE DATOS DE EXPEDIENTES / DIRECCIÓN DE ATENCIÓN INTEGRAL	SENTIDO	ASCENDENTE		VALOR	0.00	13.27	13.23	13.22	13.22	13.22

ENTE PÚBLICO					UNIDAD ADMINISTRATIVA RESPONSABLE							
044 SECRETARÍA DE LAS MUJERES					0300001 SUBSECRETARÍA DE PROTECCIÓN INTEGRAL							
OBJETIVOS MIR	INDICADORES DE DESEMPEÑO				CONCEPTOS	METAS POR FRECUENCIA (TRIMESTRAL / SEMESTRAL / ANUAL)						
	ATRIBUTOS		DESCRIPCIÓN INDICADOR	LÍNEA BASE 2021		PERIODOS						
						I TRI	II TRI / I SEM	III TRI	IV TRI / II SEM	ANUAL		
ACTIVIDADES												
C6. ALERTA DE VIOLENCIA DE GÉNERO CONTRA LAS MUJERES (AVGM) COORDINADAS												
A1C6. IDENTIFICACIÓN DE PADRÓN DE AUTORIDADES PARTICIPANTES	INDICADOR	PORCENTAJE DE AUTORIDADES QUE DESIGNARON ENLACE	FRECUENCIA	TRIMESTRAL	DEL TOTAL DE AUTORIDADES QUE PARTICIPAN EN LA AVGM, ESTE INDICADOR MUESTRA LAS AUTORIDADES QUE DESIGNARON UN ENLACE	V1	0.00	5.00	5.00	5.00	5.00	5.00
	FORMULA	(AUTORIDADES RESPONSABLES QUE HAN ASIGNADO UN ENLACE / AUTORIDADES QUE PARTICIPAN EN LA AVGM)*100	UNIDAD DE MEDIDA	PORCENTAJE		V2	0.00	5.00	5.00	5.00	5.00	5.00
	MV/FI	CARPETA FÍSICA DE AVGM / SECRETARÍA TÉCNICA	SENTIDO	ASCENDENTE		VALOR	0.00	100.00	100.00	100.00	100.00	100.00
A2C6. SEGUIMIENTO DE AVANCE DE ACCIONES CON AUTORIDADES RESPONSABLES	INDICADOR	PORCENTAJE INFORMES DE ACCIONES RECIBIDOS	FRECUENCIA	TRIMESTRAL	PARA DAR SEGUIMIENTO A LAS ACCIONES SE SOLICITAN INFORMES A LAS AUTORIDADES RESPONSABLES, ESTE INDICADOR MUESTRA EL PORCENTAJE DE AUTORIDADES QUE ENTREGARON EL INFORME	V1	0.00	0.00	5.00	15.00	25.00	25.00
	FORMULA	((INFORMES RECIBIDOS DE AUTORIDADES RESPONSABLES / INFORMES SOLICITADOS DE AUTORIDADES RESPONSABLES)*100	UNIDAD DE MEDIDA	PORCENTAJE		V2	0.00	0.00	5.00	15.00	25.00	25.00
	MV/FI	CARPETA FÍSICA DE AVGM / SECRETARÍA TÉCNICA	SENTIDO	ASCENDENTE		VALOR	0.00	0.00	100.00	100.00	100.00	100.00
A3C6. DISPERSIÓN DE RECURSOS A MUNICIPIOS	INDICADOR	PORCENTAJE DE PROYECTOS PARA ASIGNACIÓN DE RECURSOS EVALUADOS	FRECUENCIA	TRIMESTRAL	PARA ASIGNAR LOS RECURSOS DE LA AVGM SE LES SOLICITAN PROYECTOS A LAS AUTORIDADES RESPONSABLES, ESTE INDICADOR MUESTRA EL PORCENTAJE DE PROYECTOS EVALUADOS	V1	0.00	0.00	5.00	5.00	5.00	5.00
	FORMULA	(PROYECTOS EVALUADOS DE MUNICIPIOS CON ALERTA / PROYECTOS RECIBIDOS DE MUNICIPIOS CON ALERTA)*100	UNIDAD DE MEDIDA	PORCENTAJE		V2	0.00	5.00	5.00	5.00	5.00	5.00
	MV/FI	CARPETA FÍSICA DE AVGM / SECRETARÍA TÉCNICA	SENTIDO	ASCENDENTE		VALOR	0.00	0.00	100.00	100.00	100.00	100.00

ENTE PÚBLICO					UNIDAD ADMINISTRATIVA RESPONSABLE								
044 SECRETARÍA DE LAS MUJERES					0100001 OFICINA DE LA C. TITULAR DE LA SECRETARÍA DE LAS MUJERES								
TIPO DE BENEFICIARIO				DESCRIPCIÓN AMPLIA DEL BENEFICIARIO				ATRIBUTOS DEL PROGRAMA					
								SUJETO A ROP ¹ / O LOP ²		ATRIBUTO ANTICORRUPCIÓN		SUJETO A INDICADOR DE GÉNERO	
13 MUJERES				13.04 MUJERES INCLUYENDO HIJOS E HIJAS QUE SUFREN VIOLENCIA DE GÉNERO				NO		NO		NO	
INICIO DEL PROGRAMA	OBJETIVO DEL PED AL QUE CONTRIBUYE EL PROGRAMA				IDENTIFICACIÓN CON LA AGENDA PARA EL DESARROLLO SOSTENIBLE								
2024	[04] 1.4 PROMOVER LA PROTECCIÓN INTEGRAL Y LOS DERECHOS DE LAS MUJERES NEOLEONESAS, FORTALECIENDO LA POLÍTICA ESTATAL MEDIANTE LA PREVENCIÓN Y ATENCIÓN DE LAS VIOLENCIAS DE GÉNERO, PARA INCIDIR EN LA IGUALDAD SUSTANTIVA.				ODS 1 ³		5. LOGRAR LA IGUALDAD ENTRE LOS GÉNEROS Y EMPODERAR A TODAS LAS MUJERES Y LAS NIÑAS						
					ODS 2								
OBJETIVOS MIR	INDICADORES DE DESEMPEÑO				METAS POR FRECUENCIA (TRIMESTRAL / SEMESTRAL / ANUAL)								
	ATRIBUTOS			DESCRIPCIÓN INDICADOR	CONCEPTOS	LÍNEA BASE	PERIODOS						
						2022	I TRI	II TRI / I SEM	III TRI	IV TRI / II SEM	ANUAL		
FIN													
CONTRIBUIR AL ACCESO DE LAS MUJERES A UNA VIDA LIBRE DE VIOLENCIA MEDIANTE LOS SERVICIOS DE ATENCIÓN INTEGRAL ESPECIALIZADA	INDICADOR	PORCENTAJE DE MUJERES VÍCTIMAS DE POR LO MENOS UN DELITO DE VIOLENCIA DE GÉNERO		FRECUENCIA	ANUAL	DE TODAS LAS MUJERES DEL ESTADO DE NUEVO LEÓN, ESTE INDICADOR MOSTRARÁ QUE PORCENTAJE FUERON VÍCTIMAS DE POR LO MENOS UN DELITO	V1	566,545.00					507,757.00
	FORMULA	(MUJERES VÍCTIMAS DE POR LO MENOS UN DELITO DE VIOLENCIA DE GÉNERO / MUJERES EN EL ESTADO DE NUEVO LEÓN)*100		UNIDAD DE MEDIDA	PORCENTAJE		V2	2,143,530.00					2,103,036.00
	MV/FI ⁴	ENCUESTA NACIONAL DE VICTIMIZACIÓN Y PERCEPCIÓN SOBRE SEGURIDAD PÚBLICA (ENVIPE), POBLACIÓN DE MUJERES DEL ESTADO DE NUEVO LEÓN / INSTITUTO NACIONAL DE ESTADÍSTICA Y GEOGRAFÍA (INEGI) , CONSEJO NACIONAL DE POBLACIÓN (CONAPO) LINK ENVIPE (INEGI): HTTPS://WWW.INEGI.ORG.MX/APP/INDICADORES/?P=32308 LINKS CONAPO: HTTPS://DATOS.GOB.MX/BUSCA/DATASET/PROYECCIONES-DE-LA-POBLACION-DE-MEXICO-Y-DE-LAS-ENTIDADES-FEDERATIVAS-2020-2070/RESOURCE/1D3A38BD-3282-4C96-BC67-45CF14E14ACB		SENTIDO	DESCENDENTE		VALOR	26.43					24.14
PROPÓSITO													
LAS MUJERES VÍCTIMAS DE VIOLENCIA DE GÉNERO, Y EN SU CASO SUS HIJAS E HIJOS MEJORAN SU CALIDAD DE VIDA CON LA ATENCIÓN ESPECIALIZADA EN LOS REFUGIOS	INDICADOR	TASA DE VARIACIÓN DE MUJERES ATENDIDAS EN LOS REFUGIOS		FRECUENCIA	ANUAL	MUESTRA EL CAMBIO PORCENTUAL RESPECTO AL AÑO ANTERIOR DE LAS MUJERES QUE HABITAN EN EL ESTADO DE NUEVO LEÓN VÍCTIMAS DE CUALQUIER TIPO DE VIOLENCIA Y FUERON ATENDIDAS EN REFUGIOS	V1	100.00					64.00
	FORMULA	((USUARIAS ATENDIDAS EN REFUGIOS EN EL AÑO T - USUARIAS ATENDIDAS EN REFUGIOS EN EL AÑO T-1) / USUARIAS ATENDIDAS EN REFUGIOS EN EL AÑO T-1)*100		UNIDAD DE MEDIDA	PORCENTAJE		V2	100.00				58.00	
	MV/FI	BASE DE DATOS DE INGRESOS DE USUARIAS / DIRECCIÓN DE REFUGIOS		SENTIDO	ASCENDENTE		VALOR	0.00				10.34	

1/ REGLAS DE OPERACIÓN 2/ LINEAMIENTOS OPERATIVOS 3/ OBJETIVO DE DESARROLLO SOSTENIBLE 4/ MEDIO DE VERIFICACIÓN / FUENTE DE INFORMACIÓN

ENTE PÚBLICO					UNIDAD ADMINISTRATIVA RESPONSABLE							
044 SECRETARÍA DE LAS MUJERES					0100001 OFICINA DE LA C. TITULAR DE LA SECRETARÍA DE LAS MUJERES							
OBJETIVOS MIR	INDICADORES DE DESEMPEÑO				DESCRIPCIÓN INDICADOR	CONCEPTOS	METAS POR FRECUENCIA (TRIMESTRAL / SEMESTRAL / ANUAL)					
	ATRIBUTOS			LÍNEA BASE 2022			PERIODOS					
							I TRI	II TRI / I SEM	III TRI	IV TRI / II SEM	ANUAL	
COMPONENTES												
C1. ATENCIONES (ENTREVISTA DE VALORACIÓN, ORIENTACIÓN, CANALIZACIONES, ASESORIA Y ACOMPAÑAMIENTO EN SERVICIOS PSICOSOCIALES Y LEGALES) BRINDADAS	INDICADOR	TASA DE VARIACIÓN DE SERVICIOS DE ATENCIÓN BRINDADOS EN LOS CENTROS DE ATENCIÓN	FRECUENCIA	SEMESTRAL	REFLEJA EL CAMBIO PORCENTUAL RESPECTO AL AÑO ANTERIOR EN LOS SERVICIOS DE ATENCIÓN BRINDADOS A LAS MUJERES VÍCTIMAS DE VIOLENCIA	V1	8,436.00		2,731.00		5,461.00	5,461.00
	FORMULA	((SERVICIOS BRINDADOS EN LOS CENTROS DE ATENCIÓN EN EL AÑO T - SERVICIOS BRINDADOS EN LOS CENTROS DE ATENCIÓN EN EL AÑO T-1)/ SERVICIOS BRINDADOS EN LOS CENTROS DE ATENCIÓN EN EL AÑO T-1)*100	UNIDAD DE MEDIDA	PORCENTAJE		V2	8,336.00		2,676.00		5,353.00	5,353.00
	MV/FI	EXPEDIENTES FÍSICOS DE USUARIAS / DIRECCIÓN DE ATENCIÓN INTEGRAL	SENTIDO	ASCENDENTE		VALOR	1.20		2.06		2.02	2.02
C2. RESGUARDOS (HOSPEDAJE, ALIMENTACIÓN, VESTIDO, CALZADO, MEDICAMENTOS, ARTICULOS DE USO PERSONAL, MATERIAL DIDÁCTICO) BRINDADOS	INDICADOR	PORCENTAJE DE USUARIAS INGRESADAS A LOS REFUGIOS	FRECUENCIA	SEMESTRAL	DE TODAS LAS MUJERES QUE SOLICITARON APOYO EN UN CENTRO DE ATENCIÓN, ESTE INDICADOR MOSTRARÁ QUE PORCENTAJE INGRESÓ A UN REFUGIO	V1	83.00		38.00		65.00	65.00
	FORMULA	(USUARIAS INGRESADAS EN LOS REFUGIOS / USUARIAS ATENDIDAS EN LOS CENTROS DE ATENCIÓN) * 100	UNIDAD DE MEDIDA	PORCENTAJE		V2	4,174.00		398.00		796.00	796.00
	MV/FI	BASE DE DATOS FÍSICO DE SERVICIOS PROPORCIONADOS EN EL REFUGIO POR FAMILIA / DIRECCIÓN DE REFUGIOS	SENTIDO	ASCENDENTE		VALOR	1.99		9.55		8.17	8.17
C3. PLAN DE INTERVENCIÓN (TRABAJO SOCIAL, PSICOLÓGICA, PEDAGÓGICA, CONTENCIÓN Y NUTRIOLOGÍA) BRINDADOS	INDICADOR	PORCENTAJE DE USUARIAS QUE ACEPTAN CONCLUIR SU PLAN DE INTERVENCIÓN	FRECUENCIA	SEMESTRAL	DE TODAS LAS USUARIAS DE LOS REFUGIOS, ESTE INDICADOR MUESTRA EL PORCENTAJE DE USUARIAS QUE ACEPTA CONCLUIR SU PLAN DE INTERVENCIÓN	V1	100.00		23.00		40.00	40.00
	FORMULA	(USUARIAS QUE ACEPTAN CONCLUIR SU PLAN DE INTERVENCIÓN / USUARIAS ATENDIDAS EN LOS REFUGIOS)*100	UNIDAD DE MEDIDA	PORCENTAJE		V2	100.00		45.00		79.00	79.00
	MV/FI	BASE DE DATOS ELECTRÓNICA DE INGRESOS / DIRECCIÓN DE REFUGIOS	SENTIDO	ASCENDENTE		VALOR	100.00		51.11		50.63	50.63
C4. INSERCIÓN LABORAL OTORGADA	INDICADOR	PORCENTAJE DE USUARIAS QUE PARTICIPARON EN AL MENOS UN TALLER DE INSERCIÓN LABORAL	FRECUENCIA	SEMESTRAL	DE TODAS LAS USUARIAS DE LOS REFUGIOS, ESTE INDICADOR MUESTRA EL PORCENTAJE DE USUARIAS QUE PARTICIPARON EN AL MENOS UN TALLER DE INSERCIÓN LABORAL	V1	100.00		36.00		63.00	63.00
	FORMULA	(USUARIAS QUE PARTICIPARON EN AL MENOS UN TALLER DE INSERCIÓN LABORAL / USUARIAS EN LOS REFUGIOS)*100	UNIDAD DE MEDIDA	PORCENTAJE		V2	100.00		45.00		79.00	79.00
	MV/FI	EVIDENCIA DOCUMENTAL DE LOS TALLERES DE INSERCIÓN LABORAL / DIRECCIÓN DE REFUGIOS	SENTIDO	ASCENDENTE		VALOR	100.00		80.00		79.75	79.75

ENTE PÚBLICO					UNIDAD ADMINISTRATIVA RESPONSABLE							
044 SECRETARÍA DE LAS MUJERES					0100001 OFICINA DE LA C. TITULAR DE LA SECRETARÍA DE LAS MUJERES							
OBJETIVOS MIR	INDICADORES DE DESEMPEÑO				CONCEPTOS	METAS POR FRECUENCIA (TRIMESTRAL / SEMESTRAL / ANUAL)						
	ATRIBUTOS		DESCRIPCIÓN INDICADOR	LÍNEA BASE 2022		PERIODOS						
						I TRI	II TRI / I SEM	III TRI	IV TRI / II SEM	ANUAL		
ACTIVIDADES												
C1. ATENCIONES (ENTREVISTA DE VALORACIÓN, ORIENTACIÓN, CANALIZACIONES, ASESORIA Y ACOMPAÑAMIENTO EN SERVICIOS PSICOSOCIALES Y LEGALES) BRINDADAS												
A1C1. RECEPCIÓN DE CASOS	INDICADOR	PORCENTAJE DE CASOS ATENDIDOS	FRECUENCIA	TRIMESTRAL	DE TODOS LOS CASO RECIBIDOS EN LOS CENTROS DE ATENCIÓN ESTE INDICADOR MUESTRA LOS CASOS ATENDIDOS	V1	100.00	174.00	435.00	696.00	870.00	870.00
	FORMULA	(CASOS ATENDIDOS / RECIBIDOS) * 100	UNIDAD DE MEDIDA	PORCENTAJE		V2	100.00	174.00	435.00	696.00	870.00	870.00
	MV/FI	EXPEDIENTES FÍSICOS DE MUJERES / DIRECCIÓN DE ATENCIÓN INTEGRAL	SENTIDO	ASCENDENTE		VALOR	100.00	100.00	100.00	100.00	100.00	100.00
A2C1. EVALUACIÓN DE CASOS	INDICADOR	PORCENTAJE DE CASOS EVALUADOS	FRECUENCIA	TRIMESTRAL	DE TODOS LOS CASOS RECIBIDOS, ESTE INDICADOR MUESTRA EL PORCENTAJE DE CASOS EVALUADOS PARA POSIBLE INGRESO DE REFUGIO	V1	100.00	16.00	38.00	52.00	65.00	65.00
	FORMULA	(CASOS EVALUADOS / CASOS RECIBIDOS)*100	UNIDAD DE MEDIDA	PORCENTAJE		V2	100.00	174.00	435.00	696.00	870.00	870.00
	MV/FI	EXPEDIENTES FÍSICOS DE MUJERES / DIRECCIÓN DE ATENCIÓN INTEGRAL	SENTIDO	ASCENDENTE		VALOR	100.00	9.20	8.74	7.47	7.47	7.47
A3C1. CANALIZACIÓN DE CASOS	INDICADOR	PORCENTAJE DE CASOS CANALIZADOS A OTRA INSTANCIA O REFUGIO	FRECUENCIA	TRIMESTRAL	DEL TOTAL DE CASOS ATENDIDOS, ESTE INDICADOR MUESTRA EL PORCENTAJE DE CASOS CANALIZADOS A OTRA INSTANCIA O REFUGIO	V1	100.00	15.00	36.00	49.00	61.00	61.00
	FORMULA	(CASOS ATENDIDOS CANALIZADOS A OTRA INSTANCIA O REFUGIO / CASOS ATENDIDOS)*100	UNIDAD DE MEDIDA	PORCENTAJE		V2	100.00	174.00	435.00	696.00	870.00	870.00
	MV/FI	EXPEDIENTES FÍSICOS DE MUJERES / DIRECCIÓN DE ATENCIÓN INTEGRAL	SENTIDO	ASCENDENTE		VALOR	100.00	8.62	8.28	7.04	7.01	7.01
A4C1. RECEPCIÓN DE CASOS DE REINCIDENCIA	INDICADOR	PORCENTAJES DE CASOS DE REINCIDENCIA	FRECUENCIA	TRIMESTRAL	DE LOS CASOS ATENDIDOS POR PRIMERA VEZ, ESTE INDICADOR MUESTRA EL PORCENTAJE DE CASOS DE REINCIDENCIA	V1	100.00	0.00	1.00	1.00	1.00	1.00
	FORMULA	(CASOS DE REINCIDENCIA / CASOS ATENDIDOS POR PRIMERA VEZ) *100	UNIDAD DE MEDIDA	PORCENTAJE		V2	100.00	174.00	435.00	696.00	870.00	870.00
	MV/FI	EXPEDIENTES FÍSICOS DE MUJERES / DIRECCIÓN DE ATENCIÓN INTEGRAL	SENTIDO	ASCENDENTE		VALOR	100.00	0.00	0.23	0.14	0.11	0.11

		<div>GOBIERNO DEL ESTADO DE NUEVO LEÓN</div> <div>PRESUPUESTO BASADO EN RESULTADOS</div> <div>METAS ANUALES DE DESEMPEÑO</div> <div>PROGRAMACIÓN ANUAL</div> <div>EJERCICIO FISCAL 2025</div>											
Formato MAD-V1.0								Estatus del Programa: REGISTRADO					
CLAVE PROGRAMÁTICA		DESCRIPCIÓN						TIPO					
E513		REFUGIOS						PP					
		ENTE PÚBLICO				UNIDAD ADMINISTRATIVA RESPONSABLE							
		044 SECRETARÍA DE LAS MUJERES				0100001 OFICINA DE LA C. TITULAR DE LA SECRETARÍA DE LAS MUJERES							
OBJETIVOS MIR	INDICADORES DE DESEMPEÑO				DESCRIPCIÓN INDICADOR	CONCEPTOS	METAS POR FRECUENCIA (TRIMESTRAL / SEMESTRAL / ANUAL)						
	ATRIBUTOS						LÍNEA BASE	PERIODOS					
						2022	I TRI	II TRI / I SEM	III TRI	IV TRI / II SEM	ANUAL		
ACTIVIDADES													
C2. RESGUARDOS (HOSPEDAJE, ALIMENTACIÓN, VESTIDO, CALZADO, MEDICAMENTOS, ARTICULOS DE USO PERSONAL, MATERIAL DIDÁCTICO) BRINDADOS													
A1C2. APROBACIÓN DE INGRESO A REFUGIOS	INDICADOR	PORCENTAJE DE CASOS APROBADOS PARA INGRESO A REFUGIOS	FRECUENCIA	TRIMESTRAL	DEL TOTAL DE CASOS RECIBIDOS PARA VALORACIÓN DE INGRESO A REFUGIO, ESTE INDICADOR MUESTRA EL PORCENTAJE DE CASOS APROBADOS	V1	100.00	15.00	36.00	49.00	61.00	61.00	
	FORMULA	(CASOS APROBADOS PARA INGRESO A REFUGIOS / CASOS RECIBIDOS PARA VALORACIÓN DE INGRESO A REFUGIOS)*100	UNIDAD DE MEDIDA	PORCENTAJE		V2	100.00	16.00	38.00	52.00	65.00	65.00	
	MV/FI	BASE DE DATOS DE INGRESOS- BASE DE DATOS DE USUARIAS QUE SON EVALUADAS PARA INGRESO / DIRECCIÓN DE REFUGIO	SENTIDO	ASCENDENTE		VALOR	100.00	93.75	94.74	94.23	93.85	93.85	
A2C2. IDENTIFICACIÓN DE CASOS DE MUJERES CON HIJAS Y/O HIJOS	INDICADOR	PORCENTAJE DE MUJERES QUE INGRESAN CON HIJAS Y/O HIJOS AL REFUGIO	FRECUENCIA	TRIMESTRAL	DEL TOTAL DE MUJERES QUE INGRESAN A REFUGIOS, ESTE INDICADOR MUESTRA EL PORCENTAJE DE MUJERES QUE INGRESAN CON HIJAS Y/O HIJOS	V1	100.00	10.00	24.00	33.00	41.00	41.00	
	FORMULA	(MUJERES QUE INGRESAN AL REFUGIO CON HIJAS Y/O HIJOS / MUJERES QUE INGRESAN AL REFUGIO)*100	UNIDAD DE MEDIDA	PORCENTAJE		V2	100.00	15.00	36.00	49.00	61.00	61.00	
	MV/FI	BASE DE DATOS DE INGRESOS DE USUARIAS / DIRECCIÓN DE REFUGIOS	SENTIDO	ASCENDENTE		VALOR	100.00	66.67	66.67	67.35	67.21	67.21	
A3C2. IDENTIFICACIÓN DE CASOS DE MUJERES CON ALGUNA CONDICIÓN DE SALUD FÍSICA	INDICADOR	PORCENTAJE DE MUJERES QUE INGRESAN CON ALGUNA CONDICIÓN DE SALUD FÍSICA	FRECUENCIA	TRIMESTRAL	DEL TOTAL DE MUJERES QUE INGRESAN A REFUGIOS, ESTE INDICADOR MUESTRA EL PORCENTAJE DE MUJERES CON ALGUNA CONDICIÓN DE SALUD FÍSICA	V1	100.00	2.00	4.00	5.00	6.00	6.00	
	FORMULA	(MUJERES QUE INGRESAN AL REFUGIO CON ALGUNA CONDICIÓN DE SALUD FÍSICA / MUJERES QUE INGRESAN AL REFUGIO)*100	UNIDAD DE MEDIDA	PORCENTAJE		V2	100.00	15.00	36.00	49.00	61.00	61.00	
	MV/FI	EXPEDIENTES CLÍNICOS DE ENFERMERÍA / DIRECCIÓN DE REFUGIOS	SENTIDO	ASCENDENTE		VALOR	100.00	13.33	11.11	10.20	9.84	9.84	
A4C2. IDENTIFICACIÓN DE CASOS DE MUJERES CON CONDICIÓN DE SALUD PSIQUIÁTRICA	INDICADOR	PORCENTAJE DE MUJERES QUE INGRESAN AL REFUGIO CON ALGUNA CONDICIÓN DE SALUD PSIQUIÁTRICA	FRECUENCIA	TRIMESTRAL	DEL TOTAL DE MUJERES QUE INGRESAN A REFUGIOS, ESTE INDICADOR MUESTRA EL PORCENTAJE DE MUJERES CON ALGUNA CONDICIÓN DE SALUD PSIQUIÁTRICA	V1	100.00	2.00	5.00	7.00	8.00	8.00	
	FORMULA	(MUJERES QUE INGRESAN AL REFUGIO CON ALGUNA CONDICIÓN DE SALUD PSIQUIÁTRICA / MUJERES QUE INGRESAN AL REFUGIO)*100	UNIDAD DE MEDIDA	PORCENTAJE		V2	100.00	15.00	36.00	49.00	61.00	61.00	
	MV/FI	EXPEDIENTES CLÍNICOS DE ENFERMERÍA / DIRECCIÓN DE REFUGIOS	SENTIDO	ASCENDENTE		VALOR	100.00	13.33	13.89	14.29	13.11	13.11	
A5C2. IDENTIFICACIÓN DE CASOS DE MUJERES DE NACIONALIDAD EXTRANJERA	INDICADOR	PORCENTAJE DE MUJERES DE NACIONALIDAD EXTRANJERA QUE INGRESAN AL REFUGIO	FRECUENCIA	TRIMESTRAL	DEL TOTAL DE MUJERES QUE INGRESAN A REFUGIOS, ESTE INDICADOR MUESTRA EL PORCENTAJE DE MUJERES DE NACIONALIDAD EXTRANJERA	V1	100.00	2.00	4.00	5.00	6.00	6.00	
	FORMULA	(MUJERES DE NACIONALIDAD EXTRANJERA QUE INGRESAN AL REFUGIO / MUJERES QUE INGRESAN AL REFUGIO)*100	UNIDAD DE MEDIDA	PORCENTAJE		V2	100.00	61.00	6.00	6.00	6.00	61.00	
	MV/FI	BASES DE DATOS DE INGRESOS DE USUARIAS / DIRECCIÓN DE REFUGIOS	SENTIDO	ASCENDENTE		VALOR	100.00	3.28	6.56	8.20	9.84	9.84	
A6C2. APROBACIÓN DE INGRESO DE CASOS REFERIDOS DE REFUGIOS FUERA DEL ESTADO	INDICADOR	PORCENTAJE DE INGRESOS REFERIDOS DE REFUGIOS FUERA DEL ESTADO	FRECUENCIA	TRIMESTRAL	DEL TOTAL DE CASOS INGRESADOS A REFUGIOS, ESTE INDICADOR MUESTRA LOS INGRESOS REFERIDOS DE REFUGIOS FUERA DEL ESTADO	V1	100.00	0.00	1.00	1.00	1.00	1.00	
	FORMULA	(INGRESOS REFERIDOS DE REFUGIOS FUERA DEL ESTADO / MUJERES QUE INGRESAN AL REFUGIO)*100	UNIDAD DE MEDIDA	PORCENTAJE		V2	100.00	15.00	36.00	49.00	61.00	61.00	
	MV/FI	BASES DE DATOS DE INGRESOS DE USUARIAS / DIRECCIÓN DE REFUGIOS	SENTIDO	ASCENDENTE		VALOR	100.00	0.00	2.78	2.04	1.64	1.64	

ENTE PÚBLICO					UNIDAD ADMINISTRATIVA RESPONSABLE							
044 SECRETARÍA DE LAS MUJERES					0100001 OFICINA DE LA C. TITULAR DE LA SECRETARÍA DE LAS MUJERES							
OBJETIVOS MIR	INDICADORES DE DESEMPEÑO				CONCEPTOS	METAS POR FRECUENCIA (TRIMESTRAL / SEMESTRAL / ANUAL)						
	ATRIBUTOS		DESCRIPCIÓN INDICADOR	LÍNEA BASE 2022		PERIODOS						
						I TRI	II TRI / I SEM	III TRI	IV TRI / II SEM	ANUAL		
ACTIVIDADES												
C3. PLAN DE INTERVENCIÓN (TRABAJO SOCIAL, PSICOLÓGICA, PEDAGÓGICA, CONTENCIÓN Y NUTRIOLOGÍA) BRINDADOS												
A1C3. PROFESIONALIZACIÓN AL PERSONAL DE LOS CENTROS DE ATENCIÓN Y REFUGIOS	INDICADOR	PORCENTAJE DE PERSONAL QUE RECIBE ACCIONES DE PROFESIONALIZACIÓN	FRECUENCIA	TRIMESTRAL	DEL TOTAL DEL PERSONAL DE REFUGIOS, ESTE INDICADOR MUESTRA EL PORCENTAJE DE PERSONAL QUE RECIBE ACCIONES DE PROFESIONALIZACIÓN	V1	100.00	55.00	110.00	165.00	220.00	220.00
	FORMULA	(PERSONAL QUE RECIBE ACCIONES DE PROFESIONALIZACIÓN / TOTAL DEL PERSONAL)*100	UNIDAD DE MEDIDA	PORCENTAJE		V2	100.00	55.00	110.00	165.00	220.00	220.00
	MV/FI	EVIDENCIA DOCUMENTADA DE LAS ACCIONES DE PROFESIONALIZACIÓN / DIRECCIÓN DE REFUGIOS-DIRECCIÓN DE ATENCIÓN INTEGRAL	SENTIDO	ASCENDENTE		VALOR	100.00	100.00	100.00	100.00	100.00	100.00
A2C3. REALIZACIÓN DE PROGRAMAS DE CONTENCIÓN AL PERSONAL DE LOS CENTROS DE ATENCIÓN Y REFUGIOS	INDICADOR	PORCENTAJE DE PERSONAL QUE RECIBE PROGRAMAS DE CONTENCIÓN	FRECUENCIA	TRIMESTRAL	DEL TOTAL DEL PERSONAL DE REFUGIOS, ESTE INDICADOR MUESTRA EL PORCENTAJE DE PERSONAL QUE RECIBE PROGRAMAS DE CONTENCIÓN	V1	100.00	55.00	110.00	165.00	220.00	220.00
	FORMULA	(PERSONAL QUE RECIBE PROGRAMAS DE CONTENCIÓN / TOTAL DEL PERSONAL)*100	UNIDAD DE MEDIDA	PORCENTAJE		V2	100.00	55.00	110.00	165.00	220.00	220.00
	MV/FI	BASE DE DATOS DE LAS SESIONES BRINDADAS / DIRECCIÓN DE REFUGIOS/DIRECCIÓN DE ATENCIÓN INTEGRAL	SENTIDO	ASCENDENTE		VALOR	100.00	100.00	100.00	100.00	100.00	100.00
A3C3. ATENCIÓN DE TRABAJO SOCIAL	INDICADOR	PROMEDIO DE ATENCIONES DE TRABAJO SOCIAL A USUARIAS	FRECUENCIA	TRIMESTRAL	ESTE INDICADOR MUESTRA EL PROMEDIO DE ATENCIONES DE TRABAJO SOCIAL QUE SE BRINDAN A LAS USUARIAS DEL REFUGIO	V1	100.00	144.00	288.00	432.00	576.00	576.00
	FORMULA	(ATENCIONES DE TRABAJO SOCIAL BRINDADAS A USUARIAS / TOTAL DE USUARIAS)	UNIDAD DE MEDIDA	ATENCIONES		V2	100.00	18.00	45.00	64.00	79.00	79.00
	MV/FI	BASE DE DATOS DE ATENCIONES BRINDADAS POR TRABAJO SOCIAL / DIRECCIÓN DE REFUGIOS	SENTIDO	ASCENDENTE		VALOR	1.00	8.00	6.40	6.75	7.29	7.29
A4C3. ATENCIÓN PSICOLÓGICA	INDICADOR	PROMEDIO DE SESIONES DE ATENCIÓN PSICOLÓGICA A USUARIAS	FRECUENCIA	TRIMESTRAL	ESTE INDICADOR MUESTRA EL PROMEDIO DE SESIONES DE ATENCIÓN PSICOLÓGICA BRINDADAS A LAS USUARIAS DE LOS REFUGIOS	V1	100.00	128.00	256.00	384.00	512.00	512.00
	FORMULA	(SESIONES DE ATENCIÓN PSICOLÓGICA A USUARIAS / TOTAL DE USUARIAS)	UNIDAD DE MEDIDA	SESIONES		V2	100.00	18.00	45.00	64.00	79.00	79.00
	MV/FI	BASE DE DATOS DE PSICOLOGÍA / DIRECCIÓN DE REFUGIOS	SENTIDO	ASCENDENTE		VALOR	1.00	7.11	5.69	6.00	6.48	6.48
A5C3. REALIZACIÓN DE PROGRAMAS DE CONTENCIÓN A USUARIAS	INDICADOR	PORCENTAJE DE USUARIAS QUE RECIBEN PROGRAMAS DE CONTENCIÓN	FRECUENCIA	TRIMESTRAL	DEL TOTAL DE USUARIAS DE REFUGIOS, ESTE INDICADOR MUESTRA EL PORCENTAJE DE USUARIAS QUE RECIBEN PROGRAMAS DE CONTENCIÓN	V1	100.00	18.00	45.00	64.00	79.00	79.00
	FORMULA	(USUARIAS QUE RECIBEN PROGRAMAS DE CONTENCIÓN / TOTAL DE USUARIAS)*100	UNIDAD DE MEDIDA	PORCENTAJE		V2	100.00	18.00	45.00	64.00	79.00	79.00
	MV/FI	BITÁCORA DE USUARIAS QUE RECIBEN CONTENCIÓN / DIRECCIÓN DE REFUGIOS	SENTIDO	ASCENDENTE		VALOR	100.00	100.00	100.00	100.00	100.00	100.00
A6C3. ELABORACIÓN DE PROGRAMAS DE NUTRICIÓN PARA USUARIAS	INDICADOR	PORCENTAJE DE USUARIAS QUE ACEPTAN RECIBIR UN PROGRAMA DE NUTRICIÓN	FRECUENCIA	TRIMESTRAL	DEL TOTAL DE USUARIAS DE REFUGIOS, ESTE INDICADOR MUESTRA EL PORCENTAJE DE USUARIAS QUE ACEPTAN RECIBIR UN PROGRAMA DE NUTRICIÓN	V1	100.00	14.00	36.00	51.00	63.00	63.00
	FORMULA	(USUARIAS QUE ACEPTAN RECIBIR UN PROGRAMA DE NUTRICIÓN /TOTAL DE USUARIAS)*100	UNIDAD DE MEDIDA	PORCENTAJE		V2	100.00	18.00	45.00	64.00	79.00	79.00
	MV/FI	BITÁCORA DE ATENCIONES DE NUTRICIÓN / DIRECCIÓN DE REFUGIOS	SENTIDO	ASCENDENTE		VALOR	100.00	77.78	80.00	79.69	79.75	79.75

ENTE PÚBLICO					UNIDAD ADMINISTRATIVA RESPONSABLE							
044 SECRETARÍA DE LAS MUJERES					0100001 OFICINA DE LA C. TITULAR DE LA SECRETARÍA DE LAS MUJERES							
OBJETIVOS MIR	INDICADORES DE DESEMPEÑO				CONCEPTOS	METAS POR FRECUENCIA (TRIMESTRAL / SEMESTRAL / ANUAL)						
	ATRIBUTOS		DESCRIPCIÓN INDICADOR	LÍNEA BASE 2022		PERIODOS						
						I TRI	II TRI / I SEM	III TRI	IV TRI / II SEM	ANUAL		
ACTIVIDADES												
C4. INSERCIÓN LABORAL OTORGADA												
A1C4. CONTRATACIÓN DE PERSONAL PARA IMPARTIR TALLERES DE INSERCIÓN LABORAL	INDICADOR	PORCENTAJE DE PERSONAL CONTRATADO PARA IMPARTIR LOS TALLERES DE INSERCIÓN LABORAL	FRECUENCIA	TRIMESTRAL	DE TODO EL PERSONAL PROGRAMADO A CONTRATAR PARA IMPARTIR TALLERES DE INSERCIÓN LABORAL, ESTE INDICADOR MUESTRA EL PORCENTAJE DE CONTRATACIÓN	V1	100.00	2.00	6.00	9.00	11.00	11.00
	FORMULA	(PERSONAL CONTRATADO PARA IMPARTIR TALLERES DE INSERCIÓN LABORAL / PERSONAL PROGRAMADO PARA IMPARTIR TALLERES DE INSERCIÓN LABORAL)*100	UNIDAD DE MEDIDA	PORCENTAJE		V2	100.00	2.00	6.00	9.00	11.00	11.00
	MV/FI	BASE DE DATOS DE CONTRATACIONES DE TALLERISTAS / DIRECCIÓN DE REFUGIOS	SENTIDO	ASCENDENTE		VALOR	100.00	100.00	100.00	100.00	100.00	100.00
A2C4. COMPRA DE MATERIALES PARA LOS TALLERES	INDICADOR	PORCENTAJE DE VALOR DE MATERIALES COMPRADOS	FRECUENCIA	TRIMESTRAL	DE TODO EL MATERIAL PROGRAMADO PARA COMPRA, ESTE INDICADOR MUESTRA EL PORCENTAJE DEL VALOR DE MATERIALES COMPRADOS	V1	100.00	18,320.00	54,960.00	82,440.00	100,760.00	100,760.00
	FORMULA	(VALOR MATERIALES COMPRADOS / VALOR DE LOS MATERIALES PROGRAMADOS)*100	UNIDAD DE MEDIDA	PORCENTAJE		V2	100.00	18,320.00	54,960.00	82,440.00	100,760.00	100,760.00
	MV/FI	EVIDENCIA DOCUMENTADA DE LOS TALLERES IMPARTIDOS / DIRECCIÓN DE REFUGIOS	SENTIDO	ASCENDENTE		VALOR	100.00	100.00	100.00	100.00	100.00	100.00
A3C4. PROGRAMACIÓN DE SESIONES DE TALLERES	INDICADOR	PORCENTAJE DE SESIONES BRINDADAS	FRECUENCIA	TRIMESTRAL	DEL TOTAL DE SESIONES DE TALLERES PROGRAMADAS, ESTE INDICADOR MUESTRA EL PORCENTAJE DE SESIONES BRINDADAS	V1	100.00	24.00	72.00	108.00	132.00	132.00
	FORMULA	(SESIONES BRINDADAS / SESIONADAS PROGRAMADAS) * 100	UNIDAD DE MEDIDA	PORCENTAJE		V2	100.00	24.00	72.00	108.00	132.00	132.00
	MV/FI	BASE DE DATOS DE CONTRATACIONES DE TALLERISTAS / DIRECCIÓN DE REFUGIOS	SENTIDO	ASCENDENTE		VALOR	100.00	100.00	100.00	100.00	100.00	100.00

ENTE PÚBLICO					UNIDAD ADMINISTRATIVA RESPONSABLE								
044 SECRETARÍA DE LAS MUJERES					0100001 OFICINA DE LA C. TITULAR DE LA SECRETARÍA DE LAS MUJERES								
TIPO DE BENEFICIARIO				DESCRIPCIÓN AMPLIA DEL BENEFICIARIO				ATRIBUTOS DEL PROGRAMA					
								SUJETO A ROP ¹ / O LOP ²	ATRIBUTO ANTICORRUPCIÓN		SUJETO A INDICADOR DE GÉNERO		
13 MUJERES				13.1 PERSONA MUJER DE 15 AÑOS O MÁS				NO		NO		NO	
INICIO DEL PROGRAMA	OBJETIVO DEL PED AL QUE CONTRIBUYE EL PROGRAMA					IDENTIFICACIÓN CON LA AGENDA PARA EL DESARROLLO SOSTENIBLE							
2024	[04] 1.4 PROMOVER LA PROTECCIÓN INTEGRAL Y LOS DERECHOS DE LAS MUJERES NEOLEONESAS, FORTALECIENDO LA POLÍTICA ESTATAL MEDIANTE LA PREVENCIÓN Y ATENCIÓN DE LAS VIOLENCIAS DE GÉNERO, PARA INCIDIR EN LA IGUALDAD SUSTANTIVA.					5. LOGRAR LA IGUALDAD ENTRE LOS GÉNEROS Y EMPODERAR A TODAS LAS MUJERES Y LAS NIÑAS							
						ODS 1 ³							
OBJETIVOS MIR	INDICADORES DE DESEMPEÑO					METAS POR FRECUENCIA (TRIMESTRAL / SEMESTRAL / ANUAL)							
	ATRIBUTOS				DESCRIPCIÓN INDICADOR	CONCEPTOS	LÍNEA BASE	PERIODOS					
							2022	I TRI	II TRI / I SEM	III TRI	IV TRI / II SEM	ANUAL	
FIN													
CONTRIBUIR AL ACCESO DE LAS MUJERES A UNA VIDA LIBRE DE VIOLENCIA MEDIANTE LOS SERVICIOS DE ATENCIÓN INTEGRAL ESPECIALIZADA	INDICADOR	PORCENTAJE DE MUJERES VÍCTIMAS DE POR LO MENOS UN DELITO DE VIOLENCIA DE GÉNERO		FRECUENCIA	ANUAL	DE TODAS LAS MUJERES DEL ESTADO DE NUEVO LEÓN, ESTE INDICADOR MOSTRARA QUE PORCENTAJE FUERON VICTIMAS DE POR LO MENOS UN DELITO	V1	566,545.00					560,969.00
	FORMULA	(MUJERES VÍCTIMAS DE POR LO MENOS UN DELITO / MUJERES EN EL ESTADO DE NUEVO LEÓN)*100		UNIDAD DE MEDIDA	PORCENTAJE		V2	2,143,530.00					2,282,936.00
	MV/FI ⁴	ENCUESTA NACIONAL DE VICTIMIZACIÓN Y PERCEPCIÓN SOBRE SEGURIDAD PÚBLICA (ENVIPE) / INEGI HTTPS://WWW.INEGI.ORG.MX/APP/INDICADORES/#TABMCC INDICADORES BANCO DE INDICADORES > GOBIERNO, SEGURIDAD Y JUSTICIA > SEGURIDAD PÚBLICA Y JUSTICIA > VICTIMIZACIÓN > PORCENTAJE DE MUJERES VÍCTIMAS DE POR LO MENOS UN DELITO		SENTIDO	DESCENDENTE		VALOR	26.43					24.57
PROPÓSITO													
LAS MUJERES QUE HABITAN EN EL ESTADO DE NUEVO LEÓN DE 15 AÑOS O MÁS VÍCTIMAS DE CUALQUIER TIPO DE VIOLENCIA CUENTAN CON ACCESO A SERVICIOS LEGALES	INDICADOR	TASA DE VARIACIÓN DE MUJERES ATENDIDAS		FRECUENCIA	ANUAL	MUJERES DEL ESTADO DE NUEVO LEÓN QUE HAN RECIBIDO ATENCIÓN LEGAL. ESTE INDICADOR SE ENFOCA EN EVALUAR EL INCREMENTO O DECREMENTO EN EL NÚMERO DE MUJERES QUE RECIBEN ATENCIÓN LEGAL	V1	0.00					4,565.00
	FORMULA	(((MUJERES ATENDIDAS EN EL AÑO T - MUJERES ATENDIDAS EN EL AÑO T-1) / MUJERES ATENDIDAS EN EL AÑO T-1)*100		UNIDAD DE MEDIDA	PORCENTAJE		V2	0.00					4,433.00
	MV/FI	REGISTRO DE EXPEDIENTES INICIADOS / PROCURADURIA DE LA DEFENSA DE LOS DERECHOS DE LAS MUJERES		SENTIDO	ASCENDENTE		VALOR	0.00					2.98

1/ REGLAS DE OPERACIÓN 2/ LINEAMIENTOS OPERATIVOS 3/ OBJETIVO DE DESARROLLO SOSTENIBLE 4/ MEDIO DE VERIFICACIÓN / FUENTE DE INFORMACIÓN

ENTE PÚBLICO					UNIDAD ADMINISTRATIVA RESPONSABLE							
044 SECRETARÍA DE LAS MUJERES					0100001 OFICINA DE LA C. TITULAR DE LA SECRETARÍA DE LAS MUJERES							
OBJETIVOS MIR	INDICADORES DE DESEMPEÑO				DESCRIPCIÓN INDICADOR	CONCEPTOS	METAS POR FRECUENCIA (TRIMESTRAL / SEMESTRAL / ANUAL)					
	ATRIBUTOS			LÍNEA BASE 2022			PERIODOS					
							I TRI	II TRI / I SEM	III TRI	IV TRI / II SEM	ANUAL	
COMPONENTES												
C1. SERVICIOS LEGALES EN MATERIA CIVIL Y FAMILIAR BRINDADOS	INDICADOR	PORCENTAJE DE MUJERES QUE RECIBIERON SERVICIOS LEGALES EN MATERIA CIVIL Y FAMILIAR	FRECUENCIA	TRIMESTRAL	PORCENTAJE DE MUJERES QUE HAN ACCEDIDO A SERVICIOS LEGALES ESPECIALIZADOS EN MATERIA CIVIL Y FAMILIAR. ESTE INDICADOR PROPORCIONA UNA MEDIDA DE LA ACCESIBILIDAD Y LA EFECTIVIDAD DE LOS SERVICIOS LEGALES ESPECIALIZADOS EN MATERIA CIVIL Y FAMILIAR.	V1	100.00	95.00	195.00	292.00	389.00	389.00
	FORMULA	(MUJERES QUE RECIBIERON SERVICIOS LEGALES EN MATERIA CIVIL Y FAMILIAR/ MUJERES ATENDIDAS)*100	UNIDAD DE MEDIDA	PORCENTAJE		V2	100.00	685.00	2,282.00	3,879.00	4,565.00	4,565.00
	MV/FI	REGISTRO DE EXPEDIENTES INICIADOS / PROCURADURIA DE LA DEFENSA DE LOS DERECHOS DE LAS MUJERES	SENTIDO	ASCENDENTE		VALOR	100.00	13.87	8.55	7.53	8.52	8.52
C2. SERVICIOS LEGALES EN DERECHO LABORAL Y SOCIAL BRINDADOS	INDICADOR	PORCENTAJE DE MUJERES QUE RECIBIERON SERVICIOS LEGALES EN DERECHO LABORAL Y SOCIAL	FRECUENCIA	TRIMESTRAL	PORCENTAJE DE MUJERES QUE HAN ACCEDIDO A SERVICIOS LEGALES ESPECIALIZADOS EN DERECHO LABORAL Y SOCIAL. ESTE INDICADOR PROPORCIONA UNA MEDIDA DE LA ACCESIBILIDAD Y LA EFECTIVIDAD DE LOS SERVICIOS LEGALES ESPECIALIZADOS EN DERECHO LABORAL Y SOCIAL.	V1	100.00	4.00	10.00	14.00	18.00	18.00
	FORMULA	(MUJERES QUE RECIBIERON SERVICIOS LEGALES EN DERECHO LABORAL Y SOCIAL/ MUJERES ATENDIDAS)*100	UNIDAD DE MEDIDA	PORCENTAJE		V2	100.00	685.00	2,282.00	3,879.00	4,565.00	4,565.00
	MV/FI	REGISTRO DE EXPEDIENTES INICIADOS / PROCURADURIA DE LA DEFENSA DE LOS DERECHOS DE LAS MUJERES	SENTIDO	ASCENDENTE		VALOR	100.00	0.58	0.44	0.36	0.39	0.39
C3. SERVICIOS LEGALES PENALES BRINDADOS	INDICADOR	PORCENTAJE DE MUJERES QUE RECIBIERON SERVICIOS LEGALES EN MATERIA PENAL	FRECUENCIA	TRIMESTRAL	PORCENTAJE DE MUJERES QUE HAN ACCEDIDO A SERVICIOS LEGALES ESPECIALIZADOS EN MATERIA PENAL. ESTE INDICADOR PROPORCIONA UNA MEDIDA DE LA ACCESIBILIDAD Y LA EFECTIVIDAD DE LOS SERVICIOS LEGALES ESPECIALIZADOS EN MATERIA PENAL.	V1	100.00	169.00	359.00	528.00	697.00	697.00
	FORMULA	(MUJERES QUE RECIBIERON SERVICIOS LEGALES EN MATERIA PENAL/ MUJERES ATENDIDAS)*100	UNIDAD DE MEDIDA	PORCENTAJE		V2	100.00	685.00	2,282.00	3,879.00	4,565.00	4,565.00
	MV/FI	REGISTRO DE EXPEDIENTES INICIADOS / PROCURADURIA DE LA DEFENSA DE LOS DERECHOS DE LAS MUJERES	SENTIDO	ASCENDENTE		VALOR	100.00	24.67	15.73	13.61	15.27	15.27

Formato MAD-V1.0

Estatus del Programa: REGISTRADO

CLAVE PROGRAMÁTICA

DESCRIPCIÓN

TIPO




E514

DEFENSA DE LOS DERECHOS DE LAS MUJERES

PP

ENTE PÚBLICO					UNIDAD ADMINISTRATIVA RESPONSABLE							
044 SECRETARÍA DE LAS MUJERES					0100001 OFICINA DE LA C. TITULAR DE LA SECRETARÍA DE LAS MUJERES							
OBJETIVOS MIR		INDICADORES DE DESEMPEÑO				METAS POR FRECUENCIA (TRIMESTRAL / SEMESTRAL / ANUAL)						
		ATRIBUTOS			DESCRIPCIÓN INDICADOR	CONCEPTOS	LÍNEA BASE	PERIODOS				
							2022	I TRI	II TRI / I SEM	III TRI	IV TRI / II SEM	ANUAL
ACTIVIDADES												
C1. SERVICIOS LEGALES EN MATERIA CIVIL Y FAMILIAR BRINDADOS												
A1C1. ENTREVISTAS LEGALES CIVILES Y FAMILIARES REALIZADAS	INDICADOR	PORCENTAJE DE ENTREVISTAS LEGALES CIVILES Y FAMILIARES REALIZADAS	FRECUENCIA	TRIMESTRAL	PORCENTAJE DE MUJERES QUE LES HAN REALIZADO ENTREVISTAS CIVILES Y FAMILIARES. ESTE INDICADOR MEDIRÁ LA CANTIDAD DE ENTREVISTAS INICIADAS EN LA UNIDAD ESPECIALIZADA EN MATERIA CIVIL Y FAMILIAR.	V1	100.00	58.00	194.00	330.00	389.00	389.00
	FORMULA	(ENTREVISTAS LEGALES CIVILES Y FAMILIARES REALIZADAS/CANALIZACIONES RECIBIDAS POR LA DIRECCIÓN DE ATENCIÓN INTEGRAL Y OTRAS VENTANILLAS DE RECEPCIÓN) * 100	UNIDAD DE MEDIDA	PORCENTAJE		V2	100.00	132.00	440.00	748.00	881.00	881.00
	MV/FI	REGISTRO DE EXPEDIENTES INICIADOS / PROCURADURIA DE LA DEFENSA DE LOS DERECHOS DE LAS MUJERES	SENTIDO	ASCENDENTE		VALOR	100.00	43.94	44.09	44.12	44.15	44.15
A2C1. GENERACIÓN DE EXPEDIENTES CIVILES Y FAMILIARES	INDICADOR	PORCENTAJE DE EXPEDIENTES CIVILES Y FAMILIARES GENERADOS	FRECUENCIA	TRIMESTRAL	PORCENTAJE DE MUJERES QUE LES HAN REALIZADO EXPEDIENTES CIVILES Y FAMILIARES. ESTE INDICADOR MEDIRÁ LA CANTIDAD DE EXPEDIENTES INICIADOS EN LA UNIDAD ESPECIALIZADA EN MATERIA CIVIL Y FAMILIAR.	V1	100.00	58.00	194.00	330.00	389.00	389.00
	FORMULA	(EXPEDIENTES LEGALES CIVILES Y FAMILIARES REALIZADAS/CANALIZACIONES RECIBIDAS POR LA DIRECCIÓN DE ATENCIÓN INTEGRAL Y OTRAS VENTANILLAS DE RECEPCIÓN) * 100	UNIDAD DE MEDIDA	PORCENTAJE		V2	100.00	132.00	440.00	748.00	881.00	881.00
	MV/FI	REGISTRO DE EXPEDIENTES INICIADOS / PROCURADURIA DE LA DEFENSA DE LOS DERECHOS DE LAS MUJERES	SENTIDO	ASCENDENTE		VALOR	100.00	43.94	44.09	44.12	44.15	44.15
A3C1. CLASIFICACIÓN DE EXPEDIENTES POR NIVEL DE RIESGO CIVILES Y FAMILIARES	INDICADOR	PORCENTAJE DE EXPEDIENTES CIVILES Y FAMILIARES CLASIFICADOS	FRECUENCIA	TRIMESTRAL	PORCENTAJE DE MUJERES QUE LES HAN REALIZADO EXPEDIENTES CIVILES Y FAMILIARES CLASIFICADOS. ESTE INDICADOR MEDIRÁ LA CANTIDAD DE EXPEDIENTES LEGALES CIVILES Y FAMILIARES CLASIFICADOS INICIADOS EN LA UNIDAD ESPECIALIZADA EN MATERIA CIVIL Y FAMILIAR.	V1	100.00	58.00	194.00	330.00	389.00	389.00
	FORMULA	(CASOS CLASIFICADOS CIVILES Y FAMILIARES/ CASOS CIVILES Y FAMILIARES RECIBIDOS)*100	UNIDAD DE MEDIDA	PORCENTAJE		V2	100.00	58.00	194.00	330.00	389.00	389.00
	MV/FI	REGISTRO DE EXPEDIENTES INICIADOS / PROCURADURIA DE LA DEFENSA DE LOS DERECHOS DE LAS MUJERES	SENTIDO	ASCENDENTE		VALOR	100.00	100.00	100.00	100.00	100.00	100.00
A4C1. SEGUIMIENTO DE EXPEDIENTES CIVILES Y FAMILIARES	INDICADOR	PORCENTAJE DE EXPEDIENTES CIVILES Y FAMILIARES CON SEGUIMIENTO	FRECUENCIA	TRIMESTRAL	PORCENTAJE DE MUJERES QUE LES HAN REALIZADO EXPEDIENTES CIVILES Y FAMILIARES CON SEGUIMIENTO. ESTE INDICADOR MEDIRÁ LA CANTIDAD DE EXPEDIENTES LEGALES CIVILES Y FAMILIARES CON SEGUIMIENTO EN LA UNIDAD ESPECIALIZADA EN MATERIA CIVIL Y FAMILIAR.	V1	100.00	58.00	194.00	330.00	389.00	389.00
	FORMULA	(EXPEDIENTES CON SEGUIMIENTO / TOTAL DE EXPEDIENTES)*100	UNIDAD DE MEDIDA	PORCENTAJE		V2	100.00	58.00	194.00	330.00	389.00	389.00
	MV/FI	REGISTRO DE EXPEDIENTES INICIADOS / PROCURADURIA DE LA DEFENSA DE LOS DERECHOS DE LAS MUJERES	SENTIDO	ASCENDENTE		VALOR	100.00	100.00	100.00	100.00	100.00	100.00

ENTE PÚBLICO					UNIDAD ADMINISTRATIVA RESPONSABLE							
044 SECRETARÍA DE LAS MUJERES					0100001 OFICINA DE LA C. TITULAR DE LA SECRETARÍA DE LAS MUJERES							
OBJETIVOS MIR	INDICADORES DE DESEMPEÑO				CONCEPTOS	METAS POR FRECUENCIA (TRIMESTRAL / SEMESTRAL / ANUAL)						
	ATRIBUTOS		DESCRIPCIÓN INDICADOR	LÍNEA BASE 2022		PERIODOS						
						I TRI	II TRI / I SEM	III TRI	IV TRI / II SEM	ANUAL		
ACTIVIDADES												
C2. SERVICIOS LEGALES EN DERECHO LABORAL Y SOCIAL BRINDADOS												
A1C2. ENTREVISTAS LEGALES EN DERECHO LABORAL Y SOCIAL REALIZADAS	INDICADOR	PORCENTAJE DE ENTREVISTAS EN DERECHO LABORAL Y SOCIAL REALIZADAS	FRECUENCIA	TRIMESTRAL	PORCENTAJE DE MUJERES QUE LES HAN REALIZADO ENTREVISTAS EN DERECHO LABORAL Y SOCIAL. ESTE INDICADOR MEDIRÁ LA CANTIDAD DE ENTREVISTAS INICIADAS EN LA UNIDAD ESPECIALIZADA EN DERECHO LABORAL Y SOCIAL	V1	100.00	3.00	7.00	11.00	14.00	14.00
	FORMULA	(ENTREVISTAS LEGALES EN DERECHO LABORAL Y SOCIAL REALIZADAS/ CANALIZACIONES RECIBIDAS POR LA DIRECCIÓN DE ATENCIÓN INTEGRAL Y OTRAS VENTANILLAS DE RECEPCIÓN) * 100	UNIDAD DE MEDIDA	PORCENTAJE		V2	100.00	132.00	440.00	748.00	881.00	881.00
	MV/FI	REGISTRO DE EXPEDIENTES INICIADOS / PROCURADURIA DE LA DEFENSA DE LOS DERECHOS DE LAS MUJERES	SENTIDO	ASCENDENTE		VALOR	100.00	2.27	1.59	1.47	1.59	1.59
A2C2. GENERACIÓN DE EXPEDIENTES EN DERECHO LABORAL Y SOCIAL	INDICADOR	PORCENTAJE DE EXPEDIENTES EN DERECHO LABORAL Y SOCIAL GENERADOS	FRECUENCIA	TRIMESTRAL	PORCENTAJE DE MUJERES QUE LES HAN GENERADO EXPEDIENTES EN DERECHO LABORAL Y SOCIAL . ESTE INDICADOR MEDIRÁ LA CANTIDAD DE EXPEDIENTES INICIADOS EN LA UNIDAD ESPECIALIZADA EN DERECHO LABORAL Y SOCIAL	V1	100.00	3.00	7.00	11.00	14.00	14.00
	FORMULA	(EXPEDIENTES LEGALES EN DERECHO LABORAL Y SOCIAL REALIZADAS/ CANALIZACIONES RECIBIDAS POR LA DIRECCIÓN DE ATENCIÓN INTEGRAL Y OTRAS VENTANILLAS DE RECEPCIÓN) * 100	UNIDAD DE MEDIDA	PORCENTAJE		V2	100.00	132.00	440.00	748.00	881.00	881.00
	MV/FI	REGISTRO DE EXPEDIENTES INICIADOS / PROCURADURIA DE LA DEFENSA DE LOS DERECHOS DE LAS MUJERES	SENTIDO	ASCENDENTE		VALOR	100.00	2.27	1.59	1.47	1.59	1.59
A3C2. CLASIFICACIÓN DE EXPEDIENTES POR NIVEL DE RIESGO EN DERECHO LABORAL Y SOCIAL	INDICADOR	PORCENTAJE DE EXPEDIENTES EN DERECHO LABORAL Y SOCIAL CLASIFICADOS	FRECUENCIA	TRIMESTRAL	PORCENTAJE DE MUJERES QUE LES HAN REALIZADO EXPEDIENTES EN DERECHO LABORAL Y SOCIAL CLASIFICADOS. ESTE INDICADOR MEDIRÁ LA CANTIDAD DE EXPEDIENTES EN DERECHO LABORAL Y SOCIAL CLASIFICADOS EN LA UNIDAD ESPECIALIZADA EN DERECHO LABORAL Y SOCIAL	V1	100.00	3.00	7.00	11.00	14.00	14.00
	FORMULA	(CASOS CLASIFICADOS EN DERECHO LABORAL Y SOCIAL / CASOS EN DERECHO LABORAL Y SOCIAL RECIBIDOS)*100	UNIDAD DE MEDIDA	PORCENTAJE		V2	100.00	3.00	7.00	11.00	14.00	14.00
	MV/FI	REGISTRO DE EXPEDIENTES INICIADOS / PROCURADURIA DE LA DEFENSA DE LOS DERECHOS DE LAS MUJERES	SENTIDO	ASCENDENTE		VALOR	100.00	100.00	100.00	100.00	100.00	100.00
A4C2. SEGUIMIENTO DE EXPEDIENTES EN DERECHO LABORAL Y SOCIAL	INDICADOR	PORCENTAJE DE EXPEDIENTES EN DERECHO LABORAL Y SOCIAL CON SEGUIMIENTO	FRECUENCIA	TRIMESTRAL	PORCENTAJE DE MUJERES QUE LES HAN REALIZADO EXPEDIENTES EN DERECHO LABORAL Y SOCIAL CON SEGUIMIENTO. ESTE INDICADOR MEDIRÁ LA CANTIDAD DE EXPEDIENTES EN DERECHO LABORAL Y SOCIAL CON SEGUIMIENTO EN LA UNIDAD ESPECIALIZADA EN DERECHO LABORAL Y SOCIAL	V1	100.00	3.00	7.00	11.00	14.00	14.00
	FORMULA	(EXPEDIENTES CON SEGUIMIENTO / TOTAL DE EXPEDIENTES)*100	UNIDAD DE MEDIDA	PORCENTAJE		V2	100.00	3.00	7.00	11.00	14.00	14.00
	MV/FI	REGISTRO DE EXPEDIENTES INICIADOS / PROCURADURIA DE LA DEFENSA DE LOS DERECHOS DE LAS MUJERES	SENTIDO	ASCENDENTE		VALOR	100.00	100.00	100.00	100.00	100.00	100.00

 		<div>GOBIERNO DEL ESTADO DE NUEVO LEÓN</div> <div>PRESUPUESTO BASADO EN RESULTADOS</div> <div>METAS ANUALES DE DESEMPEÑO</div> <div>PROGRAMACIÓN ANUAL</div> <div>EJERCICIO FISCAL 2025</div>											
Formato MAD-V1.0		Estatus del Programa: REGISTRADO										TIPO	
CLAVE PROGRAMÁTICA		DESCRIPCIÓN										PP	
E514		DEFENSA DE LOS DERECHOS DE LAS MUJERES											
ENTE PÚBLICO						UNIDAD ADMINISTRATIVA RESPONSABLE							
044 SECRETARÍA DE LAS MUJERES						0100001 OFICINA DE LA C. TITULAR DE LA SECRETARÍA DE LAS MUJERES							
OBJETIVOS MIR	INDICADORES DE DESEMPEÑO				DESCRIPCIÓN INDICADOR	CONCEPTOS	METAS POR FRECUENCIA (TRIMESTRAL / SEMESTRAL / ANUAL)						
	ATRIBUTOS						LÍNEA BASE	PERIODOS					
							2022	I TRI	II TRI / I SEM	III TRI	IV TRI / II SEM	ANUAL	
ACTIVIDADES													
C3. SERVICIOS LEGALES PENALES BRINDADOS													
A1C3. ENTREVISTAS LEGALES PENALES REALIZADAS	INDICADOR	PORCENTAJE DE ENTREVISTAS LEGALES PENALES REALIZADAS	FRECUENCIA	TRIMESTRAL	PORCENTAJE DE MUJERES QUE LES HAN REALIZADO ENTREVISTAS LEGALES PENALES. ESTE INDICADOR MEDIRÁ LA CANTIDAD DE ENTREVISTAS INICIADAS EN LA UNIDAD ESPECIALIZADA EN MATERIA PENAL.	V1	100.00	105.00	348.00	591.00	697.00	697.00	
	FORMULA	(ENTREVISTAS LEGALES PENALES REALIZADAS/CANALIZACIONES RECIBIDAS POR LA DIRECCIÓN DE ATENCIÓN INTEGRAL Y OTRAS VENTANILLAS DE RECEPCIÓN) * 100	UNIDAD DE MEDIDA	PORCENTAJE		V2	100.00	132.00	440.00	748.00	881.00	881.00	
	MV/FI	REGISTRO DE EXPEDIENTES INICIADOS / PROCURADURIA DE LA DEFENSA DE LOS DERECHOS DE LAS MUJERES	SENTIDO	ASCENDENTE		VALOR	100.00	79.55	79.09	79.01	79.11	79.11	
A2C3. GENERACIÓN DE EXPEDIENTES EN MATERIA PENAL	INDICADOR	PORCENTAJE DE EXPEDIENTES EN MATERIA PENAL GENERADOS	FRECUENCIA	TRIMESTRAL	PORCENTAJE DE MUJERES QUE LES HAN GENERADO EXPEDIENTES EN MATERIA PENAL. ESTE INDICADOR MEDIRÁ LA CANTIDAD DE EXPEDIENTES INICIADOS EN LA UNIDAD ESPECIALIZADA EN MATERIA PENAL.	V1	100.00	105.00	348.00	591.00	697.00	697.00	
	FORMULA	(EXPEDIENTES LEGALES EN MATERIA PENAL REALIZADAS / CANALIZACIONES RECIBIDAS POR LA DIRECCIÓN DE ATENCIÓN INTEGRAL Y OTRAS VENTANILLAS DE RECEPCIÓN) * 100	UNIDAD DE MEDIDA	PORCENTAJE		V2	100.00	132.00	440.00	748.00	881.00	881.00	
	MV/FI	REGISTRO DE EXPEDIENTES INICIADOS / PROCURADURIA DE LA DEFENSA DE LOS DERECHOS DE LAS MUJERES	SENTIDO	ASCENDENTE		VALOR	100.00	79.55	79.09	79.01	79.11	79.11	
A3C3. CLASIFICACIÓN DE EXPEDIENTES POR NIVEL DE RIESGO EN MATERIA PENAL	INDICADOR	PORCENTAJE DE EXPEDIENTES EN MATERIA PENAL CLASIFICADOS	FRECUENCIA	TRIMESTRAL	PORCENTAJE DE MUJERES QUE LES HAN REALIZADO EXPEDIENTES EN MATERIA PENAL CLASIFICADOS. ESTE INDICADOR MEDIRÁ LA CANTIDAD DE EXPEDIENTES EN LA UNIDAD ESPECIALIZADA EN DERECHO LABORAL Y SOCIAL.	V1	100.00	105.00	348.00	591.00	697.00	697.00	
	FORMULA	(CASOS CLASIFICADOS EN MATERIA PENAL / CASOS EN DERECHO LABORAL Y SOCIAL RECIBIDOS)*100	UNIDAD DE MEDIDA	PORCENTAJE		V2	100.00	105.00	348.00	591.00	697.00	697.00	
	MV/FI	REGISTRO DE EXPEDIENTES INICIADOS / PROCURADURIA DE LA DEFENSA DE LOS DERECHOS DE LAS MUJERES	SENTIDO	ASCENDENTE		VALOR	100.00	100.00	100.00	100.00	100.00	100.00	
A4C3. CANALIZACIÓN DE SERVICIOS PENALES A TERCEROS	INDICADOR	PORCENTAJE DE CANALIZACIONES	FRECUENCIA	TRIMESTRAL	PORCENTAJE DE MUJERES CANALIZADAS PARA SERVICIOS PENALES A TERCEROS	V1	100.00	146.00	486.00	826.00	973.00	973.00	
	FORMULA	(MUJERES CANALIZADAS A TERCEROS / MUJERES ATENDIDAS)*100	UNIDAD DE MEDIDA	PORCENTAJE		V2	100.00	685.00	2,282.00	3,879.00	4,565.00	4,565.00	
	MV/FI	REGISTRO DE EXPEDIENTES INICIADOS / PROCURADURIA DE LA DEFENSA DE LOS DERECHOS DE LAS MUJERES	SENTIDO	ASCENDENTE		VALOR	100.00	21.31	21.30	21.29	21.31	21.31	
A5C3. SEGUIMIENTO DE EXPEDIENTES PENALES	INDICADOR	PORCENTAJE DE EXPEDIENTES EN MATERIA PENAL CON SEGUIMIENTO	FRECUENCIA	TRIMESTRAL	PORCENTAJE DE MUJERES QUE LES HAN REALIZADO EXPEDIENTES EN MATERIA PENAL CON SEGUIMIENTO. ESTE INDICADOR MEDIRÁ LA CANTIDAD DE EXPEDIENTES EN MATERIA PENAL CON SEGUIMIENTO EN LA UNIDAD ESPECIALIZADA EN MATERIA PENAL.	V1	100.00	105.00	348.00	591.00	697.00	697.00	
	FORMULA	(EXPEDIENTES CON SEGUIMIENTO / TOTAL DE EXPEDIENTES)*100	UNIDAD DE MEDIDA	PORCENTAJE		V2	100.00	105.00	348.00	591.00	697.00	697.00	
	MV/FI	REGISTRO DE EXPEDIENTES INICIADOS / PROCURADURIA DE LA DEFENSA DE LOS DERECHOS DE LAS MUJERES	SENTIDO	ASCENDENTE		VALOR	100.00	100.00	100.00	100.00	100.00	100.00	

ENTE PÚBLICO					UNIDAD ADMINISTRATIVA RESPONSABLE										
321 TRANSFERENCIAS A ENTIDADES PARAESTATALES					0003001 SERVICIOS DE SALUD										
TIPO DE BENEFICIARIO				DESCRIPCIÓN AMPLIA DEL BENEFICIARIO				ATRIBUTOS DEL PROGRAMA							
								SUJETO A ROP ¹ / O LOP ²		ATRIBUTO ANTICORRUPCIÓN		SUJETO A INDICADOR DE GÉNERO			
14 PERSONAS				14.6 PERSONAS (HOMBRE-MUJER) EN CONDICIÓN DE VULNERABILIDAD Y/O POBREZA				NO		NO		NO			
INICIO DEL PROGRAMA	OBJETIVO DEL PED AL QUE CONTRIBUYE EL PROGRAMA								IDENTIFICACIÓN CON LA AGENDA PARA EL DESARROLLO SOSTENIBLE						
2017	[06] 1.6 PROMOVER EL BIENESTAR INTEGRAL DE LA POBLACIÓN DE NUEVO LEÓN A TRAVÉS DE INTERVENCIONES ORIENTADAS A LA PREVENCIÓN, ATENCIÓN Y CONTROL DE ENFERMEDADES, GARANTIZANDO EL ACCESO OPORTUNO Y DE CALIDAD A LOS SERVICIOS DE SALUD.								ODS 1 ¹ / ODS 2		3. GARANTIZAR UNA VIDA SANA Y PROMOVER EL BIENESTAR PARA TODOS EN TODAS LAS EDADES				
OBJETIVOS MIR		INDICADORES DE DESEMPEÑO				METAS POR FRECUENCIA (TRIMESTRAL / SEMESTRAL / ANUAL)									
		ATRIBUTOS			DESCRIPCIÓN INDICADOR	CONCEPTOS	LÍNEA BASE	PERIODOS							
							2021	I TRI	II TRI / I SEM	III TRI	IV TRI / II SEM	ANUAL			
FIN															
CONTRIBUIR A MEJORAR LA SALUD DE LAS PERSONAS SIN SEGURIDAD SOCIAL MEDIANTE EL ACCESO A LOS SERVICIOS DE SALUD.	INDICADOR	TASA DE MORTALIDAD GENERAL EN POBLACIÓN SIN SEGURIDAD SOCIAL		FRECUENCIA	ANUAL	SE REFIERE AL NÚMERO DE DEFUNCIONES DE PERSONAS SIN SEGURIDAD SOCIAL POR CADA 100,000 HABITANTES SIN SEGURIDAD SOCIAL DEL ESTADO	V1	9,699.00					9,413.00		
	FORMULA	(TOTAL DE DEFUNCIONES DE PERSONAS SIN SEGURIDAD SOCIAL EN NUEVO LEÓN / TOTAL POBLACIÓN SIN SEGURIDAD SOCIAL EN NUEVO LEÓN) * 100000		UNIDAD DE MEDIDA	PORCENTAJE		V2	1,736,158.00					1,945,846.00		
	MV/FI ⁴	SISTEMA NACIONAL DE VIGILANCIA EPIDEMIOLÓGICA, DIRECCIÓN GENERAL DE EPIDEMIOLOGÍA, SISTEMA DE NOTIFICACIÓN INMEDIATA DE MUERTES MATERNAS, SUBSISTEMA DE INFORMACIÓN SOBRE NACIMIENTOS, DIRECCIÓN GENERAL DE INFORMACIÓN EN SALUD / DIRECCIÓN GENERAL DE INFORMACIÓN EN SALUD		SENTIDO	DESCENDENTE		VALOR	558.65					483.75		
PROPÓSITO															
LAS PERSONAS SIN SEGURIDAD SOCIAL CUENTAN CON SERVICIOS DE ATENCIÓN A LA SALUD PARA PREVENIR Y CONTROLAR ENFERMEDADES.	INDICADOR	TASA DE VARIACIÓN DE PERSONAS SIN SEGURIDAD SOCIAL ATENDIDAS EN LAS UNIDADES MÉDICAS DE LOS SERVICIOS DE SALUD DE NUEVO LEÓN		FRECUENCIA	ANUAL	SE REFIERE A LA VARIACIÓN DE PERSONAS ATENDIDAS EN LAS UNIDADES MÉDICAS, ALCANZADA ENTRE LO REALIZADO EN EL AÑO ACTUAL EN RELACIÓN AL AÑO ANTERIOR.	V1	325,277.00					443,849.00		
	FORMULA	((NÚMERO DE PERSONAS SIN SEGURIDAD SOCIAL ATENDIDAS POR PRIMERA VEZ EN LAS UNIDADES MÉDICAS EN EL AÑO T - NÚMERO DE PERSONAS SIN SEGURIDAD SOCIAL ATENDIDAS POR PRIMERA VEZ EN LAS UNIDADES MÉDICAS EN EL AÑO T-1) / NÚMERO DE PERSONAS SIN SEGURIDAD SOCIAL ATENDIDAS POR PRIMERA VEZ EN LAS UNIDADES MÉDICAS EN EL AÑO T-1) * 100		UNIDAD DE MEDIDA	PORCENTAJE		V2	326,741.00					385,956.00		
	MV/FI	SISTEMA DE INFORMACIÓN EN SALUD ESTIMACIÓN DE POBLACIÓN CONAPO / DIRECCIÓN DE PLANEACIÓN		SENTIDO	ASCENDENTE		VALOR	-0.45					15.00		

1/ REGLAS DE OPERACIÓN 2/ LINEAMIENTOS OPERATIVOS 3/ OBJETIVO DE DESARROLLO SOSTENIBLE 4/ MEDIO DE VERIFICACIÓN / FUENTE DE INFORMACIÓN

ENTE PÚBLICO					UNIDAD ADMINISTRATIVA RESPONSABLE							
321 TRANSFERENCIAS A ENTIDADES PARAESTATALES					0003001 SERVICIOS DE SALUD							
OBJETIVOS MIR	INDICADORES DE DESEMPEÑO				DESCRIPCIÓN INDICADOR	CONCEPTOS	METAS POR FRECUENCIA (TRIMESTRAL / SEMESTRAL / ANUAL)					
	ATRIBUTOS		FRECUECIA	UNIDAD DE MEDIDA			LÍNEA BASE 2021	PERIODOS				
								I TRI	II TRI / I SEM	III TRI	IV TRI / II SEM	ANUAL
COMPONENTES												
C1. CONSULTA EXTERNA EN EL PRIMER NIVEL DE ATENCIÓN OTORGADA	INDICADOR	PORCENTAJE DE CONSULTAS MÉDICAS DEL PRIMER CONTACTO	FRECUECIA	TRIMESTRAL	SE REFIERE AL NÚMERO DE CONSULTAS DE PRIMER CONTACTO QUE SE OTORGAN POR CADA 100 CONSULTAS MÉDICAS PROGRAMADAS.	V1	1,357,850.00	415,000.00	803,000.00	1,099,000.00	1,274,274.00	1,274,274.00
	FORMULA	(CONSULTAS MÉDICAS DEL PRIMER CONTACTO OTORGADAS / CONSULTAS MÉDICAS DEL PRIMER CONTACTO PROGRAMADAS) * 100	UNIDAD DE MEDIDA	PORCENTAJE	V2	1,810,520.00	415,000.00	803,000.00	1,099,000.00	1,274,274.00	1,274,274.00	
	MV/FI	SISTEMA DE INFORMACIÓN EN SALUD (SIS) CLAVE 001 / DIRECCIÓN DE JURISDICCIONES, DIRECCIÓN DE PLANEACIÓN	SENTIDO	ASCENDENTE	VALOR	75.00	100.00	100.00	100.00	100.00	100.00	
C2. DOSIS DE VACUNA HEXAVALENTE EN NIÑOS MENORES DE 5 AÑOS APLICADAS	INDICADOR	PORCENTAJE DE DOSIS APLICADAS DE VACUNA HEXAVALENTE EN NIÑOS MENORES DE 5 AÑOS	FRECUECIA	TRIMESTRAL	SE REFIERE AL NÚMERO DE DOSIS APLICADAS DE VACUNA HEXAVALENTE A NIÑOS MENORES DE 5 AÑOS, EN RELACIÓN A LAS DOSIS PROGRAMADAS DE ESTA VACUNA.	V1	169,504.00	54,269.00	108,538.00	162,807.00	217,076.00	217,076.00
	FORMULA	(DOSIS APLICADAS DE VACUNA HEXAVALENTE A NIÑOS MENORES DE 5 AÑOS / DOSIS DE VACUNA HEXAVALENTE PROGRAMADAS A NIÑOS MENORES DE 5 AÑOS) * 100	UNIDAD DE MEDIDA	PORCENTAJE	V2	178,425.00	54,269.00	108,538.00	162,807.00	217,076.00	217,076.00	
	MV/FI	SISTEMA DE INFORMACIÓN EN SALUD (SIS) / SUBSISTEMA DE INFORMACIÓN SOBRE NACIMIENTOS (SINAC) / DIRECCIÓN DE SALUD PÚBLICA / DIRECCIÓN DE PLANEACIÓN	SENTIDO	ASCENDENTE	VALOR	95.00	100.00	100.00	100.00	100.00	100.00	
C3. EVENTOS DE PROMOCIÓN Y EDUCACIÓN PARA LA SALUD REALIZADOS	INDICADOR	PORCENTAJE DE EVENTOS DE PROMOCIÓN Y EDUCACIÓN PARA LA SALUD.	FRECUECIA	TRIMESTRAL	ES EL NÚMERO DE EVENTOS DE PROMOCIÓN Y EDUCACIÓN PARA LA SALUD QUE SE REALIZAN POR CADA 100 EVENTOS DE PROMOCIÓN Y EDUCACIÓN PARA LA SALUD PROGRAMADOS.	V1	24.00	27.00	134.00	241.00	268.00	268.00
	FORMULA	(EVENTOS DE PROMOCIÓN Y EDUCACIÓN EN SALUD REALIZADOS / EVENTOS DE PROMOCIÓN Y EDUCACIÓN PARA LA SALUD PROGRAMADOS) * 100	UNIDAD DE MEDIDA	PORCENTAJE	V2	40.00	27.00	134.00	241.00	268.00	268.00	
	MV/FI	SISTEMA DE INFORMACIÓN EN SALUD (SIS) / DIRECCIÓN DE PROMOCIÓN DE LA SALUD DIRECCIÓN DE PLANEACIÓN	SENTIDO	ASCENDENTE	VALOR	60.00	100.00	100.00	100.00	100.00	100.00	
C4. CASOS NUEVOS DE CÁNCER CERVICO UTERINO Y DE MAMA DE LA MUJER REGISTRADOS	INDICADOR	PORCENTAJE DE CASOS NUEVOS DE CÁNCER CERVICO UTERINO Y DE MAMA DE LA MUJER REGISTRADOS EN RELACIÓN A LOS ESPERADOS	FRECUECIA	TRIMESTRAL	PORCENTAJE DE CASOS NUEVOS DE CÁNCER CERVICO UTERINO Y DE MAMA DE LA MUJER REGISTRADOS EN RELACIÓN A LOS ESPERADOS	V1	72.00	48.00	96.00	144.00	192.00	192.00
	FORMULA	(CASOS NUEVOS DE CÁNCER CERVICO UTERINO Y DE MAMA DETECTADOS / CASOS ESPERADOS DE CÁNCER CERVICO UTERINO Y DE MAMA DE LA MUJER) *100	UNIDAD DE MEDIDA	PORCENTAJE	V2	80.00	48.00	96.00	144.00	192.00	192.00	
	MV/FI	SISTEMA DE INFORMACIÓN DE CÁNCER EN LA MUJER (SICAM). / DIRECCIÓN DE SALUD PÚBLICA	SENTIDO	ASCENDENTE	VALOR	90.00	100.00	100.00	100.00	100.00	100.00	

ENTE PÚBLICO					UNIDAD ADMINISTRATIVA RESPONSABLE							
321 TRANSFERENCIAS A ENTIDADES PARAESTATALES					0003001 SERVICIOS DE SALUD							
OBJETIVOS MIR	INDICADORES DE DESEMPEÑO				DESCRIPCIÓN INDICADOR	CONCEPTOS	METAS POR FRECUENCIA (TRIMESTRAL / SEMESTRAL / ANUAL)					
	ATRIBUTOS		2021	PERIODOS								
				I TRI			II TRI / I SEM	III TRI	IV TRI / II SEM	ANUAL		
COMPONENTES												
C5. ATENCIÓN HOSPITALARIA REALIZADA	INDICADOR	PORCENTAJE DE OCUPACIÓN	FRECUENCIA	TRIMESTRAL	SE REFIERE AL NÚMERO DE CAMAS CENSABLES OCUPADAS EN LOS HOSPITALES DE LOS SERVICIOS DE SALUD, POR CADA 100 DÍAS PACIENTE EN ESTANCIA HOSPITALARIA.	V1	215,803.00	48,606.00	97,212.00	145,818.00	194,424.00	194,424.00
	FORMULA	(DÍAS PACIENTE EN ESTANCIA HOSPITALARIA / DÍAS CAMA HOSPITALARIA) * 100	UNIDAD DE MEDIDA	PORCENTAJE		V2	276,670.00	74,681.00	149,362.00	224,043.00	298,724.00	298,724.00
	MV/FI	SUBSISTEMA DE ATENCIÓN DE EGRESOS HOSPITALARIOS (SAEH) / SISTEMA DE INFORMACIÓN EN SALUD Y SUBSISTEMA DE INFORMACIÓN DE EQUIPAMIENTO, RECURSOS HUMANOS E INFRAESTRUCTURA PARA LA ATENCIÓN DE LA SALUD (SINERHIAS) / DIRECCIÓN DE HOSPITALES DIRECCIÓN DE PLANEACIÓN	SENTIDO	ASCENDENTE		VALOR	78.00	65.08	65.08	65.08	65.08	65.08
C6. DETECCIONES DE ENFERMEDADES DE SALUD MENTAL Y ADICCIONES REALIZADAS	INDICADOR	PORCENTAJE DE PRUEBAS DE TAMIZAJE EN POBLACIÓN ADOLESCENTE REALIZADAS	FRECUENCIA	TRIMESTRAL	PORCENTAJE DE COBERTURA EN LA APLICACIÓN DE PRUEBAS DE TAMIZAJE POSIT PARA LA DETECCIÓN DE RIESGO PARA ENFERMEDADES MENTALES Y ADICCIONES EN POBLACIÓN ADOLESCENTE DE 12 A 17 AÑOS	V1	18,880.00	4,700.00	10,850.00	15,750.00	20,100.00	20,100.00
	FORMULA	(PRUEBAS DE TAMIZAJE APLICADAS Y EVALUADAS EN ADOLESCENTES REALIZADAS / PRUEBAS DE TAMIZAJE APLICADAS Y EVALUADAS EN ADOLESCENTES PROGRAMADAS) * 100	UNIDAD DE MEDIDA	PORCENTAJE		V2	18,880.00	4,700.00	10,850.00	15,750.00	20,100.00	20,100.00
	MV/FI	SISTEMA DE INFORMACIÓN EN SALUD (SIS) / DIRECCIÓN DE SALUD MENTAL, DIRECCIÓN DE PLANEACIÓN	SENTIDO	ASCENDENTE		VALOR	100.00	100.00	100.00	100.00	100.00	100.00

ENTE PÚBLICO					UNIDAD ADMINISTRATIVA RESPONSABLE							
321 TRANSFERENCIAS A ENTIDADES PARAESTATALES					0003001 SERVICIOS DE SALUD							
OBJETIVOS MIR	INDICADORES DE DESEMPEÑO				CONCEPTOS	METAS POR FRECUENCIA (TRIMESTRAL / SEMESTRAL / ANUAL)						
	ATRIBUTOS		DESCRIPCIÓN INDICADOR	LÍNEA BASE		PERIODOS						
				2021		I TRI	II TRI / I SEM	III TRI	IV TRI / II SEM	ANUAL		
ACTIVIDADES												
C1. CONSULTA EXTERNA EN EL PRIMER NIVEL DE ATENCIÓN OTORGADA												
A1C1. CAPACITACIÓN A MÉDICOS DE CONSULTA EXTERNA DEL PRIMER NIVEL DE ATENCIÓN	INDICADOR	PORCENTAJE DE MÉDICOS CAPACITADOS EN PROGRAMAS DE SALUD	FRECUENCIA	TRIMESTRAL	PORCENTAJE DE PERSONAL MÉDICO CAPACITADO DE PRIMER NIVEL DE ATENCIÓN EN EL AÑO	V1	710.00	178.00	389.00	600.00	750.00	750.00
	FORMULA	(MÉDICOS DE CONSULTA EXTERNA DEL PRIMER NIVEL DE ATENCIÓN CAPACITADOS EN PROGRAMAS DE SALUD / TOTAL DE MÉDICOS DE CONSULTA EXTERNA DEL PRIMER NIVEL DE ATENCIÓN) * 100	UNIDAD DE MEDIDA	PORCENTAJE		V2	710.00	178.00	389.00	600.00	750.00	750.00
	MV/FI	REPORTE CAPACITACIÓN A PERSONAL DE SALUD (PORTAL DE TRANSPARENCIA) / DIRECCIÓN DE ENSEÑANZA, INVESTIGACIÓN EN SALUD Y CALIDAD	SENTIDO	ASCENDENTE		VALOR	100.00	100.00	100.00	100.00	100.00	100.00
A2C1. IMPLEMENTACIÓN DEL MODELO DE GESTIÓN DE CALIDAD EN SALUD DE UNIDADES MÉDICAS DEL PRIMER NIVEL DE ATENCIÓN	INDICADOR	PORCENTAJE DE UNIDADES MÉDICAS DEL PRIMER NIVEL DE ATENCIÓN CON AVANCE EN LA IMPLEMENTACIÓN DEL MODELO DE GESTIÓN DE CALIDAD EN SALUD	FRECUENCIA	TRIMESTRAL	MIDE EL PORCENTAJE DE UNIDADES MÉDICAS DEL PRIMER NIVEL DE ATENCIÓN CON AVANCE EN LA IMPLEMENTACIÓN DEL MODELO DE GESTIÓN DE CALIDAD EN SALUD EN RELACIÓN A LO PROGRAMADO.	V1	0.00	8.00	16.00	24.00	32.00	32.00
	FORMULA	(UNIDADES MÉDICAS DEL PRIMER NIVEL DE ATENCIÓN CON AVANCE EN LA IMPLEMENTACIÓN DEL MODELO DE GESTIÓN DE CALIDAD EN SALUD / UNIDADES MÉDICAS DEL PRIMER NIVEL DE ATENCIÓN PROGRAMADAS PARA LA IMPLEMENTACIÓN DEL MODELO DE GESTIÓN DE CALIDAD EN SALUD) * 100	UNIDAD DE MEDIDA	PORCENTAJE		V2	0.00	8.00	16.00	24.00	32.00	32.00
	MV/FI	INFORME DE AVANCE EN EL GRADO DE IMPLEMENTACIÓN DEL MODELO DE GESTIÓN EN SALUD DE LA DIRECCIÓN DE CALIDAD; (SINERHIAS) / DIRECCIÓN DE PLANEACIÓN.	SENTIDO	ASCENDENTE		VALOR	0.00	100.00	100.00	100.00	100.00	100.00
A3C1. ENTREGA DE MEDICAMENTOS PARA LOS SERVICIOS DEL PRIMER NIVEL DE ATENCIÓN	INDICADOR	PORCENTAJE DE MEDICAMENTOS SURTIDOS COMPLETOS	FRECUENCIA	TRIMESTRAL	MIDE EL PORCENTAJE DE PERSONAS ENCUESTADAS QUE RECIBEN POR COMPLETO LOS MEDICAMENTOS QUE LE FUERON RECETADOS	V1	0.00	19,200.00	39,400.00	57,600.00	80,000.00	80,000.00
	FORMULA	(PERSONAS ENCUESTADAS QUE RECIBEN COMPLETO LOS MEDICAMENTOS RECETADOS EN EL PRIMER NIVEL DE ATENCIÓN /TOTAL DE PERSONAS ENCUESTADAS EN UNIDADES DEL PRIMER NIVEL DE ATENCIÓN) *100	UNIDAD DE MEDIDA	PORCENTAJE		V2	0.00	30,300.00	64,800.00	96,300.00	130,200.00	130,200.00
	MV/FI	SISTEMA DE ENCUESTAS DE SATISFACCIÓN, TRATO ADECUADO Y DIGNO (SESTAD) / DIRECCIÓN DE CALIDAD	SENTIDO	ASCENDENTE		VALOR	0.00	63.37	60.80	59.81	61.44	61.44

ENTE PÚBLICO					UNIDAD ADMINISTRATIVA RESPONSABLE							
321 TRANSFERENCIAS A ENTIDADES PARAESTATALES					0003001 SERVICIOS DE SALUD							
OBJETIVOS MIR	INDICADORES DE DESEMPEÑO				CONCEPTOS	METAS POR FRECUENCIA (TRIMESTRAL / SEMESTRAL / ANUAL)						
	ATRIBUTOS		DESCRIPCIÓN INDICADOR	LÍNEA BASE		PERIODOS						
				2021		I TRI	II TRI / I SEM	III TRI	IV TRI / II SEM	ANUAL		
ACTIVIDADES												
C2. DOSIS DE VACUNA HEXAVALENTE EN NIÑOS MENORES DE 5 AÑOS APLICADAS												
A1C2. REALIZACIÓN DE CAMPAÑAS DE VACUNACIÓN.	INDICADOR	PORCENTAJE DE CAMPAÑAS REALIZADAS	FRECUENCIA	TRIMESTRAL	SE REFIERE A LAS CAMPAÑAS INTENSIVAS REALIZADAS EN EL AÑO	V1	3.00	0.00	1.00	1.00	2.00	2.00
	FORMULA	(CAMPAÑAS REALIZADAS / CAMPAÑAS PROGRAMADAS) * 100	UNIDAD DE MEDIDA	PORCENTAJE		V2	3.00	0.00	1.00	1.00	2.00	2.00
	MV/FI	LINEAMIENTOS DEL CENTRO NACIONAL DE SALUD DE INFANCIA Y ADOLESCENCIA (CENSIA) / DIRECCIÓN DE SALUD PÚBLICA	SENTIDO	ASCENDENTE		VALOR	100.00	0.00	100.00	100.00	100.00	100.00
A2C2. REGISTRO DE DOSIS DE VACUNACIÓN	INDICADOR	PORCENTAJE DE DOSIS REGISTRADAS	FRECUENCIA	TRIMESTRAL	SE REFIERE AL PORCENTAJE DE REGISTRO DE LAS DOSIS APLICADAS EN MENORES DE 5 AÑOS DE EDAD	V1	897,736.00	263,627.00	527,254.00	790,881.00	1,054,508.00	1,054,508.00
	FORMULA	(DOSIS REGISTRADAS EN UNIDADES DE SALUD EN EL PERÍODO / DOSIS PROGRAMADAS EN EL PERÍODO) * 100	UNIDAD DE MEDIDA	PORCENTAJE		V2	944,985.00	263,627.00	527,254.00	790,881.00	1,054,508.00	1,054,508.00
	MV/FI	SISTEMA DE INFORMACIÓN EN SALUD (SIS) DIRECCIÓN DE SALUD PÚBLICA / DIRECCIÓN DE PLANEACIÓN	SENTIDO	ASCENDENTE		VALOR	95.00	100.00	100.00	100.00	100.00	100.00

ENTE PÚBLICO					UNIDAD ADMINISTRATIVA RESPONSABLE							
321 TRANSFERENCIAS A ENTIDADES PARAESTATALES					0003001 SERVICIOS DE SALUD							
OBJETIVOS MIR	INDICADORES DE DESEMPEÑO				METAS POR FRECUENCIA (TRIMESTRAL / SEMESTRAL / ANUAL)							
	ATRIBUTOS		DESCRIPCIÓN INDICADOR	CONCEPTOS	LÍNEA BASE	PERIODOS						
					2021	I TRI	II TRI / I SEM	III TRI	IV TRI / II SEM	ANUAL		
ACTIVIDADES												
C3. EVENTOS DE PROMOCIÓN Y EDUCACIÓN PARA LA SALUD REALIZADOS												
A1C3. REALIZACIÓN DE EVENTOS EDUCATIVOS DE PROMOCIÓN DE LA SALUD	INDICADOR	PORCENTAJE DE EVENTOS EDUCATIVOS DE PROMOCIÓN DE LA SALUD	FRECUENCIA	TRIMESTRAL	SE REFIERE AL NÚMERO DE EVENTOS EDUCATIVOS QUE SE REALIZAN POR CADA 100 EVENTOS EDUCATIVOS PROGRAMADOS.	V1	3,870.00	1,201.00	6,007.00	10,813.00	12,014.00	12,014.00
	FORMULA	(EVENTOS EDUCATIVOS DE PROMOCIÓN DE LA SALUD REALIZADOS / EVENTOS EDUCATIVOS DE PROMOCIÓN DE LA SALUD PROGRAMADOS) * 100	UNIDAD DE MEDIDA	PORCENTAJE		V2	3,949.00	1,201.00	6,007.00	10,813.00	12,014.00	12,014.00
	MV/FI	SISTEMA DE INFORMACIÓN EN SALUD (SIS) / DIRECCIÓN DE PROMOCIÓN DE LA SALUD / DIRECCIÓN DE PLANEACIÓN	SENTIDO	ASCENDENTE		VALOR	98.00	100.00	100.00	100.00	100.00	100.00
A2C3. APLICACIÓN DE FICHA EVOLUTIVA DEL ESCOLAR	INDICADOR	PORCENTAJE APLICACIÓN DE FICHA EVOLUTIVA DEL ESCOLAR	FRECUENCIA	TRIMESTRAL	SE REFIERE AL NÚMERO DE FICHAS EVOLUTIVAS A ESCOLARES APLICADAS POR CADA 100 ALUMNOS PROGRAMADOS.	V1	356,250.00	0.00	0.00	250,000.00	250,000.00	250,000.00
	FORMULA	(NO. DE ALUMNOS REVISADOS / NO. DE ALUMNOS PROGRAMADOS) * 100	UNIDAD DE MEDIDA	PORCENTAJE		V2	375,000.00	0.00	0.00	250,000.00	250,000.00	250,000.00
	MV/FI	EXPEDIENTE MÉDICO DEL ESCOLAR / EXPEDIENTE MÉDICO DEL ESCOLAR / DIRECCIÓN DE PROMOCIÓN A LA SALUD	SENTIDO	ASCENDENTE		VALOR	95.00	0.00	0.00	100.00	100.00	100.00
A3C3. CAPACITACIÓN A PERSONAS EN TEMAS DE PROMOCIÓN DE LA SALUD	INDICADOR	PORCENTAJE DE PERSONAS CAPACITADAS EN TEMAS DE PROMOCIÓN DE LA SALUD	FRECUENCIA	TRIMESTRAL	SE REFIERE AL NÚMERO DE PERSONAS CAPACITADAS EN TEMAS DE PROMOCIÓN A LA SALUD POR CADA 100 PERSONAS PROGRAMADAS A CAPACITAR EN TEMAS DE PROMOCIÓN DE LA SALUD.	V1	24,000.00	2,840.00	14,200.00	25,560.00	28,400.00	28,400.00
	FORMULA	(CAPACITACIONES A PERSONAS EN TEMAS DE PROMOCIÓN DE LA SALUD REALIZADAS / CAPACITACIONES A PERSONAS EN TEMAS DE PROMOCIÓN DE LA SALUD PROGRAMADAS) * 100	UNIDAD DE MEDIDA	PORCENTAJE		V2	24,000.00	2,840.00	14,200.00	25,560.00	28,400.00	28,400.00
	MV/FI	SISTEMA DE INFORMACIÓN EN SALUD (SIS) / RED DE COMUNICACIÓN COLABORATIVA (RCC) DIRECCIÓN DE PROMOCIÓN DE LA SALUD /DIRECCIÓN DE PLANEACIÓN	SENTIDO	ASCENDENTE		VALOR	100.00	100.00	100.00	100.00	100.00	100.00

ENTE PÚBLICO					UNIDAD ADMINISTRATIVA RESPONSABLE						
321 TRANSFERENCIAS A ENTIDADES PARAESTATALES					0003001 SERVICIOS DE SALUD						
OBJETIVOS MIR	INDICADORES DE DESEMPEÑO				CONCEPTOS	METAS POR FRECUENCIA (TRIMESTRAL / SEMESTRAL / ANUAL)					
	ATRIBUTOS		DESCRIPCIÓN INDICADOR	LÍNEA BASE 2021		PERIODOS					
						I TRI	II TRI / I SEM	III TRI	IV TRI / II SEM	ANUAL	
ACTIVIDADES											
C4. CASOS NUEVOS DE CÁNCER CERVICO UTERINO Y DE MAMA DE LA MUJER REGISTRADOS											
A1C4. DETECCIÓN DE CÁNCER DE MAMA POR MASTOGRAFÍA EN LAS MUJERES	INDICADOR	PORCENTAJE DE TAMIZAJE POR MASTOGRAFÍA DE CÁNCER DE MAMA	FRECUENCIA	TRIMESTRAL	PORCENTAJE DE TAMIZAJE POR MASTOGRAFÍA DE CÁNCER DE MAMA	V1	13,775.00	4,878.00	4,878.00	4,878.00	4,878.00
	FORMULA	(MUJERES CON MASTOGRAFÍA REALIZADA / MUJERES CON MASTOGRAFÍA PROGRAMADAS) * 100	UNIDAD DE MEDIDA	PORCENTAJE		V2	14,500.00	4,878.00	4,878.00	4,878.00	4,878.00
	MV/FI	SISTEMA DE INFORMACIÓN DE CÁNCER EN LA MUJER (SICAM), POBLACIÓN ESTIMADA CONAPO / DIRECCIÓN DE SALUD PÚBLICA	SENTIDO	ASCENDENTE		VALOR	95.00	100.00	100.00	100.00	100.00
A2C4. DETECCIÓN POR CITOLOGÍA CERVICO UTERINO (PAPANICOLAOU)	INDICADOR	PORCENTAJE DE TAMIZAJE POR CITOLOGÍA DE CÁNCER CERVICO UTERINO EN MUJERES	FRECUENCIA	TRIMESTRAL	PORCENTAJE DE TAMIZAJE POR CITOLOGÍA DE CÁNCER CERVICO UTERINO EN MUJERES	V1	13,577.00	3,875.00	7,750.00	11,625.00	15,500.00
	FORMULA	(MUJERES CON TAMIZAJES POR CITOLOGÍA CERVICO UTERINO REALIZADOS / MUJERES CON TAMIZAJES POR CITOLOGÍA CERVICO UTERINO PROGRAMADOS) * 100	UNIDAD DE MEDIDA	PORCENTAJE		V2	14,292.00	3,875.00	7,750.00	11,625.00	15,500.00
	MV/FI	SISTEMA DE INFORMACIÓN DE CÁNCER EN LA MUJER (SICAM), POBLACIÓN ESTIMADA CONAPO / DIRECCIÓN DE SALUD PÚBLICA	SENTIDO	ASCENDENTE		VALOR	95.00	100.00	100.00	100.00	100.00
A3C4. DETECCIÓN DEL VIRUS DEL PAPILOMA HUMANO (VPH) EN MUJERES	INDICADOR	PORCENTAJE DE TAMIZAJE DE VIRUS DE PAPILOMA HUMANO EN MUJERES	FRECUENCIA	TRIMESTRAL	PORCENTAJE DE TAMIZAJE DE VIRUS DE PAPILOMA HUMANO EN MUJERES	V1	9,500.00	2,875.00	5,750.00	8,625.00	11,500.00
	FORMULA	(MUJERES CON TAMIZAJES POR PRUEBA DE VIRUS DEL PAPILOMA HUMANO REALIZADOS / MUJERES CON TAMIZAJES POR PRUEBAS DE VIRUS DEL PAPILOMA HUMANO PROGRAMADOS) * 100	UNIDAD DE MEDIDA	PORCENTAJE		V2	10,000.00	2,875.00	5,750.00	8,625.00	11,500.00
	MV/FI	SISTEMA DE INFORMACIÓN DE CÁNCER EN LA MUJER (SICAM), POBLACIÓN ESTIMADA CONAPO / DIRECCIÓN DE SALUD PÚBLICA	SENTIDO	ASCENDENTE		VALOR	95.00	100.00	100.00	100.00	100.00

Formato MAD-V1.0

Estatus del Programa: REGISTRADO

CLAVE PROGRAMÁTICA

DESCRIPCIÓN

TIPO

E999

FONDO DE APORTACIONES PARA LOS SERVICIOS DE SALUD (FASSA)

PP

ENTE PÚBLICO					UNIDAD ADMINISTRATIVA RESPONSABLE							
321 TRANSFERENCIAS A ENTIDADES PARAESTATALES					0003001 SERVICIOS DE SALUD							
OBJETIVOS MIR	INDICADORES DE DESEMPEÑO				CONCEPTOS	METAS POR FRECUENCIA (TRIMESTRAL / SEMESTRAL / ANUAL)						
	ATRIBUTOS		DESCRIPCIÓN INDICADOR	LÍNEA BASE 2021		PERIODOS						
						I TRI	II TRI / I SEM	III TRI	IV TRI / II SEM	ANUAL		
ACTIVIDADES												
C5. ATENCIÓN HOSPITALARIA REALIZADA												
A1C5. INTEGRACIÓN DE LAS NOTAS DE INGRESO HOSPITALARIO PARA ASEGURAR LA CALIDAD DE LA ATENCIÓN	INDICADOR	PORCENTAJE DE NOTAS DE INGRESOS A HOSPITALIZACIÓN	FRECUENCIA	TRIMESTRAL	SE REFIERE AL NÚMERO DE NOTAS DE INGRESO A HOSPITAL, POR CADA 100 EXPEDIENTES REVISADOS	V1	2,945.00	1,892.00	3,784.00	5,676.00	7,568.00	7,568.00
	FORMULA	(NÚMERO DE NOTAS DE INGRESO A HOSPITALIZACIÓN DOCUMENTADAS EN EXPEDIENTES REVISADOS / NÚMERO DE EXPEDIENTES DE EGRESO HOSPITALARIO REVISADOS) * 100	UNIDAD DE MEDIDA	PORCENTAJE		V2	3,100.00	1,911.00	3,822.00	5,733.00	7,644.00	7,644.00
	MV/FI	BASE DE DATOS DEL EXPEDIENTE ELECTRÓNICO / DIRECCIÓN DE HOSPITALES	SENTIDO	ASCENDENTE		VALOR	95.00	99.01	99.01	99.01	99.01	99.01
A2C5. REALIZACIÓN DE CIRUGÍAS A PACIENTES HOSPITALIZADOS	INDICADOR	PROMEDIO DIARIO DE CIRUGÍAS POR QUIRÓFANO	FRECUENCIA	TRIMESTRAL	SE REFIERE AL NÚMERO DE CIRUGÍAS REALIZADAS POR CADA 100 CIRUGÍAS A PACIENTE PROGRAMADAS.	V1	18,120.00	4,545.00	9,090.00	13,635.00	18,180.00	18,180.00
	FORMULA	(NÚMERO DE INTERVENCIONES QUIRÚRGICAS EN EL PERIODO / NÚMERO DE QUIRÓFANOS * DÍAS DEL PERIODO)	UNIDAD DE MEDIDA	CIRUGÍAS		V2	12,000.00	4,114.00	8,228.00	12,342.00	16,456.00	16,456.00
	MV/FI	SUBSISTEMA DE ATENCIÓN DE EGRESOS HOSPITALARIOS (SAEH) / DIRECCIÓN DE HOSPITALES SUBSISTEMA DE INFORMACIÓN DE EQUIPAMIENTO, RECURSOS HUMANOS E INFRAESTRUCTURA PARA LA ATENCIÓN DE LA SALUD (SINERHIAS)	SENTIDO	ASCENDENTE		VALOR	1.51	1.10	1.10	1.10	1.10	1.10
A3C5. ATENCIÓN DE NACIMIENTOS EN MUJERES HOSPITALIZADAS	INDICADOR	PORCENTAJE DE NACIMIENTOS ATENDIDOS DE MUJERES SIN SEGURIDAD SOCIAL	FRECUENCIA	TRIMESTRAL	SE REFIERE AL NÚMERO DE NACIMIENTOS DE MUJERES SIN SEGURIDAD SOCIAL ATENDIDOS POR PERSONAL CALIFICADO POR CADA 100 NACIMIENTOS ATENDIDOS DE MUJERES SIN SEGURIDAD SOCIAL	V1	41,700.00	5,786.00	11,572.00	17,358.00	23,144.00	23,144.00
	FORMULA	(NÚMERO DE NACIMIENTOS DE MUJERES SIN SEGURIDAD SOCIAL ATENDIDOS POR PERSONAL CALIFICADO EN UNIDADES DE SALUD / TOTAL DE NACIMIENTOS ATENDIDOS DE MUJERES SIN SEGURIDAD SOCIAL) * 100	UNIDAD DE MEDIDA	PORCENTAJE		V2	41,700.00	5,840.00	11,680.00	17,520.00	23,360.00	23,360.00
	MV/FI	SISTEMA NACIONAL DE INFORMACIÓN EN SALUD / DIRECCIÓN GENERAL DE INFORMACIÓN EN SALUD	SENTIDO	ASCENDENTE		VALOR	100.00	99.08	99.08	99.08	99.08	99.08
A4C5. REALIZACIÓN DE NOTAS DE EGRESOS HOSPITALARIOS.	INDICADOR	PORCENTAJE DE NOTAS DE EGRESO HOSPITALIZACIÓN REALIZADAS	FRECUENCIA	TRIMESTRAL	SE REFIERE AL NÚMERO DE NOTAS DE EGRESO A HOSPITAL, POR CADA 100 EXPEDIENTES DOCUMENTADOS Y REVISADOS	V1	2,940.00	1,358.00	2,716.00	4,074.00	5,432.00	5,432.00
	FORMULA	(NÚMERO DE NOTAS DE EGRESO DE HOSPITALIZACIÓN DOCUMENTADAS EN EXPEDIENTES REVISADOS / NÚMERO DE EXPEDIENTES DE EGRESO HOSPITALARIO REVISADOS) * 100	UNIDAD DE MEDIDA	PORCENTAJE		V2	3,000.00	1,358.00	2,716.00	4,074.00	5,432.00	5,432.00
	MV/FI	BASE DE DATOS DEL EXPEDIENTE ELECTRÓNICO / DIRECCIÓN DE HOSPITALES	SENTIDO	ASCENDENTE		VALOR	98.00	100.00	100.00	100.00	100.00	100.00

ENTE PÚBLICO					UNIDAD ADMINISTRATIVA RESPONSABLE							
321 TRANSFERENCIAS A ENTIDADES PARAESTATALES					0003001 SERVICIOS DE SALUD							
OBJETIVOS MIR	INDICADORES DE DESEMPEÑO				CONCEPTOS	METAS POR FRECUENCIA (TRIMESTRAL / SEMESTRAL / ANUAL)						
	ATRIBUTOS		DESCRIPCIÓN INDICADOR	LÍNEA BASE 2021		PERIODOS						
						I TRI	II TRI / I SEM	III TRI	IV TRI / II SEM	ANUAL		
ACTIVIDADES												
C6. DETECCIONES DE ENFERMEDADES DE SALUD MENTAL Y ADICCIONES REALIZADAS												
A1C6. CAPACITACIÓN DE ADOLESCENTES EN PREVENCIÓN DE ADICCIONES	INDICADOR	PORCENTAJE DE ADOLESCENTES QUE PARTICIPAN EN ACCIONES DE PREVENCIÓN DE ADICCIONES	FRECUENCIA	TRIMESTRAL	PORCENTAJE DE ADOLESCENTES DE 12 A 17 AÑOS DE EDAD QUE PARTICIPAN EN ACCIONES DE PREVENCIÓN DE ADICCIONES Y ENFERMEDADES MENTALES DESARROLLADAS EN LA COMUNIDAD	V1	2,242.00	1,000.00	2,780.00	3,580.00	4,500.00	4,500.00
	FORMULA	(ADOLESCENTES EN ACCIONES DE PREVENCIÓN EN LAS UNIDADES DE ESPECIALIDADES PARA ENFERMEDADES MENTALES - CENTROS DE ATENCIÓN PARA LA PREVENCIÓN DE ADICCIONES (UNEMES-CAPA) / ADOLESCENTES EN ACCIONES DE PREVENCIÓN EN LAS UNEMES-CAPA PROGRAMADAS) * 100	UNIDAD DE MEDIDA	PORCENTAJE		V2	2,360.00	1,000.00	2,780.00	3,580.00	4,500.00	4,500.00
	MV/FI	SISTEMA DE INFORMACIÓN DE LOS CONSEJOS ESTATALES CONTRA LAS ADICCIONES (SISECA) // DIRECCIÓN DE SALUD MENTAL Y ADICCIONES	SENTIDO	ASCENDENTE		VALOR	95.00	100.00	100.00	100.00	100.00	100.00
A2C6. PARTICIPACIÓN DE PERSONAS EN ACCIONES DE PREVENCIÓN DE TRANSTORNOS MENTALES Y PSICOSOCIALES	INDICADOR	PORCENTAJE DE PERSONAS EN ACCIONES DE PREVENCIÓN Y TRANSTORNOS MENTALES Y PSICOSOCIALES	FRECUENCIA	TRIMESTRAL	PORCENTAJE DE PERSONAS MAYORES DE 18 AÑOS QUE PARTICIPAN EN LAS ACCIONES DE PREVENCIÓN Y TRANSTORNOS MENTALES Y PSICOSOCIALES DESARROLLADAS EN LA COMUNIDAD	V1	2,242.00	26,000.00	74,000.00	112,000.00	150,000.00	150,000.00
	FORMULA	(PERSONAS QUE PARTICIPAN EN ACCIONES DE PREVENCIÓN Y TRANSTORNOS MENTALES Y PSICOSOCIALES / PERSONAS PROGRAMADAS) * 100	UNIDAD DE MEDIDA	PORCENTAJE		V2	2,360.00	26,000.00	74,000.00	112,000.00	150,000.00	150,000.00
	MV/FI	SISTEMA DE INFORMACIÓN DE LOS CONSEJOS ESTATALES CONTRA LAS ADICCIONES (SISECA) / DIRECCIÓN DE SALUD MENTAL Y ADICCIONES	SENTIDO	ASCENDENTE		VALOR	95.00	100.00	100.00	100.00	100.00	100.00

Formato MAD-V1.0

CLAVE PROGRAMÁTICA

E272

EJERCICIO FISCAL 2025

DESCRIPCIÓN

CUIDAR TU SALUD (PREVENCIÓN Y CONTROL DE ENFERMEDADES)

TIPO

PP

ENTE PÚBLICO					UNIDAD ADMINISTRATIVA RESPONSABLE						
321 TRANSFERENCIAS A ENTIDADES PARAESTATALES					0003001 SERVICIOS DE SALUD						
TIPO DE BENEFICIARIO		DESCRIPCIÓN AMPLIA DEL BENEFICIARIO				ATRIBUTOS DEL PROGRAMA					
						SUJETO A ROP ¹ O LOP ²	ATRIBUTO ANTICORRUPCIÓN	SUJETO A INDICADOR DE GÉNERO			
14 PERSONAS		14.16 PERSONAS (HOMBRE-MUJER) SIN SEGURIDAD SOCIAL ATENDIDOS EN LOS SERVICIOS DE SALUD DE NUEVO LEÓN				NO	NO		SI		
INICIO DEL PROGRAMA	ESTATUS DEL PROGRAMA	OBJETIVO DEL PED AL QUE CONTRIBUYE EL PROGRAMA				IDENTIFICACIÓN CON LA AGENDA PARA EL DESARROLLO SOSTENIBLE					
2017	REGISTRADO	[06] 1.6 PROMOVER EL BIENESTAR INTEGRAL DE LA POBLACIÓN DE NUEVO LEÓN A TRAVÉS DE INTERVENCIONES ORIENTADAS A LA PREVENCIÓN, ATENCIÓN Y CONTROL DE ENFERMEDADES, GARANTIZANDO EL ACCESO OPORTUNO Y DE CALIDAD A LOS SERVICIOS DE SALUD.				ODS 1 ³	3. GARANTIZAR UNA VIDA SANA Y PROMOVER EL BIENESTAR PARA TODOS EN TODAS LAS EDADES				
						ODS 2					
OBJETIVOS MIR	INDICADORES DE DESEMPEÑO				CONCEPTOS	METAS POR FRECUENCIA (TRIMESTRAL / SEMESTRAL / ANUAL)					
	ATRIBUTOS		DESCRIPCIÓN INDICADOR	LÍNEA BASE 2021		PERIODOS					
FIN											
CONTRIBUIR A DISMINUIR LA INCIDENCIA Y PREVALENCIA DE ENFERMEDADES MEDIANTE LAS ACCIONES DE PROMOCIÓN, PREVENCIÓN Y CONTROL EN LAS UNIDADES MÉDICAS	INDICADOR	TASA DE MORTALIDAD GENERAL POR CADA 100 000 PERSONAS	FRECUENCIA	ANUAL	SE REFIERE AL NÚMERO DE PERSONAS QUE FALLECEN CON RESIDENCIA EN NUEVO LEÓN EN EL AÑO POR CADA 100,000 HABITANTES.	V1	41,570.00				33,523.00
	FORMULA	(DEFUNCIONES DE PERSONAS / PERSONAS DEL ESTADO DE NUEVO LEÓN) * 100000	UNIDAD DE MEDIDA	PORCENTAJE		V2	5,685,888.00				6,413,123.00
	MV/FI ⁴	SISTEMA EPIDEMIOLÓGICO Y ESTADÍSTICO DE DEFUNCIONES (SEED) / DIRECCIÓN DE PLANEACIÓN	SENTIDO	ASCENDENTE		VALOR	731.11				522.73
PROPÓSITO											
LAS PERSONAS SIN SEGURIDAD SOCIAL CUENTAN CON SERVICIOS DE ATENCIÓN A LA SALUD PARA PREVENIR Y CONTROLAR ENFERMEDADES.	INDICADOR	"TASA DE VARIACIÓN DE CONSULTAS A PERSONAS ATENDIDAS EN LAS UNIDADES MÉDICAS DE LOS SERVICIOS DE SALUD DE NUEVO LEÓN "	FRECUENCIA	ANUAL	SE REFIERE A LA VARIACIÓN DE PERSONAS ATENDIDAS EN LAS UNIDADES MÉDICAS, ALCANZADA ENTRE LO REALIZADO EN EL AÑO ACTUAL EN RELACIÓN AL AÑO ANTERIOR.	V1	1,964,372.00				1,289,831.00
	FORMULA	((NÚMERO DE CONSULTAS A PERSONAS ATENDIDAS EN LAS UNIDADES MÉDICAS EN EL AÑO T - NÚMERO DE CONSULTAS A PERSONAS ATENDIDAS EN LAS UNIDADES MÉDICAS EN EL AÑO T-1) / (NÚMERO DE CONSULTAS A PERSONAS ATENDIDAS EN LAS UNIDADES MÉDICAS EN EL AÑO T-1) * 100	UNIDAD DE MEDIDA	PORCENTAJE		V2	1,948,782.00				1,277,809.00
	MV/FI	SISTEMA DE INFORMACIÓN EN SALUD / DIRECCIÓN DE JURISDICCIONES	SENTIDO	ASCENDENTE		VALOR	0.80				0.94

1/ REGLAS DE OPERACIÓN 2/ LINEAMIENTOS OPERATIVOS 3/ OBJETIVO DE DESARROLLO SOSTENIBLE 4/ MEDIO DE VERIFICACIÓN / FUENTE DE INFORMACIÓN

Formato MAD-V1.0

CLAVE PROGRAMÁTICA
E272

EJERCICIO FISCAL 2025

DESCRIPCIÓN
CUIDAR TU SALUD (PREVENCIÓN Y CONTROL DE ENFERMEDADES)

TIPO
PP

ENTE PÚBLICO					UNIDAD ADMINISTRATIVA RESPONSABLE							
321 TRANSFERENCIAS A ENTIDADES PARAESTATALES					0003001 SERVICIOS DE SALUD							
OBJETIVOS MIR	INDICADORES DE DESEMPEÑO				DESCRIPCIÓN INDICADOR	CONCEPTOS	METAS POR FRECUENCIA (TRIMESTRAL / SEMESTRAL / ANUAL)					
	ATRIBUTOS			LÍNEA BASE 2021			PERIODOS					
							I TRI	II TRI / I SEM	III TRI	IV TRI / II SEM	ANUAL	
COMPONENTES												
C1. ACCIONES DE PROMOCIÓN Y EDUCACIÓN PARA LA SALUD A LA POBLACIÓN REALIZADAS	INDICADOR	PORCENTAJE DE ACCIONES DE PROMOCIÓN Y EDUCACIÓN PARA LA SALUD.	FRECUENCIA	TRIMESTRAL	MIDE EL PORCENTAJE DE ACCIONES DE PROMOCIÓN Y EDUCACIÓN PARA LA SALUD, EN RELACIÓN A LAS ACCIONES DE PROMOCIÓN Y EDUCACIÓN PARA LA SALUD PROGRAMADAS.	V1	3,936.00	1,202.00	6,008.00	10,814.00	12,016.00	12,016.00
	FORMULA	(ACCIONES DE PROMOCIÓN Y EDUCACIÓN EN SALUD REALIZADAS / ACCIONES DE PROMOCIÓN Y EDUCACIÓN PARA LA SALUD PROGRAMADAS) * 100	UNIDAD DE MEDIDA	PORCENTAJE	V2	4,016.00	1,202.00	6,008.00	10,814.00	12,016.00	12,016.00	
	MV/FI	SISTEMA DE INFORMACIÓN EN SALUD (SIS) DIRECCIÓN DE PROMOCIÓN A LA SALUD. / TABLEROS DE CONTROL INTERNOS DE LA DIRECCIÓN DE PROMOCIÓN DE LA SALUD	SENTIDO	ASCENDENTE	VALOR	98.01	100.00	100.00	100.00	100.00	100.00	
C2. DETECCIONES DE ENFERMEDADES TRANSMISIBLES SUJETAS A LA NORMA NOM-017-SSA2-2012 PARA LA VIGILANCIA EPIDEMIOLÓGICA REALIZADAS	INDICADOR	PORCENTAJE DE DETECCIONES DE ENFERMEDADES TRANSMISIBLES SUJETOS A LA NOM -017-SSA2-2012 PARA LA VIGILANCIA EPIDEMIOLÓGICA REALIZADAS	FRECUENCIA	TRIMESTRAL	SE REFIERE A LOS MENORES DE 5 AÑOS QUE FUERON REVISADOS Y TIENEN SU ESQUEMA COMPLETO DE VACUNACIÓN POR CADA 100 NUEVOLEONESES DEL MISMO GRUPO DE EDAD.	V1	9,800.00	5,500.00	11,000.00	16,500.00	22,000.00	22,000.00
	FORMULA	(DETECCIONES REALIZADAS DE ENFERMEDADES TRANSMISIBLES SUJETOS A LA NOM -017-SSA2-2012 / CASOS ESTUDIADOS) * 100	UNIDAD DE MEDIDA	PORCENTAJE	V2	10,000.00	6,000.00	12,000.00	18,000.00	24,000.00	24,000.00	
	MV/FI	SISTEMA NACIONAL DE VIGILANCIA EPIDEMIOLÓGICA (SINAVE) / DIRECCIÓN DE SALUD PÚBLICA	SENTIDO	ASCENDENTE	VALOR	98.00	91.67	91.67	91.67	91.67	91.67	

ENTE PÚBLICO					UNIDAD ADMINISTRATIVA RESPONSABLE							
321 TRANSFERENCIAS A ENTIDADES PARAESTATALES					0003001 SERVICIOS DE SALUD							
OBJETIVOS MIR	INDICADORES DE DESEMPEÑO				CONCEPTOS	METAS POR FRECUENCIA (TRIMESTRAL / SEMESTRAL / ANUAL)						
	ATRIBUTOS		DESCRIPCIÓN INDICADOR	LÍNEA BASE 2021		PERIODOS						
						I TRI	II TRI / I SEM	III TRI	IV TRI / II SEM	ANUAL		
ACTIVIDADES												
C1. ACCIONES DE PROMOCIÓN Y EDUCACIÓN PARA LA SALUD A LA POBLACIÓN REALIZADAS												
A1C1. REALIZACIÓN DE ACCIONES EDUCATIVAS DE PROMOCIÓN DE LA SALUD	INDICADOR	PORCENTAJE DE ACCIONES EDUCATIVAS DE PROMOCIÓN DE LA SALUD	FRECUENCIA	TRIMESTRAL	SON LAS ACCIONES EDUCATIVAS DE PROMOCIÓN A LA SALUD QUE SE LOGRA DAR A LA POBLACIÓN POR CADA 100 ACCIONES PROGRAMADAS.	V1	3,936.00	1,202.00	6,008.00	10,814.00	12,016.00	12,016.00
	FORMULA	(ACCIONES EDUCATIVAS DE PROMOCIÓN DE LA SALUD REALIZADAS / ACCIONES EDUCATIVAS DE PROMOCIÓN DE LA SALUD PROGRAMADAS) * 100	UNIDAD DE MEDIDA	PORCENTAJE		V2	4,016.00	1,202.00	6,008.00	10,814.00	12,016.00	12,016.00
	MV/FI	SISTEMA DE INFORMACIÓN EN SALUD (SIS) / DIRECCIÓN DE PROMOCIÓN DE LA SALUD.	SENTIDO	ASCENDENTE		VALOR	98.01	100.00	100.00	100.00	100.00	100.00
A2C1. APLICACIÓN DE LA FICHA EVOLUTIVA DEL ESCOLAR	INDICADOR	PORCENTAJE DE APLICACIÓN DE FICHA EVOLUTIVA DEL ESCOLAR	FRECUENCIA	TRIMESTRAL	SON LOS ALUMNOS A LOS QUE SE LOGRA REVISAR Y APLICAR LA FICHA EVOLUTIVA POR CADA 100 ALUMNOS PROGRAMADOS PARA LA APLICACIÓN DE LA FICHA EVOLUTIVA	V1	356,250.00	0.00	0.00	250,000.00	250,000.00	250,000.00
	FORMULA	(NO. DE ALUMNOS REVISADOS / NO. DE ALUMNOS PROGRAMADOS) * 100	UNIDAD DE MEDIDA	PORCENTAJE		V2	375,000.00	0.00	0.00	250,000.00	250,000.00	250,000.00
	MV/FI	EXPEDIENTE MÉDICO ESCOLAR / DIRECCIÓN DE PROMOCIÓN DE LA SALUD.	SENTIDO	ASCENDENTE		VALOR	95.00	0.00	0.00	100.00	100.00	100.00
A3C1. CERTIFICACIÓN DE ENTORNOS Y COMUNIDADES COMO FAVORABLES A LA SALUD	INDICADOR	PORCENTAJE DE CERTIFICACIÓN DE ENTORNOS Y COMUNIDADES COMO FAVORABLES A LA SALUD	FRECUENCIA	TRIMESTRAL	ES LA CERTIFICACIÓN DE ENTORNOS Y COMUNIDADES SALUDABLES QUE SE LOGRA REALIZAR POR CADA 100 ENTORNOS Y COMUNIDADES CERTIFICADOS COMO FAVORABLES PARA LA SALUD PROGRAMADOS	V1	18.00	0.00	0.00	0.00	10.00	10.00
	FORMULA	(ENTORNOS Y COMUNIDADES CERTIFICADOS COMO FAVORABLES A LA SALUD REALIZADOS / ENTORNOS Y COMUNIDADES CERTIFICADOS COMO FAVORABLES A LA SALUD PROGRAMADOS) * 100	UNIDAD DE MEDIDA	PORCENTAJE		V2	19.00	0.00	0.00	0.00	10.00	10.00
	MV/FI	SISTEMA DE INFORMACIÓN EN SALUD (SIS) / DIRECCIÓN DE PROMOCIÓN A LA SALUD.	SENTIDO	ASCENDENTE		VALOR	94.74	0.00	0.00	0.00	100.00	100.00

Formato MAD-V1.0

CLAVE PROGRAMÁTICA
E272

EJERCICIO FISCAL 2025

DESCRIPCIÓN
CUIDAR TU SALUD (PREVENCIÓN Y CONTROL DE ENFERMEDADES)





TIPO
PP

ENTE PÚBLICO					UNIDAD ADMINISTRATIVA RESPONSABLE							
321 TRANSFERENCIAS A ENTIDADES PARAESTATALES					0003001 SERVICIOS DE SALUD							
OBJETIVOS MIR	INDICADORES DE DESEMPEÑO				CONCEPTOS	METAS POR FRECUENCIA (TRIMESTRAL / SEMESTRAL / ANUAL)						
	ATRIBUTOS		DESCRIPCIÓN INDICADOR	LÍNEA BASE 2021		PERIODOS						
						I TRI	II TRI / I SEM	III TRI	IV TRI / II SEM	ANUAL		
ACTIVIDADES												
C2. DETECCIONES DE ENFERMEDADES TRANSMISIBLES SUJETAS A LA NORMA NOM-017-SSA2-2012 PARA LA VIGILANCIA EPIDEMIOLÓGICA REALIZADAS												
A1C2. PROCESAMIENTO DE MUESTRAS PARA CONFIRMACIÓN DIAGNÓSTICA	INDICADOR	PORCENTAJE DE MUESTRAS PROCESADAS EN TIEMPO PARA CONFIRMACIÓN DIAGNÓSTICA	FRECUENCIA	TRIMESTRAL	MIDE EL PORCENTAJE DE MUESTRAS PROCESADAS EN TIEMPO PARA CONFIRMACIÓN DIAGNÓSTICA, DEL TOTAL DE MUESTRAS PARA CONFIRMACIÓN DIAGNÓSTICA ACEPTABLES.	V1	33,250.00	13,241.00	19,861.00	26,481.00	37,830.00	37,830.00
	FORMULA	(MUESTRAS PROCESADAS EN TIEMPO PARA CONFIRMACIÓN DIAGNÓSTICA / MUESTRAS PARA CONFIRMACIÓN DIAGNÓSTICA ACEPTADAS) * 100	UNIDAD DE MEDIDA	PORCENTAJE		V2	35,000.00	13,650.00	20,475.00	27,300.00	39,000.00	39,000.00
	MV/FI	SISTEMA DE INFORMACIÓN EN SALUD (SIS) / LABORATORIO ESTATAL, DIRECCIÓN DE PLANEACIÓN	SENTIDO	ASCENDENTE		VALOR	95.00	97.00	97.00	97.00	97.00	97.00
A2C2. APLICACIÓN DE VACUNA ANTIRRÁBICA CANINA Y FELINA	INDICADOR	PORCENTAJE DE VACUNA ANTIRRÁBICA CANINA Y FELINA APLICADAS	FRECUENCIA	TRIMESTRAL	MIDE EL PORCENTAJE DE VACUNA ANTIRRÁBICA CANINA Y FELINA APLICADAS EN RELACIÓN A LAS PROGRAMADAS.	V1	552,000.00	300,000.00	480,000.00	540,000.00	600,000.00	600,000.00
	FORMULA	(NÚMERO DE VACUNA ANTIRRÁBICA CANINA Y FELINA APLICADA / NÚMERO DE VACUNA ANTIRRÁBICA CANINA Y FELINA PROGRAMADA) * 100	UNIDAD DE MEDIDA	PORCENTAJE		V2	600,000.00	300,000.00	480,000.00	540,000.00	600,000.00	600,000.00
	MV/FI	SISTEMA DE INFORMACIÓN EN SALUD (SIS) / PROGRAMA DE VACUNACIÓN ANTIRRÁBICA CANINA Y FELINA	SENTIDO	ASCENDENTE		VALOR	92.00	100.00	100.00	100.00	100.00	100.00
A3C2. REALIZACIÓN DE BACILOSCOPIAS PARA DETECCIÓN DE TUBERCULOSIS	INDICADOR	PORCENTAJE DE BACILOSCOPIAS REALIZADAS	FRECUENCIA	TRIMESTRAL	MIDE EL PORCENTAJE DE BACILOSCOPIAS REALIZADAS EN RELACIÓN CON LAS PROGRAMADAS	V1	8,456.00	1,213.00	2,426.00	3,639.00	4,852.00	4,852.00
	FORMULA	(BACILOSCOPIAS EN SINTOMÁTICO RESPIRATORIO REALIZADAS / BACILOSCOPIAS EN SINTOMÁTICO RESPIRATORIO PROGRAMADOS) * 100	UNIDAD DE MEDIDA	PORCENTAJE		V2	9,720.00	1,213.00	2,426.00	3,639.00	4,852.00	4,852.00
	MV/FI	SISTEMA DE INFORMACIÓN EN SALUD (SIS) / DIRECCIÓN DE SALUD PÚBLICA, DIRECCIÓN DE PLANEACIÓN	SENTIDO	ASCENDENTE		VALOR	87.00	100.00	100.00	100.00	100.00	100.00
A4C2. NEBULIZACIÓN PARA PREVENIR ENFERMEDADES TRANSMITIDAS POR VECTOR	INDICADOR	PORCENTAJE DE ÁREAS NEBULIZADAS PARA PREVENIR ENFERMEDADES TRANSMITIDAS POR VECTOR	FRECUENCIA	TRIMESTRAL	MIDE EL PORCENTAJE DE ÁREAS NEBULIZADAS PARA PREVENIR ENFERMEDADES PARA PREVENIR ENFERMEDADES TRASMITIDAS POR VECTOR	V1	44.00	13.00	26.00	39.00	52.00	52.00
	FORMULA	(ÁREAS NEBULIZADAS / ÁREAS PROGRAMADAS) * 100	UNIDAD DE MEDIDA	PORCENTAJE		V2	44.00	13.00	26.00	39.00	52.00	52.00
	MV/FI	PLATAFORMA DEL CENTRO NACIONAL DE PROGRAMAS PREVENTIVOS Y CONTROL DE ENFERMEDADES / DIRECCIÓN DE SALUD PÚBLICA	SENTIDO	ASCENDENTE		VALOR	100.00	100.00	100.00	100.00	100.00	100.00

ENTE PÚBLICO					UNIDAD ADMINISTRATIVA RESPONSABLE								
321 TRANSFERENCIAS A ENTIDADES PARAESTATALES					0003001 SERVICIOS DE SALUD								
TIPO DE BENEFICIARIO			DESCRIPCIÓN AMPLIA DEL BENEFICIARIO			ATRIBUTOS DEL PROGRAMA							
						SUJETO A ROP ¹ O LOP ²		ATRIBUTO ANTICORRUPCIÓN		SUJETO A INDICADOR DE GÉNERO			
14 PERSONAS			14.16 PERSONAS (HOMBRE-MUJER) SIN SEGURIDAD SOCIAL ATENDIDOS EN LOS SERVICIOS DE SALUD DE NUEVO LEÓN			NO		NO		SI			
INICIO DEL PROGRAMA	OBJETIVO DEL PED AL QUE CONTRIBUYE EL PROGRAMA					IDENTIFICACIÓN CON LA AGENDA PARA EL DESARROLLO SOSTENIBLE							
2017	[06] 1.6 PROMOVER EL BIENESTAR INTEGRAL DE LA POBLACIÓN DE NUEVO LEÓN A TRAVÉS DE INTERVENCIONES ORIENTADAS A LA PREVENCIÓN, ATENCIÓN Y CONTROL DE ENFERMEDADES, GARANTIZANDO EL ACCESO OPORTUNO Y DE CALIDAD A LOS SERVICIOS DE SALUD.					ODS 1 ³		3. GARANTIZAR UNA VIDA SANA Y PROMOVER EL BIENESTAR PARA TODOS EN TODAS LAS EDADES					
						ODS 2							
OBJETIVOS MIR	INDICADORES DE DESEMPEÑO					METAS POR FRECUENCIA (TRIMESTRAL / SEMESTRAL / ANUAL)							
	ATRIBUTOS			DESCRIPCIÓN INDICADOR	CONCEPTOS	LÍNEA BASE	PERIODOS						
						2021	I TRI	II TRI / I SEM	III TRI	IV TRI / II SEM	ANUAL		
FIN													
CONTRIBUIR A MEJORAR LA SALUD DE LAS PERSONAS SIN SEGURIDAD SOCIAL MEDIANTE EL ACCESO A UNA ATENCIÓN MÉDICA INTEGRAL EFECTIVA Y OPORTUNA	INDICADOR	TASA DE MORTALIDAD GENERAL POR CADA 1000 PERSONAS		FRECUENCIA	ANUAL	SE REFIERE AL NÚMERO DE PERSONAS QUE FALLECEN CON RESIDENCIA EN NUEVO LEÓN EN EL AÑO POR CADA 1000 HABITANTES.	V1	41,570.00					33,523.00
	FORMULA	(DEFUNCIONES DE PERSONAS EN NUEVO LEÓN/ PERSONAS DEL ESTADO DE NUEVO LEÓN) * 1000		UNIDAD DE MEDIDA	PORCENTAJE		V2	5,685,888.00					6,413,123.00
	MV/FI ⁴	SISTEMA EPIDEMIOLÓGICO Y ESTADÍSTICO DE DEFUNCIONES (SEED) / DEPARTAMENTO DE ESTADÍSTICA E INFORMACIÓN EN SALUD DE LA DIRECCIÓN DE PLANEACIÓN.		SENTIDO	DESCENDENTE		VALOR	7.31					5.23
	PROPÓSITO												
LA POBLACIÓN DE NUEVO LEÓN SIN SEGURIDAD SOCIAL CUENTA CON ACCESO A ATENCIÓN MÉDICA INTEGRADA GARANTIZADA EN UNIDADES DE SALUD DE PRIMER Y SEGUNDO NIVEL	INDICADOR	PORCENTAJE DE PERSONAS SIN SEGURIDAD SOCIAL ATENDIDAS EN LOS SERVICIOS DE SALUD DE NUEVO LEÓN		FRECUENCIA	ANUAL	SE REFIERE AL NÚMERO DE PERSONAS SIN SEGURIDAD SOCIAL ATENDIDOS EN LAS UNIDADES MÉDICAS DEL PRIMER NIVEL DE ATENCIÓN, POR CADA 100 PERSONAS SIN SEGURIDAD SOCIAL DEL ESTADO.	V1	878,109.00					532,697.00
	FORMULA	(PERSONAS ATENDIDAS POR PRIMERA VEZ EN EL AÑO EN UNIDADES MÉDICAS DEL PRIMER Y SEGUNDO NIVEL DE ATENCIÓN / PERSONAS SIN SEGURIDAD SOCIAL) * 100		UNIDAD DE MEDIDA	PORCENTAJE		V2	1,718,077.00					1,945,742.00
	MV/FI	REPORTE TRIMESTRAL DEL SISTEMA DE INFORMACIÓN EN SALUD (SIS) Y DEL SISTEMA NACIONAL DE INFORMACIÓN BÁSICA EN MATERIA DE SALUD (SINBA) / DIRECCIÓN DE JURISDICCIONES SANITARIAS Y DIRECCIÓN DE HOSPITALES		SENTIDO	ASCENDENTE		VALOR	51.11					27.38

1/ REGLAS DE OPERACIÓN 2/ LINEAMIENTOS OPERATIVOS 3/ OBJETIVO DE DESARROLLO SOSTENIBLE 4/ MEDIO DE VERIFICACIÓN / FUENTE DE INFORMACIÓN

ENTE PÚBLICO					UNIDAD ADMINISTRATIVA RESPONSABLE							
321 TRANSFERENCIAS A ENTIDADES PARAESTATALES					0003001 SERVICIOS DE SALUD							
OBJETIVOS MIR	INDICADORES DE DESEMPEÑO				DESCRIPCIÓN INDICADOR	CONCEPTOS	METAS POR FRECUENCIA (TRIMESTRAL / SEMESTRAL / ANUAL)					
	ATRIBUTOS		LÍNEA BASE 2021	PERIODOS								
				I TRI			II TRI / I SEM	III TRI	IV TRI / II SEM	ANUAL		
COMPONENTES												
C1. ATENCIÓN MÉDICA EN UNIDADES DE SALUD DE PRIMER NIVEL OTORGADA	INDICADOR	TASA DE VARIACIÓN DE USUARIOS ATENDIDOS EN PRIMER NIVEL	FRECUENCIA	TRIMESTRAL	MIDE LA TASA DE VARIACIÓN DE LOS USUARIOS ATENDIDOS EN EL PRIMER NIVEL DE ATENCIÓN EN EL AÑO ACTUAL, COMPARADO CON EL AÑO ANTERIOR	V1	0.00	110,962.00	221,924.00	332,886.00	443,849.00	443,849.00
	FORMULA	((USUARIOS ATENDIDOS EN PRIMER NIVEL EN EL AÑO T - USUARIOS ATENDIDOS EN PRIMER NIVEL EN AÑO T-1)/ USUARIOS ATENDIDOS EN PRIMER NIVEL EN EL AÑO T-1) * 100	UNIDAD DE MEDIDA	PORCENTAJE		V2	0.00	96,489.00	192,978.00	289,467.00	385,956.00	385,956.00
	MV/FI	REPORTE TRIMESTRAL DEL SISTEMA DE INFORMACIÓN EN SALUD (SIS) Y DEL SISTEMA NACIONAL DE INFORMACIÓN BÁSICA EN MATERIA DE SALUD (SINBA) / DIRECCIÓN DE JURISDICCIONES SANITARIAS.	SENTIDO	ASCENDENTE		VALOR	0.00	15.00	15.00	15.00	15.00	15.00
C2. ATENCIÓN MÉDICA EN UNIDADES DE SEGUNDO NIVEL OTORGADA	INDICADOR	TASA DE VARIACIÓN DE USUARIOS ATENDIDOS EN SEGUNDO NIVEL	FRECUENCIA	TRIMESTRAL	MIDE EL PORCENTAJE DE VARIACIÓN DE LOS USUARIOS ATENDIDOS EN EL SEGUNDO NIVEL DE ATENCIÓN EN EL AÑO ACTUAL, EN RELACIÓN CON EL AÑO ANTERIOR	V1	0.00	45,009.00	90,018.00	135,027.00	180,036.00	180,036.00
	FORMULA	((USUARIOS ATENDIDOS EN SEGUNDO NIVEL EN EL AÑO T - USUARIOS ATENDIDOS EN SEGUNDO NIVEL EN EL AÑO T-1)/ USUARIOS ATENDIDOS EN SEGUNDO NIVEL EN EL AÑO T-1) * 100	UNIDAD DE MEDIDA	PORCENTAJE		V2	0.00	41,675.00	83,350.00	125,025.00	166,700.00	166,700.00
	MV/FI	REPORTE TRIMESTRAL DEL SISTEMA DE INFORMACIÓN EN SALUD (SIS) Y DEL SISTEMA NACIONAL DE INFORMACIÓN BÁSICA EN MATERIA DE SALUD (SINBA) / DIRECCIÓN DE HOSPITALES.	SENTIDO	ASCENDENTE		VALOR	0.00	8.00	8.00	8.00	8.00	8.00

 		<div>GOBIERNO DEL ESTADO DE NUEVO LEÓN</div> <div>PRESUPUESTO BASADO EN RESULTADOS</div> <div>METAS ANUALES DE DESEMPEÑO</div> <div>PROGRAMACIÓN ANUAL</div> <div>EJERCICIO FISCAL 2025</div>										 	
Formato MAD-V1.0		Estatus del Programa: REGISTRADO										TIPO	
CLAVE PROGRAMÁTICA		DESCRIPCIÓN										PP	
E273		CUIDAR TU SALUD (ATENCIÓN A LA SALUD)											
ENTE PÚBLICO						UNIDAD ADMINISTRATIVA RESPONSABLE							
321 TRANSFERENCIAS A ENTIDADES PARAESTATALES						0003001 SERVICIOS DE SALUD							
OBJETIVOS MIR	INDICADORES DE DESEMPEÑO				DESCRIPCIÓN INDICADOR	CONCEPTOS	METAS POR FRECUENCIA (TRIMESTRAL / SEMESTRAL / ANUAL)						
	ATRIBUTOS		LÍNEA BASE	PERIODOS									
				2021			I TRI	II TRI / I SEM	III TRI	IV TRI / II SEM	ANUAL		
ACTIVIDADES													
C1. ATENCIÓN MÉDICA EN UNIDADES DE SALUD DE PRIMER NIVEL OTORGADA													
A1C1. CAPACITACIÓN A MÉDICOS DE CONSULTA EXTERNA DEL PRIMER NIVEL DE ATENCIÓN	INDICADOR	PORCENTAJE DE MÉDICOS CAPACITADOS EN PROGRAMAS DE SALUD	FRECUENCIA	TRIMESTRAL	MIDE EL PORCENTAJE DE MÉDICOS CAPACITADOS EN PROGRAMAS DE SALUD DEL TOTAL DE MÉDICOS EN CONSULTA EXTERNA DEL PRIMER NIVEL DE ATENCIÓN.	V1	675.00	178.00	389.00	600.00	750.00	750.00	
	FORMULA	(MÉDICOS DE CONSULTA EXTERNA DEL PRIMER NIVEL DE ATENCIÓN CAPACITADOS EN PROGRAMAS DE SALUD / TOTAL DE MÉDICOS DE CONSULTA EXTERNA DEL PRIMER NIVEL DE ATENCIÓN) * 100	UNIDAD DE MEDIDA	PORCENTAJE		V2	710.00	178.00	389.00	600.00	750.00	750.00	
	MV/FI	PROGRAMA ESPECÍFICO DE CAPACITACIÓN (SNAC), INFORME DE TRANSPARENCIA (SIET). HTTP://TRANSPARENCIA.NL.GOB.MX/SITE / DIRECCIÓN DE ENSEÑANZA, DPTO. DE CAPACITACIÓN	SENTIDO	ASCENDENTE		VALOR	95.07	100.00	100.00	100.00	100.00	100.00	
A2C1. IMPLEMENTACIÓN DEL MODELO DE GESTIÓN DE CALIDAD EN SALUD DE UNIDADES MÉDICAS DEL PRIMER NIVEL DE ATENCIÓN	INDICADOR	PORCENTAJE DE UNIDADES MÉDICAS DEL PRIMER NIVEL DE ATENCIÓN CON AVANCE EN LA IMPLEMENTACIÓN DEL MODELO DE GESTIÓN DE CALIDAD EN SALUD.	FRECUENCIA	TRIMESTRAL	MIDE EL PORCENTAJE DE UNIDADES MÉDICAS DEL PRIMER NIVEL DE ATENCIÓN CON AVANCE EN LA IMPLEMENTACIÓN DEL MODELO DE GESTIÓN DE CALIDAD EN SALUD.	V1	0.00	8.00	16.00	24.00	32.00	32.00	
	FORMULA	(UNIDADES MÉDICAS DEL PRIMER NIVEL DE ATENCIÓN CON AVANCE EN LA IMPLEMENTACIÓN DEL MODELO DE GESTIÓN DE CALIDAD EN SALUD. / UNIDADES MÉDICAS DEL PRIMER NIVEL DE ATENCIÓN PROGRAMADAS PARA LA IMPLEMENTACIÓN DEL MODELO DE GESTIÓN DE CALIDAD EN SALUD) * 100	UNIDAD DE MEDIDA	PORCENTAJE		V2	0.00	8.00	16.00	24.00	32.00	32.00	
	MV/FI	INFORME DE AVANCE EN EL GRADO DE IMPLEMENTACIÓN DEL MODELO DE GESTIÓN EN SALUD DE LA DIRECCIÓN DE CALIDAD; (SINERHIAS) / DIRECCIÓN DE PLANEACIÓN.	SENTIDO	ASCENDENTE		VALOR	0.00	100.00	100.00	100.00	100.00	100.00	
A3C1. SURTIMIENTO COMPLETO DE MEDICAMENTOS POR RECETA	INDICADOR	PORCENTAJE DE SURTIMIENTO COMPLETO DE MEDICAMENTOS.	FRECUENCIA	TRIMESTRAL	MIDE EL PORCENTAJE DE SURTIMIENTO COMPLETO DE MEDICAMENTOS, DE ACUERDO A LAS ENCUESTAS DE OPINIÓN	V1	0.00	19,200.00	39,400.00	57,600.00	80,000.00	80,000.00	
	FORMULA	(NÚMERO DE ENCUESTAS DEL SISTEMA INDICAS II CON SURTIMIENTO COMPLETO DE MEDICAMENTOS/ TOTAL DE ENCUESTAS REALIZADAS EN EL SISTEMA INDICAS II)*100	UNIDAD DE MEDIDA	PORCENTAJE		V2	0.00	30,300.00	64,800.00	96,300.00	130,200.00	130,200.00	
	MV/FI	REPORTE DEL PROGRAMA INDICAS II / DIRECCIÓN DE CALIDAD, ENCUESTA POR MUESTREO	SENTIDO	ASCENDENTE		VALOR	0.00	63.37	60.80	59.81	61.44	61.44	
A4C1. GESTIÓN PARA REFERIR A USUARIOS A SEGUNDO NIVEL DE ATENCIÓN	INDICADOR	PORCENTAJE DE PACIENTES REFERIDOS A SEGUNDO NIVEL DE ATENCIÓN	FRECUENCIA	TRIMESTRAL	MIDE EL PORCENTAJE DE PACIENTES REFERIDOS DEL PRIMER NIVEL DE ATENCIÓN AL SEGUNDO NIVEL DE ATENCIÓN	V1	0.00	17,417.00	35,086.00	52,606.00	70,126.00	70,126.00	
	FORMULA	(PACIENTES REFERIDOS A SEGUNDO NIVEL / TOTAL DE PACIENTES ATENDIDOS EN PRIMER NIVEL DE ATENCIÓN) * 100	UNIDAD DE MEDIDA	PORCENTAJE		V2	0.00	414,957.00	803,957.00	1,101,957.00	1,289,831.00	1,289,831.00	
	MV/FI	INFORME TRIMESTRAL DE REFERENCIA Y CONTRARREFERENCIA, CON BASE EN EXPEDIENTE APERTURADO, DIAGNÓSTICO Y PADRÓN DE BENEFICIARIOS / DIRECCIÓN DE JURISDICIONES SANITARIAS (DJS)	SENTIDO	ASCENDENTE		VALOR	0.00	4.20	4.36	4.77	5.44	5.44	

Formato MAD-V1.0

Estatus del Programa: REGISTRADO

CLAVE PROGRAMÁTICA

E273



DESCRIPCIÓN

CUIDAR TU SALUD (ATENCIÓN A LA SALUD)



TIPO

PP

ENTE PÚBLICO					UNIDAD ADMINISTRATIVA RESPONSABLE								
321 TRANSFERENCIAS A ENTIDADES PARAESTATALES					0003001 SERVICIOS DE SALUD								
OBJETIVOS MIR	INDICADORES DE DESEMPEÑO				CONCEPTOS	METAS POR FRECUENCIA (TRIMESTRAL / SEMESTRAL / ANUAL)							
	ATRIBUTOS		DESCRIPCIÓN INDICADOR	LÍNEA BASE 2021		PERIODOS							
						I TRI	II TRI / I SEM	III TRI	IV TRI / II SEM	ANUAL			
ACTIVIDADES													
C2. ATENCIÓN MÉDICA EN UNIDADES DE SEGUNDO NIVEL OTORGADA													
A1C2. RECEPCIÓN DE USUARIOS	INDICADOR	PORCENTAJE DE USUARIOS REFERIDOS ATENDIDOS		FRECUENCIA	TRIMESTRAL	MIDE EL PORCENTAJE DE USUARIOS REFERIDOS DEL PRIMER NIVEL DE ATENCIÓN AL SEGUNDO NIVEL DE ATENCIÓN ATENDIDOS.	V1	0.00	51,115.00	102,230.00	153,345.00	204,460.00	204,460.00
	FORMULA	(USUARIOS REFERIDOS DEL PRIMER NIVEL DE ATENCIÓN ATENDIDOS EN UNIDADES DE SEGUNDO NIVEL DE ATENCIÓN / USUARIOS REFERIDOS DEL PRIMER NIVEL DE ATENCIÓN QUE SOLICITAN EL SERVICIO) * 100		UNIDAD DE MEDIDA	PORCENTAJE		V2	0.00	53,805.00	107,610.00	161,415.00	215,220.00	215,220.00
	MV/FI	INFORME TRIMESTRAL DE REFERENCIA Y CONTRARREFERENCIA, CON BASE EN EXPEDIENTE APERTURADO, DIAGNÓSTICO Y PADRÓN DE BENEFICIARIOS / DIRECCIÓN DE JURISDICCIONES SANITARIAS (DJS)		SENTIDO	ASCENDENTE		VALOR	0.00	95.00	95.00	95.00	95.00	95.00
A2C2. HOSPITALIZACIÓN DE PACIENTES	INDICADOR	PROMEDIO DE DÍAS ESTANCIA DE PACIENTES HOSPITALIZADOS		FRECUENCIA	TRIMESTRAL	MIDE EL PROMEDIO DE DÍAS ESTANCIA DE PACIENTES HOSPITALIZADOS	V1	0.00	29,337.00	58,674.00	88,011.00	117,348.00	117,348.00
	FORMULA	(DÍAS ESTANCIA DE PACIENTES HOSPITALIZADOS EN EL PERIODO/ PACIENTES HOSPITALIZADOS DEL PERIODO)		UNIDAD DE MEDIDA	DÍAS		V2	0.00	11,735.00	23,470.00	35,205.00	46,940.00	46,940.00
	MV/FI	REPORTE DEL SISTEMA DE EGRESOS, URGENCIAS Y LESIONES (SINBA SEUL / DIRECCIÓN DE PLANEACIÓN		SENTIDO	ASCENDENTE		VALOR	0.00	2.50	2.50	2.50	2.50	2.50
A3C2. ATENCIÓN DE URGENCIAS HOSPITALARIAS	INDICADOR	PORCENTAJE DE URGENCIAS HOSPITALARIAS ATENDIDAS		FRECUENCIA	TRIMESTRAL	MIDE EL PORCENTAJE DE URGENCIAS HOSPITALARIAS ATENDIDAS EN RELACIÓN CON LAS RECIBIDAS.	V1	151,869.00	58,466.00	116,932.00	175,398.00	233,864.00	233,864.00
	FORMULA	(URGENCIAS HOSPITALARIAS ATENDIDAS / URGENCIAS HOSPITALARIAS RECIBIDAS) *100		UNIDAD DE MEDIDA	PORCENTAJE		V2	163,300.00	58,466.00	116,932.00	175,398.00	233,864.00	233,864.00
	MV/FI	REPORTE DEL SISTEMA DE EGRESOS, URGENCIAS Y LESIONES (SINBA SEUL) / DIRECCIÓN DE PLANEACIÓN		SENTIDO	ASCENDENTE		VALOR	93.00	100.00	100.00	100.00	100.00	100.00

 <div>TESORERÍA <small>GOBIERNO DEL ESTADO DE NUEVO LEÓN</small></div>		GOBIERNO DEL ESTADO DE NUEVO LEÓN PRESUPUESTO BASADO EN RESULTADOS METAS ANUALES DE DESEMPEÑO PROGRAMACIÓN ANUAL									
Formato MAD-V1.0		EJERCICIO FISCAL 2025					TIPO				
CLAVE PROGRAMÁTICA		DESCRIPCIÓN					PP				
E326		SALUD MENTAL Y ADICIONES									
ENTE PÚBLICO							UNIDAD ADMINISTRATIVA RESPONSABLE				
321 TRANSFERENCIAS A ENTIDADES PARAESTATALES							0003001 SERVICIOS DE SALUD				
TIPO DE BENEFICIARIO		DESCRIPCIÓN AMPLIA DEL BENEFICIARIO				ATRIBUTOS DEL PROGRAMA					
						SUJETO A ROP ¹ / O LOP ²		ATRIBUTO ANTICORRUPCIÓN		SUJETO A INDICADOR DE GÉNERO	
14 PERSONAS		14.16 PERSONAS (HOMBRE-MUJER) SIN SEGURIDAD SOCIAL ATENDIDOS EN LOS SERVICIOS DE SALUD DE NUEVO LEÓN				NO		NO		NO	
INICIO DEL PROGRAMA	ESTATUS DEL PROGRAMA	OBJETIVO DEL PED AL QUE CONTRIBUYE EL PROGRAMA				IDENTIFICACIÓN CON LA AGENDA PARA EL DESARROLLO SOSTENIBLE					
2021	REGISTRADO	[06] 1.6 PROMOVER EL BIENESTAR INTEGRAL DE LA POBLACIÓN DE NUEVO LEÓN A TRAVÉS DE INTERVENCIONES ORIENTADAS A LA PREVENCIÓN, ATENCIÓN Y CONTROL DE ENFERMEDADES, GARANTIZANDO EL ACCESO OPORTUNO Y DE CALIDAD A LOS SERVICIOS DE SALUD.				ODS 1 ³		3. GARANTIZAR UNA VIDA SANA Y PROMOVER EL BIENESTAR PARA TODOS EN TODAS LAS EDADES			
						ODS 2					
OBJETIVOS MIR		INDICADORES DE DESEMPEÑO			DESCRIPCIÓN INDICADOR	CONCEPTOS	METAS POR FRECUENCIA (TRIMESTRAL / SEMESTRAL / ANUAL)				
		ATRIBUTOS					LÍNEA BASE	PERIODOS			
						2022	I TRI	II TRI / I SEM	III TRI	IV TRI / II SEM	ANUAL
FIN											
CONTRIBUIR A MEJORAR LA SALUD DE LAS PERSONAS SIN SEGURIDAD SOCIAL MEDIANTE LA PREVENCIÓN, IDENTIFICACIÓN Y TRATAMIENTO DE TRASTORNOS DE SALUD MENTAL Y ADICIONES	INDICADOR	TASA DE MORTALIDAD GENERAL POR CADA 100,000 PERSONAS	FRECUENCIA	ANUAL	SE REFIERE AL NÚMERO DE PERSONAS QUE FALLECEN CON RESIDENCIA EN NUEVO LEÓN EN EL AÑO POR CADA 100000 HABITANTES	V1	41,570.66				33,523.00
	FORMULA	(DEFUNCIONES DE PERSONAS / PERSONAS DEL ESTADO DE NUEVO LEÓN) * 100 000	UNIDAD DE MEDIDA	PORCENTAJE		V2	5,685,888.00				6,413,123.00
	MV/FI ⁴	SISTEMA DE INFORMACIÓN EN SALUD (SIS) Y SISTEMA NACIONAL DE INFORMACIÓN BÁSICA EN MATERIA DE SALUD (SINBA) / DIRECCIÓN GENERAL DE INFORMACIÓN EN SALUD (DGIS) Y DIRECCIÓN DE PLANEACIÓN	SENTIDO	ASCENDENTE		VALOR	0.00				522.73
PROPÓSITO											
LA POBLACIÓN SIN SEGURIDAD SOCIAL DEL ESTADO DE NUEVO LEÓN RECIBE SERVICIOS DE SALUD MENTAL Y ADICIONES EN LAS UNIDADES MÉDICAS DE LOS SERVICIOS DE SALUD DE NUEVO LEÓN	INDICADOR	TASA DE VARIACIÓN DE ESTABLECIMIENTOS DE ATENCIÓN MÉDICA DE LOS SERVICIOS DE SALUD DE NUEVO LEÓN QUE ATIENDEN ENFERMEDADES DE SALUD MENTAL Y ADICIONES	FRECUENCIA	ANUAL	TASA DE VARIACIÓN DE ESTABLECIMIENTOS MÉDICOS QUE ATIENDEN ENFERMEDADES DE SALUD MENTAL Y ADICIONES	V1	0.00				4.00
	FORMULA	((UNIDADES MÉDICAS DE SERVICIOS DE SALUD DE NUEVO LEÓN QUE ATIENDEN ENFERMEDADES DE SALUD MENTAL Y ADICIONES EN EL AÑO T - UNIDADES MÉDICAS DE SERVICIOS DE SALUD DE NUEVO LEÓN QUE ATIENDEN ENFERMEDADES DE SALUD MENTAL Y ADICIONES EN EL AÑO T-1)/ UNIDADES MÉDICAS DE SERVICIOS DE SALUD DE NUEVO LEÓN QUE ATIENDEN ENFERMEDADES DE SALUD MENTAL Y ADICIONES EN EL AÑO T-1) * 100	UNIDAD DE MEDIDA	PORCENTAJE		V2	0.00				2.00
	MV/FI	SUBSISTEMA DE INFORMACIÓN DE EQUIPAMIENTO / RECURSOS HUMANOS E INFRAESTRUCTURA PARA LA ATENCIÓN DE LA SALUD (SINERGIAS)	SENTIDO	ASCENDENTE		VALOR	0.00				100.00

1/ REGLAS DE OPERACIÓN 2/ LINEAMIENTOS OPERATIVOS 3/ OBJETIVO DE DESARROLLO SOSTENIBLE 4/ MEDIO DE VERIFICACIÓN / FUENTE DE INFORMACIÓN

 <div>TESORERÍA GABINETE DE BUEN GOBIERNO</div>		GOBIERNO DEL ESTADO DE NUEVO LEÓN PRESUPUESTO BASADO EN RESULTADOS METAS ANUALES DE DESEMPEÑO PROGRAMACIÓN ANUAL										
Formato MAD-V1.0		EJERCICIO FISCAL 2025										
CLAVE PROGRAMÁTICA		DESCRIPCIÓN						TIPO				
E326		SALUD MENTAL Y ADICCIONES						PP				
ENTE PÚBLICO					UNIDAD ADMINISTRATIVA RESPONSABLE							
321 TRANSFERENCIAS A ENTIDADES PARAESTATALES					0003001 SERVICIOS DE SALUD							
OBJETIVOS MIR	INDICADORES DE DESEMPEÑO				DESCRIPCIÓN INDICADOR	CONCEPTOS	METAS POR FRECUENCIA (TRIMESTRAL / SEMESTRAL / ANUAL)					
	ATRIBUTOS		LÍNEA BASE 2022	PERIODOS								
				I TRI			II TRI / I SEM	III TRI	IV TRI / II SEM	ANUAL		
COMPONENTES												
C1. ACCIONES DE PROMOCIÓN DE LA SALUD MENTAL Y ADICCIONES REALIZADAS	INDICADOR	TASA DE VARIACION DE PLÁTICAS EDUCATIVAS PARA LA POBLACIÓN SOBRE PREVENCIÓN DE ENFERMEDADES DE SALUD MENTAL Y ADICCIONES	FRECUENCIA	TRIMESTRAL	PORCENTAJE DE PLÁTICAS EDUCATIVAS EDUCATIVAS PARA LA POBLACIÓN SOBRE PREVENCIÓN DE ENFERMEDADES DE SALUD MENTAL Y ADICCIONES	V1	0.00	5,250.00	12,500.00	19,750.00	25,000.00	25,000.00
	FORMULA	((PLÁTICAS EDUCATIVAS PARA LA PREVENCIÓN DE ENFERMEDADES DE SALUD MENTAL Y ADICCIONES REALIZADAS EN EL AÑO T - PLÁTICAS EDUCATIVAS PARA LA PREVENCIÓN DE ENFERMEDADES DE SALUD MENTAL Y ADICCIONES REALIZADAS EN EL AÑO T-1) / PLÁTICAS EDUCATIVAS PARA LA PREVENCIÓN DE ENFERMEDADES DE SALUD MENTAL Y ADICCIONES REALIZADAS EN EL AÑO T-1) * 100	UNIDAD DE MEDIDA	PORCENTAJE		V2	0.00	5,000.00	12,000.00	19,000.00	24,000.00	24,000.00
	MV/FI	SISTEMA DE INFORMACIÓN EN SALUD (SIS) / DIRECCIÓN DE PROMOCIÓN DE LA SALUD	SENTIDO	ASCENDENTE		VALOR	0.00	5.00	4.17	3.95	4.17	4.17
C2. ATENCIÓN INTEGRAL EN UNIDADES MÉDICAS DE CONSULTA EXTERNA DE SALUD MENTAL Y ADICCIONES OTORGADA	INDICADOR	TASA DE VARIACIÓN DE CONSULTAS EN UNIDADES MÉDICAS DE CONSULTA EXTERNA DE SALUD MENTAL Y ADICCIONES	FRECUENCIA	TRIMESTRAL	TASA DE VARIACIÓN DEL NÚMERO DE CONSULTAS EN UNIDADES MÉDICAS DE CONSULTA EXTERNA DE SALUD MENTAL Y ADICCIONES	V1	0.00	1,887.00	6,290.00	10,693.00	12,580.00	12,580.00
	FORMULA	(CONSULTAS EN UNIDADES MÉDICAS DE CONSULTA EXTERNA EN SALUD MENTAL Y ADICCIONES REALIZADAS EN EL AÑO T - CONSULTAS EN UNIDADES MÉDICAS DE CONSULTA EXTERNA EN SALUD MENTAL Y ADICCIONES REALIZADAS EN EL AÑO T -1) / CONSULTAS EN UNIDADES MÉDICAS DE CONSULTA EXTERNA EN SALUD MENTAL Y ADICCIONES REALIZADAS EN EL AÑO T-1) * 100	UNIDAD DE MEDIDA	PORCENTAJE		V2	0.00	322,058.00	644,116.00	966,174.00	1,288,232.00	1,288,232.00
	MV/FI	SISTEMA DE INFORMACIÓN DE LOS CONSEJOS ESTATALES CONTRA LAS ADICCIONES (SISECA) / DIRECCIÓN DE SALUD MENTAL Y ADICCIONES	SENTIDO	ASCENDENTE		VALOR	0.00	5.86	9.77	11.07	9.77	9.77
C3. ATENCIONES HOSPITALARIAS A PACIENTES CON ENFERMEDADES DE SALUD MENTAL Y ADICCIONES OTORGADA	INDICADOR	TASA DE VARIACIÓN DE EGRESOS HOSPITALARIOS DE PACIENTES CON ENFERMEDADES DE SALUD MENTAL Y ADICCIONES	FRECUENCIA	TRIMESTRAL	SE REFIERE A LA VARIABILIDAD ANUAL QUE TUVIERON LOS EGRESOS DE PACIENTES CON DIAGNÓSTICO DE ENFERMEDAD DE SALUD MENTAL Y/O ADICCIONES	V1	0.00	51.00	102.00	153.00	204.00	204.00
	FORMULA	((EGRESOS HOSPITALARIOS DE PACIENTES CON ENFERMEDADES DE SALUD MENTAL Y ADICCIONES REALIZADAS EN EL AÑO T - EGRESOS HOSPITALARIOS DE PACIENTES CON ENFERMEDADES DE SALUD MENTAL Y ADICCIONES REALIZADAS EN EL AÑO T-1) / EGRESOS HOSPITALARIOS DE PACIENTES CON ENFERMEDADES DE SALUD MENTAL Y ADICCIONES REALIZADAS EN EL AÑO T-1) * 100	UNIDAD DE MEDIDA	PORCENTAJE		V2	0.00	45.00	90.00	135.00	180.00	180.00
	MV/FI	SISTEMA NACIONAL DE INFORMACIÓN BÁSICA EN MATERIA DE SALUD (SINBA)- SUBSISTEMA DE EGRESOS, URGENCIAS Y LESIONES (SEUL) / DEPARTAMENTO DE ESTADÍSTICA E INFORMACIÓN EN SALUD	SENTIDO	ASCENDENTE		VALOR	0.00	13.33	13.33	13.33	13.33	13.33

Formato MAD-V1.0

CLAVE PROGRAMÁTICA
E326

EJERCICIO FISCAL 2025

DESCRIPCIÓN
SALUD MENTAL Y ADICCIONES

TIPO
PP

ENTE PÚBLICO						UNIDAD ADMINISTRATIVA RESPONSABLE							
321 TRANSFERENCIAS A ENTIDADES PARAESTATALES						0003001 SERVICIOS DE SALUD							
OBJETIVOS MIR	INDICADORES DE DESEMPEÑO					CONCEPTOS	METAS POR FRECUENCIA (TRIMESTRAL / SEMESTRAL / ANUAL)						
	ATRIBUTOS				DESCRIPCIÓN INDICADOR		LÍNEA BASE	PERIODOS					
							2022	I TRI	II TRI / I SEM	III TRI	IV TRI / II SEM	ANUAL	
ACTIVIDADES													
C1. ACCIONES DE PROMOCIÓN DE LA SALUD MENTAL Y ADICCIONES REALIZADAS													
A1C1. CAPACITACIÓN A MÉDICOS DE CONSULTA EXTERNA DEL PRIMER NIVEL DE ATENCIÓN	INDICADOR	PORCENTAJE DE MÉDICOS CAPACITADOS EN PROGRAMAS DE SALUD MENTAL Y ADICCIONES		FRECUENCIA	TRIMESTRAL	PORCENTAJE DE MÉDICOS DE PRIMER NIVEL DE ATENCIÓN CAPACITADOS EN SALUD MENTAL Y ADICCIONES	V1	0.00	15.00	50.00	85.00	100.00	100.00
	FORMULA	(MÉDICOS DE CONSULTA EXTERNA DEL PRIMER NIVEL DE ATENCIÓN CAPACITADOS EN PROGRAMAS DE SALUD MENTAL Y ADICCIONES / TOTAL DE MÉDICOS DE CONSULTA EXTERNA DEL PRIMER NIVEL DE ATENCIÓN) * 100		UNIDAD DE MEDIDA	PORCENTAJE		V2	0.00	15.00	50.00	85.00	100.00	100.00
	MV/FI	REPORTE CAPACITACIÓN A PERSONAL DE SALUD (PORTAL DE TRANSPARENCIA) / DIRECCIÓN DE ENSEÑANZA, INVESTIGACIÓN EN SALUD Y CALIDAD		SENTIDO	ASCENDENTE		VALOR	0.00	100.00	100.00	100.00	100.00	100.00
A2C1.DIFUSIÓN DE CONTENIDO PREVENTIVO EN REDES SOCIALES	INDICADOR	PORCENTAJE DE ACCIONES DE DIFUSIÓN DE CONTENIDO PREVENTIVO REALIZADAS		FRECUENCIA	TRIMESTRAL	MIDE EL PORCENTAJE DE ACCIONES DE DIFUSIÓN DE CONTENIDO PREVENTIVO LOGRADO, EN RELACIÓN DE LO PROGRAMADO.	V1	0.00	250.00	500.00	750.00	1,000.00	1,000.00
	FORMULA	(ACCIONES DE DIFUSIÓN DE CONTENIDO PREVENTIVO EN REDES SOCIALES REALIZADAS/ ACCIONES DE DIFUSIÓN DE CONTENIDO EN REDES SOCIALES PROGRAMADAS) *100		UNIDAD DE MEDIDA	PORCENTAJE		V2	0.00	250.00	500.00	750.00	1,000.00	1,000.00
	MV/FI	SISTEMA DE INFORMACIÓN DE LOS CONSEJOS ESTATALES CONTRA LAS ADICCIONES (SISECA) / DIRECCIÓN DE SALUD MENTAL Y ADICCIONES		SENTIDO	ASCENDENTE		VALOR	0.00	100.00	100.00	100.00	100.00	100.00
A3C1.PROGRAMACIÓN DE EVENTOS DE PROMOCIÓN PARA LA SALUD MENTAL Y PSICOSOCIAL.	INDICADOR	PORCENTAJE DE EVENTOS DE PROMOCIÓN PARA LA SALUD MENTAL Y PSICOSOCIAL		FRECUENCIA	TRIMESTRAL	MIDE EL PORCENTAJE DE EVENTOS DE PROMOCIÓN PARA LA SALUD MENTAL Y PSICOSOCIAL LOGRADO, EN RELACIÓN A LO PROGRAMADO.	V1	0.00	2.00	4.00	5.00	7.00	7.00
	FORMULA	(EVENTOS DE PROMOCIÓN PARA LA SALUD MENTAL Y PSICOSOCIAL REALIZADOS / EVENTOS DE PROMOCIÓN PARA LA SALUD MENTAL Y PSICOSOCIAL PROGRAMADOS) * 100		UNIDAD DE MEDIDA	PORCENTAJE		V2	0.00	2.00	4.00	5.00	7.00	7.00
	MV/FI	SISTEMA DE INFORMACIÓN DE LOS CONSEJOS ESTATALES CONTRA LAS ADICCIONES (SISECA) / DIRECCIÓN DE SALUD MENTAL Y ADICCIONES		SENTIDO	ASCENDENTE		VALOR	0.00	100.00	100.00	100.00	100.00	100.00

Formato MAD-V1.0

CLAVE PROGRAMÁTICA

E326

EJERCICIO FISCAL 2025

DESCRIPCIÓN

SALUD MENTAL Y ADICCIONES

TIPO

PP

ENTE PÚBLICO						UNIDAD ADMINISTRATIVA RESPONSABLE							
321 TRANSFERENCIAS A ENTIDADES PARAESTATALES						0003001 SERVICIOS DE SALUD							
OBJETIVOS MIR	INDICADORES DE DESEMPEÑO					METAS POR FRECUENCIA (TRIMESTRAL / SEMESTRAL / ANUAL)							
	ATRIBUTOS				DESCRIPCIÓN INDICADOR	CONCEPTOS	LÍNEA BASE	PERIODOS					
							2021	I TRI	II TRI / I SEM	III TRI	IV TRI / II SEM	ANUAL	
ACTIVIDADES													
C2. ATENCIÓN INTEGRAL EN UNIDADES MÉDICAS DE CONSULTA EXTERNA DE SALUD MENTAL Y ADICCIONES OTORGADA													
A1C2. CAPACITACIÓN A MÉDICOS TRATANTES DE ENFERMEDADES DE SALUD MENTAL Y ADICCIONES REALIZADA	INDICADOR	PORCENTAJE DE MÉDICOS TRATANTES DE ENFERMEDADES DE SALUD MENTAL Y ADICCIONES CAPACITADOS		FRECUENCIA	TRIMESTRAL	PORCENTAJE DE MÉDICOS TRATANTES DE ENFERMEDADES DE SALUD MENTAL Y ADICCIONES CAPACITADOS	V1	0.00	10.00	25.00	40.00	50.00	50.00
	FORMULA	(NÚMERO DE MÉDICOS TRATANTES DE ENFERMEDADES DE SALUD MENTAL Y ADICCIONES CAPACITADOS / TOTAL DE MÉDICOS TRATANTES DE ENFERMEDADES DE SALUD MENTAL Y ADICCIONES PROGRAMADOS PARA CAPACITACIÓN) * 100		UNIDAD DE MEDIDA	PORCENTAJE		V2	0.00	10.00	25.00	40.00	50.00	50.00
	MV/FI	REGISTROS DE CAPACITACIÓN / DIRECCIÓN DE ENSEÑANZA E INVESTIGACIÓN EN SALUD Y CALIDAD		SENTIDO	ASCENDENTE		VALOR	0.00	100.00	100.00	100.00	100.00	100.00
A2C2. CONVERSIÓN DE LOS CENTROS DE ATENCIÓN PRIMARIA DE LAS ADICCIONES EN CENTROS COMUNITARIOS DE SALUD MENTAL Y ADICCIONES	INDICADOR	PORCENTAJE DE AUMENTO Y COBERTURA EN LOS SERVICIOS DE ATENCIÓN PRIMARIA EN SALUD MENTAL Y ADICCIONES		FRECUENCIA	TRIMESTRAL	PORCENTAJE DE CENTROS DE ATENCIÓN PRIMARIA EN ADICCIONES (CAPA) CONVERTIDOS EN CENTROS COMUNITARIOS DE SALUD MENTAL Y ADICCIONES (CECOSAMA)	V1	0.00	1.00	3.00	5.00	6.00	6.00
	FORMULA	(CENTROS DE SALUD MENTAL Y ADICCIONES (CECOSAMA) RECONVERTIDOS / TOTAL DE CENTROS DE ATENCIÓN PRIMARIA DE LAS ADICCIONES (CAPA)) * 100		UNIDAD DE MEDIDA	PORCENTAJE		V2	0.00	1.00	3.00	5.00	6.00	6.00
	MV/FI	SUBSISTEMA DE INFORMACIÓN DE EQUIPAMIENTO, RECURSOS HUMANOS E INFRAESTRUCTURA PARA LA ATENCIÓN DE LA SALUD (SINERHIAS) / DEPARTAMENTO DE ESTADÍSTICA E INFORMACIÓN EN SALUD		SENTIDO	ASCENDENTE		VALOR	0.00	100.00	100.00	100.00	100.00	100.00
A3C2. DETECCIÓN OPORTUNA EN MATERIA DE SALUD MENTAL Y ADICCIONES IMPLEMENTADAS	INDICADOR	PORCENTAJE DE PRUEBAS DE TAMIZAJE EN POBLACIÓN ADOLESCENTE REALIZADAS		FRECUENCIA	TRIMESTRAL	PORCENTAJE DE COBERTURA EN LA APLICACIÓN DE PRUEBAS DE TAMIZAJE PARA LA DETECCIÓN DE RIESGO PARA ENFERMEDADES MENTALES Y ADICCIONES EN POBLACIÓN ADOLESCENTE	V1	0.00	4,750.00	10,450.00	14,250.00	19,000.00	19,000.00
	FORMULA	(PRUEBAS DE TAMIZAJE APLICADAS Y EVALUADAS EN ADOLESCENTES REALIZADAS / PRUEBAS DE TAMIZAJE APLICADAS Y EVALUADAS EN ADOLESCENTES PROGRAMADAS) * 100		UNIDAD DE MEDIDA	PORCENTAJE		V2	0.00	4,750.00	10,450.00	14,250.00	19,000.00	19,000.00
	MV/FI	SISTEMA DE INFORMACIÓN DE LOS CONSEJOS ESTATALES CONTRA LAS ADICCIONES (SISECA) / DIRECCIÓN DE SALUD MENTAL Y ADICCIONES		SENTIDO	ASCENDENTE		VALOR	0.00	100.00	100.00	100.00	100.00	100.00

<div><div><div>NL</div><div><div><div></div><div></div><div></div></div><div>TESORERÍA</div><div>GABINETE DE BUEN GOBIERNO</div></div></div></div> <div><div>GOBIERNO DEL ESTADO DE NUEVO LEÓN</div><div>PRESUPUESTO BASADO EN RESULTADOS</div><div>METAS ANUALES DE DESEMPEÑO</div><div>PROGRAMACIÓN ANUAL</div></div> <div><div><div>evalúa</div><div>PBR NL</div></div></div>																											
Formato MAD-V1.0												EJERCICIO FISCAL 2025												TIPO			
CLAVE PROGRAMÁTICA												DESCRIPCIÓN												PP			
E326												SALUD MENTAL Y ADICCIONES															
ENTE PÚBLICO												UNIDAD ADMINISTRATIVA RESPONSABLE															
321 TRANSFERENCIAS A ENTIDADES PARAESTATALES												0003001 SERVICIOS DE SALUD															
OBJETIVOS MIR	INDICADORES DE DESEMPEÑO											CONCEPTOS	METAS POR FRECUENCIA (TRIMESTRAL / SEMESTRAL / ANUAL)														
	ATRIBUTOS				DESCRIPCIÓN INDICADOR								LÍNEA BASE	PERIODOS													
														2021					I TRI		II TRI / I SEM	III TRI	IV TRI / II SEM	ANUAL			
ACTIVIDADES																											
C3. ATENCIONES HOSPITALARIAS A PACIENTES CON ENFERMEDADES DE SALUD MENTAL Y ADICCIONES OTORGADA																											
A1C3. ATENCIÓN DE URGENCIAS A PACIENTES CON ENFERMEDADES DE SALUD MENTAL Y ADICCIONES	INDICADOR	TASA DE VARIACIÓN DE URGENCIAS ATENDIDAS DE ENFERMEDADES DE SALUD MENTAL Y ADICCIONES EN UNIDADES HOSPITALARIAS			FRECUENCIA	TRIMESTRAL	ES LA RELACIÓN PORCENTUAL DE URGENCIAS ATENDIDAS DE ENFERMEDADES DE SALUD MENTAL Y ADICCIONES EN UNIDADES HOSPITALARIAS ENTRE EL AÑO T Y EL AÑO T-1	V1	0.00	1,126.00	2,252.00	3,378.00	4,504.00	4,504.00													
	FORMULA	((URGENCIAS ATENDIDAS DE ENFERMEDADES DE SALUD MENTAL Y ADICCIONES EN UNIDADES HOSPITALARIAS EN EL AÑO T - URGENCIAS ATENDIDAS DE ENFERMEDADES DE SALUD MENTAL Y ADICCIONES EN UNIDADES HOSPITALARIAS EN EL AÑO T-1)/(URGENCIAS ATENDIDAS DE ENFERMEDADES DE SALUD MENTAL Y ADICCIONES EN UNIDADES HOSPITALARIAS EN EL AÑO T-1))*100			UNIDAD DE MEDIDA	PORCENTAJE		V2	0.00	848.00	1,696.00	2,544.00	3,392.00	3,392.00													
	MV/FI	SISTEMA NACIONAL DE INFORMACIÓN BÁSICA EN MATERIA DE SALUD (SINBA). SUBSISTEMA DE EGRESOS, URGENCIAS Y LESIONES (SEUL). / DEPARTAMENTO DE ESTADÍSTICA E INFORMACIÓN EN SALUD			SENTIDO	ASCENDENTE		VALOR	0.00	32.78	32.78	32.78	32.78	32.78													
A2C3. ATENCIÓN ESPECIALIZADA EN LA CONSULTA A PACIENTES CON ENFERMEDADES DE SALUD MENTAL Y ADICCIONES	INDICADOR	PORCENTAJE DE CONSULTA ESPECIALIZADA A PACIENTES CON ENFERMEDADES DE SALUD MENTAL Y ADICCIONES			FRECUENCIA	TRIMESTRAL	SE REFIERE AL PORCENTAJE DE CONSULTAS ATENDIDAS A CAUSA DE ALGUNA ENFERMEDAD MENTAL O ADICCIONES EN LAS UNIDADES HOSPITALARIAS	V1	0.00	3,360.00	6,720.00	10,080.00	13,440.00	13,440.00													
	FORMULA	(CONSULTAS ESPECIALIZADAS A PACIENTES CON ENFERMEDADES DE SALUD MENTAL Y ADICCIONES REALIZADAS EN UNIDADES HOSPITALARIAS / TOTAL DE CONSULTA ESPECIALIZADA EN UNIDADES HOSPITALARIAS) * 100			UNIDAD DE MEDIDA	PORCENTAJE		V2	0.00	44,360.00	88,720.00	133,080.00	177,440.00	177,440.00													
	MV/FI	SISTEMA NACIONAL DE INFORMACIÓN BÁSICA EN MATERIA DE SALUD (SINBA). SUBSISTEMA DE EGRESOS, URGENCIAS Y LESIONES (SEUL). / DEPARTAMENTO DE ESTADÍSTICA E INFORMACIÓN EN SALUD			SENTIDO	ASCENDENTE		VALOR	0.00	7.57	7.57	7.57	7.57	7.57													
A3C3. ATENCIÓN ESPECIALIZADA EN SALUD MENTAL Y ADICCIONES PARA ADOLESCENTES EN LOS CENTROS COMUNITARIOS DE SALUD MENTAL Y ADICCIONES PARA LA ATENCIÓN INTEGRAL EN SALUD MENTAL Y ADICCIONES	INDICADOR	PORCENTAJE DE PERSONAS DE 12 A 17 AÑOS ATENDIDAS EN SERVICIOS ESPECIALIZADOS DE SALUD MENTAL Y ADICCIONES			FRECUENCIA	TRIMESTRAL	SE REFIERE AL PORCENTAJE DE PACIENTES ENTRE 12 Y 17 AÑOS ATENDIDOS POR EL SERVICIO DE PSIQUIATRÍA ESPECIALIZADA EN LAS UNIDADES HOSPITALARIAS	V1	0.00	225.00	750.00	1,275.00	1,500.00	1,500.00													
	FORMULA	(PERSONAS DE 12 A 17 AÑOS ATENDIDAS EN EL SERVICIO ESPECIALIZADOS DE SALUD MENTAL Y ADICCIONES / PERSONAS DE 12 A 17 PROGRAMADAS PARA LA ATENCIÓN DE SERVICIOS ESPECIALIZADOS DE SALUD MENTAL Y ADICCIONES) * 100			UNIDAD DE MEDIDA	PORCENTAJE		V2	0.00	225.00	750.00	1,275.00	1,500.00	1,500.00													
	MV/FI	SISTEMA DE INFORMACIÓN EN SALUD SIS / DIRECCIÓN DE SALUD MENTAL			SENTIDO	ASCENDENTE		VALOR	0.00	100.00	100.00	100.00	100.00	100.00													
A4C3. REHABILITACIÓN DE PACIENTES CON ADICCIONES EN LOS CENTROS PARA LA ATENCIÓN INTEGRAL EN SALUD MENTAL Y ADICCIONES	INDICADOR	PORCENTAJE DE PACIENTES REHABILITADOS DE ADICCIONES			FRECUENCIA	TRIMESTRAL	SE REFIERE AL PORCENTAJE DE PACIENTES ATENDIDOS EN LOS CENTROS DE ATENCIÓN INTEGRAL DE SALUD MENTAL Y ADICCIONES	V1	0.00	198.00	396.00	595.00	794.00	794.00													
	FORMULA	(PACIENTES REHABILITADOS DE ADICCIONES / PACIENTES EN TRATAMIENTO DE ADICCIONES) * 100			UNIDAD DE MEDIDA	PORCENTAJE		V2	0.00	248.00	496.00	744.00	992.00	992.00													
	MV/FI	SISTEMA DE INFORMACIÓN EN SALUD SIS / DIRECCIÓN DE SALUD MENTAL			SENTIDO	ASCENDENTE		VALOR	0.00	79.84	79.84	79.97	80.04	80.04													

ENTE PÚBLICO					UNIDAD ADMINISTRATIVA RESPONSABLE								
321 TRANSFERENCIAS A ENTIDADES PARAESTATALES					0003001 SERVICIOS DE SALUD								
TIPO DE BENEFICIARIO			DESCRIPCIÓN AMPLIA DEL BENEFICIARIO				ATRIBUTOS DEL PROGRAMA						
							SUJETO A ROP ¹ / O LOP ²		ATRIBUTO ANTICORRUPCIÓN		SUJETO A INDICADOR DE GÉNERO		
14 PERSONAS			14.16 PERSONAS (HOMBRE-MUJER) SIN SEGURIDAD SOCIAL ATENDIDOS EN LOS SERVICIOS DE SALUD DE NUEVO LEÓN				NO		NO		SI		
INICIO DEL PROGRAMA	OBJETIVO DEL PED AL QUE CONTRIBUYE EL PROGRAMA					IDENTIFICACIÓN CON LA AGENDA PARA EL DESARROLLO SOSTENIBLE							
2024	[06] 1.6 PROMOVER EL BIENESTAR INTEGRAL DE LA POBLACIÓN DE NUEVO LEÓN A TRAVÉS DE INTERVENCIONES ORIENTADAS A LA PREVENCIÓN, ATENCIÓN Y CONTROL DE ENFERMEDADES, GARANTIZANDO EL ACCESO OPORTUNO Y DE CALIDAD A LOS SERVICIOS DE SALUD.					ODS 1 ³	3. GARANTIZAR UNA VIDA SANA Y PROMOVER EL BIENESTAR PARA TODOS EN TODAS LAS EDADES						
						ODS 2							
OBJETIVOS MIR	INDICADORES DE DESEMPEÑO				METAS POR FRECUENCIA (TRIMESTRAL / SEMESTRAL / ANUAL)								
	ATRIBUTOS			DESCRIPCIÓN INDICADOR	CONCEPTOS	LÍNEA BASE	PERIODOS						
						2021	I TRI	II TRI / I SEM	III TRI	IV TRI / II SEM	ANUAL		
FIN													
CONTRIBUIR A MEJORAR LA SALUD DE LAS PERSONAS SIN SEGURIDAD SOCIAL MEDIANTE LA PREVENCIÓN, IDENTIFICACIÓN Y ATENCIÓN A ENFERMEDADES DE ALTO COSTO, ASÍ COMO RETRASAR Y CONTROLAR SUS COMPLICACIONES EN LAS PERSONAS SIN DERECHOHABENCIA QUE VIVEN EN NUEVO LEÓN	INDICADOR	TASA DE MORTALIDAD GENERAL POR CADA 1000 PERSONAS		FRECUENCIA	ANUAL	SE REFIERE AL NÚMERO DE PERSONAS QUE FALLECEN CON RESIDENCIA EN NUEVO LEÓN EN EL AÑO POR CADA 1000 HABITANTES	V1	41,570.00					33,523.00
	FORMULA	(DEFUNCIONES DE PERSONAS / PERSONAS DEL ESTADO DE NUEVO LEÓN) * 1000		UNIDAD DE MEDIDA	PORCENTAJE		V2	5,685,888.00					6,413,123.00
	MV/FI ⁴	SISTEMA DE INFORMACIÓN EN SALUD (SIS), SISTEMA NACIONAL DE INFORMACIÓN BÁSICA EN MATERIA DE SALUD (SINBA) / DIRECCIÓN GENERAL DE INFORMACIÓN EN SALUD (DGIS) Y DIRECCIÓN DE PLANEACIÓN		SENTIDO	ASCENDENTE		VALOR	7.31					5.23
PROPÓSITO													
LA POBLACIÓN SIN SEGURIDAD SOCIAL DEL ESTADO DE NUEVO LEÓN CUENTA CON ACCESO A LA ATENCIÓN DE ENFERMEDADES DE ALTO COSTO	INDICADOR	TASA DE VARIACIÓN DE PACIENTES ATENDIDOS POR EL FIDEICOMISO PARA LA ATENCIÓN DE ENFERMEDADES DE ALTO COSTO		FRECUENCIA	ANUAL	SE REFIERE A LA VARIACIÓN ANUAL DE LOS PACIENTES ATENDIDOS POR EL FIDEICOMISO DE ENFERMEDADES DE ALTO COSTO	V1	0.00					639.00
	FORMULA	(USUARIOS ATENDIDOS POR EL FIDEICOMISO DE ATENCIÓN DE ENFERMEDADES DE ALTO COSTO EN EL AÑO T - USUARIOS ATENDIDOS POR EL FIDEICOMISO DE ATENCIÓN DE ENFERMEDADES DE ALTO COSTO EN EL AÑO T-1 / USUARIOS ATENDIDOS POR EL FIDEICOMISO DE ATENCIÓN DE ENFERMEDADES DE ALTO COSTO EN EL AÑO T-1) * 100		UNIDAD DE MEDIDA	PORCENTAJE		V2	0.00					532.00
	MV/FI	REGISTROS DE ATENCIÓN DEL FIDEICOMISO PARA LA ATENCIÓN DE ENFERMEDADES DE ALTO COSTO / DIRECCIÓN DE HOSPITALES DE LOS SERVICIOS DE SALUD DE NUEVO LEÓN		SENTIDO	ASCENDENTE		VALOR	0.00					20.11

1/ REGLAS DE OPERACIÓN 2/ LINEAMIENTOS OPERATIVOS 3/ OBJETIVO DE DESARROLLO SOSTENIBLE 4/ MEDIO DE VERIFICACIÓN / FUENTE DE INFORMACIÓN

<div><div><div>NL</div><div><div><div></div><div>TESORERÍA</div><div>GABINETE DE BUEN GOBIERNO</div></div></div></div></div>		<div>GOBIERNO DEL ESTADO DE NUEVO LEÓN</div> <div>PRESUPUESTO BASADO EN RESULTADOS</div> <div>METAS ANUALES DE DESEMPEÑO</div> <div>PROGRAMACIÓN ANUAL</div> <div>EJERCICIO FISCAL 2025</div>						<div><div><div></div><div>evalúa</div><div>PBR NL</div></div></div>					
Formato MAD-V1.0		Estatus del Programa: REGISTRADO						TIPO					
CLAVE PROGRAMÁTICA		DESCRIPCIÓN						PP					
E484		DIAGNÓSTICO Y TRATAMIENTO DE ENFERMEDADES DE ALTO COSTO											
ENTE PÚBLICO		UNIDAD ADMINISTRATIVA RESPONSABLE											
321 TRANSFERENCIAS A ENTIDADES PARAESTATALES		0003001 SERVICIOS DE SALUD											
OBJETIVOS MIR		INDICADORES DE DESEMPEÑO		DESCRIPCIÓN INDICADOR		CONCEPTOS		METAS POR FRECUENCIA (TRIMESTRAL / SEMESTRAL / ANUAL)					
		ATRIBUTOS						LÍNEA BASE					
								2021					
								I TRI					
								II TRI / I SEM					
								III TRI					
								IV TRI / II SEM					
								ANUAL					
COMPONENTES													
C1. COBERTURA UNIVERSAL PARA CÁNCER DE MAMA OTORGADA		INDICADOR	PORCENTAJE DE COBERTURA DE PERSONAS SIN SEGURIDAD SOCIAL CON CÁNCER DE MAMA DETECTADAS	FRECUENCIA	TRIMESTRAL		V1	0.00	90.00	180.00	270.00	360.00	360.00
		FORMULA	(PERSONAS MAYORES DE 18 AÑOS SIN SEGURIDAD SOCIAL CON CÁNCER DE MAMA INGRESADAS A LA COBERTURA DEL FIDEICOMISO PARA LA ATENCIÓN DE ENFERMEDADES DE ALTO COSTO / PERSONAS SIN SEGURIDAD SOCIAL TAMIZADAS EN LOS SERVICIOS DE SALUD CON RESULTADO POSITIVO PARA CÁNCER DE MAMA) *100	UNIDAD DE MEDIDA	PORCENTAJE		V2	0.00	92.00	184.00	275.00	367.00	367.00
		MV/FI	REGISTROS DE ATENCIÓN DEL FIDEICOMISO PARA LA ATENCIÓN DE ENFERMEDADES DE ALTO COSTO / DIRECCIÓN DE HOSPITALES DE LOS SERVICIOS DE SALUD DE NUEVO LEÓN	SENTIDO	ASCENDENTE		VALOR	0.00	97.83	97.83	98.18	98.09	98.09
C2. COBERTURA UNIVERSAL DE NIÑOS, NIÑAS Y ADOLESCENTES CON CÁNCER OTORGADA		INDICADOR	PORCENTAJE DE COBERTURA DE NIÑOS, NIÑAS Y ADOLESCENTES SIN SEGURIDAD SOCIAL CON CÁNCER DETECTADOS	FRECUENCIA	TRIMESTRAL		V1	0.00	39.00	78.00	117.00	156.00	156.00
		FORMULA	(NIÑOS, NIÑAS Y ADOLESCENTES SIN SEGURIDAD SOCIAL CON CÁNCER MENORES DE 18 AÑOS INGRESADOS A LA COBERTURA DEL FIDEICOMISO PARA LA ATENCIÓN DE ENFERMEDADES DE ALTO COSTO / NIÑOS, NIÑAS Y ADOLESCENTES SIN SEGURIDAD SOCIAL TAMIZADOS EN LOS SERVICIOS DE SALUD CON RESULTADO POSITIVO PARA CÁNCER) *100	UNIDAD DE MEDIDA	PORCENTAJE		V2	0.00	40.00	80.00	120.00	160.00	160.00
		MV/FI	REGISTROS DE ATENCIÓN DEL FIDEICOMISO PARA LA ATENCIÓN DE ENFERMEDADES DE ALTO COSTO / DIRECCIÓN DE HOSPITALES DE LOS SERVICIOS DE SALUD DE NUEVO LEÓN	SENTIDO	ASCENDENTE		VALOR	0.00	97.50	97.50	97.50	97.50	97.50
C3. COBERTURA UNIVERSAL DE NIÑOS Y NIÑAS CON HIPOACUSIA INFANTIL OTORGADA		INDICADOR	PORCENTAJE DE COBERTURA DE NIÑOS Y NIÑAS MENORES DE 5 AÑOS SIN SEGURIDAD SOCIAL CON HIPOACUSIA INFANTIL DETECTADOS	FRECUENCIA	TRIMESTRAL		V1	0.00	9.00	18.00	27.00	36.00	36.00
		FORMULA	(NIÑOS Y NIÑAS SIN SEGURIDAD SOCIAL MENORES DE 5 AÑOS CON HIPOACUSIA INFANTIL INGRESADOS A LA COBERTURA DEL FIDEICOMISO PARA LA ATENCIÓN DE ENFERMEDADES DE ALTO COSTO / NIÑOS Y NIÑAS MENORES DE 5 AÑOS SIN SEGURIDAD SOCIAL TAMIZADOS CON RESULTADO POSITIVO PARA HIPOACUSIA INFANTIL CANDIDATOS A RECIBIR EL IMPLANTE COCLEAR) *100	UNIDAD DE MEDIDA	PORCENTAJE		V2	0.00	10.00	20.00	30.00	40.00	40.00
		MV/FI	REGISTROS DE ATENCIÓN DEL FIDEICOMISO PARA LA ATENCIÓN DE ENFERMEDADES DE ALTO COSTO / DIRECCIÓN DE HOSPITALES DE LOS SERVICIOS DE SALUD DE NUEVO LEÓN	SENTIDO	ASCENDENTE		VALOR	0.00	90.00	90.00	90.00	90.00	90.00
C4. PACIENTES EN UNIDADES HOSPITALARIAS CON CÓDIGO INFARTO ATENDIDOS		INDICADOR	TASA DE MORTALIDAD HOSPITALARIA DE PACIENTES CON INFARTO AGUDO DEL MIOCARDIO, CON ELEVACIÓN DEL SEGMENTO ST.	FRECUENCIA	TRIMESTRAL		V1	0.00	14.00	27.00	40.00	54.00	54.00
		FORMULA	(PACIENTES CON INFARTO AGUDO DEL MIOCARDIO, CON ELEVACIÓN DEL SEGMENTO ST, QUE FALLECEN EN LA ESTANCIA HOSPITALARIA/TOTAL DE PACIENTES CON INFARTO AGUDO DEL MIOCARDIO CON ELEVACIÓN DEL SEGMENTO ST INGRESADOS)*100	UNIDAD DE MEDIDA	PORCENTAJE		V2	0.00	71.00	142.00	213.00	284.00	284.00
		MV/FI	REGISTRO DE EGRESOS HOSPITALARIOS DEL SIS-SINBA / DIRECCIÓN DE HOSPITALES, DIRECCIÓN DE PLANEACIÓN	SENTIDO	ASCENDENTE		VALOR	0.00	19.72	19.01	18.78	19.01	19.01

ENTE PÚBLICO					UNIDAD ADMINISTRATIVA RESPONSABLE							
321 TRANSFERENCIAS A ENTIDADES PARAESTATALES					0003001 SERVICIOS DE SALUD							
OBJETIVOS MIR	INDICADORES DE DESEMPEÑO				CONCEPTOS	METAS POR FRECUENCIA (TRIMESTRAL / SEMESTRAL / ANUAL)						
	ATRIBUTOS		DESCRIPCIÓN INDICADOR	LÍNEA BASE		PERIODOS						
				2021		I TRI	II TRI / I SEM	III TRI	IV TRI / II SEM	ANUAL		
ACTIVIDADES												
C1. COBERTURA UNIVERSAL PARA CÁNCER DE MAMA OTORGADA												
A1C1. DETECCIÓN OPORTUNA DE CÁNCER DE MAMA	INDICADOR	PORCENTAJE DE MAMOGRAFÍAS ANORMALES EN MUJERES SIN SEGURIDAD SOCIAL	FRECUENCIA	TRIMESTRAL	MIDE EL PORCENTAJE DE MAMOGRAFÍAS ANORMALES EN MUJERES SIN SEGURIDAD SOCIAL DEL TOTAL DE MAMOGRAFÍAS DE TAMIZAJE TOMADAS EN MUJERES SIN SEGURIDAD SOCIAL	V1	0.00	516.00	1,032.00	1,548.00	2,064.00	2,064.00
	FORMULA	(NÚMERO DE PACIENTES SIN SEGURIDAD SOCIAL CON MAMOGRAFÍA ANORMAL/TOTAL DE MAMOGRAFÍAS DE TAMIZAJE TOMADAS EN MUJERES SIN SEGURIDAD SOCIAL)*100	UNIDAD DE MEDIDA	PORCENTAJE		V2	0.00	2,064.00	4,128.00	6,192.00	8,256.00	8,256.00
	MV/FI	PLATAFORMA SICAM (SISTEMA DE INFORMACIÓN DE CÁNCER DE LA MUJER / DIRECCIÓN DE HOSPITALES DE LOS SERVICIOS DE SALUD DE NUEVO LEÓN	SENTIDO	ASCENDENTE		VALOR	0.00	25.00	25.00	25.00	25.00	25.00
A2C1. CONCESIÓN DE TRATAMIENTO OPORTUNO DE CÁNCER DE MAMA	INDICADOR	PORCENTAJE DE INICIO OPORTUNO DEL TRATAMIENTO DE CÁNCER DE MAMA	FRECUENCIA	TRIMESTRAL	PACIENTES CON DIAGNÓSTICO DE CÁNCER DE MAMA QUE INICIAN SU TRATAMIENTO EN FORMA OPORTUNA	V1	0.00	90.00	180.00	270.00	360.00	360.00
	FORMULA	(PACIENTES QUE INICIAN TRATAMIENTO DE CÁNCER DE MAMA EN MENOS DE 15 DÍAS A PARTIR DEL CONSENSO DEL COMITÉ MULTIDISCIPLINARIO / PACIENTES CON DIAGNÓSTICO HISTOPATOLÓGICO DE CÁNCER DE MAMA EN INICIO DE TRATAMIENTO) * 100	UNIDAD DE MEDIDA	PORCENTAJE		V2	0.00	90.00	180.00	270.00	360.00	360.00
	MV/FI	BASE DE DATOS INTERNA "PCUS MAMA" DEL PROGRAMA DE COBERTURA UNIVERSAL DE CÁNCER DE MAMA / DIRECCIÓN DE HOSPITALES DE LOS SERVICIOS DE SALUD DE NUEVO LEÓN	SENTIDO	ASCENDENTE		VALOR	0.00	100.00	100.00	100.00	100.00	100.00
A3C1.APEGO AL TRATAMIENTO ONCOLÓGICO DE CÁNCER DE MAMA.	INDICADOR	TASA DE ADHERENCIA DE PACIENTES A SU TRATAMIENTO ONCOLÓGICO DE CÁNCER DE MAMA	FRECUENCIA	TRIMESTRAL	SE REFIERE AL PORCENTAJE DE PACIENTES QUE CONCLUYEN SU TRATAMIENTO DE CÁNCER DE MAMA	V1	0.00	90.00	180.00	270.00	359.00	359.00
	FORMULA	(PACIENTES QUE SE APEGAN AL TRATAMIENTO / PACIENTES QUE INGRESAN AL PROGRAMA DE COBERTURA DE CÁNCER DE MAMA) *100	UNIDAD DE MEDIDA	PORCENTAJE		V2	0.00	90.00	180.00	270.00	360.00	360.00
	MV/FI	BASE DE DATOS INTERNA "PCUS MAMA" DEL PROGRAMA DE COBERTURA UNIVERSAL DE CÁNCER DE MAMA / DIRECCIÓN DE HOSPITALES DE LOS SERVICIOS DE SALUD DE NUEVO LEÓN	SENTIDO	ASCENDENTE		VALOR	0.00	100.00	100.00	100.00	99.72	99.72

ENTE PÚBLICO					UNIDAD ADMINISTRATIVA RESPONSABLE							
321 TRANSFERENCIAS A ENTIDADES PARAESTATALES					0003001 SERVICIOS DE SALUD							
OBJETIVOS MIR	INDICADORES DE DESEMPEÑO				CONCEPTOS	METAS POR FRECUENCIA (TRIMESTRAL / SEMESTRAL / ANUAL)						
	ATRIBUTOS		DESCRIPCIÓN INDICADOR	LÍNEA BASE 2021		PERIODOS						
						I TRI	II TRI / I SEM	III TRI	IV TRI / II SEM	ANUAL		
ACTIVIDADES												
C2. COBERTURA UNIVERSAL DE NIÑOS, NIÑAS Y ADOLESCENTES CON CÁNCER OTORGADA												
A1C2. REALIZACIÓN DE DIAGNÓSTICO OPORTUNO DE CÁNCER EN NIÑOS, NIÑAS Y ADOLESCENTES MENORES DE 18 AÑOS	INDICADOR	PORCENTAJE DE PACIENTES CON DIAGNÓSTICO OPORTUNO DE CÁNCER EN NIÑAS, NIÑOS Y ADOLESCENTES	FRECUENCIA	TRIMESTRAL	SE REFIERE A LOS PACIENTES ACUDEN OPORTUNAMENTE LA CONSULTA CON EL ONCOPEDIATRA	V1	0.00	37.00	74.00	111.00	149.00	149.00
	FORMULA	(PACIENTES QUE ASISTEN A CONSULTA CON EL ONCOPEDIATRA EN UN PLAZO MENOR A 10 DÍAS A PARTIR DE SU SOSPECHA DIAGNÓSTICA /TOTAL DE PACIENTES CON SOSPECHA DE CÁNCER POR MEDIO DEL TAMIZAJE) *100	UNIDAD DE MEDIDA	PORCENTAJE		V2	0.00	39.00	78.00	117.00	156.00	156.00
	MV/FI	BASE DE DATOS “COBERTURA UNIVERSAL PARA LA ATENCIÓN DE CÁNCER EN NIÑAS, NIÑOS Y ADOLESCENTES SIN DERECHOHABIENTIA QUE VIVEN EN NUEVO LEÓN” / DIRECCIÓN DE HOSPITALES DE LOS SERVICIOS DE SALUD DE NUEVO LEÓN	SENTIDO	ASCENDENTE		VALOR	0.00	94.87	94.87	94.87	95.51	95.51
A2C2. CONCESIÓN DE TRATAMIENTO OPORTUNO DE CÁNCER EN NIÑOS, NIÑAS Y ADOLESCENTES MENORES DE 18 AÑOS	INDICADOR	PORCENTAJE DE INICIO OPORTUNO DEL TRATAMIENTO EN NIÑOS, NIÑAS Y ADOLESCENTES MENORES DE 18 AÑOS	FRECUENCIA	TRIMESTRAL	SE REFIERE A LOS PACIENTES QUE INICIAN OPORTUNAMENTE SU TRATAMIENTO CONTRA EL CÁNCER	V1	0.00	37.00	74.00	111.00	149.00	149.00
	FORMULA	(NIÑOS, NIÑAS Y ADOLESCENTES MENORES DE 18 AÑOS SIN SEGURIDAD SOCIAL QUE INICIAN TRATAMIENTO DE CÁNCER EN MENOS DE 15 DÍAS HÁBILES A PARTIR DE SU DE LA INDICACIÓN DEL TRATAMIENTO / NIÑOS, NIÑAS Y ADOLESCENTES SIN SEGURIDAD SOCIAL MENORES DE 18 AÑOS CON INDICACIÓN DE TRATAMIENTO DE CÁNCER)*100	UNIDAD DE MEDIDA	PORCENTAJE		V2	0.00	37.00	74.00	111.00	149.00	149.00
	MV/FI	BASE DE DATOS “COBERTURA UNIVERSAL PARA LA ATENCIÓN DE CÁNCER EN NIÑAS, NIÑOS Y ADOLESCENTES SIN DERECHOHABIENTIA QUE VIVEN EN NUEVO LEÓN” / DIRECCIÓN DE HOSPITALES DE LOS SERVICIOS DE SALUD DE NUEVO LEÓN	SENTIDO	ASCENDENTE		VALOR	0.00	100.00	100.00	100.00	100.00	100.00
A3C2.CONCLUSIÓN DE TRATAMIENTO ONCOLÓGICO DE CÁNCER EN NIÑOS, NIÑAS Y ADOLESCENTES MENORES DE 18 AÑOS	INDICADOR	PORCENTAJE DE NIÑOS, NIÑAS Y ADOLESCENTES MENORES DE 18 AÑOS QUE HAN TERMINADO SU TRATAMIENTO Y SE ENCUENTRAN EN ETAPA DE VIGILANCIA ONCOLÓGICA.	FRECUENCIA	TRIMESTRAL	SE REFIERE AL PORCENTAJE DE NIÑOS Y NIÑAS QUE TERMINA SU TRATAMIENTO CONTRA EL CÁNCER	V1	0.00	41.00	82.00	123.00	164.00	164.00
	FORMULA	(NIÑOS, NIÑAS Y ADOLESCENTES MENORES DE 18 AÑOS EN ETAPA DE VIGILANCIA ONCOLÓGICA/ NIÑOS, NIÑAS Y ADOLESCENTES MENORES DE 18 AÑOS EN TRATAMIENTO ONCOLÓGICO)*100	UNIDAD DE MEDIDA	PORCENTAJE		V2	0.00	45.00	90.00	135.00	180.00	180.00
	MV/FI	BASE DE DATOS “COBERTURA UNIVERSAL PARA LA ATENCIÓN DE CÁNCER EN NIÑAS, NIÑOS Y ADOLESCENTES SIN DERECHOHABIENTIA QUE VIVEN EN NUEVO LEÓN” / COMITÉ TÉCNICO DEL FIDEICOMISO DE ENFERMEDADES DE ALTO COSTO	SENTIDO	ASCENDENTE		VALOR	0.00	91.11	91.11	91.11	91.11	91.11

ENTE PÚBLICO					UNIDAD ADMINISTRATIVA RESPONSABLE							
321 TRANSFERENCIAS A ENTIDADES PARAESTATALES					0003001 SERVICIOS DE SALUD							
OBJETIVOS MIR	INDICADORES DE DESEMPEÑO				CONCEPTOS	METAS POR FRECUENCIA (TRIMESTRAL / SEMESTRAL / ANUAL)						
	ATRIBUTOS		DESCRIPCIÓN INDICADOR	LÍNEA BASE 2021		PERIODOS						
						I TRI	II TRI / I SEM	III TRI	IV TRI / II SEM	ANUAL		
ACTIVIDADES												
C3. COBERTURA UNIVERSAL DE NIÑOS Y NIÑAS CON HIPOACUSIA INFANTIL OTORGADA												
A1C3. REALIZACIÓN DE DIAGNÓSTICO OPORTUNO PARA LA IDENTIFICACIÓN DE HIPOACUSIA INFANTIL	INDICADOR	PORCENTAJE DE DIAGNÓSTICO OPORTUNO REALIZADO	FRECUENCIA	TRIMESTRAL	SE REFIERE AL PORCENTAJE DE DETECCIÓN OPORTUNA DE NIÑOS CON HIPOACUSIA	V1	0.00	10.00	20.00	30.00	40.00	40.00
	FORMULA	(PACIENTES MENORES DE 6 AÑOS CON DIAGNÓSTICO DE HIPOACUSIA INFANTIL REALIZADO / TOTAL DE PACIENTES MENORES DE 6 AÑOS TAMIZADOS) * 100	UNIDAD DE MEDIDA	PORCENTAJE		V2	0.00	2,273.00	4,546.00	6,819.00	9,092.00	9,092.00
	MV/FI	BASE DE DATOS DE ATENCIONES DEL FIDEICOMISO PARA LA ATENCIÓN DE ENFERMEDADES DE ALTO COSTO / DIRECCIÓN DE HOSPITALES DE LOS SERVICIOS DE SALUD DE NUEVO LEÓN	SENTIDO	ASCENDENTE		VALOR	0.00	0.44	0.44	0.44	0.44	0.44
A2C3.COLOCACIÓN DE IMPLANTES COCLEARES A NIÑOS MENORES DE 5 AÑOS	INDICADOR	PORCENTAJE DE PACIENTES MENORES DE 5 AÑOS CON IMPLANTE COCLEAR	FRECUENCIA	TRIMESTRAL	SE REFIERE AL PORCENTAJE DE INFANTES CON DIAGNÓSTICO DE HIPOACUSIA QUE SE LES COLOCÓ UN IMPLANTE COCLEAR	V1	0.00	9.00	18.00	27.00	36.00	36.00
	FORMULA	(PACIENTES MENORES DE 5 AÑOS CON IMPLANTE COCLEAR/ PACIENTES MENORES DE 5 AÑOS CON DIAGNÓSTICO DE HIPOACUSIA INFANTIL CANDIDATOS A IMPLANTE COCLEAR)*100	UNIDAD DE MEDIDA	PORCENTAJE		V2	0.00	10.00	20.00	30.00	40.00	40.00
	MV/FI	BASE DE DATOS DE ATENCIONES DEL FIDEICOMISO PARA LA ATENCIÓN DE ENFERMEDADES DE ALTO COSTO / DIRECCIÓN DE HOSPITALES DE LOS SERVICIOS DE SALUD DE NUEVO LEÓN	SENTIDO	ASCENDENTE		VALOR	0.00	90.00	90.00	90.00	90.00	90.00
A3C3.REALIZACIÓN DE TERAPIAS DE LENGUAJE A NIÑOS MENORES DE 5 AÑOS CON IMPLANTE COCLEAR	INDICADOR	PORCENTAJE DE PACIENTES MENORES DE 5 AÑOS CON IMPLANTE COCLEAR QUE ACUDEN A TERAPIA DE LENGUAJE	FRECUENCIA	TRIMESTRAL	SE REFIERE AL NÚMERO DE PACIENTES CON IMPLANTE COCLEAR, QUE ACUDEN A SUS CITAS SUBSECUENTES DE TERAPIA DEL LENGUAJE	V1	0.00	9.00	18.00	27.00	36.00	36.00
	FORMULA	(PACIENTES MENORES DE 5 AÑOS CON IMPLANTE COCLEAR QUE ACUDEN A TERAPIA DE LENGUAJE / PACIENTES MENORES DE 5 AÑOS CON IMPLANTE COCLEAR REALIZADO)*100	UNIDAD DE MEDIDA	PORCENTAJE		V2	0.00	9.00	18.00	27.00	36.00	36.00
	MV/FI	BASE DE DATOS DE ATENCIONES DEL FIDEICOMISO PARA LA ATENCIÓN DE ENFERMEDADES DE ALTO COSTO / DIRECCIÓN DE HOSPITALES DE LOS SERVICIOS DE SALUD DE NUEVO LEÓN	SENTIDO	ASCENDENTE		VALOR	0.00	100.00	100.00	100.00	100.00	100.00

ENTE PÚBLICO					UNIDAD ADMINISTRATIVA RESPONSABLE							
321 TRANSFERENCIAS A ENTIDADES PARAESTATALES					0003001 SERVICIOS DE SALUD							
OBJETIVOS MIR	INDICADORES DE DESEMPEÑO				DESCRIPCIÓN INDICADOR	CONCEPTOS	METAS POR FRECUENCIA (TRIMESTRAL / SEMESTRAL / ANUAL)					
	ATRIBUTOS		LÍNEA BASE 2021	PERIODOS								
				I TRI			II TRI / I SEM	III TRI	IV TRI / II SEM	ANUAL		
ACTIVIDADES												
C4. PACIENTES EN UNIDADES HOSPITALARIAS CON CÓDIGO INFARTO ATENDIDOS												
A1C4. REALIZACIÓN DE ESTUDIOS DE ELECTROCARDIOGRAMA OPORTUNOS	INDICADOR	PORCENTAJE DE ELECTROCARDIOGRAMAS REALIZADOS EN MENOS DE 10 MINUTOS	FRECUENCIA	TRIMESTRAL	MIDE EL PORCENTAJE DE ELECTROCARDIOGRAMAS REALIZADOS EN MENOS DE 10 MINUTOS EN PACIENTES CON CÓDIGO INFARTO.	V1	0.00	45.00	91.00	136.00	182.00	182.00
	FORMULA	(ELECTROCARDIOGRAMAS REALIZADOS EN MENOS DE 10 MINUTOS A PACIENTES CON CÓDIGO INFARTO / TOTAL DE ELECTROCARDIOGRAMAS INICIALES REALIZADOS) *100	UNIDAD DE MEDIDA	PORCENTAJE		V2	0.00	71.00	142.00	213.00	284.00	284.00
	MV/FI	BASE DE DATOS DEL EXPEDIENTE CLÍNICO ELECTRÓNICO X-HIS DEL HOSPITAL METROPOLITANO / DIRECCIÓN DE HOSPITALES DE LOS SERVICIOS DE SALUD DE NUEVO LEÓN	SENTIDO	ASCENDENTE		VALOR	0.00	63.38	64.08	63.85	64.08	64.08
A2C4. MORTALIDAD INTRAHOSPITALARIA DE LOS PACIENTES CON INFARTO AGUDO AL MIOCARDIO CON ELEVACIÓN DEL SEGEMENTO EST (IAMCEST) INGRESADOS	INDICADOR	PORCENTAJE DE PACIENTES QUE FALLECEN DESPUÉS DE HABER INGRESADO CON DIAGNÓSTICO DE INFARTO AGUDO AL MIOCARDIO (IAM.)	FRECUENCIA	TRIMESTRAL	MIDE EL PORCENTAJE DE PACIENTES QUE FALLECEN DESPUÉS DE HABER INGRESADO CON DIAGNÓSTICO DE INFARTO AGUDO AL MIOCARDIO (IAM.)	V1	0.00	14.00	27.00	40.00	54.00	54.00
	FORMULA	(NÚMERO DE PACIENTES CON IAM QUE FALLECEN DURANTE SU ESTANCIA INTRAHOSPITALARIA (CON ELEVACIÓN DEL SEGMENTO ST) / TOTAL DE PACIENTES CON IAMCEST INGRESADOS) *100	UNIDAD DE MEDIDA	PORCENTAJE		V2	0.00	71.00	142.00	213.00	284.00	284.00
	MV/FI	BASE DE DATOS DEL EXPEDIENTE CLÍNICO ELECTRÓNICO X-HIS DEL HOSPITAL METROPOLITANO / DIRECCIÓN DE HOSPITALES DE LOS SERVICIOS DE SALUD DE NUEVO LEÓN	SENTIDO	ASCENDENTE		VALOR	0.00	19.72	19.01	18.78	19.01	19.01
A3C4. TIEMPO PUERTA-BALÓN	INDICADOR	INTERVALO DE TIEMPO DESDE LA LLEGADA AL HOSPITAL HASTA LA REPERFUSIÓN, MEDIANTE EL INFLADO DEL BALÓN DE CATETERISMO	FRECUENCIA	TRIMESTRAL	MIDE EL INTERVALO DE TIEMPO DESDE LA LLEGADA AL HOSPITAL HASTA LA REPERFUSIÓN, MEDIANTE EL INFLADO DEL BALÓN DE CATETERISMO	V1	0.00	45.00	90.00	135.00	180.00	180.00
	FORMULA	(NÚMERO DE PACIENTE CON IMACEST E ICP PRIMARIA 90 MIN) / (NÚMERO DE PACIENTES REVACULARIZADOS CON ICP PRIMARIA) *100	UNIDAD DE MEDIDA	PORCENTAJE		V2	0.00	45.00	90.00	135.00	180.00	180.00
	MV/FI	BASE DE DATOS DEL EXPEDIENTE CLÍNICO ELECTRÓNICO X-HIS DEL HOSPITAL METROPOLITANO / DIRECCIÓN DE HOSPITALES DE LOS SERVICIOS DE SALUD DE NUEVO LEÓN	SENTIDO	ASCENDENTE		VALOR	0.00	100.00	100.00	100.00	100.00	100.00

Formato MAD-V1.0

CLAVE PROGRAMÁTICA

E485

EJERCICIO FISCAL 2025

DESCRIPCIÓN

ENFERMEDADES DE TRANSMISIÓN SEXUAL

TIPO

PP

ENTE PÚBLICO					UNIDAD ADMINISTRATIVA RESPONSABLE										
321 TRANSFERENCIAS A ENTIDADES PARAESTATALES					0003001 SERVICIOS DE SALUD										
TIPO DE BENEFICIARIO		DESCRIPCIÓN AMPLIA DEL BENEFICIARIO				ATRIBUTOS DEL PROGRAMA									
						SUJETO A ROP ¹ O LOP ²	ATRIBUTO ANTICORRUPCIÓN	SUJETO A INDICADOR DE GÉNERO							
14 PERSONAS		14.16 PERSONAS (HOMBRE-MUJER) SIN SEGURIDAD SOCIAL ATENDIDOS EN LOS SERVICIOS DE SALUD DE NUEVO LEÓN				NO	NO		SI						
INICIO DEL PROGRAMA	ESTATUS DEL PROGRAMA	OBJETIVO DEL PED AL QUE CONTRIBUYE EL PROGRAMA				IDENTIFICACIÓN CON LA AGENDA PARA EL DESARROLLO SOSTENIBLE									
2025	REGISTRADO	[06] 1.6 PROMOVER EL BIENESTAR INTEGRAL DE LA POBLACIÓN DE NUEVO LEÓN A TRAVÉS DE INTERVENCIONES ORIENTADAS A LA PREVENCIÓN, ATENCIÓN Y CONTROL DE ENFERMEDADES, GARANTIZANDO EL ACCESO OPORTUNO Y DE CALIDAD A LOS SERVICIOS DE SALUD.				ODS 1 ³	3. GARANTIZAR UNA VIDA SANA Y PROMOVER EL BIENESTAR PARA TODOS EN TODAS LAS EDADES								
						ODS 2									
OBJETIVOS MIR		INDICADORES DE DESEMPEÑO				METAS POR FRECUENCIA (TRIMESTRAL / SEMESTRAL / ANUAL)									
		ATRIBUTOS		DESCRIPCIÓN INDICADOR	CONCEPTOS	LÍNEA BASE 2021	PERIODOS								
											I TRI	II TRI / I SEM	III TRI	IV TRI / II SEM	ANUAL
FIN															
CONTRIBUIR A LA DISMINUCIÓN DE LA MORBILIDAD POR INFECCIONES DE TRANSMISIÓN SEXUAL EN LA POBLACIÓN SIN SEGURIDAD SOCIAL DEL ESTADO DE NUEVO LEÓN	INDICADOR	TASA DE MORTALIDAD GENERAL POR CADA 1000 PERSONAS	FRECUENCIA	ANUAL	SE REFIERE AL NÚMERO DE PERSONAS QUE FALLECEN CON RESIDENCIA EN NUEVO LEÓN EN EL AÑO POR CADA 1000 HABITANTES	V1	41,570.00					33,523.00			
	FORMULA	(DEFUNCIONES DE PERSONAS / PERSONAS DEL ESTADO DE NUEVO LEÓN) * 1000	UNIDAD DE MEDIDA	PORCENTAJE		V2	5,685,888.00					6,413,123.00			
	MV/FI ⁴	SISTEMA DE INFORMACIÓN EN SALUD (SIS), SISTEMA NACIONAL DE INFORMACIÓN BÁSICA EN MATERIA DE SALUD (SINBA) / DIRECCIÓN GENERAL DE INFORMACIÓN EN SALUD (DGIS). DIRECCIÓN DE PLANEACIÓN	SENTIDO	ASCENDENTE		VALOR	7.31					5.23			
PROPÓSITO															
LAS PERSONAS SIN SEGURIDAD SOCIAL SON ATENDIDAS EN LOS SERVICIOS DE SALUD PARA LA PREVENCIÓN, EL TRATAMIENTO Y EL CONTROL DE LAS INFECCIONES DE TRANSMISIÓN SEXUAL	INDICADOR	TASA DE MORBILIDAD DE INFECCIONES DE TRANSMISIÓN SEXUAL (ITS)	FRECUENCIA	ANUAL	SE REFIERE SON LOS CASOS NUEVOS DE INFECCIONES DE TRANSMISIÓN SEXUAL EN LA POBLACIÓN SIN SEGURIDAD SOCIAL POR CADA 100,000 HABITANTES EN NUEVO LEÓN	V1	0.00					25,000.00			
	FORMULA	(CASOS NUEVOS DE INFECCIONES DE TRANSMISIÓN SEXUAL / POBLACIÓN SIN SEGURIDAD SOCIAL)* 100000 HABITANTES	UNIDAD DE MEDIDA	PORCENTAJE		V2	0.00					1,945,741.00			
	MV/FI	SISTEMA ÚNICO DE INFORMACIÓN DE VIGILANCIA EPIDEMIOLÓGICA / DIRECCIÓN DE SALUD PÚBLICA	SENTIDO	ASCENDENTE		VALOR	0.00					1,284.86			

1/ REGLAS DE OPERACIÓN 2/ LINEAMIENTOS OPERATIVOS 3/ OBJETIVO DE DESARROLLO SOSTENIBLE 4/ MEDIO DE VERIFICACIÓN / FUENTE DE INFORMACIÓN

Formato MAD-V1.0

CLAVE PROGRAMÁTICA

E485

EJERCICIO FISCAL 2025

DESCRIPCIÓN

ENFERMEDADES DE TRANSMISIÓN SEXUAL

TIPO

PP

ENTE PÚBLICO					UNIDAD ADMINISTRATIVA RESPONSABLE								
321 TRANSFERENCIAS A ENTIDADES PARAESTATALES					0003001 SERVICIOS DE SALUD								
OBJETIVOS MIR	INDICADORES DE DESEMPEÑO				DESCRIPCIÓN INDICADOR	CONCEPTOS	METAS POR FRECUENCIA (TRIMESTRAL / SEMESTRAL / ANUAL)						
	ATRIBUTOS		LÍNEA BASE 2021	PERIODOS									
				I TRI			II TRI / I SEM	III TRI	IV TRI / II SEM	ANUAL			
COMPONENTES													
C1. ATENCIONES DE ITS OTORGADAS	INDICADOR	TASA DE VARIACIÓN DE ITS OTORGADAS		FRECUENCIA	TRIMESTRAL	ES UN INDICADOR QUE MIDE EL CAMBIO PORCENTUAL EN EL NÚMERO DE ATENCIONES BRINDADAS PARA INFECCIONES DE TRANSMISIÓN SEXUAL (ITS) EN UN PERÍODO DE TIEMPO ESPECÍFICO	V1	0.00	7,632.00	15,264.00	22,896.00	30,528.00	30,528.00
	FORMULA	((ATENCIONES DE ITS OTORGADAS EN EL AÑO T- ATENCIONES DE ITS OTORGADAS EN EL AÑO T-1) /ATENCIONES DE ITS OTORGADAS EN EL AÑO T-1) * 100		UNIDAD DE MEDIDA	PORCENTAJE		V2	0.00	6,105.00	12,210.00	18,315.00	24,420.00	24,420.00
	MV/FI	SISTEMA DE INFORMACIÓN EN SALUD (SIS) / CONSEJO ESTATAL PARA LA PREVENCIÓN Y EL CONTROL DEL SIDA (COESIDA), DIRECCIÓN DE PLANEACIÓN		SENTIDO	ASCENDENTE		VALOR	0.00	25.01	25.01	25.01	25.01	25.01
C2. ACCIONES DE PROMOCIÓN Y PREVENCIÓN DE INFECCIONES DE TRANSMISIÓN SEXUAL (ITS) REALIZADAS	INDICADOR	TASA DE VARIACIÓN DE ACCIONES DE PROMOCIÓN Y PREVENCIÓN DE ITS REALIZADAS		FRECUENCIA	TRIMESTRAL	ES UN INDICADOR QUE MIDE EL CAMBIO PORCENTUAL EN EL NÚMERO DE ACCIONES DE PROMOCIÓN Y PREVENCIÓN DE INFECCIONES DE TRANSMISIÓN SEXUAL (ITS) ENTRE EL AÑO T Y EL AÑO T-1.	V1	0.00	50,000.00	100,000.00	150,000.00	200,000.00	200,000.00
	FORMULA	((ACCIONES DE PROMOCIÓN Y PREVENCIÓN DE ITS REALIZADAS EN EL AÑO T- ACCIONES DE PROMOCIÓN Y PREVENCIÓN DE ITS REALIZADAS EN EL AÑO T-1) / ACCIONES DE PROMOCIÓN Y PREVENCIÓN DE ITS REALIZADAS EN EL AÑO T-1)*100		UNIDAD DE MEDIDA	PORCENTAJE		V2	0.00	45,000.00	90,000.00	135,000.00	180,000.00	180,000.00
	MV/FI	SISTEMA DE INFORMACIÓN EN SALUD (SIS) / CONSEJO ESTATAL PARA LA PREVENCIÓN Y EL CONTROL DEL SIDA (COESIDA) / DIRECCIÓN DE PLANEACIÓN		SENTIDO	ASCENDENTE		VALOR	0.00	11.11	11.11	11.11	11.11	11.11

 		GOBIERNO DEL ESTADO DE NUEVO LEÓN PRESUPUESTO BASADO EN RESULTADOS METAS ANUALES DE DESEMPEÑO PROGRAMACIÓN ANUAL										 	
Formato MAD-V1.0		EJERCICIO FISCAL 2025										TIPO	
CLAVE PROGRAMÁTICA		DESCRIPCIÓN										PP	
E485		ENFERMEDADES DE TRANSMISIÓN SEXUAL											
ENTE PÚBLICO						UNIDAD ADMINISTRATIVA RESPONSABLE							
321 TRANSFERENCIAS A ENTIDADES PARAESTATALES						0003001 SERVICIOS DE SALUD							
OBJETIVOS MIR	INDICADORES DE DESEMPEÑO				DESCRIPCIÓN INDICADOR	CONCEPTOS	METAS POR FRECUENCIA (TRIMESTRAL / SEMESTRAL / ANUAL)						
	ATRIBUTOS		LÍNEA BASE 2021	PERIODOS									
				I TRI			II TRI / I SEM	III TRI	IV TRI / II SEM	ANUAL			
ACTIVIDADES													
C1. ATENCIONES DE ITS OTORGADAS													
A1C1. CAPACITACIÓN DE PERSONAL DE SALUD PARA REALIZAR PRUEBAS PARA LA DETECCIÓN DEL VIH, VIRUS DE LA HEPATITIS C Y SÍFILIS	INDICADOR	PORCENTAJE DE PERSONAL CAPACITADO PARA REALIZAR PRUEBAS RÁPIDAS PARA LA DETECCIÓN DE LA INFECCIÓN POR EL VIH, VIRUS DE LA HEPATITIS C Y SÍFILIS	FRECUENCIA	TRIMESTRAL	MIDE EL PORCENTAJE DE PERSONAL DE LOS SERVICIOS DE SALUD QUE FUE CAPACITADO PARA REALIZAR PRUEBAS RÁPIDAS PARA LA DETECCIÓN DE LA INFECCIÓN POR EL VIH, VIRUS DE LA HEPATITIS C Y SÍFILIS	V1	0.00	125.00	250.00	375.00	500.00	500.00	
	FORMULA	(PERSONAL DE SALUD CAPACITADO EN PRUEBAS DE RÁPIDAS DETECCIÓN DE VIH, VIRUS DE LA HEPATITIS C Y SÍFILIS / TOTAL DE PERSONAS DE LOS SERVICIOS DE SALUD) * 100	UNIDAD DE MEDIDA	PORCENTAJE		V2	0.00	125.00	250.00	375.00	500.00	500.00	
	MV/FI	SISTEMA DE INFORMACIÓN EN SALUD (SIS) / CONSEJO ESTATAL PARA LA PREVENCIÓN Y EL CONTROL DEL SIDA (COESIDA), DIRECCIÓN DE PLANEACIÓN	SENTIDO	ASCENDENTE		VALOR	0.00	100.00	100.00	100.00	100.00	100.00	
A2C1. REALIZACIÓN DE PRUEBAS PARA LA DETECCIÓN DEL VIH, VIRUS DE LA HEPATITIS C Y SÍFILIS	INDICADOR	PORCENTAJE DE PRUEBAS RÁPIDAS PARA LA DETECCIÓN DE VIH, INFECCIÓN POR EL VIRUS DE LA HEPATITIS C Y SÍFILIS REALIZADAS	FRECUENCIA	TRIMESTRAL	MIDE EL PORCENTAJE DE PRUEBAS RÁPIDAS REALIZADAS PARA LA DETECCIÓN DE VIH, INFECCIÓN POR EL VIRUS DE LA HEPATITIS C Y SÍFILIS EN RELACIÓN CON EL TOTAL DE PRUEBAS REALIZADAS EN UN PERÍODO DE TIEMPO DETERMINADO	V1	0.00	25,000.00	50,000.00	75,000.00	100,000.00	100,000.00	
	FORMULA	(PRUEBAS RÁPIDAS PARA LA DETECCIÓN DEL VIH, VIRUS DE LA HEPATITIS C Y SÍFILIS REALIZADAS / PRUEBAS RÁPIDAS PARA LA DETECCIÓN DEL VIRUS DE LA HEPATITIS C PROGRAMADAS) * 100	UNIDAD DE MEDIDA	PORCENTAJE		V2	0.00	25,000.00	50,000.00	75,000.00	100,000.00	100,000.00	
	MV/FI	SISTEMA DE INFORMACIÓN EN SALUD (SIS) / CONSEJO ESTATAL PARA LA PREVENCIÓN Y EL CONTROL DEL SIDA (COESIDA), DIRECCIÓN DE PLANEACIÓN	SENTIDO	ASCENDENTE		VALOR	0.00	100.00	100.00	100.00	100.00	100.00	
A3C1. REALIZACIÓN DE CONSULTAS DE VIH, VIRUS DE LA HEPATITIS C Y SÍFILIS	INDICADOR	PORCENTAJE DE CONSULTAS DE VIH, VIRUS DE LA HEPATITIS C Y SÍFILIS REALIZADAS	FRECUENCIA	TRIMESTRAL	PORCENTAJE DE CONSULTAS MÉDICAS O DE SALUD EN LAS QUE SE HAN REALIZADO PRUEBAS O EVALUACIONES ESPECÍFICAS PARA DETECTAR Y DIAGNOSTICAR EL VIH, EL VIRUS DE LA HEPATITIS C Y LA SÍFILIS	V1	0.00	6,250.00	12,500.00	18,750.00	25,000.00	25,000.00	
	FORMULA	(CONSULTAS A PERSONAS PARA VIH, VIRUS DE LA HEPATITIS C Y SÍFILIS REALIZADAS / TOTAL DE PERSONAS DIAGNOSTICADAS CON VIH, VIRUS DE LA HEPATITIS C Y SÍFILIS) * 100	UNIDAD DE MEDIDA	PORCENTAJE		V2	0.00	6,250.00	12,500.00	18,750.00	25,000.00	25,000.00	
	MV/FI	SISTEMA DE INFORMACIÓN EN SALUD (SIS) / CONSEJO ESTATAL PARA LA PREVENCIÓN Y EL CONTROL DEL SIDA (COESIDA), DIRECCIÓN DE PLANEACIÓN	SENTIDO	ASCENDENTE		VALOR	0.00	100.00	100.00	100.00	100.00	100.00	
A4C1. SURTIMIENTO DE MEDICAMENTO PARA VIH, VIRUS DE LA HEPATITIS C Y SÍFILIS	INDICADOR	PORCENTAJE DE MEDICAMENTO PARA VIH, VIRUS DE LA HEPATITIS C Y SÍFILIS SURTIDO	FRECUENCIA	TRIMESTRAL	PORCENTAJE DE MEDICAMENTOS DESTINADOS AL TRATAMIENTO DEL VIH, EL VIRUS DE LA HEPATITIS C Y LA SÍFILIS QUE HAN SIDO SURTIDOS O DISPENSADOS A LOS PACIENTES QUE LOS NECESITAN	V1	0.00	6,250.00	12,500.00	18,750.00	25,000.00	25,000.00	
	FORMULA	(PACIENTES CON RECETAS SURTIDAS COMPLETAMENTE PARA VIH, VIRUS DE LA HEPATITIS C Y SÍFILIS / PACIENTES ATENDIDOS PARA VIH, VIRUS DE LA HEPATITIS C Y SÍFILIS ATENDIDOS) * 100	UNIDAD DE MEDIDA	PORCENTAJE		V2	0.00	6,250.00	12,500.00	18,750.00	25,000.00	25,000.00	
	MV/FI	REGISTRO DE SEGUIMIENTO DE USUARIOS ATENDIDOS Y RECETAS EXPEDIDAS, EMITIDO Y VALIDADO POR LA DIRECCIÓN DE JURISDICCIONES SANITARIAS / DIRECCIÓN DE PLANEACIÓN	SENTIDO	ASCENDENTE		VALOR	0.00	100.00	100.00	100.00	100.00	100.00	

Formato MAD-V1.0

CLAVE PROGRAMÁTICA

E485

EJERCICIO FISCAL 2025

DESCRIPCIÓN

ENFERMEDADES DE TRANSMISIÓN SEXUAL

TIPO

PP

ENTE PÚBLICO					UNIDAD ADMINISTRATIVA RESPONSABLE							
321 TRANSFERENCIAS A ENTIDADES PARAESTATALES					0003001 SERVICIOS DE SALUD							
OBJETIVOS MIR	INDICADORES DE DESEMPEÑO				CONCEPTOS	METAS POR FRECUENCIA (TRIMESTRAL / SEMESTRAL / ANUAL)						
	ATRIBUTOS		DESCRIPCIÓN INDICADOR	LÍNEA BASE 2021		PERIODOS						
						I TRI	II TRI / I SEM	III TRI	IV TRI / II SEM	ANUAL		
ACTIVIDADES												
C2. ACCIONES DE PROMOCIÓN Y PREVENCIÓN DE INFECCIONES DE TRANSMISIÓN SEXUAL (ITS) REALIZADAS												
A1C2.CREACIÓN DE MATERIALES PARA LA PROMOCIÓN Y PREVENCIÓN DE ITS	INDICADOR	PORCENTAJE DE MATERIALES PARA LA PROMOCIÓN Y PREVENCIÓN DE ITS CREADOS	FRECUENCIA	TRIMESTRAL	MIDE EL PORCENTAJE DE MATERIALES DE PROMOCIÓN Y PREVENCIÓN DE ITS LOGRADOS ELABORAR O CREADOS, DE UNA CIFRA PROGRAMADA A SEER ELABORADA O CREADA EN EL PERÍODO	V1	0.00	3.00	6.00	9.00	12.00	12.00
	FORMULA	(MATERIALES PARA LA PROMOCIÓN Y PREVENCIÓN DE ITS CREADOS / MATERIALES PARA LA PROMOCIÓN Y PREVENCIÓN DE ITS PROGRAMADOS)*100	UNIDAD DE MEDIDA	PORCENTAJE		V2	0.00	3.00	6.00	9.00	12.00	12.00
	MV/FI	CARPETA DE MATERIAL DE PROMOCIÓN / CONSEJO ESTATAL PARA LA PREVENCIÓN Y EL CONTROL DEL SIDA (COESIDA)	SENTIDO	ASCENDENTE		VALOR	0.00	100.00	100.00	100.00	100.00	100.00
A2C2. REALIZACIÓN DE CAPACITACIÓN DE PERSONAL PARA IMPLEMENTAR ACCIONES DE PROMOCIÓN Y PREVENCIÓN DE ITS	INDICADOR	PORCENTAJE DE PERSONAL CAPACITADO PARA IMPLEMENTAR ACCIONES DE PROMOCIÓN Y PREVENCIÓN DE ITS	FRECUENCIA	TRIMESTRAL	MIDE EL PORCENTAJE DE PERSONAL QUE ES CAPACITADO EN IMPLEMENTAR ACCIONES DE PROMOCIÓN Y PREVENCIÓN DE ITS, DE UNA CIFRA DE PERSONAL PROGRAMADO PARA SER CAPACITADO.	V1	0.00	125.00	250.00	375.00	500.00	500.00
	FORMULA	(PERSONAL CAPACITADO PARA IMPLEMENTAR ACCIONES DE PROMOCIÓN Y PREVENCIÓN DE ITS/ PERSONAL PROGRAMADO PARA RECIBIR CAPACITACIÓN PARA IMPLEMENTAR ACCIONES DE PROMOCIÓN Y PREVENCIÓN DE ITS)*100	UNIDAD DE MEDIDA	PORCENTAJE		V2	0.00	125.00	250.00	375.00	500.00	500.00
	MV/FI	CONSTANCIAS OTORGADAS / CONSEJO ESTATAL PARA LA PREVENCIÓN Y EL CONTROL DEL SIDA (COESIDA)	SENTIDO	ASCENDENTE		VALOR	0.00	100.00	100.00	100.00	100.00	100.00
A3C2. REALIZACIÓN DE BRIGADAS PARA LA PROMOCIÓN Y PREVENCIÓN DE ITS	INDICADOR	PORCENTAJE DE BRIGADAS PARA LA PROMOCIÓN Y PREVENCIÓN DE ITS REALIZADAS	FRECUENCIA	TRIMESTRAL	MIDE EL PORCENTAJE DE BRIGADAS PARA PROMOCIÓN Y PREVENCIÓN DE INFECCIONES DE TRANSMISIÓN SEXUAL (ITS) ALCANZADO, DE LO PROGRAMADO	V1	0.00	120.00	240.00	360.00	480.00	480.00
	FORMULA	(BRIGADAS REALIZADAS PARA LA PROMOCIÓN Y PREVENCIÓN DE ITS / BRIGADAS PROGRAMADAS PARA LA PROMOCIÓN Y PREVENCIÓN DE ITS)*100	UNIDAD DE MEDIDA	PORCENTAJE		V2	0.00	120.00	240.00	360.00	480.00	480.00
	MV/FI	SISTEMA DE INFORMACIÓN EN SALUD (SIS) / CONSEJO ESTATAL PARA LA PREVENCIÓN Y EL CONTROL DEL SIDA (COESIDA) REPORTE FINAL DE BRIGADAS DEL COESIDA	SENTIDO	ASCENDENTE		VALOR	0.00	100.00	100.00	100.00	100.00	100.00

ENTE PÚBLICO					UNIDAD ADMINISTRATIVA RESPONSABLE											
321 TRANSFERENCIAS A ENTIDADES PARAESTATALES					0003001 SERVICIOS DE SALUD											
TIPO DE BENEFICIARIO			DESCRIPCIÓN AMPLIA DEL BENEFICIARIO			ATRIBUTOS DEL PROGRAMA										
						SUJETO A ROP ¹ O LOP ²	ATRIBUTO ANTICORRUPCIÓN		SUJETO A INDICADOR DE GÉNERO							
13 MUJERES			13.06 MUJERES DE 10 Y MÁS AÑOS DE EDAD SIN SEGURIDAD SOCIAL DE NUEVO LEÓN			NO		NO		NO						
INICIO DEL PROGRAMA	OBJETIVO DEL PED AL QUE CONTRIBUYE EL PROGRAMA					IDENTIFICACIÓN CON LA AGENDA PARA EL DESARROLLO SOSTENIBLE										
2025	[06] 1.6 PROMOVER EL BIENESTAR INTEGRAL DE LA POBLACIÓN DE NUEVO LEÓN A TRAVÉS DE INTERVENCIONES ORIENTADAS A LA PREVENCIÓN, ATENCIÓN Y CONTROL DE ENFERMEDADES, GARANTIZANDO EL ACCESO OPORTUNO Y DE CALIDAD A LOS SERVICIOS DE SALUD.					ODS 1 ¹	3. GARANTIZAR UNA VIDA SANA Y PROMOVER EL BIENESTAR PARA TODOS EN TODAS LAS EDADES									
						ODS 2										
OBJETIVOS MIR	INDICADORES DE DESEMPEÑO				METAS POR FRECUENCIA (TRIMESTRAL / SEMESTRAL / ANUAL)											
	ATRIBUTOS		DESCRIPCIÓN INDICADOR		CONCEPTOS	LÍNEA BASE 2021	PERIODOS									
												I TRI	II TRI / I SEM	III TRI	IV TRI / II SEM	ANUAL
FIN																
CONTRIBUIR A PROMOVER LA SALUD Y BIENESTAR INTEGRAL DE LA MUJER MEDIANTE LA ATENCIÓN Y EL ACCESO OPORTUNO Y DE CALIDAD A LOS SERVICIOS DE SALUD	INDICADOR	TASA DE MORTALIDAD GENERAL POR CADA 1,000 PERSONAS	FRECUENCIA	ANUAL	SE REFIERE AL NÚMERO DE PERSONAS QUE FALLECEN CON RESIDENCIA EN NUEVO LEÓN EN EL AÑO POR CADA 1000 HABITANTES.	V1	41,570.00					33,523.00				
	FORMULA	(DEFUNCIONES DE PERSONAS / PERSONAS DE NUEVO LEÓN) * 1000	UNIDAD DE MEDIDA	PORCENTAJE		V2	5,685,888.00					6,413,123.00				
	MV/FI ⁴	SISTEMA ESTADÍSTICO EPIDEMIOLÓGICO DE DEFUNCIONES (SEED) / SECRETARÍA DE SALUD FEDERAL Y DEL SUBSISTEMA DE INFORMACIÓN SOBRE NACIMIENTOS (SINAC). WWW.DGIS.SALUD.GOB.MX/CONTENIDOS/SINAIS/S_SINAC.H	SENTIDO	ASCENDENTE		VALOR	7.31					5.23				
PROPÓSITO																
LAS MUJERES SIN SEGURIDAD SOCIAL DE NUEVO LEÓN RECIBEN COBERTURA DE ATENCIÓN EN SALUD DE LA MUJER EN MATERIA SEXUAL Y REPRODUCTIVA	INDICADOR	TASA DE VARIACIÓN DE MUJERES SIN SEGURIDAD SOCIAL ATENDIDAS EN MATERIA DE SALUD SEXUAL Y REPRODUCTIVA POR PRIMERA VEZ EN EL AÑO EN LOS SERVICIOS DE SALUD DE NUEVO LEÓN	FRECUENCIA	ANUAL	RELACIÓN ANUAL EN LA CANTIDAD DE MUJERES SIN SEGURIDAD SOCIAL QUE SON ATENDIDAS EN MATERIA DE SALUD SEXUAL Y REPRODUCTIVA POR PRIMERA VEZ EN EL AÑO	V1	0.00					465,234.00				
	FORMULA	((MUJERES SIN SEGURIDAD SOCIAL QUE ACUDEN A CONSULTA POR PRIMERA VEZ EN EL AÑO A LOS SERVICIOS DE SALUD DE NUEVO LEÓN EN EL AÑO T - MUJERES SIN SEGURIDAD SOCIAL QUE ACUDEN A CONSULTA POR PRIMERA VEZ EN EL AÑO A LOS SERVICIOS DE SALUD DE NUEVO LEÓN EN EL AÑO T-1) / MUJERES SIN SEGURIDAD SOCIAL QUE ACUDEN A CONSULTA POR PRIMERA VEZ EN EL AÑO A LOS SERVICIOS DE SALUD DE NUEVO LEÓN EN EL AÑO T-1) * 100	UNIDAD DE MEDIDA	PORCENTAJE		V2	0.00					428,843.00				
	MV/FI	SISTEMA DE INFORMACIÓN EN SALUD (SIS) / DIRECCIÓN DE PLANEACIÓN	SENTIDO	ASCENDENTE		VALOR	0.00					8.49				

1/ REGLAS DE OPERACIÓN 2/ LINEAMIENTOS OPERATIVOS 3/ OBJETIVO DE DESARROLLO SOSTENIBLE 4/ MEDIO DE VERIFICACIÓN / FUENTE DE INFORMACIÓN

ENTE PÚBLICO					UNIDAD ADMINISTRATIVA RESPONSABLE							
321 TRANSFERENCIAS A ENTIDADES PARAESTATALES					0003001 SERVICIOS DE SALUD							
OBJETIVOS MIR	INDICADORES DE DESEMPEÑO				DESCRIPCIÓN INDICADOR	CONCEPTOS	METAS POR FRECUENCIA (TRIMESTRAL / SEMESTRAL / ANUAL)					
	ATRIBUTOS			LÍNEA BASE 2021			PERIODOS					
							I TRI	II TRI / I SEM	III TRI	IV TRI / II SEM	ANUAL	
COMPONENTES												
C1. ATENCIÓN A MUJERES SIN SEGURIDAD SOCIAL EN SALUD MATERNA OTORGADA	INDICADOR	TASA DE VARIACIÓN DE CONSULTAS DE PRIMERA VEZ DE CONTROL PRENATAL EN EL PRIMER TRIMESTRE	FRECUENCIA	TRIMESTRAL	RELACIÓN PORCENTUAL DE CONSULTAS DE CONTROL PRENATAL EN EL PRIMER TRIMESTRE EN MUJERES SIN SEGURIDAD SOCIAL, ENTRE EL PERÍODO EL AÑO T COMPARADO CON EL AÑO T-1.	V1	0.00	2,243.00	4,460.00	6,193.00	7,911.00	7,911.00
	FORMULA	((CONSULTAS DE CONTROL PRENATAL EN EL PRIMER TRIMESTRE OTORGADAS EN EL AÑO T - CONSULTAS DE CONTROL PRENATAL EN EL PRIMER TRIMESTRE OTORGADAS EN EL AÑO T - 1 / CONSULTAS DE CONTROL PRENATAL EN EL PRIMER TRIMESTRE OTORGADAS EN EL AÑO T - 1)) * 100	UNIDAD DE MEDIDA	PORCENTAJE		V2	0.00	2,859.00	4,575.00	6,162.00	7,746.00	7,746.00
	MV/FI	SISTEMA DE INFORMACIÓN EN SALUD (SIS) / DIRECCIÓN DE PLANEACIÓN	SENTIDO	ASCENDENTE		VALOR	0.00	-21.55	-2.51	0.50	2.13	2.13
C2. SERVICIOS DE SALUD SEXUAL Y REPRODUCTIVA A MUJERES SIN SEGURIDAD SOCIAL OTORGADOS	INDICADOR	PORCENTAJE DE COBERTURA DE USUARIAS ACTIVAS DE MÉTODOS ANTICONCEPTIVOS	FRECUENCIA	TRIMESTRAL	MIDE EL PORCENTAJE DE COBERTURA MUJERES EN EDAD FÉRTIL RESPONSABILIDAD DE LOS SERVICIOS DE SALUD QUE ES USUARIAS ACTIVAS DE MÉTODOS ANTICONCEPTIVOS APLICADOS O PROPORCIONADOS EN UNIDADES MÉDICAS DE LOS SERVICIOS DE SALUD	V1	0.00	186,261.00	372,522.00	558,783.00	745,044.00	745,044.00
	FORMULA	(USUARIAS ACTIVAS DE MÉTODOS ANTICONCEPTIVOS APLICADOS O PROPORCIONADOS EN UNIDADES MÉDICAS DE LOS SERVICIOS DE SALUD / MUJERES EN EDAD FÉRTIL RESPONSABILIDAD DE LOS SERVICIOS DE SALUD)*100	UNIDAD DE MEDIDA	PORCENTAJE		V2	0.00	252,026.00	504,052.00	756,078.00	1,008,104.00	1,008,104.00
	MV/FI	SISTEMA DE INFORMACIÓN EN SALUD (SIS) / DIRECCIÓN DE PLANEACIÓN	SENTIDO	ASCENDENTE		VALOR	0.00	73.91	73.91	73.91	73.91	73.91
C3. SERVICIOS DE SALUD SEXUAL Y REPRODUCTIVA PARA ADOLESCENTES OTORGADOS	INDICADOR	TASA DE FECUNDIDAD EN MUJERES ADOLESCENTES DE 10 A 19 AÑOS POR CADA 1,000	FRECUENCIA	TRIMESTRAL	EL INDICADOR MIDE CUANTOS NACIMIENTOS HUBO DE MUJERES DE 10 A 19 AÑOS SIN SEGURIDAD SOCIAL, POR CADA 1,000 MUJERES DE 10 A 19 AÑOS SIN SEGURIDAD SOCIAL.	V1	0.00	1,275.00	2,495.00	4,056.00	5,575.00	5,575.00
	FORMULA	(TOTAL DE NACIMIENTOS EN MUJERES DE 10 A 19 AÑOS EN LOS SERVICIOS DE SALUD DE NUEVO LEÓN / TOTAL DE MUJERES DE 10 A 19 AÑOS SIN DERECHOHABENCIA) * 1000	UNIDAD DE MEDIDA	PORCENTAJE		V2	0.00	42,746.00	85,492.00	128,238.00	170,984.00	170,984.00
	MV/FI	SISTEMA DE INFORMACIÓN EN SALUD (SIS) / DIRECCIÓN DE PLANEACIÓN	SENTIDO	ASCENDENTE		VALOR	0.00	29.83	29.18	31.63	32.61	32.61
C4. VIOLENCIA SEXUAL, FAMILIAR Y DE GÉNERO ATENDIDA	INDICADOR	TASA DE MUJERES QUE SUFRIERON VIOLENCIA FAMILIAR Y SEXUAL POR CADA 1,000 MUJERES	FRECUENCIA	TRIMESTRAL	EL INDICADOR MIDE CUANTAS MUJERES QUE SUFRIERON VIOLENCIA SEXUAL, FAMILIAR Y/O DE GÉNERO FUERON ATENDIDAS EN LOS SERVICIOS DE SALUD DE NL, POR CADA 1,000 MUJERES MAYORES DE 15 AÑOS SIN SEGURIDAD SOCIAL EN SALUD.	V1	0.00	765.00	1,530.00	2,295.00	3,060.00	3,060.00
	FORMULA	(MUJERES QUE SUFRIERON VIOLENCIA SEXUAL, FAMILIAR Y/O DE GÉNERO ATENDIDAS EN LOS SERVICIOS DE SALUD DE NL / MUJERES MAYORES DE 15 AÑOS NO DERECHOHABIENTES)*1000	UNIDAD DE MEDIDA	PORCENTAJE		V2	0.00	163,764.00	327,528.00	491,292.00	655,056.00	655,056.00
	MV/FI	SISTEMA DE INFORMACIÓN EN SALUD (SIS) / DIRECCIÓN DE PLANEACIÓN	SENTIDO	ASCENDENTE		VALOR	0.00	4.67	4.67	4.67	4.67	4.67

ENTE PÚBLICO					UNIDAD ADMINISTRATIVA RESPONSABLE							
321 TRANSFERENCIAS A ENTIDADES PARAESTATALES					0003001 SERVICIOS DE SALUD							
OBJETIVOS MIR	INDICADORES DE DESEMPEÑO				DESCRIPCIÓN INDICADOR	CONCEPTOS	METAS POR FRECUENCIA (TRIMESTRAL / SEMESTRAL / ANUAL)					
	ATRIBUTOS		LÍNEA BASE 2021	PERIODOS								
				I TRI			II TRI / I SEM	III TRI	IV TRI / II SEM	ANUAL		
COMPONENTES												
C5. DETECCIONES DE CÁNCER (CÁNCER CUELLO UTERINO Y CÁNCER DE MAMA) DE LA MUJER REALIZADAS	INDICADOR	PORCENTAJE DEL NÚMERO DE CASOS NUEVOS DE CÁNCER (CÁNCER DE CUELLO UTERINO Y CÁNCER DE MAMA) EN MUJERES DE 25 A 69 AÑOS DE EDAD SIN SEGURIDAD SOCIAL DETECTADOS	FRECUENCIA	TRIMESTRAL	EL INDICADOR MIDE EL PORCENTAJE DE CASOS NUEVOS DE CÁNCER DE CUELLO UTERINO Y CÁNCER DE MAMA DETECTADOS EN MUJERES DE 25 A 69 AÑOS DE EDAD SIN SEGURIDAD SOCIAL A LAS QUE SE LES HIZO TAMIZAJE PARA LA DETECCIÓN DE CÁNCER DE CUELLO UTERINO Y DE CÁNCER DE MAMA.	V1	0.00	48.00	96.00	144.00	192.00	192.00
	FORMULA	((MUJERES DE 25 A 69 AÑOS DE EDAD CON DIAGNÓSTICO CONFIRMADO DE CÁNCER CUELLO UTERINO Y CÁNCER DE MAMA EN LOS SERVICIOS DE SALUD DE NUEVO LEÓN/MUJERES TAMIZADAS) *100	UNIDAD DE MEDIDA	PORCENTAJE		V2	0.00	11,628.00	23,256.00	34,884.00	46,512.00	46,512.00
	MV/FI	PLATAFORMA SICAM (SISTEMA DE INFORMACIÓN DE CÁNCER DE LA MUJER) / DIRECCIÓN DE SALUD PÚBLICA	SENTIDO	ASCENDENTE		VALOR	0.00	0.41	0.41	0.41	0.41	0.41
C6. ATENCIONES A PERSONAS RECIÉN NACIDAS OTORGADAS	INDICADOR	TASA DE VARIACIÓN DE PERSONAS RECIÉN NACIDAS QUE SON ALIMENTADOS CON LACTANCIA MATERNA DESDE SU NACIMIENTO (APEGO INMEDIATO)	FRECUENCIA	TRIMESTRAL	RELACIÓN PORCENTUAL DE PERSONAS RECIÉN NACIDAS CON "APEGO INMEDIATO" AL NACIMIENTO (APEGO A LA LACTANCIA MATERNA), ENTRE EL AÑO T COMPARADO CON EL AÑO T-1.	V1	0.00	3.00	6.00	10.00	15.00	15.00
	FORMULA	((PERSONAS RECIÉN NACIDAS CON "APEGO INMEDIATO" AL NACIMIENTO DEL AÑO T - PERSONAS RECIÉN NACIDAS CON "APEGO INMEDIATO" AL NACIMIENTO DEL AÑO T - 1 / PERSONAS RECIÉN NACIDAS CON "APEGO INMEDIATO" AL NACIMIENTO DEL AÑO T - 1))*100	UNIDAD DE MEDIDA	PORCENTAJE		V2	0.00	3.00	6.00	10.00	14.00	14.00
	MV/FI	SISTEMA DE INFORMACIÓN EN SALUD (SIS) / DIRECCIÓN DE PLANEACIÓN	SENTIDO	ASCENDENTE		VALOR	0.00	0.00	0.00	0.00	7.14	7.14

ENTE PÚBLICO					UNIDAD ADMINISTRATIVA RESPONSABLE							
321 TRANSFERENCIAS A ENTIDADES PARAESTATALES					0003001 SERVICIOS DE SALUD							
OBJETIVOS MIR	INDICADORES DE DESEMPEÑO				CONCEPTOS	METAS POR FRECUENCIA (TRIMESTRAL / SEMESTRAL / ANUAL)						
	ATRIBUTOS		DESCRIPCIÓN INDICADOR	LÍNEA BASE		PERIODOS						
				2021		I TRI	II TRI / I SEM	III TRI	IV TRI / II SEM	ANUAL		
ACTIVIDADES												
C1. ATENCIÓN A MUJERES SIN SEGURIDAD SOCIAL EN SALUD MATERNA OTORGADA												
A1C1. REALIZACIÓN DE CONSULTAS PREGESTACIONALES	INDICADOR	PORCENTAJE DE CONSULTAS PREGESTACIONALES DE PRIMERA VEZ A MUJERES EN EDAD FÉRTIL	FRECUENCIA	TRIMESTRAL	SE REFIERE AL PORCENTAJE DE MUJERES QUE TUVIERON CONSULTA DE ATENCIÓN PREGESTACIONAL POR PRIMERA VEZ EN LOS SSNL DEL TOTAL DE MUJERES QUE TUVIERON CONSULTA PRENATAL EN LOS SERVICIOS DE SALUD DE NUEVO LEÓN.	V1	0.00	5,883.00	6,976.00	8,714.00	9,744.00	9,744.00
	FORMULA	(MUJERES QUE TUVIERON CONSULTA DE ATENCIÓN PREGESTACIONAL POR PRIMERA VEZ EN LOS SSNL / MUJERES CON CONSULTA PRENATAL ATENDIDAS EN LOS SSNL) * 100	UNIDAD DE MEDIDA	PORCENTAJE		V2	0.00	4,839.00	7,645.00	9,499.00	11,337.00	11,337.00
	MV/FI	SISTEMA DE INFORMACIÓN EN SALUD (SIS) / DIRECCIÓN DE PLANEACIÓN	SENTIDO	ASCENDENTE		VALOR	0.00	121.57	91.25	91.74	85.95	85.95
A2C1. REALIZACIÓN DE CONSULTAS DE CONTROL PRENATAL	INDICADOR	PORCENTAJE DE CONSULTAS Y ATENCIÓN PRENATAL DE PRIMERA VEZ OTORGADAS DURANTE EL PRIMER TRIMESTRE DEL EMBARAZO	FRECUENCIA	TRIMESTRAL	SE REFIERE AL PORCENTAJE DE CONSULTAS DE ATENCIÓN PRENATAL DE PRIMERA VEZ EN EL PRIMER TRIMESTRE DEL EMBARAZO ALCANZADO, DEL TOTAL DE CONSULTAS DE ATENCIÓN PRENATAL DE PRIMERA VEZ EN CUALQUIER TRIMESTRE DE GESTACIÓN	V1	0.00	4,839.00	7,645.00	9,499.00	11,337.00	11,337.00
	FORMULA	(NÚMERO DE CONSULTAS DE ATENCIÓN PRENATAL DE PRIMERA VEZ EN EL PRIMER TRIMESTRE DEL EMBARAZO / TOTAL DE CONSULTAS DE ATENCIÓN PRENATAL DE PRIMERA VEZ EN CUALQUIER TRIMESTRE DE GESTACIÓN) * 100	UNIDAD DE MEDIDA	PORCENTAJE		V2	0.00	8,050.00	16,775.00	23,620.00	30,210.00	30,210.00
	MV/FI	SISTEMA DE INFORMACIÓN EN SALUD (SIS) / DIRECCIÓN DE PLANEACIÓN	SENTIDO	ASCENDENTE		VALOR	0.00	60.11	45.57	40.22	37.53	37.53
A3C1. ATENCIÓN DEL EVENTO OBSTÉTRICO POR PERSONAL MÉDICO	INDICADOR	PORCENTAJE DE NACIDOS VIVOS DE MADRES SIN SEGURIDAD SOCIAL ATENDIDAS POR PERSONAL MÉDICO	FRECUENCIA	TRIMESTRAL	MIDE EL PORCENTAJE DE NACIDOS VIVOS DE MADRES SIN SEGURIDAD SOCIAL QUE FUERON ATENDIDAS POR PERSONAL MÉDICO, DEL TOTAL DE NACIDOS VIVOS DE MUJERES SIN SEGURIDAD SOCIAL.	V1	0.00	8,332.00	16,880.00	27,731.00	37,792.00	37,792.00
	FORMULA	(NÚMERO DE NACIDOS VIVOS DE MADRES SIN SEGURIDAD SOCIAL ATENDIDAS POR PERSONAL MÉDICO / NÚMERO TOTAL DE NACIDOS VIVOS DE MADRES SIN SEGURIDAD SOCIAL) *100	UNIDAD DE MEDIDA	PORCENTAJE		V2	0.00	8,336.00	16,891.00	27,748.00	37,812.00	37,812.00
	MV/FI	SISTEMA DE INFORMACIÓN EN SALUD (SIS) / DIRECCIÓN DE PLANEACIÓN	SENTIDO	ASCENDENTE		VALOR	0.00	99.95	99.93	99.94	99.95	99.95
A4C1. REALIZACIÓN DE CONSULTAS DURANTE SU ETAPA DE PUERPERIO	INDICADOR	PORCENTAJE DE MUJERES QUE RECIBEN ATENCIÓN MÉDICA DURANTE SU PUERPERIO	FRECUENCIA	TRIMESTRAL	MIDE EL PORCENTAJE DE MUJERES QUE TUVIERON UN EVENTO OBSTÉTRICO Y RECIBIERON POR LO MENOS UNA CONSULTA DE ATENCIÓN EN EL PUERPERIO.	V1	0.00	2,218.00	4,642.00	7,230.00	9,976.00	9,976.00
	FORMULA	(NÚMERO DE MUJERES QUE TUVIERON UN EVENTO OBSTÉTRICO Y RECIBIERON POR LO MENOS UNA CONSULTA DE ATENCIÓN EN EL PUERPERIO / TOTAL DE MUJERES QUE TUVIERON UN EVENTO OBSTÉTRICO) * 100	UNIDAD DE MEDIDA	PORCENTAJE		V2	0.00	4,094.00	8,694.00	14,576.00	19,755.00	19,755.00
	MV/FI	SISTEMA DE INFORMACIÓN EN SALUD (SIS) / DIRECCIÓN DE PLANEACIÓN	SENTIDO	ASCENDENTE		VALOR	0.00	54.18	53.39	49.60	50.50	50.50

ENTE PÚBLICO					UNIDAD ADMINISTRATIVA RESPONSABLE							
321 TRANSFERENCIAS A ENTIDADES PARAESTATALES					0003001 SERVICIOS DE SALUD							
OBJETIVOS MIR	INDICADORES DE DESEMPEÑO				CONCEPTOS	METAS POR FRECUENCIA (TRIMESTRAL / SEMESTRAL / ANUAL)						
	ATRIBUTOS		DESCRIPCIÓN INDICADOR	LÍNEA BASE 2021		PERIODOS						
						I TRI	II TRI / I SEM	III TRI	IV TRI / II SEM	ANUAL		
ACTIVIDADES												
C2. SERVICIOS DE SALUD SEXUAL Y REPRODUCTIVA A MUJERES SIN SEGURIDAD SOCIAL OTORGADOS												
A1C2. ATENCIÓN EN SALUD REPRODUCTIVA PARA MUJERES MAYORES DE 20 AÑOS	INDICADOR	PORCENTAJE DE RETENCIÓN DE USUARIAS ACTIVAS DE MÉTODOS ANTICONCEPTIVOS (MUJERES DE 20 A 49 AÑOS)	FRECUENCIA	TRIMESTRAL	MIDE EL PORCENTAJE DE MUJERES DE 20 A 49 AÑOS QUE SE MANTIENE COMO USUARIAS ACTIVAS DE MÉTODOS ANTICONCEPTIVOS EN LOS SERVICIOS DE SALUD DE NUEVO LEÓN.	V1	0.00	111,610.00	221,899.00	332,595.00	441,474.00	441,474.00
	FORMULA	((USUARIAS ACTIVAS DE MÉTODOS TEMPORALES AL FINAL DEL PERÍODO EVALUADO EN LOS SERVICIOS DE SALUD))/(NÚMERO DE USUARIAS ACTIVAS DE MÉTODOS ANTICONCEPTIVOS TEMPORALES AL FINAL DEL MISMO PERIODO DEL AÑO PREVIO EN LOS SERVICIOS DE SALUD) + (NÚMERO DE NUEVAS ACEPTANTES DE MÉTODOS ANTICONCEPTIVOS TEMPORALES DEL PERIODO EN CURSO EN LOS SERVICIOS DE SALUD)) * 100	UNIDAD DE MEDIDA	PORCENTAJE		V2	0.00	111,610.00	221,899.00	332,595.00	441,474.00	441,474.00
	MV/FI	SISTEMA DE INFORMACIÓN EN SALUD (SIS) / DIRECCIÓN DE PLANEACIÓN	SENTIDO	ASCENDENTE		VALOR	0.00	100.00	100.00	100.00	100.00	100.00
A2C2. ANTICONCEPCIÓN POST EVENTO OBSTÉTRICO	INDICADOR	PORCENTAJE DE MUJERES CUYA RESOLUCIÓN DEL EMBARAZO FUE POR PARTO O CESÁREA EN LOS HOSPITALES DE LOS SERVICIOS DE SALUD QUE ADOPTARON UN MÉTODO ANTICONCEPTIVO ANTES DEL EGRESO HOSPITALARIO	FRECUENCIA	TRIMESTRAL	MIDE EL PORCENTAJE DE MUJERES CUYA RESOLUCIÓN DEL EMBARAZO FUE POR PARTO O CESÁREA EN LOS HOSPITALES DE LOS SERVICIOS DE SALUD QUE ACEPTARON ALGUNO DE LOS MÉTODOS ANTICONCEPTIVOS (ANTES DE SU EGRESO HOSPITALARIO O EN EL PERÍODO DE SU PUERPERIO).	V1	0.00	3,268.00	6,308.00	10,412.00	14,364.00	14,364.00
	FORMULA	((NÚMERO ACEPTANTES DE MÉTODOS ANTICONCEPTIVOS DURANTE EL POSTEVENTO OBSTÉTRICO Y ANTES DEL EGRESO HOSPITALARIO + NÚMERO DE ACEPTANTES DURANTE EL PUERPERIO EN EL PRIMER NIVEL DE ATENCIÓN) / TOTAL DE EVENTOS OBSTÉTRICOS ATENDIDOS EN UNIDADES MÉDICAS DE LOS SERVICIOS DE SALUD)*100	UNIDAD DE MEDIDA	PORCENTAJE		V2	0.00	4,300.00	8,300.00	13,700.00	18,900.00	18,900.00
	MV/FI	SISTEMA DE INFORMACIÓN EN SALUD (SIS) / DIRECCIÓN DE PLANEACIÓN	SENTIDO	ASCENDENTE		VALOR	0.00	76.00	76.00	76.00	76.00	76.00
A3C2. ATENCIÓN EN SALUD REPRODUCTIVA PARA PARIDAD SATISFECHA EN HOMBRES CON MÉTODO DEFINITIVO (CORRESPONSABILIDAD MASCULINA)	INDICADOR	PORCENTAJE DE PROCEDIMIENTOS EN LA TÉCNICA DE VASECTOMÍA SIN BISTURÍ QUE SE REALIZAN EN LOS SERVICIOS DE SALUD DE NUEVO LEÓN	FRECUENCIA	TRIMESTRAL	MIDE EL PORCENTAJE DE PROCEDIMIENTOS DE VASECTOMÍA SIN BISTURÍ QUE SE REALIZAN EN LOS SERVICIOS DE SALUD DE NUEVO LEÓN	V1	0.00	400.00	850.00	1,300.00	1,700.00	1,700.00
	FORMULA	(NÚMERO DE VASECTOMÍAS REALIZADAS DURANTE EL PERÍODO EN LOS SERVICIOS DE SALUD / TOTAL DE HOMBRES DE 20 A 64 AÑOS DE EDAD RESPONSABILIDAD DE LOS SERVICIOS DE SALUD) * 100	UNIDAD DE MEDIDA	PORCENTAJE		V2	0.00	400.00	850.00	1,300.00	1,700.00	1,700.00
	MV/FI	SISTEMA DE INFORMACIÓN EN SALUD (SIS) / DIRECCIÓN DE PLANEACIÓN	SENTIDO	ASCENDENTE		VALOR	0.00	100.00	100.00	100.00	100.00	100.00

CLAVE PROGRAMÁTICA

DESCRIPCIÓN

TIPO

E486

ATENCIÓN A LA SALUD DE LA MUJER, SALUD SEXUAL Y REPRODUCTIVA

PP

ENTE PÚBLICO					UNIDAD ADMINISTRATIVA RESPONSABLE							
321 TRANSFERENCIAS A ENTIDADES PARAESTATALES					0003001 SERVICIOS DE SALUD							
OBJETIVOS MIR	INDICADORES DE DESEMPEÑO				CONCEPTOS	METAS POR FRECUENCIA (TRIMESTRAL / SEMESTRAL / ANUAL)						
	ATRIBUTOS		DESCRIPCIÓN INDICADOR	LÍNEA BASE 2021		PERIODOS						
						I TRI	II TRI / I SEM	III TRI	IV TRI / II SEM	ANUAL		
ACTIVIDADES												
C3. SERVICIOS DE SALUD SEXUAL Y REPRODUCTIVA PARA ADOLESCENTES OTORGADOS												
A1C3. COBERTURA DE ANTICONCEPTIVOS EN MUJERES ADOLESCENTES MENORES DE 20 AÑOS	INDICADOR	PORCENTAJE DE MUJERES MENORES DE 20 AÑOS ACEPTANTES DE ALGÚN MÉTODO ANTICONCEPTIVO	FRECUENCIA	TRIMESTRAL	MIDE EL PORCENTAJE DE MUJERES MENORES DE 20 AÑOS DE EDAD USUARIAS ACTIVAS DE MÉTODOS ANTICONCEPTIVOS PROPORCIONADOS POR LOS SSNL, DEL TOTAL DE MUJERES SEXUALMENTE ACTIVAS MENORES DE 20 AÑOS DE EDAD ATENDIDAS EN LOS SSNL	V1	0.00	17,932.00	35,040.00	52,209.00	69,633.00	69,633.00
	FORMULA	(NÚMERO DE USUARIAS ACTIVAS MENORES DE 20 AÑOS DE EDAD CON MÉTODOS ANTICONCEPTIVOS PROPORCIONADOS POR LOS SSNL / TOTAL DE MUJERES SEXUALMENTE ACTIVAS MENORES DE 20 AÑOS DE EDAD ATENDIDAS EN LOS SSNL) * 100	UNIDAD DE MEDIDA	PORCENTAJE		V2	0.00	24,711.00	49,422.00	74,133.00	98,844.00	98,844.00
	MV/FI	SISTEMA DE INFORMACIÓN EN SALUD (SIS) / DIRECCIÓN DE PLANEACIÓN	SENTIDO	ASCENDENTE		VALOR	0.00	72.57	70.90	70.43	70.45	70.45
A2C3. RETENCIÓN DE USUARIAS ADOLESCENTES MENORES DE 20 AÑOS ACTIVOS CON MÉTODOS ANTICONCEPTIVOS	INDICADOR	PORCENTAJE DE RETENCIÓN DE MENORES DE 20 AÑOS USUARIAS DE ALGÚN MÉTODO ANTICONCEPTIVO OTORGADO EN LOS SSNL	FRECUENCIA	TRIMESTRAL	MIDE EL PORCENTAJE DE MUJERES MENORES DE 20 AÑOS QUE SE MANTIENE COMO USUARIAS DE MÉTODOS ANTICONCEPTIVOS EN LOS SSNL DEL PERIODO A EVALUAR.	V1	0.00	53,900.00	105,600.00	157,200.00	209,550.00	209,550.00
	FORMULA	(TOTAL DE USUARIAS DE MÉTODOS ANTICONCEPTIVOS MENORES DE 20 AÑOS DE EDAD DE LOS SERVICIOS DE SALUD DE NUEVO LEÓN DEL PERIODO A EVALUAR /(TOTAL DE USUARIAS ACTIVAS DE MÉTODOS ANTICONCEPTIVOS MENORES DE 20 AÑOS DE EDAD DE LOS SERVICIOS DE SALUD DE NUEVO LEÓN DEL PERIODO PREVIO AL PERIODO A EVALUAR + NUEVAS USUARIAS DE MÉTODOS ANTICONCEPTIVOS MENORES DE 20 AÑOS DE EDAD DE LOS SERVICIOS DE SALUD DE NUEVO LEÓN DEL PERIODO A EVALUAR)) * 100	UNIDAD DE MEDIDA	PORCENTAJE		V2	0.00	54,108.00	108,213.00	159,796.00	211,672.00	211,672.00
	MV/FI	SISTEMA DE INFORMACIÓN EN SALUD (SIS) / DIRECCIÓN DE PLANEACIÓN	SENTIDO	ASCENDENTE		VALOR	0.00	99.62	97.59	98.38	99.00	99.00
A3C3. CUANTIFICACIÓN DE LA PRODUCTIVIDAD DE LOS SERVICIOS AMIGABLES	INDICADOR	PROMEDIO DE ATENCIONES BRINDADAS A LAS ADOLESCENTES POR PRIMERA VEZ AL MES EN LOS SERVICIOS AMIGABLES DE LOS SSNL	FRECUENCIA	TRIMESTRAL	MIDE EL PROMEDIO DE ATENCIONES BRINDADAS A LAS ADOLESCENTES POR PRIMERA VEZ AL MES EN LOS SERVICIOS AMIGABLES DE LOS SSNL	V1	0.00	1,252.00	2,235.00	3,202.00	4,192.00	4,192.00
	FORMULA	(CONSULTAS DE PRIMERA VEZ A LAS ADOLESCENTES DE 10 A 19 AÑOS EN LOS SERVICIOS AMIGABLES DE LOS SERVICIOS DE SALUD DE NUEVO LEÓN EN EL PERIODO A EVALUAR / TOTAL DE UNIDADES DE SALUD QUE REGISTRARON DICHAS ATENCIONES EN EL PERIODO A EVALUAR)	UNIDAD DE MEDIDA	ATENCIONES		V2	0.00	56.00	116.00	171.00	227.00	227.00
	MV/FI	SISTEMA DE INFORMACIÓN EN SALUD (SIS) / DIRECCIÓN DE PLANEACIÓN	SENTIDO	ASCENDENTE		VALOR	0.00	22.36	19.27	18.73	18.47	18.47

ENTE PÚBLICO					UNIDAD ADMINISTRATIVA RESPONSABLE							
321 TRANSFERENCIAS A ENTIDADES PARAESTATALES					0003001 SERVICIOS DE SALUD							
OBJETIVOS MIR	INDICADORES DE DESEMPEÑO				CONCEPTOS	METAS POR FRECUENCIA (TRIMESTRAL / SEMESTRAL / ANUAL)						
	ATRIBUTOS		DESCRIPCIÓN INDICADOR	LÍNEA BASE 2021		PERIODOS						
						I TRI	II TRI / I SEM	III TRI	IV TRI / II SEM	ANUAL		
ACTIVIDADES												
C4. VIOLENCIA SEXUAL, FAMILIAR Y DE GÉNERO ATENDIDA												
A1C4. CUANTIFICACIÓN DE LA BÚSQUEDA INTENCIONADA DE USUARIAS SIN SEGURIDAD SOCIAL, EN SITUACIÓN DE VIOLENCIA FAMILIAR, SEXUAL O DE GÉNERO	INDICADOR	PORCENTAJE DE POSITIVIDAD DE LA HERRAMIENTA DE DETECCIÓN DE VIOLENCIA FAMILIAR Y SEXUAL APLICADAS A MUJERES DE 15 AÑOS Y MÁS SIN SEGURIDAD SOCIAL	FRECUENCIA	TRIMESTRAL	MIDE EL PORCENTAJE DE RESULTADOS POSITIVOS DE VIOLENCIA FAMILIAR Y SEXUAL AL APLICAR LAS HERRAMIENTAS PARA DETECTAR CASOS A MUJERES SIN SEGURIDAD SOCIAL DE 15 AÑOS Y MÁS.	V1	0.00	1,937.00	3,874.00	5,811.00	7,748.00	7,748.00
	FORMULA	(HERRAMIENTAS DE DETECCIÓN DE VIOLENCIA FAMILIAR Y SEXUAL APLICADAS A MUJERES DE 15 AÑOS O MÁS SIN SEGURIDAD SOCIAL, QUE RESULTAN POSITIVAS / CANTIDAD TOTAL DE HERRAMIENTAS DE DETECCIÓN DE VIOLENCIA FAMILIAR Y SEXUAL APLICADAS A MUJERES MAYORES DE 15 AÑOS O MÁS SIN SEGURIDAD SOCIAL) * 100	UNIDAD DE MEDIDA	PORCENTAJE		V2	0.00	6,053.00	12,106.00	18,159.00	24,212.00	24,212.00
	MV/FI	SISTEMA DE INFORMACIÓN EN SALUD (SIS) / DIRECCIÓN DE PLANEACIÓN	SENTIDO	ASCENDENTE		VALOR	0.00	32.00	32.00	32.00	32.00	32.00
A2C4. REALIZACIÓN DE ATENCIONES BRINDADAS EN LOS SERVICIOS ESPECIALIZADOS DE ATENCIÓN A LA VIOLENCIA FAMILIAR, SEXUAL Y/O DE GÉNERO	INDICADOR	PORCENTAJE DE MUJERES DE 15 AÑOS O MÁS SIN SEGURIDAD SOCIAL EN SITUACIÓN DE VIOLENCIA FAMILIAR SEXUAL Y DE GÉNERO CON ATENCIONES REALIZADAS EN SERVICIOS ESPECIALIZADOS DE ATENCIÓN A LA VIOLENCIA(SEAV)	FRECUENCIA	TRIMESTRAL	PORCENTAJE DE MUJERES SIN SEGURIDAD SOCIAL DE 15 AÑOS O MÁS EN SITUACIÓN DE VIOLENCIA FAMILIAR, SEXUAL Y DE GÉNERO CON ATENCIONES REALIZADAS EN SERVICIOS ESPECIALIZADOS DE ATENCIÓN A LA VIOLENCIA (SEAV).	V1	0.00	897.00	1,794.00	2,691.00	3,588.00	3,588.00
	FORMULA	(MUJERES SIN SEGURIDAD SOCIAL, EN SITUACIÓN DE VIOLENCIA FAMILIAR, SEXUAL O DE GÉNERO, CON ATENCIONES REALIZADAS EN LOS SEAV / MUJERES SIN SEGURIDAD SOCIAL CON HERRAMIENTA POSITIVA DE DETECCIÓN DE VIOLENCIA FAMILIAR, SEXUAL Y DE GÉNERO EN LOS SERVICIOS DE SALUD DE NUEVO LEÓN) * 100.	UNIDAD DE MEDIDA	PORCENTAJE		V2	0.00	1,750.00	3,500.00	5,250.00	7,000.00	7,000.00
	MV/FI	SISTEMA DE INFORMACIÓN EN SALUD (SIS) / DIRECCIÓN DE PLANEACIÓN	SENTIDO	ASCENDENTE		VALOR	0.00	51.26	51.26	51.26	51.26	51.26
A3C4. REALIZACIÓN DE TRATAMIENTOS PREVENTIVOS DE VIH E ITS OTORGADOS DE MANERA OPORTUNA A LAS MUJERES SIN SEGURIDAD SOCIAL QUE SON VÍCTIMAS DE VIOLENCIA SEXUAL	INDICADOR	PORCENTAJE DE MUJERES SIN SEGURIDAD SOCIAL VÍCTIMAS DE VIOLACIÓN SEXUAL QUE FUERON ATENDIDAS EN LOS SERVICIOS ESTATALES DE SALUD (SESA) DE MANERA ADECUADA Y OPORTUNA CON TRATAMIENTO PREVENTIVO DE VIH	FRECUENCIA	TRIMESTRAL	ES EL PORCENTAJE DE MUJERES SIN SEGURIDAD SOCIAL QUE FUERON VÍCTIMAS DE VIOLACIÓN SEXUAL Y FUERON ATENDIDAS EN LOS SERVICIOS ESTATALES DE SALUD (SESA) CON TRATAMIENTO PREVENTIVO DE VIH E ITS DENTRO DE LAS PRIMERAS 72 HORAS DESPUÉS DE OCURRIDA LA AGRESIÓN.	V1	0.00	105.00	210.00	315.00	420.00	420.00
	FORMULA	(MUJERES SIN SEGURIDAD SOCIAL VÍCTIMAS DE VIOLACIÓN CON TRATAMIENTO PREVENTIVO DE VIH E ITS OTORGADAS / MUJERES SIN SEGURIDAD SOCIAL VÍCTIMAS DE VIOLACIÓN, ATENDIDOS DENTRO DE LAS PRIMERAS 72 HORAS) * 100	UNIDAD DE MEDIDA	PORCENTAJE		V2	0.00	105.00	210.00	315.00	420.00	420.00
	MV/FI	INFORME GENERAL DE AVANCES (CNEGSR/DVI) / COORDINACIÓN ESTATAL DE ABORTO SEGURO, VIOLENCIA E IGUALDAD DE GÉNERO	SENTIDO	ASCENDENTE		VALOR	0.00	100.00	100.00	100.00	100.00	100.00

ENTE PÚBLICO					UNIDAD ADMINISTRATIVA RESPONSABLE							
321 TRANSFERENCIAS A ENTIDADES PARAESTATALES					0003001 SERVICIOS DE SALUD							
OBJETIVOS MIR	INDICADORES DE DESEMPEÑO				CONCEPTOS	METAS POR FRECUENCIA (TRIMESTRAL / SEMESTRAL / ANUAL)						
	ATRIBUTOS		DESCRIPCIÓN INDICADOR	LÍNEA BASE 2021		PERIODOS						
						I TRI	II TRI / I SEM	III TRI	IV TRI / II SEM	ANUAL		
ACTIVIDADES												
C5. DETECCIONES DE CÁNCER (CÁNCER CUELLO UTERINO Y CÁNCER DE MAMA) DE LA MUJER REALIZADAS												
A1C5. TAMIZAJE POR EXAMEN CLÍNICO DE MAMA EN MUJERES SIN SEGURIDAD SOCIAL DE 25 A 39 AÑOS DE EDAD	INDICADOR	PORCENTAJE DE TAMIZAJE POR EXAMEN CLÍNICO EN MUJERES SIN SEGURIDAD SOCIAL DE 25 A 39 AÑOS DE EDAD	FRECUENCIA	TRIMESTRAL	MIDE EL PORCENTAJE DE MUJERES SIN SEGURIDAD SOCIAL DE 25 A 39 AÑOS DE EDAD A LAS QUE SE LES REALIZÓ TAMIZAJE POR EXAMEN CLÍNICO, DEL TOTAL DE MUJERES PROGRAMADAS PARA DICHO TAMIZAJE.	V1	0.00	4,103.00	8,206.00	12,309.00	16,412.00	16,412.00
	FORMULA	(MUJERES TAMIZADAS SIN SEGURIDAD SOCIAL DE 25 A 39 AÑOS DE EDAD POR EXAMEN CLÍNICO REALIZADOS / MUJERES CON TAMIZAJE POR EXAMEN CLÍNICO PROGRAMADAS)*100	UNIDAD DE MEDIDA	PORCENTAJE		V2	0.00	4,103.00	8,206.00	12,309.00	16,412.00	16,412.00
	MV/FI	PLATAFORMA SICAM (SISTEMA DE INFORMACIÓN DE CÁNCER DE LA MUJER) / DIRECCIÓN DE SALUD PÚBLICA	SENTIDO	ASCENDENTE		VALOR	0.00	100.00	100.00	100.00	100.00	100.00
A2C5. TAMIZAJE POR MASTOGRAFÍA EN MUJERES SIN SEGURIDAD SOCIAL DE 40 A 69 AÑOS DE EDAD	INDICADOR	PORCENTAJE DE TAMIZAJE POR MASTOGRAFÍA EN MUJERES SIN SEGURIDAD SOCIAL DE 40 A 69 AÑOS DE EDAD	FRECUENCIA	TRIMESTRAL	ES EL PORCENTAJE DE MUJERES DE 40 A 69 AÑOS SIN SEGURIDAD SOCIAL A LAS QUE SE REALIZÓ TAMIZAJE POR MASTOGRAFÍA, DEL TOTAL DE MUJERES PROGRAMADAS A REALIZARSE EL TAMIZAJE.	V1	0.00	4,878.00	9,756.00	14,634.00	19,512.00	19,512.00
	FORMULA	(MUJERES TAMIZADAS SIN SEGURIDAD SOCIAL DE 40 A 69 AÑOS DE EDAD POR MASTOGRAFÍA REALIZADOS / MUJERES CON TAMIZAJE POR MASTOGRAFÍA PROGRAMADAS)*100	UNIDAD DE MEDIDA	PORCENTAJE		V2	0.00	4,878.00	9,756.00	14,634.00	19,512.00	19,512.00
	MV/FI	PLATAFORMA SICAM (SISTEMA DE INFORMACIÓN DE CÁNCER DE LA MUJER) / DIRECCIÓN DE SALUD PÚBLICA	SENTIDO	ASCENDENTE		VALOR	0.00	100.00	100.00	100.00	100.00	100.00
A3C5. TAMIZAJE POR CITOLOGÍA CUELLO UTERINO EN MUJERES SIN SEGURIDAD SOCIAL DE 25 A 34 AÑOS DE EDAD (PAPANICOLAU)	INDICADOR	PORCENTAJE DE TAMIZAJE DE CITOLOGÍA EN MUJERES SIN SEGURIDAD SOCIAL DE 25 A 34 AÑOS DE EDAD	FRECUENCIA	TRIMESTRAL	ES EL PORCENTAJE DE MUJERES DE 25 A 34 AÑOS SIN SEGURIDAD SOCIAL A LAS QUE SE REALIZÓ TAMIZAJE POR CITOLOGÍA DE CUELLO UTERINO, DEL TOTAL DE MUJERES PROGRAMADAS A REALIZARSE EL TAMIZAJE.	V1	0.00	3,875.00	7,750.00	11,625.00	15,500.00	15,500.00
	FORMULA	(MUJERES TAMIZADAS SIN SEGURIDAD SOCIAL DE 25 A 34 AÑOS DE EDAD POR CITOLOGÍA REALIZADOS / MUJERES CON TAMIZAJE POR CITOLOGÍA DE CUELLO UTERINO PROGRAMADAS)*100	UNIDAD DE MEDIDA	PORCENTAJE		V2	0.00	3,875.00	7,750.00	11,625.00	15,500.00	15,500.00
	MV/FI	PLATAFORMA SICAM (SISTEMA DE INFORMACIÓN DE CÁNCER DE LA MUJER) / DIRECCIÓN DE SALUD PÚBLICA	SENTIDO	ASCENDENTE		VALOR	0.00	100.00	100.00	100.00	100.00	100.00
A4C5. DETECCIÓN DEL VIRUS DEL PAPILOMA HUMANO (VPH) EN MUJERES DE 35 A 64 AÑOS DE EDAD	INDICADOR	PORCENTAJE DE TAMIZAJE DE VIRUS DE PAPILOMA HUMANO EN MUJERES DE 35 A 64 AÑOS DE EDAD	FRECUENCIA	TRIMESTRAL	ES EL PORCENTAJE DE MUJERES DE 35 A 64 AÑOS SIN SEGURIDAD SOCIAL A LAS QUE SE REALIZÓ TAMIZAJES POR PRUEBA DE VIRUS DEL PAPILOMA HUMANO, DEL TOTAL DE MUJERES PROGRAMADAS A REALIZARSE EL TAMIZAJE.	V1	0.00	2,875.00	5,750.00	8,625.00	11,500.00	11,500.00
	FORMULA	(MUJERES DE 35 A 64 AÑOS DE EDAD CON TAMIZAJES POR PRUEBA DE VIRUS DEL PAPILOMA HUMANO REALIZADOS / MUJERES DE 35 A 64 AÑOS DE EDAD CON TAMIZAJES POR PRUEBAS DE VIRUS DEL PAPILOMA HUMANO PROGRAMADOS) * 100	UNIDAD DE MEDIDA	PORCENTAJE		V2	0.00	2,875.00	5,750.00	8,625.00	11,500.00	11,500.00
	MV/FI	PLATAFORMA SICAM (SISTEMA DE INFORMACIÓN DE CÁNCER DE LA MUJER) / DIRECCIÓN DE SALUD PÚBLICA	SENTIDO	ASCENDENTE		VALOR	0.00	100.00	100.00	100.00	100.00	100.00

ENTE PÚBLICO					UNIDAD ADMINISTRATIVA RESPONSABLE							
321 TRANSFERENCIAS A ENTIDADES PARAESTATALES					0003001 SERVICIOS DE SALUD							
OBJETIVOS MIR	INDICADORES DE DESEMPEÑO				CONCEPTOS	METAS POR FRECUENCIA (TRIMESTRAL / SEMESTRAL / ANUAL)						
	ATRIBUTOS		DESCRIPCIÓN INDICADOR	LÍNEA BASE 2021		PERIODOS						
						I TRI	II TRI / I SEM	III TRI	IV TRI / II SEM	ANUAL		
ACTIVIDADES												
C6. ATENCIONES A PERSONAS RECIÉN NACIDAS OTORGADAS												
A1C6. REALIZACIÓN DE APEGO INMEDIATO A RECIÉN NACIDOS CON SUS MADRES	INDICADOR	PORCENTAJE DE PERSONAS RECIÉN NACIDAS QUE SON ALIMENTADOS CON LACTANCIA MATERNA DESDE SU NACIMIENTO (APEGO INMEDIATO)	FRECUENCIA	TRIMESTRAL	MIDE EL PORCENTAJE DE PERSONAS RECIÉN NACIDAS QUE SON ALIMENTADOS CON LACTANCIA MATERNA DESDE SU NACIMIENTO (APEGO INMEDIATO)	V1	0.00	3.00	6.00	10.00	14.00	6.00
	FORMULA	(TOTAL DE PERSONAS RECIÉN NACIDAS CON "APEGO INMEDIATO" AL NACIMIENTO / TOTAL DE NACIMIENTOS REGISTRADOS EN LOS SERVICIOS DE SALUD DE NUEVO LEÓN)*100	UNIDAD DE MEDIDA	PORCENTAJE		V2	0.00	4,513.00	8,937.00	14,447.00	19,785.00	8.00
	MV/FI	SISTEMA DE INFORMACIÓN EN SALUD (SIS) / DIRECCIÓN DE PLANEACIÓN	SENTIDO	ASCENDENTE		VALOR	0.00	75.00	42.86	0.07	0.07	75.00
A2C6. REALIZACIÓN DE TAMIZAJE METABÓLICO NEONATAL EN RECIÉN NACIDOS	INDICADOR	PORCENTAJE DE PERSONAS RECIÉN NACIDAS CON TAMIZAJE METABÓLICO NEONATAL EN LOS HOSPITALES DE LOS SSNL	FRECUENCIA	TRIMESTRAL	DEL TOTAL DE NACIMIENTOS REGISTRADOS EN LOS HOSPITALES DE LOS SERVICIOS DE SALUD DE NUEVO LEÓN, A QUE PORCENTAJE DE RECIÉN NACIDOS SE LE REALIZÓ EL TAMIZAJE METABÓLICO NEONATAL	V1	0.00	4,265.00	8,452.00	13,661.00	18,672.00	18,672.00
	FORMULA	(TOTAL DE PERSONAS RECIÉN NACIDAS CON TAMIZAJE METABÓLICO NEONATAL / TOTAL DE NACIMIENTOS REGISTRADOS EN LOS HOSPITALES DE LOS SERVICIOS DE SALUD DE NUEVO LEÓN) * 100	UNIDAD DE MEDIDA	PORCENTAJE		V2	0.00	4,489.00	8,896.00	14,379.00	19,653.00	19,653.00
	MV/FI	SISTEMA DE INFORMACIÓN EN SALUD (SIS) / DIRECCIÓN DE PLANEACIÓN	SENTIDO	ASCENDENTE		VALOR	0.00	95.01	95.01	95.01	95.01	95.01
A3C6. REALIZACIÓN DE TAMIZAJE AUDITIVO NEONATAL EN RECIÉN NACIDOS	INDICADOR	PORCENTAJE DE PERSONAS RECIÉN NACIDAS CON TAMIZAJE AUDITIVO NEONATAL EN LOS HOSPITALES DE LOS SSNL	FRECUENCIA	TRIMESTRAL	DEL TOTAL DE NACIMIENTOS REGISTRADOS EN LOS HOSPITALES DE LOS SERVICIOS DE SALUD DE NUEVO LEÓN, A QUE PORCENTAJE DE RECIÉN NACIDOS SE LE REALIZÓ EL TAMIZAJE AUDITIVO NEONATAL	V1	0.00	4,265.00	8,452.00	13,661.00	18,672.00	18,672.00
	FORMULA	(TOTAL DE PERSONAS RECIÉN NACIDAS CON TAMIZAJE AUDITIVO NEONATAL / TOTAL DE NACIMIENTOS REGISTRADOS EN LOS HOSPITALES DE LOS SERVICIOS DE SALUD DE NUEVO LEÓN) * 100	UNIDAD DE MEDIDA	PORCENTAJE		V2	0.00	4,489.00	8,896.00	14,379.00	19,653.00	19,653.00
	MV/FI	SISTEMA DE INFORMACIÓN EN SALUD (SIS) / DIRECCIÓN DE PLANEACIÓN	SENTIDO	ASCENDENTE		VALOR	0.00	95.01	95.01	95.01	95.01	95.01

ENTE PÚBLICO					UNIDAD ADMINISTRATIVA RESPONSABLE								
321 TRANSFERENCIAS A ENTIDADES PARAESTATALES					0003001 SERVICIOS DE SALUD								
TIPO DE BENEFICIARIO			DESCRIPCIÓN AMPLIA DEL BENEFICIARIO			ATRIBUTOS DEL PROGRAMA							
						SUJETO A ROP ¹ O LOP ²		ATRIBUTO ANTICORRUPCIÓN		SUJETO A INDICADOR DE GÉNERO			
14 PERSONAS			14.16 PERSONAS (HOMBRE-MUJER) SIN SEGURIDAD SOCIAL ATENDIDOS EN LOS SERVICIOS DE SALUD DE NUEVO LEÓN			NO		NO		SI			
INICIO DEL PROGRAMA	OBJETIVO DEL PED AL QUE CONTRIBUYE EL PROGRAMA					IDENTIFICACIÓN CON LA AGENDA PARA EL DESARROLLO SOSTENIBLE							
2025	[06] 1.6 PROMOVER EL BIENESTAR INTEGRAL DE LA POBLACIÓN DE NUEVO LEÓN A TRAVÉS DE INTERVENCIONES ORIENTADAS A LA PREVENCIÓN, ATENCIÓN Y CONTROL DE ENFERMEDADES, GARANTIZANDO EL ACCESO OPORTUNO Y DE CALIDAD A LOS SERVICIOS DE SALUD.					ODS 1 ³		3. GARANTIZAR UNA VIDA SANA Y PROMOVER EL BIENESTAR PARA TODOS EN TODAS LAS EDADES					
ODS 2													
OBJETIVOS MIR		INDICADORES DE DESEMPEÑO				METAS POR FRECUENCIA (TRIMESTRAL / SEMESTRAL / ANUAL)							
		ATRIBUTOS		DESCRIPCIÓN INDICADOR		CONCEPTOS	LÍNEA BASE	PERIODOS					
							2021	I TRI	II TRI / I SEM	III TRI	IV TRI / II SEM	ANUAL	
FIN													
CONTRIBUIR A DISMINUIR LA MORTALIDAD GENERADA POR LAS ENFERMEDADES CRÓNICAS NO TRANSMISIBLES MEDIANTE LA PREVENCIÓN Y CONTROL DE SOBREPESO, OBESIDAD Y DIABETES	INDICADOR	TASA DE MORTALIDAD GENERAL POR CADA 1000 PERSONAS		FRECUENCIA	ANUAL	SE REFIERE AL NÚMERO DE PERSONAS QUE FALLECEN CON RESIDENCIA EN NUEVO LEÓN EN EL AÑO POR CADA 1000 HABITANTES	V1	41,570.00					33,523.00
	FORMULA	(DEFUNCIONES DE PERSONAS / PERSONAS DEL ESTADO DE NUEVO LEÓN) * 1000		UNIDAD DE MEDIDA	PORCENTAJE		V2	5,685,888.00					6,413,123.00
	MV/FI ⁴	SISTEMA DE INFORMACIÓN EN SALUD (SIS), SISTEMA NACIONAL DE INFORMACIÓN BÁSICA EN MATERIA DE SALUD (SINBA) / DIRECCIÓN GENERAL DE INFORMACIÓN EN SALUD (DGIS). DIRECCIÓN DE PLANEACIÓN		SENTIDO	ASCENDENTE		VALOR	7.31					5.23
PROPÓSITO													
LAS PERSONAS SIN SEGURIDAD SOCIAL QUE PADECEN ENFERMEDADES CRÓNICAS NO TRANSMISIBLES RECIBE ATENCIÓN MÉDICA QUE PERMITE RETRASAR Y CONTROLAR LAS COMPLICACIONES DERIVADAS DE LAS MISMAS	INDICADOR	TASA DE VARIACIÓN DE DETECCIONES REALIZADAS DEL CUESTIONARIO DE ENFERMEDADES CRÓNICO DEGENERATIVAS DE FACTORES DE RIESGO EN PERSONAS MAYORES DE 20 AÑOS.		FRECUENCIA	ANUAL	MIDE EL PORCENTAJE DE EFECTIVIDAD PARA EL TAMIZAJE DE LOS CUATRO PRINCIPALES PADECIMIENTOS CRÓNICO DEGENERATIVOS EN LAS PERSONAS IGUAL O MAYOR DE 20 AÑOS DE EDAD SIN DERECHOHABIENCIA QUE ACUDEN A CONSULTA DE PRIMERA VEZ EN LOS SERVICIOS DE SALUD DE NUEVO LEÓN	V1	0.00					683,798.00
	FORMULA	(((DETECCIONES REALIZADAS DEL CUESTIONARIO DE ENFERMEDADES CRÓNICO DEGENERATIVAS DE FACTORES DE RIESGO EN PERSONAS MAYORES DE 20 AÑOS SIN SEGURIDAD SOCIAL EN EL AÑO T- DETECCIONES REALIZADAS DEL CUESTIONARIO DE ENFERMEDADES CRÓNICO DEGENERATIVAS DE FACTORES DE RIESGO EN PERSONAS MAYORES DE 20 AÑOS SIN SEGURIDAD SOCIAL EN EL AÑO T-1) / DETECCIONES REALIZADAS DEL CUESTIONARIO DE ENFERMEDADES CRÓNICO DEGENERATIVAS DE FACTORES DE RIESGO EN PERSONAS MAYORES DE 20 AÑOS SIN SEGURIDAD SOCIAL EN EL AÑO		UNIDAD DE MEDIDA	PORCENTAJE		V2	0.00					683,798.00
	MV/FI	SISTEMA DE INFORMACIÓN EN SALUD (SIS) / DIRECCIÓN DE PLANEACIÓN - ANUAL		SENTIDO	ASCENDENTE		VALOR	0.00					0.00

1/ REGLAS DE OPERACIÓN 2/ LINEAMIENTOS OPERATIVOS 3/ OBJETIVO DE DESARROLLO SOSTENIBLE 4/ MEDIO DE VERIFICACIÓN / FUENTE DE INFORMACIÓN

ENTE PÚBLICO					UNIDAD ADMINISTRATIVA RESPONSABLE							
321 TRANSFERENCIAS A ENTIDADES PARAESTATALES					0003001 SERVICIOS DE SALUD							
OBJETIVOS MIR	INDICADORES DE DESEMPEÑO				DESCRIPCIÓN INDICADOR	CONCEPTOS	METAS POR FRECUENCIA (TRIMESTRAL / SEMESTRAL / ANUAL)					
	ATRIBUTOS		LÍNEA BASE 2021	PERIODOS								
				I TRI			II TRI / I SEM	III TRI	IV TRI / II SEM	ANUAL		
COMPONENTES												
C1. EVENTOS DE PROMOCIÓN Y PREVENCIÓN DE ENFERMEDADES CARDIO METABÓLICAS REALIZADAS (DIABETES, HIPERTENSIÓN, OBESIDAD Y DISLIPIDEMIAS)	INDICADOR	TASA DE VARIACIÓN DE EVENTOS EDUCATIVOS EN MATERIA DE ENFERMEDADES CARDIOMETABÓLICAS REALIZADAS	FRECUENCIA	TRIMESTRAL	ES UN INDICADOR QUE MIDE EL CAMBIO PORCENTUAL EN EL NÚMERO DE EVENTOS EDUCATIVOS EN MATERIA DE ENFERMEDADES CARDIOMETABÓLICAS IMPARTIDOS ENTRE EL AÑO T COMPARADO CON EL AÑO T-1	V1	0.00	375.00	750.00	1,125.00	1,500.00	1,500.00
	FORMULA	((EVENTOS EDUCATIVOS EN MATERIA DE ENFERMEDADES CARDIOMETABÓLICAS IMPARTIDOS EN EL AÑO T - EVENTOS EDUCATIVOS EN MATERIA DE ENFERMEDADES CARDIO METABÓLICAS IMPARTIDOS T - 1)/ EVENTOS EDUCATIVOS EN MATERIA DE ENFERMEDADES CARDIO METABÓLICAS IMPARTIDOS T - 1))*100	UNIDAD DE MEDIDA	PORCENTAJE		V2	0.00	363.00	726.00	1,089.00	1,452.00	1,452.00
	MV/FI	SISTEMA DE INFORMACIÓN EN SALUD (SIS) / DIRECCIÓN DE PLANEACIÓN - ANUAL	SENTIDO	ASCENDENTE		VALOR	0.00	3.31	3.31	3.31	3.31	3.31
C2. CONTROL DE ENFERMEDADES CRÓNICOS DEGENERATIVAS REALIZADO	INDICADOR	TASA DE VARIACIÓN DE PERSONAS CON ENFERMEDADES CRÓNICO NO TRANSMISIBLES QUE SE ENCUENTRAN BAJO CONTROL	FRECUENCIA	TRIMESTRAL	EL INDICADOR MIDE EL CAMBIO PORCENTUAL DE PERSONAS CON ENFERMEDADES CRÓNICO NO TRANSMISIBLES CONTROLADAS EN EL AÑO T , COMPARADO CON LAS PERSONAS CONTROLADAS EN EL AÑO T-1	V1	0.00	983.00	1,966.00	2,949.00	3,932.00	3,932.00
	FORMULA	((PERSONAS CON ENFERMEDADES CRÓNICO NO TRANSMISIBLES CONTROLADAS EN EL AÑO T- 1)/ PERSONAS CON ENFERMEDADES CRÓNICO NO TRANSMISIBLES CONTROLADAS EN EL AÑO T- 1))*100	UNIDAD DE MEDIDA	PORCENTAJE		V2	0.00	983.00	1,966.00	2,949.00	3,932.00	3,932.00
	MV/FI	SISTEMA DE INFORMACIÓN EN SALUD (SIS) / DIRECCIÓN DE PLANEACIÓN - ANUAL	SENTIDO	ASCENDENTE		VALOR	0.00	0.00	0.00	0.00	0.00	0.00

ENTE PÚBLICO					UNIDAD ADMINISTRATIVA RESPONSABLE							
321 TRANSFERENCIAS A ENTIDADES PARAESTATALES					0003001 SERVICIOS DE SALUD							
OBJETIVOS MIR	INDICADORES DE DESEMPEÑO				CONCEPTOS	METAS POR FRECUENCIA (TRIMESTRAL / SEMESTRAL / ANUAL)						
	ATRIBUTOS		DESCRIPCIÓN INDICADOR	LÍNEA BASE		PERIODOS						
				2021		I TRI	II TRI / I SEM	III TRI	IV TRI / II SEM	ANUAL		
ACTIVIDADES												
C1. EVENTOS DE PROMOCIÓN Y PREVENCIÓN DE ENFERMEDADES CARDIO METABÓLICAS REALIZADAS (DIABETES, HIPERTENSIÓN, OBESIDAD Y DISLIPIDEMIAS)												
A1C1. DIFUSIÓN DE MEDIDAS DE PREVENCIÓN EN UNIDADES DE PRIMER NIVEL	INDICADOR	PORCENTAJE DE UNIDADES DE SALUD DE PRIMER NIVEL EN LAS QUE SE DIFUNDEN ACCIONES DE PREVENCIÓN DE ENFERMEDADES CARDIOMETABÓLICAS	FRECUENCIA	TRIMESTRAL	MIDE EL PORCENTAJE DE UNIDADES DE SALUD DE PRIMER NIVEL EN LAS CUALES SE DIFUNDEN ACCIONES DE PREVENCIÓN DE ENFERMEDADES CARDIOMETABÓLICAS	V1	0.00	88.00	177.00	266.00	355.00	355.00
	FORMULA	(UNIDADES DE SALUD DE PRIMER NIVEL EN LAS QUE SE DIFUNDEN ACCIONES DE PREVENCIÓN DE ENFERMEDADES CARDIOMETABÓLICAS / UNIDADES DE SALUD DE PRIMER NIVEL ADMINISTRADOS POR LOS SERVICIOS DE SALUD DE NL)*100	UNIDAD DE MEDIDA	PORCENTAJE		V2	0.00	88.00	177.00	266.00	355.00	355.00
	MV/FI	SISTEMA DE INFORMACIÓN EN CRÓNICAS / DIRECCIÓN DE SALUD PÚBLICA - ANUAL	SENTIDO	ASCENDENTE		VALOR	0.00	100.00	100.00	100.00	100.00	100.00
A2C1. REALIZACIÓN DE EVENTOS DE NUTRICIÓN Y ACTIVIDAD FÍSICA	INDICADOR	PORCENTAJE DE EVENTOS REALIZADOS DE NUTRICIÓN Y ACTIVIDAD FÍSICA DE LOS GRUPOS DE AYUDA MUTUA EN ENFERMEDADES CRÓNICAS (GAM-EC)	FRECUENCIA	TRIMESTRAL	MIDE EL PORCENTAJE DE EVENTOS DE NUTRICIÓN Y ACTIVIDAD FÍSICA ALCANZADO, DE LO PROGRAMADO POR LOS GRUPOS DE AYUDA MUTUA EN ENFERMEDADES CRÓNICAS (GAM-EC).	V1	0.00	363.00	726.00	1,089.00	1,452.00	1,452.00
	FORMULA	(EVENTOS REALIZADOS DE NUTRICIÓN Y ACTIVIDAD FÍSICA DE LOS GRUPOS DE AYUDA MUTUA EN ENFERMEDADES CRÓNICAS (GAM-EC) / EVENTOS PROGRAMADOS DE NUTRICIÓN Y ACTIVIDAD FÍSICA DE LOS GRUPOS DE AYUDA MUTUA EN ENFERMEDADES CRÓNICAS (GAM-EC)) * 100	UNIDAD DE MEDIDA	PORCENTAJE		V2	0.00	363.00	726.00	1,089.00	1,452.00	1,452.00
	MV/FI	SISTEMA DE INFORMACIÓN EN SALUD (SIS) / DIRECCIÓN DE PLANEACIÓN - ANUAL	SENTIDO	ASCENDENTE		VALOR	0.00	100.00	100.00	100.00	100.00	100.00
A3C1. REALIZACIÓN DE CAPACITACIONES EN ENFERMEDADES CARDIOMETABÓLICAS	INDICADOR	PORCENTAJE DE CAPACITACIONES DE ENFERMEDADES CARDIOMETABÓLICAS REALIZADAS	FRECUENCIA	TRIMESTRAL	EL INDICADOR MIDE EL PORCENTAJE ALCANZADO DE CAPACITACIONES DE ENFERMEDADES CARDIOMETABÓLICAS QUE FUERON PROGRAMADAS	V1	0.00	2.00	4.00	6.00	8.00	8.00
	FORMULA	(CAPACITACIONES DE ENFERMEDADES CARDIOMETABÓLICAS REALIZADAS / CAPACITACIONES DE ENFERMEDADES CARDIOMETABÓLICAS PROGRAMADAS) * 100	UNIDAD DE MEDIDA	PORCENTAJE		V2	0.00	2.00	4.00	6.00	8.00	8.00
	MV/FI	SISTEMA DE INFORMACIÓN EN SALUD (SIS) / DIRECCIÓN DE PLANEACIÓN - ANUAL SE SACA DE INFORMES INTERNOS DE ENSEÑANZA	SENTIDO	ASCENDENTE		VALOR	0.00	100.00	100.00	100.00	100.00	100.00

Formato MAD-V1.0

Estatus del Programa: REGISTRADO

CLAVE PROGRAMÁTICA

DESCRIPCIÓN

TIPO

E487

PREVENCIÓN Y CONTROL DE SOBREPESO, OBESIDAD Y DIABETES

PP

ENTE PÚBLICO					UNIDAD ADMINISTRATIVA RESPONSABLE							
321 TRANSFERENCIAS A ENTIDADES PARAESTATALES					0003001 SERVICIOS DE SALUD							
OBJETIVOS MIR	INDICADORES DE DESEMPEÑO				CONCEPTOS	METAS POR FRECUENCIA (TRIMESTRAL / SEMESTRAL / ANUAL)						
	ATRIBUTOS			DESCRIPCIÓN INDICADOR		LÍNEA BASE 2021	PERIODOS					
							I TRI	II TRI / I SEM	III TRI	IV TRI / II SEM	ANUAL	
ACTIVIDADES												
C2. CONTROL DE ENFERMEADES CRÓNICO DEGENERATIVAS REALIZADO												
A1C2. REALIZACIÓN DE TAMIZAJES PARA DETECCIÓN DE ENFERMEADES CRÓNICO DEGENERATIVAS	INDICADOR	PORCENTAJE DE TAMIZAJES DE ENFERMEADES CRÓNICO DEGENERATIVAS REALIZADOS	FRECUENCIA	TRIMESTRAL	EL INDICADOR MIDE EL PORCENTAJE DE TAMIZAJE PARA LA DETECCIÓN DE ENFERMEADES CRÓNICO DEGENERATIVAS ALCANZADO (DIABETES MELLITUS, HIPERTENSIÓN ARTERIAL, OBESIDAD Y DISLIPIDEMIAS), DE LO PROGRAMADO	V1	0.00	138,134.00	276,268.00	414,402.00	552,536.00	552,536.00
	FORMULA	(TAMIZAJES DE DIABETES MELLITUS, HIPERTENSIÓN ARTERIAL, OBESIDAD Y DISLIPIDEMIAS REALIZADOS / TOTAL DE TAMIZAJES DE DIABETES MELLITUS, HIPERTENSIÓN ARTERIAL, OBESIDAD Y DISLIPIDEMIAS PROGRAMADOS)*100	UNIDAD DE MEDIDA	PORCENTAJE		V2	0.00	138,134.00	276,268.00	414,402.00	552,536.00	552,536.00
	MV/FI	SISTEMA DE INFORMACIÓN EN SALUD (SIS) / DIRECCIÓN DE PLANEACIÓN - ANUAL	SENTIDO	ASCENDENTE		VALOR	0.00	100.00	100.00	100.00	100.00	100.00
A2C2. REALIZACIÓN DEL REGISTRO DE PACIENTES CON ENFERMEADES CRÓNICO DEGENERATIVAS	INDICADOR	PORCENTAJE DE PACIENTES CON TAMIZAJE POSITIVO A ENFERMEADES CRÓNICO DEGENERATIVAS QUE INGRESAN A CONTROL MÉDICO DE DIABETES MELLITUS, HIPERTENSIÓN ARTERIAL, OBESIDAD Y DISLIPIDEMIAS	FRECUENCIA	TRIMESTRAL	EL INDICADOR MIDE PORCENTAJE DE PACIENTES CON RESULTADO POSITIVO (TAMIZAJE POSITIVO) A ENFERMEADES CRÓNICO DEGENERATIVAS QUE SON INGRESADOS A CONTROL MÉDICO DE DIABETES MELLITUS, HIPERTENSIÓN ARTERIAL, OBESIDAD Y DISLIPIDEMIAS	V1	0.00	1,180.00	2,360.00	3,540.00	4,720.00	4,720.00
	FORMULA	(PERSONAS QUE INGRESAN A CONTROL MÉDICO DE DIABETES MELLITUS, HIPERTENSIÓN ARTERIAL, OBESIDAD Y DISLIPIDEMIAS / PERSONAS CON DETECCIÓN POSITIVA A DIABETES MELLITUS, HIPERTENSIÓN ARTERIAL, OBESIDAD Y DISLIPIDEMIAS REGISTRADOS)*100	UNIDAD DE MEDIDA	PORCENTAJE		V2	0.00	29,502.00	59,004.00	88,506.00	118,008.00	118,008.00
	MV/FI	SISTEMA DE INFORMACIÓN EN SALUD (SIS) / DIRECCIÓN DE PLANEACIÓN - ANUAL	SENTIDO	ASCENDENTE		VALOR	0.00	4.00	4.00	4.00	4.00	4.00
A3C2. ASISTENCIA A CONTROL DE PACIENTES CON ENFERMEADES CRÓNICO DEGENERATIVAS	INDICADOR	PORCENTAJE DE PACIENTES CON ENFERMEADES CRÓNICO DEGENERATIVAS QUE ASISTEN A SUS CITAS DE CONTROL	FRECUENCIA	TRIMESTRAL	EL INDICADOR MIDE EL PORCENTAJE DE PACIENTES CON ENFERMEADES CRÓNICO DEGENERATIVAS QUE ASISTEN A SUS CITAS DE CONTROL, EN RELACIÓN AL NÚMERO DE PACIENTES CON ENFERMEADES CRÓNICO DEGENERATIVAS EN CONTROL	V1	0.00	3,980.00	7,960.00	11,940.00	15,920.00	15,920.00
	FORMULA	(NÚMERO DE PACIENTES CON ENFERMEADES CRÓNICO DEGENERATIVAS QUE ASISTE A SU CITAS DE CONTROL/ NÚMERO DE PACIENTES CON ENFERMEADES CRÓNICO DEGENERATIVAS EN CONTROL)*100	UNIDAD DE MEDIDA	PORCENTAJE		V2	0.00	7,226.00	14,452.00	21,678.00	28,904.00	28,904.00
	MV/FI	SISTEMA DE INFORMACIÓN EN SALUD (SIS) SISTEMA DE INFORMACIÓN EN CRÓNICAS (SIC) / DIRECCIÓN DE PLANEACIÓN - ANUAL	SENTIDO	ASCENDENTE		VALOR	0.00	55.08	55.08	55.08	55.08	55.08
A4C2. ACREDITACIÓN DE GRUPOS DE AYUDA MUTUA EN ENFERMEADES CRÓNICAS (GAM-EC) PARA PACIENTES CON ENFERMEADES CRÓNICO DEGENERATIVAS	INDICADOR	PORCENTAJE DE AVANCE EN ACREDITACIÓN DE GRUPOS DE AYUDA MUTUA EN ENFERMEADES CRÓNICAS (GAM-EC)	FRECUENCIA	TRIMESTRAL	EL INDICADOR MIDE EL PORCENTAJE LOGRADO O ALCANZADO EN LA ACREDITACIÓN DE GRUPOS DE AYUDA MUTUA EN ENFERMEADES CRÓNICAS (GAM-EC), EN RELACIÓN A LOS GRUPOS DE AYUDA MUTUA QUE ESTÁN EN PROCESO DE ACREDITACIÓN	V1	0.00	8.00	15.00	23.00	31.00	31.00
	FORMULA	(GRUPOS DE AYUDA MUTUA EN ENFERMEADES CRÓNICAS (GAM-EC) ACREDITADOS / GRUPOS DE AYUDA MUTUA EN ENFERMEADES CRÓNICAS (GAM-EC) QUE INICIARON PROCESO DE ACREDITACIÓN)* 100	UNIDAD DE MEDIDA	PORCENTAJE		V2	0.00	8.00	15.00	23.00	31.00	31.00
	MV/FI	SISTEMA DE INFORMACIÓN EN SALUD (SIS) / DIRECCIÓN DE PLANEACIÓN - ANUAL	SENTIDO	ASCENDENTE		VALOR	0.00	100.00	100.00	100.00	100.00	100.00

ENTE PÚBLICO					UNIDAD ADMINISTRATIVA RESPONSABLE							
321 TRANSFERENCIAS A ENTIDADES PARAESTATALES					0003001 SERVICIOS DE SALUD							
TIPO DE BENEFICIARIO		DESCRIPCIÓN AMPLIA DEL BENEFICIARIO				ATRIBUTOS DEL PROGRAMA						
						SUJETO A ROP ¹ O LOP ²	ATRIBUTO ANTICORRUPCIÓN	SUJETO A INDICADOR DE GÉNERO				
03 NIÑOS Y NIÑAS		03.2 PERSONAS (HOMBRE-MUJER) MENORES DE 9 AÑOS SIN SEGURIDAD SOCIAL ATENDIDOS EN LOS SERVICIOS DE SALUD DE NUEVO LEÓN				NO		NO		SI		
INICIO DEL PROGRAMA	ESTATUS DEL PROGRAMA	OBJETIVO DEL PED AL QUE CONTRIBUYE EL PROGRAMA				IDENTIFICACIÓN CON LA AGENDA PARA EL DESARROLLO SOSTENIBLE						
2024	REGISTRADO	[06] 1.6 PROMOVER EL BIENESTAR INTEGRAL DE LA POBLACIÓN DE NUEVO LEÓN A TRAVÉS DE INTERVENCIONES ORIENTADAS A LA PREVENCIÓN, ATENCIÓN Y CONTROL DE ENFERMEDADES, GARANTIZANDO EL ACCESO OPORTUNO Y DE CALIDAD A LOS SERVICIOS DE SALUD.				ODS 1 ³	3. GARANTIZAR UNA VIDA SANA Y PROMOVER EL BIENESTAR PARA TODOS EN TODAS LAS EDADES					
						ODS 2						
OBJETIVOS MIR		INDICADORES DE DESEMPEÑO				METAS POR FRECUENCIA (TRIMESTRAL / SEMESTRAL / ANUAL)						
		ATRIBUTOS		DESCRIPCIÓN INDICADOR	CONCEPTOS	LÍNEA BASE	PERIODOS					
						2021	I TRI	II TRI / I SEM	III TRI	IV TRI / II SEM	ANUAL	
FIN												
CONTRIBUIR A MEJORAR LA SALUD DE LA POBLACIÓN SIN SEGURIDAD SOCIAL DE NUEVO LEÓN A TRAVÉS DE UN ESQUEMA INTEGRAL DE VACUNACIÓN QUE PERMITA MITIGAR, CONTROLAR, ELIMINAR Y ERRADICAR LAS ENFERMEDADES PREVENIBLES EN LA PRIMERA INFANCIA	INDICADOR	TASA DE MORTALIDAD INFANTIL EN PERSONAS SIN SEGURIDAD SOCIAL POR CADA 1,000 NACIMIENTOS DE PERSONAS SIN SEGURIDAD SOCIAL	FRECUENCIA	ANUAL	ESTE INDICADOR MIDE EL NÚMERO DE MUERTES DE MENORES DE 1 AÑO DE EDAD SIN SEGURIDAD SOCIAL POR CADA 1,000 NACIMIENTOS DE PERSONAS SIN SEGURIDAD SOCIAL EN NUEVO LEÓN	V1	0.00				303.00	
	FORMULA	(DEFUNCIONES DE PERSONAS SIN SEGURIDAD SOCIAL MENORES DE 1 AÑO CON RESIDENCIA EN NUEVO LEÓN / NACIMIENTOS DE PERSONAS SIN SEGURIDAD SOCIAL DE NUEVO LEÓN) * 1000	UNIDAD DE MEDIDA	PORCENTAJE		V2	0.00				29,771.00	
	MV/FI ⁴	SISTEMA ESTADÍSTICO EPIDEMIOLÓGICO DE DEFUNCIONES (SEED) / SECRETARÍA DE SALUD FEDERAL Y DEL SUBSISTEMA DE INFORMACIÓN SOBRE NACIMIENTOS (SINAC). WWW.DGIS.SALUD.GOB.MX/CONTENIDOS/SINAIS/S SINACH	SENTIDO	ASCENDENTE		VALOR	0.00				10.18	
PROPÓSITO												
LA POBLACIÓN MENOR DE 9 AÑOS SIN SEGURIDAD SOCIAL CUENTA CON UN ESQUEMA DE VACUNACIÓN COMPLETO QUE LOS PROTEGE CONTRA ENFERMEDADES PREVENIBLES	INDICADOR	PORCENTAJE DE ESQUEMAS COMPLETOS DE VACUNACIÓN EN MENORES DE 9 AÑOS	FRECUENCIA	ANUAL	DE LOS NIÑOS Y NIÑAS DEL ESTADO MENORES DE 9 AÑOS DE EDAD, ESTE INDICADOR MIDE EL PORCETAJE DE COBERTURA ALCANZADO	V1	0.00				184,132.00	
	FORMULA	(POBLACIÓN MENOR DE 9 AÑOS DE EDAD SIN SEGURIDAD SOCIAL CON ESQUEMA COMPLETO DE VACUNACIÓN / POBLACIÓN MENOR DE 9 AÑOS DE EDAD SIN SEGURIDAD SOCIAL) * 100	UNIDAD DE MEDIDA	PORCENTAJE		V2	0.00				204,591.00	
	MV/FI	REGISTRO DE DOSIS APLICADAS (RDA) / SUBSISTEMA DE INFORMACIÓN EN SALUD (SIS) / CENTRO NACIONAL DE SALUD EN LA INFANCIA Y ADOLESCENCIA (CENSIA)/ DIRECCIÓN DE SALUD PÚBLICA	SENTIDO	ASCENDENTE		VALOR	0.00				90.00	

1/ REGLAS DE OPERACIÓN 2/ LINEAMIENTOS OPERATIVOS 3/ OBJETIVO DE DESARROLLO SOSTENIBLE 4/ MEDIO DE VERIFICACIÓN / FUENTE DE INFORMACIÓN

Formato MAD-V1.0

CLAVE PROGRAMÁTICA
E488

EJERCICIO FISCAL 2025

DESCRIPCIÓN
VACUNACIÓN

TIPO
PP

ENTE PÚBLICO					UNIDAD ADMINISTRATIVA RESPONSABLE							
321 TRANSFERENCIAS A ENTIDADES PARAESTATALES					0003001 SERVICIOS DE SALUD							
OBJETIVOS MIR	INDICADORES DE DESEMPEÑO				DESCRIPCIÓN INDICADOR	CONCEPTOS	METAS POR FRECUENCIA (TRIMESTRAL / SEMESTRAL / ANUAL)					
	ATRIBUTOS			LÍNEA BASE 2021			PERIODOS					
							I TRI	II TRI / I SEM	III TRI	IV TRI / II SEM	ANUAL	
COMPONENTES												
C1. DOSIS EN NIÑOS Y NIÑAS DE 0 A 9 AÑOS DE EDAD SIN DERECHOHABIENTIA APLICADAS	INDICADOR	TASA DE VARIACIÓN DE DOSIS APLICADAS EN NIÑOS Y NIÑAS DE 0 A 9 AÑOS DE EDAD SIN DERECHOHABIENTIA	FRECUENCIA	TRIMESTRAL	DE LAS DOSIS APLICADAS EN MENORES DE 9 AÑOS DE EDAD, EL INDICADOR EVALÚA LA VARIACIÓN EN UN PERIODO DE TIEMPO	V1	0.00	194,257.00	388,514.00	582,771.00	777,028.00	777,028.00
	FORMULA	((DOSIS APLICADAS A NIÑOS Y NIÑAS DE 0 A 9 AÑOS DE EDAD SIN DERECHOHABIENTIA - DOSIS APLICADAS A NIÑOS Y NIÑAS DE 0 - 9 AÑOS DE EDAD SIN DERECHOHABIENTIA DEL AÑO T-1) / DOSIS APLICADAS A NIÑOS Y NIÑAS DE 0 - 9 AÑOS DE EDAD SIN DERECHOHABIENTIA DEL AÑO T-1) * 100	UNIDAD DE MEDIDA	PORCENTAJE		V2	0.00	192,310.00	314,877.00	434,107.00	572,357.00	572,357.00
	MV/FI	REGISTRO DE DOSIS APLICADAS (RDA) / SUBSISTEMA DE INFORMACIÓN EN SALUD (SIS). CENTRO NACIONAL DE SALUD EN LA INFANCIA Y ADOLESCENCIA (CENCIA). DIRECCIÓN DE SALUD PÚBLICA.	SENTIDO	ASCENDENTE		VALOR	0.00	1.01	23.39	34.25	35.76	35.76
C2. CARTILLAS NACIONALES DE SALUD (CNS) ENTREGADAS	INDICADOR	TASA DE VARIACIÓN DE CARTILLAS NACIONALES DE SALUD ENTREGADAS	FRECUENCIA	TRIMESTRAL	SE REFIERE A LA VARIACIÓN DE CARTILLAS DISTRIBUIDAS EN EL AÑO ACTUAL EN RELACIÓN A LAS DISTRIBUIDAS EL AÑO ANTERIOR	V1	0.00	0.00	0.00	0.00	90,000.00	90,000.00
	FORMULA	(CARTILLAS NACIONALES DE SALUD ENTREGADAS EN EL AÑO T- CARTILLAS NACIONALES DE SALUD ENTREGADAS EN EL AÑO T-1 / CARTILLAS NACIONALES DE SALUD ENTREGADAS EN EL AÑO T-1)*100	UNIDAD DE MEDIDA	PORCENTAJE		V2	0.00	0.00	0.00	0.00	46,366.00	46,366.00
	MV/FI	CENSO DE DISTRIBUCIÓN DE CARTILLAS / DIRECCIÓN DE PROMOCIÓN A LA SALUD	SENTIDO	ASCENDENTE		VALOR	0.00	0.00	0.00	0.00	94.11	94.11

Formato MAD-V1.0

CLAVE PROGRAMÁTICA
E488

EJERCICIO FISCAL 2025

DESCRIPCIÓN
VACUNACIÓN

TIPO
PP

ENTE PÚBLICO					UNIDAD ADMINISTRATIVA RESPONSABLE							
321 TRANSFERENCIAS A ENTIDADES PARAESTATALES					0003001 SERVICIOS DE SALUD							
OBJETIVOS MIR	INDICADORES DE DESEMPEÑO				CONCEPTOS	METAS POR FRECUENCIA (TRIMESTRAL / SEMESTRAL / ANUAL)						
	ATRIBUTOS			DESCRIPCIÓN INDICADOR		LÍNEA BASE	PERIODOS					
						2021	I TRI	II TRI / I SEM	III TRI	IV TRI / II SEM	ANUAL	
ACTIVIDADES												
C1. DOSIS EN NIÑOS Y NIÑAS DE 0 A 9 AÑOS DE EDAD SIN DERECHOHABIENTA APLICADAS												
A1C1. REALIZACIÓN DE CAPACITACIONES JURISDICCIÓNES SANITARIAS	INDICADOR	PORCENTAJE DE CAPACITACIONES REALIZADAS A LAS JURISDICCIÓNES SANITARIAS	FRECUENCIA	TRIMESTRAL	DE LAS CAPACITACIONES REALIZADAS, EL INDICADOR EVALÚA LA REALIZACIÓN DE LAS MISMAS	V1	0.00	1.00	2.00	3.00	4.00	4.00
	FORMULA	(CAPACITACIONES REALIZADAS A LAS JURISDICCIÓNES SANITARIAS / CAPACITACIONES PROGRAMADAS A LAS JURISDICCIÓNES SANITARIAS) * 100	UNIDAD DE MEDIDA	PORCENTAJE		V2	0.00	1.00	2.00	3.00	4.00	4.00
	MV/FI	CARTA DESCRIPTIVA DE CAPACITACIONES REALIZADAS / DEPARTAMENTO DE VACUNACIÓN	SENTIDO	ASCENDENTE		VALOR	0.00	100.00	100.00	100.00	100.00	100.00
A2C1. REALIZACIÓN DE SUPERVISIONES JURISDICCIÓNES SANITARIAS	INDICADOR	PORCENTAJE DE SUPERVISIONES REALIZADAS A LAS JURISDICCIÓNES SANITARIAS	FRECUENCIA	TRIMESTRAL	DE LAS SUPERVISIONES REALIZADAS, EL INDICADOR EVALÚA LA REALIZACIÓN DE LAS MISMAS	V1	0.00	1.00	4.00	7.00	8.00	8.00
	FORMULA	(SUPERVISIONES REALIZADAS A LAS JURISDICCIÓNES SANITARIAS / SUPERVISIONES PROGRAMADAS A LAS JURISDICCIÓNES SANITARIAS) * 100	UNIDAD DE MEDIDA	PORCENTAJE		V2	0.00	1.00	4.00	7.00	8.00	8.00
	MV/FI	REPORTE DE SUPERVISIONES / DEPARTAMENTO DE VACUNACIÓN	SENTIDO	ASCENDENTE		VALOR	0.00	100.00	100.00	100.00	100.00	100.00
A3C1. REVISIÓN DE DIAGNÓSTICO DE RED DE FRÍO.	INDICADOR	PORCENTAJE DE REFRIGERADORES NORMADOS EN FUNCIONAMIENTO	FRECUENCIA	TRIMESTRAL	EL INDICADOR EVALÚA LA CANTIDAD DE REFRIGERADORES NORMADOS FUNCIONALES CON LOS QUE CUENTA EL PROGRAMA DE VACUNACIÓN	V1	0.00	385.00	770.00	1,155.00	1,540.00	1,540.00
	FORMULA	(REFRIGERADORES NORMADOS EN FUNCIONAMIENTO / REFRIGERADORES NORMADOS EN EL ESTADO) * 100	UNIDAD DE MEDIDA	PORCENTAJE		V2	0.00	385.00	770.00	1,155.00	1,540.00	1,540.00
	MV/FI	DIAGNÓSTICO DE RED DE FRÍO / DEPARTAMENTO DE VACUNACIÓN	SENTIDO	ASCENDENTE		VALOR	0.00	100.00	100.00	100.00	100.00	100.00
A4C1. REALIZACIÓN DE CAMPAÑAS DE VACUNACIÓN	INDICADOR	PORCENTAJE DE CAMPAÑAS REALIZADAS	FRECUENCIA	TRIMESTRAL	DE LAS CAMPAÑAS REALIZADAS, EL INDICADOR EVALÚA LA REALIZACIÓN DE LAS MISMAS.	V1	3.00	0.00	1.00	1.00	2.00	2.00
	FORMULA	(CAMPAÑAS REALIZADAS / CAMPAÑAS PROGRAMADAS) * 100	UNIDAD DE MEDIDA	PORCENTAJE		V2	3.00	0.00	1.00	1.00	2.00	2.00
	MV/FI	REPORTE DE JORNADA NACIONAL DE SALUD PÚBLICA (JNSP) / DEPARTAMENTO DE VACUNACIÓN	SENTIDO	ASCENDENTE		VALOR	100.00	0.00	100.00	100.00	100.00	100.00
A5C1. REGISTRO DE DOSIS DE VACUNACIÓN	INDICADOR	PORCENTAJE DE DOSIS REGISTRADAS	FRECUENCIA	TRIMESTRAL	EL INDICADOR EVALÚA QUE SE REALICE EL REGISTRO DE LAS DOSIS APLICADAS	V1	0.00	263,627.00	527,254.00	790,881.00	1,054,508.00	1,054,508.00
	FORMULA	(DOSIS REGISTRADAS EN UNIDADES DE SALUD / DOSIS PROGRAMADAS) * 100	UNIDAD DE MEDIDA	PORCENTAJE		V2	0.00	263,627.00	527,254.00	790,881.00	1,054,508.00	1,054,508.00
	MV/FI	REGISTRO DE DOSIS APLICADAS (RDA) / SUBSISTEMA DE INFORMACIÓN EN SALUD (SIS). CENTRO NACIONAL DE SALUD EN LA INFANCIA Y ADOLESCENCIA (CENSIA)	SENTIDO	ASCENDENTE		VALOR	0.00	100.00	100.00	100.00	100.00	100.00

Formato MAD-V1.0

CLAVE PROGRAMÁTICA
E488

EJERCICIO FISCAL 2025

DESCRIPCIÓN
VACUNACIÓN

TIPO
PP

ENTE PÚBLICO					UNIDAD ADMINISTRATIVA RESPONSABLE							
321 TRANSFERENCIAS A ENTIDADES PARAESTATALES					0003001 SERVICIOS DE SALUD							
OBJETIVOS MIR	INDICADORES DE DESEMPEÑO				CONCEPTOS	METAS POR FRECUENCIA (TRIMESTRAL / SEMESTRAL / ANUAL)						
	ATRIBUTOS			DESCRIPCIÓN INDICADOR		LÍNEA BASE 2021	PERIODOS					
							I TRI	II TRI / I SEM	III TRI	IV TRI / II SEM	ANUAL	
ACTIVIDADES												
C2. CARTILLAS NACIONALES DE SALUD (CNS) ENTREGADAS												
A1C2. RECEPCIÓN DE CARTILLAS NACIONALES DE SALUD	INDICADOR	PORCENTAJE DE CARTILLAS NACIONALES DE SALUD RECIBIDAS	FRECUENCIA	TRIMESTRAL	RECEPCIÓN DE CARTILLAS AL ESTADO	V1	0.00	90,000.00	90,000.00	90,000.00	90,000.00	90,000.00
	FORMULA	(CARTILLAS NACIONALES DE SALUD RECIBIDAS/ RECEPCIÓN DE CARTILLAS NACIONALES DE SALUD PROGRAMADAS) * 100	UNIDAD DE MEDIDA	PORCENTAJE		V2	0.00	90,000.00	90,000.00	90,000.00	90,000.00	90,000.00
	MV/FI	CENSO DE DISTRIBUCIÓN DE CARTILLAS / DIRECCIÓN DE PROMOCIÓN A LA SALUD	SENTIDO	ASCENDENTE		VALOR	0.00	100.00	100.00	100.00	100.00	100.00
A2C2. DISTRIBUCIÓN DE CARTILLAS NACIONALES DE SALUD	INDICADOR	PORCENTAJE DE CARTILLAS NACIONALES DE SALUD DISTRIBUIDAS	FRECUENCIA	TRIMESTRAL	DISTRIBUCIÓN DE LAS CARTILLAS NACIONALES DE SALUD	V1	0.00	0.00	0.00	0.00	90,000.00	90,000.00
	FORMULA	(CARTILLAS NACIONALES DE SALUD DISTRIBUIDAS / CARTILLAS NACIONALES DE SALUD RECIBIDAS)*100	UNIDAD DE MEDIDA	PORCENTAJE		V2	0.00	0.00	0.00	0.00	90,000.00	90,000.00
	MV/FI	CENSO DE DISTRIBUCIÓN DE CARTILLAS / DIRECCIÓN DE PROMOCIÓN A LA SALUD	SENTIDO	ASCENDENTE		VALOR	0.00	0.00	0.00	0.00	100.00	100.00
A3C2. CAPACITACIÓN EN EL MANEJO DE CARTILLAS NACIONALES DE SALUD PARA PROMOTORES DE SALUD	INDICADOR	PORCENTAJE DE CAPACITACIONES REALIZADAS EN EL MANEJO DE CARTILLA NACIONAL DE SALUD	FRECUENCIA	TRIMESTRAL	CAPACITACIÓN DEL MANEJO DE CARTILLAS	V1	0.00	1.00	1.00	2.00	2.00	2.00
	FORMULA	(CAPACITACIONES EN EL MANEJO DE CARTILLA NACIONAL DE SALUD REALIZADAS / CAPACITACIONES EN EL MANEJO DE CARTILLA NACIONAL DE SALUD PROGRAMADAS)*100	UNIDAD DE MEDIDA	PORCENTAJE		V2	0.00	1.00	1.00	2.00	2.00	2.00
	MV/FI	CARTA DESCRIPTIVA DE CAPACITACIONES / DIRECCIÓN DE PROMOCIÓN A LA SALUD	SENTIDO	ASCENDENTE		VALOR	0.00	100.00	100.00	100.00	100.00	100.00

ENTE PÚBLICO					UNIDAD ADMINISTRATIVA RESPONSABLE							
321 TRANSFERENCIAS A ENTIDADES PARAESTATALES					0004001 SISTEMA PARA EL DESARROLLO INTEGRAL DE LA FAMILIA (DIF)							
TIPO DE BENEFICIARIO				DESCRIPCIÓN AMPLIA DEL BENEFICIARIO				ATRIBUTOS DEL PROGRAMA				
								SUJETO A ROP ¹ O LOP ²	ATRIBUTO ANTICORRUPCIÓN		SUJETO A INDICADOR DE GÉNERO	
14 PERSONAS				14.15 PERSONAS (HOMBRE-MUJER) SUJETAS A ASISTENCIA SOCIAL				SI	NO		NO	
INICIO DEL PROGRAMA	OBJETIVO DEL PED AL QUE CONTRIBUYE EL PROGRAMA				IDENTIFICACIÓN CON LA AGENDA PARA EL DESARROLLO SOSTENIBLE							
2022	[02] 1.2 EJECUTAR PROGRAMAS Y ACCIONES DE MANERA COORDINADA Y CON ENFOQUE TRANSVERSAL PARA LA DISMINUCIÓN DE LA POBREZA Y LAS CARENCIAS SOCIALES PRESENTES EN LA POBLACIÓN NEOLEONESA, QUE LOGREN UN CAMBIO POSITIVO EN SU BIENESTAR.				ODS 1 ³		2. PONER FIN AL HAMBRE					
					ODS 2							
OBJETIVOS MIR	INDICADORES DE DESEMPEÑO				METAS POR FRECUENCIA (TRIMESTRAL / SEMESTRAL / ANUAL)							
	ATRIBUTOS			DESCRIPCIÓN INDICADOR	CONCEPTOS	LÍNEA BASE	PERIODOS					
						2021	I TRI	II TRI / I SEM	III TRI	IV TRI / II SEM	ANUAL	
FIN												
CONTRIBUIR A DISMINUIR LA CARENCIA POR ALIMENTOS EN EL ESTADO MEDIANTE LA DISTRIBUCIÓN DE DESAYUNOS ESCOLARES Y APOYOS ALIMENTARIOS A PERSONAS SUJETAS DE ASISTENCIA SOCIAL	INDICADOR	TASA DE VARIACIÓN DE LA CARENCIA POR ALIMENTOS EN EL ESTADO	FRECUENCIA	BIENAL	DE LA CARENCIA POR ACCESO A LA ALIMENTACIÓN, ESTE INDICADOR MUESTRA LA DIFERENCIA QUE HAY DEL EJERCICIO ACTUAL CON RESPECTO DEL AÑO ANTERIOR Y ESTÁ EXPRESADA DE MANERA PORCENTUAL	V1	14.70					-1.70
	FORMULA	((CARENCIA ALIMENTARIA EN AÑO T - CARENCIA ALIMENTARIA EN AÑO T-1) / CARENCIA ALIMENTARIA EN AÑO T-1) * 100	UNIDAD DE MEDIDA	PORCENTAJE		V2	12.50				14.70	
	MV/FI ⁴	RESULTADOS DE POBREZA EN MÉXICO A NIVEL NACIONAL Y POR ENTIDAD FEDERATIVA / CONEVAL HTTPS://WWW.CONEVAL.ORG.MX/MEDICION/MP/DOCUME	SENTIDO	DESCENDENTE		VALOR	17.60				-11.56	
PROPÓSITO												
LAS PERSONAS SUJETAS DE ASISTENCIA SOCIAL ALIMENTARIA ACCEDEN AL APOYO DE ALIMENTOS CON CRITERIOS DE CALIDAD NUTRICIA Y BIENESTAR COMUNITARIO	INDICADOR	PORCENTAJE DE PERSONAS SUJETAS DE ASISTENCIA SOCIAL BENEFICIADAS CON APOYOS ALIMENTARIOS CON CRITERIOS DE CALIDAD NUTRICIA Y ACCIONES DE SALUD Y BIENESTAR COMUNITARIO	FRECUENCIA	ANUAL	DE LAS PERSONAS CON CARENCIA POR ACCESO A LA ALIMENTACIÓN EN EL ESTADO, ESTE INDICADOR EXPRESA EL PORCENTAJE DE PERSONAS SUJETAS DE ASISTENCIA SOCIAL BENEFICIADAS EN DIF CON RECURSOS FEDERALES CON APOYOS ALIMENTARIOS CON CRITERIOS DE CALIDAD NUTRICIA	V1	89,194.00					101,475.00
	FORMULA	(PERSONAS SUJETAS DE ASISTENCIA SOCIAL BENEFICIADAS CON APOYOS ALIMENTARIOS Y ACCIONES DE SALUD Y BIENESTAR COMUNITARIOS / PERSONAS CON CARENCIA ALIMENTARIA) * 100	UNIDAD DE MEDIDA	PORCENTAJE		V2	861,900.00				708,700.00	
	MV/FI	PADRÓN DE BENEFICIARIOS, INFORMES MENSUALES / DIRECCIÓN DE ASISTENCIA SOCIAL	SENTIDO	ASCENDENTE		VALOR	10.35				14.32	

1/ REGLAS DE OPERACIÓN 2/ LINEAMIENTOS OPERATIVOS 3/ OBJETIVO DE DESARROLLO SOSTENIBLE 4/ MEDIO DE VERIFICACIÓN / FUENTE DE INFORMACIÓN

ENTE PÚBLICO					UNIDAD ADMINISTRATIVA RESPONSABLE								
321 TRANSFERENCIAS A ENTIDADES PARAESTATALES					0004001 SISTEMA PARA EL DESARROLLO INTEGRAL DE LA FAMILIA (DIF)								
OBJETIVOS MIR	INDICADORES DE DESEMPEÑO				DESCRIPCIÓN INDICADOR	CONCEPTOS	METAS POR FRECUENCIA (TRIMESTRAL / SEMESTRAL / ANUAL)						
	ATRIBUTOS		FRECUENCIA	UNIDAD DE MEDIDA			LÍNEA BASE 2021	PERIODOS					
								I TRI	II TRI / I SEM	III TRI	IV TRI / II SEM	ANUAL	
COMPONENTES													
C1. DESAYUNOS ESCOLARES CON CALIDAD NUTRICIA ENTREGADOS	INDICADOR	TASA DE VARIACIÓN DE DESAYUNOS ESCOLARES ENTREGADOS		FRECUENCIA	TRIMESTRAL	TODOS LOS DESAYUNOS ESCOLARES ENTREGADOS EN EL AÑO CON RECURSO FEDERAL, SE MUESTRAN DE MANERA PORCENTUAL DENTRO DE ESTE INDICADOR	V1	11,246,380.00	4,340,000.00	7,920,000.00	9,120,000.00	13,600,000.00	13,600,000.00
	FORMULA	((DESAYUNOS ESCOLARES ENTREGADOS EN EL PERÍODO T - DESAYUNOS ESCOLARES EN EL PERÍODO T-1) / DESAYUNOS ESCOLARES ENTREGADOS EN EL PERÍODO T-1) * 100		UNIDAD DE MEDIDA	PORCENTAJE		V2	11,159,980.00	1,800,000.00	6,000,000.00	8,825,300.00	9,600,000.00	9,600,000.00
	MV/FI	PADRÓN DE BENEFICIARIOS, INFORMES MENSUALES / DIRECCIÓN DE ASISTENCIA SOCIAL		SENTIDO	ASCENDENTE		VALOR	100.77	241.11	132.00	103.34	141.67	141.67
C2. APOYOS ALIMENTARIOS CON CALIDAD NUTRICIA ENTREGADOS	INDICADOR	PORCENTAJE DE DESPENSAS - DOTACIONES ENTREGADAS QUE CUMPLEN CON LOS CRITERIOS DE CALIDAD NUTRICIA		FRECUENCIA	TRIMESTRAL	ESTE INDICADOR SEÑALA EL PORCENTAJE DE LOS APOYOS ALIMENTARIOS FEDERALES QUE EL DIF NL ENTREGARÁ EN EL AÑO.	V1	301,200.00	0.00	0.00	0.00	0.00	0.00
	FORMULA	(DESPENSAS - DOTACIONES DISTRIBUIDAS EN EL PERÍODO T DE ACUERDO A LOS CRITERIOS DE CALIDAD NUTRICIA DE LA EIASDC / DESPENSAS - DOTACIONES ENTREGADOS EN EL PERÍODO T) *100		UNIDAD DE MEDIDA	PORCENTAJE		V2	301,200.00	0.00	0.00	0.00	0.00	0.00
	MV/FI	PADRÓN DE BENEFICIARIOS, INFORMES MENSUALES / DIRECCIÓN DE ASISTENCIA SOCIAL		SENTIDO	ASCENDENTE		VALOR	100.00	0.00	0.00	0.00	0.00	0.00
C3. PROYECTOS COMUNITARIOS REALIZADOS	INDICADOR	PORCENTAJE DE COMUNIDADES BENEFICIADAS CON PROYECTOS COMUNITARIOS		FRECUENCIA	TRIMESTRAL	ESTE INDICADOR MUESTRA DE MANERA PORCENTUAL LA CANTIDAD DE COMUNIDADES EN ALTA Y MUY ALTA MARGINACIÓN BENEFICIADAS CON PROYECTOS COMUNITARIOS	V1	34.00	5.00	30.00	40.00	40.00	40.00
	FORMULA	(COMUNIDADES BENEFICIADAS CON PROYECTOS COMUNITARIOS / COMUNIDADES EN MEDIA, ALTA Y MUY ALTA MARGINACIÓN DEL ESTADO DE NUEVO LEÓN) *100		UNIDAD DE MEDIDA	PORCENTAJE		V2	1,154.00	189.00	189.00	189.00	189.00	189.00
	MV/FI	LISTADO DE COMUNIDADES, INFORMES MENSUALES / DIRECCIÓN DE ASISTENCIA SOCIAL		SENTIDO	ASCENDENTE		VALOR	2.95	2.65	15.87	21.16	21.16	21.16
C4. CAPACITACIÓN A GRUPOS DE DESARROLLO CONSTITUIDOS DE COMUNIDADES DE MEDIA, ALTA Y MUY ALTA MARGINACIÓN IMPARTIDA	INDICADOR	PROMEDIO DE ASISTENCIA A CAPACITACIONES		FRECUENCIA	TRIMESTRAL	ESTE INDICADOR SEÑALA EL PORCENTAJE DE PERSONAS CAPACITADAS EN TEMAS DE ORIENTACIÓN Y EDUCACIÓN ALIMENTARIA Y SALUD Y BIENESTAR COMUNITARIO, SE MUESTRA DE MANERA PORCENTUAL EN ESTE INDICADOR	V1	367.00	0.00	135.00	300.00	300.00	300.00
	FORMULA	(ASISTENTES / CAPACITACIONES IMPARTIDAS)		UNIDAD DE MEDIDA	PORCENTAJE		V2	367.00	0.00	7.00	13.00	13.00	13.00
	MV/FI	PADRÓN DE BENEFICIARIOS, INFORMES MENSUALES / DIRECCIÓN DE ASISTENCIA SOCIAL		SENTIDO	ASCENDENTE		VALOR	1.00	0.00	19.29	23.08	23.08	23.08

Formato MAD-V1.0

Estatus del Programa: RECHAZADO CON OBSERVACIONES

CLAVE PROGRAMÁTICA

DESCRIPCIÓN

TIPO

E341

FONDO DE APORTACIONES MÚLTIPLES (FAM) ASISTENCIA SOCIAL

PP

ENTE PÚBLICO					UNIDAD ADMINISTRATIVA RESPONSABLE							
321 TRANSFERENCIAS A ENTIDADES PARAESTATALES					0004001 SISTEMA PARA EL DESARROLLO INTEGRAL DE LA FAMILIA (DIF)							
OBJETIVOS MIR	INDICADORES DE DESEMPEÑO				DESCRIPCIÓN INDICADOR	CONCEPTOS	METAS POR FRECUENCIA (TRIMESTRAL / SEMESTRAL / ANUAL)					
	ATRIBUTOS		FRECÜENCIA	TRIMESTRAL			LÍNEA BASE	PERIODOS				
							2021	I TRI	II TRI / I SEM	III TRI	IV TRI / II SEM	ANUAL
COMPONENTES												
C5. APOYOS FUNCIONALES A PERSONAS CON DISCAPACIDAD ENTREGADOS	INDICADOR	PORCENTAJE DE APOYOS FUNCIONALES ENTREGADOS		FRECÜENCIA	TRIMESTRAL	ESTE INDICADOR SEÑALA EL PORCENTAJE DE LOS APOYOS FUNCIONALES QUE EL DIF NL ENTREGARÁ EN EL AÑO A PERSONAS CON DISCAPACIDAD.	V1	0.00	0.00	0.00	0.00	0.00
	FORMULA	(PERSONAS CON DISCAPACIDAD CON APOYOS FUNCIONALES ENTREGADOS / PERSONAS CON DISCAPACIDAD REGISTRADAS) * 100		UNIDAD DE MEDIDA	PORCENTAJE		V2	0.00	0.00	0.00	0.00	0.00
	MV/FI	PADRÓN DE BENEFICIARIOS, INFORMES / DIRECCIÓN DE ASISTENCIA SOCIAL		SENTIDO	ASCENDENTE		VALOR	0.00	0.00	0.00	0.00	0.00

ENTE PÚBLICO					UNIDAD ADMINISTRATIVA RESPONSABLE							
321 TRANSFERENCIAS A ENTIDADES PARAESTATALES					0004001 SISTEMA PARA EL DESARROLLO INTEGRAL DE LA FAMILIA (DIF)							
OBJETIVOS MIR	INDICADORES DE DESEMPEÑO				CONCEPTOS	METAS POR FRECUENCIA (TRIMESTRAL / SEMESTRAL / ANUAL)						
	ATRIBUTOS		DESCRIPCIÓN INDICADOR	LÍNEA BASE 2021		PERIODOS						
						I TRI	II TRI / I SEM	III TRI	IV TRI / II SEM	ANUAL		
ACTIVIDADES												
C1. DESAYUNOS ESCOLARES CON CALIDAD NUTRICIA ENTREGADOS												
A1C1. CONFORMACIÓN DE DESAYUNOS ESCOLARES	INDICADOR	PORCENTAJE DE PRODUCTOS QUE CONFORMAN LOS DESAYUNOS ESCOLARES QUE CUMPLEN CON LOS CRITERIOS DE CALIDAD NUTRICIA	FRECUENCIA	TRIMESTRAL	DEL TOTAL DE PRODUCTOS QUE INTEGRAN LOS DESAYUNOS ESCOLARES SE MUESTRA DE MANERA PORCENTUAL AQUELLOS PRODUCTOS QUE CUMPLIERON CON LOS CRITERIOS DE CALIDAD NUTRICIA ESTABLECIDOS EN LA EIASA	V1	72.00	27.00	27.00	27.00	27.00	27.00
	FORMULA	(PRODUCTOS QUE CONFORMAN LOS DESAYUNOS ESCOLARES QUE CUMPLEN CON LOS CRITERIOS DE CALIDAD NUTRICIA / TOTAL DE PRODUCTOS QUE CONFORMAN LOS DESAYUNOS ESCOLARES) * 100	UNIDAD DE MEDIDA	PORCENTAJE		V2	72.00	27.00	27.00	27.00	27.00	27.00
	MV/FI	EIASA DC, RETROALIMENTACIÓN FINAL EMITIDA POR EL DIF NACIONAL / DIRECCIÓN DE ASISTENCIA SOCIAL	SENTIDO	ASCENDENTE		VALOR	100.00	100.00	100.00	100.00	100.00	100.00
A2C1. ADMINISTRACIÓN DE PADRÓN DE BENEFICIARIOS DEL PROGRAMA ALIMENTACIÓN ESCOLAR	INDICADOR	PORCENTAJE DE POBLACIÓN ATENDIDA EN EL PROGRAMA ALIMENTACIÓN ESCOLAR	FRECUENCIA	TRIMESTRAL	ESTE INDICADOR REFIERE DE MANERA PORCENTUAL LA POBLACIÓN REGISTRADA EN EL PADRÓN ATENDIDA POR EL PROGRAMA ALIMENTACIÓN ESCOLAR EN EL PERIODO VIGENTE.	V1	66,821.00	60,000.00	78,500.00	78,500.00	78,500.00	78,500.00
	FORMULA	(BENEFICIARIOS QUE CONFORMAN EL PADRÓN DE ALIMENTACIÓN ESCOLAR / TOTAL DE BENEFICIARIOS PROGRAMADOS A ATENDER EN EL PROGRAMA ALIMENTACIÓN ESCOLAR) * 100	UNIDAD DE MEDIDA	PORCENTAJE		V2	66,821.00	60,000.00	78,500.00	78,500.00	78,500.00	78,500.00
	MV/FI	PADRÓN DE BENEFICIARIOS / DIRECCIÓN DE ASISTENCIA SOCIAL	SENTIDO	ASCENDENTE		VALOR	100.00	100.00	100.00	100.00	100.00	100.00
A3C1. SUPERVISIÓN DEL PROGRAMA ALIMENTACIÓN ESCOLAR	INDICADOR	PORCENTAJE DE VISITAS DE SUPERVISIÓN A CENTROS ESCOLARES Y/O DIF MUNICIPALES DONDE SE ENTREGAN DESAYUNOS ESCOLARES	FRECUENCIA	TRIMESTRAL	TODAS VISITAS DE SUPERVISIÓN EN CENTROS ESCOLARES Y/O DIF MUNICIPALES BRINDADAS POR PARTE DEL PERSONAL DEL PROGRAMA ALIMENTACIÓN ESCOLAR DEL DIF NL DURANTE EL AÑO SE MUESTRAN DE MANERA PORCENTUAL EN ESTE INDICADOR.	V1	205.00	202.00	344.00	386.00	566.00	566.00
	FORMULA	(VISITAS DE SUPERVISIÓN REALIZADAS A CENTROS ESCOLARES Y/O DIF MUNICIPALES DONDE SE ENTREGAN DESAYUNOS ESCOLARES / VISITAS DE SUPERVISIÓN PROGRAMADAS A REALIZAR A CENTROS ESCOLARES Y/O DIF MUNICIPALES DONDE SE ENTREGAN DESAYUNOS ESCOLARES) * 100	UNIDAD DE MEDIDA	PORCENTAJE		V2	1,148.00	202.00	344.00	386.00	566.00	566.00
	MV/FI	REPORTES DE VISITAS DE SUPERVISIÓN / DIRECCIÓN DE ASISTENCIA SOCIAL	SENTIDO	ASCENDENTE		VALOR	17.86	100.00	100.00	100.00	100.00	100.00

ENTE PÚBLICO					UNIDAD ADMINISTRATIVA RESPONSABLE							
321 TRANSFERENCIAS A ENTIDADES PARAESTATALES					0004001 SISTEMA PARA EL DESARROLLO INTEGRAL DE LA FAMILIA (DIF)							
OBJETIVOS MIR	INDICADORES DE DESEMPEÑO				CONCEPTOS	METAS POR FRECUENCIA (TRIMESTRAL / SEMESTRAL / ANUAL)						
	ATRIBUTOS		DESCRIPCIÓN INDICADOR	LÍNEA BASE 2021		PERIODOS						
						I TRI	II TRI / I SEM	III TRI	IV TRI / II SEM	ANUAL		
ACTIVIDADES												
C2. APOYOS ALIMENTARIOS CON CALIDAD NUTRICIA ENTREGADOS												
A1C2. CONFORMACIÓN DE DESPENSAS PARA ATENCIÓN ALIMENTARIA A GRUPOS PRIORITARIOS Y ATENCIÓN ALIMENTARIA EN LOS PRIMEROS 1000 DÍAS	INDICADOR	PORCENTAJE DE PRODUCTOS QUE CONFORMAN LOS APOYOS DE LOS PROGRAMAS ATENCIÓN ALIMENTARIA A GRUPOS PRIORITARIOS Y ATENCIÓN ALIMENTARIA EN LOS PRIMEROS 1000 DÍAS	FRECUENCIA	TRIMESTRAL	TODOS LOS PRODUCTOS QUE CONFORMAN LOS APOYOS ALIMENTARIOS DE LOS PROGRAMAS ATENCIÓN ALIMENTARIA A GRUPOS PRIORITARIOS Y ATENCIÓN ALIMENTARIA EN LOS PRIMEROS 1000 DÍAS QUE CUMPLEN CON LOS CRITERIOS DE CALIDAD NUTRICIA EN EL AÑO, SE MUESTRAN DE MANERA PORCENTUAL DENTRO DE ESTE INDICADOR.	V1	23.00	12.00	12.00	12.00	12.00	12.00
	FORMULA	(PRODUCTOS QUE CONFORMAN LAS DESPENSAS APOYOS ALIMENTARIOS DE LOS PROGRAMAS ATENCIÓN ALIMENTARIA A GRUPOS PRIORITARIOS Y ATENCIÓN ALIMENTARIA EN LOS PRIMEROS 1000 DÍAS / TOTAL DE PRODUCTOS QUE CONFORMAN LAS DESPENSAS APOYOS ALIMENTARIOS DE LOS PROGRAMAS ATENCIÓN ALIMENTARIA A GRUPOS PRIORITARIOS Y ATENCIÓN ALIMENTARIA EN LOS PRIMEROS 1000 DÍAS) * 100	UNIDAD DE MEDIDA	PORCENTAJE	V2	23.00	12.00	12.00	12.00	12.00	12.00	12.00
	MV/FI	EIASA DC, RETROALIMENTACIÓN FINAL EMITIDA POR EL DIF NACIONAL / DIRECCIÓN DE ASISTENCIA SOCIAL	SENTIDO	ASCENDENTE	VALOR	100.00	100.00	100.00	100.00	100.00	100.00	100.00
A2C2. ADMINISTRACIÓN DE PADRONES DE LOS PROGRAMAS ATENCIÓN ALIMENTARIA A GRUPOS PRIORITARIOS Y ATENCIÓN ALIMENTARIA EN LOS PRIMEROS 1000 DÍAS	INDICADOR	PORCENTAJE DE POBLACIÓN ATENDIDA QUE CONFORMAN LOS PROGRAMAS ATENCIÓN ALIMENTARIA A GRUPOS PRIORITARIOS Y ATENCIÓN ALIMENTARIA EN LOS PRIMEROS 1000 DÍAS	FRECUENCIA	TRIMESTRAL	EL INDICADOR SEÑALA DE MANERA PORCENTUAL LA POBLACIÓN REGISTRADA EN EL PADRÓN ATENDIDA POR LOS PROGRAMAS ATENCIÓN ALIMENTARIA A GRUPOS PRIORITARIOS Y ATENCIÓN ALIMENTARIA EN LOS PRIMEROS 1000 DÍAS EN EL PERÍODO VIGENTE	V1	25,100.00	22,675.00	22,675.00	22,675.00	22,675.00	22,675.00
	FORMULA	(BENEFICIARIOS QUE CONFORMAN LOS PROGRAMAS ATENCIÓN ALIMENTARIA A GRUPOS PRIORITARIOS Y ATENCIÓN ALIMENTARIA EN LOS PRIMEROS 1000 DÍAS / TOTAL DE BENEFICIARIOS PROGRAMADOS A ATENDER EN LOS PROGRAMAS ATENCIÓN ALIMENTARIA A GRUPOS PRIORITARIOS Y ATENCIÓN ALIMENTARIA EN LOS PRIMEROS 1000 DÍAS) * 100	UNIDAD DE MEDIDA	PORCENTAJE	V2	25,100.00	22,675.00	22,675.00	22,675.00	22,675.00	22,675.00	22,675.00
	MV/FI	ESTUDIOS SOCIOECONÓMICOS, PADRÓN DE BENEFICIARIOS / DIRECCIÓN DE ASISTENCIA SOCIAL	SENTIDO	ASCENDENTE	VALOR	100.00	100.00	100.00	100.00	100.00	100.00	100.00
A3C2. SUPERVISIÓN DE LOS PROGRAMAS ATENCIÓN ALIMENTARIA A GRUPOS PRIORITARIOS Y ATENCIÓN ALIMENTARIA EN LOS PRIMEROS 1000 DÍAS	INDICADOR	PORCENTAJE DE VISITAS DE SUPERVISIÓN A BENEFICIARIOS DE LOS PROGRAMAS ATENCIÓN ALIMENTARIA A GRUPOS PRIORITARIOS Y ATENCIÓN ALIMENTARIA EN LOS PRIMEROS 1000 DÍAS	FRECUENCIA	TRIMESTRAL	TODAS LAS VISITAS DE SUPERVISIÓN A BENEFICIARIOS DE LOS PROGRAMAS ATENCIÓN ALIMENTARIA A GRUPOS PRIORITARIOS Y ATENCIÓN ALIMENTARIA EN LOS PRIMEROS 1000 DÍAS BRINDADAS DURANTE EL AÑO SE MUESTRAN DE MANERA PORCENTUAL EN ESTE INDICADOR	V1	39.00	101.00	163.00	224.00	303.00	303.00
	FORMULA	(VISITAS DE SUPERVISIÓN REALIZADAS A BENEFICIARIOS DE LOS PROGRAMAS ATENCIÓN ALIMENTARIA A GRUPOS PRIORITARIOS Y ATENCIÓN ALIMENTARIA EN LOS PRIMEROS 1000 DÍAS / VISITAS DE SUPERVISIÓN PROGRAMADAS A REALIZAR A BENEFICIARIOS DE LOS PROGRAMAS ATENCIÓN ALIMENTARIA A GRUPOS PRIORITARIOS Y ATENCIÓN ALIMENTARIA EN LOS PRIMEROS 1000 DÍAS) *100	UNIDAD DE MEDIDA	PORCENTAJE	V2	135.00	101.00	163.00	224.00	303.00	303.00	303.00
	MV/FI	REPORTES DE VISITAS DE SUPERVISIÓN / DIRECCIÓN DE ASISTENCIA SOCIAL	SENTIDO	ASCENDENTE	VALOR	28.89	100.00	100.00	100.00	100.00	100.00	100.00

ENTE PÚBLICO					UNIDAD ADMINISTRATIVA RESPONSABLE							
321 TRANSFERENCIAS A ENTIDADES PARAESTATALES					0004001 SISTEMA PARA EL DESARROLLO INTEGRAL DE LA FAMILIA (DIF)							
OBJETIVOS MIR	INDICADORES DE DESEMPEÑO				CONCEPTOS	METAS POR FRECUENCIA (TRIMESTRAL / SEMESTRAL / ANUAL)						
	ATRIBUTOS		DESCRIPCIÓN INDICADOR	LÍNEA BASE 2021		PERIODOS						
						I TRI	II TRI / I SEM	III TRI	IV TRI / II SEM	ANUAL		
ACTIVIDADES												
C3. PROYECTOS COMUNITARIOS REALIZADOS												
A1C3. RECEPCIÓN DE PROYECTOS COMUNITARIOS PRESENTADOS POR LOS GRUPOS DE DESARROLLO DEL PROGRAMA SALUD Y BIENESTAR COMUNITARIO	INDICADOR	PORCENTAJE DE MUNICIPIOS DONDE SE IMPLEMENTAN PROYECTOS COMUNITARIOS	FRECUENCIA	TRIMESTRAL	ESTE INDICADOR MUESTRA DE MANERA PORCENTUAL LA CANTIDAD DE MUNICIPIOS DONDE SE IMPLEMENTAN PROYECTOS COMUNITARIOS	V1	6.00	12.00	15.00	15.00	15.00	15.00
	FORMULA	(MUNICIPIOS DONDE SE IMPLEMENTAN PROYECTOS COMUNITARIOS / TOTAL DE MUNICIPIOS DE NUEVO LEÓN) * 100	UNIDAD DE MEDIDA	PORCENTAJE		V2	51.00	51.00	15.00	15.00	15.00	51.00
	MV/FI	MUNICIPIOS SELECCIONADOS, INFORMES MENSUALES / DIRECCIÓN DE ASISTENCIA SOCIAL	SENTIDO	ASCENDENTE		VALOR	11.76	23.53	29.41	29.41	29.41	29.41
A2C3. PRESENTACIÓN DE PROYECTOS COMUNITARIOS POR LOS GRUPOS DE DESARROLLO DEL PROGRAMA SALUD Y BIENESTAR COMUNITARIO	INDICADOR	PORCENTAJE DE PROYECTOS COMUNITARIOS PRESENTADOS POR GRUPOS DE DESARROLLO	FRECUENCIA	TRIMESTRAL	ESTE INDICADOR SEÑALA DE MANERA PORCENTUAL LA CANTIDAD DE PROYECTOS COMUNITARIOS PRESENTADOS POR LOS GRUPOS DE DESARROLLO	V1	18.00	40.00	40.00	40.00	40.00	40.00
	FORMULA	(PROYECTOS COMUNITARIOS PRESENTADOS POR GRUPOS DE DESARROLLO / PROYECTOS COMUNITARIOS PROGRAMADOS A PRESENTAR POR GRUPOS DE DESARROLLO)*100	UNIDAD DE MEDIDA	PORCENTAJE		V2	18.00	40.00	40.00	40.00	40.00	40.00
	MV/FI	PROYECTOS PRESENTADOS / DIRECCIÓN DE ASISTENCIA SOCIAL	SENTIDO	NORMAL		VALOR	100.00	100.00	100.00	100.00	100.00	100.00
A3C3. ADMINISTRACIÓN DE PADRÓN DEL PROGRAMA SALUD Y BIENESTAR COMUNITARIO	INDICADOR	PORCENTAJE DE POBLACIÓN QUE CONFORMAN EL PROGRAMA SALUD Y BIENESTAR COMUNITARIO	FRECUENCIA	TRIMESTRAL	TOTAL DE BENEFICIARIOS QUE INTEGRAN LOS GRUPOS DE DESARROLLO, SE MUESTRA DE MANERA PORCENTUAL	V1	899.00	380.00	1,130.00	1,180.00	1,180.00	1,180.00
	FORMULA	(BENEFICIARIOS QUE INTEGRAN LOS GRUPOS DE DESARROLLO DEL PROGRAMA DE SALUD Y BIENESTAR COMUNITARIO / TOTAL DE BENEFICIARIOS PROGRAMADOS A ATENDER EN EL PROGRAMA SALUD Y BIENESTAR COMUNITARIO) * 100	UNIDAD DE MEDIDA	PORCENTAJE		V2	899.00	380.00	1,130.00	1,180.00	1,180.00	1,180.00
	MV/FI	PADRÓN DE BENEFICIARIOS / DIRECCIÓN DE ASISTENCIA SOCIAL	SENTIDO	NORMAL		VALOR	100.00	100.00	100.00	100.00	100.00	100.00

Formato MAD-V1.0

Estatus del Programa: RECHAZADO CON OBSERVACIONES

CLAVE PROGRAMÁTICA
E341

DESCRIPCIÓN
FONDO DE APORTACIONES MÚLTIPLES (FAM) ASISTENCIA SOCIAL

TIPO
PP

ENTE PÚBLICO					UNIDAD ADMINISTRATIVA RESPONSABLE							
321 TRANSFERENCIAS A ENTIDADES PARAESTATALES					0004001 SISTEMA PARA EL DESARROLLO INTEGRAL DE LA FAMILIA (DIF)							
OBJETIVOS MIR	INDICADORES DE DESEMPEÑO				CONCEPTOS	METAS POR FRECUENCIA (TRIMESTRAL / SEMESTRAL / ANUAL)						
	ATRIBUTOS		DESCRIPCIÓN INDICADOR	LÍNEA BASE 2021		PERIODOS						
						I TRI	II TRI / I SEM	III TRI	IV TRI / II SEM	ANUAL		
ACTIVIDADES												
C4. CAPACITACIÓN A GRUPOS DE DESARROLLO CONSTITUIDOS DE COMUNIDADES DE MEDIA, ALTA Y MUY ALTA MARGINACIÓN IMPARTIDA												
A1C4. PROGRAMACIÓN DE CAPACITACIONES A LOS GRUPOS DE DESARROLLO DEL PROGRAMA SALUD Y BIENESTAR COMUNITARIO	INDICADOR	PORCENTAJE DE MUNICIPIOS DONDE SE PROGRAMAN CAPACITACIONES DE DESARROLLO COMUNITARIO	FRECUENCIA	TRIMESTRAL	ESTE INDICADOR MUESTRA DE MANERA PORCENTUAL LA CANTIDAD DE MUNICIPIOS DONDE SE IMPLEMENTAN CAPACITACIONES DE DESARROLLO COMUNITARIO	V1	11.00	0.00	1.00	4.00	4.00	4.00
	FORMULA	(MUNICIPIOS DONDE SE PROGRAMAN CAPACITACIONES DE DESARROLLO COMUNITARIO / TOTAL DE MUNICIPIOS DE NUEVO LEÓN) * 100	UNIDAD DE MEDIDA	PORCENTAJE		V2	51.00	51.00	4.00	4.00	4.00	51.00
	MV/FI	MUNICIPIOS SELECCIONADOS, INFORMES MENSUALES / DIRECCIÓN DE ASISTENCIA SOCIAL	SENTIDO	ASCENDENTE		VALOR	21.57	0.00	1.96	7.84	7.84	7.84
A2C4. IMPLEMENTACIÓN DE CAPACITACIONES A LOS GRUPOS DE DESARROLLO DEL PROGRAMA SALUD Y BIENESTAR COMUNITARIO	INDICADOR	PORCENTAJE DE CAPACITACIONES IMPLEMENTADAS A LOS GRUPOS DE DESARROLLO DEL PROGRAMA SALUD Y BIENESTAR COMUNITARIO	FRECUENCIA	TRIMESTRAL	TOTAL DE CAPACITACIONES REALIZADAS EN LOS PROGRAMAS SALUD Y BIENESTAR COMUNITARIO Y ORIENTACIÓN Y EDUCACIÓN ALIMENTARIA, SE MUESTRA DE MANERA PORCENTUAL	V1	0.00	0.00	1.00	4.00	4.00	4.00
	FORMULA	(CAPACITACIONES IMPLEMENTADAS A LOS GRUPOS DE DESARROLLO DEL PROGRAMA SALUD Y BIENESTAR COMUNITARIO/ CAPACITACIONES PROGRAMADAS A REALIZAR A LOS GRUPOS DE DESARROLLO DEL PROGRAMA SALUD Y BIENESTAR COMUNITARIO) * 100	UNIDAD DE MEDIDA	PORCENTAJE		V2	0.00	0.00	1.00	4.00	4.00	4.00
	MV/FI	PADRÓN DE BENEFICIARIOS, INFORME MENSUAL, REPORTE TRIMESTRAL FÍSICO FINANCIERO / DIRECCIÓN DE ASISTENCIA SOCIAL	SENTIDO	NORMAL		VALOR	0.00	0.00	100.00	100.00	100.00	100.00
A3C4. ADMINISTRACIÓN DE PADRONES DEL PROGRAMA SALUD Y BIENESTAR COMUNITARIO	INDICADOR	PORCENTAJE DE POBLACIÓN ATENDIDA QUE CONFORMAN LOS GRUPOS DE DESARROLLO DEL PROGRAMA SALUD Y BIENESTAR COMUNITARIO	FRECUENCIA	TRIMESTRAL	TOTAL DE BENEFICIARIOS QUE INTEGRAN LOS GRUPOS DE DESARROLLO Y BENEFICIARIOS DE ORIENTACIÓN Y EDUCACIÓN ALIMENTARIA, SE MUESTRA DE MANERA PORCENTUAL	V1	292.00	0.00	135.00	300.00	300.00	300.00
	FORMULA	(BENEFICIARIOS QUE INTEGRAN LOS GRUPOS DE DESARROLLO DEL PROGRAMA DE SALUD Y BIENESTAR COMUNITARIO / TOTAL DE BENEFICIARIOS PROGRAMADOS A ATENDER EN EL PROGRAMA SALUD Y BIENESTAR COMUNITARIO) * 100	UNIDAD DE MEDIDA	PORCENTAJE		V2	292.00	0.00	135.00	300.00	300.00	300.00
	MV/FI	PADRÓN DE BENEFICIARIOS, INFORME MENSUAL, REPORTE TRIMESTRAL FÍSICO FINANCIERO / DIRECCIÓN DE ASISTENCIA SOCIAL	SENTIDO	NORMAL		VALOR	100.00	0.00	100.00	100.00	100.00	100.00

ENTE PÚBLICO					UNIDAD ADMINISTRATIVA RESPONSABLE							
321 TRANSFERENCIAS A ENTIDADES PARAESTATALES					0004001 SISTEMA PARA EL DESARROLLO INTEGRAL DE LA FAMILIA (DIF)							
OBJETIVOS MIR	INDICADORES DE DESEMPEÑO				CONCEPTOS	METAS POR FRECUENCIA (TRIMESTRAL / SEMESTRAL / ANUAL)						
	ATRIBUTOS		DESCRIPCIÓN INDICADOR	LÍNEA BASE		PERIODOS						
				2021		I TRI	II TRI / I SEM	III TRI	IV TRI / II SEM	ANUAL		
ACTIVIDADES												
C5. APOYOS FUNCIONALES A PERSONAS CON DISCAPACIDAD ENTREGADOS												
A1C5. REALIZACIÓN DE PROCESO DE LICITACIÓN	INDICADOR	PORCENTAJE DE LICITACIONES CON FALLO FAVORABLE	FRECUENCIA	TRIMESTRAL	ESTE INDICADOR MUESTRA EL PORCETAJE DE LICITACIONES CON FALLO FAVORABLE SOBRE LAS PUBLICADAS.	V1	0.00	0.00	0.00	0.00	0.00	0.00
	FORMULA	(LICITACIONES CON FALLO FAVORABLE / LICITACIONES PUBLICADAS) * 100	UNIDAD DE MEDIDA	PORCENTAJE		V2	0.00	0.00	0.00	0.00	0.00	0.00
	MV/FI	REGISTROS ADMINISTRATIVOS / DIRECCIÓN DE ASISTENCIA SOCIAL	SENTIDO	ASCENDENTE		VALOR	0.00	0.00	0.00	0.00	0.00	0.00
A2C5. ADQUISICIÓN DE APARATOS FUNCIONALES	INDICADOR	PORCENTAJE DE APARATOS FUNCIONALES ADQUIRIDOS	FRECUENCIA	TRIMESTRAL	ESTE INDICADOR MUESTRA EL PORCENTAJE DE LOS APARATOS FUNCIONALES ADQUIRIDOS SOBRE LOS PROGRAMADOS A ADQUIRIR.	V1	0.00	0.00	0.00	0.00	0.00	0.00
	FORMULA	(APARATOS FUNCIONALES ADQUIRIDOS / APARATOS FUNCIONALES PROGRAMADOS A ADQUIRIR) * 100	UNIDAD DE MEDIDA	PORCENTAJE		V2	0.00	0.00	0.00	0.00	0.00	0.00
	MV/FI	REGISTROS ADMINISTRATIVOS / DIRECCIÓN DE ASISTENCIA SOCIAL	SENTIDO	ASCENDENTE		VALOR	0.00	0.00	0.00	0.00	0.00	0.00
A3C5. ADMINISTRACIÓN DE PADRÓN DE BENEFICIARIOS DE LOS APOYOS FUNCIONALES	INDICADOR	PORCENTAJE DE PERSONAS CON DISCAPACIDAD REGISTRADAS EN EL PADRÓN	FRECUENCIA	TRIMESTRAL	MUESTRA EL PORCENTAJE DE PERSONAS CON DISCAPACIDAD REGISTRADAS CONTRA LAS QUE SOLICITAN APOYO.	V1	0.00	0.00	0.00	0.00	0.00	0.00
	FORMULA	(PERSONAS CON DISCAPACIDAD REGISTRADAS EN EL PADRÓN / PERSONAS CON DISCAPACIDAD SOLICITANTES DE APOYO) * 100	UNIDAD DE MEDIDA	PORCENTAJE		V2	0.00	0.00	0.00	0.00	0.00	0.00
	MV/FI	PADRÓN DE BENEFICIARIOS / DIRECCIÓN DE ASISTENCIA SOCIAL	SENTIDO	ASCENDENTE		VALOR	0.00	0.00	0.00	0.00	0.00	0.00

ENTE PÚBLICO					UNIDAD ADMINISTRATIVA RESPONSABLE									
321 TRANSFERENCIAS A ENTIDADES PARAESTATALES					0004001 SISTEMA PARA EL DESARROLLO INTEGRAL DE LA FAMILIA (DIF)									
TIPO DE BENEFICIARIO				DESCRIPCIÓN AMPLIA DEL BENEFICIARIO				ATRIBUTOS DEL PROGRAMA						
								SUJETO A ROP ¹ O LOP ²	ATRIBUTO ANTICORRUPCIÓN	SUJETO A INDICADOR DE GÉNERO				
14 PERSONAS				14.15 PERSONAS (HOMBRE-MUJER) SUJETAS A ASISTENCIA SOCIAL				SI		NO		SI		
INICIO DEL PROGRAMA	OBJETIVO DEL PED AL QUE CONTRIBUYE EL PROGRAMA					IDENTIFICACIÓN CON LA AGENDA PARA EL DESARROLLO SOSTENIBLE								
2017	[02] 1.2 EJECUTAR PROGRAMAS Y ACCIONES DE MANERA COORDINADA Y CON ENFOQUE TRANSVERSAL PARA LA DISMINUCIÓN DE LA POBREZA Y LAS CARENCIAS SOCIALES PRESENTES EN LA POBLACIÓN NEOLEONESA, QUE LOGREN UN CAMBIO POSITIVO EN SU BIENESTAR.					ODS 1 ³		1. PONER FIN A LA POBREZA EN TODAS SUS FORMAS EN TODO EL MUNDO						
						ODS 2								
OBJETIVOS MIR		INDICADORES DE DESEMPEÑO				METAS POR FRECUENCIA (TRIMESTRAL / SEMESTRAL / ANUAL)								
		ATRIBUTOS			DESCRIPCIÓN INDICADOR	CONCEPTOS	LÍNEA BASE	PERIODOS						
							2021	I TRI	II TRI / I SEM		III TRI		IV TRI / II SEM	
FIN														
CONTRIBUIR A DISMINUIR EL ÍNDICE DE VULNERABILIDAD SOCIAL EN EL ESTADO MEDIANTE ACCIONES EN MATERIA DE ASISTENCIA SOCIAL ORIENTADAS AL DESARROLLO DE LA FAMILIA Y LA COMUNIDAD		INDICADOR	TASA DE VARIACIÓN DE ÍNDICE DE VULNERABILIDAD SOCIAL (IVS)		FRECUENCIA	ANUAL	DEL ÍNDICE DE VULNERABILIDAD SOCIAL EN EL ESTADO DURANTE EL PERIODO, ESTE INDICADOR MUESTRA LA DIFERENCIA PORCENTUAL DEL IVS DEL EJERCICIO ACTUAL CONTRA EL EJERCICIO ANTERIOR	V1	0.50					0.00
		FORMULA	((IVS AÑO T - IVS AÑO T-1) / IVS AÑO T-1) * 100		UNIDAD DE MEDIDA	PORCENTAJE		V2	0.52					0.03
		MV/FI ⁴	IVS: ÍNDICE DE VULNERABILIDAD SOCIAL EMITIDO POR EL DIF NACIONAL HTTP://SITIOS.DIF.GOB.MX/DGADC/WP-CONTENT/UPLOADS/2017/11/3.2.2-ENCUENTRO-IVSACTENV.PDF / DIRECCIÓN DE PLANEACIÓN, EVALUACIÓN E INNOVACIÓN		SENTIDO	DESCENDENTE		VALOR	-3.85					-1.93
PROPÓSITO														
LAS PERSONAS SUJETAS A ASISTENCIA SOCIAL MEJORAN SUS CONDICIONES SOCIALES POR LOS APOYOS Y SERVICIOS DE ASISTENCIA SOCIAL		INDICADOR	TASA DE VARIACIÓN DE PERSONAS SUJETAS A ASISTENCIA SOCIAL ATENDIDAS		FRECUENCIA	ANUAL	DE LAS PERSONAS SUJETAS DE ASISTENCIA SOCIAL QUE REQUIRIERON ATENCIÓN DURANTE EL PERIODO, ESTE INDICADOR MUESTRA LA DIFERENCIA PORCENTUAL DEL EJERCICIO ACTUAL CONTRA EL EJERCICIO ANTERIOR	V1	65,725.00					-5,934.00
		FORMULA	((PERSONAS SUJETAS A ASISTENCIA SOCIAL EN EL AÑO T - PERSONAS SUJETAS A ASISTENCIA SOCIAL EN EL AÑO T-1) / PERSONAS SUJETAS A ASISTENCIA SOCIAL EN EL AÑO T-1) * 100		UNIDAD DE MEDIDA	PORCENTAJE		V2	105,184.00					74,625.00
		MV/FI	CONCENTRADOS ESTADÍSTICOS / COORDINACIÓN DE PLANEACIÓN EVALUACIÓN E INNOVACIÓN		SENTIDO	ASCENDENTE		VALOR	-37.51					-7.95

1/ REGLAS DE OPERACIÓN 2/ LINEAMIENTOS OPERATIVOS 3/ OBJETIVO DE DESARROLLO SOSTENIBLE 4/ MEDIO DE VERIFICACIÓN / FUENTE DE INFORMACIÓN

ENTE PÚBLICO					UNIDAD ADMINISTRATIVA RESPONSABLE							
321 TRANSFERENCIAS A ENTIDADES PARAESTATALES					0004001 SISTEMA PARA EL DESARROLLO INTEGRAL DE LA FAMILIA (DIF)							
OBJETIVOS MIR	INDICADORES DE DESEMPEÑO				DESCRIPCIÓN INDICADOR	CONCEPTOS	METAS POR FRECUENCIA (TRIMESTRAL / SEMESTRAL / ANUAL)					
	ATRIBUTOS		LÍNEA BASE 2021	PERIODOS								
				I TRI			II TRI / I SEM	III TRI	IV TRI / II SEM	ANUAL		
COMPONENTES												
C1. APOYOS EN ESPECIE A PERSONAS SUJETAS A ASISTENCIA SOCIAL ENTREGADOS	INDICADOR	PORCENTAJE DE APOYOS EN ESPECIE A PERSONAS SUJETAS DE ASISTENCIA SOCIAL ENTREGADOS	FRECUENCIA	TRIMESTRAL	DE LAS PERSONAS SUJETAS DE ASISTENCIA SOCIAL QUE REQUIRIERON UN APOYO DURANTE EL PERIODO, ESTE INDICADOR MUESTRA EL RESULTADO PORCENTUAL	V1	0.00	41,260.00	82,445.00	178,900.00	262,235.00	262,235.00
	FORMULA	(APOYOS ENTREGADOS A PERSONAS SUJETAS DE ASISTENCIA SOCIAL / PERSONAS SUJETAS DE ASISTENCIA SOCIAL) * 100	UNIDAD DE MEDIDA	PORCENTAJE		V2	0.00	42,566.00	85,475.00	159,970.00	226,751.00	226,751.00
	MV/FI	INFORME MENSUAL DE APOYOS Y SERVICIOS OTORGADOS / DIRECCIÓN DE PLANEACIÓN EVALUACIÓN E INNOVACIÓN	SENTIDO	ASCENDENTE		VALOR	0.00	96.93	96.46	111.83	115.65	115.65
C2. APOYOS ECONÓMICOS A PERSONAS SUJETAS A ASISTENCIA SOCIAL ENTREGADOS	INDICADOR	PORCENTAJE DE APOYOS ECONÓMICOS A PERSONAS SUJETAS DE ASISTENCIA SOCIAL ENTREGADOS	FRECUENCIA	TRIMESTRAL	ESTE INDICADOR SEÑALA EL COSTO PROMEDIO QUE IMPLICA BRINDAR APOYOS ECONÓMICOS A PERSONAS SUJETAS DE ASISTENCIA SOCIAL	V1	0.00	414,000.00	1,878,900.00	4,590,100.00	6,835,800.00	6,835,800.00
	FORMULA	(APOYOS ECONÓMICOS ENTREGADOS A PERSONAS SUJETAS DE ASISTENCIA SOCIAL / PERSONAS SUJETAS DE ASISTENCIA SOCIAL) * 100	UNIDAD DE MEDIDA	PORCENTAJE		V2	0.00	40.00	221.00	310.00	355.00	355.00
	MV/FI	INFORME MENSUAL DE APOYOS Y SERVICIOS OTORGADOS / DIRECCIÓN DE PLANEACIÓN EVALUACIÓN E INNOVACIÓN	SENTIDO	ASCENDENTE		VALOR	0.00	1,035,000.00	850,181.00	1,480,677.42	1,925,577.46	1,925,577.46
C3. SERVICIOS DE ALBERGUE O ESTANCIA TEMPORAL A PERSONAS SUJETAS DE ASISTENCIA SOCIAL OTORGADOS	INDICADOR	PORCENTAJE DE PERSONAS SUJETAS DE ASISTENCIA SOCIAL INGRESADAS A UN ALBERGUE O ESTANCIA	FRECUENCIA	TRIMESTRAL	ESTE INDICADOR MOSTRARÁ DE MANERA PORCENTUAL LA CANTIDAD DE PERSONAS SUJETAS DE ASISTENCIA SOCIAL QUE INGRESAN A UN ALBERGUE O ESTANCIA , CON RESPECTO A LAS QUE LO REQUIEREN DURANTE EL EJERCICIO.	V1	0.00	4,240.00	8,204.00	12,883.00	16,620.00	16,620.00
	FORMULA	(PERSONAS SUJETAS DE ASISTENCIA SOCIAL INGRESADAS A UN ALBERGUE O ESTANCIA / PERSONAS SUJETAS DE ASISTENCIA SOCIAL QUE REQUIEREN EL SERVICIO DE ALBERGUE O ESTANCIA) * 100	UNIDAD DE MEDIDA	PORCENTAJE		V2	0.00	4,240.00	8,204.00	12,883.00	16,620.00	16,620.00
	MV/FI	INFORME MENSUAL DE APOYOS Y SERVICIOS OTORGADOS / DIRECCIÓN DE PLANEACIÓN EVALUACIÓN E INNOVACIÓN	SENTIDO	ASCENDENTE		VALOR	0.00	100.00	100.00	100.00	100.00	100.00
C4. SERVICIOS MÉDICOS (INCLUYE, PARAMÉDICOS U HOSPITALARIOS) A PERSONAS SUJETAS A ASISTENCIA SOCIAL BRINDADOS	INDICADOR	PORCENTAJE DE PERSONAS SUJETAS A ASISTENCIA SOCIAL ATENDIDAS CON SERVICIOS MÉDICOS, (INCLUYENDO PARAMÉDICOS U HOSPITALARIOS)	FRECUENCIA	TRIMESTRAL	DE TODOS LOS SERVICIOS QUE BRINDA EL DIF NL, ESTE INDICARÁ PORCENTUALMENTE LA CANTIDAD DE SERVICIOS MÉDICOS, PARAMÉDICOS U HOSPITALARIOS BRINDADOS A TRÁVES DE SUS PROGRAMAS DURANTE EL AÑO.	V1	27,149.00	77,650.00	157,884.00	248,664.00	337,132.00	337,132.00
	FORMULA	(PERSONAS SUJETAS A ASISTENCIA SOCIAL ATENDIDAS CON SERVICIOS MÉDICOS, [INCLUYENDO PARAMÉDICOS U HOSPITALARIOS] / PERSONAS SUJETAS A ASISTENCIA SOCIAL SOLICITANTES DE SERVICIOS MÉDICOS [INCLUYENDO PARAMÉDICOS U HOSPITALARIOS]) * 100	UNIDAD DE MEDIDA	PORCENTAJE		V2	27,149.00	77,650.00	157,884.00	248,664.00	337,132.00	337,132.00
	MV/FI	INFORME MENSUAL DE APOYOS Y SERVICIOS OTORGADOS / DIRECCIÓN DE PLANEACIÓN EVALUACIÓN E INNOVACIÓN	SENTIDO	ASCENDENTE		VALOR	100.00	100.00	100.00	100.00	100.00	100.00

ENTE PÚBLICO					UNIDAD ADMINISTRATIVA RESPONSABLE							
321 TRANSFERENCIAS A ENTIDADES PARAESTATALES					0004001 SISTEMA PARA EL DESARROLLO INTEGRAL DE LA FAMILIA (DIF)							
OBJETIVOS MIR	INDICADORES DE DESEMPEÑO				DESCRIPCIÓN INDICADOR	CONCEPTOS	METAS POR FRECUENCIA (TRIMESTRAL / SEMESTRAL / ANUAL)					
	ATRIBUTOS			LÍNEA BASE 2021			PERIODOS					
							I TRI	II TRI / I SEM	III TRI	IV TRI / II SEM	ANUAL	
COMPONENTES												
C5. ORIENTACIONES (PSICOLÓGICAS, SOCIALES Y LEGALES) A PERSONAS SUJETAS A ASISTENCIA SOCIAL BRINDADAS	INDICADOR	PORCENTAJE DE PERSONAS SUJETAS A ASISTENCIA SOCIAL ATENDIDAS CON SERVICIOS SOCIALES, PSICOLÓGICOS Y LEGALES	FRECUENCIA	TRIMESTRAL	DE TODAS LAS ORIENTACIONES PSICOLÓGICAS, SOCIALES Y LEGALES BRINDADAS DURANTE EL AÑO EN LAS ÁREAS DEL DIF, SE MUESTRAN DE MANERA PORCENTUAL CONSIDERANDO LA TOTALIDAD DE LOS SERVICIOS BRINDADOS	V1	48,669.00	10,115.00	22,464.00	33,690.00	43,171.00	43,171.00
	FORMULA	(PERSONAS SUJETAS A ASISTENCIA SOCIAL ATENDIDAS CON SERVICIOS SOCIALES, PSICOLÓGICOS Y LEGALES / TOTAL DE PERSONAS SUJETAS A ASISTENCIA SOCIAL ATENDIDAS) * 100	UNIDAD DE MEDIDA	PORCENTAJE		V2	48,669.00	10,115.00	22,464.00	33,690.00	43,171.00	43,171.00
	MV/FI	INFORME MENSUAL DE APOYOS Y SERVICIOS OTORGADOS / DIRECCIÓN DE PLANEACIÓN EVALUACIÓN E INNOVACIÓN	SENTIDO	ASCENDENTE		VALOR	100.00	100.00	100.00	100.00	100.00	100.00
C6. CAPACITACIÓN (CURSOS Y TALLERES) A PERSONAS SUJETAS A ASISTENCIA SOCIAL IMPARTIDA	INDICADOR	PORCENTAJE DE SERVICIOS DE CAPACITACIÓN (CURSOS Y TALLERES) A PERSONAS SUJETAS A ASISTENCIA SOCIAL IMPARTIDAS	FRECUENCIA	TRIMESTRAL	ESTE INDICADOR MOSTRARÁ DE MANERA PORCENTUAL LA CANTIDAD DE CURSOS Y TALLERES BRINDADOS EN LAS DIVERSAS ÁREAS DEL DIF NL Y EN OCASIONES FUERA DE LAS MISMAS, DURANTE EL EJERCICIO	V1	365.00	902.00	2,137.00	2,671.00	3,640.00	3,640.00
	FORMULA	(CAPACITACIONES IMPARTIDAS A PERSONAS SUJETAS A ASISTENCIA SOCIAL / CAPACITACIONES SOLICITADAS POR PERSONAS SUJETAS A ASISTENCIA SOCIAL) * 100	UNIDAD DE MEDIDA	PORCENTAJE		V2	365.00	902.00	2,137.00	2,671.00	3,640.00	3,640.00
	MV/FI	INFORME MENSUAL DE APOYOS Y SERVICIOS OTORGADOS / DIRECCIÓN DE PLANEACIÓN EVALUACIÓN E INNOVACIÓN	SENTIDO	ASCENDENTE		VALOR	100.00	100.00	100.00	100.00	100.00	100.00

ENTE PÚBLICO					UNIDAD ADMINISTRATIVA RESPONSABLE							
321 TRANSFERENCIAS A ENTIDADES PARAESTATALES					0004001 SISTEMA PARA EL DESARROLLO INTEGRAL DE LA FAMILIA (DIF)							
OBJETIVOS MIR	INDICADORES DE DESEMPEÑO				CONCEPTOS	METAS POR FRECUENCIA (TRIMESTRAL / SEMESTRAL / ANUAL)						
	ATRIBUTOS		DESCRIPCIÓN INDICADOR	LÍNEA BASE 2021		PERIODOS						
						I TRI	II TRI / I SEM	III TRI	IV TRI / II SEM	ANUAL		
ACTIVIDADES												
C1. APOYOS EN ESPECIE A PERSONAS SUJETAS A ASISTENCIA SOCIAL ENTREGADOS												
A1C1. ELABORACIÓN DE ESTUDIO SOCIOECONÓMICO PARA IDENTIFICAR A PERSONAS SUJETAS A ASISTENCIA SOCIAL PARA APROBACIÓN DE APOYO EN ESPECIE	INDICADOR	PORCENTAJE DE ESTUDIOS DE SOCIOECONÓMICOS ELABORADOS A PERSONAS SUJETAS A ASISTENCIA SOCIAL	FRECUENCIA	TRIMESTRAL	ESTE INDICADOR SEÑALA EL PORCENTAJE DE ESTUDIOS DE SOCIOECONÓMICOS ELABORADOS PARA APROBACIÓN DE APOYOS EN EL EJERCICIO FISCAL	V1	0.00	6,038.00	11,925.00	17,973.00	23,711.00	23,711.00
	FORMULA	(ESTUDIOS SOCIOECONÓMICOS ELABORADOS A PERSONAS SUJETAS A ASISTENCIA SOCIAL / ESTUDIOS SOCIOECONÓMICOS PROGRAMADOS A PERSONAS SUJETAS A ASISTENCIA SOCIAL) * 100	UNIDAD DE MEDIDA	PORCENTAJE		V2	0.00	6,038.00	11,925.00	17,973.00	23,711.00	23,711.00
	MV/FI	INFORME MENSUAL DE APOYOS Y SERVICIOS OTORGADOS / DIRECCIÓN DE PLANEACIÓN EVALUACIÓN E INNOVACIÓN	SENTIDO	ASCENDENTE		VALOR	0.00	100.00	100.00	100.00	100.00	100.00
A2C1. ATENCIÓN DE SOLICITUDES DE APOYO EN ESPECIE A PERSONAS SUJETAS A ASISTENCIA SOCIAL	INDICADOR	PORCENTAJE DE SOLICITUDES ATENDIDAS DE PERSONAS SUJETAS A ASISTENCIA SOCIAL	FRECUENCIA	TRIMESTRAL	ESTE INDICADOR MUESTRA EL PORCENTAJE DE SOLICITUDES QUE SON ATENDIDAS CONTRA LAS QUE SE RECIBEN .	V1	0.00	6,010.00	11,869.00	17,881.00	23,591.00	23,591.00
	FORMULA	(NÚMERO DE SOLICITUDES ATENDIDAS DE PERSONAS SUJETAS A ASISTENCIA SOCIAL / NÚMERO DE SOLICITUDES RECIBIDAS DE PERSONAS SUJETAS A ASISTENCIA SOCIAL) * 100	UNIDAD DE MEDIDA	PORCENTAJE		V2	0.00	6,010.00	11,869.00	17,881.00	23,591.00	23,591.00
	MV/FI	INFORME MENSUAL DE APOYOS Y SERVICIOS OTORGADOS / DIRECCIÓN DE PLANEACIÓN EVALUACIÓN E INNOVACIÓN	SENTIDO	ASCENDENTE		VALOR	0.00	100.00	100.00	100.00	100.00	100.00
A3C1. APROBACIÓN DE ENTREGA DE APOYOS EN ESPECIE A PERSONAS SUJETAS A ASISTENCIA SOCIAL	INDICADOR	PORCENTAJE DE SOLICITUDES AUTORIZADAS A PERSONAS SUJETAS A ASISTENCIA SOCIAL	FRECUENCIA	TRIMESTRAL	ESTE INDICADOR MUESTRA EL PORCENTAJE DE LAS SOLICITUDES AUTORIZADAS CON RESPECTO A PERSONAS SUJETAS A ASISTENCIA SOCIAL QUE REALIZAN SU SOLICITUD.	V1	0.00	39,010.00	77,869.00	116,881.00	155,591.00	155,591.00
	FORMULA	(PERSONAS SUJETAS A ASISTENCIA SOCIAL A LAS QUE SE LES APROBÓ EL APOYO EN ESPECIE / NÚMERO DE SOLICITUDES ATENDIDAS) * 100	UNIDAD DE MEDIDA	PORCENTAJE		V2	0.00	39,010.00	77,869.00	116,881.00	155,591.00	155,591.00
	MV/FI	INFORME MENSUAL DE APOYOS Y SERVICIOS OTORGADOS / DIRECCIÓN DE PLANEACIÓN EVALUACIÓN E INNOVACIÓN	SENTIDO	ASCENDENTE		VALOR	0.00	100.00	100.00	100.00	100.00	100.00

ENTE PÚBLICO					UNIDAD ADMINISTRATIVA RESPONSABLE							
321 TRANSFERENCIAS A ENTIDADES PARAESTATALES					0004001 SISTEMA PARA EL DESARROLLO INTEGRAL DE LA FAMILIA (DIF)							
OBJETIVOS MIR	INDICADORES DE DESEMPEÑO				CONCEPTOS	METAS POR FRECUENCIA (TRIMESTRAL / SEMESTRAL / ANUAL)						
	ATRIBUTOS		DESCRIPCIÓN INDICADOR	LÍNEA BASE 2021		PERIODOS						
						I TRI	II TRI / I SEM	III TRI	IV TRI / II SEM	ANUAL		
ACTIVIDADES												
C2. APOYOS ECONÓMICOS A PERSONAS SUJETAS A ASISTENCIA SOCIAL ENTREGADOS												
A1C2. ELABORACIÓN DE ESTUDIO SOCIOECONÓMICO PARA APROBACIÓN DE APOYO ECONÓMICO A PERSONAS SUJETAS A ASISTENCIA SOCIAL	INDICADOR	PORCENTAJE DE ESTUDIOS DE SOCIOECONÓMICOS A PERSONAS SUJETAS A ASISTENCIA SOCIAL ELABORADOS	FRECUENCIA	TRIMESTRAL	ESTE INDICADOR SEÑALA EL PORCENTAJE DE ESTUDIOS DE SOCIOECONÓMICOS ELABORADOS PARA APROBACIÓN DE APOYOS EN EL EJERCICIO FISCAL	V1	0.00	49.00	286.00	337.00	391.00	391.00
	FORMULA	(ESTUDIOS SOCIOECONÓMICOS A PERSONAS SUJETAS A ASISTENCIA SOCIAL ELABORADOS / ESTUDIOS SOCIOECONÓMICOS PROGRAMADOS) * 100	UNIDAD DE MEDIDA	PORCENTAJE		V2	0.00	49.00	286.00	337.00	391.00	391.00
	MV/FI	INFORME MENSUAL DE APOYOS Y SERVICIOS OTORGADOS / DIRECCIÓN DE PLANEACIÓN EVALUACIÓN E INNOVACIÓN	SENTIDO	ASCENDENTE		VALOR	0.00	100.00	100.00	100.00	100.00	100.00
A2C2. ATENCIÓN DE SOLICITUDES DE APOYO ECONÓMICO A PERSONAS SUJETAS A ASISTENCIA SOCIAL	INDICADOR	PORCENTAJE DE SOLICITUDES DE PERSONAS SUJETAS A ASISTENCIA SOCIAL ATENDIDAS	FRECUENCIA	TRIMESTRAL	LAS SOLICITUDES QUE SE PROGRAMARON RECIBIR DURANTE EL EJERCICIO FISCAL PARA ESTOS APOYOS, ESTE INDICADOR MUESTRA EL PORCENTAJE DE AQUELLAS QUE FUERON ATENDIDAS DURANTE EL AÑO	V1	0.00	49.00	286.00	337.00	391.00	391.00
	FORMULA	(NÚMERO DE SOLICITUDES DE PERSONAS SUJETAS A ASISTENCIA SOCIAL ATENDIDAS / NÚMERO DE SOLICITUDES RECIBIDAS) * 100	UNIDAD DE MEDIDA	PORCENTAJE		V2	0.00	49.00	286.00	337.00	391.00	391.00
	MV/FI	INFORME MENSUAL DE APOYOS Y SERVICIOS OTORGADOS / DIRECCIÓN DE PLANEACIÓN EVALUACIÓN E INNOVACIÓN	SENTIDO	ASCENDENTE		VALOR	0.00	100.00	100.00	100.00	100.00	100.00
A3C2. APROBACIÓN DE ENTREGA DE APOYOS ECONÓMICOS A PERSONAS SUJETAS A ASISTENCIA SOCIAL	INDICADOR	PORCENTAJE DE SOLICITUDES A PERSONAS SUJETAS A ASISTENCIA SOCIAL AUTORIZADAS	FRECUENCIA	TRIMESTRAL	ESTE INDICADOR SEÑALA EL PORCENTAJE SE PERSONAS SUJETAS A ASISTENCIA SOCIAL CON RESPECTO A LAS SOLICITUDES ATENDIDAS DURANTE EL EJERCICIO FISCAL	V1	0.00	40.00	268.00	310.00	355.00	355.00
	FORMULA	(PERSONAS SUJETAS A ASISTENCIA SOCIAL A LAS QUE SE LES APROBÓ EL APOYO ECONÓMICO / NÚMERO DE SOLICITUDES ATENDIDAS) * 100	UNIDAD DE MEDIDA	PORCENTAJE		V2	0.00	40.00	268.00	310.00	355.00	355.00
	MV/FI	INFORME MENSUAL DE APOYOS Y SERVICIOS OTORGADOS / DIRECCIÓN DE PLANEACIÓN EVALUACIÓN E INNOVACIÓN	SENTIDO	ASCENDENTE		VALOR	0.00	100.00	100.00	100.00	100.00	100.00

Formato MAD-V1.0

Estatus del Programa: RECHAZADO CON OBSERVACIONES

CLAVE PROGRAMÁTICA
5214

DESCRIPCIÓN
PROTECCIÓN AL INFANTE Y DESARROLLO INTEGRAL DE LA FAMILIA

TIPO
PP

ENTE PÚBLICO					UNIDAD ADMINISTRATIVA RESPONSABLE						
321 TRANSFERENCIAS A ENTIDADES PARAESTATALES					0004001 SISTEMA PARA EL DESARROLLO INTEGRAL DE LA FAMILIA (DIF)						
OBJETIVOS MIR	INDICADORES DE DESEMPEÑO				CONCEPTOS	METAS POR FRECUENCIA (TRIMESTRAL / SEMESTRAL / ANUAL)					
	ATRIBUTOS		DESCRIPCIÓN INDICADOR	LÍNEA BASE 2021		PERIODOS					
						I TRI	II TRI / I SEM	III TRI	IV TRI / II SEM	ANUAL	
ACTIVIDADES											
C3. SERVICIOS DE ALBERGUE O ESTANCIA TEMPORAL A PERSONAS SUJETAS DE ASISTENCIA SOCIAL OTORGADOS											
A1C3. HABILITACIÓN DE ESPACIOS PARA BRINDAR ALBERGUE O ESTANCIA TEMPORAL A PERSONAS SUJETAS DE ASISTENCIA SOCIAL	INDICADOR	PORCENTAJE DE ESPACIOS HABILITADOS EN ALBERGUES O ESTANCIAS TEMPORALES PARA PERSONAS SUJETAS A ASISTENCIA SOCIAL	FRECUENCIA	TRIMESTRAL	SE MUESTRAN DE MANERA PORCENTUAL TODOS LOS ESPACIOS DISPONIBLES DEL DIF ESTATAL DESTINADOS A BRINDAR ALBERGUE O ESTANCIA	V1	34.00	35.00	35.00	35.00	35.00
	FORMULA	(ESPACIOS HABILITADOS EN ALBERGUES O ESTANCIAS TEMPORALES PARA PERSONAS SUJETAS A ASISTENCIA SOCIAL / TOTAL DE ESPACIOS DISPONIBLES EN ALBERGUES O ESTANCIAS TEMPORALES DEL SISTEMA DIF) * 100	UNIDAD DE MEDIDA	PORCENTAJE		V2	34.00	35.00	35.00	35.00	35.00
	MV/FI	INFORME MENSUAL DE APOYOS Y SERVICIOS OTORGADOS / DIRECCIÓN DE PLANEACIÓN EVALUACIÓN E INNOVACIÓN	SENTIDO	ASCENDENTE		VALOR	100.00	100.00	100.00	100.00	100.00
A2C3. EVALUACIÓN DE PERSONAS SUJETAS A ASISTENCIA SOCIAL QUE SOLICITAN ALBERGUE O ESTANCIA TEMPORAL	INDICADOR	PORCENTAJE DE EVALUACIONES A PERSONAS SUJETAS A ASISTENCIA SOCIAL REALIZADAS	FRECUENCIA	TRIMESTRAL	ESTE INDICADOR MUESTRA DE MANERA PORCENTUAL LAS EVALUACIONES DE PERSONAS SUJETAS A ASISTENCIA SOCIAL BENEFICIADAS EN ALBERGUE O ESTANCIA, CON RESPECTO A LAS PERSONAS QUE LO SOLICITAN	V1	0.00	2,737.00	5,995.00	10,037.00	13,094.00
	FORMULA	(EVALUACIONES DE PERSONAS SUJETAS A ASISTENCIA SOCIAL REALIZADAS / PERSONAS SOLICITANTES DEL SERVICIO) * 100	UNIDAD DE MEDIDA	PORCENTAJE		V2	0.00	2,737.00	5,995.00	10,037.00	13,094.00
	MV/FI	INFORME MENSUAL DE APOYOS Y SERVICIOS OTORGADOS / DIRECCIÓN DE PLANEACIÓN EVALUACIÓN E INNOVACIÓN	SENTIDO	ASCENDENTE		VALOR	0.00	100.00	100.00	100.00	100.00
A3C3. AUTORIZACIÓN DE INGRESO DE PERSONAS SUJETAS A ASISTENCIA SOCIAL A LOS ALBERGUES O ESTANCIAS TEMPORALES	INDICADOR	PORCENTAJE DE INGRESOS DE PERSONAS SUJETAS A ASISTENCIA SOCIAL REGISTRADO	FRECUENCIA	TRIMESTRAL	ESTE INDICADOR MUESTRA EL PORCENTAJE DE PERSONAS SUJETAS A ASISTENCIA BENEFICIADAS CON ALBERGUE O ESTANCIA CON RESPECTO A LAS EVALUCIONES REALIZADAS DURANTE EL AÑO	V1	0.00	2,708.00	6,025.00	9,972.00	12,958.00
	FORMULA	(PERSONAS SUJETAS A ASISTENCIA SOCIAL INGRESADAS CON EVALUACIÓN FAVORABLE / EVALUACIONES A PERSONAS SUJETAS A ASISTENCIA SOCIAL REALIZADAS) * 100	UNIDAD DE MEDIDA	PORCENTAJE		V2	0.00	2,684.00	5,907.00	9,517.00	12,520.00
	MV/FI	INFORME MENSUAL DE APOYOS Y SERVICIOS OTORGADOS / DIRECCIÓN DE PLANEACIÓN EVALUACIÓN E INNOVACIÓN	SENTIDO	ASCENDENTE		VALOR	0.00	100.89	102.00	104.78	103.50
A4C3. EGRESO DE PERSONAS QUE REQUIRIERON O SOLICITARON ALBERGUE O ESTADÍA TEMPORAL	INDICADOR	PORCENTAJE DE EGRESOS DE PERSONAS SUJETAS A ASISTENCIA SOCIAL REGISTRADOS	FRECUENCIA	TRIMESTRAL	DE LAS PERSONAS QUE INGRESARON A UNO DE LOS ESPACIOS DEL DIF, ESTE INDICADOR MUESTRA EL PORCENTAJE DE AQUELLOS BENEFICIARIOS QUE EGRESARON DE ESTOS CENTROS DE ATENCIÓN DURANTE EL AÑO	V1	8,295.00	2,485.00	5,798.00	9,568.00	12,716.00
	FORMULA	(EGRESOS DE PERSONAS SUJETAS A ASISTENCIA SOCIAL REGISTRADO / EGRESOS DE PERSONAS SUJETAS A ASISTENCIA SOCIAL INGRESADAS) * 100	UNIDAD DE MEDIDA	PORCENTAJE		V2	8,295.00	2,485.00	5,798.00	9,568.00	12,716.00
	MV/FI	INFORME MENSUAL DE APOYOS Y SERVICIOS OTORGADOS / DIRECCIÓN DE PLANEACIÓN EVALUACIÓN E INNOVACIÓN	SENTIDO	ASCENDENTE		VALOR	100.00	100.00	100.00	100.00	100.00

ENTE PÚBLICO					UNIDAD ADMINISTRATIVA RESPONSABLE							
321 TRANSFERENCIAS A ENTIDADES PARAESTATALES					0004001 SISTEMA PARA EL DESARROLLO INTEGRAL DE LA FAMILIA (DIF)							
OBJETIVOS MIR	INDICADORES DE DESEMPEÑO				DESCRIPCIÓN INDICADOR	CONCEPTOS	METAS POR FRECUENCIA (TRIMESTRAL / SEMESTRAL / ANUAL)					
	ATRIBUTOS						LÍNEA BASE	PERIODOS				
								2021	I TRI	II TRI / I SEM	III TRI	IV TRI / II SEM
ACTIVIDADES												
C4. SERVICIOS MÉDICOS (INCLUYE, PARAMÉDICOS U HOSPITALARIOS) A PERSONAS SUJETAS A ASISTENCIA SOCIAL BRINDADOS												
A1C4. VALORACIÓN DE PERSONAS SUJETAS A ASISTENCIA SOCIAL QUE SOLICITAN ATENCIÓN MÉDICA Y/U HOSPITALARIA	INDICADOR	PORCENTAJE DE VALORACIONES A PERSONAS SUJETAS A ASISTENCIA SOCIAL REALIZADAS	FRECUENCIA	TRIMESTRAL	ESTE INDICADOR MUESTRA EL PORCENTAJE DE VALORACIONES CON RESPECTO A PERSONAS SOLICITAN ATENCIÓN MÉDICA Y/U HOSPITALARIA	V1	0.00	78,220.00	158,454.00	249,794.00	338,262.00	338,262.00
	FORMULA	(VALORACIONES A PERSONAS SUJETAS A ASISTENCIA SOCIAL REALIZADAS / PERSONAS SOLICITANTES) * 100	UNIDAD DE MEDIDA	PORCENTAJE		V2	0.00	25,376.00	51,549.00	80,711.00	108,016.00	108,016.00
	MV/FI	INFORME MENSUAL DE APOYOS Y SERVICIOS OTORGADOS / DIRECCIÓN DE PLANEACIÓN EVALUACIÓN E INNOVACIÓN	SENTIDO	ASCENDENTE		VALOR	0.00	3.08	3.07	3.09	3.13	3.13
A2C4. ELABORACIÓN DE ESTUDIO SOCIOECONÓMICO A PERSONAS SUJETAS A ASISTENCIA SOCIAL PARA RECIBIR ATENCIÓN MÉDICA Y/O HOSPITALARIA	INDICADOR	PORCENTAJE DE ESTUDIOS SOCIOECONÓMICOS A PERSONAS SUJETAS A ASISTENCIA SOCIAL REALIZADOS	FRECUENCIA	TRIMESTRAL	ESTE INDICADOR SEÑALA EL PORCENTAJE DE ESTUDIOS DE SOCIOECONÓMICOS A PERSONAS ELABORADOS CONTRA LAS PERSONAS SOLICITANTES DE ATENCIÓN MÉDICA Y/U HOSPITALARIA EN EL EJERCICIO FISCAL	V1	0.00	3,974.00	7,923.00	12,675.00	17,102.00	17,102.00
	FORMULA	(ESTUDIOS SOCIOECONÓMICOS A PERSONAS SUJETAS A ASISTENCIA SOCIAL REALIZADOS / PERSONAS SOLICITANTES) * 100	UNIDAD DE MEDIDA	PORCENTAJE		V2	0.00	3,974.00	7,923.00	12,675.00	17,102.00	17,102.00
	MV/FI	INFORME MENSUAL DE APOYOS Y SERVICIOS OTORGADOS / DIRECCIÓN DE PLANEACIÓN EVALUACIÓN E INNOVACIÓN	SENTIDO	ASCENDENTE		VALOR	0.00	100.00	100.00	100.00	100.00	100.00
A3C4. IMPLEMENTACIÓN DE BRIGADAS HOSPITALARIAS PARA PERSONAS SUJETAS A ASISTENCIA SOCIAL	INDICADOR	PORCENTAJE DE BRIGADAS HOSPITALARIAS PARA PERSONAS SUJETAS A ASISTENCIA SOCIAL IMPLEMENTADAS	FRECUENCIA	TRIMESTRAL	CONSIDERANDO TODAS LAS BRIGADAS HOSPITALARIAS QUE SE REALIZAN EN EL DIF ESTATAL, ESTE INDICA EL PORCENTAJE DE AVANCE DE LAS BRIGADAS IMPLEMENTADAS DURANTE EL EJERCICIO FISCAL	V1	1.00	9.00	16.00	25.00	29.00	29.00
	FORMULA	(BRIGADAS HOSPITALARIAS PARA PERSONAS SUJETAS A ASISTENCIA SOCIAL IMPLEMENTADAS / BRIGADAS HOSPITALARIAS PROGRAMADAS) * 100	UNIDAD DE MEDIDA	PORCENTAJE		V2	1.00	9.00	16.00	25.00	29.00	29.00
	MV/FI	INFORME MENSUAL DE APOYOS Y SERVICIOS OTORGADOS / DIRECCIÓN DE PLANEACIÓN EVALUACIÓN E INNOVACIÓN	SENTIDO	ASCENDENTE		VALOR	100.00	100.00	100.00	100.00	100.00	100.00

Formato MAD-V1.0

Estatus del Programa: RECHAZADO CON OBSERVACIONES

CLAVE PROGRAMÁTICA

DESCRIPCIÓN

TIPO

S214

PROTECCIÓN AL INFANTE Y DESARROLLO INTEGRAL DE LA FAMILIA

PP

ENTE PÚBLICO					UNIDAD ADMINISTRATIVA RESPONSABLE							
321 TRANSFERENCIAS A ENTIDADES PARAESTATALES					0004001 SISTEMA PARA EL DESARROLLO INTEGRAL DE LA FAMILIA (DIF)							
OBJETIVOS MIR	INDICADORES DE DESEMPEÑO				CONCEPTOS	METAS POR FRECUENCIA (TRIMESTRAL / SEMESTRAL / ANUAL)						
	ATRIBUTOS		DESCRIPCIÓN INDICADOR	LÍNEA BASE 2021		PERIODOS						
						I TRI	II TRI / I SEM	III TRI	IV TRI / II SEM	ANUAL		
ACTIVIDADES												
C5. ORIENTACIONES (PSICOLÓGICAS, SOCIALES Y LEGALES) A PERSONAS SUJETAS A ASISTENCIA SOCIAL BRINDADAS												
A1C5. REGISTRO DE SOLICITUDES O REPORTES DE ATENCIÓN PARA ORIENTACIÓN PSICOLÓGICA, SOCIAL Y LEGAL A PERSONAS SUJETAS A ASISTENCIA SOCIAL	INDICADOR	PORCENTAJE DE SOLICITUDES O REPORTES DE PERSONAS SUJETAS A ASISTENCIA SOCIAL ATENDIDOS	FRECUENCIA	TRIMESTRAL	DE LAS SOLICITUDES O REPORTES QUE SE PROGRAMARON RECIBIR DURANTE EL EJERCICIO FISCAL, ESTE INDICADOR MUESTRA EL PORCENTAJE DE AQUELLAS QUE FUERON REGISTRADAS DURANTE EL AÑO	V1	13,262.00	4,759.00	11,165.00	16,950.00	21,674.00	21,674.00
	FORMULA	(SOLICITUDES O REPORTES A PERSONAS SUJETAS A ASISTENCIA SOCIAL ATENDIDOS / SOLICITUDES O REPORTES REQUERIDOS) * 100	UNIDAD DE MEDIDA	PORCENTAJE	V2	13,262.00	4,759.00	11,165.00	16,950.00	21,674.00	21,674.00	
	MV/FI	INFORME MENSUAL DE APOYOS Y SERVICIOS OTORGADOS / DIRECCIÓN DE PLANEACIÓN EVALUACIÓN E INNOVACIÓN	SENTIDO	ASCENDENTE	VALOR	100.00	100.00	100.00	100.00	100.00	100.00	
A2C5. REALIZACIÓN DE VISITAS DOMICILIARIAS A PERSONAS SUJETAS A ASISTENCIA SOCIAL	INDICADOR	PORCENTAJE DE VISITAS DOMICILIARIAS A PERSONAS SUJETAS A ASISTENCIA SOCIAL REALIZADAS	FRECUENCIA	TRIMESTRAL	ESTE INDICADOR SEÑALA EL PORCENTAJE DE VISITAS DOMICILIARIAS REALIZADAS DURANTE EL AÑO.	V1	0.00	3,102.00	8,277.00	13,084.00	16,232.00	16,232.00
	FORMULA	(VISITAS DOMICILIARIAS A PERSONAS SUJETAS A ASISTENCIA SOCIAL REALIZADAS / VISITAS DOMICILIARIAS PROGRAMADAS) * 100	UNIDAD DE MEDIDA	PORCENTAJE		V2	0.00	3,102.00	8,277.00	13,084.00	16,232.00	16,232.00
	MV/FI	INFORME MENSUAL DE APOYOS Y SERVICIOS OTORGADOS / DIRECCIÓN DE PLANEACIÓN EVALUACIÓN E INNOVACIÓN	SENTIDO	ASCENDENTE		VALOR	0.00	100.00	100.00	100.00	100.00	100.00
A3C5. ELABORACIÓN DE REPORTE DE ORIENTACIONES PSICOLÓGICAS, SOCIALES Y LEGALES A PERSONAS SUJETAS A ASISTENCIA SOCIAL	INDICADOR	PORCENTAJE DE REPORTES A PERSONAS SUJETAS A ASISTENCIA SOCIAL ELABORADOS	FRECUENCIA	TRIMESTRAL	ESTE INDICADOR SEÑALA EL PORCENTAJE DE REPORTES DE ORIENTACIONES REALIZADOS DURANTE EL AÑO.	V1	1,768.00	2,406.00	5,526.00	8,093.00	10,490.00	10,490.00
	FORMULA	(REPORTES DE ORIENTACIÓN A PERSONAS SUJETAS A ASISTENCIA SOCIAL ELABORADOS / REPORTES DE ORIENTACIÓN PROGRAMADOS) * 100	UNIDAD DE MEDIDA	PORCENTAJE		V2	1,768.00	2,406.00	5,526.00	8,093.00	10,490.00	10,490.00
	MV/FI	INFORME MENSUAL DE APOYOS Y SERVICIOS OTORGADOS / DIRECCIÓN DE PLANEACIÓN EVALUACIÓN E INNOVACIÓN	SENTIDO	ASCENDENTE		VALOR	100.00	100.00	100.00	100.00	100.00	100.00

ENTE PÚBLICO					UNIDAD ADMINISTRATIVA RESPONSABLE							
321 TRANSFERENCIAS A ENTIDADES PARAESTATALES					0004001 SISTEMA PARA EL DESARROLLO INTEGRAL DE LA FAMILIA (DIF)							
OBJETIVOS MIR	INDICADORES DE DESEMPEÑO				CONCEPTOS	METAS POR FRECUENCIA (TRIMESTRAL / SEMESTRAL / ANUAL)						
	ATRIBUTOS		DESCRIPCIÓN INDICADOR	LÍNEA BASE 2021		PERIODOS						
						I TRI	II TRI / I SEM	III TRI	IV TRI / II SEM	ANUAL		
ACTIVIDADES												
C6. CAPACITACIÓN (CURSOS Y TALLERES) A PERSONAS SUJETAS A ASISTENCIA SOCIAL IMPARTIDA												
A1C6. PROMOCIÓN DE CAPACITACIONES A PERSONAS SUJETAS DE ASISTENCIA SOCIAL	INDICADOR	PORCENTAJE DE CAPACITACIONES A PERSONAS SUJETAS A ASISTENCIA SOCIAL A REALIZAR PROMOCIONADAS	FRECUENCIA	TRIMESTRAL	ESTE INDICADOR MUESTRA DE MANERA PORCENTUAL EL NUMERO DE CAPACITACIONES PROMOCIONADAS CON RESPECTO A LAS QUE SE TIENE PROGRAMADAS A REALIZAR	V1	0.00	438.00	907.00	1,212.00	1,703.00	1,703.00
	FORMULA	(CAPACITACIONES PARA PERSONAS SUJETAS A ASISTENCIA SOCIAL PROMOCIONADAS / CAPACITACIONES PARA PERSONAS SUJETAS A ASISTENCIA SOCIAL A REALIZAR) * 100	UNIDAD DE MEDIDA	PORCENTAJE		V2	0.00	438.00	907.00	1,212.00	1,703.00	1,703.00
	MV/FI	INFORME MENSUAL DE APOYOS Y SERVICIOS OTORGADOS / DIRECCIÓN DE PLANEACIÓN EVALUACIÓN E INNOVACIÓN	SENTIDO	ASCENDENTE		VALOR	0.00	100.00	100.00	100.00	100.00	100.00
A2C6. REGISTRO DE SOLICITUDES DE PERSONAS SUJETAS A ASISTENCIA SOCIAL EN CURSOS Y/O TALLERES	INDICADOR	PORCENTAJE DE SOLICITUDES DE CAPACITACIÓN REGISTRADAS	FRECUENCIA	TRIMESTRAL	ESTE INDICADOR SEÑALA EL PORCENTAJE DE SOLICITUDES DE CAPACITACIÓN REGISTRADAS REALIZADOS DURANTE EL AÑO.	V1	0.00	0.00	0.00	0.00	0.00	0.00
	FORMULA	(SOLICITUDES DE CAPACITACIÓN REGISTRADAS / SOLICITUDES DE CAPACITACIÓN RECIBIDAS) * 100	UNIDAD DE MEDIDA	PORCENTAJE		V2	0.00	0.00	0.00	0.00	0.00	0.00
	MV/FI	INFORME MENSUAL DE APOYOS Y SERVICIOS OTORGADOS / DIRECCIÓN DE PLANEACIÓN EVALUACIÓN E INNOVACIÓN	SENTIDO	ASCENDENTE		VALOR	0.00	0.00	0.00	0.00	0.00	0.00
A3C6. ENTREGA DE CONSTANCIAS DE CAPACITACIÓN	INDICADOR	PORCENTAJE DE CONSTANCIAS DE CAPACITACIÓN ENTREGADAS	FRECUENCIA	TRIMESTRAL	ESTE INDICADOR MUESTRA DE MANERA PORCENTUAL LAS CONSTANCIAS DE CAPACITACIÓN CON RESPECTO A LAS PERSONAS PARTICIPANTES QUE ASISTIERON A ESAS CAPACITACIÓN	V1	0.00	408.00	802.00	1,089.00	1,669.00	1,669.00
	FORMULA	(CONSTANCIAS DE CAPACITACIÓN ENTREGADAS / PARTICIPANTES EN CAPACITACIONES) * 100	UNIDAD DE MEDIDA	PORCENTAJE		V2	0.00	4,064.00	8,360.00	11,223.00	14,531.00	14,531.00
	MV/FI	INFORME MENSUAL DE APOYOS Y SERVICIOS OTORGADOS / DIRECCIÓN DE PLANEACIÓN EVALUACIÓN E INNOVACIÓN	SENTIDO	ASCENDENTE		VALOR	0.00	10.04	9.59	9.70	11.49	11.49

ENTE PÚBLICO					UNIDAD ADMINISTRATIVA RESPONSABLE								
321 TRANSFERENCIAS A ENTIDADES PARAESTATALES					0004001 SISTEMA PARA EL DESARROLLO INTEGRAL DE LA FAMILIA (DIF)								
TIPO DE BENEFICIARIO				DESCRIPCIÓN AMPLIA DEL BENEFICIARIO				ATRIBUTOS DEL PROGRAMA					
								SUJETO A ROP ¹ O LOP ²		ATRIBUTO ANTICORRUPCIÓN		SUJETO A INDICADOR DE GÉNERO	
10 INSTITUCIONES				10.2 INSTITUCIONES QUE BRINDAN SERVICIOS DE SALUD EN MATERIA DE ASISTENCIA SOCIAL				SI		NO		NO	
INICIO DEL PROGRAMA	OBJETIVO DEL PED AL QUE CONTRIBUYE EL PROGRAMA					IDENTIFICACIÓN CON LA AGENDA PARA EL DESARROLLO SOSTENIBLE							
2017	[02] 1.2 EJECUTAR PROGRAMAS Y ACCIONES DE MANERA COORDINADA Y CON ENFOQUE TRANSVERSAL PARA LA DISMINUCIÓN DE LA POBREZA Y LAS CARENCIAS SOCIALES PRESENTES EN LA POBLACIÓN NEOLEONESA, QUE LOGREN UN CAMBIO POSITIVO EN SU BIENESTAR.					ODS 1 ³	1. PONER FIN A LA POBREZA EN TODAS SUS FORMAS EN TODO EL MUNDO						
						ODS 2							
OBJETIVOS MIR		INDICADORES DE DESEMPEÑO				METAS POR FRECUENCIA (TRIMESTRAL / SEMESTRAL / ANUAL)							
		ATRIBUTOS			DESCRIPCIÓN INDICADOR	CONCEPTOS	LÍNEA BASE	PERIODOS					
							2021	I TRI	II TRI / I SEM	III TRI	IV TRI / II SEM	ANUAL	
FIN													
CONTRIBUIR A DISMINUIR EL ÍNDICE DE VULNERABILIDAD SOCIAL EN EL ESTADO MEDIANTE ACCIONES DE CORRESPONSABILIDAD CON INSTITUCIONES ORIENTADAS AL DESARROLLO DE LA FAMILIA Y LA COMUNIDAD	INDICADOR	TASA DE VARIACIÓN DE ÍNDICE DE VULNERABILIDAD SOCIAL (IVS)		FRECUENCIA	ANUAL	DEL ÍNDICE DE VULNERABILIDAD SOCIAL EN EL ESTADO DURANTE EL PERIODO, ESTE INDICADOR MUESTRA LA DIFERENCIA PORCENTUAL DEL IVS DEL EJERCICIO ACTUAL CONTRA EL EJERCICIO ANTERIOR	V1	0.50				0.00	
	FORMULA	((IVS AÑO T - IVS AÑO T-1) / IVS AÑO T-1) * 100		UNIDAD DE MEDIDA	PORCENTAJE		V2	0.52				0.03	
	MV/FI ⁴	IVS: ÍNDICE DE VULNERABILIDAD SOCIAL http: / COORDINACIÓN DE PLANEACIÓN, EVALUACIÓN E INNOVACIÓN		SENTIDO	DESCENDENTE		VALOR	-3.85				-1.93	
PROPÓSITO													
LAS INSTITUCIONES QUE BRINDAN ASISTENCIA SOCIAL MEJORAN LAS CONDICIONES SOCIALES DE LAS PERSONAS POR LOS APOYOS Y SERVICIOS OTORGADOS	INDICADOR	TASA DE VARIACIÓN DE INSTITUCIONES BENEFICIADAS QUE BRINDAN ASISTENCIA SOCIAL		FRECUENCIA	ANUAL	ESTE INDICADOR MUESTRA LA DIFERENCIA PORCENTUAL DEL EJERCICIO ACTUAL CONTRA EL EJERCICIO ANTERIOR DE LAS INSTITUCIONES DE ASISTENCIA SOCIAL QUE REQUIRIERON BIENES Y SERVICIOS DURANTE EL PERIODO	V1	390.00				156.00	
	FORMULA	((INSTITUCIONES QUE BRINDAN ASISTENCIA SOCIAL BENEFICIADAS EN AÑO T - INSTITUCIONES QUE BRINDAN ASISTENCIA SOCIAL BENEFICIADAS EN AÑO T-1) / INSTITUCIONES QUE BRINDAN ASISTENCIA SOCIAL BENEFICIADAS EN T-1) * 100		UNIDAD DE MEDIDA	PORCENTAJE		V2	469.00				152.00	
	MV/FI	CONCENTRADOS ESTADÍSTICOS / COORDINACIÓN DE PLANEACIÓN EVALUACIÓN E INNOVACIÓN		SENTIDO	ASCENDENTE		VALOR	-20.26				2.56	

1/ REGLAS DE OPERACIÓN 2/ LINEAMIENTOS OPERATIVOS 3/ OBJETIVO DE DESARROLLO SOSTENIBLE 4/ MEDIO DE VERIFICACIÓN / FUENTE DE INFORMACIÓN

Formato MAD-V1.0

Estatus del Programa: RECHAZADO CON OBSERVACIONES

CLAVE PROGRAMÁTICA

5221

DESCRIPCIÓN

APOYO A INSTITUCIONES EN MATERIA DE ASISTENCIA SOCIAL

TIPO

PP

ENTE PÚBLICO					UNIDAD ADMINISTRATIVA RESPONSABLE							
321 TRANSFERENCIAS A ENTIDADES PARAESTATALES					0004001 SISTEMA PARA EL DESARROLLO INTEGRAL DE LA FAMILIA (DIF)							
OBJETIVOS MIR	INDICADORES DE DESEMPEÑO				DESCRIPCIÓN INDICADOR	CONCEPTOS	METAS POR FRECUENCIA (TRIMESTRAL / SEMESTRAL / ANUAL)					
	ATRIBUTOS						LÍNEA BASE 2021	PERIODOS				
								I TRI	II TRI / I SEM	III TRI	IV TRI / II SEM	ANUAL
COMPONENTES												
C1. APOYOS EN ESPECIE A INSTITUCIONES GUBERNAMENTALES, NO GUBERNAMENTALES Y/O DE ASISTENCIA SOCIAL OTORGADOS	INDICADOR	PORCENTAJE DE PRESUPUESTO EJERCIDO PARA APOYOS EN ESPECIE A INSTITUCIONES	FRECUENCIA	TRIMESTRAL	ESTE INDICADOR MUESTRA PORCENTUALMENTE EL PRESUPUESTO EJERCIDO DESTINADO A BRINDAR APOYOS EN ESPECIE A INSTITUCIONES GUBERNAMENTALES, NO GUBERNAMENTALES Y/O DE ASISTENCIA SOCIAL	V1	324,539,174.62	125,000.00	250,000.00	375,000.00	500,000.00	500,000.00
	FORMULA	(PRESUPUESTO EJERCIDO PARA APOYOS EN ESPECIE A INSTITUCIONES / PRESUPUESTO PROGRAMADO PARA APOYOS EN ESPECIE A INSTITUCIONES) * 100	UNIDAD DE MEDIDA	PORCENTAJE		V2	324,539,174.62	125,000.00	250,000.00	375,000.00	500,000.00	500,000.00
	MV/FI	INFORMES MENSUALES / DIRECCIÓN DE ASISTENCIA SOCIAL, DIRECCIÓN DE REHABILITACIÓN Y EDUCACIÓN ESPECIAL, SUBDIRECCIÓN DE CONCERTACIÓN INSTITUCIONAL	SENTIDO	ASCENDENTE		VALOR	100.00	100.00	100.00	100.00	100.00	100.00
C2. APOYOS ECONÓMICOS A INSTITUCIONES DE ASISTENCIA SOCIAL ENTREGADOS	INDICADOR	PORCENTAJE DE PRESUPUESTO EJERCIDO EN APOYOS ECONÓMICOS OTORGADOS A INSTITUCIONES	FRECUENCIA	TRIMESTRAL	EL INDICADOR REFIERE A LA CANTIDAD DE PRESUPUESTO APLICADO PARA BRINDAR APOYOS ECONÓMICOS A INSTITUCIONES DE ASISTENCIA SOCIAL, EL CUAL ES MOSTRADO DE MANERA PORCENTUAL	V1	0.00	26,000,000.00	26,000,000.00	26,000,000.00	26,000,000.00	26,000,000.00
	FORMULA	(PRESUPUESTO EJERCIDO PARA APOYOS ECONÓMICOS OTORGADOS A INSTITUCIONES / PRESUPUESTO PROGRAMADO PARA APOYOS ECONÓMICOS PROGRAMADOS A INSTITUCIONES) * 100	UNIDAD DE MEDIDA	PORCENTAJE		V2	0.00	26,000,000.00	26,000,000.00	26,000,000.00	26,000,000.00	26,000,000.00
	MV/FI	INFORMES MENSUALES / SUBDIRECCIÓN DE CONCERTACIÓN INSTITUCIONAL, PROCURADURÍA DE PROTECCIÓN DE NIÑAS, NIÑOS Y ADOLESCENTES	SENTIDO	ASCENDENTE		VALOR	0.00	100.00	100.00	100.00	100.00	100.00
C3. SERVICIOS ESPECIALIZADOS A PERSONAS CON DISCAPACIDAD EN INSTITUCIONES PÚBLICAS Y PRIVADAS INGRESADAS OTORGADOS	INDICADOR	PORCENTAJE DE PRESUPUESTO EJERCIDO EN PAGO A INSTITUCIONES PÚBLICAS Y/O PRIVADAS	FRECUENCIA	TRIMESTRAL	ESTE INDICADOR MUESTRA PORCENTUALMENTE EL PRESUPUESTO EJERCIDO POR SERVICIOS ESPECIALIZADOS A PERSONAS CON DISCAPACIDAD INGRESADAS EN INSTITUCIONES GUBERNAMENTALES, NO GUBERNAMENTALES Y/O DE ASISTENCIA SOCIAL	V1	0.00	2,327,700.00	4,685,400.00	7,073,100.00	9,490,800.00	9,490,800.00
	FORMULA	(PRESUPUESTO EJERCIDO PARA EL PAGO POR SERVICIOS ESPECIALIZADOS A PERSONAS CON DISCAPACIDAD INGRESADAS EN INSTITUCIONES/ PRESUPUESTO ASIGNADO PARA EL PAGO POR SERVICIOS ESPECIALIZADOS A PERSONA CON DISCAPACIDAD INGRESADOS EN INSTITUCIONES) * 100	UNIDAD DE MEDIDA	PORCENTAJE		V2	0.00	2,327,700.00	4,685,400.00	7,073,100.00	9,490,800.00	9,490,800.00
	MV/FI	INFORMES MENSUALES / PROCURADURÍA DE PROTECCIÓN DE NIÑAS, NIÑOS Y ADOLESCENTES, PROCURADURÍA DE LA DEFENSA DE LAS PERSONAS CON DISCAPACIDAD, PROCURADURÍA DE LA DEFENSA DEL ADULTO MAYOR	SENTIDO	ASCENDENTE		VALOR	0.00	100.00	100.00	100.00	100.00	100.00
C4. CERTIFICACIÓN DE INSTITUCIONES ASISTENCIALES QUE TIENEN BAJO SU GUARDA O CUSTODIA O AMBAS A NIÑAS, NIÑOS, ADOLESCENTES OTORGADA	INDICADOR	PORCENTAJE DE CERTIFICACIONES OTORGADAS A CASAS HOGAR	FRECUENCIA	TRIMESTRAL	EL INDICADOR MUESTRA DE MANERA PORCENTUAL EL AVANCE EN EL AÑO DE LAS CERTIFICACIONES DE INSTITUCIONES ASISTENCIALES QUE TIENEN BAJO SU GUARDA O CUSTODIA O AMBAS A NIÑAS, NIÑOS Y ADOLESCENTES QUE CUMPLEN CON LAS LEYES Y REGLAMENTOS EN LAS CUALES BASAN SU LABOR	V1	14.00	4.00	9.00	12.00	14.00	14.00
	FORMULA	(CERTIFICADOS OTORGADOS A CASAS HOGAR / CERTIFICADOS PROGRAMADOS A OTORGAR A CASAS HOGAR) * 100	UNIDAD DE MEDIDA	PORCENTAJE		V2	14.00	4.00	9.00	12.00	14.00	14.00
	MV/FI	INFORMES MENSUALES / PROCURADURÍA DE PROTECCIÓN DE NIÑAS, NIÑOS Y ADOLESCENTES	SENTIDO	ASCENDENTE		VALOR	100.00	100.00	100.00	100.00	100.00	100.00

ENTE PÚBLICO					UNIDAD ADMINISTRATIVA RESPONSABLE							
321 TRANSFERENCIAS A ENTIDADES PARAESTATALES					0004001 SISTEMA PARA EL DESARROLLO INTEGRAL DE LA FAMILIA (DIF)							
OBJETIVOS MIR	INDICADORES DE DESEMPEÑO				DESCRIPCIÓN INDICADOR	CONCEPTOS	METAS POR FRECUENCIA (TRIMESTRAL / SEMESTRAL / ANUAL)					
	ATRIBUTOS		LÍNEA BASE 2021	PERIODOS								
				I TRI			II TRI / I SEM	III TRI	IV TRI / II SEM	ANUAL		
COMPONENTES												
C5. CENTROS DE ATENCIÓN INFANTIL AUTORIZADOS	INDICADOR	PORCENTAJE DE CENTROS DE ATENCIÓN INFANTIL CON AUTORIZACIÓN DE OPERACIÓN	FRECUENCIA	TRIMESTRAL	ESTE INDICADOR MUESTRA EN PORCENTAJE EL NÚMERO DE CENTROS DE ATENCIÓN INFANTIL CON AUTORIZACIÓN DE OPERACIÓN CONTRA LOS CENTROS DE ATENCIÓN INFANTIL EN EL ESTADO	V1	0.00	0.00	0.00	1.00	2.00	2.00
	FORMULA	(CENTROS DE ATENCIÓN INFANTIL CON AUTORIZACIÓN DE OPERACIÓN / CENTROS DE ATENCIÓN INFANTIL EN EL ESTADO) * 100	UNIDAD DE MEDIDA	PORCENTAJE		V2	0.00	0.00	0.00	1.00	2.00	2.00
	MV/FI	INFORMES MENSUALES / DIRECCIÓN DE ATENCIÓN INTEGRAL A NIÑAS, NIÑOS, ADOLESCENTES Y LA FAMILIA	SENTIDO	ASCENDENTE		VALOR	0.00	0.00	0.00	100.00	100.00	100.00
C6. CAPACITACIÓN A ORGANISMOS PÚBLICOS Y PRIVADOS BRINDADA	INDICADOR	PORCENTAJE DE CAPACITACIONES REALIZADAS	FRECUENCIA	TRIMESTRAL	ESTE INDICADOR QUE MUESTRA DE MANERA PORCENTUAL LAS CAPACITACIONES REALIZADAS CONTRA LAS PROGRAMADAS	V1	167.00	27.00	70.00	116.00	154.00	154.00
	FORMULA	(CAPACITACIONES REALIZADAS / CAPACITACIONES PROGRAMADAS) * 100	UNIDAD DE MEDIDA	PORCENTAJE		V2	167.00	27.00	70.00	116.00	154.00	154.00
	MV/FI	INFORMES MENSUALES / SUBDIRECCIÓN DE CONCERTACIÓN INSTITUCIONAL, DIRECCIÓN DE ASISTENCIA SOCIAL, PROCURADURÍA DE LA DEFENSA DEL ADULTO MAYOR, DIRECCIÓN DE REHABILITACIÓN Y EDUCACIÓN ESPECIAL, DIRECCIÓN DE ATENCIÓN INTEGRAL A NIÑAS, NIÑOS, ADOLESCENTES Y LA FAMILIA, PROCURADURÍA DE PROTECCIÓN DE NIÑAS, NIÑOS Y ADOLESCENTES	SENTIDO	ASCENDENTE		VALOR	100.00	100.00	100.00	100.00	100.00	100.00

ENTE PÚBLICO					UNIDAD ADMINISTRATIVA RESPONSABLE							
321 TRANSFERENCIAS A ENTIDADES PARAESTATALES					0004001 SISTEMA PARA EL DESARROLLO INTEGRAL DE LA FAMILIA (DIF)							
OBJETIVOS MIR	INDICADORES DE DESEMPEÑO				CONCEPTOS	METAS POR FRECUENCIA (TRIMESTRAL / SEMESTRAL / ANUAL)						
	ATRIBUTOS		DESCRIPCIÓN INDICADOR	LÍNEA BASE 2021		PERIODOS						
						I TRI	II TRI / I SEM	III TRI	IV TRI / II SEM	ANUAL		
ACTIVIDADES												
C1. APOYOS EN ESPECIE A INSTITUCIONES GUBERNAMENTALES, NO GUBERNAMENTALES Y/O DE ASISTENCIA SOCIAL OTORGADOS												
A1C1. RECEPCIÓN DE SOLICITUDES PARA APROBACIÓN DE APOYO A INSTITUCIONES	INDICADOR	PORCENTAJE DE SOLICITUDES RECIBIDAS DE INSTITUCIONES	FRECUENCIA	TRIMESTRAL	EL INDICADOR SE REFIERE AL NÚMERO PORCENTUAL DE SOLICITUDES EN EL AÑO QUE SE RECIBEN POR PARTE DE LAS INSTITUCIONES QUE BUSCAN OBTENER APOYO POR PARTE DE DIF NL, EN RELACIÓN A LAS PROGRAMADAS	V1	2,420.00	0.00	0.00	0.00	0.00	0.00
	FORMULA	(SOLICITUDES DE APOYO RECIBIDAS POR INSTITUCIONES / SOLICITUDES DE INSTITUCIONES PROGRAMADAS A ATENDER) * 100	UNIDAD DE MEDIDA	PORCENTAJE		V2	970.00	0.00	0.00	0.00	0.00	0.00
	MV/FI	INFORMES MENSUALES / DIRECCIÓN DE ASISTENCIA SOCIAL, CENTRO DE REHABILITACIÓN Y EDUCACIÓN ESPECIAL, SUBDIRECCIÓN DE CONCERTACIÓN INSTITUCIONAL	SENTIDO	ASCENDENTE		VALOR	249.48	0.00	0.00	0.00	0.00	0.00
A2C1. ELABORACIÓN DE REPORTE DE VISITA DE SUPERVISIÓN Y ORIENTACIÓN A INSTITUCIONES	INDICADOR	PORCENTAJE DE REPORTES ELABORADOS DE VISITAS DE SUPERVISIÓN Y ORIENTACIÓN	FRECUENCIA	TRIMESTRAL	SE REFIERE AL NÚMERO DE REPORTES QUE SE REALIZARON EXPRESADO DE MANERA PORCENTUAL REFERENTES A LAS SUPERVISIONES Y ORIENTACIONES BRINDADAS A LAS INSTITUCIONES GUBERNAMENTALES, NO GUBERNAMENTALES Y/O DE ASISTENCIA SOCIAL POR PARTE DEL PERSONAL DEL DIF NL EN EL AÑO	V1	265.00	4.00	10.00	16.00	20.00	20.00
	FORMULA	(REPORTES DE VISITAS DE SUPERVISIÓN Y ORIENTACIÓN ELABORADOS / REPORTES DE VISITAS DE SUPERVISIÓN Y ORIENTACIÓN PROGRAMADOS) * 100	UNIDAD DE MEDIDA	PORCENTAJE		V2	246.00	4.00	10.00	16.00	20.00	20.00
	MV/FI	INFORMES MENSUALES / DIRECCIÓN DE ASISTENCIA SOCIAL, DIRECCIÓN DE REHABILITACIÓN Y EDUCACIÓN ESPECIAL, SUBDIRECCIÓN DE CONCERTACIÓN INSTITUCIONAL	SENTIDO	ASCENDENTE		VALOR	107.72	100.00	100.00	100.00	100.00	100.00

ENTE PÚBLICO					UNIDAD ADMINISTRATIVA RESPONSABLE							
321 TRANSFERENCIAS A ENTIDADES PARAESTATALES					0004001 SISTEMA PARA EL DESARROLLO INTEGRAL DE LA FAMILIA (DIF)							
OBJETIVOS MIR	INDICADORES DE DESEMPEÑO				METAS POR FRECUENCIA (TRIMESTRAL / SEMESTRAL / ANUAL)							
	ATRIBUTOS			DESCRIPCIÓN INDICADOR	CONCEPTOS	LÍNEA BASE	PERIODOS					
						2021	I TRI	II TRI / I SEM	III TRI	IV TRI / II SEM	ANUAL	
ACTIVIDADES												
C2. APOYOS ECONÓMICOS A INSTITUCIONES DE ASISTENCIA SOCIAL ENTREGADOS												
A1C2. APROBACIÓN DE PROYECTOS DE INSTITUCIONES	INDICADOR	PORCENTAJE DE PROYECTOS APROBADOS DE INSTITUCIONES	FRECUENCIA	TRIMESTRAL	DE TODOS LOS PROYECTOS QUE SE RECIBEN EN EL AÑO EN DIF NL POR PARTE DE LAS INSTITUCIONES, EXISTE UN PORCENTAJE EL CUAL ES APROBADO PARA SU REALIZACIÓN MEDIANTE APOYOS, EL INDICADOR SEÑALA ESE PORCENTAJE DE APROBACIÓN	V1	51.00	51.00	51.00	51.00	51.00	51.00
	FORMULA	(PROYECTOS APROBADOS DE INSTITUCIONES / PROYECTOS RECIBIDOS) * 100	UNIDAD DE MEDIDA	PORCENTAJE		V2	51.00	51.00	51.00	51.00	51.00	51.00
	MV/FI	INFORMES MENSUALES / SUBDIRECCIÓN DE CONCERTACIÓN INSTITUCIONAL, PROCURADURÍA DE PROTECCIÓN DE NIÑAS, NIÑOS Y ADOLESCENTES	SENTIDO	DESCENDENTE		VALOR	100.00	100.00	100.00	100.00	100.00	100.00
A2C2. ELABORACIÓN DE REPORTE DE VISITAS DE SUPERVISIÓN	INDICADOR	PORCENTAJE DE REPORTE DE SUPERVISIÓN ELABORADOS	FRECUENCIA	TRIMESTRAL	SE REFIERE A LA CANTIDAD DE REPORTE QUE SE REALIZAN REFERENTES A LAS SUPERVISIONES BRINDADAS EXPRESADO DE MANERA PORCENTUAL, A LAS INSTITUCIONES GUBERNAMENTALES, NO GUBERNAMENTALES Y/O DE ASISTENCIA SOCIAL POR PARTE DEL PERSONAL DEL DIF NL EN EL AÑO EN BASE A LO PROGRAMADO	V1	0.00	0.00	0.00	26.00	51.00	51.00
	FORMULA	(PORCENTAJE DE REPORTE ELABORADOS / REPORTE PROGRAMADOS) * 100	UNIDAD DE MEDIDA	PORCENTAJE		V2	0.00	0.00	0.00	26.00	51.00	51.00
	MV/FI	SUBDIRECCIÓN DE CONCERTACIÓN INSTITUCIONAL, PROCURADURÍA DE PROTECCIÓN DE NIÑAS, NIÑOS Y ADOLESCENTES / SUBDIRECCIÓN DE CONCERTACIÓN INSTITUCIONAL, PROCURADURÍA DE PROTECCIÓN DE NIÑAS, NIÑOS Y ADOLESCENTES	SENTIDO	ASCENDENTE		VALOR	0.00	0.00	0.00	100.00	100.00	100.00

Formato MAD-V1.0

Estatus del Programa: RECHAZADO CON OBSERVACIONES

CLAVE PROGRAMÁTICA
S221

DESCRIPCIÓN
APOYO A INSTITUCIONES EN MATERIA DE ASISTENCIA SOCIAL

TIPO
PP

ENTE PÚBLICO					UNIDAD ADMINISTRATIVA RESPONSABLE							
321 TRANSFERENCIAS A ENTIDADES PARAESTATALES					0004001 SISTEMA PARA EL DESARROLLO INTEGRAL DE LA FAMILIA (DIF)							
OBJETIVOS MIR	INDICADORES DE DESEMPEÑO				CONCEPTOS	METAS POR FRECUENCIA (TRIMESTRAL / SEMESTRAL / ANUAL)						
	ATRIBUTOS		DESCRIPCIÓN INDICADOR	LÍNEA BASE 2021		PERIODOS						
						I TRI	II TRI / I SEM	III TRI	IV TRI / II SEM	ANUAL		
ACTIVIDADES												
C3. SERVICIOS ESPECIALIZADOS A PERSONAS CON DISCAPACIDAD EN INSTITUCIONES PÚBLICAS Y PRIVADAS INGRESADAS OTORGADOS												
A1C3. REALIZAR VISITAS DE DIAGNÓSTICO A INSTITUCIONES ASISTENCIALES QUE TIENEN BAJO SU GUARDA O CUSTODIA O AMBAS A NIÑAS, NIÑOS, ADOLESCENTES	INDICADOR	PORCENTAJE DE VISITAS DE DIAGNÓSTICO REALIZADAS A INSTITUCIONES ASISTENCIALES	FRECUENCIA	TRIMESTRAL	EL INDICADOR MUESTRA DE MANERA PORCENTUAL LA CANTIDAD DE VISITAS QUE SE LLEVARON A CABO PARA REALIZAR UN DIAGNÓSTICO A LAS INSTITUCIONES ASISTENCIALES EN EL AÑO	V1	0.00	3.00	6.00	9.00	12.00	12.00
	FORMULA	(VISITAS DE DIAGNÓSTICO REALIZADAS / VISITAS DE DIAGNÓSTICO PROGRAMADAS A INSTITUCIONES ASISTENCIALES) * 100	UNIDAD DE MEDIDA	PORCENTAJE		V2	0.00	3.00	6.00	9.00	12.00	12.00
	MV/FI	DIRECCIÓN DE ATENCIÓN INTEGRAL AL MENOR Y LA FAMILIA / DIRECCIÓN DE ATENCIÓN INTEGRAL AL MENOR Y LA FAMILIA	SENTIDO	ASCENDENTE		VALOR	0.00	100.00	100.00	100.00	100.00	100.00
A2C3. REALIZAR VISITAS DE INDUCCIÓN A INSTITUCIONES ASISTENCIALES QUE TIENEN BAJO SU GUARDA O CUSTODIA O AMBAS A NIÑAS, NIÑOS, ADOLESCENTES	INDICADOR	PORCENTAJE DE VISITAS DE INDUCCIÓN REALIZADAS A INSTITUCIONES ASISTENCIALES	FRECUENCIA	TRIMESTRAL	SE REFIERE AL NÚMERO PORCENTUAL DE VISITAS REALIZADAS DURANTE EL AÑO A LAS INSTITUCIONES QUE TIENEN BAJO SU GUARDA O CUSTODIA O AMBAS A NIÑAS, NIÑOS, ADOLESCENTES PARA BRINDAR UNA INDUCCIÓN, LA CUAL SE REALIZA POR PARTE DEL PERSONAL DE DIF NL	V1	0.00	0.00	2.00	5.00	5.00	5.00
	FORMULA	(VISITAS DE INDUCCIÓN REALIZADAS / VISITAS DE INDUCCIÓN PROGRAMADAS A INSTITUCIONES ASISTENCIALES) * 100	UNIDAD DE MEDIDA	PORCENTAJE		V2	0.00	0.00	2.00	5.00	5.00	5.00
	MV/FI	DIRECCIÓN DE ATENCIÓN INTEGRAL AL MENOR Y LA FAMILIA / DIRECCIÓN DE ATENCIÓN INTEGRAL AL MENOR Y LA FAMILIA	SENTIDO	NORMAL		VALOR	0.00	0.00	100.00	100.00	100.00	100.00
A3C3. INSPECCIÓN A INSTITUCIONES ASISTENCIALES QUE TIENEN BAJO SU GUARDA O CUSTODIA O AMBAS A NIÑAS, NIÑOS O ADOLESCENTES	INDICADOR	PORCENTAJE DE INSTITUCIONES ASISTENCIALES QUE APRUEBAN LA INSPECCIÓN	FRECUENCIA	TRIMESTRAL	EL INDICADOR MUESTRA EL PORCENTAJE DE LAS INSTITUCIONES ASISTENCIALES QUE TIENEN BAJO SU GUARDA O CUSTODIA O AMBAS A NIÑAS, NIÑOS O ADOLESCENTES QUE EN BASE A LAS INSPECCIONES REALIZADAS POR EL EQUIPO DE DIF NL, APRUEBAN ÉSTAS DURANTE EL AÑO	V1	0.00	3.00	6.00	9.00	12.00	12.00
	FORMULA	(INSTITUCIONES ASISTENCIALES QUE APRUEBAN LA INSPECCIÓN / INSTITUCIONES PROGRAMADAS A INSPECCIONAR) * 100	UNIDAD DE MEDIDA	PORCENTAJE		V2	0.00	3.00	6.00	9.00	12.00	12.00
	MV/FI	DIRECCIÓN DE ATENCIÓN INTEGRAL AL MENOR Y LA FAMILIA / DIRECCIÓN DE ATENCIÓN INTEGRAL AL MENOR Y LA FAMILIA	SENTIDO	ASCENDENTE		VALOR	0.00	100.00	100.00	100.00	100.00	100.00

ENTE PÚBLICO					UNIDAD ADMINISTRATIVA RESPONSABLE							
321 TRANSFERENCIAS A ENTIDADES PARAESTATALES					0004001 SISTEMA PARA EL DESARROLLO INTEGRAL DE LA FAMILIA (DIF)							
OBJETIVOS MIR	INDICADORES DE DESEMPEÑO				CONCEPTOS	METAS POR FRECUENCIA (TRIMESTRAL / SEMESTRAL / ANUAL)						
	ATRIBUTOS		DESCRIPCIÓN INDICADOR	LÍNEA BASE 2021		PERIODOS						
						I TRI	II TRI / I SEM	III TRI	IV TRI / II SEM	ANUAL		
ACTIVIDADES												
C4. CERTIFICACIÓN DE INSTITUCIONES ASISTENCIALES QUE TIENEN BAJO SU GUARDA O CUSTODIA O AMBAS A NIÑAS, NIÑOS, ADOLESCENTES OTORGADA												
A1C4. RECEPCIÓN DE SOLICITUDES PARA CAPACITACIÓN A ORGANISMOS PÚBLICOS Y PRIVADOS	INDICADOR	PORCENTAJE DE SOLICITUDES RECIBIDAS DE INSTITUCIONES	FRECUENCIA	TRIMESTRAL	EL INDICADOR MUESTRA DE MANERA PORCENTUAL LA CANTIDAD DE SOLICITUDES QUE EMITIDAS POR LOS ORGANISMOS PÚBLICOS Y PRIVADOS A DIF NL PARA PODER RECIBIR UNA CAPACITACIÓN EN BASE A LAS SOLICITUDES QUE SE TIENEN PROGRAMADAS RECIBIR DURANTE EL AÑO	V1	1,354.00	0.00	0.00	0.00	0.00	0.00
	FORMULA	(SOLICITUDES DE CAPACITACIÓN RECIBIDAS POR INSTITUCIONES / SOLICITUDES DE CAPACITACIÓN PROGRAMADAS) * 100	UNIDAD DE MEDIDA	PORCENTAJE		V2	1,354.00	0.00	0.00	0.00	0.00	0.00
	MV/FI	DIRECCIÓN DE ATENCIÓN INTEGRAL AL MENOR Y LA FAMILIA, DIRECCIÓN DE ASISTENCIA SOCIAL, CENTRO DE REHABILITACIÓN Y EDUCACIÓN ESPECIAL, PROCURADURÍA DE LA DEFENSA DEL ADULTO MAYOR, SUBDIRECCIÓN DE CONCERTACIÓN INSTITUCIONAL / DIRECCIÓN DE ATENCIÓN INTEGRAL AL MENOR Y LA FAMILIA, DIRECCIÓN DE ASISTENCIA SOCIAL, CENTRO DE REHABILITACIÓN Y EDUCACIÓN ESPECIAL, PROCURADURÍA DE LA DEFENSA DEL ADULTO MAYOR, SUBDIRECCIÓN DE CONCERTACIÓN INSTITUCIONAL	SENTIDO	NORMAL		VALOR	100.00	0.00	0.00	0.00	0.00	0.00
A2C4. SUPERVISIÓN A INSTITUCIONES QUE IMPLEMENTAN LAS ESTRATEGIAS ADQUIRIDAS	INDICADOR	PORCENTAJE DE SUPERVISIONES REALIZADAS	FRECUENCIA	TRIMESTRAL	DE LAS INSTITUCIONES QUE IMPLEMENTAN LAS ACCIONES O PROGRAMAS, ESTE INDICADOR MUESTRA EL PORCENTAJE DE AQUELLAS A LAS QUE SE LES REALIZÓ LA SUPERVISIÓN	V1	353.00	30.00	60.00	90.00	120.00	120.00
	FORMULA	(PORCENTAJE DE SUPERVISIONES REALIZADAS / SUPERVISIONES PROGRAMADAS) * 100	UNIDAD DE MEDIDA	PORCENTAJE		V2	353.00	30.00	60.00	90.00	120.00	120.00
	MV/FI	DIRECCIÓN DE ATENCIÓN INTEGRAL AL MENOR Y LA FAMILIA, DIRECCIÓN DE ASISTENCIA SOCIAL, CENTRO DE REHABILITACIÓN Y EDUCACIÓN ESPECIAL, PROCURADURÍA DE LA DEFENSA DEL ADULTO MAYOR, SUBDIRECCIÓN DE CONCERTACIÓN INSTITUCIONAL / DIRECCIÓN DE ATENCIÓN INTEGRAL AL MENOR Y LA FAMILIA, DIRECCIÓN DE ASISTENCIA SOCIAL, CENTRO DE REHABILITACIÓN Y EDUCACIÓN ESPECIAL, PROCURADURÍA DE LA DEFENSA DEL ADULTO MAYOR, SUBDIRECCIÓN DE CONCERTACIÓN INSTITUCIONAL	SENTIDO	NORMAL		VALOR	100.00	100.00	100.00	100.00	100.00	100.00

ENTE PÚBLICO					UNIDAD ADMINISTRATIVA RESPONSABLE							
321 TRANSFERENCIAS A ENTIDADES PARAESTATALES					0004001 SISTEMA PARA EL DESARROLLO INTEGRAL DE LA FAMILIA (DIF)							
OBJETIVOS MIR	INDICADORES DE DESEMPEÑO				CONCEPTOS	METAS POR FRECUENCIA (TRIMESTRAL / SEMESTRAL / ANUAL)						
	ATRIBUTOS		DESCRIPCIÓN INDICADOR	LÍNEA BASE 2021		PERIODOS						
						I TRI	II TRI / I SEM	III TRI	IV TRI / II SEM	ANUAL		
ACTIVIDADES												
C5. CENTROS DE ATENCIÓN INFANTIL AUTORIZADOS												
A1C5. REGISTRO DE CENTROS DE ATENCIÓN INFANTIL EN RENCAI	INDICADOR	PORCENTAJE DE CENTROS DE ATENCIÓN INFANTIL REGISTRADOS EN RENCAI	FRECUENCIA	TRIMESTRAL	ESTE INDICADOR MUESTRA DE MANERA PORCENTUAL EL TOTAL DE CENTROS DE ATENCIÓN INFANTIL REGISTRADOS CON RESPECTO A LOS QUE SE ENCUENTRAN EN EL ESTADO	V1	0.00	10.00	20.00	30.00	40.00	40.00
	FORMULA	(CENTROS DE ATENCIÓN INFANTIL REGISTRADOS / CENTROS DE ATENCIÓN INFANTIL IDENTIFICADOS EN EL ESTADO) * 100	UNIDAD DE MEDIDA	PORCENTAJE		V2	0.00	10.00	20.00	30.00	40.00	40.00
	MV/FI	INFORMES MENSUALES / DIRECCIÓN DE ATENCIÓN INTEGRAL A NIÑAS, NIÑOS, ADOLESCENTES Y LA FAMILIA	SENTIDO	ASCENDENTE		VALOR	0.00	100.00	100.00	100.00	100.00	100.00
A2C5. SUPERVISIÓN DE CENTROS DE ATENCIÓN INFANTIL	INDICADOR	PORCENTAJE DE CENTROS DE ATENCIÓN INFANTIL SUPERVISADOS	FRECUENCIA	TRIMESTRAL	ESTE INDICADOR MUESTRA DE MANERA PORCENTUAL LA CANTIDAD DE CENTROS DE ATENCIÓN INFANTIL SUPERVISADOS CON RESPECTO A LOS IDENTIFICADOS EN EL ESTADO	V1	0.00	6.00	12.00	20.00	24.00	24.00
	FORMULA	(CENTROS DE ATENCIÓN INFANTIL SUPERVISADOS / CENTROS DE ATENCIÓN INFANTIL IDENTIFICADOS EN EL ESTADO) * 100	UNIDAD DE MEDIDA	PORCENTAJE		V2	0.00	6.00	12.00	20.00	24.00	24.00
	MV/FI	INFORMES MENSUALES / DIRECCIÓN DE ATENCIÓN INTEGRAL A NIÑAS, NIÑOS, ADOLESCENTES Y LA FAMILIA	SENTIDO	ASCENDENTE		VALOR	0.00	100.00	100.00	100.00	100.00	100.00
A3C5. CAPACITACIÓN A PERSONAL TRABAJADOR DE LOS CENTROS DE ATENCIÓN INFANTIL	INDICADOR	PORCENTAJE DE PERSONAL DE LOS CENTROS DE ATENCIÓN INFANTIL CAPACITADOS	FRECUENCIA	TRIMESTRAL	EL INDICADOR MUESTRA DE MANERA PORCENTUAL A LAS PERSONAS CAPACITADAS DE LOS CENTROS DE ATENCIÓN INFANTIL CON RESPECTO A LAS QUE SE ESTIMA CAPACITAR	V1	0.00	0.00	2.00	4.00	5.00	5.00
	FORMULA	(PERSONAS TRABAJADORAS DE LOS CENTROS DE ATENCIÓN INFANTIL CAPACITADAS / CANTIDAD DE PERSONAL QUE LABORA EN LOS CENTROS DE ATENCIÓN INFANTIL PROGRAMADOS A CAPACITACIÓN) * 100	UNIDAD DE MEDIDA	PORCENTAJE		V2	0.00	0.00	2.00	4.00	5.00	5.00
	MV/FI	INFORMES MENSUALES / DIRECCIÓN DE ATENCIÓN INTEGRAL A NIÑAS, NIÑOS, ADOLESCENTES Y LA FAMILIA	SENTIDO	ASCENDENTE		VALOR	0.00	0.00	100.00	100.00	100.00	100.00

ENTE PÚBLICO					UNIDAD ADMINISTRATIVA RESPONSABLE							
321 TRANSFERENCIAS A ENTIDADES PARAESTATALES					0004001 SISTEMA PARA EL DESARROLLO INTEGRAL DE LA FAMILIA (DIF)							
OBJETIVOS MIR	INDICADORES DE DESEMPEÑO				CONCEPTOS	METAS POR FRECUENCIA (TRIMESTRAL / SEMESTRAL / ANUAL)						
	ATRIBUTOS		DESCRIPCIÓN INDICADOR	LÍNEA BASE 2021		PERIODOS						
						I TRI	II TRI / I SEM	III TRI	IV TRI / II SEM	ANUAL		
ACTIVIDADES												
C6. CAPACITACIÓN A ORGANISMOS PÚBLICOS Y PRIVADOS BRINDADA												
A1C6. RECEPCIÓN DE SOLICITUDES PARA CAPACITACIÓN A ORGANISMOS PÚBLICOS Y PRIVADOS	INDICADOR	PORCENTAJE DE SOLICITUDES RECIBIDAS DE INSTITUCIONES	FRECUENCIA	TRIMESTRAL	ESTE INDICADOR MUESTRA PORCENTUALMENTE EL NÚMERO DE SOLICITUDES RECIBIDAS DE INSTITUCIONES CON RESPECTO A LAS QUE SE TIENEN PROGRAMADAS	V1	78.00	28.00	47.00	70.00	86.00	86.00
	FORMULA	(SOLICITUDES DE CAPACITACIÓN RECIBIDAS POR INSTITUCIONES / SOLICITUDES DE CAPACITACIÓN PROGRAMADAS) * 100	UNIDAD DE MEDIDA	PORCENTAJE		V2	78.00	28.00	47.00	70.00	86.00	86.00
	MV/FI	INFORMES MENSUALES / DIRECCIÓN DE ATENCIÓN INTEGRAL A NIÑAS, NIÑOS, ADOLESCENTES Y LA FAMILIA, DIRECCIÓN DE ASISTENCIA SOCIAL, DIRECCIÓN DE REHABILITACIÓN Y EDUCACIÓN ESPECIAL, PROCURADURÍA DE LA DEFENSA DEL ADULTO MAYOR, SUBDIRECCIÓN DE CONCERTACIÓN INSTITUCIONAL, PROCURADURÍA DE PROTECCIÓN DE NIÑAS, NIÑOS Y ADOLESCENTES	SENTIDO	ASCENDENTE		VALOR	100.00	100.00	100.00	100.00	100.00	100.00
A2C6. PROGRAMACIÓN DE CURSOS Y/O TALLERES	INDICADOR	PORCENTAJE DE CURSOS Y/O TALLERES REALIZADOS	FRECUENCIA	TRIMESTRAL	EL INDICADOR MUESTRA DE MANERA PORCENTUAL LOS CURSOS Y/O TALLERES REALIZADOS CONTRA LOS QUE SE TIENEN PROGRAMADOS	V1	0.00	28.00	47.00	70.00	86.00	86.00
	FORMULA	(CURSOS Y/O TALLERES REALIZADOS / CURSOS Y/O TALLERES PROGRAMADOS) * 100	UNIDAD DE MEDIDA	PORCENTAJE		V2	0.00	28.00	47.00	70.00	86.00	86.00
	MV/FI	INFORMES MENSUALES / DIRECCIÓN DE REHABILITACIÓN Y EDUCACIÓN ESPECIAL	SENTIDO	ASCENDENTE		VALOR	0.00	100.00	100.00	100.00	100.00	100.00
A3C6. SUPERVISIÓN A INSTITUCIONES QUE IMPLEMENTAN LAS ESTRATEGIAS ADQUIRIDAS	INDICADOR	PORCENTAJE DE SUPERVISIONES REALIZADAS	FRECUENCIA	TRIMESTRAL	ESTE INDICADOR MUESTRA PORCENTUALMENTE LAS SUPERVISIONES REALIZADAS CONTRA LAS SUPERVISIONES PROGRAMADAS	V1	538.00	88.00	182.00	267.00	346.00	346.00
	FORMULA	(PORCENTAJE DE SUPERVISIONES REALIZADAS / SUPERVISIONES PROGRAMADAS) * 100	UNIDAD DE MEDIDA	PORCENTAJE		V2	538.00	88.00	182.00	267.00	346.00	346.00
	MV/FI	INFORMES MENSUALES / DIRECCIÓN DE ATENCIÓN INTEGRAL A NIÑAS, NIÑOS, ADOLESCENTES Y LA FAMILIA, DIRECCIÓN DE ASISTENCIA SOCIAL, DIRECCIÓN DE REHABILITACIÓN Y EDUCACIÓN ESPECIAL, PROCURADURÍA DE LA DEFENSA DEL ADULTO MAYOR, SUBDIRECCIÓN DE CONCERTACIÓN INSTITUCIONAL, PROCURADURÍA DE PROTECCIÓN DE NIÑAS, NIÑOS Y ADOLESCENTES	SENTIDO	ASCENDENTE		VALOR	100.00	100.00	100.00	100.00	100.00	100.00

ENTE PÚBLICO					UNIDAD ADMINISTRATIVA RESPONSABLE							
321 TRANSFERENCIAS A ENTIDADES PARAESTATALES					0006001 COLEGIO DE ESTUDIOS CIENTÍFICOS Y TECNOLÓGICOS (CECYTE)							
TIPO DE BENEFICIARIO			DESCRIPCIÓN AMPLIA DEL BENEFICIARIO			ATRIBUTOS DEL PROGRAMA						
						SUJETO A ROP ¹ / O LOP ²	ATRIBUTO ANTICORRUPCIÓN		SUJETO A INDICADOR DE GÉNERO			
02 ALUMNOS			02.3 PERSONAS-ALUMNOS DE EDUCACIÓN TÉCNICA Y TECNOLÓGICA			NO		NO		SI		
INICIO DEL PROGRAMA	OBJETIVO DEL PED AL QUE CONTRIBUYE EL PROGRAMA					IDENTIFICACIÓN CON LA AGENDA PARA EL DESARROLLO SOSTENIBLE						
2017	[05] 1.5 CONSTRUIR MEJORES CONDICIONES PARA REDUCIR LAS BRECHAS DE APRENDIZAJES, EL REZAGO E INEQUIDAD EDUCATIVA, HACIENDO DE NUEVO LEÓN EL MEJOR LUGAR PARA NACER, CRECER Y EDUCARSE.					ODS 1 ³	4. GARANTIZAR UNA EDUCACIÓN INCLUSIVA, EQUITATIVA Y DE CALIDAD Y PROMOVER OPORTUNIDADES DE APRENDIZAJE DURANTE TODA LA VIDA PARA TODOS					
						ODS 2						
OBJETIVOS MIR	INDICADORES DE DESEMPEÑO					METAS POR FRECUENCIA (TRIMESTRAL / SEMESTRAL / ANUAL)						
	ATRIBUTOS			DESCRIPCIÓN INDICADOR		CONCEPTOS	LÍNEA BASE	PERIODOS				
							2021	I TRI	II TRI / I SEM	III TRI	IV TRI / II SEM	ANUAL
FIN												
CONTRIBUIR A INCREMENTAR LA TASA BRUTA DE COBERTURA EN LA EDUCACIÓN MEDIA SUPERIOR MEDIANTE LA OFERTA DE BACHILLERATO GENERAL O TECNOLÓGICO	INDICADOR	TASA BRUTA DE COBERTURA DE EDUCACIÓN MEDIA SUPERIOR	FRECUENCIA	ANUAL	DE TODO EL PERSONAL ALUMNO EGRESADO DE SECUNDARIA EN EL ESTADO DE NUEVO LEÓN, ESTE INDICADOR MOSTRARÁ EL PORCENTAJE A LOS CUALES SE LES BRINDARÁ EDUCACIÓN MEDIA SUPERIOR EN EL CECYTE NUEVO LEÓN	V1	13,601.00					16,287.00
	FORMULA	(MATRÍCULA DEL CECYTE CICLO ESCOLAR T / POBLACIÓN DE 15 A 17 AÑOS DE EDAD) * 100	UNIDAD DE MEDIDA	PORCENTAJE		V2	278,060.00					278,060.00
	MV/FI ⁴	SISTEMA DE ESTADÍSTICA 911: ESTADÍSTICO DE INICIO DE CURSOS / DIRECCIÓN GENERAL DE PLANEACIÓN Y COORDINACIÓN EDUCATIVA, SECRETARÍA DE EDUCACIÓN DE NUEVO LEÓN	SENTIDO	ASCENDENTE		VALOR	4.89					5.86
PROPÓSITO												
LAS PERSONAS ALUMNOS DEL CECYTE FINALIZAN SU EDUCACIÓN MEDIA SUPERIOR, GENERAL O TECNOLÓGICA	INDICADOR	EFICIENCIA TERMINAL EN EL CECYTE	FRECUENCIA	ANUAL	DE TODAS LAS PERSONAS ALUMNOS QUE CONCLUYEN SATISFACTORIAMENTE SUS ESTUDIOS EN EL CECYTE NUEVO LEÓN, ESTE INDICADOR MOSTRARÁ EL PORCENTAJE EN CUESTIÓN.	V1	3,462.00					3,949.00
	FORMULA	((ALUMNOS EGRESADOS EN LA GENERACIÓN T / ALUMNOS QUE INGRESARON EN LA GENERACIÓN T-3) * 100	UNIDAD DE MEDIDA	PORCENTAJE		V2	5,268.00					5,727.00
	MV/FI	SISTEMA DE CONTROL ESCOLAR DEL CECYTE DE LA DIRECCIÓN ACADÉMICA / SISTEMA DE CONTROL ESCOLAR DEL CECYTE DE LA DIRECCIÓN ACADÉMICA	SENTIDO	ASCENDENTE		VALOR	65.72					68.95

1/ REGLAS DE OPERACIÓN 2/ LINEAMIENTOS OPERATIVOS 3/ OBJETIVO DE DESARROLLO SOSTENIBLE 4/ MEDIO DE VERIFICACIÓN / FUENTE DE INFORMACIÓN

ENTE PÚBLICO					UNIDAD ADMINISTRATIVA RESPONSABLE							
321 TRANSFERENCIAS A ENTIDADES PARAESTATALES					0006001 COLEGIO DE ESTUDIOS CIENTÍFICOS Y TECNOLÓGICOS (CECYTE)							
OBJETIVOS MIR	INDICADORES DE DESEMPEÑO				DESCRIPCIÓN INDICADOR	CONCEPTOS	METAS POR FRECUENCIA (TRIMESTRAL / SEMESTRAL / ANUAL)					
	ATRIBUTOS			LÍNEA BASE 2021			PERIODOS					
							I TRI	II TRI / I SEM	III TRI	IV TRI / II SEM	ANUAL	
COMPONENTES												
C1. SERVICIO DE EDUCACIÓN MEDIA SUPERIOR OTORGADO	INDICADOR	TASA DE VARIACIÓN DE MATRÍCULA EN LOS PLANTELES DEL CECYTE	FRECUENCIA	SEMESTRAL	ESTE INDICADOR DIMENSIONA LA CAPACIDAD DE ATRACCIÓN Y RETENCIÓN DEL SISTEMA EDUCATIVO PARA ATENDER A LA POBLACIÓN DE PERSONAS ALUMNOS.	V1	13,730.00		14,960.00		16,287.00	16,287.00
	FORMULA	((MATRÍCULA DEL CECYTE CICLO ESCOLAR T - MATRÍCULA DEL CECYTE CICLO ESCOLAR T-1) / MATRÍCULA DEL CECYTE CICLO ESCOLAR T-1) * 100	UNIDAD DE MEDIDA	PORCENTAJE		V2	13,601.00		11,793.00		16,145.00	16,145.00
	MV/FI	REPORTES DE DIRECTORES DE PLANTELES Y ESTADÍSTICA DE LA DIRECCIÓN DE PLANEACIÓN / REPORTES DE DIRECTORES DE PLANTELES Y ESTADÍSTICA DE LA DIRECCIÓN DE PLANEACIÓN	SENTIDO	ASCENDENTE		VALOR	0.95		26.85		0.88	0.88
C2. MATERIAL DIDÁCTICO ENTREGADO	INDICADOR	PORCENTAJE DE ALUMNOS QUE RECIBIERON MATERIAL DIDÁCTICO	FRECUENCIA	SEMESTRAL	DE TODOS LOS ALUMNOS DEL CECYTENL, EL INDICADOR MUESTRA EL PORCENTAJE DE ALUMNOS DEL CECYTENL QUE RECIBE MATERIAL DIDÁCTICO EN VERSION DIGITAL O IMPRESA	V1	26,604.00		14,960.00		16,287.00	16,287.00
	FORMULA	(ALUMNOS QUE RECIBIERON PAQUETE DE LIBROS IMPRESO O VERSIÓN DIGITAL/ TOTAL DE ALUMNOS EN EL CECYTENL)*100	UNIDAD DE MEDIDA	PORCENTAJE		V2	26,604.00		14,960.00		16,287.00	16,287.00
	MV/FI	LISTADOS Y RECIBOS DE ENTREGA DE LIBROS IMPRESO O VERSIÓN DIGITAL POR EL DEPARTAMENTO DE EVALUACIÓN. / LISTADOS Y RECIBOS DE ENTREGA DE LIBROS IMPRESO O VERSIÓN DIGITAL POR EL DEPARTAMENTO DE EVALUACIÓN.	SENTIDO	ASCENDENTE		VALOR	100.00		100.00		100.00	100.00
C3. TUTORÍAS BRINDADAS	INDICADOR	PORCENTAJE DE ALUMNOS CON TUTORÍAS RECIBIDAS	FRECUENCIA	SEMESTRAL	DE TODOS LOS ALUMNOS DEL COLEGIO, ESTE INDICADOR REFLEJA EL PORCENTAJE ALUMNOS QUE RECIBEN ALGUN TIPO DE TUTORÍA INSTITUCIONAL	V1	26,604.00		14,960.00		16,287.00	16,287.00
	FORMULA	(ALUMNOS CON TUTORÍA INSTITUCIONAL RECIBIDA / TOTAL DE ALUMNOS EN EL CECYTENL)*100	UNIDAD DE MEDIDA	PORCENTAJE		V2	26,604.00		14,960.00		16,287.00	16,287.00
	MV/FI	INFORMES Y REGISTROS DE LA DIRECCIÓN ACADÉMCA / DEPARTAMENTO DE PLANES Y PROGRAMAS	SENTIDO	ASCENDENTE		VALOR	100.00		100.00		100.00	100.00
C4. ORIENTACIÓN VOCACIONAL BRINDADA	INDICADOR	PORCENTAJE DE ALUMNOS CON ALGUN TIPO DE ORIENTACIÓN EDUCATIVA BRINDADA	FRECUENCIA	SEMESTRAL	DE TODOS LOS ALUMNOS CANALIZADOS PARA ORIENTACIÓN EDUCATIVA ESTE INDICADOR REFLEJA EL PORCENTAJE DE ALUMNOS CANDIDATOS QUE RECIBEN ALGUN TIPO DE ORIENTACIÓN EDUCATIVA EN ALGUNA DE SUS CUATRO RAMAS	V1	26,604.00		14,960.00		16,287.00	16,287.00
	FORMULA	(ALUMNOS CON ALGUN TIPO DE ORIENTACIÓN EDUCATIVA RECIBIDA / TOTAL DE ALUMNOS CANDIDATOS (CANALIZADOS) A RECIBIR ALGUN TIPO DE ORIENTACIÓN) * 100	UNIDAD DE MEDIDA	PORCENTAJE		V2	26,604.00		14,960.00		16,287.00	16,287.00
	MV/FI	INFORMES Y REGISTROS DE LA DIRECCIÓN ACADÉMCA / DEPARTAMENTO DE ORIENTACIÓN EDUCATIVA	SENTIDO	ASCENDENTE		VALOR	100.00		100.00		100.00	100.00

ENTE PÚBLICO					UNIDAD ADMINISTRATIVA RESPONSABLE							
321 TRANSFERENCIAS A ENTIDADES PARAESTATALES					0006001 COLEGIO DE ESTUDIOS CIENTÍFICOS Y TECNOLÓGICOS (CECYTE)							
OBJETIVOS MIR	INDICADORES DE DESEMPEÑO				DESCRIPCIÓN INDICADOR	CONCEPTOS	METAS POR FRECUENCIA (TRIMESTRAL / SEMESTRAL / ANUAL)					
	ATRIBUTOS						LÍNEA BASE 2021	PERIODOS				
								I TRI	II TRI / I SEM	III TRI	IV TRI / II SEM	ANUAL
COMPONENTES												
C5. EVENTOS ARTÍSTICO-CULTURALES, TECNOLÓGICOS Y CÍVICOS-DEPORTIVOS BRINDADOS	INDICADOR	PORCENTAJE DE ALUMNOS QUE PARTICIPAN EN LOS EVENTOS BRINDADOS	FRECUENCIA	SEMESTRAL	DE TODO EL PERSONAL ALUMNO QUE MUESTRA APTITUDES ARTÍSTICAS-CULTURALES, TECNOLÓGICAS, CÍVICAS Y DEPORTIVAS; ESTE INDICADOR MUESTRA EL PORCENTAJE QUE PARTICIPA EN LOS EVENTOS PROGRAMADOS.	V1	9,312.00		6,732.00		11,401.00	11,401.00
	FORMULA	(ALUMNOS CON PARTICIPACIÓN EN EVENTOS BRINDADOS / TOTAL DE ALUMNOS EN EL CECYTENL) * 100	UNIDAD DE MEDIDA	PORCENTAJE		V2	13,302.00		14,960.00		16,287.00	16,287.00
	MV/FI	INFORME DE LA DIRECCIÓN DE VINCULACIÓN / INFORME DE LA DIRECCIÓN DE VINCULACIÓN	SENTIDO	ASCENDENTE		VALOR	70.00		45.00		70.00	70.00
C6. PRÁCTICAS PROFESIONALES ASIGNADAS	INDICADOR	PORCENTAJE DE ALUMNOS EN PRÁCTICAS PROFESIONALES ASIGNADAS	FRECUENCIA	SEMESTRAL	DE TODO EL PERSONAL ALUMNO QUE CURSA EL 5o Y 6o SEMESTRE, ESTE INDICADOR MUESTRA EL PORCENTAJE QUE LLEVA A CABO SUS PRÁCTICAS PROFESIONALES.	V1	1,664.00		1,600.00		3,600.00	3,600.00
	FORMULA	(ALUMNOS EN PRÁCTICAS PROFESIONALES ASIGNADAS / TOTAL DE ALUMNOS DE LOS SEMESTRES QUINTO Y SEXTO DEL BACHILLERATO TECNOLÓGICO EN EL CECYTE) * 100	UNIDAD DE MEDIDA	PORCENTAJE		V2	3,770.00		4,000.00		4,500.00	4,500.00
	MV/FI	INFORME DE LA DIRECCIÓN DE VINCULACIÓN / INFORME DE LA DIRECCIÓN DE VINCULACIÓN	SENTIDO	ASCENDENTE		VALOR	44.14		40.00		80.00	80.00

Formato MAD-V1.0

Estatus del Programa: REGISTRADO

CLAVE PROGRAMÁTICA

DESCRIPCIÓN

TIPO

E206

CECYTE NL EDUCACIÓN TECNOLÓGICA

PP

ENTE PÚBLICO					UNIDAD ADMINISTRATIVA RESPONSABLE							
321 TRANSFERENCIAS A ENTIDADES PARAESTATALES					0006001 COLEGIO DE ESTUDIOS CIENTÍFICOS Y TECNOLÓGICOS (CECYTE)							
OBJETIVOS MIR	INDICADORES DE DESEMPEÑO				CONCEPTOS	METAS POR FRECUENCIA (TRIMESTRAL / SEMESTRAL / ANUAL)						
	ATRIBUTOS		DESCRIPCIÓN INDICADOR	LÍNEA BASE 2021		PERIODOS						
						I TRI	II TRI / I SEM	III TRI	IV TRI / II SEM	ANUAL		
ACTIVIDADES												
C1. SERVICIO DE EDUCACIÓN MEDIA SUPERIOR OTORGADO												
A1C1. REALIZACIÓN DEL REGISTRO DE INSCRIPCIÓN Y REINSCRIPCIÓN DE ALUMNOS	INDICADOR	PORCENTAJE DE INSCRIPCIONES Y REINSCRIPCIONES REALIZADAS	FRECUENCIA	TRIMESTRAL	DE LOS ALUMNOS ESTIMADOS PARA INSCRIPCIÓN Y REINSCRIPCIÓN AL COLEGIO, ESTE INDICADOR MUESTRA EL PORCENTAJE DE CAPTACIÓN REAL DE ALUMNOS	V1	13,302.00	14,960.00	14,960.00	16,287.00	16,287.00	16,287.00
	FORMULA	(CANTIDAD DE ALUMNOS INSCRITOS Y REINSCRITOS / CANTIDAD DE ALUMNOS PROGRAMADOS A INSCRIBIR Y REINSCRIBIR)*100	UNIDAD DE MEDIDA	PORCENTAJE		V2	13,302.00	14,960.00	14,960.00	16,287.00	16,287.00	16,287.00
	MV/FI	LISTA DE ALUMNOS (REDIS) DE LOS PLANTELES VALIDADES POR SERVICIOS ESCOLARES DE LA DIRECCIÓN ACADÉMICA, DOCUMENTO OFICIAL DE ESTIMACIÓN DE MATRÍCULA POR PLANTEL / LISTA DE ALUMNOS (REDIS) DE LOS PLANTELES VALIDADES POR SERVICIOS ESCOLARES DE LA DIRECCIÓN ACADÉMICA, DOCUMENTO OFICIAL DE ESTIMACIÓN DE MATRÍCULA POR PLANTEL	SENTIDO	ASCENDENTE		VALOR	100.00	100.00	100.00	100.00	100.00	100.00
A2C1. ASIGNACIÓN DE CARGA ACADEMICA AL DOCENTE	INDICADOR	PORCENTAJE DE DOCENTES CON CARGA ACADEMICA	FRECUENCIA	TRIMESTRAL	DE LAS CARGAS ACADEMICAS NECESARIAS PARA ATENDER A LA POBLACION ESTUDIANITIL DEL ORGANISMO, ESTE INDICADOR REFLEJA EL PORCENTAJE DE CARGAS ACADEMICAS ASIGNADAS A LOS DOCENTES DE PLAZA Y CONTRATOS DEL ORGANISMO	V1	960.00	521.00	521.00	1,042.00	1,042.00	1,042.00
	FORMULA	(DOCENTES CON CARGA ACADEMICA ASIGNADA / TOTAL DE DOCENTES DEL CECYTENL)*100	UNIDAD DE MEDIDA	PORCENTAJE		V2	960.00	521.00	521.00	1,042.00	1,042.00	1,042.00
	MV/FI	FORMATOS DE DISTRIBUCIÓN DE LA CARGA ACADÉMICA AUTORIZADA POR LA DIRECCIÓN ACADÉMICA / FORMATOS DE DISTRIBUCIÓN DE LA CARGA ACADÉMICA AUTORIZADA POR LA DIRECCIÓN ACADÉMICA	SENTIDO	ASCENDENTE		VALOR	100.00	100.00	100.00	100.00	100.00	100.00
A3C1. ASIGNACIÓN DE GRUPO POR GRADO ACADEMICO Y CARRERA	INDICADOR	PORCENTAJE DE GRUPOS POR GRADO ACADEMICO Y CARRERA ASIGNADOS	FRECUENCIA	TRIMESTRAL	DE LOS GRUPOS NECESARIOS PARA LA ATENCIÓN DE LA POBLACION ESTUDIANITIL, ESTE INDICADOR MUESTRA EL PORCENTAJE TOTAL DE LOS GRUPOS APERTURADOS PARA LA ATENCIÓN DEL TOTAL DEL PERSONAL ALUMNO.	V1	758.00	413.00	413.00	826.00	826.00	826.00
	FORMULA	(CANTIDAD DE GRUPOS ASIGNADOS / CANTIDAD DE GRUPOS PROGRAMADOS)*100	UNIDAD DE MEDIDA	PORCENTAJE		V2	758.00	413.00	413.00	826.00	826.00	826.00
	MV/FI	OFICIO DE ASIGNACIÓN DE GRUPOS POR PARTE DE LA DIRECCIÓN DE PLANEACIÓN, OFICIO SOLICITUD DE GRUPOS POR PLANTEL / OFICIO DE ASIGNACIÓN DE GRUPOS POR PARTE DE LA DIRECCIÓN DE PLANEACIÓN, OFICIO SOLICITUD DE GRUPOS POR PLANTEL	SENTIDO	ASCENDENTE		VALOR	100.00	100.00	100.00	100.00	100.00	100.00

ENTE PÚBLICO					UNIDAD ADMINISTRATIVA RESPONSABLE							
321 TRANSFERENCIAS A ENTIDADES PARAESTATALES					0006001 COLEGIO DE ESTUDIOS CIENTÍFICOS Y TECNOLÓGICOS (CECYTE)							
OBJETIVOS MIR	INDICADORES DE DESEMPEÑO				CONCEPTOS	METAS POR FRECUENCIA (TRIMESTRAL / SEMESTRAL / ANUAL)						
	ATRIBUTOS		DESCRIPCIÓN INDICADOR	LÍNEA BASE 2021		PERIODOS						
						I TRI	II TRI / I SEM	III TRI	IV TRI / II SEM	ANUAL		
ACTIVIDADES												
C2. MATERIAL DIDÁCTICO ENTREGADO												
A1C2. REALIZACIÓN DE REUNIÓN ESTATAL DE ACADEMIAS PARA REVISIÓN Y ELABORACIÓN DE LIBROS	INDICADOR	PORCENTAJE DE MATERIAL A ELABORAR PARA EL SEMESTRE	FRECUENCIA	TRIMESTRAL	DE TODO EL MATERIAL REQUERIDO PARA CUBRIR LAS NECESIDADES DE LAS ASIGNATURAS A IMPARTIR, ESTE INDICADOR MUESTRA EL PORCENTAJE DEL MATERIAL EFECTIVAMENTE ELABORADO.	V1	116.00	49.00	49.00	98.00	98.00	98.00
	FORMULA	(TOTAL DE MATERIAL ELABORADO (LIBROS) / TOTAL DE MATERIAL REQUERIDO A ELABORAR (LIBROS))*100	UNIDAD DE MEDIDA	PORCENTAJE		V2	116.00	49.00	49.00	98.00	98.00	98.00
	MV/FI	BITÁCORAS DEL DEPARTAMENTO DE PLANES Y PROGRAMAS (ACTAS) / DIRECCIÓN ACADÉMICA	SENTIDO	ASCENDENTE		VALOR	100.00	100.00	100.00	100.00	100.00	100.00
A2C2. REALIZACIÓN DE SEGUIMIENTO DE ACUERDOS TOMADOS EN LA REUNIÓN DE ACADEMIAS ESTATALES	INDICADOR	PORCENTAJE DE CUMPLIMIENTO DE ACUERDOS	FRECUENCIA	TRIMESTRAL	DEL TOTAL DE ACUERDOS TOMADOS EN LAS REUNIONES DE ACADEMIAS ESTATALES, ESTE INDICADOR MUESTRA EL PORCENTAJE DE LOS ACUERDOS DEBIDAMENTE REALIZADOS EN EL SEMESTRE.	V1	12.00	66.00	66.00	132.00	132.00	132.00
	FORMULA	(TOTAL DE ACUERDOS CUMPLIDOS / TOTAL DE ACUERDOS TOMADOS)*100	UNIDAD DE MEDIDA	PORCENTAJE		V2	12.00	66.00	66.00	132.00	132.00	132.00
	MV/FI	DIRECCIÓN ACADÉMICA / DIRECCIÓN ACADÉMICA	SENTIDO	ASCENDENTE		VALOR	100.00	100.00	100.00	100.00	100.00	100.00
A3C2. RECOPIACIÓN DE MATERIAL DIDÁCTICO ELABORADO (MANUALES Y BANCOS DE REACTIVOS)	INDICADOR	PORCENTAJE DE MATERIAL REALIZADO	FRECUENCIA	TRIMESTRAL	DE TODO EL MATERIAL DIDÁCTICO REQUERIDO PARA CUBRIR LAS NECESIDADES DE LAS ASIGNATURAS A IMPARTIR, ESTE INDICADOR MUESTRA EL PORCENTAJE DEL MATERIAL EFECTIVAMENTE ELABORADO.	V1	116.00	49.00	49.00	98.00	98.00	98.00
	FORMULA	(TOTAL DE MATERIAL DIDÁCTICO (MANUALES Y EXAMENES) ELABORADO / TOTAL DE MATERIAL DIDÁCTICO PROGRAMADO)*100	UNIDAD DE MEDIDA	PORCENTAJE		V2	116.00	49.00	49.00	98.00	98.00	98.00
	MV/FI	REPORTE DEL DEPARTAMENTO DE PLANES Y PROGRAMAS (ACTAS) / DIRECCIÓN ACADÉMICA	SENTIDO	ASCENDENTE		VALOR	100.00	100.00	100.00	100.00	100.00	100.00
A4C2. RECEPCIÓN DE FORMATO DE LIBROS, MANUALES Y EXAMENES	INDICADOR	PORCENTAJE DE LIBROS CON FORMATO	FRECUENCIA	TRIMESTRAL	DEL TOTAL DE LIBROS SOLICITADOS, ESTE INDICADOR MUESTRA EL PORCENTAJE QUE CUENTA CON FORMATO DE IMPRESIÓN.	V1	116.00	49.00	49.00	98.00	98.00	98.00
	FORMULA	(LIBROS, MANUALES Y EXAMENES CON FORMATO RECIBIDOS / TOTAL DE LIBROS, MANUALES Y EXAMENES CON FORMATO)*100	UNIDAD DE MEDIDA	PORCENTAJE		V2	116.00	49.00	49.00	98.00	98.00	98.00
	MV/FI	REPORTE DEL DEPARTAMENTO DE PLANES Y PROGRAMAS / DIRECCIÓN ACADÉMICA	SENTIDO	ASCENDENTE		VALOR	100.00	100.00	100.00	100.00	100.00	100.00
A5C2. IMPRESIÓN DE LIBROS	INDICADOR	PORCENTAJE DE LIBROS IMPRESOS	FRECUENCIA	TRIMESTRAL	DEL TOTAL DE LIBROS SOLICITADOS, ESTE INDICADOR MUESTRA EL PORCENTAJE QUE FUERON IMPRESOS PARA CUBRIR LAS ASIGNATURAS.	V1	139,404.00	37,027.00	37,027.00	74,054.00	74,054.00	74,054.00
	FORMULA	(LIBROS IMPRESOS / LIBROS SOLICITADOS A IMPRESIÓN)*100	UNIDAD DE MEDIDA	PORCENTAJE		V2	139,404.00	37,027.00	37,027.00	74,054.00	74,054.00	74,054.00
	MV/FI	REPORTE DEL DEPARTAMENTO DE PLANES Y PROGRAMAS (FICHA TÉCNICA) / DIRECCIÓN ACADÉMICA	SENTIDO	ASCENDENTE		VALOR	100.00	100.00	100.00	100.00	100.00	100.00

Formato MAD-V1.0

Estatus del Programa: REGISTRADO

CLAVE PROGRAMÁTICA

DESCRIPCIÓN

TIPO

E206

CECYTE NL EDUCACIÓN TECNOLÓGICA

PP

ENTE PÚBLICO						UNIDAD ADMINISTRATIVA RESPONSABLE						
321 TRANSFERENCIAS A ENTIDADES PARAESTATALES						0006001 COLEGIO DE ESTUDIOS CIENTÍFICOS Y TECNOLÓGICOS (CECYTE)						
OBJETIVOS MIR	INDICADORES DE DESEMPEÑO					CONCEPTOS	METAS POR FRECUENCIA (TRIMESTRAL / SEMESTRAL / ANUAL)					
	ATRIBUTOS		DESCRIPCIÓN INDICADOR	LÍNEA BASE	PERIODOS							
					2021		I TRI	II TRI / I SEM	III TRI	IV TRI / II SEM	ANUAL	
ACTIVIDADES												
C3. TUTORÍAS BRINDADAS												
A1C3. IMPLEMENTACIÓN DE PROGRAMAS DE TUTORÍAS	INDICADOR	PORCENTAJE DE PLANTELES CON PROGRAMAS DE TUTORÍAS	FRECUENCIA	TRIMESTRAL	DE LOS PLANTELES PERTENECIENTES AL CECYTENL, ESTE INDICADOR REFLEJA EL PORCENTAJE DE AQUELLOS QUE CUENTAN CON PROGRAMAS DE TUTORÍAS.	V1	34.00	34.00	68.00	102.00	136.00	136.00
	FORMULA	(PLANTELES CON PROGRAMAS DE TUTORÍAS / PLANTELES DEL CECYTENL)*100	UNIDAD DE MEDIDA	PORCENTAJE		V2	34.00	34.00	68.00	102.00	136.00	136.00
	MV/FI	BITÁCORAS DEL DEPARTAMENTO DE PLANES Y PROGRAMAS (INFORMES) / DIRECCIÓN ACADÉMICA	SENTIDO	ASCENDENTE		VALOR	100.00	100.00	100.00	100.00	100.00	100.00
A2C3. ASIGNACIÓN DE DOCENTES PARA CUBRIR EL PROGRAMA DE TUTORÍAS	INDICADOR	PORCENTAJE DE DOCENTES ASIGNADOS EN EL PROGRAMA DE TUTORÍAS	FRECUENCIA	TRIMESTRAL	DE LOS DOCENTES PERTENECIENTES AL CECYTENL, ESTE INDICADOR REFLEJA EL PORCENTAJE DE DOCENTES QUE IMPARTEN PROGRAMAS DE TUTORÍAS.	V1	960.00	521.00	1,042.00	1,563.00	2,084.00	2,084.00
	FORMULA	(DOCENTES DEL CECYTENL CON PROGRAMA DE TUTORÍAS / DOCENTES DEL CECYTENL)*100	UNIDAD DE MEDIDA	PORCENTAJE		V2	960.00	521.00	1,042.00	1,563.00	2,084.00	2,084.00
	MV/FI	REGISTROS DEL DEPARTAMENTO DE PLANES Y PROGRAMAS (ACTA) / DIRECCIÓN ACADÉMICA	SENTIDO	ASCENDENTE		VALOR	100.00	100.00	100.00	100.00	100.00	100.00

ENTE PÚBLICO					UNIDAD ADMINISTRATIVA RESPONSABLE							
321 TRANSFERENCIAS A ENTIDADES PARAESTATALES					0006001 COLEGIO DE ESTUDIOS CIENTÍFICOS Y TECNOLÓGICOS (CECYTE)							
OBJETIVOS MIR	INDICADORES DE DESEMPEÑO				CONCEPTOS	METAS POR FRECUENCIA (TRIMESTRAL / SEMESTRAL / ANUAL)						
	ATRIBUTOS		DESCRIPCIÓN INDICADOR	LÍNEA BASE 2021		PERIODOS						
						I TRI	II TRI / I SEM	III TRI	IV TRI / II SEM	ANUAL		
ACTIVIDADES												
C4. ORIENTACIÓN VOCACIONAL BRINDADA												
A1C4. DETECCIÓN DE ALUMNOS CON PROBLEMAS ACADÉMICOS Y PSICOSOCIALES, ORIENTACION EDUCATIVA.	INDICADOR	PORCENTAJE DE ALUMNOS DETECTADOS CON PROBLEMAS PSICOSOCIALES	FRECUENCIA	TRIMESTRAL	DE LOS ALUMNOS DEL CECYTENL, DETECTADOS CON PROBLEMAS PSICOSOCIALES, ESTE INDICADOR MUESTRA EL PORCENTAJE DE ALUMNOS ATENDIDOS POR ESTE TIPO DE PROBLEMAS	V1	26,604.00	14,960.00	14,960.00	16,287.00	16,287.00	16,287.00
	FORMULA	(TOTAL DE ALUMNOS DETECTADOS CON PROBLEMAS PSICOSOCIALES / TOTAL DE ALUMNOS DEL CECYTE)*100	UNIDAD DE MEDIDA	PORCENTAJE		V2	26,604.00	14,960.00	14,960.00	16,287.00	16,287.00	16,287.00
	MV/FI	REGISTROS DEL DEPARTAMENTO DE PLANES Y PROGRAMAS (INFORMES) / DIRECCIÓN ACADÉMICA	SENTIDO	ASCENDENTE		VALOR	100.00	100.00	100.00	100.00	100.00	100.00
A2C4. REALIZACIÓN DE SEGUIMIENTO DE ALUMNOS EN PROBLEMAS, MEDIANTE ORIENTACIÓN EDUCATIVA	INDICADOR	PORCENTAJE DE ALUMNOS CON CAMBIO FAVORABLE EN COMPORTAMIENTO	FRECUENCIA	TRIMESTRAL	DE LOS ALUMNOS DEL CECYTENL, DETECTADOS CON PROBLEMAS PSICOSOCIALES, ESTE INDICADOR MUESTRA EL PORCENTAJE DE ALUMNOS CON CAMBIOS FAVORABLES DERIVADOS DE LA ATENCIÓN	V1	26,604.00	1,650.00	1,650.00	3,250.00	3,250.00	3,250.00
	FORMULA	(TOTAL DE ALUMNOS CON CAMBIO FAVORABLE / TOTAL DE ALUMNOS ATENDIDOS EN EL PROGRAMA DE TUTORÍAS)*100	UNIDAD DE MEDIDA	PORCENTAJE		V2	26,604.00	1,650.00	1,650.00	3,250.00	3,250.00	3,250.00
	MV/FI	REGISTROS DEL DEPARTAMENTO DE PLANES Y PROGRAMAS (INFORMES) / DIRECCIÓN ACADÉMICA	SENTIDO	ASCENDENTE		VALOR	100.00	100.00	100.00	100.00	100.00	100.00

Formato MAD-V1.0

Estatus del Programa: REGISTRADO

CLAVE PROGRAMÁTICA

DESCRIPCIÓN

TIPO

E206

CECYTE NL EDUCACIÓN TECNOLÓGICA

PP

ENTE PÚBLICO						UNIDAD ADMINISTRATIVA RESPONSABLE						
321 TRANSFERENCIAS A ENTIDADES PARAESTATALES						0006001 COLEGIO DE ESTUDIOS CIENTÍFICOS Y TECNOLÓGICOS (CECYTE)						
OBJETIVOS MIR	INDICADORES DE DESEMPEÑO					CONCEPTOS	METAS POR FRECUENCIA (TRIMESTRAL / SEMESTRAL / ANUAL)					
	ATRIBUTOS				DESCRIPCIÓN INDICADOR		LÍNEA BASE	PERIODOS				
							2021	I TRI	II TRI / I SEM	III TRI	IV TRI / II SEM	ANUAL
ACTIVIDADES												
C5. EVENTOS ARTÍSTICO-CULTURALES, TECNOLÓGICOS Y CÍVICOS-DEPORTIVOS BRINDADOS												
A1C5. EMISIÓN DE CONVOCATORIA ESTATAL	INDICADOR	PORCENTAJE DE CONVOCATORIAS EMITIDAS	FRECUENCIA	TRIMESTRAL	DE LAS CONVOCATORIAS ESTATALES PROGRAMADAS, ESTE INDICADOR REFLEJA EL PORCENTAJE DE LAS CONVOCATORIAS EMITIDAS OFICIALMENTE A LOS PLANTELES PERTENECIENTES AL CECYTENL.	V1	7.00	1.00	3.00	5.00	7.00	7.00
	FORMULA	(CONVOCATORIAS EMITIDAS / CONVOCATORIAS PROGRAMADAS AL AÑO)*100	UNIDAD DE MEDIDA	PORCENTAJE		V2	7.00	1.00	3.00	5.00	7.00	7.00
	MV/FI	CONVOCATORIAS DE LA DIRECCIÓN DE VINCULACIÓN / CONVOCATORIAS DE LA DIRECCIÓN DE VINCULACIÓN	SENTIDO	ASCENDENTE		VALOR	100.00	100.00	100.00	100.00	100.00	100.00
A2C5. REGISTRO DE PLANTELES PARTICIPANTES	INDICADOR	PORCENTAJE DE PLANTELES PARTICIPANTES	FRECUENCIA	TRIMESTRAL	DE LOS PLANTELES CONVOCADOS A PARTICIPAR EN LOS DIVERSOS EVENTOS, ESTE INDICADOR MUESTRA EL PORCENTAJE DE AQUELLOS QUE RESPONDEN SATISFACTORIAMENTE.	V1	14.00	17.00	34.00	51.00	68.00	68.00
	FORMULA	(NÚMERO DE PLANTELES PARTICIPANTES / PLANTELES CONVOCADOS)*100	UNIDAD DE MEDIDA	PORCENTAJE		V2	14.00	17.00	34.00	51.00	68.00	68.00
	MV/FI	LISTADOS DE LA DIRECCIÓN DE VINCULACION / LISTADOS DE LA DIRECCIÓN DE VINCULACION	SENTIDO	ASCENDENTE		VALOR	100.00	100.00	100.00	100.00	100.00	100.00

Formato MAD-V1.0

Estatus del Programa: REGISTRADO

CLAVE PROGRAMÁTICA
E206

DESCRIPCIÓN
CECYTE NL EDUCACIÓN TECNOLÓGICA

TIPO
PP

ENTE PÚBLICO					UNIDAD ADMINISTRATIVA RESPONSABLE							
321 TRANSFERENCIAS A ENTIDADES PARAESTATALES					0006001 COLEGIO DE ESTUDIOS CIENTÍFICOS Y TECNOLÓGICOS (CECYTE)							
OBJETIVOS MIR	INDICADORES DE DESEMPEÑO				DESCRIPCIÓN INDICADOR	CONCEPTOS	METAS POR FRECUENCIA (TRIMESTRAL / SEMESTRAL / ANUAL)					
	ATRIBUTOS						LÍNEA BASE 2021	PERIODOS				
								I TRI	II TRI / I SEM	III TRI	IV TRI / II SEM	ANUAL
ACTIVIDADES												
C6. PRÁCTICAS PROFESIONALES ASIGNADAS												
A1C6. RECEPCIÓN DE SOLICITUD DE ESTUDIANTES POR PARTE DE LAS EMPRESAS	INDICADOR	PORCENTAJE DE ESTUDIANTES SOLICITADOS POR LAS EMPRESAS	FRECUENCIA	TRIMESTRAL	DEL TOTAL DE LA MATRÍCULA DE 5o Y 6o SEMESTRE DEL CECYTENL, ESTE INDICADOR MUESTRA EL PORCENTAJE DE AQUELLOS QUE SON SOLICITADOS POR LAS EMPRESAS DEL ENTORNO PARA REALIZAR SUS PRÁCTICAS PROFESIONALES.	V1	1,350.00	0.00	1,600.00	1,600.00	3,600.00	3,600.00
	FORMULA	(NÚMERO DE ESTUDIANTES SOLICITADOS POR LAS EMPRESAS / TOTAL DE ALUMNOS DE LOS SEMESTRES QUINTO Y SEXTO DEL BACHILLERATO TECNOLÓGICO EN EL CECYTE) * 100	UNIDAD DE MEDIDA	PORCENTAJE		V2	3,770.00	0.00	4,000.00	4,000.00	4,500.00	4,500.00
	MV/FI	REGISTROS DE ESTUDIANTES SOLICITADOS POR EMPRESAS / DIRECCIÓN DE VINCULACIÓN Y COORDINADORES DE LOS PLANTELES	SENTIDO	ASCENDENTE		VALOR	35.81	0.00	40.00	40.00	80.00	80.00
A2C6. EMISIÓN DE CONVOCATORIAS PARA LA REALIZACIÓN DE PRÁCTICAS PROFESIONALES	INDICADOR	PORCENTAJE DE CONVOCATORIAS EMITIDAS	FRECUENCIA	TRIMESTRAL	DE LAS CONVOCATORIAS ESTATALES PROGRAMADAS, ESTE INDICADOR REFLEJA EL PORCENTAJE DE LAS CONVOCATORIAS EMITIDAS OFICIALMENTE A LOS PLANTELES PERTENECIENTES AL CECYTENL.	V1	17.00	17.00	34.00	51.00	68.00	68.00
	FORMULA	(CONVOCATORIAS EMITIDAS / CONVOCATORIAS PROGRAMADAS ALAÑO)*100	UNIDAD DE MEDIDA	PORCENTAJE		V2	17.00	17.00	34.00	51.00	68.00	68.00
	MV/FI	CONVOCATORIAS DE LA DIRECCIÓN DE VINCULACIÓN / CONVOCATORIAS DE LA DIRECCIÓN DE VINCULACIÓN	SENTIDO	ASCENDENTE		VALOR	100.00	100.00	100.00	100.00	100.00	100.00
A3C6. RECEPCIÓN DE SOLICITUD DE ESTUDIANTES DE 5o Y 6o SEMESTRE DEL CECYTENL, PARA LA REALIZACIÓN DE LAS PRÁCTICAS PROFESIONALES	INDICADOR	PORCENTAJE DE ESTUDIANTES SOLICITADOS POR LAS EMPRESAS	FRECUENCIA	TRIMESTRAL	DE LA MATRÍCULA DE 5o Y 6o SEMESTRE DEL CECYTENL, ESTE INDICADOR MUESTRA EL PORCENTAJE DE AQUELLOS QUE SON SOLICITADOS POR LAS EMPRESAS DEL ENTORNO PARA REALIZAR SUS PRÁCTICAS PROFESIONALES.	V1	1,350.00	0.00	1,600.00	1,600.00	3,600.00	3,600.00
	FORMULA	(NÚMERO DE ESTUDIANTES QUE SOLICITAN SUS PRÁCTICAS PROFESIONALES / TOTAL DE ALUMNOS DE LOS SEMESTRES QUINTO Y SEXTO DEL BACHILLERATO TECNOLÓGICO EN EL CECYTE)*100	UNIDAD DE MEDIDA	PORCENTAJE		V2	3,770.00	0.00	4,000.00	4,000.00	4,500.00	4,500.00
	MV/FI	REGISTROS DE ESTUDIANTES SOLICITADOS POR EMPRESAS / DIRECCIÓN DE VINCULACIÓN Y COORDINADORES DE LOS PLANTELES	SENTIDO	ASCENDENTE		VALOR	35.81	0.00	40.00	40.00	80.00	80.00
A4C6. FIRMA DE CONVENIO DE COLABORACIÓN EMPRESA - CECYTE	INDICADOR	PORCENTAJE DE ESTUDIANTES CONTRATADOS	FRECUENCIA	TRIMESTRAL	DE LA MATRÍCULA DE 5o Y 6o SEMESTRE DEL CECYTENL, ESTE INDICADOR MUESTRA EL PORCENTAJE DE AQUELLOS QUE SON CONTRATADOS POR LAS EMPRESAS PARA REALIZAR SUS PRÁCTICAS PROFESIONALES.	V1	1,350.00	0.00	1,600.00	1,600.00	3,600.00	3,600.00
	FORMULA	(NÚMERO DE ESTUDIANTES CONTRATADOS / NÚMERO DE ESTUDIANTES ELEGIDOS)*100	UNIDAD DE MEDIDA	PORCENTAJE		V2	3,770.00	0.00	4,000.00	4,000.00	4,500.00	4,500.00
	MV/FI	INFORME DE LA DIRECCIÓN DE VINCULACIÓN Y COORDINADORES DE LOS PLANTELES / INFORME DE LA DIRECCIÓN DE VINCULACIÓN Y COORDINADORES DE LOS PLANTELES	SENTIDO	ASCENDENTE		VALOR	35.81	0.00	40.00	40.00	80.00	80.00

ENTE PÚBLICO					UNIDAD ADMINISTRATIVA RESPONSABLE							
321 TRANSFERENCIAS A ENTIDADES PARAESTATALES					0008001 MUSEO DE HISTORIA MEXICANA							
TIPO DE BENEFICIARIO			DESCRIPCIÓN AMPLIA DEL BENEFICIARIO			ATRIBUTOS DEL PROGRAMA						
						SUJETO A ROP ¹ O LOP ²		ATRIBUTO ANTICORRUPCIÓN		SUJETO A INDICADOR DE GÉNERO		
14 PERSONAS			14.18 PERSONA (HOMBRE-MUJER) EN CALIDAD DE TURISTA LOCAL, NACIONAL E INTERNACIONAL			NO		NO		NO		
INICIO DEL PROGRAMA	OBJETIVO DEL PED AL QUE CONTRIBUYE EL PROGRAMA				IDENTIFICACIÓN CON LA AGENDA PARA EL DESARROLLO SOSTENIBLE							
2017	[08] 1.8 IMPULSAR EL ACCESO A LA CULTURA Y EL DESARROLLO DE LAS CAPACIDADES CREATIVAS DE LAS Y LOS NEOLEONESES.				ODS 1 ³	8. PROMOVER EL CRECIMIENTO ECONÓMICO INCLUSIVO Y SOSTENIBLE, EL EMPLEO Y EL TRABAJO DECENTE PARA TODOS						
					ODS 2	11. LOGRAR QUE LAS CIUDADES SEAN MÁS INCLUSIVAS, SEGURAS, RESILIENTES Y SOSTENIBLES						
OBJETIVOS MIR		INDICADORES DE DESEMPEÑO				METAS POR FRECUENCIA (TRIMESTRAL / SEMESTRAL / ANUAL)						
		ATRIBUTOS		DESCRIPCIÓN INDICADOR		CONCEPTOS	LÍNEA BASE 2021	PERIODOS				
								I TRI	II TRI / I SEM	III TRI	IV TRI / II SEM	ANUAL
FIN												
CONTRIBUIR A PRESERVAR EL PATRIMONIO HISTÓRICO DE 3 MUSEOS MEDIANTE LAS ACCIONES DE RESGUARDO, CONSERVACIÓN Y DIVULGACIÓN	INDICADOR	TASA DE VARIACIÓN DEL VALOR EN LIBROS DEL PATRIMONIO HISTÓRICO DE 3 MUSEOS		FRECUENCIA	ANUAL	DE TODAS LAS OBRAS QUE FORMAN PARTE DEL PATRIMONIO HISTÓRICO DE 3 MUSEOS, ESTE INDICADOR MUESTRA EL PORCENTAJE DE VARIACIÓN DEL VALOR EN LIBROS DEL PATRIMONIO HISTÓRICO. SE CONSIDERA QUE EL ACERVO MANTIENE EL MISMO VALOR, POR LO TANTO EL OBJETIVO DE ESTE INDICADOR LA CONSERVACIÓN DEL ACERVO.	V1	87,042,907.04				87,279,907.04
	FORMULA	((VALOR EN LIBROS DEL PATRIMONIO HISTÓRICO DE 3 MUSEOS AÑO T - VALOR EN LIBROS DEL PATRIMONIO HISTÓRICO DE 3 MUSEOS AÑO T-1) / VALOR EN LIBROS DEL PATRIMONIO HISTÓRICO DE 3 MUSEOS AÑO T-1) * 100		UNIDAD DE MEDIDA	PORCENTAJE		V2	84,713,363.49				87,279,907.04
	MV/FI ⁴	BASE DE DATOS DEL ACERVO HISTÓRICO DE 3 MUSEOS / DIRECCIÓN DE ADMINISTRACIÓN Y FINANZAS		SENTIDO	ASCENDENTE		VALOR	2.75				0.00
PROPÓSITO												
LOS VISITANTES A 3 MUSEOS ACCEDEN AL PATRIMONIO HISTÓRICO DEL PAÍS	INDICADOR	TASA DE VARIACIÓN DE VISITANTES		FRECUENCIA	ANUAL	EL PORCENTAJE QUE REPRESENTA LA VARIACIÓN EN LA CANTIDAD DE VISITANTES QUE SE PRESENTA EN EL AÑO ACTUAL COMPARADO CON EL AÑO ANTERIOR, ESTO ES, INCREMENTAR LA CANTIDAD DE VISITANTES, CON LA FINALIDAD QUE MAYOR CANTIDAD DE CIUDADANOS DISFRUTEN DE LOS DIFERENTES SERVICIOS QUE SE OFRECEN EN 3 MUSEOS.	V1	315,914.00				983,039.00
	FORMULA	((VISITANTES AÑO T - VISITANTES AÑO T-1) / VISITANTES AÑO T-1) * 100		UNIDAD DE MEDIDA	PORCENTAJE		V2	169,207.00				819,288.00
	MV/FI	REPORTES DE INDICADORES DE CALIDAD / DIRECCIÓN DE ADMINISTRACIÓN Y FINANZAS		SENTIDO	ASCENDENTE		VALOR	86.70				19.99

1/ REGLAS DE OPERACIÓN 2/ LINEAMIENTOS OPERATIVOS 3/ OBJETIVO DE DESARROLLO SOSTENIBLE 4/ MEDIO DE VERIFICACIÓN / FUENTE DE INFORMACIÓN

ENTE PÚBLICO					UNIDAD ADMINISTRATIVA RESPONSABLE							
321 TRANSFERENCIAS A ENTIDADES PARAESTATALES					0008001 MUSEO DE HISTORIA MEXICANA							
OBJETIVOS MIR	INDICADORES DE DESEMPEÑO				DESCRIPCIÓN INDICADOR	CONCEPTOS	METAS POR FRECUENCIA (TRIMESTRAL / SEMESTRAL / ANUAL)					
	ATRIBUTOS		FREC	TRIM			LÍNEA BASE 2021	PERIODOS				
								I TRI	II TRI / I SEM	III TRI	IV TRI / II SEM	ANUAL
COMPONENTES												
C1. PATRIMONIO DEL ACERVO HISTÓRICO CONSERVADO	INDICADOR	PORCENTAJE DE PIEZAS CONSERVADAS	FREC	TRIMESTRAL	"DE TODAS LAS OBRAS QUE FORMAN PARTE DEL PATRIMONIO HISTÓRICO DE 3 MUSEOS EN COMODATO Y BAJO RESGUARDO DEL MUSEO DE HISTORIA MEXICANA, ESTE INDICADOR MUESTRA EL PORCENTAJE DE PIEZAS CONSERVADAS, ESTO ES, NO TENER SINIESTRO O PÉRDIDA DE ALGUNA PIEZA DEL ACERVO."	V1	13,539.00	13,541.00	27,082.00	40,623.00	54,164.00	54,164.00
	FORMULA	(PIEZAS SIN SINIESTROS / TOTAL DE PIEZAS) * 100	UNIDAD DE MEDIDA	PORCENTAJE		V2	13,539.00	13,541.00	27,082.00	40,623.00	54,164.00	54,164.00
	MV/FI	REPORTES DE INDICADORES CE / COORDINACIÓN DE EXPOSICIONES	SENTIDO	ASCENDENTE		VALOR	100.00	100.00	100.00	100.00	100.00	100.00
C2. EXPOSICIONES TEMPORALES PRESENTADAS	INDICADOR	PROMEDIO DE ASISTENTES A EXPOSICIONES TEMPORALES	FREC	TRIMESTRAL	ESTE INDICADOR MUESTRA EL RESULTADO DE LAS EXPOSICIONES TEMPORALES PRESENTADAS EN EL AÑO, A TRAVÉS DE PROMEDIAR LA CANTIDAD DE ASISTENTES A LAS MISMAS.	V1	267,160.00	186,750.00	313,091.00	482,656.00	663,603.00	663,603.00
	FORMULA	(ASISTENTES A EXPOSICIONES TEMPORALES EN EL AÑO T / EXPOSICIONES TEMPORALES EN EL AÑO T)	UNIDAD DE MEDIDA	PORCENTAJE		V2	8.00	10.00	663,603.00	663,603.00	663,603.00	10.00
	MV/FI	REPORTES DE INDICADORES DE CALIDAD / DIRECCIÓN DE ADMINISTRACIÓN Y FINANZAS	SENTIDO	ASCENDENTE		VALOR	33,395.00	18,675.00	31,309.10	48,265.60	66,360.30	66,360.30
C3. VISITAS ESCOLARES ATENDIDAS	INDICADOR	PORCENTAJE DE SATISFACCIÓN DE ENCUESTAS CON 95% EN CALIFICACIÓN BUENA - EXCELENTE EN VISITAS ESCOLARES	FREC	TRIMESTRAL	PROPORCIONAR UN SERVICIO DE CALIDAD QUE SATISFAGA A LOS USUARIOS DE LAS VISITAS ESCOLARES, ESTO ES, A TRAVÉS DE UN PORCENTAJE MÍNIMO DE SATISFACCIÓN, GARANTIZAR QUE SE ESTÁ BRINDANDO UN SERVICIO DE CALIDAD A LOS CIUDADANOS.	V1	546.30	170.00	340.00	397.00	567.00	567.00
	FORMULA	(ENCUESTAS DE SATISFACCIÓN CON CALIFICACIÓN BUENO - EXCELENTE / ENCUESTAS APLICADAS) * 100	UNIDAD DE MEDIDA	PORCENTAJE		V2	552.00	170.00	340.00	397.00	567.00	227.00
	MV/FI	REPORTES MENSUALES DE ENCUESTAS CEAP / COORDINACIÓN EDUCATIVA Y ATENCIÓN A VISITANTES	SENTIDO	ASCENDENTE		VALOR	98.97	100.00	100.00	100.00	100.00	249.78
C4. CAPACITACIÓN IMPARTIDA (CURSOS, TALLERES, CONFERENCIAS)	INDICADOR	PROMEDIO DE ASISTENTES A CAPACITACIÓN	FREC	TRIMESTRAL	MUESTRA EL RESULTADO DE LAS ACTIVIDADES DE CAPACITACIÓN A IMPARTIR EN EL AÑO, PARA TODO PÚBLICO, ENTRE LAS QUE DESTACAN CURSOS, TALLERES, DIPLOMADOS, ETC.	V1	1,576.00	3,017.00	6,170.00	9,459.00	12,883.00	12,883.00
	FORMULA	(ASISTENTES A CAPACITACIONES IMPARTIDAS / CANTIDAD DE CAPACITACIONES IMPARTIDAS)	UNIDAD DE MEDIDA	PERSONAS (MUJER-HOMBRE)		V2	8.00	25.00	52.00	80.00	107.00	107.00
	MV/FI	REPORTES DE INDICADORES DE CEAP / " COORDINACIÓN EDUCATIVA Y ATENCIÓN A VISITANTES REPORTES DE INDICADORES DE CCE "	SENTIDO	ASCENDENTE		VALOR	197.00	120.68	118.65	118.24	120.40	120.40

Formato MAD-V1.0

Ejercicio Fiscal 2025

Estatus del Programa: RECHAZADO CON OBSERVACIONES

CLAVE PROGRAMÁTICA
E234

DESCRIPCIÓN
3 MUSEOS

TIPO
PP

ENTE PÚBLICO					UNIDAD ADMINISTRATIVA RESPONSABLE							
321 TRANSFERENCIAS A ENTIDADES PARAESTATALES					0008001 MUSEO DE HISTORIA MEXICANA							
OBJETIVOS MIR	INDICADORES DE DESEMPEÑO				DESCRIPCIÓN INDICADOR	CONCEPTOS	METAS POR FRECUENCIA (TRIMESTRAL / SEMESTRAL / ANUAL)					
	ATRIBUTOS		FRECUCENCIA	UNIDAD DE MEDIDA			LÍNEA BASE	PERIODOS				
							2021	I TRI	II TRI / I SEM	III TRI	IV TRI / II SEM	ANUAL
COMPONENTES												
CS. EVENTOS DE DIVULGACIÓN REALIZADOS(DANZA, TEATRO, MÚSICA, CONCURSOS, MUESTRAS Y PRESENTACIONES DE LIBROS)	INDICADOR	PROMEDIO DE ASISTENTES A EVENTOS	FRECUCENCIA	TRIMESTRAL	MUESTRA EL RESULTADO DE LOS EVENTOS A LLEVAR A CABO EN EL AÑO, PARA TODO PÚBLICO, ENTRE LAS QUE DESTACAN CONCIERTOS, DANZA, TEATRO, CONCURSOS, ETC.	V1	96,000.00	99,783.00	162,508.00	239,659.00	433,479.00	433,479.00
	FORMULA	(ASISTENTES A EVENTOS REALIZADOS / CANTIDAD DE EVENTOS REALIZADOS)	UNIDAD DE MEDIDA	PERSONAS (MUJER-HOMBRE)		V2	128.00	35.00	78.00	120.00	159.00	159.00
	MV/FI	REPORTES DE INDICADORES DE CEAV / " COORDINACIÓN EDUCATIVA Y ATENCIÓN A VISITANTES REPORTES DE INDICADORES DE CCE "	SENTIDO	ASCENDENTE		VALOR	750.00	2,850.94	2,083.44	1,997.16	2,726.28	2,726.28

ENTE PÚBLICO					UNIDAD ADMINISTRATIVA RESPONSABLE							
321 TRANSFERENCIAS A ENTIDADES PARAESTATALES					0008001 MUSEO DE HISTORIA MEXICANA							
OBJETIVOS MIR	INDICADORES DE DESEMPEÑO				CONCEPTOS	METAS POR FRECUENCIA (TRIMESTRAL / SEMESTRAL / ANUAL)						
	ATRIBUTOS		DESCRIPCIÓN INDICADOR	LÍNEA BASE 2021		PERIODOS						
						I TRI	II TRI / I SEM	III TRI	IV TRI / II SEM	ANUAL		
ACTIVIDADES												
C1. PATRIMONIO DEL ACERVO HISTÓRICO CONSERVADO												
A1C1. IMPLEMENTACIÓN DE PROGRAMA DE RESGUARDO Y CONSERVACIÓN DEL ACERVO HISTÓRICO	INDICADOR	PORCENTAJE DE CUMPLIMIENTO DE PROGRAMA DE RESGUARDO Y CONSERVACIÓN	FRECUENCIA	TRIMESTRAL	A TRAVES DE ESTE INDICADOR SE CONTABILIZAN TODAS LAS DIFERENTES ACTIVIDADES A REALIZAR DIARIAMENTE COMO PARTE DEL PROGRAMA PARA GARANTIZAR EL RESGUARDO Y CONSERVACIÓN DEL ACERVO HISTÓRICO. SE CONTEMPLA EL CUMPLIMIENTO EN SU TOTALIDAD DE LAS ACTIVIDADES PROGRAMADAS.	V1	77.00	65.00	131.00	196.00	261.00	261.00
	FORMULA	(ACTIVIDADES REALIZADAS DEL PROGRAMA / ACTIVIDADES PROGRAMADAS DE RESGUARDO Y CONSERVACIÓN) * 100	UNIDAD DE MEDIDA	PORCENTAJE		V2	77.00	65.00	131.00	196.00	261.00	261.00
	MV/FI	PROGRAMA DE CALIBRACIÓN, PROGRAMA DE MANTENIMIENTO DIARIO DE EXPOSICIÓN PERMANENTE Y EXPOSICIONES TEMPORALES, BITÁCORA DE MANTENIMIENTO DE PIEZAS EXPOSICIÓN PERMANENTE-EXPOSICIÓN TEMPORAL, REGISTRO DE CONDICIONES AMBIENTALES COLECCIONES CASTAS – MARFILES, SISTEMA DE TEMPERATURA Y HUMEDAD, REPORTES DE INDICADORES CE / COORDINACIÓN DE EXPOSICIONES	SENTIDO	ASCENDENTE		VALOR	100.00	100.00	100.00	100.00	100.00	100.00
A2C1. MONITOREO DE CONDICIONES AMBIENTALES (TEMPERATURA, HUMEDAD E ILUMINACIÓN)	INDICADOR	PORCENTAJE DE ACCIONES DE MONITOREO REALIZADAS	FRECUENCIA	TRIMESTRAL	A TRAVES DE ESTE INDICADOR SE CONTABILIZA QUE, TODAS LAS ACCIONES DE MONITOREO DE CONDICIONES AMBIENTALES CONTEMPLADAS A REALIZAR DIARIAMENTE PARA GARANTIZAR LA CONSERVACIÓN Y PRESEVACIÓN DE LAS PIEZAS, SE LLEVEN A CABO EN SU TOTALIDAD.	V1	308.00	65.00	131.00	196.00	261.00	261.00
	FORMULA	(ACCIONES DE MONITOREO REALIZADAS / ACCIONES DE MONITOREO PROGRAMADAS) * 100	UNIDAD DE MEDIDA	PORCENTAJE		V2	308.00	65.00	131.00	196.00	261.00	261.00
	MV/FI	PROGRAMA DE CALIBRACIÓN, PROGRAMA DE MANTENIMIENTO DIARIO DE EXPOSICIÓN PERMANENTE Y EXPOSICIONES TEMPORALES, BITÁCORA DE MANTENIMIENTO DE PIEZAS EXPOSICIÓN PERMANENTE-EXPOSICIÓN TEMPORAL, REGISTRO DE CONDICIONES AMBIENTALES COLECCIONES CASTAS – MARFILES, SISTEMA DE TEMPERATURA Y HUMEDAD, REPORTES DE INDICADORES CE / COORDINACIÓN DE EXPOSICIONES	SENTIDO	ASCENDENTE		VALOR	100.00	100.00	100.00	100.00	100.00	100.00

ENTE PÚBLICO					UNIDAD ADMINISTRATIVA RESPONSABLE							
321 TRANSFERENCIAS A ENTIDADES PARAESTATALES					0008001 MUSEO DE HISTORIA MEXICANA							
OBJETIVOS MIR	INDICADORES DE DESEMPEÑO				CONCEPTOS	METAS POR FRECUENCIA (TRIMESTRAL / SEMESTRAL / ANUAL)						
	ATRIBUTOS		DESCRIPCIÓN INDICADOR	LÍNEA BASE 2021		PERIODOS						
						I TRI	II TRI / I SEM	III TRI	IV TRI / II SEM	ANUAL		
ACTIVIDADES												
C2. EXPOSICIONES TEMPORALES PRESENTADAS												
A1C2. ELABORACIÓN DE PROGRAMACIÓN DE EXPOSICIONES	INDICADOR	PORCENTAJE DE EXPOSICIONES REALIZADAS	FRECUENCIA	TRIMESTRAL	OFRECER, PLANEAR Y EJECUTAR UN PROGRAMA ANUAL DE EXPOSICIONES TEMPORALES DE INTERÉS PARA LOS PÚBLICOS.	V1	5.00	1.00	2.00	3.00	4.00	4.00
	FORMULA	(EXPOSICIONES REALIZADAS / EXPOSICIONES PROGRAMADAS) * 100	UNIDAD DE MEDIDA	PORCENTAJE		V2	5.00	1.00	2.00	3.00	4.00	4.00
	MV/FI	PROGRAMA DE EXPOSICIONES TEMPORALES / COORDINACIÓN DE EXPOSICIONES REPORTES DE INDICADORES DE CALIDAD	SENTIDO	ASCENDENTE		VALOR	100.00	100.00	100.00	100.00	100.00	100.00
A2C2. REALIZACIÓN DE PLANOS DE DISEÑO MUSEOGRÁFICO	INDICADOR	PORCENTAJE DE PLANOS DE DISEÑO MUSEOGRÁFICO REALIZADOS	FRECUENCIA	TRIMESTRAL	LLEVAR A CABO UN DISEÑO MUSEOGRÁFICO PARA CADA UNA DE LAS EXPOSICIONES TEMPORALES PROGRAMADAS, PARA PRESENTAR DE UNA MANERA INNOVADORA CADA EXPOSICIÓN.	V1	5.00	1.00	2.00	3.00	4.00	4.00
	FORMULA	(PLANOS DE DISEÑO MUSEOGRÁFICO DE EXPOSICIONES REALIZADAS / PLANOS DE DISEÑO MUSEOGRÁFICO DE EXPOSICIONES PROGRAMADAS) * 100	UNIDAD DE MEDIDA	PORCENTAJE		V2	5.00	1.00	2.00	3.00	4.00	4.00
	MV/FI	PLANO MUSEOGRÁFICO, REPORTES DE INDICADORES CE / COORDINACIÓN DE EXPOSICIONES	SENTIDO	ASCENDENTE		VALOR	100.00	100.00	100.00	100.00	100.00	100.00
A3C2. REALIZACIÓN DE MONTAJE DE EXPOSICIÓN	INDICADOR	PORCENTAJE DE MONTAJES REALIZADOS	FRECUENCIA	TRIMESTRAL	LLEVAR A CABO EL MONTAJE PARA CADA UNA DE LAS EXPOSICIONES TEMPORALES PROGRAMADAS PARA CUMPLIR EN TIEMPO LA APERTURA AL PÚBLICO.	V1	5.00	1.00	2.00	3.00	4.00	4.00
	FORMULA	(MONTAJES REALIZADOS / MONTAJES PROGRAMADOS) * 100	UNIDAD DE MEDIDA	PORCENTAJE		V2	5.00	1.00	2.00	2.00	3.00	3.00
	MV/FI	PRODUCCIÓN MUSEOGRÁFICA, REPORTES DE INDICADORES CE / COORDINACIÓN DE EXPOSICIONES	SENTIDO	ASCENDENTE		VALOR	100.00	100.00	100.00	150.00	133.33	133.33

Formato MAD-V1.0

Estatus del Programa: RECHAZADO CON OBSERVACIONES

CLAVE PROGRAMÁTICA
E234

DESCRIPCIÓN
3 MUSEOS

TIPO
PP

ENTE PÚBLICO					UNIDAD ADMINISTRATIVA RESPONSABLE							
321 TRANSFERENCIAS A ENTIDADES PARAESTATALES					0008001 MUSEO DE HISTORIA MEXICANA							
OBJETIVOS MIR	INDICADORES DE DESEMPEÑO				CONCEPTOS	METAS POR FRECUENCIA (TRIMESTRAL / SEMESTRAL / ANUAL)						
	ATRIBUTOS		DESCRIPCIÓN INDICADOR	LÍNEA BASE		PERIODOS						
				2021		I TRI	II TRI / I SEM	III TRI	IV TRI / II SEM	ANUAL		
ACTIVIDADES												
C3. VISITAS ESCOLARES ATENDIDAS												
A1C3. ENVÍO DE INVITACIONES A MAESTROS DE ESCUELAS DE PREESCOLAR, PRIMARIA, SECUNDARIA Y MEDIA SUPERIOR	INDICADOR	PORCENTAJE DE INVITACIONES ENVIADAS	FRECUENCIA	TRIMESTRAL	DIFUSIÓN DEL SERVICIO DE VISITAS ESCOLARES, PARA ATRAER A MAYOR CANTIDAD DE GRUPOS, CON EL ENVÍO DE INVITACIONES ELECTRÓNICAS A MAESTROS DE ESCUELAS DE PREESCOLAR, PRIMARIA, SECUNDARIA Y MEDIA SUPERIOR, A TRAVÉS DE LA BASE DE DATOS.	V1	7,187.00	11,361.00	22,748.00	31,521.00	42,895.00	42,895.00
	FORMULA	(INVITACIONES ENVIADAS / INVITACIONES PROGRAMADAS) * 100	UNIDAD DE MEDIDA	PORCENTAJE		V2	7,731.00	11,361.00	22,748.00	31,521.00	42,895.00	42,895.00
	MV/FI	BASE DE DATOS Y REPORTES DE MAILCHIMP, BITÁCORA DE INVITACIONES CEAP / COORDINACIÓN EDUCATIVA Y ATENCIÓN A VISITANTES	SENTIDO	ASCENDENTE		VALOR	92.96	100.00	100.00	100.00	100.00	100.00
A2C3. REALIZACIÓN DE AGENDA DE VISITAS ESCOLARES	INDICADOR	PORCENTAJE DE VISITAS ESCOLARES AGENDADAS	FRECUENCIA	TRIMESTRAL	AGENDAR LA CANTIDAD DE VISITAS ESCOLARES QUE SE ESTIMAN EN EL AÑO, CONFORME AL CALENDARIO OFICIAL DE CLASES, HORARIOS DISPONIBLES PARA VISITAS Y RECURSO HUMANO INSTALADO.	V1	1,822.00	433.00	1,035.00	1,290.00	1,807.00	1,807.00
	FORMULA	(VISITAS ESCOLARES AGENDADAS / VISITAS ESCOLARES PROGRAMADAS) * 100	UNIDAD DE MEDIDA	PORCENTAJE		V2	1,320.00	446.00	1,067.00	1,330.00	1,863.00	1,863.00
	MV/FI	BASE DE DATOS DEL SISTEMA DE VISITAS ESCOLARES Y REPORTES DE INDICADORES DE CEAP / COORDINACIÓN EDUCATIVA Y ATENCIÓN A VISITANTES	SENTIDO	ASCENDENTE		VALOR	138.03	97.09	97.00	96.99	96.99	96.99

ENTE PÚBLICO					UNIDAD ADMINISTRATIVA RESPONSABLE							
321 TRANSFERENCIAS A ENTIDADES PARAESTATALES					0008001 MUSEO DE HISTORIA MEXICANA							
OBJETIVOS MIR	INDICADORES DE DESEMPEÑO				CONCEPTOS	METAS POR FRECUENCIA (TRIMESTRAL / SEMESTRAL / ANUAL)						
	ATRIBUTOS		DESCRIPCIÓN INDICADOR	LÍNEA BASE 2021		PERIODOS						
						I TRI	II TRI / I SEM	III TRI	IV TRI / II SEM	ANUAL		
ACTIVIDADES												
C4. CAPACITACIÓN IMPARTIDA (CURSOS, TALLERES, CONFERENCIAS)												
A1C4. ELABORACIÓN DE PROGRAMA DE CAPACTACIONES A IMPARTIR	INDICADOR	PORCENTAJE DE CAPACITACIONES PROGRAMADAS	FRECUENCIA	TRIMESTRAL	LLEVAR A CABO EN SU TOTALIDAD LA PROGRAMACIÓN DE ACTIVIDADES DE CAPACITACIÓN PLANEADAS A LLEVAR A CABO EN EL AÑO.	V1	134.00	26.00	53.00	77.00	104.00	104.00
	FORMULA	(CAPACITACIONES PROGRAMADAS / CAPACTACIONES PLANEADAS) * 100	UNIDAD DE MEDIDA	PORCENTAJE		V2	125.00	26.00	53.00	77.00	104.00	104.00
	MV/FI	COORDINACIÓN DE COMUNICACIÓN Y EVENTOS / COORDINACIÓN DE COMUNICACIÓN Y EVENTOS	SENTIDO	ASCENDENTE		VALOR	107.20	100.00	100.00	100.00	100.00	100.00
A2C4. INVITACIÓN A PONENTES	INDICADOR	PORCENTAJE DE INVITACIONES-PROPUESTAS ACEPTADAS	FRECUENCIA	TRIMESTRAL	BUSCAR O REVISAR NUEVAS PROPUESTAS DE PONENTES PARA REALIZAR ACTIVIDADES QUE GENEREN INTERÉS EN NUESTROS PÚBLICOS Y APORTEN CONOCIMIENTO DE LA HISTORIA DE MÉXICO.	V1	52.00	5.00	12.00	17.00	22.00	12.00
	FORMULA	(INVITACIONES-PROPUESTAS ACEPTADAS / INVITACIONES-PROPUESTAS REALIZADAS) * 100	UNIDAD DE MEDIDA	PORCENTAJE		V2	65.00	6.00	14.00	20.00	26.00	10.00
	MV/FI	BITÁCORA DE INVITACIONES-PROPUESTAS, CALENDARIO MENSUAL DE EVENTOS, REPORTES DE INDICADORES DE CCE / COORDINACIÓN DE COMUNICACIÓN Y EVENTOS	SENTIDO	ASCENDENTE		VALOR	80.00	100.00	54.55	85.00	84.62	120.00
A3C4. DIFUSIÓN DE LA CAPACITACIÓN	INDICADOR	PORCENTAJE DE MEDIOS DIFUNDIDOS	FRECUENCIA	TRIMESTRAL	CON ESTE INDICADOR SE BUSCA QUE MEDIR QUE, LA CANTIDAD DE MEDIOS DE COMUNICACIÓN QUE SE EMPLEAN PARA DIFUNDIR LAS ACTIVIDADES DE CAPACITACIÓN QUE SE REALIZAN EN LOS 3 MUSEOS, SEA, POR LO MENOS, LA PROGRAMADA INICIALMENTE, CON LA FINALIDAD DE LLEGAR A LA MAYOR CANTIDAD DE CIUDADANOS.	V1	60.00	30.00	60.00	90.00	120.00	120.00
	FORMULA	(MEDIOS DE DIFUSIÓN / MEDIOS DE DIFUSIÓN PROGRAMADOS) * 100	UNIDAD DE MEDIDA	PORCENTAJE		V2	60.00	120.00	120.00	120.00	120.00	120.00
	MV/FI	MATRIZ DE COMUNICACIÓN, REPORTE DE DIFUSIÓN, REPORTES DE INDICADORES DE CCE / COORDINACIÓN DE COMUNICACIÓN Y EVENTOS	SENTIDO	ASCENDENTE		VALOR	100.00	25.00	50.00	75.00	100.00	100.00
A4C4. INSCRIPCIÓN DE PARTICIPANTES EN CURSOS CON COSTO	INDICADOR	PROMEDIO DE INSCRIPCIONES POR CURSO CALENDARIZADO	FRECUENCIA	TRIMESTRAL		V1	370.00	68.00	137.00	207.00	275.00	275.00
	FORMULA	(INSCRITOS A CURSOS / CURSOS CALENDARIZADOS)	UNIDAD DE MEDIDA	PERSONAS (MUJER-HOMBRE)	MEDIR EL INTERÉS DEL PÚBLICO A LOS CURSOS QUE SE OFRECEN EN EL MUSEO DE HISTORIA MEXICANA PERO QUE TIENEN ALGUN COSTO.	V2	11.00	1.00	2.00	2.00	3.00	3.00
	MV/FI	INSCRIPCIÓN CURSO DE VERANO Y TALLER, RECIBO DE INGRESOS PARA CURSO O TALLER, RELACIÓN DE INSCRIPCIÓN, REPORTES DE INDICADORES DE CEAP / COORDINACIÓN EDUCATIVA Y ATENCIÓN A VISITANTES	SENTIDO	ASCENDENTE		VALOR	33.64	68.00	68.50	103.50	91.67	91.67

Formato MAD-V1.0

Estatus del Programa: RECHAZADO CON OBSERVACIONES

CLAVE PROGRAMÁTICA
E234

DESCRIPCIÓN
3 MUSEOS

TIPO
PP

ENTE PÚBLICO					UNIDAD ADMINISTRATIVA RESPONSABLE							
321 TRANSFERENCIAS A ENTIDADES PARAESTATALES					0008001 MUSEO DE HISTORIA MEXICANA							
OBJETIVOS MIR	INDICADORES DE DESEMPEÑO				DESCRIPCIÓN INDICADOR	CONCEPTOS	METAS POR FRECUENCIA (TRIMESTRAL / SEMESTRAL / ANUAL)					
	ATRIBUTOS			LÍNEA BASE 2021			PERIODOS					
							I TRI	II TRI / I SEM	III TRI	IV TRI / II SEM	ANUAL	
ACTIVIDADES												
C5. EVENTOS DE DIVULGACIÓN REALIZADOS(DANZA, TEATRO, MÚSICA, CONCURSOS, MUESTRAS Y PRESENTACIONES DE LIBROS)												
A1C5. ELABORACIÓN DE PROGRAMA DE EVENTOS A REALIZAR	INDICADOR	PORCENTAJE DE EVENTOS PROGRAMADOS	FRECUENCIA	TRIMESTRAL	LLEVAR A CABO EN SU TOTALIDAD LA PROGRAMACIÓN DE EVENTOS A LLEVAR A CABO EN EL AÑO.	V1	126.00	44.00	89.00	139.00	181.00	181.00
	FORMULA	(EVENTOS PROGRAMADOS / EVENTOS PLANEADOS) * 100	UNIDAD DE MEDIDA	PORCENTAJE		V2	126.00	44.00	89.00	139.00	181.00	181.00
	MV/FI	PROGRAMA ANUAL DE EVENTOS AUTORIZADO, CALENDARIO MENSUAL DE EVENTOS, REPORTES DE INDICADORES DE CCE / COORDINACIÓN DE COMUNICACIÓN Y EVENTOS	SENTIDO	ASCENDENTE		VALOR	100.00	100.00	100.00	100.00	100.00	100.00
A2C5. INVITACIÓN A PRESENTADORES	INDICADOR	PORCENTAJE DE INVITACIONES-PROPUESTAS ACEPTADAS	FRECUENCIA	TRIMESTRAL	BUSCAR O REVISAR NUEVAS PROPUESTAS DE PRESENTADORES PARA REALIZAR EVENTOS QUE GENEREN INTERÉS EN NUESTROS PÚBLICOS Y DIVULGUEN LAS TRADICIONES DE MÉXICO.	V1	57.00	11.00	20.00	33.00	44.00	44.00
	FORMULA	(INVITACIONES-PROPUESTAS ACEPTADAS / INVITACIONES-PROPUESTAS REALIZADAS) * 100	UNIDAD DE MEDIDA	PORCENTAJE		V2	57.00	11.00	20.00	33.00	44.00	44.00
	MV/FI	BITÁCORA DE INVITACIONES-PROPUESTAS, CALENDARIO MENSUAL DE EVENTOS, REPORTES DE INDICADORES DE CCE / COORDINACIÓN DE COMUNICACIÓN Y EVENTOS	SENTIDO	ASCENDENTE		VALOR	100.00	100.00	100.00	100.00	100.00	100.00
A3C5. DIFUSIÓN DE LOS EVENTOS	INDICADOR	PORCENTAJE DE DIFUSIÓN REALIZADA	FRECUENCIA	TRIMESTRAL	CON ESTE INDICADOR SE BUSCA QUE MEDIR QUE LA CANTIDAD DE MEDIOS DE COMUNICACIÓN QUE SE EMPLEAN PARA DIFUNDIR LOS EVENTOS QUE SE REALIZAN EN LOS 3 MUSEOS, SEA, POR LO MENOS, LA PROGRAMADA INICIALMENTE, CON LA FINALIDAD DE LLEGAR A LA MAYOR CANTIDAD DE CIUDADANOS.	V1	57.00	28.00	56.00	85.00	113.00	113.00
	FORMULA	(DIFUSIÓN REALIZADA / DIFUSIÓN PROGRAMADA) * 100	UNIDAD DE MEDIDA	PORCENTAJE		V2	57.00	28.00	56.00	85.00	113.00	113.00
	MV/FI	MATRIZ DE COMUNICACIÓN, REPORTE DE DIFUSIÓN, REPORTES DE INDICADORES DE CCE / COORDINACIÓN DE COMUNICACIÓN Y EVENTOS	SENTIDO	ASCENDENTE		VALOR	100.00	100.00	100.00	100.00	100.00	100.00

ENTE PÚBLICO					UNIDAD ADMINISTRATIVA RESPONSABLE							
321 TRANSFERENCIAS A ENTIDADES PARAESTATALES					0009001 CONSEJO PARA LA CULTURA Y LAS ARTES DE NUEVO LEÓN (CONARTE)							
TIPO DE BENEFICIARIO				DESCRIPCIÓN AMPLIA DEL BENEFICIARIO				ATRIBUTOS DEL PROGRAMA				
								SUJETO A ROP ¹ O LOP ²	ATRIBUTO ANTICORRUPCIÓN	SUJETO A INDICADOR DE GÉNERO		
14 PERSONAS				14.32 PERSONAS (HOMBRE - MUJER) FÍSICAS				SI	NO	NO		
				14.23 PERSONAS MORALES								
INICIO DEL PROGRAMA	OBJETIVO DEL PED AL QUE CONTRIBUYE EL PROGRAMA					IDENTIFICACIÓN CON LA AGENDA PARA EL DESARROLLO SOSTENIBLE						
2017	[08] 1.8 IMPULSAR EL ACCESO A LA CULTURA Y EL DESARROLLO DE LAS CAPACIDADES CREATIVAS DE LAS Y LOS NEOLEONESES.					ODS 1 ³	8. PROMOVER EL CRECIMIENTO ECONÓMICO INCLUSIVO Y SOSTENIBLE, EL EMPLEO Y EL TRABAJO DECENTE PARA TODOS					
						ODS 2						
OBJETIVOS MIR	INDICADORES DE DESEMPEÑO				DESCRIPCIÓN INDICADOR	CONCEPTOS	METAS POR FRECUENCIA (TRIMESTRAL / SEMESTRAL / ANUAL)					
	ATRIBUTOS						LÍNEA BASE 2021	PERIODOS				
FIN												
CONTRIBUIR A INCREMENTAR EL ACCESO A LOS DERECHOS CULTURALES DE LAS PERSONAS MEDIANTE LOS BIENES Y SERVICIOS ARTÍSTICOS Y CULTURALES PROPORCIONADOS POR CONARTE	INDICADOR	PORCENTAJE DE ASISTENCIA DE LA POBLACIÓN DE NUEVO LEÓN EN ACTIVIDADES ARTÍSTICAS Y CULTURALES	FRECUENCIA	ANUAL	SE BUSCA INCENTIVAR LA PARTICIPACIÓN DE LA CIUDADANÍA EN ACTIVIDADES CULTURALES, ESTE INDICADOR MOSTRARÁ EL PORCENTAJE DE LA POBLACIÓN DE NUEVO LEÓN QUE HA ASISTIDO A UNA ACTIVIDAD ARTÍSTICA Y CULTURAL REALIZADA POR CONARTE.	V1	3,078,290.69				1,800,000.00	
	FORMULA	(POBLACIÓN QUE ASISTIÓ A ACTIVIDADES ARTÍSTICAS Y CULTURALES / POBLACIÓN TOTAL DEL ESTADO DE NUEVO LEÓN) * 100	UNIDAD DE MEDIDA	PORCENTAJE		V2	5,748,442.00				5,748,442.00	
	MV/FI ⁴	SISTEMA INTEGRAL DE ADMINISTRACIÓN CULTURAL / COORDINACIÓN PLANEACIÓN Y CONTROL DE GESTIÓN	SENTIDO	ASCENDENTE		VALOR	53.55				31.31	
PROPÓSITO												
LAS PERSONAS EJERCEN SUS DERECHOS CULTURALES	INDICADOR	TASA DE VARIACIÓN DE ACTIVIDADES ARTÍSTICAS Y CULTURALES REALIZADAS CON RESPECTO AL AÑO BASE	FRECUENCIA	ANUAL	DESCRIBE LA FLUCTUACIÓN DE LAS ACTIVIDADES REALIZADAS RESPECTO AL 2021, TRABAJANDO POR INCREMENTARLAS ANUALMENTE.	V1	16,015.00				15,100.00	
	FORMULA	(ACTIVIDADES ARTÍSTICAS Y CULTURALES EN EL AÑO T - ACTIVIDADES ARTÍSTICAS Y CULTURALES EN EL AÑO 2021) / ACTIVIDADES ARTÍSTICAS Y CULTURALES EN EL AÑO 2021) * 100	UNIDAD DE MEDIDA	PORCENTAJE		V2	13,491.00				15,040.00	
	MV/FI	SISTEMA INTEGRAL DE ADMINISTRACIÓN CULTURAL / COORDINACIÓN PLANEACIÓN Y CONTROL DE GESTIÓN	SENTIDO	ASCENDENTE		VALOR	18.71				0.40	

1/ REGLAS DE OPERACIÓN 2/ LINEAMIENTOS OPERATIVOS 3/ OBJETIVO DE DESARROLLO SOSTENIBLE 4/ MEDIO DE VERIFICACIÓN / FUENTE DE INFORMACIÓN

ENTE PÚBLICO					UNIDAD ADMINISTRATIVA RESPONSABLE							
321 TRANSFERENCIAS A ENTIDADES PARAESTATALES					0009001 CONSEJO PARA LA CULTURA Y LAS ARTES DE NUEVO LEÓN (CONARTE)							
OBJETIVOS MIR	INDICADORES DE DESEMPEÑO				DESCRIPCIÓN INDICADOR	CONCEPTOS	METAS POR FRECUENCIA (TRIMESTRAL / SEMESTRAL / ANUAL)					
	ATRIBUTOS		LÍNEA BASE 2021	PERIODOS								
				I TRI			II TRI / I SEM	III TRI	IV TRI / II SEM	ANUAL		
COMPONENTES												
C1. FESTIVALES, CICLOS Y ENCUENTROS REALIZADOS	INDICADOR	TASA DE VARIACIÓN DE FESTIVALES, CICLOS Y ENCUENTROS REALIZADOS CON RESPECTO AL AÑO BASE	FRECUENCIA	TRIMESTRAL	CON BASE EN LA INFORMACIÓN REGISTRADA POR CONARTE, DETERMINAR LA VARIACIÓN PORCENTUAL DE FESTIVALES, CICLOS Y ENCUENTROS REALIZADOS EN EL AÑO T RESPECTO A LOS FESTIVALES, CICLOS Y ENCUENTROS REALIZADOS EN EL AÑO BASE.	V1	55.00	8.00	23.00	48.00	61.00	61.00
	FORMULA	(FESTIVALES, CICLOS Y ENCUENTROS DEL TRIMESTRE DEL AÑO T -FESTIVALES, CICLOS Y ENCUENTROS EN EL AÑO 2021 / FESTIVALES, CICLOS Y ENCUENTROS DELA AÑO 2021)* 100	UNIDAD DE MEDIDA	PORCENTAJE		V2	39.00	3.00	21.00	46.00	55.00	55.00
	MV/FI	SISTEMA INTEGRAL DE ADMINISTRACIÓN CULTURAL / COORDINACIÓN PLANEACIÓN Y CONTROL DE GESTIÓN	SENTIDO	ASCENDENTE		VALOR	41.03	166.67	9.52	4.35	10.91	10.91
C2. APOYOS Y PREMIOS ECONÓMICOS Y EN ESPECIE ENTREGADOS	INDICADOR	MONTO PROMEDIO DE APOYOS Y PREMIOS ECONÓMICOS Y EN ESPECIE ENTREGADOS POR CREADOR Y/O ARTISTA BENEFICIADO	FRECUENCIA	SEMESTRAL	ESTABLECE EL PROMEDIO DE PRESUPUESTO DESTINADO A CADA CREADOR O ARTISTA BENEFICIADO A TRAVÉS DEL OTORGAMIENTO DE APOYOS Y PREMIOS DE ECONÓMICOS Y EN ESPECIE MONETIZADOS.	V1	8,448,000.00		7,450,951.00		22,352,853.00	22,352,853.00
	FORMULA	(APOYOS Y PREMIOS ECONÓMICOS Y EN ESPECIE MONETIZADOS / CREADORES Y/O ARTISTAS BENEFICIADOS)	UNIDAD DE MEDIDA	MONTO		V2	278.00		207.00		621.00	621.00
	MV/FI	SISTEMA INTEGRAL DE ADMINISTRACIÓN CULTURAL / COORDINACIÓN PLANEACIÓN Y CONTROL DE GESTIÓN	SENTIDO	ASCENDENTE		VALOR	30,388.49		35,994.93		35,994.93	35,994.93
C3. ACTIVIDADES DE MEDIACIÓN CULTURAL A DIVERSOS PÚBLICOS Y PÚBLICOS PRIORITARIOS IMPARTIDAS	INDICADOR	TASA DE VARIACIÓN DE ACTIVIDADES DE MEDIACIÓN CULTURAL IMPARTIDAS CON RELACIÓN AL AÑO BASE	FRECUENCIA	SEMESTRAL	MIDE LA TASA DE VARIACIÓN DE LAS ACTIVIDADES DE MEDIACIÓN CULTURAL REALIZADAS EN EL AÑO T CON RELACIÓN AL AÑO 2021 CON EL FIN DE MONITORIAR EL INCREMENTO DEL MISMO EN VENEFICIO DE ACCVIDADES DE ACCESO A LOS DERECHOS CULTURALES DE LA POBLACIÓN DE NUEVO LEÓN.	V1	1,121.00		555.00		1,187.00	1,187.00
	FORMULA	(ACTIVIDADES DE MEDIACIÓN CULTURAL IMPARTIDAS EN EL AÑO T - ACTIVIDADES DE MEDIACIÓN CULTURAL IMPARTIDAS EN 2021) / ACTIVIDADES DE MEDIACIÓN CULTURAL IMPARTIDAS EN 2021) * 100	UNIDAD DE MEDIDA	PORCENTAJE		V2	1,120.00		553.00		1,121.00	1,121.00
	MV/FI	SISTEMA INTEGRAL DE ADMINISTRACIÓN CULTURAL / COORDINACIÓN PLANEACIÓN Y CONTROL DE GESTIÓN	SENTIDO	ASCENDENTE		VALOR	0.09		0.36		5.89	5.89
C4. TÍTULOS (LIBROS) PUBLICADOS	INDICADOR	TASA DE VARIACIÓN DE TÍTULOS (LIBROS) PUBLICADOS	FRECUENCIA	SEMESTRAL	MOSTRARÁ LA TASA DE VARIACIÓN DE LOS TÍTULOS (LIBROS) PUBLICADOS EN EÑ AÑO T CON RELACIÓN AL AÑO 2021.	V1	10.00		4.00		14.00	14.00
	FORMULA	(TÍTULOS (LIBROS) PUBLICADOS EN EL AÑO T - TÍTULOS (LIBROS) PUBLICADOS EN EL AÑO 2021 / TÍTULOS (LIBROS) PUBLICADOS EN EL AÑO 2021)* 100	UNIDAD DE MEDIDA	PORCENTAJE		V2	11.00		2.00		10.00	10.00
	MV/FI	SISTEMA INTEGRAL DE ADMINISTRACIÓN CULTURAL / COORDINACIÓN PLANEACIÓN Y CONTROL DE GESTIÓN	SENTIDO	ASCENDENTE		VALOR	90.91		200.00		140.00	140.00

ENTE PÚBLICO					UNIDAD ADMINISTRATIVA RESPONSABLE							
321 TRANSFERENCIAS A ENTIDADES PARAESTATALES					0009001 CONSEJO PARA LA CULTURA Y LAS ARTES DE NUEVO LEÓN (CONARTE)							
OBJETIVOS MIR	INDICADORES DE DESEMPEÑO				DESCRIPCIÓN INDICADOR	CONCEPTOS	METAS POR FRECUENCIA (TRIMESTRAL / SEMESTRAL / ANUAL)					
	ATRIBUTOS		FRECÜENCIA	UNIDAD DE MEDIDA			LÍNEA BASE 2021	PERIODOS				
								I TRI	II TRI / I SEM	III TRI	IV TRI / II SEM	ANUAL
COMPONENTES												
C5. CAPACITACIÓN ESPECIALIZADA (TALLERES, CURSOS, MENTORÍAS Y DIPLOMADOS CULTURALES Y ARTÍSTICOS) IMPARTIDOS	INDICADOR	PROMEDIO DE ASISTENTES POR ACCIÓN DE CAPACITACIÓN ESPECIALIZADA	FRECÜENCIA	TRIMESTRAL	PROMEDIO DE ASISTENCIA A LAS ACCIONES DE CAPACITACIÓN ESPECIALIADA ENCAMINADAS A INCREMENTAR LAS CAPACIDAD Y HABILIDADES DE LAS PERSONAS EN TEMAS DE ARTE Y CULTURA, GESTIÓN CULTURAL Y ECONOMÍA CREATIVA.	V1	9,224.00	1,320.00	3,520.00	6,160.00	8,800.00	8,800.00
	FORMULA	ASISTENTES A CAPACITACIÓN ESPECIALIZADA (TALLERES, CURSOS, MENTORÍAS Y ARTÍSTICOS) / EVENTOS DE CAPACITACIÓN ESPECIALIZADA (TALLERES, CURSOS, MENTORÍAS Y DIPLOMADOS CULTURALES Y ARTÍSTICOS) IMPARTIDOS	UNIDAD DE MEDIDA	ASISTENTES		V2	642.00	56.00	148.00	259.00	370.00	370.00
	MV/FI	SISTEMA INTEGRAL DE ADMINISTRACIÓN CULTURAL / COORDINACIÓN PLANEACIÓN Y CONTROL DE GESTIÓN	SENTIDO	ASCENDENTE		VALOR	14.37	23.57	23.78	23.78	23.78	23.78
C6. EXPOSICIONES Y ACTIVIDADES DE CONSERVACIÓN DEL PATRIMONIO CULTURAL DE CONARTE REALIZADAS	INDICADOR	PROMEDIO DE ASISTENTES POR DÍA DE EXPOSICIÓN	FRECÜENCIA	SEMESTRAL	MOSTRARÁ EL PROMEDIO DE ASISTENCIAS A LAS EXPOSICIONES Y ACTIVIDADES DE CONSERVACIÓN DEL PATRIMONIO CULTURAL DE CONARTE REALIZADAS.	V1	169,235.00		220,108.00		550,270.00	550,270.00
	FORMULA	(ASISTENTES A EXPOSICIONES REALIZADAS/EXPOSICIONES REALIZADAS)	UNIDAD DE MEDIDA	ASISTENTES		V2	45.00		22.00		45.00	45.00
	MV/FI	SISTEMA INTEGRAL DE ADMINISTRACIÓN CULTURAL / COORDINACIÓN PLANEACIÓN Y CONTROL DE GESTIÓN	SENTIDO	ASCENDENTE		VALOR	3,760.78		10,004.91		12,228.22	12,228.22

ENTE PÚBLICO					UNIDAD ADMINISTRATIVA RESPONSABLE							
321 TRANSFERENCIAS A ENTIDADES PARAESTATALES					0009001 CONSEJO PARA LA CULTURA Y LAS ARTES DE NUEVO LEÓN (CONARTE)							
OBJETIVOS MIR	INDICADORES DE DESEMPEÑO				DESCRIPCIÓN INDICADOR	CONCEPTOS	METAS POR FRECUENCIA (TRIMESTRAL / SEMESTRAL / ANUAL)					
	ATRIBUTOS			LÍNEA BASE 2021			PERIODOS					
							I TRI	II TRI / I SEM	III TRI	IV TRI / II SEM	ANUAL	
ACTIVIDADES												
C1. FESTIVALES, CICLOS Y ENCUENTROS REALIZADOS												
A1C1. DESARROLLO DE PLANES DE TRABAJO	INDICADOR	PORCENTAJE DE PLANES DE TRABAJO DESARROLLADOS	FRECUENCIA	TRIMESTRAL	MIDE EL PORCENTAJE DE PLANES DE TRABAJO LLEVADOS A CABO PARA LA REALIZACIÓN DE FESTIVALES, CICLOS Y ENCUENTROS.	V1	55.00	8.00	23.00	48.00	61.00	61.00
	FORMULA	(PLANES DE TRABAJO DESARROLLADOS / PLANES DE TRABAJO PROGRAMADOS) * 100	UNIDAD DE MEDIDA	PORCENTAJE		V2	55.00	8.00	23.00	48.00	61.00	61.00
	MV/FI	SISTEMA INTEGRAL DE ADMINISTRACIÓN CULTURAL / COORDINACIÓN PLANEACIÓN Y CONTROL DE GESTIÓN	SENTIDO	ASCENDENTE		VALOR	100.00	100.00	100.00	100.00	100.00	100.00
A2C1. DIFUSIÓN DE FESTIVALES, CICLOS Y ENCUENTROS DIFUNDIDOS	INDICADOR	PORCENTAJE DE FESTIVALES Y ENCUENTROS DIFUNDIDOS	FRECUENCIA	TRIMESTRAL	IDENTIFICA LA DISPONIBILIDAD DE PROPUESTAS DE FESTIVALES, CICLOS Y ENCUENTROS PARA SER PROGRAMADAS.	V1	55.00	8.00	23.00	48.00	61.00	61.00
	FORMULA	(FESTIVALES, CICLOS Y ENCUENTROS DIFUNDIDOS / FESTIVALES Y ENCUENTROS PROGRAMADOS) * 100	UNIDAD DE MEDIDA	PORCENTAJE		V2	55.00	8.00	23.00	48.00	61.00	61.00
	MV/FI	SISTEMA INTEGRAL DE ADMINISTRACIÓN CULTURAL / COORDINACIÓN PLANEACIÓN Y CONTROL DE GESTIÓN	SENTIDO	ASCENDENTE		VALOR	100.00	100.00	100.00	100.00	100.00	100.00
A3C1. REVISIÓN DE RECURSOS ECONÓMICOS EJERCIDOS	INDICADOR	PORCENTAJE DE RECURSOS ECONÓMICOS EJERCIDOS CON RELACIÓN A LOS PROGRAMADOS	FRECUENCIA	TRIMESTRAL	IDENTIFICA EL EJERCICIO DE LOS RECURSOS ASIGNADOS RESPECTO A LOS RECURSOS PROGRAMADOS PARA FESTIVALES, CICLOS Y ENCUENTROS EN EL AÑO.	V1	7,401,907.67	500,000.00	2,000,000.00	4,000,000.00	5,000,000.00	5,000,000.00
	FORMULA	(RECURSOS ECONÓMICOS EJERCIDOS / RECURSOS ECONÓMICOS PROGRAMADOS) * 100	UNIDAD DE MEDIDA	PORCENTAJE		V2	6,830,493.58	500,000.00	2,000,000.00	4,000,000.00	5,000,000.00	5,000,000.00
	MV/FI	SISTEMA INTEGRAL DE ADMINISTRACIÓN CULTURAL / COORDINACIÓN PLANEACIÓN Y CONTROL DE GESTIÓN	SENTIDO	ASCENDENTE		VALOR	108.37	100.00	100.00	100.00	100.00	100.00

Formato MAD-V1.0

Estatus del Programa: REGISTRADO

CLAVE PROGRAMÁTICA
U243

DESCRIPCIÓN
DESARROLLO CULTURAL

TIPO
PP

ENTE PÚBLICO					UNIDAD ADMINISTRATIVA RESPONSABLE							
321 TRANSFERENCIAS A ENTIDADES PARAESTATALES					0009001 CONSEJO PARA LA CULTURA Y LAS ARTES DE NUEVO LEÓN (CONARTE)							
OBJETIVOS MIR	INDICADORES DE DESEMPEÑO				DESCRIPCIÓN INDICADOR	CONCEPTOS	METAS POR FRECUENCIA (TRIMESTRAL / SEMESTRAL / ANUAL)					
	ATRIBUTOS						LÍNEA BASE	PERIODOS				
							2021	I TRI	II TRI / I SEM	III TRI	IV TRI / II SEM	ANUAL
ACTIVIDADES												
C2. APOYOS Y PREMIOS ECONÓMICOS Y EN ESPECIE ENTREGADOS												
A1C2. PLANEACIÓN DE TRABAJO DE CONVOCATORIAS PARA APOYOS Y PREMIOS ECONÓMICOS Y EN ESPECIE ENTREGADOS	INDICADOR	PORCENTAJE DE PLANES DE TRABAJO DESARROLLADOS DE CONVOCATORIAS PARA APOYOS Y PREMIOS ECONÓMICOS Y EN ESPECIE ENTREGADOS	FRECUENCIA	TRIMESTRAL	MIDE EL PORCENTAJE DE PLANES DE TRABAJO LLEVADOS A CABO PARA LA REALIZACIÓN DE CONVOCATORIAS PARA APOYOS Y PREMIOS ECONÓMICOS Y EN ESPECIE.	V1	36.00	0.00	20.00	37.00	41.00	41.00
	FORMULA	(PLANES DE TRABAJO DESARROLLADOS DE CONVOCATORIAS PARA APOYOS Y PREMIOS ECONÓMICOS Y EN ESPECIE ENTREGADOS / PLANES DE TRABAJO PROGRAMADOS DE CONVOCATORIAS PARA APOYOS Y PREMIOS ECONÓMICOS Y EN ESPECIE ENTREGADOS) * 100	UNIDAD DE MEDIDA	PORCENTAJE		V2	34.00	0.00	20.00	37.00	41.00	41.00
	MV/FI	SISTEMA INTEGRAL DE ADMINISTRACIÓN CULTURAL / COORDINACIÓN PLANEACIÓN Y CONTROL DE GESTIÓN	SENTIDO	ASCENDENTE		VALOR	105.88	0.00	100.00	100.00	100.00	100.00
A2C2. EJECUCIÓN DE CONVOCATORIAS PARA APOYOS Y PREMIOS ECONÓMICOS	INDICADOR	EJECUCIÓN DE CONVOCATORIAS PARA APOYOS Y PREMIOS ECONÓMICOS ENTREGADOS	FRECUENCIA	TRIMESTRAL	MIDE EL PORCENTAJE DE CONVOCATORIAS PARA APOYOS Y PREMIOS ECONÓMICOS EJECUTADAS RESPECTO A LAS PROGRAMADAS EN EL AÑO.	V1	32.00	0.00	18.00	33.00	37.00	37.00
	FORMULA	(CONVOCATORIAS PARA APOYOS Y PREMIOS ECONÓMICOS ENTREGADOS EJECUTADAS / CONVOCATORIAS PARA APOYOS Y PREMIOS ECONÓMICOS ENTREGADOS PROPUESTAS) * 100	UNIDAD DE MEDIDA	PORCENTAJE		V2	30.00	0.00	18.00	33.00	37.00	37.00
	MV/FI	SISTEMA INTEGRAL DE ADMINISTRACIÓN CULTURAL / COORDINACIÓN PLANEACIÓN Y CONTROL DE GESTIÓN	SENTIDO	ASCENDENTE		VALOR	106.67	0.00	100.00	100.00	100.00	100.00
A3C2. REVISIÓN DE LOS PROYECTOS APROBADOS DE CONVOCATORIAS PARA APOYOS Y PREMIOS ECONÓMICOS	INDICADOR	PORCENTAJE DE PROYECTOS APROBADOS DE CONVOCATORIAS PARA APOYOS Y PREMIOS ECONÓMICOS ENTREGADOS	FRECUENCIA	TRIMESTRAL	MIDE EL PORCENTAJE DE PROYECTOS BENEFICIADOS RESPECTO A LOS QUE APLICAN A CONVOCATORIAS PARA OBTENER APOYOS Y PREMIOS ECONÓMICOS.	V1	363.00	34.00	136.00	272.00	340.00	340.00
	FORMULA	(PROYECTOS APROBADOS DE CONVOCATORIAS PARA APOYOS Y PREMIOS ECONÓMICOS ENTREGADOS / PROYECTOS RECIBIDOS DE CONVOCATORIAS PARA APOYOS Y PREMIOS ECONÓMICOS ENTREGADOS) * 100	UNIDAD DE MEDIDA	PORCENTAJE		V2	1,208.00	179.00	485.00	855.00	1,098.00	1,098.00
	MV/FI	SISTEMA INTEGRAL DE ADMINISTRACIÓN CULTURAL / COORDINACIÓN PLANEACIÓN Y CONTROL DE GESTIÓN	SENTIDO	ASCENDENTE		VALOR	30.05	18.99	28.04	31.81	30.97	30.97
A4C2. EJECUCIÓN DE CONVOCATORIAS PARA APOYOS Y PREMIOS EN ESPECIE	INDICADOR	EJECUCIÓN DE CONVOCATORIAS PARA APOYOS Y PREMIOS EN ESPECIE ENTREGADOS	FRECUENCIA	TRIMESTRAL	MIDE EL PORCENTAJE DECONVOCATORIAS PARA APOYOS Y PREMIOS EN ESPECIE EJECUTADAS RESPECTO A LAS PROGRAMADAS EN EL AÑO.	V1	4.00	0.00	2.00	4.00	4.00	4.00
	FORMULA	(CONVOCATORIAS PARA APOYOS Y PREMIOS EN ESPECIE EJECUTADAS / CONVOCATORIAS PARA APOYOS Y PREMIOS EN ESPECIE PROPUESTAS) * 100	UNIDAD DE MEDIDA	PORCENTAJE		V2	4.00	0.00	2.00	4.00	4.00	4.00
	MV/FI	SISTEMA INTEGRAL DE ADMINISTRACIÓN CULTURAL / COORDINACIÓN PLANEACIÓN Y CONTROL DE GESTIÓN	SENTIDO	ASCENDENTE		VALOR	100.00	0.00	100.00	100.00	100.00	100.00
A5C2. REVISIÓN DE LOS PROYECTOS APROBADOS DE CONVOCATORIAS PARA APOYOS Y PREMIOS EN ESPECIE	INDICADOR	PORCENTAJE DE PROYECTOS APROBADOS DE CONVOCATORIAS PARA APOYOS Y PREMIOS PARA APOYOS Y PREMIOS EN ENTREGADOS	FRECUENCIA	TRIMESTRAL	MIDE EL PORCENTAJE DE PROYECTOS BENEFICIADOS RESPECTO A LOS QUE APLICAN A CONVOCATORIAS PARA OBTENER APOYOS Y PREMIOS EN ESPECIE.	V1	48.00	10.00	45.00	65.00	75.00	75.00
	FORMULA	(PROYECTOS APROBADOS DE CONVOCATORIAS PARA APOYOS Y PREMIOS EN ESPECIE ENTREGADOS / PROYECTOS RECIBIDOS DE CONVOCATORIAS PARA APOYOS Y PREMIOS EN ESPECIE ENTREGADOS) * 100	UNIDAD DE MEDIDA	PORCENTAJE		V2	825.00	158.00	434.00	644.00	802.00	802.00
	MV/FI	SISTEMA INTEGRAL DE ADMINISTRACIÓN CULTURAL / COORDINACIÓN PLANEACIÓN Y CONTROL DE GESTIÓN	SENTIDO	ASCENDENTE		VALOR	5.82	6.33	10.37	10.09	9.35	9.35
A6C2. REVISIÓN DE CONSOLIDACIÓN DE COLABORACIONES PARA EL IMPULSO A LA ECONOMÍA CREATIVA	INDICADOR	PORCENTAJE DE COLABORACIONES PARA EL IMPULSO A LA ECONOMÍA CREATIVA CONSOLIDADAS	FRECUENCIA	TRIMESTRAL	MIDE EL PORCENTAJE DE COLABORACIONES PARA EL IMPULSO A LA ECONOMÍA CREATIVA CONSOLIDADAS CON RELACIÓN A LAS METAS PROGRAMADAS.	V1	0.00	2.00	5.00	8.00	10.00	10.00
	FORMULA	(COLABORACIONES PARA EL IMPULSO A LA ECONOMÍA CREATIVA CONSOLIDADAS / COLABORACIONES PARA EL IMPULSO A LA ECONOMÍA CREATIVA PROGRAMADAS) *100	UNIDAD DE MEDIDA	PORCENTAJE		V2	0.00	2.00	5.00	8.00	10.00	10.00
	MV/FI	SISTEMA INTEGRAL DE ADMINISTRACIÓN CULTURAL / COORDINACIÓN PLANEACIÓN Y CONTROL DE GESTIÓN	SENTIDO	ASCENDENTE		VALOR	0.00	100.00	100.00	100.00	100.00	100.00

ENTE PÚBLICO					UNIDAD ADMINISTRATIVA RESPONSABLE							
321 TRANSFERENCIAS A ENTIDADES PARAESTATALES					0009001 CONSEJO PARA LA CULTURA Y LAS ARTES DE NUEVO LEÓN (CONARTE)							
OBJETIVOS MIR	INDICADORES DE DESEMPEÑO				CONCEPTOS	METAS POR FRECUENCIA (TRIMESTRAL / SEMESTRAL / ANUAL)						
	ATRIBUTOS		DESCRIPCIÓN INDICADOR	LÍNEA BASE 2021		PERIODOS						
						I TRI	II TRI / I SEM	III TRI	IV TRI / II SEM	ANUAL		
ACTIVIDADES												
C3. ACTIVIDADES DE MEDIACIÓN CULTURAL A DIVERSOS PÚBLICOS Y PÚBLICOS PRIORITARIOS IMPARTIDAS												
A1C3. PLANEACIÓN DE TRABAJO	INDICADOR	PORCENTAJE DE PLANES DE TRABAJO DESARROLLADOS	FRECUENCIA	TRIMESTRAL	MIDE EL PORCENTAJE DE PLANES DE TRABAJO EJECUTADOS.	V1	1,521.00	119.00	475.00	950.00	1,187.00	1,187.00
	FORMULA	(PLANES DE TRABAJO DESARROLLADOS / PLANES DE TRABAJO PROGRAMADOS) * 100	UNIDAD DE MEDIDA	PORCENTAJE		V2	1,530.00	119.00	475.00	950.00	1,187.00	1,187.00
	MV/FI	SISTEMA INTEGRAL DE ADMINISTRACIÓN CULTURAL / COORDINACIÓN PLANEACIÓN Y CONTROL DE GESTIÓN	SENTIDO	ASCENDENTE		VALOR	99.41	100.00	100.00	100.00	100.00	100.00
A2C3. EJECUCIÓN DE ESTUDIOS DE NECESIDADES CULTURALES PARA EL DISEÑO DE ACTIVIDADES DE MEDIACIÓN CULTURAL	INDICADOR	PORCENTAJE DE ESTUDIOS DE NECESIDADES CULTURALES EJECUTADOS	FRECUENCIA	TRIMESTRAL	MIDE EL PORCENTAJE DE ESTUDIOS DE PREFERENCIAS Y NECESIDADES CULTURALES PARA EL DISEÑO DE CONTENIDOS DE ACTIVIDADES DE MEDIACIÓN ARTÍSTICAS Y CULTURALES REALIZADOS CON RELACIÓN A LA META PROGRAMADA.	V1	0.00	0.00	1.00	1.00	2.00	2.00
	FORMULA	(ESTUDIOS DE NECESIDADES CULTURALES EJECUTADOS / ESTUDIOS DE NECESIDADES CULTURALES PROGRAMADOS) * 100	UNIDAD DE MEDIDA	PORCENTAJE		V2	0.00	0.00	1.00	1.00	2.00	2.00
	MV/FI	SISTEMA INTEGRAL DE ADMINISTRACIÓN CULTURAL / COORDINACIÓN PLANEACIÓN Y CONTROL DE GESTIÓN	SENTIDO	ASCENDENTE		VALOR	0.00	0.00	100.00	100.00	100.00	100.00
A3C3. REVISIÓN DE ATENCIÓN A LA POLÍTICA PÚBLICA DE INCLUSIÓN	INDICADOR	PORCENTAJE DE ACTIVIDADES DE MEDIACIÓN CULTURAL PROGRAMADAS PARA PÚBLICOS PRIORITARIOS	FRECUENCIA	TRIMESTRAL	MIDE EL PORCENTAJE DE ACTIVIDADES DE MEDIACIÓN ARTÍSTICA Y CULTURAL DIRIGIDAS A PÚBLICOS PRIORITARIOS EJECUTADAS CON RELACIÓN AL TOTAL DE ACTIVIDADES PROGRAMADAS DE MEDIACIÓN ARTÍSTICA Y CULTURAL EJECUTADAS PARA REVISAR EL CUMPLIMIENTO CON LA POLÍTICA PÚBLICA CULTURAL DE INCLUSIÓN.	V1	912.00	86.00	343.00	686.00	857.00	857.00
	FORMULA	(ACTIVIDADES DE MEDIACIÓN CULTURAL PROGRAMADAS PARA PÚBLICOS PRIORITARIOS / ACTIVIDADES DE MEDIACIÓN CULTURAL PROGRAMADAS PARA DIVERSOS PÚBLICOS) * 100	UNIDAD DE MEDIDA	PORCENTAJE		V2	1,521.00	119.00	475.00	950.00	1,187.00	1,187.00
	MV/FI	SISTEMA INTEGRAL DE ADMINISTRACIÓN CULTURAL / COORDINACIÓN PLANEACIÓN Y CONTROL DE GESTIÓN	SENTIDO	ASCENDENTE		VALOR	59.96	72.27	72.21	72.21	72.20	72.20

ENTE PÚBLICO					UNIDAD ADMINISTRATIVA RESPONSABLE								
321 TRANSFERENCIAS A ENTIDADES PARAESTATALES					0009001 CONSEJO PARA LA CULTURA Y LAS ARTES DE NUEVO LEÓN (CONARTE)								
OBJETIVOS MIR	INDICADORES DE DESEMPEÑO				CONCEPTOS	METAS POR FRECUENCIA (TRIMESTRAL / SEMESTRAL / ANUAL)							
	ATRIBUTOS		DESCRIPCIÓN INDICADOR	LÍNEA BASE 2021		PERIODOS							
						I TRI	II TRI / I SEM	III TRI	IV TRI / II SEM	ANUAL			
C4. TÍTULOS (LIBROS) PUBLICADOS													
A1C4. PLANEACIÓN DE TRABAJO	INDICADOR	PORCENTAJE DE PLANES DE TRABAJO DESARROLLADOS		FRECUENCIA	TRIMESTRAL	MIDE EL PORCENTAJE DE PLANES DE TRABAJO DESARROLLADOS CON RELACIÓN A LOS PLANES DE TRABAJO PROGRAMADOS.	V1	4.00	2.00	4.00	9.00	14.00	14.00
	FORMULA	(PLANES DE TRABAJO DESARROLLADOS / PLANES DE TRABAJO PROGRAMADOS) * 100		UNIDAD DE MEDIDA	PORCENTAJE		V2	5.00	2.00	4.00	9.00	14.00	14.00
	MV/FI	SISTEMA INTEGRAL DE ADMINISTRACIÓN CULTURAL / COORDINACIÓN PLANEACIÓN Y CONTROL DE GESTIÓN		SENTIDO	ASCENDENTE		VALOR	80.00	100.00	100.00	100.00	100.00	100.00
A2C4. REVISIÓN DE ESTILO DE TÍTULOS (LIBROS)	INDICADOR	PORCENTAJE DE REVISIONES REALIZADAS		FRECUENCIA	TRIMESTRAL	MIDE EL PORCENTAJE DE TÍTULOS EN LOS QUE SE HA REALIZADO LA REVISIÓN Y CORRECCIÓN DE ESTILO RESPECTO A LA META ANUAL DE TÍTULOS EDITADOS.	V1	4.00	3.00	6.00	12.00	14.00	14.00
	FORMULA	(REVISIONES DE ESTILO DE TÍTULOS (LIBROS) REALIZADAS / REVISIONES DE ESTILO DE TÍTULOS (LIBROS) SOLICITADAS) * 100		UNIDAD DE MEDIDA	PORCENTAJE		V2	5.00	3.00	6.00	12.00	14.00	14.00
	MV/FI	SISTEMA INTEGRAL DE ADMINISTRACIÓN CULTURAL / COORDINACIÓN PLANEACIÓN Y CONTROL DE GESTIÓN		SENTIDO	ASCENDENTE		VALOR	80.00	100.00	100.00	100.00	100.00	100.00
A3C4. EJECUCIÓN DEL PROGRAMA EDITORIAL	INDICADOR	PORCENTAJE DE PROGRAMAS EDITORIALES EJECUTADOS		FRECUENCIA	TRIMESTRAL	MIDE EL PORCENTAJE DE PROGRAMAS EDITORIALES EJECUTADOS RESPECTO A LOS PROGRAMAS EDITORIALES PROGRAMADOS.	V1	4.00	2.00	4.00	9.00	14.00	14.00
	FORMULA	(PROGRAMAS EDITORIALES EJECUTADOS / PROGRAMAS EDITORIALES PROGRAMADOS) * 100		UNIDAD DE MEDIDA	PORCENTAJE		V2	5.00	2.00	4.00	9.00	14.00	14.00
	MV/FI	SISTEMA INTEGRAL DE ADMINISTRACIÓN CULTURAL / COORDINACIÓN PLANEACIÓN Y CONTROL DE GESTIÓN		SENTIDO	ASCENDENTE		VALOR	80.00	100.00	100.00	100.00	100.00	100.00
A4C4. IMPRESIÓN DE EJEMPLARES DE TÍTULOS	INDICADOR	PORCENTAJE DE EJEMPLARES IMPRESOS		FRECUENCIA	TRIMESTRAL	MIDE EL PORCENTAJE DE EJEMPLARES IMPRESOS RESPECTO A LA META ANUAL DE IMPRESIÓN DE EJEMPLARES PROGRAMADA.	V1	4,000.00	1,000.00	2,000.00	5,000.00	8,500.00	8,500.00
	FORMULA	(EJEMPLARES IMPRESOS / IMPRESIÓN DE EJEMPLARES PROGRAMADA) * 100		UNIDAD DE MEDIDA	PORCENTAJE		V2	5,000.00	1,000.00	2,000.00	5,000.00	8,500.00	8,500.00
	MV/FI	SISTEMA INTEGRAL DE ADMINISTRACIÓN CULTURAL / COORDINACIÓN PLANEACIÓN Y CONTROL DE GESTIÓN		SENTIDO	ASCENDENTE		VALOR	80.00	100.00	100.00	100.00	100.00	100.00

ENTE PÚBLICO					UNIDAD ADMINISTRATIVA RESPONSABLE							
321 TRANSFERENCIAS A ENTIDADES PARAESTATALES					0009001 CONSEJO PARA LA CULTURA Y LAS ARTES DE NUEVO LEÓN (CONARTE)							
OBJETIVOS MIR	INDICADORES DE DESEMPEÑO				CONCEPTOS	METAS POR FRECUENCIA (TRIMESTRAL / SEMESTRAL / ANUAL)						
	ATRIBUTOS		DESCRIPCIÓN INDICADOR	LÍNEA BASE 2021		PERIODOS						
						I TRI	II TRI / I SEM	III TRI	IV TRI / II SEM	ANUAL		
ACTIVIDADES												
C5. CAPACITACIÓN ESPECIALIZADA (TALLERES, CURSOS, MENTORÍAS Y DIPLOMADOS CULTURALES Y ARTÍSTICOS) IMPARTIDOS												
A1C5. PLANEACIÓN DE TRABAJO DE CAPACITACIÓN ESPECIALIZADA (TALLERES, CURSOS, MENTORÍAS Y DIPLOMADOS)	INDICADOR	PORCENTAJE DE PLANES DE TRABAJO DE CAPACITACIÓN ESPECIALIZADA (TALLERES, CURSOS, MENTORÍAS Y DIPLOMADOS) DESARROLLADOS	FRECUENCIA	TRIMESTRAL	MIDE EL PORCENTAJE DE PLANES DE TRABAJO DE CAPACITACIÓN ESPECIALIZADA (TALLERES, CURSOS, MENTORÍAS Y DIPLOMADOS) DESARROLLADOS CON RELACIÓN A LOS PROGRAMADOS.	V1	642.00	56.00	148.00	259.00	370.00	370.00
	FORMULA	(PLANES DE TRABAJO DESARROLLADOS DE CAPACITACIÓN ESPECIALIZADA (TALLERES, CURSOS, MENTORÍAS Y DIPLOMADOS) / PLANES DE TRABAJO DE CAPACITACIÓN ESPECIALIZADA (TALLERES, CURSOS, MENTORÍAS Y DIPLOMADOS) PROGRAMADOS) * 100	UNIDAD DE MEDIDA	PORCENTAJE		V2	650.00	56.00	148.00	259.00	370.00	370.00
	MV/FI	SISTEMA INTEGRAL DE ADMINISTRACIÓN CULTURAL / COORDINACIÓN PLANEACIÓN Y CONTROL DE GESTIÓN	SENTIDO	ASCENDENTE		VALOR	98.77	100.00	100.00	100.00	100.00	100.00
A2C5. EJECUCIÓN DE TALLERES, CURSOS, MENTORÍAS Y DIPLOMADOS	INDICADOR	PORCENTAJE DE CAPACITACIONES ESPECIALIZADAS (TALLERES, CURSOS, MENTORÍAS Y DIPLOMADOS) EJECUTADAS	FRECUENCIA	TRIMESTRAL	MIDE EL PORCENTAJE DE LAS ACCIONES DE CAPACITACIÓN ESPECIALIZADA QUE SON EJECUTADAS RESPECTO A LAS QUE SE PROGRAMARON EN EL AÑO.	V1	642.00	56.00	148.00	259.00	370.00	370.00
	FORMULA	(NÚMERO DE CAPACITACIONES ESPECIALIZADAS (TALLERES, CURSOS, MENTORÍAS Y DIPLOMADOS) EJECUTADAS / NÚMERO DE CAPACITACIONES ESPECIALIZADAS PROGRAMADAS (TALLERES, CURSOS, MENTORÍAS Y DIPLOMADOS) * 100	UNIDAD DE MEDIDA	PORCENTAJE		V2	650.00	56.00	148.00	259.00	370.00	370.00
	MV/FI	SISTEMA INTEGRAL DE ADMINISTRACIÓN CULTURAL / COORDINACIÓN PLANEACIÓN Y CONTROL DE GESTIÓN	SENTIDO	ASCENDENTE		VALOR	98.77	100.00	100.00	100.00	100.00	100.00
A3C5. EJERCICIO DEL RECURSO ECONÓMICO ASIGNADO	INDICADOR	PORCENTAJE DE RECURSOS ECONÓMICOS EJERCIDOS CON RELACIÓN A LOS PROGRAMADOS	FRECUENCIA	TRIMESTRAL	MIDE EL PORCENTAJE DE RECURSOS ECONÓMICOS EJERCIDOS CON RELACIÓN A LOS PROGRAMADOS.	V1	91,893.46	425,000.00	1,020,000.00	1,445,000.00	1,700,000.00	1,700,000.00
	FORMULA	(RECURSOS ECONÓMICOS EJERCIDOS / RECURSOS ECONÓMICOS ASIGNADO) * 100	UNIDAD DE MEDIDA	PORCENTAJE		V2	930,524.57	425,000.00	1,020,000.00	1,445,000.00	1,700,000.00	1,700,000.00
	MV/FI	SISTEMA INTEGRAL DE ADMINISTRACIÓN CULTURAL / COORDINACIÓN PLANEACIÓN Y CONTROL DE GESTIÓN	SENTIDO	ASCENDENTE		VALOR	9.88	100.00	100.00	100.00	100.00	100.00

ENTE PÚBLICO					UNIDAD ADMINISTRATIVA RESPONSABLE							
321 TRANSFERENCIAS A ENTIDADES PARAESTATALES					0009001 CONSEJO PARA LA CULTURA Y LAS ARTES DE NUEVO LEÓN (CONARTE)							
OBJETIVOS MIR	INDICADORES DE DESEMPEÑO				CONCEPTOS	METAS POR FRECUENCIA (TRIMESTRAL / SEMESTRAL / ANUAL)						
	ATRIBUTOS		DESCRIPCIÓN INDICADOR	LÍNEA BASE 2021		PERIODOS						
						I TRI	II TRI / I SEM	III TRI	IV TRI / II SEM	ANUAL		
ACTIVIDADES												
C6. EXPOSICIONES Y ACTIVIDADES DE CONSERVACIÓN DEL PATRIMONIO CULTURAL DE CONARTE REALIZADAS												
A1C6. PLANEACIÓN DE TRABAJO DE EXPOSICIONES	INDICADOR	PORCENTAJE DE PLANES DE TRABAJO DESARROLLADOS DE EXPOSICIONES	FRECUENCIA	TRIMESTRAL		V1	45.00	9.00	22.00	36.00	45.00	45.00
	FORMULA	(PLANES DE TRABAJO DE EXPOSICIONES DESARROLLADOS / PLANES DE TRABAJO DE EXPOSICIONES PROGRAMADOS) * 100	UNIDAD DE MEDIDA	PORCENTAJE	MIDE EL PORCENTAJE DE PLANES DE TRABAJO LLEVADOS A CABO PARA LA REALIZACIÓN DE EXPOSICIONES.	V2	47.00	9.00	22.00	36.00	45.00	45.00
	MV/FI	SISTEMA INTEGRAL DE ADMINISTRACIÓN CULTURAL / COORDINACIÓN PLANEACIÓN Y CONTROL DE GESTIÓN	SENTIDO	ASCENDENTE		VALOR	95.74	100.00	100.00	100.00	100.00	100.00
A2C6. EXPOSICIONES DIFUNDIDAS	INDICADOR	PORCENTAJE DE EXPOSICIONES DIFUNDIDAS	FRECUENCIA	TRIMESTRAL	MIDE EL PORCENTAJE DE LAS EXPOSICIONES QUE SON	V1	45.00	9.00	22.00	36.00	45.00	45.00
	FORMULA	(NÚMERO DE EXPOSICIONES DIFUNDIDAS / NÚMERO DE EXPOSICIONES PROGRAMADAS) * 100	UNIDAD DE MEDIDA	PORCENTAJE	PROMOCIONADAS AL PÚBLICO RESPECTO A LAS QUE SE	V2	47.00	9.00	22.00	36.00	45.00	45.00
	MV/FI	SISTEMA INTEGRAL DE ADMINISTRACIÓN CULTURAL / COORDINACIÓN PLANEACIÓN Y CONTROL DE GESTIÓN	SENTIDO	ASCENDENTE	PROGRAMARON PARA DIFUSIÓN EN EL AÑO.	VALOR	95.74	100.00	100.00	100.00	100.00	100.00
A3C6. ACCIONES DE PRESERVACIÓN Y CONSERVACIÓN DEL PATRIMONIO ARTÍSTICO Y CULTURAL DE LOS ACERVOS DE CONARTE	INDICADOR	PORCENTAJE DE ACCIONES DE PRESERVACIÓN Y CONSERVACIÓN DEL PATRIMONIO ARTÍSTICO Y CULTURAL DE LOS ACERVOS DE CONARTE	FRECUENCIA	TRIMESTRAL	MIDE EL PORCENTAJE DE ACCIONES DE PRESERVACIÓN Y CONSERVACIÓN DEL PATRIMONIO ARTÍSTICO Y CULTURAL DE LOS	V1	3,200.00	700.00	1,400.00	2,450.00	3,500.00	3,500.00
	FORMULA	(NÚMERO DE ACCIONES DE PRESERVACIÓN Y CONSERVACIÓN DEL PATRIMONIO ARTÍSTICO Y CULTURAL DE LOS ACERVOS DE CONARTE EJECUTADAS / ACCIONES DE PRESERVACIÓN Y CONSERVACIÓN DEL PATRIMONIO ARTÍSTICO Y CULTURAL DE CONARTE PROGRAMADAS) * 100	UNIDAD DE MEDIDA	PORCENTAJE	ACERVOS DE CONARTE EJECUTADAS CON RESPECTO A LA META ANUAL DE ACCIONES DE PRESERVACIÓN Y CONSERVACIÓN DEL PATRIMONIO	V2	3,500.00	700.00	1,400.00	2,450.00	3,500.00	3,500.00
	MV/FI	SISTEMA INTEGRAL DE ADMINISTRACIÓN CULTURAL / COORDINACIÓN PLANEACIÓN Y CONTROL DE GESTIÓN	SENTIDO	ASCENDENTE	ARTÍSTICO Y CULTURAL DE CONARTE.	VALOR	91.43	100.00	100.00	100.00	100.00	100.00
A4C6. DIVULGACIÓN DE MATERIALES PARA LA VALORACIÓN DEL PATRIMONIO ARTÍSTICO Y CULTURAL DEL ACERVO DE CONARTE	INDICADOR	PORCENTAJE DE MATERIALES DE DIVULGADOS PARA LA VALORACIÓN DEL PATRIMONIO CULTURAL DE LOS ACERVOS DE CONARTE	FRECUENCIA	TRIMESTRAL	MIDE EL PORCENTAJE DE AVANCE DE MATERIALES DE DIVULGACIÓN DIFUNDIDOS PARA LA VALORACIÓN DEL PATRIMONIO CULTURAL DE LOS	V1	0.00	0.00	1.00	3.00	5.00	5.00
	FORMULA	(MATERIALES PARA LA VALORACIÓN DEL PATRIMONIO CULTURAL DE LOS ACERVOS DE CONARTE DIVULGADOS / MATERIALES DE DIVULGACIÓN PROGRAMADOS PARA LA VALORACIÓN DEL PATRIMONIO CULTURAL DE LOS ACERVOS DE CONARTE) * 100	UNIDAD DE MEDIDA	PORCENTAJE	ACERVOS DE CONARTE CON RESPECTO A LA META ANUAL DE MATERIALES DE DIVULGACIÓN DIFUNDIDOS PARA LA VALORACIÓN DEL PATRIMONIO CULTURAL DE LOS	V2	1.00	0.00	1.00	3.00	5.00	5.00
	MV/FI	SISTEMA INTEGRAL DE ADMINISTRACIÓN CULTURAL / COORDINACIÓN PLANEACIÓN Y CONTROL DE GESTIÓN	SENTIDO	ASCENDENTE	ACERVOS DE CONARTE.	VALOR	0.00	0.00	100.00	100.00	100.00	100.00

Formato MAD-V1.0

Estatus del Programa: RECHAZADO CON OBSERVACIONES

CLAVE PROGRAMÁTICA
B235

DESCRIPCIÓN
SISTEMA DE CAMINOS DE NUEVO LEÓN

TIPO
PP

ENTE PÚBLICO						UNIDAD ADMINISTRATIVA RESPONSABLE								
321 TRANSFERENCIAS A ENTIDADES PARAESTATALES						0011001 SISTEMA DE CAMINOS DE NUEVO LEÓN								
OBJETIVOS MIR	INDICADORES DE DESEMPEÑO					DESCRIPCIÓN INDICADOR	CONCEPTOS	METAS POR FRECUENCIA (TRIMESTRAL / SEMESTRAL / ANUAL)						
	ATRIBUTOS				FRECUCENCIA			UNIDAD DE MEDIDA	LÍNEA BASE 2021	PERIODOS				
										I TRI	II TRI / I SEM	III TRI	IV TRI / II SEM	ANUAL
COMPONENTES														
C1. CARRETERAS DEL ESTADO CONSTRUIDAS	INDICADOR	PORCENTAJE DE KILÓMETROS CONSTRUIDOS DE CARRETERAS DEL ESTADO		FRECUCENCIA	TRIMESTRAL	ESTE INDICADOR MOSTRARÁ EL PORCENTAJE DE AVANCE DE KILÓMETROS DE CAMINOS CONSTRUIDOS QUE SE LLEVA	V1	650.34	5.11	15.33	30.66	51.10	51.10	
	FORMULA	(KILÓMETROS DE CARRETERAS DEL ESTADO CONSTRUIDOS / KILÓMETROS DE CARRETERAS DEL ESTADO PROGRAMADOS) * 100		UNIDAD DE MEDIDA	PORCENTAJE		V2	3,182.24	100.00	51.10	51.10	51.10	100.00	
	MV/FI	INFORME DE AVANCES FÍSICOS FINANCIEROS / COORDINACIÓN DE PROYECTOS, CONSERVACIÓN Y CONSTRUCCIÓN		SENTIDO	ASCENDENTE		VALOR	20.44	5.11	15.33	30.66	51.10	51.10	
C2. CARRETERAS DEL ESTADO REHABILITADAS	INDICADOR	PORCENTAJE DE KILÓMETROS REHABILITADOS DE CARRETERAS DEL ESTADO		FRECUCENCIA	TRIMESTRAL	ESTE INDICADOR MOSTRARÁ LOS KILOMENTROS QUE ABARCAN LOS PROYECTOS DE REHABILITACIÓN EN PORCENTAJE	V1	358.82	2.82	8.46	16.92	25.38	25.38	
	FORMULA	(KILÓMETROS DE CARRETERAS DEL ESTADO REHABILITADOS / KILÓMETROS DE CARRETERAS DEL ESTADO) * 100		UNIDAD DE MEDIDA	PORCENTAJE		V2	3,182.24	100.00	25.38	25.38	25.38	100.00	
	MV/FI	INFORME DE AVANCES FÍSICOS FINANCIEROS / COORDINACIÓN DE PROYECTOS, CONSERVACIÓN Y CONSTRUCCIÓN		SENTIDO	ASCENDENTE		VALOR	11.28	2.82	8.46	16.92	25.38	25.38	
C3. PUENTES CONSTRUIDOS	INDICADOR	PORCENTAJE DE GASTO EN CONSTRUCCIÓN DE PUENTES		FRECUCENCIA	TRIMESTRAL	ESTE INDICADOR MOSTRARÁ COSTO QUE ABARCAN LOS PROYECTOS DE CONSTRUCCIÓN DE PUENTES EN PORCENTAJE	V1	38,859,259.04	0.00	0.00	0.00	1.05	1.05	
	FORMULA	(GASTO DE INVERSIÓN EN CONSTRUCCIÓN DE PUENTES / GASTO DE INVERSIÓN EN INFRAESTRUCTURA) * 100		UNIDAD DE MEDIDA	PORCENTAJE		V2	3,715,319,276.28	100.00	1.05	1.05	1.05	100.00	
	MV/FI	INFORME DE AVANCES FÍSICOS FINANCIEROS / COORDINACIÓN DE PROYECTOS, CONSERVACIÓN Y CONSTRUCCIÓN		SENTIDO	ASCENDENTE		VALOR	1.05	0.00	0.00	0.00	1.05	1.05	
C4. PUENTES REHABILITADOS	INDICADOR	PORCENTAJE DE PUENTES REHABILITADOS		FRECUCENCIA	TRIMESTRAL	ESTE INDICADOR MOSTRARÁ LOS PUENTES REHABILITADOS EN PORCENTAJE	V1	3.00	0.00	0.00	0.00	18.75	18.75	
	FORMULA	(PUENTES REHABILITADOS / PUENTES EN EL ESTADO) * 100		UNIDAD DE MEDIDA	PORCENTAJE		V2	16.00	100.00	18.75	18.75	18.75	100.00	
	MV/FI	INFORME DE AVANCES FÍSICOS FINANCIEROS / COORDINACIÓN DE PROYECTOS, CONSERVACIÓN Y CONSTRUCCIÓN		SENTIDO	ASCENDENTE		VALOR	18.75	0.00	0.00	0.00	18.75	18.75	

ENTE PÚBLICO					UNIDAD ADMINISTRATIVA RESPONSABLE							
321 TRANSFERENCIAS A ENTIDADES PARAESTATALES					0011001 SISTEMA DE CAMINOS DE NUEVO LEÓN							
OBJETIVOS MIR	INDICADORES DE DESEMPEÑO				DESCRIPCIÓN INDICADOR	CONCEPTOS	METAS POR FRECUENCIA (TRIMESTRAL / SEMESTRAL / ANUAL)					
	ATRIBUTOS		LÍNEA BASE	PERIODOS								
				2021			I TRI	II TRI / I SEM	III TRI	IV TRI / II SEM	ANUAL	
ACTIVIDADES												
C1. CARRETERAS DEL ESTADO CONSTRUIDAS												
A1C1. ELABORACIÓN DE PROYECTOS DE TRABAJOS DE CONSTRUCCIÓN DE LA RED CARRETERA	INDICADOR	PORCENTAJE DE ELABORACIÓN DE PROYECTOS DE CONSTRUCCIÓN EN LA RED CARRETERA	FRECUENCIA	TRIMESTRAL	ESTE INDICADOR MOSTRARÁ EL PORCENTAJE DE AVANCE DE ELABORACIÓN DE PROYECTOS DE CONSTRUCCIÓN QUE SE LLEVA	V1	23.00	0.00	100.00	200.00	300.00	300.00
	FORMULA	(PROYECTOS DE CONSTRUCCIÓN ELABORADOS / PROYECTOS DE CONSTRUCCIÓN PROGRAMADOS) * 100	UNIDAD DE MEDIDA	PORCENTAJE		V2	23.00	100.00	300.00	300.00	100.00	
	MV/FI	INFORME DE AVANCES FÍSICOS FINANCIEROS / COORDINACIÓN DE PROYECTOS, CONSERVACIÓN Y CONSTRUCCIÓN	SENTIDO	ASCENDENTE		VALOR	100.00	0.00	100.00	200.00	300.00	300.00
A2C1. LICITACIÓN Y CONTRATACIÓN DE TRABAJOS PARA LA CONSTRUCCIÓN DE LA RED CARRETERA	INDICADOR	PORCENTAJE DE CONTRATOS DE CONSTRUCCIÓN REALIZADOS	FRECUENCIA	TRIMESTRAL	ESTE INDICADOR MOSTRARÁ EL PORCENTAJE DE AVANCE DE CONTRATOS DE CONSTRUCCIÓN QUE SE LLEVA	V1	23.00	100.00	200.00	300.00	400.00	400.00
	FORMULA	(CONTRATOS DE CONSTRUCCIÓN REALIZADOS / CONTRATOS DE CONSTRUCCIÓN PROGRAMADOS) * 100	UNIDAD DE MEDIDA	PORCENTAJE		V2	23.00	100.00	400.00	400.00	100.00	
	MV/FI	INFORME DE AVANCES FÍSICOS FINANCIEROS / COORDINACIÓN DE PROYECTOS, CONSERVACIÓN Y CONSTRUCCIÓN	SENTIDO	ASCENDENTE		VALOR	100.00	100.00	200.00	300.00	400.00	400.00
A3C1. SUPERVISIÓN DE TRABAJOS DE CONSTRUCCIÓN DE LA RED CARRETERA	INDICADOR	PORCENTAJE DE SUPERVISIONES DE CONSTRUCCIÓN REALIZADAS	FRECUENCIA	TRIMESTRAL	ESTE INDICADOR MOSTRARÁ EL PORCENTAJE DE AVANCE DE SUPERVISIONES DE CONSTRUCCIÓN QUE SE LLEVA	V1	23.00	100.00	200.00	300.00	400.00	400.00
	FORMULA	(SUPERVISIONES DE CONSTRUCCIÓN REALIZADAS / SUPERVISIONES DE CONSTRUCCIÓN PROGRAMADAS) * 100	UNIDAD DE MEDIDA	PORCENTAJE		V2	23.00	100.00	100.00	100.00	100.00	
	MV/FI	INFORME DE AVANCES FÍSICOS FINANCIEROS / COORDINACIÓN DE PROYECTOS, CONSERVACIÓN Y CONSTRUCCIÓN	SENTIDO	ASCENDENTE		VALOR	100.00	100.00	200.00	300.00	400.00	400.00

ENTE PÚBLICO					UNIDAD ADMINISTRATIVA RESPONSABLE							
321 TRANSFERENCIAS A ENTIDADES PARAESTATALES					0011001 SISTEMA DE CAMINOS DE NUEVO LEÓN							
OBJETIVOS MIR	INDICADORES DE DESEMPEÑO				CONCEPTOS	METAS POR FRECUENCIA (TRIMESTRAL / SEMESTRAL / ANUAL)						
	ATRIBUTOS		DESCRIPCIÓN INDICADOR	LÍNEA BASE 2021		PERIODOS						
						I TRI	II TRI / I SEM	III TRI	IV TRI / II SEM	ANUAL		
ACTIVIDADES												
C2. CARRETERAS DEL ESTADO REHABILITADAS												
A1C2. ELABORACIÓN DE PROYECTOS DE TRABAJOS DE REHABILITACIÓN EN LA RED CARRETERA	INDICADOR	PORCENTAJE DE ELABORACIÓN DE PROYECTOS DE REHABILITACIÓN EN LA RED CARRETERA	FRECUENCIA	TRIMESTRAL	ESTE INDICADOR MOSTRARÁ EL PORCENTAJE DE AVANCE DE ELABORACIÓN DE PROYECTOS DE REHABILITACIÓN QUE SE LLEVA	V1	16.00	100.00	200.00	300.00	400.00	400.00
	FORMULA	(PROYECTOS DE REHABILITACIÓN ELABORADOS / PROYECTOS DE REHABILITACIÓN PROGRAMADOS) * 100	UNIDAD DE MEDIDA	PORCENTAJE		V2	16.00	100.00	400.00	400.00	100.00	
	MV/FI	INFORME DE AVANCES FÍSICOS FINANCIEROS / COORDINACIÓN DE PROYECTOS, CONSERVACIÓN Y CONSTRUCCIÓN	SENTIDO	ASCENDENTE		VALOR	100.00	100.00	200.00	300.00	400.00	
A2C2. LICITACIÓN Y CONTRATACIÓN DE TRABAJOS PARA LA REHABILITACIÓN EN LA RED CARRETERA	INDICADOR	PORCENTAJE DE CONTRATOS DE REHABILITACIÓN REALIZADOS	FRECUENCIA	TRIMESTRAL	ESTE INDICADOR MOSTRARÁ EL PORCENTAJE DE AVANCE DE CONTRATOS DE REHABILITACIÓN QUE SE LLEVA	V1	16.00	100.00	200.00	300.00	400.00	400.00
	FORMULA	(CONTRATOS DE REHABILITACIÓN REALIZADOS / CONTRATOS DE REHABILITACIÓN PROGRAMADOS) * 100	UNIDAD DE MEDIDA	PORCENTAJE		V2	16.00	100.00	400.00	400.00	100.00	
	MV/FI	INFORME DE AVANCES FÍSICOS FINANCIEROS / COORDINACIÓN DE PROYECTOS, CONSERVACIÓN Y CONSTRUCCIÓN	SENTIDO	ASCENDENTE		VALOR	100.00	100.00	200.00	300.00	400.00	
A3C2. SUPERVISIÓN DE TRABAJOS DE REHABILITACIÓN EN LA RED CARRETERA	INDICADOR	PORCENTAJE DE SUPERVISIONES DE REHABILITACIÓN REALIZADAS	FRECUENCIA	TRIMESTRAL	ESTE INDICADOR MOSTRARÁ EL PORCENTAJE DE AVANCE DE SUPERVISIONES DE REHABILITACIÓN QUE SE LLEVA	V1	16.00	100.00	200.00	300.00	400.00	400.00
	FORMULA	(SUPERVISIONES DE REHABILITACIÓN REALIZADAS / SUPERVISIONES DE REHABILITACIÓN PROGRAMADAS) * 100	UNIDAD DE MEDIDA	PORCENTAJE		V2	16.00	100.00	400.00	400.00	100.00	
	MV/FI	INFORME DE AVANCES FÍSICOS FINANCIEROS / COORDINACIÓN DE PROYECTOS, CONSERVACIÓN Y CONSTRUCCIÓN	SENTIDO	ASCENDENTE		VALOR	100.00	100.00	200.00	300.00	400.00	

ENTE PÚBLICO					UNIDAD ADMINISTRATIVA RESPONSABLE							
321 TRANSFERENCIAS A ENTIDADES PARAESTATALES					0011001 SISTEMA DE CAMINOS DE NUEVO LEÓN							
OBJETIVOS MIR	INDICADORES DE DESEMPEÑO				DESCRIPCIÓN INDICADOR	CONCEPTOS	METAS POR FRECUENCIA (TRIMESTRAL / SEMESTRAL / ANUAL)					
	ATRIBUTOS						LÍNEA BASE	PERIODOS				
							2021	I TRI	II TRI / I SEM	III TRI	IV TRI / II SEM	ANUAL
ACTIVIDADES												
C3. PUENTES CONSTRUIDOS												
A1C3. ELABORACIÓN DE PROYECTOS DE TRABAJOS DE PUENTES CONSTRUIDOS EN LA RED CARRETERA	INDICADOR	PORCENTAJE DE ELABORACIÓN DE PROYECTOS DE CONSTRUCCIÓN DE PUENTES EN LA RED CARRETERA	FRECUENCIA	TRIMESTRAL	ESTE INDICADOR MOSTRARÁ EL PORCENTAJE DE AVANCE DE ELABORACIÓN DE PROYECTOS DE CONSTRUCCIÓN DE PUENTES QUE SE LLEVA	V1	3.00	100.00	200.00	300.00	400.00	400.00
	FORMULA	(PROYECTOS DE CONSTRUCCIÓN DE PUENTES ELABORADOS / PROYECTOS DE CONSTRUCCIÓN DE PUENTES PROGRAMADOS) * 100	UNIDAD DE MEDIDA	PORCENTAJE		V2	3.00	100.00	400.00	400.00	400.00	100.00
	MV/FI	INFORME DE AVANCES FÍSICOS FINANCIEROS / COORDINACIÓN DE PROYECTOS, CONSERVACIÓN Y CONSTRUCCIÓN	SENTIDO	ASCENDENTE		VALOR	100.00	100.00	200.00	300.00	400.00	400.00
A2C3. LICITACIÓN Y CONTRATACIÓN DE PUENTES CONSTRUIDOS EN LA RED CARRETERA	INDICADOR	PORCENTAJE DE CONTRATOS DE CONSTRUCCIÓN DE PUENTES REALIZADOS	FRECUENCIA	TRIMESTRAL	ESTE INDICADOR MOSTRARÁ EL PORCENTAJE DE AVANCE DE CONTRATOS DE CONSTRUCCIÓN DE PUENTES QUE SE LLEVA	V1	3.00	100.00	200.00	300.00	400.00	400.00
	FORMULA	(CONTRATOS DE CONSTRUCCIÓN DE PUENTES REALIZADOS / CONTRATOS DE CONSTRUCCIÓN DE PUENTES PROGRAMADOS) * 100	UNIDAD DE MEDIDA	PORCENTAJE		V2	3.00	100.00	400.00	400.00	400.00	100.00
	MV/FI	INFORME DE AVANCES FÍSICOS FINANCIEROS / COORDINACIÓN DE PROYECTOS, CONSERVACIÓN Y CONSTRUCCIÓN	SENTIDO	ASCENDENTE		VALOR	100.00	100.00	200.00	300.00	400.00	400.00
A3C3. SUPERVISIÓN DE TRABAJOS DE LOS PUENTES CONSTRUIDOS EN LA RED CARRETERA	INDICADOR	PORCENTAJE DE SUPERVISIONES DE CONSTRUCCIÓN DE PUENTES REALIZADAS	FRECUENCIA	TRIMESTRAL	ESTE INDICADOR MOSTRARÁ EL PORCENTAJE DE AVANCE DE SUPERVISIONES DE CONSTRUCCIÓN DE PUENTES QUE SE LLEVA	V1	3.00	100.00	200.00	300.00	400.00	400.00
	FORMULA	(SUPERVISIONES DE CONSTRUCCIÓN DE PUENTES REALIZADAS / SUPERVISIONES DE CONSTRUCCIÓN DE PUENTES PROGRAMADAS) * 100	UNIDAD DE MEDIDA	PORCENTAJE		V2	3.00	100.00	400.00	400.00	400.00	100.00
	MV/FI	INFORME DE AVANCES FÍSICOS FINANCIEROS / COORDINACIÓN DE PROYECTOS, CONSERVACIÓN Y CONSTRUCCIÓN	SENTIDO	ASCENDENTE		VALOR	100.00	100.00	200.00	300.00	400.00	400.00

Formato MAD-V1.0

Estatus del Programa: RECHAZADO CON OBSERVACIONES

CLAVE PROGRAMÁTICA
B235

DESCRIPCIÓN
SISTEMA DE CAMINOS DE NUEVO LEÓN

TIPO
PP

ENTE PÚBLICO					UNIDAD ADMINISTRATIVA RESPONSABLE							
321 TRANSFERENCIAS A ENTIDADES PARAESTATALES					0011001 SISTEMA DE CAMINOS DE NUEVO LEÓN							
OBJETIVOS MIR	INDICADORES DE DESEMPEÑO				CONCEPTOS	METAS POR FRECUENCIA (TRIMESTRAL / SEMESTRAL / ANUAL)						
	ATRIBUTOS		DESCRIPCIÓN INDICADOR	LÍNEA BASE 2021		PERIODOS						
						I TRI	II TRI / I SEM	III TRI	IV TRI / II SEM	ANUAL		
ACTIVIDADES												
C4. PUENTES REHABILITADOS												
A1C4. PROYECTO DE TRABAJOS DE PUENTES REHABILITADOS EN LA RED CARRETERA	INDICADOR	PORCENTAJE DE ELABORACIÓN DE PROYECTOS DE REHABILITACIÓN DE PUENTES EN LA RED CARRETERA	FRECUENCIA	TRIMESTRAL	ESTE INDICADOR MOSTRARÁ EL PORCENTAJE DE AVANCE DE ELABORACIÓN DE PROYECTOS DE REHABILITACIÓN DE PUENTES QUE SE LLEVA	V1	0.00	0.00	0.00	0.00	0.00	0.00
	FORMULA	(PROYECTOS DE REHABILITACIÓN DE PUENTES ELABORADOS / PROYECTOS DE REHABILITACIÓN DE PUENTES PROGRAMADOS) * 100	UNIDAD DE MEDIDA	PORCENTAJE		V2	0.00	0.00	0.00	0.00	0.00	0.00
	MV/FI	INFORME DE AVANCES FÍSICOS FINANCIEROS / COORDINACIÓN DE PROYECTOS, CONSERVACIÓN Y CONSTRUCCIÓN	SENTIDO	ASCENDENTE		VALOR	0.00	0.00	0.00	0.00	0.00	0.00
A2C4. LICITACIÓN Y CONTRATACIÓN DE PUENTES REHABILITADOS EN LA RED CARRETERA	INDICADOR	PORCENTAJE DE CONTRATOS DE REHABILITACIÓN DE PUENTES REALIZADOS	FRECUENCIA	TRIMESTRAL	ESTE INDICADOR MOSTRARÁ EL PORCENTAJE DE AVANCE DE CONTRATOS DE REHABILITACIÓN DE PUENTES QUE SE LLEVA	V1	0.00	0.00	0.00	0.00	0.00	0.00
	FORMULA	(CONTRATOS DE REHABILITACIÓN DE PUENTES REALIZADOS / CONTRATOS DE REHABILITACIÓN DE PUENTES PROGRAMADOS) * 100	UNIDAD DE MEDIDA	PORCENTAJE		V2	0.00	0.00	0.00	0.00	0.00	0.00
	MV/FI	INFORME DE AVANCES FÍSICOS FINANCIEROS / COORDINACIÓN DE PROYECTOS, CONSERVACIÓN Y CONSTRUCCIÓN	SENTIDO	ASCENDENTE		VALOR	0.00	0.00	0.00	0.00	0.00	0.00
A3C4. SUPERVISIÓN DE TRABAJOS DE LOS PUENTES REHABILITADOS EN LA RED CARRETERA	INDICADOR	PORCENTAJE DE SUPERVISIONES DE REHABILITACIÓN DE PUENTES REALIZADAS	FRECUENCIA	TRIMESTRAL	ESTE INDICADOR MOSTRARÁ EL PORCENTAJE DE AVANCE DE SUPERVISIONES DE REHABILITACIÓN DE PUENTES QUE SE LLEVA	V1	0.00	0.00	0.00	0.00	0.00	0.00
	FORMULA	(SUPERVISIONES DE REHABILITACIÓN DE PUENTES REALIZADAS / SUPERVISIONES DE REHABILITACIÓN DE PUENTES PROGRAMADAS) * 100	UNIDAD DE MEDIDA	PORCENTAJE		V2	0.00	0.00	0.00	0.00	0.00	0.00
	MV/FI	INFORME DE AVANCES FÍSICOS FINANCIEROS / COORDINACIÓN DE PROYECTOS, CONSERVACIÓN Y CONSTRUCCIÓN	SENTIDO	ASCENDENTE		VALOR	0.00	0.00	0.00	0.00	0.00	0.00

ENTE PÚBLICO					UNIDAD ADMINISTRATIVA RESPONSABLE							
321 TRANSFERENCIAS A ENTIDADES PARAESTATALES					0015001 SISTEMA DE TRANSPORTE COLECTIVO METRORREY							
TIPO DE BENEFICIARIO				DESCRIPCIÓN AMPLIA DEL BENEFICIARIO			ATRIBUTOS DEL PROGRAMA					
							SUJETO A ROP ¹ O LOP ²	ATRIBUTO ANTICORRUPCIÓN		SUJETO A INDICADOR DE GÉNERO		
18 USUARIOS				18.9 PERSONAS USUARIAS DEL SERVICIO DEL SISTEMA DE TRANSPORTE COLECTIVO METRORREY			NO		NO		NO	
INICIO DEL PROGRAMA	OBJETIVO DEL PED AL QUE CONTRIBUYE EL PROGRAMA				IDENTIFICACIÓN CON LA AGENDA PARA EL DESARROLLO SOSTENIBLE							
2017	[09] 2.1 AMPLIAR Y MEJORAR LA OFERTA Y OPERACIÓN DE LOS SISTEMAS DE MOVILIDAD EN EL ESTADO, ARTICULANDO CADENAS DE VIAJE SOSTENIBLES, ASEQUIBLES E INCLUYENTES.				ODS 1 ³		11. LOGRAR QUE LAS CIUDADES SEAN MÁS INCLUSIVAS, SEGURAS, RESILIENTES Y SOSTENIBLES					
					ODS 2							
OBJETIVOS MIR	INDICADORES DE DESEMPEÑO				METAS POR FRECUENCIA (TRIMESTRAL / SEMESTRAL / ANUAL)							
	ATRIBUTOS			DESCRIPCIÓN INDICADOR	CONCEPTOS	LÍNEA BASE	PERIODOS					
						2021	I TRI	II TRI / I SEM	III TRI	IV TRI / II SEM	ANUAL	
FIN												
CONTRIBUIR AL TRASLADO DE USUARIOS MEDIANTE EL SISTEMA DE TRANSPORTE COLECTIVO METRORREY	INDICADOR	TASA DE VARIACIÓN DE USUARIOS TRANSPORTADOS EN SISTEMA DE TRANSPORTE COLECTIVO METRORREY (STCM)	FRECUENCIA	ANUAL	VARIACIÓN DE PASAJEROS TRANSPORTADOS DE UN AÑO RESPECTO AL AÑO ANTERIOR EN EL SISTEMA DE TRANSPORTE COLECTIVO METRORREY.	V1	83,804,921.00					141,805,432.00
	FORMULA	((USUARIOS TRANSPORTADOS EN EL STCM EN EL AÑO T - USUARIOS TRANSPORTADOS EN EL STCM EN EL AÑO T-1) / USUARIOS TRANSPORTADOS EN EL STCM EN EL AÑO T-1) * 100	UNIDAD DE MEDIDA	PORCENTAJE		V2	79,767,876.00				125,017,943.00	
	MV/FI ⁴	PLAN ESTATAL DE DESARROLLO / CONSEJO ESTATAL DE TRANSPORTE Y VIALIDAD	SENTIDO	ASCENDENTE		VALOR	5.06					13.43
PROPÓSITO												
LOS USUARIOS DEL SERVICIO DEL SISTEMA DE TRANSPORTE COLECTIVO METRORREY CUENTAN CON UN SERVICIO DE CALIDAD	INDICADOR	PORCENTAJE DE USUARIOS QUE CALIFICAN LA CALIDAD DEL SERVICIO CON 8.0 O SUPERIOR	FRECUENCIA	ANUAL	PORCENTAJE DE INCREMENTO DE USUARIOS CON UNA PERCEPCIÓN POSITIVA DEL SISTEMA DE TRANSPORTE COLECTIVO METRORREY	V1	1,079.00					721.00
	FORMULA	((USUARIOS QUE OTORGAN UNA CALIFICACIÓN DE 8.0 O SUPERIOR / USUARIOS ENCUESTADOS) * 100	UNIDAD DE MEDIDA	PORCENTAJE		V2	1,306.00				924.00	
	MV/FI	ENCUESTA DE CALIDAD EN EL SERVICIO DE STC METRORREY / DIRECCIÓN DE OPERACIONES STC METRORREY	SENTIDO	ASCENDENTE		VALOR	82.62					78.03

1/ REGLAS DE OPERACIÓN 2/ LINEAMIENTOS OPERATIVOS 3/ OBJETIVO DE DESARROLLO SOSTENIBLE 4/ MEDIO DE VERIFICACIÓN / FUENTE DE INFORMACIÓN

Formato MAD-V1.0

Estatus del Programa: REGISTRADO

CLAVE PROGRAMÁTICA

DESCRIPCIÓN

TIPO

E256

TRASLADO DE PERSONAS EN EL SISTEMA DE TRANSPORTE COLECTIVO METRORREY

PP

ENTE PÚBLICO					UNIDAD ADMINISTRATIVA RESPONSABLE							
321 TRANSFERENCIAS A ENTIDADES PARAESTATALES					0015001 SISTEMA DE TRANSPORTE COLECTIVO METRORREY							
OBJETIVOS MIR	INDICADORES DE DESEMPEÑO				DESCRIPCIÓN INDICADOR	CONCEPTOS	METAS POR FRECUENCIA (TRIMESTRAL / SEMESTRAL / ANUAL)					
	ATRIBUTOS						LÍNEA BASE 2021	PERIODOS				
								I TRI	II TRI / I SEM	III TRI	IV TRI / II SEM	ANUAL
COMPONENTES												
C1. SERVICIOS DE TRASLADOS EN EL SISTEMA METRO OTORGADOS	INDICADOR	TASA DE VARIACIÓN DE USUARIOS TRANSPORTADOS EN SISTEMA METRO	FRECUENCIA	TRIMESTRAL	VARIACIÓN DE USUARIOS TRANSPORTADOS EN EL SISTEMA METRO DE UN AÑO RESPECTO AL AÑO ANTERIOR.	V1	54,860,611.00	22,267,496.00	43,416,217.00	66,178,591.00	89,506,272.00	89,506,272.00
	FORMULA	((USUARIOS TRANSPORTADOS EN EL SISTEMA METRO EN EL TRIMESTRE DEL AÑO T - USUARIOS TRANSPORTADOS EN EL SISTEMA METRO EN EL TRIMESTRE DEL AÑO T-1) / USUARIOS TRANSPORTADOS EN EL SISTEMA METRO EN EL TRIMESTRE DEL AÑO T-1) * 100	UNIDAD DE MEDIDA	PORCENTAJE		V2	49,246,491.00	20,256,662.00	40,952,267.00	63,226,952.00	86,054,832.00	86,054,832.00
	MV/FI	DIRECCIÓN OPERACIONES STC METRORREY / DIRECCIÓN OPERACIONES STC METRORREY	SENTIDO	ASCENDENTE		VALOR	11.40	9.93	6.02	4.67	4.01	4.01
C2. SERVICIOS DE TRASLADOS EN EL SISTEMA METROBUS-METROENLACE OTORGADOS	INDICADOR	TASA DE VARIACIÓN DE USUARIOS TRANSPORTADOS EN EL SISTEMA METROBUS-METROENLACE	FRECUENCIA	TRIMESTRAL	VARIACIÓN DE USUARIOS TRANSPORTADOS EN EL SISTEMA METROBÚS-METROENLACE DE UN AÑO RESPECTO AL AÑO ANTERIOR.	V1	9,685,984.00	0.00	0.00	0.00	0.00	0.00
	FORMULA	((USUARIOS TRANSPORTADOS EN EL SISTEMA METROBUS-METROENLACE EN EL TRIMESTRE DEL AÑO T - USUARIOS TRANSPORTADOS EN EL SISTEMA METROBUS-METROENLACE EN EL TRIMESTRE DEL AÑO T-1) / USUARIOS TRANSPORTADOS EN EL SISTEMA METROBUS-METROENLACE EN EL TRIMESTRE DEL AÑO T-1) * 100	UNIDAD DE MEDIDA	PORCENTAJE		V2	9,960,407.00	0.00	0.00	0.00	0.00	0.00
	MV/FI	REPORTE MENSUAL DE OPERACIONES / DIRECCIÓN DE TRANSMETRO, METROBUS, METROENLACE Y CIRCUITO DIF DEL STC METRORREY	SENTIDO	ASCENDENTE		VALOR	-2.76	0.00	0.00	0.00	0.00	0.00
C3. SERVICIOS DE TRASLADOS EN EL SISTEMA TRANSMETRO OTORGADOS	INDICADOR	TASA DE VARIACIÓN DE USUARIOS TRANSPORTADOS EN EL SISTEMA TRANSMETRO	FRECUENCIA	TRIMESTRAL	VARIACIÓN DE USUARIOS TRANSPORTADOS EN EL SISTEMA TRANSMETRO DE UN AÑO RESPECTO AL AÑO ANTERIOR.	V1	19,258,326.00	11,732,885.00	24,604,098.00	38,494,464.00	52,299,161.00	52,299,161.00
	FORMULA	((USUARIOS TRANSPORTADOS EN EL SISTEMA TRANSMETRO EN EL TRIMESTRE DEL AÑO T - USUARIOS TRANSPORTADOS EN EL SISTEMA TRANSMETRO EN EL TRIMESTRE DEL AÑO T-1) / USUARIOS TRANSPORTADOS EN EL SISTEMA TRANSMETRO EN EL TRIMESTRE DEL AÑO T-1) * 100	UNIDAD DE MEDIDA	PORCENTAJE		V2	20,560,978.00	8,452,536.00	18,179,088.00	28,075,285.00	37,418,312.00	37,418,312.00
	MV/FI	REPORTE MENSUAL DE OPERACIONES / DIRECCIÓN DE TRANSMETRO, METROBUS, METROENLACE Y CIRCUITO DIF DEL STC METRORREY	SENTIDO	ASCENDENTE		VALOR	-6.34	38.81	35.34	37.11	39.77	39.77

Formato MAD-V1.0

Estatus del Programa: REGISTRADO

CLAVE PROGRAMÁTICA

DESCRIPCIÓN

TIPO

E256

TRASLADO DE PERSONAS EN EL SISTEMA DE TRANSPORTE COLECTIVO METRORREY

PP

ENTE PÚBLICO					UNIDAD ADMINISTRATIVA RESPONSABLE							
321 TRANSFERENCIAS A ENTIDADES PARAESTATALES					0015001 SISTEMA DE TRANSPORTE COLECTIVO METRORREY							
OBJETIVOS MIR	INDICADORES DE DESEMPEÑO				CONCEPTOS	METAS POR FRECUENCIA (TRIMESTRAL / SEMESTRAL / ANUAL)						
	ATRIBUTOS		DESCRIPCIÓN INDICADOR	LÍNEA BASE 2021		PERIODOS						
						I TRI	II TRI / I SEM	III TRI	IV TRI / II SEM	ANUAL		
C1. SERVICIOS DE TRASLADOS EN EL SISTEMA METRO OTORGADOS												
A1C1. HABILITACIÓN DE VEHÍCULOS DE MATERIAL RODANTE.	INDICADOR	PORCENTAJE DE VEHÍCULOS HABILITADOS	FRECUENCIA	TRIMESTRAL	PORCENTAJE DE CUMPLIMIENTO ENTRE LOS VEHÍCULOS DE MATERIAL RODANTE HABILITADOS EN FUNCIÓN DE LOS VEHÍCULOS DE MATERIAL RODANTE PROGRAMADOS.	V1	105.00	118.00	242.00	376.00	510.00	510.00
	FORMULA	(VEHÍCULOS HABILITADOS / VEHÍCULOS PROGRAMADOS) * 100	UNIDAD DE MEDIDA	PORCENTAJE		V2	84.00	118.00	242.00	376.00	510.00	510.00
	MV/FI	REPORTE MENSUAL DE LA DIRECCIÓN DE OPERACIONES / DIRECCIÓN OPERACIONES STC METRORREY	SENTIDO	ASCENDENTE		VALOR	125.00	100.00	100.00	100.00	100.00	100.00
A2C1. HABILITACIÓN DE MÁQUINAS DE PEAJE	INDICADOR	PORCENTAJE DE MÁQUINAS DE PEAJE HABILITADAS	FRECUENCIA	TRIMESTRAL	PORCENTAJE DE CUMPLIMIENTO ENTRE LAS MÁQUINAS DE PEAJE DEL SISTEMA METRO HABILITADAS EN FUNCIÓN DE LAS MÁQUINAS DE PEAJE DEL SISTEMA METRO INSTALADAS.	V1	495.00	561.00	1,122.00	1,683.00	2,244.00	2,244.00
	FORMULA	(MÁQUINAS DE PEAJE HABILITADAS / MÁQUINAS DE PEAJE INSTALADAS) * 100	UNIDAD DE MEDIDA	PORCENTAJE		V2	535.00	561.00	1,122.00	1,683.00	2,244.00	2,244.00
	MV/FI	REPORTE MENSUAL DE LA DIRECCIÓN DE OPERACIONES / DIRECCIÓN OPERACIONES STC METRORREY	SENTIDO	ASCENDENTE		VALOR	92.52	100.00	100.00	100.00	100.00	100.00
A3C1. HABILITACIÓN DE SUBESTACIONES ELÉCTRICAS	INDICADOR	PORCENTAJE DE SUBESTACIONES ELÉCTRICAS HABILITADAS	FRECUENCIA	TRIMESTRAL	PORCENTAJE DE CUMPLIMIENTO ENTRE LAS SUBESTACIONES ELÉCTRICAS HABILITADAS EN FUNCIÓN DE LAS SUBESTACIONES ELÉCTRICAS INSTALADAS	V1	404.00	127.00	254.00	381.00	508.00	508.00
	FORMULA	(SUBESTACIONES ELÉCTRICAS HABILITADAS / SUBESTACIONES ELÉCTRICAS INSTALADAS) * 100	UNIDAD DE MEDIDA	PORCENTAJE		V2	412.00	127.00	254.00	381.00	508.00	508.00
	MV/FI	DIRECCIÓN OPERACIONES STC METRORREY / DIRECCIÓN OPERACIONES STC METRORREY	SENTIDO	ASCENDENTE		VALOR	98.06	100.00	100.00	100.00	100.00	100.00
A4C1. REALIZACIÓN DE MANTENIMIENTOS INFRAESTRUCTURA BÁSICA	INDICADOR	PORCENTAJE DE MANTENIMIENTOS REALIZADOS	FRECUENCIA	TRIMESTRAL	PORCENTAJE DE CUMPLIMIENTO ENTRE LOS MANTENIMIENTOS REALIZADOS EN FUNCIÓN DE LOS MANTENIMIENTOS PROGRAMADOS	V1	3,110.00	2,219.00	4,501.00	6,772.00	9,060.00	9,060.00
	FORMULA	(MANTENIMIENTOS REALIZADOS / MANTENIMIENTOS PROGRAMADOS) * 100	UNIDAD DE MEDIDA	PORCENTAJE		V2	3,433.00	2,219.00	4,501.00	6,772.00	9,060.00	9,060.00
	MV/FI	BASE DE DATOS / DIRECCIÓN DE MANTENIMIENTO STC METRORREY	SENTIDO	ASCENDENTE		VALOR	90.59	100.00	100.00	100.00	100.00	100.00

Formato MAD-V1.0

Estatus del Programa: REGISTRADO

CLAVE PROGRAMÁTICA

DESCRIPCIÓN

TIPO

E256

TRASLADO DE PERSONAS EN EL SISTEMA DE TRANSPORTE COLECTIVO METRORREY

PP

ENTE PÚBLICO					UNIDAD ADMINISTRATIVA RESPONSABLE							
321 TRANSFERENCIAS A ENTIDADES PARAESTATALES					0015001 SISTEMA DE TRANSPORTE COLECTIVO METRORREY							
OBJETIVOS MIR	INDICADORES DE DESEMPEÑO				CONCEPTOS	METAS POR FRECUENCIA (TRIMESTRAL / SEMESTRAL / ANUAL)						
	ATRIBUTOS		DESCRIPCIÓN INDICADOR	LÍNEA BASE 2021		PERIODOS						
						I TRI	II TRI / I SEM	III TRI	IV TRI / II SEM	ANUAL		
ACTIVIDADES												
C2. SERVICIOS DE TRASLADOS EN EL SISTEMA METROBUS-METROENLACE OTORGADOS												
A1C2. REALIZACIÓN DE CONVENIOS	INDICADOR	TASA DE VARIACIÓN DE CONVENIOS CON TRANSPORTISTAS FIRMADOS.	FRECUENCIA	TRIMESTRAL	VARIACIÓN EN LOS CONVENIOS DE ADHESIÓN FIRMADOS ENTRE EL SISTEMA METROBÚS Y METRORREY EN RELACIÓN CON EL AÑO ANTERIOR.	V1	0.00	0.00	0.00	0.00	0.00	0.00
	FORMULA	((CONVENIOS CON TRANSPORTISTAS FIRMADOS EN EL TRIMESTRE AÑO T - CONVENIOS CON TRANSPORTISTAS FIRMADOS EN EL TRIMESTRE DEL AÑO T-1) / CONVENIOS FIRMADOS CON TRANSPORTISTAS EN EL TRIMESTRE DEL AÑO T-1)) * 100	UNIDAD DE MEDIDA	PORCENTAJE		V2	0.00	0.00	0.00	0.00	0.00	0.00
	MV/FI	REPORTE MENSUAL DE OPERACIONES / DIRECCIÓN DE TRANSMETRO, METROBUS, METROENLACE Y CIRCUITO DIF DEL STC METRORREY	SENTIDO	ASCENDENTE		VALOR	0.00	0.00	0.00	0.00	0.00	0.00
A2C2. SUPERVISIÓN DE UNIDADES (CAMIONES) ESTABLECIDAS EN EL CONVENIO	INDICADOR	PORCENTAJE DE UNIDADES SUPERVISADAS	FRECUENCIA	TRIMESTRAL	PORCENTAJE DE CUMPLIMIENTO ENTRE LAS UNIDADES HABILITADAS EN EL SISTEMA METROBUS Y LAS UNIDADES ESTABLECIDAS EN LOS CONVENIOS DE ADHESIÓN CON METRORREY.	V1	389.00	0.00	0.00	0.00	0.00	0.00
	FORMULA	(UNIDADES SUPERVISADAS / UNIDADES ESTABLECIDAS EN EL CONVENIO) * 100	UNIDAD DE MEDIDA	PORCENTAJE		V2	363.00	336.00	672.00	1,008.00	1,344.00	1,344.00
	MV/FI	REPORTE MENSUAL DE OPERACIONES / DIRECCIÓN DE TRANSMETRO, METROBUS, METROENLACE Y CIRCUITO DIF DEL STC METRORREY	SENTIDO	ASCENDENTE		VALOR	107.16	0.00	0.00	0.00	0.00	0.00
A3C2. REALIZACIÓN DE SUMINISTRO DE BOLETOS A TRANSPORTISTAS	INDICADOR	TASA DE VARIACIÓN EN EL SUMINISTRO DE BOLETOS A TRANSPORTISTAS	FRECUENCIA	TRIMESTRAL	VARIACIÓN EN LOS BOLETOS SUMINISTRADOS AL SISTEMA METROBUS EN EL PRESENTE AÑO EN RELACIÓN CON EL AÑO ANTERIOR.	V1	10,113,810.00	0.00	0.00	0.00	0.00	0.00
	FORMULA	((BOLETOS SUMINISTRADOS EN EL TRIMESTRE DEL AÑO T - BOLETOS SUMINISTRADOS EN EL TRIMESTRE DEL AÑO T-1) / BOLETOS SUMINISTRADOS EN EL TRIMESTRE DEL AÑO T-1) * 100	UNIDAD DE MEDIDA	PORCENTAJE		V2	10,371,671.00	954,667.00	1,495,630.00	1,562,384.00	1,562,384.00	1,562,384.00
	MV/FI	REPORTE MENSUAL DE OPERACIONES / DIRECCIÓN DE TRANSMETRO, METROBUS, METROENLACE Y CIRCUITO DIF DEL STC METRORREY	SENTIDO	ASCENDENTE		VALOR	-2.49	-100.00	-100.00	-100.00	-100.00	-100.00

ENTE PÚBLICO					UNIDAD ADMINISTRATIVA RESPONSABLE							
321 TRANSFERENCIAS A ENTIDADES PARAESTATALES					0015001 SISTEMA DE TRANSPORTE COLECTIVO METRORREY							
OBJETIVOS MIR	INDICADORES DE DESEMPEÑO				CONCEPTOS	METAS POR FRECUENCIA (TRIMESTRAL / SEMESTRAL / ANUAL)						
	ATRIBUTOS		DESCRIPCIÓN INDICADOR	LÍNEA BASE 2021		PERIODOS						
						I TRI	II TRI / I SEM	III TRI	IV TRI / II SEM	ANUAL		
ACTIVIDADES												
C3. SERVICIOS DE TRASLADOS EN EL SISTEMA TRANSMETRO OTORGADOS												
A1C3. SUPERVISIÓN DE KILÓMETROS DE ACUERDO A PROGRAMA	INDICADOR	PORCENTAJE DE KILÓMETROS CUMPLIDOS	FRECUENCIA	TRIMESTRAL	PORCENTAJE DE CUMPLIMIENTO ENTRE LOS KILÓMETROS RECORRIDOS POR EL SISTEMA TRANSMETRO EN FUNCIÓN DE LOS KILÓMETROS PROGRAMADOS.	V1	2,947,844.98	4,992,592.81	10,045,903.31	15,202,953.42	20,338,492.57	20,338,492.57
	FORMULA	(KILÓMETROS CUMPLIDOS DE ACUERDO AL PROGRAMA / KILÓMETROS PROGRAMADOS) * 100	UNIDAD DE MEDIDA	PORCENTAJE		V2	4,650,384.81	4,992,592.81	10,045,903.31	15,202,953.42	20,338,492.57	20,338,492.57
	MV/FI	REPORTE MENSUAL DE OPERACIONES / DIRECCIÓN DE TRANSMETRO, METROBUS, METROENLACE Y CIRCUITO DIF DEL STC METRORREY	SENTIDO	ASCENDENTE		VALOR	63.39	100.00	100.00	100.00	100.00	100.00
A2C3. VERIFICACIÓN DE MÁQUINAS DE PEAJE HABILITADAS	INDICADOR	PORCENTAJE DE MÁQUINAS DE PEAJE HABILITADAS	FRECUENCIA	TRIMESTRAL	PORCENTAJE DE CUMPLIMIENTO ENTRE LAS MÁQUINAS DE PEAJE DEL SISTEMA TRANSMETRO HABILITADAS EN FUNCIÓN DE LAS MÁQUINAS DE PEAJE DEL SISTEMA TRANSMETRO INSTALADAS.	V1	664.00	76.00	152.00	228.00	304.00	304.00
	FORMULA	(MÁQUINAS DE PEAJE HABILITADAS / MÁQUINAS DE PEAJE INSTALADAS) * 100	UNIDAD DE MEDIDA	PORCENTAJE		V2	664.00	76.00	152.00	228.00	304.00	304.00
	MV/FI	REPORTE MENSUAL DE OPERACIONES / DIRECCIÓN DE TRANSMETRO, METROBUS, METROENLACE Y CIRCUITO DIF DEL STC METRORREY	SENTIDO	ASCENDENTE		VALOR	100.00	100.00	100.00	100.00	100.00	100.00
A3C3. REALIZACIÓN DE MANTENIMIENTOS INFRAESTRUCTURA BÁSICA DE PARADEROS TRANSMETRO	INDICADOR	PORCENTAJE DE MANTENIMIENTOS REALIZADOS	FRECUENCIA	TRIMESTRAL	PORCENTAJE DE CUMPLIMIENTO ENTRE LOS MANTENIMIENTOS REALIZADOS EN FUNCIÓN DE LOS MANTENIMIENTOS PROGRAMADOS	V1	335.00	78.00	156.00	234.00	312.00	312.00
	FORMULA	(MANTENIMIENTOS REALIZADOS / MANTENIMIENTOS PROGRAMADOS) * 100	UNIDAD DE MEDIDA	PORCENTAJE		V2	349.00	78.00	156.00	234.00	312.00	312.00
	MV/FI	BASE DE DATOS / DIRECCIÓN DE MANTENIMIENTO STC METRORREY	SENTIDO	ASCENDENTE		VALOR	95.99	100.00	100.00	100.00	100.00	100.00

ENTE PÚBLICO					UNIDAD ADMINISTRATIVA RESPONSABLE											
321 TRANSFERENCIAS A ENTIDADES PARAESTATALES					0018001 INSTITUTO DE CAPACITACIÓN Y EDUCACIÓN PARA EL TRABAJO (ICET)											
TIPO DE BENEFICIARIO			DESCRIPCIÓN AMPLIA DEL BENEFICIARIO			ATRIBUTOS DEL PROGRAMA					SUJETO A INDICADOR DE GÉNERO					
						SUJETO A ROP ¹ O LOP ²	ATRIBUTO ANTICORRUPCIÓN									
02 ALUMNOS			02.5 PERSONAS-ALUMNOS EN CUALQUIER NIVEL DE EDUCACIÓN			NO		NO		SI						
INICIO DEL PROGRAMA	OBJETIVO DEL PED AL QUE CONTRIBUYE EL PROGRAMA				IDENTIFICACIÓN CON LA AGENDA PARA EL DESARROLLO SOSTENIBLE											
2017	[19] 2.11 MEJORAR LAS CONDICIONES DE EMPLEABILIDAD EN NUEVO LEÓN PARA UN CRECIMIENTO ECONÓMICO MÁS EQUITATIVO E INCLUYENTE.				ODS 1 ³	4. GARANTIZAR UNA EDUCACIÓN INCLUSIVA, EQUITATIVA Y DE CALIDAD Y PROMOVER OPORTUNIDADES DE APRENDIZAJE DURANTE TODA LA VIDA PARA TODOS										
					ODS 2											
OBJETIVOS MIR	INDICADORES DE DESEMPEÑO				METAS POR FRECUENCIA (TRIMESTRAL / SEMESTRAL / ANUAL)											
	ATRIBUTOS			DESCRIPCIÓN INDICADOR	CONCEPTOS	LÍNEA BASE 2021	PERIODOS									
												I TRI	II TRI / I SEM	III TRI	IV TRI / II SEM	ANUAL
FIN																
CONTRIBUIR A INCREMENTAR LAS COMPETENCIAS LABORALES DE LAS PERSONAS MAYORES DE 15 AÑOS MEDIANTE CAPACITACIÓN DE CALIDAD, INCLUYENTE E INNOVADORA	INDICADOR	TASA DE VARIACIÓN DE ASEGURADOS TOTALES EN EL IMSS (INCLUYE TRABAJADORES PERMANENTES Y EVENTUALES)	FRECUENCIA	ANUAL	NÚMERO DE ASEGURADOS DEL IMSS	V1	334,450.00							15,219.00		
	FORMULA	((ASEGURADOS EN EL IMSS EN EL AÑO T - ASEGURADOS EN EL IMSS EN EL AÑO T-1) / ASEGURADOS EN EL IMSS EN EL AÑO T-1) * 100	UNIDAD DE MEDIDA	PORCENTAJE		V2	323,628.00						338,192.00			
	MV/FI ⁴	REGISTROS DE ASEGURADOS EN EL IMSS / DIRECCIÓN DE PLANEACIÓN	SENTIDO	ASCENDENTE		VALOR	3.34						4.50			
PROPÓSITO																
LAS PERSONAS MAYORES DE 15 AÑOS CUENTAN CON MEJORES OPORTUNIDADES DE TRABAJO	INDICADOR	TASA DE VARIACIÓN DE PERSONAS CAPACITADAS Y, O, CERTIFICADAS POR EL ICET	FRECUENCIA	ANUAL	NÚMERO DE PERSONAS CAPACITADAS	V1	54,150.00							1,578.00		
	FORMULA	((PERSONAS CAPACITADAS Y, O CERTIFICADAS EN EL AÑO T - PERSONAS CAPACITADAS Y, O CERTIFICADAS EN EL AÑO T-1)/ PERSONAS CAPACITADAS Y, O CERTIFICADAS EN EL AÑO T-1) * 100	UNIDAD DE MEDIDA	PORCENTAJE		V2	52,572.00						52,572.00			
	MV/FI	SISTEMA DE ADMINISTRACIÓN INTEGRAL DEL ICET / DIRECCIÓN DE PLANEACIÓN	SENTIDO	ASCENDENTE		VALOR	3.00						3.00			

ENTE PÚBLICO					UNIDAD ADMINISTRATIVA RESPONSABLE							
321 TRANSFERENCIAS A ENTIDADES PARAESTATALES					0018001 INSTITUTO DE CAPACITACIÓN Y EDUCACIÓN PARA EL TRABAJO (ICET)							
OBJETIVOS MIR	INDICADORES DE DESEMPEÑO				DESCRIPCIÓN INDICADOR	CONCEPTOS	METAS POR FRECUENCIA (TRIMESTRAL / SEMESTRAL / ANUAL)					
	ATRIBUTOS		LÍNEA BASE 2021	PERIODOS								
				I TRI			II TRI / I SEM	III TRI	IV TRI / II SEM	ANUAL		
COMPONENTES												
C1. CERTIFICADOS DE COMPETENCIAS LABORALES OTORGADOS	INDICADOR	TASA DE VARIACIÓN DE CERTIFICADOS DE COMPETENCIAS LABORALES OTORGADOS	FRECUENCIA	SEMESTRAL	CERTIFICADOS EMITIDOS DURANTE UN SEMESTRE	V1	834.00		515.00		1,144.00	1,144.00
	FORMULA	((CERTIFICADOS DE COMPETENCIAS LABORALES OTORGADOS EN EL SEMESTRE DEL AÑO T - CERTIFICADOS DE COMPETENCIAS LABORALES OTORGADOS EN EL SEMESTRE DEL AÑO T-1) / CERTIFICADOS DE COMPETENCIAS LABORALES OTORGADOS EN EL SEMESTRE DEL AÑO T-1) * 100	UNIDAD DE MEDIDA	PORCENTAJE		V2	794.00		429.00		953.00	953.00
	MV/FI	SISTEMA DE ADMINISTRACIÓN INTEGRAL DEL ICET / DIRECCIÓN DE PLANEACIÓN	SENTIDO	ASCENDENTE		VALOR	5.04		20.05		20.04	20.04
C2. CURSOS DE CAPACITACIÓN LABORAL IMPARTIDOS	INDICADOR	TASA DE VARIACIÓN DE CURSOS DE CAPACITACIÓN IMPARTIDOS	FRECUENCIA	SEMESTRAL	CURSOS DE CAPACITACIÓN IMPARTIDOS	V1	7,711.00		3,397.00		7,548.00	7,548.00
	FORMULA	((CURSOS DE CAPACITACIÓN IMPARTIDOS EN EL SEMESTRE DEL AÑO T - CURSOS DE CAPACITACIÓN IMPARTIDOS EN EL SEMESTRE DEL AÑO T-1) / CURSOS DE CAPACITACIÓN IMPARTIDOS EN EL SEMESTRE DEL AÑO T-1) * 100	UNIDAD DE MEDIDA	PORCENTAJE		V2	7,487.00		3,297.00		7,328.00	7,328.00
	MV/FI	SISTEMA DE ADMINISTRACIÓN INTEGRAL DEL ICET / DIRECCIÓN DE PLANEACIÓN	SENTIDO	ASCENDENTE		VALOR	2.99		3.03		3.00	3.00

ENTE PÚBLICO					UNIDAD ADMINISTRATIVA RESPONSABLE							
321 TRANSFERENCIAS A ENTIDADES PARAESTATALES					0018001 INSTITUTO DE CAPACITACIÓN Y EDUCACIÓN PARA EL TRABAJO (ICET)							
OBJETIVOS MIR	INDICADORES DE DESEMPEÑO				CONCEPTOS	METAS POR FRECUENCIA (TRIMESTRAL / SEMESTRAL / ANUAL)						
	ATRIBUTOS		DESCRIPCIÓN INDICADOR	LÍNEA BASE		PERIODOS						
				2021		I TRI	II TRI / I SEM	III TRI	IV TRI / II SEM	ANUAL		
ACTIVIDADES												
C1. CERTIFICADOS DE COMPETENCIAS LABORALES OTORGADOS												
A1C1. ELABORACIÓN DE ESTÁNDARES DE COMPETENCIAS LABORALES	INDICADOR	TASA DE VARIACIÓN DE ESTÁNDARES DE COMPETENCIAS LABORALES ELABORADOS	FRECUENCIA	TRIMESTRAL	ESTÁNDARES DE CAPACITACIÓN ELABORADOS	V1	1.00	0.00	0.00	0.00	1.00	1.00
	FORMULA	((ESTÁNDARES DE COMPETENCIAS LABORALES ELABORADOS EN EL TRIMESTRE DEL AÑO T - ESTÁNDARES DE COMPETENCIAS LABORALES ELABORADOS EN EL TRIMESTRE DEL AÑO T-1) / ESTÁNDARES DE COMPETENCIAS LABORALES ELABORADOS EN EL TRIMESTRE DEL AÑO T-1) * 100	UNIDAD DE MEDIDA	PORCENTAJE		V2	1.00	0.00	0.00	0.00	1.00	1.00
	MV/FI	ARCHIVO DE EXPEDIENTES / DIRECCIÓN ACADÉMICA	SENTIDO	ASCENDENTE		VALOR	0.00	0.00	0.00	0.00	0.00	0.00
A2C1. EVALUACIÓN DE COMPETENCIAS	INDICADOR	TASA DE VARIACIÓN DE COMPETENCIAS EVALUADAS	FRECUENCIA	TRIMESTRAL	COMPETENCIAS EVALUADAS	V1	834.00	251.00	515.00	803.00	1,144.00	1,144.00
	FORMULA	((COMPETENCIAS EVALUADAS EN EL TRIMESTRE DEL AÑO T - COMPETENCIAS EVALUADAS EN EL TRIMESTRE DEL AÑO T-1) / COMPETENCIAS EVALUADAS EN EL TRIMESTRE DEL AÑO T-1) * 100	UNIDAD DE MEDIDA	PORCENTAJE		V2	794.00	209.00	429.00	667.00	953.00	953.00
	MV/FI	SISTEMA DE ADMINISTRACIÓN INTEGRAL DEL ICET / DIRECCIÓN DE PLANEACIÓN	SENTIDO	ASCENDENTE		VALOR	5.04	20.10	20.05	20.39	20.04	20.04

ENTE PÚBLICO					UNIDAD ADMINISTRATIVA RESPONSABLE							
321 TRANSFERENCIAS A ENTIDADES PARAESTATALES					0018001 INSTITUTO DE CAPACITACIÓN Y EDUCACIÓN PARA EL TRABAJO (ICET)							
OBJETIVOS MIR	INDICADORES DE DESEMPEÑO				CONCEPTOS	METAS POR FRECUENCIA (TRIMESTRAL / SEMESTRAL / ANUAL)						
	ATRIBUTOS		DESCRIPCIÓN INDICADOR	LÍNEA BASE 2021		PERIODOS						
						I TRI	II TRI / I SEM	III TRI	IV TRI / II SEM	ANUAL		
ACTIVIDADES												
C2. CURSOS DE CAPACITACIÓN LABORAL IMPARTIDOS												
A1C2. EVALUACIÓN DE ALUMNOS EN LOS CURSOS	INDICADOR	TASA DE VARIACIÓN DE ALUMNOS EVALUADOS	FRECUENCIA	TRIMESTRAL	ALUMNOS EVALUADOS	V1	59,185.00	14,038.00	29,888.00	46,331.00	60,961.00	60,961.00
	FORMULA	((ALUMNOS EVALUADOS EN EL TRIMESTRE DEL AÑO T - ALUMNOS EVALUADOS EN EL TRIMESTRE DEL AÑO T-1) / ALUMNOS EVALUADOS EN EL TRIMESTRE DELAÑO T-1) * 100	UNIDAD DE MEDIDA	PORCENTAJE		V2	57,461.00	13,629.00	29,017.00	44,981.00	59,185.00	59,185.00
	MV/FI	SISTEMA DE ADMINISTRACIÓN INTEGRAL DEL ICET / DIRECCIÓN DE PLANEACIÓN	SENTIDO	ASCENDENTE		VALOR	3.00	3.00	3.00	3.00	3.00	3.00
A2C2. ENTREGA DE RECONOCIMIENTOS	INDICADOR	TASA DE VARIACIÓN DE RECONOCIMIENTOS ENTREGADOS	FRECUENCIA	TRIMESTRAL	RECONOCIMIENTOS ENTREGADOS	V1	55,624.00	13,249.00	28,157.00	43,523.00	57,293.00	57,293.00
	FORMULA	((RECONOCIMIENTOS ENTREGADOS EN EL TRIMESTRE DEL AÑO T - RECONOCIMIENTOS ENTREGADOS EN EL TRIMESTRE DEL AÑO T-1) / RECONOCIMIENTOS ENTREGADOS EN EL TRIMESTRE DELAÑO T-1) * 100	UNIDAD DE MEDIDA	PORCENTAJE		V2	54,004.00	12,883.00	27,357.00	42,275.00	55,624.00	55,624.00
	MV/FI	SISTEMA DE ADMINISTRACIÓN INTEGRAL DEL ICET / DIRECCIÓN DE PLANEACIÓN	SENTIDO	ASCENDENTE		VALOR	3.00	2.84	2.92	2.95	3.00	3.00

ENTE PÚBLICO					UNIDAD ADMINISTRATIVA RESPONSABLE							
321 TRANSFERENCIAS A ENTIDADES PARAESTATALES					0020001 UNIVERSIDAD TECNOLÓGICA GRAL. MARIANO ESCOBEDO							
TIPO DE BENEFICIARIO				DESCRIPCIÓN AMPLIA DEL BENEFICIARIO			ATRIBUTOS DEL PROGRAMA					
							SUJETO A ROP ¹ O LOP ²	ATRIBUTO ANTICORRUPCIÓN		SUJETO A INDICADOR DE GÉNERO		
02 ALUMNOS				02.4 PERSONAS-ALUMNOS EN EL NIVEL DE EDUCACIÓN SUPERIOR			NO		NO		NO	
INICIO DEL PROGRAMA	OBJETIVO DEL PED AL QUE CONTRIBUYE EL PROGRAMA				IDENTIFICACIÓN CON LA AGENDA PARA EL DESARROLLO SOSTENIBLE							
2017	[05] 1.5 CONSTRUIR MEJORES CONDICIONES PARA REDUCIR LAS BRECHAS DE APRENDIZAJES, EL REZAGO E INEQUIDAD EDUCATIVA, HACIENDO DE NUEVO LEÓN EL MEJOR LUGAR PARA NACER, CRECER Y EDUCARSE.				ODS 1 ³	4. GARANTIZAR UNA EDUCACIÓN INCLUSIVA, EQUITATIVA Y DE CALIDAD Y PROMOVER OPORTUNIDADES DE APRENDIZAJE DURANTE TODA LA VIDA PARA TODOS						
					ODS 2							
OBJETIVOS MIR	INDICADORES DE DESEMPEÑO				METAS POR FRECUENCIA (TRIMESTRAL / SEMESTRAL / ANUAL)							
	ATRIBUTOS			DESCRIPCIÓN INDICADOR	CONCEPTOS	LÍNEA BASE 2021	PERIODOS					
								I TRI	II TRI / I SEM	III TRI	IV TRI / II SEM	ANUAL
FIN												
CONTRIBUIR A INCREMENTAR LA EFICIENCIA TERMINAL DE LA EDUCACIÓN SUPERIOR MEDIANTE LOS SERVICIOS EDUCATIVOS PROPORCIONADOS POR EL SISTEMA DE UNIVERSIDADES TECNOLÓGICAS DE NUEVO LEÓN	INDICADOR	EFICIENCIA TERMINAL DEL SISTEMA DE UNIVERSIDADES TECNOLÓGICAS DEL ESTADO DE NUEVO LEÓN		FRECUENCIA	ANUAL	PORCENTAJE DE ALUMNOS QUE EGRESARON DE UNA MISMA GENERACIÓN EN LAS UNIVERSIDADES TECNOLÓGICAS DEL ESTADO DE NUEVO LEÓN.	V1	2,644.00				2,612.00
	FORMULA	(ALUMNOS EGRESADOS DE UNA MISMA GENERACIÓN / ALUMNOS DE NUEVO INGRESO DE UNA MISMA GENERACIÓN) * 100		UNIDAD DE MEDIDA	PORCENTAJE		V2	4,006.00				4,418.00
	MV/FI ⁴	MODELO DE EVALUACIÓN DE LA CALIDAD DEL SUBSISTEMA DE UNIVERSIDADES TECNOLÓGICAS / UNIVERSIDAD TECNOLÓGICA DE ESCOBEDO		SENTIDO	ASCENDENTE		VALOR	66.00				59.12
PROPÓSITO												
LOS ALUMNOS DE EDUCACIÓN SUPERIOR TECNOLÓGICA ADQUIEREN LAS COMPETENCIAS QUE DEMANDA EL SECTOR PRODUCTIVO DE LA REGIÓN	INDICADOR	CALIFICACIÓN PROMEDIO DEL GRADO DE SATISFACCIÓN DE EMPLEADORES QUE CONTRATAN A EGRESADOS DEL SISTEMA DE UNIVERSIDADES TECNOLÓGICAS		FRECUENCIA	ANUAL	MIDE LA SATISFACCIÓN DE LAS EMPRESAS EMPLEADORAS CON RESPECTO AL DESEMPEÑO DE LOS EGRESADOS DE LAS UNIVERSIDADES TECNOLÓGICAS DEL ESTADO DE NUEVO LEÓN QUE LABORAN EN ELAS.	V1	20,720.00				36,315.00
	FORMULA	(TOTAL DEL RESULTADO DE LAS PREGUNTAS DE LA ENCUESTA DE GRADO DE SATISFACCIÓN DEL SISTEMA UTS / (TOTAL DE LAS ENCUESTAS APLICADAS EN EL SISTEMA UTS - TOTAL DE ENCUESTAS CON REACTIVO "NO APLICAN" EN EL SISTEMA UTS - TOTAL DE ENCUESTAS CON REACTIVO "NO ESPECIFICADO" EN EL SISTEMA UTS)) * 2		UNIDAD DE MEDIDA	PORCENTAJE		V2	4,456.00				7,668.00
	MV/FI	REPORTE DE SATISFACCIÓN DE EMPLEADORES / UNIVERSIDAD TECNOLÓGICA DE ESCOBEDO		SENTIDO	ASCENDENTE		VALOR	9.30				9.47

1/ REGLAS DE OPERACIÓN 2/ LINEAMIENTOS OPERATIVOS 3/ OBJETIVO DE DESARROLLO SOSTENIBLE 4/ MEDIO DE VERIFICACIÓN / FUENTE DE INFORMACIÓN

ENTE PÚBLICO					UNIDAD ADMINISTRATIVA RESPONSABLE							
321 TRANSFERENCIAS A ENTIDADES PARAESTATALES					0020001 UNIVERSIDAD TECNOLÓGICA GRAL. MARIANO ESCOBEDO							
OBJETIVOS MIR	INDICADORES DE DESEMPEÑO				DESCRIPCIÓN INDICADOR	CONCEPTOS	METAS POR FRECUENCIA (TRIMESTRAL / SEMESTRAL / ANUAL)					
	ATRIBUTOS		FRECUECIA	UNIDAD DE MEDIDA			LÍNEA BASE 2021	PERIODOS				
								I TRI	II TRI / I SEM	III TRI	IV TRI / II SEM	ANUAL
COMPONENTES												
C1. SERVICIO DE EDUCACIÓN SUPERIOR (TÉCNICO SUPERIOR Y LICENCIATURAS) PROPORCIONADO	INDICADOR	TASA DE VARIACIÓN DE MATRÍCULA	FRECUECIA	SEMESTRAL	ESTE INDICADOR MOSTRARÁ LA TASA DE VARIACIÓN ENTRE DOS PERIODOS DE LOS ALUMNOS INSCRITOS EN CADA UNO DE ELLOS.	V1	2,985.00		0.00		3,294.00	3,294.00
	FORMULA	((MATRÍCULA EN EL SEMESTRE T - MATRÍCULA EN EL SEMESTRE T-1) / MATRÍCULA EN EL SEMESTRE T-1) * 100	UNIDAD DE MEDIDA	PORCENTAJE		V2	3,570.00		0.00		3,137.00	3,137.00
	MV/FI	REPORTE DE MATRÍCULA ALCANZADA DE LA ESTADÍSTICA BÁSICA DEL SUBSISTEMA DE UT'S (SEMESTRE 1 MATRÍCULA ALCANZADA EN SEPTIEMBRE DEL AÑO INMEDIATO ANTERIOR; SEMESTRE 2 MATRÍCULA ALCANZADA EN MAYO DEL AÑO VIGENTE) / SERVICIOS ESCOLARES DE CADA UNIVERSIDAD TECNOLÓGICA	SENTIDO	ASCENDENTE		VALOR	-16.39		0.00		5.00	5.00
C2. ESTADÍAS EN EL SECTOR PRODUCTIVO OTORGADA	INDICADOR	PORCENTAJE DE ESTADÍAS EN EL SECTOR PRODUCTIVO OTORGADAS	FRECUECIA	TRIMESTRAL	DE LOS ALUMNOS INSCRITOS EN EL ÚLTIMO CUATRIMESTRE, ESTE INDICADOR MOSTRARÁ QUE PORCENTAJE SE ENCUENTRA HACIENDO SU ESTADÍA.	V1	1,468.00	477.00	958.00	1,362.00	1,362.00	1,362.00
	FORMULA	(ESTADÍAS DE ALUMNOS QUE CURSAN EL ÚLTIMO CUATRIMESTRE DE ESTUDIOS / TOTAL DE ALUMNOS QUE CURSAN EL ÚLTIMO CUATRIMESTRE) * 100	UNIDAD DE MEDIDA	PORCENTAJE		V2	1,468.00	477.00	958.00	1,362.00	1,362.00	1,362.00
	MV/FI	REPORTE DE ESTADÍAS DE CADA UT / ÁREA RESPONSABLE DE REPORTAR ESTADÍAS DE CADA UNIVERSIDAD TECNOLÓGICA	SENTIDO	ASCENDENTE		VALOR	100.00	100.00	100.00	100.00	100.00	100.00
C3. BECAS OTORGADAS	INDICADOR	PORCENTAJE DE RECURSOS PRESUPUESTALES EJERCIDOS EN BECAS	FRECUECIA	TRIMESTRAL	DEL TOTAL DEL PRESUPUESTO AUTORIZADO PARA BECAS, ESTE INDICADOR MOSTRARÁ EL PORCENTAJE OTORGADO.	V1	11,167,480.00	0.00	840,000.00	1,680,000.00	2,800,000.00	2,800,000.00
	FORMULA	(RECURSOS PRESUPUESTALES EJERCIDOS EN BECAS / PRESUPUESTO AUTORIZADO PARA BECAS) * 100	UNIDAD DE MEDIDA	PORCENTAJE		V2	8,863,425.00	2,800,000.00	2,800,000.00	2,800,000.00	2,800,000.00	2,800,000.00
	MV/FI	SISTEMA AUTOMATIZADO DE ADMINISTRACIÓN Y CONTABILIDAD GUBERNAMENTAL.NET / ÁREA DE CONTABILIDAD DE CADA UT	SENTIDO	ASCENDENTE		VALOR	126.00	0.00	30.00	60.00	100.00	100.00
C4. SERVICIOS Y ESTUDIOS TECNOLÓGICOS (AL SECTOR PÚBLICO Y SECTOR PRODUCTIVO) BRINDADOS	INDICADOR	TASA DE VARIACIÓN DE INGRESOS PROPIOS POR CONCEPTO DE SERVICIOS Y ESTUDIOS TECNOLÓGICOS BRINDADOS	FRECUECIA	TRIMESTRAL	ESTE INDICADOR MOSTRARÁ LA TASA DE VARIACIÓN ENTRE DOS PERIODOS DE LOS INGRESOS RECIBIDOS POR CONCEPTO DE SERVICIOS Y ESTUDIOS TECNOLÓGICOS.	V1	669,911.00	451,500.00	1,239,000.00	2,024,557.00	3,030,000.00	3,030,000.00
	FORMULA	((INGRESOS PROPIOS POR CONCEPTO DE SERVICIOS Y ESTUDIOS TECNOLÓGICOS EN EL TRIMESTRE T - INGRESOS PROPIOS POR CONCEPTO DE SERVICIOS Y ESTUDIOS TECNOLÓGICOS EN EL TRIMESTRE T-1) / INGRESOS PROPIOS POR CONCEPTO DE SERVICIOS Y ESTUDIOS TECNOLÓGICOS EN EL TRIMESTRE T-1)) * 100	UNIDAD DE MEDIDA	PORCENTAJE		V2	451,842.00	430,000.00	1,180,000.00	1,928,150.00	2,885,722.00	2,885,722.00
	MV/FI	SISTEMA AUTOMATIZADO DE ADMINISTRACIÓN Y CONTABILIDAD GUBERNAMENTAL.NET / ÁREA DE CONTABILIDAD DE CADA UT	SENTIDO	ASCENDENTE		VALOR	48.26	5.00	5.00	5.00	5.00	5.00

ENTE PÚBLICO					UNIDAD ADMINISTRATIVA RESPONSABLE							
321 TRANSFERENCIAS A ENTIDADES PARAESTATALES					0020001 UNIVERSIDAD TECNOLÓGICA GRAL. MARIANO ESCOBEDO							
OBJETIVOS MIR		INDICADORES DE DESEMPEÑO				METAS POR FRECUENCIA (TRIMESTRAL / SEMESTRAL / ANUAL)						
		ATRIBUTOS		DESCRIPCIÓN INDICADOR		CONCEPTOS	LÍNEA BASE	PERIODOS				
							2021	I TRI	II TRI / I SEM	III TRI	IV TRI / II SEM	ANUAL
ACTIVIDADES												
C1. SERVICIO DE EDUCACIÓN SUPERIOR (TÉCNICO SUPERIOR Y LICENCIATURAS) PROPORCIONADO												
A1C1. INSCRIPCIÓN DE ALUMNOS (INCLUYENDO REINSCRIPCIÓN)	INDICADOR	PORCENTAJE DE INSCRIPCIÓN DE ALUMNOS	FRECUENCIA	TRIMESTRAL	DEL TOTAL DE ALUMNOS PROGRAMADOS A INSCRIBIRSE EN UN PERIODO, ESTE INDICADOR MOSTRará QUE PORCENTAJE REALMENTE SE INSCRIBIÓ.	V1	2,985.00	3,137.00	3,137.00	3,137.00	3,294.00	3,294.00
	FORMULA	(INSCRIPCIONES DE ALUMNOS REALIZADAS / INSCRIPCIONES DE ALUMNOS PROGRAMADAS) * 100	UNIDAD DE MEDIDA	PORCENTAJE		V2	3,731.10	3,137.00	3,137.00	3,137.00	3,294.00	3,294.00
	MV/FI	ESTADÍSTICA BÁSICA, PROGRAMA INSTITUCIONAL DE DESARROLLO / DEPARTAMENTO DE SERVICIOS ESCOLARES DE CADA UT	SENTIDO	ASCENDENTE		VALOR	80.00	100.00	100.00	100.00	100.00	100.00
A2C1. ELABORACIÓN DEL PROGRAMA CUATRIMESTRAL DE ASIGNATURAS	INDICADOR	PORCENTAJE DE ELABORACIÓN DEL PROGRAMA CUATRIMESTRAL DE ASIGNATURAS	FRECUENCIA	TRIMESTRAL	DEL TOTAL DE PROGRAMAS EDUCATIVOS QUE SE IMPARTEN EN LA UNIVERSIDAD, ESTE INDICADOR MOSTRará QUE PORCENTAJE DE PLANEACIÓN POR PROGRAMA EDUCATIVOS SE ELABORÓ	V1	17.00	20.00	40.00	60.00	60.00	60.00
	FORMULA	(ELABORACIÓN DE LA PLANEACIÓN CUATRIMESTRAL DE LOS PROGRAMAS EDUCATIVOS REALIZADA / PROGRAMA CUATRIMESTRAL PROGRAMADO) * 100	UNIDAD DE MEDIDA	PORCENTAJE		V2	17.00	20.00	40.00	60.00	60.00	60.00
	MV/FI	PROGRAMA CUATRIMESTRAL DE ASIGNATURAS / ÁREA ACADÉMICA DE CADA UT	SENTIDO	ASCENDENTE		VALOR	100.00	100.00	100.00	100.00	100.00	100.00
A3C1. EVALUACIÓN DEL APROVECHAMIENTO ACADÉMICO	INDICADOR	PROMEDIO GENERAL DE APROVECHAMIENTO ACADÉMICO	FRECUENCIA	TRIMESTRAL	DE TODOS LOS PROMEDIOS OBTENIDOS POR CARRERA, ESTE INDICADOR MOSTRará EL PROMEDIO GENERAL DE APROVECHAMIENTO ACADÉMICO DE LOS ALUMNOS DE LA UNIVERSIDAD	V1	153.00	0.00	180.00	360.00	540.00	540.00
	FORMULA	(SUMATORIA DE LOS PROMEDIOS OBTENIDOS EN CADA CARRERA / TOTAL DE PROGRAMAS EDUCATIVOS)	UNIDAD DE MEDIDA	CALIFICACIÓN		V2	17.00	0.00	20.00	40.00	60.00	60.00
	MV/FI	REPORTE DE APROVECHAMIENTO ACADÉMICO DE LA ESTADÍSTICA BÁSICA DEL SUBSISTEMA DE UT'S / SERVICIOS ESCOLARES DE CADA UNIVERSIDAD TECNOLÓGICA	SENTIDO	ASCENDENTE		VALOR	9.00	0.00	9.00	9.00	9.00	9.00

ENTE PÚBLICO					UNIDAD ADMINISTRATIVA RESPONSABLE							
321 TRANSFERENCIAS A ENTIDADES PARAESTATALES					0020001 UNIVERSIDAD TECNOLÓGICA GRAL. MARIANO ESCOBEDO							
OBJETIVOS MIR	INDICADORES DE DESEMPEÑO				CONCEPTOS	METAS POR FRECUENCIA (TRIMESTRAL / SEMESTRAL / ANUAL)						
	ATRIBUTOS		DESCRIPCIÓN INDICADOR	LÍNEA BASE 2021		PERIODOS						
						I TRI	II TRI / I SEM	III TRI	IV TRI / II SEM	ANUAL		
ACTIVIDADES												
C2. ESTADÍAS EN EL SECTOR PRODUCTIVO OTORGADA												
A1C2. EMISIÓN DE CARTAS DE ACEPTACIÓN DE ESTADÍAS	INDICADOR	PORCENTAJE DE CARTAS DE ACEPTACIÓN DE ESTADÍAS EMITIDAS	FRECUENCIA	TRIMESTRAL	DEL TOTAL DE ALUMNOS INSCRITOS EN EL ÚLTIMO CUATRIMESTRE, ESTE INDICADOR MOSTRARÁ QUE PORCENTAJE DE ALUMNOS TRAMITARON LA CARTA DE ACEPTACIÓN DE ESTADÍA.	V1	237.34	382.00	767.00	767.00	1,090.00	1,090.00
	FORMULA	(CARTAS DE ACEPTACIÓN DE ESTADÍAS EMITIDAS / CARTAS DE ACEPTACIÓN DE ESTADÍAS PROGRAMADAS) * 100	UNIDAD DE MEDIDA	PORCENTAJE		V2	293.00	382.00	767.00	767.00	1,090.00	1,090.00
	MV/FI	EXPEDIENTE ESTANCIAS Y ESTADÍAS / ÁREA RESPONSABLE DE ESTADÍAS, DIRECCIÓN ACADÉMICA DE CADA UT	SENTIDO	NORMAL		VALOR	81.00	100.00	100.00	100.00	100.00	100.00
A2C2. VALIDACIÓN DE REPORTE DE ESTADÍA	INDICADOR	PORCENTAJE DE REPORTES DE ESTADÍA VALIDADOS	FRECUENCIA	TRIMESTRAL	DEL TOTAL DE ALUMNOS INSCRITOS EN EL ÚLTIMO CUATRIMESTRE, ESTE INDICADOR MOSTRARÁ QUE PORCENTAJE DE ALUMNOS VALIDARON LA ESTADÍA.	V1	210.95	0.00	306.00	614.00	872.00	872.00
	FORMULA	(REPORTES DE ESTADÍAS VALIDADOS / REPORTES DE ESTADÍAS PROGRAMADOS) * 100	UNIDAD DE MEDIDA	PORCENTAJE		V2	293.00	0.00	306.00	614.00	872.00	872.00
	MV/FI	EXPEDIENTE ESTANCIAS Y ESTADÍAS / ÁREA RESPONSABLE DE ESTADÍAS, DIRECCIÓN ACADÉMICA DE CADA UT	SENTIDO	NORMAL		VALOR	72.00	0.00	100.00	100.00	100.00	100.00
A3C2. EMISIÓN DE CONSTANCIAS DE LIBERACIÓN DE ESTADÍAS	INDICADOR	PORCENTAJE DE CONSTANCIAS DE LIBERACIÓN DE ESTADÍAS EMITIDAS	FRECUENCIA	TRIMESTRAL	DEL TOTAL DE ALUMNOS INSCRITOS EN EL ÚLTIMO CUATRIMESTRE, ESTE INDICADOR MOSTRARÁ QUE PORCENTAJE DE ALUMNOS LIBERARON LA ESTADÍA.	V1	131.85	0.00	138.00	277.00	393.00	393.00
	FORMULA	(CONSTANCIAS DE LIBERACIÓN DE ESTADÍAS EMITIDAS / CONSTANCIAS DE LIBERACIÓN DE ESTADÍAS PROGRAMADAS) * 100	UNIDAD DE MEDIDA	PORCENTAJE		V2	293.00	0.00	138.00	277.00	393.00	393.00
	MV/FI	EXPEDIENTE ESTANCIAS Y ESTADÍAS / ÁREA RESPONSABLE DE ESTADÍAS, DIRECCIÓN ACADÉMICA DE CADA UT	SENTIDO	NORMAL		VALOR	45.00	0.00	100.00	100.00	100.00	100.00

ENTE PÚBLICO					UNIDAD ADMINISTRATIVA RESPONSABLE							
321 TRANSFERENCIAS A ENTIDADES PARAESTATALES					0020001 UNIVERSIDAD TECNOLÓGICA GRAL. MARIANO ESCOBEDO							
OBJETIVOS MIR	INDICADORES DE DESEMPEÑO				CONCEPTOS	METAS POR FRECUENCIA (TRIMESTRAL / SEMESTRAL / ANUAL)						
	ATRIBUTOS		DESCRIPCIÓN INDICADOR	LÍNEA BASE 2021		PERIODOS						
						I TRI	II TRI / I SEM	III TRI	IV TRI / II SEM	ANUAL		
ACTIVIDADES												
C3. BECAS OTORGADAS												
A1C3. PUBLICACIÓN DE CONVOCATORIAS DE BECAS	INDICADOR	PORCENTAJE DE CONVOCATORIAS PUBLICADAS	FRECUENCIA	TRIMESTRAL	DEL TOTAL DE CONVOCATORIAS DE BECAS PROGRAMADAS EN UN PERIODO, ESTE INDICADOR MOSTRARÁ QUE PORCENTAJE CONVOCATORIAS PUBLICADAS.	V1	3.00	1.00	2.00	3.00	3.00	3.00
	FORMULA	(CONVOCATORIAS PUBLICADAS / CONVOCATORIAS PROGRAMADAS) * 100	UNIDAD DE MEDIDA	PORCENTAJE		V2	3.00	1.00	2.00	3.00	3.00	3.00
	MV/FI	REGISTRO DE BECAS / ÁREA DE SERVICIOS ESCOLARES O ESTUDIANTILES DE CADA UT	SENTIDO	ASCENDENTE		VALOR	100.00	100.00	100.00	100.00	100.00	100.00
A2C3. REGISTRO DE SOLICITUDES DE BECAS	INDICADOR	PORCENTAJE DE SOLICITUDES DE BECAS REGISTRADAS	FRECUENCIA	TRIMESTRAL	DEL TOTAL DE SOLICITUDES DE BECAS PROGRAMADAS EN UN PERIODO, ESTE INDICADOR MOSTRARÁ QUE PORCENTAJE ALUMNOS QUE REGISTRARON SU SOLICITUD.	V1	1,078.80	1,100.00	2,300.00	2,300.00	3,600.00	3,600.00
	FORMULA	(SOLICITUDES DE BECAS REGISTRADAS / SOLICITUDES DE BECAS PROGRAMADAS) * 100	UNIDAD DE MEDIDA	PORCENTAJE		V2	646.00	1,100.00	2,300.00	2,300.00	3,600.00	3,600.00
	MV/FI	REGISTRO DE BECAS / ÁREA DE SERVICIOS ESCOLARES O ESTUDIANTILES DE CADA UT	SENTIDO	ASCENDENTE		VALOR	167.00	100.00	100.00	100.00	100.00	100.00
A3C3. REGISTRO DE BECAS AUTORIZADAS	INDICADOR	PORCENTAJE DE BECAS AUTORIZADAS	FRECUENCIA	TRIMESTRAL	DEL TOTAL DE SOLICITUDES DE BECAS PROGRAMADAS EN UN PERIODO, ESTE INDICADOR MOSTRARÁ QUE PORCENTAJE ALUMNOS QUE FUERON BENEFICIADOS CON BECA	V1	652.45	0.00	990.00	2,070.00	3,240.00	3,240.00
	FORMULA	(BECAS AUTORIZADAS / BECAS PROGRAMADAS) * 100	UNIDAD DE MEDIDA	PORCENTAJE		V2	646.00	0.00	990.00	2,070.00	3,240.00	3,240.00
	MV/FI	REGISTRO DE BECAS / ÁREA DE SERVICIOS ESCOLARES O ESTUDIANTILES DE CADA UT	SENTIDO	ASCENDENTE		VALOR	101.00	0.00	100.00	100.00	100.00	100.00

ENTE PÚBLICO					UNIDAD ADMINISTRATIVA RESPONSABLE							
321 TRANSFERENCIAS A ENTIDADES PARAESTATALES					0020001 UNIVERSIDAD TECNOLÓGICA GRAL. MARIANO ESCOBEDO							
OBJETIVOS MIR	INDICADORES DE DESEMPEÑO				CONCEPTOS	METAS POR FRECUENCIA (TRIMESTRAL / SEMESTRAL / ANUAL)						
	ATRIBUTOS		DESCRIPCIÓN INDICADOR	LÍNEA BASE 2021		PERIODOS						
						I TRI	II TRI / I SEM	III TRI	IV TRI / II SEM	ANUAL		
ACTIVIDADES												
C4. SERVICIOS Y ESTUDIOS TECNOLÓGICOS (AL SECTOR PÚBLICO Y SECTOR PRODUCTIVO) BRINDADOS												
A1C4. ACTUALIZACIÓN DEL CATÁLOGO DE SERVICIOS Y ESTUDIOS TECNOLÓGICOS	INDICADOR	PORCENTAJE DE CATÁLOGOS ACTUALIZADOS	FRECUENCIA	TRIMESTRAL	DEL TOTAL DE CATÁLOGOS DE SERVICIOS Y ESTUDIOS TECNOLÓGICOS, ESTE INDICADOR MOSTRARÁ EL PORCENTAJE DE CATÁLOGOS QUE FUERON ACTUALIZADOS	V1	1.00	1.00	1.00	1.00	1.00	1.00
	FORMULA	(CATÁLOGOS DE SERVICIOS Y ESTUDIOS TECNOLÓGICOS ACTUALIZADOS / CATÁLOGOS DE SERVICIOS Y ESTUDIOS TECNOLÓGICOS PROGRAMADOS) * 100	UNIDAD DE MEDIDA	PORCENTAJE		V2	1.00	1.00	1.00	1.00	1.00	1.00
	MV/FI	CATÁLOGO DE SERVICIOS Y ESTUDIOS TECNOLÓGICOS / DEPARTAMENTO DE VINCULACIÓN DE CADA UT	SENTIDO	ASCENDENTE		VALOR	100.00	100.00	100.00	100.00	100.00	100.00
A2C4. FIRMA DE CONVENIOS DE PRESTACIÓN DE SERVICIOS	INDICADOR	PORCENTAJE DE CONVENIOS FIRMADOS	FRECUENCIA	TRIMESTRAL	DEL TOTAL DE COVENIOS PROGRAMADOS A FORMALIZARSE EN UN PERÍODO, ESTE INDICADOR MOSTRARÁ EL PORCENTAJE DE CONVENIOS FIRMADOS.	V1	16.00	0.00	33.00	66.00	100.00	100.00
	FORMULA	(CONVENIOS FIRMADOS / CONVENIOS PROGRAMADOS) * 100	UNIDAD DE MEDIDA	PORCENTAJE		V2	1.00	0.00	33.00	66.00	100.00	100.00
	MV/FI	REGISTRO DE CONVENIOS TECNOLÓGICOS / DEPARTAMENTO DE VINCULACIÓN DE CADA UT	SENTIDO	ASCENDENTE		VALOR	1,600.00	0.00	100.00	100.00	100.00	100.00

ENTE PÚBLICO						UNIDAD ADMINISTRATIVA RESPONSABLE							
321 TRANSFERENCIAS A ENTIDADES PARAESTATALES						0022001 PARQUE FUNDIDORA							
TIPO DE BENEFICIARIO				DESCRIPCIÓN AMPLIA DEL BENEFICIARIO			ATRIBUTOS DEL PROGRAMA						
							SUJETO A ROP ¹ O LOP ²		ATRIBUTO ANTICORRUPCIÓN	SUJETO A INDICADOR DE GÉNERO			
18 USUARIOS				18.2 PERSONAS VISITANTES A LOS PARQUES NATURALES 18.1 PERSONAS VISITANTES AL PARQUE FUNDIDORA			NO		NO		NO		
INICIO DEL PROGRAMA		OBJETIVO DEL PED AL QUE CONTRIBUYE EL PROGRAMA				IDENTIFICACIÓN CON LA AGENDA PARA EL DESARROLLO SOSTENIBLE							
2017		[16] 2.8 CONSERVAR, PROTEGER Y RESTAURAR EL PATRIMONIO NATURAL, LA BIODIVERSIDAD Y LOS SERES SENTIENTES.				ODS 1 ³		15. GESTIONAR SOSTENIBLEMENTE LOS BOSQUES, LUCHAR CONTRA LA DESERTIFICACIÓN, DETENER E INVERTIR LA DEGRADACIÓN DE LAS TIERRAS, DETENER LA PÉRDIDA DE BIODIVERSIDAD					
						ODS 2		11. LOGRAR QUE LAS CIUDADES SEAN MÁS INCLUSIVAS, SEGURAS, RESILIENTES Y SOSTENIBLES					
OBJETIVOS MIR		INDICADORES DE DESEMPEÑO				METAS POR FRECUENCIA (TRIMESTRAL / SEMESTRAL / ANUAL)							
		ATRIBUTOS			DESCRIPCIÓN INDICADOR	CONCEPTOS	LÍNEA BASE	PERIODOS					
							2021	I TRI	II TRI / I SEM	III TRI	IV TRI / II SEM	ANUAL	
FIN													
CONTRIBUIR A MANTENER LA SUPERFICIE DE ÁREA VERDE MEDIANTE LA INFRAESTRUCTURA ÓPTIMA PARA LA RECREACIÓN Y EL ESPARCIMIENTO DE LOS DIFERENTES GRUPOS DE LA POBLACIÓN.		INDICADOR	PORCENTAJE DE CONSERVACIÓN DE ÁREA VERDE DE LOS PARQUES URBANOS		FRECUENCIA	ANUAL	ES EL PORCENTAJE QUE SE TIENE CUBIERTO CON ÁREAS VERDES DEL TOTAL DISPONIBLE PARA ÁREAS VERDES EN EL PARQUE FUNDIDORA.	V1	76.44				76.44
		FORMULA	(SUPERFICIE DE ÁREAS VERDES CONSERVADAS / SUPERFICIE TOTAL DEL PARQUE) * 100		UNIDAD DE MEDIDA	PORCENTAJE		V2	144.00				144.00
		MV/FI ⁴	REGISTRO FOTOGRÁFICO POR ZONIFICACIÓN / DIRECCIÓN DE OPERACIONES		SENTIDO	NORMAL		VALOR	53.08				53.08
PROPÓSITO													
LOS VISITANTES DE LOS PARQUES URBANOS DISPONEN DE ESPACIOS E INFRAESTRUCTURA ÓPTIMA PARA EL DEPORTE, LA RECREACIÓN Y EL ESPARCIMIENTO.		INDICADOR	TASA DE VARIACIÓN DE VISITANTES DE LOS PARQUES URBANOS		FRECUENCIA	ANUAL	ES LA TASA DE VARIACIÓN ENTRE LOS VISITANTES DEL AÑO CON LOS VISITANTES DEL AÑO ANTERIOR	V1	3,000,000.00				8,100,000.00
		FORMULA	((VISITANTES A LOS PARQUES URBANOS AÑO T - VISITANTES A LOS PARQUES URBANOS AÑO T-1) / VISITANTES A LOS PARQUES URBANOS AÑO T-1) * 100		UNIDAD DE MEDIDA	PORCENTAJE		V2	1,000,000.00				8,000,000.00
		MV/FI	REGISTRO DE AFLUENCIA DE VISITANTES / DIRECCIÓN COMERCIAL Y ATENCIÓN A USUARIOS		SENTIDO	ASCENDENTE		VALOR	200.00				1.25

1/ REGLAS DE OPERACIÓN 2/ LINEAMIENTOS OPERATIVOS 3/ OBJETIVO DE DESARROLLO SOSTENIBLE 4/ MEDIO DE VERIFICACIÓN / FUENTE DE INFORMACIÓN

ENTE PÚBLICO					UNIDAD ADMINISTRATIVA RESPONSABLE							
321 TRANSFERENCIAS A ENTIDADES PARAESTATALES					0022001 PARQUE FUNDIDORA							
OBJETIVOS MIR	INDICADORES DE DESEMPEÑO				DESCRIPCIÓN INDICADOR	CONCEPTOS	METAS POR FRECUENCIA (TRIMESTRAL / SEMESTRAL / ANUAL)					
	ATRIBUTOS			LÍNEA BASE 2021			PERIODOS					
							I TRI	II TRI / I SEM	III TRI	IV TRI / II SEM	ANUAL	
COMPONENTES												
C1. INFRAESTRUCTURA GRATUITA PARA EVENTOS CULTURALES, DEPORTIVOS Y DE ESPARCIMIENTO OTORGADA	INDICADOR	TASA DE VARIACIÓN DE EGRESOS EN MANTENIMIENTO DE INMUEBLES	FRECUENCIA	TRIMESTRAL	INDICA LOS EGRESOS QUE EL PARQUE HA INVERTIDO EN EL MANTENIMIENTO DE INFRAESTRUCTURA	V1	458,000.00	1,875,000.00	3,750,000.00	5,625,000.00	7,500,000.00	7,500,000.00
	FORMULA	((EGRESOS EN MANTENIMIENTO DE INMUEBLES AÑO T - EGRESOS EN MANTENIMIENTO DE INMUEBLES AÑO T-1) / EGRESOS EN MANTENIMIENTO DE INMUEBLES AÑO T-1) * 100	UNIDAD DE MEDIDA	PORCENTAJE		V2	31,375,950.00	1,862,500.00	3,725,000.00	5,587,500.00	7,450,000.00	7,450,000.00
	MV/FI	BALANZA DE COMPROBACIÓN / DIRECCIÓN DE ADMINISTRACIÓN Y FINANZAS	SENTIDO	DESCENDENTE		VALOR	-98.54	0.67	0.67	0.67	0.67	0.67
C2. ESPACIOS PARA EVENTOS CULTURALES, DEPORTIVOS, SOCIALES, DE ESPARCIMIENTO, ENTRETENIMIENTO Y ESTACIONAMIENTOS ARRENDADOS	INDICADOR	TASA DE VARIACIÓN DE INGRESOS POR ARRENDAMIENTO DE ESPACIOS PARA EVENTOS	FRECUENCIA	TRIMESTRAL	ES LA TASA EN LA VARIACIÓN ENTRE LOS INGRESOS DEL AÑO POR ARRENDAMIENTO DE NAVES PARA EVENTOS EN RELACIÓN CON EL AÑO ANTERIOR	V1	3,138,000.00	15,180,000.00	92,430,000.00	125,720,000.00	147,030,000.00	147,030,000.00
	FORMULA	((INGRESOS POR ARRENDAMIENTO DE ESPACIOS PARA AÑO T - INGRESOS POR ARRENDAMIENTO DE ESPACIOS PARA AÑO T-1) / INGRESOS POR ARRENDAMIENTO DE ESPACIOS PARA AÑO T-1) * 100	UNIDAD DE MEDIDA	PORCENTAJE		V2	1,681,579.54	15,170,000.00	92,415,000.00	125,703,000.00	147,008,000.00	147,008,000.00
	MV/FI	DIRECCIÓN DE ADMINISTRACIÓN Y FINANZAS / DIRECCIÓN DE ADMINISTRACIÓN Y FINANZAS	SENTIDO	ASCENDENTE		VALOR	86.61	0.07	0.02	0.01	0.01	0.01
C3. MUSEO DE SITIO DE ARQUEOLOGÍA INDUSTRIAL OTORGADO	INDICADOR	PORCENTAJE DE BIENES DE ARQUEOLOGÍA INDUSTRIAL EN EXPOSICIÓN CON PLACA MUSEOGRÁFICA EN BUEN ESTADO	FRECUENCIA	TRIMESTRAL	ES EL PORCENTAJE DE BIENES DE ARQUEOLOGÍA INDUSTRIAL QUE ESTÁN EN EXHIBICIÓN Y CUENTAN CON LA PLACA MUSEOGRÁFICA EN BUEN ESTADO	V1	84.00	109.00	109.00	109.00	109.00	109.00
	FORMULA	(PIEZAS DE ARQUEOLOGÍA INDUSTRIAL EN EXPOSICIÓN CON PLACA MUSEOGRÁFICA EN BUEN ESTADO / TOTAL DE PIEZAS EN EXHIBICIÓN EN EL PARQUE) * 100	UNIDAD DE MEDIDA	PORCENTAJE		V2	112.00	109.00	109.00	109.00	109.00	109.00
	MV/FI	REGISTRO DE PIEZAS ARQUEOLÓGICAS INDUSTRIALES / DIRECCIÓN DE ADMINISTRACIÓN Y FINANZAS	SENTIDO	ASCENDENTE		VALOR	75.00	100.00	100.00	100.00	100.00	100.00
C4. SERVICIO DE TRASLADOS EN PASEO SANTA LUCÍA VENDIDOS Y ARRENDADOS	INDICADOR	TASA DE VARIACIÓN DE EGRESO POR MANTENIMIENTO EN EMBARCACIONES Y CANAL SANTA LUCÍA	FRECUENCIA	TRIMESTRAL	ES LA TASA DE VARIACIÓN DE UN AÑO A OTRO POR EGRESOS EN EL MANTENIMIENTO DE EMBARCACIONES Y EN EL MANTENIMIENTO DEL CANAL SANTA LUCÍA	V1	33,944,000.00	1,750,000.00	3,500,000.00	5,250,000.00	6,950,000.00	6,950,000.00
	FORMULA	((EGRESOS POR MANTENIMIENTO DE EMBARCACIONES Y CANAL SANTA LUCÍA AÑO T - EGRESOS POR MANTENIMIENTO DE EMBARCACIONES Y CANAL SANTA LUCÍA AÑO T-1) / EGRESOS POR MANTENIMIENTO DE EMBARCACIONES Y CANAL SANTA LUCÍA AÑO T-1) * 100	UNIDAD DE MEDIDA	PORCENTAJE		V2	7,856,605.35	1,750,000.00	3,500,000.00	5,250,000.00	7,000,000.00	7,000,000.00
	MV/FI	BALANZA DE COMPROBACIÓN / DIRECCIÓN DE COMERCIAL Y ATENCIÓN A USUARIOS	SENTIDO	ASCENDENTE		VALOR	332.04	0.00	0.00	0.00	-0.71	-0.71

Formato MAD-V1.0

Estatus del Programa: REGISTRADO

CLAVE PROGRAMÁTICA

DESCRIPCIÓN

TIPO

E209

OPERACIÓN DE PARQUES URBANOS (FUNDIDORA, LA PASTORA, LA HUASTECA Y MACROPLAZA)

PP

ENTE PÚBLICO						UNIDAD ADMINISTRATIVA RESPONSABLE								
321 TRANSFERENCIAS A ENTIDADES PARAESTATALES						0022001 PARQUE FUNDIDORA								
OBJETIVOS MIR	INDICADORES DE DESEMPEÑO					DESCRIPCIÓN INDICADOR	CONCEPTOS	METAS POR FRECUENCIA (TRIMESTRAL / SEMESTRAL / ANUAL)						
	ATRIBUTOS				LÍNEA BASE 2021			PERIODOS						
								I TRI	II TRI / I SEM	III TRI	IV TRI / II SEM	ANUAL		
COMPONENTES														
C5. EVENTOS ARTÍSTICOS, CULTURALES, DEPORTIVOS, SOCIALES Y DE ESPARCIMIENTO BRINDADOS	INDICADOR	PORCENTAJE DE EVENTOS REALIZADOS			FRECUENCIA	TRIMESTRAL	ES EL PORCENTAJE DE LOS EVENTOS REALIZADOS CONTRA LOS PROGRAMADOS	V1	187.00	35.00	70.00	105.00	140.00	140.00
	FORMULA	(NÚMERO DE EVENTOS REALIZADOS / EVENTOS PROGRAMADOS) * 100			UNIDAD DE MEDIDA	PORCENTAJE		V2	187.00	35.00	70.00	105.00	140.00	140.00
	MV/FI	PLAN ANUAL DE EVENTOS / DIRECCIÓN DE PROMOCIÓN Y COMUNICACIÓN			SENTIDO	NORMAL		VALOR	100.00	100.00	100.00	100.00	100.00	100.00

		GOBIERNO DEL ESTADO DE NUEVO LEÓN PRESUPUESTO BASADO EN RESULTADOS METAS ANUALES DE DESEMPEÑO PROGRAMACIÓN ANUAL EJERCICIO FISCAL 2025											
Formato MAD-V1.0								Estatus del Programa: REGISTRADO					
CLAVE PROGRAMÁTICA E209		DESCRIPCIÓN OPERACIÓN DE PARQUES URBANOS (FUNDIDORA, LA PASTORA, LA HUASTECA Y MACROPLAZA)						TIPO PP					
		ENTE PÚBLICO				UNIDAD ADMINISTRATIVA RESPONSABLE							
		321 TRANSFERENCIAS A ENTIDADES PARAESTATALES				0022001 PARQUE FUNDIDORA							
		INDICADORES DE DESEMPEÑO				METAS POR FRECUENCIA (TRIMESTRAL / SEMESTRAL / ANUAL)							
OBJETIVOS MIR		ATRIBUTOS			DESCRIPCIÓN INDICADOR	CONCEPTOS	LÍNEA BASE 2021	PERIODOS					
								I TRI	II TRI / I SEM	III TRI	IV TRI / II SEM	ANUAL	
ACTIVIDADES													
C1. INFRAESTRUCTURA GRATUITA PARA EVENTOS CULTURALES, DEPORTIVOS Y DE ESPARCIMIENTO OTORGADA													
A1C1. REALIZACIÓN DEL MONITOREO DE SEGURIDAD EN LOS ESPACIOS DE LOS PARQUES URBANOS	INDICADOR	TASA DE VARIACIÓN DE INCIDENCIAS DE SEGURIDAD EN LOS PARQUES URBANOS		FRECUENCIA	TRIMESTRAL	ES LA TASA DE VARIACIÓN DE UN AÑO A OTRO EN LOS INCIDENTES DE SEGURIDAD	V1	78.00	75.00	150.00	225.00	299.00	299.00
	FORMULA	((INCIDENCIAS DE SEGURIDAD EN LOS PARQUES URBANOS AÑO T - INCIDENCIAS DE SEGURIDAD EN LOS PARQUES URBANOS AÑO T-1) / INCIDENCIAS DE SEGURIDAD EN LOS PARQUES URBANOS AÑO T-1) * 100		UNIDAD DE MEDIDA	PORCENTAJE		V2	87.00	75.00	150.00	225.00	300.00	300.00
	MV/FI	REGISTRO DE INCIDENCIAS DE SEGURIDAD / DIRECCIÓN MANTENIMIENTO		SENTIDO	DESCENDENTE		VALOR	-10.34	0.00	0.00	0.00	-0.33	-0.33
A2C1. REALIZACIÓN DEL MANTENIMIENTO DEL SISTEMA ELECTRO-MECÁNICO	INDICADOR	PORCENTAJE DE ÁREAS CON MANTENIMIENTO PREVENTIVO DE SISTEMA ELÉCTRICO		FRECUENCIA	TRIMESTRAL	ES EL PORCENTAJE DE MANTENIMIENTO PREVENTIVO QUE SE LE DA A LOS SISTEMAS ELÉCTRICOS	V1	379.00	120.00	240.00	360.00	480.00	480.00
	FORMULA	(NÚMERO DE ÁREAS EN QUE REALIZÓ MANTENIMIENTO PREVENTIVO DEL SISTEMA ELÉCTRICO / TOTAL DE ÁREAS PROGRAMADAS CON MANTENIMIENTO PREVENTIVO EN EL SISTEMA ELÉCTRICO) * 100		UNIDAD DE MEDIDA	PORCENTAJE		V2	496.00	124.00	248.00	372.00	496.00	496.00
	MV/FI	PROGRAMA DE MANTENIMIENTO DEL SISTEMA ELECTROMECHANICO / DIRECCIÓN DE MANTENIMIENTO		SENTIDO	NORMAL		VALOR	76.41	96.77	96.77	96.77	96.77	96.77
A3C1. REALIZACIÓN DEL MANTENIMIENTO DEL SISTEMA HIDROSANITARIO	INDICADOR	PORCENTAJE DE MANTENIMIENTO PREVENTIVO DE MÓDULOS DE BAÑOS.		FRECUENCIA	TRIMESTRAL	ES EL PORCENTAJE DE MANTENIMIENTO QUE SE LE DA A LOS MÓDULOS DE BAÑO	V1	22.00	24.00	48.00	72.00	96.00	96.00
	FORMULA	(NÚMERO DE MÓDULOS DE BAÑO CON MANTENIMIENTO PREVENTIVO / TOTAL DE MÓDULOS DE BAÑO CON MANTENIMIENTO PREVENTIVO) * 100		UNIDAD DE MEDIDA	PORCENTAJE		V2	21.00	24.00	48.00	72.00	96.00	96.00
	MV/FI	PROGRAMA DE MANTENIMIENTO DEL SISTEMA HIDRÁULICO / DIRECCIÓN DE MANTENIMIENTO		SENTIDO	NORMAL		VALOR	104.76	100.00	100.00	100.00	100.00	100.00
A4C1. REALIZACIÓN DEL MANTENIMIENTO DE INFRAESTRUCTURA EN ÁREAS DE LIBRE ACCESO EN LOS PARQUES URBANOS	INDICADOR	PORCENTAJE DE MANTENIMIENTO DE INFRAESTRUCTURA EN ÁREAS DE LIBRE ACCESO EN EL PARQUE FUNDIDORA		FRECUENCIA	TRIMESTRAL	ES EL PORCENTAJE DE MANTENIMIENTO QUE SE LE DA A LA INFRAESTRUCTURA EN ÁREAS DE LIBRE ACCESO	V1	322.00	80.00	160.00	240.00	320.00	320.00
	FORMULA	(NÚMERO DE INFRAESTRUCTURA CON MANTENIMIENTO REALIZADO EN ÁREAS DE LIBRE ACCESO / TOTAL DE ÁREAS DE INFRAESTRUCTURA EN ESPACIOS DE LIBRE ACCESO EXISTENTES) * 100		UNIDAD DE MEDIDA	PORCENTAJE		V2	322.00	80.00	160.00	240.00	320.00	320.00
	MV/FI	PROGRAMA DE MANTENIMIENTO DE INFRAESTRUCTURA / DIRECCIÓN DE MANTENIMIENTO		SENTIDO	ASCENDENTE		VALOR	100.00	100.00	100.00	100.00	100.00	100.00
A5C1. ACTUALIZACIÓN DE INVENTARIO DE ÁRBOLES EN LOS ESPACIOS DE PARQUE FUNDIDORA	INDICADOR	PORCENTAJE DE ACTUALIZACIÓN EN EL INVENTARIO DE ÁRBOLES EN LOS ESPACIOS DE PARQUE FUNDIDORA		FRECUENCIA	TRIMESTRAL	ES EL PORCENTAJE QUE SE TIENE EN EL INVENTARIO DE ÁRBOLES EN LOS ESPACIOS VERDES DEL PARQUE	V1	10,234.00	10,233.00	10,233.00	10,233.00	10,233.00	10,233.00
	FORMULA	(NÚMERO DE ÁRBOLES INVENTARIADOS EN EL PARQUE / TOTAL DE CAPACIDAD MÁXIMA DE ÁRBOLES EN EL PARQUE) * 100		UNIDAD DE MEDIDA	PORCENTAJE		V2	15,288.00	15,288.00	10,233.00	10,233.00	10,233.00	15,288.00
	MV/FI	INVENTARIO ARBÓREO / DIRECCIÓN DE OPERACIONES		SENTIDO	NORMAL		VALOR	66.94	66.93	66.93	66.93	66.93	66.93
A6C1. REHABILITACIÓN DE INFRAESTRUCTURA	INDICADOR	TASA DE VARIACIÓN DE EGRESOS EN REHABILITACIÓN DE INFRAESTRUCTURA		FRECUENCIA	TRIMESTRAL	ES LA TASA DE VARIACIÓN DE LOS EGRESOS POR REHABILITACIÓN DE INFRAESTRUCTURA DE UN AÑO A OTRO	V1	137,861.10	950,000.00	1,900,000.00	2,850,000.00	3,805,000.00	3,805,000.00
	FORMULA	((EGRESOS EN REHABILITACIÓN DE INFRAESTRUCTURA AÑO T - EGRESOS EN REHABILITACIÓN DE INFRAESTRUCTURA AÑO T-1) / EGRESOS EN REHABILITACIÓN DE INFRAESTRUCTURA AÑO T-1) * 100		UNIDAD DE MEDIDA	PORCENTAJE		V2	9,450,000.00	950,000.00	1,900,000.00	2,850,000.00	3,800,000.00	3,800,000.00
	MV/FI	BALANZA DE COMPROBACIÓN / DIRECCIÓN DE ADMINISTRACIÓN Y FINANZAS		SENTIDO	ASCENDENTE		VALOR	-98.54	0.00	0.00	0.00	0.13	0.13

ENTE PÚBLICO					UNIDAD ADMINISTRATIVA RESPONSABLE								
321 TRANSFERENCIAS A ENTIDADES PARAESTATALES					0022001 PARQUE FUNDIDORA								
OBJETIVOS MIR	INDICADORES DE DESEMPEÑO				CONCEPTOS	METAS POR FRECUENCIA (TRIMESTRAL / SEMESTRAL / ANUAL)							
	ATRIBUTOS		DESCRIPCIÓN INDICADOR	LÍNEA BASE 2021		PERIODOS							
						I TRI	II TRI / I SEM	III TRI	IV TRI / II SEM	ANUAL			
ACTIVIDADES													
C2. ESPACIOS PARA EVENTOS CULTURALES, DEPORTIVOS, SOCIALES, DE ESPARCIMIENTO, ENTRETENIMIENTO Y ESTACIONAMIENTOS ARRENDADOS													
A1C2. RECAUDACIÓN DE RENTAS DE CONCESIONARIOS	INDICADOR	TASA DE VARIACIÓN DE INGRESOS POR RECAUDACIÓN DE RENTAS		FRECUENCIA	TRIMESTRAL	ES LA TASA DE VARIACIÓN QUE SE TIENE EN LOS INGRESOS QUE SE RECIBEN POR CONCESIONARIOS DEL AÑO ANTERIOR AL ACTUAL	V1	29,607,929.77	16,250,000.00	32,500,000.00	48,750,000.00	65,000,000.00	65,000,000.00
	FORMULA	(((INGRESOS POR RECAUDACIÓN DE RENTAS AÑO T - RECAUDACIÓN DE RENTAS AÑO T-1) / RECAUDACIÓN DE RENTAS AÑO T-1) * 100		UNIDAD DE MEDIDA	PORCENTAJE		V2	23,775,740.60	16,100,000.00	32,200,000.00	48,300,000.00	64,400,000.00	64,400,000.00
	MV/FI	BALANZA DE COMPROBACIÓN / DIRECCIÓN DE ADMINISTRACIÓN Y FINANZAS		SENTIDO	ASCENDENTE		VALOR	24.53	0.93	0.93	0.93	0.93	0.93
A2C2. RECAUDACIÓN POR SERVICIO DE ESTACIONAMIENTOS EN LOS PARQUES URBANOS	INDICADOR	TASA DE VARIACIÓN DE INGRESOS POR RECAUDACIÓN DE ESTACIONAMIENTOS		FRECUENCIA	TRIMESTRAL	ES LA TASA DE VARIACIÓN QUE SE TIENE EN LOS INGRESOS QUE SE RECIBEN POR RENTA DE CAJONES DE ESTACIONAMIENTOS DEL AÑO ANTERIOR AL ACTUAL	V1	42,241,271.06	25,000,000.00	52,000,000.00	79,000,000.00	105,000,000.00	105,000,000.00
	FORMULA	(((INGRESOS POR RECAUDACIÓN DE SERVICIOS DE ESTACIONAMIENTO AÑO T - RECAUDACIÓN DE SERVICIOS DE ESTACIONAMIENTO AÑO T-1) / RECAUDACIÓN DE SERVICIOS DE ESTACIONAMIENTO AÑO T-1) * 100		UNIDAD DE MEDIDA	PORCENTAJE		V2	26,074,500.00	22,820,532.00	47,520,532.00	71,720,532.00	96,370,532.00	96,370,532.00
	MV/FI	BALANZA DE COMPROBACIÓN / DIRECCIÓN DE ADMINISTRACIÓN Y FINANZAS		SENTIDO	ASCENDENTE		VALOR	62.00	9.55	9.43	10.15	8.95	8.95
A3C2. RECAUDACIÓN POR RENTA DE ESPACIOS NO CONCESIONADOS Y PERMISOS PARA EVENTOS	INDICADOR	TASA DE VARIACIÓN DE INGRESOS POR ESPACIOS NO CONCESIONADOS		FRECUENCIA	TRIMESTRAL	ES LA TASA DE VARIACIÓN QUE SE TIENE EN LOS INGRESOS QUE SE RECIBEN POR RENTA DE ÁREAS NO CONCESIONADAS DEL AÑO ANTERIOR AL ACTUAL	V1	38,780,794.62	15,180,000.00	92,430,000.00	125,720,000.00	147,030,000.00	147,030,000.00
	FORMULA	(((INGRESOS POR RECAUDACIÓN DE ESPACIOS NO CONCESIONADOS AÑO T - RECAUDACIÓN DE ESPACIOS NO CONCESIONADOS AÑO T-1) / RECAUDACIÓN DE ESPACIOS NO CONCESIONADOS AÑO T-1) * 100		UNIDAD DE MEDIDA	PORCENTAJE		V2	9,372,950.00	15,170,000.00	92,415,000.00	125,703,000.00	147,008,000.00	147,008,000.00
	MV/FI	BALANZA DE COMPROBACIÓN / DIRECCIÓN DE ADMINISTRACIÓN Y FINANZAS		SENTIDO	ASCENDENTE		VALOR	313.75	0.07	0.02	0.01	0.01	0.01

ENTE PÚBLICO					UNIDAD ADMINISTRATIVA RESPONSABLE							
321 TRANSFERENCIAS A ENTIDADES PARAESTATALES					0022001 PARQUE FUNDIDORA							
OBJETIVOS MIR	INDICADORES DE DESEMPEÑO				CONCEPTOS	METAS POR FRECUENCIA (TRIMESTRAL / SEMESTRAL / ANUAL)						
	ATRIBUTOS		DESCRIPCIÓN INDICADOR	LÍNEA BASE		PERIODOS						
				2021		I TRI	II TRI / I SEM	III TRI	IV TRI / II SEM	ANUAL		
ACTIVIDADES												
C3. MUSEO DE SITIO DE ARQUEOLOGÍA INDUSTRIAL OTORGADO												
A1C3. REGISTRO DE SOLICITUDES DE CONSULTA DE DOCUMENTOS HISTÓRICOS	INDICADOR	PORCENTAJE DE CONSULTAS DE ARCHIVO HISTÓRICO ATENDIDAS	FRECUENCIA	TRIMESTRAL	ES EL PORCENTAJE DE CONSULTAS QUE SE ATIENDEN EN EL ARCHIVO HISTÓRICO	V1	39.44	25.00	50.00	75.00	100.00	100.00
	FORMULA	(SOLICITUDES DE CONSULTA DE DOCUMENTOS HISTÓRICOS ATENDIDAS / SOLICITUDES DE DOCUMENTOS HISTÓRICOS RECIBIDAS) * 100	UNIDAD DE MEDIDA	PORCENTAJE		V2	127.00	25.00	50.00	75.00	100.00	100.00
	MV/FI	REGISTRO DE CONSULTAS EN ARCHIVO HISTÓRICO / DIRECCIÓN DE ADMINISTRACIÓN Y FINANZAS	SENTIDO	NORMAL		VALOR	31.06	100.00	100.00	100.00	100.00	100.00
A2C3. REALIZACIÓN DE MANTENIMIENTO A PIEZAS DE ARQUEOLOGÍA INDUSTRIAL	INDICADOR	PORCENTAJE DE MANTENIMIENTO EN BIENES DE ARQUEOLOGÍA INDUSTRIAL	FRECUENCIA	TRIMESTRAL	ES EL PORCENTAJE DE MANTENIMIENTO QUE SE LE DA A LAS PIEZAS DE ARQUEOLOGÍA INDUSTRIAL	V1	84.00	0.00	0.00	30.00	60.00	60.00
	FORMULA	(NÚMERO DE PIEZAS DE ARQUEOLOGÍA INDUSTRIAL EN EXHIBICIÓN CON MANTENIMIENTO / TOTAL DE PIEZAS EN EXHIBICIÓN EN EL PARQUE) * 100	UNIDAD DE MEDIDA	PORCENTAJE		V2	112.00	109.00	60.00	60.00	60.00	109.00
	MV/FI	INVENTARIO DE PIEZAS DE ARQUEOLOGÍA INDUSTRIAL / DIRECCIÓN DE ADMINISTRACIÓN Y FINANZAS	SENTIDO	NORMAL		VALOR	75.00	0.00	0.00	27.52	55.05	55.05
A3C3. REALIZACIÓN DE CLASIFICACIÓN DE FONDOS HISTÓRICOS	INDICADOR	PORCENTAJE DE AVANCE DE CLASIFICACIÓN DE FONDOS HISTÓRICOS DE FUNDIDORA MONTERREY	FRECUENCIA	TRIMESTRAL	ES EL PORCENTAJE QUE SE TIENE DE FONDOS EN SECCIONES CLASIFICADAS	V1	30.00	0.00	0.00	0.00	1.00	1.00
	FORMULA	(FONDOS HISTÓRICOS CLASIFICADOS / FONDOS HISTÓRICOS EXISTENTES EN EL PARQUE) * 100	UNIDAD DE MEDIDA	PORCENTAJE		V2	54.00	5.00	1.00	1.00	1.00	5.00
	MV/FI	INVENTARIO DE CLASIFICACIÓN DE FONDOS / ARCHIVO HISTÓRICO DE PARQUE FUNDIDORA	SENTIDO	ASCENDENTE		VALOR	55.56	0.00	0.00	0.00	20.00	20.00

ENTE PÚBLICO					UNIDAD ADMINISTRATIVA RESPONSABLE							
321 TRANSFERENCIAS A ENTIDADES PARAESTATALES					0022001 PARQUE FUNDIDORA							
OBJETIVOS MIR	INDICADORES DE DESEMPEÑO				DESCRIPCIÓN INDICADOR	CONCEPTOS	METAS POR FRECUENCIA (TRIMESTRAL / SEMESTRAL / ANUAL)					
	ATRIBUTOS		FRECUECIA	UNIDAD DE MEDIDA			LÍNEA BASE 2021	PERIODOS				
								I TRI	II TRI / I SEM	III TRI	IV TRI / II SEM	ANUAL
ACTIVIDADES												
C4. SERVICIO DE TRASLADOS EN PASEO SANTA LUCÍA VENDIDOS Y ARRENDADOS												
A1C4. REALIZACIÓN DE MANTENIMIENTO DE EMBARCACIONES	INDICADOR	PORCENTAJE DE MANTENIMIENTO DE EMBARCACIONES (EMBARCACIONES CON MANTENIMIENTO / TOTAL DE EMBARCACIONES) * 100	FRECUECIA	TRIMESTRAL	SE REFIERE AL PORCENTAJE DE MANTENIMIENTO QUE SE LE DA A LAS EMBARCACIONES	V1	20.00	21.00	21.00	21.00	21.00	21.00
	FORMULA		UNIDAD DE MEDIDA	PORCENTAJE		V2	21.00	21.00	21.00	21.00	21.00	21.00
	MV/FI	BITÁCORA DE MANTENIMIENTO / DIRECCIÓN DE ATENCIÓN AL VISITANTE	SENTIDO	ASCENDENTE		VALOR	95.24	100.00	100.00	100.00	100.00	100.00
A2C4. RECAUDACIÓN POR CONCEPTO DE RENTA DE EMBARCACIONES Y TRASLADOS EN PASEO SANTA LUCÍA	INDICADOR	TASA DE VARIACIÓN DE INGRESOS POR RECAUDACIÓN DE VENTA DE BOLETAJE EN PASEO SANTA LUCÍA	FRECUECIA	TRIMESTRAL	ES LA TASA DE VARIACIÓN QUE SE TIENE EN LOS INGRESOS DEL PASEO SANTA LUCÍA DE UN AÑO ACTUAL AL ANTERIOR	V1	19,677,818.96	8,100,000.00	18,100,000.00	29,800,000.00	39,000,000.00	39,000,000.00
	FORMULA	((INGRESOS POR RECAUDACIÓN DE VENTA DE BOLETAJE AÑO T - INGRESOS POR RECAUDACIÓN DE VENTA DE BOLETAJE AÑO T-1) / INGRESOS POR RECAUDACIÓN DE VENTA DE BOLETAJE AÑO T-1) * 100	UNIDAD DE MEDIDA	PORCENTAJE		V2	7,181,600.00	8,833,000.00	18,271,000.00	28,271,000.00	37,670,000.00	37,670,000.00
	MV/FI	BALANZA DE COMPROBACIÓN / DIRECCIÓN DE ADMINISTRACIÓN Y FINANZAS	SENTIDO	ASCENDENTE		VALOR	174.00	-8.30	-0.94	5.41	3.53	3.53
A3C4. REALIZACIÓN DEL TRATAMIENTO DEL AGUA DEL CANAL SANTA LUCÍA	INDICADOR	PORCENTAJE DE CALIDAD ÓPTIMA DE ACIDEZ (PH) REQUERIDA EN CANAL SANTA LUCÍA	FRECUECIA	TRIMESTRAL	ES EL PORCENTAJE DE ACIDEZ (PH) QUE DEBE TENER EL AGUA PARA ESTAR EN CONDICIONES ÓPTIMAS	V1	7.14	7.05	7.05	7.05	7.05	7.05
	FORMULA	(PROMEDIO DEL NIVEL ÓPTIMO EN ACIDEZ (PH) DEL AGUA DEL CANAL SANTA LUCÍA / PARÁMETRO ÓPTIMO REQUERIDO EN LA MEDICIÓN DEL PH) * 100	UNIDAD DE MEDIDA	PORCENTAJE		V2	7.41	7.20	7.05	7.05	7.05	7.20
	MV/FI	REGISTRO DE CALIDAD DEL AGUA EN EL CANAL SANTA LUCÍA / DIRECCIÓN DE OPERACIONES	SENTIDO	ASCENDENTE		VALOR	96.36	97.92	97.92	97.92	97.92	97.92
A4C4. REALIZACIÓN DEL TRATAMIENTO DEL CLORO DEL CANAL SANTA LUCÍA	INDICADOR	PORCENTAJE DE LA CALIDAD ÓPTIMA DEL CLORO REQUERIDA EN LA MEDICIÓN DEL AGUA EN EL CANAL SANTA LUCÍA	FRECUECIA	TRIMESTRAL	ES EL PORCENTAJE DE CLORO QUE DEBE TENER EL AGUA PARA ESTAR EN CONDICIONES ÓPTIMAS	V1	1.00	1.20	1.20	1.20	1.20	1.20
	FORMULA	(PROMEDIO DE NIVEL ÓPTIMO DEL CLORO DEL AGUA EN CANAL SANTA LUCÍA / PARÁMETRO ÓPTIMO REQUERIDO EN CLORO DEL AGUA EN EL CANAL SANTA LUCÍA) * 100	UNIDAD DE MEDIDA	PORCENTAJE		V2	3.00	1.25	1.20	1.20	1.20	1.25
	MV/FI	REGISTRO DE CALIDAD DEL AGUA EN EL CANAL SANTA LUCÍA / DIRECCIÓN DE OPERACIONES	SENTIDO	NORMAL		VALOR	33.33	96.00	96.00	96.00	96.00	96.00

ENTE PÚBLICO					UNIDAD ADMINISTRATIVA RESPONSABLE							
321 TRANSFERENCIAS A ENTIDADES PARAESTATALES					0022001 PARQUE FUNDIDORA							
OBJETIVOS MIR	INDICADORES DE DESEMPEÑO				DESCRIPCIÓN INDICADOR	CONCEPTOS	METAS POR FRECUENCIA (TRIMESTRAL / SEMESTRAL / ANUAL)					
	ATRIBUTOS		LÍNEA BASE 2021	PERIODOS								
				I TRI			II TRI / I SEM	III TRI	IV TRI / II SEM	ANUAL		
ACTIVIDADES												
C5. EVENTOS ARTÍSTICOS, CULTURALES, DEPORTIVOS, SOCIALES Y DE ESPARCIMIENTO BRINDADOS												
A1C5. REALIZACIÓN DE CONTRATACIONES DE PROVEEDORES DE SERVICIO	INDICADOR	PORCENTAJE DE PROVEEDORES CONTRATADOS		FRECUENCIA	TRIMESTRAL	ES EL CUMPLIMIENTO DE LOS CONTRATOS CON LOS PROVEEDORES PROGRAMADOS	V1	6.00	5.00	5.00	5.00	5.00
	FORMULA	(PROVEEDORES CONTRATADOS / PROVEEDORES PROGRAMADOS) * 100		UNIDAD DE MEDIDA	PORCENTAJE		V2	6.00	5.00	5.00	5.00	5.00
	MV/FI	PROGRAMA DE EVENTOS / DIRECCIÓN DE PROMOCIÓN Y COMUNICACIÓN.		SENTIDO	ASCENDENTE		VALOR	100.00	100.00	100.00	100.00	100.00
A2C5. PROMOCIÓN DE ACTIVIDADES DEL PARQUE EN REDES SOCIALES	INDICADOR	PORCENTAJE DE PARTICIPACIÓN EN LAS PUBLICACIONES EN REDES SOCIALES		FRECUENCIA	TRIMESTRAL	CORRESPONDE A LA INTERACCIÓN DE LOS SEGUIDORES DEL PARQUE EN REDES SOCIALES	V1	615,450.00	200,000.00	400,000.00	600,000.00	800,000.00
	FORMULA	(PARTICIPACIONES EN REDES SOCIALES / TOTAL DE SEGUIDORES EN REDES SOCIALES) * 100		UNIDAD DE MEDIDA	PORCENTAJE		V2	651,100.00	782,664.00	800,000.00	800,000.00	782,664.00
	MV/FI	ESTADÍSTICAS REDES SOCIALES / DIRECCIÓN DE PROMOCIÓN Y COMUNICACIÓN		SENTIDO	ASCENDENTE		VALOR	94.52	25.55	51.11	76.66	102.21

ENTE PÚBLICO					UNIDAD ADMINISTRATIVA RESPONSABLE								
321 TRANSFERENCIAS A ENTIDADES PARAESTATALES					0023001 COLEGIO DE EDUCACIÓN PROFESIONAL TÉCNICA DE NUEVO LEÓN (CONALEP)								
TIPO DE BENEFICIARIO				DESCRIPCIÓN AMPLIA DEL BENEFICIARIO				ATRIBUTOS DEL PROGRAMA					
								SUJETO A ROP ¹ O LOP ²		ATRIBUTO ANTICORRUPCIÓN		SUJETO A INDICADOR DE GÉNERO	
02 ALUMNOS				02.3 PERSONAS-ALUMNOS DE EDUCACIÓN TÉCNICA Y TECNOLÓGICA				NO		NO		SI	
INICIO DEL PROGRAMA	OBJETIVO DEL PED AL QUE CONTRIBUYE EL PROGRAMA					IDENTIFICACIÓN CON LA AGENDA PARA EL DESARROLLO SOSTENIBLE							
2017	[05] 1.5 CONSTRUIR MEJORES CONDICIONES PARA REDUCIR LAS BRECHAS DE APRENDIZAJES, EL REZAGO E INEQUIDAD EDUCATIVA, HACIENDO DE NUEVO LEÓN EL MEJOR LUGAR PARA NACER, CRECER Y EDUCARSE.					ODS 1 ³	4. GARANTIZAR UNA EDUCACIÓN INCLUSIVA, EQUITATIVA Y DE CALIDAD Y PROMOVER OPORTUNIDADES DE APRENDIZAJE DURANTE TODA LA VIDA PARA TODOS						
						ODS 2							
OBJETIVOS MIR		INDICADORES DE DESEMPEÑO				METAS POR FRECUENCIA (TRIMESTRAL / SEMESTRAL / ANUAL)							
		ATRIBUTOS		DESCRIPCIÓN INDICADOR		CONCEPTOS	LÍNEA BASE	PERIODOS					
							2021	I TRI	II TRI / I SEM	III TRI	IV TRI / II SEM	ANUAL	
FIN													
CONTRIBUIR A INCREMENTAR LA COBERTURA EN MATERIA DE EDUCACIÓN MEDIA SUPERIOR MEDIANTE LA OFERTA DE PROGRAMAS TÉCNICOS ATRACTIVOS Y ACORDES CON LAS NECESIDADES DEL MERCADO LABORAL ESTATAL		INDICADOR	TASA BRUTA DE COBERTURA DE EDUCACIÓN MEDIA SUPERIOR	FRECUENCIA	ANUAL	PORCENTAJE DE ALUMNOS INSCRITOS EN EDUCACIÓN MEDIA SUPERIOR RESPECTO A LA POBLACIÓN ENTRE 15 A 17 AÑOS DE NUEVO LEÓN EN EL AÑO T	V1	207,343.00				225,960.00	
		FORMULA	(MATRÍCULA DE EDUCACIÓN MEDIA SUPERIOR / POBLACIÓN DE 15 A 17 AÑOS) * 100	UNIDAD DE MEDIDA	PORCENTAJE		V2	269,276.00				269,000.00	
		MV/FI ⁴	PRIMER INFORME DE GOBIERNO 2015-2021 / DIRECCIÓN DE PLANEACIÓN	SENTIDO	ASCENDENTE		VALOR	77.00				84.00	
PROPÓSITO													
LOS ALUMNOS ADQUIEREN LAS COMPETENCIAS QUE DEMANDA EL SECTOR PRODUCTIVO Y TIENEN ACCESO A EDUCACIÓN SUPERIOR		INDICADOR	EFICIENCIA TERMINAL DE LA EDUCACIÓN MEDIA SUPERIOR IMPARTIDA EN LOS PLANTELES DE CONALEP NUEVO LEÓN	FRECUENCIA	ANUAL	PORCENTAJE DE ALUMNOS QUE TERMINARON EN TIEMPO SUS ESTUDIOS EN EL AÑO T	V1	5,502.22				6,000.00	
		FORMULA	(EGRESADOS DEL SISTEMA CONALEP NUEVO LEÓN EN EL AÑO T / ALUMNOS DE NUEVO INGRESO DEL SISTEMA CONALEP NUEVO LEÓN EN EL AÑO T-3) * 100	UNIDAD DE MEDIDA	PORCENTAJE		V2	7,558.00				9,457.00	
		MV/FI	SISTEMA DE ADMINISTRACIÓN EDUCATIVA / DIRECCIÓN ACADÉMICA	SENTIDO	ASCENDENTE		VALOR	72.80				63.45	

1/ REGLAS DE OPERACIÓN 2/ LINEAMIENTOS OPERATIVOS 3/ OBJETIVO DE DESARROLLO SOSTENIBLE 4/ MEDIO DE VERIFICACIÓN / FUENTE DE INFORMACIÓN

ENTE PÚBLICO					UNIDAD ADMINISTRATIVA RESPONSABLE							
321 TRANSFERENCIAS A ENTIDADES PARAESTATALES					0023001 COLEGIO DE EDUCACIÓN PROFESIONAL TÉCNICA DE NUEVO LEÓN (CONALEP)							
OBJETIVOS MIR	INDICADORES DE DESEMPEÑO				DESCRIPCIÓN INDICADOR	CONCEPTOS	METAS POR FRECUENCIA (TRIMESTRAL / SEMESTRAL / ANUAL)					
	ATRIBUTOS			LÍNEA BASE 2021			PERIODOS					
							I TRI	II TRI / I SEM	III TRI	IV TRI / II SEM	ANUAL	
COMPONENTES												
C1. SERVICIO DE EDUCACIÓN TÉCNICA BACHILLER IMPARTIDO	INDICADOR	TASA DE VARIACIÓN DE LA MATRÍCULA ESCOLAR INSCRITA EN PLANTELES CONALEP NL	FRECUENCIA	SEMESTRAL	PORCENTAJE INCREMENTO EN LA MATRÍCULA DE CONALEP NL EN EL AÑO T RESPECTO AL AÑO T-1	V1	22,357.00		0.00		22,300.00	22,300.00
	FORMULA	((MATRÍCULA ESCOLAR INSCRITA EN CONALEP NL EN EL SEMESTRE DEL AÑO T - MATRÍCULA ESCOLAR INSCRITA EN CONALEP NL EN EL SEMESTRE DEL AÑO T-1) / MATRÍCULA ESCOLAR INSCRITA EN CONALEP NL EN EL SEMESTRE DEL AÑO T-1) * 100	UNIDAD DE MEDIDA	PORCENTAJE		V2	21,662.00		0.00		22,435.00	22,435.00
	MV/FI	SISTEMA DE ADMINISTRACIÓN EDUCATIVA / DIRECCIÓN ACADÉMICA	SENTIDO	ASCENDENTE		VALOR	3.21		0.00		-0.60	-0.60
C2. SERVICIO DE INTERMEDIACIÓN VINCULACIÓN LABORAL BRINDADO	INDICADOR	PORCENTAJE DE EGRESADOS COLOCADOS EN UN EMPLEO	FRECUENCIA	SEMESTRAL	PORCENTAJE DE EGRESADOS EN EL AÑO T COLOCADOS EN UN EMPLEO EN EL AÑO T	V1	1,411.80		0.00		1,700.00	1,700.00
	FORMULA	(EGRESADOS COLOCADOS / EGRESADOS QUE BUSCAN EMPLEO) * 100	UNIDAD DE MEDIDA	PORCENTAJE		V2	2,000.00		0.00		2,000.00	2,000.00
	MV/FI	MATRIZ DE COLOCACIÓN DE EGRESADOS / DIRECCIÓN DE PROMOCIÓN Y VINCULACIÓN	SENTIDO	ASCENDENTE		VALOR	70.59		0.00		85.00	85.00

ENTE PÚBLICO						UNIDAD ADMINISTRATIVA RESPONSABLE						
321 TRANSFERENCIAS A ENTIDADES PARAESTATALES						0023001 COLEGIO DE EDUCACIÓN PROFESIONAL TÉCNICA DE NUEVO LEÓN (CONALEP)						
OBJETIVOS MIR	INDICADORES DE DESEMPEÑO					CONCEPTOS	METAS POR FRECUENCIA (TRIMESTRAL / SEMESTRAL / ANUAL)					
	ATRIBUTOS				DESCRIPCIÓN INDICADOR		LÍNEA BASE 2021	PERIODOS				
								I TRI	II TRI / I SEM	III TRI	IV TRI / II SEM	ANUAL
ACTIVIDADES												
C1. SERVICIO DE EDUCACIÓN TÉCNICA BACHILLER IMPARTIDO												
A1C1. PROMOCIÓN DE PROGRAMAS ACADÉMICOS	INDICADOR	PORCENTAJE DE VISITAS A SECUNDARIAS REALIZADAS	FRECUENCIA	TRIMESTRAL	PORCENTAJE DE SECUNDARIAS VISITADAS EN EL AÑO T RESPECTO A LAS PROGRAMADAS EN EL AÑO T	V1	740.00	90.00	270.00	335.00	380.00	380.00
	FORMULA	VISITAS A SECUNDARIAS REALIZADAS / VISITAS A SECUNDARIAS PROGRAMADAS) * 100	UNIDAD DE MEDIDA	PORCENTAJE		V2	740.00	90.00	270.00	335.00	380.00	380.00
	MV/FI	PROGRAMA DE VISITAS / DIRECCIÓN DE PROMOCIÓN Y VINCULACIÓN	SENTIDO	NORMAL		VALOR	100.00	100.00	100.00	100.00	100.00	100.00
A2C1. INSCRIPCIÓN DE ALUMNOS	INDICADOR	PORCENTAJE DE ALUMNOS INSCRITOS	FRECUENCIA	TRIMESTRAL	PORCENTAJE DE ALUMNOS INSCRITOS RESPECTO A LOS PROGRAMADOS EN EL AÑO T	V1	22,500.00	0.00	0.00	22,300.00	22,300.00	22,300.00
	FORMULA	(ALUMNOS INSCRITOS / INSCRIPCIÓN DE ALUMNOS PROGRAMADA) * 100	UNIDAD DE MEDIDA	PORCENTAJE		V2	22,500.00	0.00	0.00	22,300.00	22,300.00	22,300.00
	MV/FI	SISTEMA DE ADMINISTRACIÓN EDUCATIVA / DIRECCIÓN ACADÉMICA	SENTIDO	NORMAL		VALOR	100.00	0.00	0.00	100.00	100.00	100.00
A3C1. ACREDITACIÓN DE CONOCIMIENTOS	INDICADOR	PORCENTAJE DE ALUMNOS APROBADOS	FRECUENCIA	TRIMESTRAL	PORCENTAJE DE ALUMNOS APROBADOS EN EL AÑO T RESPECTO A LOS ALUMNOS PROGRAMADOS EN EL AÑO T	V1	21,235.00	0.00	0.00	17,840.00	17,840.00	17,840.00
	FORMULA	(ALUMNOS APROBADOS / INSCRIPCIÓN DE ALUMNOS PROGRAMADA)*100	UNIDAD DE MEDIDA	PORCENTAJE		V2	23,335.00	0.00	0.00	22,300.00	22,300.00	22,300.00
	MV/FI	SISTEMA DE ADMINISTRACIÓN EDUCATIVA / DIRECCIÓN ACADÉMICA	SENTIDO	ASCENDENTE		VALOR	91.00	0.00	0.00	80.00	80.00	80.00
A4C1. ENTREGA DE CERTIFICADOS Y CÉDULAS DE BACHILLERATO	INDICADOR	PORCENTAJE DE CERTIFICADOS Y CÉDULAS DE BACHILLERATO ENTREGADOS	FRECUENCIA	TRIMESTRAL	PORCENTAJE DE CERTIFICADOS Y CÉDULAS ENTREGADOS RESPECTO A LOS PROGRAMADOS EN EL AÑO T	V1	5,500.00	0.00	0.00	6,000.00	6,000.00	6,000.00
	FORMULA	(CERTIFICADOS Y CÉDULAS ENTREGADOS / CERTIFICADOS Y CÉDULAS PROGRAMADOS) * 100	UNIDAD DE MEDIDA	PORCENTAJE		V2	5,500.00	0.00	0.00	6,000.00	6,000.00	6,000.00
	MV/FI	SISTEMA DE ADMINISTRACIÓN EDUCATIVA / DIRECCIÓN ACADÉMICA	SENTIDO	ASCENDENTE		VALOR	100.00	0.00	0.00	100.00	100.00	100.00

Formato MAD-V1.0

Estatus del Programa: REGISTRADO

CLAVE PROGRAMÁTICA

DESCRIPCIÓN

TIPO

E226

FORMACIÓN DE PROFESIONISTAS TÉCNICOS

PP

ENTE PÚBLICO						UNIDAD ADMINISTRATIVA RESPONSABLE						
321 TRANSFERENCIAS A ENTIDADES PARAESTATALES						0023001 COLEGIO DE EDUCACIÓN PROFESIONAL TÉCNICA DE NUEVO LEÓN (CONALEP)						
OBJETIVOS MIR	INDICADORES DE DESEMPEÑO					CONCEPTOS	METAS POR FRECUENCIA (TRIMESTRAL / SEMESTRAL / ANUAL)					
	ATRIBUTOS			DESCRIPCIÓN INDICADOR	LÍNEA BASE		PERIODOS					
							2021	I TRI	II TRI / I SEM	III TRI	IV TRI / II SEM	ANUAL
ACTIVIDADES												
C2. SERVICIO DE INTERMEDIACIÓN VINCULACIÓN LABORAL BRINDADO												
A1C2. COLOCACIÓN DE EGRESADOS EN BÚSQUEDA DE EMPLEO	INDICADOR	PORCENTAJE DE ESTUDIANTES COLOCADOS	FRECUENCIA	TRIMESTRAL	PORCENTAJE DE EGRESADOS EN EL AÑO T COLOCADOS EN UN EMPLEO RESPECTO A LO PROGRAMADO EN EL AÑO T	V1	2,400.00	200.00	650.00	1,450.00	1,700.00	1,700.00
	FORMULA	(ESTUDIANTES COLOCADOS / ESTUDIANTES QUE EXPRESAN INTENCIÓN DE TRABAJAR) * 100	UNIDAD DE MEDIDA	PORCENTAJE		V2	2,400.00	200.00	650.00	1,450.00	1,700.00	1,700.00
	MV/FI	MATRIZ DE COLOCACIÓN DE EGRESADOS / DIRECCIÓN DE PROMOCIÓN Y VINCULACIÓN	SENTIDO	NORMAL		VALOR	100.00	100.00	100.00	100.00	100.00	100.00
A2C2. PROMOCIÓN DE OFERTA LABORAL A LAS EMPRESAS	INDICADOR	PORCENTAJE DE EMPRESAS VISITADAS	FRECUENCIA	TRIMESTRAL	PORCENTAJE DE EMPRESAS VISITADAS PARA COLOCACIÓN DE EGRESADOS EL AÑO T	V1	500.00	100.00	290.00	355.00	400.00	400.00
	FORMULA	(VISITAS A EMPRESAS / VISITAS A EMPRESAS PROGRAMADAS) * 100	UNIDAD DE MEDIDA	PORCENTAJE		V2	500.00	100.00	290.00	355.00	400.00	400.00
	MV/FI	CATÁLOGO DE EMPRESAS VINCULADAS / DIRECCIÓN DE PROMOCIÓN Y VINCULACIÓN	SENTIDO	ASCENDENTE		VALOR	100.00	100.00	100.00	100.00	100.00	100.00

ENTE PÚBLICO					UNIDAD ADMINISTRATIVA RESPONSABLE											
321 TRANSFERENCIAS A ENTIDADES PARAESTATALES					0023001 COLEGIO DE EDUCACIÓN PROFESIONAL TÉCNICA DE NUEVO LEÓN (CONALEP)											
TIPO DE BENEFICIARIO		DESCRIPCIÓN AMPLIA DEL BENEFICIARIO					ATRIBUTOS DEL PROGRAMA									
							SUJETO A ROP ¹ O LOP ²	ATRIBUTO ANTICORRUPCIÓN		SUJETO A INDICADOR DE GÉNERO						
14 PERSONAS		14.23 PERSONAS MORALES					NO	NO		NO						
		14.32 PERSONAS (HOMBRE - MUJER) FÍSICAS														
INICIO DEL PROGRAMA	ESTATUS DEL PROGRAMA	OBJETIVO DEL PED AL QUE CONTRIBUYE EL PROGRAMA					IDENTIFICACIÓN CON LA AGENDA PARA EL DESARROLLO SOSTENIBLE									
2017	REGISTRADO	[05] 1.5 CONSTRUIR MEJORES CONDICIONES PARA REDUCIR LAS BRECHAS DE APRENDIZAJES, EL REZAGO E INEQUIDAD EDUCATIVA, HACIENDO DE NUEVO LEÓN EL MEJOR LUGAR PARA NACER, CRECER Y EDUCARSE.					ODS 1 ³	4. GARANTIZAR UNA EDUCACIÓN INCLUSIVA, EQUITATIVA Y DE CALIDAD Y PROMOVER OPORTUNIDADES DE APRENDIZAJE DURANTE TODA LA VIDA PARA TODOS								
							ODS 2									
OBJETIVOS MIR		INDICADORES DE DESEMPEÑO					METAS POR FRECUENCIA (TRIMESTRAL / SEMESTRAL / ANUAL)									
		ATRIBUTOS			DESCRIPCIÓN INDICADOR	CONCEPTOS	LÍNEA BASE 2021	PERIODOS								
												I TRI	II TRI / I SEM	III TRI	IV TRI / II SEM	ANUAL
FIN																
CONTRIBUIR A FORTALECER EL EMPLEO DE LOS SECTORES PRODUCTIVOS DE NUEVO LEÓN MEDIANTE LA IMPARTICIÓN DE CURSOS DE CAPACITACIÓN Y LA PRESTACIÓN DE SERVICIOS TECNOLÓGICOS	INDICADOR	TASA DE VARIACIÓN DEL NÚMERO DE ASEGURADOS PERMANENTES EN EL IMSS	FRECUENCIA	ANUAL	PORCENTAJE DE INCREMENTO EN EL NÚMERO DE TRABAJADORES ASEGURADOS EN EL IMSS NL, PERMANENTES Y EVENTUALES EN EL AÑO T	V1	1,696,674.00								1,999,357.00	
	FORMULA	((NÚMERO DE ASEGURADOS PERMANENTES EN EL IMSS T-1) / NÚMERO DE ASEGURADOS PERMANENTES EN EL IMSS T-1) * 100	UNIDAD DE MEDIDA	PORCENTAJE		V2	1,610,359.00						1,922,459.00			
	MV/FI ⁴	IMSS / DIRECCIÓN DE PLANEACIÓN	SENTIDO	ASCENDENTE		VALOR	5.36						4.00			
PROPÓSITO																
LAS PERSONAS FÍSICAS CUENTEN CON LAS COMPETENCIAS Y LAS PERSONAS MORALES CON LAS CAPACIDADES TECNOLÓGICAS QUE DEMANDA EL MERCADO LABORAL LOCAL	INDICADOR	TASA DE VARIACIÓN DE LAS VENTAS DE CAPACITACIÓN Y SERVICIOS TECNOLÓGICOS	FRECUENCIA	ANUAL	PORCENTAJE DE INCREMENTO DE VENTAS POR CAPACITACIÓN Y SERVICIOS TECNOLÓGICOS DE CONALEP NL A EMPRESAS EN EL AÑO T	V1	24,258,749.00								12,987,303.00	
	FORMULA	((VENTAS DE CAPACITACIÓN Y SERVICIOS TECNOLÓGICOS T-1) / VENTAS DE CAPACITACIÓN Y SERVICIOS TECNOLÓGICOS T-1) * 100	UNIDAD DE MEDIDA	PORCENTAJE		V2	12,314,086.00						12,368,860.00			
	MV/FI	INFORMES SEMESTRALES ANTE LA JUNTA DIRECTIVA DE CONALEP / DIRECCIÓN DE PLANEACIÓN	SENTIDO	ASCENDENTE		VALOR	97.00						5.00			

1/ REGLAS DE OPERACIÓN 2/ LINEAMIENTOS OPERATIVOS 3/ OBJETIVO DE DESARROLLO SOSTENIBLE 4/ MEDIO DE VERIFICACIÓN / FUENTE DE INFORMACIÓN

Formato MAD-V1.0

CLAVE PROGRAMÁTICA

E227

EJERCICIO FISCAL 2025

DESCRIPCIÓN

CAPACITACIÓN Y SERVICIOS TECNOLÓGICOS

TIPO

PP

ENTE PÚBLICO					UNIDAD ADMINISTRATIVA RESPONSABLE							
321 TRANSFERENCIAS A ENTIDADES PARAESTATALES					0023001 COLEGIO DE EDUCACIÓN PROFESIONAL TÉCNICA DE NUEVO LEÓN (CONALEP)							
OBJETIVOS MIR	INDICADORES DE DESEMPEÑO				DESCRIPCIÓN INDICADOR	CONCEPTOS	METAS POR FRECUENCIA (TRIMESTRAL / SEMESTRAL / ANUAL)					
	ATRIBUTOS			LÍNEA BASE 2021			PERIODOS					
							I TRI	II TRI / I SEM	III TRI	IV TRI / II SEM	ANUAL	
COMPONENTES												
C1. CURSOS DE CAPACITACIÓN IMPARTIDOS	INDICADOR	TASA DE VARIACIÓN DE LOS CURSOS IMPARTIDOS	FRECUENCIA	SEMESTRAL	PORCENTAJE DE INCREMENTO DE CURSOS DE CAPACITACIÓN IMPARTIDOS POR CONALEP NLA EMPRESAS EN EL AÑO T	V1	1,488.00		307.00		491.00	491.00
	FORMULA	((CURSOS IMPARTIDOS EN EL SEMESTRE DEL AÑO T - CURSOS IMPARTIDOS EN EL SEMESTRE DEL AÑO T-1) / CURSOS IMPARTIDOS EN EL SEMESTRE DEL AÑO T-1) * 100	UNIDAD DE MEDIDA	PORCENTAJE		V2	1,473.00		292.00		467.00	467.00
	MV/FI	INFORMES SEMESTRALES ANTE LA JUNTA DIRECTIVA DE CONALEP / DIRECCIÓN DE PLANEACIÓN	SENTIDO	ASCENDENTE		VALOR	1.02		5.14		5.14	5.14
C2. SERVICIOS TECNOLÓGICOS BRINDADOS	INDICADOR	TASA DE VARIACIÓN DE LOS SERVICIOS TECNOLÓGICOS BRINDADOS	FRECUENCIA	SEMESTRAL	PORCENTAJE DE INCREMENTO EN EL NÚMERO DE SERVICIOS TECNOLÓGICOS OFRECIDOS POR CONALEP NL A EMPRESAS EN EL AÑO T	V1	113.50		124.00		223.00	223.00
	FORMULA	((SERVICIOS TECNOLÓGICOS BRINDADOS EN EL SEMESTRE DEL AÑO T - SERVICIOS TECNOLÓGICOS BRINDADOS EN EL SEMESTRE DEL AÑO T-1) / SERVICIOS TECNOLÓGICOS BRINDADOS EN EL SEMESTRE DEL AÑO T-1) * 100	UNIDAD DE MEDIDA	PORCENTAJE		V2	112.15		118.00		212.00	212.00
	MV/FI	INFORMES SEMESTRALES ANTE LA JUNTA DIRECTIVA DE CONALEP / DIRECCIÓN DE PLANEACIÓN	SENTIDO	ASCENDENTE		VALOR	1.20		5.08		5.19	5.19

Formato MAD-V1.0

CLAVE PROGRAMÁTICA
E227

EJERCICIO FISCAL 2025

DESCRIPCIÓN
CAPACITACIÓN Y SERVICIOS TECNOLÓGICOS

TIPO
PP

ENTE PÚBLICO					UNIDAD ADMINISTRATIVA RESPONSABLE							
321 TRANSFERENCIAS A ENTIDADES PARAESTATALES					0023001 COLEGIO DE EDUCACIÓN PROFESIONAL TÉCNICA DE NUEVO LEÓN (CONALEP)							
OBJETIVOS MIR	INDICADORES DE DESEMPEÑO				DESCRIPCIÓN INDICADOR	CONCEPTOS	METAS POR FRECUENCIA (TRIMESTRAL / SEMESTRAL / ANUAL)					
	ATRIBUTOS			LÍNEA BASE 2021			PERIODOS					
							I TRI	II TRI / I SEM	III TRI	IV TRI / II SEM	ANUAL	
ACTIVIDADES												
C1. CURSOS DE CAPACITACIÓN IMPARTIDOS												
A1C1. CONTRATACIÓN DE INSTRUCTORES	INDICADOR	PORCENTAJE DE CONTRATOS DE INSTRUCTORES	FRECUENCIA	TRIMESTRAL	PORCENTAJE DE CONTRATOS A INSTRUCTORES FIRMADOS POR CONALEP NL CON RESPECTO A LOS PROGRAMADOS EN EL AÑO T	V1	1,603.00	172.00	384.00	905.00	1,094.00	1,094.00
	FORMULA	(CONTRATOS DE INSTRUCTORES FIRMADOS / CONTRATOS DE INSTRUCTORES PROGRAMADOS) * 100	UNIDAD DE MEDIDA	PORCENTAJE		V2	1,603.00	172.00	384.00	905.00	1,094.00	1,094.00
	MV/FI	SISTEMA DE ESTADÍSTICAS DE CAPACITACIÓN (SECYT) / DIRECCIÓN DE CAPACITACIÓN Y SERVICIOS TECNOLÓGICOS	SENTIDO	ASCENDENTE		VALOR	100.00	100.00	100.00	100.00	100.00	100.00
A2C1. ELABORACIÓN DE MANUALES DIDÁCTICOS	INDICADOR	PORCENTAJE DE MANUALES DIDÁCTICOS ELABORADOS	FRECUENCIA	TRIMESTRAL	PORCENTAJE DE MANUALES ELABORADOS POR CONALEP NL CON RESPECTO A LOS PROGRAMADOS EN EL AÑO T	V1	1.00	1,622.00	4,926.00	5,387.00	8,012.00	8,012.00
	FORMULA	(MANUALES DIDÁCTICOS ELABORADOS / MANUALES DIDÁCTICOS PROGRAMADOS) * 100	UNIDAD DE MEDIDA	PORCENTAJE		V2	1.00	1,622.00	4,926.00	5,387.00	8,012.00	8,012.00
	MV/FI	SISTEMA ESTADÍSTICO DE CAPACITACIÓN / DIRECCIÓN DE CAPACITACIÓN Y SERVICIOS TECNOLÓGICOS	SENTIDO	ASCENDENTE		VALOR	100.00	100.00	100.00	100.00	100.00	100.00
A3C1. IMPARTICIÓN DE CURSOS	INDICADOR	PORCENTAJE DE CUIRSOS IMPARTIDOS	FRECUENCIA	TRIMESTRAL	PORCENTAJE DE CURSOS IMPARTIDOS EN EL CONALEP CON RESPECTO A LOS CURSOS PROGRAMADOS AÑO T	V1	2,167.00	122.00	308.00	334.00	491.00	491.00
	FORMULA	(CURSOS IMPARTIDOS/CURSOS PROGRAMADOS)*100	UNIDAD DE MEDIDA	PORCENTAJE		V2	2,167.00	122.00	308.00	334.00	491.00	491.00
	MV/FI	SISTEMA DE ESTADÍSTICAS DE CAPACITACIÓN (SECYT) / DIRECCIÓN DE CAPACITACIÓN Y SERVICIOS TECNOLÓGICOS	SENTIDO	ASCENDENTE		VALOR	100.00	100.00	100.00	100.00	100.00	100.00

Formato MAD-V1.0

CLAVE PROGRAMÁTICA
E227

EJERCICIO FISCAL 2025

DESCRIPCIÓN
CAPACITACIÓN Y SERVICIOS TECNOLÓGICOS

TIPO
PP

ENTE PÚBLICO					UNIDAD ADMINISTRATIVA RESPONSABLE								
321 TRANSFERENCIAS A ENTIDADES PARAESTATALES					0023001 COLEGIO DE EDUCACIÓN PROFESIONAL TÉCNICA DE NUEVO LEÓN (CONALEP)								
OBJETIVOS MIR	INDICADORES DE DESEMPEÑO				DESCRIPCIÓN INDICADOR	CONCEPTOS	METAS POR FRECUENCIA (TRIMESTRAL / SEMESTRAL / ANUAL)						
	ATRIBUTOS		LÍNEA BASE 2021	PERIODOS									
				I TRI			II TRI / I SEM	III TRI	IV TRI / II SEM	ANUAL			
ACTIVIDADES													
C2. SERVICIOS TECNOLÓGICOS BRINDADOS													
A1C2. CERTIFICACIÓN DE COMPETENCIAS LABORALES	INDICADOR	PORCENTAJE DE CERTIFICADOS OTORGADOS		FRECUENCIA	TRIMESTRAL	PORCENTAJE DE CERTIFICADOS ENTREGADOS POR CONALEP NL RESPECTO A LOS PROGRAMADOS EN EL AÑO T	V1	80,807.00	30.00	686.00	1,505.00	1,568.00	1,568.00
	FORMULA	(CERTIFICADOS ENTREGADOS / CERTIFICADOS PROGRAMADOS) * 100		UNIDAD DE MEDIDA	PORCENTAJE		V2	80,807.00	30.00	686.00	1,505.00	1,568.00	1,568.00
	MV/FI	INFORMES TRIMESTRALES / DIRECCIÓN DE CAPACITACIÓN Y SERVICIOS TECNOLÓGICOS		SENTIDO	NORMAL		VALOR	100.00	100.00	100.00	100.00	100.00	100.00
A2C2. ELABORACIÓN DE NORMA-EMPRESA	INDICADOR	PORCENTAJE DE NORMAS-EMPRESA ELABORADAS		FRECUENCIA	TRIMESTRAL	PORCENTAJE DE NORMAS-EMPRESA ELABORADAS POR CONALEP NL CON RESPECTO A LAS PROGRAMADAS EN EL AÑO T	V1	1.00	0.00	0.00	0.00	0.00	0.00
	FORMULA	(NORMAS-EMPRESA ELABORADAS / NORMAS-EMPRESA PROGRAMADAS) * 100		UNIDAD DE MEDIDA	PORCENTAJE		V2	1.00	0.00	0.00	0.00	0.00	0.00
	MV/FI	INFORMES TRIMESTRALES / DIRECCIÓN DE CAPACITACIÓN Y SERVICIOS TECNOLÓGICOS		SENTIDO	NORMAL		VALOR	100.00	0.00	0.00	0.00	0.00	0.00
A3C2. DISEÑO DE MANUALES	INDICADOR	PORCENTAJE DE MANUALES ELABORADOS		FRECUENCIA	TRIMESTRAL	PORCENTAJE DE MANUALES ELABORADOS POR CONALEP NL CON RESPECTO A LOS PROGRAMADOS EN EL AÑO T	V1	80,807.00	0.00	0.00	0.00	0.00	0.00
	FORMULA	(MANUALES ELABORADOS / MANUALES SOLICITADOS) * 100		UNIDAD DE MEDIDA	PORCENTAJE		V2	80,807.00	0.00	0.00	0.00	0.00	0.00
	MV/FI	INFORMES TRIMESTRALES / DIRECCIÓN DE CAPACITACIÓN Y SERVICIOS TECNOLÓGICOS		SENTIDO	ASCENDENTE		VALOR	100.00	0.00	0.00	0.00	0.00	0.00

ENTE PÚBLICO					UNIDAD ADMINISTRATIVA RESPONSABLE											
321 TRANSFERENCIAS A ENTIDADES PARAESTATALES					0024001 INSTITUTO CONSTRUCTOR DE INFRAESTRUCTURA FÍSICA, EDUCATIVA Y DEPORTIVA DE N.L.											
TIPO DE BENEFICIARIO				DESCRIPCIÓN AMPLIA DEL BENEFICIARIO				ATRIBUTOS DEL PROGRAMA								
								SUJETO A ROP ¹ O LOP ²	ATRIBUTO ANTICORRUPCIÓN	SUJETO A INDICADOR DE GÉNERO						
09 PLANTELES EDUCATIVOS				09.9 PLANTELES EN CUALQUIER NIVEL DE EDUCACIÓN				NO	NO	NO						
INICIO DEL PROGRAMA	OBJETIVO DEL PED AL QUE CONTRIBUYE EL PROGRAMA				IDENTIFICACIÓN CON LA AGENDA PARA EL DESARROLLO SOSTENIBLE											
2017	[05] 1.5 CONSTRUIR MEJORES CONDICIONES PARA REDUCIR LAS BRECHAS DE APRENDIZAJES, EL REZAGO E INEQUIDAD EDUCATIVA, HACIENDO DE NUEVO LEÓN EL MEJOR LUGAR PARA NACER, CRECER Y EDUCARSE.				ODS 1 ³	4. GARANTIZAR UNA EDUCACIÓN INCLUSIVA, EQUITATIVA Y DE CALIDAD Y PROMOVER OPORTUNIDADES DE APRENDIZAJE DURANTE TODA LA VIDA PARA TODOS										
					ODS 2											
OBJETIVOS MIR	INDICADORES DE DESEMPEÑO				METAS POR FRECUENCIA (TRIMESTRAL / SEMESTRAL / ANUAL)											
	ATRIBUTOS			DESCRIPCIÓN INDICADOR	CONCEPTOS	LÍNEA BASE 2021	PERIODOS									
												I TRI	II TRI / I SEM	III TRI	IV TRI / II SEM	ANUAL
FIN																
CONTRIBUIR A INCREMENTAR LA TASA BRUTA DE COBERTURA DE EDUCACIÓN BÁSICA MEDIANTE LA REHABILITACIÓN DE LA CONSTRUCCIÓN DE INFRAESTRUCTURA EDUCATIVA ADECUADA PARA LA FORMACIÓN EDUCATIVA	INDICADOR	TASA BRUTA DE COBERTURA EN EDUCACIÓN BÁSICA	FRECUENCIA	ANUAL	TASA BRUTA DE COBERTURA EN EDUCACIÓN BÁSICA AÑO T - AÑO T-1	V1	1,050,658.00						1,069,428.00			
	FORMULA	((MATRÍCULA EN EDUCACIÓN BÁSICA / POBLACIÓN DE 03 A 14 AÑOS DE EDAD) * 100	UNIDAD DE MEDIDA	PORCENTAJE		V2	1,106,568.00					1,106,832.00				
	MV/FI ⁴	SISTEMA DE ESTADÍSTICA 911 / DIRECCIÓN DE PLANEACIÓN Y ESTADÍSTICA	SENTIDO	ASCENDENTE		VALOR	94.95					96.62				
PROPÓSITO																
LOS PLANTELES EDUCATIVOS (EDUCACIÓN BÁSICA, MEDIA SUPERIOR Y SUPERIOR) CUENTAN CON ESPACIOS EDUCATIVOS ADECUADOS PARA IMPARTIR LA FORMACIÓN EDUCATIVA.	INDICADOR	TASA DE VARIACIÓN DE ESPACIOS EDUCATIVOS ADECUADOS REHABILITADOS - CONTRUIDOS	FRECUENCIA	ANUAL	VARIACIÓN DE ESPACIOS EDUCATIVOS ADECUADOS REHABILITADOS - CONTRUIDOS DEL AÑO T RESPECTO AL AÑO T-1	V1	203.00						247.00			
	FORMULA	((ESPACIOS EDUCATIVOS ADECUADOS REHABILITADOS - CONTRUIDOS AÑO T - ESPACIOS EDUCATIVOS ADECUADOS REHABILITADOS - CONTRUIDOS AÑO T-1) / (ESPACIOS EDUCATIVOS ADECUADOS REHABILITADOS - CONTRUIDOS AÑO T-1) * 100	UNIDAD DE MEDIDA	PORCENTAJE		V2	166.00					410.00				
	MV/FI	PRESUPUESTO DE EJECUCIÓN DE OBRA (PEO) / DIRECCIÓN DE PLANEACIÓN DEL ICIFED	SENTIDO	DESCENDENTE		VALOR	22.29					-39.76				

1/ REGLAS DE OPERACIÓN 2/ LINEAMIENTOS OPERATIVOS 3/ OBJETIVO DE DESARROLLO SOSTENIBLE 4/ MEDIO DE VERIFICACIÓN / FUENTE DE INFORMACIÓN

ENTE PÚBLICO					UNIDAD ADMINISTRATIVA RESPONSABLE							
321 TRANSFERENCIAS A ENTIDADES PARAESTATALES					0024001 INSTITUTO CONSTRUCTOR DE INFRAESTRUCTURA FISICA, EDUCATIVA Y DEPORTIVA DE N.L							
OBJETIVOS MIR	INDICADORES DE DESEMPEÑO				DESCRIPCIÓN INDICADOR	CONCEPTOS	METAS POR FRECUENCIA (TRIMESTRAL / SEMESTRAL / ANUAL)					
	ATRIBUTOS						LÍNEA BASE 2021	PERIODOS				
								I TRI	II TRI / I SEM	III TRI	IV TRI / II SEM	ANUAL
COMPONENTES												
C1. PLANTELES EDUCATIVOS DE NIVEL BÁSICO (AULAS, TALLERES, LABORATORIOS Y ANEXOS) CONSTRUIDOS	INDICADOR	TASA DE VARIACIÓN DE PLANTELES EDUCATIVOS CONSTRUIDOS	FRECUENCIA	TRIMESTRAL	TASA DE VARIACIÓN DE PLANTELES EDUCATIVOS CONSTRUIDOS	V1	31.00	0.00	0.00	0.00	36.00	36.00
	FORMULA	((PLANTELES EDUCATIVOS CONSTRUIDOS EN EL AÑO T - PLANTELES EDUCATIVOS CONTRUIDOS EN EL AÑO T-1) / PLANTELES EDUCATIVOS CONSTRUIDOS EN EL AÑO T-1) * 100	UNIDAD DE MEDIDA	PORCENTAJE		V2	8.00	0.00	0.00	0.00	69.00	69.00
	MV/FI	PRESUPUESTO DE EJECUCIÓN DE OBRA (PEO) / DIRECCIÓN DE PLANEACIÓN DEL ICIFED	SENTIDO	ASCENDENTE		VALOR	287.50	0.00	0.00	0.00	-47.83	-47.83
C2. PLANTELES EDUCATIVOS DE NIVEL BÁSICO (AULAS, TALLERES, LABORATORIOS Y ANEXOS) REHABILITADOS	INDICADOR	PORCENTAJE DE PLANTELES EDUCATIVOS REHABILITADOS	FRECUENCIA	TRIMESTRAL	PORCENTAJE DE PLANTELES EDUCATIVOS REHABILITADOS	V1	0.00	0.00	0.00	0.00	31.00	31.00
	FORMULA	(PLANTELES EDUCATIVOS REHABILITADOS / PLANTELES EDUCATIVOS EN NUEVO LEÓN) * 100	UNIDAD DE MEDIDA	PORCENTAJE		V2	4,270.00	0.00	0.00	0.00	4,232.00	4,232.00
	MV/FI	PRESUPUESTO DE EJECUCIÓN DE OBRA (PEO) / DIRECCIÓN DE PLANEACIÓN DEL ICIFED	SENTIDO	ASCENDENTE		VALOR	0.00	0.00	0.00	0.00	0.73	0.73
C3. PLANTELES EDUCATIVOS DE NIVEL BÁSICO (AULAS, TALLERES, LABORATORIOS Y ANEXOS) EQUIPADOS	INDICADOR	PORCENTAJE DE PLANTELES EDUCATIVOS EQUIPADOS	FRECUENCIA	TRIMESTRAL	PORCENTAJE DE PLANTELES EDUCATIVOS EQUIPADOS	V1	23.00	0.00	0.00	0.00	19.00	19.00
	FORMULA	(PLANTELES EDUCATIVOS EQUIPADOS / PLANTELES EDUCATIVOS EN NUEVO LEÓN) * 100	UNIDAD DE MEDIDA	PORCENTAJE		V2	4,270.00	0.00	0.00	0.00	4,232.00	4,232.00
	MV/FI	PRESUPUESTO DE EJECUCIÓN DE OBRA (PEO) / DIRECCIÓN DE PLANEACIÓN DEL ICIFED	SENTIDO	ASCENDENTE		VALOR	0.54	0.00	0.00	0.00	0.45	0.45

ENTE PÚBLICO					UNIDAD ADMINISTRATIVA RESPONSABLE							
321 TRANSFERENCIAS A ENTIDADES PARAESTATALES					0024001 INSTITUTO CONSTRUCTOR DE INFRAESTRUCTURA FÍSICA, EDUCATIVA Y DEPORTIVA DE N.L.							
OBJETIVOS MIR	INDICADORES DE DESEMPEÑO				METAS POR FRECUENCIA (TRIMESTRAL / SEMESTRAL / ANUAL)							
	ATRIBUTOS			DESCRIPCIÓN INDICADOR	CONCEPTOS	LÍNEA BASE 2021	PERIODOS					
							I TRI	II TRI / I SEM	III TRI	IV TRI / II SEM	ANUAL	
ACTIVIDADES												
C1. PLANTELES EDUCATIVOS DE NIVEL BÁSICO (AULAS, TALLERES, LABORATORIOS Y ANEXOS) CONSTRUIDOS												
A1C1. EJECUCIÓN DE PROYECTO DEL PROGRAMA DE OBRA.	INDICADOR	PORCENTAJE DE PROYECTOS DEL PROGRAMA DE OBRA EJECUTADOS	FRECUENCIA	TRIMESTRAL	PORCENTAJE DE PROYECTOS DEL PROGRAMA DE OBRA EJECUTADOS	V1	31.00	0.00	0.00	36.00	36.00	36.00
	FORMULA	(PROYECTOS DEL PROGRAMA DE OBRA EJECUTADOS / PROYECTOS DE PROGRAMA DE OBRA ELABORADOS) * 100	UNIDAD DE MEDIDA	PORCENTAJE		V2	31.00	0.00	0.00	36.00	36.00	36.00
	MV/FI	ANTEPROYECTO DE OBRA / DIRECCIÓN DE PLANEACIÓN DEL ICIFED	SENTIDO	ASCENDENTE		VALOR	100.00	0.00	0.00	100.00	100.00	100.00
A2C1. EMISIÓN DE FALLOS DEL PROCESO DE LICITACIÓN	INDICADOR	PORCENTAJE DE LICITACIONES CON FALLO EMITIDO	FRECUENCIA	TRIMESTRAL	PORCENTAJE DE LICITACIONES CON FALLO EMITIDO	V1	31.00	0.00	0.00	36.00	36.00	36.00
	FORMULA	(LICITACIONES CON FALLO EMITIDO / LICITACIONES REALIZADAS) * 100	UNIDAD DE MEDIDA	PORCENTAJE		V2	31.00	0.00	0.00	36.00	36.00	36.00
	MV/FI	ACTA DE FALLO / DIRECCIÓN DE ADQUISICIONES Y CONCURSOS DEL ICIFED	SENTIDO	ASCENDENTE		VALOR	100.00	0.00	0.00	100.00	100.00	100.00
A3C1. VISITA DE INSPECCIÓN Y SUPERVISIÓN DE OBRA	INDICADOR	PORCENTAJE DE VISITAS DE INSPECCIÓN Y SUPERVISIÓN DE OBRA REALIZADAS	FRECUENCIA	TRIMESTRAL	PORCENTAJE DE VISITAS DE INSPECCIÓN Y SUPERVISOR DE OBRA REALIZADAS	V1	806.00	0.00	0.00	280.00	936.00	936.00
	FORMULA	(VISITAS DE INSPECCIÓN Y SUPERVISIÓN REALIZADAS / VISITAS DE INSPECCIÓN Y SUPERVISIÓN PROGRAMADAS) * 100	UNIDAD DE MEDIDA	PORCENTAJE		V2	806.00	0.00	0.00	936.00	936.00	936.00
	MV/FI	BITÁCORA DE OBRA / DIRECCIÓN DE CONSTRUCCIÓN Y PROYECTOS DEL ICIFED	SENTIDO	ASCENDENTE		VALOR	100.00	0.00	0.00	29.91	100.00	100.00
A4C1. VALIDACIÓN (FIRMA) DE ACTAS DE ENTREGA DE OBRA FÍSICA	INDICADOR	PORCENTAJE DE ACTAS DE ENTREGA DE OBRA FÍSICA FIRMADAS	FRECUENCIA	TRIMESTRAL	PORCENTAJE ACTAS DE ENTREGA DE OBRA FÍSICA FIRMADAS	V1	12.00	0.00	0.00	0.00	33.00	33.00
	FORMULA	(ACTAS DE ENTREGA DE OBRA FÍSICA FIRMADAS / ACTAS DE ENTREGA DE OBRA FÍSICA ELABORADAS) * 100	UNIDAD DE MEDIDA	PORCENTAJE		V2	31.00	0.00	0.00	0.00	36.00	36.00
	MV/FI	ACTA DE ENTREGA-RECEPCIÓN / DIRECCIÓN DE CONSTRUCCIÓN Y PROYECTOS DEL ICIFED	SENTIDO	ASCENDENTE		VALOR	38.71	0.00	0.00	0.00	91.67	91.67

ENTE PÚBLICO					UNIDAD ADMINISTRATIVA RESPONSABLE							
321 TRANSFERENCIAS A ENTIDADES PARAESTATALES					0024001 INSTITUTO CONSTRUCTOR DE INFRAESTRUCTURA FÍSICA, EDUCATIVA Y DEPORTIVA DE N.L.							
OBJETIVOS MIR	INDICADORES DE DESEMPEÑO				METAS POR FRECUENCIA (TRIMESTRAL / SEMESTRAL / ANUAL)							
	ATRIBUTOS			DESCRIPCIÓN INDICADOR	CONCEPTOS	LÍNEA BASE	PERIODOS					
						2021	I TRI	II TRI / I SEM	III TRI	IV TRI / II SEM	ANUAL	
ACTIVIDADES												
C2. PLANTELES EDUCATIVOS DE NIVEL BÁSICO (AULAS, TALLERES, LABORATORIOS Y ANEXOS) REHABILITADOS												
A1C2. EJECUCIÓN DE PROYECTO DEL PROGRAMA DE OBRA	INDICADOR	PORCENTAJE DE PROYECTOS DEL PROGRAMA DE OBRA EJECUTADOS	FRECUENCIA	TRIMESTRAL	PORCENTAJE PROYECTOS DE PROGRAMA DE OBRA EJECUTADOS	V1	0.00	0.00	0.00	31.00	31.00	31.00
	FORMULA	(PROYECTOS DEL PROGRAMA DE OBRA EJECUTADOS / PROYECTOS DE PROGRAMA DE OBRA ELABORADOS) * 100	UNIDAD DE MEDIDA	PORCENTAJE		V2	0.00	0.00	0.00	31.00	31.00	31.00
	MV/FI	ANTEPROYECTO DE OBRA / DIRECCIÓN DE PLANEACIÓN DEL ICIFED	SENTIDO	ASCENDENTE		VALOR	0.00	0.00	0.00	100.00	100.00	100.00
A2C2. EMISIÓN DE FALLOS DEL PROCESO DE LICITACIÓN	INDICADOR	PORCENTAJE DE LICITACIONES CON FALLO EMITIDO	FRECUENCIA	TRIMESTRAL	PORCENTAJE DE LICITACIONES CON FALLO EMITIDO	V1	0.00	0.00	0.00	16.00	31.00	31.00
	FORMULA	(LICITACIONES CON FALLO EMITIDO / LICITACIONES REALIZADAS) * 100	UNIDAD DE MEDIDA	PORCENTAJE		V2	0.00	0.00	0.00	31.00	31.00	31.00
	MV/FI	ACTA DE FALLO / DIRECCIÓN DE ADQUISICIONES Y CONCURSOS DELICIFED	SENTIDO	ASCENDENTE		VALOR	0.00	0.00	0.00	51.61	100.00	100.00
A3C2. VISITA DE INSPECCIÓN Y SUPERVISIÓN DE OBRA	INDICADOR	PORCENTAJE DE VISITAS DE INSPECCIÓN Y SUPERVISIÓN DE OBRA REALIZADAS	FRECUENCIA	TRIMESTRAL	PORCENTAJE DE VISITAS DE INSPECCIÓN Y SUPERVISIÓN DE OBRA REALIZADAS	V1	45.00	0.00	0.00	120.00	403.00	403.00
	FORMULA	(VISITAS DE INSPECCIÓN Y SUPERVISIÓN REALIZADAS / VISITAS DE INSPECCIÓN Y SUPERVISIÓN PROGRAMADAS) * 100	UNIDAD DE MEDIDA	PORCENTAJE		V2	45.00	0.00	0.00	403.00	403.00	403.00
	MV/FI	BITÁCORA DE OBRA / DIRECCIÓN DE CONSTRUCCIÓN Y PROYECTOS DEL ICIFED	SENTIDO	ASCENDENTE		VALOR	100.00	0.00	0.00	29.78	100.00	100.00
A4C2. VALIDACIÓN (FIRMA) DE ACTAS DE ENTREGA DE OBRA FÍSICA	INDICADOR	PORCENTAJE DE ACTAS DE ENTREGA DE OBRA FÍSICA FIRMADAS	FRECUENCIA	TRIMESTRAL	PORCENTAJE DE ACTA DE ENTREGA DE OBRA FÍSICA FIRMADA	V1	0.00	0.00	0.00	0.00	28.00	28.00
	FORMULA	(ACTAS DE ENTREGA DE OBRA FÍSICA FIRMADAS / ACTAS DE ENTREGA DE OBRA FÍSICA ELABORADAS) * 100	UNIDAD DE MEDIDA	PORCENTAJE		V2	0.00	0.00	0.00	0.00	31.00	31.00
	MV/FI	ACTA DE ENTREGA-RECEPCIÓN / DIRECCIÓN DE CONSTRUCCIÓN Y PROYECTOS DEL ICIFED	SENTIDO	ASCENDENTE		VALOR	0.00	0.00	0.00	0.00	90.32	90.32

ENTE PÚBLICO					UNIDAD ADMINISTRATIVA RESPONSABLE							
321 TRANSFERENCIAS A ENTIDADES PARAESTATALES					0024001 INSTITUTO CONSTRUCTOR DE INFRAESTRUCTURA FÍSICA, EDUCATIVA Y DEPORTIVA DE N.L.							
OBJETIVOS MIR	INDICADORES DE DESEMPEÑO				DESCRIPCIÓN INDICADOR	CONCEPTOS	METAS POR FRECUENCIA (TRIMESTRAL / SEMESTRAL / ANUAL)					
	ATRIBUTOS						LÍNEA BASE 2021	PERIODOS				
								I TRI	II TRI / I SEM	III TRI	IV TRI / II SEM	ANUAL
ACTIVIDADES												
C3. PLANTELES EDUCATIVOS DE NIVEL BÁSICO (AULAS, TALLERES, LABORATORIOS Y ANEXOS) EQUIPADOS												
A1C3. VALIDACIÓN DE FICHAS TÉCNICAS	INDICADOR	PORCENTAJE DE FICHAS TÉCNICAS VALIDADAS	FRECUENCIA	TRIMESTRAL	PORCENTAJE DE FICHAS TÉCNICAS VALIDADAS	V1	65.00	0.00	0.00	71.00	71.00	71.00
	FORMULA	(FICHAS TÉCNICAS VALIDADAS / VALIDACIÓN DE FICHAS TÉCNICAS PROGRAMADA) * 100	UNIDAD DE MEDIDA	PORCENTAJE		V2	65.00	0.00	0.00	71.00	71.00	71.00
	MV/FI	FICHAS TÉCNICAS / DIRECCIÓN DE PLANEACIÓN DEL ICIFED	SENTIDO	ASCENDENTE		VALOR	100.00	0.00	0.00	100.00	100.00	100.00
A2C3. EMISIÓN DE FALLOS DEL PROCESO DE LICITACIÓN	INDICADOR	PORCENTAJE DE LICITACIONES CON FALLO EMITIDO	FRECUENCIA	TRIMESTRAL	PORCENTAJE DE LICITACIONES CON FALLO EMITIDO	V1	1.00	0.00	0.00	1.00	1.00	1.00
	FORMULA	(LICITACIONES CON FALLO EMITIDO / LICITACIONES REALIZADAS) * 100	UNIDAD DE MEDIDA	PORCENTAJE		V2	1.00	0.00	0.00	1.00	1.00	1.00
	MV/FI	ACTA DE FALLO / DIRECCIÓN DE ADQUISICIONES Y CONCURSOS DEL ICIFED	SENTIDO	ASCENDENTE		VALOR	100.00	0.00	0.00	100.00	100.00	100.00
A3C3. RECEPCIÓN DE MOBILIARIO Y EQUIPO	INDICADOR	PORCENTAJE DE PARTIDAS INGRESADAS AL ALMACÉN	FRECUENCIA	TRIMESTRAL	PORCENTAJE DE PARTIDAS INGRESADAS AL ALMACÉN	V1	3,237.00	0.00	0.00	4,055.00	4,055.00	4,055.00
	FORMULA	(PARTIDAS INGRESADAS AL ALMACÉN / PARTIDAS DEL CONTRATO DE ADQUISICIÓN) * 100	UNIDAD DE MEDIDA	PORCENTAJE		V2	3,237.00	0.00	0.00	4,055.00	4,055.00	4,055.00
	MV/FI	ENTRADA AL ALMACÉN / DIRECCIÓN DE ADMINISTRACIÓN, FINANZAS Y ASUNTOS JURÍDICOS DEL ICIFED	SENTIDO	ASCENDENTE		VALOR	100.00	0.00	0.00	100.00	100.00	100.00
A4C3. ENTREGA DE MOBILIARIO Y EQUIPO	INDICADOR	PORCENTAJE DE PARTIDAS ENTREGADAS A LOS PLANTELES	FRECUENCIA	TRIMESTRAL	PORCENTAJE DE PARTIDAS ENTREGADAS A LOS PLANTELES	V1	3,237.00	0.00	0.00	2,028.00	4,055.00	4,055.00
	FORMULA	(PARTIDAS ENTREGADAS A LOS PLANTELES / PARTIDAS DEL CONTRATO DE ADQUISICIÓN) * 100	UNIDAD DE MEDIDA	PORCENTAJE		V2	3,237.00	0.00	0.00	4,055.00	4,055.00	4,055.00
	MV/FI	SALIDA DE ALMACÉN / DIRECCIÓN DE ADMINISTRACIÓN, FINANZAS Y ASUNTOS JURÍDICOS DEL ICIFED	SENTIDO	ASCENDENTE		VALOR	100.00	0.00	0.00	50.01	100.00	100.00

ENTE PÚBLICO					UNIDAD ADMINISTRATIVA RESPONSABLE								
321 TRANSFERENCIAS A ENTIDADES PARAESTATALES					0024001 INSTITUTO CONSTRUCTOR DE INFRAESTRUCTURA FÍSICA, EDUCATIVA Y DEPORTIVA DE N.L.								
OBJETIVOS MIR	INDICADORES DE DESEMPEÑO				DESCRIPCIÓN INDICADOR	CONCEPTOS	METAS POR FRECUENCIA (TRIMESTRAL / SEMESTRAL / ANUAL)						
	ATRIBUTOS						LÍNEA BASE 2021	PERIODOS					
								I TRI	II TRI / I SEM	III TRI	IV TRI / II SEM	ANUAL	
COMPONENTES													
C1. PLANTELES EDUCATIVOS DE NIVEL MEDIO SUPERIOR (AULAS, TALLERES, LABORATORIOS Y ANEXOS) CONSTRUIDOS	INDICADOR	TASA DE VARIACIÓN DE PLANTELES EDUCATIVOS CONSTRUIDOS		FRECUENCIA	TRIMESTRAL	TASA DE VARIACIÓN DE PLANTELES EDUCATIVOS CONSTRUIDOS	V1	0.00	0.00	0.00	0.00	0.00	
	FORMULA	((PLANTELES EDUCATIVOS CONSTRUIDOS EN EL AÑO T - PLANTELES EDUCATIVOS CONSTRUIDOS EN EL AÑO T-1) / PLANTELES EDUCATIVOS CONSTRUIDOS EN EL AÑO T-1) * 100		UNIDAD DE MEDIDA	PORCENTAJE		V2	0.00	0.00	0.00	0.00	0.00	
	MV/FI	PRESUPUESTO DE EJECUCIÓN DE OBRA (PEO) / DIRECCIÓN DE PLANEACIÓN DEL ICIFED		SENTIDO	ASCENDENTE		VALOR	0.00	0.00	0.00	0.00	0.00	0.00
C2. PLANTELES EDUCATIVOS DE NIVEL MEDIO SUPERIOR (AULAS, TALLERES, LABORATORIOS Y ANEXOS) REHABILITADOS	INDICADOR	PORCENTAJE DE PLANTELES EDUCATIVOS REHABILITADOS		FRECUENCIA	TRIMESTRAL	PORCENTAJE PLANTELES EDUCATIVOS REHABILITADOS	V1	0.00	0.00	0.00	0.00	1.00	1.00
	FORMULA	(PLANTELES EDUCATIVOS REHABILITADOS / PLANTELES EDUCATIVOS EN NUEVO LEÓN) * 100		UNIDAD DE MEDIDA	PORCENTAJE		V2	429.00	0.00	0.00	0.00	464.00	464.00
	MV/FI	PRESUPUESTO DE EJECUCIÓN DE OBRA (PEO) / DIRECCIÓN DE PLANEACIÓN DEL ICIFED		SENTIDO	ASCENDENTE		VALOR	0.00	0.00	0.00	0.00	0.22	0.22
C3. PLANTELES EDUCATIVOS DE NIVEL MEDIO SUPERIOR (AULAS, TALLERES, LABORATORIOS Y ANEXOS) EQUIPADOS	INDICADOR	PORCENTAJE DE PLANTELES EDUCATIVOS		FRECUENCIA	TRIMESTRAL	PORCENTAJE DE PLANTELES EDUCATIVOS EQUIPADOS	V1	1.00	0.00	0.00	0.00	2.00	2.00
	FORMULA	(PLANTELES EDUCATIVOS EQUIPADOS / PLANTELES EDUCATIVOS EN NUEVO LEÓN) * 100		UNIDAD DE MEDIDA	PORCENTAJE		V2	429.00	0.00	0.00	0.00	464.00	464.00
	MV/FI	PRESUPUESTO DE EJECUCIÓN DE OBRA (PEO) / DIRECCIÓN DE PLANEACIÓN DEL ICIFED		SENTIDO	ASCENDENTE		VALOR	0.23	0.00	0.00	0.00	0.43	0.43

Formato MAD-V1.0

Estatus del Programa: REGISTRADO

CLAVE PROGRAMÁTICA

DESCRIPCIÓN

TIPO

B472

INFRAESTRUCTURA FÍSICA PARA EL SECTOR EDUCATIVO NIVEL MEDIA SUPERIOR

PP

ENTE PÚBLICO					UNIDAD ADMINISTRATIVA RESPONSABLE							
321 TRANSFERENCIAS A ENTIDADES PARAESTATALES					0024001 INSTITUTO CONSTRUCTOR DE INFRAESTRUCTURA FÍSICA, EDUCATIVA Y DEPORTIVA DE N.L.							
OBJETIVOS MIR	INDICADORES DE DESEMPEÑO				METAS POR FRECUENCIA (TRIMESTRAL / SEMESTRAL / ANUAL)							
	ATRIBUTOS			DESCRIPCIÓN INDICADOR	CONCEPTOS	LÍNEA BASE	PERIODOS					
						2021	I TRI	II TRI / I SEM	III TRI	IV TRI / II SEM	ANUAL	
ACTIVIDADES												
C1. PLANTELES EDUCATIVOS DE NIVEL MEDIO SUPERIOR (AULAS, TALLERES, LABORATORIOS Y ANEXOS) CONSTRUIDOS												
A1C1. EJECUCIÓN DE PROYECTO DEL PROGRAMA DE OBRA	INDICADOR	PORCENTAJE DE PROYECTOS DEL PROGRAMA DE OBRA EJECUTADOS	FRECUENCIA	TRIMESTRAL	PORCENTAJE PROYECTOS DE PROGRAMA DE OBRA EN EL AÑO T EJECUTADOS	V1	2.00	0.00	0.00	0.00	1.00	1.00
	FORMULA	(PROYECTOS DEL PROGRAMA DE OBRA EJECUTADOS / PROYECTOS DE PROGRAMA DE OBRA ELABORADOS) * 100	UNIDAD DE MEDIDA	PORCENTAJE		V2	2.00	0.00	0.00	0.00	1.00	1.00
	MV/FI	PRESUPUESTO DE EJECUCIÓN DE OBRA (PEO) / DIRECCIÓN DE PLANEACIÓN DEL ICIFED	SENTIDO	ASCENDENTE		VALOR	100.00	0.00	0.00	0.00	100.00	100.00
A2C1. EMISIÓN DE FALLOS DEL PROCESO DE LICITACIÓN	INDICADOR	PORCENTAJE DE LICITACIONES CON FALLO EMITIDO	FRECUENCIA	TRIMESTRAL	PORCENTAJE DE LICITACIONESCON FALLO EMITIDO	V1	2.00	0.00	0.00	0.00	1.00	1.00
	FORMULA	(LICITACIONES CON FALLO EMITIDO / LICITACIONES REALIZADAS) * 100	UNIDAD DE MEDIDA	PORCENTAJE		V2	2.00	0.00	0.00	0.00	1.00	1.00
	MV/FI	ACTA DE FALLO / DIRECCIÓN DE ADQUISICIONES Y CONCURSOS DEL ICIFED	SENTIDO	ASCENDENTE		VALOR	100.00	0.00	0.00	0.00	100.00	100.00
A3C1. VISITA DE INSPECCIÓN Y SUPERVISIÓN DE OBRA	INDICADOR	PORCENTAJE DE VISITAS DE INSPECCIÓN Y SUPERVISIÓN DE OBRA REALIZADAS	FRECUENCIA	TRIMESTRAL	PORCENTAJE DE VISITAS DE INSPECCIÓN Y SUPERVISOR DE OBRA REALIZADOS	V1	52.00	0.00	0.00	0.00	26.00	26.00
	FORMULA	(VISITAS DE INSPECCIÓN Y SUPERVISIÓN REALIZADAS / VISITAS DE INSPECCIÓN Y SUPERVISIÓN PROGRAMADAS) * 100	UNIDAD DE MEDIDA	PORCENTAJE		V2	52.00	0.00	0.00	0.00	26.00	26.00
	MV/FI	BITÁCORA DE OBRA / DIRECCIÓN DE CONSTRUCCIÓN Y PROYECTOS DEL ICIFED	SENTIDO	ASCENDENTE		VALOR	100.00	0.00	0.00	0.00	100.00	100.00
A4C1. VALIDACIÓN (FIRMA) DE ACTAS DE ENTREGA DE OBRA FÍSICA	INDICADOR	PORCENTAJE DE ACTAS DE ENTREGA DE OBRA FÍSICA FIRMADAS	FRECUENCIA	TRIMESTRAL	PORCENTAJE ACTAS DE ENTREGA DE OBRA FÍSICA FIRMADAS	V1	2.00	0.00	0.00	0.00	1.00	1.00
	FORMULA	(ACTAS DE ENTREGA DE OBRA FÍSICA FIRMADAS / ACTAS DE ENTREGA DE OBRA FÍSICA ELABORADAS) * 100	UNIDAD DE MEDIDA	PORCENTAJE		V2	2.00	0.00	0.00	0.00	1.00	1.00
	MV/FI	ACTA DE ENTREGA-RECEPCIÓN / DIRECCIÓN DE CONSTRUCCIÓN Y PROYECTOS DEL ICIFED	SENTIDO	ASCENDENTE		VALOR	100.00	0.00	0.00	0.00	100.00	100.00

ENTE PÚBLICO					UNIDAD ADMINISTRATIVA RESPONSABLE							
321 TRANSFERENCIAS A ENTIDADES PARAESTATALES					0024001 INSTITUTO CONSTRUCTOR DE INFRAESTRUCTURA FÍSICA, EDUCATIVA Y DEPORTIVA DE N.L.							
OBJETIVOS MIR	INDICADORES DE DESEMPEÑO				METAS POR FRECUENCIA (TRIMESTRAL / SEMESTRAL / ANUAL)							
	ATRIBUTOS			DESCRIPCIÓN INDICADOR	CONCEPTOS	LÍNEA BASE	PERIODOS					
						2021	I TRI	II TRI / I SEM	III TRI	IV TRI / II SEM	ANUAL	
ACTIVIDADES												
C2. PLANTELES EDUCATIVOS DE NIVEL MEDIO SUPERIOR (AULAS, TALLERES, LABORATORIOS Y ANEXOS) REHABILITADOS												
A1C2. EJECUCIÓN DE PROYECTO DEL PROGRAMA DE OBRA	INDICADOR	PORCENTAJE DE PROYECTOS DEL PROGRAMA DE OBRA EJECUTADOS	FRECUENCIA	TRIMESTRAL	PORCENTAJE DE PROYECTOS DEL PROGRAMA DE OBRA EJECUTADOS	V1	0.00	0.00	0.00	0.00	1.00	1.00
	FORMULA	(PROYECTOS DEL PROGRAMA DE OBRA EJECUTADOS / PROYECTOS DE PROGRAMA DE OBRA ELABORADOS) * 100	UNIDAD DE MEDIDA	PORCENTAJE		V2	0.00	0.00	0.00	0.00	1.00	1.00
	MV/FI	PRESUPUESTO DE EJECUCIÓN DE OBRA (PEO) / DIRECCIÓN DE PLANEACIÓN DEL ICIFED	SENTIDO	ASCENDENTE		VALOR	0.00	0.00	0.00	0.00	100.00	100.00
A2C2. EMISIÓN DE FALLOS DEL PROCESO DE LICITACIÓN	INDICADOR	PORCENTAJE DE LICITACIONES CON FALLO EMITIDO	FRECUENCIA	TRIMESTRAL	PORCENTAJE DE LICITACIONES CON FALLO EMITIDO	V1	0.00	0.00	0.00	0.00	1.00	1.00
	FORMULA	(LICITACIONES CON FALLO EMITIDO / LICITACIONES REALIZADAS) * 100	UNIDAD DE MEDIDA	PORCENTAJE		V2	0.00	0.00	0.00	0.00	1.00	1.00
	MV/FI	ACTA DE FALLO / DIRECCIÓN DE ADQUISICIONES Y CONCURSOS DEL ICIFED	SENTIDO	ASCENDENTE		VALOR	0.00	0.00	0.00	0.00	100.00	100.00
A3C2. VISITA DE INSPECCIÓN Y SUPERVISIÓN DE OBRA	INDICADOR	PORCENTAJE DE VISITAS DE INSPECCIÓN Y SUPERVISIÓN DE OBRA REALIZADAS	FRECUENCIA	TRIMESTRAL	PORCENTAJE DE VISITAS DE INSPECCIÓN Y SUPERVISOR DE OBRA REALIZADAS	V1	0.00	0.00	0.00	0.00	13.00	13.00
	FORMULA	(VISITAS DE INSPECCIÓN Y SUPERVISIÓN REALIZADAS / VISITAS DE INSPECCIÓN Y SUPERVISIÓN PROGRAMADAS) * 100	UNIDAD DE MEDIDA	PORCENTAJE		V2	0.00	0.00	0.00	0.00	13.00	13.00
	MV/FI	BITÁCORA DE OBRA / DIRECCIÓN DE CONSTRUCCIÓN Y PROYECTOS DEL ICIFED	SENTIDO	ASCENDENTE		VALOR	0.00	0.00	0.00	0.00	100.00	100.00
A4C2. VALIDACIÓN (FIRMA) DE ACTAS DE ENTREGA DE OBRA FÍSICA	INDICADOR	PORCENTAJE DE ACTAS DE ENTREGA DE OBRA FÍSICA FIRMADAS	FRECUENCIA	TRIMESTRAL	PORCENTAJE DE ACTA DE ENTREGA DE OBRA FÍSICA FIRMADAS	V1	0.00	0.00	0.00	0.00	1.00	1.00
	FORMULA	(ACTAS DE ENTREGA DE OBRA FÍSICA FIRMADAS / ACTAS DE ENTREGA DE OBRA FÍSICA ELABORADAS) * 100	UNIDAD DE MEDIDA	PORCENTAJE		V2	0.00	0.00	0.00	0.00	1.00	1.00
	MV/FI	ACTA DE ENTREGA-RECEPCIÓN / DIRECCIÓN DE CONSTRUCCIÓN Y PROYECTOS DEL ICIFED	SENTIDO	ASCENDENTE		VALOR	0.00	0.00	0.00	0.00	100.00	100.00

Formato MAD-V1.0

Estatus del Programa: REGISTRADO

CLAVE PROGRAMÁTICA

DESCRIPCIÓN

TIPO

B472

INFRAESTRUCTURA FÍSICA PARA EL SECTOR EDUCATIVO NIVEL MEDIA SUPERIOR

PP

ENTE PÚBLICO					UNIDAD ADMINISTRATIVA RESPONSABLE							
321 TRANSFERENCIAS A ENTIDADES PARAESTATALES					0024001 INSTITUTO CONSTRUCTOR DE INFRAESTRUCTURA FÍSICA, EDUCATIVA Y DEPORTIVA DE N.L.							
OBJETIVOS MIR	INDICADORES DE DESEMPEÑO				METAS POR FRECUENCIA (TRIMESTRAL / SEMESTRAL / ANUAL)							
	ATRIBUTOS			DESCRIPCIÓN INDICADOR	CONCEPTOS	LÍNEA BASE	PERIODOS					
						2021	I TRI	II TRI / I SEM	III TRI	IV TRI / II SEM	ANUAL	
ACTIVIDADES												
C3. PLANTELES EDUCATIVOS DE NIVEL MEDIO SUPERIOR (AULAS, TALLERES, LABORATORIOS Y ANEXOS) EQUIPADOS												
A1C3. VALIDACIÓN DE FICHAS TÉCNICAS	INDICADOR	PORCENTAJE DE FICHAS TÉCNICAS VALIDADAS	FRECUENCIA	TRIMESTRAL	PORCENTAJE FICHAS TÉCNICAS VALIDADAS	V1	7.00	0.00	0.00	13.00	13.00	13.00
	FORMULA	(FICHAS TÉCNICAS VALIDADAS / VALIDACIÓN DE FICHAS TÉCNICAS PROGRAMADA) * 100	UNIDAD DE MEDIDA	PORCENTAJE		V2	7.00	0.00	0.00	13.00	13.00	13.00
	MV/FI	FICHAS TÉCNICAS / DIRECCIÓN DE PLANEACIÓN DEL ICIFED	SENTIDO	ASCENDENTE		VALOR	100.00	0.00	0.00	100.00	100.00	100.00
A2C3. EMISIÓN DE FALLOS DEL PROCESO DE LICITACIÓN	INDICADOR	PORCENTAJE DE LICITACIONES CON FALLO EMITIDO	FRECUENCIA	TRIMESTRAL	PORCENTAJE DE LICITACIONES CON FALLO EMITIDO	V1	1.00	0.00	0.00	0.00	2.00	2.00
	FORMULA	(LICITACIONES CON FALLO EMITIDO / LICITACIONES REALIZADAS) * 100	UNIDAD DE MEDIDA	PORCENTAJE		V2	1.00	0.00	0.00	0.00	2.00	2.00
	MV/FI	ACTA DE FALLO / DIRECCIÓN DE ADQUISICIONES Y CONCURSOS DEL ICIFED	SENTIDO	ASCENDENTE		VALOR	100.00	0.00	0.00	0.00	100.00	100.00
A3C3. RECEPCIÓN DE MOBILIARIO Y EQUIPO	INDICADOR	PORCENTAJE DE PARTIDAS INGRESADAS AL ALMACÉN	FRECUENCIA	TRIMESTRAL	PORCENTAJE DE PARTIDAS INGRESADAS AL ALMACÉN	V1	57.00	0.00	0.00	0.00	117.00	117.00
	FORMULA	(PARTIDAS INGRESADAS AL ALMACÉN / PARTIDAS DEL CONTRATO DE ADQUISICIÓN) * 100	UNIDAD DE MEDIDA	PORCENTAJE		V2	57.00	0.00	0.00	0.00	117.00	117.00
	MV/FI	ENTRADA AL ALMACÉN / DIRECCIÓN DE ADMINISTRACIÓN, FINANZAS Y ASUNTOS JURÍDICOS DEL ICIFED	SENTIDO	ASCENDENTE		VALOR	100.00	0.00	0.00	0.00	100.00	100.00
A4C3. ENTREGA DE MOBILIARIO Y EQUIPO	INDICADOR	PORCENTAJE DE PARTIDAS ENTREGADAS A LOS PLANTELES	FRECUENCIA	TRIMESTRAL	PORCENTAJAS DE PARTIDAS ENTREGADAS A LOS PLANTELES	V1	57.00	0.00	0.00	0.00	117.00	117.00
	FORMULA	(PARTIDAS ENTREGADAS A LOS PLANTELES / PARTIDAS DEL CONTRATO DE ADQUISICIÓN) * 100	UNIDAD DE MEDIDA	PORCENTAJE		V2	57.00	0.00	0.00	0.00	117.00	117.00
	MV/FI	SALIDA DE ALMACÉN / DIRECCIÓN DE ADMINISTRACIÓN, FINANZAS Y ASUNTOS JURÍDICOS DEL ICIFED	SENTIDO	ASCENDENTE		VALOR	100.00	0.00	0.00	0.00	100.00	100.00

ENTE PÚBLICO					UNIDAD ADMINISTRATIVA RESPONSABLE								
321 TRANSFERENCIAS A ENTIDADES PARAESTATALES					0024001 INSTITUTO CONSTRUCTOR DE INFRAESTRUCTURA FÍSICA, EDUCATIVA Y DEPORTIVA DE N.L.								
TIPO DE BENEFICIARIO				DESCRIPCIÓN AMPLIA DEL BENEFICIARIO				ATRIBUTOS DEL PROGRAMA					
								SUJETO A ROP ¹ O LOP ²		ATRIBUTO ANTICORRUPCIÓN		SUJETO A INDICADOR DE GÉNERO	
09 PLANTELES EDUCATIVOS				09.3 PLANTELES DE EDUCACIÓN SUPERIOR				NO		NO		NO	
INICIO DEL PROGRAMA	OBJETIVO DEL PED AL QUE CONTRIBUYE EL PROGRAMA							IDENTIFICACIÓN CON LA AGENDA PARA EL DESARROLLO SOSTENIBLE					
2024	[05] 1.5 CONSTRUIR MEJORES CONDICIONES PARA REDUCIR LAS BRECHAS DE APRENDIZAJES, EL REZAGO E INEQUIDAD EDUCATIVA, HACIENDO DE NUEVO LEÓN EL MEJOR LUGAR PARA NACER, CRECER Y EDUCARSE.							ODS 1 ³	4. GARANTIZAR UNA EDUCACIÓN INCLUSIVA, EQUITATIVA Y DE CALIDAD Y PROMOVER OPORTUNIDADES DE APRENDIZAJE DURANTE TODA LA VIDA PARA TODOS				
								ODS 2					
OBJETIVOS MIR	INDICADORES DE DESEMPEÑO				DESCRIPCIÓN INDICADOR	CONCEPTOS	METAS POR FRECUENCIA (TRIMESTRAL / SEMESTRAL / ANUAL)						
	ATRIBUTOS			LÍNEA BASE 2021			PERIODOS						
								I TRI	II TRI / I SEM	III TRI	IV TRI / II SEM	ANUAL	
FIN													
CONTRIBUIR A INCREMENTAR LA TASA BRUTA DE COBERTURA DE EDUCACIÓN SUPERIOR MEDIANTE LA REHABILITACIÓN - CONSTRUCCIÓN DE INFRAESTRUCTURA EDUCATIVA ADECUADA PARA LA FORMACIÓN EDUCATIVA	INDICADOR	TASA BRUTA DE COBERTURA EN EDUCACIÓN SUPERIOR		FRECUENCIA	ANUAL	TASA BRUTA DE COBERTURA EN EDUCACIÓN SUPERIOR	V1	230,348.00				225,883.00	
	FORMULA	(MATRÍCULA EN EDUCACIÓN SUPERIOR / POBLACIÓN DE 18 A 23 AÑOS DE EDAD) * 100		UNIDAD DE MEDIDA	PORCENTAJE		V2	481,698.00				487,003.00	
	MV/FI ⁴	SISTEMA DE ESTADÍSTICA 911 / DIRECCIÓN DE PLANEACIÓN Y ESTADÍSTICA		SENTIDO	ASCENDENTE		VALOR	47.82				46.38	
PROPÓSITO													
LOS PLANTELES EDUCATIVOS DE EDUCACIÓN SUPERIOR CUENTAN CON ESPACIOS EDUCATIVOS ADECUADOS PARA IMPARTIR LA FORMACIÓN EDUCATIVA	INDICADOR	TASA DE VARIACIÓN DE ESPACIOS EDUCATIVOS DE NIVEL SUPERIOR ADECUADOS REHABILITADOS - CONSTRUIDOS		FRECUENCIA	ANUAL	TASA DE VARIACIÓN DE ESPACIOS EDUCATIVOS DE NIVEL SUPERIOR ADECUADOS REHABILITADOS - CONSTRUIDOS	V1	17.00				4.00	
	FORMULA	((ESPACIOS EDUCATIVOS ADECUADOS REHABILITADOS - CONSTRUIDOS AÑO T - ESPACIOS EDUCATIVOS ADECUADOS REHABILITADOS - CONSTRUIDOS AÑO T-1) / (ESPACIOS EDUCATIVOS ADECUADOS REHABILITADOS - CONSTRUIDOS AÑO T-1) * 100		UNIDAD DE MEDIDA	PORCENTAJE		V2	15.00				0.00	
	MV/FI	PRESUPUESTO DE EJECUCIÓN DE OBRA (PEO) / DIRECCIÓN DE PLANEACIÓN DEL ICIFED		SENTIDO	ASCENDENTE		VALOR	13.33				0.00	

1/ REGLAS DE OPERACIÓN 2/ LINEAMIENTOS OPERATIVOS 3/ OBJETIVO DE DESARROLLO SOSTENIBLE 4/ MEDIO DE VERIFICACIÓN / FUENTE DE INFORMACIÓN

ENTE PÚBLICO					UNIDAD ADMINISTRATIVA RESPONSABLE							
321 TRANSFERENCIAS A ENTIDADES PARAESTATALES					0024001 INSTITUTO CONSTRUCTOR DE INFRAESTRUCTURA FÍSICA, EDUCATIVA Y DEPORTIVA DE N.L.							
OBJETIVOS MIR	INDICADORES DE DESEMPEÑO				DESCRIPCIÓN INDICADOR	CONCEPTOS	METAS POR FRECUENCIA (TRIMESTRAL / SEMESTRAL / ANUAL)					
	ATRIBUTOS						LÍNEA BASE	PERIODOS				
							2021	I TRI	II TRI / I SEM	III TRI	IV TRI / II SEM	ANUAL
COMPONENTES												
C1. PLANTELES EDUCATIVOS DE NIVEL SUPERIOR (AULAS, TALLERES, LABORATORIOS Y ANEXOS) CONSTRUIDOS	INDICADOR	TASA DE VARIACIÓN DE PLANTELES EDUCATIVOS CONSTRUIDOS	FRECUENCIA	TRIMESTRAL	TASA VARIACIÓN DE PLANTELES EDUCATIVOS CONSTRUIDOS	V1	4.00	0.00	0.00	0.00	2.00	2.00
	FORMULA	((PLANTELES EDUCATIVOS CONSTRUIDOS EN EL AÑO T - PLANTELES EDUCATIVOS CONSTRUIDOS EN EL AÑO T-1) / PLANTELES EDUCATIVOS CONSTRUIDOS EN EL AÑO T-1) * 100	UNIDAD DE MEDIDA	PORCENTAJE		V2	2.00	0.00	0.00	0.00	2.00	2.00
	MV/FI	PRESUPUESTO DE EJECUCIÓN DE OBRA (PEO) / DIRECCIÓN DE PLANEACIÓN DEL ICIFED	SENTIDO	ASCENDENTE		VALOR	100.00	0.00	0.00	0.00	0.00	0.00
C2. PLANTELES EDUCATIVOS DE NIVEL SUPERIOR (AULAS, TALLERES, LABORATORIOS Y ANEXOS) REHABILITADOS	INDICADOR	PORCENTAJE DE PLANTELES EDUCATIVOS REHABILITADOS	FRECUENCIA	TRIMESTRAL	PORCENTAJE PLANTELES EDUCATIVOS REHABILITADOS	V1	0.00	0.00	0.00	0.00	0.00	0.00
	FORMULA	(PLANTELES EDUCATIVOS REHABILITADOS / PLANTELES EDUCATIVOS EN NUEVO LEÓN) * 100	UNIDAD DE MEDIDA	PORCENTAJE		V2	232.00	0.00	0.00	0.00	255.00	255.00
	MV/FI	PRESUPUESTO DE EJECUCIÓN DE OBRA (PEO) / DIRECCIÓN DE PLANEACIÓN DEL ICIFED	SENTIDO	ASCENDENTE		VALOR	0.00	0.00	0.00	0.00	0.00	0.00
C3. PLANTELES EDUCATIVOS DE NIVEL SUPERIOR (AULAS, TALLERES, LABORATORIOS Y ANEXOS) EQUIPADOS	INDICADOR	PORCENTAJE DE PLANTELES EDUCATIVOS EQUIPADOS	FRECUENCIA	TRIMESTRAL	PORCENTAJE DE PLANTELES EDUCATIVOS EQUIPADOS	V1	1.00	0.00	0.00	0.00	2.00	2.00
	FORMULA	(PLANTELES EDUCATIVOS EQUIPADOS / PLANTELES EDUCATIVOS EN NUEVO LEÓN) * 100	UNIDAD DE MEDIDA	PORCENTAJE		V2	232.00	0.00	0.00	0.00	255.00	255.00
	MV/FI	PRESUPUESTO DE EJECUCIÓN DE OBRA (PEO) / DIRECCIÓN DE PLANEACIÓN DEL ICIFED	SENTIDO	ASCENDENTE		VALOR	0.43	0.00	0.00	0.00	0.78	0.78

ENTE PÚBLICO					UNIDAD ADMINISTRATIVA RESPONSABLE							
321 TRANSFERENCIAS A ENTIDADES PARAESTATALES					0024001 INSTITUTO CONSTRUCTOR DE INFRAESTRUCTURA FÍSICA, EDUCATIVA Y DEPORTIVA DE N.L.							
OBJETIVOS MIR	INDICADORES DE DESEMPEÑO				METAS POR FRECUENCIA (TRIMESTRAL / SEMESTRAL / ANUAL)							
	ATRIBUTOS			DESCRIPCIÓN INDICADOR	CONCEPTOS	LÍNEA BASE	PERIODOS					
						2021	I TRI	II TRI / I SEM	III TRI	IV TRI / II SEM	ANUAL	
ACTIVIDADES												
C1. PLANTELES EDUCATIVOS DE NIVEL SUPERIOR (AULAS, TALLERES, LABORATORIOS Y ANEXOS) CONSTRUIDOS												
A1C1. EJECUCIÓN DE PROYECTO DEL PROGRAMA DE OBRA	INDICADOR	PORCENTAJE DE PROYECTOS DEL PROGRAMA DE OBRA EJECUTADOS	FRECUENCIA	TRIMESTRAL	PORCENTAJE PROYECTOS DE PROGRAMA DE OBRA EJECUTADOS	V1	4.00	0.00	0.00	1.00	2.00	2.00
	FORMULA	(PROYECTOS DEL PROGRAMA DE OBRA EJECUTADOS / PROYECTOS DE PROGRAMA DE OBRA ELABORADOS) * 100	UNIDAD DE MEDIDA	PORCENTAJE		V2	4.00	0.00	0.00	2.00	2.00	2.00
	MV/FI	PRESUPUESTO DE EJECUCIÓN DE OBRA (PEO) / DIRECCIÓN DE PLANEACIÓN DEL ICIFED	SENTIDO	ASCENDENTE		VALOR	100.00	0.00	0.00	50.00	100.00	100.00
A2C1. EMISIÓN DE FALLOS DEL PROCESO DE LICITACIÓN	INDICADOR	PORCENTAJE DE LICITACIONES CON FALLO EMITIDO	FRECUENCIA	TRIMESTRAL	PORCENTAJE LICITACIONES CON FALLO EMITIDO	V1	4.00	0.00	0.00	1.00	2.00	2.00
	FORMULA	(LICITACIONES CON FALLO EMITIDO / LICITACIONES REALIZADAS) * 100	UNIDAD DE MEDIDA	PORCENTAJE		V2	4.00	0.00	0.00	2.00	2.00	2.00
	MV/FI	ACTA DE FALLO / DIRECCIÓN DE ADQUISICIONES Y CONCURSOS DEL ICIFED	SENTIDO	ASCENDENTE		VALOR	100.00	0.00	0.00	50.00	100.00	100.00
A3C1. VISITA DE INSPECCIÓN Y SUPERVISIÓN DE OBRA	INDICADOR	PORCENTAJE DE VISITAS DE INSPECCIÓN Y SUPERVISIÓN DE OBRA REALIZADAS	FRECUENCIA	TRIMESTRAL	PORCENTAJE DE VISITAS DE INSPECCIÓN Y SUPERVISIÓN DE OBRA REALIZADAS	V1	104.00	0.00	0.00	26.00	52.00	52.00
	FORMULA	(VISITAS DE INSPECCIÓN Y SUPERVISIÓN REALIZADAS / VISITAS DE INSPECCIÓN Y SUPERVISIÓN PROGRAMADAS) * 100	UNIDAD DE MEDIDA	PORCENTAJE		V2	104.00	0.00	0.00	52.00	52.00	52.00
	MV/FI	BITÁCORA DE OBRA / DIRECCIÓN DE CONSTRUCCIÓN Y PROYECTOS DEL ICIFED	SENTIDO	ASCENDENTE		VALOR	100.00	0.00	0.00	50.00	100.00	100.00
A4C1. VALIDACIÓN (FIRMA) DE ACTAS DE ENTREGA DE OBRA FÍSICA	INDICADOR	PORCENTAJE DE ACTAS DE ENTREGA DE OBRA FÍSICA FIRMADAS	FRECUENCIA	TRIMESTRAL	PORCENTAJE ACTAS DE ENTREGA DE OBRA FÍSICA FIRMADAS	V1	4.00	0.00	0.00	0.00	2.00	2.00
	FORMULA	(ACTAS DE ENTREGA DE OBRA FÍSICA FIRMADAS / ACTAS DE ENTREGA DE OBRA FÍSICA ELABORADAS) * 100	UNIDAD DE MEDIDA	PORCENTAJE		V2	4.00	0.00	0.00	0.00	2.00	2.00
	MV/FI	ACTA DE ENTREGA-RECEPCIÓN / DIRECCIÓN DE CONSTRUCCIÓN Y PROYECTOS DEL ICIFED	SENTIDO	ASCENDENTE		VALOR	100.00	0.00	0.00	0.00	100.00	100.00

ENTE PÚBLICO					UNIDAD ADMINISTRATIVA RESPONSABLE							
321 TRANSFERENCIAS A ENTIDADES PARAESTATALES					0024001 INSTITUTO CONSTRUCTOR DE INFRAESTRUCTURA FÍSICA, EDUCATIVA Y DEPORTIVA DE N.L.							
OBJETIVOS MIR	INDICADORES DE DESEMPEÑO				METAS POR FRECUENCIA (TRIMESTRAL / SEMESTRAL / ANUAL)							
	ATRIBUTOS			DESCRIPCIÓN INDICADOR	CONCEPTOS	LÍNEA BASE	PERIODOS					
						2021	I TRI	II TRI / I SEM	III TRI	IV TRI / II SEM	ANUAL	
C2. PLANTELES EDUCATIVOS DE NIVEL SUPERIOR (AULAS, TALLERES, LABORATORIOS Y ANEXOS) REHABILITADOS												
A1C2. EJECUCIÓN DE PROYECTO DEL PROGRAMA DE OBRA	INDICADOR	PORCENTAJE DE PROYECTOS DEL PROGRAMA DE OBRA EJECUTADOS	FRECUENCIA	TRIMESTRAL	PORCENTAJE DE PROYECTOS DEL PROGRAMA DE OBRA EJECUTADOS	V1	0.00	0.00	0.00	0.00	0.00	0.00
	FORMULA	(PROYECTOS DEL PROGRAMA DE OBRA EJECUTADOS / PROYECTOS DE PROGRAMA DE OBRA ELABORADOS) * 100	UNIDAD DE MEDIDA	PORCENTAJE		V2	0.00	0.00	0.00	0.00	0.00	0.00
	MV/FI	PRESUPUESTO DE EJECUCIÓN DE OBRA (PEO) / DIRECCIÓN DE PLANEACIÓN DEL ICIFED	SENTIDO	ASCENDENTE		VALOR	0.00	0.00	0.00	0.00	0.00	0.00
A2C2. EMISIÓN DE FALLOS DEL PROCESO DE LICITACIÓN	INDICADOR	PORCENTAJE DE LICITACIONES CON FALLO EMITIDO	FRECUENCIA	TRIMESTRAL	PORCENTAJE DE LICITACIONES CON FALLO EMITIDO	V1	0.00	0.00	0.00	0.00	0.00	0.00
	FORMULA	(LICITACIONES CON FALLO EMITIDO / LICITACIONES REALIZADAS) * 100	UNIDAD DE MEDIDA	PORCENTAJE		V2	0.00	0.00	0.00	0.00	0.00	0.00
	MV/FI	ACTA DE FALLO / DIRECCIÓN DE ADQUISICIONES Y CONCURSOS DEL ICIFED	SENTIDO	ASCENDENTE		VALOR	0.00	0.00	0.00	0.00	0.00	0.00
A3C2. VISITA DE INSPECCIÓN Y SUPERVISIÓN DE OBRA	INDICADOR	PORCENTAJE DE VISITAS DE INSPECCIÓN Y SUPERVISIÓN DE OBRA REALIZADAS	FRECUENCIA	TRIMESTRAL	PORCENTAJE DE VISITA DE INSPECCIÓN Y SUPERVISIÓN DE OBRA REALIZADAS	V1	0.00	0.00	0.00	0.00	0.00	0.00
	FORMULA	(VISITAS DE INSPECCIÓN Y SUPERVISIÓN REALIZADAS / VISITAS DE INSPECCIÓN Y SUPERVISIÓN PROGRAMADAS) * 100	UNIDAD DE MEDIDA	PORCENTAJE		V2	0.00	0.00	0.00	0.00	0.00	0.00
	MV/FI	BITÁCORA DE OBRA / DIRECCIÓN DE CONSTRUCCIÓN Y PROYECTOS DEL ICIFED	SENTIDO	ASCENDENTE		VALOR	0.00	0.00	0.00	0.00	0.00	0.00
A4C2. VALIDACIÓN (FIRMA) DE ACTAS DE ENTREGA DE OBRA FÍSICA	INDICADOR	PORCENTAJE DE ACTAS DE ENTREGA DE OBRA FÍSICA FIRMADAS	FRECUENCIA	TRIMESTRAL	PORCENTAJE DE ACTA DE ENTREGA DE OBRA FÍSICA FIRMADAS	V1	0.00	0.00	0.00	0.00	0.00	0.00
	FORMULA	(ACTAS DE ENTREGA DE OBRA FÍSICA FIRMADAS / ACTAS DE ENTREGA DE OBRA FÍSICA ELABORADAS) * 100	UNIDAD DE MEDIDA	PORCENTAJE		V2	0.00	0.00	0.00	0.00	0.00	0.00
	MV/FI	ACTA DE ENTREGA-RECEPCIÓN / DIRECCIÓN DE CONSTRUCCIÓN Y PROYECTOS DEL ICIFED	SENTIDO	ASCENDENTE		VALOR	0.00	0.00	0.00	0.00	0.00	0.00

Formato MAD-V1.0

Estatus del Programa: RECHAZADO CON OBSERVACIONES

CLAVE PROGRAMÁTICA
B473

DESCRIPCIÓN
INFRAESTRUCTURA FÍSICA PARA EL SECTOR EDUCATIVO NIVEL SUPERIOR

TIPO
PP

ENTE PÚBLICO					UNIDAD ADMINISTRATIVA RESPONSABLE							
321 TRANSFERENCIAS A ENTIDADES PARAESTATALES					0024001 INSTITUTO CONSTRUCTOR DE INFRAESTRUCTURA FÍSICA, EDUCATIVA Y DEPORTIVA DE N.L.							
OBJETIVOS MIR	INDICADORES DE DESEMPEÑO				METAS POR FRECUENCIA (TRIMESTRAL / SEMESTRAL / ANUAL)							
	ATRIBUTOS			DESCRIPCIÓN INDICADOR	CONCEPTOS	LÍNEA BASE	PERIODOS					
						2021	I TRI	II TRI / I SEM	III TRI	IV TRI / II SEM	ANUAL	
ACTIVIDADES												
C3. PLANTELES EDUCATIVOS DE NIVEL SUPERIOR (AULAS, TALLERES, LABORATORIOS Y ANEXOS) EQUIPADOS												
A1C3. VALIDACIÓN DE FICHAS TÉCNICAS	INDICADOR	PORCENTAJE DE FICHAS TÉCNICAS VALIDADAS	FRECUENCIA	TRIMESTRAL	PORCENTAJE DE FICHAS TÉCNICAS	V1	14.00	0.00	0.00	11.00	11.00	11.00
	FORMULA	(FICHAS TÉCNICAS VALIDADAS / VALIDACIÓN DE FICHAS TÉCNICAS PROGRAMADA) * 100	UNIDAD DE MEDIDA	PORCENTAJE		V2	14.00	0.00	0.00	11.00	11.00	11.00
	MV/FI	FICHAS TÉCNICAS / DIRECCIÓN DE PLANEACIÓN DEL ICIFED	SENTIDO	DESCENDENTE		VALOR	100.00	0.00	0.00	100.00	100.00	100.00
A2C3. EMISIÓN DE FALLOS DEL PROCESO DE LICITACIÓN	INDICADOR	PORCENTAJE DE LICITACIONES CON FALLO EMITIDO	FRECUENCIA	TRIMESTRAL	PORCENTAJE DE LICITACIONES DE CON FALLO EMITIDO	V1	1.00	0.00	0.00	1.00	2.00	2.00
	FORMULA	(LICITACIONES CON FALLO EMITIDO / LICITACIONES REALIZADAS) * 100	UNIDAD DE MEDIDA	PORCENTAJE		V2	1.00	0.00	0.00	2.00	2.00	2.00
	MV/FI	ACTA DE FALLO / DIRECCIÓN DE ADQUISICIONES Y CONCURSOS DEL ICIFED	SENTIDO	ASCENDENTE		VALOR	100.00	0.00	0.00	50.00	100.00	100.00
A3C3. RECEPCIÓN DE MOBILIARIO Y EQUIPO	INDICADOR	PORCENTAJE DE PARTIDAS INGRESADAS AL ALMACÉN	FRECUENCIA	TRIMESTRAL	PORCENTAJE DE PARTIDAS INGRESADAS AL ALMACÉN	V1	384.00	0.00	0.00	111.00	221.00	221.00
	FORMULA	(PARTIDAS INGRESADAS AL ALMACÉN / PARTIDAS DEL CONTRATO DE ADQUISICIÓN) * 100	UNIDAD DE MEDIDA	PORCENTAJE		V2	384.00	0.00	0.00	221.00	221.00	221.00
	MV/FI	ENTRADA AL ALMACÉN / DIRECCIÓN DE ADMINISTRACIÓN, FINANZAS Y ASUNTOS JURÍDICOS DEL ICIFED	SENTIDO	ASCENDENTE		VALOR	100.00	0.00	0.00	50.23	100.00	100.00
A4C3. ENTREGA DE MOBILIARIO Y EQUIPO	INDICADOR	PORCENTAJE DE PARTIDAS ENTREGADAS A LOS PLANTELES	FRECUENCIA	TRIMESTRAL	PORCENTAJE DE PARTIDAS ENTREGADAS AL PLANTEL	V1	384.00	0.00	0.00	0.00	221.00	221.00
	FORMULA	(PARTIDAS ENTREGADAS A LOS PLANTELES / PARTIDAS DEL CONTRATO DE ADQUISICIÓN) * 100	UNIDAD DE MEDIDA	PORCENTAJE		V2	384.00	0.00	0.00	0.00	221.00	221.00
	MV/FI	SALIDA DE ALMACÉN / DIRECCIÓN DE ADMINISTRACIÓN, FINANZAS Y ASUNTOS JURÍDICOS DEL ICIFED	SENTIDO	ASCENDENTE		VALOR	100.00	0.00	0.00	0.00	100.00	100.00

ENTE PÚBLICO					UNIDAD ADMINISTRATIVA RESPONSABLE						
321 TRANSFERENCIAS A ENTIDADES PARAESTATALES					0026001 UNIVERSIDAD TECNOLÓGICA SANTA CATARINA						
TIPO DE BENEFICIARIO		DESCRIPCIÓN AMPLIA DEL BENEFICIARIO				ATRIBUTOS DEL PROGRAMA					
						SUJETO A ROP ¹ / O LOP ²	ATRIBUTO ANTICORRUPCIÓN	SUJETO A INDICADOR DE GÉNERO			
02 ALUMNOS		02.3 PERSONAS-ALUMNOS DE EDUCACIÓN TÉCNICA Y TECNOLÓGICA				NO	NO		NO		
INICIO DEL PROGRAMA	ESTATUS DEL PROGRAMA	OBJETIVO DEL PED AL QUE CONTRIBUYE EL PROGRAMA				IDENTIFICACIÓN CON LA AGENDA PARA EL DESARROLLO SOSTENIBLE					
2017	REGISTRADO	[05] 1.5 CONSTRUIR MEJORES CONDICIONES PARA REDUCIR LAS BRECHAS DE APRENDIZAJES, EL REZAGO E INEQUIDAD EDUCATIVA, HACIENDO DE NUEVO LEÓN EL MEJOR LUGAR PARA NACER, CRECER Y EDUCARSE.				ODS 1 ³	4. GARANTIZAR UNA EDUCACIÓN INCLUSIVA, EQUITATIVA Y DE CALIDAD Y PROMOVER OPORTUNIDADES DE APRENDIZAJE DURANTE TODA LA VIDA PARA TODOS				
						ODS 2					
OBJETIVOS MIR		INDICADORES DE DESEMPEÑO				METAS POR FRECUENCIA (TRIMESTRAL / SEMESTRAL / ANUAL)					
		ATRIBUTOS		DESCRIPCIÓN INDICADOR	CONCEPTOS	LÍNEA BASE	PERIODOS				
						2021	I TRI	II TRI / I SEM	III TRI	IV TRI / II SEM	ANUAL
FIN											
CONTRIBUIR A INCREMENTAR LA EFICIENCIA TERMINAL DE LA EDUCACIÓN SUPERIOR MEDIANTE LOS SERVICIOS EDUCATIVOS PROPORCIONADOS POR EL SISTEMA DE UNIVERSIDADES TECNOLÓGICAS DE NUEVO LEÓN	INDICADOR	EFICIENCIA TERMINAL DEL SISTEMA DE UNIVERSIDADES TECNOLÓGICAS DEL ESTADO DE NUEVO LEÓN		FRECUENCIA	ANUAL	DE TODOS LOS ALUMNOS INSCRITOS EN UN MISMO PERIODO EN LAS UNIVERSIDADES TECNOLÓGICAS DEL ESTADO DE NUEVO LEÓN, ESTE INDICADOR MOSTRará EL PORCENTAJE DE ALUMNOS QUE EGRESARON DE ESA GENERACIÓN INSCRITA.	V1	2,644.00			2,612.00
	FORMULA	(ALUMNOS EGRESADOS DE UNA MISMA GENERACIÓN / ALUMNOS DE NUEVO INGRESO DE UNA MISMA GENERACIÓN) * 100		UNIDAD DE MEDIDA	PORCENTAJE		V2	4,066.00			4,418.00
	MV/FI ⁴	MODELO DE EVALUACIÓN DE LA CALIDAD DEL SUBSISTEMA DE UNIVERSIDADES TECNOLÓGICAS / UNIVERSIDAD TECNOLÓGICA DE ESCOBEDO		SENTIDO	ASCENDENTE		VALOR	65.03			59.12
PROPÓSITO											
LOS ALUMNOS DE EDUCACIÓN SUPERIOR TECNOLÓGICA ADQUIEREN LAS COMPETENCIAS QUE DEMANDA EL SECTOR PRODUCTIVO DE LA REGIÓN	INDICADOR	CALIFICACIÓN PROMEDIO DEL GRADO DE SATISFACCIÓN DE EMPLEADORES QUE CONTRATAN A EGRESADOS DEL SISTEMA DE UNIVERSIDADES TECNOLÓGICAS		FRECUENCIA	ANUAL	DEL REPORTE DE LA ENCUESTA DE GRADO DE SATISFACCIÓN DE LOS EMPLEADORES DE ALUMNOS EGRESADOS DE LAS UNIVERSIDADES TECNOLÓGICAS DEL ESTADO DE NUEVO LEÓN, ESTE INDICADOR MOSTRará EL GRADO DE SATISFACCIÓN DE LOS EMPLEADORES.	V1	20,720.00			36,315.00
	FORMULA	(TOTAL DEL RESULTADO DE LAS PREGUNTAS DE LA ENCUESTA DE GRADO DE SATISFACCIÓN DEL SISTEMA UT'S / (TOTAL DE LAS ENCUESTAS APLICADAS EN EL SISTEMA UTS - TOTAL DE ENCUESTAS CON REACTIVO "NO APLICAN" EN EL SISTEMA UTS - TOTAL DE ENCUESTAS CON REACTIVO "NO ESPECIFICADO" EN EL SISTEMA UTS)) * 2		UNIDAD DE MEDIDA	PORCENTAJE		V2	4,456.00			7,668.00
	MV/FI	REPORTE DE SATISFACCIÓN DE EMPLEADORES / UNIVERSIDAD TECNOLÓGICA DE ESCOBEDO		SENTIDO	ASCENDENTE		VALOR	9.30			9.47

1/ REGLAS DE OPERACIÓN 2/ LINEAMIENTOS OPERATIVOS 3/ OBJETIVO DE DESARROLLO SOSTENIBLE 4/ MEDIO DE VERIFICACIÓN / FUENTE DE INFORMACIÓN

ENTE PÚBLICO					UNIDAD ADMINISTRATIVA RESPONSABLE							
321 TRANSFERENCIAS A ENTIDADES PARAESTATALES					0026001 UNIVERSIDAD TECNOLÓGICA SANTA CATARINA							
OBJETIVOS MIR	INDICADORES DE DESEMPEÑO				DESCRIPCIÓN INDICADOR	CONCEPTOS	METAS POR FRECUENCIA (TRIMESTRAL / SEMESTRAL / ANUAL)					
	ATRIBUTOS						LÍNEA BASE 2021	PERIODOS				
								I TRI	II TRI / I SEM	III TRI	IV TRI / II SEM	ANUAL
COMPONENTES												
C1. SERVICIO DE EDUCACIÓN SUPERIOR (TÉCNICO SUPERIOR Y LICENCIATURAS) PROPORCIONADO	INDICADOR	TASA DE VARIACIÓN DE MATRÍCULA	FRECUENCIA	SEMESTRAL	TASA DE VARIACIÓN DE MATRÍCULA	V1	4,182.00		5,040.00		5,127.00	5,127.00
	FORMULA	((MATRÍCULA EN EL SEMESTRE T - MATRÍCULA EN EL SEMESTRE T-1) / MATRÍCULA EN EL SEMESTRE T-1) * 100	UNIDAD DE MEDIDA	PORCENTAJE		V2	5,038.00		4,669.00		5,040.00	5,040.00
	MV/FI	REPORTE DE MATRÍCULA ALCANZADA DE LA ESTADÍSTICA BÁSICA DEL SUBSISTEMA DE UT'S (SEMESTRE 1 MATRÍCULA ALCANZADA EN SEPTIEMBRE DEL AÑO INMEDIATO ANTERIOR; SEMESTRE 2 MATRÍCULA ALCANZADA EN MAYO DEL AÑO VIGENTE) / SERVICIOS ESCOLARES DE CADA UNIVERSIDAD TECNOLÓGICA	SENTIDO	ASCENDENTE		VALOR	-16.99		7.95		1.73	1.73
C2. ESTADÍAS EN EL SECTOR PRODUCTIVO OTORGADA	INDICADOR	PORCENTAJE DE ESTADÍAS EN EL SECTOR PRODUCTIVO OTORGADAS	FRECUENCIA	TRIMESTRAL	PORCENTAJE DE ESTADÍAS EN EL SECTOR PRODUCTIVO OTORGADAS	V1	1,644.00	1.00	1,057.00	1,992.00	2,219.00	2,219.00
	FORMULA	(ESTADÍAS DE ALUMNOS QUE CURSAN EL ÚLTIMO CUATRIMESTRE DE ESTUDIOS / TOTAL DE ALUMNOS QUE CURSAN EL ÚLTIMO CUATRIMESTRE) * 100	UNIDAD DE MEDIDA	PORCENTAJE		V2	1,662.00	1.00	1,096.00	2,048.00	2,290.00	2,290.00
	MV/FI	REPORTE DE ESTADÍAS DE CADA UT / ÁREA RESPONSABLE DE REPORTAR ESTADÍAS DE CADA UNIVERSIDAD TECNOLÓGICA	SENTIDO	ASCENDENTE		VALOR	98.92	100.00	96.44	97.27	96.90	96.90
C3. BECAS OTORGADAS	INDICADOR	PORCENTAJE DE RECURSOS PRESUPUESTALES EJERCIDOS EN BECAS	FRECUENCIA	TRIMESTRAL	PORCENTAJE DE RECURSOS PRESUPUESTALES EJERCIDOS EN BECAS	V1	2,243,400.00	30,000.00	690,900.00	1,294,650.00	2,243,400.00	2,243,400.00
	FORMULA	(RECURSOS PRESUPUESTALES EJERCIDOS EN BECAS / PRESUPUESTO AUTORIZADO PARA BECAS) * 100	UNIDAD DE MEDIDA	PORCENTAJE		V2	2,243,400.00	30,000.00	690,900.00	1,294,650.00	2,243,400.00	2,243,400.00
	MV/FI	SISTEMA AUTOMATIZADO DE ADMINISTRACIÓN Y CONTABILIDAD GUBERNAMENTAL.NET / ÁREA DE CONTABILIDAD DE CADA UT	SENTIDO	ASCENDENTE		VALOR	100.00	100.00	100.00	100.00	100.00	100.00
C4. SERVICIOS Y ESTUDIOS TECNOLÓGICOS (AL SECTOR PÚBLICO Y SECTOR PRODUCTIVO) BRINDADOS	INDICADOR	TASA DE VARIACIÓN DE INGRESOS PROPIOS POR CONCEPTO DE SERVICIOS Y ESTUDIOS TECNOLÓGICOS BRINDADOS	FRECUENCIA	TRIMESTRAL	TASA DE VARIACIÓN DE INGRESOS PROPIOS POR CONCEPTO DE SERVICIOS Y ESTUDIOS TECNOLÓGICOS BRINDADOS	V1	1,048,609.22	471,700.00	487,490.00	749,390.00	765,000.00	765,000.00
	FORMULA	((INGRESOS PROPIOS POR CONCEPTO DE SERVICIOS Y ESTUDIOS TECNOLÓGICOS EN EL TRIMESTRE T - INGRESOS PROPIOS POR CONCEPTO DE SERVICIOS Y ESTUDIOS TECNOLÓGICOS EN EL TRIMESTRE T-1) / INGRESOS PROPIOS POR CONCEPTO DE SERVICIOS Y ESTUDIOS TECNOLÓGICOS EN EL TRIMESTRE T-1)) * 100	UNIDAD DE MEDIDA	PORCENTAJE		V2	601,129.00	536,422.00	904,605.00	916,070.00	926,859.00	926,859.00
	MV/FI	SISTEMA AUTOMATIZADO DE ADMINISTRACIÓN Y CONTABILIDAD GUBERNAMENTAL.NET / ÁREA DE CONTABILIDAD DE CADA UT	SENTIDO	ASCENDENTE		VALOR	74.44	-12.07	-46.11	-18.20	-17.46	-17.46

Formato MAD-V1.0

CLAVE PROGRAMÁTICA
E244

EJERCICIO FISCAL 2025

DESCRIPCIÓN
EDUCACIÓN SUPERIOR TECNOLÓGICA DE CALIDAD EN SANTA CATARINA

TIPO
PP

ENTE PÚBLICO					UNIDAD ADMINISTRATIVA RESPONSABLE							
321 TRANSFERENCIAS A ENTIDADES PARAESTATALES					0026001 UNIVERSIDAD TECNOLÓGICA SANTA CATARINA							
OBJETIVOS MIR	INDICADORES DE DESEMPEÑO				CONCEPTOS	METAS POR FRECUENCIA (TRIMESTRAL / SEMESTRAL / ANUAL)						
	ATRIBUTOS		DESCRIPCIÓN INDICADOR	LÍNEA BASE 2021		PERIODOS						
						I TRI	II TRI / I SEM	III TRI	IV TRI / II SEM	ANUAL		
ACTIVIDADES												
C1. SERVICIO DE EDUCACIÓN SUPERIOR (TÉCNICO SUPERIOR Y LICENCIATURAS) PROPORCIONADO												
A1C1. INSCRIPCIÓN DE ALUMNOS (INCLUYENDO REINSCRIPCIÓN)	INDICADOR	PORCENTAJE DE INSCRIPCIÓN DE ALUMNOS	FRECUENCIA	TRIMESTRAL	PORCENTAJE DE INSCRIPCIÓN DE ALUMNOS	V1	5,100.00	0.00	0.00	5,250.00	5,250.00	5,250.00
	FORMULA	(INSCRIPCIONES DE ALUMNOS REALIZADOS / INSCRIPCIONES DE ALUMNOS PROGRAMADAS) * 100	UNIDAD DE MEDIDA	PORCENTAJE		V2	5,100.00	0.00	0.00	5,250.00	5,250.00	5,250.00
	MV/FI	ESTADÍSTICA BÁSICA, PROGRAMA INSTITUCIONAL DE DESARROLLO / DEPARTAMENTO DE SERVICIOS ESCOLARES DE CADA UT	SENTIDO	ASCENDENTE		VALOR	100.00	0.00	0.00	100.00	100.00	100.00
A2C1. ELABORACIÓN DEL PROGRAMA CUATRIMESTRAL DE ASIGNATURAS	INDICADOR	PORCENTAJE DE ELABORACIÓN DEL PROGRAMA CUATRIMESTRAL DE ASIGNATURAS	FRECUENCIA	TRIMESTRAL	PORCENTAJE DE ELABORACIÓN DEL PROGRAMA CUATRIMESTRAL DE ASIGNATURAS	V1	36.00	1.00	13.00	25.00	36.00	36.00
	FORMULA	(ELABORACIÓN DE LA PLANEACIÓN CUATRIMESTRAL DE LOS PROGRAMAS EDUCATIVOS REALIZADA / PROGRAMA CUATRIMESTRAL PROGRAMADO) * 100	UNIDAD DE MEDIDA	PORCENTAJE		V2	36.00	1.00	13.00	25.00	36.00	36.00
	MV/FI	PROGRAMA CUATRIMESTRAL DE ASIGNATURAS / ÁREA ACADÉMICA DE CADA UT	SENTIDO	ASCENDENTE		VALOR	100.00	100.00	100.00	100.00	100.00	100.00
A3C1. EVALUACIÓN DEL APROVECHAMIENTO ACADÉMICO	INDICADOR	PROMEDIO GENERAL DE APROVECHAMIENTO ACADÉMICO	FRECUENCIA	TRIMESTRAL	PROMEDIO GENERAL DE APROVECHAMIENTO ACADÉMICO	V1	325.80	0.00	107.73	215.46	323.19	323.19
	FORMULA	(SUMATORIA DE LOS PROMEDIOS OBTENIDOS EN CADA CARRERA / TOTAL DE PROGRAMAS EDUCATIVOS)	UNIDAD DE MEDIDA	PROMEDIO DE CALIFICACIONES		V2	36.00	0.00	12.00	24.00	36.00	36.00
	MV/FI	SERVICIOS ESCOLARES DE CADA UNIVERSIDAD TECNOLÓGICA / SERVICIOS ESCOLARES DE CADA UNIVERSIDAD TECNOLÓGICA	SENTIDO	ASCENDENTE		VALOR	9.05	0.00	8.98	8.98	8.98	8.98

Formato MAD-V1.0

CLAVE PROGRAMÁTICA

E244

EJERCICIO FISCAL 2025

DESCRIPCIÓN

EDUCACIÓN SUPERIOR TECNOLÓGICA DE CALIDAD EN SANTA CATARINA

TIPO

PP

ENTE PÚBLICO					UNIDAD ADMINISTRATIVA RESPONSABLE							
321 TRANSFERENCIAS A ENTIDADES PARAESTATALES					0026001 UNIVERSIDAD TECNOLÓGICA SANTA CATARINA							
OBJETIVOS MIR	INDICADORES DE DESEMPEÑO				CONCEPTOS	METAS POR FRECUENCIA (TRIMESTRAL / SEMESTRAL / ANUAL)						
	ATRIBUTOS		DESCRIPCIÓN INDICADOR	LÍNEA BASE 2021		PERIODOS						
						I TRI	II TRI / I SEM	III TRI	IV TRI / II SEM	ANUAL		
ACTIVIDADES												
C2. ESTADÍAS EN EL SECTOR PRODUCTIVO OTORGADA												
A1C2. EMISIÓN DE CARTAS DE ACEPTACIÓN DE ESTADÍAS	INDICADOR	PORCENTAJE DE CARTAS DE ACEPTACIÓN DE ESTADÍAS EMITIDAS	FRECUENCIA	TRIMESTRAL	PORCENTAJE DE CARTAS DE ACEPTACIÓN DE ESTADÍAS EMITIDAS	V1	1,644.00	1.00	1,057.00	1,992.00	2,219.00	2,219.00
	FORMULA	(CARTAS DE ACEPTACIÓN DE ESTADÍAS EMITIDAS / CARTAS DE ACEPTACIÓN DE ESTADÍAS PROGRAMADAS) * 100	UNIDAD DE MEDIDA	PORCENTAJE		V2	1,798.50	1.00	1,057.00	1,992.00	2,219.00	2,219.00
	MV/FI	EXPEDIENTE ESTANCIAS Y ESTADÍAS / ÁREA RESPONSABLE DE ESTADÍAS, DIRECCIÓN ACADÉMICA DE CADA UT	SENTIDO	ASCENDENTE		VALOR	91.41	100.00	100.00	100.00	100.00	100.00
A2C2. VALIDACIÓN DE REPORTE DE ESTADÍA	INDICADOR	PORCENTAJE DE REPORTES DE ESTADÍA VALIDADOS	FRECUENCIA	TRIMESTRAL	PORCENTAJE DE REPORTES DE ESTADÍA VALIDADOS	V1	1,644.00	0.00	1,057.00	1,992.00	2,219.00	2,219.00
	FORMULA	(REPORTES DE ESTADÍAS VALIDADOS / REPORTES DE ESTADÍAS PROGRAMADOS) * 100	UNIDAD DE MEDIDA	PORCENTAJE		V2	1,798.50	0.00	1,057.00	1,992.00	2,219.00	2,219.00
	MV/FI	EXPEDIENTE ESTANCIAS Y ESTADÍAS / ÁREA RESPONSABLE DE ESTADÍAS, DIRECCIÓN ACADÉMICA DE CADA UT	SENTIDO	ASCENDENTE		VALOR	91.41	0.00	100.00	100.00	100.00	100.00
A3C2. EMISIÓN DE CONSTANCIAS DE LIBERACIÓN DE ESTADÍAS	INDICADOR	PORCENTAJE DE CONSTANCIAS DE LIBERACIÓN DE ESTADÍAS EMITIDAS	FRECUENCIA	TRIMESTRAL	PORCENTAJE DE CONSTANCIAS DE LIBERACIÓN DE ESTADÍAS EMITIDAS	V1	1,585.00	0.00	1,057.00	1,992.00	2,219.00	2,219.00
	FORMULA	(CONSTANCIAS DE LIBERACIÓN DE ESTADÍAS EMITIDAS / CONSTANCIAS DE LIBERACIÓN DE ESTADÍAS PROGRAMADAS) * 100	UNIDAD DE MEDIDA	PORCENTAJE		V2	1,679.00	0.00	1,057.00	1,992.00	2,219.00	2,219.00
	MV/FI	EXPEDIENTE ESTANCIAS Y ESTADÍAS / ÁREA RESPONSABLE DE ESTADÍAS, DIRECCIÓN ACADÉMICA DE CADA UT	SENTIDO	ASCENDENTE		VALOR	94.40	0.00	100.00	100.00	100.00	100.00

Formato MAD-V1.0

CLAVE PROGRAMÁTICA
E244

EJERCICIO FISCAL 2025

DESCRIPCIÓN
EDUCACIÓN SUPERIOR TECNOLÓGICA DE CALIDAD EN SANTA CATARINA

TIPO
PP

ENTE PÚBLICO					UNIDAD ADMINISTRATIVA RESPONSABLE								
321 TRANSFERENCIAS A ENTIDADES PARAESTATALES					0026001 UNIVERSIDAD TECNOLÓGICA SANTA CATARINA								
OBJETIVOS MIR	INDICADORES DE DESEMPEÑO				DESCRIPCIÓN INDICADOR	CONCEPTOS	METAS POR FRECUENCIA (TRIMESTRAL / SEMESTRAL / ANUAL)						
	ATRIBUTOS		FRECUENCIA	UNIDAD DE MEDIDA			LÍNEA BASE 2021	PERIODOS					
								I TRI	II TRI / I SEM	III TRI	IV TRI / II SEM	ANUAL	
ACTIVIDADES													
C3. BECAS OTORGADAS													
A1C3. PUBLICACIÓN DE CONVOCATORIAS DE BECAS	INDICADOR	PORCENTAJE DE CONVOCATORIAS PUBLICADAS		FRECUENCIA	TRIMESTRAL	PORCENTAJE DE CONVOCATORIAS PUBLICADAS	V1	12.00	4.00	8.00	12.00	12.00	12.00
	FORMULA	(CONVOCATORIAS PUBLICADAS / CONVOCATORIAS PROGRAMADAS) * 100		UNIDAD DE MEDIDA	PORCENTAJE		V2	12.00	4.00	8.00	12.00	12.00	12.00
	MV/FI	REGISTRO DE BECAS / ÁREA DE SERVICIOS ESCOLARES O ESTUDIANTILES DE CADA UT		SENTIDO	ASCENDENTE		VALOR	100.00	100.00	100.00	100.00	100.00	100.00
A2C3. REGISTRO DE SOLICITUDES DE BECAS	INDICADOR	PORCENTAJE DE SOLICITUDES DE BECAS REGISTRADAS		FRECUENCIA	TRIMESTRAL	PORCENTAJE DE SOLICITUDES DE BECAS REGISTRADAS	V1	1,500.00	450.00	850.00	1,500.00	1,500.00	1,500.00
	FORMULA	(SOLICITUDES DE BECAS REGISTRADAS / SOLICITUDES DE BECAS PROGRAMADAS) * 100		UNIDAD DE MEDIDA	PORCENTAJE		V2	1,500.00	450.00	850.00	1,500.00	1,500.00	1,500.00
	MV/FI	REGISTRO DE BECAS / ÁREA DE SERVICIOS ESCOLARES O ESTUDIANTILES DE CADA UT		SENTIDO	ASCENDENTE		VALOR	100.00	100.00	100.00	100.00	100.00	100.00
A3C3. REGISTRO DE BECAS AUTORIZADAS	INDICADOR	PORCENTAJE DE BECAS AUTORIZADAS		FRECUENCIA	TRIMESTRAL	PORCENTAJE DE BECAS AUTORIZADAS	V1	1,300.00	1.00	401.00	751.00	1,300.00	1,300.00
	FORMULA	(BECAS AUTORIZADAS / BECAS PROGRAMADAS) * 100		UNIDAD DE MEDIDA	PORCENTAJE		V2	1,300.00	1.00	401.00	751.00	1,300.00	1,300.00
	MV/FI	REGISTRO DE BECAS / ÁREA DE SERVICIOS ESCOLARES O ESTUDIANTILES DE CADA UT		SENTIDO	ASCENDENTE		VALOR	100.00	100.00	100.00	100.00	100.00	100.00

Formato MAD-V1.0

CLAVE PROGRAMÁTICA

E244

EJERCICIO FISCAL 2025

DESCRIPCIÓN

EDUCACIÓN SUPERIOR TECNOLÓGICA DE CALIDAD EN SANTA CATARINA

TIPO

PP

ENTE PÚBLICO					UNIDAD ADMINISTRATIVA RESPONSABLE							
321 TRANSFERENCIAS A ENTIDADES PARAESTATALES					0026001 UNIVERSIDAD TECNOLÓGICA SANTA CATARINA							
OBJETIVOS MIR	INDICADORES DE DESEMPEÑO				CONCEPTOS	METAS POR FRECUENCIA (TRIMESTRAL / SEMESTRAL / ANUAL)						
	ATRIBUTOS			DESCRIPCIÓN INDICADOR		LÍNEA BASE	PERIODOS					
						2021	I TRI	II TRI / I SEM	III TRI	IV TRI / II SEM	ANUAL	
ACTIVIDADES												
C4. SERVICIOS Y ESTUDIOS TECNOLÓGICOS (AL SECTOR PÚBLICO Y SECTOR PRODUCTIVO) BRINDADOS												
A1C4. ACTUALIZACIÓN DEL CATÁLOGO DE SERVICIOS Y ESTUDIOS TECNOLÓGICOS	INDICADOR	PORCENTAJE DE CATÁLOGOS ACTUALIZADOS		FRECUENCIA	TRIMESTRAL	PORCENTAJE DE CATÁLOGOS ACTUALIZADOS	V1	1.00	1.00	1.00	1.00	1.00
	FORMULA	(CATÁLOGOS DE SERVICIOS Y ESTUDIOS TECNOLÓGICOS ACTUALIZADOS / CATÁLOGOS DE SERVICIOS Y ESTUDIOS TECNOLÓGICOS PROGRAMADOS) * 100		UNIDAD DE MEDIDA	PORCENTAJE		V2	1.00	1.00	1.00	1.00	1.00
	MV/FI	CATÁLOGO DE SERVICIOS Y ESTUDIOS TECNOLÓGICOS / DEPARTAMENTO DE VINCULACIÓN DE CADA UT		SENTIDO	ASCENDENTE		VALOR	100.00	100.00	100.00	100.00	100.00
A2C4. FIRMA DE CONVENIOS DE PRESTACIÓN DE SERVICIOS	INDICADOR	PORCENTAJE DE CONVENIOS FIRMADOS		FRECUENCIA	TRIMESTRAL	PORCENTAJE DE CONVENIOS FIRMADOS	V1	22.00	6.00	12.00	18.00	22.00
	FORMULA	(CONVENIOS FIRMADOS / CONVENIOS PROGRAMADOS) * 100		UNIDAD DE MEDIDA	PORCENTAJE		V2	22.00	6.00	12.00	18.00	22.00
	MV/FI	REGISTRO DE CONVENIOS TECNOLÓGICOS / DEPARTAMENTO DE VINCULACIÓN DE CADA UT		SENTIDO	ASCENDENTE		VALOR	100.00	100.00	100.00	100.00	100.00

ENTE PÚBLICO					UNIDAD ADMINISTRATIVA RESPONSABLE									
321 TRANSFERENCIAS A ENTIDADES PARAESTATALES					0029001 FIDEICOMISO SISTEMA INTEGRAL DE TRÁNSITO METROPOLITANO (SINTRAM)									
TIPO DE BENEFICIARIO				DESCRIPCIÓN AMPLIA DEL BENEFICIARIO				ATRIBUTOS DEL PROGRAMA						
								SUJETO A ROP ¹ O LOP ²		ATRIBUTO ANTICORRUPCIÓN		SUJETO A INDICADOR DE GÉNERO		
18 USUARIOS				18.8 PERSONAS PROPIETARIAS Y/O CONDUCTORES DE VIALIDADES EN EL ÁREA METROPOLITANA DE MONTERREY				NO		NO		NO		
INICIO DEL PROGRAMA	OBJETIVO DEL PED AL QUE CONTRIBUYE EL PROGRAMA					IDENTIFICACIÓN CON LA AGENDA PARA EL DESARROLLO SOSTENIBLE								
2017	[09] 2.1 AMPLIAR Y MEJORAR LA OFERTA Y OPERACIÓN DE LOS SISTEMAS DE MOVILIDAD EN EL ESTADO, ARTICULANDO CADENAS DE VIAJE SOSTENIBLES, ASEQUIBLES E INCLUYENTES.					ODS 1 ³	11. LOGRAR QUE LAS CIUDADES SEAN MÁS INCLUSIVAS, SEGURAS, RESILIENTES Y SOSTENIBLES							
						ODS 2								
OBJETIVOS MIR	INDICADORES DE DESEMPEÑO				METAS POR FRECUENCIA (TRIMESTRAL / SEMESTRAL / ANUAL)									
	ATRIBUTOS		DESCRIPCIÓN INDICADOR	CONCEPTOS	LÍNEA BASE	PERIODOS								
					2021	I TRI	II TRI / I SEM	III TRI	IV TRI / II SEM	ANUAL				
FIN														
CONTRIBUIR A INCREMENTAR LA EFICIENCIA DE LA RED VIAL MEDIANTE LA DISMINUCIÓN DE LOS TIEMPOS DE TRASLADOS EN EL ÁREA METROPOLITANA DE MONTERREY	INDICADOR	VELOCIDAD PROMEDIO DEL PARQUE VEHICULAR		FRECUENCIA	ANUAL	ES LA RELACIÓN ENTRE LA DISTANCIA PROMEDIO DE 15 RUTAS DE TRASLADO EN EL ÁREA METROPOLITANA Y EL TIEMPO PROMEDIO QUE HACEN LAS RUTAS EN LA DISTANCIA RECORRIDA	V1	17.32				17.83		
	FORMULA	(DISTANCIA RECORRIDA / TIEMPO DE TRASLADO)		UNIDAD DE MEDIDA	VELOCIDAD		V2	0.58				0.61		
	MV/FI ⁴	ESTUDIO DE TIEMPOS Y RECORRIDOS / SECRETARÍA DE DESARROLLO SUSTENTABLE		SENTIDO	ASCENDENTE		VALOR	29.86				29.23		
PROPÓSITO														
LOS USUARIOS DE VIALIDADES EN EL ÁREA METROPOLITANA DE MONTERREY REDUCEN SUS TIEMPOS DE TRASLADO EN CORREDORES SEMAFORIZADOS CENTRALIZADOS	INDICADOR	TASA DE VARIACIÓN TIEMPO DE RECORRIDO DE RUTAS MUESTREADAS		FRECUENCIA	ANUAL	ES LA TASA DE VARIACIÓN ENTRE EL TIEMPO ACTUAL DE RECORRIDO EN UNA RUTA EN COMPARACIÓN CON EL TIEMPO DE RECORRIDO DE LA MISMA RUTA EL AÑO ANTERIOR	V1	33.76				29.23		
	FORMULA	((TIEMPO DE RECORRIDO DE RUTAS MUESTREADAS EN EL AÑO T - TIEMPO DE RECORRIDO DE RUTAS MUESTREADAS EN EL AÑO T-1) / TIEMPO DE RECORRIDO DE RUTAS MUESTREADAS EN EL AÑO T-1) * 100		UNIDAD DE MEDIDA	PORCENTAJE		V2	34.80				29.00		
	MV/FI	ESTUDIO DE TIEMPOS Y RECORRIDOS / GERENCIA DE OPERACIONES		SENTIDO	DESCENDENTE		VALOR	-2.99				0.79		

1/ REGLAS DE OPERACIÓN 2/ LINEAMIENTOS OPERATIVOS 3/ OBJETIVO DE DESARROLLO SOSTENIBLE 4/ MEDIO DE VERIFICACIÓN / FUENTE DE INFORMACIÓN

ENTE PÚBLICO							UNIDAD ADMINISTRATIVA RESPONSABLE							
321 TRANSFERENCIAS A ENTIDADES PARAESTATALES							0029001 FIDEICOMISO SISTEMA INTEGRAL DE TRÁNSITO METROPOLITANO (SINTRAM)							
OBJETIVOS MIR		INDICADORES DE DESEMPEÑO					METAS POR FRECUENCIA (TRIMESTRAL / SEMESTRAL / ANUAL)							
		ATRIBUTOS			DESCRIPCIÓN INDICADOR		CONCEPTOS	LÍNEA BASE 2021	PERIODOS					
									I TRI	II TRI / I SEM	III TRI	IV TRI / II SEM	ANUAL	
COMPONENTES														
C1. OPTIMIZACIÓN DE SEMÁFOROS SINCRONIZADOS (CENTRALIZADOS)	INDICADOR	PORCENTAJE DE SEMÁFOROS SINCRONIZADOS (CENTRALIZADOS)			FRECUENCIA	SEMESTRAL	ES EL PORCENTAJE DE SEMÁFOROS CENTRALIZADOS A SINTRAM DEL TOTAL DE SEMÁFOROS DEL ÁREA METROPOLITANA	V1	705.00		950.00		1,050.00	1,050.00
	FORMULA	(SEMÁFOROS SINCRONIZADOS (CENTRALIZADOS) / SEMÁFOROS TOTALES) * 100			UNIDAD DE MEDIDA	PORCENTAJE		V2	1,336.00		1,400.00		1,400.00	1,400.00
	MV/FI	SISTEMA DE OPERACIÓN / GERENCIA DE OPERACIONES			SENTIDO	ASCENDENTE		VALOR	52.77		67.86		75.00	75.00
	INDICADOR	PORCENTAJE DE REPORTES DE REPARACIÓN ATENDIDOS			FRECUENCIA	TRIMESTRAL		V1	250.00	313.00	559.00	1,023.00	1,341.00	1,341.00
C2. REPARACIONES DE LÍNEAS DE COMUNICACIÓN DE SEMÁFOROS REALIZADAS (CENTRALIZADOS)	FORMULA	(REPORTES DE REPARACIÓN ATENDIDOS / REPORTES DE REPARACIÓN RECIBIDOS) * 100			UNIDAD DE MEDIDA	PORCENTAJE	ES EL PORCENTAJE DE REPORTES DE FALLAS DE COMUNICACIÓN REPARADOS	V2	268.00	326.00	582.00	1,065.00	1,397.00	1,397.00
	MV/FI	ESTUDIO DE TIEMPOS Y RECORRIDOS / GERENCIA DE OPERACIONES			SENTIDO	ASCENDENTE		VALOR	93.28	96.01	96.05	96.06	95.99	95.99

ENTE PÚBLICO					UNIDAD ADMINISTRATIVA RESPONSABLE							
321 TRANSFERENCIAS A ENTIDADES PARAESTATALES					0029001 FIDEICOMISO SISTEMA INTEGRAL DE TRÁNSITO METROPOLITANO (SINTRAM)							
OBJETIVOS MIR	INDICADORES DE DESEMPEÑO				CONCEPTOS	METAS POR FRECUENCIA (TRIMESTRAL / SEMESTRAL / ANUAL)						
	ATRIBUTOS		DESCRIPCIÓN INDICADOR	LÍNEA BASE 2021		PERIODOS						
						I TRI	II TRI / I SEM	III TRI	IV TRI / II SEM	ANUAL		
ACTIVIDADES												
C1. OPTIMIZACIÓN DE SEMÁFOROS SINCRONIZADOS (CENTRALIZADOS)												
A1C1. INSTALACIÓN DE NUEVOS SEMÁFOROS POR MUNICIPIOS	INDICADOR	PORCENTAJE DE SEMÁFOROS NUEVOS	FRECUENCIA	TRIMESTRAL	ES EL PORCENTAJE DE SEMÁFOROS NUEVOS QUE NOS INFORMAN LOS MUNICIPIOS QUE HAN SIDO INSTALADOS	V1	0.00	90.00	180.00	265.00	350.00	350.00
	FORMULA	(SEMÁFOROS NUEVOS / SEMÁFOROS TOTALES) * 100	UNIDAD DE MEDIDA	PORCENTAJE		V2	705.00	1,050.00	350.00	350.00	350.00	1,050.00
	MV/FI	SISTEMA DE OPERACIÓN / GERENCIA DE OPERACIONES	SENTIDO	ASCENDENTE		VALOR	0.00	8.57	17.14	25.24	33.33	33.33
A2C1. SOLICITUD DE INCORPORACIÓN AL SISTEMA	INDICADOR	PORCENTAJE DE SOLICITUDES PROGRAMADAS	FRECUENCIA	TRIMESTRAL	ES EL PORCENTAJE DE CRUCEROS NUEVOS CENTRALIZADOS EN EL SISTEMA	V1	4.00	90.00	180.00	265.00	350.00	350.00
	FORMULA	(SOLICITUDES PROGRAMADAS / SOLICITUDES RECIBIDAS) * 100	UNIDAD DE MEDIDA	PORCENTAJE		V2	4.00	350.00	350.00	350.00	350.00	350.00
	MV/FI	SISTEMA DE OPERACIÓN / GERENCIA DE OPERACIONES	SENTIDO	ASCENDENTE		VALOR	100.00	25.71	51.43	75.71	100.00	100.00
A3C1. ELABORACIÓN DE ESTUDIO DE INGENIERÍA	INDICADOR	PORCENTAJE DE ESTUDIOS DE INGENIERÍA	FRECUENCIA	TRIMESTRAL	ES EL PORCENTAJE DE ESTUDIOS DE INGENIERÍA ELABORADOS DE TOTAL DE LOS SOLICITADOS	V1	20.00	90.00	180.00	265.00	350.00	350.00
	FORMULA	(ESTUDIOS DE INGENIERÍA ELABORADOS / ESTUDIOS DE INGENIERÍA PROGRAMADOS) * 100	UNIDAD DE MEDIDA	PORCENTAJE		V2	20.00	350.00	350.00	350.00	350.00	350.00
	MV/FI	SISTEMA DE OPERACIÓN / GERENCIA DE OPERACIONES	SENTIDO	ASCENDENTE		VALOR	100.00	25.71	51.43	75.71	100.00	100.00

ENTE PÚBLICO					UNIDAD ADMINISTRATIVA RESPONSABLE							
321 TRANSFERENCIAS A ENTIDADES PARAESTATALES					0029001 FIDEICOMISO SISTEMA INTEGRAL DE TRÁNSITO METROPOLITANO (SINTRAM)							
OBJETIVOS MIR	INDICADORES DE DESEMPEÑO				METAS POR FRECUENCIA (TRIMESTRAL / SEMESTRAL / ANUAL)							
	ATRIBUTOS		DESCRIPCIÓN INDICADOR	CONCEPTOS	LÍNEA BASE	PERIODOS						
					2021	I TRI	II TRI / I SEM	III TRI	IV TRI / II SEM	ANUAL		
ACTIVIDADES												
C2. REPARACIONES DE LÍNEAS DE COMUNICACIÓN DE SEMÁFOROS REALIZADAS (CENTRALIZADOS)												
A1C2. RECEPCIÓN DE REPORTE	INDICADOR	TASA DE VARIACIÓN DE REPORTES RECIBIDOS	FRECUENCIA	TRIMESTRAL	ES LA TASA DE VARIACIÓN DE UN AÑO A OTRO REFERENTE A LOS REPORTES RECIBIDOS EN CENTRO DE CONTROL PARA LA REPARACIÓN DE LOS SEMÁFOROS	V1	31.00	358.00	639.00	1,179.00	1,544.00	1,544.00
	FORMULA	((REPORTES RECIBIDOS EN EL TRIMESTRE DEL AÑO T - REPORTES RECIBIDOS EN EL TRIMESTRE DEL AÑO T-1) / REPORTES RECIBIDOS EN EL TRIMESTRE DEL AÑO T-1) * 100	UNIDAD DE MEDIDA	PORCENTAJE		V2	30.00	326.00	582.00	1,065.00	1,397.00	1,397.00
	MV/FI	SISTEMA DE CAPTURA DE REPORTES / GERENCIA DE OPERACIONES	SENTIDO	DESCENDENTE		VALOR	3.33	9.82	9.79	10.70	10.52	10.52
A2C2. REVISIÓN Y CUANTIFICACIÓN DE DAÑOS	INDICADOR	COSTO PROMEDIO DE REPARACIÓN DE LÍNEAS DE COMUNICACIÓN	FRECUENCIA	TRIMESTRAL	ES EL COSTO PROMEDIO DE LA REPARACIÓN DE LAS LÍNEAS DE COMUNICACIÓN QUE INVOLUCRAN LA COMPRA DE MATERIAL PARA SU REPARACIÓN	V1	194.83	51,000.00	102,000.00	153,000.00	204,000.00	204,000.00
	FORMULA	(COSTO DE REPARACIÓN DE LÍNEAS DE COMUNICACIÓN / LÍNEAS DE COMUNICACIÓN REPARADAS)	UNIDAD DE MEDIDA	RECURSOS MONETARIOS		V2	1.00	3.00	6.00	9.00	12.00	12.00
	MV/FI	SISTEMA DE CONTABILIDAD / ADMINISTRACIÓN GENERAL	SENTIDO	DESCENDENTE		VALOR	194.83	17,000.00	17,000.00	17,000.00	17,000.00	17,000.00
A3C2. COMPRA DE MATERIALES	INDICADOR	PORCENTAJE DE GASTO EN COMPRA DE MATERIALES REALIZADO	FRECUENCIA	TRIMESTRAL	PORCENTAJE DE GASTO REALIZADO CON REFERENCIA AL PRESUPUESTO TRIMESTRAL QUE SE TIENE	V1	240,000.00	51,000.00	102,000.00	153,000.00	204,000.00	204,000.00
	FORMULA	(GASTO EN COMPRA DE MATERIALES REALIZADO / GASTO EN COMPRA DE MATERIALES PROGRAMADO) * 100	UNIDAD DE MEDIDA	PORCENTAJE		V2	240,000.00	51,000.00	102,000.00	153,000.00	204,000.00	204,000.00
	MV/FI	SISTEMA DE CONTABILIDAD / ADMINISTRACIÓN GENERAL	SENTIDO	DESCENDENTE		VALOR	100.00	100.00	100.00	100.00	100.00	100.00

ENTE PÚBLICO						UNIDAD ADMINISTRATIVA RESPONSABLE						
321 TRANSFERENCIAS A ENTIDADES PARAESTATALES						0031001 OPERADORA DE SERVICIOS TURÍSTICOS DE NUEVO LEÓN						
TIPO DE BENEFICIARIO		DESCRIPCIÓN AMPLIA DEL BENEFICIARIO				ATRIBUTOS DEL PROGRAMA						
						SUJETO A ROP ¹ O LOP ²	ATRIBUTO ANTICORRUPCIÓN	SUJETO A INDICADOR DE GÉNERO				
18 USUARIOS		18.2 PERSONAS VISITANTES A LOS PARQUES NATURALES				NO	NO		NO			
INICIO DEL PROGRAMA	ESTATUS DEL PROGRAMA	OBJETIVO DEL PED AL QUE CONTRIBUYE EL PROGRAMA				IDENTIFICACIÓN CON LA AGENDA PARA EL DESARROLLO SOSTENIBLE						
2017	REGISTRADO	[21] 2.13 CONSOLIDAR AL TURISMO SOSTENIBLE COMO UN PILAR DEL DESARROLLO, CON ALTOS ESTÁNDARES DE COMPETITIVIDAD E INNOVACIÓN TECNOLÓGICA EN NUEVO LEÓN.				ODS 1 ³	8. PROMOVER EL CRECIMIENTO ECONÓMICO INCLUSIVO Y SOSTENIBLE, EL EMPLEO Y EL TRABAJO DECENTE PARA TODOS					
						ODS 2	11. LOGRAR QUE LAS CIUDADES SEAN MÁS INCLUSIVAS, SEGURAS, RESILIENTES Y SOSTENIBLES					
OBJETIVOS MIR		INDICADORES DE DESEMPEÑO				METAS POR FRECUENCIA (TRIMESTRAL / SEMESTRAL / ANUAL)						
		ATRIBUTOS		DESCRIPCIÓN INDICADOR		CONCEPTOS	LÍNEA BASE	PERIODOS				
							2021	I TRI	II TRI / I SEM	III TRI	IV TRI / II SEM	ANUAL
FIN												
CONTRIBUIR A INCREMENTAR LA DERRAMA ECONÓMICA DE LA ACTIVIDAD TURÍSTICA DEL ESTADO MEDIANTE LOS PARQUES NATURALES (COLA DE CABALLO, GRUTAS DE BUSTAMANTE, MIRADOR ASTA BANDERA Y RECREATIVO EL SALTO ZARAGOZA)	INDICADOR	TASA DE VARIACIÓN DE LOS INGRESOS POR CONCEPTO DE VISITANTES A LOS PARQUES	FRECUENCIA	ANUAL	ES EL RESULTADO DE LAS PERSONAS QUE VISITARON LAS INSTALACIONES DE LOS PARQUES ADMINISTRADOS POR OSETUR (COLA DE CABALLO, GRUTAS DE BUSTAMANTE, RECREATIVO EL SALTO).	V1	17,284,067.00					22,642,952.00
	FORMULA	((INGRESOS POR CONCEPTO DE VISITANTES A LOS PARQUES AÑO T - INGRESOS POR CONCEPTO DE VISITANTES A LOS PARQUES AÑO T-1) / INGRESOS POR CONCEPTO DE VISITANTES A LOS PARQUES AÑO T-1) * 100	UNIDAD DE MEDIDA	PORCENTAJE		V2	6,608,301.00					21,814,020.00
	MV/FI ⁴	ESTADÍSTICAS DE AFLUENCIA / JEFATURA DE CONTABILIDAD DE OPERADORA DE SERVICIOS TURÍSTICOS DE NUEVO LEÓN	SENTIDO	ASCENDENTE		VALOR	161.55					3.80
PROPÓSITO												
LOS VISITANTES DE LOS PARQUES NATURALES (COLA DE CABALLO, GRUTAS DE BUSTAMANTE, MIRADOR ASTA BANDERA Y RECREATIVO EL SALTO ZARAGOZA) DISPONEN DE ESPACIOS E INFRAESTRUCTURA ÓPTIMA.	INDICADOR	TASA DE VARIACIÓN DE VISITANTES	FRECUENCIA	ANUAL	ES EL RESULTADO DE LOS INGRESOS POR CONCEPTO DE PAGO DE ACCESO QUE REALIZA EL VISITANTE PARA DISFRUTAR LAS INSTALACIONES DE LOS PARQUES ADMINISTRADOS POR OSETUR (COLA DE CABALLO, GRUTAS DE BUSTAMANTE, RECREATIVO EL SALTO).	V1	382,167.00					753,115.00
	FORMULA	((VISITANTES EN EL AÑO T - VISITANTES EN EL AÑO T-1) / VISITANTES EN EL AÑO T-1) * 100	UNIDAD DE MEDIDA	PORCENTAJE		V2	215,901.00					725,544.00
	MV/FI	ESTADÍSTICAS DE AFLUENCIA / JEFATURA DE CONTABILIDAD DE OPERADORA DE SERVICIOS TURÍSTICOS DE NUEVO LEÓN	SENTIDO	ASCENDENTE		VALOR	77.01					3.80

1/ REGLAS DE OPERACIÓN 2/ LINEAMIENTOS OPERATIVOS 3/ OBJETIVO DE DESARROLLO SOSTENIBLE 4/ MEDIO DE VERIFICACIÓN / FUENTE DE INFORMACIÓN

Formato MAD-V1.0

CLAVE PROGRAMÁTICA
E232

EJERCICIO FISCAL 2025

DESCRIPCIÓN
PARQUES NATURALES DE NUEVO LEÓN

TIPO
PP

ENTE PÚBLICO					UNIDAD ADMINISTRATIVA RESPONSABLE							
321 TRANSFERENCIAS A ENTIDADES PARAESTATALES					0031001 OPERADORA DE SERVICIOS TURÍSTICOS DE NUEVO LEÓN							
OBJETIVOS MIR		INDICADORES DE DESEMPEÑO				DESCRIPCIÓN INDICADOR	CONCEPTOS	METAS POR FRECUENCIA (TRIMESTRAL / SEMESTRAL / ANUAL)				
		ATRIBUTOS		LÍNEA BASE 2021	PERIODOS							
					I TRI			II TRI / I SEM	III TRI	IV TRI / II SEM	ANUAL	
COMPONENTES												
C1. ESPACIOS PARA ESTACIONAMIENTO COMERCIALIZADOS	INDICADOR	TASA DE VARIACIÓN DE INGRESOS POR SERVICIOS DE ESTACIONAMIENTO	FRECUENCIA	TRIMESTRAL	ES EL RESULTADO DE LOS INGRESOS POR CONCEPTO DE ESTACIONAMIENTO DE LOS PARQUES COLA DE CABALLO, PARQUE RECREATIVO EL SALTO	V1	930,925.00	421,978.31	1,265,934.94	1,898,902.41	2,109,891.57	2,109,891.57
	FORMULA	((INGRESOS POR SERVICIOS DE ESTACIONAMIENTO EN EL TRIMESTRE DEL AÑO T - INGRESOS POR SERVICIOS DE ESTACIONAMIENTO EN EL TRIMESTRE DEL AÑO T-1) / INGRESOS POR SERVICIOS DE ESTACIONAMIENTO EN EL TRIMESTRE DEL AÑO T-1) * 100	UNIDAD DE MEDIDA	PORCENTAJE		V2	431,712.00	406,530.17	1,219,590.50	1,829,385.75	2,032,650.83	2,032,650.83
	MV/FI	ESTADÍSTICAS DE AFLUENCIA / JEFATURA DE CONTABILIDAD DE OPERADORA DE SERVICIOS TURÍSTICOS DE NUEVO LEÓN	SENTIDO	ASCENDENTE		VALOR	115.64	3.80	3.80	3.80	3.80	3.80
C2. INSTALACIONES (ASADORES, PALAPAS, BANCAS PIC NIC, AREA DE CAMPING, LAGUNAS DE PESCA, REGADERAS, Y JUEGOS INFANTILES) OTORGADAS	INDICADOR	TASA DE VARIACIÓN DE GASTO DE MANTENIMIENTO DE INSTALACIONES EN PARQUES	FRECUENCIA	TRIMESTRAL	ES EL RESULTADO DEL GASTO REALIZADO PARA EL MANTENIMIENTO EN GENERAL DE LOS PARQUES COLA DE CABALLO, GRUTAS DE BUSTAMANTE, MIRADOR ASTA BANDERA Y PARQUE RECREATIVO EL SALTO	V1	797,817.00	552,464.19	1,657,392.57	2,486,088.86	2,762,320.96	2,762,320.96
	FORMULA	((GASTO DE MANTENIMIENTO DE INSTALACIONES EN PARQUES EN EL TRIMESTRE DEL AÑO T - GASTO DE MANTENIMIENTO DE INSTALACIONES EN PARQUES EN EL TRIMESTRE DEL AÑO T-1) / GASTO DE MANTENIMIENTO DE INSTALACIONES EN PARQUES EN EL TRIMESTRE DEL AÑO T-1) * 100	UNIDAD DE MEDIDA	PORCENTAJE		V2	1,222,571.00	532,239.10	1,596,717.31	2,395,075.97	2,661,195.52	2,661,195.52
	MV/FI	PÓLIZAS DE GASTO / JEFATURA DE CONTABILIDAD DE OPERADORA DE SERVICIOS TURÍSTICOS DE NUEVO LEÓN	SENTIDO	ASCENDENTE		VALOR	-34.74	3.80	3.80	3.80	3.80	3.80
C3. HOSPEDAJE EN CABAÑAS BRINDADO	INDICADOR	TASA DE VARIACIÓN DE HOSPEDAJE (CABAÑAS - NOCHE)	FRECUENCIA	TRIMESTRAL	ES EL RESULTADO DE LAS CABAÑAS RESERVADAS Y CONFIRMADAS PARA HOSPEDAJE EN PARQUE RECREATIVO EL SALTO	V1	1,490.00	311.00	932.00	1,398.00	1,553.00	1,553.00
	FORMULA	((HOSPEDAJE (CABAÑAS - NOCHE) EN EL TRIMESTRE DEL AÑO T - HOSPEDAJE (CABAÑAS - NOCHE) EN EL TRIMESTRE DEL AÑO T-1) / HOSPEDAJE (CABAÑAS - NOCHE) EN EL TRIMESTRE DEL AÑO T-1) * 100	UNIDAD DE MEDIDA	PORCENTAJE		V2	473.00	299.00	896.00	1,344.00	1,493.00	1,493.00
	MV/FI	ESTADÍSTICA DE AFLUENCIA / DEPARTAMENTO DE CONTABILIDAD DEL FIDEICOMISO ZARAGOZA	SENTIDO	ASCENDENTE		VALOR	215.01	4.01	4.02	4.02	4.02	4.02

ENTE PÚBLICO					UNIDAD ADMINISTRATIVA RESPONSABLE							
321 TRANSFERENCIAS A ENTIDADES PARAESTATALES					0031001 OPERADORA DE SERVICIOS TURÍSTICOS DE NUEVO LEÓN							
OBJETIVOS MIR	INDICADORES DE DESEMPEÑO				CONCEPTOS	METAS POR FRECUENCIA (TRIMESTRAL / SEMESTRAL / ANUAL)						
	ATRIBUTOS		DESCRIPCIÓN INDICADOR	LÍNEA BASE		PERIODOS						
				2021		I TRI	II TRI / I SEM	III TRI	IV TRI / II SEM	ANUAL		
ACTIVIDADES												
C1. ESPACIOS PARA ESTACIONAMIENTO COMERCIALIZADOS												
A1C1. MANTENIMIENTO DE ESTACIONAMIENTOS	INDICADOR	PORCENTAJE DE GASTO DE MANTENIMIENTO DE LOS ESTACIONAMIENTOS	FRECUENCIA	TRIMESTRAL	ES EL RESULTADO DEL GASTO DE MANTENIMIENTO A LOS ESTACIONAMIENTOS A LOS PARQUES	V1	0.00	0.00	15,000.00	15,000.00	30,000.00	30,000.00
	FORMULA	(GASTO DE MANTENIMIENTO DE LOS ESTACIONAMIENTOS / GASTO PROGRAMADO) * 100	UNIDAD DE MEDIDA	PORCENTAJE		V2	0.00	0.00	15,000.00	15,000.00	30,000.00	30,000.00
	MV/FI	PÓLIZA DE EGRESOS / JEFATURA DE CONTABILIDAD DE OPERADORA DE SERVICIOS TURÍSTICOS DE NUEVO LEÓN	SENTIDO	ASCENDENTE		VALOR	0.00	0.00	100.00	100.00	100.00	100.00
A2C1. SISTEMA DE BOLETAJE PARA EL COBRO DE ESTACIONAMIENTO	INDICADOR	PORCENTAJE DE GASTO POR EMISIÓN DE BOLETOS	FRECUENCIA	TRIMESTRAL	ES EL RESULTADO DEL GASTO POR CONCEPTO DE EMISIÓN DE BOLETOS	V1	546,792.00	208,000.00	346,000.00	606,000.00	813,000.00	813,000.00
	FORMULA	(GASTO POR EMISIÓN DE BOLETOS / GASTO POR EMISIÓN DE BOLETOS PRESUPUESTADO) * 100	UNIDAD DE MEDIDA	PORCENTAJE		V2	150,259.00	244,000.00	407,000.00	713,000.00	957,000.00	957,000.00
	MV/FI	PÓLIZA DE EGRESOS / JEFATURA DE CONTABILIDAD DE OPERADORA DE SERVICIOS TURÍSTICOS DE NUEVO LEÓN	SENTIDO	ASCENDENTE		VALOR	363.90	85.25	85.01	84.99	84.95	84.95

Formato MAD-V1.0

CLAVE PROGRAMÁTICA
E232

EJERCICIO FISCAL 2025

DESCRIPCIÓN
PARQUES NATURALES DE NUEVO LEÓN

TIPO
PP

ENTE PÚBLICO					UNIDAD ADMINISTRATIVA RESPONSABLE							
321 TRANSFERENCIAS A ENTIDADES PARAESTATALES					0031001 OPERADORA DE SERVICIOS TURÍSTICOS DE NUEVO LEÓN							
OBJETIVOS MIR	INDICADORES DE DESEMPEÑO				CONCEPTOS	METAS POR FRECUENCIA (TRIMESTRAL / SEMESTRAL / ANUAL)						
	ATRIBUTOS		DESCRIPCIÓN INDICADOR	LÍNEA BASE 2021		PERIODOS						
						I TRI	II TRI / I SEM	III TRI	IV TRI / II SEM	ANUAL		
ACTIVIDADES												
C2. INSTALACIONES (ASADORES, PALAPAS, BANCAS PIC NIC, AREA DE CAMPING, LAGUNAS DE PESCA, REGADERAS, Y JUEGOS INFANTILES) OTORGADAS												
A1C2. SUPERVISIÓN PARA DETECCIÓN DE OPORTUNIDAD PARA INCREMENTAR INFRAESTRUCTURA (BAÑOS, ASADORES, ÁREAS VERDES Y RECREATIVAS)	INDICADOR	TASA DE VARIACIÓN DE LA INVERSIÓN EN INFRAESTRUCTURA INSTALADA	FRECUENCIA	TRIMESTRAL	ES EL RESULTADO DEL GASTO REALIZADO POR CONCEPTO DE INFRAESTRUCTURA (MEJORAS) REALIZADA AL PARQUE RECREATIVO EL SALTO	V1	0.00	0.00	20,000.00	20,000.00	40,000.00	40,000.00
	FORMULA	((INVERSIÓN EN INFRAESTRUCTURA INSTALADA EN EL TRIMESTRE DEL AÑO T - INVERSIÓN EN INFRAESTRUCTURA INSTALADA EN EL TRIMESTRE DEL AÑO T-1) / (INVERSIÓN EN INFRAESTRUCTURA INSTALADA EN EL TRIMESTRE DEL AÑO T-1) * 100	UNIDAD DE MEDIDA	PORCENTAJE		V2	0.00	0.00	20,000.00	20,000.00	40,000.00	40,000.00
	MV/FI	PÓLIZA DE EGRESOS / JEFE ADMINISTRATIVO DEL FIDEICOMISO ZARAGOZA	SENTIDO	ASCENDENTE		VALOR	0.00	0.00	0.00	0.00	0.00	0.00
A2C2. CONTRATACIÓN DE PERSONAL EVENTUAL EN TEMPORADA ALTA (SEMANA SANTA Y VACACIONES DE VERANO)	INDICADOR	PORCENTAJE DE PERSONAL EVENTUAL CONTRATADO	FRECUENCIA	TRIMESTRAL	ES EL RESULTADO DEL PERSONAL CON CARÁCTER DE EVENTUAL QUE SE CONTRATA PARA OPERAR EN LOS PARQUES EN TEMPORADAS ALTAS.	V1	13.00	0.00	15.00	15.00	15.00	15.00
	FORMULA	(PERSONAL CONTRATADO / PERSONAL PROGRAMADO) * 100	UNIDAD DE MEDIDA	PORCENTAJE		V2	13.00	0.00	15.00	15.00	15.00	15.00
	MV/FI	PÓLIZA DE EGRESOS / JEFATURA DE CONTABILIDAD DE OPERADORA DE SERVICIOS TURÍSTICOS DE NUEVO LEÓN	SENTIDO	ASCENDENTE		VALOR	100.00	0.00	100.00	100.00	100.00	100.00

Formato MAD-V1.0

CLAVE PROGRAMÁTICA
E232

EJERCICIO FISCAL 2025

DESCRIPCIÓN
PARQUES NATURALES DE NUEVO LEÓN

TIPO
PP

ENTE PÚBLICO					UNIDAD ADMINISTRATIVA RESPONSABLE							
321 TRANSFERENCIAS A ENTIDADES PARAESTATALES					0031001 OPERADORA DE SERVICIOS TURÍSTICOS DE NUEVO LEÓN							
OBJETIVOS MIR	INDICADORES DE DESEMPEÑO				CONCEPTOS	METAS POR FRECUENCIA (TRIMESTRAL / SEMESTRAL / ANUAL)						
	ATRIBUTOS			DESCRIPCIÓN INDICADOR		LÍNEA BASE	PERIODOS					
						2021	I TRI	II TRI / I SEM	III TRI	IV TRI / II SEM	ANUAL	
ACTIVIDADES												
C3. HOSPEDAJE EN CABAÑAS BRINDADO												
A1C3. SERVICIO DE INFORMES Y RESERVACIÓN POR TELÉFONO	INDICADOR	PORCENTAJE DE RESERVACIONES REALIZADAS	FRECUENCIA	TRIMESTRAL	ES EL RESULTADO DE LAS LLAMADAS SOLICITANDO INFORMES PARA REALIZAR RESERVACIÓN DE CABAÑA EN EL PARQUE RECREATIVO EL SALTO Y LAS CONFIRMADAS	V1	1,107.00	208.00	346.00	606.00	813.00	813.00
	FORMULA	(RESERVACIONES REALIZADAS / LLAMADAS ATENDIDAS) * 100	UNIDAD DE MEDIDA	PORCENTAJE		V2	4,840.00	244.00	407.00	713.00	957.00	957.00
	MV/FI	CUENTA PÚBLICA TRIMESTRAL / JEFATURA DE RECURSOS HUMANOS Y FINANCIEROS DEL FIDEICOMISO ZARAGOZA	SENTIDO	ASCENDENTE		VALOR	22.87	85.25	85.01	84.99	84.95	84.95
A2C3. MANTENIMIENTO MAYOR (PINTURA, IMPERMEABILIZACIÓN, CAMBIO DE BLANCOS Y FUMIGACIÓN)	INDICADOR	PORCENTAJE DE GASTO EN MANTENIMIENTO MAYOR REALIZADO	FRECUENCIA	TRIMESTRAL	ES EL RESULTADO DEL GASTO REALIZADO AL PARQUE RECREATIVO EL SALTO POR CONCEPTO DE MANTENIMIENTO MAYOR	V1	110,558.00	16,422.64	49,267.92	73,901.88	82,113.20	82,113.20
	FORMULA	(GASTO REALIZADO EN MANTENIMIENTO MAYOR / GASTO PROGRAMADO) * 100	UNIDAD DE MEDIDA	PORCENTAJE		V2	112,260.00	16,422.64	49,267.92	73,901.88	82,113.20	82,113.20
	MV/FI	PÓLIZA DE EGRESOS / JEFATURA DE RECURSOS HUMANOS Y FINANCIEROS DEL FIDEICOMISO ZARAGOZA	SENTIDO	ASCENDENTE		VALOR	98.48	100.00	100.00	100.00	100.00	100.00
A3C3. MANTENIMIENTO MENOR (LIMPIEZA DE CABAÑAS DIARIA)	INDICADOR	PORCENTAJE DE GASTO EN MANTENIMIENTO MENOR REALIZADO	FRECUENCIA	TRIMESTRAL	ES EL RESULTADO DEL GASTO QUE SE REALIZA POR CONCEPTO DE LIMPIEZA A LAS CABAÑAS	V1	32,767.00	20,000.00	60,000.00	90,000.00	100,000.00	100,000.00
	FORMULA	(GASTO REALIZADO EN MANTENIMIENTO MENOR / GASTO PROGRAMADO) * 100	UNIDAD DE MEDIDA	PORCENTAJE		V2	42,898.00	20,000.00	60,000.00	90,000.00	100,000.00	100,000.00
	MV/FI	PÓLIZA DE EGRESOS / JEFATURA DE RECURSOS HUMANOS Y FINANCIEROS DEL FIDEICOMISO ZARAGOZA	SENTIDO	ASCENDENTE		VALOR	76.38	100.00	100.00	100.00	100.00	100.00

ENTE PÚBLICO					UNIDAD ADMINISTRATIVA RESPONSABLE								
321 TRANSFERENCIAS A ENTIDADES PARAESTATALES					0032001 UNIVERSIDAD TECNOLÓGICA CADEREYTA								
TIPO DE BENEFICIARIO				DESCRIPCIÓN AMPLIA DEL BENEFICIARIO				ATRIBUTOS DEL PROGRAMA					
								SUJETO A ROP ¹ O LOP ²	ATRIBUTO ANTICORRUPCIÓN		SUJETO A INDICADOR DE GÉNERO		
02 ALUMNOS				02.3 PERSONAS-ALUMNOS DE EDUCACIÓN TÉCNICA Y TECNOLÓGICA				NO	NO		NO		
INICIO DEL PROGRAMA	OBJETIVO DEL PED AL QUE CONTRIBUYE EL PROGRAMA						IDENTIFICACIÓN CON LA AGENDA PARA EL DESARROLLO SOSTENIBLE						
2017	[05] 1.5 CONSTRUIR MEJORES CONDICIONES PARA REDUCIR LAS BRECHAS DE APRENDIZAJES, EL REZAGO E INEQUIDAD EDUCATIVA, HACIENDO DE NUEVO LEÓN EL MEJOR LUGAR PARA NACER, CRECER Y EDUCARSE.						ODS 1 ³	4. GARANTIZAR UNA EDUCACIÓN INCLUSIVA, EQUITATIVA Y DE CALIDAD Y PROMOVER OPORTUNIDADES DE APRENDIZAJE DURANTE TODA LA VIDA PARA TODOS					
							ODS 2						
OBJETIVOS MIR	INDICADORES DE DESEMPEÑO						CONCEPTOS	METAS POR FRECUENCIA (TRIMESTRAL / SEMESTRAL / ANUAL)					
	ATRIBUTOS			DESCRIPCIÓN INDICADOR		LÍNEA BASE		PERIODOS					
							2021	I TRI	II TRI / I SEM	III TRI	IV TRI / II SEM	ANUAL	
FIN													
CONTRIBUIR A INCREMENTAR LA EFICIENCIA TERMINAL DE LA EDUCACIÓN SUPERIOR MEDIANTE LOS SERVICIOS EDUCATIVOS PROPORCIONADOS POR EL SISTEMA DE UNIVERSIDADES TECNOLÓGICAS DE NUEVO LEÓN	INDICADOR	EFICIENCIA TERMINAL DEL SISTEMA DE UNIVERSIDADES TECNOLÓGICAS DEL ESTADO DE NUEVO LEÓN			FRECUENCIA	ANUAL	PORCENTAJE DE ALUMNOS QUE EGRESARON DE UNA MISMA GENERACIÓN EN LAS UNIVERSIDADES TECNOLÓGICAS DEL ESTADO DE NUEVO LEÓN.	V1	2,644.00				2,612.00
	FORMULA	(ALUMNOS EGRESADOS DE UNA MISMA GENERACIÓN / ALUMNOS DE NUEVO INGRESO DE UNA MISMA GENERACIÓN) * 100			UNIDAD DE MEDIDA	PORCENTAJE		V2	4,006.00				4,418.00
	MV/FI ⁴	MODELO DE EVALUACIÓN DE LA CALIDAD DEL SUBSISTEMA DE UNIVERSIDADES TECNOLÓGICAS / UNIVERSIDAD TECNOLÓGICA DE ESCOBEDO			SENTIDO	ASCENDENTE		VALOR	66.00				59.12
PROPÓSITO													
LOS ALUMNOS DE EDUCACIÓN SUPERIOR TECNOLÓGICA ADQUIEREN LAS COMPETENCIAS QUE DEMANDA EL SECTOR PRODUCTIVO DE LA REGIÓN	INDICADOR	CALIFICACIÓN PROMEDIO DEL GRADO DE SATISFACCIÓN DE EMPLEADORES QUE CONTRATAN A EGRESADOS DEL SISTEMA DE UNIVERSIDADES TECNOLÓGICAS			FRECUENCIA	ANUAL	MIDE LA SATISFACCIÓN DE LAS EMPRESAS EMPLEADORAS CON RESPECTO AL DESEMPEÑO DE LOS EGRESADOS DE LAS UNIVERSIDADES TECNOLÓGICAS DEL ESTADO DE NUEVO LEÓN QUE LABORAN EN ELAS.	V1	20,720.00				36,315.00
	FORMULA	(TOTAL DEL RESULTADO DE LAS PREGUNTAS DE LA ENCUESTA DE GRADO DE SATISFACCIÓN DEL SISTEMA UTS / (TOTAL DE LAS ENCUESTAS APLICADAS EN EL SISTEMA UTS - TOTAL DE ENCUESTAS CON REACTIVO "NO APLICAN" EN EL SISTEMA UTS - TOTAL DE ENCUESTAS CON REACTIVO "NO ESPECIFICADO" EN EL SISTEMA UTS)) * 2			UNIDAD DE MEDIDA	PORCENTAJE		V2	4,456.00				7,668.00
	MV/FI	REPORTE DE SATISFACCIÓN DE EMPLEADORES / UNIVERSIDAD TECNOLÓGICA DE ESCOBEDO			SENTIDO	ASCENDENTE		VALOR	9.30				9.47

1/ REGLAS DE OPERACIÓN 2/ LINEAMIENTOS OPERATIVOS 3/ OBJETIVO DE DESARROLLO SOSTENIBLE 4/ MEDIO DE VERIFICACIÓN / FUENTE DE INFORMACIÓN

NL

TESORERÍA

GABINETE DE BUEN GOBIERNO

GOBIERNO DEL ESTADO DE NUEVO LEÓN

PRESUPUESTO BASADO EN RESULTADOS

METAS ANUALES DE DESEMPEÑO

PROGRAMACIÓN ANUAL

EJERCICIO FISCAL 2025

evalúa

PBR NL

Formato MAD-V1.0

CLAVE PROGRAMÁTICA

E246

DESCRIPCIÓN

EDUCACIÓN SUPERIOR TECNOLÓGICA DE CALIDAD EN CADEREYTA

Estatus del Programa: RECHAZADO CON OBSERVACIONES

TIPO

PP

ENTE PÚBLICO					UNIDAD ADMINISTRATIVA RESPONSABLE								
321 TRANSFERENCIAS A ENTIDADES PARAESTATALES					0032001 UNIVERSIDAD TECNOLÓGICA CADEREYTA								
OBJETIVOS MIR	INDICADORES DE DESEMPEÑO				DESCRIPCIÓN INDICADOR	CONCEPTOS	LÍNEA BASE 2021	METAS POR FRECUENCIA (TRIMESTRAL / SEMESTRAL / ANUAL)					
	ATRIBUTOS							PERIODOS					
								I TRI	II TRI / I SEM	III TRI	IV TRI / II SEM	ANUAL	
COMPONENTES													
C1. SERVICIO DE EDUCACIÓN SUPERIOR (TÉCNICO SUPERIOR Y LICENCIATURAS) PROPORCIONADO	INDICADOR	TASA DE VARIACIÓN DE MATRÍCULA		FRECUENCIA	SEMESTRAL	INCREMENTO DE LA MATRÍCULA CON RESPECTO AL CICLO ANTERIOR	V1	1,308.00		0.00		0.00	0.00
	FORMULA	(((MATRÍCULA EN EL SEMESTRE T - MATRÍCULA EN EL SEMESTRE T-1) / MATRÍCULA EN EL AÑO SEMESTRE T-1) * 100		UNIDAD DE MEDIDA	PORCENTAJE		V2	1,361.00		0.00		0.00	0.00
	MV/FI	REPORTE DE MATRÍCULA ALCANZADA DE LA ESTADÍSTICA BÁSICA DEL SUBSISTEMA DE UT'S (SEMESTRE 1 MATRÍCULA ALCANZADA EN SEPTIEMBRE DEL AÑO INMEDIATO ANTERIOR; SEMESTRE 2 MATRÍCULA ALCANZADA EN MAYO DEL AÑO VIGENTE) / SERVICIOS ESCOLARES DE CADA UNIVERSIDAD TECNOLÓGICA		SENTIDO	ASCENDENTE		VALOR	-3.89		0.00		0.00	0.00
C2. ESTADÍAS EN EL SECTOR PRODUCTIVO OTORGADA	INDICADOR	PORCENTAJE DE ESTADÍAS EN EL SECTOR PRODUCTIVO OTORGADAS		FRECUENCIA	TRIMESTRAL	ALUMNOS QUE CURSAN LA ESTADÍA EN EL ÚLTIMO CUATRIMESTRE	V1	461.00	0.00	0.00	0.00	0.00	0.00
	FORMULA	(ESTADÍAS DE ALUMNOS QUE CURSAN EL ÚLTIMO CUATRIMESTRE DE ESTUDIOS / TOTAL DE ALUMNOS QUE CURSAN EL ÚLTIMO CUATRIMESTRE) * 100		UNIDAD DE MEDIDA	PORCENTAJE		V2	461.00	0.00	0.00	0.00	0.00	0.00
	MV/FI	REPORTE DE ESTADÍAS DE CADA UT / ÁREA RESPONSABLE DE REPORTAR ESTADÍAS DE CADA UNIVERSIDAD TECNOLÓGICA		SENTIDO	ASCENDENTE		VALOR	100.00	0.00	0.00	0.00	0.00	0.00
C3. BECAS OTORGADAS	INDICADOR	PORCENTAJE DE RECURSOS PRESUPUESTALES EJERCIDOS EN BECAS		FRECUENCIA	TRIMESTRAL	TOTAL DE RECURSOS FINANCIEROS DESTINADOS A BECAS	V1	1,000,000.00	0.00	0.00	0.00	0.00	0.00
	FORMULA	(RECURSOS PRESUPUESTALES EJERCIDOS EN BECAS / PRESUPUESTO AUTORIZADO PARA BECAS) * 100		UNIDAD DE MEDIDA	PORCENTAJE		V2	1,000,000.00	0.00	0.00	0.00	0.00	0.00
	MV/FI	SISTEMA AUTOMATIZADO DE ADMINISTRACIÓN Y CONTABILIDAD GUBERNAMENTAL.NET / ÁREA DE CONTABILIDAD DE CADA UT		SENTIDO	ASCENDENTE		VALOR	100.00	0.00	0.00	0.00	0.00	0.00
C4. SERVICIOS Y ESTUDIOS TECNOLÓGICOS (AL SECTOR PÚBLICO Y SECTOR PRODUCTIVO) BRINDADOS	INDICADOR	TASA DE VARIACIÓN DE INGRESOS PROPIOS POR CONCEPTO DE SERVICIOS Y ESTUDIOS TECNOLÓGICOS BRINDADOS		FRECUENCIA	TRIMESTRAL	ES LA DIFERENCIA DE LOS RECURSOS PROPIOS RECAUDADOS POR CONCEPTO DE SERVICIOS TECNOLÓGICOS ENTRE UN TRIMESTRE Y OTRO	V1	20,000.00	0.00	0.00	0.00	0.00	0.00
	FORMULA	(((INGRESOS PROPIOS POR CONCEPTO DE SERVICIOS Y ESTUDIOS TECNOLÓGICOS EN EL TRIMESTRE T - INGRESOS PROPIOS POR CONCEPTO DE SERVICIOS Y ESTUDIOS TECNOLÓGICOS EN EL TRIMESTRE T-1) / INGRESOS PROPIOS POR CONCEPTO DE SERVICIOS Y ESTUDIOS TECNOLÓGICOS EN EL TRIMESTRE T-1)) * 100		UNIDAD DE MEDIDA	PORCENTAJE		V2	10,000.00	0.00	0.00	0.00	0.00	0.00
	MV/FI	SISTEMA AUTOMATIZADO DE ADMINISTRACIÓN Y CONTABILIDAD GUBERNAMENTAL.NET / ÁREA DE CONTABILIDAD DE CADA UT		SENTIDO	ASCENDENTE		VALOR	100.00	0.00	0.00	0.00	0.00	0.00

ENTE PÚBLICO						UNIDAD ADMINISTRATIVA RESPONSABLE							
321 TRANSFERENCIAS A ENTIDADES PARAESTATALES						0032001 UNIVERSIDAD TECNOLÓGICA CADEREYTA							
OBJETIVOS MIR		INDICADORES DE DESEMPEÑO				DESCRIPCIÓN INDICADOR	CONCEPTOS	METAS POR FRECUENCIA (TRIMESTRAL / SEMESTRAL / ANUAL)					
		ATRIBUTOS		FRECUECIA	UNIDAD DE MEDIDA			LÍNEA BASE 2021	PERIODOS				
									I TRI	II TRI / I SEM	III TRI	IV TRI / II SEM	ANUAL
ACTIVIDADES													
C1. SERVICIO DE EDUCACIÓN SUPERIOR (TÉCNICO SUPERIOR Y LICENCIATURAS) PROPORCIONADO													
A1C1. INSCRIPCIÓN (INCLUYENDO REINSCRIPCIÓN) DE ALUMNOS	INDICADOR	PORCENTAJE DE INSCRIPCIÓN DE ALUMNOS		FRECUECIA	TRIMESTRAL	PORCENTAJE DE EFECTIVIDAD DE LA INSCRIPCIÓN DE ALUMNOS	V1	1,392.00	0.00	0.00	0.00	0.00	0.00
	FORMULA	(INSCRIPCIONES DE ALUMNOS REALIZADAS / INSCRIPCIONES DE ALUMNOS PROGRAMADAS) * 100		UNIDAD DE MEDIDA	PORCENTAJE		V2	1,392.00	0.00	0.00	0.00	0.00	0.00
	MV/FI	ESTADÍSTICA BÁSICA, PROGRAMA INSTITUCIONAL DE DESARROLLO / DEPARTAMENTO DE SERVICIOS ESCOLARES DE CADA UT		SENTIDO	ASCENDENTE		VALOR	100.00	0.00	0.00	0.00	0.00	0.00
A2C1. ELABORACIÓN DEL PROGRAMA CUATRIMESTRAL DE ASIGNATURAS	INDICADOR	PORCENTAJE DE ELABORACIÓN DEL PROGRAMA CUATRIMESTRAL DE ASIGNATURAS		FRECUECIA	TRIMESTRAL	ES LA PLANEACIÓN DE LAS MATERIAS A IMPARTIR EN EL CUATRIMESTRE DE CADA PROGRAMA EDUCATIVO	V1	12.00	0.00	0.00	0.00	0.00	0.00
	FORMULA	(ELABORACIÓN DE LA PLANEACIÓN CUATRIMESTRAL DE LOS PROGRAMAS EDUCATIVOS REALIZADA / PROGRAMA CUATRIMESTRAL PROGRAMADO) * 100		UNIDAD DE MEDIDA	PORCENTAJE		V2	12.00	0.00	0.00	0.00	0.00	0.00
	MV/FI	PROGRAMA CUATRIMESTRAL DE ASIGNATURAS / ÁREA ACADÉMICA DE CADA UT		SENTIDO	ASCENDENTE		VALOR	100.00	0.00	0.00	0.00	0.00	0.00
A3C1. EVALUACIÓN DEL APROVECHAMIENTO ACADÉMICO	INDICADOR	PROMEDIO GENERAL DE APROVECHAMIENTO ACADÉMICO		FRECUECIA	TRIMESTRAL	MIDE EL APROVECHAMIENTO ACADÉMICO DE LOS ALUMNOS DE LAS CARRERAS QUE SE IMPARTEN EN LA UNIVERSIDAD TECNOLÓGICA CADEREYTA	V1	120.00	0.00	0.00	0.00	0.00	0.00
	FORMULA	(SUMATORIA DE LOS PROMEDIOS OBTENIDOS EN CADA CARRERA / TOTAL DE PROGRAMAS EDUCATIVOS)		UNIDAD DE MEDIDA	PROMEDIO DE CALIFICACIONES		V2	12.00	0.00	0.00	0.00	0.00	0.00
	MV/FI	REPORTE DE APROVECHAMIENTO ACADÉMICO DE LA ESTADÍSTICA BÁSICA DEL SUBSISTEMA DE UT'S / SERVICIOS ESCOLARES DE CADA UNIVERSIDAD TECNOLÓGICA		SENTIDO	ASCENDENTE		VALOR	10.00	0.00	0.00	0.00	0.00	0.00

Formato MAD-V1.0

Estatus del Programa: RECHAZADO CON OBSERVACIONES

CLAVE PROGRAMÁTICA
E246

DESCRIPCIÓN
EDUCACIÓN SUPERIOR TECNOLÓGICA DE CALIDAD EN CADEREYTA

TIPO
PP

ENTE PÚBLICO					UNIDAD ADMINISTRATIVA RESPONSABLE							
321 TRANSFERENCIAS A ENTIDADES PARAESTATALES					0032001 UNIVERSIDAD TECNOLÓGICA CADEREYTA							
OBJETIVOS MIR	INDICADORES DE DESEMPEÑO				CONCEPTOS	METAS POR FRECUENCIA (TRIMESTRAL / SEMESTRAL / ANUAL)						
	ATRIBUTOS		DESCRIPCIÓN INDICADOR	LÍNEA BASE 2021		PERIODOS						
						I TRI	II TRI / I SEM	III TRI	IV TRI / II SEM	ANUAL		
ACTIVIDADES												
C2. ESTADÍAS EN EL SECTOR PRODUCTIVO OTORGADA												
A1C2. EMISIÓN DE CARTAS DE ACEPTACIÓN DE ESTADÍAS	INDICADOR	PORCENTAJE DE CARTAS DE ACEPTACIÓN DE ESTADÍAS EMITIDAS	FRECUENCIA	TRIMESTRAL	PERMITE SABER EL NÚMERO DE ALUMNOS QUE INICIARÁN ESTADÍA	V1	461.00	0.00	0.00	0.00	0.00	0.00
	FORMULA	(CARTAS DE ACEPTACIÓN DE ESTADÍAS EMITIDAS / CARTAS DE ACEPTACIÓN DE ESTADÍAS PROGRAMADAS) * 100	UNIDAD DE MEDIDA	PORCENTAJE		V2	461.00	0.00	0.00	0.00	0.00	0.00
	MV/FI	EXPEDIENTE ESTANCIAS Y ESTADÍAS / ÁREA RESPONSABLE DE ESTADÍAS, DIRECCIÓN ACADÉMICA DE CADA UT	SENTIDO	ASCENDENTE		VALOR	100.00	0.00	0.00	0.00	0.00	0.00
A2C2. VALIDACIÓN DE REPORTE DE ESTADÍA	INDICADOR	PORCENTAJE DE REPOTES DE ESTADÍA VALIDADOS	FRECUENCIA	TRIMESTRAL	MIDE EL NÚMERO TOTAL DE ALUMNOS QUE TERMINAN Y PRESENTAN EL REPORTE FINAL DEL PROCESO DE ESTADÍA	V1	461.00	0.00	0.00	0.00	0.00	0.00
	FORMULA	(REPORTES DE ESTADÍAS VALIDADOS / REPORTES DE ESTADÍAS PROGRAMADOS) * 100	UNIDAD DE MEDIDA	PORCENTAJE		V2	461.00	0.00	0.00	0.00	0.00	0.00
	MV/FI	EXPEDIENTE ESTANCIAS Y ESTADÍAS / ÁREA RESPONSABLE DE ESTADÍAS, DIRECCIÓN ACADÉMICA DE CADA UT	SENTIDO	ASCENDENTE		VALOR	100.00	0.00	0.00	0.00	0.00	0.00
A3C2. EMISIÓN DE CONSTANCIAS DE LIBERACIÓN DE ESTADÍAS	INDICADOR	PORCENTAJE DE CONSTANCIAS DE LIBERACIÓN DE ESTADÍAS EMITIDAS	FRECUENCIA	TRIMESTRAL	PERMITE CONOCER EL NÚMERO DE ALUMNOS QUE FINALIZARON EL PROCESO DE ESTADÍA	V1	461.00	0.00	0.00	0.00	0.00	0.00
	FORMULA	(CONSTANCIAS DE LIBERACIÓN DE ESTADÍAS EMITIDAS / CONSTANCIAS DE LIBERACIÓN DE ESTADÍAS PROGRAMADAS) * 100	UNIDAD DE MEDIDA	PORCENTAJE		V2	461.00	0.00	0.00	0.00	0.00	0.00
	MV/FI	EXPEDIENTE ESTANCIAS Y ESTADÍAS / ÁREA RESPONSABLE DE ESTADÍAS, DIRECCIÓN ACADÉMICA DE CADA UT	SENTIDO	ASCENDENTE		VALOR	100.00	0.00	0.00	0.00	0.00	0.00

ENTE PÚBLICO					UNIDAD ADMINISTRATIVA RESPONSABLE							
321 TRANSFERENCIAS A ENTIDADES PARAESTATALES					0032001 UNIVERSIDAD TECNOLÓGICA CADEREYTA							
OBJETIVOS MIR	INDICADORES DE DESEMPEÑO				CONCEPTOS	METAS POR FRECUENCIA (TRIMESTRAL / SEMESTRAL / ANUAL)						
	ATRIBUTOS		DESCRIPCIÓN INDICADOR	LÍNEA BASE 2021		PERIODOS						
						I TRI	II TRI / I SEM	III TRI	IV TRI / II SEM	ANUAL		
ACTIVIDADES												
C3. BECAS OTORGADAS												
A1C3. PUBLICACIÓN DE CONVOCATORIAS DE BECAS	INDICADOR	PORCENTAJE DE CONVOCATORIAS PUBLICADAS	FRECUENCIA	TRIMESTRAL	PERMITE CONOCER EL NÚMERO DE CONVOCATORIAS DE BECA DIFUNDIDAS ENTRE LA COMUNIDAD ESTUDIANTEL	V1	3.00	0.00	0.00	0.00	0.00	0.00
	FORMULA	(CONVOCATORIAS PUBLICADAS / CONVOCATORIAS PROGRAMADAS) * 100	UNIDAD DE MEDIDA	PORCENTAJE		V2	3.00	0.00	0.00	0.00	0.00	0.00
	MV/FI	REGISTRO DE BECAS / ÁREA DE SERVICIOS ESCOLARES O ESTUDIANTELES DE CADA UT	SENTIDO	ASCENDENTE		VALOR	100.00	0.00	0.00	0.00	0.00	0.00
A2C3. REGISTRO DE SOLICITUDES DE BECAS	INDICADOR	PORCENTAJE DE SOLICITUDES DE BECAS REGISTRADAS	FRECUENCIA	TRIMESTRAL	PORCENTAJE DE RECEPCIÓN DE TRÁMITE DE BECAS	V1	450.00	0.00	0.00	0.00	0.00	0.00
	FORMULA	(SOLICITUDES DE BECAS REGISTRADAS / SOLICITUDES DE BECAS PROGRAMADAS) * 100	UNIDAD DE MEDIDA	PORCENTAJE		V2	450.00	0.00	0.00	0.00	0.00	0.00
	MV/FI	REGISTRO DE BECAS / ÁREA DE SERVICIOS ESCOLARES O ESTUDIANTELES DE CADA UT	SENTIDO	ASCENDENTE		VALOR	100.00	0.00	0.00	0.00	0.00	0.00
A3C3. REGISTRO DE BECAS AUTORIZADAS	INDICADOR	PORCENTAJE DE BECAS AUTORIZADAS	FRECUENCIA	TRIMESTRAL	PORCENTAJE DE BECAS AUTORIZADAS A LOS ALUMNOS QUE REALIZARON TRÁMITE DE BECA	V1	450.00	0.00	0.00	0.00	0.00	0.00
	FORMULA	(BECAS AUTORIZADAS / BECAS PROGRAMADAS) * 100	UNIDAD DE MEDIDA	PORCENTAJE		V2	450.00	0.00	0.00	0.00	0.00	0.00
	MV/FI	REGISTRO DE BECAS / ÁREA DE SERVICIOS ESCOLARES O ESTUDIANTELES DE CADA UT	SENTIDO	ASCENDENTE		VALOR	100.00	0.00	0.00	0.00	0.00	0.00

ENTE PÚBLICO					UNIDAD ADMINISTRATIVA RESPONSABLE							
321 TRANSFERENCIAS A ENTIDADES PARAESTATALES					0032001 UNIVERSIDAD TECNOLÓGICA CADEREYTA							
OBJETIVOS MIR	INDICADORES DE DESEMPEÑO				CONCEPTOS	METAS POR FRECUENCIA (TRIMESTRAL / SEMESTRAL / ANUAL)						
	ATRIBUTOS		DESCRIPCIÓN INDICADOR	LÍNEA BASE 2021		PERIODOS						
						I TRI	II TRI / I SEM	III TRI	IV TRI / II SEM	ANUAL		
ACTIVIDADES												
C4. SERVICIOS Y ESTUDIOS TECNOLÓGICOS (AL SECTOR PÚBLICO Y SECTOR PRODUCTIVO) BRINDADOS												
A1C4. ACTUALIZACIÓN DEL CATÁLOGO DE SERVICIOS Y ESTUDIOS TECNOLÓGICOS	INDICADOR	PORCENTAJE DE CATÁLOGOS ACTUALIZADOS	FRECUENCIA	TRIMESTRAL	PERMITE CONOCER LA ACTUALIZACIÓN DE LOS SERVICIOS TECNOLÓGICOS QUE BRINDA LA UNIVERSIDAD TECNOLÓGICA A LOS DIVERSOS SECTORES CON LOS QUE TIENE VINCULACIÓN	V1	0.00	0.00	0.00	0.00	0.00	0.00
	FORMULA	(CATÁLOGOS DE SERVICIOS Y ESTUDIOS TECNOLÓGICOS ACTUALIZADOS / CATÁLOGOS DE SERVICIOS Y ESTUDIOS TECNOLÓGICOS PROGRAMADOS) * 100	UNIDAD DE MEDIDA	PORCENTAJE		V2	0.00	0.00	0.00	0.00	0.00	0.00
	MV/FI	CATÁLOGO DE SERVICIOS Y ESTUDIOS TECNOLÓGICOS / DEPARTAMENTO DE VINCULACIÓN DE CADA UT	SENTIDO	ASCENDENTE		VALOR	0.00	0.00	0.00	0.00	0.00	0.00
A2C4. FIRMA DE CONVENIOS DE PRESTACIÓN DE SERVICIOS	INDICADOR	PORCENTAJE DE CONVENIOS FIRMADOS	FRECUENCIA	TRIMESTRAL	PERMITE MEDIR LA CANTIDAD DE CONVENIOS DE COLABORACIÓN QUE SON FORMALIZADOS POR LA UNIVERSIDAD TECNOLÓGICA CADEREYTA CON LOS SECTORES CON LOS QUE MANTIENE VINCULACIÓN.	V1	0.00	0.00	0.00	0.00	0.00	0.00
	FORMULA	(CONVENIOS FIRMADOS / CONVENIOS PROGRAMADOS) * 100	UNIDAD DE MEDIDA	PORCENTAJE		V2	2.00	0.00	0.00	0.00	0.00	0.00
	MV/FI	REGISTRO DE CONVENIOS TECNOLÓGICOS / DEPARTAMENTO DE VINCULACIÓN DE CADA UT	SENTIDO	NORMAL		VALOR	0.00	0.00	0.00	0.00	0.00	0.00

ENTE PÚBLICO					UNIDAD ADMINISTRATIVA RESPONSABLE									
321 TRANSFERENCIAS A ENTIDADES PARAESTATALES					0033001 UNIVERSIDAD TECNOLÓGICA LINARES									
TIPO DE BENEFICIARIO				DESCRIPCIÓN AMPLIA DEL BENEFICIARIO				ATRIBUTOS DEL PROGRAMA						
								SUJETO A ROP ¹ O LOP ²		ATRIBUTO ANTICORRUPCIÓN		SUJETO A INDICADOR DE GÉNERO		
02 ALUMNOS				02.3 PERSONAS-ALUMNOS DE EDUCACIÓN TÉCNICA Y TECNOLÓGICA				NO		NO		NO		
				02.4 PERSONAS-ALUMNOS EN EL NIVEL DE EDUCACIÓN SUPERIOR										
INICIO DEL PROGRAMA	OBJETIVO DEL PED AL QUE CONTRIBUYE EL PROGRAMA				IDENTIFICACIÓN CON LA AGENDA PARA EL DESARROLLO SOSTENIBLE									
					ODS 1 ³		4. GARANTIZAR UNA EDUCACIÓN INCLUSIVA, EQUITATIVA Y DE CALIDAD Y PROMOVER OPORTUNIDADES DE APRENDIZAJE DURANTE TODA LA VIDA PARA TODOS							
2017	[05] 1.5 CONSTRUIR MEJORES CONDICIONES PARA REDUCIR LAS BRECHAS DE APRENDIZAJES, EL REZAGO E INEQUIDAD EDUCATIVA, HACIENDO DE NUEVO LEÓN EL MEJOR LUGAR PARA NACER, CRECER Y EDUCARSE.				ODS 2									
OBJETIVOS MIR	INDICADORES DE DESEMPEÑO				METAS POR FRECUENCIA (TRIMESTRAL / SEMESTRAL / ANUAL)									
					CONCEPTOS	LÍNEA BASE	PERIODOS							
	2021	I TRI	II TRI / I SEM	III TRI		IV TRI / II SEM	ANUAL							
FIN														
CONTRIBUIR A INCREMENTAR LA EFICIENCIA TERMINAL DE LA EDUCACIÓN SUPERIOR MEDIANTE LOS SERVICIOS EDUCATIVOS PROPORCIONADOS POR EL SISTEMA DE UNIVERSIDADES TECNOLÓGICAS DE NUEVO LEÓN	INDICADOR	EFICIENCIA TERMINAL DEL SISTEMA DE UNIVERSIDADES TECNOLÓGICAS DEL ESTADO DE NUEVO LEÓN		FRECUENCIA	ANUAL	PORCENTAJE DE ALUMNOS QUE EGRESARON DE UNA MISMA GENERACIÓN EN LAS UNIVERSIDADES TECNOLÓGICAS DEL ESTADO DE NUEVO LEÓN.	V1	2,644.00				2,612.00		
	FORMULA	(ALUMNOS EGRESADOS DE UNA MISMA GENERACIÓN / ALUMNOS DE NUEVO INGRESO DE UNA MISMA GENERACIÓN) * 100		UNIDAD DE MEDIDA	PORCENTAJE		V2	4,006.00				4,418.00		
	MV/FI ⁴	MODELO DE EVALUACIÓN DE LA CALIDAD DEL SUBSISTEMA DE UNIVERSIDADES TECNOLÓGICAS / UNIVERSIDAD TECNOLÓGICA DE ESCOBEDO		SENTIDO	ASCENDENTE		VALOR	66.00				59.12		
PROPÓSITO														
LOS ALUMNOS DE EDUCACIÓN SUPERIOR TECNOLÓGICA ADQUIEREN LAS COMPETENCIAS QUE DEMANDA EL SECTOR PRODUCTIVO DE LA REGIÓN	INDICADOR	CALIFICACIÓN PROMEDIO DEL GRADO DE SATISFACCIÓN DE EMPLEADORES QUE CONTRATAN A EGRESADOS DEL SISTEMA DE UNIVERSIDADES TECNOLÓGICAS		FRECUENCIA	ANUAL	MIDE LA SATISFACCIÓN DE LAS EMPRESAS EMPLEADORAS CON RESPECTO AL DESEMPEÑO DE LOS EGRESADOS DE LAS UNIVERSIDADES TECNOLÓGICAS DEL ESTADO DE NUEVO LEÓN QUE LABORAN EN ELLAS.	V1	20,720.00				36,315.00		
	FORMULA	(TOTAL DEL RESULTADO DE LAS PREGUNTAS DE LA ENCUESTA DE GRADO DE SATISFACCIÓN DEL SISTEMA UTS / (TOTAL DE LAS ENCUESTAS APLICADAS EN EL SISTEMA UTS - TOTAL DE ENCUESTAS CON REACTIVO "NO APLICAN" EN EL SISTEMA UTS - TOTAL DE ENCUESTAS CON REACTIVO "NO ESPECIFICADO" EN EL SISTEMA UTS)) * 2		UNIDAD DE MEDIDA	PORCENTAJE		V2	4,456.00				7,668.00		
	MV/FI	REPORTE DE SATISFACCIÓN DE EMPLEADORES / UNIVERSIDAD TECNOLÓGICA DE ESCOBEDO		SENTIDO	ASCENDENTE		VALOR	9.30				9.47		

1/ REGLAS DE OPERACIÓN 2/ LINEAMIENTOS OPERATIVOS 3/ OBJETIVO DE DESARROLLO SOSTENIBLE 4/ MEDIO DE VERIFICACIÓN / FUENTE DE INFORMACIÓN

ENTE PÚBLICO					UNIDAD ADMINISTRATIVA RESPONSABLE							
321 TRANSFERENCIAS A ENTIDADES PARAESTATALES					0033001 UNIVERSIDAD TECNOLÓGICA LINARES							
OBJETIVOS MIR	INDICADORES DE DESEMPEÑO				DESCRIPCIÓN INDICADOR	CONCEPTOS	METAS POR FRECUENCIA (TRIMESTRAL / SEMESTRAL / ANUAL)					
	ATRIBUTOS						LÍNEA BASE 2021	PERIODOS				
								I TRI	II TRI / I SEM	III TRI	IV TRI / II SEM	ANUAL
COMPONENTES												
C1. SERVICIO DE EDUCACIÓN SUPERIOR (TÉCNICO SUPERIOR Y LICENCIATURAS) PROPORCIONADO	INDICADOR	TASA DE VARIACIÓN DE MATRÍCULA	FRECUENCIA	SEMESTRAL	TASA DE VARIACIÓN MATRÍCULA ALCANZADA	V1	1,009.10		600.00		1,220.00	1,220.00
	FORMULA	((MATRÍCULA EN EL SEMESTRE T - MATRÍCULA EN EL SEMESTRE T-1) / MATRÍCULA EN EL SEMESTRE T-1) * 100	UNIDAD DE MEDIDA	PORCENTAJE		V2	1,221.00		500.00		1,195.00	1,195.00
	MV/FI	REPORTE DE MATRÍCULA ALCANZADA DE LA ESTADÍSTICA BÁSICA DEL SUBSISTEMA DE UT'S (SEMESTRE 1 MATRÍCULA ALCANZADA EN SEPTIEMBRE DEL AÑO INMEDIATO ANTERIOR; SEMESTRE 2 MATRÍCULA ALCANZADA EN MAYO DEL AÑO VIGENTE) / SERVICIOS ESCOLARES DE CADA UNIVERSIDAD TECNOLÓGICA	SENTIDO	ASCENDENTE		VALOR	-17.35		20.00		2.09	2.09
C2. ESTADÍAS EN EL SECTOR PRODUCTIVO OTORGADA	INDICADOR	PORCENTAJE DE ESTADÍAS EN EL SECTOR PRODUCTIVO OTORGADAS	FRECUENCIA	TRIMESTRAL	PORCENTAJE DE ALUMNOS QUE REALIZARON ESTADÍAS	V1	100.00	165.00	412.00	412.00	412.00	412.00
	FORMULA	(ESTADÍAS DE ALUMNOS QUE CURSAN EL ÚLTIMO CUATRIMESTRE DE ESTUDIOS / TOTAL DE ALUMNOS QUE CURSAN EL ÚLTIMO CUATRIMESTRE) * 100	UNIDAD DE MEDIDA	PORCENTAJE		V2	100.00	165.00	412.00	412.00	412.00	412.00
	MV/FI	REPORTE DE ESTADÍAS DE CADA UT / ÁREA RESPONSABLE DE REPORTAR ESTADÍAS DE CADA UNIVERSIDAD TECNOLÓGICA	SENTIDO	ASCENDENTE		VALOR	100.00	100.00	100.00	100.00	100.00	100.00
C3. BECAS OTORGADAS	INDICADOR	PORCENTAJE DE RECURSOS PRESUPUESTALES EJERCIDOS EN BECAS	FRECUENCIA	TRIMESTRAL	PORCENTAJE DE PRESUPUESTO EJERCIDO EN BECAS	V1	104,360.00	150,000.00	300,000.00	450,000.00	600,000.00	600,000.00
	FORMULA	(RECURSOS PRESUPUESTALES EJERCIDOS EN BECAS / PRESUPUESTO AUTORIZADO PARA BECAS) * 100	UNIDAD DE MEDIDA	PORCENTAJE		V2	104,360.00	150,000.00	300,000.00	450,000.00	600,000.00	600,000.00
	MV/FI	SISTEMA AUTOMATIZADO DE ADMINISTRACIÓN Y CONTABILIDAD GUBERNAMENTAL.NET / ÁREA DE CONTABILIDAD DE CADA UT	SENTIDO	ASCENDENTE		VALOR	100.00	100.00	100.00	100.00	100.00	100.00
C4. SERVICIOS Y ESTUDIOS TECNOLÓGICOS (AL SECTOR PÚBLICO Y SECTOR PRODUCTIVO) BRINDADOS	INDICADOR	TASA DE VARIACIÓN DE INGRESOS PROPIOS POR CONCEPTO DE SERVICIOS Y ESTUDIOS TECNOLÓGICOS BRINDADOS	FRECUENCIA	TRIMESTRAL	TASA DE VARIACIÓN INGRESOS POR SERVICIOS TECNOLÓGICOS	V1	330,000.00	600,000.00	1,450,000.00	1,700,000.00	1,950,000.00	1,950,000.00
	FORMULA	((INGRESOS PROPIOS POR CONCEPTO DE SERVICIOS Y ESTUDIOS TECNOLÓGICOS EN EL TRIMESTRE T - INGRESOS PROPIOS POR CONCEPTO DE SERVICIOS Y ESTUDIOS TECNOLÓGICOS EN EL TRIMESTRE T-1) / INGRESOS PROPIOS POR CONCEPTO DE SERVICIOS Y ESTUDIOS TECNOLÓGICOS EN EL TRIMESTRE T-1)) * 100	UNIDAD DE MEDIDA	PORCENTAJE		V2	523,900.00	589,877.00	1,409,542.00	1,659,542.00	1,909,542.00	1,909,542.00
	MV/FI	SISTEMA AUTOMATIZADO DE ADMINISTRACIÓN Y CONTABILIDAD GUBERNAMENTAL.NET / ÁREA DE CONTABILIDAD DE CADA UT	SENTIDO	ASCENDENTE		VALOR	-37.01	1.72	2.87	2.44	2.12	2.12

ENTE PÚBLICO					UNIDAD ADMINISTRATIVA RESPONSABLE							
321 TRANSFERENCIAS A ENTIDADES PARAESTATALES					0033001 UNIVERSIDAD TECNOLÓGICA LINARES							
OBJETIVOS MIR	INDICADORES DE DESEMPEÑO				CONCEPTOS	METAS POR FRECUENCIA (TRIMESTRAL / SEMESTRAL / ANUAL)						
	ATRIBUTOS		DESCRIPCIÓN INDICADOR	LÍNEA BASE 2021		PERIODOS						
						I TRI	II TRI / I SEM	III TRI	IV TRI / II SEM	ANUAL		
ACTIVIDADES												
C1. SERVICIO DE EDUCACIÓN SUPERIOR (TÉCNICO SUPERIOR Y LICENCIATURAS) PROPORCIONADO												
A1C1. INSCRIPCIÓN DE ALUMNOS (INCLUYENDO REINSCRIPCIÓN)	INDICADOR	PORCENTAJE DE INSCRIPCIÓN DE ALUMNOS	FRECUENCIA	TRIMESTRAL	PORCENTAJE INSCRIPCIÓN DE ALUMNOS	V1	2,359.50	1,007.00	1,803.00	2,998.00	2,998.00	2,998.00
	FORMULA	(INSCRIPCIONES DE ALUMNOS REALIZADOS / INSCRIPCIONES DE ALUMNOS PROGRAMADAS) * 100	UNIDAD DE MEDIDA	PORCENTAJE		V2	2,918.00	1,007.00	1,803.00	2,998.00	2,998.00	2,998.00
	MV/FI	ESTADÍSTICA BÁSICA, PROGRAMA INSTITUCIONAL DE DESARROLLO / DEPARTAMENTO DE SERVICIOS ESCOLARES DE CADA UT	SENTIDO	ASCENDENTE		VALOR	80.86	100.00	100.00	100.00	100.00	100.00
A2C1. ELABORACIÓN DEL PROGRAMA CUATRIMESTRAL DE ASIGNATURAS	INDICADOR	PORCENTAJE DE ELABORACIÓN DEL PROGRAMA CUATRIMESTRAL DE ASIGNATURAS	FRECUENCIA	TRIMESTRAL	PORCENTAJE DE PROGRAMA CUATRIMESTRAL DE ASIGNATURAS	V1	12.00	12.00	12.00	12.00	12.00	12.00
	FORMULA	(ELABORACIÓN DE LA PLANEACIÓN CUATRIMESTRAL DE LOS PROGRAMAS EDUCATIVOS REALIZADA / PROGRAMA CUATRIMESTRAL PROGRAMADO) * 100	UNIDAD DE MEDIDA	PORCENTAJE		V2	12.00	12.00	12.00	12.00	12.00	12.00
	MV/FI	PROGRAMA CUATRIMESTRAL DE ASIGNATURAS / ÁREA ACADÉMICA DE CADA UT	SENTIDO	ASCENDENTE		VALOR	100.00	100.00	100.00	100.00	100.00	100.00
A3C1. EVALUACIÓN DEL APROVECHAMIENTO ACADÉMICO	INDICADOR	PROMEDIO GENERAL DE APROVECHAMIENTO ACADÉMICO	FRECUENCIA	TRIMESTRAL	PROMEDIO GENERAL DE APROVECHAMIENTO	V1	1,122.00	1,080.00	2,160.00	3,240.00	4,320.00	4,320.00
	FORMULA	(SUMATORIA DE LOS PROMEDIOS OBTENIDOS EN CADA CARRERA / TOTAL DE PROGRAMAS EDUCATIVOS)	UNIDAD DE MEDIDA	EVALUACIONES		V2	12.00	12.00	24.00	36.00	48.00	48.00
	MV/FI	REPORTE DE APROVECHAMIENTO ACADÉMICO DE LA ESTADÍSTICA BÁSICA DEL SUBSISTEMA DE UT'S / SERVICIOS ESCOLARES DE CADA UNIVERSIDAD TECNOLÓGICA	SENTIDO	ASCENDENTE		VALOR	93.50	90.00	90.00	90.00	90.00	90.00

ENTE PÚBLICO					UNIDAD ADMINISTRATIVA RESPONSABLE							
321 TRANSFERENCIAS A ENTIDADES PARAESTATALES					0033001 UNIVERSIDAD TECNOLÓGICA LINARES							
OBJETIVOS MIR	INDICADORES DE DESEMPEÑO				CONCEPTOS	METAS POR FRECUENCIA (TRIMESTRAL / SEMESTRAL / ANUAL)						
	ATRIBUTOS		DESCRIPCIÓN INDICADOR	LÍNEA BASE 2021		PERIODOS						
						I TRI	II TRI / I SEM	III TRI	IV TRI / II SEM	ANUAL		
C2. ESTADÍAS EN EL SECTOR PRODUCTIVO OTORGADA												
A1C2. EMISIÓN DE CARTAS DE ACEPTACIÓN DE ESTADÍAS	INDICADOR	PORCENTAJE DE CARTAS DE ACEPTACIÓN DE ESTADÍAS EMITIDAS	FRECUENCIA	TRIMESTRAL	PORCENTAJE DE CARTAS DE ACEPTACIÓN DE ESTADÍAS EMITIDAS	V1	415.00	165.00	412.00	412.00	412.00	412.00
	FORMULA	(CARTAS DE ACEPTACIÓN DE ESTADÍAS EMITIDAS / CARTAS DE ACEPTACIÓN DE ESTADÍAS PROGRAMADAS) * 100	UNIDAD DE MEDIDA	PORCENTAJE		V2	415.00	165.00	412.00	412.00	412.00	412.00
	MV/FI	EXPEDIENTE ESTANCIAS Y ESTADÍAS / ÁREA RESPONSABLE DE ESTADÍAS, DIRECCIÓN ACADÉMICA DE CADA UT	SENTIDO	ASCENDENTE		VALOR	100.00	100.00	100.00	100.00	100.00	100.00
A2C2. VALIDACIÓN DE REPORTE DE ESTADÍA	INDICADOR	PORCENTAJE DE REPOTES DE ESTADÍA VALIDADOS	FRECUENCIA	TRIMESTRAL	PORCENTAJE DE REPOTES DE ESTADÍA VALIDADOS	V1	383.05	0.00	165.00	412.00	412.00	412.00
	FORMULA	(REPOTES DE ESTADÍAS VALIDADOS / REPOTES DE ESTADÍAS PROGRAMADOS) * 100	UNIDAD DE MEDIDA	PORCENTAJE		V2	415.00	0.00	165.00	412.00	412.00	412.00
	MV/FI	EXPEDIENTE ESTANCIAS Y ESTADÍAS / ÁREA RESPONSABLE DE ESTADÍAS, DIRECCIÓN ACADÉMICA DE CADA UT	SENTIDO	ASCENDENTE		VALOR	92.30	0.00	100.00	100.00	100.00	100.00
A3C2. EMISIÓN DE CONSTANCIAS DE LIBERACIÓN DE ESTADÍAS	INDICADOR	PORCENTAJE DE CONSTANCIAS DE LIBERACIÓN DE ESTADÍAS EMITIDAS	FRECUENCIA	TRIMESTRAL	PORCENTAJE DE CONSTANCIAS DE LIBERACIÓN DE ESTADÍAS EMITIDAS	V1	383.05	0.00	165.00	412.00	412.00	412.00
	FORMULA	(CONSTANCIAS DE LIBERACIÓN DE ESTADÍAS EMITIDAS / CONSTANCIAS DE LIBERACIÓN DE ESTADÍAS PROGRAMADAS) * 100	UNIDAD DE MEDIDA	PORCENTAJE		V2	415.00	0.00	165.00	412.00	412.00	412.00
	MV/FI	EXPEDIENTE ESTANCIAS Y ESTADÍAS / ÁREA RESPONSABLE DE ESTADÍAS, DIRECCIÓN ACADÉMICA DE CADA UT	SENTIDO	ASCENDENTE		VALOR	92.30	0.00	100.00	100.00	100.00	100.00

ENTE PÚBLICO					UNIDAD ADMINISTRATIVA RESPONSABLE							
321 TRANSFERENCIAS A ENTIDADES PARAESTATALES					0033001 UNIVERSIDAD TECNOLÓGICA LINARES							
OBJETIVOS MIR	INDICADORES DE DESEMPEÑO				CONCEPTOS	METAS POR FRECUENCIA (TRIMESTRAL / SEMESTRAL / ANUAL)						
	ATRIBUTOS		DESCRIPCIÓN INDICADOR	LÍNEA BASE 2021		PERIODOS						
						I TRI	II TRI / I SEM	III TRI	IV TRI / II SEM	ANUAL		
ACTIVIDADES												
C3. BECAS OTORGADAS												
A1C3. PUBLICACIÓN DE CONVOCATORIAS DE BECAS	INDICADOR	PORCENTAJE DE CONVOCATORIAS PUBLICADAS	FRECUENCIA	TRIMESTRAL	PORCENTAJE DE CONVOCATORIAS PUBLICADAS	V1	1.00	1.00	2.00	3.00	3.00	3.00
	FORMULA	(CONVOCATORIAS PUBLICADAS / CONVOCATORIAS PROGRAMADAS) * 100	UNIDAD DE MEDIDA	PORCENTAJE		V2	1.00	1.00	2.00	3.00	3.00	3.00
	MV/FI	REGISTRO DE BECAS / ÁREA DE SERVICIOS ESCOLARES O ESTUDIANTILES DE CADA UT	SENTIDO	ASCENDENTE		VALOR	100.00	100.00	100.00	100.00	100.00	100.00
A2C3. REGISTRO DE SOLICITUDES DE BECAS	INDICADOR	PORCENTAJES DE SOLICITUDES DE BECAS REGISTRADAS	FRECUENCIA	TRIMESTRAL	PORCENTAJES DE SOLICITUDES DE BECAS REGISTRADAS	V1	754.00	100.00	200.00	300.00	300.00	300.00
	FORMULA	(SOLICITUDES DE BECAS REGISTRADAS / SOLICITUDES DE BECAS PROGRAMADAS) * 100	UNIDAD DE MEDIDA	PORCENTAJE		V2	754.00	100.00	200.00	300.00	300.00	300.00
	MV/FI	REGISTRO DE BECAS / ÁREA DE SERVICIOS ESCOLARES O ESTUDIANTILES DE CADA UT	SENTIDO	ASCENDENTE		VALOR	100.00	100.00	100.00	100.00	100.00	100.00
A3C3. REGISTRO DE BECAS AUTORIZADAS	INDICADOR	PORCENTAJE DE BECAS AUTORIZADAS	FRECUENCIA	TRIMESTRAL	PORCENTAJE DE BECAS AUTORIZADAS	V1	754.00	100.00	200.00	300.00	300.00	300.00
	FORMULA	(BECAS AUTORIZADAS / BECAS PROGRAMADAS) * 100	UNIDAD DE MEDIDA	PORCENTAJE		V2	754.00	100.00	200.00	300.00	300.00	300.00
	MV/FI	REGISTRO DE BECAS / ÁREA DE SERVICIOS ESCOLARES O ESTUDIANTILES DE CADA UT	SENTIDO	ASCENDENTE		VALOR	100.00	100.00	100.00	100.00	100.00	100.00

Formato MAD-V1.0

Estatus del Programa: REGISTRADO

CLAVE PROGRAMÁTICA

DESCRIPCIÓN

TIPO

E247

EDUCACIÓN SUPERIOR TECNOLÓGICA DE CALIDAD EN LINARES

PP

ENTE PÚBLICO						UNIDAD ADMINISTRATIVA RESPONSABLE						
321 TRANSFERENCIAS A ENTIDADES PARAESTATALES						0033001 UNIVERSIDAD TECNOLÓGICA LINARES						
OBJETIVOS MIR	INDICADORES DE DESEMPEÑO					CONCEPTOS	METAS POR FRECUENCIA (TRIMESTRAL / SEMESTRAL / ANUAL)					
	ATRIBUTOS			DESCRIPCIÓN INDICADOR	LÍNEA BASE 2021		PERIODOS					
							I TRI	II TRI / I SEM	III TRI	IV TRI / II SEM	ANUAL	
ACTIVIDADES												
C4. SERVICIOS Y ESTUDIOS TECNOLÓGICOS (AL SECTOR PÚBLICO Y SECTOR PRODUCTIVO) BRINDADOS												
A1C4. ACTUALIZACIÓN DEL CATÁLOGO DE SERVICIOS Y ESTUDIOS TECNOLÓGICOS	INDICADOR	PORCENTAJE DE CATÁLOGOS ACTUALIZADOS	FRECUENCIA	TRIMESTRAL	PORCENTAJE DE CATÁLOGOS ACTUALIZADOS	V1	1.00	1.00	1.00	1.00	1.00	1.00
	FORMULA	(CATÁLOGOS DE SERVICIOS Y ESTUDIOS TECNOLÓGICOS ACTUALIZADOS / CATÁLOGOS DE SERVICIOS Y ESTUDIOS TECNOLÓGICOS PROGRAMADOS) * 100	UNIDAD DE MEDIDA	PORCENTAJE		V2	1.00	1.00	1.00	1.00	1.00	1.00
	MV/FI	CATÁLOGO DE SERVICIOS Y ESTUDIOS TECNOLÓGICOS / DEPARTAMENTO DE VINCULACIÓN DE CADA UT	SENTIDO	ASCENDENTE		VALOR	100.00	100.00	100.00	100.00	100.00	100.00
A2C4. FIRMA DE CONVENIOS DE PRESTACIÓN DE SERVICIOS	INDICADOR	PORCENTAJE DE CONVENIOS FIRMADOS	FRECUENCIA	TRIMESTRAL	PORCENTAJE DE CONVENIOS FIRMADOS	V1	4.00	1.00	3.00	4.00	4.00	4.00
	FORMULA	(CONVENIOS FIRMADOS / CONVENIOS PROGRAMADOS) * 100	UNIDAD DE MEDIDA	PORCENTAJE		V2	4.00	1.00	3.00	4.00	4.00	4.00
	MV/FI	DEPARTAMENTO DE VINCULACIÓN DE CADA UT / DEPARTAMENTO DE VINCULACIÓN DE CADA UT	SENTIDO	ASCENDENTE		VALOR	100.00	100.00	100.00	100.00	100.00	100.00

ENTE PÚBLICO					UNIDAD ADMINISTRATIVA RESPONSABLE											
321 TRANSFERENCIAS A ENTIDADES PARAESTATALES					0035001 CORPORACIÓN PARA EL DESARROLLO TURÍSTICO DE NUEVO LEÓN											
TIPO DE BENEFICIARIO				DESCRIPCIÓN AMPLIA DEL BENEFICIARIO				ATRIBUTOS DEL PROGRAMA								
								SUJETO A ROP ¹ O LOP ²	ATRIBUTO ANTICORRUPCIÓN	SUJETO A INDICADOR DE GÉNERO						
14 PERSONAS				14.17 PERSONA (HOMBRE-MUJER) EN CALIDAD TURISTA				NO	NO	NO						
INICIO DEL PROGRAMA	OBJETIVO DEL PED AL QUE CONTRIBUYE EL PROGRAMA				IDENTIFICACIÓN CON LA AGENDA PARA EL DESARROLLO SOSTENIBLE											
2017	[21] 2.13 CONSOLIDAR AL TURISMO SOSTENIBLE COMO UN PILAR DEL DESARROLLO, CON ALTOS ESTÁNDARES DE COMPETITIVIDAD E INNOVACIÓN TECNOLÓGICA EN NUEVO LEÓN.				ODS 1 ³	8. PROMOVER EL CRECIMIENTO ECONÓMICO INCLUSIVO Y SOSTENIBLE, EL EMPLEO Y EL TRABAJO DECENTE PARA TODOS										
					ODS 2											
OBJETIVOS MIR	INDICADORES DE DESEMPEÑO				METAS POR FRECUENCIA (TRIMESTRAL / SEMESTRAL / ANUAL)											
	ATRIBUTOS			DESCRIPCIÓN INDICADOR	CONCEPTOS	LÍNEA BASE 2021	PERIODOS									
												I TRI	II TRI / I SEM	III TRI	IV TRI / II SEM	ANUAL
FIN																
CONTRIBUIR A INCREMENTAR LA DERRAMA ECONÓMICA DE LA ACTIVIDAD TURÍSTICA DEL ESTADO MEDIANTE LA PROMOCIÓN TURÍSTICA	INDICADOR	TASA DE VARIACIÓN DEL GASTO DE LOS TURISTAS DURANTE SU ESTANCIA	FRECUENCIA	ANUAL	ES LA VARIACIÓN DE LA DERRAMA ECONÓMICA GENERADA POR EL GASTO DE LOS TURISTAS DURANTE SU ESTADÍA EN EL DESTINO.	V1	30,030.00						18,034.00			
	FORMULA	((GASTOS DE LOS TURISTAS DURANTE SU ESTANCIA EN EL AÑO T - GASTO DE LOS TURISTAS DURANTE SU ESTANCIA EN EL AÑO T-1) / GASTO DE LOS TURISTAS DURANTE SU ESTANCIA EN EL AÑO T-1) * 100	UNIDAD DE MEDIDA	PORCENTAJE		V2	15,641.00					16,875.00				
	MV/FI ⁴	MATRIZ DE INDICADORES MENSUALES / SECRETARÍA DE TURISMO DE NUEVO LEÓN	SENTIDO	ASCENDENTE		VALOR	92.00					6.87				
PROPÓSITO																
LOS TURISTAS VISITAN NUEVO LEÓN	INDICADOR	TASA DE VARIACIÓN DE TURISTAS QUE VISITAN NUEVO LEÓN	FRECUENCIA	ANUAL	CANTIDAD DE TURISTAS QUE VISITAN NUEVO LEÓN	V1	4,873,688.00						3,500,000.00			
	FORMULA	((TURISTAS QUE VISITAN NUEVO LEÓN EN EL AÑO T - TURISTAS QUE VISITAN NUEVO LEÓN EN EL AÑO T-1) / TURISTAS QUE VISITAN NUEVO LEÓN EN EL AÑO T-1) * 100	UNIDAD DE MEDIDA	PORCENTAJE		V2	2,817,161.00					3,285,211.00				
	MV/FI	MATRIZ DE INDICADORES MENSUALES / SECRETARÍA DE TURISMO DE NUEVO LEÓN	SENTIDO	ASCENDENTE		VALOR	73.00					6.54				

1/ REGLAS DE OPERACIÓN 2/ LINEAMIENTOS OPERATIVOS 3/ OBJETIVO DE DESARROLLO SOSTENIBLE 4/ MEDIO DE VERIFICACIÓN / FUENTE DE INFORMACIÓN

Formato MAD-V1.0

Estatus del Programa: REGISTRADO

CLAVE PROGRAMÁTICA

DESCRIPCIÓN

TIPO

U229

PROMOCIÓN TURÍSTICA DE NUEVO LEÓN

PP

ENTE PÚBLICO					UNIDAD ADMINISTRATIVA RESPONSABLE							
321 TRANSFERENCIAS A ENTIDADES PARAESTATALES					0035001 CORPORACIÓN PARA EL DESARROLLO TURÍSTICO DE NUEVO LEÓN							
OBJETIVOS MIR	INDICADORES DE DESEMPEÑO				DESCRIPCIÓN INDICADOR	CONCEPTOS	METAS POR FRECUENCIA (TRIMESTRAL / SEMESTRAL / ANUAL)					
	ATRIBUTOS			LÍNEA BASE 2021			PERIODOS					
							I TRI	II TRI / I SEM	III TRI	IV TRI / II SEM	ANUAL	
COMPONENTES												
C1. APOYOS ECONÓMICOS ENTREGADOS	INDICADOR	TASA DE VARIACIÓN DE GASTOS EN APOYOS ECONÓMICOS ENTREGADOS	FRECUENCIA	SEMESTRAL	LA CANTIDAD DE APOYOS ENTREGADOS, A TRAVÉS DE PROMOCIÓN TURÍSTICA, YA QUE FORMA PARTE DE LA MARCA DESTINO	V1	2,325,290.00		2,100,000.00		4,200,000.00	4,200,000.00
	FORMULA	((GASTOS EN APOYOS ECONÓMICOS ENTREGADOS EN EL SEMESTRE DEL AÑO T - GASTOS EN APOYOS ECONÓMICOS ENTREGADOS EN EL SEMESTRE DEL AÑO T-1) / GASTOS EN APOYOS ECONÓMICOS ENTREGADOS EN EL SEMESTRE DEL AÑO T-1) * 100	UNIDAD DE MEDIDA	PORCENTAJE		V2	2,021,992.00		1,800,000.00		3,600,000.00	3,600,000.00
	MV/FI	REGISTROS CONTABLES Y PRSUPUESTALES / UNIDAD DE ADMINISTRACIÓN Y FINANZAS	SENTIDO	ASCENDENTE		VALOR	15.00		16.67		16.67	16.67
C2. APOYOS EN ESPECIE ENTREGADOS	INDICADOR	TASA DE VARIACIÓN DE GASTOS EN APOYOS EN ESPECIE ENTREGADOS	FRECUENCIA	SEMESTRAL	ESTO ES REFERENTE A TODO LO QUE LLEVE LA MARCA DESTINO Y SON TODOS LOS PROMOCIONALES QUE TRAIGAN IMPRESA LA MARCA DESTINO	V1	1,534,500.00		2,100,000.00		4,200,000.00	4,200,000.00
	FORMULA	((GASTOS EN APOYOS EN ESPECIE ENTREGADOS EN EL EL SEMESTRE DEL AÑO T - GASTOS EN APOYOS EN ESPECIE ENTREGADOS EN EL SEMESTRE DEL AÑO T-1) / GASTOS EN APOYO EN ESPECIE ENTREGADOS EN EL SEMESTRE DEL AÑO T-1) * 100	UNIDAD DE MEDIDA	PORCENTAJE		V2	1,304,347.00		1,700,000.00		3,400,000.00	3,400,000.00
	MV/FI	REGISTROS CONTABLES Y PRSUPUESTALES / UNIDAD DE ADMINISTRACIÓN Y FINANZAS	SENTIDO	ASCENDENTE		VALOR	17.65		23.53		23.53	23.53
C3. INVERSIÓN EN ACTIVIDADES DE PROMOCIÓN TURISTICA REALIZADAS	INDICADOR	TASA DE VARIACIÓN DE GASTOS EN ACTIVIDADES DE PROMOCIÓN TURISTICA	FRECUENCIA	SEMESTRAL	ENFOCADO EN CAMPAÑAS DE PROMOCIÓN TURÍSTICA, TODO EL AÑO SE PROMOCIONA A TRAVÉS DE LOS DIFERENTES MEDIOS Y DOS TEMPORADAS ESPECÍFICAMENTE SE LE DA MAYOR DIFUSIÓN AL ESTADO EN SEMANA SANTA Y VACACIONES DE VERANO	V1	0.00		40,000,000.00		80,000,000.00	80,000,000.00
	FORMULA	((GASTOS EN ACTIVIDADES DE PROMOCIÓN REALIZADAS EN EL AÑO T - GASTOS EN ACTIVIDADES DE PROMOCIÓN REALIZADAS EN EL AÑO T-1) /GASTOS EN ACTIVIDADES DE PROMOCIÓN REALIZADAS EN EL AÑO T-1) * 100	UNIDAD DE MEDIDA	PORCENTAJE		V2	0.00		36,713,242.00		73,426,484.00	73,426,484.00
	MV/FI	REGISTROS CONTABLES Y PRSUPUESTALES APROBACIONES DE PAGO / UNIDAD DE ADMINISTRACIÓN Y FINANZAS Y LA DIRECCIONDE MERCADOTECNIA	SENTIDO	ASCENDENTE		VALOR	0.00		8.95		8.95	8.95

ENTE PÚBLICO					UNIDAD ADMINISTRATIVA RESPONSABLE							
321 TRANSFERENCIAS A ENTIDADES PARAESTATALES					0035001 CORPORACIÓN PARA EL DESARROLLO TURÍSTICO DE NUEVO LEÓN							
OBJETIVOS MIR	INDICADORES DE DESEMPEÑO				CONCEPTOS	METAS POR FRECUENCIA (TRIMESTRAL / SEMESTRAL / ANUAL)						
	ATRIBUTOS		DESCRIPCIÓN INDICADOR	LÍNEA BASE 2021		PERIODOS						
						I TRI	II TRI / I SEM	III TRI	IV TRI / II SEM	ANUAL		
ACTIVIDADES												
C1. APOYOS ECONÓMICOS ENTREGADOS												
A1C1. RECEPCIÓN DE SOLICITUDES DE APOYOS ECONÓMICOS	INDICADOR	PORCENTAJE DE SOLICITUDES DE APOYOS ECONÓMICOS RECIBIDAS	FRECUENCIA	TRIMESTRAL	SE RECIBEN LAS SOLICITUDES DE APOYOS YA SEA A TRAVÉS DE CONVENIOS O CONTRATOS. SE VALORAN Y LUEGO SE LES DA SEGUIMIENTO A TRAVÉS DE LOS MISMO	V1	8.00	3.00	6.00	9.00	12.00	12.00
	FORMULA	(SOLICITUDES DE APOYOS ECONÓMICOS RECIBIDAS / SOLICITUDES DE APOYOS ECONÓMICOS PROGRAMADAS) * 100	UNIDAD DE MEDIDA	PORCENTAJE		V2	8.00	3.00	6.00	9.00	12.00	12.00
	MV/FI	REGISTROS CONTABLES Y PRESUPUESTALES, APROBACIONES DE PAGO Y SOLICITUDES DE APOYO / UNIDAD DE ADMINISTRACIÓN Y FINANZAS, UNIDAD JURIDICA Y OFICINA EJECUTIVA	SENTIDO	ASCENDENTE		VALOR	100.00	100.00	100.00	100.00	100.00	100.00
A2C1. REVISIÓN DE SOLICITUDES DE APOYOS ECONÓMICOS	INDICADOR	PORCENTAJE DE SOLICITUDES DE APOYOS ECONÓMICOS REVISADAS	FRECUENCIA	TRIMESTRAL	SON CONVENIOS, SIN FINES DE LUCRO POR PARTE DE QUIEN LO SOLICITA, Y A TRAVÉS DE ELLOS SE PROMOCIONA LA MARCA DESTINO.	V1	8.00	3.00	6.00	9.00	12.00	12.00
	FORMULA	(SOLICITUDES DE APOYOS ECONÓMICOS REVISADAS / SOLICITUDES DE APOYOS ECONÓMICOS RECIBIDAS) * 100	UNIDAD DE MEDIDA	PORCENTAJE		V2	8.00	3.00	6.00	9.00	12.00	12.00
	MV/FI	REGISTROS CONTABLES Y PRESUPUESTALES, APROBACIONES DE PAGO Y SOLICITUDES DE APOYO / UNIDAD DE ADMINISTRACIÓN Y FINANZAS, UNIDAD JURIDICA Y OFICINA EJECUTIVA	SENTIDO	ASCENDENTE		VALOR	100.00	100.00	100.00	100.00	100.00	100.00
A3C1. AUTORIZACIÓN DE ENTREGA DE APOYOS ECONOMICOS OTORGADOS	INDICADOR	PORCENTAJE DE APOYOS ECONOMICOS OTORGADOS	FRECUENCIA	TRIMESTRAL	CANTIDAD DE APOYOS OTORGADOS	V1	8.00	3.00	6.00	9.00	12.00	12.00
	FORMULA	(SOLICITUDES DE APOYOS ECONÓMICOS AUTORIZADAS / SOLICITUDES DE APOYO ECONÓMICOS REVISADAS) * 100	UNIDAD DE MEDIDA	PORCENTAJE		V2	8.00	3.00	6.00	9.00	12.00	12.00
	MV/FI	REGISTROS CONTABLES Y PRESUPUESTALES, APROBACIONES DE PAGO Y CONVENIOS / UNIDAD DE ADMINISTRACIÓN Y FINANZAS, UNIDAD JURIDICA Y OFICINA EJECUTIVA	SENTIDO	ASCENDENTE		VALOR	100.00	100.00	100.00	100.00	100.00	100.00

ENTE PÚBLICO					UNIDAD ADMINISTRATIVA RESPONSABLE							
321 TRANSFERENCIAS A ENTIDADES PARAESTATALES					0035001 CORPORACIÓN PARA EL DESARROLLO TURÍSTICO DE NUEVO LEÓN							
OBJETIVOS MIR	INDICADORES DE DESEMPEÑO				CONCEPTOS	METAS POR FRECUENCIA (TRIMESTRAL / SEMESTRAL / ANUAL)						
	ATRIBUTOS		DESCRIPCIÓN INDICADOR	LÍNEA BASE		PERIODOS						
				2021		I TRI	II TRI / I SEM	III TRI	IV TRI / II SEM	ANUAL		
ACTIVIDADES												
C2. APOYOS EN ESPECIE ENTREGADOS												
A1C2. RECEPCIÓN DE SOLICITUDES DE APOYOS EN ESPECIE	INDICADOR	PORCENTAJE DE SOLICITUDES DE APOYOS EN ESPECIE RECIBIDAS	FRECUENCIA	TRIMESTRAL	ESTAS SOLICITUDES SON CANALIZADAS A TRAVÉS DE EVENTOS MASIVOS, Y AHÍ SE ENTREGAN PRODUCTOS DE PROMOCIÓN TURÍSTICA Y ACTIVACIONES (DINÁMICAS INTERACTIVAS)	V1	20.00	9.00	18.00	27.00	36.00	36.00
	FORMULA	(SOLICITUDES DE APOYOS EN ESPECIE RECIBIDAS / SOLICITUDES DE APOYOS EN ESPECIE PROGRAMADAS) * 100	UNIDAD DE MEDIDA	PORCENTAJE		V2	20.00	9.00	18.00	27.00	36.00	36.00
	MV/FI	REGISTROS CONTABLES Y PRESUPUESTALES, APROBACIONES DE PAGO Y SOLICITUDES DE APOYO / UNIDAD DE ADMINISTRACIÓN Y FINANZAS, UNIDAD JURIDICA Y OFICINA EJECUTIVA	SENTIDO	ASCENDENTE		VALOR	100.00	100.00	100.00	100.00	100.00	100.00
A2C2. REVISIÓN DE SOLICITUDES DE APOYOS EN ESPECIE	INDICADOR	PORCENTAJE DE SOLICITUDES DE APOYOS EN ESPECIE REVISADAS	FRECUENCIA	TRIMESTRAL	CANTIDAD DE SOLICITUDES DE APOYES EN ESPECIE REVISADAS	V1	20.00	9.00	18.00	27.00	36.00	36.00
	FORMULA	(SOLICITUDES DE APOYOS EN ESPECIE REVISADAS / SOLICITUDES DE APOYOS EN ESPECIE RECIBIDAS) * 100	UNIDAD DE MEDIDA	PORCENTAJE		V2	20.00	9.00	18.00	27.00	36.00	36.00
	MV/FI	REGISTROS CONTABLES Y PRESUPUESTALES, APROBACIONES DE PAGO Y SOLICITUDES DE APOYO / UNIDAD DE ADMINISTRACIÓN Y FINANZAS, UNIDAD JURIDICA Y OFICINA EJECUTIVA	SENTIDO	ASCENDENTE		VALOR	100.00	100.00	100.00	100.00	100.00	100.00
A3C2. AUTORIZACIÓN DE ENTREGA DE APOYOS ECONOMICOS OTORGADOS	INDICADOR	PORCENTAJE DE APOYOS ECONOMICOS OTORGADOS	FRECUENCIA	TRIMESTRAL	CANTIDAD DE APOYOS EN ESPECIE OTORGADOS	V1	20.00	9.00	18.00	27.00	36.00	36.00
	FORMULA	(SOLICITUDES DE APOYOS EN ESPECIE AUTORIZADAS / SOLICITUDES DE APOYO EN ESPECIE REVISADAS) * 100	UNIDAD DE MEDIDA	PORCENTAJE		V2	20.00	9.00	18.00	27.00	36.00	36.00
	MV/FI	REGISTROS CONTABLES Y PRESUPUESTALES, APROBACIONES DE PAGO Y SOLICITUDES DE APOYO / UNIDAD DE ADMINISTRACIÓN Y FINANZAS, UNIDAD JURIDICA Y OFICINA EJECUTIVA	SENTIDO	ASCENDENTE		VALOR	100.00	100.00	100.00	100.00	100.00	100.00

ENTE PÚBLICO					UNIDAD ADMINISTRATIVA RESPONSABLE							
321 TRANSFERENCIAS A ENTIDADES PARAESTATALES					0035001 CORPORACIÓN PARA EL DESARROLLO TURÍSTICO DE NUEVO LEÓN							
OBJETIVOS MIR	INDICADORES DE DESEMPEÑO				CONCEPTOS	METAS POR FRECUENCIA (TRIMESTRAL / SEMESTRAL / ANUAL)						
	ATRIBUTOS		DESCRIPCIÓN INDICADOR	LÍNEA BASE 2021		PERIODOS						
						I TRI	II TRI / I SEM	III TRI	IV TRI / II SEM	ANUAL		
ACTIVIDADES												
C3. INVERSIÓN EN ACTIVIDADES DE PROMOCIÓN TURISTICA REALIZADAS												
A1C3. CONTRATOS CELEBRADOS CON ORGANIZADORES DE EVENTOS	INDICADOR	CANTIDAD DE CONTRATOS CELEBRADOS CON ORGANIZADORES DE EVENTOS	FRECUENCIA	TRIMESTRAL	CANTIDAD DE CONTRATOS CELEBRADOS RELATIVOS A EVENTOS DE PROMOCIÓN DEL DESTINOS TURÍSTICOS	V1	15.00	5.00	10.00	15.00	20.00	20.00
	FORMULA	(CONTRATOS CELEBRADOS CON ORGANIZADORES DE EVENTOS / CONTRATOS CELEBRADOS CON ORGANIZADORES DE EVENTOS PROGRAMADOS) * 100	UNIDAD DE MEDIDA	PORCENTAJE		V2	15.00	5.00	10.00	15.00	20.00	20.00
	MV/FI	REGISTROS CONTABLES Y PRESUPUESTALES APROBACIONES DE PAGO E INFORMES DE EVENTOS / UNIDAD DE ADMINISTRACIÓN Y FINANZAS Y LA DIRECCION DE MERCADOTECNIA	SENTIDO	ASCENDENTE		VALOR	100.00	100.00	100.00	100.00	100.00	100.00
A2C3. PARTICIPACION EN EVENTOS CON PRESENCIA DE TURISMO	INDICADOR	PORCENTAJE DE PARTICIPACION EN EVENTOS LOCALES, NACIONALES E INTRNACIONALES A TRAVES DE LA MARCA DESTINO	FRECUENCIA	TRIMESTRAL	CANTIDAD DE EVENTOS (FESTIVALES-CONCIERTO, ACTIVACIONES, ENTREGA DE ARTÍCULOS PROMOCIONALES, CAMPAÑAS DE PUBLICIDAD, ENTRE OTROS) CON PRESENCIA DE LA MARCA DESTINO	V1	45.00	15.00	30.00	45.00	60.00	60.00
	FORMULA	(CANTIDAD DE EVENTOS CON PRESENCIA DE TURISMO / CANTIDAD DE EVENTOS CON PRESENCIA DE TURISMO PROGRAMADOS) * 100	UNIDAD DE MEDIDA	PORCENTAJE		V2	45.00	15.00	30.00	45.00	60.00	60.00
	MV/FI	REGISTROS CONTABLES Y PRESUPUESTALES APROBACIONES DE PAGO E INFORMES DE EVENTOS / UNIDAD DE ADMINISTRACIÓN Y FINANZAS Y LA DIRECCION DE MERCADOTECNIA	SENTIDO	ASCENDENTE		VALOR	10.00	10.00	10.00	10.00	10.00	10.00
A3C3. DIFUSIÓN DE IMAGEN CREATIVA (DESTINO TURISTICO)	INDICADOR	PORCENTAJE DE SEGUIDORES EN REDES SOCIALES	FRECUENCIA	TRIMESTRAL	CANTIDAD DE SEGUIDORES TOTALES DE NUESTRAS REDES SOCIALES. (FACEBOOK, INSTAGRAM Y TIK TOK)	V1	500,000.00	187,500.00	375,000.00	562,500.00	750,000.00	750,000.00
	FORMULA	(CANTIDAD DE SEGUIDORES EN REDES SOCIALES / CANTIDAD DE SEGUIDORES EN REDES SOCIALES PROGRAMADOS) * 100	UNIDAD DE MEDIDA	PORCENTAJE		V2	500,000.00	187,500.00	375,000.00	562,500.00	750,000.00	750,000.00
	MV/FI	REPORTE MENSUAL DE REDES SOCIALES / DIRECCIÓN DIFUSION Y CONTENIDO DIGITAL	SENTIDO	ASCENDENTE		VALOR	100.00	100.00	100.00	100.00	100.00	100.00

ENTE PÚBLICO					UNIDAD ADMINISTRATIVA RESPONSABLE								
321 TRANSFERENCIAS A ENTIDADES PARAESTATALES					0035001 CORPORACIÓN PARA EL DESARROLLO TURÍSTICO DE NUEVO LEÓN								
TIPO DE BENEFICIARIO				DESCRIPCIÓN AMPLIA DEL BENEFICIARIO				ATRIBUTOS DEL PROGRAMA					
								SUJETO A ROP ¹ O LOP ²	ATRIBUTO ANTICORRUPCIÓN	SUJETO A INDICADOR DE GÉNERO			
14 PERSONAS				14.17 PERSONA (HOMBRE-MUJER) EN CALIDAD TURISTA				NO		NO		NO	
				14.23 PERSONAS MORALES									
INICIO DEL PROGRAMA	OBJETIVO DEL PED AL QUE CONTRIBUYE EL PROGRAMA						IDENTIFICACIÓN CON LA AGENDA PARA EL DESARROLLO SOSTENIBLE						
2017	[21] 2.13 CONSOLIDAR AL TURISMO SOSTENIBLE COMO UN PILAR DEL DESARROLLO, CON ALTOS ESTÁNDARES DE COMPETITIVIDAD E INNOVACIÓN TECNOLÓGICA EN NUEVO LEÓN.						ODS 1 ³	9. CONSTRUIR INFRAESTRUCTURAS RESILIENTES, PROMOVER LA INDUSTRIALIZACIÓN SOSTENIBLE Y FOMENTAR LA INNOVACIÓN					
							ODS 2						
OBJETIVOS MIR	INDICADORES DE DESEMPEÑO				DESCRIPCIÓN INDICADOR		CONCEPTOS	METAS POR FRECUENCIA (TRIMESTRAL / SEMESTRAL / ANUAL)					
	ATRIBUTOS		LÍNEA BASE	PERIODOS									
			2021	I TRI	II TRI / I SEM	III TRI	IV TRI / II SEM	ANUAL					
FIN													
CONTRIBUIR A INCREMENTAR LA DERRAMA ECONÓMICA DE LA ACTIVIDAD TURÍSTICA DEL ESTADO MEDIANTE LA PROMOCIÓN TURÍSTICA	INDICADOR	TASA DE VARIACIÓN DEL GASTO DE LOS TURISTAS DURANTE SU ESTANCIA	FRECUENCIA	ANUAL	ES LA VARIACIÓN DE LA DERRAMA ECONÓMICA GENERADA POR EL GASTO DE LOS TURISTAS DURANTE SU ESTADÍA EN EL DESTINO.	V1	10,176.00					18,034.00	
	FORMULA	((DERRAMA ECONÓMICA DE LOS TURISTAS DURANTE SU ESTANCIA EN EL AÑO T - DERRAMA ECONÓMICA DE LOS TURISTAS DURANTE SU ESTANCIA EN EL AÑO T-1) / DERRAMA ECONÓMICA DE LOS TURISTAS DURANTE SU ESTANCIA EN EL AÑO T-1) * 100	UNIDAD DE MEDIDA	PORCENTAJE		V2	5,300.00					16,875.00	
	MV/FI ⁴	MATRIZ DE INDICADORES MENSUALES / JEFATURA DE ESTADÍSTICA	SENTIDO	ASCENDENTE		VALOR	92.00					6.87	
PROPÓSITO													
LAS PERSONAS TURISTAS POTENCIALES VISITAN NUEVO LEÓN	INDICADOR	TASA DE VARIACIÓN DE TURISTAS POTENCIALES QUE VISITAN NUEVO LEÓN	FRECUENCIA	ANUAL	CANTIDAD DE TURISTAS QUE VISITAN NUEVO LEÓN	V1	1,892,964.00					3,500,000.00	
	FORMULA	(TURISTAS QUE VISITAN NUEVO LEÓN EN EL AÑO T - TURISTAS QUE VISTAN NUEVO LEÓN EN EL AÑO T-1) / TURISTAS QUE VISITAN NUEVO LEÓN EN EL AÑO T-1) * 100	UNIDAD DE MEDIDA	PORCENTAJE		V2	1,094,199.00					3,285,211.00	
	MV/FI	MATRIZ DE INDICADORES MENSUALES / JEFATURA DE ESTADÍSTICA	SENTIDO	ASCENDENTE		VALOR	42.20					6.14	

1/ REGLAS DE OPERACIÓN 2/ LINEAMIENTOS OPERATIVOS 3/ OBJETIVO DE DESARROLLO SOSTENIBLE 4/ MEDIO DE VERIFICACIÓN / FUENTE DE INFORMACIÓN

ENTE PÚBLICO					UNIDAD ADMINISTRATIVA RESPONSABLE								
321 TRANSFERENCIAS A ENTIDADES PARAESTATALES					0035001 CORPORACIÓN PARA EL DESARROLLO TURÍSTICO DE NUEVO LEÓN								
OBJETIVOS MIR	INDICADORES DE DESEMPEÑO					CONCEPTOS	METAS POR FRECUENCIA (TRIMESTRAL / SEMESTRAL / ANUAL)						
	ATRIBUTOS			DESCRIPCIÓN INDICADOR	LÍNEA BASE 2021		PERIODOS						
							I TRI	II TRI / I SEM	III TRI	IV TRI / II SEM	ANUAL		
COMPONENTES													
C1. SERVICIO DE INFRAESTRUCTURA DE ATRACTIVOS TURÍSTICOS BRINDADO	INDICADOR	PORCENTAJE DE RECURSOS EJERCIDOS EN SERVICIO DE INFRAESTRUCTURA DE ATRACTIVOS TURÍSTICOS		FRECUENCIA	TRIMESTRAL	DE ACUERDO A LOS RECURSOS AUTORIZADOS PARA LA EJECUCIÓN DE OBRAS DE INFRAESTRUCTURA TURÍSTICA ESTE INDICADOR MEDIRÁ EL PORCENTAJE DEL RECURSO EJERCIDO EN RELACIÓN A LA INVERSIÓN ANUAL AUTORIZADA	V1	7,660,845.00	475,000.00	950,000.00	1,425,000.00	1,900,000.00	1,900,000.00
	FORMULA	(RECURSOS EJERCIDOS EN SERVICIOS DE INFRAESTRUCTURA DE ATRACTIVOS TURÍSTICOS / RECURSOS PROGRAMADOS PARA INFRAESTRUCTURA DE ATRACTIVOS TURÍSTICOS) * 100		UNIDAD DE MEDIDA	PORCENTAJE		V2	7,660,845.00	475,000.00	950,000.00	1,425,000.00	1,900,000.00	1,900,000.00
	MV/FI	INDICADORES TRIMESTRALES / CONTROL DE OBRA		SENTIDO	NORMAL		VALOR	100.00	100.00	100.00	100.00	100.00	100.00
C2. ATRACTIVOS TURÍSTICOS MUNICIPALES CONSTRUIDOS	INDICADOR	PORCENTAJE DE PROYECTOS DE NUEVOS ATRACTIVOS TURÍSTICOS EN MUNICIPIOS		FRECUENCIA	TRIMESTRAL	CONFORME AL PLAN DE DESARROLLO DEL ESTADO Y LOS PROYECTOS PLANEADOS SEGÚN LAS ESTRATEGIAS DE TURISMO ESTE INDICADOR MUESTRA EL PORCENTAJE DE LOS PROYECTOS QUE SE DESARROLLAN CONFORME A LO PLANEADO.	V1	10.00	0.00	1.00	2.00	3.00	3.00
	FORMULA	(PROYECTOS PARA LA CONSTRUCCIÓN DE NUEVOS ATRACTIVOS TURÍSTICOS EN MUNICIPIOS / PROYECTOS PROGRAMADOS PARA LA CONSTRUCCIÓN DE NUEVOS ATRACTIVOS TURÍSTICOS EN MUNICIPIOS) * 100		UNIDAD DE MEDIDA	PORCENTAJE		V2	10.00	0.00	1.00	2.00	3.00	3.00
	MV/FI	INDICADORES TRIMESTRALES / CONTROL DE OBRA		SENTIDO	ASCENDENTE		VALOR	100.00	0.00	100.00	100.00	100.00	100.00

ENTE PÚBLICO					UNIDAD ADMINISTRATIVA RESPONSABLE							
321 TRANSFERENCIAS A ENTIDADES PARAESTATALES					0035001 CORPORACIÓN PARA EL DESARROLLO TURÍSTICO DE NUEVO LEÓN							
OBJETIVOS MIR	INDICADORES DE DESEMPEÑO				CONCEPTOS	METAS POR FRECUENCIA (TRIMESTRAL / SEMESTRAL / ANUAL)						
	ATRIBUTOS		DESCRIPCIÓN INDICADOR	LÍNEA BASE 2021		PERIODOS						
						I TRI	II TRI / I SEM	III TRI	IV TRI / II SEM	ANUAL		
ACTIVIDADES												
C1. SERVICIO DE INFRAESTRUCTURA DE ATRACTIVOS TURÍSTICOS BRINDADO												
A1C1. ELABORACIÓN DE CONVENIOS	INDICADOR	PORCENTAJE DE CONVENIOS ELABORADOS	FRECUENCIA	TRIMESTRAL	CONFORME A FORMALIZACION DE LA REASIGNACIÓN DE RECURSOS ESTE INDICADOR MIDE LOS CONVENIOS POR LO QUE SE OBTENDRA RECURSOS PARA LA EJECUCIÓN DE OBRAS EN INFRAESTRUCTURA TURÍSTICA	V1	0.00	0.00	0.00	0.00	0.00	0.00
	FORMULA	(CONVENIOS ELABORADOS / CONVENIOS PROGRAMADOS) * 100	UNIDAD DE MEDIDA	PORCENTAJE		V2	0.00	0.00	0.00	0.00	0.00	0.00
	MV/FI	CONVENIOS DE COLABORACIÓN ENTRE ENTIDAD FEDERAL Y ESTATAL / DEPARTAMENTO JURÍDICO	SENTIDO	ASCENDENTE		VALOR	0.00	0.00	0.00	0.00	0.00	0.00
A2C1. LICITACIÓN DE PROYECTOS AUTORIZADOS DE INFRAESTRUCTURA TURÍSTICA	INDICADOR	PORCENTAJE DE LICITACIONES DE PROYECTOS DE INFRAESTRUCTURA TURÍSTICA	FRECUENCIA	TRIMESTRAL	POR CADA PROYECTO SE REALIZA UNA LICITACIÓN CONFORME LA NORMATIVIDAD APLICABLE, ESTE INDICADOR MIDE EL PROCENTAJE DE AVANCE EN LAS ADJUDICACIÓN DE LOS PROYECTOS AUTORIZADOS.	V1	10.00	0.00	0.00	0.00	0.00	0.00
	FORMULA	(LICITACIONES DE PROYECTOS DE INFRAESTRUCTURA TURÍSTICA REALIZADAS / LICITACIONES DE PROYECTOS DE INFRAESTRUCTURA TURÍSTICA PROGRAMADAS) * 100	UNIDAD DE MEDIDA	PORCENTAJE		V2	10.00	0.00	0.00	0.00	0.00	0.00
	MV/FI	CONVENIOS DE COLABORACIÓN ENTRE ENTIDAD FEDERAL Y ESTATAL / DEPARTAMENTO JURÍDICO	SENTIDO	ASCENDENTE		VALOR	100.00	0.00	0.00	0.00	0.00	0.00
A3C1. SUPERVISIÓN Y SEGUIMIENTO DE EJECUCIÓN DEL PROYECTO DE INFRAESTRUCTURA TURÍSTICA	INDICADOR	PORCENTAJE DE SUPERVISIÓN Y EJECUCIÓN DE PROYECTOS DE INFRAESTRUCTURA TURÍSTICA	FRECUENCIA	TRIMESTRAL	EJECUCIÓN DE LAS OBRAS DE ACUERDO AL PROGRAMA DE OBRA. ESTE INDICADOR MIDE EL AVANCE DE LOS PROYECTOS PARA HACER CUMPLIR CON LA PROGRAMACIÓN DE LA EJECUCIÓN DE LA OBRA.	V1	10.00	0.00	1.00	2.00	3.00	3.00
	FORMULA	(EJECUCIÓN DE PROYECTOS DE INFRAESTRUCTURA TURÍSTICA REALIZADAS / EJECUCIÓN DE PROYECTOS DE INFRAESTRUCTURA TURÍSTICA PROGRAMADOS) * 100	UNIDAD DE MEDIDA	PORCENTAJE		V2	10.00	0.00	1.00	2.00	3.00	3.00
	MV/FI	CONTRATOS DE EJECUCIÓN DE OBRAS / DIRECCIÓN DE INFRAESTRUCTURA TURÍSTICA DE NL	SENTIDO	NORMAL		VALOR	100.00	0.00	100.00	100.00	100.00	100.00
A4C1. ENTREGA DE PROYECTOS DE INFRAESTRUCTURA TURÍSTICA A MUNICIPIOS	INDICADOR	PORCENTAJE DE PROYECTOS DE INFRAESTRUCTURA TURÍSTICA ENTREGADOS	FRECUENCIA	TRIMESTRAL	FINALIZADA LA EJECUCIÓN DE LA OBRA SE REALIZA EL ACTO DE ENTREGA RECEPCIÓN AL MUNICIPIO ENCARGADO DE SU OPERACIÓN Y MANTENIMIENTO, ESTE INDICADOR MIDE EL PORCENTAJE DE PROYECTOS ENTREGADOS EN SU TOTALIDAD.	V1	10.00	0.00	1.00	2.00	3.00	3.00
	FORMULA	(OBRAS ENTREGADAS / OBRAS PROGRAMADAS) * 100	UNIDAD DE MEDIDA	PORCENTAJE		V2	10.00	0.00	1.00	2.00	3.00	3.00
	MV/FI	CONVENIOS DE COLABORACIÓN / DIRECCIÓN DE ATENCIÓN A PRESTADORES DE SERVICIOS TURÍSTICOS DE NL	SENTIDO	ASCENDENTE		VALOR	100.00	0.00	100.00	100.00	100.00	100.00

ENTE PÚBLICO					UNIDAD ADMINISTRATIVA RESPONSABLE							
321 TRANSFERENCIAS A ENTIDADES PARAESTATALES					0035001 CORPORACIÓN PARA EL DESARROLLO TURÍSTICO DE NUEVO LEÓN							
OBJETIVOS MIR	INDICADORES DE DESEMPEÑO				CONCEPTOS	METAS POR FRECUENCIA (TRIMESTRAL / SEMESTRAL / ANUAL)						
	ATRIBUTOS		DESCRIPCIÓN INDICADOR	LÍNEA BASE 2021		PERIODOS						
						I TRI	II TRI / I SEM	III TRI	IV TRI / II SEM	ANUAL		
ACTIVIDADES												
C2. ATRACTIVOS TURÍSTICOS MUNICIPALES CONSTRUIDOS												
A1C2. ELABORACIÓN DE ESTUDIOS DE FACTIBILIDAD PARA LA CREACIÓN DE NUEVOS PROYECTOS DE ATRACTIVOS TURÍSTICOS EN MUNICIPIOS	INDICADOR	PORCENTAJE DE ESTUDIOS DE FACTIBILIDAD PARA LA CREACIÓN DE NUEVOS PROYECTOS EN MUNICIPIOS	FRECUENCIA	TRIMESTRAL	SE UTILIZA LA HERRAMIENTA DE ESTUDIOS DE FACTIBILIDAD PARA LA TOMA DE DECISIONES EN LA SELECCIÓN DE LOS PROYECTOS QUE CONFORMARÁN EL EJERCICIO. ESTE INDICADOR MUESTRA EL AVANCE DE LOS ESTUDIOS REALIZADOS.	V1	0.00	0.00	0.00	0.00	0.00	0.00
	FORMULA	(ESTUDIOS DE FACTIBILIDAD DE NUEVOS PROYECTOS A MUNICIPIOS / ESTUDIOS DE FACTIBILIDAD DE NUEVOS PROYECTOS A MUNICIPIOS PROGRAMADOS) * 100	UNIDAD DE MEDIDA	PORCENTAJE		V2	0.00	0.00	0.00	0.00	0.00	0.00
	MV/FI	ESTUDIOS DE FACTIBILIDAD DE NUEVOS PROYECTOS A MUNICIPIOS / COORDINACIÓN DE PROYECTOS	SENTIDO	ASCENDENTE		VALOR	0.00	0.00	0.00	0.00	0.00	0.00
A2C2. CONVENIOS DE COLABORACIÓN CON LOS MUNICIPIOS PARA LA CREACIÓN DE NUEVOS PROYECTOS DE INFRAESTRUCTURA TURÍSTICA	INDICADOR	PORCENTAJE DE CONVENIOS DE COLABORACIÓN CON LOS MUNICIPIOS PARA LA CREACIÓN DE NUEVOS PROYECTOS DE INFRAESTRUCTURA TURÍSTICA	FRECUENCIA	TRIMESTRAL	CONVENIO PARA ACORDAR LA PARTICIPACIÓN NECESARIA PARA LA REALIZACIÓN DE LAS OBRAS, ESTE INDICADOR MIDE LOS CONVENIOS REALIZADOS CONFORME LOS PROYECTOS QUE SE TIENE PLANEADO COMO META ANUAL.	V1	4.00	0.00	1.00	1.00	1.00	1.00
	FORMULA	(CONVENIOS CON MUNICIPIOS PARA LA CREACIÓN DE NUEVOS PROYECTOS DE ATRACTIVOS TURÍSTICOS / CONVENIOS CON MUNICIPIOS PARA LA CREACIÓN DE NUEVOS PROYECTOS DE ATRACTIVOS TURÍSTICOS PROGRAMADOS) * 100	UNIDAD DE MEDIDA	PORCENTAJE		V2	4.00	0.00	1.00	1.00	1.00	1.00
	MV/FI	ESTUDIOS DE FACTIBILIDAD DE NUEVOS PROYECTOS A MUNICIPIOS / DEPARTAMENTO JURÍDICO	SENTIDO	ASCENDENTE		VALOR	100.00	0.00	100.00	100.00	100.00	100.00
A3C2. ELABORACIÓN DE PROYECTOS DE NUEVOS ATRACTIVOS TURÍSTICOS EN MUNICIPIOS	INDICADOR	PORCENTAJE DE NUEVOS PROYECTOS A MUNICIPIOS	FRECUENCIA	TRIMESTRAL	CONFORME AL PLAN DE DESARROLLO DEL ESTADO Y LOS PROYECTOS PLANEADOS SEGÚN LAS ESTRATEGIAS DE TURISMO. ESTE INDICADOR MIDE EL PORCENTAJE DE LOS PROYECTOS REALIZADOS DE ACUERDO A LA META ANUAL.	V1	10.00	0.00	1.00	2.00	3.00	3.00
	FORMULA	(NUEVOS PROYECTOS DE ATRACTIVOS TURÍSTICOS REALIZADAS / NUEVOS PROYECTOS DE ATRACTIVOS TURÍSTICOS PROGRAMADAS) * 100	UNIDAD DE MEDIDA	PORCENTAJE		V2	10.00	0.00	1.00	2.00	3.00	3.00
	MV/FI	CREACIÓN DE PROYECTOS EJECUTIVOS DE ATRACTIVOS TURÍSTICOS PARA MUNICIPIOS / COORDINACIÓN DE PROYECTOS	SENTIDO	ASCENDENTE		VALOR	100.00	0.00	100.00	100.00	100.00	100.00

ENTE PÚBLICO					UNIDAD ADMINISTRATIVA RESPONSABLE								
321 TRANSFERENCIAS A ENTIDADES PARAESTATALES					0036001 INSTITUTO ESTATAL DE LAS MUJERES								
TIPO DE BENEFICIARIO		DESCRIPCIÓN AMPLIA DEL BENEFICIARIO				ATRIBUTOS DEL PROGRAMA							
						SUJETO A ROP ¹ / O LOP ²		ATRIBUTO ANTICORRUPCIÓN		SUJETO A INDICADOR DE GÉNERO			
13 MUJERES		13.1 PERSONA MUJER DE 15 AÑOS O MÁS				NO		NO		NO			
INICIO DEL PROGRAMA	ESTATUS DEL PROGRAMA	[04] 1.4 PROMOVER LA PROTECCIÓN INTEGRAL Y LOS DERECHOS DE LAS MUJERES NEOLEONESAS, FORTALECIENDO LA POLÍTICA ESTATAL MEDIANTE LA PREVENCIÓN Y ATENCIÓN DE LAS VIOLENCIAS DE GÉNERO, PARA INCIDIR EN LA IGUALDAD SUSTANTIVA.				IDENTIFICACIÓN CON LA AGENDA PARA EL DESARROLLO SOSTENIBLE							
2017	REGISTRADO					ODS 1 ³		5. LOGRAR LA IGUALDAD ENTRE LOS GÉNEROS Y EMPODERAR A TODAS LAS MUJERES Y LAS NIÑAS					
						ODS 2							
OBJETIVOS MIR		INDICADORES DE DESEMPEÑO				METAS POR FRECUENCIA (TRIMESTRAL / SEMESTRAL / ANUAL)							
		ATRIBUTOS			DESCRIPCIÓN INDICADOR	CONCEPTOS	LÍNEA BASE 2021	PERIODOS					
								I TRI	II TRI / I SEM	III TRI	IV TRI / II SEM	ANUAL	
FIN													
CONTRIBUIR A INCREMENTAR LA IGUALDAD DE GÉNERO Y EL EMPODERAMIENTO DE LAS MUJERES MEDIANTE EL CONOCIMIENTO DE SUS DERECHOS HUMANOS.	INDICADOR	ÍNDICE DE DESARROLLO RELATIVO AL GÉNERO		FRECUENCIA	ANUAL	MOSTRARÁ LA BRECHA DE DESIGUALDAD ENTRE MUJERES Y HOMBRES	V1	2.83					2.87
	FORMULA	(ÍNDICE DE ESPERANZA DE VIDA + ÍNDICE DE EDUCACIÓN + ÍNDICE DE NIVEL DE VIDA)/3		UNIDAD DE MEDIDA	INDICE		V2	3.00					3.00
	MV/FI ⁴	ENCUESTAS, ESTADÍSTICAS OFICIALES, REGISTROS OFICIALES/ INEGI		SENTIDO	ASCENDENTE		VALOR	0.94					0.95
PROPÓSITO													
LAS MUJERES CONOCEN SUS DERECHOS HUMANOS, ESPECIALMENTE EL DE VIVIR LIBRES DE VIOLENCIA	INDICADOR	TASA DE VARIACIÓN DE PERSONAS ATENDIDAS CON SERVICIOS DE ATENCIÓN, SENSIBILIZACIÓN Y CAPACITACIÓN.		FRECUENCIA	ANUAL	DE LOS EVENTOS CURSOS, TALLERES, PLATICAS INFORMATIVAS Y ASESORIAS REALIZADAS POR EL INSTITUTO, EL INDICADOR MOSTRARA EL AUMENTO DE MUJERES Y NIÑAS QUE CONOCEN SUS DERECHOS DE VIVIR UNA VIDA LIBRE DE VIOLENCIA	V1	116,200.00					12,184.00
	FORMULA	(PERSONAS QUE RECIBIERON SERVICIOS EN EL AÑO T - PERSONAS QUE RECIBIERON SERVICIOS EN EL AÑO T-1) / PERSONAS QUE RECIBIERON SERVICIOS EN EL AÑO T - 1) * 100		UNIDAD DE MEDIDA	PORCENTAJE		V2	106,900.00					127,316.00
	MV/FI	REPORTES DE LA COORDINACIÓN DE CAPACITACIÓN, DE LA COORDINACIÓN DE ATENCIÓN Y DE LA DIRECCIÓN OPERATIVA DE PROGRAMAS / NULL		SENTIDO	DESCENDENTE		VALOR	8.00					-90.43

1/ REGLAS DE OPERACIÓN 2/ LINEAMIENTOS OPERATIVOS 3/ OBJETIVO DE DESARROLLO SOSTENIBLE 4/ MEDIO DE VERIFICACIÓN / FUENTE DE INFORMACIÓN

Formato MAD-V1.0

CLAVE PROGRAMÁTICA
E236

EJERCICIO FISCAL 2025

DESCRIPCIÓN
MUJERES LIBRES DE VIOLENCIA

TIPO
PP

ENTE PÚBLICO					UNIDAD ADMINISTRATIVA RESPONSABLE							
321 TRANSFERENCIAS A ENTIDADES PARAESTATALES					0036001 INSTITUTO ESTATAL DE LAS MUJERES							
OBJETIVOS MIR	INDICADORES DE DESEMPEÑO				DESCRIPCIÓN INDICADOR	CONCEPTOS	METAS POR FRECUENCIA (TRIMESTRAL / SEMESTRAL / ANUAL)					
	ATRIBUTOS			LÍNEA BASE 2021			PERIODOS					
							I TRI	II TRI / I SEM	III TRI	IV TRI / II SEM	ANUAL	
COMPONENTES												
C1. SERVICIOS DE ORIENTACION, FORMACIÓN, AUTONOMÍA, DESARROLLO DE LAS CAPACIDADES Y AUTOESTIMA DE LAS MUJERES OTORGADOS	INDICADOR	PROMEDIO DE EXPEDIENTES REGISTRADOS DE MUJERES CON SERVICIOS DE FORMACIÓN, AUTONOMÍA, DESARROLLO DE LAS CAPACIDADES Y AUTOESTIMA	FRECUENCIA	TRIMESTRAL	SON LOS SERVICIOS DE ORIENTACION, FORMACIÓN, AUTONOMÍA, DESARROLLO DE LAS CAPACIDADES Y AUTOESTIMA DE LAS MUJERES OTORGADOS	V1	169.00	8,349.00	15,275.00	22,493.00	30,924.00	30,924.00
	FORMULA	(NÚMERO DE EXPEDIENTES / MUJERES REGISTRADAS)	UNIDAD DE MEDIDA	EXPEDIENTES		V2	24,371.00	8,349.00	15,275.00	22,493.00	30,924.00	30,924.00
	MV/FI	FORMATOS DE ENTREVISTAS, FORMATO DE REGISTRO Y CAPTURA EN HOJA DE CONTROL / DIRECCIÓN OPERATIVA DE PROGRAMAS	SENTIDO	ASCENDENTE		VALOR	0.01	1.00	1.00	1.00	1.00	1.00
C2. EVENTOS DE CAPACITACIÓN REALIZADOS (CURSOS, TALLERES, CONFERENCIAS, ETC.)	INDICADOR	PROMEDIO DE ASISTENTES POR EVENTO DE CAPACITACIÓN	FRECUENCIA	TRIMESTRAL	DEL TOTAL DE EVENTOS DE CAPACITACION (CURSOS, TALLERES, CONFERENCIAS, DIPLOMADOS, SEMINARIOS ETC.) REALIZADOS DURANTE EL AÑO SE OBTENDRA EL PROMEDIO DE ASISTENTES POR EVENTO TOMADO	V1	6,725.00	4,025.00	9,220.00	14,245.00	18,436.00	18,436.00
	FORMULA	(ASISTENTES A EVENTOS DE CAPACITACIÓN / EVENTOS DE CAPACITACIÓN)	UNIDAD DE MEDIDA	PERSONAS (MUJER-HOMBRE)		V2	450.00	192.00	402.00	612.00	840.00	840.00
	MV/FI	REPORTE DE CAPACITACIÓN / COORDINACIÓN DE CAPACITACIÓN	SENTIDO	ASCENDENTE		VALOR	14.94	20.96	22.94	23.28	21.95	21.95
C3. PROGRAMAS EDUCATIVOS TRANSMITIDOS	INDICADOR	COSTO PROMEDIO POR PROGRAMA EDUCATIVO	FRECUENCIA	SEMESTRAL	EL INDICADOR MOSTRARA EL USO EFICAZ DEL PRESUPUESTO ASIGNADO A CADA ESTRATEGIA DE COMUNICACIÓN	V1	5,518,428.90		785,000.00		1,570,000.00	1,570,000.00
	FORMULA	(COSTO APLICADO EN PROGRAMAS EDUCATIVOS TRANSMITIDOS / PROGRAMAS EDUCATIVOS)	UNIDAD DE MEDIDA	RECURSOS MONETARIOS		V2	6.00		1.00		1.00	1.00
	MV/FI	DESGLOSE DEL PRESUPUESTO INSTITUCIONAL EJERCIDO / COORDINACIÓN DE ADMINISTRACIÓN Y FINANZAS	SENTIDO	ASCENDENTE		VALOR	919,738.15		785,000.00		1,570,000.00	1,570,000.00

<div><div><div>NL</div><div><div><div></div></div></div><div><div>TESORERÍA</div><div>GABINETE DE BUEN GOBIERNO</div></div></div></div> <div>GOBIERNO DEL ESTADO DE NUEVO LEÓN PRESUPUESTO BASADO EN RESULTADOS METAS ANUALES DE DESEMPEÑO PROGRAMACIÓN ANUAL</div> <div><div>evalúa</div><div>PBR NL</div></div>																									
Formato MAD-V1.0												EJERCICIO FISCAL 2025												TIPO	
CLAVE PROGRAMÁTICA												DESCRIPCIÓN												PP	
E236												MUJERES LIBRES DE VIOLENCIA													
ENTE PÚBLICO												UNIDAD ADMINISTRATIVA RESPONSABLE													
321 TRANSFERENCIAS A ENTIDADES PARAESTATALES												0036001 INSTITUTO ESTATAL DE LAS MUJERES													
OBJETIVOS MIR		INDICADORES DE DESEMPEÑO						DESCRIPCIÓN INDICADOR		CONCEPTOS		METAS POR FRECUENCIA (TRIMESTRAL / SEMESTRAL / ANUAL)													
		ATRIBUTOS				LÍNEA BASE 2021						PERIODOS													
												I TRI		II TRI / I SEM		III TRI		IV TRI / II SEM		ANUAL					
ACTIVIDADES																									
C1. SERVICIOS DE ORIENTACION, FORMACIÓN, AUTONOMÍA, DESARROLLO DE LAS CAPACIDADES Y AUTOESTIMA DE LAS MUJERES OTORGADOS																									
A1C1. INSTALACIÓN DE UNIDADES DE ORIENTACIÓN		INDICADOR	PORCENTAJE DE UNIDADES INSTALADAS			FRECUENCIA	TRIMESTRAL	EL INDICADOR MOSTRARÁ EL AVANCE DE PORCENTAJE DE LAS UNIDADES INSTALADAS PARA PREVENCIÓN, ORIENTACIÓN Y CANALIZACIÓN		V1	36.00	1.00	1.00	1.00	1.00	1.00									
		FORMULA	(UNIDADES INSTALADAS / UNIDADES PROGRAMADAS) * 100			UNIDAD DE MEDIDA	PORCENTAJE			V2	36.00	1.00	1.00	1.00	1.00	1.00									
		MV/FI	EXPEDIENTE DE CONVENIOS / DIRECCIÓN OPERATIVA DE PROGRAMAS Y COORDINACIÓN DE ATENCIÓN Y BRIGADAS			SENTIDO	ASCENDENTE			VALOR	100.00	100.00	100.00	100.00	100.00	100.00									
A2C1. CONTRATACIÓN PERSONAL ESPECIALIZADO EN TIEMPO		INDICADOR	PORCENTAJE DE PERSONAL ESPECIALIZADO CONTRATADO			FRECUENCIA	TRIMESTRAL	EL INDICADOR MOSTRARA EL PORCENTAJE DE PERSONAL ESPECIALIZADO CONTRATADO PARA PRESTAR LOS SERVICIOS EN ATENCION CORRESPONDIENTE A LOS SERVICIOS DE CADA ÁREA		V1	125.00	14.00	18.00	22.00	22.00	22.00									
		FORMULA	(PERSONAL ESPECIALIZADO CONTRATADO / CONTRATACIÓN DE PERSONAL ESPECIALIZADO PROGRAMADO) * 100			UNIDAD DE MEDIDA	PORCENTAJE			V2	125.00	14.00	18.00	22.00	22.00	22.00									
		MV/FI	EXPEDIENTE DE CONTRATACIÓN DE PERSONAL / COORDINACIÓN DE ADMINISTRACIÓN Y FINANZAS			SENTIDO	ASCENDENTE			VALOR	100.00	100.00	100.00	100.00	100.00	100.00									
A3C1. RECEPCIÓN DE SOLICITUDES PARA LA SOLUCIÓN DE CONTROVERSIAS (CONFLICTOS DE PENSIÓN ALIMENTICIA Y CONVIVENCIA, CONFLICTOS VECINALES, RUIDOS, DAÑOS A PROPIEDAD PRIVADA, ETC.)		INDICADOR	PORCENTAJE DE SOLICITUDES PARA LA SOLUCIÓN DE CONTROVERSIAS CONCLUIDAS			FRECUENCIA	TRIMESTRAL	DE LOS SERVICIOS OTORGADOS EN MODULOS DE ATENCION , EL INDICADOR MOSTRARÁ EL PORCENTAJE DE SOLICITUDES ATENDIDAS O CONCLUIDAS		V1	28,500.00	50.00	110.00	170.00	220.00	220.00									
		FORMULA	(NÚMERO DE SOLICITUDES PARA LA SOLUCIÓN DE CONTROVERSIAS CONCLUIDAS / TOTAL DE SOLICITUDES PARA LA SOLUCIÓN DE CONTROVERSIAS RECIBIDAS) * 100			UNIDAD DE MEDIDA	PORCENTAJE			V2	28,500.00	50.00	110.00	170.00	220.00	220.00									
		MV/FI	EXPEDIENTES DE CASOS / DIRECCIÓN OPERATIVA DE PROGRAMAS			SENTIDO	ASCENDENTE			VALOR	100.00	100.00	100.00	100.00	100.00	100.00									
A4C1. REALIZACIÓN DE SESIONES TRABAJO PARA FORTALECER RELACIONES IGUALITARIAS		INDICADOR	"PORCENTAJE DE SESIONES TRABAJO DE FORTALECIMIENTO DE RELACIONES IGUALTARIAS BRINDADAS "			FRECUENCIA	TRIMESTRAL	EL INDICADOR MOSTRARA EL PORCENTAJE DE LA REALIZACIÓN DE SESIONES TRABAJO PARA FORTALECER RELACIONES IGUALTARIAS		V1	0.00	3.00	6.00	9.00	12.00	12.00									
		FORMULA	(SESIONES TRABAJO FORTALECIMIENTO DE RELACIONES IGUALTARIAS / SESIONES TRABAJO DE FORTALECIMIENTO DE RELACIONES IGUALTARIAS PROGRAMADAS) * 100			UNIDAD DE MEDIDA	PORCENTAJE			V2	0.00	3.00	6.00	9.00	12.00	12.00									
		MV/FI	LISTAS DE ASISTENCIAS DE SESIONES DE TRABAJO / DIRECCIÓN OPERATIVA DE PROGRAMAS			SENTIDO	ASCENDENTE			VALOR	0.00	100.00	100.00	100.00	100.00	100.00									
A5C1. INSTALACIÓN DE ESPACIOS DE PAZ Y NO DISCRIMINACIÓN		INDICADOR	"PORCENTAJE DE ESPACIOS DE PAZ Y NO DISCRIMINACIÓN "			FRECUENCIA	TRIMESTRAL	EL INDICADOR MOSTRARA EL PORCENTAJE DE INSTALACIÓN DE ESPACIOS DE PAZ Y NO DISCRIMINACIÓN		V1	0.00	30.00	100.00	200.00	240.00	240.00									
		FORMULA	(ESPACIOS DE PAZ Y NO DISCRIMINACIÓN / ESPACIOS DE PAZ Y NO DISCRIMINACIÓN PROGRAMADOS) *100			UNIDAD DE MEDIDA	PORCENTAJE			V2	0.00	30.00	100.00	200.00	240.00	240.00									
		MV/FI	REPORTE DE INSTALACIÓN DE ESPACIOS DE PAZ Y NO DISCRIMINACIÓN / DIRECCIÓN OPERATIVA DE PROGRAMAS			SENTIDO	ASCENDENTE			VALOR	0.00	100.00	100.00	100.00	100.00	100.00									
A6C1. REALIZACIÓN DE CAMPAÑAS PARA PREVENIR EL ACOSO SEXUAL EN EL TRANSPORTE PÚBLICO		INDICADOR	PORCENTAJE DE MATERIAL IMPRESO DIFUNDIDO EN UNIDADES DE TRANSPORTE PÚBLICO			FRECUENCIA	TRIMESTRAL	DE LOS SERVICIOS DE PROMOTORIAS Y SENSIBILIZACION OTORGADOS POR EL INSTITUTO, EL INDICADOR MOSTRARÁ EL PORCENTAJE DE PERSONAS QUE RECIBIERON PLATICAS INFORMATIVAS Y/O IMPRESOS DE MATERIAL EN RELACION AL TEMA		V1	28,500.00	10,000.00	25,000.00	40,000.00	50,000.00	50,000.00									
		FORMULA	(NÚMERO DE MATERIAL IMPRESO DIFUNDIDO / NÚMERO DE MATERIAL IMPRESO PROGRAMADO) * 100			UNIDAD DE MEDIDA	PORCENTAJE			V2	28,500.00	10,000.00	25,000.00	40,000.00	50,000.00	50,000.00									
		MV/FI	REPORTE DE CAMPAÑAS / LA JEFATURA DE CIUDADES SEGURAS - COORDINACIÓN DE CAPACITACIÓN Y ENLACES			SENTIDO	ASCENDENTE			VALOR	100.00	100.00	100.00	100.00	100.00	100.00									

Formato MAD-V1.0

CLAVE PROGRAMÁTICA
E236

EJERCICIO FISCAL 2025

DESCRIPCIÓN
MUJERES LIBRES DE VIOLENCIA

TIPO
PP

ENTE PÚBLICO					UNIDAD ADMINISTRATIVA RESPONSABLE							
321 TRANSFERENCIAS A ENTIDADES PARAESTATALES					0036001 INSTITUTO ESTATAL DE LAS MUJERES							
OBJETIVOS MIR	INDICADORES DE DESEMPEÑO				CONCEPTOS	METAS POR FRECUENCIA (TRIMESTRAL / SEMESTRAL / ANUAL)						
	ATRIBUTOS		DESCRIPCIÓN INDICADOR	LÍNEA BASE 2021		PERIODOS						
						I TRI	II TRI / I SEM	III TRI	IV TRI / II SEM	ANUAL		
ACTIVIDADES												
C2. EVENTOS DE CAPACITACIÓN REALIZADOS (CURSOS, TALLERES, CONFERENCIAS, ETC.)												
A1C2. CONTRATACIÓN DE PERSONAL DE CAPACITACIÓN ESPECIALIZADO EN TEMAS DE GÉNERO	INDICADOR	PORCENTAJE DE PERSONAL ESPECIALIZADO CONTRATADO	FRECUENCIA	TRIMESTRAL	EL INDICADOR MOSTRARÁ EL PORCENTAJE DE PERSONAL ESPECIALIZADO EN TEMAS DE GÉNERO CONTRATADO PARA PRESTAR LOS SERVICIOS CORRESPONDIENTES	V1	125.00	18.00	20.00	20.00	20.00	20.00
	FORMULA	(PERSONAL ESPECIALIZADO CONTRATADO / CONTRATACIÓN DE PERSONAL ESPECIALIZADO PROGRAMADO) * 100	UNIDAD DE MEDIDA	PORCENTAJE		V2	125.00	18.00	20.00	20.00	20.00	20.00
	MV/FI	EXPEDIENTE DE CONTRATACIÓN DE PERSONAL / COORDINACIÓN DE ADMINISTRACIÓN Y FINANZAS	SENTIDO	ASCENDENTE		VALOR	100.00	100.00	100.00	100.00	100.00	100.00
A2C2. REALIZACIÓN DE DISEÑO DE CONTENIDOS CONCEPTUALES.	INDICADOR	PORCENTAJE DE CONTENIDOS DISEÑADOS	FRECUENCIA	TRIMESTRAL	EL INDICADOR MOSTRARAR EL PORCENTAJE DE CONTENIDOS DISEÑADOS CON PERSPECTIVA DE GÉNERO	V1	25.00	24.00	50.00	88.00	114.00	114.00
	FORMULA	(CONTENIDOS DISEÑADOS / CONTENIDOS PROGRAMADOS) * 100	UNIDAD DE MEDIDA	PORCENTAJE		V2	25.00	24.00	50.00	88.00	114.00	114.00
	MV/FI	CONTENIDOS DESARROLLADOS / DIRECCIÓN OPERATIVA DE PROGRAMAS	SENTIDO	ASCENDENTE		VALOR	100.00	100.00	100.00	100.00	100.00	100.00
A3C2. CREACIÓN DE REDES DE MUJERES CONSTRUCTORAS DE LA PAZ (MUCPAZ)	INDICADOR	PORCENTAJE DE MUJERES QUE PARTICIPAN EN LAS REDES PARA LA CONSTRUCCIÓN DE LA PAZ	FRECUENCIA	TRIMESTRAL	EL INDICADOR MOSTRARA EL PORCENTAJES DE MUJERES QUE PARTICIPAN EN LA REDES PARA LA CONTRUCCION DE PAZ	V1	36.00	69.00	138.00	207.00	276.00	276.00
	FORMULA	(NÚMERO DE MUJERES PARTICIPANTES / NÚMERO DE MUJERES PROGRAMADAS) * 100	UNIDAD DE MEDIDA	PORCENTAJE		V2	36.00	69.00	138.00	207.00	276.00	276.00
	MV/FI	MINUTAS DE TRABAJO, EVIDENCIA FOTOGRÁFICA, LISTAS DE ASISTENCIA / COORDINACIÓN DE PLANEACIÓN E INVESTIGACIÓN. IEM	SENTIDO	ASCENDENTE		VALOR	100.00	100.00	100.00	100.00	100.00	100.00

ENTE PÚBLICO					UNIDAD ADMINISTRATIVA RESPONSABLE							
321 TRANSFERENCIAS A ENTIDADES PARAESTATALES					0036001 INSTITUTO ESTATAL DE LAS MUJERES							
TIPO DE BENEFICIARIO			DESCRIPCIÓN AMPLIA DEL BENEFICIARIO			ATRIBUTOS DEL PROGRAMA						
						SUJETO A ROP ¹ O LOP ²	ATRIBUTO ANTICORRUPCIÓN	SUJETO A INDICADOR DE GÉNERO				
25 SUJETOS OBLIGADOS			25.2 PERSONAS (HOMBRE-MUJER) SUJETOS OBLIGADOS DE LA ADMINISTRACIÓN PÚBLICA ESTATAL			NO		NO		SI		
INICIO DEL PROGRAMA	OBJETIVO DEL PED AL QUE CONTRIBUYE EL PROGRAMA					IDENTIFICACIÓN CON LA AGENDA PARA EL DESARROLLO SOSTENIBLE						
2017	[04] 1.4 PROMOVER LA PROTECCIÓN INTEGRAL Y LOS DERECHOS DE LAS MUJERES NEOLEONESAS, FORTALECIENDO LA POLÍTICA ESTATAL MEDIANTE LA PREVENCIÓN Y ATENCIÓN DE LAS VIOLENCIAS DE GÉNERO, PARA INCIDIR EN LA IGUALDAD SUSTANTIVA.					ODS 1 ³	5. LOGRAR LA IGUALDAD ENTRE LOS GÉNEROS Y EMPODERAR A TODAS LAS MUJERES Y LAS NIÑAS					
						ODS 2						
OBJETIVOS MIR	INDICADORES DE DESEMPEÑO					METAS POR FRECUENCIA (TRIMESTRAL / SEMESTRAL / ANUAL)						
	ATRIBUTOS			DESCRIPCIÓN INDICADOR	CONCEPTOS	LÍNEA BASE	PERIODOS					
						2021	I TRI	II TRI / I SEM	III TRI	IV TRI / II SEM	ANUAL	
FIN												
CONTRIBUIR A INCREMENTAR LA IGUALDAD DE OPORTUNIDADES, TRATO, TOMA DE DECISIONES Y BENEFICIOS DE DESARROLLO MEDIANTE LA INCORPORACIÓN DE PERSPECTIVA DE GÉNERO EN LOS PLANES Y PROGRAMAS DE LAS DEPENDENCIAS Y ORGANISMOS DEL GOBIERNO ESTATAL.	INDICADOR	RAZÓN DE IGUALDAD DE GÉNERO EN LA OCUPACIÓN DE PUESTOS TITULARES DE LAS DEPENDENCIAS Y ORGANISMOS DE LA ADMINISTRACIÓN PÚBLICA ESTATAL	FRECUENCIA	ANUAL	EL INDICADOR MOSTRAR EL INCREMENTO ANUAL DE OPORTUNIDADES, TRATO TOMA DE DECISIONES Y BENEFICIOS DE DESARROLLO MEDIANTE LA INCORPORACION DE PERSPECTIVA DE GENERO EN LOS PLANES Y PROGRAMAS DE LAS DEPENDENCIAS Y ORGANISMOS DEL GOBIERNO ESTATAL	V1	18.00					1.92
	FORMULA	(MUJERES TITULARES DE LA ADMINISTRACIÓN PÚBLICA ESTATAL / HOMBRES TITULARES DE LA ADMINISTRACIÓN PÚBLICA ESTATAL)	UNIDAD DE MEDIDA	PORCENTAJE		V2	19.00					2.00
	MV/FI ⁴	CENSO NACIONAL DE GOBIERNOS ESTATALES / INEGI HTTPS: WWW.INEGI.ORG.MX/PROGRAMAS/CNGE	SENTIDO	ASCENDENTE		VALOR	0.95					0.96
PROPÓSITO												
EL PERSONAL DE LA ADMINISTRACIÓN PÚBLICA ESTATAL INCORPORA LA PERSPECTIVA DE GÉNERO EN SUS ACTIVIDADES INSTITUCIONALES	INDICADOR	"TASA DE VARIACIÓN DE QUEJAS Y/O DENUNCIAS RECIBIDAS EN LOS COMITÉS ASESORES DEL PROTOCOLO PARA LA PREVENCIÓN Y LA ATENCIÓN DEL HOSTIGAMIENTO SEXUAL Y ACOSO SEXUAL. "	FRECUENCIA	ANUAL	EL INDICADOR MOSTRARA LA TASA DE VARIACION DE QUEJAS Y DENUNCIAS ATENDIDAS EN EL ACTUAL Y LA DIFERENCIA DEL AÑO ANTERIOR	V1	27.00					5.00
	FORMULA	"((QUEJAS Y/O DENUNCIAS RECIBIDAS EN EL AÑO T- QUEJAS Y/O DENUNCIAS RECIBIDAS EN EL AÑO T-1) / QUEJAS Y/O DENUNCIAS RECIBIDAS EN EL AÑO T-1) *100"	UNIDAD DE MEDIDA	PORCENTAJE		V2	25.00					8.00
	MV/FI	INFORMES EMITIDOS POR LOS COMITÉS ASESORES / JEFATURA DE UNIDADES DE IGUALDAD DE GÉNERO IEM	SENTIDO	DESCENDENTE		VALOR	1.08					62.50

1/ REGLAS DE OPERACIÓN 2/ LINEAMIENTOS OPERATIVOS 3/ OBJETIVO DE DESARROLLO SOSTENIBLE 4/ MEDIO DE VERIFICACIÓN / FUENTE DE INFORMACIÓN

ENTE PÚBLICO					UNIDAD ADMINISTRATIVA RESPONSABLE							
321 TRANSFERENCIAS A ENTIDADES PARAESTATALES					0036001 INSTITUTO ESTATAL DE LAS MUJERES							
OBJETIVOS MIR	INDICADORES DE DESEMPEÑO				DESCRIPCIÓN INDICADOR	CONCEPTOS	METAS POR FRECUENCIA (TRIMESTRAL / SEMESTRAL / ANUAL)					
	ATRIBUTOS						LÍNEA BASE 2021	PERIODOS				
								I TRI	II TRI / I SEM	III TRI	IV TRI / II SEM	ANUAL
COMPONENTES												
C1. EVENTOS DE CAPACITACIÓN DE CULTURA INSTITUCIONAL DE GÉNERO (CURSOS, FOROS, MESAS DE TRABAJO, DIPLOMADOS, TALLERES, SEMINARIOS Y ENCUENTROS) IMPARTIDOS	INDICADOR	TASA DE VARIACIÓN DEL PERSONAL DE LA ADMINISTRACIÓN PÚBLICA ESTATAL ATENDIDO	FRECUENCIA	TRIMESTRAL	DE LOS EVENTOS DE CAPACITACION DE CULTURA INSTITUCIONAL DE GENERO LLEVADOS A CABO PARA EL PERSONAL DE LA ADMINISTRACION PUBLICA	V1	18,433.00	4,080.00	8,160.00	12,240.00	16,320.00	16,320.00
	FORMULA	((PERSONAL DE LA ADMINISTRACIÓN PÚBLICA ESTATAL ATENDIDO EN EL AÑO T - PERSONAL DE LA ADMINISTRACIÓN PÚBLICA ESTATAL ATENDIDO EN EL AÑO T-1) / PERSONAL DE LA ADMINISTRACIÓN PÚBLICA ESTATAL ATENDIDO EN EL AÑO T-1) * 100	UNIDAD DE MEDIDA	PORCENTAJE		V2	14,746.00	204.00	408.00	612.00	816.00	816.00
	MV/FI	REPORTE DE LA COORDINACIÓN DE CAPACITACIÓN Y ENLACES MUNICIPALES / DIRECCIÓN OPERATIVA DE PROGRAMAS INSTITUTO ESTATAL DE LAS MUJERES	SENTIDO	ASCENDENTE		VALOR	25.00	1,900.00	1,900.00	1,900.00	1,900.00	1,900.00
C2. PROYECTOS DE INICIATIVAS PARA INCORPORAR PERSPECTIVA DE GÉNERO EN LA NORMATIVIDAD APROBADOS	INDICADOR	PORCENTAJE PROYECTOS DE INICIATIVAS DE NORMATIVIDAD APROBADOS	FRECUENCIA	SEMESTRAL	DE LAS MESAS Y REUNIONES DE TRABAJO CON DEPENDENCIAS GUBERNAMENTALES, DE LA SOCIEDAD CIVIL, ACADEMIA Y SECTOR PRIVADO, EL INDICADOR MOSTRARÁ EL PORCENTAJE DE PROYECTOS DE INICIATIVAS PARA INCORPORAR PERSPECTIVA DE GÉNERO EN LA NORMATIVIDAD.	V1	4.00		0.00		1.00	1.00
	FORMULA	(PROYECTOS DE INICIATIVAS DE NORMATIVIDAD APROBADOS / PROYECTOS DE INICIATIVAS DE NORMATIVIDAD ELABORADOS) * 100	UNIDAD DE MEDIDA	PORCENTAJE		V2	4.00		0.00		1.00	1.00
	MV/FI	REPORTE DE AVANCES DE LAS INICIATIVAS / DIRECCIÓN OPERATIVA DE PROGRAMAS INSTITUTO ESTATAL DE LAS MUJERES	SENTIDO	ASCENDENTE		VALOR	100.00		0.00		100.00	100.00
C3. UNIDADES DE IGUALDAD DE GÉNERO CREADAS	INDICADOR	PORCENTAJE DE UNIDADES DE IGUALDAD DE GÉNERO CREADAS	FRECUENCIA	TRIMESTRAL	DE TODAS LAS DEPENDENCIAS DE LA ADMINISTRACIÓN PUBLICA ESTATAL, EL INDICADOR MOSTRARÁ EL AVANCE SEMESTRAL DE INSTALACIÓN DE UNIDADES DE IGUALDAD DE GÉNERO.	V1	4.00	79.00	80.00	81.00	81.00	81.00
	FORMULA	(UNIDADES DE IGUALDAD DE GÉNERO CREADAS / TOTAL DE DEPENDENCIAS Y ENTIDADES DE LA ADMINISTRACIÓN PÚBLICA DEL ESTADO) * 100	UNIDAD DE MEDIDA	PORCENTAJE		V2	4.00	79.00	80.00	81.00	81.00	81.00
	MV/FI	REGISTRO DE UNIDADES DE IGUALDAD DE GÉNERO CREADAS / COORDINACIÓN DE PLANEACIÓN E INVESTIGACIÓN INSTITUTO ESTATAL DE LAS MUJERES	SENTIDO	ASCENDENTE		VALOR	100.00	100.00	100.00	100.00	100.00	100.00

ENTE PÚBLICO					UNIDAD ADMINISTRATIVA RESPONSABLE							
321 TRANSFERENCIAS A ENTIDADES PARAESTATALES					0036001 INSTITUTO ESTATAL DE LAS MUJERES							
OBJETIVOS MIR	INDICADORES DE DESEMPEÑO					CONCEPTOS	METAS POR FRECUENCIA (TRIMESTRAL / SEMESTRAL / ANUAL)					
	ATRIBUTOS			DESCRIPCIÓN INDICADOR	LÍNEA BASE 2021		PERIODOS					
							I TRI	II TRI / I SEM	III TRI	IV TRI / II SEM	ANUAL	
ACTIVIDADES												
C1. EVENTOS DE CAPACITACIÓN DE CULTURA INSTITUCIONAL DE GÉNERO (CURSOS, FOROS, MESAS DE TRABAJO, DIPLOMADOS, TALLERES, SEMINARIOS Y ENCUENTROS) IMPARTIDOS												
A1C1. CONTRATACIÓN DE PERSONAL ESPECIALIZADO EN PERSPECTIVA DE GÉNERO Y CULTURA INSTITUCIONAL	INDICADOR	PORCENTAJE DE PERSONAL DE CAPACITACIÓN ESPECIALIZADO EN TEMAS DE GÉNERO CONTRATADOS		FRECUENCIA	TRIMESTRAL	DEL TOTAL DE PROFESIONISTAS ESPECIALISTAS EN TEMAS DE GÉNERO EMPODERAMIENTO ECONOMICO Y LABORAL DE LAS MUJERES, ENTRE OTROS CONTRATADAS EL INDICADOR MOSTRARA EL AVANCE PORCENTUAL TRIMESTRALMENTE.	V1	17.00	18.00	20.00	20.00	20.00
	FORMULA	(PERSONAL DE CAPACITACIÓN ESPECIALIZADO EN TEMAS DE GÉNERO CONTRATADOS / PERSONAL DE CAPACITACIÓN ESPECIALIZADO EN TEMAS DE GÉNERO PROGRAMADOS) * 100		UNIDAD DE MEDIDA	PORCENTAJE		V2	17.00	18.00	20.00	20.00	20.00
	MV/FI	PLANTILLA DE PERSONAL Y CONTRATOS FIRMADOS / JEFATURA DE RH INSTITUTO ESTATAL DE LAS MUJERES		SENTIDO	ASCENDENTE		VALOR	100.00	100.00	100.00	100.00	100.00
A2C1. DISEÑO DE CONTENIDOS DE PLAN DE CAPACITACIÓN.	INDICADOR	PORCENTAJE DE CONTENIDOS DE CAPACITACIÓN DISEÑADOS		FRECUENCIA	TRIMESTRAL	DEL CATÁLOGO DE CURSOS Y TALLERES CON PERSPECTIVA DE GÉNERO DIRIGIDOS A PERSONAS QUE OCUPAN UN CARGO EN LA APE, EL INDICADOR MOSTRARÁ EL PORCENTAJE DE CURSOS Y TALLERES QUE CUENTAN CON MATERIAL AUDIOVISUAL DISEÑADO CON PERSPECTIVA DE GÉNERO.	V1	20.00	14.00	34.00	51.00	66.00
	FORMULA	(CONTENIDOS DISEÑADOS / CONTENIDOS PROGRAMADOS) * 100		UNIDAD DE MEDIDA	PORCENTAJE		V2	20.00	14.00	34.00	51.00	66.00
	MV/FI	CONTENIDOS DESARROLLADOS / DIRECCIÓN OPERATIVA DE PROGRAMAS INSTITUTO ESTATAL DE LAS MUJERES		SENTIDO	ASCENDENTE		VALOR	100.00	100.00	100.00	100.00	100.00
A3C1. FIRMA DE CONVENIOS DE COLABORACIÓN CON DEPENDENCIAS Y ORGANISMOS	INDICADOR	PORCENTAJE DE CONVENIOS DE COLABORACIÓN FIRMADOS		FRECUENCIA	TRIMESTRAL	EL INDICADOR MOSTRARA EL EL PORCENTAJE DE DEPENDENCIAS QUE FIRMARON CONVENIO DE COLABORACION CON EL INSTITUTO	V1	0.00	2.00	5.00	8.00	10.00
	FORMULA	(NÚMERO DE CONVENIOS FIRMADOS / NÚMERO DE CONVENIOS PROGRAMADOS) * 100		UNIDAD DE MEDIDA	PORCENTAJE		V2	0.00	2.00	5.00	8.00	10.00
	MV/FI	REPORTE DE COORDINACIÓN DE CAPACITACIÓN / DIRECCIÓN OPERATIVA DE PROGRAMAS INSTITUTO ESTATAL DE LAS MUJERES		SENTIDO	ASCENDENTE		VALOR	0.00	100.00	100.00	100.00	100.00
A4C1. REALIZACIÓN DE SEMINARIOS "MUJERES FRENTE EN LA POLITICA"	INDICADOR	PORCENTAJE DE SEMINARIOS REALIZADOS		FRECUENCIA	TRIMESTRAL	EL INDICADOR MOSTRARA EL DE AVANCE PORCENTAJE DE SEMINARIOS REALIZADOS	V1	0.00	0.00	1.00	1.00	2.00
	FORMULA	(NÚMERO DE SEMINARIOS REALIZADOS "MUJERES AL FRENTE EN LA POLITICA" / NÚMERO DE SEMINARIOS PROGRAMADOS) * 100		UNIDAD DE MEDIDA	PORCENTAJE		V2	0.00	0.00	1.00	1.00	2.00
	MV/FI	REPORTE DE COORDINACIÓN DE CEDOFEM / DIRECCIÓN OPERATIVA DEL INSTITUTO ESTATAL DE LAS MUJERES		SENTIDO	ASCENDENTE		VALOR	0.00	0.00	100.00	100.00	100.00

ENTE PÚBLICO					UNIDAD ADMINISTRATIVA RESPONSABLE							
321 TRANSFERENCIAS A ENTIDADES PARAESTATALES					0036001 INSTITUTO ESTATAL DE LAS MUJERES							
OBJETIVOS MIR	INDICADORES DE DESEMPEÑO				CONCEPTOS	METAS POR FRECUENCIA (TRIMESTRAL / SEMESTRAL / ANUAL)						
	ATRIBUTOS		DESCRIPCIÓN INDICADOR	LÍNEA BASE		PERIODOS						
				2021		I TRI	II TRI / I SEM	III TRI	IV TRI / II SEM	ANUAL		
C2. PROYECTOS DE INICIATIVAS PARA INCORPORAR PERSPECTIVA DE GÉNERO EN LA NORMATIVIDAD APROBADOS												
A1C2. REALIZACIÓN DEL DIAGNÓSTICO SITUACIONAL DE LA PROBLEMÁTICA DETECTADA	INDICADOR	PORCENTAJE DE DIAGNÓSTICOS REALIZADOS	FRECUENCIA	TRIMESTRAL	DEL TOTAL DE DIAGNÓSTICOS PARA LA ELABORACIÓN DE PROYECTOS DE INICIATIVAS PARA INCORPORAR PERSPECTIVA DE GÉNERO EN LA NORMATIVIDAD EL INDICADOR MOSTRARÁ EL AVANCE SEMESTRAL	V1	0.00	2.00	5.00	7.00	8.00	8.00
	FORMULA	(DIAGNÓSTICOS ELABORADOS / DIAGNÓSTICOS PROGRAMADOS) * 100	UNIDAD DE MEDIDA	PORCENTAJE		V2	0.00	2.00	5.00	7.00	8.00	8.00
	MV/FI	REPORTE DE AVANCES DE DIAGNÓSTICOS / DIRECCIÓN OPERATIVA DE PROGRAMAS INSTITUTO ESTATAL DE LAS MUJERES	SENTIDO	ASCENDENTE		VALOR	0.00	100.00	100.00	100.00	100.00	100.00
A2C2. PRESENTACIÓN DE ANTEPROYECTOS ELABORADOS	INDICADOR	PORCENTAJE DE ANTEPROYECTOS ELABORADOS	FRECUENCIA	TRIMESTRAL	DEL TOTAL DE ANTEPROYECTOS PRESENTADOS EN EL PROCESO DE ELABORACIÓN DE PROYECTOS DE INICIATIVAS PARA INCORPORAR PERSPECTIVA DE GÉNERO EN LA NORMATIVIDAD EL INDICADOR MOSTRARÁ EL AVANCE SEMESTRAL	V1	0.00	2.00	5.00	7.00	8.00	8.00
	FORMULA	(ANTEPROYECTOS ELABORADOS / ANTEPROYECTOS PROGRAMADOS) * 100	UNIDAD DE MEDIDA	PORCENTAJE		V2	0.00	2.00	5.00	7.00	8.00	8.00
	MV/FI	REPORTE DE ANTEPROYECTOS ELABORADOS / DIRECCIÓN OPERATIVA DE PROGRAMAS INSTITUTO ESTATAL DE LAS MUJERES	SENTIDO	ASCENDENTE		VALOR	0.00	100.00	100.00	100.00	100.00	100.00
A3C2. REALIZACIÓN DE MESAS O REUNIONES DE TRABAJO	INDICADOR	PORCENTAJE DE MESAS O REUNIONES DE TRABAJO DESARROLLADAS	FRECUENCIA	TRIMESTRAL	DE LAS MESAS DE TRABAJO O REUNIONES PARA EL DESARROLLO DE PROYECTOS DE INICIATIVAS PARA INCORPORAR PERSPECTIVA DE GÉNERO EN LA NORMATIVIDAD EL INDICADOR MOSTRARÁ EL AVANCE SEMESTRAL	V1	0.00	2.00	5.00	7.00	8.00	8.00
	FORMULA	(MESAS DE TRABAJO DESARROLLADAS / MESAS DE TRABAJO PROGRAMADAS) * 100	UNIDAD DE MEDIDA	PORCENTAJE		V2	0.00	2.00	5.00	7.00	8.00	8.00
	MV/FI	REGISTROS DE MESAS O REUNIONES DE TRABAJO / DIRECCIÓN OPERATIVA DE PROGRAMAS INSTITUTO ESTATAL DE LAS MUJERES	SENTIDO	ASCENDENTE		VALOR	0.00	100.00	100.00	100.00	100.00	100.00

ENTE PÚBLICO					UNIDAD ADMINISTRATIVA RESPONSABLE							
321 TRANSFERENCIAS A ENTIDADES PARAESTATALES					0036001 INSTITUTO ESTATAL DE LAS MUJERES							
OBJETIVOS MIR	INDICADORES DE DESEMPEÑO				CONCEPTOS	METAS POR FRECUENCIA (TRIMESTRAL / SEMESTRAL / ANUAL)						
	ATRIBUTOS		DESCRIPCIÓN INDICADOR	LÍNEA BASE		PERIODOS						
						2021	I TRI	II TRI / I SEM	III TRI	IV TRI / II SEM	ANUAL	
ACTIVIDADES												
C3. UNIDADES DE IGUALDAD DE GÉNERO CREADAS												
A1C3. REALIZACIÓN DE MESAS O REUNIONES DE TRABAJO INTERINSTITUCIONALES	INDICADOR	PORCENTAJE DE MESAS O REUNIONES DE TRABAJO REALIZADAS	FRECUENCIA	TRIMESTRAL	DE LAS MESAS Y/O REUNIONES DE TRABAJO CON DEPENDENCIAS GUBERNAMENTALES DE LA SOCIEDAD CIVIL ACADEMIA Y SECTOR PRIVADO, EL INDICADOR MOSTRARA EL PORCENTAJE DE MESAS DE TRABAJO REALIZADAS EN EL TRIMESTRE	V1	0.00	2.00	4.00	6.00	8.00	8.00
	FORMULA	(MESAS O REUNIONES DE TRABAJO REALIZADAS / MESAS O REUNIONES DE TRABAJO PROGRAMADAS) * 100	UNIDAD DE MEDIDA	PORCENTAJE		V2	0.00	2.00	4.00	6.00	8.00	8.00
	MV/FI	REGISTRO DE MESAS O REUNIONES / COORDINACIÓN DE PLANEACIÓ E INVESTIGACIÓN INSTITUTO ESTATAL DE LAS MUJERES	SENTIDO	ASCENDENTE		VALOR	0.00	100.00	100.00	100.00	100.00	100.00
A2C3. RECEPCIÓN DE PROGRAMA DE TRABAJO	INDICADOR	PORCENTAJE DE PROGRAMAS RECIBIDOS	FRECUENCIA	TRIMESTRAL	DE LOS PROGRAMAS DE TRABAJO ELABORADOS POR LAS UNIDADES DE IGUALDAD CREADAS DURANTE EL AÑO EL INDICADOR MOSTRARÁ EL AVANCE TRIMESTRAL DE LOS PROGRAMAS RECIBIDOS EN EL INSTITUTO ESTATAL DE LAS MUJERES	V1	0.00	10.00	30.00	30.00	30.00	30.00
	FORMULA	(PORCENTAJE DE PROGRAMAS RECIBIDOS / PORCENTAJE DE PROGRAMAS PROGRAMADOS) * 100	UNIDAD DE MEDIDA	PORCENTAJE		V2	0.00	10.00	30.00	30.00	30.00	30.00
	MV/FI	REGISTRO DE PROGRAMAS RECIBIDOS / COORDINACIÓN DE PLANEACIÓ E INVESTIGACIÓN INSTITUTO ESTATAL DE LAS MUJERES	SENTIDO	ASCENDENTE		VALOR	0.00	100.00	100.00	100.00	100.00	100.00
A3C3. ELABORACIÓN DE DIAGNÓSTICOS DE LAS DEPENDENCIAS CON UNIDADES DE IGUALDAD DE GÉNERO	INDICADOR	PORCENTAJE DE DIAGNÓSTICOS ELABORADOS	FRECUENCIA	TRIMESTRAL	EL INDICADOR MOSTRARÁ EL AVANCE DE DIAGNÓSTICOS ELABORADOS POR DEPENDENCIA TRIMESTRALMENTE	V1	0.00	0.00	1.00	1.00	1.00	1.00
	FORMULA	(DIAGNÓSTICOS ELABORADOS) / (DIAGNÓSTICOS PROGRAMADOS) * 100	UNIDAD DE MEDIDA	PORCENTAJE		V2	0.00	0.00	1.00	1.00	1.00	1.00
	MV/FI	REPORTE DE AVANCES DE DIAGNÓSTICOS / COORDINACIÓN DE PLANEACIÓ E INVESTIGACIÓN INSTITUTO ESTATAL DE LAS MUJERES	SENTIDO	ASCENDENTE		VALOR	0.00	0.00	100.00	100.00	100.00	100.00

ENTE PÚBLICO					UNIDAD ADMINISTRATIVA RESPONSABLE								
321 TRANSFERENCIAS A ENTIDADES PARAESTATALES					0036001 INSTITUTO ESTATAL DE LAS MUJERES								
TIPO DE BENEFICIARIO				DESCRIPCIÓN AMPLIA DEL BENEFICIARIO				ATRIBUTOS DEL PROGRAMA					
								SUJETO A ROP ¹ O LOP ²	ATRIBUTO ANTICORRUPCIÓN	SUJETO A INDICADOR DE GÉNERO			
13 MUJERES				13.05 PERSONA NIÑAS, ADOLESCENTES Y MUJERES DE 4 HASTA 64 AÑOS				NO		NO		NO	
INICIO DEL PROGRAMA	OBJETIVO DEL PED AL QUE CONTRIBUYE EL PROGRAMA				IDENTIFICACIÓN CON LA AGENDA PARA EL DESARROLLO SOSTENIBLE								
2025	[04] 1.4 PROMOVER LA PROTECCIÓN INTEGRAL Y LOS DERECHOS DE LAS MUJERES NEOLEONESAS, FORTALECIENDO LA POLÍTICA ESTATAL MEDIANTE LA PREVENCIÓN Y ATENCIÓN DE LAS VIOLENCIAS DE GÉNERO, PARA INCIDIR EN LA IGUALDAD SUSTANTIVA.				ODS 1 ³		5. LOGRAR LA IGUALDAD ENTRE LOS GÉNEROS Y EMPODERAR A TODAS LAS MUJERES Y LAS NIÑAS						
ODS 2													
OBJETIVOS MIR	INDICADORES DE DESEMPEÑO				METAS POR FRECUENCIA (TRIMESTRAL / SEMESTRAL / ANUAL)								
	ATRIBUTOS			DESCRIPCIÓN INDICADOR	CONCEPTOS	LÍNEA BASE	PERIODOS						
						2021	I TRI	II TRI / I SEM	III TRI	IV TRI / II SEM	ANUAL		
FIN													
CONTRIBUIR A INCREMENTAR INCREMENTAR LA IGUALDAD ENTRE HOMBRES Y MUJERES MEDIANTE LOS MECANISMOS DE DIFUSIÓN DE LOS DERECHOS Y PROFESIONALIZACIÓN DE LAS MUJERES	INDICADOR	ÍNDICE EN TEMAS ESTRATÉGICOS DE GÉNERO		FRECUENCIA	ANUAL	ES EL ÍNDICE CORRESPONDIENTE A PARTICIPACIÓN ECONÓMICA, DISMINUCION DE LA FECUNDIDAD ADOLECENTE, PARTICIPACION POLITICA Y DISMINUCION DE VIOLENCIA EL INDICADOR MOSTRARA EL INCREMENTO DE BIENESTAR E IGUALDAD ENTRE MUJERES Y HOMBRES	V1	3.48					3.56
	FORMULA	I= (A1 + A2 + A3 + A4) / 4		UNIDAD DE MEDIDA	INDICE		V2	4.00					4.00
	MV/FI ⁴	ÍNDICE EN TEMAS ESTRATÉGICOS DE GÉNERO: TASA DE PARTICIPACIÓN ECONÓMICA DE LAS MUJERES / HTTPS://WWW.INEGI.ORG.MX/PROGRAMAS/EN O/15YMAS/#TABULADOS ; TASA DE FECUNDIDAD ADOLESCENTE		SENTIDO	ASCENDENTE		VALOR	0.87					0.89
PROPÓSITO													
LAS MUJERES, NIÑAS Y ADOLESCENTES MEJORAN SUS CONDICIONES DE BIENESTAR	INDICADOR	TASA DE VARIACIÓN DE MUJERES NIÑAS Y ADOLESCENTES QUE OBTUVIERON FORMACIÓN DE LOS MECANISMOS PARA EL ADELANTO Y BIENESTAR DE LAS MUJERES		FRECUENCIA	ANUAL	DE LA FORMACION Y CAPACITACION REALIZADAS EL INDICADOR MOSTRARA EL AUMENTO DE MUJERES, NIÑAS Y ADOLECENTES CERTIFICADAS Y CONOCEN SUS DERECHOS	V1	0.00					1,050.00
	FORMULA	(MUJERES NIÑAS Y ADOLECENTES QUE RECIBIERON FORMACION EN EL AÑO T - MUJERES NIÑAS Y ADOLECENTES QUE RECIBIERON FORMACION EN EL AÑO T-1) / MUJERES NIÑAS Y ADOLECENTES QUE RECIBIERON FORMACION EN EL AÑO T - 1) * 100		UNIDAD DE MEDIDA	PORCENTAJE		V2	0.00					1,050.00
	MV/FI	REPORTES FINALES DE LAS AREAS DE FOBAM Y PROABIM / DIRECCIÓN OPERATIVA DE PROGRAMAS DEL IEM		SENTIDO	ASCENDENTE		VALOR	0.00					0.00

1/ REGLAS DE OPERACIÓN 2/ LINEAMIENTOS OPERATIVOS 3/ OBJETIVO DE DESARROLLO SOSTENIBLE 4/ MEDIO DE VERIFICACIÓN / FUENTE DE INFORMACIÓN

ENTE PÚBLICO					UNIDAD ADMINISTRATIVA RESPONSABLE							
321 TRANSFERENCIAS A ENTIDADES PARAESTATALES					0036001 INSTITUTO ESTATAL DE LAS MUJERES							
OBJETIVOS MIR	INDICADORES DE DESEMPEÑO				DESCRIPCIÓN INDICADOR	CONCEPTOS	METAS POR FRECUENCIA (TRIMESTRAL / SEMESTRAL / ANUAL)					
	ATRIBUTOS						LÍNEA BASE 2021	PERIODOS				
								I TRI	II TRI / I SEM	III TRI	IV TRI / II SEM	ANUAL
COMPONENTES												
C1. CAPACITACION DE LAS NIÑAS, ADOLESCENTES Y JÓVENES (CURSOS, TALLERES, CONFERENCIAS) IMPARTIDO	INDICADOR	PROMEDIO DE ASISTENTES POR EVENTO DE CAPACITACIÓN	FRECUCENCIA	TRIMESTRAL	ES EL TOTAL DE EVENTOS DE CAPACITACION REALIZADOS DURANTE TODO EL AÑO SE OBTENDRA EL PROMEDIO DE ASISTENTES POR EVENTO	V1	0.00	200.00	510.00	745.00	965.00	965.00
	FORMULA	(ASISTENTES A CAPACITACIÓN DE LAS NIÑAS, ADOLESCENTES Y JÓVENES /EVENTOS CAPACITACIÓN DE LAS NIÑAS, ADOLESCENTES Y JÓVENES)	UNIDAD DE MEDIDA	ASISTENTES		V2	0.00	28.00	56.00	85.00	109.00	109.00
	MV/FI	REPORTES FINALES DE LAS AREAS / DIRECCIÓN OPERATIVA DE PROGRAMAS IEM/FOBAM/CPI	SENTIDO	ASCENDENTE		VALOR	0.00	7.14	9.11	8.76	8.85	8.85
C2. CERTIFICACION Y FORMACIÓN DE COMPETENCIAS, PROFESIONALIZACIÓN Y TALLERES PARA EL ADELANTO DE LAS MUJERES ENTREGADAS	INDICADOR	PORCENTAJE DE CERTIFICACIONES EXPEDIDAS	FRECUCENCIA	TRIMESTRAL	EL INDICADOR MOSTRARA EL PORCENTAJE DE CERTIFICADOS EXPEDIDOS EN LOS MECANISMOS DE FORMACIÓN DE COMPETENCIAS PARA EL ADELANTO DE LAS MUJERES	V1	0.00	20.00	30.00	85.00	85.00	85.00
	FORMULA	(MUJERES CON CERTIFICADOS EXPEDIDOS EN LOS MECANISMOS DE FORMACIÓN DE COMPETENCIAS PARA EL ADELANTO DE LAS MUJERES / MUJERES PARTICIPANTES EN LOS MECANISMOS DE FORMACIÓN DE COMPETENCIAS)*100	UNIDAD DE MEDIDA	PORCENTAJE		V2	0.00	20.00	30.00	85.00	85.00	85.00
	MV/FI	REPORTES FINALES DE LAS ÁREAS / DIRECCIÓN OPERATIVA DE PROGRAMAS IEM/FOBAM/CPI	SENTIDO	ASCENDENTE		VALOR	0.00	100.00	100.00	100.00	100.00	100.00

ENTE PÚBLICO					UNIDAD ADMINISTRATIVA RESPONSABLE							
321 TRANSFERENCIAS A ENTIDADES PARAESTATALES					0036001 INSTITUTO ESTATAL DE LAS MUJERES							
OBJETIVOS MIR	INDICADORES DE DESEMPEÑO				CONCEPTOS	METAS POR FRECUENCIA (TRIMESTRAL / SEMESTRAL / ANUAL)						
	ATRIBUTOS		DESCRIPCIÓN INDICADOR	LÍNEA BASE		PERIODOS						
				2021		I TRI	II TRI / I SEM	III TRI	IV TRI / II SEM	ANUAL		
ACTIVIDADES												
C1. CAPACITACION DE LAS NIÑAS, ADOLESCENTES Y JÓVENES (CURSOS, TALLERES, CONFERENCIAS) IMPARTIDO												
A1C1. PROYECTOS DE PREVENCIÓN PARA NIÑAS Y ADOLESCENTES APROBADOS	INDICADOR	PORCENTAJE PROYECTOS DE PREVENCIÓN PARA NIÑAS Y ADOLESCENTES APROBADOS	FRECUENCIA	TRIMESTRAL	EL INDICADOR MOSTRARA EL PORCENTAJE DE PROYECTOS DE INICIATIVAS DE NORMATIVIDAD APROBADOS	V1	1.00	0.00	1.00	1.00	1.00	1.00
	FORMULA	(PROYECTOS DE INICIATIVAS DE NORMATIVIDAD APROBADOS/PROYECTOS DE INICIATIVAS DE NORMATIVIDAD APROBADOS)*100	UNIDAD DE MEDIDA	PORCENTAJE		V2	1.00	0.00	1.00	1.00	1.00	1.00
	MV/FI	REPORTES FINALES DE LAS AREAS / DIRECCIÓN OPERATIVA DE PROGRAMAS IEM/FOBAM/CPI	SENTIDO	ASCENDENTE		VALOR	100.00	0.00	100.00	100.00	100.00	100.00
A2C1. CONSULTORIAS ESPECIALIZADAS NIÑAS Y ADOLESCENTES CONTRATADOS	INDICADOR	PORCENTAJE CONSULTORIAS ESPECIALIZADAS PARA NIÑAS Y ADOLESCENTES	FRECUENCIA	TRIMESTRAL	ES EL PORCENTAJE DE CONSULTORIAS ESPECIALIZADAS PARA NIÑAS Y ADOLESCENTES	V1	3.00	0.00	3.00	3.00	3.00	3.00
	FORMULA	(CONSULTORIAS ESPECIALIZADAS PARA NIÑAS Y ADOLESCENTES CONTRATADOS / CONSULTORIAS ESPECIALIZADAS PARA NIÑAS Y ADOLESCENTES PROGRAMADAS)*100	UNIDAD DE MEDIDA	PORCENTAJE		V2	3.00	0.00	3.00	3.00	3.00	3.00
	MV/FI	REPORTES FINALES DE LAS ÁREAS / DIRECCIÓN OPERATIVA DE PROGRAMAS IEM/FOBAM/CPI	SENTIDO	ASCENDENTE		VALOR	100.00	0.00	100.00	100.00	100.00	100.00
A3C1. INFORMES DE RESULTADOS DE CAPACITACIÓN Y EMPODERAMIENTO DE LAS NIÑAS, ADOLESCENTES Y JÓVENES	INDICADOR	PORCENTAJE DE REALIZACIÓN DE INFORMES DE RESULTADOS DE LAS NIÑAS, ADOLESCENTES Y JÓVENES	FRECUENCIA	TRIMESTRAL	ES EL PORCENTAJE DE INFORMES DE RESULTADOS DE LAS NIÑAS, ADOLESCENTES Y JÓVENES	V1	0.00	4.00	8.00	12.00	16.00	16.00
	FORMULA	(INFORMES DE RESULTADOS DE LAS NIÑAS, ADOLESCENTES Y JÓVENES PRESENTADOS / INFORMES DE RESULTADOS DE LAS NIÑAS, ADOLESCENTES Y JÓVENES PROGRAMADOS)*100	UNIDAD DE MEDIDA	PORCENTAJE		V2	0.00	4.00	8.00	12.00	16.00	16.00
	MV/FI	REPORTES FINALES DE LAS ÁREAS / DIRECCIÓN OPERATIVA DE PROGRAMAS IEM/FOBAM/CPI	SENTIDO	ASCENDENTE		VALOR	0.00	100.00	100.00	100.00	100.00	100.00

ENTE PÚBLICO					UNIDAD ADMINISTRATIVA RESPONSABLE						
321 TRANSFERENCIAS A ENTIDADES PARAESTATALES					0036001 INSTITUTO ESTATAL DE LAS MUJERES						
OBJETIVOS MIR	INDICADORES DE DESEMPEÑO				CONCEPTOS	METAS POR FRECUENCIA (TRIMESTRAL / SEMESTRAL / ANUAL)					
	ATRIBUTOS		DESCRIPCIÓN INDICADOR	LÍNEA BASE 2021		PERIODOS					
						I TRI	II TRI / I SEM	III TRI	IV TRI / II SEM	ANUAL	
ACTIVIDADES											
C2. CERTIFICACION Y FORMACIÓN DE COMPETENCIAS, PROFESIONALIZACIÓN Y TALLERES PARA EL ADELANTO DE LAS MUJERES ENTREGADAS											
A1C2. PROYECTOS DE EMPODERAMIENTO Y BIENESTAR DE LAS MUJERES APROBADOS	INDICADOR	PORCENTAJE PROYECTOS DE EMPODERAMIENTO Y BIENESTAR DE LAS MUJERES APROBADOS	FRECUENCIA	TRIMESTRAL	ES EL PORCENTAJE DE PROYECTOS DE EMPODERAMIENTO Y BIENESTAR DE LAS MUJERES	V1	0.00	1.00	1.00	1.00	1.00
	FORMULA	(PROYECTOS DE EMPODERAMIENTO Y BIENESTAR DE LAS MUJERES APROBADOS / PROYECTOS DE EMPODERAMIENTO Y BIENESTAR DE LAS MUJERES PROGRAMADOS) *100	UNIDAD DE MEDIDA	PORCENTAJE		V2	0.00	1.00	1.00	1.00	1.00
	MV/FI	REPORTES FINALES DE LAS ÁREAS / DIRECCIÓN OPERATIVA DE PROGRAMAS IEM/FOBAM/CPI	SENTIDO	ASCENDENTE		VALOR	0.00	100.00	100.00	100.00	100.00
A2C2. PERSONAL ESPECIALIZADO PARA EMPODERAMIENTO CONTRATADOS	INDICADOR	PORCENTAJE DE PERSONAL ESPECIALIZADO PARA EMPODERAMIENTO CONTRATADO	FRECUENCIA	TRIMESTRAL	ES EL PORCENTAJE DE PERSONAL ESPECIALIZADO PARA EMPODERAMIENTO CONTRATADO	V1	0.00	42.00	47.00	47.00	47.00
	FORMULA	(PERSONAL ESPECIALIZADO PARA EMPODERAMIENTO CONTRATADOS / PERSONAL ESPECIALIZADO PARA EMPODERAMIENTO PROGRAMADO)*100	UNIDAD DE MEDIDA	PORCENTAJE		V2	0.00	42.00	47.00	47.00	47.00
	MV/FI	REPORTES FINALES DE LAS ÁREAS / DIRECCIÓN OPERATIVA DE PROGRAMAS IEM/FOBAM/CPI	SENTIDO	ASCENDENTE		VALOR	0.00	100.00	100.00	100.00	100.00
A3C2. CONSULTORIAS ESPECIALIZADAS EMPODERAMIENTO Y BIENESTAR CONTRATADOS	INDICADOR	CONSULTORIAS ESPECIALIZADAS EMPODERAMIENTO Y BIENESTAR	FRECUENCIA	TRIMESTRAL	ES EL PORCENTAJE DE CONSULTORIAS ESPECIALIZADAS EMPODERAMIENTO Y BIENESTAR	V1	0.00	3.00	3.00	8.00	8.00
	FORMULA	(CONSULTORIAS ESPECIALIZADAS EMPODERAMIENTO Y BIENESTAR CONTRATADOS / CONSULTORIAS ESPECIALIZADAS EMPODERAMIENTO Y BIENESTAR PROGRAMADOS)*100	UNIDAD DE MEDIDA	PORCENTAJE		V2	0.00	3.00	3.00	8.00	8.00
	MV/FI	REPORTES FINALES DE LAS ÁREAS / DIRECCIÓN OPERATIVA DE PROGRAMAS IEM/FOBAM/CPI	SENTIDO	ASCENDENTE		VALOR	0.00	100.00	100.00	100.00	100.00
A4C2. INSTALACIÓN DE CENTROS PARA EL DESARROLLO DE LAS MUJERES	INDICADOR	PORCENTAJE DE INSTALACIÓN DE CENTROS PARA EL DESARROLLO DE LAS MUJERES EN MUNICIPIOS PARTICIPANTES	FRECUENCIA	TRIMESTRAL	ES EL PORCENTAJE DE CENTROS PARA EL DESARROLLO DE LAS MUJERES	V1	13.00	0.00	13.00	13.00	13.00
	FORMULA	(CENTROS PARA EL DESARROLLO DE LAS MUJERES INSTALADOS / MUNICIPIOS PARTICIPANTES)*100	UNIDAD DE MEDIDA	PORCENTAJE		V2	13.00	0.00	13.00	13.00	13.00
	MV/FI	REPORTES FINALES DE LAS ÁREAS / DIRECCIÓN OPERATIVA DE PROGRAMAS IEM/FOBAM/CPI	SENTIDO	ASCENDENTE		VALOR	100.00	0.00	100.00	100.00	100.00
A5C2. INFORMES RESULTADOS DE EMPODERAMIENTO Y BIENESTAR DE LAS MUJERES	INDICADOR	INFORMES DE EMPODERAMIENTO Y BIENESTAR DE LAS MUJERES	FRECUENCIA	TRIMESTRAL	ES EL PORCENTAJE DE INFORMES RESULTADOS DE EMPODERAMIENTO Y BIENESTAR	V1	0.00	3.00	6.00	10.00	15.00
	FORMULA	(INFORMES RESULTADOS DE EMPODERAMIENTO Y BIENESTAR DE LAS MUJERES PRESENTADOS / INFORMES RESULTADOS DE EMPODERAMIENTO Y BIENESTAR DE LAS MUJERES PROGRAMADOS)*100	UNIDAD DE MEDIDA	PORCENTAJE		V2	0.00	3.00	6.00	10.00	15.00
	MV/FI	REPORTES FINALES DE LAS ÁREAS / DIRECCIÓN OPERATIVA DE PROGRAMAS IEM/FOBAM/CPI	SENTIDO	ASCENDENTE		VALOR	0.00	100.00	100.00	100.00	100.00

ENTE PÚBLICO					UNIDAD ADMINISTRATIVA RESPONSABLE						
321 TRANSFERENCIAS A ENTIDADES PARAESTATALES					0037001 INSTITUTO DE LA VIVIENDA DE NUEVO LEÓN						
TIPO DE BENEFICIARIO			DESCRIPCIÓN AMPLIA DEL BENEFICIARIO			ATRIBUTOS DEL PROGRAMA					
						SUJETO A ROP ¹ O LOP ²	ATRIBUTO ANTICORRUPCIÓN	SUJETO A INDICADOR DE GÉNERO			
14 PERSONAS			14.6 PERSONAS (HOMBRE-MUJER) EN CONDICIÓN DE VULNERABILIDAD Y/O POBREZA			SI	NO	SI			
			14.20 PERSONAS (HOBRE-MUJER) EN SITUACIÓN DE CARENCIA EN CALIDAD Y ESPACIOS DE LA VIVIENDA								
INICIO DEL PROGRAMA	OBJETIVO DEL PED AL QUE CONTRIBUYE EL PROGRAMA					IDENTIFICACIÓN CON LA AGENDA PARA EL DESARROLLO SOSTENIBLE					
2017	[11] 2.3 PROMOVER LA VIVIENDA ACCESIBLE, ASEQUIBLE Y SUSTENTABLE, ASÍ COMO LA CONSOLIDACIÓN DEL PATRIMONIO FAMILIAR CON UN ENFOQUE ORDENADO Y SOSTENIBLE.					ODS 1 ³	10. REDUCIR LA DESIGUALDAD EN Y ENTRE LOS PAÍSES				
						ODS 2					
OBJETIVOS MIR	INDICADORES DE DESEMPEÑO				DESCRIPCIÓN INDICADOR	CONCEPTOS	METAS POR FRECUENCIA (TRIMESTRAL / SEMESTRAL / ANUAL)				
	ATRIBUTOS			LÍNEA BASE			PERIODOS				
				2021			I TRI	II TRI / I SEM	III TRI	IV TRI / II SEM	ANUAL
FIN											
CONTRIBUIR A LA DISMINUCIÓN DE POBREZA MEDIANTE LOS BIENES Y SERVICIOS QUE OFRECE EL IVNL	INDICADOR	PORCENTAJE DE PERSONAS EN NUEVO LEÓN EN SITUACIÓN DE POBREZA	FRECUCENCIA	BIENAL	DE LA POBLACIÓN TOTAL QUE RESIDEN EN EL ESTADO, EL INDICADOR MEDIRÁ EL PORCENTAJE DE AQUELLAS PERSONAS QUE SE ENCUENTRAN EN SITUACIÓN DE POBREZA	V1	1,424,966.00				971,706.00
	FORMULA	(PERSONAS EN SITUACIÓN DE POBREZA EN NUEVO LEÓN / POBLACIÓN TOTAL EN NUEVO LEÓN) * 100	UNIDAD DE MEDIDA	PORCENTAJE		V2	5,870,363.00				6,078,708.00
	MV/FI ⁴	CONSEJO NACIONAL DE EVALUACIÓN DE LA POLÍTICA DE DESARROLLO SOCIAL (CONEVAL) / CONSEJO NACIONAL DE EVALUACIÓN DE LA POLÍTICA DE DESARROLLO SOCIAL (CONEVAL)	SENTIDO	DESCENDENTE		VALOR	24.27				
PROPÓSITO											
LAS PERSONAS EN SITUACIÓN DE POBREZA CUENTAN CON ACCESO A UNA VIVIENDA ADECUADA Y A CERTEZA PATRIMONIAL	INDICADOR	PORCENTAJE DE PERSONAS EN SITUACIÓN DE POBREZA BENEFICIADAS POR LA EJECUCIÓN DE ACCIONES DE VIVIENDA DEL IVNL	FRECUCENCIA	ANUAL	DE TODA LA POBLACIÓN QUE REALIZA ALGUNA SOLICITUD PARA RECIBIR APOYO PARA SU VIVIENDA, ESTE INDICADOR MOSTRARÁ EL PORCENTAJE DE AQUELLAS QUE FUERON BENEFICIADAS EN EL EJERCICIO FISCAL CORRESPONDIENTE	V1	26,370.00				26,979.00
	FORMULA	(PERSONAS BENEFICIADAS CON ACCIONES DE VIVIENDA / PERSONAS EN SITUACIÓN DE POBREZA EN NUEVO LEÓN) *100	UNIDAD DE MEDIDA	PORCENTAJE		V2	1,424,966.00				971,706.00
	MV/FI	SISTEMA DE ATENCIÓN A LA DEMANDA (SISADE) / SISTEMA DE INFORMACIÓN INTEGRAL DE FOMERREY (SIIF) / UNIDAD DE PLANEACIÓN Y PROYECTOS ESTRATÉGICOS/ CONEVAL	SENTIDO	ASCENDENTE		VALOR	1.85				

1/ REGLAS DE OPERACIÓN 2/ LINEAMIENTOS OPERATIVOS 3/ OBJETIVO DE DESARROLLO SOSTENIBLE 4/ MEDIO DE VERIFICACIÓN / FUENTE DE INFORMACIÓN

ENTE PÚBLICO					UNIDAD ADMINISTRATIVA RESPONSABLE							
321 TRANSFERENCIAS A ENTIDADES PARAESTATALES					0037001 INSTITUTO DE LA VIVIENDA DE NUEVO LEÓN							
OBJETIVOS MIR	INDICADORES DE DESEMPEÑO				DESCRIPCIÓN INDICADOR	CONCEPTOS	METAS POR FRECUENCIA (TRIMESTRAL / SEMESTRAL / ANUAL)					
	ATRIBUTOS			LÍNEA BASE			PERIODOS					
							2022	I TRI	II TRI / I SEM	III TRI	IV TRI / II SEM	ANUAL
COMPONENTES												
C1. LOTES ASIGNADOS	INDICADOR	PORCENTAJE DE LOTES ASIGNADOS	FRECUENCIA	SEMESTRAL	DEL TOTAL DE LOTES DISPONIBLES PARA VENTA, ESTE INDICADOR MEDIRÁ EL PORCENTAJE DE LOTES QUE SERÁN ASIGNADOS EN EL EJERCICIO FISCAL CORRESPONDIENTE.	V1	194.00		150.00		300.00	300.00
	FORMULA	(LOTES ASIGNADOS / LOTES PROGRAMADOS) * 100	UNIDAD DE MEDIDA	PORCENTAJE		V2	400.00		150.00		300.00	300.00
	MV/FI	SISADE Y SISTEMA INTEGRAL DE INFORMACIÓN DE FOMERREY (SIIF) / DIRECCIÓN COMERCIAL	SENTIDO	ASCENDENTE		VALOR	48.50		100.00		100.00	100.00
C2. ASENTAMIENTOS REGULARIZADOS	INDICADOR	PORCENTAJE DE ASENTAMIENTOS REGULARIZADOS	FRECUENCIA	SEMESTRAL	DEL TOTAL DE ASENTAMIENTOS HUMANOS IRREGULARES (AHI) QUE SE TIENEN IDENTIFICADOS EN EL ESTADO, EL INDICADOR MIDE EL PORCENTAJE DE AQUELLOS AHI QUE CONCLUYEN SU PROCESO Y SE CONVIERTEN EN ZONAS REGULARIZADAS EN EL EJERCICIO FISCAL CORRESPONDIENTE.	V1	11.00		15.00		35.00	35.00
	FORMULA	(ASENTAMIENTOS REGULARIZADOS / TOTAL DE ASENTAMIENTOS REGULARIZADOS IDENTIFICADOS) *100	UNIDAD DE MEDIDA	PORCENTAJE		V2	154.00		154.00		154.00	154.00
	MV/FI	BASE DE DATOS DE LA DIRECCIÓN DE REGULARIZACIÓN DE LA TENENCIA DE LA TIERRA / DIRECCIÓN DE REGULARIZACIÓN DE LA TENENCIA DE LA TIERRA	SENTIDO	ASCENDENTE		VALOR	7.14		9.74		22.73	22.73
C3. LOTES REGULARIZADOS CONTRATADOS	INDICADOR	PORCENTAJE DE LOTES REGULARIZADOS CONTRATADOS	FRECUENCIA	SEMESTRAL	DEL TOTAL DE LOTES DISPONIBLES REGULARIZADOS, ESTE INDICADOR MOSTRará EL PORCENTAJE DE LOTES QUE SON VENDIDOS MEDIANTE LA REGULARIZACIÓN EN EL EJERCICIO FISCAL CORRESPONDIENTE	V1	13.00		50.00		100.00	100.00
	FORMULA	(LOTES REGULARIZADOS CONTRATADOS / TOTAL DE LOTES REGULARIZADOS) *100	UNIDAD DE MEDIDA	PORCENTAJE		V2	200.00		100.00		100.00	100.00
	MV/FI	SIIF / DIRECCIÓN COMERCIAL	SENTIDO	ASCENDENTE		VALOR	6.50		50.00		100.00	100.00
C4. ESCRITURAS ENTREGADAS	INDICADOR	PORCENTAJE DE ESCRITURAS ENTREGADAS	FRECUENCIA	SEMESTRAL	DEL TOTAL DE ESCRITURAS ELABORADAS, ESTE INDICADOR BUSCA MEDIR EL PORCENTAJE DE ESCRITURAS QUE SERÁN ENTREGADAS EN EL EJERCICIOS FISCAL CORRESPONDIENTE.	V1	1,151.00		600.00		1,500.00	1,500.00
	FORMULA	(ESCRITURAS ENTREGADAS / ESCRITURAS PROGRAMADAS) * 100	UNIDAD DE MEDIDA	PORCENTAJE		V2	4,000.00		600.00		1,500.00	1,500.00
	MV/FI	SIIF / COORDINACIÓN GENERAL DE ESCRITURACIÓN	SENTIDO	ASCENDENTE		VALOR	28.78		100.00		100.00	100.00

ENTE PÚBLICO					UNIDAD ADMINISTRATIVA RESPONSABLE							
321 TRANSFERENCIAS A ENTIDADES PARAESTATALES					0037001 INSTITUTO DE LA VIVIENDA DE NUEVO LEÓN							
OBJETIVOS MIR	INDICADORES DE DESEMPEÑO				DESCRIPCIÓN INDICADOR	CONCEPTOS	METAS POR FRECUENCIA (TRIMESTRAL / SEMESTRAL / ANUAL)					
	ATRIBUTOS						LÍNEA BASE 2022	PERIODOS				
								I TRI	II TRI / I SEM	III TRI	IV TRI / II SEM	ANUAL
COMPONENTES												
C5. VIVIENDAS REHABILITADAS	INDICADOR	PORCENTAJE DE VIVIENDAS REHABILITADAS	FRECUENCIA	SEMESTRAL	DEL TOTAL DE VIVIENDAS QUE CUMPLIERON CON LAS REGLAS DE OPERACIÓN (ROP) DEL PROGRAMA, ESTE INDICADOR BUSCA MEDIR EL PORCENTAJE DE VIVIENDAS QUE SERÁN REHABILITADAS EN EL EJERCICIO FISCAL CORRESPONDIENTE.	V1	0.00		65.00		300.00	300.00
	FORMULA	(VIVIENDAS REHABILITADAS / VIVIENDAS PROGRAMADAS PARA REHABILITACIÓN) * 100	UNIDAD DE MEDIDA	PORCENTAJE		V2	0.00		65.00		300.00	300.00
	MV/FI	REPORTES INFORMATIVOS - BASE DE DATOS DE LA UPPE / UNIDAD DE PLANEACIÓN Y PROYECTOS ESTRATÉGICOS	SENTIDO	ASCENDENTE		VALOR	0.00		100.00		100.00	100.00
C6. APOYOS ECONÓMICOS ENTREGADOS	INDICADOR	PROMEDIO DE APOYOS ECONÓMICOS PARA VIVIENDA ENTREGADOS	FRECUENCIA	SEMESTRAL	CONSIDERA EL PROMEDIO EN TÉRMINOS MONETARIOS DEL APOYO PARA VIVIENDA QUE SERÁ ENTREGADO A LOS BENEFICIARIOS DEL PROGRAMA.	V1	600.00		12,500,000.00		30,000,000.00	30,000,000.00
	FORMULA	(APOYOS ECONÓMICOS ENTREGADOS / NÚMERO DE BENEFICIARIOS DE LOS APOYOS ECONÓMICOS)	UNIDAD DE MEDIDA	APOYOS ECONÓMICOS		V2	600.00		250.00		600.00	600.00
	MV/FI	PADRÓN ÚNICO DEL PROGRAMA DE APOYO SOCIAL PARA LA VIVIENDA / UNIDAD DE PLANEACIÓN Y PROYECTOS ESTRATÉGICOS	SENTIDO	ASCENDENTE		VALOR	1.00		50,000.00		50,000.00	50,000.00

ENTE PÚBLICO					UNIDAD ADMINISTRATIVA RESPONSABLE								
321 TRANSFERENCIAS A ENTIDADES PARAESTATALES					0037001 INSTITUTO DE LA VIVIENDA DE NUEVO LEÓN								
OBJETIVOS MIR	INDICADORES DE DESEMPEÑO				DESCRIPCIÓN INDICADOR	CONCEPTOS	METAS POR FRECUENCIA (TRIMESTRAL / SEMESTRAL / ANUAL)						
	ATRIBUTOS		FRECUCENCIA	UNIDAD DE MEDIDA			LÍNEA BASE	PERIODOS					
							2021	I TRI	II TRI / I SEM	III TRI	IV TRI / II SEM	ANUAL	
ACTIVIDADES													
C1. LOTES ASIGNADOS													
A1C1. REALIZACIÓN DE SOLICITUDES DE ASIGNACIÓN DE LOTES	INDICADOR	PORCENTAJE DE SOLICITUDES DE ASIGNACIÓN REALIZADAS		FRECUCENCIA	TRIMESTRAL	DEL TOTAL DE LOTES DISPONIBLES PARA VENTA, EL INDICADOR MEDIRÁ EL PORCENTAJE DE SOLICITUDES DE FAMILIAS QUE BUSCAN UN LOTE.	V1	1,383.00	75.00	150.00	225.00	300.00	300.00
	FORMULA	(SOLICITUDES DE ASIGNACIÓN DE LOTES REALIZADAS / SOLICITUDES DE ASIGNACIÓN DE LOTES PROGRAMADAS) * 100		UNIDAD DE MEDIDA	PORCENTAJE		V2	1,000.00	75.00	150.00	225.00	300.00	300.00
	MV/FI	SISADE - SIIF / DIRECCIÓN COMERCIAL		SENTIDO	ASCENDENTE		VALOR	138.30	100.00	100.00	100.00	100.00	100.00
A2C1. REALIZACIÓN DE ESTUDIOS FÍSICOS	INDICADOR	PORCENTAJE DE ESTUDIOS FÍSICOS REALIZADOS		FRECUCENCIA	TRIMESTRAL	DEL TOTAL DE LOTES DISPONIBLES PARA VENTA, EL INDICADOR MEDIRÁ EL PORCENTAJE DE LOTES VISITADOS EN CAMPO PARA LAS FAMILIAS QUE BUSCAN UN LOTE.	V1	5,250.00	75.00	150.00	225.00	300.00	300.00
	FORMULA	(ESTUDIOS FÍSICOS REALIZADOS / ESTUDIOS FÍSICOS PROGRAMADOS) * 100		UNIDAD DE MEDIDA	PORCENTAJE		V2	2,500.00	75.00	150.00	225.00	300.00	300.00
	MV/FI	SISADE - SIIF / DIRECCIÓN COMERCIAL		SENTIDO	ASCENDENTE		VALOR	210.00	100.00	100.00	100.00	100.00	100.00
A3C1. CREACIÓN DE EXPEDIENTES	INDICADOR	PORCENTAJE DE EXPEDIENTES CREADOS		FRECUCENCIA	TRIMESTRAL	DEL TOTAL DE LOTES DISPONIBLES PARA VENTA, EL INDICADOR MEDIRÁ EL PORCENTAJE DE EXPEDIENTES CREADOS PARA ADQUIRIR UN LOTE.	V1	382.00	75.00	150.00	225.00	300.00	300.00
	FORMULA	(EXPEDIENTES CREADOS / EXPEDIENTES PROGRAMADOS)*100		UNIDAD DE MEDIDA	PORCENTAJE		V2	350.00	75.00	150.00	225.00	300.00	300.00
	MV/FI	EXPEDIENTE ÚNICO DE FOMERREY / DIRECCIÓN COMERCIAL		SENTIDO	ASCENDENTE		VALOR	109.14	100.00	100.00	100.00	100.00	100.00

ENTE PÚBLICO					UNIDAD ADMINISTRATIVA RESPONSABLE							
321 TRANSFERENCIAS A ENTIDADES PARAESTATALES					0037001 INSTITUTO DE LA VIVIENDA DE NUEVO LEÓN							
OBJETIVOS MIR	INDICADORES DE DESEMPEÑO				CONCEPTOS	METAS POR FRECUENCIA (TRIMESTRAL / SEMESTRAL / ANUAL)						
	ATRIBUTOS		DESCRIPCIÓN INDICADOR	LÍNEA BASE 2022		PERIODOS						
						I TRI	II TRI / I SEM	III TRI	IV TRI / II SEM	ANUAL		
ACTIVIDADES												
C2. ASENTAMIENTOS REGULARIZADOS												
A1C2. ATENCIÓN DE SOLICITUDES DE REGULARIZACIÓN DE ASENTAMIENTOS	INDICADOR	PORCENTAJE DE SOLICITUDES DE REGULARIZACIÓN DE ASENTAMIENTOS ATENDIDAS	FRECUENCIA	TRIMESTRAL	DEL TOTAL ASENTAMIENTOS IRREGULARES PARA	V1	27.00	5.00	9.00	13.00	15.00	15.00
	FORMULA	(SOLICITUDES DE REGULARIZACIÓN DE ASENTAMIENTOS ATENDIDAS / TOTAL DE SOLICITUDES DE REGULARIZACIÓN DE ASENTAMIENTOS RECIBIDAS)*100	UNIDAD DE MEDIDA	PORCENTAJE	REGULARIZACIÓN, ESTE INDICADOR MEDIRÁ EL PORCENTAJE DE SOLICITUDES DE AHI QUE INICIAN EL PROCEDIMIENTO DE REGULARIZACIÓN.	V2	25.00	5.00	9.00	13.00	15.00	15.00
	MV/FI	SIIF - BASE DE DATOS DRTT / DIRECCIÓN DE REGULARIZACIÓN Y TENENCIA DE LA TIERRA	SENTIDO	ASCENDENTE		VALOR	108.00	100.00	100.00	100.00	100.00	100.00
A2C2. REALIZACIÓN DE CENSOS A ASENTAMIENTOS IRREGULARES	INDICADOR	PORCENTAJE DE CENSOS A ASENTAMIENTOS IRREGULARES REALIZADOS	FRECUENCIA	TRIMESTRAL	DE TODOS LOS AHI QUE SE REGULARIZARÁN, ESTE INDICADOR MEDIRÁ EL PORCENTAJE DE CENSOS QUE SE LLEVARÁN A CABO.	V1	23.00	5.00	10.00	15.00	20.00	20.00
	FORMULA	(CENSOS A ASENTAMIENTOS IRREGULARES REALIZADOS / TOTAL DE SOLICITUDES DE REGULARIZACIÓN DE ASENTAMIENTOS ATENDIDAS)*100	UNIDAD DE MEDIDA	PORCENTAJE		V2	25.00	5.00	10.00	15.00	20.00	20.00
	MV/FI	EXPEDIENTE ÚNICO DE FOMERREY / DIRECCIÓN DE PROMOCIÓN SOCIAL	SENTIDO	ASCENDENTE		VALOR	92.00	100.00	100.00	100.00	100.00	100.00
A3C2. REALIZACIÓN DE CONVENIOS DE REGULARIZACIÓN	INDICADOR	PORCENTAJE DE CONVENIOS DE REGULARIZACIÓN REALIZADOS	FRECUENCIA	TRIMESTRAL	DEL TOTAL DE CONVENIOS DE REGULARIZACIÓN INICIADOS CON PARTICULARES, ESTE INDICADOR MOSTRará EL PORCENTAJE DE CONVENIOS REALIZADOS.	V1	21.00	3.00	7.00	11.00	15.00	15.00
	FORMULA	(CONVENIOS DE REGULARIZACIÓN REALIZADOS / ASENTAMIENTOS IRREGULARES CENSADOS)*100	UNIDAD DE MEDIDA	PORCENTAJE		V2	25.00	5.00	10.00	15.00	20.00	20.00
	MV/FI	BASE DE DATOS DE CONVENIOS / DIRECCIÓN DE REGULARIZACIÓN Y TENENCIA DE LA TIERRA	SENTIDO	ASCENDENTE		VALOR	84.00	60.00	70.00	73.33	75.00	75.00

ENTE PÚBLICO					UNIDAD ADMINISTRATIVA RESPONSABLE							
321 TRANSFERENCIAS A ENTIDADES PARAESTATALES					0037001 INSTITUTO DE LA VIVIENDA DE NUEVO LEÓN							
OBJETIVOS MIR	INDICADORES DE DESEMPEÑO				CONCEPTOS	METAS POR FRECUENCIA (TRIMESTRAL / SEMESTRAL / ANUAL)						
	ATRIBUTOS		DESCRIPCIÓN INDICADOR	LÍNEA BASE 2021		PERIODOS						
						I TRI	II TRI / I SEM	III TRI	IV TRI / II SEM	ANUAL		
ACTIVIDADES												
C3. LOTES REGULARIZADOS CONTRATADOS												
A1C3. REALIZACIÓN DE SOLICITUDES DE CONTRATACIÓN DE LOTES REGULARIZADOS	INDICADOR	PORCENTAJE DE SOLICITUDES DE CONTRATACIÓN DE LOTES REGULARIZADOS	FRECUENCIA	TRIMESTRAL	DEL TOTAL DE LOTES DISPONIBLES REGULARIZADOS, ESTE INDICADOR MOSTRARÁ EL PORCENTAJE DE FAMILIAS QUE SOLICITAN SU REGULARIZACIÓN.	V1	16.00	25.00	50.00	75.00	100.00	100.00
	FORMULA	(SOLICITUDES DE CONTRATACIÓN DE LOTES REGULARIZADOS / SOLICITUDES DE CONTRATACIÓN DE LOTES PROGRAMADOS)*100	UNIDAD DE MEDIDA	PORCENTAJE		V2	200.00	25.00	50.00	75.00	100.00	100.00
	MV/FI	SIIF / DIRECCIÓN COMERCIAL	SENTIDO	ASCENDENTE		VALOR	8.00	100.00	100.00	100.00	100.00	100.00
A2C3. REALIZACIÓN DE ESTUDIOS FÍSICOS DE LOTES REGULARIZADOS	INDICADOR	PORCENTAJE DE ESTUDIOS FÍSICOS DE LOTES REGULARIZADOS REALIZADOS	FRECUENCIA	TRIMESTRAL	DEL TOTAL DE LOTES REGULARIZADOS, ESTE INDICADOR MOSTRARÁ EL PORCENTAJE DE ESTUDIOS FÍSICOS QUE SE LLEVARON A CABO.	V1	34.00	25.00	50.00	75.00	100.00	100.00
	FORMULA	(ESTUDIOS FÍSICOS DE LOTES REGULARIZADOS REALIZADOS / ESTUDIOS FÍSICOS DE LOTES REGULARIZADOS PROGRAMADOS)*100	UNIDAD DE MEDIDA	PORCENTAJE		V2	300.00	25.00	50.00	75.00	100.00	100.00
	MV/FI	SIIF / DIRECCIÓN COMERCIAL	SENTIDO	ASCENDENTE		VALOR	11.33	100.00	100.00	100.00	100.00	100.00
A3C3. CREACIÓN DE EXPEDIENTES DE LOTES REGULARIZADOS	INDICADOR	PORCENTAJE DE EXPEDIENTES DE LOTES REGULARIZADOS CREADOS	FRECUENCIA	TRIMESTRAL	DEL TOTAL DE LOTES REGULARIZADOS PARA VENTA, EL INDICADOR MEDIRÁ EL PORCENTAJE DE EXPEDIENTES CREADOS PARA ADQUIRIR UN LOTE.	V1	34.00	25.00	50.00	75.00	100.00	100.00
	FORMULA	(EXPEDIENTES DE LOTES REGULARIZADOS CREADOS / EXPEDIENTES DE LOTES REGULARIZADOS PROGRAMADOS)*100	UNIDAD DE MEDIDA	PORCENTAJE		V2	300.00	25.00	50.00	75.00	100.00	100.00
	MV/FI	SIIF / DIRECCIÓN COMERCIAL	SENTIDO	ASCENDENTE		VALOR	11.33	100.00	100.00	100.00	100.00	100.00

ENTE PÚBLICO					UNIDAD ADMINISTRATIVA RESPONSABLE							
321 TRANSFERENCIAS A ENTIDADES PARAESTATALES					0037001 INSTITUTO DE LA VIVIENDA DE NUEVO LEÓN							
OBJETIVOS MIR	INDICADORES DE DESEMPEÑO				CONCEPTOS	METAS POR FRECUENCIA (TRIMESTRAL / SEMESTRAL / ANUAL)						
	ATRIBUTOS			DESCRIPCIÓN INDICADOR		LÍNEA BASE 2021	PERIODOS					
							I TRI	II TRI / I SEM	III TRI	IV TRI / II SEM	ANUAL	
ACTIVIDADES												
C4. ESCRITURAS ENTREGADAS												
A1C4. REALIZACIÓN DE SOLICITUDES DE ESCRITURACIÓN	INDICADOR	PORCENTAJE DE SOLICITUDES DE ESCRITURACIÓN	FRECUENCIA	TRIMESTRAL	DEL TOTAL DE LOTES QUE LIQUIDAN SUS PAGOS, ESTE INDICADOR MOSTRará EL PORCENTAJE DE FAMILIAS QUE SOLICITAN LA ESCRITURACIÓN.	V1	923.00	300.00	750.00	1,200.00	1,500.00	1,500.00
	FORMULA	(SOLICITUDES DE ESCRITURACIÓN REALIZADAS / SOLICITUDES POR ESCRITURACIÓN PROGRAMADAS) * 100	UNIDAD DE MEDIDA	PORCENTAJE		V2	4,000.00	300.00	750.00	1,200.00	1,500.00	1,500.00
	MV/FI	SIIF / COORDINACIÓN GENERAL DE ESCRITURACIÓN	SENTIDO	ASCENDENTE		VALOR	23.08	100.00	100.00	100.00	100.00	100.00
A2C4. ELABORACIÓN DE ESCRITURAS	INDICADOR	PORCENTAJE DE ESCRITURAS ELABORADAS	FRECUENCIA	TRIMESTRAL	DEL TOTAL DE LOTES QUE LIQUIDAN SUS PAGOS, ESTE INDICADOR MOSTRará EL PORCENTAJE DE FAMILIAS QUE SOLICITAN LA ESCRITURACIÓN Y SE LES ELABORA LA ESCRITURA.	V1	794.00	300.00	750.00	1,200.00	1,500.00	1,500.00
	FORMULA	(ESCRITURAS ELABORADAS / ESCRITURAS PROGRAMADAS) * 100	UNIDAD DE MEDIDA	PORCENTAJE		V2	4,000.00	300.00	750.00	1,200.00	1,500.00	1,500.00
	MV/FI	SIIF / COORDINACIÓN GENERAL DE ESCRITURACIÓN	SENTIDO	ASCENDENTE		VALOR	19.85	100.00	100.00	100.00	100.00	100.00
A3C4. RATIFICACIÓN DE ESCRITURAS	INDICADOR	PORCENTAJE DE ESCRITURAS RATIFICADAS	FRECUENCIA	TRIMESTRAL	DEL TOTAL DE LOTES QUE LIQUIDAN SUS PAGOS, ESTE INDICADOR MOSTRará EL PORCENTAJE DE FAMILIAS QUE FIRMAN LA RATIFICACIÓN DE LA ESCRITURA.	V1	1,563.00	300.00	750.00	1,200.00	1,500.00	1,500.00
	FORMULA	(ESCRITURAS RATIFICADAS / ESCRITURAS RATIFICADAS PROGRAMADAS)*100	UNIDAD DE MEDIDA	PORCENTAJE		V2	2,000.00	300.00	750.00	1,200.00	1,500.00	1,500.00
	MV/FI	SIIF / COORDINACIÓN GENERAL DE ESCRITURACIÓN	SENTIDO	ASCENDENTE		VALOR	78.15	100.00	100.00	100.00	100.00	100.00

ENTE PÚBLICO					UNIDAD ADMINISTRATIVA RESPONSABLE							
321 TRANSFERENCIAS A ENTIDADES PARAESTATALES					0037001 INSTITUTO DE LA VIVIENDA DE NUEVO LEÓN							
OBJETIVOS MIR	INDICADORES DE DESEMPEÑO				CONCEPTOS	METAS POR FRECUENCIA (TRIMESTRAL / SEMESTRAL / ANUAL)						
	ATRIBUTOS		DESCRIPCIÓN INDICADOR	LÍNEA BASE 2022		PERIODOS						
						I TRI	II TRI / I SEM	III TRI	IV TRI / II SEM	ANUAL		
ACTIVIDADES												
C5. VIVIENDAS REHABILITADAS												
A1C5. IDENTIFICACIÓN DE ZONAS POTENCIALES A REQUERIR MEJORAMIENTOS DE VIVIENDA	INDICADOR	PORCENTAJE DE ZONAS POTENCIALES IDENTIFICADAS	FRECUENCIA	TRIMESTRAL	DEL TOTAL DE ZONAS QUE REQUIEREN MEJORAMIENTOS, ESTE INDICADOR MOSTRARÁ EL PORCENTAJE DE AQUELLAS ZONAS QUE SE LOGRAN IDENTIFICAR COMO POTENCIALES, ES DECIR AQUELLAS EN LAS QUE ES POSIBLE REALIZAR MEJORAMIENTOS.	V1	39.00	7.00	15.00	23.00	30.00	30.00
	FORMULA	(ZONAS POTENCIALES A REQUERIR MEJORAMIENTOS IDENTIFICADAS / ZONAS POTENCIALES A REQUERIR MEJORAMIENTOS PROGRAMADAS)*100	UNIDAD DE MEDIDA	PORCENTAJE		V2	35.00	7.00	15.00	23.00	30.00	30.00
	MV/FI	REPORTES INFORMATIVOS - BASE DE DATOS DE LA UPPE Y DE FUENTES OFICIALES / UNIDAD DE PLANEACIÓN Y PROYECTOS ESTRATÉGICOS	SENTIDO	ASCENDENTE		VALOR	111.43	100.00	100.00	100.00	100.00	100.00
A2C5. RECOPIACIÓN DE LAS CÉDULAS DE INFORMACIÓN SOCIOECONÓMICA (CIS) PARA MEJORAMIENTOS DE VIVIENDA	INDICADOR	PORCENTAJE DE CIS RECOPIADAS PARA REHABILITACIÓN DE VIVIENDA	FRECUENCIA	TRIMESTRAL	DEL TOTAL DE SOLICITUDES DE VIVIENDAS QUE SERÁN BENEFICIADAS CON RECURSOS ECONÓMICOS, FEDERALES Y ESTATALES, ESTE INDICADOR MIDE EL PORCENTAJE DE CÉDULAS DE INFORMACIÓN SOCIOECONÓMICAS (CIS) RECOPIADAS PARA LA REHABILITACIÓN DE VIVIENDA.	V1	0.00	150.00	500.00	850.00	1,000.00	1,000.00
	FORMULA	(CIS RECOPIADAS PARA REHABILITACIÓN DE VIVIENDA / CIS PROGRAMADAS PARA REHABILITACIÓN DE VIVIENDA)*100	UNIDAD DE MEDIDA	PORCENTAJE		V2	1,000.00	150.00	500.00	850.00	1,000.00	1,000.00
	MV/FI	REPORTES INFORMATIVOS - BASE DE DATOS DE LA UPPE / UNIDAD DE PLANEACIÓN Y PROYECTOS ESTRATÉGICOS	SENTIDO	ASCENDENTE		VALOR	0.00	100.00	100.00	100.00	100.00	100.00
A3C5. INTEGRACIÓN DEL EXPEDIENTE PARA REHABILITACIÓN DE VIVIENDA	INDICADOR	PORCENTAJE DE EXPEDIENTES INTEGRADOS	FRECUENCIA	TRIMESTRAL	DEL TOTAL DE SOLICITUDES DE VIVIENDAS QUE SERÁN BENEFICIADAS CON RECURSOS ECONÓMICOS PARA REHABILITAR SU VIVIENDA, ESTE INDICADOR MUESTRA EL PORCENTAJE DE AQUELLOS EXPEDIENTES QUE SON INTEGRADOS PARA OBTENER LA REHABILITACIÓN.	V1	1,520.00	90.00	300.00	510.00	600.00	600.00
	FORMULA	(EXPEDIENTES PARA REHABILITACIÓN DE VIVIENDA INTEGRADOS / EXPEDIENTES PARA REHABILITACIÓN DE VIVIENDA PROGRAMADOS)*100	UNIDAD DE MEDIDA	PORCENTAJE		V2	2,400.00	90.00	300.00	510.00	600.00	600.00
	MV/FI	REPORTES INFORMATIVOS - BASE DE DATOS DE LA UPPE / UNIDAD DE PLANEACIÓN Y PROYECTOS ESTRATÉGICOS	SENTIDO	ASCENDENTE		VALOR	63.33	100.00	100.00	100.00	100.00	100.00
A4C5. REALIZACIÓN DE INSPECCIONES FÍSICAS PARA REHABILITACIÓN DE VIVIENDA	INDICADOR	PORCENTAJE DE INSPECCIONES FÍSICAS PARA REHABILITACIÓN DE VIVIENDA	FRECUENCIA	TRIMESTRAL	DEL TOTAL DE SOLICITUDES DE VIVIENDAS QUE SERÁN BENEFICIADAS CON RECURSOS ECONÓMICOS FEDERALES Y ESTATALES PARA REHABILITAR SU VIVIENDA, ESTE INDICADOR MIDE EL PORCENTAJE DE LAS INSPECCIONES FÍSICAS LLEVADAS A CABO.	V1	0.00	60.00	200.00	340.00	400.00	400.00
	FORMULA	(INSPECCIONES FÍSICAS PARA REHABILITACIÓN DE VIVIENDA REALIZADAS / INSPECCIONES FÍSICAS PARA REHABILITACIÓN DE VIVIENDAS PROGRAMADAS)*100	UNIDAD DE MEDIDA	PORCENTAJE		V2	1,000.00	60.00	200.00	340.00	400.00	400.00
	MV/FI	REPORTES INFORMATIVOS - BASE DE DATOS DE LA UPPE / UNIDAD DE PLANEACIÓN Y PROYECTOS ESTRATÉGICOS	SENTIDO	ASCENDENTE		VALOR	0.00	100.00	100.00	100.00	100.00	100.00

ENTE PÚBLICO							UNIDAD ADMINISTRATIVA RESPONSABLE							
321 TRANSFERENCIAS A ENTIDADES PARAESTATALES							0037001 INSTITUTO DE LA VIVIENDA DE NUEVO LEÓN							
OBJETIVOS MIR		INDICADORES DE DESEMPEÑO					METAS POR FRECUENCIA (TRIMESTRAL / SEMESTRAL / ANUAL)							
		ATRIBUTOS			DESCRIPCIÓN INDICADOR		CONCEPTOS	PERIODOS						
								LÍNEA BASE						
								2022	I TRI	II TRI / I SEM	III TRI	IV TRI / II SEM	ANUAL	
C6. APOYOS ECONÓMICOS ENTREGADOS														
A1C6. PUBLICACIÓN O RENOVACIÓN DE CONVOCATORIA	INDICADOR	PORCENTAJE DE CONVOCATORIAS PUBLICADAS O RENOVADAS			FRECUENCIA	TRIMESTRAL	DEL TOTAL DE CONVOCATORIAS QUE SE REALIZARÁN, ESTE INDICADOR MOSTRARÁ EL PORCENTAJE DE LAS CONVOCATORIAS QUE FUERON PUBLICADAS.	V1	1.00	1.00	1.00	1.00	1.00	1.00
	FORMULA	(CONVOCATORIAS PUBLICADAS / CONVOCATORIAS PROGRAMADAS) * 100			UNIDAD DE MEDIDA	PORCENTAJE		V2	1.00	1.00	1.00	1.00	1.00	1.00
	MV/FI	PADRÓN ÚNICO DEL PROGRAMA DE APOYO SOCIAL PARA LA VIVIENDA / UNIDAD DE PLANEACIÓN Y PROYECTOS ESTRATÉGICOS			SENTIDO	ASCENDENTE		VALOR	100.00	100.00	100.00	100.00	100.00	100.00
A2C6. REGISTRO DE VIVIENDAS A BENEFICIAR	INDICADOR	PORCENTAJE DE VIVIENDAS REGISTRADAS			FRECUENCIA	TRIMESTRAL	DEL TOTAL DE VIVIENDAS QUE SON REGISTRADAS DENTRO DEL PROGRAMA, ESTE INDICADOR MOSTRARÁ EL PORCENTAJE DE VIVIENDAS QUE SE REGISTRAN AL CUMPLIR CON LOS REQUISITOS DEL PROGRAMA.	V1	1,000.00	900.00	1,275.00	1,425.00	1,500.00	1,500.00
	FORMULA	(VIVIENDAS REGISTRADAS / VIVIENDAS QUE SOLICITAN REGISTRO) * 100			UNIDAD DE MEDIDA	PORCENTAJE		V2	1,000.00	900.00	1,275.00	1,425.00	1,500.00	1,500.00
	MV/FI	PADRÓN ÚNICO DEL PROGRAMA DE APOYO SOCIAL PARA LA VIVIENDA / UNIDAD DE PLANEACIÓN Y PROYECTOS ESTRATÉGICOS			SENTIDO	ASCENDENTE		VALOR	100.00	100.00	100.00	100.00	100.00	100.00
A3C6. REVISIÓN DE SOLICITUDES	INDICADOR	PORCENTAJE DE SOLICITUDES REVISADAS			FRECUENCIA	TRIMESTRAL	DEL TOTAL DE SOLICITUDES QUE APLICAN PARA RECIBIR UN APOYO ECONÓMICO, ESTE INDICADOR MOSTRARÁ EL PORCENTAJE DE AQUELLAS SOLICITUDES QUE YA HAN SIDO REVISADAS.	V1	1,000.00	150.00	350.00	625.00	750.00	750.00
	FORMULA	(SOLICITUDES REVISADAS / SOLICITUDES RECIBIDAS) * 100			UNIDAD DE MEDIDA	PORCENTAJE		V2	1,000.00	150.00	350.00	625.00	750.00	750.00
	MV/FI	PADRÓN ÚNICO DEL PROGRAMA DE APOYO SOCIAL PARA LA VIVIENDA / UNIDAD DE PLANEACIÓN Y PROYECTOS ESTRATÉGICOS			SENTIDO	ASCENDENTE		VALOR	100.00	100.00	100.00	100.00	100.00	100.00
A4C6. APROBACIÓN DE SOLICITUDES	INDICADOR	PORCENTAJE DE SOLICITUDES APROBADAS			FRECUENCIA	TRIMESTRAL	DEL TOTAL DE SOLICITUDES REVISADAS PARA OBTENER UN APOYO ECONÓMICO, ESTE INDICADOR MOSTRARÁ EL PORCENTAJE DE LAS SOLICITUDES QUE CUMPLEN CON LOS REQUISITOS Y QUE HAN SIDO APROBADAS.	V1	600.00	100.00	250.00	500.00	600.00	600.00
	FORMULA	(SOLICITUDES APROBADAS / SOLICITUDES REVISADAS) * 100			UNIDAD DE MEDIDA	PORCENTAJE		V2	600.00	150.00	350.00	625.00	750.00	750.00
	MV/FI	PADRÓN ÚNICO DEL PROGRAMA DE APOYO SOCIAL PARA LA VIVIENDA / UNIDAD DE PLANEACIÓN Y PROYECTOS ESTRATÉGICOS			SENTIDO	ASCENDENTE		VALOR	100.00	66.67	71.43	80.00	80.00	80.00
A5C6. NOTIFICACIÓN A BENEFICIARIOS	INDICADOR	PORCENTAJE DE BENEFICIARIOS NOTIFICADOS			FRECUENCIA	TRIMESTRAL	DE TODAS LAS PERSONAS QUE CUMPLEN CON LOS REQUISITOS PARA SER ACREEDORES A UN APOYO ECONÓMICO, ESTE INDICADOR MOSTRARÁ EL PORCENTAJE DE LOS BENEFICIARIOS QUE HAN SIDO NOTIFICADOS PARA RECIBIR EL APOYO.	V1	600.00	100.00	250.00	500.00	600.00	600.00
	FORMULA	(BENEFICIARIOS NOTIFICADOS / BENEFICIARIOS SELECCIONADOS) * 100			UNIDAD DE MEDIDA	PORCENTAJE		V2	600.00	100.00	250.00	500.00	600.00	600.00
	MV/FI	PADRÓN ÚNICO DEL PROGRAMA DE APOYO SOCIAL PARA LA VIVIENDA / UNIDAD DE PLANEACIÓN Y PROYECTOS ESTRATÉGICOS			SENTIDO	ASCENDENTE		VALOR	100.00	100.00	100.00	100.00	100.00	100.00
A6C6. ACTUALIZACIÓN DE PADRÓN DE BENEFICIARIOS	INDICADOR	PORCENTAJE DE BENEFICIARIOS EN PADRÓN			FRECUENCIA	TRIMESTRAL	DE TODAS LAS PERSONAS A LAS QUE SE LES FUE OTORGADO EL APOYO ECONÓMICO, ESTE INDICADOR MOSTRARÁ EL PORCENTAJE DE LOS BENEFICIARIOS QUE FUERON REGISTRADOS EN EL PADRÓN.	V1	600.00	150.00	250.00	400.00	500.00	500.00
	FORMULA	(BENEFICIARIOS EN PADRÓN / BENEFICIARIOS SELECCIONADOS) * 100			UNIDAD DE MEDIDA	PORCENTAJE		V2	600.00	150.00	250.00	400.00	500.00	500.00
	MV/FI	PADRÓN ÚNICO DEL PROGRAMA DE APOYO SOCIAL PARA LA VIVIENDA / UNIDAD DE PLANEACIÓN Y PROYECTOS ESTRATÉGICOS			SENTIDO	ASCENDENTE		VALOR	100.00	100.00	100.00	100.00	100.00	100.00

ENTE PÚBLICO					UNIDAD ADMINISTRATIVA RESPONSABLE								
321 TRANSFERENCIAS A ENTIDADES PARAESTATALES					0038001 INSTITUTO ESTATAL DE CULTURA FÍSICA Y DEPORTE								
TIPO DE BENEFICIARIO				DESCRIPCIÓN AMPLIA DEL BENEFICIARIO			ATRIBUTOS DEL PROGRAMA						
							SUJETO A ROP ¹ O LOP ²	ATRIBUTO ANTICORRUPCIÓN		SUJETO A INDICADOR DE GÉNERO			
14 PERSONAS				14.21 PERSONAS (HOMBRE-MUJER) INMERSAS EN LA ACTIVIDAD FÍSICA Y EL DEPORTE			SI		NO		SI		
INICIO DEL PROGRAMA	OBJETIVO DEL PED AL QUE CONTRIBUYE EL PROGRAMA					IDENTIFICACIÓN CON LA AGENDA PARA EL DESARROLLO SOSTENIBLE							
2017	[07] 1.7 FOMENTAR LA ACTIVIDAD FÍSICA, EL DEPORTE SOCIAL Y DE ALTO RENDIMIENTO, ASÍ COMO EL DESARROLLO DE ESPACIOS PROPICIOS PARA PRACTICARLOS, MEJORANDO LA CALIDAD DE VIDA DE LA POBLACIÓN.					ODS 1 ³	3. GARANTIZAR UNA VIDA SANA Y PROMOVER EL BIENESTAR PARA TODOS EN TODAS LAS EDADES						
						ODS 2							
OBJETIVOS MIR	INDICADORES DE DESEMPEÑO				METAS POR FRECUENCIA (TRIMESTRAL / SEMESTRAL / ANUAL)								
	ATRIBUTOS			DESCRIPCIÓN INDICADOR	CONCEPTOS	LÍNEA BASE	PERIODOS						
						2021	I TRI	II TRI / I SEM	III TRI	IV TRI / II SEM	ANUAL		
FIN													
CONTRIBUIR A AUMENTAR LA POBLACIÓN QUE PRACTICA ACTIVIDAD FÍSICA Y DEPORTE	INDICADOR	PORCENTAJE DE POBLACIÓN INMERSA EN ACTIVIDAD FÍSICA Y DEPORTE		FRECUENCIA	ANUAL	INDICA EL PORCENTAJE DE PERSONAS INMERSAS EN LA ACTIVIDAD FÍSICA Y DEPORTE EN EL ESTADO	V1	2,359,979.00					1,210,858.00
	FORMULA	(PERSONAS INMERSAS EN ACTIVIDAD FÍSICA Y DEPORTE EN NUEVO LEÓN / HABITANTES DEL ESTADO DE NUEVO LEÓN) * 100		UNIDAD DE MEDIDA	PORCENTAJE		V2	4,784,442.00					5,784,442.00
	MV/FI ⁴	ANEXO ESTADÍSTICO / DIRECCIÓN DE PLANEACIÓN		SENTIDO	ASCENDENTE		VALOR	49.33					20.93
PROPÓSITO													
LAS PERSONAS INMERSAS EN LA ACTIVIDAD FÍSICA Y DEPORTE CUENTA CON ACCESO A SERVICIOS DEPORTIVOS PARA REALIZAR ACTIVIDAD FÍSICA Y DEPORTE DE FORMA SISTEMÁTICA	INDICADOR	TASA DE VARIACIÓN DE LA POBLACIÓN QUE ACCEDE A SERVICIOS DE ACTIVIDAD FÍSICA Y DEPORTIVOS		FRECUENCIA	ANUAL	INDICA LA VARIACIÓN PORCENTAL DE PERSONAS QUE TUVIERON ACCESO A LA PRÁCTICA DE ACTIVIDAD FÍSICA Y DEPORTIVA EN EL AÑO ACTUAL EN RELACIÓN AL AÑO ANTERIOR	V1	2,499,928.00					289,142.00
	FORMULA	(((PERSONAS QUE ACEDEN A SERVICIOS DE ACTIVIDAD FÍSICA Y DEPORTIVA EN EL AÑO T - PERSONAS QUE ACEDEN A SERVICIOS DE ACTIVIDAD FÍSICA Y DEPORTIVA EN EL AÑO T-1) / PERSONAS QUE ACEDEN A SERVICIOS DE ACTIVIDAD FÍSICA Y DEPORTIVA EN EL AÑO T-1) * 100		UNIDAD DE MEDIDA	PORCENTAJE		V2	1,850,982.00					1,210,858.00
	MV/FI	ANEXO ESTADÍSTICO / DIRECCIÓN DE PLANEACIÓN		SENTIDO	ASCENDENTE		VALOR	35.06					23.88

1/ REGLAS DE OPERACIÓN 2/ LINEAMIENTOS OPERATIVOS 3/ OBJETIVO DE DESARROLLO SOSTENIBLE 4/ MEDIO DE VERIFICACIÓN / FUENTE DE INFORMACIÓN

ENTE PÚBLICO					UNIDAD ADMINISTRATIVA RESPONSABLE							
321 TRANSFERENCIAS A ENTIDADES PARAESTATALES					0038001 INSTITUTO ESTATAL DE CULTURA FÍSICA Y DEPORTE							
OBJETIVOS MIR		INDICADORES DE DESEMPEÑO				DESCRIPCIÓN INDICADOR	CONCEPTOS	METAS POR FRECUENCIA (TRIMESTRAL / SEMESTRAL / ANUAL)				
		ATRIBUTOS			LÍNEA BASE 2021			PERIODOS				
								I TRI	II TRI / I SEM	III TRI	IV TRI / II SEM	ANUAL
COMPONENTES												
C1. SERVICIO DE ENTRENAMIENTO PARA LA POBLACIÓN BRINDADO	INDICADOR	TASA DE VARIACIÓN DE DEPORTISTAS ATENDIDOS	FRECUENCIA	TRIMESTRAL	INDICA LA VARIACIÓN PORCENTUAL DE DEPORTISTAS ATENDIDOS EN LAS ESCUELAS DEPORTIVAS INDE DE UN AÑO A OTRO	V1	5,927.00	770.00	1,540.00	2,310.00	3,080.00	3,080.00
	FORMULA	((DEPORTISTAS ATENDIDOS EN EL AÑO T - DEPORTISTAS ATENDIDOS EN EL AÑO T-1) / DEPORTISTAS ATENDIDOS EN EL AÑO T-1) * 100	UNIDAD DE MEDIDA	PORCENTAJE		V2	1,600.00	400.00	800.00	1,200.00	1,600.00	1,600.00
	MV/FI	ARCHIVO DE ESCUELAS DE INICIACIÓN DEPORTIVA / DIRECCIÓN DE CULTURA FÍSICA	SENTIDO	ASCENDENTE		VALOR	270.44	92.50	92.50	92.50	92.50	92.50
C2. EVENTOS DEPORTIVOS (SELECTIVOS Y PROMOCIONALES) A NIVEL ESTATAL Y MUNICIPAL REALIZADOS	INDICADOR	TASA DE VARIACIÓN DE EVENTOS DEPORTIVOS REALIZADOS	FRECUENCIA	SEMESTRAL	INDICA LA VARIACIÓN DE LOS EVENTOS REALIZADOS EN RELACIÓN DE UN AÑO A OTRO	V1	8.00		19.00		31.50	31.50
	FORMULA	(EVENTOS DEPORTIVOS REALIZADOS EN EL AÑO T - EVENTOS DEPORTIVOS REALIZADOS EN EL AÑO T-1) / EVENTOS DEPORTIVOS REALIZADOS EN EL AÑO T-1) * 100	UNIDAD DE MEDIDA	PORCENTAJE		V2	5.00		12.50		25.00	25.00
	MV/FI	CALENDARIO ANUAL DE EVENTOS DEPORTIVOS / DIRECCIÓN DE CULTURA FÍSICA	SENTIDO	ASCENDENTE		VALOR	60.00		52.00		26.00	26.00
C3. APOYO EN ESPECIE ENTREGADO (MATERIAL DEPORTIVO, PREMIACIÓN, VILLA, INSTALACIONES, VEHICULAR, TRANSPORTACIÓN, ALIMENTACIÓN, GASTO DE VIAJE)	INDICADOR	PORCENTAJE DE RECURSOS ENTREGADOS PARA APOYOS EN ESPECIE	FRECUENCIA	SEMESTRAL	INDICA EL PORCENTAJE DE LOS APOYOS OTORGADOS EN RELACIÓN DE UN AÑO A OTRO	V1	36,000,000.00		50.00		100.00	100.00
	FORMULA	(RECURSOS ECONÓMICOS ENTREGADOS PARA APOYOS EN ESPECIE / RECURSOS ECONÓMICOS PRESUPUESTADOS) * 100	UNIDAD DE MEDIDA	PORCENTAJE		V2	90,077,940.00		50.00		100.00	100.00
	MV/FI	SISTEMA DE INDETEC / DIRECCIÓN DE PLANEACIÓN ESTRATÉGICA: COORDINACIÓN DE FINANZAS	SENTIDO	ASCENDENTE		VALOR	39.97		100.00		100.00	100.00
C4. SERVICIO DE EDUCACIÓN Y ACTIVIDAD FÍSICA BRINDADO	INDICADOR	TASA DE VARIACIÓN DE PERSONAL CONTRATADO POR EL ESTADO PARA EDUCACIÓN Y ACTIVIDAD FÍSICA	FRECUENCIA	TRIMESTRAL	INDICA LA VARIACIÓN DEL PERSONAL CONTRATADO POR EL ESTADO PARA EDUCACIÓN Y ACTIVIDAD FÍSICA EN RELACIÓN DE UN AÑO A OTRO	V1	486.00	25.00	50.00	75.00	100.00	100.00
	FORMULA	((PERSONAL CONTRATADO PARA EDUCACIÓN Y ACTIVIDAD FÍSICA EN EL AÑO T - PERSONAL CONTRATADO PARA EDUCACIÓN Y ACTIVIDAD FÍSICA EN EL AÑO T-1) / PERSONAL CONTRATADO PARA EDUCACIÓN Y ACTIVIDAD FÍSICA EN EL AÑO T-1) * 100	UNIDAD DE MEDIDA	PORCENTAJE		V2	486.00	25.00	50.00	75.00	100.00	100.00
	MV/FI	NÓMINA DE PERSONAL POR PROGRAMA / JEFATURA DE RECURSOS HUMANOS	SENTIDO	ASCENDENTE		VALOR	0.00	0.00	0.00	0.00	0.00	0.00

Formato MAD-V1.0

Estatus del Programa: REGISTRADO

CLAVE PROGRAMÁTICA

DESCRIPCIÓN

TIPO

E210

CULTURA FÍSICA Y DEPORTE SOCIAL

PP

ENTE PÚBLICO						UNIDAD ADMINISTRATIVA RESPONSABLE							
321 TRANSFERENCIAS A ENTIDADES PARAESTATALES						0038001 INSTITUTO ESTATAL DE CULTURA FÍSICA Y DEPORTE							
OBJETIVOS MIR	INDICADORES DE DESEMPEÑO					CONCEPTOS	METAS POR FRECUENCIA (TRIMESTRAL / SEMESTRAL / ANUAL)						
	ATRIBUTOS			DESCRIPCIÓN INDICADOR	LÍNEA BASE		PERIODOS						
							2021	I TRI	II TRI / I SEM	III TRI	IV TRI / II SEM	ANUAL	
ACTIVIDADES													
C1. SERVICIO DE ENTRENAMIENTO PARA LA POBLACIÓN BRINDADO													
A1C1. ELABORACIÓN DE REQUERIMIENTO TÉCNICO	DE	INDICADOR	PORCENTAJE DE REQUERIMIENTOS TÉCNICOS ELABORADOS	FRECUENCIA	TRIMESTRAL	INDICA EL PORCENTAJE DE REQUERIMIENTOS TÉCNICOS EN RELACIÓN DE UN AÑO A OTRO	V1	52.00	25.00	50.00	75.00	100.00	100.00
		FORMULA	(REQUERIMIENTOS TÉCNICOS ELABORADOS / REQUERIMIENTOS TÉCNICOS PROGRAMADOS) * 100	UNIDAD DE MEDIDA	PORCENTAJE		V2	52.00	25.00	50.00	75.00	100.00	100.00
		MV/FI	EXPEDIENTE DE REQUERIMIENTOS TÉCNICOS / DIRECCIÓN DE CULTURA FÍSICA	SENTIDO	ASCENDENTE		VALOR	100.00	100.00	100.00	100.00	100.00	100.00
A2C1. CONTRATACIÓN DE ENTRENADORES	DE	INDICADOR	PORCENTAJE DE ENTRENADORES CONTRATADOS	FRECUENCIA	TRIMESTRAL	INDICA EL PORCENTAJE DE ENTRENADORES CONTRATADOS DE UN AÑO A OTRO	V1	3.00	25.00	50.00	75.00	100.00	100.00
		FORMULA	(ENTRENADORES CONTRATADOS / CONTRATACIÓN DE ENTRENADORES PROGRAMADA) * 100	UNIDAD DE MEDIDA	PORCENTAJE		V2	3.00	25.00	50.00	75.00	100.00	100.00
		MV/FI	BASE DE DATOS DE RECURSOS HUMANOS / JEFATURA DE RECURSOS HUMANOS	SENTIDO	ASCENDENTE		VALOR	100.00	100.00	100.00	100.00	100.00	100.00

Formato MAD-V1.0

Estatus del Programa: REGISTRADO

CLAVE PROGRAMÁTICA

DESCRIPCIÓN

TIPO

E210

CULTURA FÍSICA Y DEPORTE SOCIAL

PP

ENTE PÚBLICO					UNIDAD ADMINISTRATIVA RESPONSABLE							
321 TRANSFERENCIAS A ENTIDADES PARAESTATALES					0038001 INSTITUTO ESTATAL DE CULTURA FÍSICA Y DEPORTE							
OBJETIVOS MIR	INDICADORES DE DESEMPEÑO				CONCEPTOS	METAS POR FRECUENCIA (TRIMESTRAL / SEMESTRAL / ANUAL)						
	ATRIBUTOS		DESCRIPCIÓN INDICADOR	LÍNEA BASE		PERIODOS						
				2021		I TRI	II TRI / I SEM	III TRI	IV TRI / II SEM	ANUAL		
ACTIVIDADES												
C2. EVENTOS DEPORTIVOS (SELECTIVOS Y PROMOCIONALES) A NIVEL ESTATAL Y MUNICIPAL REALIZADOS												
A1C2. ELABORACIÓN DE PLAN LOGÍSTICO DE EVENTOS DEPORTIVOS (SELECTIVOS Y PROMOCIONALES)	INDICADOR	PORCENTAJE DE PLANES LOGÍSTICOS ELABORADOS	FRECUENCIA	TRIMESTRAL	INDICA EL PORCENTAJE DE EXPEDIENTES LOGÍSTICOS ELABORADOS DE LOS EVENTOS DEL AÑO ACTUAL Y DEL AÑO ANTERIOR	V1	8.00	25.00	50.00	75.00	100.00	100.00
	FORMULA	(PLANES LOGÍSTICOS ELABORADOS / PLANES LOGÍSTICOS PROGRAMADOS) * 100	UNIDAD DE MEDIDA	PORCENTAJE		V2	8.00	25.00	50.00	75.00	100.00	100.00
	MV/FI	EXPEDIENTE DE PLANES LOGÍSTICOS DE EVENTOS / DIRECCIÓN DE CULTURA FÍSICA	SENTIDO	ASCENDENTE		VALOR	100.00	100.00	100.00	100.00	100.00	100.00
A2C2. PRESUPUESTACIÓN DE PLANES LOGÍSTICOS DE EVENTOS	INDICADOR	PORCENTAJE DE PLANES LOGÍSTICOS DE EVENTOS PRESUPUESTADOS	FRECUENCIA	TRIMESTRAL	INDICA EL PORCENTAJE DE EXPEDIENTES DE LOS EVENTOS DEPORTIVOS EN RELACIÓN DE UN AÑO A OTRO	V1	12.00	25.00	50.00	75.00	100.00	100.00
	FORMULA	(PLANES LOGÍSTICOS DE EVENTOS PRESUPUESTADOS / PLANES LOGÍSTICOS DE EVENTOS PROGRAMADOS) * 100	UNIDAD DE MEDIDA	PORCENTAJE		V2	12.00	25.00	50.00	75.00	100.00	100.00
	MV/FI	EXPEDIENTE DE PLANES LOGÍSTICOS DE EVENTOS / DIRECCIÓN DE CULTURA FÍSICA	SENTIDO	ASCENDENTE		VALOR	100.00	100.00	100.00	100.00	100.00	100.00

Formato MAD-V1.0

Estatus del Programa: REGISTRADO

CLAVE PROGRAMÁTICA

DESCRIPCIÓN

TIPO

E210

CULTURA FÍSICA Y DEPORTE SOCIAL

PP

ENTE PÚBLICO						UNIDAD ADMINISTRATIVA RESPONSABLE							
321 TRANSFERENCIAS A ENTIDADES PARAESTATALES						0038001 INSTITUTO ESTATAL DE CULTURA FÍSICA Y DEPORTE							
OBJETIVOS MIR	INDICADORES DE DESEMPEÑO					CONCEPTOS	METAS POR FRECUENCIA (TRIMESTRAL / SEMESTRAL / ANUAL)						
	ATRIBUTOS			DESCRIPCIÓN INDICADOR	LÍNEA BASE		PERIODOS						
							2021	I TRI	II TRI / I SEM	III TRI	IV TRI / II SEM	ANUAL	
ACTIVIDADES													
C3. APOYO EN ESPECIE ENTREGADO (UNIFORME, MATERIAL DEPORTIVO, PREMIACIÓN, VILLA, INSTALACIONES, PARQUE VEHICULAR, SGMM, TRANSPORTACIÓN, ALIMENTACIÓN, HOSPEDAJE, GASTO DE VIAJE)													
A1C3. REGISTRO DE SOLICITUDES DE APOYOS EN ESPECIE	INDICADOR	PORCENTAJE DE SOLICITUDES REGISTRADAS		FRECUENCIA	TRIMESTRAL	INDICA EL PORCENTAJE DE SOLICITUDES REGISTRADAS EN RELACIÓN DE UN AÑO A OTRO	V1	421.00	25.00	50.00	75.00	100.00	100.00
	FORMULA	(SOLICITUDES REGISTRADAS / SOLICITUDES PROGRAMADAS) * 100		UNIDAD DE MEDIDA	PORCENTAJE		V2	421.00	25.00	50.00	75.00	100.00	100.00
	MV/FI	SISTEMA DE INDETEC / DIRECCIÓN DE PLANEACIÓN ESTRATÉGICA: COORDINACIÓN DE FINANZAS		SENTIDO	ASCENDENTE		VALOR	100.00	100.00	100.00	100.00	100.00	100.00
A2C3. EVALUACIÓN DE SOLICITUDES REGISTRADAS	INDICADOR	PORCENTAJE DE SOLICITUDES REGISTRADAS EVALUADAS		FRECUENCIA	TRIMESTRAL	INDICA EL PORCENTAJE DE SOLICITUDES REGISTRADAS EVALUADAS EN RELACIÓN DE UN AÑO A OTRO	V1	421.00	25.00	50.00	75.00	100.00	100.00
	FORMULA	(SOLICITUDES EVALUADAS / SOLICITUDES REGISTRADAS) * 100		UNIDAD DE MEDIDA	PORCENTAJE		V2	421.00	25.00	50.00	75.00	100.00	100.00
	MV/FI	SISTEMA DE INDETEC / DIRECCIÓN DE PLANEACIÓN ESTRATÉGICA: COORDINACIÓN DE FINANZAS		SENTIDO	ASCENDENTE		VALOR	100.00	100.00	100.00	100.00	100.00	100.00

Formato MAD-V1.0

Estatus del Programa: REGISTRADO

CLAVE PROGRAMÁTICA

DESCRIPCIÓN

TIPO

E210

CULTURA FÍSICA Y DEPORTE SOCIAL

PP

ENTE PÚBLICO						UNIDAD ADMINISTRATIVA RESPONSABLE						
321 TRANSFERENCIAS A ENTIDADES PARAESTATALES						0038001 INSTITUTO ESTATAL DE CULTURA FÍSICA Y DEPORTE						
OBJETIVOS MIR	INDICADORES DE DESEMPEÑO					CONCEPTOS	METAS POR FRECUENCIA (TRIMESTRAL / SEMESTRAL / ANUAL)					
	ATRIBUTOS			DESCRIPCIÓN INDICADOR	LÍNEA BASE		PERIODOS					
							2021	I TRI	II TRI / I SEM	III TRI	IV TRI / II SEM	ANUAL
ACTIVIDADES												
C4. SERVICIO DE EDUCACIÓN Y ACTIVIDAD FÍSICA BRINDADO												
A1C4. ELABORACIÓN DE REQUERIMIENTO TÉCNICO	INDICADOR	PORCENTAJE DE REQUERIMIENTOS TÉCNICOS ELABORADOS	FRECUENCIA	TRIMESTRAL	INDICA EL PORCENTAJE DE REQUERIMIENTOS TÉCNICOS EN RELACIÓN DE UN AÑO A OTRO	V1	413.00	25.00	50.00	75.00	100.00	100.00
	FORMULA	(REQUERIMIENTOS TÉCNICOS ELABORADOS / REQUERIMIENTOS TÉCNICOS PROGRAMADOS) * 100	UNIDAD DE MEDIDA	PORCENTAJE		V2	486.00	25.00	50.00	75.00	100.00	100.00
	MV/FI	EXPEDIENTE DE REQUERIMIENTOS TÉCNICOS / DIRECCIÓN DE CULTURA FÍSICA	SENTIDO	ASCENDENTE		VALOR	84.98	100.00	100.00	100.00	100.00	100.00
A2C4. CONTRATACIÓN DE PROFESORES Y ACTIVISTAS FÍSICOS	INDICADOR	PORCENTAJE DE PROFESORES Y ACTIVISTAS FÍSICOS CONTRATADOS	FRECUENCIA	TRIMESTRAL	INDICA EL PORCENTAJE DE PROFESORES Y ACTIVISTAS FÍSICOS CONTRATADOS POR EL ESTADO EN RELACIÓN DE AÑO A OTRO	V1	486.00	25.00	50.00	75.00	100.00	100.00
	FORMULA	(PROFESORES Y ACTIVISTAS FÍSICOS CONTRATADOS / CONTRATACIÓN DE PROFESORES Y ACTIVISTAS FÍSICOS PROGRAMADA) * 100	UNIDAD DE MEDIDA	PORCENTAJE		V2	486.00	25.00	50.00	75.00	100.00	100.00
	MV/FI	BASE DE DATOS DE RECURSOS HUMANOS / JEFATURA DE RECURSOS HUMANOS	SENTIDO	ASCENDENTE		VALOR	100.00	100.00	100.00	100.00	100.00	100.00

ENTE PÚBLICO					UNIDAD ADMINISTRATIVA RESPONSABLE																																	
321 TRANSFERENCIAS A ENTIDADES PARAESTATALES					0038001 INSTITUTO ESTATAL DE CULTURA FÍSICA Y DEPORTE																																	
TIPO DE BENEFICIARIO				DESCRIPCIÓN AMPLIA DEL BENEFICIARIO				ATRIBUTOS DEL PROGRAMA																														
								SUJETO A ROP ¹ O LOP ²		ATRIBUTO ANTICORRUPCIÓN		SUJETO A INDICADOR DE GÉNERO																										
14 PERSONAS				14.22 PERSONAS (HOMBRE-MUJER) ATLETAS EN DESARROLLO O INTEGRADOS AL ALTO RENDIMIENTO				NO		NO		SI																										
INICIO DEL PROGRAMA													OBJETIVO DEL PED AL QUE CONTRIBUYE EL PROGRAMA													IDENTIFICACIÓN CON LA AGENDA PARA EL DESARROLLO SOSTENIBLE												
2017		[07] 1.7 FOMENTAR LA ACTIVIDAD FÍSICA, EL DEPORTE SOCIAL Y DE ALTO RENDIMIENTO, ASÍ COMO EL DESARROLLO DE ESPACIOS PROPICIOS PARA PRACTICARLOS, MEJORANDO LA CALIDAD DE VIDA DE LA POBLACIÓN.											ODS 1 ³		3. GARANTIZAR UNA VIDA SANA Y PROMOVER EL BIENESTAR PARA TODOS EN TODAS LAS EDADES																							
													ODS 2																									
OBJETIVOS MIR		INDICADORES DE DESEMPEÑO											METAS POR FRECUENCIA (TRIMESTRAL / SEMESTRAL / ANUAL)																									
		ATRIBUTOS					DESCRIPCIÓN INDICADOR		CONCEPTOS	LÍNEA BASE	PERIODOS																											
										2021	I TRI		II TRI / I SEM		III TRI		IV TRI / II SEM		ANUAL																			
FIN																																						
CONTRIBUIR A AUMENTAR EL LIDERAZGO DEPORTIVO DEL ESTADO MEDIANTE EL INCREMENTO DE LA CANTIDAD DE ATLETAS SELECCIONADOS PARA EVENTOS INTERNACIONALES		INDICADOR	TASA DE VARIACIÓN DE ATLETAS SELECCIONADOS PARA EVENTOS INTERNACIONALES					FRECUENCIA	ANUAL		INDICA LA VARIACIÓN DE ATLETAS SELECCIONADOS PARA EVENTOS INTERNACIONALES EN RELACIÓN DE UN AÑO A OTRO	V1	189.69								17.00																	
		FORMULA	((ATLETAS SELECCIONADOS PARA EVENTOS INTERNACIONALES EN EL AÑO T - ATLETAS SELECCIONADOS PARA EVENTOS INTERNACIONALES EN EL AÑO T-1) / ATLETAS SELECCIONADOS PARA EVENTOS INTERNACIONALES EN EL AÑO T-1) * 100					UNIDAD DE MEDIDA	PORCENTAJE			V2	183.00								183.00																	
		MV/FI ⁴	LISTA DE SELECCIONADOS ESTATALES / DIRECCIÓN DE CALIDAD EN EL DEPORTE					SENTIDO	ASCENDENTE			VALOR	3.66								9.29																	
PROPÓSITO																																						
LOS ATLETAS EN DESARROLLO O INTEGRADOS AL ALTO RENDIMIENTO LOGRAN LAS MARCAS Y LOS RESULTADOS QUE LES PERMITAN REPRESENTAR AL PAÍS COMO SELECCIONADOS NACIONALES		INDICADOR	PORCENTAJE DE DEPORTISTAS QUE LOGRAN LAS MARCAS Y RESULTADOS PARA REPRESENTAR AL PAÍS EN DEPORTES OLÍMPICOS					FRECUENCIA	ANUAL		INDICA EL PORCENTAJE DE DEPORTISTAS QUE LOGRAN LAS MARCAS Y LOS RESULTADOS PARA EVENTOS OLÍMPICOS EN RELACIÓN DE UN EVENTO A OTRO	V1	-46.22								80.00																	
		FORMULA	(DEPORTISTAS QUE REPRESENTAN AL PAÍS EN DEPORTES OLÍMPICOS / DEPORTISTAS REGISTRADOS EN ALTO RENDIMIENTO) * 100					UNIDAD DE MEDIDA	PORCENTAJE			V2	99.04								85.00																	
		MV/FI	OFICIO DE FEDERACIÓN O RANKING NACIONAL / DIRECCIÓN DE CALIDAD					SENTIDO	ASCENDENTE			VALOR	-46.67								94.12																	

1/ REGLAS DE OPERACIÓN 2/ LINEAMIENTOS OPERATIVOS 3/ OBJETIVO DE DESARROLLO SOSTENIBLE 4/ MEDIO DE VERIFICACIÓN / FUENTE DE INFORMACIÓN

ENTE PÚBLICO					UNIDAD ADMINISTRATIVA RESPONSABLE							
321 TRANSFERENCIAS A ENTIDADES PARAESTATALES					0038001 INSTITUTO ESTATAL DE CULTURA FÍSICA Y DEPORTE							
OBJETIVOS MIR	INDICADORES DE DESEMPEÑO				DESCRIPCIÓN INDICADOR	CONCEPTOS	METAS POR FRECUENCIA (TRIMESTRAL / SEMESTRAL / ANUAL)					
	ATRIBUTOS		FRECUCENCIA	SEMESTRAL			LÍNEA BASE 2021	PERIODOS				
								I TRI	II TRI / I SEM	III TRI	IV TRI / II SEM	ANUAL
COMPONENTES												
C1. SERVICIO DE ENTRENAMIENTO PARA DEPORTISTAS CONVENCIONALES Y DISCAPACITADOS BRINDADO	INDICADOR	TASA DE VARIACIÓN DE ENTRENADORES CONTRATADOS POR EL ESTADO	FRECUCENCIA	SEMESTRAL	INDICA EL PORCENTAJE DE ENTRENADORES CONTRATADOS EN RELACIÓN DE UN AÑO A OTRO	V1	110.00		50.00		100.00	100.00
	FORMULA	((ENTRENADORES CONTRATADOS POR EL ESTADO EN EL AÑO T - ENTRENADORES CONTRATADOS POR EL ESTADO EN EL AÑO T-1) / ENTRENADORES CONTRATADOS POR EL ESTADO EN EL AÑO T-1) * 100	UNIDAD DE MEDIDA	PORCENTAJE		V2	127.17		25.00		50.00	50.00
	MV/FI	BASE DE DATOS DE RECURSOS HUMANOS / DIRECCIÓN DE PLANEACIÓN ESTRATÉGICA: JEFATURA DE RECURSOS HUMANOS	SENTIDO	ASCENDENTE		VALOR	-13.50		100.00		100.00	100.00
C2. APOYO EN ESPECIE A DEPORTISTAS, ENTRENADORES Y PERSONAS INMERSAS EN EL DEPORTE ENTREGADO (TRANSPORTACIÓN, ALIMENTACIÓN, HOSPEDAJE, GASTO DE VIAJE, UNIFORME, MATERIAL DEPORTIVO, PREMIACIÓN, VILLA, INSTALACIONES, PARQUE VEHICULAR, SGMM)	INDICADOR	PORCENTAJE DE RECURSOS ENTREGADOS PARA APOYOS EN ESPECIE	FRECUCENCIA	SEMESTRAL	INDICA EL PORCENTAJE DE RECURSOS ENTREGADOS PARA APOYOS EN ESPECIE EN RELACIÓN DE UN AÑO A OTRO	V1	45,942,002.02		50.00		100.00	100.00
	FORMULA	((RECURSOS ECONÓMICOS ENTREGADOS PARA APOYOS EN ESPECIE / RECURSOS ECONÓMICOS PRESUPUESTADOS) * 100	UNIDAD DE MEDIDA	PORCENTAJE		V2	229,290,528.00		50.00		100.00	100.00
	MV/FI	SISTEMA DE INDETEC / DIRECCIÓN DE PLANEACIÓN ESTRATÉGICA: COORDINACIÓN DE FINANZAS	SENTIDO	ASCENDENTE		VALOR	20.04		100.00		100.00	100.00
C3. BECAS PARA DEPORTISTAS ENTREGADAS	INDICADOR	PORCENTAJE DE RECURSOS ECONÓMICOS (BECAS) ENTREGADOS	FRECUCENCIA	SEMESTRAL	INDICA EL PORCENTAJE DE RECURSOS ECONÓMICOS (BECAS) ENTREGADOS EN RELACIÓN DE UN AÑO A OTRO	V1	11,044,000.00		50.00		100.00	100.00
	FORMULA	((RECURSOS ECONÓMICOS (BECA) ENTREGADOS / RECURSOS ECONÓMICOS (BECA) PRESUPUESTADOS) * 100	UNIDAD DE MEDIDA	PORCENTAJE		V2	12,582,699.00		50.00		100.00	100.00
	MV/FI	NÓMINA DE DEPORTISTAS BECADOS / DIRECCIÓN DE PLANEACIÓN ESTRATÉGICA: COORDINACIÓN DE FINANZAS	SENTIDO	ASCENDENTE		VALOR	87.77		100.00		100.00	100.00
C4. SERVICIOS DE CIENCIAS APLICADAS AL DEPORTE ENTREGADAS A DEPORTISTAS (MEDICINA, NUTRICIÓN, PSICOLOGÍA, BIOMECÁNICA, FISIOTERAPIA)	INDICADOR	TASA DE VARIACIÓN DE DEPORTISTAS ATENDIDOS POR CIENCIAS APLICADAS	FRECUCENCIA	TRIMESTRAL	INDICA LA VARIACIÓN DE LOS DEPORTISTAS ATENDIDOS POR CIENCIAS APLICADAS EN RELACIÓN DE UN AÑO A OTRO	V1	15,504.00	25.00	27.00	47.00	67.00	67.00
	FORMULA	((DEPORTISTAS ATENDIDOS POR CIENCIAS APLICADAS EN EL AÑO T - DEPORTISTAS ATENDIDOS POR CIENCIAS APLICADAS EN EL AÑO T-1) / DEPORTISTAS ATENDIDOS POR CIENCIAS APLICADAS EN EL AÑO T-1) * 100	UNIDAD DE MEDIDA	PORCENTAJE		V2	15,200.00	25.00	40.00	50.00	60.00	60.00
	MV/FI	REGISTRO DE DEPORTISTAS ATENDIDOS / DIRECCIÓN DE CALIDAD: COORDINACIÓN DE MEDICINA Y CIENCIAS APLICADAS	SENTIDO	ASCENDENTE		VALOR	2.00	0.00	-32.50	-6.00	11.67	11.67

Formato MAD-V1.0

Estatus del Programa: REGISTRADO

CLAVE PROGRAMÁTICA

DESCRIPCIÓN

TIPO

S211

DEPORTE DE ALTO RENDIMIENTO

PP

ENTE PÚBLICO					UNIDAD ADMINISTRATIVA RESPONSABLE								
321 TRANSFERENCIAS A ENTIDADES PARAESTATALES					0038001 INSTITUTO ESTATAL DE CULTURA FÍSICA Y DEPORTE								
OBJETIVOS MIR	INDICADORES DE DESEMPEÑO				DESCRIPCIÓN INDICADOR	CONCEPTOS	METAS POR FRECUENCIA (TRIMESTRAL / SEMESTRAL / ANUAL)						
	ATRIBUTOS		FRECUCENCIA	UNIDAD DE MEDIDA			LÍNEA BASE	PERIODOS					
							2021	I TRI	II TRI / I SEM	III TRI	IV TRI / II SEM	ANUAL	
COMPONENTES													
CS. EVENTOS DEPORTIVOS RELEVANTES REALIZADOS	INDICADOR	TASA DE VARIACIÓN DE EVENTOS DEPORTIVOS REALIZADOS		FRECUCENCIA	SEMESTRAL	INDICA LA VARIACIÓN DE LOS EVENTOS DEPORTIVOS REALIZADOS DE UN AÑO A OTRO	V1	29.00		30.00		60.00	60.00
	FORMULA	(EVENTOS DEPORTIVOS REALIZADOS EN EL AÑO T - EVENTOS DEPORTIVOS REALIZADOS EN EL AÑO T-1) / EVENTOS DEPORTIVOS REALIZADOS EN EL AÑO T-1) * 100		UNIDAD DE MEDIDA	PORCENTAJE		V2	25.00		15.00		40.00	40.00
	MV/FI	CALENDARIO ANUAL DE EVENTOS DEPORTIVOS / DIRECCIÓN DE CULTURA FÍSICA		SENTIDO	ASCENDENTE		VALOR	16.00		100.00		50.00	50.00

ENTE PÚBLICO					UNIDAD ADMINISTRATIVA RESPONSABLE							
321 TRANSFERENCIAS A ENTIDADES PARAESTATALES					0038001 INSTITUTO ESTATAL DE CULTURA FÍSICA Y DEPORTE							
OBJETIVOS MIR	INDICADORES DE DESEMPEÑO				CONCEPTOS	METAS POR FRECUENCIA (TRIMESTRAL / SEMESTRAL / ANUAL)						
	ATRIBUTOS		DESCRIPCIÓN INDICADOR	LÍNEA BASE 2021		PERIODOS						
						I TRI	II TRI / I SEM	III TRI	IV TRI / II SEM	ANUAL		
ACTIVIDADES												
C1. SERVICIO DE ENTRENAMIENTO PARA DEPORTISTAS CONVENCIONALES Y DISCAPACITADOS BRINDADO												
A1C1. ELABORACIÓN DE PRONÓSTICO TÉCNICO-METODOLÓGICO	INDICADOR	PORCENTAJE DE PRONÓSTICOS TÉCNICO-METODOLÓGICO ELABORADOS	FRECUENCIA	TRIMESTRAL	INDICA EL PORCENTAJE DE PRONÓSTICOS TÉCNICOS-METODOLÓGICOS ELABORADOS EN RELACIÓN DE UN AÑO A OTRO	V1	3,200.00	25.00	50.00	75.00	100.00	100.00
	FORMULA	(PRONÓSTICOS TÉCNICO-METODOLÓGICO ELABORADOS / PRONÓSTICOS TÉCNICO-METODOLÓGICO PROGRAMADOS) * 100	UNIDAD DE MEDIDA	PORCENTAJE		V2	2,700.00	25.00	50.00	75.00	100.00	100.00
	MV/FI	PRONÓSTICOS TÉCNICO-METODOLÓGICO / DIRECCIÓN DE CALIDAD EN EL DEPORTE	SENTIDO	ASCENDENTE		VALOR	15.63	100.00	100.00	100.00	100.00	100.00
A2C1. CONTRATACIÓN DE ENTRENADORES RECLUTADOS	INDICADOR	PORCENTAJE DE ENTRENADORES CONTRATADOS	FRECUENCIA	TRIMESTRAL	INDICA EL PORCENTAJE DE ENTRENADORES CONTRATADOS EN RELACIÓN DE UN AÑO A OTRO	V1	80.00	25.00	50.00	75.00	100.00	100.00
	FORMULA	(ENTRENADORES CONTRATADOS / ENTRENADORES REQUERIDOS) * 100	UNIDAD DE MEDIDA	PORCENTAJE		V2	80.00	25.00	50.00	75.00	100.00	100.00
	MV/FI	JEFATURA DE RECURSOS HUMANOS; DIRECCIÓN DE CALIDAD EN EL DEPORTE / JEFATURA DE RECURSOS HUMANOS; DIRECCIÓN DE CALIDAD EN EL DEPORTE	SENTIDO	ASCENDENTE		VALOR	100.00	100.00	100.00	100.00	100.00	100.00
A3C1. EVALUACIÓN DE LOS RESULTADOS OBTENIDOS POR ENTRENADOR	INDICADOR	PORCENTAJE DE EVALUACIONES REALIZADAS	FRECUENCIA	TRIMESTRAL	INDICA EL PORCENTAJE DE EVALUACIONES REALIZADAS DE UN AÑO A OTRO	V1	232.00	25.00	50.00	75.00	100.00	100.00
	FORMULA	(EVALUACIONES REALIZADAS / ENTRENADORES) * 100	UNIDAD DE MEDIDA	PORCENTAJE		V2	289.00	25.00	50.00	75.00	100.00	100.00
	MV/FI	EXPEDIENTE DE EVALUACIONES / DIRECCIÓN DE CALIDAD EN EL DEPORTE	SENTIDO	ASCENDENTE		VALOR	80.28	100.00	100.00	100.00	100.00	100.00

Formato MAD-V1.0

Estatus del Programa: REGISTRADO

CLAVE PROGRAMÁTICA

DESCRIPCIÓN

TIPO

S211

DEPORTE DE ALTO RENDIMIENTO

PP

ENTE PÚBLICO					UNIDAD ADMINISTRATIVA RESPONSABLE							
321 TRANSFERENCIAS A ENTIDADES PARAESTATALES					0038001 INSTITUTO ESTATAL DE CULTURA FÍSICA Y DEPORTE							
OBJETIVOS MIR	INDICADORES DE DESEMPEÑO				DESCRIPCIÓN INDICADOR	CONCEPTOS	METAS POR FRECUENCIA (TRIMESTRAL / SEMESTRAL / ANUAL)					
	ATRIBUTOS		LÍNEA BASE	PERIODOS								
				2021			I TRI	II TRI / I SEM	III TRI	IV TRI / II SEM	ANUAL	
ACTIVIDADES												
C2. APOYO EN ESPECIE A DEPORTISTAS, ENTRENADORES Y PERSONAS INMERSAS EN EL DEPORTE ENTREGADO (TRANSPORTACIÓN, ALIMENTACIÓN, HOSPEDAJE, GASTO DE VIAJE, UNIFORME, MATERIAL DEPORTIVO, PREMIACIÓN, VILLA, INSTALACIONES, PARQUE VEHICULAR, SGMM)												
A1C2. REGISTRO DE SOLICITUDES DE APOYOS EN ESPECIE	INDICADOR	PORCENTAJE DE SOLICITUDES REGISTRADAS	FRECUENCIA	TRIMESTRAL	INDICA EL PORCENTAJE DE SOLICITUDES REGISTRADAS EN RELACIÓN DE UN AÑO A OTRO	V1	900.00	25.00	50.00	75.00	100.00	100.00
	FORMULA	(SOLICITUDES REGISTRADAS / SOLICITUDES PROGRAMADAS) * 100	UNIDAD DE MEDIDA	PORCENTAJE		V2	900.00	25.00	50.00	75.00	100.00	100.00
	MV/FI	SISTEMA DE INDETEC / DIRECCIÓN DE PLANEACIÓN ESTRATÉGICA: COORDINACIÓN DE FINANZAS	SENTIDO	ASCENDENTE		VALOR	100.00	100.00	100.00	100.00	100.00	100.00
A2C2. EVALUACIÓN DE SOLICITUDES REGISTRADAS	INDICADOR	PORCENTAJE DE SOLICITUDES REGISTRADAS EVALUADAS	FRECUENCIA	TRIMESTRAL	INDICA EL PORCENTAJE DE SOLICITUDES REGISTRADAS EVALUADAS EN RELACIÓN DE UN AÑO A OTRO	V1	900.00	25.00	50.00	75.00	100.00	100.00
	FORMULA	(SOLICITUDES EVALUADAS / SOLICITUDES REGISTRADAS) * 100	UNIDAD DE MEDIDA	PORCENTAJE		V2	900.00	25.00	50.00	75.00	100.00	100.00
	MV/FI	SISTEMA DE INDETEC / DIRECCIÓN DE PLANEACIÓN ESTRATÉGICA: COORDINACIÓN DE FINANZAS	SENTIDO	ASCENDENTE		VALOR	100.00	100.00	100.00	100.00	100.00	100.00

ENTE PÚBLICO					UNIDAD ADMINISTRATIVA RESPONSABLE							
321 TRANSFERENCIAS A ENTIDADES PARAESTATALES					0038001 INSTITUTO ESTATAL DE CULTURA FÍSICA Y DEPORTE							
OBJETIVOS MIR	INDICADORES DE DESEMPEÑO				CONCEPTOS	METAS POR FRECUENCIA (TRIMESTRAL / SEMESTRAL / ANUAL)						
	ATRIBUTOS		DESCRIPCIÓN INDICADOR	LÍNEA BASE		PERIODOS						
				2021		I TRI	II TRI / I SEM	III TRI	IV TRI / II SEM	ANUAL		
ACTIVIDADES												
C3. BECAS PARA DEPORTISTAS ENTREGADAS												
A1C3. SELECCIÓN DE DEPORTISTAS PARA OTORGAMIENTO DE BECA	INDICADOR	TASA DE VARIACIÓN DE DEPORTISTAS SELECCIONADOS PARA OTORGAMIENTO DE BECA	FRECUENCIA	TRIMESTRAL	INDICA LA VARIACIÓN DE DEPORTISTAS SELECCIONADOS PARA EL OTORGAMIENTO DE BECAS EN RELACIÓN DE UN AÑO A OTRO	V1	650.00	25.00	66.00	115.00	140.00	140.00
	FORMULA	((DEPORTISTAS SELECCIONADOS PARA OTORGAMIENTO DE BECA EN EL AÑO T - DEPORTISTAS SELECCIONADOS PARA OTORGAMIENTO DE BECA EN EL AÑO T-1) / DEPORTISTAS SELECCIONADOS PARA OTORGAMIENTO DE BECA EN EL AÑO T-1) * 100	UNIDAD DE MEDIDA	PORCENTAJE		V2	398.00	15.00	30.00	45.00	70.00	70.00
	MV/FI	TABULADOR Y POLÍTICAS DE BECAS / DIRECCIÓN DE CALIDAD EN EL DEPORTE	SENTIDO	ASCENDENTE		VALOR	63.32	66.67	120.00	155.56	100.00	100.00
A2C3. ELABORACIÓN DE EXPEDIENTES DE DEPORTISTAS A BECAR	INDICADOR	TASA DE VARIACIÓN DE EXPEDIENTES DE DEPORTISTAS ELABORADOS	FRECUENCIA	TRIMESTRAL	INDICA LA VARIACIÓN DE LOS EXPEDIENTES DE LOS DEPORTISTAS EN RELACIÓN DE UN AÑO A OTRO	V1	650.00	25.00	66.00	115.00	140.00	140.00
	FORMULA	(EXPEDIENTES ELABORADOS EN EL AÑO T - EXPEDIENTES ELABORADOS EN EL AÑO T-1) / EXPEDIENTES ELABORADOS EN EL AÑO T-1) * 100	UNIDAD DE MEDIDA	PORCENTAJE		V2	398.00	15.00	30.00	45.00	70.00	70.00
	MV/FI	FORMATO DE SUSTENTO DE BECA, CARTA COMPROMISO Y FICHA TÉCNICA / DIRECCIÓN DE CALIDAD EN EL DEPORTE	SENTIDO	ASCENDENTE		VALOR	63.32	66.67	120.00	155.56	100.00	100.00
A3C3. EVALUACIÓN DE DESEMPEÑO DEPORTIVO PARA CONTINUIDAD DE BECA	INDICADOR	PORCENTAJE DE EVALUACIONES REALIZADAS	FRECUENCIA	TRIMESTRAL	INDICA EL PORCENTAJE DE LAS EVALUACIONES REALIZADAS EN RELACIÓN DE UN AÑO A OTRO	V1	650.00	25.00	50.00	75.00	100.00	100.00
	FORMULA	(EVALUACIONES REALIZADAS / EVALUACIONES PROGRAMADAS) * 100	UNIDAD DE MEDIDA	PORCENTAJE		V2	650.00	25.00	50.00	75.00	100.00	100.00
	MV/FI	POLÍTICAS DE BECAS / DIRECCIÓN DE CALIDAD EN EL DEPORTE	SENTIDO	ASCENDENTE		VALOR	100.00	100.00	100.00	100.00	100.00	100.00

Formato MAD-V1.0

Estatus del Programa: REGISTRADO

CLAVE PROGRAMÁTICA

DESCRIPCIÓN

TIPO

S211

DEPORTE DE ALTO RENDIMIENTO

PP

ENTE PÚBLICO					UNIDAD ADMINISTRATIVA RESPONSABLE								
321 TRANSFERENCIAS A ENTIDADES PARAESTATALES					0038001 INSTITUTO ESTATAL DE CULTURA FÍSICA Y DEPORTE								
OBJETIVOS MIR	INDICADORES DE DESEMPEÑO				CONCEPTOS	METAS POR FRECUENCIA (TRIMESTRAL / SEMESTRAL / ANUAL)							
	ATRIBUTOS		DESCRIPCIÓN INDICADOR	LÍNEA BASE		PERIODOS							
				2021		I TRI	II TRI / I SEM	III TRI	IV TRI / II SEM	ANUAL			
ACTIVIDADES													
C4. SERVICIOS DE CIENCIAS APLICADAS AL DEPORTE ENTREGADAS A DEPORTISTAS (MEDICINA, NUTRICIÓN, PSICOLOGÍA, BIOMECÁNICA, FISIOTERAPIA)													
A1C4. REGISTRO DE SOLICITUDES DE APOYO A LAS CIENCIAS APLICADAS	INDICADOR	TASA DE VARIACIÓN DE SOLICITUDES ATENDIDAS (SOLICITUDES ATENDIDAS EN EL AÑO T - SOLICITUDES ATENDIDAS EN EL AÑO T-1) / SOLICITUDES ATENDIDAS EN EL AÑO T-1) * 100		FRECUENCIA	TRIMESTRAL	INDICA LA VARIACIÓN DE SOLICITUDES ATENDIDAS EN RELACIÓN DE UN AÑO A OTRO	V1	67.00	25.00	30.00	55.00	85.00	85.00
	FORMULA			UNIDAD DE MEDIDA	PORCENTAJE		V2	65.00	25.00	75.00	77.00	79.00	79.00
	MV/FI	ARCHIVO DE REGISTRO / DIRECCIÓN DE CALIDAD - COORDINACIÓN APOYO CIENTÍFICO		SENTIDO	ASCENDENTE		VALOR	3.08	0.00	-60.00	-28.57	7.59	7.59
A2C4. EVALUACIÓN DE SOLICITUDES REGISTRADAS	INDICADOR	PORCENTAJE DE EVALUACIONES REALIZADAS (EVALUACIONES REGISTRADAS / EVALUACIONES PROGRAMADAS) * 100		FRECUENCIA	TRIMESTRAL	INDICA EL PORCENTAJE DE EVALUACIONES EN RELACIÓN DE UN AÑO A OTRO	V1	65.00	25.00	50.00	75.00	100.00	100.00
	FORMULA			UNIDAD DE MEDIDA	PORCENTAJE		V2	65.00	25.00	50.00	75.00	100.00	100.00
	MV/FI	ARCHIVO DE REGISTRO / DIRECCIÓN DE CALIDAD - COORDINACIÓN APOYO CIENTÍFICO		SENTIDO	ASCENDENTE		VALOR	100.00	100.00	100.00	100.00	100.00	100.00

Formato MAD-V1.0

Estatus del Programa: REGISTRADO

CLAVE PROGRAMÁTICA

DESCRIPCIÓN

TIPO

S211

DEPORTE DE ALTO RENDIMIENTO

PP

ENTE PÚBLICO					UNIDAD ADMINISTRATIVA RESPONSABLE							
321 TRANSFERENCIAS A ENTIDADES PARAESTATALES					0038001 INSTITUTO ESTATAL DE CULTURA FÍSICA Y DEPORTE							
OBJETIVOS MIR	INDICADORES DE DESEMPEÑO				CONCEPTOS	METAS POR FRECUENCIA (TRIMESTRAL / SEMESTRAL / ANUAL)						
	ATRIBUTOS		DESCRIPCIÓN INDICADOR	LÍNEA BASE		PERIODOS						
						2021	I TRI	II TRI / I SEM	III TRI	IV TRI / II SEM	ANUAL	
ACTIVIDADES												
C5. EVENTOS DEPORTIVOS RELEVANTES REALIZADOS												
A1C5. ELABORACIÓN DE PLAN LOGÍSTICO DE EVENTOS RELEVANTES	INDICADOR	PORCENTAJE DE AGENDAS DE EVENTOS ELABORADAS	FRECUENCIA	TRIMESTRAL	INDICA EL PORCENTAJE DE AGENDAS DE EVENTOS DEPORTIVOS REALIZADOS EN RELACIÓN DE UN AÑO A OTRO	V1	10.00	25.00	50.00	75.00	100.00	100.00
	FORMULA	(AGENDAS DE EVENTOS ELABORADAS / AGENDAS DE EVENTOS PROGRAMADAS) * 100	UNIDAD DE MEDIDA	PORCENTAJE		V2	10.00	25.00	50.00	75.00	100.00	100.00
	MV/FI	EXPEDIENTE DE AGENDA DE EVENTOS / COORDINACIÓN DE EVENTOS ESPECIALES	SENTIDO	ASCENDENTE		VALOR	100.00	100.00	100.00	100.00	100.00	100.00
A2C5. PRESUPUESTACIÓN DE EVENTOS	INDICADOR	PORCENTAJE DE EVENTOS PRESUPUESTADOS	FRECUENCIA	TRIMESTRAL	INDICA EL PORCENTAJE DE EVENTOS DEPORTIVOS PRESUPUESTADOS EN RELACIÓN DE UN AÑO A OTRO	V1	10.00	25.00	50.00	75.00	100.00	100.00
	FORMULA	(EVENTOS PRESUPUESTADOS / EVENTOS PROGRAMADOS) * 100	UNIDAD DE MEDIDA	PORCENTAJE		V2	10.00	25.00	50.00	75.00	100.00	100.00
	MV/FI	EXPEDIENTE DE AGENDA DE EVENTOS / COORDINACIÓN DE EVENTOS ESPECIALES	SENTIDO	ASCENDENTE		VALOR	100.00	100.00	100.00	100.00	100.00	100.00

ENTE PÚBLICO					UNIDAD ADMINISTRATIVA RESPONSABLE						
321 TRANSFERENCIAS A ENTIDADES PARAESTATALES					0039001 INSTITUTO ESTATAL DE LA JUVENTUD						
TIPO DE BENEFICIARIO				DESCRIPCIÓN AMPLIA DEL BENEFICIARIO			ATRIBUTOS DEL PROGRAMA				
							SUJETO A ROP ¹ O LOP ²	ATRIBUTO ANTICORRUPCIÓN	SUJETO A INDICADOR DE GÉNERO		
11 JÓVENES				11.1 PERSONA-ADOLESCENTE (HOMBRE O MUJER) DE 12 A 17 AÑOS DE EDAD			NO	NO	SI		
				11.2 PERSONA-JOVEN (HOMBRE O MUJER) DE 18 A 29 AÑOS DE EDAD							
INICIO DEL PROGRAMA	OBJETIVO DEL PED AL QUE CONTRIBUYE EL PROGRAMA				IDENTIFICACIÓN CON LA AGENDA PARA EL DESARROLLO SOSTENIBLE						
2017	[02] 1.2 EJECUTAR PROGRAMAS Y ACCIONES DE MANERA COORDINADA Y CON ENFOQUE TRANSVERSAL PARA LA DISMINUCIÓN DE LA POBREZA Y LAS CARENCIAS SOCIALES PRESENTES EN LA POBLACIÓN NEOLEONESA, QUE LOGREN UN CAMBIO POSITIVO EN SU BIENESTAR.				ODS 1 ³		1. PONER FIN A LA POBREZA EN TODAS SUS FORMAS EN TODO EL MUNDO				
					ODS 2						
OBJETIVOS MIR	INDICADORES DE DESEMPEÑO				METAS POR FRECUENCIA (TRIMESTRAL / SEMESTRAL / ANUAL)						
	ATRIBUTOS			DESCRIPCIÓN INDICADOR	CONCEPTOS	LÍNEA BASE	PERIODOS				
						2021	I TRI	II TRI / I SEM	III TRI	IV TRI / II SEM	ANUAL
FIN											
CONTRIBUIR A INCREMENTAR EL ÍNDICE DE DESARROLLO JUVENIL ESTATAL MEDIANTE LOS SERVICIOS DE APOYO BRINDADOS A LOS JÓVENES	INDICADOR	TASA DE VARIACIÓN DEL ÍNDICE DE DESARROLLO JUVENIL ESTATAL (IDJE)	FRECUENCIA	ANUAL	DESCRIBE EL ÍNDICE EN 3 DIMENSIONES: EDUCACIÓN, SALUD Y EMPLEO EN LOS JÓVENES DEL ESTADO, EN EL CUAL SE MEDIRÁ A TRAVÉS DE 6 VARIABLES EN EL AÑO EN CURSO.	V1	0.70				0.75
	FORMULA	((IDJE EN EL AÑO T - IDJE EN EL AÑO T-1 / IDJE EN EL AÑO T-1) * 100	UNIDAD DE MEDIDA	PORCENTAJE		V2	0.70				0.70
	MV/FI ⁴	ÍNDICE DE DESARROLLO JUVENIL ESTATAL / DIRECCIÓN DE BIENESTAR	SENTIDO	ASCENDENTE		VALOR	0.00				107.14
PROPÓSITO											
LAS PERSONAS (JÓVENES 12-29 AÑOS) CUENTAN CON APOYOS PARA SU DESARROLLO PERSONAL, PROFESIONAL Y COMUNITARIO.	INDICADOR	TASA DE VARIACIÓN DE JÓVENES ATENDIDOS	FRECUENCIA	ANUAL	DESCRIBE CUÁNTOS JÓVENES SON BENEFICIADOS ANUALMENTE EN RELACIÓN AL AÑO ANTERIOR.	V1	40,911.00				19,621.00
	FORMULA	((JÓVENES ATENDIDOS EN EL AÑO T - JÓVENES ATENDIDOS EN EL AÑO T-1) / JÓVENES ATENDIDOS EN EL AÑO T-1) * 100	UNIDAD DE MEDIDA	PORCENTAJE		V2	19,621.00				122,632.00
	MV/FI	CARPETA DE INVESTIGACIÓN DE LA JUVENTUD / DIRECCIÓN DE BIENESTAR	SENTIDO	ASCENDENTE		VALOR	108.51				16.00

1/ REGLAS DE OPERACIÓN 2/ LINEAMIENTOS OPERATIVOS 3/ OBJETIVO DE DESARROLLO SOSTENIBLE 4/ MEDIO DE VERIFICACIÓN / FUENTE DE INFORMACIÓN

ENTE PÚBLICO					UNIDAD ADMINISTRATIVA RESPONSABLE							
321 TRANSFERENCIAS A ENTIDADES PARAESTATALES					0039001 INSTITUTO ESTATAL DE LA JUVENTUD							
OBJETIVOS MIR	INDICADORES DE DESEMPEÑO				DESCRIPCIÓN INDICADOR	CONCEPTOS	METAS POR FRECUENCIA (TRIMESTRAL / SEMESTRAL / ANUAL)					
	ATRIBUTOS						LÍNEA BASE 2021	PERIODOS				
								I TRI	II TRI / I SEM	III TRI	IV TRI / II SEM	ANUAL
COMPONENTES												
C1. BECAS DE ESTUDIO OTORGADAS	INDICADOR	PORCENTAJE DE BECAS DE ESTUDIO OTORGADAS	FRECUENCIA	TRIMESTRAL	DESCRIBE EL PORCENTAJE TOTAL DE BECAS QUE SON OTORGADAS EN RELACIÓN A LAS BECAS PROGRAMADAS TRIMESTRALMENTE.	V1	2,121.00	3,000.00	6,000.00	9,000.00	11,450.00	11,450.00
	FORMULA	(BECAS DE ESTUDIO OTORGADAS / BECAS DE ESTUDIO OTORGADAS PROGRAMADAS) * 100	UNIDAD DE MEDIDA	PORCENTAJE		V2	2,121.00	11,450.00	11,450.00	11,450.00	11,450.00	11,450.00
	MV/FI	CARPETA BECAS DE ESTUDIO / DIRECCIÓN DE BIENESTAR	SENTIDO	ASCENDENTE		VALOR	100.00	26.20	52.40	78.60	100.00	100.00
C2. EVENTOS CULTURALES Y ARTÍSTICOS REALIZADOS	INDICADOR	PORCENTAJE DE PRESUPUESTO EJERCIDO EN APOYOS ECONÓMICOS ENTREGADOS	FRECUENCIA	TRIMESTRAL	DESCRIBE EL PRESUPUESTO EJERCIDO PARA APOYOS ECONÓMICOS PARA PROYECTOS SOCIALES, EN RELACIÓN AL PRESUPUESTO PROGRAMADO TRIMESTRALMENTE.	V1	0.00	0.00	0.00	1,500,000.00	1,500,000.00	1,500,000.00
	FORMULA	(PRESUPUESTO EJERCIDO EN APOYOS ECONÓMICOS / PRESUPUESTO PROGRAMADO) * 100	UNIDAD DE MEDIDA	PORCENTAJE		V2	0.00	1,500,000.00	1,500,000.00	1,500,000.00	1,500,000.00	1,500,000.00
	MV/FI	CARPETA DE ESPACIOS URBANOS / DIRECCIÓN DE BIENESTAR	SENTIDO	ASCENDENTE		VALOR	0.00	0.00	0.00	100.00	100.00	100.00
C3. CAPACITACIÓN LABORAL (CURSOS Y TALLERES) IMPARTIDA	INDICADOR	PROMEDIO DE ASISTENTES A EVENTOS DE CAPACITACIÓN LABORAL	FRECUENCIA	TRIMESTRAL	DESCRIBE EL PROMEDIO DE TODAS LAS CAPACITACIONES LABORALES Y DE EMPRENDIMIENTO EN RELACIÓN AL RESPECTIVO TOTAL TRIMESTRALMENTE.	V1	100.00	230.00	450.00	640.00	800.00	800.00
	FORMULA	(ASISTENTES A EVENTOS DE CAPACITACIÓN LABORAL / EVENTOS DE CAPACITACIÓN LABORAL)	UNIDAD DE MEDIDA	EVENTOS DE CAPACITACIÓN		V2	5.00	800.00	800.00	800.00	800.00	800.00
	MV/FI	CARPETA DE BOLSA DE EMPLEO / DIRECCIÓN DE BIENESTAR	SENTIDO	ASCENDENTE		VALOR	20.00	0.29	0.56	0.80	1.00	1.00
C4. PLÁTICAS, CONFERENCIAS REALIZADAS	INDICADOR	PORCENTAJE DE PLÁTICAS Y CONFERENCIAS REALIZADAS	FRECUENCIA	TRIMESTRAL	DESCRIBE EL PORCENTAJE DE TODAS LAS CONFERENCIAS Y CAPACITACIONES DE PREVENCIÓN EN RELACIÓN AL TOTAL DE CAPACITACIONES PROGRAMADAS.	V1	22.00	1,000.00	2,500.00	4,000.00	5,340.00	5,340.00
	FORMULA	(PLÁTICAS Y CONFERENCIAS REALIZADAS / PLÁTICAS Y CONFERENCIAS PROGRAMADAS) * 100	UNIDAD DE MEDIDA	PORCENTAJE		V2	25.00	5,340.00	5,340.00	5,340.00	5,340.00	5,340.00
	MV/FI	CARPETA DE TÚ DECIDES / DIRECCIÓN DE BIENESTAR	SENTIDO	ASCENDENTE		VALOR	88.00	18.73	46.82	74.91	100.00	100.00

ENTE PÚBLICO					UNIDAD ADMINISTRATIVA RESPONSABLE						
321 TRANSFERENCIAS A ENTIDADES PARAESTATALES					0039001 INSTITUTO ESTATAL DE LA JUVENTUD						
OBJETIVOS MIR	INDICADORES DE DESEMPEÑO				CONCEPTOS	METAS POR FRECUENCIA (TRIMESTRAL / SEMESTRAL / ANUAL)					
	ATRIBUTOS		DESCRIPCIÓN INDICADOR	LÍNEA BASE 2021		PERIODOS					
						I TRI	II TRI / I SEM	III TRI	IV TRI / II SEM	ANUAL	
ACTIVIDADES											
C1. BECAS DE ESTUDIO OTORGADAS											
A1C1. REALIZACIÓN DE CONVENIOS CON INSTITUCIONES EDUCATIVAS	INDICADOR	PORCENTAJE DE CONVENIOS FIRMADOS	FRECUENCIA	TRIMESTRAL	DESCRIBE EL PORCENTAJE DE CONVENIOS FIRMADOS PARA EL OTORGAMIENTO DE BECAS EN RELACIÓN A LOS CONVENIOS PROGRAMADOS.	V1	12.00	1.00	1.00	1.00	1.00
	FORMULA	(CONVENIOS FIRMADOS / CONVENIOS PROGRAMADOS) * 100	UNIDAD DE MEDIDA	PORCENTAJE		V2	12.00	1.00	1.00	1.00	1.00
	MV/FI	BECAS DE ESTUDIO / DIRECCIÓN DE BIENESTAR	SENTIDO	ASCENDENTE		VALOR	100.00	100.00	100.00	100.00	100.00
A2C1. REVISIÓN DE LAS SOLICITUDES DE BECAS	INDICADOR	PORCENTAJE DE SOLICITUDES DE BECAS ACEPTADAS	FRECUENCIA	TRIMESTRAL	DESCRIBE EL PORCENTAJE DE BECAS QUE SON ACEPTADAS EN RELACIÓN A LAS BECAS QUE SE PROGRAMAN POR TRIMESTRE.	V1	3,257.00	3,000.00	6,000.00	9,000.00	11,450.00
	FORMULA	(SOLICITUDES DE BECAS ACEPTADAS / SOLICITUDES DE BECAS PROGRAMADAS) * 100	UNIDAD DE MEDIDA	PORCENTAJE		V2	3,257.00	11,450.00	11,450.00	11,450.00	11,450.00
	MV/FI	BECAS DE ESTUDIO / DIRECCIÓN DE BIENESTAR	SENTIDO	ASCENDENTE		VALOR	100.00	26.20	52.40	78.60	100.00

Formato MAD-V1.0

Estatus del Programa: REGISTRADO

CLAVE PROGRAMÁTICA
E238

DESCRIPCIÓN
APOYO A LA JUVENTUD

TIPO
PP

ENTE PÚBLICO					UNIDAD ADMINISTRATIVA RESPONSABLE						
321 TRANSFERENCIAS A ENTIDADES PARAESTATALES					0039001 INSTITUTO ESTATAL DE LA JUVENTUD						
OBJETIVOS MIR	INDICADORES DE DESEMPEÑO				CONCEPTOS	METAS POR FRECUENCIA (TRIMESTRAL / SEMESTRAL / ANUAL)					
	ATRIBUTOS		DESCRIPCIÓN INDICADOR	LÍNEA BASE 2021		PERIODOS					
						I TRI	II TRI / I SEM	III TRI	IV TRI / II SEM	ANUAL	
ACTIVIDADES											
C2. EVENTOS CULTURALES Y ARTÍSTICOS REALIZADOS											
A1C2. REALIZACIÓN DE INVITACIONES PARA PARTICIPAR	INDICADOR	PORCENTAJE DE INVITACIONES ACEPTADAS	FRECUENCIA	TRIMESTRAL	PORCENTAJE DE INVITACIONES ACEPTADAS	V1	1.00	1.00	1.00	1.00	1.00
	FORMULA	(INVITACIONES ACEPTADAS / INVITACIONES TOTALES ENVIADAS) * 100	UNIDAD DE MEDIDA	PORCENTAJE		V2	1.00	1.00	1.00	1.00	1.00
	MV/FI	ESPACIOS URBANOS / DIRECCIÓN DE BIENESTAR	SENTIDO	ASCENDENTE		VALOR	100.00	100.00	100.00	100.00	100.00
A2C2. SELECCIÓN DE JÓVENES PARTICIPANTES EN EVENTOS	INDICADOR	PORCENTAJE DE JÓVENES PARTICIPANTES EN EVENTOS	FRECUENCIA	TRIMESTRAL	PORCENTAJE DE JÓVENES PARTICIPANTES EN EVENTOS	V1	1.00	0.00	0.00	450.00	450.00
	FORMULA	(JÓVENES PARTICIPANTES EN EVENTOS / TOTAL DE JÓVENES CONVOCADOS) * 100	UNIDAD DE MEDIDA	PORCENTAJE		V2	1.00	450.00	450.00	450.00	450.00
	MV/FI	ESPACIOS URBANOS / DIRECCIÓN DE BIENESTAR	SENTIDO	ASCENDENTE		VALOR	100.00	0.00	0.00	100.00	100.00

ENTE PÚBLICO					UNIDAD ADMINISTRATIVA RESPONSABLE						
321 TRANSFERENCIAS A ENTIDADES PARAESTATALES					0039001 INSTITUTO ESTATAL DE LA JUVENTUD						
OBJETIVOS MIR	INDICADORES DE DESEMPEÑO				CONCEPTOS	METAS POR FRECUENCIA (TRIMESTRAL / SEMESTRAL / ANUAL)					
	ATRIBUTOS		DESCRIPCIÓN INDICADOR	LÍNEA BASE 2021		PERIODOS					
						I TRI	II TRI / I SEM	III TRI	IV TRI / II SEM	ANUAL	
ACTIVIDADES											
C3. CAPACITACIÓN LABORAL (CURSOS Y TALLERES) IMPARTIDA											
A1C3. ESTUDIO DE NECESIDADES	INDICADOR	PORCENTAJE DE ESTUDIOS REALIZADOS	FRECUENCIA	TRIMESTRAL	PORCENTAJE DE ESTUDIOS REALIZADOS	V1	1.00	1.00	1.00	1.00	1.00
	FORMULA	(ESTUDIOS REALIZADOS / ESTUDIOS PROGRAMADOS) * 100	UNIDAD DE MEDIDA	PORCENTAJE		V2	1.00	1.00	1.00	1.00	1.00
	MV/FI	BOLSA DE TRABAJO / DIRECCIÓN DE BIENESTAR	SENTIDO	ASCENDENTE		VALOR	100.00	100.00	100.00	100.00	100.00
A2C3. SELECCIÓN DE PROFESORES	INDICADOR	COSTO PROMEDIO DE PROFESORES	FRECUENCIA	TRIMESTRAL	COSTO PROMEDIO DE PROFESORES	V1	1.00	1.00	1.00	1.00	1.00
	FORMULA	(GASTO TOTAL EN PAGOS A PROFESORES / PROFESORES SELECCIONADOS)	UNIDAD DE MEDIDA	COSTO PROMEDIO		V2	1.00	1.00	1.00	1.00	1.00
	MV/FI	BOLSA DE TRABAJO / DIRECCIÓN DE BIENESTAR	SENTIDO	ASCENDENTE		VALOR	1.00	1.00	1.00	1.00	1.00

ENTE PÚBLICO						UNIDAD ADMINISTRATIVA RESPONSABLE						
321 TRANSFERENCIAS A ENTIDADES PARAESTATALES						0039001 INSTITUTO ESTATAL DE LA JUVENTUD						
OBJETIVOS MIR	INDICADORES DE DESEMPEÑO					CONCEPTOS	METAS POR FRECUENCIA (TRIMESTRAL / SEMESTRAL / ANUAL)					
	ATRIBUTOS			DESCRIPCIÓN INDICADOR	LÍNEA BASE		PERIODOS					
					2021		I TRI	II TRI / I SEM	III TRI	IV TRI / II SEM	ANUAL	
ACTIVIDADES												
C4. PLÁTICAS, CONFERENCIAS REALIZADAS												
A1C4. DETERMINACIÓN DE POLÍGONOS DE ATENCIÓN	INDICADOR	PORCENTAJE DE POLÍGONOS ATENDIDOS		FRECUENCIA	TRIMESTRAL	PORCENTAJE DE POLÍGONOS ATENDIDOS	V1	1.00	1.00	1.00	1.00	1.00
	FORMULA	(POLÍGONOS ATENDIDOS / POLÍGONOS PROGRAMADOS) * 100		UNIDAD DE MEDIDA	PORCENTAJE		V2	1.00	1.00	1.00	1.00	1.00
	MV/FI	GIRA JOVEN / OFICINA DE RELACIONES INSTITUCIONALES		SENTIDO	ASCENDENTE		VALOR	1.00	1.00	1.00	1.00	1.00
A2C4. ESTABLECIMIENTO DE CALENDARIO DE PLÁTICAS Y CONFERENCIAS	INDICADOR	PROMEDIO DE PLÁTICAS Y TALLERES REALIZADOS		FRECUENCIA	TRIMESTRAL	PROMEDIO DE PLÁTICAS Y TALLERES REALIZADOS	V1	1.00	1.00	1.00	1.00	1.00
	FORMULA	(PLÁTICAS Y TALLERES REALIZADOS / DÍAS LABORALES)		UNIDAD DE MEDIDA	PORCENTAJE		V2	1.00	1.00	1.00	1.00	1.00
	MV/FI	GIRA JOVEN / OFICINA DE RELACIONES INSTITUCIONALES		SENTIDO	ASCENDENTE		VALOR	1.00	1.00	1.00	1.00	1.00

ENTE PÚBLICO						UNIDAD ADMINISTRATIVA RESPONSABLE						
321 TRANSFERENCIAS A ENTIDADES PARAESTATALES						0113001 INSTITUTO DE MOVILIDAD Y ACCESIBILIDAD DEL ESTADO DE NUEVO LEÓN						
TIPO DE BENEFICIARIO				DESCRIPCIÓN AMPLIA DEL BENEFICIARIO			ATRIBUTOS DEL PROGRAMA					
							SUJETO A ROP ¹ O LOP ²	ATRIBUTO ANTICORRUPCIÓN		SUJETO A INDICADOR DE GÉNERO		
21 PROPIETARIO				21.2 PERSONAS (PERSONA FÍSICA) CONCESIONARIOS Y/O PERMISIONARIOS			NO		NO		NO	
				21.3 PERSONAS (PERSONA MORAL) CONCESIONARIOS Y/O PERMISIONARIOS								
INICIO DEL PROGRAMA	OBJETIVO DEL PED AL QUE CONTRIBUYE EL PROGRAMA					IDENTIFICACIÓN CON LA AGENDA PARA EL DESARROLLO SOSTENIBLE						
2017	[09] 2.1 AMPLIAR Y MEJORAR LA OFERTA Y OPERACIÓN DE LOS SISTEMAS DE MOVILIDAD EN EL ESTADO, ARTICULANDO CADENAS DE VIAJE SOSTENIBLES, ASEQUIBLES E INCLUYENTES.					ODS 1 ³	11. LOGRAR QUE LAS CIUDADES SEAN MÁS INCLUSIVAS, SEGURAS, RESILIENTES Y SOSTENIBLES					
						ODS 2						
OBJETIVOS MIR		INDICADORES DE DESEMPEÑO				METAS POR FRECUENCIA (TRIMESTRAL / SEMESTRAL / ANUAL)						
		ATRIBUTOS			DESCRIPCIÓN INDICADOR	CONCEPTOS	LÍNEA BASE 2021	PERIODOS				
								I TRI	II TRI / I SEM	III TRI	IV TRI / II SEM	ANUAL
FIN												
CONTRIBUIR A MEJORAR LA COBERTURA DEL TRANSPORTE PÚBLICO DE PERSONAS MEDIANTE SERVICIOS QUE BRINDA EL ESTADO PARA REGULAR Y BRINDAR SEGURIDAD Y CALIDAD	INDICADOR	TASA DE VARIACIÓN DE POBLACIÓN CON ACCESO A TRANSPORTE PÚBLICO		FRECUENCIA	ANUAL	VARIACIÓN DE LA POBLACIÓN ESTIMADA QUE SE UBICA A 500 MTS DE LAS RUTAS DE TRANSPORTE PÚBLICO MODALIDAD URBANO DE LA ZONA METROPOLITANA DE MONTERREY EN EL AÑO ACTUAL CON RESPECTO AL AÑO ANTERIOR.	V1	1,221,185.00				1,542,327.00
	FORMULA	((POBLACIÓN CON ACCESO A SERVICIO PÚBLICO EN EL AÑO T - POBLACIÓN CON ACCESO A SERVICIO PÚBLICO EN EL AÑO T-1) / POBLACIÓN CON ACCESO A SERVICIO PÚBLICO EN EL AÑO T-1) * 100		UNIDAD DE MEDIDA	PORCENTAJE		V2	1,203,965.00				1,516,561.00
	MV/FI ⁴	EXPEDIENTE DE POBLACIÓN CON ACCESO A TRANSPORTE PÚBLICO / DIRECCIÓN DE INGENIERÍA DE OPERACIONES		SENTIDO	ASCENDENTE		VALOR	1.43				1.70
PROPÓSITO												
LOS CONCESIONARIOS Y PERMISIONARIOS DEL TRANSPORTE PÚBLICO DEL ESTADO PRESTAN A LOS USUARIOS UN SERVICIO DE CALIDAD, SEGURO Y EFICIENTE	INDICADOR	PORCENTAJE DE USUARIOS QUE CALIFICAN EL SERVICIO DE TRANSPORTE PÚBLICO EN EL RANGO DE BUENO		FRECUENCIA	ANUAL	PORCENTAJE DEL TOTAL DE USUARIOS QUE CONTESTARON LA ENCUESTA DE PERCEPCIÓN DEL SERVICIO DE TRANSPORTE PÚBLICO URBANO TRADICIONAL OTORGANDO UNA CALIFICACIÓN EN EL RANGO DE BUENO.	V1	3,689.00				1,844.00
	FORMULA	(ENCUESTAS QUE CALIFICAN EL SERVICIO DE TRANSPORTE PÚBLICO EN EL RANGO DE BUENO / TOTAL DE ENCUESTAS APLICADAS) * 100		UNIDAD DE MEDIDA	PORCENTAJE		V2	6,563.00				2,520.00
	MV/FI	ENCUESTA DE PERCEPCIÓN DEL TRANSPORTE PÚBLICO / DIRECCIÓN DE COMUNICACIONES		SENTIDO	ASCENDENTE		VALOR	56.21				73.17

1/ REGLAS DE OPERACIÓN 2/ LINEAMIENTOS OPERATIVOS 3/ OBJETIVO DE DESARROLLO SOSTENIBLE 4/ MEDIO DE VERIFICACIÓN / FUENTE DE INFORMACIÓN



ENTE PÚBLICO					UNIDAD ADMINISTRATIVA RESPONSABLE							
321 TRANSFERENCIAS A ENTIDADES PARAESTATALES					0113001 INSTITUTO DE MOVILIDAD Y ACCESIBILIDAD DEL ESTADO DE NUEVO LEÓN							
OBJETIVOS MIR	INDICADORES DE DESEMPEÑO				DESCRIPCIÓN INDICADOR	CONCEPTOS	METAS POR FRECUENCIA (TRIMESTRAL / SEMESTRAL / ANUAL)					
	ATRIBUTOS		LÍNEA BASE 2021	PERIODOS								
				I TRI			II TRI / I SEM	III TRI	IV TRI / II SEM	ANUAL		
COMPONENTES												
C1. PERMISOS, CONCESIONES, CONTRATOS O CONVENIOS OTORGADOS	INDICADOR	TASA DE VARIACIÓN DE PERMISOS, CONCESIONES, CONTRATOS O CONVENIOS OTORGADOS	FRECUENCIA	SEMESTRAL	VARIACIÓN DE PERMISOS, CONCESIONES, CONTRATOS O CONVENIOS PARA EL SERVICIO PÚBLICO DE TRANSPORTE OTORGADOS AL SEMESTRE ACTUAL CON RESPECTO A LOS OTORGADOS AL MISMO TRIMESTRE DEL AÑO ANTERIOR.	V1	1,009.00		755.00		1,723.00	1,723.00
	FORMULA	((PERMISOS, CONCESIONES, CONTRATOS O CONVENIOS OTORGADOS EN EL AÑO T - PERMISOS, CONCESIONES, CONTRATOS O CONVENIOS OTORGADOS EN EL AÑO T-1) / PERMISOS, CONCESIONES, CONTRATOS O CONVENIOS OTORGADOS EN EL AÑO T-1) * 100	UNIDAD DE MEDIDA	PORCENTAJE		V2	3,558.00		963.00		1,931.00	1,931.00
	MV/FI	BASES DE DATOS DEL INSTITUTO DE MOVILIDAD Y ACCESIBILIDAD DE NUEVO LEÓN / DIRECCIÓN DE INGENIERÍA DE OPERACIONES Y DIRECCIÓN DE DOCUMENTACIÓN VEHICULAR	SENTIDO	ASCENDENTE		VALOR	-71.64		-21.60		-10.77	-10.77
C2. SUPERVISIONES REALIZADAS	INDICADOR	TASA DE VARIACIÓN DE SUPERVISIONES REALIZADAS	FRECUENCIA	TRIMESTRAL	VARIACIÓN DE LAS SUPERVISIONES, CONSIDERANDO LAS BOLETAS DE INFRACCIÓN AL SERVICIO PÚBLICO DE TRANSPORTE EN LA MODALIDAD DE SERVICIO DE TAXIS, TRANSPORTE ESCOLAR, URBANO, PERSONAL, CARGA Y SETIAP EMITIDAS AL TRIMESTRE ACTUAL CON RESPECTO A LAS REALIZADAS AL MISMO TRIMESTRE DEL AÑO ANTERIOR.	V1	22,900.00	6,773.00	12,851.00	17,829.00	24,291.00	24,291.00
	FORMULA	((SUPERVISIONES REALIZADAS EN EL TRIMESTRE DEL AÑO T - SUPERVISIONES REALIZADAS EN EL AÑO T-1) / SUPERVISIONES REALIZADAS EN EL AÑO T-1) * 100	UNIDAD DE MEDIDA	PORCENTAJE		V2	18,637.00	6,269.00	10,071.00	15,049.00	21,511.00	21,511.00
	MV/FI	BASES DE DATOS DE INSPECCIÓN Y SEGURIDAD VIAL / DIRECCIÓN DE INSPECCIÓN Y SEGURIDAD VIAL	SENTIDO	NORMAL		VALOR	22.87	8.04	27.60	18.47	12.92	12.92
C3. VISTOS BUENOS PARA AUTORIZACIONES PARA EXPEDICIÓN DE LICENCIAS ESPECIALES ENTREGADOS	INDICADOR	TASA DE VARIACIÓN DE VISTOS BUENOS DE AUTORIZACIONES PARA EXPEDICIÓN DE LICENCIAS ESPECIALES ENTREGADOS	FRECUENCIA	TRIMESTRAL	VARIACIÓN DE VISTOS BUENOS PARA EXPEDICIÓN DE LICENCIAS ESPECIALES (PRIMERA VEZ, CINCO AÑOS O RENOVACIÓN EN LAS MODALIDADES DE SERVICIO DE TAXIS, ESCOLAR, URBANO, PERSONAL O SETIAP) ENTREGADOS AL TRIMESTRE ACTUAL CON RESPECTO A LOS ENTREGADOS AL MISMO TRIMESTRE DEL AÑO ANTERIOR.	V1	0.00	3,797.00	6,676.00	10,791.00	15,395.00	15,395.00
	FORMULA	((VISTOS BUENOS DE AUTORIZACIONES PARA LICENCIA ESPECIAL ENTREGADOS EN EL AÑO T - VISTOS BUENOS DE AUTORIZACIONES PARA LICENCIA ESPECIAL ENTREGADOS EN EL AÑO T-1) / VISTOS BUENOS DE AUTORIZACIONES PARA LICENCIA ESPECIAL ENTREGADOS EN EL AÑO T-1) * 100	UNIDAD DE MEDIDA	PORCENTAJE		V2	0.00	2,506.00	4,922.00	9,037.00	13,641.00	13,641.00
	MV/FI	BASE DE DATOS DEL SIIMA / DIRECCIÓN DE DOCUMENTACIÓN VEHICULAR	SENTIDO	ASCENDENTE		VALOR	0.00	51.52	35.64	19.41	12.86	12.86
C4. VISTOS BUENOS DE AUTORIZACIONES PARA EXPEDICIÓN DE PLACAS DE CIRCULACIÓN ENTREGADAS	INDICADOR	TASA DE VARIACIÓN DE VISTOS BUENOS DE AUTORIZACIONES PARA EXPEDICIÓN DE LICENCIAS ESPECIALES ENTREGADOS	FRECUENCIA	TRIMESTRAL	VARIACIÓN DE VISTOS BUENOS PARA EXPEDICIÓN DE PLACAS DE CIRCULACIÓN (ALTA, CESIONES DE DERECHO POR ADJUDICACIÓN, ALTA DE CESIÓN DE DERECHOS) PARA EL SERVICIO PÚBLICO DE TRANSPORTE ENTREGADOS AL TRIMESTRE ACTUAL CON RESPECTO A LOS ENTREGADOS AL MISMO TRIMESTRE DEL AÑO ANTERIOR.	V1	6,227.00	1,354.00	2,856.00	4,768.00	6,313.00	6,313.00
	FORMULA	((VISTOS BUENOS DE AUTORIZACIONES PARA PLACAS DE CIRCULACIÓN ENTREGADOS EN EL AÑO T - VISTOS BUENOS DE AUTORIZACIONES PARA PLACAS DE CIRCULACIÓN ENTREGADOS EN EL AÑO T-1) / VISTOS BUENOS DE AUTORIZACIONES PARA PLACAS DE CIRCULACIÓN ENTREGADOS EN EL AÑO T-1) * 100	UNIDAD DE MEDIDA	PORCENTAJE		V2	6,435.00	1,293.00	2,814.00	4,713.00	6,143.00	6,143.00
	MV/FI	BASE DE DATOS DEL SIIMA / DIRECCIÓN DE DOCUMENTACIÓN VEHICULAR	SENTIDO	ASCENDENTE		VALOR	-3.23	4.72	1.49	1.17	2.77	2.77

ENTE PÚBLICO					UNIDAD ADMINISTRATIVA RESPONSABLE							
321 TRANSFERENCIAS A ENTIDADES PARAESTATALES					0113001 INSTITUTO DE MOVILIDAD Y ACCESIBILIDAD DEL ESTADO DE NUEVO LEÓN							
OBJETIVOS MIR		INDICADORES DE DESEMPEÑO			DESCRIPCIÓN INDICADOR	CONCEPTOS	METAS POR FRECUENCIA (TRIMESTRAL / SEMESTRAL / ANUAL)					
		ATRIBUTOS					LÍNEA BASE	PERIODOS				
							2021	I TRI	II TRI / I SEM	III TRI	IV TRI / II SEM	ANUAL
					COMPONENTES							
CS. DICTÁMENES DE FACTIBILIDAD EN NUEVO DESARROLLOS INMOBILIARIOS OTORGADOS	INDICADOR	PORCENTAJE DE DICTÁMENES DE FACTIBILIDAD OTORGADOS	FRECUENCIA	TRIMESTRAL	DICTÁMENES DE FACTIBILIDAD QUE SE HAN OTORGADO A NUEVOS PROYECTOS DE DESARROLLOS INMOBILIARIOS (FACTIBLES Y NO FACTIBLES) EN EL TRANSCURSO DEL AÑO, ESTE INDICADOR MUESTRA EL PORCENTAJE DE DICTÁMENES DE FACTIBILIDAD CON RESPECTO AL TOTAL DE SOLICITUDES DE FACTIBILIDAD PRESENTADAS.	V1	75.00	12.00	28.00	50.00	75.00	75.00
	FORMULA	(DICTÁMENES DE FACTIBILIDAD OTORGADOS / SOLICITUDES DE NUEVO DESARROLLOS INMOBILIARIOS PRESENTADAS) * 100	UNIDAD DE MEDIDA	PORCENTAJE		V2	78.00	12.00	28.00	50.00	75.00	75.00
	MV/FI	BASE DE DATOS DE LA SUBDIRECCIÓN DE INGENIERÍA Y PLANEACIÓN / DIRECCIÓN DEL COMITÉ TÉCNICO DE MOVILIDAD	SENTIDO	NORMAL		VALOR	96.15	100.00	100.00	100.00	100.00	100.00

ENTE PÚBLICO					UNIDAD ADMINISTRATIVA RESPONSABLE							
321 TRANSFERENCIAS A ENTIDADES PARAESTATALES					0113001 INSTITUTO DE MOVILIDAD Y ACCESIBILIDAD DEL ESTADO DE NUEVO LEÓN							
OBJETIVOS MIR	INDICADORES DE DESEMPEÑO				CONCEPTOS	METAS POR FRECUENCIA (TRIMESTRAL / SEMESTRAL / ANUAL)						
	ATRIBUTOS		DESCRIPCIÓN INDICADOR	LÍNEA BASE 2021		PERIODOS						
						I TRI	II TRI / I SEM	III TRI	IV TRI / II SEM	ANUAL		
ACTIVIDADES												
C1. PERMISOS, CONCESIONES, CONTRATOS O CONVENIOS OTORGADOS												
A1C1. REGISTRO DE SOLICITUDES DE PERMISOS, CONCESIONES, CONTRATOS O CONVENIOS	INDICADOR	PORCENTAJE DE SOLICITUDES DE PERMISOS, CONCESIONES, CONTRATOS O CONVENIOS REGISTRADOS	FRECUENCIA	TRIMESTRAL	SOLICITUDES DE PERMISOS, CONCESIONES, CONTRATOS O CONVENIOS PARA EL SERVICIO PÚBLICO DE TRANSPORTE REGISTRADAS, ESTE INDICADOR MUESTRA EL PORCENTAJE DE SOLICITUDES REGISTRADAS CON RESPECTO A LAS RECIBIDAS.	V1	2,212.00	347.00	755.00	1,309.00	1,723.00	1,723.00
	FORMULA	(SOLICITUDES DE PERMISOS, CONCESIONES, CONTRATOS O CONVENIOS REGISTRADAS / SOLICITUDES DE PERMISOS, CONCESIONES, CONTRATOS O CONVENIOS RECIBIDAS) * 100	UNIDAD DE MEDIDA	PORCENTAJE	V2	2,212.00	347.00	755.00	1,309.00	1,723.00	1,723.00	
	MV/FI	BASE DE DATOS DE PERMISOS, CONCESIONES, CONTRATOS O CONVENIOS / DIRECCIÓN DE INGENIERÍA DE OPERACIONES Y DIRECCIÓN DE DOCUMENTACIÓN VEHICULAR	SENTIDO	ASCENDENTE	VALOR	100.00	100.00	100.00	100.00	100.00	100.00	
A2C1. VALIDACIÓN DE EXPEDIENTES DE PERMISOS, CONCESIONES, CONTRATOS O CONVENIOS	INDICADOR	PORCENTAJE DE EXPEDIENTES DE PERMISOS, CONCESIONES, CONTRATOS O CONVENIOS VALIDADOS	FRECUENCIA	TRIMESTRAL	EXPEDIENTES DE SOLICITUDES DE PERMISOS, CONCESIONES, CONTRATOS O CONVENIOS PARA EL SERVICIO PÚBLICO DE TRANSPORTE VALIDADOS, ESTE INDICADOR MUESTRA EL PORCENTAJE DE EXPEDIENTES VALIDADOS CON RESPECTO A LOS QUE SE REGISTRARON.	V1	2,212.00	347.00	755.00	1,309.00	1,723.00	1,723.00
	FORMULA	(EXPEDIENTES DE PERMISOS, CONCESIONES, CONTRATOS O CONVENIOS VALIDADOS / EXPEDIENTES DE PERMISOS, CONCESIONES, CONTRATOS O CONVENIOS REGISTRADOS) * 100	UNIDAD DE MEDIDA	PORCENTAJE	V2	2,212.00	347.00	755.00	1,309.00	1,723.00	1,723.00	
	MV/FI	BASE DE DATOS DE PERMISOS, CONCESIONES, CONTRATOS O CONVENIOS / DIRECCIÓN DE INGENIERÍA DE OPERACIONES Y DIRECCIÓN DE DOCUMENTACIÓN VEHICULAR	SENTIDO	ASCENDENTE	VALOR	100.00	100.00	100.00	100.00	100.00	100.00	
A3C1. REALIZACIÓN DE ALTA DE EMPRESAS EN EL SISTEMA DE TRANSPORTE PÚBLICO	INDICADOR	PORCENTAJE DE EMPRESAS APROBADAS	FRECUENCIA	TRIMESTRAL	EMPRESAS APROBADAS PARA EL SERVICIO PÚBLICO DE TRANSPORTE, ESTE INDICADOR MUESTRA EL PORCENTAJE DE EMPRESAS APROBADAS CON RESPECTO A LAS QUE SE PROGRAMARON.	V1	50.00	8.00	21.00	33.00	45.00	45.00
	FORMULA	(EMPRESAS APROBADAS / APROBACIÓN DE EMPRESAS PROGRAMADAS) * 100	UNIDAD DE MEDIDA	PORCENTAJE	V2	19.00	8.00	21.00	33.00	45.00	45.00	
	MV/FI	BASE DE DATOS DEL SIIMA / COORDINACIÓN DE INFORMÁTICA Y SISTEMAS	SENTIDO	ASCENDENTE	VALOR	263.16	100.00	100.00	100.00	100.00	100.00	

ENTE PÚBLICO					UNIDAD ADMINISTRATIVA RESPONSABLE							
321 TRANSFERENCIAS A ENTIDADES PARAESTATALES					0113001 INSTITUTO DE MOVILIDAD Y ACCESIBILIDAD DEL ESTADO DE NUEVO LEÓN							
OBJETIVOS MIR	INDICADORES DE DESEMPEÑO				CONCEPTOS	METAS POR FRECUENCIA (TRIMESTRAL / SEMESTRAL / ANUAL)						
	ATRIBUTOS		DESCRIPCIÓN INDICADOR	LÍNEA BASE 2021		PERIODOS						
						I TRI	II TRI / I SEM	III TRI	IV TRI / II SEM	ANUAL		
C2. SUPERVISIONES REALIZADAS												
A1C2. FORMACIÓN OPERATIVA DEL PERSONAL DE INSPECCIÓN	INDICADOR	PORCENTAJE DE INSPECTORES CON CUMPLIMIENTO DE FORMACIÓN OPERATIVA	FRECUENCIA	TRIMESTRAL	CUMPLIMIENTO POR PARTE DEL PERSONAL ADSCRITO A LA DIRECCIÓN DE INSPECCIÓN Y SEGURIDAD VIAL AL PROGRAMA DE FORMACIÓN, EL CUAL INDICA EL PORCENTAJE DE CURSOS DEL PROGRAMA DE FORMACIÓN OPERATIVA FINALIZADOS POR EL PERSONAL ADSCRITO CON RESPECTO A LOS PROGRAMADOS.	V1	0.00	276.00	736.00	1,028.00	1,320.00	1,320.00
	FORMULA	(INSPECTORES CON CUMPLIMIENTO DE FORMACIÓN OPERATIVA / TOTAL DE INSPECTORES) * 100	UNIDAD DE MEDIDA	PORCENTAJE		V2	0.00	276.00	736.00	1,028.00	1,320.00	1,320.00
	MV/FI	BASES DE DATOS DE INSPECCIÓN Y SEGURIDAD VIAL / DIRECCIÓN DE INSPECCIÓN Y SEGURIDAD VIAL	SENTIDO	NORMAL		VALOR	0.00	100.00	100.00	100.00	100.00	100.00
A2C2. EMISIÓN DE BOLETAS DE INFRACCIÓN	INDICADOR	PORCENTAJE DE BOLETAS DE INFRACCIÓN EMITIDAS	FRECUENCIA	TRIMESTRAL	BOLETAS DE INFRACCIÓN AL SERVICIO PÚBLICO DE TRANSPORTE (SERVICIO DE TAXIS, TRANSPORTE ESCOLAR, URBANO, PERSONAL, CARGA Y SETIAP) EMITIDAS, ESTE INDICADOR MUESTRA EL PORCENTAJE DE BOLETAS DE INFRACCIONES EMITIDAS CON RESPECTO A LAS QUE SE PROGRAMARON.	V1	0.00	6,773.00	12,851.00	17,829.00	24,291.00	24,291.00
	FORMULA	(BOLETAS DE INFRACCIÓN EMITIDAS / BOLETAS DE INFRACCIÓN PROGRAMADAS) * 100	UNIDAD DE MEDIDA	PORCENTAJE		V2	0.00	6,773.00	12,851.00	17,829.00	24,291.00	24,291.00
	MV/FI	BASES DE DATOS DE INSPECCIÓN Y SEGURIDAD VIAL / DIRECCIÓN DE INSPECCIÓN Y SEGURIDAD VIAL	SENTIDO	NORMAL		VALOR	0.00	100.00	100.00	100.00	100.00	100.00
A3C2. EMISIÓN DE EVALUACIONES FÍSICO-MECÁNICA, ELÉCTRICA Y DE OPERACIÓN	INDICADOR	PORCENTAJE DE EVALUACIONES FÍSICO-MECÁNICA, ELÉCTRICA Y DE OPERACIÓN EMITIDAS	FRECUENCIA	TRIMESTRAL	EVALUACIONES FÍSICO-MECÁNICA, ELÉCTRICA Y DE OPERACIÓN A UNIDADES DEL SERVICIO PÚBLICO DE TRANSPORTE (SERVICIO DE TAXIS, TRANSPORTE ESCOLAR, URBANO, PERSONAL Y CARGA) EMITIDAS, MUESTRA EL PORCENTAJE DE EVALUACIONES EMITIDAS CON RESPECTO A LAS QUE SE PROGRAMARON.	V1	0.00	5,875.00	12,285.00	20,411.00	25,837.00	25,837.00
	FORMULA	(EVALUACIONES FÍSICO-MECÁNICA, ELÉCTRICA Y DE OPERACIÓN EMITIDAS / EVALUACIONES FÍSICO-MECÁNICA, ELÉCTRICA Y DE OPERACIÓN PROGRAMADAS) * 100	UNIDAD DE MEDIDA	PORCENTAJE		V2	0.00	5,875.00	12,285.00	20,411.00	25,837.00	25,837.00
	MV/FI	BASES DE DATOS DE INSPECCIÓN Y SEGURIDAD VIAL / DIRECCIÓN DE INSPECCIÓN Y SEGURIDAD VIAL	SENTIDO	NORMAL		VALOR	0.00	100.00	100.00	100.00	100.00	100.00

ENTE PÚBLICO					UNIDAD ADMINISTRATIVA RESPONSABLE							
321 TRANSFERENCIAS A ENTIDADES PARAESTATALES					0113001 INSTITUTO DE MOVILIDAD Y ACCESIBILIDAD DEL ESTADO DE NUEVO LEÓN							
OBJETIVOS MIR	INDICADORES DE DESEMPEÑO				DESCRIPCIÓN INDICADOR	CONCEPTOS	METAS POR FRECUENCIA (TRIMESTRAL / SEMESTRAL / ANUAL)					
	ATRIBUTOS		LÍNEA BASE 2021	PERIODOS								
				I TRI			II TRI / I SEM	III TRI	IV TRI / II SEM	ANUAL		
ACTIVIDADES												
C3. VISTOS BUENOS PARA AUTORIZACIONES PARA EXPEDICIÓN DE LICENCIAS ESPECIALES ENTREGADOS												
A1C3. REGISTRO DE SOLICITUDES DE AUTORIZACIONES PARA EXPEDICIÓN DE LICENCIAS ESPECIALES	INDICADOR	PORCENTAJE DE SOLICITUDES DE AUTORIZACIONES PARA EXPEDICIÓN DE LICENCIAS ESPECIALES REGISTRADAS	FRECUENCIA	TRIMESTRAL	SOLICITUDES DE VISTOS BUENOS PARA EXPEDICIÓN DE LICENCIAS ESPECIALES (PRIMERA VEZ, CINCO AÑOS O RENOVACIÓN) PARA EL SERVICIO PÚBLICO DE TRANSPORTE REGISTRADAS, ESTE INDICADOR MUESTRA EL PORCENTAJE DE SOLICITUDES REGISTRADAS CON RESPECTO A LAS RECIBIDAS.	V1	0.00	3,797.00	6,676.00	10,791.00	15,395.00	15,395.00
	FORMULA	(SOLICITUDES DE AUTORIZACIONES PARA EXPEDICIÓN DE LICENCIAS ESPECIALES REGISTRADAS / SOLICITUDES DE AUTORIZACIONES PARA EXPEDICIÓN DE LICENCIAS ESPECIALES RECIBIDAS) * 100	UNIDAD DE MEDIDA	PORCENTAJE	V2	0.00	3,797.00	6,676.00	10,791.00	15,395.00	15,395.00	
	MV/FI	BASE DE DATOS DEL SIIMA / DIRECCIÓN DE DOCUMENTACIÓN VEHICULAR	SENTIDO	NORMAL	VALOR	0.00	100.00	100.00	100.00	100.00	100.00	
A2C3. VALIDACIÓN DE EXPEDIENTES DE SOLICITUDES DE AUTORIZACIONES PARA EXPEDICIÓN DE LICENCIAS ESPECIALES	INDICADOR	PORCENTAJE DE EXPEDIENTES DE SOLICITUDES DE AUTORIZACIONES PARA EXPEDICIÓN DE LICENCIAS ESPECIALES VALIDADOS	FRECUENCIA	TRIMESTRAL	EXPEDIENTES DE SOLICITUDES DE VISTOS BUENOS PARA EXPEDICIÓN DE LICENCIAS ESPECIALES (PRIMERA VEZ, CINCO AÑOS O RENOVACIÓN) PARA EL SERVICIO PÚBLICO DE TRANSPORTE VALIDADOS, ESTE INDICADOR MUESTRA EL PORCENTAJE DE EXPEDIENTES VALIDADOS CON RESPECTO A LOS QUE SE REGISTRARON.	V1	0.00	3,797.00	6,676.00	10,791.00	15,395.00	15,395.00
	FORMULA	(EXPEDIENTES DE SOLICITUDES DE AUTORIZACIONES PARA EXPEDICIÓN DE LICENCIAS ESPECIALES VALIDADOS / EXPEDIENTES DE LAS SOLICITUDES DE AUTORIZACIONES PARA EXPEDICIÓN DE LICENCIAS ESPECIALES REGISTRADOS) * 100	UNIDAD DE MEDIDA	PORCENTAJE	V2	0.00	3,797.00	6,676.00	10,791.00	15,395.00	15,395.00	
	MV/FI	BASE DE DATOS DEL SIIMA / DIRECCIÓN DE DOCUMENTACIÓN VEHICULAR	SENTIDO	ASCENDENTE	VALOR	0.00	100.00	100.00	100.00	100.00	100.00	
A3C3. EMISIÓN DE AUTORIZACIONES PARA EXPEDICIÓN DE LICENCIAS ESPECIALES	INDICADOR	PORCENTAJE DE AUTORIZACIONES PARA EXPEDICIÓN DE LICENCIAS ESPECIALES EMITIDAS	FRECUENCIA	TRIMESTRAL	AUTORIZACIONES DE SOLICITUDES DE VISTOS BUENOS PARA EXPEDICIÓN DE LICENCIAS ESPECIALES (PRIMERA VEZ, CINCO AÑOS O RENOVACIÓN) PARA EL SERVICIO PÚBLICO DE TRANSPORTE EMITIDAS, ESTE INDICADOR MUESTRA EL PORCENTAJE DE AUTORIZACIONES EMITIDAS CON RESPECTO A LOS EXPEDIENTES VALIDADOS.	V1	0.00	3,797.00	6,676.00	10,791.00	15,395.00	15,395.00
	FORMULA	(AUTORIZACIONES PARA EXPEDICIÓN DE LICENCIAS ESPECIALES EMITIDAS / EXPEDIENTES DE SOLICITUDES DE AUTORIZACIÓN PARA LA EXPEDICIÓN DE LICENCIAS ESPECIALES VALIDADOS) * 100	UNIDAD DE MEDIDA	PORCENTAJE	V2	0.00	3,797.00	6,676.00	10,791.00	15,395.00	15,395.00	
	MV/FI	BASE DE DATOS DEL SIIMA / DIRECCIÓN DE DOCUMENTACIÓN VEHICULAR	SENTIDO	NORMAL	VALOR	0.00	100.00	100.00	100.00	100.00	100.00	

		GOBIERNO DEL ESTADO DE NUEVO LEÓN PRESUPUESTO BASADO EN RESULTADOS METAS ANUALES DE DESEMPEÑO PROGRAMACIÓN ANUAL EJERCICIO FISCAL 2025											
Formato MAD-V1.0		Estatus del Programa: REGISTRADO										TIPO	
CLAVE PROGRAMÁTICA		DESCRIPCIÓN										PP	
E219		SERVICIOS AL TRANSPORTE PÚBLICO											
ENTE PÚBLICO						UNIDAD ADMINISTRATIVA RESPONSABLE							
321 TRANSFERENCIAS A ENTIDADES PARAESTATALES						0113001 INSTITUTO DE MOVILIDAD Y ACCESIBILIDAD DEL ESTADO DE NUEVO LEÓN							
OBJETIVOS MIR		INDICADORES DE DESEMPEÑO				DESCRIPCIÓN INDICADOR	CONCEPTOS	METAS POR FRECUENCIA (TRIMESTRAL / SEMESTRAL / ANUAL)					
		ATRIBUTOS						LÍNEA BASE	PERIODOS				
								2021	I TRI	II TRI / I SEM	III TRI	IV TRI / II SEM	ANUAL
ACTIVIDADES													
C4. VISTOS BUENOS DE AUTORIZACIONES PARA EXPEDICIÓN DE PLACAS DE CIRCULACIÓN ENTREGADAS													
A1C4. REGISTRO DE SOLICITUDES DE AUTORIZACIONES PARA EXPEDICIÓN DE PLACAS DE CIRCULACIÓN		INDICADOR	PORCENTAJE DE SOLICITUDES DE AUTORIZACIONES PARA EXPEDICIÓN DE PLACAS DE CIRCULACIÓN REGISTRADAS	FRECUENCIA	TRIMESTRAL	SOLICITUDES DE VISTOS BUENOS PARA EXPEDICIÓN DE PLACAS DE CIRCULACIÓN (ALTA, CESIONES DE DERECHO POR ADJUDICACIÓN, ALTA DE CESIÓN DE DERECHOS) PARA EL SERVICIO PÚBLICO DE TRANSPORTE REGISTRADAS, ESTE INDICADOR MUESTRA EL PORCENTAJE DE SOLICITUDES REGISTRADAS CON RESPECTO A LAS QUE SE RECIBIERON.	V1	6,227.00	1,354.00	2,856.00	4,768.00	6,313.00	6,313.00
		FORMULA	(SOLICITUDES DE AUTORIZACIONES PARA EXPEDICIÓN DE PLACAS DE CIRCULACIÓN REGISTRADAS / SOLICITUDES DE AUTORIZACIONES PARA EXPEDICIÓN DE PLACAS DE CIRCULACIÓN RECIBIDAS) * 100	UNIDAD DE MEDIDA	PORCENTAJE	V2	6,227.00	1,354.00	2,856.00	4,768.00	6,313.00	6,313.00	
		MV/FI	BASE DE DATOS DEL SIIMA / DIRECCIÓN DE DOCUMENTACIÓN VEHICULAR	SENTIDO	NORMAL	VALOR	100.00	100.00	100.00	100.00	100.00	100.00	
A2C4. EMISIÓN DE VISTOS BUENOS DE NO INFRACCIONES		INDICADOR	PORCENTAJE DE VISTOS BUENOS DE NO INFRACCIONES EMITIDOS	FRECUENCIA	TRIMESTRAL	VISTOS BUENOS DE NO INFRACCIONES DE SERVICIO PÚBLICO DE TRANSPORTE EMITIDOS, ESTE INDICADOR MUESTRA EL PORCENTAJE DE VISTOS BUENOS DE NO INFRACCIONES EMITIDOS CON RESPECTO A LOS QUE SE SOLICITARON.	V1	58,714.00	13,834.00	28,541.00	46,897.00	58,387.00	58,387.00
		FORMULA	(VISTOS BUENOS DE NO INFRACCIONES EMITIDOS / VISTOS BUENOS DE NO INFRACCIONES SOLICITADOS) * 100	UNIDAD DE MEDIDA	PORCENTAJE	V2	58,714.00	13,834.00	28,541.00	46,897.00	58,387.00	58,387.00	
		MV/FI	BASE DE DATOS DEL SIIMA / DIRECCIÓN DE DOCUMENTACIÓN VEHICULAR	SENTIDO	NORMAL	VALOR	100.00	100.00	100.00	100.00	100.00	100.00	
A3C4. VALIDACIÓN DE EXPEDIENTES DE SOLICITUDES DE AUTORIZACIONES PARA EXPEDICIÓN DE PLACAS DE CIRCULACIÓN		INDICADOR	PORCENTAJE DE EXPEDIENTES DE SOLICITUDES DE AUTORIZACIONES PARA EXPEDICIÓN DE PLACAS DE CIRCULACIÓN EN VALIDADOS	FRECUENCIA	TRIMESTRAL	EXPEDIENTES DE SOLICITUDES DE VO.BO. PARA EXPEDICIÓN DE PLACAS DE CIRCULACIÓN (ALTA, CESIONES DE DERECHO POR ADJUDICACIÓN, ALTA DE CESIÓN DE DERECHOS) PARA EL SERVICIO PÚBLICO DE TRANSPORTE VALIDADOS, ESTE INDICADOR MUESTRA EL PORCENTAJE DE EXPEDIENTES VALIDADOS CON RESPECTO A LOS QUE SE REGISTRARON	V1	6,227.00	1,354.00	2,856.00	4,768.00	6,313.00	6,313.00
		FORMULA	(EXPEDIENTES DE SOLICITUDES DE AUTORIZACIONES PARA EXPEDICIÓN DE PLACAS DE CIRCULACIÓN VALIDADOS / EXPEDIENTES DE LAS SOLICITUDES DE AUTORIZACIONES PARA EXPEDICIÓN DE PLACAS DE CIRCULACIÓN REGISTRADOS) * 100	UNIDAD DE MEDIDA	PORCENTAJE	V2	6,227.00	1,354.00	2,856.00	4,768.00	6,313.00	6,313.00	
		MV/FI	BASE DE DATOS DEL SIIMA / DIRECCIÓN DE DOCUMENTACIÓN VEHICULAR	SENTIDO	NORMAL	VALOR	100.00	100.00	100.00	100.00	100.00	100.00	
A4C4. EMISIÓN DE AUTORIZACIONES PARA EXPEDICIÓN DE PLACAS DE CIRCULACIÓN		INDICADOR	PORCENTAJE DE AUTORIZACIONES PARA EXPEDICIÓN DE PLACAS DE CIRCULACIÓN EMITIDAS	FRECUENCIA	TRIMESTRAL	AUTORIZACIONES DE SOLICITUDES DE VISTOS BUENOS PARA EXPEDICIÓN DE PLACAS DE CIRCULACIÓN PARA EL SERVICIO PÚBLICO DE TRANSPORTE EMITIDAS, ESTE INDICADOR MUESTRA EL PORCENTAJE DE AUTORIZACIONES EMITIDAS CON RESPECTO A LOS EXPEDIENTES VALIDADOS.	V1	6,227.00	1,354.00	2,856.00	4,768.00	6,313.00	6,313.00
		FORMULA	(AUTORIZACIONES PARA EXPEDICIÓN DE PLACAS DE CIRCULACIÓN EMITIDAS / EXPEDIENTES DE SOLICITUDES DE AUTORIZACIÓN PARA LA EXPEDICIÓN DE PLACAS DE CIRCULACIÓN VALIDADOS) * 100	UNIDAD DE MEDIDA	PORCENTAJE	V2	6,227.00	1,354.00	2,856.00	4,768.00	6,313.00	6,313.00	
		MV/FI	BASE DE DATOS DEL SIIMA / DIRECCIÓN DE DOCUMENTACIÓN VEHICULAR	SENTIDO	NORMAL	VALOR	100.00	100.00	100.00	100.00	100.00	100.00	
A5C4. REFRENDO DE TÍTULO DE CONCESIÓN		INDICADOR	PORCENTAJE DE TÍTULOS DE CONCESIÓN REFRENDADOS	FRECUENCIA	TRIMESTRAL	TÍTULOS DE CONCESIÓN DEL SERVICIO PÚBLICO DE TRANSPORTE DE LA MODALIDAD DE SERVICIO DE TAXIS REFRENDADOS, ESTE INDICADOR MUESTRA EL PORCENTAJE DE TÍTULOS DE CONCESIÓN REFRENDADOS CON RESPECTO A LOS TÍTULOS DE CONCESIÓN PROGRAMADOS A SER REFRENDADOS.	V1	0.00	4,800.00	9,800.00	15,366.00	18,566.00	18,566.00
		FORMULA	(TÍTULOS DE CONCESIÓN REFRENDADOS / TOTAL DE TÍTULOS DE CONCESIÓN) * 100	UNIDAD DE MEDIDA	PORCENTAJE	V2	0.00	4,800.00	9,800.00	15,366.00	18,566.00	18,566.00	
		MV/FI	BASE DE DATOS DEL SIIMA / DIRECCIÓN DE DOCUMENTACIÓN VEHICULAR	SENTIDO	NORMAL	VALOR	0.00	100.00	100.00	100.00	100.00	100.00	

CLAVE PROGRAMÁTICA
E219

DESCRIPCIÓN
SERVICIOS AL TRANSPORTE PÚBLICO

TIPO
PP

ENTE PÚBLICO					UNIDAD ADMINISTRATIVA RESPONSABLE							
321 TRANSFERENCIAS A ENTIDADES PARAESTATALES					0113001 INSTITUTO DE MOVILIDAD Y ACCESIBILIDAD DEL ESTADO DE NUEVO LEÓN							
OBJETIVOS MIR	INDICADORES DE DESEMPEÑO				CONCEPTOS	METAS POR FRECUENCIA (TRIMESTRAL / SEMESTRAL / ANUAL)						
	ATRIBUTOS		DESCRIPCIÓN INDICADOR	LÍNEA BASE		PERIODOS						
				2021		I TRI	II TRI / I SEM	III TRI	IV TRI / II SEM	ANUAL		
ACTIVIDADES												
C5. DICTÁMENES DE FACTIBILIDAD EN NUEVO DESARROLLOS INMOBILIARIOS OTORGADOS												
A1C5. VERIFICACIÓN DEL CUMPLIMIENTO DE REQUISITOS PARA INTEGRACION DE EXPEDIENTE	INDICADOR	PORCENTAJE DE CUMPLIMIENTO DE REQUISITOS	FRECUENCIA	TRIMESTRAL	RECEPCIÓN Y REVISIÓN DE DOCUMENTACIÓN REQUERIDA DE SOLICITUDES PARA EL TRÁMITE DE FACTIBILIDAD DEL SERVICIO DE TRANSPORTE PÚBLICO DE PASAJEROS, ESTE INDICADOR MUESTRA EL PORCENTAJE DE SOLICITUDES QUE CUMPLEN CON LOS REQUISITOS CON RESPECTOA AL TOTAL DE SOLICITUDES REGISTRADAS.	V1	78.00	12.00	28.00	50.00	75.00	75.00
	FORMULA	(SOLICITUDES QUE CUMPLEN CON LOS REQUISITOS / TOTAL DE SOLICITUDES REGISTRADAS) * 100	UNIDAD DE MEDIDA	PORCENTAJE		V2	78.00	12.00	28.00	50.00	75.00	75.00
	MV/FI	BASE DE DATOS DE LA SUBDIRECCIÓN DE INGENIERÍA Y PLANEACIÓN / DIRECCIÓN DEL COMITÉ TÉCNICO DE MOVILIDAD	SENTIDO	NORMAL		VALOR	100.00	100.00	100.00	100.00	100.00	100.00
A2C5. VALORACIÓN DE LAS APORTACIONES DEL ESTUDIO DE MOVILIDAD PARA LA DICTAMINACIÓN	INDICADOR	PORCENTAJE DE ESTUDIOS CON APORTACIONES PARA LOS DICTÁMENES	FRECUENCIA	TRIMESTRAL	APORTACIÓN DIRECTA DE LOS ESTUDIOS DE MOVILIDAD PARA EL TEMA DE TRANSPORTE PÚBLICO EN LA ZONA DE ESTUDIO, ESTE INDICADOR MUESTRA EL PORCENTAJE DE LOS ESTUDIOS DE MOVILIDAD CON APORTACIONES CON RESPECTO AL TOTAL DE ESTUDIOS DE MOVILIDAD RECIBIDOS PARA LOS DICTÁMENES DE FACTIBILIDAD.	V1	40.00	12.00	28.00	50.00	75.00	75.00
	FORMULA	(ESTUDIOS DE MOVILIDAD CON APORTACIONES / TOTAL DE ESTUDIOS DE MOVILIDAD) * 100	UNIDAD DE MEDIDA	PORCENTAJE		V2	78.00	12.00	28.00	50.00	75.00	75.00
	MV/FI	BASE DE DATOS DE LA SUBDIRECCIÓN DE INGENIERÍA Y PLANEACIÓN / DIRECCIÓN DEL COMITÉ TÉCNICO DE MOVILIDAD	SENTIDO	NORMAL		VALOR	51.28	100.00	100.00	100.00	100.00	100.00
A3C5. INSPECCIÓN TÉCNICA DE CAMPO EN LOS NUEVOS DESARROLLOS	INDICADOR	PORCENTAJE DE VISITAS TÉCNICAS DE CAMPO A LOS NUEVOS DESARROLLOS REALIZADAS	FRECUENCIA	TRIMESTRAL	VERIFICACIÓN EN CAMPO DE LAS CONDICIONES OPERATIVAS Y AVANCE DE LOS NUEVOS FRACCIONAMIENTOS E INSTALACIONES PARA EL TRANSPORTE PÚBLICO (SEÑALAMIENTO DE PARADA, BAHÍAS, PARABÚS, CRUCE SEGURO, ETC.), ESTE INDICADOR MUESTRA EL PORCENTAJE DE VISITAS DE CAMPO CON RESPECTO A LOS FOLIOS ÚNICOS EMITIDOS.	V1	78.00	12.00	28.00	50.00	75.00	75.00
	FORMULA	(INSPECCIÓN TÉCNICA DE CAMPO REALIZADA / TOTAL DE SOLICITUDES QUE CUMPLIERON CON LOS REQUISITOS) * 100	UNIDAD DE MEDIDA	PORCENTAJE		V2	78.00	12.00	28.00	50.00	75.00	75.00
	MV/FI	BASE DE DATOS DE LA SUBDIRECCIÓN DE INGENIERÍA Y PLANEACIÓN / DIRECCIÓN DEL COMITÉ TÉCNICO DE MOVILIDAD	SENTIDO	NORMAL		VALOR	100.00	100.00	100.00	100.00	100.00	100.00
A4C5. ELABORACIÓN DE CONVENIOS POR NEGATIVA DE FACTIBILIDAD SOLICITADOS EN NUEVOS DESSARROLLOS INMOBILIARIOS	INDICADOR	PORCENTAJE DE CONVENIOS SOLICITADOS POR DICTAMEN NEGATIVO ELABORADOS	FRECUENCIA	TRIMESTRAL	EMISIÓN DE CONVENIOS CON DESARROLLADORES INMOBILIARIOS QUE RESULTARON CON DICTAMEN NO FACTIBLE COMO MEDIDA DE ADAPTACIÓN A PROPORCIONAR CON CARGO AL DESARROLLADOR LOS SERVICIOS DE TRANSPORTE PÚBLICO, MUESTRA EL PORCENTAJE DE CONVENIOS EMITIDOS CON RESPECTO AL TOTAL DE DICTÁMENES NEGATIVOS OTORGADOS.	V1	0.00	2.00	3.00	5.00	7.00	7.00
	FORMULA	(CONVENIOS EMITIDOS SOLICITADOS/ TOTAL DE DICTÁMENES NEGATIVOS) *100	UNIDAD DE MEDIDA	PORCENTAJE		V2	0.00	4.00	8.00	13.00	17.00	17.00
	MV/FI	BASE DE DATOS DE LA SUBDIRECCIÓN DE INGENIERÍA Y PLANEACIÓN / DIRECCIÓN DEL COMITÉ TÉCNICO DE MOVILIDAD	SENTIDO	NORMAL		VALOR	0.00	50.00	37.50	38.46	41.18	41.18
A5C5. EMISIÓN DE CONSTANCIAS DE INCORPORACIÓN A REDES DE MOVILIDAD SOLICITADOS EN NUEVOS DESARROLLOS INMOBILIARIOS	INDICADOR	PORCENTAJE DE CONSTANCIAS DE INCORPORACIÓN A REDES DE MOVILIDAD EMITIDAS	FRECUENCIA	TRIMESTRAL	EMISIÓN DE CONSTANCIAS DE INCORPORACIÓN A REDES DE MOVILIDAD A DESARROLLOS INMOBILIARIOS CON APROBACIÓN DE LA FACTIBILIDAD DEL SERVICIO DE TRANSPORTE PÚBLICO, ESTE INDICADOR MUESTRA EL PORCENTAJE DE LAS CONSTANCIAS DE INCORPORACIÓN A REDES DE MOVILIDAD EMITIDOS CON RESPECTO A LOS QUE SE SOLICITARON.	V1	33.00	11.00	20.00	27.00	34.00	34.00
	FORMULA	(CONSTANCIAS DE INCORPORACIÓN A REDES DE MOVILIDAD EMITIDAS / CONSTANCIAS DE INCORPORACIÓN A REDES DE MOVILIDAD SOLICITADAS) * 100	UNIDAD DE MEDIDA	PORCENTAJE		V2	33.00	11.00	20.00	27.00	34.00	34.00
	MV/FI	BASE DE DATOS DE LA SUBDIRECCIÓN DE INGENIERÍA Y PLANEACIÓN / DIRECCIÓN DEL COMITÉ TÉCNICO DE MOVILIDAD	SENTIDO	NORMAL		VALOR	100.00	100.00	100.00	100.00	100.00	100.00

ENTE PÚBLICO					UNIDAD ADMINISTRATIVA RESPONSABLE								
321 TRANSFERENCIAS A ENTIDADES PARAESTATALES					0113001 INSTITUTO DE MOVILIDAD Y ACCESIBILIDAD DEL ESTADO DE NUEVO LEÓN								
TIPO DE BENEFICIARIO				DESCRIPCIÓN AMPLIA DEL BENEFICIARIO				ATRIBUTOS DEL PROGRAMA					
								SUJETO A ROP ¹ O LOP ²	ATRIBUTO ANTICORRUPCIÓN	SUJETO A INDICADOR DE GÉNERO			
18 USUARIOS				18.15 PERSONAS USUARIAS DEL SISTEMA DE TRANSPORTE PUBLICO URBANO				NO		NO		NO	
INICIO DEL PROGRAMA	OBJETIVO DEL PED AL QUE CONTRIBUYE EL PROGRAMA				ODS 1 ³		IDENTIFICACIÓN CON LA AGENDA PARA EL DESARROLLO SOSTENIBLE						
2022	[09] 2.1 AMPLIAR Y MEJORAR LA OFERTA Y OPERACIÓN DE LOS SISTEMAS DE MOVILIDAD EN EL ESTADO, ARTICULANDO CADENAS DE VIAJE SOSTENIBLES, ASEQUIBLES E INCLUYENTES.				ODS 2		11. LOGRAR QUE LAS CIUDADES SEAN MÁS INCLUSIVAS, SEGURAS, RESILIENTES Y SOSTENIBLES						
OBJETIVOS MIR	INDICADORES DE DESEMPEÑO				METAS POR FRECUENCIA (TRIMESTRAL / SEMESTRAL / ANUAL)								
	ATRIBUTOS			DESCRIPCIÓN INDICADOR	CONCEPTOS	LÍNEA BASE	PERIODOS						
						2021	I TRI	II TRI / I SEM	III TRI	IV TRI / II SEM	ANUAL		
FIN													
CONTRIBUIR A INCREMENTAR EL NÚMERO DE USUARIOS DE TRANSPORTE PÚBLICO MEDIANTE LA MEJORA DE LOS SERVICIOS DE TRANSPORTE PÚBLICO URBANO	INDICADOR	TASA DE VARIACIÓN DE POBLACIÓN QUE UTILIZA EL TRANSPORTE PÚBLICO URBANO	FRECUENCIA	ANUAL	VARIACIÓN DEL NÚMERO DE VIAJES EN SERVICIO DE TRANSPORTE PÚBLICO URBANO INTERVENIDO CON MEJORAS (BAJO EL ESQUEMA DE PAGO POR KILÓMETRO O OPERADAS POR EL IMA) EN LA ZONA METROPOLITANA DE MONTERREY EN EL AÑO ACTUAL CON RESPECTO AL AÑO ANTERIOR.	V1	0.00					319,885,147.00	
	FORMULA	((VIAJES EN TRANSPORTE PÚBLICO URBANO EN EL AÑO T - VIAJES EN TRANSPORTE PÚBLICO URBANO DEL AÑO T-1) / VIAJES EN TRANSPORTE PÚBLICO URBANO DEL AÑO T-1)*100	UNIDAD DE MEDIDA	PORCENTAJE		V2	0.00					168,038,717.00	
	MV/FI ⁴	BASES DE DATOS / DIRECCIÓN DE INGENIERÍA DE OPERACIONES	SENTIDO	ASCENDENTE		VALOR	0.00					90.36	
PROPÓSITO													
LOS USUARIOS DE TRANSPORTE PÚBLICO URBANO PERCIBEN LA MEJORA EN LA CALIDAD DEL SERVICIO	INDICADOR	PORCENTAJE DE USUARIOS QUE CALIFICAN EN EL RANGO DE BUENO EL SERVICIO TRANSPORTE PÚBLICO URBANO INTERVENIDO CON MEJORAS	FRECUENCIA	ANUAL	PORCENTAJE DEL TOTAL DE USUARIOS QUE CONTESTARON LA ENCUESTA DE PERCEPCIÓN DEL SERVICIO DE TRANSPORTE PÚBLICO URBANO INTERVENIDO CON MEJORAS (BAJO EL ESQUEMA DE PAGO POR KILÓMETRO O OPERADAS POR EL IMA) OTORGANDO UNA CALIFICACIÓN EN EL RANGO DE BUENO.	V1	0.00					1,427.00	
	FORMULA	(ENCUESTAS QUE CALIFICAN EN EL RANGO DE BUENO EL SERVICIO DE TRANSPORTE PÚBLICO INTERVENIDO CON MEJORAS / TOTAL DE ENCUESTAS APLICADAS A USUARIOS DEL SERVICIO DE TRANSPORTE PÚBLICO URBANO INTERVENIDO CON MEJORAS) * 100	UNIDAD DE MEDIDA	PORCENTAJE		V2	0.00					1,902.00	
	MV/FI	ENCUESTA DE PERCEPCIÓN DEL TRANSPORTE PÚBLICO URBANO INTERVENIDO CON MEJORAS / DIRECCIÓN DE COMUNICACIONES	SENTIDO	ASCENDENTE		VALOR	0.00					75.03	

1/ REGLAS DE OPERACIÓN 2/ LINEAMIENTOS OPERATIVOS 3/ OBJETIVO DE DESARROLLO SOSTENIBLE 4/ MEDIO DE VERIFICACIÓN / FUENTE DE INFORMACIÓN

ENTE PÚBLICO					UNIDAD ADMINISTRATIVA RESPONSABLE							
321 TRANSFERENCIAS A ENTIDADES PARAESTATALES					0113001 INSTITUTO DE MOVILIDAD Y ACCESIBILIDAD DEL ESTADO DE NUEVO LEÓN							
OBJETIVOS MIR	INDICADORES DE DESEMPEÑO				DESCRIPCIÓN INDICADOR	CONCEPTOS	METAS POR FRECUENCIA (TRIMESTRAL / SEMESTRAL / ANUAL)					
	ATRIBUTOS						LÍNEA BASE 2021	PERIODOS				
								I TRI	II TRI / I SEM	III TRI	IV TRI / II SEM	ANUAL
COMPONENTES												
C1. SERVICIO DE TRANSPORTE PÚBLICO URBANO BAJO EL ESQUEMA DE PAGO POR KILÓMETRO CONTRATADO	INDICADOR	PORCENTAJE DE SERVICIOS DE TRANSPORTE PÚBLICO URBANO BAJO EL ESQUEMA DE PAGO POR KILÓMETRO CONTRATADOS	FRECUCENCIA	TRIMESTRAL	OPERACIÓN DE LOS SERVICIOS DE TRANSPORTE PÚBLICO URBANO BAJO EL ESQUEMA DE PAGO POR KILÓMETRO, ESTE INDICADOR MUESTRA EL PORCENTAJE DE SERVICIOS DE TRANSPORTE PÚBLICO URBANO OPERANDO BAJO EL ESQUEMA DE PAGO POR KILÓMETRO CON RESPECTO A LOS SERVICIOS TRADICIONALES Y OPERADOS POR EL IMA.	V1	0.00	7.00	62.00	103.00	147.00	147.00
	FORMULA	(SERVICIOS DE TRANSPORTE PÚBLICO URBANO OPERANDO BAJO EL ESQUEMA DE PAGO POR KILÓMETRO / TOTAL DE SERVICIOS DE TRANSPORTE PÚBLICO URBANO OPERANDO) * 100	UNIDAD DE MEDIDA	PORCENTAJE		V2	0.00	203.00	147.00	147.00	147.00	203.00
	MV/FI	BASES DE DATOS / DIRECCIÓN DE INGENIERÍA DE OPERACIONES	SENTIDO	ASCENDENTE		VALOR	0.00	3.45	30.54	50.74	72.41	72.41
C2. SERVICIO DE TRANSPORTE PÚBLICO URBANO DEL INSTITUTO DE MOVILIDAD Y ACCESIBILIDAD DE NUEVO LEÓN PRESTADO	INDICADOR	PORCENTAJE DE SERVICIOS DE TRANSPORTE PÚBLICO URBANO DEL INSTITUTO DE MOVILIDAD Y ACCESIBILIDAD DE NUEVO LEÓN PRESTADOS	FRECUCENCIA	SEMESTRAL	SERVICIOS DE TRANSPORTE PÚBLICO URBANO PRESTADOS POR EL IMA EN ATENCIÓN A DEMANDAS DE NECESIDAD DE SERVICIO, ESTE INDICADOR MUESTRA EL PROCENTAJE DE SERVICIOS DE TRANSPORTE PÚBLICO URBANO PRESTADOS POR EL IMA EN ATENCIÓN A DEMANDAS CON RESPECTO A LAS SOLICITUDES Y QUEJAS DE NECESIDAD DEL SERVICIO.	V1	0.00		6.00		10.00	10.00
	FORMULA	(SERVICIOS DE TRANSPORTE PÚBLICO URBANO PRESTADOS POR EL INSTITUTO DE MOVILIDAD Y ACCESIBILIDAD DE NUEVO LEÓN / SERVICIOS DE TRANSPORTE PÚBLICO URBANO DEMANDADOS) * 100	UNIDAD DE MEDIDA	PORCENTAJE		V2	0.00		10.00		10.00	10.00
	MV/FI	BASES DE DATOS / DIRECCIÓN DE INGENIERÍA DE OPERACIONES	SENTIDO	ASCENDENTE		VALOR	0.00		60.00		100.00	100.00

ENTE PÚBLICO					UNIDAD ADMINISTRATIVA RESPONSABLE										
321 TRANSFERENCIAS A ENTIDADES PARAESTATALES					0113001 INSTITUTO DE MOVILIDAD Y ACCESIBILIDAD DEL ESTADO DE NUEVO LEÓN										
OBJETIVOS MIR	INDICADORES DE DESEMPEÑO				CONCEPTOS	METAS POR FRECUENCIA (TRIMESTRAL / SEMESTRAL / ANUAL)									
	ATRIBUTOS		DESCRIPCIÓN INDICADOR	LÍNEA BASE 2021		PERIODOS									
											I TRI	II TRI / I SEM	III TRI	IV TRI / II SEM	ANUAL
ACTIVIDADES															
C1. SERVICIO DE TRANSPORTE PÚBLICO URBANO BAJO EL ESQUEMA DE PAGO POR KILÓMETRO CONTRATADO															
A1C1. INCORPORACIÓN DE UNIDADES DE TRANSPORTE PÚBLICO URBANO BAJO EL ESQUEMA DE PAGO POR KILÓMETRO	INDICADOR	PORCENTAJE DE UNIDADES DE TRANSPORTE PÚBLICO URBANO ARRENDADAS BAJO EL ESQUEMA DE PAGO POR KILÓMETRO	FRECUENCIA	TRIMESTRAL	INCORPORACIÓN DE UNIDADES DE TRANSPORTE PÚBLICO URBANO ARRENDADAS ASIGNADAS BAJO EL ESQUEMA DE PAGO POR KILÓMETRO, ESTE INDICADOR MUESTRA EL PORCENTAJE DE UNIDADES ARRENDADAS ASIGNADAS CON RESPECTO A LAS PROGRAMADAS.	V1	0.00	200.00	800.00	1,400.00	2,000.00	2,000.00			
	FORMULA	(UNIDADES DE TRANSPORTE PÚBLICO URBANO INCORPORADAS BAJO EL ESQUEMA DE PAGO POR KILÓMETRO / UNIDADES DE TRANSPORTE PÚBLICO URBANO PROGRAMADAS A INCORPORAR BAJO EL ESQUEMA DE PAGO POR KILÓMETRO) * 100	UNIDAD DE MEDIDA	PORCENTAJE		V2	0.00	200.00	800.00	1,400.00	2,000.00	2,000.00			
	MV/FI	BASES DE DATOS / DIRECCIÓN DE ADMINISTRACIÓN Y FINANZAS Y DIRECCIÓN DE INGENIERÍA DE OPERACIONES	SENTIDO	NORMAL		VALOR	0.00	100.00	100.00	100.00	100.00	100.00			
A2C1. ENTREGA DE CONTRATOS DE INTEGRACIÓN DE SERVICIOS DE TRANSPORTE PÚBLICO URBANO BAJO EL ESQUEMA DE PAGO POR KILÓMETRO	INDICADOR	PORCENTAJE DE CONTRATOS DE INTEGRACIÓN DE SERVICIOS DE TRANSPORTE PÚBLICO URBANO AL ESQUEMA DE PAGO POR KILÓMETRO	FRECUENCIA	TRIMESTRAL	CONTRATOS DE LOS SERVICIOS DE TRANSPORTE PÚBLICO URBANO A INTEGRARSE AL ESQUEMA DE PAGO POR KILÓMETRO, ESTE INDICADOR MUESTRA EL PORCENTAJE DE CONTRATOS DE INTEGRACIÓN DE LOS SERVICIOS DE TRANSPORTE PÚBLICO URBANO AL ESQUEMA DE PAGO POR KILÓMETRO OTORGADOS CON RESPECTO A LOS PROGRAMADOS.	V1	0.00	5.00	40.00	60.00	80.00	80.00			
	FORMULA	(CONTRATOS DE INTEGRACIÓN DE SERVICIOS DE TRANSPORTE PÚBLICO URBANO AL ESQUEMA DE PAGO POR KILÓMETRO OTORGADOS / CONTRATOS DE INTEGRACIÓN DE SERVICIOS DE TRANSPORTE PÚBLICO URBANO AL ESQUEMA DE PAGO POR KILÓMETRO PROGRAMADOS) * 100	UNIDAD DE MEDIDA	PORCENTAJE		V2	0.00	5.00	40.00	60.00	80.00	80.00			
	MV/FI	BASES DE DATOS / DIRECCIÓN DE ADMINISTRACIÓN Y FINANZAS Y DIRECCIÓN DE INGENIERÍA DE OPERACIONES	SENTIDO	NORMAL		VALOR	0.00	100.00	100.00	100.00	100.00	100.00			
A3C1. EVALUACIÓN DEL CUMPLIMIENTO DE RECORRIDOS EN SERVICIOS DE TRANSPORTE PÚBLICO URBANO BAJO EL ESQUEMA DE PAGO POR KILÓMETRO	INDICADOR	PORCENTAJE DE CUMPLIMIENTO DE RECORRIDOS EN SERVICIOS DE TRANSPORTE PÚBLICO URBANO BAJO EL ESQUEMA DE PAGO POR KILÓMETRO	FRECUENCIA	TRIMESTRAL	EVALUACIONES POR VUELTA APROBATORIAS DEL CUMPLIMIENTO A LA LONGITUD TOTAL DE KILÓMETROS ESTABLECIDOS (MARGEN DE ERROR DE ±5% EN EL KILOMETRAJE AUTORIZADO) PARA CADA UNO DE LOS SERVICIOS DE TRANSPORTE PÚBLICO URBANO BAJO EL ESQUEMA DE PAGO POR KILÓMETRO.	V1	0.00	484,131.00	1,233,781.00	2,216,374.00	3,444,320.00	3,444,320.00			
	FORMULA	(SERVICIOS DE TRANSPORTE PÚBLICO URBANO OPERANDO BAJO EL ESQUEMA DE PAGO POR KILÓMETRO CON CUMPLIMIENTO DE RECORRIDOS / TOTAL DE SERVICIOS DE TRANSPORTE PÚBLICO URBANO OPERANDO BAJO EL ESQUEMA DE PAGO POR KILÓMETRO) * 100	UNIDAD DE MEDIDA	PORCENTAJE		V2	0.00	645,509.00	1,606,599.00	2,804,883.00	4,249,526.00	4,249,526.00			
	MV/FI	BASES DE DATOS / CENTRO DE GESTIÓN DE MOVILIDAD	SENTIDO	ASCENDENTE		VALOR	0.00	75.00	76.79	79.02	81.05	81.05			
A4C1. EVALUACIÓN DEL CUMPLIMIENTO DEL HORARIO EN SERVICIOS DE TRANSPORTE PÚBLICO URBANO BAJO EL ESQUEMA DE PAGO POR KILÓMETRO	INDICADOR	PORCENTAJE DE CUMPLIMIENTO DEL HORARIO EN SERVICIOS DE TRANSPORTE PÚBLICO URBANO BAJO EL ESQUEMA DE PAGO POR KILÓMETRO	FRECUENCIA	TRIMESTRAL	EVALUACIONES POR DÍA APROBATORIAS DEL CUMPLIMIENTO (CON UNIDADES EN OPERACIÓN) AL HORARIO DE SERVICIO ESTABLECIDO PARA CADA UNO DE LOS SERVICIOS DE TRANSPORTE PÚBLICO URBANO BAJO EL ESQUEMA DE PAGO POR KILÓMETRO, MUESTRA EL PORCENTAJE DE LAS EVALUACIONES APROBATORIAS CON RESPECTO A LAS REALIZADAS.	V1	0.00	7,020.00	18,595.00	34,235.00	54,438.00	54,438.00			
	FORMULA	(SERVICIOS DE TRANSPORTE PÚBLICO URBANO OPERANDO BAJO EL ESQUEMA DE PAGO POR KILÓMETRO CON CUMPLIMIENTO DEL HORARIO / TOTAL DE SERVICIOS DE TRANSPORTE PÚBLICO URBANO OPERANDO BAJO EL ESQUEMA DE PAGO POR KILÓMETRO) * 100	UNIDAD DE MEDIDA	PORCENTAJE		V2	0.00	9,360.00	23,829.00	42,229.00	64,677.00	64,677.00			
	MV/FI	BASES DE DATOS / CENTRO DE GESTIÓN DE MOVILIDAD	SENTIDO	ASCENDENTE		VALOR	0.00	75.00	78.04	81.07	84.17	84.17			

OBJETIVOS MIR	INDICADORES DE DESEMPEÑO					DESCRIPCIÓN INDICADOR	CONCEPTOS	METAS POR FRECUENCIA (TRIMESTRAL / SEMESTRAL / ANUAL)					
	ATRIBUTOS				LÍNEA BASE			PERIODOS					
					2021			I TRI	II TRI / I SEM	III TRI	IV TRI / II SEM	ANUAL	
A5C1. EVALUACIÓN DEL CUMPLIMIENTO DE FRECUENCIA DE PASO EN SERVICIOS DE TRANSPORTE PÚBLICO URBANO BAJO EL ESQUEMA DE PAGO POR KILÓMETRO	INDICADOR	PORCENTAJE DE CUMPLIMIENTO DE FRECUENCIA DE PASO EN SERVICIOS DE TRANSPORTE PÚBLICO URBANO BAJO EL ESQUEMA DE PAGO POR KILÓMETRO		FRECUENCIA	TRIMESTRAL	EVALUACIONES DE INTERVALO DE PASO ENTRE UNIDADES EN HORARIO DE MÁXIMA DEMANDA (5:00-10:00 A.M.) APROBATORIAS DEL CUMPLIMIENTO AL INTERVALO DE PASO ESTABLECIDO PARA CADA UNO DE LOS SERVICIOS DE TRANSPORTE PÚBLICO URBANO BAJO EL ESQUEMA DE PAGO POR KILÓMETRO.	V1	0.00	320,044.00	893,383.00	1,728,242.00	2,879,453.00	2,879,453.00
	FORMULA	(SERVICIOS DE TRANSPORTE PÚBLICO URBANO OPERANDO BAJO EL ESQUEMA DE PAGO POR KILÓMETRO CON CUMPLIMIENTO DE FRECUENCIA DE PASO / TOTAL DE SERVICIOS DE TRANSPORTE PÚBLICO URBANO OPERANDO BAJO EL ESQUEMA DE PAGO POR KILÓMETRO) * 100		UNIDAD DE MEDIDA	PORCENTAJE		V2	0.00	640,088.00	1,595,653.00	2,788,309.00	4,227,323.00	4,227,323.00
	MV/FI	BASES DE DATOS / CENTRO DE GESTIÓN DE MOVILIDAD		SENTIDO	ASCENDENTE		VALOR	0.00	50.00	55.99	61.98	68.12	68.12
A6C1. MODIFICACIÓN DE ANEXOS TÉCNICOS DE CONTRATOS DE INTEGRACIÓN DE SERVICIOS DE TRANSPORTE PÚBLICO URBANO BAJO EL ESQUEMA DE PAGO POR KILÓMETRO	INDICADOR	PORCENTAJE DE MODIFICACIÓN DE ANEXOS TÉCNICOS DE CONTRATOS DE INTEGRACIÓN DE SERVICIOS DE TRANSPORTE PÚBLICO URBANO BAJO EL ESQUEMA DE PAGO POR KILÓMETRO		FRECUENCIA	TRIMESTRAL	MODIFICACIONES A LOS ANEXOS TÉCNICOS DE CONTRATOS DE INTEGRACIÓN DE SERVICIOS DE TRANSPORTE PÚBLICO URBANO BAJO EL ESQUEMA DE PAGO POR KILÓMETRO, ESTE INDICADOR MUESTRA EL PORCENTAJE DE MODIFICACIÓN DE ANEXOS TÉCNICOS CON RESPECTO AL NÚMERO DE CONTRATOS PROGRAMADOS A SER OTORGADOS.	V1	0.00	3.00	7.00	10.00	13.00	13.00
	FORMULA	(ANEXOS TÉCNICOS DE CONTRATOS DE INTEGRACIÓN DE SERVICIOS DE TRANSPORTE PÚBLICO URBANO BAJO EL ESQUEMA DE PAGO POR KILÓMETRO MODIFICADOS/ CONTRATOS DE INTEGRACIÓN DE SERVICIOS DE TRANSPORTE PÚBLICO URBANO BAJO EL ESQUEMA DE PAGO POR KILÓMETRO OTORGADOS) * 100		UNIDAD DE MEDIDA	PORCENTAJE		V2	0.00	131.00	13.00	13.00	13.00	131.00
	MV/FI	BASES DE DATOS / DIRECCIÓN DE INGENIERÍA DE OPERACIONES		SENTIDO	NORMAL		VALOR	0.00	2.29	5.34	7.63	9.92	9.92

ENTE PÚBLICO					UNIDAD ADMINISTRATIVA RESPONSABLE							
321 TRANSFERENCIAS A ENTIDADES PARAESTATALES					0113001 INSTITUTO DE MOVILIDAD Y ACCESIBILIDAD DEL ESTADO DE NUEVO LEÓN							
OBJETIVOS MIR	INDICADORES DE DESEMPEÑO				DESCRIPCIÓN INDICADOR	CONCEPTOS	METAS POR FRECUENCIA (TRIMESTRAL / SEMESTRAL / ANUAL)					
	ATRIBUTOS						LÍNEA BASE 2021	PERIODOS				
								I TRI	II TRI / I SEM	III TRI	IV TRI / II SEM	ANUAL
ACTIVIDADES												
C2. SERVICIO DE TRANSPORTE PÚBLICO URBANO DEL INSTITUTO DE MOVILIDAD Y ACCESIBILIDAD DE NUEVO LEÓN PRESTADO												
A1C2. MANTENIMIENTO CORRECTIVO EN SERVICIOS DE TRANSPORTE PÚBLICO URBANO DEL INSTITUTO DE MOVILIDAD Y ACCESIBILIDAD DE NUEVO LEÓN	INDICADOR	PORCENTAJE DE MANTENIMIENTO CORRECTIVO EN SERVICIOS DE TRANSPORTE PÚBLICO URBANO DEL INSTITUTO DE MOVILIDAD Y ACCESIBILIDAD DE NUEVO LEÓN	FRECUENCIA	TRIMESTRAL	UNIDADES DE TRANSPORTE PÚBLICO URBANO ARRENDADAS OPERADAS POR EL IMA INTERVENIDAS CON MANTENIMIENTO CORRECTIVO, EL CUAL INDICA UN PORCENTAJE COMPARADO CON EL TOTAL DE UNIDADES DE TRANSPORTE PÚBLICO URBANO ARRENDADAS OPERADAS POR EL IMA.	V1	0.00	50.00	72.00	87.00	97.00	97.00
	FORMULA	(UNIDADES DE TRANSPORTE PÚBLICO URBANO ARRENDADAS OPERADAS POR EL INSTITUTO DE MOVILIDAD Y ACCESIBILIDAD DE NUEVO LEÓN INTERVENIDAS CON MANTENIMIENTO CORRECTIVO / TOTAL DE NÚMERO DE UNIDADES DE TRANSPORTE PÚBLICO URBANO ARRENDADAS OPERADAS POR EL INSTITUTO DE MOVILIDAD Y ACCESIBILIDAD DE NUEVO LEÓN) * 100	UNIDAD DE MEDIDA	PORCENTAJE		V2	0.00	185.00	370.00	555.00	740.00	740.00
	MV/FI	BASES DE DATOS / DIRECCIÓN DE GESTIÓN DEL TRANSPORTE	SENTIDO	NORMAL		VALOR	0.00	27.03	19.46	15.68	13.11	13.11
A2C2. EVALUACIÓN DEL CUMPLIMIENTO DE RECORRIDOS EN SERVICIOS DE TRANSPORTE PÚBLICO URBANO DEL INSTITUTO DE MOVILIDAD Y ACCESIBILIDAD DE NUEVO LEÓN	INDICADOR	PORCENTAJE DE CUMPLIMIENTO DE RECORRIDOS EN SERVICIOS DE TRANSPORTE PÚBLICO URBANO DEL INSTITUTO DE MOVILIDAD Y ACCESIBILIDAD DE NUEVO LEÓN	FRECUENCIA	TRIMESTRAL	EVALUACIONES POR VUELTA APROBATORIAS DEL CUMPLIMIENTO A LA LONGITUD TOTAL DE KILÓMETROS ESTABLECIDOS (MARGEN DE ERROR DE ±5% EN EL KILOMETRAJE AUTORIZADO) PARA CADA UNO DE LOS SERVICIOS DE TRANSPORTE PÚBLICO URBANO OPERADOS POR EL IMA.	V1	0.00	42,749.00	87,724.00	135,548.00	185,122.00	185,122.00
	FORMULA	(NÚMERO DE SERVICIOS DE TRANSPORTE PÚBLICO URBANO OPERANDO DEL INSTITUTO DE MOVILIDAD Y ACCESIBILIDAD DE NUEVO LEÓN CON CUMPLIMIENTO DE RECORRIDOS / TOTAL DE SERVICIOS DE TRANSPORTE PÚBLICO URBANO OPERANDO DEL INSTITUTO DE MOVILIDAD Y ACCESIBILIDAD DE NUEVO LEÓN) * 100	UNIDAD DE MEDIDA	PORCENTAJE		V2	0.00	56,998.00	114,658.00	172,980.00	231,302.00	231,302.00
	MV/FI	BASES DE DATOS / DIRECCIÓN DE GESTIÓN DEL TRANSPORTE	SENTIDO	ASCENDENTE		VALOR	0.00	75.00	76.51	78.36	80.03	80.03
A3C2. EVALUACIÓN DEL CUMPLIMIENTO DEL HORARIO EN SERVICIOS DE TRANSPORTE PÚBLICO URBANO DEL INSTITUTO DE MOVILIDAD Y ACCESIBILIDAD DE NUEVO LEÓN	INDICADOR	PORCENTAJE DE CUMPLIMIENTO DEL HORARIO EN SERVICIOS DE TRANSPORTE PÚBLICO URBANO DEL INSTITUTO DE MOVILIDAD Y ACCESIBILIDAD DE NUEVO LEÓN	FRECUENCIA	TRIMESTRAL	EVALUACIONES POR DÍA APROBATORIAS DEL CUMPLIMIENTO (CON UNIDADES EN OPERACIÓN) AL HORARIO DE SERVICIO ESTABLECIDO PARA CADA UNO DE LOS SERVICIOS DE TRANSPORTE PÚBLICO URBANO OPERADOS POR EL IMA, ESTE INDICADOR MUESTRA EL PORCENTAJE DE LAS EVALUACIONES APROBATORIAS CON RESPECTO A LAS REALIZADAS.	V1	0.00	1,620.00	3,367.00	5,244.00	7,231.00	7,231.00
	FORMULA	(NÚMERO DE SERVICIOS DE TRANSPORTE PÚBLICO URBANO OPERANDO DEL INSTITUTO DE MOVILIDAD Y ACCESIBILIDAD DE NUEVO LEÓN CON CUMPLIMIENTO DEL HORARIO DE SERVICIO / TOTAL DE SERVICIOS DE TRANSPORTE PÚBLICO URBANO OPERANDO DEL INSTITUTO DE MOVILIDAD Y ACCESIBILIDAD DE NUEVO LEÓN) * 100	UNIDAD DE MEDIDA	PORCENTAJE		V2	0.00	2,160.00	4,344.00	6,552.00	8,760.00	8,760.00
	MV/FI	BASES DE DATOS / DIRECCIÓN DE GESTIÓN DEL TRANSPORTE	SENTIDO	ASCENDENTE		VALOR	0.00	75.00	77.51	80.04	82.55	82.55
A4C2. EVALUACIÓN DEL CUMPLIMIENTO DE FRECUENCIA DE PASO EN SERVICIOS DE TRANSPORTE PÚBLICO URBANO DEL INSTITUTO DE MOVILIDAD Y ACCESIBILIDAD DE NUEVO LEÓN	INDICADOR	PORCENTAJE DE CUMPLIMIENTO DE FRECUENCIA DE PASO EN SERVICIOS DE TRANSPORTE PÚBLICO URBANO DEL INSTITUTO DE MOVILIDAD Y ACCESIBILIDAD DE NUEVO LEÓN	FRECUENCIA	TRIMESTRAL	EVALUACIONES DE INTERVALO DE PASO ENTRE UNIDADES EN HORARIO DE MÁXIMA DEMANDA (5:00-10:00 A.M.) APROBATORIAS DEL CUMPLIMIENTO AL INTERVALO DE PASO ESTABLECIDO PARA CADA UNO DE LOS SERVICIOS DE TRANSPORTE PÚBLICO URBANO OPERADOS POR EL IMA.	V1	0.00	27,335.00	60,521.00	99,686.00	144,446.00	144,446.00
	FORMULA	(NÚMERO DE SERVICIOS DE TRANSPORTE PÚBLICO URBANO DEL INSTITUTO DE MOVILIDAD Y ACCESIBILIDAD DE NUEVO LEÓN CON CUMPLIMIENTO DE FRECUENCIA DE PASO / TOTAL DE SERVICIOS DE TRANSPORTE PÚBLICO URBANO OPERANDO DEL INSTITUTO DE MOVILIDAD Y ACCESIBILIDAD DE NUEVO LEÓN) * 100	UNIDAD DE MEDIDA	PORCENTAJE		V2	0.00	54,670.00	109,980.00	165,930.00	221,880.00	221,880.00
	MV/FI	BASES DE DATOS / DIRECCIÓN DE GESTIÓN DEL TRANSPORTE	SENTIDO	ASCENDENTE		VALOR	0.00	50.00	55.03	60.08	65.10	65.10

OBJETIVOS MIR	INDICADORES DE DESEMPEÑO				DESCRIPCIÓN INDICADOR	CONCEPTOS	METAS POR FRECUENCIA (TRIMESTRAL / SEMESTRAL / ANUAL)					
	ATRIBUTOS			LÍNEA BASE 2021			PERIODOS					
							I TRI	II TRI / I SEM	III TRI	IV TRI / II SEM	ANUAL	
ASC2. MODIFICACIÓN DE ITINERARIOS EN LOS SERVICIOS DE TRANSPORTE PÚBLICO URBANO PRESTADOS POR EL INSTITUTO DE MOVILIDAD Y ACCESIBILIDAD DE NUEVO LEÓN	INDICADOR	PORCENTAJE DE MODIFICACIÓN DE ITINERARIOS EN LOS SERVICIOS DE TRANSPORTE PÚBLICO URBANO PRESTADOS POR EL INSTITUTO DE MOVILIDAD Y ACCESIBILIDAD DE NUEVO LEÓN	FRECUENCIA	TRIMESTRAL	MODIFICACIONES DE ITINERARIOS A LOS SERVICIOS DE TRANSPORTE PÚBLICO URBANO OPERADOS POR EL IMA, ESTE INDICADOR MUESTRA EL PORCENTAJE DE MODIFICACIÓN DE ITINERARIOS CON RESPECTO A LOS SERVICIOS DE TRANSPORTE PÚBLICO URBANO OPERADOS POR EL IMA.	V1	0.00	1.00	2.00	3.00	4.00	4.00
	FORMULA	(MODIFICACIONES DE ITINERARIOS EN LOS SERVICIOS DE TRANSPORTE PÚBLICO URBANO PRESTADOS POR EL INSTITUTO DE MOVILIDAD Y ACCESIBILIDAD DE NUEVO LEÓN / SERVICIOS DE TRANSPORTE PÚBLICO URBANO PRESTADOS POR EL INSTITUTO DE MOVILIDAD Y ACCESIBILIDAD DE NUEVO LEÓN) * 100	UNIDAD DE MEDIDA	PORCENTAJE		V2	0.00	24.00	4.00	4.00	4.00	24.00
	MV/FI	BASES DE DATOS / DIRECCIÓN DE GESTIÓN DEL TRANSPORTE	SENTIDO	NORMAL		VALOR	0.00	4.17	8.33	12.50	16.67	16.67

ENTE PÚBLICO					UNIDAD ADMINISTRATIVA RESPONSABLE										
321 TRANSFERENCIAS A ENTIDADES PARAESTATALES					0042001 INSTITUTO DE INNOVACIÓN Y TRANSFERENCIA DE TECNOLOGÍA										
TIPO DE BENEFICIARIO				DESCRIPCIÓN AMPLIA DEL BENEFICIARIO				ATRIBUTOS DEL PROGRAMA							
								SUJETO A ROP ¹ O LOP ²	ATRIBUTO ANTICORRUPCIÓN		SUJETO A INDICADOR DE GÉNERO				
02 ALUMNOS				02.5 PERSONAS-ALUMNOS EN CUALQUIER NIVEL DE EDUCACIÓN				NO		NO		NO			
INICIO DEL PROGRAMA	OBJETIVO DEL PED AL QUE CONTRIBUYE EL PROGRAMA						IDENTIFICACIÓN CON LA AGENDA PARA EL DESARROLLO SOSTENIBLE								
2017	[17] 2.9 GENERAR RIQUEZA A TRAVÉS DEL DESARROLLO ECONÓMICO SOSTENIBLE, QUE POR MEDIO DE LA INNOVACIÓN Y EL IMPULSO A LOS SECTORES ESTRATÉGICOS, MEJORE EL INGRESO Y LA CALIDAD DE VIDA DE LAS Y LOS NEOLEONESES.						ODS 1 ³	8. PROMOVER EL CRECIMIENTO ECONÓMICO INCLUSIVO Y SOSTENIBLE, EL EMPLEO Y EL TRABAJO DECENTE PARA TODOS							
							ODS 2								
OBJETIVOS MIR		INDICADORES DE DESEMPEÑO				METAS POR FRECUENCIA (TRIMESTRAL / SEMESTRAL / ANUAL)									
		ATRIBUTOS			DESCRIPCIÓN INDICADOR	CONCEPTOS	LÍNEA BASE	PERIODOS							
2021	I TRI						II TRI / I SEM	III TRI	IV TRI / II SEM	ANUAL					
FIN															
CONTRIBUIR A INCREMENTAR LA COMPETITIVIDAD Y DE INNOVACIÓN DE LAS EMPRESAS ESTATALES MEDIANTE EL FOMENTO DE LAS VOCACIONES CIENTÍFICAS Y TECNOLÓGICAS	INDICADOR	PERSONAL EMPLEADO EN INVESTIGACIÓN Y DESARROLLO (I+D) POR MIL DE LA PEA		FRECUENCIA	ANUAL	SEÑALA EL NÚMERO DE PERSONAS DEDICADAS A I+D EN NUEVO LEÓN MULTIPLICADO POR UN MILLÓN	V1	7,950.00					8,878.00		
	FORMULA	(NÚMERO DE PERSONAS FÍSICAS DEDICADAS A I+D / POBLACIÓN DE NUEVO LEÓN) * 1,000		UNIDAD DE MEDIDA	PORCENTAJE		V2	2,903,038.00				3,012,589.00			
	MV/FI ⁴	ENCUESTAS / INEGI, SECRETARIA DEL TRABAJO Y PREVISIÓN SOCIAL		SENTIDO	ASCENDENTE		VALOR	2.74				2.95			
PROPÓSITO															
LOS NIÑOS Y JÓVENES DEL SISTEMA EDUCATIVO DEL ESTADO EUJEN ESTUDIAR CARRERAS DE CIENCIA Y TECNOLOGÍA	INDICADOR	TASA DE VARIACIÓN DE MATRÍCULA EN CARRERAS TÉCNICAS Y PROFESIONALES DE CIENCIA Y TECNOLOGÍA		FRECUENCIA	ANUAL	DEL TOTAL DE LA MATRÍCULA EN NIVEL SUPERIOR, UNA PARTE CORRESPONDE A CARRERAS TÉCNICAS Y PROFESIONALES DE CIENCIA Y TECNOLOGÍA; EL INDICADOR MIDE EL INCREMENTO EN EL NÚMERO DE ESTUDIANTES DE ESTAS CARRERAS	V1	90,938.00					101,879.00		
	FORMULA	(((MATRÍCULA EN CARRERAS TÉCNICAS Y PROFESIONALES DE CIENCIA Y TECNOLOGÍA EN EL AÑO T - MATRÍCULA EN CARRERAS TÉCNICAS Y PROFESIONALES DE CIENCIA Y TECNOLOGÍA EN EL AÑO T-1) / MATRÍCULA EN CARRERAS TÉCNICAS Y PROFESIONALES DE CIENCIA Y TECNOLOGÍA EN EL AÑO T-1) * 100		UNIDAD DE MEDIDA	PORCENTAJE		V2	88,614.00				97,028.00			
	MV/FI	BASE DE DATOS DE MATRÍCULA ESCOLAR / DIRECCIÓN DE PLANEACIÓN Y GESTIÓN DEL CONOCIMIENTO: COORDINACIÓN DE PLANEACIÓN Y VINCULACIÓN		SENTIDO	ASCENDENTE		VALOR	2.62				5.00			

1/ REGLAS DE OPERACIÓN 2/ LINEAMIENTOS OPERATIVOS 3/ OBJETIVO DE DESARROLLO SOSTENIBLE 4/ MEDIO DE VERIFICACIÓN / FUENTE DE INFORMACIÓN

Formato MAD-V1.0

Estatus del Programa: RECHAZADO CON OBSERVACIONES

CLAVE PROGRAMÁTICA

DESCRIPCIÓN

TIPO

E215

FOMENTO DE LAS VOCACIONES CIENTÍFICAS Y TECNOLÓGICAS

PP

ENTE PÚBLICO					UNIDAD ADMINISTRATIVA RESPONSABLE							
321 TRANSFERENCIAS A ENTIDADES PARAESTATALES					0042001 INSTITUTO DE INNOVACIÓN Y TRANSFERENCIA DE TECNOLOGÍA							
OBJETIVOS MIR	INDICADORES DE DESEMPEÑO				DESCRIPCIÓN INDICADOR	CONCEPTOS	METAS POR FRECUENCIA (TRIMESTRAL / SEMESTRAL / ANUAL)					
	ATRIBUTOS			LÍNEA BASE 2021			PERIODOS					
							I TRI	II TRI / I SEM	III TRI	IV TRI / II SEM	ANUAL	
COMPONENTES												
C1. EVENTOS DE DIFUSIÓN Y DIVULGACIÓN DE LA CIENCIA REALIZADOS	INDICADOR	TASA DE VARIACIÓN DE POBLACIÓN ATENDIDA EN LOS EVENTOS DE DIFUSIÓN Y DIVULGACIÓN DE LA CIENCIA	FRECUENCIA	SEMESTRAL	EL INDICADOR MIDE EL INCREMENTO DE LOS ASISTENTES O BENEFICIARIOS DE LOS EN EVENTOS DE DIFUSIÓN Y DIVULGACIÓN DE LA CIENCIA	V1	29,959.00		13,390.00		27,350.00	27,350.00
	FORMULA	((POBLACIÓN ATENDIDA EN EVENTOS DE DIFUSIÓN Y DIVULGACIÓN DE LA CIENCIA EN EL AÑO T - POBLACIÓN ATENDIDA EN EVENTOS DE DIFUSIÓN Y DIVULGACIÓN DE LA CIENCIA EN AÑO T-1) / POBLACIÓN ATENDIDA EN EVENTOS EN AÑO T-1) * 100	UNIDAD DE MEDIDA	PORCENTAJE		V2	10,370.00		630.00		14,030.00	14,030.00
	MV/FI	BASE DE DATOS DE EVENTOS / DIRECCIÓN DE PLANEACIÓN Y GESTIÓN DEL CONOCIMIENTO: COORDINACIÓN DE COMUNICACIÓN PÚBLICA DE LA CTI	SENTIDO	ASCENDENTE		VALOR	188.90		2,025.40		94.94	94.94
C2. CONCURSOS DE CIENCIAS REALIZADOS	INDICADOR	TASA DE VARIACIÓN DE PARTICIPANTES DE CONCURSOS DE CIENCIAS	FRECUENCIA	SEMESTRAL	EL INDICADOR MIDE EL INCREMENTO DE LOS PARTICIPANTES DE CONCURSOS DE CIENCIAS	V1	234.00		115.00		365.00	365.00
	FORMULA	((PARTICIPANTES DE CONCURSOS DE CIENCIAS EN EL AÑO T - PARTICIPANTES DE CONCURSOS DE CIENCIAS EN EL AÑO T-1) / PARTICIPANTES DE CONCURSOS DE CIENCIAS EN EL AÑO T-1) * 100	UNIDAD DE MEDIDA	PORCENTAJE		V2	167.00		0.00		160.00	160.00
	MV/FI	BASE DE DATOS DE CONCURSOS / DIRECCIÓN DE PLANEACIÓN Y GESTIÓN DEL CONOCIMIENTO: COORDINACIÓN DE COMUNICACIÓN PÚBLICA DE LA CTI	SENTIDO	ASCENDENTE		VALOR	40.12		0.00		128.13	128.13
C3. TALLERES DE CIENCIA Y TECNOLOGÍA PARA NIÑAS, NIÑOS Y JÓVENES REALIZADOS	INDICADOR	"TASA DE VARIACIÓN DE PARTICIPANTES DE TALLERES DE CIENCIA Y TECNOLOGÍA PARA NIÑAS, NIÑOS Y JÓVENES "	FRECUENCIA	SEMESTRAL	EL INDICADOR MIDE EL CAMBIO DE LOS PARTICIPANTES EN TALLERES DE CIENCIA Y TECNOLOGÍA PARA NIÑAS, NIÑOS Y JÓVENES	V1	44,609.00		33,000.00		52,600.00	52,600.00
	FORMULA	((PARTICIPANTES DE TALLERES DE CIENCIA Y TECNOLOGÍA PARA NIÑAS, NIÑOS Y JÓVENES EN EL AÑO T - PARTICIPANTES DE TALLERES DE CIENCIA Y TECNOLOGÍA PARA NIÑAS, NIÑOS Y JÓVENES EN EL AÑO T-1) / PARTICIPANTES DE TALLERES DE CIENCIA Y TECNOLOGÍA PARA NIÑAS, NIÑOS EN EL AÑO T-1) * 100	UNIDAD DE MEDIDA	PORCENTAJE		V2	98,476.00		1,029.00		16,629.00	16,629.00
	MV/FI	BASE DE DATOS DE TALLERES / DIRECCIÓN DE PLANEACIÓN Y GESTIÓN DEL CONOCIMIENTO: COORDINACIÓN DE COMUNICACIÓN PÚBLICA DE LA CTI	SENTIDO	ASCENDENTE		VALOR	-54.70		3,107.00		216.31	216.31

ENTE PÚBLICO					UNIDAD ADMINISTRATIVA RESPONSABLE							
321 TRANSFERENCIAS A ENTIDADES PARAESTATALES					0042001 INSTITUTO DE INNOVACIÓN Y TRANSFERENCIA DE TECNOLOGÍA							
OBJETIVOS MIR	INDICADORES DE DESEMPEÑO				CONCEPTOS	METAS POR FRECUENCIA (TRIMESTRAL / SEMESTRAL / ANUAL)						
	ATRIBUTOS		DESCRIPCIÓN INDICADOR	LÍNEA BASE 2021		PERIODOS						
						I TRI	II TRI / I SEM	III TRI	IV TRI / II SEM	ANUAL		
ACTIVIDADES												
C1. EVENTOS DE DIFUSIÓN Y DIVULGACIÓN DE LA CIENCIA REALIZADOS												
A1C1. PROGRAMACIÓN DE EVENTOS DE DIFUSIÓN Y APROPIACIÓN DE LA CIENCIA A REALIZAR	INDICADOR	PORCENTAJE DE PRESUPUESTO EJERCIDO EN EVENTOS DE DIFUSIÓN Y APROPIACIÓN DE LA CIENCIA	FRECUENCIA	TRIMESTRAL	DEL PRESUPUESTO PARA REALIZACIÓN DE EVENTOS DE DIFUSIÓN Y APROPIACIÓN DE LA CIENCIA QUE SE PROGRAMA DURANTE EL AÑO, EL INDICADOR MIDE CUÁNTO REALMENTE FUE EJERCIDO	V1	115,768.13	1,800.00	3,600.00	2,005,400.00	5,007,200.00	5,007,200.00
	FORMULA	(PRESUPUESTO EJERCIDO / PRESUPUESTO PROGRAMADO) * 100	UNIDAD DE MEDIDA	PORCENTAJE		V2	115,768.13	1,800.00	3,600.00	2,005,400.00	5,007,200.00	5,007,200.00
	MV/FI	INFORME DE ACTIVIDADES / DIRECCIÓN DE PLANEACIÓN Y GESTIÓN DEL CONOCIMIENTO Y DIRECCIÓN DE INNOVACIÓN, EMPRENDIMIENTO E INFRAESTRUCTURA TECNOLÓGICA	SENTIDO	ASCENDENTE		VALOR	100.00	100.00	100.00	100.00	100.00	100.00
A2C1. VINCULACIÓN CON ALIADOS ESTRATÉGICOS PARA REALIZACIÓN DE EVENTOS DE DIFUSIÓN Y APROPIACIÓN DE LA CIENCIA	INDICADOR	PROMEDIO DE SOCIOS ESTRATÉGICOS POR EVENTO DE DIFUSIÓN Y APROPIACIÓN DE LA CIENCIA	FRECUENCIA	TRIMESTRAL	EL INDICADOR MIDE CUÁNTOS SOCIOS ESTRATÉGICOS APOYAN LOS EVENTOS DE DIFUSIÓN Y APROPIACIÓN DE LA CIENCIA, EN PROMEDIO POR TOTAL DE EVENTOS DE DIFUSIÓN Y APROPIACIÓN DE LA CIENCIA PROGRAMADOS	V1	0.00	2.00	4.00	7.00	14.00	14.00
	FORMULA	(SOCIOS ESTRATÉGICOS QUE APOYAN LOS EVENTOS DE DIFUSIÓN Y APROPIACIÓN DE LA CIENCIA / TOTAL DE EVENTOS DE DIFUSIÓN Y APROPIACIÓN DE LA CIENCIA PROGRAMADOS)	UNIDAD DE MEDIDA	SOCIOS		V2	0.00	15.00	30.00	45.00	62.00	62.00
	MV/FI	INFORME DE ACTIVIDADES / DIRECCIÓN DE PLANEACIÓN Y GESTIÓN DEL CONOCIMIENTO Y DIRECCIÓN DE INNOVACIÓN, EMPRENDIMIENTO E INFRAESTRUCTURA TECNOLÓGICA	SENTIDO	ASCENDENTE		VALOR	0.00	0.13	0.13	0.16	0.23	0.23
A3C1. ELABORACIÓN DE MATERIAL PROMOCIONAL	INDICADOR	TASA DE VARIACIÓN DE RECURSOS FINANCIEROS EJERCIDOS EN MATERIAL PROMOCIONAL	FRECUENCIA	TRIMESTRAL	EL INDICADOR MIDE EL INCREMENTO DEL RECURSO EJERCIDO EN MATERIAL PROMOCIONAL DEL AÑO EN CURSO RESPECTO AL AÑO ANTERIOR	V1	110,373.00	0.00	50,000.00	100,000.00	100,000.00	100,000.00
	FORMULA	((RECURSO EJERCIDO EN MATERIAL PROMOCIONAL EN EL AÑO T - RECURSO EJERCIDO EN MATERIAL PROMOCIONAL EN EL AÑO T-1) / RECURSO EJERCIDO EN MATERIAL PROMOCIONAL EN EL AÑO T-1) * 100	UNIDAD DE MEDIDA	PORCENTAJE		V2	34,800.00	0.00	2,923.20	2,923.20	102,923.20	102,923.20
	MV/FI	INFORME FINANCIERO FINAL / DIRECCIÓN DE PLANEACIÓN Y GESTIÓN DEL CONOCIMIENTO Y DIRECCIÓN DE ADMINISTRACIÓN Y FINANZAS	SENTIDO	ASCENDENTE		VALOR	217.16	0.00	1,610.45	3,320.91	-2.84	-2.84
A4C1. PROMOCIÓN DE EVENTOS DE DIFUSIÓN Y APROPIACIÓN DE LA CIENCIA A REALIZAR	INDICADOR	PROMEDIO DE ACTIVIDADES DE PROMOCIÓN DE EVENTOS DE DIFUSIÓN Y APROPIACIÓN DE LA CIENCIA POR MES	FRECUENCIA	TRIMESTRAL	DE LAS ACTIVIDADES DE PROMOCIÓN DE EVENTOS DE DIFUSIÓN Y APROPIACIÓN DE LA CIENCIA REALIZADAS, EL INDICADOR MIDE CUÁNTAS SE REALIZARON DURANTE EL MES	V1	39.00	9.00	18.00	27.00	36.00	36.00
	FORMULA	(ACTIVIDADES DE PROMOCIÓN DE EVENTOS DE DIFUSIÓN Y APROPIACIÓN DE LA CIENCIA REALIZADAS / NÚMERO DE MESES)	UNIDAD DE MEDIDA	ACTIVIDADES	V2	12.00	3.00	6.00	9.00	12.00	12.00	
	MV/FI	INFORME DE ACTIVIDADES / DIRECCIÓN DE PLANEACIÓN Y GESTIÓN DEL CONOCIMIENTO Y DIRECCIÓN DE INNOVACIÓN, EMPRENDIMIENTO E INFRAESTRUCTURA TECNOLÓGICA	SENTIDO	ASCENDENTE	VALOR	3.25	3.00	3.00	3.00	3.00	3.00	

ENTE PÚBLICO					UNIDAD ADMINISTRATIVA RESPONSABLE							
321 TRANSFERENCIAS A ENTIDADES PARAESTATALES					0042001 INSTITUTO DE INNOVACIÓN Y TRANSFERENCIA DE TECNOLOGÍA							
OBJETIVOS MIR	INDICADORES DE DESEMPEÑO				DESCRIPCIÓN INDICADOR	CONCEPTOS	METAS POR FRECUENCIA (TRIMESTRAL / SEMESTRAL / ANUAL)					
	ATRIBUTOS		FRECUECIA	UNIDAD DE MEDIDA			LÍNEA BASE 2021	PERIODOS				
								I TRI	II TRI / I SEM	III TRI	IV TRI / II SEM	ANUAL
ACTIVIDADES												
C2. CONCURSOS DE CIENCIAS REALIZADOS												
A1C2. PROGRAMACIÓN DE LOS CONCURSOS DE CIENCIAS A REALIZAR	INDICADOR	PORCENTAJE DE PRESUPUESTO EJERCIDO EN CONCURSOS DE CIENCIAS	FRECUECIA	TRIMESTRAL	DEL PRESUPUESTO PARA REALIZACIÓN CONCURSOS DE CIENCIAS QUE SE PROGRAMO DURANTE EL AÑO, EL INDICADOR MIDE CUÁNTO REALMENTE FUE EJERCIDO	V1	0.00	0.00	850,000.00	850,000.00	2,850,000.00	2,850,000.00
	FORMULA	(PRESUPUESTO EJERCIDO / PRESUPUESTO PROGRAMADO) * 100	UNIDAD DE MEDIDA	PORCENTAJE		V2	0.00	0.00	850,000.00	850,000.00	2,850,000.00	2,850,000.00
	MV/FI	INFORME DE ACTIVIDADES / DIRECCIÓN DE PLANEACIÓN Y GESTIÓN DEL CONOCIMIENTO	SENTIDO	ASCENDENTE		VALOR	0.00	0.00	100.00	100.00	100.00	100.00
A2C2. PROMOCIÓN DE LOS CONCURSOS DE CIENCIAS	INDICADOR	PROMEDIO DE ACTIVIDADES DE PROMOCIÓN DE CONCURSOS DE CIENCIAS POR MES	FRECUECIA	TRIMESTRAL	DE LOS EVENTOS DE DIFUSIÓN Y DIVULGACIÓN DE LA CIENCIA REALIZADOS QUE SE PLANEÓ REALIZAR DURANTE EL AÑO, EL INDICADOR MIDE EL PROMEDIO POR MES	V1	0.00	0.00	9.00	18.00	18.00	18.00
	FORMULA	(ACTIVIDADES DE PROMOCIÓN DE EVENTOS DE DIFUSIÓN Y DIVULGACIÓN DE LA CIENCIA REALIZADAS / NÚMERO DE MESES)	UNIDAD DE MEDIDA	ACTIVIDADES		V2	0.00	3.00	6.00	9.00	12.00	12.00
	MV/FI	INFORME DE ACTIVIDADES / DIRECCIÓN DE PLANEACIÓN Y GESTIÓN DEL CONOCIMIENTO	SENTIDO	ASCENDENTE		VALOR	0.00	0.00	1.50	2.00	1.50	1.50
A3C2. REALIZACIÓN DE REGISTRO DE PROYECTOS PARA PARTICIPAR EN LOS CONCURSOS DE LA FERIA	INDICADOR	PROMEDIO DE PROYECTOS REGISTRADOS POR CONCURSO	FRECUECIA	TRIMESTRAL	EL INDICADOR MIDE CUÁNTOS PROYECTOS PARA PARTICIPAR EN CONCURSOS DE CIENCIA, EN PROMEDIO POR CONCURSOS	V1	54.00	0.00	0.00	80.00	80.00	80.00
	FORMULA	(PROYECTOS REGISTRADOS / CONCURSOS)	UNIDAD DE MEDIDA	PROYECTOS		V2	2.00	0.00	0.00	2.00	2.00	2.00
	MV/FI	INFORME DE ACTIVIDADES / DIRECCIÓN DE PLANEACIÓN Y GESTIÓN DEL CONOCIMIENTO	SENTIDO	ASCENDENTE		VALOR	27.00	0.00	0.00	40.00	40.00	40.00
A4C2. ASIGNACIÓN DE EVALUADORES PARA LOS CONCURSOS DE CIENCIAS	INDICADOR	PROMEDIO DE EVALUADORES ASIGNADOS A LOS CONCURSOS DE CIENCIAS	FRECUECIA	TRIMESTRAL	EL INDICADOR MIDE CUÁNTOS EVALUADORES PARTICIPAN EN CONCURSOS DE CIENCIAS EVALUANDO PROYECTOS, EN PROMEDIO POR CONCURSO DE CIENCIA	V1	126.00	0.00	15.00	15.00	165.00	165.00
	FORMULA	(EVALUADORES ASIGNADOS A LOS CONCURSOS DE CIENCIAS / CONCURSOS DE CIENCIAS PROGRAMADOS)	UNIDAD DE MEDIDA	EVALUADORES		V2	2.00	0.00	2.00	2.00	4.00	4.00
	MV/FI	INFORME DE ACTIVIDADES / DIRECCIÓN DE PLANEACIÓN Y GESTIÓN DEL CONOCIMIENTO	SENTIDO	ASCENDENTE		VALOR	63.00	0.00	7.50	7.50	41.25	41.25
A5C2. SELECCIÓN DE PROYECTOS PARTICIPANTES EN LA FERIA	INDICADOR	PORCENTAJE DE PROYECTOS SELECCIONADOS	FRECUECIA	TRIMESTRAL	EL INDICADOR MIDE LOS PROYECTOS SELECCIONADOS EN LA FERIA, EN PROMEDIO DE LOS PROYECTOS RECIBIDOS	V1	39.00	0.00	0.00	100.00	100.00	100.00
	FORMULA	(PROYECTOS SELECCIONADOS / PROYECTOS RECIBIDOS)*100	UNIDAD DE MEDIDA	PORCENTAJE		V2	39.00	0.00	0.00	150.00	150.00	150.00
	MV/FI	DIRECCIÓN DE PLANEACIÓN Y GESTIÓN DEL CONOCIMIENTO / DIRECCIÓN DE PLANEACIÓN Y GESTIÓN DEL CONOCIMIENTO	SENTIDO	ASCENDENTE		VALOR	100.00	0.00	0.00	66.67	66.67	66.67

ENTE PÚBLICO					UNIDAD ADMINISTRATIVA RESPONSABLE							
321 TRANSFERENCIAS A ENTIDADES PARAESTATALES					0042001 INSTITUTO DE INNOVACIÓN Y TRANSFERENCIA DE TECNOLOGÍA							
OBJETIVOS MIR	INDICADORES DE DESEMPEÑO				CONCEPTOS	METAS POR FRECUENCIA (TRIMESTRAL / SEMESTRAL / ANUAL)						
	ATRIBUTOS		DESCRIPCIÓN INDICADOR	LÍNEA BASE 2021		PERIODOS						
						I TRI	II TRI / I SEM	III TRI	IV TRI / II SEM	ANUAL		
ACTIVIDADES												
C3. TALLERES DE CIENCIA Y TECNOLOGÍA PARA NIÑAS, NIÑOS Y JÓVENES REALIZADOS												
A1C3. PROGRAMACIÓN DE TALLERES DE CIENCIA Y TECNOLOGÍA PARA NIÑAS, NIÑOS Y JÓVENES A REALIZAR	INDICADOR	PORCENTAJE DE PRESUPUESTO EJERCIDO EN TALLERES DE CIENCIA Y TECNOLOGÍA	FRECUENCIA	TRIMESTRAL	DE LA PROGRAMACIÓN DEL PRESUPUESTO PARA TALLERES DE CIENCIA Y TECNOLOGÍA PARA NIÑAS, NIÑOS Y JÓVENES A REALIZAR DURANTE EL AÑO, EL INDICADOR MIDE CUÁNTO REALMENTE SE EJERCIO	V1	300,730.00	0.00	150,000.00	2,960,000.00	3,360,000.00	3,360,000.00
	FORMULA	(PRESUPUESTO EJERCIDO / PRESUPUESTO PROGRAMADO) * 100	UNIDAD DE MEDIDA	PORCENTAJE		V2	300,730.00	0.00	150,000.00	2,960,000.00	3,360,000.00	3,360,000.00
	MV/FI	INFORME DE ACTIVIDADES / DIRECCIÓN DE PLANEACIÓN Y GESTIÓN DEL CONOCIMIENTO	SENTIDO	ASCENDENTE		VALOR	100.00	0.00	100.00	100.00	100.00	100.00
A2C3. VINCULACIÓN CON ALIADOS ESTRATÉGICOS PARA REALIZACIÓN DE TALLERES DE CIENCIA Y TECNOLOGÍA PARA NIÑAS, NIÑOS Y JÓVENES	INDICADOR	PROMEDIO DE SOCIOS ESTRATÉGICOS QUE APOYAN LOS TALLERES	FRECUENCIA	TRIMESTRAL	EL INDICADOR MIDE CUÁNTOS SOCIOS ESTRATÉGICOS APOYAN EN LOS TALLERES DE CIENCIA Y TECNOLOGÍA, EN PROMEDIO POR TALLERES DE CIENCIA Y TECNOLOGÍA PROGRAMADOS	V1	0.00	0.00	1.00	5.00	5.00	5.00
	FORMULA	(SOCIOS ESTRATÉGICOS QUE APOYAN LOS TALLERES DE CIENCIA Y TECNOLOGÍA / TOTAL DE TALLERES DE CIENCIA Y TECNOLOGÍA PROGRAMADOS)	UNIDAD DE MEDIDA	SOCIOS		V2	0.00	0.00	1.00	5.00	6.00	6.00
	MV/FI	INFORME DE ACTIVIDADES / DIRECCIÓN DE PLANEACIÓN Y GESTIÓN DEL CONOCIMIENTO	SENTIDO	ASCENDENTE		VALOR	0.00	0.00	1.00	1.00	0.83	0.83
A3C3. PROMOCIÓN DE TALLERES DE CIENCIA Y TECNOLOGÍA PARA NIÑAS, NIÑOS Y JÓVENES A REALIZAR	INDICADOR	PROMEDIO DE ACTIVIDADES DE PROMOCIÓN DE TALLERES DE CIENCIA Y TECNOLOGÍA PARA NIÑAS, NIÑOS Y JÓVENES POR MES	FRECUENCIA	TRIMESTRAL	EL INDICADOR MIDE LAS ACTIVIDADES DE PROMOCIÓN DE TALLERES DE CIENCIA Y TECNOLOGÍA PARA NIÑAS, NIÑOS Y JÓVENES REALIZADAS, EN PROMEDIO POR NÚMERO DE MESES	V1	0.00	9.00	18.00	27.00	27.00	27.00
	FORMULA	ACTIVIDADES DE PROMOCIÓN DE TALLERES DE CIENCIA Y TECNOLOGÍA PARA NIÑAS, NIÑOS Y JÓVENES REALIZADAS / NÚMERO DE MESES	UNIDAD DE MEDIDA	ACTIVIDADES		V2	0.00	3.00	6.00	9.00	12.00	12.00
	MV/FI	INFORME DE ACTIVIDADES / DIRECCIÓN DE PLANEACIÓN Y GESTIÓN DEL CONOCIMIENTO	SENTIDO	ASCENDENTE		VALOR	0.00	3.00	3.00	3.00	2.25	2.25
A4C3. ADQUISICIÓN DE MATERIAL DIDÁCTICO PARA LOS TALLERES	INDICADOR	TASA DE VARIACIÓN DE RECURSOS FINANCIEROS EJERCIDOS EN MATERIAL DIDÁCTICO	FRECUENCIA	TRIMESTRAL	EL INDICADOR MIDE EL INCREMENTO DE RECURSOS FINANCIEROS EJERCIDOS EN MATERIAL DIDÁCTICO DEL AÑO EN CURSO RESPECTO AL AÑO ANTERIOR	V1	5,395.00	0.00	200,000.00	390,000.00	390,000.00	390,000.00
	FORMULA	((RECURSO EJERCIDO EN MATERIAL DIDÁCTICO EN EL AÑO T- RECURSO EJERCIDO EN MATERIAL DIDÁCTICO EN EL AÑO T-1) / RECURSO EJERCIDO EN MATERIAL DIDÁCTICO EN EL AÑO T-1) * 100	UNIDAD DE MEDIDA	PORCENTAJE		V2	552,490.00	0.00	200,000.00	390,000.00	390,000.00	390,000.00
	MV/FI	INFORME FINANCIERO FINAL / DIRECCIÓN DE PLANEACIÓN Y GESTIÓN DEL CONOCIMIENTO Y DIRECCIÓN DE ADMINISTRACIÓN Y FINANZAS	SENTIDO	ASCENDENTE		VALOR	-99.02	0.00	0.00	0.00	0.00	0.00

ENTE PÚBLICO						UNIDAD ADMINISTRATIVA RESPONSABLE								
321 TRANSFERENCIAS A ENTIDADES PARAESTATALES						0042001 INSTITUTO DE INNOVACIÓN Y TRANSFERENCIA DE TECNOLOGÍA								
TIPO DE BENEFICIARIO				DESCRIPCIÓN AMPLIA DEL BENEFICIARIO				ATRIBUTOS DEL PROGRAMA						
								SUJETO A ROP ¹ O LOP ²		ATRIBUTO ANTICORRUPCIÓN		SUJETO A INDICADOR DE GÉNERO		
02 ALUMNOS				02.6 PROFESIONISTAS				SI		NO		NO		
INICIO DEL PROGRAMA	OBJETIVO DEL PED AL QUE CONTRIBUYE EL PROGRAMA					IDENTIFICACIÓN CON LA AGENDA PARA EL DESARROLLO SOSTENIBLE								
2017	[17] 2.9 GENERAR RIQUEZA A TRAVÉS DEL DESARROLLO ECONÓMICO SOSTENIBLE, QUE POR MEDIO DE LA INNOVACIÓN Y EL IMPULSO A LOS SECTORES ESTRATÉGICOS, MEJORE EL INGRESO Y LA CALIDAD DE VIDA DE LAS Y LOS NEOLEONESES.					ODS 1 ³	8. PROMOVER EL CRECIMIENTO ECONÓMICO INCLUSIVO Y SOSTENIBLE, EL EMPLEO Y EL TRABAJO DECENTE PARA TODOS							
						ODS 2								
OBJETIVOS MIR		INDICADORES DE DESEMPEÑO					METAS POR FRECUENCIA (TRIMESTRAL / SEMESTRAL / ANUAL)							
		ATRIBUTOS				DESCRIPCIÓN INDICADOR	CONCEPTOS	LÍNEA BASE	PERIODOS					
								2021	I TRI	II TRI / I SEM		III TRI	IV TRI / II SEM	
FIN														
CONTRIBUIR A INCREMENTAR LA PRODUCCIÓN CIENTÍFICA Y DE INNOVACIÓN ESTATAL MEDIANTE LA FORMACIÓN DE CAPITAL HUMANO ALTAMENTE ESPECIALIZADO	INDICADOR	PERSONAL EMPLEADO EN INVESTIGACIÓN Y DESARROLLO (I+D) POR MIL DE LA PEA		FRECUENCIA	ANUAL	MIDE EL NÚMERO DE PERSONAL EMPLEADO EN ACTIVIDADES DE INVESTIGACIÓN Y DESARROLLO CON RESPECTO A LA POBLACIÓN ECONÓMICAMENTE ACTIVA. LA CIFRA INCLUYE A INVESTIGADORES, TÉCNICOS Y PERSONAL DE APOYO EN ACTIVIDADES I+D	V1	7,950.00					8,878.00	
	FORMULA	(PERSONAL QUE REALIZA ACTIVIDADES DE INVESTIGACIÓN Y DESARROLLO / POBLACIÓN ECONÓMICAMENTE ACTIVA) * 1,000		UNIDAD DE MEDIDA	PORCENTAJE		V2	2,903,038.00					3,012,589.00	
	MV/FI ⁴	ENCUESTAS INEGI (Instituto Nacional de Estadística y Geografía) Y DE LA SECRETARIA DEL TRABAJO Y PREVISIÓN SOCIAL / INEGI (INSTITUTO NACIONAL DE ESTADÍSTICA Y GEOGRAFÍA) Y DE LA SECRETARIA DEL TRABAJO Y PREVISIÓN SOCIAL		SENTIDO	ASCENDENTE		VALOR	0.00					0.00	
PROPÓSITO														
LAS PERSONAS DEDICADAS A LAS ÁREAS DE CIENCIAS E INGENIERÍAS (ESTUDIANTES DE EDUCACIÓN SUPERIOR Y PROFESIONISTAS) REALIZAN INNOVACIONES CIENTÍFICAS Y TECNOLÓGICAS	INDICADOR	SOLICITUDES DE PATENTE POR CADA MILLÓN DE HABITANTES		FRECUENCIA	ANUAL	SEÑALA EL NÚMERO DE SOLICITUDES DE REGISTRO DE PATENTES EN NUEVO LEÓN	V1	100.00					101.00	
	FORMULA	(SOLICITUDES DE PATENTE / POBLACIÓN DE NUEVO LEÓN) * 1000000		UNIDAD DE MEDIDA	PORCENTAJE		V2	5,685,888.00					6,373,953.00	
	MV/FI	REPORTE TRIMESTRAL DE PATENTES / INSTITUTO MEXICANO DE LA PROPIEDAD INDUSTRIAL (IMPI)		SENTIDO	ASCENDENTE		VALOR	17.59					15.85	

1/ REGLAS DE OPERACIÓN 2/ LINEAMIENTOS OPERATIVOS 3/ OBJETIVO DE DESARROLLO SOSTENIBLE 4/ MEDIO DE VERIFICACIÓN / FUENTE DE INFORMACIÓN

ENTE PÚBLICO					UNIDAD ADMINISTRATIVA RESPONSABLE							
321 TRANSFERENCIAS A ENTIDADES PARAESTATALES					0042001 INSTITUTO DE INNOVACIÓN Y TRANSFERENCIA DE TECNOLOGÍA							
OBJETIVOS MIR	INDICADORES DE DESEMPEÑO				DESCRIPCIÓN INDICADOR	CONCEPTOS	METAS POR FRECUENCIA (TRIMESTRAL / SEMESTRAL / ANUAL)					
	ATRIBUTOS						LÍNEA BASE 2021	PERIODOS				
								I TRI	II TRI / I SEM	III TRI	IV TRI / II SEM	ANUAL
COMPONENTES												
C1. BECAS PARA ESTUDIOS DE POSGRADO OTORGADAS	INDICADOR	PORCENTAJE DE BECAS OTORGADAS	FRECUENCIA	SEMESTRAL	DEL TOTAL DE BECAS SOLICITADAS, EL INDICADOR MIDE EL NÚMERO DE BECAS QUE FUERON OTORGADAS DURANTE EL AÑO	V1	16.00		0.00		0.00	0.00
	FORMULA	(BECAS OTORGADAS / BECAS SOLICITADAS) * 100	UNIDAD DE MEDIDA	PORCENTAJE		V2	42.00		0.00		0.00	0.00
	MV/FI	BASE DE DATOS / DIRECCIÓN DE PLANEACIÓN Y GESTIÓN DEL CONOCIMIENTO: COORDINACIÓN DE FORMACIÓN DE VOCACIONES Y CAPITAL HUMANO	SENTIDO	ASCENDENTE		VALOR	38.10		0.00		0.00	0.00
C2. APOYOS EN ESPECIE PARA ESTANCIAS DOCTORALES ENTREGADOS	INDICADOR	PORCENTAJE DE RECURSOS FINANCIEROS PARA APOYOS ESPECIE EJERCIDOS	FRECUENCIA	SEMESTRAL	DEL TOTAL DE RECURSO DISPONIBLE PARA APOYOS EN ESPECIE A ESTANCIAS DOCTORALES, EL INDICADOR MIDE CUÁNTO RECURSO FUE UTILIZADO CON ESTE FIN DURANTE EL AÑO	V1	34,621.00		0.00		120,000.00	120,000.00
	FORMULA	(RECURSOS FINANCIEROS PARA APOYOS ESPECIE EJERCIDOS / RECURSOS FINANCIEROS PARA APOYOS ESPECIE PRESUPUESTADOS) * 100	UNIDAD DE MEDIDA	PORCENTAJE		V2	983,296.00		0.00		120,000.00	120,000.00
	MV/FI	BASE DE DATOS / DIRECCIÓN DE PLANEACIÓN Y GESTIÓN DEL CONOCIMIENTO Y DIRECCIÓN DE ADMINISTRACIÓN Y FINANZAS	SENTIDO	ASCENDENTE		VALOR	3.52		0.00		100.00	100.00
C3. ESTANCIAS DE ESTUDIANTES DE NIVEL SUPERIOR EN CENTROS DE INVESTIGACIÓN REALIZADAS	INDICADOR	TASA DE VARIACIÓN DE PARTICIPANTES EN ESTANCIAS EN CENTROS DE INVESTIGACIÓN	FRECUENCIA	SEMESTRAL	EL INDICADOR MIDE EL CAMBIO DE LOS PARTICIPANTES EN ESTANCIAS EN CENTROS DE INVESTIGACIÓN DEL AÑO EN CURSO CON RESPECTO AL AÑO ANTERIOR	V1	0.00		0.00		100.00	100.00
	FORMULA	((NÚMERO DE PARTICIPANTES EN ESTANCIAS EN CENTROS DE INVESTIGACIÓN EN EL AÑO T - NÚMERO DE PARTICIPANTES EN ESTANCIAS EN CENTROS DE INVESTIGACIÓN EN EL AÑO T - 1) / NÚMERO DE PARTICIPANTES EN ESTANCIAS EN CENTROS DE INVESTIGACIÓN EN EL AÑO T - 1)*100	UNIDAD DE MEDIDA	PORCENTAJE		V2	0.00		0.00		85.00	85.00
	MV/FI	BASE DE DATOS / DIRECCIÓN DE PLANEACIÓN Y GESTIÓN DEL CONOCIMIENTO: COORDINACIÓN DE FORMACIÓN DE VOCACIONES Y CAPITAL HUMANO Y ANALISTA DE PROYECTOS ESTRATÉGICOS	SENTIDO	ASCENDENTE		VALOR	0.00		0.00		17.65	17.65

ENTE PÚBLICO					UNIDAD ADMINISTRATIVA RESPONSABLE							
321 TRANSFERENCIAS A ENTIDADES PARAESTATALES					0042001 INSTITUTO DE INNOVACIÓN Y TRANSFERENCIA DE TECNOLOGÍA							
OBJETIVOS MIR	INDICADORES DE DESEMPEÑO				METAS POR FRECUENCIA (TRIMESTRAL / SEMESTRAL / ANUAL)							
	ATRIBUTOS			DESCRIPCIÓN INDICADOR	CONCEPTOS	LÍNEA BASE	PERIODOS					
						2021	I TRI	II TRI / I SEM	III TRI	IV TRI / II SEM	ANUAL	
ACTIVIDADES												
C1. BECAS PARA ESTUDIOS DE POSGRADO OTORGADAS												
A1C1. PUBLICACIÓN DE CONVOCATORIA(S) PARA BECAS	INDICADOR	PORCENTAJE DE CONVOCATORIAS PUBLICADAS	FRECUENCIA	TRIMESTRAL	DEL TOTAL DE CONVOCATORIAS DE BECAS PARA ESTUDIOS DE POSGRADO EN EL EXTRANJERO QUE SE PLANTEÓ COMO META OTORGAR DURANTE EL AÑO, EL INDICADOR MIDE CUÁNTAS REALMENTE SE PUBLICARON	V1	1.00	0.00	0.00	0.00	0.00	0.00
	FORMULA	(NÚMERO DE CONVOCATORIAS PUBLICADAS / NÚMERO DE CONVOCATORIAS PROGRAMADAS) * 100	UNIDAD DE MEDIDA	PORCENTAJE		V2	1.00	0.00	0.00	0.00	0.00	0.00
	MV/FI	DIRECCIÓN DE PLANEACIÓN: COORDINACIÓN DE FORMACIÓN DE VOCACIONES Y CAPITAL HUMANO / DIRECCIÓN DE PLANEACIÓN: COORDINACIÓN DE FORMACIÓN DE VOCACIONES Y CAPITAL HUMANO	SENTIDO	ASCENDENTE		VALOR	100.00	0.00	0.00	0.00	0.00	0.00
A2C1. EVALUACIÓN DE SOLICITUDES DE BECA PARA ESTUDIOS DE POSGRADO	INDICADOR	PORCENTAJE DE SOLICITUDES DE BECA PARA ESTUDIOS DE POSGRADO EVALUADAS	FRECUENCIA	TRIMESTRAL	EL INDICADOR MIDE EL NÚMERO DE SOLICITUDES DE BECA QUE REALMENTE FUERON EVALUADAS DURANTE EL AÑO DEL TOTAL DE SOLICITUDES QUE SE ESTIMÓ RECIBIR Y EVALUAR	V1	42.00	0.00	0.00	0.00	0.00	0.00
	FORMULA	(SOLICITUDES DE BECAS PARA ESTUDIOS DE POSGRADO EVALUADAS / SOLICITUDES DE BECA PARA ESTUDIOS DE POSGRADO RECIBIDAS) * 100	UNIDAD DE MEDIDA	PORCENTAJE		V2	42.00	0.00	0.00	0.00	0.00	0.00
	MV/FI	BASE DE DATOS / DIRECCIÓN DE PLANEACIÓN Y GESTIÓN DEL CONOCIMIENTO : COORDINACIÓN DE FORMACIÓN DE VOCACIONES Y CAPITAL HUMANO	SENTIDO	ASCENDENTE		VALOR	100.00	0.00	0.00	0.00	0.00	0.00
A3C1. ACTUALIZACIÓN DEL PADRÓN DE BENEFICIARIOS DE BECAS PARA ESTUDIOS DE POSGRADO	INDICADOR	PORCENTAJE DE BECARIOS INCORPORADOS AL PADRÓN	FRECUENCIA	TRIMESTRAL	DEL TOTAL DE BECARIOS DOCTORALES, EL INDICADOR MIDE CUÁNTAS FUERON INCORPORADOS AL PADRÓN DE BENEFICIARIOS DURANTE EL AÑO	V1	1.00	0.00	0.00	0.00	0.00	0.00
	FORMULA	(BECARIOS INCORPORADOS AL PADRÓN DE BENEFICIARIOS / TOTAL DE BECARIOS DOCTORALES) * 100	UNIDAD DE MEDIDA	PORCENTAJE		V2	1.00	0.00	0.00	0.00	0.00	0.00
	MV/FI	BASE DE DATOS / DIRECCIÓN DE PLANEACIÓN Y GESTIÓN DEL CONOCIMIENTO	SENTIDO	ASCENDENTE		VALOR	100.00	0.00	0.00	0.00	0.00	0.00

ENTE PÚBLICO					UNIDAD ADMINISTRATIVA RESPONSABLE							
321 TRANSFERENCIAS A ENTIDADES PARAESTATALES					0042001 INSTITUTO DE INNOVACIÓN Y TRANSFERENCIA DE TECNOLOGÍA							
OBJETIVOS MIR	INDICADORES DE DESEMPEÑO				CONCEPTOS	METAS POR FRECUENCIA (TRIMESTRAL / SEMESTRAL / ANUAL)						
	ATRIBUTOS		DESCRIPCIÓN INDICADOR	LÍNEA BASE 2021		PERIODOS						
						I TRI	II TRI / I SEM	III TRI	IV TRI / II SEM	ANUAL		
C2. APOYOS EN ESPECIE PARA ESTANCIAS DOCTORALES ENTREGADOS												
A1C2. ATENCIÓN DE SOLICITUDES DE APOYOS EN ESPECIE PARA ESTANCIAS DOCTORALES	INDICADOR	PORCENTAJE DE SOLICITUDES DE APOYOS EN ESPECIE PARA ESTANCIAS DOCTORALES ATENDIDAS	FRECUENCIA	TRIMESTRAL	DEL TOTAL DE SOLICITUDES DE APOYO EN ESPECIE RECIBIDAS, EL INDICADOR MIDE CUÁNTAS FUERON RECIBIDAS PARA ATENCIÓN DURANTE EL AÑO	V1	1.00	0.00	0.00	3.00	3.00	3.00
	FORMULA	(SOLICITUDES DE APOYOS EN ESPECIE PARA ESTANCIAS DOCTORALES ATENDIDAS / SOLICITUDES DE APOYOS EN ESPECIE PARA ESTANCIAS DOCTORALES RECIBIDAS) * 100	UNIDAD DE MEDIDA	PORCENTAJE		V2	1.00	0.00	0.00	3.00	3.00	3.00
	MV/FI	BASE DE DATOS / DIRECCIÓN DE PLANEACIÓN Y GESTIÓN DEL CONOCIMIENTO: COORDINACIÓN DE FORMACIÓN DE VOCACIONES Y CAPITAL HUMANO	SENTIDO	ASCENDENTE		VALOR	100.00	0.00	0.00	100.00	100.00	100.00
A2C2. EVALUACIÓN DE SOLICITUDES DE APOYOS EN ESPECIE PARA ESTANCIAS DOCTORALES	INDICADOR	PORCENTAJE DE SOLICITUDES DE APOYOS EN ESPECIE PARA ESTANCIAS DOCTORALES EVALUADAS	FRECUENCIA	TRIMESTRAL	EL INDICADOR MIDE EL NÚMERO DE SOLICITUDES DE BECA QUE REALMENTE FUERON EVALUADAS DURANTE EL AÑO DEL TOTAL DE SOLICITUDES QUE SE RECIBIERON	V1	1.00	0.00	0.00	3.00	3.00	3.00
	FORMULA	(SOLICITUDES DE APOYOS EN ESPECIE PARA ESTANCIAS DOCTORALES EVALUADAS/ SOLICITUDES DE APOYOS EN ESPECIE PARA ESTANCIAS DOCTORALES RECIBIDAS) * 100	UNIDAD DE MEDIDA	PORCENTAJE		V2	1.00	0.00	0.00	3.00	3.00	3.00
	MV/FI	INFORME ANUAL DE ACTIVIDADES / DIRECCIÓN DE PLANEACIÓN Y GESTIÓN DEL CONOCIMIENTO Y DIRECCIÓN DE ADMINISTRACIÓN Y FINANZAS	SENTIDO	ASCENDENTE		VALOR	100.00	0.00	0.00	100.00	100.00	100.00
A3C2. ACTUALIZACIÓN DEL PADRÓN DE BENEFICIARIOS PARA ESTANCIAS DOCTORALES	INDICADOR	PORCENTAJE DE ALUMNOS DE DOCTORADO INCORPORADOS AL PADRÓN	FRECUENCIA	TRIMESTRAL	DEL TOTAL DE ALUMNOS BENEFICIADOS EN ESTANCIAS DOCTORALES, EL INDICADOR MIDE CUÁNTOS ALUMNOS DE DOCTORADO SE INCORPORAN AL PADRÓN DE BENEFICIARIOS DURANTE EL AÑO	V1	1.00	0.00	0.00	3.00	3.00	3.00
	FORMULA	(ALUMNOS DE DOCTORADO INCORPORADOS AL PADRÓN DE BENEFICIARIOS / TOTAL DE ALUMNOS BENEFICIADOS EN ESTANCIAS DOCTORALES) * 100	UNIDAD DE MEDIDA	PORCENTAJE		V2	1.00	0.00	0.00	3.00	3.00	3.00
	MV/FI	BASE DE DATOS / DIRECCIÓN DE PLANEACIÓN Y GESTIÓN DEL CONOCIMIENTO	SENTIDO	ASCENDENTE		VALOR	100.00	0.00	0.00	100.00	100.00	100.00

ENTE PÚBLICO					UNIDAD ADMINISTRATIVA RESPONSABLE						
321 TRANSFERENCIAS A ENTIDADES PARAESTATALES					0042001 INSTITUTO DE INNOVACIÓN Y TRANSFERENCIA DE TECNOLOGÍA						
TIPO DE BENEFICIARIO			DESCRIPCIÓN AMPLIA DEL BENEFICIARIO			ATRIBUTOS DEL PROGRAMA					
						SUJETO A ROP ¹ O LOP ²	ATRIBUTO ANTICORRUPCIÓN		SUJETO A INDICADOR DE GÉNERO		
14 PERSONAS			14.23 PERSONAS MORALES			SI	NO		NO		
			14.32 PERSONAS (HOMBRE - MUJER) FÍSICAS								
INICIO DEL PROGRAMA	OBJETIVO DEL PED AL QUE CONTRIBUYE EL PROGRAMA				IDENTIFICACIÓN CON LA AGENDA PARA EL DESARROLLO SOSTENIBLE						
2017	[17] 2.9 GENERAR RIQUEZA A TRAVÉS DEL DESARROLLO ECONÓMICO SOSTENIBLE, QUE POR MEDIO DE LA INNOVACIÓN Y EL IMPULSO A LOS SECTORES ESTRATÉGICOS, MEJORE EL INGRESO Y LA CALIDAD DE VIDA DE LAS Y LOS NEOLEONESES.				ODS 1 ³	8. PROMOVER EL CRECIMIENTO ECONÓMICO INCLUSIVO Y SOSTENIBLE, EL EMPLEO Y EL TRABAJO DECENTE PARA TODOS					
					ODS 2						
OBJETIVOS MIR	INDICADORES DE DESEMPEÑO				METAS POR FRECUENCIA (TRIMESTRAL / SEMESTRAL / ANUAL)						
	ATRIBUTOS			DESCRIPCIÓN INDICADOR	CONCEPTOS	LÍNEA BASE	PERIODOS				
						2021	I TRI	II TRI / I SEM	III TRI	IV TRI / II SEM	ANUAL
FIN											
CONTRIBUIR A INCREMENTAR EL PRODUCTO INTERNO BRUTO ESTATAL MEDIANTE EL DESARROLLO DE PROYECTOS DE INVESTIGACIÓN Y DESARROLLO TECNOLÓGICO	INDICADOR	TASA DE VARIACIÓN DEL PRODUCTO INTERNO BRUTO ESTATAL (PIB)	FRECUENCIA	ANUAL	EL INDICADOR MIDE EL CAMBIO EN EL PRODUCTO INTERNO BRUTO DEL AÑO EN CURSO CON RESPECTO AL ANTERIOR	V1	1,856,009.00				2,021,433,822,826.90
	FORMULA	((PIB ESTATAL EN EL AÑO T- PIB ESTATAL EN EL AÑO T-1) / PIB ESTATAL EN EL AÑO T-1) * 100	UNIDAD DE MEDIDA	PORCENTAJE		V2	1,744,370.00				2,001,419,626,561.30
	MV/FI ⁴	SISTEMA DE CUENTAS NACIONALES DE MÉXICO / INSTITUTO NACIONAL DE ESTADÍSTICA Y GEOGRAFÍA	SENTIDO	ASCENDENTE		VALOR	6.40				
PROPÓSITO											
LAS PERSONAS FÍSICAS Y MORALES INNOVADORAS DESARROLLAN PROYECTOS DE INVESTIGACIÓN Y DESARROLLO TECNOLÓGICO	INDICADOR	TASA DE VARIACIÓN DE PROYECTOS DE INVESTIGACIÓN Y DESARROLLO TECNOLÓGICO EN EL ESTADO	FRECUENCIA	ANUAL	EL INDICADOR MIDE EL CAMBIO EN EL NÚMERO DE PROYECTOS QUE SOLICITARON APOYO Y FUERON REGISTRADOS DURANTE EL AÑO CON RESPECTO AL AÑO ANTERIOR	V1	0.00				18.00
	FORMULA	((PROYECTOS DE INVESTIGACIÓN Y DESARROLLO TECNOLÓGICO EN EL AÑO T - PROYECTOS DE INVESTIGACIÓN Y DESARROLLO TECNOLÓGICO EN EL AÑO T -1) / PROYECTOS DE INVESTIGACIÓN Y DESARROLLO TECNOLÓGICO EN EL AÑO T-1) * 100	UNIDAD DE MEDIDA	PORCENTAJE		V2	0.00				5.00
	MV/FI	BASES DE DATOS / CONACYT: INSTITUTO DE INNOVACIÓN Y TRANSFERENCIA DE TECNOLOGÍA	SENTIDO	ASCENDENTE		VALOR	0.00				

1/ REGLAS DE OPERACIÓN 2/ LINEAMIENTOS OPERATIVOS 3/ OBJETIVO DE DESARROLLO SOSTENIBLE 4/ MEDIO DE VERIFICACIÓN / FUENTE DE INFORMACIÓN

Formato MAD-V1.0

Estatus del Programa: REGISTRADO

CLAVE PROGRAMÁTICA

DESCRIPCIÓN

TIPO

U224

GENERACIÓN DE PROYECTOS DE INVESTIGACIÓN Y DESARROLLO

PP

ENTE PÚBLICO					UNIDAD ADMINISTRATIVA RESPONSABLE							
321 TRANSFERENCIAS A ENTIDADES PARAESTATALES					0042001 INSTITUTO DE INNOVACIÓN Y TRANSFERENCIA DE TECNOLOGÍA							
OBJETIVOS MIR	INDICADORES DE DESEMPEÑO				DESCRIPCIÓN INDICADOR	CONCEPTOS	METAS POR FRECUENCIA (TRIMESTRAL / SEMESTRAL / ANUAL)					
	ATRIBUTOS						LÍNEA BASE 2021	PERIODOS				
								I TRI	II TRI / I SEM	III TRI	IV TRI / II SEM	ANUAL
COMPONENTES												
C1. APOYO ECONÓMICO O EN ESPECIE PARA DESARROLLO DE PROYECTOS CIENTÍFICO-TECNOLÓGICOS OTORGADOS	INDICADOR	TASA DE VARIACIÓN DE RECURSO UTILIZADO EN APOYOS PARA PROYECTOS CIENTÍFICO-TECNOLÓGICOS	FRECUENCIA	SEMESTRAL	EL INDICADOR MIDE EL CAMBIO EN EL APOYO ECONÓMICO O EN ESPECIE QUE SE OTORGA A LOS PROYECTOS QUE SOLICITARON APOYO Y SE LES OTORGO POR MEDIO DE LAS CONVOCATORIAS QUE EL I2T2 EMITIO DURANTE EN EL AÑO EN CURSO CON RESPECTO AL AÑO ANTERIOR	V1	0.00		0.00		21,300,000.00	21,300,000.00
	FORMULA	((RECURSO UTILIZADO EN APOYOS PARA PROYECTOS CIENTÍFICO-TECNOLÓGICOS EN EL AÑO T - RECURSO UTILIZADO EN APOYOS PARA PROYECTOS CIENTÍFICO-TECNOLÓGICOS EN AÑO T-1) / RECURSO UTILIZADO EN APOYOS PARA PROYECTOS CIENTÍFICO-TECNOLÓGICOS EN EL AÑO T-1) * 100	UNIDAD DE MEDIDA	PORCENTAJE		V2	0.00		0.00		2,000,000.00	2,000,000.00
	MV/FI	DIRECCIÓN DE INNOVACIÓN, EMPRENDIMIENTO E INFRAESTRUCTURA TECNOLÓGICA: COORDINACIÓN DE EMPRENDIMIENTO Y COORDINACIÓN DE INNOVACIÓN EMPRESARIAL / DIRECCIÓN DE INNOVACIÓN, EMPRENDIMIENTO E INFRAESTRUCTURA TECNOLÓGICA: COORDINACIÓN DE EMPRENDIMIENTO Y COORDINACIÓN DE INNOVACIÓN EMPRESARIAL	SENTIDO	ASCENDENTE		VALOR	0.00		0.00		965.00	965.00
C2. EVENTOS DE CAPACITACIÓN Y VINCULACIÓN EN I+D+I REALIZADOS	INDICADOR	TASA DE VARIACIÓN DE PARTICIPANTES EN EVENTOS DE CAPACITACIÓN Y VINCULACIÓN EN I+D+I	FRECUENCIA	SEMESTRAL	EL INDICADOR MIDE EL CAMBIO EN EL NÚMERO DE PARTICIPANTES EN EVENTOS DE CAPACITACIÓN EN I+D+I DEL AÑO EN CURSO CON RESPECTO A EL AÑO ANTERIOR	V1	0.00		250.00		500.00	500.00
	FORMULA	((PARTICIPANTES EN EVENTOS DE CAPACITACIÓN EN I+D+I EN EL AÑO T - PARTICIPANTES EN EVENTOS DE CAPACITACIÓN EN I+D+I EN EL AÑO T-1) / PARTICIPANTES EN EVENTOS DE CAPACITACIÓN EN I+D+I EN EL AÑO T-1) * 100	UNIDAD DE MEDIDA	PORCENTAJE		V2	0.00		265.00		447.00	447.00
	MV/FI	DIRECCIÓN DE INNOVACIÓN, EMPRENDIMIENTO E INFRAESTRUCTURA TECNOLÓGICA: COORDINACIÓN DE EMPRENDIMIENTO Y COORDINACIÓN DE INNOVACIÓN EMPRESARIAL / DIRECCIÓN DE INNOVACIÓN, EMPRENDIMIENTO E INFRAESTRUCTURA TECNOLÓGICA: COORDINACIÓN DE EMPRENDIMIENTO Y COORDINACIÓN DE INNOVACIÓN EMPRESARIAL	SENTIDO	NORMAL		VALOR	0.00		-5.66		11.86	11.86
C3. INFRAESTRUCTURA PARA I+D+I EN EL PIIT INSTALADA	INDICADOR	TASA DE VARIACIÓN DE LOS M2 DEDICADOS A I+D+I EN EL PIIT	FRECUENCIA	SEMESTRAL	EL INDICADOR MIDE EL CAMBIO EN EL ESPACIO EN METROS CUADRADOS DEDICADO A LABORATORIOS Y PLANTAS PILOTO DENTRO DE LOS CENTROS DE INVESTIGACIÓN DEL PIIT DEL AÑO EN CURSO CON RESPECTO AL AÑO ANTERIOR	V1	0.00		0.00		157,952.00	157,952.00
	FORMULA	((M2 DEDICADOS A I+D+I EN EL PIIT EN EL AÑO T - M2 DEDICADOS A I+D+I EN EL PIIT EN EL AÑO T - 1) / M2 DEDICADOS A I+D+I EN EL PIIT EN EL AÑO T - 1) * 100	UNIDAD DE MEDIDA	PORCENTAJE		V2	0.00		0.00		152,411.00	152,411.00
	MV/FI	DIRECCIÓN DE INNOVACIÓN, EMPRENDIMIENTO E INFRAESTRUCTURA TECNOLÓGICA / DIRECCIÓN DE INNOVACIÓN, EMPRENDIMIENTO E INFRAESTRUCTURA TECNOLÓGICA	SENTIDO	NORMAL		VALOR	0.00		0.00		3.64	3.64

Formato MAD-V1.0

Estatus del Programa: REGISTRADO

CLAVE PROGRAMÁTICA

DESCRIPCIÓN

TIPO

U224

GENERACIÓN DE PROYECTOS DE INVESTIGACIÓN Y DESARROLLO

PP

ENTE PÚBLICO						UNIDAD ADMINISTRATIVA RESPONSABLE						
321 TRANSFERENCIAS A ENTIDADES PARAESTATALES						0042001 INSTITUTO DE INNOVACIÓN Y TRANSFERENCIA DE TECNOLOGÍA						
OBJETIVOS MIR	INDICADORES DE DESEMPEÑO					CONCEPTOS	METAS POR FRECUENCIA (TRIMESTRAL / SEMESTRAL / ANUAL)					
	ATRIBUTOS			DESCRIPCIÓN INDICADOR	LÍNEA BASE 2021		PERIODOS					
							I TRI	II TRI / I SEM	III TRI	IV TRI / II SEM	ANUAL	
ACTIVIDADES												
C1. APOYO ECONÓMICO O EN ESPECIE PARA DESARROLLO DE PROYECTOS CIENTÍFICO-TECNOLÓGICOS OTORGADOS												
A1C1. FIRMA DE CONVENIOS ENTRE INSTITUCIONES AFINES PARA EL FORTALECIMIENTO DE I+D+I	INDICADOR	TASA DE VARIACIÓN DE CONVENIOS CELEBRADOS CON INSTITUCIONES AFINES	FRECUENCIA	TRIMESTRAL	EL INDICADOR MIDE EL CAMBIO DEL NÚMERO DE CONVENIOS FIRMADOS ENTRE EL IZT2 E INSTITUCIONES AFINES PARA EL FORTALECIMIENTO DE I+D+I DEL AÑO EN CURSO CON RESPECTO AL AÑO ANTERIOR	V1	0.00	0.00	2.00	7.00	7.00	7.00
	FORMULA	((CONVENIOS FIRMADOS CON INSTITUCIONES AFINES PARA EL FORTALECIMIENTO DE I+D+I EN EL AÑO T - CONVENIOS FIRMADOS CON INSTITUCIONES AFINES PARA EL FORTALECIMIENTO DE I+D+I EN EL AÑO T-1) / FIRMA DE CONVENIOS CON INSTITUCIONES AFINES PARA EL FORTALECIMIENTO DE I+D+I EN EL AÑO T-1) * 100	UNIDAD DE MEDIDA	PORCENTAJE		V2	0.00	0.00	3.00	5.00	5.00	5.00
	MV/FI	DIRECCIÓN DE PLANEACIÓN Y GESTIÓN DEL CONOCIMIENTO: COORDINACIÓN DE PLANEACIÓN Y VINCULACIÓN Y COORDINACIÓN DE COMUNICACIÓN PÚBLICA DE LA CTI Y / DIRECCIÓN DE PLANEACIÓN Y GESTIÓN DEL CONOCIMIENTO: COORDINACIÓN DE PLANEACIÓN Y VINCULACIÓN Y COORDINACIÓN DE COMUNICACIÓN PÚBLICA DE LA CTI Y	SENTIDO	ASCENDENTE		VALOR	0.00	0.00	-33.33	40.00	40.00	40.00
A2C1. PROMOCIÓN DE FONDOS DISPONIBLES PARA APOYO ECONÓMICO AL DESARROLLO DE PROYECTOS CIENTÍFICO-TECNOLÓGICOS	INDICADOR	PROMEDIO DE ACTIVIDADES PROMOCIÓN DE APOYOS ECONÓMICOS PARA DESARROLLO DE PROYECTOS CIENTÍFICO-TECNOLÓGICOS POR MES	FRECUENCIA	TRIMESTRAL	EL INDICADOR MIDE EL PROMEDIO MENSUAL DE ACTIVIDADES PROMOCIÓN DE APOYOS ECONÓMICOS PARA DESARROLLO DE PROYECTOS CIENTÍFICO-TECNOLÓGICOS DURANTE EL AÑO	V1	3.00	0.00	6.00	12.00	18.00	18.00
	FORMULA	(ACTIVIDADES DE PROMOCIÓN DE APOYOS ECONÓMICOS PARA DESARROLLO DE PROYECTOS CIENTÍFICO-TECNOLÓGICOS REALIZADAS / NÚMERO DE MESES)	UNIDAD DE MEDIDA	ACTIVIDADES DE PROMOCIÓN		V2	12.00	3.00	6.00	9.00	12.00	12.00
	MV/FI	INFORME DE ACTIVIDADES / DIRECCIÓN DE INNOVACIÓN, EMPRENDIMIENTO E INFRAESTRUCTURA TECNOLÓGICA	SENTIDO	ASCENDENTE		VALOR	0.25	0.00	1.00	1.33	1.50	1.50
A3C1. ATENCIÓN A SOLICITUDES DE APOYO PARA DESARROLLO DE PROYECTOS CIENTÍFICO-TECNOLÓGICOS	INDICADOR	PORCENTAJE DE SOLICITUDES DE APOYO PARA DESARROLLO DE PROYECTOS CIENTÍFICO-TECNOLÓGICOS ATENDIDAS	FRECUENCIA	TRIMESTRAL	EL INDICADOR MIDE EL PORCENTAJE DE SOLICITUDES DE APOYO PARA DESARROLLO DE PROYECTOS CIENTÍFICO-TECNOLÓGICOS QUE FUERON ATENDIDAS CON RESPECTO A LAS RECIBIDAS	V1	0.00	0.00	0.00	16.00	16.00	16.00
	FORMULA	(SOLICITUDES DE APOYO PARA DESARROLLO DE PROYECTOS CIENTÍFICO-TECNOLÓGICOS ATENDIDAS / SOLICITUDES DE APOYO PARA DESARROLLO DE PROYECTOS CIENTÍFICO-TECNOLÓGICOS RECIBIDAS) * 100	UNIDAD DE MEDIDA	PORCENTAJE		V2	0.00	0.00	0.00	16.00	16.00	16.00
	MV/FI	INFORME DE ACTIVIDADES / DIRECCIÓN DE INNOVACIÓN, EMPRENDIMIENTO E INFRAESTRUCTURA TECNOLÓGICA	SENTIDO	ASCENDENTE		VALOR	0.00	0.00	0.00	100.00	100.00	100.00
A4C1. REALIZACIÓN DE SEGUIMIENTO A PROYECTOS CIENTÍFICO-TECNOLÓGICOS APOYADOS	INDICADOR	PORCENTAJE DE PROYECTOS CIENTÍFICO-TECNOLÓGICOS APOYADOS EN SEGUIMIENTO	FRECUENCIA	TRIMESTRAL	DE LOS PROYECTOS CIENTÍFICO-TECNOLÓGICOS QUE FUERON APOYADOS, EL INDICADOR MIDE EL PORCENTAJE DE LOS PROYECTOS EN SEGUIMIENTO	V1	0.00	0.00	0.00	8.00	8.00	8.00
	FORMULA	(PROYECTOS CIENTÍFICO-TECNOLÓGICOS APOYADOS EN SEGUIMIENTO / PROYECTOS CIENTÍFICO-TECNOLÓGICOS APOYADOS) * 100	UNIDAD DE MEDIDA	PORCENTAJE		V2	0.00	0.00	0.00	8.00	8.00	8.00
	MV/FI	INFORME DE ACTIVIDADES / DIRECCIÓN DE INNOVACIÓN, EMPRENDIMIENTO E INFRAESTRUCTURA TECNOLÓGICA	SENTIDO	ASCENDENTE		VALOR	0.00	0.00	0.00	100.00	100.00	100.00

ENTE PÚBLICO					UNIDAD ADMINISTRATIVA RESPONSABLE							
321 TRANSFERENCIAS A ENTIDADES PARAESTATALES					0042001 INSTITUTO DE INNOVACIÓN Y TRANSFERENCIA DE TECNOLOGÍA							
OBJETIVOS MIR	INDICADORES DE DESEMPEÑO				CONCEPTOS	METAS POR FRECUENCIA (TRIMESTRAL / SEMESTRAL / ANUAL)						
	ATRIBUTOS		DESCRIPCIÓN INDICADOR	LÍNEA BASE 2021		PERIODOS						
						I TRI	II TRI / I SEM	III TRI	IV TRI / II SEM	ANUAL		
C2. EVENTOS DE CAPACITACIÓN Y VINCULACIÓN EN I+D+I REALIZADOS												
A1C2. PROGRAMACIÓN DE EVENTOS DE CAPACITACIÓN Y VINCULACIÓN EN I+D+I A REALIZAR	INDICADOR	PORCENTAJE DE PRESUPUESTO EJERCIDO EN EVENTOS DE CAPACITACIÓN Y VINCULACIÓN	FRECUENCIA	TRIMESTRAL	INDICA EL PORCENTAJE DE PRESUPUESTO EJERCIDO CON RESPECTO AL PROGRAMADO PARA EVENTOS DE CAPACITACIÓN Y VINCULACIÓN	V1	0.00	0.00	0.00	50,000.00	75,000.00	75,000.00
	FORMULA	(PRESUPUESTO EJERCIDO / PRESUPUESTO PROGRAMADO) * 100	UNIDAD DE MEDIDA	PORCENTAJE		V2	0.00	0.00	0.00	50,000.00	75,000.00	75,000.00
	MV/FI	INFORME DE ACTIVIDADES / DIRECCIÓN DE PLANEACIÓN Y GESTIÓN DEL CONOCIMIENTO Y DIRECCIÓN DE INNOVACIÓN, EMPRENDIMIENTO E INFRAESTRUCTURA TECNOLÓGICA	SENTIDO	ASCENDENTE		VALOR	0.00	0.00	0.00	100.00	100.00	100.00
A2C2. ALIANZAS CON SOCIOS ESTRATÉGICOS PARA REALIZACIÓN DE EVENTOS DE CAPACITACIÓN Y VINCULACIÓN EN I+D+I	INDICADOR	PROMEDIO DE SOCIOS ESTRATÉGICOS POR EVENTO DE CAPACITACIÓN Y VINCULACIÓN	FRECUENCIA	TRIMESTRAL	INIDICA EL PROMEDIO DE SOCIOS ESTRATÉGICOS QUE APOYAN AL I2T2 CON RESPECTO A LOS EVENTO DE CAPACITACIÓN Y VINCULACIÓN REALIZADOS EN EL PERIODO	V1	0.00	0.00	1.00	3.00	4.00	4.00
	FORMULA	(SOCIOS ESTRATÉGICOS QUE APOYAN LOS EVENTOS DE CAPACITACIÓN Y VINCULACIÓN / TOTAL DE EVENTOS DE CAPACITACIÓN Y VINCULACIÓN EN I+D+I REALIZADOS)	UNIDAD DE MEDIDA	SOCIOS ESTRATÉGICOS		V2	0.00	0.00	2.00	6.00	8.00	8.00
	MV/FI	INFORME DE ACTIVIDADES / DIRECCIÓN DE PLANEACIÓN Y GESTIÓN DEL CONOCIMIENTO Y DIRECCIÓN DE INNOVACIÓN, EMPRENDIMIENTO E INFRAESTRUCTURA TECNOLÓGICA	SENTIDO	ASCENDENTE		VALOR	0.00	0.00	0.50	0.50	0.50	0.50
A3C2. PROMOCIÓN DE EVENTOS DE CAPACITACIÓN Y VINCULACIÓN EN I+D+I	INDICADOR	PROMEDIO DE ACTIVIDADES DE PROMOCIÓN DE EVENTOS DE CAPACITACIÓN Y VINCULACIÓN EN I+D+I POR MES	FRECUENCIA	TRIMESTRAL	INDICA EL PROMEDIO DE ACTIVIDADES DE PROMOCIÓN DE EVENTOS DE CAPACITACIÓN Y VINCULACIÓN EN I+D+I POR MES	V1	12.00	0.00	4.00	8.00	8.00	8.00
	FORMULA	(ACTIVIDADES DE PROMOCIÓN DE EVENTOS DE CAPACITACIÓN Y VINCULACIÓN EN I+D+I REALIZADAS / NÚMERO DE MESES)	UNIDAD DE MEDIDA	ACTIVIDADES DE PROMOCIÓN		V2	12.00	3.00	6.00	9.00	12.00	12.00
	MV/FI	INFORME DE ACTIVIDADES / DIRECCIÓN DE PLANEACIÓN Y GESTIÓN DEL CONOCIMIENTO Y DIRECCIÓN DE INNOVACIÓN, EMPRENDIMIENTO E INFRAESTRUCTURA TECNOLÓGICA	SENTIDO	ASCENDENTE		VALOR	1.00	0.00	0.67	0.89	0.67	0.67

<div><div><div><div></div></div><div><div></div></div></div><div><div>TESORERÍA</div><div>GABINETE DE BUEN GOBIERNO</div></div></div>		<div>GOBIERNO DEL ESTADO DE NUEVO LEÓN</div> <div>PRESUPUESTO BASADO EN RESULTADOS</div> <div>METAS ANUALES DE DESEMPEÑO</div> <div>PROGRAMACIÓN ANUAL</div> <div>EJERCICIO FISCAL 2025</div>							<div><div><div></div></div><div><div></div></div></div> <div>evalúa PBR NL</div>			
Formato MAD-V1.0		Estatus del Programa: REGISTRADO							TIPO			
CLAVE PROGRAMÁTICA		DESCRIPCIÓN							PP			
U224		GENERACIÓN DE PROYECTOS DE INVESTIGACIÓN Y DESARROLLO										
ENTE PÚBLICO					UNIDAD ADMINISTRATIVA RESPONSABLE							
321 TRANSFERENCIAS A ENTIDADES PARAESTATALES					0042001 INSTITUTO DE INNOVACIÓN Y TRANSFERENCIA DE TECNOLOGÍA							
OBJETIVOS MIR	INDICADORES DE DESEMPEÑO				DESCRIPCIÓN INDICADOR	CONCEPTOS	METAS POR FRECUENCIA (TRIMESTRAL / SEMESTRAL / ANUAL)					
	ATRIBUTOS			LÍNEA BASE			PERIODOS					
							2021	I TRI	II TRI / I SEM	III TRI	IV TRI / II SEM	ANUAL
ACTIVIDADES												
C3. INFRAESTRUCTURA PARA I+D+I EN EL PIIT INSTALADA												
A1C3. PROMOCIÓN DEL PIIT COMO NODO DE INNOVACIÓN PARA ATRACCIÓN DE NUEVOS CENTROS	INDICADOR	PROMEDIO DE ACTIVIDADES DE PROMOCIÓN DEL PIIT POR MES	FRECUENCIA	TRIMESTRAL	MIDE EL PROMEDIO MENSUAL DE ACTIVIDADES DE PROMOCIÓN DEL PIIT COMO NODO DE INNOVACIÓN PARA ATRACCIÓN DE NUEVOS CENTROS DURANTE EL AÑO	V1	3.00	0.00	6.00	12.00	18.00	18.00
	FORMULA	(ACTIVIDADES DE PROMOCIÓN DEL PIIT / NÚMERO DE MESES)	UNIDAD DE MEDIDA	ACTIVIDADES DE PROMOCIÓN		V2	12.00	3.00	6.00	9.00	12.00	12.00
	MV/FI	INFORME DE ACTIVIDADES / DIRECCIÓN DE INNOVACIÓN, EMPRENDIMIENTO E INFRAESTRUCTURA TECNOLÓGICA Y DIRECCIÓN DE PLANEACIÓN Y GESTIÓN DEL CONOCIMIENTO	SENTIDO	ASCENDENTE		VALOR	0.25	0.00	1.00	1.33	1.50	1.50
A2C3. PROMOCIÓN DE LA INFRAESTRUCTURA PARA I+D+I EN EL PIIT	INDICADOR	PROMEDIO DE ACTIVIDADES DE PROMOCIÓN DE INFRAESTRUCTURA POR MES	FRECUENCIA	TRIMESTRAL	EL INDICADOR MIDE EL PROMEDIO MENSUAL DE ACTIVIDADES DE PROMOCIÓN DE LA INFRAESTRUCTURA EXISTENTE EN EL PIIT DISPONIBLES DURANTE EL AÑO	V1	48.00	9.00	18.00	27.00	36.00	36.00
	FORMULA	(ACTIVIDADES DE PROMOCIÓN DE INFRAESTRUCTURA / NÚMERO DE MESES)	UNIDAD DE MEDIDA	ACTIVIDADES DE PROMOCIÓN		V2	12.00	3.00	6.00	9.00	12.00	12.00
	MV/FI	INFORME DE ACTIVIDADES / DIRECCIÓN DE INNOVACIÓN, EMPRENDIMIENTO E INFRAESTRUCTURA TECNOLÓGICA Y DIRECCIÓN DE PLANEACIÓN Y GESTIÓN DEL CONOCIMIENTO	SENTIDO	ASCENDENTE		VALOR	4.00	3.00	3.00	3.00	3.00	3.00
A3C3. REALIZACIÓN DE LA INFRAESTRUCTURA COMÚN EXISTENTE EN EL PIIT	INDICADOR	TASA DE VARIACIÓN DEL RECURSO FINANCIERO DEDICADO A MANTENIMIENTO Y NUEVA INFRAESTRUCTURA URBANA	FRECUENCIA	TRIMESTRAL	TASA DE VARIACIÓN DEL RECURSO FINANCIERO DEDICADO A MANTENIMIENTO Y NUEVA INFRAESTRUCTURA URBANA	V1	0.00	0.00	200,000.00	1,500,000.00	1,500,000.00	1,500,000.00
	FORMULA	((RECURSO FINANCIERO DEDICADO A MANTENIMIENTO Y NUEVA INFRAESTRUCTURA URBANA EN EL AÑO T - RECURSO FINANCIERO DEDICADO A MANTENIMIENTO Y NUEVA INFRAESTRUCTURA URBANA EN EL AÑO T-1) / RECURSO FINANCIERO DEDICADO A MANTENIMIENTO Y NUEVA INFRAESTRUCTURA URBANA EN EL AÑO T-1) * 100	UNIDAD DE MEDIDA	PORCENTAJE		V2	0.00	12,296.00	181,611.24	281,611.24	381,611.24	381,611.24
	MV/FI	INFORME DE ACTIVIDADES / DIRECCIÓN DE ADMINISTRACIÓN Y FINANZAS Y DIRECCIÓN DE INNOVACIÓN, EMPRENDIMIENTO E INFRAESTRUCTURA TECNOLÓGICA INFORME DE ACTIVIDADES / SECRETARÍA DE MOVILIDAD Y PLANEACIÓN URBANA	SENTIDO	ASCENDENTE		VALOR	0.00	-100.00	10.13	432.65	293.07	293.07
A4C3. INSTALACIÓN DE CENTROS DE INVESTIGACIÓN EN EL PIIT	INDICADOR	TASA DE VARIACIÓN DE CENTROS DE INVESTIGACIÓN INSTALADOS EN EL PIIT	FRECUENCIA	TRIMESTRAL	EL INDICADOR MIDE EL CAMBIO DEL NÚMERO DE CENTROS INSTALADOS EN EL PIIT DURANTE EL AÑO EN CURSO CON RESPECTO AL ANTERIOR	V1	38.00	0.00	0.00	0.00	40.00	40.00
	FORMULA	((CENTROS DE INVESTIGACIÓN INSTALADOS EN EL PIIT EN EL AÑO T - CENTROS DE INVESTIGACIÓN INSTALADOS EN EL PIIT EN EL AÑO T-1) / CENTROS DE INVESTIGACIÓN INSTALADOS EN EL PIIT EN EL AÑO T-1) * 100	UNIDAD DE MEDIDA	PORCENTAJE		V2	36.00	0.00	0.00	0.00	38.00	38.00
	MV/FI	BASE DE DATOS / DIRECCIÓN DE INNOVACIÓN, EMPRENDIMIENTO E INFRAESTRUCTURA TECNOLÓGICA	SENTIDO	ASCENDENTE		VALOR	5.56	0.00	0.00	0.00	5.26	5.26

ENTE PÚBLICO					UNIDAD ADMINISTRATIVA RESPONSABLE							
321 TRANSFERENCIAS A ENTIDADES PARAESTATALES					0042001 INSTITUTO DE INNOVACIÓN Y TRANSFERENCIA DE TECNOLOGÍA							
OBJETIVOS MIR	INDICADORES DE DESEMPEÑO				DESCRIPCIÓN INDICADOR	CONCEPTOS	METAS POR FRECUENCIA (TRIMESTRAL / SEMESTRAL / ANUAL)					
	ATRIBUTOS			LÍNEA BASE 2021			PERIODOS					
							I TRI	II TRI / I SEM	III TRI	IV TRI / II SEM	ANUAL	
COMPONENTES												
C1. ASESORÍAS EN DESARROLLO DE NEGOCIOS Y PROPIEDAD INDUSTRIAL A EMPRENDEDORES Y/O EMPRESAS DE BASE TECNOLÓGICA OTORGADAS	INDICADOR	TASA DE VARIACIÓN DEL NÚMERO DE EMPRENDEDORES DE BASE TECNOLÓGICA ASESORADOS EN DESARROLLO DE NEGOCIOS Y PROPIEDAD INDUSTRIAL	FRECUENCIA	SEMESTRAL	EL INDICADOR MIDE EL CAMBIO EN EL NÚMERO DE EMPRENDEDORES DE BASE TECNOLÓGICA ASESORADOS EN DESARROLLO DE NEGOCIOS, Y PROPIEDAD INDUSTRIAL DURANTE EL AÑO EN CURSO CON RESPECTO AL AÑO ANTERIOR	V1	0.00		0.00		30.00	30.00
	FORMULA	((NÚMERO DE EMPRENDEDORES Y/O EMPRESAS DE BASE TECNOLÓGICA ASESORADOS EN DESARROLLO DE NEGOCIOS Y PROPIEDAD INDUSTRIAL EN EL AÑO T - NÚMERO DE EMPRENDEDORES Y/O EMPRESAS DE BASE TECNOLÓGICA ASESORADOS EN DESARROLLO DE NEGOCIOS Y PROPIEDAD INDUSTRIAL EN EL AÑO T-1) / NÚMERO DE EMPRENDEDORES Y/O EMPRESAS DE BASE TECNOLÓGICA ASESORADOS EN DESARROLLO DE NEGOCIOS Y PROPIEDAD INDUSTRIAL EN EL AÑO T-1) * 100	UNIDAD DE MEDIDA	PORCENTAJE		V2	0.00		0.00		7.00	7.00
	MV/FI	BASE DE DATOS / DIRECCIÓN DE INNOVACIÓN, EMPRENDIMIENTO E INFRAESTRUCTURA TECNOLÓGICA: COORDINACIÓN DE EMPRENDIMIENTO Y COORDINACIÓN DE INCUBADORAS	SENTIDO	ASCENDENTE		VALOR	0.00		0.00		328.57	328.57
C2. APOYOS ECONÓMICOS Y/O EN ESPECIE PARA EMPRENDEDORES DE BASE TECNOLÓGICA OTORGADOS	INDICADOR	TASA DE VARIACIÓN DE RECURSO UTILIZADO PARA APOYAR A EMPRENDEDORES DE BASE TECNOLÓGICA	FRECUENCIA	SEMESTRAL	INDICADOR MIDE EL RECURSO QUE FUE OTORGADO PARA APOYAR A EMPRENDEDORES DE BASE TECNOLÓGICA POR PARTE DEL I2T2 DEL AÑO EN CURSO CON RESPECTO AL AÑO ANTERIOR	V1	0.00		0.00		4,000,000.00	4,000,000.00
	FORMULA	((RECURSO UTILIZADO PARA APOYAR A EMPRENDEDORES DE BASE TECNOLÓGICA EN EL AÑO T - RECURSO UTILIZADO PARA APOYAR A EMPRENDEDORES DE BASE TECNOLÓGICA EN EL AÑO T-1) / RECURSO UTILIZADO PARA APOYAR A EMPRENDEDORES DE BASE TECNOLÓGICA EN EL AÑO T-1) * 100	UNIDAD DE MEDIDA	PORCENTAJE		V2	0.00		0.00		1,000,000.00	1,000,000.00
	MV/FI	BASE DE DATOS / DIRECCIÓN DE INNOVACIÓN, EMPRENDIMIENTO E INFRAESTRUCTURA TECNOLÓGICA: COORDINACIÓN DE EMPRENDIMIENTO Y COORDINACIÓN DE INCUBADORAS	SENTIDO	ASCENDENTE		VALOR	0.00		0.00		300.00	300.00
C3. ESPACIOS PARA INCUBACIÓN DE BASE TECNOLÓGICA ASIGNADOS	INDICADOR	PORCENTAJE DE OCUPACIÓN DE LOS ESPACIOS PARA INCUBACIÓN DE BASE TECNOLÓGICA	FRECUENCIA	SEMESTRAL	EL INDICADOR MIDE EL PORCENTAJE DE ESPACIOS OCUPADOS DURANTE EL AÑO RESPECTO A LOS ESPACIOS DISPONIBLES PARA INCUBACIÓN DE BASE TECNOLÓGICA DISPONIBLES	V1	5.00		3.00		7.00	7.00
	FORMULA	(ESPACIOS PARA INCUBACIÓN DE BASE TECNOLÓGICA OCUPADOS / ESPACIOS DISPONIBLES PARA INCUBACIÓN DE BASE TECNOLÓGICA) * 100	UNIDAD DE MEDIDA	PORCENTAJE		V2	14.00		14.00		14.00	14.00
	MV/FI	BASE DE DATOS / DIRECCIÓN DE INNOVACIÓN, EMPRENDIMIENTO E INFRAESTRUCTURA TECNOLÓGICA: COORDINACIÓN DE INCUBADORAS	SENTIDO	NORMAL		VALOR	35.71		21.43		50.00	50.00
C4. SERVICIOS DE APOYO PARA EMPRENDEDORES, Y/O EMPRESAS DE BASE TECNOLÓGICA OTORGADOS	INDICADOR	TASA DE VARIACIÓN DE SERVICIOS PARA EMPRENDEDORES, Y/O EMPRESAS DE BASE TECNOLÓGICA	FRECUENCIA	SEMESTRAL	EL INDICADOR MIDE EL CAMBIO EN LA CANTIDAD DE LOS SERVICIOS PARA EMPRENDEDORES Y/O EMPRESAS DE BASE TECNOLÓGICA OTORGADOS DEL AÑO EN CURSO RESPECTO AL AÑO ANTERIOR	V1	160.00		100.00		300.00	300.00
	FORMULA	((SERVICIOS OTORGADOS PARA EMPRENDEDORES Y/O EMPRESAS DE BASE TECNOLÓGICA EN EL AÑO T - SERVICIOS OTORGADOS PARA EMPRENDEDORES Y/O EMPRESAS DE BASE TECNOLÓGICA EN EL AÑO T-1) / SERVICIOS OTORGADOS PARA EMPRENDEDORES Y/O EMPRESAS DE BASE TECNOLÓGICA EN EL AÑO T-1) * 100	UNIDAD DE MEDIDA	PORCENTAJE		V2	56.00		96.00		250.00	250.00
	MV/FI	BASE DE DATOS / DIRECCIÓN DE INNOVACIÓN, EMPRENDIMIENTO E INFRAESTRUCTURA TECNOLÓGICA: COORDINACIÓN DE INCUBADORAS	SENTIDO	ASCENDENTE		VALOR	185.71		4.17		20.00	20.00

ENTE PÚBLICO					UNIDAD ADMINISTRATIVA RESPONSABLE							
321 TRANSFERENCIAS A ENTIDADES PARAESTATALES					0042001 INSTITUTO DE INNOVACIÓN Y TRANSFERENCIA DE TECNOLOGÍA							
OBJETIVOS MIR	INDICADORES DE DESEMPEÑO				DESCRIPCIÓN INDICADOR	CONCEPTOS	METAS POR FRECUENCIA (TRIMESTRAL / SEMESTRAL / ANUAL)					
	ATRIBUTOS		FRECUENCIA	SEMESTRAL			LÍNEA BASE 2021	PERIODOS				
								I TRI	II TRI / I SEM	III TRI	IV TRI / II SEM	ANUAL
COMPONENTES												
C5. EVENTOS PARA EL FOMENTO AL EMPRENDIMIENTO DE BASE TECNOLÓGICA REALIZADOS	INDICADOR	TASA DE VARIACIÓN DE POBLACIÓN ATENDIDA EN EVENTOS DE FOMENTO AL EMPRENDIMIENTO DE BASE TECNOLÓGICA	FRECUENCIA	SEMESTRAL	EL INDICADOR MIDE LA VARIACIÓN EN LA CANTIDAD DE POBLACIÓN ATENDIDA EN EVENTOS DE FOMENTO AL EMPRENDIMIENTO DE BASE TECNOLÓGICA DEL AÑO EN CURSO RESPECTO AL AÑO ANTERIOR	V1	0.00		380.00		500.00	500.00
	FORMULA	((POBLACIÓN ATENDIDA EN EVENTOS DE FOMENTO AL EMPRENDIMIENTO DE BASE TECNOLÓGICA EN EL AÑO T - POBLACIÓN ATENDIDA EN EVENTOS DE FOMENTO AL EMPRENDIMIENTO DE BASE TECNOLÓGICA EN EL AÑO T-1) / POBLACIÓN ATENDIDA EN EVENTOS DE FOMENTO AL EMPRENDIMIENTO DE BASE TECNOLÓGICA EN EL AÑO T-1) * 100	UNIDAD DE MEDIDA	PORCENTAJE		V2	0.00		378.00		500.00	500.00
	MV/FI	BASE DE DATOS / DIRECCIÓN DE INNOVACIÓN, EMPRENDIMIENTO E INFRAESTRUCTURA TECNOLÓGICA: COORDINACIÓN DE INCUBADORAS	SENTIDO	ASCENDENTE		VALOR	0.00		0.53		0.00	0.00

ENTE PÚBLICO					UNIDAD ADMINISTRATIVA RESPONSABLE							
321 TRANSFERENCIAS A ENTIDADES PARAESTATALES					0042001 INSTITUTO DE INNOVACIÓN Y TRANSFERENCIA DE TECNOLOGÍA							
OBJETIVOS MIR	INDICADORES DE DESEMPEÑO				CONCEPTOS	METAS POR FRECUENCIA (TRIMESTRAL / SEMESTRAL / ANUAL)						
	ATRIBUTOS		DESCRIPCIÓN INDICADOR	LÍNEA BASE 2021		PERIODOS						
						I TRI	II TRI / I SEM	III TRI	IV TRI / II SEM	ANUAL		
ACTIVIDADES												
C1. ASESORÍAS EN DESARROLLO DE NEGOCIOS Y PROPIEDAD INDUSTRIAL A EMPRENDEDORES Y/O EMPRESAS DE BASE TECNOLÓGICA OTORGADAS												
A1C1. PROMOCIÓN DE LAS ASESORÍAS EN DESARROLLO DE NEGOCIOS Y PROPIEDAD INDUSTRIAL	INDICADOR	PROMEDIO DE ACTIVIDADES PARA LA PROMOCIÓN DE LAS ASESORÍAS EN DESARROLLO DE NEGOCIOS Y PROPIEDAD INDUSTRIAL REALIZADAS	FRECUENCIA	TRIMESTRAL	MIDE EL PROMEDIO MENSUAL DE LAS ACTIVIDADES PARA LA PROMOCIÓN DE LAS ASESORÍAS EN DESARROLLO DE NEGOCIOS Y PROPIEDAD INDUSTRIAL REALIZADAS DURANTE EL AÑO	V1	0.00	6.00	12.00	18.00	24.00	24.00
	FORMULA	ACTIVIDADES DE PROMOCIÓN DE LAS ASESORÍAS EN DESARROLLO DE NEGOCIOS Y PROPIEDAD INDUSTRIAL REALIZADAS / NÚMERO DE MESES	UNIDAD DE MEDIDA	ACTIVIDADES DE PROMOCIÓN		V2	0.00	3.00	6.00	9.00	12.00	12.00
	MV/FI	INFORME DE ACTIVIDADES / DIRECCIÓN DE INNOVACIÓN, EMPRENDIMIENTO E INFRAESTRUCTURA TECNOLÓGICA	SENTIDO	ASCENDENTE		VALOR	0.00	2.00	2.00	2.00	2.00	2.00
A2C1. ATENCIÓN A SOLICITUDES DE ASESORÍAS EN DESARROLLO DE NEGOCIOS Y PROPIEDAD INDUSTRIAL	INDICADOR	PORCENTAJE DE SOLICITUDES ATENDIDAS DE ASESORÍAS EN DESARROLLO DE NEGOCIOS Y PROPIEDAD INDUSTRIAL.	FRECUENCIA	TRIMESTRAL	DEL NÚMERO DE SOLICITUDES DE ASESORÍAS EN DESARROLLO DE NEGOCIOS Y PROPIEDAD INDUSTRIAL RECIBIDAS, EL INDICADOR MIDE EL PORCENTAJE DE ASESORÍAS EN DESARROLLO DE NEGOCIOS Y PROPIEDAD INDUSTRIAL ATENDIDAS	V1	0.00	0.00	10.00	20.00	30.00	30.00
	FORMULA	(NÚMERO DE ASESORÍAS EN DESARROLLO DE NEGOCIOS Y PROPIEDAD INDUSTRIAL ATENDIDAS / NÚMERO DE SOLICITUDES DE ASESORÍAS EN DESARROLLO DE NEGOCIOS Y PROPIEDAD INDUSTRIAL RECIBIDAS) * 100	UNIDAD DE MEDIDA	PORCENTAJE		V2	0.00	0.00	10.00	20.00	30.00	30.00
	MV/FI	INFORME DE ACTIVIDADES / DIRECCIÓN DE INNOVACIÓN, EMPRENDIMIENTO E INFRAESTRUCTURA TECNOLÓGICA	SENTIDO	ASCENDENTE		VALOR	0.00	0.00	100.00	100.00	100.00	100.00
A3C1. DESIGNACIÓN DE ASESORES EMPRENDEMIENTO DE PARA BASE TECNOLÓGICA	INDICADOR	PORCENTAJE DE ASESORES DESIGNADOS	FRECUENCIA	TRIMESTRAL	EL INDICADOR MIDE EL PORCENTAJE DE ASESORES DESIGNADOS CON RESPECTO A LOS ASESORES PROGRAMADOS	V1	0.00	0.00	1.00	2.00	3.00	3.00
	FORMULA	(ASESORES DESIGNADOS / ASIGNADOS PROGRAMADOS) * 100	UNIDAD DE MEDIDA	PORCENTAJE		V2	0.00	0.00	1.00	2.00	3.00	3.00
	MV/FI	INFORME DE ACTIVIDADES / DIRECCIÓN DE INNOVACIÓN, EMPRENDIMIENTO E INFRAESTRUCTURA TECNOLÓGICA	SENTIDO	ASCENDENTE		VALOR	0.00	0.00	100.00	100.00	100.00	100.00

ENTE PÚBLICO					UNIDAD ADMINISTRATIVA RESPONSABLE							
321 TRANSFERENCIAS A ENTIDADES PARAESTATALES					0042001 INSTITUTO DE INNOVACIÓN Y TRANSFERENCIA DE TECNOLOGÍA							
OBJETIVOS MIR	INDICADORES DE DESEMPEÑO				CONCEPTOS	METAS POR FRECUENCIA (TRIMESTRAL / SEMESTRAL / ANUAL)						
	ATRIBUTOS		DESCRIPCIÓN INDICADOR	LÍNEA BASE		PERIODOS						
				2021		I TRI	II TRI / I SEM	III TRI	IV TRI / II SEM	ANUAL		
ACTIVIDADES												
C2. APOYOS ECONÓMICOS Y/O EN ESPECIE PARA EMPRENDEDORES DE BASE TECNOLÓGICA OTORGADOS												
A1C2. PROMOCIÓN DE LOS APOYOS ECONÓMICOS Y/O EN ESPECIE DISPONIBLES PARA EMPRENDEDORES DE BASE TECNOLÓGICA	INDICADOR	PROMEDIO DE ACTIVIDADES PARA LA PROMOCIÓN DE APOYOS ECONÓMICOS PARA EMPRENDEDORES DE BASE TECNOLÓGICA REALIZADAS	FRECUENCIA	TRIMESTRAL	INDICA EL PORCENTAJE MENSUAL DE ACTIVIDADES DE PROMOCIÓN DE APOYOS ECONÓMICOS PARA EMPRENDEDORES DE BASE TECNOLÓGICA REALIZADAS DURANTE EL AÑO	V1	6.00	6.00	12.00	18.00	24.00	24.00
	FORMULA	ACTIVIDADES DE PROMOCIÓN DE APOYOS ECONÓMICOS PARA EMPRENDEDORES DE BASE TECNOLÓGICA REALIZADAS / NÚMERO DE MESES	UNIDAD DE MEDIDA	ACTIVIDADES DE PROMOCIÓN		V2	12.00	3.00	6.00	9.00	12.00	12.00
	MV/FI	INFORME DE ACTIVIDADES / DIRECCIÓN DE INNOVACIÓN, EMPRENDIMIENTO E INFRAESTRUCTURA TECNOLÓGICA	SENTIDO	ASCENDENTE		VALOR	0.50	2.00	2.00	2.00	2.00	2.00
A2C2. REGISTRO DE SOLICITUDES DE PROYECTOS SUSCEPTIBLES DE APOYO PARA EMPRENDIMIENTO DE BASE TECNOLÓGICA EN LAS INCUBADORAS DEL PIIT	INDICADOR	PORCENTAJE DE SOLICITUDES DE APOYO PARA EMPRENDIMIENTOS DE BASE TECNOLÓGICA RECIBIDAS	FRECUENCIA	TRIMESTRAL	EL INDICADOR MIDE EL PORCENTAJE DE SOLICITUDES DE APOYO PARA EMPRENDIMIENTOS DE BASE TECNOLÓGICA RECIBIDAS CON RESPECTO AL NÚMERO DE EMPRENDEDORES A LOS QUE SE LES REALIZÓ PROMOCIÓN.	V1	0.00	0.00	25.00	50.00	50.00	50.00
	FORMULA	(SOLICITUDES DE EMPRENDIMIENTO DE BASE TECNOLÓGICA RECIBIDAS/ NÚMERO DE EMPRENDEDORES A LOS QUE SE LES REALIZÓ LA PROMOCIÓN) * 100	UNIDAD DE MEDIDA	PORCENTAJE		V2	0.00	0.00	100.00	200.00	200.00	200.00
	MV/FI	DIRECCIÓN DE INNOVACIÓN, EMPRENDIMIENTO E INFRAESTRUCTURA TECNOLÓGICA / DIRECCIÓN DE INNOVACIÓN, EMPRENDIMIENTO E INFRAESTRUCTURA TECNOLÓGICA	SENTIDO	ASCENDENTE		VALOR	0.00	0.00	25.00	25.00	25.00	25.00
A3C2. EVALUACIÓN DE SOLICITUDES DE PROYECTOS DE EMPRENDIMIENTO DE BASE TECNOLÓGICA EN LAS INCUBADORAS DEL PIIT	INDICADOR	PORCENTAJE DE SOLICITUDES DE APOYO PARA EMPRENDIMIENTOS DE BASE TECNOLÓGICA APROBADAS	FRECUENCIA	TRIMESTRAL	DE LAS SOLICITUDES DE APOYO PARA EMPRENDIMIENTOS DE BASE TECNOLÓGICA EVALUADAS, EL INDICADOR MIDE EL PORCENTAJE DE LAS SOLICITUDES DE APOYO PARA EMPRENDIMIENTOS DE BASE TECNOLÓGICA APROBADAS	V1	0.00	0.00	4.00	8.00	8.00	8.00
	FORMULA	(SOLICITUDES DE APOYO PARA EMPRENDIMIENTOS DE BASE TECNOLÓGICA APROBADAS / SOLICITUDES DE APOYO PARA EMPRENDIMIENTOS DE BASE TECNOLÓGICA EVALUADAS) * 100	UNIDAD DE MEDIDA	PORCENTAJE		V2	0.00	0.00	8.00	16.00	16.00	16.00
	MV/FI	INFORME DE ACTIVIDADES / DIRECCIÓN DE INNOVACIÓN, EMPRENDIMIENTO E INFRAESTRUCTURA TECNOLÓGICA Y DIRECCIÓN DE ADMINISTRACIÓN Y FINANZAS	SENTIDO	ASCENDENTE		VALOR	0.00	0.00	50.00	50.00	50.00	50.00
A4C2. SEGUIMIENTO DE PROYECTOS PARA EMPRENDIMIENTO DE BASE TECNOLÓGICA APOYADOS	INDICADOR	PORCENTAJE DE PROYECTOS ACTIVOS / EXITOSOS DE EMPRENDEDORES DE BASE TECNOLÓGICA APOYADOS CONTACTADOS PARA SEGUIMIENTO	FRECUENCIA	TRIMESTRAL	DEL TOTAL DE PROYECTOS DE BASE TECNOLÓGICA APOYADOS, EL INDICADOR MIDE CUÁNTOS DE ESTOS PROYECTOS SON ACITIVOS/EXITOSOS	V1	0.00	0.00	2.00	4.00	4.00	4.00
	FORMULA	(NÚMERO DE PROYECTOS ACTIVOS/EXITOSOS / NÚMERO DE PROYECTOS DE BASE TECNOLÓGICA APOYADOS) * 100	UNIDAD DE MEDIDA	PORCENTAJE		V2	0.00	0.00	4.00	8.00	8.00	8.00
	MV/FI	INFORME DE ACTIVIDADES / DIRECCIÓN DE INNOVACIÓN, EMPRENDIMIENTO E INFRAESTRUCTURA TECNOLÓGICA Y DIRECCIÓN DE ADMINISTRACIÓN Y FINANZAS	SENTIDO	ASCENDENTE		VALOR	0.00	0.00	50.00	50.00	50.00	50.00

ENTE PÚBLICO					UNIDAD ADMINISTRATIVA RESPONSABLE							
321 TRANSFERENCIAS A ENTIDADES PARAESTATALES					0042001 INSTITUTO DE INNOVACIÓN Y TRANSFERENCIA DE TECNOLOGÍA							
OBJETIVOS MIR	INDICADORES DE DESEMPEÑO				CONCEPTOS	METAS POR FRECUENCIA (TRIMESTRAL / SEMESTRAL / ANUAL)						
	ATRIBUTOS		DESCRIPCIÓN INDICADOR	LÍNEA BASE 2021		PERIODOS						
						I TRI	II TRI / I SEM	III TRI	IV TRI / II SEM	ANUAL		
ACTIVIDADES												
C3. ESPACIOS PARA INCUBACIÓN DE BASE TECNOLÓGICA ASIGNADOS												
A1C3. PROMOCIÓN DE ESPACIOS DISPONIBLES PARA INCUBACIÓN DE BASE TECNOLÓGICA	INDICADOR	PROMEDIO DE ACTIVIDADES DE PROMOCIÓN DE ESPACIOS PARA INCUBACIÓN DE BASE TECNOLÓGICA POR MES	FRECUENCIA	TRIMESTRAL	MIDE EL PROMEDIO DE ACTIVIDADES DE PROMOCIÓN DE ESPACIOS PARA INCUBACIÓN DE BASE TECNOLÓGICA DE ACUERDO AL NUMERO DE MESES DEL AÑO.	V1	12.00	12.00	24.00	36.00	48.00	48.00
	FORMULA	ACTIVIDADES DE PROMOCIÓN DE ESPACIOS PARA INCUBACIÓN DE BASE TECNOLÓGICA / NÚMERO DE MESES	UNIDAD DE MEDIDA	ACTIVIDADES DE PROMOCIÓN		V2	12.00	3.00	6.00	9.00	12.00	12.00
	MV/FI	INFORME DE ACTIVIDADES / DIRECCIÓN DE INNOVACIÓN, EMPRENDIMIENTO E INFRAESTRUCTURA TECNOLÓGICA	SENTIDO	ASCENDENTE		VALOR	1.00	4.00	4.00	4.00	4.00	4.00
A2C3. EVALUACIÓN DE SOLICITUDES PARA DESIGNACIÓN DE ESPACIOS DISPONIBLES DE INCUBACIÓN DE BASE TECNOLÓGICA	INDICADOR	PORCENTAJE DE SOLICITUDES EVALUADAS APROBADAS PARA ESPACIOS DISPONIBLES	FRECUENCIA	TRIMESTRAL	MIDE LAS SOLICITUDES EVALUADAS Y APROBADAS PARA ESPACIOS DISPONIBLES EN LAS INCUBADORAS DE NANO Y BIOTECNOLOGIA.	V1	5.00	0.00	3.00	7.00	7.00	7.00
	FORMULA	(SOLICITUDES EVALUADAS APROBADAS / ESPACIOS DISPONIBLES)*100	UNIDAD DE MEDIDA	PORCENTAJE		V2	14.00	14.00	7.00	7.00	7.00	14.00
	MV/FI	INFORME DE ACTIVIDADES / DIRECCIÓN DE INNOVACIÓN, EMPRENDIMIENTO E INFRAESTRUCTURA TECNOLÓGICA	SENTIDO	ASCENDENTE		VALOR	35.71	0.00	21.43	50.00	50.00	50.00
A3C3. REALIZACIÓN DE MANTENIMIENTO DE LOS ESPACIOS Y EQUIPAMIENTO PARA INCUBACIÓN DE BASE TECNOLÓGICA	INDICADOR	TASA DE VARIACIÓN DEL RECURSO FINANCIERO UTILIZADO PARA MANTENIMIENTO DE LOS ESPACIOS Y DEL EQUIPAMIENTO PARA INCUBACIÓN DE BASE TECNOLÓGICA	FRECUENCIA	TRIMESTRAL	EL INDICADOR MIDE EL CAMBIO DEL RECURSO FINANCIERO UTILIZADO PARA MANTENIMIENTO DE LOS ESPACIOS Y DEL EQUIPAMIENTO PARA INCUBACIÓN DE BASE TECNOLÓGICA DEL AÑO EN CURSO CON RESPECTO AL AÑO ANTERIOR	V1	596,722.06	0.00	200,000.00	1,500,000.00	1,500,000.00	1,500,000.00
	FORMULA	((RECURSO FINANCIERO UTILIZADO PARA MANTENIMIENTO DE LOS ESPACIOS Y DEL EQUIPAMIENTO PARA INCUBACIÓN DE BASE TECNOLÓGICA EN EL AÑO T - RECURSO FINANCIERO UTILIZADO PARA MANTENIMIENTO DE LOS ESPACIOS Y DEL EQUIPAMIENTO PARA INCUBACIÓN DE BASE TECNOLÓGICA EN EL AÑO T-1) / RECURSO FINANCIERO UTILIZADO PARA MANTENIMIENTO DE LOS ESPACIOS Y DEL EQUIPAMIENTO PARA INCUBACIÓN DE BASE TECNOLÓGICA EN EL AÑO T-1) * 100	UNIDAD DE MEDIDA	PORCENTAJE		V2	684,686.09	12,296.00	181,611.24	281,611.24	381,611.24	381,611.24
	MV/FI	INFORME DE ACTIVIDADES / DIRECCIÓN DE ADMINISTRACIÓN Y FINANZAS	SENTIDO	ASCENDENTE		VALOR	-12.85	-100.00	10.13	432.65	293.07	293.07

ENTE PÚBLICO					UNIDAD ADMINISTRATIVA RESPONSABLE							
321 TRANSFERENCIAS A ENTIDADES PARAESTATALES					0042001 INSTITUTO DE INNOVACIÓN Y TRANSFERENCIA DE TECNOLOGÍA							
OBJETIVOS MIR	INDICADORES DE DESEMPEÑO				CONCEPTOS	METAS POR FRECUENCIA (TRIMESTRAL / SEMESTRAL / ANUAL)						
	ATRIBUTOS		DESCRIPCIÓN INDICADOR	LÍNEA BASE 2021		PERIODOS						
						I TRI	II TRI / I SEM	III TRI	IV TRI / II SEM	ANUAL		
ACTIVIDADES												
C4. SERVICIOS DE APOYO PARA EMPRENDEDORES, Y/O EMPRESAS DE BASE TECNOLÓGICA OTORGADOS												
A1C4. PROMOCIÓN DE SERVICIOS DISPONIBLES PARA EMPRENDEDORES Y/O EMPRESAS DE BASE TECNOLÓGICA	INDICADOR	PROMEDIO DE ACTIVIDADES DE PROMOCIÓN DE SERVICIOS DISPONIBLES PARA EMPRENDEDORES, Y/O EMPRESAS DE BASE TECNOLÓGICA POR MES	FRECUENCIA	TRIMESTRAL	DE LAS ACTIVIDADES DE PROMOCIÓN DE SERVICIOS DISPONIBLES PARA EMPRENDEDORES, Y/O EMPRESAS DE BASE TECNOLÓGICA, EL INDICADOR MIDE EL PROMEDIO MENSUAL DURANTE EL AÑO	V1	12.00	12.00	24.00	36.00	48.00	48.00
	FORMULA	(ACTIVIDADES DE PROMOCIÓN DE SERVICIOS DISPONIBLES PARA EMPRENDEDORES, Y/O EMPRESAS DE BASE TECNOLÓGICA / NÚMERO DE MESES)	UNIDAD DE MEDIDA	ACTIVIDADES DE PROMOCIÓN		V2	12.00	3.00	6.00	9.00	12.00	12.00
	MV/FI	INFORME DE ACTIVIDADES / DIRECCIÓN DE INNOVACIÓN, EMPRENDIMIENTO E INFRAESTRUCTURA TECNOLÓGICA	SENTIDO	ASCENDENTE		VALOR	1.00	4.00	4.00	4.00	4.00	4.00
A2C4. ATENCIÓN DE LAS SOLICITUDES DE SERVICIOS PARA EMPRENDEDORES Y/O EMPRESAS DE BASE TECNOLÓGICA	INDICADOR	PORCENTAJE DE SOLICITUDES DE SERVICIOS PARA EMPRENDEDORES Y/O EMPRESAS DE BASE TECNOLÓGICA ATENDIDAS	FRECUENCIA	TRIMESTRAL	MIDE EL PORCENTAJE DE SERVICIOS OTORGADOS PARA EMPRENDEDORES Y/O EMPRESAS DE BASE TECNOLÓGICA DURANTE EL PERIODO POR LAS INCUBADORAS DE NANO Y DE BIO DEL I2T2; CON RESPECTO AL NÚMERO DE COTIZACIONES DE SERVICIOS SOLICITADOS POR EMPRENDEDORES O EMPRESAS	V1	160.00	75.00	150.00	225.00	300.00	300.00
	FORMULA	(NÚMERO DE SERVICIOS OTORGADOS PARA EMPRENDEDORES Y/O EMPRESAS DE BASE TECNOLÓGICA / NÚMERO DE SOLICITUDES SERVICIOS PARA EMPRENDEDORES, Y/O EMPRESAS DE BASE TECNOLÓGICA) * 100	UNIDAD DE MEDIDA	PORCENTAJE		V2	80.00	75.00	150.00	225.00	300.00	300.00
	MV/FI	INFORME DE ACTIVIDADES / DIRECCIÓN DE INNOVACIÓN, EMPRENDIMIENTO E INFRAESTRUCTURA TECNOLÓGICA	SENTIDO	ASCENDENTE		VALOR	200.00	100.00	100.00	100.00	100.00	100.00

ENTE PÚBLICO					UNIDAD ADMINISTRATIVA RESPONSABLE							
321 TRANSFERENCIAS A ENTIDADES PARAESTATALES					0042001 INSTITUTO DE INNOVACIÓN Y TRANSFERENCIA DE TECNOLOGÍA							
OBJETIVOS MIR	INDICADORES DE DESEMPEÑO				DESCRIPCIÓN INDICADOR	CONCEPTOS	METAS POR FRECUENCIA (TRIMESTRAL / SEMESTRAL / ANUAL)					
	ATRIBUTOS		LÍNEA BASE	PERIODOS								
				2021			I TRI	II TRI / I SEM	III TRI	IV TRI / II SEM	ANUAL	
ACTIVIDADES												
C5. EVENTOS PARA EL FOMENTO AL EMPRENDIMIENTO DE BASE TECNOLÓGICA REALIZADOS												
A1C5. PROGRAMACIÓN DE EVENTOS DE FOMENTO AL EMPRENDIMIENTO DE BASE TECNOLÓGICA A REALIZAR	INDICADOR	PORCENTAJE DE EVENTOS DE FOMENTO AL EMPRENDIMIENTO DE BASE TECNOLÓGICA REALIZADOS	FRECUENCIA	TRIMESTRAL	DE LOS EVENTOS DE FOMENTO AL EMPRENDIMIENTO DE BASE TECNOLÓGICA QUE SE PLANEÓ REALIZAR DURANTE EL AÑO, EL INDICADOR MIDE CUÁNTOS REALMENTE SE REALIZARON	V1	0.00	1.00	2.00	3.00	4.00	4.00
	FORMULA	(EVENTOS DE FOMENTO AL EMPRENDIMIENTO DE BASE TECNOLÓGICA REALIZADOS / EVENTOS DE FOMENTO AL EMPRENDIMIENTO DE BASE TECNOLÓGICA PROGRAMADOS) * 100	UNIDAD DE MEDIDA	PORCENTAJE		V2	0.00	1.00	2.00	3.00	4.00	4.00
	MV/FI	INFORME DE ACTIVIDADES / DIRECCIÓN DE PLANEACIÓN Y GESTIÓN DE CONOCIMIENTO Y DIRECCIÓN DE INNOVACIÓN, EMPRENDIMIENTO E INFRAESTRUCTURA TECNOLÓGICA	SENTIDO	ASCENDENTE		VALOR	0.00	100.00	100.00	100.00	100.00	100.00
A2C5. VINCULACIÓN CON ALIADOS ESTRATÉGICOS PARA REALIZACIÓN DE EVENTOS DE FOMENTO AL EMPRENDIMIENTO DE BASE TECNOLÓGICA	INDICADOR	PORCENTAJE DE EVENTOS DE FOMENTO AL EMPRENDIMIENTO DE BASE TECNOLÓGICA REALIZADOS EN VINCULACIÓN CON OTRAS INSTITUCIONES	FRECUENCIA	TRIMESTRAL	MIDE EL NUMERO DE EVENTOS DE FOMENTO AL EMPRENDIMIENTO DE BASE TECNOLÓGICA REALIZADOS VINCULADOS CON OTRAS INSTITUCIONES CON RESPECTO AL TOTAL DE EVENTOS DE EMPRENDIMEINTOS RALIZADOS POR EL I2T2	V1	0.00	0.00	1.00	2.00	2.00	2.00
	FORMULA	(EVENTOS DE FOMENTO AL EMPRENDIMIENTO DE BASE TECNOLÓGICA REALIZADOS EN VINCULACIÓN CON OTRAS INSTITUCIONES/ TOTAL DE EVENTOS DE FOMENTO AL EMPRENDIMIENTO DE BASE TECNOLÓGICA REALIZADOS) * 100	UNIDAD DE MEDIDA	PORCENTAJE		V2	0.00	1.00	2.00	3.00	4.00	4.00
	MV/FI	INFORME DE ACTIVIDADES / DIRECCIÓN DE PLANEACIÓN Y GESTIÓN DE CONOCIMIENTO Y DIRECCIÓN DE INNOVACIÓN, EMPRENDIMIENTO E INFRAESTRUCTURA TECNOLÓGICA	SENTIDO	ASCENDENTE		VALOR	0.00	0.00	50.00	66.67	50.00	50.00
A3C5. PROMOCIÓN DE EVENTOS DE FOMENTO AL EMPRENDIMIENTO DE BASE TECNOLÓGICA A REALIZAR	INDICADOR	PROMEDIO DE ACTIVIDADES DE PROMOCIÓN DE EVENTOS DE FOMENTO AL EMPRENDIMIENTO DE BASE TECNOLÓGICA POR MES	FRECUENCIA	TRIMESTRAL	MIDE EL PROMEDIO DE ACTIVIDADES DE PROMOCIÓN DE EVENTOS DE FOMENTO AL EMPRENDIMIENTO DE BASE TECNOLÓGICA REALIZADAS DURANTE EL AÑO	V1	0.00	3.00	6.00	9.00	12.00	12.00
	FORMULA	ACTIVIDADES DE PROMOCIÓN DE EVENTOS DE FOMENTO AL EMPRENDIMIENTO DE BASE TECNOLÓGICA REALIZADAS / NÚMERO DE MESES	UNIDAD DE MEDIDA	ACTIVIDADES DE PROMOCIÓN		V2	0.00	3.00	6.00	9.00	12.00	12.00
	MV/FI	DIRECCIÓN DE PLANEACIÓN GESTIÓN DE CONOCIMIENTO Y DIRECCIÓN DE INNOVACIÓN, EMPRENDIMIENTO E INFRAESTRUCTURA TECNOLÓGICA / DIRECCIÓN DE PLANEACIÓN GESTIÓN DE CONOCIMIENTO Y DIRECCIÓN DE INNOVACIÓN, EMPRENDIMIENTO E INFRAESTRUCTURA TECNOLÓGICA	SENTIDO	ASCENDENTE		VALOR	0.00	1.00	1.00	1.00	1.00	1.00

ENTE PÚBLICO					UNIDAD ADMINISTRATIVA RESPONSABLE						
321 TRANSFERENCIAS A ENTIDADES PARAESTATALES					0047001 FIDEICOMISO FONDO EDITORIAL DE NUEVO LEÓN						
TIPO DE BENEFICIARIO		DESCRIPCIÓN AMPLIA DEL BENEFICIARIO				ATRIBUTOS DEL PROGRAMA					
						SUJETO A ROP ¹ / O LOP ²	ATRIBUTO ANTICORRUPCIÓN	SUJETO A INDICADOR DE GÉNERO			
17 EMPRESAS		17.1 UNIDAD PRODUCTIVA (PERSONA FÍSICA Y MORAL) QUE SOLICITA LOS SERVICIOS DEL FONDO EDITORIAL				NO	NO		NO		
INICIO DEL PROGRAMA	ESTATUS DEL PROGRAMA	OBJETIVO DEL PED AL QUE CONTRIBUYE EL PROGRAMA				IDENTIFICACIÓN CON LA AGENDA PARA EL DESARROLLO SOSTENIBLE					
2017	REGISTRADO	[08] 1.8 IMPULSAR EL ACCESO A LA CULTURA Y EL DESARROLLO DE LAS CAPACIDADES CREATIVAS DE LAS Y LOS NEOLEONESES.				ODS 1 ³	11. LOGRAR QUE LAS CIUDADES SEAN MÁS INCLUSIVAS, SEGURAS, RESILIENTES Y SOSTENIBLES				
						ODS 2	12. GARANTIZAR MODALIDADES DE CONSUMO Y PRODUCCIÓN SOSTENIBLES				
OBJETIVOS MIR		INDICADORES DE DESEMPEÑO				CONCEPTOS	METAS POR FRECUENCIA (TRIMESTRAL / SEMESTRAL / ANUAL)				
		ATRIBUTOS		DESCRIPCIÓN INDICADOR			LÍNEA BASE	PERIODOS			
						2021	I TRI	II TRI / I SEM	III TRI	IV TRI / II SEM	ANUAL
FIN											
CONTRIBUIR A INCREMENTAR LA EDICIÓN DE TÍTULOS MEDIANTE LOS SERVICIOS DE PRODUCCIÓN, DIVULGACIÓN Y COMERCIALIZACIÓN QUE PRESTA EL FONDO EDITORIAL DE NUEVO LEÓN	INDICADOR	TASA DE VARIACIÓN DE TÍTULOS EDITADOS		FRECUENCIA	ANUAL	LIBROS ELABORADOS RESPECTO AL EJERCICIO ANTERIOR	V1	38.00			48.00
	FORMULA	((TÍTULOS EDITADOS EN EL AÑO T - TÍTULOS EDITADOS EN EL AÑO T-1) / TÍTULOS EDITADOS EN EL AÑO T-1) * 100		UNIDAD DE MEDIDA	PORCENTAJE		V2	37.00			40.00
	MV/FI ⁴	MUESTRARIO HISTÓRICO / OFICINA DE DIRECCIÓN GENERAL DEL FONDO EDITORIAL		SENTIDO	ASCENDENTE		VALOR	2.70			20.00
PROPÓSITO											
LAS PERSONAS FÍSICAS Y MORALES OBTIENEN SERVICIOS PARA EDICIÓN DE TÍTULOS	INDICADOR	TASA DE VARIACIÓN DE PRODUCCIÓN Y SERVICIOS EDITORIALES		FRECUENCIA	ANUAL	PERSONAS FÍSICAS Y MORALES QUE CONTRATAN LOS SERVICIOS DEL FONDO EDITORIAL	V1	0.00			35.00
	FORMULA	((PRODUCCIÓN Y SERVICIOS EDITORIALES EN EL AÑO T - PRODUCCIÓN Y SERVICIOS EDITORIALES EN EL AÑO T-1) / PRODUCCIÓN Y SERVICIOS EDITORIALES EN EL AÑO T-1) * 100		UNIDAD DE MEDIDA	PORCENTAJE		V2	0.00			35.00
	MV/FI	SISTEMA DE INVENTARIOS ADMINPAQ / COORDINACIÓN ADMINISTRATIVA		SENTIDO	ASCENDENTE		VALOR	0.00			0.00

1/ REGLAS DE OPERACIÓN 2/ LINEAMIENTOS OPERATIVOS 3/ OBJETIVO DE DESARROLLO SOSTENIBLE 4/ MEDIO DE VERIFICACIÓN / FUENTE DE INFORMACIÓN

ENTE PÚBLICO					UNIDAD ADMINISTRATIVA RESPONSABLE								
321 TRANSFERENCIAS A ENTIDADES PARAESTATALES					0047001 FIDEICOMISO FONDO EDITORIAL DE NUEVO LEÓN								
OBJETIVOS MIR	INDICADORES DE DESEMPEÑO				DESCRIPCIÓN INDICADOR	CONCEPTOS	METAS POR FRECUENCIA (TRIMESTRAL / SEMESTRAL / ANUAL)						
	ATRIBUTOS						LÍNEA BASE 2021	PERIODOS					
								I TRI	II TRI / I SEM	III TRI	IV TRI / II SEM	ANUAL	
COMPONENTES													
C1. TÍTULOS EDITORIALES PRODUCIDOS ENTREGADOS	INDICADOR	PORCENTAJE DE TÍTULOS EDITORIALES PRODUCIDOS ENTREGADOS		FRECUENCIA	SEMESTRAL	TOTAL DE LIBROS REALIZADOS	V1	81,048.00		45,000.00		90,000.00	90,000.00
	FORMULA	(TÍTULOS EDITORIALES PRODUCIDOS ENTREGADOS / TÍTULOS EDITORIALES PRODUCIDOS) * 100		UNIDAD DE MEDIDA	PORCENTAJE		V2	88,000.00		45,000.00		90,000.00	90,000.00
	MV/FI	SISTEMA DE INVENTARIOS ADMINPAQ / COORDINACIÓN ADMINISTRATIVA		SENTIDO	ASCENDENTE		VALOR	92.10		100.00		100.00	100.00
C2. EVENTOS DE PRESENTACIÓN DE TÍTULOS EDITORIALES REALIZADOS	INDICADOR	PORCENTAJE DE EVENTOS DE PRESENTACIÓN DE TÍTULOS EDITORIALES		FRECUENCIA	TRIMESTRAL	PRESENTACIONES DE LIBROS EN FERIAS Y EVENTOS CULTURALES	V1	34.00	10.00	21.00	31.00	42.00	42.00
	FORMULA	(EVENTOS DE PRESENTACIÓN DE TÍTULOS EDITORIALES REALIZADOS / EVENTOS DE PRESENTACIÓN DE TÍTULOS EDITORIALES PROGRAMADOS) * 100		UNIDAD DE MEDIDA	PORCENTAJE		V2	34.00	10.00	21.00	31.00	42.00	42.00
	MV/FI	LISTADO DE PRESENTACIONES / DIRECCIÓN EDITORIAL		SENTIDO	ASCENDENTE		VALOR	100.00	100.00	100.00	100.00	100.00	100.00
C3. EJEMPLARES DE TÍTULOS COMERCIALIZADOS	INDICADOR	PORCENTAJE DE EJEMPLARES DE TÍTULOS COMERCIALIZADOS		FRECUENCIA	SEMESTRAL	VENTA DE LIBROS AL PÚBLICO, EN CONSIGNACIÓN Y POR COEDICIÓN	V1	2,432.50		1,650.00		3,300.00	3,300.00
	FORMULA	(EJEMPLARES DE TÍTULOS COMERCIALIZADOS / COMERCIALIZACIÓN DE EJEMPLARES DE TÍTULOS PROGRAMADA) * 100		UNIDAD DE MEDIDA	PORCENTAJE		V2	17,500.00		1,650.00		3,300.00	3,300.00
	MV/FI	SISTEMA DE INVENTARIOS ADMINPAQ / COORDINACIÓN ADMINISTRATIVA		SENTIDO	ASCENDENTE		VALOR	13.90		100.00		100.00	100.00
C4. EJEMPLARES DE TÍTULOS DISTRIBUIDOS	INDICADOR	PORCENTAJE DE EJEMPLARES DE TÍTULOS DISTRIBUIDOS		FRECUENCIA	SEMESTRAL	DISTRIBUCIÓN POR PROMOCIÓN Y DIVULGACIÓN DE TÍTULOS	V1	1,441.40		250.00		500.00	500.00
	FORMULA	(EJEMPLARES DE TÍTULOS DISTRIBUIDOS / EJEMPLARES DE TÍTULOS PROGRAMADOS) * 100		UNIDAD DE MEDIDA	PORCENTAJE		V2	500.00		250.00		500.00	500.00
	MV/FI	SISTEMA DE INVENTARIOS ADMINPAQ / COORDINACIÓN ADMINISTRATIVA		SENTIDO	ASCENDENTE		VALOR	288.28		100.00		100.00	100.00

ENTE PÚBLICO					UNIDAD ADMINISTRATIVA RESPONSABLE							
321 TRANSFERENCIAS A ENTIDADES PARAESTATALES					0047001 FIDEICOMISO FONDO EDITORIAL DE NUEVO LEÓN							
OBJETIVOS MIR	INDICADORES DE DESEMPEÑO				DESCRIPCIÓN INDICADOR	CONCEPTOS	METAS POR FRECUENCIA (TRIMESTRAL / SEMESTRAL / ANUAL)					
	ATRIBUTOS			LÍNEA BASE 2021			PERIODOS					
							I TRI	II TRI / I SEM	III TRI	IV TRI / II SEM	ANUAL	
ACTIVIDADES												
C1. TÍTULOS EDITORIALES PRODUCIDOS ENTREGADOS												
A1C1. ELABORACIÓN DEL PROCESO EDITORIAL	INDICADOR	PORCENTAJE DE PROCESO EDITORIAL CONCLUIDO	FRECUENCIA	TRIMESTRAL	TOTAL DE TÍTULO A REALIZAR	V1	36.48	12.00	24.00	36.00	48.00	48.00
	FORMULA	(PROCESOS EDITORIALES REALIZADOS / PROCESOS EDITORIALES PROGRAMADOS) * 100	UNIDAD DE MEDIDA	PORCENTAJE		V2	40.00	12.00	24.00	36.00	48.00	48.00
	MV/FI	RESPALDO ELECTRÓNICO DE TÍTULO / DIRECCIÓN GENERAL DEL FONDO EDITORIAL	SENTIDO	ASCENDENTE		VALOR	91.20	100.00	100.00	100.00	100.00	100.00
A2C1. PUBLICACIÓN DE TÍTULOS EN FORMATO ELECTRÓNICO	INDICADOR	PORCENTAJE DE TÍTULOS EN FORMATO ELECTRÓNICO	FRECUENCIA	TRIMESTRAL	TOTAL DE TÍTULOS REALIZADOS EN FORMATO ELECTRÓNICO	V1	6.00	1.00	3.00	4.00	6.00	6.00
	FORMULA	(TÍTULOS EN FORMATO ELECTRÓNICO / TÍTULOS PROGRAMADOS) * 100	UNIDAD DE MEDIDA	PORCENTAJE		V2	6.00	1.00	3.00	4.00	6.00	6.00
	MV/FI	RESPALDO ELECTRÓNICO DE TÍTULO / DIRECCIÓN GENERAL DEL FONDO EDITORIAL	SENTIDO	ASCENDENTE		VALOR	100.00	100.00	100.00	100.00	100.00	100.00
A3C1. REALIZACIÓN DE IMPRESIÓN DE TÍTULOS	INDICADOR	PORCENTAJE DE TÍTULOS IMPRESOS	FRECUENCIA	TRIMESTRAL	TOTAL DE TÍTULOS LLEVADOS A IMPRENTA PARA DISTRIBUCIÓN	V1	31.00	10.00	21.00	31.00	42.00	42.00
	FORMULA	(TÍTULOS IMPRESOS / TÍTULOS PROGRAMADOS) * 100	UNIDAD DE MEDIDA	PORCENTAJE		V2	34.00	10.00	21.00	31.00	42.00	42.00
	MV/FI	SISTEMA DE INVENTARIOS ADMINPAQ / COORDINACIÓN ADMINISTRATIVA	SENTIDO	ASCENDENTE		VALOR	91.18	100.00	100.00	100.00	100.00	100.00

Formato MAD-V1.0

CLAVE PROGRAMÁTICA

E228

EJERCICIO FISCAL 2025

DESCRIPCIÓN

FONDO EDITORIAL DE NUEVO LEÓN

TIPO

PP

ENTE PÚBLICO					UNIDAD ADMINISTRATIVA RESPONSABLE							
321 TRANSFERENCIAS A ENTIDADES PARAESTATALES					0047001 FIDEICOMISO FONDO EDITORIAL DE NUEVO LEÓN							
OBJETIVOS MIR	INDICADORES DE DESEMPEÑO				CONCEPTOS	METAS POR FRECUENCIA (TRIMESTRAL / SEMESTRAL / ANUAL)						
	ATRIBUTOS			DESCRIPCIÓN INDICADOR		LÍNEA BASE 2021	PERIODOS					
							I TRI	II TRI / I SEM	III TRI	IV TRI / II SEM	ANUAL	
ACTIVIDADES												
C2. EVENTOS DE PRESENTACIÓN DE TÍTULOS EDITORIALES REALIZADOS												
A1C2. DEFINICIÓN DE LUGARES PARA EVENTOS	INDICADOR	PORCENTAJE DE LUGARES DEFINIDOS	FRECUENCIA	TRIMESTRAL	LUGARES PARA REALIZAR LAS PRESENTACIONES DE LIBROS	V1	12.00	10.00	21.00	31.00	42.00	42.00
	FORMULA	(LUGARES DEFINIDOS / LUGARES PROGRAMADOS) * 100	UNIDAD DE MEDIDA	PORCENTAJE		V2	34.00	10.00	21.00	31.00	42.00	42.00
	MV/FI	LISTADO PRESENTACIONES / DIRECCIÓN EDITORIAL	SENTIDO	ASCENDENTE		VALOR	35.29	100.00	100.00	100.00	100.00	100.00
A2C2. CALENDARIZACIÓN DE EVENTOS	INDICADOR	PORCENTAJE DE EVENTOS CALENDARIZADOS	FRECUENCIA	TRIMESTRAL	PLANACIÓN DE FECHAS PARA PRESENTACIONES	V1	19.00	10.00	21.00	31.00	42.00	42.00
	FORMULA	(EVENTOS CALENDARIZADOS / EVENTOS PROGRAMADOS PARA CALENDARIZAR)* 100	UNIDAD DE MEDIDA	PORCENTAJE		V2	34.00	10.00	21.00	31.00	42.00	42.00
	MV/FI	LISTADO PRESENTACIONES / DIRECCIÓN EDITORIAL	SENTIDO	ASCENDENTE		VALOR	55.88	100.00	100.00	100.00	100.00	100.00
A3C2. DIFUSIÓN DEL EVENTO	INDICADOR	PORCENTAJE DE EVENTOS DIFUNDIDOS	FRECUENCIA	TRIMESTRAL	PROMOCIÓN DE LOS EVENTOS A REALIZAR	V1	10.00	10.00	21.00	31.00	42.00	42.00
	FORMULA	(EVENTOS DIFUNDIDOS / EVENTOS PROGRAMADOS PARA DIFUNDIR) * 100	UNIDAD DE MEDIDA	PORCENTAJE		V2	34.00	10.00	21.00	31.00	42.00	42.00
	MV/FI	LISTADO DE EVENTOS / DIRECCIÓN EDITORIAL	SENTIDO	ASCENDENTE		VALOR	29.41	100.00	100.00	100.00	100.00	100.00

Formato MAD-V1.0

CLAVE PROGRAMÁTICA
E228

EJERCICIO FISCAL 2025

DESCRIPCIÓN
FONDO EDITORIAL DE NUEVO LEÓN

TIPO
PP

ENTE PÚBLICO					UNIDAD ADMINISTRATIVA RESPONSABLE							
321 TRANSFERENCIAS A ENTIDADES PARAESTATALES					0047001 FIDEICOMISO FONDO EDITORIAL DE NUEVO LEÓN							
OBJETIVOS MIR	INDICADORES DE DESEMPEÑO				CONCEPTOS	METAS POR FRECUENCIA (TRIMESTRAL / SEMESTRAL / ANUAL)						
	ATRIBUTOS		DESCRIPCIÓN INDICADOR	LÍNEA BASE 2021		PERIODOS						
						I TRI	II TRI / I SEM	III TRI	IV TRI / II SEM	ANUAL		
ACTIVIDADES												
C3. EJEMPLARES DE TÍTULOS COMERCIALIZADOS												
A1C3. FACTURACIÓN DE EJEMPLARES POR CONSIGNACIÓN	INDICADOR	PORCENTAJE DE INGRESOS POR EJEMPLARES FACTURADOS POR CONSIGNACIÓN	FRECUENCIA	TRIMESTRAL	INGRESOS POR VENTA EN CONSIGNACIÓN	V1	25,000.00	25,000.00	50,000.00	75,000.00	100,000.00	100,000.00
	FORMULA	(INGRESOS POR EJEMPLARES FACTURADOS POR CONSIGNACIÓN / INGRESOS POR EJEMPLARES PROGRAMADOS) * 100	UNIDAD DE MEDIDA	PORCENTAJE		V2	50,000.00	25,000.00	50,000.00	75,000.00	100,000.00	100,000.00
	MV/FI	SISTEMA DE INVENTARIOS ADMINPAQ / COORDINACIÓN ADMINISTRATIVA	SENTIDO	ASCENDENTE		VALOR	50.00	100.00	100.00	100.00	100.00	100.00
A2C3. FACTURACIÓN DE EJEMPLARES POR VENTA DE MOSTRADOR	INDICADOR	PORCENTAJE DE INGRESOS POR EJEMPLARES FACTURADOS POR VENTA DE MOSTRADOR	FRECUENCIA	TRIMESTRAL	INGRESOS POR VENTA EN MOSTRADOR	V1	40,000.00	50,000.00	100,000.00	150,000.00	200,000.00	200,000.00
	FORMULA	INGRESOS POR EJEMPLARES FACTURADOS POR VENTA DE MOSTRADOR / INGRESOS POR EJEMPLARES PROGRAMADOS) * 100	UNIDAD DE MEDIDA	PORCENTAJE		V2	50,000.00	50,000.00	100,000.00	150,000.00	200,000.00	200,000.00
	MV/FI	SISTEMA DE INVENTARIOS ADMINPAQ / COORDINACIÓN ADMINISTRATIVA	SENTIDO	ASCENDENTE		VALOR	80.00	100.00	100.00	100.00	100.00	100.00
A3C3. FACTURACIÓN DE EJEMPLARES POR COEDICIÓN	INDICADOR	PORCENTAJE DE INGRESOS POR EJEMPLARES FACTURADOS POR COEDICIÓN	FRECUENCIA	TRIMESTRAL	INGRESOS POR COEDICIONES	V1	1,950,000.00	375,000.00	750,000.00	1,125,000.00	1,500,000.00	1,500,000.00
	FORMULA	INGRESOS POR EJEMPLARES FACTURADOS POR COEDICIÓN/ INGRESOS POR EJEMPLARES PROGRAMADOS) * 100	UNIDAD DE MEDIDA	PORCENTAJE		V2	1,300,000.00	375,000.00	750,000.00	1,125,000.00	1,500,000.00	1,500,000.00
	MV/FI	SISTEMA DE INVENTARIOS ADMINPAQ / COORDINACIÓN ADMINISTRATIVA	SENTIDO	ASCENDENTE		VALOR	150.00	100.00	100.00	100.00	100.00	100.00

Formato MAD-V1.0

CLAVE PROGRAMÁTICA
E228

EJERCICIO FISCAL 2025

DESCRIPCIÓN
FONDO EDITORIAL DE NUEVO LEÓN

TIPO
PP

ENTE PÚBLICO					UNIDAD ADMINISTRATIVA RESPONSABLE							
321 TRANSFERENCIAS A ENTIDADES PARAESTATALES					0047001 FIDEICOMISO FONDO EDITORIAL DE NUEVO LEÓN							
OBJETIVOS MIR	INDICADORES DE DESEMPEÑO				DESCRIPCIÓN INDICADOR	CONCEPTOS	METAS POR FRECUENCIA (TRIMESTRAL / SEMESTRAL / ANUAL)					
	ATRIBUTOS			LÍNEA BASE 2021			PERIODOS					
							I TRI	II TRI / I SEM	III TRI	IV TRI / II SEM	ANUAL	
ACTIVIDADES												
C4. EJEMPLARES DE TÍTULOS DISTRIBUIDOS												
A1C4. DERECHOS DE AUTOR	INDICADOR	PORCENTAJE DE EJEMPLARES PARA AUTORES Y COEDITORES (EJEMPLARES DE TÍTULOS ENTREGADOS A AUTORES Y COEDITORES/ EJEMPLARES DE TÍTULOS PROGRAMADOS) * 100	FRECUENCIA	TRIMESTRAL	LIBROS PARA AUTORES Y COEDITORES	V1	172.00	450.00	900.00	1,350.00	1,800.00	1,800.00
	FORMULA		UNIDAD DE MEDIDA	PORCENTAJE		V2	1,600.00	450.00	900.00	1,350.00	1,800.00	1,800.00
	MV/FI	SISTEMA DE INVENTARIOS ADMINPAQ / COORDINACIÓN ADMINISTRATIVA	SENTIDO	ASCENDENTE		VALOR	10.75	100.00	100.00	100.00	100.00	100.00
A2C4. APOYO A PROGRAMAS DE INSTITUCIONES EDUCATIVAS Y BIBLIOTECAS	INDICADOR	PORCENTAJE DE TÍTULOS ENTREGADOS A INSTITUCIONES EDUCATIVAS Y BIBLIOTECAS	FRECUENCIA	TRIMESTRAL	LIBROS PARA INSTITUCIONES EDUCATIVAS Y BIBLIOTECAS	V1	577.00	450.00	900.00	1,350.00	1,800.00	1,800.00
	FORMULA	(EJEMPLARES DE TÍTULOS PROPORCIONADOS A LAS INSTITUCIONES EDUCATIVAS Y BIBLIOTECAS / EJEMPLARES DE TÍTULOS PROGRAMADOS) * 100	UNIDAD DE MEDIDA	PORCENTAJE		V2	1,600.00	450.00	900.00	1,350.00	1,800.00	1,800.00
	MV/FI	SISTEMA DE INVENTARIOS ADMINPAQ / COORDINACIÓN ADMINISTRATIVA	SENTIDO	ASCENDENTE		VALOR	36.06	100.00	100.00	100.00	100.00	100.00
A3C4. PROMOCIÓN Y DIVULGACIÓN DE LA LECTURA	INDICADOR	PORCENTAJE DE TÍTULOS ENTREGADOS PARA PROMOCIÓN Y DIVULGACIÓN	FRECUENCIA	TRIMESTRAL	LIBROS PARA PROMOCIÓN Y DIVULGACIÓN	V1	500.00	150.00	300.00	450.00	600.00	600.00
	FORMULA	(EJEMPLARES DE TÍTULOS ENTREGADOS PARA PROMOCIÓN Y DIVULGACIÓN / EJEMPLARES DE TÍTULOS PROGRAMADOS) * 100	UNIDAD DE MEDIDA	PORCENTAJE		V2	500.00	150.00	300.00	450.00	600.00	600.00
	MV/FI	SISTEMA DE INVENTARIOS ADMINPAQ / COORDINACIÓN ADMINISTRATIVA	SENTIDO	ASCENDENTE		VALOR	100.00	100.00	100.00	100.00	100.00	100.00

ENTE PÚBLICO					UNIDAD ADMINISTRATIVA RESPONSABLE									
321 TRANSFERENCIAS A ENTIDADES PARAESTATALES					0048001 PARQUES Y VIDA SILVESTRE DE NUEVO LEÓN									
TIPO DE BENEFICIARIO				DESCRIPCIÓN AMPLIA DEL BENEFICIARIO				ATRIBUTOS DEL PROGRAMA						
								SUJETO A ROP ¹ O LOP ²		ATRIBUTO ANTICORRUPCIÓN		SUJETO A INDICADOR DE GÉNERO		
22 ÁREAS NATURALES				22.1 ECOSISTEMAS DEL ESTADO DE NUEVO LEÓN				NO		NO		NO		
INICIO DEL PROGRAMA		OBJETIVO DEL PED AL QUE CONTRIBUYE EL PROGRAMA					IDENTIFICACIÓN CON LA AGENDA PARA EL DESARROLLO SOSTENIBLE							
2017		[16] 2.8 CONSERVAR, PROTEGER Y RESTAURAR EL PATRIMONIO NATURAL, LA BIODIVERSIDAD Y LOS SERES SENTIENTES.					ODS 1 ³		15. GESTIONAR SOSTENIBLEMENTE LOS BOSQUES, LUCHAR CONTRA LA DESERTIFICACIÓN, DETENER E INVERTIR LA DEGRADACIÓN DE LAS TIERRAS, DETENER LA PÉRDIDA DE BIODIVERSIDAD					
							ODS 2							
OBJETIVOS MIR		INDICADORES DE DESEMPEÑO				METAS POR FRECUENCIA (TRIMESTRAL / SEMESTRAL / ANUAL)								
		ATRIBUTOS			DESCRIPCIÓN INDICADOR	CONCEPTOS	LÍNEA BASE	PERIODOS						
							2021	I TRI	II TRI / I SEM	III TRI	IV TRI / II SEM	ANUAL		
FIN														
CONTRIBUIR A LA CONSERVACIÓN DE LOS ECOSISTEMAS Y SU BIODIVERSIDAD A TRAVÉS DE ACCIONES QUE IMPULSEN EL APROVECHAMIENTO SUSTENTABLE DE LOS PARQUES, ÁREAS NATURALES PROTEGIDAS, EMBALSES Y UNIDADES DE MANEJO DE VIDA SILVESTRE		INDICADOR	TASA DE VARIACIÓN DE SUPERFICIE CONSERVADA		FRECUENCIA	ANUAL	TASA DE VARIACIÓN EN LA CANTIDAD DE SUPERFICIE DESTINADA PARA LA CONSERVACIÓN DE LOS ECOSISTEMAS Y SU BIODIVERSIDAD DENTRO DEL TERRITORIO ESTATAL	V1	2,927,459.98					3,225,061.00
		FORMULA	((SUPERFICIE CONSERVADA AÑO T - SUPERFICIE CONSERVADA AÑO T-1) / SUPERFICIE CONSERVADA AÑO T-1) * 100		UNIDAD DE MEDIDA	PORCENTAJE		V2	2,876,378.98					3,221,061.00
		MV/FI ⁴	SISTEMA DE INFORMACIÓN GEOGRÁFICA / DEPARTAMENTO DE INFORMACIÓN GEOGRÁFICA		SENTIDO	ASCENDENTE		VALOR	1.78					0.12
PROPÓSITO														
LAS ÁREAS PROTEGIDAS NATURALES Y BIODIVERSIDAD DE NUEVO LEÓN SON CONSERVADOS		INDICADOR	TASA DE VARIACIÓN DE ESPECIES DE FLORA Y FAUNA		FRECUENCIA	ANUAL	TASA DE VARIACIÓN EN LA CANTIDAD DE ESPECIES DE FLORA Y FAUNA SILVESTRES NATIVAS PRESENTES EN EL ESTADO	V1	4,500.00					4,500.00
		FORMULA	((ESPECIES DE FLORA Y FAUNA AÑO T - ESPECIES DE FLORA Y FAUNA AÑO T-1) / ESPECIES DE FLORA Y FAUNA AÑO T-1) * 100		UNIDAD DE MEDIDA	PORCENTAJE		V2	4,500.00					4,500.00
		MV/FI	CARPETA DE ESPECIES DE FLORA Y FAUNA / DIRECCIÓN GENERAL		SENTIDO	ASCENDENTE		VALOR	0.00					0.00

1/ REGLAS DE OPERACIÓN 2/ LINEAMIENTOS OPERATIVOS 3/ OBJETIVO DE DESARROLLO SOSTENIBLE 4/ MEDIO DE VERIFICACIÓN / FUENTE DE INFORMACIÓN

ENTE PÚBLICO					UNIDAD ADMINISTRATIVA RESPONSABLE							
321 TRANSFERENCIAS A ENTIDADES PARAESTATALES					0048001 PARQUES Y VIDA SILVESTRE DE NUEVO LEÓN							
OBJETIVOS MIR	INDICADORES DE DESEMPEÑO				DESCRIPCIÓN INDICADOR	CONCEPTOS	METAS POR FRECUENCIA (TRIMESTRAL / SEMESTRAL / ANUAL)					
	ATRIBUTOS						LÍNEA BASE 2021	PERIODOS				
								I TRI	II TRI / I SEM	III TRI	IV TRI / II SEM	ANUAL
COMPONENTES												
C1. PARQUES ESTATALES OPERADOS	INDICADOR	TASA DE VARIACIÓN DE VISITANTES DE PARQUES ESTATALES	FRECUENCIA	TRIMESTRAL	TASA DE VARIACIÓN EN LA CANTIDAD DE VISITANTES A LOS PARQUES ESTATALES	V1	65,855.00	40,000.00	90,000.00	150,000.00	280,000.00	280,000.00
	FORMULA	((VISITANTES DE PARQUES ESTATALES EN EL TRIMESTRE DEL AÑO T - VISITANTES DE PARQUES ESTATALES EN EL TRIMESTRE DEL AÑO T-1) / VISITANTES DE PARQUES ESTATALES EN EL TRIMESTRE DEL AÑO T-1) * 100	UNIDAD DE MEDIDA	PORCENTAJE		V2	40,977.00	39,029.00	83,045.00	150,000.00	280,000.00	280,000.00
	MV/FI	REGISTRO DE VISITANTES / DEPARTAMENTO DE ADMINISTRACIÓN DE PARQUES Y VIDA SILVESTRE	SENTIDO	ASCENDENTE		VALOR	60.71	2.49	8.37	0.00	0.00	0.00
C2. LICENCIAS-PERMISOS DE CAZA OTORGADOS	INDICADOR	TASA DE VARIACIÓN DE LICENCIAS Y PERMISOS	FRECUENCIA	TRIMESTRAL	TASA DE VARIACIÓN EN LA CANTIDAD DE LICENCIAS DE CAZA DEPORTIVA Y PERMISOS DE PESCA DEPORTIVA EXPEDIDOS	V1	3,687.00	600.00	1,600.00	2,600.00	3,600.00	3,600.00
	FORMULA	((LICENCIAS Y PERMISOS EN EL TRIMESTRE DEL AÑO T - LICENCIAS Y PERMISOS EN EL TRIMESTRE DEL AÑO T-1) / LICENCIAS Y PERMISOS EN EL TRIMESTRE DEL AÑO T-1) * 100	UNIDAD DE MEDIDA	PORCENTAJE		V2	3,001.00	550.00	1,575.00	2,400.00	3,400.00	3,400.00
	MV/FI	BASE DE DATOS DE LICENCIAS Y PERMISOS / OFICINA DE TRÁMITES Y SERVICIOS DE VIDA SILVESTRE	SENTIDO	ASCENDENTE		VALOR	22.86	9.09	1.59	8.33	5.88	5.88
C3. CURSOS Y TALLERES DE EDUCACIÓN AMBIENTAL Y VIDA SILVESTRE IMPARTIDOS	INDICADOR	TASA DE VARIACIÓN DE LOS TALLERES IMPARTIDOS	FRECUENCIA	TRIMESTRAL	PORCENTAJE DE TALLERES IMPARTIDOS SOBRE EDUCACIÓN AMBIENTAL Y VIDA SILVESTRE	V1	12.00	10.00	20.00	25.00	30.00	30.00
	FORMULA	((TALLERES IMPARTIDOS EN EL AÑO T - TALLERES IMPARTIDOS EN EL AÑO T-1) / TALLERES IMPARTIDOS EN EL AÑO T-1) * 100	UNIDAD DE MEDIDA	PORCENTAJE		V2	10.00	1.00	4.00	9.00	14.00	14.00
	MV/FI	BITACORA DE TALLERES IMPARTIDOS / DIRECCIÓN DE FLORA Y FAUNA	SENTIDO	ASCENDENTE		VALOR	20.00	900.00	400.00	177.78	114.29	114.29
C4. REGISTRO DE NUEVAS UNIDADES DE MANEJO PARA LA CONSERVACIÓN DE LA VIDA SILVESTRE OTORGADO	INDICADOR	PORCENTAJE DE SUPERFICIE CUBIERTA POR UNIDADES DE MANEJO PARA LA CONSERVACIÓN DE LA VIDA SILVESTRE (UMA)	FRECUENCIA	TRIMESTRAL	PORCENTAJE DE COBERTURA POR PARTE DE LAS UNIDADES DE MANEJO PARA LA CONSERVACIÓN DE LA VIDA SILVESTRE (UMA), EN RELACIÓN A LA SUPERFICIE TOTAL DEL ESTADO	V1	2,562,556.00	2,644,000.00	5,289,000.00	7,935,000.00	10,582,000.00	10,582,000.00
	FORMULA	(SUPERFICIE DE LAS UNIDADES DE MANEJO PARA LA CONSERVACIÓN DE LA VIDA SILVESTRE / SUPERFICIE TOTAL DE NUEVO LEÓN) * 100	UNIDAD DE MEDIDA	PORCENTAJE		V2	6,412,445.00	6,412,445.00	12,824,890.00	19,237,335.00	25,649,780.00	25,649,780.00
	MV/FI	SISTEMA DE UNIDADES DE MANEJO PARA LA CONSERVACIÓN DE LA VIDA SILVESTRE / OFICINA DE TRÁMITES Y SERVICIOS DE VIDA SILVESTRE	SENTIDO	ASCENDENTE		VALOR	39.96	41.23	41.24	41.25	41.26	41.26

ENTE PÚBLICO							UNIDAD ADMINISTRATIVA RESPONSABLE							
321 TRANSFERENCIAS A ENTIDADES PARAESTATALES							0048001 PARQUES Y VIDA SILVESTRE DE NUEVO LEÓN							
OBJETIVOS MIR		INDICADORES DE DESEMPEÑO				DESCRIPCIÓN INDICADOR	CONCEPTOS	METAS POR FRECUENCIA (TRIMESTRAL / SEMESTRAL / ANUAL)						
		ATRIBUTOS						LÍNEA BASE	PERIODOS					
								2021	I TRI	II TRI / I SEM	III TRI	IV TRI / II SEM	ANUAL	
COMPONENTES														
C5. ACCIONES PARA LA CONSERVACIÓN DE LA BIODIVERSIDAD REALIZADAS	INDICADOR	PORCENTAJE DE ACCIONES REALIZADAS (ACCIONES DE CONSERVACIÓN REALIZADOS / ACCIONES DE CONSERVACIÓN CALENDARIZADAS) * 100			FRECUENCIA	TRIMESTRAL	PORCENTAJE DE ACCIONES REALIZADAS EN COMPARACIÓN DE ACCIONES CALENDARIZADAS	V1	4.00	1.00	2.00	3.00	4.00	4.00
	FORMULA				UNIDAD DE MEDIDA	PORCENTAJE		V2	4.00	1.00	2.00	3.00	4.00	4.00
	MV/FI	INFORME DE PLANEACIÓN / DIRECCIÓN DE FLORA Y FAUNA			SENTIDO	NORMAL		VALOR	100.00	100.00	100.00	100.00	100.00	100.00
	INDICADOR	TASA DE VARIACIÓN DE ATENCIÓN A FAUNA			FRECUENCIA	TRIMESTRAL		V1	30.00	10.00	15.00	25.00	35.00	35.00
C6. FAUNA SILVESTRE EN INTERACCIÓN URBANA ATENDIDA	FORMULA	((ATENCIÓN A FAUNA SILVESTRE EN EL AÑO T - ATENCIÓN A FAUNA SILVESTRE EN EL AÑO T-1) / ATENCIÓN A FAUNA SILVESTRE EN EL AÑO T-1) * 100			UNIDAD DE MEDIDA	PORCENTAJE	TASA DE VARIACIÓN DE ATENCIÓN A FAUNA	V2	23.00	9.00	12.00	22.00	34.00	34.00
	MV/FI	BITACORA Y ACTAS DE ATENCIÓN A CASOS DE INTERACCIÓN DE FAUNA SILVESTRE / DIRECCIÓN DE FLORA Y FAUNA			SENTIDO	NORMAL	VALOR	30.43	11.11	25.00	13.64	2.94	2.94	

ENTE PÚBLICO					UNIDAD ADMINISTRATIVA RESPONSABLE								
321 TRANSFERENCIAS A ENTIDADES PARAESTATALES					0048001 PARQUES Y VIDA SILVESTRE DE NUEVO LEÓN								
OBJETIVOS MIR	INDICADORES DE DESEMPEÑO				CONCEPTOS	METAS POR FRECUENCIA (TRIMESTRAL / SEMESTRAL / ANUAL)							
	ATRIBUTOS		DESCRIPCIÓN INDICADOR	LÍNEA BASE 2021		PERIODOS							
						I TRI	II TRI / I SEM	III TRI	IV TRI / II SEM	ANUAL			
ACTIVIDADES													
C1. PARQUES ESTATALES OPERADOS													
A1C1. INGRESOS OBTENIDOS POR LOS PARQUES ESTATALES	INDICADOR	TASA DE VARIACIÓN EN LOS INGRESOS OBTENIDOS POR LOS PARQUES ESTATALES		FRECUENCIA	TRIMESTRAL	TASA DE VARIACIÓN EN LA CANTIDAD DE INGRESOS OBTENIDOS POR LOS PARQUES ESTATALES POR CONCEPTO DE VENTA DE ENTRADAS	V1	1,824,788.13	2,700,000.00	5,600,000.00	8,100,000.00	9,000,000.00	9,000,000.00
	FORMULA	((INGRESOS OBTENIDOS POR LOS PARQUES ESTATALES EN EL TRIMESTRE DEL AÑO T - INGRESOS OBTENIDOS POR LOS PARQUES ESTATALES EN EL TRIMESTRE DEL AÑO T-1) / INGRESOS OBTENIDOS POR LOS PARQUES ESTATALES EN EL TRIMESTRE DEL AÑO T-1) * 100		UNIDAD DE MEDIDA	PORCENTAJE		V2	1,555,417.33	2,623,210.00	5,482,410.00	7,900,000.00	8,700,000.00	8,700,000.00
	MV/FI	BASE DE DATOS DE EGRESOS DE LOS PARQUES / DEPARTAMENTO DE ADMINISTRACIÓN		SENTIDO	ASCENDENTE		VALOR	17.32	2.93	2.14	2.53	3.45	3.45
A2C1. REALIZACIÓN DE PLÁTICAS Y TALLERES A VISITANTES DENTRO DE LOS PARQUES ESTATALES	INDICADOR	PORCENTAJE DE ATENCIÓN DE VISITAS GUIADAS		FRECUENCIA	TRIMESTRAL	PORCENTAJE DE ATENCIÓN A LAS VISITAS GUIADAS DENTRO DE LOS PARQUES ESTATALES DURANTE EL AÑO	V1	0.00	4.00	8.00	12.00	16.00	16.00
	FORMULA	(VISITAS GUIADAS / VISITAS SOLICITADAS CON GUÍA) * 100		UNIDAD DE MEDIDA	PORCENTAJE		V2	0.00	4.00	8.00	12.00	16.00	16.00
	MV/FI	RELACIÓN DE VISITAS GUIADAS A PARQUES / DIRECCIÓN DE OPERACIONES		SENTIDO	ASCENDENTE		VALOR	0.00	100.00	100.00	100.00	100.00	100.00
A3C1. REALIZACIÓN DE MEJORAS A LOS PARQUES ESTATALES	INDICADOR	TASA DE VARIACIÓN DE MEJORAS Y ADECUACIONES EN LAS INSTALACIONES DE LOS PARQUES ESTATALES		FRECUENCIA	TRIMESTRAL	TASA DE VARIACIÓN DE MEJORAS Y ADECUACIONES EN LAS INSTALACIONES DE LOS PARQUES ESTATALES	V1	0.00	3.00	5.00	8.00	12.00	12.00
	FORMULA	((MEJORAS REALIZADAS EN EL AÑO T - MEJORAS REALIZADAS EN EL AÑO T-1) / MEJORAS REALIZADAS EN EL AÑO T-1) * 100		UNIDAD DE MEDIDA	PORCENTAJE		V2	0.00	2.00	4.00	6.00	8.00	8.00
	MV/FI	BITÁCORA DE PROYECTOS DE MEJORA / DIRECCIÓN DE OPERACIONES, DIRECCIÓN DE ADMINISTRACIÓN		SENTIDO	ASCENDENTE		VALOR	0.00	50.00	25.00	33.33	50.00	50.00

ENTE PÚBLICO					UNIDAD ADMINISTRATIVA RESPONSABLE							
321 TRANSFERENCIAS A ENTIDADES PARAESTATALES					0048001 PARQUES Y VIDA SILVESTRE DE NUEVO LEÓN							
OBJETIVOS MIR	INDICADORES DE DESEMPEÑO				CONCEPTOS	METAS POR FRECUENCIA (TRIMESTRAL / SEMESTRAL / ANUAL)						
	ATRIBUTOS		DESCRIPCIÓN INDICADOR	LÍNEA BASE 2021		PERIODOS						
						I TRI	II TRI / I SEM	III TRI	IV TRI / II SEM	ANUAL		
ACTIVIDADES												
C2. LICENCIAS-PERMISOS DE CAZA OTORGADOS												
A1C2. REGISTRO DE SOLICITUDES DE LICENCIAS DE CAZA DEPORTIVA	INDICADOR	PORCENTAJE DE SOLICITUDES DE LICENCIAS DE CAZA DEPORTIVA REGISTRADAS	FRECUENCIA	TRIMESTRAL	PORCENTAJE DE VARIACIÓN EN LA EXPEDICIÓN DE LICENCIAS DE CACERÍA DEPORTIVA	V1	3,687.00	600.00	1,600.00	2,600.00	3,600.00	3,600.00
	FORMULA	(SOLICITUDES DE LICENCIAS DE CAZA DEPORTIVA / REGISTRO DE SOLICITUDES DE LICENCIAS DE CAZA DEPORTIVA PROGRAMADO) * 100	UNIDAD DE MEDIDA	PORCENTAJE		V2	3,000.00	600.00	1,600.00	2,600.00	3,600.00	3,600.00
	MV/FI	SOLICITUDES DE LICENCIAS DE CAZA DEPORTIVA / OFICINA DE TRÁMITES Y SERVICIOS DE VIDA SILVESTRE	SENTIDO	ASCENDENTE		VALOR	122.90	100.00	100.00	100.00	100.00	100.00
A2C2. COBRO POR EXPEDICIÓN DE LICENCIAS DE CAZA DEPORTIVA	INDICADOR	TASA DE VARIACIÓN DE INGRESOS POR LICENCIAS DE CAZA	FRECUENCIA	TRIMESTRAL	TASA DE VARIACIÓN EN LA CANTIDAD DE INGRESOS POR CONCEPTO DE EXPEDICIÓN DE LICENCIA DE CAZA DEPORTIVA	V1	2,976,863.00	600,000.00	1,100,000.00	2,780,000.00	3,330,000.00	3,330,000.00
	FORMULA	((INGRESOS POR LICENCIAS DE CAZA EN EL TRIMESTRE DEL AÑO T - INGRESOS POR LICENCIAS DE CAZA EN EL TRIMESTRE DEL AÑO T-1) / INGRESOS POR LICENCIAS DE CAZA EN EL TRIMESTRE DEL AÑO T-1) * 100	UNIDAD DE MEDIDA	PORCENTAJE		V2	2,151,849.00	574,411.00	1,022,998.00	2,700,000.00	3,200,000.00	3,200,000.00
	MV/FI	INFORME DE INGRESOS / OFICINA DE TRÁMITES Y SERVICIOS DE VIDA SILVESTRE	SENTIDO	ASCENDENTE		VALOR	38.34	4.45	7.53	2.96	4.06	4.06
A3C2. INTEGRACIÓN DE PADRÓN DE CAZADORES CON LICENCIA VIGENTE	INDICADOR	TASA DE VARIACIÓN DE CAZADORES REGISTRADOS CON LICENCIA VIGENTE	FRECUENCIA	TRIMESTRAL	TASA DE VARIACIÓN DE CAZADORES REGISTRADOS CON LICENCIA VIGENTE	V1	8,712.00	8,200.00	8,300.00	8,400.00	8,500.00	8,300.00
	FORMULA	((CAZADORES REGISTRADOS CON LICENCIA VIGENTE AÑO T - CAZADORES REGISTRADOS CON LICENCIA VIGENTE AÑO T-1) / (CAZADORES REGISTRADOS CON LICENCIA VIGENTE AÑO T-1) * 100	UNIDAD DE MEDIDA	PORCENTAJE		V2	8,500.00	8,100.00	8,200.00	8,300.00	8,400.00	200.00
	MV/FI	PADRON DE LICENCIAS DE CAZA DEPORTIVA / OFICINA DE TRÁMITES Y SERVICIOS DE VIDA SILVESTRE	SENTIDO	ASCENDENTE		VALOR	2.49	8,100.00	-2.35	1.20	1.19	4,050.00

ENTE PÚBLICO						UNIDAD ADMINISTRATIVA RESPONSABLE						
321 TRANSFERENCIAS A ENTIDADES PARAESTATALES						0048001 PARQUES Y VIDA SILVESTRE DE NUEVO LEÓN						
OBJETIVOS MIR	INDICADORES DE DESEMPEÑO					CONCEPTOS	METAS POR FRECUENCIA (TRIMESTRAL / SEMESTRAL / ANUAL)					
	ATRIBUTOS			DESCRIPCIÓN INDICADOR	LÍNEA BASE 2021		PERIODOS					
							I TRI	II TRI / I SEM	III TRI	IV TRI / II SEM	ANUAL	
ACTIVIDADES												
C3. CURSOS Y TALLERES DE EDUCACIÓN AMBIENTAL Y VIDA SILVESTRE IMPARTIDOS												
A1C3. ATENCIÓN DE SOLICITUDES DE TALLERES	INDICADOR	PORCENTAJE DE SOLICITUDES DE TALLERES ATENDIDAS	FRECUENCIA	TRIMESTRAL	PORCENTAJE DE SOLICITUDES DE TALLERES SOBRE EDUCACIÓN AMBIENTAL Y VIDA SILVESTRE ATENDIDOS DURANTE EL AÑO ACTUAL	V1	23.00	15.00	30.00	45.00	60.00	60.00
	FORMULA	(SOLICITUDES DE TALLERES ATENDIDAS / SOLICITUDES PROGRAMADAS) * 100	UNIDAD DE MEDIDA	PORCENTAJE		V2	40.00	15.00	30.00	45.00	60.00	60.00
	MV/FI	DIRECCIÓN DE OPERACIONES / DIRECCIÓN DE OPERACIONES	SENTIDO	NORMAL		VALOR	57.50	100.00	100.00	100.00	100.00	100.00
A2C3. ELABORACIÓN DE MATERIALES EDUCATIVOS	INDICADOR	PORCENTAJE DE MATERIALES EDUCATIVOS ELABORADOS	FRECUENCIA	TRIMESTRAL	PORCENTAJE DE MATERIALES EDUCATIVOS ELABORADOS CON RESPECTO DE LOS MATERIALES EDUCATIVOS PROPUESTOS (TRÍPTICOS, FOLLETOS, POSTERS, PUBLICACIONES, TARJETAS INFORMATIVAS, PRESENTACIONES, VIDEOS, ETC.)	V1	129.00	50.00	100.00	150.00	200.00	200.00
	FORMULA	(MATERIALES EDUCATIVOS ELABORADOS / MATERIALES EDUCATIVOS PROGRAMADOS) * 100	UNIDAD DE MEDIDA	PORCENTAJE		V2	80.00	50.00	100.00	150.00	200.00	200.00
	MV/FI	DIRECCIÓN DE OPERACIONES / DIRECCIÓN DE OPERACIONES	SENTIDO	NORMAL		VALOR	161.25	100.00	100.00	100.00	100.00	100.00
A3C3. REGISTRO DE ASISTENTES A CURSOS Y TALLERES DE CAPACITACIÓN IMPARTIDOS	INDICADOR	PORCENTAJE DE ASISTENTES A LOS CURSOS Y TALLERES	FRECUENCIA	TRIMESTRAL	PORCENTAJE DE ASISTENTES A LOS CURSOS Y TALLERES	V1	140.00	50.00	100.00	150.00	200.00	200.00
	FORMULA	((ASISTENTES A CAPACITACIONES EN EL AÑO T - ASISTENTES A CAPACITACIONES EN EL AÑO T-1) / ASISTENTES A CAPACITACIONES EN EL AÑO T-1) * 100	UNIDAD DE MEDIDA	PORCENTAJE		V2	70.00	45.00	80.00	100.00	140.00	140.00
	MV/FI	LISTAS DE ASISTENCIAS A LOS CURSOS Y TALLERES IMPARTIDOS / DIRECCIÓN DE FLORA Y FAUNA	SENTIDO	ASCENDENTE		VALOR	100.00	11.11	25.00	50.00	42.86	42.86

Formato MAD-V1.0

Estatus del Programa: REGISTRADO

CLAVE PROGRAMÁTICA

DESCRIPCIÓN

TIPO

E220

PARQUES Y VIDA SILVESTRE DE NUEVO LEÓN

PP

ENTE PÚBLICO					UNIDAD ADMINISTRATIVA RESPONSABLE							
321 TRANSFERENCIAS A ENTIDADES PARAESTATALES					0048001 PARQUES Y VIDA SILVESTRE DE NUEVO LEÓN							
OBJETIVOS MIR	INDICADORES DE DESEMPEÑO				CONCEPTOS	METAS POR FRECUENCIA (TRIMESTRAL / SEMESTRAL / ANUAL)						
	ATRIBUTOS		DESCRIPCIÓN INDICADOR	LÍNEA BASE 2021		PERIODOS						
						I TRI	II TRI / I SEM	III TRI	IV TRI / II SEM	ANUAL		
ACTIVIDADES												
C4. REGISTRO DE NUEVAS UNIDADES DE MANEJO PARA LA CONSERVACIÓN DE LA VIDA SILVESTRE OTORGADO												
A1C4. ATENCIÓN A USUARIOS DE TRÁMITES Y SRVICIOS EN MATERIA DE VIDA SILVESTRE Y PARA EL REGISTRO DE UMAS	INDICADOR	TASA DE VARIACIÓN DE USUARIOS ATENDIDOS	FRECUENCIA	TRIMESTRAL	TASA DE VARIACIÓN DE USUARIOS ATENDIDOS	V1	25,256.00	5,000.00	15,000.00	20,000.00	30,000.00	30,000.00
	FORMULA	((USUARIOS ATENDIDOS EN EL AÑO T - USUARIOS ATENDIDOS EN EL AÑO T-1) / USUARIOS ATENDIDOS EN EL AÑO T-1) * 100	UNIDAD DE MEDIDA	PORCENTAJE		V2	24,500.00	4,000.00	11,000.00	19,000.00	28,000.00	28,000.00
	MV/FI	BITÁCORA DE USUARIOS ATENDIDOS / OFICINA DE TRÁMITES Y SERVICIOS DE VIDA SILVESTRE	SENTIDO	ASCENDENTE		VALOR	3.09	25.00	36.36	5.26	7.14	7.14
A2C4. REALIZACIÓN DE VERIFICACIÓN TÉCNICA A LAS UNIDADES DE MANEJO PARA LA CONSERVACION DE LA VIDA SILVESTRE (UMA), PREDIOS O INSTALACIONES QUE MANEJAN VIDA SILVESTRE DE FORMA CONFINADA, FUERA DE SU HABITAT NATURAL (PIMVS) Y COMERCIALIZADORAS	INDICADOR	PORCENTAJE DE VERIFICACIONES TÉCNICAS REALIZADAS	FRECUENCIA	TRIMESTRAL	PORCENTAJE DE VISITAS DE VERIFICACIÓN TÉCNICA A LAS UNIDADES DE MANEJO (UMA) REALIZADAS	V1	4.00	10.00	20.00	30.00	40.00	40.00
	FORMULA	(VERIFICACIONES TÉCNICAS REALIZADAS / VERIFICACIONES TÉCNICAS PROGRAMADAS) * 100	UNIDAD DE MEDIDA	PORCENTAJE		V2	20.00	10.00	20.00	30.00	40.00	40.00
	MV/FI	INFORME DE VISITAS TÉCNICAS A UNIDADES DE MANEJO PARA LA CONSERVACIÓN DE LA VIDA SILVESTRE, PIMVS Y COMERCIALIZADORAS / DIRECCIÓN DE OPERACIONES	SENTIDO	ASCENDENTE		VALOR	20.00	100.00	100.00	100.00	100.00	100.00
A3C4. UBICACIÓN DE PREDIOS DENTRO DE LAS ÁREAS NATURALES PROTEGIDAS Y PARA EL REGISTRO DE UNIDADES DE MANEJO PARA LA CONSERVACION DE LA VIDA SILVESTRE (UMA) Y PREDIOS O INSTALACIONES QUE MANEJAN VIDA SILVESTRE DE FORMA CONFINADA, FUERA DE SU HABITAT NATURAL (PIMVS)	INDICADOR	PORCENTAJE DE ACCIONES DE UBICACIONES DE PREDIOS DENTRO DE LAS ÁREAS NATURALES PROTEGIDAS Y PARA EL REGISTRO DE UMAS, PIMVS	FRECUENCIA	TRIMESTRAL	PORCENTAJE DE ACCIONES DE UBICACIONES DE PREDIOS DENTRO DE LAS ÁREAS NATURALES PROTEGIDAS Y PARA EL REGISTRO DE UMAS, PIMVS	V1	4.00	25.00	50.00	75.00	100.00	100.00
	FORMULA	(ATENCIÓN DE SOLICITUDES DE UBICACIÓN DE PREDIOS Y NUEVOS REGISTROS DE UMAS Y PIMVS / SOLICITUDES REALIZADAS) * 100	UNIDAD DE MEDIDA	PORCENTAJE		V2	12.00	25.00	50.00	75.00	100.00	100.00
	MV/FI	BITÁCORA DE ATENCIÓN DE SOLICITUDES / OFICINA DE TRÁMITES Y SERVICIOS DE VIDA SILVESTRE	SENTIDO	ASCENDENTE		VALOR	33.33	100.00	100.00	100.00	100.00	100.00

ENTE PÚBLICO					UNIDAD ADMINISTRATIVA RESPONSABLE							
321 TRANSFERENCIAS A ENTIDADES PARAESTATALES					0048001 PARQUES Y VIDA SILVESTRE DE NUEVO LEÓN							
OBJETIVOS MIR	INDICADORES DE DESEMPEÑO				CONCEPTOS	METAS POR FRECUENCIA (TRIMESTRAL / SEMESTRAL / ANUAL)						
	ATRIBUTOS		DESCRIPCIÓN INDICADOR	LÍNEA BASE		PERIODOS						
						2021	I TRI	II TRI / I SEM	III TRI	IV TRI / II SEM	ANUAL	
ACTIVIDADES												
C5. ACCIONES PARA LA CONSERVACIÓN DE LA BIODIVERSIDAD REALIZADAS												
A1C5. REALIZACIÓN DE VISITAS DE INSPECCIÓN Y VIGILANCIA A LAS ÁREAS NATURALES PROTEGIDAS ESTATALES.	INDICADOR	PORCENTAJE DE VISITAS DE INSPECCIÓN Y VIGILANCIA REALIZADAS	FRECUENCIA	TRIMESTRAL	PORCENTAJE DE VISITAS DE INSPECCIÓN Y VIGILANCIA A LAS ÁREAS NATURALES PROTEGIDAS (ANP) REALIZADAS	V1	0.00	2.00	4.00	6.00	8.00	8.00
	FORMULA	(VISITAS DE INSPECCIÓN Y VIGILANCIA REALIZADAS / VISITAS DE INSPECCIÓN Y VIGILANCIA PROGRAMADAS) * 100	UNIDAD DE MEDIDA	PORCENTAJE		V2	0.00	2.00	4.00	6.00	8.00	8.00
	MV/FI	INFORME DE VISITAS DE TÉCNICAS / DIRECCIÓN DE OPERACIONES	SENTIDO	ASCENDENTE		VALOR	0.00	100.00	100.00	100.00	100.00	100.00
A2C5. PROGRAMACIÓN DE CONTROL DE ESPECIES EXÓTICAS	INDICADOR	TASA DE VARIACIÓN DE SUPERFICIE BAJO ACCIONES DE CONTROL DE ESPECIES EXÓTICAS EN EL ESTADO	FRECUENCIA	TRIMESTRAL	TASA DE VARIACIÓN DE SUPERFICIE BAJO ACCIONES DE CONTROL DE ESPECIES EXÓTICAS EN EL ESTADO	V1	10.00	10.00	20.00	30.00	40.00	40.00
	FORMULA	((SUPERFICIE BAJO ACCIONES DE CONTROL EN EL AÑO T - SUPERFICIE BAJO ACCIONES DE CONTROL EN EL AÑO T-1) / SUPERFICIE BAJO ACCIONES DE CONTROL EN EL AÑO T-1) * 100	UNIDAD DE MEDIDA	PORCENTAJE		V2	10.00	10.00	20.00	30.00	40.00	40.00
	MV/FI	REPORTE DE PROGRAMA Y ACCIONES DE CONTROL DE ESPECIES EXÓTICAS EN EL ESTADO / DIRECCIÓN DE FLORA Y FAUNA	SENTIDO	ASCENDENTE		VALOR	0.00	0.00	0.00	0.00	0.00	0.00
A3C5. REALIZACIÓN DE PROYECTOS, PROGRAMAS Y ACCIONES DE MONITOREO DE ESPECIES PRIORITARIAS	INDICADOR	TASA DE VARIACIÓN EN LOS PROYECTOS, PROGRAMAS Y ACCIONES DE MONITOREO DE ESPECIES PRIORITARIAS	FRECUENCIA	TRIMESTRAL	TASA DE VARIACIÓN EN LOS PROYECTOS, PROGRAMAS Y ACCIONES DE MONITOREO DE ESPECIES PRIORITARIAS	V1	0.00	1.00	2.00	3.00	4.00	4.00
	FORMULA	((PROYECTOS, PROGRAMAS Y ACCIONES EN EL AÑO T - PROYECTOS, PROGRAMAS Y ACCIONES EN EL AÑO T-1) / PROYECTOS, PROGRAMAS Y ACCIONES EN EL AÑO T-1) * 100	UNIDAD DE MEDIDA	PORCENTAJE		V2	0.00	1.00	1.00	2.00	3.00	3.00
	MV/FI	REPORTE DE PROYECTOS, PROGRAMAS Y ACCIONES DE MONITOREO DE ESPECIES PRIORITARIAS / DIRECCIÓN DE FLORA Y FAUNA	SENTIDO	ASCENDENTE		VALOR	0.00	0.00	100.00	50.00	33.33	33.33
A4C5. SUPERVISIÓN DE SUPERFICIE ESTATAL BAJO ESQUEMAS DE MANEJO DE FUEGO	INDICADOR	TASA DE VARIACIÓN EN LA SUPERFICIE BAJO ESQUEMAS DE MANEJO DE FUEGO	FRECUENCIA	TRIMESTRAL	TASA DE VARIACIÓN EN LA SUPERFICIE BAJO ESQUEMAS DE MANEJO DE FUEGO	V1	895.00	895.00	1,790.00	2,685.00	3,580.00	3,580.00
	FORMULA	((SUPERFICIE BAJO ESQUEMAS DE MANEJO DE FUEGO EN EL AÑO T - SUPERFICIE BAJO ESQUEMAS DE MANEJO DE FUEGO EN EL AÑO T-1) / SUPERFICIE BAJO ESQUEMAS DE MANEJO DE FUEGO EN EL AÑO T-1) * 100	UNIDAD DE MEDIDA	PORCENTAJE		V2	895.00	895.00	1,790.00	2,685.00	3,580.00	3,580.00
	MV/FI	REPORTE DE MONITOREO DE PERRITO DE LA PRADERA / DIRECCIÓN DE FLORA Y FAUNA	SENTIDO	ASCENDENTE		VALOR	0.00	0.00	0.00	0.00	0.00	0.00

ENTE PÚBLICO					UNIDAD ADMINISTRATIVA RESPONSABLE							
321 TRANSFERENCIAS A ENTIDADES PARAESTATALES					0048001 PARQUES Y VIDA SILVESTRE DE NUEVO LEÓN							
OBJETIVOS MIR	INDICADORES DE DESEMPEÑO				CONCEPTOS	METAS POR FRECUENCIA (TRIMESTRAL / SEMESTRAL / ANUAL)						
	ATRIBUTOS		DESCRIPCIÓN INDICADOR	LÍNEA BASE		PERIODOS						
				2021		I TRI	II TRI / I SEM	III TRI	IV TRI / II SEM	ANUAL		
ACTIVIDADES												
C6. FAUNA SILVESTRE EN INTERACCIÓN URBANA ATENDIDA												
A1C6. ATENCIÓN EN LAS INTERACCIONES SILVESTRE - SOCIEDAD	INDICADOR	TASA DE VARIACIÓN DE ATENCIÓN EN LAS INTERACCIONES FAUNA SILVESTRE - SOCIEDAD	FRECUENCIA	TRIMESTRAL	TASA DE VARIACIÓN DE ATENCIÓN EN LAS INTERACCIONES FAUNA SILVESTRE - SOCIEDAD	V1	52.00	5.00	20.00	40.00	50.00	50.00
	FORMULA	((CASOS ATENDIDOS EN EL AÑO T - CASOS ATENDIDOS EN EL AÑO T-1) / CASOS ATENDIDOS EN EL AÑO T-1) * 100	UNIDAD DE MEDIDA	PORCENTAJE		V2	40.00	3.00	18.00	27.00	45.00	45.00
	MV/FI	ACTA Y/O BITÁCORA DE ATENCIÓN EN INTERACCIONES FAUNA - SOCIEDAD / DIRECCIÓN DE FLORA Y FAUNA	SENTIDO	NORMAL		VALOR	30.00	66.67	11.11	48.15	11.11	11.11
A2C6. RESCATE DE FAUNA SILVESTRE	INDICADOR	TASA DE VARIACIÓN EN LA CANTIDAD DE RESCATES DE FAUNA SILVESTRE	FRECUENCIA	TRIMESTRAL	TASA DE VARIACIÓN EN LA CANTIDAD DE RESCATES DE FAUNA SILVESTRE	V1	33.00	5.00	10.00	15.00	20.00	20.00
	FORMULA	(EJEMPLARES RESCATADOS EN EL AÑO T - EJEMPLARES RESCATADOS EN EL AÑO T-1) / EJEMPLARES RESCATADOS EN EL AÑO T-1) * 100	UNIDAD DE MEDIDA	PORCENTAJE		V2	30.00	3.00	6.00	8.00	12.00	10.00
	MV/FI	ACTA Y/O BITÁCORA DERESCATE Y REINCORPORACIÓN NATURAL DE FAUNA SILVESTRE / DIRECCIÓN DE FLORA Y FAUNA	SENTIDO	ASCENDENTE		VALOR	10.00	66.67	66.67	87.50	66.67	100.00
A3C6. LIBERACIÓN Y / O REINCORPORACIÓN FAUNA SILVESTRE A SU HABITAT NATURAL	INDICADOR	PORCENTAJE DE FAUNA SILVESTRE LIBERADA	FRECUENCIA	TRIMESTRAL	PORCENTAJE DE FAUNA SILVESTRE LIBERADA	V1	1.00	5.00	10.00	15.00	20.00	20.00
	FORMULA	(EJEMPLARES LIBERADOS / EJEMPLARES RESCATADOS) * 100	UNIDAD DE MEDIDA	PORCENTAJE		V2	20.00	5.00	10.00	15.00	20.00	20.00
	MV/FI	ACTA Y/O BITÁCORA DERESCATE Y REINCORPORACIÓN NATURAL DE FAUNA SILVESTRE / DIRECCIÓN DE FLORA Y FAUNA	SENTIDO	ASCENDENTE		VALOR	5.00	100.00	100.00	100.00	100.00	100.00

ENTE PÚBLICO					UNIDAD ADMINISTRATIVA RESPONSABLE							
321 TRANSFERENCIAS A ENTIDADES PARAESTATALES					0054001 SERVICIOS DE AGUA Y DRENAJE DE MONTERREY							
TIPO DE BENEFICIARIO				DESCRIPCIÓN AMPLIA DEL BENEFICIARIO			ATRIBUTOS DEL PROGRAMA					
							SUJETO A ROP ¹ O LOP ²	ATRIBUTO ANTICORRUPCIÓN		SUJETO A INDICADOR DE GÉNERO		
18 USUARIOS				18.6 PERSONAS USUARIAS DE LOS SERVICIOS DE AGUA Y DRENAJE			NO		NO		NO	
INICIO DEL PROGRAMA	OBJETIVO DEL PED AL QUE CONTRIBUYE EL PROGRAMA				ODS 1 ³		IDENTIFICACIÓN CON LA AGENDA PARA EL DESARROLLO SOSTENIBLE					
2017	[12] 2.4 GARANTIZAR EL SUMINISTRO SOSTENIBLE DE AGUA POTABLE Y SUFICIENCIA DE INFRAESTRUCTURA DE LA RED DE CONDUCCIÓN, DISTRIBUCIÓN Y SANITARIA, BAJO UNA PERSPECTIVA DE DISMINUCIÓN DE CONSUMO, ASÍ COMO LA CONSERVACIÓN DE LOS RECURSOS HÍDRICOS EN EL ESTADO DE NUEVO LEÓN.						6. GARANTIZAR LA DISPONIBILIDAD DE AGUA Y SU GESTIÓN SOSTENIBLE Y EL SANEAMIENTO PARA TODOS					
					ODS 2							
OBJETIVOS MIR	INDICADORES DE DESEMPEÑO				METAS POR FRECUENCIA (TRIMESTRAL / SEMESTRAL / ANUAL)							
	ATRIBUTOS			DESCRIPCIÓN INDICADOR	CONCEPTOS	LÍNEA BASE 2021	PERIODOS					
							I TRI	II TRI / I SEM	III TRI	IV TRI / II SEM	ANUAL	
FIN												
CONTRIBUIR A MANTENER EL SUMINISTRO DE AGUA POTABLE EN LA POBLACIÓN DE NUEVO LEÓN, A TRAVÉS DE LA SUFICIENCIA DE INFRAESTRUCTURA Y DEL CUMPLIMIENTO DE PARÁMETROS DE CALIDAD	INDICADOR	PORCENTAJE DE COBERTURA DEL SERVICIO DE AGUA POTABLE		FRECUENCIA	ANUAL	MIDE LA CANTIDAD DE HABITANTES QUE CUENTAN CON EL SERVICIO DE AGUA POTABLE CON RESPECTO A LA TOTALIDAD DE HABITANTES DEL ESTADO DE NUEVO LEÓN.	V1	5,508,922.76				5,846,425.00
	FORMULA	(NÚMERO DE HABITANTES QUE CUENTAN CON SERVICIO DE AGUA POTABLE/TOTAL DE HABITANTES EN EL ESTADO DE NUEVO LEÓN) * 100		UNIDAD DE MEDIDA	PORCENTAJE		V2	5,527,717.00				5,905,480.00
	MV/FI ⁴	REPORTE DE DATOS EN SÍNTESIS EJECUTIVA / COORDINACIÓN DE PLANEACIÓN Y FINANZAS		SENTIDO	ASCENDENTE		VALOR	99.66				99.00
PROPÓSITO												
LOS HABITANTES DEL ESTADO DE NUEVO LEÓN CUENTAN CON AGUA POTABLE CON CALIDAD.	INDICADOR	PORCENTAJE DE CALIDAD DEL AGUA POTABLE		FRECUENCIA	ANUAL	"EL INDICADOR MIDE LOS PARÁMETROS EN CUMPLIMIENTO CON: LINEA BASE NOM-179-SSA1-1998, META ANUAL 2021 NOM-179-SSA1-2020 (ACTUALIZACIÓN DE NOM CON MAYOR REQUERIMIENTOS)."	V1	104,164.00				64,000.00
	FORMULA	(PARÁMETROS EN CUMPLIMIENTO DE AGUA POTABLE/TOTAL DE PARÁMETROS ANALIZADOS EN AGUA POTABLE) * 100		UNIDAD DE MEDIDA	PORCENTAJE		V2	105,131.00				80,000.00
	MV/FI	CAPTURA DE DATOS DE PARÁMETROS EN LA PLATAFORMA ELECTRÓNICA EN USO / COORDINACIÓN DE CALIDAD DEL AGUA		SENTIDO	ASCENDENTE		VALOR	99.08				80.00

1/ REGLAS DE OPERACIÓN 2/ LINEAMIENTOS OPERATIVOS 3/ OBJETIVO DE DESARROLLO SOSTENIBLE 4/ MEDIO DE VERIFICACIÓN / FUENTE DE INFORMACIÓN

ENTE PÚBLICO					UNIDAD ADMINISTRATIVA RESPONSABLE							
321 TRANSFERENCIAS A ENTIDADES PARAESTATALES					0054001 SERVICIOS DE AGUA Y DRENAJE DE MONTERREY							
OBJETIVOS MIR	INDICADORES DE DESEMPEÑO				DESCRIPCIÓN INDICADOR	CONCEPTOS	METAS POR FRECUENCIA (TRIMESTRAL / SEMESTRAL / ANUAL)					
	ATRIBUTOS						LÍNEA BASE	PERIODOS				
							2021	I TRI	II TRI / I SEM	III TRI	IV TRI / II SEM	ANUAL
COMPONENTES												
C1. MEDIDORES DE AGUA POTABLE INSTALADOS	INDICADOR	PORCENTAJE DE ATENCIÓN A REPORTES DE NUEVAS INSTALACIONES DE MEDIDOR	FRECUENCIA	TRIMESTRAL	INSTALACIONES NUEVAS DE MEDIDOR.	V1	0.00	6,244.00	12,488.00	18,732.00	24,976.00	24,976.00
	FORMULA	(NÚMERO DE REPORTES DE INSTALACIÓN DE MEDIDOR ATENDIDOS EN TIEMPO Y FORMA / REPORTES TOTALES DE INSTALACIÓN DE MEDIDOR) * 100	UNIDAD DE MEDIDA	PORCENTAJE		V2	0.00	7,805.00	15,610.00	23,415.00	31,221.00	31,221.00
	MV/FI	REGISTRO DEL TOTAL DE REPORTES RECIBIDOS PARA INSTALACIÓN DE MEDIDOR / DIRECCIÓN COMERCIAL	SENTIDO	ASCENDENTE		VALOR	0.00	80.00	80.00	80.00	80.00	80.00
C2. AGUA POTABLE FACTURADA	INDICADOR	PORCENTAJE DE EFICIENCIA FÍSICA	FRECUENCIA	TRIMESTRAL	MIDE EL VOLUMEN DE AGUA POTABLE QUE HA SIDO FACTURADA.	V1	260,702,610.18	65,785,110.00	135,501,899.00	211,120,528.00	277,084,717.00	277,084,717.00
	FORMULA	(METROS CÚBICOS DE AGUA POTABLE FACTURADA/METROS CÚBICOS DE AGUA POTABLE SUMINISTRADO) * 100	UNIDAD DE MEDIDA	PORCENTAJE		V2	456,092,740.00	104,820,480.00	219,138,048.00	332,448,192.00	436,919,616.00	436,919,616.00
	MV/FI	REGISTRO DE METROS CÚBICOS FACTURADOS / " DIRECCIÓN COMERCIAL REGISTRO DE EXTRACCIÓN DE METROS CÚBICOS DE LAS FUENTES DE ABASTECIMIENTO "	SENTIDO	ASCENDENTE		VALOR	57.16	62.76	61.83	63.50	63.42	63.42
C3. FUGAS DE AGUA POTABLE ATENDIDAS	INDICADOR	PORCENTAJE DE ATENCIÓN A REPORTES DE SERVICIO A FUGAS DE AGUA POTABLE	FRECUENCIA	TRIMESTRAL	ATENCIÓN DE REPORTES DE MANTENIMIENTO CORRECTIVO DE LÍNEAS DE CONDUCCIÓN Y DISTRIBUCIÓN.	V1	89,035.00	31,490.00	63,287.00	95,027.00	126,100.00	126,100.00
	FORMULA	(NÚMERO DE REPORTES DE FUGAS EN AGUA POTABLE ATENDIDOS EN TIEMPO Y FORMA /TOTAL DE REPORTES DE FUGAS EN AGUA POTABLE RECIBIDOS) * 100	UNIDAD DE MEDIDA	PORCENTAJE		V2	90,850.00	32,254.00	64,650.00	97,150.00	129,000.00	129,000.00
	MV/FI	REGISTRO DEL TOTAL DE REPORTES DE FUGAS RECIBIDOS / DIRECCIÓN DE OPERACIONES	SENTIDO	ASCENDENTE		VALOR	98.00	97.63	97.89	97.81	97.75	97.75

Formato MAD-V1.0




Estatus del Programa: REGISTRADO

CLAVE PROGRAMÁTICA
E248

DESCRIPCIÓN
SUMINISTRO DE AGUA POTABLE

TIPO
PP

ENTE PÚBLICO					UNIDAD ADMINISTRATIVA RESPONSABLE							
321 TRANSFERENCIAS A ENTIDADES PARAESTATALES					0054001 SERVICIOS DE AGUA Y DRENAJE DE MONTERREY							
OBJETIVOS MIR	INDICADORES DE DESEMPEÑO				CONCEPTOS	METAS POR FRECUENCIA (TRIMESTRAL / SEMESTRAL / ANUAL)						
	ATRIBUTOS		DESCRIPCIÓN INDICADOR	LÍNEA BASE 2021		PERIODOS						
						I TRI	II TRI / I SEM	III TRI	IV TRI / II SEM	ANUAL		
ACTIVIDADES												
C1. MEDIDORES DE AGUA POTABLE INSTALADOS												
A1C1. CONTRATACIÓN DE AGUA POTABLE	INDICADOR	TASA DE VARIACIÓN DE USUARIOS CON SERVICIO DE AGUA POTABLE	FRECUENCIA	TRIMESTRAL	ESTE INDICADOR PROPORCIONA INFORMACIÓN SOBRE EL COMPORTAMIENTO DEL PADRÓN DE USUARIOS DE AGUA POTABLE RESPECTO AL PERIODO ANTERIOR (TRIMESTRAL) RESULTADO DE LAS ALTAS, BAJAS Y CAMBIOS.	V1	1,796,156.66	1,877,843.00	1,891,962.00	1,906,187.00	1,919,743.00	1,919,743.00
	FORMULA	((USUARIOS CON SERVICIO DE AGUA POTABLE CONTRATADO EN EL PERIODO T - USUARIOS CON SERVICIO DE AGUA POTABLE CONTRATADO EN EL PERIODO T-1)/USUARIOS CON SERVICIO DE AGUA POTABLE CONTRATADO EN EL PERIODO T-1) * 100	UNIDAD DE MEDIDA	PORCENTAJE		V2	1,742,319.00	1,863,829.00	1,863,829.00	1,863,829.00	1,863,829.00	1,863,829.00
	MV/FI	REGISTRO DE DATOS SAP / DIRECCIÓN COMERCIAL	SENTIDO	ASCENDENTE		VALOR	3.09	0.75	1.51	2.27	3.00	3.00
A2C1. VERIFICACIÓN DE SOLICITUD DE MEDIDOR.	INDICADOR	PORCENTAJE EN TIEMPO DE RESPUESTA A SOLICITUD DE VERIFICACIÓN DE MEDIDORES	FRECUENCIA	TRIMESTRAL	PORCENTAJE EN TIEMPO DE RESPUESTA A SOLICITUD DE VERIFICACIÓN DE MEDIDORES.	V1	4.00	5.00	15.00	30.00	38.00	38.00
	FORMULA	(SOLICITUDES DE VERIFICACIÓN ATENDIDAS/TOTAL DE SOLICITUDES RECIBIDAS) * 100	UNIDAD DE MEDIDA	PORCENTAJE		V2	4.00	5.00	15.00	30.00	38.00	38.00
	MV/FI	REGISTRO DEL TOTAL DE SOLICITUDES RECIBIDAS PARA VERIFICACIÓN DE MEDIDORES / DIRECCIÓN DE OPERACIONES	SENTIDO	ASCENDENTE		VALOR	100.00	100.00	100.00	100.00	100.00	100.00
A3C1. ASIGNACIÓN DE PERSONAL PARA REPORTES.	INDICADOR	PORCENTAJE DE PERSONAL DE CAMPO ASIGNADO	FRECUENCIA	TRIMESTRAL	TOTAL DE TRABAJADORES EN ATENCIÓN A PROCESO DE MEDICION.	V1	0.00	42.00	84.00	126.00	168.00	168.00
	FORMULA	(TOTAL DE PERSONAL DE CAMPO ASIGNADO PARA LA ATENCIÓN DE LAS SOLICITUDES / TOTAL DE PERSONAL REQUERIDO PARA LA ATENCIÓN DE LAS SOLICITUDES) * 100	UNIDAD DE MEDIDA	PORCENTAJE		V2	0.00	45.00	90.00	135.00	180.00	180.00
	MV/FI	REGISTRO DE PLANTILLA CUBIERTA / DIRECCIÓN COMERCIAL	SENTIDO	ASCENDENTE		VALOR	0.00	93.33	93.33	93.33	93.33	93.33
A4C1. DETECCIÓN DE ANOMALÍAS DE LECTURAS	INDICADOR	PORCENTAJE DE ANOMALÍAS EN LECTURAS DE MEDIDOR	FRECUENCIA	TRIMESTRAL	ESTE INDICADOR PROPORCIONA INFORMACIÓN SOBRE EL PORCENTAJE DE MEDIDORES DE LOS QUE NO SE TOMÓ LECTURA POR DIFERENTES MOTIVOS COMO SON: MEDIDOR NO FUNCIONA. REGISTRO ILEGIBLE, OBSTÁCULOS, ENTRE OTROS.	V1	12,653.60	68,745.29	138,007.46	207,790.39	278,098.00	278,098.00
	FORMULA	(TOTAL DE ANOMALÍAS DETECTADAS/TOTAL DE LECTURAS REALIZADAS) * 100	UNIDAD DE MEDIDA	PORCENTAJE		V2	1,390,505.00	4,554,608.34	9,143,461.72	13,766,817.61	18,424,935.43	18,424,935.43
	MV/FI	REGISTRO DEL TOTAL DE ANOMALÍAS DETECTADAS A TRAVÉS DE LA LECTURA DE MEDIDOR / DIRECCIÓN COMERCIAL	SENTIDO	ASCENDENTE		VALOR	0.91	1.51	1.51	1.51	1.51	1.51

 		GOBIERNO DEL ESTADO DE NUEVO LEÓN PRESUPUESTO BASADO EN RESULTADOS METAS ANUALES DE DESEMPEÑO PROGRAMACIÓN ANUAL EJERCICIO FISCAL 2025											
Formato MAD-V1.0		Estatus del Programa: REGISTRADO										TIPO	
CLAVE PROGRAMÁTICA		DESCRIPCIÓN										PP	
E248		SUMINISTRO DE AGUA POTABLE											
ENTE PÚBLICO						UNIDAD ADMINISTRATIVA RESPONSABLE							
321 TRANSFERENCIAS A ENTIDADES PARAESTATALES						0054001 SERVICIOS DE AGUA Y DRENAJE DE MONTERREY							
OBJETIVOS MIR	INDICADORES DE DESEMPEÑO				DESCRIPCIÓN INDICADOR	CONCEPTOS	METAS POR FRECUENCIA (TRIMESTRAL / SEMESTRAL / ANUAL)						
	ATRIBUTOS		FRECUECIA	UNIDAD DE MEDIDA			SENTIDO	ASCENDENTE	PERIODOS				
									LÍNEA BASE				
							2021	I TRI	II TRI / I SEM	III TRI	IV TRI / II SEM	ANUAL	
ACTIVIDADES													
C2. AGUA POTABLE FACTURADA													
A1C2. REALIZACIÓN DE AVANCE FÍSICO DE OBRA.	INDICADOR	PORCENTAJE DE AVANCE DE OBRA EN CONTRATO		FRECUECIA	TRIMESTRAL	SE REPORTA EL AVANCE FÍSICO DE LAS OBRAS POR TRIMESTRE CONTRA LO QUE SE TIENE EN PROGRAMACIÓN DE AVANCE.	V1	80.00	77.85	155.70	233.55	311.40	311.40
	FORMULA	(PORCENTAJE PROMEDIO DE AVANCE FÍSICO DE OBRA /PORCENTAJE PROMEDIO DE PROGRAMACIÓN DE OBRA) * 100		UNIDAD DE MEDIDA	PORCENTAJE		V2	100.00	77.85	155.70	233.55	311.40	311.40
	MV/FI	CRONOGRAMA DE ACTIVIDADES DE LAS OBRAS EN CONTRATO / DIRECCIÓN DE INGENIERÍA		SENTIDO	ASCENDENTE		VALOR	80.00	100.00	100.00	100.00	100.00	100.00
A2C2. RENOVCACIÓN Y/O REPARACIÓN DE LAS INSTALACIONES E INFRAESTRUCTURA DE AGUA POTABLE	INDICADOR	PORCENTAJE DE INFRAESTRUCTURA DE RED DE AGUA POTABLE Y/O REPARADA		FRECUECIA	TRIMESTRAL	SE REPORTARA LA SUPUERVISION DE KILOMETROS REHABILITADOS DE OBRA TERMINADOS SIEMPRE Y CUANDO AL AREA SE LE DETONE CONTRATOS DE OBRA POR PARTE DEL AREA DE LICITACIONES Y CONTRATOS.	V1	0.00	1.00	2.00	3.50	5.00	5.00
	FORMULA	(KILÓMETROS RENOVADOS Y/O REPARADOS DE LA RED DE AGUA POTABLE/TOTAL DE KILÓMETROS DE LA RED DE AGUA POTABLE)*100		UNIDAD DE MEDIDA	PORCENTAJE		V2	0.00	16,000.00	32,000.00	48,000.00	64,000.00	64,000.00
	MV/FI	REGISTRO DE LÍNEAS INCORPORADAS / DIRECCIÓN DE INGENIERÍA		SENTIDO	ASCENDENTE		VALOR	0.00	0.01	0.01	0.01	0.01	0.01
A3C2. INCORPORACIÓN DE INFRAESTRUCTURA DE RED DE AGUA POTABLE	INDICADOR	PORCENTAJE DE COBERTURA DE LOTES INCORPORADOS A LA RED DE AGUA POTABLE		FRECUECIA	TRIMESTRAL	SE REPORTARA LA CANTIDAD DE TOMAS INCORPORADOS AL SISTEMA DE AGUA POTABLE.	V1	0.00	5,550.00	11,777.00	17,078.00	23,766.00	23,766.00
	FORMULA	(LOTES INCORPORADOS A LA RED DE AGUA POTABLE/TOTAL DE LOTES EN EL ESTADO) * 100		UNIDAD DE MEDIDA	PORCENTAJE		V2	0.00	1,578,654.00	23,766.00	23,766.00	23,766.00	1,578,654.00
	MV/FI	REGISTRO DE INCORPORACIÓN DE FACTIBILIDADES / DIRECCIÓN DE INGENIERÍA		SENTIDO	ASCENDENTE		VALOR	0.00	0.35	0.75	1.08	1.51	1.51
A4C2. INSTALACIÓN DE MACROMEDIDORES	INDICADOR	PORCENTAJE DE COBERTURA DE MACROMEDICIÓN		FRECUECIA	TRIMESTRAL	PORCENTAJE DE MEDICION EN FUNTES DE ABASTECIMIENTO ACTIVAS.	V1	193.00	60.00	120.00	180.00	240.00	240.00
	FORMULA	(MACROMEDIDORES INSTALADOS FUNCIONANDO/FUENTES DE ABASTECIMIENTO ACTIVAS) * 100		UNIDAD DE MEDIDA	PORCENTAJE		V2	203.00	63.00	126.00	189.00	252.00	252.00
	MV/FI	REPORTE DIARIO DE MACROMEDIDORES / DIRECCIÓN DE OPERACIONES		SENTIDO	ASCENDENTE		VALOR	95.07	95.24	95.24	95.24	95.24	95.24
A5C2. EXTRACCIÓN DE AGUA POTABLE.	INDICADOR	PORCENTAJE DE CAPACIDAD DE SUMINISTRO		FRECUECIA	TRIMESTRAL	CAPACIDAD DE EXTRACCIÓN EN LITROS POR SEGUNDO.	V1	16,026.66	4,067.75	8,135.50	12,203.25	16,271.00	16,271.00
	FORMULA	(LITROS POR SEGUNDO CON CAPACIDAD DE EXTRACCIÓN/LITROS POR SEGUNDO QUE DEMANDA LA POBLACIÓN) * 100		UNIDAD DE MEDIDA	PORCENTAJE		V2	16,026.66	4,067.75	8,135.50	12,203.25	16,271.00	16,271.00
	MV/FI	REGISTRO DE EXTRACCIÓN DE LITROS POR SEGUNDO DE AGUA POTABLE / DIRECCIÓN DE OPERACIONES		SENTIDO	ASCENDENTE		VALOR	100.00	100.00	100.00	100.00	100.00	100.00
A6C2. REALIZACIÓN DE MANTENIMIENTO EN TANQUES	INDICADOR	PORCENTAJE NIVELES ÓPTIMOS EN TANQUES PRIMARIOS		FRECUECIA	TRIMESTRAL	MANTENIMIENTOS PREVENTIVOS A TANQUES PRIMARIOS.	V1	293.00	30.00	63.00	96.00	156.00	156.00
	FORMULA	(MANTENIMIENTOS REALIZADOS/MANTENIMIENTOS PROGRAMADOS) * 100		UNIDAD DE MEDIDA	PORCENTAJE		V2	325.00	30.00	63.00	96.00	156.00	156.00
	MV/FI	PROGRAMA DE MANTENIMIENTOS / DIRECCIÓN DE OPERACIONES		SENTIDO	ASCENDENTE		VALOR	90.15	100.00	100.00	100.00	100.00	100.00

ENTE PÚBLICO					UNIDAD ADMINISTRATIVA RESPONSABLE							
321 TRANSFERENCIAS A ENTIDADES PARAESTATALES					0054001 SERVICIOS DE AGUA Y DRENAJE DE MONTERREY							
OBJETIVOS MIR	INDICADORES DE DESEMPEÑO				CONCEPTOS	METAS POR FRECUENCIA (TRIMESTRAL / SEMESTRAL / ANUAL)						
	ATRIBUTOS		DESCRIPCIÓN INDICADOR	LÍNEA BASE		PERIODOS						
				2021		I TRI	II TRI / I SEM	III TRI	IV TRI / II SEM	ANUAL		
ACTIVIDADES												
C3. FUGAS DE AGUA POTABLE ATENDIDAS												
A1C3. ATENCIÓN DE LLAMADAS	INDICADOR	PORCENTAJE DE ATENCIÓN A LLAMADAS	FRECUENCIA	TRIMESTRAL	MANTENER UN PORCENTAJE TRIMESTRAL DEL 58% DEL NIVEL DE EFICIENCIA DE LAS LLAMADAS RECIBIDAS HASTA LLEGAR AL 59.15%.	V1	919,785.00	237,990.00	468,768.00	700,346.00	926,314.00	926,314.00
	FORMULA	(LLAMADAS ATENDIDAS / LLAMADAS RECIBIDAS)*100	UNIDAD DE MEDIDA	PORCENTAJE	V2	1,585,889.00	426,540.00	810,766.00	1,199,713.00	1,555,788.00	1,555,788.00	
	MV/FI	REPORTES TELEFÓNICOS EN CALL CENTER / CENTRO DE INFORMACIÓN DE SERVICIOS (CIS)	SENTIDO	ASCENDENTE	VALOR	58.00	55.80	57.82	58.38	59.54	59.54	
A2C3. DETECCIÓN DE FUGAS NO VISIBLES	INDICADOR	PORCENTAJE DE DETECCIÓN DE FUGAS NO VISIBLES	FRECUENCIA	TRIMESTRAL	FUGAS NO VISIBLES REPORTADAS.	V1	1,227.00	534.00	1,034.00	1,455.00	1,880.00	1,880.00
	FORMULA	(FUGAS DETECTADAS POR CONCEPTO NO VISIBLES / TOTAL DE FUGAS) * 100	UNIDAD DE MEDIDA	PORCENTAJE		V2	93,000.00	37,500.00	72,500.00	101,000.00	130,000.00	130,000.00
	MV/FI	REGISTRO PARA DETECCIÓN DE FUGAS / DIRECCIÓN DE OPERACIONES	SENTIDO	NORMAL		VALOR	1.32	1.42	1.43	1.44	1.45	1.45
A3C3. ASIGNACIÓN DE PERSONAL OPERATIVO PARA LA ATENCIÓN A REPORTES.	INDICADOR	PORCENTAJE DE PERSONAL OPERATIVO ASIGNADO PARA LA ATENCIÓN	FRECUENCIA	TRIMESTRAL	TOTAL DE TRABAJADORES EN ATENCIÓN A REPORTES POR FUGAS.	V1	672.00	896.00	1,792.00	2,688.00	3,584.00	3,584.00
	FORMULA	(TOTAL DE PERSONAL OPERATIVO ASIGNADO PARA LA ATENCIÓN DE REPORTES / TOTAL DE PERSONAL EN PLANTILLA) * 100	UNIDAD DE MEDIDA	PORCENTAJE		V2	883.00	1,064.00	2,128.00	3,192.00	4,256.00	4,256.00
	MV/FI	BASE DE DATOS DE OPERACIÓN / GERENCIA DE DISTRIBUCIÓN	SENTIDO	NORMAL		VALOR	76.10	84.21	84.21	84.21	84.21	84.21

ENTE PÚBLICO						UNIDAD ADMINISTRATIVA RESPONSABLE								
321 TRANSFERENCIAS A ENTIDADES PARAESTATALES						0054001 SERVICIOS DE AGUA Y DRENAJE DE MONTERREY								
TIPO DE BENEFICIARIO				DESCRIPCIÓN AMPLIA DEL BENEFICIARIO				ATRIBUTOS DEL PROGRAMA						
								SUJETO A ROP ¹ O LOP ²		ATRIBUTO ANTICORRUPCIÓN		SUJETO A INDICADOR DE GÉNERO		
18 USUARIOS				18.7 PERSONAS USUARIAS DE LOS SERVICIOS DE DRENAJE				NO		NO		NO		
INICIO DEL PROGRAMA		OBJETIVO DEL PED AL QUE CONTRIBUYE EL PROGRAMA					IDENTIFICACIÓN CON LA AGENDA PARA EL DESARROLLO SOSTENIBLE							
2017		[12] 2.4 GARANTIZAR EL SUMINISTRO SOSTENIBLE DE AGUA POTABLE Y SUFICIENCIA DE INFRAESTRUCTURA DE LA RED DE CONDUCCIÓN, DISTRIBUCIÓN Y SANITARIA, BAJO UNA PERSPECTIVA DE DISMINUCIÓN DE CONSUMO, ASÍ COMO LA CONSERVACIÓN DE LOS RECURSOS HÍDRICOS EN EL ESTADO DE NUEVO LEÓN.					ODS 1 ³		6. GARANTIZAR LA DISPONIBILIDAD DE AGUA Y SU GESTIÓN SOSTENIBLE Y EL SANEAMIENTO PARA TODOS					
							ODS 2							
OBJETIVOS MIR		INDICADORES DE DESEMPEÑO					METAS POR FRECUENCIA (TRIMESTRAL / SEMESTRAL / ANUAL)							
		ATRIBUTOS				DESCRIPCIÓN INDICADOR	CONCEPTOS	LÍNEA BASE 2021	PERIODOS					
									I TRI	II TRI / I SEM	III TRI	IV TRI / II SEM	ANUAL	
FIN														
CONTRIBUIR A INCREMENTAR LA SUSTITUCIÓN DEL CONSUMO DE AGUA POTABLE EN LAS ACTIVIDADES NO DOMÉSTICAS A TRAVÉS DEL USO DE AGUA RESIDUAL TRATADA EN CUMPLIMIENTO A LOS PARÁMETROS DE CALIDAD		INDICADOR	PORCENTAJE DE CUMPLIMIENTO EN CALIDAD DE AGUA RESIDUAL TRATADA		FRECUENCIA	ANUAL	MIDE EL PORCENTAJE DE CUMPLIMIENTO DE LOS METROS CÚBICOS DE AGUA RESIDUAL TRATADA CON RESPECTO A LA NORMA NOM-001-SEMARNAT 1996 ENTRE EL TOTAL DE METROS CÚBICOS DE AGUA RESIDUAL TRATADOS.	V1	390,738,110.00					314,042,435.10
		FORMULA	(METROS CÚBICOS DE AGUA RESIDUAL TRATADA EN CUMPLIMIENTO A LA NOM-001-SEMARNAT / TOTAL DE METROS CÚBICOS DE AGUA RESIDUAL TRATADA) * 100		UNIDAD DE MEDIDA	PORCENTAJE		V2	390,738,110.00					348,936,039.00
		MV/FI ⁴	REGISTRO DE METROS CÚBICOS / DIRECCIÓN DE SANEAMIENTO		SENTIDO	ASCENDENTE		VALOR	100.00					90.00
PROPÓSITO														
LAS PERSONAS QUE HABITAN EL ESTADO DE NUEVO LEÓN CUENTAN CON EL SERVICIO DE DRENAJE Y SANEAMIENTO		INDICADOR	PORCENTAJE DE COBERTURA EN DRENAJE SANITARIO		FRECUENCIA	ANUAL	MIDE EL PORCENTAJE DE HABITANTES QUE CUENTA CON EL SERVICIO DE DRENAJE SANITARIO CON RESPECTO A LA TOTALIDAD DE HABITANTES EN EL ESTADO DE NUEVO LEÓN.	V1	4,960,903.00					6,179,751.33
		FORMULA	(NÚMERO DE HABITANTES DEL ESTADO DE NUEVO LEÓN QUE CUENTAN CON SERVICIO DE DRENAJE SANITARIO/TOTAL DE HABITANTES EN EL ESTADO DE NUEVO LEÓN) * 100		UNIDAD DE MEDIDA	PORCENTAJE		V2	5,038,110.00					6,361,041.00
		MV/FI	REPORTE DE DATOS EN SÍNTESIS EJECUTIVA / COORDINACIÓN DE PLANEACIÓN Y FINANZAS		SENTIDO	ASCENDENTE		VALOR	98.47					97.15

1/ REGLAS DE OPERACIÓN 2/ LINEAMIENTOS OPERATIVOS 3/ OBJETIVO DE DESARROLLO SOSTENIBLE 4/ MEDIO DE VERIFICACIÓN / FUENTE DE INFORMACIÓN

ENTE PÚBLICO					UNIDAD ADMINISTRATIVA RESPONSABLE							
321 TRANSFERENCIAS A ENTIDADES PARAESTATALES					0054001 SERVICIOS DE AGUA Y DRENAJE DE MONTERREY							
OBJETIVOS MIR	INDICADORES DE DESEMPEÑO				DESCRIPCIÓN INDICADOR	CONCEPTOS	METAS POR FRECUENCIA (TRIMESTRAL / SEMESTRAL / ANUAL)					
	ATRIBUTOS						LÍNEA BASE	PERIODOS				
							2021	I TRI	II TRI / I SEM	III TRI	IV TRI / II SEM	ANUAL
COMPONENTES												
C1. PARÁMETROS FÍSICOS, QUÍMICOS Y MICROBIOLÓGICOS CUMPLIDOS	INDICADOR	PORCENTAJE DE PARÁMETROS FÍSICOS, QUÍMICOS Y MICROBIOLÓGICOS DENTRO DE LOS LÍMITES PERMISIBLES ESTABLECIDOS POR LA NORMATIVIDAD DE AGUAS RESIDUALES TRATADAS	FRECUENCIA	TRIMESTRAL	MIDE EL PORCENTAJE DE PARÁMETROS FÍSICOS, QUÍMICOS Y MICROBIÓLOGICOS QUE SE ENCUENTRAN DENTRO DE LOS LÍMITES PERMISIBLES ESTABLECIDOS POR LA NORMATIVIDAD DE AGUAS RESIDUALES TRATADAS.	V1	21,623.00	4,600.00	9,200.00	13,800.00	18,400.00	18,400.00
	FORMULA	(CANTIDAD DE PARÁMETROS EN CUMPLIMIENTO EN MUESTRAS DE AGUAS RESIDUALES TRATADAS / TOTAL DE PARÁMETROS ANALIZADOS PARA AGUAS RESIDUALES TRATADAS) * 100	UNIDAD DE MEDIDA	PORCENTAJE		V2	21,782.00	5,750.00	11,500.00	17,250.00	23,000.00	23,000.00
	MV/FI	CAPTURA DE DATOS DE PARÁMETROS DE AGUA RESIDUAL TRATADA EN LA PLATAFORMA ELECTRÓNICA EN USO / COORDINACIÓN DE CALIDAD DEL AGUA	SENTIDO	NORMAL		VALOR	99.27	80.00	80.00	80.00	80.00	80.00
C2. VOLUMEN DE AGUA RESIDUAL CON TRATAMIENTO FACTURADA	INDICADOR	PORCENTAJE DE VOLUMEN DE AGUA RESIDUAL CON TRATAMIENTO FACTURADA	FRECUENCIA	TRIMESTRAL	MIDE EL PORCENTAJE DE METROS CÚBICOS DE AGUA RESIDUAL TRATADA QUE HA SIDO FACTURADA ENTRE LOS METROS CÚBICOS DE AGUA RESIDUAL TRATADA.	V1	34,662,713.00	12,457,605.89	24,820,348.78	37,230,523.18	49,640,697.58	49,640,697.58
	FORMULA	(METROS CÚBICOS DE AGUA RESIDUAL CON TRATAMIENTO FACTURADA / METROS CÚBICOS DE AGUA RESIDUAL TRATADA) * 100	UNIDAD DE MEDIDA	PORCENTAJE		V2	390,738,110.00	87,234,009.80	174,468,019.60	261,702,029.40	348,936,039.20	348,936,039.20
	MV/FI	BASE DE DATOS ART SISTEMA SAP; BASE DE DATOS "INDICADORES" / DIRECCIÓN COMERCIAL; DIRECCIÓN DE SANEAMIENTO	SENTIDO	ASCENDENTE		VALOR	8.87	14.28	14.23	14.23	14.23	14.23
C3. SERVICIO DE ALCANTARILLADO CONTRATADO	INDICADOR	TASA DE VARIACIÓN DE USUARIOS CONECTADOS A LA RED DE ALCANTARILLADO	FRECUENCIA	TRIMESTRAL	MIDE EL PORCENTAJE DE VARIACIÓN DE LOS USUARIOS DE LOS USUARIOS DE DRENAJE SANITARIO.	V1	1,797,841.00	1,934,909.00	1,964,900.00	2,010,093.00	2,070,396.00	2,070,396.00
	FORMULA	((USUARIOS CONECTADOS A LA RED DE ALCANTARILLADO EN EL AÑO T - USUARIOS CONECTADOS A LA RED DE ALCANTARILLADO EN EL AÑO T-1) / USUARIOS CONECTADOS EN EL AÑO T-1)) * 100	UNIDAD DE MEDIDA	PORCENTAJE		V2	1,742,319.00	1,919,743.00	1,934,909.00	1,964,900.00	2,010,093.00	2,010,093.00
	MV/FI	REGISTRO DE DATOS SAP / DIRECCIÓN COMERCIAL	SENTIDO	ASCENDENTE		VALOR	3.19	0.79	1.55	2.30	3.00	3.00

ENTE PÚBLICO					UNIDAD ADMINISTRATIVA RESPONSABLE							
321 TRANSFERENCIAS A ENTIDADES PARAESTATALES					0054001 SERVICIOS DE AGUA Y DRENAJE DE MONTERREY							
OBJETIVOS MIR	INDICADORES DE DESEMPEÑO				CONCEPTOS	METAS POR FRECUENCIA (TRIMESTRAL / SEMESTRAL / ANUAL)						
	ATRIBUTOS		DESCRIPCIÓN INDICADOR	LÍNEA BASE 2021		PERIODOS						
						I TRI	II TRI / I SEM	III TRI	IV TRI / II SEM	ANUAL		
ACTIVIDADES												
C1. PARÁMETROS FÍSICOS, QUÍMICOS Y MICROBIOLÓGICOS CUMPLIDOS												
A1C1. MEDICIÓN DE PARÁMETROS EN AGUA RESIDUAL TRATADA PARA REÚSO	INDICADOR	PORCENTAJE DE PARÁMETROS FÍSICOS, QUÍMICOS Y MICROBIOLÓGICOS DENTRO DE LOS LÍMITES PERMISIBLES ESTABLECIDOS POR LA NORMATIVIDAD DE AGUAS DE REÚSO	FRECUENCIA	TRIMESTRAL	MIDE EL PORCENTAJE DE PARÁMETROS FÍSICOS, QUÍMICOS Y MICROBIOLÓGICOS QUE SE ENCUENTRAN DENTRO DE LOS LÍMITES PERMISIBLES ESTABLECIDOS POR LA NORMATIVIDAD DE AGUAS DE REUSO.	V1	2,028.00	460.00	920.00	1,380.00	1,840.00	1,840.00
	FORMULA	(CANTIDAD DE PARÁMETROS EN CUMPLIMIENTO EN MUESTRAS DE AGUAS RESIDUAL TRATADAS PARA REÚSO /TOTAL DE PARÁMETROS ANALIZADOS EN MUESTRAS DE AGUAS RESIDUALES TRATADAS PARA REÚSO) * 100	UNIDAD DE MEDIDA	PORCENTAJE		V2	2,096.00	575.00	1,150.00	1,725.00	2,300.00	2,300.00
	MV/FI	CAPTURA DE DATOS DE PARÁMETROS FÍSICOS, QUÍMICOS Y MICROBIOLÓGICOS DE AGUA RESIDUAL TRATADA EN LA PLATAFORMA ELECTRÓNICA EN USO / COORDINACIÓN DE CALIDAD DEL AGUA	SENTIDO	NORMAL		VALOR	96.76	80.00	80.00	80.00	80.00	80.00
A2C1. MEDICIÓN DE PARÁMETROS EN AGUA RESIDUAL TRATADA EN BIENES NACIONALES	INDICADOR	PORCENTAJE DE PARÁMETROS FÍSICOS, QUÍMICOS Y MICROBIOLÓGICOS DENTRO DE LOS LÍMITES PERMISIBLES ESTABLECIDOS POR LA NORMATIVIDAD DE DESCARGAS A BIENES NACIONALES	FRECUENCIA	TRIMESTRAL	MIDE EL PORCENTAJE DE PARÁMETROS FÍSICOS, QUÍMICOS Y MICROBIOLÓGICOS QUE SE ENCUENTRAN DENTRO DE LOS LÍMITES PERMISIBLES ESTABLECIDOS POR LA NORMATIVIDAD DE DESCARGAS A BIENES NACIONALES.	V1	19,595.00	4,140.00	8,280.00	12,420.00	16,560.00	16,560.00
	FORMULA	(CANTIDAD DE PARÁMETROS EN CUMPLIMIENTO EN MUESTRAS DE DESCARGAS A BIENES NACIONALES/TOTAL DE PARÁMETROS ANALIZADOS EN MUESTRAS DE DESCARGAS DE BIENES NACIONALES) * 100	UNIDAD DE MEDIDA	PORCENTAJE		V2	19,686.00	5,175.00	10,350.00	15,525.00	20,700.00	20,700.00
	MV/FI	CAPTURA DE DATOS DE PARÁMETROS FÍSICOS, QUÍMICOS Y MICROBIOLÓGICOS DE AGUA RESIDUAL TRATADA EN LA PLATAFORMA ELECTRÓNICA EN USO / COORDINACIÓN DE CALIDAD DEL AGUA	SENTIDO	NORMAL		VALOR	99.54	80.00	80.00	80.00	80.00	80.00
A3C1. DISPOSICIÓN DE LOS EQUIPOS EN LAS PLANTAS DE TRATAMIENTO DE AGUA RESIDUAL Y RESIDUOS	INDICADOR	PORCENTAJE DE EQUIPO DISPONIBLE EN LAS PLANTAS DE TRATAMIENTO DE AGUA RESIDUAL Y RESIDUOS	FRECUENCIA	TRIMESTRAL	MIDE EL PORCENTAJE DE EQUIPO CRITICO DISPONIBLE EN LAS PLANTAS DE TRATAMIENTO DE AGUA RESIDUAL AMM.	V1	454.00	482.00	964.00	1,446.00	1,928.00	1,928.00
	FORMULA	(EQUIPO DISPONIBLE EN LAS PLANTAS DE TRATAMIENTO DE AGUA RESIDUAL Y RESIDUOS/EQUIPO NECESARIO EN LAS PLANTAS DE TRATAMIENTO DE AGUA RESIDUAL Y RESIDUOS) * 100	UNIDAD DE MEDIDA	PORCENTAJE		V2	567.00	567.00	1,134.00	1,701.00	2,268.00	2,268.00
	MV/FI	REPORTE MENSUAL DE OPERACIÓN Y MANTENIMIENTO EN LAS PLANTAS DE TRATAMIENTOS DE AGUA RESIDUAL AMM (ÁREA METROPOLITANA DE MONTERREY). / DIRECCIÓN DE SANEAMIENTO	SENTIDO	NORMAL		VALOR	80.07	85.01	85.01	85.01	85.01	85.01

ENTE PÚBLICO						UNIDAD ADMINISTRATIVA RESPONSABLE						
321 TRANSFERENCIAS A ENTIDADES PARAESTATALES						0054001 SERVICIOS DE AGUA Y DRENAJE DE MONTERREY						
OBJETIVOS MIR	INDICADORES DE DESEMPEÑO					CONCEPTOS	METAS POR FRECUENCIA (TRIMESTRAL / SEMESTRAL / ANUAL)					
	ATRIBUTOS				DESCRIPCIÓN INDICADOR		LÍNEA BASE	PERIODOS				
							2021	I TRI	II TRI / I SEM	III TRI	IV TRI / II SEM	ANUAL
ACTIVIDADES												
C3. SERVICIO DE ALCANTARILLADO CONTRATADO												
A1C3. ATENCIÓN DE LLAMADAS DE REPORTES	INDICADOR	PORCENTAJE DE ATENCIÓN A LLAMADAS DE REPORTES (LLAMADAS DE REPORTES ATENDIDAS / LLAMADAS DE REPORTES RECIBIDAS) * 100	FRECUENCIA	TRIMESTRAL	MIDE EL PORCENTAJE DE EFICIENCIA DE ATENCIÓN EN LA RECEPCIÓN DE LLAMADAS.	V1	975,157.00	237,580.00	466,445.00	711,845.00	944,045.00	944,045.00
	FORMULA		UNIDAD DE MEDIDA	PORCENTAJE		V2	1,648,504.00	399,000.00	783,408.00	1,195,534.00	1,585,534.00	1,585,534.00
	MV/FI	REPORTE DE ACTUACIÓN IVR-CALL CENTER DEL CENTRO DE INFORMACIÓN Y SERVICIO / CENTRO DE INFORMACIÓN DE SERVICIOS (CIS)	SENTIDO	ASCENDENTE		VALOR	59.15	59.54	59.54	59.54	59.54	59.54
A2C3. TOMA DE LECTURA DE AGUA RESIDUAL DE LAS PLANTAS DE TRATAMIENTO	INDICADOR	PORCENTAJE DE ATENCIÓN A ÓRDENES DE SERVICIO DE AGUA RESIDUAL TRATADA EN PLANTAS DE TRATAMIENTO (ÓRDENES DE SERVICIO (LECTURAS) ATENDIDAS EN TIEMPO Y FORMA / ÓRDENES DE SERVICIO (LECTURAS) RECIBIDAS) * 100	FRECUENCIA	TRIMESTRAL	MIDE EL PORCENTAJE DE ATENCIÓN A ÓRDENES DE SERVICIO DE AGUA RESIDUAL TRATADA EN PLANTAS DE TRATAMIENTO.	V1	107.00	21.00	42.00	63.00	84.00	84.00
	FORMULA		UNIDAD DE MEDIDA	PORCENTAJE		V2	130.00	21.00	42.00	63.00	84.00	84.00
	MV/FI	MEMORÁNDUM DE TOMA DE LECTURA DE AGUA RESIDUAL / DIRECCIÓN DE OPERACIONES	SENTIDO	ASCENDENTE		VALOR	82.31	100.00	100.00	100.00	100.00	100.00
A3C3. ATENCIÓN A REPORTES DEL SERVICIO DE ALCANTARILLADO	INDICADOR	PORCENTAJE DE ATENCIÓN A REPORTES DEL SERVICIO DE ALCANTARILLADO (REPORTES DEL SERVICIO DE ALCANTARILLADO ATENDIDOS EN TIEMPO Y FORMA / REPORTES DEL SERVICIO DE ALCANTARILLADO RECIBIDOS) * 100	FRECUENCIA	TRIMESTRAL	MIDE EL PORCENTAJE DE ATENCIÓN A REPORTES DEL SERVICIO DE ALCANTARILLADO DE LA ZONA METROPOLITANA DE MONTERREY.	V1	83,200.00	28,442.00	57,681.00	91,912.00	126,855.00	126,855.00
	FORMULA		UNIDAD DE MEDIDA	PORCENTAJE		V2	104,000.00	32,656.00	65,035.00	100,675.00	136,306.00	136,306.00
	MV/FI	REGISTRO DEL TOTAL DE REPORTES RECIBIDOS / DIRECCIÓN DE OPERACIONES	SENTIDO	ASCENDENTE		VALOR	80.00	87.10	88.69	91.30	93.07	93.07

ENTE PÚBLICO					UNIDAD ADMINISTRATIVA RESPONSABLE								
321 TRANSFERENCIAS A ENTIDADES PARAESTATALES					0054001 SERVICIOS DE AGUA Y DRENAJE DE MONTERREY								
TIPO DE BENEFICIARIO			DESCRIPCIÓN AMPLIA DEL BENEFICIARIO			ATRIBUTOS DEL PROGRAMA							
						SUJETO A ROP ¹ O LOP ²		ATRIBUTO ANTICORRUPCIÓN		SUJETO A INDICADOR DE GÉNERO			
14 PERSONAS			14.33 PERSONAS (HOMBRE - MUJER) QUE HABITAN EN LOCALIDADES RURALES Y URBANAS ALTA Y MUY ALTA MARGINACIÓN DEL ESTADO DE NUEVO LEÓN			NO		NO		NO			
INICIO DEL PROGRAMA	OBJETIVO DEL PED AL QUE CONTRIBUYE EL PROGRAMA					IDENTIFICACIÓN CON LA AGENDA PARA EL DESARROLLO SOSTENIBLE							
2024	[12] 2.4 GARANTIZAR EL SUMINISTRO SOSTENIBLE DE AGUA POTABLE Y SUFICIENCIA DE INFRAESTRUCTURA DE LA RED DE CONDUCCIÓN, DISTRIBUCIÓN Y SANITARIA, BAJO UNA PERSPECTIVA DE DISMINUCIÓN DE CONSUMO, ASÍ COMO LA CONSERVACIÓN DE LOS RECURSOS HÍDRICOS EN EL ESTADO DE NUEVO LEÓN.					ODS 1 ³		6. GARANTIZAR LA DISPONIBILIDAD DE AGUA Y SU GESTIÓN SOSTENIBLE Y EL SANEAMIENTO PARA TODOS					
						ODS 2							
OBJETIVOS MIR	INDICADORES DE DESEMPEÑO					METAS POR FRECUENCIA (TRIMESTRAL / SEMESTRAL / ANUAL)							
	ATRIBUTOS			DESCRIPCIÓN INDICADOR		CONCEPTOS	LÍNEA BASE	PERIODOS					
					2021		I TRI	II TRI / I SEM	III TRI	IV TRI / II SEM	ANUAL		
FIN													
CONTRIBUIR A INCREMENTAR EL SUMINISTRO SOSTENIBLE DE AGUA POTABLE Y SUFICIENCIA DE INFRAESTRUCTURA DE LA RED DE CONDUCCIÓN, DISTRIBUCIÓN Y SANITARIA A TRAVÉS DE LA CONSTRUCCIÓN, AMPLIACIÓN Y FORTALECIMIENTO DE LA INFRAESTRUCTURA DE AGUA POTABLE, ALCANTARILLADO Y DESINFECCIÓN.	INDICADOR	PORCENTAJE DE COBERTURA DE INFRAESTRUCTURA HIDRÁULICA EN LAS LOCALIDADES DEL ESTADO DE NUEVO LEÓN		FRECUENCIA	ANUAL	MIDE EL PORCENTAJE DE LOCALIDADES RURALES Y URBANAS DEL ESTADO DE NUEVO LEÓN QUE CUENTAN CON SUMINISTRO DE INFRAESTRUCTURA HIDRÁULICA	V1	0.00					4,741.00
	FORMULA	(LOCALIDADES RURALES Y URBANAS CON SUMINISTRO DE INFRAESTRUCTURA HIDRÁULICA / TOTAL DE LOCALIDADES RURALES Y URBANAS DEL ESTADO DE NUEVO LEÓN) * 100		UNIDAD DE MEDIDA	PORCENTAJE		V2	0.00					4,822.00
	MV/FI ⁴	REPORTE DE SÍNTESIS EJECUTIVA / DIRECCIÓN DE FINANZAS		SENTIDO	ASCENDENTE		VALOR	0.00					98.32
PROPÓSITO													
LOS HABITANTES DE LAS LOCALIDADES RURALES Y URBANAS DEL ESTADO DE NUEVO LEÓN CUENTAN CON ACCESO A LA INFRAESTRUCTURA DE AGUA POTABLE, ALCANTARILLADO Y DESINFECCIÓN	INDICADOR	PORCENTAJE DE POBLACIÓN QUE CON ACCESO AL AGUA POTABLE, ALCANTARILLADO Y DESINFECCIÓN		FRECUENCIA	ANUAL	MIDE EL PORCENTAJE DE HABITANTES DEL ESTADO QUE CUENTAN CON SERVICIO DE AGUA POTABLE, ALCANTARILLADO Y DESINFECCIÓN	V1	0.00					6,087,500.00
	FORMULA	(HABITANTES QUE CUENTAN CON ACCESO A LOS SERVICIOS DE AGUA POTABLE, ALCANTARILLADO Y DESINFECCIÓN BENEFICIADOS / HABITANTES DE NUEVO LEÓN) * 100		UNIDAD DE MEDIDA	PORCENTAJE		V2	0.00					6,199,083.00
	MV/FI	REPORTE DE SÍNTESIS INFORMATIVA / DIRECCIÓN DE FINANZAS		SENTIDO	ASCENDENTE		VALOR	0.00					98.20

1/ REGLAS DE OPERACIÓN 2/ LINEAMIENTOS OPERATIVOS 3/ OBJETIVO DE DESARROLLO SOSTENIBLE 4/ MEDIO DE VERIFICACIÓN / FUENTE DE INFORMACIÓN

Formato MAD-V1.0

Estatus del Programa: RECHAZADO CON OBSERVACIONES

CLAVE PROGRAMÁTICA
B467

DESCRIPCIÓN
PROGRAMA DE AGUA POTABLE, DRENAJE Y TRATAMIENTO (PROAGUA)

TIPO
PP

ENTE PÚBLICO					UNIDAD ADMINISTRATIVA RESPONSABLE							
321 TRANSFERENCIAS A ENTIDADES PARAESTATALES					0054001 SERVICIOS DE AGUA Y DRENAJE DE MONTERREY							
OBJETIVOS MIR	INDICADORES DE DESEMPEÑO				DESCRIPCIÓN INDICADOR	CONCEPTOS	METAS POR FRECUENCIA (TRIMESTRAL / SEMESTRAL / ANUAL)					
	ATRIBUTOS		FRECUECIA	SEMESTRAL			LÍNEA BASE 2021	PERIODOS				
								I TRI	II TRI / I SEM	III TRI	IV TRI / II SEM	ANUAL
COMPONENTES												
C1. SISTEMAS DE AGUA POTABLE MEJORADOS Y FORTALECIDOS.	INDICADOR	TASA DE VARIACIÓN DE GASTO EN OBRA PÚBLICA		FRECUECIA	SEMESTRAL	MIDE LA TASA DE VARIACIÓN DEL GASTO DE OBRA EN SISTEMAS MEJORADOS Y FORTALECIDOS EN RELACIÓN AL PERIODO ACTUAL CONTRA EL ANTERIOR	V1	0.00		9,000,000.00		30,000,000.00
	FORMULA	((GASTO DE OBRA DE SISTEMAS DE AGUA POTABLE MEJORADOS Y FORTALECIDOS EN EL AÑO T - GASTO DE OBRA DE SISTEMAS DE AGUA POTABLE MEJORADOS Y FORTALECIDOS EN EL AÑO T-1) / GASTO DE OBRA DE SISTEMAS DE AGUA POTABLE MEJORADOS Y FORTALECIDOS EN EL AÑO T-1) * 100		UNIDAD DE MEDIDA	PORCENTAJE		V2	0.00		8,431,500.00		28,105,000.00
	MV/FI	REPORTE DE CONTROL FÍSICO FINANCIERO / DIRECCIÓN DE INGENIERÍA		SENTIDO	DESCENDENTE		VALOR	0.00		6.74		6.74
C2. OBRAS DE ALCANTARILLADO CONSTRUIDAS Y/O MEJORADAS.	INDICADOR	TASA DE VARIACIÓN DE OBRAS DE ALCANTARILLADO CONSTRUIDAS Y/O MEJORADAS		FRECUECIA	SEMESTRAL	MIDE LA TASA DE VARIACIÓN DE LAS OBRAS DE ALCANTARILLADO CONSTRUIDAS Y/O MEJORADAS EN RELACIÓN AL PERIODO ACTUAL CONTRA EL ANTERIOR	V1	0.00		0.00		3.00
	FORMULA	((OBRAS DE ALCANTARILLADO CONSTRUIDAS Y/O MEJORADAS EN EL AÑO T - OBRAS DE ALCANTARILLADO CONSTRUIDAS EN EL AÑO T-1) / OBRAS DE ALCANTARILLADO CONSTRUIDAS Y/O MEJORADAS EN EL AÑO T-1) * 100		UNIDAD DE MEDIDA	PORCENTAJE		V2	0.00		0.00		2.00
	MV/FI	REPORTE DE CONTROL FÍSICO FINANCIERO / DIRECCIÓN DE INGENIERÍA		SENTIDO	ASCENDENTE		VALOR	0.00		0.00		50.00
C3. CAUDAL DE AGUA ESTATAL DESINFECTADA.	INDICADOR	TASA DE VARIACIÓN DEL CAUDAL ESTATAL DE AGUA DESINFECTADA A TRAVÉS DEL EQUIPAMIENTO EN OPERACIÓN, RESPECTO AL CAUDAL PRODUCIDO ESTATAL		FRECUECIA	SEMESTRAL	MIDE LA TASA DE VARIACIÓN DEL CAUDAL DE AGUA DESINFECTADA EN RELACIÓN AL PERIODO ACTUAL CONTRA EL ANTERIOR	V1	0.00		0.00		1,847.29
	FORMULA	((CAUDAL ESTATAL DE AGUA DESINFECTADA EN EL AÑO T - CAUDAL ESTATAL DE AGUA DESINFECTADA EN EL AÑO T-1) / (CAUDAL ESTATAL DE AGUA DESINFECTADA EN EL AÑO T-1) * 100		UNIDAD DE MEDIDA	PORCENTAJE		V2	0.00		0.00		1,391.39
	MV/FI	REPORTE DE PRODUCCIÓN MUNICIPIOS NO METROPOLITANOS / DIRECCIÓN DE OPERACIONES		SENTIDO	ASCENDENTE		VALOR	0.00		0.00		32.77

ENTE PÚBLICO					UNIDAD ADMINISTRATIVA RESPONSABLE						
321 TRANSFERENCIAS A ENTIDADES PARAESTATALES					0054001 SERVICIOS DE AGUA Y DRENAJE DE MONTERREY						
OBJETIVOS MIR	INDICADORES DE DESEMPEÑO				CONCEPTOS	METAS POR FRECUENCIA (TRIMESTRAL / SEMESTRAL / ANUAL)					
	ATRIBUTOS		DESCRIPCIÓN INDICADOR	LÍNEA BASE 2021		PERIODOS					
						I TRI	II TRI / I SEM	III TRI	IV TRI / II SEM	ANUAL	
ACTIVIDADES											
C1. SISTEMAS DE AGUA POTABLE MEJORADOS Y FORTALECIDOS.											
A1C1. PERFORACIÓN DE POZOS NUEVOS EN ÁREAS RURALES	INDICADOR	PORCENTAJE DE POZOS PERFORADOS EN ÁREAS RURALES (NÚMERO DE POZOS EN ÁREAS RURALES PERFORADOS / NÚMERO DE POZOS EN ÁREAS RURALES PROGRAMADOS PARA PERFORACIÓN) * 100	FRECUENCIA	TRIMESTRAL	MIDE EL PORCENTAJE DE POZOS PERFORADOS EN EL ÁREA RURAL DEL ESTADO	V1	0.00	0.00	0.00	0.00	0.00
	FORMULA		UNIDAD DE MEDIDA	PORCENTAJE		V2	0.00	0.00	0.00	0.00	0.00
	MV/FI	REPORTE DE CONTROL FÍSICO FINANCIERO / DIRECCIÓN DE INGENIERÍA	SENTIDO	ASCENDENTE		VALOR	0.00	0.00	0.00	0.00	0.00
A2C1. REHABILITACIÓN DE OBRAS DE CAPTACIÓN SUBTERRÁNEA EN EL ÁREA URBANA	INDICADOR	PORCENTAJE DE OBRAS DE CAPTACIÓN SUBTERRÁNEA URBANA REHABILITADA	FRECUENCIA	TRIMESTRAL	MIDE EL PORCENTAJE DE OBRAS DE CAPTACIÓN SUBTERRÁNEA URBANA QUE FUERON REHABILITADAS EN EL ESTADO	V1	0.00	0.00	0.00	0.00	0.00
	FORMULA	(NÚMERO DE OBRAS DE CAPTACIÓN SUBTERRÁNEA URBANA REHABILITADA / NÚMERO DE OBRAS DE CAPTACIÓN SUBTERRÁNEA URBANA PROGRAMADA) * 100	UNIDAD DE MEDIDA	PORCENTAJE		V2	0.00	0.00	0.00	0.00	0.00
	MV/FI	REPORTE DE CONTROL FÍSICO FINANCIERO / DIRECCIÓN DE INGENIERÍA	SENTIDO	ASCENDENTE		VALOR	0.00	0.00	0.00	0.00	0.00
A3C1. REHABILITACIÓN DE OBRAS RURALES DE AGUA POTABLE	INDICADOR	PORCENTAJE DE OBRAS RURALES DE AGUA POTABLE REHABILITADAS	FRECUENCIA	TRIMESTRAL	MIDE EL PORCENTAJE DE OBRAS RURALES DE AGUA POTABLE QUE FUERON REHABILITADAS EN EL ESTADO	V1	0.00	0.00	0.31	0.66	1.01
	FORMULA	(NÚMERO DE OBRAS RURALES DE AGUA POTABLE REHABILITADAS / NÚMERO DE OBRAS RURALES DE AGUA POTABLE PROGRAMADAS EN EL PERIODO) * 100	UNIDAD DE MEDIDA	PORCENTAJE		V2	0.00	0.00	0.31	0.66	1.01
	MV/FI	REPORTE DE CONTROL FÍSICO FINANCIERO / DIRECCIÓN DE INGENIERÍA	SENTIDO	ASCENDENTE		VALOR	0.00	0.00	100.00	100.00	100.00
A4C1. CAPACITACIÓN PARA EL PERSONAL TÉCNICO Y ADMINISTRATIVO	INDICADOR	PORCENTAJE DE CURSOS IMPARTIDOS PARA EL FORTALECIMIENTO DE CAPACIDADES DEL PERSONAL	FRECUENCIA	TRIMESTRAL	MIDE EL PORCENTAJE DE CURSOS IMPARTIDOS PARA EL FORTALECIMIENTO DEL PERSONAL ACORDE A LA PROGRAMACIÓN	V1	0.00	0.00	0.00	4.00	8.00
	FORMULA	(NÚMERO DE CURSOS IMPARTIDOS / NÚMERO DE CURSOS PROGRAMADOS) * 100	UNIDAD DE MEDIDA	PORCENTAJE		V2	0.00	0.00	0.00	4.00	8.00
	MV/FI	FICHA DE FORTALECIMIENTO DE CAPACIDADES / DIRECCIÓN DE RECURSOS HUMANOS	SENTIDO	ASCENDENTE		VALOR	0.00	0.00	0.00	100.00	100.00

ENTE PÚBLICO					UNIDAD ADMINISTRATIVA RESPONSABLE						
321 TRANSFERENCIAS A ENTIDADES PARAESTATALES					0054001 SERVICIOS DE AGUA Y DRENAJE DE MONTERREY						
OBJETIVOS MIR	INDICADORES DE DESEMPEÑO				CONCEPTOS	METAS POR FRECUENCIA (TRIMESTRAL / SEMESTRAL / ANUAL)					
	ATRIBUTOS		DESCRIPCIÓN INDICADOR	LÍNEA BASE 2021		PERIODOS					
						I TRI	II TRI / I SEM	III TRI	IV TRI / II SEM	ANUAL	
ACTIVIDADES											
C2. OBRAS DE ALCANTARILLADO CONSTRUIDAS Y/O MEJORADAS.											
A1C2. PLANIFICACIÓN DE ESTUDIO Y PROYECTO DE EMISOR DE PLANTA DE TRATAMIENTO DE AGUAS RESIDUALES	INDICADOR	PORCENTAJE DE CUMPLIMIENTO DE PROYECTO EJECUTIVO ELABORADO PARA EMISOR DE PLANTA DE TRATAMIENTO DE AGUAS RESIDUALES	FRECUENCIA	TRIMESTRAL	MIDE EL PORCENTAJE DE PROYECTOS EJECUTIVOS PARA EMISOR DE PLANTAS DE TRATAMIENTO DE AGUAS RESIDUALES REALIZADOS CON RESPECTO A LA PROGRAMACIÓN	V1	0.00	0.00	0.00	0.00	0.00
	FORMULA	(PROYECTO EJECUTIVO PARA EMISOR DE PLANTA DE TRATAMIENTO DE AGUAS RESIDUALES REALIZADO / PROYECTO EJECUTIVO PARA EMISOR DE PLANTA DE TRATAMIENTO DE AGUAS RESIDUALES PROGRAMADO) * 100	UNIDAD DE MEDIDA	PORCENTAJE		V2	0.00	0.00	0.00	0.00	0.00
	MV/FI	REPORTE DE CONTROL FÍSICO FINANCIERO / DIRECCIÓN DE INGENIERÍA	SENTIDO	ASCENDENTE		VALOR	0.00	0.00	0.00	0.00	0.00
A2C2. CONSTRUCCIÓN DE KILÓMETROS DE RED NUEVA DE DRENAJE SANITARIO EN EL ÁREA URBANA	INDICADOR	PORCENTAJE DE INFRAESTRUCTURA DE DRENAJE SANITARIO INCORPORADA	FRECUENCIA	TRIMESTRAL	MIDE EL PORCENTAJE DE INCORPORACIÓN DE KILÓMETROS DE INFRAESTRUCTURA DE DREANJE SANITARIO EN EL PERIODO	V1	0.00	0.00	1.22	3.05	6.10
	FORMULA	(KILÓMETROS DE INFRAESTRUCTURA DE DRENAJE SANITARIO INCORPORADOS / KILÓMETROS DE INFRAESTRUCTURA DE DRENAJE SANITARIO PROGRAMADOS) * 100	UNIDAD DE MEDIDA	PORCENTAJE		V2	0.00	0.00	1.22	3.05	6.10
	MV/FI	REPORTE DE CONTROL FÍSICO FINANCIERO / DIRECCIÓN DE INGENIERÍA	SENTIDO	ASCENDENTE		VALOR	0.00	0.00	100.00	100.00	100.00
A3C2. INCORPORACIÓN DE DESCARGAS DOMICILIARIAS NUEVAS EN EL ÁREA URBANA	INDICADOR	PORCENTAJE DE CUMPLIMIENTO EN INCORPORACIÓN DE DESCARGAS DOMICILIARIAS	FRECUENCIA	TRIMESTRAL	MIDE EL PORCENTAJE DE INCORPORACIÓN DE DESCARGAS DOMICILIARIAS EN EL PERIODO	V1	0.00	0.00	52.00	130.00	260.00
	FORMULA	(CANTIDAD DE DESCARGAS DOMICILIARIAS INCORPORADAS / CANTIDAD DE DESCARGAS DOMICILIARIAS PROGRAMADAS) * 100	UNIDAD DE MEDIDA	PORCENTAJE		V2	0.00	0.00	52.00	130.00	260.00
	MV/FI	REPORTE DE CONTROL FÍSICO FINANCIERO / DIRECCIÓN DE INGENIERÍA	SENTIDO	ASCENDENTE		VALOR	0.00	0.00	100.00	100.00	100.00

ENTE PÚBLICO					UNIDAD ADMINISTRATIVA RESPONSABLE							
321 TRANSFERENCIAS A ENTIDADES PARAESTATALES					0054001 SERVICIOS DE AGUA Y DRENAJE DE MONTERREY							
OBJETIVOS MIR	INDICADORES DE DESEMPEÑO				CONCEPTOS	METAS POR FRECUENCIA (TRIMESTRAL / SEMESTRAL / ANUAL)						
	ATRIBUTOS		DESCRIPCIÓN INDICADOR	LÍNEA BASE		PERIODOS						
				2021		I TRI	II TRI / I SEM	III TRI	IV TRI / II SEM	ANUAL		
ACTIVIDADES												
C3. CAUDAL DE AGUA ESTATAL DESINFECTADA.												
A1C3. ADQUISICIÓN DE MATERIALES Y/O REACTIVOS	INDICADOR	PORCENTAJE DE MATERIALES Y/O REACTIVOS ADQUIRIDOS	FRECUENCIA	TRIMESTRAL	MIDE EL PORCENTAJE DE ADQUISICIONES DE MATERIALES Y/O REACTIVOS EFECTUADAS EN EL PERIODO	V1	0.00	0.00	0.00	61,910.00	123,820.00	123,820.00
	FORMULA	(NÚMERO DE ADQUISICIONES DE MATERIALES Y/O REACTIVOS / NÚMERO DE ADQUISICIONES DE MATERIALES Y/O REACTIVOS PROGRAMADAS) * 100	UNIDAD DE MEDIDA	PORCENTAJE		V2	0.00	0.00	0.00	61,910.00	123,820.00	123,820.00
	MV/FI	REPORTE DE AVANCES CONAGUA / DIRECCIÓN DE OPERACIONES	SENTIDO	ASCENDENTE		VALOR	0.00	0.00	0.00	100.00	100.00	100.00
A2C3. INSTALACIÓN DE EQUIPAMIENTO NUEVO PARA LA DESINFECCIÓN DEL AGUA PRODUCIDA	INDICADOR	PORCENTAJE E EQUIPAMIENTO NUEVO PARA LA DESINFECCIÓN DEL AGUA INSTALADO	FRECUENCIA	TRIMESTRAL	MIDE EL PORCENTAJE DE INSTALACIÓN DE EQUIPAMIENTO NUEVO PARA LA DESINFECCIÓN DEL AGUA	V1	0.00	0.00	0.00	21.50	43.00	43.00
	FORMULA	(EQUIPAMIENTO NUEVO PARA LA DESINFECCIÓN DEL AGUA INSTALADO / TOTAL DE EQUIPAMIENTO NUEVO PARA LA DESINFECCIÓN DEL AGUA PROGRAMADO PARA INSTALACIÓN) * 100	UNIDAD DE MEDIDA	PORCENTAJE		V2	0.00	0.00	0.00	21.50	43.00	43.00
	MV/FI	REPORTE DE AVANCES CONAGUA / DIRECCIÓN DE OPERACIONES	SENTIDO	ASCENDENTE		VALOR	0.00	0.00	0.00	100.00	100.00	100.00
A3C3. REHABILITACIÓN DE EQUIPAMIENTO PARA LA DESINFECCIÓN DEL AGUA PRODUCIDA	INDICADOR	PORCENTAJE DE EQUIPAMIENTO PARA LA DESINFECCIÓN DEL AGUA REHABILITADO	FRECUENCIA	TRIMESTRAL	MIDE EL PORCENTAJE DE REHABILITACIÓN EN EQUIPAMIENTO PARA LA DESINFECCIÓN DEL AGUA REALIZADO EN EL PERIODO	V1	0.00	0.00	0.00	9.50	19.00	19.00
	FORMULA	(EQUIPAMIENTO PARA LA DESINFECCIÓN DEL AGUA REHABILITADO / TOTAL DE EQUIPAMIENTO PARA LA DESINFECCIÓN DEL AGUA PROGRAMADO PARA REHABILITACIÓN) * 100	UNIDAD DE MEDIDA	PORCENTAJE		V2	0.00	0.00	0.00	9.50	19.00	19.00
	MV/FI	REPORTE DE AVANCES CONAGUA / DIRECCIÓN DE OPERACIONES	SENTIDO	ASCENDENTE		VALOR	0.00	0.00	0.00	100.00	100.00	100.00

ENTE PÚBLICO					UNIDAD ADMINISTRATIVA RESPONSABLE						
321 TRANSFERENCIAS A ENTIDADES PARAESTATALES					0056001 FIDEICOMISO FESTIVAL INTERNACIONAL DE SANTA LUCÍA						
TIPO DE BENEFICIARIO		DESCRIPCIÓN AMPLIA DEL BENEFICIARIO			ATRIBUTOS DEL PROGRAMA						
					SUJETO A ROP ¹ O LOP ²	ATRIBUTO ANTICORRUPCIÓN		SUJETO A INDICADOR DE GÉNERO			
14 PERSONAS		14.18 PERSONA (HOMBRE-MUJER) EN CALIDAD DE TURISTA LOCAL, NACIONAL E INTERNACIONAL			NO		NO		NO		
		14.24 POBLACIÓN DEL ESTADO DE NUEVO LEÓN									
INICIO DEL PROGRAMA	ESTATUS DEL PROGRAMA	OBJETIVO DEL PED AL QUE CONTRIBUYE EL PROGRAMA			IDENTIFICACIÓN CON LA AGENDA PARA EL DESARROLLO SOSTENIBLE						
2017	REGISTRADO	[08] 1.8 IMPULSAR EL ACCESO A LA CULTURA Y EL DESARROLLO DE LAS CAPACIDADES CREATIVAS DE LAS Y LOS NEOLEONESES.			ODS 1 ³		10. REDUCIR LA DESIGUALDAD EN Y ENTRE LOS PAÍSES				
					ODS 2						
OBJETIVOS MIR		INDICADORES DE DESEMPEÑO			CONCEPTOS	METAS POR FRECUENCIA (TRIMESTRAL / SEMESTRAL / ANUAL)					
		ATRIBUTOS		DESCRIPCIÓN INDICADOR		LÍNEA BASE	PERIODOS				
					2021	I TRI	II TRI / I SEM	III TRI	IV TRI / II SEM	ANUAL	
FIN											
CONTRIBUIR A AMPLIAR LA OFERTA ARTÍSTICA Y CULTURAL DEL FESTIVAL INTERNACIONAL DE SANTA LUCÍA MEDIANTE LA PROGRAMACIÓN DE EXPRESIONES ARTÍSTICAS Y CULTURALES, EXPOSICIONES Y DIÁLOGOS DE CALIDAD Y ACCESIBLES EN EL ESTADO DE NUEVO LEÓN.	INDICADOR	"TASA DE VARIACIÓN DE LA OFERTA ARTÍSTICA Y CULTURAL EN EL PROGRAMA OFICIAL DEL FISL OFERTA CULTURAL: CANTIDAD DE EVENTOS ESTABLECIDOS EN EL PROGRAMA OFICIAL DEL FISL "	FRECUENCIA	ANUAL	ES EL RESULTADO EN TÉRMINOS DE UN PORCENTAJE, DE OBSERVAR EL COMPORTAMIENTO DEL AÑO ACTUAL CON RESPECTO AL AÑO INMEDIATO ANTERIOR DE LA OFERTA CULTURAL DEL PROGRAMA OFICIAL DEL FISL	V1	274.00			245.00	
	FORMULA	((OFERTA ARTÍSTICA Y CULTURAL EN EL PROGRAMA OFICIAL DEL FISL EN EL AÑO T - OFERTA ARTÍSTICA Y CULTURAL EN EL PROGRAMA OFICIAL DEL FISL EN EL AÑO T-1) / OFERTA ARTÍSTICA Y CULTURAL EN EL PROGRAMA OFICIAL DEL FISL EN EL AÑO T-1) * 100	UNIDAD DE MEDIDA	PORCENTAJE		V2	154.00			240.00	
	MV/FI ⁴	COORDINACIÓN DE PROGRAMACIÓN Y CONTENIDOS / ARCHIVO DIGITAL CIFRAS OFICIALES DEL FISL.XLXS	SENTIDO	ASCENDENTE		VALOR	77.92			2.08	
PROPÓSITO											
LAS PERSONAS CUENTAN CON AMPLIAS OPCIONES PARA DISFRUTAR, CONOCER Y APRENDER DE LAS EXPRESIONES CULTURALES Y ARTÍSTICAS DE MÉXICO Y OTROS PAÍSES.	INDICADOR	TASA DE VARIACIÓN DE PERSONAS (PÚBLICO ASISTENTE) AL FISL	FRECUENCIA	ANUAL	ES EL RESULTADO EN TÉRMINOS DE UN PORCENTAJE, DE OBSERVAR EL COMPORTAMIENTO DEL AÑO ACTUAL CON RESPECTO AL AÑO INMEDIATO ANTERIOR DE LAS PERSONAS "PÚBLICO ASISTENTE" AL FISL	V1	3,557,006.00			1,450,000.00	
	FORMULA	"((PERSONAS ""PÚBLICO ASISTENTE"" AL FISL EN EL AÑO T - PERSONAS ""PÚBLICO ASISTENTE"" AL FISL EN EL AÑO T-1) / ASISTENTES AL FISL EN EL AÑO T-1) * 100 "	UNIDAD DE MEDIDA	PORCENTAJE		V2	3,022,530.00			1,239,930.00	
	MV/FI	COORDINACIÓN DE PROGRAMACIÓN Y CONTENIDOS / ARCHIVO DIGITAL CIFRAS OFICIALES DEL FISL.XLXS	SENTIDO	ASCENDENTE		VALOR	0.00			16.94	

1/ REGLAS DE OPERACIÓN 2/ LINEAMIENTOS OPERATIVOS 3/ OBJETIVO DE DESARROLLO SOSTENIBLE 4/ MEDIO DE VERIFICACIÓN / FUENTE DE INFORMACIÓN

Formato MAD-V1.0

CLAVE PROGRAMÁTICA
E239

EJERCICIO FISCAL 2025

DESCRIPCIÓN
FESTIVAL INTERNACIONAL DE SANTA LUCÍA

TIPO
PP

ENTE PÚBLICO					UNIDAD ADMINISTRATIVA RESPONSABLE								
321 TRANSFERENCIAS A ENTIDADES PARAESTATALES					0056001 FIDEICOMISO FESTIVAL INTERNACIONAL DE SANTA LUCÍA								
OBJETIVOS MIR	INDICADORES DE DESEMPEÑO				DESCRIPCIÓN INDICADOR	CONCEPTOS	METAS POR FRECUENCIA (TRIMESTRAL / SEMESTRAL / ANUAL)						
	ATRIBUTOS						LÍNEA BASE 2021	PERIODOS					
								I TRI	II TRI / I SEM	III TRI	IV TRI / II SEM	ANUAL	
					COMPONENTES								
C1. EVENTOS CULTURALES DE EXPRESIONES ARTÍSTICAS REALIZADOS	INDICADOR	PROMEDIO DE PÚBLICO ASISTENTE A EVENTOS CULTURALES DE EXPRESIONES ARTÍSTICAS REALIZADOS		FRECUENCIA	TRIMESTRAL	ESTE INDICADOR MUESTRA LA CANTIDAD DE PERSONAS (PÚBLICO ASISTENTE) QUE EN PROMEDIO ASISTEN A LOS EVENTOS CULTURALES DE EXPRESIONES ARTÍSTICAS DEL FISL	V1	739,340.00	0.00	0.00	0.00	769,350.00	769,350.00
	FORMULA	(PÚBLICO ASISTENTE A EVENTOS CULTURALES DE EXPRESIONES ARTÍSTICAS / EVENTOS CULTURALES DE EXPRESIONES ARTÍSTICAS REALIZADOS)		UNIDAD DE MEDIDA	PERSONAS		V2	278.00	0.00	0.00	0.00	180.00	180.00
	MV/FI	ARCHIVO DIGITAL CIFRAS OFICIALES DEL FISL.XLXS / ARCHIVO DIGITAL CIFRAS OFICIALES DEL FISL.XLXS		SENTIDO	ASCENDENTE		VALOR	2,659.50	0.00	0.00	0.00	4,274.17	4,274.17
C2. CONFERENCIAS (DIÁLOGOS) REALIZADAS	INDICADOR	PROMEDIO DE PÚBLICO ASISTENTE POR CONFERENCIA (DIÁLOGOS) REALIZADA		FRECUENCIA	TRIMESTRAL	ESTE INDICADOR MUESTRA LA CANTIDAD DE PERSONAS (PÚBLICO ASISTENTE) QUE EN PROMEDIO ASISTEN A LAS CONFERENCIAS (DIÁLOGOS) DEL FISL	V1	30,238,300.00	0.00	0.00	0.00	100,000.00	100,000.00
	FORMULA	PÚBLICO ASISTENTE A CONFERENCIAS (DIÁLOGOS) / CONFERENCIAS (DIÁLOGOS) REALIZADOS		UNIDAD DE MEDIDA	PERSONAS (MUJER-HOMBRE)		V2	100.00	0.00	0.00	0.00	25.00	25.00
	MV/FI	ARCHIVO DIGITAL CIFRAS OFICIALES DEL FISL.XLXS / ARCHIVO DIGITAL CIFRAS OFICIALES DEL FISL.XLXS		SENTIDO	ASCENDENTE		VALOR	302,383.00	0.00	0.00	0.00	4,000.00	4,000.00
C3. EXPOSICIONES DE ARTE PRESENTADAS	INDICADOR	PROMEDIO DE PÚBLICO ASISTENTE A EXPOSICIONES DE ARTE PRESENTADAS		FRECUENCIA	TRIMESTRAL	ESTE INDICADOR MUESTRA LA CANTIDAD DE PERSONAS (PÚBLICO ASISTENTE) QUE EN PROMEDIO ASISTEN A LAS EXPOSICIONES INCLUIDAS EN EL PROGRAMA OFICIAL DEL FISL	V1	62,098,700.00	0.00	0.00	0.00	580,000.00	580,000.00
	FORMULA	(PÚBLICO ASISTENTE A EXPOSICIONES / EXPOSICIONES DE ARTE PRESENTADAS)		UNIDAD DE MEDIDA	PERSONAS (MUJER-HOMBRE)		V2	100.00	0.00	0.00	0.00	45.00	45.00
	MV/FI	ARCHIVO DIGITAL CIFRAS OFICIALES DEL FISL.XLXXS / ARCHIVO DIGITAL CIFRAS OFICIALES DEL FISL.XLXXS		SENTIDO	ASCENDENTE		VALOR	620,987.00	0.00	0.00	0.00	12,888.89	12,888.89
C4. CONCURSOS PARA IMPULSAR TALENTOS REALIZADOS	INDICADOR	PROMEDIO DE TALENTOS INSCRITOS POR CONCURSO REALIZADO		FRECUENCIA	TRIMESTRAL	ESTE INDICADOR MUESTRA LA CANTIDAD DE TALENTOS QUE EN PROMEDIO PARTICIPAN EN LOS CONCURSOS LLEVADOS A CABO POR EL FISL	V1	796.00	0.00	0.00	0.00	300.00	300.00
	FORMULA	(TALENTOS INSCRITOS / CONCURSOS REALIZADOS)		UNIDAD DE MEDIDA	PERSONAS (MUJER-HOMBRE)		V2	2.00	0.00	0.00	0.00	2.00	2.00
	MV/FI	ARCHIVO DIGITAL CIFRAS OFICIALES DEL FISL.XLXS / ARCHIVO DIGITAL CIFRAS OFICIALES DEL FISL.XLXS		SENTIDO	ASCENDENTE		VALOR	398.00	0.00	0.00	0.00	150.00	150.00

Formato MAD-V1.0

CLAVE PROGRAMÁTICA

E239

EJERCICIO FISCAL 2025

DESCRIPCIÓN

FESTIVAL INTERNACIONAL DE SANTA LUCÍA

TIPO

PP

ENTE PÚBLICO					UNIDAD ADMINISTRATIVA RESPONSABLE								
321 TRANSFERENCIAS A ENTIDADES PARAESTATALES					0056001 FIDEICOMISO FESTIVAL INTERNACIONAL DE SANTA LUCÍA								
OBJETIVOS MIR		INDICADORES DE DESEMPEÑO				DESCRIPCIÓN INDICADOR	CONCEPTOS	METAS POR FRECUENCIA (TRIMESTRAL / SEMESTRAL / ANUAL)					
		ATRIBUTOS						LÍNEA BASE	PERIODOS				
								2021	I TRI	II TRI / I SEM	III TRI	IV TRI / II SEM	ANUAL
					COMPONENTES								
C5. CLASES MAGISTRALES IMPARTIDAS	INDICADOR	PROMEDIO DE PÚBLICO ASISTENTE A LAS CLASES MAGISTRALES IMPARTIDAS		FRECUENCIA	TRIMESTRAL	ESTE INDICADOR MUESTRA LA CANTIDAD DE PERSONAS (PÚBLICO ASISTENTE) QUE EN PROMEDIO ASISTEN A LAS CLASES MAGISTRALES DEL FISL	V1	524.00	0.00	0.00	0.00	300.00	300.00
	FORMULA	(PÚBLICO ASISTENTE A CLASES MAGISTRALES / CLASES MAGISTRALES IMPARTIDAS)		UNIDAD DE MEDIDA	PERSONAS (MUJER-HOMBRE)		V2	1.00	0.00	0.00	0.00	7.00	7.00
	MV/FI	ARCHIVO DIGITAL CIFRAS OFICIALES DEL FISL.XLSX / ARCHIVO DIGITAL CIFRAS OFICIALES DEL FISL.XLSX		SENTIDO	ASCENDENTE		VALOR	524.00	0.00	0.00	0.00	42.86	42.86

ENTE PÚBLICO					UNIDAD ADMINISTRATIVA RESPONSABLE							
321 TRANSFERENCIAS A ENTIDADES PARAESTATALES					0056001 FIDEICOMISO FESTIVAL INTERNACIONAL DE SANTA LUCÍA							
OBJETIVOS MIR	INDICADORES DE DESEMPEÑO				CONCEPTOS	METAS POR FRECUENCIA (TRIMESTRAL / SEMESTRAL / ANUAL)						
	ATRIBUTOS		DESCRIPCIÓN INDICADOR	LÍNEA BASE 2021		PERIODOS						
						I TRI	II TRI / I SEM	III TRI	IV TRI / II SEM	ANUAL		
ACTIVIDADES												
C1. EVENTOS CULTURALES DE EXPRESIONES ARTÍSTICAS REALIZADOS												
A1C1. PRESENTACIÓN DE CONVOCATORIA PARA EL FISL	INDICADOR	PORCENTAJE DE CUMPLIMIENTO DE PRESENTACIÓN DE CONVOCATORIA PARA PARTICIPAR EN EL FISL	FRECUENCIA	TRIMESTRAL	ES LA PROPORCIÓN DE CONVOCATORIA QUE SE PRESENTAN EN TIEMPO Y FORMA CON RESPECTO A UNA ACTIVIDAD ESTABLECIDA EN LA PLANEACIÓN OPERATIVA DEL FISL	V1	1.00	1.00	1.00	1.00	1.00	1.00
	FORMULA	(CONVOCATORIA PRESENTADA EN TIEMPO Y FORMA PARA PARTICIPAR EN EL FISL / CONVOCATORIA PROGRAMADA PARA PRESENTARSE EN TIEMPO Y FORMA) * 100	UNIDAD DE MEDIDA	PORCENTAJE		V2	1.00	1.00	1.00	1.00	1.00	1.00
	MV/FI	ARCHIVO DIGITAL POA EVENTOS CULTURALES.XLXS / COORDINACIÓN DE PROGRAMACIÓN Y CONTENIDOS	SENTIDO	ASCENDENTE		VALOR	100.00	100.00	100.00	100.00	100.00	100.00
A2C1. SELECCIÓN DE EXPRESIONES ARTÍSTICAS CULTURALES.	INDICADOR	PORCENTAJE DE EXPRESIONES ARTÍSTICAS SELECCIONADAS	FRECUENCIA	TRIMESTRAL	ES LA PROPORCIÓN DE EXPRESIONES ARTÍSTICAS CULTURALES SELECCIONADAS PARA SER CONSIDERADAS EN EL FISL CON RESPECTO A LA CANTIDAD DE EXPRESIONES ARTÍSTICAS CULTURALES QUE PARTICIPARON EN LA CONVOCATORIA DEL FISL.	V1	5.50	0.00	7.00	7.00	7.00	7.00
	FORMULA	(EXPRESIONES ARTÍSTICAS SELECCIONADAS / EXPRESIONES ARTÍSTICAS RECIBIDAS) * 100	UNIDAD DE MEDIDA	PORCENTAJE		V2	703.00	0.00	584.00	584.00	584.00	584.00
	MV/FI	ARCHIVO DIGITAL POA EVENTOS CULTURALES.XLXS / COORDINACIÓN DE PROGRAMACIÓN Y CONTENIDOS	SENTIDO	ASCENDENTE		VALOR	0.78	0.00	1.20	1.20	1.20	1.20
A3C1. PROGRAMACIÓN DE LA AGENDA DE LAS EXPRESIONES ARTÍSTICAS CULTURALES SELECCIONADAS PARA EL FISL	INDICADOR	PORCENTAJE DE CUMPLIMIENTO EN LA PROGRAMACIÓN DE LA AGENDA DE EXPRESIONES ARTÍSTICAS CULTURALES	FRECUENCIA	TRIMESTRAL	ES LA PROPORCIÓN DE PROGRAMACIÓN DE AGENDA DE LAS EXPRESIONES ARTÍSTICAS CULTURALES CON RESPECTO A UNA ACTIVIDAD ESTABLECIDA EN LA PLANEACIÓN OPERATIVA DEL FISL.	V1	1.00	0.00	0.00	1.00	1.00	1.00
	FORMULA	(AGENDA CON PROGRAMACIÓN DE EXPRESIONES ARTÍSTICAS CULTURALES INCORPORADAS EN TIEMPO Y FORMA / AGENDA CON PROGRAMACIÓN DE EXPRESIONES ARTÍSTICAS CULTURALES PROGRAMADAS PARA PRESENTARSE EN TIEMPO Y FORMA) * 100	UNIDAD DE MEDIDA	PORCENTAJE		V2	1.00	0.00	0.00	1.00	1.00	1.00
	MV/FI	ARCHIVO DIGITAL POA EVENTOS CULTURALES.XLXS / COORDINACIÓN DE PROGRAMACIÓN Y CONTENIDOS	SENTIDO	ASCENDENTE		VALOR	100.00	0.00	0.00	100.00	100.00	100.00
A4C1. CONTRATACIÓN DE LAS EXPRESIONES ARTÍSTICAS SELECCIONADAS PARA EL FISL	INDICADOR	PORCENTAJE DE CONTRATOS FINIQUITADOS DE CONFORMIDAD CON EL FISL	FRECUENCIA	TRIMESTRAL	ES LA PROPORCIÓN DE CONTRATOS DE LAS EXPRESIONES ARTÍSTICAS CULTURALES JURÍDICA Y ADMINISTRATIVAMENTE FINIQUITADOS CON RESPECTO A LA CANTIDAD DE ESTOS MISMOS CONTRATOS FIRMADOS.	V1	16.00	0.00	0.00	0.00	25.00	25.00
	FORMULA	(CONTRATOS FINIQUITADOS DE CONFORMIDAD CON EL FISL / CONTRATOS FIRMADOS DE CONFORMIDAD CON EL FISL) * 100	UNIDAD DE MEDIDA	PORCENTAJE		V2	16.00	0.00	0.00	0.00	25.00	25.00
	MV/FI	ARCHIVO DIGITAL POA EVENTOS CULTURALES.XLXS / COORDINACIÓN DE PROGRAMACIÓN Y CONTENIDOS	SENTIDO	ASCENDENTE		VALOR	100.00	0.00	0.00	0.00	100.00	100.00

ENTE PÚBLICO					UNIDAD ADMINISTRATIVA RESPONSABLE							
321 TRANSFERENCIAS A ENTIDADES PARAESTATALES					0056001 FIDEICOMISO FESTIVAL INTERNACIONAL DE SANTA LUCÍA							
OBJETIVOS MIR	INDICADORES DE DESEMPEÑO				DESCRIPCIÓN INDICADOR	CONCEPTOS	METAS POR FRECUENCIA (TRIMESTRAL / SEMESTRAL / ANUAL)					
	ATRIBUTOS			LÍNEA BASE 2021			PERIODOS					
							I TRI	II TRI / I SEM	III TRI	IV TRI / II SEM	ANUAL	
ACTIVIDADES												
C2. CONFERENCIAS (DIÁLOGOS) REALIZADAS												
A1C2. ENVÍO DE INVITACIONES A INSTITUCIONES Y UNIVERSIDADES COLABORADORAS PARA PARTICIPAR EN EL FISL.	INDICADOR	PORCENTAJE DE CUMPLIMIENTO DE ENVÍO DE INVITACIONES PARA LA PARTICIPACIÓN DE INSTITUCIONES Y UNIVERSIDADES COLABORADORAS	FRECUENCIA	TRIMESTRAL	ES LA PROPORCIÓN DE INVITACIONES QUE SE ENVÍA EN TIEMPO Y FORMA A INSTITUCIONES Y UNIVERSIDADES COLABORADORAS CON RESPECTO A UNA ACTIVIDAD ESTABLECIDA EN LA PLANEACIÓN OPERATIVA DEL FISL.	V1	99.00	25.00	25.00	25.00	25.00	25.00
	FORMULA	(INVITACIONES ENVIADAS EN TIEMPO Y FORMA A INSTITUCIONES Y UNIVERSIDADES COLABORADORAS / INVITACIONES PROGRAMADAS PARA ENVIARSE EN TIEMPO Y FORMA) * 100	UNIDAD DE MEDIDA	PORCENTAJE	V2	99.00	25.00	25.00	25.00	25.00	25.00	25.00
	MV/FI	ARCHIVO DIGITAL POA DIALOGOS.XLXS / COORDINACIÓN DE PROGRAMACIÓN Y CONTENIDOS	SENTIDO	ASCENDENTE	VALOR	100.00	100.00	100.00	100.00	100.00	100.00	100.00
A2C2. SELECCIÓN DE CONFERENCISTAS PARA PARTICIPAR EN EL FISL.	INDICADOR	PORCENTAJE DE CONFERENCISTAS SELECCIONADOS	FRECUENCIA	TRIMESTRAL	ES LA PROPORCIÓN DE CONFERENCISTAS SELECCIONADOS PARA SER INCLUIDOS EN EL PROGRAMA OFICIAL DEL FISL CON RESPECTO A LA CANTIDAD DE PROPUESTAS DE CONFERENCISTAS QUE ATENDIERON LA CONVOCATORIA.	V1	44.00	0.00	0.00	25.00	25.00	25.00
	FORMULA	(CONFERENCISTAS SELECCIONADOS / CONFERENCISTAS QUE ENVIARON SU INTENCIÓN DE PARTICIPAR) * 100	UNIDAD DE MEDIDA	PORCENTAJE	V2	100.00	0.00	0.00	25.00	25.00	25.00	25.00
	MV/FI	ARCHIVO DIGITAL POA DIALOGOS.XLXS / COORDINACIÓN DE PROGRAMACIÓN Y CONTENIDOS	SENTIDO	ASCENDENTE	VALOR	44.00	0.00	0.00	100.00	100.00	100.00	100.00
A3C2. PROGRAMACIÓN DE LA AGENDA DE CONFERENCIAS SELECCIONADAS PARA EL FISL.	INDICADOR	PORCENTAJE DE CUMPLIMIENTO EN LA PROGRAMACIÓN DE LA AGENDA DE CONFERENCIAS	FRECUENCIA	TRIMESTRAL	ES LA PROPORCIÓN DE PROGRAMACIÓN DE AGENDA DE CONFERENCIAS SELECCIONADAS CON RESPECTO A UNA ACTIVIDAD ESTABLECIDA EN LA PLANEACIÓN OPERATIVA DEL FISL.	V1	1.00	0.00	0.00	1.00	1.00	1.00
	FORMULA	(AGENDA DE CONFERENCIAS CONFIRMADAS EN TIEMPO Y FORMA / AGENDA CON CONFERENCIAS PROGRAMADAS PARA CONFIRMARSE EN TIEMPO Y FORMA) * 100	UNIDAD DE MEDIDA	PORCENTAJE	V2	1.00	0.00	0.00	1.00	1.00	1.00	1.00
	MV/FI	ARCHIVO DIGITAL POA DIALOGOS.XLXS / COORDINACIÓN DE PROGRAMACIÓN Y CONTENIDOS	SENTIDO	ASCENDENTE	VALOR	100.00	0.00	0.00	100.00	100.00	100.00	100.00

Formato MAD-V1.0

CLAVE PROGRAMÁTICA
E239

EJERCICIO FISCAL 2025

DESCRIPCIÓN
FESTIVAL INTERNACIONAL DE SANTA LUCÍA

TIPO
PP

ENTE PÚBLICO					UNIDAD ADMINISTRATIVA RESPONSABLE							
321 TRANSFERENCIAS A ENTIDADES PARAESTATALES					0056001 FIDEICOMISO FESTIVAL INTERNACIONAL DE SANTA LUCÍA							
OBJETIVOS MIR	INDICADORES DE DESEMPEÑO				CONCEPTOS	METAS POR FRECUENCIA (TRIMESTRAL / SEMESTRAL / ANUAL)						
	ATRIBUTOS			DESCRIPCIÓN INDICADOR		LÍNEA BASE 2021	PERIODOS					
							I TRI	II TRI / I SEM	III TRI	IV TRI / II SEM	ANUAL	
ACTIVIDADES												
C3. EXPOSICIONES DE ARTE PRESENTADAS												
A1C3. ENVÍO DE INVITACIONES A MUSEOS E INSTITUCIONES COLABORADORAS PARA PARTICIPAR EN EL FISL.	INDICADOR	PORCENTAJE DE CUMPLIMIENTO DE ENVÍO DE INVITACIONES PARA LA PARTICIPACIÓN DE MUSEOS E INSTITUCIONES COLABORADORAS	FRECUENCIA	TRIMESTRAL	ES LA PROPORCIÓN DE INVITACIONES ENVIADAS A MUSEOS PARTICIPANTES EN EL FISL CON RESPECTO A UNA ACTIVIDAD ESTABLECIDA EN LA PLANEACIÓN OPERATIVA DEL FISL.	V1	36.00	45.00	45.00	45.00	45.00	45.00
	FORMULA	(INVITACIONES ENVIADAS EN TIEMPO Y FORMA A MUSEOS E INSTITUCIONES COLABORADORAS / INVITACIONES PROGRAMADAS PARA ENVIARSE EN TIEMPO Y FORMA) * 100	UNIDAD DE MEDIDA	PORCENTAJE		V2	36.00	45.00	45.00	45.00	45.00	45.00
	MV/FI	ARCHIVO DIGITAL POA EXPOSICIONES.XLXS / COORDINACIÓN DE PROGRAMACIÓN Y CONTENIDOS	SENTIDO	ASCENDENTE		VALOR	100.00	100.00	100.00	100.00	100.00	100.00
A2C3. SELECCIÓN DE EXPOSICIONES EN LOS MUSEOS PARTICIPANTES EN EL FISL.	INDICADOR	PORCENTAJE DE EXPOSICIONES SELECCIONADAS EN LOS MUSEOS E INSTITUCIONES COLABORADORAS PARTICIPANTES EN EL FISL.	FRECUENCIA	TRIMESTRAL	ES LA PROPORCIÓN DE EXPOSICIONES SELECCIONADAS PARA SER INCLUIDAS EN EL PROGRAMA OFICIAL DEL FISL CON RESPECTO A LA CANTIDAD DE PROPUESTAS DE EXPOSICIONES RECIBIDAS POR LOS MUSEOS E INSTITUCIONES COLABORADORAS QUE ATENDIERON LA INVITACIÓN.	V1	84.00	0.00	0.00	45.00	45.00	45.00
	FORMULA	(EXPOSICIONES SELECCIONADAS DE LOS MUSEOS E INSTITUCIONES PARTICIPANTES / EXPOSICIONES RECIBIDAS POR EL FISL DE LOS MUSEOS E INSTITUCIONES COLABORADORAS) * 100	UNIDAD DE MEDIDA	PORCENTAJE		V2	100.00	0.00	0.00	45.00	45.00	45.00
	MV/FI	ARCHIVO DIGITAL POA EXPOSICIONES.XLXS / COORDINACIÓN DE PROGRAMACIÓN Y CONTENIDOS	SENTIDO	ASCENDENTE		VALOR	84.00	0.00	0.00	100.00	100.00	100.00
A3C3. PROGRAMACIÓN DE LA AGENDA DE EXPOSICIONES SELECCIONADAS PARA EL FISL.	INDICADOR	PORCENTAJE DE CUMPLIMIENTO EN LA PROGRAMACIÓN DE LA AGENDA DE EXPOSICIONES	FRECUENCIA	TRIMESTRAL	ES LA PROPORCIÓN DE PROGRAMACIÓN DE AGENDA DE EXPOSICIONES SELECCIONADAS CON RESPECTO A UNA ACTIVIDAD ESTABLECIDA EN LA PLANEACIÓN OPERATIVA DEL FISL.	V1	1.00	0.00	0.00	1.00	1.00	1.00
	FORMULA	(AGENDA DE EXPOSICIONES PARTICIPANTES PRESENTADA EN TIEMPO Y FORMA / AGENDA DE EXPOSICIONES PROGRAMADA PARA PRESENTARSE EN TIEMPO Y FORMA) * 100	UNIDAD DE MEDIDA	PORCENTAJE		V2	1.00	0.00	0.00	1.00	1.00	1.00
	MV/FI	ARCHIVO DIGITAL POA EXPOSICIONES.XLXS / COORDINACIÓN DE PROGRAMACIÓN Y CONTENIDOS	SENTIDO	ASCENDENTE		VALOR	100.00	0.00	0.00	100.00	100.00	100.00

ENTE PÚBLICO					UNIDAD ADMINISTRATIVA RESPONSABLE							
321 TRANSFERENCIAS A ENTIDADES PARAESTATALES					0056001 FIDEICOMISO FESTIVAL INTERNACIONAL DE SANTA LUCÍA							
OBJETIVOS MIR	INDICADORES DE DESEMPEÑO				DESCRIPCIÓN INDICADOR	CONCEPTOS	METAS POR FRECUENCIA (TRIMESTRAL / SEMESTRAL / ANUAL)					
	ATRIBUTOS			LÍNEA BASE 2021			PERIODOS					
							I TRI	II TRI / I SEM	III TRI	IV TRI / II SEM	ANUAL	
ACTIVIDADES												
C4. CONCURSOS PARA IMPULSAR TALENTOS REALIZADOS												
A1C4. PRESENTACIÓN DE CONVOCATORIA PARA EL(LOS) CONCURSO(S).	INDICADOR	PORCENTAJE DE CUMPLIMIENTO DE PRESENTACIÓN DE CONVOCATORIA(S) PARA CONCURSO(S)	FRECUENCIA	TRIMESTRAL	ES LA PROPORCIÓN DE CONVOCATORIA(S) QUE SE PRESENTAN EN TIEMPO Y FORMA CON RESPECTO A UNA ACTIVIDAD ESTABLECIDA EN LA PLANEACIÓN OPERATIVA DEL FISL	V1	1.00	0.00	2.00	2.00	2.00	
	FORMULA	(CONVOCATORIA"S" PRESENTADA"S" EN TIEMPO Y FORMA PARA PARTICIPAR EN EL"LOS" CONCURSO"S" / CONVOCATORIA"S" PROGRAMADA"S" PARA PRESENTARSE EN TIEMPO Y FORMA) * 100	UNIDAD DE MEDIDA	PORCENTAJE		V2	1.00	0.00	2.00	2.00	2.00	
	MV/FI	ARCHIVO DIGITAL POA CONCURSOS.XLXS / COORDINACIÓN DE PROGRAMACIÓN Y CONTENIDOS	SENTIDO	ASCENDENTE		VALOR	100.00	0.00	100.00	100.00	100.00	
A2C4. SELECCIÓN DE PARTICIPANTES PARA EL(LOS) CONCURSO(S).	INDICADOR	PORCENTAJE DE PARTICIPANTES SELECCIONADOS PARA ESTAR EN EL(LOS) CONCURSO(S)	FRECUENCIA	TRIMESTRAL	ES LA PROPORCIÓN DE TALENTOS APROBADOS PARA PARTICIPAR EN EL(LOS) CONCURSO(S) CON RESPECTO A LA CANTIDAD DE TALENTOS INSCRITOS EN EL(LOS) CONCURSO(S).	V1	32.00	0.00	0.00	29.00	29.00	
	FORMULA	(PARTICIPANTES SELECCIONADOS PARA PARTICIPAR EN EL"LOS" CONCURSO"S" / PARTICIPANTES INSCRITOS EN EL"LOS" CONCURSO"S") * 100	UNIDAD DE MEDIDA	PORCENTAJE		V2	398.00	0.00	0.00	300.00	300.00	
	MV/FI	ARCHIVO DIGITAL POA CONCURSOS.XLXS / COORDINACIÓN DE PROGRAMACIÓN Y CONTENIDOS	SENTIDO	ASCENDENTE		VALOR	8.04	0.00	0.00	9.67	9.67	
A3C4. SELECCIÓN DE FINALISTAS DEL CONCURSO.	INDICADOR	PORCENTAJE DE FINALISTAS SELECCIONADOS EN EL(LOS) CONCURSO(S)	FRECUENCIA	TRIMESTRAL	ES LA PROPORCIÓN DE FINALISTAS EN EL(LOS) CONCURSO(S) CON RESPECTO A LA CANTIDAD DE TALENTOS PARTICIPANTES EN EL(LOS) CONCURSO(S).	V1	8.30	0.00	0.00	7.00	7.00	
	FORMULA	(FINALISTAS SELECCIONADOS EN EL"LOS" CONCURSO"S" / PARTICIPANTES EN EL"LOS" CONCURSO"S") * 100	UNIDAD DE MEDIDA	PORCENTAJE		V2	300.00	0.00	0.00	29.00	29.00	
	MV/FI	ARCHIVO DIGITAL POA CONCURSOS.XLXS / COORDINACIÓN DE PROGRAMACIÓN Y CONTENIDOS	SENTIDO	ASCENDENTE		VALOR	2.77	0.00	0.00	24.14	24.14	
A4C4. PRESENTACIÓN(ES) FINAL(ES) EN CONCIERTO PROGRAMADA(S).	INDICADOR	PORCENTAJE DE CUMPLIMIENTO DE PRESENTACIÓN(ES) FINAL(ES)	FRECUENCIA	TRIMESTRAL	ES LA PROPORCIÓN DE PRESENTACIÓN(ES) FINAL(ES) REALIZADAS EN CONCIERTO CON RESPECTO A UNA ACTIVIDAD ESTABLECIDA EN LA PLANEACIÓN OPERATIVA DEL FISL	V1	1.00	0.00	0.00	0.00	2.00	
	FORMULA	(PRESENTACIÓN"ES" FINAL"S" REALIZADA"S" / PRESENTACIÓN"ES" FINAL"ES" PROGRAMADA"S") * 100	UNIDAD DE MEDIDA	PORCENTAJE		V2	1.00	0.00	0.00	0.00	2.00	
	MV/FI	ARCHIVO DIGITAL POA CONCURSOS.XLXS / COORDINACIÓN DE PROGRAMACIÓN Y CONTENIDOS	SENTIDO	ASCENDENTE		VALOR	100.00	0.00	0.00	100.00	100.00	

ENTE PÚBLICO					UNIDAD ADMINISTRATIVA RESPONSABLE							
321 TRANSFERENCIAS A ENTIDADES PARAESTATALES					0056001 FIDEICOMISO FESTIVAL INTERNACIONAL DE SANTA LUCÍA							
OBJETIVOS MIR	INDICADORES DE DESEMPEÑO				DESCRIPCIÓN INDICADOR	CONCEPTOS	METAS POR FRECUENCIA (TRIMESTRAL / SEMESTRAL / ANUAL)					
	ATRIBUTOS			LÍNEA BASE 2021			PERIODOS					
							I TRI	II TRI / I SEM	III TRI	IV TRI / II SEM	ANUAL	
ACTIVIDADES												
C5. CLASES MAGISTRALES IMPARTIDAS												
A1C5. SELECCIÓN DE TALENTOS PARA IMPARTIR CLASES MAGISTRALES.	INDICADOR	PORCENTAJE DE TALENTOS SELECCIONADOS PARA IMPARTIR LAS CLASES MAGISTRALES	FRECUENCIA	TRIMESTRAL	ES LA PROPORCIÓN DE TALENTOS SELECCIONADOS PARA IMPARTIR CLASES MAGISTRALES CON RESPECTO AL TOTAL DE TALENTOS INVITADOS AL PROGRAMA OFICIAL DEL FISL	V1	2.00	0.00	0.00	7.00	7.00	7.00
	FORMULA	(TALENTOS SELECCIONADOS / TALENTOS INVITADOS) * 100	UNIDAD DE MEDIDA	PORCENTAJE		V2	2.00	0.00	0.00	7.00	7.00	7.00
	MV/FI	ARCHIVO DIGITAL POA CLASES MAGISTRALES.XLXS / COORDINACIÓN DE PROGRAMACIÓN Y CONTENIDOS	SENTIDO	ASCENDENTE		VALOR	100.00	0.00	0.00	100.00	100.00	100.00
A2C5. SELECCIÓN DE ESPACIOS PARA LA EJECUCIÓN DE LAS CLASES MAGISTRALES.	INDICADOR	PORCENTAJE DE CUMPLIMIENTO DE ESPACIOS SELECCIONADOS PARA IMPARTIR LAS CLASES MAGISTRALES	FRECUENCIA	TRIMESTRAL	ES LA PROPORCIÓN DE ESPACIOS SELECCIONADOS PARA IMPARTIR LAS CLASES MAGISTRALES CON RESPECTO A LOS ESPACIOS DISPONIBLES CONSIDERADOS EN EL PROGRAMA OFICIAL DEL FISL	V1	2.00	0.00	0.00	7.00	7.00	7.00
	FORMULA	(ESPACIOS SELECCIONADOS PARA IMPARTIR CLASES MAGISTRALES / ESPACIOS DISPONIBLES PARA IMPARTIR LAS CLASES MAGISTRALES) * 100	UNIDAD DE MEDIDA	PORCENTAJE		V2	2.00	0.00	0.00	7.00	7.00	7.00
	MV/FI	ARCHIVO DIGITAL POA CLASES MAGISTRALES.XLXS / COORDINACIÓN DE PROGRAMACIÓN Y CONTENIDOS	SENTIDO	ASCENDENTE		VALOR	100.00	0.00	0.00	100.00	100.00	100.00
A3C5. PROGRAMACIÓN EN AGENDA DE LAS CLASES MAGISTRALES.	INDICADOR	PORCENTAJE DE CUMPLIMIENTO EN LA PROGRAMACIÓN DE LA AGENDA PARA IMPARTIR CLASES MAGISTRALES	FRECUENCIA	TRIMESTRAL	ES LA PROPORCIÓN DE PROGRAMACIÓN DE CLASES MAGISTRALES CON RESPECTO A UNA ACTIVIDAD ESTABLECIDA EN LA PLANEACIÓN OPERATIVA DEL FISL	V1	1.00	0.00	0.00	1.00	1.00	1.00
	FORMULA	(AGENDA DE CLASES MAGISTRALES PRESENTADA EN TIEMPO Y FORMA / AGENDA DE CLASES MAGISTRALES PROGRAMADA PARA PRESENTARSE EN TIEMPO Y FORMA) * 100	UNIDAD DE MEDIDA	PORCENTAJE		V2	1.00	0.00	0.00	1.00	1.00	1.00
	MV/FI	ARCHIVO DIGITAL POA CLASES MAGISTRALES.XLXS / ARCHIVO DIGITAL POA CLASES MAGISTRALES.XLXS	SENTIDO	ASCENDENTE		VALOR	100.00	0.00	0.00	100.00	100.00	100.00

ENTE PÚBLICO					UNIDAD ADMINISTRATIVA RESPONSABLE								
321 TRANSFERENCIAS A ENTIDADES PARAESTATALES					0059001 CORPORACIÓN PARA EL DESARROLLO DE LA ZONA FRONTERIZA DE NUEVO LEÓN								
TIPO DE BENEFICIARIO			DESCRIPCIÓN AMPLIA DEL BENEFICIARIO			ATRIBUTOS DEL PROGRAMA							
						SUJETO A ROP ¹ O LOP ²		ATRIBUTO ANTICORRUPCIÓN		SUJETO A INDICADOR DE GÉNERO			
19 GOBIERNO			19.3 ENTIDADES DE LA ADMINISTRACIÓN PÚBLICA ESTATAL			NO		NO		NO			
			19.9 MUNICIPIOS										
INICIO DEL PROGRAMA	OBJETIVO DEL PED AL QUE CONTRIBUYE EL PROGRAMA				IDENTIFICACIÓN CON LA AGENDA PARA EL DESARROLLO SOSTENIBLE								
2017	[20] 2.12 IMPULSAR EL DESARROLLO ECONÓMICO EQUILIBRADO Y SOSTENIBLE DE LAS REGIONES FUERA DE LA ZMM, PROMOVRIENDO EL DESARROLLO DEL SECTOR AGROPECUARIO, INDUSTRIAL Y DE SERVICIOS, A TRAVÉS DE LA INVERSIÓN, EL DESARROLLO TECNOLÓGICO Y EL APROVECHAMIENTO SUSTENTABLE DE LOS RECURSOS NATURALES.				ODS 1 ³		9. CONSTRUIR INFRAESTRUCTURAS RESILIENTES, PROMOVER LA INDUSTRIALIZACIÓN SOSTENIBLE Y FOMENTAR LA INNOVACIÓN						
					ODS 2								
OBJETIVOS MIR	INDICADORES DE DESEMPEÑO				METAS POR FRECUENCIA (TRIMESTRAL / SEMESTRAL / ANUAL)								
	ATRIBUTOS		DESCRIPCIÓN INDICADOR		CONCEPTOS	LÍNEA BASE 2021	PERIODOS						
								I TRI	II TRI / I SEM	III TRI	IV TRI / II SEM	ANUAL	
FIN													
CONTRIBUIR A INCREMENTAR LAS EXPORTACIONES TOTALES DE MÉXICO MEDIANTE LA PRESTACIÓN DE SERVICIOS E INFRAESTRUCTURA ADECUADA A USUARIOS E INVERSIONISTAS A TRAVÉS DEL PUENTE INTERNACIONAL COLOMBIA.	INDICADOR	TASA DE VARIACIÓN DE LAS EXPORTACIONES DE MÉXICO		FRECUENCIA	ANUAL	AYUDA A MEDIR LA VARIACIÓN DE EXPORTACIONES	V1	41,057,479.00					530,927,254.00
	FORMULA	((EXPORTACIONES DE MÉXICO AÑO T - EXPORTACIONES DE MÉXICO AÑO T-1) / EXPORTACIONES DE MÉXICO AÑO T-1) * 100		UNIDAD DE MEDIDA	PORCENTAJE		V2	35,554,980.00					521,137,156.00
	MV/FI ⁴	DOCUMENTO DE LA ADUANA DONDE APARECEN LAS OPERACIONES DE COMERCIO EXTERIOR / ADUANA COLOMBIA		SENTIDO	ASCENDENTE		VALOR	15.48					1.88
PROPÓSITO													
EL MUNICIPIO DE ANÁHUAC CUENTA CON SERVICIOS E INFRAESTRUCTURA ADECUADA PARA OPERACIONES DE COMERCIO INTERNACIONAL	INDICADOR	TASA DE VARIACIÓN DE CRUCE (AFORO VEHÍCULAR) COBRADO		FRECUENCIA	ANUAL	ES EL COEFICIENTE QUE EXPRESA LA RELACIÓN ENTRE EL CRUCE "AFORO VEHICULAR" DE UN AÑO CON RESPECTO AL AÑO ANTERIOR	V1	905,421.00					1,056,793.00
	FORMULA	((CRUCES "AFORO VEHICULAR" COBRADO AÑO T - CRUCES "AFORO VEHICULAR" COBRADO AÑO T-1) / CRUCES "AFORO VEHICULAR" COBRADO AÑO T-1) * 100		UNIDAD DE MEDIDA	PORCENTAJE		V2	618,873.00					993,947.00
	MV/FI	REPORTE DE AFORO VEHICULAR / COORDINACIÓN DE OPERACIONES PORTUARIAS		SENTIDO	ASCENDENTE		VALOR	46.30					6.32

1/ REGLAS DE OPERACIÓN 2/ LINEAMIENTOS OPERATIVOS 3/ OBJETIVO DE DESARROLLO SOSTENIBLE 4/ MEDIO DE VERIFICACIÓN / FUENTE DE INFORMACIÓN

Formato MAD-V1.0

Estatus del Programa: RECHAZADO CON OBSERVACIONES

CLAVE PROGRAMÁTICA

DESCRIPCIÓN

TIPO

E208

DESARROLLO DE LA ZONA FRONTERIZA

PP

ENTE PÚBLICO					UNIDAD ADMINISTRATIVA RESPONSABLE							
321 TRANSFERENCIAS A ENTIDADES PARAESTATALES					0059001 CORPORACIÓN PARA EL DESARROLLO DE LA ZONA FRONTERIZA DE NUEVO LEÓN							
OBJETIVOS MIR	INDICADORES DE DESEMPEÑO				DESCRIPCIÓN INDICADOR	CONCEPTOS	METAS POR FRECUENCIA (TRIMESTRAL / SEMESTRAL / ANUAL)					
	ATRIBUTOS			LÍNEA BASE 2021			PERIODOS					
							I TRI	II TRI / I SEM	III TRI	IV TRI / II SEM	ANUAL	
COMPONENTES												
C1. PEAJES POR CRUCES INTERNACIONALES COBRADOS	INDICADOR	TASA DE VARIACIÓN DE INGRESOS POR PEAJES COBRADOS	FRECUCENCIA	TRIMESTRAL	ES EL COEFICIENTE QUE EXPRESA LA RELACIÓN ENTRE EL INGRESO DE PEAJES COBRADOS DE UN TRIMESTRE CON RESPECTO DEL TRIMESTRE DEL AÑO ANTERIOR	V1	75,415,422.40	0.00	0.00	0.00	0.00	0.00
	FORMULA	((INGRESOS POR PEAJES COBRADOS TRIMESTRE T-1) / INGRESOS POR PEAJES COBRADOS TRIMESTRE T-1) * 100	UNIDAD DE MEDIDA	PORCENTAJE		V2	55,427,144.40	0.00	0.00	0.00	0.00	0.00
	MV/FI	INFORME DE ACTIVIDADES EN EL ACTA DE JUNTA DE GOBIERNO / COORDINACIÓN JURÍDICA DE LA CORPORACIÓN PARA EL DESARROLLO DE LA ZONA FRONTERIZA	SENTIDO	ASCENDENTE		VALOR	36.06	0.00	0.00	0.00	0.00	0.00
C2. MANTENIMIENTO DE INFRAESTRUCTURA BRINDADO	INDICADOR	PORCENTAJE DE PRESUPUESTO EJERCIDO EN MANTENIMIENTO DE INFRAESTRUCTURA	FRECUCENCIA	TRIMESTRAL	EL AVANCE DEL PRESUPUESTO QUE SE HA EJERCIDO EN EL PRESENTE EJERCICIO EN EL RENGLÓN DE MANTENIMIENTO DE INFRAESTRUCTURA	V1	13,735,872.55	0.00	0.00	0.00	0.00	0.00
	FORMULA	(PRESUPUESTO EJERCIDO EN MANTENIMIENTO DE INFRAESTRUCTURA / PRESUPUESTO PROGRAMADO PARA MANTENIMIENTO DE INFRAESTRUCTURA) * 100	UNIDAD DE MEDIDA	PORCENTAJE		V2	13,735,872.55	0.00	0.00	0.00	0.00	0.00
	MV/FI	INFORME DE ACTIVIDADES EN EL ACTA DE JUNTA DE GOBIERNO / COORDINACIÓN DE DESARROLLO DE PROYECTOS DE LA CORPORACIÓN PARA EL DESARROLLO DE LA ZONA FRONTERIZA	SENTIDO	ASCENDENTE		VALOR	100.00	0.00	0.00	0.00	0.00	0.00
C3. VENTA DE BIENES INMUEBLES REALIZADA	INDICADOR	INGRESO PROMEDIO POR VENTA DE BIENES INMUEBLES	FRECUCENCIA	TRIMESTRAL	LA MEDIA ARITMÉTICA PARA DETERMINAR EL RESULTADO DE LA DIVISIÓN DEL INGRESO ENTRE LOS BIENES VENDIDOS	V1	0.00	0.00	0.00	0.00	0.00	0.00
	FORMULA	(INGRESOS POR INMUEBLES VENDIDOS / INMUEBLES VENDIDOS)	UNIDAD DE MEDIDA	PORCENTAJE		V2	0.00	0.00	0.00	0.00	0.00	0.00
	MV/FI	INFORME DE ACTIVIDADES EN EL ACTA DE JUNTA DE GOBIERNO / COORDINACIÓN JURÍDICA DE LA CORPORACIÓN PARA EL DESARROLLO DE LA ZONA FRONTERIZA	SENTIDO	ASCENDENTE		VALOR	0.00	0.00	0.00	0.00	0.00	0.00

Formato MAD-V1.0

Estatus del Programa: RECHAZADO CON OBSERVACIONES

CLAVE PROGRAMÁTICA

DESCRIPCIÓN

TIPO

E208

DESARROLLO DE LA ZONA FRONTERIZA

PP

ENTE PÚBLICO					UNIDAD ADMINISTRATIVA RESPONSABLE							
321 TRANSFERENCIAS A ENTIDADES PARAESTATALES					0059001 CORPORACIÓN PARA EL DESARROLLO DE LA ZONA FRONTERIZA DE NUEVO LEÓN							
OBJETIVOS MIR	INDICADORES DE DESEMPEÑO				CONCEPTOS	METAS POR FRECUENCIA (TRIMESTRAL / SEMESTRAL / ANUAL)						
	ATRIBUTOS		DESCRIPCIÓN INDICADOR	LÍNEA BASE 2021		PERIODOS						
						I TRI	II TRI / I SEM	III TRI	IV TRI / II SEM	ANUAL		
ACTIVIDADES												
C1. PEAJES POR CRUCES INTERNACIONALES COBRADOS												
A1C1. REALIZAR EL PAGO DE CONCESIÓN A LA SECRETARÍA DE COMUNICACIONES Y TRANSPORTES	INDICADOR	PORCENTAJE DE PAGO DE CONCESIÓN	FRECUENCIA	TRIMESTRAL	ES EL PORCENTAJE ESTIPULADO PARA EL PAGO DEL APROVECHAMIENTO DE LA CONCESIÓN A LA SCT	V1	36,942.75	0.00	0.00	0.00	0.00	0.00
	FORMULA	(PAGO DE CONCESIÓN / INGRESOS DE AFORO VEHICULAR) * 100	UNIDAD DE MEDIDA	PORCENTAJE		V2	73,885,516.00	0.00	0.00	0.00	0.00	0.00
	MV/FI	REGISTRO DE AFORO VEHICULARES / COORDINACIÓN DE ADMINISTRACIÓN Y FINANZAS	SENTIDO	ASCENDENTE		VALOR	0.05	0.00	0.00	0.00	0.00	0.00
A2C1. PAGO DE SERVICIOS (LUZ, AGUA Y TELÉFONO)	INDICADOR	TASA DE VARIACIÓN DEL PAGO DE SERVICIOS	FRECUENCIA	TRIMESTRAL	ES EL COEFICIENTE QUE EXPRESA LA RELACIÓN ENTRE LOS GASTOS POR SERVICIOS DE UN EJERCICIO ACTUAL CONTRA EL AÑO ANTERIOR	V1	1,812,809.35	0.00	0.00	0.00	0.00	0.00
	FORMULA	((PAGO DE SERVICIOS TRIMESTRE T - PAGO DE SERVICIOS TRIMESTRE T-1) / PAGO DE SERVICIOS TRIMESTRE T-1) * 100	UNIDAD DE MEDIDA	PORCENTAJE		V2	1,413,800.41	0.00	0.00	0.00	0.00	0.00
	MV/FI	REPORTE DE CONSUMOS SEGÚN MEDIDORES DE SERVICIOS / COORDINACIÓN DE OPERACIONES PORTUARIAS	SENTIDO	DESCENDENTE		VALOR	28.22	0.00	0.00	0.00	0.00	0.00
A3C1. DIFUSIÓN DEL PUENTE INTERNACIONAL SOLIDARIDAD EN DIVERSAS EMPRESAS	INDICADOR	PORCENTAJE DE VISITAS DE DIFUSIÓN REALIZADAS	FRECUENCIA	TRIMESTRAL	SON LAS ACTIVIDADES DE DIFUSIÓN QUE SE REALIZARÁN PARA TRAER MAYOR AFORO VEHICULAR EN EL EJERCICIO FISCAL CORRESPONDIENTE	V1	12.00	0.00	0.00	0.00	0.00	0.00
	FORMULA	(VISITAS DE DIFUSIÓN REALIZADAS / VISITAS DE DIFUSIÓN PROGRAMADAS) * 100	UNIDAD DE MEDIDA	PORCENTAJE		V2	12.00	0.00	0.00	0.00	0.00	0.00
	MV/FI	INFORME DE ACTIVIDADES EN EL ACTA DE JUNTA DE GOBIERNO / COORDINACIÓN DE PROMOCIÓN Y VENTAS DE LA CORPORACIÓN PARA EL DESARROLLO DE LA ZONA FRONTERIZA	SENTIDO	ASCENDENTE		VALOR	100.00	0.00	0.00	0.00	0.00	0.00

ENTE PÚBLICO					UNIDAD ADMINISTRATIVA RESPONSABLE								
321 TRANSFERENCIAS A ENTIDADES PARAESTATALES					0059001 CORPORACIÓN PARA EL DESARROLLO DE LA ZONA FRONTERIZA DE NUEVO LEÓN								
OBJETIVOS MIR	INDICADORES DE DESEMPEÑO				METAS POR FRECUENCIA (TRIMESTRAL / SEMESTRAL / ANUAL)								
	ATRIBUTOS			DESCRIPCIÓN INDICADOR	CONCEPTOS	LÍNEA BASE	PERIODOS						
						2021	I TRI	II TRI / I SEM	III TRI	IV TRI / II SEM	ANUAL		
ACTIVIDADES													
C2. MANTENIMIENTO DE INFRAESTRUCTURA BRINDADO													
A1C2. MANTENIMIENTO A VIALIDADES (REHABILITACIÓN SUPERFICIAL DE LA CARPETA ASFÁLTICA, LIMPIEZA DE CAMELLONES, SEÑALAMIENTO HORIZONTAL Y RIEGO A ÁREAS VERDES)	INDICADOR	PORCENTAJE DE MANTENIMIENTO EN VIALIDADES REALIZADO		FRECUENCIA	TRIMESTRAL	CANTIDAD QUE REPRESENTA LA PROPORCIONALIDAD DE LA MEJORA EN LAS VIALIDADES EN EL PRESENTE EJERCICIO	V1	13,735,872.55	0.00	0.00	0.00	0.00	0.00
	FORMULA	(MANTENIMIENTO EN VIALIDADES REALIZADO / MANTENIMIENTO EN VIALIDADES PROGRAMADO) * 100		UNIDAD DE MEDIDA	PORCENTAJE		V2	13,735,872.55	0.00	0.00	0.00	0.00	0.00
	MV/FI	INFORME DE ACTIVIDADES EN EL ACTA DE JUNTA DE GOBIERNO / COORDINACIÓN DE OPERACIONES PORTUARIAS DE LA CORPORACIÓN PARA EL DESARROLLO DE LA ZONA FRONTERIZA		SENTIDO	ASCENDENTE		VALOR	100.00	0.00	0.00	0.00	0.00	0.00
A2C2. MANTENIMIENTO AL SISTEMA DE LAS CASETAS DE COBRO	INDICADOR	PORCENTAJE DE MANTENIMIENTO DE CASETAS REALIZADO		FRECUENCIA	TRIMESTRAL	CANTIDAD QUE REPRESENTA LA PROPORCIONALIDAD DE LA MEJORA EN LAS CASETAS EN EL PRESENTE EJERCICIO	V1	12.00	0.00	0.00	0.00	0.00	0.00
	FORMULA	(MANTENIMIENTO DE CASETAS REALIZADO / MANTENIMIENTO DE CASETAS PROGRAMADO) * 100		UNIDAD DE MEDIDA	PORCENTAJE		V2	12.00	0.00	0.00	0.00	0.00	0.00
	MV/FI	INFORME DE ACTIVIDADES EN EL ACTA DE JUNTA DE GOBIERNO / COORDINACIÓN DE OPERACIONES PORTUARIAS DE LA CORPORACIÓN PARA EL DESARROLLO DE LA ZONA FRONTERIZA		SENTIDO	ASCENDENTE		VALOR	100.00	0.00	0.00	0.00	0.00	0.00

Formato MAD-V1.0

Estatus del Programa: RECHAZADO CON OBSERVACIONES

CLAVE PROGRAMÁTICA
E208

DESCRIPCIÓN
DESARROLLO DE LA ZONA FRONTERIZA

TIPO
PP

ENTE PÚBLICO					UNIDAD ADMINISTRATIVA RESPONSABLE							
321 TRANSFERENCIAS A ENTIDADES PARAESTATALES					0059001 CORPORACIÓN PARA EL DESARROLLO DE LA ZONA FRONTERIZA DE NUEVO LEÓN							
OBJETIVOS MIR	INDICADORES DE DESEMPEÑO				CONCEPTOS	METAS POR FRECUENCIA (TRIMESTRAL / SEMESTRAL / ANUAL)						
	ATRIBUTOS		DESCRIPCIÓN INDICADOR	LÍNEA BASE		PERIODOS						
				2021		I TRI	II TRI / I SEM	III TRI	IV TRI / II SEM	ANUAL		
ACTIVIDADES												
C3. VENTA DE BIENES INMUEBLES REALIZADA												
A1C3. PROMOCIÓN DE LOS PREDIOS DISPONIBLES DE LA CORPORACIÓN EN EL CENTRO DE FACILIDADES AL COMERCIO INTERNACIONAL (EN EL POBLADO DE COLOMBIA, ANÁHUAC, N.L.) EN DIVERSAS EMPRESAS	INDICADOR	PORCENTAJE DE VISITAS A EMPRESAS DE PROMOCIÓN REALIZADAS	FRECUENCIA	TRIMESTRAL	SON LAS ACTIVIDADES QUE SE REALIZARÁN A LAS EMPRESAS PARA LA PROMOCIÓN DE LA VENTA INMOBILIARIA EN EL EJERCICIO FISCAL CORRESPONDIENTE	V1	12.00	0.00	0.00	0.00	0.00	0.00
	FORMULA	(VISITAS DE PROMOCIÓN REALIZADAS / VISITAS DE DIFUSIÓN PROGRAMADAS) * 100	UNIDAD DE MEDIDA	PORCENTAJE		V2	12.00	0.00	0.00	0.00	0.00	0.00
	MV/FI	INFORME DE ACTIVIDADES EN EL ACTA DE JUNTA DE GOBIERNO / COORDINACIÓN DE PROMOCIÓN Y VENTAS DE LA CORPORACIÓN PARA EL DESARROLLO DE LA ZONA FRONTERIZA	SENTIDO	ASCENDENTE		VALOR	100.00	0.00	0.00	0.00	0.00	0.00
A2C3. REHABILITACIÓN Y MANTENIMIENTO A PREDIOS DE LA CORPORACIÓN DISPONIBLES PARA VENTA.	INDICADOR	PORCENTAJE DE REHABILITACIÓN Y MANTENIMIENTO EN PREDIOS REALIZADO	FRECUENCIA	TRIMESTRAL	CANTIDAD QUE REPRESENTA LA PROPORCIONALIDAD DE LA MEJORA EN LOS PREDIOS EN EL PRESENTE EJERCICIO	V1	4.00	0.00	0.00	0.00	0.00	0.00
	FORMULA	(REHABILITACIÓN Y MANTENIMIENTO EN PREDIOS REALIZADO / REHABILITACIÓN Y MANTENIMIENTO EN PREDIOS PROGRAMADO) * 100	UNIDAD DE MEDIDA	PORCENTAJE		V2	4.00	0.00	0.00	0.00	0.00	0.00
	MV/FI	INFORME DE ACTIVIDADES EN EL ACTA DE JUNTA DE GOBIERNO / COORDINACIÓN DE OPERACIONES PORTUARIAS DE LA CORPORACIÓN PARA EL DESARROLLO DE LA ZONA FRONTERIZA	SENTIDO	ASCENDENTE		VALOR	100.00	0.00	0.00	0.00	0.00	0.00

ENTE PÚBLICO					UNIDAD ADMINISTRATIVA RESPONSABLE							
321 TRANSFERENCIAS A ENTIDADES PARAESTATALES					0061001 INSTITUTO DE DEFENSORIA PÚBLICA DE NUEVO LEÓN							
TIPO DE BENEFICIARIO				DESCRIPCIÓN AMPLIA DEL BENEFICIARIO			ATRIBUTOS DEL PROGRAMA					
							SUJETO A ROP ¹ / O LOP ²	ATRIBUTO ANTICORRUPCIÓN	SUJETO A INDICADOR DE GÉNERO			
18 USUARIOS				18.10 PERSONAS USUARIAS DEL SERVICIO DE DEFENSORÍA PÚBLICA			NO	NO	SI			
				18.10 PERSONAS USUARIAS DEL SERVICIO DE DEFENSORÍA PÚBLICA								
INICIO DEL PROGRAMA	OBJETIVO DEL PED AL QUE CONTRIBUYE EL PROGRAMA					IDENTIFICACIÓN CON LA AGENDA PARA EL DESARROLLO SOSTENIBLE						
2017	[29] 3.8 PROCURAR UN SISTEMA PENITENCIARIO QUE CUENTE CON LAS CAPACIDADES ÓPTIMAS PARA UNA EFECTIVA REINSERCIÓN SOCIAL.					ODS 1 ³	16. PROMOVER SOCIEDADES JUSTAS, PACÍFICAS E INCLUSIVAS					
						ODS 2						
OBJETIVOS MIR	INDICADORES DE DESEMPEÑO				METAS POR FRECUENCIA (TRIMESTRAL / SEMESTRAL / ANUAL)							
	ATRIBUTOS				DESCRIPCIÓN INDICADOR	CONCEPTOS	LÍNEA BASE	PERIODOS				
							2021	I TRI	II TRI / I SEM	III TRI	IV TRI / II SEM	ANUAL
FIN												
CONTRIBUIR A INCREMENTAR LA ATENCIÓN DE LOS USUARIOS DEL SISTEMA DE JUSTICIA MEDIANTE UNA DEFENSA Y REPRESENTACIÓN JURÍDICA ADECUADA	INDICADOR	TASA DE VARIACIÓN DE USUARIOS ATENDIDOS	FRECUENCIA	ANUAL	TASA DE USUARIOS ATENDIDOS RESPECTO AL AÑO ANTERIOR	V1	453,745.00					16,708.00
	FORMULA	((USUARIOS ATENDIDOS EN EL AÑO T - USUARIOS ATENDIDOS EN EL AÑO T-1 / USUARIOS ATENDIDOS EN EL AÑO T-1) * 100	UNIDAD DE MEDIDA	PORCENTAJE		V2	339,274.00					208,829.00
	MV/FI ⁴	PARÁMETROS MENSUALES / UNIDAD DE ANÁLISIS Y GESTIÓN INTERINSTITUCIONAL	SENTIDO	ASCENDENTE		VALOR	33.74					
PROPÓSITO												
LOS USUARIOS DE DEFENSORÍA PÚBLICA OBTIENEN DEFENSA Y REPRESENTACIÓN JURÍDICA ADECUADA	INDICADOR	TASA DE VARIACIÓN DE DEFENSA PENAL Y NO PENAL	FRECUENCIA	ANUAL	TASA DE USUARIOS DEFENDIDOS EN UN PROCESO JURÍDICO RESPECTO AL AÑO ANTERIOR	V1	40,572.22					30,858.00
	FORMULA	((DEFENSA PENAL Y NO PENAL EN EL AÑO T - DEFENSA PENAL Y NO PENAL EN EL AÑO T-1) / DEFENSA PENAL Y NO PENAL EN EL AÑO T-1) * 100	UNIDAD DE MEDIDA	PORCENTAJE		V2	27,068.00					27,068.00
	MV/FI	PARÁMETROS MENSUALES / UNIDAD DE ANÁLISIS Y GESTIÓN INTERINSTITUCIONAL	SENTIDO	ASCENDENTE		VALOR	49.89					

1/ REGLAS DE OPERACIÓN 2/ LINEAMIENTOS OPERATIVOS 3/ OBJETIVO DE DESARROLLO SOSTENIBLE 4/ MEDIO DE VERIFICACIÓN / FUENTE DE INFORMACIÓN

Formato MAD-V1.0

EJERCICIO FISCAL 2025

Estatus del Programa: RECHAZADO CON OBSERVACIONES

CLAVE PROGRAMÁTICA

DESCRIPCIÓN

E258

DEFENSA PÚBLICA

TIPO

PP

ENTE PÚBLICO					UNIDAD ADMINISTRATIVA RESPONSABLE							
321 TRANSFERENCIAS A ENTIDADES PARAESTATALES					0061001 INSTITUTO DE DEFENSORIA PÚBLICA DE NUEVO LEÓN							
OBJETIVOS MIR	INDICADORES DE DESEMPEÑO				DESCRIPCIÓN INDICADOR	CONCEPTOS	METAS POR FRECUENCIA (TRIMESTRAL / SEMESTRAL / ANUAL)					
	ATRIBUTOS						LÍNEA BASE 2021	PERIODOS				
								I TRI	II TRI / I SEM	III TRI	IV TRI / II SEM	ANUAL
COMPONENTES												
C1. DEFENSA EN MATERIA PENAL BRINDADA	INDICADOR	TASA DE VARIACIÓN DE DEFENSAS EN MATERIA PENAL BRINDADAS	FRECUENCIA	TRIMESTRAL	TASA DE USUARIOS DEFENDIDOS EN MATERIA PENAL EN UN PROCESO JURÍDICO RESPECTO AL AÑO ANTERIOR	V1	23,211.02	0.00	0.00	0.00	0.00	0.00
	FORMULA	((DEFENSAS EN MATERIA PENAL BRINDADAS EN EL TRIMESTRE DEL AÑO T - DEFENSAS EN MATERIA PENAL BRINDADAS EN EL TRIMESTRE DEL AÑO T-1) / DEFENSAS EN MATERIAL PENAL BRINDADAS EN EL TRIMESTRE DEL AÑO T-1) * 100	UNIDAD DE MEDIDA	PORCENTAJE		V2	14,944.00	0.00	0.00	0.00	0.00	0.00
	MV/FI	PARAMETROS MENSUALES / UNIDAD DE ANÁLISIS Y GESTIÓN INTERINSTITUCIONAL	SENTIDO	ASCENDENTE		VALOR	55.32	0.00	0.00	0.00	0.00	0.00
C2. DEFENSA EN MATERIA NO PENAL OTORGADA	INDICADOR	TASA DE VARIACIÓN DE DEFENSA EN MATERIA NO PENAL OTORGADAS	FRECUENCIA	TRIMESTRAL	TASA DE USUARIOS DEFENDIDOS EN MATERIA NO PENAL EN UN PROCESO JURÍDICO RESPECTO AL AÑO ANTERIOR	V1	647.00	0.00	0.00	0.00	0.00	0.00
	FORMULA	((DEFENSAS EN MATERIA NO PENAL BRINDADAS EN EL TRIMESTRE DEL AÑO T - DEFENSAS EN MATERIA NO PENAL BRINDADAS EN EL TRIMESTRE DEL AÑO T-1) / DEFENSAS EN MATERIA NO PENAL BRINDADAS EN EL TRIMESTRE DEL AÑO T-1) * 100	UNIDAD DE MEDIDA	PORCENTAJE		V2	646.91	0.00	0.00	0.00	0.00	0.00
	MV/FI	PARÁMETROS MENSUALES / UNIDAD DE ANÁLISIS Y GESTIÓN INTERINSTITUCIONAL	SENTIDO	ASCENDENTE		VALOR	0.01	0.00	0.00	0.00	0.00	0.00

Formato MAD-V1.0

Estatus del Programa: RECHAZADO CON OBSERVACIONES

CLAVE PROGRAMÁTICA
E258

DESCRIPCIÓN
DEFENSA PÚBLICA

TIPO
PP

ENTE PÚBLICO					UNIDAD ADMINISTRATIVA RESPONSABLE							
321 TRANSFERENCIAS A ENTIDADES PARAESTATALES					0061001 INSTITUTO DE DEFENSORIA PÚBLICA DE NUEVO LEÓN							
OBJETIVOS MIR	INDICADORES DE DESEMPEÑO				DESCRIPCIÓN INDICADOR	CONCEPTOS	METAS POR FRECUENCIA (TRIMESTRAL / SEMESTRAL / ANUAL)					
	ATRIBUTOS			LÍNEA BASE 2021			PERIODOS					
							I TRI	II TRI / I SEM	III TRI	IV TRI / II SEM	ANUAL	
ACTIVIDADES												
C1. DEFENSA EN MATERIA PENAL BRINDADA												
A1C1. OTORGAMIENTO DE ASESORÍAS	INDICADOR	PORCENTAJE DE ASESORÍAS OTORGADAS	FRECUENCIA	TRIMESTRAL	TASA DE ASESORÍAS BRINDADAS EN MATERIA PENAL RESPECTO A ASESORÍAS PROGRAMADAS DEL EJERCICIO	V1	206,776.00	51,694.00	103,388.00	155,082.00	206,776.00	206,776.00
	FORMULA	(ASESORÍAS OTORGADAS / ASESORÍAS PROGRAMADAS) * 100	UNIDAD DE MEDIDA	PORCENTAJE		V2	206,776.00	51,694.00	103,388.00	155,082.00	206,776.00	206,776.00
	MV/FI	UNIDAD DE ANÁLISIS Y GESTIÓN INTERINSTITUCIONAL / UNIDAD DE ANÁLISIS Y GESTIÓN INTERINSTITUCIONAL	SENTIDO	ASCENDENTE		VALOR	100.00	100.00	100.00	100.00	100.00	100.00
A2C1. PARTICIPACIÓN EN AUDIENCIAS	INDICADOR	PORCENTAJE DE AUDIENCIAS ATENDIDAS	FRECUENCIA	TRIMESTRAL	TASA DE AUDIENCIAS EN MATERIA PENAL ATENDIDAS DEL EJERCICIO	V1	35,496.00	8,874.00	17,748.00	26,622.00	35,496.00	35,496.00
	FORMULA	(AUDIENCIAS ATENDIDAS / AUDIENCIAS PROGRAMADAS) * 100	UNIDAD DE MEDIDA	PORCENTAJE		V2	35,496.00	8,874.00	17,748.00	26,622.00	35,496.00	35,496.00
	MV/FI	PARÁMETROS MENSUALES / UNIDAD DE ANÁLISIS Y GESTIÓN INTERINSTITUCIONAL	SENTIDO	ASCENDENTE		VALOR	100.00	100.00	100.00	100.00	100.00	100.00
A3C1. SOLICITUD DE AMPAROS PENALES	INDICADOR	PORCENTAJE DE AMPAROS PENALES TRAMITADOS	FRECUENCIA	TRIMESTRAL	TASA DE AMPAROS PENALES OTORGADOS RESPECTO A AMPAROS PROGRAMADOS	V1	11,644.00	2,911.00	5,822.00	8,733.00	11,644.00	11,644.00
	FORMULA	(AMPAROS PENALES TRAMITADOS / AMPAROS PENALES PROGRAMADOS) * 100	UNIDAD DE MEDIDA	PORCENTAJE		V2	11,644.00	2,911.00	5,822.00	8,733.00	11,644.00	11,644.00
	MV/FI	PARÁMETROS MENSUALES / UNIDAD DE ANÁLISIS Y GESTIÓN INTERINSTITUCIONAL	SENTIDO	ASCENDENTE		VALOR	100.00	100.00	100.00	100.00	100.00	100.00

ENTE PÚBLICO						UNIDAD ADMINISTRATIVA RESPONSABLE							
321 TRANSFERENCIAS A ENTIDADES PARAESTATALES						0061001 INSTITUTO DE DEFENSORIA PÚBLICA DE NUEVO LEÓN							
OBJETIVOS MIR		INDICADORES DE DESEMPEÑO				CONCEPTOS	METAS POR FRECUENCIA (TRIMESTRAL / SEMESTRAL / ANUAL)						
		ATRIBUTOS		DESCRIPCIÓN INDICADOR	LÍNEA BASE 2021		PERIODOS						
							I TRI	II TRI / I SEM	III TRI	IV TRI / II SEM	ANUAL		
ACTIVIDADES													
C2. DEFENSA EN MATERIA NO PENAL OTORGADA													
A1C2. OTORGAMIENTO ASESORÍAS	DE	INDICADOR	PORCENTAJES DE ASESORÍAS BRINDADAS	FRECUENCIA	TRIMESTRAL	TASA DE ASESORÍAS BRINDADAS EN MATERIA NO PENAL RESPECTO A ASESORÍAS PROGRAMADAS DEL EJERCICIO	V1	108,363.00	27,090.00	54,180.00	81,270.00	108,363.00	108,363.00
		FORMULA	(ASESORÍAS BRINDADAS / ASESORÍAS PROGRAMADAS) * 100	UNIDAD DE MEDIDA	PORCENTAJE		V2	108,363.00	27,090.00	54,180.00	81,270.00	108,363.00	108,363.00
		MV/FI	UNIDAD DE ANÁLISIS Y GESTIÓN INTERINSTITUCIONAL / UNIDAD DE ANÁLISIS Y GESTIÓN INTERINSTITUCIONAL	SENTIDO	NORMAL		VALOR	100.00	100.00	100.00	100.00	100.00	100.00
A2C2. CELEBRACIÓN MEDIACIONES	DE	INDICADOR	PORCENTAJE DE MEDIACIONES REALIZADAS	FRECUENCIA	TRIMESTRAL	TASA DE MEDIACIONES REALIZADAS RESPECTO A MEDIACIONES PROGRAMADAS DEL EJERCICIO	V1	613.00	153.00	306.00	459.00	613.00	613.00
		FORMULA	(MEDIACIONES REALIZADAS / MEDIACIONES PROGRAMADAS) * 100	UNIDAD DE MEDIDA	PORCENTAJE		V2	613.00	153.00	306.00	459.00	613.00	613.00
		MV/FI	UNIDAD DE ANÁLISIS Y GESTIÓN INTERINSTITUCIONAL / UNIDAD DE ANÁLISIS Y GESTIÓN INTERINSTITUCIONAL	SENTIDO	NORMAL		VALOR	100.00	100.00	100.00	100.00	100.00	100.00
A3C2. PARTICIPACIÓN AUDIENCIAS	EN	INDICADOR	PORCENTAJE DE AUDIENCIAS ATENDIDAS	FRECUENCIA	TRIMESTRAL	TASA DE AUDIENCIAS EN MATERIA NO PENAL ATENDIDAS DEL EJERCICIO	V1	1,868.00	467.00	934.00	1,401.00	1,868.00	1,868.00
		FORMULA	(AUDIENCIAS ATENDIDAS / AUDIENCIAS PROGRAMADAS) * 100	UNIDAD DE MEDIDA	PORCENTAJE		V2	1,868.00	467.00	934.00	1,401.00	1,868.00	1,868.00
		MV/FI	UNIDAD DE ANÁLISIS Y GESTIÓN INTERINSTITUCIONAL / UNIDAD DE ANÁLISIS Y GESTIÓN INTERINSTITUCIONAL	SENTIDO	NORMAL		VALOR	100.00	100.00	100.00	100.00	100.00	100.00
A4C2. SOLICITUD DE AMPAROS NO PENALES		INDICADOR	PORCENTAJE DE AMPAROS NO PENALES TRAMITADOS	FRECUENCIA	TRIMESTRAL	TASA DE AMPAROS NO PENALES OTORGADOS RESPECTO A AMPAROS PROGRAMADOS	V1	488.00	122.00	244.00	366.00	488.00	488.00
		FORMULA	(AMPAROS NO PENALES TRAMITADOS / AMPAROS NO PENALES PROGRAMADOS) * 100	UNIDAD DE MEDIDA	PORCENTAJE		V2	488.00	122.00	244.00	366.00	488.00	488.00
		MV/FI	UNIDAD DE ANÁLISIS Y GESTIÓN INTERINSTITUCIONAL / UNIDAD DE ANÁLISIS Y GESTIÓN INTERINSTITUCIONAL	SENTIDO	NORMAL		VALOR	100.00	100.00	100.00	100.00	100.00	100.00

ENTE PÚBLICO					UNIDAD ADMINISTRATIVA RESPONSABLE							
321 TRANSFERENCIAS A ENTIDADES PARAESTATALES					0062001 UNIVERSIDAD POLITÉCNICA DE APODACA							
TIPO DE BENEFICIARIO		DESCRIPCIÓN AMPLIA DEL BENEFICIARIO				ATRIBUTOS DEL PROGRAMA						
						SUJETO A ROP ¹ O LOP ²		ATRIBUTO ANTICORRUPCIÓN		SUJETO A INDICADOR DE GÉNERO		
02 ALUMNOS		02.3 PERSONAS-ALUMNOS DE EDUCACIÓN TÉCNICA Y TECNOLÓGICA				SI		NO		NO		
		02.4 PERSONAS-ALUMNOS EN EL NIVEL DE EDUCACIÓN SUPERIOR										
INICIO DEL PROGRAMA	ESTATUS DEL PROGRAMA	OBJETIVO DEL PED AL QUE CONTRIBUYE EL PROGRAMA				IDENTIFICACIÓN CON LA AGENDA PARA EL DESARROLLO SOSTENIBLE						
2017	REGISTRADO	[05] 1.5 CONSTRUIR MEJORES CONDICIONES PARA REDUCIR LAS BRECHAS DE APRENDIZAJES, EL REZAGO E INEQUIDAD EDUCATIVA, HACIENDO DE NUEVO LEÓN EL MEJOR LUGAR PARA NACER, CRECER Y EDUCARSE.				ODS 1 ³		4. GARANTIZAR UNA EDUCACIÓN INCLUSIVA, EQUITATIVA Y DE CALIDAD Y PROMOVER OPORTUNIDADES DE APRENDIZAJE DURANTE TODA LA VIDA PARA TODOS				
						ODS 2						
OBJETIVOS MIR		INDICADORES DE DESEMPEÑO				METAS POR FRECUENCIA (TRIMESTRAL / SEMESTRAL / ANUAL)						
		ATRIBUTOS		DESCRIPCIÓN INDICADOR		CONCEPTOS	LÍNEA BASE	PERIODOS				
							2021	I TRI	II TRI / I SEM	III TRI	IV TRI / II SEM	ANUAL
FIN												
CONTRIBUIR A INCREMENTAR LA EFICIENCIA TERMINAL DE LA EDUCACIÓN SUPERIOR MEDIANTE LOS SERVICIOS EDUCATIVOS PROPORCIONADOS POR EL SISTEMA DE UNIVERSIDADES POLITÉCNICAS DE NUEVO LEÓN		INDICADOR	EFICIENCIA TERMINAL DEL SUBSISTEMA DE UNIVERSIDADES POLITÉCNICAS DEL ESTADO DE NUEVO LEÓN	FRECUENCIA	ANUAL	ALUMNOS QUE TERMINAN SU PLAN DE ESTUDIOS DE MANERA REGULAR	V1	140.00				208.00
		FORMULA	(ALUMNOS EGRESADOS DE UNA MISMA GENERACIÓN / ALUMNOS DE NUEVO INGRESO DE UNA MISMA GENERACIÓN) * 100	UNIDAD DE MEDIDA	PORCENTAJE		V2	402.00				461.00
		MV/FI ⁴	MODELO DE EVALUACIÓN DE LA CALIDAD DEL SUBSISTEMA DE UNIVERSIDADES POLITÉCNICAS / UNIVERSIDAD POLITÉCNICA DE APODACA	SENTIDO	ASCENDENTE		VALOR	34.83				45.12
PROPÓSITO												
LOS ALUMNOS DE EDUCACIÓN SUPERIOR DE LAS UNIVERSIDADES POLITÉCNICAS ADQUIEREN LAS COMPETENCIAS QUE DEMANDA EL SECTOR PRODUCTIVO DE LA REGIÓN		INDICADOR	CALIFICACIÓN PROMEDIO DEL GRADO DE SATISFACCIÓN DE EMPLEADORES QUE CONTRATAN A EGRESADOS DEL SISTEMA DE UNIVERSIDADES POLITÉCNICAS	FRECUENCIA	ANUAL	ALUMNOS CUMPLEN CON EL PROGRAMA DE ESTUDIOS DE MANERA SATISFACTORIA	V1	4.42				4.25
		FORMULA	(TOTAL DEL RESULTADO DE LAS PREGUNTAS DE LA ENCUESTA DE GRADO DE SATISFACCIÓN DEL SISTEMA UPS / (TOTAL DE LAS ENCUESTAS APLICADAS EN EL SISTEMA UPS - TOTAL DE ENCUESTAS CON REACTIVO "NO APLICAN" EN EL SISTEMA UPS - TOTAL DE ENCUESTAS CON REACTIVO "NO ESPECIFICADO" EN EL SISTEMA UPS)) * 2	UNIDAD DE MEDIDA	CALIFICACIÓN		V2	1.00				1.00
		MV/FI	REPORTE DE SATISFACCIÓN DE EMPLEADORES / UNIVERSIDAD POLITÉCNICA DE APODACA	SENTIDO	ASCENDENTE		VALOR	8.84				8.50

1/ REGLAS DE OPERACIÓN 2/ LINEAMIENTOS OPERATIVOS 3/ OBJETIVO DE DESARROLLO SOSTENIBLE 4/ MEDIO DE VERIFICACIÓN / FUENTE DE INFORMACIÓN

ENTE PÚBLICO					UNIDAD ADMINISTRATIVA RESPONSABLE							
321 TRANSFERENCIAS A ENTIDADES PARAESTATALES					0062001 UNIVERSIDAD POLITÉCNICA DE APODACA							
OBJETIVOS MIR	INDICADORES DE DESEMPEÑO				DESCRIPCIÓN INDICADOR	CONCEPTOS	METAS POR FRECUENCIA (TRIMESTRAL / SEMESTRAL / ANUAL)					
	ATRIBUTOS			LÍNEA BASE 2021			PERIODOS					
							I TRI	II TRI / I SEM	III TRI	IV TRI / II SEM	ANUAL	
COMPONENTES												
C1. SERVICIO DE EDUCACIÓN SUPERIOR (LICENCIATURAS) PROPORCIONADO	INDICADOR	TASA DE VARIACIÓN DE MATRÍCULA	FRECUENCIA	SEMESTRAL	ALUMNOS ESTÁN INTERESADOS EN LOS PROGRAMAS DE ESTUDIO	V1	3,093.00		2,062.00		3,093.00	3,093.00
	FORMULA	((MATRÍCULA EN EL SEMESTRE T - MATRÍCULA EN EL SEMESTRE T-1) / MATRÍCULA EN EL SEMESTRE T-1) * 100	UNIDAD DE MEDIDA	PORCENTAJE		V2	2,580.00		1,720.00		2,580.00	2,580.00
	MV/FI	REPORTE DE MATRÍCULA ALCANZADA DE LA ESTADÍSTICA BÁSICA DEL SUBSISTEMA DE UP'S (SEMESTRE 1 MATRÍCULA ALCANZADA EN SEPTIEMBRE DEL AÑO INMEDIATO ANTERIOR; SEMESTRE 2 MATRÍCULA ALCANZADA EN MAYO DEL AÑO VIGENTE) / SERVICIOS ESCOLARES DE CADA UNIVERSIDAD POLITÉCNICA	SENTIDO	ASCENDENTE		VALOR	19.88		19.88		19.88	19.88
C2. ESTADÍAS EN EL SECTOR PRODUCTIVO OTORGADA	INDICADOR	PORCENTAJE DE ESTADÍAS EN EL SECTOR PRODUCTIVO OTORGADAS	FRECUENCIA	TRIMESTRAL	LAS EMPRESAS ESTÁN INTERESADAS EN ACEPTAR ALUMNOS EN ESTADÍAS	V1	128.00	32.00	64.00	96.00	128.00	128.00
	FORMULA	(ESTADÍAS DE ALUMNOS QUE CURSAN EL ÚLTIMO CUATRIMESTRE DE ESTUDIOS / TOTAL DE ALUMNOS QUE CURSAN EL ÚLTIMO CUATRIMESTRE DE ESTUDIOS) * 100	UNIDAD DE MEDIDA	PORCENTAJE		V2	160.00	40.00	80.00	120.00	160.00	160.00
	MV/FI	ÁREA RESPONSABLE DE REPORTAR ESTADÍAS DE CADA UNIVERSIDAD POLITÉCNICA / ÁREA RESPONSABLE DE REPORTAR ESTADÍAS DE CADA UNIVERSIDAD POLITÉCNICA	SENTIDO	ASCENDENTE		VALOR	80.00	80.00	80.00	80.00	80.00	80.00
C3. BECAS OTORGADAS	INDICADOR	PORCENTAJE DE RECURSOS PRESUPUESTALES EJERCIDOS EN BECAS	FRECUENCIA	TRIMESTRAL	PRESUPUESTO EJERCIDO POR LA INSTITUCIÓN EN BECAS	V1	400.00	100.00	200.00	300.00	400.00	400.00
	FORMULA	(RECURSOS PRESUPUESTALES EJERCIDOS EN BECAS / PRESUPUESTO AUTORIZADO PARA BECAS) * 100	UNIDAD DE MEDIDA	PORCENTAJE		V2	400.00	100.00	200.00	300.00	400.00	400.00
	MV/FI	ÁREA DE ADMINISTRACIÓN Y FINANZAS DE CADA UP / ÁREA DE ADMINISTRACIÓN Y FINANZAS DE CADA UP	SENTIDO	ASCENDENTE		VALOR	100.00	100.00	100.00	100.00	100.00	100.00
C4. SERVICIOS Y ESTUDIOS TECNOLÓGICOS (AL SECTOR PÚBLICO Y SECTOR PRODUCTIVO) BRINDADOS	INDICADOR	TASA DE VARIACIÓN DE INGRESOS PROPIOS POR CONCEPTO DE SERVICIOS Y ESTUDIOS TECNOLÓGICOS BRINDADOS	FRECUENCIA	TRIMESTRAL	SERVICIOS Y ESTUDIOS TECNOLÓGICOS	V1	400.00	100.00	200.00	300.00	400.00	400.00
	FORMULA	((INGRESOS PROPIOS POR CONCEPTO DE SERVICIOS Y ESTUDIOS TECNOLÓGICOS EN EL TRIMESTRE T - INGRESOS PROPIOS POR CONCEPTO DE SERVICIOS Y ESTUDIOS TECNOLÓGICOS EN EL TRIMESTRE T-1) / INGRESOS PROPIOS POR CONCEPTO DE SERVICIOS Y ESTUDIOS TECNOLÓGICOS EN EL TRIMESTRE T-1)) * 100	UNIDAD DE MEDIDA	PORCENTAJE		V2	200.00	50.00	100.00	150.00	200.00	200.00
	MV/FI	ÁREA DE ADMINISTRACIÓN Y FINANZAS DE CADA UP / ÁREA DE ADMINISTRACIÓN Y FINANZAS DE CADA UP	SENTIDO	ASCENDENTE		VALOR	100.00	100.00	100.00	100.00	100.00	100.00

Formato MAD-V1.0

CLAVE PROGRAMÁTICA
E250

EJERCICIO FISCAL 2025

DESCRIPCIÓN
EDUCACIÓN POLITÉCNICA DE APODACA

TIPO
PP

ENTE PÚBLICO					UNIDAD ADMINISTRATIVA RESPONSABLE								
321 TRANSFERENCIAS A ENTIDADES PARAESTATALES					0062001 UNIVERSIDAD POLITÉCNICA DE APODACA								
OBJETIVOS MIR	INDICADORES DE DESEMPEÑO				DESCRIPCIÓN INDICADOR	CONCEPTOS	METAS POR FRECUENCIA (TRIMESTRAL / SEMESTRAL / ANUAL)						
	ATRIBUTOS			LÍNEA BASE 2021			PERIODOS						
							I TRI	II TRI / I SEM	III TRI	IV TRI / II SEM	ANUAL		
ACTIVIDADES													
C1. SERVICIO DE EDUCACIÓN SUPERIOR (LICENCIATURAS) PROPORCIONADO													
A1C1. INSCRIPCIÓN DE ALUMNOS	INDICADOR	PORCENTAJE DE INSCRIPCIÓN DE ALUMNOS		FRECUENCIA	TRIMESTRAL	INSCRIPCIÓN DE ALUMNOS	V1	400.00	100.00	200.00	300.00	400.00	400.00
	FORMULA	(INSCRIPCIONES DE ALUMNOS REALIZADA / INSCRIPCIONES DE ALUMNOS PROGRAMADAS) * 100		UNIDAD DE MEDIDA	PORCENTAJE		V2	400.00	100.00	200.00	300.00	400.00	400.00
	MV/FI	UNIVERSIDAD POLITÉCNICA DE APODACA / UNIVERSIDAD POLITÉCNICA DE APODACA		SENTIDO	ASCENDENTE		VALOR	100.00	100.00	100.00	100.00	100.00	100.00
A2C1. ELABORACIÓN DEL PROGRAMA CUATRIMESTRAL DE ASIGNATURAS	INDICADOR	PORCENTAJE DE ELABORACIÓN DEL PROGRAMA CUATRIMESTRAL DE ASIGNATURAS		FRECUENCIA	TRIMESTRAL	ELABORACIÓN DEL PROGRAMA CUATRIMESTRAL DE ASIGNATURAS	V1	400.00	100.00	200.00	300.00	400.00	400.00
	FORMULA	(ELABORACIÓN DEL PROGRAMA CUATRIMESTRAL DE ASIGNATURAS / PROGRAMA CUATRIMESTRAL) * 100		UNIDAD DE MEDIDA	PORCENTAJE		V2	400.00	100.00	200.00	300.00	400.00	400.00
	MV/FI	DEPARTAMENTO DE SERVICIOS ESCOLARES / DEPARTAMENTO DE SERVICIOS ESCOLARES		SENTIDO	NORMAL		VALOR	100.00	100.00	100.00	100.00	100.00	100.00
A3C1. EVALUACIÓN DEL APROVECHAMIENTO ACADÉMICO	INDICADOR	PROMEDIO GENERAL DE APROVECHAMIENTO ACADÉMICO		FRECUENCIA	TRIMESTRAL	APROVECHAMIENTO ACADÉMICO	V1	215.28	53.82	107.64	161.46	215.28	215.28
	FORMULA	(SUMATORIA DE LOS PROMEDIOS OBTENIDOS DE CADA CARRERA / TOTAL DE PROGRAMAS EDUCATIVOS)		UNIDAD DE MEDIDA	PROMEDIO		V2	24.00	6.00	12.00	18.00	24.00	24.00
	MV/FI	UNIVERSIDAD POLITÉCNICA DE APODACA / UNIVERSIDAD POLITÉCNICA DE APODACA		SENTIDO	ASCENDENTE		VALOR	8.97	8.97	8.97	8.97	8.97	8.97

ENTE PÚBLICO					UNIDAD ADMINISTRATIVA RESPONSABLE							
321 TRANSFERENCIAS A ENTIDADES PARAESTATALES					0062001 UNIVERSIDAD POLITÉCNICA DE APODACA							
OBJETIVOS MIR	INDICADORES DE DESEMPEÑO				CONCEPTOS	METAS POR FRECUENCIA (TRIMESTRAL / SEMESTRAL / ANUAL)						
	ATRIBUTOS			DESCRIPCIÓN INDICADOR		LÍNEA BASE 2021	PERIODOS					
							I TRI	II TRI / I SEM	III TRI	IV TRI / II SEM	ANUAL	
ACTIVIDADES												
C2. ESTADÍAS EN EL SECTOR PRODUCTIVO OTORGADA												
A1C2. EMISIÓN DE CARTAS DE ACEPTACIÓN DE ESTADÍAS	INDICADOR	PORCENTAJE DE CARTAS DE ACEPTACIÓN DE ESTADÍAS EMITIDAS	FRECUENCIA	TRIMESTRAL	CARTAS DE ACEPTACIÓN DE ESTADÍAS EMITIDAS	V1	400.00	100.00	200.00	300.00	400.00	400.00
	FORMULA	(CARTAS DE ACEPTACIÓN DE ESTADÍAS EMITIDAS / CARTAS DE ACEPTACIÓN DE ESTADÍAS PROGRAMADAS) * 100	UNIDAD DE MEDIDA	PORCENTAJE		V2	400.00	100.00	200.00	300.00	400.00	400.00
	MV/FI	DEPARTAMENTO DE VINCULACIÓN Y DIFUSIÓN / DEPARTAMENTO DE VINCULACIÓN Y DIFUSIÓN	SENTIDO	ASCENDENTE		VALOR	100.00	100.00	100.00	100.00	100.00	100.00
A2C2. VALIDACIÓN DE REPORTES DE ESTADÍAS	INDICADOR	PORCENTAJE DE REPORTES DE ESTADÍAS VALIDADOS	FRECUENCIA	TRIMESTRAL	REPORTES DE ESTADÍAS VALIDADOS	V1	400.00	100.00	200.00	300.00	400.00	400.00
	FORMULA	(REPORTES DE ESTADÍAS VALIDADOS / REPORTES DE ESTADÍAS PROGRAMADOS) * 100	UNIDAD DE MEDIDA	PORCENTAJE		V2	400.00	100.00	200.00	300.00	400.00	400.00
	MV/FI	DEPARTAMENTO DE VINCULACIÓN Y DIFUSIÓN / DEPARTAMENTO DE VINCULACIÓN Y DIFUSIÓN	SENTIDO	ASCENDENTE		VALOR	100.00	100.00	100.00	100.00	100.00	100.00
A3C2. EMISIÓN DE CONSTANCIAS DE LIBERACIÓN DE ESTADÍAS	INDICADOR	PORCENTAJE DE CONSTANCIAS DE LIBERACIÓN DE ESTADÍAS	FRECUENCIA	TRIMESTRAL	CONSTANCIAS DE LIBERACIÓN DE ESTADÍAS	V1	400.00	100.00	200.00	300.00	400.00	400.00
	FORMULA	(CONSTANCIAS DE LIBERACIÓN DE ESTADÍAS EMITIDAS / CONSTANCIAS DE LIBERACIÓN DE ESTADÍAS PROGRAMADAS) * 100	UNIDAD DE MEDIDA	PORCENTAJE		V2	400.00	100.00	200.00	300.00	400.00	400.00
	MV/FI	DEPARTAMENTO DE VINCULACIÓN Y DIFUSIÓN / DEPARTAMENTO DE VINCULACIÓN Y DIFUSIÓN	SENTIDO	ASCENDENTE		VALOR	100.00	100.00	100.00	100.00	100.00	100.00

ENTE PÚBLICO					UNIDAD ADMINISTRATIVA RESPONSABLE								
321 TRANSFERENCIAS A ENTIDADES PARAESTATALES					0062001 UNIVERSIDAD POLITÉCNICA DE APODACA								
OBJETIVOS MIR	INDICADORES DE DESEMPEÑO				DESCRIPCIÓN INDICADOR	CONCEPTOS	METAS POR FRECUENCIA (TRIMESTRAL / SEMESTRAL / ANUAL)						
	ATRIBUTOS						LÍNEA BASE 2021	PERIODOS					
								I TRI	II TRI / I SEM	III TRI	IV TRI / II SEM	ANUAL	
ACTIVIDADES													
C3. BECAS OTORGADAS													
A1C3. PUBLICACIÓN DE CONVOCATORIAS DE BECAS	INDICADOR	PORCENTAJE DE CONVOCATORIAS PUBLICADAS		FRECUENCIA	TRIMESTRAL	CONVOCATORIAS PUBLICADAS	V1	400.00	100.00	200.00	300.00	400.00	400.00
	FORMULA	(CONVOCATORIAS PUBLICADAS / CONVOCATORIAS PROGRAMADAS) * 100		UNIDAD DE MEDIDA	PORCENTAJE		V2	400.00	100.00	200.00	300.00	400.00	400.00
	MV/FI	DEPARTAMENTO DE TUTORÍAS Y ASESORÍAS / DEPARTAMENTO DE TUTORÍAS Y ASESORÍAS		SENTIDO	ASCENDENTE		VALOR	100.00	100.00	100.00	100.00	100.00	100.00
A2C3. REGISTRO DE SOLICITUDES DE BECAS	INDICADOR	PORCENTAJE DE SOLICITUDES DE BECAS REGISTRADAS		FRECUENCIA	TRIMESTRAL	SOLICITUDES DE BECAS REGISTRADAS	V1	400.00	100.00	200.00	300.00	400.00	400.00
	FORMULA	(SOLICITUDES DE BECAS REGISTRADAS / SOLICITUDES DE BECAS PROGRAMADAS) * 100		UNIDAD DE MEDIDA	PORCENTAJE		V2	400.00	100.00	200.00	300.00	400.00	400.00
	MV/FI	DEPARTAMENTO DE TUTORÍAS Y ASESORÍAS / DEPARTAMENTO DE TUTORÍAS Y ASESORÍAS		SENTIDO	ASCENDENTE		VALOR	100.00	100.00	100.00	100.00	100.00	100.00
A3C3. REGISTRO DE BECAS AUTORIZADAS	INDICADOR	PORCENTAJE DE BECAS AUTORIZADAS		FRECUENCIA	TRIMESTRAL	BECAS AUTORIZADAS	V1	400.00	100.00	200.00	300.00	400.00	400.00
	FORMULA	(BECAS AUTORIZADAS / BECAS SOLICITADAS) * 100		UNIDAD DE MEDIDA	PORCENTAJE		V2	400.00	100.00	200.00	300.00	400.00	400.00
	MV/FI	UNIVERSIDAD POLITÉCNICA DE APODACA / UNIVERSIDAD POLITÉCNICA DE APODACA		SENTIDO	ASCENDENTE		VALOR	100.00	100.00	100.00	100.00	100.00	100.00

Formato MAD-V1.0

CLAVE PROGRAMÁTICA
E250

EJERCICIO FISCAL 2025

DESCRIPCIÓN
EDUCACIÓN POLITÉCNICA DE APODACA

TIPO
PP

ENTE PÚBLICO					UNIDAD ADMINISTRATIVA RESPONSABLE							
321 TRANSFERENCIAS A ENTIDADES PARAESTATALES					0062001 UNIVERSIDAD POLITÉCNICA DE APODACA							
OBJETIVOS MIR	INDICADORES DE DESEMPEÑO				DESCRIPCIÓN INDICADOR	CONCEPTOS	METAS POR FRECUENCIA (TRIMESTRAL / SEMESTRAL / ANUAL)					
	ATRIBUTOS			LÍNEA BASE			PERIODOS					
							2021	I TRI	II TRI / I SEM	III TRI	IV TRI / II SEM	ANUAL
ACTIVIDADES												
C4. SERVICIOS Y ESTUDIOS TECNOLÓGICOS (AL SECTOR PÚBLICO Y SECTOR PRODUCTIVO) BRINDADOS												
A1C4. ACTUALIZACIÓN DEL CATÁLOGO DE SERVICIOS TECNOLÓGICOS	INDICADOR	PORCENTAJE DE ACTUALIZACIÓN DEL CATÁLOGO DE SERVICIOS TECNOLÓGICOS	FRECUENCIA	TRIMESTRAL	ACTUALIZACIÓN DEL CATÁLOGO DE SERVICIOS TECNOLÓGICOS	V1	400.00	100.00	200.00	300.00	400.00	400.00
	FORMULA	(CATÁLOGO DE SERVICIOS TECNOLÓGICOS ACTUALIZADO / CATÁLOGO DE SERVICIOS TECNOLÓGICOS PROGRAMADO) * 100	UNIDAD DE MEDIDA	PORCENTAJE		V2	400.00	100.00	200.00	300.00	400.00	400.00
	MV/FI	DEPARTAMENTO DE VINCULACIÓN Y DIFUSIÓN / DEPARTAMENTO DE VINCULACIÓN Y DIFUSIÓN	SENTIDO	NORMAL		VALOR	100.00	100.00	100.00	100.00	100.00	100.00
A2C4. FIRMA DE CONVENIOS DE PRESTACIÓN DE SERVICIOS TECNOLÓGICOS	INDICADOR	PORCENTAJE DE CONVENIOS FIRMADOS	FRECUENCIA	TRIMESTRAL	CONVENIOS FIRMADOS	V1	400.00	100.00	200.00	300.00	400.00	400.00
	FORMULA	(CONVENIOS FIRMADOS / CONVENIOS PROGRAMADOS) * 100	UNIDAD DE MEDIDA	PORCENTAJE		V2	400.00	100.00	200.00	300.00	400.00	400.00
	MV/FI	DEPARTAMENTO DE VINCULACIÓN Y DIFUSIÓN / DEPARTAMENTO DE VINCULACIÓN Y DIFUSIÓN	SENTIDO	ASCENDENTE		VALOR	100.00	100.00	100.00	100.00	100.00	100.00

Formato MAD-V1.0

CLAVE PROGRAMÁTICA
E241

EJERCICIO FISCAL 2025

DESCRIPCIÓN
CONTROL VEHICULAR

TIPO
PP

ENTE PÚBLICO					UNIDAD ADMINISTRATIVA RESPONSABLE							
321 TRANSFERENCIAS A ENTIDADES PARAESTATALES					0063001 INSTITUTO DE CONTROL VEHICULAR							
TIPO DE BENEFICIARIO		DESCRIPCIÓN AMPLIA DEL BENEFICIARIO				ATRIBUTOS DEL PROGRAMA						
						SUJETO A ROP ¹ / O LOP ²	ATRIBUTO ANTICORRUPCIÓN	SUJETO A INDICADOR DE GÉNERO				
21 PROPIETARIO		21.4 PERSONAS (HOMBRE-MUJER) PROPIETARIOS Y/O CONDUCTORES DE VEHÍCULOS MOTORES				NO	NO		NO			
INICIO DEL PROGRAMA	ESTATUS DEL PROGRAMA	OBJETIVO DEL PED AL QUE CONTRIBUYE EL PROGRAMA				IDENTIFICACIÓN CON LA AGENDA PARA EL DESARROLLO SOSTENIBLE						
2017	REGISTRADO	[22] 3.1 ASEGURAR LA SOSTENIBILIDAD DE LAS FINANZAS PÚBLICAS A TRAVÉS DE UNA ADMINISTRACIÓN ORDENADA Y EFICIENTE DE LOS RECURSOS PÚBLICOS.				ODS 1 ³	16. PROMOVER SOCIEDADES JUSTAS, PACÍFICAS E INCLUSIVAS					
						ODS 2						
OBJETIVOS MIR		INDICADORES DE DESEMPEÑO				CONCEPTOS	METAS POR FRECUENCIA (TRIMESTRAL / SEMESTRAL / ANUAL)					
		ATRIBUTOS		DESCRIPCIÓN INDICADOR	LÍNEA BASE		PERIODOS					
					2021		I TRI	II TRI / I SEM	III TRI	IV TRI / II SEM	ANUAL	
FIN												
CONTRIBUIR A LA DISMINUCIÓN DE LOS REQUISITOS EN LOS TRÁMITES PROPORCIONADOS POR EL ICV A TRAVÉS DE LA SIMPLIFICACIÓN	INDICADOR	PORCENTAJE DE TRÁMITES SIMPLIFICADOS		FRECUENCIA	ANUAL	MIDE EL PORCENTAJE DE LOS TRÁMITES SIMPLIFICADOS RESPECTO A LOS TRÁMITES PROPORCIONADOS POR EL INSTITUTO DE CONTROL VEHICULAR	V1	413,781.00				413,781.00
	FORMULA	(TRÁMITES SIMPLIFICADOS / TRÁMITES TOTALES) * 100		UNIDAD DE MEDIDA	PORCENTAJE		V2	436,521.00				436,521.00
	MV/FI ⁴	COORDINACIÓN DE OPERACIONES / COORDINACIÓN DE TECNOLOGÍAS DE LA INFORMACIÓN		SENTIDO	NORMAL		VALOR	94.79				94.79
PROPÓSITO												
LOS PROPIETARIOS Y/O CONDUCTORES DE VEHÍCULOS MOTORES CUENTAN CON SERVICIOS EFICIENTES	INDICADOR	PORCENTAJE DE CALIFICACIÓN BUENA EN EL SERVICIO DE ATENCIÓN		FRECUENCIA	ANUAL	MIDE EL PORCENTAJE DE LOS SERVICIOS OFRECIDOS POR EL INSTITUTO DE CONTROL VEHICULAR CON CALIFICACIÓN BUENA	V1	1,734.00				1,734.00
	FORMULA	(ENCUESTAS CON CALIFICACIÓN BUENA / ENCUESTAS REALIZADAS) * 100		UNIDAD DE MEDIDA	PORCENTAJE		V2	2,040.00				2,040.00
	MV/FI	COORDINACIÓN DE OPERACIONES / COORDINACIÓN DE TECNOLOGÍAS DE LA INFORMACIÓN		SENTIDO	NORMAL		VALOR	85.00				85.00

1/ REGLAS DE OPERACIÓN 2/ LINEAMIENTOS OPERATIVOS 3/ OBJETIVO DE DESARROLLO SOSTENIBLE 4/ MEDIO DE VERIFICACIÓN / FUENTE DE INFORMACIÓN

Formato MAD-V1.0

CLAVE PROGRAMÁTICA
E241

EJERCICIO FISCAL 2025

DESCRIPCIÓN
CONTROL VEHICULAR

TIPO
PP

ENTE PÚBLICO						UNIDAD ADMINISTRATIVA RESPONSABLE							
321 TRANSFERENCIAS A ENTIDADES PARAESTATALES						0063001 INSTITUTO DE CONTROL VEHICULAR							
OBJETIVOS MIR	INDICADORES DE DESEMPEÑO					CONCEPTOS	METAS POR FRECUENCIA (TRIMESTRAL / SEMESTRAL / ANUAL)						
	ATRIBUTOS				DESCRIPCIÓN INDICADOR		LÍNEA BASE 2021	PERIODOS					
								I TRI	II TRI / I SEM	III TRI	IV TRI / II SEM	ANUAL	
COMPONENTES													
C1. TRÁMITES VEHICULARES BRINDADOS	INDICADOR	PORCENTAJE DE TRÁMITES VEHICULARES BRINDADOS RESPECTO A LOS PROGRAMADOS		FRECUENCIA	TRIMESTRAL	MIDE LA PROPORCIÓN DE LOS TRÁMITES VEHICULARES (ALTA, BAJA, REFRENDO) BRINDADOS RESPECTO A LOS PROGRAMADOS	V1	436,521.00	205,165.00	275,008.00	349,217.00	436,521.00	436,521.00
	FORMULA	(TRÁMITES VEHICULARES BRINDADOS / TRÁMITES VEHICULARES PROGRAMADOS) * 100		UNIDAD DE MEDIDA	PORCENTAJE		V2	436,521.00	205,165.00	275,008.00	349,217.00	436,521.00	436,521.00
	MV/FI	COORDINACIÓN DE OPERACIONES / COORDINACIÓN DE TECNOLOGÍAS DE LA INFORMACIÓN		SENTIDO	NORMAL		VALOR	100.00	100.00	100.00	100.00	100.00	100.00
C2. LICENCIAS DE CONDUCIR ENTREGADAS	INDICADOR	PORCENTAJE DE LICENCIAS DE CONDUCIR ENTREGADAS RESPECTO A LAS PROGRAMADAS		FRECUENCIA	TRIMESTRAL	MIDE LA PROPORCIÓN EN LA EXPEDICIÓN DE LICENCIAS DE CONDUCIR ENTREGADAS RESPECTO A LAS PROGRAMADAS	V1	511,497.00	240,404.00	322,244.00	409,198.00	511,497.00	511,497.00
	FORMULA	(LICENCIAS DE CONDUCIR BRINDADAS / LICENCIAS DE CONDUCIR PROGRAMADAS) * 100		UNIDAD DE MEDIDA	PORCENTAJE		V2	511,497.00	240,404.00	322,244.00	409,198.00	511,497.00	511,497.00
	MV/FI	COORDINACIÓN DE OPERACIONES / COORDINACIÓN DE TECNOLOGÍAS DE LA INFORMACIÓN		SENTIDO	ASCENDENTE		VALOR	100.00	100.00	100.00	100.00	100.00	100.00
C3. SERVICIOS BRINDADOS	INDICADOR	PORCENTAJE DE SERVICIOS BRINDADOS RESPECTO A LOS PROGRAMADOS		FRECUENCIA	TRIMESTRAL	MIDE LA PROPORCIÓN DE LOS SERVICIOS BRINDADOS RESPECTO A LOS PROGRAMADOS	V1	913,892.00	429,529.00	575,752.00	731,114.00	913,892.00	913,892.00
	FORMULA	(SERVICIOS BRINDADOS / SERVICIOS PROGRAMADOS) * 100		UNIDAD DE MEDIDA	PORCENTAJE		V2	913,892.00	429,529.00	575,752.00	731,114.00	913,892.00	913,892.00
	MV/FI	COORDINACIÓN DE OPERACIONES / COORDINACIÓN DE TECNOLOGÍAS DE LA INFORMACIÓN		SENTIDO	ASCENDENTE		VALOR	100.00	100.00	100.00	100.00	100.00	100.00

Formato MAD-V1.0

CLAVE PROGRAMÁTICA
E241

EJERCICIO FISCAL 2025

DESCRIPCIÓN
CONTROL VEHICULAR

TIPO
PP

ENTE PÚBLICO					UNIDAD ADMINISTRATIVA RESPONSABLE								
321 TRANSFERENCIAS A ENTIDADES PARAESTATALES					0063001 INSTITUTO DE CONTROL VEHICULAR								
OBJETIVOS MIR	INDICADORES DE DESEMPEÑO				CONCEPTOS	METAS POR FRECUENCIA (TRIMESTRAL / SEMESTRAL / ANUAL)							
	ATRIBUTOS		DESCRIPCIÓN INDICADOR	LÍNEA BASE 2021		PERIODOS							
						I TRI	II TRI / I SEM	III TRI	IV TRI / II SEM	ANUAL			
ACTIVIDADES													
C1. TRÁMITES VEHICULARES BRINDADOS													
A1C1. REVISIÓN DE DOCUMENTOS AL CLIENTE	INDICADOR	PORCENTAJE DE ATENCIÓN AL CLIENTE REALIZADA (ATENCIÓNES REALIZADAS / ATENCIÓNES PROGRAMADAS) * 100		FRECUENCIA	TRIMESTRAL	MIDE LA PROPORCIÓN DE LAS ATENCIÓNES REALIZADAS RESPECTO A LAS PROGRAMADAS	V1	436,521.00	205,165.00	275,008.00	349,217.00	436,521.00	436,521.00
	FORMULA			UNIDAD DE MEDIDA	PORCENTAJE		V2	436,521.00	205,165.00	275,008.00	349,217.00	436,521.00	436,521.00
	MV/FI	COORDINACIÓN DE OPERACIONES / COORDINACIÓN DE TECNOLOGÍAS DE LA INFORMACIÓN		SENTIDO	ASCENDENTE		VALOR	100.00	100.00	100.00	100.00	100.00	100.00
A2C1. REALIZACIÓN DE CAPTURA DE TRÁMITE EN EL SISTEMA DE AUTOS	INDICADOR	PORCENTAJE DE SOLICITUDES REALIZADAS		FRECUENCIA	TRIMESTRAL	MIDE LA PROPORCIÓN DE LAS SOLICITUDES REALIZADAS RESPECTO A LAS INICIADAS	V1	436,521.00	205,165.00	275,008.00	349,217.00	436,521.00	436,521.00
	FORMULA	(SOLICITUDES REALIZADAS / SOLICITUDES INICIADAS) * 100		UNIDAD DE MEDIDA	PORCENTAJE		V2	436,521.00	205,165.00	275,008.00	349,217.00	436,521.00	436,521.00
	MV/FI	COORDINACIÓN DE OPERACIONES / COORDINACIÓN DE TECNOLOGÍAS DE LA INFORMACIÓN		SENTIDO	ASCENDENTE		VALOR	100.00	100.00	100.00	100.00	100.00	100.00
A3C1. REALIZACIÓN DE COBRO DE TRÁMITE	INDICADOR	PORCENTAJE DE COBRO REALIZADOS		FRECUENCIA	TRIMESTRAL	MIDE EL PORCENTAJE DE LOS COBROS REALIZADOS RESPECTO A LOS PROGRAMADOS	V1	436,521.00	205,165.00	275,008.00	349,217.00	436,521.00	436,521.00
	FORMULA	(PAGOS COBRADOS / PAGOS PROGRAMADOS) * 100		UNIDAD DE MEDIDA	PORCENTAJE		V2	436,521.00	205,165.00	275,008.00	349,217.00	436,521.00	436,521.00
	MV/FI	COORDINACIÓN DE OPERACIONES / COORDINACIÓN DE TECNOLOGÍAS DE LA INFORMACIÓN		SENTIDO	ASCENDENTE		VALOR	100.00	100.00	100.00	100.00	100.00	100.00

Formato MAD-V1.0

CLAVE PROGRAMÁTICA
E241

EJERCICIO FISCAL 2025

DESCRIPCIÓN
CONTROL VEHICULAR

TIPO
PP

ENTE PÚBLICO					UNIDAD ADMINISTRATIVA RESPONSABLE								
321 TRANSFERENCIAS A ENTIDADES PARAESTATALES					0063001 INSTITUTO DE CONTROL VEHICULAR								
OBJETIVOS MIR	INDICADORES DE DESEMPEÑO				DESCRIPCIÓN INDICADOR	CONCEPTOS	METAS POR FRECUENCIA (TRIMESTRAL / SEMESTRAL / ANUAL)						
	ATRIBUTOS			LÍNEA BASE 2021			PERIODOS						
							I TRI	II TRI / I SEM	III TRI	IV TRI / II SEM	ANUAL		
ACTIVIDADES													
C2. LICENCIAS DE CONDUCIR ENTREGADAS													
A1C2. REVISIÓN DE DOCUMENTOS AL CLIENTE	INDICADOR	PORCENTAJE DE ATENCIÓN AL CLIENTE REALIZADA (ATENCIONES REALIZADAS / ATENCIONES PROGRAMADAS) * 100		FRECUENCIA	TRIMESTRAL	MIDE LA PROPORCIÓN DE LAS ATENCIONES REALIZADAS RESPECTO A LAS PROGRAMADAS	V1	511,497.00	240,404.00	322,244.00	409,198.00	511,497.00	511,497.00
	FORMULA			UNIDAD DE MEDIDA	PORCENTAJE		V2	511,497.00	240,404.00	322,244.00	409,198.00	511,497.00	511,497.00
	MV/FI	COORDINACIÓN DE OPERACIONES / COORDINACIÓN DE TECNOLOGÍAS DE LA INFORMACIÓN		SENTIDO	ASCENDENTE		VALOR	100.00	100.00	100.00	100.00	100.00	100.00
A2C2. REALIZACIÓN DE CAPTURA DE TRÁMITE EN EL SISTEMA DE AUTOS	INDICADOR	PORCENTAJE DE SOLICITUDES REALIZADAS		FRECUENCIA	TRIMESTRAL	MIDE LA PROPORCIÓN DE LAS SOLICITUDES REALIZADAS RESPECTO A LAS INICIADAS	V1	511,497.00	240,404.00	322,244.00	409,198.00	511,497.00	511,497.00
	FORMULA	(SOLICITUDES REALIZADAS / SOLICITUDES INICIADAS) * 100		UNIDAD DE MEDIDA	PORCENTAJE		V2	511,497.00	240,404.00	322,244.00	409,198.00	511,497.00	511,497.00
	MV/FI	COORDINACIÓN DE OPERACIONES / COORDINACIÓN DE TECNOLOGÍAS DE LA INFORMACIÓN		SENTIDO	ASCENDENTE		VALOR	100.00	100.00	100.00	100.00	100.00	100.00
A3C2. REALIZACIÓN DE COBRO DE TRÁMITE	INDICADOR	PORCENTAJE DE COBROS REALIZADOS		FRECUENCIA	TRIMESTRAL	MIDE EL PORCENTAJE DE LOS COBROS REALIZADOS RESPECTO A LOS PROGRAMADOS	V1	511,497.00	240,404.00	322,244.00	409,198.00	511,497.00	511,497.00
	FORMULA	(PAGOS COBRADOS / PAGOS PROGRAMADOS) * 100		UNIDAD DE MEDIDA	PORCENTAJE		V2	511,497.00	240,404.00	322,244.00	409,198.00	511,497.00	511,497.00
	MV/FI	COORDINACIÓN DE OPERACIONES / COORDINACIÓN DE TECNOLOGÍAS DE LA INFORMACIÓN		SENTIDO	ASCENDENTE		VALOR	100.00	100.00	100.00	100.00	100.00	100.00

Formato MAD-V1.0

CLAVE PROGRAMÁTICA
E241

EJERCICIO FISCAL 2025

DESCRIPCIÓN
CONTROL VEHICULAR

TIPO
PP

ENTE PÚBLICO					UNIDAD ADMINISTRATIVA RESPONSABLE										
321 TRANSFERENCIAS A ENTIDADES PARAESTATALES					0063001 INSTITUTO DE CONTROL VEHICULAR										
OBJETIVOS MIR	INDICADORES DE DESEMPEÑO				CONCEPTOS	METAS POR FRECUENCIA (TRIMESTRAL / SEMESTRAL / ANUAL)									
	ATRIBUTOS		DESCRIPCIÓN INDICADOR	LÍNEA BASE 2021		PERIODOS									
											I TRI	II TRI / I SEM	III TRI	IV TRI / II SEM	ANUAL
ACTIVIDADES															
C3. SERVICIOS BRINDADOS															
A1C3. REVISIÓN DE DOCUMENTOS AL CLIENTE	INDICADOR	PORCENTAJE DE ATENCIÓN AL CLIENTE REALIZADA	FRECUENCIA	TRIMESTRAL	MIDE LA PROPORCIÓN DE LAS ATENCIONES REALIZADAS RESPECTO A LAS PROGRAMADAS	V1	913,892.00	429,529.00	575,752.00	731,114.00	913,892.00	913,892.00			
	FORMULA	(ATENCIONES REALIZADAS / ATENCIONES PROGRAMADAS) * 100	UNIDAD DE MEDIDA	PORCENTAJE		V2	913,892.00	429,529.00	575,752.00	731,114.00	913,892.00	913,892.00			
	MV/FI	COORDINACIÓN DE OPERACIONES / COORDINACIÓN DE TECNOLOGÍAS DE LA INFORMACIÓN	SENTIDO	ASCENDENTE		VALOR	100.00	100.00	100.00	100.00	100.00	100.00			
A2C3. ELABORACIÓN DE SOLICITUD DE SERVICIO	INDICADOR	TASA DE VARIACIÓN DE SERVICIOS BRINDADOS	FRECUENCIA	TRIMESTRAL	MIDE LA TASA DE VARIACIÓN DE LOS SERVICIOS BRINDADOS	V1	913,892.00	429,529.00	575,752.00	731,114.00	913,892.00	913,892.00			
	FORMULA	((SERVICIOS BRINDADOS EN EL TRIMESTRE DEL AÑO T - SERVICIOS BRINDADOS EN EL TRIMESTRE DEL AÑO T-1) / SERVICIOS BRINDADOS EN EL TRIMESTRE DEL AÑO T-1) * 100	UNIDAD DE MEDIDA	PORCENTAJE		V2	911,564.00	428,435.00	574,285.00	729,251.00	911,564.00	911,564.00			
	MV/FI	COORDINACIÓN DE OPERACIONES / COORDINACIÓN DE TECNOLOGÍAS DE LA INFORMACIÓN	SENTIDO	ASCENDENTE		VALOR	0.26	0.26	0.26	0.26	0.26	0.26			
A3C3. REALIZACIÓN DE COBRO DE SOLICITUD	INDICADOR	TASA DE VARIACIÓN DE LOS COBROS POR SERVICIOS	FRECUENCIA	TRIMESTRAL	MIDE LA TASA DE VARIACIÓN DE LOS COBROS POR SERVICIOS BRINDADOS	V1	913,892.00	429,529.00	575,752.00	731,114.00	913,892.00	913,892.00			
	FORMULA	((COBROS POR SERVICIOS EN EL TRIMESTRE DEL AÑO T - COBROS POR SERVICIOS EN EL TRIMESTRE DEL AÑO T-1) / COBROS POR SERVICIOS EN EL TRIMESTRE DEL AÑO T-1) * 100	UNIDAD DE MEDIDA	PORCENTAJE		V2	911,564.00	428,435.00	574,285.00	729,251.00	911,564.00	911,564.00			
	MV/FI	COORDINACIÓN DE OPERACIONES / COORDINACIÓN DE TECNOLOGÍAS DE LA INFORMACIÓN	SENTIDO	ASCENDENTE		VALOR	0.26	0.26	0.26	0.26	0.26	0.26			

Formato MAD-V1.0

CLAVE PROGRAMÁTICA

E997

EJERCICIO FISCAL 2025

DESCRIPCIÓN

FAFEF ISSSTELEON

TIPO

PP

ENTE PÚBLICO					UNIDAD ADMINISTRATIVA RESPONSABLE										
321 TRANSFERENCIAS A ENTIDADES PARAESTATALES					0064001 INSTITUTO DE SEGURIDAD Y SERVICIOS SOCIALES DE LOS TRABAJADORES DEL ESTADO DE NUEVO LEÓN										
TIPO DE BENEFICIARIO			DESCRIPCIÓN AMPLIA DEL BENEFICIARIO					ATRIBUTOS DEL PROGRAMA							
								SUJETO A ROP ¹ O LOP ²		ATRIBUTO ANTICORRUPCIÓN			SUJETO A INDICADOR DE GÉNERO		
20 SERVIDOR PÚBLICO			20.5 PERSONAS (HOMBRE-MUJER) SERVIDORAS PÚBLICAS DERECHOHABIENTES DEL ISSSTELEON					NO		NO			NO		
INICIO DEL PROGRAMA	ESTATUS DEL PROGRAMA	OBJETIVO DEL PED AL QUE CONTRIBUYE EL PROGRAMA					IDENTIFICACIÓN CON LA AGENDA PARA EL DESARROLLO SOSTENIBLE								
2017	REGISTRADO	[22] 3.1 ASEGURAR LA SOSTENIBILIDAD DE LAS FINANZAS PÚBLICAS A TRAVÉS DE UNA ADMINISTRACIÓN ORDENADA Y EFICIENTE DE LOS RECURSOS PÚBLICOS.					ODS 1 ³		16. PROMOVER SOCIEDADES JUSTAS, PACÍFICAS E INCLUSIVAS						
							ODS 2								
OBJETIVOS MIR		INDICADORES DE DESEMPEÑO				DESCRIPCIÓN INDICADOR	CONCEPTOS	METAS POR FRECUENCIA (TRIMESTRAL / SEMESTRAL / ANUAL)							
		ATRIBUTOS						LÍNEA BASE	PERIODOS						
									2021					I TRI	II TRI / I SEM
FIN															
CONTRIBUIR AL SANEAMIENTO DE LAS FINANZAS MEDIANTE EL PAGO DE PENSIONES Y JUBILACIONES CON RECURSOS DEL FAFEF		INDICADOR	PORCENTAJE DE RECURSOS DE FAFEF DESTINADOS AL PAGO DE PENSIONES Y JUBILACIONES EN NUEVO LEÓN		FRECUENCIA	ANUAL	NOS DICE EL PORCENTAJE DE RECURSOS FAFEF DESTINADOS A NUEVO LEÓN POR LA FEDERACIÓN QUE SON UTILIZADOS PARA EL SANEAMIENTO DE PENSIONES.	V1	1,395,501,106.00						1,718,538,679.00
		FORMULA	(GASTO EJERCIDO DEL FAFEF PARA EL PAGO DE PENSIONES Y JUBILACIONES / MONTO ANUAL APROBADO DEL FAFEF PARA NUEVO LEÓN) * 100		UNIDAD DE MEDIDA	PORCENTAJE		V2	1,395,501,106.00						1,766,281,319.00
		MV/FI ⁴	ARCHIVO "RECURSO FEDERAL AÑO T" / COORDINACIÓN DE FONDOS E INVERSIONES		SENTIDO	NORMAL		VALOR	100.00						97.30
PROPÓSITO															
LOS PENSIONADOS Y JUBILADOS DEL GOBIERNO DEL ESTADO DE NUEVO LEÓN RECIBEN SU PENSIÓN MENSUAL		INDICADOR	TASA DE CRECIMIENTO DE LOS RECURSOS DE FAFEF ENTREGADOS PARA EL PAGO DE PENSIONES Y JUBILACIONES		FRECUENCIA	ANUAL	ES EL CRECIMIENTO EN PORCENTAJE DEL MONTO DE FAFEF TRANSFERIDO A ISSSTELEON PARA EL PAGO DE PENSIONES Y JUBILACIONES	V1	1,395,501,106.00						1,766,281,319.00
		FORMULA	(((RECURSOS ECONÓMICOS DE FAFEF ENTREGADOS PARA EL PAGO DE PENSIONES Y JUBILACIONES EN EL AÑO T - RECURSOS ECONÓMICOS DE FAFEF ENTREGADOS PARA EL PAGO DE PENSIONES Y JUBILACIONES EN EL AÑO T-1) / RECURSOS ECONÓMICOS DE FAFEF ENTREGADOS PARA EL PAGO DE PENSIONES Y JUBILACIONES EN EL AÑO T-1) * 100		UNIDAD DE MEDIDA	PORCENTAJE		V2	1,382,598,719.00					1,718,538,679.00	
		MV/FI	ARCHIVO "RECURSO FEDERAL AÑO T" / COORDINACIÓN DE FONDOS E INVERSIONES		SENTIDO	NORMAL		VALOR	0.93					2.78	

1/ REGLAS DE OPERACIÓN 2/ LINEAMIENTOS OPERATIVOS 3/ OBJETIVO DE DESARROLLO SOSTENIBLE 4/ MEDIO DE VERIFICACIÓN / FUENTE DE INFORMACIÓN

Formato MAD-V1.0

CLAVE PROGRAMÁTICA

E997

EJERCICIO FISCAL 2025

DESCRIPCIÓN

FAFEF ISSSTELEON

TIPO

PP

ENTE PÚBLICO					UNIDAD ADMINISTRATIVA RESPONSABLE							
321 TRANSFERENCIAS A ENTIDADES PARAESTATALES					0064001 INSTITUTO DE SEGURIDAD Y SERVICIOS SOCIALES DE LOS TRABAJADORES DEL ESTADO DE NUEVO LEÓN							
OBJETIVOS MIR	INDICADORES DE DESEMPEÑO				DESCRIPCIÓN INDICADOR	CONCEPTOS	METAS POR FRECUENCIA (TRIMESTRAL / SEMESTRAL / ANUAL)					
	ATRIBUTOS			LÍNEA BASE			PERIODOS					
				2021			I TRI	II TRI / I SEM	III TRI	IV TRI / II SEM	ANUAL	
COMPONENTES												
C1. CUOTAS DE LOS SERVIDORES PÚBLICOS RECIBIDAS	INDICADOR	TASA DE VARIACIÓN DE LAS CUOTAS POR PENSIONES Y JUBILACIONES RECIBIDAS	FRECUENCIA	TRIMESTRAL	ES EL INCREMENTO CONSIDERANDO LA ESTACIONALIDAD DE LAS CUOTAS CAPTADAS POR PENSIONES Y JUBILACIONES DE LOS SERVIDORES PÚBLICOS DE LA LEY ANTERIOR	V1	1,016,620,226.93	300,483,433.00	600,966,866.00	901,450,299.00	1,201,933,732.00	1,201,933,732.00
	FORMULA	((CUOTAS POR PENSIONES Y JUBILACIONES DEL RÉGIMEN TRANSITORIO RECIBIDAS EN EL TRIMESTRE X DEL AÑO T - CUOTAS POR PENSIONES Y JUBILACIONES DEL RÉGIMEN TRANSITORIO RECIBIDAS EN EL TRIMESTRE X DEL AÑO T-1) / (CUOTAS POR PENSIONES Y JUBILACIONES DEL RÉGIMEN TRANSITORIO RECIBIDAS EN EL TRIMESTRE X DEL AÑO T-1)) * 100	UNIDAD DE MEDIDA	PORCENTAJE		V2	897,519,575.17	279,168,888.00	558,337,776.00	837,506,664.00	1,116,675,552.00	1,116,675,552.00
	MV/FI	COORDINACIÓN DE ADMINISTRACIÓN DE CUOTAS Y APORTACIONES / COORDINACIÓN DE ADMINISTRACIÓN DE CUOTAS Y APORTACIONES	SENTIDO	NORMAL		VALOR	13.27	7.64	7.64	7.64	7.64	7.64
C2. APORTACIONES DE LAS ENTIDADES PÚBLICAS RECIBIDAS	INDICADOR	TASA DE VARIACIÓN DE LAS APORTACIONES POR PENSIONES Y JUBILACIONES RECIBIDAS	FRECUENCIA	TRIMESTRAL	ES EL INCREMENTO CONSIDERANDO LA ESTACIONALIDAD DE LAS APORTACIONES CAPTADAS POR PENSIONES Y JUBILACIONES DE LA LEY ANTERIOR	V1	1,355,421,114.31	400,634,752.00	801,269,504.00	1,201,904,256.00	1,602,539,008.00	1,602,539,008.00
	FORMULA	((APORTACIONES POR PENSIONES Y JUBILACIONES DEL RÉGIMEN TRANSITORIO RECIBIDAS EN EL TRIMESTRE X DEL AÑO T - APORTACIONES POR PENSIONES Y JUBILACIONES DEL RÉGIMEN TRANSITORIO RECIBIDAS EN EL TRIMESTRE X DEL AÑO T-1) / (APORTACIONES POR PENSIONES Y JUBILACIONES DEL RÉGIMEN TRANSITORIO RECIBIDAS EN EL TRIMESTRE X DEL AÑO T-1)) * 100	UNIDAD DE MEDIDA	PORCENTAJE		V2	1,196,325,113.72	372,216,056.00	744,432,112.00	1,116,648,168.00	1,488,864,224.00	1,488,864,224.00
	MV/FI	COORDINACIÓN DE ADMINISTRACIÓN DE CUOTAS Y APORTACIONES / COORDINACIÓN DE ADMINISTRACIÓN DE CUOTAS Y APORTACIONES	SENTIDO	NORMAL		VALOR	13.30	7.64	7.64	7.64	7.64	7.64

ENTE PÚBLICO					UNIDAD ADMINISTRATIVA RESPONSABLE							
321 TRANSFERENCIAS A ENTIDADES PARAESTATALES					0064001 INSTITUTO DE SEGURIDAD Y SERVICIOS SOCIALES DE LOS TRABAJADORES DEL ESTADO DE NUEVO LEÓN							
OBJETIVOS MIR	INDICADORES DE DESEMPEÑO				METAS POR FRECUENCIA (TRIMESTRAL / SEMESTRAL / ANUAL)							
	ATRIBUTOS			DESCRIPCIÓN INDICADOR	CONCEPTOS	LÍNEA BASE	PERIODOS					
						2021	I TRI	II TRI / I SEM	III TRI	IV TRI / II SEM	ANUAL	
ACTIVIDADES												
C1. CUOTAS DE LOS SERVIDORES PÚBLICOS RECIBIDAS												
A1C1. CAPTACIÓN DE CUOTAS POR PENSIONES Y JUBILACIONES DEL RÉGIMEN TRANSITORIO	INDICADOR	PORCENTAJE DE CAPTACIÓN DE CUOTAS POR PENSIONES Y JUBILACIONES DEL RÉGIMEN TRANSITORIO	FRECUENCIA	TRIMESTRAL	ES EL PORCENTAJE DE CAPTACIÓN DE CUOTAS DE PENSIONES Y JUBILACIONES DE LA POBLACIÓN TRANSITORIA CON RESPECTO AL MONTO ESTIMADO	V1	1,016,620,226.93	300,483,433.00	600,966,866.00	901,450,299.00	1,201,933,732.00	1,201,933,732.00
	FORMULA	(CUOTAS POR PENSIONES Y JUBILACIONES DEL RÉGIMEN TRANSITORIO RECIBIDAS EN EL TRIMESTRE T / CUOTAS POR PENSIONES Y JUBILACIONES DEL RÉGIMEN TRANSITORIO ESTIMADAS DEL TRIMESTRE T) * 100	UNIDAD DE MEDIDA	PORCENTAJE		V2	966,361,922.31	300,483,433.00	600,966,866.00	901,450,299.00	1,201,933,732.00	1,201,933,732.00
	MV/FI	COORDINACIÓN DE ADMINISTRACIÓN DE CUOTAS Y APORTACIONES / COORDINACIÓN DE ADMINISTRACIÓN DE CUOTAS Y APORTACIONES	SENTIDO	NORMAL		VALOR	105.20	100.00	100.00	100.00	100.00	100.00
A2C1. IDENTIFICACIÓN DE INGRESOS DE CUOTAS POR PENSIONES Y JUBILACIONES CAPTADOS	INDICADOR	TIEMPO PROMEDIO QUE TARDA LA IDENTIFICACIÓN DE INGRESOS DE CUOTAS POR PENSIONES Y JUBILACIONES CAPTADOS	FRECUENCIA	TRIMESTRAL	DÍAS EN QUE TARDA LA IDENTIFICACIÓN DE INGRESOS POR CUOTAS	V1	12.00	3.00	6.00	9.00	12.00	12.00
	FORMULA	(SUMA DE LOS DÍAS DE CADA QUINCENA QUE TARDA LA IDENTIFICACIÓN DE INGRESOS DE CUOTAS POR PENSIONES Y JUBILACIONES CAPTADOS / NÚMERO DE QUINCENAS EN EL TRIMESTRE T)	UNIDAD DE MEDIDA	DÍAS		V2	24.00	1.50	3.00	4.50	6.00	6.00
	MV/FI	COORDINACIÓN DE ADMINISTRACIÓN DE CUOTAS Y APORTACIONES / COORDINACIÓN DE ADMINISTRACIÓN DE CUOTAS Y APORTACIONES	SENTIDO	DESCENDENTE		VALOR	0.50	2.00	2.00	2.00	2.00	2.00

Formato MAD-V1.0

CLAVE PROGRAMÁTICA
E997

EJERCICIO FISCAL 2025

DESCRIPCIÓN
FAFEF ISSSTELEON

TIPO
PP

ENTE PÚBLICO					UNIDAD ADMINISTRATIVA RESPONSABLE							
321 TRANSFERENCIAS A ENTIDADES PARAESTATALES					0064001 INSTITUTO DE SEGURIDAD Y SERVICIOS SOCIALES DE LOS TRABAJADORES DEL ESTADO DE NUEVO LEÓN							
OBJETIVOS MIR	INDICADORES DE DESEMPEÑO				CONCEPTOS	METAS POR FRECUENCIA (TRIMESTRAL / SEMESTRAL / ANUAL)						
	ATRIBUTOS		DESCRIPCIÓN INDICADOR	LÍNEA BASE 2021		PERIODOS						
						I TRI	II TRI / I SEM	III TRI	IV TRI / II SEM	ANUAL		
ACTIVIDADES												
C2. APORTACIONES DE LAS ENTIDADES PÚBLICAS RECIBIDAS												
A1C2. CAPTACIÓN DE APORTACIONES POR PENSIONES Y JUBILACIONES DEL RÉGIMEN TRANSITORIO	INDICADOR	PORCENTAJE DE CAPTACIÓN DE APORTACIONES POR PENSIONES Y JUBILACIONES DEL RÉGIMEN TRANSITORIO	FRECUENCIA	TRIMESTRAL	ES EL PORCENTAJE DE CAPTACIÓN DE APORTACIONES DE PENSIONES Y JUBILACIONES DE LA POBLACIÓN TRANSITORIA CON RESPECTO AL MONTO ESTIMADO	V1	1,355,421,114.31	400,634,752.00	801,269,504.00	1,201,904,256.00	1,602,539,008.00	1,602,539,008.00
	FORMULA	(APORTACIONES POR PENSIONES Y JUBILACIONES DEL RÉGIMEN TRANSITORIO RECIBIDAS EN EL TRIMESTRE T / APORTACIONES POR PENSIONES Y JUBILACIONES DEL RÉGIMEN TRANSITORIO ESTIMADAS DEL TRIMESTRE T) * 100	UNIDAD DE MEDIDA	PORCENTAJE		V2	1,280,991,385.40	400,634,752.00	801,269,504.00	1,201,904,256.00	1,602,539,008.00	1,602,539,008.00
	MV/FI	COORDINACIÓN DE ADMINISTRACIÓN DE CUOTAS Y APORTACIONES / COORDINACIÓN DE ADMINISTRACIÓN DE CUOTAS Y APORTACIONES	SENTIDO	NORMAL		VALOR	105.81	100.00	100.00	100.00	100.00	100.00
A2C2. IDENTIFICACIÓN DE INGRESOS DE APORTACIONES POR PENSIONES Y JUBILACIONES CAPTADOS	INDICADOR	TIEMPO PROMEDIO QUE TARDA LA IDENTIFICACIÓN DE INGRESOS DE APORTACIONES POR PENSIONES Y JUBILACIONES CAPTADOS	FRECUENCIA	TRIMESTRAL	DÍAS EN QUE TARDA LA IDENTIFICACIÓN DE INGRESOS POR APORTACIONES	V1	12.00	3.00	6.00	9.00	12.00	12.00
	FORMULA	(SUMA DE LOS DÍAS DE CADA QUINCENA QUE TARDA LA IDENTIFICACIÓN DE INGRESOS DE APORTACIONES POR PENSIONES Y JUBILACIONES CAPTADOS / NÚMERO DE QUINCENAS EN EL TRIMESTRE T)	UNIDAD DE MEDIDA	DÍAS		V2	24.00	1.50	3.00	4.50	6.00	6.00
	MV/FI	COORDINACIÓN DE ADMINISTRACIÓN DE CUOTAS Y APORTACIONES / COORDINACIÓN DE ADMINISTRACIÓN DE CUOTAS Y APORTACIONES	SENTIDO	DESCENDENTE		VALOR	0.50	2.00	2.00	2.00	2.00	2.00

ENTE PÚBLICO					UNIDAD ADMINISTRATIVA RESPONSABLE							
321 TRANSFERENCIAS A ENTIDADES PARAESTATALES					0064001 INSTITUTO DE SEGURIDAD Y SERVICIOS SOCIALES DE LOS TRABAJADORES DEL ESTADO DE NUEVO LEÓN							
OBJETIVOS MIR	INDICADORES DE DESEMPEÑO				DESCRIPCIÓN INDICADOR	CONCEPTOS	METAS POR FRECUENCIA (TRIMESTRAL / SEMESTRAL / ANUAL)					
	ATRIBUTOS			LÍNEA BASE 2021			PERIODOS					
							I TRI	II TRI / I SEM	III TRI	IV TRI / II SEM	ANUAL	
COMPONENTES												
C1. PRÉSTAMOS A CORTO PLAZO ENTREGADOS	INDICADOR	PORCENTAJE DE RECURSOS ECONÓMICOS ENTREGADOS PARA PRÉSTAMOS A CORTO PLAZO	FRECUENCIA	TRIMESTRAL	"DEL MONTO TOTAL PRESUPUESTADO PARA EL EJERCICIO EN EL RUBRO DE PRÉSTAMOS A CORTO PLAZO SE PRETENDE OBTENER EL PORCENTAJE DEL MONTO QUE REALMENTE SE ENTREGÓ. "	V1	1,391,252,417.77	350,000.00	700,000.00	1,050,000.00	1,400,000.00	1,400,000.00
	FORMULA	(RECURSOS ECONÓMICOS ENTREGADOS PARA PRÉSTAMOS A CORTO PLAZO / RECURSOS PRESUPUESTADOS PARA PRÉSTAMOS A CORTO PLAZO) * 100	UNIDAD DE MEDIDA	PORCENTAJE		V2	890,000,000.00	350,000.00	700,000.00	1,050,000.00	1,400,000.00	1,400,000.00
	MV/FI	COORDINACIÓN DE PRÉSTAMOS / COORDINACIÓN DE PRÉSTAMOS	SENTIDO	NORMAL		VALOR	156.32	100.00	100.00	100.00	100.00	100.00
C2. PRÉSTAMOS PARA VIVIENDA ENTREGADOS	INDICADOR	PORCENTAJE DE RECURSOS ECONÓMICOS ENTREGADOS PARA PRÉSTAMOS PARA VIVIENDA	FRECUENCIA	TRIMESTRAL	DEL MONTO TOTAL PRESUPUESTADO PARA EL EJERCICIO EN EL RUBRO DE PRÉSTAMOS PARA VIVIENDA SE PRETENDE OBTENER EL PORCENTAJE DEL MONTO QUE REALMENTE SE ENTREGÓ	V1	604,030,931.00	147,875.00	295,750.00	443,625.00	591,500.00	591,500.00
	FORMULA	(RECURSOS ECONÓMICOS ENTREGADOS PARA PRÉSTAMOS PARA VIVIENDA / RECURSOS PRESUPUESTADOS PARA PRÉSTAMOS PARA VIVIENDA) * 100	UNIDAD DE MEDIDA	PORCENTAJE		V2	653,100,000.00	147,875.00	295,750.00	443,625.00	591,500.00	591,500.00
	MV/FI	COORDINACIÓN DE PRÉSTAMOS / COORDINACIÓN DE PRÉSTAMOS	SENTIDO	NORMAL		VALOR	92.49	100.00	100.00	100.00	100.00	100.00
C3. PENSIONES (TODOS LOS TIPOS DE PENSIONES, INCLUYENDO JUBILACIONES) ENTREGADAS	INDICADOR	PORCENTAJE DE RECURSOS ECONÓMICOS ENTREGADOS EN PENSIONES	FRECUENCIA	TRIMESTRAL	ES EL AVANCE EN LA ENTREGA DE RECURSOS ECONÓMICOS DE TODO TIPO DE PENSIONES DEL EJERCICIO FISCAL CORRESPONDIENTE.	V1	7,363,984,982.38	2,174,942,417.00	4,349,884,834.00	6,524,827,251.00	8,699,769,668.00	8,699,769,668.00
	FORMULA	(RECURSOS ECONÓMICOS ENTREGADOS EN PENSIONES / PRESUPUESTO DE PENSIONES) * 100	UNIDAD DE MEDIDA	PORCENTAJE		V2	7,584,748,354.76	2,174,942,417.00	4,349,884,834.00	6,524,827,251.00	8,699,769,668.00	8,699,769,668.00
	MV/FI	DIRECCIÓN DE PRESTACIONES SOCIALES Y ECONÓMICAS; DIRECCIÓN DE ADMINISTRACIÓN Y FINANZAS / DIRECCIÓN DE PRESTACIONES SOCIALES Y ECONÓMICAS; DIRECCIÓN DE ADMINISTRACIÓN Y FINANZAS	SENTIDO	ASCENDENTE		VALOR	97.09	100.00	100.00	100.00	100.00	100.00
C4. SEGUROS DE VIDA PAGADOS	INDICADOR	PORCENTAJE DEL MONTO POR INDEMNIZACIÓN PAGADO	FRECUENCIA	SEMESTRAL	ES EL PORCENTAJE RECUPERADO EN LA ENTREGA DE RECURSOS POR SEGURO DE VIDA EN RELACIÓN AL COSTO DE LA PRIMA	V1	110,111,488.80		87,001,103.00		174,002,206.00	174,002,206.00
	FORMULA	(MONTO POR INDEMNIZACIÓN PAGADO / COSTO DE LA PRIMA DE SEGURO) * 100	UNIDAD DE MEDIDA	PORCENTAJE		V2	119,387,931.00		87,001,103.00		174,002,206.00	174,002,206.00
	MV/FI	DIRECCIÓN DE PRESTACIONES SOCIALES Y ECONÓMICAS / DIRECCIÓN DE PRESTACIONES SOCIALES Y ECONÓMICAS	SENTIDO	ASCENDENTE		VALOR	92.23		100.00		100.00	100.00

Formato MAD-V1.0

CLAVE PROGRAMÁTICA
E254

EJERCICIO FISCAL 2025

DESCRIPCIÓN
PRESTACIONES SOCIALES ISSSTELEON

TIPO
PP

ENTE PÚBLICO					UNIDAD ADMINISTRATIVA RESPONSABLE							
321 TRANSFERENCIAS A ENTIDADES PARAESTATALES					0064001 INSTITUTO DE SEGURIDAD Y SERVICIOS SOCIALES DE LOS TRABAJADORES DEL ESTADO DE NUEVO LEÓN							
OBJETIVOS MIR	INDICADORES DE DESEMPEÑO				DESCRIPCIÓN INDICADOR	CONCEPTOS	METAS POR FRECUENCIA (TRIMESTRAL / SEMESTRAL / ANUAL)					
	ATRIBUTOS			LÍNEA BASE 2021			PERIODOS					
							I TRI	II TRI / I SEM	III TRI	IV TRI / II SEM	ANUAL	
ACTIVIDADES												
C1. PRÉSTAMOS A CORTO PLAZO ENTREGADOS												
A1C1. REVISIÓN DE SOLICITUDES DE PRÉSTAMOS A CORTO PLAZO	INDICADOR	PORCENTAJE DE SOLICITUDES REVISADAS	FRECUENCIA	TRIMESTRAL	DE TODAS LAS SOLICITUDES DE PRÉSTAMO A CORTO PLAZO SE PRETENDE OBTENER EL PORCENTAJE DE LAS QUE FUERON REVISADAS.	V1	33,155.00	4,174.00	8,348.00	12,522.00	16,696.00	16,696.00
	FORMULA	(SOLICITUDES REVISADAS / SOLICITUDES RECIBIDAS) * 100	UNIDAD DE MEDIDA	PORCENTAJE		V2	33,155.00	4,174.00	8,348.00	12,522.00	16,696.00	16,696.00
	MV/FI	COORDINACIÓN DE PRÉSTAMOS A CORTO PLAZO Y RECUPERACIÓN DE CARTERA / COORDINACIÓN DE PRÉSTAMOS A CORTO PLAZO Y RECUPERACIÓN DE CARTERA	SENTIDO	NORMAL		VALOR	100.00	100.00	100.00	100.00	100.00	100.00
A2C1. REGISTRO DE SOLICITUDES DE PRÉSTAMOS A CORTO PLAZO EN EL SISTEMA	INDICADOR	PORCENTAJE DE SOLICITUDES REGISTRADAS	FRECUENCIA	TRIMESTRAL	DE TODAS LAS SOLICITUDES DE PRÉSTAMO A CORTO PLAZO SE PRETENDE OBTENER EL PORCENTAJE DE LAS QUE FUERON REGISTRADAS.	V1	32,929.00	4,714.00	9,428.00	14,142.00	18,856.00	18,856.00
	FORMULA	(SOLICITUDES REGISTRADAS / SOLICITUDES REVISADAS) * 100	UNIDAD DE MEDIDA	PORCENTAJE		V2	33,155.00	4,714.00	9,428.00	14,142.00	18,856.00	18,856.00
	MV/FI	COORDINACIÓN DE PRÉSTAMOS A CORTO PLAZO Y RECUPERACIÓN DE CARTERA / COORDINACIÓN DE PRÉSTAMOS A CORTO PLAZO Y RECUPERACIÓN DE CARTERA	SENTIDO	NORMAL		VALOR	99.32	100.00	100.00	100.00	100.00	100.00
A3C1. COBRO DE PRÉSTAMOS A CORTO PLAZO	INDICADOR	PORCENTAJE DE PRÉSTAMOS COBRADOS	FRECUENCIA	TRIMESTRAL	DE TODOS LOS PRÉSTAMOS A CORTO PLAZO QUE SE TENÍAN EN CARTERA PARA COBRO, SE PRETENDE OBTENER EL PORCENTAJE QUE EFECTIVAMENTE SE COBRÓ.	V1	701,970.00	4,143.00	8,286.00	12,429.00	16,572.00	16,572.00
	FORMULA	(PRÉSTAMOS COBRADOS / COBRO DE PRÉSTAMOS PROGRAMADO) * 100	UNIDAD DE MEDIDA	PORCENTAJE		V2	703,487.00	4,143.00	8,286.00	12,429.00	16,572.00	16,572.00
	MV/FI	COORDINACIÓN DE PRÉSTAMOS A CORTO PLAZO Y RECUPERACIÓN DE CARTERA / COORDINACIÓN DE PRÉSTAMOS A CORTO PLAZO Y RECUPERACIÓN DE CARTERA	SENTIDO	NORMAL		VALOR	99.78	100.00	100.00	100.00	100.00	100.00

Formato MAD-V1.0

CLAVE PROGRAMÁTICA
E254

EJERCICIO FISCAL 2025

DESCRIPCIÓN
PRESTACIONES SOCIALES ISSSTELEON

TIPO
PP

ENTE PÚBLICO					UNIDAD ADMINISTRATIVA RESPONSABLE							
321 TRANSFERENCIAS A ENTIDADES PARAESTATALES					0064001 INSTITUTO DE SEGURIDAD Y SERVICIOS SOCIALES DE LOS TRABAJADORES DEL ESTADO DE NUEVO LEÓN							
OBJETIVOS MIR	INDICADORES DE DESEMPEÑO				DESCRIPCIÓN INDICADOR	CONCEPTOS	METAS POR FRECUENCIA (TRIMESTRAL / SEMESTRAL / ANUAL)					
	ATRIBUTOS			LÍNEA BASE 2021			PERIODOS					
							I TRI	II TRI / I SEM	III TRI	IV TRI / II SEM	ANUAL	
ACTIVIDADES												
C2. PRÉSTAMOS PARA VIVIENDA ENTREGADOS												
A1C2. REVISIÓN DE SOLICITUDES DE PRÉSTAMOS PARA VIVIENDA	INDICADOR	PORCENTAJE DE SOLICITUDES REVISADAS	FRECUENCIA	TRIMESTRAL	DE TODAS LAS SOLICITUDES DE PRÉSTAMO PARA VIVIENDA SE PRETENDE OBTENER EL PORCENTAJE DE LAS QUE FUERON REVISADAS.	V1	613.00	643.00	1,286.00	1,929.00	2,572.00	2,572.00
	FORMULA	(SOLICITUDES REVISADAS / SOLICITUDES RECIBIDAS) * 100	UNIDAD DE MEDIDA	PORCENTAJE		V2	613.00	643.00	1,286.00	1,929.00	2,572.00	2,572.00
	MV/FI	COORDINACIÓN DE PRÉSTAMOS A CORTO PLAZO Y RECUPERACIÓN DE CARTERA / COORDINACIÓN DE PRÉSTAMOS A CORTO PLAZO Y RECUPERACIÓN DE CARTERA	SENTIDO	NORMAL		VALOR	100.00	100.00	100.00	100.00	100.00	100.00
A2C2. REGISTRO DE SOLICITUDES DE PRÉSTAMOS PARA VIVIENDA EN EL SISTEMA	INDICADOR	PORCENTAJE DE SOLICITUDES REGISTRADAS	FRECUENCIA	TRIMESTRAL	DE TODAS LAS SOLICITUDES DE PRÉSTAMO PARA VIVIENDA SE PRETENDE OBTENER EL PORCENTAJE DE LAS QUE FUERON REGISTRADAS.	V1	613.00	643.00	1,286.00	1,929.00	2,572.00	2,572.00
	FORMULA	(SOLICITUDES REGISTRADAS / SOLICITUDES REVISADAS) * 100	UNIDAD DE MEDIDA	PORCENTAJE		V2	613.00	643.00	1,286.00	1,929.00	2,572.00	2,572.00
	MV/FI	COORDINACIÓN DE PRÉSTAMOS A CORTO PLAZO Y RECUPERACIÓN DE CARTERA / COORDINACIÓN DE PRÉSTAMOS A CORTO PLAZO Y RECUPERACIÓN DE CARTERA	SENTIDO	NORMAL		VALOR	100.00	100.00	100.00	100.00	100.00	100.00
A3C2. COBRO DE PRÉSTAMOS PARA VIVIENDA	INDICADOR	PORCENTAJE DE PRÉSTAMOS COBRADOS	FRECUENCIA	TRIMESTRAL	DE TODOS LOS PRÉSTAMOS PARA VIVIENDA QUE SE TENÍAN EN CARTERA PARA COBRO, SE PRETENDE OBTENER EL PORCENTAJE QUE EFECTIVAMENTE SE COBRÓ.	V1	31,922.00	1,254.00	2,508.00	3,762.00	5,016.00	5,016.00
	FORMULA	(PRÉSTAMOS COBRADOS / COBRO DE PRÉSTAMOS PROGRAMADOS) * 100	UNIDAD DE MEDIDA	PORCENTAJE		V2	33,136.00	1,254.00	2,508.00	3,762.00	5,016.00	5,016.00
	MV/FI	COORDINACIÓN DE PRÉSTAMOS A CORTO PLAZO Y RECUPERACIÓN DE CARTERA / COORDINACIÓN DE PRÉSTAMOS A CORTO PLAZO Y RECUPERACIÓN DE CARTERA	SENTIDO	NORMAL		VALOR	96.34	100.00	100.00	100.00	100.00	100.00

Formato MAD-V1.0

CLAVE PROGRAMÁTICA

E254

EJERCICIO FISCAL 2025

DESCRIPCIÓN

PRESTACIONES SOCIALES ISSSTELEON

TIPO

PP

ENTE PÚBLICO					UNIDAD ADMINISTRATIVA RESPONSABLE							
321 TRANSFERENCIAS A ENTIDADES PARAESTATALES					0064001 INSTITUTO DE SEGURIDAD Y SERVICIOS SOCIALES DE LOS TRABAJADORES DEL ESTADO DE NUEVO LEÓN							
OBJETIVOS MIR	INDICADORES DE DESEMPEÑO				DESCRIPCIÓN INDICADOR	CONCEPTOS	METAS POR FRECUENCIA (TRIMESTRAL / SEMESTRAL / ANUAL)					
	ATRIBUTOS						LÍNEA BASE	PERIODOS				
							2021	I TRI	II TRI / I SEM	III TRI	IV TRI / II SEM	ANUAL
ACTIVIDADES												
C3. PENSIONES (TODOS LOS TIPOS DE PENSIONES, INCLUYENDO JUBILACIONES) ENTREGADAS												
A1C3. REVISIÓN DE SOLICITUDES DE PENSIONES	INDICADOR	PORCENTAJE DE SOLICITUDES DE PENSIONES REVISADAS	FRECUENCIA	TRIMESTRAL	DE TODAS LAS SOLICITUDES DE PENSIONES SE PRETENDE OBTENER EL PORCENTAJE DE LAS QUE SE REVISARON PARA SEGUIR EL PROCESO.	V1	999.00	182.00	364.00	546.00	728.00	728.00
	FORMULA	(SOLICITUDES DE PENSIONES REVISADAS / SOLICITUDES DE PENSIONES RECIBIDAS) * 100	UNIDAD DE MEDIDA	PORCENTAJE		V2	999.00	182.00	364.00	546.00	728.00	728.00
	MV/FI	COORDINACIÓN DE AFILIACIÓN, PENSIONES Y JUBILACIONES / COORDINACIÓN DE AFILIACIÓN, PENSIONES Y JUBILACIONES	SENTIDO	NORMAL		VALOR	100.00	100.00	100.00	100.00	100.00	100.00
A2C3. REGISTRO DE SOLICITUDES DE PENSIONES	INDICADOR	PORCENTAJE DE SOLICITUDES DE PENSIONES REGISTRADAS	FRECUENCIA	TRIMESTRAL	DE TODAS LAS SOLICITUDES DE PENSIONES SE PRETENDE OBTENER EL PORCENTAJE DE LAS QUE SE REGISTRARON PARA SEGUIR EL PROCESO.	V1	959.00	182.00	364.00	546.00	728.00	728.00
	FORMULA	(SOLICITUDES DE PENSIONES REGISTRADAS / SOLICITUDES DE PENSIONES REVISADAS) * 100	UNIDAD DE MEDIDA	PORCENTAJE		V2	999.00	182.00	364.00	546.00	728.00	728.00
	MV/FI	COORDINACIÓN DE AFILIACIÓN, PENSIONES Y JUBILACIONES / COORDINACIÓN DE AFILIACIÓN, PENSIONES Y JUBILACIONES	SENTIDO	NORMAL		VALOR	96.00	100.00	100.00	100.00	100.00	100.00

ENTE PÚBLICO					UNIDAD ADMINISTRATIVA RESPONSABLE							
321 TRANSFERENCIAS A ENTIDADES PARAESTATALES					0064001 INSTITUTO DE SEGURIDAD Y SERVICIOS SOCIALES DE LOS TRABAJADORES DEL ESTADO DE NUEVO LEÓN							
OBJETIVOS MIR	INDICADORES DE DESEMPEÑO				METAS POR FRECUENCIA (TRIMESTRAL / SEMESTRAL / ANUAL)							
	ATRIBUTOS			DESCRIPCIÓN INDICADOR	CONCEPTOS	LÍNEA BASE	PERIODOS					
						2021	I TRI	II TRI / I SEM	III TRI	IV TRI / II SEM	ANUAL	
ACTIVIDADES												
C4. SEGUROS DE VIDA PAGADOS												
A1C4. REVISIÓN DE SOLICITUDES DE PAGO DE SUMA ASEGURADA DEL SEGURO DE VIDA	INDICADOR	PORCENTAJE DE SOLICITUDES DE PAGO DE SUMA ASEGURADA DEL SEGURO DE VIDA REVISADAS	FRECUENCIA	TRIMESTRAL	DE TODAS LAS SOLICITUDES DE PAGO DE SUMA ASEGURADA DEL SEGURO DE VIDA SE PRETENDE OBTENER EL PORCENTAJE DE LAS QUE SE REVISARON PARA SEGUIR EL PROCESO.	V1	370.00	97.00	194.00	291.00	388.00	388.00
	FORMULA	(SOLICITUDES DE PAGO DE SUMA ASEGURADA DEL SEGURO DE VIDA REVISADAS / SOLICITUDES DE PAGO DE SUMA ASEGURADA DEL SEGURO DE VIDA) * 100	UNIDAD DE MEDIDA	PORCENTAJE		V2	370.00	97.00	194.00	291.00	388.00	388.00
	MV/FI	COORDINACIÓN DE AFILIACIÓN, PENSIONES Y JUBILACIONES / COORDINACIÓN DE AFILIACIÓN, PENSIONES Y JUBILACIONES	SENTIDO	NORMAL		VALOR	100.00	100.00	100.00	100.00	100.00	100.00
A2C4. REGISTRO DE SOLICITUDES DE PAGO DE SUMA ASEGURADA DEL SEGURO DE VIDA	INDICADOR	PORCENTAJE DE SOLICITUDES DE PAGO DE SUMA ASEGURADA DEL SEGURO DE VIDA REGISTRADAS	FRECUENCIA	TRIMESTRAL	DE TODAS LAS SOLICITUDES DE PAGO DE SUMA ASEGURADA DEL SEGURO DE VIDA SE PRETENDE OBTENER EL PORCENTAJE DE LAS QUE SE REGISTRARON PARA SEGUIR EL PROCESO.	V1	370.00	97.00	194.00	291.00	388.00	388.00
	FORMULA	(SOLICITUDES DE PAGO DE SUMA ASEGURADA DEL SEGURO DE VIDA REGISTRADAS / SOLICITUDES DE PAGO DE SUMA ASEGURADA DEL SEGURO DE VIDA) * 100	UNIDAD DE MEDIDA	PORCENTAJE		V2	370.00	97.00	194.00	291.00	388.00	388.00
	MV/FI	COORDINACIÓN DE AFILIACIÓN, PENSIONES Y JUBILACIONES / COORDINACIÓN DE AFILIACIÓN, PENSIONES Y JUBILACIONES	SENTIDO	NORMAL		VALOR	100.00	100.00	100.00	100.00	100.00	100.00

ENTE PÚBLICO					UNIDAD ADMINISTRATIVA RESPONSABLE							
321 TRANSFERENCIAS A ENTIDADES PARAESTATALES					0064001 INSTITUTO DE SEGURIDAD Y SERVICIOS SOCIALES DE LOS TRABAJADORES DEL ESTADO DE NUEVO LEÓN							
TIPO DE BENEFICIARIO		DESCRIPCIÓN AMPLIA DEL BENEFICIARIO			ATRIBUTOS DEL PROGRAMA							
					SUJETO A ROP ¹ / O LOP ²		ATRIBUTO ANTICORRUPCIÓN		SUJETO A INDICADOR DE GÉNERO			
20 SERVIDOR PÚBLICO		20.5 PERSONAS (HOMBRE-MUJER) SERVIDORAS PÚBLICAS DERECHOHABIENTES DEL ISSSTELEON			NO		NO		NO			
INICIO DEL PROGRAMA	ESTATUS DEL PROGRAMA	OBJETIVO DEL PED AL QUE CONTRIBUYE EL PROGRAMA			IDENTIFICACIÓN CON LA AGENDA PARA EL DESARROLLO SOSTENIBLE							
2017	REGISTRADO	[06] 1.6 PROMOVER EL BIENESTAR INTEGRAL DE LA POBLACIÓN DE NUEVO LEÓN A TRAVÉS DE INTERVENCIONES ORIENTADAS A LA PREVENCIÓN, ATENCIÓN Y CONTROL DE ENFERMEDADES, GARANTIZANDO EL ACCESO OPORTUNO Y DE CALIDAD A LOS SERVICIOS DE SALUD.			ODS 1 ³	3. GARANTIZAR UNA VIDA SANA Y PROMOVER EL BIENESTAR PARA TODOS EN TODAS LAS EDADES						
					ODS 2							
OBJETIVOS MIR		INDICADORES DE DESEMPEÑO			METAS POR FRECUENCIA (TRIMESTRAL / SEMESTRAL / ANUAL)							
		ATRIBUTOS		DESCRIPCIÓN INDICADOR	CONCEPTOS	LÍNEA BASE 2021	PERIODOS					
							I TRI	II TRI / I SEM	III TRI	IV TRI / II SEM	ANUAL	
FIN												
CONTRIBUIR A DISMINUIR LA INCIDENCIA DE LAS ENFERMEDADES MEDIANTE EL OTORGAMIENTO DE SERVICIOS MÉDICOS DEL ISSSTELEON		INDICADOR	PORCENTAJE DE MORBILIDAD DE LOS DERECHOHABIENTES DEL ISSSTELEON	FRECUENCIA	ANUAL	DE TODOS LOS DERECHOHABIENTES DEL ISSSTELEON, ESTE INDICADOR TRATA DE MEDIR EL PORCENTAJE QUE PADECE ALGUNA ENFERMEDAD CRÓNICA DEGENERATIVA.	V1	11,270.00				26,137.00
		FORMULA	(PACIENTES CON ALGUNA ENFERMEDAD CRÓNICA DEGENERATIVA / DERECHOHABIENTES DEL ISSSTELEON) *	UNIDAD DE MEDIDA	PORCENTAJE 100		V2	57,374.00				63,660.00
		MV/FI ⁴	SISTEMA ESTADÍSTICO MÉDICO / DIRECCIÓN DE SERVICIOS MÉDICOS	SENTIDO	NORMAL		VALOR	19.64				41.06
PROPÓSITO												
LOS DERECHOHABIENTES DEL ISSSTELEON RECIBEN ATENCIÓN MÉDICA DE CALIDAD		INDICADOR	ÍNDICE DE SERVICIO MÉDICO DE CALIDAD	FRECUENCIA	ANUAL	ES LA CALIFICACIÓN PROMEDIO DE LAS ENCUESTAS REALIZADAS DURANTE EL EJERCICIO FISCAL.	V1	2,478.00				5,292.00
		FORMULA	(CALIFICACIONES RECIBIDAS / ENCUESTAS REALIZADAS)	UNIDAD DE MEDIDA	ABSOLUTO		V2	2,555.00				5,880.00
		MV/FI	EVALUACIÓN ANUAL DEL SERVICIO MÉDICO / DIRECCIÓN DE DESARROLLO HUMANO	SENTIDO	ASCENDENTE		VALOR	0.97				0.90

1/ REGLAS DE OPERACIÓN 2/ LINEAMIENTOS OPERATIVOS 3/ OBJETIVO DE DESARROLLO SOSTENIBLE 4/ MEDIO DE VERIFICACIÓN / FUENTE DE INFORMACIÓN

ENTE PÚBLICO					UNIDAD ADMINISTRATIVA RESPONSABLE							
321 TRANSFERENCIAS A ENTIDADES PARAESTATALES					0064001 INSTITUTO DE SEGURIDAD Y SERVICIOS SOCIALES DE LOS TRABAJADORES DEL ESTADO DE NUEVO LEÓN							
OBJETIVOS MIR	INDICADORES DE DESEMPEÑO				DESCRIPCIÓN INDICADOR	CONCEPTOS	METAS POR FRECUENCIA (TRIMESTRAL / SEMESTRAL / ANUAL)					
	ATRIBUTOS			LÍNEA BASE 2021			PERIODOS					
							I TRI	II TRI / I SEM	III TRI	IV TRI / II SEM	ANUAL	
COMPONENTES												
C1. CONSULTA EXTERNA OTORGADA	INDICADOR	TASA DE VARIACIÓN DE CONSULTAS EXTERNAS OTORGADAS	FRECUENCIA	TRIMESTRAL	ES EL AVANCE EN EL INCREMENTO DE LAS CONSULTAS OTORGADAS DURANTE EL PERIODO SEÑALADO.	V1	370,222.00	131,122.00	262,244.00	393,366.00	524,488.00	524,488.00
	FORMULA	((CONSULTAS EXTERNAS OTORGADAS EN EL TRIMESTRE DEL AÑO T - CONSULTAS EXTERNAS OTORGADAS EN EL TRIMESTRE DEL AÑO T-1) / CONSULTAS EXTERNAS OTORGADAS EN EL TRIMESTRE DEL AÑO T-1) * 100	UNIDAD DE MEDIDA	PORCENTAJE		V2	394,140.00	97,154.00	192,038.00	287,870.00	384,660.00	384,660.00
	MV/FI	DIRECCIÓN DE SERVICIOS MÉDICOS / DIRECCIÓN DE SERVICIOS MÉDICOS	SENTIDO	ASCENDENTE		VALOR	-6.07	34.96	36.56	36.65	36.35	36.35
C2. CONSULTAS DE URGENCIAS OTORGADAS	INDICADOR	TASA DE VARIACIÓN DE CONSULTAS DE URGENCIAS OTORGADAS	FRECUENCIA	TRIMESTRAL	ES EL AVANCE EN EL INCREMENTO DE LAS CONSULTAS DE URGENCIAS OTORGADAS DURANTE EL PERIODO SEÑALADO.	V1	6,054.00	19,377.00	34,216.00	50,539.00	68,494.00	68,494.00
	FORMULA	((CONSULTAS DE URGENCIAS OTORGADAS EN EL TRIMESTRE DEL AÑO T - CONSULTAS DE URGENCIAS OTORGADAS EN EL TRIMESTRE DEL AÑO T-1) / CONSULTAS DE URGENCIAS OTORGADAS EN EL TRIMESTRE DEL AÑO T-1) * 100	UNIDAD DE MEDIDA	PORCENTAJE		V2	63,876.00	17,615.00	31,105.00	45,944.00	62,267.00	62,267.00
	MV/FI	DIRECCIÓN DE SERVICIOS MÉDICOS / DIRECCIÓN DE SERVICIOS MÉDICOS	SENTIDO	ASCENDENTE		VALOR	-90.52	10.00	10.00	10.00	10.00	10.00
C3. SERVICIOS DE HOSPITALIZACIÓN SUBROGADOS	INDICADOR	PORCENTAJE DE RECURSOS EJERCIDOS EN SERVICIOS DE HOSPITALIZACIÓN SUBROGADOS	FRECUENCIA	TRIMESTRAL	ES EL AVANCE EN EL PAGO DE RECURSOS EJERCIDOS PARA LA ATENCIÓN MÉDICA DE LOS DERECHOHABIENTES FUERA DEL ÁREA METROPOLITANA DE MONTERREY.	V1	381,789,579.00	137,250,000.00	274,500,000.00	411,750,000.00	549,000,000.00	549,000,000.00
	FORMULA	(RECURSOS EJERCIDOS EN SERVICIOS DE HOSPITALIZACIÓN SUBROGADOS / RECURSOS PRESUPUESTADOS PARA SERVICIOS DE HOSPITALIZACIÓN) * 100	UNIDAD DE MEDIDA	PORCENTAJE		V2	477,000,001.00	137,250,000.00	274,500,000.00	411,750,000.00	549,000,000.00	549,000,000.00
	MV/FI	DIRECCIÓN DE ADMINISTRACIÓN Y FINANZAS / DIRECCIÓN DE ADMINISTRACIÓN Y FINANZAS	SENTIDO	NORMAL		VALOR	80.04	100.00	100.00	100.00	100.00	100.00
C4. SERVICIOS MÉDICOS NO METROPOLITANOS SUBROGADOS	INDICADOR	PORCENTAJE DE RECURSOS EJERCIDOS EN SERVICIOS MÉDICOS NO METROPOLITANOS SUBROGADOS	FRECUENCIA	TRIMESTRAL	ES EL AVANCE EN EL PAGO DE RECURSOS EJERCIDOS PARA LA ATENCIÓN MÉDICA DE LOS DERECHOHABIENTES FUERA DEL ÁREA METROPOLITANA DE MONTERREY.	V1	1,035,413.19	188,745.00	377,490.00	566,235.00	754,980.00	754,980.00
	FORMULA	(RECURSOS EJERCIDOS EN SERVICIOS MÉDICOS NO METROPOLITANOS SUBROGADOS / RECURSOS PRESUPUESTADOS PARA SERVICIOS MÉDICOS NO METROPOLITANOS) * 100	UNIDAD DE MEDIDA	PORCENTAJE		V2	1,035,413.19	188,745.00	377,490.00	566,235.00	754,980.00	754,980.00
	MV/FI	DIRECCIÓN DE ADMINISTRACIÓN Y FINANZAS / DIRECCIÓN DE ADMINISTRACIÓN Y FINANZAS	SENTIDO	NORMAL		VALOR	100.00	100.00	100.00	100.00	100.00	100.00

ENTE PÚBLICO					UNIDAD ADMINISTRATIVA RESPONSABLE							
321 TRANSFERENCIAS A ENTIDADES PARAESTATALES					0064001 INSTITUTO DE SEGURIDAD Y SERVICIOS SOCIALES DE LOS TRABAJADORES DEL ESTADO DE NUEVO LEÓN							
OBJETIVOS MIR	INDICADORES DE DESEMPEÑO				DESCRIPCIÓN INDICADOR	CONCEPTOS	METAS POR FRECUENCIA (TRIMESTRAL / SEMESTRAL / ANUAL)					
	ATRIBUTOS			LÍNEA BASE 2021			PERIODOS					
							I TRI	II TRI / I SEM	III TRI	IV TRI / II SEM	ANUAL	
ACTIVIDADES												
C1. CONSULTA EXTERNA OTORGADA												
A1C1. PROGRAMACIÓN DE CITAS	INDICADOR	PORCENTAJE DE CITAS PROGRAMADAS EFECTUADAS	FRECUENCIA	TRIMESTRAL	DE TODAS LAS CITAS ESPERADAS DURANTE EL TRIMESTRE, MUESTRA EL PORCENTAJE DE CITAS QUE REALMENTE SE EFECTUARON.	V1	370,222.00	131,122.00	262,244.00	393,366.00	524,488.00	524,488.00
	FORMULA	(CITAS EFECTUADAS / CITAS PROGRAMADAS) * 100	UNIDAD DE MEDIDA	PORCENTAJE		V2	557,400.00	131,122.00	262,244.00	393,366.00	524,488.00	524,488.00
	MV/FI	DIRECCIÓN DE SERVICIOS MÉDICOS / DIRECCIÓN DE SERVICIOS MÉDICOS	SENTIDO	NORMAL		VALOR	66.42	100.00	100.00	100.00	100.00	100.00
A2C1. REALIZACIÓN DE DIAGNÓSTICO MÉDICO DEL PACIENTE	INDICADOR	TASA DE VARIACIÓN DE ESTUDIOS (DE LABORATORIO O DE GABINETE) REALIZADOS	FRECUENCIA	TRIMESTRAL	ES EL AVANCE EN EL INCREMENTO DE LOS ESTUDIOS REALIZADOS DURANTE EL PERIODO SEÑALADO.	V1	53,903.00	155,102.00	347,549.00	539,996.00	732,443.00	732,443.00
	FORMULA	((ESTUDIOS REALIZADOS EN EL TRIMESTRE DEL AÑO T - ESTUDIOS REALIZADOS EN EL TRIMESTRE DEL AÑO T-1) / ESTUDIOS REALIZADOS EN EL TRIMESTRE DEL AÑO T-1) * 100	UNIDAD DE MEDIDA	PORCENTAJE		V2	452,728.00	141,002.00	315,954.00	490,906.00	665,858.00	665,858.00
	MV/FI	DIRECCIÓN DE SERVICIOS MÉDICOS / DIRECCIÓN DE SERVICIOS MÉDICOS	SENTIDO	ASCENDENTE		VALOR	-88.09	10.00	10.00	10.00	10.00	10.00
A3C1. ENTREGA DE MEDICAMENTOS	INDICADOR	TASA DE VARIACIÓN DE MEDICAMENTOS ENTREGADOS	FRECUENCIA	TRIMESTRAL	ES EL AVANCE EN EL INCREMENTO DE LOS MEDICAMENTOS ENTREGADOS DURANTE EL PERIODO SEÑALADO.	V1	291,205.00	425,345.00	829,945.00	1,234,545.00	1,639,145.00	1,639,145.00
	FORMULA	((MEDICAMENTO ENTREGADO EN EL TRIMESTRE DEL AÑO T - MEDICAMENTO ENTREGADO EN EL TRIMESTRE DEL AÑO T-1) / MEDICAMENTO ENTREGADO EN EL TRIMESTRE DEL AÑO T-1) * 100	UNIDAD DE MEDIDA	PORCENTAJE		V2	1,097,468.00	386,677.00	754,495.00	1,122,313.00	1,490,131.00	1,490,131.00
	MV/FI	DIRECCIÓN DE SERVICIOS MÉDICOS / DIRECCIÓN DE SERVICIOS MÉDICOS	SENTIDO	NORMAL		VALOR	-73.47	10.00	10.00	10.00	10.00	10.00

ENTE PÚBLICO					UNIDAD ADMINISTRATIVA RESPONSABLE							
321 TRANSFERENCIAS A ENTIDADES PARAESTATALES					0064001 INSTITUTO DE SEGURIDAD Y SERVICIOS SOCIALES DE LOS TRABAJADORES DEL ESTADO DE NUEVO LEÓN							
OBJETIVOS MIR	INDICADORES DE DESEMPEÑO				DESCRIPCIÓN INDICADOR	CONCEPTOS	METAS POR FRECUENCIA (TRIMESTRAL / SEMESTRAL / ANUAL)					
	ATRIBUTOS						LÍNEA BASE	PERIODOS				
							2021	I TRI	II TRI / I SEM	III TRI	IV TRI / II SEM	ANUAL
ACTIVIDADES												
C2. CONSULTAS DE URGENCIAS OTORGADAS												
A1C2. REGISTRO DEL PACIENTE	INDICADOR	PORCENTAJE DE PACIENTES REGISTRADOS EN URGENCIAS	FRECUENCIA	TRIMESTRAL	PORCENTAJE QUE INDICA EL NÚMERO DE PACIENTES QUE SE LES PRESTA SERVICIO POR PARTE DEL ÁREA DE URGENCIAS	V1	69,930.00	19,377.00	34,216.00	50,539.00	68,494.00	68,494.00
	FORMULA	(PACIENTES REGISTRADOS EN URGENCIAS / REGISTRO PROGRAMADO DE PACIENTES EN URGENCIAS) * 100	UNIDAD DE MEDIDA	PORCENTAJE		V2	69,930.00	19,377.00	34,216.00	50,539.00	68,494.00	68,494.00
	MV/FI	DIRECCIÓN DE SERVICIOS MÉDICOS / DIRECCIÓN DE SERVICIOS MÉDICOS	SENTIDO	NORMAL		VALOR	100.00	100.00	100.00	100.00	100.00	100.00
A2C2. CLASIFICACIÓN DE LA URGENCIA	INDICADOR	PORCENTAJE DE URGENCIAS CLASIFICADAS POR TRIAGE (ROJAS, NARANJAS, AMARILLO, AZUL Y VERDE)	FRECUENCIA	TRIMESTRAL	PORCENTAJE PARA CONOCER EL NÚMERO DE PACIENTES QUE SE ATIENDEN EN BASE A LA CLASIFICACIÓN TRIAGE EN EL ÁREA DE URGENCIAS	V1	69,930.00	19,377.00	34,216.00	50,539.00	68,494.00	68,494.00
	FORMULA	(URGENCIAS CLASIFICADAS POR TRIAGE / PACIENTES REGISTRADOS EN URGENCIAS) *100	UNIDAD DE MEDIDA	PORCENTAJE		V2	69,930.00	19,377.00	34,216.00	50,539.00	68,494.00	68,494.00
	MV/FI	DIRECCIÓN DE SERVICIOS MÉDICOS / DIRECCIÓN DE SERVICIOS MÉDICOS	SENTIDO	NORMAL		VALOR	100.00	100.00	100.00	100.00	100.00	100.00
A3C2. EMISIÓN DE ÓRDENES DE INTERNAMIENTO	INDICADOR	PORCENTAJE DE ÓRDENES DE INTERNAMIENTO EMITIDAS	FRECUENCIA	TRIMESTRAL	PORCENTAJE PARA CONOCER EL NÚMERO DE ÓRDENES DE INTERNAMIENTO QUE LOS MÉDICOS DE URGENCIAS EXPIDEN	V1	1,254.00	1,473.00	2,946.00	4,419.00	5,892.00	5,892.00
	FORMULA	(ÓRDENES DE INTERNAMIENTO EMITIDAS / PACIENTES ATENDIDOS EN URGENCIAS) * 100	UNIDAD DE MEDIDA	PORCENTAJE		V2	57,424.00	1,473.00	2,946.00	4,419.00	5,892.00	5,892.00
	MV/FI	DIRECCIÓN DE SERVICIOS MÉDICOS / DIRECCIÓN DE SERVICIOS MÉDICOS	SENTIDO	NORMAL		VALOR	2.18	100.00	100.00	100.00	100.00	100.00
A4C2. EMISIÓN DE ALTAS MÉDICAS DE URGENCIAS	INDICADOR	PORCENTAJE DE ALTAS MÉDICAS DE URGENCIAS EMITIDAS	FRECUENCIA	TRIMESTRAL	PORCENTAJE PARA CONOCER EL NÚMERO DE ÓRDENES DE ALTA QUE SE EXPIDE POR PARTE DE LOS MÉDICOS QUE ATIENDEN EN URGENCIAS	V1	44,139.00	19,377.00	34,216.00	50,539.00	68,494.00	68,494.00
	FORMULA	(ALTAS MÉDICAS DE URGENCIAS EMITIDAS / PACIENTES ATENDIDOS EN URGENCIAS) * 100	UNIDAD DE MEDIDA	PORCENTAJE		V2	57,424.00	19,377.00	34,216.00	50,539.00	68,494.00	68,494.00
	MV/FI	DIRECCIÓN DE SERVICIOS MÉDICOS / DIRECCIÓN DE SERVICIOS MÉDICOS	SENTIDO	NORMAL		VALOR	76.87	100.00	100.00	100.00	100.00	100.00

Formato MAD-V1.0

CLAVE PROGRAMÁTICA
E255

EJERCICIO FISCAL 2025

DESCRIPCIÓN
SERVICIO MÉDICO ISSSTELEON

TIPO
PP

ENTE PÚBLICO					UNIDAD ADMINISTRATIVA RESPONSABLE							
321 TRANSFERENCIAS A ENTIDADES PARAESTATALES					0064001 INSTITUTO DE SEGURIDAD Y SERVICIOS SOCIALES DE LOS TRABAJADORES DEL ESTADO DE NUEVO LEÓN							
OBJETIVOS MIR	INDICADORES DE DESEMPEÑO				DESCRIPCIÓN INDICADOR	CONCEPTOS	METAS POR FRECUENCIA (TRIMESTRAL / SEMESTRAL / ANUAL)					
	ATRIBUTOS		FRECUECIA	UNIDAD DE MEDIDA			LÍNEA BASE 2021	PERIODOS				
								I TRI	II TRI / I SEM	III TRI	IV TRI / II SEM	ANUAL
ACTIVIDADES												
C3. SERVICIOS DE HOSPITALIZACIÓN SUBROGADOS												
A1C3. CONTRATACIÓN DE LA UNIDAD MÉDICA	INDICADOR	PORCENTAJE DE UNIDADES MÉDICAS CONTRATADAS	FRECUECIA	TRIMESTRAL	DE TODAS LAS UNIDADES PLANEADAS CONTRATAR PARA CUBRIR EL SERVICIO DE HOSPITALIZACIÓN, ESTE INDICADOR MOSTRARÁ QUE PORCENTAJE SE CONTRATÓ EN EL EJERCICIO FISCAL VIGENTE.	V1	32.00	1.00	2.00	3.00	4.00	4.00
	FORMULA	(UNIDADES MÉDICAS CONTRATADAS / UNIDADES MÉDICAS PROGRAMADAS) * 100	UNIDAD DE MEDIDA	PORCENTAJE		V2	32.00	1.00	2.00	3.00	4.00	4.00
	MV/FI	DIRECCIÓN DE ADMINISTRACIÓN Y FINANZAS / DIRECCIÓN DE ADMINISTRACIÓN Y FINANZAS	SENTIDO	NORMAL		VALOR	100.00	100.00	100.00	100.00	100.00	100.00
A2C3. APLICACIÓN DE ENCUESTAS DE CALIDAD DEL SERVICIO SUBROGADO	INDICADOR	PORCENTAJE DE PACIENTES QUE CALIFICAN DE "BUENA" O "MUY BUENA" LA ATENCIÓN BRINDADA DURANTE LA HOSPITALIZACIÓN	FRECUECIA	TRIMESTRAL	DE TODOS LOS PACIENTES INGRESADOS A HOSPITALIZACIÓN, ESTE INDICADOR MOSTRARÁ QUE PORCENTAJE CONSIDERA QUE RECIBIÓ UNA BUENA O MUY BUENA ATENCIÓN.	V1	2,875.00	1,366.00	2,732.00	4,098.00	5,464.00	5,464.00
	FORMULA	(PACIENTES QUE CALIFICAN DE "BUENA" O "MUY BUENA" LA ATENCIÓN BRINDADA DURANTE LA HOSPITALIZACIÓN / PACIENTES DE HOSPITALIZACIÓN ENCUESTADOS) * 100	UNIDAD DE MEDIDA	PORCENTAJE		V2	2,983.00	1,517.00	3,034.00	4,551.00	6,068.00	6,068.00
	MV/FI	DIRECCIÓN DE DESARROLLO HUMANO / DIRECCIÓN DE DESARROLLO HUMANO	SENTIDO	ASCENDENTE		VALOR	96.38	90.05	90.05	90.05	90.05	90.05

Formato MAD-V1.0

CLAVE PROGRAMÁTICA
E255

EJERCICIO FISCAL 2025

DESCRIPCIÓN
SERVICIO MÉDICO ISSSTELEON

TIPO
PP

ENTE PÚBLICO					UNIDAD ADMINISTRATIVA RESPONSABLE							
321 TRANSFERENCIAS A ENTIDADES PARAESTATALES					0064001 INSTITUTO DE SEGURIDAD Y SERVICIOS SOCIALES DE LOS TRABAJADORES DEL ESTADO DE NUEVO LEÓN							
OBJETIVOS MIR	INDICADORES DE DESEMPEÑO				METAS POR FRECUENCIA (TRIMESTRAL / SEMESTRAL / ANUAL)							
	ATRIBUTOS			DESCRIPCIÓN INDICADOR	CONCEPTOS	LÍNEA BASE	PERIODOS					
						2021	I TRI	II TRI / I SEM	III TRI	IV TRI / II SEM	ANUAL	
ACTIVIDADES												
C4. SERVICIOS MÉDICOS NO METROPOLITANOS SUBROGADOS												
A1C4. CONTRATACIÓN DE SERVICIOS MÉDICOS (UNIDADES Y MÉDICOS) EN MUNICIPIOS FUERA DEL ÁREA METROPOLITANA DE MONTERREY	INDICADOR	PORCENTAJE DE SERVICIOS MÉDICOS CONTRATADOS	FRECUENCIA	TRIMESTRAL	ES EL INDICADOR PARA CONOCER LA CANTIDAD DE SERVICIOS MÉDICOS QUE SE CONTRATAN FUERA DEL ÁREA METROPOLITANA.	V1	0.00	15.00	30.00	45.00	60.00	60.00
	FORMULA	(SERVICIOS MÉDICOS CONTRATADOS / SERVICIOS MÉDICOS PROGRAMADOS) * 100	UNIDAD DE MEDIDA	PORCENTAJE		V2	0.00	15.00	30.00	45.00	60.00	60.00
	MV/FI	DIRECCIÓN DE SERVICIOS MÉDICOS / DIRECCIÓN DE SERVICIOS MÉDICOS	SENTIDO	NORMAL		VALOR	0.00	100.00	100.00	100.00	100.00	100.00
A2C4. PAGO DE SERVICIOS MÉDICOS NO METROPOLITANOS SUBROGADOS	INDICADOR	PORCENTAJE DE PAGO DE SERVICIOS MÉDICOS NO METROPOLITANOS SUBROGADOS	FRECUENCIA	TRIMESTRAL	ES EL AVANCE EN EL PAGO DE RECURSOS EJERCIDOS PARA LA ATENCIÓN MÉDICA DE LOS DERECHOAHBIENTES FUERA DEL ÁREA METROPOLITANA DE MONTERREY.	V1	1,035,413.00	181,836.00	363,672.00	545,508.00	727,344.00	727,344.00
	FORMULA	(PAGO REALIZADO POR SERVICIOS MÉDICOS NO METROPOLITANOS SUBROGADOS / PAGO PROGRAMADO POR SERVICIOS MÉDICOS NO METROPOLITANOS SUBROGADOS) * 100	UNIDAD DE MEDIDA	PORCENTAJE		V2	1,035,413.00	181,836.00	363,672.00	545,508.00	727,344.00	727,344.00
	MV/FI	DIRECCIÓN DE ADMINISTRACIÓN Y FINANZAS / DIRECCIÓN DE ADMINISTRACIÓN Y FINANZAS	SENTIDO	NORMAL		VALOR	100.00	100.00	100.00	100.00	100.00	100.00

ENTE PÚBLICO					UNIDAD ADMINISTRATIVA RESPONSABLE								
321 TRANSFERENCIAS A ENTIDADES PARAESTATALES					0067001 FIDESUR								
TIPO DE BENEFICIARIO				DESCRIPCIÓN AMPLIA DEL BENEFICIARIO			ATRIBUTOS DEL PROGRAMA						
							SUJETO A ROP ¹ O LOP ²	ATRIBUTO ANTICORRUPCIÓN	SUJETO A INDICADOR DE GÉNERO				
17 EMPRESAS				17.18 UNIDAD PRODUCTIVA (PERSONA MORAL) ESTABLECIDA EN LOS PARQUES AGRÍCOLAS DE FIDESUR CON NIVELES DE INGRESO NO SUPERIORES A 1,000 SALARIOS MÍNIMOS DE ACUERDO A LA ZONA			NO		NO		NO		
INICIO DEL PROGRAMA	OBJETIVO DEL PED AL QUE CONTRIBUYE EL PROGRAMA				IDENTIFICACIÓN CON LA AGENDA PARA EL DESARROLLO SOSTENIBLE								
2017	[20] 2.12 IMPULSAR EL DESARROLLO ECONÓMICO EQUILIBRADO Y SOSTENIBLE DE LAS REGIONES FUERA DE LA ZMM, PROMOVRIENDO EL DESARROLLO DEL SECTOR AGROPECUARIO, INDUSTRIAL Y DE SERVICIOS, A TRAVÉS DE LA INVERSIÓN, EL DESARROLLO TECNOLÓGICO Y EL APROVECHAMIENTO SUSTENTABLE DE LOS RECURSOS NATURALES.				ODS 1 ³		8. PROMOVER EL CRECIMIENTO ECONÓMICO INCLUSIVO Y SOSTENIBLE, EL EMPLEO Y EL TRABAJO DECENTE PARA TODOS						
					ODS 2								
OBJETIVOS MIR	INDICADORES DE DESEMPEÑO				METAS POR FRECUENCIA (TRIMESTRAL / SEMESTRAL / ANUAL)								
	ATRIBUTOS			DESCRIPCIÓN INDICADOR	CONCEPTOS	LÍNEA BASE	PERIODOS						
						2021	I TRI	II TRI / I SEM	III TRI	IV TRI / II SEM	ANUAL		
FIN													
CONTRIBUIR A INCREMENTAR LA PRODUCCIÓN AGROPECUARIA EN EL SUR DE NUEVO LEÓN MEDIANTE LA CREACIÓN DE PARQUES AGROPECUARIOS	INDICADOR	TASA DE VARIACIÓN DE VOLUMEN DE PRODUCCIÓN AGROPECUARIA EN LOS PARQUES DE FIDESUR		FRECUENCIA	ANUAL	REFLEJA LA TASA DE AUMENTO EN PRODUCCIÓN AGRÍCOLA ANUAL EN LOS AGROPARQUES DE FIDESUR UBICADOS EN EL SUR DEL ESTADO.	V1	28,697.00					35,239.00
	FORMULA	((VOLUMEN DE PRODUCCIÓN AGROPECUARIA EN LOS PARQUES DE FIDESUR EN EL AÑO T - VOLUMEN DE LA PRODUCCIÓN AGROPECUARIA EN LOS PARQUES DE FIDESUR EN EL AÑO T-1) / VOLUMEN DE LA PRODUCCIÓN AGROPECUARIA EN LOS PARQUES AGRÍCOLAS DE FIDESUR EN EL AÑO T-1) * 100		UNIDAD DE MEDIDA	PORCENTAJE		V2	27,360.00					34,887.42
	MV/FI ⁴	DESEMPEÑO TECNOPARQUES / COORDINACIÓN DE ESTADÍSTICA E INFORMACIÓN DEL FIDESUR		SENTIDO	ASCENDENTE		VALOR	4.66					1.00
PROPÓSITO													
LAS PERSONAS MORALES APOYADAS POR EL PROGRAMA GENERAN OPORTUNIDADES DE EMPLEO PARA LOS HABITANTES DEL SUR DEL ESTADO.	INDICADOR	TASA DE VARIACIÓN DE EMPLEOS GENERADOS EN LOS PARQUES AGROPECUARIOS DE FIDESUR		FRECUENCIA	ANUAL	DEMUESTRA LA TASA DE INCREMENTO DE LOS NUEVOS EMPLEOS GENERADOS CON RESPECTO A LOS YA EXISTENTES EN LOS AGROPARQUES.	V1	1,740.00					1,835.00
	FORMULA	((EMPLEOS GENERADOS EN LOS PARQUES AGROPECUARIOS DE FIDESUR EN EL AÑO T - EMPLEADOS GENERADOS EN LOS PARQUES AGROPECUARIOS DE FIDESUR EN EL AÑO T-1) / EMPLEOS GENERADOS EN LOS PARQUES AGROPECUARIOS DE FIDESUR EN EL AÑO T-1) * 100		UNIDAD DE MEDIDA	PORCENTAJE		V2	1,545.00					1,816.00
	MV/FI	DESEMPEÑO TECNOPARQUES / COORDINACIÓN DE ESTADÍSTICA E INFORMACIÓN DEL FIDESUR		SENTIDO	ASCENDENTE		VALOR	11.21					1.05

1/ REGLAS DE OPERACIÓN 2/ LINEAMIENTOS OPERATIVOS 3/ OBJETIVO DE DESARROLLO SOSTENIBLE 4/ MEDIO DE VERIFICACIÓN / FUENTE DE INFORMACIÓN

ENTE PÚBLICO					UNIDAD ADMINISTRATIVA RESPONSABLE							
321 TRANSFERENCIAS A ENTIDADES PARAESTATALES					0067001 FIDESUR							
OBJETIVOS MIR	INDICADORES DE DESEMPEÑO				DESCRIPCIÓN INDICADOR	CONCEPTOS	METAS POR FRECUENCIA (TRIMESTRAL / SEMESTRAL / ANUAL)					
	ATRIBUTOS						LÍNEA BASE	PERIODOS				
							2021	I TRI	II TRI / I SEM	III TRI	IV TRI / II SEM	ANUAL
COMPONENTES												
C1. TERRENOS CON INFRAESTRUCTURA PRODUCTIVA AGROPECUARIA ENTREGADOS	INDICADOR	PORCENTAJE DE TERRENOS CON INFRAESTRUCTURA PRODUCTIVA AGROPECUARIA ENTREGADOS	FRECUENCIA	SEMESTRAL	REPRESENTA EL PORCENTAJE DE CUMPLIMIENTO EN EL OTORGAMIENTO DE NAVES AGROPECUARIAS A LOS BENEFICIARIOS DE FIDESUR TRAVÉS DE CONTRATOS TRASLATIVOS.	V1	336.00		336.00		336.00	336.00
	FORMULA	(TERRENOS CON INFRAESTRUCTURA PRODUCTIVA AGROPECUARIA ENTREGADOS / TERRENOS CON INFRAESTRUCTURA DISPONIBLES) * 100	UNIDAD DE MEDIDA	PORCENTAJE		V2	336.00		336.00		336.00	336.00
	MV/FI	DESEMPEÑO TECNOPARQUES / COORDINACIÓN DE ESTADÍSTICA E INFORMACIÓN DEL FIDESUR	SENTIDO	ASCENDENTE		VALOR	100.00		100.00		100.00	100.00
C2. APOYOS DE ASESORÍA AGROPECUARIA Y/O ADMINISTRATIVA ENTREGADOS	INDICADOR	COSTO PROMEDIO EN APOYOS DE ASESORÍA AGROPECUARIA Y/O ADMINISTRATIVA ENTREGADOS	FRECUENCIA	TRIMESTRAL	MUESTRA EL GASTO PROMEDIO REALIZADO POR ASESOR TÉCNICO.	V1	4,166,837.20	1,416,572.28	2,903,972.92	4,391,366.74	5,878,774.25	5,878,774.25
	FORMULA	(PRESUPUESTO EJERCIDO EN PERSONAL TÉCNICO / PERSONAL TÉCNICO)	UNIDAD DE MEDIDA	RECURSOS MONETARIOS		V2	10.00	13.00	13.00	13.00	13.00	13.00
	MV/FI	SERVICIOS PERSONALES / COORDINACIÓN CONTABLE	SENTIDO	ASCENDENTE		VALOR	416,683.72	108,967.10	223,382.53	337,797.44	452,213.40	452,213.40
C3. DEPÓSITOS EN GARANTÍA OTORGADOS	INDICADOR	PORCENTAJE DE RECURSOS COMO DEPÓSITOS EN GARANTÍA OTORGADOS	FRECUENCIA	SEMESTRAL	OTORGA EL PORCENTAJE DE RECURSOS ENTREGADOS PARA GARANTÍAS LÍQUIDAS EN LA OBTENCIÓN DE CRÉDITOS AVÍOS Y REFACCIONARIOS DE LAS SOCIEDADES BENEFICIARIAS DE LOS PROYECTOS AGROPECUARIOS DE FIDESUR.	V1	21,564,040.00		6,500,000.00		13,000,000.00	13,000,000.00
	FORMULA	(RECURSOS COMO DEPÓSITOS EN GARANTÍA OTORGADOS / RECURSOS PARA DEPÓSITOS EN GARANTÍA PROGRAMADOS) * 100	UNIDAD DE MEDIDA	PORCENTAJE		V2	21,564,040.00		6,500,000.00		13,000,000.00	13,000,000.00
	MV/FI	GARANTÍAS LÍQUIDAS / COORDINACIÓN DE ESTADÍSTICA E INFORMACIÓN Y COORDINACIÓN CONTABLE DE FIDESUR	SENTIDO	ASCENDENTE		VALOR	100.00		100.00		100.00	100.00

ENTE PÚBLICO						UNIDAD ADMINISTRATIVA RESPONSABLE								
321 TRANSFERENCIAS A ENTIDADES PARAESTATALES						0067001 FIDESUR								
OBJETIVOS MIR	INDICADORES DE DESEMPEÑO					CONCEPTOS	METAS POR FRECUENCIA (TRIMESTRAL / SEMESTRAL / ANUAL)							
	ATRIBUTOS			DESCRIPCIÓN INDICADOR	LÍNEA BASE 2021		PERIODOS							
							I TRI	II TRI / I SEM	III TRI	IV TRI / II SEM	ANUAL			
ACTIVIDADES														
C1. TERRENOS CON INFRAESTRUCTURA PRODUCTIVA AGROPECUARIA ENTREGADOS														
A1C1. HABILITACIÓN DE SUPERFICIE CON INFRAESTRUCTURA BÁSICA PARA PRODUCCIÓN AGROPECUARIA	INDICADOR	PORCENTAJE DE SUPERFICIE HABILITADOS CON INFRAESTRUCTURA BÁSICA PARA PRODUCCIÓN AGROPECUARIA			FRECUENCIA	TRIMESTRAL	BRINDA EL PORCENTAJE DE SUPERFICIE HABILITADA CON INFRAESTRUCTURA BÁSICA Y OTORGADA PARA SU USO A LAS SOCIEDADES BENEFICIARIAS DE LOS PROYECTOS AGROPECUARIOS SOCIALES DE FIDESUR CON RESPECTO A LA DISPONIBLE PARA DICHO FIN EN LOS PREDIOS DEL FIDESUR.	V1	338.00	336.00	336.00	336.00	336.00	336.00
	FORMULA	(SUPERFICIE HABILITADA CON INFRAESTRUCTURA BÁSICA PARA PRODUCCIÓN AGROPECUARIA DE FIDESUR / SUPERFICIE DISPONIBLE PARA PRODUCCIÓN AGROPECUARIA PERTENECIENTE A FIDESUR) * 100			UNIDAD DE MEDIDA	PORCENTAJE		V2	338.00	336.00	336.00	336.00	336.00	336.00
	MV/FI	DESEMPEÑO TECNOPARQUES / COORDINACIÓN DE ESTADÍSTICA E INFORMACIÓN DEL FIDESUR			SENTIDO	ASCENDENTE		VALOR	100.00	100.00	100.00	100.00	100.00	100.00
A2C1. INTEGRACIÓN DE EXPEDIENTES DE PERSONAS MORALES A RECIBIR CONTRATOS TRASLATIVOS DE USUFRUCTO DE SUELO Y AGUA EN LOS PARQUES DE FIDESUR.	INDICADOR	PORCENTAJE DE EXPEDIENTES INTEGRADOS DE PERSONAS MORALES A RECIBIR CONTRATOS TRASLATIVOS DE USUFRUCTO DE SUELO Y AGUA EN LOS PARQUES DE FIDESUR.			FRECUENCIA	TRIMESTRAL	REPRESENTA EL PORCENTAJE DE CUMPLIMIENTO EN LA INTEGRACIÓN DE EXPEDIENTES DE PERSONAS MORALES BENEFICIARIAS DEL PROGRAMA.	V1	31.00	42.00	42.00	42.00	42.00	42.00
	FORMULA	(NÚMERO DE EXPEDIENTES INTEGRADOS DE PERSONAS MORALES A RECIBIR CONTRATOS / NÚMERO DE EXPEDIENTES A INTEGRAR DE PERSONAS MORALES A RECIBIR CONTRATOS) * 100			UNIDAD DE MEDIDA	PORCENTAJE		V2	31.00	42.00	42.00	42.00	42.00	42.00
	MV/FI	DESEMPEÑO TECNOPARQUES / COORDINACIÓN DE ESTADÍSTICA E INFORMACIÓN DEL FIDESUR			SENTIDO	ASCENDENTE		VALOR	100.00	100.00	100.00	100.00	100.00	100.00
A3C1. ELABORACIÓN DE CONTRATOS TRASLATIVOS DE USUFRUCTO DE SUELO Y AGUA A PERSONAS MORALES UBICADAS EN LOS PARQUES DE FIDESUR	INDICADOR	PORCENTAJE DE ELABORACIÓN DE CONTRATOS TRASLATIVOS DE USUFRUCTO DE SUELO Y AGUA A PERSONAS MORALES			FRECUENCIA	TRIMESTRAL	REFLEJA EL PORCENTAJE DE CONTRATOS TRASLATIVOS OTORGADOS A LAS SOCIEDADES BENEFICIARIAS DE LOS PROYECTOS AGROPECUARIOS SOCIALES DE FIDESUR, PARA EL USO DE SUELO Y AGUA EN EL APROVECHAMIENTO OBJETIVO DEL MISMO PROYECTO.	V1	31.00	42.00	42.00	42.00	42.00	42.00
	FORMULA	(CONTRATOS TRASLATIVOS PARA USO DE USUFRUCTO DE SUELO Y AGUA ELABORADOS / CONTRATOS TRASLATIVOS DE USUFRUCTO DE SUELO Y AGUA PROGRAMADOS) * 100			UNIDAD DE MEDIDA	PORCENTAJE		V2	31.00	42.00	42.00	42.00	42.00	42.00
	MV/FI	DESEMPEÑO TECNOPARQUES / COORDINACIÓN DE ESTADÍSTICA E INFORMACIÓN DEL FIDESUR			SENTIDO	ASCENDENTE		VALOR	100.00	100.00	100.00	100.00	100.00	100.00

ENTE PÚBLICO					UNIDAD ADMINISTRATIVA RESPONSABLE							
321 TRANSFERENCIAS A ENTIDADES PARAESTATALES					0067001 FIDESUR							
OBJETIVOS MIR	INDICADORES DE DESEMPEÑO				CONCEPTOS	METAS POR FRECUENCIA (TRIMESTRAL / SEMESTRAL / ANUAL)						
	ATRIBUTOS		DESCRIPCIÓN INDICADOR	LÍNEA BASE 2021		PERIODOS						
						I TRI	II TRI / I SEM	III TRI	IV TRI / II SEM	ANUAL		
ACTIVIDADES												
C2. APOYOS DE ASESORÍA AGROPECUARIA Y/O ADMINISTRATIVA ENTREGADOS												
A1C2. ELABORACIÓN DE REQUERIMIENTO DE ASESORES TÉCNICOS EN PARQUES AGROPECUARIOS DE FIDESUR.	INDICADOR	PORCENTAJE DE PARQUES AGROPECUARIOS DE FIDESUR CON ELABORACIÓN DE REQUERIMIENTO DE ASESORES TÉCNICOS	FRECUENCIA	TRIMESTRAL	REPRESENTA EL PORCENTAJE DE CUMPLIMIENTO EN LA ELABORACIÓN DE REPORTES DE REQUERIMIENTO DE ASESORES TÉCNICOS EN LOS COMPLEJOS AGROPECUARIOS DEL PROGRAMA.	V1	3.00	6.00	6.00	6.00	6.00	6.00
	FORMULA	(NÚMERO DE PARQUES AGROPECUARIOS DE FIDESUR CON ELABORACIÓN DE REQUERIMIENTO DE ASESORES TÉCNICOS REALIZADO / NÚMERO DE AGROPARQUES AGROPECUARIOS DE FIDESUR) * 100	UNIDAD DE MEDIDA	PORCENTAJE		V2	3.00	6.00	6.00	6.00	6.00	6.00
	MV/FI	DESEMPEÑO TECNOPARQUES / COORDINACIÓN DE ESTADÍSTICA E INFORMACIÓN DEL FIDESUR	SENTIDO	ASCENDENTE		VALOR	100.00	100.00	100.00	100.00	100.00	100.00
A2C2. REVISIÓN DE RECURSOS FINANCIEROS PARA LA CONTRATACIÓN DE ASESORES TÉCNICOS	INDICADOR	PORCENTAJE DE RECURSOS DISPONIBLES PARA LA CONTRATACIÓN DE ASESORES TÉCNICOS	FRECUENCIA	TRIMESTRAL	REPRESENTA EL PORCENTAJE DE COBERTURA DE RECURSOS FINANCIEROS REQUERIDOS PARA ASESORES TÉCNICOS EN LOS COMPLEJOS AGROPECUARIOS DEL PROGRAMA.	V1	4,058,870.00	5,878,774.25	5,878,774.25	5,878,774.25	5,878,774.25	5,878,774.25
	FORMULA	(RECURSOS FINANCIEROS DISPONIBLES PARA LA CONTRATACIÓN DE ASESORES TÉCNICOS / RECURSOS PARA LA CONTRATACIÓN DE ASESORES TÉCNICOS PROGRAMADOS) * 100	UNIDAD DE MEDIDA	PORCENTAJE		V2	4,058,870.00	5,878,774.25	5,878,774.25	5,878,774.25	5,878,774.25	5,878,774.25
	MV/FI	SERVICIOS PERSONALES / COORDINACIÓN CONTABLE	SENTIDO	ASCENDENTE		VALOR	100.00	100.00	100.00	100.00	100.00	100.00
A3C2. CONTRATACIÓN DE EXPERTOS TÉCNICOS PARA DESEMPEÑO EN PARQUES AGROPECUARIOS DE FIDESUR	INDICADOR	PORCENTAJE DE ASESORES TÉCNICOS CONTRATADOS EN PARQUES AGROPECUARIOS DE FIDESUR	FRECUENCIA	TRIMESTRAL	REPRESENTA EL PORCENTAJE DE COBERTURA DE ASESOREROS TÉCNICOS REQUERIDOS EN LOS COMPLEJOS AGROPECUARIOS DEL PROGRAMA.	V1	8.00	13.00	13.00	13.00	13.00	13.00
	FORMULA	(TÉCNICOS CONTRATADOS PARA DESEMPEÑO EN PARQUES AGROPECUARIOS DE FIDESUR / TÉCNICOS PARA DESEMPEÑO EN PARQUES AGROPECUARIOS DE FIDESUR PROGRAMADOS) * 100	UNIDAD DE MEDIDA	PORCENTAJE		V2	8.00	13.00	13.00	13.00	13.00	13.00
	MV/FI	SERVICIOS PERSONALES / COORDINACIÓN CONTABLE	SENTIDO	ASCENDENTE		VALOR	100.00	100.00	100.00	100.00	100.00	100.00

ENTE PÚBLICO					UNIDAD ADMINISTRATIVA RESPONSABLE							
321 TRANSFERENCIAS A ENTIDADES PARAESTATALES					0067001 FIDESUR							
OBJETIVOS MIR	INDICADORES DE DESEMPEÑO				CONCEPTOS	METAS POR FRECUENCIA (TRIMESTRAL / SEMESTRAL / ANUAL)						
	ATRIBUTOS		DESCRIPCIÓN INDICADOR	LÍNEA BASE 2021		PERIODOS						
						I TRI	II TRI / I SEM	III TRI	IV TRI / II SEM	ANUAL		
ACTIVIDADES												
C3. DEPÓSITOS EN GARANTÍA OTORGADOS												
A1C3. REVISIÓN DE RECURSOS FINANCIEROS PARA OTORGAR SOPORTE EN GARANTÍA LÍQUIDA PARA CRÉDITOS A PERSONAS MORALES EN LOS PARQUES DE FIDESUR	INDICADOR	PROMEDIO DE RECURSOS DISPONIBLES PARA SOPORTE EN GARANTÍA LÍQUIDA	FRECUENCIA	TRIMESTRAL	REFLEJA EL PROMEDIO DE RECURSOS DISPONIBLES A OTORGAR COMO GARANTÍAS LÍQUIDAS A LAS SOCIEDADES BENEFICIARIAS DE LOS PROYECTOS AGROPECUARIOS SOCIALES DE FIDESUR, PARA LA OBTENCIÓN DE CRÉDITOS AVÍOS Y/O REFACCIONARIOS.	V1	8,266,666.00	13,500,000.00	13,500,000.00	13,500,000.00	13,500,000.00	13,500,000.00
	FORMULA	(RECURSOS FINANCIEROS DISPONIBLES PARA SOPORTE EN GARANTÍA LÍQUIDA / PERSONAS MORALES EN LOS PARQUES DE FIDESUR)	UNIDAD DE MEDIDA	RECURSOS MONETARIOS		V2	31.00	13,500,000.00	13,500,000.00	13,500,000.00	13,500,000.00	13,500,000.00
	MV/FI	ARCHIVO DE CONCILIACIONES BANCARIAS / COORDINACIÓN CONTABLE	SENTIDO	DESCENDENTE		VALOR	266,666.65	1.00	1.00	1.00	1.00	1.00
A2C3. INTEGRACIÓN DE EXPEDIENTES DE PERSONAS MORALES QUE SOLICITAN GARANTÍAS LÍQUIDAS PARA OBTENER CRÉDITOS.	INDICADOR	PORCENTAJE DE EXPEDIENTES INTEGRADOS DE PERSONAS MORALES QUE SOLICITAN GARANTÍAS LÍQUIDAS PARA OBTENER CRÉDITOS.	FRECUENCIA	TRIMESTRAL	REPRESENTA EL PORCENTAJE DE COBERTURA EN LA INTEGRACIÓN DE EXPEDIENTES DE PERSONAS MORALES SOLICITANTES DE GARANTÍAS LÍQUIDAS.	V1	26.00	10.00	10.00	10.00	10.00	10.00
	FORMULA	(NÚMERO DE EXPEDIENTES INTEGRADOS DE PERSONAS MORALES QUE SOLICITAN GARANTÍAS LÍQUIDAS PARA OBTENER CRÉDITOS / NÚMERO DE EXPEDIENTES A INTEGRAR DE PERSONAS MORALES QUE SOLICITAN GARANTÍAS LÍQUIDAS PARA OBTENER CRÉDITOS) * 100	UNIDAD DE MEDIDA	PORCENTAJE		V2	26.00	10.00	10.00	10.00	10.00	10.00
	MV/FI	DESEMPEÑO TECNOPARQUES / COORDINACIÓN DE ESTADÍSTICA E INFORMACIÓN DEL FIDESUR	SENTIDO	ASCENDENTE		VALOR	100.00	100.00	100.00	100.00	100.00	100.00
A3C3. ELABORACIÓN DE CONSTANCIAS FIDUCIARIAS COMO SOPORTE EN GARANTÍA LÍQUIDA PARA LA OBTENCIÓN DE CRÉDITOS POR PARTE DE LAS PERSONAS MORALES DE LOS PARQUES DE FIDESUR	INDICADOR	PORCENTAJE DE CONSTANCIAS FIDUCIARIAS PARA SOPORTE DE CRÉDITOS DE LAS PERSONAS MORALES UBICADAS EN PARQUES DE FIDESUR	FRECUENCIA	TRIMESTRAL	BRINDA EL PORCENTAJE DE CONSTANCIAS FIDUCIARIAS OTORGADAS A SOCIEDADES BENEFICIARIAS DE LOS PROYECTOS AGROPECUARIOS SOCIALES DE FIDESUR PARA LA OBTENCIÓN DE CRÉDITOS AVÍOS Y/O REFACCIONARIOS.	V1	5.00	10.00	10.00	10.00	10.00	10.00
	FORMULA	(CONSTANCIAS FIDUCIARIAS QUE SOPORTAN CRÉDITOS DE PERSONAS MORALES DE PARQUES DE FIDESUR ENTREGADAS / CONSTANCIAS FIDUCIARIAS PARA GARANTÍAS LÍQUIDAS PROGRAMADAS) * 100	UNIDAD DE MEDIDA	PORCENTAJE		V2	5.00	10.00	10.00	10.00	10.00	10.00
	MV/FI	ARCHIVO DE CONSTANCIAS / COORDINACIÓN CONTABLE	SENTIDO	ASCENDENTE		VALOR	100.00	100.00	100.00	100.00	100.00	100.00

ENTE PÚBLICO					UNIDAD ADMINISTRATIVA RESPONSABLE								
321 TRANSFERENCIAS A ENTIDADES PARAESTATALES					0068001 INSTITUTO DE INVESTIGACIÓN, INNOVACIÓN Y ESTUDIOS DE POSGRADO PARA LA EDUCACIÓN DE NUEVO LEÓN								
TIPO DE BENEFICIARIO				DESCRIPCIÓN AMPLIA DEL BENEFICIARIO				ATRIBUTOS DEL PROGRAMA					
								SUJETO A ROP ¹ O LOP ²	ATRIBUTO ANTICORRUPCIÓN	SUJETO A INDICADOR DE GÉNERO			
16 DOCENTES				16.5 PERSONAS (HOMBRE-MUJER) PROFESIONALES DE LA EDUCACIÓN EN FORMACIÓN CONTINUA Y DE NIVEL POSTGRADO				NO	NO	NO			
INICIO DEL PROGRAMA	OBJETIVO DEL PED AL QUE CONTRIBUYE EL PROGRAMA					IDENTIFICACIÓN CON LA AGENDA PARA EL DESARROLLO SOSTENIBLE							
2017	[05] 1.5 CONSTRUIR MEJORES CONDICIONES PARA REDUCIR LAS BRECHAS DE APRENDIZAJES, EL REZAGO E INEQUIDAD EDUCATIVA, HACIENDO DE NUEVO LEÓN EL MEJOR LUGAR PARA NACER, CRECER Y EDUCARSE.					ODS 1 ³	4. GARANTIZAR UNA EDUCACIÓN INCLUSIVA, EQUITATIVA Y DE CALIDAD Y PROMOVER OPORTUNIDADES DE APRENDIZAJE DURANTE TODA LA VIDA PARA TODOS						
						ODS 2							
OBJETIVOS MIR		INDICADORES DE DESEMPEÑO				METAS POR FRECUENCIA (TRIMESTRAL / SEMESTRAL / ANUAL)							
		ATRIBUTOS			DESCRIPCIÓN INDICADOR	CONCEPTOS	LÍNEA BASE	PERIODOS					
						2021	I TRI	II TRI / I SEM	III TRI	IV TRI / II SEM	ANUAL		
FIN													
CONTRIBUIR A INCREMENTAR LA CALIDAD EDUCATIVA MEDIANTE LOS PROCESOS DE INVESTIGACIÓN, FORMACIÓN Y DESARROLLO TECNOLÓGICO	INDICADOR	PROMEDIO PORCENTUAL PONDERADO DE REPROBACIÓN EN LOS NIVELES PRIMARIA, SECUNDARIA Y EDUCACIÓN MEDIA SUPERIOR	FRECUENCIA	ANUAL	MOSTRARÁ EL NÚMERO DE ALUMNOS PONDERADO PARA LOS NIVELES DE EB Y EMS EN LA ENTIDAD QUE NO LOGRARON ADQUIRIR LOS CONOCIMIENTOS O REQUISITOS ESTABLECIDOS PARA APROBAR UN GRADO ESCOLAR , POR CADA CIENTO ALUMNOS	V1	2,413,760.10				2,810,904.84		
	FORMULA	((ÍNDICE DE REPROBACIÓN PONDERADA EN NIVEL PRIMARIA EN EL AÑO T + ÍNDICE DE REPROBACIÓN PONDERADA EN EL NIVEL SECUNDARIA EN EL AÑO T + ÍNDICE DE REPROBACIÓN PONDERADA EN LA EDUCACIÓN MEDIA SUPERIOR EN EL AÑO T) / (TOTAL DE ALUMNOS EN LOS TRES NIVELES EDUCATIVOS EN EL AÑO T)	UNIDAD DE MEDIDA	ALUMNOS (MUJER- HOMBRE)	MATRICULADOS AL FINAL DEL CICLO ESCOLAR	V2	1,042,132.00				1,040,289.00		
	MV/FI ⁴	REPORTE DE INDICADORES EDUCATIVOS. SECRETARÍA DE EDUCACIÓN PÚBLICA. (http: / HTTP://PLANEACION.SEP.GOB.MX/INDICADORES_PRONOSTICO)	SENTIDO	DESCENDENTE		VALOR	2.32				2.70		
PROPÓSITO													
LOS PROFESIONALES DE LA EDUCACIÓN MEJORAN SUS PRÁCTICAS EDUCATIVAS PARA INCIDIR EN EL DESARROLLO DE CAPACIDADES DE LOS ESTUDIANTES DE NUEVO LEÓN	INDICADOR	TASA DE VARIACIÓN DE BENEFICIARIOS DE LOS PROYECTOS DEL IIIPE	FRECUENCIA	ANUAL	DE TODOS LOS BENEFICIADOS POR PROYECTOS LLEVADOS A CABO POR LAS DISTINTAS ÁREAS DEL IIIPE, MOSTRARÁ LA VARIACIÓN EN EL NÚMERO CON RESPECTO AL AÑO ANTERIOR. SE TOMAN EN CUENTA DOCENTES, AUTORIDADES E INSTITUCIONES EDUCATIVAS, ENTRE OTROS.	V1	346,974.00				2,360.00		
	FORMULA	((BENEFICIARIOS DE LOS PROYECTOS DEL IIIPE EN EL AÑO T - BENEFICIARIOS DE LOS PROYECTOS DEL IIIPE EN EL AÑO T-1) / BENEFICIARIOS DE LOS PROYECTOS DEL IIIPE EN EL AÑO T-1) * 100	UNIDAD DE MEDIDA	PORCENTAJE		V2	239,204.00				236,000.00		
	MV/FI	INFORME ANUAL DE ACTIVIDADES / RECTORÍA	SENTIDO	ASCENDENTE		VALOR	45.05				1.00		

1/ REGLAS DE OPERACIÓN 2/ LINEAMIENTOS OPERATIVOS 3/ OBJETIVO DE DESARROLLO SOSTENIBLE 4/ MEDIO DE VERIFICACIÓN / FUENTE DE INFORMACIÓN

Formato MAD-V1.0

Estatus del Programa: REGISTRADO

CLAVE PROGRAMÁTICA

DESCRIPCIÓN

TIPO

E257

INVESTIGACIÓN E INNOVACIÓN EDUCATIVA

PP

ENTE PÚBLICO					UNIDAD ADMINISTRATIVA RESPONSABLE							
321 TRANSFERENCIAS A ENTIDADES PARAESTATALES					0068001 INSTITUTO DE INVESTIGACIÓN, INNOVACIÓN Y ESTUDIOS DE POSGRADO PARA LA EDUCACIÓN DE NUEVO LEÓN							
OBJETIVOS MIR	INDICADORES DE DESEMPEÑO				DESCRIPCIÓN INDICADOR	CONCEPTOS	METAS POR FRECUENCIA (TRIMESTRAL / SEMESTRAL / ANUAL)					
	ATRIBUTOS			LÍNEA BASE 2021			PERIODOS					
							I TRI	II TRI / I SEM	III TRI	IV TRI / II SEM	ANUAL	
COMPONENTES												
C1. SERVICIOS DE INVESTIGACIÓN EDUCATIVA PUBLICADOS	INDICADOR	TASA DE VARIACIÓN DE SERVICIOS DE INVESTIGACIÓN PUBLICADOS	FRECUENCIA	SEMESTRAL	DE TODOS LOS SERVICIOS DE INVESTIGACIÓN QUE REALIZA EL INSTITUTO, ESTE INDICADOR MOSTRARÁ LA TASA DE VARIACIÓN DE LOS SERVICIOS DE INVESTIGACIÓN PUBLICADOS. SE CONSIDERAN INVESTIGACIONES, PRODUCTOS DE INVESTIGACIÓN, ACTIVIDADES DE DIFUSIÓN DE RESULTADOS, EVALUACIÓN, ASESORÍA Y CONSULTORÍA.	V1	37.00		23.00		46.00	46.00
	FORMULA	((SERVICIOS DE INVESTIGACIÓN PUBLICADOS EN EL AÑO T - SERVICIOS DE INVESTIGACIÓN PUBLICADOS T-1) / (SERVICIOS DE INVESTIGACIÓN PUBLICADOS T-1)*100	UNIDAD DE MEDIDA	PORCENTAJE		V2	32.00		40.00		42.00	42.00
	MV/FI	REGISTRO DE PROYECTOS, PRODUCTOS, DIFUSIÓN, ASESORÍAS Y EVALUACIONES DE INVESTIGACIONES EDUCATIVAS / DIRECCIÓN GENERAL DE INVESTIGACIÓN DEL INSTITUTO DE INVESTIGACIÓN INNOVACIÓN Y ESTUDIOS DE POSGRADO PARA LA EDUCACIÓN DE N.L.	SENTIDO	ASCENDENTE		VALOR	15.63		-42.50		9.52	9.52
C2. PROGRAMAS EDUCATIVOS PARA PROFESIONALES DE LA EDUCACIÓN IMPARTIDOS	INDICADOR	TASA DE VARIACIÓN DE PROGRAMAS EDUCATIVOS IMPARTIDOS	FRECUENCIA	SEMESTRAL	DE TODOS LOS PROGRAMAS EDUCATIVOS DE POSGRADO Y FORMACIÓN CONTINUA QUE SE OFRECEN EN EL INSTITUTO, ESTE INDICADOR MOSTRARÁ LA TASA DE VARIACIÓN. SE CONSIDERAN POSGRADOS, DIPLOMADOS Y CURSOS.	V1	10.00		7.00		11.00	11.00
	FORMULA	((PROGRAMAS EDUCATIVOS IMPARTIDOS EN EL AÑO T - PROGRAMAS EDUCATIVOS IMPARTIDOS EN EL AÑO T-1) / PROGRAMAS EDUCATIVOS IMPARTIDOS IMPARTIDOS EN EL AÑO T-1) * 100	UNIDAD DE MEDIDA	PORCENTAJE		V2	9.00		7.00		10.00	10.00
	MV/FI	REGISTRO DE PROGRAMAS EDUCATIVOS / " DIRECCIÓN GENERAL DE FORMACIÓN DEL INSTITUTO DE INVESTIGACIÓN INNOVACIÓN Y ESTUDIOS DE POSGRADO PARA LA EDUCACIÓN DE N.L."	SENTIDO	ASCENDENTE		VALOR	11.11		0.00		10.00	10.00
C3. SERVICIOS DIGITALES BRINDADOS	INDICADOR	TASA DE VARIACIÓN DE PERSONAS USUARIAS-SERVICIO BRINDADOS	FRECUENCIA	SEMESTRAL	DE LOS SERVICIOS Y PLATAFORMAS TECNOLÓGICAS QUE OFRECE EL INSTITUTO, ESTE INDICADOR MOSTRARÁ LA VARIACIÓN DE USUARIOS QUE SE BENEFICIAN O UTILIZAN ALGÚN SERVICIO DIGITAL. SE CONSIDERAN USUARIOS, VISITAS DE USUARIOS ÚNICOS, SEGUIDORES Y CUENTAS DE CORREO.	V1	244,800.00		104,623.00		247,300.00	247,300.00
	FORMULA	((USUARIOS-SERVICIO BRINDADOS EN EL AÑO T - USUARIOS-SERVICIO BRINDADOS EN EL AÑO T-1) / USUARIOS-SERVICIO BRINDADOS EN EL AÑO T-1) * 100	UNIDAD DE MEDIDA	PORCENTAJE		V2	244,723.00		100,000.00		247,248.00	247,248.00
	MV/FI	ESTADÍSTICA DE LAS PLATAFORMAS TECNOLÓGICAS DEL IIIIEPE / " DIRECCIÓN GENERAL DE DESARROLLO TECNOLÓGICO Y DIVULGACIÓN DEL INSTITUTO DE INVESTIGACIÓN INNOVACIÓN Y ESTUDIOS DE POSGRADO PARA LA EDUCACIÓN DE N.L."	SENTIDO	ASCENDENTE		VALOR	0.03		4.62		0.02	0.02

ENTE PÚBLICO					UNIDAD ADMINISTRATIVA RESPONSABLE							
321 TRANSFERENCIAS A ENTIDADES PARAESTATALES					0068001 INSTITUTO DE INVESTIGACIÓN, INNOVACIÓN Y ESTUDIOS DE POSGRADO PARA LA EDUCACIÓN DE NUEVO LEÓN							
OBJETIVOS MIR	INDICADORES DE DESEMPEÑO				DESCRIPCIÓN INDICADOR	CONCEPTOS	METAS POR FRECUENCIA (TRIMESTRAL / SEMESTRAL / ANUAL)					
	ATRIBUTOS		LÍNEA BASE	PERIODOS								
				2021			I TRI	II TRI / I SEM	III TRI	IV TRI / II SEM	ANUAL	
ACTIVIDADES												
C1. SERVICIOS DE INVESTIGACIÓN EDUCATIVA PUBLICADOS												
A1C1. ELABORACIÓN DE PROYECTOS DE INVESTIGACIÓN	INDICADOR	PORCENTAJE DE PROYECTOS DE INVESTIGACIÓN ELABORADOS	FRECUENCIA	TRIMESTRAL	DE TODOS LOS PROCESOS SISTEMÁTICOS DE INDAGACIÓN CIENTÍFICA, RECOLECCIÓN DE DATOS Y ANÁLISIS PARA EL ESTUDIO DE PRÁCTICAS EDUCATIVAS PROGRAMADOS, ESTE INDICADOR MOSTRARÁ QUÉ PORCENTAJE DE ESTOS SE LLEVARON A CONCLUSIÓN AL CIERRE DEL TRIMESTRE	V1	9.00	2.00	4.00	6.00	7.00	7.00
	FORMULA	(PROYECTOS DE INVESTIGACIÓN ELABORADOS / PROYECTOS DE INVESTIGACIÓN PROGRAMADOS) * 100	UNIDAD DE MEDIDA	PORCENTAJE		V2	3.00	2.00	4.00	6.00	7.00	7.00
	MV/FI	BASE DE DATOS DE ACTIVIDADES DE INVESTIGACIÓN EDUCATIVA / DIRECCIÓN GENERAL DE INVESTIGACIÓN DEL INSTITUTO DE INVESTIGACIÓN INNOVACIÓN Y ESTUDIOS DE POSGRADO PARA LA EDUCACIÓN DE N.L	SENTIDO	ASCENDENTE		VALOR	300.00	100.00	100.00	100.00	100.00	100.00
A2C1. GENERACIÓN DE PRODUCTOS DE INVESTIGACIÓN	INDICADOR	PORCENTAJE DE PRODUCTOS DE INVESTIGACIÓN GENERADOS	FRECUENCIA	TRIMESTRAL	DE TODOS LOS RESULTADOS DE INVESTIGACIÓN EDUCATIVA PROGRAMADOS PARA SU POSICIONAMIENTO EN UN NICHOS ACADÉMICO ESPECIALIZADO, MOSTRARÁ QUÉ PORCENTAJE FUE VALIDADO COMO UNA GENERACIÓN DE CONOCIMIENTO ESPECIALIZADO. SE CONSIDERAN ARTÍCULOS Y PONENCIAS ARBITRADAS, ENTRE OTROS PRODUCTOS.	V1	12.00	3.00	6.00	10.00	14.00	14.00
	FORMULA	(PRODUCTOS DE INVESTIGACIÓN GENERADOS / PRODUCTOS DE INVESTIGACIÓN PROGRAMADOS) * 100	UNIDAD DE MEDIDA	PORCENTAJE		V2	10.00	3.00	6.00	10.00	14.00	14.00
	MV/FI	BASE DE DATOS DE ACTIVIDADES DE INVESTIGACIÓN EDUCATIVA / DIRECCIÓN GENERAL DE INVESTIGACIÓN DEL INSTITUTO DE INVESTIGACIÓN INNOVACIÓN Y ESTUDIOS DE POSGRADO PARA LA EDUCACIÓN DE N.L	SENTIDO	ASCENDENTE		VALOR	120.00	100.00	100.00	100.00	100.00	100.00
A3C1.DIFUSIÓN Y DIVULGACIÓN Y DICTAMINACIÓN DE ACTIVIDADES DE INVESTIGACIÓN	INDICADOR	PORCENTAJE DE RESULTADOS DE INVESTIGACIÓN DIFUNDIDOS, DIVULGADOS Y DICTAMINADOS	FRECUENCIA	TRIMESTRAL	DEL TOTAL DE RESULTADOS DE INVESTIGACIÓN PARA SER DIFUNDIDOS Y DIVULGADOS, ESTE INDICADOR MOSTRARÁ QUÉ PORCENTAJE DE ESTOS SEDIFUNDIERON RESPECTO A LA META PROGRAMADA.	V1	21.00	6.00	12.00	18.00	25.00	25.00
	FORMULA	(RESULTADOS DE INVESTIGACIÓN DIFUNDIDOS, DIVULGADOS Y DICTAMINADOS / RESULTADOS DE INVESTIGACIÓN PROGRAMADOS) * 100	UNIDAD DE MEDIDA	PORCENTAJE		V2	21.00	6.00	12.00	18.00	25.00	25.00
	MV/FI	BASE DE DATOS DE ACTIVIDADES DE INVESTIGACIÓN EDUCATIVA / DIRECCIÓN GENERAL DE INVESTIGACIÓN DEL INSTITUTO DE INVESTIGACIÓN INNOVACIÓN Y ESTUDIOS DE POSGRADO PARA LA EDUCACIÓN DE N.L	SENTIDO	ASCENDENTE		VALOR	100.00	100.00	100.00	100.00	100.00	100.00

ENTE PÚBLICO					UNIDAD ADMINISTRATIVA RESPONSABLE							
321 TRANSFERENCIAS A ENTIDADES PARAESTATALES					0068001 INSTITUTO DE INVESTIGACIÓN, INNOVACIÓN Y ESTUDIOS DE POSGRADO PARA LA EDUCACIÓN DE NUEVO LEÓN							
OBJETIVOS MIR	INDICADORES DE DESEMPEÑO				CONCEPTOS	METAS POR FRECUENCIA (TRIMESTRAL / SEMESTRAL / ANUAL)						
	ATRIBUTOS		DESCRIPCIÓN INDICADOR	LÍNEA BASE 2021		PERIODOS						
						I TRI	II TRI / I SEM	III TRI	IV TRI / II SEM	ANUAL		
ACTIVIDADES												
C2. PROGRAMAS EDUCATIVOS PARA PROFESIONALES DE LA EDUCACIÓN IMPARTIDOS												
A1C2. REALIZACIÓN DE LA DIFUSIÓN DE PROGRAMAS EDUCATIVOS	INDICADOR	PORCENTAJE DE ACTIVIDADES DE DIFUSIÓN DE PROGRAMAS EDUCATIVOS REALIZADAS	FRECUENCIA	TRIMESTRAL	DE TODAS LAS ACTIVIDADES DE DIFUSIÓN DE PROGRAMAS EDUCATIVOS PROGRAMADAS EN EL AÑO, ESTE INDICADOR MOSTRARÁ EL PORCENTAJE DE ACTIVIDADES REALIZADAS RESPECTO A LA META PROYECTADA.	V1	6.00	400.00	500.00	900.00	1,000.00	1,000.00
	FORMULA	(ACTIVIDADES DE DIFUSIÓN DE PROGRAMAS EDUCATIVOS REALIZADAS / ACTIVIDADES DE DIFUSIÓN DE PROGRAMAS EDUCATIVOS PROGRAMADAS) * 100	UNIDAD DE MEDIDA	PORCENTAJE		V2	6.00	400.00	500.00	900.00	1,000.00	1,000.00
	MV/FI	BASE DE DATOS DE ACTIVIDADES DE DIFUSIÓN / COORDINACIÓN DE VINCULACIÓN DEL INSTITUTO DE INVESTIGACIÓN INNOVACIÓN Y ESTUDIOS DE POSGRADO PARA LA EDUCACIÓN DE N.L.	SENTIDO	ASCENDENTE		VALOR	100.00	100.00	100.00	100.00	100.00	100.00
A2C2. INSCRIPCIÓN PROGRAMAS DE POSGRADO	INDICADOR	PORCENTAJE DE INSCRITOS EN LOS PROGRAMAS DE POSGRADO	FRECUENCIA	TRIMESTRAL	DE TODOS LOS ALUMNOS INSCRITOS EN LOS PROGRAMAS DE POSGRADO, ESTE INDICADOR MOSTRARÁ EL PORCENTAJE DE INSCRIPCIÓN ALCANZANDO RESPECTO A LA META PROYECTADA.	V1	76.00	120.00	150.00	150.00	150.00	150.00
	FORMULA	(INSCRITOS EN PROGRAMAS DE POSGRADO / INSCRITOS PROYECTADOS) * 100	UNIDAD DE MEDIDA	PORCENTAJE		V2	76.00	120.00	150.00	150.00	150.00	150.00
	MV/FI	BASE DE DATOS DE PROGRAMAS FORMATIVOS / DIRECCIÓN GENERAL DE FORMACIÓN DEL INSTITUTO DE INVESTIGACIÓN INNOVACIÓN Y ESTUDIOS DE POSGRADO PARA LA EDUCACIÓN DE N.L.	SENTIDO	ASCENDENTE		VALOR	100.00	100.00	100.00	100.00	100.00	100.00
A3C2. INSCRIPCIÓN PROGRAMAS FORMACIÓN CONTINUA	INDICADOR	PORCENTAJE DE INSCRITOS EN LOS PROGRAMAS DE FORMACIÓN CONTINUA	FRECUENCIA	TRIMESTRAL	DE TODOS LOS ALUMNOS INSCRITOS EN LOS PROGRAMAS DE FORMACIÓN CONTINUA, ESTE INDICADOR MOSTRARÁ EL PORCENTAJE DE INSCRIPCIÓN ALCANZADO RESPECTO A LA META PROYECTADA.	V1	3,521.00	0.00	0.00	1,500.00	1,500.00	1,500.00
	FORMULA	(INSCRITOS EN PROGRAMAS DE FORMACIÓN CONTINUA / INSCRITOS PROYECTADOS) * 100	UNIDAD DE MEDIDA	PORCENTAJE		V2	3,521.00	0.00	0.00	1,500.00	1,500.00	1,500.00
	MV/FI	BASE DE DATOS DE PROGRAMAS FORMATIVOS / DIRECCIÓN GENERAL DE FORMACIÓN DEL INSTITUTO DE INVESTIGACIÓN INNOVACIÓN Y ESTUDIOS DE POSGRADO PARA LA EDUCACIÓN DE N.L.	SENTIDO	NORMAL		VALOR	100.00	0.00	0.00	100.00	100.00	100.00
A4C2. MEDICIÓN DE SATISFACCIÓN A INSCRITOS EN POSGRADOS	INDICADOR	PORCENTAJE DE INSCRITOS SATISFECHOS CON LOS CURSOS	FRECUENCIA	TRIMESTRAL	DE TODOS LOS FORMANDOS QUE CURSAN LOS PROGRAMAS DE POSGRADOS, ESTE INDICADOR MOSTRARÁ EL PORCENTAJE DE AQUELLOS QUE ESTÁN SATISFECHOS.	V1	72.00	0.00	105.00	105.00	105.00	105.00
	FORMULA	(NÚMERO DE INSCRITOS SATISFECHOS CON LOS POSGRADOS / NÚMERO DE INSCRITOS EN POSGRADO ENCUESTADOS)*100	UNIDAD DE MEDIDA	PORCENTAJE		V2	72.00	0.00	105.00	105.00	105.00	105.00
	MV/FI	BASE DE DATOS DE PROGRAMAS FORMATIVOS / DIRECCIÓN GENERAL DE FORMACIÓN DEL INSTITUTO DE INVESTIGACIÓN INNOVACIÓN Y ESTUDIOS DE POSGRADO PARA LA EDUCACIÓN DE N.L.	SENTIDO	ASCENDENTE		VALOR	100.00	0.00	100.00	100.00	100.00	100.00

 <div>TESORERÍA <small>del</small> GABINETE DE BUEN GOBIERNO</div>		GOBIERNO DEL ESTADO DE NUEVO LEÓN PRESUPUESTO BASADO EN RESULTADOS METAS ANUALES DE DESEMPEÑO PROGRAMACIÓN ANUAL EJERCICIO FISCAL 2025										
Formato MAD-V1.0								Estatus del Programa: REGISTRADO				
CLAVE PROGRAMÁTICA E257		DESCRIPCIÓN INVESTIGACIÓN E INNOVACIÓN EDUCATIVA						TIPO PP				
ENTE PÚBLICO 321 TRANSFERENCIAS A ENTIDADES PARAESTATALES						UNIDAD ADMINISTRATIVA RESPONSABLE 0068001 INSTITUTO DE INVESTIGACIÓN, INNOVACIÓN Y ESTUDIOS DE POSGRADO PARA LA EDUCACIÓN DE NUEVO LEÓN						
OBJETIVOS MIR	INDICADORES DE DESEMPEÑO				DESCRIPCIÓN INDICADOR	CONCEPTOS	METAS POR FRECUENCIA (TRIMESTRAL / SEMESTRAL / ANUAL)					
	ATRIBUTOS						LÍNEA BASE 2021	PERIODOS I TRI II TRI / I SEM III TRI IV TRI / II SEM ANUAL				
ACTIVIDADES												
C3. SERVICIOS DIGITALES BRINDADOS												
A1C3. OPERACIÓN DE PLATAFORMAS TECNOLÓGICAS	INDICADOR	PORCENTAJE DE PLATAFORMAS TECNOLÓGICAS OPERADAS	FRECUENCIA	TRIMESTRAL	DEL TOTAL DE PLATAFORMAS DESARROLLADAS POR EL IIIIEPE, PORTALES Y SISTEMAS QUE OPERAN DENTRO Y FUERA DEL CENTRO DE DATOS, ESTE INDICADOR MOSTRARÁ EL PORCENTAJE DE SITIOS QUE SE ENCUENTRAN EN OPERACIÓN PARA SERVIR A LA COMUNIDAD EDUCATIVA	V1	33.00	4.00	4.00	4.00	4.00	4.00
	FORMULA	(PLATAFORMAS TECNOLÓGICAS OPERADAS/ OPERACIÓN DE PLATAFORMAS TECNOLÓGICAS PROGRAMADA) * 100	UNIDAD DE MEDIDA	PORCENTAJE		V2	30.00	4.00	4.00	4.00	4.00	4.00
	MV/FI	BASE DE DATOS DE PROYECTOS DE PLATAFORMAS TECNOLÓGICAS / COORDINACIÓN DE DESARROLLO TECNOLÓGICO DEL INSTITUTO DE INVESTIGACIÓN INNOVACIÓN Y ESTUDIOS DE POSGRADO PARA LA EDUCACIÓN DE N.L.	SENTIDO	NORMAL		VALOR	110.00	100.00	100.00	100.00	100.00	100.00
A2C3. ACTUALIZACIÓN DE PLATAFORMAS TECNOLÓGICAS	INDICADOR	PORCENTAJE DE ACTUALIZACIÓN DE PLATAFORMAS TECNOLÓGICAS	FRECUENCIA	TRIMESTRAL	DEL TOTAL DE ACTUALIZACIONES PROGRAMADAS, ESTE INDICADOR MOSTRARÁ EL PORCENTAJE DE CAMBIOS, ACTUALIZACIÓN DE VERSIONES, DE MÓDULOS, Y DE SISTEMAS OPERATIVOS HECHOS A LAS PLATAFORMAS TECNOLÓGICAS DURANTE EL AÑO CON RESPECTO A LAS PROGRAMADAS.	V1	3,182.00	3,125.00	6,250.00	9,375.00	12,500.00	12,500.00
	FORMULA	(PLATAFORMAS TECNOLÓGICAS ACTUALIZADAS/ ACTUALIZACIONES PROGRAMADAS DE PLATAFORMAS TECNOLÓGICAS) * 100	UNIDAD DE MEDIDA	PORCENTAJE		V2	1,280.00	3,125.00	6,250.00	9,375.00	12,500.00	12,500.00
	MV/FI	BASE DE DATOS DE PROYECTOS DE PLATAFORMAS TECNOLÓGICAS / COORDINACIÓN DE DESARROLLO TECNOLÓGICO DEL INSTITUTO DE INVESTIGACIÓN INNOVACIÓN Y ESTUDIOS DE POSGRADO PARA LA EDUCACIÓN DE N.L.	SENTIDO	NORMAL		VALOR	248.59	100.00	100.00	100.00	100.00	100.00
A3C3. PUBLICACIÓN DE MATERIAL DIGITAL	INDICADOR	PORCENTAJE DE PUBLICACIONES CARGADAS A LAS PLATAFORMAS	FRECUENCIA	TRIMESTRAL	DEL TOTAL DE CONTENIDOS, RECURSOS EDUCATIVOS ABIERTOS Y DIVULGACIÓN DE INFORMACIÓN EN REDES SOCIALES PROGRAMADOS, ESTE INDICADOR MUESTRA EL PORCENTAJE DE PUBLICACIONES HECHAS EN LAS DIFERENTES APLICACIONES Y REDES SOCIALES	V1	866.00	180.00	360.00	540.00	720.00	720.00
	FORMULA	(MATERIALES DIGITALES PUBLICADOS / PUBLICACIONES DE MATERIAL DIGITAL PROGRAMADAS) * 100	UNIDAD DE MEDIDA	PORCENTAJE		V2	1,116.00	180.00	360.00	540.00	720.00	720.00
	MV/FI	COORDINACIÓN DE DESARROLLO TECNOLÓGICO DEL INSTITUTO DE INVESTIGACIÓN INNOVACIÓN Y ESTUDIOS DE POSGRADO PARA LA EDUCACIÓN DE N.L. / COORDINACIÓN DE DESARROLLO TECNOLÓGICO DEL INSTITUTO DE INVESTIGACIÓN INNOVACIÓN Y ESTUDIOS DE POSGRADO PARA LA EDUCACIÓN DE N.L.	SENTIDO	ASCENDENTE		VALOR	77.60	100.00	100.00	100.00	100.00	100.00
A4C3. MEDICIÓN DE CONSULTAS DE PLATAFORMAS TECNOLÓGICAS	INDICADOR	PORCENTAJE DE CONSULTAS LOGRADAS EN PLATAFORMAS TECNOLÓGICAS	FRECUENCIA	TRIMESTRAL	DEL TOTAL DE CONSULTAS PROYECTADAS EN PLATAFORMAS TECNOLÓGICAS Y REDES SOCIALES, ESTE INDICADOR MOSTRARÁ EL PORCENTAJE DE CONSULTAS Y VISITAS REALIZADAS EN TODAS LAS PARAFLORAS Y REDES SOCIALES.	V1	5,934,387.00	600,000.00	1,200,000.00	1,800,000.00	2,400,000.00	2,400,000.00
	FORMULA	(CONSULTAS RECIBIDAS A LAS PLATAFORMAS / CONSULTAS PROYECTADAS) * 100	UNIDAD DE MEDIDA	PORCENTAJE		V2	5,934,387.00	600,000.00	1,200,000.00	1,800,000.00	2,400,000.00	2,400,000.00
	MV/FI	COORDINACIÓN DE DESARROLLO TECNOLÓGICO DEL INSTITUTO DE INVESTIGACIÓN INNOVACIÓN Y ESTUDIOS DE POSGRADO PARA LA EDUCACIÓN DE N.L. / COORDINACIÓN DE DESARROLLO TECNOLÓGICO DEL INSTITUTO DE INVESTIGACIÓN INNOVACIÓN Y ESTUDIOS DE POSGRADO PARA LA EDUCACIÓN DE N.L.	SENTIDO	ASCENDENTE		VALOR	100.00	100.00	100.00	100.00	100.00	100.00

ENTE PÚBLICO					UNIDAD ADMINISTRATIVA RESPONSABLE							
321 TRANSFERENCIAS A ENTIDADES PARAESTATALES					0069001 INSTITUTO REGISTRAL Y CATASTRAL DEL ESTADO DE NUEVO LEÓN							
TIPO DE BENEFICIARIO		DESCRIPCIÓN AMPLIA DEL BENEFICIARIO				ATRIBUTOS DEL PROGRAMA						
						SUJETO A ROP ¹ O LOP ²		ATRIBUTO ANTICORRUPCIÓN		SUJETO A INDICADOR DE GÉNERO		
18 USUARIOS		18.5 PERSONAS USUARIAS DE LOS SERVICIOS REGISTRALES Y CATASTRALES				NO		NO		NO		
INICIO DEL PROGRAMA		ESTATUS DEL PROGRAMA		OBJETIVO DEL PED AL QUE CONTRIBUYE EL PROGRAMA				IDENTIFICACIÓN CON LA AGENDA PARA EL DESARROLLO SOSTENIBLE				
2017		REGISTRADO		[25] 3.4 IMPULSAR LA PLANEACIÓN Y LA ADMINISTRACIÓN EFICIENTE, MEDIANTE LA INCORPORACIÓN DE RECURSOS TECNOLÓGICOS, EL FORTALECIMIENTO INSTITUCIONAL Y LA MEJORA REGULATORIA.				ODS 1 ³		16. PROMOVER SOCIEDADES JUSTAS, PACÍFICAS E INCLUSIVAS		
								ODS 2				
OBJETIVOS MIR		INDICADORES DE DESEMPEÑO				METAS POR FRECUENCIA (TRIMESTRAL / SEMESTRAL / ANUAL)						
		ATRIBUTOS			DESCRIPCIÓN INDICADOR	CONCEPTOS	LÍNEA BASE	PERIODOS				
							2021	I TRI	II TRI / I SEM	III TRI	IV TRI / II SEM	ANUAL
FIN												
CONTRIBUIR A MODERNIZAR Y PROTEGER LOS ARCHIVOS DEL ESTADO MEDIANTE LA EXPEDICIÓN DE TRÁMITES Y SERVICIOS EFICIENTES Y EFICACES QUE ASEGUREN LA OBTENCIÓN DE CERTEZA JURÍDICA Y TÉCNICA PATRIMONIAL A LA CIUDADANÍA	INDICADOR	TASA DE VARIACIÓN DE LA CALIFICACIÓN PROMEDIO DE REGISTRO PÚBLICO Y CATASTRO DE NUEVO LEÓN EN EL RANKING ANUAL DE LA SECRETARÍA DE DESARROLLO AGRARIO, TERRITORIAL Y URBANO (SEDATU)	FRECUENCIA	ANUAL	MIDE EL AVANCE EN MATERÍA DE MODERNIZACIÓN DE LOS PROCESOS Y PROCEDIMIENTOS DE REGISTRO PÚBLICO Y CATASTRO EN SUS COMPONENTES: MARCO JURÍDICO, PROCESOS REGISTRALES Y CATASTRALES, TECNOLOGÍAS DE LA INFORMACIÓN, GESTIÓN DE LA CALIDAD, PROFESIONALIZACIÓN DE LA FUNCIÓN REGISTRAL Y CATASTRAL, ENTRE OTRAS	V1	65.82					75.00
	FORMULA	((((CALIFICACIÓN DE REGISTRO PÚBLICO + CALIFICACIÓN DE CATASTRO)/2)EN EL AÑO T)-(((CALIFICACIÓN DE REGISTRO PÚBLICO + CALIFICACIÓN DE CATASTRO)/2)EN EL AÑO T-1) / (((CALIFICACIÓN DE REGISTRO PÚBLICO + CALIFICACIÓN DE CATASTRO)/2) EN EL AÑO T-1)* 100	UNIDAD DE MEDIDA	PORCENTAJE		V2	42.71					61.97
	MV/FI ⁴	DIAGNÓSTICO ANUAL DE SECRETARÍA DE DESARROLLO AGRARIO, TERRITORIAL Y URBANO (SEDATU) / INSTITUTO REGISTRAL Y CATASTRAL	SENTIDO	ASCENDENTE		VALOR	54.11					21.03
PROPÓSITO												
LA CIUDADANÍA USUARIA DEL IRCNL RECIBE TRÁMITES Y SERVICIOS REGISTRALES Y CATASTRALES EFICIENTES Y EFICACES	INDICADOR	TASA DE VARIACIÓN DE LA CALIFICACIÓN GLOBAL OBTENIDA DE LA ENCUESTA DE CALIDAD EN EL SERVICIO CIUDADANO	FRECUENCIA	ANUAL	NULL	V1	8.50					9.35
	FORMULA	(CALIFICACIÓN GLOBAL EN EL PERIODO T - CALIFICACIÓN GLOBAL EN EL PERIODO T-1) / (CALIFICACIÓN GLOBAL EN EL PERIODO T-1) * 100	UNIDAD DE MEDIDA	PORCENTAJE		V2	8.00					8.70
	MV/FI	REPORTE DE RESULTADOS DE ENCUESTAS DE CALIDAD EN EL SERVICIO / CONTRALORÍA INTERNA	SENTIDO	ASCENDENTE		VALOR	6.25					7.47

1/ REGLAS DE OPERACIÓN 2/ LINEAMIENTOS OPERATIVOS 3/ OBJETIVO DE DESARROLLO SOSTENIBLE 4/ MEDIO DE VERIFICACIÓN / FUENTE DE INFORMACIÓN

ENTE PÚBLICO					UNIDAD ADMINISTRATIVA RESPONSABLE							
321 TRANSFERENCIAS A ENTIDADES PARAESTATALES					0069001 INSTITUTO REGISTRAL Y CATASTRAL DEL ESTADO DE NUEVO LEÓN							
OBJETIVOS MIR	INDICADORES DE DESEMPEÑO				DESCRIPCIÓN INDICADOR	CONCEPTOS	METAS POR FRECUENCIA (TRIMESTRAL / SEMESTRAL / ANUAL)					
	ATRIBUTOS			LÍNEA BASE 2021			PERIODOS					
							I TRI	II TRI / I SEM	III TRI	IV TRI / II SEM	ANUAL	
COMPONENTES												
C1. CONSTANCIAS DE INSCRIPCIÓN DE ACTOS INMOBILIARIOS Y MERCANTILES ENTREGADAS	INDICADOR	TASA DE VARIACIÓN DE DÍAS PROMEDIO QUE TARDA LA ENTREGA DE CONSTANCIAS	FRECUENCIA	TRIMESTRAL	MIDE LOS TIEMPOS PROMEDIO QUE TARDAN LOS TRÁMITES, CALIFICADOS COMO CONSTANCIAS: TRASLACIONES DE DOMINIO, ACTAS CONSTITUTIVAS, GRAVAMENES Y CANCELACIONES, EXPEDIDOS A LA CIUDADANÍA.	V1	9.10	9.20	17.60	26.10	34.29	34.29
	FORMULA	((DÍAS PROMEDIO QUE TARDA LA ENTREGA DE CONSTANCIAS EN EL PERIODO T-DÍAS PROMEDIO QUE TARDA LA ENTREGA DE CONSTANCIAS EN EL PERIODO T-1) / (DÍAS PROMEDIO QUE TARDA LA ENTREGA DE CONSTANCIAS EN EL PERIODO T-1) * 100	UNIDAD DE MEDIDA	PORCENTAJE		V2	10.40	10.00	20.00	30.00	40.00	40.00
	MV/FI	INFORMES DE PRODUCTIVIDAD DE ÁREAS REGISTRALES DEL SISTEMA DE INFORMACIÓN PARA LA GESTIÓN REGISTRAL (SIGER) / DIRECCIÓN DE INFORMACIÓN	SENTIDO	DESCENDENTE		VALOR	-12.50	-8.00	-12.00	-13.00	-14.28	-14.28
C2. CERTIFICACIONES DE DOCUMENTOS REGISTRALES ENTREGADAS	INDICADOR	TASA DE VARIACIÓN DE DÍAS PROMEDIO QUE TARDA LA ENTREGA DE CERTIFICACIONES DE DOCUMENTOS REGISTRALES	FRECUENCIA	TRIMESTRAL	MOSTRARÁ LAS CERTIFICACIONES DE LOS DOCUMENTOS Y REGISTROS QUE SEAN SOLICITADOS EN EL IRCNL DANDO UNA CERTEZA TÉCNICA Y JURÍDICA A LA CIUDADANÍA.	V1	9.00	8.90	17.40	24.60	32.00	32.00
	FORMULA	((DÍAS PROMEDIO QUE TARDA LA ENTREGA DE CERTIFICACIONES REGISTRALES EN EL PERIODO T-DÍAS PROMEDIO QUE TARDA LA ENTREGA DE CERTIFICACIONES REGISTRALES EN EL PERIODO T-1) / (DÍAS PROMEDIO QUE TARDA LA ENTREGA DE CERTIFICACIONES REGISTRALES EN EL PERIODO T-1) * 100	UNIDAD DE MEDIDA	PORCENTAJE		V2	10.80	10.00	20.00	30.00	40.00	40.00
	MV/FI	INFORMES DE PRODUCTIVIDAD DE ÁREAS REGISTRALES DEL SISTEMA DE INFORMACIÓN PARA LA GESTIÓN REGISTRAL (SIGER) / DIRECCIÓN DE INFORMACIÓN	SENTIDO	DESCENDENTE		VALOR	-16.67	-11.00	-13.00	-18.00	-20.00	-20.00
C3. COPIAS DE DOCUMENTOS ENTREGADAS	INDICADOR	TASA DE VARIACIÓN DE DÍAS PROMEDIO QUE TARDA LA ENTREGA DE COPIAS DE DOCUMENTOS	FRECUENCIA	TRIMESTRAL	EXHIBIRÁN EL PORCENTAJE DE LAS COPIAS SIMPLES EXPEDIDAS A LA CIUDADANÍA REFERENTE A LOS DOCUMENTOS QUE OBRAN REGISTRADOS EN EL IRCNL.	V1	7.12	8.55	16.86	24.86	32.73	32.73
	FORMULA	((DÍAS PROMEDIO QUE TARDA LA ENTREGA DE COPIAS EN EL PERIODO T-DÍAS PROMEDIO QUE TARDA LA ENTREGA DE COPIAS EN EL PERIODO T-1) / (DÍAS PROMEDIO QUE TARDA LA ENTREGA DE COPIAS EN EL PERIODO T-1) * 100	UNIDAD DE MEDIDA	PORCENTAJE		V2	8.10	9.00	18.00	27.00	36.00	36.00
	MV/FI	PARÁMETROS OPERATIVOS MENSUALES / COORDINACIÓN DE ATENCIÓN A USUARIOS	SENTIDO	DESCENDENTE		VALOR	-12.10	-5.00	-6.33	-7.93	-9.08	-9.08
C4. SERVICIO DE CONSULTA DE REGISTROS DE INFORMACIÓN ENTREGADO	INDICADOR	PORCENTAJE DE CONSULTA EFECTIVA DE DATOS O REGISTROS ENTREGADOS INMEDIATAMENTE	FRECUENCIA	TRIMESTRAL	MIDE LOS TIEMPOS PROMEDIO QUE TARDAN LOS TRÁMITES DE PROPIEDAD, FOLIOS Y MATRICULAS.	V1	72,500.00	19,800.00	41,100.00	63,200.00	85,500.00	85,500.00
	FORMULA	(CONSULTAS EFECTIVAS DE DATOS O REGISTROS / SOLICITUDES DE CONSULTAS DE DATOS O REGISTROS) * 100	UNIDAD DE MEDIDA	PORCENTAJE		V2	75,700.00	22,000.00	44,000.00	66,000.00	88,000.00	88,000.00
	MV/FI	REPORTE DE CONSULTAS EFECTIVAS / COORDINACIÓN DE ATENCIÓN A USUARIOS	SENTIDO	ASCENDENTE		VALOR	95.77	90.00	93.41	95.76	97.16	97.16

Formato MAD-V1.0

CLAVE PROGRAMÁTICA
E242

EJERCICIO FISCAL 2025

DESCRIPCIÓN
SERVICIOS REGISTRALES Y CATASTRALES

TIPO
PP

ENTE PÚBLICO					UNIDAD ADMINISTRATIVA RESPONSABLE							
321 TRANSFERENCIAS A ENTIDADES PARAESTATALES					0069001 INSTITUTO REGISTRAL Y CATASTRAL DEL ESTADO DE NUEVO LEÓN							
OBJETIVOS MIR	INDICADORES DE DESEMPEÑO				DESCRIPCIÓN INDICADOR	CONCEPTOS	METAS POR FRECUENCIA (TRIMESTRAL / SEMESTRAL / ANUAL)					
	ATRIBUTOS			LÍNEA BASE 2021			PERIODOS					
							I TRI	II TRI / I SEM	III TRI	IV TRI / II SEM	ANUAL	
COMPONENTES												
C5. CONSTANCIAS CATASTRALES ENTREGADAS	INDICADOR	TASA DE VARIACIÓN DE DÍAS PROMEDIO QUE TARDA LA ENTREGA DE CONSTANCIAS CATASTRALES	FRECUENCIA	TRIMESTRAL	MIDE LOS TIEMPOS PROMEDIO QUE TARDAN LOS TRÁMITES, CALIFICADOS COMO CONSTANCIAS CATASTRALES	V1	6.00	7.44	14.94	21.43	27.08	27.08
	FORMULA	((DÍAS PROMEDIO QUE TARDA LA ENTREGA DE CONSTANCIAS CATASTRALES EN EL PERIODO T-DÍAS PROMEDIO QUE TARDA LA ENTREGA DE CONSTANCIAS CATASTRALES EN EL PERIODO T-1) /(DÍAS PROMEDIO QUE TARDA LA ENTREGA DE CONSTANCIAS CATASTRALES EN EL PERIODO T-1) * 100	UNIDAD DE MEDIDA	PORCENTAJE		V2	7.00	8.00	16.50	24.50	32.50	32.50
	MV/FI	INFORMES DE TRÁMITES CATASTRALES DEL SISTEMA DE GESTIÓN CATASTRAL (SGC) / DIRECCIÓN DE CATASTRO	SENTIDO	DESCENDENTE		VALOR	-14.29	-7.00	-9.45	-12.53	-16.68	-16.68
C6. CERTIFICACIONES DE DOCUMENTOS CATASTRALES ENTREGADAS	INDICADOR	TASA DE VARIACIÓN DE DÍAS PROMEDIO QUE TARDA LA ENTREGA DE CERTIFICACIONES DE DOCUMENTOS CATASTRALES	FRECUENCIA	TRIMESTRAL	MIDE LOS TIEMPOS PROMEDIO QUE TARDAN LOS TRÁMITES, CALIFICADOS COMO CERTIFICACIONES DE DOCUMENTOS CATASTRALES.	V1	5.00	6.35	12.32	17.64	22.40	22.40
	FORMULA	((DÍAS PROMEDIO QUE TARDA LA ENTREGA DE CERTIFICACIONES CATASTRALES EN EL PERIODO T-DÍAS PROMEDIO QUE TARDA LA ENTREGA DE CERTIFICACIONES CATASTRALES EN EL PERIODO T-1) /(DÍAS PROMEDIO QUE TARDA LA ENTREGA DE CERTIFICACIONES CATASTRALES EN EL PERIODO T-1) * 100	UNIDAD DE MEDIDA	PORCENTAJE		V2	6.00	7.00	14.00	21.00	28.00	28.00
	MV/FI	INFORMES DE TRÁMITES CATASTRALES DEL SISTEMA DE GESTIÓN CATASTRAL (SGC) / DIRECCIÓN DE CATASTRO	SENTIDO	DESCENDENTE		VALOR	-16.67	-9.29	-12.00	-16.00	-20.00	-20.00

ENTE PÚBLICO						UNIDAD ADMINISTRATIVA RESPONSABLE							
321 TRANSFERENCIAS A ENTIDADES PARAESTATALES						0069001 INSTITUTO REGISTRAL Y CATASTRAL DEL ESTADO DE NUEVO LEÓN							
OBJETIVOS MIR	INDICADORES DE DESEMPEÑO					CONCEPTOS	METAS POR FRECUENCIA (TRIMESTRAL / SEMESTRAL / ANUAL)						
	ATRIBUTOS			DESCRIPCIÓN INDICADOR	LÍNEA BASE 2021		PERIODOS						
							I TRI	II TRI / I SEM	III TRI	IV TRI / II SEM	ANUAL		
ACTIVIDADES													
C1. CONSTANCIAS DE INSCRIPCIÓN DE ACTOS INMOBILIARIOS Y MERCANTILES ENTREGADAS													
A1C1. DIGITALIZACIÓN Y VALIDACIÓN DE IMÁGENES DE DOCUMENTOS	INDICADOR	PORCENTAJE DE DOCUMENTOS REMITIDOS POR EL ÁREA REGISTRAL DIGITALIZADOS Y VALIDADOS		FRECUENCIA	TRIMESTRAL	MIDE LA PRODUCTIVIDAD DE LOS PROCESOS DE VALIDACIÓN Y DIGITALIZACIÓN.	V1	52,300.00	12,000.00	25,500.00	41,850.00	57,142.00	57,142.00
	FORMULA	((PROMEDIO DE DOCUMENTOS DIGITALIZADOS Y VALIDADOS)/ (PROMEDIO DE DOCUMENTOS REMITIDOS POR EL ÁREA REGISTRAL)) * 100		UNIDAD DE MEDIDA	PORCENTAJE		V2	55,050.00	15,000.00	30,000.00	45,000.00	60,000.00	60,000.00
	MV/FI	REPORTE DE DOCUMENTOS TURNADOS AL ÁREA DE DIGITALIZACIÓN Y VALIDACIÓN, REPORTE DE PRODUCCIÓN DE DIGITALIZACIÓN Y VALIDACIÓN / JEFATURA DE DIGITALIZACIÓN Y VALIDACIÓN;		SENTIDO	ASCENDENTE		VALOR	95.00	80.00	85.00	93.00	95.24	95.24
A2C1. CAPACITACIÓN DE RECURSOS HUMANOS	INDICADOR	TASA DE VARIACIÓN DE HORAS EFECTIVAS DE CAPACITACIÓN DE PERSONAL		FRECUENCIA	TRIMESTRAL	MIDE HORAS DE CAPACITACIÓN EFECTIVA DE LOS SERVIDORES PÚBLICOS DEL INSTITUTO REGISTRAL Y CASTASTRAL	V1	482.30	89.60	182.40	278.40	378.19	378.19
	FORMULA	((SUMATORIA DE HORAS EFECTIVAS DE CAPACITACIÓN EN EL PERIODO T - SUMATORIA DE HORAS EFECTIVAS DE CAPACTACIÓN EN EL PERIODO T-1) /(SUMATORIA DE HORAS EFECTIVAS DE CAPACITACIÓN EN EL PERIODO T-1) * 100		UNIDAD DE MEDIDA	PORCENTAJE		V2	260.00	80.00	160.00	240.00	320.00	320.00
	MV/FI	REPORTE DE CAPACITACIÓN / UNIDAD DE ADMINISTRACIÓN Y FINANZAS		SENTIDO	ASCENDENTE		VALOR	85.50	12.00	14.00	16.00	18.18	18.18
A3C1. RECEPCIÓN DE SOLICITUDES DE CONSTANCIAS INGRESADAS POR VENTANILLA	INDICADOR	PORCENTAJE DE SOLICITUDES DE CONSTANCIAS INGRESADAS POR VENTANILLA TURNADAS		FRECUENCIA	TRIMESTRAL	MIDE LA PRODUCTIVIDAD DEL PROCESO DE RECEPCIÓN DE DOCUMENTOS EN EL QUE SE ASIGNA LA PRELACIÓN A LOS DOCUMENTOS SUJETOS A INSCRIPCIÓN.	V1	55,000.00	15,300.00	31,620.00	48,450.00	68,000.00	68,000.00
	FORMULA	((PROMEDIO DE SOLICITUDES DE CONSTANCIAS TURNADAS AL ÁREA REGISTRAL)/ (PROMEDIO DE SOLICITUDES DE CONSTANCIAS RECIBIDAS)) * 100		UNIDAD DE MEDIDA	PORCENTAJE		V2	55,000.00	17,000.00	34,000.00	51,000.00	68,000.00	68,000.00
	MV/FI	REPORTE DE DOCUMENTOS TURNADOS AL ÁREA REGISTRAL / RECEPCIÓN DE DOCUMENTOS; SISTEMA DE INFORMACIÓN PARA LA GESTIÓN REGISTRAL (SIGER)		SENTIDO	ASCENDENTE		VALOR	100.00	90.00	93.00	95.00	100.00	100.00
A4C1. REALIZACIÓN ANÁLISIS DE SOLICITUDES TURNADAS AL ÁREA REGISTRAL PARA DETERMINAR SU PROCEDENCIA	INDICADOR	PORCENTAJE DE SOLICITUDES INGRESADAS AL ÁREA REGISTRAL ANALIZADAS		FRECUENCIA	TRIMESTRAL	MIDE EL PROCESO DE LA EFECTIVIDAD DEL PROCESO DE ANALISIS REGISTRAL DE LOS DOCUMENTOS PROVENIENTES DE RECEPCIÓN DE DOCUMENTOS.	V1	55,000.00	15,300.00	31,620.00	48,450.00	68,000.00	68,000.00
	FORMULA	((PROMEDIO DE SOLICITUDES ANALIZADAS) / (PROMEDIO DE SOLICITUDES DIARIAS TURNADAS POR RECEPCIÓN DE DOCUMENTOS)) * 100		UNIDAD DE MEDIDA	PORCENTAJE		V2	55,000.00	17,000.00	34,000.00	51,000.00	68,000.00	68,000.00
	MV/FI	REPORTE DE PRODUCTIVIDAD ÁREAS REGISTRALES / COORDINACIÓN DE PROCESOS REGISTRALES		SENTIDO	ASCENDENTE		VALOR	100.00	90.00	93.00	95.00	100.00	100.00
A5C1. REALIZACIÓN DE REGISTRO DE DOCUMENTOS (AUTORIZACIÓN Y FIRMA DE CONSTANCIAS)	INDICADOR	PORCENTAJE DE DOCUMENTOS REGISTRADOS		FRECUENCIA	TRIMESTRAL	MIDE LA EFECTIVIDAD DEL PROCESO DE REGISTRO DE DOCUMENTOS.	V1	51,555.00	15,300.00	31,280.00	47,430.00	64,035.00	64,035.00
	FORMULA	((PROMEDIO DE DOCUMENTOS REGISTRADOS)/ (PROMEDIO DE SOLICITUDES ANALIZADAS EN)) * 100		UNIDAD DE MEDIDA	PORCENTAJE		V2	55,000.00	17,000.00	34,000.00	51,000.00	68,000.00	68,000.00
	MV/FI	DIRECCIÓN DE INFORMACIÓN / DIRECCIÓN DE INFORMACIÓN		SENTIDO	ASCENDENTE		VALOR	93.74	90.00	92.00	93.00	94.17	94.17

ENTE PÚBLICO					UNIDAD ADMINISTRATIVA RESPONSABLE							
321 TRANSFERENCIAS A ENTIDADES PARAESTATALES					0069001 INSTITUTO REGISTRAL Y CATASTRAL DEL ESTADO DE NUEVO LEÓN							
OBJETIVOS MIR	INDICADORES DE DESEMPEÑO				CONCEPTOS	METAS POR FRECUENCIA (TRIMESTRAL / SEMESTRAL / ANUAL)						
	ATRIBUTOS		DESCRIPCIÓN INDICADOR	LÍNEA BASE 2021		PERIODOS						
						I TRI	II TRI / I SEM	III TRI	IV TRI / II SEM	ANUAL		
ACTIVIDADES												
C2. CERTIFICACIONES DE DOCUMENTOS REGISTRALES ENTREGADAS												
A1C2. DIGITALIZACIÓN Y VALIDACIÓN DE IMÁGENES DE DOCUMENTOS	INDICADOR	PORCENTAJE DE DOCUMENTOS REMITIDOS POR EL ÁREA REGISTRAL DIGITALIZADOS Y VALIDADOS	FRECUENCIA	TRIMESTRAL	MIDE LA PRODUCTIVIDAD DE LOS PROCESOS DE VALIDACIÓN Y DIGITALIZACIÓN.	V1	52,300.00	12,000.00	25,500.00	41,850.00	57,142.00	57,142.00
	FORMULA	((PROMEDIO DE DOCUMENTOS DIGITALIZADOS Y VALIDADOS)/ (PROMEDIO DE DOCUMENTOS REMITIDOS POR EL ÁREA REGISTRAL)) * 100	UNIDAD DE MEDIDA	PORCENTAJE		V2	55,050.00	15,000.00	30,000.00	45,000.00	60,000.00	60,000.00
	MV/FI	REPORTE DE DOCUMENTOS TURNADOS AL ÁREA DE DIGITALIZACIÓN Y VALIDACIÓN / JEFATURA DE DIGITALIZACIÓN Y VALIDACIÓN	SENTIDO	ASCENDENTE		VALOR	95.00	80.00	85.00	93.00	95.24	95.24
A2C2. CAPACITACIÓN DE RECURSOS HUMANOS	INDICADOR	TASA DE VARIACIÓN DE HORAS EFECTIVAS DE CAPACITACIÓN DE PERSONAL	FRECUENCIA	TRIMESTRAL	MIDE LAS HORAS DE CAPACITACIÓN EFECTIVA DE SERVIDORES PÚBLICOS DEL INSTITUTO REGISTRAL Y CATASTRAL.	V1	482.30	89.60	182.40	278.40	378.19	378.19
	FORMULA	((SUMATORIA DE HORAS EFECTIVAS DE CAPACTACIÓN EN EL PERIODO T - SUMATORIA DE HORAS EFECTIVAS DE CAPACITACIÓN EN EL PERIODO T-1) /(SUMATORIA DE HORAS EFECTIVAS DE CAPACITACIÓN EN EL PERIODO T-1) * 100	UNIDAD DE MEDIDA	PORCENTAJE		V2	260.00	80.00	160.00	240.00	320.00	320.00
	MV/FI	UNIDAD DE ADMINISTRACIÓN Y FINANZAS / UNIDAD DE ADMINISTRACIÓN Y FINANZAS	SENTIDO	ASCENDENTE		VALOR	85.50	12.00	14.00	16.00	18.18	18.18
A3C2. RECEPCIÓN DE SOLICITUDES DE CERTIFICACIONES INGRESADAS POR VENTANILLA	INDICADOR	PORCENTAJE DE SOLICITUDES DE CERTIFICACIONES INGRESADAS POR VENTANILLA TURNADAS AL ÁREA REGISTRAL	FRECUENCIA	TRIMESTRAL	MIDE LA PRODUCTIVIDAD DEL PROCESO DE RECEPCIÓN DE DOCUMENTOS QUE SE PRESTAN PARA SU CERTIFICACIÓN.	V1	60,000.00	16,200.00	33,480.00	51,300.00	72,000.00	72,000.00
	FORMULA	((PROMEDIO DE SOLICITUDES DE CERTIFICACIONES TURNADAS AL ÁREA REGISTRAL EN EL PERIODO T/ (PROMEDIO DE SOLICITUDES DE CERTIFICACIONES RECIBIDAS POR RECEPCIÓN DE DOCUMENTOS EN EL PERIODO T)) * 100	UNIDAD DE MEDIDA	PORCENTAJE		V2	60,000.00	18,000.00	36,000.00	54,000.00	72,000.00	72,000.00
	MV/FI	REPORTE DE DOCUMENTOS INGRESADOS / ÁREA DE RECEPCIÓN DE DOCUMENTOS	SENTIDO	ASCENDENTE		VALOR	100.00	90.00	93.00	95.00	100.00	100.00
A4C2. REALIZACIÓN DE ANÁLISIS DE SOLICITUDES DE CERTIFICACIONES PARA DETERMINAR SU PROCEDENCIA	INDICADOR	PORCENTAJE DE SOLICITUDES DE CERTIFICACIONES ANALIZADAS	FRECUENCIA	TRIMESTRAL	MIDE LA PRODUCTIVIDAD DEL PROCESO DE ANÁLISIS DE DOCUMENTOS PARA SU CERTIFICACIÓN.	V1	60,000.00	16,200.00	33,480.00	51,300.00	72,000.00	72,000.00
	FORMULA	((PROMEDIO DE SOLICITUDES DE CERTIFICACIONES ANALIZADAS / (PROMEDIO DE SOLICITUDES DE CERTIFICACIONES TURNADAS POR RECEPCIÓN DE DOCUMENTOS)) * 100	UNIDAD DE MEDIDA	PORCENTAJE		V2	60,000.00	18,000.00	36,000.00	54,000.00	72,000.00	72,000.00
	MV/FI	REPORTE DE PRODUCTIVIDAD ÁREAS REGISTRALES / COORDINACIÓN DE PROCESOS REGISTRALES	SENTIDO	ASCENDENTE		VALOR	100.00	90.00	93.00	95.00	100.00	100.00
A5C2. EXPEDICIÓN DE CERTIFICACIONES DE DOCUMENTOS (AUTORIZACIÓN Y FIRMA DE CERTIFICACIONES)	INDICADOR	PORCENTAJE DE CERTIFICACIONES EXPEDIDAS	FRECUENCIA	TRIMESTRAL	MIDE LA PRODUCTIVIDAD DEL PROCESO DE AUTORIZACIÓN DE CERTIFICACIONES ANALIZADAS PREVIAMENTE.	V1	57,000.00	14,400.00	30,600.00	48,600.00	68,400.00	68,400.00
	FORMULA	((PROMEDIO DE CERTIFICACIONES DE DOCUMENTOS EXPEDIDAS / PROMEDIO DE CERTIFICACIONES DE DOCUMENTOS ANALIZADAS)) * 100	UNIDAD DE MEDIDA	PORCENTAJE		V2	60,000.00	18,000.00	36,000.00	54,000.00	72,000.00	72,000.00
	MV/FI	SISTEMA DE INFORMACIÓN PARA LA GESTIÓN REGISTRAL (SIGER), SISTEMA INTEGRAL REGISTRAL (SIR) / DIRECCIÓN DE INFORMACIÓN	SENTIDO	ASCENDENTE		VALOR	95.00	80.00	85.00	90.00	95.00	95.00

ENTE PÚBLICO					UNIDAD ADMINISTRATIVA RESPONSABLE							
321 TRANSFERENCIAS A ENTIDADES PARAESTATALES					0069001 INSTITUTO REGISTRAL Y CATASTRAL DEL ESTADO DE NUEVO LEÓN							
OBJETIVOS MIR	INDICADORES DE DESEMPEÑO				CONCEPTOS	METAS POR FRECUENCIA (TRIMESTRAL / SEMESTRAL / ANUAL)						
	ATRIBUTOS			DESCRIPCIÓN INDICADOR		LÍNEA BASE 2021	PERIODOS					
							I TRI	II TRI / I SEM	III TRI	IV TRI / II SEM	ANUAL	
ACTIVIDADES												
C3. COPIAS DE DOCUMENTOS ENTREGADAS												
A1C3. ATENCIÓN DE SOLICITUDES DE COPIAS DE DOCUMENTOS	INDICADOR	PORCENTAJE DE SOLICITUDES DE COPIAS DE DOCUMENTOS CON IMÁGENES NO LOCALIZADAS	FRECUENCIA	TRIMESTRAL	MIDE LA CANTIDAD DE COPIAS DE DOCUMENTOS QUE NO PUDIERON SER PROCESADAS POR NO CONTAR CON IMÁGENES.	V1	500.00	110.00	240.00	370.00	460.00	460.00
	FORMULA	((SOLICITUDES DE COPIAS DE DOCUMENTOS CON IMÁGENES NO LOCALIZADAS) / (SOLICITUDES DE COPIAS DE DOCUMENTOS SOLICITADAS))*100	UNIDAD DE MEDIDA	PORCENTAJE		V2	25,000.00	7,000.00	15,000.00	23,000.00	29,000.00	29,000.00
	MV/FI	REPORTE DE COPIAS DE DOCUMENTOS / COORDINACIÓN DE ATENCIÓN A USUARIOS	SENTIDO	ASCENDENTE		VALOR	2.00	1.57	1.60	1.61	1.59	1.59
A2C3.EXPEDICIÓN DE COPIAS DE DOCUMENTOS EN EL MISMO DÍA	INDICADOR	PORCENTAJE DE COPIAS DE DOCUMENTOS EXPEDIDOS	FRECUENCIA	TRIMESTRAL	MIDE LA PRODUCTIVIDAD DEL PROCESO DE COPIAS DE DOCUMENTOS QUE PUEDEN SER EXPEDIDAS DE MANERA INMEDIATA.	V1	40,873.00	14,000.00	24,000.00	34,620.00	45,240.00	45,240.00
	FORMULA	((SOLICITUDES DE COPIAS DE DOCUMENTOS ATENDIDAS EL MISMO DÍA) / (SOLICITUDES DE COPIAS DE DOCUMENTOS REQUERIDAS)) * 100	UNIDAD DE MEDIDA	PORCENTAJE		V2	55,000.00	16,000.00	29,000.00	43,000.00	57,000.00	57,000.00
	MV/FI	REPORTE DE DATOS DE REGISTRO EXPEDIDOS / COORDINACIÓN DE ATENCIÓN A USUARIOS	SENTIDO	ASCENDENTE		VALOR	74.31	87.50	82.76	80.51	79.37	79.37

Formato MAD-V1.0

CLAVE PROGRAMÁTICA
E242

EJERCICIO FISCAL 2025

DESCRIPCIÓN
SERVICIOS REGISTRALES Y CATASTRALES

TIPO
PP

ENTE PÚBLICO					UNIDAD ADMINISTRATIVA RESPONSABLE							
321 TRANSFERENCIAS A ENTIDADES PARAESTATALES					0069001 INSTITUTO REGISTRAL Y CATASTRAL DEL ESTADO DE NUEVO LEÓN							
OBJETIVOS MIR	INDICADORES DE DESEMPEÑO				CONCEPTOS	METAS POR FRECUENCIA (TRIMESTRAL / SEMESTRAL / ANUAL)						
	ATRIBUTOS			DESCRIPCIÓN INDICADOR		LÍNEA BASE	PERIODOS					
						2021	I TRI	II TRI / I SEM	III TRI	IV TRI / II SEM	ANUAL	
ACTIVIDADES												
C4. SERVICIO DE CONSULTA DE REGISTROS DE INFORMACIÓN ENTREGADO												
A1C4. EXPEDICIÓN DE DATOS DE REGISTRO DE FORMA INMEDIATA	INDICADOR	PORCENTAJE DE DATOS DE REGISTRO PROPORCIONADOS	FRECUENCIA	TRIMESTRAL	MIDE LA PRODUCTIVIDAD DEL PROCESO DE EXPEDICIÓN DE DATOS DE REGISTRO DE FORMA INMEDIATA.	V1	60,305.00	14,690.00	31,280.00	46,870.00	62,460.00	62,460.00
	FORMULA	((DATOS DE REGISTRO PROPORCIONADOS EL MISMO DÍA) / (DATOS DE REGISTRO SOLICITADOS)) * 100	UNIDAD DE MEDIDA	PORCENTAJE		V2	62,000.00	15,000.00	32,000.00	48,000.00	64,000.00	64,000.00
	MV/FI	REPORTE DE DATOS DE REGISTRO EXPEDIDOS / JEFATURA DE DATOS DE REGISTRO	SENTIDO	ASCENDENTE		VALOR	97.27	97.93	97.75	97.65	97.59	97.59
A2C4. REALIZACIÓN DE CONSULTA DE IMAGEN DE INSCRIPCIÓN	INDICADOR	PORCENTAJE DE IMÁGENES DE INSCRIPCIÓN CONSULTADAS	FRECUENCIA	TRIMESTRAL	MIDE LA CANTIDAD DE SOLICITUDES DE VISUALIZACIONES DE IMÁGENES (ESCRITURAS PÚBLICAS), QUE PUEDEN SER ATENDIDAS DE FORMA INMEDIATA.	V1	66,530.00	25,600.00	46,200.00	70,800.00	91,400.00	91,400.00
	FORMULA	((IMÁGENES DE INSCRIPCIÓN CONSULTADAS / (IMÁGENES DE INSCRIPCIÓN SOLICITADAS)) * 100	UNIDAD DE MEDIDA	PORCENTAJE		V2	68,000.00	26,000.00	47,000.00	72,000.00	93,000.00	93,000.00
	MV/FI	REPORTE DE IMÁGENES DE INSCRIPCIÓN CONSULTADAS / JEFATURA DE CONSULTA DE IMÁGENES Y COPIAS SIMPLES	SENTIDO	ASCENDENTE		VALOR	97.84	98.46	98.30	98.33	98.28	98.28

Formato MAD-V1.0

CLAVE PROGRAMÁTICA
E242

EJERCICIO FISCAL 2025

DESCRIPCIÓN
SERVICIOS REGISTRALES Y CATASTRALES

TIPO
PP

ENTE PÚBLICO					UNIDAD ADMINISTRATIVA RESPONSABLE							
321 TRANSFERENCIAS A ENTIDADES PARAESTATALES					0069001 INSTITUTO REGISTRAL Y CATASTRAL DEL ESTADO DE NUEVO LEÓN							
OBJETIVOS MIR	INDICADORES DE DESEMPEÑO				CONCEPTOS	METAS POR FRECUENCIA (TRIMESTRAL / SEMESTRAL / ANUAL)						
	ATRIBUTOS			DESCRIPCIÓN INDICADOR		LÍNEA BASE 2021	PERIODOS					
							I TRI	II TRI / I SEM	III TRI	IV TRI / II SEM	ANUAL	
ACTIVIDADES												
C5. CONSTANCIAS CATASTRALES ENTREGADAS												
A1C5. PROCESAMIENTO DE CONSTANCIAS CATASTRALES EN EL SISTEMA DE GESTIÓN CATASTRAL (SGC)	INDICADOR	PORCENTAJE DE CONSTANCIAS CATASTRALES PROCESADAS	FRECUENCIA	TRIMESTRAL	MIDE EL PORCENTAJE DE CONSTANCIAS CATASTRALES PROCESADAS A TRÁVES DEL SISTEMA DE GESTIÓN CATASTRAL SOBRE LAS CONSTANCIAS SOLICITADAS A TRAVES DEL PORTAL DEL IRCNL	V1	4,455.50	1,125.00	2,280.00	3,435.00	4,560.00	4,560.00
	FORMULA	((PROMEDIO DE CONSTANCIAS PROCESADAS EN EL SGC) / (PROMEDIO DE CONSTANCIAS SOLICITADAS A TRÁVES DEL PORTAL)) * 100	UNIDAD DE MEDIDA	PORCENTAJE	V2	4,500.00	1,200.00	2,400.00	3,600.00	4,800.00	4,800.00	
	MV/FI	DIRECCIÓN DE INFORMACIÓN; REPORTE DE SOLICITUDES DE CONSTANCIAS PROCESADAS EN EL SGC / DIRECCIÓN DE INFORMACIÓN; REPORTE DE SOLICITUDES DE CONSTANCIAS PROCESADAS EN EL SGC	SENTIDO	ASCENDENTE	VALOR	99.01	93.75	95.00	95.42	95.00	95.00	
A2C5. EXPEDICIÓN DE CONSTANCIAS CATASTRALES	INDICADOR	PORCENTAJE DE CONSTANCIAS EXPEDIDAS	FRECUENCIA	TRIMESTRAL	MIDE LA EXPEDICIÓN DE CONSTANCIAS CATASTRALES PROCESADAS A TRÁVES DEL SISTEMA DE GESTIÓN CATASTRAL	V1	200,000.00	75,000.00	140,000.00	205,000.00	260,000.00	260,000.00
	FORMULA	((SOLICITUDES DE CONSTANCIAS CATASTRALES EXPEDIDAS / (SOLICITUDES DE CONSTANCIAS GENERADAS EN EL SISTEMA DE GESTIÓN CATASTRAL)) * 100	UNIDAD DE MEDIDA	PORCENTAJE	V2	200,000.00	75,000.00	140,000.00	205,000.00	260,000.00	260,000.00	
	MV/FI	REPORTE DE SOLICITUDES GENERADAS EN EL SGC / DIRECCIÓN DE CATASTRO	SENTIDO	ASCENDENTE	VALOR	100.00	100.00	100.00	100.00	100.00	100.00	

ENTE PÚBLICO						UNIDAD ADMINISTRATIVA RESPONSABLE							
321 TRANSFERENCIAS A ENTIDADES PARAESTATALES						0069001 INSTITUTO REGISTRAL Y CATASTRAL DEL ESTADO DE NUEVO LEÓN							
OBJETIVOS MIR	INDICADORES DE DESEMPEÑO					CONCEPTOS	METAS POR FRECUENCIA (TRIMESTRAL / SEMESTRAL / ANUAL)						
	ATRIBUTOS			DESCRIPCIÓN INDICADOR	LÍNEA BASE 2021		PERIODOS						
							I TRI	II TRI / I SEM	III TRI	IV TRI / II SEM	ANUAL		
ACTIVIDADES													
C6. CERTIFICACIONES DE DOCUMENTOS CATASTRALES ENTREGADAS													
A1C6. PROCESAMIENTO DE CERTIFICACIONES CATASTRALES EN EL SISTEMA DE GESTIÓN CATASTRAL (SGC)	INDICADOR	PORCENTAJE DE CERTIFICACIONES CATASTRALES PROCESADAS		FRECUENCIA	TRIMESTRAL	MIDE LA EXPEDICIÓN DE CERTIFICACIONES CATASTRALES PROCESADAS A TRÁVES DEL SISTEMA DE GESTIÓN CATASTRAL	V1	4,455.50	1,110.00	2,265.00	3,455.00	4,755.00	4,755.00
	FORMULA	((PROMEDIO DE CERTIFICACIONES PROCESADAS EN EL SGC) / (PROMEDIO DE CERTIFICACIONES SOLICITADAS A TRAVÉS DEL PORTAL)) * 100		UNIDAD DE MEDIDA	PORCENTAJE		V2	4,500.00	1,200.00	2,400.00	3,600.00	4,800.00	4,800.00
	MV/FI	DIRECCIÓN DE INFORMACIÓN; REPORTE DE SOLICITUDES DE CERTIFICACIONES PROCESADAS EN EL SGC / DIRECCIÓN DE INFORMACIÓN; REPORTE DE SOLICITUDES DE CERTIFICACIONES PROCESADAS EN EL SGC		SENTIDO	ASCENDENTE		VALOR	99.01	92.50	94.38	95.97	99.06	99.06
A2C6. EXPEDICIÓN DE CERTIFICACIONES CATASTRALES	INDICADOR	PORCENTAJE DE CERTIFICACIONES EXPEDIDAS		FRECUENCIA	TRIMESTRAL	MIDE LA EXPEDICIÓN DE CERTIFICACIONES CATASTRALES PROCESADAS A TRAVÉS DEL SISTEMA DE GESTIÓN CATASTRAL	V1	150,000.00	45,900.00	92,400.00	142,300.00	182,100.00	182,100.00
	FORMULA	((SOLICITUDES DE CERTIFICACIONES CATASTRALES EXPEDIDAS / (SOLICITUDES DE CERTIFICACIONES GENERADAS EN EL SISTEMA DE GESTIÓN CATASTRAL)) * 100		UNIDAD DE MEDIDA	PORCENTAJE		V2	150,000.00	46,000.00	93,000.00	143,000.00	183,000.00	183,000.00
	MV/FI	REPORTE DE SOLICITUDES GENERADAS EN EL SGC / DIRECCIÓN DE CATASTRO		SENTIDO	ASCENDENTE		VALOR	100.00	99.78	99.35	99.51	99.51	99.51

ENTE PÚBLICO					UNIDAD ADMINISTRATIVA RESPONSABLE									
321 TRANSFERENCIAS A ENTIDADES PARAESTATALES					0076001 UNIVERSIDAD DE CIENCIAS DE LA SEGURIDAD									
TIPO DE BENEFICIARIO				DESCRIPCIÓN AMPLIA DEL BENEFICIARIO				ATRIBUTOS DEL PROGRAMA						
								SUJETO A ROP ¹ / O LOP ²		ATRIBUTO ANTICORRUPCIÓN		SUJETO A INDICADOR DE GÉNERO		
20 SERVIDOR PÚBLICO				20.1 PERSONAS (HOMBRE-MUJER) SERVIDORAS PÚBLICAS DEL GOBIERNO DEL ESTADO				NO		NO		SI		
INICIO DEL PROGRAMA	OBJETIVO DEL PED AL QUE CONTRIBUYE EL PROGRAMA				IDENTIFICACIÓN CON LA AGENDA PARA EL DESARROLLO SOSTENIBLE									
	[28] 3.7 CONTAR CON UNA CORPORACIÓN POLICIAL DE CALIDAD, BASADA EN EL DESARROLLO HUMANO, PARA HACER FRENTE A LA CRIMINALIDAD EN EL ESTADO.				ODS 1 ³		16. PROMOVER SOCIEDADES JUSTAS, PACÍFICAS E INCLUSIVAS							
					ODS 2									
OBJETIVOS MIR		INDICADORES DE DESEMPEÑO				METAS POR FRECUENCIA (TRIMESTRAL / SEMESTRAL / ANUAL)								
		ATRIBUTOS			DESCRIPCIÓN INDICADOR	CONCEPTOS	LÍNEA BASE	PERIODOS						
							2021	I TRI	II TRI / I SEM	III TRI	IV TRI / II SEM	ANUAL		
FIN														
CONTRIBUIR A MEJORAR LA ATENCIÓN A LA CIUDADANÍA POR PARTE DE LOS ELEMENTOS DE SEGURIDAD PÚBLICA MEDIANTE LA MEJORA EN LA CALIDAD DEL SERVICIO		INDICADOR	TASA DE VARIACIÓN DE LA MEJORA DE LA CALIDAD DEL SERVICIO		FRECUENCIA	BIENAL	MIDE LA VARIACIÓN DE LA MEJORA DEL SERVICIO DE SEGURIDAD PÚBLICA, ENTRE EL PERIODO MÁS RECIENTE Y EL PERIODO DE DOS AÑOS PREVIOS (BIENAL), CON BASE EN LOS DATOS PUBLICADOS EN LA ENCIG RESPECTO A LA PROPORCIÓN DE ENCUESTADOS QUE EVALÚA QUE LA POLICÍA EN NUEVO LEÓN ESTÁ DISPUESTA A AYUDAR	V1	0.00					67.00
		FORMULA	((POBLACIÓN QUE HA EXPERIMENTADO UNA MEJORA EN LA CALIDAD DEL SERVICIO EN EL AÑO T - POBLACIÓN QUE HA EXPERIMENTADO UNA MEJORA EN LA CALIDAD DEL SERVICIO EN EL AÑO T-1) / POBLACIÓN QUE HA EXPERIMENTADO UNA MEJORA EN LA CALIDAD DEL SERVICIO EN EL AÑO T-1) * 100		UNIDAD DE MEDIDA	PORCENTAJE		V2	0.00					66.30
		MV/FI ⁴	TABULADOS PREDEFINIDOS: EVALUACIÓN DE SERVICIOS BÁSICOS: CARACTERÍSTICAS DEL SERVICIO DE POLICÍA / ENCUESTA NACIONAL DE CALIDAD E IMPACTO GUBERNAMENTAL (ENCIG)		SENTIDO	ASCENDENTE		VALOR	0.00					1.06
PROPÓSITO														
LOS ALUMNOS INSCRITOS A LA UNIVERSIDAD DE CIENCIAS DE LA SEGURIDAD CUENTAN CON COMPETENCIAS Y SE PROFESIONALIZAN PARA EJERCER SUS FUNCIONES		INDICADOR	PUNTAJE PROMEDIO DE LA EVALUACIÓN EDUCATIVA DEL ALUMNADO DE LA UCS		FRECUENCIA	ANUAL	SE REFIERE AL PROMEDIO DE LOS PUNTAJES OBTENIDOS POR EL ALUMNADO DE LAS ESCUELAS DE LA DIVISIÓN DE PROFESIONALIZACIÓN Y DE LA ESCUELA DE POSGRADO	V1	0.00					26,536.00
		FORMULA	(SUMATORIA DE LOS PUNTAJES OBTENIDOS POR LOS ALUMNOS DE LA UCS EVALUADOS EN EL AÑO T / ALUMNOS EVALUADOS EN EL AÑO T)		UNIDAD DE MEDIDA	PUNTAJES		V2	0.00					3,317.00
		MV/FI	SISTEMA INTEGRAL DE ADMINISTRACIÓN ACADÉMICA (SIAA) Y REPORTES ESTADÍSTICOS / DEPARTAMENTO DE ADMISIONES Y SERVICIOS ESCOLARES		SENTIDO	ASCENDENTE		VALOR	0.00					8.00

1/ REGLAS DE OPERACIÓN 2/ LINEAMIENTOS OPERATIVOS 3/ OBJETIVO DE DESARROLLO SOSTENIBLE 4/ MEDIO DE VERIFICACIÓN / FUENTE DE INFORMACIÓN

ENTE PÚBLICO					UNIDAD ADMINISTRATIVA RESPONSABLE							
321 TRANSFERENCIAS A ENTIDADES PARAESTATALES					0076001 UNIVERSIDAD DE CIENCIAS DE LA SEGURIDAD							
OBJETIVOS MIR	INDICADORES DE DESEMPEÑO				DESCRIPCIÓN INDICADOR	CONCEPTOS	METAS POR FRECUENCIA (TRIMESTRAL / SEMESTRAL / ANUAL)					
	ATRIBUTOS		FREC	F			LÍNEA BASE 2021	PERIODOS				
								I TRI	II TRI / I SEM	III TRI	IV TRI / II SEM	ANUAL
COMPONENTES												
C1. SERVICIO DE FORMACIÓN DE LA DIVISIÓN DE PROFESIONALIZACIÓN (BÁSICA, TÉCNICO SUPERIOR, E INICIAL EQUIVALENTE) IMPARTIDA	INDICADOR	PORCENTAJE DE ALUMNADO DE LA DIVISIÓN DE PROFESIONALIZACIÓN QUE CONCLUYE SU PROGRAMA FORMATIVO	FREC	SEMESTRAL	SE ENFOCA EN LA EFICIENCIA TERMINAL DEL ALUMNADO EN LAS ESCUELAS DE LA DIVISIÓN DE PROFESIONALIZACIÓN, ES DECIR DE LOS CURSOS IMPARTIDOS A ACTIVOS Y CADETES DEL SISTEMA DE SSP	V1	0.00		1,300.00		2,600.00	2,600.00
	FORMULA	(ALUMNOS QUE CONCLUYEN SU PROGRAMA FORMATIVO / ALUMNOS MATRICULADOS) * 100	UNIDAD DE MEDIDA	PORCENTAJE		V2	0.00		1,300.00		2,600.00	2,600.00
	MV/FI	SISTEMA INTEGRAL DE ADMINISTRACIÓN ACADÉMICA (SIAA) Y REPORTES ESTADÍSTICOS / DEPARTAMENTO DE ADMISIONES Y SERVICIOS ESCOLARES	SENTIDO	ASCENDENTE		VALOR	0.00		100.00		100.00	100.00
C2. SERVICIO DE EDUCACIÓN DE POSGRADO IMPARTIDO	INDICADOR	PORCENTAJE DE ALUMNADO DE POSGRADO QUE CONCLUYE SU PROGRAMA FORMATIVO	FREC	SEMESTRAL	SE ENFOCA EN LA EFICIENCIA TERMINAL DEL ALUMNADO EN LA ESCUELA DE POSGRADO	V1	0.00		30.00		60.00	60.00
	FORMULA	(ALUMNOS QUE CONCLUYEN SU PROGRAMA FORMATIVO / ALUMNOS MATRICULADOS) * 100	UNIDAD DE MEDIDA	PORCENTAJE		V2	0.00		30.00		60.00	60.00
	MV/FI	BASE DE DATOS DE POSGRADO Y SISTEMA INTEGRAL DE ADMINISTRACIÓN ACADÉMICA (SIAA) / DEPARTAMENTO DE ADMISIONES Y SERVICIOS ESCOLARES	SENTIDO	ASCENDENTE		VALOR	0.00		100.00		100.00	100.00
C3. PRODUCCIONES CIENTÍFICAS (CAPÍTULOS DE LIBROS, ARTÍCULOS DE LIBROS, PROYECTOS DE INVESTIGACIÓN) PUBLICADAS	INDICADOR	PORCENTAJE DE PRODUCCIONES CIENTÍFICAS PUBLICADAS	FREC	SEMESTRAL	SON AQUELLAS PRODUCCIONES CIENTÍFICAS (CAPÍTULOS DE LIBROS, ARTÍCULOS DE LIBROS Y PROYECTOS DE INVESTIGACIÓN) QUE HAN SIDO PUBLICADAS EN UN MEDIO IMPRESO O ELECTRÓNICO, LO QUE REFIERE QUE YA ESTÁ CONCLUIDA Y PUEDE SER DIFUNDIDA	V1	0.00		2.00		4.00	4.00
	FORMULA	(PORCENTAJE DE PRODUCCIONES CIENTÍFICAS PUBLICADAS / PRODUCCIONES CIENTÍFICAS APROBADAS) * 100	UNIDAD DE MEDIDA	PORCENTAJE		V2	0.00		2.00		4.00	4.00
	MV/FI	PLAN DE TRABAJO / COORDINACIÓN DE ESCUELA DE INVESTIGACIÓN CIENTÍFICA	SENTIDO	ASCENDENTE		VALOR	0.00		100.00		100.00	100.00
C4. EDUCACIÓN CONTINUA (CURSOS, TALLERES, DIPLOMADO, PROGRAMA ESPECIAL O CERTIFICACIÓN) IMPARTIDA	INDICADOR	PORCENTAJE DE ALUMNOS APROBADOS EN LOS CURSOS DE EDUCACIÓN CONTINUA	FREC	SEMESTRAL	SE REFIERE A LOS ALUMNOS QUE HAN APROBADO CURSOS, TALLERES, DIPLOMADO, PROGRAMA ESPECIAL O CERTIFICACIÓN IMPARTIDA EN LA ESCUELA DE EDUCACIÓN CONTINUA	V1	0.00		350.00		800.00	800.00
	FORMULA	(ALUMNOS APROBADOS EN LOS CURSOS DE EDUCACIÓN CONTINUA / ALUMNOS INSCRITOS EN LOS CURSOS DE EDUCACIÓN CONTINUA) *100	UNIDAD DE MEDIDA	PORCENTAJE		V2	0.00		350.00		800.00	800.00
	MV/FI	COORDINACIÓN DE LA ESCUELA DE EDUCACIÓN CONTINUA / DEPARTAMENTO DE ADMISIONES Y SERVICIOS ESCOLARES	SENTIDO	ASCENDENTE		VALOR	0.00		100.00		100.00	100.00

ENTE PÚBLICO					UNIDAD ADMINISTRATIVA RESPONSABLE							
321 TRANSFERENCIAS A ENTIDADES PARAESTATALES					0076001 UNIVERSIDAD DE CIENCIAS DE LA SEGURIDAD							
OBJETIVOS MIR	INDICADORES DE DESEMPEÑO				DESCRIPCIÓN INDICADOR	CONCEPTOS	METAS POR FRECUENCIA (TRIMESTRAL / SEMESTRAL / ANUAL)					
	ATRIBUTOS						LÍNEA BASE	PERIODOS				
							2021	I TRI	II TRI / I SEM	III TRI	IV TRI / II SEM	ANUAL
COMPONENTES												
C5. CAPACITACIÓN DOCENTE IMPARTIDA	INDICADOR	PORCENTAJE DE DOCENTES CAPACITADOS	FRECUENCIA	SEMESTRAL	SE REFIERE A LOS MAESTROS UCS PERTENECIENTES A LA DIVISIÓN DE PROFESIONALIZACIÓN QUE HAN RECIBIDO ALGÚN TIPO DE CAPACITACIÓN (PUDIENDO HABER RECIBIDO O NO UNA CONSTANCIA), POR PARTE DE CUALQUIER INSTITUCIÓN	V1	0.00		24.00		48.00	48.00
	FORMULA	(DOCENTES CAPACITADOS / DOCENTES DEL PLANTEL)*100	UNIDAD DE MEDIDA	PORCENTAJE		V2	0.00		24.00		48.00	48.00
	MV/FI	BASE DE DATOS DE FORMACIÓN Y DESARROLLO DOCENTE / DIVISIÓN DE PROFESIONALIZACIÓN	SENTIDO	ASCENDENTE		VALOR	0.00		100.00		100.00	100.00
C6. FORMACIÓN INTEGRAL OTORGADA	INDICADOR	PROMEDIO DE PERSONAS CAPACITADAS EN ACTIVIDADES DE FORMACIÓN INTEGRAL	FRECUENCIA	SEMESTRAL	SE REFIERE AL PROMEDIO DEL PERSONAL EN FORMACIÓN Y QUE LABORA EN LA UCS QUE HA RECIBIDO ALGÚN CURSO FORMATIVO EN GÉNERO, DERECHOS HUMANOS Y DESARROLLO HUMANO	V1	0.00		1,300.00		2,550.00	2,550.00
	FORMULA	(PERSONAL CAPACITADO / ACTIVIDADES DE FORMACIÓN)	UNIDAD DE MEDIDA	PERSONAS		V2	0.00		22.00		42.00	42.00
	MV/FI	PLAN DE TRABAJO / UNIDAD DE DERECHOS HUMANOS E IGUALDAD DE GÉNERO	SENTIDO	ASCENDENTE		VALOR	0.00		59.09		60.71	60.71

ENTE PÚBLICO					UNIDAD ADMINISTRATIVA RESPONSABLE							
321 TRANSFERENCIAS A ENTIDADES PARAESTATALES					0076001 UNIVERSIDAD DE CIENCIAS DE LA SEGURIDAD							
OBJETIVOS MIR	INDICADORES DE DESEMPEÑO				CONCEPTOS	METAS POR FRECUENCIA (TRIMESTRAL / SEMESTRAL / ANUAL)						
	ATRIBUTOS		DESCRIPCIÓN INDICADOR	LÍNEA BASE 2021		PERIODOS						
						I TRI	II TRI / I SEM	III TRI	IV TRI / II SEM	ANUAL		
ACTIVIDADES												
C1. SERVICIO DE FORMACIÓN DE LA DIVISIÓN DE PROFESIONALIZACIÓN (BÁSICA, TÉCNICO SUPERIOR, E INICIAL EQUIVALENTE) IMPARTIDA												
A1C1. DIFUSIÓN DE PROGRAMAS DE ESCUELA BÁSICA	INDICADOR	PORCENTAJE DE ACTIVIDADES DE DIFUSIÓN DE PROGRAMAS DE ESCUELA BÁSICA REALIZADAS	FRECUENCIA	TRIMESTRAL	SE REFIERE A LOS EVENTOS, GESTIÓN VIRTUAL Y DE REDES SOCIALES, VISITAS A INSTITUCIONES ACADÉMICAS Y DIVERSAS DE VINCULACIÓN PARA DAR A CONOCER LOS PROGRAMAS FORMATIVOS DE LA ESCUELA BÁSICA	V1	0.00	10.00	20.00	30.00	40.00	40.00
	FORMULA	(ACTIVIDADES DE DIFUSIÓN DE PROGRAMAS DE ESCUELA BÁSICA REALIZADAS / ACTIVIDADES DE DIFUSIÓN DE PROGRAMAS DE ESCUELA BÁSICA PROGRAMADAS) * 100	UNIDAD DE MEDIDA	PORCENTAJE		V2	0.00	10.00	20.00	30.00	40.00	40.00
	MV/FI	BASE DE DATOS DE EXTENSIÓN Y VINCULACIÓN / COORDINACIÓN DE EXTENSIÓN Y VINCULACIÓN	SENTIDO	ASCENDENTE		VALOR	0.00	100.00	100.00	100.00	100.00	100.00
A2C1. MATRICULACIÓN DE ALUMNADO	INDICADOR	PORCENTAJE DE ALUMNOS MATRICULADOS	FRECUENCIA	TRIMESTRAL	SE REFIERE A LOS ALUMNOS QUE SE INTEGRAN A LAS ESCUELAS DE LA DIVISIÓN DE PROFESIONALIZACIÓN PARA CUMPLIR SUS CURSOS DE CAPACITACIÓN	V1	0.00	500.00	1,500.00	2,500.00	3,000.00	3,000.00
	FORMULA	(ALUMNOS MATRICULADOS / ALUMNOS PROGRAMADOS PARA MATRICULACIÓN) * 100	UNIDAD DE MEDIDA	PORCENTAJE		V2	0.00	500.00	1,500.00	2,500.00	3,000.00	3,000.00
	MV/FI	SISTEMA INTEGRAL DE ADMINISTRACIÓN ACADÉMICA (SIAA) Y REPORTES ESTADÍSTICOS / DEPARTAMENTO DE ADMISIONES Y SERVICIOS ESCOLARES	SENTIDO	ASCENDENTE		VALOR	0.00	100.00	100.00	100.00	100.00	100.00
A3C1. CERTIFICACIÓN DEL ALUMNADO	INDICADOR	PORCENTAJE DE ALUMNADO CERTIFICADO	FRECUENCIA	TRIMESTRAL	SE REFIERE A LOS ALUMNOS QUE TERMINARON SUS CURSOS EN LAS ESCUELAS DE LA DIVISIÓN DE PROFESIONALIZACIÓN Y QUE RECIBIERON SU CERTIFICADO (CERTIFICADO, CONSTANCIA,TÍTULO) DE CONCLUSIÓN	V1	0.00	300.00	1,200.00	2,100.00	2,500.00	2,500.00
	FORMULA	(ALUMNADO CERTIFICADO / CERTIFICACIÓN DE ALUMNADO PROGRAMADA) * 100	UNIDAD DE MEDIDA	PORCENTAJE		V2	0.00	300.00	1,200.00	2,100.00	2,500.00	2,500.00
	MV/FI	DEPARTAMENTO DE ADMISIONES Y SERVICIOS ESCOLARES A TRAVES DEL SISTEMA INTEGRAL DE ADMINISTRACIÓN ACADÉMICA (SIAA) Y REPORTES ESTADÍSTICOS / DEPARTAMENTO DE ADMISIONES Y SERVICIOS ESCOLARES	SENTIDO	ASCENDENTE		VALOR	0.00	100.00	100.00	100.00	100.00	100.00

Formato MAD-V1.0

Estatus del Programa: REGISTRADO

CLAVE PROGRAMÁTICA

DESCRIPCIÓN

TIPO

E217

PROFESIONALIZACIÓN DEL SISTEMA INTEGRAL DE SEGURIDAD PÚBLICA

PP

ENTE PÚBLICO					UNIDAD ADMINISTRATIVA RESPONSABLE							
321 TRANSFERENCIAS A ENTIDADES PARAESTATALES					0076001 UNIVERSIDAD DE CIENCIAS DE LA SEGURIDAD							
OBJETIVOS MIR	INDICADORES DE DESEMPEÑO				CONCEPTOS	METAS POR FRECUENCIA (TRIMESTRAL / SEMESTRAL / ANUAL)						
	ATRIBUTOS		DESCRIPCIÓN INDICADOR	LÍNEA BASE 2021		PERIODOS						
						I TRI	II TRI / I SEM	III TRI	IV TRI / II SEM	ANUAL		
ACTIVIDADES												
C2. SERVICIO DE EDUCACIÓN DE POSGRADO IMPARTIDO												
A1C2. INSCRIPCIÓN DE ALUMNOS DE NUEVO INGRESO	INDICADOR	PORCENTAJE DE ALUMNOS INSCRITOS DE NUEVO INGRESO	FRECUENCIA	TRIMESTRAL	SE REFIERE A LOS ALUMNOS QUE SE INSCRIBEN A LOS PROGRAMAS DISPONIBLES DE POSGRADO	V1	0.00	35.00	35.00	70.00	70.00	70.00
	FORMULA	(ALUMNOS INSCRITOS DE NUEVO INGRESO / ASPIRANTES QUE INICIARON EL PROCESO DE INSCRIPCIÓN) * 100	UNIDAD DE MEDIDA	PORCENTAJE		V2	0.00	35.00	35.00	70.00	70.00	70.00
	MV/FI	SISTEMA INTEGRAL DE ADMINISTRACIÓN ACADÉMICA (SIAA) Y REPORTES ESTADÍSTICOS / DEPARTAMENTO DE ADMISIONES Y SERVICIOS ESCOLARES	SENTIDO	ASCENDENTE		VALOR	0.00	100.00	100.00	100.00	100.00	100.00
A2C2. REINSCRIPCIÓN DE ALUMNOS	INDICADOR	PORCENTAJE DE ALUMNOS REINSCRITOS	FRECUENCIA	TRIMESTRAL	SON LOS ALUMNOS QUE SE REINSCRIBEN A LOS PROGRAMAS DE POSGRADO QUE CURSARON EL PERIODO INMEDIATO PREVIO	V1	0.00	125.00	125.00	247.00	247.00	247.00
	FORMULA	(ALUMNOS REINSCRITOS / ALUMNOS PROGRAMADOS PARA REINSCRIPCIÓN) * 100	UNIDAD DE MEDIDA	PORCENTAJE		V2	0.00	138.00	138.00	274.00	274.00	274.00
	MV/FI	SISTEMA INTEGRAL DE ADMINISTRACIÓN ACADÉMICA (SIAA) Y REPORTES ESTADÍSTICOS / DEPARTAMENTO DE ADMISIONES Y SERVICIOS ESCOLARES	SENTIDO	ASCENDENTE		VALOR	0.00	90.58	90.58	90.15	90.15	90.15
A3C2. PARTICIPACIÓN DE ALUMNOS DE POSGRADO EN ACTIVIDADES EXTRACURRICULARES (COLOQUIOS, EXÁMENES DE POSGRADO, ENTREVISTAS DE INGRESO, GRADUACIONES)	INDICADOR	PORCENTAJE DE ALUMNOS QUE PARTICIPAN EN ACTIVIDADES EXTRACURRICULARES	FRECUENCIA	TRIMESTRAL	SE REFIERE A LOS ALUMNOS DE LA ESCUELA DE POSGRADO QUE PARTICIPAN EN ACTIVIDADES EXTRACURRICULARES (INDUCCIÓN, COLOQUIOS, AVANCES DE PORTAFOLIOS DE EVIDENCIAS, EXÁMENES DE GRADO, ENTREVISTAS DE INGRESO, GRADUACIONES)	V1	0.00	160.00	320.00	480.00	640.00	640.00
	FORMULA	(ALUMNOS INSCRITOS EN POSGRADO QUE PARTICIPAN EN ACTIVIDADES EXTRACURRICULARES / ALUMNOS INSCRITOS) * 100	UNIDAD DE MEDIDA	PORCENTAJE		V2	0.00	160.00	320.00	480.00	640.00	640.00
	MV/FI	BASE DE DATOS DE LA COORDINACIÓN DE LA ESCUELA DE POSGRADO / DIVISIÓN DE ESPECIALIZACIÓN	SENTIDO	ASCENDENTE		VALOR	0.00	100.00	100.00	100.00	100.00	100.00
A4C2. CERTIFICACIÓN DE ALUMNOS DE POSGRADO	INDICADOR	PORCENTAJE DE ALUMNOS CERTIFICADOS	FRECUENCIA	TRIMESTRAL	SE REFIERE A LOS ALUMNOS QUE CONCLUYERON LA CARGA LECTIVA DE LOS PROGRAMAS DE POSGRADO Y RECIBIERON SU CERTIFICADO (TÍTULO, CONSTANCIA, CERTIFICADO) DE CONCLUSIÓN	V1	0.00	30.00	30.00	60.00	60.00	60.00
	FORMULA	(CERTIFICADOS DE ALUMNOS DE POSGRADO ENTREGADOS / CERTIFICADOS PROGRAMADOS) * 100	UNIDAD DE MEDIDA	PORCENTAJE		V2	0.00	30.00	30.00	60.00	60.00	60.00
	MV/FI	BASE DE DATOS DE POSGRADO / DEPARTAMENTO DE ADMISIONES Y SERVICIOS ESCOLARES	SENTIDO	ASCENDENTE		VALOR	0.00	100.00	100.00	100.00	100.00	100.00
A5C2. DIFUSIÓN DE PROGRAMAS DE ESCUELA DE POSGRADO	INDICADOR	PORCENTAJE DE ACTIVIDADES DE DIFUSIÓN DE PROGRAMAS DE ESCUELA DE POSGRADO REALIZADAS	FRECUENCIA	TRIMESTRAL	SE REFIERE A TAREAS COMO GESTIÓN VIRTUAL Y DE REDES SOCIALES, VISITAS A ESCUELAS, Y DIVERSAS DE VINCULACIÓN PARA DAR A CONOCER LOS PROGRAMAS DE POSGRADO	V1	0.00	4.00	60.00	64.00	120.00	120.00
	FORMULA	(ACTIVIDADES DE DIFUSIÓN DE PROGRAMAS DE ESCUELA DE POSGRADO REALIZADAS / ACTIVIDADES DE DIFUSIÓN DE PROGRAMAS DE ESCUELA DE POSGRADO PROGRAMADAS) * 100	UNIDAD DE MEDIDA	PORCENTAJE		V2	0.00	4.00	60.00	64.00	120.00	120.00
	MV/FI	BASE DE DATOS DE LA COORDINACIÓN DE LA ESCUELA DE POSGRADO / DIVISIÓN DE ESPECIALIZACIÓN	SENTIDO	ASCENDENTE		VALOR	0.00	100.00	100.00	100.00	100.00	100.00

Formato MAD-V1.0

Estatus del Programa: REGISTRADO

CLAVE PROGRAMÁTICA

DESCRIPCIÓN

TIPO

E217

PROFESIONALIZACIÓN DEL SISTEMA INTEGRAL DE SEGURIDAD PÚBLICA

PP

ENTE PÚBLICO					UNIDAD ADMINISTRATIVA RESPONSABLE							
321 TRANSFERENCIAS A ENTIDADES PARAESTATALES					0076001 UNIVERSIDAD DE CIENCIAS DE LA SEGURIDAD							
OBJETIVOS MIR	INDICADORES DE DESEMPEÑO				CONCEPTOS	METAS POR FRECUENCIA (TRIMESTRAL / SEMESTRAL / ANUAL)						
	ATRIBUTOS		DESCRIPCIÓN INDICADOR	LÍNEA BASE		PERIODOS						
						2021	I TRI	II TRI / I SEM	III TRI	IV TRI / II SEM	ANUAL	
ACTIVIDADES												
C3. PRODUCCIONES CIENTÍFICAS (CAPÍTULOS DE LIBROS, ARTÍCULOS DE LIBROS, PROYECTOS DE INVESTIGACIÓN) PUBLICADAS												
A1C3. RECEPCIÓN DE ARTÍCULOS CIENTÍFICOS O CAPÍTULOS DE LIBROS	INDICADOR	PORCENTAJE DE ARTÍCULOS CIENTÍFICOS O CAPÍTULOS DE LIBROS RECIBIDOS	FRECUENCIA	TRIMESTRAL	RECEPCIÓN DE CAPITULOS DE LIBROS O DE ARTÍCULOS CIENTÍFICOS QUE BUSQUEN SER PUBLICADOS (CRITERIOS PREESTABLECIDOS) EN LA REVISTA INSTITUCIONAL	V1	0.00	10.00	25.00	40.00	50.00	50.00
	FORMULA	(ARTÍCULOS CIENTÍFICOS O CAPÍTULOS DE LIBROS RECIBIDOS / ARTÍCULOS CIENTÍFICOS O CAPÍTULOS DE LIBROS PROGRAMADOS) * 100	UNIDAD DE MEDIDA	PORCENTAJE		V2	0.00	10.00	25.00	40.00	50.00	50.00
	MV/FI	REGISTRO DE ARTÍCULOS RECIBIDOS / COORDINACIÓN ESCUELA DE INVESTIGACIÓN CIENTÍFICA	SENTIDO	ASCENDENTE		VALOR	0.00	100.00	100.00	100.00	100.00	100.00
A2C3. CONCLUSIÓN DE PROYECTOS DE INVESTIGACIÓN CIENTÍFICA	INDICADOR	PORCENTAJE DE PROYECTOS DE INVESTIGACIÓN CONCLUIDOS	FRECUENCIA	TRIMESTRAL	INVESTIGACIONES CONCLUIDAS POR PARTE DE LA ESCUELA DE INVESTIGACIONES CIENTÍFICAS Y QUE ESTÁN LISTAS PARA SER PUBLICADAS EN MEDIOS ELECTRÓNICOS O IMPRESOS DE LA UNIVERSIDAD	V1	0.00	0.00	1.00	2.00	2.00	2.00
	FORMULA	(PROYECTOS DE INVESTIGACIÓN CONCLUIDOS / PROYECTOS DE INVESTIGACIÓN PRESENTADOS PARA APROBACIÓN) * 100	UNIDAD DE MEDIDA	PORCENTAJE		V2	0.00	0.00	1.00	2.00	2.00	2.00
	MV/FI	REGISTRO DE PUBLICACIONES APROBADAS / COORDINACIÓN ESCUELA DE INVESTIGACIÓN CIENTÍFICA	SENTIDO	ASCENDENTE		VALOR	0.00	0.00	100.00	100.00	100.00	100.00
A3C3. APROBACIÓN DE PRODUCTOS CIENTÍFICOS (ARTÍCULOS CIENTÍFICOS, CAPÍTULOS DE LIBROS, PROYECTOS DE INVESTIGACIÓN)	INDICADOR	PORCENTAJE DE PRODUCTOS CIENTÍFICOS APROBADOS EN RELACIÓN CON LOS PRODUCTOS REVISADOS PARA SU PUBLICACIÓN	FRECUENCIA	TRIMESTRAL	SE REFIERE A LOS ARTÍCULOS CIENTÍFICOS, CAPÍTULOS DE LIBROS O PROYECTOS DE INVESTIGACIÓN QUE, BAJO EL SELLO DE LA UNIVERSIDAD, SEAN APROBADOS POR LA ESCUELA DE INVESTIGACIONES CIENTÍFICAS PARA SU PUBLICACIÓN	V1	0.00	0.00	16.00	35.00	35.00	35.00
	FORMULA	(PRODUCTOS CIENTÍFICOS APROBADOS/ PRODUCTOS CIENTÍFICOS REVISADOS) * 100	UNIDAD DE MEDIDA	PORCENTAJE		V2	0.00	0.00	16.00	35.00	35.00	35.00
	MV/FI	REGISTRO DE ARTÍCULOS CIENTÍFICOS O CAPÍTULOS DE LIBROS DICTAMINADOS Y PUBLICACIONES INSTITUCIONALES / COORDINACIÓN ESCUELA DE INVESTIGACIÓN CIENTÍFICA	SENTIDO	ASCENDENTE		VALOR	0.00	0.00	100.00	100.00	100.00	100.00

ENTE PÚBLICO					UNIDAD ADMINISTRATIVA RESPONSABLE							
321 TRANSFERENCIAS A ENTIDADES PARAESTATALES					0076001 UNIVERSIDAD DE CIENCIAS DE LA SEGURIDAD							
OBJETIVOS MIR	INDICADORES DE DESEMPEÑO				CONCEPTOS	METAS POR FRECUENCIA (TRIMESTRAL / SEMESTRAL / ANUAL)						
	ATRIBUTOS		DESCRIPCIÓN INDICADOR	LÍNEA BASE 2021		PERIODOS						
						I TRI	II TRI / I SEM	III TRI	IV TRI / II SEM	ANUAL		
ACTIVIDADES												
C4. EDUCACIÓN CONTINUA (CURSOS, TALLERES, DIPLOMADO, PROGRAMA ESPECIAL O CERTIFICACIÓN) IMPARTIDA												
A1C4. REGISTRO DE ASISTENTES A CAPACITACIONES (CURSOS, TALLERES, DIPLOMADOS, PROGRAMAS ESPECIALES O CERTIFICACIÓN)	INDICADOR	PORCENTAJE DE ASISTENTES A CAPACITACIONES	FRECUENCIA	TRIMESTRAL	REGISTRO DEL NÚMERO DE ASISTENTES A LOS CURSOS, TALLERES, DIPLOMADOS, PROGRAMAS ESPECIALES O CERTIFICACIONES IMPARTIDOS POR LA ESCUELA DE EDUCACIÓN CONTINUA, DÁNDOSE O NO CERTIFICADO	V1	0.00	150.00	350.00	600.00	800.00	800.00
	FORMULA	(INSCRITOS A CAPACITACIONES / INSCRIPCIONES PROGRAMADAS) * 100	UNIDAD DE MEDIDA	PORCENTAJE		V2	0.00	150.00	350.00	600.00	800.00	800.00
	MV/FI	LISTAS DE ASISTENCIA DE EDUCACIÓN CONTINUA / ESCUELA DE EDUCACIÓN CONTINUA	SENTIDO	ASCENDENTE		VALOR	0.00	100.00	100.00	100.00	100.00	100.00
A2C4. REALIZACIÓN DE EVENTOS ACADÉMICOS (CONFERENCIAS, PRESENTACIONES DE LIBRO, GRADUACIONES, ENTREGA DE CONSTANCIAS	INDICADOR	PORCENTAJE DE EVENTOS REALIZADOS	FRECUENCIA	TRIMESTRAL	EVENTOS ACADÉMICOS ORGANIZADOS POR LA ESCUELA DE EDUCACIÓN CONTINUA CUYA FINALIDAD SEA LA CAPACITACIÓN ACADÉMICA Y DE REFUERZO CURRICULAR, TANTO PARA EL PERSONAL COMO PARA PÚBLICO EN GENERAL	V1	0.00	10.00	25.00	40.00	50.00	50.00
	FORMULA	(EVENTOS REALIZADOS / EVENTOS PROGRAMADOS) * 100	UNIDAD DE MEDIDA	PORCENTAJE		V2	0.00	10.00	25.00	40.00	50.00	50.00
	MV/FI	PLAN DE TRABAJO DE LA DIVISIÓN DE ESPECIALIZACIÓN Y DE LA DIVISIÓN DE PROFESIONALIZACIÓN / COORDINACIÓN DE LA UNIDAD DE LOS DERECHOS HUMANOS Y PERSPECTIVA DE GÉNERO	SENTIDO	ASCENDENTE		VALOR	0.00	100.00	100.00	100.00	100.00	100.00
A3C4. REALIZACIÓN DE CAPACITACIONES (CURSOS, TALLERES, DIPLOMADOS, PROGRAMAS ESPECIALES O CERTIFICACIÓN)	INDICADOR	PORCENTAJE DE CAPACITACIONES REALIZADAS	FRECUENCIA	TRIMESTRAL	SE REFIERE A LOS CURSOS, TALLERES, DIPLOMADOS, PROGRAMAS ESPECIALES O CERTIFICACIONES IMPARTIDAS POR LA ESCUELA DE EDUCACIÓN CONTINUA, DÁNDOSE O NO CERTIFICADO	V1	0.00	8.00	18.00	28.00	36.00	36.00
	FORMULA	(CAPACITACIONES REALIZADAS / CAPACITACIONES PROGRAMADAS) * 100	UNIDAD DE MEDIDA	PORCENTAJE		V2	0.00	8.00	18.00	28.00	36.00	36.00
	MV/FI	BASE DE DATOS EDUCACIÓN CONTINUA / DEPARTAMENTO DE ADMISIONES Y SERVICIOS ESCOLARES A TRAVÉS DEL SISTEMA INTEGRAL DE ADMINISTRACIÓN ACADÉMICA (SIAA) Y REPORTES ESTADÍSTICOS.	SENTIDO	ASCENDENTE		VALOR	0.00	100.00	100.00	100.00	100.00	100.00
A4C4. ENTREGA DE CONSTANCIAS O CERTIFICADOS	INDICADOR	PORCENTAJE DE CONSTANCIAS O CERTIFICADOS ENTREGADOS	FRECUENCIA	TRIMESTRAL	CONSTANCIAS ENTREGADAS A LOS PARTICIPANTES DE LOS DISTINTOS CURSOS QUE REALIZA LA ESCUELA DE EDUCACIÓN CONTINUA	V1	0.00	125.00	375.00	625.00	750.00	750.00
	FORMULA	(CONSTANCIAS O CERTIFICADOS ENTREGADOS / ASISTENTES REGISTRADOS) * 100	UNIDAD DE MEDIDA	PORCENTAJE		V2	0.00	125.00	375.00	625.00	750.00	750.00
	MV/FI	BASE DE DATOS EDUCACIÓN CONTINUA / DEPARTAMENTO DE ADMISIONES Y SERVICIOS ESCOLARES	SENTIDO	ASCENDENTE		VALOR	0.00	100.00	100.00	100.00	100.00	100.00

ENTE PÚBLICO					UNIDAD ADMINISTRATIVA RESPONSABLE							
321 TRANSFERENCIAS A ENTIDADES PARAESTATALES					0076001 UNIVERSIDAD DE CIENCIAS DE LA SEGURIDAD							
OBJETIVOS MIR	INDICADORES DE DESEMPEÑO				DESCRIPCIÓN INDICADOR	CONCEPTOS	METAS POR FRECUENCIA (TRIMESTRAL / SEMESTRAL / ANUAL)					
	ATRIBUTOS		FRECUECIA	UNIDAD DE MEDIDA			LÍNEA BASE	PERIODOS				
								2021	I TRI	II TRI / I SEM	III TRI	IV TRI / II SEM
ACTIVIDADES												
C5. CAPACITACIÓN DOCENTE IMPARTIDA												
A1C5. PROMOCIÓN DE LA CAPACITACIÓN	INDICADOR	PORCENTAJE DE DOCENTES INFORMADOS SOBRE LA CAPACITACIÓN	FRECUECIA	TRIMESTRAL	SE REFIERE A LOS DOCENTES QUE HAN RECIBIDO LA INFORMACIÓN DE LAS CAPACITACIONES (INTERNAS O EXTERNAS) EN TEMAS PEDAGÓGICOS - DIDÁCTICOS AFINES	V1	0.00	21.00	41.00	46.00	48.00	48.00
	FORMULA	(DOCENTES INFORMADOS / DOCENTES DEL PLANTEL) *100	UNIDAD DE MEDIDA	PORCENTAJE		V2	0.00	21.00	41.00	46.00	48.00	48.00
	MV/FI	REGISTRO DE DOCENTES INFORMADOS / DIVISIÓN DE PROFESIONALIZACIÓN	SENTIDO	ASCENDENTE		VALOR	0.00	100.00	100.00	100.00	100.00	100.00
A2C5. DIFUSIÓN DE LAS CAPACITACIONES	INDICADOR	PORCENTAJE DE CAPACITACIONES DIFUNDIDAS	FRECUECIA	TRIMESTRAL	LAS CAPACITACIONES EN TEMAS PEDAGÓGICOS - DIDÁCTICOS (INTERNAS O EXTERNAS) AFINES SE DIFUNDE ENTRE LOS DOCENTES	V1	0.00	3.00	6.00	9.00	12.00	12.00
	FORMULA	(CAPACITACIONES DIFUNDIDAS / CAPACITACIONES PROGRAMADAS) * 100	UNIDAD DE MEDIDA	PORCENTAJE		V2	0.00	3.00	6.00	9.00	12.00	12.00
	MV/FI	REGISTRO DE ASISTENTES / DIVISIÓN DE PROFESIONALIZACIÓN	SENTIDO	ASCENDENTE		VALOR	0.00	100.00	100.00	100.00	100.00	100.00
A3C5. INSCRIPCIÓN A LAS CAPACITACIONES	INDICADOR	PORCENTAJE DE DOCENTES INSCRITOS EN RELACIÓN CON LOS DOCENTES INFORMADOS	FRECUECIA	TRIMESTRAL	SE REFIERE A LOS DOCENTES QUE SE INSCRIBEN A LAS CAPACITACIONES (INTERNAS O EXTERNAS) AL HABER SIDO INFORMADOS	V1	0.00	21.00	41.00	46.00	48.00	48.00
	FORMULA	(DOCENTES INSCRITOS / DOCENTES INFORMADOS) * 100	UNIDAD DE MEDIDA	PORCENTAJE		V2	0.00	21.00	41.00	46.00	48.00	48.00
	MV/FI	REGISTRO DE INSCRITOS / DIVISIÓN DE PROFESIONALIZACIÓN	SENTIDO	ASCENDENTE		VALOR	0.00	100.00	100.00	100.00	100.00	100.00
A4C5. EVALUACIÓN DE LA CALIDAD PEDAGÓGICA DE LOS DOCENTES	INDICADOR	PROMEDIO DE LA EVALUACIÓN DE LA CALIDAD EDUCATIVA DE DOCENTES	FRECUECIA	TRIMESTRAL	PROMEDIO DE LA EVALUACIÓN DE LOS MAESTROS, LLEVADA A CABO POR LOS ALUMNOS PARA MEDIR SU CALIDAD EN LA ENSEÑANZA	V1	0.00	9.00	18.00	27.00	36.00	36.00
	FORMULA	(SUMATORIA DE LOS PUNTAJES OBTENIDOS POR LOS DOCENTES EVALUADOS / DOCENTES EVALUADOS)	UNIDAD DE MEDIDA	PORCENTAJE		V2	0.00	9.00	18.00	27.00	36.00	36.00
	MV/FI	BASE DE DATOS DE FORMACIÓN Y DESARROLLO DOCENTE / DIVISIÓN DE PROFESIONALIZACIÓN	SENTIDO	ASCENDENTE		VALOR	0.00	100.00	100.00	100.00	100.00	100.00

ENTE PÚBLICO					UNIDAD ADMINISTRATIVA RESPONSABLE							
321 TRANSFERENCIAS A ENTIDADES PARAESTATALES					0076001 UNIVERSIDAD DE CIENCIAS DE LA SEGURIDAD							
OBJETIVOS MIR	INDICADORES DE DESEMPEÑO				CONCEPTOS	METAS POR FRECUENCIA (TRIMESTRAL / SEMESTRAL / ANUAL)						
	ATRIBUTOS		DESCRIPCIÓN INDICADOR	LÍNEA BASE		PERIODOS						
				2021		I TRI	II TRI / I SEM	III TRI	IV TRI / II SEM	ANUAL		
ACTIVIDADES												
C6. FORMACIÓN INTEGRAL OTORGADA												
A1C6. REGISTRO DE ASISTENTES A FORMACIÓN INTEGRAL	INDICADOR	PORCENTAJE DE ASISTENTES A EVENTOS FORMACIÓN INTEGRAL	FRECUENCIA	TRIMESTRAL	SE REFIERE A LOS ASISTENTES A LAS ACTIVIDADES FORMATIVAS (CURSOS Y CONFERENCIAS) REALIZADAS QUE COMPRENDAN LA SENSIBILIZACIÓN, CONCIENTIZACIÓN, ENTRE OTROS DISTINTOS A LOS ACADÉMICOS, DÁNDOSE O NO CONSTANCIA O CERTIFICADO	V1	0.00	650.00	1,300.00	2,000.00	2,550.00	2,550.00
	FORMULA	(REGISTRO DE ASISTENTES A EVENTOS DE FORMACIÓN INTEGRAL / REGISTRO DE ASISTENTES A EVENTOS DE FORMACIÓN INTEGRAL PROGRAMADOS) * 100	UNIDAD DE MEDIDA	PORCENTAJE		V2	0.00	650.00	1,300.00	2,000.00	2,550.00	2,550.00
	MV/FI	PLAN DE TRABAJO / UNIDAD DE DERECHOS HUMANOS E IGUALDAD DE GÉNERO	SENTIDO	ASCENDENTE		VALOR	0.00	100.00	100.00	100.00	100.00	100.00
A2C6. FORMACIÓN CON ENFOQUE DE GÉNERO Y DE DERECHOS HUMANOS	INDICADOR	PORCENTAJE DE CURSOS CON ENFOQUE DE GÉNERO Y DE DERECHOS HUMANOS	FRECUENCIA	TRIMESTRAL	CURSOS Y CONFERENCIAS QUE COMPRENDAN LA SENSIBILIZACIÓN, CONCIENTIZACIÓN, ENTRE OTROS DISTINTOS A LOS ACADÉMICOS, CON UN ENFOQUE DE DERECHOS HUMANOS Y DE PERSPECTIVA DE GÉNERO COMO REFUERZO CURRICULAR, TANTO PARA EL PERSONAL COMO AL PÚBLICO EN GENERAL	V1	0.00	11.00	22.00	29.00	42.00	42.00
	FORMULA	(ACTIVIDADES FORMATIVAS REALIZADAS / ACTIVIDADES FORMATIVAS PROGRAMADAS) * 100	UNIDAD DE MEDIDA	PORCENTAJE		V2	0.00	11.00	22.00	29.00	42.00	42.00
	MV/FI	PLAN DE TRABAJO / UNIDAD DE DERECHOS HUMANOS E IGUALDAD DE GÉNERO	SENTIDO	ASCENDENTE		VALOR	0.00	100.00	100.00	100.00	100.00	100.00
A3C6. ASESORÍAS DE DESARROLLO HUMANO Y PROFESIONAL	INDICADOR	PORCENTAJE DE ASESORÍAS	FRECUENCIA	TRIMESTRAL	SE REFIERE A LAS ASESORÍAS DE DESARROLLO HUMANO Y PROFESIONAL QUE RECIBE EL PERSONAL EN FORMACIÓN Y QUE LABORA EN LA UCS.	V1	0.00	250.00	500.00	800.00	1,000.00	1,000.00
	FORMULA	(ASESORÍAS REALIZADAS / ASESORÍAS PROGRAMADAS) * 100	UNIDAD DE MEDIDA	PORCENTAJE		V2	0.00	250.00	500.00	800.00	1,000.00	1,000.00
	MV/FI	PLAN DE TRABAJO / UNIDAD DE DERECHOS HUMANOS E IGUALDAD DE GÉNERO	SENTIDO	ASCENDENTE		VALOR	0.00	100.00	100.00	100.00	100.00	100.00

ENTE PÚBLICO					UNIDAD ADMINISTRATIVA RESPONSABLE							
321 TRANSFERENCIAS A ENTIDADES PARAESTATALES					0089001 UNIVERSIDAD POLITÉCNICA DE GARCÍA							
TIPO DE BENEFICIARIO				DESCRIPCIÓN AMPLIA DEL BENEFICIARIO				ATRIBUTOS DEL PROGRAMA				
								SUJETO A ROP ¹ O LOP ²	ATRIBUTO ANTICORRUPCIÓN	SUJETO A INDICADOR DE GÉNERO		
02 ALUMNOS				02.3 PERSONAS-ALUMNOS DE EDUCACIÓN TÉCNICA Y TECNOLÓGICA				NO	NO	NO		
				02.4 PERSONAS-ALUMNOS EN EL NIVEL DE EDUCACIÓN SUPERIOR								
INICIO DEL PROGRAMA	OBJETIVO DEL PED AL QUE CONTRIBUYE EL PROGRAMA					IDENTIFICACIÓN CON LA AGENDA PARA EL DESARROLLO SOSTENIBLE						
2017	[05] 1.5 CONSTRUIR MEJORES CONDICIONES PARA REDUCIR LAS BRECHAS DE APRENDIZAJES, EL REZAGO E INEQUIDAD EDUCATIVA, HACIENDO DE NUEVO LEÓN EL MEJOR LUGAR PARA NACER, CRECER Y EDUCARSE.					ODS 1 ³	4. GARANTIZAR UNA EDUCACIÓN INCLUSIVA, EQUITATIVA Y DE CALIDAD Y PROMOVER OPORTUNIDADES DE APRENDIZAJE DURANTE TODA LA VIDA PARA TODOS					
						ODS 2						
OBJETIVOS MIR		INDICADORES DE DESEMPEÑO				METAS POR FRECUENCIA (TRIMESTRAL / SEMESTRAL / ANUAL)						
		ATRIBUTOS			DESCRIPCIÓN INDICADOR	CONCEPTOS	LÍNEA BASE	PERIODOS				
							2021	I TRI	II TRI / I SEM	III TRI	IV TRI / II SEM	ANUAL
FIN												
CONTRIBUIR A INCREMENTAR LA EFICIENCIA TERMINAL DE LA EDUCACIÓN SUPERIOR MEDIANTE LOS SERVICIOS EDUCATIVOS PROPORCIONADOS POR EL SISTEMA DE UNIVERSIDADES POLITÉCNICAS DE NUEVO LEÓN	INDICADOR	EFICIENCIA TERMINAL DEL SUBSISTEMA DE UNIVERSIDADES POLITÉCNICAS DEL ESTADO DE NUEVO LEÓN		FRECUENCIA	ANUAL	ALUMNOS QUE TERMINAN SU PLAN DE ESTUDIOS DE MANERA REGULAR	V1	140.00				135.00
	FORMULA	(ALUMNOS EGRESADOS DE UNA MISMA GENERACIÓN / ALUMNOS DE NUEVO INGRESO DE LA MISMA GENERACIÓN) * 100		UNIDAD DE MEDIDA	PORCENTAJE		V2	402.00				270.00
	MV/FI ⁴	MODELO DE EVALUACIÓN DE LA CALIDAD DEL SUBSISTEMA DE UNIVERSIDADES POLITÉCNICAS / UNIVERSIDAD POLITÉCNICA DE GARCÍA		SENTIDO	ASCENDENTE		VALOR	34.83				50.00
PROPÓSITO												
LOS ALUMNOS DE EDUCACIÓN SUPERIOR DE LAS UNIVERSIDADES POLITÉCNICAS ADQUIEREN LAS COMPETENCIAS QUE DEMANDA EL SECTOR PRODUCTIVO DE LA REGIÓN	INDICADOR	CALIFICACIÓN PROMEDIO DEL GRADO DE SATISFACCIÓN DE EMPLEADORES QUE CONTRATAN A EGRESADOS DEL SISTEMA DE UNIVERSIDADES POLITÉCNICAS		FRECUENCIA	ANUAL	ALUMNOS CUMPLEN CON EL PROGRAMA DE ESTUDIOS DE MANERA SATISFACTORIA	V1	4.42				4.00
	FORMULA	(TOTAL DEL RESULTADO DE LAS PREGUNTAS DE LA ENCUESTA DE GRADO DE SATISFACCIÓN DEL SISTEMA UPS / (TOTAL DE LAS ENCUESTAS APLICADAS EN EL SISTEMA UPS - TOTAL DE ENCUESTAS CON REACTIVO "NO APLICAN" EN EL SISTEMA UPS - TOTAL DE ENCUESTAS CON REACTIVO "NO ESPECIFICADO" EN EL SISTEMA UPS) * 2		UNIDAD DE MEDIDA	PORCENTAJE		V2	1.00				1.00
	MV/FI	REPORTE DE SATISFACCIÓN DE EMPLEADORES / UNIVERSIDAD POLITÉCNICA DE GARCÍA		SENTIDO	ASCENDENTE		VALOR	8.84				8.00

1/ REGLAS DE OPERACIÓN 2/ LINEAMIENTOS OPERATIVOS 3/ OBJETIVO DE DESARROLLO SOSTENIBLE 4/ MEDIO DE VERIFICACIÓN / FUENTE DE INFORMACIÓN

ENTE PÚBLICO					UNIDAD ADMINISTRATIVA RESPONSABLE								
321 TRANSFERENCIAS A ENTIDADES PARAESTATALES					0089001 UNIVERSIDAD POLITÉCNICA DE GARCÍA								
OBJETIVOS MIR	INDICADORES DE DESEMPEÑO				DESCRIPCIÓN INDICADOR	CONCEPTOS	METAS POR FRECUENCIA (TRIMESTRAL / SEMESTRAL / ANUAL)						
	ATRIBUTOS						LÍNEA BASE	PERIODOS					
								2021	I TRI	II TRI / I SEM	III TRI	IV TRI / II SEM	ANUAL
COMPONENTES													
C1. SERVICIO DE EDUCACIÓN SUPERIOR (LICENCIATURAS) PROPORCIONADO	INDICADOR	TASA DE VARIACIÓN DE MATRÍCULA		FRECUENCIA	SEMESTRAL	ALUMNOS ESTÁN INTERESADOS EN LOS PROGRAMAS DE ESTUDIO	V1	432.00		504.00		650.00	650.00
	FORMULA	((MATRÍCULA EN EL SEMESTRE T - MATRÍCULA EN EL SEMESTRE T-1) / MATRÍCULA EN EL SEMESTRE T-1) * 100		UNIDAD DE MEDIDA	PORCENTAJE		V2	505.00		438.00		629.00	629.00
	MV/FI	REPORTE DE MATRÍCULA ALCANZADA DE LA ESTADÍSTICA BÁSICA DEL SUBSISTEMA DE UP'S (SEMESTRE 1 MATRÍCULA ALCANZADA EN SEPTIEMBRE DEL AÑO INMEDIATO ANTERIOR; SEMESTRE 2 MATRÍCULA ALCANZADA EN MAYO DEL AÑO VIGENTE) / SERVICIOS ESCOLARES DE CADA UNIVERSIDAD POLITÉCNICA		SENTIDO	ASCENDENTE		VALOR	-14.46		15.07		3.34	3.34
C2. ESTADÍAS EN EL SECTOR PRODUCTIVO OTORGADA	INDICADOR	PORCENTAJE DE ESTADÍAS EN EL SECTOR PRODUCTIVO OTORGADAS		FRECUENCIA	SEMESTRAL	LAS EMPRESAS ESTÁN INTERESADAS EN ACEPTAR ALUMNOS EN ESTADÍAS	V1	32.00		28.00		140.00	140.00
	FORMULA	(ESTADÍAS DE ALUMNOS QUE CURSAN EL ÚLTIMO CUATRIMESTRE DE ESTUDIOS / TOTAL DE ALUMNOS QUE CURSAN EL ÚLTIMO CUATRIMESTRE DE ESTUDIOS) * 100		UNIDAD DE MEDIDA	PORCENTAJE		V2	32.00		106.00		140.00	140.00
	MV/FI	REPORTE DE ESTADÍAS DE CADA UP / ÁREA RESPONSABLE DE REPORTAR ESTADÍAS DE CADA UNIVERSIDAD POLITÉCNICA		SENTIDO	ASCENDENTE		VALOR	100.00		26.42		100.00	100.00
C3. BECAS OTORGADAS	INDICADOR	PORCENTAJE DE RECURSOS PRESUPUESTALES EJERCIDOS EN BECAS		FRECUENCIA	TRIMESTRAL	PRESUPUESTO EJERCIDO POR LA INSTITUCIÓN EN BECAS	V1	45.00	125,400.00	250,800.00	250,800.00	380,000.00	380,000.00
	FORMULA	(RECURSOS PRESUPUESTALES EJERCIDOS EN BECAS / PRESUPUESTO AUTORIZADO PARA BECAS) * 100		UNIDAD DE MEDIDA	PORCENTAJE		V2	300.00	125,400.00	250,800.00	250,800.00	380,000.00	380,000.00
	MV/FI	SISTEMA INTEGRAL DE ADMINISTRACIÓN DE LA POLITÉCNICA / ÁREA DE ADMINISTRACIÓN Y FINANZAS DE CADA UP		SENTIDO	ASCENDENTE		VALOR	15.00	100.00	100.00	100.00	100.00	100.00
C4. SERVICIOS Y ESTUDIOS TECNOLÓGICOS (AL SECTOR PÚBLICO Y SECTOR PRODUCTIVO) BRINDADOS	INDICADOR	TASA DE VARIACIÓN DE INGRESOS PROPIOS POR CONCEPTO DE SERVICIOS Y ESTUDIOS TECNOLÓGICOS BRINDADOS		FRECUENCIA	TRIMESTRAL	SERVICIOS Y ESTUDIOS TECNOLÓGICOS	V1	0.00	30.00	60.00	90.00	120.00	120.00
	FORMULA	((INGRESOS PROPIOS POR CONCEPTO DE SERVICIOS Y ESTUDIOS TECNOLÓGICOS EN EL TRIMESTRE T - INGRESOS PROPIOS POR CONCEPTO DE SERVICIOS Y ESTUDIOS TECNOLÓGICOS EN EL TRIMESTRE T-1) / INGRESOS PROPIOS POR CONCEPTO DE SERVICIOS Y ESTUDIOS TECNOLÓGICOS EN EL TRIMESTRE T-1) * 100		UNIDAD DE MEDIDA	PORCENTAJE		V2	0.00	30.00	60.00	90.00	120.00	120.00
	MV/FI	SISTEMA INTEGRAL DE ADMINISTRACIÓN DE LA POLITÉCNICA / ÁREA DE ADMINISTRACIÓN Y FINANZAS DE CADA UP		SENTIDO	ASCENDENTE		VALOR	0.00	0.00	0.00	0.00	0.00	0.00

Formato MAD-V1.0

Estatus del Programa: REGISTRADO

CLAVE PROGRAMÁTICA

DESCRIPCIÓN

TIPO

E251

EDUCACIÓN POLITÉCNICA DE GARCÍA

PP

ENTE PÚBLICO					UNIDAD ADMINISTRATIVA RESPONSABLE							
321 TRANSFERENCIAS A ENTIDADES PARAESTATALES					0089001 UNIVERSIDAD POLITÉCNICA DE GARCÍA							
OBJETIVOS MIR	INDICADORES DE DESEMPEÑO				CONCEPTOS	METAS POR FRECUENCIA (TRIMESTRAL / SEMESTRAL / ANUAL)						
	ATRIBUTOS		DESCRIPCIÓN INDICADOR	LÍNEA BASE 2021		PERIODOS						
						I TRI	II TRI / I SEM	III TRI	IV TRI / II SEM	ANUAL		
ACTIVIDADES												
C1. SERVICIO DE EDUCACIÓN SUPERIOR (LICENCIATURAS) PROPORCIONADO												
A1C1. INSCRIPCIÓN DE ALUMNOS	INDICADOR	PORCENTAJE DE INSCRIPCIÓN DE ALUMNOS	FRECUENCIA	TRIMESTRAL	INSCRIPCIÓN DE ALUMNOS	V1	486.00	162.00	324.00	486.00	650.00	650.00
	FORMULA	(INSCRIPCIONES DE ALUMNOS REALIZADAS / INSCRIPCIONES DE ALUMNOS PROGRAMADAS) * 100	UNIDAD DE MEDIDA	PORCENTAJE		V2	599.00	162.00	324.00	486.00	650.00	650.00
	MV/FI	MODELO DE EVALUACIÓN DE LA CALIDAD DEL SUBSISTEMA DE UNIVERSIDADES POLITÉCNICAS / UNIVERSIDAD POLITÉCNICA DE GARCÍA	SENTIDO	ASCENDENTE		VALOR	81.14	100.00	100.00	100.00	100.00	100.00
A2C1. ELABORACIÓN DEL PROGRAMA CUATRIMESTRAL DE ASIGNATURAS	INDICADOR	PORCENTAJE DE ELABORACIÓN DEL PROGRAMA CUATRIMESTRAL DE ASIGNATURAS	FRECUENCIA	TRIMESTRAL	ELABORACIÓN DEL PROGRAMA CUATRIMESTRAL DE ASIGNATURAS	V1	70.00	0.75	1.50	2.25	3.00	3.00
	FORMULA	(ELABORACIÓN DEL PROGRAMA CUATRIMESTRAL DE ASIGNATURAS / PROGRAMA CUATRIMESTRAL) * 100	UNIDAD DE MEDIDA	PORCENTAJE		V2	70.00	0.75	1.50	2.25	3.00	3.00
	MV/FI	PROGRAMA CUATRIMESTRAL DE ASIGNATURAS / DEPARTAMENTO DE SERVICIOS ESCOLARES	SENTIDO	ASCENDENTE		VALOR	100.00	100.00	100.00	100.00	100.00	100.00
A3C1. EVALUACIÓN DEL APROVECHAMIENTO ACADÉMICO	INDICADOR	PROMEDIO GENERAL DE APROVECHAMIENTO ACADÉMICO	FRECUENCIA	TRIMESTRAL	APROVECHAMIENTO ACADÉMICO	V1	26.22	0.00	8.50	17.00	25.50	25.50
	FORMULA	(SUMATORIA DE LOS PROMEDIOS OBTENIDOS DE CADA CARRERA / TOTAL DE PROGRAMAS EDUCATIVOS)	UNIDAD DE MEDIDA	APROVECHAMIE NTO ACADÉMICO		V2	3.00	0.00	1.00	2.00	3.00	3.00
	MV/FI	MODELO DE EVALUACIÓN DE LA CALIDAD DEL SUBSISTEMA DE UNIVERSIDADES POLITÉCNICAS / UNIVERSIDAD POLITÉCNICA DE GARCÍA	SENTIDO	ASCENDENTE		VALOR	8.74	0.00	8.50	8.50	8.50	8.50

ENTE PÚBLICO					UNIDAD ADMINISTRATIVA RESPONSABLE							
321 TRANSFERENCIAS A ENTIDADES PARAESTATALES					0089001 UNIVERSIDAD POLITÉCNICA DE GARCÍA							
OBJETIVOS MIR	INDICADORES DE DESEMPEÑO				CONCEPTOS	METAS POR FRECUENCIA (TRIMESTRAL / SEMESTRAL / ANUAL)						
	ATRIBUTOS			DESCRIPCIÓN INDICADOR		LÍNEA BASE	PERIODOS					
						2021	I TRI	II TRI / I SEM	III TRI	IV TRI / II SEM	ANUAL	
ACTIVIDADES												
C2. ESTADÍAS EN EL SECTOR PRODUCTIVO OTORGADA												
A1C2. EMISIÓN DE CARTAS DE ACEPTACIÓN DE ESTADÍAS	INDICADOR	PORCENTAJE DE CARTAS DE ACEPTACIÓN DE ESTADÍAS EMITIDAS	FRECUENCIA	TRIMESTRAL	CARTAS DE ACEPTACIÓN DE ESTADÍAS EMITIDAS	V1	49.00	35.00	70.00	105.00	140.00	140.00
	FORMULA	(CARTAS DE ACEPTACIÓN DE ESTADÍAS EMITIDAS / CARTAS DE ACEPTACIÓN DE ESTADÍAS PROGRAMADAS) * 100	UNIDAD DE MEDIDA	PORCENTAJE		V2	49.00	35.00	70.00	105.00	140.00	140.00
	MV/FI	EXPEDIENTES DE ESTANCIAS Y ESTADÍAS / DEPARTAMENTO DE VINCULACIÓN Y DIFUSIÓN	SENTIDO	ASCENDENTE		VALOR	100.00	100.00	100.00	100.00	100.00	100.00
A2C2. VALIDACIÓN DE REPORTES DE ESTADÍAS	INDICADOR	PORCENTAJE DE REPORTES DE ESTADÍAS VALIDADOS	FRECUENCIA	TRIMESTRAL	REPORTES DE ESTADÍAS VALIDADOS	V1	51.00	33.00	66.00	99.00	135.00	135.00
	FORMULA	(REPORTES DE ESTADÍAS VALIDADOS / REPORTES DE ESTADÍAS PROGRAMADOS) * 100	UNIDAD DE MEDIDA	PORCENTAJE		V2	55.00	33.00	66.00	99.00	135.00	135.00
	MV/FI	EXPEDIENTES DE ESTANCIAS Y ESTADÍAS / DEPARTAMENTO DE VINCULACIÓN Y DIFUSIÓN	SENTIDO	ASCENDENTE		VALOR	92.73	100.00	100.00	100.00	100.00	100.00
A3C2. EMISIÓN DE CONSTANCIAS DE LIBERACIÓN DE ESTADÍAS	INDICADOR	PORCENTAJE DE CONSTANCIAS DE LIBERACIÓN DE ESTADÍAS	FRECUENCIA	TRIMESTRAL	CONSTANCIAS DE LIBERACIÓN DE ESTADÍAS	V1	51.00	33.00	66.00	99.00	135.00	135.00
	FORMULA	(CONSTANCIAS DE LIBERACIÓN DE ESTADÍAS EMITIDAS / CONSTANCIAS DE LIBERACIÓN DE ESTADÍAS PROGRAMADAS) * 100	UNIDAD DE MEDIDA	PORCENTAJE		V2	55.00	33.00	66.00	99.00	135.00	135.00
	MV/FI	EXPEDIENTES DE ESTANCIAS Y ESTADÍAS / DEPARTAMENTO DE VINCULACIÓN Y DIFUSIÓN	SENTIDO	ASCENDENTE		VALOR	92.73	100.00	100.00	100.00	100.00	100.00

ENTE PÚBLICO					UNIDAD ADMINISTRATIVA RESPONSABLE								
321 TRANSFERENCIAS A ENTIDADES PARAESTATALES					0089001 UNIVERSIDAD POLITÉCNICA DE GARCÍA								
OBJETIVOS MIR	INDICADORES DE DESEMPEÑO				DESCRIPCIÓN INDICADOR	CONCEPTOS	METAS POR FRECUENCIA (TRIMESTRAL / SEMESTRAL / ANUAL)						
	ATRIBUTOS		LÍNEA BASE 2021	PERIODOS									
				I TRI			II TRI / I SEM	III TRI	IV TRI / II SEM	ANUAL			
ACTIVIDADES													
C3. BECAS OTORGADAS													
A1C3. PUBLICACIÓN DE CONVOCATORIAS DE BECAS	INDICADOR	PORCENTAJE DE CONVOCATORIAS PUBLICADAS		FRECUENCIA	TRIMESTRAL	CONVOCATORIAS PUBLICADAS	V1	5.00	75.00	150.00	225.00	300.00	300.00
	FORMULA	(CONVOCATORIAS PUBLICADAS / CONVOCATORIAS PROGRAMADAS) * 100		UNIDAD DE MEDIDA	PORCENTAJE		V2	5.00	75.00	150.00	225.00	300.00	300.00
	MV/FI	REGISTRO DE BECAS / DEPARTAMENTO DE TUTORÍAS Y ASESORÍAS		SENTIDO	ASCENDENTE		VALOR	100.00	100.00	100.00	100.00	100.00	100.00
A2C3. REGISTRO DE SOLICITUDES DE BECAS	INDICADOR	PORCENTAJE DE SOLICITUDES DE BECAS REGISTRADAS		FRECUENCIA	TRIMESTRAL	SOLICITUDES DE BECAS REGISTRADAS	V1	135.00	45.00	90.00	135.00	180.00	180.00
	FORMULA	(SOLICITUDES DE BECAS REGISTRADAS / SOLICITUDES DE BECAS PROGRAMADAS) * 100		UNIDAD DE MEDIDA	PORCENTAJE		V2	135.00	45.00	90.00	135.00	180.00	180.00
	MV/FI	REGISTRO DE BECAS / DEPARTAMENTO DE TUTORÍAS Y ASESORÍAS		SENTIDO	ASCENDENTE		VALOR	100.00	100.00	100.00	100.00	100.00	100.00
A3C3. REGISTRO DE BECAS AUTORIZADAS	INDICADOR	PORCENTAJE DE BECAS AUTORIZADAS		FRECUENCIA	TRIMESTRAL	BECAS AUTORIZADAS	V1	91.00	43.75	87.50	131.25	175.00	175.00
	FORMULA	(BECAS AUTORIZADAS / BECAS SOLICITADAS) * 100		UNIDAD DE MEDIDA	PORCENTAJE		V2	135.00	43.75	87.50	131.25	175.00	175.00
	MV/FI	MODELO DE EVALUACIÓN DE LA CALIDAD DEL SUBSISTEMA DE UNIVERSIDADES POLITÉCNICAS / UNIVERSIDAD POLITÉCNICA DE GARCÍA		SENTIDO	ASCENDENTE		VALOR	67.41	100.00	100.00	100.00	100.00	100.00

Formato MAD-V1.0

Estatus del Programa: REGISTRADO

CLAVE PROGRAMÁTICA

DESCRIPCIÓN

TIPO

E251

EDUCACIÓN POLITÉCNICA DE GARCÍA

PP

ENTE PÚBLICO					UNIDAD ADMINISTRATIVA RESPONSABLE							
321 TRANSFERENCIAS A ENTIDADES PARAESTATALES					0089001 UNIVERSIDAD POLITÉCNICA DE GARCÍA							
OBJETIVOS MIR	INDICADORES DE DESEMPEÑO				CONCEPTOS	METAS POR FRECUENCIA (TRIMESTRAL / SEMESTRAL / ANUAL)						
	ATRIBUTOS		DESCRIPCIÓN INDICADOR	LÍNEA BASE		PERIODOS						
						2021	I TRI	II TRI / I SEM	III TRI	IV TRI / II SEM	ANUAL	
ACTIVIDADES												
C4. SERVICIOS Y ESTUDIOS TECNOLÓGICOS (AL SECTOR PÚBLICO Y SECTOR PRODUCTIVO) BRINDADOS												
A1C4. ACTUALIZACIÓN DEL CATÁLOGO DE SERVICIOS TECNOLÓGICOS	INDICADOR	PORCENTAJE DE ACTUALIZACIÓN DEL CATÁLOGO DE SERVICIOS TECNOLÓGICOS	FRECUENCIA	TRIMESTRAL	ACTUALIZACIÓN DEL CATÁLOGO DE SERVICIOS TECNOLÓGICOS	V1	1.00	0.25	0.50	0.75	1.00	1.00
	FORMULA	(CATÁLOGO DE SERVICIOS TECNOLÓGICOS ACTUALIZADO / CATÁLOGO DE SERVICIOS TECNOLÓGICOS PROGRAMADO) * 100	UNIDAD DE MEDIDA	PORCENTAJE		V2	1.00	0.25	0.50	0.75	1.00	1.00
	MV/FI	CATÁLOGO DE SERVICIOS TECNOLÓGICOS / DEPARTAMENTO DE VINCULACIÓN Y DIFUSIÓN	SENTIDO	ASCENDENTE		VALOR	100.00	100.00	100.00	100.00	100.00	100.00
A2C4. FIRMA DE CONVENIOS DE PRESTACIÓN DE SERVICIOS TECNOLÓGICOS	INDICADOR	PORCENTAJE DE CONVENIOS FIRMADOS	FRECUENCIA	TRIMESTRAL	CONVENIOS FIRMADOS	V1	2.00	1.25	2.50	3.75	5.00	5.00
	FORMULA	(CONVENIOS FIRMADOS / CONVENIOS PROGRAMADOS) * 100	UNIDAD DE MEDIDA	PORCENTAJE		V2	2.00	1.25	2.50	3.75	5.00	5.00
	MV/FI	REGISTRO DE CONVENIOS / DEPARTAMENTO DE VINCULACIÓN Y DIFUSIÓN	SENTIDO	ASCENDENTE		VALOR	100.00	100.00	100.00	100.00	100.00	100.00

ENTE PÚBLICO						UNIDAD ADMINISTRATIVA RESPONSABLE						
321 TRANSFERENCIAS A ENTIDADES PARAESTATALES						0111001 COLEGIO MILITARIZADO "GENERAL MARIANO ESCOBEDO" DEL ESTADO DE NUEVO LEÓN						
TIPO DE BENEFICIARIO				DESCRIPCIÓN AMPLIA DEL BENEFICIARIO				ATRIBUTOS DEL PROGRAMA				
								SUJETO A ROP ¹ O LOP ²		ATRIBUTO ANTICORRUPCIÓN		SUJETO A INDICADOR DE GÉNERO
02 ALUMNOS				02.2 PERSONAS-ALUMNOS EN EL NIVEL DE EDUCACIÓN MEDIA SUPERIOR				NO		NO		SI
				02.2 PERSONAS-ALUMNOS EN EL NIVEL DE EDUCACIÓN MEDIA SUPERIOR								
INICIO DEL PROGRAMA		OBJETIVO DEL PED AL QUE CONTRIBUYE EL PROGRAMA					IDENTIFICACIÓN CON LA AGENDA PARA EL DESARROLLO SOSTENIBLE					
2020		[05] 1.5 CONSTRUIR MEJORES CONDICIONES PARA REDUCIR LAS BRECHAS DE APRENDIZAJES, EL REZAGO E INEQUIDAD EDUCATIVA, HACIENDO DE NUEVO LEÓN EL MEJOR LUGAR PARA NACER, CRECER Y EDUCARSE.					ODS 1 ³	4. GARANTIZAR UNA EDUCACIÓN INCLUSIVA, EQUITATIVA Y DE CALIDAD Y PROMOVER OPORTUNIDADES DE APRENDIZAJE DURANTE TODA LA VIDA PARA TODOS				
							ODS 2					
OBJETIVOS MIR		INDICADORES DE DESEMPEÑO				DESCRIPCIÓN INDICADOR	CONCEPTOS	METAS POR FRECUENCIA (TRIMESTRAL / SEMESTRAL / ANUAL)				
		ATRIBUTOS						LÍNEA BASE 2021	PERIODOS			
								I TRI	II TRI / I SEM	III TRI	IV TRI / II SEM	ANUAL
FIN												
CONTRIBUIR A INCREMENTAR LA TASA BRUTA DE COBERTURA EN EDUCACIÓN MEDIA SUPERIOR MEDIANTE LOS SERVICIOS QUE BRINDAN LAS INSTITUCIONES DE BACHILLERATO EN EL ESTADO		INDICADOR	PORCENTAJE DE COBERTURA DE EDUCACIÓN MEDIA SUPERIOR		FRECUENCIA	ANUAL	DE TODA LA POBLACIÓN DE ENTRE 15 Y 17 EN EL ESTADO, ESTE INDICADOR MOSTRARÁ EL PORCENTAJE QUE SE ENCUENTRA ESTUDIANDO EN EL COLEGIO. SE CONSIDERAN TODOS LOS ESTUDIANTES HASTA EL CICLO ESCOLAR CONCLUIDO	V1	6,854.00			6,500.00
		FORMULA	(MATRÍCULA DE EDUCACIÓN MEDIA SUPERIOR / POBLACIÓN DE 15 A 17 AÑOS DE EDAD) * 100		UNIDAD DE MEDIDA	PORCENTAJE		V2	283,959.00			308,512.00
		MV/FI ⁴	ESTADÍSTICA 911 / DIRECCIÓN DE PLANEACIÓN Y COORDINACIÓN EDUCATIVA DE LA SECRETARÍA DE EDUCACIÓN		SENTIDO	ASCENDENTE		VALOR	2.41			2.11
PROPÓSITO												
LOS ALUMNOS DEL COLEGIO FINALIZAN SATISFACTORIAMENTE SU EDUCACIÓN MEDIA SUPERIOR MILITARIZADA		INDICADOR	EFICIENCIA TERMINAL		FRECUENCIA	ANUAL	DE TODOS LOS ESTUDIANTES DEL COLEGIO, ESTE INDICADOR MOSTRARÁ EL PORCENTAJE DE AQUELLOS QUE LOGRARON FINALIZAR SUS ESTUDIOS DESPUÉS DE TRES AÑOS.	V1	582.00			2,206.00
		FORMULA	(EGRESADOS DEL COLEGIO EN EL AÑO T / NUEVO INGRESO AL COLEGIO EN EL AÑO T-3) * 100		UNIDAD DE MEDIDA	PORCENTAJE		V2	1,260.00			2,892.00
		MV/FI	SISTEMA DE CONTROL ESCOLAR DEL COLEGIO / DIRECCIÓN ACADÉMICA		SENTIDO	ASCENDENTE		VALOR	46.19			76.28

1/ REGLAS DE OPERACIÓN 2/ LINEAMIENTOS OPERATIVOS 3/ OBJETIVO DE DESARROLLO SOSTENIBLE 4/ MEDIO DE VERIFICACIÓN / FUENTE DE INFORMACIÓN

ENTE PÚBLICO					UNIDAD ADMINISTRATIVA RESPONSABLE							
321 TRANSFERENCIAS A ENTIDADES PARAESTATALES					0111001 COLEGIO MILITARIZADO "GENERAL MARIANO ESCOBEDO" DEL ESTADO DE NUEVO LEÓN							
OBJETIVOS MIR	INDICADORES DE DESEMPEÑO				METAS POR FRECUENCIA (TRIMESTRAL / SEMESTRAL / ANUAL)							
	ATRIBUTOS				DESCRIPCIÓN INDICADOR	CONCEPTOS	LÍNEA BASE	PERIODOS				
							2021	I TRI	II TRI / I SEM	III TRI	IV TRI / II SEM	ANUAL
COMPONENTES												
C1. SERVICIOS DE EDUCACIÓN MEDIA SUPERIOR MILITARIZADA OTORGADOS	INDICADOR	TASA DE VARIACIÓN DE MATRÍCULA EN PLANTELES DEL COLEGIO	FRECUENCIA	SEMESTRAL	MIDE EL CAMBIO PORCENTUAL QUE HAY EN EL NÚMERO DE ALUMNOS MATRICULADOS DEL CICLO ESCOLAR CORRESPONDIENTE CON RESPECTO AL ANTERIOR	V1	4,824.00		6,366.00		12,732.00	12,732.00
	FORMULA	((MATRÍCULA DEL COLEGIO EN EL CICLO ESCOLAR T - MATRÍCULA DEL COLEGIO EN EL CICLO ESCOLAR T-1) / MATRÍCULA DEL COLEGIO EN EL CICLO ESCOLAR T-1) * 100	UNIDAD DE MEDIDA	PORCENTAJE		V2	3,081.00		5,878.00		12,378.00	12,378.00
	MV/FI	REPORTES DE DIRECTORES DE PLANTELES Y ESTADÍSTICA DE LA DIRECCIÓN DE PLANEACIÓN Y DESARROLLO / DIRECCIÓN DE PLANEACIÓN Y DESARROLLO	SENTIDO	NORMAL		VALOR	56.57		8.30		2.86	2.86
C2. ASESORÍAS ACADÉMICAS OTORGADAS	INDICADOR	PORCENTAJE DE ALUMNOS CON ASESORÍAS ACADÉMICAS OTORGADAS	FRECUENCIA	SEMESTRAL	DEL TOTAL DE LOS ALUMNOS MATRICULADOS EN EL CICLO CORRESPONDIENTE EN EL COLEGIO, ESTE INDICADOR MOSTRARÁ AQUELLOS QUE RECIBEN APOYO ACADÉMICO EXTRA	V1	4,667.00		3,074.00		7,024.00	7,024.00
	FORMULA	(ALUMNOS QUE ASISTEN A ASESORÍAS ACADÉMICAS / ALUMNOS DETECTADOS CON NECESIDADES DE ASESORÍAS ACADÉMICAS) * 100	UNIDAD DE MEDIDA	PORCENTAJE		V2	5,895.00		3,074.00		7,024.00	7,024.00
	MV/FI	MINUTAS DE RESULTADOS / CONTROL ESCOLAR DEL COLEGIO; LISTAS DE ATENCIÓN DE APOYOS EDUCATIVOS / DIRECCIÓN ACADÉMICA / CONTROL ESCOLAR DEL COLEGIO; LISTAS DE ATENCIÓN DE APOYOS EDUCATIVOS	SENTIDO	ASCENDENTE		VALOR	79.17		100.00		100.00	100.00
C3. ALIMENTOS ENTREGADOS	INDICADOR	PORCENTAJE DE ALUMNOS QUE RECIBEN ALIMENTOS	FRECUENCIA	SEMESTRAL	DE TODOS LOS ESTUDIANTES MATRICULADOS EN EL COLEGIO EN EL CICLO CORRESPONDIENTE, ESTE INDICADOR REFLEJARÁ EL PORCENTAJE DE AQUELLOS QUE RECIBEN ALIMENTOS GRATUITOS	V1	6,693.00		5,878.00		12,378.00	12,378.00
	FORMULA	(ALUMNOS QUE RECIBEN ALIMENTACIÓN EN EL COLEGIO EN EL CICLO ESCOLAR T / TOTAL DE ALUMNOS DEL COLEGIO EN EL CICLO ESCOLAR T) * 100	UNIDAD DE MEDIDA	PORCENTAJE		V2	11,338.00		5,878.00		12,378.00	12,378.00
	MV/FI	REPORTE DE PLATILLOS ENTREGADOS / DIRECCIÓN DEL CUERPO DE ALUMNOS	SENTIDO	NORMAL		VALOR	59.03		100.00		100.00	100.00
C4. UNIFORMES ENTREGADOS	INDICADOR	PORCENTAJE DE ALUMNOS QUE RECIBEN UNIFORMES ESCOLARES MILITARIZADOS	FRECUENCIA	SEMESTRAL	DE TODOS LOS ESTUDIANTES MATRICULADOS EN EL COLEGIO EN EL CICLO CORRESPONDIENTE, ESTE INDICADOR REFLEJARÁ EL PORCENTAJE DE AQUELLOS QUE RECIBEN UNIFORMES GRATUITOS	V1	11,338.00		5,878.00		12,378.00	12,378.00
	FORMULA	(ALUMNOS QUE RECIBEN UNIFORMES EN EL COLEGIO EN EL CICLO ESCOLAR T / TOTAL DE ALUMNOS DEL COLEGIO EN EL CICLO ESCOLAR T) * 100	UNIDAD DE MEDIDA	PORCENTAJE		V2	11,338.00		5,878.00		12,378.00	12,378.00
	MV/FI	REPORTE DE UNIFORMES ENTREGADOS / DIRECCIÓN DEL CUERPO DE ALUMNOS	SENTIDO	NORMAL		VALOR	100.00		100.00		100.00	100.00

ENTE PÚBLICO					UNIDAD ADMINISTRATIVA RESPONSABLE							
321 TRANSFERENCIAS A ENTIDADES PARAESTATALES					0111001 COLEGIO MILITARIZADO "GENERAL MARIANO ESCOBEDO" DEL ESTADO DE NUEVO LEÓN							
OBJETIVOS MIR	INDICADORES DE DESEMPEÑO				DESCRIPCIÓN INDICADOR	CONCEPTOS	METAS POR FRECUENCIA (TRIMESTRAL / SEMESTRAL / ANUAL)					
	ATRIBUTOS		FRECUECIA	UNIDAD DE MEDIDA			LÍNEA BASE 2021	PERIODOS				
								I TRI	II TRI / I SEM	III TRI	IV TRI / II SEM	ANUAL
ACTIVIDADES												
C1. SERVICIOS DE EDUCACIÓN MEDIA SUPERIOR MILITARIZADA OTORGADOS												
A1C1. APLICACIÓN DE EXÁMENES DE ASIGNACIÓN DE ESPACIOS	INDICADOR	PORCENTAJE DE EXÁMENES APLICADOS	FRECUECIA	TRIMESTRAL	DE TODAS LAS EVALUACIONES CULTURALES PARA LA ADJUDICACIÓN DE UN ESPACIO EN EL COLEGIO PROGRAMADOS, ESTE INDICADOR MUESTRA EL PORCENTAJE QUE FUE APLICADO EN EL CICLO CORRESPONDIENTE	V1	3,600.00	0.00	0.00	2,075.00	2,075.00	2,075.00
	FORMULA	(EXÁMENES APLICADOS / EXÁMENES PROGRAMADOS) * 100	UNIDAD DE MEDIDA	PORCENTAJE		V2	3,600.00	0.00	0.00	2,075.00	2,075.00	2,075.00
	MV/FI	LISTAS DE ASPIRANTES / COORDINACIÓN DE VINCULACIÓN	SENTIDO	NORMAL		VALOR	100.00	0.00	0.00	100.00	100.00	100.00
A2C1. INSCRIPCIÓN DE ALUMNOS	INDICADOR	PORCENTAJE DE INSCRIPCIONES REALIZADAS	FRECUECIA	TRIMESTRAL	DE TODOS LOS ALUMNOS DE NUEVO INGRESO PARA EL CICLO CORRESPONDIENTE PLANEADOS, ESTE INDICADOR MOSTRARÁ, TODOS AQUELLOS QUE SE MATRICULARON	V1	3,031.00	0.00	0.00	2,075.00	2,075.00	2,075.00
	FORMULA	(INSCRIPCIONES REALIZADAS / INSCRIPCIONES PROGRAMADAS) * 100	UNIDAD DE MEDIDA	PORCENTAJE		V2	3,031.00	0.00	0.00	2,075.00	2,075.00	2,075.00
	MV/FI	LISTAS DE INSCRIPCIÓN / CONTROL ESCOLAR	SENTIDO	NORMAL		VALOR	100.00	0.00	0.00	100.00	100.00	100.00
A3C1. PROGRAMACIÓN DE HORAS-ASIGNATURAS DOCENTES	INDICADOR	PROMEDIO DE HORAS CLASE POR DOCENTE	FRECUECIA	TRIMESTRAL	DE TODAS LAS HORAS CLASE QUE SE DEBEN IMPARTIR A LA SEMANA, ESTE INDICADOR MOSTRARÁ EN PROMEDIO CUÁNTAS SON ASIGNADAS A CADA DOCENTE DEL COLEGIO EN EL CICLO ESCOLAR CORRESPONDIENTE	V1	18,308.00	4,846.00	10,662.00	13,966.00	19,323.00	19,323.00
	FORMULA	(HORAS ASIGNADAS / DOCENTES)	UNIDAD DE MEDIDA	HORAS		V2	748.00	223.00	437.00	652.00	867.00	867.00
	MV/FI	REPORTE CARGA DOCENTE / DIRECCIÓN ACADÉMICA	SENTIDO	NORMAL		VALOR	24.48	21.73	24.40	21.42	22.29	22.29

ENTE PÚBLICO					UNIDAD ADMINISTRATIVA RESPONSABLE							
321 TRANSFERENCIAS A ENTIDADES PARAESTATALES					0111001 COLEGIO MILITARIZADO "GENERAL MARIANO ESCOBEDO" DEL ESTADO DE NUEVO LEÓN							
OBJETIVOS MIR	INDICADORES DE DESEMPEÑO				METAS POR FRECUENCIA (TRIMESTRAL / SEMESTRAL / ANUAL)							
	ATRIBUTOS			DESCRIPCIÓN INDICADOR	CONCEPTOS	LÍNEA BASE	PERIODOS					
						2021	I TRI	II TRI / I SEM	III TRI	IV TRI / II SEM	ANUAL	
ACTIVIDADES												
C2. ASESORÍAS ACADÉMICAS OTORGADAS												
A1C2. DETECCIÓN DE ALUMNOS CON NECESIDADES DE ASESORÍA ACADÉMICA	INDICADOR	PORCENTAJE DE ALUMNOS CON NECESIDADES DE ASESORÍA ACADÉMICA	FRECUENCIA	TRIMESTRAL	DE TODOS LOS ESTUDIANTES DEL COLEGIO EN EL CICLO CORRESPONDIENTE, ESTE INDICADOR MUESTRA QUE PORCENTAJE REQUIERE APOYO ACADÉMICO EXTRA	V1	7,482.00	1,498.00	4,572.00	6,791.00	9,861.00	9,861.00
	FORMULA	(ALUMNOS CON NECESIDADES DE ASESORÍA ACADÉMICA / ALUMNOS DEL COLEGIO) * 100	UNIDAD DE MEDIDA	PORCENTAJE		V2	23,332.00	5,878.00	11,756.00	18,256.00	24,756.00	24,756.00
	MV/FI	REPORTE DEL ÁREA DE PSICOPEDAGOGÍA / DIRECCIÓN ACADÉMICA	SENTIDO	DESCENDENTE		VALOR	32.07	25.48	38.89	37.20	39.83	39.83
A2C2. REGISTRO DE ALUMNOS A ASESORÍA ACADÉMICA	INDICADOR	PORCENTAJE DE ALUMNOS INSCRITOS A ASESORÍA ACADÉMICA	FRECUENCIA	TRIMESTRAL	DIRECCIÓN DE PLANEACIÓN Y DESARROLLO DEL COLEGIO DE BACHILLERES MILITARIZADO "GENERAL MARIANO ESCOBEDO" DEL ESTADO DE NUEVO LEÓN	V1	0.00	1,498.00	4,572.00	6,791.00	9,861.00	9,861.00
	FORMULA	(ALUMNOS INSCRITOS A ASESORÍA ACADÉMICA / ALUMNOS CON NECESIDADES DE ASESORÍA ACADÉMICA) * 100	UNIDAD DE MEDIDA	PORCENTAJE		V2	0.00	1,498.00	4,572.00	6,791.00	9,861.00	9,861.00
	MV/FI	REPORTE DEL ÁREA DE PSICOPEDAGOGÍA / DIRECCIÓN ACADÉMICA	SENTIDO	NORMAL		VALOR	0.00	100.00	100.00	100.00	100.00	100.00
A3C2. REALIZACIÓN DE PLÁTICAS INFORMATIVAS CON PADRES DE FAMILIAS DE ALUMNOS CON NECESIDADES DE ORIENTACIÓN	INDICADOR	PORCENTAJE DE PADRES DE FAMILIA INFORMADOS	FRECUENCIA	TRIMESTRAL	ESTE INDICADOR MUESTRA EL PORCENTAJE DE PADRES, MADRES O TUTORES DE ESTUDIANTES QUE CURSAN EL CICLO CORRESPONDIENTE EN EL COLEGIO Y QUE ACUDE A LAS "JUNTAS CON PADRES DE FAMILIA"	V1	19,535.00	4,547.00	9,619.00	15,523.00	21,433.00	21,433.00
	FORMULA	(PADRES DE FAMILIA INFORMADOS / PADRES DE FAMILIA CONVOCADOS) * 100	UNIDAD DE MEDIDA	PORCENTAJE		V2	23,332.00	5,350.00	10,700.00	17,055.00	23,410.00	23,410.00
	MV/FI	REPORTE DEL ÁREA DE PSICOPEDAGOGÍA / DIRECCIÓN ACADÉMICA	SENTIDO	ASCENDENTE		VALOR	83.73	84.99	89.90	91.02	91.55	91.55

ENTE PÚBLICO					UNIDAD ADMINISTRATIVA RESPONSABLE							
321 TRANSFERENCIAS A ENTIDADES PARAESTATALES					0111001 COLEGIO MILITARIZADO "GENERAL MARIANO ESCOBEDO" DEL ESTADO DE NUEVO LEÓN							
OBJETIVOS MIR	INDICADORES DE DESEMPEÑO				METAS POR FRECUENCIA (TRIMESTRAL / SEMESTRAL / ANUAL)							
	ATRIBUTOS			DESCRIPCIÓN INDICADOR	CONCEPTOS	LÍNEA BASE	PERIODOS					
						2021	I TRI	II TRI / I SEM	III TRI	IV TRI / II SEM	ANUAL	
ACTIVIDADES												
C3. ALIMENTOS ENTREGADOS												
A1C3. ELABORACIÓN DE SOLICITUD DE REQUISICIÓN DE ALIMENTOS A LA SECRETARÍA DE ADMINISTRACIÓN	INDICADOR	PORCENTAJE DE SOLICITUDES DE REQUISICIÓN DE ALIMENTOS REALIZADAS	FRECUENCIA	TRIMESTRAL	DE TODAS LAS SOLICITUDES DE ADQUISICIÓN DE MATERIA PRIMA PARA ALIMENTOS, DEL CICLO CORRESPONDIENTE, ESTE INDICADOR MOSTRARÁ EL PORCENTAJE QUE HAN SIDO EFECTUADAS	V1	1.00	1.00	2.00	3.00	4.00	4.00
	FORMULA	(SOLICITUDES DE REQUISICIÓN DE ALIMENTOS REALIZADAS / SOLICITUDES DE REQUISICIÓN DE ALIMENTOS PROGRAMADAS) * 100	UNIDAD DE MEDIDA	PORCENTAJE		V2	1.00	1.00	2.00	3.00	4.00	4.00
	MV/FI	OFICIO DE SOLICITUD / DIRECCIÓN ADMINISTRATIVA	SENTIDO	NORMAL		VALOR	100.00	100.00	100.00	100.00	100.00	100.00
A2C3. RECEPCIÓN DE MATERIA PRIMA PARA ALIMENTOS	INDICADOR	PORCENTAJE DE MATERIA PRIMA ENTREGADA	FRECUENCIA	TRIMESTRAL	DE TODOS LOS PEDIDOS DE MATERIA PRIMA PARA ALIMENTOS SOLICITADOS PARA EL CICLO CORRESPONDIENTE, ESTE INDICADOR MOSTRARÁ EL PORCENTAJE DE ENTREGAS CONCLUIDAS EN EL TIEMPO INDICADO	V1	60.00	7.00	12.00	18.00	25.00	25.00
	FORMULA	(MATERIA PRIMA ENTREGADA A TIEMPO / MATERIA PRIMA PROGRAMADA) * 100	UNIDAD DE MEDIDA	PORCENTAJE		V2	60.00	7.00	12.00	18.00	25.00	25.00
	MV/FI	REPORTE DE ALIMENTOS / COMANDANCIA DEL CUERPO DE ALUMNOS	SENTIDO	NORMAL		VALOR	100.00	100.00	100.00	100.00	100.00	100.00
A3C3. PROGRAMACIÓN DE MENÚS BALANCEADOS	INDICADOR	PORCENTAJE DE MENÚS AJUSTADOS AL PLATO DEL BUEN COMER	FRECUENCIA	TRIMESTRAL	DE TODOS LOS PLATILLOS PROPORCIONADOS A LOS ALUMNOS, DEL CICLO CORRESPONDIENTE, PARA SU NUTRICIÓN, ESTE INDICADOR MOSTRARÁ QUÉ PORCENTAJE SE AJUSTAN A UNA ALIMENTACIÓN BALANCEADA	V1	158.00	50.00	75.00	104.00	140.00	140.00
	FORMULA	(NÚMERO DE MENÚS AJUSTADOS AL PLATO DEL BUEN COMER / NÚMERO DE MENÚS PROGRAMADOS) * 100	UNIDAD DE MEDIDA	PORCENTAJE		V2	158.00	50.00	75.00	104.00	140.00	140.00
	MV/FI	REPORTE DE ALIMENTOS / COMANDANCIA DEL CUERPO DE ALUMNOS	SENTIDO	NORMAL		VALOR	100.00	100.00	100.00	100.00	100.00	100.00

ENTE PÚBLICO					UNIDAD ADMINISTRATIVA RESPONSABLE							
321 TRANSFERENCIAS A ENTIDADES PARAESTATALES					0111001 COLEGIO MILITARIZADO "GENERAL MARIANO ESCOBEDO" DEL ESTADO DE NUEVO LEÓN							
OBJETIVOS MIR	INDICADORES DE DESEMPEÑO				METAS POR FRECUENCIA (TRIMESTRAL / SEMESTRAL / ANUAL)							
	ATRIBUTOS		DESCRIPCIÓN INDICADOR	CONCEPTOS	LÍNEA BASE	PERIODOS						
					2021	I TRI	II TRI / I SEM	III TRI	IV TRI / II SEM	ANUAL		
ACTIVIDADES												
C4. UNIFORMES ENTREGADOS												
A1C4. REGISTRO DE ALUMNOS QUE REQUIEREN UNIFORMES	INDICADOR	PORCENTAJE DE ALUMNOS REGISTRADOS	FRECUENCIA	TRIMESTRAL	DE TODOS LOS UNIFORMES SOLICITADOS PARA EL CICLO CORRESPONDIENTE, ESTE INDICADOR MOSTRARÁ EL PORCENTAJE DE ALUMNOS REGISTRADOS PARA SU RECEPCIÓN	V1	0.00	5,878.00	11,756.00	18,256.00	24,756.00	24,756.00
	FORMULA	(ALUMNOS REGISTRADOS / TOTAL DE ALUMNOS) * 100	UNIDAD DE MEDIDA	PORCENTAJE		V2	0.00	5,878.00	11,756.00	18,256.00	24,756.00	24,756.00
	MV/FI	REPORTE DE ALUMNOS REGISTRADOS / COMANDANCIA DEL CUERPO DE ALUMNOS	SENTIDO	NORMAL		VALOR	0.00	100.00	100.00	100.00	100.00	100.00
A2C4. ELABORACIÓN DE SOLICITUD DE REQUISICIÓN DE UNIFORMES A LA SECRETARÍA DE ADMINISTRACIÓN	INDICADOR	PORCENTAJE DE SOLICITUDES REALIZADAS	FRECUENCIA	TRIMESTRAL	DE TODAS LAS SOLICITUDES DE ADQUISICIÓN DE UNIFORMES DE LOS ESTUDIANTES, DEL CICLO CORRESPONDIENTE, ESTE INDICADOR MOSTRARÁ EL PORCENTAJE QUE HAN SIDO EFECTUADAS	V1	1.00	1.00	2.00	3.00	4.00	4.00
	FORMULA	(SOLICITUDES DE REQUISICIÓN DE UNIFORMES REALIZADAS / SOLICITUDES DE REQUISICIÓN DE UNIFORMES PROGRAMADAS) * 100	UNIDAD DE MEDIDA	PORCENTAJE		V2	1.00	1.00	2.00	3.00	4.00	4.00
	MV/FI	OFICIO DE SOLICITUD / DIRECCIÓN ADMINISTRATIVA	SENTIDO	NORMAL		VALOR	100.00	100.00	100.00	100.00	100.00	100.00
A3C4. RECEPCIÓN DE UNIFORMES SOLICITADOS	INDICADOR	PORCENTAJE DE UNIFORMES RECIBIDOS	FRECUENCIA	TRIMESTRAL	DE TODOS LOS UNIFORMES SOLICITADOS PARA EL CICLO CORRESPONDIENTE, ESTE INDICADOR MOSTRARÁ EL PORCENTAJE DE ENTREGAS CONCLUIDAS	V1	11,666.00	0.00	0.00	6,500.00	6,500.00	6,500.00
	FORMULA	(UNIFORMES RECIBIDOS / UNIFORMES SOLICITADOS) * 100	UNIDAD DE MEDIDA	PORCENTAJE		V2	11,666.00	0.00	0.00	6,500.00	6,500.00	6,500.00
	MV/FI	REPORTE DE ENTREGA DE UNIFORMES / COMANDANCIA DEL CUERPO DE ALUMNOS	SENTIDO	NORMAL		VALOR	100.00	0.00	0.00	100.00	100.00	100.00

ENTE PÚBLICO					UNIDAD ADMINISTRATIVA RESPONSABLE							
321 TRANSFERENCIAS A ENTIDADES PARAESTATALES					0111001 COLEGIO MILITARIZADO "GENERAL MARIANO ESCOBEDO" DEL ESTADO DE NUEVO LEÓN							
TIPO DE BENEFICIARIO			DESCRIPCIÓN AMPLIA DEL BENEFICIARIO			ATRIBUTOS DEL PROGRAMA						
						SUJETO A ROP ¹ O LOP ²	ATRIBUTO ANTICORRUPCIÓN	SUJETO A INDICADOR DE GÉNERO				
02 ALUMNOS			02.4 PERSONAS-ALUMNOS EN EL NIVEL DE EDUCACIÓN SUPERIOR			NO	NO		SI			
INICIO DEL PROGRAMA	OBJETIVO DEL PED AL QUE CONTRIBUYE EL PROGRAMA				IDENTIFICACIÓN CON LA AGENDA PARA EL DESARROLLO SOSTENIBLE							
2024	[05] 1.5 CONSTRUIR MEJORES CONDICIONES PARA REDUCIR LAS BRECHAS DE APRENDIZAJES, EL REZAGO E INEQUIDAD EDUCATIVA, HACIENDO DE NUEVO LEÓN EL MEJOR LUGAR PARA NACER, CRECER Y EDUCARSE.				ODS 1 ³	4. GARANTIZAR UNA EDUCACIÓN INCLUSIVA, EQUITATIVA Y DE CALIDAD Y PROMOVER OPORTUNIDADES DE APRENDIZAJE DURANTE TODA LA VIDA PARA TODOS						
					ODS 2							
OBJETIVOS MIR	INDICADORES DE DESEMPEÑO				METAS POR FRECUENCIA (TRIMESTRAL / SEMESTRAL / ANUAL)							
	ATRIBUTOS			DESCRIPCIÓN INDICADOR	CONCEPTOS	LÍNEA BASE	PERIODOS					
						2021	I TRI	II TRI / I SEM	III TRI	IV TRI / II SEM	ANUAL	
FIN												
CONTRIBUIR A INCREMENTAR LA TASA BRUTA DE COBERTURA EN EDUCACIÓN SUPERIOR MEDIANTE LOS SERVICIOS QUE BRINDAN LAS INSTITUCIONES DE ESTUDIOS SUPERIORES EN EL ESTADO	INDICADOR	PORCENTAJE DE COBERTURA DE EDUCACIÓN SUPERIOR		FRECUENCIA	ANUAL	DE TODA LA POBLACIÓN DE ENTRE 18 Y 22 EN EL ESTADO, ESTE INDICADOR MOSTRARÁ EL PORCENTAJE QUE SE ENCUENTRA ESTUDIANDO EN EL COLEGIO. SE CONSIDERAN TODOS LOS ESTUDIANTES HASTA EL CICLO ESCOLAR CONCLUIDO	V1	0.00				300.00
	FORMULA	(MATRÍCULA DE EDUCACIÓN SUPERIOR / POBLACIÓN DE 18 A 22 AÑOS DE EDAD) * 100		UNIDAD DE MEDIDA	PORCENTAJE		V2	0.00				519,755.00
	MV/FI ⁴	ESTADÍSTICA 911 / DIRECCIÓN DE PLANEACIÓN Y COORDINACIÓN EDUCATIVA DE LA SECRETARÍA DE EDUCACIÓN		SENTIDO	ASCENDENTE		VALOR	0.00				0.06
PROPÓSITO												
LOS ALUMNOS DEL COLEGIO FINALIZAN SATISFACTORIAMENTE SU EDUCACIÓN SUPERIOR MILITARIZADA	INDICADOR	EFICIENCIA TERMINAL		FRECUENCIA	ANUAL	DE TODOS LOS ESTUDIANTES DEL COLEGIO, ESTE INDICADOR MOSTRARÁ EL PORCENTAJE DE AQUELLOS QUE LOGRARON FINALIZAR SUS ESTUDIOS DESPUÉS DE CUATRO Y MEDIO AÑOS.	V1	0.00				33.00
	FORMULA	(ALUMNOS EGRESADOS DE UNA MISMA GENERACIÓN / ALUMNOS DE NUEVO INGRESO DE UNA MISMA GENERACIÓN) * 100		UNIDAD DE MEDIDA	PORCENTAJE		V2	0.00				70.00
	MV/FI	SISTEMA DE CONTROL ESCOLAR DEL COLEGIO / DIRECCIÓN ACADÉMICA		SENTIDO	ASCENDENTE		VALOR	0.00				47.14

1/ REGLAS DE OPERACIÓN 2/ LINEAMIENTOS OPERATIVOS 3/ OBJETIVO DE DESARROLLO SOSTENIBLE 4/ MEDIO DE VERIFICACIÓN / FUENTE DE INFORMACIÓN

ENTE PÚBLICO					UNIDAD ADMINISTRATIVA RESPONSABLE							
321 TRANSFERENCIAS A ENTIDADES PARAESTATALES					0111001 COLEGIO MILITARIZADO "GENERAL MARIANO ESCOBEDO" DEL ESTADO DE NUEVO LEÓN							
OBJETIVOS MIR	INDICADORES DE DESEMPEÑO				DESCRIPCIÓN INDICADOR	CONCEPTOS	METAS POR FRECUENCIA (TRIMESTRAL / SEMESTRAL / ANUAL)					
	ATRIBUTOS			LÍNEA BASE 2021			PERIODOS					
							I TRI	II TRI / I SEM	III TRI	IV TRI / II SEM	ANUAL	
COMPONENTES												
C1. SERVICIOS DE EDUCACIÓN SUPERIOR MILITARIZADA OTORGADOS	INDICADOR	TASA DE VARIACIÓN DE MATRÍCULA	FRECUENCIA	SEMESTRAL	MIDE EL CAMBIO PORCENTUAL QUE HAY EN EL NÚMERO DE ALUMNOS MATRICULADOS DEL CICLO ESCOLAR CORRESPONDIENTE CON RESPECTO AL ANTERIOR	V1	0.00		235.00		658.00	658.00
	FORMULA	((MATRÍCULA DIVISIÓN ESTUDIOS SUPERIORES EN EL CICLO ESCOLAR T - MATRÍCULA DIVISIÓN ESTUDIOS SUPERIORES EN EL CICLO ESCOLAR T-1) / MATRÍCULA DIVISIÓN ESTUDIOS SUPERIORES EN EL CICLO ESCOLAR T-1) * 100	UNIDAD DE MEDIDA	PORCENTAJE		V2	0.00		212.00		447.00	447.00
	MV/FI	REPORTES DE MATRÍCULA DIVISIÓN DE ESTUDIOS SUPERIORES Y ESTADÍSTICA DE LA DIRECCIÓN DE PLANEACIÓN Y DESARROLLO / DIRECCIÓN DE PLANEACIÓN Y DESARROLLO	SENTIDO	ASCENDENTE		VALOR	0.00		10.85		47.20	47.20
C2. ASESORÍAS ACADÉMICAS OTORGADAS	INDICADOR	PORCENTAJE DE ALUMNOS CON ASESORÍAS ACADÉMICAS OTORGADAS	FRECUENCIA	SEMESTRAL	DEL TOTAL DE LOS ALUMNOS MATRICULADOS EN EL CICLO CORRESPONDIENTE EN EL COLEGIO, ESTE INDICADOR MOSTRará AQUELLOS QUE RECIBEN APOYO ACADÉMICO EXTRA	V1	0.00		81.00		162.00	162.00
	FORMULA	(ALUMNOS QUE ASISTEN A ASESORÍAS ACADÉMICAS / ALUMNOS DETECTADOS CON NECESIDADES DE ASESORÍAS ACADÉMICAS) * 100	UNIDAD DE MEDIDA	PORCENTAJE		V2	0.00		84.00		168.00	168.00
	MV/FI	MINUTAS DE RESULTADOS / CONTROL ESCOLAR DEL COLEGIO; LISTAS DE ATENCIÓN DE APOYOS EDUCATIVOS / DIRECCIÓN ACADÉMICA / DIRECCIÓN GENERAL DEL COLEGIO	SENTIDO	ASCENDENTE		VALOR	0.00		96.43		96.43	96.43
C3. ALIMENTOS ENTREGADOS	INDICADOR	PORCENTAJE DE ALUMNOS QUE RECIBEN ALIMENTOS	FRECUENCIA	SEMESTRAL	DE TODOS LOS ESTUDIANTES MATRICULADOS EN EL COLEGIO EN EL CICLO CORRESPONDIENTE, ESTE INDICADOR REFLEJARÁ EL PORCENTAJE DE AQUELLOS QUE RECIBEN ALIMENTOS GRATUITOS	V1	0.00		235.00		635.00	635.00
	FORMULA	(ALUMNOS QUE RECIBEN ALIMENTACIÓN EN EL COLEGIO EN EL CICLO ESCOLAR / TOTAL DE ALUMNOS DEL COLEGIO EN EL CICLO ESCOLAR) * 100	UNIDAD DE MEDIDA	PORCENTAJE		V2	0.00		235.00		635.00	635.00
	MV/FI	REPORTE DE PLATILLOS ENTREGADOS / COORDINACIÓN ADMINISTRATIVA	SENTIDO	ASCENDENTE		VALOR	0.00		100.00		100.00	100.00
C4. UNIFORMES ENTREGADOS	INDICADOR	PORCENTAJE DE ALUMNOS QUE RECIBEN UNIFORMES ESCOLARES MILITARIZADOS	FRECUENCIA	SEMESTRAL	DE TODOS LOS ESTUDIANTES MATRICULADOS EN EL COLEGIO EN EL CICLO CORRESPONDIENTE, ESTE INDICADOR REFLEJARÁ EL PORCENTAJE DE AQUELLOS QUE RECIBEN UNIFORMES GRATUITOS	V1	0.00		235.00		635.00	635.00
	FORMULA	(ALUMNOS QUE RECIBEN UNIFORMES EN EL COLEGIO EN EL CICLO ESCOLAR / TOTAL DE ALUMNOS DEL COLEGIO EN EL CICLO ESCOLAR) * 100	UNIDAD DE MEDIDA	PORCENTAJE		V2	0.00		235.00		635.00	635.00
	MV/FI	REPORTE DE UNIFORMES ENTREGADOS / -	SENTIDO	ASCENDENTE		VALOR	0.00		100.00		100.00	100.00

ENTE PÚBLICO					UNIDAD ADMINISTRATIVA RESPONSABLE							
321 TRANSFERENCIAS A ENTIDADES PARAESTATALES					0111001 COLEGIO MILITARIZADO "GENERAL MARIANO ESCOBEDO" DEL ESTADO DE NUEVO LEÓN							
OBJETIVOS MIR	INDICADORES DE DESEMPEÑO				METAS POR FRECUENCIA (TRIMESTRAL / SEMESTRAL / ANUAL)							
	ATRIBUTOS			DESCRIPCIÓN INDICADOR	CONCEPTOS	LÍNEA BASE	PERIODOS					
						2021	I TRI	II TRI / I SEM	III TRI	IV TRI / II SEM	ANUAL	
ACTIVIDADES												
C1. SERVICIOS DE EDUCACIÓN SUPERIOR MILITARIZADA OTORGADOS												
A1C1. APLICACIÓN DE EXÁMENES DE ASIGNACIÓN DE ESPACIOS	INDICADOR	PORCENTAJE DE EXÁMENES APLICADOS	FRECUENCIA	TRIMESTRAL	DE TODAS LAS EVALUACIONES CULTURALES PARA LA ADJUDICACIÓN DE UN ESPACIO EN EL COLEGIO PROGRAMADOS, ESTE INDICADOR MUESTRA EL PORCENTAJE QUE FUE APLICADO EN EL CICLO CORRESPONDIENTE	V1	0.00	0.00	0.00	188.00	188.00	188.00
	FORMULA	(EXÁMENES APLICADOS / EXÁMENES PROGRAMADOS) * 100	UNIDAD DE MEDIDA	PORCENTAJE		V2	0.00	0.00	0.00	188.00	188.00	188.00
	MV/FI	LISTAS DE ASPIRANTES / COORDINACIÓN DE VINCULACIÓN	SENTIDO	ASCENDENTE		VALOR	0.00	0.00	0.00	100.00	100.00	100.00
A2C1. INSCRIPCIÓN DE ALUMNOS	INDICADOR	PORCENTAJE DE INSCRIPCIONES REALIZADAS	FRECUENCIA	TRIMESTRAL	DE TODOS LOS ALUMNOS DE NUEVO INGRESO PARA EL CICLO CORRESPONDIENTE PLANEADOS, ESTE INDICADOR MOSTRará, TODOS AQUELLOS QUE SE MATRICULARON	V1	0.00	0.00	0.00	188.00	188.00	188.00
	FORMULA	(INSCRIPCIONES REALIZADAS / INSCRIPCIONES PROGRAMADAS) * 100	UNIDAD DE MEDIDA	PORCENTAJE		V2	0.00	0.00	0.00	188.00	188.00	188.00
	MV/FI	LISTAS DE INSCRIPCIÓN / CONTROL ESCOLAR	SENTIDO	ASCENDENTE		VALOR	0.00	0.00	0.00	100.00	100.00	100.00
A3C1. PROGRAMACIÓN DE HORAS-ASIGNATURAS DOCENTES	INDICADOR	PROMEDIO DE HORAS CLASE POR DOCENTE	FRECUENCIA	TRIMESTRAL	DE TODAS LAS HORAS CLASE QUE SE DEBEN IMPARTIR A LA SEMANA, ESTE INDICADOR MOSTRará EN PROMEDIO CUÁNTAS SON ASIGNADAS A CADA DOCENTE DEL COLEGIO EN EL CICLO ESCOLAR CORRESPONDIENTE	V1	0.00	420.00	840.00	1,260.00	1,680.00	1,680.00
	FORMULA	(HORAS ASIGNADAS / DOCENTES)	UNIDAD DE MEDIDA	HORAS		V2	0.00	15.00	30.00	45.00	60.00	60.00
	MV/FI	REPORTE CARGA DOCENTE / DIRECCIÓN ACADÉMICA	SENTIDO	ASCENDENTE		VALOR	0.00	28.00	28.00	28.00	28.00	28.00

ENTE PÚBLICO						UNIDAD ADMINISTRATIVA RESPONSABLE						
321 TRANSFERENCIAS A ENTIDADES PARAESTATALES						0111001 COLEGIO MILITARIZADO "GENERAL MARIANO ESCOBEDO" DEL ESTADO DE NUEVO LEÓN						
OBJETIVOS MIR	INDICADORES DE DESEMPEÑO					METAS POR FRECUENCIA (TRIMESTRAL / SEMESTRAL / ANUAL)						
	ATRIBUTOS				DESCRIPCIÓN INDICADOR	CONCEPTOS	LÍNEA BASE	PERIODOS				
							2021	I TRI	II TRI / I SEM	III TRI	IV TRI / II SEM	ANUAL
ACTIVIDADES												
C2. ASESORÍAS ACADÉMICAS OTORGADAS												
A1C2. DETECCIÓN DE ALUMNOS CON NECESIDADES DE ASESORÍA ACADÉMICA	INDICADOR	PORCENTAJE DE ALUMNOS CON NECESIDADES DE ASESORÍA ACADÉMICA	FRECUENCIA	TRIMESTRAL	DE TODOS LOS ESTUDIANTES DEL COLEGIO EN EL CICLO CORRESPONDIENTE, ESTE INDICADOR MUESTRA QUÉ PORCENTAJE REQUIERE APOYO ACADÉMICO EXTRA	V1	0.00	84.00	168.00	305.00	442.00	442.00
	FORMULA	(ALUMNOS CON NECESIDADES DE ASESORÍA ACADÉMICA / ALUMNOS DEL COLEGIO) * 100	UNIDAD DE MEDIDA	PORCENTAJE		V2	0.00	235.00	470.00	870.00	1,270.00	1,270.00
	MV/FI	REPORTE DEL ÁREA DE COORDINACIÓN DE LA DIVISIÓN DE ESTUDIOS SUPERIORES / DIRECCIÓN ACADÉMICA	SENTIDO	DESCENDENTE		VALOR	0.00	35.74	35.74	35.06	34.80	34.80
A2C2. REGISTRO DE ALUMNOS A ASESORÍA A ACADÉMICA	INDICADOR	PORCENTAJE DE ALUMNOS INSCRITOS A ASESORÍA ACADÉMICA	FRECUENCIA	TRIMESTRAL	DE TODOS LOS ESTUDIANTES QUE REQUIEREN ASESORÍA EN EL CICLO CORRESPONDIENTE, ESTE INDICADOR MUESTRA QUÉ PORCENTAJE SE INSCRIBIO A LAS MISMAS	V1	0.00	80.00	159.00	289.00	420.00	420.00
	FORMULA	(ALUMNOS INSCRITOS A ASESORÍA ACADÉMICA / ALUMNOS CON NECESIDADES DE ASESORÍA ACADÉMICA) * 100	UNIDAD DE MEDIDA	PORCENTAJE		V2	0.00	84.00	168.00	305.00	442.00	442.00
	MV/FI	REPORTE DEL ÁREA DE COORDINACIÓN DE LA DIVISIÓN DE ESTUDIOS SUPERIORES / DIRECCIÓN ACADÉMICA	SENTIDO	ASCENDENTE		VALOR	0.00	95.24	94.64	94.75	95.02	95.02
A3C2. REALIZACIÓN DE PLÁTICAS INFORMATIVAS CON PADRES DE FAMILIAS DE ALUMNOS CON NECESIDADES DE ORIENTACIÓN	INDICADOR	PORCENTAJE DE PADRES DE FAMILIA INFORMADOS	FRECUENCIA	TRIMESTRAL	ESTE INDICADOR MUESTRA EL PORCENTAJE DE PADRES, MADRES O TUTORES DE ESTUDIANTES QUE CURSAN EL CICLO CORRESPONDIENTE EN EL COLEGIO Y QUE ACUDE A LAS "JUNTAS CON PADRES DE FAMILIA"	V1	0.00	230.00	460.00	850.00	1,240.00	1,240.00
	FORMULA	(PADRES DE FAMILIA INFORMADOS / PADRES DE FAMILIA CONVOCADOS) * 100	UNIDAD DE MEDIDA	PORCENTAJE		V2	0.00	235.00	470.00	870.00	1,270.00	1,270.00
	MV/FI	REPORTE DEL ÁREA DE COORDINACIÓN DE LA DIVISIÓN DE ESTUDIOS SUPERIORES / DIRECCIÓN ACADÉMICA	SENTIDO	ASCENDENTE		VALOR	0.00	97.87	97.87	97.70	97.64	97.64

ENTE PÚBLICO					UNIDAD ADMINISTRATIVA RESPONSABLE							
321 TRANSFERENCIAS A ENTIDADES PARAESTATALES					0111001 COLEGIO MILITARIZADO "GENERAL MARIANO ESCOBEDO" DEL ESTADO DE NUEVO LEÓN							
OBJETIVOS MIR	INDICADORES DE DESEMPEÑO				METAS POR FRECUENCIA (TRIMESTRAL / SEMESTRAL / ANUAL)							
	ATRIBUTOS			DESCRIPCIÓN INDICADOR	CONCEPTOS	LÍNEA BASE	PERIODOS					
						2021	I TRI	II TRI / I SEM	III TRI	IV TRI / II SEM	ANUAL	
ACTIVIDADES												
C3. ALIMENTOS ENTREGADOS												
A1C3. ELABORACIÓN DE SOLICITUD DE REQUISICIÓN DE ALIMENTOS A LA SECRETARÍA DE ADMINISTRACIÓN	INDICADOR	PORCENTAJE DE SOLICITUDES DE REQUISICIÓN DE ALIMENTOS REALIZADAS	FRECUENCIA	TRIMESTRAL	DE TODAS LAS SOLICITUDES DE ADQUISICIÓN DE MATERIA PRIMA PARA ALIMENTOS, DEL CICLO CORRESPONDIENTE, ESTE INDICADOR MOSTRARÁ EL PORCENTAJE QUE HAN SIDO EFECTUADAS	V1	0.00	1.00	2.00	3.00	4.00	4.00
	FORMULA	(SOLICITUDES DE REQUISICIÓN DE ALIMENTOS REALIZADAS / SOLICITUDES DE REQUISICIÓN DE ALIMENTOS PROGRAMADAS) * 100	UNIDAD DE MEDIDA	PORCENTAJE		V2	0.00	1.00	2.00	3.00	4.00	4.00
	MV/FI	OFICIO DE SOLICITUD / DIRECCIÓN ADMINISTRATIVA	SENTIDO	ASCENDENTE		VALOR	0.00	100.00	100.00	100.00	100.00	100.00
A2C3. RECEPCIÓN DE MATERIA PRIMA PARA ALIMENTOS	INDICADOR	PORCENTAJE DE MATERIA PRIMA ENTREGADA	FRECUENCIA	TRIMESTRAL	DE TODOS LOS PEDIDOS DE MATERIA PRIMA PARA ALIMENTOS SOLICITADOS PARA EL CICLO CORRESPONDIENTE, ESTE INDICADOR MOSTRARÁ EL PORCENTAJE DE ENTREGAS CONCLUIDAS EN EL TIEMPO INDICADO	V1	0.00	7.00	12.00	18.00	25.00	25.00
	FORMULA	(MATERIA PRIMA ENTREGADA A TIEMPO / MATERIA PRIMA PROGRAMADA) * 100	UNIDAD DE MEDIDA	PORCENTAJE		V2	0.00	7.00	12.00	18.00	25.00	25.00
	MV/FI	REPORTE DE ALIMENTOS / COORDINACIÓN ADMINISTRATIVA	SENTIDO	ASCENDENTE		VALOR	0.00	100.00	100.00	100.00	100.00	100.00
A3C3. PROGRAMACIÓN DE MENÚS BALANCEADOS	INDICADOR	PORCENTAJE DE MENÚS AJUSTADOS AL PLATO DEL BUEN COMER	FRECUENCIA	TRIMESTRAL	DE TODOS LOS PLATILLOS PROPORCIONADOS A LOS ALUMNOS, DEL CICLO CORRESPONDIENTE, PARA SU NUTRICIÓN, ESTE INDICADOR MOSTRARÁ QUÉ PORCENTAJE SE AJUSTAN A UNA ALIMENTACIÓN BALANCEADA	V1	0.00	50.00	75.00	104.00	140.00	140.00
	FORMULA	(NÚMERO DE MENÚS AJUSTADOS AL PLATO DEL BUEN COMER / NÚMERO DE MENÚS PROGRAMADOS) * 100	UNIDAD DE MEDIDA	PORCENTAJE		V2	0.00	50.00	75.00	104.00	140.00	140.00
	MV/FI	REPORTE DE ALIMENTOS / COORDINACIÓN ADMINISTRATIVA	SENTIDO	ASCENDENTE		VALOR	0.00	100.00	100.00	100.00	100.00	100.00

ENTE PÚBLICO						UNIDAD ADMINISTRATIVA RESPONSABLE						
321 TRANSFERENCIAS A ENTIDADES PARAESTATALES						0111001 COLEGIO MILITARIZADO "GENERAL MARIANO ESCOBEDO" DEL ESTADO DE NUEVO LEÓN						
OBJETIVOS MIR	INDICADORES DE DESEMPEÑO					METAS POR FRECUENCIA (TRIMESTRAL / SEMESTRAL / ANUAL)						
	ATRIBUTOS				DESCRIPCIÓN INDICADOR	CONCEPTOS	LÍNEA BASE	PERIODOS				
							2021	I TRI	II TRI / I SEM	III TRI	IV TRI / II SEM	ANUAL
ACTIVIDADES												
C4. UNIFORMES ENTREGADOS												
A1C4. REGISTRO DE ALUMNOS QUE REQUIEREN UNIFORMES	INDICADOR	PORCENTAJE DE ALUMNOS REGISTRADOS	FRECUENCIA	TRIMESTRAL	DE TODOS LOS UNIFORMES SOLICITADOS PARA EL CICLO CORRESPONDIENTE, ESTE INDICADOR MOSTRARÁ EL PORCENTAJE DE ALUMNOS REGISTRADOS PARA SU RECEPCIÓN	V1	0.00	235.00	470.00	870.00	1,270.00	1,270.00
	FORMULA	(ALUMNOS REGISTRADOS / TOTAL DE ALUMNOS) * 100	UNIDAD DE MEDIDA	PORCENTAJE		V2	0.00	235.00	470.00	870.00	1,270.00	1,270.00
	MV/FI	REPORTE DE ALUMNOS REGISTRADOS / COMANDANCIA DEL CUERPO DE ALUMNOS	SENTIDO	ASCENDENTE		VALOR	0.00	100.00	100.00	100.00	100.00	100.00
A2C4. ELABORACIÓN DE SOLICITUD DE REQUISICIÓN DE UNIFORMES A LA SECRETARÍA DE ADMINISTRACIÓN	INDICADOR	PORCENTAJE DE SOLICITUDES REALIZADAS	FRECUENCIA	TRIMESTRAL	DE TODAS LAS SOLICITUDES DE ADQUISICIÓN DE UNIFORMES DE LOS ESTUDIANTES, DEL CICLO CORRESPONDIENTE, ESTE INDICADOR MOSTRARÁ EL PORCENTAJE QUE HAN SIDO EFECTUADAS	V1	0.00	1.00	2.00	3.00	4.00	4.00
	FORMULA	(SOLICITUDES DE REQUISICIÓN DE UNIFORMES REALIZADAS / SOLICITUDES DE REQUISICIÓN DE UNIFORMES PROGRAMADAS) * 100	UNIDAD DE MEDIDA	PORCENTAJE		V2	0.00	1.00	2.00	3.00	4.00	4.00
	MV/FI	OFICIO DE SOLICITUD / DIRECCIÓN ADMINISTRATIVA	SENTIDO	ASCENDENTE		VALOR	0.00	100.00	100.00	100.00	100.00	100.00
A3C4. RECEPCIÓN DE UNIFORMES SOLICITADOS	INDICADOR	PORCENTAJE DE UNIFORMES RECIBIDOS	FRECUENCIA	TRIMESTRAL	DE TODOS LOS UNIFORMES SOLICITADOS PARA EL CICLO CORRESPONDIENTE, ESTE INDICADOR MOSTRARÁ EL PORCENTAJE DE ENTREGAS CONCLUIDAS	V1	0.00	0.00	0.00	400.00	400.00	400.00
	FORMULA	(UNIFORMES RECIBIDOS / UNIFORMES SOLICITADOS) * 100	UNIDAD DE MEDIDA	PORCENTAJE		V2	0.00	0.00	0.00	400.00	400.00	400.00
	MV/FI	REPORTE DE ENTREGA DE UNIFORMES / COMANDANCIA DEL CUERPO DE ALUMNOS	SENTIDO	ASCENDENTE		VALOR	0.00	0.00	0.00	100.00	100.00	100.00

ENTE PÚBLICO					UNIDAD ADMINISTRATIVA RESPONSABLE								
321 TRANSFERENCIAS A ENTIDADES PARAESTATALES					0500001 FIDEICOMISO PROMOTOR DE PROYECTOS ESTRATÉGICOS URBANOS (FIDEPROES)								
TIPO DE BENEFICIARIO				DESCRIPCIÓN AMPLIA DEL BENEFICIARIO				ATRIBUTOS DEL PROGRAMA					
								SUJETO A ROP ¹ O LOP ²		ATRIBUTO ANTICORRUPCIÓN		SUJETO A INDICADOR DE GÉNERO	
14 PERSONAS				14.24 POBLACIÓN DEL ESTADO DE NUEVO LEÓN				NO		NO		NO	
INICIO DEL PROGRAMA	OBJETIVO DEL PED AL QUE CONTRIBUYE EL PROGRAMA					IDENTIFICACIÓN CON LA AGENDA PARA EL DESARROLLO SOSTENIBLE							
2020	[10] 2.2 FORTALECER LA GESTIÓN DEL TERRITORIO EN EL ESTADO, ESTABLECIENDO LAS CONDICIONES ADECUADAS DE COMUNICACIÓN, CERCANÍA Y CONECTIVIDAD, PARA CONFORMAR POLOS URBANOS Y CIUDADES MÁS ACCESIBLES, INCLUSIVAS Y EQUITATIVAS.					ODS 1 ³	9. CONSTRUIR INFRAESTRUCTURAS RESILIENTES, PROMOVER LA INDUSTRIALIZACIÓN SOSTENIBLE Y FOMENTAR LA INNOVACIÓN						
						ODS 2							
OBJETIVOS MIR		INDICADORES DE DESEMPEÑO				METAS POR FRECUENCIA (TRIMESTRAL / SEMESTRAL / ANUAL)							
		ATRIBUTOS			DESCRIPCIÓN INDICADOR	CONCEPTOS	LÍNEA BASE	PERIODOS					
							2021	I TRI	II TRI / I SEM	III TRI	IV TRI / II SEM	ANUAL	
FIN													
CONTRIBUIR A AUMENTAR EL EQUIPAMIENTO URBANO Y LA INFRAESTRUCTURA SOCIAL Y PÚBLICA MEDIANTE LA INVERSIÓN PÚBLICA DESTINADA A DESARROLLAR PROYECTOS ESTRATÉGICOS FUNCIONALES, INCLUYENTES, SEGUROS Y DE CALIDAD ADECUADA QUE MEJOREN EL BIENESTAR DE LOS HABITANTES DE NUEVO LEÓN.	INDICADOR	AVANCE PORCENTUAL DE PROYECTOS ESTRATÉGICOS DE EQUIPAMIENTO URBANO E INFRAESTRUCTURA SOCIAL Y PÚBLICA ENTREGADOS CON RESPECTO A LA META SEXENAL.		FRECUENCIA	ANUAL	MUESTRA EL AVANCE PORCENTUAL DE PROYECTOS ESTRATÉGICOS DE EQUIPAMIENTO URBANO E INFRAESTRUCTURA SOCIAL Y PÚBLICA PUESTOS EN OPERACIÓN CON RESPECTO A LA META SEXENAL DE PROYECTOS ESTRATÉGICOS ESTABLECIDA POR EL FIDEPROES A PONER EN OPERACIÓN.	V1	7.00					5.00
	FORMULA	(ACUMULADO DE PROYECTOS ESTRATÉGICOS DE EQUIPAMIENTO URBANO E INFRAESTRUCTURA SOCIAL Y PÚBLICA ENTREGADOS / META SEXENAL DE PROYECTOS ESTRATÉGICOS DE EQUIPAMIENTO URBANO E INFRAESTRUCTURA SOCIAL Y PÚBLICA A ENTREGAR) * 100		UNIDAD DE MEDIDA	PORCENTAJE		V2	8.00					30.00
	MV/FI ⁴	ESTADO DE CUENTA / DIRECCIÓN DE ADMINISTRACION Y FINANZAS		SENTIDO	ASCENDENTE		VALOR	87.50					16.67
PROPÓSITO													
LOS HABITANTES DE NUEVO LEÓN RESIDEN EN LOCALIDADES CON INFRAESTRUCTURA, ESPACIOS PÚBLICOS, EQUIPAMIENTO FUNCIONALES, INCLUYENTES, SEGUROS Y DE CALIDAD ADECUADA.	INDICADOR	PROMEDIO DE INVERSIÓN PÚBLICA TOTAL EJECUTADA (EJERCIDO) POR FIDEPROES POR HABITANTE DE NUEVO LEÓN BENEFICIADO CON LOS PROYECTOS ESTRATÉGICOS EJECUTADOS POR FIDEPROES		FRECUENCIA	ANUAL	MUESTRA EL PROMEDIO DE INVERSIÓN PÚBLICA EN PESOS MX QUE SE EROGA POR CADA PERSONA BENEFICIADA CON LOS PROYECTOS ESTRATÉGICOS QUE EJECUTA FIDEPROES.	V1	333,771,079.00					488,229,030.69
	FORMULA	(INVERSIÓN PÚBLICA TOTAL EJECUTADA POR FIDEPROES / HABITANTES DE NUEVO LEÓN BENEFICIADOS CON LOS PROYECTOS ESTRATÉGICOS EJECUTADOS POR FIDEPROES)		UNIDAD DE MEDIDA	INVERSIÓN		V2	2,943,226.00					7,420,658.41
	MV/FI	VARIABLE INVERSIÓN PÚBLICA TOTAL: CUENTA PÚBLICA CIERRE ANUAL DEL FIDEPROES / " DIRECCIÓN DE ADMINISTRACIÓN Y FINANZAS VARIABLE HABITANTES DE NUEVO LEÓN BENEFICIADOS CON LOS PROYECTOS ESTRATÉGICOS EJECUTADOS POR FIDEPROES: MEMORANDUMS "		SENTIDO	ASCENDENTE		VALOR	113.40					65.79



1/ REGLAS DE OPERACIÓN 2/ LINEAMIENTOS OPERATIVOS 3/ OBJETIVO DE DESARROLLO SOSTENIBLE 4/ MEDIO DE VERIFICACIÓN / FUENTE DE INFORMACIÓN

ENTE PÚBLICO						UNIDAD ADMINISTRATIVA RESPONSABLE						
321 TRANSFERENCIAS A ENTIDADES PARAESTATALES						0500001 FIDEICOMISO PROMOTOR DE PROYECTOS ESTRATÉGICOS URBANOS (FIDEPROES)						
OBJETIVOS MIR	INDICADORES DE DESEMPEÑO					DESCRIPCIÓN INDICADOR	CONCEPTOS	METAS POR FRECUENCIA (TRIMESTRAL / SEMESTRAL / ANUAL)				
	ATRIBUTOS				LÍNEA BASE 2021			PERIODOS				
								I TRI	II TRI / I SEM	III TRI	IV TRI / II SEM	ANUAL
COMPONENTES												
C1. PROYECTOS EJECUTIVOS ENTREGADOS	INDICADOR	PROMEDIO DE INVERSIÓN EN OBRA PÚBLICA EJECUTADA POR PROYECTO EJECUTIVO ENTREGADO	FRECUENCIA	SEMESTRAL	MUESTRA EL PROMEDIO DE INVERSIÓN EN OBRA PÚBLICA EJECUTADA (PESOS MX) QUE SE EJERCE POR CADA PROYECTO EJECUTIVO QUE HA SIDO ENTREGADO.	V1	0.00		0.00		113,072.93	113,072.93
	FORMULA	"(INVERSIÓN EN OBRA PÚBLICA EJECUTADA / PROYECTOS EJECUTIVOS ENTREGADOS) "	UNIDAD DE MEDIDA	PORCENTAJE		V2	0.00		0.00		3.00	3.00
	MV/FI	ESTADO DE CUENTA / DIRECCIÓN DE ADMINISTRACION Y FINANZAS	SENTIDO	ASCENDENTE		VALOR	0.00		0.00		37,690.98	37,690.98
C2. INFRAESTRUCTURA (URBANA Y CARRETERA) ENTREGADA	INDICADOR	PORCENTAJE DE AVANCE FINANCIERO DE LA INFRAESTRUCTURA (URBANA Y CARRETERA) ENTREGADA	FRECUENCIA	SEMESTRAL	MUESTRA LA PROPORCIÓN DE MONTO EN PESOS MX DE INVERSIÓN EJERCIDA EN INFRAESTRUCTURA "URBANA Y CARRETERA" CON RESPECTO AL MONTO EN PESOS MX DE INVERSIÓN MODIFICADA EN INFRAESTRUCTURA "URBANA Y CARRETERA".	V1	21,107,365.00		11,076,438.26		22,152,876.52	22,152,876.52
	FORMULA	(MONTO DE INVERSIÓN EJERCIDO EN INFRAESTRUCTURA "URBANA Y CARRETERA" ENTREGADA / MONTO DE INVERSIÓN MODIFICADO EN INFRAESTRUCTURA "URBANA Y CARRETERA" ENTREGADA) * 100	UNIDAD DE MEDIDA	PORCENTAJE		V2	26,981,527.00		56,609,472.30		113,218,944.60	113,218,944.60
	MV/FI	ESTADO DE CUENTA / DIRECCIÓN DE ADMINISTRACION Y FINANZAS	SENTIDO	ASCENDENTE		VALOR	78.23		19.57		19.57	19.57
C3. EDIFICACIONES PÚBLICAS ENTREGADAS	INDICADOR	PORCENTAJE DE AVANCE FINANCIERO DE EDIFICACIONES PÚBLICAS ENTREGADAS	FRECUENCIA	SEMESTRAL	MUESTRA LA PROPORCIÓN DE MONTO EN PESOS MX DE INVERSIÓN EJERCIDA EN EDIFICACIONES PÚBLICAS CON RESPECTO AL MONTO EN PESOS MX DE INVERSIÓN MODIFICADA EN EDIFICACIONES PÚBLICAS.	V1	59,152,473.00		179,669,253.87		359,338,507.74	359,338,507.74
	FORMULA	(MONTO DE INVERSIÓN EJERCIDO EN EDIFICACIONES PÚBLICAS ENTREGADAS / MONTO DE INVERSIÓN MODIFICADO EN EDIFICACIONES PÚBLICAS ENTREGADAS) * 100	UNIDAD DE MEDIDA	PORCENTAJE		V2	74,868,166.00		693,472,044.46		1,386,944,088.92	1,386,944,088.92
	MV/FI	ESTADO DE CUENTA / DIRECCIÓN DE ADMINISTRACION Y FINANZAS	SENTIDO	ASCENDENTE		VALOR	79.01		25.91		25.91	25.91
C4. ESPACIOS PÚBLICOS ENTREGADOS	INDICADOR	PORCENTAJE DE AVANCE FINANCIERO DE ESPACIOS PÚBLICOS ENTREGADOS	FRECUENCIA	SEMESTRAL	MUESTRA LA PROPORCIÓN DE MONTO EN PESOS MX DE INVERSIÓN EJERCIDA EN ESPACIOS PÚBLICOS CON RESPECTO AL MONTO EN PESOS MX DE INVERSIÓN MODIFICADA EN ESPACIOS PÚBLICOS.	V1	174,181,791.70		31,327,353.64		62,654,707.28	62,654,707.28
	FORMULA	(MONTO DE INVERSIÓN EJERCIDO EN ESPACIOS PÚBLICOS ENTREGADOS / MONTO DE INVERSIÓN MODIFICADO EN ESPACIOS PÚBLICOS ENTREGADOS) * 100	UNIDAD DE MEDIDA	PORCENTAJE		V2	183,150,274.00		37,436,454.03		74,872,908.06	74,872,908.06
	MV/FI	ESTADO DE CUENTA / DIRECCIÓN DE ADMINISTRACION Y FINANZAS	SENTIDO	ASCENDENTE		VALOR	95.10		83.68		83.68	83.68

ENTE PÚBLICO					UNIDAD ADMINISTRATIVA RESPONSABLE							
321 TRANSFERENCIAS A ENTIDADES PARAESTATALES					0500001 FIDEICOMISO PROMOTOR DE PROYECTOS ESTRATÉGICOS URBANOS (FIDEPROES)							
OBJETIVOS MIR	INDICADORES DE DESEMPEÑO				DESCRIPCIÓN INDICADOR	CONCEPTOS	METAS POR FRECUENCIA (TRIMESTRAL / SEMESTRAL / ANUAL)					
	ATRIBUTOS		FRECUECIA	UNIDAD DE MEDIDA			LÍNEA BASE 2021	PERIODOS				
								I TRI	II TRI / I SEM	III TRI	IV TRI / II SEM	ANUAL
COMPONENTES												
C5. EQUIPAMIENTO PARA EDIFICACIONES Y ESPACIOS PÚBLICOS ENTREGADOS	INDICADOR	PORCENTAJE DE AVANCE FINANCIERO DE LA INFRAESTRUCTURA (URBANA Y CARRETERA) ENTREGADA	FRECUECIA	SEMESTRAL	MUESTRA LA PROPORCIÓN DE MONTO EN PESOS MX DE INVERSIÓN EJERCIDA EN EQUIPAMIENTO PARA EDIFICACIONES Y ESPACIOS PÚBLICOS CON RESPECTO AL MONTO EN PESOS MX DE INVERSIÓN MODIFICADA EN EQUIPAMIENTO PARA EDIFICACIONES Y ESPACIOS PÚBLICOS.	V1	45,197,720.20		10,582,463.26		21,164,926.52	21,164,926.52
	FORMULA	(MONTO DE INVERSIÓN EJERCIDO EN INFRAESTRUCTURA "URBANA Y CARRETERA" ENTREGADA / MONTO DE INVERSIÓN MODIFICADO EN INFRAESTRUCTURA "URBANA Y CARRETERA" ENTREGADA) * 100	UNIDAD DE MEDIDA	PORCENTAJE		V2	49,874,720.00		12,490,278.76		24,980,557.52	24,980,557.52
	MV/FI	ESTADO DE CUENTA / DIRECCIÓN DE ADMINISTRACION Y FINANZAS	SENTIDO	ASCENDENTE		VALOR	90.62		84.73		84.73	84.73
C6. GESTIÓN ADMINISTRATIVA DE PROYECTOS CUMPLIDA	INDICADOR	PORCENTAJE DE GASTO POR GESTIÓN ADMINISTRATIVA DE PROYECTOS	FRECUECIA	SEMESTRAL	MUESTRA LA PROPORCIÓN DE GASTO EN PESOS MX POR GESTIÓN ADMINISTRATIVA DE PROYECTOS CON RESPECTO AL MONTO EN PESOS MX DE INVERSIÓN TOTAL EN PROYECTOS.	V1	22,798,729.00		11,402,469.86		22,804,939.72	22,804,939.72
	FORMULA	(GASTO POR GESTIÓN ADMINISTRATIVA DE PROYECTOS / INVERSIÓN TOTAL EN PROYECTOS) * 100	UNIDAD DE MEDIDA	PORCENTAJE		V2	45,730,621.00		22,146,778.25		44,293,556.50	44,293,556.50
	MV/FI	ESTADO DE CUENTA / DIRECCIÓN DE ADMINISTRACION Y FINANZAS	SENTIDO	DESCENDENTE		VALOR	49.85		51.49		51.49	51.49

ENTE PÚBLICO					UNIDAD ADMINISTRATIVA RESPONSABLE							
321 TRANSFERENCIAS A ENTIDADES PARAESTATALES					0500001 FIDEICOMISO PROMOTOR DE PROYECTOS ESTRATÉGICOS URBANOS (FIDEPROES)							
OBJETIVOS MIR	INDICADORES DE DESEMPEÑO				DESCRIPCIÓN INDICADOR	CONCEPTOS	METAS POR FRECUENCIA (TRIMESTRAL / SEMESTRAL / ANUAL)					
	ATRIBUTOS						LÍNEA BASE	PERIODOS				
							2021	I TRI	II TRI / I SEM	III TRI	IV TRI / II SEM	ANUAL
ACTIVIDADES												
C1. PROYECTOS EJECUTIVOS ENTREGADOS												
A1C1. DISEÑO DE PLANOS ARQUITECTÓNICOS PARA LOS PROYECTOS A DESARROLLAR.	INDICADOR	PORCENTAJE DE PLANOS ARQUITECTÓNICOS PARA EL PROYECTO A DESARROLLAR DISEÑADOS	FRECUENCIA	TRIMESTRAL	MUESTRA EL AVANCE DE GESTIÓN OPERATIVA DE PLANOS ARQUITECTÓNICOS PARA EL PROYECTO A DESARROLLAR DISEÑADOS CON RESPECTO A LA PROGRAMACIÓN OPERATIVA DE LA ACTIVIDAD.	V1	0.00	0.00	0.00	1.00	1.00	1.00
	FORMULA	(PLANOS ARQUITECTÓNICOS PARA EL PROYECTO A DESARROLLAR DISEÑADOS / PLANOS ARQUITECTÓNICOS PARA EL PROYECTO A DESARROLLAR PROGRAMADOS PARA DISEÑO) * 100	UNIDAD DE MEDIDA	PORCENTAJE		V2	0.00	0.00	0.00	1.00	1.00	1.00
	MV/FI	MEMORÁNDUM INFORME PLANOS ARQUITECTÓNICOS ELABORADO / DIRECCIÓN DE PLANEACIÓN Y PROYECTOS	SENTIDO	ASCENDENTE		VALOR	0.00	0.00	0.00	100.00	100.00	100.00
A2C1. ELABORACIÓN DE ESTUDIOS DE PREINVERSIÓN PARA LOS PROYECTOS A DESARROLLAR.	INDICADOR	PORCENTAJE DE ESTUDIOS DE PREINVERSIÓN DEL PROYECTO A DESARROLLAR ELABORADAS	FRECUENCIA	TRIMESTRAL	MUESTRA EL AVANCE DE GESTIÓN OPERATIVA DE ESTUDIOS DE PREINVERSIÓN DEL PROYECTO A DESARROLLAR ELABORADAS CON RESPECTO A LAS PROGRAMADOS.	V1	0.00	0.00	0.00	1.00	3.00	3.00
	FORMULA	(ESTUDIOS DE PREINVERSIÓN DEL PROYECTO A DESARROLLAR ELABORADAS / ESTUDIOS DE PREINVERSIÓN DEL PROYECTO A DESARROLLAR PROGRAMADAS) * 100	UNIDAD DE MEDIDA	PORCENTAJE		V2	0.00	0.00	0.00	1.00	3.00	3.00
	MV/FI	MEMORÁNDUM INFORME ESTUDIOS DE PREINVERSIÓN ELABORADOS / DIRECCIÓN DE PLANEACIÓN Y PROYECTOS	SENTIDO	ASCENDENTE		VALOR	0.00	0.00	0.00	100.00	100.00	100.00
A3C1. ELABORACIÓN DE DOCUMENTOS TÉCNICOS DE INGENIERÍA PARA LOS PROYECTOS A DESARROLLAR.	INDICADOR	PORCENTAJE DE DOCUMENTOS TÉCNICOS DE INGENIERÍA DEL PROYECTO A DESARROLLAR ELABORADOS	FRECUENCIA	TRIMESTRAL	MUESTRA EL AVANCE DE GESTIÓN OPERATIVA DE DOCUMENTOS TÉCNICOS DE INGENIERÍA DEL PROYECTO A DESARROLLAR ELABORADOS CON RESPECTO A LOS PROGRAMADOS.	V1	0.00	0.00	0.00	2.00	5.00	5.00
	FORMULA	(DOCUMENTOS TÉCNICOS DE INGENIERÍA DEL PROYECTO A DESARROLLAR ELABORADOS / DOCUMENTOS TÉCNICOS DE INGENIERÍA DEL PROYECTO A DESARROLLAR PROGRAMADOS) * 100	UNIDAD DE MEDIDA	PORCENTAJE		V2	0.00	0.00	0.00	2.00	5.00	5.00
	MV/FI	MEMORÁNDUM INFORME DOCUMENTOS TÉCNICOS DE INGENIERÍA ELABORADOS / DIRECCIÓN DE PLANEACIÓN Y PROYECTOS	SENTIDO	ASCENDENTE		VALOR	0.00	0.00	0.00	100.00	100.00	100.00
A4C1. FIRMA DE ACTAS DE ENTREGA - RECEPCIÓN DE LOS PROYECTO DE EJECUTIVO ENTREGADO.	INDICADOR	PORCENTAJE DE ACTAS DE ENTREGA - RECEPCIÓN DE LOS PROYECTOS DE EJECUTIVOS FIRMADAS	FRECUENCIA	TRIMESTRAL	MUESTRA EL AVANCE DE GESTIÓN OPERATIVA DE ACTAS DE ENTREGA - RECEPCIÓN DE LOS PROYECTOS DE EJECUTIVOS FIRMADAS CON RESPECTO A LAS PROGRAMAS PARA FIRMA.	V1	0.00	0.00	0.00	3.00	4.00	4.00
	FORMULA	(ACTAS DE ENTREGA - RECEPCIÓN DE LOS PROYECTOS DE EJECUTIVOS FIRMADAS / ACTAS DE ENTREGA - RECEPCIÓN DE LOS PROYECTOS DE EJECUTIVOS PROGRAMADAS PARA FIRMA) * 100	UNIDAD DE MEDIDA	PORCENTAJE		V2	0.00	0.00	0.00	3.00	4.00	4.00
	MV/FI	ACTA ENTREGA-RECEPCIÓN / DIRECCIÓN DE PLANEACIÓN Y PROYECTOS	SENTIDO	ASCENDENTE		VALOR	0.00	0.00	0.00	0.00	0.00	0.00

ENTE PÚBLICO					UNIDAD ADMINISTRATIVA RESPONSABLE												
321 TRANSFERENCIAS A ENTIDADES PARAESTATALES					0500001 FIDEICOMISO PROMOTOR DE PROYECTOS ESTRATÉGICOS URBANOS (FIDEPROES)												
OBJETIVOS MIR		INDICADORES DE DESEMPEÑO				METAS POR FRECUENCIA (TRIMESTRAL / SEMESTRAL / ANUAL)											
		ATRIBUTOS		DESCRIPCIÓN INDICADOR		CONCEPTOS	LÍNEA BASE	PERIODOS									
												2021	I TRI	II TRI / I SEM	III TRI	IV TRI / II SEM	ANUAL
C2. INFRAESTRUCTURA (URBANA Y CARRETERA) ENTREGADA																	
A1C2. APROBACIÓN DE PROYECTOS DE INFRAESTRUCTURA CON LA FIRMA DEL ACTA DE COMITÉ.	INDICADOR	PORCENTAJE DE PROYECTOS DE INFRAESTRUCTURA CON LA FIRMA DEL ACTA DE COMITÉ APROBADOS		FRECUENCIA	TRIMESTRAL	MUESTRA EL AVANCE DE GESTIÓN OPERATIVA DE PROYECTOS DE INFRAESTRUCTURA CON LA FIRMA DEL ACTA DE COMITÉ APROBADOS CON RESPECTO A LOS PROGRAMADOS.	V1	2.00	0.00	0.00	1.00	2.00	2.00				
	FORMULA	(PROYECTOS DE INFRAESTRUCTURA CON LA FIRMA DEL ACTA DE COMITÉ APROBADOS / PROYECTOS DE INFRAESTRUCTURA CON LA FIRMA DEL ACTA DE COMITÉ PROGRAMADOS) * 100		UNIDAD DE MEDIDA	PORCENTAJE		V2	2.00	0.00	0.00	1.00	2.00	2.00				
	MV/FI	ACTA DE COMITÉ FIRMADA / DIRECCIÓN DE ASUNTOS JURÍDICOS		SENTIDO	ASCENDENTE		VALOR	100.00	0.00	0.00	100.00	100.00	100.00				
A2C2. AUTORIZACIÓN DE PROYECTOS DE INFRAESTRUCTURA PROYECTO EJECUTIVO.	INDICADOR	PORCENTAJE DE PROYECTOS DE INFRAESTRUCTURA CON PROYECTO EJECUTIVO AUTORIZADO		FRECUENCIA	TRIMESTRAL	MUESTRA EL AVANCE DE GESTIÓN OPERATIVA DE PROYECTOS DE INFRAESTRUCTURA CON PROYECTO EJECUTIVO AUTORIZADO CON RESPECTO A LOS ELABORADOS.	V1	2.00	0.00	0.00	1.00	2.00	2.00				
	FORMULA	(PROYECTOS DE INFRAESTRUCTURA CON PROYECTO EJECUTIVO AUTORIZADO / PROYECTOS DE INFRAESTRUCTURA CON PROYECTO EJECUTIVO ELABORADO) * 100		UNIDAD DE MEDIDA	PORCENTAJE		V2	2.00	0.00	0.00	1.00	2.00	2.00				
	MV/FI	DOCUMENTO PEI / DIRECCIÓN DE ASUNTOS JURÍDICOS		SENTIDO	ASCENDENTE		VALOR	100.00	0.00	0.00	100.00	100.00	100.00				
A3C2. FIRMA DE CONTRATOS PARA EJECUTAR PROYECTOS DE INFRAESTRUCTURA APROBADOS.	INDICADOR	PORCENTAJE DE CONTRATOS PARA EJECUTAR PROYECTOS DE INFRAESTRUCTURA APROBADOS FIRMADOS		FRECUENCIA	TRIMESTRAL	MUESTRA EL AVANCE DE GESTIÓN OPERATIVA DE PROYECTOS DE INFRAESTRUCTURA CON PROYECTO EJECUTIVO AUTORIZADO CON RESPECTO A LOS PROGRAMADOS PARA FIRMA.	V1	0.00	0.00	0.00	1.00	2.00	2.00				
	FORMULA	(CONTRATOS PARA EJECUTAR PROYECTOS DE INFRAESTRUCTURA APROBADOS FIRMADOS / CONTRATOS PARA EJECUTAR PROYECTOS DE INFRAESTRUCTURA APROBADOS PROGRAMADOS) * 100		UNIDAD DE MEDIDA	PORCENTAJE		V2	0.00	0.00	0.00	1.00	2.00	2.00				
	MV/FI	CONTRATO FIRMADO / DIRECCIÓN DE ASUNTOS JURÍDICOS		SENTIDO	ASCENDENTE		VALOR	0.00	0.00	0.00	100.00	100.00	100.00				
A4C2. PAGO DE FACTURAS DE ESTIMACIONES DE LOS PROYECTOS DE INFRAESTRUCTURA APROBADOS EN EJECUCIÓN.	INDICADOR	PORCENTAJE DE FACTURAS DE ESTIMACIONES DE LOS PROYECTOS DE INFRAESTRUCTURA APROBADOS EN EJECUCIÓN PAGADAS		FRECUENCIA	TRIMESTRAL	MUESTRA EL AVANCE DE GESTIÓN OPERATIVA DE FACTURAS DE ESTIMACIONES DE LOS PROYECTOS DE INFRAESTRUCTURA APROBADOS EN EJECUCIÓN PAGADAS CON RESPECTO A LA PROGRAMACIÓN OPERATIVA DE LA ACTIVIDAD.	V1	0.00	3.00	6.00	9.00	12.00	12.00				
	FORMULA	(FACTURAS DE ESTIMACIONES DE LOS PROYECTOS DE INFRAESTRUCTURA APROBADOS EN EJECUCIÓN PAGADAS / FACTURAS DE ESTIMACIONES DE LOS PROYECTOS DE INFRAESTRUCTURA APROBADOS EN EJECUCIÓN PROGRAMADAS PARA PAGO) * 100		UNIDAD DE MEDIDA	PORCENTAJE		V2	0.00	3.00	6.00	9.00	12.00	12.00				
	MV/FI	ESTIMACIONES FIRMADAS / DIRECCIÓN DE INFRAESTRUCTURA		SENTIDO	ASCENDENTE		VALOR	0.00	100.00	100.00	100.00	100.00	100.00				
A5C2. FIRMA DE ACTAS DE VERIFICACIÓN DE OBRA FÍSICA DE LOS PROYECTOS DE INFRAESTRUCTURA APROBADOS EN EJECUCIÓN.	INDICADOR	PORCENTAJE DE ACTAS DE VERIFICACIÓN DE OBRA FÍSICA DE LOS PROYECTOS DE INFRAESTRUCTURA APROBADOS EN EJECUCIÓN FIRMADAS		FRECUENCIA	TRIMESTRAL	MUESTRA EL AVANCE DE GESTIÓN OPERATIVA DE ACTAS DE VERIFICACIÓN DE OBRA FÍSICA DE LOS PROYECTOS DE INFRAESTRUCTURA APROBADOS EN EJECUCIÓN FIRMADAS CON RESPECTO A LAS PROGRAMADAS PARA FIRMA.	V1	0.00	0.00	0.00	0.00	1.00	1.00				
	FORMULA	(ACTAS DE VERIFICACIÓN DE OBRA FÍSICA DE LOS PROYECTOS DE INFRAESTRUCTURA APROBADOS EN EJECUCIÓN FIRMADAS / ACTAS DE VERIFICACIÓN DE LOS PROYECTOS DE EJECTIVOS PROGRAMADAS PARA FIRMA) * 100		UNIDAD DE MEDIDA	PORCENTAJE		V2	0.00	0.00	0.00	0.00	1.00	1.00				
	MV/FI	ACTA DE VERIFICACION FIRMADA / DIRECCIÓN DE INFRAESTRUCTURA		SENTIDO	ASCENDENTE		VALOR	0.00	0.00	0.00	0.00	100.00	100.00				
A6C2. FIRMA DE ACTAS DE ENTREGA - RECEPCIÓN DE LOS PROYECTOS DE INFRAESTRUCTURA EJECUTADOS.	INDICADOR	PORCENTAJE DE ACTAS DE ENTREGA - RECEPCIÓN DE LOS PROYECTO DE INFRAESTRUCTURA EJECUTADOS FIRMADAS		FRECUENCIA	TRIMESTRAL	MUESTRA EL AVANCE DE GESTIÓN OPERATIVA DE ACTAS DE ENTREGA - RECEPCIÓN DE LOS PROYECTO DE INFRAESTRUCTURA EJECUTADOS FIRMADAS CON RESPECTO A LAS PROGRAMAS PARA FIRMA.	V1	0.00	0.00	0.00	0.00	1.00	1.00				
	FORMULA	(ACTA DE ENTREGA - RECEPCIÓN DE LOS PROYECTO DE INFRAESTRUCTURA EJECUTADOS FIRMADAS / ACTA DE ENTREGA - RECEPCIÓN DE LOS PROYECTO DE INFRAESTRUCTURA EJECUTADOS PROGRAMADAS PARA FIRMA) * 100		UNIDAD DE MEDIDA	PORCENTAJE		V2	0.00	0.00	0.00	0.00	1.00	1.00				
	MV/FI	ACTA ENTREGA-RECEPCIÓN FIRMADA / DIRECCIÓN DE INFRAESTRUCTURA		SENTIDO	ASCENDENTE		VALOR	0.00	0.00	0.00	0.00	0.00	0.00				

		GOBIERNO DEL ESTADO DE NUEVO LEÓN PRESUPUESTO BASADO EN RESULTADOS METAS ANUALES DE DESEMPEÑO PROGRAMACIÓN ANUAL EJERCICIO FISCAL 2025										
Formato MAD-V1.0								Estatus del Programa: REGISTRADO				
CLAVE PROGRAMÁTICA		DESCRIPCIÓN						TIPO				
E312		INFRAESTRUCTURA Y EQUIPAMIENTO DE PROYECTOS ESTRATÉGICOS						PP				
ENTE PÚBLICO						UNIDAD ADMINISTRATIVA RESPONSABLE						
321 TRANSFERENCIAS A ENTIDADES PARAESTATALES						0500001 FIDEICOMISO PROMOTOR DE PROYECTOS ESTRATÉGICOS URBANOS (FIDEPROES)						
OBJETIVOS MIR	INDICADORES DE DESEMPEÑO				DESCRIPCIÓN INDICADOR	CONCEPTOS	METAS POR FRECUENCIA (TRIMESTRAL / SEMESTRAL / ANUAL)					
	ATRIBUTOS						LÍNEA BASE	PERIODOS				
								2021	I TRI	II TRI / I SEM	III TRI	IV TRI / II SEM
ACTIVIDADES												
C3. EDIFICACIONES PÚBLICAS ENTREGADAS												
A1C3. APROBACIÓN DE EDIFICACIONES PÚBLICAS CON LA FIRMA DEL ACTA DE COMITÉ.	INDICADOR	PORCENTAJE DE EDIFICACIONES PÚBLICAS CON LA FIRMA DEL ACTA DE COMITÉ APROBADA	FRECUENCIA	TRIMESTRAL	MUESTRA EL AVANCE DE GESTIÓN OPERATIVA DE EDIFICACIONES PÚBLICAS CON LA FIRMA DEL ACTA DE COMITÉ APROBADA CON RESPECTO A LOS PROGRAMADAS.	V1	0.00	0.00	0.00	0.00	1.00	1.00
	FORMULA	(EDIFICACIONES PÚBLICAS CON LA FIRMA DEL ACTA DE COMITÉ APROBADA / EDIFICACIONES PÚBLICAS CON LA FIRMA DEL ACTA DE COMITÉ PROGRAMADAS) * 100	UNIDAD DE MEDIDA	PORCENTAJE		V2	0.00	0.00	0.00	0.00	1.00	1.00
	MV/FI	ACTA DE COMITÉ FIRMADA / DIRECCIÓN DE ASUNTOS JURÍDICOS	SENTIDO	ASCENDENTE		VALOR	0.00	0.00	0.00	0.00	100.00	100.00
A2C3. APROBACIÓN DE PROGRAMAS DE TRABAJO EN LOS CONVENIOS DE COLABORACIÓN PARA LA INTERVENCIÓN EN LAS EDIFICACIONES PÚBLICAS.	INDICADOR	PORCENTAJE DE PROGRAMAS DE TRABAJO EN LOS CONVENIOS DE COLABORACIÓN PARA LA INTERVENCIÓN EN LAS EDIFICACIONES PÚBLICAS APROBADOS	FRECUENCIA	TRIMESTRAL	MUESTRA EL AVANCE DE GESTIÓN OPERATIVA DE PROGRAMAS DE TRABAJO EN LOS CONVENIOS DE COLABORACIÓN PARA LA INTERVENCIÓN EN LAS EDIFICACIONES PÚBLICAS APROBADOS CON RESPECTO A LOS PROGRAMADOS.	V1	0.00	0.00	0.00	2.00	4.00	4.00
	FORMULA	(PROGRAMAS DE TRABAJO EN LOS CONVENIOS DE COLABORACIÓN PARA LA INTERVENCIÓN EN LAS EDIFICACIONES PÚBLICAS APROBADOS / PROGRAMAS DE TRABAJO EN LOS CONVENIOS DE COLABORACIÓN PARA LA INTERVENCIÓN EN LAS EDIFICACIONES PÚBLICAS PROGRAMADOS) * 100	UNIDAD DE MEDIDA	PORCENTAJE		V2	0.00	0.00	0.00	2.00	4.00	4.00
	MV/FI	DOCUMENTO PEI / DIRECCIÓN DE ASUNTOS JURÍDICOS	SENTIDO	ASCENDENTE		VALOR	0.00	0.00	0.00	100.00	100.00	100.00
A3C3. FIRMA DE CONTRATOS PARA EJECUTAR PROYECTOS DE EDIFICACIONES PÚBLICAS APROBADOS.	INDICADOR	PORCENTAJE DE CONTRATOS PARA EJECUTAR PROYECTOS DE EDIFICACIONES PÚBLICAS APROBADOS FIRMADOS	FRECUENCIA	TRIMESTRAL	MUESTRA EL AVANCE DE GESTIÓN OPERATIVA DE CONTRATOS PARA LA INTERVENCIÓN EN EDIFICACIONES PÚBLICAS FIRMADOS CON RESPECTO A LOS PROGRAMADOS PARA FIRMA.	V1	8.00	2.00	4.00	8.00	13.00	13.00
	FORMULA	(CONTRATOS PARA EJECUTAR PROYECTOS DE EDIFICACIONES PÚBLICAS APROBADOS FIRMADOS / CONTRATOS PARA EJECUTAR PROYECTOS DE EDIFICACIONES PÚBLICAS APROBADOS PROGRAMADOS PARA FIRMA) * 100	UNIDAD DE MEDIDA	PORCENTAJE		V2	8.00	2.00	4.00	8.00	13.00	13.00
	MV/FI	CONTRATO FIRMADO / DIRECCIÓN DE ASUNTOS JURÍDICOS	SENTIDO	ASCENDENTE		VALOR	100.00	100.00	100.00	100.00	100.00	100.00
A4C3. PAGO DE FACTURAS DE ESTIMACIONES POR LA INTERVENCIÓN EN LAS EDIFICACIONES PÚBLICAS.	INDICADOR	PORCENTAJE DE FACTURAS DE ESTIMACIONES POR LA INTERVENCIÓN EN LAS EDIFICACIONES PÚBLICAS PAGADAS	FRECUENCIA	TRIMESTRAL	MUESTRA EL AVANCE DE GESTIÓN OPERATIVA DE FACTURAS DE ESTIMACIONES POR LA INTERVENCIÓN EN LAS EDIFICACIONES PÚBLICAS PAGADAS CON RESPECTO A LA PROGRAMACIÓN OPERATIVA DE LA ACTIVIDAD.	V1	27.00	20.00	40.00	60.00	80.00	80.00
	FORMULA	(FACTURAS DE ESTIMACIONES POR LA INTERVENCIÓN EN LAS EDIFICACIONES PÚBLICAS PAGADAS / FACTURAS DE ESTIMACIONES POR LA INTERVENCIÓN EN LAS EDIFICACIONES PÚBLICAS PROGRAMADAS PARA PAGO) * 100	UNIDAD DE MEDIDA	PORCENTAJE		V2	27.00	20.00	40.00	60.00	80.00	80.00
	MV/FI	ESTIMACIONES FIRMADAS / DIRECCIÓN DE INFRAESTRUCTURA	SENTIDO	ASCENDENTE		VALOR	100.00	100.00	100.00	100.00	100.00	100.00
A5C3. FIRMA DE ACTAS DE VERIFICACIÓN DE OBRA FÍSICA A LAS EDIFICACIONES PÚBLICAS INTERVENIDAS.	INDICADOR	PORCENTAJE DE ACTAS DE VERIFICACIÓN DE OBRA FÍSICA A LAS EDIFICACIONES PÚBLICAS INTERVENIDAS FIRMADAS	FRECUENCIA	TRIMESTRAL	MUESTRA EL AVANCE DE GESTIÓN OPERATIVA DE ACTAS DE VERIFICACIÓN DE OBRA FÍSICA A LAS EDIFICACIONES PÚBLICAS INTERVENIDAS FIRMADAS CON RESPECTO A LAS PROGRAMADAS PARA FIRMA.	V1	7.00	0.00	0.00	1.00	3.00	3.00
	FORMULA	(ACTAS DE VERIFICACIÓN DE OBRA FÍSICA A LAS EDIFICACIONES PÚBLICAS INTERVENIDAS FIRMADAS / ACTAS DE VERIFICACIÓN DE OBRA FÍSICA A LAS EDIFICACIONES PÚBLICAS INTERVENIDAS PROGRAMADAS PARA FIRMA) * 100	UNIDAD DE MEDIDA	PORCENTAJE		V2	7.00	0.00	0.00	1.00	3.00	3.00
	MV/FI	ACTA DE VERIFICACION FIRMADA / DIRECCIÓN DE INFRAESTRUCTURA	SENTIDO	ASCENDENTE		VALOR	100.00	0.00	0.00	100.00	100.00	100.00
A6C3. FIRMA DE ACTAS DE ENTREGA - RECEPCIÓN DE EDIFICACIONES PÚBLICAS INTERVENIDAS.	INDICADOR	PORCENTAJE DE ACTAS DE ENTREGA - RECEPCIÓN DE EDIFICACIONES PÚBLICAS INTERVENIDAS FIRMADAS	FRECUENCIA	TRIMESTRAL	MUESTRA EL AVANCE DE GESTIÓN OPERATIVA DE ACTAS DE ENTREGA - RECEPCIÓN DE EDIFICACIONES INTERVENIDAS FIRMADAS CON RESPECTO A LAS PROGRAMAS PARA FIRMA.	V1	7.00	0.00	0.00	1.00	3.00	3.00
	FORMULA	(ACTAS DE ENTREGA - RECEPCIÓN DE EDIFICACIONES INTERVENIDAS FIRMADAS / ACTAS DE ENTREGA - RECEPCIÓN DE EDIFICACIONES INTERVENIDAS PROGRAMADAS PARA FIRMA) * 100	UNIDAD DE MEDIDA	PORCENTAJE		V2	7.00	0.00	0.00	1.00	3.00	3.00
	MV/FI	ACTA ENTREGA-RECEPCIÓN FIRMADA / DIRECCIÓN DE INFRAESTRUCTURA	SENTIDO	ASCENDENTE		VALOR	0.00	0.00	0.00	0.00	0.00	0.00

ENTE PÚBLICO					UNIDAD ADMINISTRATIVA RESPONSABLE							
321 TRANSFERENCIAS A ENTIDADES PARAESTATALES					0500001 FIDEICOMISO PROMOTOR DE PROYECTOS ESTRATÉGICOS URBANOS (FIDEPROES)							
OBJETIVOS MIR	INDICADORES DE DESEMPEÑO				CONCEPTOS	METAS POR FRECUENCIA (TRIMESTRAL / SEMESTRAL / ANUAL)						
	ATRIBUTOS		DESCRIPCIÓN INDICADOR	LÍNEA BASE 2021		PERIODOS						
						I TRI	II TRI / I SEM	III TRI	IV TRI / II SEM	ANUAL		
ACTIVIDADES												
C4. ESPACIOS PÚBLICOS ENTREGADOS												
A1C4. APROBACIÓN DE ESPACIOS PÚBLICOS CON LA FIRMA DEL ACTA DE COMITÉ.	INDICADOR	PORCENTAJE DE ESPACIOS PÚBLICOS CON LA FIRMA DEL ACTA DE COMITÉ APROBADA	FRECUENCIA	TRIMESTRAL	MUESTRA EL AVANCE DE GESTIÓN OPERATIVA DE ESPACIOS PÚBLICOS CON LA FIRMA DEL ACTA DE COMITÉ APROBADA CON RESPECTO A LOS PROGRAMADAS.	V1	2.00	0.00	0.00	0.00	1.00	1.00
	FORMULA	(ESPACIOS PÚBLICOS CON LA FIRMA DEL ACTA DE COMITÉ APROBADA / ESPACIOS PÚBLICOS CON LA FIRMA DEL ACTA DE COMITÉ PROGRAMADAS) * 100	UNIDAD DE MEDIDA	PORCENTAJE		V2	2.00	0.00	0.00	0.00	1.00	1.00
	MV/FI	ACTA DE COMITÉ FIRMADA / DIRECCIÓN DE ASUNTOS JURÍDICOS	SENTIDO	ASCENDENTE		VALOR	100.00	0.00	0.00	0.00	100.00	100.00
A2C4. APROBACIÓN DE PROGRAMAS DE TRABAJO EN LOS CONVENIOS DE COLABORACIÓN PARA LA INTERVENCIÓN EN LOS ESPACIOS PÚBLICOS.	INDICADOR	PORCENTAJE DE PROGRAMAS DE TRABAJO EN LOS CONVENIOS DE COLABORACIÓN PARA LA INTERVENCIÓN EN LOS ESPACIOS PÚBLICOS APROBADOS	FRECUENCIA	TRIMESTRAL	MUESTRA EL AVANCE DE GESTIÓN OPERATIVA DE PROGRAMAS DE TRABAJO EN LOS CONVENIOS DE COLABORACIÓN PARA LA INTERVENCIÓN EN LOS ESPACIOS PÚBLICOS APROBADOS CON RESPECTO A LOS PROGRAMADOS.	V1	2.00	0.00	0.00	0.00	1.00	1.00
	FORMULA	(PROGRAMAS DE TRABAJO EN LOS CONVENIOS DE COLABORACIÓN PARA LA INTERVENCIÓN EN LOS ESPACIOS PÚBLICOS APROBADOS / PROGRAMAS DE TRABAJO EN LOS CONVENIOS DE COLABORACIÓN PARA LA INTERVENCIÓN EN LOS ESPACIOS PÚBLICOS PROGRAMADOS) * 100	UNIDAD DE MEDIDA	PORCENTAJE		V2	2.00	0.00	0.00	0.00	1.00	1.00
	MV/FI	DOCUMENTO PEI / DIRECCIÓN DE ASUNTOS JURÍDICOS	SENTIDO	ASCENDENTE		VALOR	100.00	0.00	0.00	0.00	100.00	100.00
A3C4. FIRMA DE CONTRATOS PARA LA INTERVENCIÓN EN ESPACIOS PÚBLICOS.	INDICADOR	PORCENTAJE DE CONTRATOS PARA LA INTERVENCIÓN EN ESPACIOS PÚBLICOS FIRMADOS	FRECUENCIA	TRIMESTRAL	MUESTRA EL AVANCE DE GESTIÓN OPERATIVA DE CONTRATOS PARA LA INTERVENCIÓN EN ESPACIOS PÚBLICOS FIRMADOS CON RESPECTO A LOS PROGRAMADOS PARA FIRMA.	V1	2.00	0.00	0.00	2.00	4.00	4.00
	FORMULA	(CONTRATOS PARA LA INTERVENCIÓN EN ESPACIOS PÚBLICOS FIRMADOS / CONTRATOS PARA LA INTERVENCIÓN EN ESPACIOS PÚBLICOS PROGRAMADOS PARA FIRMA) * 100	UNIDAD DE MEDIDA	PORCENTAJE		V2	2.00	0.00	0.00	2.00	4.00	4.00
	MV/FI	CONTRATO FIRMADO / DIRECCIÓN DE ASUNTOS JURÍDICOS	SENTIDO	ASCENDENTE		VALOR	100.00	0.00	0.00	100.00	100.00	100.00
A4C4. PAGO DE FACTURAS DE ESTIMACIONES POR LA INTERVENCIÓN EN LAS ESPACIOS PÚBLICOS.	INDICADOR	PORCENTAJE DE FACTURAS DE ESTIMACIONES POR LA INTERVENCIÓN EN LOS ESPACIOS PÚBLICOS PAGADAS	FRECUENCIA	TRIMESTRAL	MUESTRA EL AVANCE DE GESTIÓN OPERATIVA DE FACTURAS DE ESTIMACIONES POR LA INTERVENCIÓN EN LOS ESPACIOS PÚBLICOS PAGADAS CON RESPECTO A LA PROGRAMACIÓN OPERATIVA DE LA ACTIVIDAD.	V1	51.00	5.00	10.00	15.00	21.00	21.00
	FORMULA	(FACTURAS DE ESTIMACIONES POR LA INTERVENCIÓN EN LOS ESPACIOS PÚBLICOS PAGADAS / FACTURAS DE ESTIMACIONES POR LA INTERVENCIÓN EN LOS ESPACIOS PÚBLICOS PROGRAMADAS PARA PAGO) * 100	UNIDAD DE MEDIDA	PORCENTAJE		V2	51.00	5.00	10.00	15.00	21.00	21.00
	MV/FI	ESTIMACIONES FIRMADAS / DIRECCIÓN DE INFRAESTRUCTURA	SENTIDO	ASCENDENTE		VALOR	100.00	100.00	100.00	100.00	100.00	100.00
A5C4. FIRMA DE ACTAS DE VERIFICACIÓN DE OBRA FÍSICA A LOS ESPACIOS PÚBLICOS INTERVENIDOS.	INDICADOR	PORCENTAJE DE ACTAS DE VERIFICACIÓN DE OBRA FÍSICA A LOS ESPACIOS PÚBLICOS INTERVENIDOS FIRMADAS	FRECUENCIA	TRIMESTRAL	MUESTRA EL AVANCE DE GESTIÓN OPERATIVA DE ACTAS DE VERIFICACIÓN DE OBRA FÍSICA A LOS ESPACIOS PÚBLICOS INTERVENIDOS FIRMADAS CON RESPECTO A LAS PROGRAMADAS PARA FIRMA.	V1	2.00	0.00	0.00	2.00	5.00	5.00
	FORMULA	(ACTAS DE VERIFICACIÓN DE OBRA FÍSICA A LOS ESPACIOS PÚBLICOS INTERVENIDOS FIRMADAS / ACTAS DE VERIFICACIÓN DE OBRA FÍSICA A LOS ESPACIOS PÚBLICOS INTERVENIDOS PROGRAMADAS PARA FIRMA) * 100	UNIDAD DE MEDIDA	PORCENTAJE		V2	2.00	0.00	0.00	2.00	5.00	5.00
	MV/FI	ACTA DE VERIFICACION FIRMADA / DIRECCIÓN DE INFRAESTRUCTURA	SENTIDO	ASCENDENTE		VALOR	100.00	0.00	0.00	100.00	100.00	100.00
A6C4. FIRMA DE ACTAS DE ENTREGA - RECEPCIÓN DE ESPACIOS PÚBLICOS INTERVENIDOS.	INDICADOR	PORCENTAJE DE ACTAS DE ENTREGA - RECEPCIÓN DE ESPACIOS PÚBLICOS INTERVENIDOS FIRMADAS	FRECUENCIA	TRIMESTRAL	MUESTRA EL AVANCE DE GESTIÓN OPERATIVA DE ACTAS DE ENTREGA - RECEPCIÓN DE ESPACIOS PÚBLICOS INTERVENIDOS FIRMADAS CON RESPECTO A LAS PROGRAMAS PARA FIRMA.	V1	2.00	0.00	0.00	2.00	5.00	5.00
	FORMULA	(ACTAS DE ENTREGA - RECEPCIÓN DE ESPACIOS PÚBLICOS INTERVENIDOS FIRMADAS / ACTAS DE ENTREGA - RECEPCIÓN DE ESPACIOS PÚBLICOS INTERVENIDOS PROGRAMADAS PARA FIRMA) * 100	UNIDAD DE MEDIDA	PORCENTAJE		V2	2.00	0.00	0.00	2.00	5.00	5.00
	MV/FI	ACTA ENTREGA-RECEPCIÓN FIRMADA / DIRECCIÓN DE INFRAESTRUCTURA	SENTIDO	ASCENDENTE		VALOR	0.00	0.00	0.00	0.00	0.00	0.00

ENTE PÚBLICO					UNIDAD ADMINISTRATIVA RESPONSABLE							
321 TRANSFERENCIAS A ENTIDADES PARAESTATALES					0500001 FIDEICOMISO PROMOTOR DE PROYECTOS ESTRATÉGICOS URBANOS (FIDEPROES)							
OBJETIVOS MIR	INDICADORES DE DESEMPEÑO				CONCEPTOS	METAS POR FRECUENCIA (TRIMESTRAL / SEMESTRAL / ANUAL)						
	ATRIBUTOS		DESCRIPCIÓN INDICADOR	LÍNEA BASE 2021		PERIODOS						
						I TRI	II TRI / I SEM	III TRI	IV TRI / II SEM	ANUAL		
ACTIVIDADES												
C5. EQUIPAMIENTO PARA EDIFICACIONES Y ESPACIOS PÚBLICOS ENTREGADOS												
A1C5. APROBACIÓN DE PROGRAMAS DE INVERSIÓN PARA EQUIPAMIENTO EN EDIFICACIONES Y ESPACIOS PÚBLICOS CON LA FIRMA DEL ACTA DE COMITÉ.	INDICADOR	PORCENTAJE DE PROGRAMAS DE INVERSIÓN PARA EQUIPAMIENTO EN EDIFICACIONES Y ESPACIOS PÚBLICOS CON LA FIRMA DEL ACTA DE COMITÉ APROBADOS	FRECUENCIA	TRIMESTRAL	MUESTRA EL AVANCE DE GESTIÓN OPERATIVA DE PROGRAMAS DE INVERSIÓN PARA EQUIPAMIENTO EN EDIFICACIONES Y ESPACIOS PÚBLICOS CON LA FIRMA DEL ACTA DE COMITÉ APROBADOS CON RESPECTO A LOS PROGRAMADOS.	V1	1.00	0.00	0.00	1.00	2.00	2.00
	FORMULA	(PROGRAMAS DE INVERSIÓN PARA EQUIPAMIENTO EN EDIFICACIONES Y ESPACIOS PÚBLICOS CON LA FIRMA DEL ACTA DE COMITÉ APROBADOS / PROGRAMAS DE INVERSIÓN PARA EQUIPAMIENTO EN EDIFICACIONES Y ESPACIOS PÚBLICOS CON LA FIRMA DEL ACTA DE COMITÉ PROGRAMADOS) * 100	UNIDAD DE MEDIDA	PORCENTAJE		V2	1.00	0.00	0.00	1.00	2.00	2.00
	MV/FI	ACTA DE COMITÉ FIRMADA / DIRECCIÓN DE ASUNTOS JURÍDICOS	SENTIDO	ASCENDENTE		VALOR	100.00	0.00	0.00	100.00	100.00	100.00
A2C5. APROBACIÓN DE PROGRAMAS DE INVERSIÓN PARA EQUIPAMIENTO EN EDIFICACIONES Y ESPACIOS PÚBLICOS EN LOS CONVENIOS DE COLABORACIÓN.	INDICADOR	PORCENTAJE DE PROGRAMAS DE INVERSIÓN PARA EQUIPAMIENTO EN EDIFICACIONES Y ESPACIOS PÚBLICOS EN LOS CONVENIOS DE COLABORACIÓN APROBADOS	FRECUENCIA	TRIMESTRAL	MUESTRA EL AVANCE DE GESTIÓN OPERATIVA DE PROGRAMAS DE INVERSIÓN PARA EQUIPAMIENTO EN EDIFICACIONES Y ESPACIOS PÚBLICOS EN LOS CONVENIOS DE COLABORACIÓN APROBADOS CON RESPECTO A LOS PROGRAMADOS.	V1	1.00	0.00	0.00	1.00	2.00	2.00
	FORMULA	(PROGRAMAS DE INVERSIÓN PARA EQUIPAMIENTO EN EDIFICACIONES Y ESPACIOS PÚBLICOS EN LOS CONVENIOS DE COLABORACIÓN APROBADOS / PROGRAMAS DE INVERSIÓN PARA EQUIPAMIENTO EN EDIFICACIONES Y ESPACIOS PÚBLICOS EN LOS CONVENIOS DE COLABORACIÓN PROGRAMADOS) * 100	UNIDAD DE MEDIDA	PORCENTAJE		V2	1.00	0.00	0.00	1.00	2.00	2.00
	MV/FI	PROGRAMA DE INVERSIÓN ESTATAL AUTORIZADO / DIRECCIÓN DE PLANEACIÓN Y PROYECTOS	SENTIDO	ASCENDENTE		VALOR	100.00	0.00	0.00	100.00	100.00	100.00
A3C5. FIRMA DE CONTRATOS PARA EJECUTAR LOS PROGRAMAS DE INVERSIÓN PARA EQUIPAMIENTO EN EDIFICACIONES Y ESPACIOS PÚBLICOS APROBADOS.	INDICADOR	PORCENTAJE DE CONTRATOS PARA EJECUTAR LOS PROGRAMAS DE INVERSIÓN PARA EQUIPAMIENTO EN EDIFICACIONES Y ESPACIOS PÚBLICOS APROBADOS FIRMADOS	FRECUENCIA	TRIMESTRAL	MUESTRA EL AVANCE DE GESTIÓN OPERATIVA DE CONTRATOS PARA EJECUTAR LOS PROGRAMAS DE INVERSIÓN PARA EQUIPAMIENTO EN EDIFICACIONES Y ESPACIOS PÚBLICOS APROBADOS FIRMADOS CON RESPECTO A LOS PROGRAMADOS PARA FIRMA.	V1	4.00	0.00	0.00	3.00	5.00	5.00
	FORMULA	(CONTRATOS PARA EJECUTAR LOS PROGRAMAS DE INVERSIÓN PARA EQUIPAMIENTO EN EDIFICACIONES Y ESPACIOS PÚBLICOS APROBADOS FIRMADOS / CONTRATOS PARA EJECUTAR LOS PROGRAMAS DE INVERSIÓN PARA EQUIPAMIENTO EN EDIFICACIONES Y ESPACIOS PÚBLICOS PROGRAMADOS PARA FIRMA) * 100	UNIDAD DE MEDIDA	PORCENTAJE		V2	4.00	0.00	0.00	3.00	5.00	5.00
	MV/FI	CONTRATO FIRMADO / DIRECCIÓN DE ASUNTOS JURÍDICOS	SENTIDO	ASCENDENTE		VALOR	100.00	0.00	0.00	100.00	100.00	100.00
A4C5. PAGO DE FACTURAS POR LA ENTREGA DE EQUIPAMIENTO EN EDIFICACIONES Y ESPACIOS PÚBLICOS.	INDICADOR	PORCENTAJE DE FACTURAS POR LA ENTREGA DE EQUIPAMIENTO EN EDIFICACIONES Y ESPACIOS PÚBLICOS PAGADAS	FRECUENCIA	TRIMESTRAL	MUESTRA EL AVANCE DE GESTIÓN OPERATIVA DE FACTURAS POR LA ENTREGA DE EQUIPAMIENTO EN EDIFICACIONES Y ESPACIOS PÚBLICOS PAGADAS CON RESPECTO A LA PROGRAMACIÓN OPERATIVA DE LA ACTIVIDAD.	V1	1.00	4.00	14.00	24.00	34.00	34.00
	FORMULA	(FACTURAS POR LA ENTREGA DE EQUIPAMIENTO EN EDIFICACIONES Y ESPACIOS PÚBLICOS PAGADAS /FACTURAS POR LA ENTREGA DE EQUIPAMIENTO EN EDIFICACIONES Y ESPACIOS PÚBLICOS PROGRAMADAS PARA PAGO) * 100	UNIDAD DE MEDIDA	PORCENTAJE		V2	1.00	4.00	14.00	24.00	34.00	34.00
	MV/FI	MEMORÁNDUM VO.BO. FIRMADO / DIRECCIÓN DE INFRAESTRUCTURA	SENTIDO	ASCENDENTE		VALOR	100.00	100.00	100.00	100.00	100.00	100.00
A5C5. FIRMA DE ACTAS DE ENTREGA - RECEPCIÓN DEL EQUIPAMIENTO PARA EDIFICACIONES Y ESPACIOS PÚBLICOS ENTREGADO.	INDICADOR	PORCENTAJE DE ACTAS DE ENTREGA - RECEPCIÓN DE DEL EQUIPAMIENTO PARA EDIFICACIONES Y ESPACIOS PÚBLICOS ENTREGADO FIRMADAS	FRECUENCIA	TRIMESTRAL	MUESTRA EL AVANCE DE GESTIÓN OPERATIVA DE ACTAS DE ENTREGA - RECEPCIÓN DEL EQUIPAMIENTO PARA EDIFICACIONES Y ESPACIOS PÚBLICOS ENTREGADO FIRMADAS CON RESPECTO A LAS PROGRAMAS PARA FIRMA.	V1	0.00	0.00	0.00	1.00	2.00	2.00
	FORMULA	(ACTAS DE ENTREGA - RECEPCIÓN DEL EQUIPAMIENTO PARA EDIFICACIONES Y ESPACIOS PÚBLICOS ENTREGADO FIRMADAS/ ACTAS DE ENTREGA - RECEPCIÓN DEL EQUIPAMIENTO PARA EDIFICACIONES Y ESPACIOS PÚBLICOS ENTREGADO PROGRAMADAS PARA FIRMA) * 100	UNIDAD DE MEDIDA	PORCENTAJE		V2	0.00	0.00	0.00	1.00	2.00	2.00
	MV/FI	ACTA ENTREGA-RECEPCIÓN FIRMADA / DIRECCIÓN DE INFRAESTRUCTURA	SENTIDO	ASCENDENTE		VALOR	0.00	0.00	0.00	0.00	0.00	0.00

Formato MAD-V1.0

Estatus del Programa: REGISTRADO

CLAVE PROGRAMÁTICA

DESCRIPCIÓN

TIPO

E312

INFRAESTRUCTURA Y EQUIPAMIENTO DE PROYECTOS ESTRATÉGICOS

PP

ENTE PÚBLICO					UNIDAD ADMINISTRATIVA RESPONSABLE							
321 TRANSFERENCIAS A ENTIDADES PARAESTATALES					0500001 FIDEICOMISO PROMOTOR DE PROYECTOS ESTRATÉGICOS URBANOS (FIDEPROES)							
OBJETIVOS MIR	INDICADORES DE DESEMPEÑO				CONCEPTOS	METAS POR FRECUENCIA (TRIMESTRAL / SEMESTRAL / ANUAL)						
	ATRIBUTOS		DESCRIPCIÓN INDICADOR	LÍNEA BASE 2021		PERIODOS						
						I TRI	II TRI / I SEM	III TRI	IV TRI / II SEM	ANUAL		
ACTIVIDADES												
C6. GESTIÓN ADMINISTRATIVA DE PROYECTOS CUMPLIDA												
A1C6. APROBACIÓN DE GESTIONES ADMINISTRATIVAS DE PROYECTOS CON LA FIRMA DEL ACTA DE COMITÉ.	INDICADOR	PORCENTAJE DE GESTIONES ADMINISTRATIVAS DE PROYECTOS CON ACTAS DE COMITÉ FIRMADAS APROBADAS	FRECUENCIA	TRIMESTRAL	MUESTRA EL AVANCE DE GESTIÓN OPERATIVA DE GESTIONES ADMINISTRATIVAS DE PROYECTOS CON LA FIRMA DEL ACTA DE COMITÉ APROBADAS CON RESPECTO A LAS PROGRAMADOS.	V1	1.00	0.00	0.00	0.00	1.00	1.00
	FORMULA	(GESTIONES ADMINISTRATIVAS DE PROYECTOS CON LA FIRMA DEL ACTA DE COMITÉ APROBADAS / GESTIONES ADMINISTRATIVAS DE PROYECTOS CON LA FIRMA DEL ACTA DE COMITÉ PROGRAMADAS) *100	UNIDAD DE MEDIDA	PORCENTAJE		V2	1.00	0.00	0.00	0.00	1.00	1.00
	MV/FI	ACTA DE COMITÉ FIRMADA / DIRECCIÓN DE ASUNTOS JURÍDICOS	SENTIDO	ASCENDENTE		VALOR	100.00	0.00	0.00	0.00	100.00	100.00
A2C6. AUTORIZACIÓN DE GESTIONES ADMINISTRATIVAS DE PROYECTOS CON REGISTRO EN PROYECTO ESTATAL DE INVERSIÓN.	INDICADOR	PORCENTAJES DE GESTIONES ADMINISTRATIVAS DE PROYECTOS CON REGISTRO EN PROYECTOS ESTATALES DE INVERSIÓN AUTORIZADOS	FRECUENCIA	TRIMESTRAL	MUESTRA EL AVANCE DE GESTIONES ADMINISTRATIVAS DE PROYECTOS CON REGISTRO EN PROYECTOS ESTATALES DE INVERSIÓN AUTORIZADOS CON RESPECTO A LAS PROGRAMADAS.	V1	1.00	0.00	0.00	0.00	1.00	1.00
	FORMULA	(GESTIONES ADMINISTRATIVAS DE PROYECTOS CON REGISTRO EN PROYECTOS ESTATALES DE INVERSIÓN AUTORIZADOS / GESTIONES ADMINISTRATIVAS DE PROYECTOS CON REGISTRO EN PROYECTOS ESTATALES DE INVERSIÓN PROGRAMADAS) *100	UNIDAD DE MEDIDA	PORCENTAJE		V2	1.00	0.00	0.00	0.00	1.00	1.00
	MV/FI	DOCUMENTO PEI / DIRECCIÓN DE ASUNTOS JURÍDICOS	SENTIDO	ASCENDENTE		VALOR	100.00	0.00	0.00	0.00	100.00	100.00
A3C6. AUTORIZACIÓN DE ORDENES DE COMPRA PARA EJECUTAR LAS GESTIONES ADMINISTRATIVAS DE PROYECTOS APROBADAS	INDICADOR	PORCENTAJES DE ORDENES DE COMPRA PARA EJECUTAR LAS GESTIONES ADMINISTRATIVAS DE PROYECTOS APROBADAS AUTORIZADAS	FRECUENCIA	TRIMESTRAL	MUESTRA EL AVANCE DE ORDENES DE COMPRA PARA EJECUTAR LAS GESTIONES ADMINISTRATIVAS DE PROYECTOS APROBADOS AUTORIZADAS CON RESPECTO A LAS PROGRAMADAS.	V1	14.00	4.00	14.00	24.00	36.00	36.00
	FORMULA	(ORDENES DE COMPRA PARA EJECUTAR LAS GESTIONES ADMINISTRATIVAS DE PROYECTOS APROBADOS AUTORIZADAS / ORDENES DE COMPRA PARA EJECUTAR LAS GESTIONES ADMINISTRATIVAS DE PROYECTOS APROBADOS PROGRAMADAS) *100	UNIDAD DE MEDIDA	PORCENTAJE		V2	14.00	4.00	14.00	24.00	36.00	36.00
	MV/FI	ORDENES DE COMPRA / DIRECCIÓN DE ADMNISTRACIÓN Y FINANZAS	SENTIDO	ASCENDENTE		VALOR	100.00	100.00	100.00	100.00	100.00	100.00
A4C6. PAGO DE FACTURAS PARA LAS GESTIONES ADMINISTRATIVAS DE LOS PROYECTOS APROBADOS.	INDICADOR	PORCENTAJE DE FACTURAS PARA LAS GESTIONES ADMIISTRATIVAS DE PROYECTOS APROBADOS PAGADAS	FRECUENCIA	TRIMESTRAL	MUESTRA EL AVANCE DE GESTIÓN OPERATIVA DE FACTURAS PARA LAS GESTIONES ADMINISTRATIVAS DE PROYECTOS APROBADOS PAGADAS CON RESPECTO A LA PROGRAMACIÓN OPERATIVA DE LA ACTIVIDAD.	V1	14.00	4.00	14.00	24.00	36.00	36.00
	FORMULA	(FACTURAS PARA LAS GESTIONES ADMINISTRATIVAS DE PROYECTOS APROBADOS PAGADAS / FACTURAS PARA LAS GESTIONES ADMIISTRATIVAS DE PROYECTOS APROBADOS PRGRAMADAS PARA PAGO) *100	UNIDAD DE MEDIDA	PORCENTAJE		V2	14.00	4.00	14.00	24.00	36.00	36.00
	MV/FI	MEMORÁNDUM VO.BO. FIRMADO / DIRECCIÓN DE PLANEACIÓN	SENTIDO	ASCENDENTE		VALOR	100.00	100.00	100.00	100.00	100.00	100.00

ENTE PÚBLICO						UNIDAD ADMINISTRATIVA RESPONSABLE									
321 TRANSFERENCIAS A ENTIDADES PARAESTATALES						1010001 FIDEICOMISO FONDO DE APOYO PARA LA CREACIÓN Y CONSOLIDACIÓN DEL EMPLEO PRODUCTIVO EN EL ESTADO DE NUEVO LEÓN (FOCRECE)									
TIPO DE BENEFICIARIO		DESCRIPCIÓN AMPLIA DEL BENEFICIARIO					ATRIBUTOS DEL PROGRAMA								
							SUJETO A ROP ¹ O LOP ²	ATRIBUTO ANTICORRUPCIÓN	SUJETO A INDICADOR DE GÉNERO						
17 EMPRESAS		17.9 UNIDAD PRODUCTIVA (PERSONA FÍSICA Y MORAL) DE TAMAÑO MICRO, PEQUEÑA Y MEDIANA					NO	NO	NO						
		17.9 UNIDAD PRODUCTIVA (PERSONA FÍSICA Y MORAL) DE TAMAÑO MICRO, PEQUEÑA Y MEDIANA													
INICIO DEL PROGRAMA	ESTATUS DEL PROGRAMA	OBJETIVO DEL PED AL QUE CONTRIBUYE EL PROGRAMA					IDENTIFICACIÓN CON LA AGENDA PARA EL DESARROLLO SOSTENIBLE								
2017	REGISTRADO	[18] 2.10 PROMOVER LA COMPETITIVIDAD, RENTABILIDAD Y SOSTENIBILIDAD DE LAS MIPYMES PARA FORTALECER EL EMPLEO Y LA GENERACIÓN DE RIQUEZA.					ODS 1 ³	8. PROMOVER EL CRECIMIENTO ECONÓMICO INCLUSIVO Y SOSTENIBLE, EL EMPLEO Y EL TRABAJO DECENTE PARA TODOS							
							ODS 2								
OBJETIVOS MIR		INDICADORES DE DESEMPEÑO				METAS POR FRECUENCIA (TRIMESTRAL / SEMESTRAL / ANUAL)									
		ATRIBUTOS			DESCRIPCIÓN INDICADOR	CONCEPTOS	LÍNEA BASE 2021	PERIODOS							
											I TRI	II TRI / I SEM	III TRI	IV TRI / II SEM	ANUAL
FIN															
CONTRIBUIR A INCREMENTAR LA PRODUCTIVIDAD EN NUEVO LEÓN, MEDIANTE EL FINANCIAMIENTO DE LAS ACTIVIDADES PRODUCTIVAS DE LAS MIPYMES	INDICADOR	PRODUCCIÓN MEDIA DE LAS PYMES			FRECUENCIA	ANUAL	PERSONAS OCUPADAS	V1	989,608.00						1,835,214.00
	FORMULA	PRODUCCIÓN BRUTA TOTAL / PERSONAL OCUPADO TOTAL			UNIDAD DE MEDIDA	ABSOLUTO		V2	1,803,965.00						2,760,301.00
	MV/FI ⁴	SISTEMA AUTOMATIZADO DE INFORMACIÓN CENSAL (SAIC) / ÁREA GEOGRÁFICA NUEVO LEÓN / ESTRATO DE PERSONAL OCUPADO 11 A 50 / INDICADORES A206A PRODUCCIÓN BRUTA TOTAL POR PERSONAL OCUPADO TOTAL (PESOS)			SENTIDO	ASCENDENTE		VALOR	0.55						66.50
PROPÓSITO															
LAS MIPYMES CUENTAN CON ACCESO A FUENTES DE FINANCIAMIENTO EN CONDICIONES PREFERENCIALES	INDICADOR	TTASA DE VARIACIÓN DE COBERTURA DE CRÉDITOS			FRECUENCIA	ANUAL	MIPYMES QUE RECIBIERON RECURSOS	V1	280.00						-335.00
	FORMULA	(((MONTOS DE CRÉDITOS OTORGADOS EN EL AÑO T - MONTOS DE CRÉDITOS OTORGADOS EN EL AÑO T-1) / MONTOS DE CRÉDITOS OTORGADOS EN EL AÑO T-1) *100			UNIDAD DE MEDIDA	PORCENTAJE		V2	267.00						1,335.00
	MV/FI	REPORTES OPERATIVOS DE NAFIN / DIRECCIÓN GENERAL			SENTIDO	ASCENDENTE		VALOR	4.87						-25.00

1/ REGLAS DE OPERACIÓN 2/ LINEAMIENTOS OPERATIVOS 3/ OBJETIVO DE DESARROLLO SOSTENIBLE 4/ MEDIO DE VERIFICACIÓN / FUENTE DE INFORMACIÓN

Formato MAD-V1.0

CLAVE PROGRAMÁTICA

F259

EJERCICIO FISCAL 2025

DESCRIPCIÓN

NUEVO IMPULSO NUEVO LEÓN

TIPO

PP

ENTE PÚBLICO					UNIDAD ADMINISTRATIVA RESPONSABLE							
321 TRANSFERENCIAS A ENTIDADES PARAESTATALES					1010001 FIDEICOMISO FONDO DE APOYO PARA LA CREACIÓN Y CONSOLIDACIÓN DEL EMPLEO PRODUCTIVO EN EL ESTADO DE NUEVO LEÓN (FOCRECE)							
OBJETIVOS MIR	INDICADORES DE DESEMPEÑO				DESCRIPCIÓN INDICADOR	CONCEPTOS	METAS POR FRECUENCIA (TRIMESTRAL / SEMESTRAL / ANUAL)					
	ATRIBUTOS						LÍNEA BASE 2021	PERIODOS				
								I TRI	II TRI / I SEM	III TRI	IV TRI / II SEM	ANUAL
COMPONENTES												
C1. INSTRUMENTOS FINANCIEROS OPERADOS	INDICADOR	PORCENTAJE DE PROGRAMAS OPERADOS	FRECUENCIA	SEMESTRAL	MIDE LA CAPACIDAD DEL FOCRECE DE IMPLEMENTAR LOS PROGRAMAS AUTORIZADOS POR EL COMITÉ TÉCNICO PARA EL AÑO	V1	4.00		50.00		100.00	100.00
	FORMULA	(PROGRAMAS OPERADOS / PROGRAMAS APROBADOS POR EL COMITÉ TÉCNICO) * 100	UNIDAD DE MEDIDA	PORCENTAJE		V2	4.00		50.00		100.00	100.00
	MV/FI	PROGRAMAS AUTORIZADOS POREL COMITÉ TÉCNICO / DIRECCIÓN GENERAL	SENTIDO	ASCENDENTE		VALOR	100.00		100.00		100.00	100.00
C2. PROGRAMAS Y PRODUCTOS FINANCIEROS PROMOCIONADOS	INDICADOR	TASA DE VARIACIÓN DE PRODUCTOS Y SERVICIOS SOLICITADOS	FRECUENCIA	SEMESTRAL	MIDE COMO PROXY LAS ACTIVIDADES DE PROMOCIÓN QUE REALIZA EL FOCRECE, PRINCIPALMENTE POR MEDIO DE LOS ALIADOS ESTRATÉGICOS	V1	4,160.00		32.00		36.00	36.00
	FORMULA	((MIPYMES SOLICITANTES EN EL AÑO T - MIPYMES SOLICITANTES EN EL AÑO T-1) /MIPYMES SOLICITANTES EN EL AÑO T-1) *100	UNIDAD DE MEDIDA	PORCENTAJE		V2	3,063.00		32.00		36.00	36.00
	MV/FI	CEDULAS DE VALIDACION DEL PROGRAMA EMITIDAS / OPERACIÓN FOCRECE	SENTIDO	ASCENDENTE		VALOR	35.81		0.00		0.00	0.00

Formato MAD-V1.0

CLAVE PROGRAMÁTICA
F259

EJERCICIO FISCAL 2025

DESCRIPCIÓN
NUEVO IMPULSO NUEVO LEÓN

TIPO
PP

ENTE PÚBLICO					UNIDAD ADMINISTRATIVA RESPONSABLE							
321 TRANSFERENCIAS A ENTIDADES PARAESTATALES					1010001 FIDEICOMISO FONDO DE APOYO PARA LA CREACIÓN Y CONSOLIDACIÓN DEL EMPLEO PRODUCTIVO EN EL ESTADO DE NUEVO LEÓN (FOCRECE)							
OBJETIVOS MIR	INDICADORES DE DESEMPEÑO				DESCRIPCIÓN INDICADOR	CONCEPTOS	METAS POR FRECUENCIA (TRIMESTRAL / SEMESTRAL / ANUAL)					
	ATRIBUTOS			LÍNEA BASE 2021			PERIODOS					
							I TRI	II TRI / I SEM	III TRI	IV TRI / II SEM	ANUAL	
ACTIVIDADES												
C1. INSTRUMENTOS FINANCIEROS OPERADOS												
A1C1. CREACION DE ALIANZAS CON INSTITUCIONES FINANCIERAS	INDICADOR	PORCENTAJE DE ALIANZAS VIGENTES	FRECUENCIA	TRIMESTRAL	MIDE LA CAPACIDAD DEL FOCRECE DE IMPLEMENTAR ALIANZAS ESTRATÉGICAS CON OTRAS ENTIDADES PARA OPERAR LOS PROGRAMAS AUTORIZADOS POR EL COMITÉ TÉCNICO PARA EL AÑO	V1	4.00	2.00	3.00	4.00	4.00	4.00
	FORMULA	(ALIANZAS VIGENTES / ALIANZAS PROGRAMADAS) * 100	UNIDAD DE MEDIDA	PORCENTAJE		V2	4.00	2.00	3.00	4.00	4.00	4.00
	MV/FI	ALIANZAS FIRMADAS / DIRECCIÓN GENERAL	SENTIDO	ASCENDENTE		VALOR	100.00	100.00	100.00	100.00	100.00	100.00
A2C1. FONDEO DE INSTRUMENTOS FINANCIEROS	INDICADOR	PORCENTAJE DE APORTACIONES REALIZADAS	FRECUENCIA	TRIMESTRAL	MIDE LA CAPACIDAD DEL FOCRECE DE FINANCIAR LOS PROGRAMAS AUTORIZADOS POR EL COMITÉ TÉCNICO PARA EL AÑO	V1	7.00	2.00	4.00	6.00	7.00	7.00
	FORMULA	(APORTACIONES DE RECURSOS REALIZADAS / APORTACIONES COMPROMETIDAS) * 100	UNIDAD DE MEDIDA	PORCENTAJE		V2	7.00	2.00	4.00	6.00	7.00	7.00
	MV/FI	FORMATOS DE PROYECTO NAFIN / ADMINISTRACIÓN FOCRECE	SENTIDO	ASCENDENTE		VALOR	100.00	100.00	100.00	100.00	100.00	100.00
A3C1. ATENCIÓN A MIPYMES	INDICADOR	PORCENTAJE DE MIPYMES ATENDIDAS	FRECUENCIA	TRIMESTRAL	MIDE LA CAPACIDAD DEL FOCRECE DE ATENDER A LAS MIPYMES INTERESADAS EN ACCEDER A LOS PROGRAMAS OPERADOS	V1	4,100.00	24.00	84.00	99.00	99.00	99.00
	FORMULA	(MYPIMES ATENDIDAS / MYPIMES SOLICITANTES) * 100	UNIDAD DE MEDIDA	PORCENTAJE		V2	4,160.00	24.00	84.00	99.00	99.00	99.00
	MV/FI	REGISTROS DIGITALES PROGRAMA IMPULSO NUEVO LEON / SISTEMA AUTOMATIZADO DE INFORMACIÓN CENSAL (SAIC) / ÁREA GEOGRÁFICA NUEVO LEÓN / ESTRATO DE PERSONAL OCUPADO 11 A 50 / INDICADORES A206A PRODUCCIÓN BRUTA TOTAL POR PERSONAL OCUPADO TOTAL (PESOS)	SENTIDO	ASCENDENTE		VALOR	98.56	100.00	100.00	100.00	100.00	100.00

Formato MAD-V1.0

CLAVE PROGRAMÁTICA
F259

EJERCICIO FISCAL 2025

DESCRIPCIÓN
NUEVO IMPULSO NUEVO LEÓN

TIPO
PP

ENTE PÚBLICO					UNIDAD ADMINISTRATIVA RESPONSABLE								
321 TRANSFERENCIAS A ENTIDADES PARAESTATALES					1010001 FIDEICOMISO FONDO DE APOYO PARA LA CREACIÓN Y CONSOLIDACIÓN DEL EMPLEO PRODUCTIVO EN EL ESTADO DE NUEVO LEÓN (FOCRECE)								
OBJETIVOS MIR	INDICADORES DE DESEMPEÑO				DESCRIPCIÓN INDICADOR	CONCEPTOS	METAS POR FRECUENCIA (TRIMESTRAL / SEMESTRAL / ANUAL)						
	ATRIBUTOS			LÍNEA BASE			PERIODOS						
				2021			I TRI	II TRI / I SEM	III TRI	IV TRI / II SEM	ANUAL		
ACTIVIDADES													
C2. PROGRAMAS Y PRODUCTOS FINANCIEROS PROMOCIONADOS													
A1C2. REALIZACIÓN DE ACTIVIDADES ORIENTADAS A LA PROMOCIÓN Y DIFUSIÓN DE PROGRAMAS FINANCIEROS	INDICADOR	PORCENTAJE DE ACTIVIDADES DE DIFUSIÓN	FRECUENCIA	TRIMESTRAL	MIDE LA CANTIDAD DE ACCIONES DE DIFUSIÓN QUE REALIZAR EL FOCRECE (EVENTOS, PROMOCIONALES, VIDEOCONFERENCIAS, ETC.) PARA LLEGAR A LA POBLACIÓN OBJETIVO	V1	4.00	1.00	2.00	3.00	4.00	4.00	
	FORMULA	(ACTIVIDADES DE DIFUSIÓN REALIZADAS / ACTIVIDADES DE DIFUSIÓN PROGRAMADAS) * 100	UNIDAD DE MEDIDA	PORCENTAJE		V2	4.00	1.00	2.00	3.00	4.00	4.00	
	MV/FI	EVENTOS DE PROMOCION REALIZADOS / DIRECCIÓN GENERAL	SENTIDO	ASCENDENTE		VALOR	100.00	100.00	100.00	100.00	100.00	100.00	
A2C2. REUNIONES OPERATIVAS CON INSTITUCIONES FINANCIERAS PARTICIPANTES	INDICADOR	PORCENTAJE DE REUNIONES REALIZADAS	FRECUENCIA	TRIMESTRAL	MIDE LA CANTIDAD DE INTERACCIONES CON LAS INSTITUCIONES BANCARIAS PARA EL SEGUIMIENTO DEL PROGRAMA	V1	1.00	1.00	1.00	1.00	1.00	1.00	
	FORMULA	(REUNIONES REALIZADAS / REUNIONES SOLICITADAS) * 100	UNIDAD DE MEDIDA	PORCENTAJE		V2	1.00	1.00	1.00	1.00	1.00	1.00	
	MV/FI	MINUTAS DE REUNIONES / DIRECCIÓN GENERAL	SENTIDO	ASCENDENTE		VALOR	100.00	100.00	100.00	100.00	100.00	100.00	
A3C2. REALIZACIÓN DE SESIONES DE MONITOREO Y EVALUACIÓN CON INSTITUCIONES FINANCIERAS	INDICADOR	PORCENTAJE DE SESIONES VIRTUALES REALIZADAS	FRECUENCIA	TRIMESTRAL	MIDE LA CAPACIDAD DE EVALUAR EL AVANCE OPERATIVO DEL PROGRAMA CON LAS INSTITUCIONES FINANCIERAS	V1	4.00	1.00	2.00	3.00	4.00	4.00	
	FORMULA	(SESIONES REALIZADAS / SESIONES SOLICITADAS) * 100	UNIDAD DE MEDIDA	PORCENTAJE		V2	4.00	1.00	2.00	3.00	4.00	4.00	
	MV/FI	ARCHIVOS DE SESIONES VIRTUALES / DIRECCIÓN GENERAL	SENTIDO	ASCENDENTE		VALOR	100.00	100.00	100.00	100.00	100.00	100.00	

ENTE PÚBLICO					UNIDAD ADMINISTRATIVA RESPONSABLE								
321 TRANSFERENCIAS A ENTIDADES PARAESTATALES					0053001 SISTEMA INTEGRAL PARA EL MANEJO ECOLÓGICO Y PROCESAMIENTO DE DESECHOS								
TIPO DE BENEFICIARIO				DESCRIPCIÓN AMPLIA DEL BENEFICIARIO				ATRIBUTOS DEL PROGRAMA					
								SUJETO A ROP ¹ O LOP ²		ATRIBUTO ANTICORRUPCIÓN		SUJETO A INDICADOR DE GÉNERO	
17 EMPRESAS				17.16 UNIDAD PRODUCTIVA (PERSONA FÍSICA Y MORAL) QUE PRESTA EL SERVICIOS DE MANEJO INTEGRAL DE RESIDUOS				NO		NO		NO	
INICIO DEL PROGRAMA	OBJETIVO DEL PED AL QUE CONTRIBUYE EL PROGRAMA					IDENTIFICACIÓN CON LA AGENDA PARA EL DESARROLLO SOSTENIBLE							
2017	[15] 2.7 IMPULSAR UN MODELO DE GESTIÓN INTEGRAL DE RESIDUOS A TRAVÉS DE ESQUEMAS DE ECONOMÍA CIRCULAR, ASÍ COMO LA PROTECCIÓN DE LOS RECURSOS NATURALES MEDIANTE LA REGULACIÓN DE LOS IMPACTOS Y RIESGOS AMBIENTALES.					ODS 1 ³	12. GARANTIZAR MODALIDADES DE CONSUMO Y PRODUCCIÓN SOSTENIBLES						
						ODS 2							
OBJETIVOS MIR	INDICADORES DE DESEMPEÑO					METAS POR FRECUENCIA (TRIMESTRAL / SEMESTRAL / ANUAL)							
	ATRIBUTOS			DESCRIPCIÓN INDICADOR		CONCEPTOS	LÍNEA BASE	PERIODOS					
							2021	I TRI	II TRI / I SEM	III TRI	IV TRI / II SEM	ANUAL	
FIN													
CONTRIBUIR A INCREMENTAR EL MANEJO ADECUADO DE RESIDUOS GENERADOS EN LA ENTIDAD MEDIANTE LOS SERVICIOS DE CONFINAMIENTO DE RESIDUOS SÓLIDOS URBANOS Y RESIDUOS DE MANEJO ESPECIAL QUE OFRECE EL SISTEMA INTEGRAL PARA EL MANEJO ECOLÓGICO Y PROCESAMIENTO DE DESECHOS (SIMEPRODE)	INDICADOR	PORCENTAJE DE RESIDUOS SÓLIDOS URBANOS MANEJADOS ADECUADAMENTE POR SIMEPRODE		FRECUENCIA	ANUAL	RESIDUOS QUE SON DISPUESTOS CONFORME A LA LEGISLACIÓN APLICABLE EN SIMEPRODE	V1	1,505,493.00					1,496,582.78
	FORMULA	(TONELADAS DE RESIDUOS SÓLIDOS URBANOS CONFINADOS EN SIMEPRODE / TONELADAS GENERADAS DE RESIDUOS SÓLIDOS URBANOS) * 100		UNIDAD DE MEDIDA	PORCENTAJE		V2	1,955,299.00					1,943,614.00
	MV/FI ⁴	INFORME ANUAL DE INGRESO DE RESIDUOS / GERENCIA AMBIENTAL		SENTIDO	ASCENDENTE		VALOR	77.00					77.00
PROPÓSITO													
LAS PERSONAS FÍSICAS Y MORALES GENERADORAS DE RESIDUOS SÓLIDOS URBANOS Y RESIDUOS DE MANEJO ESPECIAL CUENTAN CON UN SERVICIO ADECUADO DE DISPOSICIÓN FINAL Y APROVECHAMIENTO DE SUS RESIDUOS	INDICADOR	PORCENTAJE DE PERSONAS FÍSICAS Y MORALES ATENDIDAS EN SIMEPRODE		FRECUENCIA	ANUAL	CLIENTES ATENDIDOS EN SIMEPRODE	V1	270.00					248.00
	FORMULA	(PERSONAS FÍSICAS Y MORALES ATENDIDAS EN SIMEPRODE / PERSONAS FÍSICAS Y MORALES REGISTRADAS QUE SOLICITARON EL SERVICIO EN SIMEPRODE)*100		UNIDAD DE MEDIDA	PORCENTAJE		V2	270.00					248.00
	MV/FI	REPORTE DE BOLETAS / DIRECCIÓN COMERCIAL		SENTIDO	ASCENDENTE		VALOR	100.00					100.00

1/ REGLAS DE OPERACIÓN 2/ LINEAMIENTOS OPERATIVOS 3/ OBJETIVO DE DESARROLLO SOSTENIBLE 4/ MEDIO DE VERIFICACIÓN / FUENTE DE INFORMACIÓN

ENTE PÚBLICO						UNIDAD ADMINISTRATIVA RESPONSABLE							
321 TRANSFERENCIAS A ENTIDADES PARAESTATALES						0053001 SISTEMA INTEGRAL PARA EL MANEJO ECOLÓGICO Y PROCESAMIENTO DE DESECHOS							
OBJETIVOS MIR	INDICADORES DE DESEMPEÑO					DESCRIPCIÓN INDICADOR	CONCEPTOS	METAS POR FRECUENCIA (TRIMESTRAL / SEMESTRAL / ANUAL)					
	ATRIBUTOS				LÍNEA BASE 2021			PERIODOS					
								I TRI	II TRI / I SEM	III TRI	IV TRI / II SEM	ANUAL	
COMPONENTES													
C1. RESIDUOS SÓLIDOS URBANOS Y RESIDUOS DE MANEJO ESPECIAL CONFINADOS	INDICADOR	PORCENTAJE DE RESIDUOS CONFINADOS SEGÚN LA NOM-083-SEMARNAT-2003 (24 HORAS)		FRECUENCIA	TRIMESTRAL	RESIDUOS INGRESADOS TOTALES CONFINADOS EN LAS INSTALACIONES DE SIMEPRODE EN UN PERIODO DE 24 HORAS	V1	1,359,757.20	354,237.90	708,475.80	1,062,713.70	1,416,951.60	1,416,951.60
	FORMULA	(TONELADAS DE RESIDUOS CONFINADOS (24HORAS) / (TONELADAS DE RESIDUOS RECIBIDOS - TONELADAS DE RESIDUOS RECICLADOS (24HORAS))) * 100		UNIDAD DE MEDIDA	PORCENTAJE		V2	1,359,757.20	372,882.00	745,764.00	1,118,646.00	1,491,528.00	1,491,528.00
	MV/FI	INFORME MENSUAL DE ACTIVIDADES / GERENCIA AMBIENTAL		SENTIDO	ASCENDENTE		VALOR	100.00	95.00	95.00	95.00	95.00	95.00
C2. MATERIALES CLASIFICADOS VENDIDOS	INDICADOR	PORCENTAJE DE MATERIALES CLASIFICADOS VENDIDOS		FRECUENCIA	TRIMESTRAL	MATERIALES RECUPERADOS VENDIDOS	V1	5,001.72	1,137.15	2,274.30	3,411.45	4,548.60	4,548.60
	FORMULA	(TONELADAS DE MATERIALES CLASIFICADOS VENDIDOS / TONELADAS DE MATERIALES CLASIFICADOS) * 100		UNIDAD DE MEDIDA	PORCENTAJE		V2	5,265.00	1,263.50	2,527.00	3,790.50	5,054.00	5,054.00
	MV/FI	REPORTE DE BOLETA DE BÁSCULA / DIRECCIÓN DE OPERACIONES		SENTIDO	ASCENDENTE		VALOR	95.00	90.00	90.00	90.00	90.00	90.00
C3. TRANSFERENCIA DE RESIDUOS REALIZADA	INDICADOR	PORCENTAJE DE RESIDUOS SÓLIDOS URBANOS Y RESIDUOS DE MANEJO ESPECIAL TRANSFERIDOS		FRECUENCIA	TRIMESTRAL	RESIDUOS TRANSFERIDOS DE LAS ESTACIONES DE TRANSFERENCIA DE SIMEPRODE AL RELLENO SANITARIO DE SALINAS VICTORIA	V1	105,903.00	48,510.00	97,020.00	145,530.00	194,040.00	194,040.00
	FORMULA	(TONELADAS DE RESIDUOS SÓLIDOS URBANOS Y RESIDUOS DE MANEJO ESPECIAL TRANSFERIDOS / TONELADAS DE RESIDUOS SÓLIDOS URBANOS Y RESIDUOS DE MANEJO ESPECIAL RECIBIDOS EN ESTACIONES DE TRANSFERENCIA) * 100		UNIDAD DE MEDIDA	PORCENTAJE		V2	105,903.00	49,500.00	99,000.00	148,500.00	198,000.00	198,000.00
	MV/FI	REPORTE DE ENTRADAS Y SALIDAS / DIRECCIÓN DE OPERACIONES		SENTIDO	ASCENDENTE		VALOR	100.00	98.00	98.00	98.00	98.00	98.00
C4. SUBPRODUCTOS DE ESCOMBROS (ARENAS, GRAVAS, PREFABRICADOS) VENDIDOS	INDICADOR	PORCENTAJE DE SUBPRODUCTOS VENDIDOS		FRECUENCIA	TRIMESTRAL	SUBPRODUCTOS DE ESCOMBROS (ARENAS, GRAVAS, PREFABRICADOS) VENDIDOS.	V1	0.00	0.00	0.00	0.00	0.00	0.00
	FORMULA	(TONELADAS DE SUBPRODUCTOS VENDIDOS / TONELADAS DE SUBPRODUCTOS OBTENIDOS) * 100		UNIDAD DE MEDIDA	PORCENTAJE		V2	0.00	0.00	0.00	0.00	0.00	0.00
	MV/FI	REPORTE DE BOLETAS / DIRECCIÓN COMERCIAL		SENTIDO	ASCENDENTE		VALOR	0.00	0.00	0.00	0.00	0.00	0.00

Formato MAD-V1.0

Estatus del Programa: REGISTRADO

CLAVE PROGRAMÁTICA

DESCRIPCIÓN

TIPO

E213

MANEJO INTEGRAL DE RESIDUOS (RESIDUOS SÓLIDOS URBANOS Y RESIDUOS DE MANEJO ESPECIAL)

PP

ENTE PÚBLICO					UNIDAD ADMINISTRATIVA RESPONSABLE								
321 TRANSFERENCIAS A ENTIDADES PARAESTATALES					0053001 SISTEMA INTEGRAL PARA EL MANEJO ECOLÓGICO Y PROCESAMIENTO DE DESECHOS								
OBJETIVOS MIR	INDICADORES DE DESEMPEÑO				DESCRIPCIÓN INDICADOR	CONCEPTOS	METAS POR FRECUENCIA (TRIMESTRAL / SEMESTRAL / ANUAL)						
	ATRIBUTOS						LÍNEA BASE 2021	PERIODOS					
								I TRI	II TRI / I SEM	III TRI	IV TRI / II SEM	ANUAL	
COMPONENTES													
C5. SUBPRODUCTOS DE RME (LLANTA TRITURADA, ACERO, ACOLCHADO) VENDIDOS	INDICADOR	PORCENTAJE DE SUBPRODUCTOS VENDIDOS		FRECUENCIA	TRIMESTRAL	SUBPRODUCTOS DE RME (LLANTA TRITURADA, ACERO, ACOLCHADO) VENDIDOS.	V1	0.00	773.21	1,546.42	2,319.63	3,092.84	3,092.84
	FORMULA	(TONELADAS DE SUBPRODUCTOS VENDIDOS / TONELADAS DE SUBPRODUCTOS OBTENIDOS) * 100		UNIDAD DE MEDIDA	PORCENTAJE		V2	0.00	813.91	1,627.82	2,441.73	3,255.64	3,255.64
	MV/FI	REPORTE DE BOLETAS / DIRECCIÓN COMERCIAL		SENTIDO	ASCENDENTE		VALOR	0.00	95.00	95.00	95.00	95.00	95.00

ENTE PÚBLICO					UNIDAD ADMINISTRATIVA RESPONSABLE							
321 TRANSFERENCIAS A ENTIDADES PARAESTATALES					0053001 SISTEMA INTEGRAL PARA EL MANEJO ECOLÓGICO Y PROCESAMIENTO DE DESECHOS							
OBJETIVOS MIR	INDICADORES DE DESEMPEÑO				DESCRIPCIÓN INDICADOR	CONCEPTOS	METAS POR FRECUENCIA (TRIMESTRAL / SEMESTRAL / ANUAL)					
	ATRIBUTOS			LÍNEA BASE 2021			PERIODOS					
							I TRI	II TRI / I SEM	III TRI	IV TRI / II SEM	ANUAL	
ACTIVIDADES												
C1. RESIDUOS SÓLIDOS URBANOS Y RESIDUOS DE MANEJO ESPECIAL CONFINADOS												
A1C1. COMERCIALIZACIÓN DEL SERVICIO DE CONFINAMIENTO DE RESIDUOS SÓLIDOS URBANOS Y DE MANEJO ESPECIAL	INDICADOR	PORCENTAJE DE TONELADAS COMERCIALIZADAS TOTALES (MUNICIPIOS Y PRIVADOS)	FRECUENCIA	TRIMESTRAL	TONELADAS DE RESIDUOS QUE INGRESARON A SIMEPRODE.	V1	2,104,480.00	416,755.26	833,510.52	1,250,265.78	1,667,021.04	1,667,021.04
	FORMULA	(TONELADAS COMERCIALIZADAS / TONELADAS COMERCIALIZADAS PROYECTADAS) * 100	UNIDAD DE MEDIDA	PORCENTAJE		V2	2,104,480.00	438,689.75	877,379.50	1,316,069.25	1,754,759.00	1,754,759.00
	MV/FI	REPORTE DE BOLETAS / DIRECCIÓN COMERCIAL	SENTIDO	ASCENDENTE		VALOR	100.00	95.00	95.00	95.00	95.00	95.00
A2C1. INSPECCIÓN DE UNIDADES CONTENEDORAS DE RESIDUOS	INDICADOR	PORCENTAJE DE UNIDADES CONTENEDORAS DE RESIDUOS INSPECCIONADAS	FRECUENCIA	TRIMESTRAL	PROMEDIO DE UNIDADES INSPECCIONADAS.	V1	51,304.00	27,000.00	54,000.00	81,000.00	108,000.00	108,000.00
	FORMULA	(UNIDADES DE RESIDUOS INSPECCIONADAS (RSU + RME) EN ACCESO Y FRENTE DE TRABAJO / TOTAL DE UNIDADES INGRESADAS) * 100	UNIDAD DE MEDIDA	PORCENTAJE		V2	96,800.00	54,000.00	108,000.00	162,000.00	216,000.00	216,000.00
	MV/FI	BITÁCORA DE INSPECCIÓN / GERENCIA AMBIENTAL	SENTIDO	ASCENDENTE		VALOR	53.00	50.00	50.00	50.00	50.00	50.00
A3C1. CONSTRUCCIÓN DE TRINCHERAS QUE CUMPLEN CON LA NORMATIVIDAD APLICABLE	INDICADOR	PORCENTAJE DE TRINCHERAS CONSTRUIDAS QUE CUMPLEN CON LA NORMATIVIDAD APLICABLE	FRECUENCIA	TRIMESTRAL	TRINCHERAS CONSTRUIDAS QUE CUMPLEN CON LOS REQUISITOS DE COEFICIENTE DE CONDUCTIVIDAD HIDRÁULICA O BARRERA ARTIFICIAL	V1	1.00	0.25	0.50	0.75	1.00	1.00
	FORMULA	(TRINCHERAS CONSTRUIDAS QUE CUMPLEN CON LA NORMATIVIDAD APLICABLE / CANTIDAD DE TRINCHERAS CONSTRUIDAS) * 100	UNIDAD DE MEDIDA	PORCENTAJE		V2	1.00	0.25	0.50	0.75	1.00	1.00
	MV/FI	GERENCIA AMBIENTAL / GERENCIA AMBIENTAL	SENTIDO	ASCENDENTE		VALOR	100.00	100.00	100.00	100.00	100.00	100.00
A4C1. COMPACTACIÓN DE RESIDUOS	INDICADOR	PROMEDIO DE KILOGRAMOS DE RESIDUOS COMPACTADOS POR METROS CÚBICOS	FRECUENCIA	TRIMESTRAL	KILOGRAMOS DE RESIDUOS COMPACTADOS POR METROS CÚBICOS	V1	2,104,288,000.00	400,000,000.00	800,000,000.00	1,200,000,000.00	1,600,000,000.00	1,600,000,000.00
	FORMULA	(KILOGRAMOS DE RESIDUOS COMPACTADOS / METROS CÚBICOS OCUPADOS)	UNIDAD DE MEDIDA	KILOGRAMOS		V2	2,304,800.00	500,000.00	1,000,000.00	1,500,000.00	2,000,000.00	2,000,000.00
	MV/FI	INFORME MENSUAL DE ACTIVIDADES / GERENCIA AMBIENTAL	SENTIDO	ASCENDENTE		VALOR	913.00	800.00	800.00	800.00	800.00	800.00
A5C1. REALIZACIÓN DE LA COBERTURA DE RESIDUOS	INDICADOR	PORCENTAJE DE RESIDUOS CUBIERTOS	FRECUENCIA	TRIMESTRAL	RESIDUOS CUBIERTOS POR TRIMESTRE	V1	2,104,488.00	392,000.00	784,000.00	1,176,000.00	1,568,000.00	1,568,000.00
	FORMULA	(TONELADAS DE RESIDUOS CUBIERTOS / (TONELADAS DE RESIDUOS INGRESADOS - TONELADAS DE RESIDUOS CLASIFICADOS)) * 100	UNIDAD DE MEDIDA	PORCENTAJE		V2	2,104,488.00	400,000.00	800,000.00	1,200,000.00	1,600,000.00	1,600,000.00
	MV/FI	INFORME MENSUAL DE ACTIVIDADES / GERENCIA AMBIENTAL	SENTIDO	ASCENDENTE		VALOR	100.00	98.00	98.00	98.00	98.00	98.00
A6C1. CAPTACIÓN DE BIOGÁS	INDICADOR	PORCENTAJE DE BIOGÁS CAPTADO	FRECUENCIA	TRIMESTRAL	METROS CÚBICOS DE BIOGÁS CAPTADO	V1	2,789,905.00	748,936.50	1,497,873.00	2,246,809.50	2,995,746.00	2,995,746.00
	FORMULA	(METROS CÚBICOS DE BIOGÁS CAPTADO / METROS CÚBICOS DE BIOGÁS PROGRAMADOS PARA CAPTACIÓN) * 100	UNIDAD DE MEDIDA	PORCENTAJE		V2	3,032,506.00	814,061.50	1,628,123.00	2,442,184.50	3,256,246.00	3,256,246.00
	MV/FI	INFORME MENSUAL DE ACTIVIDADES / GERENCIA AMBIENTAL	SENTIDO	ASCENDENTE		VALOR	92.00	92.00	92.00	92.00	92.00	92.00

ENTE PÚBLICO					UNIDAD ADMINISTRATIVA RESPONSABLE							
321 TRANSFERENCIAS A ENTIDADES PARAESTATALES					0053001 SISTEMA INTEGRAL PARA EL MANEJO ECOLÓGICO Y PROCESAMIENTO DE DESECHOS							
OBJETIVOS MIR	INDICADORES DE DESEMPEÑO				DESCRIPCIÓN INDICADOR	CONCEPTOS	METAS POR FRECUENCIA (TRIMESTRAL / SEMESTRAL / ANUAL)					
	ATRIBUTOS		FRECUCENCIA	UNIDAD DE MEDIDA			LÍNEA BASE	PERIODOS				
							2021	I TRI	II TRI / I SEM	III TRI	IV TRI / II SEM	ANUAL
ACTIVIDADES												
C2. MATERIALES CLASIFICADOS VENDIDOS												
A1C2. INGRESO DE UNIDADES A PLANTA CLASIFICADORA	INDICADOR	PORCENTAJE DE UNIDADES AUTORIZADAS INGRESADAS	FRECUCENCIA	TRIMESTRAL	PORCENTAJE DE UNIDADES INGRESADAS A LA PLANTA DE CLASIFICACIÓN PREVIAMENTE SELECCIONADAS POR SU COMPOSICIÓN	V1	19,656.00	5,498.00	10,996.00	16,494.00	21,992.00	21,992.00
	FORMULA	(UNIDADES INGRESADAS A PROCESAMIENTO DEL PADRÓN SELECCIONADO / UNIDADES INGRESADAS TOTALES) * 100	UNIDAD DE MEDIDA	PORCENTAJE		V2	21,840.00	6,109.00	12,218.00	18,327.00	24,436.00	24,436.00
	MV/FI	REGISTRO DE CAMIONES INGRESADOS / JEFATURA DE OPERACIONES PLANTA CLASIFICADORA	SENTIDO	ASCENDENTE		VALOR	90.00	90.00	90.00	90.00	90.00	90.00
A2C2. CLASIFICACIÓN DE RESIDUOS	INDICADOR	PORCENTAJE DE RESIDUOS CLASIFICADOS	FRECUCENCIA	TRIMESTRAL	TONELADAS DE MATERIALES CLASIFICADOS.	V1	6,659.00	1,805.00	3,610.00	5,415.00	7,220.00	7,220.00
	FORMULA	(TONELADAS CLASIFICADAS / TONELADAS PROGRAMADAS PARA CLASIFICACIÓN) * 100	UNIDAD DE MEDIDA	PORCENTAJE		V2	6,659.00	1,900.00	3,800.00	5,700.00	7,600.00	7,600.00
	MV/FI	REPORTE DE PRODUCCIÓN POR TURNO / DIRECCIÓN DE OPERACIONES	SENTIDO	ASCENDENTE		VALOR	100.00	95.00	95.00	95.00	95.00	95.00
A3C2. ACOPIO DE MATERIALES VALORIZABLES	INDICADOR	PORCENTAJE DE RESIDUOS ACOPIADOS	FRECUCENCIA	TRIMESTRAL	MATERIALES VALORIZABLES ACOPIADOS.	V1	0.00	17.00	34.00	51.00	68.00	68.00
	FORMULA	(TONELADAS ACOPIADAS / TONELADAS PROGRAMADAS PARA ACOPIO) * 100	UNIDAD DE MEDIDA	PORCENTAJE		V2	0.00	17.00	34.00	51.00	68.00	68.00
	MV/FI	REPORTE DE BOLETAS / DIRECCIÓN COMERCIAL	SENTIDO	ASCENDENTE		VALOR	0.00	100.00	100.00	100.00	100.00	100.00

CLAVE PROGRAMÁTICA
E213

DESCRIPCIÓN
MANEJO INTEGRAL DE RESIDUOS (RESIDUOS SÓLIDOS URBANOS Y RESIDUOS DE MANEJO ESPECIAL)

TIPO
PP

ENTE PÚBLICO					UNIDAD ADMINISTRATIVA RESPONSABLE							
321 TRANSFERENCIAS A ENTIDADES PARAESTATALES					0053001 SISTEMA INTEGRAL PARA EL MANEJO ECOLÓGICO Y PROCESAMIENTO DE DESECHOS							
OBJETIVOS MIR	INDICADORES DE DESEMPEÑO				METAS POR FRECUENCIA (TRIMESTRAL / SEMESTRAL / ANUAL)							
	ATRIBUTOS			DESCRIPCIÓN INDICADOR	CONCEPTOS	LÍNEA BASE	PERIODOS					
						2021	I TRI	II TRI / I SEM	III TRI	IV TRI / II SEM	ANUAL	
ACTIVIDADES												
C3. TRANSFERENCIA DE RESIDUOS REALIZADA												
A1C3. INSPECCIÓN DE UNIDADES CONTENEDORAS DE RESIDUOS	INDICADOR	PORCENTAJE DE UNIDADES CONTENEDORAS DE RESIDUOS INSPECCIONADAS	FRECUENCIA	TRIMESTRAL	UNIDADES CONTENEDORAS DE RESIDUOS INSPECCIONADAS.	V1	0.00	4,000.00	8,000.00	12,000.00	16,000.00	16,000.00
	FORMULA	UNIDADES DE RESIDUOS INSPECCIONADAS (RSU + RME) EN ACCESO Y FRENTE DE TRABAJO / TOTAL DE UNIDADES INGRESADAS) * 100	UNIDAD DE MEDIDA	PORCENTAJE		V2	0.00	8,000.00	16,000.00	24,000.00	32,000.00	32,000.00
	MV/FI	BITÁCORAS DE INSPECCIÓN / GERENCIA AMBIENTAL	SENTIDO	ASCENDENTE		VALOR	0.00	50.00	50.00	50.00	50.00	50.00
A2C3. OPERACIÓN DE CARGA DE RESIDUOS	INDICADOR	PORCENTAJE DE RESIDUOS CARGADOS POR VIAJE	FRECUENCIA	TRIMESTRAL	TONELADAS DE RESIDUOS CARGADOS POR VIAJE	V1	25.30	5.75	11.50	17.25	23.00	23.00
	FORMULA	(TONELADAS DE RESIDUOS SÓLIDOS URBANOS Y RESIDUOS DE MANEJO ESPECIAL CARGADOS POR VIAJE / TONELADAS DE RESIDUOS SÓLIDOS URBANOS Y RESIDUOS DE MANEJO ESPECIAL PROGRAMADOS PARA CARGA) * 100	UNIDAD DE MEDIDA	PORCENTAJE		V2	23.00	5.75	11.50	17.25	23.00	23.00
	MV/FI	REPORTE DE BOLETAS / DIRECCIÓN DE OPERACIONES	SENTIDO	ASCENDENTE		VALOR	110.00	100.00	100.00	100.00	100.00	100.00
A3C3. OPERACIÓN TRASLADO DE RESIDUOS	INDICADOR	PORCENTAJE DE VIAJES REALIZADOS	FRECUENCIA	TRIMESTRAL	CANTIDAD DE VIAJES REALIZADOS DE RESIDUOS SÓLIDOS URBANOS Y RESIDUOS DE MANEJO ESPECIAL DE LAS ESTACIONES DE TRANSFERENCIA AL RELLENO SANITARIO SALINAS VICTORIA	V1	8,395.00	2,150.00	4,300.00	6,450.00	8,600.00	8,600.00
	FORMULA	(VIAJES DE RESIDUOS SÓLIDOS URBANOS Y RESIDUOS DE MANEJO ESPECIAL REALIZADOS / VIAJES DE RESIDUOS SÓLIDOS URBANOS Y RESIDUOS DE MANEJO ESPECIAL PROGRAMADOS) * 100	UNIDAD DE MEDIDA	PORCENTAJE		V2	8,395.00	2,150.00	4,300.00	6,450.00	8,600.00	8,600.00
	MV/FI	REPORTE DE BOLETAS / DIRECCIÓN DE OPERACIONES	SENTIDO	ASCENDENTE		VALOR	100.00	100.00	100.00	100.00	100.00	100.00

CLAVE PROGRAMÁTICA
E213

DESCRIPCIÓN
MANEJO INTEGRAL DE RESIDUOS (RESIDUOS SÓLIDOS URBANOS Y RESIDUOS DE MANEJO ESPECIAL)

TIPO
PP

ENTE PÚBLICO					UNIDAD ADMINISTRATIVA RESPONSABLE							
321 TRANSFERENCIAS A ENTIDADES PARAESTATALES					0053001 SISTEMA INTEGRAL PARA EL MANEJO ECOLÓGICO Y PROCESAMIENTO DE DESECHOS							
OBJETIVOS MIR	INDICADORES DE DESEMPEÑO				CONCEPTOS	METAS POR FRECUENCIA (TRIMESTRAL / SEMESTRAL / ANUAL)						
	ATRIBUTOS		DESCRIPCIÓN INDICADOR	LÍNEA BASE 2021		PERIODOS						
						I TRI	II TRI / I SEM	III TRI	IV TRI / II SEM	ANUAL		
ACTIVIDADES												
C4. SUBPRODUCTOS DE ESCOMBROS (ARENAS, GRAVAS, PREFABRICADOS) VENDIDOS												
A1C4. COMERCIALIZACIÓN DEL SERVICIO DE CONFINAMIENTO DE ESCOMBRO	INDICADOR	PORCENTAJE DE TONELADAS COMERCIALIZADAS TOTALES (MUNICIPIOS Y PRIVADOS)	FRECUENCIA	TRIMESTRAL	TONELADAS DE ESCOMBRO RECIBIDO.	V1	0.00	17,035.20	45,427.20	93,283.20	141,139.20	141,139.20
	FORMULA	(TONELADAS COMERCIALIZADAS DE RME (ESCOMBRO)/ TONELADAS COMERCIALIZADAS DE RME (ESCOMBRO) PROGRAMADAS) * 100	UNIDAD DE MEDIDA	PORCENTAJE		V2	0.00	21,294.00	56,784.00	116,604.00	176,424.00	176,424.00
	MV/FI	REPORTE DE BOLETAS / DIRECCIÓN COMERCIAL	SENTIDO	ASCENDENTE		VALOR	0.00	80.00	80.00	80.00	80.00	80.00
A2C4. INSPECCIÓN DE UNIDADES CONTENEDORAS DE ESCOMBRO	INDICADOR	PORCENTAJE DE UNIDADES CONTENEDORAS DE ESCOMBRO INSPECCIONADAS	FRECUENCIA	TRIMESTRAL	UNIDADES CONTENEDORAS DE ESCOMBRO INSPECCIONADAS.	V1	0.00	200.00	400.00	600.00	800.00	800.00
	FORMULA	(UNIDADES DE ESCOMBRO INSPECCIONADAS / TOTAL DE UNIDADES INGRESADAS) * 100	UNIDAD DE MEDIDA	PORCENTAJE		V2	0.00	400.00	800.00	1,200.00	1,600.00	1,600.00
	MV/FI	BITÁCORAS DE INSPECCIÓN / GERENCIA AMBIENTAL	SENTIDO	ASCENDENTE		VALOR	0.00	50.00	50.00	50.00	50.00	50.00
A3C4. CONFINAMIENTO DE ESCOMBRO	INDICADOR	PORCENTAJE DE ESCOMBRO CONFINADOS	FRECUENCIA	TRIMESTRAL	CONFINAMIENTO DE ESCOMBRO.	V1	0.00	17,035.20	45,427.20	93,283.20	141,139.20	141,139.20
	FORMULA	(TONELADAS DE ESCOMBRO CONFINADO / TONELADAS DE ESCOMBRO RECIBIDOS) * 100	UNIDAD DE MEDIDA	PORCENTAJE		V2	0.00	21,294.00	56,784.00	116,604.00	176,424.00	176,424.00
	MV/FI	REPORTE DE BOLETAS / DIRECCIÓN COMERCIAL	SENTIDO	ASCENDENTE		VALOR	0.00	80.00	80.00	80.00	80.00	80.00
A4C4. TRITURACIÓN DE ESCOMBRO	INDICADOR	PORCENTAJE DE ESCOMBRO TRITURADO	FRECUENCIA	TRIMESTRAL	TRITURACIÓN DE ESCOMBRO.	V1	0.00	0.00	0.00	0.00	0.00	0.00
	FORMULA	(TONELADAS DE ESCOMBRO TRITURADO / TONELADAS DE ESCOMBRO RECIBIDOS) * 100	UNIDAD DE MEDIDA	PORCENTAJE		V2	0.00	0.00	0.00	0.00	0.00	0.00
	MV/FI	REPORTE DE BOLETAS / DIRECCIÓN COMERCIAL	SENTIDO	ASCENDENTE		VALOR	0.00	0.00	0.00	0.00	0.00	0.00

ENTE PÚBLICO					UNIDAD ADMINISTRATIVA RESPONSABLE							
321 TRANSFERENCIAS A ENTIDADES PARAESTATALES					0053001 SISTEMA INTEGRAL PARA EL MANEJO ECOLÓGICO Y PROCESAMIENTO DE DESECHOS							
OBJETIVOS MIR	INDICADORES DE DESEMPEÑO				DESCRIPCIÓN INDICADOR	CONCEPTOS	METAS POR FRECUENCIA (TRIMESTRAL / SEMESTRAL / ANUAL)					
	ATRIBUTOS		FRECUECIA	UNIDAD DE MEDIDA			LÍNEA BASE 2021	PERIODOS				
								I TRI	II TRI / I SEM	III TRI	IV TRI / II SEM	ANUAL
ACTIVIDADES												
C5. SUBPRODUCTOS DE RME (LLANTA TRITURADA, ACERO, ACOLCHADO) VENDIDOS												
A1C5. COMERCIALIZACIÓN DEL SERVICIO DE ACOPIO DE RME (LLANTAS DE DESECHO, MATERIAL FORESTAL, MADERA)	INDICADOR	PORCENTAJE DE TONELADAS DE RME (LLANTAS DE DESECHO, MATERIAL FORESTAL, MADERA) COMERCIALIZADAS TOTALES	FRECUECIA	TRIMESTRAL	TONELADAS ACOPIADAS DE RME (LLANTAS DE DESECHO, MATERIAL FORESTAL, MADERA).	V1	0.00	3,990.00	7,980.00	11,970.00	15,960.00	15,960.00
	FORMULA	(TONELADAS COMERCIALIZADAS DE RME (LLANTAS DE DESECHO, MATERIAL FORESTAL, MADERA) / TONELADAS DE RME (LLANTAS DE DESECHO, MATERIAL FORESTAL, MADERA) COMERCIALIZADAS PROGRAMADAS) * 100	UNIDAD DE MEDIDA	PORCENTAJE		V2	0.00	4,200.00	8,400.00	12,600.00	16,800.00	16,800.00
	MV/FI	REPORTE DE BOLETAS / DIRECCIÓN COMERCIAL	SENTIDO	ASCENDENTE		VALOR	0.00	95.00	95.00	95.00	95.00	95.00
A2C5. INSPECCIÓN DE UNIDADES CONTENEDORAS DE RME (LLANTAS DE DESECHO, MATERIAL FORESTAL, MADERA)	INDICADOR	PORCENTAJE DE UNIDADES CONTENEDORAS DE RME (LLANTAS DE DESECHO, MATERIAL FORESTAL, MADERA) INSPECCIONADAS	FRECUECIA	TRIMESTRAL	UNIDADES CONTENEDORAS DE RME (LLANTAS DE DESECHO, MATERIAL FORESTAL, MADERA) INSPECCIONADAS.	V1	0.00	800.00	1,600.00	2,400.00	3,200.00	3,200.00
	FORMULA	(UNIDADES DE RME (LLANTAS DE DESECHO, MATERIAL FORESTAL, MADERA) INSPECCIONADAS / TOTAL DE UNIDADES INGRESADAS) * 100	UNIDAD DE MEDIDA	PORCENTAJE		V2	0.00	1,600.00	3,200.00	4,800.00	6,400.00	6,400.00
	MV/FI	BITÁCORAS DE INSPECCIÓN / GERENCIA AMBIENTAL	SENTIDO	ASCENDENTE		VALOR	0.00	50.00	50.00	50.00	50.00	50.00
A3C5. CONFINAMIENTO DE RME (LLANTAS DE DESECHO, MATERIAL FORESTAL, MADERA)	INDICADOR	PORCENTAJE DE RME (LLANTAS DE DESECHO, MATERIAL FORESTAL, MADERA) CONFINADOS	FRECUECIA	TRIMESTRAL	TONELADAS DE RME (LLANTAS DE DESECHO, MATERIAL FORESTAL, MADERA) CONFINADAS.	V1	0.00	855.90	1,711.80	2,567.70	3,423.60	3,423.60
	FORMULA	(TONELADAS DE RME (LLANTAS DE DESECHO, MATERIAL FORESTAL, MADERA) CONFINADAS / (TONELADAS DE RME (LLANTAS DE DESECHO, MATERIAL FORESTAL, MADERA) RECIBIDAS - TONELADAS DE RME (LLANTAS DE DESECHO, MATERIAL FORESTAL, MADERA) TRITURADAS) * 100	UNIDAD DE MEDIDA	PORCENTAJE		V2	0.00	951.00	1,902.00	2,853.00	3,804.00	3,804.00
	MV/FI	REPORTE DE BOLETAS / DIRECCIÓN COMERCIAL	SENTIDO	ASCENDENTE		VALOR	0.00	90.00	90.00	90.00	90.00	90.00
A4C5. TRITURACIÓN DE RME (LLANTAS DE DESECHO, MATERIAL FORESTAL, MADERA)	INDICADOR	PORCENTAJE DE RME (LLANTAS DE DESECHO, MATERIAL FORESTAL, MADERA) TRITURADOS	FRECUECIA	TRIMESTRAL	TONELADAS DE RME (LLANTAS DE DESECHO, MATERIAL FORESTAL, MADERA) TRITURADAS.	V1	0.00	2,924.10	5,848.20	8,772.30	11,696.40	11,696.40
	FORMULA	(TONELADAS DE RME (LLANTAS DE DESECHO, MATERIAL FORESTAL, MADERA) TRITURADAS EN LOS CENTROS DE ACOPIO / TONELADAS DE RME (LLANTAS DE DESECHO, MATERIAL FORESTAL, MADERA) RECIBIDOS EN LOS CENTROS DE ACOPIO) * 100	UNIDAD DE MEDIDA	PORCENTAJE		V2	0.00	3,249.00	6,498.00	9,747.00	12,996.00	12,996.00
	MV/FI	REPORTE DE BOLETAS / DIRECCIÓN COMERCIAL	SENTIDO	ASCENDENTE		VALOR	0.00	90.00	90.00	90.00	90.00	90.00

ENTE PÚBLICO					UNIDAD ADMINISTRATIVA RESPONSABLE								
321 TRANSFERENCIAS A ENTIDADES PARAESTATALES					0120001 RED ESTATAL DE AUTOPISTAS DE NUEVO LEÓN (REA)								
TIPO DE BENEFICIARIO				DESCRIPCIÓN AMPLIA DEL BENEFICIARIO			ATRIBUTOS DEL PROGRAMA						
							SUJETO A ROP ^{1/} O LOP ^{2/}	ATRIBUTO ANTICORRUPCIÓN	SUJETO A INDICADOR DE GÉNERO				
18 USUARIOS				18.3 PERSONAS CONDUCTORES Y PASAJEROS DE LAS AUTOPISTAS DE LA REANL			NO		NO		NO		
INICIO DEL PROGRAMA	OBJETIVO DEL PED AL QUE CONTRIBUYE EL PROGRAMA				IDENTIFICACIÓN CON LA AGENDA PARA EL DESARROLLO SOSTENIBLE								
2017	[09] 2.1 AMPLIAR Y MEJORAR LA OFERTA Y OPERACIÓN DE LOS SISTEMAS DE MOVILIDAD EN EL ESTADO, ARTICULANDO CADENAS DE VIAJE SOSTENIBLES, ASEQUIBLES E INCLUYENTES.				ODS 1 ^{3/}		11. LOGRAR QUE LAS CIUDADES SEAN MÁS INCLUSIVAS, SEGURAS, RESILIENTES Y SOSTENIBLES						
					ODS 2								
OBJETIVOS MIR		INDICADORES DE DESEMPEÑO				METAS POR FRECUENCIA (TRIMESTRAL / SEMESTRAL / ANUAL)							
		ATRIBUTOS		DESCRIPCIÓN INDICADOR	CONCEPTOS	LÍNEA BASE	PERIODOS						
						2021	I TRI	II TRI / I SEM	III TRI	IV TRI / II SEM	ANUAL		
FIN													
CONTRIBUIR A INCREMENTAR EL USO DE LAS AUTOPISTAS DE CUOTA DE LA REANL MEDIANTE EL OFRECIMIENTO DE AUTOPISTAS DE CALIDAD Y SEGURAS	INDICADOR	TASA DE VARIACIÓN DE USUARIOS QUE UTILIZAN LAS AUTOPISTAS DE LA REANL		FRECUENCIA	ANUAL	MIDE EL CRECIMIENTO DEL AFORO VEHICULAR EN LAS VÍAS OPERADAS POR LA REANL	V1	25,599,790.00					36,305,250,000.00
	FORMULA	((AFORO EN LAS AUTOPISTAS DE LA REANL AÑO T - AFORO EN LAS AUTOPISTAS DE LA REANL AÑO T-1) / AFORO EN LAS AUTOPISTAS DE LA REANL AÑO T-1) * 100		UNIDAD DE MEDIDA	PORCENTAJE		V2	19,406,723.00				31,569,783.00	
	MV/FI ^{4/}	SISTEMA DE REGISTRO VEHICULAR DE PLAZAS DE COBRO DE LA REANL / DIRECCIÓN DE OPERACIONES Y PROYECTOS ESTRATÉGICOS		SENTIDO	ASCENDENTE		VALOR	31.91				114,900.00	
PROPÓSITO													
LOS USUARIOS DE LAS AUTOPISTAS DE LA REANL DISMINUYEN SUS RIESGOS DE SEGURIDAD VIAL Y TIEMPOS DE TRASLADO	INDICADOR	TASA DE VARIACIÓN DE ACCIDENTES EN LAS AUTOPISTAS DE LA REANL		FRECUENCIA	ANUAL	MIDE LA DISMINUCIÓN DE LOS ACCIDENTES REGISTRADOS EN LAS VÍAS OPERADAS POR LA REANL	V1	97.00					81.00
	FORMULA	((ACCIDENTES EN LAS AUTOPISTAS DE LA REANL AÑO T - ACCIDENTES EN LAS AUTOPISTAS DE LA REANL AÑO T-1) / ACCIDENTES EN LAS AUTOPISTAS DE LA REANL AÑO T-1) * 100		UNIDAD DE MEDIDA	PORCENTAJE		V2	102.00				85.00	
	MV/FI	REGISTROS DE ACCIDENTES DE AUTOPISTAS OPERADAS POR LA REANL / DIRECCIÓN DE INFRAESTRUCTURA		SENTIDO	DESCENDENTE		VALOR	-4.90				-4.71	

1/ REGLAS DE OPERACIÓN 2/ LINEAMIENTOS OPERATIVOS 3/ OBJETIVO DE DESARROLLO SOSTENIBLE 4/ MEDIO DE VERIFICACIÓN / FUENTE DE INFORMACIÓN

Formato MAD-V1.0

EJERCICIO FISCAL 2025

Estatus del Programa: RECHAZADO CON OBSERVACIONES

CLAVE PROGRAMÁTICA
E212

DESCRIPCIÓN
AUTOPISTAS DE CUOTA DE CALIDAD, EFICIENTES Y SEGURAS

TIPO
PP

ENTE PÚBLICO					UNIDAD ADMINISTRATIVA RESPONSABLE							
321 TRANSFERENCIAS A ENTIDADES PARAESTATALES					0120001 RED ESTATAL DE AUTOPISTAS DE NUEVO LEÓN (REA)							
OBJETIVOS MIR	INDICADORES DE DESEMPEÑO				DESCRIPCIÓN INDICADOR	CONCEPTOS	METAS POR FRECUENCIA (TRIMESTRAL / SEMESTRAL / ANUAL)					
	ATRIBUTOS						LÍNEA BASE 2021	PERIODOS				
								I TRI	II TRI / I SEM	III TRI	IV TRI / II SEM	ANUAL
COMPONENTES												
C1. PEAJES POR EL USO DE AUTOPISTAS COBRADOS	INDICADOR	TASA DE VARIACIÓN DE PEAJES COBRADOS POR EL USO DE AUTOPISTAS	FRECUENCIA	TRIMESTRAL	MIDE LA CANTIDAD DE COBROS DE PEAJE A VEHÍCULOS QUE CIRCULAN EN LAS VÍAS DE CUOTA DE LA REANL	V1	25,599,790.00	9,721,338.90	19,962,937.05	30,672,597.90	41,408,007.17	41,408,007.17
	FORMULA	((PEAJES COBRADOS TRIMESTRE T - PEAJES COBRADOS TRIMESTRE T-1) / PEAJES COBRADOS TRIMESTRE T-1) * 100	UNIDAD DE MEDIDA	PORCENTAJE		V2	19,595,676.00	9,258,418.00	19,012,321.00	29,211,998.00	39,436,197.30	39,436,197.30
	MV/FI	SISTEMA DE REGISTRO VEHICULAR DE PLAZAS DE COBRO DE LA REANL / DIRECCIÓN DE OPERACIONES Y PROYECTOS ESTRATÉGICOS	SENTIDO	ASCENDENTE		VALOR	30.64	5.00	5.00	5.00	5.00	5.00
C2. KILÓMETROS DE AUTOPISTAS DE LA REANL MANTENIDOS	INDICADOR	COSTO PROMEDIO DEL KILÓMETRO DE AUTOPISTA MANTENIDO	FRECUENCIA	TRIMESTRAL	ES LA CANTIDAD DE RECURSOS ECONÓMICOS QUE SE DESTINAN AL MANTENIMIENTO DE LAS VÍAS	V1	54,336,996.00	130,000,000.00	260,000,000.00	390,000,000.00	520,000,000.00	520,000,000.00
	FORMULA	(PRESUPUESTO EJERCIDO EN MANTENIMIENTO DE AUTOPISTAS / KILÓMETROS MANTENIDOS)	UNIDAD DE MEDIDA	PORCENTAJE		V2	100.00	12.50	25.00	37.50	50.00	50.00
	MV/FI	REGISTRO DE CONTROL PRESUPUESTAL DE MANTENIMIENTO RUTINARIO, REGISTRO DE CONTROL Y SEGUIMIENTO DE OBRAS / DIRECCIÓN ADMINISTRATIVA Y DIRECCIÓN DE INFRAESTRUCTURA	SENTIDO	ASCENDENTE		VALOR	543,369.96	10,400,000.00	10,400,000.00	10,400,000.00	10,400,000.00	10,400,000.00
C3. KILÓMETROS DE AUTOPISTAS DE LA REANL REHABILITADOS	INDICADOR	COSTO PROMEDIO DEL KILÓMETRO DE AUTOPISTA REHABILITADO	FRECUENCIA	SEMESTRAL	ES LA PROPORCIÓN DE RECURSOS DESTINADOS A LA REHABILITACIÓN DE LAS AUTOPISTAS DE LA REANL, TANTO EN MANTENIMIENTO MAYOR COMO OBRAS COMPLEMENTARIAS	V1	51,904,823.60		260,000,000.00		520,000,000.00	520,000,000.00
	FORMULA	(PRESUPUESTO EJERCIDO EN REHABILITACIÓN DE AUTOPISTAS / KILÓMETROS REHABILITADOS)	UNIDAD DE MEDIDA	PORCENTAJE		V2	35.00		141.00		282.00	282.00
	MV/FI	REGISTRO DE CONTROL PRESUPUESTAL DE MANTENIMIENTO MAYOR, REGISTRO DE CONTROL Y SEGUIMIENTO DE OBRAS / DIRECCIÓN ADMINISTRATIVA Y DIRECCIÓN DE INFRAESTRUCTURA	SENTIDO	ASCENDENTE		VALOR	1,482,994.96		1,843,971.63		1,843,971.63	1,843,971.63
C4. EMERGENCIAS EN LAS AUTOPISTAS DE LA REANL ATENDIDAS	INDICADOR	PORCENTAJE DE EMERGENCIAS ATENDIDAS	FRECUENCIA	TRIMESTRAL	MIDE LA EFICACIA PARA ATENDER EMERGENCIAS DE USUARIOS	V1	20.00	4,009.00	8,167.00	12,030.00	16,021.00	16,021.00
	FORMULA	(EMERGENCIAS ATENDIDAS / EMERGENCIAS REPORTADAS) * 100	UNIDAD DE MEDIDA	PORCENTAJE		V2	20.00	4,009.00	8,167.00	12,030.00	16,021.00	16,021.00
	MV/FI	REGISTROS DE ACCIDENTES DE AUTOPISTAS OPERADAS POR LA REANL / DIRECCIÓN DE INFRAESTRUCTURA	SENTIDO	ASCENDENTE		VALOR	100.00	100.00	100.00	100.00	100.00	100.00

ENTE PÚBLICO					UNIDAD ADMINISTRATIVA RESPONSABLE							
321 TRANSFERENCIAS A ENTIDADES PARAESTATALES					0120001 RED ESTATAL DE AUTOPISTAS DE NUEVO LEÓN (REA)							
OBJETIVOS MIR	INDICADORES DE DESEMPEÑO				CONCEPTOS	METAS POR FRECUENCIA (TRIMESTRAL / SEMESTRAL / ANUAL)						
	ATRIBUTOS		DESCRIPCIÓN INDICADOR	LÍNEA BASE 2021		PERIODOS						
						I TRI	II TRI / I SEM	III TRI	IV TRI / II SEM	ANUAL		
ACTIVIDADES												
C1. PEAJES POR EL USO DE AUTOPISTAS COBRADOS												
A1C1. RECAUDACIÓN DE PEAJES	INDICADOR	PORCENTAJE DE RECAUDACIÓN DE PEAJE REGISTRADO	FRECUENCIA	TRIMESTRAL	ESTE INDICADOR MOSTRARÁ LA VARIACIÓN DE LA PROYECCIÓN CONTRA LO REGISTRADO DE COBROS DE PEAJE A VEHÍCULOS QUE CIRCULAN EN LAS VÍAS DE CUOTA DE LA REANL	V1	25,599,790.00	9,258,418.00	18,516,836.00	27,775,254.00	37,033,672.00	37,033,672.00
	FORMULA	(RECAUDACIÓN DE PEAJE REGISTRADO / RECAUDACIÓN DE PEAJE PROGRAMADO) * 100	UNIDAD DE MEDIDA	PORCENTAJE		V2	25,599,790.00	9,258,418.00	18,516,836.00	27,775,254.00	37,033,672.00	37,033,672.00
	MV/FI	DIRECCIÓN DE OPERACIONES Y PROYECTOS ESTRATÉGICOS / DIRECCIÓN DE OPERACIONES Y PROYECTOS ESTRATÉGICOS	SENTIDO	ASCENDENTE		VALOR	100.00	100.00	100.00	100.00	100.00	100.00
A2C1. CONTABILIZACIÓN DE PEAJES COBRADOS	INDICADOR	PORCENTAJE DE PEAJES CONTABILIZADO	FRECUENCIA	TRIMESTRAL	ESTE INDICADOR MOSTRARÁ LA VARIACIÓN DE LO REGISTRADO EN EL SISTEMA SACG CONTRA LO REGISTRADO DE COBROS DE PEAJE A VEHÍCULOS QUE CIRCULAN EN LAS VÍAS DE CUOTA DE LA REANL	V1	25,599,790.00	9,258,418.00	19,012,321.00	29,211,998.00	39,436,197.30	39,436,197.30
	FORMULA	(RECAUDACIÓN DE PEAJES / CONTABILIZACIÓN DE PEAJE) * 100	UNIDAD DE MEDIDA	PORCENTAJE		V2	25,599,790.00	9,258,418.00	19,012,321.00	29,211,998.00	39,436,197.30	39,436,197.30
	MV/FI	SISTEMA DE REGISTRO VEHICULAR DE PLAZAS DE COBRO DE LA REANL Y REGISTRO EN SACG / DIRECCIÓN DE OPERACIONES Y PROYECTOS ESTRATÉGICOS Y DIRECCIÓN ADMINISTRATIVA	SENTIDO	ASCENDENTE		VALOR	100.00	100.00	100.00	100.00	100.00	100.00
A3C1. ENTREGA DE VALORES A LA EMPRESA CONTRATADA	INDICADOR	PORCENTAJE DE VALORES ENTREGADOS	FRECUENCIA	TRIMESTRAL	ESTE INDICADOR MOSTRARÁ LA VARIACIÓN DE LOS VALORES ENTREGADOS CONTRA LOS VALORES PROGRAMADOS DE LA REANL	V1	1,460.00	365.00	730.00	1,095.00	1,460.00	1,460.00
	FORMULA	(VALORES ENTREGADOS / VALORES PROGRAMADOS PARA ENTREGA) * 100	UNIDAD DE MEDIDA	PORCENTAJE		V2	1,460.00	365.00	730.00	1,095.00	1,460.00	1,460.00
	MV/FI	REGISTRO DE BITÁCORAS DE TRASLADO DE VALORES / DIRECCIÓN DE OPERACIONES Y PROYECTOS ESTRATÉGICOS	SENTIDO	ASCENDENTE		VALOR	100.00	100.00	100.00	100.00	100.00	100.00

ENTE PÚBLICO					UNIDAD ADMINISTRATIVA RESPONSABLE							
321 TRANSFERENCIAS A ENTIDADES PARAESTATALES					0120001 RED ESTATAL DE AUTOPISTAS DE NUEVO LEÓN (REA)							
OBJETIVOS MIR	INDICADORES DE DESEMPEÑO				CONCEPTOS	METAS POR FRECUENCIA (TRIMESTRAL / SEMESTRAL / ANUAL)						
	ATRIBUTOS		DESCRIPCIÓN INDICADOR	LÍNEA BASE 2021		PERIODOS						
						I TRI	II TRI / I SEM	III TRI	IV TRI / II SEM	ANUAL		
ACTIVIDADES												
C2. KILÓMETROS DE AUTOPISTAS DE LA REANL MANTENIDOS												
A1C2. INSTALACIÓN DE CARPETA ASFÁLTICA EN LA SUPERFICIE DE RODAMIENTO	INDICADOR	PORCENTAJE DE KILÓMETROS CON CARPETA ASFÁLTICA INSTALADA	FRECUENCIA	TRIMESTRAL	ESTE INDICADOR MOSTRARÁ EL AVANCE DE LOS KILÓMETROS INSTALADOS DE CARPETA ASFÁLTICA CONTRA EL PRESUPUESTO PROGRAMADO PARA CARPETA ASFÁLTICA DE LA REANL	V1	25.00	12.50	25.00	37.50	50.00	50.00
	FORMULA	(KILÓMETROS CON CARPETA ASFÁLTICA INSTALADA / KILÓMETROS PRESUPUESTADOS PARA INSTALAR CARPETA ASFÁLTICA) * 100	UNIDAD DE MEDIDA	PORCENTAJE		V2	25.00	12.50	25.00	37.50	50.00	50.00
	MV/FI	REGISTRO DE CONTROL PRESUPUESTAL DE MANTENIMIENTO MAYOR, REGISTRO DE CONTROL Y SEGUIMIENTO DE OBRAS / DIRECCIÓN ADMINISTRATIVA Y DIRECCIÓN DE INFRAESTRUCTURA	SENTIDO	ASCENDENTE		VALOR	100.00	100.00	100.00	100.00	100.00	100.00
A2C2. MANTENIMIENTO A ÁREAS DE USO COMÚN PARA EL USUARIO (SANITARIOS, ÁREAS DE DESCANSO)	INDICADOR	PORCENTAJE DE PARADORES EN LAS AUTOPISTAS DE LA REANL CON CALIFICACIÓN DE INCA DE 95	FRECUENCIA	TRIMESTRAL	ESTE INDICADOR MOSTRARÁ LA CALIFICACIÓN DEL INGENIERO INDEPENDIENTE DEL MANTENIMIMNETO DE LAS ÁREAS DE USO COMÚN PARA LOS USUARIOS DE LA REANL	V1	2.00	1.00	2.00	3.00	4.00	4.00
	FORMULA	(PARADORES CALIFICADOS CON 95 / TOTAL DE PARADORES DE LAS AUTOPISTAS DE LA REANL) * 100	UNIDAD DE MEDIDA	PORCENTAJE		V2	2.00	1.00	2.00	3.00	4.00	4.00
	MV/FI	REPORTE DE INGENIERO INDEPENDIENTE (INCA) / DIRECCION DE OPERACIONES DE REANL	SENTIDO	ASCENDENTE		VALOR	100.00	100.00	100.00	100.00	100.00	100.00
A3C2. INSTALACIÓN DE SEÑALAMIENTOS E ILUMINACIÓN EN APEGO A LA NORMA TÉCNICA	INDICADOR	PORCENTAJE DE RECURSOS EJERCIDOS PARA INSTALACIÓN DE SEÑALAMIENTOS E ILUMINACIÓN	FRECUENCIA	TRIMESTRAL	ESTE INDICADOR MOSTRARÁ EL PORCENTAJE DE LOS RECURSOS EJERCIDOS CONTRA LOS RECURSOS PROGRAMADOS EN EL TRIMESTRE DE LA REANL	V1	12,000,000.00	8,952,119.00	17,904,238.00	26,856,357.00	35,808,476.00	35,808,476.00
	FORMULA	(RECURSOS EJERCIDOS PARA SEÑALAMIENTOS E ILUMINACIÓN EN AUTOPISTAS / RECURSOS PROGRAMADOS PARA SEÑALAMIENTOS E ILUMINACIÓN) * 100	UNIDAD DE MEDIDA	PORCENTAJE		V2	12,000,000.00	8,952,119.00	17,904,238.00	26,856,357.00	35,808,476.00	35,808,476.00
	MV/FI	REGISTRO DE CONTROL PRESUPUESTAL DE MANTENIMIENTO EN SEÑALAMIENTO, REGISTRO DE CONTROL Y SEGUIMIENTO DE OBRAS / DIRECCIÓN ADMINISTRATIVA Y DIRECCIÓN DE INFRAESTRUCTURA	SENTIDO	ASCENDENTE		VALOR	100.00	100.00	100.00	100.00	100.00	100.00

ENTE PÚBLICO					UNIDAD ADMINISTRATIVA RESPONSABLE							
321 TRANSFERENCIAS A ENTIDADES PARAESTATALES					0120001 RED ESTATAL DE AUTOPISTAS DE NUEVO LEÓN (REA)							
OBJETIVOS MIR	INDICADORES DE DESEMPEÑO				CONCEPTOS	METAS POR FRECUENCIA (TRIMESTRAL / SEMESTRAL / ANUAL)						
	ATRIBUTOS		DESCRIPCIÓN INDICADOR	LÍNEA BASE		PERIODOS						
				2021		I TRI	II TRI / I SEM	III TRI	IV TRI / II SEM	ANUAL		
ACTIVIDADES												
C3. KILÓMETROS DE AUTOPISTAS DE LA REANL REHABILITADOS												
A1C3. REHABILITACIÓN DE CARPETA ASFÁLTICA A LA SUPERFICIE DE RODAMIENTO	INDICADOR	PORCENTAJE DE KILÓMETROS CON CARPETA ASFÁLTICA REHABILITADA	FRECUENCIA	TRIMESTRAL	ESTE INDICADOR MOSTRARÁ EL AVANCE DE LOS KILÓMETROS REHABILITADOS DE CARPETA ASFÁLTICA CONTRA EL PRESUPUESTO PROGRAMADO PARA REHABILITACIÓN DE CARPETA ASFÁLTICA DE LA REANL	V1	25.00	12.50	25.00	37.50	50.00	50.00
	FORMULA	(KILÓMETROS CON CARPETA ASFÁLTICA REHABILITADA / KILÓMETROS PRESUPUESTADOS PARA REHABILITAR CARPETA ASFÁLTICA) * 100	UNIDAD DE MEDIDA	PORCENTAJE		V2	25.00	12.50	25.00	37.50	50.00	50.00
	MV/FI	REGISTRO DE CONTROL PRESUPUESTAL DE MANTENIMIENTO MAYOR, REGISTRO DE CONTROL Y SEGUIMIENTO DE OBRAS / DIRECCIÓN ADMINISTRATIVA Y DIRECCIÓN DE INFRAESTRUCTURA	SENTIDO	ASCENDENTE		VALOR	100.00	100.00	100.00	100.00	100.00	100.00
A2C3. LOSAS DE CONCRETO EN DIAMANTE DE PLAZA DE COBRO REHABILITADAS	INDICADOR	PORCENTAJE DE ÁREA EN EL DIAMANTE CON LOSAS DE CONCRETO REHABILITADAS	FRECUENCIA	TRIMESTRAL	ESTE INDICADOR MOSTRARÁ EL AVANCE DE LOS METROS CUADRADOS DE LOSAS DE CONCRETO REHABILITADOS CONTRA EL PRESUPUESTO PROGRAMADO DE METROS CUADRADOS DE LOSAS DE CONCRETO DE LA REANL	V1	50.00	12.50	25.00	37.50	50.00	50.00
	FORMULA	(METROS CUADRADOS DE LOSAS DE CONCRETO REHABILITADOS / METROS CUADRADOS DE LOSAS DE CONCRETO PROGRAMADAS) * 100	UNIDAD DE MEDIDA	PORCENTAJE		V2	50.00	12.50	25.00	37.50	50.00	50.00
	MV/FI	REGISTRO DE CONTROL PRESUPUESTAL DE MANTENIMIENTO DE LOSAS, REGISTRO DE CONTROL Y SEGUIMIENTO DE OBRAS / DIRECCIÓN ADMINISTRATIVA Y DIRECCIÓN DE INFRAESTRUCTURA	SENTIDO	ASCENDENTE		VALOR	100.00	100.00	100.00	100.00	100.00	100.00

ENTE PÚBLICO					UNIDAD ADMINISTRATIVA RESPONSABLE							
321 TRANSFERENCIAS A ENTIDADES PARAESTATALES					0120001 RED ESTATAL DE AUTOPISTAS DE NUEVO LEÓN (REA)							
OBJETIVOS MIR	INDICADORES DE DESEMPEÑO				CONCEPTOS	METAS POR FRECUENCIA (TRIMESTRAL / SEMESTRAL / ANUAL)						
	ATRIBUTOS		DESCRIPCIÓN INDICADOR	LÍNEA BASE 2021		PERIODOS						
						I TRI	II TRI / I SEM	III TRI	IV TRI / II SEM	ANUAL		
ACTIVIDADES												
C4. EMERGENCIAS EN LAS AUTOPISTAS DE LA REANL ATENDIDAS												
A1C4. INSTALACIÓN DE TELÉFONOS DE EMERGENCIA A INTERVALOS DE DISTANCIA CONVENIENTES PARA QUE LA PERSONA USUARIA SEA ATENDIDA	INDICADOR	PORCENTAJE DE CASETAS TELEFÓNICAS INSTALADAS	FRECUENCIA	TRIMESTRAL	ESTE INDICADOR MOSTRARÁ EL AVANCE DE LOS TELÉFONOS DE EMERGENCIA INSTALADOS CONTRA EL PRESUPUESTO PROGRAMADO PARA LA INSTALACIÓN DE LOS TELÉFONOS DE EMERGENCIA DE LA REANL	V1	1.00	0.00	0.00	0.00	0.00	0.00
	FORMULA	(CASETAS TELEFÓNICAS OPERANDO / TOTAL DE CASETAS TELEFÓNICAS REQUERIDAS) * 100	UNIDAD DE MEDIDA	PORCENTAJE		V2	1.00	0.00	0.00	0.00	0.00	0.00
	MV/FI	EXPEDIENTE DE LA COMPRA E INSTALACIÓN DENTRO DEL ÁREA DE INFRAESTRUCTURA / DIRECCION DE OPERACIONES DE REANL	SENTIDO	ASCENDENTE		VALOR	100.00	0.00	0.00	0.00	0.00	0.00
A2C4. ADQUISICIÓN Y EQUIPAMIENTO DE VEHÍCULOS DE AUXILIO VIAL Y CAPACITACIÓN AL PERSONAL DE ATENCIÓN DE LAS CASETAS DE COBRO	INDICADOR	PORCENTAJE DE EQUIPOS ADQUIRIDOS Y EQUIPADOS	FRECUENCIA	TRIMESTRAL	ESTE INDICADOR MOSTRARÁ EL AVANCE DE LOS VEHÍCULOS DE AUXILIO VIAL OPERANDO CONTRA EL PRESUPUESTO PROGRAMADO PARA LA ADQUISICIÓN DE LOS VEHÍCULOS DE AUXILIO VIAL DE LA REANL	V1	10.00	2.00	4.00	6.00	8.00	8.00
	FORMULA	(VEHÍCULOS OPERANDO / VEHÍCULOS DISPONIBLES Y UTILIZADOS EN AUXILIO VIAL) * 100	UNIDAD DE MEDIDA	PORCENTAJE		V2	10.00	2.00	4.00	6.00	8.00	8.00
	MV/FI	DOCUMENTACIÓN EN EL ÁREA DE ADMINISTRACIÓN DE LA REANL (DEPARTAMENTO DE ADQUISICIONES) / DIRECCION DE OPERACIONES	SENTIDO	ASCENDENTE		VALOR	100.00	100.00	100.00	100.00	100.00	100.00
A3C4. FIRMAR CONVENIOS DE COLABORACIÓN CON INSTITUCIONES DE SEGURIDAD PÚBLICA DEL ESTADO PARA DISMINUIR EL VANDALISMO EN LAS AUTOPISTAS.	INDICADOR	PORCENTAJE DE ELEMENTOS DE SEGURIDAD ASIGNADOS PARA LA VIGILANCIA DE LAS AUTOPISTAS	FRECUENCIA	TRIMESTRAL	ESTE INDICADOR MOSTRARÁ EL AVANCE DE LOS CONVENIOS PARA SEGURIDAD Y VIGILANCIA DE LA REANL	V1	1.00	0.00	0.00	0.00	1.00	1.00
	FORMULA	(ELEMENTOS ASIGNADOS / ELEMENTOS REQUERIDOS POR KILÓMETRO DE AUTOPISTA) * 100	UNIDAD DE MEDIDA	PORCENTAJE		V2	1.00	0.00	0.00	0.00	1.00	1.00
	MV/FI	CONVENIOS FIRMADOS / (ÁREA DE ADMINISTRACIÓN Y/O JURÍDICA DE REANL)	SENTIDO	ASCENDENTE		VALOR	100.00	0.00	0.00	0.00	100.00	100.00
A4C4. CONTRATAR COBERTURAS ADICIONALES EN LAS PÓLIZAS DE SEGUROS, QUE CUBRAN UN MAYOR NÚMERO DE RIESGOS DE LOS USUARIOS DE LAS AUTOPISTAS DE LA REANL	INDICADOR	PORCENTAJE DE LAS COBERTURAS ADICIONALES CONTRATADAS	FRECUENCIA	TRIMESTRAL	ESTE INDICADOR MOSTRARÁ EL AVANCE DE LAS PÓLIZAS CONTRATADAS DE LA REANL	V1	1.00	1.00	1.00	1.00	1.00	1.00
	FORMULA	(COBERTURAS ADICIONALES CONTRATADAS / DISMINUCIÓN DE RIESGOS) * 100	UNIDAD DE MEDIDA	PORCENTAJE		V2	1.00	1.00	1.00	1.00	1.00	1.00
	MV/FI	PÓLIZAS CONTRATADAS Y SUS CONDICIONES GENERALES / CONTABILIDAD DE LA REANL	SENTIDO	NORMAL		VALOR	100.00	100.00	100.00	100.00	100.00	100.00

ENTE PÚBLICO					UNIDAD ADMINISTRATIVA RESPONSABLE						
321 TRANSFERENCIAS A ENTIDADES PARAESTATALES					0045001 FIDEICOMISO PARA EL DESARROLLO DE LA ZONA CITRÍCOLA (FIDECITRUS)						
TIPO DE BENEFICIARIO			DESCRIPCIÓN AMPLIA DEL BENEFICIARIO			ATRIBUTOS DEL PROGRAMA					
						SUJETO A ROP ¹ / O LOP ²	ATRIBUTO ANTICORRUPCIÓN		SUJETO A INDICADOR DE GÉNERO		
17 EMPRESAS			17.7 UNIDAD PRODUCTIVA (PERSONA FÍSICA O MORAL) UBICADA FUERA DE LA REGIÓN CENTRO DEL ESTADO			SI	NO		NO		
			17.9 UNIDAD PRODUCTIVA (PERSONA FÍSICA Y MORAL) DE TAMAÑO MICRO, PEQUEÑA Y MEDIANA								
INICIO DEL PROGRAMA	OBJETIVO DEL PED AL QUE CONTRIBUYE EL PROGRAMA				IDENTIFICACIÓN CON LA AGENDA PARA EL DESARROLLO SOSTENIBLE						
2023	[20] 2.12 IMPULSAR EL DESARROLLO ECONÓMICO EQUILIBRADO Y SOSTENIBLE DE LAS REGIONES FUERA DE LA ZMM, PROMOVIENDO EL DESARROLLO DEL SECTOR AGROPECUARIO, INDUSTRIAL Y DE SERVICIOS, A TRAVÉS DE LA INVERSIÓN, EL DESARROLLO TECNOLÓGICO Y EL APROVECHAMIENTO SUSTENTABLE DE LOS RECURSOS NATURALES.				ODS 1 ³	10. REDUCIR LA DESIGUALDAD EN Y ENTRE LOS PAÍSES					
					ODS 2						
OBJETIVOS MIR	INDICADORES DE DESEMPEÑO			DESCRIPCIÓN INDICADOR	CONCEPTOS	METAS POR FRECUENCIA (TRIMESTRAL / SEMESTRAL / ANUAL)					
	ATRIBUTOS		LÍNEA BASE 2021			PERIODOS					
						I TRI	II TRI / I SEM	III TRI	IV TRI / II SEM	ANUAL	
FIN											
CONTRIBUIR AL AUMENTO DE EMPLEOS EN LOS MUNICIPIOS FUERA DE LA REGIÓN CENTRO DEL ESTADO A TRAVÉS DE IMPULSAR EL ESTABLECIMIENTO DE NUEVAS EMPRESAS	INDICADOR	TASA DE VARIACIÓN ANUAL DE LOS EMPLEOS REGISTRADOS EN EL IMSS EN LOS MUNICIPIOS FUERA DE LA REGIÓN CENTRO DEL ESTADO	FRECUENCIA	ANUAL	VARIACIÓN PORCENTUAL RESPECTO AL AÑO ANTERIOR DEL NÚMERO DE EMPLEOS REGISTRADOS EN EL IMSS, FUERA DE LA REGIÓN CENTRO DEL ESTADO	V1	215,204.00				301,458.00
	FORMULA	((EMPLEOS REGISTRADOS EN EL IMSS FUERA DE LA REGIÓN CENTRO DEL ESTADO EN EL AÑO T - EMPLEOS REGISTRADOS EN EL IMSS FUERA DE LA REGIÓN CENTRO DEL ESTADO EN EL AÑO T-1) / EMPLEOS REGISTRADOS EN EL IMSS FUERA DE LA REGIÓN CENTRO DEL ESTADO EN EL AÑO T-1) * 100	UNIDAD DE MEDIDA	PORCENTAJE		V2	194,453.00				278,870.00
	MV/FI ⁴	REGISTRO DE ASEGURADOS AL INSTITUTO MEXICANO DEL SEGURO SOCIAL (IMSS) / FIDEICOMISO FIDECITRUS	SENTIDO	ASCENDENTE		VALOR	10.67				8.10
PROPÓSITO											
LAS UNIDADES ECONÓMICAS (PERSONAS FÍSICAS O MORALES) SE ESTABLECEN EN LOS MUNICIPIOS FUERA DE LA REGIÓN CENTRO DEL ESTADO	INDICADOR	TASA DE VARIACIÓN ANUAL DEL NÚMERO DE UNIDADES ECONÓMICAS DE LOS MUNICIPIOS FUERA DE LA REGIÓN CENTRO DEL ESTADO	FRECUENCIA	ANUAL	VARIACIÓN PORCENTUAL RESPECTO AL AÑO ANTERIOR DEL NÚMERO DE UNIDADES ECONÓMICAS DEL DENUÉ, FUERA DE LA REGIÓN CENTRO DEL ESTADO	V1	32,220.00				33,395.00
	FORMULA	((UNIDADES ECONÓMICAS REGISTRADAS FUERA DE LA REGIÓN CENTRO DEL ESTADO EN EL AÑO T - UNIDADES ECONÓMICAS REGISTRADAS FUERA DE LA REGIÓN CENTRO DEL ESTADO EN EL AÑO T-1) / UNIDADES ECONÓMICAS REGISTRADAS FUERA DE LA REGIÓN CENTRO DEL ESTADO EN EL AÑO T-1) * 100	UNIDAD DE MEDIDA	PORCENTAJE		V2	32,155.00				33,064.00
	MV/FI	DIRECTORIO ESTADÍSTICO NACIONAL DE UNIDADES ECONÓMICAS, INEGI / FIDEICOMISO FIDECITRUS	SENTIDO	ASCENDENTE		VALOR	0.20				1.00

1/ REGLAS DE OPERACIÓN 2/ LINEAMIENTOS OPERATIVOS 3/ OBJETIVO DE DESARROLLO SOSTENIBLE 4/ MEDIO DE VERIFICACIÓN / FUENTE DE INFORMACIÓN

ENTE PÚBLICO						UNIDAD ADMINISTRATIVA RESPONSABLE						
321 TRANSFERENCIAS A ENTIDADES PARAESTATALES						0045001 FIDEICOMISO PARA EL DESARROLLO DE LA ZONA CITRÍCOLA (FIDECITRUS)						
OBJETIVOS MIR		INDICADORES DE DESEMPEÑO				DESCRIPCIÓN INDICADOR	CONCEPTOS	METAS POR FRECUENCIA (TRIMESTRAL / SEMESTRAL / ANUAL)				
		ATRIBUTOS						LÍNEA BASE 2022	PERIODOS			
									I TRI	II TRI / I SEM	III TRI	IV TRI / II SEM
COMPONENTES												
C1. APOYOS ECONÓMICOS ENTREGADOS	INDICADOR	PROMEDIO POR UNIDAD ECONÓMICA BENEFICIADA	FRECUENCIA	TRIMESTRAL	MONTO PROMEDIO DE LOS APOYOS ECONÓMICOS ENTREGADOS POR UNIDAD ECONÓMICA BENEFICIADA, EN LOS MUNICIPIOS FUERA DE LA REGIÓN CENTRO DEL ESTADO	V1	0.00	625,000.00	1,250,000.00	1,875,000.00	2,500,000.00	2,500,000.00
	FORMULA	MONTO DE LOS APOYOS ECONÓMICOS ENTREGADOS / NÚMERO DE UNIDADES ECONÓMICAS BENEFICIADAS	UNIDAD DE MEDIDA	PESOS		V2	0.00	25.00	50.00	75.00	100.00	100.00
	MV/FI	REGISTROS ADMINISTRATIVOS DE FIDECITRUS / COORDINACIÓN DE PROYECTOS	SENTIDO	ASCENDENTE		VALOR	0.00	25,000.00	25,000.00	25,000.00	25,000.00	25,000.00
C2. GESTIÓN FINANCIERA REALIZADA	INDICADOR	PROMEDIO DE FINANCIAMIENTOS POR GESTIÓN REALIZADOS POR UNIDAD ECONÓMICA BENEFICIADA	FRECUENCIA	TRIMESTRAL	MONTO PROMEDIO DEL FINANCIAMIENTO OTORGADO POR UNIDAD ECONÓMICA BENEFICIADA, EN LOS MUNICIPIOS FUERA DE LA REGIÓN CENTRO DEL ESTADO	V1	0.00	750,000.00	2,250,000.00	3,750,000.00	4,500,000.00	4,500,000.00
	FORMULA	(MONTO DE LOS FINANCIAMIENTOS POR GESTIÓN REALIZADOS / NÚMERO DE UNIDADES ECONÓMICAS BENEFICIADAS)	UNIDAD DE MEDIDA	PORCENTAJE		V2	0.00	15.00	45.00	75.00	90.00	90.00
	MV/FI	REGISTROS ADMINISTRATIVOS DE FIDECITRUS / COORDINACIÓN DE PROYECTOS	SENTIDO	ASCENDENTE		VALOR	0.00	50,000.00	50,000.00	50,000.00	50,000.00	50,000.00
C3. CURSOS DE CAPACITACIÓN LABORAL IMPARTIDOS	INDICADOR	" PROMEDIO DE ASISTENTES POR CURSO DE CAPACITACIÓN IMPARTIDO"	FRECUENCIA	TRIMESTRAL	PROMEDIO DE ASISTENTES POR CURSO DE CAPACITACIÓN IMPARTIDO, EN LOS MUNICIPIOS FUERA DE LA REGIÓN CENTRO DEL ESTADO	V1	0.00	60.00	120.00	180.00	240.00	240.00
	FORMULA	" (ASISTENTES /CURSOS DE CAPACITACIÓN IMPARTIDOS)"	UNIDAD DE MEDIDA	PORCENTAJE		V2	0.00	6.00	12.00	18.00	24.00	24.00
	MV/FI	REGISTROS ADMINISTRATIVOS DE FIDECITRUS / FIDEICOMISO FIDECITRUS	SENTIDO	ASCENDENTE		VALOR	0.00	10.00	10.00	10.00	10.00	10.00
C4. CONSULTORIAS OTORGADAS	INDICADOR	PORCENTAJE DE CONSULTORÍAS OTORGADAS	FRECUENCIA	TRIMESTRAL	"PORCENTAJE QUE REPRESENTAN LAS CONSULTORÍAS OTORGADAS RESPECTO AL TOTAL DE CONSULTORÍAS GESTIONADAS (PORCENTAJE DE CUMPLIMIENTO DE META) "	V1	0.00	24.00	48.00	72.00	96.00	96.00
	FORMULA	(NÚMERO DE CONSULTORÍAS OTORGADAS / NÚMERO DE CONSULTORÍAS GESTIONADAS) * 100	UNIDAD DE MEDIDA	PORCENTAJE		V2	0.00	24.00	48.00	72.00	96.00	96.00
	MV/FI	REGISTROS ADMINISTRATIVOS DE FIDECITRUS / FIDEICOMISO FIDECITRUS	SENTIDO	ASCENDENTE		VALOR	0.00	100.00	100.00	100.00	100.00	100.00

Formato MAD-V1.0

CLAVE PROGRAMÁTICA
U430

DESCRIPCIÓN
IMPULSO A NUEVOS POLOS DE DESARROLLO

EJERCICIO FISCAL 2025

Estatus del Programa: REGISTRADO

TIPO
PP

ENTE PÚBLICO						UNIDAD ADMINISTRATIVA RESPONSABLE							
321 TRANSFERENCIAS A ENTIDADES PARAESTATALES						0045001 FIDEICOMISO PARA EL DESARROLLO DE LA ZONA CITRÍCOLA (FIDECITRUS)							
OBJETIVOS MIR	INDICADORES DE DESEMPEÑO					CONCEPTOS	METAS POR FRECUENCIA (TRIMESTRAL / SEMESTRAL / ANUAL)						
	ATRIBUTOS				DESCRIPCIÓN INDICADOR		LÍNEA BASE	PERIODOS					
								2022	I TRI	II TRI / I SEM	III TRI	IV TRI / II SEM	ANUAL
COMPONENTES													
C5. TERRENOS Y NAVES INDUSTRIALES VENDIDOS O RENTADOS	INDICADOR	PORCENTAJE DE METROS CUADRADOS VENDIDOS O RENTADOS		FRECUENCIA	TRIMESTRAL	"PORCENTAJE QUE REPRESENTAN LOS METROS CUADRADOS DE TERRENO Y NAVES INDUSTRIALES VENDIDOS O RENTADOS RESPECTO AL TOTAL DE METROS CUADRADOS DESARROLLADOS (URBANIZADOS) (PORCENTAJE DE CUMPLIMIENTO DE META) "	V1	0.00	0.00	0.00	0.00	25,000.00	25,000.00
	FORMULA	(METROS CUADRADOS VENDIDOS O RENTADOS / METROS CUADRADOS DESARROLLADOS) * 100		UNIDAD DE MEDIDA	PORCENTAJE		V2	0.00	0.00	0.00	0.00	54,000.00	54,000.00
	MV/FI	REGISTROS ADMINISTRATIVOS DE FIDECITRUS / FIDEICOMISO FIDECITRUS		SENTIDO	ASCENDENTE		VALOR	0.00	0.00	0.00	0.00	46.30	46.30

ENTE PÚBLICO					UNIDAD ADMINISTRATIVA RESPONSABLE							
321 TRANSFERENCIAS A ENTIDADES PARAESTATALES					0045001 FIDEICOMISO PARA EL DESARROLLO DE LA ZONA CITRÍCOLA (FIDECITRUS)							
OBJETIVOS MIR	INDICADORES DE DESEMPEÑO				CONCEPTOS	METAS POR FRECUENCIA (TRIMESTRAL / SEMESTRAL / ANUAL)						
	ATRIBUTOS		DESCRIPCIÓN INDICADOR	LÍNEA BASE 2022		PERIODOS						
						I TRI	II TRI / I SEM	III TRI	IV TRI / II SEM	ANUAL		
ACTIVIDADES												
C1. APOYOS ECONÓMICOS ENTREGADOS												
A1C1. RECEPCION DE SOLICITUDES DE APOYO ECONÓMICO	INDICADOR	PORCENTAJE DE SOLICITUDES DE APOYO ECONÓMICO RECIBIDAS	FRECUENCIA	TRIMESTRAL	PORCENTAJE QUE REPRESENTAN LAS SOLICITUDES DE APOYO ECONÓMICO RECIBIDAS RESPECTO AL TOTAL DE SOLICITUDES DE APOYO ECONÓMICO PROGRAMADAS (PORCENTAJE DE CUMPLIMIENTO DE META)	V1	0.00	30.00	60.00	95.00	125.00	125.00
	FORMULA	(NÚMERO DE SOLICITUDES DE APOYO ECONÓMICO RECIBIDAS / NÚMERO DE SOLICITUDES DE APOYO ECONÓMICO PROGRAMADAS) * 100	UNIDAD DE MEDIDA	PORCENTAJE		V2	0.00	30.00	60.00	95.00	125.00	125.00
	MV/FI	REGISTROS ADMINISTRATIVOS DE FIDECITRUS / COORDINACIÓN DE PROYECTOS	SENTIDO	ASCENDENTE		VALOR	0.00	100.00	100.00	100.00	100.00	100.00
A2C1. INTEGRACION DE EXPEDIENTE DE SOLICITUDES DE APOYO RECIBIDAS	INDICADOR	PORCENTAJE DE SOLICITUDES DE APOYO ECONÓMICO CON EXPEDIENTE INTEGRADO	FRECUENCIA	TRIMESTRAL	PORCENTAJE QUE REPRESENTAN LAS SOLICITUDES DE APOYO ECONÓMICO CON EXPEDIENTE INTEGRADO RESPECTO AL TOTAL DE SOLICITUDES DE APOYO ECONÓMICO RECIBIDAS (PORCENTAJE DE CUMPLIMIENTO DE META)	V1	0.00	30.00	60.00	90.00	120.00	120.00
	FORMULA	(NÚMERO DE SOLICITUDES DE APOYO ECONÓMICO CON EXPEDIENTE INTEGRADO / NÚMERO DE SOLICITUDES DE APOYO ECONÓMICO RECIBIDAS) * 100	UNIDAD DE MEDIDA	PORCENTAJE		V2	0.00	30.00	60.00	90.00	120.00	120.00
	MV/FI	REGISTROS ADMINISTRATIVOS DE FIDECITRUS / COORDINACIÓN DE PROYECTOS	SENTIDO	ASCENDENTE		VALOR	0.00	100.00	100.00	100.00	100.00	100.00
A3C1. GESTION DE APOYO ECONÓMICOS CON EXPEDIENTE INTEGRADO	INDICADOR	PORCENTAJE DE SOLICITUDES DE APOYO ECONÓMICO GESTIONADAS	FRECUENCIA	TRIMESTRAL	PORCENTAJE QUE REPRESENTAN LAS SOLICITUDES DE APOYO ECONÓMICO GESTIONADAS RESPECTO AL TOTAL DE SOLICITUDES DE APOYO ECONÓMICO CON EXPEDIENTE INTEGRADO (PORCENTAJE DE CUMPLIMIENTO DE META)	V1	0.00	30.00	60.00	90.00	120.00	120.00
	FORMULA	(NÚMERO DE SOLICITUDES DE APOYO ECONÓMICO GESTIONADAS / NÚMERO DE SOLICITUDES DE APOYO ECONÓMICO CON EXPEDIENTE INTEGRADO) * 100	UNIDAD DE MEDIDA	PORCENTAJE		V2	0.00	30.00	60.00	90.00	120.00	120.00
	MV/FI	REGISTROS ADMINISTRATIVOS DE FIDECITRUS / COORDINACIÓN DE PROYECTOS	SENTIDO	ASCENDENTE		VALOR	0.00	100.00	100.00	100.00	100.00	100.00

ENTE PÚBLICO						UNIDAD ADMINISTRATIVA RESPONSABLE									
321 TRANSFERENCIAS A ENTIDADES PARAESTATALES						0045001 FIDEICOMISO PARA EL DESARROLLO DE LA ZONA CITRÍCOLA (FIDECITRUS)									
OBJETIVOS MIR		INDICADORES DE DESEMPEÑO				METAS POR FRECUENCIA (TRIMESTRAL / SEMESTRAL / ANUAL)									
		ATRIBUTOS				DESCRIPCIÓN INDICADOR		CONCEPTOS	LÍNEA BASE	PERIODOS					
									2022	I TRI	II TRI / I SEM		III TRI	IV TRI / II SEM	ANUAL
ACTIVIDADES															
C2. GESTIÓN FINANCIERA REALIZADA															
A1C2. RECEPCION DE SOLICITUDES DE FINANCIAMIENTO		INDICADOR	PORCENTAJE DE SOLICITUDES DE FINANCIAMIENTO RECIBIDAS		FRECUENCIA	TRIMESTRAL	PORCENTAJE QUE REPRESENTAN LAS SOLICITUDES DE FINANCIAMIENTO RECIBIDAS RESPECTO AL TOTAL DE SOLICITUDES DE FINANCIAMIENTO PROGRAMADAS (PORCENTAJE DE CUMPLIMIENTO DE META)		V1	0.00	20.00	40.00	60.00	80.00	80.00
		FORMULA	(NÚMERO DE SOLICITUDES DE FINANCIAMIENTO RECIBIDAS / NÚMERO DE SOLICITUDES DE FINANCIAMIENTO PROGRAMADAS) * 100		UNIDAD DE MEDIDA	PORCENTAJE			V2	0.00	20.00	40.00	60.00	80.00	80.00
		MV/FI	REGISTROS ADMINISTRATIVOS DE FIDECITRUS / COORDINACIÓN DE PROYECTOS		SENTIDO	ASCENDENTE			VALOR	0.00	100.00	100.00	100.00	100.00	100.00
A2C2. INTEGRACION DE EXPEDIENTE DE SOLICITUDES DE FINANCIAMIENTO		INDICADOR	PORCENTAJE DE SOLICITUDES DE FINANCIAMIENTO CON EXPEDIENTE INTEGRADO		FRECUENCIA	TRIMESTRAL	PORCENTAJE QUE REPRESENTAN LAS SOLICITUDES DE FINANCIAMIENTO CON EXPEDIENTE INTEGRADO RESPECTO AL TOTAL DE SOLICITUDES DE FINANCIAMIENTO RECIBIDAS (PORCENTAJE DE CUMPLIMIENTO DE META)		V1	0.00	20.00	40.00	60.00	80.00	80.00
		FORMULA	(NÚMERO DE SOLICITUDES DE FINANCIAMIENTO CON EXPEDIENTE INTEGRADO / NÚMERO DE SOLICITUDES DE FINANCIAMIENTO RECIBIDAS) * 100		UNIDAD DE MEDIDA	PORCENTAJE			V2	0.00	20.00	40.00	60.00	80.00	80.00
		MV/FI	REGISTROS ADMINISTRATIVOS DE FIDECITRUS / COORDINACIÓN DE PROYECTOS		SENTIDO	ASCENDENTE			VALOR	0.00	100.00	100.00	100.00	100.00	100.00
A3C2. GESTION DE SOLICITUDES DE FINANCIAMIENTO CON EXPEDIENTE INTEGRADO		INDICADOR	PORCENTAJE DE SOLICITUDES DE FINANCIAMIENTO GESTIONADAS		FRECUENCIA	TRIMESTRAL	PORCENTAJE QUE REPRESENTAN LAS SOLICITUDES DE FINANCIAMIENTO GESTIONADAS RESPECTO AL TOTAL DE SOLICITUDES DE FINANCIAMIENTO CON EXPEDIENTE INTEGRADO (PORCENTAJE DE CUMPLIMIENTO DE META)		V1	0.00	20.00	40.00	60.00	80.00	80.00
		FORMULA	(NÚMERO DE SOLICITUDES DE FINANCIAMIENTO GESTIONADAS / NÚMERO DE SOLICITUDES DE FINANCIAMIENTO CON EXPEDIENTE INTEGRADO) * 100		UNIDAD DE MEDIDA	PORCENTAJE			V2	0.00	20.00	40.00	60.00	80.00	80.00
		MV/FI	REGISTROS ADMINISTRATIVOS DE FIDECITRUS / COORDINACIÓN DE PROYECTOS		SENTIDO	ASCENDENTE			VALOR	0.00	100.00	100.00	100.00	100.00	100.00

ENTE PÚBLICO					UNIDAD ADMINISTRATIVA RESPONSABLE							
321 TRANSFERENCIAS A ENTIDADES PARAESTATALES					0045001 FIDEICOMISO PARA EL DESARROLLO DE LA ZONA CITRÍCOLA (FIDECITRUS)							
OBJETIVOS MIR	INDICADORES DE DESEMPEÑO				CONCEPTOS	METAS POR FRECUENCIA (TRIMESTRAL / SEMESTRAL / ANUAL)						
	ATRIBUTOS		DESCRIPCIÓN INDICADOR	LÍNEA BASE 2021		PERIODOS						
						I TRI	II TRI / I SEM	III TRI	IV TRI / II SEM	ANUAL		
ACTIVIDADES												
C3. CURSOS DE CAPACITACIÓN LABORAL IMPARTIDOS												
A1C3. RECEPCIÓN DE SOLICITUDES DE CAPACITACIÓN	INDICADOR	PORCENTAJE DE SOLICITUDES DE CAPACITACIÓN RECIBIDAS	FRECUENCIA	TRIMESTRAL	PORCENTAJE QUE REPRESENTAN LAS SOLICITUDES DE CAPACITACIÓN LABORAL RECIBIDAS RESPECTO AL TOTAL DE SOLICITUDES DE CAPACITACIÓN LABORAL	V1	0.00	20.00	40.00	60.00	80.00	80.00
	FORMULA	(SOLICITUDES DE CAPACITACIÓN RECIBIDAS / SOLICITUDES DE CAPACITACIÓN PROGRAMADAS) * 100	UNIDAD DE MEDIDA	PORCENTAJE	TOTAL DE SOLICITUDES DE CAPACITACIÓN LABORAL PROGRAMADAS (PORCENTAJE DE CUMPLIMIENTO DE META)	V2	0.00	20.00	40.00	60.00	80.00	80.00
	MV/FI	REGISTROS ADMINISTRATIVOS DE FIDECITRUS / FIDEICOMISO FIDECITRUS	SENTIDO	ASCENDENTE		VALOR	0.00	100.00	100.00	100.00	100.00	100.00
A2C3. ELABORACIÓN DEL PROGRAMA DE CAPACITACIÓN	INDICADOR	PORCENTAJE DE PROGRAMAS DE CAPACITACIÓN ELABORADOS	FRECUENCIA	TRIMESTRAL	PORCENTAJE QUE REPRESENTAN LOS PROGRAMAS DE CAPACITACIÓN ELABORADOS RESPECTO AL TOTAL DE PROGRAMAS DE CAPACITACIÓN SOLICITADOS (PORCENTAJE DE CUMPLIMIENTO DE META)	V1	0.00	20.00	40.00	60.00	80.00	80.00
	FORMULA	(PROGRAMAS DE CAPACITACIÓN ELABORADOS / PROGRAMAS DE CAPACITACIÓN SOLICITADOS) * 100	UNIDAD DE MEDIDA	PORCENTAJE		V2	0.00	20.00	40.00	60.00	80.00	80.00
	MV/FI	REGISTROS ADMINISTRATIVOS DE FIDECITRUS / FIDEICOMISO FIDECITRUS	SENTIDO	ASCENDENTE		VALOR	0.00	100.00	100.00	100.00	100.00	100.00
A3C3. GESTIÓN DE ESPACIOS PARA LA REALIZACIÓN DE LA CAPACITACIÓN	INDICADOR	PORCENTAJE DE ESPACIOS GESTIONADOS	FRECUENCIA	TRIMESTRAL	PORCENTAJE QUE REPRESENTAN LOS ESPACIOS GESTIONADOS Y OBTENIDOS PARA LA REALIZACIÓN DE LA CAPACITACIÓN LABORAL RESPECTO AL TOTAL DE ESPACIOS SOLICITADOS (PORCENTAJE DE CUMPLIMIENTO DE META)	V1	0.00	20.00	40.00	60.00	80.00	80.00
	FORMULA	(ESPACIOS GESTIONADOS / ESPACIOS SOLICITADOS)*100	UNIDAD DE MEDIDA	PORCENTAJE		V2	0.00	20.00	40.00	60.00	80.00	80.00
	MV/FI	REGISTROS ADMINISTRATIVOS DE FIDECITRUS / FIDEICOMISO FIDECITRUS	SENTIDO	ASCENDENTE		VALOR	0.00	100.00	100.00	100.00	100.00	100.00

ENTE PÚBLICO						UNIDAD ADMINISTRATIVA RESPONSABLE						
321 TRANSFERENCIAS A ENTIDADES PARAESTATALES						0045001 FIDEICOMISO PARA EL DESARROLLO DE LA ZONA CITRÍCOLA (FIDECITRUS)						
OBJETIVOS MIR	INDICADORES DE DESEMPEÑO					CONCEPTOS	METAS POR FRECUENCIA (TRIMESTRAL / SEMESTRAL / ANUAL)					
	ATRIBUTOS			DESCRIPCIÓN INDICADOR	LÍNEA BASE 2022		PERIODOS					
							I TRI	II TRI / I SEM	III TRI	IV TRI / II SEM	ANUAL	
ACTIVIDADES												
C4. CONSULTORIAS OTORGADAS												
A1C4. RECEPCIÓN DE SOLICITUDES DE CONSULTORIA	INDICADOR	PORCENTAJE DE SOLICITUDES DE CONSULTORIA RECIBIDAS	FRECUENCIA	TRIMESTRAL	PORCENTAJE QUE REPRESENTAN LAS SOLICITUDES DE CONSULTORÍA RECIBIDAS RESPECTO AL TOTAL DE SOLICITUDES DE CONSULTORÍA PROGRAMADAS (PORCENTAJE DE CUMPLIMIENTO DE META)	V1	0.00	30.00	60.00	90.00	120.00	120.00
	FORMULA	(SOLICITUDES DE CONSULTORIA RECIBIDAS / SOLICITUDES DE CONSULTORIA PROGRAMADAS) * 100	UNIDAD DE MEDIDA	PORCENTAJE		V2	0.00	30.00	60.00	90.00	120.00	120.00
	MV/FI	REGISTROS ADMINISTRATIVOS DE FIDECITRUS / FIDEICOMISO FIDECITRUS	SENTIDO	ASCENDENTE		VALOR	0.00	100.00	100.00	100.00	100.00	100.00
A2C4. ELABORACIÓN DEL PROGRAMA DE CONSULTORIA	INDICADOR	PORCENTAJE DE PROGRAMAS DE CONSULTORÍA ELABORADOS	FRECUENCIA	TRIMESTRAL	PORCENTAJE QUE REPRESENTAN LOS PROGRAMAS DE CONSULTORÍA ELABORADOS RESPECTO AL TOTAL DE PROGRAMAS DE CONSULTORÍA SOLICITADOS (PORCENTAJE DE CUMPLIMIENTO DE META)	V1	0.00	24.00	48.00	72.00	96.00	96.00
	FORMULA	(PROGRAMAS DE CONSULTORÍA ELABORADOS / PROGRAMAS DE CONSULTORÍA SOLICITADOS) * 100	UNIDAD DE MEDIDA	PORCENTAJE		V2	0.00	24.00	48.00	72.00	96.00	96.00
	MV/FI	REGISTROS ADMINISTRATIVOS DE FIDECITRUS / FIDEICOMISO FIDECITRUS	SENTIDO	ASCENDENTE		VALOR	0.00	100.00	100.00	100.00	100.00	100.00
A3C4. GESTIÓN DE ESPACIOS PARA LA REALIZACIÓN DE LA CONSULTORÍA	INDICADOR	PORCENTAJE DE ESPACIOS GESTIONADOS	FRECUENCIA	TRIMESTRAL	PORCENTAJE QUE REPRESENTAN LOS ESPACIOS GESTIONADOS Y OBTENIDOS PARA LA REALIZACIÓN DE LA CONSULTORÍA RESPECTO AL TOTAL DE ESPACIOS SOLICITADOS (PORCENTAJE DE CUMPLIMIENTO DE META)	V1	0.00	24.00	48.00	72.00	96.00	96.00
	FORMULA	(ESPACIOS GESTIONADOS / ESPACIOS SOLICITADOS)*100	UNIDAD DE MEDIDA	PORCENTAJE		V2	0.00	24.00	48.00	72.00	96.00	96.00
	MV/FI	REGISTROS ADMINISTRATIVOS DE FIDECITRUS / FIDEICOMISO FIDECITRUS	SENTIDO	ASCENDENTE		VALOR	0.00	100.00	100.00	100.00	100.00	100.00

ENTE PÚBLICO					UNIDAD ADMINISTRATIVA RESPONSABLE							
321 TRANSFERENCIAS A ENTIDADES PARAESTATALES					0045001 FIDEICOMISO PARA EL DESARROLLO DE LA ZONA CITRÍCOLA (FIDECITRUS)							
OBJETIVOS MIR	INDICADORES DE DESEMPEÑO				DESCRIPCIÓN INDICADOR	CONCEPTOS	METAS POR FRECUENCIA (TRIMESTRAL / SEMESTRAL / ANUAL)					
	ATRIBUTOS			LÍNEA BASE 2022			PERIODOS					
							I TRI	II TRI / I SEM	III TRI	IV TRI / II SEM	ANUAL	
ACTIVIDADES												
C5. TERRENOS Y NAVES INDUSTRIALES VENDIDOS O RENTADOS												
A1C5. URBANIZACION DE TERRENOS PARA SU VENTA O RENTA	INDICADOR	PORCENTAJE DE METROS CUADRADOS URBANIZADOS	FRECUENCIA	TRIMESTRAL	PORCENTAJE QUE REPRESENTAN LOS METROS CUADRADOS URBANIZADOS DE TERRENO RESPECTO AL TOTAL DE METROS CUADRADOS ADQUIRIDOS PARA SU VENTA O RENTA (PORCENTAJE DE CUMPLIMIENTO DE META)	V1	0.00	54,000.00	108,000.00	162,000.00	216,000.00	216,000.00
	FORMULA	(METROS CUADRADOS URBANIZADOS / METROS CUADRADOS DESTINADOS A SU VENTA O RENTA) * 100	UNIDAD DE MEDIDA	PORCENTAJE		V2	0.00	54,000.00	108,000.00	162,000.00	216,000.00	216,000.00
	MV/FI	REGISTROS ADMINISTRATIVOS DE FIDECITRUS / FIDEICOMISO FIDECITRUS	SENTIDO	ASCENDENTE		VALOR	0.00	100.00	100.00	100.00	100.00	100.00
A2C5. PROMOCIÓN DE TERRENOS INDUSTRIALES URBANIZADOS	INDICADOR	PORCENTAJE DE VISITAS DE PROMOCIÓN ATENDIDAS	FRECUENCIA	TRIMESTRAL	PORCENTAJE QUE REPRESENTAN LAS VISITAS DE PROMOCIÓN A LOS TERRENOS URBANIZADOS RESPECTO AL TOTAL DE VISITAS DE PROMOCIÓN SOLICITADAS (PORCENTAJE DE CUMPLIMIENTO DE META)	V1	0.00	20.00	40.00	60.00	80.00	80.00
	FORMULA	(NÚMERO DE VISITAS DE PROMOCIÓN ATENDIDAS / NÚMERO DE VISITAS DE PROMOCIÓN SOLICITADAS) * 100	UNIDAD DE MEDIDA	PORCENTAJE		V2	0.00	20.00	40.00	60.00	80.00	80.00
	MV/FI	REGISTROS ADMINISTRATIVOS DE FIDECITRUS / FIDEICOMISO FIDECITRUS	SENTIDO	ASCENDENTE		VALOR	0.00	100.00	100.00	100.00	100.00	100.00
A3C5. INCORPORACIÓN DE TERRENOS PARA EL DESARROLLO DE NUEVOS PROYECTOS	INDICADOR	PORCENTAJE DE METROS CUADRADOS INCORPORADOS RESPECTO AL TOTAL DE METROS CUADRADOS POR INCORPORAR.	FRECUENCIA	TRIMESTRAL	PORCENTAJE QUE REPRESENTAN LOS METROS CUADRADOS INCORPORADOS DE TERRENO RESPECTO AL TOTAL DE METROS CUADRADOS POR INCORPORAR (CONTEMPLADOS EN LOS PROYECTOS QUE CONSIDERAN LA INCORPORACIÓN DE TERRENOS)	V1	0.00	20,000.00	40,000.00	60,000.00	80,000.00	80,000.00
	FORMULA	(NÚMERO DE METROS CUADRADOS INCORPORADOS / TOTAL DE METROS CUADRADOS CONTEMPLADOS EN LOS PROYECTOS DE INCORPORACIÓN) * 100	UNIDAD DE MEDIDA	PORCENTAJE		V2	0.00	20,000.00	40,000.00	60,000.00	80,000.00	80,000.00
	MV/FI	REGISTROS ADMINISTRATIVOS DE FIDECITRUS / FIDEICOMISO FIDECITRUS	SENTIDO	ASCENDENTE		VALOR	0.00	100.00	100.00	100.00	100.00	100.00
A4C5. ACTUALIZACIÓN DEL DIRECTORIO DE NAVES INDUSTRIALES	INDICADOR	PORCENTAJE DE NAVES INDUSTRIALES INCORPORADAS	FRECUENCIA	TRIMESTRAL	PORCENTAJE QUE REPRESENTAN LAS NAVES INDUSTRIALES INCORPORADAS RESPECTO AL TOTAL DE NAVES INDUSTRIALES EN EL DIRECTORIO	V1	0.00	10.00	20.00	30.00	40.00	40.00
	FORMULA	(NAVES INDUSTRIALES INCORPORADAS / NAVES INDUSTRIALES EN EL DIRECTORIO)*100	UNIDAD DE MEDIDA	PORCENTAJE		V2	0.00	10.00	20.00	30.00	40.00	40.00
	MV/FI	REGISTROS ADMINISTRATIVOS DE FIDECITRUS / FIDEICOMISO FIDECITRUS	SENTIDO	ASCENDENTE		VALOR	0.00	100.00	100.00	100.00	100.00	100.00
A5C5. REALIZACIÓN DE LA ENTREGA DE APOYOS ECONÓMICOS PARA EL MANTENIMIENTO DE NAVES INDUSTRIALES	INDICADOR	PROMEDIO DE APOYOS ECONÓMICOS PARA MANTENIMIENTO DE NAVES INDUSTRIALES	FRECUENCIA	TRIMESTRAL	MONTO PROMEDIO DE APOYO ECONÓMICO PARA MANTENIMIENTO POR NAVE INDUSTRIAL	V1	0.00	1,000,000.00	2,000,000.00	3,000,000.00	4,000,000.00	4,000,000.00
	FORMULA	(APOYOS ECONÓMICOS / NAVES INDUSTRIALES)	UNIDAD DE MEDIDA	RECURSOS MONETARIOS		V2	0.00	1.00	2.00	3.00	4.00	4.00
	MV/FI	REGISTROS ADMINISTRATIVOS DE FIDECITRUS / FIDEICOMISO FIDECITRUS	SENTIDO	ASCENDENTE		VALOR	0.00	1,000,000.00	1,000,000.00	1,000,000.00	1,000,000.00	1,000,000.00
A6C5. PROMOCIÓN DE NAVES INDUSTRIALES	INDICADOR	PORCENTAJE DE METROS CUADRADOS DESARROLLADOS RESPECTO AL TOTAL DE METROS CUADRADOS A DESARROLLAR.	FRECUENCIA	TRIMESTRAL	PORCENTAJE QUE REPRESENTA EL NÚMERO DE NAVES INDUSTRIALES PROMOCIONADAS QUE NO SE ENCUENTRAN EN USO RESPECTO AL TOTAL DE NAVES INDUSTRIALES QUE NO ESTÁN EN USO Y QUE SOLICITAN PROMOCIÓN	V1	0.00	2.00	4.00	6.00	8.00	8.00
	FORMULA	(NÚMERO DE NAVES INDUSTRIALES PROMOCIONADOS QUE NO ESTÁN EN USO / NÚMERO TOTAL DE NAVES INDUSTRIALES QUE NO ESTÁN EN USO QUE SOLICITAN PROMOCIÓN) * 100	UNIDAD DE MEDIDA	PORCENTAJE		V2	0.00	2.00	4.00	6.00	8.00	8.00
	MV/FI	REGISTROS ADMINISTRATIVOS DE FIDECITRUS / FIDEICOMISO FIDECITRUS	SENTIDO	ASCENDENTE		VALOR	0.00	100.00	100.00	100.00	100.00	100.00

ENTE PÚBLICO					UNIDAD ADMINISTRATIVA RESPONSABLE							
321 TRANSFERENCIAS A ENTIDADES PARAESTATALES					0112001 UNIVERSIDAD TECNOLÓGICA BILINGÜE FRANCO MEXICANA DE NUEVO LEÓN							
TIPO DE BENEFICIARIO			DESCRIPCIÓN AMPLIA DEL BENEFICIARIO			ATRIBUTOS DEL PROGRAMA						
						SUJETO A ROP ¹ O LOP ²	ATRIBUTO ANTICORRUPCIÓN		SUJETO A INDICADOR DE GÉNERO			
02 ALUMNOS			02.3 PERSONAS-ALUMNOS DE EDUCACIÓN TÉCNICA Y TECNOLÓGICA			NO	NO		NO			
INICIO DEL PROGRAMA	OBJETIVO DEL PED AL QUE CONTRIBUYE EL PROGRAMA				IDENTIFICACIÓN CON LA AGENDA PARA EL DESARROLLO SOSTENIBLE							
2023	[05] 1.5 CONSTRUIR MEJORES CONDICIONES PARA REDUCIR LAS BRECHAS DE APRENDIZAJES, EL REZAGO E INEQUIDAD EDUCATIVA, HACIENDO DE NUEVO LEÓN EL MEJOR LUGAR PARA NACER, CRECER Y EDUCARSE.				ODS 1 ³	4. GARANTIZAR UNA EDUCACIÓN INCLUSIVA, EQUITATIVA Y DE CALIDAD Y PROMOVER OPORTUNIDADES DE APRENDIZAJE DURANTE TODA LA VIDA PARA TODOS						
					ODS 2							
OBJETIVOS MIR	INDICADORES DE DESEMPEÑO				METAS POR FRECUENCIA (TRIMESTRAL / SEMESTRAL / ANUAL)							
	ATRIBUTOS			DESCRIPCIÓN INDICADOR	CONCEPTOS	LÍNEA BASE	PERIODOS					
						2021	I TRI	II TRI / I SEM	III TRI	IV TRI / II SEM	ANUAL	
FIN												
CONTRIBUIR A INCREMENTAR LA EFICIENCIA TERMINAL DE LA EDUCACIÓN SUPERIOR MEDIANTE LOS SERVICIOS EDUCATIVOS PROPORCIONADOS POR EL SISTEMA DE UNIVERSIDADES TECNOLÓGICAS DE NUEVO LEÓN	INDICADOR	EFICIENCIA TERMINAL DEL SISTEMA DE UNIVERSIDADES TECNOLÓGICAS DEL ESTADO DE NUEVO LEÓN	FRECUENCIA	ANUAL	MATRICULA EGRESADA DE GENERACIONES SEGÚN PROGRAMAS EDUCATIVOS	V1	2,749.20					2,700.00
	FORMULA	(ALUMNOS EGRESADOS DE UNA MISMA GENERACIÓN / ALUMNOS DE NUEVO INGRESO DE UNA MISMA GENERACIÓN) * 100	UNIDAD DE MEDIDA	PORCENTAJE		V2	4,507.00					4,507.00
	MV/FI ⁴	MODELO DE EVALUACIÓN DE LA CALIDAD DEL SUBSISTEMA DE UNIVERSIDADES TECNOLÓGICAS / UNIVERSIDAD TECNOLÓGICA DE ESCOBEDO	SENTIDO	ASCENDENTE		VALOR	61.00					59.91
PROPÓSITO												
LOS ALUMNOS DE EDUCACIÓN SUPERIOR TECNOLÓGICA ADQUIEREN LAS COMPETENCIAS QUE DEMANDA EL SECTOR PRODUCTIVO DE LA REGIÓN	INDICADOR	CALIFICACIÓN PROMEDIO DEL GRADO DE SATISFACCIÓN DE EMPLEADORES QUE CONTRATAN A EGRESADOS DEL SISTEMA DE UNIVERSIDADES TECNOLÓGICAS	FRECUENCIA	ANUAL	CALIFICACIÓN PROMEDIO DEL GRADO DE SATISFACCIÓN DE EMPLEADORES QUE CONTRATAN A EGRESADOS DEL SISTEMA DE UNIVERSIDADES TECNOLÓGICAS	V1	26,435.00					26,435.00
	FORMULA	(TOTAL DEL RESULTADO DE LAS PREGUNTAS DE LA ENCUESTA DE GRADO DE SATISFACCIÓN DEL SISTEMA UT'S / (TOTAL DE LAS ENCUESTAS APLICADAS EN EL SISTEMA UTS - TOTAL DE ENCUESTAS CON REACTIVO "NO APLICAN" EN EL SISTEMA UTS - TOTAL DE ENCUESTAS CON REACTIVO "NO ESPECIFICADO" EN EL SISTEMA UTS)) * 2	UNIDAD DE MEDIDA	PORCENTAJE		V2	5,813.00					5,505.00
	MV/FI	REPORTE DE SATISFACCIÓN DE EMPLEADORES / UNIVERSIDAD TECNOLÓGICA DE ESCOBEDO	SENTIDO	ASCENDENTE		VALOR	9.10					9.60

1/ REGLAS DE OPERACIÓN 2/ LINEAMIENTOS OPERATIVOS 3/ OBJETIVO DE DESARROLLO SOSTENIBLE 4/ MEDIO DE VERIFICACIÓN / FUENTE DE INFORMACIÓN

ENTE PÚBLICO					UNIDAD ADMINISTRATIVA RESPONSABLE							
321 TRANSFERENCIAS A ENTIDADES PARAESTATALES					0112001 UNIVERSIDAD TECNOLÓGICA BILINGÜE FRANCO MEXICANA DE NUEVO LEÓN							
OBJETIVOS MIR	INDICADORES DE DESEMPEÑO				DESCRIPCIÓN INDICADOR	CONCEPTOS	METAS POR FRECUENCIA (TRIMESTRAL / SEMESTRAL / ANUAL)					
	ATRIBUTOS						LÍNEA BASE 2021	PERIODOS				
								I TRI	II TRI / I SEM	III TRI	IV TRI / II SEM	ANUAL
COMPONENTES												
C1. SERVICIO DE EDUCACIÓN SUPERIOR (TÉCNICO SUPERIOR Y LICENCIATURAS) PROPORCIONADO	INDICADOR	TASA DE VARIACIÓN DE MATRÍCULA	FRECUENCIA	SEMESTRAL	TASA DE VARIACION DE INCREMENTO O DISMINUCION DE MATRICULA	V1	169.99		306.00		815.67	815.67
	FORMULA	((MATRÍCULA EN EL SEMESTRE T - MATRÍCULA EN EL SEMESTRE T-1) / MATRÍCULA EN EL SEMESTRE T-1) * 100	UNIDAD DE MEDIDA	PORCENTAJE		V2	89.00		116.00		347.00	347.00
	MV/FI	REPORTE DE MATRÍCULA ALCANZADA DE LA ESTADÍSTICA BÁSICA DEL SUBSISTEMA DE UT'S (SEMESTRE 1 MATRÍCULA ALCANZADA EN SEPTIEMBRE DEL AÑO INMEDIATO ANTERIOR; SEMESTRE 2 MATRÍCULA ALCANZADA EN MAYO DEL AÑO VIGENTE / SERVICIOS ESCOLARES DE CADA UNIVERSIDAD TECNOLÓGICA	SENTIDO	ASCENDENTE		VALOR	91.00		163.79		135.06	135.06
C2. ESTADÍAS EN EL SECTOR PRODUCTIVO OTORGADA	INDICADOR	PORCENTAJE DE ESTADÍAS EN EL SECTOR PRODUCTIVO OTORGADAS	FRECUENCIA	TRIMESTRAL	PORCENTAJE DE ALUMNOS DE ULTIMO CUATRIMESTRE QUE CURSEN ESTADIAS	V1	0.00	0.00	0.00	0.00	45.00	45.00
	FORMULA	(ESTADÍAS DE ALUMNOS QUE CURSAN EL ÚLTIMO CUATRIMESTRE DE ESTUDIOS / TOTAL DE ALUMNOS QUE CURSAN EL ÚLTIMO CUATRIMESTRE) * 100	UNIDAD DE MEDIDA	PORCENTAJE		V2	0.00	0.00	0.00	0.00	45.00	45.00
	MV/FI	REPORTE DE ESTADÍAS DE CADA UT / ÁREA RESPONSABLE DE REPORTAR ESTADÍAS DE CADA UNIVERSIDAD TECNOLÓGICA	SENTIDO	ASCENDENTE		VALOR	0.00	0.00	0.00	0.00	100.00	100.00
C3. BECAS OTORGADAS	INDICADOR	PORCENTAJE DE RECURSOS PRESUPUESTALES EJERCIDOS EN BECAS	FRECUENCIA	TRIMESTRAL	PORCENTAJE DE RECURSO EJERCIDO EN BECAS OTORGADAS SEGÚN CUATRIMESTRES	V1	83,988.00	0.00	0.00	16,800.00	168,000.00	168,000.00
	FORMULA	(RECURSOS PRESUPUESTALES EJERCIDOS EN BECAS / PRESUPUESTO AUTORIZADO PARA BECAS) * 100	UNIDAD DE MEDIDA	PORCENTAJE		V2	83,988.00	0.00	0.00	84,000.00	168,000.00	168,000.00
	MV/FI	SISTEMA AUTOMATIZADO DE ADMINISTRACIÓN Y CONTABILIDAD GUBERNAMENTAL.NET / ÁREA DE CONTABILIDAD DE CADA UT	SENTIDO	ASCENDENTE		VALOR	100.00	0.00	0.00	20.00	100.00	100.00
C4. SERVICIOS Y ESTUDIOS TECNOLÓGICOS (AL SECTOR PÚBLICO Y SECTOR PRODUCTIVO) BRINDADOS	INDICADOR	TASA DE VARIACIÓN DE INGRESOS PROPIOS POR CONCEPTO DE SERVICIOS Y ESTUDIOS TECNOLÓGICOS BRINDADOS	FRECUENCIA	TRIMESTRAL	TASA DE VARIACION DE INCREMENTO O DISMINUCION DE LOS INGRESOS PROPIOS	V1	902,026.00	685,544.00	1,371,088.00	2,454,584.00	3,366,824.00	3,366,824.00
	FORMULA	((INGRESOS PROPIOS POR CONCEPTO DE SERVICIOS Y ESTUDIOS TECNOLÓGICOS EN EL TRIMESTRE T - INGRESOS PROPIOS POR CONCEPTO DE SERVICIOS Y ESTUDIOS TECNOLÓGICOS EN EL TRIMESTRE T-1) / INGRESOS PROPIOS POR CONCEPTO DE SERVICIOS Y ESTUDIOS TECNOLÓGICOS EN EL TRIMESTRE T-1)) * 100	UNIDAD DE MEDIDA	PORCENTAJE		V2	275,000.00	80,990.00	280,492.00	513,946.00	902,026.00	902,026.00
	MV/FI	SISTEMA AUTOMATIZADO DE ADMINISTRACIÓN Y CONTABILIDAD GUBERNAMENTAL.NET / ÁREA DE CONTABILIDAD DE CADA UT	SENTIDO	ASCENDENTE		VALOR	228.01	746.46	388.82	377.60	273.25	273.25

ENTE PÚBLICO					UNIDAD ADMINISTRATIVA RESPONSABLE							
321 TRANSFERENCIAS A ENTIDADES PARAESTATALES					0112001 UNIVERSIDAD TECNOLÓGICA BILINGÜE FRANCO MEXICANA DE NUEVO LEÓN							
OBJETIVOS MIR	INDICADORES DE DESEMPEÑO				CONCEPTOS	METAS POR FRECUENCIA (TRIMESTRAL / SEMESTRAL / ANUAL)						
	ATRIBUTOS		DESCRIPCIÓN INDICADOR	LÍNEA BASE 2021		PERIODOS						
						I TRI	II TRI / I SEM	III TRI	IV TRI / II SEM	ANUAL		
ACTIVIDADES												
C1. SERVICIO DE EDUCACIÓN SUPERIOR (TÉCNICO SUPERIOR Y LICENCIATURAS) PROPORCIONADO												
A1C1. INSCRIPCIÓN DE ALUMNOS (INCLUYENDO REINSCRIPCIÓN)	INDICADOR	PORCENTAJE DE INSCRIPCIÓN DE ALUMNOS	FRECUENCIA	TRIMESTRAL	PORCENTAJE DE INSCRIPCIÓN DE ALUMNOS	V1	91.00	75.00	150.00	462.00	774.00	774.00
	FORMULA	(INSCRIPCIONES DE ALUMNOS REALIZADOS / INSCRIPCIONES DE ALUMNOS PROGRAMADAS) * 100	UNIDAD DE MEDIDA	PORCENTAJE		V2	100.00	75.00	150.00	462.00	774.00	774.00
	MV/FI	ESTADÍSTICA BÁSICA, PROGRAMA INSTITUCIONAL DE DESARROLLO / DEPARTAMENTO DE SERVICIOS ESCOLARES DE CADA UT	SENTIDO	ASCENDENTE		VALOR	91.00	100.00	100.00	100.00	100.00	100.00
A2C1. ELABORACIÓN DEL PROGRAMA CUATRIMESTRAL DE ASIGNATURAS	INDICADOR	PORCENTAJE DE ELABORACIÓN DEL PROGRAMA CUATRIMESTRAL DE ASIGNATURAS	FRECUENCIA	TRIMESTRAL	PORCENTAJE DE ELABORACIÓN DEL PROGRAMA CUATRIMESTRAL DE ASIGNATURAS	V1	91.00	0.00	0.00	2.00	4.00	4.00
	FORMULA	(ELABORACIÓN DE LA PLANEACIÓN CUATRIMESTRAL DE LOS PROGRAMAS EDUCATIVOS REALIZADA / PROGRAMA CUATRIMESTRAL PROGRAMADO) * 100	UNIDAD DE MEDIDA	PORCENTAJE		V2	100.00	0.00	0.00	2.00	4.00	4.00
	MV/FI	PROGRAMA CUATRIMESTRAL DE ASIGNATURAS / ÁREA ACADÉMICA DE CADA UT	SENTIDO	ASCENDENTE		VALOR	91.00	0.00	0.00	100.00	100.00	100.00
A3C1. EVALUACIÓN DEL APROVECHAMIENTO ACADÉMICO	INDICADOR	PROMEDIO GENERAL DE APROVECHAMIENTO ACADÉMICO	FRECUENCIA	TRIMESTRAL	PROMEDIO GENERAL APROVECHAMIENTO ACADEMICO	V1	36.00	36.00	72.00	108.00	144.00	144.00
	FORMULA	(SUMATORIA DE LOS PROMEDIOS OBTENIDOS EN CADA CARRERA / TOTAL DE PROGRAMAS EDUCATIVOS)	UNIDAD DE MEDIDA	PROMEDIOS		V2	4.00	4.00	8.00	12.00	16.00	16.00
	MV/FI	REPORTE DE APROVECHAMIENTO ACADÉMICO DE LA ESTADÍSTICA BÁSICA DEL SUBSISTEMA DE UT'S / SERVICIOS ESCOLARES DE CADA UNIVERSIDAD TECNOLÓGICA	SENTIDO	ASCENDENTE		VALOR	9.00	9.00	9.00	9.00	9.00	9.00

ENTE PÚBLICO					UNIDAD ADMINISTRATIVA RESPONSABLE							
321 TRANSFERENCIAS A ENTIDADES PARAESTATALES					0112001 UNIVERSIDAD TECNOLÓGICA BILINGÜE FRANCO MEXICANA DE NUEVO LEÓN							
OBJETIVOS MIR	INDICADORES DE DESEMPEÑO				CONCEPTOS	METAS POR FRECUENCIA (TRIMESTRAL / SEMESTRAL / ANUAL)						
	ATRIBUTOS		DESCRIPCIÓN INDICADOR	LÍNEA BASE 2021		PERIODOS						
						I TRI	II TRI / I SEM	III TRI	IV TRI / II SEM	ANUAL		
ACTIVIDADES												
C2. ESTADÍAS EN EL SECTOR PRODUCTIVO OTORGADA												
A1C2. EMISIÓN DE CARTAS DE ACEPTACIÓN DE ESTADÍAS	INDICADOR	PORCENTAJE DE CARTAS DE ACEPTACIÓN DE ESTADÍAS EMITIDAS	FRECUENCIA	TRIMESTRAL	PORCENTAJE CARTAS DE ACEPTACION A PROCESOS DE ESTADIAS	V1	45.00	0.00	0.00	45.00	90.00	90.00
	FORMULA	(CARTAS DE ACEPTACIÓN DE ESTADÍAS EMITIDAS / CARTAS DE ACEPTACIÓN DE ESTADÍAS PROGRAMADAS) * 100	UNIDAD DE MEDIDA	PORCENTAJE		V2	45.00	0.00	0.00	45.00	90.00	90.00
	MV/FI	EXPEDIENTE ESTANCIAS Y ESTADÍAS / ÁREA RESPONSABLE DE ESTADÍAS, DIRECCIÓN ACADÉMICA DE CADA UT	SENTIDO	ASCENDENTE		VALOR	100.00	0.00	0.00	100.00	100.00	100.00
A2C2. VALIDACIÓN DE REPORTE DE ESTADÍA	INDICADOR	PORCENTAJE DE REPOTES DE ESTADÍA VALIDADOS	FRECUENCIA	TRIMESTRAL	PORCENTAJE DE REPOTES DE ESTADIA VALIDADOS	V1	45.00	0.00	0.00	45.00	90.00	90.00
	FORMULA	(REPORTES DE ESTADÍAS VALIDADOS / REPORTES DE ESTADÍAS PROGRAMADOS) * 100	UNIDAD DE MEDIDA	PORCENTAJE		V2	45.00	0.00	0.00	45.00	90.00	90.00
	MV/FI	EXPEDIENTE ESTANCIAS Y ESTADÍAS / ÁREA RESPONSABLE DE ESTADÍAS, DIRECCIÓN ACADÉMICA DE CADA UT	SENTIDO	ASCENDENTE		VALOR	100.00	0.00	0.00	100.00	100.00	100.00
A3C2. EMISIÓN DE CONSTANCIAS DE LIBERACIÓN DE ESTADÍAS	INDICADOR	PORCENTAJE DE CONSTANCIAS DE LIBERACIÓN DE ESTADÍAS EMITIDAS	FRECUENCIA	TRIMESTRAL	PORCENTAJE DE CONSTANCIAS DE LIBERACIÓN DE ESTADIAS EMITIDAS	V1	45.00	0.00	0.00	0.00	45.00	45.00
	FORMULA	(CONSTANCIAS DE LIBERACIÓN DE ESTADÍAS EMITIDAS / CONSTANCIAS DE LIBERACIÓN DE ESTADÍAS PROGRAMADAS) * 100	UNIDAD DE MEDIDA	PORCENTAJE		V2	45.00	0.00	0.00	0.00	45.00	45.00
	MV/FI	EXPEDIENTE ESTANCIAS Y ESTADÍAS / ÁREA RESPONSABLE DE ESTADÍAS, DIRECCIÓN ACADÉMICA DE CADA UT	SENTIDO	ASCENDENTE		VALOR	100.00	0.00	0.00	0.00	100.00	100.00

ENTE PÚBLICO					UNIDAD ADMINISTRATIVA RESPONSABLE								
321 TRANSFERENCIAS A ENTIDADES PARAESTATALES					0112001 UNIVERSIDAD TECNOLÓGICA BILINGÜE FRANCO MEXICANA DE NUEVO LEÓN								
OBJETIVOS MIR	INDICADORES DE DESEMPEÑO				DESCRIPCIÓN INDICADOR	CONCEPTOS	METAS POR FRECUENCIA (TRIMESTRAL / SEMESTRAL / ANUAL)						
	ATRIBUTOS		FRECUECIA	UNIDAD DE MEDIDA			LÍNEA BASE 2021	PERIODOS					
								I TRI	II TRI / I SEM	III TRI	IV TRI / II SEM	ANUAL	
ACTIVIDADES													
C3. BECAS OTORGADAS													
A1C3. PUBLICACIÓN DE CONVOCATORIAS DE BECAS	INDICADOR	PORCENTAJE DE CONVOCATORIAS PUBLICADAS		FRECUECIA	TRIMESTRAL	PORCENTAJE DE CONVOCATORIAS PUBLICADAS PROGRAMADAS	V1	2.00	0.00	0.00	1.00	2.00	2.00
	FORMULA	(CONVOCATORIAS PUBLICADAS / CONVOCATORIAS PROGRAMADAS) * 100		UNIDAD DE MEDIDA	PORCENTAJE		V2	2.00	0.00	0.00	1.00	2.00	2.00
	MV/FI	REGISTRO DE BEC / ÁREA DE SERVICIOS ESCOLARES O ESTUDIANTILES DE CADA UT		SENTIDO	ASCENDENTE		VALOR	100.00	0.00	0.00	100.00	100.00	100.00
A2C3. REGISTRO DE SOLICITUDES DE BECAS	INDICADOR	PORCENTAJE DE SOLICITUDES DE BECAS REGISTRADAS		FRECUECIA	TRIMESTRAL	PORCENTAJE DE SOLICITUDES DE BECAS	V1	18.00	0.00	0.00	10.00	20.00	20.00
	FORMULA	(SOLICITUDES DE BECAS REGISTRADAS / SOLICITUDES DE BECAS PROGRAMADAS) * 100		UNIDAD DE MEDIDA	PORCENTAJE		V2	18.00	0.00	0.00	10.00	20.00	20.00
	MV/FI	REGISTRO DE BECAS / ÁREA DE SERVICIOS ESCOLARES O ESTUDIANTILES DE CADA UT		SENTIDO	ASCENDENTE		VALOR	100.00	0.00	0.00	100.00	100.00	100.00
A3C3. REGISTRO DE BECAS AUTORIZADAS	INDICADOR	PORCENTAJE DE BECAS AUTORIZADAS		FRECUECIA	TRIMESTRAL	PORCENTAJE DE AUTORIZACION DE BECAS	V1	18.00	0.00	0.00	10.00	20.00	20.00
	FORMULA	(BECAS AUTORIZADAS / BECAS PROGRAMADAS) * 100		UNIDAD DE MEDIDA	PORCENTAJE		V2	18.00	0.00	0.00	10.00	20.00	20.00
	MV/FI	REGISTRO DE BECAS / ÁREA DE SERVICIOS ESCOLARES O ESTUDIANTILES DE CADA UT		SENTIDO	ASCENDENTE		VALOR	100.00	0.00	0.00	100.00	100.00	100.00

Formato MAD-V1.0

Estatus del Programa: REGISTRADO

CLAVE PROGRAMÁTICA

DESCRIPCIÓN

TIPO

E428

EDUCACIÓN SUPERIOR TECNOLÓGICA DE CALIDAD UTBFM

PP

ENTE PÚBLICO					UNIDAD ADMINISTRATIVA RESPONSABLE							
321 TRANSFERENCIAS A ENTIDADES PARAESTATALES					0112001 UNIVERSIDAD TECNOLÓGICA BILINGÜE FRANCO MEXICANA DE NUEVO LEÓN							
OBJETIVOS MIR	INDICADORES DE DESEMPEÑO				CONCEPTOS	METAS POR FRECUENCIA (TRIMESTRAL / SEMESTRAL / ANUAL)						
	ATRIBUTOS		DESCRIPCIÓN INDICADOR	LÍNEA BASE 2021		PERIODOS						
						I TRI	II TRI / I SEM	III TRI	IV TRI / II SEM	ANUAL		
ACTIVIDADES												
C4. SERVICIOS Y ESTUDIOS TECNOLÓGICOS (AL SECTOR PÚBLICO Y SECTOR PRODUCTIVO) BRINDADOS												
A1C4. ACTUALIZACIÓN DEL CATÁLOGO DE SERVICIOS Y ESTUDIOS TECNOLÓGICOS	INDICADOR	PORCENTAJE DE CATÁLOGOS ACTUALIZADOS	FRECUENCIA	TRIMESTRAL	CATALOGOS DE SERVICIOS Y ESTUDIOS TECNOLGICOS PROGRAMADOS QUE LLEGARON A ACTUALIZACION	V1	10.00	0.00	10.00	20.00	30.00	30.00
	FORMULA	(CATÁLOGOS DE SERVICIOS Y ESTUDIOS TECNOLÓGICOS ACTUALIZADOS / CATÁLOGOS DE SERVICIOS Y ESTUDIOS TECNOLÓGICOS PROGRAMADOS) * 100	UNIDAD DE MEDIDA	PORCENTAJE		V2	10.00	0.00	10.00	20.00	30.00	30.00
	MV/FI	CATÁLOGO DE SERVICIOS Y ESTUDIOS TECNOLÓGICOS / DEPARTAMENTO DE VINCULACIÓN DE CADA UT	SENTIDO	ASCENDENTE		VALOR	100.00	0.00	100.00	100.00	100.00	100.00
A2C4. FIRMA DE CONVENIOS DE PRESTACIÓN DE SERVICIOS	INDICADOR	PORCENTAJE DE CONVENIOS FIRMADOS	FRECUENCIA	TRIMESTRAL	CONVENIOS PROGRAMADOS QUE LLEGARON A FIRMA	V1	6.00	0.00	0.00	6.00	12.00	12.00
	FORMULA	(CONVENIOS FIRMADOS / CONVENIOS PROGRAMADOS) * 100	UNIDAD DE MEDIDA	PORCENTAJE		V2	6.00	0.00	0.00	6.00	12.00	12.00
	MV/FI	REGISTRO DE CONVENIOS TECNOLÓGICOS / DEPARTAMENTO DE VINCULACIÓN DE CADA UT	SENTIDO	ASCENDENTE		VALOR	100.00	0.00	0.00	100.00	100.00	100.00

ENTE PÚBLICO					UNIDAD ADMINISTRATIVA RESPONSABLE								
321 TRANSFERENCIAS A ENTIDADES PARAESTATALES					0001001 UNIVERSIDAD AUTÓNOMA DE NUEVO LEÓN								
TIPO DE BENEFICIARIO				DESCRIPCIÓN AMPLIA DEL BENEFICIARIO				ATRIBUTOS DEL PROGRAMA					
								SUJETO A ROP ¹ O LOP ²		ATRIBUTO ANTICORRUPCIÓN		SUJETO A INDICADOR DE GÉNERO	
02 ALUMNOS				02.2 PERSONAS-ALUMNOS EN EL NIVEL DE EDUCACIÓN MEDIA SUPERIOR				NO		NO		NO	
INICIO DEL PROGRAMA	OBJETIVO DEL PED AL QUE CONTRIBUYE EL PROGRAMA					IDENTIFICACIÓN CON LA AGENDA PARA EL DESARROLLO SOSTENIBLE							
2024	[05] 1.5 CONSTRUIR MEJORES CONDICIONES PARA REDUCIR LAS BRECHAS DE APRENDIZAJES, EL REZAGO E INEQUIDAD EDUCATIVA, HACIENDO DE NUEVO LEÓN EL MEJOR LUGAR PARA NACER, CRECER Y EDUCARSE.					ODS 1 ³	4. GARANTIZAR UNA EDUCACIÓN INCLUSIVA, EQUITATIVA Y DE CALIDAD Y PROMOVER OPORTUNIDADES DE APRENDIZAJE DURANTE TODA LA VIDA PARA TODOS						
						ODS 2							
OBJETIVOS MIR		INDICADORES DE DESEMPEÑO				METAS POR FRECUENCIA (TRIMESTRAL / SEMESTRAL / ANUAL)							
		ATRIBUTOS			DESCRIPCIÓN INDICADOR	CONCEPTOS	LÍNEA BASE	PERIODOS					
							2021	I TRI	II TRI / I SEM	III TRI	IV TRI / II SEM	ANUAL	
FIN													
CONTRIBUIR A INCREMENTAR LA TASA BRUTA DE COBERTURA EN EDUCACIÓN MEDIA SUPERIOR MEDIANTE LA CONSTRUCCIÓN, REHABILITACIÓN Y/O EQUIPAMIENTO DE LA INFRAESTRUCTURA EDUCATIVA DE LA UANL	INDICADOR	TASA BRUTA DE COBERTURA DE EDUCACIÓN MEDIA SUPERIOR		FRECUENCIA	ANUAL	TASA BRUTA DE COBERTURA DE EDUCACIÓN MEDIA SUPERIOR	V1	0.00					79,046.00
	FORMULA	(MATRÍCULA EN EL NIVEL MEDIO SUPERIOR EN LA UANL / POBLACIÓN DE 15 A 18 AÑOS EN EL ESTADO) * 100		UNIDAD DE MEDIDA	PORCENTAJE		V2	0.00					472,000.00
	MV/FI ⁴	FORMATO DE SEGUIMIENTO NMS / CARPETA DE EDUCACIÓN MEDIO SUPERIOR / DIRECCIÓN DE CONSTRUCCIÓN Y MANTENIMIENTO, DIRECCIÓN DE PLANEACIÓN Y PROYECTOS ESTRATÉGICOS UANL, DIRECCIÓN DE ESCOLAR Y ARCHIVO UANL		SENTIDO	ASCENDENTE		VALOR	0.00					16.75
PROPÓSITO													
LOS ALUMNOS DE EDUCACIÓN MEDIA SUPERIOR DE LA UANL CUENTA CON INSTALACIONES FUNCIONALES PARA EL DESARROLLO DE SUS PROCESOS DE APRENDIZAJE	INDICADOR	TASA DE VARIACIÓN DE LA MATRÍCULA DE ESCUELAS DE EDUCACIÓN MEDIA SUPERIOR EN LA UANL		FRECUENCIA	ANUAL	TASA DE VARIACIÓN DE LA MATRÍCULA DE ESCUELAS DE EDUCACIÓN MEDIA SUPERIOR EN LA UANL	V1	0.00					79,046.00
	FORMULA	(MATRÍCULA EN ESCUELAS DE EDUCACIÓN MEDIA SUPERIOR EN EL AÑO T - MATRÍCULA EN ESCUELAS DE EDUCACIÓN MEDIA SUPERIOR EN EL AÑO T-1 / MATRÍCULA EN ESCUELAS DE EDUCACIÓN MEDIA SUPERIOR EN EL AÑO T-1) * 100		UNIDAD DE MEDIDA	PORCENTAJE		V2	0.00					79,427.00
	MV/FI	INFORME DE LA DIRECCIÓN DE ESCOLAR Y ARCHIVO / CARPETA DE POBLACIÓN UNIVERSITARIA / DIRECCIÓN DE CONSTRUCCIÓN Y MANTENIMIENTO		SENTIDO	ASCENDENTE		VALOR	0.00					-0.48

1/ REGLAS DE OPERACIÓN 2/ LINEAMIENTOS OPERATIVOS 3/ OBJETIVO DE DESARROLLO SOSTENIBLE 4/ MEDIO DE VERIFICACIÓN / FUENTE DE INFORMACIÓN

ENTE PÚBLICO					UNIDAD ADMINISTRATIVA RESPONSABLE							
321 TRANSFERENCIAS A ENTIDADES PARAESTATALES					0001001 UNIVERSIDAD AUTÓNOMA DE NUEVO LEÓN							
OBJETIVOS MIR	INDICADORES DE DESEMPEÑO				DESCRIPCIÓN INDICADOR	CONCEPTOS	METAS POR FRECUENCIA (TRIMESTRAL / SEMESTRAL / ANUAL)					
	ATRIBUTOS		FRECUECIA	UNIDAD DE MEDIDA			LÍNEA BASE 2021	PERIODOS				
								I TRI	II TRI / I SEM	III TRI	IV TRI / II SEM	ANUAL
COMPONENTES												
C1. AULAS PARA EDUCACIÓN MEDIA SUPERIOR CONSTRUIDAS - REHABILITADAS	INDICADOR	TASA DE VARIACIÓN DE AULAS CONSTRUIDAS O REHABILITADAS PARA EDUCACIÓN MEDIA SUPERIOR	FRECUECIA	SEMESTRAL	TASA DE VARIACIÓN DE AULAS CONSTRUIDAS- REHABILITADAS PARA EDUCACIÓN MEDIA SUPERIOR	V1	5.00		7.00		14.00	14.00
	FORMULA	(AULAS CONSTRUIDAS O REHABILITADAS EN EL AÑO T - AULAS CONSTRUIDAS O REHABILITADAS EN EL AÑO T-1) / AULAS CONSTRUIDAS O REHABILITADAS EN EL AÑO T-1) * 100	UNIDAD DE MEDIDA	PORCENTAJE		V2	5.00		5.00		10.00	10.00
	MV/FI	FORMATO DE SEGUIMIENTO NMS / CARPETA DE EDUCACIÓN MEDIA SUPERIOR / DIRECCIÓN DE CONSTRUCCIÓN Y MANTENIMIENTO, DIRECCIÓN DE PLANIFICACIÓN Y ORDENAMIENTO DE ESPACIOS Y EDIFICIOS UNIVERSITARIOS	SENTIDO	ASCENDENTE		VALOR	0.00		40.00		40.00	40.00
C2. LABORATORIOS PARA EDUCACIÓN MEDIA SUPERIOR CONSTRUIDOS- REHABILITADAS	INDICADOR	TASA DE VARIACIÓN DE LABORATORIOS CONSTRUIDOS O REHABILITADOS PARA EDUCACIÓN MEDIA SUPERIOR	FRECUECIA	SEMESTRAL	TASA DE VARIACIÓN DE LABORATORIOS CONSTRUIDOS - REHABILITADOS PARA EDUCACIÓN MEDIA SUPERIOR	V1	1.00		0.00		0.00	0.00
	FORMULA	((LABORATORIOS CONSTRUIDOS O REHABILITADOS EN EL AÑO T - LABORATORIOS CONSTRUIDOS O REHABILITADOS EN EL AÑO T-1) / LABORATORIOS CONSTRUIDOS O REHABILITADOS EN EL AÑO T-1) * 100	UNIDAD DE MEDIDA	PORCENTAJE		V2	1.00		1.00		1.00	1.00
	MV/FI	FORMATO DE SEGUIMIENTO NMS / CARPETA DE EDUCACIÓN MEDIA SUPERIOR / DIRECCION DE CONSTRUCCIÓN Y MANTENIMIENTO, DIRECCIÓN DE PLANIFICACIÓN Y ORDENAMIENTO DE ESPACIOS Y EDIFICIOS UNIVERSITARIOS	SENTIDO	ASCENDENTE		VALOR	0.00		-100.00		-100.00	-100.00
C3. TALLERES PARA EDUCACIÓN MEDIA SUPERIOR CONSTRUIDOS- REHABILITADOS	INDICADOR	TASA DE VARIACIÓN DE TALLERES CONSTRUIDOS O REHABILITADOS PARA EDUCACIÓN MEDIA SUPERIOR	FRECUECIA	TRIMESTRAL	TASA DE VARIACIÓN DE TALLERES CONSTRUIDOS - REHABILITADOS PARA EDUCACIÓN MEDIA SUPERIOR	V1	1.00	0.00	0.00	0.00	0.00	0.00
	FORMULA	((TALLERES CONSTRUIDOS O REHABILITADOS EN EL AÑO T - TALLERES CONSTRUIDOS O REHABILITADOS EN EL AÑO T-1) / TALLERES CONSTRUIDOS O REHABILITADOS EN EL AÑO T-1) * 100	UNIDAD DE MEDIDA	PORCENTAJE		V2	1.00	0.00	0.00	0.00	1.00	1.00
	MV/FI	FORMATO DE SEGUIMIENTO NMS / CARPETA DE EDUCACIÓN MEDIA SUPERIOR / DIRECCION DE CONSTRUCCIÓN Y MANTENIMIENTO, DIRECCIÓN DE PLANIFICACIÓN Y ORDENAMIENTO DE ESPACIOS Y EDIFICIOS UNIVERSITARIOS	SENTIDO	ASCENDENTE		VALOR	0.00	0.00	0.00	0.00	-100.00	-100.00
C4. OTROS ESPACIOS EDUCATIVOS (ALMACENES, ÁREAS COMUNES, ETC.) DE EDUCACIÓN MEDIA SUPERIOR CONSTRUIDOS- REHABILITADOS	INDICADOR	TASA DE VARIACIÓN DE OTROS ESPACIOS EDUCATIVOS CONSTRUIDOS O REHABILITADOS PARA EDUCACIÓN MEDIA SUPERIOR	FRECUECIA	SEMESTRAL	TASA DE VARIACIÓN DE OTROS ESPACIOS EDUCATIVOS CONSTRUIDOS - REHABILITADOS PARA EDUCACIÓN MEDIA SUPERIOR	V1	1.00		0.00		1.50	1.50
	FORMULA	((OTROS ESPACIOS EDUCATIVOS CONSTRUIDOS O REHABILITADOS EN EL AÑO T - OTROS ESPACIOS EDUCATIVOS CONSTRUIDOS O REHABILITADOS EN EL AÑO T-1) / OTROS ESPACIOS EDUCATIVOS CONSTRUIDOS O REHABILITADOS EN EL AÑO T-1) * 100	UNIDAD DE MEDIDA	PORCENTAJE		V2	1.00		0.00		1.00	1.00
	MV/FI	FORMATO DE SEGUIMIENTO NMS / CARPETA DE EDUCACIÓN MEDIA SUPERIOR / DIRECCIÓN DE CONSTRUCCIÓN Y MANTENIMIENTO, DIRECCIÓN DE PLANIFICACIÓN Y ORDENAMIENTO DE ESPACIOS Y EDIFICIOS UNIVERSITARIOS	SENTIDO	ASCENDENTE		VALOR	0.00		0.00		50.00	50.00

ENTE PÚBLICO					UNIDAD ADMINISTRATIVA RESPONSABLE							
321 TRANSFERENCIAS A ENTIDADES PARAESTATALES					0001001 UNIVERSIDAD AUTÓNOMA DE NUEVO LEÓN							
OBJETIVOS MIR	INDICADORES DE DESEMPEÑO				CONCEPTOS	METAS POR FRECUENCIA (TRIMESTRAL / SEMESTRAL / ANUAL)						
	ATRIBUTOS		DESCRIPCIÓN INDICADOR	LÍNEA BASE 2021		PERIODOS						
						I TRI	II TRI / I SEM	III TRI	IV TRI / II SEM	ANUAL		
ACTIVIDADES												
C1. AULAS PARA EDUCACIÓN MEDIA SUPERIOR CONSTRUIDAS - REHABILITADAS												
A1C1. RECEPCIÓN DE SOLICITUDES DE CONSTRUCCIÓN O REHABILITACIÓN DE AULAS PARA EDUCACIÓN MEDIA SUPERIOR	INDICADOR	PORCENTAJE DE SOLICITUDES DE CONSTRUCCIÓN O REHABILITACIÓN DE AULAS PARA EDUCACIÓN MEDIA SUPERIOR RECIBIDAS	FRECUENCIA	TRIMESTRAL	PORCENTAJE DE SOLICITUDES DE CONSTRUCCIÓN O REHABILITACIÓN DE AULAS PARA EDUCACIÓN MEDIA SUPERIOR RECIBIDAS	V1	5.00	25.00	50.00	75.00	100.00	100.00
	FORMULA	(SOLICITUDES RECIBIDAS / SOLICITUDES PROGRAMADAS) * 100	UNIDAD DE MEDIDA	PORCENTAJE		V2	5.00	100.00	100.00	100.00	100.00	100.00
	MV/FI	OFICIOS ARCHIVADOS EN CARPETA DE OFICIOS RECIBIDOS / DIRECCIÓN DE CONSTRUCCIÓN Y MANTENIMIENTO, DIRECCIÓN DE PLANIFICACIÓN Y ORDENAMIENTO DE ESPACIOS Y EDIFICIOS UNIVERSITARIOS	SENTIDO	ASCENDENTE		VALOR	100.00	25.00	50.00	75.00	100.00	100.00
A2C1. APROBACIÓN DE PROYECTOS DE CONSTRUCCIÓN, REHABILITACIÓN O MANTENIMIENTO DE AULAS DE EDUCACIÓN MEDIA SUPERIOR	INDICADOR	PORCENTAJE DE PROYECTOS (DE CONSTRUCCIÓN, REHABILITACIÓN O MANTENIMIENTO) DE AULAS DE EDUCACIÓN MEDIA SUPERIOR APROBADOS	FRECUENCIA	TRIMESTRAL	PORCENTAJE DE PROYECTOS (DE CONSTRUCCIÓN, REHABILITACIÓN O MANTENIMIENTO) DE AULAS DE EDUCACIÓN MEDIA SUPERIOR APROBADOS	V1	5.00	25.00	50.00	75.00	100.00	100.00
	FORMULA	(PROYECTOS APROBADOS / PROYECTOS RECIBIDOS) * 100	UNIDAD DE MEDIDA	PORCENTAJE		V2	5.00	100.00	100.00	100.00	100.00	100.00
	MV/FI	FORMATO DE SEGUIMIENTO NMS, PROGRAMA DE OBRAS ANUAL / CARPETA DE EDUCACIÓN MEDIA SUPERIOR / DIRECCIÓN DE CONSTRUCCIÓN Y MANTENIMIENTO	SENTIDO	ASCENDENTE		VALOR	100.00	25.00	50.00	75.00	100.00	100.00
A3C1. AVANCE DE PROYECTOS DE CONSTRUCCIÓN, REHABILITACIÓN O MANTENIMIENTO DE AULAS DE EDUCACIÓN SUPERIOR	INDICADOR	PORCENTAJE DE AVANCE DE PROYECTOS DE CONSTRUCCIÓN, REHABILITACIÓN O MANTENIMIENTO DE AULAS DE EDUCACIÓN MEDIA SUPERIOR	FRECUENCIA	TRIMESTRAL	PORCENTAJE DE AVANCE DE PROYECTOS DE CONSTRUCCIÓN, REHABILITACIÓN O MANTENIMIENTO DE AULAS DE EDUCACIÓN MEDIA SUPERIOR	V1	5.00	0.00	33.00	66.00	100.00	100.00
	FORMULA	(AVANCE FÍSICO REAL DE OBRA / AVANCE FÍSICO ANUAL PROGRAMADO) * 100	UNIDAD DE MEDIDA	PORCENTAJE		V2	5.00	100.00	100.00	100.00	100.00	100.00
	MV/FI	FORMATO DE SEGUIMIENTO NMS / CARPETA DE EDUCACIÓN MEDIA SUPERIOR / DIRECCIÓN DE CONSTRUCCIÓN Y MANTENIMIENTO	SENTIDO	ASCENDENTE		VALOR	100.00	0.00	33.00	66.00	100.00	100.00

ENTE PÚBLICO					UNIDAD ADMINISTRATIVA RESPONSABLE							
321 TRANSFERENCIAS A ENTIDADES PARAESTATALES					0001001 UNIVERSIDAD AUTÓNOMA DE NUEVO LEÓN							
OBJETIVOS MIR	INDICADORES DE DESEMPEÑO				CONCEPTOS	METAS POR FRECUENCIA (TRIMESTRAL / SEMESTRAL / ANUAL)						
	ATRIBUTOS		DESCRIPCIÓN INDICADOR	LÍNEA BASE 2021		PERIODOS						
						I TRI	II TRI / I SEM	III TRI	IV TRI / II SEM	ANUAL		
C2. LABORATORIOS PARA EDUCACIÓN MEDIA SUPERIOR CONSTRUIDOS- REHABILITADAS												
A1C2. RECEPCIÓN DE SOLICITUDES DE CONSTRUCCIÓN O REHABILITACIÓN DE LABORATORIOS DE EDUCACIÓN MEDIA SUPERIOR	INDICADOR	PORCENTAJE DE SOLICITUDES DE CONSTRUCCIÓN O REHABILITACIÓN DE LABORATORIOS DE EDUCACIÓN MEDIA SUPERIOR RECIBIDAS	FRECUENCIA	TRIMESTRAL	PORCENTAJE DE SOLICITUDES DE CONSTRUCCIÓN O REHABILITACIÓN DE LABORATORIOS DE EDUCACIÓN MEDIA SUPERIOR RECIBIDAS	V1	1.00	25.00	50.00	75.00	100.00	100.00
	FORMULA	(SOLICITUDES RECIBIDAS / SOLICITUDES PROGRAMADAS) * 100	UNIDAD DE MEDIDA	PORCENTAJE		V2	1.00	100.00	100.00	100.00	100.00	100.00
	MV/FI	OFICIOS ARCHIVADOS EN CARPETA DE OFICIOS RECIBIDOS / DIRECCIÓN DE CONSTRUCCIÓN Y MANTENIMIENTO, DIRECCIÓN DE PLANIFICACIÓN Y ORDENAMIENTO DE ESPACIOS Y EDIFICIOS UNIVERSITARIOS	SENTIDO	ASCENDENTE		VALOR	100.00	25.00	50.00	75.00	100.00	100.00
A2C2. APROBACIÓN DE PROYECTOS DE CONSTRUCCIÓN, REHABILITACIÓN O MANTENIMIENTO DE LABORATORIOS DE EDUCACIÓN MEDIA SUPERIOR	INDICADOR	PORCENTAJE DE PROYECTOS (DE CONSTRUCCIÓN, REHABILITACIÓN O MANTENIMIENTO) DE LABORATORIOS DE EDUCACIÓN MEDIA SUPERIOR APROBADOS	FRECUENCIA	TRIMESTRAL	PORCENTAJE DE PROYECTOS (DE CONSTRUCCIÓN, REHABILITACIÓN O MANTENIMIENTO) DE LABORATORIOS DE EDUCACIÓN MEDIA SUPERIOR APROBADOS	V1	1.00	25.00	50.00	75.00	100.00	100.00
	FORMULA	(PROYECTOS APROBADOS / PROYECTOS RECIBIDOS) * 100	UNIDAD DE MEDIDA	PORCENTAJE		V2	1.00	100.00	100.00	100.00	100.00	100.00
	MV/FI	FORMATO DE SEGUIMIENTO NMS / CARPETA DE EDUCACIÓN MEDIA SUPERIOR / DIRECCIÓN DE CONSTRUCCIÓN Y MANTENIMIENTO	SENTIDO	ASCENDENTE		VALOR	100.00	25.00	50.00	75.00	100.00	100.00
A3C2. AVANCE DE PROYECTOS DE CONSTRUCCIÓN, REHABILITACIÓN O MANTENIMIENTO DE LABORATORIOS DE EDUCACIÓN MEDIA SUPERIOR	INDICADOR	PORCENTAJE DE AVANCE DE PROYECTOS DE CONSTRUCCIÓN, REHABILITACIÓN O MANTENIMIENTO DE LABORATORIOS DE EDUCACIÓN MEDIA SUPERIOR	FRECUENCIA	TRIMESTRAL	PORCENTAJE DE AVANCE DE PROYECTOS DE CONSTRUCCIÓN, REHABILITACIÓN O MANTENIMIENTO DE LABORATORIOS DE EDUCACIÓN MEDIA SUPERIOR	V1	1.00	0.00	33.00	66.00	100.00	100.00
	FORMULA	(AVANCE FÍSICO REAL DE OBRA / AVANCE FÍSICO ANUAL PROGRAMADO) * 100	UNIDAD DE MEDIDA	PORCENTAJE		V2	1.00	100.00	100.00	100.00	100.00	100.00
	MV/FI	FORMATO DE SEGUIMIENTO NMS / INFORME DE EDUCACIÓN MEDIA SUPERIOR / CARPETA DE EDUCACIÓN MEDIA SUPERIOR / DIRECCIÓN DE CONSTRUCCIÓN Y MANTENIMIENTO	SENTIDO	ASCENDENTE		VALOR	100.00	0.00	33.00	66.00	100.00	100.00

Formato MAD-V1.0

Estatus del Programa: RECHAZADO CON OBSERVACIONES

CLAVE PROGRAMÁTICA
B465

DESCRIPCIÓN
CONSTRUCCIÓN Y EQUIPAMIENTO DE ESCUELAS NIVEL MEDIO SUPERIOR (UANL)

TIPO
PP

ENTE PÚBLICO					UNIDAD ADMINISTRATIVA RESPONSABLE							
321 TRANSFERENCIAS A ENTIDADES PARAESTATALES					0001001 UNIVERSIDAD AUTÓNOMA DE NUEVO LEÓN							
OBJETIVOS MIR	INDICADORES DE DESEMPEÑO				CONCEPTOS	METAS POR FRECUENCIA (TRIMESTRAL / SEMESTRAL / ANUAL)						
	ATRIBUTOS		DESCRIPCIÓN INDICADOR	LÍNEA BASE 2021		PERIODOS						
						I TRI	II TRI / I SEM	III TRI	IV TRI / II SEM	ANUAL		
ACTIVIDADES												
C3. TALLERES PARA EDUCACIÓN MEDIA SUPERIOR CONSTRUÍDOS- REHABILITADOS												
A1C3. RECEPCIÓN DE SOLICITUDES DE CONSTRUCCIÓN O REHABILITACIÓN DE TALLERES PARA EDUCACIÓN MEDIA SUPERIOR	INDICADOR	PORCENTAJE DE SOLICITUDES DE CONSTRUCCIÓN O REHABILITACIÓN DE TALLERES DE EDUCACIÓN MEDIA SUPERIOR RECIBIDAS	FRECUENCIA	TRIMESTRAL	PORCENTAJE DE SOLICITUDES DE CONSTRUCCIÓN O REHABILITACIÓN DE TALLERES DE EDUCACIÓN MEDIA SUPERIOR RECIBIDAS	V1	1.00	0.00	0.00	0.00	0.00	0.00
	FORMULA	(SOLICITUDES RECIBIDAS / SOLICITUDES PROGRAMADAS) * 100	UNIDAD DE MEDIDA	PORCENTAJE		V2	1.00	0.00	0.00	0.00	0.00	0.00
	MV/FI	OFICIOS EN CARPETA DIRECCIÓN DE CONSTRUCCIÓN Y MANTENIMIENTO / DIRECCIÓN DE CONSTRUCCIÓN Y MANTENIMIENTO	SENTIDO	ASCENDENTE		VALOR	100.00	0.00	0.00	0.00	0.00	0.00
A2C3. APROBACIÓN DE PROYECTOS DE CONSTRUCCIÓN, REHABILITACIÓN O MANTENIMIENTO DE TALLERES DE EDUCACIÓN MEDIA SUPERIOR	INDICADOR	PORCENTAJE DE PROYECTOS (DE CONSTRUCCIÓN, REHABILITACIÓN O MANTENIMIENTO) DE LABORATORIOS DE EDUCACIÓN MEDIA SUPERIOR APROBADOS	FRECUENCIA	TRIMESTRAL	PORCENTAJE DE PROYECTOS (DE CONSTRUCCIÓN, REHABILITACIÓN O MANTENIMIENTO) DE LABORATORIOS DE EDUCACIÓN MEDIA SUPERIOR APROBADOS	V1	1.00	0.00	0.00	0.00	0.00	0.00
	FORMULA	(PROYECTOS APROBADOS / PROYECTOS RECIBIDOS) * 100	UNIDAD DE MEDIDA	PORCENTAJE		V2	1.00	0.00	0.00	0.00	0.00	0.00
	MV/FI	FORMATO DE SEGUIMIENTO NMS / CARPETA DE EDUCACIÓN MEDIA SUPERIOR / DIRECCIÓN DE CONSTRUCCIÓN Y MANTENIMIENTO	SENTIDO	ASCENDENTE		VALOR	100.00	0.00	0.00	0.00	0.00	0.00
A3C3. AVANCE DE PROYECTOS DE CONSTRUCCIÓN, REHABILITACIÓN O MANTENIMIENTO DE TALLERES DE EDUCACIÓN MEDIA SUPERIOR	INDICADOR	PORCENTAJE DE AVANCE DE PROYECTOS DE CONSTRUCCIÓN, REHABILITACIÓN O MANTENIMIENTO DE TALLERES DE EDUCACIÓN MEDIA SUPERIOR	FRECUENCIA	TRIMESTRAL	PORCENTAJE DE AVANCE DE PROYECTOS DE CONSTRUCCIÓN, REHABILITACIÓN O MANTENIMIENTO DE TALLERES DE EDUCACIÓN MEDIA SUPERIOR	V1	1.00	0.00	0.00	0.00	0.00	0.00
	FORMULA	(AVANCE FÍSICO REAL DE OBRA / AVANCE FÍSICO ANUAL PROGRAMADO) * 100	UNIDAD DE MEDIDA	PORCENTAJE		V2	1.00	0.00	0.00	0.00	0.00	0.00
	MV/FI	FORMATO DE SEGUIMIENTO NMS / CARPETA DE EDUCACIÓN MEDIA SUPERIOR / DIRECCIÓN DE CONSTRUCCIÓN Y MANTENIMIENTO	SENTIDO	ASCENDENTE		VALOR	100.00	0.00	0.00	0.00	0.00	0.00

ENTE PÚBLICO					UNIDAD ADMINISTRATIVA RESPONSABLE							
321 TRANSFERENCIAS A ENTIDADES PARAESTATALES					0001001 UNIVERSIDAD AUTÓNOMA DE NUEVO LEÓN							
OBJETIVOS MIR	INDICADORES DE DESEMPEÑO				CONCEPTOS	METAS POR FRECUENCIA (TRIMESTRAL / SEMESTRAL / ANUAL)						
	ATRIBUTOS		DESCRIPCIÓN INDICADOR	LÍNEA BASE 2021		PERIODOS						
						I TRI	II TRI / I SEM	III TRI	IV TRI / II SEM	ANUAL		
ACTIVIDADES												
C4. OTROS ESPACIOS EDUCATIVOS (ALMACENES, ÁREAS COMUNES, ETC.) DE EDUCACIÓN MEDIA SUPERIOR CONSTRUIDOS- REHABILITADOS												
A1C4. RECEPCIÓN DE SOLICITUDES DE CONSTRUCCIÓN O REHABILITACIÓN DE OTROS ESPACIOS EDUCATIVOS PARA EDUCACIÓN MEDIA SUPERIOR	INDICADOR	PORCENTAJE DE SOLICITUDES DE CONSTRUCCIÓN O REHABILITACIÓN DE OTROS ESPACIOS EDUCATIVOS RECIBIDAS	FRECUENCIA	TRIMESTRAL	PORCENTAJE DE SOLICITUDES DE CONSTRUCCIÓN O REHABILITACIÓN DE OTROS ESPACIOS EDUCATIVOS RECIBIDAS	V1	1.00	25.00	50.00	75.00	100.00	100.00
	FORMULA	(SOLICITUDES RECIBIDAS / SOLICITUDES PROGRAMADAS) * 100	UNIDAD DE MEDIDA	PORCENTAJE		V2	1.00	100.00	100.00	100.00	100.00	100.00
	MV/FI	OFICIOS ARCHIVADOS EN CARPETA DE OFICIOS RECIBIDOS / DIRECCIÓN DE CONSTRUCCIÓN Y MANTENIMIENTO, DIRECCIÓN DE PLANIFICACIÓN Y ORDENAMIENTO DE ESPACIOS Y EDIFICIOS UNIVERSITARIOS	SENTIDO	ASCENDENTE		VALOR	100.00	25.00	50.00	75.00	100.00	100.00
A2C4. APROBACIÓN DE PROYECTOS DE CONSTRUCCIÓN, REHABILITACIÓN O MANTENIMIENTO DE OTROS ESPACIOS EDUCATIVOS DE EDUCACIÓN MEDIA SUPERIOR	INDICADOR	PORCENTAJE DE PROYECTOS (DE CONSTRUCCIÓN, REHABILITACIÓN O MANTENIMIENTO) DE OTROS ESPACIOS EDUCATIVOS DE EDUCACIÓN MEDIA SUPERIOR APROBADOS	FRECUENCIA	TRIMESTRAL	PORCENTAJE DE PROYECTOS (DE CONSTRUCCIÓN, REHABILITACIÓN O MANTENIMIENTO) DE OTROS ESPACIOS EDUCATIVOS DE EDUCACIÓN MEDIA SUPERIOR APROBADOS	V1	1.00	25.00	50.00	75.00	100.00	100.00
	FORMULA	(PROYECTOS APROBADOS / PROYECTOS RECIBIDOS) * 100	UNIDAD DE MEDIDA	PORCENTAJE		V2	1.00	100.00	100.00	100.00	100.00	100.00
	MV/FI	FORMATO DE SEGUIMIENTO NMS / CARPETA DE EDUCACIÓN MEDIA SUPERIOR / DIRECCIÓN DE CONSTRUCCIÓN Y MANTENIMIENTO	SENTIDO	ASCENDENTE		VALOR	100.00	25.00	50.00	75.00	100.00	100.00
A3C4. AVANCE DE PROYECTOS DE CONSTRUCCIÓN, REHABILITACIÓN O MANTENIMIENTO DE OTROS ESPACIOS EDUCATIVOS DE EDUCACIÓN MEDIA SUPERIOR	INDICADOR	PORCENTAJE DE AVANCE DE PROYECTOS DE CONSTRUCCIÓN, REHABILITACIÓN O MANTENIMIENTO DE OTROS ESPACIOS EDUCATIVOS DE EDUCACIÓN MEDIA SUPERIOR	FRECUENCIA	TRIMESTRAL	PORCENTAJE DE AVANCE DE PROYECTOS DE CONSTRUCCIÓN, REHABILITACIÓN O MANTENIMIENTO DE OTROS ESPACIOS EDUCATIVOS DE EDUCACIÓN MEDIA SUPERIOR	V1	1.00	0.00	33.00	66.00	100.00	100.00
	FORMULA	(AVANCE FÍSICO REAL DE OBRA / AVANCE FÍSICO ANUAL PROGRAMADO) * 100	UNIDAD DE MEDIDA	PORCENTAJE		V2	1.00	100.00	100.00	100.00	100.00	100.00
	MV/FI	FORMATO DE SEGUIMIENTO NMS / CARPETA DE EDUCACIÓN MEDIA SUPERIOR / DIRECCIÓN DE CONSTRUCCIÓN Y MANTENIMIENTO	SENTIDO	ASCENDENTE		VALOR	100.00	0.00	33.00	66.00	100.00	100.00

ENTE PÚBLICO					UNIDAD ADMINISTRATIVA RESPONSABLE							
321 TRANSFERENCIAS A ENTIDADES PARAESTATALES					0001001 UNIVERSIDAD AUTÓNOMA DE NUEVO LEÓN							
TIPO DE BENEFICIARIO			DESCRIPCIÓN AMPLIA DEL BENEFICIARIO			ATRIBUTOS DEL PROGRAMA						
						SUJETO A ROP ¹ O LOP ²	ATRIBUTO ANTICORRUPCIÓN	SUJETO A INDICADOR DE GÉNERO				
02 ALUMNOS			02.4 PERSONAS-ALUMNOS EN EL NIVEL DE EDUCACIÓN SUPERIOR			NO		NO		NO		
INICIO DEL PROGRAMA												
OBJETIVO DEL PED AL QUE CONTRIBUYE EL PROGRAMA												
IDENTIFICACIÓN CON LA AGENDA PARA EL DESARROLLO SOSTENIBLE												
4. GARANTIZAR UNA EDUCACIÓN INCLUSIVA, EQUITATIVA Y DE CALIDAD Y PROMOVER OPORTUNIDADES DE APRENDIZAJE DURANTE TODA LA VIDA PARA TODOS												
ODS 1 ³												
ODS 2												
METAS POR FRECUENCIA (TRIMESTRAL / SEMESTRAL / ANUAL)												
PERIODOS												
I TRI												
II TRI / I SEM												
III TRI												
IV TRI / II SEM												
ANUAL												
FIN												
CONTRIBUIR A INCREMENTAR LA TASA BRUTA DE COBERTURA EN EDUCACIÓN SUPERIOR MEDIANTE LA CONSTRUCCIÓN, REHABILITACIÓN Y/O EQUIPAMIENTO DE LA INFRAESTRUCTURA EDUCATIVA DE LA UANL												
INDICADOR												
TASA BRUTA DE COBERTURA DE EDUCACIÓN SUPERIOR												
FRECUENCIA												
ANUAL												
FORMULA												
(MATRÍCULA EN EL NIVEL SUPERIOR EN LA UANL / POBLACIÓN DE 18 A 30 AÑOS EN EL ESTADO) * 100												
UNIDAD DE MEDIDA												
PORCENTAJE												
MV/FI ⁴												
FORMATO 1 / CARPETA DE FAM / DIRECCIÓN DE CONSTRUCCIÓN Y MANTENIMIENTO, DIRECCIÓN DE PLANEACIÓN Y PROYECTOS ESTRATÉGICOS UANL, DIRECCIÓN DE ESCOLAR Y ARCHIVO UANL												
SENTIDO												
ASCENDENTE												
TASA BRUTA DE COBERTURA DE EDUCACIÓN SUPERIOR												
V1												
0.00												
134,760.00												
V2												
0.00												
504,000.00												
VALOR												
0.00												
26.74												
PROPÓSITO												
INDICADOR												
TASA DE VARIACIÓN DE LA MATRÍCULA DE ESCUELAS DE EDUCACIÓN SUPERIOR EN LA UANL												
FRECUENCIA												
ANUAL												
FORMULA												
(((MATRÍCULA EN ESCUELAS DE EDUCACIÓN SUPERIOR EN EL AÑO T - MATRÍCULA EN ESCUELAS DE EDUCACIÓN SUPERIOR EN EL AÑO T-1) / MATRÍCULA EN ESCUELAS DE EDUCACIÓN SUPERIOR EN EL AÑO T-1)) * 100												
UNIDAD DE MEDIDA												
PORCENTAJE												
MV/FI												
INFORME DE LA DIRECCIÓN DE ESCOLAR Y ARCHIVO / CARPETA DE POBLACIÓN UNIVERSITARI / DIRECCIÓN DE CONSTRUCCIÓN Y MANTENIMIENTO CARPETA DE EDUCACIÓN MEDIA SUPERIOR / FORMATO DE SEGUIMIENTO NMS / DIRECCIÓN DE CONSTRUCCIÓN Y MANTENIMIENTO UANL, DIRECCIÓN DE PLANEACIÓN Y PROYECTOS ESTRATÉGICOS UANL												
SENTIDO												
ASCENDENTE												
TASA DE VARIACIÓN DE LA MATRÍCULA DE ESCUELAS DE EDUCACIÓN SUPERIOR EN LA UANL												
V1												
0.00												
134,760.00												
V2												
0.00												
130,059.00												
VALOR												
0.00												
3.61												

1/ REGLAS DE OPERACIÓN 2/ LINEAMIENTOS OPERATIVOS 3/ OBJETIVO DE DESARROLLO SOSTENIBLE 4/ MEDIO DE VERIFICACIÓN / FUENTE DE INFORMACIÓN

ENTE PÚBLICO					UNIDAD ADMINISTRATIVA RESPONSABLE							
321 TRANSFERENCIAS A ENTIDADES PARAESTATALES					0001001 UNIVERSIDAD AUTÓNOMA DE NUEVO LEÓN							
OBJETIVOS MIR	INDICADORES DE DESEMPEÑO				DESCRIPCIÓN INDICADOR	CONCEPTOS	METAS POR FRECUENCIA (TRIMESTRAL / SEMESTRAL / ANUAL)					
	ATRIBUTOS			LÍNEA BASE 2021			PERIODOS					
							I TRI	II TRI / I SEM	III TRI	IV TRI / II SEM	ANUAL	
					COMPONENTES							
C1. AULAS PARA EDUCACIÓN SUPERIOR CONSTRUIDAS - REHABILITADAS	INDICADOR	TASA DE VARIACIÓN DE AULAS CONSTRUIDAS O REHABILITADAS PARA EDUCACIÓN SUPERIOR	FRECUENCIA	SEMESTRAL	TASA DE VARIACIÓN DE AULAS CONSTRUIDAS- REHABILITADAS PARA EDUCACIÓN SUPERIOR	V1	2.00		0.00		2.33	2.33
	FORMULA	((AULAS CONSTRUIDAS O REHABILITADAS EN EL AÑO T - AULAS CONSTRUIDAS O REHABILITADAS EN EL AÑO T-1) / AULAS CONSTRUIDAS O REHABILITADAS EN EL AÑO T-1)) * 100	UNIDAD DE MEDIDA	PORCENTAJE		V2	2.00		0.00		2.00	2.00
	MV/FI	FORMATO 1 / CARPETA DE FAM / DIRECCIÓN DE CONSTRUCCIÓN Y MANTENIMIENTO, DIRECCIÓN DE PLANEACIÓN Y PROYECTOS ESTRATÉGICOS UANL, DIRECCIÓN DE ESCOLAR Y ARCHIVO UANL	SENTIDO	ASCENDENTE		VALOR	0.00		0.00		16.50	16.50
C2. LABORATORIOS PARA EDUCACIÓN SUPERIOR CONSTRUIDOS- REHABILITADOS	INDICADOR	TASA DE VARIACIÓN DE LABORATORIOS CONSTRUIDOS O REHABILITADOS PARA EDUCACIÓN SUPERIOR	FRECUENCIA	SEMESTRAL	TASA DE VARIACIÓN DE LABORATORIOS CONSTRUIDOS - REHABILITADOS PARA EDUCACIÓN SUPERIOR	V1	12.00		0.00		24.00	24.00
	FORMULA	((LABORATORIOS CONSTRUIDOS O REHABILITADOS EN EL AÑO T - LABORATORIOS CONSTRUIDOS O REHABILITADOS EN EL AÑO T-1) / LABORATORIOS CONSTRUIDOS O REHABILITADOS EN EL AÑO T-1) * 100	UNIDAD DE MEDIDA	PORCENTAJE		V2	12.00		0.00		12.00	12.00
	MV/FI	FORMATO 1 / CARPETA DE FAM / DIRECCIÓN DE CONSTRUCCIÓN Y MANTENIMIENTO, DIRECCIÓN DE PLANIFICACIÓN Y ORDENAMIENTO DE ESPACIOS Y EDIFICIOS UNIVERSITARIOS	SENTIDO	ASCENDENTE		VALOR	0.00		0.00		100.00	100.00
C3. TALLERES PARA EDUCACIÓN SUPERIOR CONSTRUIDOS- REHABILITADOS	INDICADOR	TASA DE VARIACIÓN DE LABORATORIOS CONSTRUIDOS O REHABILITADOS PARA EDUCACIÓN SUPERIOR	FRECUENCIA	SEMESTRAL	TASA DE VARIACIÓN DE LABORATORIOS CONSTRUIDOS - REHABILITADOS PARA EDUCACIÓN SUPERIOR	V1	0.00		0.00		0.00	0.00
	FORMULA	((TALLERES CONSTRUIDOS O REHABILITADOS EN EL AÑO T - TALLERES CONSTRUIDOS O REHABILITADOS EN EL AÑO T-1) / TALLERES CONSTRUIDOS O REHABILITADOS EN EL AÑO T-1) * 100	UNIDAD DE MEDIDA	PORCENTAJE		V2	0.00		0.00		0.00	0.00
	MV/FI	FORMATO 1 / CARPETA DE FAM / DIRECCIÓN DE CONSTRUCCIÓN Y MANTENIMIENTO, DIRECCIÓN DE PLANIFICACIÓN Y ORDENAMIENTO DE ESPACIOS Y EDIFICIOS UNIVERSITARIOS	SENTIDO	ASCENDENTE		VALOR	0.00		0.00		0.00	0.00
C4. OTROS ESPACIOS EDUCATIVOS (ALMACENES, ÁREAS COMUNES, ETC.) DE EDUCACIÓN SUPERIOR CONSTRUIDOS- REHABILITADOS	INDICADOR	TASA DE VARIACIÓN DE OTROS ESPACIOS EDUCATIVOS CONSTRUIDOS O REHABILITADOS PARA EDUCACIÓN SUPERIOR	FRECUENCIA	SEMESTRAL	TASA DE VARIACIÓN DE OTROS ESPACIOS EDUCATIVOS CONSTRUIDOS - REHABILITADOS PARA EDUCACIÓN SUPERIOR	V1	0.00		1.00		2.00	2.00
	FORMULA	((OTROS ESPACIOS EDUCATIVOS CONSTRUIDOS O REHABILITADOS EN EL AÑO T - OTROS ESPACIOS EDUCATIVOS CONSTRUIDOS O REHABILITADOS EN EL AÑO T-1) / OTROS ESPACIOS EDUCATIVOS CONSTRUIDOS O REHABILITADOS EN EL AÑO T-1) * 100	UNIDAD DE MEDIDA	PORCENTAJE		V2	0.00		1.00		1.00	1.00
	MV/FI	FORMATO 1 / CARPETA DE FAM / DIRECCIÓN DE CONSTRUCCIÓN Y MANTENIMIENTO, DIRECCIÓN DE PLANIFICACIÓN Y ORDENAMIENTO DE ESPACIOS Y EDIFICIOS UNIVERSITARIOS	SENTIDO	ASCENDENTE		VALOR	0.00		0.00		100.00	100.00

Formato MAD-V1.0

Estatus del Programa: RECHAZADO CON OBSERVACIONES

CLAVE PROGRAMÁTICA
B466

DESCRIPCIÓN
CONSTRUCCIÓN Y EQUIPAMIENTO DE ESCUELAS NIVEL SUPERIOR (UANL)

TIPO
PP

ENTE PÚBLICO					UNIDAD ADMINISTRATIVA RESPONSABLE							
321 TRANSFERENCIAS A ENTIDADES PARAESTATALES					0001001 UNIVERSIDAD AUTÓNOMA DE NUEVO LEÓN							
OBJETIVOS MIR	INDICADORES DE DESEMPEÑO				CONCEPTOS	METAS POR FRECUENCIA (TRIMESTRAL / SEMESTRAL / ANUAL)						
	ATRIBUTOS		DESCRIPCIÓN INDICADOR	LÍNEA BASE 2021		PERIODOS						
						I TRI	II TRI / I SEM	III TRI	IV TRI / II SEM	ANUAL		
ACTIVIDADES												
C1. AULAS PARA EDUCACIÓN SUPERIOR CONSTRUIDAS - REHABILITADAS												
A1C1. RECEPCIÓN DE SOLICITUDES DE CONSTRUCCIÓN O REHABILITACIÓN DE AULAS PARA EDUCACIÓN SUPERIOR	INDICADOR	PORCENTAJE DE SOLICITUDES DE CONSTRUCCIÓN O REHABILITACIÓN DE AULAS PARA EDUCACIÓN SUPERIOR RECIBIDAS	FRECUENCIA	TRIMESTRAL	PORCENTAJE DE SOLICITUDES DE CONSTRUCCIÓN O REHABILITACIÓN DE AULAS PARA EDUCACIÓN SUPERIOR RECIBIDAS	V1	2.00	25.00	50.00	75.00	100.00	100.00
	FORMULA	(SOLICITUDES RECIBIDAS / SOLICITUDES PROGRAMADAS) * 100	UNIDAD DE MEDIDA	PORCENTAJE		V2	2.00	100.00	100.00	100.00	100.00	100.00
	MV/FI	OFICIOS ARCHIVADOS / CARPETA DE OFICIOS RECIBIDOS / DIRECCIÓN DE CONSTRUCCIÓN Y MANTENIMIENTO, DIRECCIÓN DE PLANIFICACIÓN Y ORDENAMIENTO DE ESPACIOS Y EDIFICIOS UNIVERSITARIOS	SENTIDO	ASCENDENTE		VALOR	100.00	25.00	50.00	75.00	100.00	100.00
A2C1. APROBACIÓN DE PROYECTOS DE CONSTRUCCIÓN, REHABILITACIÓN O MANTENIMIENTO DE AULAS DE EDUCACIÓN SUPERIOR	INDICADOR	PORCENTAJE DE PROYECTOS (DE CONSTRUCCIÓN, REHABILITACIÓN O MANTENIMIENTO) DE AULAS DE EDUCACIÓN SUPERIOR APROBADOS	FRECUENCIA	TRIMESTRAL	PORCENTAJE DE PROYECTOS (DE CONSTRUCCIÓN, REHABILITACIÓN O MANTENIMIENTO) DE AULAS DE EDUCACIÓN SUPERIOR APROBADOS	V1	2.00	25.00	50.00	75.00	100.00	100.00
	FORMULA	(PROYECTOS APROBADOS / PROYECTOS RECIBIDOS) * 100	UNIDAD DE MEDIDA	PORCENTAJE		V2	2.00	100.00	100.00	100.00	100.00	100.00
	MV/FI	FORMATO A, FORMATO 1, PROGRAMA ANUAL DE OBRAS / CARPETA DE FAM / DIRECCIÓN DE CONSTRUCCIÓN Y MANTENIMIENTO	SENTIDO	ASCENDENTE		VALOR	100.00	25.00	50.00	75.00	100.00	100.00
A3C1. AVANCE DE PROYECTOS DE CONSTRUCCIÓN, REHABILITACIÓN O MANTENIMIENTO DE AULAS DE EDUCACIÓN SUPERIOR	INDICADOR	PORCENTAJE DE AVANCE DE PROYECTOS DE CONSTRUCCIÓN, REHABILITACIÓN O MANTENIMIENTO DE AULAS DE EDUCACIÓN SUPERIOR	FRECUENCIA	TRIMESTRAL	PORCENTAJE DE AVANCE DE PROYECTOS DE CONSTRUCCIÓN, REHABILITACIÓN O MANTENIMIENTO DE AULAS DE EDUCACIÓN SUPERIOR	V1	2.00	0.00	33.33	66.66	100.00	100.00
	FORMULA	(AVANCE FÍSICO REAL DE OBRA / AVANCE FÍSICO ANUAL PROGRAMADO) * 100	UNIDAD DE MEDIDA	PORCENTAJE		V2	2.00	100.00	100.00	100.00	100.00	100.00
	MV/FI	FORMATO 1 / CARPETA DE FAM / DIRECCIÓN DE CONSTRUCCIÓN Y MANTENIMIENTO/DIRECCIÓN DE PLANIFICACIÓN Y ORDENAMIENTO DE ESPACIOS Y EDIFICIOS UNIVERSITARIOS	SENTIDO	ASCENDENTE		VALOR	100.00	0.00	33.33	66.66	100.00	100.00

ENTE PÚBLICO					UNIDAD ADMINISTRATIVA RESPONSABLE								
321 TRANSFERENCIAS A ENTIDADES PARAESTATALES					0001001 UNIVERSIDAD AUTÓNOMA DE NUEVO LEÓN								
OBJETIVOS MIR	INDICADORES DE DESEMPEÑO				CONCEPTOS	METAS POR FRECUENCIA (TRIMESTRAL / SEMESTRAL / ANUAL)							
	ATRIBUTOS		DESCRIPCIÓN INDICADOR	LÍNEA BASE 2021		PERIODOS							
						I TRI	II TRI / I SEM	III TRI	IV TRI / II SEM	ANUAL			
ACTIVIDADES													
C2. LABORATORIOS PARA EDUCACIÓN SUPERIOR CONSTRUIDOS- REHABILITADOS													
A1C2. RECEPCIÓN DE SOLICITUDES DE CONSTRUCCIÓN O REHABILITACIÓN DE LABORATORIOS DE EDUCACIÓN SUPERIOR	INDICADOR	PORCENTAJE DE SOLICITUDES DE CONSTRUCCIÓN O REHABILITACIÓN DE LABORATORIOS DE EDUCACIÓN SUPERIOR RECIBIDAS	FRECUENCIA	TRIMESTRAL	PORCENTAJE DE SOLICITUDES DE CONSTRUCCIÓN O REHABILITACIÓN DE LABORATORIOS DE EDUCACIÓN SUPERIOR RECIBIDAS	V1	12.00	25.00	50.00	75.00	100.00	100.00	
	FORMULA	(SOLICITUDES RECIBIDAS / SOLICITUDES PROGRAMADAS) * 100	UNIDAD DE MEDIDA	PORCENTAJE		V2	12.00	100.00	100.00	100.00	100.00	100.00	
	MV/FI	OFICIOS / CARPETA / DIRECCIÓN DE CONSTRUCCIÓN Y MANTENIMIENTO	SENTIDO	ASCENDENTE		VALOR	100.00	25.00	50.00	75.00	100.00	100.00	
A2C2. APROBACIÓN DE PROYECTOS DE CONSTRUCCIÓN, REHABILITACIÓN O MANTENIMIENTO DE LABORATORIOS DE EDUCACIÓN SUPERIOR	INDICADOR	PORCENTAJE DE PROYECTOS (DE CONSTRUCCIÓN, REHABILITACIÓN O MANTENIMIENTO) DE LABORATORIOS DE EDUCACIÓN SUPERIOR APROBADOS	FRECUENCIA	TRIMESTRAL	PORCENTAJE DE PROYECTOS (DE CONSTRUCCIÓN, REHABILITACIÓN O MANTENIMIENTO) DE LABORATORIOS DE EDUCACIÓN SUPERIOR APROBADOS	V1	12.00	25.00	50.00	75.00	100.00	100.00	
	FORMULA	(PROYECTOS APROBADOS / PROYECTOS RECIBIDOS) * 100	UNIDAD DE MEDIDA	PORCENTAJE		V2	12.00	100.00	100.00	100.00	100.00	100.00	
	MV/FI	FORMATO 1 / CARPETA DE FAM / DIRECCIÓN DE CONSTRUCCIÓN Y MANTENIMIENTO, DIRECCIÓN DE PLANIFICACIÓN Y ORDENAMIENTO DE ESPACIOS Y EDIFICIOS UNIVERSITARIOS	SENTIDO	ASCENDENTE		VALOR	100.00	25.00	50.00	75.00	100.00	100.00	
A3C2. AVANCE DE PROYECTOS DE CONSTRUCCIÓN, REHABILITACIÓN O MANTENIMIENTO DE LABORATORIOS DE EDUCACIÓN SUPERIOR	INDICADOR	PORCENTAJE DE AVANCE DE PROYECTOS DE CONSTRUCCIÓN, REHABILITACIÓN O MANTENIMIENTO DE LABORATORIOS DE EDUCACIÓN SUPERIOR	FRECUENCIA	TRIMESTRAL	PORCENTAJE DE AVANCE DE PROYECTOS DE CONSTRUCCIÓN, REHABILITACIÓN O MANTENIMIENTO DE LABORATORIOS DE EDUCACIÓN SUPERIOR	V1	12.00	0.00	33.33	66.66	100.00	100.00	
	FORMULA	(AVANCE FÍSICO REAL DE OBRA / AVANCE FÍSICO ANUAL PROGRAMADO) * 100	UNIDAD DE MEDIDA	PORCENTAJE		V2	12.00	100.00	100.00	100.00	100.00	100.00	
	MV/FI	FORMATO 1 / CARPETA DE FAM / DIRECCIÓN DE CONSTRUCCIÓN Y MANTENIMIENTO, DIRECCIÓN DE PLANIFICACIÓN Y ORDENAMIENTO DE ESPACIOS Y EDIFICIOS UNIVERSITARIOS	SENTIDO	ASCENDENTE		VALOR	100.00	0.00	33.33	66.66	100.00	100.00	

ENTE PÚBLICO					UNIDAD ADMINISTRATIVA RESPONSABLE							
321 TRANSFERENCIAS A ENTIDADES PARAESTATALES					0001001 UNIVERSIDAD AUTÓNOMA DE NUEVO LEÓN							
OBJETIVOS MIR	INDICADORES DE DESEMPEÑO				DESCRIPCIÓN INDICADOR	CONCEPTOS	METAS POR FRECUENCIA (TRIMESTRAL / SEMESTRAL / ANUAL)					
	ATRIBUTOS		FRECUECIA	UNIDAD DE MEDIDA			LÍNEA BASE	PERIODOS				
								2021	I TRI	II TRI / I SEM	III TRI	IV TRI / II SEM
ACTIVIDADES												
C3. TALLERES PARA EDUCACIÓN SUPERIOR CONSTRUIDOS- REHABILITADOS												
A1C3. RECEPCIÓN DE SOLICITUDES DE CONSTRUCCIÓN O REHABILITACIÓN DE TALLERES PARA EDUCACIÓN SUPERIOR	INDICADOR	PORCENTAJE DE SOLICITUDES DE CONSTRUCCIÓN O REHABILITACIÓN DE TALLERES DE EDUCACIÓN SUPERIOR RECIBIDAS	FRECUECIA	TRIMESTRAL	PORCENTAJE DE SOLICITUDES DE CONSTRUCCIÓN O REHABILITACIÓN DE TALLERES DE EDUCACIÓN SUPERIOR RECIBIDAS	V1	0.00	0.00	0.00	0.00	0.00	0.00
	FORMULA	(SOLICITUDES RECIBIDAS / SOLICITUDES PROGRAMADAS) * 100	UNIDAD DE MEDIDA	PORCENTAJE		V2	0.00	0.00	0.00	0.00	0.00	0.00
	MV/FI	OFICIOS ARCHIVADOS / CARPETA DE OFICIOS RECIBIDOS / DIRECCIÓN DE CONSTRUCCIÓN Y MANTENIMIENTO, DIRECCIÓN DE PLANIFICACIÓN Y ORDENAMIENTO DE ESPACIOS Y EDIFICIOS UNIVERSITARIOS	SENTIDO	ASCENDENTE		VALOR	0.00	0.00	0.00	0.00	0.00	0.00
A2C3. APROBACIÓN DE PROYECTOS DE CONSTRUCCIÓN, REHABILITACIÓN O MANTENIMIENTO DE TALLERES DE EDUCACIÓN SUPERIOR	INDICADOR	PORCENTAJE DE PROYECTOS (DE CONSTRUCCIÓN, REHABILITACIÓN O MANTENIMIENTO) DE LABORATORIOS DE EDUCACIÓN SUPERIOR APROBADOS	FRECUECIA	TRIMESTRAL	PORCENTAJE DE PROYECTOS (DE CONSTRUCCIÓN, REHABILITACIÓN O MANTENIMIENTO) DE LABORATORIOS DE EDUCACIÓN SUPERIOR APROBADOS	V1	0.00	0.00	0.00	0.00	0.00	0.00
	FORMULA	(PROYECTOS APROBADOS / PROYECTOS RECIBIDOS) * 100	UNIDAD DE MEDIDA	PORCENTAJE		V2	0.00	0.00	0.00	0.00	0.00	0.00
	MV/FI	FORMATO 1 / CARPETA DE FAM / DIRECCIÓN DE CONSTRUCCIÓN Y MANTENIMIENTO, DIRECCIÓN DE PLANIFICACIÓN Y ORDENAMIENTO DE ESPACIOS Y EDIFICIOS UNIVERSITARIOS	SENTIDO	ASCENDENTE		VALOR	0.00	0.00	0.00	0.00	0.00	0.00
A3C3. AVANCE DE PROYECTOS DE CONSTRUCCIÓN, REHABILITACIÓN O MANTENIMIENTO DE TALLERES DE EDUCACIÓN SUPERIOR	INDICADOR	PORCENTAJE DE AVANCE DE PROYECTOS DE CONSTRUCCIÓN, REHABILITACIÓN O MANTENIMIENTO DE TALLERES DE EDUCACIÓN SUPERIOR	FRECUECIA	TRIMESTRAL	PORCENTAJE DE AVANCE DE PROYECTOS DE CONSTRUCCIÓN, REHABILITACIÓN O MANTENIMIENTO DE TALLERES DE EDUCACIÓN SUPERIOR	V1	0.00	0.00	0.00	0.00	0.00	0.00
	FORMULA	(AVANCE FÍSICO REAL DE OBRA / AVANCE FÍSICO ANUAL PROGRAMADO) * 100	UNIDAD DE MEDIDA	PORCENTAJE		V2	0.00	0.00	0.00	0.00	0.00	0.00
	MV/FI	FORMATO 1 / CARPETA DE FAM / DIRECCIÓN DE CONSTRUCCIÓN Y MANTENIMIENTO, DIRECCIÓN DE PLANIFICACIÓN Y ORDENAMIENTO DE ESPACIOS Y EDIFICIOS UNIVERSITARIOS	SENTIDO	ASCENDENTE		VALOR	0.00	0.00	0.00	0.00	0.00	0.00

ENTE PÚBLICO					UNIDAD ADMINISTRATIVA RESPONSABLE							
321 TRANSFERENCIAS A ENTIDADES PARAESTATALES					0001001 UNIVERSIDAD AUTÓNOMA DE NUEVO LEÓN							
OBJETIVOS MIR	INDICADORES DE DESEMPEÑO				CONCEPTOS	METAS POR FRECUENCIA (TRIMESTRAL / SEMESTRAL / ANUAL)						
	ATRIBUTOS		DESCRIPCIÓN INDICADOR	LÍNEA BASE 2021		PERIODOS						
						I TRI	II TRI / I SEM	III TRI	IV TRI / II SEM	ANUAL		
ACTIVIDADES												
C4. OTROS ESPACIOS EDUCATIVOS (ALMACENES, ÁREAS COMUNES, ETC.) DE EDUCACIÓN SUPERIOR CONSTRUÍDOS- REHABILITADOS												
A1C4. RECEPCIÓN DE SOLICITUDES DE CONSTRUCCIÓN O REHABILITACIÓN DE OTROS ESPACIOS EDUCATIVOS PARA EDUCACIÓN SUPERIOR	INDICADOR	PORCENTAJE DE SOLICITUDES DE CONSTRUCCIÓN O REHABILITACIÓN DE OTROS ESPACIOS EDUCATIVOS RECIBIDAS	FRECUENCIA	TRIMESTRAL	PORCENTAJE DE SOLICITUDES DE CONSTRUCCIÓN O REHABILITACIÓN DE OTROS ESPACIOS EDUCATIVOS RECIBIDAS	V1	0.00	25.00	50.00	75.00	100.00	100.00
	FORMULA	(SOLICITUDES RECIBIDAS / SOLICITUDES PROGRAMADAS) * 100	UNIDAD DE MEDIDA	PORCENTAJE		V2	0.00	100.00	100.00	100.00	100.00	100.00
	MV/FI	OFICIOS ARCHIVADOS / CARPETA DE OFICIOS RECIBIDOS / DIRECCIÓN DE CONSTRUCCIÓN Y MANTENIMIENTO, DIRECCIÓN DE PLANIFICACIÓN Y ORDENAMIENTO DE ESPACIOS Y EDIFICIOS UNIVERSITARIOS	SENTIDO	ASCENDENTE		VALOR	0.00	25.00	50.00	75.00	100.00	100.00
A2C4. APROBACIÓN DE PROYECTOS DE CONSTRUCCIÓN, REHABILITACIÓN O MANTENIMIENTO DE OTROS ESPACIOS EDUCATIVOS DE EDUCACIÓN SUPERIOR	INDICADOR	PORCENTAJE DE PROYECTOS (DE CONSTRUCCIÓN, REHABILITACIÓN O MANTENIMIENTO) DE OTROS ESPACIOS EDUCATIVOS DE EDUCACIÓN SUPERIOR APROBADOS	FRECUENCIA	TRIMESTRAL	PORCENTAJE DE PROYECTOS (DE CONSTRUCCIÓN, REHABILITACIÓN O MANTENIMIENTO) DE OTROS ESPACIOS EDUCATIVOS DE EDUCACIÓN SUPERIOR APROBADOS	V1	0.00	0.00	0.00	0.00	0.00	0.00
	FORMULA	(PROYECTOS APROBADOS / PROYECTOS RECIBIDOS) * 100	UNIDAD DE MEDIDA	PORCENTAJE		V2	0.00	0.00	0.00	0.00	0.00	0.00
	MV/FI	FORMATO 1 / CARPETA DE FAM / DIRECCIÓN DE CONSTRUCCIÓN Y MANTENIMIENTO, DIRECCIÓN DE PLANIFICACIÓN Y ORDENAMIENTO DE ESPACIOS Y EDIFICIOS UNIVERSITARIOS	SENTIDO	ASCENDENTE		VALOR	0.00	0.00	0.00	0.00	0.00	0.00
A3C4. AVANCE DE PROYECTOS DE CONSTRUCCIÓN, REHABILITACIÓN O MANTENIMIENTO DE OTROS ESPACIOS EDUCATIVOS DE EDUCACIÓN SUPERIOR	INDICADOR	PORCENTAJE DE AVANCE DE PROYECTOS DE CONSTRUCCIÓN, REHABILITACIÓN O MANTENIMIENTO DE OTROS ESPACIOS EDUCATIVOS DE EDUCACIÓN SUPERIOR	FRECUENCIA	TRIMESTRAL	PORCENTAJE DE AVANCE DE PROYECTOS DE CONSTRUCCIÓN, REHABILITACIÓN O MANTENIMIENTO DE OTROS ESPACIOS EDUCATIVOS DE EDUCACIÓN SUPERIOR	V1	0.00	0.00	33.33	66.66	100.00	100.00
	FORMULA	(AVANCE FÍSICO REAL DE OBRA / AVANCE FÍSICO ANUAL PROGRAMADO) * 100	UNIDAD DE MEDIDA	PORCENTAJE		V2	0.00	100.00	100.00	100.00	100.00	100.00
	MV/FI	FORMATO A, FORMATO 1 / CARPETA DE FAM / INFORMES TRIMESTRALES A LA SEP / DIRECCIÓN DE CONSTRUCCIÓN Y MANTENIMIENTO	SENTIDO	ASCENDENTE		VALOR	0.00	0.00	33.33	66.66	100.00	100.00

ENTE PÚBLICO						UNIDAD ADMINISTRATIVA RESPONSABLE						
321 TRANSFERENCIAS A ENTIDADES PARAESTATALES						0001001 UNIVERSIDAD AUTÓNOMA DE NUEVO LEÓN						
TIPO DE BENEFICIARIO				DESCRIPCIÓN AMPLIA DEL BENEFICIARIO			ATRIBUTOS DEL PROGRAMA					
							SUJETO A ROP ¹ O LOP ²	ATRIBUTO ANTICORRUPCIÓN	SUJETO A INDICADOR DE GÉNERO			
02 ALUMNOS				02.2 PERSONAS-ALUMNOS EN EL NIVEL DE EDUCACIÓN MEDIA SUPERIOR			NO		NO		SI	
INICIO DEL PROGRAMA		OBJETIVO DEL PED AL QUE CONTRIBUYE EL PROGRAMA				IDENTIFICACIÓN CON LA AGENDA PARA EL DESARROLLO SOSTENIBLE						
2024		[05] 1.5 CONSTRUIR MEJORES CONDICIONES PARA REDUCIR LAS BRECHAS DE APRENDIZAJES, EL REZAGO E INEQUIDAD EDUCATIVA, HACIENDO DE NUEVO LEÓN EL MEJOR LUGAR PARA NACER, CRECER Y EDUCARSE.				ODS 1 ³	4. GARANTIZAR UNA EDUCACIÓN INCLUSIVA, EQUITATIVA Y DE CALIDAD Y PROMOVER OPORTUNIDADES DE APRENDIZAJE DURANTE TODA LA VIDA PARA TODOS					
						ODS 2						
OBJETIVOS MIR		INDICADORES DE DESEMPEÑO				METAS POR FRECUENCIA (TRIMESTRAL / SEMESTRAL / ANUAL)						
		ATRIBUTOS		DESCRIPCIÓN INDICADOR		CONCEPTOS	LÍNEA BASE	PERIODOS				
							2021	I TRI	II TRI / I SEM	III TRI	IV TRI / II SEM	ANUAL
FIN												
CONTRIBUIR A INCREMENTAR LA TASA BRUTA DE COBERTURA EN EDUCACIÓN MEDIA SUPERIOR MEDIANTE LA OFERTA DE PROGRAMAS EDUCATIVOS DE CALIDAD		INDICADOR	TASA BRUTA DE COBERTURA DE EDUCACIÓN MEDIA SUPERIOR	FRECUENCIA	ANUAL	TASA BRUTA DE COBERTURA DE EDUCACIÓN MEDIA SUPERIOR	V1	0.00				79,046.00
		FORMULA	(MATRÍCULA EN EL NIVEL MEDIO SUPERIOR EN LA UANL / POBLACIÓN DE 15 A 18 AÑOS EN EL ESTADO) * 100	UNIDAD DE MEDIDA	PORCENTAJE		V2	0.00				472,000.00
		MV/FI ⁴	ESTADÍSTICA BÁSICA / DIRECCIÓN GENERAL DE PLANEACIÓN Y PROYECTOS ESTRATÉGICOS (DGPPE)	SENTIDO	ASCENDENTE		VALOR	0.00				16.75
PROPÓSITO												
LOS ALUMNOS DE EDUCACIÓN MEDIA SUPERIOR DE LA UANL CUENTA CON UNA OFERTA EDUCATIVA DE CALIDAD Y CON CONDICIONES PROPICIAS PARA EL DESARROLLO DE SUS PROCESOS DE APRENDIZAJE		INDICADOR	TASA DE VARIACIÓN DE LA MATRÍCULA DE BACHILLERATO EN LA UANL	FRECUENCIA	ANUAL	TASA DE VARIACIÓN DE LA MATRÍCULA DE BACHILLERATO EN LA UANL	V1	0.00				79,046.00
		FORMULA	[(ESTUDIANTES DE BACHILLERATO INSCRITOS EN EL PERIODO T - ESTUDIANTES DE BACHILLERATO INSCRITOS EN EL PERIODO T-1) / ESTUDIANTES DE BACHILLERATO INSCRITOS EN EL PERIODO T-1] * 100	UNIDAD DE MEDIDA	PORCENTAJE		V2	0.00				79,427.00
		MV/FI	ESTADÍSTICA BÁSICA / DIRECCIÓN GENERAL DE PLANEACIÓN Y PROYECTOS ESTRATÉGICOS (DGPPE)	SENTIDO	ASCENDENTE		VALOR	0.00				-0.48

1/ REGLAS DE OPERACIÓN 2/ LINEAMIENTOS OPERATIVOS 3/ OBJETIVO DE DESARROLLO SOSTENIBLE 4/ MEDIO DE VERIFICACIÓN / FUENTE DE INFORMACIÓN

Formato MAD-V1.0

Estatus del Programa: RECHAZADO CON OBSERVACIONES

CLAVE PROGRAMÁTICA
E482

DESCRIPCIÓN
EDUCACIÓN MEDIA SUPERIOR DE CALIDAD EN LA UANL

TIPO
PP

ENTE PÚBLICO						UNIDAD ADMINISTRATIVA RESPONSABLE						
321 TRANSFERENCIAS A ENTIDADES PARAESTATALES						0001001 UNIVERSIDAD AUTÓNOMA DE NUEVO LEÓN						
OBJETIVOS MIR	INDICADORES DE DESEMPEÑO					CONCEPTOS	METAS POR FRECUENCIA (TRIMESTRAL / SEMESTRAL / ANUAL)					
	ATRIBUTOS				DESCRIPCIÓN INDICADOR		LÍNEA BASE	PERIODOS				
								2021	I TRI	II TRI / I SEM	III TRI	IV TRI / II SEM
COMPONENTES												
C1. SERVICIO DE EDUCACIÓN MEDIA SUPERIOR BRINDADA	INDICADOR	PORCENTAJE DE ESCUELAS DE NIVEL MEDIO SUPERIOR DE BUENA CALIDAD	FRECUENCIA	SEMESTRAL	PORCENTAJE DE ESCUELAS DE NIVEL MEDIO SUPERIOR DE BUENA CALIDAD	V1	100.00		50.00		100.00	100.00
	FORMULA	(ESCUELAS DE NIVEL MEDIO SUPERIOR DE BUENA CALIDAD / ESCUELAS NIVEL MEDIO SUPERIOR DE LA UANL) * 100	UNIDAD DE MEDIDA	PORCENTAJE		V2	100.00		100.00		100.00	100.00
	MV/FI	ESTADÍSTICA BÁSICA / DIRECCIÓN GENERAL DE PLANEACIÓN Y PROYECTOS ESTRATÉGICOS (DGPPE)	SENTIDO	ASCENDENTE		VALOR	100.00		50.00		100.00	100.00
C2. ACTIVIDADES EXTRACURRICULARES BRINDADAS	INDICADOR	PORCENTAJE DE ESTUDIANTES DE BACHILLERATO INSCRITOS EN ACTIVIDADES DE FORMACIÓN INTEGRAL	FRECUENCIA	SEMESTRAL	PORCENTAJE DE ESTUDIANTES DE BACHILLERATO INSCRITOS EN ACTIVIDADES DE FORMACIÓN INTEGRAL	V1	0.00		20.00		39.85	39.85
	FORMULA	(ESTUDIANTES DE BACHILLERATO INSCRITOS EN ACTIVIDADES DE FORMACIÓN INTEGRAL / ESTUDIANTES DE BACHILLERATO) * 100	UNIDAD DE MEDIDA	PORCENTAJE		V2	0.00		100.00		100.00	100.00
	MV/FI	ESTADÍSTICA BÁSICA / DIRECCIÓN GENERAL DE PLANEACIÓN Y PROYECTOS ESTRATÉGICOS (DGPPE)	SENTIDO	ASCENDENTE		VALOR	0.00		20.00		39.85	39.85

ENTE PÚBLICO					UNIDAD ADMINISTRATIVA RESPONSABLE							
321 TRANSFERENCIAS A ENTIDADES PARAESTATALES					0001001 UNIVERSIDAD AUTÓNOMA DE NUEVO LEÓN							
OBJETIVOS MIR	INDICADORES DE DESEMPEÑO				CONCEPTOS	METAS POR FRECUENCIA (TRIMESTRAL / SEMESTRAL / ANUAL)						
	ATRIBUTOS		DESCRIPCIÓN INDICADOR	LÍNEA BASE 2021		PERIODOS						
						I TRI	II TRI / I SEM	III TRI	IV TRI / II SEM	ANUAL		
ACTIVIDADES												
C1. SERVICIO DE EDUCACIÓN MEDIA SUPERIOR BRINDADA												
A1C1. FORMACIÓN DE PROFESORES DE NIVEL MEDIO SUPERIOR	INDICADOR	PORCENTAJE DE PROFESORES DE TIEMPO COMPLETO DEL NIVEL MEDIO SUPERIOR QUE CUENTA CON UN POSGRADO	FRECUENCIA	TRIMESTRAL	PORCENTAJE DE PROFESORES DE TIEMPO COMPLETO DEL NIVEL MEDIO SUPERIOR QUE CUENTA CON UN POSGRADO	V1	96.00	24.39	48.79	73.18	97.57	97.57
	FORMULA	(PROFESORES DE TIEMPO COMPLETO DEL NIVEL MEDIO SUPERIOR QUE CUENTA CON ESTUDIOS DE POSGRADO / PROFESORES DE TIEMPO COMPLETO DEL NIVEL MEDIO SUPERIOR) * 100	UNIDAD DE MEDIDA	PORCENTAJE		V2	100.00	100.00	97.57	97.57	97.57	100.00
	MV/FI	ESTADÍSTICA BÁSICA / DIRECCIÓN GENERAL DE PLANEACIÓN Y PROYECTOS ESTRATÉGICOS (DGPPE)	SENTIDO	ASCENDENTE		VALOR	96.00	24.39	48.79	73.18	97.57	97.57
A2C1. ATENCIÓN DE ESTUDIANTES EN TUTORÍAS	INDICADOR	PORCENTAJE DE ESTUDIANTES DE BACHILLERATO ATENDIDOS EN EL PROGRAMA DE TUTORÍAS	FRECUENCIA	TRIMESTRAL	PORCENTAJE DE ESTUDIANTES DE BACHILLERATO ATENDIDOS EN EL PROGRAMA DE TUTORÍAS	V1	80.00	20.00	40.70	61.56	82.86	82.86
	FORMULA	(ESTUDIANTES DE BACHILLERATO INSCRITOS EN EL PROGRAMA DE TUTORÍAS / ESTUDIANTES DEL BACHILLERATO) * 100	UNIDAD DE MEDIDA	PORCENTAJE		V2	100.00	100.00	82.86	82.86	82.86	100.00
	MV/FI	ESTADÍSTICA BÁSICA / DIRECCIÓN GENERAL DE PLANEACIÓN Y PROYECTOS ESTRATÉGICOS (DGPPE)	SENTIDO	ASCENDENTE		VALOR	80.00	20.00	40.70	61.56	82.86	82.86
A3C1. PARTICIPACIÓN DE PROFESORES DE TIEMPO COMPLETO EN LA IMPARTICIÓN DE TUTORÍAS	INDICADOR	PORCENTAJE DE PROFESORES DEL NIVEL MEDIO SUPERIOR DE TIEMPO COMPLETO QUE PARTICIPA EN EL PROGRAMA INSTITUCIONAL DE TUTORÍAS	FRECUENCIA	TRIMESTRAL	PORCENTAJE DE PROFESORES DEL NIVEL MEDIO SUPERIOR DE TIEMPO COMPLETO QUE PARTICIPA EN EL PROGRAMA INSTITUCIONAL DE TUTORÍAS	V1	82.00	21.45	42.95	64.45	85.95	85.95
	FORMULA	(PROFESORES DE TIEMPO COMPLETO DEL NIVEL MEDIO SUPERIOR QUE PARTICIPA EN EL PROGRAMA INSTITUCIONAL DE TUTORÍAS / PROFESORES DE TIEMPO COMPLETO) * 100	UNIDAD DE MEDIDA	PORCENTAJE		V2	100.00	100.00	85.95	85.95	85.95	100.00
	MV/FI	ESTADÍSTICA BÁSICA / DIRECCIÓN GENERAL DE PLANEACIÓN Y PROYECTOS ESTRATÉGICOS (DGPPE)	SENTIDO	ASCENDENTE		VALOR	82.00	21.45	42.95	64.45	85.95	85.95
A4C1. MANTENIMIENTO DE INFRAESTRUCTURA ESCOLAR	INDICADOR	TASA DE VARIACIÓN DE LA INVERSIÓN EN MANTENIMIENTO DE INFRAESTRUCTURA FÍSICA PARA EL NIVEL MEDIO SUPERIOR (NMS)	FRECUENCIA	TRIMESTRAL	TASA DE VARIACIÓN DE LA INVERSIÓN EN MANTENIMIENTO DE INFRAESTRUCTURA FÍSICA PARA EL NIVEL MEDIO SUPERIOR (NMS)	V1	-4.00	-1.00	-2.00	-3.00	-4.24	-4.24
	FORMULA	((MONTO DE LA INVERSIÓN EN MANTENIMIENTO DE INFRAESTRUCTURA FÍSICA PARA NMS EN EL AÑO T - MONTO DE LA INVERSIÓN EN MANTENIMIENTO DE INFRAESTRUCTURA FÍSICA PARA NMS EN EL AÑO T-1) / MONTO DE LA INVERSIÓN EN MANTENIMIENTO DE INFRAESTRUCTURA FÍSICA PARA NMS EN EL AÑO T-1) * 100	UNIDAD DE MEDIDA	PORCENTAJE		V2	100.00	-100.00	-4.24	-4.24	-4.24	-100.00
	MV/FI	ESTADÍSTICA BÁSICA / DIRECCIÓN GENERAL DE PLANEACIÓN Y PROYECTOS ESTRATÉGICOS (DGPPE)	SENTIDO	ASCENDENTE		VALOR	-104.00	0.00	0.00	0.00	0.00	0.00

ENTE PÚBLICO					UNIDAD ADMINISTRATIVA RESPONSABLE							
321 TRANSFERENCIAS A ENTIDADES PARAESTATALES					0001001 UNIVERSIDAD AUTÓNOMA DE NUEVO LEÓN							
OBJETIVOS MIR	INDICADORES DE DESEMPEÑO				CONCEPTOS	METAS POR FRECUENCIA (TRIMESTRAL / SEMESTRAL / ANUAL)						
	ATRIBUTOS		DESCRIPCIÓN INDICADOR	LÍNEA BASE 2021		PERIODOS						
						I TRI	II TRI / I SEM	III TRI	IV TRI / II SEM	ANUAL		
ACTIVIDADES												
C2. ACTIVIDADES EXTRACURRICULARES BRINDADAS												
A1C2. REGISTRO DE ACTIVIDADES EXTRACURRICULARES DE FORMACIÓN INTEGRAL	INDICADOR	PORCENTAJE DE ACTIVIDADES DE FORMACIÓN INTEGRAL PARA ESTUDIANTES DE BACHILLERATO OFRECIDAS	FRECUENCIA	TRIMESTRAL	PORCENTAJE DE ACTIVIDADES DE FORMACIÓN INTEGRAL PARA ESTUDIANTES DE BACHILLERATO OFRECIDAS	V1	0.00	25.00	50.00	75.00	100.00	100.00
	FORMULA	(ACTIVIDADES ACADÉMICAS DE FORMACIÓN INTEGRAL PARA ESTUDIANTES DE BACHILLERATO OFRECIDAS / ACTIVIDADES DE FORMACIÓN INTEGRAL PROGRAMADAS) * 100	UNIDAD DE MEDIDA	PORCENTAJE		V2	0.00	100.00	100.00	100.00	100.00	100.00
	MV/FI	ESTADÍSTICA BÁSICA / DIRECCIÓN GENERAL DE PLANEACIÓN Y PROYECTOS ESTRATÉGICOS (DGPPE)	SENTIDO	ASCENDENTE		VALOR	0.00	25.00	50.00	75.00	100.00	100.00
A2C2. VALIDACIÓN DE ACTIVIDADES EXTRACURRICULARES DE FORMACIÓN INTEGRAL	INDICADOR	PORCENTAJE DE ACTIVIDADES DE FORMACIÓN INTEGRAL PARA ESTUDIANTES DE BACHILLERATO VALIDADAS	FRECUENCIA	TRIMESTRAL	PORCENTAJE DE ACTIVIDADES DE FORMACIÓN INTEGRAL PARA ESTUDIANTES DE BACHILLERATO VALIDADAS	V1	0.00	20.00	45.00	70.00	90.91	90.91
	FORMULA	(ACTIVIDADES DE FORMACIÓN INTEGRAL PARA ESTUDIANTES DE BACHILLERATO VALIDADAS / ACTIVIDADES DE FORMACIÓN INTEGRAL PROGRAMADAS) * 100	UNIDAD DE MEDIDA	PORCENTAJE		V2	0.00	100.00	90.91	90.91	90.91	100.00
	MV/FI	ESTADÍSTICA BÁSICA / DIRECCIÓN GENERAL DE PLANEACIÓN Y PROYECTOS ESTRATÉGICOS (DGPPE)	SENTIDO	ASCENDENTE		VALOR	0.00	20.00	45.00	70.00	90.91	90.91
A3C2. EVALUACIÓN DE LAS ACTIVIDADES EXTRACURRICULARES DE FORMACIÓN INTEGRAL	INDICADOR	PORCENTAJE DE ALUMNOS LIBERADOS EN SUS ACTIVIDADES DE FORMACIÓN INTEGRAL	FRECUENCIA	TRIMESTRAL	PORCENTAJE DE ALUMNOS LIBERADOS EN SUS ACTIVIDADES DE FORMACIÓN INTEGRAL	V1	0.00	21.77	43.54	65.31	87.08	87.08
	FORMULA	(ALUMNOS DE BACHILLERATO LIBERADOS EN SUS ACTIVIDADES DE FORMACIÓN INTEGRAL / ALUMNOS DE BACHILLERATO REGISTRADOS) * 100	UNIDAD DE MEDIDA	PORCENTAJE		V2	0.00	100.00	87.08	87.08	87.08	100.00
	MV/FI	ESTADÍSTICA BÁSICA / DIRECCIÓN GENERAL DE PLANEACIÓN Y PROYECTOS ESTRATÉGICOS (DGPPE)	SENTIDO	ASCENDENTE		VALOR	0.00	21.77	43.54	65.31	87.08	87.08

ENTE PÚBLICO					UNIDAD ADMINISTRATIVA RESPONSABLE						
321 TRANSFERENCIAS A ENTIDADES PARAESTATALES					0001001 UNIVERSIDAD AUTÓNOMA DE NUEVO LEÓN						
TIPO DE BENEFICIARIO				DESCRIPCIÓN AMPLIA DEL BENEFICIARIO			ATRIBUTOS DEL PROGRAMA				SUJETO A INDICADOR DE GÉNERO
							SUJETO A ROP ¹ O LOP ²	ATRIBUTO ANTICORRUPCIÓN			
02 ALUMNOS				02.4 PERSONAS-ALUMNOS EN EL NIVEL DE EDUCACIÓN SUPERIOR			NO	NO		SI	
INICIO DEL PROGRAMA	OBJETIVO DEL PED AL QUE CONTRIBUYE EL PROGRAMA					IDENTIFICACIÓN CON LA AGENDA PARA EL DESARROLLO SOSTENIBLE					
2024	[05] 1.5 CONSTRUIR MEJORES CONDICIONES PARA REDUCIR LAS BRECHAS DE APRENDIZAJES, EL REZAGO E INEQUIDAD EDUCATIVA, HACIENDO DE NUEVO LEÓN EL MEJOR LUGAR PARA NACER, CRECER Y EDUCARSE.					ODS 1 ³	4. GARANTIZAR UNA EDUCACIÓN INCLUSIVA, EQUITATIVA Y DE CALIDAD Y PROMOVER OPORTUNIDADES DE APRENDIZAJE DURANTE TODA LA VIDA PARA TODOS				
						ODS 2					
OBJETIVOS MIR	INDICADORES DE DESEMPEÑO				DESCRIPCIÓN INDICADOR	CONCEPTOS	LÍNEA BASE	METAS POR FRECUENCIA (TRIMESTRAL / SEMESTRAL / ANUAL)			
	ATRIBUTOS		FRECUECIA	ANUAL			2021	PERIODOS			
								I TRI	II TRI / I SEM	III TRI	IV TRI / II SEM
FIN											
CONTRIBUIR A INCREMENTAR LA TASA BRUTA DE COBERTURA EN LICENCIATURA MEDIANTE LA OFERTA DE PROGRAMAS EDUCATIVOS DE CALIDAD	INDICADOR	TASA BRUTA DE COBERTURA DE EDUCACIÓN SUPERIOR	FRECUECIA	ANUAL	TASA BRUTA DE COBERTURA DE EDUCACIÓN SUPERIOR	V1	0.00				135,000.00
	FORMULA	(MATRÍCULA EN EL NIVEL SUPERIOR DE LA UANL / POBLACIÓN DE 18 A 22 AÑOS EN EL ESTADO) * 100	UNIDAD DE MEDIDA	PORCENTAJE		V2	0.00				504,000.00
	MV/FI ⁴	ESTADÍSTICA BÁSICA / DIRECCIÓN GENERAL DE PLANEACIÓN Y PROYECTOS ESTRATÉGICOS (DGPPE)	SENTIDO	ASCENDENTE		VALOR	0.00				26.79
PROPÓSITO											
LOS ALUMNOS DE LICENCIATURA DE LA UANL CUENTAN CON UNA OFERTA EDUCATIVA DE CALIDAD Y CON CONDICIONES PROPICIAS PARA EL DESARROLLO DE SUS PROCESOS DE APRENDIZAJE	INDICADOR	TASA DE VARIACIÓN DE LA MATRÍCULA EN LICENCIATURA	FRECUECIA	ANUAL	TASA DE VARIACIÓN DE LA MATRÍCULA LICENCIATURA	V1	0.00				134,152.00
	FORMULA	(((ESTUDIANTES DE LICENCIATURA INSCRITOS EN EL AÑO T - ESTUDIANTES DE LICENCIATURA INSCRITOS EN EL AÑO T-1) / ESTUDIANTES DE LICENCIATURA INSCRITOS EN EL AÑO T-1] * 100	UNIDAD DE MEDIDA	PORCENTAJE		V2	0.00				134,760.00
	MV/FI	ESTADÍSTICA BÁSICA / DIRECCIÓN GENERAL DE PLANEACIÓN Y PROYECTOS ESTRATÉGICOS (DGPPE)	SENTIDO	ASCENDENTE		VALOR	0.00				-0.45

1/ REGLAS DE OPERACIÓN 2/ LINEAMIENTOS OPERATIVOS 3/ OBJETIVO DE DESARROLLO SOSTENIBLE 4/ MEDIO DE VERIFICACIÓN / FUENTE DE INFORMACIÓN

Formato MAD-V1.0

CLAVE PROGRAMÁTICA
E483

DESCRIPCIÓN
EDUCACIÓN SUPERIOR DE CALIDAD EN LA UANL

Estatus del Programa: RECHAZADO CON OBSERVACIONES

TIPO
PP

ENTE PÚBLICO						UNIDAD ADMINISTRATIVA RESPONSABLE							
321 TRANSFERENCIAS A ENTIDADES PARAESTATALES						0001001 UNIVERSIDAD AUTÓNOMA DE NUEVO LEÓN							
OBJETIVOS MIR	INDICADORES DE DESEMPEÑO					CONCEPTOS	METAS POR FRECUENCIA (TRIMESTRAL / SEMESTRAL / ANUAL)						
	ATRIBUTOS				DESCRIPCIÓN INDICADOR		LÍNEA BASE 2021	PERIODOS					
								I TRI	II TRI / I SEM	III TRI	IV TRI / II SEM	ANUAL	
						COMPONENTES							
C1. SERVICIO DE EDUCACIÓN SUPERIOR BRINDADA	INDICADOR	PORCENTAJE DE PROGRAMAS EVALUABLES DE LICENCIATURA CON RECONOCIMIENTO NACIONAL DE CALIDAD		FRECUENCIA	SEMESTRAL	PORCENTAJE DE PROGRAMAS EVALUABLES DE LICENCIATURA CON RECONOCIMIENTO NACIONAL DE CALIDAD	V1	100.00		50.00		100.00	100.00
	FORMULA	(PROGRAMAS EVALUABLES DE LICENCIATURA ACREDITADOS NACIONALMENTE / PROGRAMAS EVALUABLES DE LICENCIATURA) * 100		UNIDAD DE MEDIDA	PORCENTAJE		V2	100.00		100.00		100.00	100.00
	MV/FI	ESTADÍSTICA BÁSICA / DIRECCIÓN GENERAL DE PLANEACIÓN Y PROYECTOS ESTRATÉGICOS (DGPPE)		SENTIDO	ASCENDENTE		VALOR	100.00		50.00		100.00	100.00
C2. ACTIVIDADES EXTRACURRICULARES BRINDADAS	INDICADOR	PORCENTAJE DE ESTUDIANTES DE LICENCIATURA INSCRITOS EN ACTIVIDADES EXTRACURRICULARES DE FORMACIÓN INTEGRAL		FRECUENCIA	SEMESTRAL	PORCENTAJE DE ESTUDIANTES DE LICENCIATURA INSCRITOS EN ACTIVIDADES EXTRACURRICULARES DE FORMACION INTEGRAL	V1	0.00		32.00		62.63	62.63
	FORMULA	(ESTUDIANTES DE LICENCIATURA INSCRITOS EN ACTIVIDADES EXTRACURRICULARES / ESTUDIANTES DE LICENCIATURA) * 100		UNIDAD DE MEDIDA	PORCENTAJE		V2	0.00		100.00		100.00	100.00
	MV/FI	ESTADÍSTICA BÁSICA / DIRECCIÓN GENERAL DE PLANEACIÓN Y PROYECTOS ESTRATÉGICOS (DGPPE)		SENTIDO	ASCENDENTE		VALOR	0.00		32.00		62.63	62.63

ENTE PÚBLICO					UNIDAD ADMINISTRATIVA RESPONSABLE							
321 TRANSFERENCIAS A ENTIDADES PARAESTATALES					0001001 UNIVERSIDAD AUTÓNOMA DE NUEVO LEÓN							
OBJETIVOS MIR	INDICADORES DE DESEMPEÑO				CONCEPTOS	METAS POR FRECUENCIA (TRIMESTRAL / SEMESTRAL / ANUAL)						
	ATRIBUTOS		DESCRIPCIÓN INDICADOR	LÍNEA BASE 2021		PERIODOS						
						I TRI	II TRI / I SEM	III TRI	IV TRI / II SEM	ANUAL		
ACTIVIDADES												
C1. SERVICIO DE EDUCACIÓN SUPERIOR BRINDADA												
A1C1. FORMACIÓN DE PROFESORES DE NIVEL SUPERIOR	INDICADOR	PORCENTAJE DE PROFESORES DE TIEMPO COMPLETO DEL NIVEL SUPERIOR QUE CUENTA CON UN POSGRADO	FRECUENCIA	TRIMESTRAL	PORCENTAJE DE PROFESORES DE TIEMPO COMPLETO DEL NIVEL SUPERIOR QUE CUENTA CON UN POSGRADO	V1	97.00	24.57	49.14	73.72	98.30	98.30
	FORMULA	(PROFESORES DE TIEMPO COMPLETO DEL NIVEL SUPERIOR QUE CUENTA CON ESTUDIOS DE POSGRADO / PROFESORES DE TIEMPO COMPLETO DEL NIVEL SUPERIOR) * 100	UNIDAD DE MEDIDA	PORCENTAJE		V2	100.00	100.00	98.30	98.30	98.30	100.00
	MV/FI	ESTADÍSTICA BÁSICA / DIRECCIÓN GENERAL DE PLANEACIÓN Y PROYECTOS ESTRATÉGICOS (DGPPE)	SENTIDO	ASCENDENTE		VALOR	97.00	24.57	49.14	73.72	98.30	98.30
A2C1. PARTICIPACIÓN DE PROFESORES DE TIEMPO COMPLETO EN LA IMPARTICIÓN DE TUTORÍAS	INDICADOR	PORCENTAJE DE PROFESORES DEL NIVEL DE LICENCIATURA DE TIEMPO COMPLETO QUE PARTICIPA EN EL PROGRAMA INSTITUCIONAL DE TUTORÍAS	FRECUENCIA	TRIMESTRAL	PORCENTAJE DE PROFESORES DEL NIVEL DE LICENCIATURA DE TIEMPO COMPLETO QUE PARTICIPA EN EL PROGRAMA INSTITUCIONAL DE TUTORÍAS	V1	80.00	21.25	42.50	63.75	85.00	85.00
	FORMULA	(PROFESORES DE TIEMPO COMPLETO DEL NIVEL DE LICENCIATURA QUE PARTICIPA EN EL PROGRAMA INSTITUCIONAL DE TUTORÍAS / PROFESORES DE TIEMPO COMPLETO DEL NIVEL DE LICENCIATURA) * 100	UNIDAD DE MEDIDA	PORCENTAJE		V2	100.00	100.00	85.00	85.00	85.00	100.00
	MV/FI	ESTADÍSTICA BÁSICA / DIRECCIÓN GENERAL DE PLANEACIÓN Y PROYECTOS ESTRATÉGICOS (DGPPE)	SENTIDO	ASCENDENTE		VALOR	80.00	21.25	42.50	63.75	85.00	85.00
A3C1. ATENCIÓN DE ESTUDIANTES EN TUTORÍAS	INDICADOR	PORCENTAJE DE ESTUDIANTES DE LICENCIATURA ATENDIDOS EN EL PROGRAMA DE TUTORÍAS	FRECUENCIA	TRIMESTRAL	PORCENTAJE DE ESTUDIANTES DE LICENCIATURA ATENDIDOS EN EL PROGRAMA DE TUTORÍAS	V1	62.00	20.00	40.00	60.00	80.00	80.00
	FORMULA	(ESTUDIANTES DE LICENCIATURA INSCRITOS EN EL PROGRAMA DE TUTORÍAS / ESTUDIANTES DE LICENCIATURA) * 100	UNIDAD DE MEDIDA	PORCENTAJE		V2	100.00	100.00	80.00	80.00	80.00	100.00
	MV/FI	ESTADÍSTICA BÁSICA / DIRECCIÓN GENERAL DE PLANEACIÓN Y PROYECTOS ESTRATÉGICOS (DGPPE)	SENTIDO	ASCENDENTE		VALOR	62.00	20.00	40.00	60.00	80.00	80.00
A4C1. MANTENIMIENTO DE INFRAESTRUCTURA ESCOLAR	INDICADOR	TASA DE VARIACIÓN DE LA INVERSIÓN EN MANTENIMIENTO DE INFRAESTRUCTURA FÍSICA PARA EL NIVEL SUPERIOR (NS)	FRECUENCIA	TRIMESTRAL	TASA DE VARIACIÓN DE LA INVERSIÓN EN MANTENIMIENTO DE INFRAESTRUCTURA FÍSICA PARA EL NIVEL SUPERIOR (NS)	V1	-0.45	0.00	0.00	0.00	-0.45	-0.45
	FORMULA	((MONTO DE LA INVERSIÓN EN MANTENIMIENTO DE INFRAESTRUCTURA FÍSICA PARA NS EN EL AÑO T - MONTO DE LA INVERSIÓN EN MANTENIMIENTO DE INFRAESTRUCTURA FÍSICA PARA NS EN EL AÑO T-1) / MONTO DE LA INVERSIÓN EN MANTENIMIENTO DE INFRAESTRUCTURA FÍSICA PARA NS EN EL AÑO T-1) * 100	UNIDAD DE MEDIDA	PORCENTAJE		V2	-0.45	-100.00	-0.45	-0.45	-0.45	-100.00
	MV/FI	ESTADÍSTICA BÁSICA / DIRECCIÓN GENERAL DE PLANEACIÓN Y PROYECTOS ESTRATÉGICOS (DGPPE)	SENTIDO	ASCENDENTE		VALOR	0.00	0.00	0.00	0.00	0.00	0.00

ENTE PÚBLICO					UNIDAD ADMINISTRATIVA RESPONSABLE							
321 TRANSFERENCIAS A ENTIDADES PARAESTATALES					0001001 UNIVERSIDAD AUTÓNOMA DE NUEVO LEÓN							
OBJETIVOS MIR	INDICADORES DE DESEMPEÑO				CONCEPTOS	METAS POR FRECUENCIA (TRIMESTRAL / SEMESTRAL / ANUAL)						
	ATRIBUTOS		DESCRIPCIÓN INDICADOR	LÍNEA BASE 2021		PERIODOS						
						I TRI	II TRI / I SEM	III TRI	IV TRI / II SEM	ANUAL		
ACTIVIDADES												
C2. ACTIVIDADES EXTRACURRICULARES BRINDADAS												
A1C2. REGISTRO DE ACTIVIDADES EXTRACURRICULARES DE FORMACIÓN INTEGRAL	INDICADOR	PORCENTAJE DE ACTIVIDADES DE FORMACIÓN INTEGRAL PARA ESTUDIANTES DE LICENCIATURA OFRECIDAS	FRECUENCIA	TRIMESTRAL	PORCENTAJE DE ACTIVIDADES DE FORMACIÓN INTEGRAL PARA ESTUDIANTES DE LICENCIATURA OFRECIDAS	V1	0.00	25.00	50.00	75.00	100.00	100.00
	FORMULA	(ACTIVIDADES ACADÉMICAS DE FORMACIÓN INTEGRAL PARA ESTUDIANTES DE LICENCIATURA OFRECIDAS / ACTIVIDADES DE FORMACIÓN INTEGRAL PROGRAMADAS) * 100	UNIDAD DE MEDIDA	PORCENTAJE		V2	0.00	100.00	100.00	100.00	100.00	100.00
	MV/FI	ESTADÍSTICA BÁSICA / DIRECCIÓN GENERAL DE PLANEACIÓN Y PROYECTOS ESTRATÉGICOS (DGPPE)	SENTIDO	ASCENDENTE		VALOR	0.00	25.00	50.00	75.00	100.00	100.00
A2C2. VALIDACIÓN DE ACTIVIDADES EXTRACURRICULARES DE FORMACIÓN INTEGRAL	INDICADOR	PORCENTAJE DE ACTIVIDADES DE FORMACIÓN INTEGRAL PARA ESTUDIANTES DE LICENCIATURA VALIDADAS	FRECUENCIA	TRIMESTRAL	PORCENTAJE DE ACTIVIDADES DE FORMACIÓN INTEGRAL PARA ESTUDIANTES DE LICENCIATURA VALIDADAS	V1	0.00	22.91	45.82	68.74	91.67	91.67
	FORMULA	(ACTIVIDADES DE FORMACIÓN INTEGRAL PARA ESTUDIANTES DE LICENCIATURA VALIDADAS / TOTAL DE ACTIVIDADES DE FORMACIÓN INTEGRAL PROGRAMADAS) * 100	UNIDAD DE MEDIDA	PORCENTAJE		V2	0.00	100.00	91.67	91.67	91.67	100.00
	MV/FI	ESTADÍSTICA BÁSICA / DIRECCIÓN GENERAL DE PLANEACIÓN Y PROYECTOS ESTRATÉGICOS (DGPPE)	SENTIDO	ASCENDENTE		VALOR	0.00	22.91	45.82	68.74	91.67	91.67
A3C2. EVALUACIÓN DE LAS ACTIVIDADES EXTRACURRICULARES DE FORMACIÓN INTEGRAL	INDICADOR	PORCENTAJE DE ALUMNOS DE LICENCIATURA LIBERADOS EN SUS ACTIVIDADES DE FORMACIÓN INTEGRAL	FRECUENCIA	TRIMESTRAL	PORCENTAJE DE ALUMNOS DE LICENCIATURA LIBERADOS EN SUS ACTIVIDADES DE FORMACIÓN INTEGRAL	V1	0.00	0.00	35.00	55.00	78.75	78.75
	FORMULA	(ALUMNOS DE LICENCIATURA LIBERADOS EN SUS ACTIVIDADES DE FORMACIÓN INTEGRAL / TOTAL DE ALUMNOS DE LICENCIATURA REGISTRADOS) * 100	UNIDAD DE MEDIDA	PORCENTAJE		V2	0.00	100.00	78.75	78.75	78.75	100.00
	MV/FI	ESTADÍSTICA BÁSICA / DIRECCIÓN GENERAL DE PLANEACIÓN Y PROYECTOS ESTRATÉGICOS (DGPPE)	SENTIDO	ASCENDENTE		VALOR	0.00	0.00	35.00	55.00	78.75	78.75

ENTE PÚBLICO					UNIDAD ADMINISTRATIVA RESPONSABLE							
321 TRANSFERENCIAS A ENTIDADES PARAESTATALES					0108001 SISTEMA DE RADIO Y TELEVISIÓN DE NUEVO LEÓN							
TIPO DE BENEFICIARIO			DESCRIPCIÓN AMPLIA DEL BENEFICIARIO			ATRIBUTOS DEL PROGRAMA						
						SUJETO A ROP ¹ O LOP ²	ATRIBUTO ANTICORRUPCIÓN	SUJETO A INDICADOR DE GÉNERO				
14 PERSONAS			14.24 POBLACIÓN DEL ESTADO DE NUEVO LEÓN			NO	NO	NO				
			14.24 POBLACIÓN DEL ESTADO DE NUEVO LEÓN									
INICIO DEL PROGRAMA	OBJETIVO DEL PED AL QUE CONTRIBUYE EL PROGRAMA				IDENTIFICACIÓN CON LA AGENDA PARA EL DESARROLLO SOSTENIBLE							
2020	[08] 1.8 IMPULSAR EL ACCESO A LA CULTURA Y EL DESARROLLO DE LAS CAPACIDADES CREATIVAS DE LAS Y LOS NEOLEONESES.				ODS 1 ³	4. GARANTIZAR UNA EDUCACIÓN INCLUSIVA, EQUITATIVA Y DE CALIDAD Y PROMOVER OPORTUNIDADES DE APRENDIZAJE DURANTE TODA LA VIDA PARA TODOS						
					ODS 2							
OBJETIVOS MIR	INDICADORES DE DESEMPEÑO				METAS POR FRECUENCIA (TRIMESTRAL / SEMESTRAL / ANUAL)							
	ATRIBUTOS			DESCRIPCIÓN INDICADOR	CONCEPTOS	LÍNEA BASE	PERIODOS					
						2021	I TRI	II TRI / I SEM	III TRI	IV TRI / II SEM	ANUAL	
FIN												
CONTRIBUIR A PROMOVER LA DIVERSIDAD CULTURAL NEOLEONESA A TRAVÉS DE LA DIFUSIÓN POR RADIO Y TELEVISIÓN DE CONTENIDOS CON ENFOQUE SOCIAL, CULTURAL, EDUCACIONAL, CIENTÍFICO Y DEPORTIVO	INDICADOR	PORCENTAJE DE PROGRAMAS DE CONTENIDOS SOCIAL, CULTURAL, EDUCACIONAL, CIENTÍFICO Y DEPORTIVO DIFUNDIDOS	FRECUENCIA	ANUAL	DE TODOS LOS PROGRAMAS DIFUNDIDOS, ESTE INDICADOR MOSTRARA LA PROPORCIÓN DE PROGRAMAS DE CARÁCTER SOCIAL, CULTURAL, EDUCATIVOS, CIENTÍFICOS Y DEPORTIVOS	V1	16,610.00					24,132.00
	FORMULA	(PROGRAMAS DE CONTENIDOS SOCIAL, CULTURAL, EDUCACIONAL, CIENTÍFICO Y DEPORTIVO DIFUNDIDOS / PROGRAMAS DIFUNDIDOS) * 100	UNIDAD DE MEDIDA	PORCENTAJE		V2	16,610.00					24,132.00
	MV/FI ⁴	INFORME DE PROGRAMACIÓN / DIRECCIÓN DE OPERACIONES	SENTIDO	NORMAL		VALOR	100.00					100.00
PROPÓSITO												
LA POBLACIÓN DEL ESTADO DE NUEVO LEÓN RECIBE PROGRAMAS DE RADIO Y TELEVISIÓN DIFUNDIDOS POR EL SISTEMA DE RADIO Y TELEVISIÓN DE NUEVO LEÓN	INDICADOR	TASA DE VARIACIÓN DE COBERTURA DE LA SEÑAL DEL SISTEMA	FRECUENCIA	ANUAL	MIDE LA VARIACIÓN DE COBERTURA DE POBLACIÓN CON ACCESO AL SISTEMA DE RADIO Y TELEVISIÓN DE NL.	V1	5,949,728.00					5,949,728.00
	FORMULA	((POBLACIÓN ESTATAL CON COBERTURA DEL SISTEMA EN EL AÑO T - POBLACIÓN ESTATAL CON COBERTURA DEL SISTEMA EN EL AÑO T-1) / (POBLACIÓN ESTATAL CON COBERTURA DEL SISTEMA EN ELAÑO T-1)) * 100	UNIDAD DE MEDIDA	PORCENTAJE		V2	5,764,864.00					5,764,864.00
	MV/FI	INFORME DE CAPACIDAD DE TRANSMISIÓN EN EL TERRITORIO ESTATAL / DIRECCIÓN DE OPERACIONES	SENTIDO	NORMAL		VALOR	3.21					3.21

1/ REGLAS DE OPERACIÓN 2/ LINEAMIENTOS OPERATIVOS 3/ OBJETIVO DE DESARROLLO SOSTENIBLE 4/ MEDIO DE VERIFICACIÓN / FUENTE DE INFORMACIÓN

ENTE PÚBLICO					UNIDAD ADMINISTRATIVA RESPONSABLE							
321 TRANSFERENCIAS A ENTIDADES PARAESTATALES					0108001 SISTEMA DE RADIO Y TELEVISIÓN DE NUEVO LEÓN							
OBJETIVOS MIR	INDICADORES DE DESEMPEÑO				DESCRIPCIÓN INDICADOR	CONCEPTOS	METAS POR FRECUENCIA (TRIMESTRAL / SEMESTRAL / ANUAL)					
	ATRIBUTOS			LÍNEA BASE			PERIODOS					
							2022	I TRI	II TRI / I SEM	III TRI	IV TRI / II SEM	ANUAL
COMPONENTES												
C1. PROGRAMAS RADIOFÓNICOS DIFUNDIDOS	INDICADOR	TASA DE VARIACIÓN DE PROGRAMAS RADIOFÓNICOS DIFUNDIDOS	FRECUENCIA	TRIMESTRAL	MIDE LA VARIACIÓN DE PROGRAMAS DE RADIO DIFUNDIDOS POR EL SISTEMA DE RADIO Y TELEVISIÓN DE NUEVO LEÓN	V1	0.00	3,132.00	6,264.00	9,396.00	12,528.00	12,528.00
	FORMULA	((PROGRAMAS RADIOFÓNICOS DIFUNDIDOS EN EL AÑO T - PROGRAMAS RADIOFÓNICOS DIFUNDIDOS EN EL AÑO T-1) / PROGRAMAS RADIOFÓNICOS DIFUNDIDOS EN EL AÑO T-1) * 100	UNIDAD DE MEDIDA	PORCENTAJE		V2	0.00	3,018.00	6,036.00	9,054.00	12,072.00	12,072.00
	MV/FI	INFORME DE CAPACIDAD DE TRANSMISIÓN EN EL TERRITORIO ESTATAL / DIRECCIÓN DE OPERACIÓN DEL SRTVNL	SENTIDO	ASCENDENTE		VALOR	0.00	3.78	3.78	3.78	3.78	3.78
C2. PROGRAMAS TELEVISIVOS DIFUNDIDOS	INDICADOR	TASA DE VARIACIÓN DE PROGRAMAS TELEVISIVOS DIFUNDIDOS	FRECUENCIA	TRIMESTRAL	MIDE LA VARIACIÓN DE PROGRAMAS DE TELEVISIÓN DIFUNDIDOS POR EL SISTEMA DE RADIO Y TELEVISIÓN DE NUEVO LEÓN	V1	0.00	696.00	1,392.00	2,088.00	2,784.00	2,784.00
	FORMULA	((PROGRAMAS TELEVISIVOS DIFUNDIDOS EN EL AÑO T - PROGRAMAS TELEVISIVOS DIFUNDIDOS EN EL AÑO T-1) / PROGRAMAS TELEVISIVOS DIFUNDIDOS EN EL AÑO T-1) * 100	UNIDAD DE MEDIDA	PORCENTAJE		V2	0.00	696.00	1,392.00	2,088.00	2,784.00	2,784.00
	MV/FI	INFORME DE CAPACIDAD DE TRANSMISIÓN EN EL TERRITORIO ESTATAL / DIRECCIÓN DE OPERACIÓN DEL SRTVNL	SENTIDO	ASCENDENTE		VALOR	0.00	0.00	0.00	0.00	0.00	0.00
C3. CONTENIDO DE PLATAFORMAS DIGITALES DIFUNDIDOS	INDICADOR	PORCENTAJE DE SPOTS DE REDES DIGITALES DIFUNDIDOS	FRECUENCIA	TRIMESTRAL	SE REFIERE A LA DIFUSIÓN DE PROGRAMAS EN PLATAFORMAS DIGITALES	V1	0.00	2,205.00	4,410.00	6,615.00	8,820.00	8,820.00
	FORMULA	(SPOTS DE PLATAFORMAS DIGITALES DIFUNDIDOS / SPOTS DE PLATAFORMAS DIGITALES PROGRAMADOS) * 100	UNIDAD DE MEDIDA	PORCENTAJE		V2	0.00	2,205.00	4,410.00	6,615.00	8,820.00	8,820.00
	MV/FI	INFORME DE CAPACIDAD DE TRANSMISIÓN EN EL TERRITORIO ESTATAL / DIRECCIÓN DE OPERACIÓN DEL SRTVNL	SENTIDO	ASCENDENTE		VALOR	0.00	100.00	100.00	100.00	100.00	100.00

Formato MAD-V1.0

Estatus del Programa: REGISTRADO

CLAVE PROGRAMÁTICA

DESCRIPCIÓN

TIPO

E322

RADIO Y TELEVISIÓN DE NUEVO LEÓN

PP

ENTE PÚBLICO					UNIDAD ADMINISTRATIVA RESPONSABLE							
321 TRANSFERENCIAS A ENTIDADES PARAESTATALES					0108001 SISTEMA DE RADIO Y TELEVISIÓN DE NUEVO LEÓN							
OBJETIVOS MIR	INDICADORES DE DESEMPEÑO				CONCEPTOS	METAS POR FRECUENCIA (TRIMESTRAL / SEMESTRAL / ANUAL)						
	ATRIBUTOS		DESCRIPCIÓN INDICADOR	LÍNEA BASE		PERIODOS						
				2022		I TRI	II TRI / I SEM	III TRI	IV TRI / II SEM	ANUAL		
ACTIVIDADES												
C1. PROGRAMAS RADIOFÓNICOS DIFUNDIDOS												
A1C1. ELABORACIÓN DE PROGRAMACIÓN RADIOFÓNICA	INDICADOR	PORCENTAJE DE PROGRAMAS RADIOFÓNICOS ELABORADOS	FRECUENCIA	TRIMESTRAL	DE TODOS LOS PROGRAMAS DIFUNDIDOS, ESTE INDICADOR MOSTRARA QUE PORCENTAJE QUE SE ELABORA	V1	0.00	3,018.00	6,036.00	9,054.00	12,072.00	12,072.00
	FORMULA	(PROGRAMAS RADIOFÓNICOS ELABORADOS / PROGRAMAS RADIOFÓNICOS PROGRAMADOS) * 100	UNIDAD DE MEDIDA	PORCENTAJE		V2	0.00	3,018.00	6,036.00	9,054.00	12,072.00	12,072.00
	MV/FI	PROGRAMACIÓN RADIOFÓNICA ELABORADA Y LISTA PARA DIFUSIÓN / DIRECCIÓN DE OPERACIÓN DE SRTVNL	SENTIDO	ASCENDENTE		VALOR	0.00	100.00	100.00	100.00	100.00	100.00
A2C1. APLICACIÓN DE SERVICIOS DE MANTENIMIENTO PREVENTIVO Y CORRECTIVO AL EQUIPO TÉCNICO PARA LA TRANSMISIÓN DE LA PROGRAMACIÓN RADIOFÓNICA	INDICADOR	PORCENTAJE DE MANTENIMIENTOS PREVENTIVOS Y CORRECTIVOS AL EQUIPO TÉCNICO	FRECUENCIA	TRIMESTRAL	MANTENIMIENTOS PREVENTIVOS CORRECTIVOS QUE SE LLEVAN A CABO	V1	0.00	0.00	1.00	2.00	3.00	3.00
	FORMULA	(SERVICIOS PREVENTIVOS Y CORRECTIVOS EFECTUADOS / TOTAL DE MANTENIMIENTOS PROGRAMADOS) * 100	UNIDAD DE MEDIDA	PORCENTAJE		V2	0.00	0.00	1.00	2.00	3.00	3.00
	MV/FI	INFORME TRIMESTRAL DE MANTENIMIENTOS / DIRECCIÓN DE ADMINISTRACIÓN DEL SRTVNL	SENTIDO	ASCENDENTE		VALOR	0.00	0.00	100.00	100.00	100.00	100.00

Formato MAD-V1.0

Estatus del Programa: REGISTRADO

CLAVE PROGRAMÁTICA

DESCRIPCIÓN

TIPO

E322

RADIO Y TELEVISIÓN DE NUEVO LEÓN

PP

ENTE PÚBLICO					UNIDAD ADMINISTRATIVA RESPONSABLE							
321 TRANSFERENCIAS A ENTIDADES PARAESTATALES					0108001 SISTEMA DE RADIO Y TELEVISIÓN DE NUEVO LEÓN							
OBJETIVOS MIR	INDICADORES DE DESEMPEÑO				CONCEPTOS	METAS POR FRECUENCIA (TRIMESTRAL / SEMESTRAL / ANUAL)						
	ATRIBUTOS		DESCRIPCIÓN INDICADOR	LÍNEA BASE		PERIODOS						
				2022		I TRI	II TRI / I SEM	III TRI	IV TRI / II SEM	ANUAL		
ACTIVIDADES												
C2. PROGRAMAS TELEVISIVOS DIFUNDIDOS												
A1C2. ELABORACIÓN DE PROGRAMACIÓN TELEVISIVA	INDICADOR	PORCENTAJE DE PROGRAMAS TELEVISIVOS ELABORADOS	FRECUENCIA	TRIMESTRAL	DE TODOS LOS PROGRAMAS DIFUNDIDOS, ESTE INDICADOR MOSTRARA QUE PORCENTAJE ELABORADO	V1	0.00	696.00	1,392.00	2,088.00	2,784.00	2,784.00
	FORMULA	(PROGRAMAS TELEVISIVOS ELABORADOS / PROGRAMAS TELEVISIVOS PROGRAMADOS) * 100	UNIDAD DE MEDIDA	PORCENTAJE		V2	0.00	852.00	1,652.00	2,378.00	3,122.00	3,122.00
	MV/FI	PROGRAMACIÓN TELEVISIVA ELABORADA Y LISTA PARA DIFUSIÓN / DIRECCIÓN DE OPERACIÓN DE SRTVNL	SENTIDO	ASCENDENTE		VALOR	0.00	81.69	84.26	87.80	89.17	89.17
A2C2. APLICACIÓN DE SERVICIOS DE MANTENIMIENTO PREVENTIVO Y CORRECTIVO AL EQUIPO TÉCNICO PARA LA TRANSMISIÓN DE LA PROGRAMACIÓN TELEVISIVA	INDICADOR	PORCENTAJE DE MANTENIMIENTOS PREVENTIVOS Y CORRECTIVOS AL EQUIPO TÉCNICO	FRECUENCIA	TRIMESTRAL	MANTENIMIENTOS PREVENTIVOS CORRECTIVOS QUE SE LLEVAN ACABO DURANTE EL TRIMESTRE	V1	0.00	0.00	1.00	2.00	3.00	3.00
	FORMULA	(SERVICIOS PREVENTIVOS Y CORRECTIVOS EFECTUADOS / TOTAL DE MANTENIMIENTOS PROGRAMADOS) * 100	UNIDAD DE MEDIDA	PORCENTAJE		V2	0.00	0.00	1.00	2.00	3.00	3.00
	MV/FI	INFORME TRIMESTRAL DE MANTENIMIENTOS / DIRECCIÓN DE ADMINISTRACIÓN DEL SRTVNL	SENTIDO	ASCENDENTE		VALOR	0.00	0.00	100.00	100.00	100.00	100.00

Formato MAD-V1.0

Estatus del Programa: REGISTRADO

CLAVE PROGRAMÁTICA

DESCRIPCIÓN

TIPO

E322

RADIO Y TELEVISIÓN DE NUEVO LEÓN

PP

ENTE PÚBLICO					UNIDAD ADMINISTRATIVA RESPONSABLE							
321 TRANSFERENCIAS A ENTIDADES PARAESTATALES					0108001 SISTEMA DE RADIO Y TELEVISIÓN DE NUEVO LEÓN							
OBJETIVOS MIR	INDICADORES DE DESEMPEÑO				CONCEPTOS	METAS POR FRECUENCIA (TRIMESTRAL / SEMESTRAL / ANUAL)						
	ATRIBUTOS		DESCRIPCIÓN INDICADOR	LÍNEA BASE		PERIODOS						
				2022		I TRI	II TRI / I SEM	III TRI	IV TRI / II SEM	ANUAL		
ACTIVIDADES												
C3. CONTENIDO DE PLATAFORMAS DIGITALES DIFUNDIDOS												
A1C3. ELABORACIÓN DE PROGRAMACIÓN DIGITAL	INDICADOR	PORCENTAJE DE CONTENIDOS EN PLATAFORMAS DIGITALES ELABORADOS EN TIEMPO Y FORMA	FRECUENCIA	TRIMESTRAL	SE REFIERE A LA DIFUSIÓN DE PROGRAMAS EN PLATAFORMAS DIGITALES ELABORADOS	V1	0.00	2,205.00	4,410.00	6,615.00	8,820.00	8,820.00
	FORMULA	(CONTENIDOS EN PLATAFORMAS DIGITALES ELABORADOS / CONTENIDOS EN PLATAFORMAS DIGITALES PROGRAMADOS) * 100	UNIDAD DE MEDIDA	PORCENTAJE		V2	0.00	2,205.00	4,410.00	6,615.00	8,820.00	8,820.00
	MV/FI	PROGRAMACIÓN DE CONTENIDOS EN PLATAFORMAS DIGITALES ELABORADA Y LISTA PARA DIFUSIÓN / DIRECCIÓN DE OPERACIÓN DE SRTVNL	SENTIDO	ASCENDENTE		VALOR	0.00	100.00	100.00	100.00	100.00	100.00

Formato MAD-V1.0

CLAVE PROGRAMÁTICA

1429

EJERCICIO FISCAL 2025

DESCRIPCIÓN

CONCILIAR CONTROVERSIAS LABORALES

TIPO

PP

ENTE PÚBLICO					UNIDAD ADMINISTRATIVA RESPONSABLE								
321 TRANSFERENCIAS A ENTIDADES PARAESTATALES					0115001 CENTRO DE CONCILIACIÓN LABORAL DEL ESTADO DE NUEVO LEÓN								
OBJETIVOS MIR		INDICADORES DE DESEMPEÑO			DESCRIPCIÓN INDICADOR	CONCEPTOS	METAS POR FRECUENCIA (TRIMESTRAL / SEMESTRAL / ANUAL)						
		ATRIBUTOS					LÍNEA BASE	PERIODOS					
						2021	I TRI	II TRI / I SEM	III TRI	IV TRI / II SEM	ANUAL		
					COMPONENTES								
C1. CONCILIACIONES PACTADAS	INDICADOR	PORCENTAJE DE CONCILIACIONES PACTADAS		FRECUENCIA	TRIMESTRAL	DEL TOTAL DE LAS AUDIENCIAS DE CONCILIACIÓN, EL PORCENTAJE INDICA CUÁNTAS HAN CONCLUIDO EN CONVENIO CONCILIATORIO	V1	0.00	7,272.00	12,727.00	15,090.00	16,363.00	16,363.00
	FORMULA	(CONCILIACIONES PACTADAS / CONCILIACIONES INICIADAS) * 100		UNIDAD DE MEDIDA	PORCENTAJE		V2	0.00	8,078.00	14,137.00	16,762.00	18,176.00	18,176.00
	MV/FI	INFORMES MENSUALES SINACOL / JEFATURA TÉCNICA		SENTIDO	ASCENDENTE		VALOR	0.00	90.02	90.03	90.03	90.03	90.03
C2. CONVENIOS FUERA DE AUDIENCIA SANCIONADOS	INDICADOR	PORCENTAJE DE CONVENIOS FUERA DE AUDIENCIA SANCIONADOS		FRECUENCIA	TRIMESTRAL	DEL TOTAL DE LAS CONCILIACIONES LLEVADAS A CABO, EL PORCENTAJE INDICA CUÁNTOS CONVENIOS SE REALIZARON SIN ACUDIR A UNA AUDIENCIA DE CONCILIACIÓN	V1	0.00	36,063.00	41,057.00	48,824.00	49,934.00	49,934.00
	FORMULA	(CONVENIOS FUERA DE AUDIENCIA SANCIONADOS / CONCILIACIONES REALIZADAS) * 100		UNIDAD DE MEDIDA	PORCENTAJE		V2	0.00	40,182.00	45,746.00	54,401.00	55,637.00	55,637.00
	MV/FI	INFORMES MENSUALES SINACOL / JEFATURA TÉCNICA		SENTIDO	ASCENDENTE		VALOR	0.00	89.75	89.75	89.75	89.75	89.75

Formato MAD-V1.0

CLAVE PROGRAMÁTICA

1429

EJERCICIO FISCAL 2025

DESCRIPCIÓN

CONCILIAR CONTROVERSIAS LABORALES

TIPO

PP

ENTE PÚBLICO						UNIDAD ADMINISTRATIVA RESPONSABLE						
321 TRANSFERENCIAS A ENTIDADES PARAESTATALES						0115001 CENTRO DE CONCILIACIÓN LABORAL DEL ESTADO DE NUEVO LEÓN						
OBJETIVOS MIR	INDICADORES DE DESEMPEÑO					CONCEPTOS	METAS POR FRECUENCIA (TRIMESTRAL / SEMESTRAL / ANUAL)					
	ATRIBUTOS				DESCRIPCIÓN INDICADOR		LÍNEA BASE	PERIODOS				
							2021	I TRI	II TRI / I SEM	III TRI	IV TRI / II SEM	ANUAL
ACTIVIDADES												
C1. CONCILIACIONES PACTADAS												
A1C1. ADMISIÓN DE SOLICITUDES	INDICADOR	PORCENTAJE DE SOLICITUDES ADMITIDAS	FRECUENCIA	TRIMESTRAL	DEL TOTAL DE LAS SOLICITUDES QUE PRESENTAN LOS USUARIOS EN EL CENTRO DE CONCILIACIÓN, EL PORCENTAJE INDICA CUÁNTAS DE ELLAS SE ADMITIERON SIN SER RECHAZADAS POR INCOMPETENCIA	V1	0.00	57,708.00	62,264.00	66,061.00	68,339.00	68,339.00
	FORMULA	(SOLICITUDES ADMITIDAS / SOLICITUDES RECIBIDAS) * 100	UNIDAD DE MEDIDA	PORCENTAJE		V2	0.00	64,083.00	69,142.00	73,358.00	75,888.00	75,888.00
	MV/FI	INFORMES MENSUALES SINACOL / JEFATURA TÉCNICA	SENTIDO	ASCENDENTE		VALOR	0.00	90.05	90.05	90.05	90.05	90.05
A2C1. ENVÍO DE CITATORIOS	INDICADOR	PORCENTAJE DE CITATORIOS ENVIADOS	FRECUENCIA	TRIMESTRAL	DEL TOTAL DE LOS CITATORIOS QUE SE TIENEN PROGRAMADAS, EL PORCENTAJE INDICA CUÁNTOS DE ELLOS SE ENVIARON A LA PARTE CITADA	V1	0.00	35,874.00	38,670.00	39,602.00	41,931.00	41,931.00
	FORMULA	(CITATORIOS ENVIADOS / CITATORIOS PROGRAMADOS) * 100	UNIDAD DE MEDIDA	PORCENTAJE		V2	0.00	39,513.00	42,591.00	43,618.00	46,184.00	46,184.00
	MV/FI	INFORMES MENSUALES SINACOL - (SISTEMA DE GESTIÓN DE NOTIFICACIONES (SIGNO) / JEFATURA TÉCNICA	SENTIDO	ASCENDENTE		VALOR	0.00	90.79	90.79	90.79	90.79	90.79
A3C1. REALIZACIÓN DE AUDIENCIAS	INDICADOR	AUDIENCIAS REALIZADAS	FRECUENCIA	TRIMESTRAL	DEL TOTAL DE LOS CITATORIOS RECIBIDOS POR LOS USUARIOS, EL PORCENTAJE INDICA CUÁNTAS AUDIENCIAS SE HAN REALIZADO	V1	0.00	21,379.00	23,023.00	25,325.00	26,312.00	26,312.00
	FORMULA	(AUDIENCIAS REALIZADAS / CITATORIOS RECIBIDOS POR EL USUARIO) * 100	UNIDAD DE MEDIDA	PORCENTAJE		V2	0.00	26,436.00	28,469.00	31,316.00	32,536.00	32,536.00
	MV/FI	INFORMES MENSUALES SINACOL / JEFATURA TÉCNICA	SENTIDO	ASCENDENTE		VALOR	0.00	80.87	80.87	80.87	80.87	80.87

ENTE PÚBLICO					UNIDAD ADMINISTRATIVA RESPONSABLE							
321 TRANSFERENCIAS A ENTIDADES PARAESTATALES					0115001 CENTRO DE CONCILIACIÓN LABORAL DEL ESTADO DE NUEVO LEÓN							
OBJETIVOS MIR	INDICADORES DE DESEMPEÑO				CONCEPTOS	METAS POR FRECUENCIA (TRIMESTRAL / SEMESTRAL / ANUAL)						
	ATRIBUTOS		DESCRIPCIÓN INDICADOR	LÍNEA BASE 2021		PERIODOS						
						I TRI	II TRI / I SEM	III TRI	IV TRI / II SEM	ANUAL		
ACTIVIDADES												
C2. CONVENIOS FUERA DE AUDIENCIA SANCIONADOS												
A1C2. PRESENTACIÓN DE SOLICITUDES	INDICADOR	PORCENTAJE DE SOLICITUDES PRESENTADAS	FRECUENCIA	TRIMESTRAL	DEL TOTAL DE LAS SOLICITUDES PRESENTADAS POR LOS USUARIOS, EL PORCENTAJE INDICA CUÁNTAS SE HAN PROGRAMADO PARA AUDIENCIA DE CONCILIACIÓN	V1	0.00	44,854.00	48,931.00	52,329.00	54,368.00	54,368.00
	FORMULA	(SOLICITUDES PRESENTADAS / SOLICITUDES PROGRAMADAS) * 100	UNIDAD DE MEDIDA	PORCENTAJE		V2	0.00	55,651.00	60,710.00	64,926.00	67,456.00	67,456.00
	MV/FI	INFORMES MENSUALES SINACOL / JEFATURA TÉCNICA	SENTIDO	DESCENDENTE		VALOR	0.00	80.60	80.60	80.60	80.60	80.60
A2C2. REVISIÓN DEL CONVENIO	INDICADOR	PORCENTAJE DE CONVENIOS REVISADOS	FRECUENCIA	TRIMESTRAL	DEL TOTAL DE CONVENIOS QUE SERÁN FIRMADOS POR LAS PARTES, EL PORCENTAJE INDICA CUÁNTOS DE ELLOS YA HAN SIDO REVISADOS Y CUENTAN CON LOS REQUISITOS PARA SU FIRMA	V1	0.00	54,401.00	57,492.00	59,964.00	61,819.00	61,819.00
	FORMULA	(CONVENIOS REVISADOS / CONVENIOS PRESENTADOS) * 100	UNIDAD DE MEDIDA	PORCENTAJE		V2	0.00	54,401.00	57,492.00	59,964.00	61,819.00	61,819.00
	MV/FI	INFORMES MENSUALES SINACOL / JEFATURA TÉCNICA	SENTIDO	ASCENDENTE		VALOR	0.00	100.00	100.00	100.00	100.00	100.00
A3C2. FIRMA DEL CONVENIO	INDICADOR	PORCENTAJE DE CONVENIOS FIRMADOS	FRECUENCIA	TRIMESTRAL	DEL TOTAL DE CONVENIOS QUE YA HAN SIDO REVISADOS Y CUENTAN CON LOS REQUISITOS PARA SU FIRMA, EL PORCENTAJE INDICA CUÁNTOS DE ELLOS YA HAN SIDO FIRMADOS POR LAS PARTES	V1	0.00	48,489.00	49,046.00	50,161.00	50,161.00	50,161.00
	FORMULA	(CONVENIDOS FIRMADOS / CONVENIOS REVISADOS) * 100	UNIDAD DE MEDIDA	PORCENTAJE		V2	0.00	53,783.00	54,401.00	55,637.00	55,637.00	55,637.00
	MV/FI	INFORMES MENSUALES SINACOL / JEFATURA TÉCNICA	SENTIDO	ASCENDENTE		VALOR	0.00	90.16	90.16	90.16	90.16	90.16

ENTE PÚBLICO					UNIDAD ADMINISTRATIVA RESPONSABLE								
321 TRANSFERENCIAS A ENTIDADES PARAESTATALES					0109001 INSTITUTO ESTATAL DE LAS PERSONAS ADULTAS MAYORES								
TIPO DE BENEFICIARIO			DESCRIPCIÓN AMPLIA DEL BENEFICIARIO			ATRIBUTOS DEL PROGRAMA							
						SUJETO A ROP ¹ / O LOP ²	ATRIBUTO ANTICORRUPCIÓN		SUJETO A INDICADOR DE GÉNERO				
01 ADULTOS MAYORES			01.1 PERSONAS (60 AÑOS O MÁS)			NO		NO		NO			
INICIO DEL PROGRAMA	OBJETIVO DEL PED AL QUE CONTRIBUYE EL PROGRAMA					IDENTIFICACIÓN CON LA AGENDA PARA EL DESARROLLO SOSTENIBLE							
2017	[03] 1.3 DISMINUIR LAS SITUACIONES DE VULNERABILIDAD Y DISCRIMINACIÓN QUE ENFRENTAN LOS GRUPOS SOCIALMENTE VULNERABLES DE NUEVO LEÓN, A TRAVÉS DE LA GENERACIÓN DE CONDICIONES QUE GARANTICEN EL EJERCICIO DE SUS DERECHOS HUMANOS.					ODS 1 ³		10. REDUCIR LA DESIGUALDAD EN Y ENTRE LOS PAÍSES					
						ODS 2							
OBJETIVOS MIR	INDICADORES DE DESEMPEÑO					METAS POR FRECUENCIA (TRIMESTRAL / SEMESTRAL / ANUAL)							
	ATRIBUTOS			DESCRIPCIÓN INDICADOR		CONCEPTOS	LÍNEA BASE	PERIODOS					
							2021	I TRI	II TRI / I SEM	III TRI	IV TRI / II SEM	ANUAL	
FIN													
CONTRIBUIR A INCREMENTAR LA CALIDAD DE VIDA DE LAS PERSONAS ADULTAS MAYORES MEDIANTE LA TRANSVERSALIDAD DEL ENVEJECIMIENTO ACTIVO Y SALUDABLE Y EL RESPETO A LOS DERECHOS DE LAS PERSONAS ADULTAS MAYORES EN LA POLÍTICA PÚBLICA ESTATAL	INDICADOR	ÍNDICE DE CALIDAD DE VIDA DE LAS PERSONAS ADULTAS MAYORES EN EL ESTADO DE NUEVO LEÓN		FRECUENCIA	BIENAL	EL INDICADOR MUESTRA LA CALIDAD DE VIDA DE LAS PERSONAS ADULTAS MAYORES DE NUEVO LEÓN OBTENIDO COMO EL PROMEDIO GLOBAL DE NUEVE INDICADORES (LABORAL+ FINANCIERO ECONÓMICO + HUMANO+ SALUD + VIVIENDA + SEGURIDAD + GOBIERNO Y ACTORES DE LA SOCIEDAD + DISCRIMINACIÓN + TECNOLOGÍA) / 9	V1	0.00					6.42
	FORMULA	(INDICADOR LABORAL+INDICADOR FINANCIERO ECONÓMICO + INDICADOR HUMANO+ INDICADOR DE SALUD + INDICADOR DE VIVIENDA + INDICADOR DE SEGURIDAD + INDICADOR DE GOBIERNO Y ACTORES DE LA SOCIEDAD+ INDICADOR DE DISCRIMINACIÓN + INDICADOR DE TECNOLOGÍA) / 9		UNIDAD DE MEDIDA	PORCENTAJE		V2	0.00					9.00
	MV/FI ⁴	OBSERVATORIO VIRTUAL DE LA PLATAFORMA DEL INSTITUTO ESTATAL DE LAS PERSONAS ADULTAS MAYORES / COORDINACIÓN DE INNOVACIÓN Y PLANEACIÓN GERONTOLÓGICA		SENTIDO	ASCENDENTE		VALOR	0.00					0.71
PROPÓSITO													
LAS INSTANCIAS DEL SECTOR PÚBLICO Y PRIVADO EN EL ESTADO DE NUEVO LEÓN INCORPORAN ESTRATEGIAS DERIVADAS DEL PROGRAMA ESTATAL GERONTOLÓGICO 2019-2025	INDICADOR	PORCENTAJE DE ESTRATEGIAS DEL PROGRAMA ESTATAL GERONTOLÓGICO 2019-2025 CON ACCIONES IMPLEMENTADAS		FRECUENCIA	ANUAL	CON ESTE INDICADOR SE MIDE EL PORCENTAJE DE ESTRATEGIAS DEL PROGRAMA ESTATAL GERONTOLÓGICO 2019-2025 EN LAS CUALES SE HAN IMPLEMENTADO ACCIONES RESPECTO AL TOTAL DE ESTRATEGIAS DE DICHO PROGRAMA	V1	0.00					17.00
	FORMULA	(NÚMERO DE ESTRATEGIAS DEL PROGRAMA ESTATAL GERONTOLÓGICO 2019-2025 CON ACCIONES IMPLEMENTADAS / TOTAL DE ESTRATEGIAS DEL PROGRAMA ESTATAL GERONTOLÓGICO 2019-2025) * 100		UNIDAD DE MEDIDA	PORCENTAJE		V2	0.00					17.00
	MV/FI	OBSERVATORIO VIRTUAL DE LA PLATAFORMA DEL INSTITUTO ESTATAL DE LAS PERSONAS ADULTAS MAYORES / COORDINACIÓN DE INNOVACIÓN Y PLANEACIÓN GERONTOLÓGICA		SENTIDO	ASCENDENTE		VALOR	0.00					100.00

1/ REGLAS DE OPERACIÓN 2/ LINEAMIENTOS OPERATIVOS 3/ OBJETIVO DE DESARROLLO SOSTENIBLE 4/ MEDIO DE VERIFICACIÓN / FUENTE DE INFORMACIÓN

Formato MAD-V1.0

Estatus del Programa: REGISTRADO

CLAVE PROGRAMÁTICA

DESCRIPCIÓN

TIPO

E283

DESARROLLO INTEGRAL DE LAS PERSONAS ADULTAS MAYORES

PP

ENTE PÚBLICO					UNIDAD ADMINISTRATIVA RESPONSABLE							
321 TRANSFERENCIAS A ENTIDADES PARAESTATALES					0109001 INSTITUTO ESTATAL DE LAS PERSONAS ADULTAS MAYORES							
OBJETIVOS MIR	INDICADORES DE DESEMPEÑO				DESCRIPCIÓN INDICADOR	CONCEPTOS	METAS POR FRECUENCIA (TRIMESTRAL / SEMESTRAL / ANUAL)					
	ATRIBUTOS						LÍNEA BASE 2021	PERIODOS				
								I TRI	II TRI / I SEM	III TRI	IV TRI / II SEM	ANUAL
COMPONENTES												
C1. ACCIONES ENCAMINADAS A LA ATENCIÓN DE LAS SITUACIONES DERIVADAS DE POSIBLE VIOLENCIA EN PERSONAS ADULTAS MAYORES REALIZADAS	INDICADOR	PORCENTAJE DE SOLICITUDES ATENDIDAS	FRECUENCIA	TRIMESTRAL	MIDE EL PORCENTAJE DE SOLICITUDES ATENDIDAS RESPECTO AL TOTAL SOLICITUDES RECIBIDAS	V1	884.00	212.00	442.00	682.00	884.00	884.00
	FORMULA	(SOLICITUDES ATENDIDAS / SOLICITUDES RECIBIDAS) * 100	UNIDAD DE MEDIDA	PORCENTAJE		V2	884.00	212.00	442.00	682.00	884.00	884.00
	MV/FI	REPORTE TRIMESTRAL DE ATENCIÓN / COORDINACIÓN DE ASUNTOS JURÍDICOS	SENTIDO	ASCENDENTE		VALOR	100.00	100.00	100.00	100.00	100.00	100.00
C2. EVENTOS SOBRE ENVEJECIMIENTO ACTIVO Y SALUDABLE Y DERECHOS DE LAS PERSONAS ADULTAS MAYORES REALIZADOS	INDICADOR	PORCENTAJE DE EVALUACIONES SATISFACTORIAS	FRECUENCIA	TRIMESTRAL	EL INDICADOR MIDE EL PORCENTAJE DE EVALUACIONES CON ESTATUS DE SATISFACTORIAS Y MUY SATISFACORIAS RESPECTO A LOS EVENTOS SOBRE ENVEJECIMIENTO ACTIVO Y SALUDABLE Y DERECHOS DE LAS PERSONAS ADULTAS MAYORES.	V1	246.00	14.00	70.00	232.00	246.00	246.00
	FORMULA	(EVALUACIONES SATISFACTORIAS / EVALUACIONES APLICADAS) * 100	UNIDAD DE MEDIDA	PORCENTAJE		V2	289.00	16.00	82.00	273.00	289.00	289.00
	MV/FI	REPORTES TRIMESTRALES DE EVENTOS DE ENVEJECIMIENTO ACTIVO Y SALUDABLE / COORDINACIÓN DE INNOVACIÓN Y PLANEACIÓN GERONTOLÓGICA	SENTIDO	ASCENDENTE		VALOR	85.12	87.50	85.37	84.98	85.12	85.12
C3. ACCIONES DE INCLUSIÓN LABORAL EN EL SECTOR PÚBLICO Y PRIVADO EFECTUADAS	INDICADOR	TASA DE VARIACIÓN DE ACCIONES DE INCLUSIÓN LABORAL EFECTUADAS	FRECUENCIA	TRIMESTRAL	EL INDICADOR MOSTRARÁ LA TASA DE VARIACIÓN DE ACCIONES DE INCLUSIÓN LABORAL EFECTUADAS EN EL PERIODO RESPECTIVO RESPECTO AL PERIODO ANTERIOR.	V1	1.00	2.00	5.00	8.00	11.00	11.00
	FORMULA	((ACCIONES DE INCLUSIÓN LABORAL EFECTUADAS EN EL AÑO T - ACCIONES DE INCLUSIÓN LABORAL EFECTUADAS EN EL AÑO T-1) / ACCIONES DE INCLUSIÓN LABORAL EFECTUADAS EN EL AÑO T-1) * 100	UNIDAD DE MEDIDA	PORCENTAJE		V2	10.00	2.00	5.00	8.00	10.00	10.00
	MV/FI	REPORTE TRIMESTRAL DE ACCIONES DE INCLUSIÓN LABORAL / COORDINACIÓN DE INCLUSIÓN LABORAL	SENTIDO	ASCENDENTE		VALOR	-90.00	0.00	0.00	0.00	10.00	10.00
C4. VINCULACIÓN CON EL SECTOR PÚBLICO Y PRIVADO DESARROLLADA	INDICADOR	TASA DE VARIACIÓN DE VINCULACIONES DESARROLLADAS	FRECUENCIA	TRIMESTRAL	EL INDICADOR MUESTRA EL CAMBIO PORCENTUAL DE VINCULACIONES DESARROLLADAS CON EL SECTOR PÚBLICO Y PRIVADO EN EL PERIODO RESPECTIVO RESPECTO AL PERIODO ANTERIOR.	V1	11.00	0.00	0.00	0.00	11.00	11.00
	FORMULA	((VINCULACIONES CON LOS SECTORES PÚBLICO Y PRIVADO DESARROLLADAS EN EL AÑO T - VINCULACIONES CON LOS SECTORES PÚBLICO Y PRIVADO DESARROLLADAS EN EL AÑO T-1) / VINCULACIONES CON LOS SECTORES PÚBLICO Y PRIVADO DESARROLLADAS EN EL AÑO T-1) *100	UNIDAD DE MEDIDA	PORCENTAJE		V2	10.00	0.00	0.00	0.00	10.00	10.00
	MV/FI	REPORTE TRIMESTRAL DE VINCULACIÓN / COORDINACIÓN DE INNOVACIÓN Y PLANEACIÓN GERONTOLÓGICA	SENTIDO	ASCENDENTE		VALOR	10.00	0.00	0.00	0.00	10.00	10.00

ENTE PÚBLICO						UNIDAD ADMINISTRATIVA RESPONSABLE							
321 TRANSFERENCIAS A ENTIDADES PARAESTATALES						0109001 INSTITUTO ESTATAL DE LAS PERSONAS ADULTAS MAYORES							
OBJETIVOS MIR	INDICADORES DE DESEMPEÑO					DESCRIPCIÓN INDICADOR	CONCEPTOS	METAS POR FRECUENCIA (TRIMESTRAL / SEMESTRAL / ANUAL)					
	ATRIBUTOS				LÍNEA BASE 2021			PERIODOS					
								I TRI	II TRI / I SEM	III TRI	IV TRI / II SEM	ANUAL	
COMPONENTES													
C5. PROMOCIÓN DEL ENVEJECIMIENTO ACTIVO Y SALUDABLE Y DERECHOS DE LAS PERSONAS ADULTAS MAYORES REALIZADA	INDICADOR	PORCENTAJE DE ACTIVIDADES DE PROMOCIÓN REALIZADAS	FRECUENCIA	TRIMESTRAL	INDICA EL PORCENTAJE DE ACTIVIDADES DE PROMOCIÓN DEL ENVEJECIMIENTO ACTIVO Y SALUDABLE Y DERECHOS DE LAS PERSONAS ADULTAS MAYORES REALIZADAS RESPECTO A LAS ACTIVIDADES SOLICITADAS.	V1	396.00	99.00	198.00	297.00	396.00	396.00	
	FORMULA	(ACTIVIDADES DE PROMOCIÓN REALIZADAS / ACTIVIDADES DE PROMOCIÓN SOLICITADAS) * 100	UNIDAD DE MEDIDA	PORCENTAJE	MUESTRA EL PORCENTAJE DE REQUERIMIENTOS DE INFORMACIÓN REALIZADOS RESPECTO A LOS TOTALES	V2	396.00	99.00	198.00	297.00	396.00	396.00	
	MV/FI	REPORTE TRIMESTRAL DE PROMOCIÓN / COORDINACIÓN DE PROMOCIÓN Y DIFUSIÓN CACIÓN	SENTIDO	ASCENDENTE		VALOR	100.00	100.00	100.00	100.00	100.00	100.00	
C6. REQUERIMIENTOS DE INFORMACIÓN DESARROLLADOS	INDICADOR	PORCENTAJE DE REQUERIMIENTOS DESARROLLADOS	FRECUENCIA	TRIMESTRAL	MUESTRA EL PORCENTAJE DE REQUERIMIENTOS DE INFORMACIÓN REALIZADOS RESPECTO A LOS TOTALES	V1	4.00	1.00	2.00	3.00	4.00	4.00	
	FORMULA	(REQUERIMIENTOS REALIZADOS / REQUERIMIENTOS TOTALES) * 100	UNIDAD DE MEDIDA	PORCENTAJE		V2	4.00	1.00	2.00	3.00	4.00	4.00	
	MV/FI	REPORTE TRIMESTRAL DE ASESORÍAS / COORDINACIÓN DE INNOVACIÓN Y PLANEACIÓN GERONTOLÓGICA	SENTIDO	ASCENDENTE		VALOR	100.00	100.00	100.00	100.00	100.00	100.00	

Formato MAD-V1.0

Estatus del Programa: REGISTRADO

CLAVE PROGRAMÁTICA

DESCRIPCIÓN

TIPO

E283

DESARROLLO INTEGRAL DE LAS PERSONAS ADULTAS MAYORES

PP

ENTE PÚBLICO					UNIDAD ADMINISTRATIVA RESPONSABLE							
321 TRANSFERENCIAS A ENTIDADES PARAESTATALES					0109001 INSTITUTO ESTATAL DE LAS PERSONAS ADULTAS MAYORES							
OBJETIVOS MIR	INDICADORES DE DESEMPEÑO				CONCEPTOS	METAS POR FRECUENCIA (TRIMESTRAL / SEMESTRAL / ANUAL)						
	ATRIBUTOS		DESCRIPCIÓN INDICADOR	LÍNEA BASE 2021		PERIODOS						
						I TRI	II TRI / I SEM	III TRI	IV TRI / II SEM	ANUAL		
ACTIVIDADES												
C1. ACCIONES ENCAMINADAS A LA ATENCIÓN DE LAS SITUACIONES DERIVADAS DE POSIBLE VIOLENCIA EN PERSONAS ADULTAS MAYORES REALIZADAS												
A1C1. INTEGRACIÓN DE INFORMACIÓN DEL SOLICITANTE	INDICADOR	PORCENTAJE DE REGISTROS REALIZADOS	FRECUENCIA	TRIMESTRAL	DEL TOTAL DE SOLICITUDES RECIBIDAS, EL INDICADOR MUESTRA LOS REGISTROS REALIZADOS CON LA INTEGRACIÓN DE INFORMACIÓN DEL SOLICITANTE	V1	884.00	212.00	442.00	682.00	884.00	884.00
	FORMULA	(REGISTROS REALIZADOS / SOLICITUDES RECIBIDAS) * 100	UNIDAD DE MEDIDA	PORCENTAJE		V2	884.00	212.00	442.00	682.00	884.00	884.00
	MV/FI	REPORTE TRIMESTRAL DE ATENCIÓN / COORDINACIÓN DE ASUNTOS JURÍDICOS	SENTIDO	ASCENDENTE		VALOR	100.00	100.00	100.00	100.00	100.00	100.00
A2C1. ORIENTACIÓN SOBRE LA SITUACIÓN DEL SOLICITANTE	INDICADOR	PORCENTAJE DE RESÚMENES EFECTUADOS	FRECUENCIA	TRIMESTRAL	MIDE EL PORCENTAJE DE RESÚMENES CON LA ORIENTACIÓN SOBRE LA SITUACIÓN DEL SOLICITANTE REALIZADOS RESPECTO AL TOTAL DE CASOS	V1	884.00	212.00	442.00	682.00	884.00	884.00
	FORMULA	(RESÚMENES EFECTUADOS / TOTAL DE CASOS) * 100	UNIDAD DE MEDIDA	PORCENTAJE	V2	884.00	212.00	442.00	682.00	884.00	884.00	
	MV/FI	REPORTE TRIMESTRAL DE ATENCIÓN / COORDINACIÓN DE ASUNTOS JURÍDICOS	SENTIDO	ASCENDENTE	VALOR	100.00	100.00	100.00	100.00	100.00	100.00	
A3C1. SEGUIMIENTO SOBRE LA SITUACIÓN DEL SOLICITANTE	INDICADOR	PORCENTAJE DE CASOS EN SEGUIMIENTO	FRECUENCIA	TRIMESTRAL	MUESTRA EL PORCENTAJE DE CASOS EN SEGUIMIENTO SOBRE LA SITUACIÓN DEL SOLICITANTE RESPECTO AL TOTAL DE CASOS	V1	884.00	212.00	442.00	682.00	884.00	884.00
	FORMULA	(CASOS EN SEGUIMIENTO / TOTAL DE CASOS) * 100	UNIDAD DE MEDIDA	PORCENTAJE	V2	884.00	212.00	442.00	682.00	884.00	884.00	
	MV/FI	REPORTE TRIMESTRAL DE ATENCIÓN / COORDINACIÓN DE ASUNTOS JURÍDICOS	SENTIDO	ASCENDENTE	VALOR	100.00	100.00	100.00	100.00	100.00	100.00	

ENTE PÚBLICO					UNIDAD ADMINISTRATIVA RESPONSABLE							
321 TRANSFERENCIAS A ENTIDADES PARAESTATALES					0109001 INSTITUTO ESTATAL DE LAS PERSONAS ADULTAS MAYORES							
OBJETIVOS MIR	INDICADORES DE DESEMPEÑO				CONCEPTOS	METAS POR FRECUENCIA (TRIMESTRAL / SEMESTRAL / ANUAL)						
	ATRIBUTOS		DESCRIPCIÓN INDICADOR	LÍNEA BASE 2021		PERIODOS						
						I TRI	II TRI / I SEM	III TRI	IV TRI / II SEM	ANUAL		
ACTIVIDADES												
C2. EVENTOS SOBRE ENVEJECIMIENTO ACTIVO Y SALUDABLE Y DERECHOS DE LAS PERSONAS ADULTAS MAYORES REALIZADOS												
A1C2. DEFINICIÓN DE AGENDA DE EVENTOS	INDICADOR	PORCENTAJE DE AGENDA REALIZADA	FRECUENCIA	TRIMESTRAL	MUESTRA EL PORCENTAJE DE EVENTOS EN LA AGENDA QUE SE DESARROLLARON RESPECTO AL TOTAL DE EVENTOS PROGRAMADOS	V1	31.00	4.00	14.00	27.00	31.00	31.00
	FORMULA	(EVENTOS EN LA AGENDA DESARROLLADOS / EVENTOS PROGRAMADOS)*100	UNIDAD DE MEDIDA	PORCENTAJE		V2	31.00	4.00	14.00	27.00	31.00	31.00
	MV/FI	REPORTES TRIMESTRALES DE EVENTOS DE ENVEJECIMIENTO ACTIVO Y SALUDABLE / COORDINACIÓN DE INNOVACIÓN Y PLANEACIÓN GERONTOLÓGICA	SENTIDO	ASCENDENTE		VALOR	100.00	100.00	100.00	100.00	100.00	100.00
A2C2. ELABORACIÓN DE FICHA DE EVENTO Y LOGÍSTICA	INDICADOR	PORCENTAJE DE EVENTOS CON FICHAS	FRECUENCIA	TRIMESTRAL	INDICA LOS EVENTOS QUE CUENTAN CON FICHA DE EVENTO Y LOGÍSTICA DEL TOTAL DE EVENTOS PROGRAMADOS	V1	31.00	4.00	14.00	27.00	31.00	31.00
	FORMULA	(EVENTOS CON FICHAS ELABORADAS / EVENTOS PROGRAMADOS)*100	UNIDAD DE MEDIDA	PORCENTAJE		V2	31.00	4.00	14.00	27.00	31.00	31.00
	MV/FI	REPORTES TRIMESTRALES DE EVENTOS DE ENVEJECIMIENTO ACTIVO Y SALUDABLE / COORDINACIÓN DE INNOVACIÓN Y PLANEACIÓN GERONTOLÓGICA	SENTIDO	ASCENDENTE		VALOR	100.00	100.00	100.00	100.00	100.00	100.00
A3C2. REPORTE FINAL DEL EVENTO	INDICADOR	PORCENTAJE DE REPORTES REALIZADOS	FRECUENCIA	TRIMESTRAL	MUESTRA EL PORCENTAJE DE EVENTOS QUE CUENTAN CON REPORTE FINAL RESPECTO AL TOTAL DE EVENTOS PROGRAMADOS	V1	31.00	4.00	14.00	27.00	31.00	31.00
	FORMULA	(REPORTES FINALES DE EVENTOS REALIZADOS / EVENTOS PROGRAMADOS)*100	UNIDAD DE MEDIDA	PORCENTAJE		V2	31.00	4.00	14.00	27.00	31.00	31.00
	MV/FI	REPORTES TRIMESTRALES DE EVENTOS DE ENVEJECIMIENTO ACTIVO Y SALUDABLE / COORDINACIÓN DE INNOVACIÓN Y PLANEACIÓN GERONTOLÓGICA	SENTIDO	ASCENDENTE		VALOR	100.00	100.00	100.00	100.00	100.00	100.00

Formato MAD-V1.0

Estatus del Programa: REGISTRADO

CLAVE PROGRAMÁTICA

DESCRIPCIÓN

TIPO

E283

DESARROLLO INTEGRAL DE LAS PERSONAS ADULTAS MAYORES

PP

ENTE PÚBLICO					UNIDAD ADMINISTRATIVA RESPONSABLE							
321 TRANSFERENCIAS A ENTIDADES PARAESTATALES					0109001 INSTITUTO ESTATAL DE LAS PERSONAS ADULTAS MAYORES							
OBJETIVOS MIR	INDICADORES DE DESEMPEÑO				CONCEPTOS	METAS POR FRECUENCIA (TRIMESTRAL / SEMESTRAL / ANUAL)						
	ATRIBUTOS		DESCRIPCIÓN INDICADOR	LÍNEA BASE 2021		PERIODOS						
						I TRI	II TRI / I SEM	III TRI	IV TRI / II SEM	ANUAL		
C3. ACCIONES DE INCLUSIÓN LABORAL EN EL SECTOR PÚBLICO Y PRIVADO EFECTUADAS												
A1C3. REALIZACIÓN DE REUNIÓN INICIAL	INDICADOR	PORCENTAJE DE REUNIONES REALIZADAS	FRECUENCIA	TRIMESTRAL	INDICA EL PORCENTAJE DE REUNIONES INICIALES REALIZADAS CON INSTANCIAS DEL SECTOR PÚBLICO Y PRIVADO RESPECTO A LAS PROGRAMADAS	V1	11.00	2.00	5.00	8.00	11.00	11.00
	FORMULA	(REUNIONES REALIZADAS / REUNIONES PROGRAMADAS)*100	UNIDAD DE MEDIDA	PORCENTAJE		V2	11.00	2.00	5.00	8.00	11.00	11.00
	MV/FI	REPORTE TRIMESTRAL DE ACCIONES DE INCLUSIÓN LABORAL / COORDINACIÓN DE INCLUSIÓN LABORAL	SENTIDO	ASCENDENTE		VALOR	100.00	100.00	100.00	100.00	100.00	100.00
A2C3. ELABORACIÓN DE PLAN DE TRABAJO	INDICADOR	PORCENTAJE DE PLANES DE TRABAJO ELABORADOS	FRECUENCIA	TRIMESTRAL	MUESTRA EL PORCENTAJE DE PLANES DE TRABAJO ELABORADOS CON INSTANCIAS DEL SECTOR PUBLICO Y PRIVADO RESPECTO A LOS PROGRAMADOS	V1	11.00	0.00	4.00	8.00	11.00	11.00
	FORMULA	(PLANES DE TRABAJO ELABORADOS / PLANES DE TRABAJO PROGRAMADOS) * 100	UNIDAD DE MEDIDA	PORCENTAJE		V2	11.00	0.00	4.00	8.00	11.00	11.00
	MV/FI	REPORTE TRIMESTRAL DE ACCIONES DE INCLUSIÓN LABORAL / COORDINACIÓN DE INCLUSIÓN LABORAL	SENTIDO	ASCENDENTE		VALOR	100.00	0.00	100.00	100.00	100.00	100.00
A3C3. INTEGRACIÓN DE REPORTE FINAL DE LA ACCIÓN	INDICADOR	PORCENTAJE DE REPORTES INTEGRADOS	FRECUENCIA	TRIMESTRAL	MIDE EL PORCENTAJE DE REPORTES FINALES INTEGRADOS RESPECTO A LOS PROGRAMADOS	V1	11.00	0.00	0.00	0.00	11.00	11.00
	FORMULA	(REPORTES INTEGRADOS / REPORTES PROGRAMADOS) * 100	UNIDAD DE MEDIDA	PORCENTAJE		V2	11.00	0.00	0.00	0.00	11.00	11.00
	MV/FI	REPORTE TRIMESTRAL DE ACCIONES DE INCLUSIÓN LABORAL / COORDINACIÓN DE INCLUSIÓN LABORAL	SENTIDO	ASCENDENTE		VALOR	100.00	0.00	0.00	0.00	100.00	100.00

Formato MAD-V1.0

Estatus del Programa: REGISTRADO

CLAVE PROGRAMÁTICA

DESCRIPCIÓN

TIPO

E283

DESARROLLO INTEGRAL DE LAS PERSONAS ADULTAS MAYORES

PP

ENTE PÚBLICO					UNIDAD ADMINISTRATIVA RESPONSABLE							
321 TRANSFERENCIAS A ENTIDADES PARAESTATALES					0109001 INSTITUTO ESTATAL DE LAS PERSONAS ADULTAS MAYORES							
OBJETIVOS MIR	INDICADORES DE DESEMPEÑO				CONCEPTOS	METAS POR FRECUENCIA (TRIMESTRAL / SEMESTRAL / ANUAL)						
	ATRIBUTOS		DESCRIPCIÓN INDICADOR	LÍNEA BASE		PERIODOS						
				2021		I TRI	II TRI / I SEM	III TRI	IV TRI / II SEM	ANUAL		
ACTIVIDADES												
C4. VINCULACIÓN CON EL SECTOR PÚBLICO Y PRIVADO DESARROLLADA												
A1C4. REALIZACIÓN DE REUNIÓN INICIAL	INDICADOR	PORCENTAJE DE REUNIONES REALIZADAS	FRECUENCIA	TRIMESTRAL	INDICA EL PORCENTAJE DE REUNIONES INICIALES REALIZADAS CON INSTANCIAS DEL SECTOR PÚBLICO Y PRIVADO RESPECTO A LAS PROGRAMADAS	V1	11.00	0.00	11.00	11.00	11.00	11.00
	FORMULA	(REUNIONES REALIZADAS / REUNIONES PROGRAMADAS) * 100	UNIDAD DE MEDIDA	PORCENTAJE		V2	11.00	0.00	11.00	11.00	11.00	11.00
	MV/FI	REPORTE TRIMESTRAL DE VINCULACIÓN / COORDINACIÓN DE INNOVACIÓN Y PLANEACIÓN GERONTOLÓGICA	SENTIDO	ASCENDENTE		VALOR	100.00	0.00	100.00	100.00	100.00	100.00
A2C4. ELABORACIÓN DE PLAN DE TRABAJO	INDICADOR	PORCENTAJE DE PLANES DE TRABAJO ELABORADOS	FRECUENCIA	TRIMESTRAL	MUESTRA EL PORCENTAJE DE PLANES DE TRABAJO ELABORADOS CON INSTANCIAS DEL SECTOR PUBLICO Y PRIVADO RESPECTO A LOS PROGRAMADOS.	V1	11.00	0.00	0.00	11.00	11.00	11.00
	FORMULA	(PLANES DE TRABAJO ELABORADOS / PLANES DE TRABAJO PROGRAMADOS) * 100	UNIDAD DE MEDIDA	PORCENTAJE		V2	11.00	0.00	0.00	11.00	11.00	11.00
	MV/FI	REPORTE TRIMESTRAL DE VINCULACIÓN / COORDINACIÓN DE INNOVACIÓN Y PLANEACIÓN GERONTOLÓGICA	SENTIDO	ASCENDENTE		VALOR	100.00	0.00	0.00	100.00	100.00	100.00
A3C4. INTEGRACIÓN DE REPORTE FINAL DE LA ACCIÓN	INDICADOR	PORCENTAJE DE REPORTES INTEGRADOS	FRECUENCIA	TRIMESTRAL	MIDE EL PORCENTAJE DE REPORTES FINALES INTEGRADOS RESPECTO A LOS PROGRAMADOS.	V1	11.00	0.00	0.00	0.00	11.00	11.00
	FORMULA	(REPORTES INTEGRADOS / REPORTES PROGRAMADOS) * 100	UNIDAD DE MEDIDA	PORCENTAJE		V2	11.00	0.00	0.00	0.00	11.00	11.00
	MV/FI	REPORTE TRIMESTRAL DE VINCULACIÓN / COORDINACIÓN DE INNOVACIÓN Y PLANEACIÓN GERONTOLÓGICA	SENTIDO	ASCENDENTE		VALOR	100.00	0.00	0.00	0.00	100.00	100.00

ENTE PÚBLICO					UNIDAD ADMINISTRATIVA RESPONSABLE												
321 TRANSFERENCIAS A ENTIDADES PARAESTATALES					0109001 INSTITUTO ESTATAL DE LAS PERSONAS ADULTAS MAYORES												
OBJETIVOS MIR		INDICADORES DE DESEMPEÑO			DESCRIPCIÓN INDICADOR	CONCEPTOS	METAS POR FRECUENCIA (TRIMESTRAL / SEMESTRAL / ANUAL)										
		ATRIBUTOS		LÍNEA BASE 2021			PERIODOS										
													I TRI	II TRI / I SEM	III TRI	IV TRI / II SEM	ANUAL
ACTIVIDADES																	
C5. PROMOCIÓN DEL ENVEJECIMIENTO ACTIVO Y SALUDABLE Y DERECHOS DE LAS PERSONAS ADULTAS MAYORES REALIZADA																	
A1C5. GENERACIÓN DE CONTENIDO	INDICADOR	PORCENTAJE DE CONTENIDO GENERADO		FRECUENCIA	TRIMESTRAL	INDICA EL PORCENTAJE DE CONTENIDO GENERADO RESPECTO A LO PROGRAMADO	V1	300.00	75.00	150.00	225.00	300.00	300.00				
	FORMULA	(CONTENIDO GENERADO / CONTENIDO PROGRAMADO) * 100		UNIDAD DE MEDIDA	PORCENTAJE		V2	300.00	75.00	150.00	225.00	300.00	300.00				
	MV/FI	REPORTE TRIMESTRAL DE PROMOCIÓN / COORDINACIÓN DE PROMOCIÓN Y DIFUSIÓN		SENTIDO	ASCENDENTE		VALOR	100.00	100.00	100.00	100.00	100.00	100.00				
A2C5. ELABORACIÓN DE MATERIALES (DIGITALES, IMPRESOS Y PAUTAS)	INDICADOR	PORCENTAJE DE MATERIALES ELABORADOS		FRECUENCIA	TRIMESTRAL	MUESTRA EL PORCENTAJE DE MATERIALES ELABORADOS RESPECTO A LOS PROGRAMADOS	V1	396.00	99.00	198.00	297.00	396.00	396.00				
	FORMULA	(MATERIALES ELABORADOS / MATERIALES PROGRAMADOS) * 100		UNIDAD DE MEDIDA	PORCENTAJE		V2	396.00	99.00	198.00	297.00	396.00	396.00				
	MV/FI	REPORTE TRIMESTRAL DE PROMOCIÓN / COORDINACIÓN DE PROMOCIÓN Y DIFUSIÓNCOMUNICACIÓN		SENTIDO	ASCENDENTE		VALOR	100.00	100.00	100.00	100.00	100.00	100.00				
A3C5. VALIDACIÓN DE MATERIAL	INDICADOR	PORCENTAJE DE MATERIAL VALIDADO		FRECUENCIA	TRIMESTRAL	MIDE EL PORCENTAJE DE MATERIAL VALIDADO RESPECTO AL PROGRAMADO	V1	300.00	75.00	150.00	225.00	300.00	300.00				
	FORMULA	(MATERIALES VALIDADOS / MATERIALES PROGRAMADOS) * 100		UNIDAD DE MEDIDA	PORCENTAJE		V2	300.00	75.00	150.00	225.00	300.00	300.00				
	MV/FI	REPORTE TRIMESTRAL DE PROMOCIÓN / COORDINACIÓN DE PROMOCIÓN Y DIFUSIÓNCOMUNICACIÓN		SENTIDO	ASCENDENTE		VALOR	100.00	100.00	100.00	100.00	100.00	100.00				

ENTE PÚBLICO					UNIDAD ADMINISTRATIVA RESPONSABLE							
321 TRANSFERENCIAS A ENTIDADES PARAESTATALES					0109001 INSTITUTO ESTATAL DE LAS PERSONAS ADULTAS MAYORES							
OBJETIVOS MIR	INDICADORES DE DESEMPEÑO				DESCRIPCIÓN INDICADOR	CONCEPTOS	METAS POR FRECUENCIA (TRIMESTRAL / SEMESTRAL / ANUAL)					
	ATRIBUTOS		LÍNEA BASE 2021	PERIODOS								
				I TRI			II TRI / I SEM	III TRI	IV TRI / II SEM	ANUAL		
ACTIVIDADES												
C6. REQUERIMIENTOS DE INFORMACIÓN DESARROLLADOS												
A1C6. DEFINICIÓN DE PRODUCTOS A DESARROLLAR	INDICADOR	DEFINICIÓN DE PRODUCTOS DESARROLLADOS	FRECUENCIA	TRIMESTRAL	INDICA EL PORCENTAJE DE PRODUCTOS DESARROLLADOS RESPECTO A LAS PROGRAMADAS	V1	4.00	1.00	2.00	3.00	4.00	4.00
	FORMULA	(PRODUCTOS DESARROLLADOS / PRODUCTOS PROGRAMADOS) * 100	UNIDAD DE MEDIDA	PORCENTAJE		V2	4.00	1.00	2.00	3.00	4.00	4.00
	MV/FI	REPORTE TRIMESTRAL DE ASESORÍAS / COORDINACIÓN DE INNOVACIÓN Y PLANEACIÓN GERONTOLÓGICA	SENTIDO	ASCENDENTE		VALOR	100.00	100.00	100.00	100.00	100.00	100.00
A2C6. ELABORACIÓN DE PLAN DE TRABAJO	INDICADOR	PORCENTAJE DE PLANES DE TRABAJO ELABORADOS	FRECUENCIA	TRIMESTRAL	MUESTRA EL PORCENTAJE DE PLANES DE TRABAJO ELABORADOS RESPECTO A LOS PROGRAMADOS	V1	4.00	1.00	2.00	3.00	4.00	4.00
	FORMULA	(PLANES DE TRABAJO ELABORADOS / PLANES DE TRABAJO PROGRAMADOS) * 100	UNIDAD DE MEDIDA	PORCENTAJE		V2	4.00	1.00	2.00	3.00	4.00	4.00
	MV/FI	REPORTE TRIMESTRAL DE ASESORÍAS / COORDINACIÓN DE INNOVACIÓN Y PLANEACIÓN GERONTOLÓGICA	SENTIDO	ASCENDENTE		VALOR	100.00	100.00	100.00	100.00	100.00	100.00
A3C6. INTEGRACIÓN DE REPORTE FINAL	INDICADOR	PORCENTAJE DE REPORTES INTEGRADOS	FRECUENCIA	TRIMESTRAL	MIDE EL PORCENTAJE DE REPORTES FINALES INTEGRADOS RESPECTO A LOS PROGRAMADOS	V1	4.00	1.00	2.00	3.00	4.00	4.00
	FORMULA	(REPORTES INTEGRADOS / REPORTES PROGRAMADOS) * 100	UNIDAD DE MEDIDA	PORCENTAJE		V2	4.00	1.00	2.00	3.00	4.00	4.00
	MV/FI	REPORTE TRIMESTRAL DE ASESORÍAS / COORDINACIÓN DE INNOVACIÓN Y PLANEACIÓN GERONTOLÓGICA	SENTIDO	ASCENDENTE		VALOR	100.00	100.00	100.00	100.00	100.00	100.00

ENTE PÚBLICO					UNIDAD ADMINISTRATIVA RESPONSABLE											
321 TRANSFERENCIAS A ENTIDADES PARAESTATALES					0118001 FIDEICOMISO DE DESARROLLO URBANO (FIDEURB)											
TIPO DE BENEFICIARIO			DESCRIPCIÓN AMPLIA DEL BENEFICIARIO				ATRIBUTOS DEL PROGRAMA									
							SUJETO A ROP ¹ / O LOP ²	ATRIBUTO ANTICORRUPCIÓN		SUJETO A INDICADOR DE GÉNERO						
14 PERSONAS			14.24 POBLACIÓN DEL ESTADO DE NUEVO LEÓN				NO		NO		NO					
			14.24 POBLACIÓN DEL ESTADO DE NUEVO LEÓN													
INICIO DEL PROGRAMA	OBJETIVO DEL PED AL QUE CONTRIBUYE EL PROGRAMA					IDENTIFICACIÓN CON LA AGENDA PARA EL DESARROLLO SOSTENIBLE										
2015	[10] 2.2 FORTALECER LA GESTIÓN DEL TERRITORIO EN EL ESTADO, ESTABLECIENDO LAS CONDICIONES ADECUADAS DE COMUNICACIÓN, CERCANÍA Y CONECTIVIDAD, PARA CONFORMAR POLOS URBANOS Y CIUDADES MÁS ACCESIBLES, INCLUSIVAS Y EQUITATIVAS.					ODS 1 ³	9. CONSTRUIR INFRAESTRUCTURAS RESILIENTES, PROMOVER LA INDUSTRIALIZACIÓN SOSTENIBLE Y FOMENTAR LA INNOVACIÓN									
						ODS 2										
OBJETIVOS MIR	INDICADORES DE DESEMPEÑO				METAS POR FRECUENCIA (TRIMESTRAL / SEMESTRAL / ANUAL)											
	ATRIBUTOS			DESCRIPCIÓN INDICADOR	CONCEPTOS	LÍNEA BASE 2021	PERIODOS									
												I TRI	II TRI / I SEM	III TRI	IV TRI / II SEM	ANUAL
FIN																
CONTRIBUIR A MEJORAR EL BIENESTAR DE LOS HABITANTES DE NUEVO LEÓN A TRAVÉS DE EQUIPAMIENTO URBANO, OBRA E INFRAESTRUCTURA PÚBLICA FUNCIONAL, INCLUYENTE, SEGURA Y DE CALIDAD	INDICADOR	AVANCE PORCENTUAL DE PROYECTOS DE EQUIPAMIENTO URBANO E INFRAESTRUCTURA SOCIAL Y PÚBLICA ENTREGADOS POR FIDEURB CON RESPECTO A LA META SEXENAL.	FRECUENCIA	ANUAL	MUESTRA EL AVANCE ACUMULADO DE PROYECTOS DE EQUIPAMIENTO URBANO E INFRAESTRUCTURA SOCIAL Y PÚBLICA ENTREGADOS POR FIDEURB CON RESPECTO A LA META SEXENAL DE PROYECTOS DE EQUIPAMIENTO URBANO E INFRAESTRUCTURA SOCIAL Y PÚBLICA A ENTREGAR POR EL FIDEICOMISO DE DESARROLLO URBANO (FIDEURB)	V1	11.00						11.00			
	FORMULA	(ACUMULADO DE PROYECTOS DE EQUIPAMIENTO URBANO E INFRAESTRUCTURA SOCIAL Y PÚBLICA ENTREGADOS POR FIDEURB / META SEXENAL DE PROYECTOS DE EQUIPAMIENTO URBANO E INFRAESTRUCTURA SOCIAL Y PÚBLICA A ENTREGAR POR FIDEURB) *100	UNIDAD DE MEDIDA	PORCENTAJE		V2	55.00						55.00			
	MV/FI ⁴	ACUMULADO DE PROYECTOS DE EQUIPAMIENTO URBANO E INFRAESTRUCTURA / SECRETARÍA TÉCNICA	SENTIDO	ASCENDENTE		VALOR	20.00						20.00			
PROPÓSITO																
LOS HABITANTES DE NUEVO LEÓN RESIDEN EN LOCALIDADES CON EQUIPAMIENTO URBANO E INFRAESTRUCTURA VIAL Y URBANA EN CONDICIONES EFICIENTES, FUNCIONALES, SEGURAS E INCLUYENTES	INDICADOR	PROMEDIO DE INVERSIÓN PÚBLICA TOTAL EJECUTADA (EJERCIDO) POR FIDEURB POR HABITANTE DE NUEVO LEÓN BENEFICIADO CON LOS PROGRAMAS Y PROYECTOS DE INVERSIÓN EJECUTADOS POR FIDEURB.	FRECUENCIA	ANUAL	MUESTRA EL PROMEDIO DE INVERSIÓN PÚBLICA TOTAL EJECUTADA POR EL FIDEICOMISO DE DESARROLLO URBANO (FIDEURB) POR CADA HABITANTE DE NUEVO LEÓN QUE ES BENEFICIADO POR ALGÚN PROGRAMA Y/O PROYECTOS DE INVERSIÓN EJECUTADO POR EL FIDEICOMISO DE DESARROLLO URBANO (FIDEURB)	V1	427,390,000.00						427,390,000.00			
	FORMULA	(INVERSIÓN PÚBLICA TOTAL EJECUTADA POR FIDEURB / HABITANTES DE NUEVO LEÓN BENEFICIADOS CON PROGRAMAS Y PROYECTOS DE INVERSIÓN EJECUTADOS POR FIDEURB)	UNIDAD DE MEDIDA	PROYECTOS		V2	15,882,170.00						15,882,170.00			
	MV/FI	VARIABLE POBLACIÓN BENEFICIADA EN CARPETA DE ACUMULADO DE PROYECTOS DE EQUIPAMIENTO URBANO E INFRAESTRUCTURA / DIRECCIÓN DE CONSTRUCCIÓN VARIABLE POBLACIÓN DE NUEVO LEÓN - CENSOS DE POBLACIÓN Y VIVIENDA DEL INEGI HTTPS://WWW.INEGI.ORG.MX/PROGRAMAS/CCPV/2020/	SENTIDO	ASCENDENTE		VALOR	26.91						26.91			

1/ REGLAS DE OPERACIÓN 2/ LINEAMIENTOS OPERATIVOS 3/ OBJETIVO DE DESARROLLO SOSTENIBLE 4/ MEDIO DE VERIFICACIÓN / FUENTE DE INFORMACIÓN

Formato MAD-V1.0

Estatus del Programa: REGISTRADO

CLAVE PROGRAMÁTICA

B518

DESCRIPCIÓN

REHABILITACION, REGENERACIÓN E IMAGEN URBANA

TIPO

PP

ENTE PÚBLICO					UNIDAD ADMINISTRATIVA RESPONSABLE							
321 TRANSFERENCIAS A ENTIDADES PARAESTATALES					0118001 FIDEICOMISO DE DESARROLLO URBANO (FIDEURB)							
OBJETIVOS MIR	INDICADORES DE DESEMPEÑO				DESCRIPCIÓN INDICADOR	CONCEPTOS	METAS POR FRECUENCIA (TRIMESTRAL / SEMESTRAL / ANUAL)					
	ATRIBUTOS						LÍNEA BASE	PERIODOS				
							2021	I TRI	II TRI / I SEM	III TRI	IV TRI / II SEM	ANUAL
COMPONENTES												
C1. INFRAESTRUCTURA NUEVA (VIAL Y URBANA) ENTREGADA	INDICADOR	PORCENTAJE DE AVANCE FINANCIERO DE INFRAESTRUCTURA NUEVA (VIAL Y URBANA) ENTREGADA	FRECUENCIA	SEMESTRAL	MUESTRA LA PROPORCIÓN DEL MONTO EJERCIDO EN LA INVERSIÓN DE INFRAESTRUCTURA NUEVA "VIAL Y URBANA" ENTREGADA CON RESPECTO AL TOTAL DEL MONTO MODIFICADO DE LA INVERSIÓN DE INFRAESTRUCTURA NUEVA "VIAL Y URBANA" ENTREGADA	V1	252,173,913.04		160,869,565.20		252,173,913.00	252,173,913.00
	FORMULA	(MONTO DE INVERSIÓN EJERCIDO EN INFRAESTRUCTURA NUEVA "VIAL Y URBANA" ENTREGADA / MONTO DE INVERSIÓN MODIFICADO EN INFRAESTRUCTURA NUEVA "VIAL Y URBANA" ENTREGADA) * 100	UNIDAD DE MEDIDA	PORCENTAJE		V2	277,391,304.34		277,391,304.30		277,391,304.30	277,391,304.30
	MV/FI	ACUMULADO DE PROYECTOS DE EQUIPAMIENTO URBANO E INFRAESTRUCTURA / DIRECCIÓN DE ADMINISTRACIÓN Y FINANZAS	SENTIDO	ASCENDENTE		VALOR	90.91		57.99		90.91	90.91
C2. INFRAESTRUCTURA (VIAL Y URBANA) REHABILITADA	INDICADOR	PORCENTAJE DE AVANCE FINANCIERO DE INFRAESTRUCTURA (VIAL Y URBANA) REHABILITADA	FRECUENCIA	SEMESTRAL	REHABILITADA- INVERSIÓN QUE TIENE POR OBJETO RETORNAR LA INFRAESTRUCTURA A UNA SITUACIÓN ANTERIOR, MANTENIENDO LA MAYORÍA DE ENTORNO IGUAL	V1	210,773,913.04		210,773,913.04		210,773,913.04	210,773,913.04
	FORMULA	(MONTO DE INVERSIÓN EJERCIDO EN INFRAESTRUCTURA "VIAL Y URBANA" REHABILITADA / MONTO DE INVERSIÓN MODIFICADO EN INFRAESTRUCTURA "VIAL Y URBANA" REHABILITADA) * 100	UNIDAD DE MEDIDA	PORCENTAJE		V2	231,851,304.34		231,851,304.34		231,851,304.34	231,851,304.34
	MV/FI	ACUMULADO DE PROYECTOS DE INFRAESTRUCTURA VIAL Y URBANA REHABILITADA / DIRECCIÓN DE ADMINISTRACIÓN Y FINANZAS	SENTIDO	ASCENDENTE		VALOR	90.91		90.91		90.91	90.91
C3. INFRAESTRUCTURA (VIAL Y URBANA) REGENERADA	INDICADOR	PORCENTAJE DE AVANCE FINANCIERO DE INFRAESTRUCTURA (VIAL Y URBANA) REGENERADA	FRECUENCIA	SEMESTRAL	REGENERADA- INVERSIÓN QUE TIENE POR OBJETO LA RECUPERACIÓN Y MEJORA FUNCIONAL, SOCIAL Y ESTÉTICA DE UN ENTORNO URBANO DEGRADADO.	V1	30,434,782.61		30,434,782.61		30,434,782.61	30,434,782.61
	FORMULA	(MONTO DE INVERSIÓN EJERCIDO EN INFRAESTRUCTURA "VIAL Y URBANA" REGENERADA / MONTO DE INVERSIÓN MODIFICADO EN INFRAESTRUCTURA "VIAL Y URBANA" REGENERADA) * 100	UNIDAD DE MEDIDA	PORCENTAJE		V2	33,478,260.87		33,478,260.87		33,478,260.87	33,478,260.87
	MV/FI	ACUMULADO DE PROYECTOS DE INFRAESTRUCTURA VIAL Y URBANA REGENERADA / DIRECCIÓN DE ADMINISTRACIÓN Y FINANZAS	SENTIDO	ASCENDENTE		VALOR	90.91		90.91		90.91	90.91
C4. EQUIPAMIENTO PARA EDIFICACIONES ENTREGADO.	INDICADOR	PORCENTAJE DE AVANCE FINANCIERO DE EQUIPAMIENTO EN EDIFICACIONES ENTREGADO	FRECUENCIA	SEMESTRAL	MUESTRA LA PROPORCIÓN DEL MONTO DE INVERSIÓN EJERCIDO Y DESTINADO PARA EL EQUIPAMIENTO DE EDIFICACIONES ENTREGADO CON RESPECTO AL TOTAL DEL PRESUPUESTO MODIFICADO DESTINADO A LA INVERSIÓN EN EL EQUIPAMIENTO DE EDIFICACIONES ENTREGADO	V1	69,565,217.40		69,565,217.40		69,565,217.40	69,565,217.40
	FORMULA	(MONTO DE INVERSIÓN EJERCIDO DE EQUIPAMIENTO EN EDIFICACIONES ENTREGADO / MONTO DE INVERSIÓN MODIFICADO DE EQUIPAMIENTO EN EDIFICACIONES ENTREGADO) * 100	UNIDAD DE MEDIDA	PORCENTAJE		V2	76,521,739.15		76,521,739.15		76,521,739.15	76,521,739.15
	MV/FI	ACUMULADO DE PROYECTOS DE EQUIPAMIENTO URBANO / DIRECCIÓN DE ADMINISTRACIÓN Y FINANZAS	SENTIDO	ASCENDENTE		VALOR	90.91		90.91		90.91	90.91

ENTE PÚBLICO					UNIDAD ADMINISTRATIVA RESPONSABLE								
321 TRANSFERENCIAS A ENTIDADES PARAESTATALES					0118001 FIDEICOMISO DE DESARROLLO URBANO (FIDEURB)								
OBJETIVOS MIR	INDICADORES DE DESEMPEÑO				DESCRIPCIÓN INDICADOR	CONCEPTOS	METAS POR FRECUENCIA (TRIMESTRAL / SEMESTRAL / ANUAL)						
	ATRIBUTOS		FRECÜENCIA	SEMESTRAL			LÍNEA BASE 2021	PERIODOS					
								I TRI	II TRI / I SEM	III TRI	IV TRI / II SEM	ANUAL	
COMPONENTES													
C5. ESPACIOS PÚBLICOS ENTREGADOS	INDICADOR	PORCENTAJE DE AVANCE FINANCIERO DE ESPACIOS PÚBLICOS ENTREGADO.		FRECÜENCIA	SEMESTRAL	MUESTRA LA PROPORCIÓN DEL MONTO DE INVERSIÓN EJERCIDO Y DESTINADO PARA ESPACIOS PÚBLICOS ENTREGADO CON RESPECTO AL TOTAL DEL PRESUPUESTO MODIFICADO DESTINADO A LA INVERSIÓN EN ESPACIOS PÚBLICOS ENTREGADO	V1	91,304,347.83		30,434,782.61		91,304,347.83	91,304,347.83
	FORMULA	(MONTO DE INVERSIÓN EJERCIDO DE ESPACIOS PÚBLICOS ENTREGADO / MONTO DE INVERSIÓN MODIFICADO DE ESPACIOS PÚBLICOS ENTREGADO) * 100		UNIDAD DE MEDIDA	PORCENTAJE		V2	100,434,782.61		33,478,260.87		100,434,782.61	100,434,782.61
	MV/FI	ACUMULADO DE PROYECTOS DE ESPACIOS PÚBLICOS / DIRECCIÓN DE ADMINISTRACIÓN Y FINANZAS		SENTIDO	ASCENDENTE		VALOR	90.91		90.91		90.91	90.91

ENTE PÚBLICO					UNIDAD ADMINISTRATIVA RESPONSABLE							
321 TRANSFERENCIAS A ENTIDADES PARAESTATALES					0118001 FIDEICOMISO DE DESARROLLO URBANO (FIDEURB)							
OBJETIVOS MIR	INDICADORES DE DESEMPEÑO				CONCEPTOS	METAS POR FRECUENCIA (TRIMESTRAL / SEMESTRAL / ANUAL)						
	ATRIBUTOS		DESCRIPCIÓN INDICADOR	LÍNEA BASE 2021		PERIODOS						
						I TRI	II TRI / I SEM	III TRI	IV TRI / II SEM	ANUAL		
ACTIVIDADES												
C1. INFRAESTRUCTURA NUEVA (VIAL Y URBANA) ENTREGADA												
A1C1. REALIZACIÓN DEL PROYECTO EJECUTIVO	INDICADOR	PORCENTAJE DE PROYECTOS EJECUTIVOS REALIZADOS	FRECUENCIA	TRIMESTRAL	MUESTRA EL AVANCE DE GESTIÓN OPERATIVA DE LOS PROYECTOS EJECUTIVOS REALIZADOS CON RESPECTO A LAS PROGRAMADOS	V1	13.00	2.00	9.00	13.00	14.00	14.00
	FORMULA	(PROYECTOS EJECUTIVOS REALIZADO / PROYECTOS EJECUTIVOS PROGRAMADOS)*100	UNIDAD DE MEDIDA	PORCENTAJE		V2	13.00	2.00	9.00	13.00	14.00	14.00
	MV/FI	ACUMULADO DE PROYECTOS DE EQUIPAMIENTO URBANO E INFRAESTRUCTURA / DIRECCIÓN DE ADMINISTRACIÓN Y FINANZAS	SENTIDO	ASCENDENTE		VALOR	100.00	100.00	100.00	100.00	100.00	100.00
A2C1. REALIZACIÓN DE LA SOLICITUD DE CLAVE DE CARTERA DE LOS PROYECTOS EJECUTIVOS	INDICADOR	PORCENTAJE DE SOLICITUDES DE CARTERA REALIZADAS	FRECUENCIA	TRIMESTRAL	MUESTRA EL AVANCE DE GESTIÓN OPERATIVA DE LAS SOLICITUDES DE CARTERA REALIZADAS CON RESPECTO A LAS PROGRAMADAS	V1	5.00	0.00	4.00	4.00	5.00	5.00
	FORMULA	(SOLICITUDES DE CARTERA REALIZADAS / SOLICITUDES DE CARTERA PROGRAMADAS)*100	UNIDAD DE MEDIDA	PORCENTAJE		V2	5.00	0.00	4.00	4.00	5.00	5.00
	MV/FI	ACUMULADO DE PROYECTOS DE EQUIPAMIENTO URBANO E INFRAESTRUCTURA / DIRECCIÓN DE ADMINISTRACIÓN Y FINANZAS	SENTIDO	ASCENDENTE		VALOR	100.00	0.00	100.00	100.00	100.00	100.00
A3C1. REALIZACIÓN DE LA SOLICITUD DE PRESUPUESTO ESTATAL DE INVERSIÓN (PEI)	INDICADOR	PORCENTAJE DE SOLICITUDES DE PRESUPUESTO ESTATAL DE INVERSIÓN REALIZADAS	FRECUENCIA	TRIMESTRAL	MUESTRA EL AVANCE DE GESTIÓN OPERATIVA DE LAS SOLICITUDES DE PRESUPUESTO ESTATAL DE INVERSIÓN REALIZADAS CON RESPECTO A LAS PROGRAMADAS	V1	5.00	0.00	3.00	4.00	5.00	5.00
	FORMULA	(SOLICITUDES DE PRESUPUESTO ESTATAL DE INVERSIÓN REALIZADAS / SOLICITUDES DE PRESUPUESTO ESTATAL DE INVERSIÓN PROGRAMADAS)*100	UNIDAD DE MEDIDA	PORCENTAJE		V2	5.00	0.00	3.00	4.00	5.00	5.00
	MV/FI	ACUMULADO DE PROYECTOS DE EQUIPAMIENTO URBANO E INFRAESTRUCTURA / DIRECCIÓN DE ADMINISTRACIÓN Y FINANZAS	SENTIDO	ASCENDENTE		VALOR	100.00	0.00	100.00	100.00	100.00	100.00
A4C1. REALIZACIÓN DE LA LICITACIÓN DE OBRA DE LOS PROYECTOS EJECUTIVOS.	INDICADOR	PORCENTAJE DE LICITACIONES DE OBRA REALIZADAS	FRECUENCIA	TRIMESTRAL	MUESTRA EL AVANCE DE GESTIÓN OPERATIVA DE LAS LICITACIONES DE OBRA REALIZADAS CON RESPECTO A LAS PROGRAMADAS	V1	14.00	0.00	2.00	9.00	14.00	14.00
	FORMULA	(LICITACIONES DE OBRA REALIZADAS / LICITACIONES DE OBRA PROGRAMADAS)*100	UNIDAD DE MEDIDA	PORCENTAJE		V2	14.00	0.00	2.00	9.00	14.00	14.00
	MV/FI	ACUMULADO DE PROYECTOS DE EQUIPAMIENTO URBANO E INFRAESTRUCTURA / DIRECCIÓN DE ADMINISTRACIÓN Y FINANZAS	SENTIDO	ASCENDENTE		VALOR	100.00	0.00	100.00	100.00	100.00	100.00
A5C1. SEGUIMIENTO DE EJECUCIÓN DE OBRA DE LOS PROYECTOS EJECUTIVOS.	INDICADOR	PORCENTAJE DE AVANCE DE EJECUCIÓN DE OBRA	FRECUENCIA	TRIMESTRAL	MUESTRA EL AVANCE DE GESTIÓN OPERATIVA DEL AVANCE DE OBRA EJECUTADO CON RESPECTO AL PROGRAMADO	V1	14.00	0.00	0.00	7.00	14.00	14.00
	FORMULA	(AVANCE DE OBRA EJECUTADO / AVANCE DE OBRA PROGRAMADO)*100	UNIDAD DE MEDIDA	PORCENTAJE		V2	14.00	0.00	0.00	7.00	14.00	14.00
	MV/FI	ACUMULADO DE PROYECTOS DE EQUIPAMIENTO URBANO E INFRAESTRUCTURA / DIRECCIÓN DE ADMINISTRACIÓN Y FINANZAS	SENTIDO	ASCENDENTE		VALOR	100.00	0.00	0.00	100.00	100.00	100.00

Formato MAD-V1.0

Estatus del Programa: REGISTRADO

CLAVE PROGRAMÁTICA
B518

DESCRIPCIÓN
REHABILITACION, REGENERACIÓN E IMAGEN URBANA

TIPO
PP

ENTE PÚBLICO					UNIDAD ADMINISTRATIVA RESPONSABLE							
321 TRANSFERENCIAS A ENTIDADES PARAESTATALES					0118001 FIDEICOMISO DE DESARROLLO URBANO (FIDEURB)							
OBJETIVOS MIR	INDICADORES DE DESEMPEÑO				CONCEPTOS	METAS POR FRECUENCIA (TRIMESTRAL / SEMESTRAL / ANUAL)						
	ATRIBUTOS		DESCRIPCIÓN INDICADOR	LÍNEA BASE 2021		PERIODOS						
						I TRI	II TRI / I SEM	III TRI	IV TRI / II SEM	ANUAL		
ACTIVIDADES												
C2. INFRAESTRUCTURA (VIAL Y URBANA) REHABILITADA												
A1C2. REALIZACIÓN DEL PROYECTO EJECUTIVO	INDICADOR	PORCENTAJE DE PROYECTOS EJECUTIVOS REALIZADOS	FRECUENCIA	TRIMESTRAL	MUESTRA EL AVANCE DE GESTIÓN OPERATIVA DE LOS PROYECTOS EJECUTIVOS REALIZADOS CON RESPECTO A LAS PROGRAMADOS	V1	3.00	2.00	3.00	3.00	3.00	3.00
	FORMULA	(PROYECTOS EJECUTIVOS REALIZADO / PROYECTOS EJECUTIVOS PROGRAMADOS)*100	UNIDAD DE MEDIDA	PORCENTAJE		V2	3.00	2.00	3.00	3.00	3.00	3.00
	MV/FI	ACUMULADO DE PROYECTOS DE INFRAESTRUCTURA VIAL Y URBANA REHABILITADA / DIRECCIÓN DE ADMINISTRACIÓN Y FINANZAS	SENTIDO	ASCENDENTE		VALOR	100.00	100.00	100.00	100.00	100.00	100.00
A2C2. REALIZACIÓN DE LA SOLICITUD DE CLAVE DE CARTERA DE LOS PROYECTOS EJECUTIVOS	INDICADOR	PORCENTAJE DE SOLICITUDES DE CARTERA REALIZADAS	FRECUENCIA	TRIMESTRAL	MUESTRA EL AVANCE DE GESTIÓN OPERATIVA DE LAS SOLICITUDES DE CARTERA REALIZADAS CON RESPECTO A LAS PROGRAMADAS	V1	3.00	0.00	3.00	3.00	3.00	3.00
	FORMULA	(SOLICITUDES DE CARTERA REALIZADAS / SOLICITUDES DE CARTERA PROGRAMADAS)*100	UNIDAD DE MEDIDA	PORCENTAJE		V2	3.00	0.00	3.00	3.00	3.00	3.00
	MV/FI	ACUMULADO DE PROYECTOS DE INFRAESTRUCTURA VIAL Y URBANA REHABILITADA / DIRECCIÓN DE ADMINISTRACIÓN Y FINANZAS	SENTIDO	ASCENDENTE		VALOR	100.00	0.00	100.00	100.00	100.00	100.00
A3C2. REALIZACIÓN DE LA SOLICITUD DE PRESUPUESTO ESTATAL DE INVERSIÓN (PEI)	INDICADOR	PORCENTAJE DE SOLICITUDES DE PRESUPUESTO ESTATAL DE INVERSIÓN REALIZADAS	FRECUENCIA	TRIMESTRAL	MUESTRA EL AVANCE DE GESTIÓN OPERATIVA DE LAS SOLICITUDES DE PRESUPUESTO ESTATAL DE INVERSIÓN REALIZADAS CON RESPECTO A LAS PROGRAMADAS	V1	3.00	0.00	2.00	3.00	3.00	3.00
	FORMULA	(SOLICITUDES DE PRESUPUESTO ESTATAL DE INVERSIÓN REALIZADAS / SOLICITUDES DE PRESUPUESTO ESTATAL DE INVERSIÓN PROGRAMADAS)*100	UNIDAD DE MEDIDA	PORCENTAJE		V2	3.00	0.00	2.00	3.00	3.00	3.00
	MV/FI	ACUMULADO DE PROYECTOS DE EQUIPAMIENTO URBANO E INFRAESTRUCTURA / DIRECCIÓN DE ADMINISTRACIÓN Y FINANZAS	SENTIDO	ASCENDENTE		VALOR	100.00	0.00	100.00	100.00	100.00	100.00
A4C2. REALIZACIÓN DE LA LICITACIÓN DE OBRA DE LOS PROYECTOS EJECUTIVOS	INDICADOR	PORCENTAJE DE LICITACIONES DE OBRA REALIZADAS	FRECUENCIA	TRIMESTRAL	MUESTRA EL AVANCE DE GESTIÓN OPERATIVA DE LAS LICITACIONES DE OBRA REALIZADAS CON RESPECTO A LAS PROGRAMADAS	V1	3.00	0.00	2.00	3.00	3.00	3.00
	FORMULA	(LICITACIONES DE OBRA REALIZADAS / LICITACIONES DE OBRA PROGRAMADAS)*100	UNIDAD DE MEDIDA	PORCENTAJE		V2	3.00	0.00	2.00	3.00	3.00	3.00
	MV/FI	ACUMULADO DE PROYECTOS DE EQUIPAMIENTO URBANO E INFRAESTRUCTURA / DIRECCIÓN DE ADMINISTRACIÓN Y FINANZAS	SENTIDO	ASCENDENTE		VALOR	100.00	0.00	100.00	100.00	100.00	100.00
A5C2. SEGUIMIENTO DE EJECUCIÓN DE OBRA DE LOS PROYECTOS EJECUTIVOS	INDICADOR	PORCENTAJE DE AVANCE DE EJECUCIÓN DE OBRA	FRECUENCIA	TRIMESTRAL	MUESTRA EL AVANCE DE GESTIÓN OPERATIVA DEL AVANCE DE OBRA EJECUTADO CON RESPECTO AL PROGRAMADO	V1	3.00	0.00	0.00	3.00	3.00	3.00
	FORMULA	(AVANCE DE OBRA EJECUTADO / AVANCE DE OBRA PROGRAMADO)*100	UNIDAD DE MEDIDA	PORCENTAJE		V2	3.00	0.00	0.00	3.00	3.00	3.00
	MV/FI	ACUMULADO DE PROYECTOS DE EQUIPAMIENTO URBANO E INFRAESTRUCTURA / DIRECCIÓN DE ADMINISTRACIÓN Y FINANZAS	SENTIDO	ASCENDENTE		VALOR	100.00	0.00	0.00	100.00	100.00	100.00

ENTE PÚBLICO					UNIDAD ADMINISTRATIVA RESPONSABLE							
321 TRANSFERENCIAS A ENTIDADES PARAESTATALES					0118001 FIDEICOMISO DE DESARROLLO URBANO (FIDEURB)							
OBJETIVOS MIR	INDICADORES DE DESEMPEÑO				CONCEPTOS	METAS POR FRECUENCIA (TRIMESTRAL / SEMESTRAL / ANUAL)						
	ATRIBUTOS		DESCRIPCIÓN INDICADOR	LÍNEA BASE 2021		PERIODOS						
						I TRI	II TRI / I SEM	III TRI	IV TRI / II SEM	ANUAL		
ACTIVIDADES												
C3. INFRAESTRUCTURA (VIAL Y URBANA) REGENERADA												
A1C3. REALIZACIÓN DEL PROYECTO EJECUTIVO	INDICADOR	PORCENTAJE DE PROYECTOS EJECUTIVOS REALIZADOS	FRECUENCIA	TRIMESTRAL	MUESTRA EL AVANCE DE GESTIÓN OPERATIVA DE LOS PROYECTOS EJECUTIVOS REALIZADOS CON RESPECTO A LAS PROGRAMADOS	V1	10.00	0.00	6.00	10.00	10.00	10.00
	FORMULA	(PROYECTOS EJECUTIVOS REALIZADO / PROYECTOS EJECUTIVOS PROGRAMADOS)*100	UNIDAD DE MEDIDA	PORCENTAJE		V2	10.00	0.00	6.00	10.00	10.00	10.00
	MV/FI	ACUMULADO DE PROYECTOS DE INFRAESTRUCTURA VIAL Y URBANA REGENERADA / DIRECCIÓN DE ADMINISTRACIÓN Y FINANZAS	SENTIDO	ASCENDENTE		VALOR	100.00	0.00	100.00	100.00	100.00	100.00
A2C3. REALIZACIÓN DE LA SOLICITUD DE CLAVE DE CARTERA DE LOS PROYECTOS EJECUTIVOS.	INDICADOR	PORCENTAJE DE SOLICITUDES DE CARTERA REALIZADAS	FRECUENCIA	TRIMESTRAL	MUESTRA EL AVANCE DE GESTIÓN OPERATIVA DE LAS SOLICITUDES DE CARTERA REALIZADAS CON RESPECTO A LAS PROGRAMADAS	V1	1.00	0.00	1.00	1.00	1.00	1.00
	FORMULA	(SOLICITUDES DE CARTERA REALIZADAS / SOLICITUDES DE CARTERA PROGRAMADAS)*100	UNIDAD DE MEDIDA	PORCENTAJE		V2	1.00	0.00	1.00	1.00	1.00	1.00
	MV/FI	ACUMULADO DE PROYECTOS DE INFRAESTRUCTURA VIAL Y URBANA REGENERADA / DIRECCIÓN DE ADMINISTRACIÓN Y FINANZAS	SENTIDO	ASCENDENTE		VALOR	100.00	0.00	100.00	100.00	100.00	100.00
A3C3. REALIZACIÓN DE LA SOLICITUD DE PRESUPUESTO ESTATAL DE INVERSIÓN (PEI)	INDICADOR	PORCENTAJE DE SOLICITUDES DE PRESUPUESTO ESTATAL DE INVERSIÓN REALIZADAS	FRECUENCIA	TRIMESTRAL	MUESTRA EL AVANCE DE GESTIÓN OPERATIVA DE LAS SOLICITUDES DE PRESUPUESTO ESTATAL DE INVERSIÓN REALIZADAS CON RESPECTO A LAS PROGRAMADAS	V1	1.00	0.00	1.00	1.00	1.00	1.00
	FORMULA	(SOLICITUDES DE PRESUPUESTO ESTATAL DE INVERSIÓN REALIZADAS / SOLICITUDES DE PRESUPUESTO ESTATAL DE INVERSIÓN PROGRAMADAS)*100	UNIDAD DE MEDIDA	PORCENTAJE		V2	1.00	0.00	1.00	1.00	1.00	1.00
	MV/FI	ACUMULADO DE PROYECTOS DE INFRAESTRUCTURA VIAL Y URBANA REGENERADA / DIRECCIÓN DE ADMINISTRACIÓN Y FINANZAS	SENTIDO	ASCENDENTE		VALOR	100.00	0.00	100.00	100.00	100.00	100.00
A4C3. REALIZACIÓN DE LA LICITACIÓN DE OBRA DE LOS PROYECTOS EJECUTIVOS.	INDICADOR	PORCENTAJE DE LICITACIONES DE OBRA REALIZADAS	FRECUENCIA	TRIMESTRAL	MUESTRA EL AVANCE DE GESTIÓN OPERATIVA DE LAS LICITACIONES DE OBRA REALIZADAS CON RESPECTO A LAS PROGRAMADAS	V1	10.00	0.00	0.00	6.00	10.00	10.00
	FORMULA	(LICITACIONES DE OBRA REALIZADAS / LICITACIONES DE OBRA PROGRAMADAS)*100	UNIDAD DE MEDIDA	PORCENTAJE		V2	10.00	0.00	0.00	6.00	10.00	10.00
	MV/FI	ACUMULADO DE PROYECTOS DE INFRAESTRUCTURA VIAL Y URBANA REGENERADA / DIRECCIÓN DE ADMINISTRACIÓN Y FINANZAS	SENTIDO	ASCENDENTE		VALOR	100.00	0.00	0.00	100.00	100.00	100.00
A5C3. SEGUIMIENTO DE LA EJECUCIÓN DE OBRA DE LOS PROYECTOS EJECUTIVOS	INDICADOR	PORCENTAJE DE AVANCE DE EJECUCIÓN DE OBRA	FRECUENCIA	TRIMESTRAL	MUESTRA EL AVANCE DE GESTIÓN OPERATIVA DEL AVANCE DE OBRA EJECUTADO CON RESPECTO AL PROGRAMADO	V1	10.00	0.00	0.00	4.00	10.00	10.00
	FORMULA	(AVANCE DE OBRA EJECUTADO / AVANCE DE OBRA PROGRAMADO)*100	UNIDAD DE MEDIDA	PORCENTAJE		V2	10.00	0.00	0.00	4.00	10.00	10.00
	MV/FI	ACUMULADO DE PROYECTOS DE INFRAESTRUCTURA VIAL Y URBANA REGENERADA / DIRECCIÓN DE ADMINISTRACIÓN Y FINANZAS	SENTIDO	ASCENDENTE		VALOR	100.00	0.00	0.00	100.00	100.00	100.00

ENTE PÚBLICO					UNIDAD ADMINISTRATIVA RESPONSABLE							
321 TRANSFERENCIAS A ENTIDADES PARAESTATALES					0118001 FIDEICOMISO DE DESARROLLO URBANO (FIDEURB)							
OBJETIVOS MIR	INDICADORES DE DESEMPEÑO				CONCEPTOS	METAS POR FRECUENCIA (TRIMESTRAL / SEMESTRAL / ANUAL)						
	ATRIBUTOS		DESCRIPCIÓN INDICADOR	LÍNEA BASE 2021		PERIODOS						
						I TRI	II TRI / I SEM	III TRI	IV TRI / II SEM	ANUAL		
ACTIVIDADES												
C4. EQUIPAMIENTO PARA EDIFICACIONES ENTREGADO.												
A1C4. REALIZACIÓN DEL PROYECTO EJECUTIVO	INDICADOR	PORCENTAJE DE PROYECTOS EJECUTIVOS REALIZADOS	FRECUENCIA	TRIMESTRAL	MUESTRA EL AVANCE DE GESTIÓN OPERATIVA DE LOS PROYECTOS EJECUTIVOS REALIZADOS CON RESPECTO A LAS PROGRAMADOS	V1	20.00	10.00	20.00	20.00	20.00	20.00
	FORMULA	(PROYECTOS EJECUTIVOS REALIZADO / PROYECTOS EJECUTIVOS PROGRAMADOS)*100	UNIDAD DE MEDIDA	PORCENTAJE		V2	20.00	10.00	20.00	20.00	20.00	20.00
	MV/FI	ACUMULADO DE PROYECTOS DE EQUIPAMIENTO URBANO / DIRECCIÓN DE ADMINISTRACIÓN Y FINANZAS	SENTIDO	ASCENDENTE		VALOR	100.00	100.00	100.00	100.00	100.00	100.00
A2C4. REALIZACIÓN DE LA SOLICITUD DE CLAVE DE CARTERA DE LOS PROYECTOS EJECUTIVOS.	INDICADOR	PORCENTAJE DE SOLICITUDES DE CARTERA REALIZADAS	FRECUENCIA	TRIMESTRAL	MUESTRA EL AVANCE DE GESTIÓN OPERATIVA DE LAS SOLICITUDES DE CARTERA REALIZADAS CON RESPECTO A LAS PROGRAMADAS	V1	3.00	3.00	3.00	3.00	3.00	3.00
	FORMULA	(SOLICITUDES DE CARTERA REALIZADAS / SOLICITUDES DE CARTERA PROGRAMADAS)*100	UNIDAD DE MEDIDA	PORCENTAJE		V2	3.00	3.00	3.00	3.00	3.00	3.00
	MV/FI	ACUMULADO DE PROYECTOS DE EQUIPAMIENTO URBANO / DIRECCIÓN DE ADMINISTRACIÓN Y FINANZAS	SENTIDO	ASCENDENTE		VALOR	100.00	100.00	100.00	100.00	100.00	100.00
A3C4. REALIZACIÓN DE LA SOLICITUD DE PRESUPUESTO ESTATAL DE INVERSIÓN (PEI).	INDICADOR	PORCENTAJE DE SOLICITUDES DE PRESUPUESTO ESTATAL DE INVERSIÓN REALIZADAS	FRECUENCIA	TRIMESTRAL	MUESTRA EL AVANCE DE GESTIÓN OPERATIVA DE LAS SOLICITUDES DE PRESUPUESTO ESTATAL DE INVERSIÓN REALIZADAS CON RESPECTO A LAS PROGRAMADAS	V1	3.00	0.00	3.00	3.00	3.00	3.00
	FORMULA	(SOLICITUDES DE PRESUPUESTO ESTATAL DE INVERSIÓN REALIZADAS / SOLICITUDES DE PRESUPUESTO ESTATAL DE INVERSIÓN PROGRAMADAS)*100	UNIDAD DE MEDIDA	PORCENTAJE		V2	3.00	0.00	3.00	3.00	3.00	3.00
	MV/FI	ACUMULADO DE PROYECTOS DE EQUIPAMIENTO URBANO / DIRECCIÓN DE ADMINISTRACIÓN Y FINANZAS	SENTIDO	ASCENDENTE		VALOR	100.00	0.00	100.00	100.00	100.00	100.00
A4C4. REALIZACIÓN DE LA LICITACIÓN DE OBRA DE LOS PROYECTOS EJECUTIVOS	INDICADOR	PORCENTAJE DE LICITACIONES DE OBRA REALIZADAS	FRECUENCIA	TRIMESTRAL	MUESTRA EL AVANCE DE GESTIÓN OPERATIVA DE LAS LICITACIONES DE OBRA REALIZADAS CON RESPECTO A LAS PROGRAMADAS	V1	9.00	0.00	5.00	9.00	9.00	9.00
	FORMULA	(LICITACIONES DE OBRA REALIZADAS / LICITACIONES DE OBRA PROGRAMADAS)*100	UNIDAD DE MEDIDA	PORCENTAJE		V2	9.00	0.00	5.00	9.00	9.00	9.00
	MV/FI	ACUMULADO DE PROYECTOS DE EQUIPAMIENTO URBANO / DIRECCIÓN DE ADMINISTRACIÓN Y FINANZAS	SENTIDO	ASCENDENTE		VALOR	100.00	0.00	100.00	100.00	100.00	100.00
A5C4. SEGUIMIENTO DE LA EJECUCIÓN DE OBRA DE LOS PROYECTOS EJECUTIVOS	INDICADOR	PORCENTAJE DE AVANCE DE EJECUCIÓN DE OBRA	FRECUENCIA	TRIMESTRAL	MUESTRA EL AVANCE DE GESTIÓN OPERATIVA DEL AVANCE DE OBRA EJECUTADO CON RESPECTO AL PROGRAMADO	V1	9.00	0.00	3.00	9.00	9.00	9.00
	FORMULA	(AVANCE DE OBRA EJECUTADO / AVANCE DE OBRA PROGRAMADO)*100	UNIDAD DE MEDIDA	PORCENTAJE		V2	9.00	0.00	3.00	9.00	9.00	9.00
	MV/FI	ACUMULADO DE PROYECTOS DE EQUIPAMIENTO URBANO / DIRECCIÓN DE ADMINISTRACIÓN Y FINANZAS	SENTIDO	ASCENDENTE		VALOR	100.00	0.00	100.00	100.00	100.00	100.00

ENTE PÚBLICO					UNIDAD ADMINISTRATIVA RESPONSABLE							
321 TRANSFERENCIAS A ENTIDADES PARAESTATALES					0118001 FIDEICOMISO DE DESARROLLO URBANO (FIDEURB)							
OBJETIVOS MIR	INDICADORES DE DESEMPEÑO				CONCEPTOS	METAS POR FRECUENCIA (TRIMESTRAL / SEMESTRAL / ANUAL)						
	ATRIBUTOS		DESCRIPCIÓN INDICADOR	LÍNEA BASE 2021		PERIODOS						
						I TRI	II TRI / I SEM	III TRI	IV TRI / II SEM	ANUAL		
ACTIVIDADES												
C5. ESPACIOS PÚBLICOS ENTREGADOS												
A1C5. REALIZACIÓN DEL PROYECTO EJECUTIVO	INDICADOR	PORCENTAJE DE PROYECTOS EJECUTIVOS REALIZADOS	FRECUENCIA	TRIMESTRAL	MUESTRA EL AVANCE DE GESTIÓN OPERATIVA DE LOS PROYECTOS EJECUTIVOS REALIZADOS CON RESPECTO A LAS PROGRAMADOS	V1	11.00	0.00	6.00	10.00	11.00	11.00
	FORMULA	(PROYECTOS EJECUTIVOS REALIZADO / PROYECTOS EJECUTIVOS PROGRAMADOS)*100	UNIDAD DE MEDIDA	PORCENTAJE		V2	11.00	0.00	6.00	10.00	11.00	11.00
	MV/FI	ACUMULADO DE PROYECTOS DE ESPACIOS PÚBLICOS / DIRECCIÓN DE ADMINISTRACIÓN Y FINANZAS	SENTIDO	ASCENDENTE		VALOR	100.00	0.00	100.00	100.00	100.00	100.00
A2C5. REALIZACIÓN DE LA SOLICITUD DE CLAVE DE CARTERA DE LOS PROYECTOS EJECUTIVOS	INDICADOR	PORCENTAJE DE SOLICITUDES DE CARTERA REALIZADAS	FRECUENCIA	TRIMESTRAL	MUESTRA EL AVANCE DE GESTIÓN OPERATIVA DE LAS SOLICITUDES DE CARTERA REALIZADAS CON RESPECTO A LAS PROGRAMADAS	V1	2.00	0.00	1.00	1.00	2.00	2.00
	FORMULA	(SOLICITUDES DE CARTERA REALIZADAS / SOLICITUDES DE CARTERA PROGRAMADAS)*100	UNIDAD DE MEDIDA	PORCENTAJE		V2	2.00	0.00	1.00	1.00	2.00	2.00
	MV/FI	ACUMULADO DE PROYECTOS DE ESPACIOS PÚBLICOS / DIRECCIÓN DE ADMINISTRACIÓN Y FINANZAS	SENTIDO	DESCENDENTE		VALOR	100.00	0.00	100.00	100.00	100.00	100.00
A3C5. REALIZACIÓN DE LA SOLICITUD DE PRESUPUESTO ESTATAL DE INVERSIÓN (PEI)	INDICADOR	PORCENTAJE DE SOLICITUDES DE PRESUPUESTO ESTATAL DE INVERSIÓN REALIZADAS	FRECUENCIA	TRIMESTRAL	MUESTRA EL AVANCE DE GESTIÓN OPERATIVA DE LAS SOLICITUDES DE PRESUPUESTO ESTATAL DE INVERSIÓN REALIZADAS CON RESPECTO A LAS PROGRAMADAS	V1	2.00	0.00	1.00	1.00	2.00	2.00
	FORMULA	(SOLICITUDES DE PRESUPUESTO ESTATAL DE INVERSIÓN REALIZADAS / SOLICITUDES DE PRESUPUESTO ESTATAL DE INVERSIÓN PROGRAMADAS)*100	UNIDAD DE MEDIDA	PORCENTAJE		V2	2.00	0.00	1.00	1.00	2.00	2.00
	MV/FI	ACUMULADO DE PROYECTOS DE ESPACIOS PÚBLICOS / DIRECCIÓN DE ADMINISTRACIÓN Y FINANZAS	SENTIDO	ASCENDENTE		VALOR	100.00	0.00	100.00	100.00	100.00	100.00
A4C5. REALIZACIÓN DE LA LICITACIÓN DE OBRA DE LOS PROYECTOS EJECUTIVOS	INDICADOR	PORCENTAJE DE LICITACIONES DE OBRA REALIZADAS	FRECUENCIA	TRIMESTRAL	MUESTRA EL AVANCE DE GESTIÓN OPERATIVA DE LAS LICITACIONES DE OBRA REALIZADAS CON RESPECTO A LAS PROGRAMADAS	V1	11.00	0.00	0.00	6.00	11.00	11.00
	FORMULA	(LICITACIONES DE OBRA REALIZADAS / LICITACIONES DE OBRA PROGRAMADAS)*100	UNIDAD DE MEDIDA	PORCENTAJE		V2	11.00	0.00	0.00	6.00	11.00	11.00
	MV/FI	ACUMULADO DE PROYECTOS DE ESPACIOS PÚBLICOS / DIRECCIÓN DE ADMINISTRACIÓN Y FINANZAS	SENTIDO	ASCENDENTE		VALOR	100.00	0.00	0.00	100.00	100.00	100.00
A5C5. SEGUIMIENTO DE LA EJECUCIÓN DE OBRA DE LOS PROYECTOS EJECUTIVOS	INDICADOR	PORCENTAJE DE AVANCE DE EJECUCIÓN DE OBRA	FRECUENCIA	TRIMESTRAL	MUESTRA EL AVANCE DE GESTIÓN OPERATIVA DEL AVANCE DE OBRA EJECUTADO CON RESPECTO AL PROGRAMADO	V1	11.00	0.00	0.00	4.00	11.00	11.00
	FORMULA	(AVANCE DE OBRA EJECUTADO / AVANCE DE OBRA PROGRAMADO)*100	UNIDAD DE MEDIDA	PORCENTAJE		V2	11.00	0.00	0.00	4.00	11.00	11.00
	MV/FI	ACUMULADO DE PROYECTOS DE ESPACIOS PÚBLICOS / DIRECCIÓN DE ADMINISTRACIÓN Y FINANZAS	SENTIDO	ASCENDENTE		VALOR	100.00	0.00	0.00	100.00	100.00	100.00



ANEXO C.4

TABULADORES Y PLAZAS DE EDUCACIÓN





CONTENIDO

C.4 Tabuladores y Plazas Educación

- C.4.1 Integración del gasto educativo estatal
- C.4.2 Concentrado de Plazas del Sector Educativo
- C.4.3 Tabuladores de sueldo de los Servidores Públicos al servicio de la Educación

C.4.1 INTEGRACIÓN DEL GASTO EDUCATIVO ESTATAL

	MONTO 2025
RECURSOS FISCALES	3,761,544,590
MAGISTERIO	2,839,150,270
RESTO DEL GASTO	922,394,320
FINANCIAMIENTOS INTERNOS	0
MAGISTERIO	0
RESTO DEL GASTO	0
RECURSOS FEDERALES NO ETIQUETADOS	17,277,152,636
MAGISTERIO	12,525,158,188
RESTO DEL GASTO	4,751,994,449
RECURSOS FEDERALES ETIQUETADOS	28,800,788,145
MAGISTERIO	0
RESTO DEL GASTO	28,800,788,145
TOTAL GENERAL	49,839,485,371

DEPENDENCIAS Y ENTIDADES	RECURSOS FISCALES	FINANCIAMIENTOS INTERNOS	RECURSOS FEDERALES NO ETIQUETADOS	RECURSOS FEDERALES ETIQUETADOS			MONTO 2025
				PARTICIPACIONES	APORTACIONES	CONVENIOS	
MAGISTERIO	2,839,150,270	0	12,525,158,188	0	0	0	15,364,308,458
SECRETARÍA DE EDUCACIÓN	373,924,296	0	404,567,731	0	0	290,939,036	1,069,431,062
UNIVERSIDAD CIUDADANA	2,744,006	0	104,706,115	0	0	0	107,450,121
COLEGIO MILITARIZADO "GENERAL MARIANO ESCOBEDO"	222,019,578	0	0	0	0	0	222,019,578
COLEGIO DE ESTUDIOS CIENTÍFICOS Y TECNOLÓGICOS (CECYTE)	0	0	179,349,636	0	0	179,349,636	358,699,272
UNIVERSIDAD TECNOLÓGICA GRAL. MARIANO ESCOBEDO	46,609,448	0	0	0	0	46,609,448	93,218,895
COLEGIO DE EDUCACIÓN PROFESIONAL TÉCNICA DE NUEVO LEÓN (CONALEP)	0	0	83,678,907	0	334,609,739	0	418,288,646
UNIVERSIDAD TECNOLÓGICA SANTA CATARINA	50,760,836	0	0	0	0	50,760,836	101,521,672
UNIDAD DE INTEGRACIÓN EDUCATIVA	0	0	1,204,014,583	0	20,045,215,358	68,877,508	21,318,107,449
UNIVERSIDAD TECNOLÓGICA CADEREYTA	27,243,828	0	0	0	0	27,243,828	54,487,655
UNIVERSIDAD TECNOLÓGICA LINARES	21,928,412	0	0	0	0	21,928,412	43,856,825
UNIVERSIDAD POLITÉCNICA DE APODACA	7,749,755	0	0	0	0	7,749,755	15,499,510
UNIVERSIDAD DE CIENCIAS DE LA SEGURIDAD	48,269,347	0	74,618,613	0	0	0	122,887,960
UNIVERSIDAD POLITÉCNICA DE GARCÍA	5,939,026	0	0	0	0	5,304,358	11,243,384
INSTIT. DE INVESTIG. INNOVACIÓN Y ESTUDIOS DE POSGRADO PARA LA EDUCACIÓN DE N.L.	11,398,998	0	0	0	0	0	11,398,998
INSTITUTO CONSTRUCTOR DE INFRAESTRUCTURA FÍSICA, EDUCATIVA Y DEPORTIVA DE N.L.	97,176,642	0	0	0	1,007,897,382	0	1,105,074,024
UNIVERSIDAD AUTÓNOMA DE NUEVO LEÓN	0	0	2,701,058,864	0	71,442,784	6,636,229,917	9,408,731,564
UNIVERSIDAD BILINGÜE FRANCO MEXICANA	6,630,148	0	0	0	0	6,630,148	13,260,297
TOTAL	3,761,544,590	0	17,277,152,636	0	21,459,165,263	7,341,622,882	49,839,485,371

C.4.2. CONCENTRADO DE PLAZAS DEL SECTOR EDUCATIVO

SISTEMA	1. DOCENTE BÁSICO	2. DOCENTE SUPERIOR	3. APOYO BÁSICO	4. APOYO SUPERIOR	5. DOCENTE ESPECIAL	6. APOYO ESPECIAL	TOTAL
FEDERAL	59,324	241	9,020	41	2,133	0	70,759
ESTATAL	19,418	1,043	4,501	356	1,475	293	27,086

Tipo de Plazas	FEDERAL	ESTATAL
BASE	69,866	27,086
CONFIANZA	893	0
TOTAL	70,759	27,086

C.4.3 TABULADORES DE SUELDO DE LOS SERVIDORES PÚBLICOS AL SERVICIO DE LA EDUCACIÓN

ESTATAL			
No.	Categoría	Descripción	Sueldo
1	AAF142	AUX SEC 'F' 42HRS CM 'A PRIMA'	25,292.59
2	AAF342	AUX SEC 'F' 42HRS CM 'A PRIMA'	25,292.59
3	AAF344	AUX SEC 'F' 42+2HRS CM 'A PRIMA'	26,496.99
4	AAF345	AUX SEC 'F' 42+3HRS CM 'A PRIMA'	27,099.19
5	AAF346	AUX SEC 'F' 42+4HRS CM 'A PRIMA'	27,701.40
6	AAF844	AUX SEC 'F' 42+2 H CM 'AP' ZIII	34,197.82
7	AAF845	AUX SEC QF 42+3 HRS CM AP ZIII	34,975.04
8	AAF846	AUX SEC 'E' 42+4H.CM. A PRIMA ZIII	35,752.26
9	ABF344	MAESTRO AUX SEC 'F' 42+2HRS CM 'B'	26,496.99
10	ABF345	MAESTRO AUX SEC 'F' 42+3HRS CM 'B'	27,099.19
11	ABF346	MAESTRO(A) AUX. 'F' (46 HRS) C M	27,701.40
12	ABF844	MSTRO AUX SEC F 42+2HRS CM 'B' ZIII	34,197.82
13	ABF846	MAESTRO AUX SEC F 46 HRS CM 'B'ZIII	35,752.26
14	ACD844	MTRO AUX SEC 'D' 42+2H ZIII CM 'C'	34,197.82
15	ACF344	MAESTRO AUX SEC 'F' 42+2HRS CM 'C'	26,496.99
16	ACF345	MAESTRO AUX SEC 'F' 42+3HRS CM 'C'	27,099.19
17	ACF346	MAESTRO AUX SEC 'F' 42+4HRS CM 'C'	27,701.40
18	ACF844	MAESTRO AUX SEC 'F' 42+2HRS CM 'C'	34,197.82
19	ACF846	MAESTRO AUX SEC 'F' 42+4HRS CM 'C'	35,752.26
20	ADF342	MAESTRO AUX. SEC.'F' 42 HRS. CM D	25,292.59
21	ADF344	MAESTRO AUX SEC 'F' 42+2 HRS CM 'D'	26,496.99
22	ADF345	MAESTRO AUX SEC 'F' 42+3HRS CM 'D'	27,099.19
23	ADF346	MAESTRO AUX SEC 'F'42+4HRS CM D TIT	27,701.40
24	ADF844	MAESTRO AUX.SEC. 'F' 42+2 HRS CM ZI	34,197.82
25	ADF845	AUXILIAR SEC F 42+3 HRS CM D	34,975.04
26	ADF846	MAESTRO(A) AUX. F 42+4HR CM D	35,752.26
27	AEF344	MAESTRO AUX SEC 'F' 42+2 HRS CM	26,496.99
28	AEF345	MAESTRO AUX SEC 'F' 42+3HRS CM 'E'	27,099.19
29	AEF346	MAESTRO AUX SEC 'F' 42+4HRS CM 'E'	27,701.40
30	AEF844	MTRO AUX SEC 'F' 42+2 H CM 'E' ZIII	34,197.82
31	AEF845	AUXILIAR SEC 'F' 42+3 HRS CM 'E'	34,975.04
32	AEF846	MAESTRO AUX SEC 'F' 42+4 HRS CM	35,752.26
33	AEF945	AUX SEC 'F' 42+3HRS CM 'E' MTRIA	27,099.19
34	AEF946	MAESTRO AUX SEC 'F' 42+4HRS CM 'E'	27,701.40
35	ANF1CM	AUXILIAR NUEVA 44 HRS C ZII	26,496.99
36	ANF1AM	AUXILIAR NUEVA 44 HRS A ZII	26,496.99
37	ANF1AP06	AUXILIAR NUEVA 44 HRS QF 40 AP ZII	26,496.99
38	ANF1AP16	AUXILIAR NUEVA 44 HRS QF 41 AP ZII	26,496.99
39	ANF1AP26	AUXILIAR NUEVA 44 HRS QF 42 AP ZII	26,496.99
40	ANF1BM	AUXILIAR NUEVA 44 HRS B ZII	26,496.99
41	ANF1CM	AUXILIAR NUEVA 44 HRS C ZII	26,496.99
42	ANF1DM	AUXILIAR NUEVA 44 HRS D ZII	26,496.99
43	ANF1TM	AUXILIAR NUEVA 44 HRS A PRIMA ZII	26,496.99
44	ANF10M	AUXILIAR NUEVA 44 HRS ZII	26,496.99
45	ANF100	AUXILIAR NUEVA 44 HRS ZII	26,496.99
46	ANF101	AUXILIAR NUEVA 44 HRS ZII CM 'A'	26,496.99
47	ANF102	AUXILIAR NUEVA 44 HRS ZII CM 'B'	26,496.99
48	ANF103	AUXILIAR NUEVA 44 H QF CM 'C' ZII	26,496.99
49	ANF104	AUXILIAR NUEVA 44 H QF CM 'D' ZII	26,496.99
50	ANF105	AUXILIAR NUEVA 44 H QF CM 'E' ZII	26,496.99
51	ANF11PH6	AUXILIAR NVA 44 HRS QF 40+2 'A' ZII	26,496.99
52	ANF11P06	AUXILIAR NUEVA 44 HRS QF 40 'A' ZII	26,496.99
53	ANF11P16	AUXILIAR NUEVA 44 HRS QF 41 'A' ZII	26,496.99
54	ANF11P26	AUXILIAR NUEVA 44 HRS QF 42 'A' ZII	26,496.99
55	ANF12PH6	AUXILIAR NVA 44 HRS QF 40+2 'B' ZII	26,496.99
56	ANF12P16	AUXILIAR NUEVA 44 HRS QF 41 'B' ZII	26,496.99
57	ANF12P26	AUXILIAR NUEVA 44 HRS QF 42 'B' ZII	26,496.99
58	ANF12326	AUXILIAR NUEVA 44 HRS QF 42 'B' ZII	26,496.99
59	ANF13P16	AUXILIAR NUEVA 44 HRS QF 41 'C' ZII	26,496.99
60	ANF13P26	AUXILIAR NUEVA 44 HRS QF 42 'C' ZII	26,496.99
61	ANF133PH	AUXILIAR NVA 44 HRS QF 41+1 'C' ZII	26,496.99
62	ANF14326	AUXILIAR NUEVA 44 HRS QF 42 'D' ZII	26,496.99
63	ANF15P16	AUXILIAR NUEVA 44 HRS QF 41 'E' ZII	26,496.99
64	ANF15326	AUXILIAR NUEVA 44 HRS QF 42 'E' ZII	26,496.99
65	ANF801	AUXILIAR NUEVA 44 HRS 'F' CM A ZIII	34,197.82
66	ANF802	AUXILIAR NUEVA 44 HRS 'F' CM B ZIII	34,197.82
67	ANF903	AUXILIAR NUEVA 44 HRS C ZII MTRIA	26,496.99
68	ASA100	ADMINISTRATIVO 'A'	9,350.94
69	ASA200	ADMINISTRATIVO 'A' ZIII	10,190.86
70	ASB1A0	ADMINISTRATIVO 'B' ANEXA	9,350.95
71	ASB100	ADMINISTRATIVO 'B'	9,350.95
72	ASB200	ADMINISTRATIVO 'B' ZIII	10,190.85
73	ASB800	ADMINISTRATIVO 'B' Z III	10,190.85
74	ASC1A0	ADMINISTRATIVO 'C' ANEXA	9,350.95
75	ASC100	ADMINISTRATIVO 'C'	9,350.95
76	ASC200	ADMINISTRATIVO 'C' ZIII	10,190.85
77	ASC800	ADMINISTRATIVO 'C' Z III	10,190.85
78	ASD1A0	ADMINISTRATIVO 'D' ANEXA	9,350.95
79	ASD100	ADMINISTRATIVO 'D'	9,350.95
80	ASD200	ADMINISTRATIVO 'D' ZIII	10,190.85
81	ASE1A0	ADMINISTRATIVO 'E' ANEXA	9,350.95
82	ASE100	ADMINISTRATIVO 'E'	9,350.95
83	ASE2A0	ADMINISTRATIVO 'E' ANEXA ZIII	10,190.85
84	ASE200	ADMINISTRATIVA 'E' ZIII	10,190.85
85	ASE8A0	ADMINISTRATIVO 'E' ANEXA ZIII	10,190.85
86	ASF1A0	ADMINISTRATIVO 'F' ANEXA	9,350.95
87	ASF1E0	ADMINISTRATIVO 'F' DM	9,350.95
88	ASF100	ADMINISTRATIVO 'F'	9,350.95
89	ASF2A0	ADMINISTRATIVO 'F' ZIII ANEXA	10,190.85
90	ASF200	ADMINISTRATIVO 'F' ZIII	10,190.85

FEDERAL			
No.	Categoría	Descripción	Sueldo
1	E0101	Z2 / INSPECTORA DE JARDINES DE NINOS, FORANEA.	27,038.64
2	E0101	Z3 / INSPECTORA DE JARDINES DE NINOS, FORANEA.	35,280.80
3	E0105	Z2 / INSPECTOR GENERAL DE SECTOR DE JARDIN DE NINOS,FORANEO.	30,203.16
4	E0105	Z3 / INSPECTOR GENERAL DE SECTOR DE JARDIN DE NINOS,FORANEO.	39,410.02
5	E0113	Z2 / INSPECTORA PARA CENTROS DE DESARROLLO INFANTIL.	27,038.64
6	E0113	Z3 / INSPECTORA PARA CENTROS DE DESARROLLO INFANTIL.	35,280.80
7	E0121	Z2 / DIRECTORA DE JARDIN DE NINOS, FORANEA.	15,705.00
8	E0121	Z3 / DIRECTORA DE JARDIN DE NINOS, FORANEA.	20,216.58
9	E0125	Z2 / DIRECTORA PARA CENTROS DE DESARROLLO INFANTIL.	22,429.66
10	E0125	Z3 / DIRECTORA PARA CENTROS DE DESARROLLO INFANTIL.	29,231.26
11	E0165	Z2 / PROFESOR DE ENSEÑANZAS MUSICALES ELEMENTALES PARA JARDIN DE	602.22
12	E0165	Z3 / PROFESOR DE ENSEÑANZAS MUSICALES ELEMENTALES PARA JARDIN DE	775.60
13	E0180	Z2 / MAESTRA DE JARDIN DE NINOS EN EL DISTRITO FEDERAL.	11,720.34
14	E0180	Z3 / MAESTRA DE JARDIN DE NINOS EN EL DISTRITO FEDERAL.	15,050.96
15	E0181	Z2 / MAESTRA DE JARDIN DE NINOS, FORANEA.	11,720.34
16	E0181	Z3 / MAESTRA DE JARDIN DE NINOS, FORANEA.	15,050.96
17	E0183	Z2 / HORAS DE ACOMPAÑANTE DE MUSICA PARA JARDIN DE NINOS, FORANEO	602.22
18	E0183	Z3 / HORAS DE ACOMPAÑANTE DE MUSICA PARA JARDIN DE NINOS, FORANEO	775.82
19	E0191	Z2 / PROMOTOR DE COMUNIDAD RURAL, TECNICO EN EDUCACION PREESCOLAR	10,554.36
20	E0191	Z3 / PROMOTOR DE COMUNIDAD RURAL, TECNICO EN EDUCACION PREESCOLAR	13,794.54
21	E0195	Z2 / EDUCADORA PARA CENTROS DE DESARROLLO INFANTIL.	16,426.02
22	E0195	Z3 / EDUCADORA PARA CENTROS DE DESARROLLO INFANTIL.	21,219.52
23	E0199	Z2 / MTRA DE JARDIN DE NINOS DE 3/4 DE TIEMPO EN CURSO CON FORTAL	15,307.10
24	E0199	Z3 / MTRA DE JARDIN DE NINOS DE 3/4 DE TIEMPO EN CURSO CON FORTAL	19,703.62
25	E0201	Z2 / INSPECTOR DE ZONA DE ENSEÑANZA PRIMARIA, FORANEO.	27,038.64
26	E0201	Z3 / INSPECTOR DE ZONA DE ENSEÑANZA PRIMARIA, FORANEO.	35,280.80
27	E0205	Z2 / JEFE DE SECTOR DE EDUCACION PRIMARIA, FORANEO.	30,203.16
28	E0205	Z3 / JEFE DE SECTOR DE EDUCACION PRIMARIA, FORANEO.	39,410.02
29	E0221	Z2 / DIRECTOR DE PRIMARIA, FORANEO.	15,705.00
30	E0221	Z3 / DIRECTOR DE PRIMARIA, FORANEO.	20,216.58
31	E0247	Z2 / SUBDIRECTOR ACADÉMICO DE PRIMARIA, FOR—NEO	14,223.74
32	E0247	Z3 / SUBDIRECTOR ACADÉMICO DE PRIMARIA, FOR—NEO	18,299.48
33	E0249	Z2 / SUBDIRECTOR DE GESTIÓN ESCOLAR DE PRIMARIA, FOR—NEO	14,223.74
34	E0249	Z3 / SUBDIRECTOR DE GESTIÓN ESCOLAR DE PRIMARIA, FOR—NEO	18,299.48
35	E0261	Z2 / MAESTRO DE ADIESTRAMIENTO DE PRIMARIA, FORANEO.	469.28
36	E0261	Z3 / MAESTRO DE ADIESTRAMIENTO DE PRIMARIA, FORANEO.	601.78
37	E0280	Z2 / MAESTRO DE GRUPO DE PRIMARIA, EN EL DISTRITO FEDERAL.	11,720.34
38	E0280	Z3 / MAESTRO DE GRUPO DE PRIMARIA, EN EL DISTRITO FEDERAL.	15,050.96
39	E0281	Z2 / MAESTRO DE GRUPO DE PRIMARIA, FORANEO.	11,720.34
40	E0281	Z3 / MAESTRO DE GRUPO DE PRIMARIA, FORANEO.	15,050.96
41	E0299	Z2 / MAESTRO DE GRUPO DE PRIMARIA DE 3/4 DE TIEMPO EN CURSO CON F	15,307.10
42	E0299	Z3 / MAESTRO DE GRUPO DE PRIMARIA DE 3/4 DE TIEMPO EN CURSO CON F	19,703.62
43	E0301	Z2 / INSPECTOR GENERAL DE SEGUNDA ENSEÑANZA, FORANEO.	38,963.92
44	E0301	Z3 / INSPECTOR GENERAL DE SEGUNDA ENSEÑANZA, FORANEO.	50,868.46
45	E0321	Z2 / DIRECTOR DE SECUNDARIA FORANEA.	35,008.88
46	E0321	Z3 / DIRECTOR DE SECUNDARIA FORANEA.	45,705.24
47	E0327	Z2 / DIRECTOR DE SECUNDARIA, PARA TRABAJADORES, FORANEO.	35,008.88
48	E0327	Z3 / DIRECTOR DE SECUNDARIA, PARA TRABAJADORES, FORANEO.	45,705.24
49	E0341	Z2 / SUBDIRECTOR SECRETARIO DE SECUNDARIA FORANEA.	33,662.14
50	E0341	Z3 / SUBDIRECTOR SECRETARIO DE SECUNDARIA FORANEA.	43,947.00
51	E0345	Z2 / SUBDIRECTOR SECRETARIO DE SECUNDARIA NOCTURNA, FORANEA.	33,662.14
52	E0345	Z3 / SUBDIRECTOR SECRETARIO DE SECUNDARIA NOCTURNA, FORANEA.	43,947.00
53	E0351	Z2 / JEFE DE ENSEÑANZA SECUNDARIA, FORANEO.	36,758.28
54	E0351	Z3 / JEFE DE ENSEÑANZA SECUNDARIA, FORANEO.	47,989.16
55	E0360	Z2 / PROFESOR DE ENSEÑANZAS DE ADIESTRAMIENTO DE SECUNDARIA, EN E	568.37
56	E0360	Z3 / PROFESOR DE ENSEÑANZAS DE ADIESTRAMIENTO DE SECUNDARIA, EN E	741.78
57	E0361	Z2 / PROFESOR DE ENSEÑANZAS DE ADIESTRAMIENTO DE SECUNDARIA, FORA	602.22
58	E0361	Z3 / PROFESOR DE ENSEÑANZAS DE ADIESTRAMIENTO DE SECUNDARIA, FORA	777.22
59	E0362	Z2 / PROFESOR DE ENSEÑANZA SECUNDARIA EN EL DISTRITO FEDERAL.	602.22
60	E0362	Z3 / PROFESOR DE ENSEÑANZA SECUNDARIA EN EL DISTRITO FEDERAL.	777.22
61	E0363	Z2 / PROFESOR DE ENSEÑANZA SECUNDARIA, FORANEA.	602.22
62	E0363	Z3 / PROFESOR DE ENSEÑANZA SECUNDARIA, FORANEA.	777.22
63	E0364	Z2 / PROFESOR DE ADIESTRAMIENTO, DE SECUNDARIA, EN EL DISTRITO FE	568.37
64	E0364	Z3 / PROFESOR DE ADIESTRAMIENTO, DE SECUNDARIA, EN EL DISTRITO FE	741.78
65	E0365	Z2 / PROFESOR DE ADIESTRAMIENTO, DE SECUNDARIA, FORANEO.	602.22
66	E0365	Z3 / PROFESOR DE ADIESTRAMIENTO, DE SECUNDARIA, FORANEO.	777.22
67	E0366	Z2 / HORAS DE ENSEÑANZA DE ADIESTRAMIENTO DE SECUNDARIAS GENERALE	602.22
68	E0366	Z3 / HORAS DE ENSEÑANZA DE ADIESTRAMIENTO DE SECUNDARIAS GENERALE	777.22
69	E0371	Z2 / PROFESOR ORIENTADOR DE ENSEÑANZA SECUNDARIA, FORANEA.	602.22
70	E0371	Z3 / PROFESOR ORIENTADOR DE ENSEÑANZA SECUNDARIA, FORANEA.	777.22
71	E0390	Z2 / HORAS DE ENSEÑANZA DE ADIESTRAMIENTO DE SECUNDARIAS GENERALE	602.22
72	E0390	Z3 / HORAS DE ENSEÑANZA DE ADIESTRAMIENTO DE SECUNDARIAS GENERALE	777.22
73	E0392	Z2 / HORAS DE ENSEÑANZA SECUNDARIA PARA FORTALECIMIENTO CURRICULA	602.22
74	E0392	Z3 / HORAS DE ENSEÑANZA SECUNDARIA PARA FORTALECIMIENTO CURRICULA	777.22
75	E0401	Z2 / INSPECTOR GENERAL DE SECUNDARIAS TECNICAS.	38,963.92
76	E0401	Z3 / INSPECTOR GENERAL DE SECUNDARIAS TECNICAS.	50,868.46
77	E0421	Z2 / DIRECTOR DE ESCUELA SECUNDARIA TECNICA, FORANEO	35,008.88
78	E0421	Z3 / DIRECTOR DE ESCUELA SECUNDARIA TECNICA, FORANEO	45,705.24
79	E0441	Z2 / SUBDIRECTOR SECRETARIO DE ESCUELA SECUNDARIA TECNICA, FORANE	33,662.14
80	E0441	Z3 / SUBDIRECTOR SECRETARIO DE ESCUELA SECUNDARIA TECNICA, FORANE	43,947.00
81	E0451	Z2 / JEFE DE ENSEÑANZA SECUNDARIA TECNICA, FORANEO	36,758.28
82	E0451	Z3 / JEFE DE ENSEÑANZA SECUNDARIA TECNICA, FORANEO	47,989.16
83	E0461	Z2 / PROFESOR DE ADIESTRAMIENTO DE SECUNDARIA TECNICA FORANEA.	602.22
84	E0461	Z3 / PROFESOR DE ADIESTRAMIENTO DE SECUNDARIA TECNICA FORANEA.	777.22
85	E0463	Z2 / PROFESOR DE ENSEÑANZA SECUNDARIA TECNICA, FORANEO.	602.22
86	E0463	Z3 / PROFESOR DE ENSEÑANZA SECUNDARIA TECNICA, FORANEO.	777.22
87	E0465	Z2 / PROFESOR DE ADIESTRAMIENTO DE SECUNDARIA TECNICA, FORANEO, T	602.22
88	E0465	Z3 / PROFESOR DE ADIESTRAMIENTO DE SECUNDARIA TECNICA, FORANEO, T	777.22
89	E0466	Z2 / HORAS DE ENSEÑANZA DE ADIESTRAMIENTO DE SECUNDARIAS TECNICAS	602.22
90	E0466	Z3 / HORAS DE ENSEÑANZA DE ADIESTRAMIENTO DE SECUNDARIAS TECNICAS	777.22

C.4.3 TABULADORES DE SUELDO DE LOS SERVIDORES PÚBLICOS AL SERVICIO DE LA EDUCACIÓN

ESTATAL			
91	A1F344	MAESTRO AUX SEC 'F' 42+2HRS CM 'A'	26,496.99
92	A1F345	MAESTRO AUX SEC 'F' 42+3HRS CM 'A'	27,099.19
93	A1F346	MAESTRO AUX SEC 'F' 42+4HRS CM 'A'	27,701.40
94	A1F844	MAESTRO AUX SEC 'F' 44 HRS CM 'A'	34,197.82
95	A1F845	MTRO AUX SEC QF 45H CM A ZIII	34,975.04
96	A1F846	MAESTRO AUX SEC 'F' 42+4HRS CM 'A'	35,752.26
97	BEF1D3	ASIST DIR ESP 'F' CM 'C' DM	12,188.63
98	BEF1D4	ASIST DIR ESP 'F' CM 'D' DM	12,188.63
99	BEF100	ASIST DIR ESP 'F'	12,188.63
100	BEF101	ASIST DIR ESP 'F' CM 'A'	12,188.63
101	BEF103	ASISTENTE DIR ESP 'F' CM 'C'	12,188.63
102	BEF104	ASIST DIR ESP 'F' CM 'D'	12,188.63
103	BEF105	ASIST DIR ESP 'F' CM 'E'	12,188.63
104	BEF106	ASIST DIR ESP 'F' CM 'BC'	12,188.63
105	BEF806	ASIST DIR ESP 'F' CM 'BC' Z III	15,665.14
106	BPF1A1	ASIST DIR PRIM 'F' CM 'A' ANEXA	11,720.36
107	BPF1A2	ASIST DIR PRIM F CM B ANEXA	11,720.36
108	BPF1A4	ASISTENTE PRIM 'F' CM 'D' ANEXA	11,720.36
109	BPF1A5	ASISTENTE PRIM 'F' CM 'E' ANE	11,720.36
110	BPF100	ASISTENTE PRIM 'F'	11,720.36
111	BPF101	ASIST DIR PRIM 'F' CM 'A'	11,720.36
112	BPF102	ASIST DIR PRIM 'F' CM 'B'	11,720.36
113	BPF103	ASIST DIR PRIM 'F' CM 'C'	11,720.36
114	BPF104	ASIST DIR PRIM 'F' CM 'D'	11,720.36
115	BPF105	ASIST DIR PRIM 'F' CM 'E'	11,720.36
116	BPF106	ASIST DIR PRIM 'F' CM 'BC'	11,720.36
117	BPF122	ASIST. DE DIRECTOR F ED BASIC CM	11,720.36
118	BPF160	ASIST DIR PRIM 'F' CM 'BC'	11,720.36
119	BPF161	ASIST DIR PRIM 'F' CM 'BC'	11,720.36
120	BPF300	ASISTENTE PRIM 'F' 3/4	14,836.18
121	BPF801	ASIST DIR QF ED PRIM ZIII CM 'A'	15,050.98
122	BPF802	ASIST. DIRECTOR QF ED PRIM C.M. 'B'	15,050.98
123	BPF803	ASIST. DIRECTOR(A) F ED PRIM C.M. '	15,050.98
124	BPF804	ASIST. DIREC. 'F' ED PRIM CM D ZIII	15,050.98
125	BPF806	ASIST DIR PRIM 'F' CM 'BC' Z III	15,050.98
126	BPF861	ASIST DIR PRIM 'F' CM 'BC' ZIII	15,050.98
127	CN4000	BIBLIOTECARIO	11,510.81
128	CN4001	BIBLIOTECARIO	11,510.81
129	CN4002	BIBLIOTECARIO	11,510.81
130	CN4003	BIBLIOTECARIO	11,510.81
131	CN4004	BIBLIOTECARIO	11,510.81
132	CN4005	BIBLIOTECARIO	11,510.81
133	CN4006	BIBLIOTECARIO	11,510.81
134	CN4007	BIBLIOTECARIO	11,510.81
135	CN4008	BIBLIOTECARIO	11,510.81
136	CN4009	BIBLIOTECARIO	11,510.81
137	CN4010	BIBLIOTECARIO	11,510.81
138	CN4011	BIBLIOTECARIO	11,516.01
139	CN4012	BIBLIOTECARIO	11,510.81
140	CN4013	BIBLIOTECARIO	11,510.81
141	CN4014	BIBLIOTECARIO	11,510.81
142	CN4015	BIBLIOTECARIO	11,516.01
143	CN4016	BIBLIOTECARIO	11,510.81
144	CN4017	BIBLIOTECARIO	11,510.81
145	CN4018	BIBLIOTECARIO	11,510.81
146	CN4019	BIBLIOTECARIO	11,510.81
147	CN4020	BIBLIOTECARIO	11,510.81
148	CN4022	BIBLIOTECARIO	11,516.01
149	CN4026	BIBLOTECARIO	11,510.81
150	CN4029	BIBLIOTECARIO C	11,516.01
151	CN4030	BIBLIOTECARIO C	11,516.01
152	CN4034	BIBLIOTECARIO	11,516.01
153	CN4035	BIBLIOTECARIO	11,516.01
154	CN4044	BIBLIOTECARIO C	11,510.81
155	DEF1D6	DIRECTOR ESP 'F' CM 'BC' DM	15,893.43
156	DEF103	DIRECTOR ESP 'F' CM 'C'	15,893.43
157	DEF104	DIRECTOR ESP 'F' CM 'D'	15,893.43
158	DEF105	DIRECTOR ESP 'F' CM 'E'	15,893.43
159	DEF106	DIRECTOR(A)'F'ED.ESP.ELEM.C.M.	15,893.43
160	DEF800	DIRECTOR ESP 'F' ZIII	20,470.28
161	DEF801	DIRECTOR ESP 'F' ZIII CM 'A'	20,470.28
162	DEF804	DIRECTOR ESP 'F' CM 'D' ZIII	20,470.28
163	DEF806	DIRECTOR ESP 'F' CM 'BC' ZIII	20,470.28
164	DKA001	DIRECTOR ENCARGADO PREESCOLAR	602.21
165	DKA002	DIRECTOR ENCARGADO DE PREESCOLAR	1,204.41
166	DKA003	DIRECTOR ENCARGADO DE PREESCOLAR	1,806.62
167	DN4000	AUXILIAR DE SERVICIOS	11,102.92
168	DN4001	AUXILIAR DE SERVICIOS	11,102.92
169	DN4002	AUXILIAR DE SERVICIOS	11,108.12
170	DN4003	AUXILIAR DE SERVICIOS	11,102.92
171	DN4004	AUXILIAR DE SERVICIOS	11,102.92
172	DN4005	AUXILIAR DE SERVICIOS	11,108.12
173	DN4006	AUXILIAR DE SERVICIOS	11,108.12
174	DN4007	AUXILIAR DE SERVICIOS	11,108.12
175	DN4008	AUXILIAR DE SERVICIOS	11,108.12
176	DN4009	AUXILIAR DE SERVICIOS	11,102.92
177	DN4010	AUXILIAR DE SERVICIOS	11,102.92
178	DN4011	AUXILIAR DE SERVICIOS	11,108.12
179	DN4012	AUXILIAR DE SERVICIOS	11,102.92
180	DN4013	AUXILIAR DE SERVICIOS	11,108.12
181	DN4014	AUXILIAR DE SERVICIOS	11,102.92

FEDERAL			
91	E0492	Z2 / HORAS DE ENSEÑANZA DE SECUNDARIA TECNICA PARA FORTALECIMIENT	602.22
92	E0492	Z3 / HORAS DE ENSEÑANZA DE SECUNDARIA TECNICA PARA FORTALECIMIENT	777.22
93	E0629	Z2 / DIRECTOR DE ESCUELA DE EDUCACION ESPECIAL	15,893.44
94	E0629	Z3 / DIRECTOR DE ESCUELA DE EDUCACION ESPECIAL	20,470.28
95	E0633	Z2 / SUPERVISOR DE EDUCACION ESPECIAL FORANEO.	27,478.36
96	E0633	Z3 / SUPERVISOR DE EDUCACION ESPECIAL FORANEO.	35,856.80
97	E0681	Z2 / MAESTRO DE ESCUELA DE EXPERIMENTACION PEDAGOGICA, FORANEO.	12,188.62
98	E0681	Z3 / MAESTRO DE ESCUELA DE EXPERIMENTACION PEDAGOGICA, FORANEO.	15,665.14
99	E0687	Z2 / MAESTRO DE EDUCACION ESPECIAL	12,188.62
100	E0687	Z3 / MAESTRO DE EDUCACION ESPECIAL	15,665.14
101	E0689	Z2 / MAESTRO PSICOLOGO ORIENTADOR PARA EDUCACION ESPECIAL	12,991.84
102	E0689	Z3 / MAESTRO PSICOLOGO ORIENTADOR PARA EDUCACION ESPECIAL	19,072.66
103	E0690	Z2 / MAESTRO PSICOLOGO ORIENTADOR PARA EDUCACION ESPECIAL DE 3/4	15,796.96
104	E0690	Z3 / MAESTRO PSICOLOGO ORIENTADOR PARA EDUCACION ESPECIAL DE 3/4	20,397.50
105	E0692	Z2 / MAESTRO DE EDUCACION ESPECIAL DE 3/4 DE TIEMPO EN CURSO CON	15,796.96
106	E0692	Z3 / MAESTRO DE EDUCACION ESPECIAL DE 3/4 DE TIEMPO EN CURSO CON	20,397.50
107	E0701	Z2 / INSPECTOR NORMALISTA DE EDUCACION FISICA, FORANEA	38,963.92
108	E0701	Z3 / INSPECTOR NORMALISTA DE EDUCACION FISICA, FORANEA	50,868.46
109	E0762	Z2 / PROFESOR NORMALISTA DE EDUCACION FISICA, EN EL DISTRITO FEDE	602.22
110	E0762	Z3 / PROFESOR NORMALISTA DE EDUCACION FISICA, EN EL DISTRITO FEDE	777.22
111	E0763	Z2 / PROFESOR NORMALISTA DE EDUCACION FISICA, FORANEO	602.22
112	E0763	Z3 / PROFESOR NORMALISTA DE EDUCACION FISICA, FORANEO	777.22
113	E0792	Z2 / HORAS DE EDUCACION FISICA PARA FORTALECIMIENTO CURRICULAR	602.22
114	E0792	Z3 / HORAS DE EDUCACION FISICA PARA FORTALECIMIENTO CURRICULAR	777.22
115	E0961	Z2 / PROFESOR DE ADIESTRAMIENTO DE ENSEÑANZA TECNOLÓGICA VOCACION	583.12
116	E0961	Z3 / PROFESOR DE ADIESTRAMIENTO DE ENSEÑANZA TECNOLÓGICA VOCACION	751.80
117	E0963	Z2 / PROFESOR DE ENSEÑANZA TECNOLÓGICA, FORANEO.	602.22
118	E0963	Z3 / PROFESOR DE ENSEÑANZA TECNOLÓGICA, FORANEO.	777.22
119	E0969	Z2 / PROFESOR DE ENSEÑANZA VOCACIONAL, FORANEO	602.22
120	E0969	Z3 / PROFESOR DE ENSEÑANZA VOCACIONAL, FORANEO	777.22
121	E0971	Z2 / PROFESOR ORIENTADOR PROFESIONAL DE ENSEÑANZA TECNOLÓGICA, VO	602.22
122	E0971	Z3 / PROFESOR ORIENTADOR PROFESIONAL DE ENSEÑANZA TECNOLÓGICA, VO	777.22
123	E0975	Z2 / PROFESOR PARA CURSOS DE POSTGRADUADOS, FORANEO.	602.22
124	E0975	Z3 / PROFESOR PARA CURSOS DE POSTGRADUADOS, FORANEO.	777.22
125	E1063	Z2 / PROFESOR DE ENSEÑANZAS ARTÍSTICAS PARA POSTPRIMARIAS, FORANE	602.22
126	E1063	Z3 / PROFESOR DE ENSEÑANZAS ARTÍSTICAS PARA POSTPRIMARIAS, FORANE	777.22
127	E1067	Z2 / PROFESOR DE ENSEÑANZAS ARTÍSTICAS PARA POSTPRIMARIAS, FORANE	602.22
128	E1067	Z3 / PROFESOR DE ENSEÑANZAS ARTÍSTICAS PARA POSTPRIMARIAS, FORANE	777.22
129	E1092	Z2 / HORAS DE ENSEÑANZAS ARTÍSTICAS Y MUSICALES DE POSTPRIMARIAS	602.22
130	E1092	Z3 / HORAS DE ENSEÑANZAS ARTÍSTICAS Y MUSICALES DE POSTPRIMARIAS	777.22
131	E1303	Z2 / INSPECTOR DE MISIONES CULTURALES, MAESTRO NORMALISTA URBANO	27,038.64
132	E1303	Z3 / INSPECTOR DE MISIONES CULTURALES, MAESTRO NORMALISTA URBANO	35,280.80
133	E1305	Z2 / JEFE DE MISION CULTURAL, MAESTRO NORMALISTA URBANO TITULADO	19,376.80
134	E1305	Z3 / JEFE DE MISION CULTURAL, MAESTRO NORMALISTA URBANO TITULADO	25,184.94
135	E1331	Z2 / MAESTRO A DE MISION CULTURAL	14,132.84
136	E1331	Z3 / MAESTRO A DE MISION CULTURAL	18,222.14
137	E1333	Z2 / MAESTRO B DE MISION CULTURAL	14,743.68
138	E1333	Z3 / MAESTRO B DE MISION CULTURAL	19,022.84
139	E1335	Z2 / MAESTRO C DE MISION CULTURAL	15,704.50
140	E1335	Z3 / MAESTRO C DE MISION CULTURAL	20,270.36
141	E1390	Z2 / MAESTRO DE MISIONES CULTURALES DE TIEMPO COMPLETO CON FORTAL	17,078.78
142	E1390	Z3 / MAESTRO DE MISIONES CULTURALES DE TIEMPO COMPLETO CON FORTAL	22,155.54
143	E1485	Z2 / MAESTRO BILINGUE DE EDUCACION PRIMARIA INDIGENA	11,720.34
144	E1485	Z3 / MAESTRO BILINGUE DE EDUCACION PRIMARIA INDIGENA	15,050.96
145	E1501	Z2 / INSPECTOR DE EDUCACION BASICA PARA ADULTOS FORANEO	8,249.30
146	E1501	Z3 / INSPECTOR DE EDUCACION BASICA PARA ADULTOS FORANEO	10,521.10
147	E1525	Z2 / DIRECTOR DE EDUCACION BASICA PARA ADULTOS NOCTURNA, FORANEO.	8,158.80
148	E1525	Z3 / DIRECTOR DE EDUCACION BASICA PARA ADULTOS NOCTURNA, FORANEO.	10,410.80
149	E1541	Z2 / JEFE DE MISION CULTURAL MOTORIZADA, FORANEO.	13,833.42
150	E1541	Z3 / JEFE DE MISION CULTURAL MOTORIZADA, FORANEO.	17,757.18
151	E1586	Z2 / PROFESOR DE EDUCACION BASICA PARA ADULTOS NOCTURNA EN EL DI	6,004.78
152	E1586	Z3 / PROFESOR DE EDUCACION BASICA PARA ADULTOS NOCTURNA EN EL DI	7,643.74
153	E1587	Z2 / PROFESOR DE EDUCACION BASICA PARA ADULTOS NOCTURNA, FORANEO.	6,004.78
154	E1587	Z3 / PROFESOR DE EDUCACION BASICA PARA ADULTOS NOCTURNA, FORANEO.	7,643.74
155	E1598	Z2 / PROFESOR DE EDUCACION BASICA PARA ADULTOS NOCTURNA CON FORTA	7,690.06
156	E1598	Z3 / PROFESOR DE EDUCACION BASICA PARA ADULTOS NOCTURNA CON FORTA	9,825.00
157	E1615	Z2 / JEFE H DE TALLER, FORANEO	14,435.98
158	E1615	Z3 / JEFE H DE TALLER, FORANEO	18,623.66
159	E1813	Z2 / AYUDANTE B DE TALLER DE PRIMARIA, FORANEO	6,779.80
160	E1813	Z3 / AYUDANTE B DE TALLER DE PRIMARIA, FORANEO	8,618.36
161	E2221	Z2 / AYUDANTE A DE TALLER, FORANEO	8,608.74
162	E2221	Z3 / AYUDANTE A DE TALLER, FORANEO	10,996.70
163	E2225	Z2 / AYUDANTE C DE TALLER, FORANEO	8,742.32
164	E2225	Z3 / AYUDANTE C DE TALLER, FORANEO	11,161.24
165	E2227	Z2 / AYUDANTE D DE TALLER, FORANEO	9,196.80
166	E2227	Z3 / AYUDANTE D DE TALLER, FORANEO	11,754.98
167	E2231	Z2 / AYUDANTE F DE TALLER, FORANEO	11,543.84
168	E2231	Z3 / AYUDANTE F DE TALLER, FORANEO	14,829.98
169	E2233	Z2 / AYUDANTE G DE TALLER, FORANEO	15,663.08
170	E2233	Z3 / AYUDANTE G DE TALLER, FORANEO	20,219.22
171	E2331	Z2 / PREFECTO A FORANEO	11,910.68
172	E2331	Z3 / PREFECTO A FORANEO	15,303.66
173	E2332	Z2 / PREFECTO B EN EL DISTRITO FEDERAL	11,934.74
174	E2332	Z3 / PREFECTO B EN EL DISTRITO FEDERAL	15,334.96
175	E2333	Z2 / PREFECTO B FORANEO	11,934.74
176	E2333	Z3 / PREFECTO B FORANEO	15,334.96
177	E2335	Z2 / PREFECTO C FORANEO	12,090.32
178	E2335	Z3 / PREFECTO C FORANEO	15,539.42
179	E2401	Z2 / HORAS DE AYUDANTE A, FORANEO.	602.22
180	E2401	Z3 / HORAS DE AYUDANTE A, FORANEO.	777.22
181	E2405	Z2 / AYUDANTE C, FORANEO	7,382.50

C.4.3 TABULADORES DE SUELDO DE LOS SERVIDORES PÚBLICOS AL SERVICIO DE LA EDUCACIÓN

ESTATAL			
182	DN4015	AUXILIAR DE SERVICIOS	11,108.12
183	DN4016	AUXILIAR DE SERVICIOS	11,102.92
184	DN4017	AUXILIAR DE SERVICIOS	11,108.12
185	DN4018	AUXILIAR DE SERVICIOS	11,102.92
186	DN4019	AUXILIAR DE SERVICIOS	11,108.12
187	DN4021	AUXILIAR DE SERVICIOS	11,108.12
188	DN4025	AUXILIAR DE SERVICIOS	11,102.92
189	DN4026	AUXILIAR DE SERVICIOS C	11,108.12
190	DN4027	AUXILIAR DE SERVICIOS C	11,108.12
191	DN4028	AUXILIAR DE SERVICIOS C	11,108.12
192	DN4029	AUXILIAR DE SERVICIOS C	11,102.92
193	DN4030	AUXILIAR DE SERVICIOS C	11,108.12
194	DN4031	AUXILIAR DE SERVICIOS C	11,102.92
195	DN4034	AUXILIAR DE SERVICIOS C	11,108.12
196	DN4035	AUXILIAR DE SERVICIOS C	11,108.12
197	DN4036	AUXILIAR DE SERVICIOS C	11,102.92
198	DN4042	AUXILIAR DE SERVICIOS C	11,102.92
199	DN4044	AUXILIAR DE SERVICIOS C	11,102.92
200	DN4045	AUXILIAR DE SERVICIOS C	11,102.92
201	DPAE01	DIRECTOR ENCARGADO PRIM 'A'	602.21
202	DPAE02	DIRECTOR ENCARGADO PRIM 'A'	1,204.41
203	DPAE03	DIRECTOR ENCARGADO PRIM 'A'	1,806.62
204	DPAE04	DIRECTOR ENCARGADO PRIM 'A'	2,408.82
205	DPAE05	DIRECTOR ENCARGADO PRIM 'A'	3,011.03
206	DPF1A1	DIRECTOR PRIM 'F' CM 'A' ANEXA	15,705.02
207	DPF1A3	DIRECTOR PRIM 'F' CM 'C' ANEXA	15,705.02
208	DPF100	DIRECTOR PRIM 'F'	15,705.02
209	DPF101	DIRECTOR(A) 'F' PRIM.ELEM.C.M.	15,705.02
210	DPF102	DIRECTOR PRIM 'F' CM 'B'	15,705.02
211	DPF103	DIRECTOR PRIM 'F' CM 'C'	15,705.02
212	DPF104	DIRECTOR PRIM 'F' CM 'D'	15,705.02
213	DPF105	DIRECTOR PRIM 'F' CM 'E'	15,705.02
214	DPF106	DIRECTOR(A)'F'PRIM.F CM BC	15,705.02
215	DPF121	DIRECTOR PRIM 'F' CM 'BC'	15,705.02
216	DPF122	DIRECTOR(A) F PRIM CM 'BC'	15,705.02
217	DPF161	DIRECTOR(A) 'F' PRIM.CM 'BC'	15,705.02
218	DPF162	DIRECTOR PRIM 'F' CM 'BC'	15,705.02
219	DPF300	DIRECTOR(A) (PRE)PRIM 3/4 'F'	17,702.32
220	DPF400	DIRECTOR(A) (PRE)PRIM 4/4 TC 'F'	25,583.68
221	DPF460	DIRECTOR PRIM 'F' CM 'BC'	15,705.02
222	DPF8A4	DIRECTOR PRIM 'F' CM 'D' Z III ANEX	20,216.59
223	DPF801	DIRECTOR(A)'F' PRIM.ELEM.C.M.Z-III	20,216.59
224	DPF802	DIRECTOR ED PRIM 'F' CM B ZIII	20,216.59
225	DPF803	DIRECTOR(A) F ELEM CM NC Z III	20,216.59
226	DPF804	DIRECTOR PRIM 'F' CM 'D' Z III	20,216.59
227	DPF805	DIRECTOR PRIM 'F' CM 'E' Z III	20,216.59
228	DPF806	DIRECTOR PRIM 'F' CM 'BC' ZIII	20,216.59
229	DPF821	DIRECTOR PRIM 'F' CM 'BC' ZIII	20,216.59
230	DPF861	DIRECTOR 'F' ED.PRIM.EQ ZIII.	20,216.59
231	DSAE01	DIRECTOR ENCARGADO SECUNDARIA 1HRA	602.21
232	DSAE03	DIRECTOR ENCARGADO SECUNDARIA 3HRA	1,806.62
233	DSAE04	DIRECTOR ENCARGADO SECUNDARIA 4HRA	2,408.82
234	DSF401	DIRECTOR(A)'F' ED. MED.TIT. C.M.	35,008.86
235	DSF402	DIRECTOR(A) C M ED MEDIA NIVEL B	35,008.86
236	DSF403	DIRECTOR SEC 'F' CM 'C' TIT	35,008.86
237	DSF404	DIRECTOR SEC 'F' CM 'D'	35,008.86
238	DSF405	DIRECTOR 'F' TIT. CM 'E'	34,662.24
239	DSF601	DIRECTOR(A)'F'ED.MEDIA TIT.D.T.C.M.	35,008.86
240	DSF602	DIRECTOR F DOBLE TURNO TL.CM B	35,008.86
241	DSF801	DIRECTOR(A)'F'ED.MEDIA TIT.C.M.ZIII	45,705.25
242	DSF802	DIRECTOR SEC 'F' CM 'B' ZIII	45,705.25
243	DSF803	DIRECTOR SEC 'F' CM 'C' ZIII	45,705.25
244	DSF804	DIRECTOR SEC 'F' CM 'D' ZIII	45,705.25
245	DSF891	DIRECTOR SEC 'F' CM 'A' MTRIA ZIII	45,705.25
246	DSF892	DIRECTOR SEC 'F' CM 'B' MTRIA ZIII	45,705.25
247	DSF901	DIRECTOR(A) F ED MEDIA MAESTRIA C.M	35,008.86
248	DSF902	DIRECTOR(A)'F'ED.MEDIA MAESTRIA C.M	35,008.86
249	EFA101	MAESTRO ED. FISICA ATP 1HRS (INDE)	400.00
250	EFA102	MAESTRO ED. FISICA ATP 2HRS (INDE)	800.00
251	EFA103	MAESTRO ED. FISICA ATP 3HRS (INDE)	1,200.00
252	EFA104	MAESTRO ED. FISICA ATP 4HRS (INDE)	1,600.00
253	EFA105	MAESTRO ED. FISICA ATP 5HRS (INDE)	2,000.00
254	EFA106	MAESTRO ED. FISICA ATP 6HRS (INDE)	2,400.00
255	EFA107	MAESTRO ED. FISICA ATP 7HRS (INDE)	2,800.00
256	EFA108	MAESTRO ED. FISICA ATP 8HRS (INDE)	3,200.00
257	EFA109	MAESTRO ED. FISICA ATP 9HRS (INDE)	3,600.00
258	EFA110	MAESTRO ED. FISICA ATP 10HRS (INDE)	4,000.00
259	EFA111	MAESTRO ED. FISICA ATP 11HRS (INDE)	4,400.00
260	EFA112	MAESTRO ED. FISICA ATP 12HRS (INDE)	4,800.00
261	EFA113	MAESTRO ED. FISICA ATP 13HRS (INDE)	5,200.00
262	EFA114	MAESTRO ED. FISICA ATP 14HRS (INDE)	5,600.00
263	EFA115	MAESTRO ED. FISICA ATP 15HRS (INDE)	6,000.00
264	EFA116	MAESTRO ED. FISICA ATP 16HRS (INDE)	6,400.00
265	EFA117	MAESTRO ED. FISICA ATP 17HRS (INDE)	6,800.00
266	EFA118	MAESTRO ED. FISICA ATP 18HRS (INDE)	7,200.00
267	EFA119	MAESTRO ED. FISICA ATP 19HRS (INDE)	7,600.00
268	EFA120	MAESTRO ED. FISICA ATP 20HRS (INDE)	8,000.00
269	EFA121	MAESTRO ED. FISICA ATP 21HRS (INDE)	8,400.00
270	EFA122	MAESTRO ED. FISICA ATP 22HRS (INDE)	8,800.00
271	EFA123	MAESTRO ED. FISICA ATP 23HRS (INDE)	9,200.00
272	EFA124	MAESTRO ED. FISICA ATP 24HRS (INDE)	9,600.00

FEDERAL			
182	E2405	Z3 / AYUDANTE C, FORANEO	9,397.30
183	E2601	Z2 / ASESOR TECNICO PEDAGOGICO PRIMARIA	18,458.66
184	E2601	Z3 / ASESOR TECNICO PEDAGOGICO PRIMARIA	23,858.18
185	E2603	Z2 / ASESOR TECNICO PEDAGOGICO PREESCOLAR	18,458.66
186	E2603	Z3 / ASESOR TECNICO PEDAGOGICO PREESCOLAR	23,858.18
187	E2605	Z2 / ASESOR TECNICO PEDAGOGICO ED. ESPECIAL	19,167.18
188	E2605	Z3 / ASESOR TECNICO PEDAGOGICO ED. ESPECIAL	24,788.18
189	E2607	Z2 / ASESOR TECNICO PEDAGOGICO EDE. INDIGENA	17,713.31
190	E2607	Z3 / ASESOR TECNICO PEDAGOGICO EDE. INDIGENA	23,112.84
191	E2711	Z2 / INSPECTOR DE ZONA DE TELESECUNDARIA FORANEO	36,758.28
192	E2711	Z3 / INSPECTOR DE ZONA DE TELESECUNDARIA FORANEO	47,989.16
193	E2725	Z2 / DIRECTOR, MAESTRO DE TELESECUNDARIA, FORANEO.	35,008.88
194	E2725	Z3 / DIRECTOR, MAESTRO DE TELESECUNDARIA, FORANEO.	45,705.24
195	E2781	Z2 / HORAS DE MAESTRO DE TELESECUNDARIA, FORANEO	568.36
196	E2781	Z3 / HORAS DE MAESTRO DE TELESECUNDARIA, FORANEO	741.78
197	E2792	Z2 / HORAS DE TELESECUNDARIA PARA FORTALECIMIENTO CURRICULAR	568.36
198	E2792	Z3 / HORAS DE TELESECUNDARIA PARA FORTALECIMIENTO CURRICULAR	741.78
199	E2801	Z2 / ASESOR TECNICO PEDAGOGICO SEC. GENERAL	29,758.40
200	E2801	Z3 / ASESOR TECNICO PEDAGOGICO SEC. GENERAL	37,046.22
201	E2803	Z2 / ASESOR TECNICO PEDAGOGICO SEC. TECNICA	29,758.40
202	E2803	Z3 / ASESOR TECNICO PEDAGOGICO SEC. TECNICA	37,046.22
203	E2805	Z2 / ASESOR TECNICO PEDAGOGICO ED. FISICA	29,758.40
204	E2805	Z3 / ASESOR TECNICO PEDAGOGICO ED. FISICA	37,046.22
205	E2807	Z2 / ASESOR TECNICO PEDAGOGICO TELESECUNDARIA	29,758.40
206	E2807	Z3 / ASESOR TECNICO PEDAGOGICO TELESECUNDARIA	37,046.22
207	E3001	Z2 / PROFESOR DE ENSEÑANZA DE INGLÉS	602.22
208	E3001	Z3 / PROFESOR DE ENSEÑANZA DE INGLÉS	777.22
209	E7215	Z2 / PROFESOR INVESTIGADOR DE ENSEÑANZA SUPERIOR TITULAR B, TC	31,256.72
210	E7215	Z3 / PROFESOR INVESTIGADOR DE ENSEÑANZA SUPERIOR TITULAR B, TC	37,125.92
211	E7305	Z2 / PROFESOR INVESTIGADOR DE ENSEÑANZA SUPERIOR, ASIGNATURA B	469.74
212	E7305	Z3 / PROFESOR INVESTIGADOR DE ENSEÑANZA SUPERIOR, ASIGNATURA B	559.66
213	E7711	Z2 / PROFESOR ASOCIADO C (E.S.) DE CAPACI- TACION Y MEJORAMIENT	17,604.54
214	E7711	Z3 / PROFESOR ASOCIADO C (E.S.) DE CAPACI- TACION Y MEJORAMIENT	20,880.56
215	E7815	Z2 / PROFESOR TITULAR B (E.S.) DE CAPACI- TACION Y MEJORAMIENTO	31,256.72
216	E7815	Z3 / PROFESOR TITULAR B (E.S.) DE CAPACI- TACION Y MEJORAMIENTO	37,125.92
217	E7817	Z2 / PROFESOR TITULAR C (E.S.) DE CAPACI- TACION Y MEJORAMIENTO	36,193.26
218	E7817	Z3 / PROFESOR TITULAR C (E.S.) DE CAPACI- TACION Y MEJORAMIENTO	43,526.48
219	E7905	Z2 / PROFESOR ASIGNATURA B (E.S.) DE CAPA- CITACION Y MEJORAMIE	536.54
220	E7905	Z3 / PROFESOR ASIGNATURA B (E.S.) DE CAPA- CITACION Y MEJORAMIE	636.52
221	E8005	Z2 / PROFESOR FORMADOR DE INGLES "C"	38,286.02
222	E8005	Z3 / PROFESOR FORMADOR DE INGLES "C"	38,286.02
223	E9007	Z2 / PROFESOR ASOSCIADO A (E.S.) 1/2 TIEMPO	9,855.50
224	E9007	Z3 / PROFESOR ASOSCIADO A (E.S.) 1/2 TIEMPO	9,855.50
225	E9009	Z2 / PROFESOR ASOSCIADO B (E.S.) 1/2 TIEMPO	11,042.22
226	E9009	Z3 / PROFESOR ASOSCIADO B (E.S.) 1/2 TIEMPO	11,042.22
227	E9011	Z2 / PROFESOR ASOSCIADO C (E.S.) 1/2 TIEMPO	12,350.58
228	E9011	Z3 / PROFESOR ASOSCIADO C (E.S.) 1/2 TIEMPO	12,350.58
229	E9013	Z2 / PROFESOR TITULAR A (E.S.) 1/2 TIEMPO	14,100.48
230	E9013	Z3 / PROFESOR TITULAR A (E.S.) 1/2 TIEMPO	14,100.48
231	E9015	Z2 / PROFESOR TITULAR B (E.S.) 1/2 TIEMPO	16,596.40
232	E9015	Z3 / PROFESOR TITULAR B (E.S.) 1/2 TIEMPO	16,596.40
233	E9017	Z2 / PROFESOR TITULAR C (E.S.) 1/2 TIEMPO	19,353.70
234	E9017	Z3 / PROFESOR TITULAR C (E.S.) 1/2 TIEMPO	19,353.70
235	E9209	Z2 / PROFESOR ASOCIADO B (E.S.) T.C.	21,705.86
236	E9209	Z3 / PROFESOR ASOCIADO B (E.S.) T.C.	21,705.86
237	E9215	Z2 / PROFESOR TITULAR B (E.S.) T.C.	32,368.92
238	E9215	Z3 / PROFESOR TITULAR B (E.S.) T.C.	32,368.92
239	E9217	Z2 / PROFESOR TITULAR C (E.S.) T.C.	37,816.54
240	E9217	Z3 / PROFESOR TITULAR C (E.S.) T.C.	37,816.54
241	E9303	Z2 / PROFESOR ASIGNATURA A(E.S.)	480.88
242	E9303	Z3 / PROFESOR ASIGNATURA A(E.S.)	480.88
243	E9305	Z2 / PROFESOR ASIGNATURA B(E.S.)	539.28
244	E9305	Z3 / PROFESOR ASIGNATURA B(E.S.)	539.16
245	A01005	Z2 / ADMINISTRATIVO ESPECIALIZADO (E.S.)	10,729.90
246	A01005	Z3 / ADMINISTRATIVO ESPECIALIZADO (E.S.)	12,303.96
247	A01803	Z2 / ADMINISTRATIVO ESPECIALIZADO	9,350.94
248	A01803	Z3 / ADMINISTRATIVO ESPECIALIZADO	10,190.86
249	A01E03	Z2 / ADMINISTRATIVO ESPECIALIZADO	9,350.94
250	A01E03	Z3 / ADMINISTRATIVO ESPECIALIZADO	10,190.86
251	A01E05	Z2 / AUXILIAR DE ADMINISTRADOR	9,350.94
252	A01E05	Z3 / AUXILIAR DE ADMINISTRADOR	10,190.86
253	A01E06	Z2 / ANALISTA ADMINISTRATIVO	9,350.94
254	A01E06	Z3 / ANALISTA ADMINISTRATIVO	10,190.86
255	A01E07	Z2 / JEFE DE OFICINA	9,508.08
256	A01E07	Z3 / JEFE DE OFICINA	10,260.60
257	A01E20	Z2 / AYUDANTE ADMINISTRATIVO	9,350.94
258	A01E20	Z3 / AYUDANTE ADMINISTRATIVO	10,190.86
259	A02804	Z2 / PROMOTOR	9,350.94
260	A02804	Z3 / PROMOTOR	10,190.86
261	A03803	Z2 / SECRETARIA DE APOYO	9,350.94
262	A03803	Z3 / SECRETARIA DE APOYO	10,190.86
263	A03E03	Z2 / SECRETARIA DE APOYO	9,350.94
264	A03E03	Z3 / SECRETARIA DE APOYO	10,190.86
265	A04012	Z2 / AUXILIAR DE ANALISTA ADMINISTRATIVO (E.S.)	10,729.90
266	A04012	Z3 / AUXILIAR DE ANALISTA ADMINISTRATIVO (E.S.)	12,303.96
267	A08004	Z2 / TAQUIMECANOGRAFA (E.S.)	12,303.96
268	A08004	Z3 / TAQUIMECANOGRAFA (E.S.)	12,303.96
269	A08006	Z2 / SECRETARIA EJECUTIVA (E.S.)	12,303.96
270	A08006	Z3 / SECRETARIA EJECUTIVA (E.S.)	12,303.96
271	C02E02	Z2 / OPERADOR DE EQUIPO DE COMUNICACIONES	9,350.94
272	C02E02	Z3 / OPERADOR DE EQUIPO DE COMUNICACIONES	10,190.86

C.4.3 TABULADORES DE SUELDO DE LOS SERVIDORES PÚBLICOS AL SERVICIO DE LA EDUCACIÓN

ESTATAL			
273	EFA125	MAESTRO ED. FISICA ATP 25HRS (INDE)	10,000.00
274	EFA126	MAESTRO ED. FISICA ATP 26HRS (INDE)	10,400.00
275	EFA127	MAESTRO ED. FISICA ATP 27HRS (INDE)	10,800.00
276	EFA128	MAESTRO ED. FISICA ATP 28HRS (INDE)	11,200.00
277	EFA129	MAESTRO ED. FISICA ATP 29HRS (INDE)	11,600.00
278	EFA130	MAESTRO ED. FISICA ATP 30HRS (INDE)	12,000.00
279	EFI101	MAESTRO ED. FISICA INST 1HRS (INDE)	400.00
280	EFI102	MAESTRO ED. FISICA INST 2HRS (INDE)	800.00
281	EFI103	MAESTRO ED. FISICA INST 3HRS (INDE)	1,200.00
282	EFI104	MAESTRO ED. FISICA INST 4HRS (INDE)	1,600.00
283	EFI105	MAESTRO ED. FISICA INST 5HRS (INDE)	2,000.00
284	EFI106	MAESTRO ED. FISICA INST 6HRS (INDE)	2,400.00
285	EFI107	MAESTRO ED. FISICA INST 7HRS (INDE)	2,800.00
286	EFI108	MAESTRO ED. FISICA INST 8HRS (INDE)	3,200.00
287	EFI109	MAESTRO ED. FISICA INST 9HRS (INDE)	3,600.00
288	EFI110	MAESTRO ED. FISICA INST 10HRS (INDE)	4,000.00
289	EFI111	MAESTRO ED. FISICA INST 11HRS (INDE)	4,400.00
290	EFI112	MAESTRO ED. FISICA INST 12HRS (INDE)	4,800.00
291	EFI113	MAESTRO ED. FISICA INST 13HRS (INDE)	5,200.00
292	EFI114	MAESTRO ED. FISICA INST 14HRS (INDE)	5,600.00
293	EFI115	MAESTRO ED. FISICA INST 15HRS (INDE)	6,000.00
294	EFI116	MAESTRO ED. FISICA INST 16HRS (INDE)	6,400.00
295	EFI117	MAESTRO ED. FISICA INST 17HRS (INDE)	6,800.00
296	EFI118	MAESTRO ED. FISICA INST 18HRS (INDE)	7,200.00
297	EFI119	MAESTRO ED. FISICA INST 19HRS (INDE)	7,600.00
298	EFI120	MAESTRO ED. FISICA INST 20HRS (INDE)	8,000.00
299	EFI122	MAESTRO ED. FISICA INST 22HRS (INDE)	8,800.00
300	EFI124	MAESTRO ED. FISICA INST 24HRS (INDE)	9,600.00
301	EHF110	MAESTRO SEC 'F' 10 HRS AR	6,022.04
302	ETF201	TRABAJADOR SOCIAL 'F' CM 'A'	10,528.00
303	HAA102	MAESTRO SEC 'A' 2HRS CM 'A'	1,204.41
304	HAA104	MAESTRO SEC 'A' 4 HRS CM 'A'	2,408.82
305	HAA105	MAESTRO SEC 'A' 5 HRS CM 'A'	3,011.03
306	HAA106	MAESTRO SEC 'A' 6 HRS CM 'A'	3,613.23
307	HAA110	MAESTRO SEC 'A' 10 HRS CM 'A'	6,022.04
308	HAA111	MAESTRO SEC 'A' 11 HRS CM 'A'	6,624.25
309	HAA112	MAESTRO SEC 'A' 12 HRS CM 'A'	7,226.45
310	HAA113	MAESTRO SEC 'A' 13 HRS CM 'A'	7,828.66
311	HAA114	MAESTRO SEC 'A' 14 HRS CM 'A'	8,430.86
312	HAA115	MAESTRO SEC 'A' 15 HRS CM 'A'	9,033.07
313	HAA116	MAESTRO SEC 'A' 16HRS CM 'A'	9,635.27
314	HAA118	MAESTRO SEC 'A' 18 HRS CM 'A'	10,839.68
315	HAA119	MAESTRO SEC 'A' 19 HRS CM 'A'	11,441.88
316	HAA120	MAESTRO SEC 'A' 20HRS CM 'A'	12,044.08
317	HAA121	MAESTRO SEC 'A' 21 HRS CM 'A'	12,646.29
318	HAA122	MAESTRO SEC 'A' 22 HRS CM 'A'	13,248.49
319	HAA123	MAESTRO SEC 'A' 23HRS CM 'A'	13,850.70
320	HAA124	MAESTRO SEC 'A' 24 HRS CM 'A'	14,452.90
321	HAA125	MAESTRO SEC 'A' 25HRS CM 'A'	15,055.11
322	HAA126	MAESTRO SEC 'A' 26 HRS CM 'A'	15,657.31
323	HAA128	MAESTRO SEC 'A' 28 HRS CM 'A'	16,861.72
324	HAA129	MAESTRO SEC 'A' 29 HRS CM 'A'	17,463.93
325	HAA130	MAESTRO SEC 'A' 30 HRS CM 'A'	18,066.14
326	HAA131	MAESTRO SEC 'A' 31 HRS CM 'A'	18,668.34
327	HAA135	MAESTRO SEC 'A' 35 HRS CM 'A'	21,077.15
328	HAB102	MAESTRO SEC 'B' 2HRS CM 'A'	1,204.41
329	HAB103	MAESTRO SEC 'B' 3 HRS CM 'A'	1,806.62
330	HAB104	MAESTRO SEC 'B' 4 HRS CM 'A'	2,408.82
331	HAB105	MAESTRO SEC 'B' 5HRS CM 'A'	3,011.03
332	HAB106	MAESTRO SEC 'B' 6 HRS CM 'A'	3,613.23
333	HAB107	MAESTRO SEC 'B' 7 HRS CM 'A'	4,215.43
334	HAB109	MAESTRO SEC 'B' 9 HRS CM 'A'	5,419.84
335	HAB110	MAESTRO SEC 'B' 10 HRS CM 'A'	6,022.04
336	HAB111	MAESTRO SEC 'B' 11 HRS CM 'A'	6,624.25
337	HAB112	MAESTRO SEC 'B' 12 HRS CM 'A'	7,226.45
338	HAB113	MAESTRO SEC 'B' 13 HRS CM 'A'	7,828.66
339	HAB114	MAESTRO SEC 'B' 14HRS CM 'A'	8,430.86
340	HAB115	MAESTRO SEC 'B' 15 HRS CM 'A'	9,033.07
341	HAB11512	K112 MTRO SEC B 15H CM A Y 12K1	9,033.07
342	HAB116	MAESTRO SEC 'B' 16HRS CM 'A'	9,635.27
343	HAB117	MAESTRO SEC 'B' 17 HRS CM 'A'	10,237.48
344	HAB118	MAESTRO SEC 'B' 18 HRS CM 'A'	10,839.68
345	HAB119	MAESTRO SEC 'B' 19HRS CM 'A'	11,441.88
346	HAB120	MAESTRO SEC 'B' 20HRS CM 'A'	12,044.08
347	HAB121	MAESTRO SEC 'B' 21HRS CM 'A'	12,646.29
348	HAB122	MAESTRO SEC 'B' 22HRS CM 'A'	13,248.49
349	HAB123	MAESTRO SEC 'B' 23 HRS CM 'A'	13,850.70
350	HAB124	MAESTRO SEC 'B' 24HRS CM 'A'	14,452.90
351	HAB125	MAESTRO SEC 'B' 25HRS CM 'A'	15,055.11
352	HAB126	MAESTRO SEC 'B' 26HRS CM 'A'	15,657.31
353	HAB127	MAESTRO SEC 'B' 27 HRS CM 'A'	16,259.52
354	HAB128	MAESTRO SEC 'B' 28 HRS CM 'A'	16,861.72
355	HAB129	MAESTRO SEC 'B' 29 HRS CM 'A'	17,463.93
356	HAB130	MAESTRO SEC 'B' 30HRS CM 'A'	18,066.14
357	HAB131	MAESTRO SEC 'B' 31 HRS CM 'A'	18,668.34
358	HAB132	MAESTRO SEC 'B' 32 HRS CM 'A'	19,270.53
359	HAB135	MAESTRO SEC 'B' 35 HRS CM 'A'	21,077.15
360	HAB710	MAESTRO SEC 'B' 10 HRS CM 'A' ZIII	7,772.23
361	HAB713	MAESTRO SEC 'B' 13 HRS CM 'A' ZIII	10,103.90
362	HAB716	MAESTRO SEC 'B' 16 HRS CM 'A' ZIII	12,435.57
363	HAC101	MAESTRO(A) 'A' ED. MEDIA 1HR CM	602.21

FEDERAL			
273	P02E02	Z2 / MEDICO	9,508.08
274	P02E02	Z3 / MEDICO	10,260.60
275	P04E03	Z2 / PSICOLOGO	9,508.08
276	P04E03	Z3 / PSICOLOGO	10,260.60
277	P05010	Z2 / AUXILIAR DE CONTABILIDAD (E.S.)	10,729.90
278	P05010	Z3 / AUXILIAR DE CONTABILIDAD (E.S.)	12,303.96
279	S01804	Z2 / JEFE DE SERVICIOS Y MANTENIMIENTO	9,350.94
280	S01804	Z3 / JEFE DE SERVICIOS Y MANTENIMIENTO	10,190.86
281	S01807	Z2 / ASISTENTE DE SERVICIOS EN PLANTEL	9,350.94
282	S01807	Z3 / ASISTENTE DE SERVICIOS EN PLANTEL	10,190.86
283	S01E03	Z2 / OFICIAL DE SERVICIOS Y MANTENIMIENTO	9,350.94
284	S01E03	Z3 / OFICIAL DE SERVICIOS Y MANTENIMIENTO	10,190.86
285	S01E07	Z2 / ASISTENTE DE SERVICIOS EN PLANTEL	9,350.94
286	S01E07	Z3 / ASISTENTE DE SERVICIOS EN PLANTEL	10,190.86
287	S01E08	Z2 / ASISTENTE DE SERVICIOS Y MANTENIMIENTO	9,350.94
288	S01E08	Z3 / ASISTENTE DE SERVICIOS Y MANTENIMIENTO	10,190.86
289	S01E12	Z2 / AUXILIAR DE SERVICIOS Y MANTENIMIENTO EN PLANTEL	9,350.94
290	S01E12	Z3 / AUXILIAR DE SERVICIOS Y MANTENIMIENTO EN PLANTEL	10,190.86
291	S02805	Z2 / ECONOMO (PARA USO EXCLUSIVO DE PLANTELES)	9,350.94
292	S02805	Z3 / ECONOMO (PARA USO EXCLUSIVO DE PLANTELES)	10,190.86
293	S02E04	Z2 / COCINERA	9,350.94
294	S02E04	Z3 / COCINERA	10,190.86
295	S02E10	Z2 / ASISTENTE DE COCINA	9,350.94
296	S02E10	Z3 / ASISTENTE DE COCINA	10,190.86
297	S03E02	Z2 / CHOFER	9,350.94
298	S03E02	Z3 / CHOFER	10,190.86
299	S05E05	Z2 / TECNICO MEDIO EN IMPRENTA	9,350.94
300	S05E05	Z3 / TECNICO MEDIO EN IMPRENTA	10,190.86
301	S05E06	Z2 / TECNICO EN IMPRENTA	9,350.94
302	S05E06	Z3 / TECNICO EN IMPRENTA	10,190.86
303	S06002	Z2 / INTENDENTE (E.S.)	10,729.90
304	S06002	Z3 / INTENDENTE (E.S.)	12,303.96
305	S08E02	Z2 / OFICIAL DE MANTENIMIENTO MECANICO	9,350.94
306	S08E02	Z3 / OFICIAL DE MANTENIMIENTO MECANICO	10,190.86
307	S14012	Z2 / GUARDIAN (E.S.)	10,729.90
308	S14012	Z3 / GUARDIAN (E.S.)	12,303.96
309	T03E03	Z2 / TECNICO MEDIO	9,350.94
310	T03E03	Z3 / TECNICO MEDIO	10,190.86
311	T03E04	Z2 / ESPECIALISTA TECNICO	9,350.94
312	T03E04	Z3 / ESPECIALISTA TECNICO	10,190.86
313	T05013	Z2 / BIBLIOTECARIO ESPECIALIZADO (E.S.)	10,729.90
314	T05013	Z3 / BIBLIOTECARIO ESPECIALIZADO (E.S.)	12,303.96
315	T05E08	Z2 / TECNICO BIBLIOTECARIO	9,350.94
316	T05E08	Z3 / TECNICO BIBLIOTECARIO	10,190.86
317	T05E09	Z2 / ASISTENTE BIBLIOTECARIO	9,350.94
318	T05E09	Z3 / ASISTENTE BIBLIOTECARIO	10,190.86
319	T06018	Z2 / PROGRAMADOR (E.S.)	12,303.96
320	T06018	Z3 / PROGRAMADOR (E.S.)	12,303.96
321	T06E03	Z2 / COORDINADOR DE TECNICOS EN COMPUTACION	9,350.94
322	T06E03	Z3 / COORDINADOR DE TECNICOS EN COMPUTACION	10,190.86
323	T06E06	Z2 / OPERADOR DE EQUIPO	9,350.94
324	T06E06	Z3 / OPERADOR DE EQUIPO	10,190.86
325	T08E03	Z2 / DIBUJANTE	9,350.94
326	T08E03	Z3 / DIBUJANTE	10,190.86
327	T09802	Z2 / ENFERMERA	9,350.94
328	T09802	Z3 / ENFERMERA	10,190.86
329	T09E03	Z2 / ENFERMERA ESPECIALIZADA	9,350.94
330	T09E03	Z3 / ENFERMERA ESPECIALIZADA	10,190.86
331	T14805	Z2 / PUERICULTOR (PARA USO EXCLUSIVO DE PLANTELES)	9,350.94
332	T14805	Z3 / PUERICULTOR (PARA USO EXCLUSIVO DE PLANTELES)	10,190.86
333	T14807	Z2 / NINERA ESPECIALIZADA	9,350.94
334	T14807	Z3 / NINERA ESPECIALIZADA	10,190.86
335	T14E07	Z2 / NINERA ESPECIALIZADA	9,350.94
336	T14E07	Z3 / NINERA ESPECIALIZADA	10,190.86
337	T16E03	Z2 / LABORATORISTA	9,350.94
338	T16E03	Z3 / LABORATORISTA	10,190.86
339	T16E07	Z2 / ASISTENTE DE LABORATORIO	9,350.94
340	T16E07	Z3 / ASISTENTE DE LABORATORIO	10,190.86
341	T17E04	Z2 / OPERADOR DE EQUIPO ESPECIALIZADO	9,350.94
342	T17E04	Z3 / OPERADOR DE EQUIPO ESPECIALIZADO	10,190.86
343	T26803	Z2 / TRABAJADORA SOCIAL	9,350.94
344	T26803	Z3 / TRABAJADORA SOCIAL	10,190.86
345	T26E03	Z2 / TRABAJADORA SOCIAL	9,350.94
346	T26E03	Z3 / TRABAJADORA SOCIAL	10,190.86
347	CF01012	Z2 / SUBDIRECTOR DE AREA	5,436.02
348	CF01012	Z3 / SUBDIRECTOR DE AREA	5,436.02
349	CF01059	Z2 / JEFE DE DEPARTAMENTO	4,540.84
350	CF01059	Z3 / JEFE DE DEPARTAMENTO	4,540.84
351	CF03E09	Z2 / CHOFER DE SPS	9,350.94
352	CF03E09	Z3 / CHOFER DE SPS	10,190.86
353	CF04E05	Z2 / SECRETARIA EJECUTIVA D	9,508.08
354	CF04E05	Z3 / SECRETARIA EJECUTIVA D	10,260.60
355	CF04E06	Z2 / SECRETARIA EJECUTIVA C	9,350.94
356	CF04E06	Z3 / SECRETARIA EJECUTIVA C	10,190.86
357	CF04E07	Z2 / SECRETARIA EJECUTIVA B	9,350.94
358	CF04E07	Z3 / SECRETARIA EJECUTIVA B	10,190.86
359	CF04E08	Z2 / SECRETARIA EJECUTIVA A	9,508.08
360	CF04E08	Z3 / SECRETARIA EJECUTIVA A	10,260.60
361	CF05003	Z2 / BIBLIOTECARIO (E.S.)	12,303.96
362	CF05003	Z3 / BIBLIOTECARIO (E.S.)	12,303.96
363	CF06002	Z2 / INTENDENTE (E.S.)	10,729.90

C.4.3 TABULADORES DE SUELDO DE LOS SERVIDORES PÚBLICOS AL SERVICIO DE LA EDUCACIÓN

ESTATAL			
364	HAC102	MAESTRO SEC C 2HRS CM A	1,204.41
365	HAC103	MAESTRO SEC 'C' 3 HRS CM 'A'	1,806.62
366	HAC104	MAESTRO SEC 'C' 4HRS CM 'A'	2,408.82
367	HAC105	MAESTRO SEC 'C' 5HRS CM 'A'	3,011.03
368	HAC106	MAESTRO SEC 'C' 6HRS CM 'A'	3,613.23
369	HAC107	MAESTRO SEC 'C' 7HRS CM 'A'	4,215.43
370	HAC108	MAESTRO SEC C 8 HRS CM A	4,817.63
371	HAC109	MAESTRO SEC 'C' 9HRS CM 'A'	5,419.84
372	HAC110	MESTRO SEC 'C' 10 HRS CM 'A'	6,022.04
373	HAC111	MAESTRO SEC 'C' 11 HRS CM 'A'	6,624.25
374	HAC112	MAESTRO SEC 'C' 12HRS CM 'A'	7,226.45
375	HAC113	MAESTRO SEC 'A' 13 HRS CM 'A'	7,828.66
376	HAC114	MAESTRO SEC 'C' 14HRS CM 'A'	8,430.86
377	HAC115	MESTRO SEC 'C' 15 HRS CM 'A'	9,033.07
378	HAC116	MAESTRO SEC 'C' 16HRS CM 'A'	9,635.27
379	HAC117	MAESTRO SEC 'C' 17 HRS CM 'A'	10,237.48
380	HAC118	MESTRO SEC 'C' 18 HRS CM 'A'	10,839.68
381	HAC119	MAESTRO SEC 'C' 19HRS CM 'A'	11,441.88
382	HAC120	MAESTRO SEC 'C' 20HRS CM 'A'	12,044.08
383	HAC121	MAESTRO SEC 'C' 21HRS CM 'A'	12,646.29
384	HAC122	MAESTRO 22 HRS. ED. MED NIV. 'A'	13,248.49
385	HAC123	MAESTRO SEC 'C' 23HRS CM 'A'	13,850.70
386	HAC124	MAESTRO SEC 'C' 24HRS CM 'A'	14,452.90
387	HAC125	MAESTRO SEC 'C' 25HRS CM 'A'	15,055.11
388	HAC126	MAESTRO SEC 'C' 26HRS CM 'A'	15,657.31
389	HAC127	MAESTRO SEC 'C' 27HRS CM 'A'	16,259.52
390	HAC128	MAESTRO SEC 'A' 28HR CM	16,861.72
391	HAC130	MAESTRO SEC 'C' 30HRS CM 'A'	18,066.14
392	HAC131	MAESTRO SEC 'C' 31 HRS CM 'A'	18,668.34
393	HAC132	MAESTRO SEC 'A' 32 HRS CM 'A'	19,270.53
394	HAC135	MAESTRO SEC 'C' 35HRS CM 'A'	21,077.15
395	HAC710	MAESTRO SEC 'C' 10 HRS CM 'A' ZIII	7,772.23
396	HAC712	MAESTRO SEC 'C' 12 HRS CM 'A' Z	9,326.67
397	HAC713	MAESTRO SEC C 13HRS CM A ZIII	10,103.90
398	HAC716	MAESTRO SEC 'C' 16 HRS CM 'A' ZIII	12,435.57
399	HAC729	MAESTRO SEC 'C' 29 HRS CM 'A' ZIII	22,539.47
400	HAC815	MTRO SEC QC 15HRS CM A ZIII	11,658.35
401	HAC825	MAESTRO SEC 'C' 25HRS CM 'A' ZIII	19,430.58
402	HAC831	MAESTRO SEC 'C' 31 HRS CM 'A' ZIII	24,093.91
403	HAD101	MAESTRO SEC 'D' 1HRS CM 'A'	602.21
404	HAD102	MAESTRO SEC 'D' 2HRS CM 'A'	1,204.41
405	HAD104	MAESTRO SEC 'D' 4HRS CM 'A'	2,408.82
406	HAD105	MAESTRO SEC 'D' 5HRS CM 'A'	3,011.03
407	HAD106	MAESTRO SEC 'D' 6 HRS CM 'A'	3,613.23
408	HAD107	MAESTRO SEC 'D' 7HRS CM 'A'	4,215.43
409	HAD108	MAESTRO SEC 'D' 8HRS CM 'A'	4,817.63
410	HAD109	MAESTRO SEC 'D' 9HRS CM 'A'	5,419.84
411	HAD110	MAESTRO SEC 'D' 10HRS CM 'A'	6,022.04
412	HAD111	MAESTRO SEC 'D' 11 HRS CM 'A'	6,624.25
413	HAD112	MAESTRO SEC 'D' 12HRS CM 'A'	7,226.45
414	HAD113	MAESTRO SEC 'D' 13 HRS CM 'A'	7,828.66
415	HAD114	MAESTRO SEC 'D' 14HRS CM 'A'	8,430.86
416	HAD115	MAESTRO SEC 'D' 15 HRS CM 'A'	9,033.07
417	HAD116	MAESTRO SEC 'D' 16 HRS CM 'A'	9,635.27
418	HAD117	MAESTRO SEC 'D' 17HRS CM 'A'	10,237.48
419	HAD118	MAESTRO SEC 'D' 18HRS CM 'A'	10,839.68
420	HAD119	MAESTRO SEC 'D' 19HRS CM 'A'	11,441.88
421	HAD120	MAESTRO SEC 'D' 20 HRS CM 'A'	12,044.08
422	HAD121	MAESTRO SEC 'D' 21HRS CM 'A'	12,646.29
423	HAD122	MAESTRO SEC 'D' 22HRS CM 'A'	13,248.49
424	HAD123	MAESTRO SEC 'D' 23HRS CM 'A'	13,850.70
425	HAD124	MAESTRO SEC 'D' 24HRS CM 'A'	14,452.90
426	HAD125	MAESTRO SEC 'D' 25HRS CM 'A'	15,055.11
427	HAD126	MAESTRO SEC 'D' 26HRS CM 'A'	15,657.31
428	HAD127	MAESTRO SEC 'D' 27HRS CM 'A'	16,259.52
429	HAD128	MAESTRO SEC 'D' 28HRS CM 'A'	16,861.72
430	HAD130	MAESTRO SEC D 30 HRS CM A	18,066.14
431	HAD131	MAESTRO SEC 'D' 31HRS CM 'A'	18,668.34
432	HAD132	MAESTRO SEC 'D' 32HRS CM 'A'	19,270.53
433	HAD135	MAESTRO SEC 'D' 35HRS CM 'A'	21,077.15
434	HAD710	MAESTRO SEC 'D' 10H CM 'A' TIT ZIII	7,772.23
435	HAD729	MAESTRO SEC 'D' 29 HRS CM 'A' ZIII	22,539.47
436	HAD802	MAESTRO SEC 'D' 2HRS CM 'A' TIT Z	1,554.45
437	HAD820	MAESTRO SEC 'D' 20 HRS CM 'A' ZIII	15,544.46
438	HAD825	MAESTRO SEC 'D' 25HRS CM 'A' ZIII	19,430.58
439	HAD831	MAESTRO SEC 'D' 31 HRS CM 'A' ZIII	24,093.91
440	HAE101	MAESTRO(A) 'E' ED. MEDIA 1HR CM	602.21
441	HAE102	MAESTRO SEC 'E' 2HRS CM 'A'	1,204.41
442	HAE104	MAESTRO SEC 'E' 4HRS CM 'A'	2,408.82
443	HAE105	MAESTRO SEC 'E' 5HRS CM 'A'	3,011.03
444	HAE106	MAESTRO SEC 'E' 6 HRS CM 'A'	3,613.23
445	HAE108	MAESTRO SEC 'E' 8HRS CM 'A'	4,817.63
446	HAE109	MAESTRO 'E' ED. MEDIA 9 HRS CM 'A'	5,419.84
447	HAE110	MAESTRO SEC 'E' 10HRS CM 'A'	6,022.04
448	HAE111	MAESTRO SEC 'E' 11 HRS CM 'A'	6,624.25
449	HAE112	MAESTRO SEC 'E' 12HRS CM 'A'	7,226.45
450	HAE113	MAESTRO(A) SEC 'E' 13 HRS CM 'A'	7,828.66
451	HAE114	MAESTRO SEC 'E' 14 HRS CM 'A'	8,430.86
452	HAE115	MAESTRO SEC 'E' 15 HRS CM 'A'	9,033.07
453	HAE116	MAESTRO SEC 'E' 16 HRS CM 'A'	9,635.27
454	HAE117	MAESTRO SEC 'E' 17HRS CM 'A'	10,237.48

FEDERAL			
364	CF06002	Z3 / INTENDENTE (E.S.)	12,303.96
365	CF07E10	Z2 / AUXILIAR DE MANEJADOR DE VALORES	9,350.94
366	CF07E10	Z3 / AUXILIAR DE MANEJADOR DE VALORES	10,190.86
367	CF07E17	Z2 / RESPONSABLE DE FONDOS Y VALORES	9,350.94
368	CF07E17	Z3 / RESPONSABLE DE FONDOS Y VALORES	10,190.86
369	CF08004	Z2 / TAQUIMECANOGRAFA (E.S.)	12,303.96
370	CF08004	Z3 / TAQUIMECANOGRAFA (E.S.)	12,303.96
371	CF08005	Z2 / MECANOGRAFA (E.S.)	10,729.90
372	CF08005	Z3 / MECANOGRAFA (E.S.)	12,303.96
373	CF08006	Z2 / SECRETARIA EJECUTIVA (E.S.)	12,303.96
374	CF08006	Z3 / SECRETARIA EJECUTIVA (E.S.)	12,303.96
375	CF08E22	Z2 / SUPERVISOR	9,350.94
376	CF08E22	Z3 / SUPERVISOR	10,190.86
377	CF12E03	Z2 / COORDINADOR DE TECNICOS EN COMPUTACION	9,350.94
378	CF12E03	Z3 / COORDINADOR DE TECNICOS EN COMPUTACION	10,190.86
379	CF12E04	Z2 / ANALISTA PROGRAMADOR B	9,350.94
380	CF12E04	Z3 / ANALISTA PROGRAMADOR B	10,190.86
381	CF12E12	Z2 / PROGRAMADOR ESPECIALIZADO	9,350.94
382	CF12E12	Z3 / PROGRAMADOR ESPECIALIZADO	10,190.86
383	CF21E58	Z2 / PROFESIONAL DICTAMINADOR ESPECIALIZADO EN EL MANEJO DE FONDO	9,508.08
384	CF21E58	Z3 / PROFESIONAL DICTAMINADOR ESPECIALIZADO EN EL MANEJO DE FONDO	10,260.60
385	CF21E59	Z2 / COORDINADOR DE PROFESIONALES DICTAMINADORES	9,508.08
386	CF21E59	Z3 / COORDINADOR DE PROFESIONALES DICTAMINADORES	10,260.60
387	CF33E34	Z2 / TECNICO ESPECIALIZADO	9,350.94
388	CF33E34	Z3 / TECNICO ESPECIALIZADO	10,190.86
389	CF33E92	Z2 / TECNICO SUPERIOR	9,508.08
390	CF33E92	Z3 / TECNICO SUPERIOR	10,260.60
391	CF34018	Z2 / COORDINADOR DEPARTAMENTAL (E.S.)	14,579.42
392	CF34018	Z3 / COORDINADOR DEPARTAMENTAL (E.S.)	14,579.42
393	CF34117	Z2 / JEFE DE UNIDAD SEAD (E.S.)	20,017.20
394	CF34117	Z3 / JEFE DE UNIDAD SEAD (E.S.)	20,017.20
395	CF34E06	Z2 / SUPERVISOR ADMINISTRATIVO	9,350.94
396	CF34E06	Z3 / SUPERVISOR ADMINISTRATIVO	10,190.86
397	CF34E10	Z2 / ANALISTA ADMINISTRATIVO	9,350.94
398	CF34E10	Z3 / ANALISTA ADMINISTRATIVO	10,190.86
399	CF34E13	Z2 / JEFE DE OFICINA	9,508.08
400	CF34E13	Z3 / JEFE DE OFICINA	10,260.60
401	CF34E44	Z2 / ASISTENTE DE ALMACEN	9,350.94
402	CF34E44	Z3 / ASISTENTE DE ALMACEN	10,190.86
403	CF52118	Z2 / DIRECTOR GENERAL	12,021.82
404	CF52118	Z3 / DIRECTOR GENERAL	12,021.82
405	CF52317	Z2 / DIRECTOR DE AREA	6,968.86
406	CF52317	Z3 / DIRECTOR DE AREA	6,968.86
407	CF53083	Z2 / SECRETARIO PARTICULAR DE SPS-33	5,412.58
408	CF53083	Z3 / SECRETARIO PARTICULAR DE SPS-33	5,889.10
409	ED01E04	Z2 / ESPECIALISTA EN SISTEMAS DE CAPACITACION	9,350.94
410	ED01E04	Z3 / ESPECIALISTA EN SISTEMAS DE CAPACITACION	10,190.86
411	ED02E09	Z2 / PEDAGOGO ESPECIALIZADO	9,350.94
412	ED02E09	Z3 / PEDAGOGO ESPECIALIZADO	10,190.86
413	MA01001	Z2 / JEFE DE OFICINA	11,411.82
414	MA01001	Z3 / JEFE DE OFICINA	13,582.88
415	MA04003	Z2 / ANALISTA DE SISTEMAS ADMINISTRATIVOS	11,411.82
416	MA04003	Z3 / ANALISTA DE SISTEMAS ADMINISTRATIVOS	11,357.74
417	MF34015	Z2 / JEFE DE OFICINA	11,411.82
418	MF34015	Z3 / JEFE DE OFICINA	13,582.88

C.4.3 TABULADORES DE SUELDO DE LOS SERVIDORES PÚBLICOS AL SERVICIO DE LA EDUCACIÓN

ESTATAL			
455	HAE118	MAESTRO SEC 'E' 18HRS CM 'A'	10,839.68
456	HAE119	MAESTRO 'E' 19HRS C.M. 'A'	11,441.88
457	HAE120	MAESTRO SEC 'E' 20HRS CM 'A'	12,044.08
458	HAE121	MAESTRO SEC 'E' 21HRS CM 'A'	12,646.29
459	HAE122	MAESTRO SEC 'E' 22HRS CM 'A'	13,248.49
460	HAE123	MAESTRO 'E' ED. MEDIA 23 HRS CM 'A'	13,850.70
461	HAE124	MAESTRO SEC 'E' 24HRS CM 'A'	14,452.90
462	HAE125	MAESTRO SEC 'E' 25 HRS CM 'A'	15,055.11
463	HAE126	MAESTRO SEC 'E' 26 HRS CM 'A'	15,657.31
464	HAE127	MAESTRO SEC 'E' 27 HRS CM 'A'	16,259.52
465	HAE128	MAESTRO SEC 'E' 28HRS CM 'A'	16,861.72
466	HAE130	MAESTRO SEC 'E' 30HRS CM 'A'	18,066.14
467	HAE131	MAESTRO SEC 'E' 31 HRS CM 'A'	18,668.34
468	HAE132	MAESTRO SEC 'E' 32 HRS CM 'A'	19,270.53
469	HAE135	MAESTRO SEC 'E' 35HRS CM 'A'	21,077.15
470	HAE801	MAESTRO SEC 'E' 1HRS CM 'A' TIT Z	777.22
471	HAE802	MAESTRO SEC 'D' 2HRS CM 'A' ZIII	1,554.45
472	HAE820	MAESTRO SEC 'E' 20HRS CM 'A' TIT	15,544.46
473	HAE825	MAESTRO SEC 'E' 25 HRS CM 'A' ZIII	19,430.58
474	HAF101	MAESTRO SEC 'F' 1HR CM 'A'	602.21
475	HAF102	MAESTRO SEC 'F' 2HRS CM 'A'	1,204.41
476	HAF103	MAESTRO SEC 'F' 3HR CM 'A'	1,806.62
477	HAF104	MAESTRO SEC 'F' 4 HRS CM 'A'	2,408.82
478	HAF105	MAESTRO SEC 'F' 5HRS CM 'A'	3,011.03
479	HAF106	MAESTRO SEC 'F' 6HRS CM 'A'	3,613.23
480	HAF107	MAESTRO SEC 'F' 7HRS CM 'A'	4,215.43
481	HAF109	MAESTRO SEC 'F' 9 HRS CM 'A'	5,419.84
482	HAF110	MAESTRO SEC 'F' 10HRS CM 'A'	6,022.04
483	HAF111	MAESTRO SEC 'F' 11HRS CM 'A'	6,624.25
484	HAF112	MAESTRO SEC 'F' 12HRS CM 'A'	7,226.45
485	HAF113	MAESTRO SEC 'F' 13 HRS CM 'A'	7,828.66
486	HAF114	MAESTRO SEC 'F' 14 HRS CM 'A'	8,430.86
487	HAF115	MAESTRO SEC 'F' 15 HRS CM 'A'	9,033.07
488	HAF116	MAESTRO SEC 'F' 16 HRS CM 'A'	9,635.27
489	HAF117	MAESTRO SEC 'F' 17HRS CM 'A'	10,237.48
490	HAF118	MAESTRO SEC 'F' 18HRS CM 'A'	10,839.68
491	HAF119	MAESTRO SEC 'F' 19 HRA CM 'A'	11,441.88
492	HAF120	MAESTRO SEC 'F' 20HRS CM 'A'	12,044.08
493	HAF121	MAESTRO SEC 'F' 21 HRS CM 'A'	12,646.29
494	HAF122	MAESTRO SEC 'F' 22HRS CM 'A'	13,248.49
495	HAF123	MAESTRO SEC 'F' 23 HRS CM 'A'	13,850.70
496	HAF124	MAESTRO SEC 'F' 24HRS CM 'A'	14,452.90
497	HAF125	MAESTRO SEC 'F' 25 HRS CM 'A'	15,055.11
498	HAF126	MAESTRO SEC 'F' 26HRS CM 'A'	15,657.31
499	HAF127	MAESTRO SEC 'F' 27 HRS CM 'A'	16,259.52
500	HAF128	MAESTRO SEC 'F' 28HRS CM 'A'	16,861.72
501	HAF129	MAESTRO SEC 'F' 29 HRS CM 'A'	17,463.93
502	HAF130	MAESTRO SEC 'F' 30HRS CM 'A'	18,066.14
503	HAF131	MAESTRO SEC 'F' 31 HRS CM 'A'	18,668.34
504	HAF132	MAESTRO SEC 'F' 32 HRS CM 'A'	19,270.53
505	HAF135	MAESTRO SEC 'F' 35HRS CM 'A'	21,077.15
506	HAF210	MAESTRO SEC 'D' 10 HRS CM 'A' TIT	6,022.04
507	HAF301	MAESTRO(A) 'F' ED. MEDIA 1HR.CM	602.21
508	HAF302	MAESTRO SEC 'F' 2HRS CM 'A' TIT	1,204.41
509	HAF308	MAESTRO SEC 'F' 8 HRS CM 'A' TI	4,817.63
510	HAF322	MAESTRO SEC 'F' 22HRS CM 'A' TIT	13,248.49
511	HAF327	MAESTRO SEC 'F' 27HRS CM 'A' TIT	16,259.52
512	HAF334	MAESTRO SEC 'F' 34HRS CM 'A'	20,474.95
513	HAF801	MAESTRO SEC 'F' 1HRS CM 'A' TIT	777.22
514	HAF802	MAESTRO SEC 'F' 2HRS CM 'A' TIT	1,554.45
515	HAF813	MAESTRO SEC 'F' 13H CM 'A' TIT ZIII	10,103.86
516	HAF820	MAESTRO SEC 'F' 20HRS CM 'A' TIT ZI	15,544.46
517	HAF825	MAESTRO SEC 'F' 25HRS CM 'A' ZIII	19,430.58
518	HBA108	MAESTRO SEC 'A' 8 HRS CM 'B'	4,817.63
519	HBA110	MAESTRO SEC 'A' 10 HRS CM 'B'	6,022.04
520	HBB103	MAESTRO SEC 'B' 3 HRS CM 'B'	1,806.62
521	HBB106	MAESTRO SEC 'B' 6 HRS CM 'B'	3,613.23
522	HBB109	MAESTRO SEC 'B' 9 HRS CM 'B'	5,419.84
523	HBB110	MAESTRO SEC 'B' 10 HRS CM 'B'	6,022.04
524	HBB111	MAESTRO SEC 'B' 11 HRS CM 'B'	6,624.25
525	HBB123	MAESTRO SEC 'B' 23 HRS CM 'B'	13,850.70
526	HBB126	MAESTRO SEC 'B' 26HRS CM 'B'	15,657.31
527	HBB128	MAESTRO SEC 'B' 28 HRS CM 'B'	16,861.72
528	HBB129	MAESTRO SEC 'B' 29 HRS CM 'B'	17,463.93
529	HBB705	MAESTRO SEC 'B' 5 HRS CM 'B' ZIII	3,886.11
530	HBC109	MAESTRO SEC 'C' 9 HRS CM 'B'	5,419.84
531	HBC110	MAESTRO SEC 'C' 10 HRS CM 'B'	6,022.04
532	HBC111	MAESTRO SEC 'C' 11 HRS CM 'B'	6,624.25
533	HBC119	MAESTRO SEC 'C' 19HRS CM 'B'	11,441.88
534	HBC120	MAESTRO SEC 'C' 20 HRS CM 'B'	12,044.08
535	HBC121	MAESTRO SEC 'C' 21HRS CM 'B'	12,646.29
536	HBC122	MAESTRO SEC 'C' 22HRS CM 'B'	13,248.49
537	HBC123	MAESTRO SEC 'C' 23 HRS CM 'B'	13,850.70
538	HBC124	MAESTRO SEC 'C' 24HRS CM 'B'	14,452.90
539	HBC126	MAESTRO SEC 'C' 26HRS CM 'B'	15,657.31
540	HBC128	MAESTRO SEC 'C' 28 HRS CM 'B'	16,861.72
541	HBC129	MAESTRO SEC 'C' 29 HRS CM 'B'	17,463.93
542	HBC130	MAESTRO SEC 'C' 30HRS CM 'B'	18,066.14
543	HBC131	MAESTRO SEC 'C' 31 HRS CM 'B'	18,668.34
544	HBC132	MAESTRO SEC 'C' SEC 32 HRS CM 'B'	19,270.53
545	HBC135	MAESTRO SEC 'C' 35HRS CM 'B'	21,077.15

FEDERAL

C.4.3 TABULADORES DE SUELDO DE LOS SERVIDORES PÚBLICOS AL SERVICIO DE LA EDUCACIÓN

ESTATAL		
546	HBC705	MAESTRO SEC 'C' 5 HRS CM 'B' ZIII
547	HBC721	MAESTRO SEC 'C' 21HRS CM 'B' ZIII
548	HBC729	MAESTRO SEC 'C' 29 HRS CM 'B' ZIII
549	HBD102	MAESTRO SEC 'D' 2HRS CM
550	HBD104	MAESTRO SEC 'D' 4HRS CM 'B'
551	HBD105	MAESTRO SEC 'D' 5HRS CM 'B'
552	HBD106	MAESTRO SEC 'D' 6 HRS CM 'B'
553	HBD107	MAESTRO SEC 'D' 7HRS CM 'B'
554	HBD109	MAESTRO SEC 'D' 9 HRS CM 'B'
555	HBD110	MAESTRO SEC 'D' 10 HRS CM 'B'
556	HBD111	MAESTRO SEC 'D' 11 HRS CM 'B'
557	HBD114	MAESTRO SEC 'D' 14 HRS CM 'B'
558	HBD118	MAESTRO SEC 'D' 18HRS CM 'B'
559	HBD119	MAESTRO SEC 'D' 19 HRS CM 'B'
560	HBD11904	K104 MTRO SEC D 19H CM B Y 04K1
561	HBD120	MAESTRO SEC 'D' 20HRS CM 'B'
562	HBD121	MAESTRO SEC 'D' 21 HRS CM 'B'
563	HBD122	MAESTRO SEC 'D' 22HRS CM 'B'
564	HBD123	MAESTRO SEC 'D' 23HRS CM 'B'
565	HBD124	MAESTRO SEC 'D' 24HRS CM 'B'
566	HBD125	MAESTRO SEC 'D' 25HRS CM 'B'
567	HBD126	MAESTRO SEC 'D' 26HRS CM 'B'
568	HBD127	MAESTRO SEC 'D' 27 HRS CM 'B'
569	HBD128	MAESTRO SEC 'D' 28HRS CM 'B'
570	HBD130	MAESTRO SEC 'D' 30HRS CM 'B'
571	HBD131	MAESTRO SEC 'D' 31 HRS CM 'B'
572	HBD132	MAESTRO SEC 'D' SEC 32 HRS CM 'B'
573	HBD135	MAESTRO SEC 'D' 35HRS CM 'B'
574	HBD705	MAESTRO SEC 'D' 5 HRS CM 'B' ZIII
575	HBD721	MAESTRO SEC 'D' 21 HRS CM 'B' ZIII
576	HBD729	MAESTRO SEC 'D' 29 HRS CM 'B' ZIII
577	HBE101	MAESTRO SEC 'E' 1HRS CM 'B'
578	HBE102	MAESTRO SEC 'E' 2HRS CM 'B'
579	HBE104	MAESTRO SEC 'E' 4HRS CM 'B'
580	HBE105	MAESTRO SEC E 5 HRS CM B
581	HBE106	MAESTRO SEC 'E' 6 HRS CM 'B'
582	HBE107	MAESTRO SEC 'E' 7HRS CM 'B'
583	HBE109	MAESTRO SEC 'E' 9 HRS CM 'B'
584	HBE110	MAESTRO SEC 'E' 10 HRS CM 'B'
585	HBE112	MAESTRO SEC 'E' 12HRS CM 'B'
586	HBE114	MAESTRO SEC 'E' 14 HRS CM 'B'
587	HBE118	MAESTRO SEC 'E' 18HRS CM 'B'
588	HBE119	MAESTRO SEC 'E' 19 HRS CM 'B'
589	HBE11904	K104 MTRO SEC E 19H CM B Y 04K1
590	HBE120	MAESTRO SEC 'E' 20HRS CM 'B'
591	HBE121	MAESTRO SEC 'E' 21 HRS CM 'B'
592	HBE122	MAESTRO SEC E 22 HRS CM B
593	HBE123	MAESTRO SEC 'E' 23HRS CM 'B'
594	HBE124	MAESTRO SEC 'E' 24HRS CM 'B'
595	HBE125	MAESTRO SEC 'E' 25HRS CM 'B'
596	HBE126	MAESTRO SEC 'E' 26HRS CM 'B'
597	HBE127	MAESTRO SEC 'E' 27 HRS CM 'B'
598	HBE128	MAESTRO SEC 'E' 28HRS CM 'B'
599	HBE132	MAESTRO SEC 'E' 32 HRS CM 'B'
600	HBE135	MAESTRO SEC 'E' 35 HRS CM 'B'
601	HBE302	MAESTRO SEC 'E' 2HRS CM 'B' TIT
602	HBE801	MAESTRO SEC 'E' 1HRS CM 'B' ZIII
603	HBE802	MAESTRO SEC 'E' 2HRS CM 'B' ZIII
604	HBE805	MAESTRO SEC 'E' 5 HRS CM 'B' ZIII
605	HBE807	MAESTRO SEC 'E' 7 HRS CM 'B' ZIII
606	HBE825	MAESTRO SEC 'E' 25 HRS CM 'B' Z
607	HBF101	MAESTRO SEC 'F' 1HRS CM 'B'
608	HBF102	MAESTRO SEC 'F' 2HRS CM 'B'
609	HBF103	MAESTRO SEC 'F' 3HR CM 'B'
610	HBF104	MAESTRO SEC 'F' 4HRS CM 'B'
611	HBF105	MAESTRO SEC 'F' 5 HRS CM 'B'
612	HBF106	MAESTRO SEC 'F' 6 HRS CM 'B'
613	HBF107	MAESTRO SEC 'F' 7HRS CM 'B'
614	HBF108	MAESTRO SEC 'F' 8 HRS CM 'B'
615	HBF112	MAESTRO SEC 'F' 12HRS CM 'B'
616	HBF118	MAESTRO SEC 'F' 18HRS CM 'B'
617	HBF119	MAESTRO SEC 'F' 19 HRS CM 'B'
618	HBF120	MAESTRO SEC 'F' 20HRS CM 'B'
619	HBF121	MAESTRO SEC 'F' 21 HRS CM 'B'
620	HBF122	MAESTRO SEC 'F' 22 HRS CM 'B'
621	HBF123	MAESTRO SEC 'F' 23HRS CM 'B'
622	HBF125	MAESTRO SEC 'F' 25HRS CM 'B'
623	HBF127	MAESTRO SEC 'F' 27 HRS CM 'B'
624	HBF128	MAESTRO SEC 'F' 28HRS CM 'B'
625	HBF130	MAESTRO SEC 'F' 30 HRS CM 'B'
626	HBF132	MAESTRO SEC 'F' 32 HRS CM 'B'
627	HBF135	MAESTRO SEC 'F' 35 HRS CM 'B'
628	HBF301	MAESTRO SEC 'F' 1HRS CM 'B' TIT
629	HBF302	MAESTRO SEC 'F' 2HRS CM 'B' TIT
630	HBF320	MAESTRO SEC 'F' 20HRS CM 'B' TIT
631	HBF331	MAESTRO SEC 'F' 31HRS CM 'B'
632	HBF801	MAESTRO SEC 'F' 1HRS CM 'B' TIT
633	HBF802	MAESTRO SEC 'F' 2 HRS CM 'B' III
634	HBF805	MAESTRO SEC 'F' 5HRS CM 'B' III
635	HBF825	MAESTRO SEC 'F' 25 HRS CM 'B' Z
636	HBF830	MAESTRO SEC 'F' 30HRS CM 'B' TIT

FEDERAL

C.4.3 TABULADORES DE SUELDO DE LOS SERVIDORES PÚBLICOS AL SERVICIO DE LA EDUCACIÓN

ESTATAL			
637	HCA110	MAESTRO SEC 'A' 10 HRS CM 'C'	6,022.04
638	HC110	MAESTRO SEC 'B' 10 HRS CM 'C'	6,022.04
639	HC126	MAESTRO SEC 'B' 26HRS CM 'C'	15,657.31
640	HCC119	MAESTRO SEC 'C' 19HRS CM 'C'	11,441.88
641	HCC120	MAESTRO SEC 'C' 20 HRS CM 'C'	12,044.08
642	HCC121	MAESTRO SEC 'C' 21HRS CM 'C'	12,646.29
643	HCC126	MAESTRO SEC 'C' 26HRS CM 'C'	15,657.31
644	HCD104	MAESTRO SEC 'D' 4 HRS CM 'C'	2,408.82
645	HCD105	MAESTRO SEC 'D' 5 HRS CM 'C'	3,011.03
646	HCD119	MAESTRO SEC 'D' 19 HRS CM 'C'	11,441.88
647	HCD121	MAESTRO SEC 'D' 21HRS CM 'C'	12,646.29
648	HCD122	MAESTRO SEC 'D' 22HRS CM 'C'	13,248.49
649	HCD123	MAESTRO SEC 'D' 23 HRS CM 'C'	13,850.70
650	HCD130	MAESTRO SEC 'D' 30 HRS CM 'C'	18,066.14
651	HCD135	MAESTRO SEC 'D' 35 HRS CM 'C'	21,077.15
652	HCE102	MAESTRO SEC 'E' 2 HRS CM 'C'	1,204.41
653	HCE104	MAESTRO SEC 'E' 4HRS CM 'C'	2,408.82
654	HCE105	MAESTRO SEC E 5 HRS CM C	3,011.03
655	HCE106	MAESTRO SEC 'E' 6 HRS CM 'C'	3,613.23
656	HCE119	MAESTRO SEC 'E' 19 HRS CM 'C'	11,441.88
657	HCE120	MAESTRO SEC 'E' 20 HRS CM 'C'	12,044.08
658	HCE122	MAESTRO SEC 'E' 22 HRS CM 'C'	13,248.49
659	HCE124	MAESTRO SEC 'E' 24HRS CM 'C'	14,452.90
660	HCE128	MAESTRO SEC 'E' 28HRS CM 'C'	16,861.72
661	HCE129	MAESTRO SEC 'E' 29HRS CM 'C'	17,463.93
662	HCE132	MAESTRO SEC 'E' 32 HRS CM 'C'	19,270.53
663	HCE135	MAESTRO SEC 'E' 35 HRS CM 'C'	21,077.15
664	HCE805	MAESTRO SEC 'E' 5HRS CM 'C' ZIII	3,886.11
665	HCF101	MAESTRO SEC 'F' 1 HR CM 'C'	602.21
666	HCF102	MAESTRO SEC 'F' 2HRS CM 'C'	1,204.41
667	HCF103	MAESTRO SEC 'F' 3 HRS CM 'C'	1,806.62
668	HCF104	MAESTRO SEC 'F' 4HRS CM 'C'	2,408.82
669	HCF105	MAESTRO SEC 'F' 5 HRS CM 'C'	3,011.03
670	HCF106	MAESTRO SEC 'F' 6 HRS CM 'C'	3,613.23
671	HCF119	MAESTRO SEC 'F' 19HRS CM 'C'	11,441.88
672	HCF122	MAESTRO SEC 'F' 22 HRS CM 'C'	13,248.49
673	HCF127	MAESTRO SEC 'E' 27 HRS CM 'C'	16,259.52
674	HCF128	MAESTRO SEC 'F' 28HRS CM 'C'	16,861.72
675	HCF130	MAESTRO SEC 'F' 30 HRS CM 'C'	18,066.14
676	HCF132	MAESTRO SEC 'F' 32 HRS CM 'C'	19,270.53
677	HCF135	MAESTRO SEC 'F' 35 HRS CM 'C'	21,077.15
678	HCF301	MAESTRO SEC 'F' 1HRS CM 'C' TIT	602.21
679	HCF302	MAESTRO SEC 'F' 2HRS CM 'C'	1,204.41
680	HCF307	MAESTRO SEC 'F' 7HRS CM 'C' TIT	4,215.43
681	HCF316	MAESTRO SEC 'F' 16 HRS CM 'C' TIT	9,635.27
682	HCF320	MAESTRO SEC 'F' 20HRS CM 'C' TIT	12,044.08
683	HCF325	MAESTRO SEC 'F' 25HRS CM 'C'	15,055.11
684	HCF711	MAESTRO SEC 'F' 11HRS CM 'C' ZIII	8,549.45
685	HCF801	MAESTRO SEC 'F' 1HRS CM 'C' TIT	777.22
686	HCF802	MAESTRO SEC 'F' 2HRS CM 'C' ZIII	1,554.45
687	HCF803	MAESTRO SEC 'F' 3HRS CM 'C' ZIII	2,331.67
688	HCF805	MAESTRO SEC 'F' 5HRS CM 'C' ZIII	3,886.11
689	HDC120	MAESTRO SEC 'C' 20 HRS CM 'D'	12,044.08
690	HDD119	MAESTRO SEC 'D' 19 HRS CM 'D'	11,441.88
691	HDD120	MAESTRO SEC 'D' 20 HRS CM 'D'	12,044.08
692	HDD121	MAESTRO SEC 'D' 21HRS CM 'D'	12,646.29
693	HDE119	MAESTRO SEC 'E' 19 HRS CM 'D'	11,441.88
694	HDE124	MAESTRO SEC 'E' 24HRS CM 'D'	14,452.90
695	HDE801	MAESTRO SEC E 1 HR CM D ZIII	777.22
696	HDF101	MAESTRO SEC 'F' 1 HRA CM 'D'	602.21
697	HDF105	MAESTRO SEC 'F' 5 HRS CM 'D'	3,011.03
698	HDF106	MAESTRO SEC 'F' 6 HRS CM 'D'	3,613.23
699	HDF119	MAESTRO SEC 'F' 19 HRS CM 'D'	11,441.88
700	HDF124	MAESTRO SEC 'F' 24HRS CM 'D'	14,452.90
701	HDF301	MAESTRO SEC 'F' 1HRS CM 'D' TIT	602.21
702	HDF801	MAESTRO SEC 'F' 1 HR CM 'D' ZIII	777.22
703	HDF802	MAESTRO SEC 'F' 2 HRS CM 'D' ZI	1,554.45
704	HEF105	MSTRO SEC 'F' 5 HRS CM 'E'	3,011.03
705	HEF106	MAESTRO SEC 'F' 6 HRS CM 'E'	3,613.23
706	HEF124	MAESTRO SEC 'F' 24 HRS CM 'E'	14,452.90
707	HEF301	MAESTRO SEC 'F' 1HRS CM 'E' TIT	602.21
708	HEF801	MAESTRO SEC 'F' 1 HR CM 'E' ZIII	777.22
709	IEF103	INSPECTOR(A)'F' ED.ESP.CM NIV'C'	27,478.36
710	IEF104	INSPECTOR F ESP CM D	27,478.36
711	IEF105	INSPECTOR 'F' ESP CM 'E'	27,478.36
712	IEF106	INSPECTOR ESP 'F' CM 'BC'	27,478.36
713	IEF200	INSPECTOR ESP 'F' PROM DEP	27,478.36
714	IEF201	INSPECTOR ESP 'F' CM 'A'	27,478.36
715	IEF804	INSPECTOR ESP 'F' CM 'D' ZIII	35,856.85
716	IEF806	INSPECTOR ESP 'F' CM 'BC' ZIII	35,856.85
717	IPF101	INSPECTOR PRIM 'F' CM 'A'	27,038.63
718	IPF102	INSPECTOR(A)'F'ED. ELEM CM NIV'B'	27,038.63
719	IPF103	INSPECTOR(A)'F' ED.ELEM C.M.NIV'C'	27,038.63
720	IPF104	INSPECTOR PRIM 'F' CM 'D'	27,038.63
721	IPF105	INSPECTOR PRIM 'F' CM 'E'	27,038.63
722	IPF106	INSPECTOR PRIM 'F' CM 'BC'	27,038.63
723	IPF122	INSPECTOR(A) F ED BASIC CM	27,038.63
724	IPF162	INSPECTOR(A) 'F' ED. PRIM C M	27,038.63
725	IPF803	INSPECTOR PRIM 'F' CM 'C' ZIII	35,280.83
726	IPF806	INSPECTOR(A)'F'PRIM.ELEM.C.M.2-3	35,280.83
727	ISF201	INSPECTOR SEC 'F' CM 'A' TIT	38,963.90

FEDERAL

C.4.3 TABULADORES DE SUELDO DE LOS SERVIDORES PÚBLICOS AL SERVICIO DE LA EDUCACIÓN

ESTATAL			
728	ISF202	INSPECTOR(A)'F'ED.MEDIA CM NIV'B'	38,963.90
729	ISF203	INSPECTOR(A)'F'ED.MEDIA C.M. 'C'	38,963.90
730	ISF204	INSPECTOR SEC 'F' CM 'D'	38,963.90
731	ISF205	INSPECTOR SEC 'F' CM 'E'	38,963.90
732	ISF801	INSPECTOR(A)'F' ED. MEDIA TIT.C.M.	50,868.50
733	ISF802	INSPECTOR F EM CM NIV B	50,868.50
734	ISF803	INSPECTOR SEC 'F' CM 'C' ZIII	50,868.50
735	ISF892	INSPECTOR F ED MED ZIII CM 'B' MTRI	50,868.50
736	ISF901	INSPECTOR(A) 'F' ED. MED. C.M. NI A	38,963.90
737	ISF902	INSPECTOR(A)'F' ED.MEDIA MAEST.C.M.	38,963.90
738	ISF905	INSPECTOR SEC 'F' CM 'E' MTRIA	38,963.90
739	ITA1A0	INTENDENTE 'A' ANEXA	9,350.94
740	ITA100	INTENDENTE 'A'	9,350.94
741	ITA200	INTENDENTE 'A' ZIII	10,190.86
742	ITB1A0	INTENDENTE 'B' ANEXA	9,350.95
743	ITB100	INTENDENTE 'B'	9,350.95
744	ITB200	INTENDENTE 'B' ZIII	10,190.85
745	ITC1A0	INTENDENTE 'C' ANEXA	9,350.95
746	ITC100	INTENDENTE 'C'	9,350.95
747	ITC2A0	INTENDENTE 'C' ANEXA ZIII	10,190.85
748	ITC200	INTENDENTE 'C' ZIII	10,190.85
749	ITD1A0	INTENDENTE 'D' ANEXA	9,350.95
750	ITD100	INTENDENTE 'D'	9,350.95
751	ITD2A0	INTENDENTE 'D' ANEXA ZIII	10,190.85
752	ITD200	INTENDENTE 'D' ZIII	10,190.85
753	ITE1A0	INTENDENTE 'E' ANEXA	9,350.95
754	ITE100	INTENDENTE 'E'	9,350.95
755	ITE2A0	INTENDENTE 'E' ZIII ANEXA	10,190.85
756	ITE200	INTENDENTE 'E' ZIII	10,190.85
757	ITF1A0	INTENDENTE 'F' ANEXA	9,350.95
758	ITF100	INTENDENTE 'F'	9,350.95
759	ITF200	INTENDENTE 'F' ZIII	10,190.85
760	JB2618	SUP TIT 'C' 1/2 T	22,540.49
761	JB2620	TITULAR 'C' 1/2T + 6 HRS COMP	22,540.53
762	JB2626	SUP TIT 'C' 1/2T 20 + COMP 6	22,540.49
763	JB2627	SUP TIT 'C' 1/2T 20 + COMP 6	22,540.49
764	JB2628	SUP TIT 'C' 1/2T 20 + COMP 6	22,540.49
765	JB2632	SUP TIT 'C' 1/2T 20 + COMP 6	22,540.49
766	JB2636	SUP TIT 'C' 1/2T 20 + COMP 6	22,540.49
767	JB3042	SUP TIT 'C' 3/4T	28,725.25
768	JB3130	SUP. TIT. C 1/2 25+COMP 6 11	25,185.84
769	JB3608	SUP TIT 'C' 3/4 30 HRS + COMP 6	31,859.55
770	JB3623	SUP TIT 'C' 3/4 30 HRS + COMP 6	31,859.55
771	JB3628	SUP TIT 'C' 3/4 30 HRS + COMP 6	31,859.55
772	JB3630	SUP TIT 'C' 3/4 30 HRS + COMP 6	31,859.55
773	JB3631	SUP TIT 'C' 3/4 30 HRS + COMP 6	31,859.55
774	JB3632	SUP TIT 'C' 3/4 30 HRS + COM	31,859.55
775	JB3633	SUP. TIT. C 3/4 30 HRS + COMP 6	31,859.55
776	JB3634	SUP TIT 'C' 3/4 30 HRS + COMP	31,859.55
777	JB3635	SUP TIT C 3/4 + COMP 6	31,859.55
778	JB3636	SUP TIT 'C' 3/4 30 + COMP 6	31,859.55
779	JB3637	SUP TIT 'C'	31,859.55
780	JB3640	SUP TIT 'C' 3/4 30 + COMP 6	31,859.55
781	JB3641	SUP TIT 'C' 3/4 30 + COMP 6	31,859.55
782	JB3642	SUP TIT 'C' 3/4 30 HRS + COMP 6	31,859.55
783	JB3646	SUP TIT 'C' 3/4 30 HRS + COMP 6 27	31,859.55
784	JB3928	SUP TIT 'C' 3/4 30 HRS + COMP	33,426.71
785	JB4036	SUP TIT 'C' 3/4 34 + COMP 6	33,949.11
786	JB4146	SUP TIT 'C' 3/4 T 35HRS+COMP 6	34,471.48
787	JB4522	SUP TIT 'C' TC + COMP 5	40,912.17
788	JB4534	SUP TIT 'C' TC + COMP 5	40,912.17
789	JB4608	SUP TIT 'C' TC 40 HRS + COMP 6	41,434.54
790	JB4610	SUP TIT 'C' TC 40 + COMP 6	41,434.54
791	JB4612	SUP TIT 'C' TC 40 + COMP 6	41,434.54
792	JB4613	SUP TIT 'C' TC 40 + COMP 6	41,434.54
793	JB4615	SUP TIT 'C' TC 40 HRS + COMP 6	41,434.54
794	JB4616	SUP TIT 'C' TC 40 + COMP 6	41,434.54
795	JB4618	SUP TIT 'C' TC 40 + COMP 6	41,434.54
796	JB4619	SUP TIT 'C' TC 40 + COMP 6	41,434.54
797	JB4620	SUP TIT 'C' TC 40 + COMP 6	41,434.54
798	JB4621	SUP TIT 'C' TC 40 + COMP 6	41,434.54
799	JB4622	SUP TIT 'C' TC 40 + COMP 6	41,434.54
800	JB4624	SUP TIT 'C' TC 40 HRS + COMP 6	41,434.54
801	JB4625	SUP TIT 'C' TC 40 + COMP 6	41,434.54
802	JB4627	SUP TIT 'C' TC 40 + COMP 6	41,434.54
803	JB4628	SUP TIT 'C' TC 40 + COMP 6	41,434.54
804	JB4629	SUP TIT 'C' TC 40 + COMP 6	41,434.54
805	JB4630	SUP TIT 'C' TC 40+COMP 6 11	41,434.54
806	JB4631	SUP TIT 'C' TC 40 + COMP 6	41,434.54
807	JB4632	SUP TIT 'C' TC 40+COMP 6	41,434.54
808	JB4633	SUP TIT 'C' TC 40+COMP 6 14	41,434.54
809	JB4634	TITULAR C TC 40+COMP6	41,434.54
810	JB4635	SUP TIT C TC 40 + COMP 6 16	41,434.54
811	JB4636	SUP TIT C TC 40 + COMP 6 17	41,434.54
812	JB4637	SUP TIT C TC 40 + COMP 6 18	41,434.54
813	JB4638	SUP TIT C TC 40 + COMP 6 19	41,434.54
814	JB4639	SUP TIT C TC 40 + COMP 6 20	41,434.54
815	JB4640	SUP TIT 'C' TC 40 HRS + COMP 6	41,434.54
816	JB4641	SUP TIT C TC 40 + COMP 6 22	41,434.54
817	JB4642	SUP TIT C TC 40 + COMP 6	41,434.54
818	JB4643	SUP TIT C TC 40+COMP 6 24	41,434.54

FEDERAL

C.4.3 TABULADORES DE SUELDO DE LOS SERVIDORES PÚBLICOS AL SERVICIO DE LA EDUCACIÓN

ESTATAL			
819	JB4644	SUP TIT 'C' TC 40+COMP 6	41,434.54
820	JB4645	SUP TIT C TC 40 + COMP 6	41,434.54
821	JB4646	SUP TIT C TC 40 + COMP 6	41,434.54
822	JB4647	SUP TIT C TC 40 + COMP 6	41,434.54
823	JB4650	SUP TIT TC 40 + COMP 6	41,434.54
824	JB4651	SUP TIT C TC 40 + COMP 6	41,434.54
825	JB4653	SUP TIT C TC 40 + COMP 6	41,434.54
826	JB4656	SUP TIT C TC 40 + COMP 6	41,434.54
827	JB4916	SUP TIT 'C' 40 HRS. + 9 COMP	43,001.71
828	JB4919	SUP TIT 'C' 40 HRS. + 9 COMP	43,001.71
829	JB4921	SUP TIT 'C' 40 HRS. + 9 COMP	43,001.71
830	JB4922	SUP TIT 'C' 40 + 9 COMP	43,001.71
831	JB4924	SUP TIT 'C' 40 HRS. + 9 COMP	43,001.71
832	JB4925	SUP TIT 'C' 40 HRS. + 9 COMP	43,001.71
833	JB4930	SUP TIT 'C' 40 HRS + 9 COMP.	43,001.88
834	JB4931	SUP TIT 'C' 40 + 9HRS COMP	43,001.88
835	JB4932	SUP TIT 'C' 40 +COMP 9	43,001.88
836	JB4933	SUP TIT 'C' 40 +COMP 9	43,001.71
837	JB4934	SUP TIT 'C' 40 + COMP 9	43,001.71
838	JB4935	SUP TIT 'C' 40 + 9 COMP	43,001.71
839	JB4936	SUP TIT 'C' 40 +COMP 9	43,001.71
840	JB4937	SUP TIT C TC 40 + COMP 9	43,001.71
841	JB4938	SUP TIT 'C' 40 +COMP 9	43,001.71
842	JB4939	SUP TIT C TC 40 + COMP 9	43,001.71
843	JB4940	SUP TIT C TC 40 + COMP 9 HRS	43,001.71
844	JB4941	SUP TIT C T	43,001.71
845	JB4943	SUP TIT C TC 40 HRS + COMP	43,001.71
846	JB4944	SUP TIT C TC 40 + COMP 9	43,001.71
847	JB4945	SUP TIT C TC 40 + COMP 9	43,001.71
848	JB4946	SUP TIT C TC 40 + COMP 9	43,001.71
849	JB4947	SUP TIT C TC 40 + COMP 9	43,001.71
850	JB4948	SUP TIT C TC 40 HRS + COMP 9	43,001.71
851	JB4949	SUP TIT C TC 40 + COMP 9	43,001.71
852	JB4950	SUP TIT C TC 40 + COMP 9	43,001.71
853	JB4951	SUP TIT C TC 40 + COMP 9	43,001.71
854	JB5222	SUP TIT 'C' TC 40 + COMP 12	44,568.85
855	JB5224	SUP TIT 'C' TC 40 + COMP 12	44,568.85
856	JB5233	SUP TIT 'C' TC 40 + 12 COMP	44,568.85
857	JB5236	SUP TIT 'C' TC 40 + COMP 12	44,568.85
858	JB5237	SUP TIT 'C' TC 40 + COMP 12	44,568.85
859	JB5240	SUP TIT C TC 40+COMP 12	44,568.85
860	JB5241	SUP TIT C TC 40 + COMP 12	44,568.85
861	JB5243	SUP TIT C TC 40 + 12 COMP	44,568.85
862	JB5244	SUP TIT C TC 40 + COMP 12	44,568.85
863	JB5247	SUP TIT C TC 40 + COMP 12	44,568.85
864	JB5251	SUP TIT 'C' TC 40HRS + 12HRS COMP	44,568.85
865	JB5253	SUP TIT C TC 40 + COMP 12	44,568.85
866	JC2615	SUP TIT 'B' 1/2T + COMP 6	19,970.32
867	JC2625	SUP TIT 'B' 1/2T 20 + COMP	19,970.32
868	JC2627	SUP TIT 'B' 1/2T 20 + COMP	19,970.32
869	JC2628	SUP TIT 'B' 1/2T 20 + COMP	19,970.32
870	JC2632	SUP TIT 'B' 1/2T 20 + COMP 6	19,970.32
871	JC3612	TITULAR 'B' 3/4 TIEMPO + 6 HRS COMP	27,720.34
872	JC3615	TITULAR 'B' 3/4 TIEMPO + 6 HRS COMP	27,720.34
873	JC3623	TITULAR 'B' 3/4 TIEMPO + 6 HRS COMP	27,720.34
874	JC3630	SUP TIT 'B' 3/4 30 HRS + COMP 6	27,720.34
875	JC3631	SUP TIT 'B' 3/4 30 HRS + COMP 6	27,720.34
876	JC3632	SUP TIT 'B' 3/4 T + COMP 6	27,720.34
877	JC3635	SUP TIT 'B' 3/4 30 HRS + COMP 6	27,720.34
878	JC3636	SUP TIT 'B' 3/4 30 HRS + CO	27,720.34
879	JC3641	SUP TIT 'B' 3/4 30 HRS + CO	27,720.34
880	JC3651	SUP TIT 'B' 3/4 30 HRS + COMP 6	27,720.34
881	JC4036	SUP TIT 'B' 34 +COMP 6	29,894.71
882	JC4122	SUP TIT 'B' 3/4 + 5 +COMP 6	31,527.20
883	JC4127	ENS SUP TIT 'B' 3/4T+5+6 HRS DE COM	31,527.20
884	JC4522	SUP TIT 'B' 3/4 + 9 + COMP 6	35,152.16
885	JC4613	SUP TIT 'B' TC 40 HRS + 6 COMP	35,915.59
886	JC4621	SUP TIT 'B' TC + COMP 6	35,915.59
887	JC4622	SUP TIT 'B' TC + COMP 6	35,915.59
888	JC4624	SUP TIT 'B' TC + COMP 6	35,915.59
889	JC4625	SUP TIT 'B' TC + COMP 6	35,915.59
890	JC4626	SUP TIT 'B' TC + COMP 6	35,915.59
891	JC4628	SUP TIT 'B' TC + COMP 6	35,915.59
892	JC4629	SUP TIT 'B' TC + COMP 6	35,915.59
893	JC4630	SUP TIT 'B' TC + COMP 6	35,915.59
894	JC4631	SUP TIT 'B' TC 40HRS + COMP	35,915.59
895	JC4633	SUP TIT 'B' TC + COMP 6	35,915.59
896	JC4634	SUP TIT 'B' TC 40HRS + COMP	35,915.59
897	JC4636	SUP TIT 'B' TC 40HRS + COMP	35,915.59
898	JC4640	SUP TIT 'B' TC 40HRS + COMP 6	35,915.59
899	JC4645	SUP TIT 'B' TC+COMP 6	35,915.59
900	JC4651	SUP TIT B TC 40 + COMP 6	35,915.59
901	JC4933	SUP TIT 'B' 40 +COMP 9	37,288.41
902	JC4936	SUP TIT 'B' 40 +COMP 9	37,288.41
903	JC4939	SUP TIT 'B' 40 +COMP 9	37,288.41
904	JC4945	SUP TIT 'B' 40 +COMP 9	37,288.41
905	JD2615	SUP TIT 'A' 1/2T 20 + COMP 6	17,442.36
906	JD2625	SUP TIT 'A' 1/2T 20 + COMP 6	17,442.36
907	JD2627	SUP TIT 'A' 1/2T 20 + COMP 6	17,442.36
908	JD2628	SUP TIT 'A' 1/2T 20 + COMP 6	17,442.36
909	JD2632	SUP TIT 'A' 1/2T 20 + COMP 6	17,442.36

FEDERAL

C.4.3 TABULADORES DE SUELDO DE LOS SERVIDORES PÚBLICOS AL SERVICIO DE LA EDUCACIÓN

ESTATAL			
910	JD2637	SUP TIT 'A' 1/2 20 HRS + COMP 6	17,442.36
911	JD2641	SUP TIT 'A' 1/2T 20 + COMP 6	17,442.36
912	JD3034	SUP TIT 'A' 3/4 30 HRS	21,100.17
913	JD3631	SUP TIT 'A' 3/4T	24,267.87
914	JD3634	SUP TIT 'A' 3/4 30 + COMP 6	24,267.87
915	JD3636	SUP TIT 'A' 3/4T 30 + COMP 6	24,267.87
916	JD3641	SUP TIT 'A' 3/4 30 + COMP 6	24,267.87
917	JD3651	SUP TIT 'A' 3/4T 30 + COMP 6	24,267.87
918	JD3936	SUP TIT 'A' 3/4 T + COMP 9	25,545.54
919	JD4036	SUP TIT 'A' TC 40HRS + COMP 6	27,792.22
920	JD4122	SUP TIT 'A' 3/4T + 5 + COMP 6	27,410.17
921	JD4124	SUP TIT 'A' 3/4T + COMP	27,410.17
922	JD4521	SUP TIT 'A' TC 40HRS + COMP 6	30,262.49
923	JD4530	SUP TIT 'A' TC 40HRS + COMP 6	30,262.49
924	JD4622	SUP TIT 'A' TC 40HRS + COMP 6	30,926.51
925	JD4625	SUP TIT 'A' TC 40HRS + COMP 6	30,926.51
926	JD4626	SUP TIT 'A' TC 40HRS + COMP 6	30,926.51
927	JD4627	SUP TIT 'A' TC 40 HRS + COMP 6	30,926.51
928	JD4628	SUP TIT 'A' TC 40HRS + COMP 6	30,926.51
929	JD4629	SUP TIT 'A' TC 40 HRS + COMP 6	30,926.51
930	JD4630	SUP TIT 'A' TC 40HRS + COMP 6	30,926.51
931	JD4631	SUP TIT 'A' TC 40HRS + COMP 6	30,926.51
932	JD4632	SUP TIT 'A' TC 40HRS + COMP 6	30,926.51
933	JD4633	SUP TIT 'A' TC 40HRS + COMP 6	30,926.51
934	JD4634	SUP TIT 'A' TC 40HRS + COMP 6	30,926.51
935	JD4640	SUP TIT 'A' TC 40HRS + COMP 6	30,926.51
936	JD4641	SUP TIT 'A' TC 40 HRS + COMP 6	30,926.51
937	JD4645	SUP TIT 'A' TC+COMP 6	30,926.51
938	JD4927	SUP TIT 'A' TC 40HRS + COMP 9	32,493.67
939	JD4929	SUP TIT 'A' TC 40HRS + COMP 9	32,493.67
940	JD4939	SUP TIT 'A' TC 40HRS + COMP 9	32,493.67
941	JE2612	SUP ASOC 'C' 1/2 20 HRS + 6 COMP.	15,568.80
942	JE2615	SUP ASOC 'C' 1/2 20 HRS + COMP	15,568.80
943	JE2623	SUP ASOC 'C' 1/2 20 HRS + COMP	15,568.81
944	JE2625	SUP ASOC 'C' 1/2 20 HRS + COMP	15,568.80
945	JE2627	SUP ASOC 'C' 1/2 20 HRS + COMP 6	15,568.81
946	JE2628	SUP ASOC 'C' 1/2 20 HRS + COMP 6	15,568.81
947	JE2630	SUP ASOC 'C' 1/2 20 HRS + COMP 6	15,568.81
948	JE2632	SUP ASOC 'C' 1/2 20 HRS + COMP 6	15,568.81
949	JE2637	SUP ASOC 'C' 1/2 20 HRS + COMP 6	15,568.81
950	JE2641	SUP ASOC 'C' 1/2 20 HRS + COMP 6	15,568.81
951	JE3034	SUP ASOC 'C' 1/2T 24+ COMP 6	17,781.88
952	JE3422	SUP ASOC 'C' 3/4 30 HRS + COMP 4	20,618.60
953	JE3624	SUP ASOC 'C' 3/4T 20+COMP 6	21,474.09
954	JE3630	SUP ASOC 'C' 3/4 30 HRS + COMP 6	21,474.09
955	JE3634	SUP ASOC 'C' 3/4 30 HRS + COMP 6	21,474.09
956	JE3636	SUP ASOC 'C' 3/4 T + COMP 6	21,474.09
957	JE3645	SUP ASOC 'C' 3/4 30 HRS + COMP 6	21,474.09
958	JE3651	SUP ASOC 'C' 3/4T 20+COMP	21,474.09
959	JE3936	SUP ASOC 'C' 3/4 T + COMP 9	23,074.66
960	JE4121	SUP ASOC 'C' 3/4T+COMP 6	24,416.95
961	JE4124	SUP ASOC 'C' 3/4T+COMP 6	24,416.95
962	JE4130	SUP ASOC 'C' 3/4 30 HRS +5 +COMP 6	24,416.95
963	JE4431	SUP ASOC 'C' TC 40 HRS + COMP 4	26,201.33
964	JE4521	SUP ASOC 'C' 3/4 + 9HRS + COMP 6	26,633.58
965	JE4530	SUP ASOC 'C' 3/4 + 9HRS + COMP 6	26,633.58
966	JE4610	SUP ASOC 'C' TC 40 HRS + 6 COMP	27,246.07
967	JE4612	SUP ASOC 'C' TC 40 HRS + 6 COMP	27,246.07
968	JE4613	SUP ASOC 'C' TC 40 HRS + COMP 6	27,246.07
969	JE4615	SUP ASOC 'C' TC 40 HRS + 6 COMP.	27,246.07
970	JE4619	SUP ASOC 'C' TC 40 HRS + COMP 6	27,062.25
971	JE4622	SUP ASOC 'C' TC 40 HRS + COMP 6	27,246.07
972	JE4625	SUP ASOC 'C' TC 40 HRS + COMP 6	27,246.07
973	JE4626	SUP ASOC 'C' TC 40 HRS + COMP 6	27,246.07
974	JE4627	SUP ASOC 'C' TC 40 HRS + COMP 6	27,246.07
975	JE4629	SUP ASOC 'C' TC 40 HRS+COMP 6	27,246.07
976	JE4630	SUP ASOC 'C' TC 40 HRS+COMP 6	27,246.07
977	JE4632	SUP ASOC 'C' TC 40 HRS + 6 COMP.	27,246.07
978	JE4633	SUP ASOC 'C' TC 40 HRS + COMP 6	27,246.07
979	JE4634	SUP ASOC 'C' TC 40 HRS+COMP 6	27,246.07
980	JE4636	SUP ASOC 'C' TC 40 HRS + COMP 6	27,246.07
981	JE4639	SUP ASOC 'C' TC 40HRS + COMP 6	27,246.07
982	JE4640	SUP ASOC 'C' TC 40HRS + COMP 6	27,246.07
983	JE4641	SUP ASOC 'C' TC 40 HRS + COMP 6	27,246.07
984	JE4645	SUP ASOC 'C' TC+COMP 6	27,246.07
985	JE4933	SUP ASOC 'C' TC 40HRS + COMP 9	28,813.26
986	JE4939	SUP ASOC 'C' TC 40HRS + COMP 9	28,813.26
987	JF2611	SUP ASOC 'B' 1/2T 20HRS + 6 COMP	14,277.63
988	JF2615	SUP ASOC 'B' 1/2T 20+COMP 6	14,277.63
989	JF2620	SUP ASOC 'B' 1/2T 20+COMP 6	14,277.63
990	JF2622	SUP ASOC 'B' 1/2T 20+COMP 6	14,277.63
991	JF2624	SUP ASOC 'B' 1/2T 20+COMP 6	14,277.63
992	JF2627	SUP ASOC 'B' 1/2 20 HRS + COMP 6	14,277.63
993	JF2628	SUP ASOC 'B' 1/2 20 HRS + COMP 6	14,277.63
994	JF2630	SUP ASOC 'B' 1/2 20 HRS + COMP 6	14,277.63
995	JF2641	SUP ASOC 'B' 1/2 20 HRS + COMP 6	14,277.63
996	JF3034	SUP ASOC 'B' 1/2T 24+ COMP 6	16,471.43
997	JF3611	SUP ASOC 'B' 3/4 T + 6 COMP	19,726.63
998	JF3613	SUP ASOC 'B' 3/4 T + COMP 6	19,726.63
999	JF3615	SUP ASOC 'B' 3/4 T + 6 COMP.	19,726.63
1000	JF3620	SUP ASOC 'B' 3/4 T + 6 COMP.	19,726.63

FEDERAL

C.4.3 TABULADORES DE SUELDO DE LOS SERVIDORES PÚBLICOS AL SERVICIO DE LA EDUCACIÓN

ESTATAL			
1001	JF3626	SUP ASOC 'B' 3/4 T + COMP 6	19,726.63
1002	JF3627	SUP ASOC 'B' 3/4 T + COMP 6	19,726.63
1003	JF3631	SUP ASOC 'B' 3/4 T + COMP 6	19,726.63
1004	JF3634	SUP ASOC 'B' 3/4 T	19,726.63
1005	JF3636	SUP ASOC 'B' 1/2 30 HRS + COMP 6	19,672.56
1006	JF3639	SUP ASOC 'B' 3/4 30+ COMP 6	19,726.63
1007	JF3640	SUP ASOC 'B' 3/4 T + COMP 6	19,726.63
1008	JF3641	ENS SUP ASOC 'B' 3/4 T+6HRS DE COMP	19,726.63
1009	JF3933	SUP ASOC 'B' 3/4 T + COMP	21,153.59
1010	JF3941	SUP ASOC 'B' 3/4 T + COMP	21,153.59
1011	JF4130	SUP ASOC 'B' 3/4T+ 5 + COMP 6	22,134.97
1012	JF4610	SUP ASOC 'B' 40HRS + COMP 6	24,902.67
1013	JF4614	SUP ASOC 'B' 40 HRS + 6 COMP	24,902.67
1014	JF4630	SUP ASOC 'B' 40HRS + COMP 6	24,902.67
1015	JF4912	SUP ASOC 'B' 40HRS + COMP 9	26,198.98
1016	JG2608	SUP ASOC 'A' 1/2 20 HRS + COMP 6	13,176.61
1017	JG2611	SUP ASOC 'A' 1/2 20 HRS + COMP 6	13,176.61
1018	JG2615	SUP ASOC 'A' 1/2 20 HRS + COMP 6	13,176.61
1019	JG2618	SUP ASOC 'A' 1/2 20 HRS + COMP 6	13,176.61
1020	JG2620	SUP ASOC 'A' 1/2T + COMP 6	13,176.61
1021	JG2622	SUP ASOC 'A' 1/2T + COMP 6	13,176.61
1022	JG2627	SUP ASOC 'A' 1/2 20 HRS + COMP 6	13,176.61
1023	JG2628	SUP ASOC 'A' 1/2 20 HRS + COMP 6	13,176.61
1024	JG2630	SUP ASOC 'A' 1/2 20 HRS + COMP 6	13,176.61
1025	JG2634	SUP ASOC 'A' 1/2T + COMP 6	13,176.61
1026	JG3014	SUP ASOC 'A' 3/4 T	18,064.49
1027	JG3031	SUP ASOC 'A' 3/4 T	15,142.45
1028	JG3626	SUP ASOC 'A' 3/4 T	18,064.49
1029	JG3627	SUP ASOC 'A' 3/4 T + COMP 6	18,064.49
1030	JG3630	SUP ASOC 'A' 3/4 T + COMP 6	18,064.49
1031	JG3633	SUP ASOC 'A' 3/4 T + COMP 6	18,064.49
1032	JG3635	ENS SUP ASOC A 3/4 + COMP 6	18,231.91
1033	JG3636	SUP ASOC 'A' 3/4 T + COMP 6	18,064.49
1034	JG3933	SUP ASOC 'A' 3/4 T	19,542.24
1035	JG3941	SUP ASOC 'A' 3/4 T	19,542.24
1036	JG4214	SUP ASOC 'A' 3/4 + COMP 6	20,992.58
1037	JG4430	SUP ASOC 'A' 3/4 + COMP 6	21,964.41
1038	JH1411	SUP ASIG 'B' + COMP 6 HRS	10,985.99
1039	JH1418	SUP ASIG 'B' + COMP 6 HRS	10,985.99
1040	JH1803	SUP ASIG 'B' 12H + COMP 6	11,028.21
1041	JH1814	SUP ASIG 'B' 12H + COMP 6	11,028.21
1042	JH2122	SUP ASIG 'B' 15 + COMP 6	12,126.03
1043	JH2137	SUP ASIG B 12HRS + COMP 9	12,126.03
1044	JPF105	JEFE ASIG PRIM 'F' CM 'E'	14,016.34
1045	JSF303	JEFE DE ASIG.F ED MEDIA CM 'C'	35,008.86
1046	JSF304	JEFE DE ASIG. 'F' ED MEDIA CM 'D'	35,008.86
1047	JSF305	JEFE DE ASIG SEC 'F' CM 'E'	35,008.86
1048	JSF903	JEFE ASIG SEC 'F' CM 'C' MTRIA	35,008.86
1049	JSF905	JEFE DE ASIG SEC 'F' CM 'E'	35,008.86
1050	JX1908	ENS SUP ASIG 'B' ZIII + COMP 6 HRS	11,026.77
1051	JX2608	ENS SUP ASOC 'A' 1/2 T ZIII + 6 COM	13,176.61
1052	JX2612	ENS SUP ASOC 'A' 1/2 T ZIII+ COMP 6	13,176.61
1053	JX3612	SUP ASOC 'B' 3/4 T ZIII + 6 COMP	23,429.65
1054	JX3619	SUP ASOC 'B' 3/4 T ZIII + 6 COMP	23,429.65
1055	JX3633	SUP ASOC 'B' 30HRS+COMP 6 ZIII	23,429.65
1056	JX4624	SUP TIT 'C' TC 40HRS+COMP 6 ZIII	49,846.27
1057	JX4625	SUP TIT 'C' TC 40HRS+COMP 6 ZIII	49,846.27
1058	JX4628	SUP TIT 'C' TC 40HRS+COMP 6 ZIII	49,846.27
1059	JX4629	SUP TIT 'C' TC 40HRS+COMP 6 ZIII	49,846.27
1060	JX4629TB	SUP TIT 'B' TC 40HRS+COMP 6 ZIII	44,990.41
1061	JX4631	SUP TIT 'C' TC 40HRS+COMP 6 ZIII	49,846.27
1062	JX4633	SUP TIT 'C' TC 40HRS+COMP 6 ZIII	49,846.27
1063	JX4640	SUP TIT 'C' TC 40HRS+COMP 6 ZIII	49,846.27
1064	JX4641	SUP TIT 'C' TC 40HRS+COMP 6 ZIII	49,846.27
1065	JX4642	SUP DIR C TC 40 HRS+COMP 6 ZIII	49,846.27
1066	JX4647	SUP TIT C TC 40+COMP 6 Z III	49,846.27
1067	JX4650	SUP.TIT. C TC 40+COMP 6 ZIII	49,846.27
1068	JX4924	SUP TIT 'C' TC 40HRS+COMP 9 ZIII	51,739.27
1069	JX4925	SUP TIT 'C' TC 40HRS+COMP 9 ZIII	51,739.27
1070	JX4928	SUP TIT 'C' TC 40HRS+COMP 9 ZIII	51,739.27
1071	JX4929	SUP TIT 'C' TC 40HRS+ 9 COMP. ZIII	51,739.27
1072	JX4933	SUP TIT 'C' TC 40HRS+COMP 9 ZIII	51,739.27
1073	JX4934	SUP TIT 'C' TC 40HRS+COMP 9 ZIII	51,739.27
1074	JX4940	SUP TIT 'C' TC 40HRS+COMP 9 ZIII	51,739.27
1075	JX4942	SUP TIT 'C' TC 40HRS+ COMP 9 ZII	51,739.27
1076	JX4944	SUP TIT 'C' TC 40 HRS + COMP 9 ZIII	51,739.27
1077	JX4945	SUP TIT 'C' TC 40HRS + COMP 9 ZIII	51,739.27
1078	JX4947	SUP TIT C TC 40 + COMP 9 ZIII	51,739.27
1079	JX4950	SUP TIT 'C' TC 40+COMP 9 Z III	51,739.27
1080	JX5224	ENS SUP TIT 'C' TC + 12 HRS ZIII	53,632.36
1081	JX5233	ENS SUP TIT 'C' TC + 12 HRS ZIII	53,632.36
1082	JX5245	SUP TIT C TC40+COMP12 HRS ZIII	53,632.25
1083	MDD100	MAESTRO ESP 'D' DM	12,188.63
1084	MDE100	MAESTRO ESP 'E' DM	12,188.63
1085	MDE160	MAESTRO ESP 'E' CM 'BC' DM	12,188.63
1086	MDF100	MAESTRO ESP 'F' DM	12,188.63
1087	MDF160	MAESTRO ESP 'F' CM 'BC' DM	12,188.63
1088	MEA100	MAESTRO ESP 'A'	12,188.63
1089	MEA101	MAESTRO ESP 'A' CM 'A'	12,188.63
1090	MEA800	MAESTRO ESP 'A' ZIII	15,665.14
1091	MEB1D0	MAESTRO ESP 'B' DM	12,188.63

FEDERAL

C.4.3 TABULADORES DE SUELDO DE LOS SERVIDORES PÚBLICOS AL SERVICIO DE LA EDUCACIÓN

ESTATAL			
1092	MEB1D1	MAESTRO ESP 'B' CM 'A' DM	12,188.63
1093	MEB100	MAESTRO ESP 'B'	12,188.63
1094	MEB101	MAESTRO ESP 'B' CM 'A'	12,188.63
1095	MEB101K1	K1J MAESTRO ESP 'B' CM 'A'	12,188.63
1096	MEB800	MAESTRO ESP 'B' ZIII	15,665.14
1097	MEB801	MAESTRO ESP 'B' CM 'A' ZIII	15,665.14
1098	MEC1D0	MAESTRO ESP 'B' DM	12,188.63
1099	MEC1D1	MAESTRO ESP 'C' CM 'A' DM	12,188.63
1100	MEC1D1K1	K1 MAESTRO ESP 'C' CM 'A' DM	12,188.63
1101	MEC100	MAESTRO ESP 'C'	12,188.63
1102	MEC101	MAESTRO ESP 'C' CM 'A'	12,188.63
1103	MEC101K1	K1 MAESTRO ESP 'C' CM 'A'	12,188.63
1104	MEC102	MAESTRO 'C' ESPECIAL CM.	12,188.63
1105	MEC800	MAESTRO ESP 'C' ZIII	15,665.14
1106	MEC801	MAESTRO ESP 'C' CM 'A' ZIII	15,665.14
1107	MED1D1	MAESTRO ESP 'D' CM 'A' DM	12,188.63
1108	MED1D1K1	K1 MAESTRO ESP 'D' CM 'A' DM	12,188.63
1109	MED100	MAESTRO ESP 'D'	12,188.63
1110	MED101	MAESTRO ESP 'D' CM 'A'	12,188.63
1111	MED101K1	K1J MAESTRO ESP 'D' CM 'A'	12,188.63
1112	MED102	MAESTRO D ESP CM B	12,188.63
1113	MED103	MAESTRO ESP 'D' CM 'C'	12,188.63
1114	MED104	MAESTRO ESP 'D' CM 'D'	12,188.63
1115	MED800	MAESTRO ESP 'D' ZIII	15,665.14
1116	MED801	MAESTRO ESP 'D' CM 'A' ZIII	15,665.14
1117	MEE1D0	MAESTRO ESP 'E' DM	12,188.63
1118	MEE1D1	MAESTRO ESP 'E' DM CM 'A'	12,188.63
1119	MEE100	MAESTRO ESP 'E'	12,188.63
1120	MEE101	MAESTRO ESP 'E' CM 'A'	12,188.63
1121	MEE102	MAESTRO ESP 'E' CM 'B'	12,188.63
1122	MEE103	MAESTRO ESP 'E' CM 'C'	12,188.63
1123	MEE104	MAESTRO(A) ESPECIAL CM 'D'	12,188.63
1124	MEE105	MAESTRO ESP 'E' CM 'E'	12,188.63
1125	MEE106	MAESTRO(A)'E' ESP.ELEM. C.M.	12,188.63
1126	MEE160	MAESTRO ESP 'E' CM 'BC'	12,188.63
1127	MEE161	MAESTRO ESP 'E' CM 'BC'	12,188.63
1128	MEE800	MAESTRO ESP 'E' ZIII	15,665.14
1129	MEE801	MAESTRO ESP 'E' CM 'A' ZIII	15,665.14
1130	MEE803	MAESTRO ESP 'E' CM 'C' ZIII	15,665.14
1131	MEE806	MAESTRO ESP 'E' CM 'BC' ZIII	15,665.14
1132	MEF1D0	MAESTRO ESP 'F' DM	12,188.63
1133	MEF1D1	MAESTRO ESP 'F' CM 'A' DM	12,188.63
1134	MEF1D2	MAESTRO ESP 'F' CM 'B' DM	12,188.63
1135	MEF1D3	MAESTRO ESP 'F' CM 'C' DM	12,188.63
1136	MEF1D4	MAESTRO ESP 'F' CM 'D' DM	12,188.63
1137	MEF1D5	MAESTRO ESP 'F' CM 'E' DM	12,188.63
1138	MEF1D6	MAESTRO ESP 'F' CM 'BC' DM	12,188.63
1139	MEF1TT	MAESTRO ESP 'F' TIT	12,188.63
1140	MEF1T0	MAESTRO ESP 'F' TIT	12,188.63
1141	MEF100	MAESTRO ESP 'F'	12,188.63
1142	MEF101	MAESTRO ESP 'F' CM 'A'	12,188.63
1143	MEF102	MAESTRO ESP 'F' CM 'B'	12,188.63
1144	MEF103	MAESTRO ESP 'F' CM 'C'	12,188.63
1145	MEF104	MAESTRO ESP 'F' CM 'D'	12,188.63
1146	MEF105	MAESTRO ESP 'F' CM 'E'	12,188.63
1147	MEF106	MAESTRO ESP 'F' CM 'BC'	12,188.63
1148	MEF160	MAESTRO ESP 'F' CM 'BC'	12,188.63
1149	MEF161	MAESTRO ESP 'F' CM 'BC'	12,188.63
1150	MEF8D5	MAESTRO ESP 'F' CM 'E' DM ZIII	15,665.14
1151	MEF800	MAESTRO ESP 'F' ZIII	15,665.14
1152	MEF801	MAESTRO ESP 'F' ZIII CM 'A'	15,665.14
1153	MEF802	MAESTRO ESP 'F' CM 'B' ZIII	15,665.14
1154	MEF803	MAESTRO ESP 'F' CM 'C' ZIII	15,665.14
1155	MEF804	MAESTRO ESP 'F' CM 'D' ZIII	15,665.14
1156	MEF805	MAESTRO ESP 'F' CM 'E' ZIII	15,665.14
1157	MEF806	MAESTRO ESP 'F' CM 'BC' ZIII	15,665.14
1158	MHA110	MAESTRO SEC	6,022.04
1159	MHA114	MAESTRO 'A' HORAS 14 DM	8,430.86
1160	MHB110	MAESTRO SEC	6,022.04
1161	MHC110	MAESTRO 'C' HORAS 10 DM	6,022.04
1162	MHC114	MAESTRO 'C' HORAS 14 DM	8,430.86
1163	MHD114	MAESTRO 'D' HORAS 14 DM	8,430.86
1164	MHD120	MAESTRO SEC 'D' 20HRS DM	12,044.08
1165	MHE110	MAESTRO SEC 'E' 10HRS DM	6,022.04
1166	MHE115	MAESTRO SEC 'E' 15HRS DM	9,033.07
1167	MHE120	MAESTRO SEC 'E' 20HRS DM	12,044.08
1168	MHF110	MAESTRO SEC 'F' 10HRS DM	6,022.04
1169	MHF115	MAESTRO SEC 'F' 15HRS DM	9,033.07
1170	MHF116	MAESTRO SEC 'F' 16HRS DM	9,635.27
1171	MHF120	MAESTRO SEC 'F' 20HRS DM	12,044.08
1172	MHF121	MAESTRO SEC 'F' 21HRS DM	12,646.29
1173	MHF125	MAESTRO SEC 'F' 25 HRS DM	15,055.11
1174	MMA1A0	MAESTRO DE MUSICA ANEXA	9,350.94
1175	MMA100	MAESTRA(O) DE MUSICA 'A'	9,350.94
1176	MMA101	MAESTRO DE MUSICA 'A' CM 'A'	9,350.94
1177	MMA800	MAESTRO DE MUSICA 'A' ZIII	10,190.86
1178	MMB100	MAESTRA (O) DE MUSICA B	9,350.95
1179	MMB101	MAESTRO DE MUSICA 'B' CM 'A'	9,350.95
1180	MMB800	MAESTRO DE MUSICA 'B' ZIII	10,190.85
1181	MMC100	MAESTRO(A) DE MUSICA C	9,350.95
1182	MMC101	MAESTRO(A) DE MUSICA 'C' CM 'A'	9,350.95

FEDERAL

C.4.3 TABULADORES DE SUELDO DE LOS SERVIDORES PÚBLICOS AL SERVICIO DE LA EDUCACIÓN

ESTATAL			
1183	MMC800	MAESTRO DE MUSICA 'C' ZIII	10,190.85
1184	MMD100	MAESTRA(O) DE MUSICA 'D'	9,350.95
1185	MMD101	MAESTRO DE MUSICA 'D' CM 'A'	9,350.95
1186	MME100	MAESTRA(O) DE MUSICA 'E'	9,350.95
1187	MME101	MAESTRO(A) DE MUSICA E CM A	9,350.95
1188	MME102	MAESTRO DE MUSICA 'E' CM 'B'	9,350.95
1189	MME800	MAESTRA(O) DE MUSICA 'E' ZIII	10,190.85
1190	MMF100	MAESTRA(O) DE MUSICA F	9,350.95
1191	MMF101	MAESTRO(A) DE MUSICA F CM A	9,350.95
1192	MMF102	MAESTRO(A) DE MUSICA F CM 'B'	9,350.95
1193	MMF104	MAESTRO DE MUSICA 'F' CM 'D'	9,350.95
1194	MMF2EP	MAESTRO DE MUSICA F ESC PILOTO	9,350.95
1195	MMF800	MAESTRO DE MUSICA 'F' ZIII	10,190.85
1196	MNR300	NORMALISTA PREESCOLAR	4,339.81
1197	MNR400	NORMALISTA DE PRIMARIA	4,339.81
1198	MNR500	NORMALISTA DE EDUCACION BASICA	4,122.07
1199	MPA1A0	MAESTRO PRIM 'A' ANEXA	11,720.36
1200	MPA1A1	MAESTRO PRIM 'A' CM 'A' ANEXA	11,720.36
1201	MPA100	MAESTRO PRIM 'A'	11,720.36
1202	MPA100K1	K1J MAESTRO PRIM 'A'	11,720.36
1203	MPA101	MAESTRO PRIM 'A' CM 'A'	11,720.36
1204	MPA101K1	K1J MAESTRO PRIM 'A' CM 'A'	11,720.36
1205	MPA800	MAESTRA(O) (PRE)PRIM 'A' ZIII	15,050.98
1206	MPB1A0	MAESTRO PRIM. 'B' ANEXA	11,720.36
1207	MPB1A1K1	K1J MTRO PRIM 'B' CM 'A' ANEXA	11,720.36
1208	MPB1RL	MAESTRO PRIM 'B' RUR	11,720.36
1209	MPB100	MAESTRO PRIM 'B'	11,720.36
1210	MPB100K1	K1J MAESTRO PRIM 'B'	11,720.36
1211	MPB101	MAESTRO PRIM 'B' CM 'A'	11,720.36
1212	MPB101K1	K1J MAESTRO PRIM 'B' CM 'A'	11,720.36
1213	MPB102	MAESTRO PRIM 'B' CM 'B'	11,720.36
1214	MPB105	MAESTRO PRIM 'B' CM 'E'	11,720.36
1215	MPB800	MAESTRA(O) (PRE)PRIM 'B' ZIII	15,050.98
1216	MPB801	MAESTRO PRIM 'B' CM 'A' ZIII	15,050.98
1217	MPC1A0	MAESTRO PRIM Q 'C' ANEXA	11,720.36
1218	MPC1A1	MAESTRO PRIM 'C' CM 'A' ANEXA	11,720.36
1219	MPC1A1K1	K1J MTRO PRIM 'C' CM 'A' ANEXA	11,720.36
1220	MPC1A2	MAESTRO PRIM 'C' CM 'B' ANEXA	11,720.36
1221	MPC1A2K1	K1J MAESTRO PRIM 'C' CM 'B' ANEXA	11,720.36
1222	MPC1RL	MAESTRO PRIM 'C' RUR	11,720.36
1223	MPC1R1	MAESTRO PRIM 'C' CM 'A' RUR	11,720.36
1224	MPC100	MAESTRO PRIM 'C'	11,720.36
1225	MPC100K1	K1J MAESTRO PRIM 'C'	11,720.36
1226	MPC101	MAESTRO PRIM 'C' CM 'A'	11,720.36
1227	MPC101K1	K1J MAESTRO PRIM 'C' CM 'A'	11,720.36
1228	MPC102	MAESTRO PRIM 'C' CM 'B'	11,720.36
1229	MPC102C3	MAESTRO PRIM 'C' CM 'B'	11,720.36
1230	MPC102K1	K1J MAESTRO PRIM 'C' CM 'B'	11,720.36
1231	MPC103	MAESTRO PRIM 'C' CM 'C'	11,720.36
1232	MPC103K1	K1J MAESTRO PRIM 'C' CM 'C'	11,720.36
1233	MPC8C1K1	K1J MAESTRO PRIM QC CM 'A' ZIII	15,050.98
1234	MPC800	MAESTRO PRIM 'C' ZIII	15,050.98
1235	MPC801	MAESTRO PRIM 'C' CM 'A' ZIII	15,050.98
1236	MPC802	MAESTRO PRIM 'C' CM 'B' ZIII	15,050.98
1237	MPC802K1	K1J MAESTRO PRIM 'C' CM 'B' ZIII	15,050.98
1238	MPD1A0	MAESTRO PRIM 'D' ANEXA	11,720.36
1239	MPD1A1	MAESTRO PRIM 'D' CM 'A' ANEXA	11,720.36
1240	MPD1A1EX	MTRO PRIM 'D' ZII CM 'A' ANEXA EXC	11,720.36
1241	MPD1A1K1	K1J MAESTRO PRIM 'D' CM 'A' ANEXA	11,720.36
1242	MPD1A2	MAESTRO PRIM 'D' CM 'B' ANEXA	11,720.36
1243	MPD1A2EX	MTRO PRIM 'D' ZII CM 'B' ANEXA EXC	11,720.36
1244	MPD1A2K1	K1J MAESTRO PRIM 'D' CM 'B' ANEXA	11,720.36
1245	MPD1A3	MAESTRO PRIM 'D' CM 'C' ANEXA	11,720.36
1246	MPD1RL	MAESTRO PRIM 'D' RUR	11,720.36
1247	MPD1R1	MAESTRO PRIM 'D' CM 'A' RUR	11,720.36
1248	MPD100	MAESTRO PRIM 'D'	11,720.36
1249	MPD100K1	K1J MAESTRO PRIM 'D'	11,720.36
1250	MPD101	MAESTRO PRIM 'D' CM 'A'	11,720.36
1251	MPD101K1	K1J MAESTRO PRIM 'D' CM 'A'	11,720.36
1252	MPD102	MAESTRO PRIM 'D' CM 'B'	11,720.36
1253	MPD102C3	MAESTRO PRIM 'D' CM 'B'	11,720.36
1254	MPD102K1	K1J MAESTRO PRIM 'D' CM 'B'	11,720.36
1255	MPD103	MAESTRO PRIM 'D' CM 'C'	11,720.36
1256	MPD103K1	K1J MAESTRO PRIM 'D' CM 'C'	11,720.36
1257	MPD8C1K1	K1J MAESTRO PRIM QD CM 'A' ZIII	15,050.98
1258	MPD800	MAESTRO(A) PRE-PRIM D ZIII	15,050.98
1259	MPD801	MAESTRO PRIM 'D' CM 'A' ZIII	15,050.98
1260	MPD801K1	K1 MAESTRO PRIM QD CM A ZIII	15,050.98
1261	MPD802	MAESTRO PRIM 'D' CM 'B' ZIII	15,050.98
1262	MPD802K1	K1 MAESTRO PRIM 'D' CM 'B' ZIII	15,050.98
1263	MPD803	MAESTRO PRIM 'D' CM 'C' ZIII	15,050.98
1264	MPD803K1	K1J MAESTRO PRIM 'D' CM 'C' ZIII	15,050.98
1265	MPE1A1	MAESTRO PRIM 'E' CM 'A' AR	11,720.36
1266	MPE1A2	MAESTRO PRIMARIA 'E' CM 'B' ANEXA	11,720.36
1267	MPE1A2K1	K1J MTRO PRIM 'E' CM B ANEXA	11,720.36
1268	MPE1A3	MAESTRO PRIM 'E' CM 'C' ANEXA	11,720.36
1269	MPE1RL	MAESTRO PRIM 'E' RURAL	11,720.36
1270	MPE1R1	MAESTRO PRIM 'E' CM 'A' RURAL	11,720.36
1271	MPE1R2	MAESTRO PRIM 'E' CM 'B' RURAL	11,720.36
1272	MPE1R6	MAESTRO PRIM 'E' CM 'BC' RURAL	11,720.36
1273	MPE100	MAESTRO PRIM 'E'	11,720.36

FEDERAL

C.4.3 TABULADORES DE SUELDO DE LOS SERVIDORES PÚBLICOS AL SERVICIO DE LA EDUCACIÓN

ESTATAL			
1274	MPE100K1	K1J MAESTRO PRIM 'E'	11,720.36
1275	MPE101	MAESTRO PRIM 'E' CM 'A'	11,720.36
1276	MPE101C3	MAESTRO PRIM 'E' CM 'A'	11,720.36
1277	MPE101K1	K1J MAESTRO PRIM 'E' CM 'A'	11,720.36
1278	MPE102	MAESTRO PRIM 'E' CM 'B'	11,720.36
1279	MPE102K1	K1J MAESTRO PRIM 'E' CM 'B'	11,720.36
1280	MPE103	MAESTRO PRIM 'E' CM 'C'	11,720.36
1281	MPE103C3	MAESTRO PRIM 'E' CM 'C'	11,720.36
1282	MPE103K1	K1J MAESTRO PRIM 'E' CM 'C'	11,720.36
1283	MPE104	MAESTRO PRIM 'E' CM 'D'	11,720.36
1284	MPE104K1	K1J MAESTRO PRIM 'E' CM 'D'	11,720.36
1285	MPE105	MAESTRO PRIM 'E' CM 'E'	11,720.36
1286	MPE106	MAESTRO PRIM 'E' CM 'BC'	11,720.36
1287	MPE120	MAESTRO PRIM 'E' CM 'BC'	11,720.36
1288	MPE122	MAESTRO PRIM 'E' CM 'BC'	11,720.36
1289	MPE160	MAESTRO PRIM 'E' CM 'BC'	11,720.36
1290	MPE2P1	MAESTRO PRIM 'E' CM 'A' ANEXA	11,720.36
1291	MPE8C4	MAESTRO PRIM 'E' PLAN 7 ZIII	15,050.98
1292	MPE800	MAESTRO(A) PRE-PRIM 'E' ZIII	15,050.98
1293	MPE801	MAESTRO PRIM 'E' CM 'A' ZIII	15,050.98
1294	MPE801K1	K1 MAESTRO PRIM E CM 'A' ZIII K1A	15,050.98
1295	MPE802	MAESTRO PRIM 'E' CM 'B' ZIII	15,050.98
1296	MPE802K1	K1 MAESTRO PRIM E CM 'B' ZIII	15,050.98
1297	MPE803	MAESTRO PRIM 'E' CM 'C' ZIII	15,050.98
1298	MPE803K1	K1J MAESTRO PRIM 'E' CM 'C' ZIII	15,050.98
1299	MPE804	MAESTRO PRIM 'E' CM 'D' ZIII	15,050.98
1300	MPE861	MAESTRO PRIM 'E' CM 'BC' ZIII	15,050.98
1301	MPF1A0	MAESTRO PRIM 'F' ANEXA	11,720.36
1302	MPF1A1	MAESTRO PRIM 'F' CM 'A' ANEXA	11,720.36
1303	MPF1A1EX	MTRO PRIM 'F' ZII CM 'A' ANEXA EXC	11,720.36
1304	MPF1A1K1	K1J MTRO PRIM 'F' CM 'A' ANEXA	11,720.36
1305	MPF1A2	MAESTRO PRIM 'F' CM 'B' ANEXA	11,720.36
1306	MPF1A3	MAESTRO PRIM 'F' CM 'C' ANEXA	11,720.36
1307	MPF1A4	MAESTRO PRIM 'F' CM 'D' ANEXA	11,720.36
1308	MPF1A5	MAESTRO PRIM 'F' CM 'E' ANEXA	11,720.36
1309	MPF1A6	MAESTRO PRIM 'F' CM 'BC' ANEXA	11,720.36
1310	MPF1C2	MAESTRO PRIM 'F' PLAN 7	11,720.36
1311	MPF1C4	MTRO PRIMARIA 'F' CM 'D' PLAN 7	11,720.36
1312	MPF1D0	MAESTRO PRIM 'F' DM	11,720.36
1313	MPF1D1	MAESTRO PRIM 'F' CM 'A' DM	11,720.36
1314	MPF1D2	MAESTRO PRIM 'F' CM 'B' DM	11,720.36
1315	MPF1K4	MAESTRO DE PRIMARIA 'F' PLAN 7 (4)	14,492.96
1316	MPF1P1	MAESTRO DE PRIM. 'F' CM 'A' ANEXA	11,720.36
1317	MPF1P2	MAESTRO PRIM 'F' CM 'B' ANEXA	11,720.36
1318	MPF1P3	MAESTRO PRIM 'F' CM 'C' ANEXA	11,720.36
1319	MPF1RL	MAESTRO PRIM 'F' RURAL	11,720.36
1320	MPF1R1	MAESTRO PRIM 'F' CM 'A' RURAL	11,720.36
1321	MPF1R2	MAESTRO PRIM 'F' CM 'B' RURAL	11,720.36
1322	MPF1R3	MAESTRO PRIM 'F' CM 'C' RURAL	11,720.36
1323	MPF1R4	MAESTRO PRIM 'F' CM 'D' RURAL	11,720.36
1324	MPF1R5	MAESTRO PRIM 'F' CM 'E' RURAL	11,720.36
1325	MPF1R6	MAESTRO PRIM 'F' CM 'BC' RURAL	11,720.36
1326	MPF100	MAESTRO PRIM 'F'	11,720.36
1327	MPF100K1	K1J MAESTRO PRIM 'F'	11,720.36
1328	MPF101	MAESTRO PRIM 'F' CM 'A'	11,720.36
1329	MPF101C3	MAESTRO PRIM 'F' CM 'A'	11,720.36
1330	MPF101K1	K1J MAESTRO PRIM 'F' CM 'A'	11,720.36
1331	MPF102	MAESTRO PRIM 'F' CM 'B'	11,720.36
1332	MPF102C3	MAESTRO PRIM 'F' CM 'B'	11,720.36
1333	MPF102K1	K1J MAESTRO PRIM 'F' CM 'B'	11,720.36
1334	MPF103	MAESTRO PRIM 'F' CM 'C'	11,720.36
1335	MPF103K1	K1J MAESTRO PRIM 'F' CM 'C'	11,720.36
1336	MPF104	MAESTRO PRIM 'F' CM 'D'	11,720.36
1337	MPF104K1	K1J MAESTRO PRIM 'F' CM 'D'	11,720.36
1338	MPF105	MAESTRO PRIM 'F' CM 'E'	11,720.36
1339	MPF105K1	K1J MAESTRO PRIM 'F' CM 'E'	11,720.36
1340	MPF106	MAESTRO(A)PRIM 'F' CM 'BC'	11,720.36
1341	MPF120	MAESTRO PRIM 'F' CM 'BC'	11,720.36
1342	MPF121	MAESTRO PRIM 'F' CM 'BC'	11,720.36
1343	MPF122	MAESTRO PRIM 'F' CM 'BC'	11,720.36
1344	MPF122C3	MAESTRO PRIM 'F' CM 'BC'	11,720.36
1345	MPF160	MAESTRO PRIM 'F' CM 'BC'	11,720.36
1346	MPF161	MAESTRO PRIM 'F' CM 'BC'	11,720.36
1347	MPF162	MAESTRO PRIM 'F' CM 'BC'	11,720.36
1348	MPF2EP	MAESTRO PRIM 'F' ANEXA	11,720.36
1349	MPF3L1	MAESTRO PRIM 'F' 3/4 L1	14,836.38
1350	MPF300	MAESTRO PRIM 'F' 3/4	14,836.38
1351	MPF460	MAESTRO PRIM 'F' CM 'BC'	11,720.36
1352	MPF6P1	MAESTRO PRIM 'F' CM 'BC' ANEXA	11,720.36
1353	MPF600	MAESTRO PRIM 'F' 3/4 ZIII	19,233.77
1354	MPF8A3EX	MTRO PRIM 'F' CM 'C' ANEXA ZIII EXC	15,050.98
1355	MPF8A4	MAESTRO PRIM 'F' CM 'D' ANEXA ZIII	15,050.98
1356	MPF8A5	MAESTRO PRIM 'F' CM 'E' ANEXA ZIII	15,050.98
1357	MPF8C4	MAESTRO PRIM 'F' PLAN 7 ZIII	15,050.98
1358	MPF8K4	MAESTRO PRIM 'F' PLAN 7 (4) ZIII	19,591.23
1359	MPF8L1	MAESTRO PRIM 'F' L1 ZIII	15,050.98
1360	MPF800	MAESTRO PRIM 'F' ZIII	15,050.98
1361	MPF801	MAESTRO PRIM 'F' CM 'A' ZIII	15,050.98
1362	MPF801K1	K1J MAESTRO PRIM 'F' CM 'A' ZIII	15,050.98
1363	MPF802	MAESTRO PRIM 'F' CM 'B' ZIII	15,050.98
1364	MPF803	MAESTRO PRIM 'F' CM 'C' ZIII	15,050.98

FEDERAL

C.4.3 TABULADORES DE SUELDO DE LOS SERVIDORES PÚBLICOS AL SERVICIO DE LA EDUCACIÓN

ESTATAL			
1365	MPF803K1	K1J MAESTRO PRIM 'F' CM 'C' ZIII	15,050.98
1366	MPF804	MAESTRO PRIM 'F' CM 'D' ZIII	15,050.98
1367	MPF805	MAESTRO PRIM 'F' CM 'E' Z III	15,050.98
1368	MPF806	MAESTRO PRIM 'F' CM 'BC' ZIII	15,050.98
1369	MPF820	MAESTRO PRIM 'F' CM 'BC' ZIII	15,050.98
1370	MPF821	MAESTRO PRIM 'F' CM 'BC' ZIII	15,050.98
1371	MPF822	MAESTRO PRIM 'F' CM 'BC' ZIII	15,050.98
1372	MPF837	MAESTRO PRIM 'F' P7 3/4 ZIII	19,480.20
1373	MPF861	MAESTRO PRIM 'F' CM 'BC' ZIII	15,050.98
1374	MSF344	MAESTRO AUX SEC 'F' 44HRS TIT	26,496.99
1375	MSF345	MAESTRO AUX SEC 'F' 45HRS TIT	27,099.19
1376	MSF846	MAESTRO AUX SEC 'F' 42+4HRS ZIII	35,752.26
1377	NAF1AP66	AUXILIAR NUEVA 44 HRS QF 'AP36' ZII	26,496.99
1378	NAF1BP	AUXILIAR NOC NUEVA B ZII	26,496.99
1379	NAF1TP	AUXILIAR NOC NUEVA A PRIMA ZII	26,496.99
1380	NAF100	AUXILIAR NOC NUEVA QF ZII	26,496.99
1381	NAF102	AUXILIAR NOC NUEVA QF CM 'B' ZII	26,496.99
1382	NB2015	ENS SUP TIT 'C' 1/2T	19,595.50
1383	NB2020	ENS SUP TIT 'C' 1/2T	19,595.50
1384	NB2023	ENS SUP TIT 'C' 1/2T	19,595.50
1385	NB2025	ENS SUP TIT 'C' 1/2T	19,595.50
1386	NB2026	ENS SUP TIT 'C' 1/2T	19,595.50
1387	NB2027	ENS SUP TIT 'C' 1/2T	19,595.50
1388	NB2029	ENS SUP TIT 'C' 1/2 T	19,595.50
1389	NB2030	ENS SUP TIT 'C' 1/2T	19,595.50
1390	NB2032	ENS SUP TIT 'C' 1/2T	19,595.50
1391	NB2034	ENS SUP TIT C 1/2 T	19,595.50
1392	NB2035	ENS SUP TIT C 1/2 T	19,595.50
1393	NB2036	ENS SUP TIT 'C' 1/2T	19,595.50
1394	NB2037	ENS SUP TIT 'C' 1/2T	19,595.50
1395	NB2044	ENS SUP TIT 'C' 1/2T	19,595.50
1396	NB2529	ENS SUP TIT 'C' 1/2T (25)	22,018.13
1397	NB2530	ENS SUP TIT 'C' 1/2T 25HRS	22,018.13
1398	NB2534	ENS SUP TIT C 1/2 T 15	22,018.13
1399	NB2620	ENS SUP TIT 'C' 1/2T	22,921.92
1400	NB3015	ENS SUP TIT C 3/4 T	28,725.25
1401	NB3022	ENS SUP TIT C 3/4 T	28,725.25
1402	NB3027	ENS SUP TIT 'C' 3/4 T	28,725.25
1403	NB3028	SUP TIT 'C' 3/4T 30 HRS	28,725.25
1404	NB3030	ENS SUP TIT 'C' 3/4T 30 HRS	28,725.25
1405	NB3031	SUP TIT 'C' 3/4T 30 HRS	28,725.25
1406	NB3032	ENS SUP TIT 'C' 3/4T 30 HRS	28,725.25
1407	NB3033	ENS. SUP. TIT. 'C' 3/4 T	28,725.25
1408	NB3034	ENS SUP TIT C 3/4 T	28,725.25
1409	NB3035	ENS SUP TIT C 3/4 T	28,725.25
1410	NB3036	ENS SUP TIT 'C' 3/4T 30 HRS	28,725.25
1411	NB3037	ENS SUP TIT 'C' 3/4 T	28,725.25
1412	NB3038	ENS SUP TIT C 3/4 T	28,725.25
1413	NB3039	ENS SUP TIT C 3/4 T	28,725.25
1414	NB3041	ENS SUP TIT C 3/4 T	28,725.25
1415	NB3042	ENS SUP TIT 'C' 3/4 T	28,725.25
1416	NB3043	SUP TIT 'C' 3/4T 30 HRS	28,725.25
1417	NB3047	SUP TIT 'C' 3/4T 30 HRS	28,725.25
1418	NB3525	SUP TIT 'C' 3/4T 35 HRS	31,337.20
1419	NB3544	SUP TIT 'C' 3/4T 35 HRS	31,337.20
1420	NB3934	ENS SUP TIT C 3/4T	33,426.71
1421	NB3937	ENS SUP TIT C 3/4 T	33,426.71
1422	NB3940	ENS SUP TIT 'C' 3/4T	33,426.71
1423	NB4013	ENS SUP TIT 'C' TC	38,300.24
1424	NB4015	ENS SUP TIT C TC	38,300.24
1425	NB4018	ENS SUP TIT 'C' TC	38,300.24
1426	NB4021	ENS SUP TIT C TC	38,300.24
1427	NB4026	ENS SUP TIT C TC	38,300.24
1428	NB4027	ENS SUP TIT C TC	38,300.24
1429	NB4028	ENS SUP TIT C TC	38,300.24
1430	NB4029	ENS SUP TIT C TC	38,300.24
1431	NB4030	ENS SUP TIT 'C' TC 40HRS	38,300.24
1432	NB4031	ENS SUP TIT 'C' TC 40HRS	38,300.24
1433	NB4032	ENS SUP TIT 'C' TC 40HRS	38,300.24
1434	NB4033	ENS SUP TIT 'C' TC 40HRS	38,300.24
1435	NB4034	ENS SUP TIT 'C' 40 HRS	38,300.24
1436	NB4035	ENS SUP TIT C TC	38,300.24
1437	NB4036	ENS SUP TIT C TC	38,300.24
1438	NB4037	ENS SUP TIT C TC	38,300.24
1439	NB4038	ENS SUP TIT 'C' TC 40 HRS	38,300.24
1440	NB4039	ENS SUP TIT C TC	38,300.24
1441	NB4040	ENS SUP TIT 'C' TC 40HRS	38,300.24
1442	NB4041	ENS SUP TIT C TC	38,300.24
1443	NB4042	ENS SUP TIT C TC	38,300.24
1444	NB4043	ENS SUP TIT C TC	38,300.24
1445	NB4044	ENS SUP TIT C TC	38,300.24
1446	NB4045	ENS SUP TIT C TC	38,300.24
1447	NB4046	ENS SUP TIT C TC	38,300.24
1448	NB4047	ENS SUP TIT C TC	38,300.24
1449	NB4048	ENS SUP TIT C TC	38,300.24
1450	NB4050	ENS SUP TIT C TC	38,300.24
1451	NB4051	ENS SUP TIT C TC	38,300.24
1452	NB4053	ENS SUP TIT C TC	38,300.24
1453	NB4056	ENS SUP TIT C TC	38,300.24
1454	NB4633	ENS SUP TIT C TC + 6HRS DE COMP.	41,434.54
1455	NB4636	ENS SUP TIT C TC	41,434.54

FEDERAL

C.4.3 TABULADORES DE SUELDO DE LOS SERVIDORES PÚBLICOS AL SERVICIO DE LA EDUCACIÓN

ESTATAL			
1456	NB4645	ENS SUP TIT C TC	41,434.54
1457	NB4646	ENS SUP TIT C TC	41,434.54
1458	NB4650	ENS SUP TIT C TC	41,434.54
1459	NC2014	ENS SUP TIT 'B' 1/2 T	16,802.58
1460	NC2015	ENS SUP TIT 'B' 1/2 T	16,802.58
1461	NC2515	ENS SUP TIT 'B' 1/2 T	17,734.38
1462	NC3012	ENS SUP TIT 'B' 3/4 T	24,875.48
1463	NC3013	ENS SUP TIT 'B' 3/4 T	24,875.43
1464	NC3014	ENS SUP TIT 'B' 3/4 T	24,875.47
1465	NC3018	ENS SUP TIT 'B' 3/4 T	24,875.43
1466	NC3023	ENS SUP TIT 'B' 3/4T	24,875.58
1467	NC3027	ENS SUP TIT 'B' 3/4 T	24,875.48
1468	NC3527	ENS SUP TIT 'B' 3/4T + 5	27,741.23
1469	NC3530	ENS SUP TIT 'B' 3/4T + 5	27,741.23
1470	NC3532	ENS SUP TIT 'B' 3/4T + 5	27,741.23
1471	NC3534	ENS SUP TIT 'B' 3/4T + 5	27,741.23
1472	NC3544	ENS SUP TIT 'B' 3/4T + 5	27,741.23
1473	NC4013	ENS SUP TIT 'B' TC	32,781.25
1474	NC4014	ENS SUP TIT 'B' TC 40HRS	32,781.28
1475	NC4015	ENS SUP TIT 'B' TC	32,781.28
1476	NC4016	ENS SUP TIT 'B' TC	32,781.28
1477	NC4018	ENS SUP TIT 'B' TC	32,781.28
1478	NC4020	ENS SUP TIT 'B' TC	32,781.28
1479	NC4021	ENS SUP TIT 'B' TC	32,781.28
1480	NC4025	ENS SUP TIT 'B' TC 40 HRS.	32,781.28
1481	NC4026	ENS SUP TIT 'B' TC	32,781.28
1482	NC4027	ENS SUP TIT 'B' TC	32,781.28
1483	NC4029	ENS SUP TIT 'B' TC	32,781.28
1484	NC4030	ENS SUP TIT 'B' TC	32,781.28
1485	NC4031	ENS SUP TIT 'B' TC	32,781.28
1486	NC4034	ENS SUP TIT 'B' TC	32,781.28
1487	NC4036	ENS SUP TIT 'B' TC	32,781.28
1488	NC4039	ENS SUP TIT 'B' TC	32,781.28
1489	NC4040	ENS SUP TIT 'B' TC	32,781.28
1490	NC4041	ENS SUP TIT 'B' TC	32,781.28
1491	NC4042	ENS SUP TIT 'B' TC	32,781.28
1492	NC4043	ENS SUP TIT 'B' TC	32,781.28
1493	NC4045	ENS SUP TIT 'B' TC	32,781.28
1494	NC4939	ENS SUP TIT 'B' TC	37,288.41
1495	ND2014	ENS SUP TIT 'A' 1/2T	14,274.69
1496	ND2015	ENS SUP TIT 'A' 1/2T	14,274.69
1497	ND2020	ENS SUP TIT 'A' 1/2 T	14,274.69
1498	ND2022	ENS SUP TIT 'A' 1/2 T	14,274.69
1499	ND2023	ENS SUP TIT 'A' 1/2 T	14,274.69
1500	ND2025	ENS SUP TIT 'A' 1/2 T	14,274.69
1501	ND2026	ENS SUP TIT 'A' 1/2T	14,274.69
1502	ND2027	ENS SUP TIT 'A' 1/2 T	14,274.69
1503	ND2029	ENS SUP TIT 'A' 1/2T	14,274.69
1504	ND2030	ENS SUP TIT 'A' 1/2T 11	14,274.69
1505	ND2032	ENS SUP TIT 'A' 1/2T 13	14,274.69
1506	ND2034	ENS SUP TIT 'A' 1/2T	14,274.69
1507	ND2036	ENS SUP TIT 'A' 1/2 T	14,274.69
1508	ND2037	ENS SUP TIT 'A' 1/2 T	14,274.69
1509	ND2043	SUP TIT 'A' 1/2 20 HRS	14,274.69
1510	ND2044	ENS SUP TIT 'A' 1/2 T	14,274.69
1511	ND2515	ENS SUP TIT 'A' 1/2T	17,734.44
1512	ND2836	ENS SUP TIT 'A' 1/2 T	18,487.15
1513	ND3012	TITULAR 'A' 3/4 TIEMPO	21,100.17
1514	ND3013	TITULAR 'A' 3/4 TIEMPO	21,100.17
1515	ND3014	TITULAR 'A' 3/4 TIEMPO	21,100.17
1516	ND3015	TITULAR 'A' 3/4 TIEMPO	21,100.17
1517	ND3018	TITULAR 'A' 3/4 TIEMPO	21,100.17
1518	ND3020	TITULAR 'A' 3/4 TIEMPO	21,100.17
1519	ND3022	TITULAR 'A' 3/4 TIEMPO	21,100.17
1520	ND3027	SUP TIT 'A' 3/4 T	21,100.17
1521	ND3030	ENS SUP TIT 'A' 3/4T	21,100.17
1522	ND3031	ENS SUP TIT 'A' 3/4T	21,100.17
1523	ND3032	ENS SUP TIT 'A' 3/4T	21,100.17
1524	ND3034	ENS SUP TIT 'A' 3/4T	21,100.17
1525	ND3035	ENS SUP TIT 'A' 3/4T 30 HRS	21,100.17
1526	ND3036	ENS SUP TIT 'A' 3/4T	21,100.17
1527	ND3039	ENS SUP TIT 'A' 3/4T	21,100.17
1528	ND3040	ENS SUP TIT 'A' 3/4T	21,100.17
1529	ND3515	ENS SUP TIT 'A' 3/4T + 5	24,560.04
1530	ND3521	ENS SUP TIT 'A' 3/4T + 5	24,560.04
1531	ND3527	ENS SUP TIT 'A' 3/4T + 5	24,560.04
1532	ND3529	ENS SUP TIT 'A' 3/4T + 5	24,560.04
1533	ND3530	ENS SUP TIT 'A' 3/4T + 5	24,560.04
1534	ND3532	ENS SUP TIT 'A' 3/4T + 5	24,560.04
1535	ND3534	ENS SUP TIT 'A' 3/4T + 5	24,560.04
1536	ND3536	ENS SUP TIT 'A' 3/4T + 5	24,560.04
1537	ND3544	ENS SUP TIT 'A' 3/4T + 5	24,560.04
1538	ND3926	ENS SUP TIT 'A' 3/4T + 9	27,011.65
1539	ND4013	ENS SUP TIT 'A' TC	27,792.22
1540	ND4016	ENS SUP TIT 'A' TC	27,792.22
1541	ND4018	ENS SUP TIT 'A' TC	27,792.22
1542	ND4019	ENS SUP TIT 'A' TC	27,792.22
1543	ND4021	ENS SUP TIT 'A' TC	27,792.22
1544	ND4026	ENS SUP TIT 'A' TC	27,792.22
1545	ND4027	SUP TIT 'A' TC 40HRS	27,792.22
1546	ND4028	SUP TIT A TC 40HRS	27,792.22

FEDERAL

C.4.3 TABULADORES DE SUELDO DE LOS SERVIDORES PÚBLICOS AL SERVICIO DE LA EDUCACIÓN

ESTATAL			
1547	ND4029	SUP TIT 'A' TC 40HRS	27,792.22
1548	ND4030	ENS SUP TIT 'A' TC	27,792.22
1549	ND4031	ENS SUP TIT 'A' TC	27,792.22
1550	ND4032	ENS SUP TIT 'A' TC 40HRS	27,792.22
1551	ND4034	SUP TIT A TC 40HRS	27,792.22
1552	ND4036	SUP TIT A TC 40HRS	27,792.22
1553	ND4039	SUP TIT 'A' TC 40HRS	27,792.22
1554	ND4040	ENS SUP TIT 'A' TC	27,792.22
1555	ND4041	ENS SUP TIT 'A' TC	27,792.22
1556	ND4042	SUP TIT 'A' TC 40HRS	27,792.22
1557	ND4043	ENS SUP TIT 'A' TC	27,792.22
1558	NE2011	ENS SUP ASOC 'C' 1/2 T	12,501.31
1559	NE2012	ENS SUP ASOC 'C' 1/2 T	12,501.31
1560	NE2014	ENS SUP ASOC 'C' 1/2 T	12,501.31
1561	NE2015	ENS SUP ASOC 'C' 1/2 T	12,501.31
1562	NE2020	ENS SUP ASOC 'C' 1/2 20 HRS	12,501.31
1563	NE2021	ENS SUP ASOC 'C' 1/2 T	12,501.31
1564	NE2022	ENS SUP ASOC 'C' 1/2T	12,501.31
1565	NE2023	ENS SUP ASOC 'C' 1/2 T	12,501.31
1566	NE2025	ENS SUP ASOC 'C' 1/2T	12,501.31
1567	NE2026	ENS SUP ASOC C 1/2T	12,501.31
1568	NE2027	ENS SUP ASOC C 1/2T	12,501.31
1569	NE2029	ENS SUP ASOC 'C' 1/2 T	12,501.31
1570	NE2030	ENS SUP ASOC 'C' 1/2T	12,501.31
1571	NE2031	ENS SUP ASOC 'C' 1/2 T	12,501.31
1572	NE2032	ENS SUP ASOC 'C' 1/2T	12,501.31
1573	NE2034	ENS SUP ASOC 'C' 1/2T	12,501.31
1574	NE2036	ENS SUP ASOC 'C' 1/2T	12,501.31
1575	NE2037	SUP ASOC 'C' 1/2 20 HRS	12,501.31
1576	NE2041	ENS SUP ASOC 'C' 1/2 T	12,501.31
1577	NE2043	SUP ASOC 'C' 1/2 20 HRS	12,501.31
1578	NE2044	ENS SUP ASOC 'C' 1/2 T	12,501.31
1579	NE2236	ENS SUP ASOC 'C' 1/2 T	13,546.06
1580	NE2434	ENS SUP ASOC 'C' 1/2 T 24 HRS	14,524.02
1581	NE2513	ASOC 'C' 1/2 T + 5 HRS	15,403.50
1582	NE2515	ASOC 'C' 1/2 T + 5 HRS	15,403.50
1583	NE2822	ENS SUP ASOC 'C' 1/2 T 30 HRS+ 8	16,646.95
1584	NE3012	ENS SUP ASOC 'C' 3/4 T 30 HRS	18,495.68
1585	NE3013	ENS SUP ASOC C 3/4 T 30 HRS	18,495.68
1586	NE3015	ENS SUP ASOC C 3/4 T 30 HRS	18,495.68
1587	NE3016	ENS SUP ASOC C 3/4 T	18,495.68
1588	NE3018	ENS SUP ASOC C 3/4 T	18,495.68
1589	NE3019	ENS SUP ASOC 'C' 3/4 T	18,495.68
1590	NE3022	ENS SUP ASOC C 3/4 T 30 HRS	18,495.68
1591	NE3025	ENS SUP ASOC C 3/4 T 30 HRS	18,495.68
1592	NE3027	ENS SUP ASOC 'C' 3/4 T 30 HRS	18,495.68
1593	NE3030	ENS SUP ASOC 'C' 3/4 T 30 HRS	18,495.68
1594	NE3031	ENS SUP ASOC C 3/4 T 30 HRS	18,495.68
1595	NE3032	ENS SUP ASOC C 3/4 T 30 HRS	18,495.68
1596	NE3040	ENS SUP ASOC 'C' 3/4T	18,495.68
1597	NE3042	ENS SUP ASOC 'C' 3/4T	18,495.68
1598	NE3436	ENS SUP ASOC 'C' 3/4T	20,618.60
1599	NE3515	ENS SUP ASOC C 3/4 T	21,308.87
1600	NE3518	ENS SUP ASOC C 3/4 T	21,308.87
1601	NE3519	ENS SUP ASOC C 3/4 T	21,308.87
1602	NE3521	ENS SUP ASOC C 3/4 T	21,308.87
1603	NE3526	ENS SUP ASOC C 3/4 T	21,308.87
1604	NE3527	ENS SUP ASOC C 3/4 T + 5	21,308.87
1605	NE3529	ENS SUP ASOC C 3/4 T	21,308.87
1606	NE3530	ENS SUP ASOC C 3/4 T + 5	21,308.87
1607	NE3532	ENS SUP ASOC C 3/4 T + 5	21,308.87
1608	NE3536	ENS SUP ASOC C 3/4 T	21,308.87
1609	NE3926	ENS SUP ASOC 'C' 3/4T + 9 HRS	23,717.54
1610	NE4012	ENS SUP ASOC 'C' TC	24,401.39
1611	NE4013	ENS SUP ASOC 'C' TC	24,401.39
1612	NE4015	ENS SUP ASOC 'C' TC	24,401.39
1613	NE4019	ENS SUP ASOC 'C' TC	24,401.39
1614	NE4022	ENS SUP ASOC 'C' TC	24,401.39
1615	NE4025	ENS SUP ASOC 'C' TC	24,401.39
1616	NE4026	ENS SUP ASOC 'C' TC	24,401.39
1617	NE4027	ENS SUP ASOC 'C' TC	24,401.39
1618	NE4029	ENS SUP ASOC 'C' TC	24,401.39
1619	NE4030	ENS SUP ASOC 'C' TC	24,401.39
1620	NE4031	ENS SUP ASOC 'C' TC	24,401.39
1621	NE4032	ENS SUP ASOC 'C' TC	24,401.39
1622	NE4033	ENS SUP ASOC 'C' TC	24,401.39
1623	NE4034	ENS SUP ASOC 'C' TC	24,401.39
1624	NE4036	ENS SUP ASOC 'C' TC	24,401.39
1625	NE4039	ENS SUP ASOC 'C' TC	24,401.39
1626	NE4040	ENS SUP ASOC 'C' TC	24,401.39
1627	NE4041	ENS SUP ASOC 'C' TC	24,401.39
1628	NE4042	ENS SUP ASOC 'C' TC	24,401.39
1629	NE4043	ENS SUP ASOC 'C' TC	24,401.39
1630	NE4045	ENS SUP ASOC 'C' TC	24,401.39
1631	NF2008	ENS SUP ASOC 'B' 1/2 T	11,176.73
1632	NF2011	ENS SUP ASOC 'B' 1/2 T	11,176.73
1633	NF2012	ENS SUP ASOC 'B' 1/2 T	11,176.73
1634	NF2013	ENS SUP ASOC 'B' 1/2 T	11,176.73
1635	NF2014	ENS SUP ASOC 'B' 1/2 T	11,176.73
1636	NF2015	ENS SUP ASOC 'B' 1/2 T	11,176.73
1637	NF2016	ENS SUP ASOC 'B' 1/2 T	11,176.73

FEDERAL

C.4.3 TABULADORES DE SUELDO DE LOS SERVIDORES PÚBLICOS AL SERVICIO DE LA EDUCACIÓN

ESTATAL			
1638	NF2018	ENS SUP ASOC 'B' 1/2 T	11,176.73
1639	NF2019	ENS SUP ASOC 'B' 1/2 T	11,176.73
1640	NF2020	ENS SUP ASOC 'B' 1/2 T	11,176.73
1641	NF2021	ENS SUP ASOC 'B' 1/2 T	11,176.73
1642	NF2022	ENS SUP ASOC 'B' 1/2 T	11,176.73
1643	NF2023	ENS SUP ASOC 'B' 1/2 T	11,176.73
1644	NF2024	ENS SUP ASOC 'B' 1/2T 05	11,176.73
1645	NF2025	ENS SUP ASOC 'B' 1/2 T	11,176.73
1646	NF2026	ENS SUP ASOC 'B' 1/2 T	11,176.73
1647	NF2027	ENS SUP ASOC 'B' 1/2 T	11,176.73
1648	NF2029	ENS SUP ASOC 'B' 1/2 T	11,176.73
1649	NF2030	ENS SUP ASOC 'B' 1/2 T	11,176.73
1650	NF2031	ENS SUP ASOC 'B' 1/2 T	11,176.73
1651	NF2032	ENS SUP ASOC B 1/2T 13	11,176.73
1652	NF2033	ENS SUP ASOC B 1/2 T	11,176.73
1653	NF2034	ENS SUP ASOC 'B' 1/2T	11,176.73
1654	NF2036	ENS SUP ASOC 'B' 1/2 T	11,176.73
1655	NF2040	ENS SUP ASOC 'B' 1/2T	11,176.73
1656	NF2041	ENS SUP ASOC 'B' 1/2 T	11,176.73
1657	NF2043	ENS SUP ASOC 'B' 1/2 T	11,176.73
1658	NF2044	ENS SUP ASOC 'B' 1/2 T	11,176.73
1659	NF2513	ENS SUP ASOC 'B' 1/2 T + 5	13,849.10
1660	NF2515	ASOC 'B' 1/2 T + 5	13,849.10
1661	NF3007	ENS SUP ASOC 'B' 3/4 T 30HRS	16,558.92
1662	NF3008	ENS SUP ASOC 'B' 3/4 T 30HRS	16,558.92
1663	NF3009	ENS SUP ASOC 'B' 3/4 T	16,558.92
1664	NF3010	ENS SUP ASOC 'B' 3/4 T 30HRS	16,558.92
1665	NF3012	ENS SUP ASOC 'B' 3/4 T	16,558.92
1666	NF3013	ENS SUP ASOC 'B' 3/4 T	16,558.92
1667	NF3014	ENS SUP ASOC 'B' 3/4 T	16,558.92
1668	NF3015	ENS SUP ASOC 'B' 3/4 T	16,558.92
1669	NF3016	ASOC 'B' 3/4 T	16,558.92
1670	NF3018	ASOC 'B' 3/4 T	16,558.92
1671	NF3019	ENS SUP ASOC 'B' 3/4 T	16,558.92
1672	NF3021	ENS SUP ASOC 'B' 3/4 T	16,558.92
1673	NF3022	ENS SUP ASOC 'B' 3/4 T	16,558.92
1674	NF3023	ENS SUP ASOC 'B' 3/4 T	16,558.92
1675	NF3024	ENS SUP ASOC 'B' 3/4 T	16,558.92
1676	NF3027	ENS SUP ASOC 'B' 3/4 T	16,558.92
1677	NF3029	ENS SUP ASOC 'B' 3/4 T	16,558.92
1678	NF3030	ENS SUP ASOC 'B' 3/4 T	16,558.92
1679	NF3031	ENS SUP ASOC 'B' 3/4 T	16,558.92
1680	NF3032	ENS SUP ASOC 'B' 3/4 T	16,558.92
1681	NF3034	ENS SUP ASOC 'B' 3/4 T 30 HRS	16,558.92
1682	NF3036	ENS SUP ASOC 'B' 3/4 T	16,558.92
1683	NF3039	ENS SUP ASOC 'B' 3/4 T	16,558.92
1684	NF3041	ENS SUP ASOC 'B' 3/4 T 30 H + 7	16,558.92
1685	NF3042	ENS SUP ASOC 'B' 3/4T	16,558.92
1686	NF3043	ENS SUP ASOC 'B' 3/4T	16,558.92
1687	NF3113	ENS SUP ASOC 'B' 3/4 T + 1	17,086.78
1688	NF3515	ASOC 'B' 3/4 T	19,204.27
1689	NF3521	ENS SUP ASOC B 3/4T	19,204.27
1690	NF3526	ENS SUP ASOC B 3/4T	19,204.27
1691	NF3527	ASOC 'B' 3/4 T + 5	19,204.27
1692	NF3529	ENS SUP ASOC B 3/4T+5HRS.	19,204.27
1693	NF3536	ENS SUP ASOC B 3/4T	19,204.27
1694	NF3545	ENS SUP ASOC B 3/4T	19,204.27
1695	NF3546	ENS SUP ASOC B 3/4T	19,204.27
1696	NF3626	ENS SUP ASOC B 3/4T+ 6HRS.	19,731.15
1697	NF3922	ENS SUP ASOC 'B' 3/4 T	21,122.90
1698	NF3925	ENS SUP ASOC 'B' 3/4 T	21,122.90
1699	NF3933	ENS SUP ASOC 'B' 3/4 T	21,122.90
1700	NF4007	ENS SUP ASOC 'B' TC	23,908.48
1701	NF4008	ENS SUP ASOC 'B' TC	23,908.48
1702	NF4009	ENS SUP ASOC 'B' TC	23,908.48
1703	NF4010	ENS SUP ASOC 'B' TC	23,908.48
1704	NF4011	ENS SUP ASOC 'B' TC	23,908.48
1705	NF4012	ENS SUP ASOC 'B' TC	23,908.48
1706	NF4013	ENS SUP ASOC 'B' TC	23,908.48
1707	NF4014	ENS SUP ASOC 'B' TC	23,908.48
1708	NF4015	ENS SUP ASOC 'B' TC	23,908.48
1709	NF4026	ENS SUP ASOC 'B' TC	23,908.48
1710	NF4030	ENS SUP ASOC 'B' TC	23,908.48
1711	NF4032	ENS SUP ASOC 'B' TC	23,908.48
1712	NF4039	ENS SUP ASOC 'B' TC	23,908.48
1713	NF4040	ENS SUP ASOC 'B' TC	23,908.48
1714	NG2000	ENS SUP ASOC 'A' 1/2T	9,975.52
1715	NG2001	ENS SUP ASOC 'A' 1/2T	9,975.52
1716	NG2002	ENS SUP ASOC 'A' 1/2T	9,975.52
1717	NG2003	ENS SUP ASOC 'A' 1/2T	9,975.52
1718	NG2004	ENS SUP ASOC 'A' 1/2T	9,975.52
1719	NG2005	ENS SUP ASOC 'A' 1/2T	9,975.52
1720	NG2006	ENS SUP ASOC 'A' 1/2T	9,975.52
1721	NG2007	ENS SUP ASOC 'A' 1/2T	9,975.52
1722	NG2008	ENS SUP ASOC 'A' 1/2T	9,975.52
1723	NG2009	ENS SUP ASOC 'A' 1/2T	9,975.52
1724	NG2010	ENS SUP ASOC 'A' 1/2T	9,975.52
1725	NG2011	ENS SUP ASOC 'A' 1/2T	9,975.52
1726	NG2012	ENS SUP ASOC 'A' 1/2T	9,975.52
1727	NG2013	ENS SUP ASOC 'A' 1/2T	9,975.52
1728	NG2014	ENS SUP ASOC 'A' 1/2T	9,975.52

FEDERAL

C.4.3 TABULADORES DE SUELDO DE LOS SERVIDORES PÚBLICOS AL SERVICIO DE LA EDUCACIÓN

ESTATAL			
1729	NG2015	ENS SUP ASOC 'A' 1/2T	9,975.52
1730	NG2016	ENS SUP ASOC 'A' 1/2T	9,975.52
1731	NG2017	ENS SUP ASOC 'A' 1/2T	9,975.52
1732	NG2018	ENS SUP ASOC 'A' 1/2T	9,975.52
1733	NG2019	ENS SUP ASOC 'A' 1/2T	9,975.52
1734	NG2020	ENS SUP ASOC 'A' 1/2T	9,975.52
1735	NG2021	ENS SUP ASOC 'A' 1/2T	9,975.52
1736	NG2022	ENS SUP ASOC 'A' 1/2 T	9,975.52
1737	NG2023	SUP ASOCIADO 'A' 20HRS	9,975.52
1738	NG2024	ENS SUP ASOC A 1/2 T	9,975.52
1739	NG2025	ENS SUP ASOC A 1/2 T	9,975.52
1740	NG2026	ENS. SUP. ASOC A 1/2T	9,975.52
1741	NG2027	ENS SUP ASOC 'A' 1/2T	9,975.52
1742	NG2029	ENS. SUP. ASOC A 1/2 T	9,975.52
1743	NG2030	ENS SUP ASOC 'A' 1/2T	9,975.52
1744	NG2031	SUP ASOCIADO 'A' 20HRS	9,975.52
1745	NG2032	ENS SUP ASOC 'A' 1/2T	9,975.52
1746	NG2034	ENS SUP ASOC 'A' 1/2 T	9,975.52
1747	NG2036	ENS SUP ASOC 'A' 1/2T	9,975.52
1748	NG2041	ENS SUP ASOC 'A' 1/2T	9,975.52
1749	NG2042	ENS SUP ASOC 'A' 1/2T	9,975.52
1750	NG2043	ENS SUP ASOC 'A' 1/2 T	9,975.52
1751	NG2044	ENS SUP ASOC 'A' 1/2T	9,975.52
1752	NG2615	ENS SUP ASOC 'A' 1/2T	12,857.32
1753	NG3000	ASOCIADO 'A' 3/4 DE TIEMPO	14,773.52
1754	NG3001	ASOCIADO 'A' 3/4 DE TIEMPO	14,773.52
1755	NG3002	ASOCIADO 'A' 3/4 DE TIEMPO	14,773.52
1756	NG3003	ASOCIADO 'A' 3/4 DE TIEMPO	14,773.52
1757	NG3004	ASOCIADO 'A' 3/4 DE TIEMPO	14,773.52
1758	NG3005	ASOCIADO 'A' 3/4 DE TIEMPO	14,773.52
1759	NG3006	ASOCIADO 'A' 3/4 DE TIEMPO	14,773.52
1760	NG3007	ASOCIADO 'A' 3/4 DE TIEMPO	14,773.52
1761	NG3008	ASOCIADO 'A' 3/4 DE TIEMPO	14,773.52
1762	NG3009	ASOCIADO 'A' 3/4 DE TIEMPO	14,773.52
1763	NG3010	ASOCIADO 'A' 3/4 DE TIEMPO	14,773.52
1764	NG3013	ASOCIADO 'A' 3/4 DE TIEMPO	14,773.52
1765	NG3014	ENS SUP ASOC 'A' 3/4 T	14,773.52
1766	NG3015	ENS SUP ASOC 'A' 3/4 T	14,773.52
1767	NG3018	ASOCIADO 'A' 3/4 DE TIEMPO	14,773.52
1768	NG3019	ASOC 'A' 3/4 T	14,773.52
1769	NG3021	ENS SUP ASOC 'A' 3/4	14,773.52
1770	NG3026	ENS SUP ASOC 'A' 3/4	14,773.52
1771	NG3029	ENS SUP ASOC 'A' 3/4	14,773.52
1772	NG3032	ENS SUP ASOC 'A' 3/4	14,773.52
1773	NG3039	ENS SUP ASOC 'A' 3/4	14,773.52
1774	NG3040	ENS SUP ASOC 'A' 3/4	14,773.52
1775	NG3041	ENS SUP ASOC 'A' 3/4	14,773.52
1776	NG3626	ENS SUP ASOC 'A' 3/4	17,621.99
1777	NG3826	ENS SUP ASOC 'A' 3/4T 30 HRS + 8	19,019.43
1778	NG3830	ENS SUP ASOC 'A' 3/4T 30 HRS + 8	19,019.43
1779	NG4007	ENS SUP ASOC 'A' TC	19,638.51
1780	NG4011	ENS SUP ASOC 'A' TC	19,638.51
1781	NG4012	ENS SUP ASOC 'A' TC	19,638.51
1782	NH0100	ENS SUP ASIG 'B' 01 HRS	539.16
1783	NH0101	ENS SUP ASIG 'B' 01 HRS	539.16
1784	NH0102	ENS SUP ASIG 'B' 01 HRS	539.16
1785	NH0103	ENS SUP ASIG 'B' 01 HRS	539.16
1786	NH0104	ENS SUP ASIG 'B' 01 HRS	539.16
1787	NH0105	ENS SUP ASIG 'B' 01 HRS	539.16
1788	NH0106	ENS SUP ASIG 'B' 01 HRS	539.16
1789	NH0107	ENS SUP ASIG 'B' 01 HRS	539.16
1790	NH0108	ENS SUP ASIG 'B' 01 HRS	539.16
1791	NH0109	ENS SUP ASIG 'B' 01 HRS	539.16
1792	NH0110	ENS SUP ASIG 'B' 01 HRS	539.16
1793	NH0111	ENS SUP ASIG 'B' 01 HRS	539.16
1794	NH0112	ENS SUP ASIG 'B' 01 HRS	539.16
1795	NH0113	ENS SUP ASIG 'B' 01 HRS	539.16
1796	NH0114	ENS SUP ASIG 'B' 01 HRS	539.16
1797	NH0115	ENS SUP ASIG 'B' 01 HRS	539.16
1798	NH0116	ENS SUP ASIG 'B' 01 HRS	539.16
1799	NH0117	ENS SUP ASIG 'B' 01 HRS	539.16
1800	NH0118	ENS SUP ASIG 'B' 01 HRS	539.16
1801	NH0119	ENS SUP ASIG 'B' 01 HRS	539.16
1802	NH0120	ENS SUP ASIG 'B' 01 HRS	539.16
1803	NH0200	ENS SUP ASIG 'B' 2 HRS	1,078.31
1804	NH0201	ENS SUP ASIG 'B' 2 HRS	1,078.31
1805	NH0202	ENS SUP ASIG 'B' 2 HRS	1,078.31
1806	NH0203	ENS SUP ASIG 'B' 2 HRS	1,078.31
1807	NH0204	ENS SUP ASIG 'B' 2 HRS	1,078.31
1808	NH0205	ENS SUP ASIG 'B' 2 HRS	1,078.31
1809	NH0206	ENS SUP ASIG 'B' 2 HRS	1,078.31
1810	NH0207	ENS SUP ASIG 'B' 2 HRS	1,078.31
1811	NH0208	ENS SUP ASIG 'B' 2 HRS	1,078.31
1812	NH0209	ENS SUP ASIG 'B' 2 HRS	1,078.31
1813	NH0210	ENS SUP ASIG 'B' 2 HRS	1,078.31
1814	NH0211	ENS SUP ASIG 'B' 2 HRS	1,078.31
1815	NH0220	ENS SUP ASIG 'B' 2 HRS	1,078.31
1816	NH0300	ENS SUP ASIG 'B' 03HRS	1,617.46
1817	NH0301	ENS SUP ASIG 'B' 03HRS	1,617.46
1818	NH0302	ENS SUP ASIG 'B' 03HRS	1,617.46
1819	NH0303	ENS SUP ASIG 'B' 03HRS	1,617.46

FEDERAL

C.4.3 TABULADORES DE SUELDO DE LOS SERVIDORES PÚBLICOS AL SERVICIO DE LA EDUCACIÓN

ESTATAL			
1820	NH0304	ENS SUP ASIG 'B' 03HRS	1,617.46
1821	NH0305	ENS SUP ASIG 'B' 03HRS	1,617.46
1822	NH0306	ENS SUP ASIG 'B' 03HRS	1,617.46
1823	NH0307	ENS SUP ASIG 'B' 03HRS	1,617.46
1824	NH0308	ENS SUP ASIG 'B' 03HRS	1,617.46
1825	NH0309	ENS SUP ASIG 'B' 03HRS	1,617.46
1826	NH0310	ENS SUP ASIG 'B' 03HRS	1,617.46
1827	NH0311	ENS SUP ASIG 'B' 03HRS	1,617.46
1828	NH0312	ENS SUP ASIG 'B' 03HRS	1,617.46
1829	NH0320	ENS SUP ASIG 'B' 03HRS	1,617.46
1830	NH0400	ENS SUP ASIG 'B' 04HRS	2,156.61
1831	NH0401	ENS SUP ASIG 'B' 04HRS	2,156.61
1832	NH0402	ENS SUP ASIG 'B' 04HRS	2,156.61
1833	NH0403	ENS SUP ASIG 'B' 04HRS	2,156.61
1834	NH0404	ENS SUP ASIG 'B' 04HRS	2,156.61
1835	NH0405	ENS SUP ASIG 'B' 04HRS	2,156.61
1836	NH0406	ENS SUP ASIG 'B' 04HRS	2,156.61
1837	NH0407	ENS SUP ASIG 'B' 04HRS	2,156.61
1838	NH0408	ENS SUP ASIG 'B' 04HRS	2,156.61
1839	NH0409	ENS SUP ASIG 'B' 04HRS	2,156.61
1840	NH0410	ENS SUP ASIG 'B' 04HRS	2,156.61
1841	NH0411	ENS SUP ASIG 'B' 04HRS	2,156.61
1842	NH0412	ENS SUP ASIG 'B' 04HRS	2,156.61
1843	NH0413	ENS SUP ASIG 'B' 04HRS	2,156.61
1844	NH0414	ENS SUP ASIG 'B' 04HRS	2,156.61
1845	NH0415	ENS SUP ASIG 'B' 04HRS	2,156.61
1846	NH0416	ENS SUP ASIG 'B' 04HRS	2,156.61
1847	NH0417	ENS SUP ASIG 'B' 04HRS	2,156.61
1848	NH0418	ENS SUP ASIG 'B' 04HRS	2,156.61
1849	NH0420	ENS SUP ASIG 'B' 04HRS	2,156.61
1850	NH0500	ENS SUP ASIG 'B' 05HRS	2,695.77
1851	NH0501	ENS SUP ASIG 'B' 05HRS	2,695.77
1852	NH0502	ENS SUP ASIG 'B' 05HRS	2,695.77
1853	NH0503	ENS SUP ASIG 'B' 05HRS	2,695.77
1854	NH0504	ENS SUP ASIG 'B' 05HRS	2,695.77
1855	NH0505	ENS SUP ASIG 'B' 05HRS	2,695.77
1856	NH0506	ENS SUP ASIG 'B' 05HRS	2,695.77
1857	NH0507	ENS SUP ASIG 'B' 05HRS	2,695.77
1858	NH0508	ENS SUP ASIG 'B' 05HRS	2,695.77
1859	NH0509	ENS SUP ASIG 'B' 05HRS	2,695.77
1860	NH0510	ENS SUP ASIG 'B' 05HRS	2,695.77
1861	NH0511	ENS SUP ASIG 'B' 05HRS	2,695.77
1862	NH0512	ENS SUP ASIG 'B' 05HRS	2,695.77
1863	NH0513	ENS SUP ASIG 'B' 05HRS	2,695.77
1864	NH0514	ENS SUP ASIG 'B' 05HRS	2,695.77
1865	NH0515	ENS SUP ASIG 'B' 05HRS	2,695.77
1866	NH0516	ENS SUP ASIG 'B' 05HRS	2,695.77
1867	NH0517	ENS SUP ASIG 'B' 05HRS	2,695.77
1868	NH0518	ENS SUP ASIG 'B' 05HRS	2,695.77
1869	NH0519	ENS SUP ASIG 'B' 05HRS	2,695.77
1870	NH0520	ENS SUP ASIG 'B' 05HRS	2,695.77
1871	NH0600	ENS SUP ASIG 'B' 06 HRS	3,234.92
1872	NH0601	ENS SUP ASIG 'B' 06 HRS	3,234.92
1873	NH0602	ENS SUP ASIG 'B' 06 HRS	3,234.92
1874	NH0603	ENS SUP ASIG 'B' 06 HRS	3,234.92
1875	NH0604	ENS SUP ASIG 'B' 06 HRS	3,234.92
1876	NH0605	ENS SUP ASIG 'B' 06 HRS	3,234.92
1877	NH0606	ENS SUP ASIG 'B' 06 HRS	3,234.92
1878	NH0607	ENS SUP ASIG 'B' 06 HRS	3,234.92
1879	NH0608	ENS SUP ASIG 'B' 06 HRS	3,234.92
1880	NH0609	ENS SUP ASIG 'B' 06 HRS	3,234.92
1881	NH0610	ENS SUP ASIG 'B' 06 HRS	3,234.92
1882	NH0611	ENS SUP ASIG 'B' 06 HRS	3,234.92
1883	NH0612	ENS SUP ASIG 'B' 06 HRS	3,234.92
1884	NH0613	ENS SUP ASIG 'B' 06 HRS	3,234.92
1885	NH0614	ENS SUP ASIG 'B' 06 HRS	3,234.92
1886	NH0615	ENS SUP ASIG 'B' 06 HRS	3,234.92
1887	NH0616	ENS SUP ASIG 'B' 06 HRS	3,234.92
1888	NH0620	ENS SUP ASIG 'B' 06 HRS	3,234.92
1889	NH0700	ENS SUP ASIG B 07 HRS	3,774.07
1890	NH0701	ENS SUP ASIG B 07 HRS	3,774.07
1891	NH0702	ENS SUP ASIG B 07 HRS	3,774.07
1892	NH0703	ENS SUP ASIG B 07 HRS	3,774.07
1893	NH0704	ENS SUP ASIG B 07 HRS	3,774.07
1894	NH0705	ENS SUP ASIG B 07 HRS	3,774.07
1895	NH0706	ENS SUP ASIG B 07 HRS	3,774.07
1896	NH0707	ENS SUP ASIG B 07 HRS	3,774.07
1897	NH0708	ENS SUP ASIG B 07 HRS	3,774.07
1898	NH0709	ENS SUP ASIG B 07 HRS	3,774.07
1899	NH0710	ENS SUP ASIG B 07 HRS	3,774.07
1900	NH0711	ENS SUP ASIG B 07 HRS	3,774.07
1901	NH0712	ENS SUP ASIG B 07 HRS	3,774.07
1902	NH0713	ENS SUP ASIG B 07 HRS	3,774.07
1903	NH0714	ENS SUP ASIG B 07 HRS	3,774.07
1904	NH0715	ENS SUP ASIG B 07 HRS	3,774.07
1905	NH0716	ENS SUP ASIG B 07 HRS	3,774.07
1906	NH0717	ENS SUP ASIG B 07 HRS	3,774.07
1907	NH0718	ENS SUP ASIG B 07 HRS	3,774.07
1908	NH0719	ENS SUP ASIG B 07 HRS	3,774.07
1909	NH0720	ENS SUP ASIG 'B' 07 HRS	3,774.07
1910	NH0800	ENS SUP ASIG 'B' 08 HRS	4,313.22

FEDERAL

C.4.3 TABULADORES DE SUELDO DE LOS SERVIDORES PÚBLICOS AL SERVICIO DE LA EDUCACIÓN

ESTATAL			
1911	NH0801	ENS SUP ASIG 'B' 08 HRS	4,313.22
1912	NH0802	ENS SUP ASIG 'B' 08 HRS	4,313.22
1913	NH0803	ENS SUP ASIG 'B' 08 HRS	4,313.22
1914	NH0804	ENS SUP ASIG 'B' 08 HRS	4,313.22
1915	NH0805	ENS SUP ASIG 'B' 08 HRS	4,313.22
1916	NH0806	ENS SUP ASIG 'B' 08 HRS	4,313.22
1917	NH0807	ENS SUP ASIG 'B' 08 HRS	4,313.22
1918	NH0808	ENS SUP ASIG 'B' 08 HRS	4,313.22
1919	NH0809	ENS SUP ASIG 'B' 08 HRS	4,313.22
1920	NH0810	ENS SUP ASIG 'B' 08 HRS	4,313.22
1921	NH0811	ENS SUP ASIG 'B' 08 HRS	4,313.22
1922	NH0812	ENS SUP ASIG 'B' 08 HRS	4,313.22
1923	NH0813	ENS SUP ASIG 'B' 08 HRS	4,313.22
1924	NH0814	ENS SUP ASIG 'B' 08 HRS	4,313.22
1925	NH0815	ENS SUP ASIG 'B' 08 HRS	4,313.22
1926	NH0816	ENS SUP ASIG 'B' 08 HRS	4,313.22
1927	NH0817	ENS SUP ASIG 'B' 08 HRS	4,313.22
1928	NH0818	ENS SUP ASIG 'B' 08 HRS	4,313.22
1929	NH0819	ENS SUP ASIG 'B' 08 HRS	4,313.22
1930	NH0820	ENS SUP ASIG 'B' 08 HRS	4,313.22
1931	NH0821	ENS SUP ASIG 'B' 08 HRS	4,313.22
1932	NH0822	ENS SUP ASIG 'B' 8 HRS	4,313.22
1933	NH0823	ENS SUP ASIG 'B' 8HRS	4,313.22
1934	NH0825	ENS SUP ASIG 'B' 8HRS	4,313.22
1935	NH0827	ENS SUP ASIG 'B' 8HRS	4,313.22
1936	NH0828	ENS SUP ASIG 'B' 8HRS	4,313.22
1937	NH0900	ENS SUP ASIG 'B' 09 HRS	4,852.38
1938	NH0901	ENS SUP ASIG 'B' 09 HRS	4,852.38
1939	NH0902	ENS SUP ASIG 'B' 09 HRS	4,852.38
1940	NH0903	ENS SUP ASIG 'B' 09 HRS	4,852.38
1941	NH0904	ENS SUP ASIG 'B' 09 HRS	4,852.38
1942	NH0905	ENS SUP ASIG 'B' 09 HRS	4,852.38
1943	NH0906	ENS SUP ASIG 'B' 09 HRS	4,852.38
1944	NH0907	ENS SUP ASIG 'B' 09 HRS	4,852.38
1945	NH0908	ENS SUP ASIG 'B' 09 HRS	4,852.38
1946	NH0909	ENS SUP ASIG 'B' 09 HRS	4,852.38
1947	NH0910	ENS SUP ASIG 'B' 09 HRS	4,852.38
1948	NH0911	ENS SUP ASIG 'B' 09 HRS	4,852.38
1949	NH0912	ENS SUP ASIG 'B' 09 HRS	4,852.38
1950	NH0913	ENS SUP ASIG 'B' 09 HRS	4,852.38
1951	NH0914	ENS SUP ASIG 'B' 09 HRS	4,852.38
1952	NH0915	ENS SUP ASIG 'B' 09 HRS	4,852.38
1953	NH0916	ENS SUP ASIG 'B' 09 HRS	4,852.38
1954	NH0917	ENS SUP ASIG 'B' 09 HRS	4,852.38
1955	NH0918	ENS SUP ASIG 'B' 09 HRS	4,852.38
1956	NH0920	ENS SUP ASIG 'B' 09HRS	4,852.38
1957	NH0927	ENS SUP ASIG 'B' 9HRS	4,852.38
1958	NH1000	ENS SUP ASIG 'B' 10 HRS	5,391.53
1959	NH1001	ENS SUP ASIG 'B' 10 HRS	5,391.53
1960	NH1002	ENS SUP ASIG 'B' 10 HRS	5,391.53
1961	NH1003	ENS SUP ASIG 'B' 10 HRS	5,391.53
1962	NH1004	ENS SUP ASIG 'B' 10 HRS	5,391.53
1963	NH1005	ENS SUP ASIG 'B' 10 HRS	5,391.53
1964	NH1006	ENS SUP ASIG 'B' 10 HRS	5,391.53
1965	NH1007	ENS SUP ASIG 'B' 10 HRS	5,391.53
1966	NH1008	ENS SUP ASIG 'B' 10 HRS	5,391.53
1967	NH1009	ENS SUP ASIG 'B' 10 HRS	5,391.53
1968	NH1010	ENS SUP ASIG 'B' 10 HRS	5,391.53
1969	NH1011	ENS SUP ASIG 'B' 10 HRS	5,391.53
1970	NH1012	ENS SUP ASIG 'B' 10 HRS	5,391.53
1971	NH1013	ENS SUP ASIG 'B' 10 HRS	5,391.53
1972	NH1014	ENS SUP ASIG 'B' 10 HRS	5,391.53
1973	NH1015	ENS SUP ASIG 'B' 10 HRS	5,391.53
1974	NH1016	ENS SUP ASIG 'B' 10 HRS	5,391.53
1975	NH1017	ENS SUP ASIG 'B' 10 HRS	5,391.53
1976	NH1018	ENS SUP ASIG 'B' 10 HRS	5,391.53
1977	NH1019	ENS SUP ASIG 'B' 10 HRS	5,391.53
1978	NH1020	ENS SUP ASIG 'B' 10 HRS	5,391.53
1979	NH1021	ENS SUP ASIG 'B' 10 HRS	5,391.53
1980	NH1022	ENS SUP ASIG 'B' 10HRS.	5,391.53
1981	NH1023	ENS SUP ASIG 'B' 10HRS.	5,391.53
1982	NH1029	ENS SUP ASIG 'B' 10HRS	5,391.53
1983	NH1030	ENS SUP ASIG 'B' 10HRS	5,391.53
1984	NH1100	ENS SUP ASIG 'B' 11 HRS	5,930.68
1985	NH1101	ENS SUP ASIG 'B' 11 HRS	5,930.68
1986	NH1102	ENS SUP ASIG 'B' 11 HRS	5,930.68
1987	NH1103	ENS SUP ASIG 'B' 11 HRS	5,930.68
1988	NH1104	ENS SUP ASIG 'B' 11 HRS	5,930.68
1989	NH1105	ENS SUP ASIG 'B' 11 HRS	5,930.68
1990	NH1106	ENS SUP ASIG 'B' 11 HRS	5,930.68
1991	NH1107	ENS SUP ASIG 'B' 11 HRS	5,930.68
1992	NH1108	ENS SUP ASIG 'B' 11 HRS	5,930.68
1993	NH1109	ENS SUP ASIG 'B' 11 HRS	5,930.68
1994	NH1110	ENS SUP ASIG 'B' 11 HRS	5,930.68
1995	NH1111	ENS SUP ASIG 'B' 11 HRS	5,930.68
1996	NH1112	ENS SUP ASIG 'B' 11 HRS	5,930.68
1997	NH1113	ENS SUP ASIG 'B' 11 HRS	5,930.68
1998	NH1114	ENS SUP ASIG 'B' 11 HRS	5,930.68
1999	NH1115	ENS SUP ASIG 'B' 11 HRS	5,930.68
2000	NH1116	ENS SUP ASIG 'B' 11 HRS	5,930.68
2001	NH1117	ENS SUP ASIG 'B' 11 HRS	5,930.68

FEDERAL

C.4.3 TABULADORES DE SUELDO DE LOS SERVIDORES PÚBLICOS AL SERVICIO DE LA EDUCACIÓN

ESTATAL			
2002	NH1118	ENS SUP ASIG 'B' 11 HRS	5,930.68
2003	NH1119	ENS SUP ASIG 'B' 11 HRS	5,930.68
2004	NH1120	ENS SUP ASIG 'B' 11 HRS	5,930.68
2005	NH1200	ENS SUP ASIG 'B' 12 HRS	6,469.83
2006	NH1201	ENS SUP ASIG 'B' 12 HRS	6,469.83
2007	NH1202	ENS SUP ASIG 'B' 12 HRS	6,469.83
2008	NH1203	ENS SUP ASIG 'B' 12 HRS	6,469.83
2009	NH1204	ENS SUP ASIG 'B' 12 HRS	6,469.83
2010	NH1205	ENS SUP ASIG 'B' 12 HRS	6,469.83
2011	NH1206	ENS SUP ASIG 'B' 12 HRS	6,469.83
2012	NH1207	ENS SUP ASIG 'B' 12 HRS	6,469.83
2013	NH1208	ENS SUP ASIG 'B' 12 HRS	6,469.83
2014	NH1209	ENS SUP ASIG 'B' 12 HRS	6,469.83
2015	NH1210	ENS SUP ASIG 'B' 12 HRS	6,469.83
2016	NH1211	ENS SUP ASIG 'B' 12 HRS	6,469.83
2017	NH1212	ENS SUP ASIG 'B' 12 HRS	6,469.83
2018	NH1213	ENS SUP ASIG 'B' 12 HRS	6,469.83
2019	NH1214	ENS SUP ASIG 'B' 12 HRS	6,469.83
2020	NH1215	ENS SUP ASIG 'B' 12 HRS	6,469.83
2021	NH1216	ENS SUP ASIG 'B' 12 HRS	6,469.83
2022	NH1217	ENS SUP ASIG 'B' 12 HRS	6,469.83
2023	NH1218	ENS SUP ASIG 'B' 12 HRS	6,469.83
2024	NH1219	ENS SUP ASIG 'B' 12 HRS	6,469.83
2025	NH1220	ENS SUP ASIG 'B' 12 HRS	6,469.83
2026	NH1221	ENS SUP ASIG 'B' 12HRS	6,469.83
2027	NH1223	ENS SUP ASIG 'B' 12HRS	6,469.83
2028	NH1225	ENS SUP ASIG 'B' 12HRS	6,469.83
2029	NH1227	ENS SUP ASIG 'B' 12HRS	6,469.83
2030	NH1230	ENS SUP ASIG 'B' 12HRS	6,469.83
2031	NH1232	ENS SUP ASIG B 12HRS	6,469.83
2032	NH1233	ENS SUP ASIG B 12HRS	6,469.83
2033	NH1234	ENS SUP ASIG B 12HRS	6,469.83
2034	NH1237	ENS SUP ASIG B 12HRS	6,469.83
2035	NH1243	ENS SUP ASIG B 12HRS 24	6,469.83
2036	NH1300	ENS SUP ASIG 'B' 13HRS	7,008.99
2037	NH1301	ENS SUP ASIG 'B' 13HRS	7,008.99
2038	NH1302	ENS SUP ASIG 'B' 13HRS	7,008.99
2039	NH1303	ENS SUP ASIG 'B' 13HRS	7,008.99
2040	NH1304	ENS SUP ASIG 'B' 13HRS	7,008.99
2041	NH1305	ENS SUP ASIG 'B' 13HRS	7,008.99
2042	NH1306	ENS SUP ASIG 'B' 13HRS	7,008.99
2043	NH1307	ENS SUP ASIG 'B' 13HRS	7,008.99
2044	NH1308	ENS SUP ASIG 'B' 13HRS	7,008.99
2045	NH1309	ENS SUP ASIG 'B' 13HRS	7,008.99
2046	NH1310	ENS SUP ASIG 'B' 13HRS	7,008.99
2047	NH1311	ENS SUP ASIG 'B' 13HRS	7,008.99
2048	NH1312	ENS SUP ASIG 'B' 13HRS	7,008.99
2049	NH1313	ENS SUP ASIG 'B' 13HRS	7,008.99
2050	NH1314	ENS SUP ASIG 'B' 13HRS	7,008.99
2051	NH1315	ENS SUP ASIG 'B' 13HRS	7,008.99
2052	NH1316	ENS SUP ASIG 'B' 13HRS	7,008.99
2053	NH1317	ENS SUP ASIG 'B' 13HRS	7,008.99
2054	NH1318	ENS SUP ASIG 'B' 13HRS	7,008.99
2055	NH1319	ENS SUP ASIG 'B' 13HRS	7,008.99
2056	NH1400	ENS SUP ASIG 'B' 14HRS	7,548.14
2057	NH1401	ENS SUP ASIG 'B' 14HRS	7,548.14
2058	NH1402	ENS SUP ASIG 'B' 14HRS	7,548.14
2059	NH1403	ENS SUP ASIG 'B' 14HRS	7,548.14
2060	NH1404	ENS SUP ASIG 'B' 14HRS	7,548.14
2061	NH1405	ENS SUP ASIG 'B' 14HRS	7,548.14
2062	NH1406	ENS SUP ASIG 'B' 14HRS	7,548.14
2063	NH1407	ENS SUP ASIG 'B' 14HRS	7,548.14
2064	NH1408	ENS SUP ASIG 'B' 14HRS	7,548.14
2065	NH1409	ENS SUP ASIG 'B' 14HRS	7,548.14
2066	NH1410	ENS SUP ASIG 'B' 14HRS	7,548.14
2067	NH1411	ENS SUP ASIG 'B' 14HRS	7,548.14
2068	NH1412	ENS SUP ASIG 'B' 14HRS	7,548.14
2069	NH1413	ENS SUP ASIG 'B' 14HRS	7,548.14
2070	NH1414	ENS SUP ASIG 'B' 14HRS	7,548.14
2071	NH1415	ENS SUP ASIG 'B' 14HRS	7,548.14
2072	NH1416	ENS SUP ASIG 'B' 14HRS	7,548.14
2073	NH1417	ENS SUP ASIG 'B' 14HRS	7,548.14
2074	NH1418	ENS SUP ASIG 'B' 14HRS	7,548.14
2075	NH1419	ENS SUP ASIG 'B' 14HRS	7,548.14
2076	NH1420	ENS SUP ASIG 'B' 14HRS	7,548.14
2077	NH1421	ENS SUP ASIG 'B' 14HRS	7,548.14
2078	NH1500	ENS SUP ASIG 'B' 15 HRS	8,087.29
2079	NH1501	ENS SUP ASIG 'B' 15 HRS	8,087.29
2080	NH1502	ENS SUP ASIG 'B' 15 HRS	8,087.29
2081	NH1503	ENS SUP ASIG 'B' 15 HRS	8,087.29
2082	NH1504	ENS SUP ASIG 'B' 15 HRS	8,087.29
2083	NH1505	ENS SUP ASIG 'B' 15 HRS	8,087.29
2084	NH1506	ENS SUP ASIG 'B' 15 HRS	8,087.29
2085	NH1507	ENS SUP ASIG 'B' 15 HRS	8,087.29
2086	NH1508	ENS SUP ASIG 'B' 15 HRS	8,087.29
2087	NH1509	ENS SUP ASIG 'B' 15 HRS	8,087.29
2088	NH1510	ENS SUP ASIG 'B' 15 HRS	8,087.29
2089	NH1511	ENS SUP ASIG 'B' 15 HRS	8,087.29
2090	NH1512	ENS SUP ASIG 'B' 15 HRS	8,087.29
2091	NH1513	ENS SUP ASIG 'B' 15 HRS	8,087.29
2092	NH1514	ENS SUP ASIG 'B' 15 HRS	8,087.29

FEDERAL

C.4.3 TABULADORES DE SUELDO DE LOS SERVIDORES PÚBLICOS AL SERVICIO DE LA EDUCACIÓN

ESTATAL			
2093	NH1515	ENS SUP ASIG 'B' 15 HRS	8,087.29
2094	NH1516	ENS SUP ASIG 'B' 15 HRS	8,087.29
2095	NH1517	ENS SUP ASIG 'B' 15 HRS	8,087.29
2096	NH1518	ENS SUP ASIG 'B' 15 HRS	8,087.29
2097	NH1519	ENS SUP ASIG 'B' 15 HRS	8,087.29
2098	NH1520	ENS SUP ASIG 'B' 15 HRS	8,087.29
2099	NH1521	ENS SUP ASIG 'B' 15 HRS	8,087.29
2100	NH1522	ENS SUP ASIG B 15 HRS 03	8,087.29
2101	NH1523	ENS SUP ASIG B 15HRS	8,087.29
2102	NH1529	ENS SUP ASIG B 15 HRS	8,087.29
2103	NH1534	ENS SUP ASIG B 15HRS	8,087.29
2104	NH1600	ENS SUP ASIG 'B' 16 HRS	8,626.44
2105	NH1601	ENS SUP ASIG 'B' 16 HRS	8,626.44
2106	NH1602	ENS SUP ASIG 'B' 16 HRS	8,626.44
2107	NH1603	ENS SUP ASIG 'B' 16 HRS	8,626.44
2108	NH1604	ENS SUP ASIG 'B' 16 HRS	8,626.44
2109	NH1605	ENS SUP ASIG 'B' 16 HRS	8,626.44
2110	NH1606	ENS SUP ASIG 'B' 16 HRS	8,626.44
2111	NH1607	ENS SUP ASIG 'B' 16 HRS	8,626.44
2112	NH1608	ENS SUP ASIG 'B' 16 HRS	8,626.44
2113	NH1609	ENS SUP ASIG 'B' 16 HRS	8,626.44
2114	NH1610	ENS SUP ASIG 'B' 16 HRS	8,626.44
2115	NH1611	ENS SUP ASIG 'B' 16 HRS	8,626.44
2116	NH1612	ENS SUP ASIG 'B' 16 HRS	8,626.44
2117	NH1613	ENS SUP ASIG 'B' 16 HRS	8,626.44
2118	NH1614	ENS SUP ASIG 'B' 16 HRS	8,626.44
2119	NH1615	ENS SUP ASIG 'B' 16 HRS	8,626.44
2120	NH1616	ENS SUP ASIG 'B' 16 HRS	8,626.44
2121	NH1617	ENS SUP ASIG 'B' 16 HRS	8,626.44
2122	NH1618	ENS SUP ASIG 'B' 16 HRS	8,626.44
2123	NH1619	ENS SUP ASIG 'B' 16 HRS	8,626.44
2124	NH1620	ENS SUP ASIG 'B' 16 HRS	8,626.44
2125	NH1625	ENS SUP ASIG B 16 HRS	8,626.44
2126	NH1700	ENS SUP ASIG 'B' 17HRS	9,165.60
2127	NH1701	ENS SUP ASIG 'B' 17HRS	9,165.60
2128	NH1702	ENS SUP ASIG 'B' 17HRS	9,165.60
2129	NH1703	ENS SUP ASIG 'B' 17HRS	9,165.60
2130	NH1704	ENS SUP ASIG 'B' 17HRS	9,165.60
2131	NH1705	ENS SUP ASIG 'B' 17HRS	9,165.60
2132	NH1706	ENS SUP ASIG 'B' 17HRS	9,165.60
2133	NH1707	ENS SUP ASIG 'B' 17HRS	9,165.60
2134	NH1708	ENS SUP ASIG 'B' 17HRS	9,165.60
2135	NH1709	ENS SUP ASIG 'B' 17HRS	9,165.60
2136	NH1710	ENS SUP ASIG 'B' 17HRS	9,165.60
2137	NH1711	ENS SUP ASIG 'B' 17HRS	9,165.60
2138	NH1712	ENS SUP ASIG 'B' 17HRS	9,165.60
2139	NH1713	ENS SUP ASIG 'B' 17HRS	9,165.60
2140	NH1714	ENS SUP ASIG 'B' 17HRS	9,165.60
2141	NH1715	ENS SUP ASIG 'B' 17HRS	9,165.60
2142	NH1716	ENS SUP ASIG 'B' 17HRS	9,165.60
2143	NH1717	ENS SUP ASIG 'B' 17HRS	9,165.60
2144	NH1718	ENS SUP ASIG 'B' 17HRS	9,165.60
2145	NH1721	ENS SUP ASIG 'B' 17HRS	9,165.60
2146	NH1723	ENS SUP ASIG 'B' 17HRS	9,165.60
2147	NH1800	ENS SUP ASIG 'B' 18HRS	9,704.75
2148	NH1801	ENS SUP ASIG 'B' 18HRS	9,704.75
2149	NH1802	ENS SUP ASIG 'B' 18HRS	9,704.75
2150	NH1803	ENS SUP ASIG 'B' 18HRS	9,704.75
2151	NH1804	ENS SUP ASIG 'B' 18HRS	9,704.75
2152	NH1805	ENS SUP ASIG 'B' 18HRS	9,704.75
2153	NH1806	ENS SUP ASIG 'B' 18HRS	9,704.75
2154	NH1807	ENS SUP ASIG 'B' 18HRS	9,704.75
2155	NH1808	ENS SUP ASIG 'B' 18HRS	9,704.75
2156	NH1809	ENS SUP ASIG 'B' 18HRS	9,704.75
2157	NH1810	ENS SUP ASIG 'B' 18HRS	9,704.75
2158	NH1811	ENS SUP ASIG 'B' 18HRS	9,704.75
2159	NH1812	ENS SUP ASIG 'B' 18HRS	9,704.75
2160	NH1813	ENS SUP ASIG 'B' 18HRS	9,704.75
2161	NH1814	ENS SUP ASIG 'B' 18HRS	9,704.75
2162	NH1815	ENS SUP ASIG 'B' 18HRS	9,704.75
2163	NH1816	ENS SUP ASIG 'B' 18HRS	9,704.75
2164	NH1817	ENS SUP ASIG 'B' 18HRS	9,704.75
2165	NH1818	ENS SUP ASIG 'B' 18HRS	9,704.75
2166	NH1819	ENS SUP ASIG 'B' 18HRS	9,704.75
2167	NH1820	ENS SUP ASIG 'B' 18HRS	9,704.75
2168	NH1830	ENS SUP ASIG B 18HRS	9,704.75
2169	NH1900	ENS SUP ASIG 'B' 19 HRS	10,243.90
2170	NH1901	ENS SUP ASIG 'B' 19 HRS	10,243.90
2171	NH1902	ENS SUP ASIG 'B' 19 HRS	10,243.90
2172	NH1903	ENS SUP ASIG 'B' 19 HRS	10,243.90
2173	NH1904	ENS SUP ASIG 'B' 19 HRS	10,243.90
2174	NH1905	ENS SUP ASIG 'B' 19 HRS	10,243.90
2175	NH1906	ENS SUP ASIG 'B' 19 HRS	10,243.90
2176	NH1907	ENS SUP ASIG 'B' 19 HRS	10,243.90
2177	NH1908	ENS SUP ASIG 'B' 19 HRS	10,243.90
2178	NH1909	ENS SUP ASIG 'B' 19 HRS	10,243.90
2179	NH1910	ENS SUP ASIG 'B' 19 HRS	10,243.90
2180	NH1911	ENS SUP ASIG 'B' 19 HRS	10,243.90
2181	NH1912	ENS SUP ASIG 'B' 19 HRS	10,243.90
2182	NH1913	ENS SUP ASIG 'B' 19 HRS	10,243.90
2183	NH1914	ENS SUP ASIG 'B' 19 HRS	10,243.90

FEDERAL

C.4.3 TABULADORES DE SUELDO DE LOS SERVIDORES PÚBLICOS AL SERVICIO DE LA EDUCACIÓN

ESTATAL			
2184	NH1915	ENS SUP ASIG 'B' 19 HRS	10,243.90
2185	NH1916	ENS SUP ASIG 'B' 19 HRS	10,243.90
2186	NH1917	ENS SUP ASIG 'B' 19 HRS	10,243.90
2187	NH1918	ENS SUP ASIG 'B' 19 HRS	10,243.90
2188	NH1919	ENS SUP ASIG 'B' 19 HRS	10,243.90
2189	NH1920	ENS SUP ASIG 'B' 19 HRS	10,243.90
2190	NH1923	ENS SUP ASIG 'B' 19HRS	10,243.90
2191	NH1929	ENS SUP ASIG B 19HRS	10,243.90
2192	NH1930	ENS SUP ASIG B 19HRS	10,243.90
2193	NH1932	ENS SUP ASIG B 19HRS	10,243.90
2194	NH2300	ENS SUP ASIG 'B' 23 HRS	12,400.51
2195	NH2301	ENS SUP ASIG 'B' 23 HRS	12,400.51
2196	NH2302	ENS SUP ASIG 'B' 23 HRS	12,400.51
2197	NH2303	ENS SUP ASIG 'B' 23 HRS	12,400.51
2198	NH2304	ENS SUP ASIG 'B' 23 HRS	12,400.51
2199	NH2305	ENS SUP ASIG 'B' 23 HRS	12,400.51
2200	NH2306	ENS SUP ASIG 'B' 23 HRS	12,400.51
2201	NH2307	ENS SUP ASIG 'B' 23 HRS	12,400.51
2202	NH2308	ENS SUP ASIG 'B' 23 HRS	12,400.51
2203	NH2309	ENS SUP ASIG 'B' 23 HRS	12,400.51
2204	NH2310	ENS SUP ASIG 'B' 23 HRS	12,400.51
2205	NH2311	ENS SUP ASIG 'B' 23 HRS	12,400.51
2206	NI4000	OFICIAL ADMINISTRATIVO	11,102.92
2207	NI4001	OFICIAL ADMINISTRATIVO	11,102.92
2208	NI4002	OFICIAL ADMINISTRATIVO	11,108.12
2209	NI4003	OFICIAL ADMINISTRATIVO	11,108.12
2210	NI4004	OFICIAL ADMINISTRATIVO	11,108.12
2211	NI4005	OFICIAL ADMINISTRATIVO	11,108.12
2212	NI4006	OFICIAL ADMINISTRATIVO	11,108.12
2213	NI4007	OFICIAL ADMINISTRATIVO	11,108.12
2214	NI4008	OFICIAL ADMINISTRATIVO	11,102.92
2215	NI4009	OFICIAL ADMINISTRATIVO	11,108.12
2216	NI4010	OFICIAL ADMINISTRATIVO	11,108.12
2217	NI4011	OFICIAL ADMINISTRATIVO	11,108.12
2218	NI4012	OFICIAL ADMINISTRATIVO	11,108.12
2219	NI4013	OFICIAL ADMINISTRATIVO	11,108.12
2220	NI4014	OFICIAL ADMINISTRATIVO	11,108.12
2221	NI4015	OFICIAL ADMINISTRATIVO	11,108.12
2222	NI4016	OFICIAL ADMINISTRATIVO	11,102.92
2223	NI4017	OFICIAL ADMINISTRATIVO	11,108.12
2224	NI4018	OFICIAL ADMINISTRATIVO	11,102.92
2225	NI4019	OFICIAL ADMINISTRATIVO	11,102.92
2226	NI4020	OFICIAL ADMINISTRATIVO	11,108.12
2227	NI4021	OFICIAL ADMINISTRATIVO	11,108.12
2228	NI4022	OFICIAL ADMINISTRATIVO	11,108.12
2229	NI4023	OFICIAL ADMINISTRATIVO	11,102.92
2230	NI4024	OFICIAL ADMINISTRATIVO	11,102.92
2231	NI4025	OFICIAL ADMINISTRATIVO	11,102.92
2232	NI4027	OFICIAL ADMINISTRATIVO C	11,102.92
2233	NI4030	OFICIAL ADMINISTRATIVO C	11,102.92
2234	NI4031	OFICIAL ADMINISTRATIVO C	11,102.92
2235	NI4032	OFICIAL ADMINISTRATIVO C	11,102.92
2236	NI4034	OFICIAL ADMINISTRATIVO 'C'	11,108.12
2237	NI4035	OFICIAL ADMINISTRATIVO C	11,102.92
2238	NI4036	OFICIAL ADMINISTRATIVO C	11,102.92
2239	NI4037	OFICIAL ADMINISTRATIVO C	11,102.92
2240	NI4038	OFICIAL ADMINISTRATIVO C	11,102.92
2241	NI4039	OFICIAL ADMINISTRATIVO	11,102.92
2242	NI4041	OFICIAL ADMINISTRATIVO C	11,102.92
2243	NI4042	OFICIAL ADMINISTRATIVO C	11,102.92
2244	NI4043	OFICIAL ADMINISTRATIVO C	11,102.92
2245	NI4044	OFICIAL ADMINISTRATIVO	11,102.92
2246	NI4045	OFICIAL ADMINISTRATIVO C	11,108.12
2247	NK4000	OFICIAL ADMINISTRATIVO	11,102.92
2248	NK4001	OFICIAL ADMINISTRATIVO	11,102.92
2249	NK4002	OFICIAL ADMINISTRATIVO	11,102.92
2250	NK4003	OFICIAL ADMINISTRATIVO	11,102.92
2251	NK4004	OFICIAL ADMINISTRATIVO	11,102.92
2252	NK4005	OFICIAL ADMINISTRATIVO	11,102.92
2253	NK4006	OFICIAL ADMINISTRATIVO	11,102.92
2254	NK4007	OFICIAL ADMINISTRATIVO	11,102.92
2255	NK4008	OFICIAL ADMINISTRATIVO	11,102.92
2256	NK4009	OFICIAL ADMINISTRATIVO	11,102.92
2257	NK4010	OFICIAL ADMINISTRATIVO	11,102.92
2258	NK4011	OFICIAL ADMINISTRATIVO	11,102.92
2259	NK4012	OFICIAL ADMINISTRATIVO	11,102.92
2260	NK4013	OFICIAL ADMINISTRATIVO	11,102.92
2261	NK4014	OFICIAL ADMINISTRATIVO	11,102.92
2262	NK4015	OFICIAL ADMINISTRATIVO	11,102.92
2263	NK4016	OFICIAL ADMINISTRATIVO	11,102.92
2264	NK4017	OFICIAL ADMINISTRATIVO	11,102.92
2265	NK4018	OFICIAL ADMINISTRATIVO	11,102.92
2266	NK4019	OFICIAL ADMINISTRATIVO	11,102.92
2267	NK4020	OFICIAL ADMINISTRATIVO	11,102.92
2268	NK4021	OFICIAL ADMINISTRATIVO	11,102.92
2269	NK4022	OFICIAL ADMINISTRATIVO	11,102.92
2270	NK4023	OFICIAL ADMINISTRATIVO A	11,102.92
2271	NK4024	OFICIAL ADMINISTRATIVO A	11,102.92
2272	NK4030	OFICIAL ADMINISTRATIVO	11,102.92
2273	NK4031	OFICIAL ADMINISTRATIVO	11,102.92
2274	NL4000	OFICIAL DE SERVICIOS ESPECIALIZADO	11,156.77

FEDERAL

C.4.3 TABULADORES DE SUELDO DE LOS SERVIDORES PÚBLICOS AL SERVICIO DE LA EDUCACIÓN

ESTATAL			
2275	NL4001	OFICIAL DE SERVICIOS ESPECIALIZADO	11,156.77
2276	NL4002	OFICIAL DE SERVICIOS ESPECIALIZADO	11,156.77
2277	NL4003	OFICIAL DE SERVICIOS ESPECIALIZADO	11,156.77
2278	NL4004	OFICIAL DE SERVICIOS ESPECIALIZADO	11,156.77
2279	NL4005	OFICIAL DE SERVICIOS ESPECIALIZADO	11,156.77
2280	NL4006	OFICIAL DE SERVICIOS ESPECIALIZADO	11,156.77
2281	NL4007	OFICIAL DE SERVICIOS ESPECIALIZADO	11,161.97
2282	NL4008	OFICIAL DE SERVICIOS ESPECIALIZADO	11,156.77
2283	NL4009	OFICIAL DE SERVICIOS ESPECIALIZADO	11,156.77
2284	NL4010	OFICIAL DE SERVICIOS ESPECIALIZADO	11,161.97
2285	NL4011	OFICIAL DE SERVICIOS ESPECIALIZADO	11,156.77
2286	NL4012	OFICIAL DE SERVICIOS ESPECIALIZADO	11,156.77
2287	NL4013	OFICIAL DE SERVICIOS ESPECIALIZADO	11,156.77
2288	NL4014	OFICIAL DE SERVICIOS ESPECIALIZADO	11,156.77
2289	NL4015	OFICIAL DE SERVICIOS ESPECIALIZADO	11,161.97
2290	NL4016	OFICIAL DE SERVICIOS ESPECIALIZADO	11,156.77
2291	NL4017	OFICIAL DE SERVICIOS ESPECIALIZADO	11,161.97
2292	NL4018	OFICIAL DE SERVICIOS ESPECIALIZADO	11,156.77
2293	NL4019	OFICIAL DE SERVICIOS ESPECIALIZADO	11,156.77
2294	NL4020	OFICIAL DE SERVICIOS ESPECIALIZADO	11,161.97
2295	NL4021	OFICIAL DE SERVICIOS ESPECIALIZADO	11,156.77
2296	NL4022	OFICIAL DE SERVICIOS ESPECIALIZADO	11,161.97
2297	NL4023	OFICIAL DE SERVICIOS ESPECIALIZADO	11,161.97
2298	NL4024	OFICIAL DE SERVICIOS ESPECIALIZADO	11,161.97
2299	NL4025	OFICIAL DE SERVICIOS ESPECIALIZADO	11,161.97
2300	NL4027	OFICIAL DE SERVICIOS ESPECIALIZADO	11,161.97
2301	NL4030	OFICIAL DE SERVICIOS ESP C	11,317.62
2302	NL4031	OFICIAL DE SERVICIOS ESP 'C'	11,317.62
2303	NL4032	OFICIAL DE SERVICIOS ESP 'C'	11,317.62
2304	NL4034	OFICIAL DE SERVICIO ESP.	11,317.62
2305	NL4036	OFICIAL DE SERVICIOS ESP C	11,317.62
2306	NL4037	OFICIAL DE SERVICIOS ESP C	11,312.42
2307	NL4038	OFICIAL DE SERVICIO ESP.	11,317.62
2308	NL4039	OFICIAL DE SERVICIO ESP.	11,312.42
2309	NL4040	OFICIAL DE SERVICIO ESP.	11,312.42
2310	NL4041	OFICIAL DE SERVICIOS ESPECIALIZADO	11,156.77
2311	NL4042	OFICIAL DE SERVICIOS ESPECIALIZADOS	11,312.42
2312	NL4043	OF.DE SERV. ESPECIALIZADOS C	11,312.42
2313	NL4044	OF.DE SERV. ESPECIALIZADOS C	11,312.42
2314	NL4045	OFICIAL DE SERVICIO ESP C	11,317.62
2315	NL4046	OFICIAL DE SERVICIO ESP.	11,317.62
2316	NL4047	OFICIAL DE SERV. ESP.	11,312.42
2317	NL4050	OFICIAL DE SERVICIO ESPECIAL 'C'	11,317.62
2318	NNA1D0	NI#ERA 'A' DM	9,350.94
2319	NNA100	NI#ERA 'A'	9,350.94
2320	NNA2D0	NI#ERA 'A' ZIII	10,190.86
2321	NNB100	NI#ERA 'B'	9,350.95
2322	NNB2D0	NINERA 'B' ZIII	10,190.85
2323	NNC1D0	NINERA 'C' DM	9,350.95
2324	NNC100	NINERA 'C'	9,350.95
2325	NNC2D0	NINERA 'C' ZIII DM	10,190.85
2326	NND100	NINERA 'D'	9,350.95
2327	NO4000	OFICIAL DE SERV.	11,102.92
2328	NO4001	OFICIAL DE SERV.	11,102.92
2329	NO4002	OFICIAL DE SERV.	11,102.92
2330	NO4003	OFICIAL DE SERV.	11,102.92
2331	NO4004	OFICIAL DE SERV.	11,102.92
2332	NO4005	OFICIAL DE SERV.	11,102.92
2333	NO4006	OFICIAL DE SERV.	11,102.92
2334	NO4007	OFICIAL DE SERV.	11,102.92
2335	NO4008	OFICIAL DE SERV.	11,102.92
2336	NO4009	OFICIAL DE SERV.	11,102.92
2337	NO4010	OFICIAL DE SERV.	11,102.92
2338	NO4011	OFICIAL DE SERV.	11,102.92
2339	NO4012	OFICIAL DE SERV.	11,102.92
2340	NO4013	OFICIAL DE SERV.	11,102.92
2341	NO4014	OFICIAL DE SERV.	11,102.92
2342	NO4015	OFICIAL DE SERV.	11,102.92
2343	NO4016	OFICIAL DE SERV.	11,102.92
2344	NO4017	OFICIAL DE SERV.	11,102.92
2345	NO4018	OFICIAL DE SERV.	11,102.92
2346	NO4019	OFICIAL DE SERV.	11,102.92
2347	NO4030	OFICIAL DE SERV.	11,102.92
2348	NO4031	OFICIAL DE SERV.	11,102.92
2349	NO4034	OFICIAL DE SERV.	11,102.92
2350	NO4036	OFICIAL DE SERV.	11,102.92
2351	NO4044	OFICIAL DE SERV.	11,102.92
2352	NO4048	OFICIAL DE SERVICIO 'C'	11,102.92
2353	NO4050	OFICIAL DE SERV.	11,102.92
2354	NPB100	PLANTA NOCTURNA 35 HRS QB ZII	21,077.15
2355	NPC100	PLANTA NOCTURNA 35 H QC ZII	21,077.15
2356	NPC101	PLANTA NOC NVA 35H QC CM A ZII	21,077.15
2357	NPD100	PLANTA NOC NVA 35H QD ZII	21,077.15
2358	NPD101	PLANTA NOC NVA 35H QD CM A ZII	21,077.15
2359	NPE10M	PLANTA NOCTURNA 35 H QE ZII	21,077.15
2360	NPE100	PLANTA NOCTURNA 35 H QE ZII	21,077.15
2361	NPE101	PLANTA NOC NVA 35H QE CM A ZII	21,077.15
2362	NPF1AM	PLANTA NOCTURNA 35 H DOC A ZII	21,077.15
2363	NPF1BM	PLANTA NOCTURNA 35 H DOC B ZII	21,077.15
2364	NPF10M	PLANTA NOCTURNA 35 H DOC ZII	21,077.15
2365	NPF100	PLANTA NOCTURNA 35 H QF ZII	21,077.15

FEDERAL

C.4.3 TABULADORES DE SUELDO DE LOS SERVIDORES PÚBLICOS AL SERVICIO DE LA EDUCACIÓN

ESTATAL			
2366	NPF101	PLANTA NOC NVA 35H QF CM A ZII	21,077.15
2367	NPF800	PLANTA NOCTURNA 35 H QF ZIII	27,202.80
2368	NTF100	PLANTA NOC NVA 35H QF CM AP ZII	21,077.15
2369	NU4000	AUXILIAR DE SERVICIOS	11,102.92
2370	NU4001	AUXILIAR DE SERVICIOS	11,102.92
2371	NU4002	AUXILIAR DE SERVICIOS	11,102.92
2372	NU4003	AUXILIAR DE SERVICIOS	11,102.92
2373	NU4004	AUXILIAR DE SERVICIOS	11,102.92
2374	NU4005	AUXILIAR DE SERVICIOS	11,102.92
2375	NU4006	AUXILIAR DE SERVICIOS	11,102.92
2376	NU4007	AUXILIAR DE SERVICIOS	11,102.92
2377	NU4008	AUXILIAR DE SERVICIOS	11,102.92
2378	NU4009	AUXILIAR DE SERVICIOS	11,102.92
2379	NU4010	AUXILIAR DE SERVICIOS	11,102.92
2380	NU4011	AUXILIAR DE SERVICIOS	11,108.12
2381	NU4012	AUXILIAR DE SERVICIOS	11,102.92
2382	NU4013	AUXILIAR DE SERVICIOS	11,102.92
2383	NU4014	AUXILIAR DE SERVICIOS	11,102.92
2384	NU4015	AUXILIAR DE SERVICIOS	11,102.92
2385	NU4016	AUXILIAR DE SERVICIOS	11,102.92
2386	NU4017	AUXILIAR DE SERVICIOS	11,102.92
2387	NU4018	AUXILIAR DE SERVICIOS	11,102.92
2388	NU4019	AUXILIAR DE SERVICIOS	11,102.92
2389	NU4020	AUXILIAR DE SERVICIOS	11,102.92
2390	NU4021	AUXILIAR DE SERVICIOS	11,102.92
2391	NU4025	AUXILIAR DE SERVICIOS	11,102.92
2392	NU4026	AUXILIAR DE SERVICIOS A	11,102.92
2393	PAD138	MAESTRO A PTA 38 HRS ED MED C.M NIV	22,883.77
2394	PAE138	MAESTRO SEC PTA 'E' 38H CM'A'	22,883.77
2395	PAE240	MAESTRO SEC PTA 'E' 40H CM'A' TIT	24,088.18
2396	PAE24024	K124 MSEPTA E 40H CMA TI Y 24K1	24,088.18
2397	PAE241	MAESTRO SEC PTA 'E' 41H CM'A' TIT	24,690.38
2398	PAE242	MAESTRO SEC PTA 'E' 42H CM'A' TIT	25,292.59
2399	PAF135	MAESTRO SEC PTA 'F' 35HRS CM 'A'	21,077.15
2400	PAF136	MAESTRO SEC PTA 'F' 36HRS CM 'A'	21,679.36
2401	PAF137	MAESTRO SEC PTA 'F' 37HRS CM 'A'	22,281.56
2402	PAF138	MAESTRO SEC PTA 'F' 38H CM'A'	22,883.77
2403	PAF235	MAESTRO SEC PTA 'F' 35H CM 'A' TIT	21,077.15
2404	PAF237	MAESTRO SEC PTA 'F' 37HRS CM 'A' TI	22,281.56
2405	PAF240	MAESTRO SEC PTA 'F' 40H CM'A' TIT	24,088.18
2406	PAF24024	K124 M SEC PTA 'F' 40H CM'A' Y 24K1	24,088.18
2407	PAF241	MAESTRO SEC PTA 'F' 41H CM'A' TIT	24,690.38
2408	PAF24106	K106 M SEC PTA F 41H CM A TIT 06K1	24,690.38
2409	PAF242	MAESTRO SEC PTA 'F'42H CM'A' TIT	25,292.59
2410	PAF838	MAESTRO SEC PTA'F' 38H CM'A'TIT III	29,534.48
2411	PAF840	MTRO SEC PTA QF 40H CM A TIT ZIII	31,088.93
2412	PAF841	MTRO SEC PTA QF 41H CM A TIT ZIII	31,866.15
2413	PAF842	MAESTRO PLA 'F'42 HRS CM"A'ZIII	32,643.37
2414	PAF84225	K125 MTRO SEC PTA F 42H CM 'A' Y 25	32,643.37
2415	PAF942	MAESTRO SEC PTA 'F' 42 H CM 'A' MTR	25,292.59
2416	PBC24224	K124 MTRO SEC PTA C 42H CM B Y 24K1	25,292.59
2417	PBD138	MAESTRO SEC PTA 'D' 38H CM'B'	22,883.77
2418	PBD13824	K124 MTRO SEC PTA D 38H CM B Y 24K1	22,883.77
2419	PBD13825	K125 MTRO SEC PTA D 38H CM B Y 25K1	22,883.77
2420	PBE138	MAESTRO(A) DE PLANTA 'E' 38 CM B	22,883.77
2421	PBE13825	K125 MTRO SEC PTA E 38H CM B Y 25K1	22,883.77
2422	PBE240	MAESTRO SEC PTA 'E' 40H CM'B' TIT	24,088.18
2423	PBE242	MAESTRO SEC PTA 'E' 42H CM'B' TIT	25,292.59
2424	PBE838	MAESTRO SEC PTA E 38HRS CM B ZIII	29,534.48
2425	PBF1A3	ASISTENTE PREE 'F' CM 'C' ANEXA	11,720.35
2426	PBF101	ASIST DIR PREE 'F' CM 'A'	11,720.35
2427	PBF102	ASISTENTE PREE 'F' CM 'B'	11,720.35
2428	PBF103	ASISTENTE PREE 'F' CM 'C'	11,720.35
2429	PBF104	ASISTENTE PREE 'F' CM 'D'	11,720.35
2430	PBF105	ASISTENTE PREE 'F' CM 'E'	11,720.35
2431	PBF106	ASIST DIR PREE 'F' CM 'BC'	11,720.35
2432	PBF122	ASIST DIR PREE 'F' CM 'BC'	11,720.35
2433	PBF135	MAESTRO SEC PTA 'F' 35H CM'B'	21,077.15
2434	PBF136	MAESTRO SEC PTA 'F' 36 H CM'B'	21,679.36
2435	PBF138	MAESTRO SEC PTA 'F' 38H CM'B'	22,883.77
2436	PBF161	ASIST DIR PREE 'F' CM 'BC'	11,720.35
2437	PBF162	ASIST DIR PREE 'F' CM 'BC'	11,720.35
2438	PBF237	MTRO PLANTA 'F' 37HRS CM 'B'	22,281.56
2439	PBF240	MAESTRO SEC PTA 'F' 40H CM'B' TIT	24,088.18
2440	PBF241	MAESTRO SEC PTA 'F' 41H CM'B' TIT	24,690.38
2441	PBF24120	K120 M PTA 'F' 41H CM B TIT Y 20K1	24,690.38
2442	PBF24140	K140 M SEC PTA 'F' 41H CM BTIT 40K1	24,690.38
2443	PBF242	MAESTRO SEC PTA 'F' 42H CM'B' TIT	25,292.59
2444	PBF24208	K108 M SEC PTA F 42H CM B TIT Y 8K1	25,292.59
2445	PBF24220	K120 M SECPTA F 42H CM B TIT Y 20K1	25,292.59
2446	PBF803	ASIST DIR PREE 'F' CM 'C' ZIII	15,050.97
2447	PBF804	ASIST DIR PREE 'F' CM 'D' ZIII	15,050.97
2448	PBF805	ASISTENTE PREE 'F' CM 'E' ZIII	15,050.97
2449	PBF837	MAESTRO SEC PTA 'F' 37 H CM B ZIII	28,757.25
2450	PBF838	MAESTRO SEC PTA F 38HRS CM B ZIII	29,534.48
2451	PBF840	MAESTRO SEC PTA F 40HRS CM B ZIII	31,088.93
2452	PBF841	MTRO SEC PTA QF 41H CM B TIT ZIII	31,866.15
2453	PBF842	MAESTRO SEC PTA F 42 HRS ZIII CM B	32,643.37
2454	PBF892	MAESTRO PTA F 42H CM B ZIII	32,643.37
2455	PBF942	MAESTRO PTA 'F' 42H CM 'B' MTR	25,292.59
2456	PCD240	MAESTRO SEC PTA 'D' 40H CM 'C'	24,088.18

FEDERAL

C.4.3 TABULADORES DE SUELDO DE LOS SERVIDORES PÚBLICOS AL SERVICIO DE LA EDUCACIÓN

ESTATAL			
2457	PCE138	MAESTRO SEC PTA 'E' 38H CM'C'	22,883.77
2458	PCE240	MAESTRO SEC PTA 'E' 40H CM'C' TIT	24,088.18
2459	PCE242	MAESTRO SEC PTA 'E' 42H CM'C' TIT	25,292.59
2460	PCE838	MAESTRO SEC PTA 'E' 38H CM 'C' ZIII	29,534.48
2461	PCE942	MAESTRO SEC PTA 'E' 42H CM'C' MTRIA	25,292.59
2462	PCF137	MAESTRO SEC PTA 'F' 37HRS CM 'C'	22,281.56
2463	PCF138	MESTRO PTA SEC 'F' 38 HRS CM 'C'	22,883.77
2464	PCF240	MAESTRO SEC PTA 'F' 40H CM'C' TIT	24,088.18
2465	PCF241	MAESTRO SEC PTA 'F' 41H CM'C' TIT	24,690.38
2466	PCF24124	K124 M SECPTA F 41H CM C TIT Y 24K1	24,690.38
2467	PCF242	MAESTRO SEC PTA 'F' 42H CM'C' TIT	25,292.59
2468	PCF837	MSTRO SEC PTA 'F' 37H CM 'C' ZIII	28,757.25
2469	PCF838	MTRO PTA SEC 'F' 38 HRS CM 'C' ZIII	29,534.48
2470	PCF840	MAESTRO SEC PTA F 40HRS CM C ZIII	31,088.93
2471	PCF841	MTRO SEC PTA QF 41H CM C TIT ZIII	31,866.15
2472	PCF842	MTRO PLA QF 42HRS EM-M ZIII	32,643.37
2473	PCF942	MAESTRO SEC PTA 'F' 42H CM'C' MTRIA	25,292.59
2474	PDE103	DIRECTOR(A)'E' ED.PREESC CM NIV 'C'	15,705.02
2475	PDE138	MAESTRO SEC PTA 'E' 38HRS CM 'D'	22,883.77
2476	PDE241	MAESTRO SEC PTA 'E' 41 HRS CM 'D'	24,690.38
2477	PDF1A3	DIRECTOR PREE 'F' CM 'C' ANEXA	15,705.02
2478	PDF100	DIRECTOR PREE 'F'	15,705.02
2479	PDF101	DIRECTOR(A)'F' ELEM.C.M.	15,705.02
2480	PDF102	DIRECTOR(A) PREESC CM NIV'B'	15,705.02
2481	PDF103	DIRECTOR PREE 'F' CM 'C'	15,705.02
2482	PDF104	DIRECTOR PREE 'F' CM 'D'	15,705.02
2483	PDF105	DIRECTOR PREE 'F' CM 'E'	15,705.02
2484	PDF106	DIRECTOR PREE 'F' CM 'BC'	15,705.02
2485	PDF122	DIRECTOR(A) 'F' PREESC CM NIV BC	15,705.02
2486	PDF138	MAESTRO SEC PTA 'F' 38HRS CM 'D'	22,883.77
2487	PDF161	DIRECTOR PREE 'F' CM 'BC'	15,705.02
2488	PDF240	MAESTRO SEC PTA 'F' 40H CM'D' TIT	24,088.18
2489	PDF241	MAESTRO SEC PTA 'F' 41H CM'D' TIT	24,690.38
2490	PDF242	MAESTRO SEC PTA 'F' 42H CM'D' TIT	25,292.59
2491	PDF24224	K124 M SECPTA F 42H CM D TIT Y 24K1	25,292.59
2492	PDF801	DIRECTOR(A)'F' PRRE.ELEM.C.M. ZIII	20,216.59
2493	PDF802	DIRECTOR PREE 'F' CM 'B' ZIII	20,216.59
2494	PDF803	DIRECTOR PREE 'F' CM 'C' ZIII	20,216.59
2495	PDF806	DIRECTOR PREE 'F' CM 'BC' ZIII	20,216.59
2496	PDF838	MAESTRO SEC PTA F 38H CM D TIT ZIII	29,534.48
2497	PDF840	MAESTRO SEC. PTA. 'F' 40H CM D ZIII	31,088.93
2498	PDF841	MAESTRO SEC PTA 'F' 41 HRS CM 'D'	31,866.15
2499	PDF842	MAESTRO SEC PTA'F' 42H CM'D'TIT III	32,643.37
2500	PDF861	DIRECTOR PREE 'F' CM 'BC' ZIII	20,216.59
2501	PEF241	MAESTRO SEC PTA 'F' 41H CM 'E'	24,690.38
2502	PEF242	MAESTRO SEC PTA 'F' 42H CM 'E'	25,292.59
2503	PEF841	MTRO SEC PTA 'F' 41 HRS CM 'E' ZIII	31,866.15
2504	PEF842	MAESTRO SEC PTA 'F' 42H CM 'E'	32,643.37
2505	PEF941	MAESTRO SEC PTA 'F' 41H CM 'E' MTR	24,690.38
2506	PHB138	MAESTRO SEC PTA 'B' 38H	22,883.77
2507	PHC138	MAESTRO SEC PTA 'C' 38H	22,883.77
2508	PHC240	MAESTRO SEC PTA 'C' 40H TIT	24,088.18
2509	PHC242	MAESTRO SEC PTA 'C' 42H TIT	25,292.59
2510	PHD138	MAESTRO SEC PTA 'D' 38H	22,883.77
2511	PHD240	MAESTRO SEC PTA 'D' 40H TIT	24,088.18
2512	PHD242	MAESTRO SEC PTA 'D' 42H TIT	25,292.59
2513	PHE135	MAESTRO SEC PTA 'E' 35H	21,077.15
2514	PHE138	MAESTRO SEC PTA 'E' 38H	22,883.77
2515	PHE237	MAESTRO SEC PTA 'E' 37H	22,281.56
2516	PHE238	MAESTRO SEC PTA 'E' 38H TIT	22,883.77
2517	PHE240	MAESTRO SEC PTA 'E' 40H TIT	24,088.18
2518	PHE241	MAESTRO SEC PTA 'E' 41H TIT	24,690.38
2519	PHE242	MAESTRO SEC PTA 'E' 42H TIT	25,292.59
2520	PHE340	MAESTRO SEC PTA 'E' 40H	24,088.18
2521	PHE838	MTRO SEC PTA QE 38H TIT ZIII	29,534.48
2522	PHE842	MAESTRO SEC PTA 'E' 42H TIT ZIII	32,643.37
2523	PHF135	MAESTRO SEC PTA 'F' 35H	21,077.15
2524	PHF136	MAESTRO SEC PTA 'F' 36H	21,679.36
2525	PHF137	MAESTRO SEC PTA 'F' 37H	22,281.56
2526	PHF138	MAESTRO SEC PTA 'F' 38H	22,883.77
2527	PHF235	MAESTRO SEC PTA 'F' 35H TIT	21,077.15
2528	PHF236	MAESTRO SEC PTA 'F' 36H	21,679.36
2529	PHF237	MAESTRO SEC PTA 'F' 37H	22,281.56
2530	PHF238	MAESTRO SEC PTA 'F' 38H	22,883.77
2531	PHF240	MAESTRO SEC PTA 'F' 40H TIT	24,088.18
2532	PHF241	MAESTRO SEC PTA 'F' 41H TIT	24,690.38
2533	PHF242	MAESTRO SEC PTA 'F' 42H TIT	25,292.59
2534	PHF340	MAESTRO SEC PTA 'F' 40H	24,088.18
2535	PHF835	MAESTRO SEC PTA 'F' 35H ZIII	27,202.80
2536	PHF837	MAESTRO SEC PTA 'F' 37 H ZIII	28,757.64
2537	PHF838	MAESTRO SEC PTA 'F' 38H ZIII	29,534.48
2538	PHF840	MESTRO PTA SEC 'F' 40 HRS ZIII	31,088.93
2539	PHF841	MAESTRO SEC PTA F 41HRS ZIII	31,866.15
2540	PHF842	MAESTRO SEC PTA 'E' 42H ZIII	32,643.37
2541	PIF101	INSPECTOR PREE 'F' CM 'A'	27,038.63
2542	PIF103	INSPECTOR PREE 'F' CM 'C'	27,038.63
2543	PIF104	INSPECTOR PREE 'F' CM 'D'	27,038.63
2544	PIF105	INSPECTOR PREE 'F' CM 'E'	27,038.63
2545	PIF106	INSPECTOR PREE 'F' CM 'BC'	27,038.63
2546	PIF122	INSPECTOR PREE 'F' CM 'BC'	27,038.63
2547	PIF161	INSPECTOR PREE 'F' CM 'BC'	27,038.63

FEDERAL

C.4.3 TABULADORES DE SUELDO DE LOS SERVIDORES PÚBLICOS AL SERVICIO DE LA EDUCACIÓN

ESTATAL			
2548	PIF801	INSPECTOR PREE 'F' CM 'A' ZIII	35,280.83
2549	PIF806	INSPECTOR PREE 'F' CM 'BC' ZIII	35,280.83
2550	PMA1A0	MAESTRO PREE 'A' ANEXA	11,720.36
2551	PMA1R0	MAESTRO PREE 'A' RURAL	11,720.36
2552	PMA100	MAESTRO PREE A	11,720.36
2553	PMA100K1	K1J MAESTRO PREE A	11,720.36
2554	PMA101	MAESTRO PREE 'A' CM 'A'	11,720.36
2555	PMA101K1	K1J MAESTRO PREE A CM A ZII	11,720.36
2556	PMA800	MAESTRO PREE A Z III	15,050.98
2557	PMA801K1	K1J MAESTRO PREE 'A' CM 'A' ZIII	15,050.98
2558	PMB1A0	MAESTRO PREE B ANEXA	11,720.36
2559	PMB1R0	MAESTRO PREE QB RURAL	11,720.36
2560	PMB100	MAESTRO PREE B	11,720.36
2561	PMB100K1	K1J MAESTRO PREE B	11,720.36
2562	PMB101	MAESTRO PREE 'B' CM 'A'	11,720.36
2563	PMB101K1	K1J MAESTRO PREE 'B' CM 'A'	11,720.36
2564	PMB800	MAESTRO PREE B Z III	15,050.98
2565	PMB801	MAESTRO PREE 'B' CM 'A' ZIII	15,050.98
2566	PMB801K1	K1J MAESTRO PREE 'B' CM 'A' ZIII	15,050.98
2567	PMC1A0	MAESTRO PREE 'C' ANEXA	11,720.36
2568	PMC1A1	MAESTRO PREE 'C' ANEXA CM 'A'	11,720.36
2569	PMC100	MAESTRO PREE C	11,720.36
2570	PMC100K1	K1J MAESTRO PREE C	11,720.36
2571	PMC101	MAESTRO PREE 'C' CM 'A'	11,720.36
2572	PMC101K1	K1J MAESTRO PREE 'C' CM 'A'	11,720.36
2573	PMC102	MAESTRO PREE 'C' CM 'B'	11,720.36
2574	PMC102K1	K1J MAESTRO PREE 'C' CM 'B'	11,720.36
2575	PMC800	MAESTRO PREE C Z III	15,050.98
2576	PMC800K1	K1J MAESTRO PREE C Z III	15,050.98
2577	PMC801	MAESTRO PREE 'C' CM 'A' ZIII	15,050.98
2578	PMC801K1	K1J MAESTRO PREE 'C' CM 'A' ZIII	15,050.98
2579	PMC802K1	K1 MAESTRO PREE 'C' CM 'B' ZIII	15,050.98
2580	PMD1A0	MAESTRO PREE D ANEXA	11,720.36
2581	PMD1A1	MAESTRO PREE 'D' CM 'A' ANEXA	11,720.36
2582	PMD1R0	MAESTRO PREE 'D' RUR	11,720.36
2583	PMD100	MAESTRO PREE D	11,720.36
2584	PMD100K1	K1J MAESTRO PREE D	11,720.36
2585	PMD101	MAESTRO PREE 'D' CM 'A'	11,720.36
2586	PMD101K1	K1J MAESTRO PREE 'D' CM 'A'	11,720.36
2587	PMD102	MAESTRO PREE 'D' CM 'B'	11,720.36
2588	PMD102K1	K1J MAESTRO PREE 'D' CM 'B'	11,720.36
2589	PMD103	MAESTRO PREE 'D' CM 'C'	11,720.36
2590	PMD103K1	K1J MAESTRO PREE 'D' CM 'C'	11,720.36
2591	PMD800	MAESTRO PREE D Z III	15,050.98
2592	PMD800K1	K1J MAESTRO PREE 'D' Z III	15,050.98
2593	PMD801	MAESTRO PREE 'D' CM 'A' ZIII	15,050.98
2594	PMD801K1	K1J MAESTRO PREE 'D' CM 'A' ZIII	15,050.98
2595	PMD802K1	K1 MAESTRO PREE 'D' CM 'B' ZIII	15,050.98
2596	PMD803	MAESTRO PREE 'D' CM 'C' ZIII	15,050.98
2597	PME1A1	MAESTRO PREE 'E' CM 'A' ANEXA	11,720.36
2598	PME1A4	MAESTRO PREE 'E' CM 'D' ANEXA	11,720.36
2599	PME1R0	MAESTRO PREE 'E' RUR	11,720.36
2600	PME100	MAESTRO PREE E	11,720.36
2601	PME100K1	K1J MAESTRO PREE E	11,720.36
2602	PME101	MAESTRO PREE 'E' CM 'A'	11,720.36
2603	PME101K1	K1J MAESTRO PREE 'E' CM 'A'	11,720.36
2604	PME102	MAESTRO PREE 'E' CM 'B'	11,720.36
2605	PME102K1	K1J MAESTRO PREE 'E' CM 'B'	11,720.36
2606	PME103	MAESTRO PREE 'E' CM 'C'	11,720.36
2607	PME103K1	K1J MAESTRO PREE 'E' CM 'C'	11,720.36
2608	PME104	MAESTRO PREE 'E' CM 'D'	11,720.36
2609	PME105	MAESTRO PREE 'E' CM 'E'	11,720.36
2610	PME120	MAESTRO PREE 'E' CM 'BC'	11,720.36
2611	PME160	MAESTRO PREE 'E' CM 'BC'	11,720.36
2612	PME800	MAESTRO PREE 'E' ZIII	15,050.98
2613	PME801	MAESTRO PREE 'E' CM 'A' ZIII	15,050.98
2614	PME802	MAESTRO PREE 'E' CM 'B' ZIII	15,050.98
2615	PME803	MAESTRO PREE 'E' CM 'C' ZIII	15,050.98
2616	PME803K1	K1J MAESTRO PREE 'E' CM 'C' ZIII	15,050.98
2617	PME804	MAESTRO PREE 'E' CM 'D' ZIII	15,050.98
2618	PME804K1	K1J MAESTRO PREE 'E' CM 'D' ZIII	15,050.98
2619	PMF1A0	MAESTRO PREE 'F' ANEXA	11,720.36
2620	PMF1A1	MAESTRO PREE 'F' CM 'A' ANEXA	11,720.36
2621	PMF1A2	MAESTRO PREE 'F' CM 'B' ANEXA	11,720.36
2622	PMF1A3	MAESTRO PREE F CM C ANEXA	11,720.36
2623	PMF1A3K1	K1J MAESTRO PREE F CM C ANEXA	11,720.36
2624	PMF1A4	MAESTRO PREE 'F' CM 'D' ANEXA	11,720.36
2625	PMF1C2	MAESTRO PREE 'F' PLAN 7	11,720.36
2626	PMF1P1	MAESTRO PREE 'F' CM 'A' ANEXA	11,720.36
2627	PMF1P1K1	K1J MTRO PREE 'F' CM 'A' ANEXA	11,720.36
2628	PMF1P3	MAESTRO PREE 'F' CM 'C' ANEXA	11,720.36
2629	PMF1R0	MAESTRO PREE 'F' RUR	11,720.36
2630	PMF1R1	MAESTRO PREE 'F' CM 'A' RUR	11,720.36
2631	PMF1R2	MAESTRO PREE 'F' CM 'B' RUR	11,720.36
2632	PMF100	MAESTRO PREE F	11,720.36
2633	PMF100K1	K1J MAESTRO PREE F	11,720.36
2634	PMF101	MAESTRO PREE 'F' CM 'A'	11,720.36
2635	PMF101K1	K1J MAESTRO PREE 'F' CM 'A'	11,720.36
2636	PMF102	MAESTRO PREE 'F' CM 'B'	11,720.36
2637	PMF102K1	K1J MAESTRO PREE 'F' CM 'B'	11,720.36
2638	PMF103	MAESTRO PREE 'F' CM 'C'	11,720.36

FEDERAL

C.4.3 TABULADORES DE SUELDO DE LOS SERVIDORES PÚBLICOS AL SERVICIO DE LA EDUCACIÓN

ESTATAL			
2639	PMF104	MAESTRO PREE 'F' CM 'D'	11,720.36
2640	PMF104K1	K1J MAESTRO PREE 'F' CM 'D'	11,720.36
2641	PMF105	MAESTRO PREE 'E' CM 'E'	11,720.36
2642	PMF105K1	K1J MAESTRO PREE 'E' CM 'E'	11,720.36
2643	PMF106	MAESTRO PREE 'F' CM 'BC'	11,720.36
2644	PMF106K1	K1J MAESTRO PREE 'F' CM 'BC'	11,720.36
2645	PMF120	MAESTRO PREE 'F' CM 'BC'	11,720.36
2646	PMF122	MAESTRO PREE 'F' CM 'BC'	11,720.36
2647	PMF160	MAESTRO PREE 'F' CM 'BC'	11,720.36
2648	PMF161	MAESTRO PREE 'F' CM 'BC'	11,720.36
2649	PMF800	MAESTRO PREE 'F' Z III	15,050.98
2650	PMF801	MAESTRO PREE 'F' CM 'A' ZIII	15,050.98
2651	PMF802	MAESTRO PREE 'F' CM 'B' ZIII	15,050.98
2652	PMF802K1	K1J MAESTRO PREE 'F' CM 'B' ZIII	15,050.98
2653	PMF803	MAESTRO PREE 'F' CM 'C' ZIII	15,050.98
2654	PMF803K1	K1J MAESTRO PREE 'F' CM 'C' ZIII	15,050.98
2655	PMF804	MAESTRO PREE 'F' CM 'D' ZIII	15,050.98
2656	PMF804K1	K1J MAESTRO PREE 'F' CM 'D' ZIII	15,050.98
2657	PMF805	MAESTRO PREE 'F' CM 'E' ZIII	15,050.98
2658	PMF806	MAESTRO PREE 'F' CM 'BC' ZIII	15,050.98
2659	PMF822	MAESTRO PREE 'F' CM 'BC' ZIII	15,050.98
2660	PNA10H11	MTRO PLANTA 38 HRS QA DOC11 ZII	22,883.77
2661	PNA10H13	MTRO PLANTA 38 HRS QA DOC12 ZII	22,883.77
2662	PNA100	MTRO PLANTA 38 HRS QA ZII	22,883.77
2663	PNB10H13	MTRO PLANTA 38 HRS QB DOC12 ZII	22,883.77
2664	PNB10H23	MTRO PLANTA 38 HRS QB DOC23 ZII	22,883.77
2665	PNB10M16	MTRO PLANTA 38 HRS QB MTRO ZII	22,883.77
2666	PNB100	MTRO PLANTA 38 HRS QB ZII	22,883.77
2667	PNB100K1	K1J MTRO PLANTA 38 HRS QB ZII	22,883.77
2668	PNB101	MTRO PLANTA 38 HRS QB CM 'A' ZII	22,883.77
2669	PNB101K1	K1J MTRO PLANTA 38 HRS QB CM 'A' ZII	22,883.77
2670	PNB11M16	MTRO PLANTA 38 HRS QB MTRO 'A' ZII	22,883.77
2671	PNB12MH6	PLANTA NVA 38 HRS QB M+10 'B+A' ZII	22,883.77
2672	PNC10H16	MTRO PLANTA 38 HRS QC DOC16 ZII	22,883.77
2673	PNC10H26	MTRO PLANTA 38 HRS QC DOC26 ZII	22,883.77
2674	PNC10H27	MTRO PLANTA 38 HRS QC DOC23 ZII	22,883.77
2675	PNC10M	MTRO PLANTA 38 HRS. DOC ZII	22,883.77
2676	PNC10M16	MTRO PLANTA 38 HRS QC ZII	22,883.77
2677	PNC10P16	MTRO PLANTA 38 HRS QC ZII	22,883.77
2678	PNC100	MTRO PLANTA 38 HRS QC ZII	22,883.77
2679	PNC100KD	K1JDP MTRO PLANTA 38 HRS QC ZII	22,883.77
2680	PNC100K1	K1J MTRO PLANTA 38 HRS QC ZII	22,883.77
2681	PNC101	MTRO PLANTA 38 HRS QC CM 'A' ZII	22,883.77
2682	PNC101K1	K1J MTRO PLANTA 38 HRS QC CM 'A' ZII	22,883.77
2683	PNC102	MTRO PLANTA 38 HRS QC CM 'B' ZII	22,883.77
2684	PNC102K1	K1J MTRO PLANTA 38 H QC CM 'B' ZII	22,883.77
2685	PNC103	MTRO PLANTA 38 HRS QC CM 'C' ZII	22,883.77
2686	PNC11H10	MTRO PLANTA 38 HRS QC DOC10 'A' ZI	22,883.77
2687	PNC11H15	MTRO PLANTA 38 HRS QC DOC15 A ZII	22,883.77
2688	PNC11H20	MTRO PLANTA 38 HRS QC DOC20 A ZII	22,883.77
2689	PNC11M16	MTRO PLANTA 38 HRS QC MTRO 'A' ZII	22,883.77
2690	PNC12M16	MTRO PLANTA 38 HRS QC MTRO 'B' ZII	22,883.77
2691	PNC13MH7	PLANTA NVA 38 HRS QC M+22 'C+A' ZII	22,883.77
2692	PNC13M16	MTRO PLANTA 38 HRS QC MTRO 'C' ZII	22,883.77
2693	PNDHAM	PLANTA NVA 'D' 38 HRS. DOC A Y 15 H	22,883.77
2694	PNDHCM	PLANTA NVA 'D' 38 HRS. DOC C Y 15 H	22,883.77
2695	PND1AM	MTRO PLANTA 38 HRS DOC A ZII	22,883.77
2696	PND1BM	MTRO PLANTA 38 HRS DOC B ZII	22,883.77
2697	PND1CM	MTRO PLANTA 38 HRS DOC C ZII	22,883.77
2698	PND1CM18	K118 PTANVA 38 HRS DOC D ZII Y 18K1	22,883.77
2699	PND1CM25	K125 PTANVA 38 HRS DOC D ZII Y 25K1	22,883.77
2700	PND10H15	MTRO PLANTA 38 HRS QD DOC15 ZII	22,883.77
2701	PND10M	MTRO PLANTA 38 HRS DOC ZII	22,883.77
2702	PND10M16	MTRO PLANTA 38 HRS QD MTRO ZII	22,883.77
2703	PND100	MTRO PLANTA 38 HRS QD ZII	22,883.77
2704	PND100K1	K1J MTRO PLANTA 38 HRS QD ZII	22,883.77
2705	PND101	MTRO PLANTA 38 HRS QD CM 'A' ZII	22,883.77
2706	PND101K1	K1J MTRO PLANTA 38 HRS QD CM 'A' ZII	22,883.77
2707	PND102	MTRO PLANTA 38 HRS QD CM 'B' ZII	22,883.77
2708	PND102K1	K1J MTRO PLANTA 38 HRS QD CM 'B' ZII	22,883.77
2709	PND103	MTRO PLANTA 38 HRS QD CM 'C' ZII	22,883.77
2710	PND11H15	MTRO PLANTA 38 HRS QD DOC15 A ZII	22,883.77
2711	PND11H20	MTRO PLANTA 38 HRS QD DOC20 A ZII	22,883.77
2712	PND11MC3	MTRO PLANTA 38 HRS QD MTRO 'A' ZII	22,883.77
2713	PND11MH6	PLANTA NVA 38 HRS QD M+12 'A' ZII	22,883.77
2714	PND11M16	MTRO PLANTA 38 HRS QD MTRO 'A' ZII	22,883.77
2715	PND12MH6	PLANTA NVA 38 HRS QD M+10 'B+A' ZII	22,883.77
2716	PND12MM6	MTRO PLANTA 38 HRS (CM A,B) ZII	22,883.77
2717	PND12M16	MTRO PLANTA 38 HRS QD MTRO 'B' ZII	22,883.77
2718	PND13MH7	PLANTA NVA 38 HRS QD M+22 'C+A' ZII	22,883.77
2719	PND13M16	MTRO PLANTA 38 HRS QD MTRO 'C' ZII	22,883.77
2720	PND80M16	MTRO PLANTA 38 HRS QD MTRO 42 ZIII	29,534.48
2721	PND801	PLANTA NVA 38 HRS QD CM 'A' ZIII	29,534.48
2722	PND802	PLANTA NVA 38H QD CM B ZIII	29,534.48
2723	PND83M16	MTRO PLANTA 38 HRS QD MTRO 42 ZIII	29,534.48
2724	PNE1AM	MTRO PLANTA 38 HRS DOC A ZII	22,883.77
2725	PNE1BM	MTRO PLANTA 38 HRS DOC B ZII	22,883.77
2726	PNE1CM	MTRO PLANTA 38 HRS DOC C ZII	22,883.77
2727	PNE1DM	MTRO PLANTA 38 HRS DOC D ZII	22,883.77
2728	PNE10H10	MTRO PLANTA 38 HRS QE DOC10 ZII	22,883.77
2729	PNE10H11	MTRO PLANTA 38 HRS QE DOC11 ZII	22,883.77

FEDERAL

C.4.3 TABULADORES DE SUELDO DE LOS SERVIDORES PÚBLICOS AL SERVICIO DE LA EDUCACIÓN

ESTATAL				FEDERAL			
2730	PNE10H12	MTRO PLANTA 38 HRS QE DOC12 ZII	22,883.77				
2731	PNE10H14	MTRO PLANTA 38 HRS QE DOC14 ZII	22,883.77				
2732	PNE10H16	MTRO PLANTA 38 HRS QE DOC16 ZII	22,883.77				
2733	PNE10H19	MTRO PLANTA 38 HRS QE DOC19 ZII	22,883.77				
2734	PNE10M	MTRO PLANTA 38 HRS DOC ZII	22,883.77				
2735	PNE10MC3	MTRO PLANTA 38 HRS QE MTRO ZII	22,883.77				
2736	PNE10M16	MTRO PLANTA 38 HRS QE MTRO ZII	22,883.77				
2737	PNE100	MTRO PLANTA 38 HRS QE ZII	22,883.77				
2738	PNE100K1	K1J MTRO PLANTA 38 HRS QE ZII	22,883.77				
2739	PNE101	MTRO PLANTA 38 HRS QE CM 'A' ZII	22,883.77				
2740	PNE101K1	K1J MTRO PLANTA 38 HRS QE CM 'A' ZII	22,883.77				
2741	PNE102	MTRO PLANTA 38 HRS QE CM 'B' ZII	22,883.77				
2742	PNE103	MTRO PLANTA 38 HRS QE CM 'C' ZII	22,883.77				
2743	PNE10315	MTRO PLANTA 38 HRS QE DOC15 ZII	22,883.77				
2744	PNE10325	K125 PTA 38H QE CM 'C' ZII	22,883.77				
2745	PNE104	MTRO PLANTA 38 HRS QE CM 'D' ZII	22,883.77				
2746	PNE106	MTRO PLANTA 38 HRS QE CM 'BC' ZII	22,883.77				
2747	PNE11H16	PLANTA NVA 38 HRS QE 25+6 'A' ZII	22,883.77				
2748	PNE11H24	MTRO PLANTA 38 HRS QE DOC24 'A' ZII	22,883.77				
2749	PNE11M16	MTRO PLANTA 38 HRS QE 'A' ZII	22,883.77				
2750	PNE12M16	MTRO PLANTA 38 HRS QE 'B' ZII	22,883.77				
2751	PNE13H19	MTRO PLANTA 38 HRS QE DOC19 C ZII	22,883.77				
2752	PNE13M16	MTRO PLANTA 38 HRS QE MTRO 'C' ZII	22,883.77				
2753	PNE800	PLANTA NVA 38 HRS QE ZIII	29,534.48				
2754	PNE801	PLANTA NVA 38 HRS QE CM 'A' ZIII	29,534.48				
2755	PNE802	PLANTA NVA 38 HRS QE CM 'B' ZIII	29,534.48				
2756	PNF1AM	MTRO PLANTA 38 HRS DOC A ZII	22,883.77				
2757	PNF1BM	MTRO PLANTA 38 HRS DOC B ZII	22,883.77				
2758	PNF1CM	MTRO PLANTA 38 HRS DOC C ZII	22,883.77				
2759	PNF1DM	MTRO PLANTA 38 HRS QF DOC D ZII	22,883.77				
2760	PNF10H10	MTRO PLANTA 38 HRS QF DOC10 ZII	22,883.77				
2761	PNF10H14	MTRO PLANTA 38 HRS QF DOC14 ZII	22,883.77				
2762	PNF10H20	MTRO PLANTA 38 HRS QF DOC20 ZII	22,883.77				
2763	PNF10M	MTRO PLANTA 38 HRS DOC ZII	22,883.77				
2764	PNF100	MTRO PLANTA 38 HRS QF ZII	22,883.77				
2765	PNF100K1	K1J MTRO PLANTA 38 HRS QF ZII	22,883.77				
2766	PNF101	MTRO PLANTA 38 HRS QF CM 'A' ZII	22,883.77				
2767	PNF101K1	K1J MTRO PLANTA 38 HRS QF CM 'A' ZII	22,883.77				
2768	PNF102	MTRO PLANTA 38 HRS QF CM 'B' ZII	22,883.77				
2769	PNF103	MTRO PLANTA 38 HRS QF CM 'C' ZII	22,883.77				
2770	PNF104	MTRO PLANTA 38 HRS QF CM 'D' ZII	22,883.77				
2771	PNF105	MTRO PLANTA 38 HRS QF CM 'E' ZII	22,883.77				
2772	PNF106	MTRO PLANTA 38 HRS QF CM 'BC' ZII	22,883.77				
2773	PNF12M16	MTRO PLANTA 38 HRS QF 'B' ZII	22,883.77				
2774	PNF13M16	MTRO PLANTA 38 HRS QF MTRO 'C' ZII	22,883.77				
2775	PNF14M16	MTRO PLANTA 38 HRS QF MTRO 'D' ZII	22,883.77				
2776	PNF15M16	MTRO PLANTA 38 HRS QF MTRO 'E' ZII	22,883.77				
2777	PNF16D	MTRO PLANTA 38 HRS DIR BC ZII	22,883.77				
2778	PNF16M	MTRO PLANTA 38 HRS DOC BC ZII	22,883.77				
2779	PNF800	PLANTA NVA 38 HRS QF ZIII	29,534.48				
2780	PNF801	PLANTA NVA 38 HRS QF CM 'A' ZIII	29,534.48				
2781	PNF802	PLANTA NVA 38 HRS QF CM 'B' ZIII	29,534.48				
2782	PNF804	PLANTA NVA 38 HRS QF CM 'D' ZIII	29,534.48				
2783	PNF806	PLANTA NVA 38 HRS QF CM 'BC' ZIII	29,534.48				
2784	PNF82MC3	MTRO PLANTA 38 HRS QF MTRO 'B' ZIII	29,534.48				
2785	PTD138	MAESTRO SEC PTA 'D' 38H CM 'A' PRIMA	22,883.77				
2786	PTD138	MAESTRO SEC PTA 'E' 38H CM 'A' PRIMA	22,883.77				
2787	PTE13820	K120 M SEC PTA E 38H CM AP Y 20K1	22,883.77				
2788	PTE237	MAESTRO SEC PTA 'E' 37H CM 'A' PRIMA	22,281.56				
2789	PTE240	MAESTRO SEC PTA 'E' 40H CM 'A' PRIMA	24,088.18				
2790	PTE241	MAESTRO SEC PTA 'E' 41H CM 'A' PRIMA	24,690.38				
2791	PTE242	MAESTRO SEC PTA 'E' 42H CM 'A' PRIMA	25,292.59				
2792	PTF1YE	MTRO SEC PTA 'F' 36 CM 'AP' + 5 HRS	24,690.38				
2793	PTF135	MAESTRO SEC PTA 'F' 35H CM 'A' PRIMA	21,077.15				
2794	PTF136	MAESTRO SEC PTA 'F' 36H 'A' PRIMA	21,679.36				
2795	PTF137	MTRO SEC PTA 'F' 37 HRS CM 'A' PRIM	22,281.56				
2796	PTF138	MAESTRO SEC PTA 'F' 38H CM 'A' PRIMA	22,883.77				
2797	PTF13820	K120 MTRO PTA 'F' 38H CM 'AP 20K1	22,883.77				
2798	PTF235	MAESTRO SEC PTA 'F' 35H CM 'A' PRIMA	21,077.15				
2799	PTF236	MAESTRO PTA 'F' CM 'A' PRIMA TIT	21,679.36				
2800	PTF237	MAESTRO SEC PTA 'F' 37H CM 'A' PRIMA	22,281.56				
2801	PTF238	MAESTRO SEC PTA 'F' 38H CM 'A' PRIMA	22,883.77				
2802	PTF240	MAESTRO SEC PTA 'F' 40H CM 'A' PRIMA	24,088.18				
2803	PTF241	MAESTRO SEC PTA 'F' 41H CM 'A' PRIMA	24,690.38				
2804	PTF24115	K115 M SECPTA F 41H CM AP Y 15K1	24,690.38				
2805	PTF242	MAESTRO SEC PTA 'F' 42H CM 'A' PRIMA	25,292.59				
2806	PTF24218	K118 MTRO SEC PTA 'F' 42H CM 'AP' Y	25,292.59				
2807	PTF835	MAESTRO SEC PTA 'F' 35H CM 'A' PRIMA	27,202.80				
2808	PTF836	MAESTRO SEC PTA 'F' 36H CM 'A' PRIMA	27,980.02				
2809	PTF837	MAESTRO SEC PTA 'F' 37H CM A PRIMA	28,757.25				
2810	PTF838	MAESTRO SEC PTA'F'38H CM'A'PRI ZIII	29,534.48				
2811	PTF840	MTRO SEC PTA QF 40H CM AP ZIII	31,088.93				
2812	PTF841	MTRO SEC PTA QF 41H CM AP ZIII	31,866.15				
2813	PTF842	MAESTRO DE PLANTA 42HRS EM CM Z3	32,643.37				
2814	PTF942	MAESTRO SEC PTA 'C' 42HRS CM 'A' PRI	25,292.59				
2815	P101AH	MTRO PLANTA 38 HRS 'A' ZII Q 'B'	22,883.77				
2816	P171AH	MTRO PLANTA 38 HRS 'A' ZII Q 'D'	22,883.77				
2817	P201AH	MTRO PLANTA 38 HRS 'A' ZII Q 'C'	22,883.77				
2818	P241BH	MTRO PLANTA 38 HRS 'B' ZII Q 'E'	22,883.77				
2819	P261AH	MTRO PLANTA 38 HRS 'A' ZII Q 'D'	22,883.77				
2820	P281CH	MTRO PLANTA 35 HRS 'C' ZII Q 'E'	21,077.15				

C.4.3 TABULADORES DE SUELDO DE LOS SERVIDORES PÚBLICOS AL SERVICIO DE LA EDUCACIÓN

ESTATAL			
2821	P321BH	MTRO PLANTA 38 HRS 'B' ZII Q 'C'	22,883.77
2822	RPF1C2	MAESTRO PRIM 'F' RURAL PL 7A	11,720.36
2823	RPF1K4	MAESTRO PRIM 'F' P7 RUR 3/4	14,836.38
2824	SEA100	PSICOLOGO ESP 'A'	12,486.62
2825	SEA800	PSICOLOGO ESP 'A' ZIII	18,346.10
2826	SEB100	PSICOLOGO ESP 'B'	12,486.62
2827	SEB101	PSICOLOGO ESP 'B' CM 'A'	12,486.62
2828	SEB800	PSICOLOGO ESP 'B' ZIII	18,346.10
2829	SEB801	PSICOLOGO ESP 'B' CM 'A' ZIII	18,346.10
2830	SEC1D1	PSICOLOGO ESP 'C' CM 'A' DM	12,486.62
2831	SEC100	PSICOLOGO ESP 'C'	12,486.62
2832	SEC101	PSICOLOGO ESP 'C' CM 'A'	12,486.62
2833	SEC102	PSICOLOGO ESP 'C' CM 'B'	12,486.62
2834	SEC801	PSICOLOGO ESP 'C' CM 'A' ZIII	18,346.10
2835	SEC802	PSICOLOGO ESP 'C' CM 'B' ZIII	18,346.10
2836	SED1D1	PSICOLOGO ESP 'D' CM 'A' DM	12,486.62
2837	SED100	PSICOLOGO ESP 'D'	12,486.62
2838	SED101	PSICOLOGO ESP 'D' CM 'A'	12,486.62
2839	SED102	PSICOLOGO ESP 'D' CM 'B'	12,486.62
2840	SED103	PSICOLOGO D CM C	12,486.62
2841	SED802	PSICOLOGO ESP QD CM B ZIII	18,346.10
2842	SEE1D1	PSICOLOGO ESP 'E' CM 'A' DM	12,486.62
2843	SEE100	PSICOLOGO ESP 'E'	12,486.62
2844	SEE101	PSICOLOGO(A) E C M A	12,486.62
2845	SEE102	PSICOLOGO(A) 'E' CM B	12,486.62
2846	SEE103	PSICOLOGO ESP 'E' CM 'C'	12,486.62
2847	SEE104	PSICOLOGO ESP E CM D	12,486.62
2848	SEE803	PSICOLOGO ESP 'E' CM 'C' ZIII	18,346.10
2849	SEF1D1	PSICOLOGO ESP 'F' CM 'A' DM	12,486.62
2850	SEF1D2	PSICOLOGO ESP 'E' CM 'B' DM	12,486.62
2851	SEF1D3	PSICOLOGO ESP 'F' CM 'C' DM	12,486.62
2852	SEF1D5	PSICOLOGO ESP 'F' CM 'E' DM	12,486.62
2853	SEF100	PSICOLOGO ESP 'F'	12,486.62
2854	SEF101	PSICOLOGO ESP 'F' CM 'A'	12,486.62
2855	SEF102	PSICOLOGO ESP 'F' CM 'B'	12,486.62
2856	SEF103	PSICOLOGO ESP 'F' CM 'C'	12,486.62
2857	SEF104	PSICOLOGO ESP 'F' CM 'D'	12,486.62
2858	SEF105	PSICOLOGO ESP 'F' CM 'E'	12,486.62
2859	SEF106	PSICOLOGO ESP 'F' CM 'BC'	12,486.62
2860	SEF801	PSICOLOGO ESP QF CM A ZIII	18,346.10
2861	SEF803	PSICOLOGO ESP 'F' CM 'C' ZIII	18,346.10
2862	SEF805	PSICOLOGO ESP 'F' CM 'E' ZIII	18,346.10
2863	SEF806	PSICOLOGO ESP 'F' CM 'BC' Z III	18,346.10
2864	SHA101	MAESTRO SEC A 1 HRS	602.21
2865	SHA102	MAESTRO SEC 'A' 2HRS	1,204.41
2866	SHA103	MAESTRO SEC 'A' 3HRS	1,806.62
2867	SHA104	MAESTRO SEC 'A' 4HRS	2,408.82
2868	SHA105	MAESTRO SEC 'A' 5HRS	3,011.03
2869	SHA106	MAESTRO SEC 'A' 6HRS	3,613.23
2870	SHA107	MAESTRO SEC 'A' 7HRS	4,215.43
2871	SHA108	MAESTRO SEC 'A' 8HRS	4,817.63
2872	SHA109	MAESTRO SEC 'A' 9HRS	5,419.84
2873	SHA110	MAESTRO SEC 'A' 10HRS	6,022.04
2874	SHA111	MAESTRO SEC 'A' 11HRS	6,624.25
2875	SHA11106	K106 MAESTRO SEC 'A' 11H Y 06K1	6,624.25
2876	SHA112	MAESTRO SEC 'A' 12HRS	7,226.45
2877	SHA113	MAESTRO SEC 'A' 13HRS	7,828.66
2878	SHA11310	K112 MAESTRO SEC 'A' 13H Y 10K1	7,828.66
2879	SHA11312	K112 MAESTRO SEC 'A' 13H Y 12K1	7,828.66
2880	SHA114	MAESTRO SEC 'A' 14HRS	8,430.86
2881	SHA11403	K103 MAESTRO SEC 'A' 14H Y 03K1	8,430.86
2882	SHA115	MAESTRO SEC 'A' 15HRS	9,033.07
2883	SHA116	MAESTRO SEC 'A' 16HRS	9,635.27
2884	SHA117	MAESTRO SEC 'A' 17HRS	10,237.48
2885	SHA118	MAESTRO SEC 'A' 18HRS	10,839.68
2886	SHA119	MAESTRO SEC 'A' 19HRS	11,441.88
2887	SHA120	MAESTRO SEC 'A' 20HRS	12,044.08
2888	SHA12010	K110 MAESTRO SEC 'A' 20H Y 10K1	12,044.08
2889	SHA12020	K120 MAESTRO SEC 'A' 20H Y 20K1	12,044.08
2890	SHA121	MAESTRO SEC 'A' 21HRS	12,646.29
2891	SHA122	MAESTRO SEC 'A' 22HRS	13,248.49
2892	SHA123	MAESTRO SEC 'A' 23HRS	13,850.70
2893	SHA124	MAESTRO SEC 'A' 24HRS	14,452.90
2894	SHA125	MAESTRO SEC 'A' 25HRS	15,055.11
2895	SHA126	MAESTRO SEC 'A' 26HRS	15,657.31
2896	SHA127	MAESTRO SEC 'A' 27HRS	16,259.52
2897	SHA128	MAESTRO SEC 'A' 28HRS	16,861.72
2898	SHA129	MAESTRO SEC 'A' 29HRS	17,463.93
2899	SHA130	MAESTRO SEC A 30HRS	18,066.14
2900	SHA131	MAESTRO SEC 'A' 31 HRS	18,668.34
2901	SHA132	MAESTRO SEC 'A' 32HRS	19,270.53
2902	SHA133	MAESTRO SEC 'A' 33 HRS	19,872.74
2903	SHA134	MAESTRO SEC 'A' 34HRS	20,474.95
2904	SHA135	MAESTRO SEC 'A' 35HRS	21,077.15
2905	SHA137	MAESTRO SEC A 37 HRS	22,281.56
2906	SHA205	MAESTRO SEC 'A' 5HRS	3,011.03
2907	SHA210	MAESTRO SEC 'A' 10HRS	6,022.04
2908	SHA215	MAESTRO SEC 'A' 15HRS	9,033.07
2909	SHA220	MAESTRO SEC 'A' 20HRS	12,044.08
2910	SHA224	MAESTRO SEC 'A' 24HRS	14,452.90
2911	SHA701	MAESTRO SEC 'A' 1HR ZIII	777.22

FEDERAL

C.4.3 TABULADORES DE SUELDO DE LOS SERVIDORES PÚBLICOS AL SERVICIO DE LA EDUCACIÓN

ESTATAL			
2912	SHA705	MAESTRO SEC 'A' 5HRS ZIII	3,886.11
2913	SHA706	MAESTRO SEC 'A' 6 HRS Z I I I	4,663.34
2914	SHA707	MAESTRO SEC 'A' 7HR ZIII	5,440.56
2915	SHA708	MAESTRO SEC ' A ' 8HRS Z III	6,217.78
2916	SHA709	MAESTRO SEC 'A' 9HRS Z III	6,995.00
2917	SHA710	MAESTRO SEC 'A' 10HRS ZIII	7,772.23
2918	SHA711	MAESTRO SEC 'A' 11HRS ZIII	8,549.45
2919	SHA712	MAESTRO SEC 'A' 12HRS ZIII	9,326.67
2920	SHA713	MAESTRO SEC 'A' 13HR ZIII	10,103.90
2921	SHA714	MAESTRO SEC 'A' 14HRS ZIII	10,881.13
2922	SHA715	MAESTRO SEC 'A' 15HRS ZIII	11,658.35
2923	SHA716	MAESTRO SEC 'A' 16HRS ZIII	12,435.57
2924	SHA717	MAESTRO SEC 'A' 17HRS ZIII	13,212.80
2925	SHA718	MAESTRO SEC 'A' 18HRS ZIII	13,990.02
2926	SHA719	MAESTRO SEC 'A' 19HRS ZIII	14,767.24
2927	SHA720	MAESTRO SEC 'A' 20HRS ZIII	15,544.46
2928	SHA721	MAESTRO SEC 'A' 21HRS ZIII	16,321.69
2929	SHA722	MAESTRO SEC 'A' 22HRS ZIII	17,098.91
2930	SHA723	MAESTRO SEC 'A' 23HRS ZIII	17,876.13
2931	SHA724	MAESTRO SEC 'A' 24HRS ZIII	18,653.35
2932	SHA725	MAESTRO SEC 'A' 25HRS Z III	19,430.58
2933	SHA726	MAESTRO SEC 'A' 26HRS ZIII	20,207.80
2934	SHA727	MAESTRO SEC 'A' 27HRS ZIII	20,985.02
2935	SHA730	MAESTRO SEC 'A' 30HRS ZIII	23,316.69
2936	SHA731	MAESTRO SEC 'A' 31HRS ZIII	24,093.91
2937	SHA810	MAESTRO SEC 'A' 10HRS ZIII	7,772.23
2938	SHB101	MAESTRO SEC 'B' 1 HRS	602.21
2939	SHB102	MAESTRO SEC 'B' 2HRS	1,204.41
2940	SHB103	MAESTRO SEC B 3HRS	1,806.62
2941	SHB104	MAESTRO SEC 'B' 4HRS	2,408.82
2942	SHB10401	K101 MAESTRO SEC 'B' 4H Y 1K1	2,408.82
2943	SHB105	MAESTRO SEC 'B' 5HRS	3,011.03
2944	SHB106	MAESTRO SEC 'B' 6HRS	3,613.23
2945	SHB107	MAESTRO SEC 'B' 7HRS	4,215.43
2946	SHB108	MAESTRO SEC 'B' 8HRS	4,817.63
2947	SHB109	MAESTRO SEC 'B' 9HRS	5,419.84
2948	SHB110	MAESTRO SEC 'B' 10HRS	6,022.04
2949	SHB11006	K106 MAESTRO SEC 'B' 10HRS Y 06K1	6,022.04
2950	SHB11010	K110 MAESTRO SEC QB 10H Y 10K1	6,022.04
2951	SHB111	MAESTRO SEC 'B' 11HRS	6,624.25
2952	SHB11106	K106 MAESTRO SEC 'B' 11H Y 06K1	6,624.25
2953	SHB11111	K111 MAESTRO SEC 'B' 11H Y 11K1	6,624.25
2954	SHB112	MAESTRO SEC 'B' 12HRS	7,226.45
2955	SHB113	MAESTRO SEC 'B' 13HRS	7,828.66
2956	SHB11312	MAESTRO SEC 'B' 13HRS Y 12K1	7,828.66
2957	SHB114	MAESTRO SEC 'B' 14HRS	8,430.86
2958	SHB115	MAESTRO SEC 'B' 15HRS	9,033.07
2959	SHB116	MAESTRO SEC 'B' 16HRS	9,635.27
2960	SHB117	MAESTRO SEC 'B' 17HRS	10,237.48
2961	SHB118	MAESTRO SEC 'B' 18HRS	10,839.68
2962	SHB119	MAESTRO SEC 'B' 19HRS	11,441.88
2963	SHB120	MAESTRO SEC 'B' 20HRS	12,044.08
2964	SHB121	MAESTRO SEC 'B' 21HRS	12,646.29
2965	SHB122	MAESTRO SEC 'B' 22HRS	13,248.49
2966	SHB12220	K120 MAESTRO SEC 'B' 22H Y 20K1	13,248.49
2967	SHB123	MAESTRO SEC 'B' 23 HRS	13,850.70
2968	SHB124	MAESTRO SEC 'B' 24HRS	14,452.90
2969	SHB125	MAESTRO SEC 'B' 25HRS	15,055.11
2970	SHB126	MAESTRO SEC 'B' 26HRS	15,657.31
2971	SHB127	MAESTRO SEC 'B' 27HRS	16,259.52
2972	SHB128	MAESTRO SEC 'B' 28HRS	16,861.72
2973	SHB129	MAESTRO SEC 'B' 29HRS	17,463.93
2974	SHB130	MAESTRO SEC 'B' 30HRS	18,066.14
2975	SHB131	MAESTRO SEC 'B' 31 HRS	18,668.34
2976	SHB132	MAESTRO SEC 'B' 32HRS	19,270.53
2977	SHB135	MAESTRO SEC 'B' 35HRS	21,077.15
2978	SHB140	MAESTRO SEC 'B' 40HRS	24,088.18
2979	SHB205	MAESTRO SEC 'B' 5HRS	3,011.03
2980	SHB705	MAESTRO SEC 'B' 5HRS ZIII	3,886.11
2981	SHB710	MAESTRO SEC 'B' 10HRS ZIII	7,772.23
2982	SHB711	MAESTRO SEC 'B' 11HRS ZIII	8,549.45
2983	SHB712	MAESTRO SEC 'B' 12 HRS ZIII	9,326.67
2984	SHB713	MAESTRO SEC 'A ' 13 HRS. Z III	10,103.90
2985	SHB715	MAESTRO SEC 'B' 15 HRS ZIII	11,658.35
2986	SHB716	MAESTRO SEC 'B' 16HRS ZIII	12,435.57
2987	SHB717	MAESTRO SEC 'B' 17HRS ZIII	13,212.80
2988	SHB718	MAESTRO SEC 'B' 18 HRS ZIII	13,990.02
2989	SHB806	MAESTRO SEC 'B' 6 HRS ZIII	4,663.34
2990	SHB810	MAESTRO SEC 'B' 10HRS ZIII	7,772.23
2991	SHB812	MTRO SEC QB 12HRS ZIII	9,743.48
2992	SHB820	MESTRO SEC 'B' 20 HRS ZIII	15,544.46
2993	SHC101	MAESTRO SEC 'C' 1HRA	602.21
2994	SHC102	MAESTRO SEC 'C' 2HRS	1,204.41
2995	SHC103	MAESTRO SEC 'C' 3HRS	1,806.62
2996	SHC104	MAESTRO SEC 'C' 4HRS	2,408.82
2997	SHC10401	K101 MAESTRO SEC 'C' 4H Y 1K1	2,408.82
2998	SHC105	MAESTRO SEC 'C' 5HRS	3,011.03
2999	SHC106	MAESTRO SEC 'C' 6HRS	3,613.23
3000	SHC107	MAESTRO SEC 'C' 7HRS	4,215.43
3001	SHC108	MAESTRO SEC 'C' 8HRS	4,817.63
3002	SHC109	MAESTRO SEC 'C' 9HRS	5,419.84

FEDERAL

C.4.3 TABULADORES DE SUELDO DE LOS SERVIDORES PÚBLICOS AL SERVICIO DE LA EDUCACIÓN

ESTATAL			
3003	SHC110	MAESTRO SEC 'C' 10HRS	6,022.04
3004	SHC11006	K106 MAESTRO SEC 'C' 10HRS Y 06K1	6,022.04
3005	SHC11010	MAESTRO SEC 'C' 10HRS Y 10K1	6,022.04
3006	SHC111	MAESTRO SEC 'C' 11HRS	6,624.25
3007	SHC11111	K111 MAESTRO SEC 'C' 11H Y 11K1	6,624.25
3008	SHC112	MAESTRO SEC 'C' 12HRS	7,226.45
3009	SHC113	MAESTRO SEC 'C' 13HRS	7,828.66
3010	SHC11310	MAESTRO SEC 'C' 13HRS Y 10K1	7,828.66
3011	SHC114	MAESTRO SEC 'C' 14HRS	8,430.86
3012	SHC115	MAESTRO SEC 'C' 15HRS	9,033.07
3013	SHC116	MAESTRO SEC 'C' 16HRS	9,635.27
3014	SHC117	MAESTRO SEC 'C' 17HRS	10,237.48
3015	SHC118	MAESTRO SEC 'C' 18HRS	10,839.68
3016	SHC119	MAESTRO SEC 'C' 19HRS	11,441.88
3017	SHC120	MAESTRO SEC 'C' 20HRS	12,044.08
3018	SHC121	MAESTRO SEC 'C' 21HRS	12,646.29
3019	SHC122	MAESTRO SEC 'C' 22HRS	13,248.49
3020	SHC12220	MAESTRO SEC 'C' 22HRS Y 20K1	13,248.49
3021	SHC123	MAESTRO SEC 'C' 23HRS	13,850.70
3022	SHC124	MAESTRO SEC 'C' 24HRS	14,452.90
3023	SHC125	MAESTRO SEC 'C' 25HRS	15,055.11
3024	SHC126	MAESTRO SEC 'C' 26HRS	15,657.31
3025	SHC127	MAESTRO SEC 'C' 27HRS	16,259.52
3026	SHC128	MAESTRO SEC 'C' 28HRS	16,861.72
3027	SHC129	MAESTRO SEC 'C' 29 HRS	17,463.93
3028	SHC130	MAESTRO SEC 'C' 30HRS	18,066.14
3029	SHC131	MAESTRO SEC 'C' 31HRS	18,668.34
3030	SHC132	MAESTRO SEC 'C' 32HRS	19,270.53
3031	SHC135	MAESTRO SEC 'C' 35HRS	21,077.15
3032	SHC206	MAESTRO SEC 'C' 6HRS	3,613.23
3033	SHC210	MAESTRO SEC 'C' 10HRS	6,022.04
3034	SHC312	MAESTRO SEC 'C' 12HRS TIT	7,226.45
3035	SHC706	MAESTRO SEC 'C' 6HRS Z I I I	4,663.34
3036	SHC707	MAESTRO SEC 'C' 7HR TIT ZIII	5,440.56
3037	SHC710	MAESTRO SEC 'C' 10HRS ZIII	7,772.23
3038	SHC711	MAESTRO SEC 'C' 11HRS ZIII	8,549.45
3039	SHC712	MAESTRO SEC 'C' 12HRS ZIII	9,326.67
3040	SHC713	MAESTRO SEC 'C' 13HRS ZIII	10,103.90
3041	SHC714	MAESTRO SEC C 14 HRS Z111	10,881.13
3042	SHC715	MAESTRO SEC 'C' 15HRS ZIII	11,658.35
3043	SHC717	MAESTRO SEC 'C' 17HRS ZIII	13,212.80
3044	SHC718	MAESTRO SEC 'C' 18HRS ZIII	13,990.02
3045	SHC719	MAESTRO SEC 'C' 19HRS ZIII	14,767.24
3046	SHC725	MAESTRO SEC 'C' 25HRS ZIII	19,430.58
3047	SHC726	MAESTRO SEC 'C' 26 HRS ZIII	20,207.80
3048	SHC801	MAESTRO SEC 'C' 1HR TIT ZIII	777.22
3049	SHC802	MAESTRO SEC 'C' 2HRS TIT ZIII	1,554.45
3050	SHC810	MAESTRO SEC 'C' 10HRS ZIII	7,772.23
3051	SHC820	MAESTRO SEC 'C' 20 HRS ZIII	15,544.46
3052	SHC821	MAESTRO SEC 'C' 21HRS Z I I I	16,321.69
3053	SHC836	MAESTRO SEC 'C' 36 HRS TIT ZIII	27,980.02
3054	SHD101	MAESTRO SEC 'D' 1HRA	602.21
3055	SHD102	MAESTRO SEC 'D' 2HRS	1,204.41
3056	SHD103	MAESTRO SEC 'D' 3HRS	1,806.62
3057	SHD104	MAESTRO SEC 'D' 4HRS	2,408.82
3058	SHD105	MAESTRO SEC 'D' 5HRS	3,011.03
3059	SHD106	MAESTRO SEC 'D' 6HRS	3,613.23
3060	SHD107	MAESTRO SEC 'D' 7HRS	4,215.43
3061	SHD108	MAESTRO SEC 'D' 8HRS	4,817.63
3062	SHD109	MAESTRO SEC 'D' 9HRS	5,419.84
3063	SHD110	MAESTRO SEC 'D' 10HRS	6,022.04
3064	SHD111	MAESTRO SEC 'D' 11HRS	6,624.25
3065	SHD112	MAESTRO SEC 'D' 12HRS	7,226.45
3066	SHD113	MAESTRO SEC 'D' 13HRS	7,828.66
3067	SHD114	MAESTRO SEC 'D' 14HRS	8,430.86
3068	SHD115	MAESTRO SEC 'D' 15HRS	9,033.07
3069	SHD11515	K115 MAESTRO SEC 'D' 15H Y 15K1	9,033.07
3070	SHD116	MAESTRO SEC 'D' 16HRS	9,635.27
3071	SHD117	MAESTRO SEC 'D' 17HRS	10,237.48
3072	SHD118	MAESTRO SEC 'D' 18HRS	10,839.68
3073	SHD119	MAESTRO SEC 'D' 19HRS	11,441.88
3074	SHD120	MAESTRO SEC 'D' 20HRS	12,044.08
3075	SHD121	MAESTRO SEC 'D' 21HRS	12,646.29
3076	SHD122	MAESTRO SEC 'D' 22HRS	13,248.49
3077	SHD123	MAESTRO SEC 'D' 23HRS	13,850.70
3078	SHD124	MAESTRO SEC 'D' 24HRS	14,452.90
3079	SHD125	MAESTRO SEC 'D' 25HRS	15,055.11
3080	SHD126	MAESTRO SEC 'D' 26 HRS	15,657.31
3081	SHD127	MAESTRO SEC 'D' 27HRS	16,259.52
3082	SHD128	MAESTRO SEC 'D' 28HRS	16,861.72
3083	SHD129	MAESTRO SEC 'D' 29HRS	17,463.93
3084	SHD130	MAESTRO SEC 'D' 30HRS	18,066.14
3085	SHD131	MAESTRO SEC 'D' 31 HRS	18,668.34
3086	SHD132	MAESTRO SEC 'D' 32 HRS	19,270.53
3087	SHD134	MAESTRO SEC 'D' 34HRS	20,474.95
3088	SHD135	MAESTRO SEC 'D' 35HRS	21,077.15
3089	SHD210	MAESTRO SEC 'D' 10HRS	6,022.04
3090	SHD215	MAESTRO SEC 'D' 15 HRS	9,033.07
3091	SHD706	MAESTRO SEC 'D' 6HRS ZIII	4,663.34
3092	SHD707	MAESTRO SEC 'D' 7HRS ZIII	5,440.56
3093	SHD710	MAESTRO SEC 'D' 10HRS ZIII	7,772.23

FEDERAL

C.4.3 TABULADORES DE SUELDO DE LOS SERVIDORES PÚBLICOS AL SERVICIO DE LA EDUCACIÓN

ESTATAL			
3094	SHD711	MAESTRO SEC 'D' 11 HRS ZIII	8,549.45
3095	SHD712	MAESTRO SEC 'D' 12HRS ZIII	9,326.67
3096	SHD714	MAESTRO SEC 'D' 14HRS ZIII	10,881.13
3097	SHD715	MAESTRO SEC 'D' 15HRS ZIII	11,658.35
3098	SHD717	MAESTRO SEC 'D' 17HRS ZIII	13,212.80
3099	SHD718	MAESTRO SEC 'D' 18HRS ZIII	13,990.02
3100	SHD719	MAESTRO SEC 'D' 19 HRS ZIII	14,767.24
3101	SHD725	MAESTRO SEC 'D' 25HRS Z III	19,430.58
3102	SHD726	MAESTRO SEC 'D' 26HRS ZIII	20,207.80
3103	SHD728	MAESTRO SEC 'D' 28 HRS ZIII	21,762.24
3104	SHD801	MAESTRO SEC 'D' 01 HRS Z III	777.22
3105	SHD802	MAESTRO SEC 'D' 2HRS TIT ZIII	1,554.45
3106	SHD808	MAESTRO SEC 'D' 08 HRS Z III	6,217.78
3107	SHD819	MAESTRO SEC 'D' 19 HRS ZIII	14,767.24
3108	SHD820	MAESTRO SEC 'D' 20 HRS ZIII	15,544.46
3109	SHE101	MAESTRO SEC 'E' 1HRA	602.21
3110	SHE102	MAESTRO SEC 'E' 2HRS	1,204.41
3111	SHE103	MAESTRO SEC 'E' 3HRS	1,806.62
3112	SHE104	MAESTRO SEC 'E' 4HRS	2,408.82
3113	SHE105	MAESTRO SEC 'E' 5HRS	3,011.03
3114	SHE106	MAESTRO SEC 'E' 6HRS	3,613.23
3115	SHE107	MAESTRO SEC 'E' 7HRS	4,215.43
3116	SHE108	MAESTRO SEC 'E' 8HRS	4,817.63
3117	SHE109	MAESTRO SEC 'E' 9HRS	5,419.84
3118	SHE110	MAESTRO SEC 'E' 10HRS	6,022.04
3119	SHE111	MAESTRO SEC 'E' 11HRS	6,624.25
3120	SHE112	MAESTRO SEC 'E' 12HRS	7,226.45
3121	SHE113	MAESTRO SEC 'E' 13HRS	7,828.66
3122	SHE114	MAESTRO SEC 'E' 14HRS	8,430.86
3123	SHE11403	K103 MAESTRO SEC 'E' 14H Y 03K1	8,430.86
3124	SHE115	MAESTRO SEC 'E' 15HRS	9,033.07
3125	SHE11515	K115 MAESTRO SEC 'E' 15H Y 15K1	9,033.07
3126	SHE116	MAESTRO SEC 'E' 16HRS	9,635.27
3127	SHE117	MAESTRO SEC 'E' 17HRS	10,237.48
3128	SHE118	MAESTRO POR HORAS	10,839.68
3129	SHE119	MAESTRO SEC 'E' 19HRS	11,441.88
3130	SHE120	MAESTRO SEC 'E' 20HRS	12,044.08
3131	SHE121	MAESTRO SEC 'E' 21HRS	12,646.29
3132	SHE122	MAESTRO SEC 'E' 22HRS	13,248.49
3133	SHE123	MAESTRO SEC 'E' 23HRS	13,850.70
3134	SHE124	MAESTRO SEC 'E' 24HRS	14,452.90
3135	SHE125	MAESTRO SEC 'E' 25HRS	15,055.11
3136	SHE126	MAESTRO SEC 'E' 26 HRS	15,657.31
3137	SHE127	MAESTRO SEC 'E' 27HRS	16,259.52
3138	SHE12705	K105 MAESTRO SEC 'E' 27H Y 05K1	16,259.52
3139	SHE128	MAESTRO SEC 'E' 28HRS	16,861.72
3140	SHE129	MAESTRO SEC 'E' 29HRS	17,463.93
3141	SHE130	MAESTRO SEC 'E' 30HRS	18,066.14
3142	SHE131	MAESTRO SEC 'E' 31HRS	18,668.34
3143	SHE132	MAESTRO SEC 'E' 32 HRS	19,270.53
3144	SHE134	MAESTRO SEC 'E' 34HRS	20,474.95
3145	SHE135	MAESTRO SEC 'E' 35 HRS	21,077.15
3146	SHE301	MAESTRO SEC 'E' 1HRA TIT	602.21
3147	SHE302	MAESTRO SEC 'E' 2HRS TIT	1,204.41
3148	SHE310	MAESTRO SEC 'E' 10HRS TIT	6,022.04
3149	SHE320	MAESTRO SEC 'E' 20HRS TIT	12,044.08
3150	SHE710	MAESTRO SEC 'E' 10HRS Z I I I	7,772.23
3151	SHE712	MAESTRO SEC 'E' 12HRS ZIII	9,326.67
3152	SHE715	MAESTRO DE SEC 'E' 15 HRS Z III	11,658.35
3153	SHE716	MAESTRO SEC 'E' 16 HRS Z I I I	12,435.57
3154	SHE717	MAESTRO SEC 'E' 17 HRS ZIII	13,212.80
3155	SHE722	MAESTRO SEC 'E' 22 HRS	17,098.91
3156	SHE725	MAESTRO SEC 'E' 25HRS ZIII	19,430.58
3157	SHE728	MAESTRO SEC 'E' 28 HRS ZIII	21,762.24
3158	SHE729	MAESTRO SEC 'E' 29 HRS ZIII	22,539.47
3159	SHE801	MAESTRO SEC 'E' 1HRA TIT ZIII	777.22
3160	SHE802	MAESTRO SEC 'E' 2HRS TIT ZIII	1,554.45
3161	SHE806	MAESTRO SEC 'E' 6 HRS TIT ZIII	4,663.34
3162	SHE807	MAESTRO SEC 'E' 7 HRS TIT ZIII	5,440.56
3163	SHE812	MAESTRO SEC 'E' 12 HRS TIT ZIII	9,326.67
3164	SHE814	MAESTRO SEC 'E' 14 HRS ZIII	10,881.13
3165	SHE819	MAESTRO SEC 'E' 19 HRS TIT ZIII	14,767.24
3166	SHE820	MAESTRO SEC 'E' 20 HRS ZIII	15,544.46
3167	SHE826	MAESTRO SEC 'E' 26HRS TIT ZIII	20,207.80
3168	SHE916	MAESTRO SEC 'E' 16 HRS MTRIA	9,635.27
3169	SHFD13	MAESTRO SEC 'F' 13 HRS DM	7,828.66
3170	SHFD15	MAESTRO SEC 'F' 15HRS DM	9,033.07
3171	SHF101	MAESTRO SEC 'F' 1HRA	602.21
3172	SHF102	MAESTRO SEC 'F' 2HRS	1,204.41
3173	SHF103	MAESTRO SEC 'F' 3HRS	1,806.62
3174	SHF104	MAESTRO SEC 'F' 4HRS	2,408.82
3175	SHF105	MAESTRO SEC 'F' 5HRS	3,011.03
3176	SHF106	MAESTRO SEC 'F' 6HRS	3,613.23
3177	SHF107	MAESTRO SEC 'F' 7HRS	4,215.43
3178	SHF108	MAESTRO SEC 'F' 8HRS	4,817.63
3179	SHF109	MAESTRO SEC 'F' 9HRS	5,419.84
3180	SHF110	MAESTRO SEC 'F' 10HRS	6,022.04
3181	SHF111	MAESTRO SEC 'F' 11HRS	6,624.25
3182	SHF112	MAESTRO SEC 'F' 12HRS	7,226.45
3183	SHF113	MAESTRO SEC 'F' 13HRS	7,828.66
3184	SHF114	MAESTRO SEC 'F' 14HRS	8,430.86

FEDERAL

C.4.3 TABULADORES DE SUELDO DE LOS SERVIDORES PÚBLICOS AL SERVICIO DE LA EDUCACIÓN

ESTATAL			
3185	SHF115	MAESTRO SEC 'F' 15HRS	9,033.07
3186	SHF11515	K115 MAESTRO SEC 'F' 15H Y 15K1	9,033.07
3187	SHF116	MAESTRO SEC 'F' 16HRS	9,635.27
3188	SHF117	MAESTRO SEC 'F' 17HRS	10,237.48
3189	SHF118	MAESTRO SEC 'F' 18HRS	10,839.68
3190	SHF119	MAESTRO SEC 'F' 19HRS	11,441.88
3191	SHF120	MAESTRO SEC 'F' 20HRS	12,044.08
3192	SHF121	MAESTRO SEC 'F' 21HRS	12,646.29
3193	SHF122	MAESTRO SEC 'F' 22HRS	13,248.49
3194	SHF123	MAESTRO SEC 'F' 23HRS	13,850.70
3195	SHF124	MAESTRO SEC 'F' 24HRS	14,452.90
3196	SHF125	MAESTRO SEC 'F' 25HRS	15,055.11
3197	SHF126	MAESTRO SEC 'F' 26HRS	15,657.31
3198	SHF127	MAESTRO SEC 'F' 27HRS	16,259.52
3199	SHF12705	K105 MAESTRO SEC 'F' 27H Y 05K1	16,259.52
3200	SHF128	MAESTRO SEC 'F' 28HRS	16,861.72
3201	SHF129	MAESTRO SEC 'F' 29HRS	17,463.93
3202	SHF130	MAESTRO POR HORAS 'F' (30 HORAS)	18,066.14
3203	SHF131	MAESTRO SEC 'F' 31HRS	18,668.34
3204	SHF132	MAESTRO SEC 'F' 32 HRS	19,270.53
3205	SHF134	MAESTRO SEC 'F' 34HRS	20,474.95
3206	SHF135	MAESTRO SEC ' F ' 35 HRS.	21,077.15
3207	SHF137	MAESTRO SEC ' F ' 37 HRS.	22,281.56
3208	SHF210	MAESTRO SEC 'F' 10HRS	6,022.04
3209	SHF216	MAESTRO SEC 'F' 16HRS	9,635.27
3210	SHF301	MAESTRO SEC 'F' 1HRA TIT	602.21
3211	SHF302	MAESTRO SEC 'F' 2HRS TIT	1,204.41
3212	SHF304	MAESTRO SEC 'F' 4HRS TIT	2,408.82
3213	SHF305	MAESTRO SEC 'F' 5HRS TIT	3,011.03
3214	SHF306	MAESTRO SEC 'F' 6HRS TIT	3,613.23
3215	SHF307	MAESTRO SEC 'F' 7HRS TIT	4,215.43
3216	SHF308	MAESTRO SEC 'F' 8HRS TIT	4,817.63
3217	SHF309	MAESTRO SEC 'F' 9HRS TIT	5,419.84
3218	SHF310	MAESTRO SEC 'F' 10HRS TIT	6,022.04
3219	SHF311	MAESTRO SEC 'F' 11 HRS	6,624.25
3220	SHF312	MAESTRO SEC 'F' 12HRS TIT	7,226.45
3221	SHF316	MAESTRO SEC 'F' 16HRS TIT	9,635.27
3222	SHF320	MAESTRO SEC 'F' 20HRS TIT	12,044.08
3223	SHF702	MAESTRO SEC 'F' 2HRS ZIII	1,554.45
3224	SHF705	MAESTRO SEC 'F' 5HRS ZIII	3,886.11
3225	SHF706	MAESTRO SEC 'F' 6HRS ZIII	4,663.34
3226	SHF708	MAESTRO SEC 'F' 8HRS ZIII	6,217.78
3227	SHF709	MAESTRO SEC 'F' 9HRS ZIII	6,995.00
3228	SHF710	MAESTRO SEC 'F' 10HRS ZIII	7,772.23
3229	SHF711	MAESTRO SEC 'F' 11 HRS ZIII	8,549.45
3230	SHF712	MAESTRO SEC 'F' 12HRS ZIII	9,326.67
3231	SHF715	MAESTRO DE SEC 'F' 15 HRS Z III	11,658.35
3232	SHF716	MAESTRO DE SEC 'F' 16 HRS Z III	12,435.57
3233	SHF717	MAESTRO SEC 'F' 17HRS ZIII	13,212.80
3234	SHF719	MAESTRO SEC 'F' 19HRS ZIII	14,767.24
3235	SHF722	MAESTRO SEC 'F' 22 HRS ZIII	17,098.91
3236	SHF725	MAESTRO SEC 'F' 25HRS Z III	19,430.58
3237	SHF727	MAESTRO SEC 'F' 27HRS Z I I I	20,985.02
3238	SHF728	MAESTRO SEC 'F' 28 HRS Z III	21,762.24
3239	SHF734	MAESTRO SEC 'F' 34HRS ZIII	26,425.58
3240	SHF801	MAESTRO SEC 'F' 1HRA TIT ZIII	777.22
3241	SHF802	MAESTRO SEC 'F' 2HRS TIT ZIII	1,554.45
3242	SHF803	MAESTRO SEC 'F' 3HRS TIT ZIII	2,331.67
3243	SHF804	MAESTRO SEC 'F' 4 HRS TIT ZIII	3,108.88
3244	SHF805	MAESTRO SEC F 5HRS ZIII	3,886.11
3245	SHF807	MAESTRO SEC 'F' 7HRS TIT ZIII	5,440.56
3246	SHF808	MAESTRO SEC 'F' 8HRS TIT ZIII	6,217.78
3247	SHF809	MAESTRO SEC 'F' 9 HRS ZIII	6,995.00
3248	SHF810	MAESTRO SEC 'F' 10HRS TIT ZIII	7,772.23
3249	SHF812	MAESTRO SEC 'F' 12HRS TIT ZIII	9,326.67
3250	SHF814	MAESTRO SEC 'F' 14HRS TIT ZIII	10,881.13
3251	SHF820	MAESTRO SEC 'F' 20 HRS ZIII	15,544.46
3252	SHF825	MAESTRO SEC 'F' 25 HRS TIT ZIII	19,430.58
3253	SHF835	MAESTRO SEC 'F' 35 HRS TIT ZIII	27,202.80
3254	SHF916	MAESTRO SEC 'F' 16 HRS MTRIA	9,635.27
3255	SSF200	SRIO. SUB-DIRECTOR 'F-T'	33,662.12
3256	SSF201	SUBDIRECTOR SEC 'F' CM 'A' TIT	33,662.12
3257	SSF202	SUBDIRECTOR SEC 'F' CM 'B' TIT	33,662.12
3258	SSF203	SUBDIRECTOR SEC ' F ' CM 'C'	33,662.12
3259	SSF203K1	K1J SUBDIRECTOR SEC ' F ' CM 'C'	33,662.12
3260	SSF204	SUBDIRECTOR SEC ' F ' CM 'D'	33,662.12
3261	SSF205	SUBDIRECTOR SEC ' F ' CM 'E'	33,662.12
3262	SSF205K1	K1J SUBDIRECTOR SEC ' F ' CM 'E'	33,662.12
3263	SSF801	SUBDIRECTOR(A) "F" SEC CM "A" ZIII	43,947.01
3264	SSF802	SUBDIRECTOR(A) F ED MEDIA TIT CM B	43,947.01
3265	SSF803	SUBDIRECTOR SEC 'F' CM 'C' TIT ZIII	43,947.01
3266	SSF805	SUBDIRECTOR SEC 'F' CM 'E' ZIII	43,947.01
3267	SSF901	SUBDIRECTOR(A) F ED MED MAESTRIA CM	33,662.12
3268	TAD125	INSTRUCTOR 'D' 25HRS CM 'A'	15,055.11
3269	TAE125	INSTRUCTOR 'E' 25HRS CM 'A'	15,055.11
3270	TAF125	TEC INSTRUCTOR 'F' 25 HRS CM 'A'	15,055.11
3271	TAF725	INSTRUCTOR 'F' 25HRS CM 'A' ZIII	19,430.58
3272	TA4000	TRABAJADOR ADMINISTRATIVO	9,350.95
3273	TBE730	INSTRUCTOR 'E' 30 HRS CM 'B' ZIII	23,316.69
3274	TBF038	INSTRUCTOR 25 HRS 'F' CM 'B'	15,055.11
3275	TBF125	TEC INSTRUCTOR 'F' 25 HRS CM 'B'	15,055.11

FEDERAL

C.4.3 TABULADORES DE SUELDO DE LOS SERVIDORES PÚBLICOS AL SERVICIO DE LA EDUCACIÓN

ESTATAL			
3276	TBF730	INSTRUCTOR 'F' 30 HRS CM 'B' ZIII	23,316.69
3277	TCE038	TECNICO INSTRUCTOR 'E' 25HRS	15,055.11
3278	TCF019	TECNICO INSTRUCTOR 'F' 11HRS	6,624.25
3279	TCF034	TECNICO INSTRUCTOR 'F' 25HRS	15,055.11
3280	TCF035	TECNICO INSTRUCTOR 'F' 25HRS	15,055.11
3281	TCF038	TECNICO INSTRUCTOR 'F' 25HRS	15,055.11
3282	TCF044	TECNICO INSTRUCTOR 'F' 15HRS	9,033.07
3283	TCF125	INSTRUCTOR 'F' 25HRS CM 'C'	15,055.11
3284	TCF715	INSTRUCTOR 'F' 15HRS CM 'C' ZIII	11,658.35
3285	TCF725	INSTRUCTOR 'F' 25HRS CM 'C' ZIII	19,430.58
3286	TCF741	INSTRUCTOR SEC 'F' 15HRS ZIII	11,658.35
3287	TCF744	TECNICO INSTRUCTOR 'F' 15HRS ZIII	11,658.35
3288	TDF725	INSTRUCTOR 'F' 25HRS CM 'D' ZIII	19,430.58
3289	TEA1D0	TRABAJADOR SOCIAL 'A' DM	11,969.92
3290	TEA100	TRABAJADOR SOCIAL 'A'	11,969.92
3291	TEA8D0	TRABAJADRO SOCIAL ZIII DM	15,074.90
3292	TEA800	TRABAJADOR SOCIAL 'A' ZIII	15,074.90
3293	TEB100	TRABAJADOR SOCIAL 'B'	11,969.92
3294	TEB800	TRABAJADOR SOCIAL 'B' Z I I I	15,074.90
3295	TEC1D0	TRABAJADOR SOCIAL 'C' DM	11,969.89
3296	TEC100	TRABAJADOR SOCIAL 'C'	11,969.92
3297	TEC800	TRABAJADOR SOCIAL 'C' Z III	15,074.90
3298	TED1D0	TRABAJADOR SOCIAL 'D' DM	11,969.92
3299	TED100	TRABAJADOR SOCIAL 'D'	11,969.92
3300	TED8D0	TRABAJADOR SOCIAL 'D' DM ZIII	15,074.90
3301	TED800	TRABAJADOR SOCIAL 'D' Z III	15,074.90
3302	TEE043	TECNICO INSTRUCTOR 'E' 15HRS	9,033.07
3303	TEE1D0	TRABAJADOR SOCIAL 'E' DM	11,969.92
3304	TEE100	TRABAJADOR SOCIAL 'E'	11,969.92
3305	TEE800	TRABAJADOR SOCIAL 'E' Z III	15,074.90
3306	TEF043	TECNICO INSTRUCTOR 'F' 15HRS	9,033.07
3307	TEF045	TECNICO INSTRUCTOR 'F' 15HRS	9,033.07
3308	TEF048	TECNICO INSTRUCTOR 'F' 11HRS	6,624.25
3309	TEF1D0	TRABAJADOR SOCIAL 'F' DM	11,969.92
3310	TEF100	TRABAJADOR SOCIAL 'F'	11,969.92
3311	TEF101	TRABAJADOR SOCIAL 'F' CM 'A'	10,528.00
3312	TEF800	TRABAJADOR SOCIAL 'F' ZIII	19,335.10
3313	THA108	TECNICO INSTRUCTOR A 8HRS	4,817.63
3314	THA110	TECNICO INSTRUCTOR A 10HRS	6,022.04
3315	THA116	TECNICO INSTRUCTOR 'A' 16HRS	9,635.27
3316	THA118	TECNICO INSTRUCTOR 'A' 18HRS	10,839.68
3317	THA121	TECNICO INSTRUCTOR 'A' 21HRS	12,646.29
3318	THA130	TECNICO INSTRUCTOR 'A' 30HRS	18,066.14
3319	THB110	TECNICO INSTRUCTOR 'B' 10HRS	6,022.04
3320	THB112	TECNICO INSTRUCTOR 'B' 12 HRS	7,226.45
3321	THB115	TECNICO INSTRUCTOR 'B' 15 HRS	9,033.07
3322	THB125	TECNICO INSTRUCTOR 'B' 25 HRS	15,055.11
3323	THB725	TECNICO INSTRUCTOR 'B' 25 HRS Z I	19,430.58
3324	THC110	TECNICO INSTRUCTOR 'C' 10HRS	6,022.04
3325	THC111	TECNICO INSTRUCTOR 'C' 11HRS	6,624.25
3326	THC115	TECNICO INSTRUCTOR 'C' 15HRS	9,033.07
3327	THC117	TECNICO INSTRUCTOR 'C' 17HRS	10,237.48
3328	THC118	TECNICO INSTRUCTOR 'C' 18HRS	10,839.68
3329	THC119	TECNICO INSTRUCTOR 'C' 19HRS	11,441.88
3330	THC121	TECNICO INSTRUCTOR 'C' 21HRS	12,646.29
3331	THC125	TECNICO INSTRUCTOR 'C' 25 HRS	15,055.11
3332	THC130	TECNICO INSTRUCTOR 'C' 30HRS	18,066.14
3333	THC725	TECNICO INSTRUCTOR 'C' 25 HRS ZIII	19,430.58
3334	THD110	TECNICO INSTRUCTOR 'D' 10HRS	6,022.04
3335	THD111	TECNICO INSTRUCTOR 'D' 11HRS	6,624.25
3336	THD114	TECNICO INSTRUCTOR 'D' 14HRS	8,430.86
3337	THD115	TECNICO INSTRUCTOR 'D' 25 HRS	9,033.07
3338	THD118	TECNICO INSTRUCTOR 'D' 18HRS	10,839.68
3339	THD121	TECNICO INSTRUCTOR 'D' 21HRS	12,646.29
3340	THD125	TECNICO INSTRUCTOR D 25HRS	15,055.11
3341	THD130	TECNICO INSTRUCTOR 'D' 30HRS	18,066.14
3342	THD711	TECNICO INSTRUCTOR 'D' 11HRS ZIII	8,549.45
3343	THD715	TECNICO INSTRUCTOR 'D' 15HRS ZIII	11,658.35
3344	THD719	TECNICO INSTRUCTOR 'D' 19HRS ZI	14,767.24
3345	THD725	TECNICO INSTRUCTOR 'D' 25HRS ZIII	19,430.58
3346	THE110	TECNICO INSTRUCTOR 'E' 10HRS	6,022.04
3347	THE111	TECNICO INSTRUCTOR 'E' 11HRS	6,624.25
3348	THE112	TECNICO INSTRUCTOR 'E' 12 HRS	7,226.45
3349	THE114	TECNICO INSTRUCTOR 'E' 14HRS	8,430.86
3350	THE115	TECNICO INSTRUCTOR 'E' 15 HRS	9,033.07
3351	THE118	TECNICO INSTRUCTOR 'E' 18HRS	10,839.68
3352	THE121	TECNICO INSTRUCTOR 'E' 21HRS	12,646.29
3353	THE125	TECNICO INSTRUCTOR 'E' 25HRS	15,055.11
3354	THE130	TECNICO INSTRUCTOR E 30 HRS	18,066.14
3355	THE711	TECNICO INSTRUCTOR 'E' 11HRS ZIII	8,549.45
3356	THE715	TECNICO INSTRUCTOR 'E' 15HRS ZIII	11,658.35
3357	THE725	TECNICO INSTRUCTOR 'E' 25HRS ZIII	19,430.58
3358	THF111	TECNICO INSTRUCTOR 'F' 11HRS	6,624.25
3359	THF112	TECNICO INSTRUCTOR 'F' 12 HRS	7,226.45
3360	THF114	TECNICO INSTRUCTOR 'F' 14HRS	8,430.86
3361	THF115	TECNICO INSTRUCTOR 'F' 15 HRS	9,033.07
3362	THF118	TECNICO INSTRUCTOR 'F' 18HRS	10,839.68
3363	THF121	TECNICO INSTRUCTOR 'F' 21 HRS	12,646.29
3364	THF125	TECNICO INSTRUCTOR 'F' 25 HRS	15,055.11
3365	THF130	TECNICO INSTRUCTOR 'F' 30 HRS	18,066.14
3366	THF711	TECNICO INSTRUCTOR 'F' 11HRS ZIII	8,549.45

FEDERAL

C.4.3 TABULADORES DE SUELDO DE LOS SERVIDORES PÚBLICOS AL SERVICIO DE LA EDUCACIÓN

ESTATAL			
3367	THF715	TECNICO INSTRUCTOR 'F' 15HRS ZIII	11,658.35
3368	THF719	TECNICO INSTRUCTOR 'F' 19HRS ZI	14,767.24
3369	THF725	TECNICO INSTRUCTOR 'E' 25HRS ZIII	19,430.58
3370	TH0100	TRABAJADOR DOCENTE 1HR.	601.15
3371	TH0200	TRABAJADOR DOCENTE 2HRS.	1,202.31
3372	TH0300	TRABAJADOR DOCENTE 3HRS.	1,803.46
3373	TH0400	TRABAJADOR DOCENTE 4 HRS.	2,404.62
3374	TH0500	TRABAJADOR DOCENTE 5HRS	3,005.77
3375	TH0600	TRABAJADOR DOCENTE 6HRS	3,606.93
3376	TH0700	TRABAJADOR DOCENTE 7HRS	4,208.07
3377	TH0800	TRABAJADOR DOCENTE 08HRS	4,809.23
3378	TH0900	TRABAJADOR DOCENTE 09HRS	5,410.38
3379	TH1000	TRABAJADOR DOCENTE 10 HRS.	6,011.54
3380	TH1100	TRABAJADOR DOCENTE 11 HRS.	6,612.69
3381	TH1200	TRABAJADOR DOCENTE 12 HRS.	7,213.85
3382	TH1300	TRABAJADOR DOCENTE 13 HRS.	7,815.00
3383	TH1400	TRABAJADOR DOCENTE 14 HRS.	8,416.16
3384	TH1500	TRABAJADOR DOCENTE 15 HRS.	9,017.31
3385	TH1600	TRABAJADOR DOCENTE 16 HRS.	9,618.47
3386	TH1700	TRABAJADOR DOCENTE 17HRS.	10,219.62
3387	TH1800	TRABAJADOR DOCENTE 18 HRS.	10,820.78
3388	TH1900	TRABAJADOR DOCENTE 19 HRS.	11,421.92
3389	TH2000	TRABAJADOR DOCENTE 20 HRS.	12,023.08
3390	TH2100	TRABAJADOR DOCENTE 21 HRS.	12,624.23
3391	TH2200	TRABAJADOR DOCENTE 22 HRS.	13,225.39
3392	TH2300	TRABAJADOR DOCENTE 23 HRS.	13,826.54
3393	TH2400	TRABAJADOR DOCENTE 24 HRS.	14,427.70
3394	TH2500	TRABAJADOR DOCENTE 25 HRS.	15,028.85
3395	TH2600	TRABAJADOR DOCENTE 26 HRS.	15,630.01
3396	TH2700	TRABAJADOR DOCENTE 27 HRS.	16,231.16
3397	TH2800	TRABAJADOR DOCENTE 28 HRS.	16,832.32
3398	TH2900	TRABAJADOR DOCENTE 29 HRS.	17,433.48
3399	TH3000	TRABAJADOR DOCENTE 30 HRS.	18,034.63
3400	TH3100	TRABAJADOR DOCENTE 31 HRS.	18,635.79
3401	TH3200	TRABAJADOR DOCENTE 32 HRS.	19,236.93
3402	TH3300	TRABAJADOR DOCENTE 33 HRS.	19,838.09
3403	TH3400	TRABAJADOR DOCENTE 34 HRS.	20,439.24
3404	TH3500	TRABAJADOR DOCENTE 35 HRS.	21,040.40
3405	TH3600	TRABAJADOR DOCENTE 36 HRS.	21,641.55
3406	TH3700	TRABAJADOR DOCENTE 37 HRS.	22,242.71
3407	TH3800	TRABAJADOR DOCENTE 38 HRS.	22,843.86
3408	TH3900	TRABAJADOR DOCENTE 39 HRS.	23,445.02
3409	TH4000	TRABAJADOR DOCENTE 40 HRS.	24,046.17
3410	TH4100	TRABAJADOR DOCENTE 41 HRS.	24,647.33
3411	TH4200	TRABAJADOR DOCENTE 42 HRS.	25,248.48
3412	TI4000	TRABAJADOR INTENDENTE	9,350.95
3413	TP4000	TRABAJADOR DOCENTE PLANTA 40 HRS.	24,046.17
3414	TX4000	TRABAJADOR ESPECIALIZADO	10,379.56
3415	XB4024	ENS SUP TIT 'C' TC ZIII	46,060.31
3416	XB4028	ENS SUP TIT 'C' TC ZIII	46,060.31
3417	XB4029	ENS SUP TIT 'C' TC ZIII	46,060.31
3418	XB4031	ENS SUP TIT 'C' TC ZIII	46,060.31
3419	XB4033	ENS SUP TIT 'C' TC ZIII	46,060.31
3420	XB4049	ENS SUP TIT 'C' TC ZIII	46,060.31
3421	XB4051	ENS SUP TIT 'C' TC ZIII	46,060.31
3422	XB4624	ENS SUP TIT 'C' TC + 6HRS ZIII	49,846.28
3423	XB4629	SUP TIT 'B' TC + COMP 6 ZIII	50,033.10
3424	XB4633	ENS SUP TIT 'C' TC + 6HRS ZIII	49,846.28
3425	XB4933	ENS SUP TIT 'C' TC ZIII + COMP	51,739.32
3426	XB4941	ENS SUP TIT 'C' TC ZIII + COMP	51,739.32
3427	XC4024	SUP TIT 'B' TC HRS ZIII	39,146.46
3428	XC4025	SUP TIT 'B' TC HRS ZIII	39,146.46
3429	XC4028	SUP TIT 'B' TC HRS ZIII	39,146.46
3430	XC4029	SUP TIT 'B' TC HRS ZIII	39,146.46
3431	XC4033	SUP TIT 'B' TC HRS ZIII	39,146.46
3432	XC4049	SUP TIT 'B' TC 40HRS ZIII	39,146.46
3433	XC4051	SUP TIT 'B' TC HRS ZIII	39,146.46
3434	XC4624	SUP TIT 'B' TC HRS+COMP 6 Z	42,932.44
3435	XC4628	SUP TIT 'B' TC HRS+COMP 6 Z	42,932.44
3436	XC4633	SUP TIT 'B' TC HRS+COMP 6 Z	42,932.44
3437	XC4634	SUP TIT 'B' TC HRS+COMP 6 Z	42,932.44
3438	XC4641	SUP TIT 'B' TC HRS+COMP 6 Z	42,932.44
3439	XD3025	ENS.SUP.TIT."A" 3/4 DE TIEM.ZONAIII	25,296.00
3440	XD3029	ENS.SUP.TIT."A" 3/4 TIEM.ZONA ZIII	25,296.00
3441	XD3429	SUP TIT 'A' 3/4 T 30 HRS + 4 ZIII	27,529.91
3442	XD3626	ENS SUP TIT 'A' 3/4T ZIII	28,791.90
3443	XD3928	ENS SUP TIT 'A' 3/4T 39HRS ZIII	30,684.90
3444	XD3931	ENS SUP TIT 'A' 3/4T 39HRS	30,684.90
3445	XD3941	ENS SUP TIT 'A' 3/4T 39HRS ZIII	30,684.90
3446	XD3951	ENS SUP TIT 'A' 3/4T 39HRS ZIII	30,684.90
3447	XD4024	SUP TIT 'A' TC 40 HRS ZIII	33,341.81
3448	XD4027	SUP TIT 'A' TC 40 HRS ZIII	33,341.81
3449	XD4028	SUP TIT 'A' TC 40 HRS ZIII	33,341.81
3450	XD4029	SUP TIT 'A' TC 40 HRS ZIII	33,341.81
3451	XD4033	SUP TIT 'A' TC 40 HRS ZIII	33,341.81
3452	XD4041	SUP TIT 'A' TC HRS	33,341.81
3453	XD4049	SUP TIT 'A' TC 40HRS ZIII	33,341.81
3454	XD4050	SUP TIT 'A' TC 40HRS ZIII	33,341.81
3455	XD4633	SUP TIT 'A' TC HRS + COMP 6	36,933.47
3456	XD4634	SUP TIT 'A' TC HRS + COMP 6	36,933.47
3457	XD4641	SUP TIT 'A' TC 40 HRS+COMP 6	36,933.47

FEDERAL

C.4.3 TABULADORES DE SUELDO DE LOS SERVIDORES PÚBLICOS AL SERVICIO DE LA EDUCACIÓN

ESTATAL			
3458	XE2022	ENS SUP ASOC 'C' 1/2T ZIII	14,843.47
3459	XE2626	ENS SUP ASOC 'C' 1/2T ZIII	18,662.85
3460	XE3022	ENS SUP ASOC 'C' 3/4T ZIII	21,952.76
3461	XE3025	ENS SUP ASOC 'C' 3/4T ZIII	21,952.76
3462	XE3027	ENS SUP ASOC 'C' 3/4T ZIII	21,952.76
3463	XE3028	ENS SUP ASOC 'C' 3/4T ZIII	21,952.76
3464	XE3029	ENS SUP ASOC 'C' 3/4T ZIII	21,952.76
3465	XE3041	ENS SUP ASOC 'C' 3/4T ZIII	21,952.76
3466	XE3051	ENS SUP ASOC 'C' 3/4T ZIII	21,952.76
3467	XE3622	SUP ASOC 'B' 3/4T 36H ZIII	23,429.65
3468	XE3624	SUP ASOC 'B' 3/4T 36H ZIII	23,429.65
3469	XE3633	SUP ASOC 'B' 3/4T 36H ZIII	23,429.65
3470	XE4024	ENS SUP ASOC 'C' TC ZIII	28,928.80
3471	XE4027	ENS SUP ASOC 'C' TC ZIII	28,928.80
3472	XE4028	ENS SUP ASOC 'C' TC ZIII	28,928.80
3473	XE4029	ENS SUP ASOC 'C' TC ZIII	28,928.80
3474	XE4033	ENS SUP ASOC 'C' TC ZIII	28,928.80
3475	XE4049	ENS SUP ASOC 'C' TC ZIII	28,928.80
3476	XE4633	ENS SUP ASOC 'C' TC ZIII + 6	33,214.03
3477	XF2019	ENS SUP ASOC 'B' 1/2T ZIII	13,348.27
3478	XF2022	ENS SUP ASOC 'B' 1/2T ZIII	13,348.27
3479	XF2026	ENS SUP ASOC 'B' 1/2T ZIII	13,348.27
3480	XF2915	ENS SUP ASOC 'B' 1/2T ZIII	19,060.70
3481	XF2917	ENS SUP ASOC 'B' 1/2T ZIII	19,083.38
3482	XF3015	ENS SUP ASOC 'B' 3/4T ZIII	19,799.55
3483	XF3019	ENS SUP ASOC 'B' 3/4T ZIII	19,799.55
3484	XF3022	ENS SUP ASOC 'B' 3/4T ZIII	19,799.55
3485	XF3024	ENS SUP ASOC 'B' 3/4T ZIII	19,799.55
3486	XF3025	ENS SUP ASOC 'B' 3/4T ZIII	19,799.55
3487	XF3026	ENS SUP ASOC 'B' 3/4T ZIII	19,799.55
3488	XF3027	ENS SUP ASOC 'B' 3/4T ZIII	19,799.55
3489	XF3028	ENS SUP ASOC 'B' 3/4T ZIII	19,799.55
3490	XF3029	ENS SUP ASOC 'B' 3/4T ZIII	19,799.55
3491	XF3031	ENS SUP ASOC 'B' 3/4T ZIII	19,799.55
3492	XF3034	ENS SUP ASOC 'B' 3/4T ZIII	19,799.55
3493	XF3041	ENS SUP ASOC 'B' 3/4T ZIII	19,799.55
3494	XF3048	ENS SUP ASOC 'B' 3/4T ZIII	19,799.55
3495	XF3051	ENS SUP ASOC 'B' 3/4T ZIII	19,799.55
3496	XF3428	ENS SUP ASOC 'B' 3/4T ZIII	22,134.27
3497	XF3429	ENS SUP ASOC 'B' 3/4T ZIII	22,134.27
3498	XF3432	ENS SUP ASOC 'B' 3/4T ZIII	22,134.27
3499	XF3433	ENS SUP ASOC 'B' 3/4T ZIII	22,134.27
3500	XF4025	ENS SUP ASOC 'B' TC ZIII	25,805.30
3501	XF4026	ENS SUP ASOC 'B' TC ZIII	25,805.30
3502	XF4048	ENS SUP ASOC 'B' TC ZIII	25,805.30
3503	XF4626	ENS SUP ASOC B TC 40H+COMP 6 ZIII	29,660.22
3504	XG2008	ENS. SUP. ASOC. 'A' 1/2T Z111	11,908.30
3505	XG2012	ENS SUP ASOC 'A' 1/2T ZIII	11,908.30
3506	XG2015	ENS SUP ASOC 'A' 1/2T ZIII	11,908.30
3507	XG2018	ENS SUP ASOC 'A' 1/2T ZIII	11,908.30
3508	XG2019	ENS SUP ASOC 'A' 1/2T ZIII	11,908.30
3509	XG2021	ENS SUP ASOC 'A' 1/2T ZIII	11,908.30
3510	XG2022	ENS SUP ASOC 'A' 1/2T Z I I I 03	11,908.30
3511	XG2026	ENS. SUP. ASOC. A 1/2T Z111 07	11,908.30
3512	XG2613	ENS. SUP. ASOC. 'A' 1/2 T Z111 + 6H	15,259.82
3513	XG2912	ENS SUP ASOC 'A' 1/2T+9HRS COMP III	16,985.47
3514	XG2915	ENS SUP 1/2 T20+9 HRS DE COMP.	16,962.34
3515	XG3026	ENS SUP ASOC 'A' 3/4T Z I I I 07	17,656.56
3516	XG3028	ENS SUP ASOC 'A' 3/4T Z I I I 09	17,656.56
3517	XG3034	ENS SUP ASOC 'A' 3/4T Z I I I	17,656.56
3518	XG3041	ENS SUP ASOC 'A' 3/4T Z I I I	17,656.56
3519	XG3047	ENS SUP ASOC 'A' 3/4T Z I I I	17,656.56
3520	XG3048	ENS SUP ASOC 'A' 3/4T Z I I I	17,656.56
3521	XG4026	ENS SUP ASOC "A" TC ZIII	23,281.18
3522	XH0100	ENS SUP ASIG 'B' 01 HRS ZIII	647.66
3523	XH0101	ENS SUP ASIG 'B' 01 HRS ZIII	647.66
3524	XH0102	ENS SUP ASIG 'B' 01 HRS ZIII	647.66
3525	XH0103	ENS SUP ASIG 'B' 01 HRS ZIII	647.66
3526	XH0104	ENS SUP ASIG 'B' 01 HRS ZIII	647.66
3527	XH0105	ENS SUP ASIG 'B' 01 HRS ZIII	647.66
3528	XH0106	ENS SUP ASIG 'B' 01 HRS ZIII	647.66
3529	XH0107	ENS SUP ASIG 'B' 01 HRS ZIII	647.66
3530	XH0108	ENS SUP ASIG 'B' 01 HRS ZIII	647.66
3531	XH0109	ENS SUP ASIG 'B' 01 HRS ZIII	647.66
3532	XH0110	ENS SUP ASIG 'B' 01 HRS ZIII	647.66
3533	XH0111	ENS SUP ASIG 'B' 01 HRS ZIII	647.66
3534	XH0112	ENS SUP ASIG 'B' 01 HRS ZIII	647.66
3535	XH0113	ENS SUP ASIG 'B' 01 HRS ZIII	647.66
3536	XH0114	ENS SUP ASIG 'B' 01 HRS ZIII	647.66
3537	XH0115	ENS SUP ASIG 'B' 01 HRS ZIII	647.66
3538	XH0116	ENS SUP ASIG 'B' 01 HRS ZIII	647.66
3539	XH0117	ENS SUP ASIG 'B' 01 HRS ZIII	647.66
3540	XH0118	ENS SUP ASIG 'B' 01 HRS ZIII	647.66
3541	XH0119	ENS SUP ASIG 'B' 01 HRS ZIII	647.66
3542	XH0120	ENS SUP ASIG 'B' 01 HRS ZIII	647.66
3543	XH0400	ENS SUP ASIG 'B' 04 HRS ZIII	2,590.68
3544	XH0401	ENS SUP ASIG 'B' 04 HRS ZIII	2,590.68
3545	XH0402	ENS SUP ASIG 'B' 04 HRS ZIII	2,590.68
3546	XH0403	ENS SUP ASIG 'B' 04 HRS ZIII	2,590.68
3547	XH0404	ENS SUP ASIG 'B' 04 HRS ZIII	2,590.68
3548	XH0405	ENS SUP ASIG 'B' 04 HRS ZIII	2,590.68

FEDERAL

C.4.3 TABULADORES DE SUELDO DE LOS SERVIDORES PÚBLICOS AL SERVICIO DE LA EDUCACIÓN

ESTATAL			
3549	XH0406	ENS SUP ASIG 'B' 04 HRS ZIII	2,590.68
3550	XH0407	ENS SUP ASIG 'B' 04 HRS ZIII	2,590.68
3551	XH0408	ENS SUP ASIG 'B' 04 HRS ZIII	2,590.68
3552	XH0409	ENS SUP ASIG 'B' 04 HRS ZIII	2,590.68
3553	XH0410	ENS SUP ASIG 'B' 04 HRS ZIII	2,590.68
3554	XH0411	ENS SUP ASIG 'B' 04 HRS ZIII	2,590.68
3555	XH0412	ENS SUP ASIG 'B' 04 HRS ZIII	2,590.68
3556	XH0413	ENS SUP ASIG 'B' 04 HRS ZIII	2,590.68
3557	XH0414	ENS SUP ASIG 'B' 04 HRS ZIII	2,590.68
3558	XH0415	ENS SUP ASIG 'B' 04 HRS ZIII	2,590.68
3559	XH0416	ENS SUP ASIG 'B' 04 HRS ZIII	2,590.68
3560	XH0500	ENS SUP ASIG 'B' 05HRS ZIII	3,238.34
3561	XH0501	ENS SUP ASIG 'B' 05HRS ZIII	3,238.34
3562	XH0502	ENS SUP ASIG 'B' 05HRS ZIII	3,238.34
3563	XH0503	ENS SUP ASIG 'B' 05HRS ZIII	3,238.34
3564	XH0504	ENS SUP ASIG 'B' 05HRS ZIII	3,238.34
3565	XH0505	ENS SUP ASIG 'B' 05HRS ZIII	3,238.34
3566	XH0506	ENS SUP ASIG 'B' 05HRS ZIII	3,238.34
3567	XH0507	ENS SUP ASIG 'B' 05HRS ZIII	3,238.34
3568	XH0508	ENS SUP ASIG 'B' 05HRS ZIII	3,238.34
3569	XH0509	ENS SUP ASIG 'B' 05HRS ZIII	3,238.34
3570	XH0510	ENS SUP ASIG 'B' 05HRS ZIII	3,238.34
3571	XH0511	ENS SUP ASIG 'B' 05HRS ZIII	3,238.34
3572	XH0512	ENS SUP ASIG 'B' 05HRS ZIII	3,238.34
3573	XH0513	ENS SUP ASIG 'B' 05HRS ZIII	3,238.34
3574	XH0514	ENS SUP ASIG 'B' 05HRS ZIII	3,238.34
3575	XH0515	ENS SUP ASIG 'B' 05HRS ZIII	3,238.34
3576	XH0516	ENS SUP ASIG 'B' 05HRS ZIII	3,238.34
3577	XH0517	ENS SUP ASIG 'B' 05HRS ZIII	3,238.34
3578	XH0518	ENS SUP ASIG 'B' 05HRS ZIII	3,238.34
3579	XH0519	ENS SUP ASIG 'B' 05HRS ZIII	3,238.34
3580	XH0520	ENS SUP ASIG 'B' 05HRS Z I I	3,238.34
3581	XH0600	ENS SUP ASIG 'B' 06HRS ZIII	3,886.01
3582	XH0601	ENS SUP ASIG 'B' 06HRS ZIII	3,886.01
3583	XH0602	ENS SUP ASIG 'B' 06HRS ZIII	3,886.01
3584	XH0603	ENS SUP ASIG 'B' 06HRS ZIII	3,886.01
3585	XH0604	ENS SUP ASIG 'B' 06HRS ZIII	3,886.01
3586	XH0605	ENS SUP ASIG 'B' 06HRS ZIII	3,886.01
3587	XH0606	ENS SUP ASIG 'B' 06HRS ZIII	3,886.01
3588	XH0607	ENS SUP ASIG 'B' 06HRS ZIII	3,886.01
3589	XH0608	ENS SUP ASIG 'B' 06HRS ZIII	3,886.01
3590	XH0609	ENS SUP ASIG 'B' 06HRS ZIII	3,886.01
3591	XH0610	ENS SUP ASIG 'B' 06HRS ZIII	3,886.01
3592	XH0611	ENS SUP ASIG 'B' 06HRS ZIII	3,886.01
3593	XH0612	ENS SUP ASIG 'B' 06HRS ZIII	3,886.01
3594	XH0613	ENS SUP ASIG 'B' 06HRS ZIII	3,886.01
3595	XH0614	ENS SUP ASIG 'B' 06HRS ZIII	3,886.01
3596	XH0615	ENS SUP ASIG 'B' 06HRS ZIII	3,886.01
3597	XH0616	ENS SUP ASIG 'B' 06HRS ZIII	3,886.01
3598	XH0617	ENS SUP ASIG 'B' 06HRS ZIII	3,886.01
3599	XH0618	ENS SUP ASIG 'B' 06HRS ZIII	3,886.01
3600	XH0619	ENS SUP ASIG 'B' 06HRS ZIII	3,886.01
3601	XH0700	ENS SUP ASIG 'B' 10HRS Z	4,533.67
3602	XH0701	ENS SUP ASIG 'B' 10HRS Z	4,533.67
3603	XH0702	ENS SUP ASIG 'B' 10HRS Z	4,533.67
3604	XH0703	ENS SUP ASIG 'B' 10HRS Z	4,533.67
3605	XH0704	ENS SUP ASIG 'B' 10HRS Z	4,533.67
3606	XH0705	ENS SUP ASIG 'B' 10HRS Z	4,533.67
3607	XH0706	ENS SUP ASIG 'B' 10HRS Z	4,533.67
3608	XH0707	ENS SUP ASIG 'B' 10HRS Z	4,533.67
3609	XH0708	ENS SUP ASIG 'B' 10HRS Z	4,533.67
3610	XH0709	ENS SUP ASIG 'B' 10HRS Z	4,533.67
3611	XH0710	ENS SUP ASIG 'B' 10HRS Z	4,533.67
3612	XH0711	ENS SUP ASIG 'B' 10HRS Z	4,533.67
3613	XH0712	ENS SUP ASIG 'B' 10HRS Z	4,533.67
3614	XH0713	ENS SUP ASIG 'B' 10HRS Z	4,533.67
3615	XH0714	ENS SUP ASIG 'B' 10HRS Z	4,533.67
3616	XH0715	ENS SUP ASIG 'B' 10HRS Z	4,533.67
3617	XH0716	ENS SUP ASIG 'B' 10HRS Z	4,533.67
3618	XH0800	ENS SUP ASIG 'B' 08HRS Z I I	5,181.34
3619	XH0801	ENS SUP ASIG 'B' 08HRS Z I I	5,181.34
3620	XH0802	ENS SUP ASIG 'B' 08HRS Z I I	5,181.34
3621	XH0803	ENS SUP ASIG 'B' 08HRS Z I I	5,181.34
3622	XH0804	ENS SUP ASIG 'B' 08HRS Z I I	5,181.34
3623	XH0805	ENS SUP ASIG 'B' 08HRS Z I I	5,181.34
3624	XH0806	ENS SUP ASIG 'B' 08HRS Z I I	5,181.34
3625	XH0807	ENS SUP ASIG 'B' 08HRS Z I I	5,181.34
3626	XH0808	ENS SUP ASIG 'B' 08HRS Z I I	5,181.34
3627	XH0809	ENS SUP ASIG 'B' 08HRS Z I I	5,181.34
3628	XH0810	ENS SUP ASIG 'B' 08HRS Z I I	5,181.34
3629	XH0811	ENS SUP ASIG 'B' 08HRS Z I I	5,181.34
3630	XH0812	ENS SUP ASIG 'B' 08HRS Z I I	5,181.34
3631	XH0813	ENS SUP ASIG 'B' 08HRS Z I I	5,181.34
3632	XH0814	ENS SUP ASIG 'B' 08HRS ZII	5,181.34
3633	XH0815	ENS SUP ASIG 'B' 08HRS ZII	5,181.34
3634	XH0816	ENS SUP ASIG 'B' 08HRS ZII	5,181.34
3635	XH0817	ENS SUP ASIG 'B' 08HRS ZII	5,181.34
3636	XH0818	ENS SUP ASIG 'B' 08HRS ZII	5,181.34
3637	XH0819	ENS SUP ASIG 'B' 08HRS ZII	5,181.34
3638	XH0820	ENS SUP ASIG 'B' 08HRS ZII	5,181.34
3639	XH0826	ENS SUP ASIG 'B' 08HRS ZIII	5,181.34

FEDERAL

C.4.3 TABULADORES DE SUELDO DE LOS SERVIDORES PÚBLICOS AL SERVICIO DE LA EDUCACIÓN

ESTATAL			
3640	XH1000	ENS SUP ASIG 'B' 10HRS Z III	6,476.68
3641	XH1001	ENS SUP ASIG 'B' 10HRS Z III	6,476.68
3642	XH1002	ENS SUP ASIG 'B' 10HRS Z III	6,476.68
3643	XH1003	ENS SUP ASIG 'B' 10HRS Z III	6,476.68
3644	XH1004	ENS SUP ASIG 'B' 10HRS Z III	6,476.68
3645	XH1005	ENS SUP ASIG 'B' 10HRS Z III	6,476.68
3646	XH1006	ENS SUP ASIG 'B' 10HRS Z III	6,476.68
3647	XH1007	ENS SUP ASIG 'B' 10HRS Z III	6,476.68
3648	XH1008	ENS SUP ASIG 'B' 10HRS Z III	6,476.68
3649	XH1009	ENS SUP ASIG 'B' 10HRS Z I I	6,476.68
3650	XH1010	ENS SUP ASIG 'B' 10HRS Z I I	6,476.68
3651	XH1011	ENS SUP ASIG 'B' 10HRS Z I I	6,476.68
3652	XH1012	ENS SUP ASIG 'B' 10HRS Z III	6,476.68
3653	XH1013	ENS SUP ASIG 'B' 10HRS Z I I	6,476.68
3654	XH1014	ENS SUP ASIG 'B' 10HRS	6,476.68
3655	XH1015	ENS SUP ASIG 'B' 10HRS Z I I	6,476.68
3656	XH1016	ENS SUP ASIG 'B' 10HRS Z I I	6,476.68
3657	XH1017	ENS SUP ASIG 'B' 10HRS Z I I	6,476.68
3658	XH1018	ENS SUP ASIG 'B' 10HRS Z I I	6,476.68
3659	XH1019	ENS SUP ASIG 'B' 10HRS Z I I	6,476.68
3660	XH1020	ENS SUP ASIG 'B' 10HRS Z I I	6,476.68
3661	XH1219	ENS SUP ASIG 'B' 12HRS Z III	7,772.02
3662	XH1226	ENS SUP ASIG 'B' 12HRS Z III	7,772.02
3663	XH1300	ENS SUP ASIG 'B' 13HRS Z III	8,419.69
3664	XH1301	ENS SUP ASIG 'B' 13HRS Z III	8,419.69
3665	XH1302	ENS SUP ASIG 'B' 13HRS Z III	8,419.69
3666	XH1303	ENS SUP ASIG 'B' 13HRS Z III	8,419.69
3667	XH1304	ENS SUP ASIG 'B' 13HRS Z III	8,419.69
3668	XH1305	ENS SUP ASIG 'B' 13HRS Z III	8,419.69
3669	XH1306	ENS SUP ASIG 'B' 13HRS Z III	8,419.69
3670	XH1307	ENS SUP ASIG 'B' 13HRS Z III	8,419.69
3671	XH1308	ENS SUP ASIG 'B' 13HRS Z III	8,419.69
3672	XH1321	ENS SUP ASIG 'B' 13HRS Z III	8,419.69
3673	XH1400	ENS SUP ASIG 'B' 14HRS Z III	9,067.35
3674	XH1401	ENS SUP ASIG 'B' 14HRS Z III	9,067.35
3675	XH1402	ENS SUP ASIG 'B' 14HRS Z III	9,067.35
3676	XH1403	ENS SUP ASIG 'B' 14HRS Z III	9,067.35
3677	XH1404	ENS SUP ASIG 'B' 14HRS Z III	9,067.35
3678	XH1405	ENS SUP ASIG 'B' 14HRS Z III	9,067.35
3679	XH1406	ENS SUP ASIG 'B' 14HRS Z III	9,067.35
3680	XH1407	ENS SUP ASIG 'B' 14HRS Z III	9,067.35
3681	XH1408	ENS SUP ASIG 'B' 14HRS Z III	9,067.35
3682	XH1409	ENS SUP ASIG 'B' 14HRS Z III	9,067.35
3683	XH1410	ENS SUP ASIG 'B' 14HRS Z III	9,067.35
3684	XH1411	ENS SUP ASIG 'B' 14HRS Z III	9,067.35
3685	XH1412	ENS SUP ASIG 'B' 14HRS Z III	9,067.35
3686	XH1413	ENS SUP ASIG 'B' 14HRS Z III	9,067.35
3687	XH1414	ENS SUP ASIG 'B' 14HRS Z III	9,067.35
3688	XH1415	ENS SUP ASIG 'B' 14HRS Z III	9,067.35
3689	XH1416	ENS SUP ASIG 'B' 14HRS Z III	9,067.35
3690	XH1417	ENS SUP ASIG 'B' 14HRS Z III	9,067.35
3691	XH1418	ENS SUP ASIG 'B' 14HRS Z III	9,067.35
3692	XH1419	ENS SUP ASIG 'B' 14HRS Z III	9,067.35
3693	XH1500	ENS SUP ASIG 'B' 15HRS Z III	9,715.02
3694	XH1501	ENS SUP ASIG 'B' 15HRS Z III	9,715.02
3695	XH1502	ENS SUP ASIG 'B' 15HRS Z III	9,715.02
3696	XH1503	ENS SUP ASIG 'B' 15HRS Z III	9,715.02
3697	XH1504	ENS SUP ASIG 'B' 15HRS Z III	9,715.02
3698	XH1505	ENS SUP ASIG 'B' 15HRS Z III	9,715.02
3699	XH1506	ENS SUP ASIG 'B' 15HRS Z III	9,715.02
3700	XH1507	ENS SUP ASIG 'B' 15HRS Z III	9,715.02
3701	XH1508	ENS SUP ASIG 'B' 15HRS Z III	9,715.02
3702	XH1509	ENS SUP ASIG 'B' 15HRS Z III	9,715.02
3703	XH1510	ENS SUP ASIG 'B' 15HRS Z III	9,715.02
3704	XH1511	ENS SUP ASIG 'B' 15HRS Z III	9,715.02
3705	XH1512	ENS SUP ASIG 'B' 15HRS Z III	9,715.02
3706	XH1513	ENS SUP ASIG 'B' 15HRS Z III	9,715.02
3707	XH1514	ENS SUP ASIG 'B' 15HRS Z III	9,715.02
3708	XH1515	ENS SUP ASIG 'B' 15HRS Z III	9,715.02
3709	XH1521	ENS SUP ASIG 'B' 15HRS Z III	9,715.02
3710	XH1600	ENS SUP ASIG 'B' 16 HRS Z III	10,362.69
3711	XH1601	ENS SUP ASIG 'B' 16 HRS Z III	10,362.69
3712	XH1602	ENS SUP ASIG 'B' 16 HRS Z III	10,362.69
3713	XH1603	ENS SUP ASIG 'B' 16 HRS Z III	10,362.69
3714	XH1604	ENS SUP ASIG 'B' 16 HRS Z III	10,362.69
3715	XH1605	ENS SUP ASIG 'B' 16 HRS Z III	10,362.69
3716	XH1606	ENS SUP ASIG 'B' 16 HRS Z III	10,362.69
3717	XH1607	ENS SUP ASIG 'B' 16 HRS Z III	10,362.69
3718	XH1608	ENS SUP ASIG 'B' 16 HRS Z III	10,362.69
3719	XH1609	ENS SUP ASIG 'B' 16 HRS Z III	10,362.69
3720	XH1610	ENS SUP ASIG 'B' 16 HRS Z III	10,362.69
3721	XH1611	ENS SUP ASIG 'B' 16 HRS Z III	10,362.69
3722	XH1612	ENS SUP ASIG 'B' 16 HRS Z III	10,362.69
3723	XH1614	ENS SUP ASOG B 16 HRS Z III	10,362.69
3724	XH1800	ENS SUP ASIG 'B' 18 HRS Z III	11,658.03
3725	XH1801	ENS SUP ASIG 'B' 18 HRS Z III	11,658.03
3726	XH1802	ENS SUP ASIG 'B' 18 HRS Z III	11,658.03
3727	XH1803	ENS SUP ASIG 'B' 18 HRS Z III	11,658.03
3728	XH1804	ENS SUP ASIG 'B' 18 HRS Z III	11,658.03
3729	XH1805	ENS SUP ASIG 'B' 18 HRS Z III	11,658.03
3730	XH1806	ENS SUP ASIG 'B' 18 HRS Z III	11,658.03

FEDERAL

C.4.3 TABULADORES DE SUELDO DE LOS SERVIDORES PÚBLICOS AL SERVICIO DE LA EDUCACIÓN

ESTATAL			
3731	XH1807	ENS SUP ASIG 'B' 18 HRS ZIII	11,658.03
3732	XH1808	ENS SUP ASIG 'B' 18 HRS ZIII	11,658.03
3733	XH1809	ENS SUP ASIG 'B' 18 HRS ZIII	11,658.03
3734	XH1810	ENS SUP ASIG 'B' 18 HRS ZIII	11,658.03
3735	XH1811	ENS SUP ASIG 'B' 18 HRS ZIII	11,658.03
3736	XH1812	ENS SUP ASIG 'B' 18 HRS ZIII	11,658.03
3737	XH1813	ENS SUP ASIG 'B' 18 HRS ZIII	11,658.03
3738	XH1814	ENS SUP ASIG 'B' 18 HRS ZIII	11,658.03
3739	XH1815	ENS SUP ASIG 'B' 18 HRS ZIII	11,658.03
3740	XH1816	ENS SUP ASIG 'B' 18 HRS ZIII	11,658.03
3741	XH1817	ENS SUP ASIG 'B' 18 HRS ZIII	11,658.03
3742	XH1818	ENS SUP ASIG 'B' 18 HRS ZIII	11,658.03
3743	XH1819	ENS SUP ASIG 'B' 18 HRS ZIII	11,658.03
3744	XH1820	ENS SUP ASIG 'B' 18 HRS ZIII	11,658.03
3745	XH1900	ENS SUP ASIG 'B' 19 HRS ZIII	12,305.69
3746	XH1901	ENS SUP ASIG 'B' 19 HRS ZIII	12,305.69
3747	XH1902	ENS SUP ASIG 'B' 19 HRS ZIII	12,305.69
3748	XH1903	ENS SUP ASIG 'B' 19 HRS ZIII	12,305.69
3749	XH1904	ENS SUP ASIG 'B' 19 HRS ZIII	12,305.69
3750	XH1905	ENS SUP ASIG 'B' 19 HRS ZIII	12,305.69
3751	XH1906	ENS SUP ASIG 'B' 19 HRS ZIII	12,305.69
3752	XH1907	ENS SUP ASIG 'B' 19 HRS ZIII	12,305.69
3753	XH1908	ENS SUP ASIG 'B' 19 HRS ZIII	12,305.69
3754	XH1909	ENS SUP ASIG 'B' 19 HRS ZIII	12,305.69
3755	XH1910	ENS SUP ASIG 'B' 19 HRS ZIII	12,305.69
3756	XH1911	ENS SUP ASIG 'B' 19 HRS ZIII	12,305.69
3757	XH1912	ENS SUP ASIG 'B' 19 HRS ZIII	12,305.69
3758	XH1913	ENS SUP ASIG 'B' 19 HRS ZIII	12,305.69
3759	XH1914	ENS SUP ASIG 'B' 19 HRS ZIII	12,305.69
3760	XH1915	ENS SUP ASIG 'B' 19 HRS ZIII	12,305.69
3761	XH1916	ENS SUP ASIG 'B' 19 HRS ZIII	12,305.69
3762	XH1917	ENS SUP ASIG 'B' 19 HRS ZIII	12,305.69
3763	XH1918	ENS SUP ASIG 'B' 19 HRS ZIII	12,305.69
3764	XH1919	ENS SUP ASIG 'B' 19 HRS ZIII	12,305.69
3765	XH1920	ENS SUP ASIG 'B' 19 HRS ZIII	12,305.69
3766	XH1921	ENS SUP ASIG 'B' 19 HRS Z I I I	12,305.69
3767	XH1922	ENS SUP ASIG 'B' 19 HRS Z I I I	12,305.69
3768	XI4000	OFICIAL ADMINISTRATIVO ZIII	11,102.92
3769	XI4001	OFICIAL ADMINISTRATIVO ZIII	11,102.92
3770	XI4002	OFICIAL ADMINISTRATIVO ZIII	11,102.92
3771	XI4003	OFICIAL ADMINISTRATIVO ZIII	11,102.92
3772	XI4004	OFICIAL ADMINISTRATIVO ZIII	11,102.92
3773	XI4005	OFICIAL ADMINISTRATIVO ZIII	11,102.92
3774	XI4006	OFICIAL ADMINISTRATIVO ZIII	11,102.92
3775	XI4007	OFICIAL ADMINISTRATIVO ZIII	11,102.92
3776	XI4008	OFICIAL ADMINISTRATIVO ZIII	11,102.92
3777	XI4009	OFICIAL ADMINISTRATIVO ZIII	11,102.92
3778	XI4010	OFICIAL ADMINISTRATIVO ZIII	11,102.92
3779	XI4011	OFICIAL ADMINISTRATIVO ZIII	11,102.92
3780	XI4012	OFICIAL ADMINISTRATIVO ZIII	11,102.92
3781	XI4013	OFICIAL ADMINISTRATIVO ZIII	11,102.92
3782	XI4014	OFICIAL ADMINISTRATIVO ZIII	11,102.92
3783	XI4015	OFICIAL ADMINISTRATIVO ZIII	11,102.92
3784	XI4016	OFICIAL ADMINISTRATIVO ZIII	11,102.92
3785	XI4017	OFICIAL ADMINISTRATIVO ZIII	11,102.92
3786	XI4020	OFICIAL ADMINISTRATIVO ZIII	12,108.80
3787	XI4021	OFICIAL ADMINISTRATIVO ZIII	11,102.92
3788	XI4022	OFICIAL ADMINISTRATIVO ZIII	12,108.80
3789	XL4000	OFICIAL SERV ESP ZIII	13,062.90
3790	XL4001	OFICIAL SERV ESP ZIII	13,062.90
3791	XL4002	OFICIAL SERV ESP ZIII	13,062.90
3792	XL4003	OFICIAL SERV ESP ZIII	13,029.83
3793	XL4004	OFICIAL SERV ESP ZIII	13,062.90
3794	XL4005	OFICIAL SERV ESP ZIII	13,062.90
3795	XL4006	OFICIAL SERV ESP ZIII	13,062.90
3796	XL4007	OFICIAL SERV ESP ZIII	13,029.83
3797	XL4008	OFICIAL SERV ESP ZIII	13,029.83
3798	XL4009	OFICIAL SERV ESP ZIII	13,029.83
3799	XL4010	OFICIAL SERV ESP ZIII	13,029.83
3800	XL4011	OFICIAL SERV ESP ZIII	13,029.83
3801	XL4012	OFICIAL SERV ESP ZIII	13,029.83
3802	XL4013	OFICIAL SERV ESP ZIII	13,029.83
3803	XL4014	OFICIAL SERV ESP ZIII	13,029.83
3804	XL4015	OFICIAL SERV ESP ZIII	13,029.83
3805	XL4016	OFICIAL SERV ESP ZIII	13,029.83
3806	XL4017	OFICIAL SERV ESP ZIII	13,029.83
3807	XL4018	OFICIAL SERV ESP ZIII	13,062.90
3808	XL4019	OFICIAL SERV ESP ZIII	13,029.83
3809	XL4022	OFICIAL SERV ESP ZIII	13,062.90
3810	XL4025	OFICIAL SERV ESP ZIII	13,062.90
3811	XL4041	OFICIAL SERV.ESP.ZIII	13,062.90
3812	XL4044	OFICIAL SERV ESP ZIII	13,062.90
3813	XM4000	AUXILIAR DE SERVICIOS	11,102.92
3814	XM4001	AUXILIAR DE SERVICIOS	11,102.92
3815	XM4002	AUXILIAR DE SERVICIOS	11,102.92
3816	XM4003	AUXILIAR DE SERVICIOS	11,102.92
3817	XM4004	AUXILIAR DE SERVICIOS	11,102.92
3818	XM4005	AUXILIAR DE SERVICIOS	11,102.92
3819	XM4006	AUXILIAR DE SERVICIOS	11,102.92
3820	XM4007	AUXILIAR DE SERVICIOS	11,102.92
3821	XM4008	AUXILIAR DE SERVICIOS	11,102.92

FEDERAL

C.4.3 TABULADORES DE SUELDO DE LOS SERVIDORES PÚBLICOS AL SERVICIO DE LA EDUCACIÓN

ESTATAL			
3822	XM4009	AUXILIAR DE SERVICIOS	11,102.92
3823	XM4010	AUXILIAR DE SERVICIOS	11,102.92
3824	XM4011	AUXILIAR DE SERVICIOS	11,102.92
3825	XM4012	AUXILIAR DE SERVICIOS	11,102.92
3826	XM4013	AUXILIAR DE SERVICIOS	11,102.92
3827	XM4014	AUXILIAR DE SERVICIOS	11,102.92
3828	XM4015	AUXILIAR DE SERVICIOS	11,102.92
3829	XM4016	AUXILIAR DE SERVICIOS	11,102.92
3830	XM4017	AUXILIAR DE SERVICIOS	11,102.92
3831	XM4018	AUXILIAR DE SERVICIOS	11,102.92
3832	XM4019	AUXILIAR DE SERVICIOS	11,102.92
3833	XM4020	AUXILIAR DE SERVICIOS	11,102.92
3834	XM4025	AUXILIAR DE SERVICIOS C 06	11,102.92
3835	XM4045	AUXILIAR DE SERVICIOS C 26	11,102.92
3836	XM4047	AUXILIAR DE SERVICIOS C 28	11,102.92
3837	XN4000	BIBLIOTECARIO ZIII	13,480.67
3838	XN4001	BIBLIOTECARIO ZIII	13,480.67
3839	XN4002	BIBLIOTECARIO ZIII	13,480.67
3840	XN4003	BIBLIOTECARIO ZIII	13,480.67
3841	XN4004	BIBLIOTECARIO ZIII	13,480.67
3842	XN4005	BIBLIOTECARIO ZIII	13,480.67
3843	XN4006	BIBLIOTECARIO ZIII	13,480.67
3844	XN4007	BIBLIOTECARIO ZIII	13,480.67
3845	XN4008	BIBLIOTECARIO ZIII	13,480.67
3846	XN4009	BIBLIOTECARIO ZIII	13,480.67
3847	XN4010	BIBLIOTECARIO ZIII	13,480.67
3848	XN4011	BIBLIOTECARIO ZIII	13,480.67
3849	XN4012	BIBLIOTECARIO ZIII	13,480.67
3850	XN4013	BIBLIOTECARIO ZIII	13,480.67
3851	XN4014	BIBLIOTECARIO ZIII	13,480.67
3852	XN4015	BIBLIOTECARIO ZIII	13,480.67
3853	XN4016	BIBLIOTECARIO ZIII	13,480.67
3854	XN4017	BIBLIOTECARIO ZIII	13,480.67
3855	XN4018	BIBLIOTECARIO ZIII	13,480.67
3856	XN4019	BIBLIOTECARIO ZIII	13,480.67
3857	XN4026	BIBLIOTECARIO ZIII	13,480.67
3858	XPF806	MAESTRO PRIM 'F' CM 'BC' ZIII	15,050.98
3859	ZA0100	ENS SUP ASESOR 1 HRA.	539.16
3860	ZA0101	ENS SUP ASESOR 1 HRA.	539.16
3861	ZA0102	ENS SUP ASESOR 1 HRA.	539.16
3862	ZA0103	ENS SUP ASESOR 1 HRA.	539.16
3863	ZA0104	ENS SUP ASESOR 1 HRA.	539.16
3864	ZA0105	ENS SUP ASESOR 1 HRA.	539.16
3865	ZA0106	ENS SUP ASESOR 1 HRA.	539.16
3866	ZA0107	ENS SUP ASESOR 1 HRA.	539.16
3867	ZA0108	ENS SUP ASESOR 1 HRA.	539.16
3868	ZA0109	ENS SUP ASESOR 1 HRA.	539.16
3869	ZA0110	ENS SUP ASESOR 1 HRA.	539.16
3870	ZA0111	ENS SUP ASESOR 1 HRA.	539.16
3871	ZA0112	ENS SUP ASESOR 1 HRA.	539.16
3872	ZA0113	ENS SUP ASESOR 1 HRA.	539.16
3873	ZA0114	ENS SUP ASESOR 1 HRA.	539.16
3874	ZA0115	ENS SUP ASESOR 1 HRA.	539.16
3875	ZA0116	ENS SUP ASESOR 1 HRA.	539.16
3876	ZA0117	ENS SUP ASESOR 1 HRA.	539.16
3877	ZA0118	ENS SUP ASESOR 1 HRA.	539.16
3878	ZA0119	ENS SUP ASESOR 1 HRA.	539.16
3879	ZA0120	ENS SUP ASESOR 1 HRA.	539.16
3880	ZA0200	ENS SUP ASESOR 2 HRS.	1,078.31
3881	ZA0201	ENS SUP ASESOR 2 HRS.	1,078.31
3882	ZA0202	ENS SUP ASESOR 2 HRS.	1,078.31
3883	ZA0203	ENS SUP ASESOR 2 HRS.	1,078.31
3884	ZA0204	ENS SUP ASESOR 2 HRS.	1,078.31
3885	ZA0205	ENS SUP ASESOR 2 HRS.	1,078.31
3886	ZA0206	ENS SUP ASESOR 2 HRS.	1,078.31
3887	ZA0207	ENS SUP ASESOR 2 HRS.	1,078.31
3888	ZA0208	ENS SUP ASESOR 2 HRS.	1,078.31
3889	ZA0209	ENS SUP ASESOR 2 HRS.	1,078.31
3890	ZA0210	ENS SUP ASESOR 2 HRS.	1,078.31
3891	ZA0211	ENS SUP ASESOR 2 HRS.	1,078.31
3892	ZA0212	ENS SUP ASESOR 2 HRS.	1,078.31
3893	ZA0213	ENS SUP ASESOR 2 HRS.	1,078.31
3894	ZA0214	ENS SUP ASESOR 2 HRS.	1,078.31
3895	ZA0215	ENS SUP ASESOR 2 HRS.	1,078.31
3896	ZA0300	ENS SUP ASESOR 03HRS	1,617.46
3897	ZA0301	ENS SUP ASESOR 03HRS	1,617.46
3898	ZA0302	ENS SUP ASESOR 03HRS	1,617.46
3899	ZA0303	ENS SUP ASESOR 03HRS	1,617.46
3900	ZA0304	ENS SUP ASESOR 03HRS	1,617.46
3901	ZA0305	ENS SUP ASESOR 03HRS	1,617.46
3902	ZA0306	ENS SUP ASESOR 03HRS	1,617.46
3903	ZA0307	ENS SUP ASESOR 03HRS	1,617.46
3904	ZA0308	ENS SUP ASESOR 03HRS	1,617.46
3905	ZA0309	ENS SUP ASESOR 03HRS	1,617.46
3906	ZA0310	ENS SUP ASESOR 03HRS	1,617.46
3907	ZA0311	ENS SUP ASESOR 03HRS	1,617.46
3908	ZA0312	ENS SUP ASESOR 03HRS	1,617.46
3909	ZA0313	ENS SUP ASESOR 03HRS	1,617.46
3910	ZA0314	ENS SUP ASESOR 03HRS	1,617.46
3911	ZA0315	ENS SUP ASESOR 03HRS	1,617.46
3912	ZA0316	ENS SUP ASESOR 03HRS	1,617.46

FEDERAL

C.4.3 TABULADORES DE SUELDO DE LOS SERVIDORES PÚBLICOS AL SERVICIO DE LA EDUCACIÓN

ESTATAL			
3913	ZA0317	ENS SUP ASESOR 03HRS	1,617.46
3914	ZA0318	ENS SUP ASESOR 03HRS	1,617.46
3915	ZA0319	ENS SUP ASESOR 03HRS	1,617.46
3916	ZA0320	ENS SUP ASESOR 03HRS	1,617.46
3917	ZA0400	ENS SUP ASESOR 4 HRS.	2,156.61
3918	ZA0401	ENS SUP ASESOR 4 HRS.	2,156.61
3919	ZA0402	ENS SUP ASESOR 4 HRS.	2,156.61
3920	ZA0403	ENS SUP ASESOR 4 HRS.	2,156.61
3921	ZA0404	ENS SUP ASESOR 4 HRS.	2,156.61
3922	ZA0405	ENS SUP ASESOR 4 HRS.	2,156.61
3923	ZA0406	ENS SUP ASESOR 4 HRS.	2,156.61
3924	ZA0407	ENS SUP ASESOR 4 HRS.	2,156.61
3925	ZA0408	ENS SUP ASESOR 4 HRS.	2,156.61
3926	ZA0409	ENS SUP ASESOR 4 HRS.	2,156.61
3927	ZA0410	ENS SUP ASESOR 4 HRS.	2,156.61
3928	ZA0411	ENS SUP ASESOR 4 HRS.	2,156.61
3929	ZA0412	ENS SUP ASESOR 4 HRS.	2,156.61
3930	ZA0413	ENS SUP ASESOR 4 HRS.	2,156.61
3931	ZA0414	ENS SUP ASESOR 4 HRS.	2,156.61
3932	ZA0415	ENS SUP ASESOR 4 HRS.	2,156.61
3933	ZA0416	ENS SUP ASESOR 4 HRS.	2,156.61
3934	ZA0417	ENS SUP ASESOR 4 HRS.	2,156.61
3935	ZA0418	ENS SUP ASESOR 4 HRS.	2,156.61
3936	ZA0419	ENS SUP ASESOR 4 HRS.	2,156.61
3937	ZA0420	ENS SUP ASESOR 4 HRS.	2,156.61
3938	ZA0500	ENS SUP ASESOR 05HRS	2,695.77
3939	ZA0501	ENS SUP ASESOR 05HRS	2,695.77
3940	ZA0502	ENS SUP ASESOR 05HRS	2,695.77
3941	ZA0503	ENS SUP ASESOR 05HRS	2,695.77
3942	ZA0504	ENS SUP ASESOR 05HRS	2,695.77
3943	ZA0505	ENS SUP ASESOR 05HRS	2,695.77
3944	ZA0506	ENS SUP ASESOR 05HRS	2,695.77
3945	ZA0507	ENS SUP ASESOR 05HRS	2,695.77
3946	ZA0508	ENS SUP ASESOR 05HRS	2,695.77
3947	ZA0509	ENS SUP ASESOR 05HRS	2,695.77
3948	ZA0510	ENS SUP ASESOR 05HRS	2,695.77
3949	ZA0511	ENS SUP ASESOR 05HRS	2,695.77
3950	ZA0512	ENS SUP ASESOR 05HRS	2,695.77
3951	ZA0513	ENS SUP ASESOR 05HRS	2,695.77
3952	ZA0514	ENS SUP ASESOR 05HRS	2,695.77
3953	ZA0515	ENS SUP ASESOR 05HRS	2,695.77
3954	ZA0516	ENS SUP ASESOR 05HRS	2,695.77
3955	ZA0517	ENS SUP ASESOR 05HRS	2,695.77
3956	ZA0518	ENS SUP ASESOR 05HRS	2,695.77
3957	ZA0519	ENS SUP ASESOR 05HRS	2,695.77
3958	ZA0520	ENS SUP ASESOR 05HRS	2,695.77
3959	ZA0600	ENS SUP ASESOR 6 HRS.	3,234.92
3960	ZA0601	ENS SUP ASESOR 6 HRS.	3,234.92
3961	ZA0602	ENS SUP ASESOR 6 HRS.	3,234.92
3962	ZA0603	ENS SUP ASESOR 6 HRS.	3,234.92
3963	ZA0604	ENS SUP ASESOR 6 HRS.	3,234.92
3964	ZA0605	ENS SUP ASESOR 6 HRS.	3,234.92
3965	ZA0606	ENS SUP ASESOR 6 HRS.	3,234.92
3966	ZA0607	ENS SUP ASESOR 6 HRS.	3,234.92
3967	ZA0608	ENS SUP ASESOR 6 HRS.	3,234.92
3968	ZA0609	ENS SUP ASESOR 6 HRS.	3,234.92
3969	ZA0610	ENS SUP ASESOR 6 HRS.	3,234.92
3970	ZA0611	ENS SUP ASESOR 6 HRS.	3,234.92
3971	ZA0612	ENS SUP ASESOR 6 HRS.	3,234.92
3972	ZA0613	ENS SUP ASESOR 6 HRS.	3,234.92
3973	ZA0614	ENS SUP ASESOR 6 HRS.	3,234.92
3974	ZA0615	ENS SUP ASESOR 6 HRS.	3,234.92
3975	ZA0616	ENS SUP ASESOR 6 HRS.	3,234.92
3976	ZA0617	ENS SUP ASESOR 6 HRS.	3,234.92
3977	ZA0618	ENS SUP ASESOR 6 HRS.	3,234.92
3978	ZA0619	ENS SUP ASESOR 6 HRS.	3,234.92
3979	ZA0620	ENS SUP ASESOR 6 HRS.	3,234.92
3980	ZA0700	ENS SUP ASESOR 07 HRS	3,774.07
3981	ZA0701	ENS SUP ASESOR 07 HRS	3,774.07
3982	ZA0702	ENS SUP ASESOR 07 HRS	3,774.07
3983	ZA0703	ENS SUP ASESOR 07 HRS	3,774.07
3984	ZA0704	ENS SUP ASESOR 07 HRS	3,774.07
3985	ZA0705	ENS SUP ASESOR 07 HRS	3,774.07
3986	ZA0706	ENS SUP ASESOR 07 HRS	3,774.07
3987	ZA0707	ENS SUP ASESOR 07 HRS	3,774.07
3988	ZA0708	ENS SUP ASESOR 07 HRS	3,774.07
3989	ZA0709	ENS SUP ASESOR 07 HRS	3,774.07
3990	ZA0710	ENS SUP ASESOR 07 HRS	3,774.07
3991	ZA0711	ENS SUP ASESOR 07 HRS	3,774.07
3992	ZA0712	ENS SUP ASESOR 07 HRS	3,774.07
3993	ZA0713	ENS SUP ASESOR 07 HRS	3,774.07
3994	ZA0714	ENS SUP ASESOR 07 HRS	3,774.07
3995	ZA0715	ENS SUP ASESOR 07 HRS	3,774.07
3996	ZA0716	ENS SUP ASESOR 07 HRS	3,774.07
3997	ZA0717	ENS SUP ASESOR 07 HRS	3,774.07
3998	ZA0718	ENS SUP ASESOR 07 HRS	3,774.07
3999	ZA0719	ENS SUP ASESOR 07 HRS	3,774.07
4000	ZA0720	ENS SUP ASESOR 07 HRS	3,774.07
4001	ZA1000	ENS SUP ASESOR 10 HRS.	5,391.53
4002	ZA1001	ENS SUP ASESOR 10 HRS.	5,391.53
4003	ZA1002	ENS SUP ASESOR 10 HRS.	5,391.53

FEDERAL

C.4.3 TABULADORES DE SUELDO DE LOS SERVIDORES PÚBLICOS AL SERVICIO DE LA EDUCACIÓN

ESTATAL			
4004	ZA1003	ENS SUP ASESOR 10 HRS.	5,391.53
4005	ZA1004	ENS SUP ASESOR 10 HRS.	5,391.53
4006	ZA1005	ENS SUP ASESOR 10 HRS.	5,391.53
4007	ZA1006	ENS SUP ASESOR 10 HRS.	5,391.53
4008	ZA1007	ENS SUP ASESOR 10 HRS.	5,391.53
4009	ZA1008	ENS SUP ASESOR 10 HRS.	5,391.53
4010	ZA1009	ENS SUP ASESOR 10 HRS.	5,391.53
4011	ZA1010	ENS SUP ASESOR 10 HRS.	5,391.53
4012	ZA1011	ENS SUP ASESOR 10 HRS.	5,391.53
4013	ZA1012	ENS SUP ASESOR 10 HRS.	5,391.53
4014	ZA1013	ENS SUP ASESOR 10 HRS.	5,391.53
4015	ZA1014	ENS SUP ASESOR 10 HRS.	5,391.53
4016	ZA1015	ENS SUP ASESOR 10 HRS.	5,391.53
4017	ZA1016	ENS SUP ASESOR 10 HRS.	5,391.53
4018	ZA1017	ENS SUP ASESOR 10 HRS.	5,391.53
4019	ZA1018	ENS SUP ASESOR 10 HRS.	5,391.53
4020	ZA1019	ENS SUP ASESOR 10 HRS.	5,391.53
4021	ZA1020	ENS SUP ASESOR 10 HRS.	5,391.53
4022	ZA1100	ENS SUP ASESOR 11 HRS.	5,930.68
4023	ZA1101	ENS SUP ASESOR 11 HRS.	5,930.68
4024	ZA1102	ENS SUP ASESOR 11 HRS.	5,930.68
4025	ZA1103	ENS SUP ASESOR 11 HRS.	5,930.68
4026	ZA1104	ENS SUP ASESOR 11 HRS.	5,930.68
4027	ZA1105	ENS SUP ASESOR 11 HRS.	5,930.68
4028	ZA1106	ENS SUP ASESOR 11 HRS.	5,930.68
4029	ZA1107	ENS SUP ASESOR 11 HRS.	5,930.68
4030	ZA1108	ENS SUP ASESOR 11 HRS.	5,930.68
4031	ZA1109	ENS SUP ASESOR 11 HRS.	5,930.68
4032	ZA1110	ENS SUP ASESOR 11 HRS.	5,930.68
4033	ZA1111	ENS SUP ASESOR 11 HRS.	5,930.68
4034	ZA1112	ENS SUP ASESOR 11 HRS.	5,930.68
4035	ZA1113	ENS SUP ASESOR 11 HRS.	5,930.68
4036	ZA1114	ENS SUP ASESOR 11 HRS.	5,930.68
4037	ZA1115	ENS SUP ASESOR 11 HRS.	5,930.68
4038	ZA1116	ENS SUP ASESOR 11 HRS.	5,930.68
4039	ZA1117	ENS SUP ASESOR 11 HRS.	5,930.68
4040	ZA1118	ENS SUP ASESOR 11 HRS.	5,930.68
4041	ZA1119	ENS SUP ASESOR 11 HRS.	5,930.68
4042	ZA1120	ENS SUP ASESOR 11 HRS.	5,930.68
4043	ZA1200	ENS SUP ASESOR 12 HRS.	6,469.83
4044	ZA1201	ENS SUP ASESOR 12 HRS.	6,469.83
4045	ZA1202	ENS SUP ASESOR 12 HRS.	6,469.83
4046	ZA1203	ENS SUP ASESOR 12 HRS.	6,469.83
4047	ZA1204	ENS SUP ASESOR 12 HRS.	6,469.83
4048	ZA1205	ENS SUP ASESOR 12 HRS.	6,469.83
4049	ZA1206	ENS SUP ASESOR 12 HRS.	6,469.83
4050	ZA1207	ENS SUP ASESOR 12 HRS.	6,469.83
4051	ZA1208	ENS SUP ASESOR 12 HRS.	6,469.83
4052	ZA1209	ENS SUP ASESOR 12 HRS.	6,469.83
4053	ZA1210	ENS SUP ASESOR 12 HRS.	6,469.83
4054	ZA1211	ENS SUP ASESOR 12 HRS.	6,469.83
4055	ZA1212	ENS SUP ASESOR 12 HRS.	6,469.83
4056	ZA1213	ENS SUP ASESOR 12 HRS.	6,469.83
4057	ZA1214	ENS SUP ASESOR 12 HRS.	6,469.83
4058	ZA1215	ENS SUP ASESOR 12 HRS.	6,469.83
4059	ZA1216	ENS SUP ASESOR 12 HRS.	6,469.83
4060	ZA1217	ENS SUP ASESOR 12 HRS.	6,469.83
4061	ZA1218	ENS SUP ASESOR 12 HRS.	6,469.83
4062	ZA1219	ENS SUP ASESOR 12 HRS.	6,469.83
4063	ZA1220	ENS SUP ASESOR 12 HRS.	6,469.83
4064	ZA1400	ENS.SUP. ASESOR 14 HRS	7,548.14
4065	ZA1401	ENS.SUP. ASESOR 14 HRS	7,548.14
4066	ZA1402	ENS.SUP. ASESOR 14 HRS	7,548.14
4067	ZA1403	ENS.SUP. ASESOR 14 HRS	7,548.14
4068	ZA1404	ENS.SUP. ASESOR 14 HRS	7,548.14
4069	ZA1405	ENS.SUP. ASESOR 14 HRS	7,548.14
4070	ZA1406	ENS.SUP. ASESOR 14 HRS	7,548.14
4071	ZA1407	ENS.SUP. ASESOR 14 HRS	7,548.14
4072	ZA1408	ENS.SUP. ASESOR 14 HRS	7,548.14
4073	ZA1409	ENS.SUP. ASESOR 14 HRS	7,548.14
4074	ZA1410	ENS.SUP. ASESOR 14 HRS	7,548.14
4075	ZA1411	ENS.SUP. ASESOR 14 HRS	7,548.14
4076	ZA1412	ENS.SUP. ASESOR 14 HRS	7,548.14
4077	ZA1413	ENS.SUP. ASESOR 14 HRS	7,548.14
4078	ZA1414	ENS.SUP. ASESOR 14 HRS	7,548.14
4079	ZA1415	ENS.SUP. ASESOR 14 HRS	7,548.14
4080	ZA1416	ENS.SUP. ASESOR 14 HRS	7,548.14
4081	ZA1417	ENS.SUP. ASESOR 14 HRS	7,548.14
4082	ZA1418	ENS.SUP. ASESOR 14 HRS	7,548.14
4083	ZA1419	ENS.SUP. ASESOR 14 HRS	7,548.14
4084	ZA1420	ENS.SUP. ASESOR 14 HRS	7,548.14
4085	ZA1500	ENS SUP ASESOR 15 HRS.	8,087.29
4086	ZA1501	ENS SUP ASESOR 15 HRS.	8,087.29
4087	ZA1502	ENS SUP ASESOR 15 HRS.	8,087.29
4088	ZA1503	ENS SUP ASESOR 15 HRS.	8,087.29
4089	ZA1504	ENS SUP ASESOR 15 HRS.	8,087.29
4090	ZA1505	ENS SUP ASESOR 15 HRS.	8,087.29
4091	ZA1506	ENS SUP ASESOR 15 HRS.	8,087.29
4092	ZA1507	ENS SUP ASESOR 15 HRS.	8,087.29
4093	ZA1508	ENS SUP ASESOR 15 HRS.	8,087.29
4094	ZA1509	ENS SUP ASESOR 15 HRS.	8,087.29

FEDERAL

C.4.3 TABULADORES DE SUELDO DE LOS SERVIDORES PÚBLICOS AL SERVICIO DE LA EDUCACIÓN

ESTATAL			
4095	ZA1510	ENS SUP ASESOR 15 HRS.	8,087.29
4096	ZA1511	ENS SUP ASESOR 15 HRS.	8,087.29
4097	ZA1512	ENS SUP ASESOR 15 HRS.	8,087.29
4098	ZA1513	ENS SUP ASESOR 15 HRS.	8,087.29
4099	ZA1514	ENS SUP ASESOR 15 HRS.	8,087.29
4100	ZA1515	ENS SUP ASESOR 15 HRS.	8,087.29
4101	ZA1516	ENS SUP ASESOR 15 HRS.	8,087.29
4102	ZA1517	ENS SUP ASESOR 15 HRS.	8,087.29
4103	ZA1518	ENS SUP ASESOR 15 HRS.	8,087.29
4104	ZA1519	ENS SUP ASESOR 15 HRS.	8,087.29
4105	ZA1520	ENS SUP ASESOR 15 HRS.	8,087.29
4106	ZA1600	ENS SUP ASESOR 16 HRS.	8,626.44
4107	ZA1601	ENS SUP ASESOR 16 HRS.	8,626.44
4108	ZA1602	ENS SUP ASESOR 16 HRS.	8,626.44
4109	ZA1603	ENS SUP ASESOR 16 HRS.	8,626.44
4110	ZA1604	ENS SUP ASESOR 16 HRS.	8,626.44
4111	ZA1605	ENS SUP ASESOR 16 HRS.	8,626.44
4112	ZA1606	ENS SUP ASESOR 16 HRS.	8,626.44
4113	ZA1607	ENS SUP ASESOR 16 HRS.	8,626.44
4114	ZA1608	ENS SUP ASESOR 16 HRS.	8,626.44
4115	ZA1609	ENS SUP ASESOR 16 HRS.	8,626.44
4116	ZA1610	ENS SUP ASESOR 16 HRS.	8,626.44
4117	ZA1611	ENS SUP ASESOR 16 HRS.	8,626.44
4118	ZA1612	ENS SUP ASESOR 16 HRS.	8,626.44
4119	ZA1800	ENS SUP ASESOR 18 HRS	9,704.75
4120	ZA1801	ENS SUP ASESOR 18 HRS	9,704.75
4121	ZA1802	ENS SUP ASESOR 18 HRS	9,704.75
4122	ZA1803	ENS SUP ASESOR 18 HRS	9,704.75
4123	ZA1804	ENS SUP ASESOR 18 HRS	9,704.75
4124	ZA1805	ENS SUP ASESOR 18 HRS	9,704.75
4125	ZA1806	ENS SUP ASESOR 18 HRS	9,704.75
4126	ZA1807	ENS SUP ASESOR 18 HRS	9,704.75
4127	ZA1808	ENS SUP ASESOR 18 HRS	9,704.75
4128	ZA1809	ENS SUP ASESOR 18 HRS	9,704.75
4129	ZA1810	ENS SUP ASESOR 18 HRS	9,704.75
4130	ZA1811	ENS SUP ASESOR 18 HRS	9,704.75
4131	ZA1812	ENS SUP ASESOR 18 HRS	9,704.75
4132	ZA1813	ENS SUP ASESOR 18 HRS	9,704.75
4133	ZA1814	ENS SUP ASESOR 18 HRS	9,704.75
4134	ZA1815	ENS SUP ASESOR 18 HRS	9,704.75
4135	ZA1816	ENS SUP ASESOR 18 HRS	9,704.75
4136	ZA1817	ENS SUP ASESOR 18 HRS	9,704.75
4137	ZA1818	ENS SUP ASESOR 18 HRS	9,704.75
4138	ZA1819	ENS SUP ASESOR 18 HRS	9,704.75
4139	ZA1820	ENS SUP ASESOR 18 HRS	9,704.75
4140	ZA1900	ENS SUP ASESOR 19 HRS	10,243.90
4141	ZA1901	ENS SUP ASESOR 19 HRS	10,243.90
4142	ZA1902	ENS SUP ASESOR 19 HRS	10,243.90
4143	ZA1903	ENS SUP ASESOR 19 HRS	10,243.90
4144	ZA1904	ENS SUP ASESOR 19 HRS	10,243.90
4145	ZA1905	ENS SUP ASESOR 19 HRS	10,243.90
4146	ZA1906	ENS SUP ASESOR 19 HRS	10,243.90
4147	ZA1907	ENS SUP ASESOR 19 HRS	10,243.90
4148	ZA1908	ENS SUP ASESOR 19 HRS	10,243.90
4149	ZA1909	ENS SUP ASESOR 19 HRS	10,243.90
4150	ZA1910	ENS SUP ASESOR 19 HRS	10,243.90
4151	ZA1911	ENS SUP ASESOR 19 HRS	10,243.90
4152	ZA1912	ENS SUP ASESOR 19 HRS	10,243.90
4153	ZA1913	ENS SUP ASESOR 19 HRS	10,243.90
4154	ZA1914	ENS SUP ASESOR 19 HRS	10,243.90
4155	ZA1915	ENS SUP ASESOR 19 HRS	10,243.90
4156	ZA1916	ENS SUP ASESOR 19 HRS	10,243.90
4157	ZA1917	ENS SUP ASESOR 19 HRS	10,243.90
4158	ZA1918	ENS SUP ASESOR 19 HRS	10,243.90
4159	ZA1919	ENS SUP ASESOR 19 HRS	10,243.90
4160	ZA1920	ENS SUP ASESOR 19 HRS	10,243.90
4161	ZA2000	ENS SUP ASESOR 20 HRS.	10,783.05
4162	ZA2001	ENS SUP ASESOR 20 HRS.	10,783.05
4163	ZA2002	ENS SUP ASESOR 20 HRS.	10,783.05
4164	ZA2003	ENS SUP ASESOR 20 HRS.	10,783.05
4165	ZA2004	ENS SUP ASESOR 20 HRS.	10,783.05
4166	ZA2005	ENS SUP ASESOR 20 HRS.	10,783.05
4167	ZA2006	ENS SUP ASESOR 20 HRS.	10,783.05
4168	ZA2007	ENS SUP ASESOR 20 HRS.	10,783.05
4169	ZA2008	ENS SUP ASESOR 20 HRS.	10,783.05
4170	ZA2009	ENS SUP ASESOR 20 HRS.	10,783.05
4171	ZA2010	ENS SUP ASESOR 20 HRS.	10,783.05
4172	ZA2011	ENS SUP ASESOR 20 HRS.	10,783.05
4173	ZA2012	ENS SUP ASESOR 20 HRS.	10,783.05
4174	ZA2013	ENS SUP ASESOR 20 HRS.	10,783.05
4175	ZA2014	ENS SUP ASESOR 20 HRS.	10,783.05
4176	ZA2015	ENS SUP ASESOR 20 HRS.	10,783.05
4177	ZA2016	ENS SUP ASESOR 20 HRS.	10,783.05
4178	ZA2017	ENS SUP ASESOR 20 HRS.	10,783.05
4179	ZA2018	ENS SUP ASESOR 20 HRS.	10,783.05
4180	ZA2019	ENS SUP ASESOR 20 HRS.	10,783.05
4181	ZA2020	ENS SUP ASESOR 20 HRS.	10,783.05
4182	ZA2600	ENS SUP ASESOR 26 HRS.	14,017.97
4183	ZA2601	ENS SUP ASESOR 26 HRS.	14,017.97
4184	ZA2602	ENS SUP ASESOR 26 HRS.	14,017.97
4185	ZA2603	ENS SUP ASESOR 26 HRS.	14,017.97

FEDERAL

C.4.3 TABULADORES DE SUELDO DE LOS SERVIDORES PÚBLICOS AL SERVICIO DE LA EDUCACIÓN

ESTATAL			
4186	ZA2604	ENS SUP ASESOR 26 HRS.	14,017.97
4187	ZA2605	ENS SUP ASESOR 26 HRS.	14,017.97
4188	ZA2606	ENS SUP ASESOR 26 HRS.	14,017.97
4189	ZA2607	ENS SUP ASESOR 26 HRS.	14,017.97
4190	ZA2608	ENS SUP ASESOR 26 HRS.	14,017.97
4191	ZA2609	ENS SUP ASESOR 26 HRS.	14,017.97
4192	ZA2610	ENS SUP ASESOR 26 HRS.	14,017.97
4193	ZA2611	ENS SUP ASESOR 26 HRS.	14,017.97
4194	ZA2612	ENS SUP ASESOR 26 HRS.	14,017.97
4195	ZA2613	ENS SUP ASESOR 26 HRS.	14,017.97
4196	ZA2614	ENS SUP ASESOR 26 HRS.	14,017.97
4197	ZA2615	ENS SUP ASESOR 26 HRS.	14,017.97
4198	ZA2616	ENS SUP ASESOR 26 HRS.	14,017.97
4199	ZA2617	ENS SUP ASESOR 26 HRS.	14,017.97
4200	ZA2618	ENS SUP ASESOR 26 HRS.	14,017.97
4201	ZA2619	ENS SUP ASESOR 26 HRS.	14,017.97
4202	ZA2620	ENS SUP ASESOR 26 HRS.	14,017.97
4203	ZA3000	ENS SUP ASESOR 30 HRS.	16,174.58
4204	ZA3001	ENS SUP ASESOR 30 HRS.	16,174.58
4205	ZA3002	ENS SUP ASESOR 30 HRS.	16,174.58
4206	ZA3003	ENS SUP ASESOR 30 HRS.	16,174.58
4207	ZA3004	ENS SUP ASESOR 30 HRS.	16,174.58
4208	ZA3005	ENS SUP ASESOR 30 HRS.	16,174.58
4209	ZA3006	ENS SUP ASESOR 30 HRS.	16,174.58
4210	ZA3007	ENS SUP ASESOR 30 HRS.	16,174.58
4211	ZA3008	ENS SUP ASESOR 30 HRS.	16,174.58
4212	ZA3009	ENS SUP ASESOR 30 HRS.	16,174.58
4213	ZA3010	ENS SUP ASESOR 30 HRS.	16,174.58
4214	ZA3011	ENS SUP ASESOR 30 HRS.	16,174.58
4215	ZA3012	ENS SUP ASESOR 30 HRS.	16,174.58
4216	ZA3013	ENS SUP ASESOR 30 HRS.	16,174.58
4217	ZA3014	ENS SUP ASESOR 30 HRS.	16,174.58
4218	ZA3015	ENS SUP ASESOR 30 HRS.	16,174.58
4219	ZA3016	ENS SUP ASESOR 30 HRS.	16,174.58
4220	ZA3017	ENS SUP ASESOR 30 HRS.	16,174.58
4221	ZA3018	ENS SUP ASESOR 30 HRS.	16,174.58
4222	ZA3019	ENS SUP ASESOR 30 HRS.	16,174.58
4223	ZA3020	ENS SUP ASESOR 30 HRS.	16,174.58
4224	ZB2027	ENS SUP TIT 'C' 1/2T	19,595.54
4225	ZB2030	ENS SUP TIT 'C' 1/2T 15	19,595.50
4226	ZB2034	ENS SUP TIT 'C' 1/2T 15	19,595.50
4227	ZB2046	ENS SUP TIT 'C' 1/2T	19,595.54
4228	ZB2530	ENS SUP TIT 'C' 1/2T + 5 COMP	22,018.21
4229	ZB2545	ENS SUP TIT 'C' 1/2T + 5 COMP	22,018.21
4230	ZB2546	ENS SUP TIT 'C' 1/2T + 5 COMP	22,018.21
4231	ZB2628	ENS SUP TIT 'C' 1/2T (26)	22,540.49
4232	ZB2928	ENS SUP TIT 'C' 1/2T (26)	24,141.08
4233	ZB2933	ENS SUP TIT 'C' 1/2 T	24,141.08
4234	ZB3019	ENS SUP TIT 'C' 3/4 T	28,725.25
4235	ZB3022	ENS SUP TIT 'C' 3/4 T	28,725.25
4236	ZB3024	ENS SUP TIT 'C' 3/4 T	28,725.25
4237	ZB3025	ENS SUP TIT 'C' 3/4 T	28,725.25
4238	ZB3030	ENS SUP TIT 'C' 3/4 T	28,725.25
4239	ZB3032	ENS SUP TIT 'C' 3/4 T	28,725.25
4240	ZB3033	ENS SUP TIT 'C' 3/4T 14	28,725.25
4241	ZB3034	ENS SUP. TITULAR C 3/4 T 15	28,725.25
4242	ZB3035	ESN. SUP. TIT. C 3/4 16	28,725.25
4243	ZB3037	ENS SUP TIT C 3/4 T 18	28,725.25
4244	ZB3527	SUP TIT 'C' 1/2T 26HRS+COMP 9	26,985.86
4245	ZB3530	SUP TIT 'C' 3/4 T + 5 COMP	31,336.57
4246	ZB3633	ENS. SUP. TIT. C 3/4 14	31,859.55
4247	ZB3640	ENS SUP TIT 'C' 3/4T + COMP6	31,859.55
4248	ZB3846	ENS. SUP. TIT. C 3/4 27	32,904.33
4249	ZB3850	ENS. SUP. TIT. C 3/4 31	32,904.33
4250	ZB4019	ENS SUP TIT 'C' TC	38,300.24
4251	ZB4022	ENS SUP TIT 'C' TC	38,300.24
4252	ZB4023	ENS SUP TIT 'C' TC	38,300.24
4253	ZB4025	ENS SUP TIT 'C' TC	38,300.24
4254	ZB4027	ENS.SUP.TIT	38,300.24
4255	ZB4028	ENS SUP TIT 'C' TC	38,300.24
4256	ZB4030	ENS SUP TIT 'C' TC	38,300.24
4257	ZB4032	ENS SUP TIT 'C' TC	38,300.24
4258	ZB4033	ENS. SUP. TIT. C T 14	38,300.24
4259	ZB4034	ENS.SUP.TITULAR 'C' TC	38,300.24
4260	ZB4035	ENS.SUP.TITULAR 'C' T.C. 16	38,300.24
4261	ZB4036	ENS.SUP.TITULAR 'C' T.C.	38,300.24
4262	ZB4037	ENS SUP TIT 'C' TC	38,300.24
4263	ZB4038	ENS SUP TIT 'C' TC	38,300.24
4264	ZB4039	ENS. SUP. TIT. C TC 20	38,300.24
4265	ZB4040	ENS. SUP. TIT. C TC	38,300.24
4266	ZB4042	ENS. SUP. TIT 'C' TC	38,300.24
4267	ZB4043	ENS SUP TIT 'C' TC 24	38,300.24
4268	ZB4044	ENS, SUP, TITULAR 'C' T; C; 25	38,300.24
4269	ZB4046	ENS SUPERIOR TITULAR C TC 27	38,300.24
4270	ZB4047	ENS SUPERIOR TITULAR C TC	38,300.24
4271	ZB4048	ENS. SUPERIOR TITULAR 'C' T.29	38,300.24
4272	ZB4050	ENS. SUP. TITULAR 'C' T.C. 31	38,300.24
4273	ZB4051	ENS.SUP. TITULAR 'C' T.C. 32	38,300.24
4274	ZB4052	ENS SUP TIT C TC 33	38,300.24
4275	ZB4053	ENS.SUP.TIT 'C' TC 34	38,300.24
4276	ZB4351	ENS SUPERIOR TITULAR 'C' T.C. + COM	39,867.42

FEDERAL

C.4.3 TABULADORES DE SUELDO DE LOS SERVIDORES PÚBLICOS AL SERVICIO DE LA EDUCACIÓN

ESTATAL			
4277	ZB4519	ENS.SUP.TIT 'C' TC	40,912.15
4278	ZB4525	ENS SUP TIT 'C' TC + 5 HRS. DE COMP	40,911.51
4279	ZB4527	ENS.SUP.TIT 'C' TC + 5HRS. COMP	40,912.15
4280	ZB4530	ENS.SUP.TITULAR 'C' TC + 5 HRS. COM	40,911.51
4281	ZB4531	ENS.SUP.TIT 'C' TC	40,912.15
4282	ZB4533	ENS. SUP. TIT. C TC + 5 HRS. COMP.	40,911.51
4283	ZB4534	ENS.SUP.TITULAR 'C' TC + 5 HRS. COM	40,911.51
4284	ZB4537	ENS SUP TIT 'C' TC + 5 HRS. DE COMP	40,911.51
4285	ZB4540	ENS.SUP.TITULAR 'C' TC + 5 HRS. COM	40,911.51
4286	ZB4553	ENS.SUP.TITULAR 'C' TC + 5 HRS. COM	40,911.51
4287	ZB4627	ENS. SUP.TITULAR 'C'	41,434.54
4288	ZB4628	ENS. SUP. TIT. 'C' TC+ 6HRS.DE COMP	41,471.83
4289	ZB4631	ENS. SUP.TITULAR 'C'	41,434.54
4290	ZB4634	ENS. SUP.TITULAR 'C' 15	41,434.54
4291	ZB4636	ENS. SUP. TIT. 'C' TC+ 6HRS.DE COMP	41,471.83
4292	ZB4639	ENS. SUPERIOR TITULAR 'C'	41,434.54
4293	ZB4640	ENS SUP TIT 'C' TC (46)	41,434.54
4294	ZB4646	ENS. SUP. TITULAR C TC 27	41,434.54
4295	ZB4647	ENS. SUP. TIT. C TC 28	41,434.54
4296	ZB4648	ENS. SUP.TI	41,434.54
4297	ZB4651	ENS.SUPERIOR TITULAR C T.C. 32	41,434.54
4298	ZB4922	SUP TIT 'C' TC + 9 COMP	43,001.71
4299	ZB4923	SUP TIT 'C' TC + 9 COMP	43,001.71
4300	ZB4927	SUP TIT TC 40+COMP 9	43,001.71
4301	ZB4928	SUP TIT TC 40+COMP 9	43,001.71
4302	ZB4932	ENS. SUP. TIT. 'C' T.C.	43,001.71
4303	ZB4933	SUP TIT TC 40+COMP 9	43,001.71
4304	ZB4934	SUP TIT TC 40+COMP9	43,001.71
4305	ZB4935	SUP TIT TC 40+COMP9	43,001.71
4306	ZB4938	SUP TIT TC 40+COMP 9	43,001.71
4307	ZB4942	ENS. SUP. TIT. 'C' T.C.	43,001.71
4308	ZB4950	ENS. SUP. TIT. 'C' T.C. 31	43,001.71
4309	ZB4951	ENS. SUP. TIT C T.C. 32	43,001.71
4310	ZB4953	ENS SUP TITULAR 'C' TC 34	43,001.71
4311	ZB4957	ENS. SUP. TITULAR C T.C 38	43,001.71
4312	ZB5131	ENS. SUP.TITULAR 'C'	44,046.32
4313	ZB5234	ENS SUP TITULAR 'C' TC + COMP12	44,568.85
4314	ZB5246	ENS SUP TIT	44,568.85
4315	ZB5247	ENS SUP TITULAR 'C' TC + COMP12	44,568.85
4316	ZB5253	ENS SUP TITULAR 'C' TC + COMP12	44,568.85
4317	ZB5419	ENS SUP TIT 'C' TC + 14	45,613.63
4318	ZC2019	ENS SUP TIT B 1/2T	16,802.58
4319	ZC2025	ENS SUP TIT B 1/2T	16,802.58
4320	ZC2027	ENS SUP TIT B 1/2T 08	16,802.58
4321	ZC2028	ENS SUP TIT 'B' 1/2T	16,802.58
4322	ZC2030	ENS SUP TIT B 1/2T	16,802.58
4323	ZC2032	ENS SUP TIT B 1/2T	16,802.58
4324	ZC2033	ENS. SUP. TIT. B 1/2 14	16,802.58
4325	ZC2046	ENS SUP TIT B 1/2T	16,802.58
4326	ZC2545	ENS SUP TIT B 1/2T	19,226.88
4327	ZC2627	ENS SUP TIT 'B' 1/2T 26H	19,970.32
4328	ZC2628	ENS SUP TIT 'B' 1/2T	19,970.32
4329	ZC2927	ENS SUP TIT 'B' 1/2T + COMP9	21,348.18
4330	ZC2928	ENS SUP TIT 'B' 1/2T + COMP3	21,348.18
4331	ZC2933	ENS SUP TIT 'B' 1/2 T 14	21,348.18
4332	ZC3019	ENS SUP TIT 'B' 3/4 T	24,875.58
4333	ZC3022	ENS SUP TIT 'B' 3/4 T	24,875.58
4334	ZC3024	ENS SUP TIT 'B' 3/4 T	24,875.58
4335	ZC3025	ENS SUP TIT 'B' 3/4 T	24,875.58
4336	ZC3027	ENS SUP TIT 'B' 3/4 T	24,875.58
4337	ZC3028	ENS SUP TIT 'B' 3/4 T	24,875.58
4338	ZC3030	ENS SUP TIT 'B' 3/4 T	24,875.58
4339	ZC3032	ENS. SUP. TIT. B 3/4 T 13	24,875.58
4340	ZC3033	ENS SUP TIT 'B' 3/4T	24,875.58
4341	ZC3034	ENS. SUP. TIT. B 3/4 15	24,875.58
4342	ZC3036	ENS SUP TIT 'B' 3/4 T	24,875.58
4343	ZC3039	ENS. SUP. TIT. B 20	24,875.58
4344	ZC3046	ENS. SUP. TIT. B 27	24,875.58
4345	ZC3435	ENS SUP TIT 'B' 3/4 T + COMP4	26,675.63
4346	ZC3527	ENS. SUP. TIT B 3/4 T+ C	27,197.98
4347	ZC3919	ENS. SUP. TIT. B 3/4T + 9	29,287.54
4348	ZC3933	ENS. SUP. TIT. B 3/4 T + 9	29,287.54
4349	ZC3942	ENS. SUP. TIT. B 3/4 23	29,287.54
4350	ZC4019	ENS SUP TIT 'B' TC	32,781.28
4351	ZC4022	ENS SUP TIT 'B' TC	32,781.28
4352	ZC4023	ENS SUP TIT 'B' TC	32,781.28
4353	ZC4024	ENS SUP TIT 'B' TC	32,781.28
4354	ZC4025	ENS SUP TIT 'B' TC	32,781.28
4355	ZC4027	ENS SUP TIT 'B' TC	32,781.28
4356	ZC4028	ENS SUP TIT 'B' TC	32,781.28
4357	ZC4030	ENS SUP TIT 'B' TC	32,781.28
4358	ZC4031	ENS SUP TIT 'B' TC	32,781.28
4359	ZC4032	ENS SUP TIT 'B' TC	32,781.28
4360	ZC4033	ENS SUP TIT 'B' TC	32,781.28
4361	ZC4034	ENS SUP TIT 'B' TC	32,781.28
4362	ZC4035	ENS SUP TIT 'B' TC	32,781.28
4363	ZC4036	ENS SUP TIT 'B' TC	32,781.28
4364	ZC4039	ENS SUP TIT 'B' TC	32,781.28
4365	ZC4042	ENS SUP TIT 'B' TC 23	32,781.28
4366	ZC4043	ENS. SUP. TIT B TC 24	32,781.28
4367	ZC4046	ENS SUP TIT 'B' TC	32,781.28

FEDERAL

C.4.3 TABULADORES DE SUELDO DE LOS SERVIDORES PÚBLICOS AL SERVICIO DE LA EDUCACIÓN

ESTATAL			
4368	ZC4051	ENS SUP TIT 'B' TC	32,781.28
4369	ZC4519	ENS SUP TIT 'B' TC + 5 COMP	38,333.16
4370	ZC4527	ENS SUP TIT 'B' TC + 5 COMP	38,333.16
4371	ZC4922	ENS. SUP. TIT. 'B' TC+ 9HRS.DE COMP	37,344.34
4372	ZD2018	ENS SUP TIT 'A' 1/2 T	14,274.69
4373	ZD2019	ENS SUP TIT 'A' 1/2 T	14,274.69
4374	ZD2022	ENS SUP TIT 'A' 1/2 T	14,274.69
4375	ZD2023	ENS SUP TIT 'A' 1/2 T	14,274.69
4376	ZD2024	ENS SUP TIT 'A' 1/2T	14,274.69
4377	ZD2025	ENS SUP TIT 'A' 1/2T	14,274.69
4378	ZD2027	ENS SUP TIT 'A' 1/2T	14,274.69
4379	ZD2030	ENS SUP TIT 'A' 1/2 T	14,274.69
4380	ZD2032	ENS SUP TIT 'A' 1/2T	14,274.69
4381	ZD2034	ENS SUP TIT 'A' 1/2T	14,241.28
4382	ZD2046	ENS SUP TIT 'A' 1/2 T	14,241.28
4383	ZD2328	ENS SUP TIT 'A' 1/2T + COMP3	15,841.83
4384	ZD2433	ENS SUP TIT 'A' 1/2 T (24)	16,397.61
4385	ZD2545	ENS SUP TIT 'A' 1/2T	16,919.99
4386	ZD2627	ENS SUP TIT 'A' 1/2T 26HRS	17,442.36
4387	ZD2911	ENS SUP TIT 'A' 1/2T + COMP9	19,009.55
4388	ZD2927	ENS SUP TIT 'A' 1/2T + COMP9	19,009.55
4389	ZD3018	ENS SUP. TIT. 'A' 3/4 T	21,100.17
4390	ZD3019	ENS SUP. TIT. 'A' 3/4 T	21,100.17
4391	ZD3022	ENS SUP. TIT. A 3/4T	21,100.17
4392	ZD3024	ENS SUP. TIT. A 3/4T	21,100.17
4393	ZD3027	ENS SUP TIT 'A' 3/4 T	21,100.17
4394	ZD3030	ENS SUP. TIT. A 3/4T	21,100.17
4395	ZD3031	ENS SUP TIT 'A' 3/4 T 12	21,100.17
4396	ZD3032	ENS. SUP. TIT. A 3/4 T 13	21,100.17
4397	ZD3033	ENS. SUP. TIT A 3/4T 14	21,100.17
4398	ZD3034	ENS SUP. TIT. A 3/4T 15	21,100.17
4399	ZD3036	ENS SUP TIT 'A' 3/4 T	21,100.17
4400	ZD3051	ENS SUP. TIT. A 3/4T	21,100.17
4401	ZD3427	ENS SUP. TIT. A 3/4T	23,223.09
4402	ZD3513	ENS SUP. TIT. A 3/4T	23,745.47
4403	ZD3532	ENS SUP. TIT. A 3/4T	23,745.47
4404	ZD3613	ENS SUP. TIT. A 3/4T + 6 HRS COMP	24,271.79
4405	ZD4013	ENS. SUP. TIT A TC	27,792.22
4406	ZD4019	ENS. SUP. TIT A TC	27,792.22
4407	ZD4022	ENS. SUP. TIT A TC	27,792.22
4408	ZD4023	ENS. SUP. TIT A TC	27,792.22
4409	ZD4024	ENS. SUP. TIT A TC	27,792.22
4410	ZD4025	ENS. SUP. TIT A TC	27,792.22
4411	ZD4027	ENS. SUP. TIT A TC	27,792.22
4412	ZD4028	ENS. SUP. TIT A TC	27,792.22
4413	ZD4030	ENS. SUP. TIT A TC	27,792.22
4414	ZD4031	ENS. SUP. TIT A TC	27,792.22
4415	ZD4032	ENS. SUP. TIT A TC 13	27,792.22
4416	ZD4033	ENS. SUP. TIT A TC	27,792.22
4417	ZD4034	ENS. SUP. TIT A TC	27,792.22
4418	ZD4035	ENS. SUP. TIT A TC 16	27,792.22
4419	ZD4039	ENS. SUP. TIT A TC	27,792.22
4420	ZD4051	ENS. SUP. TIT A TC	27,792.22
4421	ZD4527	ENS. SUP. TIT 'A' TC + 5	30,404.14
4422	ZD4623	ENS. SUP. TIT A TC	30,926.51
4423	ZD4627	ENS SUP TITULAR A TC + 6HRS DE COMP	30,926.51
4424	ZD4923	ENS. SUP. T	32,493.67
4425	ZE2015	ENS SUP ASOC 'C' 1/2 T	12,501.31
4426	ZE2017	ENS SUP ASOC 'C' 1/2 T	12,501.31
4427	ZE2018	ENS SUP ASOC 'C' 1/2 T	12,501.31
4428	ZE2019	ENS SUP ASOC 'C' 1/2 T	12,501.31
4429	ZE2022	ENS SUP ASOC 'C' 1/2 T	12,501.31
4430	ZE2023	ENS SUP ASOC 'C' 1/2 T	12,467.91
4431	ZE2024	ENS SUP ASOC 'C' 1/2 T	12,501.31
4432	ZE2025	ENS SUP ASOC 'C' 1/2 T	12,501.31
4433	ZE2027	ENS SUP ASOC 'C' 1/2 T	12,501.31
4434	ZE2028	ENS SUP ASOC 'C' 1/2 T	12,467.91
4435	ZE2030	ENS SUP ASOC 'C' 1/2 T 11	12,501.31
4436	ZE2032	ENS. SUP. ASOCIADO 'C' 13	12,501.31
4437	ZE2034	ENS SUP ASOC 'C' 1/2T	12,467.91
4438	ZE2035	ENS SUP ASOC 'C' 1/2T	12,501.31
4439	ZE2038	ENS SUP ASOC 'C' 1/2 T	12,501.31
4440	ZE2046	ENS SUP ASOC 'C' 1/2 T	12,467.91
4441	ZE2223	ENS SUP ASOC 'C' 1/2 T COMP 2H	13,525.10
4442	ZE2328	ENS SUP ASOC 'C' 1/2T + COMP3	13,968.26
4443	ZE2433	ENS SUP ASOC 'C' 1/2 T	14,524.02
4444	ZE2545	ENS SUP ASOC 'C' 1/2 T	15,046.43
4445	ZE2611	ENS SUP ASOC 'C' 1/2 T	15,568.81
4446	ZE2619	ENS SUP ASOC 'C' 1/2 T (26)	15,568.81
4447	ZE2626	ENS SUP ASOC 'C' 1/2 T (26)	15,568.81
4448	ZE2627	ENS SUP ASOC 'C' 1/2 T 08	15,568.81
4449	ZE2630	ENS SUP ASOC 'C' 1/2T 26H	15,568.81
4450	ZE2828	ENS SUP ASOC 'C' 1/2 T	16,756.92
4451	ZE2927	ENS. SUP. ASOC 'C' 1/2T + 9 COMP	17,169.36
4452	ZE2930	ENS. SUP. ASOC C 1/2T 11	17,169.36
4453	ZE3017	ENS SUP ASOC 'C' 3/4T	18,495.68
4454	ZE3019	ENS SUP ASOC 'C' 3/4T	18,495.68
4455	ZE3022	ENS SUP ASOC 'C' 3/4T	18,495.68
4456	ZE3023	ENS SUP ASOC 'C' 3/4T	18,495.68
4457	ZE3024	ENS SUP ASOC 'C' 3/4T	18,495.68
4458	ZE3027	ENS SUP ASOC 'C' 3/4T	18,495.68

FEDERAL

C.4.3 TABULADORES DE SUELDO DE LOS SERVIDORES PÚBLICOS AL SERVICIO DE LA EDUCACIÓN

ESTATAL			
4459	ZE3028	ENS SUP ASOC 'C' 3/4T	18,495.68
4460	ZE3030	ENS SUP ASOC 'C' 3/4T 11	18,529.08
4461	ZE3032	ENS SUP ASOC 'C' 3/4T	18,529.08
4462	ZE3036	ENS SUP ASOC 'C' 3/4T	18,495.68
4463	ZE3038	ENS SUP ASOC 'C' 3/4T	18,495.68
4464	ZE3051	ENS SUP ASOC 'C' 3/4T	18,529.08
4465	ZE3427	ENS SUP ASOC 'C' 3/4 T	20,618.60
4466	ZE3513	ENS SUP ASOC 'C' 3/4 T	21,014.24
4467	ZE3619	ENS SUP ASOC 'C' 3/4T + 6 HRS COMP	21,474.09
4468	ZE3630	ENS SUP ASOC 'C' 3/4T	21,474.09
4469	ZE3636	ENS SUP ASOC 'C' 3/4T + 6 HRS COMP	21,474.09
4470	ZE3639	ENS SUP ASOC 'C' 3/4T	21,474.09
4471	ZE3927	ENS SUP ASOC 'C' 3/4T	23,041.26
4472	ZE3936	ENS SUP ASOC 'C' 3/4T	23,074.66
4473	ZE4019	ENS SUP ASOC 'C' TC 40HRS	24,401.30
4474	ZE4022	ENS SUP ASOC 'C' TC	24,401.30
4475	ZE4023	ENS SUP ASOC 'C' TC	24,401.30
4476	ZE4024	ENS SUP ASOC 'C' TC	24,401.30
4477	ZE4025	ENS SUP ASOC 'C' TC 40HRS	24,401.30
4478	ZE4027	ENS SUP ASOC 'C' TC 40HRS	24,401.30
4479	ZE4030	ENS SUP ASOC 'C' TC	24,401.30
4480	ZE4036	ENS SUP ASOC 'C' TC 40HRS	24,401.30
4481	ZE4038	ENS SUP ASOC 'C' TC 40HRS	24,401.30
4482	ZE4042	ENS SUP ASOC 'C' TC 40HRS	24,401.30
4483	ZE4527	ENS SUP ASOC 'C' TC + 5 COMP	26,723.74
4484	ZE4623	ENS SUP ASOC 'C' 1/2 TIEMPO	27,065.77
4485	ZE4630	ENS SUP ASOC 'C' TC+6HRS DE COMP	27,246.05
4486	ZE4638	ENS. SUP. ASOC.'C' TC+ 6HRS.DE COMP	27,572.88
4487	ZF2010	ENS SUP ASOC 'B' 1/2T	11,176.73
4488	ZF2011	ENS SUP ASOC 'B' 1/2T	11,176.73
4489	ZF2013	ENS SUP ASOC 'B' 1/2T	11,176.73
4490	ZF2015	ENS SUP ASOC 'B' 1/2T	11,176.73
4491	ZF2017	ENS SUP ASOC 'B' 1/2T	11,176.73
4492	ZF2018	ENS SUP ASOC 'B' 1/2 T	11,176.73
4493	ZF2019	ENS SUP ASOC 'B' 1/2T	11,176.73
4494	ZF2022	ENS. SUP. ASOC. B 1/2	11,176.73
4495	ZF2023	ENS SUP ASOC 'B' 1/2 T	11,176.73
4496	ZF2024	ENS SUP ASOC 'B' 1/2 T	11,176.73
4497	ZF2025	ENS SUP ASOC 'B' 1/2T	11,176.73
4498	ZF2027	ENS. SUP. ASOC. B 1/2 08	11,176.73
4499	ZF2028	ENS SUP ASOC 'B' 1/2 T 09	11,176.73
4500	ZF2030	ENS. SUP. ASOC. B 1/2 T 11	11,176.73
4501	ZF2032	ENS. SUP. ASOC. B 1/2T 13	11,176.73
4502	ZF2034	ENS SUP ASOC 'B' 1/2 T 15	11,176.73
4503	ZF2035	ENS. SUP. ASOC. B 1/2 T 16	11,176.73
4504	ZF2038	ENS SUP ASOC 'B' 1/2 T 19	11,176.73
4505	ZF2042	ENS SUP ASOC 'B' 1/2 T 23	11,176.73
4506	ZF2043	ENS. SUP. ASOC. B 1/2 24	11,176.73
4507	ZF2046	ENS SUP ASOC 'B' 1/2 T	11,176.73
4508	ZF2223	ENS SUP ASOC 'B' 1/2 T	12,232.26
4509	ZF2432	ENS SUP ASOC 'B' 1/2 T	13,299.66
4510	ZF2433	ENS SUP ASOC 'B' 1/2 T	13,299.66
4511	ZF2434	ENS. SUP. ASOC. B 1/2 T 15	13,299.66
4512	ZF2545	ENS. SUP. ASOC. B 1/2 T 26	13,721.81
4513	ZF2611	SUP ASOC 'B' 1/2 T + COMP 6	14,244.23
4514	ZF2619	SUP ASOC 'B'	14,277.63
4515	ZF2626	SUP ASOC 'B' 1/2 T + COMP 6	14,244.23
4516	ZF2632	SUP ASOC 'B' 1/2 T + COMP 6	14,244.23
4517	ZF2727	ENS SUP ASOC 'B' 1/2T	14,837.71
4518	ZF2828	ENS SUP ASOC 'B' 1/2T	15,322.39
4519	ZF2834	ENS SUP ASOC 'B' 1/2T	15,322.39
4520	ZF2927	ENS. SUP. ASOCIADO B 1/2 T 13	15,844.80
4521	ZF2932	ENS. SUP. ASOCIADO B 1/2 T 13	15,844.80
4522	ZF2933	ENS. SUP. ASOCIADO B 1/2 T 14	15,844.80
4523	ZF2934	ENS. SUP. ASOCIADO B 1/2 T 14	15,844.80
4524	ZF2936	ENS SUP ASOC 'B' 1/2T 29H	15,844.80
4525	ZF3011	ENS SUP ASOC 'B' 3/4 DE TIEMPO	16,401.36
4526	ZF3013	ENS SUP ASOC 'B' 3/4 DE TIEMPO	16,558.92
4527	ZF3017	ENS SUP ASOC 'B' 3/4 T	16,558.92
4528	ZF3019	ENS SUP ASOC 'B' 3/4 T	16,558.92
4529	ZF3020	ENS SUP ASOC 'B' 3/4 T	16,558.92
4530	ZF3022	ENS SUP ASOC 'B' 3/4 T	16,558.92
4531	ZF3023	ENS SUP ASOC 'B' 3/4 T	16,558.92
4532	ZF3024	ENS SUP ASOC 'B' 3/4 T	16,558.92
4533	ZF3025	ENS SUP ASOC 'B' 3/4 T	16,558.92
4534	ZF3027	ENS SUP ASOC 'B' 3/4 T	16,558.92
4535	ZF3028	ENS SUP ASOC 'B' 3/4 T	16,558.92
4536	ZF3030	ENS. SUP. ASOC B 3/4T 11	16,558.92
4537	ZF3032	ENS SUP ASOC B 3/4T 13	16,558.92
4538	ZF3036	ENS SUP ASOC B 3/4T 17	16,558.92
4539	ZF3039	ENS SUP ASOC 'B' 3/4T	16,558.92
4540	ZF3042	ENS SUP ASOC B 3/4T 23	16,558.92
4541	ZF3051	ENS. SUP. ASOC. B 3/4T 32	16,558.92
4542	ZF3427	ENS SUP ASOC 'B' 3/4 T	18,648.50
4543	ZF3513	ENS SUP ASOC 'B' 3/4 T +5 HRS COMP	19,204.26
4544	ZF3530	ENS SUP ASOC 'B' 3/4 T + 5 COMP	19,204.26
4545	ZF3639	ENS. SUP. ASOC B 3/4T	19,726.63
4546	ZF3724	ENS. SUP. ASOC B 3/4T	20,253.87
4547	ZF4017	ENS SUP ASOC 'B' TC	21,785.53
4548	ZF4020	ENS SUP ASOC 'B' TC	21,785.53
4549	ZF4022	ENS SUP ASOC 'B' TC	21,785.53

FEDERAL

C.4.3 TABULADORES DE SUELDO DE LOS SERVIDORES PÚBLICOS AL SERVICIO DE LA EDUCACIÓN

ESTATAL			
4550	ZF4023	ENS SUP ASOC 'B' TC	21,785.53
4551	ZF4025	ENS SUP ASOC 'B' TC	21,785.53
4552	ZF4027	ENS SUP ASOC 'B' TC	21,785.53
4553	ZF4030	ENS SUP ASOC 'B' TC	21,785.53
4554	ZF4042	ENS SUP ASOC 'B' TC 40HRS	21,785.53
4555	ZF4530	ENS SUP ASOC 'B' TC	24,430.84
4556	ZF4623	ENS SUP ASOC 'B' TC+6HRS DE COMP	24,953.09
4557	ZG2006	ENS SUP ASOC 'A' 1/2 T	9,975.52
4558	ZG2007	ENS SUP ASOC 'A' 1/2 T	9,975.52
4559	ZG2008	ENS SUP ASOC 'A' 1/2 T	9,975.52
4560	ZG2009	ENS SUP ASOC 'A' 1/2 T	9,975.52
4561	ZG2010	ENS SUP ASOC 'A' 1/2 T	9,975.52
4562	ZG2011	ENS SUP ASOC 'A' 1/2 TIEMPO	9,975.52
4563	ZG2013	ENS SUP ASOC 'A' 1/2T	9,975.52
4564	ZG2015	ENS SUP ASOC 'A' 1/2T	9,975.52
4565	ZG2017	ENS SUP ASOC 'A' 1/2T	9,975.52
4566	ZG2018	ENS SUP ASOC 'A' 1/2 T	9,975.52
4567	ZG2019	ENS SUP ASOC 'A' 1/2T	9,975.52
4568	ZG2020	ENS SUP ASOC 'A' 1/2T	9,975.52
4569	ZG2021	ENS SUP ASOC 'A' 1/2T	9,975.52
4570	ZG2022	ENS SUP ASOC 'A' 1/2T	9,975.52
4571	ZG2023	ENS. SUP. ASIG A 1/2T	9,973.00
4572	ZG2024	ENS. SUP. ASOC A 1/2T 05	9,975.52
4573	ZG2025	ENS SUP ASOC 'A' 1/2T	9,975.52
4574	ZG2026	ENS SUP ASOCIADO A 1/2 T	9,975.52
4575	ZG2027	ENS SUP ASOCIADO A 1/2 T 08	9,975.52
4576	ZG2028	ENS SUP ASOCIADO A 1/2 T 09	9,975.52
4577	ZG2030	ENS SUP ASOC 'A' 1/2T	9,975.52
4578	ZG2032	ENS SUP ASOC A 172 T 13	9,975.52
4579	ZG2033	ENS. SUP. ASOC A 1/2T 14	9,975.52
4580	ZG2046	ENS SUP ASOC 'A' 1/2T	9,975.52
4581	ZG2432	ENS SUP ASOC 'A' 1/2T 24HRS	12,098.48
4582	ZG2433	ENS SUP ASOC A 1/2T 24HRS	12,098.48
4583	ZG2513	ENS SUP ASOC 'A' 1/2T + 5 HRS. COMP	12,653.62
4584	ZG2534	ENS SUP ASOCIADO A 1/2 T * 5HRS.	12,675.93
4585	ZG2613	ENS SUP ASOC 'A' 1/2 T+6 HRS COMP	13,178.66
4586	ZG2620	ENS SUP ASOC 'A' 1/2 T	13,176.61
4587	ZG2624	ENS SUP ASOC 1/2 T+6HRS DE COMP	13,176.61
4588	ZG2626	ENS SUP ASOC A 1/2T + COMP 6 HRS	13,176.61
4589	ZG2632	ENS SUP ASOC 'A' 1/2 T+6HRS DE COMP	13,176.61
4590	ZG2828	ENS. SUP. ASOC A 28H 09	14,154.57
4591	ZG2927	ESN. SUP. ASOC. 'A' 29 HRS	14,163.78
4592	ZG3007	ENS SUP ASOC 'A' 3/4 DE TIEMPO	14,612.02
4593	ZG3008	ENS SUP ASOC 'A' 3/4 DE TIEMPO	14,773.52
4594	ZG3015	ENS SUP ASOC 'A' 3/4 DE TIEMPO	14,773.52
4595	ZG3019	ENS SUP ASOC 'A' 3/4 DE TIEMPO	14,773.52
4596	ZG3020	ENS SUP ASOC 'A' 3/4 DE TIEMPO	14,773.52
4597	ZG3022	ENS SUP ASOC 'A' 3/4 DE TIEMPO	14,773.52
4598	ZG3024	ENS SUP ASOC 'A' 3/4 DE TIEMPO	14,773.52
4599	ZG3025	ENS SUP ASOC 'A' 3/4T	14,773.52
4600	ZG3027	ENS SUP ASOC 'A' 3/4 08	14,773.52
4601	ZG3034	ENS SUP ASOCIADO A 1/2 T * 5HRS. +	15,327.26
4602	ZG3300	ENS SUP ASOC 'A' 3/4 T 3 HRS COMP	16,180.94
4603	ZG3301	ENS SUP ASOC 'A' 3/4 T 3 HRS COMP	16,180.94
4604	ZG3302	ENS SUP ASOC 'A' 3/4 T 3 HRS COMP	16,180.94
4605	ZG3303	ENS SUP ASOC 'A' 3/4 T 3 HRS COMP	16,180.94
4606	ZG3304	ENS SUP ASOC 'A' 3/4 T 3 HRS COMP	16,180.94
4607	ZG3305	ENS SUP ASOC 'A' 3/4 T 3 HRS COMP	16,180.94
4608	ZG3306	ENS SUP ASOC 'A' 3/4 T 3 HRS COMP	16,180.94
4609	ZG3307	ENS SUP ASOC 'A' 3/4 T 3 HRS COMP	16,180.94
4610	ZG3622	ENS SUP ASOC 'A' 3/4 + 6 hrs. COMP	17,941.21
4611	ZG4022	ENS SUP ASOC 'A' TC	19,639.26
4612	ZG4027	ENS SUP ASOC 'A' TC 40 HRS	19,639.26
4613	ZH0100	ENS SUP ASIG 'B'	539.16
4614	ZH0101	ENS SUP ASIG 'B'	539.16
4615	ZH0102	ENS SUP ASIG 'B'	539.16
4616	ZH0103	ENS SUP ASIG 'B'	539.16
4617	ZH0200	ENS SUP ASIG 'B' 2H	1,078.31
4618	ZH0201	ENS SUP ASIG 'B' 2H	1,078.31
4619	ZH0202	ENS SUP ASIG 'B' 2H	1,078.31
4620	ZH0203	ENS SUP ASIG 'B' 2H	1,078.31
4621	ZH0204	ENS SUP ASIG 'B' 2H	1,078.31
4622	ZH0205	ENS SUP ASIG 'B' 2H	1,078.31
4623	ZH0206	ENS SUP ASIG 'B' 2H	1,078.31
4624	ZH0207	ENS SUP ASIG 'B' 2H	1,078.31
4625	ZH0208	ENS SUP ASIG 'B' 2H	1,078.31
4626	ZH0209	ENS SUP ASIG 'B' 2H	1,078.31
4627	ZH0210	ENS SUP ASIG 'B' 2H	1,078.31
4628	ZH0211	ENS SUP ASIG 'B' 2H	1,078.31
4629	ZH0212	ENS SUP ASIG 'B' 2H	1,078.31
4630	ZH0213	ENS SUP ASIG 'B' 2H	1,078.31
4631	ZH0214	ENS SUP ASIG 'B' 2H	1,078.31
4632	ZH0215	ENS SUP ASIG 'B' 2H	1,078.31
4633	ZH0216	ENS SUP ASIG 'B' 2H	1,078.31
4634	ZH0300	ENS SUP ASIG 'B' 3H	1,617.46
4635	ZH0301	ENS SUP ASIG 'B' 3H	1,617.46
4636	ZH0302	ENS SUP ASIG 'B' 3H	1,617.46
4637	ZH0303	ENS SUP ASIG 'B' 3H	1,617.46
4638	ZH0304	ENS SUP ASIG 'B' 3H	1,617.46
4639	ZH0305	ENS SUP ASIG 'B' 3H	1,617.46
4640	ZH0306	ENS SUP ASIG 'B' 3H	1,617.46

FEDERAL

C.4.3 TABULADORES DE SUELDO DE LOS SERVIDORES PÚBLICOS AL SERVICIO DE LA EDUCACIÓN

ESTATAL			
4641	ZH0307	ENS SUP ASIG 'B' 3H	1,617.46
4642	ZH0308	ENS SUP ASIG 'B' 3H	1,617.46
4643	ZH0309	ENS SUP ASIG 'B' 3H	1,617.46
4644	ZH0310	ENS SUP ASIG 'B' 3H	1,617.46
4645	ZH0311	ENS SUP ASIG 'B' 3H	1,617.46
4646	ZH0312	ENS SUP ASIG 'B' 3H	1,617.46
4647	ZH0313	ENS SUP ASIG 'B' 3H	1,617.46
4648	ZH0314	ENS SUP ASIG 'B' 3H	1,617.46
4649	ZH0315	ENS SUP ASIG 'B' 3H	1,617.46
4650	ZH0316	ENS SUP ASIG 'B' 3H	1,617.46
4651	ZH0317	ENS SUP ASIG 'B' 3H	1,617.46
4652	ZH0318	ENS SUP ASIG 'B' 3H	1,617.46
4653	ZH0319	ENS SUP ASIG 'B' 3H	1,617.46
4654	ZH0320	ENS SUP ASIG 'B' 3H	1,617.46
4655	ZH0321	ENS SUP ASIG 'B' 3H	1,617.46
4656	ZH0328	ENS SUP.ASIGNATURA 'B' 09	1,617.46
4657	ZH0400	ENS SUP ASIGNATURA 'B' 04HRS	2,156.61
4658	ZH0401	ENS SUP ASIGNATURA 'B' 04HRS	2,156.61
4659	ZH0402	ENS SUP ASIGNATURA 'B' 04HRS	2,156.61
4660	ZH0403	ENS SUP ASIGNATURA 'B' 04HRS	2,156.61
4661	ZH0404	ENS SUP ASIGNATURA 'B' 04HRS	2,156.61
4662	ZH0405	ENS SUP ASIGNATURA 'B' 04HRS	2,156.61
4663	ZH0406	ENS SUP ASIGNATURA 'B' 04HRS	2,156.61
4664	ZH0407	ENS SUP ASIGNATURA 'B' 04HRS	2,156.61
4665	ZH0408	ENS SUP ASIGNATURA 'B' 04HRS	2,156.61
4666	ZH0409	ENS SUP ASIGNATURA 'B' 04HRS	2,156.61
4667	ZH0410	ENS SUP ASIGNATURA 'B' 04HRS	2,156.61
4668	ZH0411	ENS SUP ASIGNATURA 'B' 04HRS	2,156.61
4669	ZH0412	ENS SUP ASIGNATURA 'B' 04HRS	2,156.61
4670	ZH0413	ENS SUP ASIGNATURA 'B' 04HRS	2,156.61
4671	ZH0414	ENS SUP ASIGNATURA 'B' 04HRS	2,156.61
4672	ZH0415	ENS SUP ASIGNATURA 'B' 04HRS	2,156.61
4673	ZH0416	ENS SUP ASIGNATURA 'B' 04HRS	2,156.61
4674	ZH0417	ENS SUP ASIGNATURA 'B' 04HRS	2,156.61
4675	ZH0418	ENS SUP ASIGNATURA 'B' 04HRS	2,156.61
4676	ZH0419	ENS SUP ASIGNATURA 'B' 04HRS	2,156.61
4677	ZH0420	ENS SUP ASIGNATURA 'B' 04HRS	2,156.61
4678	ZH0423	ENS SUP ASIG B 4H 04	2,156.61
4679	ZH0426	ENS SUP ASIG B 4H 04	2,156.61
4680	ZH0430	ENS SUP ASIG B 4H 11	2,156.61
4681	ZH0434	ENS. SUP. ASIG. 'B' 4 HRS 15	2,156.61
4682	ZH0500	ENS SUP ASIG 'B' 05 HRS	2,695.77
4683	ZH0501	ENS SUP ASIG 'B' 05 HRS	2,695.77
4684	ZH0502	ENS SUP ASIG 'B' 05 HRS	2,695.77
4685	ZH0503	ENS SUP ASIG 'B' 05 HRS	2,695.77
4686	ZH0504	ENS SUP ASIG 'B' 05 HRS	2,695.77
4687	ZH0505	ENS SUP ASIG 'B' 05 HRS	2,695.77
4688	ZH0506	ENS SUP ASIG 'B' 05 HRS	2,695.77
4689	ZH0507	ENS SUP ASIG 'B' 05 HRS	2,695.77
4690	ZH0508	ENS SUP ASIG 'B' 05 HRS	2,695.77
4691	ZH0509	ENS SUP ASIG 'B' 05 HRS	2,695.77
4692	ZH0510	ENS SUP ASIG 'B' 05 HRS	2,695.77
4693	ZH0511	ENS SUP ASIG 'B' 05 HRS	2,695.77
4694	ZH0512	ENS SUP ASIG 'B' 05 HRS	2,695.77
4695	ZH0513	ENS SUP ASIG 'B' 05 HRS	2,695.77
4696	ZH0514	ENS SUP ASIG 'B' 05 HRS	2,695.77
4697	ZH0515	ENS SUP ASIG 'B' 05 HRS	2,695.77
4698	ZH0516	ENS SUP ASIG 'B' 05 HRS	2,695.77
4699	ZH0517	ENS SUP ASIG 'B' 05 HRS	2,695.77
4700	ZH0518	ENS SUP ASIG 'B' 05 HRS	2,695.77
4701	ZH0519	ENS SUP ASIG 'B' 05 HRS	2,695.77
4702	ZH0521	ENS SUP ASIG 'B' 05 HRS	2,695.77
4703	ZH0523	ENS SUP ASIG B 5H 04	2,695.77
4704	ZH0524	ENS. SUP. ASIGNATURA B 5 HRS 05	2,695.77
4705	ZH0526	ENS SUP ASIGNATURA B 07	2,695.77
4706	ZH0534	ENS. SUP. ASIGNATURA 'B' 15	2,695.77
4707	ZH0600	ENS SUP ASIGNATURA 'B' 06HRS	3,234.92
4708	ZH0601	ENS SUP ASIGNATURA 'B' 06HRS	3,234.92
4709	ZH0602	ENS SUP ASIGNATURA 'B' 06HRS	3,234.92
4710	ZH0603	ENS SUP ASIGNATURA 'B' 06HRS	3,234.92
4711	ZH0604	ENS SUP ASIGNATURA 'B' 06HRS	3,234.92
4712	ZH0605	ENS SUP ASIGNATURA 'B' 06HRS	3,234.92
4713	ZH0606	ENS SUP ASIGNATURA 'B' 06HRS	3,234.92
4714	ZH0607	ENS SUP ASIGNATURA 'B' 06HRS	3,234.92
4715	ZH0608	ENS SUP ASIGNATURA 'B' 06HRS	3,234.92
4716	ZH0609	ENS SUP ASIGNATURA 'B' 06HRS	3,234.92
4717	ZH0610	ENS SUP ASIGNATURA 'B' 06HRS	3,234.92
4718	ZH0611	ENS SUP ASIGNATURA 'B' 06HRS	3,234.92
4719	ZH0612	ENS SUP ASIGNATURA 'B' 06HRS	3,234.92
4720	ZH0613	ENS SUP ASIGNATURA 'B' 06HRS	3,234.92
4721	ZH0614	ENS SUP ASIGNATURA 'B' 06HRS	3,234.92
4722	ZH0615	ENS SUP ASIGNATURA 'B' 06HRS	3,234.92
4723	ZH0616	ENS SUP ASIGNATURA 'B' 06HRS	3,234.92
4724	ZH0617	ENS SUP ASIGNATURA 'B' 06HRS	3,234.92
4725	ZH0618	ENS SUP ASIGNATURA 'B' 06HRS	3,234.92
4726	ZH0619	ENS SUP ASIGNATURA 'B' 06HRS	3,234.92
4727	ZH0620	ENS SUP ASIGNATURA 'B' 06HRS	3,234.92
4728	ZH0621	ENS SUP ASIG 'B' 06 HRS	3,234.92
4729	ZH0622	ENS. SUP. ASIG B 6H 03	3,234.92
4730	ZH0624	ENS. SUP. ASIGNATURA B 05	3,234.92
4731	ZH0700	ENS SUP ASIGNATURA 'B' 07HRS	3,774.07

FEDERAL

C.4.3 TABULADORES DE SUELDO DE LOS SERVIDORES PÚBLICOS AL SERVICIO DE LA EDUCACIÓN

ESTATAL			
4732	ZH0701	ENS SUP ASIGNATURA 'B' 07HRS	3,774.07
4733	ZH0702	ENS SUP ASIGNATURA 'B' 07HRS	3,774.07
4734	ZH0703	ENS SUP ASIGNATURA 'B' 07HRS	3,774.07
4735	ZH0704	ENS SUP ASIGNATURA 'B' 07HRS	3,774.07
4736	ZH0705	ENS SUP ASIGNATURA 'B' 07HRS	3,774.07
4737	ZH0706	ENS SUP ASIGNATURA 'B' 07HRS	3,774.07
4738	ZH0707	ENS SUP ASIGNATURA 'B' 07HRS	3,774.07
4739	ZH0708	ENS SUP ASIGNATURA 'B' 07HRS	3,774.07
4740	ZH0709	ENS SUP ASIGNATURA 'B' 07HRS	3,774.07
4741	ZH0710	ENS SUP ASIGNATURA 'B' 07HRS	3,774.07
4742	ZH0711	ENS SUP ASIGNATURA 'B' 07HRS	3,774.07
4743	ZH0712	ENS SUP ASIGNATURA 'B' 07HRS	3,774.07
4744	ZH0713	ENS SUP ASIGNATURA 'B' 07HRS	3,774.07
4745	ZH0714	ENS SUP ASIGNATURA 'B' 07HRS	3,774.07
4746	ZH0715	ENS SUP ASIGNATURA 'B' 07HRS	3,774.07
4747	ZH0716	ENS SUP ASIGNATURA 'B' 07HRS	3,774.07
4748	ZH0717	ENS SUP ASIGNATURA 'B' 07HRS	3,774.07
4749	ZH0718	ENS SUP ASIGNATURA 'B' 07HRS	3,774.07
4750	ZH0719	ENS SUP ASIGNATURA 'B' 07HRS	3,774.07
4751	ZH0800	ENS SUP ASIG B 8H	4,313.22
4752	ZH0801	ENS SUP ASIG B 8H	4,313.22
4753	ZH0802	ENS SUP ASIG B 8H	4,313.22
4754	ZH0803	ENS SUP ASIG B 8H	4,313.22
4755	ZH0804	ENS SUP ASIG B 8H	4,313.22
4756	ZH0805	ENS SUP ASIG B 8H	4,313.22
4757	ZH0806	ENS SUP ASIG B 8H	4,313.22
4758	ZH0807	ENS SUP ASIG B 8H	4,313.22
4759	ZH0808	ENS SUP ASIG B 8H	4,313.22
4760	ZH0809	ENS SUP ASIG B 8H	4,313.22
4761	ZH0810	ENS SUP ASIG B 8H	4,313.22
4762	ZH0811	ENS SUP ASIG B 8H	4,313.22
4763	ZH0812	ENS SUP ASIG B 8H	4,313.22
4764	ZH0813	ENS SUP ASIG B 8H	4,313.22
4765	ZH0814	ENS SUP ASIG B 8H	4,313.22
4766	ZH0815	ENS SUP ASIG B 8H	4,313.22
4767	ZH0816	ENS SUP ASIG B 8H	4,313.22
4768	ZH0817	ENS SUP ASIG B 8H	4,313.22
4769	ZH0818	ENS SUP ASIG B 8H	4,313.22
4770	ZH0819	ENS SUP ASIG B 8H	4,313.22
4771	ZH0820	ENS SUP ASIG B 8H 01	4,313.22
4772	ZH0822	ENS. SUP. ASIG B 8H 03	4,313.22
4773	ZH0900	ENS SUP ASIG B 9H	4,852.38
4774	ZH0901	ENS SUP ASIG B 9H	4,852.38
4775	ZH0902	ENS SUP ASIG B 9H	4,852.38
4776	ZH0903	ENS SUP ASIG B 9H	4,852.38
4777	ZH0904	ENS SUP ASIG B 9H	4,852.38
4778	ZH0905	ENS SUP ASIG B 9H	4,852.38
4779	ZH0906	ENS SUP ASIG B 9H	4,852.38
4780	ZH0907	ENS SUP ASIG B 9H	4,852.38
4781	ZH0908	ENS SUP ASIG B 9H	4,852.38
4782	ZH0909	ENS SUP ASIG B 9H	4,852.38
4783	ZH0910	ENS SUP ASIG B 9H	4,852.38
4784	ZH0911	ENS SUP ASIG B 9H	4,852.38
4785	ZH0912	ENS SUP ASIG B 9H	4,852.38
4786	ZH0913	ENS SUP ASIG B 9H	4,852.38
4787	ZH0914	ENS SUP ASIG B 9H	4,852.38
4788	ZH0915	ENS SUP ASIG B 9H	4,852.38
4789	ZH0916	ENS SUP ASIG B 9H	4,852.38
4790	ZH0917	ENS SUP ASIG B 9H	4,852.38
4791	ZH0918	ENS SUP ASIG B 9H	4,852.38
4792	ZH0919	ENS SUP ASIG B 9H	4,852.38
4793	ZH0923	ENS SUP ASIG B 9H 04	4,852.38
4794	ZH0929	ENS SUP ASIG B 9H	4,852.38
4795	ZH0930	ENS. SUP. ASIGNATURA B 11	4,852.38
4796	ZH1000	ENS SUP ASIG B 10 HRS	5,391.53
4797	ZH1001	ENS SUP ASIG B 10 HRS	5,391.53
4798	ZH1002	ENS SUP ASIG B 10 HRS	5,391.53
4799	ZH1003	ENS SUP ASIG B 10 HRS	5,391.53
4800	ZH1004	ENS SUP ASIG B 10 HRS	5,391.53
4801	ZH1005	ENS SUP ASIG B 10 HRS	5,391.53
4802	ZH1006	ENS SUP ASIG B 10 HRS	5,391.53
4803	ZH1007	ENS SUP ASIG B 10 HRS	5,391.53
4804	ZH1008	ENS SUP ASIG B 10 HRS	5,391.53
4805	ZH1009	ENS SUP ASIG B 10 HRS	5,391.53
4806	ZH1010	ENS SUP ASIG B 10 HRS	5,391.53
4807	ZH1011	ENS SUP ASIG B 10 HRS	5,391.53
4808	ZH1012	ENS SUP ASIG B 10 HRS	5,391.53
4809	ZH1013	ENS SUP ASIG B 10 HRS	5,391.53
4810	ZH1014	ENS SUP ASIG B 10 HRS	5,391.53
4811	ZH1015	ENS SUP ASIG B 10 HRS	5,391.53
4812	ZH1016	ENS SUP ASIG B 10 HRS	5,391.53
4813	ZH1017	ENS SUP ASIG B 10 HRS	5,391.53
4814	ZH1018	ENS SUP ASIG B 10 HRS	5,391.53
4815	ZH1019	ENS SUP ASIG B 10 HRS	5,391.53
4816	ZH1020	ENS SUP ASIG B 10 HRS	5,391.53
4817	ZH1021	ENS SUP ASIG B 10 HRS	5,391.53
4818	ZH1022	ENS SUP ASIG B 10HRS	5,391.53
4819	ZH1023	ENS. SUP. ASIG. B 10H 04	5,391.53
4820	ZH1024	ENS. SUP. ASIG B 10H 05	5,391.53
4821	ZH1026	ENS SUP ASIG B 10 H 07	5,391.53
4822	ZH1027	ENS SUP ASIGNATURA B 08	5,391.53

FEDERAL

C.4.3 TABULADORES DE SUELDO DE LOS SERVIDORES PÚBLICOS AL SERVICIO DE LA EDUCACIÓN

ESTATAL			
4823	ZH1028	ENS SUP ASIGNATURA B 09	5,391.53
4824	ZH1033	ENS. SUP. ASIGNATURA B 14	5,391.53
4825	ZH1034	ENS SUP ASIGNATURA B 15	5,391.53
4826	ZH1036	ENS. SUP. ASIGNATURA B 17	5,391.53
4827	ZH1051	ENS.SUP.ASIGNATURA B 32	5,391.53
4828	ZH1100	ENS SUP ASIGNA 'B' 11HRS	5,930.68
4829	ZH1101	ENS SUP ASIGNA 'B' 11HRS	5,930.68
4830	ZH1102	ENS SUP ASIGNA 'B' 11HRS	5,930.68
4831	ZH1103	ENS SUP ASIGNA 'B' 11HRS	5,930.68
4832	ZH1104	ENS SUP ASIGNA 'B' 11HRS	5,930.68
4833	ZH1105	ENS SUP ASIGNA 'B' 11HRS	5,930.68
4834	ZH1106	ENS SUP ASIGNA 'B' 11HRS	5,930.68
4835	ZH1107	ENS SUP ASIGNA 'B' 11HRS	5,930.68
4836	ZH1108	ENS SUP ASIGNA 'B' 11HRS	5,930.68
4837	ZH1109	ENS SUP ASIGNA 'B' 11HRS	5,930.68
4838	ZH1110	ENS SUP ASIGNA 'B' 11HRS	5,930.68
4839	ZH1111	ENS SUP ASIGNA 'B' 11HRS	5,930.68
4840	ZH1112	ENS SUP ASIGNA 'B' 11HRS	5,930.68
4841	ZH1113	ENS SUP ASIGNA 'B' 11HRS	5,930.68
4842	ZH1114	ENS SUP ASIGNA 'B' 11HRS	5,930.68
4843	ZH1115	ENS SUP ASIGNA 'B' 11HRS	5,930.68
4844	ZH1116	ENS SUP ASIGNA 'B' 11HRS	5,930.68
4845	ZH1123	ENS SUP ASIG 'B' 11HRS	5,930.68
4846	ZH1127	ENS. SUP. ASIGNATURA B 08	5,930.68
4847	ZH1200	ENS SUP ASIGNATURA 'B' 12HRS	6,469.83
4848	ZH1201	ENS SUP ASIGNATURA 'B' 12HRS	6,469.83
4849	ZH1202	ENS SUP ASIGNATURA 'B' 12HRS	6,469.83
4850	ZH1203	ENS SUP ASIGNATURA 'B' 12HRS	6,469.83
4851	ZH1204	ENS SUP ASIGNATURA 'B' 12HRS	6,469.83
4852	ZH1205	ENS SUP ASIGNATURA 'B' 12HRS	6,469.83
4853	ZH1206	ENS SUP ASIGNATURA 'B' 12HRS	6,469.83
4854	ZH1207	ENS SUP ASIGNATURA 'B' 12HRS	6,469.83
4855	ZH1208	ENS SUP ASIGNATURA 'B' 12HRS	6,469.83
4856	ZH1209	ENS SUP ASIGNATURA 'B' 12HRS	6,469.83
4857	ZH1210	ENS SUP ASIGNATURA 'B' 12HRS	6,469.83
4858	ZH1211	ENS SUP ASIGNATURA 'B' 12HRS	6,469.83
4859	ZH1212	ENS SUP ASIGNATURA 'B' 12HRS	6,469.83
4860	ZH1213	ENS SUP ASIGNATURA 'B' 12HRS	6,469.83
4861	ZH1214	ENS SUP ASIGNATURA 'B' 12HRS	6,469.83
4862	ZH1215	ENS SUP ASIGNATURA 'B' 12HRS	6,469.83
4863	ZH1216	ENS SUP ASIGNATURA 'B' 12HRS	6,469.83
4864	ZH1217	ENS SUP ASIGNATURA 'B' 12HRS	6,469.83
4865	ZH1218	ENS SUP ASIGNATURA 'B' 12HRS	6,469.83
4866	ZH1219	ENS SUP ASIGNATURA 'B' 12HRS	6,469.83
4867	ZH1220	ENS SUP ASIGNATURA 'B' 12HRS	6,469.83
4868	ZH1221	ENS SUP ASIG 'B' 12 HRS	6,469.83
4869	ZH1222	ENS SUP ASIG 'B' 12H 03	6,469.83
4870	ZH1223	ENS SUP ASIG B 12H 04	6,469.83
4871	ZH1224	ENS SUP ASIG B 12H 05	6,469.83
4872	ZH1300	ENS SUP ASIGNATURA 'B' 13 HRS	7,008.99
4873	ZH1301	ENS SUP ASIGNATURA 'B' 13 HRS	7,008.99
4874	ZH1302	ENS SUP ASIGNATURA 'B' 13 HRS	7,008.99
4875	ZH1303	ENS SUP ASIGNATURA 'B' 13 HRS	7,008.99
4876	ZH1304	ENS SUP ASIGNATURA 'B' 13 HRS	7,008.99
4877	ZH1305	ENS SUP ASIGNATURA 'B' 13 HRS	7,008.99
4878	ZH1306	ENS SUP ASIGNATURA 'B' 13 HRS	7,008.99
4879	ZH1307	ENS SUP ASIGNATURA 'B' 13 HRS	7,008.99
4880	ZH1308	ENS SUP ASIGNATURA 'B' 13 HRS	7,008.99
4881	ZH1309	ENS SUP ASIGNATURA 'B' 13 HRS	7,008.99
4882	ZH1310	ENS SUP ASIGNATURA 'B' 13 HRS	7,008.99
4883	ZH1311	ENS SUP ASIGNATURA 'B' 13 HRS	7,008.99
4884	ZH1312	ENS SUP ASIGNATURA 'B' 13 HRS	7,008.99
4885	ZH1313	ENS SUP ASIGNATURA 'B' 13 HRS	7,008.99
4886	ZH1314	ENS SUP ASIGNATURA 'B' 13 HRS	7,008.99
4887	ZH1315	ENS SUP ASIGNATURA 'B' 13 HRS	7,008.99
4888	ZH1316	ENS SUP ASIGNATURA 'B' 13 HRS	7,008.99
4889	ZH1317	ENS SUP ASIGNATURA 'B' 13 HRS	7,008.99
4890	ZH1318	ENS SUP ASIGNATURA 'B' 13 HRS	7,008.99
4891	ZH1319	ENS SUP ASIGNATURA 'B' 13 HRS	7,008.99
4892	ZH1320	ENS SUP ASIGNATURA 'B' 13 HRS	7,008.99
4893	ZH1323	ENS SUP ASIG 'B' 13H	7,008.99
4894	ZH1327	ENS. SUP. ASIGNATURA B 08	7,008.99
4895	ZH1332	ENS. SUP. ASIGNATURA B 13	7,008.99
4896	ZH1400	ENS SUP ASIGNATURA 'B' 14HRS	7,548.14
4897	ZH1401	ENS SUP ASIGNATURA 'B' 14HRS	7,548.14
4898	ZH1402	ENS SUP ASIGNATURA 'B' 14HRS	7,548.14
4899	ZH1403	ENS SUP ASIGNATURA 'B' 14HRS	7,548.14
4900	ZH1404	ENS SUP ASIGNATURA 'B' 14HRS	7,548.14
4901	ZH1405	ENS SUP ASIGNATURA 'B' 14HRS	7,548.14
4902	ZH1406	ENS SUP ASIGNATURA 'B' 14HRS	7,548.14
4903	ZH1407	ENS SUP ASIGNATURA 'B' 14HRS	7,548.14
4904	ZH1408	ENS SUP ASIGNATURA 'B' 14HRS	7,548.14
4905	ZH1409	ENS SUP ASIGNATURA 'B' 14HRS	7,548.14
4906	ZH1410	ENS SUP ASIGNATURA 'B' 14HRS	7,548.14
4907	ZH1411	ENS SUP ASIGNATURA 'B' 14HRS	7,548.14
4908	ZH1412	ENS SUP ASIGNATURA 'B' 14HRS	7,548.14
4909	ZH1413	ENS SUP ASIGNATURA 'B' 14HRS	7,548.14
4910	ZH1414	ENS SUP ASIGNATURA 'B' 14HRS	7,548.14
4911	ZH1415	ENS SUP ASIGNATURA 'B' 14HRS	7,548.14
4912	ZH1416	ENS SUP ASIGNATURA 'B' 14HRS	7,548.14
4913	ZH1417	ENS SUP ASIGNATURA 'B' 14HRS	7,548.14

FEDERAL

C.4.3 TABULADORES DE SUELDO DE LOS SERVIDORES PÚBLICOS AL SERVICIO DE LA EDUCACIÓN

ESTATAL			
4914	ZH1418	ENS SUP ASIGNATURA 'B' 14HRS	7,548.14
4915	ZH1419	ENS SUP ASIGNATURA 'B' 14HRS	7,548.14
4916	ZH1420	ENS SUP ASIGNATURA 'B' 14HRS	7,548.14
4917	ZH1422	ENS SUP ASIG 'B' 14H	7,548.14
4918	ZH1444	ENS SUP ASIGNATURA B 25	7,548.14
4919	ZH1500	ENS SUP ASIGNATURA 'B' 15HRS	8,087.29
4920	ZH1501	ENS SUP ASIGNATURA 'B' 15HRS	8,087.29
4921	ZH1502	ENS SUP ASIGNATURA 'B' 15HRS	8,087.29
4922	ZH1503	ENS SUP ASIGNATURA 'B' 15HRS	8,087.29
4923	ZH1504	ENS SUP ASIGNATURA 'B' 15HRS	8,087.29
4924	ZH1505	ENS SUP ASIGNATURA 'B' 15HRS	8,087.29
4925	ZH1506	ENS SUP ASIGNATURA 'B' 15HRS	8,087.29
4926	ZH1507	ENS SUP ASIGNATURA 'B' 15HRS	8,087.29
4927	ZH1508	ENS SUP ASIGNATURA 'B' 15HRS	8,087.29
4928	ZH1509	ENS SUP ASIGNATURA 'B' 15HRS	8,087.29
4929	ZH1510	ENS SUP ASIGNATURA 'B' 15HRS	8,087.29
4930	ZH1511	ENS SUP ASIGNATURA 'B' 15HRS	8,087.29
4931	ZH1512	ENS SUP ASIGNATURA 'B' 15HRS	8,087.29
4932	ZH1513	ENS SUP ASIGNATURA 'B' 15HRS	8,087.29
4933	ZH1514	ENS SUP ASIGNATURA 'B' 15HRS	8,087.29
4934	ZH1515	ENS SUP ASIGNATURA 'B' 15HRS	8,087.29
4935	ZH1516	ENS SUP ASIGNATURA 'B' 15HRS	8,087.29
4936	ZH1517	ENS SUP ASIGNATURA 'B' 15HRS	8,087.29
4937	ZH1518	ENS SUP ASIGNATURA 'B' 15HRS	8,087.29
4938	ZH1519	ENS SUP ASIGNATURA 'B' 15HRS	8,087.29
4939	ZH1520	ENS SUP ASIGNATURA 'B' 15HRS	8,087.29
4940	ZH1521	ENS SUP ASIGNATURA 'B' 15HRS	8,087.29
4941	ZH1526	ENS. SUP. ASIG.B 07	8,087.29
4942	ZH1528	ENS. SUP. ASIGNATURA B 09	8,087.29
4943	ZH1530	ENS. SUP. ASIGNATURA B 11	8,087.29
4944	ZH1534	ENS.SUP. ASIGNATURA 'B' 15	8,087.29
4945	ZH1600	ENS SUP ASIG 'B' 16 HRS	8,626.44
4946	ZH1601	ENS SUP ASIG 'B' 16 HRS	8,626.44
4947	ZH1602	ENS SUP ASIG 'B' 16 HRS	8,626.44
4948	ZH1603	ENS SUP ASIG 'B' 16 HRS	8,626.44
4949	ZH1604	ENS SUP ASIG 'B' 16 HRS	8,626.44
4950	ZH1605	ENS SUP ASIG 'B' 16 HRS	8,626.44
4951	ZH1606	ENS SUP ASIG 'B' 16 HRS	8,626.44
4952	ZH1607	ENS SUP ASIG 'B' 16 HRS	8,626.44
4953	ZH1608	ENS SUP ASIG 'B' 16 HRS	8,626.44
4954	ZH1609	ENS SUP ASIG 'B' 16 HRS	8,626.44
4955	ZH1610	ENS SUP ASIG 'B' 16 HRS	8,626.44
4956	ZH1611	ENS SUP ASIG 'B' 16 HRS	8,626.44
4957	ZH1612	ENS SUP ASIG 'B' 16 HRS	8,626.44
4958	ZH1613	ENS SUP ASIG 'B' 16 HRS	8,626.44
4959	ZH1614	ENS SUP ASIG 'B' 16 HRS	8,626.44
4960	ZH1615	ENS SUP ASIG 'B' 16 HRS	8,626.44
4961	ZH1616	ENS SUP ASIG 'B' 16 HRS	8,626.44
4962	ZH1617	ENS SUP ASIG 'B' 16 HRS	8,626.44
4963	ZH1618	ENS SUP ASIG 'B' 16 HRS	8,626.44
4964	ZH1619	ENS SUP ASIG 'B' 16 HRS	8,626.44
4965	ZH1620	ENS SUP ASIG 'B' 16 HRS	8,626.44
4966	ZH1622	ENS SUP ASIG 'B' 16 HRS	8,626.44
4967	ZH1623	ENS SUP ASIG 'B' 16H	8,626.44
4968	ZH1624	ENS. SUP. ASIG B 16H 05	8,626.44
4969	ZH1627	ENS. SUP. ASIG. B 08	8,626.44
4970	ZH1711	ENS SUP ASIGNATURA 'B' 17HRS	9,165.60
4971	ZH1713	ENS SUP ASIGNATURA 'B' 17HRS	9,165.60
4972	ZH1730	ENS SUP ASIG B 17H 11	9,165.60
4973	ZH1807	ENS SUP ASIG 'B'	9,704.75
4974	ZH1809	ENS SUP ASIG 'B'	9,704.75
4975	ZH1810	ENS SUP ASIG 'B' 18H	9,704.75
4976	ZH1822	ENS SUP ASIG 'B' 18H	9,704.75
4977	ZH1823	ENS. SUP. ASIG B 18H 04	9,704.75
4978	ZH1824	ENS SUP ASIG B 18H 05	9,704.75
4979	ZH1825	ENS. SUP. ASIG. B 06	9,704.75
4980	ZH1827	ENS. SUP. ASIG. B 08	9,704.75
4981	ZH1913	ENS SUP ASIG 'B' 19HRS	10,243.90
4982	ZH1917	ENS SUP ASIG 'B' 19HRS	10,243.90
4983	ZH1921	ENS SUP ASIG 'B' 19HRS	10,243.90
4984	ZH1922	ENS SUP ASIG 'B' 19HRS	10,243.90
4985	ZH1923	ENS. SUP. ASIG B 19H 04	10,243.90
4986	ZH1925	ENS SUP ASIGNATURA B 06	10,243.90
4987	ZH1926	ENS SUP ASIGNATURA B 07	10,243.90
4988	ZH1927	ENS SUP ASIGNATURA B 08	10,243.90
4989	ZH1930	ENS. SUP. ASIGNATURA B 11	10,243.90
4990	ZH1946	ENS. SUP. ASIGNATURA 'B' 27	10,243.90
4991	ZH2034	ENS SUP ASIG 'B' 15 HRS + 5 COMP	10,783.05
4992	ZH2526	ENS SUP ASIGNATURA 'B' 1/2T + COMP5	13,478.82
4993	ZI4000	OFICIAL ADMINISTRATIVO	12,352.88
4994	ZI4001	OFICIAL ADMINISTRATIVO	12,352.88
4995	ZI4002	OFICIAL ADMINISTRATIVO	12,352.88
4996	ZI4003	OFICIAL ADMINISTRATIVO	12,352.88
4997	ZI4004	OFICIAL ADMINISTRATIVO	12,352.88
4998	ZI4005	OFICIAL ADMINISTRATIVO	12,352.88
4999	ZI4006	OFICIAL ADMINISTRATIVO	12,352.88
5000	ZI4007	OFICIAL ADMINISTRATIVO	12,352.88
5001	ZI4008	OFICIAL ADMINISTRATIVO	12,352.88
5002	ZI4009	OFICIAL ADMINISTRATIVO	12,352.88
5003	ZI4010	OFICIAL ADMINISTRATIVO	12,352.88
5004	ZI4011	OFICIAL ADMINISTRATIVO	12,352.88

FEDERAL

C.4.3 TABULADORES DE SUELDO DE LOS SERVIDORES PÚBLICOS AL SERVICIO DE LA EDUCACIÓN

ESTATAL			
5005	ZI4012	OFICIAL ADMINISTRATIVO	12,352.88
5006	ZI4013	OFICIAL ADMINISTRATIVO	12,352.88
5007	ZI4014	OFICIAL ADMINISTRATIVO	12,352.88
5008	ZI4015	OFICIAL ADMINISTRATIVO	12,352.88
5009	ZI4016	OFICIAL ADMINISTRATIVO	12,352.88
5010	ZI4017	OFICIAL ADMINISTRATIVO	12,352.88
5011	ZI4018	OFICIAL ADMINISTRATIVO	12,352.88
5012	ZI4019	OFICIAL ADMINISTRATIVO	12,352.88
5013	ZI4020	OFICIAL ADMINISTRATIVO	12,352.88
5014	ZI4021	OFICIAL ADMINISTRATIVO	12,352.88
5015	ZI4022	OFICIAL ADMINISTRATIVO	12,352.88
5016	ZI4024	OFICIAL ADMINISTRATIVO 02	12,352.88
5017	ZI4025	OFICIAL ADMINISTRATIVO	12,352.88
5018	ZI4026	OFICIAL ADMINISTRATIVO C 07	12,352.88
5019	ZI4027	OFICIAL ADMINISTRATIVO C 08	12,352.88
5020	ZI4028	OFICIAL ADMINISTRATIVO C 09	12,352.88
5021	ZI4029	OFICIAL ADMINISTRATIVO C 10	12,352.88
5022	ZI4030	OFICIAL ADMINISTRATIVO C 11	12,352.88
5023	ZI4031	OFICIAL ADMINISTRATIVO	12,352.88
5024	ZI4032	OFICIAL ADMINISTRATIVO C 13	12,352.88
5025	ZI4033	OFICIAL ADMINISTRATIVO C 14	12,352.88
5026	ZI4034	OFICIAL ADMINISTRATIVO C 15	12,352.88
5027	ZI4035	OFICIAL ADMINISTRATIVO	12,352.88
5028	ZI4036	OFICIAL ADMINISTRATIVO C 17	12,352.88
5029	ZI4038	OFICIAL ADMINISTRATIVO C 19	12,352.88
5030	ZI4040	OFICIAL ADMINISTRATIVO C 21	12,352.88
5031	ZI4042	OFICIAL ADMINISTRATIVO C 23	12,352.88
5032	ZI4043	OFICIAL ADMINISTRATIVO C 24	12,352.88
5033	ZI4044	OFICIAL ADMINISTRATIVO C 25	12,352.88
5034	ZI4045	OFICIAL ADMINISTRATIVO C 26	12,352.88
5035	ZI4046	OFICIAL ADMINISTRATIVO C 27	12,352.88
5036	ZI4048	OFICIAL ADMINISTRATIVO C 29	12,352.88
5037	ZI4000	BIBLIOTECARIO	17,810.11
5038	ZI4001	BIBLIOTECARIO	17,810.11
5039	ZI4002	BIBLIOTECARIO	17,810.11
5040	ZI4003	BIBLIOTECARIO	17,810.11
5041	ZI4004	BIBLIOTECARIO	17,810.11
5042	ZI4005	BIBLIOTECARIO	17,810.11
5043	ZI4006	BIBLIOTECARIO	17,810.11
5044	ZI4007	BIBLIOTECARIO	17,810.11
5045	ZI4008	BIBLIOTECARIO	17,810.11
5046	ZI4009	BIBLIOTECARIO	17,810.11
5047	ZI4010	BIBLIOTECARIO	17,810.11
5048	ZI4011	BIBLIOTECARIO	17,815.31
5049	ZI4012	BIBLIOTECARIO	17,810.11
5050	ZI4013	BIBLIOTECARIO	17,810.11
5051	ZI4014	BIBLIOTECARIO	17,810.11
5052	ZI4015	BIBLIOTECARIO	17,810.11
5053	ZI4016	BIBLIOTECARIO	17,810.11
5054	ZI4017	BIBLIOTECARIO	17,810.11
5055	ZI4018	BIBLIOTECARIO	17,810.11
5056	ZI4035	BIBLIOTECARIO C 16	17,810.11
5057	ZI4043	BIBLOTECARIO	17,810.11
5058	ZI4044	BIBLOTECARIO C 25	17,810.11
5059	ZI4047	BIBLOTECARIO J 28	17,810.11
5060	ZI4048	BIBLOTECARIO C 29	17,810.11
5061	ZL4000	OFICIAL DE SERVICIO ESP	21,671.12
5062	ZL4001	OFICIAL DE SERVICIO ESP	21,671.12
5063	ZL4002	OFICIAL DE SERVICIO ESP	21,671.12
5064	ZL4003	OFICIAL DE SERVICIO ESP	21,671.12
5065	ZL4004	OFICIAL DE SERVICIO ESP	21,671.12
5066	ZL4005	OFICIAL DE SERVICIO ESP	21,671.12
5067	ZL4006	OFICIAL DE SERVICIO ESP	21,671.12
5068	ZL4007	OFICIAL DE SERVICIO ESP	21,671.12
5069	ZL4008	OFICIAL DE SERVICIO ESP	21,671.12
5070	ZL4009	OFICIAL DE SERVICIO ESP	21,671.12
5071	ZL4010	OFICIAL DE SERVICIO ESP	21,671.12
5072	ZL4011	OFICIAL DE SERVICIO ESP	21,671.12
5073	ZL4012	OFICIAL DE SERVICIO ESP	21,671.12
5074	ZL4013	OFICIAL DE SERVICIO ESP	21,671.12
5075	ZL4014	OFICIAL DE SERVICIO ESP	21,671.12
5076	ZL4015	OFICIAL DE SERVICIO ESP	21,671.12
5077	ZL4016	OFICIAL DE SERVICIO ESP	21,671.12
5078	ZL4017	OFICIAL DE SERVICIO ESP	21,671.12
5079	ZL4018	OFICIAL DE SERVICIO ESP	21,671.12
5080	ZL4019	OFICIAL DE SERVICIO ESP	21,671.12
5081	ZL4020	OFICIAL DE SERVICIO ESP	21,671.12
5082	ZL4022	OFICIAL DE SERVICIO ESP	21,676.32
5083	ZL4024	OFICIAL DE SERVICIO ESP	21,676.32
5084	ZL4025	OFICIAL DE SERVICIO ESPECIALIZADO	21,676.32
5085	ZL4026	OFICIAL DE SERVICIO ESPECIALIZADO	21,676.32
5086	ZL4027	OFICIAL DE SERVICIO ESPECIALIZADO	21,676.32
5087	ZL4028	OFICIAL DE SERVICIO ESPECIALIZADO	21,676.32
5088	ZL4029	OFICLA DE SERVICIO ESPECIALIZADO	21,676.32
5089	ZL4030	OFICIAL DE SERVICIO ESP	21,676.32
5090	ZL4031	OFICIAL DE SERVICIO ESP	21,676.32
5091	ZL4032	OFICIAL DE SERVICIO ESP	21,676.32
5092	ZL4033	OFICIAL DE SERVICIO ESP	21,676.32
5093	ZL4034	OFICIAL DE SERVICIO ESP	21,676.32
5094	ZL4035	OFICIAL DE SERVICIO ESP	21,676.32
5095	ZL4036	OFICIAL DE SERVICIO ESP	21,676.32

FEDERAL

C.4.3 TABULADORES DE SUELDO DE LOS SERVIDORES PÚBLICOS AL SERVICIO DE LA EDUCACIÓN

ESTATAL			
5096	ZL4038	OFICIAL DE SERVICIO ESP	21,676.32
5097	ZL4040	OFICIAL DE SERVICIO ESP	21,671.12
5098	ZL4041	OFICIAL DE SERVICIO ESP. C 22	21,671.12
5099	ZL4042	OFICIAL DE SERVICIO ESP	21,671.12
5100	ZL4043	OFICIAL DE SERVICIO ESP C 24	21,676.32
5101	ZL4044	OFICIAL DE SERVICIO ESP. C 25	21,671.12
5102	ZL4045	OFICIAL DE SERVICIO ESP C 26	21,671.12
5103	ZL4046	OFICIAL DE SERVICIO ESP. C 27	21,671.12
5104	ZL4048	OFICIAL DE SERVICIO ESP C 29	21,676.32
5105	ZL4050	OFICIAL DE SERV. ESPECIALIZA 31	21,671.12
5106	ZL4053	OFICIAL DE SERV. ESPECIALIZA 34	21,671.12
5107	ZO4000	AUXILIAR DE SERVICIOS	11,102.92
5108	ZO4001	AUXILIAR DE SERVICIOS	11,102.92
5109	ZO4002	AUXILIAR DE SERVICIOS	11,102.92
5110	ZO4003	AUXILIAR DE SERVICIOS	11,102.92
5111	ZO4004	AUXILIAR DE SERVICIOS	11,102.92
5112	ZO4005	AUXILIAR DE SERVICIOS	11,102.92
5113	ZO4006	AUXILIAR DE SERVICIOS	11,102.92
5114	ZO4007	AUXILIAR DE SERVICIOS	11,102.92
5115	ZO4008	AUXILIAR DE SERVICIOS	11,102.92
5116	ZO4009	AUXILIAR DE SERVICIOS	11,102.92
5117	ZO4010	AUXILIAR DE SERVICIOS	11,102.92
5118	ZO4011	AUXILIAR DE SERVICIOS	11,102.92
5119	ZO4012	AUXILIAR DE SERVICIOS	11,102.92
5120	ZO4013	AUXILIAR DE SERVICIOS	11,102.92
5121	ZO4014	AUXILIAR DE SERVICIOS	11,102.92
5122	ZO4015	AUXILIAR DE SERVICIOS	11,102.92
5123	ZO4016	AUXILIAR DE SERVICIOS	11,102.92
5124	ZO4017	AUXILIAR DE SERVICIOS	11,102.92
5125	ZO4018	AUXILIAR DE SERVICIOS	11,102.92
5126	ZO4019	AUXILIAR DE SERVICIOS	11,102.92
5127	ZO4020	AUXILIAR DE SERVICIOS	11,102.92
5128	ZO4021	AUXILIAR DE SERVICIOS	11,102.92
5129	ZO4022	AUXILIAR DE SERVICIOS	11,102.92
5130	ZO4025	AUXILIAR DE SERVICIOS C 06	11,102.92
5131	ZO4027	AUXILIAR DE SERVICIOS C (08)	11,102.92
5132	ZO4030	AUXILIAR DE SERVICIOS C 11	11,102.92
5133	ZP4000	ENCARGADO DE INFORMATICA	19,090.66
5134	ZP4001	ENCARGADO DE INFORMATICA	19,090.66
5135	ZP4002	ENCARGADO DE INFORMATICA	19,090.66
5136	ZP4003	ENCARGADO DE INFORMATICA	19,090.66
5137	ZP4004	ENCARGADO DE INFORMATICA	19,090.66
5138	ZP4005	ENCARGADO DE INFORMATICA	19,090.66
5139	ZP4006	ENCARGADO DE INFORMATICA	19,090.66
5140	ZP4007	ENCARGADO DE INFORMATICA	19,090.66
5141	ZP4008	ENCARGADO DE INFORMATICA	19,090.66
5142	ZP4009	ENCARGADO DE INFORMATICA	19,090.66
5143	ZP4010	ENCARGADO DE INFORMATICA	19,090.66
5144	ZP4011	ENCARGADO DE INFORMATICA	19,090.66
5145	ZP4012	ENCARGADO DE INFORMATICA	19,090.66
5146	ZP4013	ENCARGADO DE INFORMATICA	19,090.66
5147	ZP4014	ENCARGADO DE INFORMATICA	19,090.66
5148	ZP4015	ENCARGADO DE INFORMATICA	19,090.66
5149	ZP4016	ENCARGADO DE INFORMATICA	19,090.66
5150	ZP4017	ENCARGADO DE INFORMATICA	19,090.66
5151	ZP4019	ENCARGADO DE INFORMATICA	19,090.66
5152	ZP4022	ENCARGADO DE INFORMATICA	19,090.66
5153	ZP4027	ENCARGADO DE INFORMATICA	19,090.66
5154	ZQ4000	CHOFER	12,983.30
5155	ZQ4001	CHOFER	12,983.30
5156	ZQ4002	CHOFER	12,983.30
5157	ZQ4003	CHOFER	12,983.30
5158	ZQ4004	CHOFER	12,983.30
5159	ZQ4005	CHOFER	12,983.30
5160	ZQ4006	CHOFER	12,983.30
5161	ZQ4007	CHOFER	12,983.30
5162	ZQ4008	CHOFER	12,983.30
5163	ZQ4009	CHOFER	12,983.30
5164	ZQ4010	CHOFER	12,983.30
5165	ZQ4011	CHOFER	12,983.30
5166	ZQ4012	CHOFER	12,983.30
5167	ZQ4013	CHOFER	12,988.50
5168	ZQ4014	CHOFER	12,983.30
5169	ZQ4015	CHOFER	12,983.30
5170	ZQ4016	CHOFER	12,983.30
5171	ZQ4017	CHOFER	12,988.50
5172	ZT4000	LABORATORISTA DE CIENCIAS	14,525.17
5173	ZT4001	LABORATORISTA DE CIENCIAS	14,525.17
5174	ZT4002	LABORATORISTA DE CIENCIAS	14,525.17
5175	ZT4003	LABORATORISTA DE CIENCIAS	14,525.17
5176	ZT4004	LABORATORISTA DE CIENCIAS	14,525.17
5177	ZT4005	LABORATORISTA DE CIENCIAS	14,525.17
5178	ZT4006	LABORATORISTA DE CIENCIAS	14,525.17
5179	ZT4007	LABORATORISTA DE CIENCIAS	14,525.17
5180	ZT4008	LABORATORISTA DE CIENCIAS	14,525.17
5181	ZT4009	LABORATORISTA DE CIENCIAS	14,525.17
5182	ZT4010	LABORATORISTA DE CIENCIAS	14,525.17
5183	ZT4011	LABORATORISTA DE CIENCIAS	14,525.17
5184	ZW4000	OFICIAL DE SERVICIOS	11,248.79
5185	ZW4001	OFICIAL DE SERVICIOS	11,248.79
5186	ZW4002	OFICIAL DE SERVICIOS	11,248.79

FEDERAL

C.4.3 TABULADORES DE SUELDO DE LOS SERVIDORES PÚBLICOS AL SERVICIO DE LA EDUCACIÓN

ESTATAL			
5187	ZW4003	OFICIAL DE SERVICIOS	11,253.99
5188	ZW4004	OFICIAL DE SERVICIOS	11,253.99
5189	ZW4005	OFICIAL DE SERVICIOS	11,253.99
5190	ZW4006	OFICIAL DE SERVICIOS	11,253.99
5191	ZW4007	OFICIAL DE SERVICIOS	11,253.99
5192	ZW4008	OFICIAL DE SERVICIOS	11,253.99
5193	ZW4009	OFICIAL DE SERVICIOS	11,253.99
5194	ZW4010	OFICIAL DE SERVICIOS	11,253.99
5195	ZW4011	OFICIAL DE SERVICIOS	11,253.99
5196	ZW4012	OFICIAL DE SERVICIOS	11,253.99
5197	ZW4013	OFICIAL DE SERVICIOS	11,248.79
5198	ZW4014	OFICIAL DE SERVICIOS	11,248.79
5199	ZW4015	OFICIAL DE SERVICIOS	11,248.79
5200	ZW4016	OFICIAL DE SERVICIOS	11,248.79
5201	ZW4017	OFICIAL DE SERVICIOS	11,248.79
5202	ZW4018	OFICIAL DE SERVICIOS	11,248.79
5203	ZW4019	OFICIAL DE SERVICIOS	11,248.79
5204	ZW4020	OFICIAL DE SERVICIOS	11,248.79
5205	ZW4021	OFICIAL DE SERVICIOS	11,248.79
5206	ZW4022	OFICIAL DE SERVICIOS	11,248.79
5207	ZW4025	OFICIAL DE SERVICIOS	11,248.79
5208	ZW4026	OFICIAL DE SERVICIOS	11,248.79
5209	ZW4027	OFICIAL DE SERVICIOS	11,248.79
5210	ZW4030	OFICIAL DE SERVICIOS 11	11,248.79
5211	ZW4031	OFICIAL DE SERVICIOS 12	11,248.79
5212	ZW4033	OFICIAL DE SERVICIOS 14	11,248.79
5213	ZW4035	OFICIAL DE SERVICIOS 16	11,248.79
5214	ZW4043	OFICIAL SERVICIOS 22	11,248.79
5215	ZW4046	OFICIAL DE SERVICIOS 27	11,248.79
5216	ZW4048	OFICIAL DE SERVICIOS C 29	11,248.79
5217	1DB100	SPD DIRECTOR PRE QB ZII 000	15,705.02
5218	1DB101	SPD DIRECTOR PRE QB ZII K4A	15,705.02
5219	1DC1A1	SPD DIRECTOR PRE QC ZII K4A ANEXA	15,705.02
5220	1DC100	SPD DIRECTOR PRE QC ZII 000	15,705.02
5221	1DC100K1	K1J SPD DIRECTOR PRE QC ZII 000	15,705.02
5222	1DC101	SPD DIRECTOR PRE QC ZII K4A	15,705.02
5223	1DC102	SPD DIRECTOR PRE QC ZII K4B	15,705.02
5224	1DD100	SPD DIRECTOR PRE QD ZII	15,705.02
5225	1DD101	SPD DIRECTOR PRE QD ZII K4A	15,705.02
5226	1DD102	SPD DIRECTOR PRE QD ZII K4B	15,705.02
5227	1DD102K1	K1 SPD DIRECTOR PRE QD ZII K4B	15,705.02
5228	1DD103	SPD DIRECTOR PRE QD ZII K4C	15,705.02
5229	1DE100	SPD DIRECTOR PRE QE ZII	15,705.02
5230	1DE101	SPD DIRECTOR PRE QE ZII K4A	15,705.02
5231	1DE102	SPD DIRECTOR PRE QE ZII K4B	15,705.02
5232	1DE102K1	K1J SPD DIRECTOR PRE QE ZII K4B	15,705.02
5233	1DE103	SPD DIRECTOR PRE QE ZII K4C	15,705.02
5234	1DE104	SPD DIRECTOR PRE QE ZII K4D	15,705.02
5235	1DF1A5	SPD DIRECTOR PRE QF ZII K4E ANEXA	15,705.02
5236	1DF100	SPD DIRECTOR PRE QF ZII 000	15,705.02
5237	1DF101	SPD DIRECTOR PRE QF ZII K4A	15,705.02
5238	1DF102	SPD DIRECTOR PRE QF ZII K4B	15,705.02
5239	1DF103	SPD DIRECTOR PRE QF ZII K4C	15,705.02
5240	1DF104	SPD DIRECTOR PRE QF ZII K4D	15,705.02
5241	1DF105	SPD DIRECTOR PRE QF ZII K4E	15,705.02
5242	1DF106	SPD DIRECTOR PRE QF ZII K7F	15,705.02
5243	1DF161	SPD DIRECTOR PRE QF ZII K7F	15,705.02
5244	1DF803	SPD DIRECTOR PRE QF ZIII K4C	20,216.59
5245	1IB100	SPD INSPECTOR PRE QB ZII	27,038.63
5246	1IC100	SPD INSPECTOR PRE QC ZII	27,038.63
5247	1IC101	SPD INSPECTOR PRE QC ZII K6A	27,038.63
5248	1ID101	SPD INSPECTOR PRE QD ZII K6A	27,038.63
5249	1IE101	SPD INSPECTOR PREE QE ZII K6A	27,038.63
5250	1IE102	SPD INSPECTOR PREE QE ZII K6B	27,038.63
5251	1IE103	SPD INSPECTOR PREE QE ZII K6C	27,038.63
5252	1IF1B5	SPD INSP PRE QF ASIS ZII K6E	27,038.63
5253	1IF102	SPD INSPECTOR PRE QF ZII K6B	27,038.63
5254	1IF103	SPD INSPECTOR PRE QF ZII K6C	27,038.63
5255	1IF104	SPD INSPECTOR PRE QF ZII K6D	27,038.63
5256	1IF105	SPD INSPECTOR PRE QF ZII K6E	27,038.63
5257	1IF106	SPD INSPECTOR PRE QF ZII K7F	27,038.63
5258	1SA100	SPD SUBDIRECTOR PRE QA ZII	11,720.35
5259	1SA800	SPD SUBDIRECTOR PRE QA ZIII	15,050.97
5260	1SB100	SPD SUBDIRECTOR PRE QB ZII	11,720.35
5261	1SB100K1	K1J SPD SUBDIRECTOR PRE QB ZII	11,720.35
5262	1SB101	SPD SUBDIRECTOR PRE QB ZII K3A	11,720.35
5263	1SB800	SPD SUBDIRECTOR PRE QB ZIII	15,050.97
5264	1SC100	SPD SUBDIRECTOR PRE QC ZII	11,720.35
5265	1SC100K1	K1J SPD SUBDIRECTOR PRE QC ZII	11,720.35
5266	1SC101	SPD SUBDIRECTOR PRE QC ZII K3A	11,720.35
5267	1SC102	SPD SUBDIRECTOR PRE QC ZII K4B	11,720.35
5268	1SC102K1	K1J SPD SUBDIRECTOR PRE QC ZII K3B	11,720.35
5269	1SD100	SPD SUBDIRECTOR PRE QD ZII	11,720.35
5270	1SD100K1	K1J SPD SUBDIRECTOR PRE QD ZII	11,720.35
5271	1SD101	SPD SUBDIRECTOR PRE QD ZII	11,720.35
5272	1SD101K1	K1J SPD SUBDIRECTOR PRE QD ZII K3A	11,720.35
5273	1SD102	SPD SUBDIRECTOR PRE QD ZII K3B	11,720.35
5274	1SD102K1	K1J SPD SUBDIRECTOR PRE QD ZII K3B	11,720.35
5275	1SD103	SPD SUBDIRECTOR PRE QD ZII K3C	11,720.35
5276	1SD800	SPD SUBDIRECTOR PRE QD ZIII	15,050.97
5277	1SE1A0	SPD SUBDIRECTOR PREE QE ZII ANEXA	11,720.35

FEDERAL

C.4.3 TABULADORES DE SUELDO DE LOS SERVIDORES PÚBLICOS AL SERVICIO DE LA EDUCACIÓN

ESTATAL			
5278	1SE100	SPD SUBDIRECTOR PRE QE ZII	11,720.35
5279	1SE101	SPD SUBDIRECTOR PRE QE ZII K3A	11,720.35
5280	1SE102	SPD SUBDIRECTOR PRE QE ZII K3B	11,720.35
5281	1SE103	SPD SUBDIRECTOR PRE QE ZII K3C	11,720.35
5282	1SF1C0	SPD SUBDIRECTOR PRE QF ZII PLAN 7	11,720.35
5283	1SF1C2	SPD SUBDIRECTOR PREE QF ZII PLAN 7	11,720.35
5284	1SF100	SPD SUBDIRECTOR PRE QF ZII	11,720.35
5285	1SF101	SPD SUBDIRECTOR PRE QF ZII K3A	11,720.35
5286	1SF102	SPD SUBDIRECTOR PRE QF ZII K3B	11,720.35
5287	1SF102K1	K1J SPD SUBDIRECTOR PRE QF ZII K3	11,720.35
5288	1SF103	SPD SUBDIRECTOR PRE QF ZII K3C	11,720.35
5289	1SF103K1	K1J SPD SUBDIRECTOR PRE QF ZII K3C	11,720.35
5290	1SF104	SPD SUBDIRECTOR PRE QF ZII K3D	11,720.35
5291	1SF105	SPD SUBDIRECTOR PRE QF ZII K3E	11,720.35
5292	1SF803	SPD SUBDIRECTOR PRE QF ZIII K3C	15,050.97
5293	2DB100	SPD DIRECTOR PRIM QB ZII 000	15,705.02
5294	2DB101	SPD DIRECTOR PRIM QB ZII K4A	15,705.02
5295	2DB101K1	K1J SPD DIRECTOR PRIM QB ZII K4A	15,705.02
5296	2DC1A1EX	SPD DIR PRIM QC ZII K4A ANEXA EXC	15,705.02
5297	2DC1A2	SPD DIRECTOR PRIM QC ZII K4B ANEXA	15,705.02
5298	2DC100	SPD DIRECTOR PRIM QC ZII 000	15,705.02
5299	2DC101	SPD DIRECTOR PRIM QC ZII K4A	15,705.02
5300	2DC101K1	K1 SPD DIRECTOR PRIM QC ZII K4A	15,705.02
5301	2DC102	SPD DIRECTOR PRIM QC ZII K4B	15,705.02
5302	2DD1A1	SPD DIR PRIM QD ZII K4A ANEXA	15,705.02
5303	2DD100	SPD DIRECTOR PRIM QD ZII 000	15,705.02
5304	2DD100K1	SPD K1J DIRECTOR PRIM QD ZII 000	15,705.02
5305	2DD101	SPD DIRECTOR PRIM QD ZII K4A	15,705.02
5306	2DD101K1	K1J SPD DIRECTOR PRIM QD ZII K4A	15,705.02
5307	2DD102	SPD DIRECTOR PRIM QD ZII K4B	15,705.02
5308	2DD103	SPD DIRECTOR PRIM QD ZII K4C	15,705.02
5309	2DE100	SPD DIRECTOR PRIM QE ZII	15,705.02
5310	2DE101	SPD DIRECTOR PRIM QE ZII K4A	15,705.02
5311	2DE102	SPD DIRECTOR PRIM QE ZII K4B	15,705.02
5312	2DE103	SPD DIRECTOR PRIM QE ZII K4C	15,705.02
5313	2DE104	SPD DIRECTOR PRIM QE ZII K4D	15,705.02
5314	2DE803	SPD DIRECTOR PRIM QE ZIII K4C	20,216.59
5315	2DF100	SPD DIRECTOR PRIM QF ZII 000	15,705.02
5316	2DF101	SPD DIRECTOR PRIM QF ZII K4A	15,705.02
5317	2DF102	SPD DIRECTOR PRIM QF ZII K4B	15,705.02
5318	2DF103	SPD DIRECTOR PRIM QF ZII K4C	15,705.02
5319	2DF104	SPD DIRECTOR PRIM QF ZII K4D	15,705.02
5320	2DF105	SPD DIRECTOR PRIM QF ZII K4E	15,705.02
5321	2DF106	SPD DIRECTOR PRIM QF ZII K7F	15,705.02
5322	2DF160	SPD DIRECTOR PRIM QF ZII	15,705.02
5323	2DF161	SPD DIRECTOR PRIM QF ZII K4CB	15,705.02
5324	2IB101	SPD INSPECTOR PRIM QB ZII K6A 12H	27,038.63
5325	2IC1AB	SPD INSPECTOR PRIM QC ZII K6AB	27,038.63
5326	2IC100	SPD INSPECTOR PRIM QC ZII	27,038.63
5327	2IC101	SPD INSPECTOR PRIM QC ZII K6A	27,038.63
5328	2IC102	SPD INSPECTOR PRIM QC ZII K6B	27,038.63
5329	2ID100	SPD INSPECTOR PRIM QD ZII	27,038.63
5330	2ID101	SPD INSPECTOR PRIM QD ZII K6A	27,038.63
5331	2ID102	SPD INSPECTOR PRIM QD ZII K6B	27,038.63
5332	2ID103	SPD INSPECTOR PRIM QD ZII K6C	27,038.63
5333	2IE101	SPD INSPECTOR PRIM QE ZII K6A	27,038.63
5334	2IE102	SPD INSPECTOR PRIM QE ZII K6B	27,038.63
5335	2IE103	SPD INSPECTOR PRIM QE ZII K6C	27,038.63
5336	2IF1J5	SPD INSPECTOR PRIM QF ZII K6E JE	27,038.63
5337	2IF101	SPD INSPECTOR PRIM QF ZII K6A	27,038.63
5338	2IF103	SPD INSPECTOR PRIM QF ZII K6C	27,038.63
5339	2IF104	SPD INSPECTOR PRIM QF ZII K6D	27,038.63
5340	2IF105	SPD INSPECTOR PRIM QF ZII K6E	27,038.63
5341	2IF160	SPD INSP PRIM QF CM 'BC' ZII K7F	27,038.63
5342	2SA100	SPD SUBDIRECTOR PRIM QA ZII 000	11,720.36
5343	2SA101	SPD SUBDIRECTOR PRIM QA ZII K3A	11,720.36
5344	2SB100	SPD SUBDIRECTOR PRIM QB ZII 000	11,720.36
5345	2SB101	SPD SUBDIRECTOR PRIM QB ZII K3A	11,720.36
5346	2SB102	SPD SUBDIRECTOR PRIM QB ZII K3B	11,720.36
5347	2SC1A2	SPD SUBDIRECTOR PRIM QC ZII K3B	11,720.36
5348	2SC100	SPD SUBDIRECTOR PRIM QC ZII 000	11,720.36
5349	2SC100K1	K1J SPD SUBDIRECTOR PRIM QC ZII	11,720.36
5350	2SC101	SPD SUBDIRECTOR PRIM QB ZII K3A	11,720.36
5351	2SC101K1	SPD K1J SUBDIRECTOR PRIM QC ZII K3A	11,720.36
5352	2SC102	SPD SUBDIRECTOR PRIM QC ZII K3B	11,720.36
5353	2SC102K1	SPD K1J SUBDIRECTOR PRIM QC ZII K3B	11,720.36
5354	2SC103	SPD SUBDIRECTOR PRIM QC ZII K3C	11,720.36
5355	2SC802	SPD SUBDIRECTOR PRIM QC ZIII K3B	15,050.98
5356	2SC802K1	SPD K1J SUBDIRECTOR PRIM QC ZIII K3	15,050.98
5357	2SD1A1K1	SPD K1J SUBDIRECTOR PRIM QD ZII K3A	11,720.36
5358	2SD100	SPD SUBDIRECTOR PRIM QD ZII 000	11,720.36
5359	2SD100K1	SPD K1J SUBDIRECTOR PRIM QD ZII	11,720.36
5360	2SD101	SPD SUBDIRECTOR PRIM QD ZII K3A	11,720.36
5361	2SD101K1	SPD K1J SUBDIRECTOR PRIM QD ZII K3A	11,720.36
5362	2SD102	SPD SUBDIRECTOR PRIM QD ZII K3B	11,720.36
5363	2SD102K1	K1 SPD SUBDIR PRIM QD ZII K3B	11,720.36
5364	2SD103	SPD SUBDIRECTOR PRIM QD ZII K3C	11,720.36
5365	2SD801	SPD SUBDIRECTOR PRIM QD ZIII K3A	15,050.98
5366	2SD802K1	SPD SUBDIRECTOR PRIM QD ZIII K3B	15,050.98
5367	2SE100	SPD SUBDIRECTOR PRIM QE ZII 000	11,720.36
5368	2SE101	SPD SUBDIRECTOR PRIM QE ZII K3A	11,720.36

FEDERAL

C.4.3 TABULADORES DE SUELDO DE LOS SERVIDORES PÚBLICOS AL SERVICIO DE LA EDUCACIÓN

ESTATAL			
5369	2SE101K1	K1 SPD SUBDIR PRIM QE ZII K3A	11,720.36
5370	2SE102	SPD SUBDIRECTOR PRIM QE ZII K3B	11,720.36
5371	2SE102K1	K1 SPD SUBDIR PRIM QE ZII K3B	11,720.36
5372	2SE103	SPD SUBDIRECTOR PRIM QE ZII K3C	11,720.36
5373	2SE104	SPD SUBDIRECTOR PRIM QE ZII K3D	11,720.36
5374	2SE104K1	K1J SPD SUBDIRECTOR PRIM QE ZII K3D	11,720.36
5375	2SE105	SPD SUBDIRECTOR PRIM QE ZII K3E	11,720.36
5376	2SE161	SPD SUBDIRECTOR PRIM QE ZII K7F	11,720.36
5377	2SE803	SPD SUBDIRECTOR PRIM QE ZIII K3C	15,050.98
5378	2SF100	SPD SUBDIRECTOR PRIM QF ZII	11,720.36
5379	2SF101	SPD SUBDIRECTOR PRIM QF ZII K3A	11,720.36
5380	2SF102	SPD SUBDIRECTOR PRIM QF ZII K3B	11,720.36
5381	2SF102K1	SPD SUBDIRECTOR PRIM QF ZII K3B	11,720.36
5382	2SF103	SPD SUBDIRECTOR PRIM QF ZII K3C	11,720.36
5383	2SF103K1	SPD K1J SUBDIRECTOR PRIM QF ZII K3C	11,720.36
5384	2SF104	SPD SUBDIRECTOR PRIM QF ZII K3D	11,720.36
5385	2SF104K1	K1 SPD SUBDIR PRIM QF ZII K3D	11,720.36
5386	2SF105	SPD SUBDIRECTOR PRIM QF ZII K3E	11,720.36
5387	2SF161	SPD SUBDIRECTOR PRIM QF ZII K7F	11,720.36
5388	2SF803	SPD SUBDIRECTOR PRIM QC ZIII K3C	15,050.98
5389	2TB100	SPD ATP PRIMARIA QB	18,458.66
5390	2TB101	SPD ATP PRIMARIA QB K1A	18,458.66
5391	2TC100	SPD ATP PRIMARIA QC ZII K1A	18,458.66
5392	2TC101	SPD ATP PRIMARIA QC ZII K1A	18,458.66
5393	2TC102	SPD ATP PRIMARIA QC K1B	18,458.66
5394	2TC801	SPD ATP PRIMARIA QC ZIII K1A	23,858.18
5395	2TD101	SPD ATP PRIMARIA QD K1A	18,458.66
5396	2TD102	SPD ATP PRIMARIA QD K1B	18,458.66
5397	2TD103	SPD ATP PRIMARIA QD K1C	18,458.66
5398	2TD801	SPD ATP PRIMARIA QD ZIII K1A	23,858.18
5399	2TE101	SPD ATP PRIMARIA QE K1D	18,458.66
5400	2TE102	SPD ATP PRIMARIA QE K1B	18,458.66
5401	2TE103	SPD ATP PRIMARIA QE K1C	18,458.66
5402	2TE104	SPD ATP PRIMARIA QE K1D	18,458.66
5403	2TF104	SPD ATP PRIMARIA QF K1D	18,458.66
5404	3CC101	COORD DE GESTION PEDAGOGICA QC K1A	26,497.24
5405	3CD100	COORD DE GESTION PEDAGOGICA QD ZII	26,497.24
5406	3CD101	COORD DE GESTION PEDAGOGICA QD K1A	26,497.24
5407	3CD102	COORD DE GESTION PEDAGOGICA QD K1B	26,497.24
5408	3CE100	COORD DE GESTION PEDAGOGICA QE ZII	26,497.24
5409	3CE101	COORD DE GESTION PEDAGOGICA QE K1A	26,497.24
5410	3CE102	COORD DE GESTION PEDAGOGICA QE K1B	26,497.24
5411	3CE103	COORD DE GESTION PEDAGOGICA QE K1C	26,497.24
5412	3CF100	COORD DE GESTION PEDAGOGICA QF ZII	26,497.24
5413	3CF101	COORD DE GESTION PEDAGOGICA QF K1A	26,497.24
5414	3CF102	COORD DE GESTION PEDAGOGICA QF K1B	26,497.24
5415	3CF103	COORD DE GESTION PEDAGOGICA QF K1C	26,497.24
5416	3CF104	COORD DE GESTION PEDAGOGICA QF K1D	26,497.24
5417	3CF105	COORD DE GESTION PEDAGOGICA QF K1E	26,497.24
5418	3DB4N1	SPD DIRECTOR SEC QB ZII K4A 30H	35,008.86
5419	3DB4S1	SPD DIRECTOR SEC QB ZII K4A 35H	35,008.86
5420	3DB400	SPD DIRECTOR SEC QB ZII 000	35,008.86
5421	3DB401	SPD DIRECTOR SEC QB ZII K4A	35,008.86
5422	3DC4F0	SPD DIRECTOR SEC QC ZII 000 22H	35,008.86
5423	3DC4F1	SPD DIRECTOR SEC QC ZII K4A 22H	35,008.86
5424	3DC4M1	SPD DIRECTOR SEC QC ZII K4A 29H	35,008.86
5425	3DC4P2	SPD DIRECTOR SEC QC ZII K4B 32H	35,008.86
5426	3DC4R2	SPD DIRECTOR SEC QC ZII K4B 34H	35,008.86
5427	3DC400	SPD DIRECTOR SEC QC ZII	34,662.24
5428	3DC401	SPD DIRECTOR SEC QC ZII K4A	35,008.86
5429	3DC600	SPD DIRECTOR SEC QC ZII DT 000	35,008.86
5430	3DD4F3	SPD DIRECTOR SEC QD ZII K4C 22H	35,008.86
5431	3DD4H0	SPD DIRECTOR SEC QD ZII 000 24H	35,008.86
5432	3DD400	SPD DIRECTOR SEC QD ZII	35,008.86
5433	3DD401	SPD DIRECTOR SEC QD ZII K4A	35,008.86
5434	3DD402	SPD DIRECTOR SEC QD ZII K4B	35,008.86
5435	3DD403	SPD DIRECTOR SEC QD ZII K4C	35,008.86
5436	3DD600	SPD DIRECTOR SEC QD ZII DT	35,008.86
5437	3DD601	SPD DIRECTOR SEC QD ZII DT K4A	35,008.86
5438	3DD801	SPD DIRECTOR SEC QD ZIII K4A	45,705.24
5439	3DE4S0	SPD DIRECTOR SEC QE ZII 000 35H	35,008.86
5440	3DE4V0	SPD DIRECTOR SEC QE ZII 000 38H	35,008.86
5441	3DE4X0	SPD DIRECTOR SEC QE ZII 000 40H	35,008.86
5442	3DE4X2	SPD DIRECTOR SEC QE ZII K4B 40H	35,008.86
5443	3DE4Z3	SPD DIRECTOR SEC QE ZII K4C 42H	35,008.86
5444	3DE400	SPD DIRECTOR SEC QE ZII K4 000	35,008.86
5445	3DE401	SPD DIRECTOR SEC QE ZII K4A	35,008.86
5446	3DE402	SPD DIRECTOR SEC QE ZII K4B	35,008.86
5447	3DE403	SPD DIRECTOR SEC QE ZII K4C	35,008.86
5448	3DE601	SPD DIRECTOR SEC QE ZII DT K4A	35,008.86
5449	3DFAZ0X2	SPD DIRECTOR SEC QF ZII K4A 44 H	35,008.86
5450	3DF203	SPD DIRECTOR SEC QF ZII K3C	35,008.86
5451	3DF4D0	SPD DIRECTOR SEC QF ZII 000 20H	35,008.86
5452	3DF4T1	SPD DIRECTOR SEC QF ZII K4A 36H	35,008.86
5453	3DF4U0	SPD DIRECTOR SEC QF ZII 000 37H	35,008.86
5454	3DF4V2	SPD DIRECTOR SEC QF ZII K4B PTA38H	35,008.86
5455	3DF4V3	SPD DIRECTOR SEC QF ZII K4C 38H	35,008.86
5456	3DF4V4	SPD DIRECTOR SEC QF ZII K4D 38H	35,008.86
5457	3DF4X0	SPD DIRECTOR SEC QF ZII 000 40H	35,008.86
5458	3DF4X1	SPD DIRECTOR SEC QF ZII K4A 40H	35,008.86
5459	3DF4X3	SPD DIRECTOR SEC QF ZII K4C 40H	35,008.86

FEDERAL

C.4.3 TABULADORES DE SUELDO DE LOS SERVIDORES PÚBLICOS AL SERVICIO DE LA EDUCACIÓN

ESTATAL				FEDERAL			
5460	3DF4Y0	SPD DIRECTOR SEC QF ZII 41H	35,008.86				
5461	3DF4Y1	SPD DIRECTOR SEC QF ZII K4A 41H	35,008.86				
5462	3DF4Y2	SPD DIRECTOR SEC QF ZII K4B 41H	35,008.86				
5463	3DF4Z0	SPD DIRECTOR SEC QF ZII 000 44H	35,008.86				
5464	3DF4Z0K1	K1J SPD DIRECTOR SEC QF ZII 000 44H	35,008.86				
5465	3DF4Z1	SPD DIRECTOR SEC QF ZII K4A 42H	35,008.86				
5466	3DF4Z2	SPD DIRECTOR SEC QF ZII K4B 44 H	35,008.86				
5467	3DF4Z3	SPD DIRECTOR SEC QF ZII K4C 42H	35,008.86				
5468	3DF4Z4	SPD DIRECTOR SEC QF ZII K4D 42H	35,008.86				
5469	3DF400	SPD DIRECTOR SEC QF ZII K4 000	35,008.86				
5470	3DF401	SPD DIRECTOR SEC QF ZII K4A	35,008.86				
5471	3DF402	SPD DIRECTOR SEC QF ZII K4B	35,008.86				
5472	3DF403	SPD DIRECTOR SEC QF ZII K4C	35,008.86				
5473	3DF403AN	SPD DIRECTOR SEC QF ZII K4C	35,008.86				
5474	3DF404	SPD DIRECTOR SEC QF ZII K4D	35,008.86				
5475	3DF404AN	SPD DIRECTOR SEC QF ZII K4D	35,008.86				
5476	3DF405	SPD DIRECTOR SEC QF ZII K4E 42H	35,008.86				
5477	3DF405K1	K1 SPD DIR SEC QF ZII K4E 42H	35,008.86				
5478	3DF600	SPD DIRECTOR SEC QF ZII DT	35,008.86				
5479	3DF601	SPD DIRECTOR SEC QF ZII DT K4A	35,008.86				
5480	3DF602	SPD DIRECTOR SEC QF ZII DT K4B	35,008.86				
5481	3DF603	SPD DIRECTOR SEC QF ZII DT K4C	35,008.86				
5482	3DF604	SPD DIRECTOR SEC QF ZII DT K4D	35,008.86				
5483	3DF800	SPD DIRECTOR SEC QF ZIII	45,705.25				
5484	3DF801	SPD DIRECTOR SEC QF ZIII K4A	45,705.25				
5485	3DF802	SPD DIRECTOR SEC QF ZIII K4B	45,705.25				
5486	3DF901	SPD DIRECTOR SEC QF ZII K4A MTRIA	35,008.86				
5487	3D74Z2	SPD DIRECTOR SEC QF ZII K4B 42H	35,008.86				
5488	3ID203	SPD INSPECTOR SEC QD ZII K6C	38,963.90				
5489	3IE200	SPD INSPECTOR SEC QE ZII	38,963.90				
5490	3IE202	SPD INSPECTOR SEC QE ZII K6B	38,963.90				
5491	3IE203	SPD INSPECTOR SEC QE ZII K6C	38,963.90				
5492	3IFAZ0	SPD INSPECTOR SEC QF ZII 000 42H	38,963.90				
5493	3IF2Y0	SPD INSPECTOR SEC QF ZII 000 41H	38,963.90				
5494	3IF2Z0X2	SPD INSPECTOR SEC QF ZII 000 44H	38,963.90				
5495	3IF200	SPD INSPECTOR SEC QF ZII	38,963.90				
5496	3IF201	SPD INSPECTOR SEC QF ZII K6A	38,963.90				
5497	3IF202	SPD INSPECTOR SEC QF ZII K6B	38,963.90				
5498	3IF203	SPD INSPECTOR SEC QF ZII K6C	38,963.90				
5499	3IF205	SPD INSPECTOR SEC QF ZII K6E	38,963.90				
5500	3IF4X0	SPD INSPECTOR SEC QF ZII 000 40H	38,963.90				
5501	3IF402	SPD INSPECTOR SEC QF ZII K6B	38,963.90				
5502	3IF403	SPD INSPECTOR SEC QF ZII K6C	38,963.90				
5503	3IF404	SPD INSPECTOR SEC QF ZII K6D	38,963.90				
5504	3IF405	SPD INSPECTOR SEC QF ZII K6E	38,963.90				
5505	3I72Z5	SPD INSPECTOR SEC QF ZII K6D 42	38,963.90				
5506	3I7201	SPD INSPECTOR SEC QF ZII K6A	38,963.90				
5507	3IF3Z2	SPD JEFE ASIG SEC QF ZII K5B 42H	35,008.86				
5508	3SB2D0	SPD SUBDIRECTOR SEC QB ZII 000 20H	33,662.12				
5509	3SB2F0	SPD SUBDIRECTOR SEC QB ZII 000 2	33,662.12				
5510	3SB2J1	SPD SUBDIRECTOR SEC QB ZII K3A 26H	33,662.12				
5511	3SC100	SPD SUBDIRECTOR SEC QC	33,662.12				
5512	3SC2N1	SPD SUBDIRECTOR SEC QC ZII K3A 30H	33,662.12				
5513	3SC200	SPD SUBDIRECTOR SEC QC ZII	33,662.12				
5514	3SC201	SPD SUBDIRECTOR SEC QC ZII K3A	33,662.12				
5515	3SC202	SPD SUBDIRECTOR SEC QC ZII K3B	33,662.12				
5516	3SD101	SPD SUBDIRECTOR SEC QD K3A	33,662.12				
5517	3SD103	SPD SUBDIRECTOR SEC QD K3C	33,662.12				
5518	3SD2P1	SPD SUBDIRECTOR SEC QD ZII K3A 32H	33,662.12				
5519	3SD200	SPD SUBDIRECTOR SEC QD ZII 000	33,662.12				
5520	3SD201	SPD SUBDIRECTOR SEC QD ZII K3A 40H	33,662.12				
5521	3SD202	SPD SUBDIRECTOR SEC QD ZII K3B	33,662.12				
5522	3SD203	SPD SUBDIRECTOR SEC QD ZII K3C	33,662.12				
5523	3SE101	SPD SUBDIRECTOR SEC QE K3A	33,662.12				
5524	3SE103	SPD SUBDIRECTOR SEC QE K3C	33,662.12				
5525	3SE2V0	SPD SUBDIRECTOR SEC QE ZII 000 38H	33,662.12				
5526	3SE2Z0	SPD SUBDIRECTOR SEC QE ZII 000 4	33,662.12				
5527	3SE200	SPD SUBDIRECTOR SEC QE ZII 000 2	33,662.12				
5528	3SE201	SPD SUBDIRECTOR SEC QE ZII K3A 40H	33,662.12				
5529	3SE202	SPD SUBDIRECTOR SEC QE ZII K3B	33,662.12				
5530	3SE203	SPD SUBDIRECTOR SEC QE ZII K3C	33,662.12				
5531	3SFAZ1	SPD SUBDIRECTOR SEC QF ZII K3A 4	33,662.12				
5532	3SFAZ2	SPD SUBDIRECTOR SEC QF ZII 000 4	33,662.12				
5533	3SF100	SPD SUBDIRECTOR SEC QF	33,662.12				
5534	3SF101	SPD SUBDIRECTOR SEC QF K3A	33,662.12				
5535	3SF102	SPD SUBDIRECTOR SEC QF K3B	33,662.12				
5536	3SF2J1	SPD SUBDIRECTOR SEC QF ZII K3A 2	33,662.12				
5537	3SF2N1	SPD SUBDIRECTOR SEC QF ZII K3A 30H	33,662.12				
5538	3SF2P1C3	SPD SUBDIRECTOR SEC QF ZII K3A 32H	33,662.12				
5539	3SF2U2	SPD SUBDIRECTOR SEC QF ZII K3B 3	33,662.12				
5540	3SF2V0	SPD SUBDIRECTOR SEC QF ZII 000 3	33,662.12				
5541	3SF2V1	SPD SUBDIRECTOR SEC QF ZII K3A 38H	33,662.12				
5542	3SF2V2	SPD SUBDIRECTOR SEC QF ZII K3B 3	33,662.12				
5543	3SF2V3	SPD SUBDIRECTOR SEC QF ZII K3C 38H	33,662.12				
5544	3SF2X0	SPD SUBDIRECTOR SEC QF ZII K3C 44H	33,662.12				
5545	3SF2X1	SPD SUBDIRECTOR SEC QF ZII K3A 40H	33,662.12				
5546	3SF2X3	SPD SUBDIRECTOR SEC QF ZII K3C 40H	33,662.12				
5547	3SF2Y0	SPD SUBDIRECTOR SEC QF ZII 000 4	33,662.12				
5548	3SF2Y2	SPD SUBDIRECTOR SEC QF ZII K3B 4	33,662.12				
5549	3SF2Y3	SPD SUBDIRECTOR SEC QF ZII K3C 4	33,662.12				
5550	3SF2ZB	SPD SUBDIRECTOR SEC QF ZII K3B 4	33,662.12				

C.4.3 TABULADORES DE SUELDO DE LOS SERVIDORES PÚBLICOS AL SERVICIO DE LA EDUCACIÓN

ESTATAL				FEDERAL			
5551	3SF2Z0	SPD SUBDIRECTOR SEC QF ZII 000 42H	33,662.12				
5552	3SF2Z1	SPD SUBDIRECTOR SEC QF ZII K3A 4	33,662.12				
5553	3SF2Z3	SPD SUBDIRECTOR SEC QF ZII K3C 4	33,662.12				
5554	3SF200	SPD SUBDIRECTOR SEC QF ZII 000	33,662.12				
5555	3SF20015	K115 SPD SUBDIRECTOR SEC QF ZII	33,662.12				
5556	3SF201	SPD SUBDIRECTOR SEC QF ZII K3A	33,662.12				
5557	3SF20125	K125 SPD SUBDIR SEC QF ZII K3A	33,662.12				
5558	3SF202	SPD SUBDIRECTOR SEC QF ZII K3B	33,662.12				
5559	3SF20220	K120 SPD SUBDIRECTOR SEC QF ZII K3B	33,662.12				
5560	3SF203	SPD SUBDIRECTOR SEC QF ZII K3C	33,662.12				
5561	3SF204	SPD SUBDIRECTOR SEC QF ZII K3D	33,662.12				
5562	3SF205	SPD SUBDIRECTOR SEC QF ZII K3E	33,662.12				
5563	3SF206	SPD SUBDIRECTOR SEC QF ZII K7F	33,662.12				
5564	3SF701	SPD SUBDIRECTOR SEC QF ZIII K3A	43,947.01				
5565	3SF903	SPD SUBDIRECTOR SEC QF ZII K3C MTRI	33,662.12				
5566	3TB100	SPD ATP SECUNDARIA QB	29,758.37				
5567	3TC102	SPD ATP SECUNDARIA QC K1B	29,758.37				
5568	3TD102	SPD ATP SECUNDARIA QD K1B	29,758.37				
5569	3TE101	SPD ATP SECUNDARIA QE K1A	37,046.19				
5570	3TE102	SPD ATP SECUNDARIA QE K1B	29,758.37				
5571	3TE801	SPD ATP SECUNDARIA QE ZIII K1A	37,046.19				
5572	3TF100	SPD ATP SECUNDARIA QF	29,758.37				
5573	3TF102	SPD ATP SECUNDARIA QF K1B	29,758.37				
5574	3TF103	SPD ATP SECUNDARIA QF K1C	29,758.37				
5575	3TF105	SPD ATP SECUNDARIA QF K1E	29,758.37				
5576	3TF801	SPD ATP SECUNDARIA QF ZIII K1A	37,046.19				
5577	3TF805	SPD ATP SECUNDARIA QF ZIII K1E	37,046.19				
5578	5DB100	SPD DIRECTOR NE QB ZII	15,893.43				
5579	5DB101	SPD DIRECTOR NE QB ZII K4A	15,893.43				
5580	5DC100	SPD DIRECTOR NE QC ZII	15,893.43				
5581	5DC101	SPD DIRECTOR NE QC ZII K4A	15,893.43				
5582	5DC102	SPD DIRECTOR NE QC ZII K4B	15,893.43				
5583	5DC701	SPD DIRECTOR NE QC ZIII K4A	20,470.28				
5584	5DD100	SPD DIRECTOR NE QD ZII	15,893.43				
5585	5DD101	SPD DIRECTOR NE QD ZII K4A	15,893.43				
5586	5DD102	SPD DIRECTOR NE QD ZII K4B	15,893.43				
5587	5DD103	SPD DIRECTOR NE QD ZII K4C	15,893.43				
5588	5DD701	SPD DIRECTOR NE QD ZIII K4A	20,470.28				
5589	5DE152	SPD DIRECTOR NE QE ZII SE K4B	15,893.43				
5590	5DE101	SPD DIRECTOR NE QE ZII K4A	15,893.43				
5591	5DE102	SPD DIRECTOR NE QE ZII K4B	15,893.43				
5592	5DE103	SPD DIRECTOR NE QE ZII K4C	15,893.43				
5593	5DE160	SPD DIRECTOR NE QE ZII K7F	15,893.43				
5594	5DF101	SPD DIRECTOR NE QF ZII K4A	15,893.43				
5595	5DF102	SPD DIRECTOR NE QF ZII K4B	15,893.43				
5596	5DF103	SPD DIRECTOR NE QF ZII K4C	15,893.43				
5597	5DF104	SPD DIRECTOR NE QF ZII K4D	15,893.43				
5598	5DF105	SPD DIRECTOR NE QF ZII K4E	15,893.43				
5599	5DF161	SPD DIRECTOR NE QF ZII K7F	15,893.43				
5600	5DF700	SPD DIRECTOR NE QF 000 ZIII	20,470.28				
5601	5DF701	SPD DIRECTOR NE QF ZIII K4A	20,470.28				
5602	5FA116	MAESTRO ED. FISICA QA 16HRS ZII	9,635.27				
5603	5IC101	SPD INSPECTOR NE QC ZII K6A	27,478.36				
5604	5IC102	SPD INSPECTOR NE QC ZII K6B	27,478.36				
5605	5ID101	SPD INSPECTOR NE QD ZII K6A	27,478.36				
5606	5ID102	SPD INSPECTOR NE QD ZII K6B	27,478.36				
5607	5IF102	SPD INSPECTOR NE QF ZII K6B	27,478.36				
5608	5IF103	SPD INSPECTOR NE QF ZII K6C	27,478.36				
5609	5IF104	SPD INSPECTOR NE QF ZII K6D	27,478.36				
5610	5IF105	SPD INSPECTOR NE QF ZII K6E	27,478.36				
5611	5IF106	SPD INSPECTOR NE QF ZII K7F	27,478.36				
5612	5IF804	SPD INSPECTOR NE QF ZIII K6D	35,856.85				
5613	5SA1S0	SPD SUBDIRECTOR NE QA ZII SE	12,188.63				
5614	5SA101	SPD SUBDIRECTOR NE QA ZII K3A	12,188.63				
5615	5SB1S0	SPD SUBDIRECTOR NE QB ZII SE	12,188.63				
5616	5SB101	SPD SUBDIRECTOR NE QB ZII K3B	12,188.63				
5617	5SC100	SPD SUBDIRECTOR NE QC ZII	12,188.63				
5618	5SC101	SPD SUBDIRECTOR NE QC ZII K3A	12,188.63				
5619	5SD101	SPD SUBDIRECTOR NE QD ZII K3A	12,188.63				
5620	5SD102	SPD SUBDIRECTOR NE QE ZII K3B	12,188.63				
5621	5SE102	SPD SUBDIRECTOR NE QE ZII K3B	12,188.63				
5622	5SF102	SPD SUBDIRECTOR NE QF ZII K3B	12,188.63				
5623	5TA101	SPD ATP ED ESPECIAL QA K1A	19,167.18				
5624	5TB101	SPD ATP ED ESPECIAL QB K1A	19,167.18				
5625	5TC101	SPD ATP ED ESPECIAL QC K1A	19,167.18				
5626	PNC10030	MTRO PLANTA 38 HRS QC ZII K130	22,883.77				
5627	XB4929	ENS SUP TIT 'C' TC ZIII + COMP	51,739.32				



ANEXO C.5

TABULADORES Y PLAZAS DEL PODER EJECUTIVO





CONTENIDO

C.5 Tabuladores y Plazas del Poder Ejecutivo

- C.5.1 Nómina Tabulada de los Servidores Públicos del Gobierno Central
- C.5.2 Pensiones y Jubilaciones por Objeto del Gasto
- C.5.3 Número de plazas de la Administración Pública Estatal Centralizada
- C.5.4 Tabuladores de sueldo de los Servidores Públicos

C.5 TABULADORES Y PLAZAS PODER EJECUTIVO
C.5.1 NOMINA TABULADA DE LOS SERVIDORES PÚBLICOS DEL GOBIERNO CENTRAL

PUESTO	PERCEPCIONES ORDINARIAS				PRESTACIONES ADICIONALES			3ER PERIODO	SEGURIDAD SOCIAL	COSTO TOTAL	TIPO DE PUESTO	
	PERCEPCION MENSUAL	AGUINALDO	PRIMA VACACIONAL	PERCEPCION MENSUAL + AGUINALDO + PRIMA VACACIONAL	APOYO NAVIDEÑO	FONDO DE AHORRO	DIA DEL SERVIDOR PUBLICO				REGIMEN	STATUS
ANALISTA ADMINISTRATIVO	\$ 25,198	\$ 4,200	\$ 1,050	\$ 30,448	\$ 71	\$ 345	\$ -	\$ -	\$ 6,904	\$ 37,768	Regimen Ley Nueva 1993-2020	CONFIANZA
POLICIA CUSTODIO TERCERO	\$ 27,668	\$ 4,611	\$ 1,153	\$ 33,432	\$ 71	\$ 345	\$ -	\$ 2,306	\$ 7,581	\$ 43,735	Regimen Ley Nueva 1993-2020	CONFIANZA
POLICIA CUSTODIO TERCERO	\$ 27,668	\$ 4,611	\$ 1,153	\$ 33,432	\$ 71	\$ 345	\$ -	\$ 1,691	\$ 7,581	\$ 43,120	Regimen Ley Nueva 1993-2020	CONFIANZA
OFICIAL	\$ 77,277	\$ 12,880	\$ 3,220	\$ 93,376	\$ 71	\$ 345	\$ -	\$ 5,152	\$ 21,174	\$ 120,118	Regimen Ley Nueva 1993-2020	CONFIANZA
ANALISTA ADMINISTRATIVO	\$ 22,386	\$ 3,731	\$ 933	\$ 27,050	\$ 71	\$ 345	\$ 995	\$ -	\$ 6,134	\$ 34,594	Regimen Ley Nueva 1993-2020	SINDICALIZADO
POLICIA PRIMERO	\$ 34,658	\$ 5,776	\$ 1,444	\$ 41,878	\$ 71	\$ 345	\$ -	\$ 2,888	\$ 6,793	\$ 51,975	Transición Ley 1983	CONFIANZA
ANALISTA ADMINISTRATIVO	\$ 30,402	\$ 5,067	\$ 1,267	\$ 36,736	\$ 71	\$ 345	\$ -	\$ -	\$ 8,330	\$ 45,482	Regimen Ley Nueva 1993-2020	CONFIANZA
POLICIA	\$ 27,667	\$ 4,611	\$ 1,153	\$ 33,431	\$ 71	\$ 345	\$ -	\$ -	\$ 7,581	\$ 41,428	Regimen Ley Nueva 1993-2020	CONFIANZA
POLICIA TERCERO	\$ 30,786	\$ 5,131	\$ 1,283	\$ 37,200	\$ 71	\$ 345	\$ -	\$ -	\$ 8,435	\$ 46,051	Regimen Ley Nueva 1993-2020	CONFIANZA
POLICIA	\$ 27,667	\$ 4,611	\$ 1,153	\$ 33,431	\$ 71	\$ 345	\$ -	\$ -	\$ 7,581	\$ 41,428	Regimen Ley Nueva 1993-2020	CONFIANZA
POLICIA TERCERO	\$ 30,786	\$ 5,131	\$ 1,283	\$ 37,200	\$ 71	\$ 345	\$ -	\$ -	\$ 8,435	\$ 46,051	Regimen Ley Nueva 1993-2020	CONFIANZA
POLICIA	\$ 24,426	\$ 4,071	\$ 1,018	\$ 29,515	\$ 71	\$ 345	\$ -	\$ -	\$ 6,693	\$ 36,623	Regimen Ley Nueva 1993-2020	CONFIANZA
POLICIA	\$ 27,667	\$ 4,611	\$ 1,153	\$ 33,431	\$ 71	\$ 345	\$ -	\$ -	\$ 7,581	\$ 41,428	Regimen Ley Nueva 1993-2020	CONFIANZA
POLICIA TERCERO	\$ 30,786	\$ 5,131	\$ 1,283	\$ 37,200	\$ 71	\$ 345	\$ -	\$ -	\$ 8,435	\$ 46,051	Regimen Ley Nueva 1993-2020	CONFIANZA
POLICIA	\$ 27,667	\$ 4,611	\$ 1,153	\$ 33,431	\$ 71	\$ 345	\$ -	\$ -	\$ 7,581	\$ 41,428	Regimen Ley Nueva 1993-2020	CONFIANZA
POLICIA	\$ 27,667	\$ 4,611	\$ 1,153	\$ 33,431	\$ 71	\$ 345	\$ -	\$ -	\$ 7,581	\$ 41,428	Regimen Ley Nueva 1993-2020	CONFIANZA
ANALISTA JURIDICO	\$ 22,577	\$ 3,763	\$ 941	\$ 27,281	\$ 71	\$ 345	\$ 1,003	\$ -	\$ 6,186	\$ 34,886	Regimen Ley Nueva 1993-2020	SINDICALIZADO
POLICIA SEGUNDO	\$ 34,658	\$ 5,776	\$ 1,444	\$ 41,878	\$ 71	\$ 345	\$ -	\$ -	\$ 9,496	\$ 51,791	Regimen Ley Nueva 1993-2020	CONFIANZA
ABOGADO	\$ 24,573	\$ 4,096	\$ 1,024	\$ 29,692	\$ 71	\$ 345	\$ 1,092	\$ 2,048	\$ 6,733	\$ 39,981	Regimen Ley Nueva 1993-2020	SINDICALIZADO
ANALISTA DE BUSQUEDA	\$ 28,802	\$ 4,800	\$ 1,200	\$ 34,802	\$ 71	\$ 345	\$ -	\$ -	\$ 7,892	\$ 43,110	Regimen Ley Nueva 1993-2020	CONFIANZA
POLICIA	\$ 27,667	\$ 4,611	\$ 1,153	\$ 33,431	\$ 71	\$ 345	\$ -	\$ -	\$ 7,581	\$ 41,428	Regimen Ley Nueva 1993-2020	CONFIANZA
ENCARGADO DE LA DIRECCION DE EDUCACION SUPERIOR	\$ 83,746	\$ 13,958	\$ 3,489	\$ 101,193	\$ 71	\$ 345	\$ -	\$ -	\$ 22,946	\$ 124,555	Sin aportaciones	Honorario Cubre Plaza
POLICIA SEGUNDO	\$ 34,658	\$ 5,776	\$ 1,444	\$ 41,878	\$ 71	\$ 345	\$ -	\$ -	\$ 9,496	\$ 51,791	Regimen Ley Nueva 1993-2020	CONFIANZA
AUDITOR	\$ 24,461	\$ 4,077	\$ 1,019	\$ 29,557	\$ 71	\$ 345	\$ -	\$ -	\$ 6,702	\$ 36,675	Regimen Ley Nueva 1993-2020	CONFIANZA
SECRETARIA DE DIRECTOR	\$ 33,232	\$ 5,539	\$ 1,385	\$ 40,155	\$ 71	\$ 345	\$ 1,477	\$ 923	\$ 6,513	\$ 49,485	Transición Ley 1983	SINDICALIZADO
ASISTENTE DE GESTION	\$ 16,865	\$ 2,811	\$ 703	\$ 20,379	\$ 71	\$ 345	\$ 750	\$ -	\$ 4,621	\$ 26,165	Regimen Ley Nueva 1993-2020	CONFIANZA
POLICIA	\$ 27,667	\$ 4,611	\$ 1,153	\$ 33,431	\$ 71	\$ 345	\$ -	\$ -	\$ 7,581	\$ 41,428	Regimen Ley Nueva 1993-2020	CONFIANZA
POLICIA TERCERO	\$ 30,786	\$ 5,131	\$ 1,283	\$ 37,200	\$ 71	\$ 345	\$ -	\$ -	\$ 8,435	\$ 46,051	Regimen Ley Nueva 1993-2020	CONFIANZA
POLICIA	\$ 27,667	\$ 4,611	\$ 1,153	\$ 33,431	\$ 71	\$ 345	\$ -	\$ -	\$ 7,581	\$ 41,428	Regimen Ley Nueva 1993-2020	CONFIANZA
GUARDIA AUXILIAR	\$ 17,804	\$ 2,967	\$ 742	\$ 21,513	\$ 71	\$ 345	\$ 791	\$ -	\$ 4,878	\$ 27,599	Regimen Ley Nueva 1993-2020	CONFIANZA
POLICIA TERCERO	\$ 30,786	\$ 5,131	\$ 1,283	\$ 37,200	\$ 71	\$ 345	\$ -	\$ -	\$ 8,435	\$ 46,051	Regimen Ley Nueva 1993-2020	CONFIANZA
POLICIA	\$ 27,667	\$ 4,611	\$ 1,153	\$ 33,431	\$ 71	\$ 345	\$ -	\$ -	\$ 7,581	\$ 41,428	Regimen Ley Nueva 1993-2020	CONFIANZA
ANALISTA DE CONCERTACION	\$ 28,882	\$ 4,814	\$ 1,203	\$ 34,899	\$ 71	\$ 345	\$ 1,284	\$ 2,407	\$ 7,914	\$ 46,919	Regimen Ley Nueva 1993-2020	SINDICALIZADO
POLICIA TERCERO	\$ 30,786	\$ 5,131	\$ 1,283	\$ 37,200	\$ 71	\$ 345	\$ -	\$ -	\$ 8,435	\$ 46,051	Regimen Ley Nueva 1993-2020	CONFIANZA
POLICIA	\$ 27,667	\$ 4,611	\$ 1,153	\$ 33,431	\$ 71	\$ 345	\$ -	\$ -	\$ 7,581	\$ 41,428	Regimen Ley Nueva 1993-2020	CONFIANZA
POLICIA TERCERO	\$ 30,786	\$ 5,131	\$ 1,283	\$ 37,200	\$ 71	\$ 345	\$ -	\$ -	\$ 8,435	\$ 46,051	Regimen Ley Nueva 1993-2020	CONFIANZA
GUARDIA AUXILIAR	\$ 17,804	\$ 2,967	\$ 742	\$ 21,513	\$ 71	\$ 345	\$ 791	\$ -	\$ 4,878	\$ 27,599	Regimen Ley Nueva 1993-2020	CONFIANZA
GUARDIA AUXILIAR	\$ 17,804	\$ 2,967	\$ 742	\$ 21,513	\$ 71	\$ 345	\$ 791	\$ -	\$ 4,878	\$ 27,599	Regimen Ley Nueva 1993-2020	CONFIANZA
POLICIA	\$ 27,667	\$ 4,611	\$ 1,153	\$ 33,431	\$ 71	\$ 345	\$ -	\$ -	\$ 7,581	\$ 41,428	Regimen Ley Nueva 1993-2020	CONFIANZA
POLICIA CUSTODIO	\$ 24,426	\$ 4,071	\$ 1,018	\$ 29,515	\$ 71	\$ 345	\$ -	\$ -	\$ 6,693	\$ 36,623	Regimen Ley Nueva 1993-2020	CONFIANZA
POLICIA CUSTODIO	\$ 24,426	\$ 4,071	\$ 1,018	\$ 29,515	\$ 71	\$ 345	\$ -	\$ 950	\$ 6,693	\$ 37,573	Regimen Ley Nueva 1993-2020	CONFIANZA
JEFE DE PROTOCOLO	\$ 48,090	\$ 8,015	\$ 2,004	\$ 58,109	\$ 71	\$ 345	\$ -	\$ -	\$ 13,177	\$ 71,701	Regimen Ley Nueva 1993-2020	CONFIANZA
POLICIA SEGUNDO	\$ 30,788	\$ 5,131	\$ 1,283	\$ 37,202	\$ 71	\$ 345	\$ -	\$ 2,566	\$ 8,436	\$ 48,620	Regimen Ley Nueva 1993-2020	CONFIANZA
PROMOTOR DE DEPORTES	\$ 16,233	\$ 1,353	\$ -	\$ 17,586	\$ -	\$ -	\$ -	\$ -	\$ -	\$ 17,586	Sin aportaciones	HONORARIOS
TITULAR DE LA UNIDAD DE ENLACE ADMINISTRATIVO DE LA SIJUPE	\$ 79,373	\$ 13,229	\$ 3,307	\$ 95,909	\$ 71	\$ 345	\$ -	\$ -	\$ 21,748	\$ 118,073	Regimen Ley Nueva 1993-2020	CONFIANZA
POLICIA	\$ 27,667	\$ 4,611	\$ 1,153	\$ 33,431	\$ 71	\$ 345	\$ -	\$ -	\$ 7,581	\$ 41,428	Regimen Ley Nueva 1993-2020	CONFIANZA
ANALISTA ADMINISTRATIVO	\$ 31,047	\$ 5,175	\$ 1,294	\$ 37,515	\$ 71	\$ 345	\$ -	\$ -	\$ 8,507	\$ 46,438	Regimen Ley Nueva 1993-2020	CONFIANZA
ANALISTA ADMINISTRATIVO	\$ 24,547	\$ 4,091	\$ 1,023	\$ 29,661	\$ 71	\$ 345	\$ 1,091	\$ 955	\$ 6,726	\$ 38,848	Regimen Ley Nueva 1993-2020	SINDICALIZADO
ASISTENTE ADMINISTRATIVO	\$ 24,775	\$ 4,129	\$ 1,032	\$ 29,936	\$ 71	\$ 345	\$ -	\$ -	\$ 6,788	\$ 37,141	Regimen Ley Nueva 1993-2020	CONFIANZA
SUPERVISOR	\$ 31,987	\$ 5,331	\$ 1,333	\$ 38,651	\$ 71	\$ 345	\$ -	\$ -	\$ 8,764	\$ 47,831	Regimen Ley Nueva 1993-2020	CONFIANZA
ANALISTA JURIDICO	\$ 28,802	\$ 4,800	\$ 1,200	\$ 34,802	\$ 71	\$ 345	\$ -	\$ -	\$ 7,892	\$ 43,110	Regimen Ley Nueva 1993-2020	CONFIANZA
ASISTENTE ADMINISTRATIVO	\$ 21,712	\$ 3,619	\$ 905	\$ 26,235	\$ 71	\$ 345	\$ -	\$ -	\$ 5,949	\$ 32,600	Regimen Ley Nueva 1993-2020	CONFIANZA
AUXILIAR	\$ 13,708	\$ 2,285	\$ 571	\$ 16,564	\$ 71	\$ 345	\$ 609	\$ 990	\$ 3,756	\$ 22,335	Regimen Ley Nueva 1993-2020	SINDICALIZADO
POLICIA PRIMERO	\$ 34,658	\$ 5,776	\$ 1,444	\$ 41,878	\$ 71	\$ 345	\$ -	\$ 2,888	\$ 6,793	\$ 51,975	Transición Ley 1983	CONFIANZA
JEFE DE ENCUADERNACION	\$ 29,540	\$ 4,923	\$ 1,231	\$ 35,694	\$ 71	\$ 345	\$ 1,313	\$ 2,462	\$ 8,094	\$ 47,979	Regimen Ley Nueva 1993-2020	SINDICALIZADO
ANALISTA ADMINISTRATIVO	\$ 24,366	\$ 4,061	\$ 1,015	\$ 29,442	\$ 71	\$ 345	\$ -	\$ -	\$ 6,676	\$ 36,534	Regimen Ley Nueva 1993-2020	CONFIANZA
ESPECIALISTA JURIDICO	\$ 48,265	\$ 8,044	\$ 2,011	\$ 58,320	\$ 71	\$ 345	\$ -	\$ -	\$ 13,225	\$ 71,961	Regimen Ley Nueva 1993-2020	CONFIANZA
POLICIA PRIMERO	\$ 39,299	\$ 6,550	\$ 1,637	\$ 47,486	\$ 71	\$ 345	\$ -	\$ -	\$ 10,768	\$ 58,670	Regimen Ley Nueva 1993-2020	CONFIANZA
ENCARGADO DEL DESPACHO DE LA COORDINACION EJECUTIVA DEL FONDO DE APORTACIONES PARA LA SEGURIDAD PUBLICA	\$ 93,487	\$ 15,581	\$ 3,895	\$ 112,963	\$ 71	\$ 345	\$ -	\$ -	\$ 25,615	\$ 138,995	Sin aportaciones	Honorario Cubre Plaza
ESCRIBIENTE	\$ 18,775	\$ 3,129	\$ 782	\$ 22,686	\$ 71	\$ 345	\$ 834	\$ -	\$ 5,144	\$ 29,081	Regimen Ley Nueva 1993-2020	CONFIANZA
POLICIA CUSTODIO TERCERO	\$ 27,668	\$ 4,611	\$ 1,153	\$ 33,432	\$ 71	\$ 345	\$ -	\$ -	\$ 7,581	\$ 41,429	Regimen Ley Nueva 1993-2020	CONFIANZA
ESPECIALISTA DE ANALISIS DELICTIVO	\$ 36,970	\$ 6,162	\$ 1,540	\$ 44,672	\$ 71	\$ 345	\$ -	\$ -	\$ 10,130	\$ 55,218	Regimen Ley Nueva 1993-2020	CONFIANZA
SUPERVISOR	\$ 30,242	\$ 5,040	\$ 1,260	\$ 36,542	\$ 71	\$ 345	\$ -	\$ -	\$ 8,286	\$ 45,245	Regimen Ley Nueva 1993-2020	CONFIANZA

C.5.1 NOMINA TABULADA DE LOS SERVIDORES PÚBLICOS DEL GOBIERNO CENTRAL

PUESTO	PERCEPCIONES ORDINARIAS				PRESTACIONES ADICIONALES			3ER PERIODO	SEGURIDAD SOCIAL	COSTO TOTAL	TIPO DE PUESTO	
	PERCEPCION MENSUAL	AGUINALDO	PRIMA VACACIONAL	PERCEPCION MENSUAL + AGUINALDO + PRIMA VACACIONAL	APOYO NAVIDEÑO	FONDO DE AHORRO	DIA DEL SERVIDOR PUBLICO				REGIMEN	STATUS
ARCHIVISTA	\$ 18,768	\$ 3,128	\$ 782	\$ 22,678	\$ 71	\$ 345	\$ 834	\$ 1,564	\$ 5,142	\$ 30,634	Regimen Ley Nueva 1993-2020	SINDICALIZADO
POLICIA CUSTODIO	\$ 24,426	\$ 4,071	\$ 1,018	\$ 29,515	\$ 71	\$ 345	\$ -	\$ -	\$ 6,693	\$ 36,623	Regimen Ley Nueva 1993-2020	CONFIANZA
ANALISTA DE INVESTIGACION	\$ 31,441	\$ 5,240	\$ 1,310	\$ 37,991	\$ 71	\$ 345	\$ -	\$ -	\$ 8,615	\$ 47,022	Regimen Ley Nueva 1993-2020	CONFIANZA
TRABAJADORA SOCIAL	\$ 23,050	\$ 3,842	\$ 960	\$ 27,852	\$ 71	\$ 345	\$ -	\$ 1,665	\$ 6,316	\$ 36,248	Regimen Ley Nueva 1993-2020	CONFIANZA
ANALISTA JURIDICO	\$ 24,775	\$ 4,129	\$ 1,032	\$ 29,936	\$ 71	\$ 345	\$ -	\$ -	\$ 6,788	\$ 37,141	Regimen Ley Nueva 1993-2020	CONFIANZA
CADETE	\$ 20,763	\$ 3,461	\$ 865	\$ 25,089	\$ 71	\$ 345	\$ -	\$ -	\$ 5,689	\$ 31,194	Regimen Ley Nueva 1993-2020	CONFIANZA
SUBOFICIAL	\$ 51,619	\$ 8,603	\$ 2,151	\$ 62,373	\$ 71	\$ 345	\$ -	\$ -	\$ 14,144	\$ 76,932	Regimen Ley Nueva 1993-2020	CONFIANZA
CADETE	\$ 20,763	\$ 3,461	\$ 865	\$ 25,089	\$ 71	\$ 345	\$ -	\$ -	\$ 5,689	\$ 31,194	Regimen Ley Nueva 1993-2020	CONFIANZA
ESPECIALISTA JURIDICO	\$ 44,310	\$ 7,385	\$ 1,846	\$ 53,541	\$ 71	\$ 345	\$ -	\$ -	\$ 12,141	\$ 66,098	Regimen Ley Nueva 1993-2020	CONFIANZA
ANALISTA DE VIDEOVIGILANCIA	\$ 20,590	\$ 3,432	\$ 858	\$ 24,880	\$ 71	\$ 345	\$ -	\$ -	\$ 5,642	\$ 30,937	Regimen Ley Nueva 1993-2020	CONFIANZA
CADETE	\$ 20,763	\$ 3,461	\$ 865	\$ 25,089	\$ 71	\$ 345	\$ -	\$ -	\$ 5,689	\$ 31,194	Regimen Ley Nueva 1993-2020	CONFIANZA
SECRETARIA MECANOGRAFA	\$ 13,975	\$ 2,329	\$ 582	\$ 16,886	\$ 71	\$ 345	\$ 621	\$ 1,165	\$ 3,829	\$ 22,917	Regimen Ley Nueva 1993-2020	SINDICALIZADO
ANALISTA DE VIDEO TACTICO	\$ 28,802	\$ 4,800	\$ 1,200	\$ 34,802	\$ 71	\$ 345	\$ -	\$ -	\$ 7,892	\$ 43,110	Regimen Ley Nueva 1993-2020	CONFIANZA
JEFE DE RECURSOS MATERIALES	\$ 60,157	\$ 10,026	\$ 2,507	\$ 72,690	\$ 71	\$ 345	\$ 2,674	\$ 2,674	\$ 11,791	\$ 90,244	Transición Ley 1983	SINDICALIZADO
SUBOFICIAL	\$ 51,619	\$ 8,603	\$ 2,151	\$ 62,373	\$ 71	\$ 345	\$ -	\$ -	\$ 14,144	\$ 76,932	Regimen Ley Nueva 1993-2020	CONFIANZA
CADETE	\$ 20,763	\$ 3,461	\$ 865	\$ 25,089	\$ 71	\$ 345	\$ -	\$ -	\$ 5,689	\$ 31,194	Regimen Ley Nueva 1993-2020	CONFIANZA
ANALISTA DE VIDEOVIGILANCIA	\$ 20,590	\$ 3,432	\$ 858	\$ 24,880	\$ 71	\$ 345	\$ -	\$ -	\$ 5,642	\$ 30,937	Regimen Ley Nueva 1993-2020	CONFIANZA
COORDINADOR DE EVALUACION	\$ 60,367	\$ 5,031	\$ -	\$ 65,398	\$ -	\$ -	\$ -	\$ -	\$ -	\$ 65,398	Sin aportaciones	HONORARIOS
ASISTENTE DE SECRETARIO	\$ 32,125	\$ 5,354	\$ 1,339	\$ 38,818	\$ 71	\$ 345	\$ -	\$ -	\$ 8,802	\$ 48,036	Regimen Ley Nueva 1993-2020	CONFIANZA
AUXILIAR ADMINISTRATIVO	\$ 25,180	\$ 4,197	\$ 1,049	\$ 30,426	\$ 71	\$ 345	\$ -	\$ -	\$ 6,899	\$ 37,741	Regimen Ley Nueva 1993-2020	CONFIANZA
AUXILIAR ADMINISTRATIVO	\$ 9,225	\$ 1,538	\$ 384	\$ 11,147	\$ 71	\$ 345	\$ 410	\$ -	\$ 2,528	\$ 14,500	Regimen Ley Nueva 1993-2020	CONFIANZA
ANALISTA OPERATIVO	\$ 28,802	\$ 4,800	\$ 1,200	\$ 34,802	\$ 71	\$ 345	\$ -	\$ -	\$ 7,892	\$ 43,110	Regimen Ley Nueva 1993-2020	CONFIANZA
ASISTENTE DE ARCHIVO	\$ 24,753	\$ 4,126	\$ 1,031	\$ 29,910	\$ 71	\$ 345	\$ 1,100	\$ 1,788	\$ 6,782	\$ 39,996	Regimen Ley Nueva 1993-2020	SINDICALIZADO
DIRECTOR DE PROYECTOS DE INVERSION Y FORTALECIMIENTO MUNICIPAL	\$ 82,662	\$ 13,777	\$ 3,444	\$ 99,883	\$ 71	\$ 345	\$ -	\$ -	\$ 22,649	\$ 122,948	Sin aportaciones	Honorario Cubre Plaza
JEFE DE LOGISTICA	\$ 36,925	\$ 3,077	\$ -	\$ 40,002	\$ -	\$ -	\$ -	\$ -	\$ -	\$ 40,002	Sin aportaciones	HONORARIOS
JEFE DE CONTROL Y OPERACIONES	\$ 39,563	\$ 6,594	\$ 1,648	\$ 47,805	\$ 71	\$ 345	\$ 1,758	\$ 2,198	\$ 10,840	\$ 63,018	Regimen Ley Nueva 1993-2020	SINDICALIZADO
CHOFER	\$ 17,724	\$ 1,477	\$ -	\$ 19,201	\$ -	\$ -	\$ -	\$ -	\$ -	\$ 19,201	Sin aportaciones	HONORARIOS
ANALISTA DE PROCESOS	\$ 29,451	\$ 4,909	\$ 1,227	\$ 35,587	\$ 71	\$ 345	\$ -	\$ -	\$ 8,070	\$ 44,072	Regimen Ley Nueva 1993-2020	CONFIANZA
PSICOLOGO	\$ 24,448	\$ 2,037	\$ -	\$ 26,485	\$ -	\$ -	\$ -	\$ -	\$ -	\$ 26,485	Sin aportaciones	HONORARIOS
OPERADOR 911	\$ 20,590	\$ 3,432	\$ 858	\$ 24,880	\$ 71	\$ 345	\$ -	\$ -	\$ 5,642	\$ 30,937	Regimen Ley Nueva 1993-2020	CONFIANZA
GUARDIA AUXILIAR	\$ 17,804	\$ 2,967	\$ 742	\$ 21,513	\$ 71	\$ 345	\$ 791	\$ -	\$ 4,878	\$ 27,599	Regimen Ley Nueva 1993-2020	CONFIANZA
POLICIA	\$ 27,667	\$ 4,611	\$ 1,153	\$ 33,431	\$ 71	\$ 345	\$ -	\$ 769	\$ 7,581	\$ 42,196	Regimen Ley Nueva 1993-2020	CONFIANZA
GUARDIA AUXILIAR	\$ 17,804	\$ 2,967	\$ 742	\$ 21,513	\$ 71	\$ 345	\$ 791	\$ -	\$ 4,878	\$ 27,599	Regimen Ley Nueva 1993-2020	CONFIANZA
POLICIA	\$ 27,667	\$ 4,611	\$ 1,153	\$ 33,431	\$ 71	\$ 345	\$ -	\$ -	\$ 7,581	\$ 41,428	Regimen Ley Nueva 1993-2020	CONFIANZA
POLICIA TERCERO	\$ 30,786	\$ 5,131	\$ 1,283	\$ 37,200	\$ 71	\$ 345	\$ -	\$ -	\$ 8,435	\$ 46,051	Regimen Ley Nueva 1993-2020	CONFIANZA
POLICIA	\$ 24,426	\$ 4,071	\$ 1,018	\$ 29,515	\$ 71	\$ 345	\$ -	\$ 2,036	\$ 6,693	\$ 38,659	Regimen Ley Nueva 1993-2020	CONFIANZA
POLICIA	\$ 27,667	\$ 4,611	\$ 1,153	\$ 33,431	\$ 71	\$ 345	\$ -	\$ -	\$ 7,581	\$ 41,428	Regimen Ley Nueva 1993-2020	CONFIANZA
POLICIA	\$ 27,667	\$ 4,611	\$ 1,153	\$ 33,431	\$ 71	\$ 345	\$ -	\$ -	\$ 7,581	\$ 41,428	Regimen Ley Nueva 1993-2020	CONFIANZA
POLICIA AUXILIAR	\$ 24,426	\$ 4,071	\$ 1,018	\$ 29,515	\$ 71	\$ 345	\$ -	\$ 2,036	\$ 6,693	\$ 38,659	Regimen Ley Nueva 1993-2020	CONFIANZA
COORDINADOR DE PRESUPUESTO	\$ 84,400	\$ 14,067	\$ 3,517	\$ 101,983	\$ 71	\$ 345	\$ -	\$ -	\$ 23,126	\$ 125,525	Regimen Ley Nueva 1993-2020	CONFIANZA
TITULAR DEL AREA DE AUDITORIA	\$ 63,182	\$ 10,530	\$ 2,633	\$ 76,345	\$ 71	\$ 345	\$ -	\$ -	\$ 17,312	\$ 94,073	Sin aportaciones	Honorario Cubre Plaza
POLICIA	\$ 27,667	\$ 4,611	\$ 1,153	\$ 33,431	\$ 71	\$ 345	\$ -	\$ -	\$ 7,581	\$ 41,428	Regimen Ley Nueva 1993-2020	CONFIANZA
POLICIA PRIMERO	\$ 39,299	\$ 6,550	\$ 1,637	\$ 47,486	\$ 71	\$ 345	\$ -	\$ -	\$ 10,768	\$ 58,670	Regimen Ley Nueva 1993-2020	CONFIANZA
POLICIA	\$ 27,667	\$ 4,611	\$ 1,153	\$ 33,431	\$ 71	\$ 345	\$ -	\$ -	\$ 7,581	\$ 41,428	Regimen Ley Nueva 1993-2020	CONFIANZA
GUARDIA AUXILIAR	\$ 17,804	\$ 2,967	\$ 742	\$ 21,513	\$ 71	\$ 345	\$ 791	\$ -	\$ 4,878	\$ 27,599	Regimen Ley Nueva 1993-2020	CONFIANZA
CONSULTOR JUNIOR	\$ 40,287	\$ 6,715	\$ 1,679	\$ 48,680	\$ 71	\$ 345	\$ 1,791	\$ 3,357	\$ 11,039	\$ 65,282	Regimen Ley Nueva 1993-2020	SINDICALIZADO
OPERADOR 911	\$ 20,590	\$ 3,432	\$ 858	\$ 24,880	\$ 71	\$ 345	\$ -	\$ -	\$ 5,642	\$ 30,937	Regimen Ley Nueva 1993-2020	CONFIANZA
AUXILIAR DE SOPORTE	\$ 17,724	\$ 2,954	\$ 739	\$ 21,417	\$ 71	\$ 345	\$ 788	\$ -	\$ 4,856	\$ 27,476	Regimen Ley Nueva 1993-2020	CONFIANZA
ASISTENTE DE GESTION	\$ 16,865	\$ 2,811	\$ 703	\$ 20,379	\$ 71	\$ 345	\$ 750	\$ -	\$ 4,621	\$ 26,165	Regimen Ley Nueva 1993-2020	CONFIANZA
POLICIA TERCERO	\$ 30,786	\$ 5,131	\$ 1,283	\$ 37,200	\$ 71	\$ 345	\$ -	\$ -	\$ 8,435	\$ 46,051	Regimen Ley Nueva 1993-2020	CONFIANZA
POLICIA	\$ 27,667	\$ 4,611	\$ 1,153	\$ 33,431	\$ 71	\$ 345	\$ -	\$ -	\$ 7,581	\$ 41,428	Regimen Ley Nueva 1993-2020	CONFIANZA
POLICIA	\$ 27,667	\$ 4,611	\$ 1,153	\$ 33,431	\$ 71	\$ 345	\$ -	\$ -	\$ 7,581	\$ 41,428	Regimen Ley Nueva 1993-2020	CONFIANZA
POLICIA	\$ 27,667	\$ 4,611	\$ 1,153	\$ 33,431	\$ 71	\$ 345	\$ -	\$ -	\$ 7,581	\$ 41,428	Regimen Ley Nueva 1993-2020	CONFIANZA
GUARDIA AUXILIAR	\$ 17,804	\$ 2,967	\$ 742	\$ 21,513	\$ 71	\$ 345	\$ 791	\$ -	\$ 4,878	\$ 27,599	Regimen Ley Nueva 1993-2020	CONFIANZA
GUARDIA AUXILIAR	\$ 17,804	\$ 2,967	\$ 742	\$ 21,513	\$ 71	\$ 345	\$ 791	\$ -	\$ 4,878	\$ 27,599	Regimen Ley Nueva 1993-2020	CONFIANZA
POLICIA	\$ 27,667	\$ 4,611	\$ 1,153	\$ 33,431	\$ 71	\$ 345	\$ -	\$ -	\$ 7,581	\$ 41,428	Regimen Ley Nueva 1993-2020	CONFIANZA
POLICIA	\$ 27,667	\$ 4,611	\$ 1,153	\$ 33,431	\$ 71	\$ 345	\$ -	\$ -	\$ 7,581	\$ 41,428	Regimen Ley Nueva 1993-2020	CONFIANZA
POLICIA TERCERO	\$ 30,786	\$ 5,131	\$ 1,283	\$ 37,200	\$ 71	\$ 345	\$ -	\$ -	\$ 8,435	\$ 46,051	Regimen Ley Nueva 1993-2020	CONFIANZA
POLICIA TERCERO	\$ 30,786	\$ 5,131	\$ 1,283	\$ 37,200	\$ 71	\$ 345	\$ -	\$ -	\$ 8,435	\$ 46,051	Regimen Ley Nueva 1993-2020	CONFIANZA
GUARDIA AUXILIAR	\$ 17,804	\$ 2,967	\$ 742	\$ 21,513	\$ 71	\$ 345	\$ 791	\$ -	\$ 4,878	\$ 27,599	Regimen Ley Nueva 1993-2020	CONFIANZA
GUARDIA AUXILIAR	\$ 17,804	\$ 2,967	\$ 742	\$ 21,513	\$ 71	\$ 345	\$ 791	\$ -	\$ 4,878	\$ 27,599	Regimen Ley Nueva 1993-2020	CONFIANZA
POLICIA	\$ 27,667	\$ 4,611	\$ 1,153	\$ 33,431	\$ 71	\$ 345	\$ -	\$ -	\$ 7,581	\$ 41,428	Regimen Ley Nueva 1993-2020	CONFIANZA
POLICIA	\$ 27,667	\$ 4,611	\$ 1,153	\$ 33,431	\$ 71	\$ 345	\$ -	\$ -	\$ 7,581	\$ 41,428	Regimen Ley Nueva 1993-2020	CONFIANZA
AYUDANTE GENERAL	\$ 10,191	\$ 849	\$ -	\$ 11,040	\$ -	\$ -	\$ -	\$ -	\$ 662	\$ 11,703	Regimen Ley Nueva 1993-2020	EVENTUAL
POLICIA TERCERO	\$ 27,668	\$ 4,611	\$ 1,153	\$ 33,432	\$ 71	\$ 345	\$ -	\$ 769	\$ 7,581	\$ 42,198	Regimen Ley Nueva 1993-2020	CONFIANZA
ANALISTA DE OPERACIONES	\$ 23,483	\$ 3,914	\$ 978	\$ 28,375	\$ 71	\$ 345	\$ -	\$ -	\$ 6,434	\$ 35,225	Regimen Ley Nueva 1993-2020	CONFIANZA
JEFE DE CONTROL	\$ 31,405	\$ 5,234	\$ 1,309	\$ 37,948	\$ 71	\$ 345	\$ -	\$ -	\$ 8,605	\$ 46,969	Regimen Ley Nueva 1993-2020	CONFIANZA
AUXILIAR OPERATIVO DE INVESTIGACION POLICIAL	\$ 11,999	\$ 2,000	\$ 500	\$ 14,499	\$ 71	\$ 345	\$ 533	\$ -	\$ 3,288	\$ 18,736	Regimen Ley Nueva 1993-2020	CONFIANZA

C.5.1 NOMINA TABULADA DE LOS SERVIDORES PÚBLICOS DEL GOBIERNO CENTRAL

PUESTO	PERCEPCIONES ORDINARIAS				PRESTACIONES ADICIONALES			3ER PERIODO	SEGURIDAD SOCIAL	COSTO TOTAL	TIPO DE PUESTO	
	PERCEPCION MENSUAL	AGUINALDO	PRIMA VACACIONAL	PERCEPCION MENSUAL + AGUINALDO + PRIMA VACACIONAL	APOYO NAVIDEÑO	FONDO DE AHORRO	DIA DEL SERVIDOR PUBLICO				REGIMEN	STATUS
SECRETARIO DE ESTUDIO Y CUENTA	\$ 69,270	\$ 11,545	\$ 2,886	\$ 83,701	\$ 71	\$ 345	\$ -	\$ 5,773	\$ 18,980	\$ 108,870	Regimen Ley Nueva 1993-2020	CONFIANZA
POLICIA	\$ 27,667	\$ 4,611	\$ 1,153	\$ 33,431	\$ 71	\$ 345	\$ -	\$ -	\$ 7,581	\$ 41,428	Regimen Ley Nueva 1993-2020	CONFIANZA
POLICIA TERCERO	\$ 30,786	\$ 5,131	\$ 1,283	\$ 37,200	\$ 71	\$ 345	\$ -	\$ -	\$ 8,435	\$ 46,051	Regimen Ley Nueva 1993-2020	CONFIANZA
POLICIA PRIMERO	\$ 39,299	\$ 6,550	\$ 1,637	\$ 47,486	\$ 71	\$ 345	\$ -	\$ -	\$ 10,768	\$ 58,670	Regimen Ley Nueva 1993-2020	CONFIANZA
AYUDANTE GENERAL	\$ 10,191	\$ 849	\$ -	\$ 11,040	\$ -	\$ -	\$ -	\$ -	\$ 662	\$ 11,703	Regimen Ley Nueva 1993-2020	EVENTUAL
POLICIA	\$ 27,667	\$ 4,611	\$ 1,153	\$ 33,431	\$ 71	\$ 345	\$ -	\$ -	\$ 7,581	\$ 41,428	Regimen Ley Nueva 1993-2020	CONFIANZA
POLICIA TERCERO	\$ 27,668	\$ 4,611	\$ 1,153	\$ 33,432	\$ 71	\$ 345	\$ -	\$ -	\$ 7,581	\$ 41,429	Regimen Ley Nueva 1993-2020	CONFIANZA
POLICIA PRIMERO	\$ 39,299	\$ 6,550	\$ 1,637	\$ 47,486	\$ 71	\$ 345	\$ -	\$ -	\$ 10,768	\$ 58,670	Regimen Ley Nueva 1993-2020	CONFIANZA
ANALISTA OPERATIVO DE INVESTIGACION POLICIAL	\$ 29,321	\$ 4,887	\$ 1,222	\$ 35,430	\$ 71	\$ 345	\$ -	\$ -	\$ 8,034	\$ 43,879	Regimen Ley Nueva 1993-2020	CONFIANZA
POLICIA	\$ 27,667	\$ 4,611	\$ 1,153	\$ 33,431	\$ 71	\$ 345	\$ -	\$ -	\$ 7,581	\$ 41,428	Regimen Ley Nueva 1993-2020	CONFIANZA
POLICIA	\$ 27,667	\$ 4,611	\$ 1,153	\$ 33,431	\$ 71	\$ 345	\$ -	\$ -	\$ 7,581	\$ 41,428	Regimen Ley Nueva 1993-2020	CONFIANZA
POLICIA	\$ 27,667	\$ 4,611	\$ 1,153	\$ 33,431	\$ 71	\$ 345	\$ -	\$ -	\$ 7,581	\$ 41,428	Regimen Ley Nueva 1993-2020	CONFIANZA
POLICIA PRIMERO	\$ 39,299	\$ 6,550	\$ 1,637	\$ 47,486	\$ 71	\$ 345	\$ -	\$ -	\$ 10,768	\$ 58,670	Regimen Ley Nueva 1993-2020	CONFIANZA
POLICIA PRIMERO	\$ 39,299	\$ 6,550	\$ 1,637	\$ 47,486	\$ 71	\$ 345	\$ -	\$ -	\$ 10,768	\$ 58,670	Regimen Ley Nueva 1993-2020	CONFIANZA
POLICIA	\$ 27,667	\$ 4,611	\$ 1,153	\$ 33,431	\$ 71	\$ 345	\$ -	\$ -	\$ 7,581	\$ 41,428	Regimen Ley Nueva 1993-2020	CONFIANZA
POLICIA TERCERO	\$ 30,786	\$ 5,131	\$ 1,283	\$ 37,200	\$ 71	\$ 345	\$ -	\$ -	\$ 8,435	\$ 46,051	Regimen Ley Nueva 1993-2020	CONFIANZA
POLICIA TERCERO	\$ 30,786	\$ 5,131	\$ 1,283	\$ 37,200	\$ 71	\$ 345	\$ -	\$ -	\$ 8,435	\$ 46,051	Regimen Ley Nueva 1993-2020	CONFIANZA
POLICIA TERCERO	\$ 30,786	\$ 5,131	\$ 1,283	\$ 37,200	\$ 71	\$ 345	\$ -	\$ -	\$ 8,435	\$ 46,051	Regimen Ley Nueva 1993-2020	CONFIANZA
POLICIA	\$ 27,667	\$ 4,611	\$ 1,153	\$ 33,431	\$ 71	\$ 345	\$ -	\$ -	\$ 7,581	\$ 41,428	Regimen Ley Nueva 1993-2020	CONFIANZA
POLICIA PRIMERO	\$ 39,299	\$ 6,550	\$ 1,637	\$ 47,486	\$ 71	\$ 345	\$ -	\$ -	\$ 10,768	\$ 58,670	Regimen Ley Nueva 1993-2020	CONFIANZA
POLICIA TERCERO	\$ 30,786	\$ 5,131	\$ 1,283	\$ 37,200	\$ 71	\$ 345	\$ -	\$ -	\$ 8,435	\$ 46,051	Regimen Ley Nueva 1993-2020	CONFIANZA
POLICIA	\$ 27,667	\$ 4,611	\$ 1,153	\$ 33,431	\$ 71	\$ 345	\$ -	\$ -	\$ 7,581	\$ 41,428	Regimen Ley Nueva 1993-2020	CONFIANZA
POLICIA	\$ 27,667	\$ 4,611	\$ 1,153	\$ 33,431	\$ 71	\$ 345	\$ -	\$ -	\$ 7,581	\$ 41,428	Regimen Ley Nueva 1993-2020	CONFIANZA
JEFE DE REDES SOCIALES	\$ 40,710	\$ 6,785	\$ 1,696	\$ 49,191	\$ 71	\$ 345	\$ -	\$ -	\$ 11,155	\$ 60,762	Regimen Ley Nueva 1993-2020	CONFIANZA
POLICIA	\$ 27,667	\$ 4,611	\$ 1,153	\$ 33,431	\$ 71	\$ 345	\$ -	\$ -	\$ 7,581	\$ 41,428	Regimen Ley Nueva 1993-2020	CONFIANZA
POLICIA TERCERO	\$ 30,786	\$ 5,131	\$ 1,283	\$ 37,200	\$ 71	\$ 345	\$ -	\$ -	\$ 8,435	\$ 46,051	Regimen Ley Nueva 1993-2020	CONFIANZA
POLICIA	\$ 27,667	\$ 4,611	\$ 1,153	\$ 33,431	\$ 71	\$ 345	\$ -	\$ -	\$ 7,581	\$ 41,428	Regimen Ley Nueva 1993-2020	CONFIANZA
POLICIA PRIMERO	\$ 39,299	\$ 6,550	\$ 1,637	\$ 47,486	\$ 71	\$ 345	\$ -	\$ 1,528	\$ 10,768	\$ 60,198	Regimen Ley Nueva 1993-2020	CONFIANZA
POLICIA	\$ 27,667	\$ 4,611	\$ 1,153	\$ 33,431	\$ 71	\$ 345	\$ -	\$ -	\$ 7,581	\$ 41,428	Regimen Ley Nueva 1993-2020	CONFIANZA
POLICIA TERCERO	\$ 30,786	\$ 5,131	\$ 1,283	\$ 37,200	\$ 71	\$ 345	\$ -	\$ -	\$ 8,435	\$ 46,051	Regimen Ley Nueva 1993-2020	CONFIANZA
POLICIA PRIMERO	\$ 39,299	\$ 6,550	\$ 1,637	\$ 47,486	\$ 71	\$ 345	\$ -	\$ 1,092	\$ 10,768	\$ 59,762	Regimen Ley Nueva 1993-2020	CONFIANZA
POLICIA	\$ 27,667	\$ 4,611	\$ 1,153	\$ 33,431	\$ 71	\$ 345	\$ -	\$ -	\$ 7,581	\$ 41,428	Regimen Ley Nueva 1993-2020	CONFIANZA
ASISTENTE ADMINISTRATIVO	\$ 23,210	\$ 3,868	\$ 967	\$ 28,045	\$ 71	\$ 345	\$ -	\$ -	\$ 6,360	\$ 34,821	Regimen Ley Nueva 1993-2020	CONFIANZA
SUPERVISOR DE ENFERMERAS	\$ 17,154	\$ 2,859	\$ 715	\$ 20,728	\$ 71	\$ 345	\$ 762	\$ 1,430	\$ 3,362	\$ 26,698	Transición Ley 1983	SINDICALIZADO
CADETE CUSTODIO	\$ 20,763	\$ 3,461	\$ 865	\$ 25,089	\$ 71	\$ 345	\$ -	\$ -	\$ 5,689	\$ 31,194	Regimen Ley Nueva 1993-2020	CONFIANZA
COORDINADOR GENERAL DE ASUNTOS JURIDICOS	\$ 108,967	\$ 18,161	\$ 4,540	\$ 131,668	\$ 71	\$ 345	\$ -	\$ 9,081	\$ 29,857	\$ 171,022	Regimen Ley Nueva 1993-2020	CONFIANZA
ASISTENTE ADMINISTRATIVO	\$ 25,390	\$ 4,232	\$ 1,058	\$ 30,680	\$ 71	\$ 345	\$ 1,128	\$ 1,834	\$ 6,957	\$ 41,014	Regimen Ley Nueva 1993-2020	SINDICALIZADO
ANALISTA JURIDICO	\$ 30,632	\$ 5,105	\$ 1,276	\$ 37,014	\$ 71	\$ 345	\$ 1,361	\$ 2,042	\$ 8,393	\$ 49,226	Regimen Ley Nueva 1993-2020	SINDICALIZADO
POLICIA TERCERO	\$ 27,668	\$ 4,611	\$ 1,153	\$ 33,432	\$ 71	\$ 345	\$ -	\$ 769	\$ 7,581	\$ 42,198	Regimen Ley Nueva 1993-2020	CONFIANZA
POLICIA	\$ 27,667	\$ 4,611	\$ 1,153	\$ 33,431	\$ 71	\$ 345	\$ -	\$ -	\$ 7,581	\$ 41,428	Regimen Ley Nueva 1993-2020	CONFIANZA
POLICIA	\$ 27,667	\$ 4,611	\$ 1,153	\$ 33,431	\$ 71	\$ 345	\$ -	\$ -	\$ 7,581	\$ 41,428	Regimen Ley Nueva 1993-2020	CONFIANZA
POLICIA	\$ 27,667	\$ 4,611	\$ 1,153	\$ 33,431	\$ 71	\$ 345	\$ -	\$ -	\$ 7,581	\$ 41,428	Regimen Ley Nueva 1993-2020	CONFIANZA
POLICIA	\$ 27,667	\$ 4,611	\$ 1,153	\$ 33,431	\$ 71	\$ 345	\$ -	\$ -	\$ 7,581	\$ 41,428	Regimen Ley Nueva 1993-2020	CONFIANZA
POLICIA	\$ 27,667	\$ 4,611	\$ 1,153	\$ 33,431	\$ 71	\$ 345	\$ -	\$ -	\$ 7,581	\$ 41,428	Regimen Ley Nueva 1993-2020	CONFIANZA
POLICIA TERCERO	\$ 27,668	\$ 4,611	\$ 1,153	\$ 33,432	\$ 71	\$ 345	\$ -	\$ 2,306	\$ 7,581	\$ 43,735	Regimen Ley Nueva 1993-2020	CONFIANZA
POLICIA	\$ 24,426	\$ 4,071	\$ 1,018	\$ 29,515	\$ 71	\$ 345	\$ -	\$ 1,493	\$ 6,693	\$ 38,116	Regimen Ley Nueva 1993-2020	CONFIANZA
GUARDIA AUXILIAR	\$ 17,804	\$ 2,967	\$ 742	\$ 21,513	\$ 71	\$ 345	\$ 791	\$ -	\$ 4,878	\$ 27,599	Regimen Ley Nueva 1993-2020	CONFIANZA
ASISTENTE DE GESTION	\$ 16,865	\$ 2,811	\$ 703	\$ 20,379	\$ 71	\$ 345	\$ 750	\$ -	\$ 4,621	\$ 26,165	Regimen Ley Nueva 1993-2020	CONFIANZA
INTENDENTE	\$ 14,459	\$ 2,410	\$ 602	\$ 17,471	\$ 71	\$ 345	\$ 643	\$ 1,205	\$ 2,834	\$ 22,569	Transición Ley 1983	SINDICALIZADO
OPERADOR 911	\$ 20,589	\$ 3,432	\$ 858	\$ 24,878	\$ 71	\$ 345	\$ -	\$ -	\$ 5,641	\$ 30,936	Regimen Ley Nueva 1993-2020	CONFIANZA
AYUDANTE GENERAL	\$ 10,191	\$ 849	\$ -	\$ 11,040	\$ -	\$ -	\$ -	\$ -	\$ 662	\$ 11,703	Regimen Ley Nueva 1993-2020	EVENTUAL
POLICIA TERCERO	\$ 30,786	\$ 5,131	\$ 1,283	\$ 37,200	\$ 71	\$ 345	\$ -	\$ -	\$ 8,435	\$ 46,051	Regimen Ley Nueva 1993-2020	CONFIANZA
POLICIA	\$ 27,667	\$ 4,611	\$ 1,153	\$ 33,431	\$ 71	\$ 345	\$ -	\$ -	\$ 7,581	\$ 41,428	Regimen Ley Nueva 1993-2020	CONFIANZA
POLICIA PRIMERO	\$ 39,299	\$ 6,550	\$ 1,637	\$ 47,486	\$ 71	\$ 345	\$ -	\$ -	\$ 10,768	\$ 58,670	Regimen Ley Nueva 1993-2020	CONFIANZA
ANALISTA ADMINISTRATIVO	\$ 31,138	\$ 5,190	\$ 1,297	\$ 37,625	\$ 71	\$ 345	\$ 1,384	\$ -	\$ 8,532	\$ 47,957	Regimen Ley Nueva 1993-2020	SINDICALIZADO
ESCRIBIENTE	\$ 18,595	\$ 3,099	\$ 775	\$ 22,469	\$ 71	\$ 345	\$ 826	\$ -	\$ 5,095	\$ 28,806	Regimen Ley Nueva 1993-2020	CONFIANZA
POLICIA CUSTODIO	\$ 24,426	\$ 4,071	\$ 1,018	\$ 29,515	\$ 71	\$ 345	\$ -	\$ -	\$ 6,693	\$ 36,623	Regimen Ley Nueva 1993-2020	CONFIANZA
POLICIA CUSTODIO PRIMERO	\$ 34,658	\$ 5,776	\$ 1,444	\$ 41,878	\$ 71	\$ 345	\$ -	\$ 2,888	\$ 9,496	\$ 54,679	Regimen Ley Nueva 1993-2020	CONFIANZA
ASISTENTE ADMINISTRATIVO	\$ 16,865	\$ 2,811	\$ 703	\$ 20,379	\$ 71	\$ 345	\$ 750	\$ -	\$ 4,621	\$ 26,165	Regimen Ley Nueva 1993-2020	CONFIANZA
ASISTENTE ADMINISTRATIVO	\$ 20,898	\$ 3,483	\$ 871	\$ 25,252	\$ 71	\$ 345	\$ 929	\$ 1,742	\$ 5,726	\$ 34,064	Regimen Ley Nueva 1993-2020	SINDICALIZADO
POLICIA CUSTODIO	\$ 24,426	\$ 4,071	\$ 1,018	\$ 29,515	\$ 71	\$ 345	\$ -	\$ 1,900	\$ 6,693	\$ 38,523	Regimen Ley Nueva 1993-2020	CONFIANZA
GUARDIA AUXILIAR	\$ 17,804	\$ 2,967	\$ 742	\$ 21,513	\$ 71	\$ 345	\$ 791	\$ -	\$ 4,878	\$ 27,599	Regimen Ley Nueva 1993-2020	CONFIANZA
POLICIA	\$ 27,667	\$ 4,611	\$ 1,153	\$ 33,431	\$ 71	\$ 345	\$ -	\$ -	\$ 7,581	\$ 41,428	Regimen Ley Nueva 1993-2020	CONFIANZA
POLICIA TERCERO	\$ 30,786	\$ 5,131	\$ 1,283	\$ 37,200	\$ 71	\$ 345	\$ -	\$ -	\$ 8,435	\$ 46,051	Regimen Ley Nueva 1993-2020	CONFIANZA
ANALISTA ADMINISTRATIVO	\$ 28,802	\$ 4,800	\$ 1,200	\$ 34,802	\$ 71	\$ 345	\$ -	\$ -	\$ 7,892	\$ 43,110	Regimen Ley Nueva 1993-2020	CONFIANZA
POLICIA CUSTODIO TERCERO	\$ 27,668	\$ 4,611	\$ 1,153	\$ 33,432	\$ 71	\$ 345	\$ -	\$ -	\$ 7,581	\$ 41,429	Regimen Ley Nueva 1993-2020	CONFIANZA
ANALISTA ADMINISTRATIVO	\$ 27,334	\$ 4,556	\$ 1,139	\$ 33,029	\$ 71	\$ 345	\$ -	\$ -	\$ 7,490	\$ 40,934	Regimen Ley Nueva 1993-2020	CONFIANZA

C.5.1 NOMINA TABULADA DE LOS SERVIDORES PÚBLICOS DEL GOBIERNO CENTRAL

PUESTO	PERCEPCIONES ORDINARIAS				PRESTACIONES ADICIONALES			3ER PERIODO	SEGURIDAD SOCIAL	COSTO TOTAL	TIPO DE PUESTO	
	PERCEPCION MENSUAL	AGUINALDO	PRIMA VACACIONAL	PERCEPCION MENSUAL + AGUINALDO + PRIMA VACACIONAL	APOYO NAVIDEÑO	FONDO DE AHORRO	DIA DEL SERVIDOR PUBLICO				REGIMEN	STATUS
SUBOFICIAL	\$ 51,619	\$ 8,603	\$ 2,151	\$ 62,373	\$ 71	\$ 345	\$ -	\$ -	\$ 14,144	\$ 76,932	Regimen Ley Nueva 1993-2020	CONFIANZA
ASISTENTE DE DIRECTOR	\$ 28,573	\$ 4,762	\$ 1,191	\$ 34,526	\$ 71	\$ 345	\$ 1,270	\$ 2,381	\$ 7,829	\$ 46,422	Regimen Ley Nueva 1993-2020	SINDICALIZADO
NOTIFICADOR EJECUTOR	\$ 21,733	\$ 3,622	\$ 906	\$ 26,261	\$ 71	\$ 345	\$ 966	\$ 966	\$ 5,955	\$ 34,563	Regimen Ley Nueva 1993-2020	SINDICALIZADO
SECRETARIA MECANOGRAFA	\$ 13,762	\$ 2,294	\$ 573	\$ 16,629	\$ 71	\$ 345	\$ 612	\$ -	\$ 3,771	\$ 21,427	Regimen Ley Nueva 1993-2020	SINDICALIZADO
POLICIA	\$ 27,667	\$ 4,611	\$ 1,153	\$ 33,431	\$ 71	\$ 345	\$ -	\$ -	\$ 7,581	\$ 41,428	Regimen Ley Nueva 1993-2020	CONFIANZA
GUARDIA AUXILIAR	\$ 17,804	\$ 2,967	\$ 742	\$ 21,513	\$ 71	\$ 345	\$ 791	\$ -	\$ 4,878	\$ 27,599	Regimen Ley Nueva 1993-2020	CONFIANZA
POLICIA TERCERO	\$ 30,786	\$ 5,131	\$ 1,283	\$ 37,200	\$ 71	\$ 345	\$ -	\$ -	\$ 8,435	\$ 46,051	Regimen Ley Nueva 1993-2020	CONFIANZA
POLICIA TERCERO	\$ 27,688	\$ 4,615	\$ 1,154	\$ 33,456	\$ 71	\$ 345	\$ -	\$ -	\$ 7,587	\$ 41,459	Regimen Ley Nueva 1993-2020	CONFIANZA
POLICIA	\$ 27,667	\$ 4,611	\$ 1,153	\$ 33,431	\$ 71	\$ 345	\$ -	\$ -	\$ 7,581	\$ 41,428	Regimen Ley Nueva 1993-2020	CONFIANZA
ASISTENTE DE GESTION	\$ 16,865	\$ 2,811	\$ 703	\$ 20,379	\$ 71	\$ 345	\$ 750	\$ -	\$ 4,621	\$ 26,165	Regimen Ley Nueva 1993-2020	CONFIANZA
POLICIA	\$ 27,667	\$ 4,611	\$ 1,153	\$ 33,431	\$ 71	\$ 345	\$ -	\$ -	\$ 7,581	\$ 41,428	Regimen Ley Nueva 1993-2020	CONFIANZA
GUARDIA AUXILIAR	\$ 17,804	\$ 2,967	\$ 742	\$ 21,513	\$ 71	\$ 345	\$ 791	\$ -	\$ 4,878	\$ 27,599	Regimen Ley Nueva 1993-2020	CONFIANZA
POLICIA	\$ 24,426	\$ 4,071	\$ 1,018	\$ 29,515	\$ 71	\$ 345	\$ -	\$ -	\$ 6,693	\$ 36,623	Regimen Ley Nueva 1993-2020	CONFIANZA
CADETE	\$ 20,763	\$ 3,461	\$ 865	\$ 25,089	\$ 71	\$ 345	\$ -	\$ -	\$ 5,689	\$ 31,194	Regimen Ley Nueva 1993-2020	CONFIANZA
ANALISTA DE VIDEOVIGILANCIA	\$ 20,590	\$ 3,432	\$ 858	\$ 24,880	\$ 71	\$ 345	\$ -	\$ -	\$ 5,642	\$ 30,937	Regimen Ley Nueva 1993-2020	CONFIANZA
CADETE	\$ 20,763	\$ 3,461	\$ 865	\$ 25,089	\$ 71	\$ 345	\$ -	\$ -	\$ 5,689	\$ 31,194	Regimen Ley Nueva 1993-2020	CONFIANZA
ASISTENTE DE GESTION	\$ 16,865	\$ 2,811	\$ 703	\$ 20,379	\$ 71	\$ 345	\$ 750	\$ -	\$ 4,621	\$ 26,165	Regimen Ley Nueva 1993-2020	CONFIANZA
COORDINADOR DE PRENSA	\$ 52,064	\$ 8,677	\$ 2,169	\$ 62,911	\$ 71	\$ 345	\$ -	\$ -	\$ 14,266	\$ 77,592	Regimen Ley Nueva 1993-2020	CONFIANZA
POLICIA	\$ 27,667	\$ 4,611	\$ 1,153	\$ 33,431	\$ 71	\$ 345	\$ -	\$ -	\$ 7,581	\$ 41,428	Regimen Ley Nueva 1993-2020	CONFIANZA
POLICIA	\$ 24,426	\$ 4,071	\$ 1,018	\$ 29,515	\$ 71	\$ 345	\$ -	\$ -	\$ 6,693	\$ 36,623	Regimen Ley Nueva 1993-2020	CONFIANZA
POLICIA	\$ 27,667	\$ 4,611	\$ 1,153	\$ 33,431	\$ 71	\$ 345	\$ -	\$ -	\$ 7,581	\$ 41,428	Regimen Ley Nueva 1993-2020	CONFIANZA
POLICIA	\$ 27,667	\$ 4,611	\$ 1,153	\$ 33,431	\$ 71	\$ 345	\$ -	\$ -	\$ 7,581	\$ 41,428	Regimen Ley Nueva 1993-2020	CONFIANZA
POLICIA	\$ 27,667	\$ 4,611	\$ 1,153	\$ 33,431	\$ 71	\$ 345	\$ -	\$ -	\$ 7,581	\$ 41,428	Regimen Ley Nueva 1993-2020	CONFIANZA
POLICIA	\$ 27,667	\$ 4,611	\$ 1,153	\$ 33,431	\$ 71	\$ 345	\$ -	\$ -	\$ 7,581	\$ 41,428	Regimen Ley Nueva 1993-2020	CONFIANZA
JEFE DE PRODUCCION	\$ 64,400	\$ 10,733	\$ 2,683	\$ 77,817	\$ 71	\$ 345	\$ -	\$ -	\$ 17,646	\$ 95,878	Regimen Ley Nueva 1993-2020	CONFIANZA
ASISTENTE DE GESTION	\$ 15,986	\$ 2,664	\$ 666	\$ 19,316	\$ 71	\$ 345	\$ 710	\$ -	\$ 4,380	\$ 24,823	Regimen Ley Nueva 1993-2020	CONFIANZA
POLICIA	\$ 27,667	\$ 4,611	\$ 1,153	\$ 33,431	\$ 71	\$ 345	\$ -	\$ -	\$ 7,581	\$ 41,428	Regimen Ley Nueva 1993-2020	CONFIANZA
POLICIA	\$ 24,426	\$ 4,071	\$ 1,018	\$ 29,515	\$ 71	\$ 345	\$ -	\$ -	\$ 6,693	\$ 36,62		

C.5.1 NOMINA TABULADA DE LOS SERVIDORES PÚBLICOS DEL GOBIERNO CENTRAL

PUESTO	PERCEPCIONES ORDINARIAS				PRESTACIONES ADICIONALES			3ER PERIODO	SEGURIDAD SOCIAL	COSTO TOTAL	TIPO DE PUESTO	
	PERCEPCION MENSUAL	AGUINALDO	PRIMA VACACIONAL	PERCEPCION MENSUAL + AGUINALDO + PRIMA VACACIONAL	APOYO NAVIDEÑO	FONDO DE AHORRO	DIA DEL SERVIDOR PUBLICO				REGIMEN	STATUS
DIRECTOR GENERAL	\$ 95,261	\$ 15,877	\$ 3,969	\$ 115,107	\$ 71	\$ 345	\$ -	\$ -	\$ 26,102	\$ 141,624	Sin aportaciones	Honorario Cubre Plaza
POLICIA	\$ 27,667	\$ 4,611	\$ 1,153	\$ 33,431	\$ 71	\$ 345	\$ -	\$ -	\$ 7,581	\$ 41,428	Regimen Ley Nueva 1993-2020	CONFIANZA
ASISTENTE EJECUTIVO	\$ 64,554	\$ 10,759	\$ 2,690	\$ 78,003	\$ 71	\$ 345	\$ -	\$ -	\$ 17,688	\$ 96,106	Regimen Ley Nueva 1993-2020	CONFIANZA
DIRECTOR GENERAL DE CREDITOS Y COBRANZAS	\$ 97,704	\$ 16,284	\$ 4,071	\$ 118,059	\$ 71	\$ 345	\$ -	\$ -	\$ 26,771	\$ 145,246	Sin aportaciones	Honorario Cubre Plaza
ASISTENTE DE ARCHIVO	\$ 19,004	\$ 3,167	\$ 792	\$ 22,963	\$ 71	\$ 345	\$ 845	\$ 1,267	\$ 5,207	\$ 30,698	Regimen Ley Nueva 1993-2020	SINDICALIZADO
POLICIA	\$ 27,667	\$ 4,611	\$ 1,153	\$ 33,431	\$ 71	\$ 345	\$ -	\$ -	\$ 7,581	\$ 41,428	Regimen Ley Nueva 1993-2020	CONFIANZA
PROMOTOR DE DEPORTES EN CENTROS COMUNITARIOS	\$ 17,909	\$ 2,985	\$ 746	\$ 21,640	\$ 71	\$ 345	\$ 796	\$ -	\$ 4,907	\$ 27,759	Regimen Ley Nueva 1993-2020	CONFIANZA
POLICIA	\$ 27,667	\$ 4,611	\$ 1,153	\$ 33,431	\$ 71	\$ 345	\$ -	\$ -	\$ 7,581	\$ 41,428	Regimen Ley Nueva 1993-2020	CONFIANZA
POLICIA	\$ 27,667	\$ 4,611	\$ 1,153	\$ 33,431	\$ 71	\$ 345	\$ -	\$ -	\$ 7,581	\$ 41,428	Regimen Ley Nueva 1993-2020	CONFIANZA
GUARDIA AUXILIAR	\$ 17,804	\$ 2,967	\$ 742	\$ 21,513	\$ 71	\$ 345	\$ 791	\$ -	\$ 4,878	\$ 27,599	Regimen Ley Nueva 1993-2020	CONFIANZA
GUARDIA AUXILIAR	\$ 17,804	\$ 2,967	\$ 742	\$ 21,513	\$ 71	\$ 345	\$ 791	\$ -	\$ 4,878	\$ 27,599	Regimen Ley Nueva 1993-2020	CONFIANZA
POLICIA	\$ 27,667	\$ 4,611	\$ 1,153	\$ 33,431	\$ 71	\$ 345	\$ -	\$ 1,998	\$ 7,581	\$ 43,426	Regimen Ley Nueva 1993-2020	CONFIANZA
POLICIA	\$ 27,667	\$ 4,611	\$ 1,153	\$ 33,431	\$ 71	\$ 345	\$ -	\$ -	\$ 7,581	\$ 41,428	Regimen Ley Nueva 1993-2020	CONFIANZA
POLICIA	\$ 27,667	\$ 4,611	\$ 1,153	\$ 33,431	\$ 71	\$ 345	\$ -	\$ -	\$ 7,581	\$ 41,428	Regimen Ley Nueva 1993-2020	CONFIANZA
POLICIA TERCERO	\$ 27,668	\$ 4,611	\$ 1,153	\$ 33,432	\$ 71	\$ 345	\$ -	\$ -	\$ 7,581	\$ 41,429	Regimen Ley Nueva 1993-2020	CONFIANZA
GUARDIA AUXILIAR	\$ 17,804	\$ 2,967	\$ 742	\$ 21,513	\$ 71	\$ 345	\$ 791	\$ -	\$ 4,878	\$ 27,599	Regimen Ley Nueva 1993-2020	CONFIANZA
POLICIA TERCERO	\$ 30,786	\$ 5,131	\$ 1,283	\$ 37,200	\$ 71	\$ 345	\$ -	\$ -	\$ 8,435	\$ 46,051	Regimen Ley Nueva 1993-2020	CONFIANZA
POLICIA	\$ 27,667	\$ 4,611	\$ 1,153	\$ 33,431	\$ 71	\$ 345	\$ -	\$ -	\$ 7,581	\$ 41,428	Regimen Ley Nueva 1993-2020	CONFIANZA
AYUDANTE GENERAL	\$ 10,191	\$ 849	\$ -	\$ 11,040	\$ -	\$ -	\$ -	\$ -	\$ 662	\$ 11,703	Regimen Ley Nueva 1993-2020	EVENTUAL
AYUDANTE GENERAL	\$ 10,191	\$ 849	\$ -	\$ 11,040	\$ -	\$ -	\$ -	\$ -	\$ 662	\$ 11,703	Regimen Ley Nueva 1993-2020	EVENTUAL
POLICIA	\$ 27,667	\$ 4,611	\$ 1,153	\$ 33,431	\$ 71	\$ 345	\$ -	\$ -	\$ 7,581	\$ 41,428	Regimen Ley Nueva 1993-2020	CONFIANZA
POLICIA	\$ 27,667	\$ 4,611	\$ 1,153	\$ 33,431	\$ 71	\$ 345	\$ -	\$ -	\$ 7,581	\$ 41,428	Regimen Ley Nueva 1993-2020	CONFIANZA
POLICIA	\$ 27,667	\$ 4,611	\$ 1,153	\$ 33,431	\$ 71	\$ 345	\$ -	\$ -	\$ 7,581	\$ 41,428	Regimen Ley Nueva 1993-2020	CONFIANZA
ENFERMERA	\$ 15,084	\$ 2,514	\$ 629	\$ 18,227	\$ 71	\$ 345	\$ 670	\$ 1,257	\$ 4,133	\$ 24,703	Regimen Ley Nueva 1993-2020	SINDICALIZADO
SECRETARIO DE ESTUDIO Y CUENTA	\$ 69,270	\$ 11,545	\$ 2,886	\$ 83,701	\$ 71	\$ 345	\$ -	\$ 1,924	\$ 18,980	\$ 105,021	Regimen Ley Nueva 1993-2020	CONFIANZA
ANALISTA DE SERVICIOS Y BENEFICIOS	\$ 32,500	\$ 5,417	\$ 1,354	\$ 39,271	\$ 71	\$ 345	\$ 1,444	\$ -	\$ 8,905	\$ 50,036	Regimen Ley Nueva 1993-2020	SINDICALIZADO
POLICIA CUSTODIO SEGUNDO	\$ 30,783	\$ 5,131	\$ 1,283	\$ 37,196	\$ 71	\$ 345	\$ -	\$ 1,881	\$ 8,435	\$ 47,928	Regimen Ley Nueva 1993-2020	CONFIANZA
INTENDENTE	\$ 13,293	\$ 2,216	\$ 554	\$ 16,062	\$ 71	\$ 345	\$ 591	\$ -	\$ 3,642	\$ 20,711	Regimen Ley Nueva 1993-2020	CONFIANZA
PROMOTOR	\$ 22,983	\$ 3,831	\$ 958	\$ 27,771	\$ 71	\$ 345	\$ -	\$ -	\$ 6,297	\$ 34,484	Regimen Ley Nueva 1993-2020	CONFIANZA
POLICIA	\$ 24,426	\$ 4,071	\$ 1,018	\$ 29,515	\$ 71	\$ 345	\$ -	\$ -	\$ 6,693	\$ 36,623	Regimen Ley Nueva 1993-2020	CONFIANZA
POLICIA TERCERO	\$ 30,786	\$ 5,131	\$ 1,283	\$ 37,200	\$ 71	\$ 345	\$ -	\$ -	\$ 8,435	\$ 46,051	Regimen Ley Nueva 1993-2020	CONFIANZA
POLICIA	\$ 27,667	\$ 4,611	\$ 1,153	\$ 33,431	\$ 71	\$ 345	\$ -	\$ -	\$ 7,581	\$ 41,428	Regimen Ley Nueva 1993-2020	CONFIANZA
POLICIA	\$ 27,667	\$ 4,611	\$ 1,153	\$ 33,431	\$ 71	\$ 345	\$ -	\$ -	\$ 7,581	\$ 41,428	Regimen Ley Nueva 1993-2020	CONFIANZA
ANALISTA DE ARCHIVO	\$ 20,000	\$ 3,333	\$ 833	\$ 24,167	\$ 71	\$ 345	\$ 889	\$ -	\$ 5,480	\$ 30,951	Regimen Ley Nueva 1993-2020	SINDICALIZADO
CADETE	\$ 20,763	\$ 3,461	\$ 865	\$ 25,089	\$ 71	\$ 345	\$ -	\$ -	\$ 5,689	\$ 31,194	Regimen Ley Nueva 1993-2020	CONFIANZA
ASISTENTE DE ATENCION	\$ 18,982	\$ 3,164	\$ 791	\$ 22,937	\$ 71	\$ 345	\$ 844	\$ -	\$ 5,201	\$ 29,397	Regimen Ley Nueva 1993-2020	SINDICALIZADO
JEFE DE PROYECTOS	\$ 34,197	\$ 5,700	\$ 1,425	\$ 41,321	\$ 71	\$ 345	\$ -	\$ -	\$ 9,370	\$ 51,107	Regimen Ley Nueva 1993-2020	CONFIANZA
RESPONSABLE DE CUADRILLAS	\$ 20,983	\$ 1,749	\$ -	\$ 22,732	\$ -	\$ -	\$ -	\$ -	\$ 1,364	\$ 24,095	Regimen Ley Nueva 1993-2020	EVENTUAL
ANALISTA DE INFORMACION	\$ 29,215	\$ 4,869	\$ 1,217	\$ 35,301	\$ 71	\$ 345	\$ -	\$ -	\$ 8,005	\$ 43,722	Regimen Ley Nueva 1993-2020	CONFIANZA
POLICIA TERCERO	\$ 30,786	\$ 5,131	\$ 1,283	\$ 37,200	\$ 71	\$ 345	\$ -	\$ -	\$ 8,435	\$ 46,051	Regimen Ley Nueva 1993-2020	CONFIANZA
POLICIA PRIMERO	\$ 39,299	\$ 6,550	\$ 1,637	\$ 47,486	\$ 71	\$ 345	\$ -	\$ -	\$ 10,768	\$ 58,670	Regimen Ley Nueva 1993-2020	CONFIANZA
POLICIA	\$ 27,667	\$ 4,611	\$ 1,153	\$ 33,431	\$ 71	\$ 345	\$ -	\$ -	\$ 7,581	\$ 41,428	Regimen Ley Nueva 1993-2020	CONFIANZA
SUBSECRETARIO DE INVERSION SOCIAL Y ALIANZAS ESTRATEGICAS	\$ 101,881	\$ 16,980	\$ 4,245	\$ 123,106	\$ 71	\$ 345	\$ -	\$ -	\$ 27,915	\$ 151,437	Sin aportaciones	Honorario Cubre Plaza
PROCURADORA DE LA DEFENSA DE LOS DERECHOS DE LAS MUJERES	\$ 93,000	\$ 15,500	\$ 3,875	\$ 112,375	\$ 71	\$ 345	\$ -	\$ -	\$ 25,482	\$ 138,273	Sin aportaciones	Honorario Cubre Plaza
OFICIAL DEL REGISTRO CIVIL	\$ 22,101	\$ 3,684	\$ 921	\$ 26,705	\$ 71	\$ 345	\$ -	\$ -	\$ 6,056	\$ 33,177	Regimen Ley Nueva 1993-2020	CONFIANZA
ASESOR JURIDICO	\$ 35,000	\$ 2,917	\$ -	\$ 37,917	\$ -	\$ -	\$ -	\$ -	\$ -	\$ 37,917	Sin aportaciones	HONORARIOS
INSTRUCTOR	\$ 16,000	\$ 2,667	\$ 667	\$ 19,333	\$ 71	\$ 345	\$ 711	\$ -	\$ 4,384	\$ 24,844	Regimen Ley Nueva 1993-2020	CONFIANZA
POLICIA SEGUNDO	\$ 34,658	\$ 5,776	\$ 1,444	\$ 41,878	\$ 71	\$ 345	\$ -	\$ -	\$ 9,496	\$ 51,791	Regimen Ley Nueva 1993-2020	CONFIANZA
POLICIA SEGUNDO	\$ 30,788	\$ 5,131	\$ 1,283	\$ 37,202	\$ 71	\$ 345	\$ -	\$ 2,224	\$ 8,436	\$ 48,277	Regimen Ley Nueva 1993-2020	CONFIANZA
COORDINADOR DE AUDITORIA	\$ 55,388	\$ 9,231	\$ 2,308	\$ 66,927	\$ 71	\$ 345	\$ -	\$ -	\$ 15,176	\$ 82,519	Sin aportaciones	Honorario Cubre Plaza
POLICIA SEGUNDO	\$ 34,658	\$ 5,776	\$ 1,444	\$ 41,878	\$ 71	\$ 345	\$ -	\$ -	\$ 9,496	\$ 51,791	Regimen Ley Nueva 1993-2020	CONFIANZA
ESPECIALISTA DE PROCESOS DE ORGANIZACION	\$ 61,190	\$ 10,198	\$ 2,550	\$ 73,938	\$ 71	\$ 345	\$ -	\$ -	\$ 16,766	\$ 91,120	Regimen Ley Nueva 1993-2020	CONFIANZA
POLICIA SEGUNDO	\$ 34,658	\$ 5,776	\$ 1,444	\$ 41,878	\$ 71	\$ 345	\$ -	\$ -	\$ 9,496	\$ 51,791	Regimen Ley Nueva 1993-2020	CONFIANZA
POLICIA TERCERO	\$ 27,668	\$ 4,611	\$ 1,153	\$ 33,432	\$ 71	\$ 345	\$ -	\$ -	\$ 7,581	\$ 41,429	Regimen Ley Nueva 1993-2020	CONFIANZA
POLICIA PRIMERO	\$ 39,299	\$ 6,550	\$ 1,637	\$ 47,486	\$ 71	\$ 345	\$ -	\$ -	\$ 10,768	\$ 58,670	Regimen Ley Nueva 1993-2020	CONFIANZA
ANALISTA DE PRODUCCION	\$ 33,233	\$ 5,539	\$ 1,385	\$ 40,157	\$ 71	\$ 345	\$ -	\$ -	\$ 9,106	\$ 49,678	Regimen Ley Nueva 1993-2020	CONFIANZA
POLICIA PRIMERO	\$ 39,299	\$ 6,550	\$ 1,637	\$ 47,486	\$ 71	\$ 345	\$ -	\$ -	\$ 10,768	\$ 58,670	Regimen Ley Nueva 1993-2020	CONFIANZA
POLICIA	\$ 24,426	\$ 4,071	\$ 1,018	\$ 29,515	\$ 71	\$ 345	\$ -	\$ -	\$ 6,693	\$ 36,623	Regimen Ley Nueva 1993-2020	CONFIANZA
POLICIA TERCERO	\$ 30,786	\$ 5,131	\$ 1,283	\$ 37,200	\$ 71	\$ 345	\$ -	\$ -	\$ 8,435	\$ 46,051	Regimen Ley Nueva 1993-2020	CONFIANZA
RESPONSABLE DE SEGUIMIENTO	\$ 40,000	\$ 6,667	\$ 1,667	\$ 48,333	\$ 71	\$ 345	\$ -	\$ -	\$ 10,960	\$ 59,709	Sin aportaciones	Honorario Cubre Plaza
POLICIA	\$ 27,667	\$ 4,611	\$ 1,153	\$ 33,431	\$ 71	\$ 345	\$ -	\$ -	\$ 7,581	\$ 41,428	Regimen Ley Nueva 1993-2020	CONFIANZA
AUDITOR ESPECIALISTA EN COMERCIO EXTERIOR Y DICTAMINADOR	\$ 36,624	\$ 6,104	\$ 1,526	\$ 44,254	\$ 71	\$ 345	\$ -	\$ -	\$ 10,035	\$ 54,705	Regimen Ley Nueva 1993-2020	CONFIANZA
POLICIA TERCERO	\$ 30,786	\$ 5,131	\$ 1,283	\$ 37,200	\$ 71	\$ 345	\$ -	\$ -	\$ 8,435	\$ 46,051	Regimen Ley Nueva 1993-2020	CONFIANZA

C.5.1 NOMINA TABULADA DE LOS SERVIDORES PÚBLICOS DEL GOBIERNO CENTRAL

PUESTO	PERCEPCIONES ORDINARIAS				PRESTACIONES ADICIONALES			3ER PERIODO	SEGURIDAD SOCIAL	COSTO TOTAL	TIPO DE PUESTO	
	PERCEPCION MENSUAL	AGUINALDO	PRIMA VACACIONAL	PERCEPCION MENSUAL + AGUINALDO + PRIMA VACACIONAL	APOYO NAVIDEÑO	FONDO DE AHORRO	DIA DEL SERVIDOR PUBLICO				REGIMEN	STATUS
GUARDIA AUXILIAR	\$ 17,804	\$ 2,967	\$ 742	\$ 21,513	\$ 71	\$ 345	\$ 791	\$ -	\$ 4,878	\$ 27,599	Regimen Ley Nueva 1993-2020	CONFIANZA
POLICIA	\$ 27,667	\$ 4,611	\$ 1,153	\$ 33,431	\$ 71	\$ 345	\$ -	\$ -	\$ 7,581	\$ 41,428	Regimen Ley Nueva 1993-2020	CONFIANZA
AYUDANTE GENERAL	\$ 10,191	\$ 849	\$ -	\$ 11,040	\$ -	\$ -	\$ -	\$ -	\$ 662	\$ 11,703	Regimen Ley Nueva 1993-2020	EVENTUAL
POLICIA	\$ 27,667	\$ 4,611	\$ 1,153	\$ 33,431	\$ 71	\$ 345	\$ -	\$ -	\$ 7,581	\$ 41,428	Regimen Ley Nueva 1993-2020	CONFIANZA
POLICIA	\$ 27,667	\$ 4,611	\$ 1,153	\$ 33,431	\$ 71	\$ 345	\$ -	\$ -	\$ 7,581	\$ 41,428	Regimen Ley Nueva 1993-2020	CONFIANZA
POLICIA	\$ 27,667	\$ 4,611	\$ 1,153	\$ 33,431	\$ 71	\$ 345	\$ -	\$ -	\$ 7,581	\$ 41,428	Regimen Ley Nueva 1993-2020	CONFIANZA
POLICIA	\$ 27,667	\$ 4,611	\$ 1,153	\$ 33,431	\$ 71	\$ 345	\$ -	\$ -	\$ 7,581	\$ 41,428	Regimen Ley Nueva 1993-2020	CONFIANZA
GUARDIA AUXILIAR	\$ 17,804	\$ 2,967	\$ 742	\$ 21,513	\$ 71	\$ 345	\$ 791	\$ -	\$ 4,878	\$ 27,599	Regimen Ley Nueva 1993-2020	CONFIANZA
AUDITOR	\$ 34,053	\$ 5,676	\$ 1,419	\$ 41,147	\$ 71	\$ 345	\$ -	\$ -	\$ 9,331	\$ 50,894	Regimen Ley Nueva 1993-2020	CONFIANZA
ANALISTA DE SANIDAD	\$ 33,801	\$ 5,634	\$ 1,408	\$ 40,843	\$ 71	\$ 345	\$ 1,502	\$ 2,817	\$ 6,625	\$ 52,203	Transición Ley 1983	SINDICALIZADO
POLICIA SEGUNDO	\$ 34,658	\$ 5,776	\$ 1,444	\$ 41,878	\$ 71	\$ 345	\$ -	\$ -	\$ 9,496	\$ 51,791	Regimen Ley Nueva 1993-2020	CONFIANZA
POLICIA SEGUNDO	\$ 34,658	\$ 5,776	\$ 1,444	\$ 41,878	\$ 71	\$ 345	\$ -	\$ -	\$ 9,496	\$ 51,791	Regimen Ley Nueva 1993-2020	CONFIANZA
POLICIA SEGUNDO	\$ 34,658	\$ 5,776	\$ 1,444	\$ 41,878	\$ 71	\$ 345	\$ -	\$ -	\$ 9,496	\$ 51,791	Regimen Ley Nueva 1993-2020	CONFIANZA
CADETE	\$ 20,763	\$ 3,461	\$ 865	\$ 25,089	\$ 71	\$ 345	\$ -	\$ -	\$ 5,689	\$ 31,194	Regimen Ley Nueva 1993-2020	CONFIANZA
CADETE	\$ 20,763	\$ 3,461	\$ 865	\$ 25,089	\$ 71	\$ 345	\$ -	\$ -	\$ 5,689	\$ 31,194	Regimen Ley Nueva 1993-2020	CONFIANZA
OFICIAL DEL REGISTRO CIVIL	\$ 22,101	\$ 3,684	\$ 921	\$ 26,705	\$ 71	\$ 345	\$ -	\$ -	\$ 6,056	\$ 33,177	Regimen Ley Nueva 1993-2020	CONFIANZA
ASESOR JURIDICO	\$ 35,000	\$ 2,917	\$ -	\$ 37,917	\$ -	\$ -	\$ -	\$ -	\$ -	\$ 37,917	Sin aportaciones	HONORARIOS
CAJERO	\$ 15,614	\$ 2,602	\$ 651	\$ 18,867	\$ 71	\$ 345	\$ 694	\$ -	\$ 4,278	\$ 24,255	Regimen Ley Nueva 1993-2020	SINDICALIZADO
NEGOCIADOR	\$ 33,760	\$ 5,627	\$ 1,407	\$ 40,793	\$ 71	\$ 345	\$ 1,500	\$ 2,813	\$ 9,250	\$ 54,773	Regimen Ley Nueva 1993-2020	SINDICALIZADO
CHOFER DEL GOBERNADOR	\$ 42,571	\$ 7,095	\$ 1,774	\$ 51,440	\$ 71	\$ 345	\$ -	\$ -	\$ 11,664	\$ 63,520	Sin aportaciones	Honorario Cubre Plaza
ENCARGADO DE OPERACION DE EXAMENES PREPARATORIA ABIERTA	\$ 35,521	\$ 5,920	\$ 1,480	\$ 42,921	\$ 71	\$ 345	\$ 1,579	\$ 2,565	\$ 9,733	\$ 57,214	Regimen Ley Nueva 1993-2020	SINDICALIZADO
POLICIA TERCERO	\$ 30,786	\$ 5,131	\$ 1,283	\$ 37,200	\$ 71	\$ 345	\$ -	\$ -	\$ 8,435	\$ 46,051	Regimen Ley Nueva 1993-2020	CONFIANZA
GUARDIA AUXILIAR	\$ 17,804	\$ 2,967	\$ 742	\$ 21,513	\$ 71	\$ 345	\$ 791	\$ -	\$ 4,878	\$ 27,599	Regimen Ley Nueva 1993-2020	CONFIANZA
POLICIA TERCERO	\$ 27,668	\$ 4,611	\$ 1,153	\$ 33,432	\$ 71	\$ 345	\$ -	\$ 2,306	\$ 5,423	\$ 41,577	Transición Ley 1983	CONFIANZA
POLICIA	\$ 27,667	\$ 4,611	\$ 1,153	\$ 33,431	\$ 71	\$ 345	\$ -	\$ -	\$ 7,581	\$ 41,428	Regimen Ley Nueva 1993-2020	CONFIANZA
OFICIAL	\$ 36,779	\$ 6,130	\$ 1,532	\$ 44,441	\$ 71	\$ 345	\$ -	\$ 2,861	\$ 10,077	\$ 57,795	Regimen Ley Nueva 1993-2020	CONFIANZA
PROMOTOR	\$ 23,913	\$ 3,986	\$ 996	\$ 28,895	\$ 71	\$ 345	\$ -	\$ -	\$ 6,552	\$ 35,863	Regimen Ley Nueva 1993-2020	CONFIANZA
ANALISTA OPERATIVO	\$ 31,194	\$ 5,199	\$ 1,300	\$ 37,693	\$ 71	\$ 345	\$ -	\$ -	\$ 8,547	\$ 46,656	Regimen Ley Nueva 1993-2020	CONFIANZA
TITULAR DE LA UNIDAD DE INFORMACION FINANCIERA Y SEGUIMIENTO	\$ 103,976	\$ 17,329	\$ 4,332	\$ 125,638	\$ 71	\$ 345	\$ -	\$ -	\$ 28,489	\$ 154,543	Regimen Ley Nueva 1993-2020	CONFIANZA
JEFE DE SUMINISTROS	\$ 55,703	\$ 9,284	\$ 2,321	\$ 67,308	\$ 71	\$ 345	\$ -	\$ -	\$ 15,263	\$ 82,986	Regimen Ley Nueva 1993-2020	CONFIANZA
JEFE DE ANALISIS DEL INGRESO PUBLICO	\$ 48,664	\$ 8,111	\$ 2,028	\$ 58,802	\$ 71	\$ 345	\$ -	\$ -	\$ 13,334	\$ 72,552	Regimen Ley Nueva 1993-2020	CONFIANZA
ANALISTA DE VIDEOVIGILANCIA	\$ 20,589	\$ 3,432	\$ 858	\$ 24,878	\$ 71	\$ 345	\$ -	\$ -	\$ 5,641	\$ 30,936	Regimen Ley Nueva 1993-2020	CONFIANZA
CADETE	\$ 20,763	\$ 3,461	\$ 865	\$ 25,089	\$ 71	\$ 345	\$ -	\$ -	\$ 5,689	\$ 31,194	Regimen Ley Nueva 1993-2020	CONFIANZA
ASISTENTE DE ENCUADERNACION	\$ 21,100	\$ 3,517	\$ 879	\$ 25,496	\$ 71	\$ 345	\$ 938	\$ 1,758	\$ 5,781	\$ 34,389	Regimen Ley Nueva 1993-2020	SINDICALIZADO
CADETE	\$ 20,763	\$ 3,461	\$ 865	\$ 25,089	\$ 71	\$ 345	\$ -	\$ -	\$ 5,689	\$ 31,194	Regimen Ley Nueva 1993-2020	CONFIANZA
POLICIA	\$ 27,667	\$ 4,611	\$ 1,153	\$ 33,431	\$ 71	\$ 345	\$ -	\$ -	\$ 7,581	\$ 41,428	Regimen Ley Nueva 1993-2020	CONFIANZA
POLICIA	\$ 27,667	\$ 4,611	\$ 1,153	\$ 33,431	\$ 71	\$ 345	\$ -	\$ -	\$ 7,581	\$ 41,428	Regimen Ley Nueva 1993-2020	CONFIANZA
POLICIA PRIMERO	\$ 39,299	\$ 6,550	\$ 1,637	\$ 47,486	\$ 71	\$ 345	\$ -	\$ -	\$ 10,768	\$ 58,670	Regimen Ley Nueva 1993-2020	CONFIANZA
OPERADOR 911	\$ 20,590	\$ 3,432	\$ 858	\$ 24,880	\$ 71	\$ 345	\$ -	\$ -	\$ 5,642	\$ 30,937	Regimen Ley Nueva 1993-2020	CONFIANZA
ENFERMERA	\$ 24,412	\$ 4,069	\$ 1,017	\$ 29,498	\$ 71	\$ 345	\$ -	\$ -	\$ 6,689	\$ 36,603	Regimen Ley Nueva 1993-2020	CONFIANZA
JEFE DE MONITOREO Y SEGUIMIENTO	\$ 27,988	\$ 4,665	\$ 1,166	\$ 33,819	\$ 71	\$ 345	\$ -	\$ -	\$ 7,669	\$ 41,903	Regimen Ley Nueva 1993-2020	CONFIANZA
JEFE DE INFORMATICA	\$ 31,971	\$ 5,329	\$ 1,332	\$ 38,632	\$ 71	\$ 345	\$ 1,421	\$ -	\$ 8,760	\$ 49,228	Regimen Ley Nueva 1993-2020	SINDICALIZADO
SUPERVISOR	\$ 27,694	\$ 2,308	\$ -	\$ 30,002	\$ -	\$ -	\$ -	\$ -	\$ 1,800	\$ 31,802	Regimen Ley Nueva 1993-2020	EVENTUAL
ENCARGADO DEL DESPACHO DE LA COORDINACION DE PLANEACION HACENDARIA	\$ 97,346	\$ 16,224	\$ 4,056	\$ 117,626	\$ 71	\$ 345	\$ 4,326	\$ 8,112	\$ 19,080	\$ 149,561	Transición Ley 1983	SINDICALIZADO
AUDITOR	\$ 25,684	\$ 4,281	\$ 1,070	\$ 31,035	\$ 71	\$ 345	\$ -	\$ -	\$ 7,037	\$ 38,488	Regimen Ley Nueva 1993-2020	CONFIANZA
POLICIA SEGUNDO	\$ 34,658	\$ 5,776	\$ 1,444	\$ 41,878	\$ 71	\$ 345	\$ -	\$ -	\$ 9,496	\$ 51,791	Regimen Ley Nueva 1993-2020	CONFIANZA
POLICIA SEGUNDO	\$ 34,658	\$ 5,776	\$ 1,444	\$ 41,878	\$ 71	\$ 345	\$ -	\$ -	\$ 9,496	\$ 51,791	Regimen Ley Nueva 1993-2020	CONFIANZA
INTENDENTE	\$ 10,686	\$ 1,781	\$ 445	\$ 12,912	\$ 71	\$ 345	\$ 475	\$ -	\$ 2,928	\$ 16,731	Regimen Ley Nueva 1993-2020	CONFIANZA
POLICIA SEGUNDO	\$ 34,658	\$ 5,776	\$ 1,444	\$ 41,878	\$ 71	\$ 345	\$ -	\$ -	\$ 9,496	\$ 51,791	Regimen Ley Nueva 1993-2020	CONFIANZA
POLICIA SEGUNDO	\$ 34,658	\$ 5,776	\$ 1,444	\$ 41,878	\$ 71	\$ 345	\$ -	\$ -	\$ 9,496	\$ 51,791	Regimen Ley Nueva 1993-2020	CONFIANZA
COORDINADOR ADMINISTRATIVO	\$ 52,389	\$ 8,732	\$ 2,183	\$ 63,303	\$ 71	\$ 345	\$ 2,328	\$ 4,366	\$ 10,268	\$ 80,682	Transición Ley 1983	SINDICALIZADO
POLICIA	\$ 24,426	\$ 4,071	\$ 1,018	\$ 29,515	\$ 71	\$ 345	\$ -	\$ 1,900	\$ 6,693	\$ 38,523	Regimen Ley Nueva 1993-2020	CONFIANZA
POLICIA	\$ 27,667	\$ 4,611	\$ 1,153	\$ 33,431	\$ 71	\$ 345	\$ -	\$ -	\$ 7,581	\$ 41,428	Regimen Ley Nueva 1993-2020	CONFIANZA
POLICIA TERCERO	\$ 30,786	\$ 5,131	\$ 1,283	\$ 37,200	\$ 71	\$ 345	\$ -	\$ -	\$ 8,435	\$ 46,051	Regimen Ley Nueva 1993-2020	CONFIANZA
POLICIA TERCERO	\$ 30,786	\$ 5,131	\$ 1,283	\$ 37,200	\$ 71	\$ 345	\$ -	\$ -	\$ 8,435	\$ 46,051	Regimen Ley Nueva 1993-2020	CONFIANZA
POLICIA	\$ 27,667	\$ 4,611	\$ 1,153	\$ 33,431	\$ 71	\$ 345	\$ -	\$ -	\$ 7,581	\$ 41,428	Regimen Ley Nueva 1993-2020	CONFIANZA
POLICIA	\$ 27,667	\$ 4,611	\$ 1,153	\$ 33,431	\$ 71	\$ 345	\$ -	\$ -	\$ 7,581	\$ 41,428	Regimen Ley Nueva 1993-2020	CONFIANZA
POLICIA	\$ 27,667	\$ 4,611	\$ 1,153	\$ 33,431	\$ 71	\$ 345	\$ -	\$ -	\$ 7,581	\$ 41,428	Regimen Ley Nueva 1993-2020	CONFIANZA
INTENDENTE	\$ 10,686	\$ 1,781	\$ 445	\$ 12,912	\$ 71	\$ 345	\$ 475	\$ -	\$ 2,928	\$ 16,731	Regimen Ley Nueva 1993-2020	CONFIANZA
JEFE AREA JURIDICA	\$ 42,402	\$ 7,067	\$ 1,767	\$ 51,236	\$ 71	\$ 345	\$ 1,885	\$ 3,534	\$ 11,618	\$ 68,688	Regimen Ley Nueva 1993-2020	SINDICALIZADO
COORDINADOR DE COMANDANTES	\$ 47,475	\$ 7,913	\$ 1,978	\$ 57,366	\$ 71	\$ 345	\$ -	\$ 2,110	\$ 13,008	\$ 72,900	Regimen Ley Nueva 1993-2020	CONFIANZA
ANALISTA ADMINISTRATIVO	\$ 37,827	\$ 6,305	\$ 1,576	\$ 45,708	\$ 71	\$ 345	\$ 1,681	\$ -	\$ 7,414	\$ 55,219	Transición Ley 1983	SINDICALIZADO
JEFE DE CONTROL OPERATIVO	\$ 52,498	\$ 8,750	\$ 2,187	\$ 63,435	\$ 71	\$ 345	\$ 2,333	\$ 3,792	\$ 14,384	\$ 84,360	Regimen Ley Nueva 1993-2020	SINDICALIZADO
OFICIAL DEL REGISTRO CIVIL	\$ 20,732	\$ 3,455	\$ 864	\$ 25,051	\$ 71	\$ 345	\$ -	\$ -	\$ 5,681	\$ 31,148	Sin aportaciones	Honorario Cubre Plaza

C.5.1 NOMINA TABULADA DE LOS SERVIDORES PÚBLICOS DEL GOBIERNO CENTRAL

PUESTO	PERCEPCIONES ORDINARIAS				PRESTACIONES ADICIONALES			3ER PERIODO	SEGURIDAD SOCIAL	COSTO TOTAL	TIPO DE PUESTO	
	PERCEPCION MENSUAL	AGUINALDO	PRIMA VACACIONAL	PERCEPCION MENSUAL + AGUINALDO + PRIMA VACACIONAL	APOYO NAVIDEÑO	FONDO DE AHORRO	DIA DEL SERVIDOR PUBLICO				REGIMEN	STATUS
INSTRUCTOR CANINO	\$ 35,622	\$ 5,937	\$ 1,484	\$ 43,043	\$ 71	\$ 345	\$ 1,583	\$ 2,969	\$ 9,760	\$ 57,771	Regimen Ley Nueva 1993-2020	SINDICALIZADO
POLICIA TERCERO	\$ 30,786	\$ 5,131	\$ 1,283	\$ 37,200	\$ 71	\$ 345	\$ -	\$ -	\$ 8,435	\$ 46,051	Regimen Ley Nueva 1993-2020	CONFIANZA
SECRETARIA MECANOGRAFA	\$ 13,975	\$ 2,329	\$ 582	\$ 16,886	\$ 71	\$ 345	\$ 621	\$ 1,165	\$ 3,829	\$ 22,917	Regimen Ley Nueva 1993-2020	SINDICALIZADO
CADETE	\$ 20,763	\$ 3,461	\$ 865	\$ 25,089	\$ 71	\$ 345	\$ -	\$ -	\$ 5,689	\$ 31,194	Regimen Ley Nueva 1993-2020	CONFIANZA
PROMOTOR SOCIAL	\$ 16,196	\$ 2,699	\$ 675	\$ 19,570	\$ 71	\$ 345	\$ 720	\$ -	\$ 4,438	\$ 25,144	Regimen Ley Nueva 1993-2020	CONFIANZA
ANALISTA DE VIDEOVIGILANCIA	\$ 20,591	\$ 3,432	\$ 858	\$ 24,881	\$ 71	\$ 345	\$ -	\$ -	\$ 5,642	\$ 30,939	Regimen Ley Nueva 1993-2020	CONFIANZA
COORDINADOR DE PROYECTOS ESTRATEGICOS	\$ 68,575	\$ 11,429	\$ 2,857	\$ 82,861	\$ 71	\$ 345	\$ -	\$ -	\$ 18,790	\$ 102,067	Regimen Ley Nueva 1993-2020	CONFIANZA
RESPONSABLE DE CUADRILLAS	\$ 20,983	\$ 1,749	\$ -	\$ 22,732	\$ -	\$ -	\$ -	\$ -	\$ 1,364	\$ 24,095	Regimen Ley Nueva 1993-2020	EVENTUAL
CADETE	\$ 20,763	\$ 3,461	\$ 865	\$ 25,089	\$ 71	\$ 345	\$ -	\$ -	\$ 5,689	\$ 31,194	Regimen Ley Nueva 1993-2020	CONFIANZA
ASISTENTE ADMINISTRATIVO	\$ 24,268	\$ 4,045	\$ 1,011	\$ 29,324	\$ 71	\$ 345	\$ -	\$ -	\$ 6,649	\$ 36,389	Regimen Ley Nueva 1993-2020	CONFIANZA
JEFE DE ENTREGA RECEPCION	\$ 44,105	\$ 7,351	\$ 1,838	\$ 53,294	\$ 71	\$ 345	\$ 1,960	\$ 3,430	\$ 12,085	\$ 71,185	Regimen Ley Nueva 1993-2020	SINDICALIZADO
INSTRUCTOR DE COMPUTACION EN CENTROS COMUNITARIOS	\$ 17,087	\$ 2,848	\$ 712	\$ 20,647	\$ 71	\$ 345	\$ 759	\$ -	\$ 4,682	\$ 26,504	Regimen Ley Nueva 1993-2020	CONFIANZA
POLICIA SEGUNDO	\$ 34,658	\$ 5,776	\$ 1,444	\$ 41,878	\$ 71	\$ 345	\$ -	\$ -	\$ 9,496	\$ 51,791	Regimen Ley Nueva 1993-2020	CONFIANZA
ASISTENTE DE SONIDO	\$ 21,950	\$ 3,658	\$ 915	\$ 26,523	\$ 71	\$ 345	\$ 976	\$ 1,341	\$ 6,014	\$ 35,270	Regimen Ley Nueva 1993-2020	SINDICALIZADO
INTENDENTE	\$ 10,890	\$ 1,815	\$ 454	\$ 13,159	\$ 71	\$ 345	\$ 484	\$ 847	\$ 2,984	\$ 17,889	Regimen Ley Nueva 1993-2020	SINDICALIZADO
POLICIA CUSTODIO	\$ 24,426	\$ 4,071	\$ 1,018	\$ 29,515	\$ 71	\$ 345	\$ -	\$ -	\$ 6,693	\$ 36,623	Regimen Ley Nueva 1993-2020	CONFIANZA
INTENDENTE	\$ 10,890	\$ 1,815	\$ 454	\$ 13,159	\$ 71	\$ 345	\$ 484	\$ 908	\$ 2,984	\$ 17,950	Regimen Ley Nueva 1993-2020	SINDICALIZADO
POLICIA	\$ 27,667	\$ 4,611	\$ 1,153	\$ 33,431	\$ 71	\$ 345	\$ -	\$ -	\$ 7,581	\$ 41,428	Regimen Ley Nueva 1993-2020	CONFIANZA
POLICIA SEGUNDO	\$ 34,658	\$ 5,776	\$ 1,444	\$ 41,878	\$ 71	\$ 345	\$ -	\$ -	\$ 9,496	\$ 51,791	Regimen Ley Nueva 1993-2020	CONFIANZA
ANALISTA TECNICO	\$ 18,282	\$ 3,047	\$ 762	\$ 22,091	\$ 71	\$ 345	\$ 813	\$ -	\$ 5,009	\$ 28,328	Regimen Ley Nueva 1993-2020	CONFIANZA
AUDITOR	\$ 24,461	\$ 4,077	\$ 1,019	\$ 29,557	\$ 71	\$ 345	\$ -	\$ -	\$ 6,702	\$ 36,675	Regimen Ley Nueva 1993-2020	CONFIANZA
POLICIA SEGUNDO	\$ 30,788	\$ 5,131	\$ 1,283	\$ 37,202	\$ 71	\$ 345	\$ -	\$ -	\$ 8,436	\$ 46,054	Regimen Ley Nueva 1993-2020	CONFIANZA
AUDITOR	\$ 31,441	\$ 5,240	\$ 1,310	\$ 37,991	\$ 71	\$ 345	\$ -	\$ -	\$ 8,615	\$ 47,022	Regimen Ley Nueva 1993-2020	CONFIANZA
POLICIA	\$ 27,667	\$ 4,611	\$ 1,153	\$ 33,431	\$ 71	\$ 345	\$ -	\$ -	\$ 7,581	\$ 41,428	Regimen Ley Nueva 1993-2020	CONFIANZA
POLICIA	\$ 27,667	\$ 4,611	\$ 1,153	\$ 33,431	\$ 71	\$ 345	\$ -	\$ -	\$ 7,581	\$ 41,428	Regimen Ley Nueva 1993-2020	CONFIANZA
POLICIA	\$ 27,667	\$ 4,611	\$ 1,153	\$ 33,431	\$ 71	\$ 345	\$ -	\$ -	\$ 7,581	\$ 41,428	Regimen Ley Nueva 1993-2020	CONFIANZA
POLICIA TERCERO	\$ 30,786	\$ 5,131	\$ 1,283	\$ 37,200	\$ 71	\$ 345	\$ -	\$ -	\$ 8,435	\$ 46,051	Regimen Ley Nueva 1993-2020	CONFIANZA
POLICIA	\$ 27,667	\$ 4,611	\$ 1,153	\$ 33,431	\$ 71	\$ 345	\$ -	\$ -	\$ 7,581	\$ 41,428	Regimen Ley Nueva 1993-2020	CONFIANZA
POLICIA	\$ 27,667	\$ 4,611	\$ 1,153	\$ 33,431	\$ 71	\$ 345	\$ -	\$ -	\$ 7,581	\$ 41,428	Regimen Ley Nueva 1993-2020	CONFIANZA
POLICIA	\$ 27,667	\$ 4,611	\$ 1,153	\$ 33,431	\$ 71	\$ 345	\$ -	\$ -	\$ 7,581	\$ 41,428	Regimen Ley Nueva 1993-2020	CONFIANZA
POLICIA TERCERO	\$ 30,786	\$ 5,131	\$ 1,283	\$ 37,200	\$ 71	\$ 345	\$ -	\$ -	\$ 8,435	\$ 46,051	Regimen Ley Nueva 1993-2020	CONFIANZA
POLICIA	\$ 27,667	\$ 4,611	\$ 1,153	\$ 33,431	\$ 71	\$ 345	\$ -	\$ -	\$ 7,581	\$ 41,428	Regimen Ley Nueva 1993-2020	CONFIANZA
POLICIA	\$ 27,667	\$ 4,611	\$ 1,153	\$ 33,431	\$ 71	\$ 345	\$ -	\$ -	\$ 7,581	\$ 41,428	Regimen Ley Nueva 1993-2020	CONFIANZA
POLICIA	\$ 27,667	\$ 4,611	\$ 1,153	\$ 33,431	\$ 71	\$ 345	\$ -	\$ -	\$ 7,581	\$ 41,428	Regimen Ley Nueva 1993-2020	CONFIANZA
POLICIA	\$ 27,667	\$ 4,611	\$ 1,153	\$ 33,431	\$ 71	\$ 345	\$ -	\$ -	\$ 7,581	\$ 41,428	Regimen Ley Nueva 1993-2020	CONFIANZA
POLICIA TERCERO	\$ 30,786	\$ 5,131	\$ 1,283	\$ 37,200	\$ 71	\$ 345	\$ -	\$ -	\$ 8,435	\$ 46,051	Regimen Ley Nueva 1993-2020	CONFIANZA
POLICIA	\$ 27,667	\$ 4,611	\$ 1,153	\$ 33,431	\$ 71	\$ 345	\$ -	\$ -	\$ 7,581	\$ 41,428	Regimen Ley Nueva 1993-2020	CONFIANZA
POLICIA	\$ 27,667	\$ 4,611	\$ 1,153	\$ 33,431	\$ 71	\$ 345	\$ -	\$ -	\$ 7,581	\$ 41,428	Regimen Ley Nueva 1993-2020	CONFIANZA
POLICIA	\$ 27,667	\$ 4,611	\$ 1,153	\$ 33,431	\$ 71	\$ 345	\$ -	\$ -	\$ 7,581	\$ 41,428	Regimen Ley Nueva 1993-2020	CONFIANZA
POLICIA	\$ 27,667	\$ 4,611	\$ 1,153	\$ 33,431	\$ 71	\$ 345	\$ -	\$ -	\$ 7,581	\$ 41,428	Regimen Ley Nueva 1993-2020	CONFIANZA
POLICIA PRIMERO	\$ 39,299	\$ 6,550	\$ 1,637	\$ 47,486	\$ 71	\$ 345	\$ -	\$ -	\$ 10,768	\$ 58,670	Regimen Ley Nueva 1993-2020	CONFIANZA
POLICIA	\$ 27,667	\$ 4,611	\$ 1,153	\$ 33,431	\$ 71	\$ 345	\$ -	\$ -	\$ 7,581	\$ 41,428	Regimen Ley Nueva 1993-2020	CONFIANZA
ANALISTA DE INFORMACION	\$ 27,140	\$ 4,523	\$ 1,131	\$ 32,794	\$ 71	\$ 345	\$ -	\$ -	\$ 7,436	\$ 40,646	Regimen Ley Nueva 1993-2020	CONFIANZA
OPERADOR 911	\$ 20,590	\$ 3,432	\$ 858	\$ 24,880	\$ 71	\$ 345	\$ -	\$ -	\$ 5,642	\$ 30,937	Regimen Ley Nueva 1993-2020	CONFIANZA
POLICIA TERCERO	\$ 30,786	\$ 5,131	\$ 1,283	\$ 37,200	\$ 71	\$ 345	\$ -	\$ -	\$ 8,435	\$ 46,051	Regimen Ley Nueva 1993-2020	CONFIANZA
POLICIA	\$ 27,667	\$ 4,611	\$ 1,153	\$ 33,431	\$ 71	\$ 345	\$ -	\$ -	\$ 7,581	\$ 41,428	Regimen Ley Nueva 1993-2020	CONFIANZA
POLICIA	\$ 27,667	\$ 4,611	\$ 1,153	\$ 33,431	\$ 71	\$ 345	\$ -	\$ -	\$ 7,581	\$ 41,428	Regimen Ley Nueva 1993-2020	CONFIANZA
ANALISTA DE INFORMACION	\$ 28,802	\$ 4,800	\$ 1,200	\$ 34,802	\$ 71	\$ 345	\$ -	\$ -	\$ 7,892	\$ 43,110	Regimen Ley Nueva 1993-2020	CONFIANZA
JEFE DE LA UNIDAD DE LA IGUALDAD DE GENERO	\$ 36,000	\$ 6,000	\$ 1,500	\$ 43,500	\$ 71	\$ 345	\$ -	\$ -	\$ 9,864	\$ 53,780	Regimen Ley Nueva 1993-2020	CONFIANZA
GUARDIA AUXILIAR	\$ 17,804	\$ 2,967	\$ 742	\$ 21,513	\$ 71	\$ 345	\$ 791	\$ -	\$ 4,878	\$ 27,599	Regimen Ley Nueva 1993-2020	CONFIANZA
JEFE DE NORMATIVIDAD Y PROCESOS	\$ 44,911	\$ 7,485	\$ 1,871	\$ 54,267	\$ 71	\$ 345	\$ -	\$ 3,743	\$ 12,306	\$ 70,731	Regimen Ley Nueva 1993-2020	CONFIANZA
CADETE	\$ 20,763	\$ 3,461	\$ 865	\$ 25,089	\$ 71	\$ 345	\$ -	\$ -	\$ 5,689	\$ 31,194	Regimen Ley Nueva 1993-2020	CONFIANZA
ASISTENTE ADMINISTRATIVO	\$ 28,357	\$ 4,726	\$ 1,182	\$ 34,265	\$ 71	\$ 345	\$ 1,260	\$ -	\$ 7,770	\$ 43,711	Regimen Ley Nueva 1993-2020	SINDICALIZADO
RESPONSABLE DE CUADRILLAS	\$ 20,983	\$ 1,749	\$ -	\$ 22,732	\$ -	\$ -	\$ -	\$ -	\$ 1,364	\$ 24,095	Regimen Ley Nueva 1993-2020	EVENTUAL
PROMOTOR SOCIAL	\$ 16,000	\$ 2,667	\$ 667	\$ 19,333	\$ 71	\$ 345	\$ 711	\$ -	\$ 4,384	\$ 24,844	Regimen Ley Nueva 1993-2020	CONFIANZA
ANALISTA	\$ 31,355	\$ 5,226	\$ 1,306	\$ 37,887	\$ 71	\$ 345	\$ -	\$ -	\$ 8,591	\$ 46,894	Regimen Ley Nueva 1993-2020	CONFIANZA
ANALISTA OPERATIVO	\$ 30,242	\$ 5,040	\$ 1,260	\$ 36,542	\$ 71	\$ 345	\$ -	\$ -	\$ 8,286	\$ 45,245	Regimen Ley Nueva 1993-2020	CONFIANZA
AUDITOR	\$ 24,461	\$ 4,077	\$ 1,019	\$ 29,557	\$ 71	\$ 345	\$ -	\$ -	\$ 6,702	\$ 36,675	Regimen Ley Nueva 1993-2020	CONFIANZA
POLICIA	\$ 27,667	\$ 4,611	\$ 1,153	\$ 33,431	\$ 71	\$ 345	\$ -	\$ -	\$ 7,581	\$ 41,428	Regimen Ley Nueva 1993-2020	CONFIANZA
INTENDENTE	\$ 10,890	\$ 1,815	\$ 454	\$ 13,159	\$ 71	\$ 345	\$ 484	\$ 545	\$ 2,984	\$ 17,587	Regimen Ley Nueva 1993-2020	SINDICALIZADO
POLICIA SEGUNDO	\$ 34,658	\$ 5,776	\$ 1,444	\$ 41,878	\$ 71	\$ 345	\$ -	\$ 2,503	\$ 9,496	\$ 54,294	Regimen Ley Nueva 1993-2020	CONFIANZA
ANALISTA DE SISTEMAS	\$ 31,348	\$ 5,225	\$ 1,306	\$ 37,879	\$ 71	\$ 345	\$ -	\$ -	\$ 8,589	\$ 46,884	Regimen Ley Nueva 1993-2020	CONFIANZA
JEFE DE INGRESOS	\$ 40,466	\$ 6,744	\$ 1,686	\$ 48,896	\$ 71	\$ 345	\$ 1,798	\$ 3,372	\$ 11,088	\$ 65,571	Regimen Ley Nueva 1993-2020	SINDICALIZADO
JEFE DE VINCULACION	\$ 38,907	\$ 6,485	\$ 1,621	\$ 47,013	\$ 71	\$ 345	\$ -	\$ -	\$ 10,661	\$ 58,089	Regimen Ley Nueva 1993-2020	CONFIANZA
COORDINADOR DE ALIANZAS INTERNACIONALES	\$ 59,321	\$ 9,887	\$ 2,472	\$ 71,680	\$ 71	\$ 345	\$ -	\$ -	\$ 16,254	\$ 88,349	Regimen Ley Nueva 1993-2020	CONFIANZA
OFICIAL DEL REGISTRO CIVIL	\$ 20,523	\$ 3,421	\$ 855	\$ 24,799	\$ 71	\$ 345	\$ -	\$ -	\$ 5,623	\$ 30,838	Regimen Ley Nueva 1993-2020	CONFIANZA
ANALISTA DE ATENCION	\$ 25,000	\$ 4,167	\$ 1,042	\$ 30,208	\$ 71	\$ 345	\$ 1,111	\$ 2,083	\$ 4,900	\$ 38,719	Transición Ley 1983	SINDICALIZADO
PROCURADOR AUXILIAR	\$ 42,043	\$ 7,007	\$ 1,752	\$ 50,802	\$ 71	\$ 345	\$ 1,869	\$ -	\$ 11,520	\$ 64,606	Regimen Ley Nueva 1993-2020	SINDICALIZADO
AUXILIAR ADMINISTRATIVO	\$ 21,311	\$ 3,552	\$ 888	\$ 25,751	\$ 71	\$ 345	\$ -	\$ -	\$ 5,839	\$ 32,006	Regimen Ley Nueva 1993-2020	CONFIANZA

C.5.1 NOMINA TABULADA DE LOS SERVIDORES PÚBLICOS DEL GOBIERNO CENTRAL

PUESTO	PERCEPCIONES ORDINARIAS				PRESTACIONES ADICIONALES			3ER PERIODO	SEGURIDAD SOCIAL	COSTO TOTAL	TIPO DE PUESTO	
	PERCEPCION MENSUAL	AGUINALDO	PRIMA VACACIONAL	PERCEPCION MENSUAL + AGUINALDO + PRIMA VACACIONAL	APOYO NAVIDEÑO	FONDO DE AHORRO	DIA DEL SERVIDOR PUBLICO				REGIMEN	STATUS
PSICOLOGO	\$ 13,293	\$ 2,216	\$ 554	\$ 16,062	\$ 71	\$ 345	\$ 591	\$ -	\$ 3,642	\$ 20,711	Regimen Ley Nueva 1993-2020	CONFIANZA
JEFE DE VERIFICACION	\$ 40,477	\$ 6,746	\$ 1,687	\$ 48,910	\$ 71	\$ 345	\$ -	\$ -	\$ 11,091	\$ 60,416	Regimen Ley Nueva 1993-2020	CONFIANZA
JEFE DE SEGUIMIENTO	\$ 47,051	\$ 7,842	\$ 1,960	\$ 56,853	\$ 71	\$ 345	\$ 2,091	\$ -	\$ 12,892	\$ 72,252	Regimen Ley Nueva 1993-2020	SINDICALIZADO
ANALISTA OPERATIVO	\$ 31,194	\$ 5,199	\$ 1,300	\$ 37,693	\$ 71	\$ 345	\$ -	\$ -	\$ 8,547	\$ 46,656	Regimen Ley Nueva 1993-2020	CONFIANZA
MONITORISTA	\$ 20,445	\$ 3,408	\$ 852	\$ 24,704	\$ 71	\$ 345	\$ -	\$ -	\$ 5,602	\$ 30,722	Regimen Ley Nueva 1993-2020	CONFIANZA
POLICIA	\$ 27,667	\$ 4,611	\$ 1,153	\$ 33,431	\$ 71	\$ 345	\$ -	\$ -	\$ 7,581	\$ 41,428	Regimen Ley Nueva 1993-2020	CONFIANZA
POLICIA TERCERO	\$ 30,786	\$ 5,131	\$ 1,283	\$ 37,200	\$ 71	\$ 345	\$ -	\$ -	\$ 8,435	\$ 46,051	Regimen Ley Nueva 1993-2020	CONFIANZA
GUARDIA AUXILIAR	\$ 17,804	\$ 2,967	\$ 742	\$ 21,513	\$ 71	\$ 345	\$ 791	\$ -	\$ 4,878	\$ 27,599	Regimen Ley Nueva 1993-2020	CONFIANZA
GUARDIA AUXILIAR	\$ 17,804	\$ 2,967	\$ 742	\$ 21,513	\$ 71	\$ 345	\$ 791	\$ -	\$ 4,878	\$ 27,599	Regimen Ley Nueva 1993-2020	CONFIANZA
POLICIA	\$ 24,426	\$ 4,071	\$ 1,018	\$ 29,515	\$ 71	\$ 345	\$ -	\$ -	\$ 6,693	\$ 36,623	Regimen Ley Nueva 1993-2020	CONFIANZA
JEFE DE SECCION CERTIFICADOS	\$ 22,427	\$ 3,738	\$ 934	\$ 27,099	\$ 71	\$ 345	\$ 997	\$ 1,121	\$ 6,145	\$ 35,778	Regimen Ley Nueva 1993-2020	SINDICALIZADO
GUARDIA AUXILIAR	\$ 17,804	\$ 2,967	\$ 742	\$ 21,513	\$ 71	\$ 345	\$ 791	\$ -	\$ 4,878	\$ 27,599	Regimen Ley Nueva 1993-2020	CONFIANZA
ANALISTA DE VIDEOVIGILANCIA	\$ 20,596	\$ 3,433	\$ 858	\$ 24,887	\$ 71	\$ 345	\$ -	\$ -	\$ 5,643	\$ 30,946	Regimen Ley Nueva 1993-2020	CONFIANZA
ESPECIALISTA EN DESARROLLO DE SOFTWARE	\$ 49,242	\$ 8,207	\$ 2,052	\$ 59,501	\$ 71	\$ 345	\$ 2,189	\$ 2,736	\$ 13,492	\$ 78,333	Regimen Ley Nueva 1993-2020	SINDICALIZADO
CADETE	\$ 20,763	\$ 3,461	\$ 865	\$ 25,089	\$ 71	\$ 345	\$ -	\$ -	\$ 5,689	\$ 31,194	Regimen Ley Nueva 1993-2020	CONFIANZA
JEFE DE MODALIDAD CPL	\$ 28,995	\$ 4,833	\$ 1,208	\$ 35,036	\$ 71	\$ 345	\$ 1,289	\$ 2,416	\$ 7,945	\$ 47,101	Regimen Ley Nueva 1993-2020	SINDICALIZADO
SECRETARIA MECANOGRAFA	\$ 13,975	\$ 2,329	\$ 582	\$ 16,886	\$ 71	\$ 345	\$ 621	\$ 1,009	\$ 3,829	\$ 22,762	Regimen Ley Nueva 1993-2020	SINDICALIZADO
COORDINADOR DE PROCESOS ADMINISTRATIVOS	\$ 52,750	\$ 8,792	\$ 2,198	\$ 63,740	\$ 71	\$ 345	\$ -	\$ -	\$ 14,454	\$ 78,609	Regimen Ley Nueva 1993-2020	CONFIANZA
POLICIA PRIMERO	\$ 39,299	\$ 6,550	\$ 1,637	\$ 47,486	\$ 71	\$ 345	\$ -	\$ -	\$ 10,768	\$ 58,670	Regimen Ley Nueva 1993-2020	CONFIANZA
ANALISTA OPERATIVO DE INVESTIGACION POLICIAL	\$ 29,321	\$ 4,887	\$ 1,222	\$ 35,430	\$ 71	\$ 345	\$ -	\$ -	\$ 8,034	\$ 43,879	Regimen Ley Nueva 1993-2020	CONFIANZA
POLICIA TERCERO	\$ 30,786	\$ 5,131	\$ 1,283	\$ 37,200	\$ 71	\$ 345	\$ -	\$ -	\$ 8,435	\$ 46,051	Regimen Ley Nueva 1993-2020	CONFIANZA
POLICIA	\$ 27,667	\$ 4,611	\$ 1,153	\$ 33,431	\$ 71	\$ 345	\$ -	\$ -	\$ 7,581	\$ 41,428	Regimen Ley Nueva 1993-2020	CONFIANZA
POLICIA TERCERO	\$ 30,786	\$ 5,131	\$ 1,283	\$ 37,200	\$ 71	\$ 345	\$ -	\$ -	\$ 8,435	\$ 46,051	Regimen Ley Nueva 1993-2020	CONFIANZA
POLICIA	\$ 27,667	\$ 4,611	\$ 1,153	\$ 33,431	\$ 71	\$ 345	\$ -	\$ -	\$ 7,581	\$ 41,428	Regimen Ley Nueva 1993-2020	CONFIANZA
TITULAR DEL AREA DE QUEJAS PARA EJERCER LAS ATRIBUCIONES DE LA AUTORIDAD INVESTIGADORA	\$ 68,432	\$ 11,405	\$ 2,851	\$ 82,689	\$ 71	\$ 345	\$ -	\$ -	\$ 18,750	\$ 101,855	Regimen Ley Nueva 1993-2020	CONFIANZA
JEFE JURIDICO	\$ 38,771	\$ 6,462	\$ 1,615	\$ 46,848	\$ 71	\$ 345	\$ -	\$ -	\$ 10,623	\$ 57,887	Regimen Ley Nueva 1993-2020	CONFIANZA
JEFE JURIDICO	\$ 37,032	\$ 6,172	\$ 1,543	\$ 44,747	\$ 71	\$ 345	\$ 1,646	\$ 2,880	\$ 10,147	\$ 59,836	Regimen Ley Nueva 1993-2020	SINDICALIZADO
POLICIA	\$ 27,667	\$ 4,611	\$ 1,153	\$ 33,431	\$ 71	\$ 345	\$ -	\$ -	\$ 7,581	\$ 41,428	Regimen Ley Nueva 1993-2020	CONFIANZA
POLICIA PRIMERO	\$ 39,299	\$ 6,550	\$ 1,637	\$ 47,486	\$ 71	\$ 345	\$ -	\$ -	\$ 10,768	\$ 58,670	Regimen Ley Nueva 1993-2020	CONFIANZA
POLICIA PRIMERO	\$ 39,299	\$ 6,550	\$ 1,637	\$ 47,486	\$ 71	\$ 345	\$ -	\$ -	\$ 10,768	\$ 58,670	Regimen Ley Nueva 1993-2020	CONFIANZA
POLICIA	\$ 27,667	\$ 4,611	\$ 1,153	\$ 33,431	\$ 71	\$ 345	\$ -	\$ -	\$ 7,581	\$ 41,428	Regimen Ley Nueva 1993-2020	CONFIANZA
POLICIA PRIMERO	\$ 39,299	\$ 6,550	\$ 1,637	\$ 47,486	\$ 71	\$ 345	\$ -	\$ -	\$ 10,768	\$ 58,670	Regimen Ley Nueva 1993-2020	CONFIANZA
POLICIA	\$ 27,667	\$ 4,611	\$ 1,153	\$ 33,431	\$ 71	\$ 345	\$ -	\$ -	\$ 7,581	\$ 41,428	Regimen Ley Nueva 1993-2020	CONFIANZA
POLICIA	\$ 27,667	\$ 4,611	\$ 1,153	\$ 33,431	\$ 71	\$ 345	\$ -	\$ -	\$ 7,581	\$ 41,428	Regimen Ley Nueva 1993-2020	CONFIANZA
POLICIA	\$ 27,667	\$ 4,611	\$ 1,153	\$ 33,431	\$ 71	\$ 345	\$ -	\$ -	\$ 7,581	\$ 41,428	Regimen Ley Nueva 1993-2020	CONFIANZA
POLICIA	\$ 27,667	\$ 4,611	\$ 1,153	\$ 33,431	\$ 71	\$ 345	\$ -	\$ -	\$ 7,581	\$ 41,428	Regimen Ley Nueva 1993-2020	CONFIANZA
TITULAR DE LA UNIDAD ENLACE DE COMUNICACION SOCIAL	\$ 53,831	\$ 8,972	\$ 2,243	\$ 65,046	\$ 71	\$ 345	\$ -	\$ -	\$ 14,750	\$ 80,211	Regimen Ley Nueva 1993-2020	CONFIANZA
COORDINADORA JURIDICA	\$ 45,162	\$ 7,527	\$ 1,882	\$ 54,571	\$ 71	\$ 345	\$ -	\$ -	\$ 12,374	\$ 67,361	Regimen Ley Nueva 1993-2020	CONFIANZA
JEFE DE ANALISIS	\$ 40,477	\$ 6,746	\$ 1,687	\$ 48,910	\$ 71	\$ 345	\$ -	\$ -	\$ 11,091	\$ 60,416	Regimen Ley Nueva 1993-2020	CONFIANZA
SUPERVISOR	\$ 31,986	\$ 5,331	\$ 1,333	\$ 38,650	\$ 71	\$ 345	\$ -	\$ -	\$ 8,764	\$ 47,830	Regimen Ley Nueva 1993-2020	CONFIANZA
COORDINADOR DE IMAGEN	\$ 61,374	\$ 10,229	\$ 2,557	\$ 74,160	\$ 71	\$ 345	\$ -	\$ -	\$ 16,816	\$ 91,393	Regimen Ley Nueva 1993-2020	CONFIANZA
ANALISTA DE POLIGRAFIA	\$ 31,355	\$ 5,226	\$ 1,306	\$ 37,887	\$ 71	\$ 345	\$ -	\$ -	\$ 8,591	\$ 46,894	Regimen Ley Nueva 1993-2020	CONFIANZA
POLICIA	\$ 24,426	\$ 4,071	\$ 1,018	\$ 29,515	\$ 71	\$ 345	\$ -	\$ -	\$ 6,693	\$ 36,623	Regimen Ley Nueva 1993-2020	CONFIANZA
ANALISTA DE PROFESIONALIZACION	\$ 27,915	\$ 4,653	\$ 1,163	\$ 33,731	\$ 71	\$ 345	\$ -	\$ -	\$ 7,649	\$ 41,795	Regimen Ley Nueva 1993-2020	CONFIANZA
PSIQUIATRA	\$ 17,864	\$ 2,977	\$ 744	\$ 21,586	\$ 71	\$ 345	\$ 794	\$ -	\$ 4,895	\$ 27,690	Regimen Ley Nueva 1993-2020	CONFIANZA
POLICIA	\$ 27,667	\$ 4,611	\$ 1,153	\$ 33,431	\$ 71	\$ 345	\$ -	\$ -	\$ 7,581	\$ 41,428	Regimen Ley Nueva 1993-2020	CONFIANZA
ASISTENTE ADMINISTRATIVO	\$ 16,616	\$ 2,769	\$ 692	\$ 20,078	\$ 71	\$ 345	\$ 738	\$ -	\$ 4,553	\$ 25,785	Regimen Ley Nueva 1993-2020	CONFIANZA
ASISTENTE ADMINISTRATIVO	\$ 20,045	\$ 3,341	\$ 835	\$ 24,221	\$ 71	\$ 345	\$ -	\$ -	\$ 5,492	\$ 30,129	Regimen Ley Nueva 1993-2020	CONFIANZA
POLICIA CUSTODIO	\$ 24,426	\$ 4,071	\$ 1,018	\$ 29,515	\$ 71	\$ 345	\$ -	\$ 1,628	\$ 6,693	\$ 38,252	Regimen Ley Nueva 1993-2020	CONFIANZA
POLICIA	\$ 27,667	\$ 4,611	\$ 1,153	\$ 33,431	\$ 71	\$ 345	\$ -	\$ -	\$ 7,581	\$ 41,428	Regimen Ley Nueva 1993-2020	CONFIANZA
POLICIA	\$ 27,667	\$ 4,611	\$ 1,153	\$ 33,431	\$ 71	\$ 345	\$ -	\$ -	\$ 7,581	\$ 41,428	Regimen Ley Nueva 1993-2020	CONFIANZA
POLICIA	\$ 27,667	\$ 4,611	\$ 1,153	\$ 33,431	\$ 71	\$ 345	\$ -	\$ -	\$ 7,581	\$ 41,428	Regimen Ley Nueva 1993-2020	CONFIANZA
POLICIA	\$ 27,667	\$ 4,611	\$ 1,153	\$ 33,431	\$ 71	\$ 345	\$ -	\$ -	\$ 7,581	\$ 41,428	Regimen Ley Nueva 1993-2020	CONFIANZA
ASISTENTE DE SUBSECRETARIO	\$ 35,083	\$ 5,847	\$ 1,462	\$ 42,392	\$ 71	\$ 345	\$ 1,559	\$ 2,924	\$ 6,876	\$ 54,167	Transición Ley 1983	SINDICALIZADO
POLICIA TERCERO	\$ 30,786	\$ 5,131	\$ 1,283	\$ 37,200	\$ 71	\$ 345	\$ -	\$ -	\$ 8,435	\$ 46,051	Regimen Ley Nueva 1993-2020	CONFIANZA
ANALISTA DE INFORMACION	\$ 26,355	\$ 4,393	\$ 1,098	\$ 31,846	\$ 71	\$ 345	\$ -	\$ -	\$ 7,221	\$ 39,483	Regimen Ley Nueva 1993-2020	CONFIANZA
POLICIA	\$ 27,667	\$ 4,611	\$ 1,153	\$ 33,431	\$ 71	\$ 345	\$ -	\$ -	\$ 7,581	\$ 41,428	Regimen Ley Nueva 1993-2020	CONFIANZA
ASISTENTE ADMINISTRATIVO	\$ 15,225	\$ 2,538	\$ 634	\$ 18,397	\$ 71	\$ 345	\$ 677	\$ -	\$ 4,172	\$ 23,661	Regimen Ley Nueva 1993-2020	CONFIANZA
POLICIA CUSTODIO	\$ 24,426	\$ 4,071	\$ 1,018	\$ 29,515	\$ 71	\$ 345	\$ -	\$ -	\$ 6,693	\$ 36,623	Regimen Ley Nueva 1993-2020	CONFIANZA
COORDINADOR DE VINCULACION MUNICIPAL Y METROPOLITANA	\$ 75,960	\$ 12,660	\$ 3,165	\$ 91,785	\$ 71	\$ 345	\$ -	\$ -	\$ 20,813	\$ 113,014	Sin aportaciones	Honorario Cubre Plaza
ASISTENTE DE SUPERVISION	\$ 16,865	\$ 2,811	\$ 703	\$ 20,379	\$ 71	\$ 345	\$ 750	\$ -	\$ 4,621	\$ 26,165	Regimen Ley Nueva 1993-2020	CONFIANZA
CADETE	\$ 20,763	\$ 3,461	\$ 865	\$ 25,089	\$ 71	\$ 345	\$ -	\$ -	\$ 5,689	\$ 31,194	Regimen Ley Nueva 1993-2020	CONFIANZA

C.5.1 NOMINA TABULADA DE LOS SERVIDORES PÚBLICOS DEL GOBIERNO CENTRAL

PUESTO	PERCEPCIONES ORDINARIAS				PRESTACIONES ADICIONALES			3ER PERIODO	SEGURIDAD SOCIAL	COSTO TOTAL	TIPO DE PUESTO	
	PERCEPCION MENSUAL	AGUINALDO	PRIMA VACACIONAL	PERCEPCION MENSUAL + AGUINALDO + PRIMA VACACIONAL	APOYO NAVIDEÑO	FONDO DE AHORRO	DIA DEL SERVIDOR PUBLICO				REGIMEN	STATUS
ENCARGADO DEL DESPACHO DE LA DIRECCION DE RELACIONES CON PODERES LEGISLATIVOS E INSTITUCIONES POLITICAS	\$ 82,255	\$ 13,709	\$ 3,427	\$ 99,391	\$ 71	\$ 345	\$ 3,656	\$ 2,285	\$ 16,122	\$ 121,870	Transición Ley 1983	SINDICALIZADO
SECRETARIA MECANOGRAFA	\$ 13,975	\$ 2,329	\$ 582	\$ 16,886	\$ 71	\$ 345	\$ 621	\$ 1,165	\$ 3,829	\$ 22,917	Regimen Ley Nueva 1993-2020	SINDICALIZADO
SECRETARIA MECANOGRAFA	\$ 13,975	\$ 2,329	\$ 582	\$ 16,886	\$ 71	\$ 345	\$ 621	\$ 1,165	\$ 2,739	\$ 21,827	Transición Ley 1983	SINDICALIZADO
CADETE	\$ 20,763	\$ 3,461	\$ 865	\$ 25,089	\$ 71	\$ 345	\$ -	\$ -	\$ 5,689	\$ 31,194	Regimen Ley Nueva 1993-2020	CONFIANZA
CADETE	\$ 20,763	\$ 3,461	\$ 865	\$ 25,089	\$ 71	\$ 345	\$ -	\$ -	\$ 5,689	\$ 31,194	Regimen Ley Nueva 1993-2020	CONFIANZA
GUARDIA AUXILIAR	\$ 17,804	\$ 2,967	\$ 742	\$ 21,513	\$ 71	\$ 345	\$ 791	\$ -	\$ 4,878	\$ 27,599	Regimen Ley Nueva 1993-2020	CONFIANZA
ANALISTA OPERATIVO DE INVESTIGACION POLICIAL	\$ 29,321	\$ 4,887	\$ 1,222	\$ 35,430	\$ 71	\$ 345	\$ -	\$ -	\$ 8,034	\$ 43,879	Regimen Ley Nueva 1993-2020	CONFIANZA
POLICIA TERCERO	\$ 30,786	\$ 5,131	\$ 1,283	\$ 37,200	\$ 71	\$ 345	\$ -	\$ -	\$ 8,435	\$ 46,051	Regimen Ley Nueva 1993-2020	CONFIANZA
GUARDIA AUXILIAR	\$ 17,804	\$ 2,967	\$ 742	\$ 21,513	\$ 71	\$ 345	\$ 791	\$ -	\$ 4,878	\$ 27,599	Regimen Ley Nueva 1993-2020	CONFIANZA
POLICIA TERCERO	\$ 30,786	\$ 5,131	\$ 1,283	\$ 37,200	\$ 71	\$ 345	\$ -	\$ -	\$ 8,435	\$ 46,051	Regimen Ley Nueva 1993-2020	CONFIANZA
ANALISTA DE INFORMACION	\$ 35,331	\$ 5,889	\$ 1,472	\$ 42,692	\$ 71	\$ 345	\$ -	\$ -	\$ 9,681	\$ 52,788	Regimen Ley Nueva 1993-2020	CONFIANZA
ASISTENTE OPERATIVO	\$ 20,401	\$ 3,400	\$ 850	\$ 24,651	\$ 71	\$ 345	\$ -	\$ -	\$ 5,590	\$ 30,657	Regimen Ley Nueva 1993-2020	CONFIANZA
INTENDENTE	\$ 10,890	\$ 1,815	\$ 454	\$ 13,159	\$ 71	\$ 345	\$ 484	\$ -	\$ 2,984	\$ 17,042	Regimen Ley Nueva 1993-2020	SINDICALIZADO
INTENDENTE	\$ 10,890	\$ 1,815	\$ 454	\$ 13,159	\$ 71	\$ 345	\$ 484	\$ 484	\$ 2,984	\$ 17,526	Regimen Ley Nueva 1993-2020	SINDICALIZADO
POLICIA SEGUNDO	\$ 34,658	\$ 5,776	\$ 1,444	\$ 41,878	\$ 71	\$ 345	\$ -	\$ -	\$ 9,496	\$ 51,791	Regimen Ley Nueva 1993-2020	CONFIANZA
INTENDENTE	\$ 10,890	\$ 1,815	\$ 454	\$ 13,159	\$ 71	\$ 345	\$ 484	\$ 787	\$ 2,984	\$ 17,829	Regimen Ley Nueva 1993-2020	SINDICALIZADO
POLICIA	\$ 27,667	\$ 4,611	\$ 1,153	\$ 33,431	\$ 71	\$ 345	\$ -	\$ -	\$ 7,581	\$ 41,428	Regimen Ley Nueva 1993-2020	CONFIANZA
COORDINADOR JURIDICO	\$ 70,357	\$ 11,726	\$ 2,932	\$ 85,015	\$ 71	\$ 345	\$ 3,127	\$ -	\$ 19,278	\$ 107,835	Regimen Ley Nueva 1993-2020	SINDICALIZADO
COORDINADOR JURIDICO	\$ 62,034	\$ 10,339	\$ 2,585	\$ 74,958	\$ 71	\$ 345	\$ -	\$ -	\$ 16,997	\$ 92,371	Regimen Ley Nueva 1993-2020	CONFIANZA
ANALISTA JURIDICO	\$ 24,729	\$ 4,122	\$ 1,030	\$ 29,881	\$ 71	\$ 345	\$ -	\$ -	\$ 6,776	\$ 37,072	Regimen Ley Nueva 1993-2020	CONFIANZA
COORDINADOR DE ESTADISTICA	\$ 56,443	\$ 9,407	\$ 2,352	\$ 68,202	\$ 71	\$ 345	\$ 2,509	\$ 3,449	\$ 15,465	\$ 90,041	Regimen Ley Nueva 1993-2020	SINDICALIZADO
JEFE DE METODOS SUSTANTIVOS	\$ 60,629	\$ 10,105	\$ 2,526	\$ 73,260	\$ 71	\$ 345	\$ -	\$ -	\$ 16,612	\$ 90,288	Regimen Ley Nueva 1993-2020	CONFIANZA
ASISTENTE ADMINISTRATIVO	\$ 24,494	\$ 4,082	\$ 1,021	\$ 29,597	\$ 71	\$ 345	\$ 1,089	\$ 2,041	\$ 4,801	\$ 37,943	Transición Ley 1983	SINDICALIZADO
SUBOFICIAL	\$ 51,619	\$ 8,603	\$ 2,151	\$ 62,373	\$ 71	\$ 345	\$ -	\$ -	\$ 14,144	\$ 76,932	Regimen Ley Nueva 1993-2020	CONFIANZA
ANALISTA DE VIDEOVIGILANCIA	\$ 20,591	\$ 3,432	\$ 858	\$ 24,881	\$ 71	\$ 345	\$ -	\$ -	\$ 5,642	\$ 30,939	Regimen Ley Nueva 1993-2020	CONFIANZA
CHOFER MENSAJERO	\$ 28,696	\$ 4,783	\$ 1,196	\$ 34,674	\$ 71	\$ 345	\$ 1,275	\$ 2,072	\$ 7,863	\$ 46,301	Regimen Ley Nueva 1993-2020	SINDICALIZADO
POLICIA	\$ 27,667	\$ 4,611	\$ 1,153	\$ 33,431	\$ 71	\$ 345	\$ -	\$ -	\$ 7,581	\$ 41,428	Regimen Ley Nueva 1993-2020	CONFIANZA
POLICIA	\$ 24,426	\$ 4,071	\$ 1,018	\$ 29,515	\$ 71	\$ 345	\$ -	\$ -	\$ 6,693	\$ 36,623	Regimen Ley Nueva 1993-2020	CONFIANZA
POLICIA TERCERO	\$ 30,786	\$ 5,131	\$ 1,283	\$ 37,200	\$ 71	\$ 345	\$ -	\$ -	\$ 8,435	\$ 46,051	Regimen Ley Nueva 1993-2020	CONFIANZA
POLICIA TERCERO	\$ 30,786	\$ 5,131	\$ 1,283	\$ 37,200	\$ 71	\$ 345	\$ -	\$ -	\$ 8,435	\$ 46,051	Regimen Ley Nueva 1993-2020	CONFIANZA
POLICIA PRIMERO	\$ 39,299	\$ 6,550	\$ 1,637	\$ 47,486	\$ 71	\$ 345	\$ -	\$ -	\$ 10,768	\$ 58,670	Regimen Ley Nueva 1993-2020	CONFIANZA
POLICIA TERCERO	\$ 30,786	\$ 5,131	\$ 1,283	\$ 37,200	\$ 71	\$ 345	\$ -	\$ -	\$ 8,435	\$ 46,051	Regimen Ley Nueva 1993-2020	CONFIANZA
POLICIA TERCERO	\$ 27,688	\$ 4,615	\$ 1,154	\$ 33,456	\$ 71	\$ 345	\$ -	\$ -	\$ 7,587	\$ 41,459	Regimen Ley Nueva 1993-2020	CONFIANZA
POLICIA	\$ 27,667	\$ 4,611	\$ 1,153	\$ 33,431	\$ 71	\$ 345	\$ -	\$ -	\$ 7,581	\$ 41,428	Regimen Ley Nueva 1993-2020	CONFIANZA
POLICIA	\$ 27,667	\$ 4,611	\$ 1,153	\$ 33,431	\$ 71	\$ 345	\$ -	\$ -	\$ 7,581	\$ 41,428	Regimen Ley Nueva 1993-2020	CONFIANZA
JEFE JURIDICO	\$ 58,644	\$ 9,774	\$ 2,444	\$ 70,862	\$ 71	\$ 345	\$ 2,606	\$ -	\$ 16,068	\$ 89,952	Regimen Ley Nueva 1993-2020	SINDICALIZADO
JEFE DE INFORMATICA	\$ 30,362	\$ 5,060	\$ 1,265	\$ 36,687	\$ 71	\$ 345	\$ -	\$ -	\$ 8,319	\$ 45,422	Regimen Ley Nueva 1993-2020	CONFIANZA
ANALISTA OPERATIVO DE INVESTIGACION POLICIAL	\$ 29,321	\$ 4,887	\$ 1,222	\$ 35,430	\$ 71	\$ 345	\$ -	\$ -	\$ 8,034	\$ 43,879	Regimen Ley Nueva 1993-2020	CONFIANZA
POLICIA	\$ 27,667	\$ 4,611	\$ 1,153	\$ 33,431	\$ 71	\$ 345	\$ -	\$ -	\$ 7,581	\$ 41,428	Regimen Ley Nueva 1993-2020	CONFIANZA
POLICIA	\$ 27,667	\$ 4,611	\$ 1,153	\$ 33,431	\$ 71	\$ 345	\$ -	\$ -	\$ 7,581	\$ 41,428	Regimen Ley Nueva 1993-2020	CONFIANZA
POLICIA	\$ 27,667	\$ 4,611	\$ 1,153	\$ 33,431	\$ 71	\$ 345	\$ -	\$ -	\$ 7,581	\$ 41,428	Regimen Ley Nueva 1993-2020	CONFIANZA
ASISTENTE ADMINISTRATIVO	\$ 19,546	\$ 3,258	\$ 814	\$ 23,618	\$ 71	\$ 345	\$ 869	\$ -	\$ 5,356	\$ 30,258	Regimen Ley Nueva 1993-2020	SINDICALIZADO
ASISTENTE ADMINISTRATIVO	\$ 19,517	\$ 3,253	\$ 813	\$ 23,583	\$ 71	\$ 345	\$ 867	\$ -	\$ 5,348	\$ 30,214	Regimen Ley Nueva 1993-2020	CONFIANZA
ASISTENTE ADMINISTRATIVO	\$ 21,873	\$ 3,646	\$ 911	\$ 26,430	\$ 71	\$ 345	\$ -	\$ -	\$ 5,993	\$ 32,839	Regimen Ley Nueva 1993-2020	CONFIANZA
POLICIA CUSTODIO	\$ 24,426	\$ 4,071	\$ 1,018	\$ 29,515	\$ 71	\$ 345	\$ -	\$ -	\$ 6,693	\$ 36,623	Regimen Ley Nueva 1993-2020	CONFIANZA
POLICIA CUSTODIO PRIMERO	\$ 34,658	\$ 5,776	\$ 1,444	\$ 41,878	\$ 71	\$ 345	\$ -	\$ -	\$ 9,496	\$ 51,791	Regimen Ley Nueva 1993-2020	CONFIANZA
POLICIA CUSTODIO	\$ 24,426	\$ 4,071	\$ 1,018	\$ 29,515	\$ 71	\$ 345	\$ -	\$ 1,900	\$ 6,693	\$ 38,523	Regimen Ley Nueva 1993-2020	CONFIANZA
POLICIA	\$ 24,426	\$ 4,071	\$ 1,018	\$ 29,515	\$ 71	\$ 345	\$ -	\$ -	\$ 6,693	\$ 36,623	Regimen Ley Nueva 1993-2020	CONFIANZA
GUARDIA AUXILIAR	\$ 17,804	\$ 2,967	\$ 742	\$ 21,513	\$ 71	\$ 345	\$ 791	\$ -	\$ 4,878	\$ 27,599	Regimen Ley Nueva 1993-2020	CONFIANZA
POLICIA TERCERO	\$ 27,668	\$ 4,611	\$ 1,153	\$ 33,432	\$ 71	\$ 345	\$ -	\$ -	\$ 7,581	\$ 41,429	Regimen Ley Nueva 1993-2020	CONFIANZA
ANALISTA DE INFORMACION	\$ 26,755	\$ 4,459	\$ 1,115	\$ 32,329	\$ 71	\$ 345	\$ 1,189	\$ 2,230	\$ 7,331	\$ 43,494	Regimen Ley Nueva 1993-2020	SINDICALIZADO
POLICIA	\$ 27,667	\$ 4,611	\$ 1,153	\$ 33,431	\$ 71	\$ 345	\$ -	\$ -	\$ 7,581	\$ 41,428	Regimen Ley Nueva 1993-2020	CONFIANZA
ENFERMERO	\$ 18,319	\$ 3,053	\$ 763	\$ 22,135	\$ 71	\$ 345	\$ 814	\$ 1,527	\$ 5,019	\$ 29,911	Regimen Ley Nueva 1993-2020	SINDICALIZADO
POLICIA	\$ 27,667	\$ 4,611	\$ 1,153	\$ 33,431	\$ 71	\$ 345	\$ -	\$ -	\$ 7,581	\$ 41,428	Regimen Ley Nueva 1993-2020	CONFIANZA
POLICIA TERCERO	\$ 30,786	\$ 5,131	\$ 1,283	\$ 37,200	\$ 71	\$ 345	\$ -	\$ -	\$ 8,435	\$ 46,051	Regimen Ley Nueva 1993-2020	CONFIANZA
POLICIA	\$ 27,667	\$ 4,611	\$ 1,153	\$ 33,431	\$ 71	\$ 345	\$ -	\$ -	\$ 7,581	\$ 41,428	Regimen Ley Nueva 1993-2020	CONFIANZA
POLICIA	\$ 27,667	\$ 4,611	\$ 1,153	\$ 33,431	\$ 71	\$ 345	\$ -	\$ -	\$ 7,581	\$ 41,428	Regimen Ley Nueva 1993-2020	CONFIANZA
POLICIA	\$ 27,667	\$ 4,611	\$ 1,153	\$ 33,431	\$ 71	\$ 345	\$ -	\$ -	\$ 7,581	\$ 41,428	Regimen Ley Nueva 1993-2020	CONFIANZA
POLICIA	\$ 27,667	\$ 4,611	\$ 1,153	\$ 33,431	\$ 71	\$ 345	\$ -	\$ -	\$ 7,581	\$ 41,428	Regimen Ley Nueva 1993-2020	CONFIANZA
ANALISTA DE PRODUCCION	\$ 33,233	\$ 5,539	\$ 1,385	\$ 40,157	\$ 71	\$ 345	\$ -	\$ -	\$ 9,106	\$ 49,678	Regimen Ley Nueva 1993-2020	CONFIANZA
POLICIA	\$ 27,667	\$ 4,611	\$ 1,153	\$ 33,431	\$ 71	\$ 345	\$ -	\$ -	\$ 7,581	\$ 41,428	Regimen Ley Nueva 1993-2020	CONFIANZA
POLICIA	\$ 27,667	\$ 4,611	\$ 1,153	\$ 33,431	\$ 71	\$ 345	\$ -	\$ -	\$ 7,581	\$ 41,428	Regimen Ley Nueva 1993-2020	CONFIANZA
JEFE DE MANTENIMIENTO	\$ 36,270	\$ 6,045	\$ 1,511	\$ 43,826	\$ 71	\$ 345	\$ -	\$ -	\$ 9,938	\$ 54,180	Regimen Ley Nueva 1993-2020	CONFIANZA
JEFE DE OFICINA	\$ 40,672	\$ 6,779	\$ 1,695	\$ 49,145	\$ 71	\$ 345	\$ 1,808	\$ -	\$ 11,144	\$ 62,513	Regimen Ley Nueva 1993-2020	SINDICALIZADO
JEFE DE OFICINA	\$ 34,340	\$ 5,723	\$ 1,431	\$ 41,494	\$ 71	\$ 345	\$ -	\$ -	\$ 9,409	\$ 51,319	Regimen Ley Nueva 1993-2020	CONFIANZA

C.5.1 NOMINA TABULADA DE LOS SERVIDORES PÚBLICOS DEL GOBIERNO CENTRAL

PUESTO	PERCEPCIONES ORDINARIAS				PRESTACIONES ADICIONALES			3ER PERIODO	SEGURIDAD SOCIAL	COSTO TOTAL	TIPO DE PUESTO	
	PERCEPCION MENSUAL	AGUINALDO	PRIMA VACACIONAL	PERCEPCION MENSUAL + AGUINALDO + PRIMA VACACIONAL	APOYO NAVIDEÑO	FONDO DE AHORRO	DIA DEL SERVIDOR PUBLICO				REGIMEN	STATUS
OFICIAL DEL REGISTRO CIVIL	\$ 22,101	\$ 3,684	\$ 921	\$ 26,705	\$ 71	\$ 345	\$ -	\$ -	\$ 6,056	\$ 33,177	Regimen Ley Nueva 1993-2020	CONFIANZA
POLICIA	\$ 27,667	\$ 4,611	\$ 1,153	\$ 33,431	\$ 71	\$ 345	\$ -	\$ -	\$ 7,581	\$ 41,428	Regimen Ley Nueva 1993-2020	CONFIANZA
POLICIA TERCERO	\$ 30,786	\$ 5,131	\$ 1,283	\$ 37,200	\$ 71	\$ 345	\$ -	\$ -	\$ 8,435	\$ 46,051	Regimen Ley Nueva 1993-2020	CONFIANZA
POLICIA	\$ 27,667	\$ 4,611	\$ 1,153	\$ 33,431	\$ 71	\$ 345	\$ -	\$ -	\$ 7,581	\$ 41,428	Regimen Ley Nueva 1993-2020	CONFIANZA
POLICIA	\$ 27,667	\$ 4,611	\$ 1,153	\$ 33,431	\$ 71	\$ 345	\$ -	\$ -	\$ 7,581	\$ 41,428	Regimen Ley Nueva 1993-2020	CONFIANZA
GUARDIA AUXILIAR	\$ 17,804	\$ 2,967	\$ 742	\$ 21,513	\$ 71	\$ 345	\$ 791	\$ -	\$ 4,878	\$ 27,599	Regimen Ley Nueva 1993-2020	CONFIANZA
POLICIA	\$ 27,667	\$ 4,611	\$ 1,153	\$ 33,431	\$ 71	\$ 345	\$ -	\$ -	\$ 7,581	\$ 41,428	Regimen Ley Nueva 1993-2020	CONFIANZA
CHOFER	\$ 16,616	\$ 2,769	\$ 692	\$ 20,078	\$ 71	\$ 345	\$ 738	\$ -	\$ 4,553	\$ 25,785	Regimen Ley Nueva 1993-2020	SINDICALIZADO
COORDINADOR DEL SISTEMA DE COLABORACION	\$ 54,860	\$ 9,143	\$ 2,286	\$ 66,289	\$ 71	\$ 345	\$ -	\$ 1,524	\$ 15,032	\$ 83,261	Regimen Ley Nueva 1993-2020	CONFIANZA
POLICIA	\$ 27,667	\$ 4,611	\$ 1,153	\$ 33,431	\$ 71	\$ 345	\$ -	\$ -	\$ 7,581	\$ 41,428	Regimen Ley Nueva 1993-2020	CONFIANZA
ANALISTA DE INFORMACION FINANCIERA	\$ 31,157	\$ 5,193	\$ 1,298	\$ 37,648	\$ 71	\$ 345	\$ -	\$ -	\$ 8,537	\$ 46,601	Regimen Ley Nueva 1993-2020	CONFIANZA
MECANICO DE AERONAVES	\$ 53,540	\$ 8,923	\$ 2,231	\$ 64,694	\$ 71	\$ 345	\$ -	\$ -	\$ 14,670	\$ 79,780	Regimen Ley Nueva 1993-2020	CONFIANZA
COORDINADOR TECNICO DE EGRESOS	\$ 47,189	\$ 7,865	\$ 1,966	\$ 57,020	\$ 71	\$ 345	\$ -	\$ -	\$ 12,930	\$ 70,366	Regimen Ley Nueva 1993-2020	CONFIANZA
POLICIA PRIMERO	\$ 39,299	\$ 6,550	\$ 1,637	\$ 47,486	\$ 71	\$ 345	\$ -	\$ -	\$ 10,768	\$ 58,670	Regimen Ley Nueva 1993-2020	CONFIANZA
MEDICO	\$ 22,175	\$ 3,696	\$ 924	\$ 26,795	\$ 71	\$ 345	\$ -	\$ -	\$ 6,076	\$ 33,287	Regimen Ley Nueva 1993-2020	CONFIANZA
POLICIA	\$ 27,667	\$ 4,611	\$ 1,153	\$ 33,431	\$ 71	\$ 345	\$ -	\$ -	\$ 7,581	\$ 41,428	Regimen Ley Nueva 1993-2020	CONFIANZA
POLICIA TERCERO	\$ 30,786	\$ 5,131	\$ 1,283	\$ 37,200	\$ 71	\$ 345	\$ -	\$ -	\$ 8,435	\$ 46,051	Regimen Ley Nueva 1993-2020	CONFIANZA
POLICIA	\$ 27,667	\$ 4,611	\$ 1,153	\$ 33,431	\$ 71	\$ 345	\$ -	\$ -	\$ 7,581	\$ 41,428	Regimen Ley Nueva 1993-2020	CONFIANZA
POLICIA CUSTODIO TERCERO	\$ 27,668	\$ 4,611	\$ 1,153	\$ 33,432	\$ 71	\$ 345	\$ -	\$ -	\$ 7,581	\$ 41,429	Regimen Ley Nueva 1993-2020	CONFIANZA
ESCRIBIENTE	\$ 18,775	\$ 3,129	\$ 782	\$ 22,686	\$ 71	\$ 345	\$ 834	\$ -	\$ 5,144	\$ 29,081	Regimen Ley Nueva 1993-2020	CONFIANZA
ANALISTA ADMINISTRATIVO	\$ 26,528	\$ 4,421	\$ 1,105	\$ 32,055	\$ 71	\$ 345	\$ 1,179	\$ 1,916	\$ 7,269	\$ 42,834	Regimen Ley Nueva 1993-2020	SINDICALIZADO
ANALISTA ADMINISTRATIVO	\$ 30,727	\$ 5,121	\$ 1,280	\$ 37,128	\$ 71	\$ 345	\$ 1,366	\$ 2,390	\$ 8,419	\$ 49,719	Regimen Ley Nueva 1993-2020	SINDICALIZADO
ASISTENTE ADMINISTRATIVO	\$ 16,219	\$ 2,703	\$ 676	\$ 19,598	\$ 71	\$ 345	\$ 721	\$ -	\$ 4,444	\$ 25,179	Regimen Ley Nueva 1993-2020	CONFIANZA
ASISTENTE ADMINISTRATIVO	\$ 18,341	\$ 3,057	\$ 764	\$ 22,162	\$ 71	\$ 345	\$ 815	\$ -	\$ 5,025	\$ 28,418	Regimen Ley Nueva 1993-2020	CONFIANZA
PROGRAMADOR	\$ 25,307	\$ 4,218	\$ 1,054	\$ 30,579	\$ 71	\$ 345	\$ -	\$ -	\$ 6,934	\$ 37,929	Regimen Ley Nueva 1993-2020	CONFIANZA
AUXILIAR GENERAL	\$ 13,484	\$ 2,247	\$ 562	\$ 16,293	\$ 71	\$ 345	\$ 599	\$ -	\$ 3,695	\$ 21,003	Regimen Ley Nueva 1993-2020	SINDICALIZADO
AUXILIAR DE JUNTA ESPECIAL	\$ 39,235	\$ 6,539	\$ 1,635	\$ 47,409	\$ 71	\$ 345	\$ 1,744	\$ 2,834	\$ 10,750	\$ 63,153	Regimen Ley Nueva 1993-2020	SINDICALIZADO
AUXILIAR DE MANTENIMIENTO	\$ 18,767	\$ 3,128	\$ 782	\$ 22,677	\$ 71	\$ 345	\$ 834	\$ 1,043	\$ 5,142	\$ 30,111	Regimen Ley Nueva 1993-2020	SINDICALIZADO
CADETE	\$ 20,763	\$ 3,461	\$ 865	\$ 25,089	\$ 71	\$ 345	\$ -	\$ -	\$ 5,689	\$ 31,194	Regimen Ley Nueva 1993-2020	CONFIANZA
ENLACE DE LA UNIDAD DE IGUALDAD DE GENERO	\$ 46,493	\$ 7,749	\$ 1,937	\$ 56,179	\$ 71	\$ 345	\$ -	\$ -	\$ 12,739	\$ 69,334	Regimen Ley Nueva 1993-2020	CONFIANZA
ANALISTA DE GESTION DE LA INFORMACION	\$ 27,138	\$ 4,523	\$ 1,131	\$ 32,792	\$ 71	\$ 345	\$ -	\$ -	\$ 7,436	\$ 40,643	Regimen Ley Nueva 1993-2020	CONFIANZA
ASISTENTE ADMINISTRATIVO	\$ 27,430	\$ 4,572	\$ 1,143	\$ 33,145	\$ 71	\$ 345	\$ 1,219	\$ 2,286	\$ 7,516	\$ 44,581	Regimen Ley Nueva 1993-2020	SINDICALIZADO
POLICIA	\$ 27,667	\$ 4,611	\$ 1,153	\$ 33,431	\$ 71	\$ 345	\$ -	\$ -	\$ 7,581	\$ 41,428	Regimen Ley Nueva 1993-2020	CONFIANZA
POLICIA TERCERO	\$ 30,786	\$ 5,131	\$ 1,283	\$ 37,200	\$ 71	\$ 345	\$ -	\$ -	\$ 8,435	\$ 46,051	Regimen Ley Nueva 1993-2020	CONFIANZA
POLICIA	\$ 27,667	\$ 4,611	\$ 1,153	\$ 33,431	\$ 71	\$ 345	\$ -	\$ -	\$ 7,581	\$ 41,428	Regimen Ley Nueva 1993-2020	CONFIANZA
POLICIA	\$ 27,667	\$ 4,611	\$ 1,153	\$ 33,431	\$ 71	\$ 345	\$ -	\$ -	\$ 7,581	\$ 41,428	Regimen Ley Nueva 1993-2020	CONFIANZA
POLICIA	\$ 27,667	\$ 4,611	\$ 1,153	\$ 33,431	\$ 71	\$ 345	\$ -	\$ -	\$ 7,581	\$ 41,428	Regimen Ley Nueva 1993-2020	CONFIANZA
POLICIA	\$ 27,667	\$ 4,611	\$ 1,153	\$ 33,431	\$ 71	\$ 345	\$ -	\$ -	\$ 7,581	\$ 41,428	Regimen Ley Nueva 1993-2020	CONFIANZA
JEFE DE SUPERVISION	\$ 31,405	\$ 5,234	\$ 1,309	\$ 37,948	\$ 71	\$ 345	\$ -	\$ -	\$ 8,605	\$ 46,969	Regimen Ley Nueva 1993-2020	CONFIANZA
ENCARGADO DEL DESPACHO DE LA DIRECCION DE MEDICINA PREVENTIVA	\$ 73,000	\$ 12,167	\$ 3,042	\$ 88,208	\$ 71	\$ 345	\$ -	\$ -	\$ 20,002	\$ 108,626	Regimen Ley Nueva 1993-2020	CONFIANZA
POLICIA TERCERO	\$ 30,786	\$ 5,131	\$ 1,283	\$ 37,200	\$ 71	\$ 345	\$ -	\$ -	\$ 8,435	\$ 46,051	Regimen Ley Nueva 1993-2020	CONFIANZA
POLICIA	\$ 25,088	\$ 4,181	\$ 1,045	\$ 30,315	\$ 71	\$ 345	\$ -	\$ -	\$ 6,874	\$ 37,605	Regimen Ley Nueva 1993-2020	CONFIANZA
POLICIA	\$ 27,667	\$ 4,611	\$ 1,153	\$ 33,431	\$ 71	\$ 345	\$ -	\$ -	\$ 7,581	\$ 41,428	Regimen Ley Nueva 1993-2020	CONFIANZA
POLICIA	\$ 27,667	\$ 4,611	\$ 1,153	\$ 33,431	\$ 71	\$ 345	\$ -	\$ -	\$ 7,581	\$ 41,428	Regimen Ley Nueva 1993-2020	CONFIANZA
ANALISTA OPERATIVO DE INVESTIGACION POLICIAL	\$ 29,739	\$ 4,957	\$ 1,239	\$ 35,935	\$ 71	\$ 345	\$ 1,322	\$ 826	\$ 8,148	\$ 46,647	Regimen Ley Nueva 1993-2020	SINDICALIZADO
POLICIA TERCERO	\$ 30,786	\$ 5,131	\$ 1,283	\$ 37,200	\$ 71	\$ 345	\$ -	\$ -	\$ 8,435	\$ 46,051	Regimen Ley Nueva 1993-2020	CONFIANZA
POLICIA	\$ 27,667	\$ 4,611	\$ 1,153	\$ 33,431	\$ 71	\$ 345	\$ -	\$ -	\$ 7,581	\$ 41,428	Regimen Ley Nueva 1993-2020	CONFIANZA
MEDICO	\$ 27,400	\$ 4,567	\$ 1,142	\$ 33,108	\$ 71	\$ 345	\$ -	\$ -	\$ 7,508	\$ 41,032	Regimen Ley Nueva 1993-2020	CONFIANZA
POLICIA	\$ 27,667	\$ 4,611	\$ 1,153	\$ 33,431	\$ 71	\$ 345	\$ -	\$ -	\$ 7,581	\$ 41,428	Regimen Ley Nueva 1993-2020	CONFIANZA
JEFE DE EVENTOS Y SERVICIOS	\$ 46,837	\$ 7,806	\$ 1,952	\$ 56,595	\$ 71	\$ 345	\$ 2,082	\$ 2,602	\$ 12,833	\$ 74,528	Regimen Ley Nueva 1993-2020	SINDICALIZADO
CAJERA	\$ 13,715	\$ 2,286	\$ 571	\$ 16,572	\$ 71	\$ 345	\$ 610	\$ -	\$ 3,758	\$ 21,356	Regimen Ley Nueva 1993-2020	CONFIANZA
POLICIA TERCERO	\$ 27,668	\$ 4,611	\$ 1,153	\$ 33,432	\$ 71	\$ 345	\$ -	\$ -	\$ 7,581	\$ 41,429	Regimen Ley Nueva 1993-2020	CONFIANZA
POLICIA	\$ 27,667	\$ 4,611	\$ 1,153	\$ 33,431	\$ 71	\$ 345	\$ -	\$ -	\$ 7,581	\$ 41,428	Regimen Ley Nueva 1993-2020	CONFIANZA
POLICIA	\$ 27,667	\$ 4,611	\$ 1,153	\$ 33,431	\$ 71	\$ 345	\$ -	\$ -	\$ 7,581	\$ 41,428	Regimen Ley Nueva 1993-2020	CONFIANZA
POLICIA	\$ 27,667	\$ 4,611	\$ 1,153	\$ 33,431	\$ 71	\$ 345	\$ -	\$ -	\$ 7,581	\$ 41,428	Regimen Ley Nueva 1993-2020	CONFIANZA
POLICIA PRIMERO	\$ 39,299	\$ 6,550	\$ 1,637	\$ 47,486	\$ 71	\$ 345	\$ -	\$ -	\$ 10,768	\$ 58,670	Regimen Ley Nueva 1993-2020	CONFIANZA
POLICIA	\$ 24,426	\$ 4,071	\$ 1,018	\$ 29,515	\$ 71	\$ 345	\$ -	\$ -	\$ 6,693	\$ 36,623	Regimen Ley Nueva 1993-2020	CONFIANZA
POLICIA	\$ 27,667	\$ 4,611	\$ 1,153	\$ 33,431	\$ 71	\$ 345	\$ -	\$ -	\$ 7,581	\$ 41,428	Regimen Ley Nueva 1993-2020	CONFIANZA
POLICIA	\$ 27,667	\$ 4,611	\$ 1,153	\$ 33,431	\$ 71	\$ 345	\$ -	\$ -	\$ 7,581	\$ 41,428	Regimen Ley Nueva 1993-2020	CONFIANZA
POLICIA TERCERO	\$ 27,668	\$ 4,611	\$ 1,153	\$ 33,432	\$ 71	\$ 345	\$ -	\$ -	\$ 7,581	\$ 41,429	Regimen Ley Nueva 1993-2020	CONFIANZA
GUARDIA AUXILIAR	\$ 17,804	\$ 2,967	\$ 742	\$ 21,513	\$ 71	\$ 345	\$ 791	\$ -	\$ 4,878	\$ 27,599	Regimen Ley Nueva 1993-2020	CONFIANZA
GUARDIA AUXILIAR	\$ 17,804	\$ 2,967	\$ 742	\$ 21,513	\$ 71	\$ 345	\$ 791	\$ -	\$ 4,878	\$ 27,599	Regimen Ley Nueva 1993-2020	CONFIANZA
POLICIA TERCERO	\$ 30,786	\$ 5,131	\$ 1,283	\$ 37,200	\$ 71	\$ 345	\$ -	\$ -	\$ 8,435	\$ 46,051	Regimen Ley Nueva 1993-2020	CONFIANZA
PSICOLOGO	\$ 26,354	\$ 4,392	\$ 1,098	\$ 31,844	\$ 71	\$ 345	\$ -	\$ -	\$ 7,221	\$ 39,481	Regimen Ley Nueva 1993-2020	CONFIANZA
RESPONSABLE DE OPERACIONES	\$ 58,157	\$ 9,693	\$ 2,423	\$ 70,273	\$ 71	\$ 345	\$ -	\$ -	\$ 15,935	\$ 86,624	Regimen Ley Nueva 1993-2020	CONFIANZA

C.5.1 NOMINA TABULADA DE LOS SERVIDORES PÚBLICOS DEL GOBIERNO CENTRAL

PUESTO	PERCEPCIONES ORDINARIAS				PRESTACIONES ADICIONALES			3ER PERIODO	SEGURIDAD SOCIAL	COSTO TOTAL	TIPO DE PUESTO	
	PERCEPCION MENSUAL	AGUINALDO	PRIMA VACACIONAL	PERCEPCION MENSUAL + AGUINALDO + PRIMA VACACIONAL	APOYO NAVIDEÑO	FONDO DE AHORRO	DIA DEL SERVIDOR PUBLICO				REGIMEN	STATUS
ESPECIALISTA EN SOPORTE TECNICO	\$ 42,200	\$ 7,033	\$ 1,758	\$ 50,992	\$ 71	\$ 345	\$ -	\$ 3,517	\$ 11,563	\$ 66,487	Regimen Ley Nueva 1993-2020	CONFIANZA
OFICIAL ANALISTA ESPECIALIZADO	\$ 31,047	\$ 5,175	\$ 1,294	\$ 37,515	\$ 71	\$ 345	\$ -	\$ 1,207	\$ 8,507	\$ 47,645	Regimen Ley Nueva 1993-2020	CONFIANZA
OFICIAL DEL REGISTRO CIVIL	\$ 22,101	\$ 3,684	\$ 921	\$ 26,705	\$ 71	\$ 345	\$ -	\$ -	\$ 6,056	\$ 33,177	Regimen Ley Nueva 1993-2020	CONFIANZA
INTENDENTE	\$ 11,428	\$ 1,905	\$ 476	\$ 13,809	\$ 71	\$ 345	\$ 508	\$ -	\$ 3,131	\$ 17,864	Regimen Ley Nueva 1993-2020	CONFIANZA
COORDINADORA ADMINISTRATIVA	\$ 53,805	\$ 8,968	\$ 2,242	\$ 65,014	\$ 71	\$ 345	\$ -	\$ -	\$ 14,743	\$ 80,173	Regimen Ley Nueva 1993-2020	CONFIANZA
ASISTENTE OPERATIVO	\$ 20,401	\$ 3,400	\$ 850	\$ 24,651	\$ 71	\$ 345	\$ -	\$ -	\$ 5,590	\$ 30,657	Regimen Ley Nueva 1993-2020	CONFIANZA
DIRECTORA DE EDUCACION SECUNDARIA	\$ 84,206	\$ 14,034	\$ 3,509	\$ 101,749	\$ 71	\$ 345	\$ -	\$ -	\$ 23,072	\$ 125,237	Sin aportaciones	Honorario Cubre Plaza
COORDINADORA DE LOGISTICA Y ENLACE	\$ 71,740	\$ 11,957	\$ 2,989	\$ 86,686	\$ 71	\$ 345	\$ 3,188	\$ 5,978	\$ 19,657	\$ 115,925	Regimen Ley Nueva 1993-2020	SINDICALIZADO
ASISTENTE DE GESTION	\$ 16,865	\$ 2,811	\$ 703	\$ 20,379	\$ 71	\$ 345	\$ 750	\$ -	\$ 4,621	\$ 26,165	Regimen Ley Nueva 1993-2020	CONFIANZA
POLICIA	\$ 27,667	\$ 4,611	\$ 1,153	\$ 33,431	\$ 71	\$ 345	\$ -	\$ -	\$ 7,581	\$ 41,428	Regimen Ley Nueva 1993-2020	CONFIANZA
COORDINADORA DE INTEGRACION DE PROGRAMAS	\$ 45,255	\$ 7,543	\$ 1,886	\$ 54,683	\$ 71	\$ 345	\$ -	\$ -	\$ 12,400	\$ 67,499	Regimen Ley Nueva 1993-2020	CONFIANZA
SUBOFICIAL	\$ 51,619	\$ 8,603	\$ 2,151	\$ 62,373	\$ 71	\$ 345	\$ -	\$ 3,154	\$ 14,144	\$ 80,087	Regimen Ley Nueva 1993-2020	CONFIANZA
ASISTENTE ADMINISTRATIVO	\$ 24,582	\$ 4,097	\$ 1,024	\$ 29,703	\$ 71	\$ 345	\$ 1,093	\$ 2,049	\$ 4,818	\$ 38,078	Transición Ley 1983	SINDICALIZADO
JEFE DE EXPEDIENTES TECNICOS	\$ 43,165	\$ 7,194	\$ 1,799	\$ 52,158	\$ 71	\$ 345	\$ 1,918	\$ 3,597	\$ 11,827	\$ 69,916	Regimen Ley Nueva 1993-2020	SINDICALIZADO
CADETE	\$ 20,763	\$ 3,461	\$ 865	\$ 25,089	\$ 71	\$ 345	\$ -	\$ -	\$ 5,689	\$ 31,194	Regimen Ley Nueva 1993-2020	CONFIANZA
CADETE	\$ 20,763	\$ 3,461	\$ 865	\$ 25,089	\$ 71	\$ 345	\$ -	\$ -	\$ 5,689	\$ 31,194	Regimen Ley Nueva 1993-2020	CONFIANZA
ASISTENTE ADMINISTRATIVO	\$ 18,383	\$ 3,064	\$ 766	\$ 22,213	\$ 71	\$ 345	\$ 817	\$ -	\$ 5,037	\$ 28,483	Regimen Ley Nueva 1993-2020	SINDICALIZADO
POLICIA CUSTODIO	\$ 24,426	\$ 4,071	\$ 1,018	\$ 29,515	\$ 71	\$ 345	\$ -	\$ -	\$ 6,693	\$ 36,623	Regimen Ley Nueva 1993-2020	CONFIANZA
CRIMINOLOGO	\$ 25,147	\$ 4,191	\$ 1,048	\$ 30,386	\$ 71	\$ 345	\$ 1,118	\$ 1,537	\$ 6,890	\$ 40,346	Regimen Ley Nueva 1993-2020	SINDICALIZADO
GUARDIA AUXILIAR	\$ 17,804	\$ 2,967	\$ 742	\$ 21,513	\$ 71	\$ 345	\$ 791	\$ -	\$ 4,878	\$ 27,599	Regimen Ley Nueva 1993-2020	CONFIANZA
POLICIA	\$ 27,667	\$ 4,611	\$ 1,153	\$ 33,431	\$ 71	\$ 345	\$ -	\$ -	\$ 7,581	\$ 41,428	Regimen Ley Nueva 1993-2020	CONFIANZA
POLICIA	\$ 27,667	\$ 4,611	\$ 1,153	\$ 33,431	\$ 71	\$ 345	\$ -	\$ -	\$ 7,581	\$ 41,428	Regimen Ley Nueva 1993-2020	CONFIANZA
POLICIA	\$ 27,667	\$ 4,611	\$ 1,153	\$ 33,431	\$ 71	\$ 345	\$ -	\$ -	\$ 7,581	\$ 41,428	Regimen Ley Nueva 1993-2020	CONFIANZA
POLICIA TERCERO	\$ 30,786	\$ 5,131	\$ 1,283	\$ 37,200	\$ 71	\$ 345	\$ -	\$ -	\$ 8,435	\$ 46,051	Regimen Ley Nueva 1993-2020	CONFIANZA
CAJERA CAPACITADORA	\$ 22,518	\$ 3,753	\$ 938	\$ 27,209	\$ 71	\$ 345	\$ 1,001	\$ 1,501	\$ 6,170	\$ 36,297	Regimen Ley Nueva 1993-2020	SINDICALIZADO
ANALISTA OPERATIVO	\$ 28,195	\$ 4,699	\$ 1,175	\$ 34,069	\$ 71	\$ 345	\$ -	\$ -	\$ 7,725	\$ 42,210	Regimen Ley Nueva 1993-2020	CONFIANZA
TITULAR DEL ÁREA DE RESPONSABILIDADES	\$ 63,182	\$ 10,530	\$ 2,633	\$ 76,345	\$ 71	\$ 345	\$ -	\$ -	\$ 17,312	\$ 94,073	Sin aportaciones	Honorario Cubre Plaza
ANALISTA OPERATIVO	\$ 28,802	\$ 4,800	\$ 1,200	\$ 34,802	\$ 71	\$ 345	\$ -	\$ -	\$ 7,892	\$ 43,110	Regimen Ley Nueva 1993-2020	CONFIANZA
DIRECTORA DE PROCESOS JURIDICOS	\$ 67,351	\$ 11,225	\$ 2,806	\$ 81,382	\$ 71	\$ 345	\$ -	\$ -	\$ 13,201	\$ 94,999	Transición Ley 1983	CONFIANZA
ASISTENTE ADMINISTRATIVO	\$ 24,180	\$ 4,030	\$ 1,008	\$ 29,218	\$ 71	\$ 345	\$ 1,075	\$ 2,015	\$ 6,625	\$ 39,348	Regimen Ley Nueva 1993-2020	SINDICALIZADO
CADETE	\$ 20,763	\$ 3,461	\$ 865	\$ 25,089	\$ 71	\$ 345	\$ -	\$ -	\$ 5,689	\$ 31,194	Regimen Ley Nueva 1993-2020	CONFIANZA
ANALISTA DE VIDEOVIGILANCIA	\$ 20,590	\$ 3,432	\$ 858	\$ 24,880	\$ 71	\$ 345	\$ -	\$ -	\$ 5,642	\$ 30,937	Regimen Ley Nueva 1993-2020	CONFIANZA
PROMOTOR SOCIAL	\$ 16,616	\$ 2,769	\$ 692	\$ 20,078	\$ 71	\$ 345	\$ 738	\$ -	\$ 4,553	\$ 25,785	Regimen Ley Nueva 1993-2020	CONFIANZA
JEFE DE PLAZAS	\$ 73,375	\$ 12,229	\$ 3,057	\$ 88,661	\$ 71	\$ 345	\$ 3,261	\$ 6,115	\$ 14,382	\$ 112,834	Transición Ley 1983	SINDICALIZADO
AUXILIAR GENERAL	\$ 17,339	\$ 2,890	\$ 722	\$ 20,951	\$ 71	\$ 345	\$ 771	\$ 1,445	\$ 3,398	\$ 26,981	Transición Ley 1983	SINDICALIZADO
SUBOFICIAL	\$ 51,619	\$ 8,603	\$ 2,151	\$ 62,373	\$ 71	\$ 345	\$ -	\$ -	\$ 14,144	\$ 76,932	Regimen Ley Nueva 1993-2020	CONFIANZA
RESPONSABLE DE CUADRILLAS	\$ 20,983	\$ 1,749	\$ -	\$ 22,732	\$ -	\$ -	\$ -	\$ -	\$ 1,364	\$ 24,095	Regimen Ley Nueva 1993-2020	EVENTUAL
SUBOFICIAL	\$ 51,619	\$ 8,603	\$ 2,151	\$ 62,373	\$ 71	\$ 345	\$ -	\$ -	\$ 14,144	\$ 76,932	Regimen Ley Nueva 1993-2020	CONFIANZA
POLICIA	\$ 27,667	\$ 4,611	\$ 1,153	\$ 33,431	\$ 71	\$ 345	\$ -	\$ -	\$ 7,581	\$ 41,428	Regimen Ley Nueva 1993-2020	CONFIANZA
POLICIA TERCERO	\$ 30,786	\$ 5,131	\$ 1,283	\$ 37,200	\$ 71	\$ 345	\$ -	\$ -	\$ 8,435	\$ 46,051	Regimen Ley Nueva 1993-2020	CONFIANZA
PSICOLOGO	\$ 26,353	\$ 4,392	\$ 1,098	\$ 31,843	\$ 71	\$ 345	\$ -	\$ -	\$ 7,221	\$ 39,480	Regimen Ley Nueva 1993-2020	CONFIANZA
CAJERA	\$ 13,715	\$ 2,286	\$ 571	\$ 16,572	\$ 71	\$ 345	\$ 610	\$ -	\$ 3,758	\$ 21,356	Regimen Ley Nueva 1993-2020	CONFIANZA
NEGOCIADOR	\$ 35,448	\$ 5,908	\$ 1,477	\$ 42,833	\$ 71	\$ 345	\$ -	\$ -	\$ 9,713	\$ 52,962	Regimen Ley Nueva 1993-2020	CONFIANZA
PSICOLOGO	\$ 28,208	\$ 4,701	\$ 1,175	\$ 34,085	\$ 71	\$ 345	\$ -	\$ -	\$ 7,729	\$ 42,229	Regimen Ley Nueva 1993-2020	CONFIANZA
JEFE DE SEGUIMIENTO	\$ 30,915	\$ 5,153	\$ 1,288	\$ 37,356	\$ 71	\$ 345	\$ -	\$ -	\$ 8,471	\$ 46,242	Regimen Ley Nueva 1993-2020	CONFIANZA
CAPTURISTA DE INFORMACION DEL SNSP	\$ 20,591	\$ 3,432	\$ 858	\$ 24,881	\$ 71	\$ 345	\$ -	\$ -	\$ 5,642	\$ 30,939	Regimen Ley Nueva 1993-2020	CONFIANZA
POLICIA TERCERO	\$ 30,786	\$ 5,131	\$ 1,283	\$ 37,200	\$ 71	\$ 345	\$ -	\$ -	\$ 8,435	\$ 46,051	Regimen Ley Nueva 1993-2020	CONFIANZA
POLICIA	\$ 27,667	\$ 4,611	\$ 1,153	\$ 33,431	\$ 71	\$ 345	\$ -	\$ -	\$ 7,581	\$ 41,428	Regimen Ley Nueva 1993-2020	CONFIANZA
POLICIA SEGUNDO	\$ 34,658	\$ 5,776	\$ 1,444	\$ 41,878	\$ 71	\$ 345	\$ -	\$ -	\$ 9,496	\$ 51,791	Regimen Ley Nueva 1993-2020	CONFIANZA
INTENDENTE	\$ 10,686	\$ 1,781	\$ 445	\$ 12,912	\$ 71	\$ 345	\$ 475	\$ -	\$ 2,928	\$ 16,731	Regimen Ley Nueva 1993-2020	CONFIANZA
POLICIA	\$ 27,667	\$ 4,611	\$ 1,153	\$ 33,431	\$ 71	\$ 345	\$ -	\$ -	\$ 7,581	\$ 41,428	Regimen Ley Nueva 1993-2020	CONFIANZA
POLICIA SEGUNDO	\$ 34,658	\$ 5,776	\$ 1,444	\$ 41,878	\$ 71	\$ 345	\$ -	\$ -	\$ 9,496	\$ 51,791	Regimen Ley Nueva 1993-2020	CONFIANZA
POLICIA SEGUNDO	\$ 34,658	\$ 5,776	\$ 1,444	\$ 41,878	\$ 71	\$ 345	\$ -	\$ -	\$ 9,496	\$ 51,791	Regimen Ley Nueva 1993-2020	CONFIANZA
POLICIA SEGUNDO	\$ 34,658	\$ 5,776	\$ 1,444	\$ 41,878	\$ 71	\$ 345	\$ -	\$ -	\$ 9,496	\$ 51,791	Regimen Ley Nueva 1993-2020	CONFIANZA
INTENDENTE	\$ 10,890	\$ 1,815	\$ 454	\$ 13,159	\$ 71	\$ 345	\$ 484	\$ 545	\$ 2,984	\$ 17,587	Regimen Ley Nueva 1993-2020	SINDICALIZADO
POLICIA SEGUNDO	\$ 34,658	\$ 5,776	\$ 1,444	\$ 41,878	\$ 71	\$ 345	\$ -	\$ -	\$ 9,496	\$ 51,791	Regimen Ley Nueva 1993-2020	CONFIANZA
CADETE	\$ 20,763	\$ 3,461	\$ 865	\$ 25,089	\$ 71	\$ 345	\$ -	\$ -	\$ 5,689	\$ 31,194	Regimen Ley Nueva 1993-2020	CONFIANZA
TECNICO ARMERO	\$ 29,321	\$ 4,887	\$ 1,222	\$ 35,430	\$ 71	\$ 345	\$ -	\$ -	\$ 8,034	\$ 43,879	Regimen Ley Nueva 1993-2020	CONFIANZA
ANALISTA DE DISEÑO	\$ 24,589	\$ 4,098	\$ 1,025	\$ 29,712	\$ 71	\$ 345	\$ 1,093	\$ 1,229	\$ 6,737	\$ 39,187	Regimen Ley Nueva 1993-2020	SINDICALIZADO
JEFE DE SUBSTANCIADORA	\$ 37,434	\$ 6,239	\$ 1,560	\$ 45,233	\$ 71	\$ 345	\$ -	\$ -	\$ 10,257	\$ 55,905	Regimen Ley Nueva 1993-2020	CONFIANZA
COORDINADOR DE INFORMACION Y GESTION DE INCENTIVOS FISCALES	\$ 74,274	\$ 12,379	\$ 3,095	\$ 89,748	\$ 71	\$ 345	\$ 3,301	\$ 2,888	\$ 20,351	\$ 116,704	Regimen Ley Nueva 1993-2020	SINDICALIZADO
SECRETARIO DE JUNTA ESPECIAL	\$ 29,282	\$ 4,880	\$ 1,220	\$ 35,382	\$ 71	\$ 345	\$ -	\$ -	\$ 8,023	\$ 43,822	Regimen Ley Nueva 1993-2020	CONFIANZA
POLICIA SEGUNDO	\$ 34,658	\$ 5,776	\$ 1,444	\$ 41,878	\$ 71	\$ 345	\$ -	\$ -	\$ 9,496	\$ 51,791	Regimen Ley Nueva 1993-2020	CONFIANZA
INTENDENTE	\$ 10,686	\$ 1,781	\$ 445	\$ 12,912	\$ 71	\$ 345	\$ 475	\$ -	\$ 2,928	\$ 16,731	Regimen Ley Nueva 1993-2020	CONFIANZA
ENLACE JURIDICO	\$ 38,508	\$ 3,209	\$ -	\$ 41,717	\$ -	\$ -	\$ -	\$ -	\$ -	\$ 41,717	Sin aportaciones	HONORARIOS
ANALISTA DE AUDITORIAS	\$ 31,194	\$ 5,199	\$ 1,300	\$ 37,693	\$ 71	\$ 345	\$ -	\$ -	\$ 8,547	\$ 46,656	Regimen Ley Nueva 1993-2020	CONFIANZA
POLICIA SEGUNDO	\$ 30,788	\$ 5,131	\$ 1,283	\$ 37,202	\$ 71	\$ 345	\$ -	\$ 2,566	\$ 8,436	\$ 48,620	Regimen Ley Nueva 1993-2020	CONFIANZA

C.5.1 NOMINA TABULADA DE LOS SERVIDORES PÚBLICOS DEL GOBIERNO CENTRAL

PUESTO	PERCEPCIONES ORDINARIAS				PRESTACIONES ADICIONALES			3ER PERIODO	SEGURIDAD SOCIAL	COSTO TOTAL	TIPO DE PUESTO	
	PERCEPCION MENSUAL	AGUINALDO	PRIMA VACACIONAL	PERCEPCION MENSUAL + AGUINALDO + PRIMA VACACIONAL	APOYO NAVIDEÑO	FONDO DE AHORRO	DIA DEL SERVIDOR PUBLICO				REGIMEN	STATUS
CHOFER MENSAJERO	\$ 19,940	\$ 3,323	\$ 831	\$ 24,094	\$ 71	\$ 345	\$ 886	\$ -	\$ 5,464	\$ 30,860	Regimen Ley Nueva 1993-2020	CONFIANZA
JEFE DE VIDEOVIGILANCIA	\$ 31,047	\$ 5,175	\$ 1,294	\$ 37,515	\$ 71	\$ 345	\$ -	\$ -	\$ 8,507	\$ 46,438	Regimen Ley Nueva 1993-2020	CONFIANZA
COORDINADOR DE PROYECTOS	\$ 67,462	\$ 11,244	\$ 2,811	\$ 81,517	\$ 71	\$ 345	\$ -	\$ -	\$ 18,485	\$ 100,417	Sin aportaciones	Honorario Cubre Plaza
ASISTENTE JURIDICO	\$ 19,000	\$ 3,167	\$ 792	\$ 22,958	\$ 71	\$ 345	\$ 844	\$ -	\$ 5,206	\$ 29,425	Regimen Ley Nueva 1993-2020	CONFIANZA
INSPECTOR	\$ 87,557	\$ 14,593	\$ 3,648	\$ 105,798	\$ 71	\$ 345	\$ -	\$ 6,810	\$ 23,991	\$ 137,014	Regimen Ley Nueva 1993-2020	CONFIANZA
OPERADOR 911	\$ 20,589	\$ 3,432	\$ 858	\$ 24,878	\$ 71	\$ 345	\$ -	\$ -	\$ 5,641	\$ 30,936	Regimen Ley Nueva 1993-2020	CONFIANZA
POLICIA	\$ 24,426	\$ 4,071	\$ 1,018	\$ 29,515	\$ 71	\$ 345	\$ -	\$ 2,036	\$ 6,693	\$ 38,659	Regimen Ley Nueva 1993-2020	CONFIANZA
ANALISTA DE INFORMACION	\$ 24,729	\$ 4,122	\$ 1,030	\$ 29,881	\$ 71	\$ 345	\$ -	\$ -	\$ 6,776	\$ 37,072	Regimen Ley Nueva 1993-2020	CONFIANZA
POLICIA	\$ 27,667	\$ 4,611	\$ 1,153	\$ 33,431	\$ 71	\$ 345	\$ -	\$ -	\$ 7,581	\$ 41,428	Regimen Ley Nueva 1993-2020	CONFIANZA
POLICIA TERCERO	\$ 30,786	\$ 5,131	\$ 1,283	\$ 37,200	\$ 71	\$ 345	\$ -	\$ -	\$ 8,435	\$ 46,051	Regimen Ley Nueva 1993-2020	CONFIANZA
POLICIA	\$ 27,667	\$ 4,611	\$ 1,153	\$ 33,431	\$ 71	\$ 345	\$ -	\$ -	\$ 7,581	\$ 41,428	Regimen Ley Nueva 1993-2020	CONFIANZA
POLICIA	\$ 27,667	\$ 4,611	\$ 1,153	\$ 33,431	\$ 71	\$ 345	\$ -	\$ -	\$ 7,581	\$ 41,428	Regimen Ley Nueva 1993-2020	CONFIANZA
PSICOLOGA	\$ 32,467	\$ 5,411	\$ 1,353	\$ 39,231	\$ 71	\$ 345	\$ 1,443	\$ 1,082	\$ 8,896	\$ 51,068	Regimen Ley Nueva 1993-2020	SINDICALIZADO
POLICIA TERCERO	\$ 27,668	\$ 4,611	\$ 1,153	\$ 33,432	\$ 71	\$ 345	\$ -	\$ -	\$ 7,581	\$ 41,429	Regimen Ley Nueva 1993-2020	CONFIANZA
POLICIA	\$ 27,667	\$ 4,611	\$ 1,153	\$ 33,431	\$ 71	\$ 345	\$ -	\$ -	\$ 7,581	\$ 41,428	Regimen Ley Nueva 1993-2020	CONFIANZA
GUARDIA AUXILIAR	\$ 17,804	\$ 2,967	\$ 742	\$ 21,513	\$ 71	\$ 345	\$ 791	\$ -	\$ 4,878	\$ 27,599	Regimen Ley Nueva 1993-2020	CONFIANZA
GUARDIA AUXILIAR	\$ 17,804	\$ 2,967	\$ 742	\$ 21,513	\$ 71	\$ 345	\$ 791	\$ -	\$ 4,878	\$ 27,599	Regimen Ley Nueva 1993-2020	CONFIANZA
ACTUARIO	\$ 24,493	\$ 4,082	\$ 1,021	\$ 29,596	\$ 71	\$ 345	\$ -	\$ -	\$ 6,711	\$ 36,723	Regimen Ley Nueva 1993-2020	CONFIANZA
ENFERMERA	\$ 25,181	\$ 4,197	\$ 1,049	\$ 30,427	\$ 71	\$ 345	\$ -	\$ -	\$ 6,900	\$ 37,742	Regimen Ley Nueva 1993-2020	CONFIANZA
CADETE	\$ 20,763	\$ 3,461	\$ 865	\$ 25,089	\$ 71	\$ 345	\$ -	\$ -	\$ 5,689	\$ 31,194	Regimen Ley Nueva 1993-2020	CONFIANZA
CADETE	\$ 20,763	\$ 3,461	\$ 865	\$ 25,089	\$ 71	\$ 345	\$ -	\$ -	\$ 5,689	\$ 31,194	Regimen Ley Nueva 1993-2020	CONFIANZA
ASISTENTE DE SUBSECRETARIO	\$ 33,225	\$ 5,538	\$ 1,384	\$ 40,147	\$ 71	\$ 345	\$ -	\$ -	\$ 9,104	\$ 49,666	Sin aportaciones	Honorario Cubre Plaza
POLICIA	\$ 27,667	\$ 4,611	\$ 1,153	\$ 33,431	\$ 71	\$ 345	\$ -	\$ -	\$ 7,581	\$ 41,428	Regimen Ley Nueva 1993-2020	CONFIANZA
JEFE DE PROVEEDORES	\$ 49,849	\$ 8,308	\$ 2,077	\$ 60,234	\$ 71	\$ 345	\$ -	\$ -	\$ 13,659	\$ 74,309	Regimen Ley Nueva 1993-2020	CONFIANZA
TECNICO REFRIGERACION	\$ 17,926	\$ 2,988	\$ 747	\$ 21,661	\$ 71	\$ 345	\$ 797	\$ 1,494	\$ 4,912	\$ 29,279	Regimen Ley Nueva 1993-2020	SINDICALIZADO
ASISTENTE DE EVALUACION DE RIESGO OPERATIVO	\$ 21,803	\$ 3,634	\$ 908	\$ 26,345	\$ 71	\$ 345	\$ -	\$ -	\$ 5,974	\$ 32,735	Regimen Ley Nueva 1993-2020	CONFIANZA
ASISTENTE DE SERVICIOS Y BENEFICIOS	\$ 27,430	\$ 4,572	\$ 1,143	\$ 33,145	\$ 71	\$ 345	\$ 1,219	\$ -	\$ 7,516	\$ 42,295	Regimen Ley Nueva 1993-2020	SINDICALIZADO
POLICIA	\$ 27,667	\$ 4,611	\$ 1,153	\$ 33,431	\$ 71	\$ 345	\$ -	\$ -	\$ 7,581	\$ 41,428	Regimen Ley Nueva 1993-2020	CONFIANZA
POLICIA PRIMERO	\$ 39,299	\$ 6,550	\$ 1,637	\$ 47,486	\$ 71	\$ 345	\$ -	\$ -	\$ 10,768	\$ 58,670	Regimen Ley Nueva 1993-2020	CONFIANZA
POLICIA	\$ 27,667	\$ 4,611	\$ 1,153	\$ 33,431	\$ 71	\$ 345	\$ -	\$ -	\$ 7,581	\$ 41,428	Regimen Ley Nueva 1993-2020	CONFIANZA
POLICIA TERCERO	\$ 30,786	\$ 5,131	\$ 1,283	\$ 37,200	\$ 71	\$ 345	\$ -	\$ -	\$ 8,435	\$ 46,051	Regimen Ley Nueva 1993-2020	CONFIANZA
POLICIA	\$ 27,667	\$ 4,611	\$ 1,153	\$ 33,431	\$ 71	\$ 345	\$ -	\$ -	\$ 7,581	\$ 41,428	Regimen Ley Nueva 1993-2020	CONFIANZA
POLICIA TERCERO	\$ 30,786	\$ 5,131	\$ 1,283	\$ 37,200	\$ 71	\$ 345	\$ -	\$ -	\$ 8,435	\$ 46,051	Regimen Ley Nueva 1993-2020	CONFIANZA
POLICIA PRIMERO	\$ 39,299	\$ 6,550	\$ 1,637	\$ 47,486	\$ 71	\$ 345	\$ -	\$ -	\$ 10,768	\$ 58,670	Regimen Ley Nueva 1993-2020	CONFIANZA
POLICIA	\$ 27,667	\$ 4,611	\$ 1,153	\$ 33,431	\$ 71	\$ 345	\$ -	\$ -	\$ 7,581	\$ 41,428	Regimen Ley Nueva 1993-2020	CONFIANZA
SECRETARIA DE COORDINADOR	\$ 42,962	\$ 7,160	\$ 1,790	\$ 51,912	\$ 71	\$ 345	\$ 1,909	\$ 3,580	\$ 11,772	\$ 69,589	Regimen Ley Nueva 1993-2020	SINDICALIZADO
SECRETARIA DE SUBSECRETARIO	\$ 25,335	\$ 4,223	\$ 1,056	\$ 30,613	\$ 71	\$ 345	\$ 1,126	\$ 2,111	\$ 6,942	\$ 41,208	Regimen Ley Nueva 1993-2020	SINDICALIZADO
OFICIAL DEL REGISTRO CIVIL	\$ 20,523	\$ 3,421	\$ 855	\$ 24,799	\$ 71	\$ 345	\$ -	\$ -	\$ 5,623	\$ 30,838	Regimen Ley Nueva 1993-2020	CONFIANZA
AUXILIAR ADMINISTRATIVO	\$ 20,825	\$ 3,471	\$ 868	\$ 25,164	\$ 71	\$ 345	\$ 926	\$ 1,735	\$ 5,706	\$ 33,946	Regimen Ley Nueva 1993-2020	SINDICALIZADO
OFICIAL DEL REGISTRO CIVIL	\$ 22,101	\$ 3,684	\$ 921	\$ 26,705	\$ 71	\$ 345	\$ -	\$ -	\$ 6,056	\$ 33,177	Regimen Ley Nueva 1993-2020	CONFIANZA
JEFE DE CONTRATOS	\$ 36,223	\$ 6,037	\$ 1,509	\$ 43,769	\$ 71	\$ 345	\$ -	\$ -	\$ 9,925	\$ 54,110	Regimen Ley Nueva 1993-2020	CONFIANZA
ASISTENTE DE COORDINACION	\$ 23,996	\$ 3,999	\$ 1,000	\$ 28,995	\$ 71	\$ 345	\$ -	\$ -	\$ 6,575	\$ 35,986	Regimen Ley Nueva 1993-2020	CONFIANZA
POLICIA CUSTODIO	\$ 24,426	\$ 4,071	\$ 1,018	\$ 29,515	\$ 71	\$ 345	\$ -	\$ -	\$ 6,693	\$ 36,623	Regimen Ley Nueva 1993-2020	CONFIANZA
ANALISTA DE INVESTIGACION	\$ 31,441	\$ 5,240	\$ 1,310	\$ 37,991	\$ 71	\$ 345	\$ -	\$ -	\$ 8,615	\$ 47,022	Regimen Ley Nueva 1993-2020	CONFIANZA
ASISTENTE ADMINISTRATIVO	\$ 18,500	\$ 3,083	\$ 771	\$ 22,354	\$ 71	\$ 345	\$ 822	\$ -	\$ 5,069	\$ 28,661	Regimen Ley Nueva 1993-2020	SINDICALIZADO
POLICIA CUSTODIO	\$ 24,426	\$ 4,071	\$ 1,018	\$ 29,515	\$ 71	\$ 345	\$ -	\$ 1,764	\$ 6,693	\$ 38,387	Regimen Ley Nueva 1993-2020	CONFIANZA
NOTIFICADOR	\$ 20,348	\$ 3,391	\$ 848	\$ 24,587	\$ 71	\$ 345	\$ 904	\$ -	\$ 5,575	\$ 31,483	Regimen Ley Nueva 1993-2020	SINDICALIZADO
SECRETARIO DE ESTUDIO Y CUENTA	\$ 69,270	\$ 11,545	\$ 2,886	\$ 83,701	\$ 71	\$ 345	\$ -	\$ -	\$ 18,980	\$ 103,097	Regimen Ley Nueva 1993-2020	CONFIANZA
AUXILIAR DEL PRESIDENTE	\$ 59,534	\$ 9,922	\$ 2,481	\$ 71,937	\$ 71	\$ 345	\$ 2,646	\$ 4,961	\$ 16,312	\$ 96,272	Regimen Ley Nueva 1993-2020	SINDICALIZADO
POLICIA	\$ 27,667	\$ 4,611	\$ 1,153	\$ 33,431	\$ 71	\$ 345	\$ -	\$ -	\$ 7,581	\$ 41,428	Regimen Ley Nueva 1993-2020	CONFIANZA
JEFE ADMINISTRATIVO	\$ 52,750	\$ 8,792	\$ 2,198	\$ 63,740	\$ 71	\$ 345	\$ 2,344	\$ 3,517	\$ 10,339	\$ 80,356	Transición Ley 1983	SINDICALIZADO
ANALISTA DE OPERACIONES	\$ 23,483	\$ 1,957	\$ -	\$ 25,440	\$ -	\$ -	\$ -	\$ -	\$ -	\$ 25,440	Sin aportaciones	HONORARIOS
ACTUARIO	\$ 24,263	\$ 4,044	\$ 1,011	\$ 29,318	\$ 71	\$ 345	\$ -	\$ -	\$ 6,648	\$ 36,382	Regimen Ley Nueva 1993-2020	CONFIANZA
SECRETARIA MECANOGRAFA (OF.20 MONTERREY)	\$ 13,975	\$ 2,329	\$ 582	\$ 16,886	\$ 71	\$ 345	\$ 621	\$ 932	\$ 3,829	\$ 22,684	Regimen Ley Nueva 1993-2020	SINDICALIZADO
DIRECTOR DE DESARROLLO AGROPECUARIO	\$ 75,604	\$ 12,601	\$ 3,150	\$ 91,355	\$ 71	\$ 345	\$ -	\$ -	\$ 20,715	\$ 112,486	Regimen Ley Nueva 1993-2020	CONFIANZA
ANALISTA DE SEGUIMIENTO	\$ 25,000	\$ 4,167	\$ 1,042	\$ 30,208	\$ 71	\$ 345	\$ -	\$ -	\$ 6,850	\$ 37,474	Regimen Ley Nueva 1993-2020	CONFIANZA
POLICIA	\$ 27,667	\$ 4,611	\$ 1,153	\$ 33,431	\$ 71	\$ 345	\$ -	\$ -	\$ 7,581	\$ 41,428	Regimen Ley Nueva 1993-2020	CONFIANZA
COORDINADOR DE VISITAS DOMICILIARIAS	\$ 66,176	\$ 11,029	\$ 2,757	\$ 79,963	\$ 71	\$ 345	\$ 2,757	\$ -	\$ 18,132	\$ 98,511	Sin aportaciones	Honorario Cubre Plaza
POLICIA TERCERO	\$ 30,786	\$ 5,131	\$ 1,283	\$ 37,200	\$ 71	\$ 345	\$ -	\$ -	\$ 8,435	\$ 46,051	Regimen Ley Nueva 1993-2020	CONFIANZA
POLICIA TERCERO	\$ 30,786	\$ 5,131	\$ 1,283	\$ 37,200	\$ 71	\$ 345	\$ -	\$ -	\$ 8,435	\$ 46,051	Regimen Ley Nueva 1993-2020	CONFIANZA
POLICIA TERCERO	\$ 27,668	\$ 4,611	\$ 1,153	\$ 33,432	\$ 71	\$ 345	\$ -	\$ -	\$ 7,581	\$ 41,429	Regimen Ley Nueva 1993-2020	CONFIANZA
POLICIA TERCERO	\$ 30,786	\$ 5,131	\$ 1,283	\$ 37,200	\$ 71	\$ 345	\$ -	\$ -	\$ 8,435	\$ 46,051	Regimen Ley Nueva 1993-2020	CONFIANZA
POLICIA TERCERO	\$ 30,786	\$ 5,131	\$ 1,283	\$ 37,200	\$ 71	\$ 345	\$ -	\$ -	\$ 8,435	\$ 46,051	Regimen Ley Nueva 1993-2020	CONFIANZA
POLICIA TERCERO	\$ 27,668	\$ 4,611	\$ 1,153	\$ 33,432	\$ 71	\$ 345	\$ -	\$ -	\$ 7,581	\$ 41,429	Regimen Ley Nueva 1993-2020	CONFIANZA
ACTUARIO	\$ 24,493	\$ 4,082	\$ 1,021	\$ 29,596	\$ 71	\$ 345	\$ -	\$ -	\$ 6,711	\$ 36,723	Regimen Ley Nueva 1993-2020	CONFIANZA
COORDINADOR DE PROCESOS OPERATIVOS	\$ 62,126	\$ 10,354	\$ 2,589	\$ 75,069	\$ 71	\$ 345	\$ -	\$ -	\$ 17,023	\$ 92,507	Sin aportaciones	Honorario Cubre Plaza
ASISTENTE DE INFORMATICA	\$ 21,296	\$ 3,549	\$ 887	\$ 25,733	\$ 71	\$ 345	\$ 946	\$ 1,656	\$ 5,835	\$ 34,586	Regimen Ley Nueva 1993-2020	SINDICALIZADO

C.5.1 NOMINA TABULADA DE LOS SERVIDORES PÚBLICOS DEL GOBIERNO CENTRAL

PUESTO	PERCEPCIONES ORDINARIAS				PRESTACIONES ADICIONALES			3ER PERIODO	SEGURIDAD SOCIAL	COSTO TOTAL	TIPO DE PUESTO	
	PERCEPCION MENSUAL	AGUINALDO	PRIMA VACACIONAL	PERCEPCION MENSUAL + AGUINALDO + PRIMA VACACIONAL	APOYO NAVIDEÑO	FONDO DE AHORRO	DIA DEL SERVIDOR PUBLICO				REGIMEN	STATUS
INSPECTOR	\$ 35,334	\$ 5,889	\$ 1,472	\$ 42,695	\$ 71	\$ 345	\$ -	\$ -	\$ 9,682	\$ 52,793	Regimen Ley Nueva 1993-2020	CONFIANZA
ANALISTA DE VIDEOVIGILANCIA	\$ 20,590	\$ 3,432	\$ 858	\$ 24,880	\$ 71	\$ 345	\$ -	\$ -	\$ 5,642	\$ 30,937	Regimen Ley Nueva 1993-2020	CONFIANZA
COORDINADOR DE SERVICIOS Y SEGURIDAD SANITARIA	\$ 52,209	\$ 8,702	\$ 2,175	\$ 63,086	\$ 71	\$ 345	\$ 2,320	\$ -	\$ 14,305	\$ 80,127	Regimen Ley Nueva 1993-2020	SINDICALIZADO
ANALISTA DE SUBSTANCIACION	\$ 34,053	\$ 5,676	\$ 1,419	\$ 41,147	\$ 71	\$ 345	\$ -	\$ -	\$ 9,331	\$ 50,894	Regimen Ley Nueva 1993-2020	CONFIANZA
CADETE	\$ 20,763	\$ 3,461	\$ 865	\$ 25,089	\$ 71	\$ 345	\$ -	\$ -	\$ 5,689	\$ 31,194	Regimen Ley Nueva 1993-2020	CONFIANZA
GUARDIA AUXILIAR	\$ 17,804	\$ 2,967	\$ 742	\$ 21,513	\$ 71	\$ 345	\$ 791	\$ -	\$ 4,878	\$ 27,599	Regimen Ley Nueva 1993-2020	CONFIANZA
POLICIA	\$ 27,667	\$ 4,611	\$ 1,153	\$ 33,431	\$ 71	\$ 345	\$ -	\$ -	\$ 7,581	\$ 41,428	Regimen Ley Nueva 1993-2020	CONFIANZA
POLICIA SEGUNDO	\$ 34,658	\$ 5,776	\$ 1,444	\$ 41,878	\$ 71	\$ 345	\$ -	\$ -	\$ 9,496	\$ 51,791	Regimen Ley Nueva 1993-2020	CONFIANZA
ANALISTA DE BUSQUEDA	\$ 31,194	\$ 5,199	\$ 1,300	\$ 37,693	\$ 71	\$ 345	\$ -	\$ -	\$ 8,547	\$ 46,656	Regimen Ley Nueva 1993-2020	CONFIANZA
POLICIA SEGUNDO	\$ 34,658	\$ 5,776	\$ 1,444	\$ 41,878	\$ 71	\$ 345	\$ -	\$ -	\$ 9,496	\$ 51,791	Regimen Ley Nueva 1993-2020	CONFIANZA
POLICIA SEGUNDO	\$ 30,788	\$ 5,131	\$ 1,283	\$ 37,202	\$ 71	\$ 345	\$ -	\$ -	\$ 8,436	\$ 46,054	Regimen Ley Nueva 1993-2020	CONFIANZA
AUDITOR	\$ 23,714	\$ 3,952	\$ 988	\$ 28,654	\$ 71	\$ 345	\$ -	\$ -	\$ 6,498	\$ 35,568	Regimen Ley Nueva 1993-2020	CONFIANZA
GUARDIA AUXILIAR	\$ 17,804	\$ 2,967	\$ 742	\$ 21,513	\$ 71	\$ 345	\$ 791	\$ -	\$ 4,878	\$ 27,599	Regimen Ley Nueva 1993-2020	CONFIANZA
POLICIA	\$ 27,667	\$ 4,611	\$ 1,153	\$ 33,431	\$ 71	\$ 345	\$ -	\$ -	\$ 7,581	\$ 41,428	Regimen Ley Nueva 1993-2020	CONFIANZA
ANALISTA DE PRODUCCION	\$ 33,233	\$ 5,539	\$ 1,385	\$ 40,157	\$ 71	\$ 345	\$ -	\$ -	\$ 9,106	\$ 49,678	Sin aportaciones	Honorario Cubre Plaza
POLICIA PRIMERO	\$ 39,299	\$ 6,550	\$ 1,637	\$ 47,486	\$ 71	\$ 345	\$ -	\$ 1,092	\$ 10,768	\$ 59,762	Regimen Ley Nueva 1993-2020	CONFIANZA
POLICIA TERCERO	\$ 30,786	\$ 5,131	\$ 1,283	\$ 37,200	\$ 71	\$ 345	\$ -	\$ -	\$ 8,435	\$ 46,051	Regimen Ley Nueva 1993-2020	CONFIANZA
GUARDIA AUXILIAR	\$ 17,804	\$ 2,967	\$ 742	\$ 21,513	\$ 71	\$ 345	\$ 791	\$ -	\$ 4,878	\$ 27,599	Regimen Ley Nueva 1993-2020	CONFIANZA
POLICIA TERCERO	\$ 27,668	\$ 4,611	\$ 1,153	\$ 33,432	\$ 71	\$ 345	\$ -	\$ -	\$ 7,581	\$ 41,429	Regimen Ley Nueva 1993-2020	CONFIANZA
POLICIA TERCERO	\$ 30,786	\$ 5,131	\$ 1,283	\$ 37,200	\$ 71	\$ 345	\$ -	\$ -	\$ 6,034	\$ 43,650	Transición Ley 1983	CONFIANZA
AYUDANTE GENERAL	\$ 10,191	\$ 849	\$ -	\$ 11,040	\$ -	\$ -	\$ -	\$ -	\$ 662	\$ 11,703	Regimen Ley Nueva 1993-2020	EVENTUAL
POLICIA	\$ 27,667	\$ 4,611	\$ 1,153	\$ 33,431	\$ 71	\$ 345	\$ -	\$ -	\$ 7,581	\$ 41,428	Regimen Ley Nueva 1993-2020	CONFIANZA
TITULAR DEL AREA DE QUEJAS	\$ 63,182	\$ 10,530	\$ 2,633	\$ 76,345	\$ 71	\$ 345	\$ -	\$ -	\$ 17,312	\$ 94,073	Regimen Ley Nueva 1993-2020	CONFIANZA
PROMOTOR DE DEPORTES	\$ 16,233	\$ 2,706	\$ 676	\$ 19,615	\$ 71	\$ 345	\$ 721	\$ -	\$ 4,448	\$ 25,200	Regimen Ley Nueva 1993-2020	CONFIANZA
ESPECIALISTA EN PROCESOS	\$ 48,265	\$ 8,044	\$ 2,011	\$ 58,320	\$ 71	\$ 345	\$ -	\$ -	\$ 13,225	\$ 71,961	Regimen Ley Nueva 1993-2020	CONFIANZA
AUDITOR	\$ 31,441	\$ 5,240	\$ 1,310	\$ 37,991	\$ 71	\$ 345	\$ -	\$ -	\$ 8,615	\$ 47,022	Regimen Ley Nueva 1993-2020	CONFIANZA
AUDITOR ESPECIALISTA EN COMERCIO EXTERIOR Y DICTAMINADOR	\$ 36,624	\$ 6,104	\$ 1,526	\$ 44,254	\$ 71	\$ 345	\$ -	\$ -	\$ 10,035	\$ 54,705	Regimen Ley Nueva 1993-2020	CONFIANZA
POLICIA	\$ 27,667	\$ 4,611	\$ 1,153	\$ 33,431	\$ 71	\$ 345	\$ -	\$ -	\$ 7,581	\$ 41,428	Regimen Ley Nueva 1993-2020	CONFIANZA
POLICIA SEGUNDO	\$ 34,658	\$ 5,776	\$ 1,444	\$ 41,878	\$ 71	\$ 345	\$ -	\$ -	\$ 9,496	\$ 51,791	Regimen Ley Nueva 1993-2020	CONFIANZA
INSPECTOR	\$ 87,557	\$ 14,593	\$ 3,648	\$ 105,798	\$ 71	\$ 345	\$ -	\$ -	\$ 23,991	\$ 130,204	Regimen Ley Nueva 1993-2020	CONFIANZA
AUXILIAR ADMINISTRATIVO	\$ 13,670	\$ 2,278	\$ 570	\$ 16,518	\$ 71	\$ 345	\$ 608	\$ 1,063	\$ 3,746	\$ 22,350	Regimen Ley Nueva 1993-2020	SINDICALIZADO
AUXILIAR ADMINISTRATIVO	\$ 14,994	\$ 2,499	\$ 625	\$ 18,118	\$ 71	\$ 345	\$ 666	\$ -	\$ 4,108	\$ 23,308	Regimen Ley Nueva 1993-2020	CONFIANZA
COORDINADOR DE CONCURSOS FEDERALES	\$ 68,339	\$ 11,390	\$ 2,847	\$ 82,576	\$ 71	\$ 345	\$ -	\$ -	\$ 18,725	\$ 101,717	Regimen Ley Nueva 1993-2020	CONFIANZA
POLICIA	\$ 27,667	\$ 4,611	\$ 1,153	\$ 33,431	\$ 71	\$ 345	\$ -	\$ -	\$ 7,581	\$ 41,428	Regimen Ley Nueva 1993-2020	CONFIANZA
CADETE	\$ 20,763	\$ 3,461	\$ 865	\$ 25,089	\$ 71	\$ 345	\$ -	\$ -	\$ 5,689	\$ 31,194	Regimen Ley Nueva 1993-2020	CONFIANZA
ASISTENTE ADMINISTRATIVO	\$ 26,409	\$ 4,402	\$ 1,100	\$ 31,911	\$ 71	\$ 345	\$ 1,174	\$ 2,201	\$ 7,236	\$ 42,937	Regimen Ley Nueva 1993-2020	SINDICALIZADO
JEFE DE SECCION	\$ 31,996	\$ 5,333	\$ 1,333	\$ 38,662	\$ 71	\$ 345	\$ -	\$ 2,489	\$ 8,767	\$ 50,333	Regimen Ley Nueva 1993-2020	CONFIANZA
ADMINISTRADOR DE CENTRO COMUNITARIO	\$ 22,216	\$ 3,703	\$ 926	\$ 26,844	\$ 71	\$ 345	\$ -	\$ -	\$ 6,087	\$ 33,347	Regimen Ley Nueva 1993-2020	CONFIANZA
CADETE	\$ 20,763	\$ 3,461	\$ 865	\$ 25,089	\$ 71	\$ 345	\$ -	\$ -	\$ 5,689	\$ 31,194	Regimen Ley Nueva 1993-2020	CONFIANZA
COORDINADOR PECUARIO	\$ 62,143	\$ 10,357	\$ 2,589	\$ 75,089	\$ 71	\$ 345	\$ 2,762	\$ 2,762	\$ 17,027	\$ 98,056	Regimen Ley Nueva 1993-2020	SINDICALIZADO
ADMINISTRADOR DE CENTRO COMUNITARIO	\$ 26,903	\$ 4,484	\$ 1,121	\$ 32,508	\$ 71	\$ 345	\$ -	\$ -	\$ 7,371	\$ 40,295	Regimen Ley Nueva 1993-2020	CONFIANZA
ENLACE JURIDICO	\$ 38,508	\$ 3,209	\$ -	\$ 41,717	\$ -	\$ -	\$ -	\$ -	\$ -	\$ 41,717	Sin aportaciones	HONORARIOS
POLICIA	\$ 27,667	\$ 4,611	\$ 1,153	\$ 33,431	\$ 71	\$ 345	\$ -	\$ -	\$ 7,581	\$ 41,428	Regimen Ley Nueva 1993-2020	CONFIANZA
AUDITOR	\$ 25,307	\$ 4,218	\$ 1,054	\$ 30,579	\$ 71	\$ 345	\$ -	\$ -	\$ 6,934	\$ 37,929	Regimen Ley Nueva 1993-2020	CONFIANZA
POLICIA SEGUNDO	\$ 34,658	\$ 5,776	\$ 1,444	\$ 41,878	\$ 71	\$ 345	\$ -	\$ -	\$ 9,496	\$ 51,791	Regimen Ley Nueva 1993-2020	CONFIANZA
POLICIA SEGUNDO	\$ 34,658	\$ 5,776	\$ 1,444	\$ 41,878	\$ 71	\$ 345	\$ -	\$ -	\$ 9,496	\$ 51,791	Regimen Ley Nueva 1993-2020	CONFIANZA
POLICIA SEGUNDO	\$ 34,658	\$ 5,776	\$ 1,444	\$ 41,878	\$ 71	\$ 345	\$ -	\$ -	\$ 9,496	\$ 51,791	Regimen Ley Nueva 1993-2020	CONFIANZA
COORDINADOR	\$ 54,762	\$ 9,127	\$ 2,282	\$ 66,171	\$ 71	\$ 345	\$ 2,434	\$ 1,521	\$ 10,733	\$ 81,275	Transición Ley 1983	SINDICALIZADO
COORDINADOR DE DESARROLLO REGIONAL Y PUEBLOS MAGICOS	\$ 50,131	\$ 8,355	\$ 2,089	\$ 60,575	\$ 71	\$ 345	\$ -	\$ -	\$ 13,736	\$ 74,727	Regimen Ley Nueva 1993-2020	CONFIANZA
PROCURADOR AUXILIAR	\$ 42,618	\$ 7,103	\$ 1,776	\$ 51,497	\$ 71	\$ 345	\$ 1,894	\$ 1,657	\$ 11,677	\$ 67,141	Regimen Ley Nueva 1993-2020	SINDICALIZADO
SECRETARIO PARTICULAR	\$ 112,066	\$ 18,678	\$ 4,669	\$ 135,413	\$ 71	\$ 345	\$ -	\$ -	\$ 30,706	\$ 166,535	Sin aportaciones	Honorario Cubre Plaza
JEFE ADMINISTRATIVO	\$ 33,760	\$ 5,627	\$ 1,407	\$ 40,793	\$ 71	\$ 345	\$ -	\$ -	\$ 9,250	\$ 50,459	Regimen Ley Nueva 1993-2020	CONFIANZA
ABOGADO	\$ 24,573	\$ 4,096	\$ 1,024	\$ 29,692	\$ 71	\$ 345	\$ 1,092	\$ 1,502	\$ 6,733	\$ 39,435	Regimen Ley Nueva 1993-2020	SINDICALIZADO
ASISTENTE AMBIENTAL	\$ 15,997	\$ 2,666	\$ 667	\$ 19,330	\$ 71	\$ 345	\$ 711	\$ -	\$ 4,383	\$ 24,840	Regimen Ley Nueva 1993-2020	CONFIANZA
POLICIA	\$ 27,667	\$ 4,611	\$ 1,153	\$ 33,431	\$ 71	\$ 345	\$ -	\$ -	\$ 7,581	\$ 41,428	Regimen Ley Nueva 1993-2020	CONFIANZA
INTENDENTE	\$ 10,890	\$ 1,815	\$ 454	\$ 13,159	\$ 71	\$ 345	\$ 484	\$ 666	\$ 2,984	\$ 17,708	Regimen Ley Nueva 1993-2020	SINDICALIZADO
POLICIA AUXILIAR	\$ 24,426	\$ 4,071	\$ 1,018	\$ 29,515	\$ 71	\$ 345	\$ -	\$ 1,493	\$ 6,693	\$ 38,116	Regimen Ley Nueva 1993-2020	CONFIANZA
POLICIA	\$ 27,667	\$ 4,611	\$ 1,153	\$ 33,431	\$ 71	\$ 345	\$ -	\$ -	\$ 7,581	\$ 41,428	Regimen Ley Nueva 1993-2020	CONFIANZA
POLICIA TERCERO	\$ 30,786	\$ 5,131	\$ 1,283	\$ 37,200	\$ 71	\$ 345	\$ -	\$ -	\$ 8,435	\$ 46,051	Regimen Ley Nueva 1993-2020	CONFIANZA
POLICIA	\$ 27,667	\$ 4,611	\$ 1,153	\$ 33,431	\$ 71	\$ 345	\$ -	\$ -	\$ 7,581	\$ 41,428	Regimen Ley Nueva 1993-2020	CONFIANZA
POLICIA	\$ 27,667	\$ 4,611	\$ 1,153	\$ 33,431	\$ 71	\$ 345	\$ -	\$ -	\$ 7,581	\$ 41,428	Regimen Ley Nueva 1993-2020	CONFIANZA
ANALISTA DE INFORMACION	\$ 29,582	\$ 4,930	\$ 1,233	\$ 35,745	\$ 71	\$ 345	\$ 1,315	\$ 2,465	\$ 5,798	\$ 45,739	Transición Ley 1983	SINDICALIZADO
POLICIA	\$ 27,667	\$ 4,611	\$ 1,153	\$ 33,431	\$ 71	\$ 345	\$ -	\$ -	\$ 7,581	\$ 41,428	Regimen Ley Nueva 1993-2020	CONFIANZA
POLICIA TERCERO	\$ 30,786	\$ 5,131	\$ 1,283	\$ 37,200	\$ 71	\$ 345	\$ -	\$ -	\$ 8,435	\$ 46,051	Regimen Ley Nueva 1993-2020	CONFIANZA
ENLACE DE REDES SOCIALES	\$ 36,557	\$ 6,093	\$ 1,523	\$ 44,173	\$ 71	\$ 345	\$ -	\$ -	\$ 10,017	\$ 54,605	Regimen Ley Nueva 1993-2020	CONFIANZA
ASESOR	\$ 18,990	\$ 3,165	\$ 791	\$ 22,946	\$ 71	\$ 345	\$ 844	\$ -	\$ 5,203	\$ 29,409	Regimen Ley Nueva 1993-2020	SINDICALIZADO

C.5.1 NOMINA TABULADA DE LOS SERVIDORES PÚBLICOS DEL GOBIERNO CENTRAL

PUESTO	PERCEPCIONES ORDINARIAS				PRESTACIONES ADICIONALES			3ER PERIODO	SEGURIDAD SOCIAL	COSTO TOTAL	TIPO DE PUESTO	
	PERCEPCION MENSUAL	AGUINALDO	PRIMA VACACIONAL	PERCEPCION MENSUAL + AGUINALDO + PRIMA VACACIONAL	APOYO NAVIDEÑO	FONDO DE AHORRO	DIA DEL SERVIDOR PUBLICO				REGIMEN	STATUS
OFICIAL DEL REGISTRO CIVIL	\$ 22,101	\$ 3,684	\$ 921	\$ 26,705	\$ 71	\$ 345	\$ -	\$ -	\$ 6,056	\$ 33,177	Regimen Ley Nueva 1993-2020	CONFIANZA
ASESOR	\$ 18,990	\$ 3,165	\$ 791	\$ 22,946	\$ 71	\$ 345	\$ 844	-	\$ 5,203	\$ 29,409	Regimen Ley Nueva 1993-2020	CONFIANZA
CADETE	\$ 19,643	\$ 3,274	\$ 818	\$ 23,735	\$ 71	\$ 345	\$ -	\$ -	\$ 5,382	\$ 29,533	Sin aportaciones	Honorario Cubre Plaza
CADETE	\$ 20,763	\$ 3,461	\$ 865	\$ 25,089	\$ 71	\$ 345	\$ -	\$ -	\$ 5,689	\$ 31,194	Regimen Ley Nueva 1993-2020	CONFIANZA
POLICIA SEGUNDO	\$ 30,788	\$ 5,131	\$ 1,283	\$ 37,202	\$ 71	\$ 345	\$ -	\$ -	\$ 8,436	\$ 46,054	Regimen Ley Nueva 1993-2020	CONFIANZA
COORDINADOR	\$ 70,357	\$ 11,726	\$ 2,932	\$ 85,015	\$ 71	\$ 345	\$ 3,127	3,909	\$ 19,278	\$ 111,744	Regimen Ley Nueva 1993-2020	SINDICALIZADO
POLICIA SEGUNDO	\$ 34,658	\$ 5,776	\$ 1,444	\$ 41,878	\$ 71	\$ 345	\$ -	\$ -	\$ 9,496	\$ 51,791	Regimen Ley Nueva 1993-2020	CONFIANZA
INTENDENTE	\$ 10,890	\$ 1,815	\$ 454	\$ 13,159	\$ 71	\$ 345	\$ 484	\$ -	\$ 2,984	\$ 17,042	Regimen Ley Nueva 1993-2020	SINDICALIZADO
INTENDENTE	\$ 10,686	\$ 1,781	\$ 445	\$ 12,912	\$ 71	\$ 345	\$ 475	\$ -	\$ 2,928	\$ 16,731	Regimen Ley Nueva 1993-2020	CONFIANZA
POLICIA	\$ 27,667	\$ 4,611	\$ 1,153	\$ 33,431	\$ 71	\$ 345	\$ -	\$ -	\$ 7,581	\$ 41,428	Regimen Ley Nueva 1993-2020	CONFIANZA
ANALISTA DE CONTEXTO	\$ 28,802	\$ 4,800	\$ 1,200	\$ 34,802	\$ 71	\$ 345	\$ 1,280	\$ -	\$ 7,892	\$ 44,390	Regimen Ley Nueva 1993-2020	SINDICALIZADO
JEFE DE AREA TECNICA	\$ 39,229	\$ 6,538	\$ 1,635	\$ 47,402	\$ 71	\$ 345	\$ 1,744	3,269	\$ 10,749	\$ 63,579	Regimen Ley Nueva 1993-2020	SINDICALIZADO
JEFE DE CONTROL Y SEGUIMIENTO	\$ 43,851	\$ 7,309	\$ 1,827	\$ 52,987	\$ 71	\$ 345	\$ -	\$ -	\$ 12,015	\$ 65,418	Regimen Ley Nueva 1993-2020	CONFIANZA
OFICIAL DEL REGISTRO CIVIL	\$ 22,101	\$ 3,684	\$ 921	\$ 26,705	\$ 71	\$ 345	\$ -	\$ -	\$ 6,056	\$ 33,177	Regimen Ley Nueva 1993-2020	CONFIANZA
ASISTENTE DE INFORMACION	\$ 24,077	\$ 4,013	\$ 1,003	\$ 29,093	\$ 71	\$ 345	\$ 1,070	\$ -	\$ 6,597	\$ 37,176	Regimen Ley Nueva 1993-2020	SINDICALIZADO
POLICIA CUSTODIO	\$ 24,426	\$ 4,071	\$ 1,018	\$ 29,515	\$ 71	\$ 345	\$ -	\$ -	\$ 6,693	\$ 36,623	Regimen Ley Nueva 1993-2020	CONFIANZA
COMISIONADO INVESTIGADOR	\$ 35,758	\$ 5,960	\$ 1,490	\$ 43,208	\$ 71	\$ 345	\$ 1,589	2,980	\$ 7,009	\$ 55,201	Transición Ley 1983	SINDICALIZADO
RECEPCIONISTA	\$ 19,308	\$ 3,218	\$ 805	\$ 23,331	\$ 71	\$ 345	\$ 858	1,609	\$ 5,290	\$ 31,504	Regimen Ley Nueva 1993-2020	SINDICALIZADO
JEFE JURIDICO	\$ 47,530	\$ 7,922	\$ 1,980	\$ 57,432	\$ 71	\$ 345	\$ -	\$ -	\$ 13,023	\$ 70,871	Regimen Ley Nueva 1993-2020	CONFIANZA
DIRECTORA DE FOMENTO A LA MUJER	\$ 66,441	\$ 11,074	\$ 2,768	\$ 80,283	\$ 71	\$ 345	\$ -	\$ -	\$ 18,205	\$ 98,904	Regimen Ley Nueva 1993-2020	CONFIANZA
NEGOCIADOR	\$ 37,965	\$ 6,328	\$ 1,582	\$ 45,874	\$ 71	\$ 345	\$ 1,687	3,164	\$ 10,402	\$ 61,544	Regimen Ley Nueva 1993-2020	SINDICALIZADO
MECANICO DE AERONAVES	\$ 53,540	\$ 8,923	\$ 2,231	\$ 64,694	\$ 71	\$ 345	\$ -	\$ -	\$ 14,670	\$ 79,780	Regimen Ley Nueva 1993-2020	CONFIANZA
POLICIA CUSTODIO	\$ 24,426	\$ 4,071	\$ 1,018	\$ 29,515	\$ 71	\$ 345	\$ -	\$ -	\$ 6,693	\$ 36,623	Regimen Ley Nueva 1993-2020	CONFIANZA
POLICIA CUSTODIO	\$ 24,426	\$ 4,071	\$ 1,018	\$ 29,515	\$ 71	\$ 345	\$ -	\$ 1,900	\$ 6,693	\$ 38,523	Regimen Ley Nueva 1993-2020	CONFIANZA
POLICIA CUSTODIO	\$ 24,426	\$ 4,071	\$ 1,018	\$ 29,515	\$ 71	\$ 345	\$ -	\$ -	\$ 6,693	\$ 36,623	Regimen Ley Nueva 1993-2020	CONFIANZA
POLICIA CUSTODIO	\$ 24,426	\$ 4,071	\$ 1,018	\$ 29,515	\$ 71	\$ 345	\$ -	\$ -	\$ 6,693	\$ 36,623	Regimen Ley Nueva 1993-2020	CONFIANZA
CADETE CUSTODIO	\$ 20,763	\$ 3,461	\$ 865	\$ 25,089	\$ 71	\$ 345	\$ -	\$ -	\$ 5,689	\$ 31,194	Regimen Ley Nueva 1993-2020	CONFIANZA
POLICIA SEGUNDO	\$ 34,658	\$ 5,776	\$ 1,444	\$ 41,878	\$ 71	\$ 345	\$ -	\$ -	\$ 9,496	\$ 51,791	Regimen Ley Nueva 1993-2020	CONFIANZA
POLICIA SEGUNDO	\$ 34,658	\$ 5,776	\$ 1,444	\$ 41,878	\$ 71	\$ 345	\$ -	\$ -	\$ 9,496	\$ 51,791	Regimen Ley Nueva 1993-2020	CONFIANZA
AUDITOR	\$ 25,684	\$ 4,281	\$ 1,070	\$ 31,035	\$ 71	\$ 345	\$ 1,142	\$ -	\$ 7,037	\$ 39,630	Regimen Ley Nueva 1993-2020	SINDICALIZADO
AUDITOR	\$ 24,461	\$ 4,077	\$ 1,019	\$ 29,557	\$ 71	\$ 345	\$ -	\$ -	\$ 6,702	\$ 36,675	Regimen Ley Nueva 1993-2020	CONFIANZA
JEFE DE PRIMERA INFANCIA	\$ 36,988	\$ 6,165	\$ 1,541	\$ 44,694	\$ 71	\$ 345	\$ -	\$ -	\$ 10,135	\$ 55,244	Regimen Ley Nueva 1993-2020	CONFIANZA
ANALISTA DE SISTEMAS	\$ 24,734	\$ 4,122	\$ 1,031	\$ 29,887	\$ 71	\$ 345	\$ -	\$ -	\$ 6,777	\$ 37,080	Regimen Ley Nueva 1993-2020	CONFIANZA
ASISTENTE OPERATIVO	\$ 22,100	\$ 3,683	\$ 921	\$ 26,704	\$ 71	\$ 345	\$ -	\$ -	\$ 6,055	\$ 33,175	Sin aportaciones	Honorario Cubre Plaza
ANALISTA DE INVESTIGACION	\$ 31,441	\$ 5,240	\$ 1,310	\$ 37,991	\$ 71	\$ 345	\$ -	\$ -	\$ 8,615	\$ 47,022	Regimen Ley Nueva 1993-2020	CONFIANZA
COORDINADOR DE SEGUIMIENTO	\$ 72,773	\$ 12,129	\$ 3,032	\$ 87,934	\$ 71	\$ 345	\$ 3,234	4,043	\$ 14,264	\$ 109,891	Transición Ley 1983	SINDICALIZADO
POLICIA CUSTODIO	\$ 24,426	\$ 4,071	\$ 1,018	\$ 29,515	\$ 71	\$ 345	\$ -	\$ 1,900	\$ 6,693	\$ 38,523	Regimen Ley Nueva 1993-2020	CONFIANZA
POLICIA CUSTODIO	\$ 24,426	\$ 4,071	\$ 1,018	\$ 29,515	\$ 71	\$ 345	\$ -	\$ -	\$ 6,693	\$ 36,623	Regimen Ley Nueva 1993-2020	CONFIANZA
NOTIFICADOR	\$ 19,940	\$ 3,323	\$ 831	\$ 24,094	\$ 71	\$ 345	\$ 886	\$ -	\$ 3,908	\$ 29,304	Transición Ley 1983	SINDICALIZADO
ACTUARIO	\$ 34,007	\$ 5,668	\$ 1,417	\$ 41,092	\$ 71	\$ 345	\$ -	\$ -	\$ 9,318	\$ 50,826	Regimen Ley Nueva 1993-2020	CONFIANZA
INSPECTOR DEL TRABAJO	\$ 33,505	\$ 5,584	\$ 1,396	\$ 40,485	\$ 71	\$ 345	\$ -	\$ -	\$ 9,180	\$ 50,081	Regimen Ley Nueva 1993-2020	CONFIANZA
ENFERMERA	\$ 22,197	\$ 3,700	\$ 925	\$ 26,821	\$ 71	\$ 345	\$ 987	1,850	\$ 4,351	\$ 34,424	Transición Ley 1983	SINDICALIZADO
AYUDANTE GENERAL	\$ 10,191	\$ 849	\$ -	\$ 11,040	\$ -	\$ -	\$ -	\$ -	\$ 662	\$ 11,703	Regimen Ley Nueva 1993-2020	EVENTUAL
COORDINADOR DE SEGUIMIENTO	\$ 49,816	\$ 8,303	\$ 2,076	\$ 60,194	\$ 71	\$ 345	\$ 2,214	3,044	\$ 13,650	\$ 79,518	Regimen Ley Nueva 1993-2020	SINDICALIZADO
CHOFER MENSAJERO	\$ 16,223	\$ 2,704	\$ 676	\$ 19,603	\$ 71	\$ 345	\$ 721	\$ 1,352	\$ 4,445	\$ 26,537	Regimen Ley Nueva 1993-2020	SINDICALIZADO
COORDINADOR DE SUPERVISION DE LIBERTAD CONDICIONADA	\$ 47,992	\$ 7,999	\$ 2,000	\$ 57,990	\$ 71	\$ 345	\$ -	\$ -	\$ 13,150	\$ 71,556	Regimen Ley Nueva 1993-2020	CONFIANZA
ASISTENTE DE DIRECCION	\$ 28,573	\$ 4,762	\$ 1,191	\$ 34,526	\$ 71	\$ 345	\$ 1,270	2,381	\$ 7,829	\$ 46,422	Regimen Ley Nueva 1993-2020	SINDICALIZADO
ASESOR	\$ 18,000	\$ 3,000	\$ 750	\$ 21,750	\$ 71	\$ 345	\$ 800	\$ -	\$ 4,932	\$ 27,898	Regimen Ley Nueva 1993-2020	CONFIANZA
POLICIA CUSTODIO	\$ 24,426	\$ 4,071	\$ 1,018	\$ 29,515	\$ 71	\$ 345	\$ -	\$ -	\$ 6,693	\$ 36,623	Regimen Ley Nueva 1993-2020	CONFIANZA
ANALISTA DE INVESTIGACION	\$ 31,441	\$ 5,240	\$ 1,310	\$ 37,991	\$ 71	\$ 345	\$ -	\$ -	\$ 8,615	\$ 47,022	Regimen Ley Nueva 1993-2020	CONFIANZA
CADETE CUSTODIO	\$ 20,763	\$ 3,461	\$ 865	\$ 25,089	\$ 71	\$ 345	\$ -	\$ -	\$ 5,689	\$ 31,194	Regimen Ley Nueva 1993-2020	CONFIANZA
ANALISTA JURIDICO	\$ 24,775	\$ 4,129	\$ 1,032	\$ 29,936	\$ 71	\$ 345	\$ -	\$ -	\$ 6,788	\$ 37,141	Regimen Ley Nueva 1993-2020	CONFIANZA
TRABAJADORA SOCIAL	\$ 25,390	\$ 4,232	\$ 1,058	\$ 30,680	\$ 71	\$ 345	\$ 1,128	2,116	\$ 4,976	\$ 39,316	Transición Ley 1983	SINDICALIZADO
AUXILIAR GENERAL	\$ 11,998	\$ 2,000	\$ 500	\$ 14,498	\$ 71	\$ 345	\$ 533	\$ -	\$ 3,287	\$ 18,734	Regimen Ley Nueva 1993-2020	CONFIANZA
AUXILIAR GENERAL	\$ 8,000	\$ 1,333	\$ 333	\$ 9,667	\$ 71	\$ 345	\$ 356	\$ -	\$ 2,192	\$ 12,630	Regimen Ley Nueva 1993-2020	CONFIANZA
POLICIA	\$ 27,667	\$ 4,611	\$ 1,153	\$ 33,431	\$ 71	\$ 345	\$ -	\$ -	\$ 7,581	\$ 41,428	Regimen Ley Nueva 1993-2020	CONFIANZA
POLICIA TERCERO	\$ 30,786	\$ 5,131	\$ 1,283	\$ 37,200	\$ 71	\$ 345	\$ -	\$ -	\$ 8,435	\$ 46,051	Regimen Ley Nueva 1993-2020	CONFIANZA
POLICIA TERCERO	\$ 30,786	\$ 5,131	\$ 1,283	\$ 37,200	\$ 71	\$ 345	\$ -	\$ -	\$ 8,435	\$ 46,051	Regimen Ley Nueva 1993-2020	CONFIANZA
POLICIA TERCERO	\$ 30,786	\$ 5,131	\$ 1,283	\$ 37,200	\$ 71	\$ 345	\$ -	\$ -	\$ 8,435	\$ 46,051	Regimen Ley Nueva 1993-2020	CONFIANZA
POLICIA CUSTODIO	\$ 24,426	\$ 4,071	\$ 1,018	\$ 29,515	\$ 71	\$ 345	\$ -	\$ -	\$ 6,693	\$ 36,623	Regimen Ley Nueva 1993-2020	CONFIANZA
ANALISTA JURIDICO	\$ 29,068	\$ 4,845	\$ 1,211	\$ 35,124	\$ 71	\$ 345	\$ -	\$ -	\$ 7,965	\$ 43,504	Regimen Ley Nueva 1993-2020	CONFIANZA
ADMINISTRADOR	\$ 42,812	\$ 7,135	\$ 1,784	\$ 51,731	\$ 71	\$ 345	\$ 1,903	2,616	\$ 11,730	\$ 68,397	Regimen Ley Nueva 1993-2020	SINDICALIZADO
JEFE DE DIFUSION	\$ 42,546	\$ 7,091	\$ 1,773	\$ 51,410	\$ 71	\$ 345	\$ -	\$ -	\$ 11,658	\$ 63,483	Sin aportaciones	Honorario Cubre Plaza
ANALISTA JURIDICO	\$ 32,135	\$ 5,356	\$ 1,339	\$ 38,830	\$ 71	\$ 345	\$ -	\$ -	\$ 8,805	\$ 48,051	Regimen Ley Nueva 1993-2020	CONFIANZA
TRABAJADOR SOCIAL	\$ 20,660	\$ 1,722	\$ -	\$ 22,382	\$ -	\$ -	\$ -	\$ -	\$ -	\$ 22,382	Sin aportaciones	HONORARIOS
CADETE	\$ 20,763	\$ 3,461	\$ 865	\$ 25,089	\$ 71	\$ 345	\$ -	\$ -	\$ 5,689	\$ 31,194	Regimen Ley Nueva 1993-2020	CONFIANZA
COORDINADOR DE PROYECTOS ESTRATEGICOS	\$ 71,054	\$ 11,842	\$ 2,961	\$ 85,857	\$ 71	\$ 345	\$ -	\$ -	\$ 13,927	\$ 100,199	Transición Ley 1983	CONFIANZA

C.5.1 NOMINA TABULADA DE LOS SERVIDORES PÚBLICOS DEL GOBIERNO CENTRAL

PUESTO	PERCEPCIONES ORDINARIAS				PRESTACIONES ADICIONALES			3ER PERIODO	SEGURIDAD SOCIAL	COSTO TOTAL	TIPO DE PUESTO	
	PERCEPCION MENSUAL	AGUINALDO	PRIMA VACACIONAL	PERCEPCION MENSUAL + AGUINALDO + PRIMA VACACIONAL	APOYO NAVIDEÑO	FONDO DE AHORRO	DIA DEL SERVIDOR PUBLICO				REGIMEN	STATUS
SECRETARIA MECANOGRAFA	\$ 13,975	\$ 2,329	\$ 582	\$ 16,886	\$ 71	\$ 345	\$ 621	\$ 1,165	\$ 3,829	\$ 22,917	Regimen Ley Nueva 1993-2020	SINDICALIZADO
ASISTENTE DE PUNTUALIDAD Y ASISTENCIA	\$ 25,320	\$ 4,220	\$ 1,055	\$ 30,595	\$ 71	\$ 345	\$ 1,125	\$ -	\$ 6,938	\$ 39,074	Regimen Ley Nueva 1993-2020	SINDICALIZADO
SECRETARIA MECANOGRAFA	\$ 13,975	\$ 2,329	\$ 582	\$ 16,886	\$ 71	\$ 345	\$ 621	\$ 1,165	\$ 3,829	\$ 22,917	Regimen Ley Nueva 1993-2020	SINDICALIZADO
JEFE DE INFORMACION, ANALISIS Y DESARROLLO	\$ 35,074	\$ 5,846	\$ 1,461	\$ 42,381	\$ 71	\$ 345	\$ 1,559	\$ 2,923	\$ 9,610	\$ 56,889	Regimen Ley Nueva 1993-2020	SINDICALIZADO
POLICIA CUSTODIO	\$ 24,426	\$ 4,071	\$ 1,018	\$ 29,515	\$ 71	\$ 345	\$ -	\$ 1,764	\$ 6,693	\$ 38,387	Regimen Ley Nueva 1993-2020	CONFIANZA
COORDINADOR DE ARCHIVO Y REGISTRO CONTABLE	\$ 73,793	\$ 12,299	\$ 3,075	\$ 89,167	\$ 71	\$ 345	\$ 3,280	\$ 4,920	\$ 14,463	\$ 112,245	Transición Ley 1983	SINDICALIZADO
COORDINADOR DE CONTROL Y SEGUIMIENTO	\$ 73,850	\$ 12,308	\$ 3,077	\$ 89,235	\$ 71	\$ 345	\$ -	\$ -	\$ 20,235	\$ 109,886	Regimen Ley Nueva 1993-2020	CONFIANZA
ASISTENTE ADMINISTRATIVO	\$ 22,785	\$ 3,798	\$ 949	\$ 27,532	\$ 71	\$ 345	\$ 1,013	\$ 1,392	\$ 6,243	\$ 36,596	Regimen Ley Nueva 1993-2020	SINDICALIZADO
AUXILIAR DE MANTENIMIENTO	\$ 18,770	\$ 3,128	\$ 782	\$ 22,680	\$ 71	\$ 345	\$ 834	\$ 1,564	\$ 3,679	\$ 29,174	Transición Ley 1983	SINDICALIZADO
JEFE DE INFRAESTRUCTURA	\$ 39,241	\$ 6,540	\$ 1,635	\$ 47,416	\$ 71	\$ 345	\$ -	\$ -	\$ 10,752	\$ 58,584	Regimen Ley Nueva 1993-2020	CONFIANZA
POLICIA CUSTODIO	\$ 24,426	\$ 4,071	\$ 1,018	\$ 29,515	\$ 71	\$ 345	\$ -	\$ -	\$ 6,693	\$ 36,623	Regimen Ley Nueva 1993-2020	CONFIANZA
ANALISTA JURIDICO	\$ 21,100	\$ 3,517	\$ 879	\$ 25,496	\$ 71	\$ 345	\$ -	\$ -	\$ 5,781	\$ 31,693	Regimen Ley Nueva 1993-2020	CONFIANZA
ASISTENTE ADMINISTRATIVO	\$ 15,825	\$ 2,638	\$ 659	\$ 19,122	\$ 71	\$ 345	\$ 703	\$ -	\$ 4,336	\$ 24,577	Regimen Ley Nueva 1993-2020	CONFIANZA
ANALISTA DE INVESTIGACION	\$ 31,441	\$ 5,240	\$ 1,310	\$ 37,991	\$ 71	\$ 345	\$ -	\$ -	\$ 8,615	\$ 47,022	Regimen Ley Nueva 1993-2020	CONFIANZA
POLICIA CUSTODIO	\$ 24,426	\$ 4,071	\$ 1,018	\$ 29,515	\$ 71	\$ 345	\$ -	\$ -	\$ 6,693	\$ 36,623	Regimen Ley Nueva 1993-2020	CONFIANZA
ESPECIALISTA EN TELECOMUNICACIONES	\$ 52,308	\$ 8,718	\$ 2,180	\$ 63,206	\$ 71	\$ 345	\$ 2,325	\$ 4,359	\$ 14,332	\$ 84,638	Regimen Ley Nueva 1993-2020	SINDICALIZADO
POLICIA CUSTODIO PRIMERO	\$ 34,658	\$ 5,776	\$ 1,444	\$ 41,878	\$ 71	\$ 345	\$ -	\$ -	\$ 9,496	\$ 51,791	Regimen Ley Nueva 1993-2020	CONFIANZA
POLICIA CUSTODIO	\$ 24,426	\$ 4,071	\$ 1,018	\$ 29,515	\$ 71	\$ 345	\$ -	\$ -	\$ 6,693	\$ 36,623	Regimen Ley Nueva 1993-2020	CONFIANZA
POLICIA SEGUNDO	\$ 34,658	\$ 5,776	\$ 1,444	\$ 41,878	\$ 71	\$ 345	\$ -	\$ -	\$ 9,496	\$ 51,791	Regimen Ley Nueva 1993-2020	CONFIANZA
SUBOFICIAL	\$ 51,619	\$ 8,603	\$ 2,151	\$ 62,373	\$ 71	\$ 345	\$ -	\$ -	\$ 14,144	\$ 76,932	Regimen Ley Nueva 1993-2020	CONFIANZA
ASISTENTE ADMINISTRATIVO	\$ 17,414	\$ 2,902	\$ 726	\$ 21,042	\$ 71	\$ 345	\$ 774	\$ -	\$ 4,771	\$ 27,003	Regimen Ley Nueva 1993-2020	CONFIANZA
POLICIA CUSTODIO	\$ 24,426	\$ 4,071	\$ 1,018	\$ 29,515	\$ 71	\$ 345	\$ -	\$ -	\$ 6,693	\$ 36,623	Regimen Ley Nueva 1993-2020	CONFIANZA
POLICIA CUSTODIO	\$ 24,426	\$ 4,071	\$ 1,018	\$ 29,515	\$ 71	\$ 345	\$ -	\$ -	\$ 6,693	\$ 36,623	Regimen Ley Nueva 1993-2020	CONFIANZA
ASISTENTE ADMINISTRATIVO	\$ 18,372	\$ 3,062	\$ 766	\$ 22,200	\$ 71	\$ 345	\$ 817	\$ -	\$ 5,034	\$ 28,466	Regimen Ley Nueva 1993-2020	CONFIANZA
POLICIA CUSTODIO	\$ 24,426	\$ 4,071	\$ 1,018	\$ 29,515	\$ 71	\$ 345	\$ -	\$ -	\$ 6,693	\$ 36,623	Regimen Ley Nueva 1993-2020	CONFIANZA
POLICIA	\$ 27,667	\$ 4,611	\$ 1,153	\$ 33,431	\$ 71	\$ 345	\$ -	\$ -	\$ 7,581	\$ 41,428	Regimen Ley Nueva 1993-2020	CONFIANZA
AUDITOR ESPECIALISTA EN COMERCIO EXTERIOR Y DICTAMINADOR	\$ 36,840	\$ 6,140	\$ 1,535	\$ 44,515	\$ 71	\$ 345	\$ -	\$ -	\$ 10,094	\$ 55,025	Regimen Ley Nueva 1993-2020	CONFIANZA
ASISTENTE OPERATIVO	\$ 20,401	\$ 3,400	\$ 850	\$ 24,651	\$ 71	\$ 345	\$ -	\$ -	\$ 5,590	\$ 30,657	Regimen Ley Nueva 1993-2020	CONFIANZA
JEFE DE AUDITORIA	\$ 42,438	\$ 7,073	\$ 1,768	\$ 51,279	\$ 71	\$ 345	\$ -	\$ -	\$ 11,628	\$ 63,323	Regimen Ley Nueva 1993-2020	CONFIANZA
FOTOGRAFO	\$ 28,700	\$ 4,783	\$ 1,196	\$ 34,679	\$ 71	\$ 345	\$ 1,276	\$ 2,392	\$ 5,625	\$ 44,387	Transición Ley 1983	SINDICALIZADO
DISEÑADOR	\$ 22,155	\$ 3,693	\$ 923	\$ 26,771	\$ 71	\$ 345	\$ -	\$ -	\$ 6,070	\$ 33,257	Regimen Ley Nueva 1993-2020	CONFIANZA
AUXILIAR DE DEPARTAMENTO	\$ 18,768	\$ 3,128	\$ 782	\$ 22,678	\$ 71	\$ 345	\$ 834	\$ 1,564	\$ 5,142	\$ 30,634	Regimen Ley Nueva 1993-2020	SINDICALIZADO
POLICIA	\$ 27,667	\$ 4,611	\$ 1,153	\$ 33,431	\$ 71	\$ 345	\$ -	\$ -	\$ 7,581	\$ 41,428	Regimen Ley Nueva 1993-2020	CONFIANZA
POLICIA SEGUNDO	\$ 34,658	\$ 5,776	\$ 1,444	\$ 41,878	\$ 71	\$ 345	\$ -	\$ -	\$ 9,496	\$ 51,791	Regimen Ley Nueva 1993-2020	CONFIANZA
ENFERMERA	\$ 25,181	\$ 4,197	\$ 1,049	\$ 30,427	\$ 71	\$ 345	\$ -	\$ -	\$ 6,900	\$ 37,742	Regimen Ley Nueva 1993-2020	CONFIANZA
POLICIA SEGUNDO	\$ 30,788	\$ 5,131	\$ 1,283	\$ 37,202	\$ 71	\$ 345	\$ -	\$ 1,026	\$ 8,436	\$ 47,080	Regimen Ley Nueva 1993-2020	CONFIANZA
JEFE DE RECURSOS FINANCIEROS Y MATERIALES	\$ 58,035	\$ 9,673	\$ 2,418	\$ 70,126	\$ 71	\$ 345	\$ 2,579	\$ 4,836	\$ 15,902	\$ 93,859	Regimen Ley Nueva 1993-2020	SINDICALIZADO
POLICIA	\$ 27,667	\$ 4,611	\$ 1,153	\$ 33,431	\$ 71	\$ 345	\$ -	\$ -	\$ 7,581	\$ 41,428	Regimen Ley Nueva 1993-2020	CONFIANZA
POLICIA SEGUNDO	\$ 30,788	\$ 5,131	\$ 1,283	\$ 37,202	\$ 71	\$ 345	\$ -	\$ 1,026	\$ 8,436	\$ 47,080	Regimen Ley Nueva 1993-2020	CONFIANZA
INTENDENTE	\$ 10,686	\$ 1,781	\$ 445	\$ 12,912	\$ 71	\$ 345	\$ 475	\$ -	\$ 2,928	\$ 16,731	Regimen Ley Nueva 1993-2020	CONFIANZA
POLICIA SEGUNDO	\$ 34,658	\$ 5,776	\$ 1,444	\$ 41,878	\$ 71	\$ 345	\$ -	\$ -	\$ 9,496	\$ 51,791	Regimen Ley Nueva 1993-2020	CONFIANZA
POLICIA SEGUNDO	\$ 34,658	\$ 5,776	\$ 1,444	\$ 41,878	\$ 71	\$ 345	\$ -	\$ -	\$ 9,496	\$ 51,791	Regimen Ley Nueva 1993-2020	CONFIANZA
AUDITOR	\$ 31,441	\$ 5,240	\$ 1,310	\$ 37,991	\$ 71	\$ 345	\$ -	\$ -	\$ 8,615	\$ 47,022	Regimen Ley Nueva 1993-2020	CONFIANZA
ADMINISTRADOR DE MACROCENTRO COMUNITARIO	\$ 27,694	\$ 4,616	\$ 1,154	\$ 33,464	\$ 71	\$ 345	\$ -	\$ -	\$ 7,588	\$ 41,468	Regimen Ley Nueva 1993-2020	CONFIANZA
ASISTENTE ADMINISTRATIVO	\$ 15,700	\$ 2,617	\$ 654	\$ 18,971	\$ 71	\$ 345	\$ 698	\$ -	\$ 4,302	\$ 24,386	Regimen Ley Nueva 1993-2020	CONFIANZA
ASISTENTE ADMINISTRATIVO	\$ 20,591	\$ 3,432	\$ 858	\$ 24,881	\$ 71	\$ 345	\$ -	\$ -	\$ 5,642	\$ 30,939	Regimen Ley Nueva 1993-2020	CONFIANZA
POLICIA CUSTODIO	\$ 24,426	\$ 4,071	\$ 1,018	\$ 29,515	\$ 71	\$ 345	\$ -	\$ -	\$ 6,693	\$ 36,623	Regimen Ley Nueva 1993-2020	CONFIANZA
SUBOFICIAL	\$ 51,619	\$ 8,603	\$ 2,151	\$ 62,373	\$ 71	\$ 345	\$ -	\$ 1,434	\$ 14,144	\$ 78,366	Regimen Ley Nueva 1993-2020	CONFIANZA
ANALISTA DE POLIGRAFIA	\$ 28,990	\$ 4,832	\$ 1,208	\$ 35,030	\$ 71	\$ 345	\$ -	\$ -	\$ 7,943	\$ 43,389	Regimen Ley Nueva 1993-2020	CONFIANZA
ANALISTA JURIDICO	\$ 28,529	\$ 4,755	\$ 1,189	\$ 34,473	\$ 71	\$ 345	\$ -	\$ -	\$ 7,817	\$ 42,705	Regimen Ley Nueva 1993-2020	CONFIANZA
POLICIA CUSTODIO	\$ 24,426	\$ 4,071	\$ 1,018	\$ 29,515	\$ 71	\$ 345	\$ -	\$ -	\$ 6,693	\$ 36,623	Regimen Ley Nueva 1993-2020	CONFIANZA
POLICIA CUSTODIO	\$ 24,426	\$ 4,071	\$ 1,018	\$ 29,515	\$ 71	\$ 345	\$ -	\$ -	\$ 6,693	\$ 36,623	Regimen Ley Nueva 1993-2020	CONFIANZA
POLICIA CUSTODIO	\$ 24,426	\$ 4,071	\$ 1,018	\$ 29,515	\$ 71	\$ 345	\$ -	\$ 1,628	\$ 6,693	\$ 38,252	Regimen Ley Nueva 1993-2020	CONFIANZA
ASISTENTE ADMINISTRATIVO	\$ 20,936	\$ 3,489	\$ 872	\$ 25,298	\$ 71	\$ 345	\$ -	\$ -	\$ 5,736	\$ 31,450	Regimen Ley Nueva 1993-2020	CONFIANZA
ADMINISTRADOR	\$ 38,771	\$ 6,462	\$ 1,615	\$ 46,848	\$ 71	\$ 345	\$ -	\$ -	\$ 10,623	\$ 57,887	Regimen Ley Nueva 1993-2020	CONFIANZA
JEFE DE RECURSOS MATERIALES	\$ 49,064	\$ 8,177	\$ 2,044	\$ 59,286	\$ 71	\$ 345	\$ 2,181	\$ 1,635	\$ 13,444	\$ 76,961	Regimen Ley Nueva 1993-2020	SINDICALIZADO
ASISTENTE ADMINISTRATIVO	\$ 15,509	\$ 2,585	\$ 646	\$ 18,740	\$ 71	\$ 345	\$ 689	\$ -	\$ 4,249	\$ 24,095	Regimen Ley Nueva 1993-2020	SINDICALIZADO
POLICIA CUSTODIO	\$ 24,426	\$ 4,071	\$ 1,018	\$ 29,515	\$ 71	\$ 345	\$ -	\$ -	\$ 6,693	\$ 36,623	Regimen Ley Nueva 1993-2020	CONFIANZA
POLICIA SEGUNDO	\$ 30,788	\$ 5,131	\$ 1,283	\$ 37,202	\$ 71	\$ 345	\$ -	\$ 1,368	\$ 8,436	\$ 47,422	Regimen Ley Nueva 1993-2020	CONFIANZA
POLICIA SEGUNDO	\$ 34,658	\$ 5,776	\$ 1,444	\$ 41,878	\$ 71	\$ 345	\$ -	\$ -	\$ 9,496	\$ 51,791	Regimen Ley Nueva 1993-2020	CONFIANZA
INTENDENTE	\$ 10,686	\$ 1,781	\$ 445	\$ 12,912	\$ 71	\$ 345	\$ 475	\$ -	\$ 2,928	\$ 16,731	Regimen Ley Nueva 1993-2020	CONFIANZA
AUDITOR	\$ 24,933	\$ 4,156	\$ 1,039	\$ 30,127	\$ 71	\$ 345	\$ -	\$ -	\$ 6,832	\$ 37,375	Regimen Ley Nueva 1993-2020	CONFIANZA
GUARDIA AUXILIAR	\$ 17,804	\$ 2,967	\$ 742	\$ 21,513	\$ 71	\$ 345	\$ 791	\$ -	\$ 4,878	\$ 27,599	Regimen Ley Nueva 1993-2020	CONFIANZA

C.5.1 NOMINA TABULADA DE LOS SERVIDORES PÚBLICOS DEL GOBIERNO CENTRAL

PUESTO	PERCEPCIONES ORDINARIAS				PRESTACIONES ADICIONALES			3ER PERIODO	SEGURIDAD SOCIAL	COSTO TOTAL	TIPO DE PUESTO	
	PERCEPCION MENSUAL	AGUINALDO	PRIMA VACACIONAL	PERCEPCION MENSUAL + AGUINALDO + PRIMA VACACIONAL	APOYO NAVIDEÑO	FONDO DE AHORRO	DIA DEL SERVIDOR PUBLICO				REGIMEN	STATUS
POLICIA	\$ 24,426	\$ 4,071	\$ 1,018	\$ 29,515	\$ 71	\$ 345	\$ -	\$ -	\$ 6,693	\$ 36,623	Regimen Ley Nueva 1993-2020	CONFIANZA
POLICIA	\$ 27,667	\$ 4,611	\$ 1,153	\$ 33,431	\$ 71	\$ 345	\$ -	\$ -	\$ 7,581	\$ 41,428	Regimen Ley Nueva 1993-2020	CONFIANZA
INTENDENTE	\$ 10,686	\$ 1,781	\$ 445	\$ 12,912	\$ 71	\$ 345	\$ 475	\$ -	\$ 2,928	\$ 16,731	Regimen Ley Nueva 1993-2020	CONFIANZA
POLICIA	\$ 27,667	\$ 4,611	\$ 1,153	\$ 33,431	\$ 71	\$ 345	\$ -	\$ -	\$ 7,581	\$ 41,428	Regimen Ley Nueva 1993-2020	CONFIANZA
POLICIA SEGUNDO	\$ 34,658	\$ 5,776	\$ 1,444	\$ 41,878	\$ 71	\$ 345	\$ -	\$ -	\$ 9,496	\$ 51,791	Regimen Ley Nueva 1993-2020	CONFIANZA
INTENDENTE	\$ 10,890	\$ 1,815	\$ 454	\$ 13,159	\$ 71	\$ 345	\$ 484	\$ 303	\$ 2,984	\$ 17,345	Regimen Ley Nueva 1993-2020	SINDICALIZADO
TECNICA RADIOLOGA	\$ 13,206	\$ 2,201	\$ 550	\$ 15,957	\$ 71	\$ 345	\$ 587	\$ 1,101	\$ 3,618	\$ 21,679	Regimen Ley Nueva 1993-2020	CONFIANZA
POLICIA SEGUNDO	\$ 30,788	\$ 5,131	\$ 1,283	\$ 37,202	\$ 71	\$ 345	\$ -	\$ -	\$ 8,436	\$ 46,051	Regimen Ley Nueva 1993-2020	CONFIANZA
POLICIA SEGUNDO	\$ 30,788	\$ 5,131	\$ 1,283	\$ 37,202	\$ 71	\$ 345	\$ -	\$ 2,566	\$ 8,436	\$ 48,620	Regimen Ley Nueva 1993-2020	CONFIANZA
INTENDENTE	\$ 10,686	\$ 1,781	\$ 445	\$ 12,912	\$ 71	\$ 345	\$ 475	\$ -	\$ 2,928	\$ 16,731	Regimen Ley Nueva 1993-2020	CONFIANZA
GUARDIA AUXILIAR	\$ 17,804	\$ 2,967	\$ 742	\$ 21,513	\$ 71	\$ 345	\$ 791	\$ -	\$ 4,878	\$ 27,599	Regimen Ley Nueva 1993-2020	CONFIANZA
OPERADOR 911	\$ 20,589	\$ 3,432	\$ 858	\$ 24,878	\$ 71	\$ 345	\$ -	\$ -	\$ 5,641	\$ 30,936	Regimen Ley Nueva 1993-2020	CONFIANZA
POLICIA	\$ 27,667	\$ 4,611	\$ 1,153	\$ 33,431	\$ 71	\$ 345	\$ -	\$ -	\$ 7,581	\$ 41,428	Regimen Ley Nueva 1993-2020	CONFIANZA
ENFERMERA	\$ 24,412	\$ 4,069	\$ 1,017	\$ 29,498	\$ 71	\$ 345	\$ -	\$ -	\$ 6,689	\$ 36,603	Regimen Ley Nueva 1993-2020	CONFIANZA
JEFE DE ANALISIS	\$ 38,592	\$ 6,432	\$ 1,608	\$ 46,632	\$ 71	\$ 345	\$ -	\$ -	\$ 10,574	\$ 57,622	Regimen Ley Nueva 1993-2020	CONFIANZA
POLICIA CUSTODIO	\$ 24,426	\$ 4,071	\$ 1,018	\$ 29,515	\$ 71	\$ 345	\$ -	\$ -	\$ 6,693	\$ 36,623	Regimen Ley Nueva 1993-2020	CONFIANZA
ASISTENTE ADMINISTRATIVO	\$ 15,700	\$ 2,617	\$ 654	\$ 18,971	\$ 71	\$ 345	\$ 698	\$ -	\$ 4,302	\$ 24,386	Regimen Ley Nueva 1993-2020	SINDICALIZADO
ANALISTA JURIDICO	\$ 24,726	\$ 4,121	\$ 1,030	\$ 29,877	\$ 71	\$ 345	\$ -	\$ -	\$ 6,775	\$ 37,068	Regimen Ley Nueva 1993-2020	CONFIANZA
ARCHIVISTA	\$ 18,768	\$ 3,128	\$ 782	\$ 22,678	\$ 71	\$ 345	\$ 834	\$ 1,564	\$ 5,142	\$ 30,634	Regimen Ley Nueva 1993-2020	CONFIANZA
POLICIA SEGUNDO	\$ 34,658	\$ 5,776	\$ 1,444	\$ 41,878	\$ 71	\$ 345	\$ -	\$ -	\$ 9,496	\$ 51,791	Regimen Ley Nueva 1993-2020	CONFIANZA
POLICIA SEGUNDO	\$ 30,788	\$ 5,131	\$ 1,283	\$ 37,202	\$ 71	\$ 345	\$ -	\$ 2,566	\$ 6,034	\$ 46,218	Transición Ley 1983	CONFIANZA
POLICIA SEGUNDO	\$ 34,658	\$ 5,776	\$ 1,444	\$ 41,878	\$ 71	\$ 345	\$ -	\$ -	\$ 9,496	\$ 51,791	Regimen Ley Nueva 1993-2020	CONFIANZA
POLICIA SEGUNDO	\$ 34,658	\$ 5,776	\$ 1,444	\$ 41,878	\$ 71	\$ 345	\$ -	\$ 963	\$ 9,496	\$ 52,753	Regimen Ley Nueva 1993-2020	CONFIANZA
ANALISTA DE BUSQUEDA	\$ 28,802	\$ 4,800	\$ 1,200	\$ 34,802	\$ 71	\$ 345	\$ -	\$ -	\$ 7,892	\$ 43,110	Regimen Ley Nueva 1993-2020	CONFIANZA
COORDINADOR JURIDICO	\$ 59,553	\$ 9,926	\$ 2,481	\$ 71,960	\$ 71	\$ 345	\$ -	\$ -	\$ 16,318	\$ 88,693	Regimen Ley Nueva 1993-2020	CONFIANZA
CHOFER	\$ 12,314	\$ 2,052	\$ 513	\$ 14,879	\$ 71	\$ 345	\$ 547	\$ -	\$ 3,374	\$ 19,217	Regimen Ley Nueva 1993-2020	SINDICALIZADO
OPERADOR DE EMERGENCIAS 066	\$ 20,591	\$ 3,432	\$ 858	\$ 24,881	\$ 71	\$ 345	\$ -	\$ -	\$ 5,642	\$ 30,939	Regimen Ley Nueva 1993-2020	CONFIANZA
GUARDIA AUXILIAR	\$ 17,804	\$ 2,967	\$ 742	\$ 21,513	\$ 71	\$ 345	\$ 791	\$ -	\$ 4,878	\$ 27,599	Regimen Ley Nueva 1993-2020	CONFIANZA
POLICIA	\$ 27,667	\$ 4,611	\$ 1,153	\$ 33,431	\$ 71	\$ 345	\$ -	\$ -	\$ 7,581	\$ 41,428	Regimen Ley Nueva 1993-2020	CONFIANZA
POLICIA TERCERO	\$ 27,668	\$ 4,611	\$ 1,153	\$ 33,432	\$ 71	\$ 345	\$ -	\$ 1,845	\$ 7,581	\$ 43,274	Regimen Ley Nueva 1993-2020	CONFIANZA
OPERADOR 911	\$ 20,589	\$ 3,432	\$ 858	\$ 24,878	\$ 71	\$ 345	\$ -	\$ -	\$ 5,641	\$ 30,936	Regimen Ley Nueva 1993-2020	CONFIANZA
POLICIA TERCERO	\$ 30,786	\$ 5,131	\$ 1,283	\$ 37,200	\$ 71	\$ 345	\$ -	\$ -	\$ 8,435	\$ 46,051	Regimen Ley Nueva 1993-2020	CONFIANZA
POLICIA TERCERO	\$ 30,786	\$ 5,131	\$ 1,283	\$ 37,200	\$ 71	\$ 345	\$ -	\$ -	\$ 8,435	\$ 46,051	Regimen Ley Nueva 1993-2020	CONFIANZA
POLICIA	\$ 27,667	\$ 4,611	\$ 1,153	\$ 33,431	\$ 71	\$ 345	\$ -	\$ -	\$ 7,581	\$ 41,428	Regimen Ley Nueva 1993-2020	CONFIANZA
GUARDIA AUXILIAR	\$ 17,804	\$ 2,967	\$ 742	\$ 21,513	\$ 71	\$ 345	\$ 791	\$ -	\$ 4,878	\$ 27,599	Regimen Ley Nueva 1993-2020	CONFIANZA
GUARDIA AUXILIAR	\$ 17,804	\$ 2,967	\$ 742	\$ 21,513	\$ 71	\$ 345	\$ 791	\$ -	\$ 4,878	\$ 27,599	Regimen Ley Nueva 1993-2020	CONFIANZA
POLICIA CUSTODIO	\$ 24,426	\$ 4,071	\$ 1,018	\$ 29,515	\$ 71	\$ 345	\$ -	\$ -	\$ 6,693	\$ 36,623	Regimen Ley Nueva 1993-2020	CONFIANZA
AUXILIAR GENERAL	\$ 15,825	\$ 2,638	\$ 659	\$ 19,122	\$ 71	\$ 345	\$ 703	\$ 1,319	\$ 4,336	\$ 25,896	Regimen Ley Nueva 1993-2020	SINDICALIZADO
POLICIA CUSTODIO	\$ 24,426	\$ 4,071	\$ 1,018	\$ 29,515	\$ 71	\$ 345	\$ -	\$ 2,036	\$ 6,693	\$ 38,659	Regimen Ley Nueva 1993-2020	CONFIANZA
POLICIA CUSTODIO	\$ 24,426	\$ 4,071	\$ 1,018	\$ 29,515	\$ 71	\$ 345	\$ -	\$ -	\$ 6,693	\$ 36,623	Regimen Ley Nueva 1993-2020	CONFIANZA
ANALISTA DE INVESTIGACION	\$ 28,802	\$ 4,800	\$ 1,200	\$ 34,802	\$ 71	\$ 345	\$ -	\$ -	\$ 7,892	\$ 43,110	Regimen Ley Nueva 1993-2020	CONFIANZA
POLICIA CUSTODIO	\$ 24,426	\$ 4,071	\$ 1,018	\$ 29,515	\$ 71	\$ 345	\$ -	\$ -	\$ 6,693	\$ 36,623	Regimen Ley Nueva 1993-2020	CONFIANZA
ASISTENTE ADMINISTRATIVO	\$ 21,386	\$ 3,564	\$ 891	\$ 25,841	\$ 71	\$ 345	\$ 950	\$ 1,782	\$ 5,860	\$ 34,850	Regimen Ley Nueva 1993-2020	SINDICALIZADO
CRIMINOLOGO	\$ 30,281	\$ 5,047	\$ 1,262	\$ 36,590	\$ 71	\$ 345	\$ 1,346	\$ 2,523	\$ 8,297	\$ 49,172	Regimen Ley Nueva 1993-2020	SINDICALIZADO
POLICIA CUSTODIO	\$ 24,426	\$ 4,071	\$ 1,018	\$ 29,515	\$ 71	\$ 345	\$ -	\$ -	\$ 6,693	\$ 36,623	Regimen Ley Nueva 1993-2020	CONFIANZA
POLICIA CUSTODIO	\$ 24,426	\$ 4,071	\$ 1,018	\$ 29,515	\$ 71	\$ 345	\$ -	\$ -	\$ 6,693	\$ 36,623	Regimen Ley Nueva 1993-2020	CONFIANZA
POLICIA CUSTODIO	\$ 24,426	\$ 4,071	\$ 1,018	\$ 29,515	\$ 71	\$ 345	\$ -	\$ 1,764	\$ 6,693	\$ 38,387	Regimen Ley Nueva 1993-2020	CONFIANZA
JEFE DE PROGRAMAS	\$ 55,837	\$ 9,306	\$ 2,327	\$ 67,470	\$ 71	\$ 345	\$ 2,482	\$ 3,722	\$ 15,299	\$ 89,389	Regimen Ley Nueva 1993-2020	SINDICALIZADO
GUARDIA AUXILIAR	\$ 17,804	\$ 2,967	\$ 742	\$ 21,513	\$ 71	\$ 345	\$ 791	\$ -	\$ 4,878	\$ 27,599	Regimen Ley Nueva 1993-2020	CONFIANZA
POLICIA	\$ 27,667	\$ 4,611	\$ 1,153	\$ 33,431	\$ 71	\$ 345	\$ -	\$ -	\$ 7,581	\$ 41,428	Regimen Ley Nueva 1993-2020	CONFIANZA
POLICIA	\$ 27,667	\$ 4,611	\$ 1,153	\$ 33,431	\$ 71	\$ 345	\$ -	\$ -	\$ 7,581	\$ 41,428	Regimen Ley Nueva 1993-2020	CONFIANZA
OPERADOR 911	\$ 20,589	\$ 3,432	\$ 858	\$ 24,878	\$ 71	\$ 345	\$ -	\$ -	\$ 5,641	\$ 30,936	Regimen Ley Nueva 1993-2020	CONFIANZA
POLICIA TERCERO	\$ 30,786	\$ 5,131	\$ 1,283	\$ 37,200	\$ 71	\$ 345	\$ -	\$ -	\$ 8,435	\$ 46,051	Regimen Ley Nueva 1993-2020	CONFIANZA
ASISTENTE APOYO TECNICO	\$ 24,573	\$ 4,096	\$ 1,024	\$ 29,692	\$ 71	\$ 345	\$ 1,092	\$ 1,911	\$ 6,733	\$ 39,845	Regimen Ley Nueva 1993-2020	SINDICALIZADO
POLICIA PRIMERO	\$ 39,299	\$ 6,550	\$ 1,637	\$ 47,486	\$ 71	\$ 345	\$ -	\$ -	\$ 10,768	\$ 58,670	Regimen Ley Nueva 1993-2020	CONFIANZA
POLICIA TERCERO	\$ 30,786	\$ 5,131	\$ 1,283	\$ 37,200	\$ 71	\$ 345	\$ -	\$ -	\$ 8,435	\$ 46,051	Regimen Ley Nueva 1993-2020	CONFIANZA
POLICIA	\$ 27,667	\$ 4,611	\$ 1,153	\$ 33,431	\$ 71	\$ 345	\$ -	\$ -	\$ 7,581	\$ 41,428	Regimen Ley Nueva 1993-2020	CONFIANZA
POLICIA	\$ 27,667	\$ 4,611	\$ 1,153	\$ 33,431	\$ 71	\$ 345	\$ -	\$ -	\$ 7,581	\$ 41,428	Regimen Ley Nueva 1993-2020	CONFIANZA
POLICIA TERCERO	\$ 30,786	\$ 5,131	\$ 1,283	\$ 37,200	\$ 71	\$ 345	\$ -	\$ -	\$ 8,435	\$ 46,051	Regimen Ley Nueva 1993-2020	CONFIANZA
POLICIA	\$ 27,667	\$ 4,611	\$ 1,153	\$ 33,431	\$ 71	\$ 345	\$ -	\$ -	\$ 7,581	\$ 41,428	Regimen Ley Nueva 1993-2020	CONFIANZA
POLICIA	\$ 27,667	\$ 4,611	\$ 1,153	\$ 33,431	\$ 71	\$ 345	\$ -	\$ -	\$ 7,581	\$ 41,428	Regimen Ley Nueva 1993-2020	CONFIANZA
POLICIA	\$ 27,667	\$ 4,611	\$ 1,153	\$ 33,431	\$ 71	\$ 345	\$ -	\$ -	\$ 7,581	\$ 41,428	Regimen Ley Nueva 1993-2020	CONFIANZA
AYUDANTE GENERAL	\$ 10,191	\$ 849	\$ -	\$ 11,040	\$ -	\$ -	\$ -	\$ -	\$ 662	\$ 11,703	Regimen Ley Nueva 1993-2020	EVENTUAL
POLICIA TERCERO	\$ 30,786	\$ 5,131	\$ 1,283	\$ 37,200	\$ 71	\$ 345	\$ -	\$ -	\$ 8,435	\$ 46,051	Regimen Ley Nueva 1993-2020	CONFIANZA
ANALISTA DE INFORMACION	\$ 24,980	\$ 2,082	\$ -	\$ 27,062	\$ -	\$ -	\$ -	\$ -	\$ -	\$ 27,062	Sin aportaciones	HONORARIOS
POLICIA	\$ 27,667	\$ 4,611	\$ 1,153	\$ 33,431	\$ 71	\$ 345	\$ -	\$ -	\$ 7,581	\$ 41,428	Regimen Ley Nueva 1993-2020	CONFIANZA
GUARDIA AUXILIAR	\$ 17,804	\$ 2,967	\$ 742	\$ 21,513	\$ 71	\$ 345	\$ 791	\$ -	\$ 4,878	\$ 27,599	Regimen Ley Nueva 1993-2020	CONFIANZA
CAJERA	\$ 15,614	\$ 2,602	\$ 651	\$ 18,867	\$ 71	\$ 345	\$ 694	\$ 1,128	\$ 4,278	\$ 25,383	Regimen Ley Nueva 1993-2020	SINDICALIZADO

C.5.1 NOMINA TABULADA DE LOS SERVIDORES PÚBLICOS DEL GOBIERNO CENTRAL

PUESTO	PERCEPCIONES ORDINARIAS				PRESTACIONES ADICIONALES			3ER PERIODO	SEGURIDAD SOCIAL	COSTO TOTAL	TIPO DE PUESTO	
	PERCEPCION MENSUAL	AGUINALDO	PRIMA VACACIONAL	PERCEPCION MENSUAL + AGUINALDO + PRIMA VACACIONAL	APOYO NAVIDEÑO	FONDO DE AHORRO	DIA DEL SERVIDOR PUBLICO				REGIMEN	STATUS
COORDINADOR DE ATENCION CIUDADANA	\$ 59,951	\$ 9,992	\$ 2,498	\$ 72,441	\$ 71	\$ 345	\$ -	\$ 4,996	\$ 16,427	\$ 94,279	Regimen Ley Nueva 1993-2020	CONFIANZA
ANALISTA DE INFORMACION	\$ 25,686	\$ 4,281	\$ 1,070	\$ 31,037	\$ 71	\$ 345	\$ -	\$ -	\$ 7,038	\$ 38,491	Regimen Ley Nueva 1993-2020	CONFIANZA
POLICIA TERCERO	\$ 30,786	\$ 5,131	\$ 1,283	\$ 37,200	\$ 71	\$ 345	\$ -	\$ -	\$ 8,435	\$ 46,051	Regimen Ley Nueva 1993-2020	CONFIANZA
GUARDIA AUXILIAR	\$ 17,804	\$ 2,967	\$ 742	\$ 21,513	\$ 71	\$ 345	\$ 791	\$ -	\$ 4,878	\$ 27,599	Regimen Ley Nueva 1993-2020	CONFIANZA
POLICIA CUSTODIO	\$ 24,426	\$ 4,071	\$ 1,018	\$ 29,515	\$ 71	\$ 345	\$ -	\$ 2,036	\$ 6,693	\$ 38,659	Regimen Ley Nueva 1993-2020	CONFIANZA
ANALISTA JURIDICO	\$ 35,817	\$ 5,970	\$ 1,492	\$ 43,279	\$ 71	\$ 345	\$ 1,592	\$ 2,189	\$ 9,814	\$ 57,289	Regimen Ley Nueva 1993-2020	SINDICALIZADO
POLICIA CUSTODIO	\$ 24,426	\$ 4,071	\$ 1,018	\$ 29,515	\$ 71	\$ 345	\$ -	\$ -	\$ 6,693	\$ 36,623	Regimen Ley Nueva 1993-2020	CONFIANZA
POLICIA CUSTODIO	\$ 24,426	\$ 4,071	\$ 1,018	\$ 29,515	\$ 71	\$ 345	\$ -	\$ 950	\$ 4,787	\$ 35,668	Transición Ley 1983	CONFIANZA
ASISTENTE DE DIRECCION	\$ 33,843	\$ 5,641	\$ 1,410	\$ 40,894	\$ 71	\$ 345	\$ 1,504	\$ 2,820	\$ 9,273	\$ 54,907	Regimen Ley Nueva 1993-2020	SINDICALIZADO
JEFE DE SISTEMAS ELECTRONICOS	\$ 41,567	\$ 6,928	\$ 1,732	\$ 50,227	\$ 71	\$ 345	\$ 1,847	\$ 1,155	\$ 11,389	\$ 65,034	Regimen Ley Nueva 1993-2020	SINDICALIZADO
ENCARGADO DEL DESPACHO DE LA COORDINACION DE DESARROLLO Y FORTALECIMIENTO MUNICIPAL	\$ 104,682	\$ 17,447	\$ 4,362	\$ 126,491	\$ 71	\$ 345	\$ -	\$ -	\$ 28,683	\$ 155,589	Sin aportaciones	Honorario Cubre Plaza
POLICIA CUSTODIO	\$ 24,426	\$ 4,071	\$ 1,018	\$ 29,515	\$ 71	\$ 345	\$ -	\$ -	\$ 6,693	\$ 36,623	Regimen Ley Nueva 1993-2020	CONFIANZA
ENCARGADO DEL DESPACHO DE LA UNIDAD DE MEDIDAS CAUTELARES Y SUSPENSION CONDICIONAL DEL PROCESO	\$ 80,000	\$ 13,333	\$ 3,333	\$ 96,667	\$ 71	\$ 345	\$ -	\$ -	\$ 21,920	\$ 119,003	Regimen Ley Nueva 1993-2020	CONFIANZA
POLICIA CUSTODIO	\$ 24,426	\$ 4,071	\$ 1,018	\$ 29,515	\$ 71	\$ 345	\$ -	\$ -	\$ 6,693	\$ 36,623	Regimen Ley Nueva 1993-2020	CONFIANZA
ASISTENTE ADMINISTRATIVO	\$ 21,100	\$ 3,517	\$ 879	\$ 25,496	\$ 71	\$ 345	\$ -	\$ -	\$ 5,781	\$ 31,693	Regimen Ley Nueva 1993-2020	CONFIANZA
ASISTENTE ADMINISTRATIVO	\$ 22,155	\$ 3,693	\$ 923	\$ 26,771	\$ 71	\$ 345	\$ -	\$ -	\$ 6,070	\$ 33,257	Sin aportaciones	Honorario Cubre Plaza
ANALISTA JURIDICO	\$ 26,865	\$ 4,478	\$ 1,119	\$ 32,462	\$ 71	\$ 345	\$ -	\$ -	\$ 7,361	\$ 40,239	Regimen Ley Nueva 1993-2020	CONFIANZA
POLICIA CUSTODIO	\$ 24,426	\$ 4,071	\$ 1,018	\$ 29,515	\$ 71	\$ 345	\$ -	\$ -	\$ 6,693	\$ 36,623	Regimen Ley Nueva 1993-2020	CONFIANZA
COORDINADOR DE PATRIMONIO Y RESOLUCIONES	\$ 84,820	\$ 14,137	\$ 3,534	\$ 102,491	\$ 71	\$ 345	\$ 3,770	\$ 7,068	\$ 23,241	\$ 136,985	Regimen Ley Nueva 1993-2020	SINDICALIZADO
CADETE	\$ 20,763	\$ 3,461	\$ 865	\$ 25,089	\$ 71	\$ 345	\$ -	\$ -	\$ 5,689	\$ 31,194	Regimen Ley Nueva 1993-2020	CONFIANZA
CADETE	\$ 20,763	\$ 3,461	\$ 865	\$ 25,089	\$ 71	\$ 345	\$ -	\$ -	\$ 5,689	\$ 31,194	Regimen Ley Nueva 1993-2020	CONFIANZA
JEFE DE BASE DE DATOS	\$ 47,055	\$ 7,843	\$ 1,961	\$ 56,858	\$ 71	\$ 345	\$ -	\$ -	\$ 12,893	\$ 70,167	Regimen Ley Nueva 1993-2020	CONFIANZA
ANALISTA DE VIDEOVIGILANCIA	\$ 20,590	\$ 3,432	\$ 858	\$ 24,880	\$ 71	\$ 345	\$ -	\$ -	\$ 5,642	\$ 30,937	Regimen Ley Nueva 1993-2020	CONFIANZA
CADETE	\$ 20,763	\$ 3,461	\$ 865	\$ 25,089	\$ 71	\$ 345	\$ -	\$ -	\$ 5,689	\$ 31,194	Regimen Ley Nueva 1993-2020	CONFIANZA
CADETE	\$ 20,763	\$ 3,461	\$ 865	\$ 25,089	\$ 71	\$ 345	\$ -	\$ -	\$ 5,689	\$ 31,194	Regimen Ley Nueva 1993-2020	CONFIANZA
JEFE DE JUNTAS DE MEJORA	\$ 50,000	\$ 8,333	\$ 2,083	\$ 60,417	\$ 71	\$ 345	\$ -	\$ -	\$ 13,700	\$ 74,533	Regimen Ley Nueva 1993-2020	CONFIANZA
COORDINADOR DE SUPERVISION	\$ 49,298	\$ 8,216	\$ 2,054	\$ 59,568	\$ 71	\$ 345	\$ -	\$ -	\$ 13,508	\$ 73,492	Regimen Ley Nueva 1993-2020	CONFIANZA
INTERPRETE DE SENAS MEXICANAS	\$ 24,038	\$ 4,006	\$ 1,002	\$ 29,046	\$ 71	\$ 345	\$ -	\$ -	\$ 6,586	\$ 36,048	Regimen Ley Nueva 1993-2020	CONFIANZA
POLICIA CUSTODIO	\$ 24,426	\$ 4,071	\$ 1,018	\$ 29,515	\$ 71	\$ 345	\$ -	\$ -	\$ 6,693	\$ 36,623	Regimen Ley Nueva 1993-2020	CONFIANZA
ASISTENTE ADMINISTRATIVO	\$ 18,721	\$ 3,120	\$ 780	\$ 22,621	\$ 71	\$ 345	\$ 832	\$ -	\$ 5,130	\$ 28,999	Regimen Ley Nueva 1993-2020	CONFIANZA
POLICIA CUSTODIO PRIMERO	\$ 34,658	\$ 5,776	\$ 1,444	\$ 41,878	\$ 71	\$ 345	\$ -	\$ -	\$ 9,496	\$ 51,791	Regimen Ley Nueva 1993-2020	CONFIANZA
ASISTENTE ADMINISTRATIVO	\$ 18,610	\$ 3,102	\$ 775	\$ 22,487	\$ 71	\$ 345	\$ 827	\$ -	\$ 5,099	\$ 28,829	Regimen Ley Nueva 1993-2020	CONFIANZA
POLICIA CUSTODIO	\$ 24,426	\$ 4,071	\$ 1,018	\$ 29,515	\$ 71	\$ 345	\$ -	\$ -	\$ 6,693	\$ 36,623	Regimen Ley Nueva 1993-2020	CONFIANZA
ANALISTA DE VIDEOVIGILANCIA	\$ 20,590	\$ 3,432	\$ 858	\$ 24,880	\$ 71	\$ 345	\$ -	\$ -	\$ 5,642	\$ 30,937	Regimen Ley Nueva 1993-2020	CONFIANZA
INSTRUCTOR	\$ 16,000	\$ 2,667	\$ 667	\$ 19,333	\$ 71	\$ 345	\$ 711	\$ -	\$ 4,384	\$ 24,844	Regimen Ley Nueva 1993-2020	CONFIANZA
SUBOFICIAL	\$ 51,619	\$ 8,603	\$ 2,151	\$ 62,373	\$ 71	\$ 345	\$ -	\$ -	\$ 14,144	\$ 76,932	Regimen Ley Nueva 1993-2020	CONFIANZA
ASISTENTE ADMINISTRATIVO	\$ 25,589	\$ 4,265	\$ 1,066	\$ 30,920	\$ 71	\$ 345	\$ -	\$ -	\$ 7,011	\$ 38,347	Regimen Ley Nueva 1993-2020	CONFIANZA
CADETE	\$ 20,763	\$ 3,461	\$ 865	\$ 25,089	\$ 71	\$ 345	\$ -	\$ -	\$ 5,689	\$ 31,194	Regimen Ley Nueva 1993-2020	CONFIANZA
CADETE	\$ 20,763	\$ 3,461	\$ 865	\$ 25,089	\$ 71	\$ 345	\$ -	\$ -	\$ 5,689	\$ 31,194	Regimen Ley Nueva 1993-2020	CONFIANZA
ANALISTA DE PRESUPUESTO	\$ 26,000	\$ 4,333	\$ 1,083	\$ 31,417	\$ 71	\$ 345	\$ 1,156	\$ -	\$ 7,124	\$ 40,112	Regimen Ley Nueva 1993-2020	SINDICALIZADO
ASISTENTE ADMINISTRATIVO	\$ 20,409	\$ 3,402	\$ 850	\$ 24,661	\$ 71	\$ 345	\$ 907	\$ 1,701	\$ 4,000	\$ 31,685	Transición Ley 1983	SINDICALIZADO
CADETE	\$ 20,763	\$ 3,461	\$ 865	\$ 25,089	\$ 71	\$ 345	\$ -	\$ -	\$ 5,689	\$ 31,194	Regimen Ley Nueva 1993-2020	CONFIANZA
ASISTENTE ADMINISTRATIVO	\$ 24,738	\$ 4,123	\$ 1,031	\$ 29,892	\$ 71	\$ 345	\$ 1,099	\$ -	\$ 6,778	\$ 38,185	Regimen Ley Nueva 1993-2020	SINDICALIZADO
ESPECIALISTA JURIDICO	\$ 63,020	\$ 10,503	\$ 2,626	\$ 76,149	\$ 71	\$ 345	\$ -	\$ -	\$ 17,267	\$ 93,832	Regimen Ley Nueva 1993-2020	CONFIANZA
CADETE	\$ 20,763	\$ 3,461	\$ 865	\$ 25,089	\$ 71	\$ 345	\$ -	\$ -	\$ 5,689	\$ 31,194	Regimen Ley Nueva 1993-2020	CONFIANZA
CADETE	\$ 20,763	\$ 3,461	\$ 865	\$ 25,089	\$ 71	\$ 345	\$ -	\$ -	\$ 5,689	\$ 31,194	Regimen Ley Nueva 1993-2020	CONFIANZA
POLICIA TERCERO	\$ 30,786	\$ 5,131	\$ 1,283	\$ 37,200	\$ 71	\$ 345	\$ -	\$ -	\$ 8,435	\$ 46,051	Regimen Ley Nueva 1993-2020	CONFIANZA
POLICIA	\$ 27,667	\$ 4,611	\$ 1,153	\$ 33,431	\$ 71	\$ 345	\$ -	\$ -	\$ 7,581	\$ 41,428	Regimen Ley Nueva 1993-2020	CONFIANZA
POLICIA TERCERO	\$ 30,786	\$ 5,131	\$ 1,283	\$ 37,200	\$ 71	\$ 345	\$ -	\$ -	\$ 8,435	\$ 46,051	Regimen Ley Nueva 1993-2020	CONFIANZA
PSICOLOGA	\$ 25,628	\$ 4,271	\$ 1,068	\$ 30,967	\$ 71	\$ 345	\$ 1,139	\$ 2,136	\$ 7,022	\$ 41,680	Regimen Ley Nueva 1993-2020	SINDICALIZADO
GUARDIA AUXILIAR	\$ 17,804	\$ 2,967	\$ 742	\$ 21,513	\$ 71	\$ 345	\$ 791	\$ -	\$ 4,878	\$ 27,599	Regimen Ley Nueva 1993-2020	CONFIANZA
POLICIA PRIMERO	\$ 39,299	\$ 6,550	\$ 1,637	\$ 47,486	\$ 71	\$ 345	\$ -	\$ 1,092	\$ 10,768	\$ 59,762	Regimen Ley Nueva 1993-2020	CONFIANZA
POLICIA	\$ 27,667	\$ 4,611	\$ 1,153	\$ 33,431	\$ 71	\$ 345	\$ -	\$ -	\$ 7,581	\$ 41,428	Regimen Ley Nueva 1993-2020	CONFIANZA
POLICIA	\$ 27,667	\$ 4,611	\$ 1,153	\$ 33,431	\$ 71	\$ 345	\$ -	\$ -	\$ 7,581	\$ 41,428	Regimen Ley Nueva 1993-2020	CONFIANZA
POLICIA	\$ 27,667	\$ 4,611	\$ 1,153	\$ 33,431	\$ 71	\$ 345	\$ -	\$ -	\$ 7,581	\$ 41,428	Regimen Ley Nueva 1993-2020	CONFIANZA
INTENDENTE	\$ 10,890	\$ 1,815	\$ 454	\$ 13,159	\$ 71	\$ 345	\$ 484	\$ 908	\$ 2,134	\$ 17,101	Transición Ley 1983	SINDICALIZADO
POLICIA SEGUNDO	\$ 34,658	\$ 5,776	\$ 1,444	\$ 41,878	\$ 71	\$ 345	\$ -	\$ 2,888	\$ 9,496	\$ 54,679	Regimen Ley Nueva 1993-2020	CONFIANZA
JEFE DE DEPARTAMENTO DE TRABAJO SOCIAL	\$ 33,239	\$ 5,540	\$ 1,385	\$ 40,164	\$ 71	\$ 345	\$ -	\$ 2,585	\$ 9,107	\$ 52,272	Regimen Ley Nueva 1993-2020	CONFIANZA
DIRECTOR DEL SERVICIO ESTATAL DEL EMPLEO	\$ 90,528	\$ 15,088	\$ 3,772	\$ 109,388	\$ 71	\$ 345	\$ -	\$ -	\$ 24,805	\$ 134,609	Sin aportaciones	Honorario Cubre Plaza
JEFE DE DOCUMENTACION	\$ 35,222	\$ 5,870	\$ 1,468	\$ 42,560	\$ 71	\$ 345	\$ -	\$ -	\$ 9,651	\$ 52,627	Regimen Ley Nueva 1993-2020	CONFIANZA
JEFE DE CULTURA PARA LA INCLUSION	\$ 36,848	\$ 6,141	\$ 1,535	\$ 44,525	\$ 71	\$ 345	\$ -	\$ -	\$ 10,096	\$ 55,037	Regimen Ley Nueva 1993-2020	CONFIANZA
ANALISTA JURIDICO	\$ 28,802	\$ 4,800	\$ 1,200	\$ 34,802	\$ 71	\$ 345	\$ -	\$ -	\$ 7,892	\$ 43,110	Regimen Ley Nueva 1993-2020	CONFIANZA

C.5.1 NOMINA TABULADA DE LOS SERVIDORES PÚBLICOS DEL GOBIERNO CENTRAL

PUESTO	PERCEPCIONES ORDINARIAS				PRESTACIONES ADICIONALES			3ER PERIODO	SEGURIDAD SOCIAL	COSTO TOTAL	TIPO DE PUESTO	
	PERCEPCION MENSUAL	AGUINALDO	PRIMA VACACIONAL	PERCEPCION MENSUAL + AGUINALDO + PRIMA VACACIONAL	APOYO NAVIDEÑO	FONDO DE AHORRO	DIA DEL SERVIDOR PUBLICO				REGIMEN	STATUS
POLICIA CUSTODIO	\$ 24,426	\$ 4,071	\$ 1,018	\$ 29,515	\$ 71	\$ 345	\$ -	\$ 1,628	\$ 6,693	\$ 38,252	Regimen Ley Nueva 1993-2020	CONFIANZA
CADETE CUSTODIO	\$ 20,763	\$ 3,461	\$ 865	\$ 25,089	\$ 71	\$ 345	\$ -	\$ -	\$ 5,689	\$ 31,194	Regimen Ley Nueva 1993-2020	CONFIANZA
ASISTENTE ADMINISTRATIVO	\$ 23,415	\$ 3,903	\$ 976	\$ 28,293	\$ 71	\$ 345	\$ 1,041	\$ 1,951	\$ 4,589	\$ 36,290	Transición Ley 1983	SINDICALIZADO
POLICIA CUSTODIO	\$ 24,426	\$ 4,071	\$ 1,018	\$ 29,515	\$ 71	\$ 345	\$ -	\$ 1,900	\$ 6,693	\$ 38,523	Regimen Ley Nueva 1993-2020	CONFIANZA
ASISTENTE ADMINISTRATIVO	\$ 20,760	\$ 3,460	\$ 865	\$ 25,085	\$ 71	\$ 345	\$ -	\$ -	\$ 5,688	\$ 31,189	Regimen Ley Nueva 1993-2020	CONFIANZA
SUBOFICIAL	\$ 51,619	\$ 8,603	\$ 2,151	\$ 62,373	\$ 71	\$ 345	\$ -	\$ -	\$ 14,144	\$ 76,932	Regimen Ley Nueva 1993-2020	CONFIANZA
APOYO ADMINISTRATIVO	\$ 32,702	\$ 5,450	\$ 1,363	\$ 39,515	\$ 71	\$ 345	\$ -	\$ -	\$ 8,960	\$ 48,891	Regimen Ley Nueva 1993-2020	CONFIANZA
AUXILIAR DE JUNTA ESPECIAL	\$ 44,155	\$ 7,359	\$ 1,840	\$ 53,354	\$ 71	\$ 345	\$ 1,962	\$ 3,680	\$ 8,654	\$ 68,066	Transición Ley 1983	SINDICALIZADO
CADETE	\$ 20,763	\$ 3,461	\$ 865	\$ 25,089	\$ 71	\$ 345	\$ -	\$ -	\$ 5,689	\$ 31,194	Regimen Ley Nueva 1993-2020	CONFIANZA
SECRETARIA MECANOGRAFA	\$ 13,975	\$ 2,329	\$ 582	\$ 16,886	\$ 71	\$ 345	\$ 621	\$ 1,165	\$ 2,739	\$ 21,827	Transición Ley 1983	SINDICALIZADO
CADETE	\$ 20,763	\$ 3,461	\$ 865	\$ 25,089	\$ 71	\$ 345	\$ -	\$ -	\$ 5,689	\$ 31,194	Regimen Ley Nueva 1993-2020	CONFIANZA
INTENDENTE	\$ 10,686	\$ 1,781	\$ 445	\$ 12,912	\$ 71	\$ 345	\$ 475	\$ -	\$ 2,928	\$ 16,731	Regimen Ley Nueva 1993-2020	CONFIANZA
ADMINISTRADOR DE MACROCENTRO COMUNITARIO	\$ 27,739	\$ 4,623	\$ 1,156	\$ 33,518	\$ 71	\$ 345	\$ -	\$ -	\$ 7,600	\$ 41,534	Regimen Ley Nueva 1993-2020	CONFIANZA
ANALISTA DE SISTEMAS	\$ 22,155	\$ 3,693	\$ 923	\$ 26,771	\$ 71	\$ 345	\$ 985	\$ 1,846	\$ 4,342	\$ 34,360	Transición Ley 1983	SINDICALIZADO
AUDITOR	\$ 25,684	\$ 4,281	\$ 1,070	\$ 31,035	\$ 71	\$ 345	\$ -	\$ -	\$ 7,037	\$ 38,488	Regimen Ley Nueva 1993-2020	CONFIANZA
AUDITOR	\$ 25,684	\$ 4,281	\$ 1,070	\$ 31,035	\$ 71	\$ 345	\$ -	\$ -	\$ 7,037	\$ 38,488	Regimen Ley Nueva 1993-2020	CONFIANZA
INTENDENTE	\$ 10,686	\$ 1,781	\$ 445	\$ 12,912	\$ 71	\$ 345	\$ 475	\$ -	\$ 2,928	\$ 16,731	Regimen Ley Nueva 1993-2020	CONFIANZA
GUARDIA AUXILIAR	\$ 17,804	\$ 2,967	\$ 742	\$ 21,513	\$ 71	\$ 345	\$ 791	\$ -	\$ 4,878	\$ 27,599	Regimen Ley Nueva 1993-2020	CONFIANZA
OPERADOR 911	\$ 20,590	\$ 3,432	\$ 858	\$ 24,880	\$ 71	\$ 345	\$ -	\$ -	\$ 5,642	\$ 30,937	Regimen Ley Nueva 1993-2020	CONFIANZA
ANALISTA AGRICOLA	\$ 35,159	\$ 5,860	\$ 1,465	\$ 42,484	\$ 71	\$ 345	\$ 1,563	\$ 2,930	\$ 6,891	\$ 54,283	Transición Ley 1983	SINDICALIZADO
POLICIA	\$ 27,667	\$ 4,611	\$ 1,153	\$ 33,431	\$ 71	\$ 345	\$ -	\$ -	\$ 7,581	\$ 41,428	Regimen Ley Nueva 1993-2020	CONFIANZA
POLICIA	\$ 27,667	\$ 4,611	\$ 1,153	\$ 33,431	\$ 71	\$ 345	\$ -	\$ -	\$ 7,581	\$ 41,428	Regimen Ley Nueva 1993-2020	CONFIANZA
POLICIA	\$ 27,667	\$ 4,611	\$ 1,153	\$ 33,431	\$ 71	\$ 345	\$ -	\$ -	\$ 7,581	\$ 41,428	Regimen Ley Nueva 1993-2020	CONFIANZA
POLICIA TERCERO	\$ 27,668	\$ 4,611	\$ 1,153	\$ 33,432	\$ 71	\$ 345	\$ -	\$ 2,306	\$ 7,581	\$ 43,735	Regimen Ley Nueva 1993-2020	CONFIANZA
AUXILIAR ADMINISTRATIVO	\$ 13,873	\$ 2,312	\$ 578	\$ 16,763	\$ 71	\$ 345	\$ 617	\$ -	\$ 3,801	\$ 21,597	Regimen Ley Nueva 1993-2020	SINDICALIZADO
ASISTENTE DE OPERACIONES	\$ 18,669	\$ 3,112	\$ 778	\$ 22,558	\$ 71	\$ 345	\$ 830	\$ -	\$ 5,115	\$ 28,919	Regimen Ley Nueva 1993-2020	CONFIANZA
SUPERVISOR	\$ 27,694	\$ 2,308	\$ -	\$ 30,002	\$ -	\$ -	\$ -	\$ -	\$ 1,800	\$ 31,802	Regimen Ley Nueva 1993-2020	EVENTUAL
SUPERVISOR	\$ 27,694	\$ 2,308	\$ -	\$ 30,002	\$ -	\$ -	\$ -	\$ -	\$ 1,800	\$ 31,802	Regimen Ley Nueva 1993-2020	EVENTUAL
PSICOLOGO	\$ 22,591	\$ 3,765	\$ 941	\$ 27,297	\$ 71	\$ 345	\$ -	\$ -	\$ 6,190	\$ 33,903	Regimen Ley Nueva 1993-2020	CONFIANZA
AUXILIAR ADMINISTRATIVO	\$ 20,545	\$ 3,424	\$ 856	\$ 24,825	\$ 71	\$ 345	\$ 913	\$ 1,598	\$ 5,629	\$ 33,381	Regimen Ley Nueva 1993-2020	SINDICALIZADO
SUPERVISOR	\$ 31,987	\$ 5,331	\$ 1,333	\$ 38,651	\$ 71	\$ 345	\$ -	\$ -	\$ 8,764	\$ 47,831	Regimen Ley Nueva 1993-2020	CONFIANZA
INTENDENTE	\$ 10,686	\$ 1,781	\$ 445	\$ 12,912	\$ 71	\$ 345	\$ 475	\$ -	\$ 2,928	\$ 16,731	Regimen Ley Nueva 1993-2020	SINDICALIZADO
POLICIA SEGUNDO	\$ 30,788	\$ 5,131	\$ 1,283	\$ 37,202	\$ 71	\$ 345	\$ -	\$ -	\$ 8,436	\$ 46,054	Regimen Ley Nueva 1993-2020	CONFIANZA
POLICIA SEGUNDO	\$ 34,658	\$ 5,776	\$ 1,444	\$ 41,878	\$ 71	\$ 345	\$ -	\$ -	\$ 9,496	\$ 51,791	Regimen Ley Nueva 1993-2020	CONFIANZA
POLICIA SEGUNDO	\$ 34,658	\$ 5,776	\$ 1,444	\$ 41,878	\$ 71	\$ 345	\$ -	\$ -	\$ 9,496	\$ 51,791	Regimen Ley Nueva 1993-2020	CONFIANZA
AUDITOR ESPECIALISTA EN COMERCIO EXTERIOR Y DICTAMINADOR	\$ 36,624	\$ 6,104	\$ 1,526	\$ 44,254	\$ 71	\$ 345	\$ -	\$ -	\$ 10,035	\$ 54,705	Regimen Ley Nueva 1993-2020	CONFIANZA
POLICIA	\$ 27,667	\$ 4,611	\$ 1,153	\$ 33,431	\$ 71	\$ 345	\$ -	\$ -	\$ 7,581	\$ 41,428	Regimen Ley Nueva 1993-2020	CONFIANZA
ESPECIALISTA JURIDICO	\$ 36,301	\$ 6,050	\$ 1,513	\$ 43,864	\$ 71	\$ 345	\$ -	\$ -	\$ 9,946	\$ 54,226	Regimen Ley Nueva 1993-2020	CONFIANZA
JEFE DE MANTENIMIENTO	\$ 40,357	\$ 6,726	\$ 1,682	\$ 48,765	\$ 71	\$ 345	\$ -	\$ -	\$ 11,058	\$ 60,238	Regimen Ley Nueva 1993-2020	CONFIANZA
ASISTENTE	\$ 33,365	\$ 5,561	\$ 1,390	\$ 40,316	\$ 71	\$ 345	\$ 1,483	\$ 2,780	\$ 9,142	\$ 54,137	Regimen Ley Nueva 1993-2020	SINDICALIZADO
NOTIFICADOR	\$ 25,686	\$ 4,281	\$ 1,070	\$ 31,037	\$ 71	\$ 345	\$ 1,142	\$ 2,141	\$ 5,034	\$ 39,770	Transición Ley 1983	SINDICALIZADO
ASESOR	\$ 18,990	\$ 3,165	\$ 791	\$ 22,946	\$ 71	\$ 345	\$ 844	\$ -	\$ 5,203	\$ 29,409	Regimen Ley Nueva 1993-2020	CONFIANZA
ASISTENTE TECNICO	\$ 35,433	\$ 5,906	\$ 1,476	\$ 42,815	\$ 71	\$ 345	\$ 1,575	\$ 1,378	\$ 9,709	\$ 55,892	Regimen Ley Nueva 1993-2020	SINDICALIZADO
POLICIA CUSTODIO	\$ 24,426	\$ 4,071	\$ 1,018	\$ 29,515	\$ 71	\$ 345	\$ -	\$ -	\$ 6,693	\$ 36,623	Regimen Ley Nueva 1993-2020	CONFIANZA
SUPERVISOR	\$ 31,986	\$ 5,331	\$ 1,333	\$ 38,650	\$ 71	\$ 345	\$ -	\$ -	\$ 8,764	\$ 47,830	Regimen Ley Nueva 1993-2020	CONFIANZA
POLICIA PRIMERO	\$ 39,299	\$ 6,550	\$ 1,637	\$ 47,486	\$ 71	\$ 345	\$ -	\$ -	\$ 10,768	\$ 58,670	Regimen Ley Nueva 1993-2020	CONFIANZA
ESCRIBIENTE	\$ 18,775	\$ 3,129	\$ 782	\$ 22,686	\$ 71	\$ 345	\$ 834	\$ -	\$ 5,144	\$ 29,081	Regimen Ley Nueva 1993-2020	CONFIANZA
POLICIA CUSTODIO TERCERO	\$ 27,668	\$ 4,611	\$ 1,153	\$ 33,432	\$ 71	\$ 345	\$ -	\$ 2,306	\$ 7,581	\$ 43,735	Regimen Ley Nueva 1993-2020	CONFIANZA
COORDINADOR DE ATENCION AL USUARIO	\$ 49,849	\$ 8,308	\$ 2,077	\$ 60,234	\$ 71	\$ 345	\$ -	\$ -	\$ 13,659	\$ 74,309	Regimen Ley Nueva 1993-2020	CONFIANZA
AUXILIAR ADMINISTRATIVO	\$ 17,246	\$ 2,874	\$ 719	\$ 20,839	\$ 71	\$ 345	\$ 766	\$ 1,437	\$ 3,380	\$ 26,839	Transición Ley 1983	SINDICALIZADO
ANALISTA ADMINISTRATIVO	\$ 30,242	\$ 5,040	\$ 1,260	\$ 36,542	\$ 71	\$ 345	\$ -	\$ -	\$ 8,286	\$ 45,245	Regimen Ley Nueva 1993-2020	CONFIANZA
SECRETARIA MECANOGRAFA	\$ 13,975	\$ 2,329	\$ 582	\$ 16,886	\$ 71	\$ 345	\$ 621	\$ -	\$ 3,829	\$ 21,753	Regimen Ley Nueva 1993-2020	CONFIANZA
COORDINADOR DE RECURSOS MATERIALES Y SERVICIOS	\$ 64,807	\$ 10,801	\$ 2,700	\$ 78,308	\$ 71	\$ 345	\$ -	\$ -	\$ 17,757	\$ 96,481	Regimen Ley Nueva 1993-2020	CONFIANZA
SUPERVISOR A	\$ 31,000	\$ 5,167	\$ 1,292	\$ 37,458	\$ 71	\$ 345	\$ -	\$ -	\$ 8,494	\$ 46,368	Regimen Ley Nueva 1993-2020	CONFIANZA
INSTRUCTOR DEPORTIVO	\$ 26,375	\$ 4,396	\$ 1,099	\$ 31,870	\$ 71	\$ 345	\$ -	\$ -	\$ 7,227	\$ 39,512	Regimen Ley Nueva 1993-2020	CONFIANZA
ASISTENTE ADMINISTRATIVO	\$ 23,404	\$ 3,901	\$ 975	\$ 28,280	\$ 71	\$ 345	\$ 1,040	\$ 1,950	\$ 4,587	\$ 36,273	Transición Ley 1983	SINDICALIZADO
TECNICO EN MANTENIMIENTO	\$ 28,740	\$ 4,790	\$ 1,198	\$ 34,728	\$ 71	\$ 345	\$ 1,277	\$ -	\$ 7,875	\$ 44,295	Regimen Ley Nueva 1993-2020	SINDICALIZADO
SUBOFICIAL	\$ 51,619	\$ 8,603	\$ 2,151	\$ 62,373	\$ 71	\$ 345	\$ -	\$ -	\$ 14,144	\$ 76,932	Regimen Ley Nueva 1993-2020	CONFIANZA
COORDINADOR DE INNOVACION	\$ 57,426	\$ 9,571	\$ 2,393	\$ 69,390	\$ 71	\$ 345	\$ 2,552	\$ 3,509	\$ 15,735	\$ 91,602	Regimen Ley Nueva 1993-2020	SINDICALIZADO
CADETE	\$ 20,763	\$ 3,461	\$ 865	\$ 25,089	\$ 71	\$ 345	\$ -	\$ -	\$ 5,689	\$ 31,194	Regimen Ley Nueva 1993-2020	CONFIANZA
JEFE DE CONTENIDOS	\$ 40,329	\$ 6,722	\$ 1,680	\$ 48,731	\$ 71	\$ 345	\$ -	\$ -	\$ 11,050	\$ 60,197	Regimen Ley Nueva 1993-2020	CONFIANZA
CADETE	\$ 20,763	\$ 3,461	\$ 865	\$ 25,089	\$ 71	\$ 345	\$ -	\$ -	\$ 5,689	\$ 31,194	Regimen Ley Nueva 1993-2020	CONFIANZA
ANALISTA DE INVESTIGACION	\$ 27,430	\$ 4,572	\$ 1,143	\$ 33,145	\$ 71	\$ 345	\$ -	\$ -	\$ 7,516	\$ 41,076	Regimen Ley Nueva 1993-2020	CONFIANZA
SUPERVISOR	\$ 30,242	\$ 5,040	\$ 1,260	\$ 36,542	\$ 71	\$ 345	\$ -	\$ -	\$ 8,286	\$ 45,245	Regimen Ley Nueva 1993-2020	CONFIANZA
ASISTENTE ADMINISTRATIVO	\$ 16,062	\$ 2,677	\$ 669	\$ 19,408	\$ 71	\$ 345	\$ 714	\$ -	\$ 4,401	\$ 24,939	Regimen Ley Nueva 1993-2020	CONFIANZA
SUPERVISOR TECNICO OPERATIVO	\$ 27,325	\$ 4,554	\$ 1,139	\$ 33,018	\$ 71	\$ 345	\$ -	\$ -	\$ 7,487	\$ 40,921	Regimen Ley Nueva 1993-2020	CONFIANZA

C.5.1 NOMINA TABULADA DE LOS SERVIDORES PÚBLICOS DEL GOBIERNO CENTRAL

PUESTO	PERCEPCIONES ORDINARIAS				PRESTACIONES ADICIONALES			3ER PERIODO	SEGURIDAD SOCIAL	COSTO TOTAL	TIPO DE PUESTO	
	PERCEPCION MENSUAL	AGUINALDO	PRIMA VACACIONAL	PERCEPCION MENSUAL + AGUINALDO + PRIMA VACACIONAL	APOYO NAVIDEÑO	FONDO DE AHORRO	DIA DEL SERVIDOR PUBLICO				REGIMEN	STATUS
CADETE	\$ 20,763	\$ 3,461	\$ 865	\$ 25,089	\$ 71	\$ 345	\$ -	\$ -	\$ 5,689	\$ 31,194	Regimen Ley Nueva 1993-2020	CONFIANZA
ASISTENTE DE SEGUIMIENTO	\$ 18,865	\$ 2,811	\$ 703	\$ 20,379	\$ 71	\$ 345	\$ 750	\$ -	\$ 4,621	\$ 26,165	Regimen Ley Nueva 1993-2020	CONFIANZA
POLICIA CUSTODIO	\$ 24,426	\$ 4,071	\$ 1,018	\$ 29,515	\$ 71	\$ 345	\$ -	\$ -	\$ 6,693	\$ 36,623	Regimen Ley Nueva 1993-2020	CONFIANZA
ANALISTA DE PRESUPUESTO	\$ 31,637	\$ 5,273	\$ 1,318	\$ 38,228	\$ 71	\$ 345	\$ 1,406	\$ 2,461	\$ 8,669	\$ 51,179	Regimen Ley Nueva 1993-2020	SINDICALIZADO
CONSEJERO DE LA SALA SUPERIOR	\$ 52,750	\$ 8,792	\$ 2,198	\$ 63,740	\$ 71	\$ 345	\$ 2,344	\$ 4,396	\$ 10,339	\$ 81,235	Transición Ley 1983	SINDICALIZADO
JEFE DE REGISTRO ESTATAL DE CONTRATISTAS	\$ 57,396	\$ 9,566	\$ 2,392	\$ 69,354	\$ 71	\$ 345	\$ 2,551	\$ 1,913	\$ 15,727	\$ 89,960	Regimen Ley Nueva 1993-2020	SINDICALIZADO
AUXILIAR ADMINISTRATIVO	\$ 14,534	\$ 2,422	\$ 606	\$ 17,562	\$ 71	\$ 345	\$ 646	\$ -	\$ 3,982	\$ 22,606	Regimen Ley Nueva 1993-2020	SINDICALIZADO
ANALISTA OPERATIVO	\$ 31,194	\$ 5,199	\$ 1,300	\$ 37,693	\$ 71	\$ 345	\$ -	\$ -	\$ 8,547	\$ 46,656	Regimen Ley Nueva 1993-2020	CONFIANZA
POLICIA	\$ 27,667	\$ 4,611	\$ 1,153	\$ 33,431	\$ 71	\$ 345	\$ -	\$ -	\$ 7,581	\$ 41,428	Regimen Ley Nueva 1993-2020	CONFIANZA
TITULAR DEL AREA DE AUDITORIA	\$ 63,182	\$ 10,530	\$ 2,633	\$ 76,345	\$ 71	\$ 345	\$ -	\$ -	\$ 17,312	\$ 94,073	Regimen Ley Nueva 1993-2020	CONFIANZA
POLICIA	\$ 27,667	\$ 4,611	\$ 1,153	\$ 33,431	\$ 71	\$ 345	\$ -	\$ -	\$ 7,581	\$ 41,428	Regimen Ley Nueva 1993-2020	CONFIANZA
POLICIA TERCERO	\$ 30,786	\$ 5,131	\$ 1,283	\$ 37,200	\$ 71	\$ 345	\$ -	\$ -	\$ 8,435	\$ 46,051	Regimen Ley Nueva 1993-2020	CONFIANZA
POLICIA TERCERO	\$ 30,786	\$ 5,131	\$ 1,283	\$ 37,200	\$ 71	\$ 345	\$ -	\$ -	\$ 8,435	\$ 46,051	Regimen Ley Nueva 1993-2020	CONFIANZA
TRABAJADOR SOCIAL	\$ 24,860	\$ 4,143	\$ 1,036	\$ 30,039	\$ 71	\$ 345	\$ -	\$ -	\$ 6,812	\$ 37,267	Regimen Ley Nueva 1993-2020	CONFIANZA
CADETE	\$ 20,763	\$ 3,461	\$ 865	\$ 25,089	\$ 71	\$ 345	\$ -	\$ -	\$ 5,689	\$ 31,194	Regimen Ley Nueva 1993-2020	CONFIANZA
TRABAJADOR SOCIAL	\$ 26,375	\$ 4,396	\$ 1,099	\$ 31,870	\$ 71	\$ 345	\$ -	\$ -	\$ 7,227	\$ 39,512	Regimen Ley Nueva 1993-2020	CONFIANZA
JEFE ADMINISTRATIVO	\$ 36,516	\$ 6,086	\$ 1,522	\$ 44,124	\$ 71	\$ 345	\$ -	\$ -	\$ 10,005	\$ 54,545	Regimen Ley Nueva 1993-2020	CONFIANZA
POLICIA SEGUNDO	\$ 34,658	\$ 5,776	\$ 1,444	\$ 41,878	\$ 71	\$ 345	\$ -	\$ -	\$ 9,496	\$ 51,791	Regimen Ley Nueva 1993-2020	CONFIANZA
POLICIA SEGUNDO	\$ 30,788	\$ 5,131	\$ 1,283	\$ 37,202	\$ 71	\$ 345	\$ -	\$ 2,053	\$ 8,436	\$ 48,106	Regimen Ley Nueva 1993-2020	CONFIANZA
AUDITOR	\$ 26,029	\$ 4,338	\$ 1,085	\$ 31,452	\$ 71	\$ 345	\$ -	\$ -	\$ 7,132	\$ 38,999	Regimen Ley Nueva 1993-2020	CONFIANZA
POLICIA SEGUNDO	\$ 34,658	\$ 5,776	\$ 1,444	\$ 41,878	\$ 71	\$ 345	\$ -	\$ -	\$ 9,496	\$ 51,791	Regimen Ley Nueva 1993-2020	CONFIANZA
SUBINSPECTOR (HABILITADO)	\$ 81,476	\$ 13,579	\$ 3,395	\$ 98,450	\$ 71	\$ 345	\$ -	\$ -	\$ 22,324	\$ 121,190	Regimen Ley Nueva 1993-2020	CONFIANZA
AUDITOR	\$ 25,171	\$ 4,195	\$ 1,049	\$ 30,415	\$ 71	\$ 345	\$ -	\$ -	\$ 6,897	\$ 37,728	Regimen Ley Nueva 1993-2020	CONFIANZA
ASISTENTE DE ATENCION	\$ 18,834	\$ 1,570	\$ -	\$ 20,404	\$ -	\$ -	\$ -	\$ -	\$ -	\$ 20,404	Sin aportaciones	HONORARIOS
ASISTENTE ADMINISTRATIVO	\$ 26,176	\$ 4,363	\$ 1,091	\$ 31,629	\$ 71	\$ 345	\$ 1,163	\$ 1,745	\$ 7,172	\$ 42,126	Regimen Ley Nueva 1993-2020	SINDICALIZADO
ASISTENTE DE NOMINAS	\$ 23,500	\$ 3,917	\$ 979	\$ 28,396	\$ 71	\$ 345	\$ 1,044	\$ -	\$ 6,439	\$ 36,295	Regimen Ley Nueva 1993-2020	SINDICALIZADO
CADETE	\$ 20,763	\$ 3,461	\$ 865	\$ 25,089	\$ 71	\$ 345	\$ -	\$ -	\$ 5,689	\$ 31,194	Regimen Ley Nueva 1993-2020	CONFIANZA
CADETE	\$ 20,763	\$ 3,461	\$ 865	\$ 25,089	\$ 71	\$ 345	\$ -	\$ -	\$ 5,689	\$ 31,194	Regimen Ley Nueva 1993-2020	CONFIANZA
ASISTENTE ADMINISTRATIVO	\$ 27,465	\$ 4,578	\$ 1,144	\$ 33,187	\$ 71	\$ 345	\$ 1,221	\$ 2,289	\$ 5,383	\$ 42,495	Transición Ley 1983	SINDICALIZADO
SUBOFICIAL	\$ 51,619	\$ 8,603	\$ 2,151	\$ 62,373	\$ 71	\$ 345	\$ -	\$ -	\$ 14,144	\$ 76,932	Regimen Ley Nueva 1993-2020	CONFIANZA
SUBOFICIAL	\$ 51,619	\$ 8,603	\$ 2,151	\$ 62,373	\$ 71	\$ 345	\$ -	\$ 1,434	\$ 14,144	\$ 78,366	Regimen Ley Nueva 1993-2020	CONFIANZA
ESPECIALISTA EN DESARROLLO DE BACK END	\$ 45,682	\$ 7,614	\$ 1,903	\$ 55,199	\$ 71	\$ 345	\$ -	\$ -	\$ 12,517	\$ 68,132	Regimen Ley Nueva 1993-2020	CONFIANZA
CADETE	\$ 20,763	\$ 3,461	\$ 865	\$ 25,089	\$ 71	\$ 345	\$ -	\$ -	\$ 5,689	\$ 31,194	Regimen Ley Nueva 1993-2020	CONFIANZA
POLICIA PRIMERO	\$ 34,658	\$ 5,776	\$ 1,444	\$ 41,878	\$ 71	\$ 345	\$ -	\$ 2,888	\$ 9,496	\$ 54,679	Regimen Ley Nueva 1993-2020	CONFIANZA
JEFE ZONA	\$ 40,000	\$ 6,667	\$ 1,667	\$ 48,333	\$ 71	\$ 345	\$ -	\$ -	\$ 10,960	\$ 59,709	Regimen Ley Nueva 1993-2020	CONFIANZA
ESPECIALISTA EN ATENCION DE SALA DE CRISIS 911	\$ 21,596	\$ 3,599	\$ 900	\$ 26,095	\$ 71	\$ 345	\$ -	\$ -	\$ 5,917	\$ 32,428	Regimen Ley Nueva 1993-2020	CONFIANZA
POLICIA PRIMERO	\$ 34,658	\$ 5,776	\$ 1,444	\$ 41,878	\$ 71	\$ 345	\$ -	\$ 2,888	\$ 9,496	\$ 54,679	Regimen Ley Nueva 1993-2020	CONFIANZA
PROGRAMADOR	\$ 31,635	\$ 5,273	\$ 1,318	\$ 38,226	\$ 71	\$ 345	\$ 1,406	\$ -	\$ 8,668	\$ 48,715	Regimen Ley Nueva 1993-2020	SINDICALIZADO
ASISTENTE ADMINISTRATIVO	\$ 18,372	\$ 3,062	\$ 766	\$ 22,200	\$ 71	\$ 345	\$ 817	\$ -	\$ 5,034	\$ 28,466	Regimen Ley Nueva 1993-2020	CONFIANZA
ASISTENTE ADMINISTRATIVO	\$ 17,497	\$ 2,916	\$ 729	\$ 21,142	\$ 71	\$ 345	\$ 778	\$ -	\$ 4,794	\$ 27,130	Regimen Ley Nueva 1993-2020	CONFIANZA
ANALISTA JURIDICO	\$ 24,729	\$ 4,122	\$ 1,030	\$ 29,881	\$ 71	\$ 345	\$ -	\$ -	\$ 6,776	\$ 37,072	Regimen Ley Nueva 1993-2020	CONFIANZA
POLICIA CUSTODIO	\$ 24,426	\$ 4,071	\$ 1,018	\$ 29,515	\$ 71	\$ 345	\$ -	\$ 1,628	\$ 6,693	\$ 38,252	Regimen Ley Nueva 1993-2020	CONFIANZA
POLICIA CUSTODIO	\$ 24,426	\$ 4,071	\$ 1,018	\$ 29,515	\$ 71	\$ 345	\$ -	\$ 1,357	\$ 6,693	\$ 37,980	Regimen Ley Nueva 1993-2020	CONFIANZA
POLICIA	\$ 27,667	\$ 4,611	\$ 1,153	\$ 33,431	\$ 71	\$ 345	\$ -	\$ -	\$ 7,581	\$ 41,428	Regimen Ley Nueva 1993-2020	CONFIANZA
SUBSECRETARIO DE INVERSION	\$ 104,682	\$ 17,447	\$ 4,362	\$ 126,491	\$ 71	\$ 345	\$ -	\$ -	\$ 28,683	\$ 155,589	Sin aportaciones	Honorario Cubre Plaza
CADETE	\$ 20,763	\$ 3,461	\$ 865	\$ 25,089	\$ 71	\$ 345	\$ -	\$ -	\$ 5,689	\$ 31,194	Regimen Ley Nueva 1993-2020	CONFIANZA
CADETE	\$ 20,763	\$ 3,461	\$ 865	\$ 25,089	\$ 71	\$ 345	\$ -	\$ -	\$ 5,689	\$ 31,194	Regimen Ley Nueva 1993-2020	CONFIANZA
JEFE ADMINISTRATIVO	\$ 46,420	\$ 7,737	\$ 1,934	\$ 56,091	\$ 71	\$ 345	\$ -	\$ -	\$ 12,719	\$ 69,226	Regimen Ley Nueva 1993-2020	CONFIANZA
POLICIA SEGUNDO	\$ 34,658	\$ 5,776	\$ 1,444	\$ 41,878	\$ 71	\$ 345	\$ -	\$ -	\$ 9,496	\$ 51,791	Regimen Ley Nueva 1993-2020	CONFIANZA
POLICIA SEGUNDO	\$ 34,658	\$ 5,776	\$ 1,444	\$ 41,878	\$ 71	\$ 345	\$ -	\$ -	\$ 9,496	\$ 51,791	Regimen Ley Nueva 1993-2020	CONFIANZA
INTENDENTE	\$ 10,890	\$ 1,815	\$ 454	\$ 13,159	\$ 71	\$ 345	\$ 484	\$ 847	\$ 2,984	\$ 17,889	Regimen Ley Nueva 1993-2020	SINDICALIZADO
SECRETARIA DE PRESIDENTE DE JUNTA ESPECIAL	\$ 17,222	\$ 2,870	\$ 718	\$ 20,810	\$ 71	\$ 345	\$ 765	\$ 1,148	\$ 4,719	\$ 27,858	Regimen Ley Nueva 1993-2020	SINDICALIZADO
AUDITOR	\$ 25,684	\$ 4,281	\$ 1,070	\$ 31,035	\$ 71	\$ 345	\$ -	\$ -	\$ 7,037	\$ 38,488	Regimen Ley Nueva 1993-2020	CONFIANZA
PROMOTOR SOCIAL	\$ 16,000	\$ 2,667	\$ 667	\$ 19,333	\$ 71	\$ 345	\$ 711	\$ -	\$ 4,384	\$ 24,844	Regimen Ley Nueva 1993-2020	CONFIANZA
CADETE	\$ 20,763	\$ 3,461	\$ 865	\$ 25,089	\$ 71	\$ 345	\$ -	\$ -	\$ 5,689	\$ 31,194	Regimen Ley Nueva 1993-2020	CONFIANZA
PROMOTOR SOCIAL	\$ 18,990	\$ 3,165	\$ 791	\$ 22,946	\$ 71	\$ 345	\$ 844	\$ -	\$ 5,203	\$ 29,409	Regimen Ley Nueva 1993-2020	CONFIANZA
ANALISTA DE VIDEOVIGILANCIA	\$ 20,590	\$ 3,432	\$ 858	\$ 24,880	\$ 71	\$ 345	\$ -	\$ -	\$ 5,642	\$ 30,937	Regimen Ley Nueva 1993-2020	CONFIANZA
COORDINADOR ANTICORRUPCION	\$ 44,310	\$ 7,385	\$ 1,846	\$ 53,541	\$ 71	\$ 345	\$ -	\$ -	\$ 12,141	\$ 66,098	Regimen Ley Nueva 1993-2020	CONFIANZA
ANALISTA JURIDICO	\$ 36,535	\$ 6,089	\$ 1,522	\$ 44,146	\$ 71	\$ 345	\$ 1,624	\$ 3,045	\$ 10,011	\$ 59,241	Regimen Ley Nueva 1993-2020	SINDICALIZADO
ESPECIALISTA EN ATENCION DE SALA DE CRISIS 911	\$ 21,596	\$ 3,599	\$ 900	\$ 26,095	\$ 71	\$ 345	\$ -	\$ -	\$ 5,917	\$ 32,428	Regimen Ley Nueva 1993-2020	CONFIANZA
POLICIA CUSTODIO TERCERO	\$ 27,668	\$ 4,611	\$ 1,153	\$ 33,432	\$ 71	\$ 345	\$ -	\$ -	\$ 7,581	\$ 41,429	Regimen Ley Nueva 1993-2020	CONFIANZA
POLICIA	\$ 27,667	\$ 4,611	\$ 1,153	\$ 33,431	\$ 71	\$ 345	\$ -	\$ -	\$ 7,581	\$ 41,428	Regimen Ley Nueva 1993-2020	CONFIANZA
GUARDIA AUXILIAR	\$ 17,804	\$ 2,967	\$ 742	\$ 21,513	\$ 71	\$ 345	\$ 791	\$ -	\$ 4,878	\$ 27,599	Regimen Ley Nueva 1993-2020	CONFIANZA
COORDINADORA DE OPERACIONES	\$ 68,964	\$ 11,494	\$ 2,874	\$ 83,332	\$ 71	\$ 345	\$ -	\$ -	\$ 18,896	\$ 102,643	Regimen Ley Nueva 1993-2020	CONFIANZA

C.5.1 NOMINA TABULADA DE LOS SERVIDORES PÚBLICOS DEL GOBIERNO CENTRAL

PUESTO	PERCEPCIONES ORDINARIAS				PRESTACIONES ADICIONALES			3ER PERIODO	SEGURIDAD SOCIAL	COSTO TOTAL	TIPO DE PUESTO	
	PERCEPCION MENSUAL	AGUINALDO	PRIMA VACACIONAL	PERCEPCION MENSUAL + AGUINALDO + PRIMA VACACIONAL	APOYO NAVIDEÑO	FONDO DE AHORRO	DIA DEL SERVIDOR PUBLICO				REGIMEN	STATUS
POLICIA TERCERO	\$ 30,786	\$ 5,131	\$ 1,283	\$ 37,200	\$ 71	\$ 345	\$ -	\$ -	\$ 8,435	\$ 46,051	Regimen Ley Nueva 1993-2020	CONFIANZA
ASISTENTE ADMINISTRATIVO	\$ 19,674	\$ 3,279	\$ 820	\$ 23,773	\$ 71	\$ 345	\$ 874	\$ -	\$ 5,391	\$ 30,454	Regimen Ley Nueva 1993-2020	CONFIANZA
ASISTENTE ADMINISTRATIVO	\$ 20,700	\$ 3,450	\$ 863	\$ 25,013	\$ 71	\$ 345	\$ 920	\$ 1,380	\$ 5,672	\$ 33,400	Regimen Ley Nueva 1993-2020	SINDICALIZADO
ANALISTA JURIDICO	\$ 30,242	\$ 5,040	\$ 1,260	\$ 36,542	\$ 71	\$ 345	\$ -	\$ -	\$ 8,286	\$ 45,245	Regimen Ley Nueva 1993-2020	CONFIANZA
SUPERVISOR	\$ 31,985	\$ 5,331	\$ 1,333	\$ 38,649	\$ 71	\$ 345	\$ -	\$ -	\$ 8,764	\$ 47,828	Regimen Ley Nueva 1993-2020	CONFIANZA
PROGRAMADOR	\$ 33,237	\$ 5,540	\$ 1,385	\$ 40,161	\$ 71	\$ 345	\$ 1,477	\$ 1,847	\$ 9,107	\$ 53,008	Regimen Ley Nueva 1993-2020	SINDICALIZADO
POLICIA CUSTODIO	\$ 24,426	\$ 4,071	\$ 1,018	\$ 29,515	\$ 71	\$ 345	\$ -	\$ 950	\$ 6,693	\$ 37,573	Regimen Ley Nueva 1993-2020	CONFIANZA
ANALISTA JURIDICO	\$ 20,591	\$ 3,432	\$ 858	\$ 24,881	\$ 71	\$ 345	\$ -	\$ -	\$ 5,642	\$ 30,939	Regimen Ley Nueva 1993-2020	CONFIANZA
AUXILIAR DE ALMACEN	\$ 17,935	\$ 2,989	\$ 747	\$ 21,671	\$ 71	\$ 345	\$ 797	\$ 1,495	\$ 3,515	\$ 27,894	Transición Ley 1983	SINDICALIZADO
ASISTENTE ADMINISTRATIVO	\$ 22,128	\$ 3,688	\$ 922	\$ 26,738	\$ 71	\$ 345	\$ 983	\$ 1,598	\$ 6,063	\$ 35,799	Regimen Ley Nueva 1993-2020	SINDICALIZADO
CADETE	\$ 20,763	\$ 3,461	\$ 865	\$ 25,089	\$ 71	\$ 345	\$ -	\$ -	\$ 5,689	\$ 31,194	Regimen Ley Nueva 1993-2020	CONFIANZA
COORDINADOR DE ANALISIS Y EVALUACION	\$ 45,255	\$ 7,543	\$ 1,886	\$ 54,683	\$ 71	\$ 345	\$ -	\$ -	\$ 12,400	\$ 67,499	Regimen Ley Nueva 1993-2020	CONFIANZA
ASISTENTE ADMINISTRATIVO	\$ 22,000	\$ 3,667	\$ 917	\$ 26,583	\$ 71	\$ 345	\$ -	\$ -	\$ 6,028	\$ 33,027	Regimen Ley Nueva 1993-2020	CONFIANZA
POLICIA CUSTODIO	\$ 24,426	\$ 4,071	\$ 1,018	\$ 29,515	\$ 71	\$ 345	\$ -	\$ -	\$ 6,693	\$ 36,623	Regimen Ley Nueva 1993-2020	CONFIANZA
ANALISTA JURIDICO	\$ 31,194	\$ 5,199	\$ 1,300	\$ 37,693	\$ 71	\$ 345	\$ -	\$ -	\$ 8,547	\$ 46,656	Regimen Ley Nueva 1993-2020	CONFIANZA
ASISTENTE ADMINISTRATIVO	\$ 31,280	\$ 5,213	\$ 1,303	\$ 37,797	\$ 71	\$ 345	\$ 1,390	\$ 2,607	\$ 6,131	\$ 48,340	Transición Ley 1983	SINDICALIZADO
ASISTENTE ADMINISTRATIVO	\$ 31,316	\$ 5,219	\$ 1,305	\$ 37,840	\$ 71	\$ 345	\$ 1,392	\$ 2,610	\$ 8,581	\$ 50,838	Regimen Ley Nueva 1993-2020	SINDICALIZADO
SECRETARIO AUXILIAR	\$ 26,751	\$ 4,459	\$ 1,115	\$ 32,324	\$ 71	\$ 345	\$ -	\$ -	\$ 7,330	\$ 40,070	Regimen Ley Nueva 1993-2020	CONFIANZA
ASISTENTE ADMINISTRATIVO	\$ 20,000	\$ 1,667	\$ -	\$ 21,667	\$ -	\$ -	\$ -	\$ -	\$ -	\$ 21,667	Sin aportaciones	HONORARIOS
POLICIA CUSTODIO	\$ 24,426	\$ 4,071	\$ 1,018	\$ 29,515	\$ 71	\$ 345	\$ -	\$ -	\$ 6,693	\$ 36,623	Regimen Ley Nueva 1993-2020	CONFIANZA
POLICIA CUSTODIO	\$ 24,426	\$ 4,071	\$ 1,018	\$ 29,515	\$ 71	\$ 345	\$ -	\$ -	\$ 6,693	\$ 36,623	Regimen Ley Nueva 1993-2020	CONFIANZA
POLICIA CUSTODIO	\$ 24,426	\$ 4,071	\$ 1,018	\$ 29,515	\$ 71	\$ 345	\$ -	\$ -	\$ 6,693	\$ 36,623	Regimen Ley Nueva 1993-2020	CONFIANZA
AUXILIAR DE JUNTA ESPECIAL	\$ 39,235	\$ 6,539	\$ 1,635	\$ 47,409	\$ 71	\$ 345	\$ 1,744	\$ 3,270	\$ 7,690	\$ 60,528	Transición Ley 1983	SINDICALIZADO
SUBOFICIAL	\$ 51,619	\$ 8,603	\$ 2,151	\$ 62,373	\$ 71	\$ 345	\$ -	\$ -	\$ 14,144	\$ 76,932	Regimen Ley Nueva 1993-2020	CONFIANZA
SUPERVISOR DE EVENTOS	\$ 24,610	\$ 4,102	\$ 1,025	\$ 29,737	\$ 71	\$ 345	\$ 1,094	\$ 2,051	\$ 6,743	\$ 40,041	Regimen Ley Nueva 1993-2020	SINDICALIZADO
EVALUADOR	\$ 31,986	\$ 5,331	\$ 1,333	\$ 38,650	\$ 71	\$ 345	\$ -	\$ -	\$ 8,764	\$ 47,830	Regimen Ley Nueva 1993-2020	CONFIANZA
COORDINADOR DE PAVIMENTOS	\$ 66,465	\$ 11,078	\$ 2,769	\$ 80,312	\$ 71	\$ 345	\$ -	\$ -	\$ 18,211	\$ 98,939	Regimen Ley Nueva 1993-2020	CONFIANZA
ANALISTA DE VIDEOVIGILANCIA	\$ 20,590	\$ 3,432	\$ 858	\$ 24,880	\$ 71	\$ 345	\$ -	\$ -	\$ 5,642	\$ 30,937	Regimen Ley Nueva 1993-2020	CONFIANZA
COORDINADOR DE OPERACIONES	\$ 60,629	\$ 10,105	\$ 2,526	\$ 73,260	\$ 71	\$ 345	\$ -	\$ -	\$ 16,612	\$ 90,288	Regimen Ley Nueva 1993-2020	CONFIANZA
ANALISTA DE VIDEOVIGILANCIA	\$ 20,590	\$ 3,432	\$ 858	\$ 24,880	\$ 71	\$ 345	\$ -	\$ -	\$ 5,642	\$ 30,937	Regimen Ley Nueva 1993-2020	CONFIANZA
ADMINISTRADOR DE CENTRO COMUNITARIO	\$ 24,737	\$ 4,123	\$ 1,031	\$ 29,891	\$ 71	\$ 345	\$ -	\$ -	\$ 6,778	\$ 37,084	Regimen Ley Nueva 1993-2020	CONFIANZA
CADETE	\$ 20,763	\$ 3,461	\$ 865	\$ 25,089	\$ 71	\$ 345	\$ -	\$ -	\$ 5,689	\$ 31,194	Regimen Ley Nueva 1993-2020	CONFIANZA
ASISTENTE ADMINISTRATIVO	\$ 26,167	\$ 4,361	\$ 1,090	\$ 31,618	\$ 71	\$ 345	\$ 1,163	\$ -	\$ 7,170	\$ 40,367	Regimen Ley Nueva 1993-2020	SINDICALIZADO
CADETE	\$ 20,763	\$ 3,461	\$ 865	\$ 25,089	\$ 71	\$ 345	\$ -	\$ -	\$ 5,689	\$ 31,194	Regimen Ley Nueva 1993-2020	CONFIANZA
CADETE	\$ 20,763	\$ 3,461	\$ 865	\$ 25,089	\$ 71	\$ 345	\$ -	\$ -	\$ 5,689	\$ 31,194	Regimen Ley Nueva 1993-2020	CONFIANZA
SECRETARIA MECANOGRAFA	\$ 13,975	\$ 2,329	\$ 582	\$ 16,886	\$ 71	\$ 345	\$ 621	\$ 1,165	\$ 3,829	\$ 22,917	Regimen Ley Nueva 1993-2020	SINDICALIZADO
ANALISTA DE ESTADOS FINANCIEROS	\$ 28,000	\$ 4,667	\$ 1,167	\$ 33,833	\$ 71	\$ 345	\$ -	\$ -	\$ 7,672	\$ 41,921	Regimen Ley Nueva 1993-2020	CONFIANZA
POLICIA PRIMERO	\$ 39,299	\$ 6,550	\$ 1,637	\$ 47,486	\$ 71	\$ 345	\$ -	\$ -	\$ 10,768	\$ 58,670	Regimen Ley Nueva 1993-2020	CONFIANZA
JEFE DE LA UNIDAD DE IGUALDAD DE GENERO	\$ 42,620	\$ 7,103	\$ 1,776	\$ 51,499	\$ 71	\$ 345	\$ 1,894	\$ 2,131	\$ 11,678	\$ 67,618	Regimen Ley Nueva 1993-2020	SINDICALIZADO
ESCRIBIENTE	\$ 18,775	\$ 3,129	\$ 782	\$ 22,686	\$ 71	\$ 345	\$ 834	\$ -	\$ 5,144	\$ 29,081	Regimen Ley Nueva 1993-2020	CONFIANZA
ESPECIALISTA JURIDICO	\$ 44,310	\$ 7,385	\$ 1,846	\$ 53,541	\$ 71	\$ 345	\$ -	\$ -	\$ 12,141	\$ 66,098	Regimen Ley Nueva 1993-2020	CONFIANZA
AUXILIAR DE MANTENIMIENTO	\$ 22,308	\$ 3,718	\$ 930	\$ 26,956	\$ 71	\$ 345	\$ 991	\$ 1,859	\$ 4,372	\$ 34,594	Transición Ley 1983	SINDICALIZADO
AUXILIAR ADMINISTRATIVO	\$ 17,804	\$ 2,967	\$ 742	\$ 21,513	\$ 71	\$ 345	\$ 791	\$ -	\$ 4,878	\$ 27,599	Regimen Ley Nueva 1993-2020	CONFIANZA
POLICIA PRIMERO	\$ 39,299	\$ 6,550	\$ 1,637	\$ 47,486	\$ 71	\$ 345	\$ -	\$ -	\$ 10,768	\$ 58,670	Regimen Ley Nueva 1993-2020	CONFIANZA
SECRETARIO DE JUNTA ESPECIAL	\$ 29,152	\$ 4,859	\$ 1,215	\$ 35,225	\$ 71	\$ 345	\$ -	\$ -	\$ 7,988	\$ 43,629	Regimen Ley Nueva 1993-2020	CONFIANZA
ENLACE DE INFORMACION	\$ 42,200	\$ 7,033	\$ 1,758	\$ 50,992	\$ 71	\$ 345	\$ -	\$ -	\$ 11,563	\$ 62,970	Sin aportaciones	Honorario Cubre Plaza
CAJERA	\$ 13,715	\$ 2,286	\$ 571	\$ 16,572	\$ 71	\$ 345	\$ 610	\$ -	\$ 3,758	\$ 21,356	Regimen Ley Nueva 1993-2020	SINDICALIZADO
ASISTENTE JURIDICO	\$ 18,832	\$ 3,139	\$ 785	\$ 22,755	\$ 71	\$ 345	\$ 837	\$ -	\$ 5,160	\$ 29,168	Regimen Ley Nueva 1993-2020	CONFIANZA
JEFE DE LOGISTICA	\$ 45,148	\$ 7,525	\$ 1,881	\$ 54,554	\$ 71	\$ 345	\$ 2,007	\$ -	\$ 8,849	\$ 65,825	Transición Ley 1983	SINDICALIZADO
MECANICO DE AERONAVES	\$ 53,540	\$ 8,923	\$ 2,231	\$ 64,694	\$ 71	\$ 345	\$ -	\$ -	\$ 14,670	\$ 79,780	Regimen Ley Nueva 1993-2020	CONFIANZA
ANALISTA DE TRABAJOS ESPECIALES	\$ 21,269	\$ 3,545	\$ 886	\$ 25,700	\$ 71	\$ 345	\$ 945	\$ 1,772	\$ 5,828	\$ 34,661	Regimen Ley Nueva 1993-2020	SINDICALIZADO
INSPECTOR DEL TRABAJO	\$ 35,870	\$ 5,978	\$ 1,495	\$ 43,343	\$ 71	\$ 345	\$ -	\$ -	\$ 9,828	\$ 53,587	Regimen Ley Nueva 1993-2020	CONFIANZA
JEFE DE ZONA	\$ 40,000	\$ 6,667	\$ 1,667	\$ 48,333	\$ 71	\$ 345	\$ -	\$ -	\$ 10,960	\$ 59,709	Regimen Ley Nueva 1993-2020	CONFIANZA
SUPERVISOR DE EMERGENCIAS 066	\$ 31,047	\$ 5,175	\$ 1,294	\$ 37,515	\$ 71	\$ 345	\$ -	\$ -	\$ 8,507	\$ 46,438	Regimen Ley Nueva 1993-2020	CONFIANZA
JEFE DE CONTROL INTERNO	\$ 33,233	\$ 5,539	\$ 1,385	\$ 40,157	\$ 71	\$ 345	\$ 1,477	\$ -	\$ 9,106	\$ 51,155	Regimen Ley Nueva 1993-2020	SINDICALIZADO
AUDITOR	\$ 25,307	\$ 4,218	\$ 1,054	\$ 30,579	\$ 71	\$ 345	\$ -	\$ -	\$ 6,934	\$ 37,929	Regimen Ley Nueva 1993-2020	CONFIANZA
POLICIA SEGUNDO	\$ 34,658	\$ 5,776	\$ 1,444	\$ 41,878	\$ 71	\$ 345	\$ -	\$ -	\$ 9,496	\$ 51,791	Regimen Ley Nueva 1993-2020	CONFIANZA
CADETE	\$ 20,763	\$ 3,461	\$ 865	\$ 25,089	\$ 71	\$ 345	\$ -	\$ -	\$ 5,689	\$ 31,194	Regimen Ley Nueva 1993-2020	CONFIANZA
POLICIA CUSTODIO TERCERO	\$ 27,668	\$ 4,611	\$ 1,153	\$ 33,432	\$ 71	\$ 345	\$ -	\$ 1,691	\$ 7,581	\$ 43,120	Regimen Ley Nueva 1993-2020	CONFIANZA
AUXILIAR ADMINISTRATIVO	\$ 19,250	\$ 3,208	\$ 802	\$ 23,260	\$ 71	\$ 345	\$ 856	\$ 1,176	\$ 5,275	\$ 30,983	Regimen Ley Nueva 1993-2020	SINDICALIZADO
ESCRIBIENTE	\$ 18,775	\$ 3,129	\$ 782	\$ 22,686	\$ 71	\$ 345	\$ 834	\$ -	\$ 5,144	\$ 29,081	Regimen Ley Nueva 1993-2020	CONFIANZA
ANALISTA ADMINISTRATIVO	\$ 34,936	\$ 5,823	\$ 1,456	\$ 42,214	\$ 71	\$ 345	\$ -	\$ -	\$ 9,572	\$ 52,203	Regimen Ley Nueva 1993-2020	CONFIANZA
ANALISTA ADMINISTRATIVO	\$ 33,233	\$ 5,539	\$ 1,385	\$ 40,157	\$ 71	\$ 345	\$ -	\$ -	\$ 9,106	\$ 49,678	Regimen Ley Nueva 1993-2020	CONFIANZA
ASISTENTE DE FARMACIA	\$ 19,196	\$ 3,199	\$ 800	\$ 23,195	\$ 71	\$ 345	\$ 853	\$ -	\$ 5,260	\$ 29,724	Regimen Ley Nueva 1993-2020	CONFIANZA
COORDINADOR DE CONTROL Y GESTION	\$ 53,805	\$ 8,968	\$ 2,242	\$ 65,014	\$ 71	\$ 345	\$ -	\$ -	\$ 14,743	\$ 80,173	Sin aportaciones	Honorario Cubre Plaza
ANALISTA PROGRAMADOR	\$ 17,494	\$ 2,916	\$ 729	\$ 21,139	\$ 71	\$ 345	\$ 778	\$ 1,458	\$ 4,793	\$ 28,583	Regimen Ley Nueva 1993-2020	SINDICALIZADO
CADETE	\$ 20,763	\$ 3,461	\$ 865	\$ 25,089	\$ 71	\$ 345	\$ -	\$ -	\$ 5,689	\$ 31,194	Regimen Ley Nueva 1993-2020	CONFIANZA
COORDINADORA DE GESTION	\$ 58,846	\$ 9,808	\$ 2,452	\$ 71,106	\$ 71	\$ 345	\$ -	\$ -	\$ 16,124	\$ 87,645	Sin aportaciones	Honorario Cubre Plaza

C.5.1 NOMINA TABULADA DE LOS SERVIDORES PÚBLICOS DEL GOBIERNO CENTRAL

PUESTO	PERCEPCIONES ORDINARIAS				PRESTACIONES ADICIONALES			3ER PERIODO	SEGURIDAD SOCIAL	COSTO TOTAL	TIPO DE PUESTO	
	PERCEPCION MENSUAL	AGUINALDO	PRIMA VACACIONAL	PERCEPCION MENSUAL + AGUINALDO + PRIMA VACACIONAL	APOYO NAVIDEÑO	FONDO DE AHORRO	DIA DEL SERVIDOR PUBLICO				REGIMEN	STATUS
CADETE	\$ 20,763	\$ 3,461	\$ 865	\$ 25,089	\$ 71	\$ 345	\$ -	\$ -	\$ 5,689	\$ 31,194	Regimen Ley Nueva 1993-2020	CONFIANZA
POLICIA SEGUNDO	\$ 30,788	\$ 5,131	\$ 1,283	\$ 37,202	\$ 71	\$ 345	\$ -	\$ 2,566	\$ 8,436	\$ 48,620	Regimen Ley Nueva 1993-2020	CONFIANZA
DIRECTOR DE POLITICA DE CAMBIO CLIMATICO	\$ 77,789	\$ 12,965	\$ 3,241	\$ 93,995	\$ 71	\$ 345	\$ -	\$ -	\$ 21,314	\$ 115,725	Sin aportaciones	Honorario Cubre Plaza
POLICIA SEGUNDO	\$ 30,788	\$ 5,131	\$ 1,283	\$ 37,202	\$ 71	\$ 345	\$ -	\$ 2,053	\$ 8,436	\$ 48,106	Regimen Ley Nueva 1993-2020	CONFIANZA
AUDITOR	\$ 24,640	\$ 4,107	\$ 1,027	\$ 29,773	\$ 71	\$ 345	\$ -	\$ -	\$ 6,751	\$ 36,941	Regimen Ley Nueva 1993-2020	CONFIANZA
POLICIA SEGUNDO	\$ 34,658	\$ 5,776	\$ 1,444	\$ 41,878	\$ 71	\$ 345	\$ -	\$ -	\$ 9,496	\$ 51,791	Regimen Ley Nueva 1993-2020	CONFIANZA
JEFE DE MONITOREO	\$ 39,742	\$ 6,624	\$ 1,656	\$ 48,022	\$ 71	\$ 345	\$ -	\$ -	\$ 10,889	\$ 59,327	Sin aportaciones	Honorario Cubre Plaza
JEFE DE MONITOREO	\$ 47,633	\$ 7,939	\$ 1,985	\$ 57,557	\$ 71	\$ 345	\$ -	\$ -	\$ 13,051	\$ 71,024	Regimen Ley Nueva 1993-2020	CONFIANZA
POLICIA CUSTODIO TERCERO	\$ 27,668	\$ 4,611	\$ 1,153	\$ 33,432	\$ 71	\$ 345	\$ -	\$ -	\$ 7,581	\$ 41,429	Regimen Ley Nueva 1993-2020	CONFIANZA
ANALISTA ADMINISTRATIVO	\$ 27,334	\$ 4,556	\$ 1,139	\$ 33,029	\$ 71	\$ 345	\$ -	\$ -	\$ 7,490	\$ 40,934	Regimen Ley Nueva 1993-2020	CONFIANZA
ANALISTA ADMINISTRATIVO	\$ 28,698	\$ 4,783	\$ 1,196	\$ 34,677	\$ 71	\$ 345	\$ -	\$ -	\$ 7,863	\$ 42,956	Regimen Ley Nueva 1993-2020	CONFIANZA
DIRECTOR DE EDIFICACION	\$ 83,650	\$ 13,942	\$ 3,485	\$ 101,077	\$ 71	\$ 345	\$ -	\$ -	\$ 22,920	\$ 124,413	Sin aportaciones	Honorario Cubre Plaza
ANALISTA DE SISTEMAS	\$ 30,000	\$ 2,500	\$ -	\$ 32,500	\$ -	\$ -	\$ -	\$ -	\$ -	\$ 32,500	Sin aportaciones	HONORARIOS
POLICIA	\$ 27,667	\$ 4,611	\$ 1,153	\$ 33,431	\$ 71	\$ 345	\$ -	\$ -	\$ 7,581	\$ 41,428	Regimen Ley Nueva 1993-2020	CONFIANZA
ANALISTA DE BUSQUEDA	\$ 28,802	\$ 4,800	\$ 1,200	\$ 34,802	\$ 71	\$ 345	\$ -	\$ -	\$ 7,892	\$ 43,110	Regimen Ley Nueva 1993-2020	CONFIANZA
POLICIA SEGUNDO	\$ 34,658	\$ 5,776	\$ 1,444	\$ 41,878	\$ 71	\$ 345	\$ -	\$ -	\$ 9,496	\$ 51,791	Regimen Ley Nueva 1993-2020	CONFIANZA
POLICIA	\$ 27,667	\$ 4,611	\$ 1,153	\$ 33,431	\$ 71	\$ 345	\$ -	\$ -	\$ 7,581	\$ 41,428	Regimen Ley Nueva 1993-2020	CONFIANZA
POLICIA SEGUNDO	\$ 30,788	\$ 5,131	\$ 1,283	\$ 37,202	\$ 71	\$ 345	\$ -	\$ -	\$ 8,436	\$ 46,054	Regimen Ley Nueva 1993-2020	CONFIANZA
POLICIA	\$ 27,667	\$ 4,611	\$ 1,153	\$ 33,431	\$ 71	\$ 345	\$ -	\$ -	\$ 7,581	\$ 41,428	Regimen Ley Nueva 1993-2020	CONFIANZA
OFICIAL	\$ 77,277	\$ 12,880	\$ 3,220	\$ 93,376	\$ 71	\$ 345	\$ -	\$ -	\$ 21,174	\$ 114,966	Regimen Ley Nueva 1993-2020	CONFIANZA
POLICIA CUSTODIO TERCERO	\$ 27,668	\$ 4,611	\$ 1,153	\$ 33,432	\$ 71	\$ 345	\$ -	\$ 1,537	\$ 7,581	\$ 42,966	Regimen Ley Nueva 1993-2020	CONFIANZA
ANALISTA ADMINISTRATIVO	\$ 25,147	\$ 4,191	\$ 1,048	\$ 30,386	\$ 71	\$ 345	\$ -	\$ -	\$ 6,890	\$ 37,692	Regimen Ley Nueva 1993-2020	CONFIANZA
JEFE DE ORGANOS INTERNOS DE CONTROL	\$ 42,473	\$ 7,079	\$ 1,770	\$ 51,322	\$ 71	\$ 345	\$ -	\$ -	\$ 11,638	\$ 63,375	Sin aportaciones	Honorario Cubre Plaza
ANALISTA ADMINISTRATIVO	\$ 31,986	\$ 5,331	\$ 1,333	\$ 38,650	\$ 71	\$ 345	\$ -	\$ -	\$ 8,764	\$ 47,830	Regimen Ley Nueva 1993-2020	CONFIANZA
ESPECIALISTA DE ANALISIS DELICTIVO	\$ 36,970	\$ 6,162	\$ 1,540	\$ 44,672	\$ 71	\$ 345	\$ -	\$ -	\$ 10,130	\$ 55,218	Regimen Ley Nueva 1993-2020	CONFIANZA
POLICIA CUSTODIO TERCERO	\$ 27,668	\$ 4,611	\$ 1,153	\$ 33,432	\$ 71	\$ 345	\$ -	\$ -	\$ 7,581	\$ 41,429	Regimen Ley Nueva 1993-2020	CONFIANZA
ASISTENTE ADMINISTRATIVO	\$ 16,062	\$ 2,677	\$ 669	\$ 19,408	\$ 71	\$ 345	\$ 714	\$ -	\$ 4,401	\$ 24,939	Regimen Ley Nueva 1993-2020	CONFIANZA
POLICIA CUSTODIO	\$ 24,426	\$ 4,071	\$ 1,018	\$ 29,515	\$ 71	\$ 345	\$ -	\$ 1,628	\$ 6,693	\$ 38,252	Regimen Ley Nueva 1993-2020	CONFIANZA
POLICIA CUSTODIO	\$ 24,426	\$ 4,071	\$ 1,018	\$ 29,515	\$ 71	\$ 345	\$ -	\$ 2,036	\$ 6,693	\$ 38,659	Regimen Ley Nueva 1993-2020	CONFIANZA
ASISTENTE ADMINISTRATIVO	\$ 23,527	\$ 3,921	\$ 980	\$ 28,428	\$ 71	\$ 345	\$ 1,046	\$ 784	\$ 6,446	\$ 37,121	Regimen Ley Nueva 1993-2020	SINDICALIZADO
MEDICO DICTAMINADOR	\$ 27,694	\$ 4,616	\$ 1,154	\$ 33,464	\$ 71	\$ 345	\$ -	\$ -	\$ 7,588	\$ 41,468	Regimen Ley Nueva 1993-2020	CONFIANZA
ASISTENTE ADMINISTRATIVO	\$ 21,413	\$ 3,569	\$ 892	\$ 25,874	\$ 71	\$ 345	\$ 952	\$ 952	\$ 5,867	\$ 34,060	Regimen Ley Nueva 1993-2020	SINDICALIZADO
POLICIA SEGUNDO	\$ 30,788	\$ 5,131	\$ 1,283	\$ 37,202	\$ 71	\$ 345	\$ -	\$ -	\$ 8,436	\$ 46,054	Regimen Ley Nueva 1993-2020	CONFIANZA
ENFERMERA	\$ 24,412	\$ 4,069	\$ 1,017	\$ 29,498	\$ 71	\$ 345	\$ -	\$ -	\$ 6,689	\$ 36,603	Regimen Ley Nueva 1993-2020	CONFIANZA
JEFE DE POLIGRAFIA	\$ 37,916	\$ 6,319	\$ 1,580	\$ 45,815	\$ 71	\$ 345	\$ -	\$ -	\$ 10,389	\$ 56,620	Regimen Ley Nueva 1993-2020	CONFIANZA
ESPECIALISTA DE ANALISIS DELICTIVO	\$ 36,970	\$ 6,162	\$ 1,540	\$ 44,672	\$ 71	\$ 345	\$ -	\$ -	\$ 10,130	\$ 55,218	Regimen Ley Nueva 1993-2020	CONFIANZA
INSTRUCTOR OPERATIVO	\$ 33,839	\$ 5,640	\$ 1,410	\$ 40,889	\$ 71	\$ 345	\$ -	\$ -	\$ 9,272	\$ 50,577	Regimen Ley Nueva 1993-2020	CONFIANZA
POLICIA CUSTODIO	\$ 24,426	\$ 4,071	\$ 1,018	\$ 29,515	\$ 71	\$ 345	\$ -	\$ 1,900	\$ 6,693	\$ 38,523	Regimen Ley Nueva 1993-2020	CONFIANZA
POLICIA CUSTODIO	\$ 24,426	\$ 4,071	\$ 1,018	\$ 29,515	\$ 71	\$ 345	\$ -	\$ -	\$ 6,693	\$ 36,623	Regimen Ley Nueva 1993-2020	CONFIANZA
POLICIA CUSTODIO	\$ 24,426	\$ 4,071	\$ 1,018	\$ 29,515	\$ 71	\$ 345	\$ -	\$ -	\$ 6,693	\$ 36,623	Regimen Ley Nueva 1993-2020	CONFIANZA
ANALISTA DE ASUNTOS LEGISLATIVOS	\$ 25,589	\$ 4,265	\$ 1,066	\$ 30,920	\$ 71	\$ 345	\$ -	\$ -	\$ 7,011	\$ 38,347	Regimen Ley Nueva 1993-2020	CONFIANZA
JEFE DE SEGUIMIENTO	\$ 44,131	\$ 3,678	\$ -	\$ 47,809	\$ -	\$ -	\$ -	\$ -	\$ -	\$ 47,809	Sin aportaciones	HONORARIOS
POLICIA SEGUNDO	\$ 30,788	\$ 5,131	\$ 1,283	\$ 37,202	\$ 71	\$ 345	\$ -	\$ 1,026	\$ 8,436	\$ 47,080	Regimen Ley Nueva 1993-2020	CONFIANZA
POLICIA SEGUNDO	\$ 30,788	\$ 5,131	\$ 1,283	\$ 37,202	\$ 71	\$ 345	\$ -	\$ 2,566	\$ 8,436	\$ 48,620	Regimen Ley Nueva 1993-2020	CONFIANZA
AUDITOR ESPECIALISTA EN COMERCIO EXTERIOR Y DICTAMINADOR	\$ 36,624	\$ 6,104	\$ 1,526	\$ 44,254	\$ 71	\$ 345	\$ -	\$ -	\$ 10,035	\$ 54,705	Regimen Ley Nueva 1993-2020	CONFIANZA
INTENDENTE	\$ 10,686	\$ 1,781	\$ 445	\$ 12,912	\$ 71	\$ 345	\$ 475	\$ -	\$ 2,928	\$ 16,731	Regimen Ley Nueva 1993-2020	CONFIANZA
TITULAR DEL AREA DE QUEJAS	\$ 63,182	\$ 10,530	\$ 2,633	\$ 76,345	\$ 71	\$ 345	\$ -	\$ -	\$ 17,312	\$ 94,073	Sin aportaciones	Honorario Cubre Plaza
POLICIA	\$ 27,667	\$ 4,611	\$ 1,153	\$ 33,431	\$ 71	\$ 345	\$ -	\$ -	\$ 7,581	\$ 41,428	Regimen Ley Nueva 1993-2020	CONFIANZA
ANALISTA DE BUSQUEDA	\$ 28,802	\$ 4,800	\$ 1,200	\$ 34,802	\$ 71	\$ 345	\$ -	\$ -	\$ 7,892	\$ 43,110	Regimen Ley Nueva 1993-2020	CONFIANZA
ANALISTA DE LOGISTICA	\$ 23,100	\$ 3,850	\$ 963	\$ 27,913	\$ 71	\$ 345	\$ -	\$ -	\$ 6,329	\$ 34,658	Regimen Ley Nueva 1993-2020	CONFIANZA
POLICIA SEGUNDO	\$ 30,788	\$ 5,131	\$ 1,283	\$ 37,202	\$ 71	\$ 345	\$ -	\$ 2,566	\$ 8,436	\$ 48,620	Regimen Ley Nueva 1993-2020	CONFIANZA
INTENDENTE	\$ 10,890	\$ 1,815	\$ 454	\$ 13,159	\$ 71	\$ 345	\$ 484	\$ 908	\$ 2,984	\$ 17,950	Sin aportaciones	SINDICALIZADO
POLICIA SEGUNDO	\$ 34,658	\$ 5,776	\$ 1,444	\$ 41,878	\$ 71	\$ 345	\$ -	\$ -	\$ 9,496	\$ 51,791	Regimen Ley Nueva 1993-2020	CONFIANZA
AUDITOR ESPECIALISTA EN COMERCIO EXTERIOR Y DICTAMINADOR	\$ 36,624	\$ 6,104	\$ 1,526	\$ 44,254	\$ 71	\$ 345	\$ -	\$ -	\$ 10,035	\$ 54,705	Regimen Ley Nueva 1993-2020	CONFIANZA
POLICIA SEGUNDO	\$ 34,658	\$ 5,776	\$ 1,444	\$ 41,878	\$ 71	\$ 345	\$ -	\$ -	\$ 9,496	\$ 51,791	Regimen Ley Nueva 1993-2020	CONFIANZA
POLICIA	\$ 27,667	\$ 4,611	\$ 1,153	\$ 33,431	\$ 71	\$ 345	\$ -	\$ -	\$ 7,581	\$ 41,428	Regimen Ley Nueva 1993-2020	CONFIANZA
POLICIA	\$ 27,667	\$ 4,611	\$ 1,153	\$ 33,431	\$ 71	\$ 345	\$ -	\$ -	\$ 7,581	\$ 41,428	Regimen Ley Nueva 1993-2020	CONFIANZA
JEFE DE DEPARTAMENTO DE DICTAMENES	\$ 42,439	\$ 7,073	\$ 1,768	\$ 51,280	\$ 71	\$ 345	\$ -	\$ -	\$ 11,628	\$ 63,325	Regimen Ley Nueva 1993-2020	CONFIANZA
ASISTENTE DE DIRECCION	\$ 22,543	\$ 3,757	\$ 939	\$ 27,239	\$ 71	\$ 345	\$ 1,002	\$ 1,879	\$ 4,418	\$ 34,954	Transición Ley 1983	SINDICALIZADO
JEFE DE PSICOLOGIA	\$ 42,896	\$ 7,149	\$ 1,787	\$ 51,833	\$ 71	\$ 345	\$ 1,906	\$ 1,192	\$ 11,754	\$ 67,100	Regimen Ley Nueva 1993-2020	SINDICALIZADO
ASISTENTE DE DIRECCION	\$ 27,008	\$ 4,501	\$ 1,125	\$ 32,635	\$ 71	\$ 345	\$ 1,200	\$ -	\$ 7,400	\$ 41,651	Regimen Ley Nueva 1993-2020	SINDICALIZADO
NUTRILOGO	\$ 26,254	\$ 4,376	\$ 1,094	\$ 31,724	\$ 71	\$ 345	\$ -	\$ -	\$ 7,194	\$ 39,333	Regimen Ley Nueva 1993-2020	CONFIANZA
JEFE DE MESA	\$ 38,112	\$ 6,352	\$ 1,588	\$ 46,052	\$ 71	\$ 345	\$ -	\$ 3,176	\$ 10,443	\$ 60,087	Regimen Ley Nueva 1993-2020	CONFIANZA
COMANDANTE OPERATIVO (JEFE)	\$ 30,994	\$ 5,166	\$ 1,291	\$ 37,451	\$ 71	\$ 345	\$ -	\$ 2,238	\$ 8,492	\$ 48,598	Regimen Ley Nueva 1993-2020	CONFIANZA
ANALISTA ADMINISTRATIVO	\$ 25,320	\$ 4,220	\$ 1,055	\$ 30,595	\$ 71	\$ 345	\$ -	\$ -	\$ 6,938	\$ 37,949	Regimen Ley Nueva 1993-2020	CONFIANZA
POLICIA	\$ 27,667	\$ 4,611	\$ 1,153	\$ 33,431	\$ 71	\$ 345	\$ -	\$ -	\$ 7,581	\$ 41,428	Regimen Ley Nueva 1993-2020	CONFIANZA

C.5.1 NOMINA TABULADA DE LOS SERVIDORES PÚBLICOS DEL GOBIERNO CENTRAL

PUESTO	PERCEPCIONES ORDINARIAS				PRESTACIONES ADICIONALES			3ER PERIODO	SEGURIDAD SOCIAL	COSTO TOTAL	TIPO DE PUESTO	
	PERCEPCION MENSUAL	AGUINALDO	PRIMA VACACIONAL	PERCEPCION MENSUAL + AGUINALDO + PRIMA VACACIONAL	APOYO NAVIDEÑO	FONDO DE AHORRO	DIA DEL SERVIDOR PUBLICO				REGIMEN	STATUS
OPERADOR 911	\$ 20,590	\$ 3,432	\$ 858	\$ 24,880	\$ 71	\$ 345	\$ -	\$ -	\$ 5,642	\$ 30,937	Regimen Ley Nueva 1993-2020	CONFIANZA
POLICIA	\$ 27,667	\$ 4,611	\$ 1,153	\$ 33,431	\$ 71	\$ 345	\$ -	\$ -	\$ 7,581	\$ 41,428	Regimen Ley Nueva 1993-2020	CONFIANZA
POLICIA	\$ 27,667	\$ 4,611	\$ 1,153	\$ 33,431	\$ 71	\$ 345	\$ -	\$ -	\$ 7,581	\$ 41,428	Regimen Ley Nueva 1993-2020	CONFIANZA
POLICIA TERCERO	\$ 30,786	\$ 5,131	\$ 1,283	\$ 37,200	\$ 71	\$ 345	\$ -	\$ -	\$ 8,435	\$ 46,051	Regimen Ley Nueva 1993-2020	CONFIANZA
COORDINADORA DE CONTROL DE OPERACIONES	\$ 55,757	\$ 9,293	\$ 2,323	\$ 67,373	\$ 71	\$ 345	\$ 2,478	\$ -	\$ 15,277	\$ 85,544	Regimen Ley Nueva 1993-2020	SINDICALIZADO
POLICIA	\$ 27,667	\$ 4,611	\$ 1,153	\$ 33,431	\$ 71	\$ 345	\$ -	\$ -	\$ 7,581	\$ 41,428	Regimen Ley Nueva 1993-2020	CONFIANZA
JEFE DE PROGRAMAS	\$ 34,126	\$ 5,688	\$ 1,422	\$ 41,236	\$ 71	\$ 345	\$ 1,517	\$ 2,844	\$ 9,351	\$ 55,362	Regimen Ley Nueva 1993-2020	SINDICALIZADO
POLICIA SEGUNDO	\$ 34,658	\$ 5,776	\$ 1,444	\$ 41,878	\$ 71	\$ 345	\$ -	\$ -	\$ 9,496	\$ 51,791	Regimen Ley Nueva 1993-2020	CONFIANZA
POLICIA SEGUNDO	\$ 34,658	\$ 5,776	\$ 1,444	\$ 41,878	\$ 71	\$ 345	\$ -	\$ -	\$ 9,496	\$ 51,791	Regimen Ley Nueva 1993-2020	CONFIANZA
ANALISTA ADMINISTRATIVO	\$ 26,167	\$ 4,361	\$ 1,090	\$ 31,618	\$ 71	\$ 345	\$ 1,163	\$ 1,163	\$ 7,170	\$ 41,530	Regimen Ley Nueva 1993-2020	SINDICALIZADO
ESPECIALISTA DE ADQUISICIONES	\$ 41,232	\$ 6,872	\$ 1,718	\$ 49,822	\$ 71	\$ 345	\$ 1,833	\$ 1,603	\$ 11,298	\$ 64,971	Regimen Ley Nueva 1993-2020	SINDICALIZADO
ANALISTA ADMINISTRATIVO	\$ 24,775	\$ 4,129	\$ 1,032	\$ 29,936	\$ 71	\$ 345	\$ -	\$ -	\$ 6,788	\$ 37,141	Regimen Ley Nueva 1993-2020	CONFIANZA
GUARDIA AUXILIAR	\$ 17,804	\$ 2,967	\$ 742	\$ 21,513	\$ 71	\$ 345	\$ 791	\$ -	\$ 4,878	\$ 27,599	Regimen Ley Nueva 1993-2020	CONFIANZA
PROMOTOR RURAL	\$ 33,233	\$ 5,539	\$ 1,385	\$ 40,157	\$ 71	\$ 345	\$ 1,477	\$ 2,769	\$ 6,514	\$ 51,332	Transición Ley 1983	SINDICALIZADO
ANALISTA ADMINISTRATIVO	\$ 26,500	\$ 4,417	\$ 1,104	\$ 32,021	\$ 71	\$ 345	\$ -	\$ -	\$ 7,261	\$ 39,698	Regimen Ley Nueva 1993-2020	CONFIANZA
ANALISTA ADMINISTRATIVO	\$ 35,015	\$ 5,836	\$ 1,459	\$ 42,310	\$ 71	\$ 345	\$ 1,556	\$ 1,556	\$ 9,594	\$ 55,432	Regimen Ley Nueva 1993-2020	SINDICALIZADO
POLICIA PRIMERO	\$ 34,658	\$ 5,776	\$ 1,444	\$ 41,878	\$ 71	\$ 345	\$ -	\$ 2,888	\$ 9,496	\$ 54,679	Regimen Ley Nueva 1993-2020	CONFIANZA
AUXILIAR ADMINISTRATIVO	\$ 19,307	\$ 3,218	\$ 804	\$ 23,329	\$ 71	\$ 345	\$ 858	\$ 1,609	\$ 5,290	\$ 31,502	Regimen Ley Nueva 1993-2020	SINDICALIZADO
POLICIA	\$ 27,667	\$ 4,611	\$ 1,153	\$ 33,431	\$ 71	\$ 345	\$ -	\$ -	\$ 7,581	\$ 41,428	Regimen Ley Nueva 1993-2020	CONFIANZA
POLICIA	\$ 27,667	\$ 4,611	\$ 1,153	\$ 33,431	\$ 71	\$ 345	\$ -	\$ -	\$ 7,581	\$ 41,428	Regimen Ley Nueva 1993-2020	CONFIANZA
POLICIA	\$ 27,667	\$ 4,611	\$ 1,153	\$ 33,431	\$ 71	\$ 345	\$ -	\$ -	\$ 7,581	\$ 41,428	Regimen Ley Nueva 1993-2020	CONFIANZA
POLICIA	\$ 27,667	\$ 4,611	\$ 1,153	\$ 33,431	\$ 71	\$ 345	\$ -	\$ -	\$ 7,581	\$ 41,428	Regimen Ley Nueva 1993-2020	CONFIANZA
GUARDIA AUXILIAR	\$ 17,804	\$ 2,967	\$ 742	\$ 21,513	\$ 71	\$ 345	\$ 791	\$ -	\$ 4,878	\$ 27,599	Regimen Ley Nueva 1993-2020	CONFIANZA
OPERADOR 911	\$ 20,590	\$ 3,432	\$ 858	\$ 24,880	\$ 71	\$ 345	\$ -	\$ -	\$ 5,642	\$ 30,937	Regimen Ley Nueva 1993-2020	CONFIANZA
OPERADOR 911	\$ 20,590	\$ 3,432	\$ 858	\$ 24,880	\$ 71	\$ 345	\$ -	\$ -	\$ 5,642	\$ 30,937	Regimen Ley Nueva 1993-2020	CONFIANZA
ANALISTA DE SERVICIOS Y BENEFICIOS	\$ 34,815	\$ 5,803	\$ 1,451	\$ 42,068	\$ 71	\$ 345	\$ 1,547	\$ 1,354	\$ 9,539	\$ 54,925	Regimen Ley Nueva 1993-2020	SINDICALIZADO
JEFE DEL DEPARTAMENTO JURIDICO	\$ 52,709	\$ 8,785	\$ 2,196	\$ 63,690	\$ 71	\$ 345	\$ 2,343	\$ 3,807	\$ 14,442	\$ 84,698	Regimen Ley Nueva 1993-2020	SINDICALIZADO
ESPECIALISTA PECUARIO	\$ 38,122	\$ 6,354	\$ 1,588	\$ 46,064	\$ 71	\$ 345	\$ -	\$ -	\$ 10,445	\$ 56,925	Sin aportaciones	Honorario Cubre Plaza
ASISTENTE ADMINISTRATIVO	\$ 20,000	\$ 3,333	\$ 833	\$ 24,167	\$ 71	\$ 345	\$ 889	\$ -	\$ 5,480	\$ 30,951	Regimen Ley Nueva 1993-2020	CONFIANZA
POLICIA CUSTODIO	\$ 24,426	\$ 4,071	\$ 1,018	\$ 29,515	\$ 71	\$ 345	\$ -	\$ -	\$ 6,693	\$ 36,623	Regimen Ley Nueva 1993-2020	CONFIANZA
POLICIA CUSTODIO	\$ 24,426	\$ 4,071	\$ 1,018	\$ 29,515	\$ 71	\$ 345	\$ -	\$ -	\$ 6,693	\$ 36,623	Regimen Ley Nueva 1993-2020	CONFIANZA
POLICIA CUSTODIO	\$ 24,426	\$ 4,071	\$ 1,018	\$ 29,515	\$ 71	\$ 345	\$ -	\$ -	\$ 6,693	\$ 36,623	Regimen Ley Nueva 1993-2020	CONFIANZA
SUPERVISOR	\$ 33,971	\$ 5,662	\$ 1,415	\$ 41,048	\$ 71	\$ 345	\$ 1,510	\$ 2,831	\$ 6,658	\$ 52,463	Transición Ley 1983	SINDICALIZADO
POLICIA CUSTODIO	\$ 24,426	\$ 4,071	\$ 1,018	\$ 29,515	\$ 71	\$ 345	\$ -	\$ 2,036	\$ 4,787	\$ 36,754	Transición Ley 1983	CONFIANZA
POLICIA TERCERO	\$ 30,786	\$ 5,131	\$ 1,283	\$ 37,200	\$ 71	\$ 345	\$ -	\$ -	\$ 8,435	\$ 46,051	Regimen Ley Nueva 1993-2020	CONFIANZA
POLICIA	\$ 27,667	\$ 4,611	\$ 1,153	\$ 33,431	\$ 71	\$ 345	\$ -	\$ -	\$ 7,581	\$ 41,428	Regimen Ley Nueva 1993-2020	CONFIANZA
POLICIA	\$ 27,667	\$ 4,611	\$ 1,153	\$ 33,431	\$ 71	\$ 345	\$ -	\$ -	\$ 7,581	\$ 41,428	Regimen Ley Nueva 1993-2020	CONFIANZA
POLICIA TERCERO	\$ 30,786	\$ 5,131	\$ 1,283	\$ 37,200	\$ 71	\$ 345	\$ -	\$ -	\$ 8,435	\$ 46,051	Regimen Ley Nueva 1993-2020	CONFIANZA
GUARDIA AUXILIAR	\$ 17,804	\$ 2,967	\$ 742	\$ 21,513	\$ 71	\$ 345	\$ 791	\$ -	\$ 4,878	\$ 27,599	Regimen Ley Nueva 1993-2020	CONFIANZA
MEDICO	\$ 28,000	\$ 4,667	\$ 1,167	\$ 33,833	\$ 71	\$ 345	\$ -	\$ -	\$ 7,672	\$ 41,921	Regimen Ley Nueva 1993-2020	CONFIANZA
POLICIA	\$ 27,667	\$ 4,611	\$ 1,153	\$ 33,431	\$ 71	\$ 345	\$ -	\$ -	\$ 7,581	\$ 41,428	Regimen Ley Nueva 1993-2020	CONFIANZA
ANALISTA ADMINISTRATIVO	\$ 29,079	\$ 4,847	\$ 1,212	\$ 35,137	\$ 71	\$ 345	\$ -	\$ -	\$ 7,968	\$ 43,521	Regimen Ley Nueva 1993-2020	CONFIANZA
POLICIA PRIMERO	\$ 34,658	\$ 5,776	\$ 1,444	\$ 41,878	\$ 71	\$ 345	\$ -	\$ 1,925	\$ 9,496	\$ 53,716	Regimen Ley Nueva 1993-2020	CONFIANZA
CHOFER	\$ 22,999	\$ 3,833	\$ 958	\$ 27,790	\$ 71	\$ 345	\$ -	\$ -	\$ 6,302	\$ 34,508	Regimen Ley Nueva 1993-2020	CONFIANZA
ANALISTA ADMINISTRATIVO	\$ 29,324	\$ 4,887	\$ 1,222	\$ 35,433	\$ 71	\$ 345	\$ -	\$ -	\$ 8,035	\$ 43,884	Regimen Ley Nueva 1993-2020	CONFIANZA
ANALISTA ADMINISTRATIVO	\$ 26,700	\$ 4,450	\$ 1,113	\$ 32,263	\$ 71	\$ 345	\$ -	\$ 2,077	\$ 7,316	\$ 42,071	Regimen Ley Nueva 1993-2020	CONFIANZA
ANALISTA ADMINISTRATIVO	\$ 25,960	\$ 4,327	\$ 1,082	\$ 31,368	\$ 71	\$ 345	\$ -	\$ -	\$ 7,113	\$ 38,897	Regimen Ley Nueva 1993-2020	CONFIANZA
ANALISTA DE COMUNICACION SOCIAL	\$ 25,149	\$ 4,192	\$ 1,048	\$ 30,388	\$ 71	\$ 345	\$ -	\$ -	\$ 6,891	\$ 37,695	Regimen Ley Nueva 1993-2020	CONFIANZA
ANALISTA ADMINISTRATIVO	\$ 28,698	\$ 4,783	\$ 1,196	\$ 34,677	\$ 71	\$ 345	\$ -	\$ -	\$ 7,863	\$ 42,956	Regimen Ley Nueva 1993-2020	CONFIANZA
POLICIA	\$ 27,667	\$ 4,611	\$ 1,153	\$ 33,431	\$ 71	\$ 345	\$ -	\$ -	\$ 7,581	\$ 41,428	Regimen Ley Nueva 1993-2020	CONFIANZA
POLICIA PRIMERO	\$ 39,299	\$ 6,550	\$ 1,637	\$ 47,486	\$ 71	\$ 345	\$ -	\$ -	\$ 10,768	\$ 58,670	Regimen Ley Nueva 1993-2020	CONFIANZA
AYUDANTE GENERAL	\$ 10,191	\$ 849	\$ -	\$ 11,040	\$ -	\$ -	\$ -	\$ -	\$ 662	\$ 11,703	Regimen Ley Nueva 1993-2020	EVENTUAL
POLICIA PRIMERO	\$ 39,299	\$ 6,550	\$ 1,637	\$ 47,486	\$ 71	\$ 345	\$ -	\$ -	\$ 10,768	\$ 58,670	Regimen Ley Nueva 1993-2020	CONFIANZA
POLICIA TERCERO	\$ 30,786	\$ 5,131	\$ 1,283	\$ 37,200	\$ 71	\$ 345	\$ -	\$ -	\$ 8,435	\$ 46,051	Regimen Ley Nueva 1993-2020	CONFIANZA
POLICIA TERCERO	\$ 27,668	\$ 4,611	\$ 1,153	\$ 33,432	\$ 71	\$ 345	\$ -	\$ -	\$ 7,581	\$ 41,429	Regimen Ley Nueva 1993-2020	CONFIANZA
SUPERVISOR	\$ 31,987	\$ 5,331	\$ 1,333	\$ 38,651	\$ 71	\$ 345	\$ -	\$ -	\$ 8,764	\$ 47,831	Regimen Ley Nueva 1993-2020	CONFIANZA
PROGRAMADOR	\$ 28,540	\$ 4,757	\$ 1,189	\$ 34,486	\$ 71	\$ 345	\$ -	\$ -	\$ 7,820	\$ 42,722	Regimen Ley Nueva 1993-2020	CONFIANZA
ASISTENTE DE ALMACEN	\$ 24,715	\$ 4,119	\$ 1,030	\$ 29,864	\$ 71	\$ 345	\$ 1,098	\$ -	\$ 6,772	\$ 38,150	Regimen Ley Nueva 1993-2020	SINDICALIZADO
INTENDENTE	\$ 10,686	\$ 1,781	\$ 445	\$ 12,912	\$ 71	\$ 345	\$ 475	\$ -	\$ 2,928	\$ 16,731	Regimen Ley Nueva 1993-2020	SINDICALIZADO
AUDITOR	\$ 25,684	\$ 4,281	\$ 1,070	\$ 31,035	\$ 71	\$ 345	\$ -	\$ -	\$ 7,037	\$ 38,488	Regimen Ley Nueva 1993-2020	CONFIANZA
AUDITOR	\$ 31,441	\$ 5,240	\$ 1,310	\$ 37,991	\$ 71	\$ 345	\$ -	\$ -	\$ 8,615	\$ 47,022	Regimen Ley Nueva 1993-2020	CONFIANZA
AUDITOR	\$ 28,291	\$ 4,715	\$ 1,179	\$ 34,185	\$ 71	\$ 345	\$ -	\$ -	\$ 7,752	\$ 42,353	Regimen Ley Nueva 1993-2020	CONFIANZA
POLICIA SEGUNDO	\$ 34,658	\$ 5,776	\$ 1,444	\$ 41,878	\$ 71	\$ 345	\$ -	\$ -	\$ 9,496	\$ 51,791	Regimen Ley Nueva 1993-2020	CONFIANZA
POLICIA CUSTODIO TERCERO	\$ 27,668	\$ 4,611	\$ 1,153	\$ 33,432	\$ 71	\$ 345	\$ -	\$ -	\$ 7,581	\$ 41,429	Regimen Ley Nueva 1993-2020	CONFIANZA
ESPECIALISTA EN ATENCION DE SALA DE CRISIS 911	\$ 21,596	\$ 3,599	\$ 900	\$ 26,095	\$ 71	\$ 345	\$ -	\$ -	\$ 5,917	\$ 32,428	Regimen Ley Nueva 1993-2020	CONFIANZA
ANALISTA ADMINISTRATIVO	\$ 22,577	\$ 3,763	\$ 941	\$ 27,281	\$ 71	\$ 345	\$ 1,003	\$ 1,003	\$ 6,186	\$ 35,889	Regimen Ley Nueva 1993-2020	SINDICALIZADO
ANALISTA ADMINISTRATIVO	\$ 34,936	\$ 5,823	\$ 1,456	\$ 42,214	\$ 71	\$ 345	\$ 1,553	\$ 1,941	\$ 9,572	\$ 55,696	Regimen Ley Nueva 1993-2020	SINDICALIZADO

C.5.1 NOMINA TABULADA DE LOS SERVIDORES PÚBLICOS DEL GOBIERNO CENTRAL

PUESTO	PERCEPCIONES ORDINARIAS				PRESTACIONES ADICIONALES			3ER PERIODO	SEGURIDAD SOCIAL	COSTO TOTAL	TIPO DE PUESTO	
	PERCEPCION MENSUAL	AGUINALDO	PRIMA VACACIONAL	PERCEPCION MENSUAL + AGUINALDO + PRIMA VACACIONAL	APOYO NAVIDEÑO	FONDO DE AHORRO	DIA DEL SERVIDOR PUBLICO				REGIMEN	STATUS
POLICIA CUSTODIO TERCERO	\$ 27,668	\$ 4,611	\$ 1,153	\$ 33,432	\$ 71	\$ 345	\$ -	\$ 2,306	\$ 7,581	\$ 43,735	Regimen Ley Nueva 1993-2020	CONFIANZA
SUBOFICIAL	\$ 51,619	\$ 8,603	\$ 2,151	\$ 62,373	\$ 71	\$ 345	\$ -	\$ -	\$ 14,144	\$ 76,932	Regimen Ley Nueva 1993-2020	CONFIANZA
CADETE	\$ 20,763	\$ 3,461	\$ 865	\$ 25,089	\$ 71	\$ 345	\$ -	\$ -	\$ 5,689	\$ 31,194	Regimen Ley Nueva 1993-2020	CONFIANZA
SECRETARIA MECANOGRAFA	\$ 16,905	\$ 2,818	\$ 704	\$ 20,427	\$ 71	\$ 345	\$ 751	\$ 1,409	\$ 3,313	\$ 26,316	Transición Ley 1983	SINDICALIZADO
CADETE	\$ 20,763	\$ 3,461	\$ 865	\$ 25,089	\$ 71	\$ 345	\$ -	\$ -	\$ 5,689	\$ 31,194	Regimen Ley Nueva 1993-2020	CONFIANZA
SECRETARIA MECANOGRAFA	\$ 13,975	\$ 2,329	\$ 582	\$ 16,886	\$ 71	\$ 345	\$ 621	\$ 1,165	\$ 2,739	\$ 21,827	Transición Ley 1983	SINDICALIZADO
COORDINADOR DE VINCULACION	\$ 50,131	\$ 8,355	\$ 2,089	\$ 60,575	\$ 71	\$ 345	\$ -	\$ -	\$ 13,736	\$ 74,727	Sin aportaciones	Honorario Cubre Plaza
JEFE DE EVENTOS CIVICOS	\$ 31,042	\$ 5,174	\$ 1,293	\$ 37,509	\$ 71	\$ 345	\$ 1,380	\$ 2,587	\$ 6,084	\$ 47,976	Transición Ley 1983	SINDICALIZADO
JEFE DE CONTROL	\$ 45,000	\$ 7,500	\$ 1,875	\$ 54,375	\$ 71	\$ 345	\$ -	\$ -	\$ 12,330	\$ 67,121	Regimen Ley Nueva 1993-2020	CONFIANZA
ANALISTA DE INFORMATICA	\$ 34,936	\$ 5,823	\$ 1,456	\$ 42,214	\$ 71	\$ 345	\$ -	\$ -	\$ 9,572	\$ 52,203	Regimen Ley Nueva 1993-2020	CONFIANZA
JEFE JURIDICO	\$ 39,241	\$ 6,540	\$ 1,635	\$ 47,416	\$ 71	\$ 345	\$ -	\$ -	\$ 10,752	\$ 58,584	Regimen Ley Nueva 1993-2020	CONFIANZA
JEFE DE ANALISTAS DE INVESTIGACION	\$ 34,894	\$ 5,816	\$ 1,454	\$ 42,164	\$ 71	\$ 345	\$ -	\$ -	\$ 9,561	\$ 52,140	Regimen Ley Nueva 1993-2020	CONFIANZA
GUARDIA AUXILIAR	\$ 17,804	\$ 2,967	\$ 742	\$ 21,513	\$ 71	\$ 345	\$ 791	\$ -	\$ 4,878	\$ 27,599	Regimen Ley Nueva 1993-2020	CONFIANZA
POLICIA	\$ 27,667	\$ 4,611	\$ 1,153	\$ 33,431	\$ 71	\$ 345	\$ -	\$ -	\$ 7,581	\$ 41,428	Regimen Ley Nueva 1993-2020	CONFIANZA
AYUDANTE GENERAL	\$ 10,191	\$ 849	\$ -	\$ 11,040	\$ -	\$ -	\$ -	\$ -	\$ 662	\$ 11,703	Regimen Ley Nueva 1993-2020	EVENTUAL
POLICIA	\$ 27,667	\$ 4,611	\$ 1,153	\$ 33,431	\$ 71	\$ 345	\$ -	\$ -	\$ 7,581	\$ 41,428	Regimen Ley Nueva 1993-2020	CONFIANZA
POLICIA CUSTODIO TERCERO	\$ 27,668	\$ 4,611	\$ 1,153	\$ 33,432	\$ 71	\$ 345	\$ -	\$ -	\$ 7,581	\$ 41,429	Regimen Ley Nueva 1993-2020	CONFIANZA
ESPECIALISTA DE ANALISIS DELICTIVO	\$ 36,970	\$ 6,162	\$ 1,540	\$ 44,672	\$ 71	\$ 345	\$ -	\$ -	\$ 10,130	\$ 55,218	Regimen Ley Nueva 1993-2020	CONFIANZA
JEFE DE CONSEJO TECNICO	\$ 32,702	\$ 5,450	\$ 1,363	\$ 39,515	\$ 71	\$ 345	\$ -	\$ -	\$ 8,960	\$ 48,891	Regimen Ley Nueva 1993-2020	CONFIANZA
POLICIA PRIMERO	\$ 39,299	\$ 6,550	\$ 1,637	\$ 47,486	\$ 71	\$ 345	\$ -	\$ -	\$ 10,768	\$ 58,670	Regimen Ley Nueva 1993-2020	CONFIANZA
ESCRIBIENTE	\$ 18,775	\$ 3,129	\$ 782	\$ 22,686	\$ 71	\$ 345	\$ 834	\$ -	\$ 5,144	\$ 29,081	Regimen Ley Nueva 1993-2020	CONFIANZA
ANALISTA ADMINISTRATIVO	\$ 34,936	\$ 5,823	\$ 1,456	\$ 42,214	\$ 71	\$ 345	\$ -	\$ -	\$ 9,572	\$ 52,203	Regimen Ley Nueva 1993-2020	CONFIANZA
AYUDANTE GENERAL	\$ 10,191	\$ 849	\$ -	\$ 11,040	\$ -	\$ -	\$ -	\$ -	\$ 662	\$ 11,703	Regimen Ley Nueva 1993-2020	EVENTUAL
GUARDIA AUXILIAR	\$ 17,804	\$ 2,967	\$ 742	\$ 21,513	\$ 71	\$ 345	\$ 791	\$ -	\$ 4,878	\$ 27,599	Regimen Ley Nueva 1993-2020	CONFIANZA
POLICIA	\$ 27,667	\$ 4,611	\$ 1,153	\$ 33,431	\$ 71	\$ 345	\$ -	\$ -	\$ 7,581	\$ 41,428	Regimen Ley Nueva 1993-2020	CONFIANZA
CADETE CUSTODIO	\$ 20,763	\$ 3,461	\$ 865	\$ 25,089	\$ 71	\$ 345	\$ -	\$ -	\$ 5,689	\$ 31,194	Regimen Ley Nueva 1993-2020	CONFIANZA
CADETE CUSTODIO	\$ 20,763	\$ 3,461	\$ 865	\$ 25,089	\$ 71	\$ 345	\$ -	\$ -	\$ 5,689	\$ 31,194	Regimen Ley Nueva 1993-2020	CONFIANZA
SUPERVISOR A	\$ 31,000	\$ 5,167	\$ 1,292	\$ 37,458	\$ 71	\$ 345	\$ 1,378	\$ -	\$ 8,494	\$ 47,746	Regimen Ley Nueva 1993-2020	SINDICALIZADO
POLICIA SEGUNDO	\$ 30,788	\$ 5,131	\$ 1,283	\$ 37,202	\$ 71	\$ 345	\$ -	\$ 2,566	\$ 8,436	\$ 48,620	Regimen Ley Nueva 1993-2020	CONFIANZA
ASISTENTE DE VALIDACION	\$ 21,488	\$ 3,581	\$ 895	\$ 25,965	\$ 71	\$ 345	\$ -	\$ -	\$ 5,888	\$ 32,268	Regimen Ley Nueva 1993-2020	CONFIANZA
ANALISTA DE AUDITORIAS	\$ 24,775	\$ 4,129	\$ 1,032	\$ 29,936	\$ 71	\$ 345	\$ -	\$ -	\$ 6,788	\$ 37,141	Regimen Ley Nueva 1993-2020	CONFIANZA
POLICIA SEGUNDO	\$ 34,658	\$ 5,776	\$ 1,444	\$ 41,878	\$ 71	\$ 345	\$ -	\$ -	\$ 9,496	\$ 51,791	Regimen Ley Nueva 1993-2020	CONFIANZA
ANALISTA ADMINISTRATIVO	\$ 23,600	\$ 3,933	\$ 983	\$ 28,517	\$ 71	\$ 345	\$ 1,049	\$ -	\$ 6,466	\$ 36,448	Regimen Ley Nueva 1993-2020	SINDICALIZADO
ESCRIBIENTE	\$ 18,775	\$ 3,129	\$ 782	\$ 22,686	\$ 71	\$ 345	\$ 834	\$ -	\$ 5,144	\$ 29,081	Regimen Ley Nueva 1993-2020	CONFIANZA
POLICIA CUSTODIO TERCERO	\$ 27,668	\$ 4,611	\$ 1,153	\$ 33,432	\$ 71	\$ 345	\$ -	\$ 2,306	\$ 7,581	\$ 43,735	Regimen Ley Nueva 1993-2020	CONFIANZA
AUXILIAR ADMINISTRATIVO	\$ 16,168	\$ 2,695	\$ 674	\$ 19,536	\$ 71	\$ 345	\$ 719	\$ 1,347	\$ 3,169	\$ 25,187	Transición Ley 1983	SINDICALIZADO
ANALISTA ADMINISTRATIVO	\$ 27,915	\$ 4,653	\$ 1,163	\$ 33,731	\$ 71	\$ 345	\$ -	\$ -	\$ 7,649	\$ 41,795	Regimen Ley Nueva 1993-2020	CONFIANZA
DIRECTOR DE ENLACE CIUDADANO	\$ 83,081	\$ 13,847	\$ 3,462	\$ 100,390	\$ 71	\$ 345	\$ 3,692	\$ 4,616	\$ 22,764	\$ 131,878	Regimen Ley Nueva 1993-2020	SINDICALIZADO
ANALISTA ADMINISTRATIVO	\$ 28,698	\$ 4,783	\$ 1,196	\$ 34,677	\$ 71	\$ 345	\$ 1,275	\$ -	\$ 7,863	\$ 44,231	Regimen Ley Nueva 1993-2020	SINDICALIZADO
POLICIA PRIMERO	\$ 34,658	\$ 5,776	\$ 1,444	\$ 41,878	\$ 71	\$ 345	\$ -	\$ 1,925	\$ 9,496	\$ 53,716	Regimen Ley Nueva 1993-2020	CONFIANZA
POLICIA CUSTODIO	\$ 24,426	\$ 4,071	\$ 1,018	\$ 29,515	\$ 71	\$ 345	\$ -	\$ 1,221	\$ 6,693	\$ 37,845	Regimen Ley Nueva 1993-2020	CONFIANZA
OFICIAL	\$ 77,277	\$ 12,880	\$ 3,220	\$ 93,376	\$ 71	\$ 345	\$ -	\$ 6,010	\$ 21,174	\$ 120,977	Regimen Ley Nueva 1993-2020	CONFIANZA
POLICIA CUSTODIO TERCERO	\$ 27,668	\$ 4,611	\$ 1,153	\$ 33,432	\$ 71	\$ 345	\$ -	\$ -	\$ 7,581	\$ 41,429	Regimen Ley Nueva 1993-2020	CONFIANZA
POLICIA CUSTODIO TERCERO	\$ 27,668	\$ 4,611	\$ 1,153	\$ 33,432	\$ 71	\$ 345	\$ -	\$ -	\$ 7,581	\$ 41,429	Regimen Ley Nueva 1993-2020	CONFIANZA
ANALISTA ADMINISTRATIVO	\$ 25,320	\$ 4,220	\$ 1,055	\$ 30,595	\$ 71	\$ 345	\$ -	\$ -	\$ 6,938	\$ 37,949	Regimen Ley Nueva 1993-2020	CONFIANZA
TECNICO	\$ 19,518	\$ 3,253	\$ 813	\$ 23,584	\$ 71	\$ 345	\$ 867	\$ -	\$ 5,348	\$ 30,215	Regimen Ley Nueva 1993-2020	CONFIANZA
POLICIA CUSTODIO TERCERO	\$ 27,668	\$ 4,611	\$ 1,153	\$ 33,432	\$ 71	\$ 345	\$ -	\$ -	\$ 7,581	\$ 41,429	Regimen Ley Nueva 1993-2020	CONFIANZA
ANALISTA ADMINISTRATIVO	\$ 28,802	\$ 4,800	\$ 1,200	\$ 34,802	\$ 71	\$ 345	\$ -	\$ -	\$ 7,892	\$ 43,110	Regimen Ley Nueva 1993-2020	CONFIANZA
POLICIA SEGUNDO	\$ 34,658	\$ 5,776	\$ 1,444	\$ 41,878	\$ 71	\$ 345	\$ -	\$ -	\$ 9,496	\$ 51,791	Regimen Ley Nueva 1993-2020	CONFIANZA
POLICIA CUSTODIO	\$ 24,426	\$ 4,071	\$ 1,018	\$ 29,515	\$ 71	\$ 345	\$ -	\$ 2,036	\$ 6,693	\$ 38,659	Regimen Ley Nueva 1993-2020	CONFIANZA
ASISTENTE ADMINISTRATIVO	\$ 22,384	\$ 3,731	\$ 933	\$ 27,047	\$ 71	\$ 345	\$ -	\$ -	\$ 6,133	\$ 33,596	Regimen Ley Nueva 1993-2020	CONFIANZA
ANALISTA ESPECIALIZADO	\$ 30,242	\$ 5,040	\$ 1,260	\$ 36,542	\$ 71	\$ 345	\$ -	\$ -	\$ 8,286	\$ 45,245	Regimen Ley Nueva 1993-2020	CONFIANZA
ASISTENTE DE RECURSOS MATERIALES	\$ 11,395	\$ 1,899	\$ 475	\$ 13,769	\$ 71	\$ 345	\$ 506	\$ -	\$ 3,122	\$ 17,813	Regimen Ley Nueva 1993-2020	CONFIANZA
ASISTENTE ADMINISTRATIVO	\$ 18,990	\$ 3,165	\$ 791	\$ 22,946	\$ 71	\$ 345	\$ 844	\$ 1,583	\$ 5,203	\$ 30,992	Regimen Ley Nueva 1993-2020	SINDICALIZADO
POLICIA CUSTODIO	\$ 24,426	\$ 4,071	\$ 1,018	\$ 29,515	\$ 71	\$ 345	\$ -	\$ -	\$ 6,693	\$ 36,623	Regimen Ley Nueva 1993-2020	CONFIANZA
ASISTENTE DE LOGISTICA	\$ 32,105	\$ 5,351	\$ 1,338	\$ 38,794	\$ 71	\$ 345	\$ 1,427	\$ -	\$ 8,797	\$ 49,433	Regimen Ley Nueva 1993-2020	SINDICALIZADO
GUARDIA AUXILIAR	\$ 17,804	\$ 2,967	\$ 742	\$ 21,513	\$ 71	\$ 345	\$ 791	\$ -	\$ 4,878	\$ 27,599	Regimen Ley Nueva 1993-2020	CONFIANZA
POLICIA PRIMERO	\$ 39,299	\$ 6,550	\$ 1,637	\$ 47,486	\$ 71	\$ 345	\$ -	\$ -	\$ 10,768	\$ 58,670	Regimen Ley Nueva 1993-2020	CONFIANZA
DIRECTORA DE ADMINISTRACION FINANCIERA	\$ 100,870	\$ 16,812	\$ 4,203	\$ 121,885	\$ 71	\$ 345	\$ -	\$ 8,406	\$ 19,771	\$ 150,477	Transición Ley 1983	CONFIANZA
JEFE DE GUIONES	\$ 47,000	\$ 7,833	\$ 1,958	\$ 56,792	\$ 71	\$ 345	\$ -	\$ -	\$ 12,878	\$ 70,086	Sin aportaciones	Honorario Cubre Plaza
CADETE	\$ 20,763	\$ 3,461	\$ 865	\$ 25,089	\$ 71	\$ 345	\$ -	\$ -	\$ 5,689	\$ 31,194	Regimen Ley Nueva 1993-2020	CONFIANZA
CADETE	\$ 20,763	\$ 3,461	\$ 865	\$ 25,089	\$ 71	\$ 345	\$ -	\$ -	\$ 5,689	\$ 31,194	Regimen Ley Nueva 1993-2020	CONFIANZA
CADETE	\$ 20,763	\$ 3,461	\$ 865	\$ 25,089	\$ 71	\$ 345	\$ -	\$ -	\$ 5,689	\$ 31,194	Regimen Ley Nueva 1993-2020	CONFIANZA
ASISTENTE ADMINISTRATIVO	\$ 26,059	\$ 4,343	\$ 1,086	\$ 31,488	\$ 71	\$ 345	\$ 1,158	\$ -	\$ 7,140	\$ 40,202	Regimen Ley Nueva 1993-2020	SINDICALIZADO
CADETE	\$ 20,763	\$ 3,461	\$ 865	\$ 25,089	\$ 71	\$ 345	\$ -	\$ -	\$ 5,689	\$ 31,194	Regimen Ley Nueva 1993-2020	CONFIANZA
SUPERVISOR DE SALA INTERMUNICIPAL	\$ 31,047	\$ 5,175	\$ 1,294	\$ 37,515	\$ 71	\$ 345	\$ -	\$ -	\$ 8,507	\$ 46,438	Regimen Ley Nueva 1993-2020	CONFIANZA
JEFE DE SERVICIOS PERSONALES	\$ 47,475	\$ 7,913	\$ 1,978	\$ 57,366	\$ 71	\$ 345	\$ -	\$ -	\$ 13,008	\$ 70,790	Regimen Ley Nueva 1993-2020	CONFIANZA
ANALISTA ADMINISTRATIVO	\$ 26,162	\$ 4,360	\$ 1,090	\$ 31,612	\$ 71	\$ 345	\$ 1,163	\$ -	\$ 7,168	\$ 40,359	Regimen Ley Nueva 1993-2020	SINDICALIZADO

C.5.1 NOMINA TABULADA DE LOS SERVIDORES PÚBLICOS DEL GOBIERNO CENTRAL

PUESTO	PERCEPCIONES ORDINARIAS				PRESTACIONES ADICIONALES			3ER PERIODO	SEGURIDAD SOCIAL	COSTO TOTAL	TIPO DE PUESTO	
	PERCEPCION MENSUAL	AGUINALDO	PRIMA VACACIONAL	PERCEPCION MENSUAL + AGUINALDO + PRIMA VACACIONAL	APOYO NAVIDEÑO	FONDO DE AHORRO	DIA DEL SERVIDOR PUBLICO				REGIMEN	STATUS
POLICIA PRIMERO	\$ 39,299	\$ 6,550	\$ 1,637	\$ 47,486	\$ 71	\$ 345	\$ -	\$ -	\$ 10,768	\$ 58,670	Regimen Ley Nueva 1993-2020	CONFIANZA
OFICIAL	\$ 77,277	\$ 12,880	\$ 3,220	\$ 93,376	\$ 71	\$ 345	\$ -	\$ -	\$ 21,174	\$ 114,966	Regimen Ley Nueva 1993-2020	CONFIANZA
ASISTENTE DE GESTION	\$ 16,865	\$ 2,811	\$ 703	\$ 20,379	\$ 71	\$ 345	\$ 750	\$ -	\$ 4,621	\$ 26,165	Regimen Ley Nueva 1993-2020	CONFIANZA
POLICIA	\$ 27,667	\$ 4,611	\$ 1,153	\$ 33,431	\$ 71	\$ 345	\$ -	\$ -	\$ 7,581	\$ 41,428	Regimen Ley Nueva 1993-2020	CONFIANZA
POLICIA	\$ 27,667	\$ 4,611	\$ 1,153	\$ 33,431	\$ 71	\$ 345	\$ -	\$ -	\$ 7,581	\$ 41,428	Regimen Ley Nueva 1993-2020	CONFIANZA
POLICIA	\$ 27,667	\$ 4,611	\$ 1,153	\$ 33,431	\$ 71	\$ 345	\$ -	\$ -	\$ 7,581	\$ 41,428	Regimen Ley Nueva 1993-2020	CONFIANZA
GUARDIA AUXILIAR	\$ 17,804	\$ 2,967	\$ 742	\$ 21,513	\$ 71	\$ 345	\$ 791	\$ -	\$ 4,878	\$ 27,599	Regimen Ley Nueva 1993-2020	CONFIANZA
GUARDIA AUXILIAR	\$ 17,804	\$ 2,967	\$ 742	\$ 21,513	\$ 71	\$ 345	\$ 791	\$ -	\$ 4,878	\$ 27,599	Regimen Ley Nueva 1993-2020	CONFIANZA
ANALISTA ADMINISTRATIVO	\$ 26,057	\$ 4,343	\$ 1,086	\$ 31,486	\$ 71	\$ 345	\$ 1,158	\$ 2,171	\$ 5,107	\$ 40,338	Transición Ley 1983	SINDICALIZADO
ENLACE DE CAPACITACION	\$ 36,408	\$ 6,068	\$ 1,517	\$ 43,993	\$ 71	\$ 345	\$ 1,618	\$ -	\$ 9,976	\$ 56,003	Regimen Ley Nueva 1993-2020	SINDICALIZADO
ANALISTA ADMINISTRATIVO	\$ 27,200	\$ 2,267	\$ -	\$ 29,467	\$ -	\$ -	\$ -	\$ -	\$ -	\$ 29,467	Sin aportaciones	HONORARIOS
SECRETARIA	\$ 18,768	\$ 3,128	\$ 782	\$ 22,678	\$ 71	\$ 345	\$ 834	\$ 1,460	\$ 5,142	\$ 30,530	Regimen Ley Nueva 1993-2020	CONFIANZA
GUARDIA AUXILIAR	\$ 17,804	\$ 2,967	\$ 742	\$ 21,513	\$ 71	\$ 345	\$ 791	\$ -	\$ 4,878	\$ 27,599	Regimen Ley Nueva 1993-2020	CONFIANZA
POLICIA PRIMERO	\$ 39,299	\$ 6,550	\$ 1,637	\$ 47,486	\$ 71	\$ 345	\$ -	\$ -	\$ 10,768	\$ 58,670	Regimen Ley Nueva 1993-2020	CONFIANZA
POLICIA	\$ 24,426	\$ 4,071	\$ 1,018	\$ 29,515	\$ 71	\$ 345	\$ -	\$ -	\$ 6,693	\$ 36,623	Regimen Ley Nueva 1993-2020	CONFIANZA
POLICIA	\$ 27,667	\$ 4,611	\$ 1,153	\$ 33,431	\$ 71	\$ 345	\$ -	\$ -	\$ 7,581	\$ 41,428	Regimen Ley Nueva 1993-2020	CONFIANZA
POLICIA	\$ 27,667	\$ 4,611	\$ 1,153	\$ 33,431	\$ 71	\$ 345	\$ -	\$ -	\$ 7,581	\$ 41,428	Regimen Ley Nueva 1993-2020	CONFIANZA
GUARDIA AUXILIAR	\$ 17,804	\$ 2,967	\$ 742	\$ 21,513	\$ 71	\$ 345	\$ 791	\$ -	\$ 4,878	\$ 27,599	Regimen Ley Nueva 1993-2020	CONFIANZA
POLICIA TERCERO	\$ 30,786	\$ 5,131	\$ 1,283	\$ 37,200	\$ 71	\$ 345	\$ -	\$ -	\$ 8,435	\$ 46,051	Regimen Ley Nueva 1993-2020	CONFIANZA
POLICIA	\$ 27,667	\$ 4,611	\$ 1,153	\$ 33,431	\$ 71	\$ 345	\$ -	\$ -	\$ 7,581	\$ 41,428	Regimen Ley Nueva 1993-2020	CONFIANZA
OPERADOR 911	\$ 20,590	\$ 3,432	\$ 858	\$ 24,880	\$ 71	\$ 345	\$ -	\$ -	\$ 5,642	\$ 30,937	Regimen Ley Nueva 1993-2020	CONFIANZA
AUDITOR ESPECIALISTA EN COMERCIO EXTERIOR Y DICTAMINADOR	\$ 36,624	\$ 6,104	\$ 1,526	\$ 44,254	\$ 71	\$ 345	\$ -	\$ -	\$ 10,035	\$ 54,705	Regimen Ley Nueva 1993-2020	CONFIANZA
POLICIA	\$ 27,667	\$ 4,611	\$ 1,153	\$ 33,431	\$ 71	\$ 345	\$ -	\$ -	\$ 7,581	\$ 41,428	Regimen Ley Nueva 1993-2020	CONFIANZA
INTENDENTE	\$ 10,890	\$ 1,815	\$ 454	\$ 13,159	\$ 71	\$ 345	\$ 484	\$ 908	\$ 2,984	\$ 17,950	Regimen Ley Nueva 1993-2020	SINDICALIZADO
INTENDENTE	\$ 10,890	\$ 1,815	\$ 454	\$ 13,159	\$ 71	\$ 345	\$ 484	\$ -	\$ 2,984	\$ 17,042	Regimen Ley Nueva 1993-2020	SINDICALIZADO
INTENDENTE	\$ 10,890	\$ 1,815	\$ 454	\$ 13,159	\$ 71	\$ 345	\$ 484	\$ -	\$ 2,984	\$ 17,042	Regimen Ley Nueva 1993-2020	CONFIANZA
POLICIA SEGUNDO	\$ 34,658	\$ 5,776	\$ 1,444	\$ 41,878	\$ 71	\$ 345	\$ -	\$ -	\$ 9,496	\$ 51,791	Regimen Ley Nueva 1993-2020	CONFIANZA
COORDINADOR JURIDICO	\$ 50,950	\$ 8,492	\$ 2,123	\$ 61,565	\$ 71	\$ 345	\$ -	\$ -	\$ 13,960	\$ 75,941	Regimen Ley Nueva 1993-2020	CONFIANZA
ANALISTA ADMINISTRATIVO	\$ 24,835	\$ 4,139	\$ 1,035	\$ 30,009	\$ 71	\$ 345	\$ 1,104	\$ 1,794	\$ 6,805	\$ 40,127	Regimen Ley Nueva 1993-2020	SINDICALIZADO
COORDINADOR DE SEGUIMIENTO DE ACUERDOS	\$ 66,803	\$ 11,134	\$ 2,783	\$ 80,720	\$ 71	\$ 345	\$ -	\$ -	\$ 18,304	\$ 99,440	Regimen Ley Nueva 1993-2020	CONFIANZA
POLICIA PRIMERO	\$ 39,299	\$ 6,550	\$ 1,637	\$ 47,486	\$ 71	\$ 345	\$ -	\$ -	\$ 10,768	\$ 58,670	Regimen Ley Nueva 1993-2020	CONFIANZA
POLICIA PRIMERO	\$ 34,658	\$ 5,776	\$ 1,444	\$ 41,878	\$ 71	\$ 345	\$ -	\$ -	\$ 9,496	\$ 51,791	Regimen Ley Nueva 1993-2020	CONFIANZA
POLICIA CUSTODIO TERCERO	\$ 27,668	\$ 4,611	\$ 1,153	\$ 33,432	\$ 71	\$ 345	\$ -	\$ 2,306	\$ 7,581	\$ 43,735	Regimen Ley Nueva 1993-2020	CONFIANZA
INSTRUCTOR OPERATIVO	\$ 32,228	\$ 5,371	\$ 1,343	\$ 38,942	\$ 71	\$ 345	\$ -	\$ -	\$ 8,830	\$ 48,188	Regimen Ley Nueva 1993-2020	CONFIANZA
POLICIA CUSTODIO TERCERO	\$ 27,668	\$ 4,611	\$ 1,153	\$ 33,432	\$ 71	\$ 345	\$ -	\$ -	\$ 7,581	\$ 41,429	Regimen Ley Nueva 1993-2020	CONFIANZA
OFICIAL	\$ 77,277	\$ 12,880	\$ 3,220	\$ 93,376	\$ 71	\$ 345	\$ -	\$ 6,440	\$ 15,146	\$ 115,378	Transición Ley 1983	CONFIANZA
POLICIA CUSTODIO TERCERO	\$ 27,668	\$ 4,611	\$ 1,153	\$ 33,432	\$ 71	\$ 345	\$ -	\$ -	\$ 7,581	\$ 41,429	Regimen Ley Nueva 1993-2020	CONFIANZA
ANALISTA ADMINISTRATIVO	\$ 25,904	\$ 4,317	\$ 1,079	\$ 31,301	\$ 71	\$ 345	\$ 1,151	\$ 2,159	\$ 5,077	\$ 40,104	Transición Ley 1983	SINDICALIZADO
POLICIA TERCERO	\$ 30,786	\$ 5,131	\$ 1,283	\$ 37,200	\$ 71	\$ 345	\$ -	\$ -	\$ 8,435	\$ 46,051	Regimen Ley Nueva 1993-2020	CONFIANZA
POLICIA TERCERO	\$ 30,786	\$ 5,131	\$ 1,283	\$ 37,200	\$ 71	\$ 345	\$ -	\$ -	\$ 8,435	\$ 46,051	Regimen Ley Nueva 1993-2020	CONFIANZA
CIRUJANO DENTISTA	\$ 31,924	\$ 5,321	\$ 1,330	\$ 38,575	\$ 71	\$ 345	\$ 1,419	\$ 2,483	\$ 8,747	\$ 51,640	Regimen Ley Nueva 1993-2020	SINDICALIZADO
AYUDANTE GENERAL	\$ 10,191	\$ 849	\$ -	\$ 11,040	\$ -	\$ -	\$ -	\$ -	\$ 662	\$ 11,703	Regimen Ley Nueva 1993-2020	EVENTUAL
POLICIA TERCERO	\$ 30,786	\$ 5,131	\$ 1,283	\$ 37,200	\$ 71	\$ 345	\$ -	\$ -	\$ 8,435	\$ 46,051	Regimen Ley Nueva 1993-2020	CONFIANZA
POLICIA	\$ 27,667	\$ 4,611	\$ 1,153	\$ 33,431	\$ 71	\$ 345	\$ -	\$ -	\$ 7,581	\$ 41,428	Regimen Ley Nueva 1993-2020	CONFIANZA
GUARDIA AUXILIAR	\$ 17,804	\$ 2,967	\$ 742	\$ 21,513	\$ 71	\$ 345	\$ 791	\$ -	\$ 4,878	\$ 27,599	Regimen Ley Nueva 1993-2020	CONFIANZA
POLICIA	\$ 27,667	\$ 4,611	\$ 1,153	\$ 33,431	\$ 71	\$ 345	\$ -	\$ -	\$ 7,581	\$ 41,428	Regimen Ley Nueva 1993-2020	CONFIANZA
ASISTENTE DE GESTION	\$ 16,865	\$ 2,811	\$ 703	\$ 20,379	\$ 71	\$ 345	\$ 750	\$ -	\$ 4,621	\$ 26,165	Regimen Ley Nueva 1993-2020	CONFIANZA
POLICIA	\$ 27,667	\$ 4,611	\$ 1,153	\$ 33,431	\$ 71	\$ 345	\$ -	\$ -	\$ 7,581	\$ 41,428	Regimen Ley Nueva 1993-2020	CONFIANZA
POLICIA TERCERO	\$ 27,668	\$ 4,615	\$ 1,154	\$ 33,456	\$ 71	\$ 345	\$ -	\$ -	\$ 7,587	\$ 41,459	Regimen Ley Nueva 1993-2020	CONFIANZA
GUARDIA AUXILIAR	\$ 17,804	\$ 2,967	\$ 742	\$ 21,513	\$ 71	\$ 345	\$ 791	\$ -	\$ 4,878	\$ 27,599	Regimen Ley Nueva 1993-2020	CONFIANZA
OPERADOR 911	\$ 20,590	\$ 3,432	\$ 858	\$ 24,880	\$ 71	\$ 345	\$ -	\$ -	\$ 5,642	\$ 30,937	Regimen Ley Nueva 1993-2020	CONFIANZA
JEFE DE RECURSOS FINANCIEROS	\$ 40,477	\$ 6,746	\$ 1,687	\$ 48,910	\$ 71	\$ 345	\$ -	\$ -	\$ 11,091	\$ 60,416	Regimen Ley Nueva 1993-2020	CONFIANZA
SECRETARIO DE ESTUDIO Y CUENTA	\$ 69,270	\$ 11,545	\$ 2,886	\$ 83,701	\$ 71	\$ 345	\$ -	\$ 1,924	\$ 18,980	\$ 105,021	Regimen Ley Nueva 1993-2020	CONFIANZA
POLICIA	\$ 27,667	\$ 4,611	\$ 1,153	\$ 33,431	\$ 71	\$ 345	\$ -	\$ -	\$ 7,581	\$ 41,428	Regimen Ley Nueva 1993-2020	CONFIANZA
POLICIA TERCERO	\$ 30,786	\$ 5,131	\$ 1,283	\$ 37,200	\$ 71	\$ 345	\$ -	\$ -	\$ 8,435	\$ 46,051	Regimen Ley Nueva 1993-2020	CONFIANZA
POLICIA	\$ 27,667	\$ 4,611	\$ 1,153	\$ 33,431	\$ 71	\$ 345	\$ -	\$ -	\$ 7,581	\$ 41,428	Regimen Ley Nueva 1993-2020	CONFIANZA
ANALISTA DE INFORMACION	\$ 34,921	\$ 5,820	\$ 1,455	\$ 42,196	\$ 71	\$ 345	\$ 1,552	\$ 970	\$ 9,568	\$ 54,702	Regimen Ley Nueva 1993-2020	SINDICALIZADO
POLICIA TERCERO	\$ 30,786	\$ 5,131	\$ 1,283	\$ 37,200	\$ 71	\$ 345	\$ -	\$ -	\$ 8,435	\$ 46,051	Regimen Ley Nueva 1993-2020	CONFIANZA
CHOFER	\$ 20,214	\$ 3,369	\$ 842	\$ 24,425	\$ 71	\$ 345	\$ 898	\$ 1,685	\$ 5,539	\$ 32,963	Regimen Ley Nueva 1993-2020	SINDICALIZADO
ANALISTA ADMINISTRATIVO	\$ 29,000	\$ 4,833	\$ 1,208	\$ 35,042	\$ 71	\$ 345	\$ -	\$ -	\$ 7,946	\$ 43,404	Regimen Ley Nueva 1993-2020	CONFIANZA
OFICIAL	\$ 77,277	\$ 12,880	\$ 3,220	\$ 93,376	\$ 71	\$ 345	\$ -	\$ -	\$ 21,174	\$ 114,966	Regimen Ley Nueva 1993-2020	CONFIANZA
ASISTENTE DE MANTENIMIENTO	\$ 15,404	\$ 2,567	\$ 642	\$ 18,613	\$ 71	\$ 345	\$ 685	\$ -	\$ 4,221	\$ 23,934	Regimen Ley Nueva 1993-2020	CONFIANZA
OFICIAL	\$ 77,277	\$ 12,880	\$ 3,220	\$ 93,376	\$ 71	\$ 345	\$ -	\$ -	\$ 21,174	\$ 114,966	Regimen Ley Nueva 1993-2020	CONFIANZA
ANALISTA ADMINISTRATIVO	\$ 28,698	\$ 4,783	\$ 1,196	\$ 34,677	\$ 71	\$ 345	\$ -	\$ -	\$ 7,863	\$ 42,956	Regimen Ley Nueva 1993-2020	CONFIANZA
ANALISTA DE INVESTIGACION	\$ 27,149	\$ 4,525	\$ 1,131	\$ 32,805	\$ 71	\$ 345	\$ -	\$ -	\$ 7,439	\$ 40,660	Regimen Ley Nueva 1993-2020	CONFIANZA
JEFE DE SECCION	\$ 49,771	\$ 8,295	\$ 2,074	\$ 60,140	\$ 71	\$ 345	\$ 2,212	\$ 1,383	\$ 13,637	\$ 77,788	Regimen Ley Nueva 1993-2020	SINDICALIZADO
SUPERVISOR	\$ 31,985	\$ 5,331	\$ 1,333	\$ 38,649	\$ 71	\$ 345	\$ -	\$ -	\$ 8,764	\$ 47,828	Regimen Ley Nueva 1993-2020	CONFIANZA

C.5.1 NOMINA TABULADA DE LOS SERVIDORES PÚBLICOS DEL GOBIERNO CENTRAL

PUESTO	PERCEPCIONES ORDINARIAS				PRESTACIONES ADICIONALES			3ER PERIODO	SEGURIDAD SOCIAL	COSTO TOTAL	TIPO DE PUESTO	
	PERCEPCION MENSUAL	AGUINALDO	PRIMA VACACIONAL	PERCEPCION MENSUAL + AGUINALDO + PRIMA VACACIONAL	APOYO NAVIDEÑO	FONDO DE AHORRO	DIA DEL SERVIDOR PUBLICO				REGIMEN	STATUS
ANALISTA JURIDICO	\$ 31,656	\$ 5,276	\$ 1,319	\$ 38,251	\$ 71	\$ 345	\$ -	\$ -	\$ 8,674	\$ 47,341	Regimen Ley Nueva 1993-2020	CONFIANZA
POLICIA CUSTODIO TERCERO	\$ 27,668	\$ 4,611	\$ 1,153	\$ 33,432	\$ 71	\$ 345	\$ -	\$ -	\$ 7,581	\$ 41,429	Regimen Ley Nueva 1993-2020	CONFIANZA
ANALISTA ADMINISTRATIVO	\$ 21,000	\$ 1,750	\$ -	\$ 22,750	\$ -	\$ -	\$ -	\$ -	\$ -	\$ 22,750	Sin aportaciones	HONORARIOS
COCINERA	\$ 11,392	\$ 1,899	\$ 475	\$ 13,765	\$ 71	\$ 345	\$ 506	\$ 949	\$ 2,233	\$ 17,870	Transición Ley 1983	SINDICALIZADO
COMISIONADO AL SUSPE	\$ 20,319	\$ 3,387	\$ 847	\$ 24,552	\$ 71	\$ 345	\$ 903	\$ 1,693	\$ 3,983	\$ 31,547	Transición Ley 1983	SINDICALIZADO
COORDINADORA DE CULTURA URBANA	\$ 55,497	\$ 9,250	\$ 2,312	\$ 67,059	\$ 71	\$ 345	\$ -	\$ -	\$ 15,206	\$ 82,681	Regimen Ley Nueva 1993-2020	CONFIANZA
ANALISTA OPERATIVO	\$ 28,802	\$ 4,800	\$ 1,200	\$ 34,802	\$ 71	\$ 345	\$ -	\$ -	\$ 7,892	\$ 43,110	Regimen Ley Nueva 1993-2020	CONFIANZA
CAJERA	\$ 14,401	\$ 2,400	\$ 600	\$ 17,401	\$ 71	\$ 345	\$ 640	\$ -	\$ 3,946	\$ 22,403	Regimen Ley Nueva 1993-2020	CONFIANZA
POLICIA	\$ 27,667	\$ 4,611	\$ 1,153	\$ 33,431	\$ 71	\$ 345	\$ -	\$ -	\$ 7,581	\$ 41,428	Regimen Ley Nueva 1993-2020	CONFIANZA
POLICIA TERCERO	\$ 27,668	\$ 4,611	\$ 1,153	\$ 33,432	\$ 71	\$ 345	\$ -	\$ -	\$ 7,581	\$ 41,429	Regimen Ley Nueva 1993-2020	CONFIANZA
POLICIA TERCERO	\$ 30,786	\$ 5,131	\$ 1,283	\$ 37,200	\$ 71	\$ 345	\$ -	\$ 855	\$ 8,435	\$ 46,906	Regimen Ley Nueva 1993-2020	CONFIANZA
POLICIA	\$ 27,667	\$ 4,611	\$ 1,153	\$ 33,431	\$ 71	\$ 345	\$ -	\$ -	\$ 7,581	\$ 41,428	Regimen Ley Nueva 1993-2020	CONFIANZA
POLICIA TERCERO	\$ 30,786	\$ 5,131	\$ 1,283	\$ 37,200	\$ 71	\$ 345	\$ -	\$ -	\$ 8,435	\$ 46,051	Regimen Ley Nueva 1993-2020	CONFIANZA
POLICIA	\$ 27,667	\$ 4,611	\$ 1,153	\$ 33,431	\$ 71	\$ 345	\$ -	\$ -	\$ 7,581	\$ 41,428	Regimen Ley Nueva 1993-2020	CONFIANZA
POLICIA	\$ 27,667	\$ 4,611	\$ 1,153	\$ 33,431	\$ 71	\$ 345	\$ -	\$ -	\$ 7,581	\$ 41,428	Regimen Ley Nueva 1993-2020	CONFIANZA
POLICIA	\$ 27,667	\$ 4,611	\$ 1,153	\$ 33,431	\$ 71	\$ 345	\$ -	\$ -	\$ 7,581	\$ 41,428	Regimen Ley Nueva 1993-2020	CONFIANZA
POLICIA	\$ 27,667	\$ 4,611	\$ 1,153	\$ 33,431	\$ 71	\$ 345	\$ -	\$ -	\$ 7,581	\$ 41,428	Regimen Ley Nueva 1993-2020	CONFIANZA
POLICIA	\$ 27,667	\$ 4,611	\$ 1,153	\$ 33,431	\$ 71	\$ 345	\$ -	\$ -	\$ 7,581	\$ 41,428	Regimen Ley Nueva 1993-2020	CONFIANZA
POLICIA	\$ 27,667	\$ 4,611	\$ 1,153	\$ 33,431	\$ 71	\$ 345	\$ -	\$ -	\$ 7,581	\$ 41,428	Regimen Ley Nueva 1993-2020	CONFIANZA
POLICIA	\$ 27,667	\$ 4,611	\$ 1,153	\$ 33,431	\$ 71	\$ 345	\$ -	\$ -	\$ 7,581	\$ 41,428	Regimen Ley Nueva 1993-2020	CONFIANZA
POLICIA	\$ 27,667	\$ 4,611	\$ 1,153	\$ 33,431	\$ 71	\$ 345	\$ -	\$ -	\$ 7,581	\$ 41,428	Regimen Ley Nueva 1993-2020	CONFIANZA
POLICIA	\$ 27,667	\$ 4,611	\$ 1,153	\$ 33,431	\$ 71	\$ 345	\$ -	\$ -	\$ 7,581	\$ 41,428	Regimen Ley Nueva 1993-2020	CONFIANZA
GUARDIA AUXILIAR	\$ 17,804	\$ 2,967	\$ 742	\$ 21,513	\$ 71	\$ 345	\$ 791	\$ -	\$ 4,878	\$ 27,599	Regimen Ley Nueva 1993-2020	CONFIANZA
ASISTENTE ADMINISTRATIVO	\$ 18,372	\$ 3,062	\$ 766	\$ 22,200	\$ 71	\$ 345	\$ 817	\$ -	\$ 5,034	\$ 28,466	Regimen Ley Nueva 1993-2020	CONFIANZA
ASISTENTE ADMINISTRATIVO	\$ 17,384	\$ 2,897	\$ 724	\$ 21,006	\$ 71	\$ 345	\$ 773	\$ 579	\$ 4,763	\$ 27,537	Regimen Ley Nueva 1993-2020	SINDICALIZADO
POLICIA CUSTODIO PRIMERO	\$ 34,658	\$ 5,776	\$ 1,444	\$ 41,878	\$ 71	\$ 345	\$ -	\$ 963	\$ 9,496	\$ 52,753	Regimen Ley Nueva 1993-2020	CONFIANZA
SUPERVISOR	\$ 31,987	\$ 5,331	\$ 1,333	\$ 38,651	\$ 71	\$ 345	\$ -	\$ -	\$ 8,764	\$ 47,831	Regimen Ley Nueva 1993-2020	CONFIANZA
ANALISTA JURIDICO	\$ 20,591	\$ 3,432	\$ 858	\$ 24,881	\$ 71	\$ 345	\$ -	\$ -	\$ 5,642	\$ 30,939	Regimen Ley Nueva 1993-2020	CONFIANZA
POLICIA CUSTODIO	\$ 24,426	\$ 4,071	\$ 1,018	\$ 29,515	\$ 71	\$ 345	\$ -	\$ -	\$ 6,693	\$ 36,623	Regimen Ley Nueva 1993-2020	CONFIANZA
POLICIA	\$ 27,667	\$ 4,611	\$ 1,153	\$ 33,431	\$ 71	\$ 345	\$ -	\$ -	\$ 7,581	\$ 41,428	Regimen Ley Nueva 1993-2020	CONFIANZA
GUARDIA AUXILIAR	\$ 17,804	\$ 2,967	\$ 742	\$ 21,513	\$ 71	\$ 345	\$ 791	\$ -	\$ 4,878	\$ 27,599	Regimen Ley Nueva 1993-2020	CONFIANZA
POLICIA	\$ 27,667	\$ 4,611	\$ 1,153	\$ 33,431	\$ 71	\$ 345	\$ -	\$ -	\$ 7,581	\$ 41,428	Regimen Ley Nueva 1993-2020	CONFIANZA
ANALISTA DE INFORMACION	\$ 27,569	\$ 4,595	\$ 1,149	\$ 33,313	\$ 71	\$ 345	\$ -	\$ -	\$ 7,554	\$ 41,282	Regimen Ley Nueva 1993-2020	CONFIANZA
POLICIA	\$ 27,667	\$ 4,611	\$ 1,153	\$ 33,431	\$ 71	\$ 345	\$ -	\$ -	\$ 7,581	\$ 41,428	Regimen Ley Nueva 1993-2020	CONFIANZA
POLICIA	\$ 25,088	\$ 4,181	\$ 1,045	\$ 30,315	\$ 71	\$ 345	\$ -	\$ -	\$ 6,874	\$ 37,605	Regimen Ley Nueva 1993-2020	CONFIANZA
POLICIA TERCERO	\$ 27,668	\$ 4,611	\$ 1,153	\$ 33,432	\$ 71	\$ 345	\$ -	\$ -	\$ 7,581	\$ 41,429	Regimen Ley Nueva 1993-2020	CONFIANZA
POLICIA	\$ 27,667	\$ 4,611	\$ 1,153	\$ 33,431	\$ 71	\$ 345	\$ -	\$ -	\$ 7,581	\$ 41,428	Regimen Ley Nueva 1993-2020	CONFIANZA
POLICIA	\$ 24,426	\$ 4,071	\$ 1,018	\$ 29,515	\$ 71	\$ 345	\$ -	\$ -	\$ 6,693	\$ 36,623	Regimen Ley Nueva 1993-2020	CONFIANZA
ASISTENTE DE GESTION	\$ 15,986	\$ 1,332	\$ -	\$ 17,318	\$ -	\$ -	\$ -	\$ -	\$ -	\$ 17,318	Sin aportaciones	HONORARIOS
POLICIA	\$ 27,667	\$ 4,611	\$ 1,153	\$ 33,431	\$ 71	\$ 345	\$ -	\$ -	\$ 7,581	\$ 41,428	Regimen Ley Nueva 1993-2020	CONFIANZA
DIRECTOR ADMINISTRATIVO	\$ 100,502	\$ 16,750	\$ 4,188	\$ 121,440	\$ 71	\$ 345	\$ -	\$ -	\$ 27,538	\$ 149,393	Regimen Ley Nueva 1993-2020	CONFIANZA
POLICIA TERCERO	\$ 30,786	\$ 5,131	\$ 1,283	\$ 37,200	\$ 71	\$ 345	\$ -	\$ -	\$ 8,435	\$ 46,051	Regimen Ley Nueva 1993-2020	CONFIANZA
REPRESENTANTE OBRERO	\$ 29,280	\$ 4,880	\$ 1,220	\$ 35,380	\$ 71	\$ 345	\$ -	\$ 813	\$ 5,739	\$ 42,348	Transición Ley 1983	CONFIANZA
ANALISTA DE MONITOREO	\$ 28,485	\$ 4,748	\$ 1,187	\$ 34,419	\$ 71	\$ 345	\$ -	\$ -	\$ 7,805	\$ 42,640	Regimen Ley Nueva 1993-2020	CONFIANZA
ANALISTA OPERATIVO	\$ 30,242	\$ 5,040	\$ 1,260	\$ 36,542	\$ 71	\$ 345	\$ -	\$ -	\$ 8,286	\$ 45,245	Regimen Ley Nueva 1993-2020	CONFIANZA
POLICIA CUSTODIO SEGUNDO	\$ 30,783	\$ 5,131	\$ 1,283	\$ 37,196	\$ 71	\$ 345	\$ -	\$ -	\$ 8,435	\$ 46,047	Regimen Ley Nueva 1993-2020	CONFIANZA
POLICIA CUSTODIO SEGUNDO	\$ 30,783	\$ 5,131	\$ 1,283	\$ 37,196	\$ 71	\$ 345	\$ -	\$ 1,539	\$ 8,435	\$ 47,586	Regimen Ley Nueva 1993-2020	CONFIANZA
ANALISTA OPERATIVO	\$ 27,334	\$ 4,556	\$ 1,139	\$ 33,029	\$ 71	\$ 345	\$ -	\$ -	\$ 7,490	\$ 40,934	Regimen Ley Nueva 1993-2020	CONFIANZA
TITULAR DEL ORGANO INTERNO DE CONTROL	\$ 84,249	\$ 14,042	\$ 3,510	\$ 101,801	\$ 71	\$ 345	\$ -	\$ -	\$ 23,084	\$ 125,301	Sin aportaciones	Honorario Cubre Plaza
ENFERMERA	\$ 25,181	\$ 4,197	\$ 1,049	\$ 30,427	\$ 71	\$ 345	\$ -	\$ -	\$ 6,900	\$ 37,742	Regimen Ley Nueva 1993-2020	CONFIANZA
POLICIA SEGUNDO	\$ 34,658	\$ 5,776	\$ 1,444	\$ 41,878	\$ 71	\$ 345	\$ -	\$ 963	\$ 9,496	\$ 52,753	Regimen Ley Nueva 1993-2020	CONFIANZA
SECRETARIO MECANOGRAFO	\$ 13,583	\$ 2,264	\$ 566	\$ 16,413	\$ 71	\$ 345	\$ 604	\$ -	\$ 3,722	\$ 21,154	Regimen Ley Nueva 1993-2020	SINDICALIZADO
ANALISTA DE LOGISTICA	\$ 25,331	\$ 4,222	\$ 1,055	\$ 30,608	\$ 71	\$ 345	\$ -	\$ -	\$ 6,941	\$ 37,965	Regimen Ley Nueva 1993-2020	CONFIANZA
ENCARGADO DE LA OFICINA DE LA OFICIALIA	\$ 18,914	\$ 3,152	\$ 788	\$ 22,854	\$ 71	\$ 345	\$ 841	\$ -	\$ 5,182	\$ 29,293	Regimen Ley Nueva 1993-2020	CONFIANZA
INTENDENTE	\$ 10,686	\$ 1,781	\$ 445	\$ 12,912	\$ 71	\$ 345	\$ 475	\$ -	\$ 2,928	\$ 16,731	Regimen Ley Nueva 1993-2020	CONFIANZA
POLICIA	\$ 27,667	\$ 4,611	\$ 1,153	\$ 33,431	\$ 71	\$ 345	\$ -	\$ -	\$ 7,581	\$ 41,428	Regimen Ley Nueva 1993-2020	CONFIANZA
POLICIA SEGUNDO	\$ 30,788	\$ 5,131	\$ 1,283	\$ 37,202	\$ 71	\$ 345	\$ -	\$ 2,566	\$ 8,436	\$ 48,620	Regimen Ley Nueva 1993-2020	CONFIANZA
INSTRUCTOR DE COMPUTACION EN CENTROS COMUNITARIOS	\$ 17,087	\$ 2,848	\$ 712	\$ 20,647	\$ 71	\$ 345	\$ 759	\$ -	\$ 4,682	\$ 26,504	Regimen Ley Nueva 1993-2020	CONFIANZA
COORDINADOR DE AMPARO	\$ 45,418	\$ 7,570	\$ 1,892	\$ 54,880	\$ 71	\$ 345	\$ -	\$ -	\$ 12,445	\$ 67,740	Regimen Ley Nueva 1993-2020	CONFIANZA
TECNICO RADIOLOGO	\$ 22,498	\$ 1,875	\$ -	\$ 24,373	\$ -	\$ -	\$ -	\$ -	\$ -	\$ 24,373	Sin aportaciones	HONORARIOS
POLICIA SEGUNDO	\$ 30,788	\$ 5,131	\$ 1,283	\$ 37,202	\$ 71	\$ 345	\$ -	\$ 2,053	\$ 8,436	\$ 48,106	Regimen Ley Nueva 1993-2020	CONFIANZA
POLICIA SEGUNDO	\$ 30,788	\$ 5,131	\$ 1,283	\$ 37,202	\$ 71	\$ 345	\$ -	\$ 2,566	\$ 8,436	\$ 48,620	Regimen Ley Nueva 1993-2020	CONFIANZA
POLICIA	\$ 27,667	\$ 4,611	\$ 1,153	\$ 33,431	\$ 71	\$ 345	\$ -	\$ -	\$ 7,581	\$ 41,428	Regimen Ley Nueva 1993-2020	CONFIANZA
AUXILIAR GENERAL	\$ 10,811	\$ 1,802	\$ 450	\$ 13,063	\$ 71	\$ 345	\$ 480	\$ -	\$ 2,962	\$ 16,922	Regimen Ley Nueva 1993-2020	CONFIANZA
ASISTENTE DE DOCUMENTACION	\$ 17,245	\$ 2,874	\$ 719	\$ 20,838	\$ 71	\$ 345	\$ 766	\$ 766	\$ 4,725	\$ 27,512	Regimen Ley Nueva 1993-2020	SINDICALIZADO
POLICIA CUSTODIO	\$ 24,426	\$ 4,071	\$ 1,018	\$ 29,515	\$ 71	\$ 345	\$ -	\$ -	\$ 6,693	\$ 36,623	Regimen Ley Nueva 1993-2020	CONFIANZA
POLICIA CUSTODIO	\$ 24,426	\$ 4,071	\$ 1,018	\$ 29,515	\$ 71	\$ 345	\$ -	\$ 2,036	\$ 6,693	\$ 38,659	Regimen Ley Nueva 1993-2020	CONFIANZA
ENCARGADO DE TALLERES	\$ 24,803	\$ 4,134	\$ 1,033	\$ 29,970	\$ 71	\$ 345	\$ -	\$ -	\$ 6,796	\$ 37,182	Regimen Ley Nueva 1993-2020	CONFIANZA
SUBOFICIAL	\$ 35,100	\$ 5,850	\$ 1,463	\$ 42,413	\$ 71	\$ 345	\$ -	\$ 1,950	\$ 9,617	\$ 54,396	Regimen Ley Nueva 1993-2020	CONFIANZA

C.5.1 NOMINA TABULADA DE LOS SERVIDORES PÚBLICOS DEL GOBIERNO CENTRAL

PUESTO	PERCEPCIONES ORDINARIAS				PRESTACIONES ADICIONALES			3ER PERIODO	SEGURIDAD SOCIAL	COSTO TOTAL	TIPO DE PUESTO	
	PERCEPCION MENSUAL	AGUINALDO	PRIMA VACACIONAL	PERCEPCION MENSUAL + AGUINALDO + PRIMA VACACIONAL	APOYO NAVIDEÑO	FONDO DE AHORRO	DIA DEL SERVIDOR PUBLICO				REGIMEN	STATUS
ASISTENTE ADMINISTRATIVO	\$ 18,955	\$ 3,159	\$ 790	\$ 22,904	\$ 71	\$ 345	\$ 842	\$ -	\$ 5,194	\$ 29,356	Regimen Ley Nueva 1993-2020	CONFIANZA
COORDINADOR DE ATENCION INTEGRAL	\$ 50,131	\$ 8,355	\$ 2,089	\$ 60,575	\$ 71	\$ 345	\$ -	\$ -	\$ 13,736	\$ 74,727	Regimen Ley Nueva 1993-2020	CONFIANZA
ACTUARIO	\$ 24,263	\$ 4,044	\$ 1,011	\$ 29,318	\$ 71	\$ 345	\$ -	\$ -	\$ 6,648	\$ 36,382	Regimen Ley Nueva 1993-2020	CONFIANZA
NOTIFICADOR	\$ 16,219	\$ 2,703	\$ 676	\$ 19,598	\$ 71	\$ 345	\$ 721	\$ -	\$ 4,444	\$ 25,179	Regimen Ley Nueva 1993-2020	CONFIANZA
JEFE DE INFORMACION Y TRANSPARENCIA	\$ 58,500	\$ 9,750	\$ 2,438	\$ 70,688	\$ 71	\$ 345	\$ -	\$ -	\$ 16,029	\$ 87,132	Regimen Ley Nueva 1993-2020	CONFIANZA
PROMOTOR	\$ 27,805	\$ 4,634	\$ 1,159	\$ 33,598	\$ 71	\$ 345	\$ -	\$ -	\$ 7,619	\$ 41,632	Regimen Ley Nueva 1993-2020	CONFIANZA
ACTUARIO	\$ 24,263	\$ 4,044	\$ 1,011	\$ 29,318	\$ 71	\$ 345	\$ -	\$ -	\$ 6,648	\$ 36,382	Regimen Ley Nueva 1993-2020	CONFIANZA
ACTUARIO	\$ 24,960	\$ 4,160	\$ 1,040	\$ 30,160	\$ 71	\$ 345	\$ 1,109	\$ 693	\$ 6,839	\$ 39,218	Regimen Ley Nueva 1993-2020	SINDICALIZADO
ASISTENTE ADMINISTRATIVO	\$ 22,837	\$ 3,806	\$ 952	\$ 27,595	\$ 71	\$ 345	\$ -	\$ -	\$ 6,257	\$ 34,268	Regimen Ley Nueva 1993-2020	CONFIANZA
POLICIA CUSTODIO	\$ 24,426	\$ 4,071	\$ 1,018	\$ 29,515	\$ 71	\$ 345	\$ -	\$ -	\$ 6,693	\$ 36,623	Regimen Ley Nueva 1993-2020	CONFIANZA
JEFE DE ASESORIA JURIDICA	\$ 28,138	\$ 4,690	\$ 1,172	\$ 34,000	\$ 71	\$ 345	\$ -	\$ -	\$ 7,710	\$ 42,126	Regimen Ley Nueva 1993-2020	CONFIANZA
CAPACITADOR	\$ 31,047	\$ 5,175	\$ 1,294	\$ 37,515	\$ 71	\$ 345	\$ -	\$ -	\$ 8,507	\$ 46,438	Regimen Ley Nueva 1993-2020	CONFIANZA
POLICIA CUSTODIO	\$ 24,426	\$ 4,071	\$ 1,018	\$ 29,515	\$ 71	\$ 345	\$ -	\$ 2,036	\$ 6,693	\$ 38,659	Regimen Ley Nueva 1993-2020	CONFIANZA
ANALISTA ADMINISTRATIVO	\$ 28,802	\$ 4,800	\$ 1,200	\$ 34,802	\$ 71	\$ 345	\$ -	\$ -	\$ 5,645	\$ 40,863	Transición Ley 1983	CONFIANZA
ESCRIBIENTE	\$ 18,775	\$ 3,129	\$ 782	\$ 22,686	\$ 71	\$ 345	\$ 834	\$ -	\$ 5,144	\$ 29,081	Regimen Ley Nueva 1993-2020	CONFIANZA
ANALISTA ADMINISTRATIVO	\$ 29,675	\$ 4,946	\$ 1,236	\$ 35,857	\$ 71	\$ 345	\$ -	\$ -	\$ 8,131	\$ 44,404	Regimen Ley Nueva 1993-2020	CONFIANZA
POLICIA CUSTODIO TERCERO	\$ 27,668	\$ 4,611	\$ 1,153	\$ 33,432	\$ 71	\$ 345	\$ -	\$ -	\$ 7,581	\$ 41,429	Regimen Ley Nueva 1993-2020	CONFIANZA
ESPECIALISTA JURIDICO	\$ 56,495	\$ 9,416	\$ 2,354	\$ 68,265	\$ 71	\$ 345	\$ -	\$ -	\$ 15,480	\$ 84,160	Regimen Ley Nueva 1993-2020	CONFIANZA
ANALISTA ADMINISTRATIVO	\$ 32,911	\$ 5,485	\$ 1,371	\$ 39,767	\$ 71	\$ 345	\$ 1,463	\$ 1,097	\$ 9,018	\$ 51,761	Regimen Ley Nueva 1993-2020	SINDICALIZADO
ASISTENTE DE MANTENIMIENTO	\$ 15,825	\$ 2,638	\$ 659	\$ 19,122	\$ 71	\$ 345	\$ 703	\$ -	\$ 4,336	\$ 24,577	Regimen Ley Nueva 1993-2020	CONFIANZA
GUARDIA AUXILIAR	\$ 17,804	\$ 2,967	\$ 742	\$ 21,513	\$ 71	\$ 345	\$ 791	\$ -	\$ 4,878	\$ 27,599	Regimen Ley Nueva 1993-2020	CONFIANZA
COORDINADOR TECNICO	\$ 55,388	\$ 9,231	\$ 2,308	\$ 66,927	\$ 71	\$ 345	\$ -	\$ -	\$ 15,176	\$ 82,519	Regimen Ley Nueva 1993-2020	CONFIANZA
POLICIA	\$ 27,667	\$ 4,611	\$ 1,153	\$ 33,431	\$ 71	\$ 345	\$ -	\$ -	\$ 7,581	\$ 41,428	Regimen Ley Nueva 1993-2020	CONFIANZA
GUARDIA AUXILIAR	\$ 17,804	\$ 2,967	\$ 742	\$ 21,513	\$ 71	\$ 345	\$ 791	\$ -	\$ 4,878	\$ 27,599	Regimen Ley Nueva 1993-2020	CONFIANZA
POLICIA TERCERO	\$ 30,786	\$ 5,131	\$ 1,283	\$ 37,200	\$ 71	\$ 345	\$ -	\$ -	\$ 8,435	\$ 46,051	Regimen Ley Nueva 1993-2020	CONFIANZA
POLICIA	\$ 27,667	\$ 4,611	\$ 1,153	\$ 33,431	\$ 71	\$ 345	\$ -	\$ -	\$ 7,581	\$ 41,428	Regimen Ley Nueva 1993-2020	CONFIANZA
ENFERMERA	\$ 31,196	\$ 5,199	\$ 1,300	\$ 37,695	\$ 71	\$ 345	\$ -	\$ -	\$ 8,548	\$ 46,659	Regimen Ley Nueva 1993-2020	CONFIANZA
POLICIA	\$ 27,667	\$ 4,611	\$ 1,153	\$ 33,431	\$ 71	\$ 345	\$ -	\$ -	\$ 7,581	\$ 41,428	Regimen Ley Nueva 1993-2020	CONFIANZA
POLICIA PRIMERO	\$ 39,299	\$ 6,550	\$ 1,637	\$ 47,486	\$ 71	\$ 345	\$ -	\$ 3,275	\$ 10,768	\$ 61,945	Regimen Ley Nueva 1993-2020	CONFIANZA
POLICIA PRIMERO	\$ 39,299	\$ 6,550	\$ 1,637	\$ 47,486	\$ 71	\$ 345	\$ -	\$ -	\$ 10,768	\$ 58,670	Regimen Ley Nueva 1993-2020	CONFIANZA
POLICIA	\$ 27,667	\$ 4,611	\$ 1,153	\$ 33,431	\$ 71	\$ 345	\$ -	\$ -	\$ 7,581	\$ 41,428	Regimen Ley Nueva 1993-2020	CONFIANZA
POLICIA	\$ 27,667	\$ 4,611	\$ 1,153	\$ 33,431	\$ 71	\$ 345	\$ -	\$ -	\$ 7,581	\$ 41,428	Regimen Ley Nueva 1993-2020	CONFIANZA
POLICIA TERCERO	\$ 27,668	\$ 4,611	\$ 1,153	\$ 33,432	\$ 71	\$ 345	\$ -	\$ -	\$ 7,581	\$ 41,429	Regimen Ley Nueva 1993-2020	CONFIANZA
ENLACE DE SEGUIMIENTO	\$ 42,701	\$ 7,117	\$ 1,779	\$ 51,597	\$ 71	\$ 345	\$ 1,898	\$ 3,558	\$ 11,700	\$ 69,169	Regimen Ley Nueva 1993-2020	SINDICALIZADO
POLICIA TERCERO	\$ 30,786	\$ 5,131	\$ 1,283	\$ 37,200	\$ 71	\$ 345	\$ -	\$ -	\$ 8,435	\$ 46,051	Regimen Ley Nueva 1993-2020	CONFIANZA
POLICIA	\$ 27,667	\$ 4,611	\$ 1,153	\$ 33,431	\$ 71	\$ 345	\$ -	\$ -	\$ 7,581	\$ 41,428	Regimen Ley Nueva 1993-2020	CONFIANZA
ENFERMERO	\$ 18,035	\$ 3,006	\$ 751	\$ 21,792	\$ 71	\$ 345	\$ 802	\$ -	\$ 4,942	\$ 27,951	Regimen Ley Nueva 1993-2020	CONFIANZA
POLICIA	\$ 27,667	\$ 4,611	\$ 1,153	\$ 33,431	\$ 71	\$ 345	\$ -	\$ -	\$ 7,581	\$ 41,428	Regimen Ley Nueva 1993-2020	CONFIANZA
POLICIA TERCERO	\$ 30,786	\$ 5,131	\$ 1,283	\$ 37,200	\$ 71	\$ 345	\$ -	\$ -	\$ 8,435	\$ 46,051	Regimen Ley Nueva 1993-2020	CONFIANZA
POLICIA TERCERO	\$ 30,786	\$ 5,131	\$ 1,283	\$ 37,200	\$ 71	\$ 345	\$ -	\$ -	\$ 8,435	\$ 46,051	Regimen Ley Nueva 1993-2020	CONFIANZA
ASISTENTE DE EVENTOS	\$ 23,564	\$ 3,927	\$ 982	\$ 28,473	\$ 71	\$ 345	\$ -	\$ -	\$ 6,457	\$ 35,346	Regimen Ley Nueva 1993-2020	CONFIANZA
REPRESENTANTE PATRONAL	\$ 29,283	\$ 4,881	\$ 1,220	\$ 35,384	\$ 71	\$ 345	\$ -	\$ -	\$ 8,024	\$ 43,823	Sin aportaciones	Honorario Cubre Plaza
AUDITOR	\$ 27,582	\$ 4,597	\$ 1,149	\$ 33,328	\$ 71	\$ 345	\$ -	\$ 2,299	\$ 7,557	\$ 43,600	Regimen Ley Nueva 1993-2020	CONFIANZA
JEFE DE SEGUIMIENTO	\$ 49,772	\$ 8,295	\$ 2,074	\$ 60,141	\$ 71	\$ 345	\$ 2,212	\$ 3,318	\$ 13,638	\$ 79,725	Regimen Ley Nueva 1993-2020	SINDICALIZADO
POLICIA TERCERO	\$ 30,786	\$ 5,131	\$ 1,283	\$ 37,200	\$ 71	\$ 345	\$ -	\$ -	\$ 8,435	\$ 46,051	Regimen Ley Nueva 1993-2020	CONFIANZA
POLICIA TERCERO	\$ 30,786	\$ 5,131	\$ 1,283	\$ 37,200	\$ 71	\$ 345	\$ -	\$ -	\$ 8,435	\$ 46,051	Regimen Ley Nueva 1993-2020	CONFIANZA
POLICIA TERCERO	\$ 30,786	\$ 5,131	\$ 1,283	\$ 37,200	\$ 71	\$ 345	\$ -	\$ -	\$ 8,435	\$ 46,051	Regimen Ley Nueva 1993-2020	CONFIANZA
POLICIA TERCERO	\$ 30,786	\$ 5,131	\$ 1,283	\$ 37,200	\$ 71	\$ 345	\$ -	\$ -	\$ 8,435	\$ 46,051	Regimen Ley Nueva 1993-2020	CONFIANZA
POLICIA TERCERO	\$ 30,786	\$ 5,131	\$ 1,283	\$ 37,200	\$ 71	\$ 345	\$ -	\$ -	\$ 8,435	\$ 46,051	Regimen Ley Nueva 1993-2020	CONFIANZA
POLICIA PRIMERO	\$ 39,299	\$ 6,550	\$ 1,637	\$ 47,486	\$ 71	\$ 345	\$ -	\$ -	\$ 10,768	\$ 58,670	Regimen Ley Nueva 1993-2020	CONFIANZA
POLICIA PRIMERO	\$ 39,299	\$ 6,550	\$ 1,637	\$ 47,486	\$ 71	\$ 345	\$ -	\$ -	\$ 10,768	\$ 58,670	Regimen Ley Nueva 1993-2020	CONFIANZA
ASISTENTE DE GESTION	\$ 15,986	\$ 2,664	\$ 666	\$ 19,316	\$ 71	\$ 345	\$ 710	\$ -	\$ 4,380	\$ 24,823	Regimen Ley Nueva 1993-2020	CONFIANZA
POLICIA	\$ 27,667	\$ 4,611	\$ 1,153	\$ 33,431	\$ 71	\$ 345	\$ -	\$ -	\$ 7,581	\$ 41,428	Regimen Ley Nueva 1993-2020	CONFIANZA
OFICIAL DEL REGISTRO CIVIL	\$ 21,048	\$ 3,508	\$ 877	\$ 25,433	\$ 71	\$ 345	\$ -	\$ -	\$ 5,767	\$ 31,616	Regimen Ley Nueva 1993-2020	CONFIANZA
JEFE DE SISTEMAS DE CALIDAD	\$ 48,663	\$ 8,111	\$ 2,028	\$ 58,801	\$ 71	\$ 345	\$ -	\$ -	\$ 13,334	\$ 72,551	Regimen Ley Nueva 1993-2020	CONFIANZA
ENCARGADA DE LA DIRECCION DE EVALUACION EDUCATIVA	\$ 85,666	\$ 14,278	\$ 3,569	\$ 103,513	\$ 71	\$ 345	\$ -	\$ -	\$ 23,472	\$ 127,401	Sin aportaciones	Honorario Cubre Plaza
POLICIA	\$ 27,667	\$ 4,611	\$ 1,153	\$ 33,431	\$ 71	\$ 345	\$ -	\$ -	\$ 7,581	\$ 41,428	Regimen Ley Nueva 1993-2020	CONFIANZA
POLICIA	\$ 27,667	\$ 4,611	\$ 1,153	\$ 33,431	\$ 71	\$ 345	\$ -	\$ -	\$ 7,581	\$ 41,428	Regimen Ley Nueva 1993-2020	CONFIANZA
POLICIA TERCERO	\$ 27,668	\$ 4,611	\$ 1,153	\$ 33,432	\$ 71	\$ 345	\$ -	\$ -	\$ 7,581	\$ 41,429	Regimen Ley Nueva 1993-2020	CONFIANZA
POLICIA TERCERO	\$ 30,786	\$ 5,131	\$ 1,283	\$ 37,200	\$ 71	\$ 345	\$ -	\$ -	\$ 8,435	\$ 46,051	Regimen Ley Nueva 1993-2020	CONFIANZA
POLICIA	\$ 27,667	\$ 4,611	\$ 1,153	\$ 33,431	\$ 71	\$ 345	\$ -	\$ -	\$ 7,581	\$ 41,428	Regimen Ley Nueva 1993-2020	CONFIANZA
POLICIA	\$ 27,667	\$ 4,611	\$ 1,153	\$ 33,431	\$ 71	\$ 345	\$ -	\$ -	\$ 7,581	\$ 41,428	Regimen Ley Nueva 1993-2020	CONFIANZA
POLICIA TERCERO	\$ 30,786	\$ 5,131	\$ 1,283	\$ 37,200	\$ 71	\$ 345	\$ -	\$ -	\$ 8,435	\$ 46,051	Regimen Ley Nueva 1993-2020	CONFIANZA
ANALISTA TRABAJO SOCIAL	\$ 24,860	\$ 4,143	\$ 1,036	\$ 30,039	\$ 71	\$ 345	\$ -	\$ -	\$ 6,812	\$ 37,267	Regimen Ley Nueva 1993-2020	CONFIANZA
POLICIA AUXILIAR	\$ 24,426	\$ 4,071	\$ 1,018	\$ 29,515	\$ 71	\$ 345	\$ -	\$ 1,357	\$ 6,693	\$ 37,980	Regimen Ley Nueva 1993-2020	CONFIANZA
OFICIAL DEL REGISTRO CIVIL	\$ 22,101	\$ 3,684	\$ 921	\$ 26,705	\$ 71	\$ 345	\$ -	\$ -	\$ 6,056	\$ 33,177	Regimen Ley Nueva 1993-2020	CONFIANZA
ASISTENTE DE DIRECCION	\$ 21,402	\$ 3,567	\$ 892	\$ 25,861	\$ 71	\$ 345	\$ -	\$ -	\$ 5,864	\$ 32,141	Regimen Ley Nueva 1993-2020	CONFIANZA
JEFE DEL CENTRO DE ATENCION Y SERVICIO DE TECNOLOGIAS	\$ 52,750	\$ 8,792	\$ 2,198	\$ 63,740	\$ 71	\$ 345	\$ 2,344	\$ 4,103	\$ 14,454	\$ 85,056	Regimen Ley Nueva 1993-2020	SINDICALIZADO

C.5.1 NOMINA TABULADA DE LOS SERVIDORES PÚBLICOS DEL GOBIERNO CENTRAL

PUESTO	PERCEPCIONES ORDINARIAS				PRESTACIONES ADICIONALES			3ER PERIODO	SEGURIDAD SOCIAL	COSTO TOTAL	TIPO DE PUESTO	
	PERCEPCION MENSUAL	AGUINALDO	PRIMA VACACIONAL	PERCEPCION MENSUAL + AGUINALDO + PRIMA VACACIONAL	APOYO NAVIDEÑO	FONDO DE AHORRO	DIA DEL SERVIDOR PUBLICO				REGIMEN	STATUS
JEFE DE PROGRAMAS	\$ 39,547	\$ 6,591	\$ 1,648	\$ 47,786	\$ 71	\$ 345	\$ -	\$ -	\$ 10,836	\$ 59,038	Regimen Ley Nueva 1993-2020	CONFIANZA
COMISIONADO AL SUSPE	\$ 42,824	\$ 7,137	\$ 1,784	\$ 51,746	\$ 71	\$ 345	\$ 1,903	\$ 3,569	\$ 11,734	\$ 69,367	Regimen Ley Nueva 1993-2020	SINDICALIZADO
JEFE DE AUDIOVISUAL	\$ 50,215	\$ 8,369	\$ 2,092	\$ 60,676	\$ 71	\$ 345	\$ -	\$ -	\$ 13,759	\$ 74,851	Sin aportaciones	Honorario Cubre Plaza
CAJERA DE DELEGACION	\$ 15,715	\$ 2,619	\$ 655	\$ 18,989	\$ 71	\$ 345	\$ 698	\$ -	\$ 4,306	\$ 24,409	Regimen Ley Nueva 1993-2020	SINDICALIZADO
POLICIA	\$ 27,667	\$ 4,611	\$ 1,153	\$ 33,431	\$ 71	\$ 345	\$ -	\$ -	\$ 7,581	\$ 41,428	Regimen Ley Nueva 1993-2020	CONFIANZA
AUDITOR	\$ 34,485	\$ 5,748	\$ 1,437	\$ 41,669	\$ 71	\$ 345	\$ -	\$ 2,491	\$ 9,449	\$ 54,025	Regimen Ley Nueva 1993-2020	CONFIANZA
ASISTENTE ADMINISTRATIVO	\$ 18,990	\$ 3,165	\$ 791	\$ 22,946	\$ 71	\$ 345	\$ 844	\$ -	\$ 5,203	\$ 29,409	Regimen Ley Nueva 1993-2020	CONFIANZA
ASISTENTE ADMINISTRATIVO	\$ 22,850	\$ 3,808	\$ 952	\$ 27,610	\$ 71	\$ 345	\$ 1,016	\$ 1,016	\$ 6,261	\$ 36,318	Regimen Ley Nueva 1993-2020	SINDICALIZADO
POLICIA CUSTODIO PRIMERO	\$ 34,658	\$ 5,776	\$ 1,444	\$ 41,878	\$ 71	\$ 345	\$ -	\$ -	\$ 9,496	\$ 51,791	Regimen Ley Nueva 1993-2020	CONFIANZA
ASISTENTE ADMINISTRATIVO	\$ 21,891	\$ 3,649	\$ 912	\$ 26,452	\$ 71	\$ 345	\$ 973	\$ 730	\$ 5,998	\$ 34,568	Regimen Ley Nueva 1993-2020	SINDICALIZADO
ASISTENTE ADMINISTRATIVO	\$ 18,463	\$ 3,077	\$ 769	\$ 22,309	\$ 71	\$ 345	\$ 821	\$ 1,539	\$ 3,619	\$ 28,703	Transición Ley 1983	SINDICALIZADO
SUBOFICIAL	\$ 51,619	\$ 8,603	\$ 2,151	\$ 62,373	\$ 71	\$ 345	\$ -	\$ -	\$ 14,144	\$ 76,932	Regimen Ley Nueva 1993-2020	CONFIANZA
POLICIA CUSTODIO	\$ 24,426	\$ 4,071	\$ 1,018	\$ 29,515	\$ 71	\$ 345	\$ -	\$ 1,900	\$ 6,693	\$ 38,523	Regimen Ley Nueva 1993-2020	CONFIANZA
POLICIA CUSTODIO	\$ 24,426	\$ 4,071	\$ 1,018	\$ 29,515	\$ 71	\$ 345	\$ -	\$ -	\$ 6,693	\$ 36,623	Regimen Ley Nueva 1993-2020	CONFIANZA
ANALISTA JURIDICO	\$ 31,405	\$ 5,234	\$ 1,309	\$ 37,948	\$ 71	\$ 345	\$ -	\$ -	\$ 8,605	\$ 46,969	Regimen Ley Nueva 1993-2020	CONFIANZA
ANALISTA DE INVESTIGACION	\$ 31,441	\$ 5,240	\$ 1,310	\$ 37,991	\$ 71	\$ 345	\$ -	\$ -	\$ 8,615	\$ 47,022	Regimen Ley Nueva 1993-2020	CONFIANZA
JEFE DE ASESORIA JURIDICA	\$ 37,828	\$ 6,305	\$ 1,576	\$ 45,709	\$ 71	\$ 345	\$ 1,681	\$ -	\$ 10,365	\$ 58,171	Regimen Ley Nueva 1993-2020	SINDICALIZADO
POLICIA	\$ 27,667	\$ 4,611	\$ 1,153	\$ 33,431	\$ 71	\$ 345	\$ -	\$ -	\$ 7,581	\$ 41,428	Regimen Ley Nueva 1993-2020	CONFIANZA
AYUDANTE GENERAL	\$ 10,191	\$ 849	\$ -	\$ 11,040	\$ -	\$ -	\$ -	\$ -	\$ 662	\$ 11,703	Regimen Ley Nueva 1993-2020	EVENTUAL
POLICIA TERCERO	\$ 30,786	\$ 5,131	\$ 1,283	\$ 37,200	\$ 71	\$ 345	\$ -	\$ -	\$ 8,435	\$ 46,051	Regimen Ley Nueva 1993-2020	CONFIANZA
POLICIA	\$ 27,667	\$ 4,611	\$ 1,153	\$ 33,431	\$ 71	\$ 345	\$ -	\$ -	\$ 7,581	\$ 41,428	Regimen Ley Nueva 1993-2020	CONFIANZA
POLICIA	\$ 27,667	\$ 4,611	\$ 1,153	\$ 33,431	\$ 71	\$ 345	\$ -	\$ -	\$ 7,581	\$ 41,428	Regimen Ley Nueva 1993-2020	CONFIANZA
POLICIA PRIMERO	\$ 39,299	\$ 6,550	\$ 1,637	\$ 47,486	\$ 71	\$ 345	\$ -	\$ -	\$ 10,768	\$ 58,670	Regimen Ley Nueva 1993-2020	CONFIANZA
AUDITOR	\$ 25,435	\$ 4,239	\$ 1,060	\$ 30,734	\$ 71	\$ 345	\$ -	\$ -	\$ 6,969	\$ 38,119	Regimen Ley Nueva 1993-2020	CONFIANZA
POLICIA SEGUNDO	\$ 34,658	\$ 5,776	\$ 1,444	\$ 41,878	\$ 71	\$ 345	\$ -	\$ -	\$ 9,496	\$ 51,791	Regimen Ley Nueva 1993-2020	CONFIANZA
POLICIA	\$ 27,667	\$ 4,611	\$ 1,153	\$ 33,431	\$ 71	\$ 345	\$ -	\$ -	\$ 7,581	\$ 41,428	Regimen Ley Nueva 1993-2020	CONFIANZA
POLICIA SEGUNDO	\$ 34,658	\$ 5,776	\$ 1,444	\$ 41,878	\$ 71	\$ 345	\$ -	\$ 963	\$ 9,496	\$ 52,753	Regimen Ley Nueva 1993-2020	CONFIANZA
OPERADOR 911	\$ 20,590	\$ 3,432	\$ 858	\$ 24,880	\$ 71	\$ 345	\$ -	\$ -	\$ 5,642	\$ 30,937	Regimen Ley Nueva 1993-2020	CONFIANZA
POLICIA TERCERO	\$ 30,786	\$ 5,131	\$ 1,283	\$ 37,200	\$ 71	\$ 345	\$ -	\$ -	\$ 8,435	\$ 46,051	Regimen Ley Nueva 1993-2020	CONFIANZA
POLICIA TERCERO	\$ 30,786	\$ 5,131	\$ 1,283	\$ 37,200	\$ 71	\$ 345	\$ -	\$ -	\$ 8,435	\$ 46,051	Regimen Ley Nueva 1993-2020	CONFIANZA
POLICIA TERCERO	\$ 30,786	\$ 5,131	\$ 1,283	\$ 37,200	\$ 71	\$ 345	\$ -	\$ -	\$ 8,435	\$ 46,051	Regimen Ley Nueva 1993-2020	CONFIANZA
POLICIA TERCERO	\$ 30,786	\$ 5,131	\$ 1,283	\$ 37,200	\$ 71	\$ 345	\$ -	\$ -	\$ 8,435	\$ 46,051	Regimen Ley Nueva 1993-2020	CONFIANZA
CHOFER	\$ 19,953	\$ 3,326	\$ 831	\$ 24,110	\$ 71	\$ 345	\$ 887	\$ 1,663	\$ 5,467	\$ 32,542	Regimen Ley Nueva 1993-2020	CONFIANZA
POLICIA TERCERO	\$ 30,786	\$ 5,131	\$ 1,283	\$ 37,200	\$ 71	\$ 345	\$ -	\$ -	\$ 8,435	\$ 46,051	Regimen Ley Nueva 1993-2020	CONFIANZA
POLICIA TERCERO	\$ 30,786	\$ 5,131	\$ 1,283	\$ 37,200	\$ 71	\$ 345	\$ -	\$ -	\$ 8,435	\$ 46,051	Regimen Ley Nueva 1993-2020	CONFIANZA
POLICIA	\$ 27,667	\$ 4,611	\$ 1,153	\$ 33,431	\$ 71	\$ 345	\$ -	\$ -	\$ 7,581	\$ 41,428	Regimen Ley Nueva 1993-2020	CONFIANZA
POLICIA	\$ 24,426	\$ 4,071	\$ 1,018	\$ 29,515	\$ 71	\$ 345	\$ -	\$ -	\$ 6,693	\$ 36,623	Regimen Ley Nueva 1993-2020	CONFIANZA
ESPECIALISTA DE ANALISIS DELICTIVO	\$ 36,970	\$ 6,162	\$ 1,540	\$ 44,672	\$ 71	\$ 345	\$ -	\$ -	\$ 10,130	\$ 55,218	Regimen Ley Nueva 1993-2020	CONFIANZA
ESCRIBIENTE	\$ 18,775	\$ 3,129	\$ 782	\$ 22,686	\$ 71	\$ 345	\$ 834	\$ -	\$ 5,144	\$ 29,081	Regimen Ley Nueva 1993-2020	CONFIANZA
JEFE DE OFICINA APODACA	\$ 31,123	\$ 5,187	\$ 1,297	\$ 37,607	\$ 71	\$ 345	\$ 1,383	\$ 2,594	\$ 6,100	\$ 48,100	Transición Ley 1983	SINDICALIZADO
ANALISTA DE ADQUISICIONES	\$ 31,760	\$ 5,293	\$ 1,323	\$ 38,377	\$ 71	\$ 345	\$ 1,412	\$ -	\$ 8,702	\$ 48,906	Regimen Ley Nueva 1993-2020	SINDICALIZADO
POLICIA PRIMERO	\$ 39,299	\$ 6,550	\$ 1,637	\$ 47,486	\$ 71	\$ 345	\$ -	\$ -	\$ 10,768	\$ 58,670	Regimen Ley Nueva 1993-2020	CONFIANZA
POLICIA TERCERO	\$ 27,668	\$ 4,611	\$ 1,153	\$ 33,432	\$ 71	\$ 345	\$ -	\$ 1,998	\$ 7,581	\$ 43,427	Regimen Ley Nueva 1993-2020	CONFIANZA
POLICIA TERCERO	\$ 30,786	\$ 5,131	\$ 1,283	\$ 37,200	\$ 71	\$ 345	\$ -	\$ -	\$ 8,435	\$ 46,051	Regimen Ley Nueva 1993-2020	CONFIANZA
ASISTENTE DE GESTION	\$ 16,865	\$ 2,811	\$ 703	\$ 20,379	\$ 71	\$ 345	\$ 750	\$ -	\$ 4,621	\$ 26,165	Regimen Ley Nueva 1993-2020	CONFIANZA
POLICIA TERCERO	\$ 30,786	\$ 5,131	\$ 1,283	\$ 37,200	\$ 71	\$ 345	\$ -	\$ -	\$ 8,435	\$ 46,051	Regimen Ley Nueva 1993-2020	CONFIANZA
POLICIA	\$ 27,667	\$ 4,611	\$ 1,153	\$ 33,431	\$ 71	\$ 345	\$ -	\$ -	\$ 7,581	\$ 41,428	Regimen Ley Nueva 1993-2020	CONFIANZA
POLICIA TERCERO	\$ 30,786	\$ 5,131	\$ 1,283	\$ 37,200	\$ 71	\$ 345	\$ -	\$ -	\$ 8,435	\$ 46,051	Regimen Ley Nueva 1993-2020	CONFIANZA
ESPECIALISTA EN MOVIMIENTOS DE PERSONAL	\$ 41,800	\$ 6,967	\$ 1,742	\$ 50,508	\$ 71	\$ 345	\$ 1,858	\$ -	\$ 11,453	\$ 64,235	Regimen Ley Nueva 1993-2020	SINDICALIZADO
POLICIA	\$ 27,667	\$ 4,611	\$ 1,153	\$ 33,431	\$ 71	\$ 345	\$ -	\$ -	\$ 7,581	\$ 41,428	Regimen Ley Nueva 1993-2020	CONFIANZA
POLICIA	\$ 27,667	\$ 4,611	\$ 1,153	\$ 33,431	\$ 71	\$ 345	\$ -	\$ -	\$ 7,581	\$ 41,428	Regimen Ley Nueva 1993-2020	CONFIANZA
POLICIA TERCERO	\$ 30,786	\$ 5,131	\$ 1,283	\$ 37,200	\$ 71	\$ 345	\$ -	\$ -	\$ 8,435	\$ 46,051	Regimen Ley Nueva 1993-2020	CONFIANZA
JEFE DE INVESTIGACION SOCIOECONOMICA	\$ 36,112	\$ 6,019	\$ 1,505	\$ 43,635	\$ 71	\$ 345	\$ -	\$ -	\$ 9,895	\$ 53,946	Regimen Ley Nueva 1993-2020	CONFIANZA
ASISTENTE DE SECRETARIO	\$ 32,125	\$ 5,354	\$ 1,339	\$ 38,818	\$ 71	\$ 345	\$ 1,428	\$ -	\$ 8,802	\$ 49,464	Regimen Ley Nueva 1993-2020	SINDICALIZADO
POLICIA CUSTODIO PRIMERO	\$ 34,658	\$ 5,776	\$ 1,444	\$ 41,878	\$ 71	\$ 345	\$ -	\$ 1,925	\$ 9,496	\$ 53,716	Regimen Ley Nueva 1993-2020	CONFIANZA
COORDINADORA DE PROMOCION Y VINCULACION	\$ 50,000	\$ 8,333	\$ 2,083	\$ 60,417	\$ 71	\$ 345	\$ 2,222	\$ 4,167	\$ 13,700	\$ 80,921	Regimen Ley Nueva 1993-2020	SINDICALIZADO
ASISTENTE ADMINISTRATIVO	\$ 22,000	\$ 3,667	\$ 917	\$ 26,583	\$ 71	\$ 345	\$ -	\$ -	\$ 6,028	\$ 33,027	Regimen Ley Nueva 1993-2020	CONFIANZA
AUXILIAR ADMINISTRATIVO	\$ 12,855	\$ 2,143	\$ 536	\$ 15,533	\$ 71	\$ 345	\$ 571	\$ -	\$ 3,522	\$ 20,043	Regimen Ley Nueva 1993-2020	CONFIANZA
RESPONSABLE DE AREA	\$ 80,903	\$ 13,484	\$ 3,371	\$ 97,758	\$ 71	\$ 345	\$ 3,596	\$ 6,742	\$ 22,167	\$ 130,679	Regimen Ley Nueva 1993-2020	SINDICALIZADO
INSPECTOR LIDER B	\$ 25,589	\$ 4,265	\$ 1,066	\$ 30,920	\$ 71	\$ 345	\$ -	\$ -	\$ 7,011	\$ 38,347	Regimen Ley Nueva 1993-2020	CONFIANZA
ANALISTA	\$ 26,521	\$ 4,420	\$ 1,105	\$ 32,046	\$ 71	\$ 345	\$ -	\$ -	\$ 7,267	\$ 39,729	Regimen Ley Nueva 1993-2020	CONFIANZA
CHOFER NOTIFICADOR	\$ 22,155	\$ 3,693	\$ 923	\$ 26,771	\$ 71	\$ 345	\$ -	\$ -	\$ 6,070	\$ 33,257	Regimen Ley Nueva 1993-2020	CONFIANZA
SUBINSPECTOR	\$ 81,644	\$ 13,607	\$ 3,402	\$ 98,653	\$ 71	\$ 345	\$ -	\$ -	\$ 22,370	\$ 121,439	Regimen Ley Nueva 1993-2020	CONFIANZA
ANALISTA DE SEGUIMIENTO	\$ 19,559	\$ 3,260	\$ 815	\$ 23,634	\$ 71	\$ 345	\$ 869	\$ 543	\$ 5,359	\$ 30,821	Regimen Ley Nueva 1993-2020	SINDICALIZADO
JEFE DE CONTROL	\$ 38,393	\$ 6,399	\$ 1,600	\$ 46,392	\$ 71	\$ 345	\$ -	\$ -	\$ 10,520	\$ 57,327	Regimen Ley Nueva 1993-2020	CONFIANZA
JEFE DE CONTROL	\$ 47,475	\$ 3,956	\$ -	\$ 51,431	\$ -	\$ -	\$ -	\$ -	\$ -	\$ 51,431	Sin aportaciones	HONORARIOS
ANALISTA DE REACCION INMEDIATA	\$ 26,094	\$ 4,349	\$ 1,087	\$ 31,530	\$ 71	\$ 345	\$ -	\$ -	\$ 7,150	\$ 39,096	Regimen Ley Nueva 1993-2020	CONFIANZA
PILOTO	\$ 94,000	\$ 15,667	\$ 3,917	\$ 113,583	\$ 71	\$ 345	\$ -	\$ -	\$ 25,756	\$ 139,755	Regimen Ley Nueva 1993-2020	CONFIANZA

C.5.1 NOMINA TABULADA DE LOS SERVIDORES PÚBLICOS DEL GOBIERNO CENTRAL

PUESTO	PERCEPCIONES ORDINARIAS				PRESTACIONES ADICIONALES			3ER PERIODO	SEGURIDAD SOCIAL	COSTO TOTAL	TIPO DE PUESTO	
	PERCEPCION MENSUAL	AGUINALDO	PRIMA VACACIONAL	PERCEPCION MENSUAL + AGUINALDO + PRIMA VACACIONAL	APOYO NAVIDEÑO	FONDO DE AHORRO	DIA DEL SERVIDOR PUBLICO				REGIMEN	STATUS
POLICIA CUSTODIO PRIMERO	\$ 34,658	\$ 5,776	\$ 1,444	\$ 41,878	\$ 71	\$ 345	\$ -	\$ 2,888	\$ 9,496	\$ 54,679	Regimen Ley Nueva 1993-2020	CONFIANZA
ASISTENTE ADMINISTRATIVO	\$ 19,518	\$ 3,253	\$ 813	\$ 23,584	\$ 71	\$ 345	\$ 867	\$ -	\$ 5,348	\$ 30,215	Regimen Ley Nueva 1993-2020	CONFIANZA
INTENDENTE	\$ 10,686	\$ 1,781	\$ 445	\$ 12,912	\$ 71	\$ 345	\$ 475	\$ -	\$ 2,928	\$ 16,731	Regimen Ley Nueva 1993-2020	CONFIANZA
POLICIA SEGUNDO	\$ 34,658	\$ 5,776	\$ 1,444	\$ 41,878	\$ 71	\$ 345	\$ -	\$ -	\$ 9,496	\$ 51,791	Regimen Ley Nueva 1993-2020	CONFIANZA
INTENDENTE	\$ 10,686	\$ 1,781	\$ 445	\$ 12,912	\$ 71	\$ 345	\$ 475	\$ -	\$ 2,928	\$ 16,731	Regimen Ley Nueva 1993-2020	CONFIANZA
COORDINADOR JURIDICO	\$ 73,010	\$ 12,168	\$ 3,042	\$ 88,220	\$ 71	\$ 345	\$ 3,245	\$ -	\$ 20,005	\$ 111,886	Regimen Ley Nueva 1993-2020	SINDICALIZADO
PSICOLOGO	\$ 22,658	\$ 3,776	\$ 944	\$ 27,378	\$ 71	\$ 345	\$ -	\$ -	\$ 6,208	\$ 34,003	Regimen Ley Nueva 1993-2020	CONFIANZA
POLICIA CUSTODIO SEGUNDO	\$ 30,783	\$ 5,131	\$ 1,283	\$ 37,196	\$ 71	\$ 345	\$ -	\$ 2,565	\$ 8,435	\$ 48,612	Regimen Ley Nueva 1993-2020	CONFIANZA
POLICIA CUSTODIO SEGUNDO	\$ 30,783	\$ 5,131	\$ 1,283	\$ 37,196	\$ 71	\$ 345	\$ -	\$ -	\$ 8,435	\$ 46,047	Regimen Ley Nueva 1993-2020	CONFIANZA
ASISTENTE OPERATIVO	\$ 26,095	\$ 4,349	\$ 1,087	\$ 31,531	\$ 71	\$ 345	\$ -	\$ 2,175	\$ 7,150	\$ 41,272	Regimen Ley Nueva 1993-2020	CONFIANZA
ANALISTA ADMINISTRATIVO	\$ 24,038	\$ 2,003	\$ -	\$ 26,041	\$ -	\$ -	\$ -	\$ -	\$ -	\$ 26,041	Sin aportaciones	HONORARIOS
ESPECIALISTA EN ATENCION DE SALA DE CRISIS 911	\$ 21,596	\$ 3,599	\$ 900	\$ 26,095	\$ 71	\$ 345	\$ -	\$ -	\$ 5,917	\$ 32,428	Regimen Ley Nueva 1993-2020	CONFIANZA
POLICIA PRIMERO	\$ 34,658	\$ 5,776	\$ 1,444	\$ 41,878	\$ 71	\$ 345	\$ -	\$ 1,733	\$ 9,496	\$ 53,523	Regimen Ley Nueva 1993-2020	CONFIANZA
ANALISTA ADMINISTRATIVO	\$ 24,775	\$ 4,129	\$ 1,032	\$ 29,936	\$ 71	\$ 345	\$ -	\$ -	\$ 6,788	\$ 37,141	Regimen Ley Nueva 1993-2020	CONFIANZA
ANALISTA ADMINISTRATIVO	\$ 29,321	\$ 4,887	\$ 1,222	\$ 35,430	\$ 71	\$ 345	\$ -	\$ -	\$ 8,034	\$ 43,879	Regimen Ley Nueva 1993-2020	CONFIANZA
POLICIA CUSTODIO TERCERO	\$ 27,668	\$ 4,611	\$ 1,153	\$ 33,432	\$ 71	\$ 345	\$ -	\$ 2,306	\$ 7,581	\$ 43,735	Regimen Ley Nueva 1993-2020	CONFIANZA
ANALISTA ADMINISTRATIVO	\$ 24,038	\$ 2,003	\$ -	\$ 26,041	\$ -	\$ -	\$ -	\$ -	\$ -	\$ 26,041	Sin aportaciones	HONORARIOS
POLICIA	\$ 27,667	\$ 4,611	\$ 1,153	\$ 33,431	\$ 71	\$ 345	\$ -	\$ -	\$ 7,581	\$ 41,428	Regimen Ley Nueva 1993-2020	CONFIANZA
POLICIA	\$ 27,667	\$ 4,611	\$ 1,153	\$ 33,431	\$ 71	\$ 345	\$ -	\$ -	\$ 7,581	\$ 41,428	Regimen Ley Nueva 1993-2020	CONFIANZA
POLICIA TERCERO	\$ 30,786	\$ 5,131	\$ 1,283	\$ 37,200	\$ 71	\$ 345	\$ -	\$ -	\$ 8,435	\$ 46,051	Regimen Ley Nueva 1993-2020	CONFIANZA
OPERADOR 911	\$ 20,590	\$ 3,432	\$ 858	\$ 24,880	\$ 71	\$ 345	\$ -	\$ -	\$ 5,642	\$ 30,937	Regimen Ley Nueva 1993-2020	CONFIANZA
POLICIA TERCERO	\$ 27,668	\$ 4,611	\$ 1,153	\$ 33,432	\$ 71	\$ 345	\$ -	\$ -	\$ 7,581	\$ 41,429	Regimen Ley Nueva 1993-2020	CONFIANZA
POLICIA TERCERO	\$ 30,786	\$ 5,131	\$ 1,283	\$ 37,200	\$ 71	\$ 345	\$ -	\$ -	\$ 8,435	\$ 46,051	Regimen Ley Nueva 1993-2020	CONFIANZA
POLICIA TERCERO	\$ 30,786	\$ 5,131	\$ 1,283	\$ 37,200	\$ 71	\$ 345	\$ -	\$ -	\$ 8,435	\$ 46,051	Regimen Ley Nueva 1993-2020	CONFIANZA
POLICIA	\$ 27,667	\$ 4,611	\$ 1,153	\$ 33,431	\$ 71	\$ 345	\$ -	\$ -	\$ 7,581	\$ 41,428	Regimen Ley Nueva 1993-2020	CONFIANZA
POLICIA	\$ 27,667	\$ 4,611	\$ 1,153	\$ 33,431	\$ 71	\$ 345	\$ -	\$ -	\$ 7,581	\$ 41,428	Regimen Ley Nueva 1993-2020	CONFIANZA
ANALISTA DE RESOLUCION	\$ 31,441	\$ 5,240	\$ 1,310	\$ 37,991	\$ 71	\$ 345	\$ -	\$ -	\$ 8,615	\$ 47,022	Regimen Ley Nueva 1993-2020	CONFIANZA
CADETE	\$ 20,763	\$ 3,461	\$ 865	\$ 25,089	\$ 71	\$ 345	\$ -	\$ -	\$ 5,689	\$ 31,194	Regimen Ley Nueva 1993-2020	CONFIANZA
ASISTENTE ADMINISTRATIVO	\$ 27,430	\$ 4,572	\$ 1,143	\$ 33,145	\$ 71	\$ 345	\$ 1,219	\$ -	\$ 7,516	\$ 42,295	Regimen Ley Nueva 1993-2020	SINDICALIZADO
ASISTENTE ADMINISTRATIVO	\$ 24,250	\$ 4,042	\$ 1,010	\$ 29,302	\$ 71	\$ 345	\$ 1,078	\$ 1,751	\$ 6,645	\$ 39,192	Regimen Ley Nueva 1993-2020	SINDICALIZADO
AUXILIAR DE MANTENIMIENTO	\$ 17,875	\$ 2,979	\$ 745	\$ 21,599	\$ 71	\$ 345	\$ 794	\$ 1,490	\$ 4,898	\$ 29,197	Regimen Ley Nueva 1993-2020	SINDICALIZADO
AUXILIAR DE JUNTA ESPECIAL	\$ 39,235	\$ 6,539	\$ 1,635	\$ 47,409	\$ 71	\$ 345	\$ 1,744	\$ 3,270	\$ 7,690	\$ 60,528	Transición Ley 1983	SINDICALIZADO
SUBOFICIAL	\$ 51,619	\$ 8,603	\$ 2,151	\$ 62,373	\$ 71	\$ 345	\$ -	\$ 4,015	\$ 14,144	\$ 80,947	Regimen Ley Nueva 1993-2020	CONFIANZA
GUARDIA AUXILIAR	\$ 17,804	\$ 2,967	\$ 742	\$ 21,513	\$ 71	\$ 345	\$ 791	\$ -	\$ 4,878	\$ 27,599	Regimen Ley Nueva 1993-2020	CONFIANZA
POLICIA PRIMERO	\$ 39,299	\$ 6,550	\$ 1,637	\$ 47,486	\$ 71	\$ 345	\$ -	\$ -	\$ 10,768	\$ 58,670	Regimen Ley Nueva 1993-2020	CONFIANZA
POLICIA TERCERO	\$ 30,786	\$ 5,131	\$ 1,283	\$ 37,200	\$ 71	\$ 345	\$ -	\$ -	\$ 8,435	\$ 46,051	Regimen Ley Nueva 1993-2020	CONFIANZA
MAGISTRADA DE SALA SUPERIOR	\$ 187,019	\$ 31,170	\$ 7,792	\$ 225,981	\$ 71	\$ 345	\$ -	\$ -	\$ 51,243	\$ 277,640	Sin aportaciones	Honorario Cubre Plaza
ASISTENTE DE GESTION	\$ 15,986	\$ 2,664	\$ 666	\$ 19,316	\$ 71	\$ 345	\$ 710	\$ -	\$ 4,380	\$ 24,823	Regimen Ley Nueva 1993-2020	CONFIANZA
POLICIA TERCERO	\$ 30,786	\$ 5,131	\$ 1,283	\$ 37,200	\$ 71	\$ 345	\$ -	\$ -	\$ 8,435	\$ 46,051	Regimen Ley Nueva 1993-2020	CONFIANZA
POLICIA	\$ 24,426	\$ 4,071	\$ 1,018	\$ 29,515	\$ 71	\$ 345	\$ -	\$ -	\$ 6,693	\$ 36,623	Regimen Ley Nueva 1993-2020	CONFIANZA
POLICIA TERCERO	\$ 30,786	\$ 5,131	\$ 1,283	\$ 37,200	\$ 71	\$ 345	\$ -	\$ -	\$ 8,435	\$ 46,051	Regimen Ley Nueva 1993-2020	CONFIANZA
JEFE DE SEGUIMIENTO	\$ 29,285	\$ 4,881	\$ 1,220	\$ 35,386	\$ 71	\$ 345	\$ 1,302	\$ -	\$ 8,024	\$ 45,128	Regimen Ley Nueva 1993-2020	SINDICALIZADO
SECRETARIA MECANOGRAFA	\$ 13,762	\$ 2,294	\$ 573	\$ 16,629	\$ 71	\$ 345	\$ 612	\$ -	\$ 3,771	\$ 21,427	Regimen Ley Nueva 1993-2020	CONFIANZA
COORDINADOR DE COMUNICACION SOCIAL	\$ 66,465	\$ 11,078	\$ 2,769	\$ 80,312	\$ 71	\$ 345	\$ -	\$ -	\$ 13,027	\$ 93,755	Transición Ley 1983	CONFIANZA
JEFA DE CONTROL ESCOLAR	\$ 54,754	\$ 9,126	\$ 2,281	\$ 66,161	\$ 71	\$ 345	\$ 2,434	\$ 4,563	\$ 15,003	\$ 88,576	Regimen Ley Nueva 1993-2020	SINDICALIZADO
ANALISTA DE VIDEOVIGILANCIA	\$ 20,590	\$ 3,432	\$ 858	\$ 24,880	\$ 71	\$ 345	\$ -	\$ -	\$ 5,642	\$ 30,937	Regimen Ley Nueva 1993-2020	CONFIANZA
RESPONSABLE DE CUADRILLAS	\$ 20,983	\$ 1,749	\$ -	\$ 22,732	\$ -	\$ -	\$ -	\$ -	\$ 1,364	\$ 24,095	Regimen Ley Nueva 1993-2020	EVENTUAL
JEFE DE SECCION	\$ 23,140	\$ 3,857	\$ 964	\$ 27,961	\$ 71	\$ 345	\$ -	\$ -	\$ 6,340	\$ 34,717	Regimen Ley Nueva 1993-2020	CONFIANZA
COORDINADOR DE CAPACITACION Y FORMACION	\$ 45,023	\$ 7,504	\$ 1,876	\$ 54,403	\$ 71	\$ 345	\$ 2,001	\$ 3,752	\$ 12,336	\$ 72,908	Regimen Ley Nueva 1993-2020	SINDICALIZADO
ANALISTA OPERATIVO	\$ 31,194	\$ 5,199	\$ 1,300	\$ 37,693	\$ 71	\$ 345	\$ -	\$ -	\$ 8,547	\$ 46,656	Regimen Ley Nueva 1993-2020	CONFIANZA
ANALISTA OPERATIVO	\$ 30,242	\$ 5,040	\$ 1,260	\$ 36,542	\$ 71	\$ 345	\$ -	\$ -	\$ 8,286	\$ 45,245	Regimen Ley Nueva 1993-2020	CONFIANZA
JEFE DE GESTORIA	\$ 25,198	\$ 4,200	\$ 1,050	\$ 30,448	\$ 71	\$ 345	\$ -	\$ -	\$ 6,904	\$ 37,768	Regimen Ley Nueva 1993-2020	CONFIANZA
CAPTURISTA DE INFORMACION DEL SNSP	\$ 20,591	\$ 3,432	\$ 858	\$ 24,881	\$ 71	\$ 345	\$ -	\$ -	\$ 5,642	\$ 30,939	Regimen Ley Nueva 1993-2020	CONFIANZA
AUXILIAR ADMINISTRATIVO	\$ 10,156	\$ 1,693	\$ 423	\$ 12,272	\$ 71	\$ 345	\$ 451	\$ -	\$ 2,783	\$ 15,922	Regimen Ley Nueva 1993-2020	SINDICALIZADO
JEFE DE AFECTACION PRESUPUESTAL	\$ 50,674	\$ 8,446	\$ 2,111	\$ 61,231	\$ 71	\$ 345	\$ -	\$ -	\$ 13,885	\$ 75,532	Regimen Ley Nueva 1993-2020	CONFIANZA
TITULAR DEL AREA DE RESPONSABILIDADES	\$ 63,182	\$ 10,530	\$ 2,633	\$ 76,345	\$ 71	\$ 345	\$ -	\$ -	\$ 17,312	\$ 94,073	Regimen Ley Nueva 1993-2020	CONFIANZA
POLICIA	\$ 27,667	\$ 4,611	\$ 1,153	\$ 33,431	\$ 71	\$ 345	\$ -	\$ -	\$ 7,581	\$ 41,428	Regimen Ley Nueva 1993-2020	CONFIANZA
POLICIA	\$ 27,667	\$ 4,611	\$ 1,153	\$ 33,431	\$ 71	\$ 345	\$ -	\$ -	\$ 7,581	\$ 41,428	Regimen Ley Nueva 1993-2020	CONFIANZA
GUARDIA AUXILIAR	\$ 17,804	\$ 2,967	\$ 742	\$ 21,513	\$ 71	\$ 345	\$ 791	\$ -	\$ 4,878	\$ 27,599	Regimen Ley Nueva 1993-2020	CONFIANZA
POLICIA TERCERO	\$ 30,786	\$ 5,131	\$ 1,283	\$ 37,200	\$ 71	\$ 345	\$ -	\$ -	\$ 8,435	\$ 46,051	Regimen Ley Nueva 1993-2020	CONFIANZA
POLICIA TERCERO	\$ 30,786	\$ 5,131	\$ 1,283	\$ 37,200	\$ 71	\$ 345	\$ -	\$ -	\$ 8,435	\$ 46,051	Regimen Ley Nueva 1993-2020	CONFIANZA
RESPONSABLE DE PROYECTOS ESTRATEGICOS	\$ 76,165	\$ 12,694	\$ 3,174	\$ 92,033	\$ 71	\$ 345	\$ -	\$ -	\$ 20,869	\$ 113,318	Sin aportaciones	Honorario Cubre Plaza
SECRETARIA DE DEPARTAMENTO	\$ 16,524	\$ 2,754	\$ 689	\$ 19,967	\$ 71	\$ 345	\$ 734	\$ 1,377	\$ 4,528	\$ 27,021	Regimen Ley Nueva 1993-2020	SINDICALIZADO
COORDINADOR DE SEGUIMIENTO	\$ 53,805	\$ 8,968	\$ 2,242	\$ 65,014	\$ 71	\$ 345	\$ -	\$ -	\$ 14,743	\$ 80,173	Sin aportaciones	Honorario Cubre Plaza
OFICIAL DEL REGISTRO CIVIL	\$ 22,101	\$ 3,684	\$ 921	\$ 26,705	\$ 71	\$ 345	\$ -	\$ -	\$ 6,056	\$ 33,177	Regimen Ley Nueva 1993-2020	CONFIANZA
GUARDIA AUXILIAR	\$ 17,804	\$ 2,967	\$ 742	\$ 21,513	\$ 71	\$ 345	\$ 791	\$ -	\$ 4,878	\$ 27,599	Regimen Ley Nueva 1993-2020	CONFIANZA

C.5.1 NOMINA TABULADA DE LOS SERVIDORES PÚBLICOS DEL GOBIERNO CENTRAL

PUESTO	PERCEPCIONES ORDINARIAS				PRESTACIONES ADICIONALES			3ER PERIODO	SEGURIDAD SOCIAL	COSTO TOTAL	TIPO DE PUESTO	
	PERCEPCION MENSUAL	AGUINALDO	PRIMA VACACIONAL	PERCEPCION MENSUAL + AGUINALDO + PRIMA VACACIONAL	APOYO NAVIDEÑO	FONDO DE AHORRO	DIA DEL SERVIDOR PUBLICO				REGIMEN	STATUS
INTENDENTE	\$ 10,686	\$ 1,781	\$ 445	\$ 12,912	\$ 71	\$ 345	\$ 475	\$ -	\$ 2,928	\$ 16,731	Regimen Ley Nueva 1993-2020	CONFIANZA
POLICIA	\$ 27,667	\$ 4,611	\$ 1,153	\$ 33,431	\$ 71	\$ 345	\$ -	\$ -	\$ 7,581	\$ 41,428	Regimen Ley Nueva 1993-2020	CONFIANZA
POLICIA	\$ 27,667	\$ 4,611	\$ 1,153	\$ 33,431	\$ 71	\$ 345	\$ -	\$ -	\$ 7,581	\$ 41,428	Regimen Ley Nueva 1993-2020	CONFIANZA
POLICIA	\$ 27,667	\$ 4,611	\$ 1,153	\$ 33,431	\$ 71	\$ 345	\$ -	\$ -	\$ 7,581	\$ 41,428	Regimen Ley Nueva 1993-2020	CONFIANZA
POLICIA	\$ 27,667	\$ 4,611	\$ 1,153	\$ 33,431	\$ 71	\$ 345	\$ -	\$ -	\$ 7,581	\$ 41,428	Regimen Ley Nueva 1993-2020	CONFIANZA
POLICIA	\$ 27,667	\$ 4,611	\$ 1,153	\$ 33,431	\$ 71	\$ 345	\$ -	\$ -	\$ 7,581	\$ 41,428	Regimen Ley Nueva 1993-2020	CONFIANZA
ENFERMERO	\$ 18,035	\$ 3,006	\$ 751	\$ 21,792	\$ 71	\$ 345	\$ 802	\$ -	\$ 4,942	\$ 27,951	Regimen Ley Nueva 1993-2020	CONFIANZA
AYUDANTE GENERAL	\$ 10,191	\$ 849	\$ -	\$ 11,040	\$ -	\$ -	\$ -	\$ -	\$ 662	\$ 11,703	Regimen Ley Nueva 1993-2020	EVENTUAL
ANALISTA ADMINISTRATIVO	\$ 31,651	\$ 5,275	\$ 1,319	\$ 38,245	\$ 71	\$ 345	\$ 1,407	\$ 2,638	\$ 6,204	\$ 48,909	Transición Ley 1983	SINDICALIZADO
JEFE DE INFORMACION	\$ 45,000	\$ 7,500	\$ 1,875	\$ 54,375	\$ 71	\$ 345	\$ -	\$ -	\$ 12,330	\$ 67,121	Regimen Ley Nueva 1993-2020	CONFIANZA
ANALISTA DE VALIDACION	\$ 26,521	\$ 4,420	\$ 1,105	\$ 32,046	\$ 71	\$ 345	\$ -	\$ -	\$ 7,267	\$ 39,729	Regimen Ley Nueva 1993-2020	CONFIANZA
ESCRIBIENTE	\$ 18,610	\$ 3,102	\$ 775	\$ 22,487	\$ 71	\$ 345	\$ 827	\$ -	\$ 5,099	\$ 28,829	Regimen Ley Nueva 1993-2020	CONFIANZA
JEFE DE INFORMACION	\$ 37,916	\$ 6,319	\$ 1,580	\$ 45,815	\$ 71	\$ 345	\$ -	\$ -	\$ 10,389	\$ 56,620	Regimen Ley Nueva 1993-2020	CONFIANZA
POLICIA CUSTODIO TERCERO	\$ 27,668	\$ 4,611	\$ 1,153	\$ 33,432	\$ 71	\$ 345	\$ -	\$ 2,152	\$ 5,423	\$ 41,423	Transición Ley 1983	CONFIANZA
SUBOFICIAL	\$ 51,619	\$ 8,603	\$ 2,151	\$ 62,373	\$ 71	\$ 345	\$ -	\$ -	\$ 14,144	\$ 76,932	Regimen Ley Nueva 1993-2020	CONFIANZA
ASISTENTE ADMINISTRATIVO	\$ 27,112	\$ 4,519	\$ 1,130	\$ 32,760	\$ 71	\$ 345	\$ 1,205	\$ -	\$ 7,429	\$ 41,810	Regimen Ley Nueva 1993-2020	SINDICALIZADO
CADETE	\$ 20,763	\$ 3,461	\$ 865	\$ 25,089	\$ 71	\$ 345	\$ -	\$ -	\$ 5,689	\$ 31,194	Regimen Ley Nueva 1993-2020	CONFIANZA
ASISTENTE DE DIRECTOR	\$ 26,205	\$ 4,368	\$ 1,092	\$ 31,664	\$ 71	\$ 345	\$ -	\$ -	\$ 7,180	\$ 39,260	Regimen Ley Nueva 1993-2020	CONFIANZA
INSPECTOR LIDER A	\$ 32,154	\$ 5,359	\$ 1,340	\$ 38,853	\$ 71	\$ 345	\$ -	\$ -	\$ 8,810	\$ 48,079	Regimen Ley Nueva 1993-2020	CONFIANZA
NOTIFICADOR EJECUTOR	\$ 21,733	\$ 3,622	\$ 906	\$ 26,261	\$ 71	\$ 345	\$ 966	\$ 1,811	\$ 4,260	\$ 33,713	Transición Ley 1983	SINDICALIZADO
OPERADOR DE DENUNCIA ANONIMA 089	\$ 20,591	\$ 3,432	\$ 858	\$ 24,881	\$ 71	\$ 345	\$ -	\$ -	\$ 5,642	\$ 30,939	Regimen Ley Nueva 1993-2020	CONFIANZA
CADETE	\$ 20,763	\$ 3,461	\$ 865	\$ 25,089	\$ 71	\$ 345	\$ -	\$ -	\$ 5,689	\$ 31,194	Regimen Ley Nueva 1993-2020	CONFIANZA
INSTRUCTOR DE AULA EDUCATIVA	\$ 15,549	\$ 2,592	\$ 648	\$ 18,788	\$ 71	\$ 345	\$ 691	\$ -	\$ 4,260	\$ 24,156	Regimen Ley Nueva 1993-2020	CONFIANZA
ENLACE ADMINISTRATIVO	\$ 58,550	\$ 9,758	\$ 2,440	\$ 70,748	\$ 71	\$ 345	\$ 2,602	\$ 4,879	\$ 16,043	\$ 94,688	Regimen Ley Nueva 1993-2020	SINDICALIZADO
ANALISTA DE VIDEOVIGILANCIA	\$ 20,591	\$ 3,432	\$ 858	\$ 24,881	\$ 71	\$ 345	\$ -	\$ -	\$ 5,642	\$ 30,939	Regimen Ley Nueva 1993-2020	CONFIANZA
JEFE DE PROYECTOS	\$ 33,500	\$ 5,583	\$ 1,396	\$ 40,479	\$ 71	\$ 345	\$ -	\$ -	\$ 9,179	\$ 50,074	Regimen Ley Nueva 1993-2020	CONFIANZA
ANALISTA DE VIDEOVIGILANCIA	\$ 20,589	\$ 3,432	\$ 858	\$ 24,878	\$ 71	\$ 345	\$ -	\$ -	\$ 5,641	\$ 30,936	Regimen Ley Nueva 1993-2020	CONFIANZA
CADETE	\$ 20,763	\$ 3,461	\$ 865	\$ 25,089	\$ 71	\$ 345	\$ -	\$ -	\$ 5,689	\$ 31,194	Regimen Ley Nueva 1993-2020	CONFIANZA
POLICIA	\$ 24,426	\$ 4,071	\$ 1,018	\$ 29,515	\$ 71	\$ 345	\$ -	\$ 2,036	\$ 6,693	\$ 38,659	Regimen Ley Nueva 1993-2020	CONFIANZA
POLICIA TERCERO	\$ 30,786	\$ 5,131	\$ 1,283	\$ 37,200	\$ 71	\$ 345	\$ -	\$ -	\$ 8,435	\$ 46,051	Regimen Ley Nueva 1993-2020	CONFIANZA
POLICIA	\$ 27,667	\$ 4,611	\$ 1,153	\$ 33,431	\$ 71	\$ 345	\$ -	\$ -	\$ 7,581	\$ 41,428	Regimen Ley Nueva 1993-2020	CONFIANZA
GUARDIA AUXILIAR	\$ 17,804	\$ 2,967	\$ 742	\$ 21,513	\$ 71	\$ 345	\$ 791	\$ -	\$ 4,878	\$ 27,599	Regimen Ley Nueva 1993-2020	CONFIANZA
AYUDANTE GENERAL	\$ 10,199	\$ 850	\$ -	\$ 11,049	\$ -	\$ -	\$ -	\$ -	\$ 663	\$ 11,712	Regimen Ley Nueva 1993-2020	EVENTUAL
AYUDANTE GENERAL	\$ 10,191	\$ 849	\$ -	\$ 11,040	\$ -	\$ -	\$ -	\$ -	\$ 662	\$ 11,703	Regimen Ley Nueva 1993-2020	EVENTUAL
POLICIA	\$ 27,667	\$ 4,611	\$ 1,153	\$ 33,431	\$ 71	\$ 345	\$ -	\$ -	\$ 7,581	\$ 41,428	Regimen Ley Nueva 1993-2020	CONFIANZA
ANALISTA DE INFORMACION	\$ 25,343	\$ 4,224	\$ 1,056	\$ 30,623	\$ 71	\$ 345	\$ -	\$ -	\$ 6,944	\$ 37,983	Regimen Ley Nueva 1993-2020	CONFIANZA
POLICIA	\$ 27,667	\$ 4,611	\$ 1,153	\$ 33,431	\$ 71	\$ 345	\$ -	\$ -	\$ 7,581	\$ 41,428	Regimen Ley Nueva 1993-2020	CONFIANZA
ANALISTA JURIDICO	\$ 27,131	\$ 4,522	\$ 1,130	\$ 32,783	\$ 71	\$ 345	\$ 1,206	\$ -	\$ 7,434	\$ 41,839	Regimen Ley Nueva 1993-2020	SINDICALIZADO
ANALISTA JURIDICO	\$ 20,591	\$ 3,432	\$ 858	\$ 24,881	\$ 71	\$ 345	\$ -	\$ -	\$ 5,642	\$ 30,939	Regimen Ley Nueva 1993-2020	CONFIANZA
ANALISTA JURIDICO	\$ 23,997	\$ 4,000	\$ 1,000	\$ 28,996	\$ 71	\$ 345	\$ -	\$ -	\$ 6,575	\$ 35,987	Regimen Ley Nueva 1993-2020	CONFIANZA
POLICIA CUSTODIO	\$ 24,426	\$ 4,071	\$ 1,018	\$ 29,515	\$ 71	\$ 345	\$ -	\$ -	\$ 6,693	\$ 36,623	Regimen Ley Nueva 1993-2020	CONFIANZA
POLICIA	\$ 27,667	\$ 4,611	\$ 1,153	\$ 33,431	\$ 71	\$ 345	\$ -	\$ -	\$ 7,581	\$ 41,428	Regimen Ley Nueva 1993-2020	CONFIANZA
POLICIA TERCERO	\$ 30,786	\$ 5,131	\$ 1,283	\$ 37,200	\$ 71	\$ 345	\$ -	\$ -	\$ 8,435	\$ 46,051	Regimen Ley Nueva 1993-2020	CONFIANZA
POLICIA	\$ 27,667	\$ 4,611	\$ 1,153	\$ 33,431	\$ 71	\$ 345	\$ -	\$ -	\$ 7,581	\$ 41,428	Regimen Ley Nueva 1993-2020	CONFIANZA
POLICIA TERCERO	\$ 27,668	\$ 4,611	\$ 1,153	\$ 33,432	\$ 71	\$ 345	\$ -	\$ -	\$ 7,581	\$ 41,429	Regimen Ley Nueva 1993-2020	CONFIANZA
GUARDIA AUXILIAR	\$ 17,804	\$ 2,967	\$ 742	\$ 21,513	\$ 71	\$ 345	\$ 791	\$ -	\$ 4,878	\$ 27,599	Regimen Ley Nueva 1993-2020	CONFIANZA
ASESOR	\$ 18,990	\$ 3,165	\$ 791	\$ 22,946	\$ 71	\$ 345	\$ 844	\$ -	\$ 5,203	\$ 29,409	Regimen Ley Nueva 1993-2020	CONFIANZA
OFICIAL DEL REGISTRO CIVIL	\$ 22,101	\$ 3,684	\$ 921	\$ 26,705	\$ 71	\$ 345	\$ -	\$ -	\$ 6,056	\$ 33,177	Regimen Ley Nueva 1993-2020	CONFIANZA
PSICOLOGO	\$ 27,361	\$ 4,560	\$ 1,140	\$ 33,061	\$ 71	\$ 345	\$ -	\$ -	\$ 7,497	\$ 40,974	Regimen Ley Nueva 1993-2020	CONFIANZA
AUXILIAR ADMINISTRATIVO	\$ 11,868	\$ 1,978	\$ 495	\$ 14,341	\$ 71	\$ 345	\$ 527	\$ 527	\$ 3,252	\$ 19,063	Regimen Ley Nueva 1993-2020	SINDICALIZADO
AUXILIAR ADMINISTRATIVO	\$ 13,023	\$ 2,171	\$ 543	\$ 15,736	\$ 71	\$ 345	\$ 579	\$ -	\$ 3,568	\$ 20,299	Regimen Ley Nueva 1993-2020	SINDICALIZADO
CAJERA	\$ 13,715	\$ 2,286	\$ 571	\$ 16,572	\$ 71	\$ 345	\$ 610	\$ -	\$ 3,758	\$ 21,356	Regimen Ley Nueva 1993-2020	CONFIANZA
COORDINADOR DE COMUNICACION	\$ 65,837	\$ 10,973	\$ 2,743	\$ 79,553	\$ 71	\$ 345	\$ 2,926	\$ 4,023	\$ 18,039	\$ 104,958	Regimen Ley Nueva 1993-2020	SINDICALIZADO
CADETE	\$ 20,763	\$ 3,461	\$ 865	\$ 25,089	\$ 71	\$ 345	\$ -	\$ -	\$ 5,689	\$ 31,194	Regimen Ley Nueva 1993-2020	CONFIANZA
ASISTENTE ADMINISTRATIVO	\$ 26,368	\$ 4,395	\$ 1,099	\$ 31,861	\$ 71	\$ 345	\$ 1,172	\$ 1,611	\$ 7,225	\$ 42,285	Regimen Ley Nueva 1993-2020	SINDICALIZADO
CADETE	\$ 20,763	\$ 3,461	\$ 865	\$ 25,089	\$ 71	\$ 345	\$ -	\$ -	\$ 5,689	\$ 31,194	Regimen Ley Nueva 1993-2020	CONFIANZA
CADETE	\$ 20,763	\$ 3,461	\$ 865	\$ 25,089	\$ 71	\$ 345	\$ -	\$ -	\$ 5,689	\$ 31,194	Regimen Ley Nueva 1993-2020	CONFIANZA
ANALISTA DE VIDEOVIGILANCIA	\$ 20,591	\$ 3,432	\$ 858	\$ 24,881	\$ 71	\$ 345	\$ -	\$ -	\$ 5,642	\$ 30,939	Regimen Ley Nueva 1993-2020	CONFIANZA
POLICIA CUSTODIO	\$ 24,426	\$ 4,071	\$ 1,018	\$ 29,515	\$ 71	\$ 345	\$ -	\$ -	\$ 6,693	\$ 36,623	Regimen Ley Nueva 1993-2020	CONFIANZA
POLICIA	\$ 27,667	\$ 4,611	\$ 1,153	\$ 33,431	\$ 71	\$ 345	\$ -	\$ -	\$ 7,581	\$ 41,428	Regimen Ley Nueva 1993-2020	CONFIANZA
POLICIA	\$ 27,667	\$ 4,611	\$ 1,153	\$ 33,431	\$ 71	\$ 345	\$ -	\$ -	\$ 7,581	\$ 41,428	Regimen Ley Nueva 1993-2020	CONFIANZA
POLICIA	\$ 27,667	\$ 4,611	\$ 1,153	\$ 33,431	\$ 71	\$ 345	\$ -	\$ -	\$ 7,581	\$ 41,428	Regimen Ley Nueva 1993-2020	CONFIANZA
POLICIA PRIMERO	\$ 39,299	\$ 6,550	\$ 1,637	\$ 47,486	\$ 71	\$ 345	\$ -	\$ -	\$ 10,768	\$ 58,670	Regimen Ley Nueva 1993-2020	CONFIANZA
POLICIA CUSTODIO SEGUNDO	\$ 30,783	\$ 5,131	\$ 1,283	\$ 37,196	\$ 71	\$ 345	\$ -	\$ -	\$ 8,435	\$ 46,047	Regimen Ley Nueva 1993-2020	CONFIANZA
ASISTENTE DE OPERACIONES	\$ 18,051	\$ 3,009	\$ 752	\$ 21,812	\$ 71	\$ 345	\$ 802	\$ -	\$ 4,946	\$ 27,976	Regimen Ley Nueva 1993-2020	CONFIANZA
MECANICO	\$ 19,674	\$ 3,279	\$ 820	\$ 23,773	\$ 71	\$ 345	\$ 874	\$ -	\$ 5,391	\$ 30,454	Regimen Ley Nueva 1993-2020	CONFIANZA
AUXILIAR JURIDICO	\$ 21,278	\$ 3,546	\$ 887	\$ 25,711	\$ 71	\$ 345	\$ 946	\$ -	\$ 5,830	\$ 32,903	Regimen Ley Nueva 1993-2020	SINDICALIZADO
AUXILIAR DEL PRESIDENTE	\$ 56,534	\$ 9,422	\$ 2,356	\$ 68,312	\$ 71	\$ 345	\$ 2,513	\$ 1,884	\$ 11,081	\$ 84,206	Transición Ley 1983	SINDICALIZADO
NOTIFICADOR	\$ 16,880	\$ 2,813	\$ 703	\$ 20,397	\$ 71	\$ 345	\$ 750	\$ -	\$ 4,625	\$ 26,188	Regimen Ley Nueva 1993-2020	CONFIANZA

C.5.1 NOMINA TABULADA DE LOS SERVIDORES PÚBLICOS DEL GOBIERNO CENTRAL

PUESTO	PERCEPCIONES ORDINARIAS				PRESTACIONES ADICIONALES			3ER PERIODO	SEGURIDAD SOCIAL	COSTO TOTAL	TIPO DE PUESTO	
	PERCEPCION MENSUAL	AGUINALDO	PRIMA VACACIONAL	PERCEPCION MENSUAL + AGUINALDO + PRIMA VACACIONAL	APOYO NAVIDEÑO	FONDO DE AHORRO	DIA DEL SERVIDOR PUBLICO				REGIMEN	STATUS
JEFE DE SERVICIOS	\$ 45,041	\$ 7,507	\$ 1,877	\$ 54,425	\$ 71	\$ 345	\$ 2,002	\$ 3,253	\$ 12,341	\$ 72,436	Regimen Ley Nueva 1993-2020	SINDICALIZADO
POLICIA SEGUNDO (HABILITADO)	\$ 30,788	\$ 5,131	\$ 1,283	\$ 37,202	\$ 71	\$ 345	\$ -	\$ -	\$ 8,436	\$ 46,054	Regimen Ley Nueva 1993-2020	CONFIANZA
AUDITOR	\$ 31,441	\$ 5,240	\$ 1,310	\$ 37,991	\$ 71	\$ 345	\$ -	\$ -	\$ 8,615	\$ 47,022	Regimen Ley Nueva 1993-2020	CONFIANZA
INTENDENTE	\$ 10,890	\$ 1,815	\$ 454	\$ 13,159	\$ 71	\$ 345	\$ 484	\$ 787	\$ 2,984	\$ 17,829	Regimen Ley Nueva 1993-2020	SINDICALIZADO
POLICIA SEGUNDO	\$ 34,658	\$ 5,776	\$ 1,444	\$ 41,878	\$ 71	\$ 345	\$ -	\$ -	\$ 9,496	\$ 51,791	Regimen Ley Nueva 1993-2020	CONFIANZA
POLICIA SEGUNDO	\$ 34,658	\$ 5,776	\$ 1,444	\$ 41,878	\$ 71	\$ 345	\$ -	\$ -	\$ 9,496	\$ 51,791	Regimen Ley Nueva 1993-2020	CONFIANZA
TITULAR DEL AREA DE QUEJAS	\$ 60,173	\$ 10,029	\$ 2,507	\$ 72,709	\$ 71	\$ 345	\$ -	\$ -	\$ 16,487	\$ 89,612	Regimen Ley Nueva 1993-2020	CONFIANZA
INTENDENTE	\$ 10,890	\$ 1,815	\$ 454	\$ 13,159	\$ 71	\$ 345	\$ 484	\$ 908	\$ 2,984	\$ 17,950	Regimen Ley Nueva 1993-2020	SINDICALIZADO
ANALISTA DE INFORMACION	\$ 27,469	\$ 4,578	\$ 1,145	\$ 33,192	\$ 71	\$ 345	\$ -	\$ -	\$ 7,527	\$ 41,134	Regimen Ley Nueva 1993-2020	CONFIANZA
POLICIA TERCERO	\$ 30,786	\$ 5,131	\$ 1,283	\$ 37,200	\$ 71	\$ 345	\$ -	\$ -	\$ 8,435	\$ 46,051	Regimen Ley Nueva 1993-2020	CONFIANZA
ANALISTA OPERATIVO	\$ 29,321	\$ 4,887	\$ 1,222	\$ 35,430	\$ 71	\$ 345	\$ -	\$ -	\$ 8,034	\$ 43,879	Regimen Ley Nueva 1993-2020	CONFIANZA
ASISTENTE JURIDICO	\$ 17,497	\$ 2,916	\$ 729	\$ 21,142	\$ 71	\$ 345	\$ 778	\$ 583	\$ 3,429	\$ 26,348	Transición Ley 1983	SINDICALIZADO
AUXILIAR DE ARCHIVO	\$ 12,105	\$ 2,018	\$ 504	\$ 14,627	\$ 71	\$ 345	\$ 538	\$ -	\$ 3,317	\$ 18,897	Regimen Ley Nueva 1993-2020	CONFIANZA
POLICIA SEGUNDO	\$ 30,788	\$ 5,131	\$ 1,283	\$ 37,202	\$ 71	\$ 345	\$ -	\$ 855	\$ 8,436	\$ 46,909	Regimen Ley Nueva 1993-2020	CONFIANZA
POLICIA	\$ 27,667	\$ 4,611	\$ 1,153	\$ 33,431	\$ 71	\$ 345	\$ -	\$ -	\$ 7,581	\$ 41,428	Regimen Ley Nueva 1993-2020	CONFIANZA
POLICIA	\$ 27,667	\$ 4,611	\$ 1,153	\$ 33,431	\$ 71	\$ 345	\$ -	\$ -	\$ 7,581	\$ 41,428	Regimen Ley Nueva 1993-2020	CONFIANZA
INTENDENTE	\$ 10,890	\$ 1,815	\$ 454	\$ 13,159	\$ 71	\$ 345	\$ 484	\$ 787	\$ 2,984	\$ 17,829	Regimen Ley Nueva 1993-2020	SINDICALIZADO
POLICIA SEGUNDO	\$ 34,658	\$ 5,776	\$ 1,444	\$ 41,878	\$ 71	\$ 345	\$ -	\$ -	\$ 9,496	\$ 51,791	Regimen Ley Nueva 1993-2020	CONFIANZA
POLICIA	\$ 27,667	\$ 4,611	\$ 1,153	\$ 33,431	\$ 71	\$ 345	\$ -	\$ -	\$ 7,581	\$ 41,428	Regimen Ley Nueva 1993-2020	CONFIANZA
COORDINADOR DE CENTRO DE ATENCION A PYMES	\$ 41,869	\$ 6,978	\$ 1,745	\$ 50,592	\$ 71	\$ 345	\$ -	\$ -	\$ 11,472	\$ 62,480	Regimen Ley Nueva 1993-2020	CONFIANZA
POLICIA	\$ 27,667	\$ 4,611	\$ 1,153	\$ 33,431	\$ 71	\$ 345	\$ -	\$ -	\$ 7,581	\$ 41,428	Regimen Ley Nueva 1993-2020	CONFIANZA
POLICIA	\$ 27,667	\$ 4,611	\$ 1,153	\$ 33,431	\$ 71	\$ 345	\$ -	\$ -	\$ 7,581	\$ 41,428	Regimen Ley Nueva 1993-2020	CONFIANZA
ANALISTA DE INFORMACION	\$ 25,307	\$ 4,218	\$ 1,054	\$ 30,579	\$ 71	\$ 345	\$ -	\$ -	\$ 6,934	\$ 37,929	Regimen Ley Nueva 1993-2020	CONFIANZA
POLICIA TERCERO	\$ 30,786	\$ 5,131	\$ 1,283	\$ 37,200	\$ 71	\$ 345	\$ -	\$ -	\$ 8,435	\$ 46,051	Regimen Ley Nueva 1993-2020	CONFIANZA
GUARDIA AUXILIAR	\$ 17,804	\$ 2,967	\$ 742	\$ 21,513	\$ 71	\$ 345	\$ 791	\$ -	\$ 4,878	\$ 27,599	Regimen Ley Nueva 1993-2020	CONFIANZA
GUARDIA AUXILIAR	\$ 17,804	\$ 2,967	\$ 742	\$ 21,513	\$ 71	\$ 345	\$ 791	\$ -	\$ 4,878	\$ 27,599	Regimen Ley Nueva 1993-2020	CONFIANZA
POLICIA TERCERO	\$ 30,786	\$ 5,131	\$ 1,283	\$ 37,200	\$ 71	\$ 345	\$ -	\$ -	\$ 8,435	\$ 46,051	Regimen Ley Nueva 1993-2020	CONFIANZA
PSICOLOGO	\$ 20,660	\$ 1,722	\$ -	\$ 22,382	\$ -	\$ -	\$ -	\$ -	\$ -	\$ 22,382	Sin aportaciones	HONORARIOS
JEFE DE ESTADISTICAS	\$ 32,187	\$ 5,365	\$ 1,341	\$ 38,893	\$ 71	\$ 345	\$ -	\$ -	\$ 8,819	\$ 48,128	Regimen Ley Nueva 1993-2020	CONFIANZA
AUXILIAR ADMINISTRATIVO	\$ 13,975	\$ 2,329	\$ 582	\$ 16,886	\$ 71	\$ 345	\$ 621	\$ 699	\$ 3,829	\$ 22,451	Regimen Ley Nueva 1993-2020	SINDICALIZADO
COORDINADOR JURIDICO DE LA SALA SUPERIOR	\$ 94,110	\$ 15,685	\$ 3,921	\$ 113,716	\$ 71	\$ 345	\$ -	\$ -	\$ 25,786	\$ 139,918	Regimen Ley Nueva 1993-2020	CONFIANZA
SECRETARIO DE JUNTA ESPECIAL	\$ 29,280	\$ 4,880	\$ 1,220	\$ 35,380	\$ 71	\$ 345	\$ -	\$ 813	\$ 8,023	\$ 44,632	Regimen Ley Nueva 1993-2020	CONFIANZA
POLICIA SEGUNDO	\$ 34,658	\$ 5,776	\$ 1,444	\$ 41,878	\$ 71	\$ 345	\$ -	\$ -	\$ 9,496	\$ 51,791	Regimen Ley Nueva 1993-2020	CONFIANZA
ASISTENTE JURIDICO	\$ 20,300	\$ 3,383	\$ 846	\$ 24,529	\$ 71	\$ 345	\$ -	\$ -	\$ 5,562	\$ 30,507	Regimen Ley Nueva 1993-2020	CONFIANZA
SECRETARIA DE DIRECCION	\$ 37,462	\$ 6,244	\$ 1,561	\$ 45,267	\$ 71	\$ 345	\$ 1,665	\$ 2,497	\$ 7,343	\$ 57,187	Transición Ley 1983	SINDICALIZADO
POLICIA CUSTODIO SEGUNDO	\$ 30,783	\$ 5,131	\$ 1,283	\$ 37,196	\$ 71	\$ 345	\$ -	\$ 2,052	\$ 8,435	\$ 48,099	Regimen Ley Nueva 1993-2020	CONFIANZA
POLICIA CUSTODIO SEGUNDO	\$ 30,783	\$ 5,131	\$ 1,283	\$ 37,196	\$ 71	\$ 345	\$ -	\$ -	\$ 8,435	\$ 46,047	Regimen Ley Nueva 1993-2020	CONFIANZA
ASISTENTE ADMINISTRATIVO	\$ 26,564	\$ 4,427	\$ 1,107	\$ 32,098	\$ 71	\$ 345	\$ 1,181	\$ 2,214	\$ 7,279	\$ 43,187	Regimen Ley Nueva 1993-2020	SINDICALIZADO
ANALISTA DE SUBSTANCIACION	\$ 29,944	\$ 4,991	\$ 1,248	\$ 36,182	\$ 71	\$ 345	\$ -	\$ -	\$ 8,205	\$ 44,803	Regimen Ley Nueva 1993-2020	CONFIANZA
JEFE DE SECCION	\$ 44,168	\$ 7,361	\$ 1,840	\$ 53,370	\$ 71	\$ 345	\$ -	\$ -	\$ 12,102	\$ 65,888	Regimen Ley Nueva 1993-2020	CONFIANZA
AUDITOR	\$ 24,461	\$ 4,077	\$ 1,019	\$ 29,557	\$ 71	\$ 345	\$ -	\$ -	\$ 6,702	\$ 36,675	Regimen Ley Nueva 1993-2020	CONFIANZA
POLICIA	\$ 27,667	\$ 4,611	\$ 1,153	\$ 33,431	\$ 71	\$ 345	\$ -	\$ -	\$ 7,581	\$ 41,428	Regimen Ley Nueva 1993-2020	CONFIANZA
INTENDENTE	\$ 10,890	\$ 1,815	\$ 454	\$ 13,159	\$ 71	\$ 345	\$ 484	\$ 605	\$ 2,984	\$ 17,647	Regimen Ley Nueva 1993-2020	SINDICALIZADO
POLICIA	\$ 27,667	\$ 4,611	\$ 1,153	\$ 33,431	\$ 71	\$ 345	\$ -	\$ -	\$ 7,581	\$ 41,428	Regimen Ley Nueva 1993-2020	CONFIANZA
INTENDENTE	\$ 10,686	\$ 1,781	\$ 445	\$ 12,912	\$ 71	\$ 345	\$ 475	\$ -	\$ 2,928	\$ 16,731	Regimen Ley Nueva 1993-2020	SINDICALIZADO
POLICIA SEGUNDO	\$ 30,788	\$ 5,131	\$ 1,283	\$ 37,202	\$ 71	\$ 345	\$ -	\$ 2,566	\$ 8,436	\$ 48,620	Regimen Ley Nueva 1993-2020	CONFIANZA
POLICIA CUSTODIO	\$ 24,426	\$ 4,071	\$ 1,018	\$ 29,515	\$ 71	\$ 345	\$ -	\$ 1,764	\$ 6,693	\$ 38,387	Regimen Ley Nueva 1993-2020	CONFIANZA
SUPERVISOR ZONA PONIENTE	\$ 35,632	\$ 5,939	\$ 1,485	\$ 43,055	\$ 71	\$ 345	\$ -	\$ -	\$ 9,763	\$ 53,234	Regimen Ley Nueva 1993-2020	CONFIANZA
POLICIA SEGUNDO	\$ 34,658	\$ 5,776	\$ 1,444	\$ 41,878	\$ 71	\$ 345	\$ -	\$ -	\$ 9,496	\$ 51,791	Regimen Ley Nueva 1993-2020	CONFIANZA
INTENDENTE	\$ 10,686	\$ 1,781	\$ 445	\$ 12,912	\$ 71	\$ 345	\$ 475	\$ -	\$ 2,928	\$ 16,731	Regimen Ley Nueva 1993-2020	CONFIANZA
POLICIA SEGUNDO	\$ 34,658	\$ 5,776	\$ 1,444	\$ 41,878	\$ 71	\$ 345	\$ -	\$ -	\$ 9,496	\$ 51,791	Regimen Ley Nueva 1993-2020	CONFIANZA
AUDITOR	\$ 25,307	\$ 4,218	\$ 1,054	\$ 30,579	\$ 71	\$ 345	\$ -	\$ -	\$ 6,934	\$ 37,929	Regimen Ley Nueva 1993-2020	CONFIANZA
POLICIA SEGUNDO	\$ 30,788	\$ 5,131	\$ 1,283	\$ 37,202	\$ 71	\$ 345	\$ -	\$ 2,053	\$ 8,436	\$ 48,106	Regimen Ley Nueva 1993-2020	CONFIANZA
POLICIA	\$ 27,667	\$ 4,611	\$ 1,153	\$ 33,431	\$ 71	\$ 345	\$ -	\$ -	\$ 7,581	\$ 41,428	Regimen Ley Nueva 1993-2020	CONFIANZA
POLICIA	\$ 27,667	\$ 4,611	\$ 1,153	\$ 33,431	\$ 71	\$ 345	\$ -	\$ -	\$ 7,581	\$ 41,428	Regimen Ley Nueva 1993-2020	CONFIANZA
POLICIA	\$ 27,667	\$ 4,611	\$ 1,153	\$ 33,431	\$ 71	\$ 345	\$ -	\$ -	\$ 7,581	\$ 41,428	Regimen Ley Nueva 1993-2020	CONFIANZA
GUARDIA AUXILIAR	\$ 17,804	\$ 2,967	\$ 742	\$ 21,513	\$ 71	\$ 345	\$ 791	\$ -	\$ 4,878	\$ 27,599	Regimen Ley Nueva 1993-2020	CONFIANZA
ANALISTA OPERATIVO	\$ 27,334	\$ 4,556	\$ 1,139	\$ 33,029	\$ 71	\$ 345	\$ -	\$ -	\$ 7,490	\$ 40,934	Regimen Ley Nueva 1993-2020	CONFIANZA
MONITORISTA	\$ 18,982	\$ 3,164	\$ 791	\$ 22,937	\$ 71	\$ 345	\$ 844	\$ 527	\$ 5,201	\$ 29,924	Regimen Ley Nueva 1993-2020	SINDICALIZADO
TITULAR DEL ORGANO INTERNO DE CONTROL	\$ 84,249	\$ 14,042	\$ 3,510	\$ 101,801	\$ 71	\$ 345	\$ -	\$ -	\$ 23,084	\$ 125,301	Sin aportaciones	Honorario Cubre Plaza
ESPECIALISTA EN DESARROLLO DE SOFTWARE	\$ 49,297	\$ 8,216	\$ 2,054	\$ 59,567	\$ 71	\$ 345	\$ 2,191	\$ 2,739	\$ 13,507	\$ 78,420	Regimen Ley Nueva 1993-2020	SINDICALIZADO
SECRETARIA DE DEPARTAMENTO	\$ 16,351	\$ 2,725	\$ 681	\$ 19,757	\$ 71	\$ 345	\$ 727	\$ 1,363	\$ 3,205	\$ 25,467	Transición Ley 1983	SINDICALIZADO
ANALISTA JURIDICO	\$ 47,023	\$ 7,837	\$ 1,959	\$ 56,819	\$ 71	\$ 345	\$ 2,090	\$ 3,919	\$ 12,884	\$ 76,128	Regimen Ley Nueva 1993-2020	SINDICALIZADO
OFICIAL DEL REGISTRO CIVIL	\$ 20,957	\$ 3,493	\$ 873	\$ 25,323	\$ 71	\$ 345	\$ -	\$ -	\$ 5,742	\$ 31,481	Sin aportaciones	Honorario Cubre Plaza
DIRECTOR JURIDICO	\$ 93,051	\$ 15,509	\$ 3,877	\$ 112,437	\$ 71	\$ 345	\$ -	\$ -	\$ 25,496	\$ 138,348	Sin aportaciones	Honorario Cubre Plaza

C.5.1 NOMINA TABULADA DE LOS SERVIDORES PÚBLICOS DEL GOBIERNO CENTRAL

PUESTO	PERCEPCIONES ORDINARIAS				PRESTACIONES ADICIONALES			3ER PERIODO	SEGURIDAD SOCIAL	COSTO TOTAL	TIPO DE PUESTO	
	PERCEPCION MENSUAL	AGUINALDO	PRIMA VACACIONAL	PERCEPCION MENSUAL + AGUINALDO + PRIMA VACACIONAL	APOYO NAVIDEÑO	FONDO DE AHORRO	DIA DEL SERVIDOR PUBLICO				REGIMEN	STATUS
POLICIA	\$ 27,667	\$ 4,611	\$ 1,153	\$ 33,431	\$ 71	\$ 345	\$ -	\$ -	\$ 7,581	\$ 41,428	Regimen Ley Nueva 1993-2020	CONFIANZA
POLICIA TERCERO	\$ 30,786	\$ 5,131	\$ 1,283	\$ 37,200	\$ 71	\$ 345	\$ -	\$ -	\$ 8,435	\$ 46,051	Regimen Ley Nueva 1993-2020	CONFIANZA
POLICIA TERCERO	\$ 30,786	\$ 5,131	\$ 1,283	\$ 37,200	\$ 71	\$ 345	\$ -	\$ -	\$ 8,435	\$ 46,051	Regimen Ley Nueva 1993-2020	CONFIANZA
POLICIA PRIMERO	\$ 39,299	\$ 6,550	\$ 1,637	\$ 47,486	\$ 71	\$ 345	\$ -	\$ -	\$ 10,768	\$ 58,670	Regimen Ley Nueva 1993-2020	CONFIANZA
POLICIA	\$ 27,667	\$ 4,611	\$ 1,153	\$ 33,431	\$ 71	\$ 345	\$ -	\$ -	\$ 7,581	\$ 41,428	Regimen Ley Nueva 1993-2020	CONFIANZA
OPERADOR 911	\$ 20,590	\$ 3,432	\$ 858	\$ 24,880	\$ 71	\$ 345	\$ -	\$ -	\$ 5,642	\$ 30,937	Regimen Ley Nueva 1993-2020	CONFIANZA
POLICIA TERCERO	\$ 30,786	\$ 5,131	\$ 1,283	\$ 37,200	\$ 71	\$ 345	\$ -	\$ -	\$ 8,435	\$ 46,051	Regimen Ley Nueva 1993-2020	CONFIANZA
POLICIA	\$ 27,667	\$ 4,611	\$ 1,153	\$ 33,431	\$ 71	\$ 345	\$ -	\$ -	\$ 7,581	\$ 41,428	Regimen Ley Nueva 1993-2020	CONFIANZA
JEFE DE SECCION	\$ 34,188	\$ 5,698	\$ 1,425	\$ 41,311	\$ 71	\$ 345	\$ -	\$ -	\$ 9,368	\$ 51,094	Sin aportaciones	Honorario Cubre Plaza
SECRETARIA MECANOGRAFA	\$ 13,975	\$ 2,329	\$ 582	\$ 16,886	\$ 71	\$ 345	\$ 621	\$ 1,165	\$ 3,829	\$ 22,917	Regimen Ley Nueva 1993-2020	SINDICALIZADO
CADETE	\$ 20,763	\$ 3,461	\$ 865	\$ 25,089	\$ 71	\$ 345	\$ -	\$ -	\$ 5,689	\$ 31,194	Regimen Ley Nueva 1993-2020	CONFIANZA
CADETE	\$ 20,763	\$ 3,461	\$ 865	\$ 25,089	\$ 71	\$ 345	\$ -	\$ -	\$ 5,689	\$ 31,194	Regimen Ley Nueva 1993-2020	CONFIANZA
CADETE	\$ 20,763	\$ 3,461	\$ 865	\$ 25,089	\$ 71	\$ 345	\$ -	\$ -	\$ 5,689	\$ 31,194	Regimen Ley Nueva 1993-2020	CONFIANZA
ANALISTA DE VIDEOVIGILANCIA	\$ 20,591	\$ 3,432	\$ 858	\$ 24,881	\$ 71	\$ 345	\$ -	\$ -	\$ 5,642	\$ 30,939	Regimen Ley Nueva 1993-2020	CONFIANZA
ANALISTA DE PROYECTOS	\$ 31,826	\$ 5,304	\$ 1,326	\$ 38,456	\$ 71	\$ 345	\$ 1,414	\$ 2,652	\$ 6,238	\$ 49,177	Transición Ley 1983	SINDICALIZADO
POLICIA CUSTODIO	\$ 24,426	\$ 4,071	\$ 1,018	\$ 29,515	\$ 71	\$ 345	\$ -	\$ -	\$ 6,693	\$ 36,623	Regimen Ley Nueva 1993-2020	CONFIANZA
POLICIA CUSTODIO	\$ 24,426	\$ 4,071	\$ 1,018	\$ 29,515	\$ 71	\$ 345	\$ -	\$ -	\$ 6,693	\$ 36,623	Regimen Ley Nueva 1993-2020	CONFIANZA
POLICIA CUSTODIO PRIMERO	\$ 34,658	\$ 5,776	\$ 1,444	\$ 41,878	\$ 71	\$ 345	\$ -	\$ 2,888	\$ 9,496	\$ 54,679	Regimen Ley Nueva 1993-2020	CONFIANZA
CADETE CUSTODIO	\$ 20,763	\$ 3,461	\$ 865	\$ 25,089	\$ 71	\$ 345	\$ -	\$ -	\$ 5,689	\$ 31,194	Regimen Ley Nueva 1993-2020	CONFIANZA
POLICIA CUSTODIO	\$ 24,426	\$ 4,071	\$ 1,018	\$ 29,515	\$ 71	\$ 345	\$ -	\$ -	\$ 6,693	\$ 36,623	Regimen Ley Nueva 1993-2020	CONFIANZA
JEFE DE CONTROL Y GESTION	\$ 41,239	\$ 6,873	\$ 1,718	\$ 49,830	\$ 71	\$ 345	\$ 1,833	\$ 1,146	\$ 11,299	\$ 64,524	Regimen Ley Nueva 1993-2020	SINDICALIZADO
POLICIA CUSTODIO	\$ 24,426	\$ 4,071	\$ 1,018	\$ 29,515	\$ 71	\$ 345	\$ -	\$ -	\$ 6,693	\$ 36,623	Regimen Ley Nueva 1993-2020	CONFIANZA
SUPERVISOR	\$ 31,986	\$ 5,331	\$ 1,333	\$ 38,650	\$ 71	\$ 345	\$ -	\$ -	\$ 8,764	\$ 47,830	Regimen Ley Nueva 1993-2020	CONFIANZA
SUBOFICIAL (HABILITADO)	\$ 51,619	\$ 8,603	\$ 2,151	\$ 62,373	\$ 71	\$ 345	\$ -	\$ -	\$ 14,144	\$ 76,932	Regimen Ley Nueva 1993-2020	CONFIANZA
SUPERVISOR	\$ 31,986	\$ 5,331	\$ 1,333	\$ 38,650	\$ 71	\$ 345	\$ -	\$ -	\$ 8,764	\$ 47,830	Regimen Ley Nueva 1993-2020	CONFIANZA
POLICIA CUSTODIO PRIMERO	\$ 34,658	\$ 5,776	\$ 1,444	\$ 41,878	\$ 71	\$ 345	\$ -	\$ 2,888	\$ 9,496	\$ 54,679	Regimen Ley Nueva 1993-2020	CONFIANZA
AUXILIAR DE MANTENIMIENTO	\$ 12,718	\$ 2,120	\$ 530	\$ 15,368	\$ 71	\$ 345	\$ 565	\$ -	\$ 3,485	\$ 19,833	Regimen Ley Nueva 1993-2020	CONFIANZA
POLICIA PRIMERO	\$ 34,658	\$ 5,776	\$ 1,444	\$ 41,878	\$ 71	\$ 345	\$ -	\$ 2,888	\$ 9,496	\$ 54,679	Regimen Ley Nueva 1993-2020	CONFIANZA
POLICIA CUSTODIO TERCERO	\$ 27,668	\$ 4,611	\$ 1,153	\$ 33,432	\$ 71	\$ 345	\$ -	\$ 1,230	\$ 7,581	\$ 42,659	Regimen Ley Nueva 1993-2020	CONFIANZA
OPERADOR 911	\$ 20,590	\$ 3,432	\$ 858	\$ 24,880	\$ 71	\$ 345	\$ -	\$ -	\$ 5,642	\$ 30,937	Regimen Ley Nueva 1993-2020	CONFIANZA
ENCARGADO DEL DESPACHO DE DIRECCION DE ATENCION A MUNICIPIOS Y ORGANISMOS PARAESTATALES	\$ 91,242	\$ 15,207	\$ 3,802	\$ 110,251	\$ 71	\$ 345	\$ -	\$ -	\$ 25,000	\$ 135,667	Regimen Ley Nueva 1993-2020	CONFIANZA
POLICIA	\$ 27,667	\$ 4,611	\$ 1,153	\$ 33,431	\$ 71	\$ 345	\$ -	\$ -	\$ 7,581	\$ 41,428	Regimen Ley Nueva 1993-2020	CONFIANZA
POLICIA	\$ 27,667	\$ 4,611	\$ 1,153	\$ 33,431	\$ 71	\$ 345	\$ -	\$ -	\$ 7,581	\$ 41,428	Regimen Ley Nueva 1993-2020	CONFIANZA
PROMOTOR	\$ 16,233	\$ 2,706	\$ 676	\$ 19,615	\$ 71	\$ 345	\$ 721	\$ -	\$ 4,448	\$ 25,200	Regimen Ley Nueva 1993-2020	CONFIANZA
JEFE DE COMPRAS	\$ 46,525	\$ 7,754	\$ 1,939	\$ 56,218	\$ 71	\$ 345	\$ -	\$ -	\$ 12,748	\$ 69,381	Sin aportaciones	Honorario Cubre Plaza
JEFE DE INVESTIGACION SOCIOECONOMICA	\$ 36,112	\$ 6,019	\$ 1,505	\$ 43,635	\$ 71	\$ 345	\$ -	\$ -	\$ 9,895	\$ 53,946	Regimen Ley Nueva 1993-2020	CONFIANZA
AUXILIAR ADMINISTRATIVO	\$ 11,133	\$ 1,856	\$ 464	\$ 13,452	\$ 71	\$ 345	\$ 495	\$ -	\$ 3,050	\$ 17,413	Regimen Ley Nueva 1993-2020	CONFIANZA
JEFE DE PRENSA	\$ 55,388	\$ 9,231	\$ 2,308	\$ 66,927	\$ 71	\$ 345	\$ -	\$ -	\$ 15,176	\$ 82,519	Regimen Ley Nueva 1993-2020	CONFIANZA
JEFE DE SOPORTE TECNICO	\$ 33,170	\$ 5,528	\$ 1,382	\$ 40,080	\$ 71	\$ 345	\$ 1,474	\$ 2,764	\$ 6,501	\$ 51,236	Transición Ley 1983	SINDICALIZADO
ANALISTA DE COMUNICACION	\$ 27,694	\$ 4,616	\$ 1,154	\$ 33,464	\$ 71	\$ 345	\$ -	\$ -	\$ 7,588	\$ 41,468	Regimen Ley Nueva 1993-2020	CONFIANZA
ANALISTA ADMINISTRATIVO	\$ 28,400	\$ 4,733	\$ 1,183	\$ 34,317	\$ 71	\$ 345	\$ -	\$ -	\$ 7,782	\$ 42,514	Regimen Ley Nueva 1993-2020	CONFIANZA
ESCRIBIENTE	\$ 18,775	\$ 3,129	\$ 782	\$ 22,686	\$ 71	\$ 345	\$ 834	\$ -	\$ 5,144	\$ 29,081	Regimen Ley Nueva 1993-2020	CONFIANZA
POLICIA PRIMERO	\$ 34,658	\$ 5,776	\$ 1,444	\$ 41,878	\$ 71	\$ 345	\$ -	\$ 1,925	\$ 9,496	\$ 53,716	Regimen Ley Nueva 1993-2020	CONFIANZA
ANALISTA DE INFORMACION	\$ 25,478	\$ 4,246	\$ 1,062	\$ 30,786	\$ 71	\$ 345	\$ -	\$ -	\$ 6,981	\$ 38,183	Regimen Ley Nueva 1993-2020	CONFIANZA
PSICOLOGA	\$ 26,144	\$ 4,357	\$ 1,089	\$ 31,591	\$ 71	\$ 345	\$ 1,162	\$ 2,033	\$ 7,163	\$ 42,365	Regimen Ley Nueva 1993-2020	SINDICALIZADO
POLICIA	\$ 24,426	\$ 4,071	\$ 1,018	\$ 29,515	\$ 71	\$ 345	\$ -	\$ -	\$ 6,693	\$ 36,623	Regimen Ley Nueva 1993-2020	CONFIANZA
POLICIA	\$ 27,667	\$ 4,611	\$ 1,153	\$ 33,431	\$ 71	\$ 345	\$ -	\$ -	\$ 7,581	\$ 41,428	Regimen Ley Nueva 1993-2020	CONFIANZA
ASISTENTE DE GESTION	\$ 16,062	\$ 1,339	\$ -	\$ 17,401	\$ -	\$ -	\$ -	\$ -	\$ -	\$ 17,401	Sin aportaciones	HONORARIOS
AYUDANTE GENERAL	\$ 10,191	\$ 849	\$ -	\$ 11,040	\$ -	\$ -	\$ -	\$ -	\$ 662	\$ 11,703	Regimen Ley Nueva 1993-2020	EVENTUAL
POLICIA	\$ 27,667	\$ 4,611	\$ 1,153	\$ 33,431	\$ 71	\$ 345	\$ -	\$ -	\$ 7,581	\$ 41,428	Regimen Ley Nueva 1993-2020	CONFIANZA
AYUDANTE GENERAL	\$ 10,191	\$ 849	\$ -	\$ 11,040	\$ -	\$ -	\$ -	\$ -	\$ 662	\$ 11,703	Regimen Ley Nueva 1993-2020	EVENTUAL
AUXILIAR DE JUNTA ESPECIAL	\$ 38,686	\$ 6,448	\$ 1,612	\$ 46,746	\$ 71	\$ 345	\$ -	\$ 3,224	\$ 10,600	\$ 60,985	Regimen Ley Nueva 1993-2020	CONFIANZA
AUXILIAR DE MANTENIMIENTO	\$ 17,215	\$ 2,869	\$ 717	\$ 20,801	\$ 71	\$ 345	\$ 765	\$ 1,435	\$ 4,717	\$ 28,134	Regimen Ley Nueva 1993-2020	SINDICALIZADO
SUBOFICIAL	\$ 51,619	\$ 8,603	\$ 2,151	\$ 62,373	\$ 71	\$ 345	\$ -	\$ 4,302	\$ 14,144	\$ 81,234	Regimen Ley Nueva 1993-2020	CONFIANZA
ANALISTA DE INVESTIGACION	\$ 31,441	\$ 5,240	\$ 1,310	\$ 37,991	\$ 71	\$ 345	\$ -	\$ -	\$ 8,615	\$ 47,022	Regimen Ley Nueva 1993-2020	CONFIANZA
ANALISTA DE INVESTIGACION	\$ 28,802	\$ 4,800	\$ 1,200	\$ 34,802	\$ 71	\$ 345	\$ -	\$ -	\$ 7,892	\$ 43,110	Regimen Ley Nueva 1993-2020	CONFIANZA
CADETE CUSTODIO	\$ 20,763	\$ 3,461	\$ 865	\$ 25,089	\$ 71	\$ 345	\$ -	\$ -	\$ 5,689	\$ 31,194	Regimen Ley Nueva 1993-2020	CONFIANZA
AUXILIAR ADMINISTRATIVO	\$ 13,583	\$ 2,264	\$ 566	\$ 16,413	\$ 71	\$ 345	\$ 604	\$ -	\$ 3,722	\$ 21,154	Regimen Ley Nueva 1993-2020	CONFIANZA
JEFE DE GABINETE	\$ 37,802	\$ 3,150	\$ -	\$ 40,952	\$ -	\$ -	\$ -	\$ -	\$ -	\$ 40,952	Sin aportaciones	HONORARIOS
AUXILIAR ADMINISTRATIVO	\$ 14,740	\$ 2,457	\$ 614	\$ 17,811	\$ 71	\$ 345	\$ 655	\$ -	\$ 4,039	\$ 22,921	Regimen Ley Nueva 1993-2020	SINDICALIZADO
JEFE DE AMPAROS	\$ 67,669	\$ 11,278	\$ 2,820	\$ 81,767	\$ 71	\$ 345	\$ 3,008	\$ 5,639	\$ 18,541	\$ 109,370	Regimen Ley Nueva 1993-2020	SINDICALIZADO
RADIOLOGO	\$ 29,995	\$ 4,999	\$ 1,250	\$ 36,244	\$ 71	\$ 345	\$ -	\$ -	\$ 8,219	\$ 44,878	Regimen Ley Nueva 1993-2020	CONFIANZA
PSICOLOGO	\$ 28,270	\$ 4,712	\$ 1,178	\$ 34,160	\$ 71	\$ 345	\$ -	\$ -	\$ 7,746	\$ 42,321	Regimen Ley Nueva 1993-2020	CONFIANZA
PSICOLOGO	\$ 26,354	\$ 4,392	\$ 1,098	\$ 31,844	\$ 71	\$ 345	\$ -	\$ -	\$ 7,221	\$ 39,481	Regimen Ley Nueva 1993-2020	CONFIANZA
POLICIA PRIMERO	\$ 34,658	\$ 5,776	\$ 1,444	\$ 41,878	\$ 71	\$ 345	\$ -	\$ -	\$ 9,496	\$ 51,791	Regimen Ley Nueva 1993-2020	CONFIANZA
ASISTENTE ADMINISTRATIVO	\$ 22,000	\$ 3,667	\$ 917	\$ 26,583	\$ 71	\$ 345	\$ -	\$ -	\$ 6,028	\$ 33,027	Regimen Ley Nueva 1993-2020	CONFIANZA
POLICIA CUSTODIO	\$ 24,426	\$ 4,071	\$ 1,018	\$ 29,515	\$ 71	\$ 345	\$ -	\$ -	\$ 6,693	\$ 36,623	Regimen Ley Nueva 1993-2020	CONFIANZA

C.5.1 NOMINA TABULADA DE LOS SERVIDORES PÚBLICOS DEL GOBIERNO CENTRAL

PUESTO	PERCEPCIONES ORDINARIAS				PRESTACIONES ADICIONALES			3ER PERIODO	SEGURIDAD SOCIAL	COSTO TOTAL	TIPO DE PUESTO	
	PERCEPCION MENSUAL	AGUINALDO	PRIMA VACACIONAL	PERCEPCION MENSUAL + AGUINALDO + PRIMA VACACIONAL	APOYO NAVIDEÑO	FONDO DE AHORRO	DIA DEL SERVIDOR PUBLICO				REGIMEN	STATUS
ANALISTA JURIDICO	\$ 31,985	\$ 5,331	\$ 1,333	\$ 38,649	\$ 71	\$ 345	\$ -	\$ -	\$ 8,764	\$ 47,828	Regimen Ley Nueva 1993-2020	CONFIANZA
ANALISTA JURIDICO	\$ 22,401	\$ 3,734	\$ 933	\$ 27,068	\$ 71	\$ 345	\$ 996	\$ -	\$ 6,138	\$ 34,617	Regimen Ley Nueva 1993-2020	SINDICALIZADO
SUPERVISOR	\$ 31,986	\$ 5,331	\$ 1,333	\$ 38,650	\$ 71	\$ 345	\$ -	\$ -	\$ 8,764	\$ 47,830	Regimen Ley Nueva 1993-2020	CONFIANZA
POLICIA CUSTODIO	\$ 24,426	\$ 4,071	\$ 1,018	\$ 29,515	\$ 71	\$ 345	\$ -	\$ -	\$ 6,693	\$ 36,623	Regimen Ley Nueva 1993-2020	CONFIANZA
JEFE DE CONTROL Y GESTION	\$ 38,564	\$ 6,427	\$ 1,607	\$ 46,598	\$ 71	\$ 345	\$ 1,714	\$ 3,214	\$ 10,567	\$ 62,508	Regimen Ley Nueva 1993-2020	SINDICALIZADO
ENFERMERO	\$ 20,611	\$ 3,435	\$ 859	\$ 24,905	\$ 71	\$ 345	\$ 916	\$ 1,603	\$ 5,647	\$ 33,487	Regimen Ley Nueva 1993-2020	SINDICALIZADO
POLICIA CUSTODIO	\$ 24,426	\$ 4,071	\$ 1,018	\$ 29,515	\$ 71	\$ 345	\$ -	\$ -	\$ 6,693	\$ 36,623	Regimen Ley Nueva 1993-2020	CONFIANZA
SUBOFICIAL (HABILITADO)	\$ 51,619	\$ 8,603	\$ 2,151	\$ 62,373	\$ 71	\$ 345	\$ -	\$ 1,434	\$ 14,144	\$ 78,366	Regimen Ley Nueva 1993-2020	CONFIANZA
COORDINADOR DE SEGUIMIENTO	\$ 81,600	\$ 13,600	\$ 3,400	\$ 98,600	\$ 71	\$ 345	\$ -	\$ -	\$ 22,358	\$ 121,374	Regimen Ley Nueva 1993-2020	CONFIANZA
ASISTENTE ADMINISTRATIVO	\$ 22,577	\$ 3,763	\$ 941	\$ 27,281	\$ 71	\$ 345	\$ 1,003	\$ 1,756	\$ 6,186	\$ 36,642	Regimen Ley Nueva 1993-2020	SINDICALIZADO
POLICIA CUSTODIO	\$ 24,426	\$ 4,071	\$ 1,018	\$ 29,515	\$ 71	\$ 345	\$ -	\$ 1,900	\$ 6,693	\$ 38,523	Regimen Ley Nueva 1993-2020	CONFIANZA
DIRECTOR GENERAL DE COMERCIO EXTERIOR	\$ 104,682	\$ 17,447	\$ 4,362	\$ 126,491	\$ 71	\$ 345	\$ -	\$ -	\$ 28,683	\$ 155,589	Sin aportaciones	Honorario Cubre Plaza
ANALISTA OPERATIVO	\$ 28,802	\$ 4,800	\$ 1,200	\$ 34,802	\$ 71	\$ 345	\$ -	\$ -	\$ 7,892	\$ 43,110	Regimen Ley Nueva 1993-2020	CONFIANZA
TITULAR DEL ÁREA DE QUEJAS	\$ 63,182	\$ 10,530	\$ 2,633	\$ 76,345	\$ 71	\$ 345	\$ -	\$ -	\$ 17,312	\$ 94,073	Regimen Ley Nueva 1993-2020	CONFIANZA
POLICIA SEGUNDO	\$ 34,658	\$ 5,776	\$ 1,444	\$ 41,878	\$ 71	\$ 345	\$ -	\$ -	\$ 9,496	\$ 51,791	Regimen Ley Nueva 1993-2020	CONFIANZA
POLICIA SEGUNDO	\$ 34,658	\$ 5,776	\$ 1,444	\$ 41,878	\$ 71	\$ 345	\$ -	\$ 963	\$ 9,496	\$ 52,753	Regimen Ley Nueva 1993-2020	CONFIANZA
JEFE DE PROGRAMAS	\$ 37,220	\$ 6,203	\$ 1,551	\$ 44,974	\$ 71	\$ 345	\$ -	\$ -	\$ 10,198	\$ 55,588	Regimen Ley Nueva 1993-2020	CONFIANZA
AUDITOR	\$ 25,170	\$ 4,195	\$ 1,049	\$ 30,414	\$ 71	\$ 345	\$ -	\$ -	\$ 6,897	\$ 37,726	Regimen Ley Nueva 1993-2020	CONFIANZA
JEFE DE ARCHIVO	\$ 43,137	\$ 7,190	\$ 1,797	\$ 52,124	\$ 71	\$ 345	\$ 1,917	\$ 3,595	\$ 8,455	\$ 66,507	Transición Ley 1983	SINDICALIZADO
AUXILIAR GENERAL	\$ 13,976	\$ 2,329	\$ 582	\$ 16,888	\$ 71	\$ 345	\$ 621	\$ 854	\$ 3,829	\$ 22,608	Regimen Ley Nueva 1993-2020	SINDICALIZADO
CADETE CUSTODIO	\$ 20,763	\$ 3,461	\$ 865	\$ 25,089	\$ 71	\$ 345	\$ -	\$ -	\$ 5,689	\$ 31,194	Regimen Ley Nueva 1993-2020	CONFIANZA
ANALISTA ADMINISTRATIVO	\$ 25,589	\$ 4,265	\$ 1,066	\$ 30,920	\$ 71	\$ 345	\$ -	\$ -	\$ 7,011	\$ 38,347	Regimen Ley Nueva 1993-2020	CONFIANZA
OPERADOR DE EMERGENCIAS 066	\$ 20,591	\$ 3,432	\$ 858	\$ 24,881	\$ 71	\$ 345	\$ -	\$ -	\$ 5,642	\$ 30,939	Regimen Ley Nueva 1993-2020	CONFIANZA
ANALISTA ADMINISTRATIVO	\$ 23,000	\$ 3,833	\$ 958	\$ 27,792	\$ 71	\$ 345	\$ -	\$ -	\$ 6,302	\$ 34,510	Regimen Ley Nueva 1993-2020	CONFIANZA
FILARMONICO	\$ 22,476	\$ 3,746	\$ 937	\$ 27,159	\$ 71	\$ 345	\$ 999	\$ -	\$ 6,158	\$ 34,732	Regimen Ley Nueva 1993-2020	SINDICALIZADO
ASISTENTE DE RECLUTAMIENTO	\$ 24,453	\$ 4,076	\$ 1,019	\$ 29,547	\$ 71	\$ 345	\$ 1,087	\$ -	\$ 6,700	\$ 37,750	Regimen Ley Nueva 1993-2020	SINDICALIZADO
SUBSECRETARIO DE TRANSPORTE	\$ 107,367	\$ 17,895	\$ 4,474	\$ 129,735	\$ 71	\$ 345	\$ -	\$ -	\$ 29,419	\$ 159,570	Sin aportaciones	Honorario Cubre Plaza
ANALISTA ADMINISTRATIVO	\$ 31,000	\$ 5,167	\$ 1,292	\$ 37,458	\$ 71	\$ 345	\$ 1,378	\$ 2,239	\$ 8,494	\$ 49,985	Regimen Ley Nueva 1993-2020	SINDICALIZADO
ANALISTA ADMINISTRATIVO	\$ 23,263	\$ 3,877	\$ 969	\$ 28,109	\$ 71	\$ 345	\$ -	\$ -	\$ 6,374	\$ 34,899	Regimen Ley Nueva 1993-2020	CONFIANZA
ESPECIALISTA CONTABLE	\$ 40,527	\$ 6,755	\$ 1,689	\$ 48,970	\$ 71	\$ 345	\$ 1,801	\$ 1,576	\$ 11,104	\$ 63,868	Regimen Ley Nueva 1993-2020	SINDICALIZADO
ASISTENTE DE GESTION	\$ 15,986	\$ 1,332	\$ -	\$ 17,318	\$ -	\$ -	\$ -	\$ -	\$ -	\$ 17,318	Sin aportaciones	HONORARIOS
POLICIA PRIMERO	\$ 39,299	\$ 6,550	\$ 1,637	\$ 47,486	\$ 71	\$ 345	\$ -	\$ -	\$ 10,768	\$ 58,670	Regimen Ley Nueva 1993-2020	CONFIANZA
POLICIA	\$ 27,667	\$ 4,611	\$ 1,153	\$ 33,431	\$ 71	\$ 345	\$ -	\$ -	\$ 7,581	\$ 41,428	Regimen Ley Nueva 1993-2020	CONFIANZA
POLICIA	\$ 27,667	\$ 4,611	\$ 1,153	\$ 33,431	\$ 71	\$ 345	\$ -	\$ -	\$ 7,581	\$ 41,428	Regimen Ley Nueva 1993-2020	CONFIANZA
ASISTENTE ADMINISTRATIVO	\$ 19,674	\$ 3,279	\$ 820	\$ 23,773	\$ 71	\$ 345	\$ 874	\$ -	\$ 5,391	\$ 30,454	Regimen Ley Nueva 1993-2020	CONFIANZA
ESPECIALISTA DE PROCESOS	\$ 48,265	\$ 8,044	\$ 2,011	\$ 58,320	\$ 71	\$ 345	\$ -	\$ -	\$ 13,225	\$ 71,961	Regimen Ley Nueva 1993-2020	CONFIANZA
POLICIA CUSTODIO	\$ 24,426	\$ 4,071	\$ 1,018	\$ 29,515	\$ 71	\$ 345	\$ -	\$ -	\$ 6,693	\$ 36,623	Regimen Ley Nueva 1993-2020	CONFIANZA
DIRECTOR DE VIAS DE COMUNICACION	\$ 81,723	\$ 13,621	\$ 3,405	\$ 98,749	\$ 71	\$ 345	\$ 3,632	\$ 3,632	\$ 22,392	\$ 128,821	Regimen Ley Nueva 1993-2020	SINDICALIZADO
POLICIA CUSTODIO	\$ 24,426	\$ 4,071	\$ 1,018	\$ 29,515	\$ 71	\$ 345	\$ -	\$ -	\$ 6,693	\$ 36,623	Regimen Ley Nueva 1993-2020	CONFIANZA
SUPERVISOR DE CENTROS COMUNITARIOS	\$ 25,331	\$ 4,222	\$ 1,055	\$ 30,608	\$ 71	\$ 345	\$ -	\$ -	\$ 6,941	\$ 37,965	Regimen Ley Nueva 1993-2020	CONFIANZA
POLICIA	\$ 27,667	\$ 4,611	\$ 1,153	\$ 33,431	\$ 71	\$ 345	\$ -	\$ -	\$ 7,581	\$ 41,428	Regimen Ley Nueva 1993-2020	CONFIANZA
COORDINADOR DE INFORMACION Y ANALISIS	\$ 61,840	\$ 10,307	\$ 2,577	\$ 74,723	\$ 71	\$ 345	\$ -	\$ -	\$ 16,944	\$ 92,083	Regimen Ley Nueva 1993-2020	CONFIANZA
POLICIA CUSTODIO	\$ 24,426	\$ 4,071	\$ 1,018	\$ 29,515	\$ 71	\$ 345	\$ -	\$ -	\$ 6,693	\$ 36,623	Regimen Ley Nueva 1993-2020	CONFIANZA
ANALISTA JURIDICO	\$ 32,705	\$ 5,451	\$ 1,363	\$ 39,519	\$ 71	\$ 345	\$ 1,454	\$ 908	\$ 8,961	\$ 51,258	Regimen Ley Nueva 1993-2020	SINDICALIZADO
ASISTENTE DE RADIO	\$ 21,141	\$ 3,524	\$ 881	\$ 25,545	\$ 71	\$ 345	\$ -	\$ -	\$ 5,793	\$ 31,754	Regimen Ley Nueva 1993-2020	CONFIANZA
POLICIA TERCERO	\$ 30,786	\$ 5,131	\$ 1,283	\$ 37,200	\$ 71	\$ 345	\$ -	\$ -	\$ 8,435	\$ 46,051	Regimen Ley Nueva 1993-2020	CONFIANZA
POLICIA PRIMERO	\$ 39,299	\$ 6,550	\$ 1,637	\$ 47,486	\$ 71	\$ 345	\$ -	\$ 3,275	\$ 10,768	\$ 61,945	Regimen Ley Nueva 1993-2020	CONFIANZA
POLICIA	\$ 27,667	\$ 4,611	\$ 1,153	\$ 33,431	\$ 71	\$ 345	\$ -	\$ -	\$ 7,581	\$ 41,428	Regimen Ley Nueva 1993-2020	CONFIANZA
POLICIA	\$ 27,667	\$ 4,611	\$ 1,153	\$ 33,431	\$ 71	\$ 345	\$ -	\$ -	\$ 7,581	\$ 41,428	Regimen Ley Nueva 1993-2020	CONFIANZA
POLICIA SEGUNDO	\$ 34,658	\$ 5,776	\$ 1,444	\$ 41,878	\$ 71	\$ 345	\$ -	\$ -	\$ 9,496	\$ 51,791	Regimen Ley Nueva 1993-2020	CONFIANZA
POLICIA SEGUNDO	\$ 34,658	\$ 5,776	\$ 1,444	\$ 41,878	\$ 71	\$ 345	\$ -	\$ -	\$ 9,496	\$ 51,791	Regimen Ley Nueva 1993-2020	CONFIANZA
POLICIA SEGUNDO	\$ 31,983	\$ 5,331	\$ 1,333	\$ 38,646	\$ 71	\$ 345	\$ -	\$ -	\$ 8,763	\$ 47,825	Regimen Ley Nueva 1993-2020	CONFIANZA
POLICIA SEGUNDO	\$ 34,658	\$ 5,776	\$ 1,444	\$ 41,878	\$ 71	\$ 345	\$ -	\$ -	\$ 9,496	\$ 51,791	Regimen Ley Nueva 1993-2020	CONFIANZA
POLICIA	\$ 27,667	\$ 4,611	\$ 1,153	\$ 33,431	\$ 71	\$ 345	\$ -	\$ -	\$ 7,581	\$ 41,428	Regimen Ley Nueva 1993-2020	CONFIANZA
POLICIA	\$ 27,667	\$ 4,611	\$ 1,153	\$ 33,431	\$ 71	\$ 345	\$ -	\$ -	\$ 7,581	\$ 41,428	Regimen Ley Nueva 1993-2020	CONFIANZA
INTENDENTE	\$ 10,686	\$ 1,781	\$ 445	\$ 12,912	\$ 71	\$ 345	\$ 475	\$ -	\$ 2,928	\$ 16,731	Regimen Ley Nueva 1993-2020	SINDICALIZADO
REPRESENTANTE PATRONAL	\$ 29,280	\$ 4,880	\$ 1,220	\$ 35,380	\$ 71	\$ 345	\$ -	\$ -	\$ 8,023	\$ 43,819	Regimen Ley Nueva 1993-2020	CONFIANZA
INTENDENTE	\$ 10,686	\$ 1,781	\$ 445	\$ 12,912	\$ 71	\$ 345	\$ 475	\$ -	\$ 2,928	\$ 16,731	Regimen Ley Nueva 1993-2020	CONFIANZA
ANALISTA DE BUSQUEDA	\$ 31,195	\$ 5,199	\$ 1,300	\$ 37,694	\$ 71	\$ 345	\$ -	\$ -	\$ 8,547	\$ 46,657	Regimen Ley Nueva 1993-2020	CONFIANZA
INTENDENTE	\$ 10,890	\$ 1,815	\$ 454	\$ 13,159	\$ 71	\$ 345	\$ 484	\$ 666	\$ 2,984	\$ 17,708	Regimen Ley Nueva 1993-2020	SINDICALIZADO
POLICIA	\$ 27,667	\$ 4,611	\$ 1,153	\$ 33,431	\$ 71	\$ 345	\$ -	\$ -	\$ 7,581	\$ 41,428	Regimen Ley Nueva 1993-2020	CONFIANZA
POLICIA SEGUNDO	\$ 34,658	\$ 5,776	\$ 1,444	\$ 41,878	\$ 71	\$ 345	\$ -	\$ -	\$ 9,496	\$ 51,791	Regimen Ley Nueva 1993-2020	CONFIANZA
JEFE DE DENUNCIAS	\$ 59,437	\$ 9,906	\$ 2,477	\$ 71,820	\$ 71	\$ 345	\$ -	\$ -	\$ 16,286	\$ 88,521	Regimen Ley Nueva 1993-2020	CONFIANZA
ANALISTA ADMINISTRATIVO	\$ 24,340	\$ 4,057	\$ 1,014	\$ 29,411	\$ 71	\$ 345	\$ -	\$ -	\$ 6,669	\$ 36,496	Regimen Ley Nueva 1993-2020	CONFIANZA
AUXILIAR ADMINISTRATIVO	\$ 17,926	\$ 1,494	\$ -	\$ 19,420	\$ -	\$ -	\$ -	\$ -	\$ -	\$ 19,420	Sin aportaciones	HONORARIOS
ANALISTA ADMINISTRATIVO	\$ 28,290	\$ 4,715	\$ 1,179	\$ 34,184	\$ 71	\$ 345	\$ -	\$ -	\$ 7,751	\$ 42,351	Regimen Ley Nueva 1993-2020	CONFIANZA
ANALISTA ADMINISTRATIVO	\$ 38,181	\$ 6,364	\$ 1,591	\$ 46,135	\$ 71	\$ 345	\$ 1,697	\$ 3,182	\$ 7,483	\$ 58,913	Transición Ley 1983	SINDICALIZADO

C.5.1 NOMINA TABULADA DE LOS SERVIDORES PÚBLICOS DEL GOBIERNO CENTRAL

PUESTO	PERCEPCIONES ORDINARIAS				PRESTACIONES ADICIONALES			3ER PERIODO	SEGURIDAD SOCIAL	COSTO TOTAL	TIPO DE PUESTO	
	PERCEPCION MENSUAL	AGUINALDO	PRIMA VACACIONAL	PERCEPCION MENSUAL + AGUINALDO + PRIMA VACACIONAL	APOYO NAVIDEÑO	FONDO DE AHORRO	DIA DEL SERVIDOR PUBLICO				REGIMEN	STATUS
ANALISTA ADMINISTRATIVO	\$ 24,265	\$ 4,044	\$ 1,011	\$ 29,320	\$ 71	\$ 345	\$ -	\$ -	\$ 6,649	\$ 36,385	Regimen Ley Nueva 1993-2020	CONFIANZA
CADETE	\$ 20,763	\$ 3,461	\$ 865	\$ 25,089	\$ 71	\$ 345	\$ -	\$ -	\$ 5,689	\$ 31,194	Regimen Ley Nueva 1993-2020	CONFIANZA
CADETE	\$ 20,763	\$ 3,461	\$ 865	\$ 25,089	\$ 71	\$ 345	\$ -	\$ -	\$ 5,689	\$ 31,194	Regimen Ley Nueva 1993-2020	CONFIANZA
ANALISTA JURIDICO	\$ 16,616	\$ 2,769	\$ 692	\$ 20,078	\$ 71	\$ 345	\$ 738	\$ -	\$ 4,553	\$ 25,785	Regimen Ley Nueva 1993-2020	CONFIANZA
ASISTENTE ADMINISTRATIVO	\$ 23,210	\$ 3,868	\$ 967	\$ 28,045	\$ 71	\$ 345	\$ -	\$ -	\$ 6,360	\$ 34,821	Regimen Ley Nueva 1993-2020	CONFIANZA
SUPERVISOR	\$ 29,079	\$ 4,847	\$ 1,212	\$ 35,137	\$ 71	\$ 345	\$ -	\$ -	\$ 7,968	\$ 43,521	Regimen Ley Nueva 1993-2020	CONFIANZA
POLICIA CUSTODIO	\$ 24,426	\$ 4,071	\$ 1,018	\$ 29,515	\$ 71	\$ 345	\$ -	\$ -	\$ 6,693	\$ 36,623	Regimen Ley Nueva 1993-2020	CONFIANZA
TRABAJADORA SOCIAL	\$ 25,147	\$ 4,191	\$ 1,048	\$ 30,386	\$ 71	\$ 345	\$ 1,118	\$ -	\$ 6,890	\$ 38,810	Regimen Ley Nueva 1993-2020	SINDICALIZADO
POLICIA CUSTODIO	\$ 24,426	\$ 4,071	\$ 1,018	\$ 29,515	\$ 71	\$ 345	\$ -	\$ 2,036	\$ 6,693	\$ 38,659	Regimen Ley Nueva 1993-2020	CONFIANZA
OPERADOR 911	\$ 20,589	\$ 3,432	\$ 858	\$ 24,878	\$ 71	\$ 345	\$ -	\$ -	\$ 5,641	\$ 30,936	Regimen Ley Nueva 1993-2020	CONFIANZA
OPERADOR 911	\$ 20,589	\$ 3,432	\$ 858	\$ 24,878	\$ 71	\$ 345	\$ -	\$ -	\$ 5,641	\$ 30,936	Regimen Ley Nueva 1993-2020	CONFIANZA
POLICIA PRIMERO	\$ 39,299	\$ 6,550	\$ 1,637	\$ 47,486	\$ 71	\$ 345	\$ -	\$ -	\$ 10,768	\$ 58,670	Regimen Ley Nueva 1993-2020	CONFIANZA
POLICIA	\$ 27,667	\$ 4,611	\$ 1,153	\$ 33,431	\$ 71	\$ 345	\$ -	\$ -	\$ 7,581	\$ 41,428	Regimen Ley Nueva 1993-2020	CONFIANZA
POLICIA	\$ 24,426	\$ 4,071	\$ 1,018	\$ 29,515	\$ 71	\$ 345	\$ -	\$ 950	\$ 6,693	\$ 37,573	Regimen Ley Nueva 1993-2020	CONFIANZA
COORDINADOR CONSULTIVO	\$ 50,000	\$ 8,333	\$ 2,083	\$ 60,417	\$ 71	\$ 345	\$ -	\$ -	\$ 13,700	\$ 74,533	Regimen Ley Nueva 1993-2020	CONFIANZA
POLICIA TERCERO	\$ 30,786	\$ 5,131	\$ 1,283	\$ 37,200	\$ 71	\$ 345	\$ -	\$ -	\$ 8,435	\$ 46,051	Regimen Ley Nueva 1993-2020	CONFIANZA
ASISTENTE ADMINISTRATIVO	\$ 31,839	\$ 5,307	\$ 1,327	\$ 38,472	\$ 71	\$ 345	\$ -	\$ -	\$ 8,724	\$ 47,612	Regimen Ley Nueva 1993-2020	CONFIANZA
POLICIA	\$ 27,667	\$ 4,611	\$ 1,153	\$ 33,431	\$ 71	\$ 345	\$ -	\$ -	\$ 7,581	\$ 41,428	Regimen Ley Nueva 1993-2020	CONFIANZA
POLICIA AUXILIAR	\$ 24,426	\$ 4,071	\$ 1,018	\$ 29,515	\$ 71	\$ 345	\$ -	\$ 1,493	\$ 6,693	\$ 38,116	Regimen Ley Nueva 1993-2020	CONFIANZA
ASISTENTE DE GESTION	\$ 15,986	\$ 2,664	\$ 666	\$ 19,316	\$ 71	\$ 345	\$ 710	\$ -	\$ 4,380	\$ 24,823	Regimen Ley Nueva 1993-2020	CONFIANZA
JEFE DE DENUNCIAS Y QUEJAS	\$ 37,434	\$ 6,239	\$ 1,560	\$ 45,233	\$ 71	\$ 345	\$ -	\$ -	\$ 10,257	\$ 55,905	Regimen Ley Nueva 1993-2020	CONFIANZA
POLICIA	\$ 27,667	\$ 4,611	\$ 1,153	\$ 33,431	\$ 71	\$ 345	\$ -	\$ -	\$ 7,581	\$ 41,428	Regimen Ley Nueva 1993-2020	CONFIANZA
POLICIA	\$ 27,667	\$ 4,611	\$ 1,153	\$ 33,431	\$ 71	\$ 345	\$ -	\$ -	\$ 7,581	\$ 41,428	Regimen Ley Nueva 1993-2020	CONFIANZA
POLICIA TERCERO	\$ 30,786	\$ 5,131	\$ 1,283	\$ 37,200	\$ 71	\$ 345	\$ -	\$ -	\$ 8,435	\$ 46,051	Regimen Ley Nueva 1993-2020	CONFIANZA
POLICIA TERCERO	\$ 30,786	\$ 5,131	\$ 1,283	\$ 37,200	\$ 71	\$ 345	\$ -	\$ -	\$ 8,435	\$ 46,051	Regimen Ley Nueva 1993-2020	CONFIANZA
COORDINADOR DE EVALUACION Y SEGUIMIENTO	\$ 63,522	\$ 10,587	\$ 2,647	\$ 76,756	\$ 71	\$ 345	\$ 2,823	\$ 3,882	\$ 17,405	\$ 101,282	Regimen Ley Nueva 1993-2020	SINDICALIZADO
POLICIA	\$ 27,667	\$ 4,611	\$ 1,153	\$ 33,431	\$ 71	\$ 345	\$ -	\$ -	\$ 7,581	\$ 41,428	Regimen Ley Nueva 1993-2020	CONFIANZA
POLICIA	\$ 27,667	\$ 4,611	\$ 1,153	\$ 33,431	\$ 71	\$ 345	\$ -	\$ -	\$ 7,581	\$ 41,428	Regimen Ley Nueva 1993-2020	CONFIANZA
POLICIA	\$ 27,667	\$ 4,611	\$ 1,153	\$ 33,431	\$ 71	\$ 345	\$ -	\$ -	\$ 7,581	\$ 41,428	Regimen Ley Nueva 1993-2020	CONFIANZA
POLICIA PRIMERO	\$ 39,299	\$ 6,550	\$ 1,637	\$ 47,486	\$ 71	\$ 345	\$ -	\$ -	\$ 10,768	\$ 58,670	Regimen Ley Nueva 1993-2020	CONFIANZA
POLICIA TERCERO	\$ 30,786	\$ 5,131	\$ 1,283	\$ 37,200	\$ 71	\$ 345	\$ -	\$ -	\$ 8,435	\$ 46,051	Regimen Ley Nueva 1993-2020	CONFIANZA
POLICIA	\$ 27,667	\$ 4,611	\$ 1,153	\$ 33,431	\$ 71	\$ 345	\$ -	\$ -	\$ 7,581	\$ 41,428	Regimen Ley Nueva 1993-2020	CONFIANZA
POLICIA TERCERO	\$ 30,786	\$ 5,131	\$ 1,283	\$ 37,200	\$ 71	\$ 345	\$ -	\$ -	\$ 8,435	\$ 46,051	Regimen Ley Nueva 1993-2020	CONFIANZA
POLICIA	\$ 27,667	\$ 4,611	\$ 1,153	\$ 33,431	\$ 71	\$ 345	\$ -	\$ -	\$ 7,581	\$ 41,428	Regimen Ley Nueva 1993-2020	CONFIANZA
POLICIA TERCERO	\$ 30,786	\$ 5,131	\$ 1,283	\$ 37,200	\$ 71	\$ 345	\$ -	\$ -	\$ 8,435	\$ 46,051	Regimen Ley Nueva 1993-2020	CONFIANZA
POLICIA	\$ 27,667	\$ 4,611	\$ 1,153	\$ 33,431	\$ 71	\$ 345	\$ -	\$ -	\$ 7,581	\$ 41,428	Regimen Ley Nueva 1993-2020	CONFIANZA
POLICIA	\$ 27,667	\$ 4,611	\$ 1,153	\$ 33,431	\$ 71	\$ 345	\$ -	\$ -	\$ 7,581	\$ 41,428	Regimen Ley Nueva 1993-2020	CONFIANZA
ANALISTA DE INFORMACION	\$ 25,364	\$ 4,227	\$ 1,057	\$ 30,648	\$ 71	\$ 345	\$ 1,127	\$ -	\$ 6,950	\$ 39,141	Regimen Ley Nueva 1993-2020	SINDICALIZADO
CADETE	\$ 20,763	\$ 3,461	\$ 865	\$ 25,089	\$ 71	\$ 345	\$ -	\$ -	\$ 5,689	\$ 31,194	Regimen Ley Nueva 1993-2020	CONFIANZA
ANALISTA DE VIDEOVIGILANCIA	\$ 20,590	\$ 3,432	\$ 858	\$ 24,880	\$ 71	\$ 345	\$ -	\$ -	\$ 5,642	\$ 30,937	Regimen Ley Nueva 1993-2020	CONFIANZA
ANALISTA DE VIDEOVIGILANCIA	\$ 20,591	\$ 3,432	\$ 858	\$ 24,881	\$ 71	\$ 345	\$ -	\$ -	\$ 5,642	\$ 30,939	Regimen Ley Nueva 1993-2020	CONFIANZA
AUXILIAR DE JUNTA ESPECIAL	\$ 39,233	\$ 6,539	\$ 1,635	\$ 47,407	\$ 71	\$ 345	\$ 1,744	\$ 3,269	\$ 10,750	\$ 63,585	Regimen Ley Nueva 1993-2020	SINDICALIZADO
SUBOFICIAL	\$ 51,619	\$ 8,603	\$ 2,151	\$ 62,373	\$ 71	\$ 345	\$ -	\$ -	\$ 14,144	\$ 76,932	Regimen Ley Nueva 1993-2020	CONFIANZA
INTENDENTE	\$ 10,890	\$ 1,815	\$ 454	\$ 13,159	\$ 71	\$ 345	\$ 484	\$ -	\$ 2,984	\$ 17,042	Regimen Ley Nueva 1993-2020	SINDICALIZADO
ANALISTA DE BANCA ELECTRONICA	\$ 40,960	\$ 6,827	\$ 1,707	\$ 49,493	\$ 71	\$ 345	\$ 1,820	\$ 3,413	\$ 11,223	\$ 66,366	Regimen Ley Nueva 1993-2020	SINDICALIZADO
AUDITOR	\$ 23,762	\$ 3,960	\$ 990	\$ 28,712	\$ 71	\$ 345	\$ -	\$ -	\$ 6,511	\$ 35,639	Regimen Ley Nueva 1993-2020	CONFIANZA
POLICIA	\$ 27,667	\$ 4,611	\$ 1,153	\$ 33,431	\$ 71	\$ 345	\$ -	\$ -	\$ 7,581	\$ 41,428	Regimen Ley Nueva 1993-2020	CONFIANZA
AYUDANTE GENERAL	\$ 10,191	\$ 849	\$ -	\$ 11,040	\$ -	\$ -	\$ -	\$ -	\$ 662	\$ 11,703	Regimen Ley Nueva 1993-2020	EVENTUAL
POLICIA	\$ 27,667	\$ 4,611	\$ 1,153	\$ 33,431	\$ 71	\$ 345	\$ -	\$ -	\$ 7,581	\$ 41,428	Regimen Ley Nueva 1993-2020	CONFIANZA
ASISTENTE DE GESTION	\$ 15,986	\$ 1,332	\$ -	\$ 17,318	\$ -	\$ -	\$ -	\$ -	\$ -	\$ 17,318	Sin aportaciones	HONORARIOS
POLICIA PRIMERO	\$ 39,299	\$ 6,550	\$ 1,637	\$ 47,486	\$ 71	\$ 345	\$ -	\$ 1,092	\$ 10,768	\$ 59,762	Regimen Ley Nueva 1993-2020	CONFIANZA
SECRETARIA EJECUTIVA	\$ 37,500	\$ 6,250	\$ 1,563	\$ 45,313	\$ 71	\$ 345	\$ 1,667	\$ 3,125	\$ 10,275	\$ 60,795	Regimen Ley Nueva 1993-2020	SINDICALIZADO
ANALISTA JURIDICO	\$ 27,235	\$ 4,539	\$ 1,135	\$ 32,909	\$ 71	\$ 345	\$ -	\$ -	\$ 7,462	\$ 40,787	Regimen Ley Nueva 1993-2020	CONFIANZA
JEFE DE GESTION	\$ 34,894	\$ 5,816	\$ 1,454	\$ 42,164	\$ 71	\$ 345	\$ -	\$ -	\$ 9,561	\$ 52,140	Regimen Ley Nueva 1993-2020	CONFIANZA
ANALISTA ADMINISTRATIVO	\$ 34,859	\$ 5,810	\$ 1,452	\$ 42,121	\$ 71	\$ 345	\$ 1,549	\$ 2,905	\$ 9,551	\$ 56,543	Regimen Ley Nueva 1993-2020	SINDICALIZADO
ANALISTA LEGAL	\$ 26,375	\$ 4,396	\$ 1,099	\$ 31,870	\$ 71	\$ 345	\$ -	\$ -	\$ 7,227	\$ 39,512	Regimen Ley Nueva 1993-2020	CONFIANZA
OFICIAL	\$ 77,277	\$ 12,880	\$ 3,220	\$ 93,376	\$ 71	\$ 345	\$ -	\$ 2,147	\$ 21,174	\$ 117,113	Regimen Ley Nueva 1993-2020	CONFIANZA
ANALISTA ADMINISTRATIVO	\$ 29,321	\$ 4,887	\$ 1,222	\$ 35,430	\$ 71	\$ 345	\$ -	\$ -	\$ 8,034	\$ 43,879	Regimen Ley Nueva 1993-2020	CONFIANZA
POLICIA CUSTODIO TERCERO	\$ 27,668	\$ 4,611	\$ 1,153	\$ 33,432	\$ 71	\$ 345	\$ -	\$ -	\$ 7,581	\$ 41,429	Regimen Ley Nueva 1993-2020	CONFIANZA
POLICIA CUSTODIO TERCERO	\$ 27,668	\$ 4,611	\$ 1,153	\$ 33,432	\$ 71	\$ 345	\$ -	\$ -	\$ 7,581	\$ 41,429	Regimen Ley Nueva 1993-2020	CONFIANZA
SECRETARIA	\$ 13,564	\$ 2,261	\$ 565	\$ 16,390	\$ 71	\$ 345	\$ 603	\$ 1,130	\$ 3,717	\$ 22,255	Regimen Ley Nueva 1993-2020	SINDICALIZADO
OFICIAL	\$ 77,277	\$ 12,880	\$ 3,220	\$ 93,376	\$ 71	\$ 345	\$ -	\$ 6,440	\$ 21,174	\$ 121,406	Regimen Ley Nueva 1993-2020	CONFIANZA
DIRECTOR DE IMPACTO Y RIESGO AMBIENTAL	\$ 83,791	\$ 13,965	\$ 3,491	\$ 101,247	\$ 71	\$ 345	\$ -	\$ -	\$ 22,959	\$ 124,622	Sin aportaciones	Honorario Cubre Plaza
COORDINADOR DE TALENTO Y CULTURA	\$ 60,926	\$ 10,154	\$ 2,539	\$ 73,619	\$ 71	\$ 345	\$ -	\$ -	\$ 16,694	\$ 90,728	Regimen Ley Nueva 1993-2020	CONFIANZA
MENSAJERO	\$ 25,133	\$ 4,189	\$ 1,047	\$ 30,369	\$ 71	\$ 345	\$ 1,117	\$ 1,955	\$ 6,886	\$ 40,743	Regimen Ley Nueva 1993-2020	SINDICALIZADO
OPERADOR DE RADIO	\$ 20,591	\$ 3,432	\$ 858	\$ 24,881	\$ 71	\$ 345	\$ -	\$ -	\$ 5,642	\$ 30,939	Regimen Ley Nueva 1993-2020	CONFIANZA
GUARDIA AUXILIAR	\$ 17,804	\$ 2,967	\$ 742	\$ 21,513	\$ 71	\$ 345	\$ 791	\$ -	\$ 4,878	\$ 27,599	Regimen Ley Nueva 1993-2020	CONFIANZA
OPERADOR 911	\$ 20,589	\$ 3,432	\$ 858	\$ 24,878	\$ 71	\$ 345	\$ -	\$ -	\$ 5,641	\$ 30,936	Regimen Ley Nueva 1993-2020	CONFIANZA

C.5.1 NOMINA TABULADA DE LOS SERVIDORES PÚBLICOS DEL GOBIERNO CENTRAL

PUESTO	PERCEPCIONES ORDINARIAS				PRESTACIONES ADICIONALES			3ER PERIODO	SEGURIDAD SOCIAL	COSTO TOTAL	TIPO DE PUESTO	
	PERCEPCION MENSUAL	AGUINALDO	PRIMA VACACIONAL	PERCEPCION MENSUAL + AGUINALDO + PRIMA VACACIONAL	APOYO NAVIDEÑO	FONDO DE AHORRO	DIA DEL SERVIDOR PUBLICO				REGIMEN	STATUS
POLICIA	\$ 27,667	\$ 4,611	\$ 1,153	\$ 33,431	\$ 71	\$ 345	\$ -	\$ -	\$ 7,581	\$ 41,428	Regimen Ley Nueva 1993-2020	CONFIANZA
GUARDIA AUXILIAR	\$ 17,804	\$ 2,967	\$ 742	\$ 21,513	\$ 71	\$ 345	\$ 791	\$ -	\$ 4,878	\$ 27,599	Regimen Ley Nueva 1993-2020	CONFIANZA
POLICIA	\$ 27,667	\$ 4,611	\$ 1,153	\$ 33,431	\$ 71	\$ 345	\$ -	\$ -	\$ 7,581	\$ 41,428	Regimen Ley Nueva 1993-2020	CONFIANZA
JEFE DE IMPUESTOS ESTATALES	\$ 28,540	\$ 4,757	\$ 1,189	\$ 34,486	\$ 71	\$ 345	\$ -	\$ -	\$ 7,820	\$ 42,722	Regimen Ley Nueva 1993-2020	CONFIANZA
POLICIA	\$ 25,088	\$ 4,181	\$ 1,045	\$ 30,315	\$ 71	\$ 345	\$ -	\$ -	\$ 6,874	\$ 37,605	Regimen Ley Nueva 1993-2020	CONFIANZA
INTENDENTE	\$ 10,686	\$ 1,781	\$ 445	\$ 12,912	\$ 71	\$ 345	\$ 475	\$ -	\$ 2,928	\$ 16,731	Regimen Ley Nueva 1993-2020	CONFIANZA
INTENDENTE	\$ 10,686	\$ 1,781	\$ 445	\$ 12,912	\$ 71	\$ 345	\$ 475	\$ -	\$ 2,928	\$ 16,731	Regimen Ley Nueva 1993-2020	SINDICALIZADO
POLICIA	\$ 27,667	\$ 4,611	\$ 1,153	\$ 33,431	\$ 71	\$ 345	\$ -	\$ -	\$ 7,581	\$ 41,428	Regimen Ley Nueva 1993-2020	CONFIANZA
POLICIA SEGUNDO	\$ 30,788	\$ 5,131	\$ 1,283	\$ 37,202	\$ 71	\$ 345	\$ -	\$ 2,566	\$ 8,436	\$ 48,620	Regimen Ley Nueva 1993-2020	CONFIANZA
DIRECTOR DE COORDINACION Y SEGUIMIENTO INTERINSTITUCIONAL	\$ 71,987	\$ 11,998	\$ 2,999	\$ 86,984	\$ 71	\$ 345	\$ -	\$ -	\$ 19,724	\$ 107,125	Regimen Ley Nueva 1993-2020	CONFIANZA
GUARDIA AUXILIAR	\$ 17,804	\$ 2,967	\$ 742	\$ 21,513	\$ 71	\$ 345	\$ 791	\$ -	\$ 4,878	\$ 27,599	Regimen Ley Nueva 1993-2020	CONFIANZA
POLICIA TERCERO	\$ 27,668	\$ 4,611	\$ 1,153	\$ 33,432	\$ 71	\$ 345	\$ -	\$ -	\$ 7,581	\$ 41,429	Regimen Ley Nueva 1993-2020	CONFIANZA
POLICIA	\$ 27,667	\$ 4,611	\$ 1,153	\$ 33,431	\$ 71	\$ 345	\$ -	\$ -	\$ 7,581	\$ 41,428	Regimen Ley Nueva 1993-2020	CONFIANZA
POLICIA TERCERO	\$ 27,668	\$ 4,611	\$ 1,153	\$ 33,432	\$ 71	\$ 345	\$ -	\$ -	\$ 7,581	\$ 41,429	Regimen Ley Nueva 1993-2020	CONFIANZA
POLICIA	\$ 27,667	\$ 4,611	\$ 1,153	\$ 33,431	\$ 71	\$ 345	\$ -	\$ -	\$ 7,581	\$ 41,428	Regimen Ley Nueva 1993-2020	CONFIANZA
POLICIA TERCERO	\$ 30,786	\$ 5,131	\$ 1,283	\$ 37,200	\$ 71	\$ 345	\$ -	\$ -	\$ 8,435	\$ 46,051	Regimen Ley Nueva 1993-2020	CONFIANZA
ASISTENTE DE GESTION	\$ 15,986	\$ 2,664	\$ 666	\$ 19,316	\$ 71	\$ 345	\$ 710	\$ -	\$ 4,380	\$ 24,823	Regimen Ley Nueva 1993-2020	CONFIANZA
COORDINADOR DE INVERSION SOCIAL	\$ 60,134	\$ 10,022	\$ 2,506	\$ 72,662	\$ 71	\$ 345	\$ -	\$ -	\$ 16,477	\$ 89,554	Regimen Ley Nueva 1993-2020	CONFIANZA
POLICIA	\$ 27,667	\$ 4,611	\$ 1,153	\$ 33,431	\$ 71	\$ 345	\$ -	\$ -	\$ 7,581	\$ 41,428	Regimen Ley Nueva 1993-2020	CONFIANZA
AUDITOR	\$ 25,684	\$ 4,281	\$ 1,070	\$ 31,035	\$ 71	\$ 345	\$ -	\$ -	\$ 7,037	\$ 38,488	Regimen Ley Nueva 1993-2020	CONFIANZA
JEFE DE ENLACE ADMINISTRATIVO	\$ 37,402	\$ 6,234	\$ 1,558	\$ 45,194	\$ 71	\$ 345	\$ 1,662	\$ 3,117	\$ 7,331	\$ 57,720	Transición Ley 1983	SINDICALIZADO
AUDITOR	\$ 24,461	\$ 4,077	\$ 1,019	\$ 29,557	\$ 71	\$ 345	\$ -	\$ -	\$ 6,702	\$ 36,675	Regimen Ley Nueva 1993-2020	CONFIANZA
SUBOFICIAL	\$ 35,100	\$ 5,850	\$ 1,463	\$ 42,413	\$ 71	\$ 345	\$ -	\$ 2,925	\$ 9,617	\$ 55,371	Regimen Ley Nueva 1993-2020	CONFIANZA
POLICIA CUSTODIO	\$ 24,426	\$ 4,071	\$ 1,018	\$ 29,515	\$ 71	\$ 345	\$ -	\$ 1,493	\$ 6,693	\$ 38,116	Regimen Ley Nueva 1993-2020	CONFIANZA
POLICIA CUSTODIO	\$ 24,426	\$ 4,071	\$ 1,018	\$ 29,515	\$ 71	\$ 345	\$ -	\$ -	\$ 6,693	\$ 36,623	Regimen Ley Nueva 1993-2020	CONFIANZA
POLICIA CUSTODIO	\$ 24,426	\$ 4,071	\$ 1,018	\$ 29,515	\$ 71	\$ 345	\$ -	\$ 2,036	\$ 6,693	\$ 38,659	Regimen Ley Nueva 1993-2020	CONFIANZA
ENLACE DE BUSQUEDA	\$ 56,717	\$ 9,453	\$ 2,363	\$ 68,533	\$ 71	\$ 345	\$ -	\$ -	\$ 15,540	\$ 84,489	Sin aportaciones	Honorario Cubre Plaza
ESPECIALISTA DE ANALISIS DELICTIVO	\$ 36,970	\$ 6,162	\$ 1,540	\$ 44,672	\$ 71	\$ 345	\$ -	\$ -	\$ 10,130	\$ 55,218	Regimen Ley Nueva 1993-2020	CONFIANZA
POLICIA PRIMERO	\$ 34,658	\$ 5,776	\$ 1,444	\$ 41,878	\$ 71	\$ 345	\$ -	\$ 2,888	\$ 9,496	\$ 54,679	Regimen Ley Nueva 1993-2020	CONFIANZA
ESCRIBIENTE	\$ 18,775	\$ 3,129	\$ 782	\$ 22,686	\$ 71	\$ 345	\$ 834	\$ -	\$ 5,144	\$ 29,081	Regimen Ley Nueva 1993-2020	CONFIANZA
ANALISTA ADMINISTRATIVO	\$ 28,485	\$ 4,748	\$ 1,187	\$ 34,419	\$ 71	\$ 345	\$ 1,266	\$ -	\$ 7,805	\$ 43,906	Regimen Ley Nueva 1993-2020	SINDICALIZADO
POLICIA CUSTODIO TERCERO	\$ 27,668	\$ 4,611	\$ 1,153	\$ 33,432	\$ 71	\$ 345	\$ -	\$ 1,998	\$ 7,581	\$ 43,427	Regimen Ley Nueva 1993-2020	CONFIANZA
ESPECIALISTA DE ANALISIS DELICTIVO	\$ 36,970	\$ 6,162	\$ 1,540	\$ 44,672	\$ 71	\$ 345	\$ -	\$ -	\$ 10,130	\$ 55,218	Regimen Ley Nueva 1993-2020	CONFIANZA
ANALISTA ADMINISTRATIVO	\$ 34,556	\$ 5,759	\$ 1,440	\$ 41,755	\$ 71	\$ 345	\$ 1,536	\$ 2,880	\$ 9,468	\$ 56,055	Regimen Ley Nueva 1993-2020	SINDICALIZADO
ANALISTA ADMINISTRATIVO	\$ 26,442	\$ 4,407	\$ 1,102	\$ 31,951	\$ 71	\$ 345	\$ 1,175	\$ 1,469	\$ 7,245	\$ 42,256	Regimen Ley Nueva 1993-2020	SINDICALIZADO
JEFE DE CONTROL DE GASTOS	\$ 40,359	\$ 6,727	\$ 1,682	\$ 48,767	\$ 71	\$ 345	\$ 1,794	\$ 1,345	\$ 11,058	\$ 63,380	Regimen Ley Nueva 1993-2020	SINDICALIZADO
ASISTENTE DE CONTROL	\$ 25,307	\$ 4,218	\$ 1,054	\$ 30,579	\$ 71	\$ 345	\$ -	\$ -	\$ 6,934	\$ 37,929	Regimen Ley Nueva 1993-2020	CONFIANZA
PROGRAMADOR	\$ 25,198	\$ 4,200	\$ 1,050	\$ 30,448	\$ 71	\$ 345	\$ -	\$ -	\$ 6,904	\$ 37,768	Regimen Ley Nueva 1993-2020	CONFIANZA
POLICIA CUSTODIO TERCERO	\$ 27,668	\$ 4,611	\$ 1,153	\$ 33,432	\$ 71	\$ 345	\$ -	\$ -	\$ 7,581	\$ 41,429	Regimen Ley Nueva 1993-2020	CONFIANZA
POLICIA CUSTODIO TERCERO	\$ 27,668	\$ 4,611	\$ 1,153	\$ 33,432	\$ 71	\$ 345	\$ -	\$ -	\$ 7,581	\$ 41,429	Regimen Ley Nueva 1993-2020	CONFIANZA
ANALISTA ADMINISTRATIVO	\$ 28,696	\$ 2,391	\$ -	\$ 31,087	\$ -	\$ -	\$ -	\$ -	\$ -	\$ 31,087	Sin aportaciones	HONORARIOS
ASISTENTE DE MANTENIMIENTO	\$ 24,029	\$ 4,005	\$ 1,001	\$ 29,035	\$ 71	\$ 345	\$ 1,068	\$ -	\$ 6,584	\$ 37,103	Regimen Ley Nueva 1993-2020	SINDICALIZADO
POLICIA CUSTODIO TERCERO	\$ 27,668	\$ 4,611	\$ 1,153	\$ 33,432	\$ 71	\$ 345	\$ -	\$ 1,230	\$ 7,581	\$ 42,659	Regimen Ley Nueva 1993-2020	CONFIANZA
OPERADOR DE EMERGENCIAS 066	\$ 20,591	\$ 3,432	\$ 858	\$ 24,881	\$ 71	\$ 345	\$ -	\$ -	\$ 5,642	\$ 30,939	Regimen Ley Nueva 1993-2020	CONFIANZA
DIRECTORA DE FORMACION CONTINUA, PROFESIONALIZACION Y CERTIFICACION LABORAL	\$ 83,414	\$ 13,902	\$ 3,476	\$ 100,792	\$ 71	\$ 345	\$ -	\$ -	\$ 22,855	\$ 124,063	Sin aportaciones	CONFIANZA
SECRETARIO DE ESTUDIO Y CUENTA	\$ 65,971	\$ 10,995	\$ 2,749	\$ 79,715	\$ 71	\$ 345	\$ -	\$ -	\$ 18,076	\$ 98,207	Regimen Ley Nueva 1993-2020	CONFIANZA
SECRETARIO DE ESTUDIO Y CUENTA	\$ 69,270	\$ 11,545	\$ 2,886	\$ 83,701	\$ 71	\$ 345	\$ -	\$ 3,079	\$ 18,980	\$ 106,176	Regimen Ley Nueva 1993-2020	CONFIANZA
SUPERVISOR DE LIBERTAD CONDICIONADA	\$ 29,995	\$ 4,999	\$ 1,250	\$ 36,244	\$ 71	\$ 345	\$ -	\$ -	\$ 8,219	\$ 44,878	Regimen Ley Nueva 1993-2020	CONFIANZA
CAMAROGRAFO	\$ 26,077	\$ 4,346	\$ 1,087	\$ 31,510	\$ 71	\$ 345	\$ 1,159	\$ 2,173	\$ 5,111	\$ 40,369	Transición Ley 1983	SINDICALIZADO
JEFE DE PROCESOS Y CONTROL	\$ 41,218	\$ 6,870	\$ 1,717	\$ 49,805	\$ 71	\$ 345	\$ -	\$ -	\$ 11,294	\$ 61,515	Regimen Ley Nueva 1993-2020	CONFIANZA
AUXILIAR	\$ 15,379	\$ 2,563	\$ 641	\$ 18,583	\$ 71	\$ 345	\$ 684	\$ -	\$ 4,214	\$ 23,896	Regimen Ley Nueva 1993-2020	CONFIANZA
ANALISTA JURIDICO	\$ 35,010	\$ 5,835	\$ 1,459	\$ 42,304	\$ 71	\$ 345	\$ 1,556	\$ 2,918	\$ 9,593	\$ 56,786	Regimen Ley Nueva 1993-2020	SINDICALIZADO
ASISTENTE ADMINISTRATIVO	\$ 18,849	\$ 3,142	\$ 785	\$ 22,776	\$ 71	\$ 345	\$ 838	\$ -	\$ 5,165	\$ 29,194	Regimen Ley Nueva 1993-2020	CONFIANZA
ANALISTA DE INVESTIGACION	\$ 28,802	\$ 4,800	\$ 1,200	\$ 34,802	\$ 71	\$ 345	\$ -	\$ -	\$ 7,892	\$ 43,110	Regimen Ley Nueva 1993-2020	CONFIANZA
BRIGADISTA DE TECNOLOGIA	\$ 20,591	\$ 3,432	\$ 858	\$ 24,881	\$ 71	\$ 345	\$ -	\$ -	\$ 5,642	\$ 30,939	Regimen Ley Nueva 1993-2020	CONFIANZA
AUXILIAR DE MANTENIMIENTO	\$ 16,130	\$ 2,688	\$ 672	\$ 19,490	\$ 71	\$ 345	\$ 717	\$ 1,255	\$ 4,420	\$ 26,297	Regimen Ley Nueva 1993-2020	CONFIANZA
POLICIA CUSTODIO	\$ 24,426	\$ 4,071	\$ 1,018	\$ 29,515	\$ 71	\$ 345	\$ -	\$ 1,357	\$ 6,693	\$ 37,980	Regimen Ley Nueva 1993-2020	CONFIANZA
POLICIA CUSTODIO	\$ 24,426	\$ 4,071	\$ 1,018	\$ 29,515	\$ 71	\$ 345	\$ -	\$ 1,764	\$ 6,693	\$ 38,387	Regimen Ley Nueva 1993-2020	CONFIANZA
MEDICO	\$ 31,195	\$ 5,199	\$ 1,300	\$ 37,694	\$ 71	\$ 345	\$ -	\$ -	\$ 8,547	\$ 46,657	Regimen Ley Nueva 1993-2020	CONFIANZA
POLICIA TERCERO	\$ 30,786	\$ 5,131	\$ 1,283	\$ 37,200	\$ 71	\$ 345	\$ -	\$ -	\$ 8,435	\$ 46,051	Regimen Ley Nueva 1993-2020	CONFIANZA
POLICIA TERCERO	\$ 27,668	\$ 4,615	\$ 1,154	\$ 33,456	\$ 71	\$ 345	\$ -	\$ -	\$ 7,587	\$ 41,459	Regimen Ley Nueva 1993-2020	CONFIANZA
SUBOFICIAL	\$ 51,619	\$ 8,603	\$ 2,151	\$ 62,373	\$ 71	\$ 345	\$ -	\$ -	\$ 14,144	\$ 76,932	Regimen Ley Nueva 1993-2020	CONFIANZA
CADETE	\$ 20,763	\$ 3,461	\$ 865	\$ 25,089	\$ 71	\$ 345	\$ -	\$ -	\$ 5,689	\$ 31,194	Regimen Ley Nueva 1993-2020	CONFIANZA
COORDINADOR DE EMBARGOS Y CONVENIOS	\$ 66,176	\$ 11,029	\$ 2,757	\$ 79,963	\$ 71	\$ 345	\$ -	\$ -	\$ 18,132	\$ 98,511	Regimen Ley Nueva 1993-2020	CONFIANZA
CADETE	\$ 20,763	\$ 3,461	\$ 865	\$ 25,089	\$ 71	\$ 345	\$ -	\$ -	\$ 5,689	\$ 31,194	Regimen Ley Nueva 1993-2020	CONFIANZA

C.5.1 NOMINA TABULADA DE LOS SERVIDORES PÚBLICOS DEL GOBIERNO CENTRAL

PUESTO	PERCEPCIONES ORDINARIAS				PRESTACIONES ADICIONALES			3ER PERIODO	SEGURIDAD SOCIAL	COSTO TOTAL	TIPO DE PUESTO	
	PERCEPCION MENSUAL	AGUINALDO	PRIMA VACACIONAL	PERCEPCION MENSUAL + AGUINALDO + PRIMA VACACIONAL	APOYO NAVIDEÑO	FONDO DE AHORRO	DIA DEL SERVIDOR PUBLICO				REGIMEN	STATUS
SECRETARIA MECANOGRAFA	\$ 13,535	\$ 2,256	\$ 564	\$ 16,355	\$ 71	\$ 345	\$ 602	\$ -	\$ 3,709	\$ 21,081	Regimen Ley Nueva 1993-2020	SINDICALIZADO
INSTRUCTOR	\$ 16,000	\$ 2,667	\$ 667	\$ 19,333	\$ 71	\$ 345	\$ 711	\$ -	\$ 4,384	\$ 24,844	Regimen Ley Nueva 1993-2020	CONFIANZA
POLICIA	\$ 27,667	\$ 4,611	\$ 1,153	\$ 33,431	\$ 71	\$ 345	\$ -	\$ -	\$ 7,581	\$ 41,428	Regimen Ley Nueva 1993-2020	CONFIANZA
AYUDANTE GENERAL	\$ 10,199	\$ 850	\$ -	\$ 11,049	\$ -	\$ -	\$ -	\$ -	\$ 663	\$ 11,712	Regimen Ley Nueva 1993-2020	EVENTUAL
POLICIA TERCERO	\$ 30,786	\$ 5,131	\$ 1,283	\$ 37,200	\$ 71	\$ 345	\$ -	\$ -	\$ 8,435	\$ 46,051	Regimen Ley Nueva 1993-2020	CONFIANZA
POLICIA	\$ 24,426	\$ 4,071	\$ 1,018	\$ 29,515	\$ 71	\$ 345	\$ -	\$ -	\$ 6,693	\$ 36,623	Regimen Ley Nueva 1993-2020	CONFIANZA
POLICIA	\$ 27,667	\$ 4,611	\$ 1,153	\$ 33,431	\$ 71	\$ 345	\$ -	\$ -	\$ 7,581	\$ 41,428	Regimen Ley Nueva 1993-2020	CONFIANZA
ANALISTA DE INFORMACION	\$ 26,355	\$ 4,393	\$ 1,098	\$ 31,846	\$ 71	\$ 345	\$ -	\$ -	\$ 7,221	\$ 39,483	Regimen Ley Nueva 1993-2020	CONFIANZA
POLICIA	\$ 27,667	\$ 4,611	\$ 1,153	\$ 33,431	\$ 71	\$ 345	\$ -	\$ -	\$ 7,581	\$ 41,428	Regimen Ley Nueva 1993-2020	CONFIANZA
POLICIA PRIMERO	\$ 39,299	\$ 6,550	\$ 1,637	\$ 47,486	\$ 71	\$ 345	\$ -	\$ 3,275	\$ 10,768	\$ 61,945	Regimen Ley Nueva 1993-2020	CONFIANZA
POLICIA TERCERO	\$ 30,786	\$ 5,131	\$ 1,283	\$ 37,200	\$ 71	\$ 345	\$ -	\$ -	\$ 8,435	\$ 46,051	Regimen Ley Nueva 1993-2020	CONFIANZA
INSTRUCTOR	\$ 19,698	\$ 3,283	\$ 821	\$ 23,802	\$ 71	\$ 345	\$ 875	\$ -	\$ 5,397	\$ 30,490	Regimen Ley Nueva 1993-2020	CONFIANZA
ENFERMERA	\$ 17,911	\$ 2,985	\$ 746	\$ 21,642	\$ 71	\$ 345	\$ 796	\$ 1,493	\$ 4,908	\$ 29,255	Regimen Ley Nueva 1993-2020	SINDICALIZADO
DIRECTOR DE GESTION ADMINISTRATIVA	\$ 98,964	\$ 16,494	\$ 4,124	\$ 119,582	\$ 71	\$ 345	\$ -	\$ -	\$ 27,116	\$ 147,113	Regimen Ley Nueva 1993-2020	CONFIANZA
ANALISTA DE OPERACIONES	\$ 21,100	\$ 3,517	\$ 879	\$ 25,496	\$ 71	\$ 345	\$ 938	\$ 1,758	\$ 4,136	\$ 32,743	Transición Ley 1983	SINDICALIZADO
ANALISTA DE SOCIAL MEDIA	\$ 29,079	\$ 4,847	\$ 1,212	\$ 35,137	\$ 71	\$ 345	\$ -	\$ -	\$ 7,968	\$ 43,521	Regimen Ley Nueva 1993-2020	CONFIANZA
ANALISTA DE CIENCIA DE DATOS	\$ 25,000	\$ 4,167	\$ 1,042	\$ 30,208	\$ 71	\$ 345	\$ -	\$ -	\$ 6,850	\$ 37,474	Regimen Ley Nueva 1993-2020	CONFIANZA
ANALISTA DE BIENES MUEBLES	\$ 29,540	\$ 4,923	\$ 1,231	\$ 35,694	\$ 71	\$ 345	\$ -	\$ -	\$ 8,094	\$ 44,204	Regimen Ley Nueva 1993-2020	CONFIANZA
POLICIA	\$ 27,667	\$ 4,611	\$ 1,153	\$ 33,431	\$ 71	\$ 345	\$ -	\$ -	\$ 7,581	\$ 41,428	Regimen Ley Nueva 1993-2020	CONFIANZA
POLICIA	\$ 27,667	\$ 4,611	\$ 1,153	\$ 33,431	\$ 71	\$ 345	\$ -	\$ -	\$ 7,581	\$ 41,428	Regimen Ley Nueva 1993-2020	CONFIANZA
ANALISTA DE CONTROL	\$ 33,233	\$ 5,539	\$ 1,385	\$ 40,157	\$ 71	\$ 345	\$ 1,477	\$ -	\$ 9,106	\$ 51,155	Regimen Ley Nueva 1993-2020	SINDICALIZADO
POLICIA	\$ 27,667	\$ 4,611	\$ 1,153	\$ 33,431	\$ 71	\$ 345	\$ -	\$ -	\$ 7,581	\$ 41,428	Regimen Ley Nueva 1993-2020	CONFIANZA
POLICIA TERCERO	\$ 30,786	\$ 5,131	\$ 1,283	\$ 37,200	\$ 71	\$ 345	\$ -	\$ -	\$ 8,435	\$ 46,051	Regimen Ley Nueva 1993-2020	CONFIANZA
POLICIA TERCERO	\$ 30,786	\$ 5,131	\$ 1,283	\$ 37,200	\$ 71	\$ 345	\$ -	\$ -	\$ 8,435	\$ 46,051	Regimen Ley Nueva 1993-2020	CONFIANZA
POLICIA TERCERO	\$ 27,668	\$ 4,611	\$ 1,153	\$ 33,432	\$ 71	\$ 345	\$ -	\$ -	\$ 7,581	\$ 41,429	Regimen Ley Nueva 1993-2020	CONFIANZA
POLICIA	\$ 27,667	\$ 4,611	\$ 1,153	\$ 33,431	\$ 71	\$ 345	\$ -	\$ -	\$ 7,581	\$ 41,428	Regimen Ley Nueva 1993-2020	CONFIANZA
POLICIA	\$ 24,426	\$ 4,071	\$ 1,018	\$ 29,515	\$ 71	\$ 345	\$ -	\$ -	\$ 6,693	\$ 36,623	Regimen Ley Nueva 1993-2020	CONFIANZA
POLICIA CUSTODIO TERCERO	\$ 27,668	\$ 4,611	\$ 1,153	\$ 33,432	\$ 71	\$ 345	\$ -	\$ -	\$ 7,581	\$ 41,429	Regimen Ley Nueva 1993-2020	CONFIANZA
POLICIA CUSTODIO TERCERO	\$ 27,668	\$ 4,611	\$ 1,153	\$ 33,432	\$ 71	\$ 345	\$ -	\$ -	\$ 7,581	\$ 41,429	Regimen Ley Nueva 1993-2020	CONFIANZA
ANALISTA ADMINISTRATIVO	\$ 25,320	\$ 4,220	\$ 1,055	\$ 30,595	\$ 71	\$ 345	\$ 1,125	\$ -	\$ 6,938	\$ 39,074	Regimen Ley Nueva 1993-2020	SINDICALIZADO
ANALISTA DE INVESTIGACION SOCIOECONOMICA	\$ 22,675	\$ 1,890	\$ -	\$ 24,565	\$ -	\$ -	\$ -	\$ -	\$ -	\$ 24,565	Sin aportaciones	HONORARIOS
FOTOGRAFO	\$ 29,383	\$ 4,897	\$ 1,224	\$ 35,504	\$ 71	\$ 345	\$ 1,306	\$ -	\$ 8,051	\$ 45,277	Regimen Ley Nueva 1993-2020	SINDICALIZADO
JEFE DE BRIGADA	\$ 27,723	\$ 4,621	\$ 1,155	\$ 33,499	\$ 71	\$ 345	\$ 1,232	\$ 2,156	\$ 7,596	\$ 44,899	Regimen Ley Nueva 1993-2020	SINDICALIZADO
AUXILIAR ADMINISTRATIVO	\$ 14,028	\$ 2,338	\$ 585	\$ 16,951	\$ 71	\$ 345	\$ 623	\$ -	\$ 3,844	\$ 21,833	Regimen Ley Nueva 1993-2020	CONFIANZA
JEFE DE TRAMITE DE REQUISICIONES	\$ 37,254	\$ 6,209	\$ 1,552	\$ 45,015	\$ 71	\$ 345	\$ 1,656	\$ 3,105	\$ 10,208	\$ 60,399	Regimen Ley Nueva 1993-2020	SINDICALIZADO
INSPECTOR	\$ 87,557	\$ 14,593	\$ 3,648	\$ 105,798	\$ 71	\$ 345	\$ -	\$ -	\$ 23,991	\$ 130,204	Regimen Ley Nueva 1993-2020	CONFIANZA
PSICOLOGO	\$ 16,880	\$ 2,813	\$ 703	\$ 20,397	\$ 71	\$ 345	\$ 750	\$ -	\$ 4,625	\$ 26,188	Regimen Ley Nueva 1993-2020	CONFIANZA
JEFE DE ASUNTOS NORMATIVOS	\$ 46,526	\$ 7,754	\$ 1,939	\$ 56,219	\$ 71	\$ 345	\$ -	\$ -	\$ 12,748	\$ 69,383	Regimen Ley Nueva 1993-2020	CONFIANZA
POLICIA	\$ 27,667	\$ 4,611	\$ 1,153	\$ 33,431	\$ 71	\$ 345	\$ -	\$ -	\$ 7,581	\$ 41,428	Regimen Ley Nueva 1993-2020	CONFIANZA
COORDINADOR DE ACREDITACION, CERTIFICACION Y CONTROL ESCOLAR DE EDUCACION BASICA	\$ 64,554	\$ 10,759	\$ 2,690	\$ 78,003	\$ 71	\$ 345	\$ -	\$ -	\$ 17,688	\$ 96,106	Sin aportaciones	Honorario Cubre Plaza
POLICIA SEGUNDO	\$ 34,658	\$ 5,776	\$ 1,444	\$ 41,878	\$ 71	\$ 345	\$ -	\$ -	\$ 9,496	\$ 51,791	Regimen Ley Nueva 1993-2020	CONFIANZA
POLICIA	\$ 27,667	\$ 4,611	\$ 1,153	\$ 33,431	\$ 71	\$ 345	\$ -	\$ -	\$ 7,581	\$ 41,428	Regimen Ley Nueva 1993-2020	CONFIANZA
COORDINADOR DE AMPARO	\$ 69,270	\$ 11,545	\$ 2,886	\$ 83,701	\$ 71	\$ 345	\$ -	\$ -	\$ 18,980	\$ 103,097	Regimen Ley Nueva 1993-2020	CONFIANZA
COORDINADORA ADMINISTRATIVA	\$ 50,000	\$ 8,333	\$ 2,083	\$ 60,417	\$ 71	\$ 345	\$ -	\$ -	\$ 13,700	\$ 74,533	Regimen Ley Nueva 1993-2020	CONFIANZA
COORDINADOR DE DESARROLLO DE PRODUCTOS TURISTICOS	\$ 53,805	\$ 8,968	\$ 2,242	\$ 65,014	\$ 71	\$ 345	\$ -	\$ -	\$ 14,743	\$ 80,173	Regimen Ley Nueva 1993-2020	CONFIANZA
PSICOLOGO	\$ 20,660	\$ 1,722	\$ -	\$ 22,382	\$ -	\$ -	\$ -	\$ -	\$ -	\$ 22,382	Sin aportaciones	HONORARIOS
MECANICO	\$ 19,674	\$ 3,279	\$ 820	\$ 23,773	\$ 71	\$ 345	\$ 874	\$ -	\$ 5,391	\$ 30,454	Regimen Ley Nueva 1993-2020	CONFIANZA
POLICIA	\$ 27,667	\$ 4,611	\$ 1,153	\$ 33,431	\$ 71	\$ 345	\$ -	\$ -	\$ 7,581	\$ 41,428	Regimen Ley Nueva 1993-2020	CONFIANZA
POLICIA TERCERO	\$ 30,786	\$ 5,131	\$ 1,283	\$ 37,200	\$ 71	\$ 345	\$ -	\$ -	\$ 8,435	\$ 46,051	Regimen Ley Nueva 1993-2020	CONFIANZA
GUARDIA AUXILIAR	\$ 17,804	\$ 2,967	\$ 742	\$ 21,513	\$ 71	\$ 345	\$ 791	\$ -	\$ 4,878	\$ 27,599	Regimen Ley Nueva 1993-2020	CONFIANZA
POLICIA	\$ 24,426	\$ 4,071	\$ 1,018	\$ 29,515	\$ 71	\$ 345	\$ -	\$ -	\$ 6,693	\$ 36,623	Regimen Ley Nueva 1993-2020	CONFIANZA
POLICIA	\$ 27,667	\$ 4,611	\$ 1,153	\$ 33,431	\$ 71	\$ 345	\$ -	\$ -	\$ 7,581	\$ 41,428	Regimen Ley Nueva 1993-2020	CONFIANZA
POLICIA TERCERO	\$ 30,786	\$ 5,131	\$ 1,283	\$ 37,200	\$ 71	\$ 345	\$ -	\$ -	\$ 8,435	\$ 46,051	Regimen Ley Nueva 1993-2020	CONFIANZA
ANALISTA DE INFORMACION	\$ 23,400	\$ 1,950	\$ -	\$ 25,350	\$ -	\$ -	\$ -	\$ -	\$ -	\$ 25,350	Sin aportaciones	HONORARIOS
GUARDIA AUXILIAR	\$ 17,804	\$ 2,967	\$ 742	\$ 21,513	\$ 71	\$ 345	\$ 791	\$ -	\$ 4,878	\$ 27,599	Regimen Ley Nueva 1993-2020	CONFIANZA
POLICIA	\$ 27,667	\$ 4,611	\$ 1,153	\$ 33,431	\$ 71	\$ 345	\$ -	\$ -	\$ 7,581	\$ 41,428	Regimen Ley Nueva 1993-2020	CONFIANZA
POLICIA PRIMERO	\$ 39,299	\$ 6,550	\$ 1,637	\$ 47,486	\$ 71	\$ 345	\$ -	\$ -	\$ 10,768	\$ 58,670	Regimen Ley Nueva 1993-2020	CONFIANZA
POLICIA CUSTODIO	\$ 24,426	\$ 4,071	\$ 1,018	\$ 29,515	\$ 71	\$ 345	\$ -	\$ -	\$ 6,693	\$ 36,623	Regimen Ley Nueva 1993-2020	CONFIANZA
POLICIA CUSTODIO	\$ 24,426	\$ 4,071	\$ 1,018	\$ 29,515	\$ 71	\$ 345	\$ -	\$ -	\$ 6,693	\$ 36,623	Regimen Ley Nueva 1993-2020	CONFIANZA
SECRETARIO AUXILIAR	\$ 25,477	\$ 4,246	\$ 1,062	\$ 30,785	\$ 71	\$ 345	\$ -	\$ -	\$ 6,981	\$ 38,181	Regimen Ley Nueva 1993-2020	CONFIANZA
POLICIA CUSTODIO	\$ 24,426	\$ 4,071	\$ 1,018	\$ 29,515	\$ 71	\$ 345	\$ -	\$ -	\$ 6,693	\$ 36,623	Regimen Ley Nueva 1993-2020	CONFIANZA
ASISTENTE DE DIRECCION	\$ 31,470	\$ 5,245	\$ 1,311	\$ 38,026	\$ 71	\$ 345	\$ 1,399	\$ 2,623	\$ 6,168	\$ 48,631	Transición Ley 1983	SINDICALIZADO
POLICIA CUSTODIO	\$ 24,426	\$ 4,071	\$ 1,018	\$ 29,515	\$ 71	\$ 345	\$ -	\$ 2,036	\$ 6,693	\$ 38,659	Regimen Ley Nueva 1993-2020	CONFIANZA
SECRETARIO DE ESTUDIO Y CUENTA	\$ 77,497	\$ 12,916	\$ 3,229	\$ 93,642	\$ 71	\$ 345	\$ -	\$ -	\$ 21,234	\$ 115,292	Regimen Ley Nueva 1993-2020	CONFIANZA
OFICIAL DEL REGISTRO CIVIL	\$ 19,546	\$ 3,258	\$ 814	\$ 23,618	\$ 71	\$ 345	\$ 869	\$ -	\$ 5,356	\$ 30,258	Regimen Ley Nueva 1993-2020	CONFIANZA

C.5.1 NOMINA TABULADA DE LOS SERVIDORES PÚBLICOS DEL GOBIERNO CENTRAL

PUESTO	PERCEPCIONES ORDINARIAS				PRESTACIONES ADICIONALES			3ER PERIODO	SEGURIDAD SOCIAL	COSTO TOTAL	TIPO DE PUESTO	
	PERCEPCION MENSUAL	AGUINALDO	PRIMA VACACIONAL	PERCEPCION MENSUAL + AGUINALDO + PRIMA VACACIONAL	APOYO NAVIDEÑO	FONDO DE AHORRO	DIA DEL SERVIDOR PUBLICO				REGIMEN	STATUS
ESPECIALISTA JURIDICO	\$ 45,365	\$ 7,561	\$ 1,890	\$ 54,816	\$ 71	\$ 345	\$ -	\$ -	\$ 12,430	\$ 67,662	Regimen Ley Nueva 1993-2020	CONFIANZA
JEFE DE ATENCION PSICOSOCIAL	\$ 40,477	\$ 6,746	\$ 1,687	\$ 48,910	\$ 71	\$ 345	\$ -	\$ -	\$ 11,091	\$ 60,416	Regimen Ley Nueva 1993-2020	CONFIANZA
FOTOGRAFO	\$ 25,100	\$ 4,183	\$ 1,046	\$ 30,329	\$ 71	\$ 345	\$ -	\$ -	\$ 6,877	\$ 37,622	Regimen Ley Nueva 1993-2020	CONFIANZA
POLICIA CUSTODIO	\$ 24,426	\$ 4,071	\$ 1,018	\$ 29,515	\$ 71	\$ 345	\$ -	\$ -	\$ 6,693	\$ 36,623	Regimen Ley Nueva 1993-2020	CONFIANZA
AUXILIAR DE MANTENIMIENTO	\$ 17,627	\$ 2,938	\$ 734	\$ 21,299	\$ 71	\$ 345	\$ 783	\$ -	\$ 4,830	\$ 27,328	Regimen Ley Nueva 1993-2020	CONFIANZA
ASISTENTE ADMINISTRATIVO	\$ 25,018	\$ 4,170	\$ 1,042	\$ 30,230	\$ 71	\$ 345	\$ 1,112	\$ -	\$ 6,855	\$ 38,613	Regimen Ley Nueva 1993-2020	SINDICALIZADO
ASISTENTE ADMINISTRATIVO	\$ 19,984	\$ 3,331	\$ 833	\$ 24,147	\$ 71	\$ 345	\$ 888	\$ 555	\$ 3,917	\$ 29,923	Transición Ley 1983	SINDICALIZADO
POLICIA CUSTODIO	\$ 24,426	\$ 4,071	\$ 1,018	\$ 29,515	\$ 71	\$ 345	\$ -	\$ -	\$ 6,693	\$ 36,623	Regimen Ley Nueva 1993-2020	CONFIANZA
POLICIA TERCERO	\$ 30,786	\$ 5,131	\$ 1,283	\$ 37,200	\$ 71	\$ 345	\$ -	\$ -	\$ 8,435	\$ 46,051	Regimen Ley Nueva 1993-2020	CONFIANZA
POLICIA	\$ 27,667	\$ 4,611	\$ 1,153	\$ 33,431	\$ 71	\$ 345	\$ -	\$ -	\$ 7,581	\$ 41,428	Regimen Ley Nueva 1993-2020	CONFIANZA
CONSULTOR JUNIOR	\$ 38,834	\$ 6,472	\$ 1,618	\$ 46,924	\$ 71	\$ 345	\$ 1,726	\$ 2,157	\$ 10,641	\$ 61,864	Regimen Ley Nueva 1993-2020	SINDICALIZADO
POLICIA TERCERO	\$ 30,786	\$ 5,131	\$ 1,283	\$ 37,200	\$ 71	\$ 345	\$ -	\$ -	\$ 8,435	\$ 46,051	Regimen Ley Nueva 1993-2020	CONFIANZA
POLICIA SEGUNDO	\$ 34,658	\$ 5,776	\$ 1,444	\$ 41,878	\$ 71	\$ 345	\$ -	\$ -	\$ 9,496	\$ 51,791	Regimen Ley Nueva 1993-2020	CONFIANZA
INTENDENTE	\$ 10,686	\$ 1,781	\$ 445	\$ 12,912	\$ 71	\$ 345	\$ 475	\$ -	\$ 2,928	\$ 16,731	Regimen Ley Nueva 1993-2020	CONFIANZA
ANALISTA ANTICORRUPCION	\$ 33,233	\$ 5,539	\$ 1,385	\$ 40,157	\$ 71	\$ 345	\$ -	\$ -	\$ 9,106	\$ 49,678	Regimen Ley Nueva 1993-2020	CONFIANZA
SUBSECRETARIO DE INFRAESTRUCTURA	\$ 101,936	\$ 16,989	\$ 4,247	\$ 123,173	\$ 71	\$ 345	\$ -	\$ -	\$ 27,930	\$ 151,519	Sin aportaciones	Honorario Cubre Plaza
ASISTENTE ADMINISTRATIVO	\$ 18,372	\$ 3,062	\$ 766	\$ 22,200	\$ 71	\$ 345	\$ 817	\$ -	\$ 5,034	\$ 28,466	Regimen Ley Nueva 1993-2020	CONFIANZA
POLICIA CUSTODIO	\$ 24,426	\$ 4,071	\$ 1,018	\$ 29,515	\$ 71	\$ 345	\$ -	\$ -	\$ 6,693	\$ 38,387	Regimen Ley Nueva 1993-2020	CONFIANZA
SUBOFICIAL	\$ 35,100	\$ 5,850	\$ 1,463	\$ 42,413	\$ 71	\$ 345	\$ -	\$ 2,145	\$ 9,617	\$ 54,591	Regimen Ley Nueva 1993-2020	CONFIANZA
DIRECTORA DE INNOVACION	\$ 87,236	\$ 14,539	\$ 3,635	\$ 105,410	\$ 71	\$ 345	\$ -	\$ -	\$ 23,903	\$ 129,729	Sin aportaciones	Honorario Cubre Plaza
ASISTENTE ADMINISTRATIVO	\$ 20,261	\$ 3,377	\$ 844	\$ 24,482	\$ 71	\$ 345	\$ 900	\$ 1,688	\$ 3,971	\$ 31,458	Transición Ley 1983	SINDICALIZADO
SUPERVISOR	\$ 31,986	\$ 5,331	\$ 1,333	\$ 38,650	\$ 71	\$ 345	\$ -	\$ -	\$ 8,764	\$ 47,830	Regimen Ley Nueva 1993-2020	CONFIANZA
SECRETARIO DE JUNTA ESPECIAL	\$ 28,148	\$ 4,691	\$ 1,173	\$ 34,012	\$ 71	\$ 345	\$ 1,251	\$ 2,346	\$ 7,713	\$ 45,737	Regimen Ley Nueva 1993-2020	SINDICALIZADO
ANALISTA OPERATIVO	\$ 28,698	\$ 4,783	\$ 1,196	\$ 34,677	\$ 71	\$ 345	\$ -	\$ -	\$ 7,863	\$ 42,956	Regimen Ley Nueva 1993-2020	CONFIANZA
ANALISTA JURIDICO	\$ 32,074	\$ 5,346	\$ 1,336	\$ 38,756	\$ 71	\$ 345	\$ 1,426	\$ 2,673	\$ 8,788	\$ 52,059	Regimen Ley Nueva 1993-2020	SINDICALIZADO
SUPERVISOR	\$ 25,215	\$ 4,203	\$ 1,051	\$ 30,468	\$ 71	\$ 345	\$ -	\$ -	\$ 6,909	\$ 37,793	Regimen Ley Nueva 1993-2020	CONFIANZA
POLICIA CUSTODIO	\$ 24,426	\$ 4,071	\$ 1,018	\$ 29,515	\$ 71	\$ 345	\$ -	\$ 1,628	\$ 6,693	\$ 38,252	Regimen Ley Nueva 1993-2020	CONFIANZA
INTENDENTE	\$ 10,890	\$ 1,815	\$ 454	\$ 13,159	\$ 71	\$ 345	\$ 484	\$ 908	\$ 2,984	\$ 17,950	Regimen Ley Nueva 1993-2020	SINDICALIZADO
POLICIA SEGUNDO	\$ 34,658	\$ 5,776	\$ 1,444	\$ 41,878	\$ 71	\$ 345	\$ -	\$ 2,888	\$ 9,496	\$ 54,679	Regimen Ley Nueva 1993-2020	CONFIANZA
PROMOTOR DE DEPORTES	\$ 18,463	\$ 1,539	\$ -	\$ 20,002	\$ -	\$ -	\$ -	\$ -	\$ -	\$ 20,002	Sin aportaciones	HONORARIOS
POLICIA SEGUNDO	\$ 34,658	\$ 5,776	\$ 1,444	\$ 41,878	\$ 71	\$ 345	\$ -	\$ 963	\$ 9,496	\$ 52,753	Regimen Ley Nueva 1993-2020	CONFIANZA
POLICIA SEGUNDO	\$ 30,788	\$ 5,131	\$ 1,283	\$ 37,202	\$ 71	\$ 345	\$ -	\$ 855	\$ 8,436	\$ 46,909	Regimen Ley Nueva 1993-2020	CONFIANZA
JEFE ADMINISTRATIVO	\$ 44,021	\$ 7,337	\$ 1,834	\$ 53,192	\$ 71	\$ 345	\$ -	\$ -	\$ 12,062	\$ 65,670	Regimen Ley Nueva 1993-2020	CONFIANZA
INTENDENTE	\$ 10,686	\$ 1,781	\$ 445	\$ 12,912	\$ 71	\$ 345	\$ 475	\$ -	\$ 2,928	\$ 16,731	Regimen Ley Nueva 1993-2020	CONFIANZA
POLICIA SEGUNDO	\$ 34,658	\$ 5,776	\$ 1,444	\$ 41,878	\$ 71	\$ 345	\$ -	\$ -	\$ 9,496	\$ 51,791	Regimen Ley Nueva 1993-2020	CONFIANZA
ASISTENTE ADMINISTRATIVO	\$ 21,047	\$ 3,508	\$ 877	\$ 25,432	\$ 71	\$ 345	\$ 935	\$ -	\$ 5,767	\$ 32,550	Regimen Ley Nueva 1993-2020	SINDICALIZADO
JEFE DE SEGUIMIENTO	\$ 47,475	\$ 7,913	\$ 1,978	\$ 57,366	\$ 71	\$ 345	\$ -	\$ -	\$ 13,008	\$ 70,790	Regimen Ley Nueva 1993-2020	CONFIANZA
COORDINADOR DE PROYECTOS	\$ 71,908	\$ 11,985	\$ 2,996	\$ 86,889	\$ 71	\$ 345	\$ 3,196	\$ 1,997	\$ 19,703	\$ 112,201	Regimen Ley Nueva 1993-2020	SINDICALIZADO
ESPECIALISTA DE INFORMACION FINANCIERA	\$ 36,871	\$ 6,145	\$ 1,536	\$ 44,552	\$ 71	\$ 345	\$ -	\$ -	\$ 10,103	\$ 55,071	Regimen Ley Nueva 1993-2020	CONFIANZA
ANALISTA OPERATIVO	\$ 30,242	\$ 5,040	\$ 1,260	\$ 36,542	\$ 71	\$ 345	\$ -	\$ -	\$ 8,286	\$ 45,245	Regimen Ley Nueva 1993-2020	CONFIANZA
TITULAR DE LA SECCION QUINTA DE JURIDICO	\$ 34,894	\$ 5,816	\$ 1,454	\$ 42,164	\$ 71	\$ 345	\$ -	\$ -	\$ 9,561	\$ 52,140	Regimen Ley Nueva 1993-2020	CONFIANZA
ANALISTA OPERATIVO	\$ 31,194	\$ 5,199	\$ 1,300	\$ 37,693	\$ 71	\$ 345	\$ -	\$ -	\$ 8,547	\$ 46,656	Regimen Ley Nueva 1993-2020	CONFIANZA
CADETE CUSTODIO	\$ 20,763	\$ 3,461	\$ 865	\$ 25,089	\$ 71	\$ 345	\$ -	\$ -	\$ 5,689	\$ 31,194	Regimen Ley Nueva 1993-2020	CONFIANZA
POLICIA CUSTODIO	\$ 24,426	\$ 4,071	\$ 1,018	\$ 29,515	\$ 71	\$ 345	\$ -	\$ -	\$ 6,693	\$ 36,623	Regimen Ley Nueva 1993-2020	CONFIANZA
CADETE CUSTODIO	\$ 20,763	\$ 3,461	\$ 865	\$ 25,089	\$ 71	\$ 345	\$ -	\$ -	\$ 5,689	\$ 31,194	Regimen Ley Nueva 1993-2020	CONFIANZA
POLICIA CUSTODIO	\$ 24,426	\$ 4,071	\$ 1,018	\$ 29,515	\$ 71	\$ 345	\$ -	\$ -	\$ 6,693	\$ 36,623	Regimen Ley Nueva 1993-2020	CONFIANZA
DIRECTOR DE INVERSION SOCIAL	\$ 75,845	\$ 12,641	\$ 3,160	\$ 91,646	\$ 71	\$ 345	\$ -	\$ -	\$ 20,782	\$ 112,843	Sin aportaciones	Honorario Cubre Plaza
ASISTENTE ADMINISTRATIVO	\$ 18,610	\$ 3,102	\$ 775	\$ 22,487	\$ 71	\$ 345	\$ 827	\$ -	\$ 5,099	\$ 28,829	Regimen Ley Nueva 1993-2020	CONFIANZA
AUXILIAR ADMINISTRATIVO	\$ 13,583	\$ 2,264	\$ 566	\$ 16,413	\$ 71	\$ 345	\$ 604	\$ -	\$ 3,722	\$ 21,154	Regimen Ley Nueva 1993-2020	CONFIANZA
PSICOLOGO	\$ 28,802	\$ 4,800	\$ 1,200	\$ 34,802	\$ 71	\$ 345	\$ -	\$ -	\$ 7,892	\$ 43,110	Regimen Ley Nueva 1993-2020	CONFIANZA
ANALISTA DE GESTION	\$ 25,589	\$ 2,132	\$ -	\$ 27,721	\$ -	\$ -	\$ -	\$ -	\$ -	\$ 27,721	Sin aportaciones	HONORARIOS
POLICIA CUSTODIO	\$ 24,426	\$ 4,071	\$ 1,018	\$ 29,515	\$ 71	\$ 345	\$ -	\$ -	\$ 6,693	\$ 36,623	Regimen Ley Nueva 1993-2020	CONFIANZA
POLICIA CUSTODIO	\$ 24,426	\$ 4,071	\$ 1,018	\$ 29,515	\$ 71	\$ 345	\$ -	\$ -	\$ 6,693	\$ 36,623	Regimen Ley Nueva 1993-2020	CONFIANZA
POLICIA	\$ 27,667	\$ 4,611	\$ 1,153	\$ 33,431	\$ 71	\$ 345	\$ -	\$ -	\$ 7,581	\$ 41,428	Regimen Ley Nueva 1993-2020	CONFIANZA
ASISTENTE DE GESTION	\$ 16,865	\$ 2,811	\$ 703	\$ 20,379	\$ 71	\$ 345	\$ 750	\$ -	\$ 4,621	\$ 26,165	Regimen Ley Nueva 1993-2020	CONFIANZA
ASISTENTE DE GESTION	\$ 16,865	\$ 2,811	\$ 703	\$ 20,379	\$ 71	\$ 345	\$ 750	\$ -	\$ 4,621	\$ 26,165	Regimen Ley Nueva 1993-2020	CONFIANZA
COORDINADOR CONSULTIVO	\$ 59,321	\$ 9,887	\$ 2,472	\$ 71,680	\$ 71	\$ 345	\$ -	\$ -	\$ 16,254	\$ 88,349	Sin aportaciones	Honorario Cubre Plaza
POLICIA	\$ 27,667	\$ 4,611	\$ 1,153	\$ 33,431	\$ 71	\$ 345	\$ -	\$ -	\$ 7,581	\$ 41,428	Regimen Ley Nueva 1993-2020	CONFIANZA
POLICIA TERCERO	\$ 30,786	\$ 5,131	\$ 1,283	\$ 37,200	\$ 71	\$ 345	\$ -	\$ -	\$ 8,435	\$ 46,051	Regimen Ley Nueva 1993-2020	CONFIANZA
ASISTENTE DE GESTION	\$ 16,865	\$ 2,811	\$ 703	\$ 20,379	\$ 71	\$ 345	\$ 750	\$ -	\$ 4,621	\$ 26,165	Regimen Ley Nueva 1993-2020	CONFIANZA
ASISTENTE DEL SUBCONTRALOR	\$ 18,610	\$ 3,102	\$ 775	\$ 22,487	\$ 71	\$ 345	\$ 827	\$ -	\$ 5,099	\$ 28,829	Regimen Ley Nueva 1993-2020	CONFIANZA
ANALISTA DE INVESTIGACION	\$ 28,248	\$ 4,708	\$ 1,177	\$ 34,133	\$ 71	\$ 345	\$ -	\$ -	\$ 7,740	\$ 42,289	Regimen Ley Nueva 1993-2020	CONFIANZA
SECRETARIO AUXILIAR	\$ 28,698	\$ 4,783	\$ 1,196	\$ 34,677	\$ 71	\$ 345	\$ -	\$ -	\$ 7,863	\$ 42,956	Regimen Ley Nueva 1993-2020	CONFIANZA
ASISTENTE ADMINISTRATIVO	\$ 18,372	\$ 3,062	\$ 766	\$ 22,200	\$ 71	\$ 345	\$ 817	\$ -	\$ 5,034	\$ 28,466	Regimen Ley Nueva 1993-2020	CONFIANZA
POLICIA SEGUNDO	\$ 34,658	\$ 5,776	\$ 1,444	\$ 41,878	\$ 71	\$ 345	\$ -	\$ -	\$ 9,496	\$ 51,791	Regimen Ley Nueva 1993-2020	CONFIANZA
INTENDENTE	\$ 10,686	\$ 1,781	\$ 445	\$ 12,912	\$ 71	\$ 345	\$ 475	\$ -	\$ 2,928	\$ 16,731	Regimen Ley Nueva 1993-2020	SINDICALIZADO
POLICIA	\$ 27,667	\$ 4,611	\$ 1,153	\$ 33,431	\$ 71	\$ 345	\$ -	\$ -	\$ 7,581	\$ 41,428	Regimen Ley Nueva 1993-2020	CONFIANZA
POLICIA	\$ 27,667	\$ 4,611	\$ 1,153	\$ 33,431	\$ 71	\$ 345	\$ -	\$ -	\$ 7,581	\$ 41,428	Regimen Ley Nueva 1993-2020	CONFIANZA

C.5.1 NOMINA TABULADA DE LOS SERVIDORES PÚBLICOS DEL GOBIERNO CENTRAL

PUESTO	PERCEPCIONES ORDINARIAS				PRESTACIONES ADICIONALES			3ER PERIODO	SEGURIDAD SOCIAL	COSTO TOTAL	TIPO DE PUESTO	
	PERCEPCION MENSUAL	AGUINALDO	PRIMA VACACIONAL	PERCEPCION MENSUAL + AGUINALDO + PRIMA VACACIONAL	APOYO NAVIDEÑO	FONDO DE AHORRO	DIA DEL SERVIDOR PUBLICO				REGIMEN	STATUS
ASISTENTE DE DIRECCION	\$ 25,000	\$ 4,167	\$ 1,042	\$ 30,208	\$ 71	\$ 345	\$ -	\$ -	\$ 6,850	\$ 37,474	Regimen Ley Nueva 1993-2020	CONFIANZA
ANALISTA ISE	\$ 23,278	\$ 3,880	\$ 970	\$ 28,128	\$ 71	\$ 345	\$ -	\$ -	\$ 6,378	\$ 34,922	Regimen Ley Nueva 1993-2020	CONFIANZA
SECRETARIA DE DEPARTAMENTO	\$ 20,014	\$ 3,336	\$ 834	\$ 24,184	\$ 71	\$ 345	\$ 890	\$ -	\$ 5,484	\$ 30,973	Regimen Ley Nueva 1993-2020	SINDICALIZADO
SUPERVISOR DE REGISTROS Y SERVICIOS	\$ 31,047	\$ 5,175	\$ 1,294	\$ 37,515	\$ 71	\$ 345	\$ -	\$ -	\$ 8,507	\$ 46,438	Regimen Ley Nueva 1993-2020	CONFIANZA
INTENDENTE	\$ 10,686	\$ 1,781	\$ 445	\$ 12,912	\$ 71	\$ 345	\$ 475	\$ -	\$ 2,928	\$ 16,731	Regimen Ley Nueva 1993-2020	CONFIANZA
ASISTENTE OPERATIVO	\$ 20,395	\$ 3,399	\$ 850	\$ 24,644	\$ 71	\$ 345	\$ -	\$ -	\$ 5,588	\$ 30,648	Regimen Ley Nueva 1993-2020	CONFIANZA
JEFE DE ALMACEN	\$ 34,408	\$ 5,735	\$ 1,434	\$ 41,576	\$ 71	\$ 345	\$ 1,529	\$ 2,867	\$ 9,428	\$ 55,817	Regimen Ley Nueva 1993-2020	SINDICALIZADO
JEFE DE MODULO	\$ 39,611	\$ 6,602	\$ 1,650	\$ 47,863	\$ 71	\$ 345	\$ -	\$ -	\$ 10,853	\$ 59,133	Regimen Ley Nueva 1993-2020	CONFIANZA
NEGOCIADOR	\$ 38,062	\$ 6,344	\$ 1,586	\$ 45,992	\$ 71	\$ 345	\$ 1,692	\$ 1,692	\$ 10,429	\$ 60,220	Regimen Ley Nueva 1993-2020	SINDICALIZADO
ANALISTA DE SEGUIMIENTO	\$ 24,775	\$ 4,129	\$ 1,032	\$ 29,936	\$ 71	\$ 345	\$ -	\$ -	\$ 6,788	\$ 37,141	Regimen Ley Nueva 1993-2020	CONFIANZA
JEFE DE ANALISIS	\$ 50,000	\$ 8,333	\$ 2,083	\$ 60,417	\$ 71	\$ 345	\$ -	\$ -	\$ 13,700	\$ 74,533	Regimen Ley Nueva 1993-2020	CONFIANZA
POLICIA	\$ 27,667	\$ 4,611	\$ 1,153	\$ 33,431	\$ 71	\$ 345	\$ -	\$ -	\$ 7,581	\$ 41,428	Regimen Ley Nueva 1993-2020	CONFIANZA
ENFERMERO	\$ 18,766	\$ 3,128	\$ 782	\$ 22,676	\$ 71	\$ 345	\$ 834	\$ 1,564	\$ 3,678	\$ 29,167	Transición Ley 1983	CONFIANZA
GUARDIA AUXILIAR	\$ 17,804	\$ 2,967	\$ 742	\$ 21,513	\$ 71	\$ 345	\$ 791	\$ -	\$ 4,878	\$ 27,599	Regimen Ley Nueva 1993-2020	CONFIANZA
GUARDIA AUXILIAR	\$ 17,804	\$ 2,967	\$ 742	\$ 21,513	\$ 71	\$ 345	\$ 791	\$ -	\$ 4,878	\$ 27,599	Regimen Ley Nueva 1993-2020	CONFIANZA
PSIQUIATRA	\$ 22,094	\$ 3,682	\$ 921	\$ 26,697	\$ 71	\$ 345	\$ -	\$ 1,841	\$ 4,330	\$ 33,284	Transición Ley 1983	CONFIANZA
POLICIA	\$ 27,667	\$ 4,611	\$ 1,153	\$ 33,431	\$ 71	\$ 345	\$ -	\$ -	\$ 7,581	\$ 41,428	Regimen Ley Nueva 1993-2020	CONFIANZA
POLICIA	\$ 27,667	\$ 4,611	\$ 1,153	\$ 33,431	\$ 71	\$ 345	\$ -	\$ -	\$ 7,581	\$ 41,428	Regimen Ley Nueva 1993-2020	CONFIANZA
POLICIA	\$ 27,667	\$ 4,611	\$ 1,153	\$ 33,431	\$ 71	\$ 345	\$ -	\$ -	\$ 7,581	\$ 41,428	Regimen Ley Nueva 1993-2020	CONFIANZA
GUARDIA AUXILIAR	\$ 17,804	\$ 2,967	\$ 742	\$ 21,513	\$ 71	\$ 345	\$ 791	\$ -	\$ 4,878	\$ 27,599	Regimen Ley Nueva 1993-2020	CONFIANZA
COORDINADOR	\$ 69,349	\$ 11,558	\$ 2,890	\$ 83,797	\$ 71	\$ 345	\$ -	\$ -	\$ 19,002	\$ 103,214	Regimen Ley Nueva 1993-2020	CONFIANZA
POLICIA	\$ 27,667	\$ 4,611	\$ 1,153	\$ 33,431	\$ 71	\$ 345	\$ -	\$ -	\$ 7,581	\$ 41,428	Regimen Ley Nueva 1993-2020	CONFIANZA
INTENDENTE	\$ 10,686	\$ 1,781	\$ 445	\$ 12,912	\$ 71	\$ 345	\$ 475	\$ -	\$ 2,928	\$ 16,731	Regimen Ley Nueva 1993-2020	CONFIANZA
INTENDENTE	\$ 10,686	\$ 1,781	\$ 445	\$ 12,912	\$ 71	\$ 345	\$ 475	\$ -	\$ 2,928	\$ 16,731	Regimen Ley Nueva 1993-2020	CONFIANZA
AUDITOR	\$ 28,291	\$ 4,715	\$ 1,179	\$ 34,185	\$ 71	\$ 345	\$ -	\$ -	\$ 7,752	\$ 42,353	Regimen Ley Nueva 1993-2020	CONFIANZA
POLICIA SEGUNDO	\$ 30,788	\$ 5,131	\$ 1,283	\$ 37,200	\$ 71	\$ 345	\$ -	\$ 1,197	\$ 8,436	\$ 47,251	Regimen Ley Nueva 1993-2020	CONFIANZA
ANALISTA DE RECURSOS HUMANOS	\$ 35,448	\$ 5,908	\$ 1,477	\$ 42,833	\$ 71	\$ 345	\$ -	\$ -	\$ 9,713	\$ 52,962	Regimen Ley Nueva 1993-2020	CONFIANZA
JEFE DE MODERNIZACION ADMINISTRATIVA	\$ 32,034	\$ 5,339	\$ 1,335	\$ 38,708	\$ 71	\$ 345	\$ 1,424	\$ 2,314	\$ 6,279	\$ 49,140	Transición Ley 1983	SINDICALIZADO
POLICIA	\$ 27,667	\$ 4,611	\$ 1,153	\$ 33,431	\$ 71	\$ 345	\$ -	\$ -	\$ 7,581	\$ 41,428	Regimen Ley Nueva 1993-2020	CONFIANZA
POLICIA	\$ 27,667	\$ 4,611	\$ 1,153	\$ 33,431	\$ 71	\$ 345	\$ -	\$ -	\$ 7,581	\$ 41,428	Regimen Ley Nueva 1993-2020	CONFIANZA
POLICIA SEGUNDO	\$ 34,658	\$ 5,776	\$ 1,444	\$ 41,878	\$ 71	\$ 345	\$ -	\$ -	\$ 9,496	\$ 51,791	Regimen Ley Nueva 1993-2020	CONFIANZA
POLICIA	\$ 27,667	\$ 4,611	\$ 1,153	\$ 33,431	\$ 71	\$ 345	\$ -	\$ -	\$ 7,581	\$ 41,428	Regimen Ley Nueva 1993-2020	CONFIANZA
GUARDIA AUXILIAR	\$ 17,804	\$ 2,967	\$ 742	\$ 21,513	\$ 71	\$ 345	\$ 791	\$ -	\$ 4,878	\$ 27,599	Regimen Ley Nueva 1993-2020	CONFIANZA
GUARDIA AUXILIAR	\$ 17,804	\$ 2,967	\$ 742	\$ 21,513	\$ 71	\$ 345	\$ 791	\$ -	\$ 4,878	\$ 27,599	Regimen Ley Nueva 1993-2020	CONFIANZA
POLICIA	\$ 24,426	\$ 4,071	\$ 1,018	\$ 29,515	\$ 71	\$ 345	\$ -	\$ 1,628	\$ 6,693	\$ 38,252	Regimen Ley Nueva 1993-2020	CONFIANZA
POLICIA	\$ 27,667	\$ 4,611	\$ 1,153	\$ 33,431	\$ 71	\$ 345	\$ -	\$ -	\$ 7,581	\$ 41,428	Regimen Ley Nueva 1993-2020	CONFIANZA
POLICIA PRIMERO	\$ 39,299	\$ 6,550	\$ 1,637	\$ 47,486	\$ 71	\$ 345	\$ -	\$ -	\$ 10,768	\$ 58,670	Regimen Ley Nueva 1993-2020	CONFIANZA
POLICIA	\$ 27,667	\$ 4,611	\$ 1,153	\$ 33,431	\$ 71	\$ 345	\$ -	\$ -	\$ 7,581	\$ 41,428	Regimen Ley Nueva 1993-2020	CONFIANZA
OFICIAL DEL REGISTRO CIVIL	\$ 18,577	\$ 3,096	\$ 774	\$ 22,447	\$ 71	\$ 345	\$ 826	\$ 1,548	\$ 5,090	\$ 30,327	Regimen Ley Nueva 1993-2020	CONFIANZA
JEFE DE DEPARTAMENTO	\$ 37,689	\$ 6,282	\$ 1,570	\$ 45,541	\$ 71	\$ 345	\$ 1,675	\$ 3,141	\$ 10,327	\$ 61,099	Regimen Ley Nueva 1993-2020	SINDICALIZADO
JEFE DE ANALISIS INVESTIGATIVO	\$ 44,025	\$ 7,338	\$ 1,834	\$ 53,197	\$ 71	\$ 345	\$ 1,957	\$ 3,669	\$ 8,629	\$ 67,867	Transición Ley 1983	SINDICALIZADO
ENFERMERA	\$ 24,412	\$ 4,069	\$ 1,017	\$ 29,498	\$ 71	\$ 345	\$ -	\$ -	\$ 6,689	\$ 36,603	Regimen Ley Nueva 1993-2020	CONFIANZA
ENFERMERA	\$ 19,493	\$ 3,249	\$ 812	\$ 23,554	\$ 71	\$ 345	\$ 866	\$ 1,624	\$ 3,821	\$ 30,281	Transición Ley 1983	SINDICALIZADO
JEFE DE INVESTIGACION	\$ 48,265	\$ 8,044	\$ 2,011	\$ 58,320	\$ 71	\$ 345	\$ -	\$ -	\$ 13,225	\$ 71,961	Regimen Ley Nueva 1993-2020	CONFIANZA
ACTUARIO	\$ 24,263	\$ 4,044	\$ 1,011	\$ 29,318	\$ 71	\$ 345	\$ -	\$ -	\$ 6,648	\$ 36,382	Regimen Ley Nueva 1993-2020	CONFIANZA
POLICIA	\$ 27,667	\$ 4,611	\$ 1,153	\$ 33,431	\$ 71	\$ 345	\$ -	\$ -	\$ 7,581	\$ 41,428	Regimen Ley Nueva 1993-2020	CONFIANZA
POLICIA	\$ 27,667	\$ 4,611	\$ 1,153	\$ 33,431	\$ 71	\$ 345	\$ -	\$ -	\$ 7,581	\$ 41,428	Regimen Ley Nueva 1993-2020	CONFIANZA
POLICIA	\$ 27,667	\$ 4,611	\$ 1,153	\$ 33,431	\$ 71	\$ 345	\$ -	\$ -	\$ 7,581	\$ 41,428	Regimen Ley Nueva 1993-2020	CONFIANZA
POLICIA	\$ 27,667	\$ 4,611	\$ 1,153	\$ 33,431	\$ 71	\$ 345	\$ -	\$ -	\$ 7,581	\$ 41,428	Regimen Ley Nueva 1993-2020	CONFIANZA
POLICIA	\$ 24,426	\$ 4,071	\$ 1,018	\$ 29,515	\$ 71	\$ 345	\$ -	\$ 1,628	\$ 6,693	\$ 38,252	Regimen Ley Nueva 1993-2020	CONFIANZA
POLICIA TERCERO	\$ 30,786	\$ 5,131	\$ 1,283	\$ 37,200	\$ 71	\$ 345	\$ -	\$ -	\$ 8,435	\$ 46,051	Regimen Ley Nueva 1993-2020	CONFIANZA
POLICIA TERCERO	\$ 30,786	\$ 5,131	\$ 1,283	\$ 37,200	\$ 71	\$ 345	\$ -	\$ -	\$ 8,435	\$ 46,051	Regimen Ley Nueva 1993-2020	CONFIANZA
ASESOR JURIDICO	\$ 21,401	\$ 3,567	\$ 892	\$ 25,860	\$ 71	\$ 345	\$ -	\$ -	\$ 5,864	\$ 32,139	Regimen Ley Nueva 1993-2020	CONFIANZA
POLICIA SEGUNDO	\$ 34,658	\$ 5,776	\$ 1,444	\$ 41,878	\$ 71	\$ 345	\$ -	\$ -	\$ 9,496	\$ 51,791	Regimen Ley Nueva 1993-2020	CONFIANZA
POLICIA SEGUNDO	\$ 34,658	\$ 5,776	\$ 1,444	\$ 41,878	\$ 71	\$ 345	\$ -	\$ -	\$ 9,496	\$ 51,791	Regimen Ley Nueva 1993-2020	CONFIANZA
POLICIA	\$ 27,667	\$ 4,611	\$ 1,153	\$ 33,431	\$ 71	\$ 345	\$ -	\$ -	\$ 7,581	\$ 41,428	Regimen Ley Nueva 1993-2020	CONFIANZA
AYUDANTE GENERAL	\$ 10,199	\$ 850	\$ -	\$ 11,049	\$ -	\$ -	\$ -	\$ -	\$ 663	\$ 11,712	Regimen Ley Nueva 1993-2020	EVENTUAL
OPERADOR 911	\$ 20,590	\$ 3,432	\$ 858	\$ 24,880	\$ 71	\$ 345	\$ -	\$ -	\$ 5,642	\$ 30,937	Regimen Ley Nueva 1993-2020	CONFIANZA
POLICIA TERCERO	\$ 30,786	\$ 5,131	\$ 1,283	\$ 37,200	\$ 71	\$ 345	\$ -	\$ -	\$ 8,435	\$ 46,051	Regimen Ley Nueva 1993-2020	CONFIANZA
JEFE DEL DEPARTAMENTO DE OPERACIONES	\$ 52,709	\$ 8,785	\$ 2,196	\$ 63,690	\$ 71	\$ 345	\$ 2,343	\$ -	\$ 14,442	\$ 80,891	Regimen Ley Nueva 1993-2020	SINDICALIZADO
POLICIA	\$ 27,667	\$ 4,611	\$ 1,153	\$ 33,431	\$ 71	\$ 345	\$ -	\$ -	\$ 7,581	\$ 41,428	Regimen Ley Nueva 1993-2020	CONFIANZA
ASISTENTE DE GESTION	\$ 16,865	\$ 2,811	\$ 703	\$ 20,379	\$ 71	\$ 345	\$ 750	\$ -	\$ 4,621	\$ 26,165	Regimen Ley Nueva 1993-2020	CONFIANZA
POLICIA	\$ 27,667	\$ 4,611	\$ 1,153	\$ 33,431	\$ 71	\$ 345	\$ -	\$ -	\$ 7,581	\$ 41,428	Regimen Ley Nueva 1993-2020	CONFIANZA
OPERADOR 911	\$ 20,590	\$ 3,432	\$ 858	\$ 24,880	\$ 71	\$ 345	\$ -	\$ -	\$ 5,642	\$ 30,937	Regimen Ley Nueva 1993-2020	CONFIANZA
POLICIA TERCERO	\$ 30,786	\$ 5,131	\$ 1,283	\$ 37,200	\$ 71	\$ 345	\$ -	\$ -	\$ 8,435	\$ 46,051	Regimen Ley Nueva 1993-2020	CONFIANZA
ASISTENTE ADMINISTRATIVO	\$ 31,231	\$ 5,205	\$ 1,301	\$ 37,737	\$ 71	\$ 345	\$ -	\$ -	\$ 8,557	\$ 46,711	Regimen Ley Nueva 1993-2020	CONFIANZA
POLICIA TERCERO	\$ 30,786	\$ 5,131	\$ 1,283	\$ 37,200	\$ 71	\$ 345	\$ -	\$ -	\$ 8,435	\$ 46,051	Regimen Ley Nueva 1993-2020	CONFIANZA
POLICIA	\$ 27,667	\$ 4,611	\$ 1,153	\$ 33,431	\$ 71	\$ 345	\$ -	\$ -	\$ 7,581	\$ 41,428	Regimen Ley Nueva 1993-2020	CONFIANZA
POLICIA	\$ 27,667	\$ 4,611	\$ 1,153	\$ 33,431	\$ 71	\$ 345	\$ -	\$ -	\$ 7,581	\$ 41,428	Regimen Ley Nueva 1993-2020	CONFIANZA

C.5.1 NOMINA TABULADA DE LOS SERVIDORES PÚBLICOS DEL GOBIERNO CENTRAL

PUESTO	PERCEPCIONES ORDINARIAS				PRESTACIONES ADICIONALES			3ER PERIODO	SEGURIDAD SOCIAL	COSTO TOTAL	TIPO DE PUESTO	
	PERCEPCION MENSUAL	AGUINALDO	PRIMA VACACIONAL	PERCEPCION MENSUAL + AGUINALDO + PRIMA VACACIONAL	APOYO NAVIDEÑO	FONDO DE AHORRO	DIA DEL SERVIDOR PUBLICO				REGIMEN	STATUS
POLICIA	\$ 27,667	\$ 4,611	\$ 1,153	\$ 33,431	\$ 71	\$ 345	\$ -	\$ -	\$ 7,581	\$ 41,428	Regimen Ley Nueva 1993-2020	CONFIANZA
POLICIA	\$ 27,667	\$ 4,611	\$ 1,153	\$ 33,431	\$ 71	\$ 345	\$ -	\$ -	\$ 7,581	\$ 41,428	Regimen Ley Nueva 1993-2020	CONFIANZA
POLICIA TERCERO	\$ 30,786	\$ 5,131	\$ 1,283	\$ 37,200	\$ 71	\$ 345	\$ -	\$ -	\$ 8,435	\$ 46,051	Regimen Ley Nueva 1993-2020	CONFIANZA
GUARDIA AUXILIAR	\$ 17,804	\$ 2,967	\$ 742	\$ 21,513	\$ 71	\$ 345	\$ 791	\$ -	\$ 4,878	\$ 27,599	Regimen Ley Nueva 1993-2020	CONFIANZA
POLICIA	\$ 27,667	\$ 4,611	\$ 1,153	\$ 33,431	\$ 71	\$ 345	\$ -	\$ -	\$ 7,581	\$ 41,428	Regimen Ley Nueva 1993-2020	CONFIANZA
POLICIA TERCERO	\$ 30,786	\$ 5,131	\$ 1,283	\$ 37,200	\$ 71	\$ 345	\$ -	\$ -	\$ 8,435	\$ 46,051	Regimen Ley Nueva 1993-2020	CONFIANZA
GUARDIA AUXILIAR	\$ 17,804	\$ 2,967	\$ 742	\$ 21,513	\$ 71	\$ 345	\$ 791	\$ -	\$ 4,878	\$ 27,599	Regimen Ley Nueva 1993-2020	CONFIANZA
POLICIA TERCERO	\$ 27,668	\$ 4,611	\$ 1,153	\$ 33,432	\$ 71	\$ 345	\$ -	\$ -	\$ 7,581	\$ 41,429	Regimen Ley Nueva 1993-2020	CONFIANZA
CADETE	\$ 20,763	\$ 3,461	\$ 865	\$ 25,089	\$ 71	\$ 345	\$ -	\$ -	\$ 5,689	\$ 31,194	Regimen Ley Nueva 1993-2020	CONFIANZA
AUXILIAR DE JUNTA ESPECIAL	\$ 39,235	\$ 6,539	\$ 1,635	\$ 47,409	\$ 71	\$ 345	\$ 1,744	\$ 3,052	\$ 10,750	\$ 63,371	Regimen Ley Nueva 1993-2020	SINDICALIZADO
ANALISTA DE VIDEOVIGILANCIA	\$ 20,590	\$ 3,432	\$ 858	\$ 24,880	\$ 71	\$ 345	\$ -	\$ -	\$ 5,642	\$ 30,937	Regimen Ley Nueva 1993-2020	CONFIANZA
CADETE	\$ 20,763	\$ 3,461	\$ 865	\$ 25,089	\$ 71	\$ 345	\$ -	\$ -	\$ 5,689	\$ 31,194	Regimen Ley Nueva 1993-2020	CONFIANZA
CADETE	\$ 20,763	\$ 3,461	\$ 865	\$ 25,089	\$ 71	\$ 345	\$ -	\$ -	\$ 5,689	\$ 31,194	Regimen Ley Nueva 1993-2020	CONFIANZA
CADETE	\$ 20,763	\$ 3,461	\$ 865	\$ 25,089	\$ 71	\$ 345	\$ -	\$ -	\$ 5,689	\$ 31,194	Regimen Ley Nueva 1993-2020	CONFIANZA
ACTUARIO	\$ 24,960	\$ 4,160	\$ 1,040	\$ 30,160	\$ 71	\$ 345	\$ 1,109	\$ 1,525	\$ 6,839	\$ 40,050	Regimen Ley Nueva 1993-2020	SINDICALIZADO
JEFE DE ZONA	\$ 37,316	\$ 6,219	\$ 1,555	\$ 45,090	\$ 71	\$ 345	\$ -	\$ -	\$ 10,225	\$ 55,731	Regimen Ley Nueva 1993-2020	CONFIANZA
SUBINSPECTOR	\$ 55,053	\$ 9,176	\$ 2,294	\$ 66,522	\$ 71	\$ 345	\$ -	\$ 4,282	\$ 15,085	\$ 86,305	Regimen Ley Nueva 1993-2020	CONFIANZA
DIRECTOR DE SUPERVISION DE MEDIDAS CAUTELARES Y SUSPENSION CONDICIONAL DEL PROCESO	\$ 71,520	\$ 11,920	\$ 2,980	\$ 86,420	\$ 71	\$ 345	\$ -	\$ -	\$ 19,596	\$ 106,432	Regimen Ley Nueva 1993-2020	CONFIANZA
RECEPCIONISTA	\$ 13,293	\$ 2,216	\$ 554	\$ 16,062	\$ 71	\$ 345	\$ 591	\$ -	\$ 3,642	\$ 20,711	Regimen Ley Nueva 1993-2020	CONFIANZA
POLICIA SEGUNDO	\$ 30,788	\$ 5,131	\$ 1,283	\$ 37,202	\$ 71	\$ 345	\$ -	\$ -	\$ 8,436	\$ 46,054	Regimen Ley Nueva 1993-2020	CONFIANZA
JEFE DE INSTRUCCION OPERATIVA	\$ 55,388	\$ 9,231	\$ 2,308	\$ 66,927	\$ 71	\$ 345	\$ -	\$ -	\$ 15,176	\$ 82,519	Regimen Ley Nueva 1993-2020	CONFIANZA
AUDITOR	\$ 26,944	\$ 4,491	\$ 1,123	\$ 32,557	\$ 71	\$ 345	\$ -	\$ -	\$ 7,383	\$ 40,356	Regimen Ley Nueva 1993-2020	CONFIANZA
INTENDENTE	\$ 10,890	\$ 1,815	\$ 454	\$ 13,159	\$ 71	\$ 345	\$ 484	\$ -	\$ 2,984	\$ 17,042	Regimen Ley Nueva 1993-2020	SINDICALIZADO
POLICIA SEGUNDO	\$ 34,658	\$ 5,776	\$ 1,444	\$ 41,878	\$ 71	\$ 345	\$ -	\$ -	\$ 9,496	\$ 51,791	Regimen Ley Nueva 1993-2020	CONFIANZA
INTENDENTE	\$ 10,686	\$ 1,781	\$ 445	\$ 12,912	\$ 71	\$ 345	\$ 475	\$ -	\$ 2,928	\$ 16,731	Regimen Ley Nueva 1993-2020	CONFIANZA
ABOGADO	\$ 32,873	\$ 5,479	\$ 1,370	\$ 39,722	\$ 71	\$ 345	\$ 1,461	\$ 2,557	\$ 9,007	\$ 53,162	Regimen Ley Nueva 1993-2020	SINDICALIZADO
ABOGADO	\$ 24,552	\$ 4,092	\$ 1,023	\$ 29,667	\$ 71	\$ 345	\$ 1,091	\$ -	\$ 4,812	\$ 35,986	Transición Ley 1983	SINDICALIZADO
SECRETARIA DE PRESIDENTE DE JUNTA ESPECIAL	\$ 17,836	\$ 2,973	\$ 743	\$ 21,552	\$ 71	\$ 345	\$ 793	\$ 1,486	\$ 3,496	\$ 27,743	Transición Ley 1983	SINDICALIZADO
SECRETARIO MECANOGRAFO	\$ 13,378	\$ 2,230	\$ 557	\$ 16,165	\$ 71	\$ 345	\$ 595	\$ -	\$ 3,666	\$ 20,841	Regimen Ley Nueva 1993-2020	CONFIANZA
POLICIA SEGUNDO	\$ 34,658	\$ 5,776	\$ 1,444	\$ 41,878	\$ 71	\$ 345	\$ -	\$ -	\$ 9,496	\$ 51,791	Regimen Ley Nueva 1993-2020	CONFIANZA
POLICIA SEGUNDO	\$ 34,658	\$ 5,776	\$ 1,444	\$ 41,878	\$ 71	\$ 345	\$ -	\$ -	\$ 9,496	\$ 51,791	Regimen Ley Nueva 1993-2020	CONFIANZA
CAPTURISTA	\$ 18,767	\$ 3,128	\$ 782	\$ 22,677	\$ 71	\$ 345	\$ 834	\$ 1,043	\$ 5,142	\$ 30,111	Regimen Ley Nueva 1993-2020	SINDICALIZADO
ANALISTA DE SEGUIMIENTO	\$ 29,079	\$ 4,847	\$ 1,212	\$ 35,137	\$ 71	\$ 345	\$ -	\$ -	\$ 7,968	\$ 43,521	Regimen Ley Nueva 1993-2020	CONFIANZA
INSPECTORA DE NOTARIAS	\$ 36,058	\$ 6,010	\$ 1,502	\$ 43,570	\$ 71	\$ 345	\$ -	\$ -	\$ 9,880	\$ 53,866	Regimen Ley Nueva 1993-2020	CONFIANZA
ENCARGADA DEL DESPACHO DE LA DIRECCION DE ATENCION Y SEGUIMIENTO A AUDITORIAS	\$ 90,681	\$ 15,114	\$ 3,778	\$ 109,573	\$ 71	\$ 345	\$ -	\$ -	\$ 24,847	\$ 134,835	Regimen Ley Nueva 1993-2020	CONFIANZA
SECRETARIO DE ESTUDIO Y CUENTA	\$ 69,270	\$ 11,545	\$ 2,886	\$ 83,701	\$ 71	\$ 345	\$ -	\$ -	\$ 18,980	\$ 103,097	Sin aportaciones	Honorario Cubre Plaza
ENFERMERA	\$ 19,493	\$ 3,249	\$ 812	\$ 23,554	\$ 71	\$ 345	\$ 866	\$ 1,624	\$ 5,341	\$ 31,802	Regimen Ley Nueva 1993-2020	SINDICALIZADO
ASISTENTE ADMINISTRATIVO	\$ 23,142	\$ 3,857	\$ 964	\$ 27,963	\$ 71	\$ 345	\$ 1,029	\$ 1,929	\$ 4,536	\$ 35,872	Transición Ley 1983	SINDICALIZADO
POLICIA CUSTODIO	\$ 24,426	\$ 4,071	\$ 1,018	\$ 29,515	\$ 71	\$ 345	\$ -	\$ -	\$ 6,693	\$ 36,623	Regimen Ley Nueva 1993-2020	CONFIANZA
PROGRAMADOR	\$ 25,198	\$ 4,200	\$ 1,050	\$ 30,448	\$ 71	\$ 345	\$ -	\$ -	\$ 6,904	\$ 37,768	Regimen Ley Nueva 1993-2020	CONFIANZA
POLICIA CUSTODIO	\$ 24,426	\$ 4,071	\$ 1,018	\$ 29,515	\$ 71	\$ 345	\$ -	\$ -	\$ 6,693	\$ 36,623	Regimen Ley Nueva 1993-2020	CONFIANZA
AUXILIAR GENERAL	\$ 16,619	\$ 2,770	\$ 692	\$ 20,081	\$ 71	\$ 345	\$ 739	\$ -	\$ 4,554	\$ 25,789	Regimen Ley Nueva 1993-2020	CONFIANZA
ASISTENTE ADMINISTRATIVO	\$ 26,931	\$ 4,489	\$ 1,122	\$ 32,542	\$ 71	\$ 345	\$ 1,197	\$ 2,244	\$ 7,379	\$ 43,778	Regimen Ley Nueva 1993-2020	SINDICALIZADO
POLICIA CUSTODIO	\$ 24,426	\$ 4,071	\$ 1,018	\$ 29,515	\$ 71	\$ 345	\$ -	\$ -	\$ 6,693	\$ 36,623	Regimen Ley Nueva 1993-2020	CONFIANZA
ANALISTA JURIDICO	\$ 25,435	\$ 4,239	\$ 1,060	\$ 30,734	\$ 71	\$ 345	\$ -	\$ -	\$ 6,969	\$ 38,119	Regimen Ley Nueva 1993-2020	CONFIANZA
SUPERVISOR	\$ 36,344	\$ 6,057	\$ 1,514	\$ 43,916	\$ 71	\$ 345	\$ 1,615	\$ 1,413	\$ 9,958	\$ 57,318	Regimen Ley Nueva 1993-2020	SINDICALIZADO
POLICIA CUSTODIO	\$ 24,426	\$ 4,071	\$ 1,018	\$ 29,515	\$ 71	\$ 345	\$ -	\$ -	\$ 6,693	\$ 36,623	Regimen Ley Nueva 1993-2020	CONFIANZA
POLICIA CUSTODIO	\$ 24,426	\$ 4,071	\$ 1,018	\$ 29,515	\$ 71	\$ 345	\$ -	\$ 1,900	\$ 6,693	\$ 38,523	Regimen Ley Nueva 1993-2020	CONFIANZA
COORDINADORA DE ENTREGA RECEPCION	\$ 53,837	\$ 8,973	\$ 2,243	\$ 65,053	\$ 71	\$ 345	\$ 2,393	\$ 4,486	\$ 14,751	\$ 87,099	Regimen Ley Nueva 1993-2020	SINDICALIZADO
COORDINADOR DE PROGRAMAS	\$ 80,722	\$ 13,454	\$ 3,363	\$ 97,539	\$ 71	\$ 345	\$ -	\$ -	\$ 22,118	\$ 120,073	Regimen Ley Nueva 1993-2020	CONFIANZA
ASISTENTE ADMINISTRATIVO	\$ 18,832	\$ 3,139	\$ 785	\$ 22,755	\$ 71	\$ 345	\$ 837	\$ -	\$ 3,691	\$ 27,699	Transición Ley 1983	CONFIANZA
ANALISTA OPERATIVO DE INVESTIGACION POLICIAL	\$ 29,321	\$ 4,887	\$ 1,222	\$ 35,430	\$ 71	\$ 345	\$ -	\$ -	\$ 8,034	\$ 43,879	Regimen Ley Nueva 1993-2020	CONFIANZA
POLICIA AUXILIAR	\$ 24,426	\$ 4,071	\$ 1,018	\$ 29,515	\$ 71	\$ 345	\$ -	\$ 2,036	\$ 6,693	\$ 38,659	Regimen Ley Nueva 1993-2020	CONFIANZA
GUARDIA AUXILIAR	\$ 17,804	\$ 2,967	\$ 742	\$ 21,513	\$ 71	\$ 345	\$ 791	\$ -	\$ 4,878	\$ 27,599	Regimen Ley Nueva 1993-2020	CONFIANZA
POLICIA	\$ 27,667	\$ 4,611	\$ 1,153	\$ 33,431	\$ 71	\$ 345	\$ -	\$ -	\$ 7,581	\$ 41,428	Regimen Ley Nueva 1993-2020	CONFIANZA
GUARDIA AUXILIAR	\$ 17,804	\$ 2,967	\$ 742	\$ 21,513	\$ 71	\$ 345	\$ 791	\$ -	\$ 4,878	\$ 27,599	Regimen Ley Nueva 1993-2020	CONFIANZA
POLICIA	\$ 27,667	\$ 4,611	\$ 1,153	\$ 33,431	\$ 71	\$ 345	\$ -	\$ -	\$ 7,581	\$ 41,428	Regimen Ley Nueva 1993-2020	CONFIANZA
ASISTENTE DE GESTION	\$ 16,865	\$ 2,811	\$ 703	\$ 20,379	\$ 71	\$ 345	\$ 750	\$ -	\$ 4,621	\$ 26,165	Regimen Ley Nueva 1993-2020	CONFIANZA
POLICIA	\$ 27,667	\$ 4,611	\$ 1,153	\$ 33,431	\$ 71	\$ 345	\$ -	\$ -	\$ 7,581	\$ 41,428	Regimen Ley Nueva 1993-2020	CONFIANZA
ANALISTA ADMINISTRATIVO	\$ 27,166	\$ 4,528	\$ 1,132	\$ 32,826	\$ 71	\$ 345	\$ -	\$ -	\$ 7,443	\$ 40,685	Regimen Ley Nueva 1993-2020	CONFIANZA
INSTRUCTOR OPERATIVO	\$ 33,839	\$ 5,640	\$ 1,410	\$ 40,889	\$ 71	\$ 345	\$ -	\$ -	\$ 9,272	\$ 50,577	Regimen Ley Nueva 1993-2020	CONFIANZA
POLICIA	\$ 27,667	\$ 4,611	\$ 1,153	\$ 33,431	\$ 71	\$ 345	\$ -	\$ -	\$ 7,581	\$ 41,428	Regimen Ley Nueva 1993-2020	CONFIANZA

C.5.1 NOMINA TABULADA DE LOS SERVIDORES PÚBLICOS DEL GOBIERNO CENTRAL

PUESTO	PERCEPCIONES ORDINARIAS				PRESTACIONES ADICIONALES			3ER PERIODO	SEGURIDAD SOCIAL	COSTO TOTAL	TIPO DE PUESTO	
	PERCEPCION MENSUAL	AGUINALDO	PRIMA VACACIONAL	PERCEPCION MENSUAL + AGUINALDO + PRIMA VACACIONAL	APOYO NAVIDEÑO	FONDO DE AHORRO	DIA DEL SERVIDOR PUBLICO				REGIMEN	STATUS
GUARDIA AUXILIAR	\$ 17,804	\$ 2,967	\$ 742	\$ 21,513	\$ 71	\$ 345	\$ 791	\$ -	\$ 4,878	\$ 27,599	Regimen Ley Nueva 1993-2020	CONFIANZA
GUARDIA AUXILIAR	\$ 17,804	\$ 2,967	\$ 742	\$ 21,513	\$ 71	\$ 345	\$ 791	\$ -	\$ 4,878	\$ 27,599	Regimen Ley Nueva 1993-2020	CONFIANZA
POLICIA TERCERO	\$ 30,786	\$ 5,131	\$ 1,283	\$ 37,200	\$ 71	\$ 345	\$ -	\$ -	\$ 8,435	\$ 46,051	Regimen Ley Nueva 1993-2020	CONFIANZA
GUARDIA AUXILIAR	\$ 17,804	\$ 2,967	\$ 742	\$ 21,513	\$ 71	\$ 345	\$ 791	\$ -	\$ 4,878	\$ 27,599	Regimen Ley Nueva 1993-2020	CONFIANZA
POLICIA TERCERO	\$ 30,786	\$ 5,131	\$ 1,283	\$ 37,200	\$ 71	\$ 345	\$ -	\$ -	\$ 8,435	\$ 46,051	Regimen Ley Nueva 1993-2020	CONFIANZA
POLICIA TERCERO	\$ 30,786	\$ 5,131	\$ 1,283	\$ 37,200	\$ 71	\$ 345	\$ -	\$ -	\$ 8,435	\$ 46,051	Regimen Ley Nueva 1993-2020	CONFIANZA
JEFE DE ANALISIS VIDEO TACTICO	\$ 43,202	\$ 7,200	\$ 1,800	\$ 52,202	\$ 71	\$ 345	\$ -	\$ -	\$ 11,837	\$ 64,456	Regimen Ley Nueva 1993-2020	CONFIANZA
ASISTENTE ADMINISTRATIVO	\$ 30,242	\$ 5,040	\$ 1,260	\$ 36,542	\$ 71	\$ 345	\$ -	\$ -	\$ 8,286	\$ 45,245	Regimen Ley Nueva 1993-2020	CONFIANZA
ENFERMERA	\$ 23,210	\$ 3,868	\$ 967	\$ 28,045	\$ 71	\$ 345	\$ 1,032	\$ 1,805	\$ 6,360	\$ 37,658	Regimen Ley Nueva 1993-2020	SINDICALIZADO
ANALISTA ADMINISTRATIVO	\$ 24,793	\$ 4,132	\$ 1,033	\$ 29,958	\$ 71	\$ 345	\$ -	\$ -	\$ 6,793	\$ 37,167	Regimen Ley Nueva 1993-2020	CONFIANZA
AUXILIAR ADMINISTRATIVO	\$ 16,197	\$ 2,700	\$ 675	\$ 19,571	\$ 71	\$ 345	\$ 720	\$ 1,260	\$ 4,438	\$ 26,405	Regimen Ley Nueva 1993-2020	SINDICALIZADO
INSTRUCTOR OPERATIVO	\$ 33,839	\$ 5,640	\$ 1,410	\$ 40,889	\$ 71	\$ 345	\$ -	\$ -	\$ 9,272	\$ 50,577	Regimen Ley Nueva 1993-2020	CONFIANZA
ESPECIALISTA EN ATENCION DE SALA DE CRISIS 911	\$ 21,596	\$ 3,599	\$ 900	\$ 26,095	\$ 71	\$ 345	\$ -	\$ -	\$ 5,917	\$ 32,428	Regimen Ley Nueva 1993-2020	CONFIANZA
JEFE DE INFORMACION	\$ 39,879	\$ 6,647	\$ 1,662	\$ 48,187	\$ 71	\$ 345	\$ -	\$ -	\$ 10,927	\$ 59,530	Regimen Ley Nueva 1993-2020	CONFIANZA
ENFERMERO	\$ 25,181	\$ 4,197	\$ 1,049	\$ 30,427	\$ 71	\$ 345	\$ -	\$ -	\$ 6,900	\$ 37,742	Regimen Ley Nueva 1993-2020	CONFIANZA
JEFE DE BIENESTAR INTEGRAL	\$ 43,419	\$ 7,237	\$ 1,809	\$ 52,465	\$ 71	\$ 345	\$ 1,930	\$ 3,136	\$ 11,897	\$ 69,843	Regimen Ley Nueva 1993-2020	SINDICALIZADO
POLICIA TERCERO	\$ 30,786	\$ 5,131	\$ 1,283	\$ 37,200	\$ 71	\$ 345	\$ -	\$ -	\$ 8,435	\$ 46,051	Regimen Ley Nueva 1993-2020	CONFIANZA
POLICIA TERCERO	\$ 30,786	\$ 5,131	\$ 1,283	\$ 37,200	\$ 71	\$ 345	\$ -	\$ -	\$ 8,435	\$ 46,051	Regimen Ley Nueva 1993-2020	CONFIANZA
ESPECIALISTA EN ATENCION DE SALA DE CRISIS 911	\$ 21,596	\$ 3,599	\$ 900	\$ 26,095	\$ 71	\$ 345	\$ -	\$ -	\$ 5,917	\$ 32,428	Regimen Ley Nueva 1993-2020	CONFIANZA
AUXILIAR ADMINISTRATIVO	\$ 18,767	\$ 3,128	\$ 782	\$ 22,677	\$ 71	\$ 345	\$ 834	\$ 1,564	\$ 5,142	\$ 30,633	Regimen Ley Nueva 1993-2020	SINDICALIZADO
ANALISTA DE CALIDAD DEL AIRE	\$ 34,222	\$ 5,704	\$ 1,426	\$ 41,352	\$ 71	\$ 345	\$ 1,521	\$ 1,711	\$ 9,377	\$ 54,376	Regimen Ley Nueva 1993-2020	SINDICALIZADO
AUXILIAR ADMINISTRATIVO	\$ 18,133	\$ 3,022	\$ 756	\$ 21,911	\$ 71	\$ 345	\$ 806	\$ 907	\$ 3,554	\$ 27,593	Transición Ley 1983	SINDICALIZADO
POLICIA CUSTODIO TERCERO	\$ 27,668	\$ 4,611	\$ 1,153	\$ 33,432	\$ 71	\$ 345	\$ -	\$ -	\$ 7,581	\$ 41,429	Regimen Ley Nueva 1993-2020	CONFIANZA
DIRECTORA DE GESTION Y ANALISIS DE INFORMACION DE MEDIDAS CAUTELARES	\$ 68,370	\$ 11,395	\$ 2,849	\$ 82,614	\$ 71	\$ 345	\$ -	\$ -	\$ 18,733	\$ 101,763	Regimen Ley Nueva 1993-2020	CONFIANZA
POLICIA PRIMERO	\$ 34,658	\$ 5,776	\$ 1,444	\$ 41,878	\$ 71	\$ 345	\$ -	\$ 1,348	\$ 9,496	\$ 53,138	Regimen Ley Nueva 1993-2020	CONFIANZA
JEFE DE CONTRATOS	\$ 51,406	\$ 8,568	\$ 2,142	\$ 62,116	\$ 71	\$ 345	\$ 2,285	\$ 2,570	\$ 14,085	\$ 81,472	Regimen Ley Nueva 1993-2020	SINDICALIZADO
POLICIA PRIMERO	\$ 34,658	\$ 5,776	\$ 1,444	\$ 41,878	\$ 71	\$ 345	\$ -	\$ -	\$ 9,496	\$ 51,791	Regimen Ley Nueva 1993-2020	CONFIANZA
ENLACE DE BUSQUEDA	\$ 56,717	\$ 9,453	\$ 2,363	\$ 68,533	\$ 71	\$ 345	\$ -	\$ -	\$ 15,540	\$ 84,489	Sin aportaciones	Honorario Cubre Plaza
AUXILIAR ADMINISTRATIVO	\$ 15,342	\$ 2,557	\$ 639	\$ 18,538	\$ 71	\$ 345	\$ 682	\$ -	\$ 4,204	\$ 23,840	Regimen Ley Nueva 1993-2020	CONFIANZA
CADETE	\$ 20,763	\$ 3,461	\$ 865	\$ 25,089	\$ 71	\$ 345	\$ -	\$ -	\$ 5,689	\$ 31,194	Regimen Ley Nueva 1993-2020	CONFIANZA
OPERADOR DE DENUNCIA ANONIMA 089	\$ 20,591	\$ 3,432	\$ 858	\$ 24,881	\$ 71	\$ 345	\$ -	\$ -	\$ 5,642	\$ 30,939	Regimen Ley Nueva 1993-2020	CONFIANZA
OFICIAL	\$ 77,277	\$ 12,880	\$ 3,220	\$ 93,376	\$ 71	\$ 345	\$ -	\$ -	\$ 21,174	\$ 114,966	Regimen Ley Nueva 1993-2020	CONFIANZA
JEFE DEL DEPARTAMENTO DE INFORMATICA	\$ 30,997	\$ 5,166	\$ 1,292	\$ 37,455	\$ 71	\$ 345	\$ 1,378	\$ 2,583	\$ 6,075	\$ 47,907	Transición Ley 1983	SINDICALIZADO
ANALISTA DE INVESTIGACION SOCIOECONOMICA	\$ 22,783	\$ 3,797	\$ 949	\$ 27,529	\$ 71	\$ 345	\$ -	\$ -	\$ 6,243	\$ 34,188	Regimen Ley Nueva 1993-2020	CONFIANZA
ESCRIBIENTE	\$ 18,775	\$ 3,129	\$ 782	\$ 22,686	\$ 71	\$ 345	\$ 834	\$ -	\$ 5,144	\$ 29,081	Regimen Ley Nueva 1993-2020	CONFIANZA
FILARMONICO	\$ 22,476	\$ 3,746	\$ 937	\$ 27,159	\$ 71	\$ 345	\$ 999	\$ 1,873	\$ 6,158	\$ 36,605	Regimen Ley Nueva 1993-2020	SINDICALIZADO
FILARMONICO	\$ 22,476	\$ 3,746	\$ 937	\$ 27,159	\$ 71	\$ 345	\$ 999	\$ 749	\$ 6,158	\$ 35,481	Regimen Ley Nueva 1993-2020	SINDICALIZADO
POLICIA PRIMERO	\$ 39,299	\$ 6,550	\$ 1,637	\$ 47,486	\$ 71	\$ 345	\$ -	\$ -	\$ 10,768	\$ 58,670	Regimen Ley Nueva 1993-2020	CONFIANZA
INTENDENTE	\$ 10,686	\$ 1,781	\$ 445	\$ 12,912	\$ 71	\$ 345	\$ 475	\$ -	\$ 2,928	\$ 16,731	Regimen Ley Nueva 1993-2020	CONFIANZA
INTENDENTE	\$ 10,686	\$ 1,781	\$ 445	\$ 12,912	\$ 71	\$ 345	\$ 475	\$ -	\$ 2,928	\$ 16,731	Regimen Ley Nueva 1993-2020	CONFIANZA
COORDINADOR DE EXPRESIONES CULTURALES	\$ 59,553	\$ 9,926	\$ 2,481	\$ 71,960	\$ 71	\$ 345	\$ -	\$ -	\$ 16,318	\$ 88,693	Regimen Ley Nueva 1993-2020	CONFIANZA
POLICIA SEGUNDO	\$ 34,658	\$ 5,776	\$ 1,444	\$ 41,878	\$ 71	\$ 345	\$ -	\$ -	\$ 9,496	\$ 51,791	Regimen Ley Nueva 1993-2020	CONFIANZA
POLICIA SEGUNDO	\$ 30,788	\$ 5,131	\$ 1,283	\$ 37,202	\$ 71	\$ 345	\$ -	\$ -	\$ 8,436	\$ 46,054	Regimen Ley Nueva 1993-2020	CONFIANZA
INTENDENTE	\$ 10,686	\$ 1,781	\$ 445	\$ 12,912	\$ 71	\$ 345	\$ 475	\$ -	\$ 2,928	\$ 16,731	Regimen Ley Nueva 1993-2020	CONFIANZA
ASISTENTE DE MANTENIMIENTO	\$ 20,825	\$ 3,471	\$ 868	\$ 25,164	\$ 71	\$ 345	\$ 926	\$ 1,735	\$ 4,082	\$ 32,322	Transición Ley 1983	SINDICALIZADO
ANALISTA ADMINISTRATIVO	\$ 24,729	\$ 4,122	\$ 1,030	\$ 29,881	\$ 71	\$ 345	\$ -	\$ -	\$ 6,776	\$ 37,072	Regimen Ley Nueva 1993-2020	CONFIANZA
ESPECIALISTA DE ANALISIS DELICTIVO	\$ 36,970	\$ 6,162	\$ 1,540	\$ 44,672	\$ 71	\$ 345	\$ -	\$ -	\$ 10,130	\$ 55,218	Regimen Ley Nueva 1993-2020	CONFIANZA
POLICIA CUSTODIO TERCERO	\$ 27,668	\$ 4,611	\$ 1,153	\$ 33,432	\$ 71	\$ 345	\$ -	\$ 2,306	\$ 7,581	\$ 43,735	Regimen Ley Nueva 1993-2020	CONFIANZA
ESPECIALISTA JURIDICO	\$ 33,246	\$ 5,541	\$ 1,385	\$ 40,172	\$ 71	\$ 345	\$ -	\$ -	\$ 9,109	\$ 49,697	Regimen Ley Nueva 1993-2020	CONFIANZA
OFICIAL	\$ 77,277	\$ 12,880	\$ 3,220	\$ 93,376	\$ 71	\$ 345	\$ -	\$ 6,440	\$ 21,174	\$ 121,406	Regimen Ley Nueva 1993-2020	CONFIANZA
CHOFER	\$ 17,804	\$ 2,967	\$ 742	\$ 21,513	\$ 71	\$ 345	\$ 791	\$ -	\$ 4,878	\$ 27,599	Regimen Ley Nueva 1993-2020	CONFIANZA
COORDINADOR DE LOGISTICA	\$ 30,606	\$ 5,101	\$ 1,275	\$ 36,982	\$ 71	\$ 345	\$ 1,360	\$ 2,551	\$ 8,386	\$ 49,695	Regimen Ley Nueva 1993-2020	SINDICALIZADO
ASISTENTE DE MANTENIMIENTO	\$ 23,244	\$ 3,874	\$ 969	\$ 28,087	\$ 71	\$ 345	\$ 1,033	\$ 1,420	\$ 6,369	\$ 37,325	Regimen Ley Nueva 1993-2020	SINDICALIZADO
OFICIAL DEL REGISTRO CIVIL	\$ 22,101	\$ 3,684	\$ 921	\$ 26,705	\$ 71	\$ 345	\$ -	\$ -	\$ 6,056	\$ 33,177	Regimen Ley Nueva 1993-2020	CONFIANZA
NUTRIOLOGO	\$ 25,181	\$ 4,197	\$ 1,049	\$ 30,427	\$ 71	\$ 345	\$ 1,119	\$ -	\$ 6,900	\$ 38,862	Regimen Ley Nueva 1993-2020	SINDICALIZADO
ENCARGADA DE LA DIRECCION DE DESARROLLO INSTITUCIONAL	\$ 81,420	\$ 13,570	\$ 3,393	\$ 98,383	\$ 71	\$ 345	\$ -	\$ -	\$ 22,309	\$ 121,107	Sin aportaciones	Honorario Cubre Plaza
ASISTENTE ADMINISTRATIVO	\$ 21,172	\$ 3,529	\$ 882	\$ 25,583	\$ 71	\$ 345	\$ -	\$ -	\$ 5,801	\$ 31,800	Sin aportaciones	Honorario Cubre Plaza
ANALISTA JURIDICO	\$ 30,172	\$ 5,029	\$ 1,257	\$ 36,458	\$ 71	\$ 345	\$ 1,341	\$ -	\$ 8,267	\$ 46,482	Regimen Ley Nueva 1993-2020	SINDICALIZADO
CAPACITADOR	\$ 31,047	\$ 5,175	\$ 1,294	\$ 37,515	\$ 71	\$ 345	\$ -	\$ -	\$ 8,507	\$ 46,438	Regimen Ley Nueva 1993-2020	CONFIANZA
POLICIA	\$ 27,667	\$ 4,611	\$ 1,153	\$ 33,431	\$ 71	\$ 345	\$ -	\$ -	\$ 7,581	\$ 41,428	Regimen Ley Nueva 1993-2020	CONFIANZA
POLICIA	\$ 27,667	\$ 4,611	\$ 1,153	\$ 33,431	\$ 71	\$ 345	\$ -	\$ -	\$ 7,581	\$ 41,428	Regimen Ley Nueva 1993-2020	CONFIANZA
POLICIA	\$ 27,667	\$ 4,611	\$ 1,153	\$ 33,431	\$ 71	\$ 345	\$ -	\$ -	\$ 7,581	\$ 41,428	Regimen Ley Nueva 1993-2020	CONFIANZA
POLICIA TERCERO	\$ 27,668	\$ 4,611	\$ 1,153	\$ 33,432	\$ 71	\$ 345	\$ -	\$ -	\$ 7,581	\$ 41,429	Regimen Ley Nueva 1993-2020	CONFIANZA

C.5.1 NOMINA TABULADA DE LOS SERVIDORES PÚBLICOS DEL GOBIERNO CENTRAL

PUESTO	PERCEPCIONES ORDINARIAS				PRESTACIONES ADICIONALES			3ER PERIODO	SEGURIDAD SOCIAL	COSTO TOTAL	TIPO DE PUESTO	
	PERCEPCION MENSUAL	AGUINALDO	PRIMA VACACIONAL	PERCEPCION MENSUAL + AGUINALDO + PRIMA VACACIONAL	APOYO NAVIDEÑO	FONDO DE AHORRO	DIA DEL SERVIDOR PUBLICO				REGIMEN	STATUS
GUARDIA AUXILIAR	\$ 17,804	\$ 2,967	\$ 742	\$ 21,513	\$ 71	\$ 345	\$ 791	\$ -	\$ 4,878	\$ 27,599	Regimen Ley Nueva 1993-2020	CONFIANZA
POLICIA	\$ 27,667	\$ 4,611	\$ 1,153	\$ 33,431	\$ 71	\$ 345	\$ -	\$ -	\$ 7,581	\$ 41,428	Regimen Ley Nueva 1993-2020	CONFIANZA
ASISTENTE DE GESTION	\$ 16,865	\$ 1,405	\$ -	\$ 18,270	\$ -	\$ -	\$ -	\$ -	\$ -	\$ 18,270	Sin aportaciones	HONORARIOS
OPERADOR 066	\$ 20,591	\$ 3,432	\$ 858	\$ 24,881	\$ 71	\$ 345	\$ -	\$ -	\$ 5,642	\$ 30,939	Regimen Ley Nueva 1993-2020	CONFIANZA
JEFE DE DEUDA PUBLICA	\$ 44,310	\$ 7,385	\$ 1,846	\$ 53,541	\$ 71	\$ 345	\$ -	\$ -	\$ 12,141	\$ 66,098	Regimen Ley Nueva 1993-2020	CONFIANZA
ANALISTA DE INVESTIGACION	\$ 31,017	\$ 5,170	\$ 1,292	\$ 37,479	\$ 71	\$ 345	\$ -	\$ -	\$ 8,499	\$ 46,393	Regimen Ley Nueva 1993-2020	CONFIANZA
DIRECTOR GENERAL DE LA OFICINA DE LA PERSONA TITULAR DE LA SECRETARIA	\$ 99,698	\$ 16,616	\$ 4,154	\$ 120,468	\$ 71	\$ 345	\$ -	\$ -	\$ 27,317	\$ 148,202	Sin aportaciones	Honorario Cubre Plaza
ANALISTA JURIDICO	\$ 31,986	\$ 5,331	\$ 1,333	\$ 38,650	\$ 71	\$ 345	\$ -	\$ -	\$ 8,764	\$ 47,830	Regimen Ley Nueva 1993-2020	CONFIANZA
ASISTENTE OPERATIVO	\$ 43,063	\$ 7,177	\$ 1,794	\$ 52,034	\$ 71	\$ 345	\$ -	\$ 2,392	\$ 8,440	\$ 63,283	Transición Ley 1983	CONFIANZA
ANALISTA ADMINISTRATIVO	\$ 30,972	\$ 5,162	\$ 1,291	\$ 37,425	\$ 71	\$ 345	\$ -	\$ -	\$ 8,486	\$ 46,327	Regimen Ley Nueva 1993-2020	CONFIANZA
ANALISTA ADMINISTRATIVO	\$ 21,100	\$ 3,517	\$ 879	\$ 25,496	\$ 71	\$ 345	\$ -	\$ -	\$ 5,781	\$ 31,693	Regimen Ley Nueva 1993-2020	CONFIANZA
POLICIA SEGUNDO	\$ 34,658	\$ 5,776	\$ 1,444	\$ 41,878	\$ 71	\$ 345	\$ -	\$ -	\$ 9,496	\$ 51,791	Regimen Ley Nueva 1993-2020	CONFIANZA
AUDITOR	\$ 29,944	\$ 4,991	\$ 1,248	\$ 36,182	\$ 71	\$ 345	\$ -	\$ -	\$ 8,205	\$ 44,803	Regimen Ley Nueva 1993-2020	CONFIANZA
POLICIA SEGUNDO	\$ 30,788	\$ 5,131	\$ 1,283	\$ 37,202	\$ 71	\$ 345	\$ -	\$ 2,053	\$ 8,436	\$ 48,106	Regimen Ley Nueva 1993-2020	CONFIANZA
AUDITOR	\$ 25,684	\$ 4,281	\$ 1,070	\$ 31,035	\$ 71	\$ 345	\$ -	\$ -	\$ 7,037	\$ 38,488	Regimen Ley Nueva 1993-2020	CONFIANZA
POLICIA SEGUNDO	\$ 34,658	\$ 5,776	\$ 1,444	\$ 41,878	\$ 71	\$ 345	\$ -	\$ -	\$ 9,496	\$ 51,791	Regimen Ley Nueva 1993-2020	CONFIANZA
ASISTENTE DE ARCHIVO	\$ 27,140	\$ 4,523	\$ 1,131	\$ 32,794	\$ 71	\$ 345	\$ -	\$ -	\$ 7,436	\$ 40,646	Regimen Ley Nueva 1993-2020	CONFIANZA
ANALISTA ADMINISTRATIVO	\$ 27,430	\$ 4,572	\$ 1,143	\$ 33,145	\$ 71	\$ 345	\$ 1,219	\$ -	\$ 7,516	\$ 42,295	Regimen Ley Nueva 1993-2020	SINDICALIZADO
COORDINADOR DE REVISIONES	\$ 69,370	\$ 11,562	\$ 2,890	\$ 83,822	\$ 71	\$ 345	\$ -	\$ -	\$ 19,007	\$ 103,245	Regimen Ley Nueva 1993-2020	CONFIANZA
FILARMONICO	\$ 22,476	\$ 3,746	\$ 937	\$ 27,159	\$ 71	\$ 345	\$ 999	\$ -	\$ 6,158	\$ 34,732	Regimen Ley Nueva 1993-2020	SINDICALIZADO
POLICIA CUSTODIO TERCERO	\$ 27,668	\$ 4,611	\$ 1,153	\$ 33,432	\$ 71	\$ 345	\$ -	\$ -	\$ 7,581	\$ 41,429	Regimen Ley Nueva 1993-2020	CONFIANZA
CHOFER	\$ 18,000	\$ 3,000	\$ 750	\$ 21,750	\$ 71	\$ 345	\$ 800	\$ -	\$ 4,932	\$ 27,898	Regimen Ley Nueva 1993-2020	CONFIANZA
COORDINADOR DE ATENCION A MUNICIPIOS	\$ 75,956	\$ 12,659	\$ 3,165	\$ 91,780	\$ 71	\$ 345	\$ -	\$ -	\$ 20,812	\$ 113,008	Regimen Ley Nueva 1993-2020	CONFIANZA
ASISTENTE DE MANTENIMIENTO	\$ 21,341	\$ 3,557	\$ 889	\$ 25,787	\$ 71	\$ 345	\$ -	\$ -	\$ 5,847	\$ 32,050	Regimen Ley Nueva 1993-2020	CONFIANZA
AUXILIAR ADMINISTRATIVO	\$ 15,000	\$ 2,500	\$ 625	\$ 18,125	\$ 71	\$ 345	\$ 667	\$ -	\$ 4,110	\$ 23,318	Regimen Ley Nueva 1993-2020	CONFIANZA
POLICIA CUSTODIO SEGUNDO	\$ 30,783	\$ 5,131	\$ 1,283	\$ 37,196	\$ 71	\$ 345	\$ -	\$ 2,052	\$ 8,435	\$ 48,099	Regimen Ley Nueva 1993-2020	CONFIANZA
DIRECTOR DE LICITACIONES	\$ 92,803	\$ 15,467	\$ 3,867	\$ 112,137	\$ 71	\$ 345	\$ -	\$ -	\$ 25,428	\$ 137,981	Regimen Ley Nueva 1993-2020	CONFIANZA
COORDINADORA DE RELACIONES INSTITUCIONALES	\$ 60,483	\$ 10,081	\$ 2,520	\$ 73,084	\$ 71	\$ 345	\$ -	\$ -	\$ 16,572	\$ 90,072	Sin aportaciones	Honorario Cubre Plaza
ESPECIALISTA EN ATENCION DE SALA DE CRISIS 911	\$ 21,596	\$ 3,599	\$ 900	\$ 26,095	\$ 71	\$ 345	\$ -	\$ -	\$ 5,917	\$ 32,428	Regimen Ley Nueva 1993-2020	CONFIANZA
INTENDENTE	\$ 10,686	\$ 1,781	\$ 445	\$ 12,912	\$ 71	\$ 345	\$ 475	\$ -	\$ 2,928	\$ 16,731	Regimen Ley Nueva 1993-2020	SINDICALIZADO
ASISTENTE ADMINISTRATIVO	\$ 17,935	\$ 2,989	\$ 747	\$ 21,671	\$ 71	\$ 345	\$ 797	\$ -	\$ 4,914	\$ 27,799	Regimen Ley Nueva 1993-2020	CONFIANZA
JEFE DE RECURSOS HUMANOS	\$ 49,849	\$ 8,308	\$ 2,077	\$ 60,234	\$ 71	\$ 345	\$ -	\$ -	\$ 13,659	\$ 74,309	Regimen Ley Nueva 1993-2020	CONFIANZA
POLICIA CUSTODIO	\$ 24,426	\$ 4,071	\$ 1,018	\$ 29,515	\$ 71	\$ 345	\$ -	\$ -	\$ 6,693	\$ 36,623	Regimen Ley Nueva 1993-2020	CONFIANZA
ASISTENTE ADMINISTRATIVO	\$ 19,721	\$ 3,287	\$ 822	\$ 23,830	\$ 71	\$ 345	\$ 876	\$ -	\$ 5,404	\$ 30,525	Regimen Ley Nueva 1993-2020	CONFIANZA
POLICIA CUSTODIO	\$ 24,426	\$ 4,071	\$ 1,018	\$ 29,515	\$ 71	\$ 345	\$ -	\$ -	\$ 6,693	\$ 36,623	Regimen Ley Nueva 1993-2020	CONFIANZA
ANALISTA ADMINISTRATIVO	\$ 29,673	\$ 4,946	\$ 1,236	\$ 35,855	\$ 71	\$ 345	\$ -	\$ 2,143	\$ 8,130	\$ 46,544	Regimen Ley Nueva 1993-2020	CONFIANZA
ANALISTA ADMINISTRATIVO	\$ 32,000	\$ 5,333	\$ 1,333	\$ 38,667	\$ 71	\$ 345	\$ 1,422	\$ -	\$ 8,768	\$ 49,273	Regimen Ley Nueva 1993-2020	SINDICALIZADO
ANALISTA ADMINISTRATIVO	\$ 29,675	\$ 4,946	\$ 1,236	\$ 35,857	\$ 71	\$ 345	\$ -	\$ -	\$ 8,131	\$ 44,404	Regimen Ley Nueva 1993-2020	CONFIANZA
ASISTENTE ADMINISTRATIVO	\$ 19,770	\$ 3,295	\$ 824	\$ 23,889	\$ 71	\$ 345	\$ 879	\$ -	\$ 5,417	\$ 30,600	Sin aportaciones	Honorario Cubre Plaza
JEFE UNIDAD DE OFICIALIA DE PARTES	\$ 37,197	\$ 6,200	\$ 1,550	\$ 44,946	\$ 71	\$ 345	\$ 1,653	\$ 3,100	\$ 7,291	\$ 57,406	Transición Ley 1983	SINDICALIZADO
JEFE DE GESTION	\$ 38,367	\$ 6,395	\$ 1,599	\$ 46,360	\$ 71	\$ 345	\$ -	\$ -	\$ 10,513	\$ 57,289	Regimen Ley Nueva 1993-2020	CONFIANZA
SUPERVISOR	\$ 24,695	\$ 4,116	\$ 1,029	\$ 29,840	\$ 71	\$ 345	\$ 1,098	\$ 1,784	\$ 6,766	\$ 39,903	Regimen Ley Nueva 1993-2020	SINDICALIZADO
SECRETARIA EJECUTIVA	\$ 36,404	\$ 6,067	\$ 1,517	\$ 43,988	\$ 71	\$ 345	\$ 1,618	\$ 2,831	\$ 7,135	\$ 55,989	Transición Ley 1983	SINDICALIZADO
PSICOLOGO	\$ 16,200	\$ 1,350	\$ -	\$ 17,550	\$ -	\$ -	\$ -	\$ -	\$ -	\$ 17,550	Sin aportaciones	HONORARIOS
AUXILIAR ADMINISTRATIVO	\$ 10,811	\$ 1,802	\$ 450	\$ 13,063	\$ 71	\$ 345	\$ 480	\$ -	\$ 2,962	\$ 16,922	Regimen Ley Nueva 1993-2020	CONFIANZA
JEFE DE LOGISTICA	\$ 47,250	\$ 7,875	\$ 1,969	\$ 57,094	\$ 71	\$ 345	\$ -	\$ -	\$ 12,947	\$ 70,456	Regimen Ley Nueva 1993-2020	CONFIANZA
ANALISTA OPERATIVO	\$ 27,334	\$ 4,556	\$ 1,139	\$ 33,029	\$ 71	\$ 345	\$ -	\$ -	\$ 7,490	\$ 40,934	Regimen Ley Nueva 1993-2020	CONFIANZA
JEFE JURIDICO	\$ 54,333	\$ 9,056	\$ 2,264	\$ 65,652	\$ 71	\$ 345	\$ -	\$ -	\$ 14,887	\$ 80,955	Regimen Ley Nueva 1993-2020	CONFIANZA
POLICIA CUSTODIO	\$ 24,426	\$ 4,071	\$ 1,018	\$ 29,515	\$ 71	\$ 345	\$ -	\$ -	\$ 6,693	\$ 36,623	Regimen Ley Nueva 1993-2020	CONFIANZA
COORDINADOR DE EVALUACION DE PROGRAMAS Y PROYECTOS	\$ 63,319	\$ 10,553	\$ 2,638	\$ 76,510	\$ 71	\$ 345	\$ 2,814	\$ 5,277	\$ 17,349	\$ 102,366	Regimen Ley Nueva 1993-2020	SINDICALIZADO
POLICIA	\$ 24,426	\$ 4,071	\$ 1,018	\$ 29,515	\$ 71	\$ 345	\$ -	\$ 2,036	\$ 6,693	\$ 38,659	Regimen Ley Nueva 1993-2020	CONFIANZA
POLICIA TERCERO	\$ 30,786	\$ 5,131	\$ 1,283	\$ 37,200	\$ 71	\$ 345	\$ -	\$ -	\$ 8,435	\$ 46,051	Regimen Ley Nueva 1993-2020	CONFIANZA
GUARDIA AUXILIAR	\$ 17,804	\$ 2,967	\$ 742	\$ 21,513	\$ 71	\$ 345	\$ 791	\$ -	\$ 4,878	\$ 27,599	Regimen Ley Nueva 1993-2020	CONFIANZA
POLICIA	\$ 27,667	\$ 4,611	\$ 1,153	\$ 33,431	\$ 71	\$ 345	\$ -	\$ -	\$ 7,581	\$ 41,428	Regimen Ley Nueva 1993-2020	CONFIANZA
POLICIA	\$ 27,667	\$ 4,611	\$ 1,153	\$ 33,431	\$ 71	\$ 345	\$ -	\$ -	\$ 7,581	\$ 41,428	Regimen Ley Nueva 1993-2020	CONFIANZA
POLICIA	\$ 27,667	\$ 4,611	\$ 1,153	\$ 33,431	\$ 71	\$ 345	\$ -	\$ -	\$ 7,581	\$ 41,428	Regimen Ley Nueva 1993-2020	CONFIANZA
ASISTENTE DE PROCESOS	\$ 23,518	\$ 3,920	\$ 980	\$ 28,418	\$ 71	\$ 345	\$ 1,045	\$ 1,960	\$ 4,610	\$ 36,448	Transición Ley 1983	SINDICALIZADO
POLICIA CUSTODIO	\$ 24,426	\$ 4,071	\$ 1,018	\$ 29,515	\$ 71	\$ 345	\$ -	\$ -	\$ 6,693	\$ 38,523	Regimen Ley Nueva 1993-2020	CONFIANZA
ANALISTA JURIDICO	\$ 28,698	\$ 4,783	\$ 1,196	\$ 34,677	\$ 71	\$ 345	\$ -	\$ -	\$ 7,863	\$ 42,956	Regimen Ley Nueva 1993-2020	CONFIANZA
CADETE CUSTODIO	\$ 20,763	\$ 3,461	\$ 865	\$ 25,089	\$ 71	\$ 345	\$ -	\$ -	\$ 5,689	\$ 31,194	Regimen Ley Nueva 1993-2020	CONFIANZA
SUPERVISOR	\$ 31,985	\$ 5,331	\$ 1,333	\$ 38,649	\$ 71	\$ 345	\$ -	\$ -	\$ 8,764	\$ 47,828	Regimen Ley Nueva 1993-2020	CONFIANZA
JEFE DE EVALUACION	\$ 33,500	\$ 5,583	\$ 1,396	\$ 40,479	\$ 71	\$ 345	\$ -	\$ -	\$ 9,179	\$ 50,074	Regimen Ley Nueva 1993-2020	CONFIANZA
POLICIA CUSTODIO	\$ 24,426	\$ 4,071	\$ 1,018	\$ 29,515	\$ 71	\$ 345	\$ -	\$ -	\$ 6,693	\$ 36,623	Regimen Ley Nueva 1993-2020	CONFIANZA
ANALISTA DE MONITOREO	\$ 31,703	\$ 5,284	\$ 1,321	\$ 38,308	\$ 71	\$ 345	\$ 1,409	\$ 2,642	\$ 6,214	\$ 48,988	Transición Ley 1983	SINDICALIZADO
ENLACE ADMINISTRATIVO	\$ 39,518	\$ 6,586	\$ 1,647	\$ 47,751	\$ 71	\$ 345	\$ 1,756	\$ 3,293	\$ 7,746	\$ 60,962	Transición Ley 1983	SINDICALIZADO

C.5.1 NOMINA TABULADA DE LOS SERVIDORES PÚBLICOS DEL GOBIERNO CENTRAL

PUESTO	PERCEPCIONES ORDINARIAS				PRESTACIONES ADICIONALES			3ER PERIODO	SEGURIDAD SOCIAL	COSTO TOTAL	TIPO DE PUESTO	
	PERCEPCION MENSUAL	AGUINALDO	PRIMA VACACIONAL	PERCEPCION MENSUAL + AGUINALDO + PRIMA VACACIONAL	APOYO NAVIDEÑO	FONDO DE AHORRO	DIA DEL SERVIDOR PUBLICO				REGIMEN	STATUS
ANALISTA ISE	\$ 23,278	\$ 3,880	\$ 970	\$ 28,128	\$ 71	\$ 345	\$ -	\$ -	\$ 6,378	\$ 34,922	Regimen Ley Nueva 1993-2020	CONFIANZA
COORDINADOR DE TELECOMUNICACIONES	\$ 55,053	\$ 9,176	\$ 2,294	\$ 66,522	\$ 71	\$ 345	\$ -	\$ -	\$ 15,085	\$ 82,023	Sin aportaciones	Honorario Cubre Plaza
ANALISTA DE ATENCION Y SEGUIMIENTO	\$ 25,893	\$ 4,316	\$ 1,079	\$ 31,287	\$ 71	\$ 345	\$ 1,151	\$ 1,439	\$ 7,095	\$ 41,387	Regimen Ley Nueva 1993-2020	SINDICALIZADO
ENCARGADO DE LA SUBSECRETARIA DE DESARROLLO AGROPECUARIO	\$ 96,657	\$ 16,110	\$ 4,027	\$ 116,794	\$ 71	\$ 345	\$ -	\$ -	\$ 26,484	\$ 143,694	Sin aportaciones	Honorario Cubre Plaza
ADMINISTRADOR DEL FONDO	\$ 53,352	\$ 8,892	\$ 2,223	\$ 64,467	\$ 71	\$ 345	\$ 2,371	\$ 1,482	\$ 14,618	\$ 83,354	Regimen Ley Nueva 1993-2020	SINDICALIZADO
JEFE DE CURSOS Y DIPLOMADOS SINDICALES	\$ 32,793	\$ 5,466	\$ 1,366	\$ 39,625	\$ 71	\$ 345	\$ 1,457	\$ 2,733	\$ 8,985	\$ 53,216	Regimen Ley Nueva 1993-2020	SINDICALIZADO
ANALISTA DE VIDEOVIGILANCIA	\$ 20,589	\$ 3,432	\$ 858	\$ 24,878	\$ 71	\$ 345	\$ -	\$ -	\$ 5,641	\$ 30,936	Regimen Ley Nueva 1993-2020	CONFIANZA
JEFE DE CULTURA	\$ 44,199	\$ 7,367	\$ 1,842	\$ 53,407	\$ 71	\$ 345	\$ -	\$ -	\$ 12,111	\$ 65,933	Regimen Ley Nueva 1993-2020	CONFIANZA
JEFE DE SECCION	\$ 35,870	\$ 5,978	\$ 1,495	\$ 43,343	\$ 71	\$ 345	\$ -	\$ -	\$ 9,828	\$ 53,587	Regimen Ley Nueva 1993-2020	CONFIANZA
COORDINADOR DE UNIDAD DE ANALISIS E INVESTIGACION	\$ 69,370	\$ 11,562	\$ 2,890	\$ 83,822	\$ 71	\$ 345	\$ -	\$ -	\$ 19,007	\$ 103,245	Sin aportaciones	Honorario Cubre Plaza
SUBOFICIAL	\$ 51,619	\$ 8,603	\$ 2,151	\$ 62,373	\$ 71	\$ 345	\$ -	\$ -	\$ 14,144	\$ 76,932	Regimen Ley Nueva 1993-2020	CONFIANZA
ADMINISTRADOR DE CENTRO COMUNITARIO	\$ 24,508	\$ 4,085	\$ 1,021	\$ 29,614	\$ 71	\$ 345	\$ -	\$ -	\$ 6,715	\$ 36,745	Regimen Ley Nueva 1993-2020	CONFIANZA
JEFE DE VINCULACION Y SEGUIMIENTO	\$ 38,771	\$ 6,462	\$ 1,615	\$ 46,848	\$ 71	\$ 345	\$ -	\$ -	\$ 10,623	\$ 57,887	Regimen Ley Nueva 1993-2020	CONFIANZA
POLICIA PRIMERO	\$ 39,299	\$ 6,550	\$ 1,637	\$ 47,486	\$ 71	\$ 345	\$ -	\$ -	\$ 10,768	\$ 58,670	Regimen Ley Nueva 1993-2020	CONFIANZA
POLICIA TERCERO	\$ 30,786	\$ 5,131	\$ 1,283	\$ 37,200	\$ 71	\$ 345	\$ -	\$ -	\$ 8,435	\$ 46,051	Regimen Ley Nueva 1993-2020	CONFIANZA
POLICIA	\$ 27,667	\$ 4,611	\$ 1,153	\$ 33,431	\$ 71	\$ 345	\$ -	\$ -	\$ 7,581	\$ 41,428	Regimen Ley Nueva 1993-2020	CONFIANZA
POLICIA	\$ 27,667	\$ 4,611	\$ 1,153	\$ 33,431	\$ 71	\$ 345	\$ -	\$ -	\$ 7,581	\$ 41,428	Regimen Ley Nueva 1993-2020	CONFIANZA
POLICIA TERCERO	\$ 27,668	\$ 4,611	\$ 1,153	\$ 33,432	\$ 71	\$ 345	\$ -	\$ -	\$ 7,581	\$ 41,429	Regimen Ley Nueva 1993-2020	CONFIANZA
POLICIA	\$ 27,667	\$ 4,611	\$ 1,153	\$ 33,431	\$ 71	\$ 345	\$ -	\$ -	\$ 7,581	\$ 41,428	Regimen Ley Nueva 1993-2020	CONFIANZA
POLICIA TERCERO	\$ 30,786	\$ 5,131	\$ 1,283	\$ 37,200	\$ 71	\$ 345	\$ -	\$ -	\$ 8,435	\$ 46,051	Regimen Ley Nueva 1993-2020	CONFIANZA
POLICIA	\$ 27,667	\$ 4,611	\$ 1,153	\$ 33,431	\$ 71	\$ 345	\$ -	\$ -	\$ 7,581	\$ 41,428	Regimen Ley Nueva 1993-2020	CONFIANZA
POLICIA	\$ 27,667	\$ 4,611	\$ 1,153	\$ 33,431	\$ 71	\$ 345	\$ -	\$ -	\$ 7,581	\$ 41,428	Regimen Ley Nueva 1993-2020	CONFIANZA
POLICIA TERCERO	\$ 30,786	\$ 5,131	\$ 1,283	\$ 37,200	\$ 71	\$ 345	\$ -	\$ -	\$ 8,435	\$ 46,051	Regimen Ley Nueva 1993-2020	CONFIANZA
POLICIA	\$ 27,667	\$ 4,611	\$ 1,153	\$ 33,431	\$ 71	\$ 345	\$ -	\$ -	\$ 7,581	\$ 41,428	Regimen Ley Nueva 1993-2020	CONFIANZA
POLICIA TERCERO	\$ 30,786	\$ 5,131	\$ 1,283	\$ 37,200	\$ 71	\$ 345	\$ -	\$ -	\$ 8,435	\$ 46,051	Regimen Ley Nueva 1993-2020	CONFIANZA
ENCARGADO DEL DESPACHO DE LA DIRECCION DE RECLUTAMIENTO Y SELECCION	\$ 92,745	\$ 15,458	\$ 3,864	\$ 112,067	\$ 71	\$ 345	\$ 4,122	\$ 7,729	\$ 18,178	\$ 142,511	Transición Ley 1983	SINDICALIZADO
JEFE DE COSTOS	\$ 60,954	\$ 10,159	\$ 2,540	\$ 73,653	\$ 71	\$ 345	\$ 2,709	\$ 3,725	\$ 16,701	\$ 97,204	Regimen Ley Nueva 1993-2020	SINDICALIZADO
JEFE DE PADRONES	\$ 40,710	\$ 6,785	\$ 1,696	\$ 49,191	\$ 71	\$ 345	\$ -	\$ -	\$ 11,155	\$ 60,762	Regimen Ley Nueva 1993-2020	CONFIANZA
JEFE DE LOGISTICA INGRESO Y DESARROLLO	\$ 33,239	\$ 5,540	\$ 1,385	\$ 40,164	\$ 71	\$ 345	\$ -	\$ -	\$ 9,107	\$ 49,687	Regimen Ley Nueva 1993-2020	CONFIANZA
OFICIAL ANALISTA ESPECIALIZADO	\$ 31,047	\$ 5,175	\$ 1,294	\$ 37,515	\$ 71	\$ 345	\$ -	\$ 1,207	\$ 8,507	\$ 47,645	Regimen Ley Nueva 1993-2020	CONFIANZA
ESPECIALISTA PEDAGOGICO	\$ 22,758	\$ 3,793	\$ 948	\$ 27,499	\$ 71	\$ 345	\$ 1,011	\$ 885	\$ 6,236	\$ 36,047	Regimen Ley Nueva 1993-2020	SINDICALIZADO
ANALISTA OPERATIVO	\$ 27,334	\$ 4,556	\$ 1,139	\$ 33,029	\$ 71	\$ 345	\$ -	\$ -	\$ 7,490	\$ 40,934	Regimen Ley Nueva 1993-2020	CONFIANZA
TITULAR DE LA COMISION EJECUTIVA ESTATAL DE ATENCION A VICTIMAS	\$ 112,621	\$ 18,770	\$ 4,693	\$ 136,084	\$ 71	\$ 345	\$ -	\$ -	\$ 30,858	\$ 167,358	Sin aportaciones	Honorario Cubre Plaza
PSICOLOGO	\$ 29,321	\$ 4,887	\$ 1,222	\$ 35,430	\$ 71	\$ 345	\$ -	\$ -	\$ 8,034	\$ 43,879	Regimen Ley Nueva 1993-2020	CONFIANZA
POLICIA	\$ 27,667	\$ 4,611	\$ 1,153	\$ 33,431	\$ 71	\$ 345	\$ -	\$ -	\$ 7,581	\$ 41,428	Regimen Ley Nueva 1993-2020	CONFIANZA
AYUDANTE GENERAL	\$ 10,191	\$ 849	\$ -	\$ 11,040	\$ -	\$ -	\$ -	\$ -	\$ 662	\$ 11,703	Regimen Ley Nueva 1993-2020	EVENTUAL
POLICIA CUSTODIO SEGUNDO	\$ 30,783	\$ 5,131	\$ 1,283	\$ 37,196	\$ 71	\$ 345	\$ -	\$ 1,197	\$ 8,435	\$ 47,244	Regimen Ley Nueva 1993-2020	CONFIANZA
AUXILIAR ADMINISTRATIVO	\$ 13,964	\$ 2,327	\$ 582	\$ 16,873	\$ 71	\$ 345	\$ 621	\$ -	\$ 3,826	\$ 21,736	Regimen Ley Nueva 1993-2020	SINDICALIZADO
ANALISTA DE INVESTIGACION Y CONTENIDOS	\$ 33,233	\$ 5,539	\$ 1,385	\$ 40,157	\$ 71	\$ 345	\$ -	\$ -	\$ 9,106	\$ 49,678	Regimen Ley Nueva 1993-2020	CONFIANZA
POLICIA	\$ 27,667	\$ 4,611	\$ 1,153	\$ 33,431	\$ 71	\$ 345	\$ -	\$ -	\$ 7,581	\$ 41,428	Regimen Ley Nueva 1993-2020	CONFIANZA
POLICIA TERCERO	\$ 30,786	\$ 5,131	\$ 1,283	\$ 37,200	\$ 71	\$ 345	\$ -	\$ -	\$ 8,435	\$ 46,051	Regimen Ley Nueva 1993-2020	CONFIANZA
CHOFER	\$ 19,308	\$ 3,218	\$ 805	\$ 23,331	\$ 71	\$ 345	\$ 858	\$ 1,609	\$ 5,290	\$ 31,504	Regimen Ley Nueva 1993-2020	SINDICALIZADO
POLICIA CUSTODIO TERCERO	\$ 27,668	\$ 4,611	\$ 1,153	\$ 33,432	\$ 71	\$ 345	\$ -	\$ 1,691	\$ 7,581	\$ 43,120	Regimen Ley Nueva 1993-2020	CONFIANZA
ANALISTA DE INVESTIGACION SOCIOECONOMICA	\$ 23,278	\$ 3,880	\$ 970	\$ 28,128	\$ 71	\$ 345	\$ -	\$ -	\$ 6,378	\$ 34,922	Regimen Ley Nueva 1993-2020	CONFIANZA
ANALISTA DE ARCHIVO	\$ 28,200	\$ 4,700	\$ 1,175	\$ 34,075	\$ 71	\$ 345	\$ 1,253	\$ 2,193	\$ 7,727	\$ 45,664	Regimen Ley Nueva 1993-2020	SINDICALIZADO
ANALISTA DE VIDEOVIGILANCIA	\$ 20,590	\$ 3,432	\$ 858	\$ 24,880	\$ 71	\$ 345	\$ -	\$ -	\$ 5,642	\$ 30,937	Regimen Ley Nueva 1993-2020	CONFIANZA
ASISTENTE ADMINISTRATIVO	\$ 27,000	\$ 4,500	\$ 1,125	\$ 32,625	\$ 71	\$ 345	\$ 1,200	\$ 2,250	\$ 5,292	\$ 41,783	Transición Ley 1983	SINDICALIZADO
SECRETARIA MECANOGRAFA	\$ 13,975	\$ 2,329	\$ 582	\$ 16,886	\$ 71	\$ 345	\$ 621	\$ 1,165	\$ 3,829	\$ 22,917	Regimen Ley Nueva 1993-2020	SINDICALIZADO
PROMOTOR SOCIAL	\$ 15,825	\$ 1,319	\$ -	\$ 17,144	\$ -	\$ -	\$ -	\$ -	\$ -	\$ 17,144	Sin aportaciones	HONORARIOS
POLICIA	\$ 27,667	\$ 4,611	\$ 1,153	\$ 33,431	\$ 71	\$ 345	\$ -	\$ -	\$ 7,581	\$ 41,428	Regimen Ley Nueva 1993-2020	CONFIANZA
ASISTENTE DE GESTION	\$ 16,865	\$ 1,405	\$ -	\$ 18,270	\$ -	\$ -	\$ -	\$ -	\$ -	\$ 18,270	Sin aportaciones	HONORARIOS
POLICIA	\$ 27,667	\$ 4,611	\$ 1,153	\$ 33,431	\$ 71	\$ 345	\$ -	\$ -	\$ 7,581	\$ 41,428	Regimen Ley Nueva 1993-2020	CONFIANZA
POLICIA TERCERO	\$ 30,786	\$ 5,131	\$ 1,283	\$ 37,200	\$ 71	\$ 345	\$ -	\$ -	\$ 8,435	\$ 46,051	Regimen Ley Nueva 1993-2020	CONFIANZA
POLICIA TERCERO	\$ 30,786	\$ 5,131	\$ 1,283	\$ 37,200	\$ 71	\$ 345	\$ -	\$ -	\$ 8,435	\$ 46,051	Regimen Ley Nueva 1993-2020	CONFIANZA
POLICIA	\$ 27,667	\$ 4,611	\$ 1,153	\$ 33,431	\$ 71	\$ 345	\$ -	\$ -	\$ 7,581	\$ 41,428	Regimen Ley Nueva 1993-2020	CONFIANZA
POLICIA	\$ 27,667	\$ 4,611	\$ 1,153	\$ 33,431	\$ 71	\$ 345	\$ -	\$ -	\$ 7,581	\$ 41,428	Regimen Ley Nueva 1993-2020	CONFIANZA
ANALISTA DE ARRENDAMIENTOS	\$ 29,054	\$ 4,842	\$ 1,211	\$ 35,107	\$ 71	\$ 345	\$ -	\$ -	\$ 7,961	\$ 43,484	Regimen Ley Nueva 1993-2020	CONFIANZA
POLICIA CUSTODIO	\$ 24,426	\$ 4,071	\$ 1,018	\$ 29,515	\$ 71	\$ 345	\$ -	\$ -	\$ 6,693	\$ 36,623	Regimen Ley Nueva 1993-2020	CONFIANZA
ASISTENTE ADMINISTRATIVO	\$ 15,825	\$ 2,638	\$ 659	\$ 19,122	\$ 71	\$ 345	\$ 703	\$ -	\$ 4,336	\$ 24,577	Regimen Ley Nueva 1993-2020	CONFIANZA
ASISTENTE ADMINISTRATIVO	\$ 19,516	\$ 3,253	\$ 813	\$ 23,582	\$ 71	\$ 345	\$ 867	\$ -	\$ 5,347	\$ 30,212	Regimen Ley Nueva 1993-2020	CONFIANZA
ASISTENTE ADMINISTRATIVO	\$ 16,616	\$ 2,769	\$ 692	\$ 20,078	\$ 71	\$ 345	\$ 738	\$ -	\$ 4,553	\$ 25,785	Regimen Ley Nueva 1993-2020	CONFIANZA

C.5.1 NOMINA TABULADA DE LOS SERVIDORES PÚBLICOS DEL GOBIERNO CENTRAL

PUESTO	PERCEPCIONES ORDINARIAS				PRESTACIONES ADICIONALES			3ER PERIODO	SEGURIDAD SOCIAL	COSTO TOTAL	TIPO DE PUESTO	
	PERCEPCION MENSUAL	AGUINALDO	PRIMA VACACIONAL	PERCEPCION MENSUAL + AGUINALDO + PRIMA VACACIONAL	APOYO NAVIDEÑO	FONDO DE AHORRO	DIA DEL SERVIDOR PUBLICO				REGIMEN	STATUS
ASISTENTE ADMINISTRATIVO	\$ 20,589	\$ 3,432	\$ 858	\$ 24,878	\$ 71	\$ 345	\$ -	\$ -	\$ 5,641	\$ 30,936	Regimen Ley Nueva 1993-2020	CONFIANZA
SUPERVISOR DE CENTROS COMUNITARIOS	\$ 21,775	\$ 3,629	\$ 907	\$ 26,311	\$ 71	\$ 345	\$ -	\$ -	\$ 5,966	\$ 32,694	Regimen Ley Nueva 1993-2020	CONFIANZA
ASISTENTE ADMINISTRATIVO	\$ 23,600	\$ 3,933	\$ 983	\$ 28,517	\$ 71	\$ 345	\$ 1,049	\$ 1,967	\$ 4,626	\$ 36,574	Transición Ley 1983	SINDICALIZADO
POLICIA	\$ 27,667	\$ 4,611	\$ 1,153	\$ 33,431	\$ 71	\$ 345	\$ -	\$ -	\$ 7,581	\$ 41,428	Regimen Ley Nueva 1993-2020	CONFIANZA
POLICIA	\$ 27,667	\$ 4,611	\$ 1,153	\$ 33,431	\$ 71	\$ 345	\$ -	\$ -	\$ 7,581	\$ 41,428	Regimen Ley Nueva 1993-2020	CONFIANZA
TITULAR DEL AREA DE AUDITORIA	\$ 63,182	\$ 10,530	\$ 2,633	\$ 76,345	\$ 71	\$ 345	\$ -	\$ -	\$ 17,312	\$ 94,073	Regimen Ley Nueva 1993-2020	CONFIANZA
AYUDANTE GENERAL	\$ 10,191	\$ 849	\$ -	\$ 11,040	\$ -	\$ -	\$ -	\$ -	\$ 662	\$ 11,703	Regimen Ley Nueva 1993-2020	EVENTUAL
POLICIA	\$ 27,667	\$ 4,611	\$ 1,153	\$ 33,431	\$ 71	\$ 345	\$ -	\$ -	\$ 7,581	\$ 41,428	Regimen Ley Nueva 1993-2020	CONFIANZA
POLICIA CUSTODIO	\$ 24,426	\$ 4,071	\$ 1,018	\$ 29,515	\$ 71	\$ 345	\$ -	\$ -	\$ 6,693	\$ 36,623	Regimen Ley Nueva 1993-2020	CONFIANZA
POLICIA CUSTODIO PRIMERO	\$ 34,658	\$ 5,776	\$ 1,444	\$ 41,878	\$ 71	\$ 345	\$ -	\$ -	\$ 9,496	\$ 51,791	Regimen Ley Nueva 1993-2020	CONFIANZA
CADETE CUSTODIO	\$ 20,763	\$ 3,461	\$ 865	\$ 25,089	\$ 71	\$ 345	\$ -	\$ -	\$ 5,689	\$ 31,194	Regimen Ley Nueva 1993-2020	CONFIANZA
POLICIA CUSTODIO	\$ 24,426	\$ 4,071	\$ 1,018	\$ 29,515	\$ 71	\$ 345	\$ -	\$ 950	\$ 6,693	\$ 37,573	Regimen Ley Nueva 1993-2020	CONFIANZA
ANALISTA DE PSICOLOGIA	\$ 25,098	\$ 4,183	\$ 1,046	\$ 30,327	\$ 71	\$ 345	\$ -	\$ -	\$ 6,877	\$ 37,619	Regimen Ley Nueva 1993-2020	CONFIANZA
ANALISTA JURIDICO	\$ 27,757	\$ 4,626	\$ 1,157	\$ 33,540	\$ 71	\$ 345	\$ -	\$ -	\$ 7,605	\$ 41,561	Regimen Ley Nueva 1993-2020	CONFIANZA
POLICIA CUSTODIO	\$ 24,426	\$ 4,071	\$ 1,018	\$ 29,515	\$ 71	\$ 345	\$ -	\$ 2,036	\$ 6,693	\$ 38,659	Regimen Ley Nueva 1993-2020	CONFIANZA
POLICIA CUSTODIO	\$ 24,426	\$ 4,071	\$ 1,018	\$ 29,515	\$ 71	\$ 345	\$ -	\$ -	\$ 6,693	\$ 36,623	Regimen Ley Nueva 1993-2020	CONFIANZA
SUPERVISOR	\$ 36,487	\$ 6,081	\$ 1,520	\$ 44,088	\$ 71	\$ 345	\$ 1,622	\$ 3,041	\$ 9,997	\$ 59,164	Regimen Ley Nueva 1993-2020	SINDICALIZADO
POLICIA CUSTODIO PRIMERO	\$ 34,658	\$ 5,776	\$ 1,444	\$ 41,878	\$ 71	\$ 345	\$ -	\$ 1,925	\$ 9,496	\$ 53,716	Regimen Ley Nueva 1993-2020	CONFIANZA
PELUQUERO	\$ 20,045	\$ 3,341	\$ 835	\$ 24,221	\$ 71	\$ 345	\$ 891	\$ 1,670	\$ 3,929	\$ 31,127	Transición Ley 1983	SINDICALIZADO
ASISTENTE ADMINISTRATIVO	\$ 21,181	\$ 3,530	\$ 883	\$ 25,594	\$ 71	\$ 345	\$ 941	\$ 1,412	\$ 5,804	\$ 34,167	Regimen Ley Nueva 1993-2020	SINDICALIZADO
ASISTENTE ADMINISTRATIVO	\$ 15,292	\$ 2,549	\$ 637	\$ 18,478	\$ 71	\$ 345	\$ 680	\$ -	\$ 4,190	\$ 23,763	Regimen Ley Nueva 1993-2020	CONFIANZA
ASISTENTE ADMINISTRATIVO	\$ 17,966	\$ 1,497	\$ -	\$ 19,463	\$ -	\$ -	\$ -	\$ -	\$ -	\$ 19,463	Sin aportaciones	HONORARIOS
ANALISTA JURIDICO	\$ 23,479	\$ 3,913	\$ 978	\$ 28,370	\$ 71	\$ 345	\$ 1,044	\$ -	\$ 6,433	\$ 36,263	Regimen Ley Nueva 1993-2020	SINDICALIZADO
POLICIA CUSTODIO	\$ 24,426	\$ 4,071	\$ 1,018	\$ 29,515	\$ 71	\$ 345	\$ -	\$ -	\$ 6,693	\$ 36,623	Regimen Ley Nueva 1993-2020	CONFIANZA
ASISTENTE ADMINISTRATIVO	\$ 20,936	\$ 3,489	\$ 872	\$ 25,298	\$ 71	\$ 345	\$ 930	\$ -	\$ 5,736	\$ 32,380	Regimen Ley Nueva 1993-2020	SINDICALIZADO
POLICIA	\$ 27,667	\$ 4,611	\$ 1,153	\$ 33,431	\$ 71	\$ 345	\$ -	\$ -	\$ 7,581	\$ 41,428	Regimen Ley Nueva 1993-2020	CONFIANZA
OFICIAL DEL REGISTRO CIVIL	\$ 19,716	\$ 3,286	\$ 822	\$ 23,824	\$ 71	\$ 345	\$ 876	\$ 657	\$ 3,864	\$ 29,637	Transición Ley 1983	CONFIANZA
COORDINADOR DE CONTROL PRESUPUESTAL Y FINANCIERO	\$ 66,465	\$ 11,078	\$ 2,769	\$ 80,312	\$ 71	\$ 345	\$ -	\$ -	\$ 18,211	\$ 98,939	Regimen Ley Nueva 1993-2020	CONFIANZA
INSPECTOR LIDER B	\$ 25,589	\$ 4,265	\$ 1,066	\$ 30,920	\$ 71	\$ 345	\$ -	\$ -	\$ 7,011	\$ 38,347	Regimen Ley Nueva 1993-2020	CONFIANZA
MONITORISTA	\$ 19,732	\$ 3,289	\$ 822	\$ 23,843	\$ 71	\$ 345	\$ 877	\$ 548	\$ 5,407	\$ 31,090	Regimen Ley Nueva 1993-2020	SINDICALIZADO
POLICIA CUSTODIO SEGUNDO	\$ 30,783	\$ 5,131	\$ 1,283	\$ 37,196	\$ 71	\$ 345	\$ -	\$ -	\$ 8,435	\$ 46,047	Regimen Ley Nueva 1993-2020	CONFIANZA
JEFE OPERATIVO	\$ 44,909	\$ 7,485	\$ 1,871	\$ 54,265	\$ 71	\$ 345	\$ -	\$ -	\$ 12,305	\$ 66,986	Regimen Ley Nueva 1993-2020	CONFIANZA
POLICIA TERCERO	\$ 30,786	\$ 5,131	\$ 1,283	\$ 37,200	\$ 71	\$ 345	\$ -	\$ -	\$ 8,435	\$ 46,051	Regimen Ley Nueva 1993-2020	CONFIANZA
POLICIA	\$ 27,667	\$ 4,611	\$ 1,153	\$ 33,431	\$ 71	\$ 345	\$ -	\$ -	\$ 7,581	\$ 41,428	Regimen Ley Nueva 1993-2020	CONFIANZA
POLICIA	\$ 27,667	\$ 4,611	\$ 1,153	\$ 33,431	\$ 71	\$ 345	\$ -	\$ -	\$ 7,581	\$ 41,428	Regimen Ley Nueva 1993-2020	CONFIANZA
POLICIA	\$ 27,667	\$ 4,611	\$ 1,153	\$ 33,431	\$ 71	\$ 345	\$ -	\$ -	\$ 7,581	\$ 41,428	Regimen Ley Nueva 1993-2020	CONFIANZA
POLICIA	\$ 27,667	\$ 4,611	\$ 1,153	\$ 33,431	\$ 71	\$ 345	\$ -	\$ -	\$ 7,581	\$ 41,428	Regimen Ley Nueva 1993-2020	CONFIANZA
POLICIA	\$ 27,667	\$ 4,611	\$ 1,153	\$ 33,431	\$ 71	\$ 345	\$ -	\$ -	\$ 7,581	\$ 41,428	Regimen Ley Nueva 1993-2020	CONFIANZA
POLICIA PRIMERO	\$ 34,658	\$ 5,776	\$ 1,444	\$ 41,878	\$ 71	\$ 345	\$ -	\$ 2,311	\$ 6,793	\$ 51,398	Transición Ley 1983	CONFIANZA
POLICIA CUSTODIO TERCERO	\$ 27,668	\$ 4,611	\$ 1,153	\$ 33,432	\$ 71	\$ 345	\$ -	\$ -	\$ 7,581	\$ 41,429	Regimen Ley Nueva 1993-2020	CONFIANZA
OPERADOR DE EMERGENCIAS 066	\$ 20,591	\$ 3,432	\$ 858	\$ 24,881	\$ 71	\$ 345	\$ -	\$ -	\$ 5,642	\$ 30,939	Regimen Ley Nueva 1993-2020	CONFIANZA
COORDINADOR DE PROYECTOS	\$ 52,750	\$ 8,792	\$ 2,198	\$ 63,740	\$ 71	\$ 345	\$ -	\$ -	\$ 14,454	\$ 78,609	Sin aportaciones	Honorario Cubre Plaza
ANALISTA ESTRATEGICO	\$ 28,802	\$ 4,800	\$ 1,200	\$ 34,802	\$ 71	\$ 345	\$ -	\$ -	\$ 7,892	\$ 43,110	Regimen Ley Nueva 1993-2020	CONFIANZA
ASISTENTE ADMINISTRATIVO	\$ 19,942	\$ 3,324	\$ 831	\$ 24,097	\$ 71	\$ 345	\$ 886	\$ 1,440	\$ 5,464	\$ 32,303	Regimen Ley Nueva 1993-2020	SINDICALIZADO
SUPERVISOR	\$ 31,987	\$ 5,331	\$ 1,333	\$ 38,651	\$ 71	\$ 345	\$ -	\$ -	\$ 8,764	\$ 47,831	Regimen Ley Nueva 1993-2020	CONFIANZA
SECRETARIO DE ESTUDIO Y CUENTA	\$ 77,497	\$ 12,916	\$ 3,229	\$ 93,642	\$ 71	\$ 345	\$ -	\$ 4,305	\$ 21,234	\$ 119,598	Regimen Ley Nueva 1993-2020	CONFIANZA
POLICIA CUSTODIO	\$ 24,426	\$ 4,071	\$ 1,018	\$ 29,515	\$ 71	\$ 345	\$ -	\$ -	\$ 6,693	\$ 36,623	Regimen Ley Nueva 1993-2020	CONFIANZA
POLICIA CUSTODIO TERCERO	\$ 27,668	\$ 4,611	\$ 1,153	\$ 33,432	\$ 71	\$ 345	\$ -	\$ -	\$ 7,581	\$ 41,429	Regimen Ley Nueva 1993-2020	CONFIANZA
ESPECIALISTA EN ATENCION DE SALA DE CRISIS 911	\$ 21,596	\$ 3,599	\$ 900	\$ 26,095	\$ 71	\$ 345	\$ -	\$ -	\$ 5,917	\$ 32,428	Regimen Ley Nueva 1993-2020	CONFIANZA
ANALISTA ADMINISTRATIVO	\$ 29,321	\$ 4,887	\$ 1,222	\$ 35,430	\$ 71	\$ 345	\$ -	\$ 814	\$ 8,034	\$ 44,694	Regimen Ley Nueva 1993-2020	CONFIANZA
ANALISTA ADMINISTRATIVO	\$ 21,055	\$ 3,509	\$ 877	\$ 25,441	\$ 71	\$ 345	\$ 936	\$ 1,404	\$ 5,769	\$ 33,966	Regimen Ley Nueva 1993-2020	SINDICALIZADO
POLICIA TERCERO	\$ 30,786	\$ 5,131	\$ 1,283	\$ 37,200	\$ 71	\$ 345	\$ -	\$ -	\$ 8,435	\$ 46,051	Regimen Ley Nueva 1993-2020	CONFIANZA
GUARDIA AUXILIAR	\$ 17,804	\$ 2,967	\$ 742	\$ 21,513	\$ 71	\$ 345	\$ 791	\$ -	\$ 4,878	\$ 27,599	Regimen Ley Nueva 1993-2020	CONFIANZA
SECRETARIO GENERAL "A"	\$ 84,104	\$ 14,017	\$ 3,504	\$ 101,626	\$ 71	\$ 345	\$ 3,738	\$ 3,271	\$ 23,044	\$ 132,095	Regimen Ley Nueva 1993-2020	SINDICALIZADO
POLICIA TERCERO	\$ 30,786	\$ 5,131	\$ 1,283	\$ 37,200	\$ 71	\$ 345	\$ -	\$ -	\$ 8,435	\$ 46,051	Regimen Ley Nueva 1993-2020	CONFIANZA
SUBOFICIAL	\$ 51,619	\$ 8,603	\$ 2,151	\$ 62,373	\$ 71	\$ 345	\$ -	\$ -	\$ 14,144	\$ 76,932	Regimen Ley Nueva 1993-2020	CONFIANZA
CADETE	\$ 20,763	\$ 3,461	\$ 865	\$ 25,089	\$ 71	\$ 345	\$ -	\$ -	\$ 5,689	\$ 31,194	Regimen Ley Nueva 1993-2020	CONFIANZA
AUXILIAR GENERAL	\$ 17,240	\$ 2,873	\$ 718	\$ 20,832	\$ 71	\$ 345	\$ 766	\$ 1,437	\$ 4,724	\$ 28,174	Regimen Ley Nueva 1993-2020	SINDICALIZADO
CADETE	\$ 20,763	\$ 3,461	\$ 865	\$ 25,089	\$ 71	\$ 345	\$ -	\$ -	\$ 5,689	\$ 31,194	Regimen Ley Nueva 1993-2020	CONFIANZA
ANALISTA DE CONTROL INTERNO	\$ 29,540	\$ 4,923	\$ 1,231	\$ 35,694	\$ 71	\$ 345	\$ 1,313	\$ -	\$ 8,094	\$ 45,517	Regimen Ley Nueva 1993-2020	SINDICALIZADO
SUBINSPECTOR	\$ 81,644	\$ 13,607	\$ 3,402	\$ 98,653	\$ 71	\$ 345	\$ -	\$ 6,804	\$ 22,370	\$ 128,243	Regimen Ley Nueva 1993-2020	CONFIANZA
OFICIAL	\$ 77,277	\$ 12,880	\$ 3,220	\$ 93,376	\$ 71	\$ 345	\$ -	\$ -	\$ 21,174	\$ 114,966	Regimen Ley Nueva 1993-2020	CONFIANZA
OFICIAL	\$ 77,277	\$ 12,880	\$ 3,220	\$ 93,376	\$ 71	\$ 345	\$ -	\$ -	\$ 21,174	\$ 114,966	Regimen Ley Nueva 1993-2020	CONFIANZA
POLICIA PRIMERO	\$ 34,658	\$ 5,776	\$ 1,444	\$ 41,878	\$ 71	\$ 345	\$ -	\$ 2,118	\$ 9,496	\$ 53,909	Regimen Ley Nueva 1993-2020	CONFIANZA
ANALISTA DE NOMINAS	\$ 27,430	\$ 4,572	\$ 1,143	\$ 33,145	\$ 71	\$ 345	\$ 1,219	\$ -	\$ 7,516	\$ 42,295	Regimen Ley Nueva 1993-2020	SINDICALIZADO
POLICIA CUSTODIO	\$ 24,426	\$ 4,071	\$ 1,018	\$ 29,515	\$ 71	\$ 345	\$ -	\$ 1,900	\$ 6,693	\$ 38,523	Regimen Ley Nueva 1993-2020	CONFIANZA
ASISTENTE ADMINISTRATIVO	\$ 12,231	\$ 2,039	\$ 510	\$ 14,779	\$ 71	\$ 345	\$ 544	\$ -	\$ 3,351	\$ 19,090	Regimen Ley Nueva 1993-2020	CONFIANZA

C.5.1 NOMINA TABULADA DE LOS SERVIDORES PÚBLICOS DEL GOBIERNO CENTRAL

PUESTO	PERCEPCIONES ORDINARIAS				PRESTACIONES ADICIONALES			3ER PERIODO	SEGURIDAD SOCIAL	COSTO TOTAL	TIPO DE PUESTO	
	PERCEPCION MENSUAL	AGUINALDO	PRIMA VACACIONAL	PERCEPCION MENSUAL + AGUINALDO + PRIMA VACACIONAL	APOYO NAVIDEÑO	FONDO DE AHORRO	DIA DEL SERVIDOR PUBLICO				REGIMEN	STATUS
POLICIA CUSTODIO	\$ 24,426	\$ 4,071	\$ 1,018	\$ 29,515	\$ 71	\$ 345	\$ -	\$ 1,764	\$ 6,693	\$ 38,387	Regimen Ley Nueva 1993-2020	CONFIANZA
POLICIA CUSTODIO	\$ 24,426	\$ 4,071	\$ 1,018	\$ 29,515	\$ 71	\$ 345	\$ -	\$ -	\$ 6,693	\$ 36,623	Regimen Ley Nueva 1993-2020	CONFIANZA
ANALISTA DE CORRESPONDENCIA	\$ 33,902	\$ 5,650	\$ 1,413	\$ 40,965	\$ 71	\$ 345	\$ 1,507	\$ 942	\$ 9,289	\$ 53,118	Regimen Ley Nueva 1993-2020	SINDICALIZADO
ASISTENTE DE DIRECCION GENERAL	\$ 29,000	\$ 4,833	\$ 1,208	\$ 35,042	\$ 71	\$ 345	\$ 1,289	\$ 2,417	\$ 5,684	\$ 44,847	Transición Ley 1983	SINDICALIZADO
JEFE PECUARIO DE ESPECIES MENORES	\$ 44,836	\$ 7,473	\$ 1,868	\$ 54,177	\$ 71	\$ 345	\$ 1,993	\$ 2,242	\$ 12,285	\$ 71,112	Regimen Ley Nueva 1993-2020	SINDICALIZADO
SECRETARIO DE PARTICIPACION CIUDADANA	\$ 122,575	\$ 20,429	\$ 5,107	\$ 148,111	\$ 71	\$ 345	\$ -	\$ -	\$ 33,586	\$ 182,113	Sin aportaciones	Honorario Cubre Plaza
ACTUARIO	\$ 24,960	\$ 4,160	\$ 1,040	\$ 30,160	\$ 71	\$ 345	\$ 1,109	\$ -	\$ 6,839	\$ 38,524	Regimen Ley Nueva 1993-2020	SINDICALIZADO
ACTUARIO	\$ 34,007	\$ 5,668	\$ 1,417	\$ 41,092	\$ 71	\$ 345	\$ -	\$ -	\$ 9,318	\$ 50,826	Regimen Ley Nueva 1993-2020	CONFIANZA
ASISTENTE	\$ 29,055	\$ 4,843	\$ 1,211	\$ 35,108	\$ 71	\$ 345	\$ 1,291	\$ 1,776	\$ 7,961	\$ 46,552	Regimen Ley Nueva 1993-2020	SINDICALIZADO
POLICIA CUSTODIO	\$ 24,426	\$ 4,071	\$ 1,018	\$ 29,515	\$ 71	\$ 345	\$ -	\$ -	\$ 6,693	\$ 36,623	Regimen Ley Nueva 1993-2020	CONFIANZA
GUARDIA AUXILIAR	\$ 17,804	\$ 2,967	\$ 742	\$ 21,513	\$ 71	\$ 345	\$ 791	\$ -	\$ 4,878	\$ 27,599	Regimen Ley Nueva 1993-2020	CONFIANZA
POLICIA	\$ 27,667	\$ 4,611	\$ 1,153	\$ 33,431	\$ 71	\$ 345	\$ -	\$ -	\$ 7,581	\$ 41,428	Regimen Ley Nueva 1993-2020	CONFIANZA
POLICIA	\$ 27,667	\$ 4,611	\$ 1,153	\$ 33,431	\$ 71	\$ 345	\$ -	\$ -	\$ 7,581	\$ 41,428	Regimen Ley Nueva 1993-2020	CONFIANZA
AYUDANTE GENERAL	\$ 10,191	\$ 849	\$ -	\$ 11,040	\$ -	\$ -	\$ -	\$ -	\$ 662	\$ 11,703	Regimen Ley Nueva 1993-2020	EVENTUAL
POLICIA	\$ 27,667	\$ 4,611	\$ 1,153	\$ 33,431	\$ 71	\$ 345	\$ -	\$ -	\$ 7,581	\$ 41,428	Regimen Ley Nueva 1993-2020	CONFIANZA
POLICIA	\$ 27,667	\$ 4,611	\$ 1,153	\$ 33,431	\$ 71	\$ 345	\$ -	\$ -	\$ 7,581	\$ 41,428	Regimen Ley Nueva 1993-2020	CONFIANZA
POLICIA	\$ 27,667	\$ 4,611	\$ 1,153	\$ 33,431	\$ 71	\$ 345	\$ -	\$ -	\$ 7,581	\$ 41,428	Regimen Ley Nueva 1993-2020	CONFIANZA
ANALISTA DE CRIMINOLOGIA	\$ 24,726	\$ 4,121	\$ 1,030	\$ 29,877	\$ 71	\$ 345	\$ -	\$ -	\$ 6,775	\$ 37,068	Regimen Ley Nueva 1993-2020	CONFIANZA
ANALISTA DE OPERACIONES	\$ 24,775	\$ 4,129	\$ 1,032	\$ 29,936	\$ 71	\$ 345	\$ -	\$ -	\$ 6,788	\$ 37,141	Regimen Ley Nueva 1993-2020	CONFIANZA
POLICIA	\$ 27,667	\$ 4,611	\$ 1,153	\$ 33,431	\$ 71	\$ 345	\$ -	\$ -	\$ 7,581	\$ 41,428	Regimen Ley Nueva 1993-2020	CONFIANZA
POLICIA	\$ 27,667	\$ 4,611	\$ 1,153	\$ 33,431	\$ 71	\$ 345	\$ -	\$ -	\$ 7,581	\$ 41,428	Regimen Ley Nueva 1993-2020	CONFIANZA
AYUDANTE GENERAL	\$ 10,191	\$ 849	\$ -	\$ 11,040	\$ -	\$ -	\$ -	\$ -	\$ 662	\$ 11,703	Regimen Ley Nueva 1993-2020	EVENTUAL
ANALISTA DE INFORMACION	\$ 19,275	\$ 3,213	\$ 803	\$ 23,291	\$ 71	\$ 345	\$ 857	\$ -	\$ 5,281	\$ 29,844	Regimen Ley Nueva 1993-2020	CONFIANZA
POLICIA	\$ 24,426	\$ 4,071	\$ 1,018	\$ 29,515	\$ 71	\$ 345	\$ -	\$ -	\$ 6,693	\$ 36,623	Regimen Ley Nueva 1993-2020	CONFIANZA
ASISTENTE DE GESTION	\$ 16,865	\$ 2,811	\$ 703	\$ 20,379	\$ 71	\$ 345	\$ 750	\$ -	\$ 4,621	\$ 26,165	Regimen Ley Nueva 1993-2020	CONFIANZA
POLICIA CUSTODIO	\$ 24,426	\$ 4,071	\$ 1,018	\$ 29,515	\$ 71	\$ 345	\$ -	\$ 1,764	\$ 6,693	\$ 38,387	Regimen Ley Nueva 1993-2020	CONFIANZA
POLICIA SEGUNDO	\$ 34,658	\$ 5,776	\$ 1,444	\$ 41,878	\$ 71	\$ 345	\$ -	\$ -	\$ 9,496	\$ 51,791	Regimen Ley Nueva 1993-2020	CONFIANZA
COORDINADORA ADMINISTRATIVA	\$ 84,820	\$ 14,137	\$ 3,534	\$ 102,491	\$ 71	\$ 345	\$ 3,770	\$ 5,183	\$ 23,241	\$ 135,101	Regimen Ley Nueva 1993-2020	SINDICALIZADO
PRECEPTOR	\$ 21,808	\$ 3,635	\$ 909	\$ 26,351	\$ 71	\$ 345	\$ 969	\$ 1,817	\$ 5,975	\$ 35,529	Regimen Ley Nueva 1993-2020	SINDICALIZADO
AUDITOR	\$ 24,036	\$ 4,006	\$ 1,002	\$ 29,044	\$ 71	\$ 345	\$ -	\$ -	\$ 6,586	\$ 36,045	Regimen Ley Nueva 1993-2020	CONFIANZA
INTENDENTE	\$ 10,890	\$ 1,815	\$ 454	\$ 13,159	\$ 71	\$ 345	\$ 484	\$ 908	\$ 2,984	\$ 17,950	Regimen Ley Nueva 1993-2020	SINDICALIZADO
POLICIA	\$ 27,667	\$ 4,611	\$ 1,153	\$ 33,431	\$ 71	\$ 345	\$ -	\$ -	\$ 7,581	\$ 41,428	Regimen Ley Nueva 1993-2020	CONFIANZA
ESPECIALISTA DE SISTEMAS GUBERNAMENTALES	\$ 46,283	\$ 7,714	\$ 1,928	\$ 55,925	\$ 71	\$ 345	\$ 2,057	\$ 1,543	\$ 12,682	\$ 72,622	Regimen Ley Nueva 1993-2020	SINDICALIZADO
POLICIA	\$ 27,667	\$ 4,611	\$ 1,153	\$ 33,431	\$ 71	\$ 345	\$ -	\$ -	\$ 7,581	\$ 41,428	Regimen Ley Nueva 1993-2020	CONFIANZA
POLICIA	\$ 27,667	\$ 4,611	\$ 1,153	\$ 33,431	\$ 71	\$ 345	\$ -	\$ -	\$ 7,581	\$ 41,428	Regimen Ley Nueva 1993-2020	CONFIANZA
POLICIA TERCERO	\$ 27,668	\$ 4,611	\$ 1,153	\$ 33,432	\$ 71	\$ 345	\$ -	\$ -	\$ 7,581	\$ 41,429	Regimen Ley Nueva 1993-2020	CONFIANZA
ANALISTA DE INFORMACION	\$ 26,903	\$ 4,484	\$ 1,121	\$ 32,508	\$ 71	\$ 345	\$ 1,196	\$ 1,943	\$ 7,371	\$ 43,434	Regimen Ley Nueva 1993-2020	SINDICALIZADO
POLICIA	\$ 27,667	\$ 4,611	\$ 1,153	\$ 33,431	\$ 71	\$ 345	\$ -	\$ -	\$ 7,581	\$ 41,428	Regimen Ley Nueva 1993-2020	CONFIANZA
POLICIA TERCERO	\$ 30,786	\$ 5,131	\$ 1,283	\$ 37,200	\$ 71	\$ 345	\$ -	\$ -	\$ 8,435	\$ 46,051	Regimen Ley Nueva 1993-2020	CONFIANZA
POLICIA	\$ 27,667	\$ 4,611	\$ 1,153	\$ 33,431	\$ 71	\$ 345	\$ -	\$ -	\$ 7,581	\$ 41,428	Regimen Ley Nueva 1993-2020	CONFIANZA
GUARDIA AUXILIAR	\$ 17,804	\$ 2,967	\$ 742	\$ 21,513	\$ 71	\$ 345	\$ 791	\$ -	\$ 4,878	\$ 27,599	Regimen Ley Nueva 1993-2020	CONFIANZA
POLICIA PRIMERO	\$ 39,299	\$ 6,550	\$ 1,637	\$ 47,486	\$ 71	\$ 345	\$ -	\$ -	\$ 10,768	\$ 58,670	Regimen Ley Nueva 1993-2020	CONFIANZA
ANALISTA DE INFORMACION	\$ 26,790	\$ 4,465	\$ 1,116	\$ 32,371	\$ 71	\$ 345	\$ -	\$ -	\$ 7,340	\$ 40,128	Regimen Ley Nueva 1993-2020	CONFIANZA
AYUDANTE GENERAL	\$ 10,199	\$ 850	\$ -	\$ 11,049	\$ -	\$ -	\$ -	\$ -	\$ 663	\$ 11,712	Regimen Ley Nueva 1993-2020	EVENTUAL
GUARDIA AUXILIAR	\$ 17,804	\$ 2,967	\$ 742	\$ 21,513	\$ 71	\$ 345	\$ 791	\$ -	\$ 4,878	\$ 27,599	Regimen Ley Nueva 1993-2020	CONFIANZA
POLICIA CUSTODIO	\$ 24,426	\$ 4,071	\$ 1,018	\$ 29,515	\$ 71	\$ 345	\$ -	\$ -	\$ 6,693	\$ 36,623	Regimen Ley Nueva 1993-2020	CONFIANZA
CRIMINOLOGO	\$ 26,375	\$ 4,396	\$ 1,099	\$ 31,870	\$ 71	\$ 345	\$ -	\$ -	\$ 7,227	\$ 39,512	Regimen Ley Nueva 1993-2020	CONFIANZA
POLICIA	\$ 27,667	\$ 4,611	\$ 1,153	\$ 33,431	\$ 71	\$ 345	\$ -	\$ -	\$ 7,581	\$ 41,428	Regimen Ley Nueva 1993-2020	CONFIANZA
AUDITOR	\$ 31,441	\$ 5,240	\$ 1,310	\$ 37,991	\$ 71	\$ 345	\$ -	\$ -	\$ 8,615	\$ 47,022	Regimen Ley Nueva 1993-2020	CONFIANZA
ENCARGADO DEL DESPACHO DE LA DIRECCION GENERAL DE LA ESCUELA SUPERIOR DE INTELIGENCIA	\$ 91,500	\$ 15,250	\$ 3,813	\$ 110,563	\$ 71	\$ 345	\$ -	\$ -	\$ 25,071	\$ 136,049	Regimen Ley Nueva 1993-2020	CONFIANZA
PROCURADOR AUXILIAR	\$ 40,396	\$ 6,733	\$ 1,683	\$ 48,812	\$ 71	\$ 345	\$ 1,795	\$ 3,142	\$ 11,069	\$ 65,233	Regimen Ley Nueva 1993-2020	SINDICALIZADO
ENLACE DE SEGUIMIENTO	\$ 42,622	\$ 7,104	\$ 1,776	\$ 51,502	\$ 71	\$ 345	\$ 1,894	\$ 1,421	\$ 11,678	\$ 66,911	Regimen Ley Nueva 1993-2020	SINDICALIZADO
JEFE DE MANTENIMIENTO	\$ 28,580	\$ 4,763	\$ 1,191	\$ 34,534	\$ 71	\$ 345	\$ 1,270	\$ 2,382	\$ 7,831	\$ 46,433	Regimen Ley Nueva 1993-2020	SINDICALIZADO
COORDINADOR DE CRITERIOS	\$ 69,268	\$ 11,545	\$ 2,886	\$ 83,699	\$ 71	\$ 345	\$ -	\$ -	\$ 18,979	\$ 103,094	Regimen Ley Nueva 1993-2020	CONFIANZA
ASISTENTE ADMINISTRATIVO	\$ 15,825	\$ 2,638	\$ 659	\$ 19,122	\$ 71	\$ 345	\$ 703	\$ -	\$ 4,336	\$ 24,577	Sin aportaciones	Honorario Cubre Plaza
SUPERVISOR DE ENFERMERAS	\$ 17,154	\$ 2,859	\$ 715	\$ 20,728	\$ 71	\$ 345	\$ 762	\$ 1,430	\$ 3,362	\$ 26,698	Transición Ley 1983	SINDICALIZADO
ASISTENTE ADMINISTRATIVO	\$ 19,774	\$ 3,296	\$ 824	\$ 23,894	\$ 71	\$ 326	\$ 879	\$ -	\$ 5,418	\$ 30,606	Regimen Ley Nueva 1993-2020	CONFIANZA
ANALISTA JURIDICO	\$ 27,332	\$ 4,555	\$ 1,139	\$ 33,026	\$ 71	\$ 345	\$ -	\$ -	\$ 7,489	\$ 40,931	Regimen Ley Nueva 1993-2020	CONFIANZA
ENLACE DE LOGISTICA	\$ 35,024	\$ 5,837	\$ 1,459	\$ 42,321	\$ 71	\$ 345	\$ 1,557	\$ 973	\$ 9,597	\$ 54,863	Regimen Ley Nueva 1993-2020	SINDICALIZADO
POLICIA CUSTODIO	\$ 24,426	\$ 4,071	\$ 1,018	\$ 29,515	\$ 71	\$ 345	\$ -	\$ -	\$ 4,787	\$ 34,718	Transición Ley 1983	CONFIANZA
ASISTENTE ADMINISTRATIVO	\$ 23,600	\$ 3,933	\$ 983	\$ 28,517	\$ 71	\$ 345	\$ 1,049	\$ 1,573	\$ 6,466	\$ 38,021	Regimen Ley Nueva 1993-2020	SINDICALIZADO
TRABAJADORA SOCIAL	\$ 25,147	\$ 4,191	\$ 1,048	\$ 30,386	\$ 71	\$ 345	\$ -	\$ -	\$ 6,890	\$ 37,692	Regimen Ley Nueva 1993-2020	CONFIANZA
POLICIA CUSTODIO PRIMERO	\$ 34,658	\$ 5,776	\$ 1,444	\$ 41,878	\$ 71	\$ 345	\$ -	\$ 2,696	\$ 9,496	\$ 54,486	Regimen Ley Nueva 1993-2020	CONFIANZA
ASISTENTE ADMINISTRATIVO	\$ 20,123	\$ 3,354	\$ 838	\$ 24,315	\$ 71	\$ 345	\$ 894	\$ 1,677	\$ 5,514	\$ 32,816	Regimen Ley Nueva 1993-2020	SINDICALIZADO
ASISTENTE ADMINISTRATIVO	\$ 20,643	\$ 3,441	\$ 860	\$ 24,944	\$ 71	\$ 345	\$ -	\$ -	\$ 5,656	\$ 31,016	Regimen Ley Nueva 1993-2020	CONFIANZA
POLICIA CUSTODIO	\$ 24,426	\$ 4,071	\$ 1,018	\$ 29,515	\$ 71	\$ 345	\$ -	\$ 2,036	\$ 6,693	\$ 38,659	Regimen Ley Nueva 1993-2020	CONFIANZA

C.5.1 NOMINA TABULADA DE LOS SERVIDORES PÚBLICOS DEL GOBIERNO CENTRAL

PUESTO	PERCEPCIONES ORDINARIAS				PRESTACIONES ADICIONALES			3ER PERIODO	SEGURIDAD SOCIAL	COSTO TOTAL	TIPO DE PUESTO	
	PERCEPCION MENSUAL	AGUINALDO	PRIMA VACACIONAL	PERCEPCION MENSUAL + AGUINALDO + PRIMA VACACIONAL	APOYO NAVIDEÑO	FONDO DE AHORRO	DIA DEL SERVIDOR PUBLICO				REGIMEN	STATUS
POLICIA SEGUNDO	\$ 34,658	\$ 5,776	\$ 1,444	\$ 41,878	\$ 71	\$ 345	\$ -	\$ -	\$ 9,496	\$ 51,791	Regimen Ley Nueva 1993-2020	CONFIANZA
SUPERVISOR DE FARMACIA	\$ 28,320	\$ 4,720	\$ 1,180	\$ 34,220	\$ 71	\$ 345	\$ 1,259	\$ 1,888	\$ 7,760	\$ 45,542	Regimen Ley Nueva 1993-2020	SINDICALIZADO
POLICIA SEGUNDO	\$ 34,658	\$ 5,776	\$ 1,444	\$ 41,878	\$ 71	\$ 345	\$ -	\$ -	\$ 9,496	\$ 51,791	Regimen Ley Nueva 1993-2020	CONFIANZA
OFICIAL DEL REGISTRO CIVIL	\$ 20,957	\$ 3,493	\$ 873	\$ 25,323	\$ 71	\$ 345	\$ -	\$ 815	\$ 4,108	\$ 30,661	Transición Ley 1983	CONFIANZA
ASISTENTE DE GESTION	\$ 16,865	\$ 2,811	\$ 703	\$ 20,379	\$ 71	\$ 345	\$ 750	\$ -	\$ 4,621	\$ 26,165	Regimen Ley Nueva 1993-2020	CONFIANZA
POLICIA TERCERO	\$ 30,786	\$ 5,131	\$ 1,283	\$ 37,200	\$ 71	\$ 345	\$ -	\$ -	\$ 8,435	\$ 46,051	Regimen Ley Nueva 1993-2020	CONFIANZA
POLICIA TERCERO	\$ 30,786	\$ 5,131	\$ 1,283	\$ 37,200	\$ 71	\$ 345	\$ -	\$ -	\$ 8,435	\$ 46,051	Regimen Ley Nueva 1993-2020	CONFIANZA
JEFE DE ESFERA CULTURAL	\$ 35,226	\$ 5,871	\$ 1,468	\$ 42,565	\$ 71	\$ 345	\$ -	\$ -	\$ 9,652	\$ 52,633	Regimen Ley Nueva 1993-2020	CONFIANZA
POLICIA TERCERO	\$ 30,786	\$ 5,131	\$ 1,283	\$ 37,200	\$ 71	\$ 345	\$ -	\$ -	\$ 8,435	\$ 46,051	Regimen Ley Nueva 1993-2020	CONFIANZA
POLICIA TERCERO	\$ 30,786	\$ 5,131	\$ 1,283	\$ 37,200	\$ 71	\$ 345	\$ -	\$ -	\$ 8,435	\$ 46,051	Regimen Ley Nueva 1993-2020	CONFIANZA
POLICIA	\$ 27,667	\$ 4,611	\$ 1,153	\$ 33,431	\$ 71	\$ 345	\$ -	\$ -	\$ 7,581	\$ 41,428	Regimen Ley Nueva 1993-2020	CONFIANZA
POLICIA CUSTODIO	\$ 24,426	\$ 4,071	\$ 1,018	\$ 29,515	\$ 71	\$ 345	\$ -	\$ -	\$ 6,693	\$ 36,623	Regimen Ley Nueva 1993-2020	CONFIANZA
POLICIA CUSTODIO	\$ 24,426	\$ 4,071	\$ 1,018	\$ 29,515	\$ 71	\$ 345	\$ -	\$ 2,036	\$ 6,693	\$ 38,659	Regimen Ley Nueva 1993-2020	CONFIANZA
ANALISTA JURIDICO	\$ 32,702	\$ 5,450	\$ 1,363	\$ 39,515	\$ 71	\$ 345	\$ -	\$ -	\$ 8,960	\$ 48,891	Regimen Ley Nueva 1993-2020	CONFIANZA
SUPERVISOR	\$ 35,976	\$ 5,996	\$ 1,499	\$ 43,471	\$ 71	\$ 345	\$ -	\$ -	\$ 9,857	\$ 53,744	Regimen Ley Nueva 1993-2020	CONFIANZA
ANALISTA JURIDICO	\$ 30,242	\$ 5,040	\$ 1,260	\$ 36,542	\$ 71	\$ 345	\$ -	\$ -	\$ 8,286	\$ 45,245	Regimen Ley Nueva 1993-2020	CONFIANZA
ANALISTA TECNICO	\$ 34,296	\$ 5,716	\$ 1,429	\$ 41,441	\$ 71	\$ 345	\$ 1,524	\$ 2,858	\$ 6,722	\$ 52,961	Transición Ley 1983	SINDICALIZADO
DIRECTORA DE NORMATIVIDAD	\$ 56,717	\$ 9,453	\$ 2,363	\$ 68,533	\$ 71	\$ 345	\$ -	\$ -	\$ 15,540	\$ 84,489	Regimen Ley Nueva 1993-2020	CONFIANZA
POLICIA SEGUNDO	\$ 34,658	\$ 5,776	\$ 1,444	\$ 41,878	\$ 71	\$ 345	\$ -	\$ -	\$ 9,496	\$ 51,791	Regimen Ley Nueva 1993-2020	CONFIANZA
POLICIA	\$ 27,667	\$ 4,611	\$ 1,153	\$ 33,431	\$ 71	\$ 345	\$ -	\$ -	\$ 7,581	\$ 41,428	Regimen Ley Nueva 1993-2020	CONFIANZA
POLICIA	\$ 27,667	\$ 4,611	\$ 1,153	\$ 33,431	\$ 71	\$ 345	\$ -	\$ -	\$ 7,581	\$ 41,428	Regimen Ley Nueva 1993-2020	CONFIANZA
POLICIA SEGUNDO	\$ 34,658	\$ 5,776	\$ 1,444	\$ 41,878	\$ 71	\$ 345	\$ -	\$ -	\$ 9,496	\$ 51,791	Regimen Ley Nueva 1993-2020	CONFIANZA
AUDITOR	\$ 25,307	\$ 4,218	\$ 1,054	\$ 30,579	\$ 71	\$ 345	\$ -	\$ -	\$ 6,934	\$ 37,929	Regimen Ley Nueva 1993-2020	CONFIANZA
JEFE DE INNOVACION	\$ 36,516	\$ 6,086	\$ 1,522	\$ 44,124	\$ 71	\$ 345	\$ -	\$ -	\$ 10,005	\$ 54,545	Regimen Ley Nueva 1993-2020	CONFIANZA
MECANICO	\$ 19,674	\$ 3,279	\$ 820	\$ 23,773	\$ 71	\$ 345	\$ 874	\$ -	\$ 5,391	\$ 30,454	Regimen Ley Nueva 1993-2020	CONFIANZA
ANALISTA ADMINISTRATIVO	\$ 27,694	\$ 4,616	\$ 1,154	\$ 33,464	\$ 71	\$ 345	\$ -	\$ -	\$ 7,588	\$ 41,468	Sin aportaciones	Honorario Cubre Plaza
ASISTENTE DEPARTAMENTO DE PSICOLOGIA	\$ 16,823	\$ 2,804	\$ 701	\$ 20,328	\$ 71	\$ 345	\$ 748	\$ 1,402	\$ 4,610	\$ 27,503	Regimen Ley Nueva 1993-2020	SINDICALIZADO
INSTRUCTOR OPERATIVO	\$ 33,839	\$ 5,640	\$ 1,410	\$ 40,889	\$ 71	\$ 345	\$ -	\$ -	\$ 9,272	\$ 50,577	Regimen Ley Nueva 1993-2020	CONFIANZA
ASISTENTE DE LOGISTICA	\$ 19,940	\$ 3,323	\$ 831	\$ 24,094	\$ 71	\$ 345	\$ 886	\$ -	\$ 5,464	\$ 30,860	Regimen Ley Nueva 1993-2020	CONFIANZA
POLICIA PRIMERO	\$ 34,658	\$ 5,776	\$ 1,444	\$ 41,878	\$ 71	\$ 345	\$ -	\$ 2,888	\$ 9,496	\$ 54,679	Regimen Ley Nueva 1993-2020	CONFIANZA
ANALISTA ADMINISTRATIVO	\$ 31,405	\$ 5,234	\$ 1,309	\$ 37,948	\$ 71	\$ 345	\$ -	\$ -	\$ 8,605	\$ 46,969	Regimen Ley Nueva 1993-2020	CONFIANZA
POLICIA PRIMERO	\$ 34,658	\$ 5,776	\$ 1,444	\$ 41,878	\$ 71	\$ 345	\$ -	\$ 2,888	\$ 9,496	\$ 54,679	Regimen Ley Nueva 1993-2020	CONFIANZA
ASISTENTE DE GESTION	\$ 16,865	\$ 2,811	\$ 703	\$ 20,379	\$ 71	\$ 345	\$ 750	\$ -	\$ 4,621	\$ 26,165	Regimen Ley Nueva 1993-2020	CONFIANZA
POLICIA SEGUNDO	\$ 34,658	\$ 5,776	\$ 1,444	\$ 41,878	\$ 71	\$ 345	\$ -	\$ -	\$ 9,496	\$ 51,791	Regimen Ley Nueva 1993-2020	CONFIANZA
AUDITOR	\$ 25,307	\$ 4,218	\$ 1,054	\$ 30,579	\$ 71	\$ 345	\$ -	\$ -	\$ 6,934	\$ 37,929	Regimen Ley Nueva 1993-2020	CONFIANZA
POLICIA CUSTODIO TERCERO	\$ 27,668	\$ 4,611	\$ 1,153	\$ 33,432	\$ 71	\$ 345	\$ -	\$ 1,537	\$ 7,581	\$ 42,966	Regimen Ley Nueva 1993-2020	CONFIANZA
COORDINADOR DE ASESORIA JURIDICA	\$ 40,876	\$ 6,813	\$ 1,703	\$ 49,392	\$ 71	\$ 345	\$ -	\$ -	\$ 11,200	\$ 61,008	Regimen Ley Nueva 1993-2020	CONFIANZA
POLICIA CUSTODIO TERCERO	\$ 27,668	\$ 4,611	\$ 1,153	\$ 33,432	\$ 71	\$ 345	\$ -	\$ 2,306	\$ 7,581	\$ 43,735	Regimen Ley Nueva 1993-2020	CONFIANZA
PSICOLOGO	\$ 22,783	\$ 3,797	\$ 949	\$ 27,529	\$ 71	\$ 345	\$ -	\$ -	\$ 6,243	\$ 34,188	Regimen Ley Nueva 1993-2020	CONFIANZA
ANALISTA OPERATIVO	\$ 28,195	\$ 4,699	\$ 1,175	\$ 34,069	\$ 71	\$ 345	\$ -	\$ -	\$ 7,725	\$ 42,210	Regimen Ley Nueva 1993-2020	CONFIANZA
ANALISTA DE SOPORTE TECNICO	\$ 29,124	\$ 4,854	\$ 1,214	\$ 35,192	\$ 71	\$ 345	\$ 1,294	\$ -	\$ 7,980	\$ 44,882	Regimen Ley Nueva 1993-2020	SINDICALIZADO
POLICIA SEGUNDO	\$ 34,658	\$ 5,776	\$ 1,444	\$ 41,878	\$ 71	\$ 345	\$ -	\$ -	\$ 9,496	\$ 51,791	Regimen Ley Nueva 1993-2020	CONFIANZA
POLICIA SEGUNDO	\$ 34,658	\$ 5,776	\$ 1,444	\$ 41,878	\$ 71	\$ 345	\$ -	\$ -	\$ 9,496	\$ 51,791	Regimen Ley Nueva 1993-2020	CONFIANZA
POLICIA	\$ 27,667	\$ 4,611	\$ 1,153	\$ 33,431	\$ 71	\$ 345	\$ -	\$ -	\$ 7,581	\$ 41,428	Regimen Ley Nueva 1993-2020	CONFIANZA
INTENDENTE	\$ 10,686	\$ 1,781	\$ 445	\$ 12,912	\$ 71	\$ 345	\$ 475	\$ -	\$ 2,928	\$ 16,731	Regimen Ley Nueva 1993-2020	CONFIANZA
ASISTENTE OPERATIVO	\$ 20,400	\$ 3,400	\$ 850	\$ 24,650	\$ 71	\$ 345	\$ -	\$ -	\$ 5,590	\$ 30,655	Regimen Ley Nueva 1993-2020	CONFIANZA
INSTRUCTOR OPERATIVO	\$ 33,839	\$ 5,640	\$ 1,410	\$ 40,889	\$ 71	\$ 345	\$ -	\$ -	\$ 9,272	\$ 50,577	Regimen Ley Nueva 1993-2020	CONFIANZA
ESPECIALISTA EN ATENCION DE SALA DE CRISIS 911	\$ 21,596	\$ 3,599	\$ 900	\$ 26,095	\$ 71	\$ 345	\$ -	\$ -	\$ 5,917	\$ 32,428	Regimen Ley Nueva 1993-2020	CONFIANZA
POLICIA	\$ 27,667	\$ 4,611	\$ 1,153	\$ 33,431	\$ 71	\$ 345	\$ -	\$ -	\$ 7,581	\$ 41,428	Regimen Ley Nueva 1993-2020	CONFIANZA
POLICIA TERCERO	\$ 30,786	\$ 5,131	\$ 1,283	\$ 37,200	\$ 71	\$ 345	\$ -	\$ -	\$ 8,435	\$ 46,051	Regimen Ley Nueva 1993-2020	CONFIANZA
POLICIA	\$ 27,667	\$ 4,611	\$ 1,153	\$ 33,431	\$ 71	\$ 345	\$ -	\$ -	\$ 7,581	\$ 41,428	Regimen Ley Nueva 1993-2020	CONFIANZA
GUARDIA AUXILIAR	\$ 17,804	\$ 2,967	\$ 742	\$ 21,513	\$ 71	\$ 345	\$ 791	\$ -	\$ 4,878	\$ 27,599	Regimen Ley Nueva 1993-2020	CONFIANZA
GUARDIA AUXILIAR	\$ 17,804	\$ 2,967	\$ 742	\$ 21,513	\$ 71	\$ 345	\$ 791	\$ -	\$ 4,878	\$ 27,599	Regimen Ley Nueva 1993-2020	CONFIANZA
POLICIA	\$ 27,667	\$ 4,611	\$ 1,153	\$ 33,431	\$ 71	\$ 345	\$ -	\$ -	\$ 7,581	\$ 41,428	Regimen Ley Nueva 1993-2020	CONFIANZA
ASISTENTE DE ADMINISTRATIVO	\$ 15,838	\$ 2,640	\$ 660	\$ 19,138	\$ 71	\$ 345	\$ 704	\$ 1,320	\$ 3,104	\$ 24,681	Transición Ley 1983	SINDICALIZADO
JEFE ADMINISTRATIVO	\$ 35,993	\$ 5,999	\$ 1,500	\$ 43,492	\$ 71	\$ 345	\$ -	\$ -	\$ 9,862	\$ 53,769	Regimen Ley Nueva 1993-2020	CONFIANZA
POLICIA TERCERO	\$ 27,668	\$ 4,611	\$ 1,153	\$ 33,432	\$ 71	\$ 345	\$ -	\$ 2,306	\$ 7,581	\$ 43,735	Regimen Ley Nueva 1993-2020	CONFIANZA
ASISTENTE DE GESTION	\$ 16,865	\$ 2,811	\$ 703	\$ 20,379	\$ 71	\$ 345	\$ 750	\$ -	\$ 4,621	\$ 26,165	Regimen Ley Nueva 1993-2020	CONFIANZA
OPERADOR 911	\$ 20,590	\$ 3,432	\$ 858	\$ 24,880	\$ 71	\$ 345	\$ -	\$ -	\$ 5,642	\$ 30,937	Regimen Ley Nueva 1993-2020	CONFIANZA
POLICIA	\$ 24,426	\$ 4,071	\$ 1,018	\$ 29,515	\$ 71	\$ 345	\$ -	\$ 2,036	\$ 6,693	\$ 38,659	Regimen Ley Nueva 1993-2020	CONFIANZA
POLICIA	\$ 27,667	\$ 4,611	\$ 1,153	\$ 33,431	\$ 71	\$ 345	\$ -	\$ -	\$ 7,581	\$ 41,428	Regimen Ley Nueva 1993-2020	CONFIANZA
GUARDIA AUXILIAR	\$ 17,804	\$ 2,967	\$ 742	\$ 21,513	\$ 71	\$ 345	\$ 791	\$ -	\$ 4,878	\$ 27,599	Regimen Ley Nueva 1993-2020	CONFIANZA
DIRECTOR JURIDICO	\$ 91,102	\$ 15,184	\$ 3,796	\$ 110,082	\$ 71	\$ 345	\$ -	\$ -	\$ 24,962	\$ 135,459	Regimen Ley Nueva 1993-2020	CONFIANZA
POLICIA	\$ 27,667	\$ 4,611	\$ 1,153	\$ 33,431	\$ 71	\$ 345	\$ -	\$ -	\$ 7,581	\$ 41,428	Regimen Ley Nueva 1993-2020	CONFIANZA
POLICIA TERCERO	\$ 30,786	\$ 5,131	\$ 1,283	\$ 37,200	\$ 71	\$ 345	\$ -	\$ -	\$ 8,435	\$ 46,051	Regimen Ley Nueva 1993-2020	CONFIANZA
ASISTENTE DE GESTION	\$ 16,865	\$ 1,405	\$ -	\$ 18,270	\$ -	\$ -	\$ -	\$ -	\$ -	\$ 18,270	Sin aportaciones	HONORARIOS
POLICIA TERCERO	\$ 27,668	\$ 4,611	\$ 1,153	\$ 33,432	\$ 71	\$ 345	\$ -	\$ 2,306	\$ 7,581	\$ 43,735	Regimen Ley Nueva 1993-2020	CONFIANZA
GUARDIA AUXILIAR	\$ 17,804	\$ 2,967	\$ 742	\$ 21,513	\$ 71	\$ 345	\$ 791	\$ -	\$ 4,878	\$ 27,599	Regimen Ley Nueva 1993-2020	CONFIANZA

C.5.1 NOMINA TABULADA DE LOS SERVIDORES PÚBLICOS DEL GOBIERNO CENTRAL

PUESTO	PERCEPCIONES ORDINARIAS				PRESTACIONES ADICIONALES			3ER PERIODO	SEGURIDAD SOCIAL	COSTO TOTAL	TIPO DE PUESTO	
	PERCEPCION MENSUAL	AGUINALDO	PRIMA VACACIONAL	PERCEPCION MENSUAL + AGUINALDO + PRIMA VACACIONAL	APOYO NAVIDEÑO	FONDO DE AHORRO	DIA DEL SERVIDOR PUBLICO				REGIMEN	STATUS
GUARDIA AUXILIAR	\$ 17,804	\$ 2,967	\$ 742	\$ 21,513	\$ 71	\$ 345	\$ 791	\$ -	\$ 4,878	\$ 27,599	Regimen Ley Nueva 1993-2020	CONFIANZA
GUARDIA AUXILIAR	\$ 17,804	\$ 2,967	\$ 742	\$ 21,513	\$ 71	\$ 345	\$ 791	\$ -	\$ 4,878	\$ 27,599	Regimen Ley Nueva 1993-2020	CONFIANZA
GUARDIA AUXILIAR	\$ 17,804	\$ 2,967	\$ 742	\$ 21,513	\$ 71	\$ 345	\$ 791	\$ -	\$ 4,878	\$ 27,599	Regimen Ley Nueva 1993-2020	CONFIANZA
GUARDIA AUXILIAR	\$ 17,804	\$ 2,967	\$ 742	\$ 21,513	\$ 71	\$ 345	\$ 791	\$ -	\$ 4,878	\$ 27,599	Regimen Ley Nueva 1993-2020	CONFIANZA
ANALISTA DE PLANEACION	\$ 40,467	\$ 6,745	\$ 1,686	\$ 48,898	\$ 71	\$ 345	\$ -	\$ -	\$ 11,088	\$ 60,401	Regimen Ley Nueva 1993-2020	CONFIANZA
ASESOR	\$ 81,420	\$ 6,785	\$ -	\$ 88,205	\$ -	\$ -	\$ -	\$ -	\$ -	\$ 88,205	Sin aportaciones	HONORARIOS
PSICOLOGO	\$ 23,284	\$ 3,881	\$ 970	\$ 28,135	\$ 71	\$ 345	\$ -	\$ -	\$ 6,380	\$ 34,930	Regimen Ley Nueva 1993-2020	CONFIANZA
ANALISTA DE PROCESOS	\$ 27,694	\$ 4,616	\$ 1,154	\$ 33,464	\$ 71	\$ 345	\$ -	\$ -	\$ 7,588	\$ 41,468	Regimen Ley Nueva 1993-2020	CONFIANZA
JEFE DE SEGUIMIENTO	\$ 39,035	\$ 6,506	\$ 1,626	\$ 47,167	\$ 71	\$ 345	\$ 1,735	\$ -	\$ 10,696	\$ 60,014	Regimen Ley Nueva 1993-2020	SINDICALIZADO
PSICOLOGO	\$ 30,242	\$ 5,040	\$ 1,260	\$ 36,542	\$ 71	\$ 345	\$ -	\$ -	\$ 8,286	\$ 45,245	Regimen Ley Nueva 1993-2020	CONFIANZA
PSICOLOGO	\$ 29,675	\$ 4,946	\$ 1,236	\$ 35,857	\$ 71	\$ 345	\$ -	\$ -	\$ 8,131	\$ 44,404	Regimen Ley Nueva 1993-2020	CONFIANZA
COORDINADOR DE PROYECTOS	\$ 72,847	\$ 12,141	\$ 3,035	\$ 88,023	\$ 71	\$ 345	\$ 3,238	\$ 3,642	\$ 19,960	\$ 115,279	Regimen Ley Nueva 1993-2020	SINDICALIZADO
ANALISTA DE SOPORTE TECNICO	\$ 23,828	\$ 3,971	\$ 993	\$ 28,792	\$ 71	\$ 345	\$ 1,059	\$ 662	\$ 6,529	\$ 37,458	Regimen Ley Nueva 1993-2020	SINDICALIZADO
PSICOLOGO	\$ 26,300	\$ 4,383	\$ 1,096	\$ 31,779	\$ 71	\$ 345	\$ -	\$ -	\$ 7,206	\$ 39,401	Regimen Ley Nueva 1993-2020	CONFIANZA
POLICIA TERCERO	\$ 27,668	\$ 4,611	\$ 1,153	\$ 33,432	\$ 71	\$ 345	\$ -	\$ 1,230	\$ 7,581	\$ 42,659	Regimen Ley Nueva 1993-2020	CONFIANZA
POLICIA	\$ 24,426	\$ 4,071	\$ 1,018	\$ 29,515	\$ 71	\$ 345	\$ -	\$ 1,764	\$ 6,693	\$ 38,387	Regimen Ley Nueva 1993-2020	CONFIANZA
POLICIA	\$ 27,667	\$ 4,611	\$ 1,153	\$ 33,431	\$ 71	\$ 345	\$ -	\$ -	\$ 7,581	\$ 41,428	Regimen Ley Nueva 1993-2020	CONFIANZA
POLICIA	\$ 27,667	\$ 4,611	\$ 1,153	\$ 33,431	\$ 71	\$ 345	\$ -	\$ -	\$ 7,581	\$ 41,428	Regimen Ley Nueva 1993-2020	CONFIANZA
POLICIA PRIMERO	\$ 39,299	\$ 6,550	\$ 1,637	\$ 47,486	\$ 71	\$ 345	\$ -	\$ -	\$ 10,768	\$ 58,670	Regimen Ley Nueva 1993-2020	CONFIANZA
POLICIA	\$ 27,667	\$ 4,611	\$ 1,153	\$ 33,431	\$ 71	\$ 345	\$ -	\$ -	\$ 7,581	\$ 41,428	Regimen Ley Nueva 1993-2020	CONFIANZA
POLICIA TERCERO	\$ 30,786	\$ 5,131	\$ 1,283	\$ 37,200	\$ 71	\$ 345	\$ -	\$ -	\$ 8,435	\$ 46,051	Regimen Ley Nueva 1993-2020	CONFIANZA
POLICIA	\$ 27,667	\$ 4,611	\$ 1,153	\$ 33,431	\$ 71	\$ 345	\$ -	\$ -	\$ 7,581	\$ 41,428	Regimen Ley Nueva 1993-2020	CONFIANZA
CHOFER DE DIRECCION	\$ 22,041	\$ 3,674	\$ 918	\$ 26,633	\$ 71	\$ 345	\$ -	\$ -	\$ 6,039	\$ 33,088	Regimen Ley Nueva 1993-2020	CONFIANZA
POLICIA SEGUNDO	\$ 34,658	\$ 5,776	\$ 1,444	\$ 41,878	\$ 71	\$ 345	\$ -	\$ -	\$ 9,496	\$ 51,791	Regimen Ley Nueva 1993-2020	CONFIANZA
POLICIA	\$ 27,667	\$ 4,611	\$ 1,153	\$ 33,431	\$ 71	\$ 345	\$ -	\$ -	\$ 7,581	\$ 41,428	Regimen Ley Nueva 1993-2020	CONFIANZA
ANALISTA DE DESCARGAS DE AGUAS RESIDUALES	\$ 38,615	\$ 6,436	\$ 1,609	\$ 46,660	\$ 71	\$ 345	\$ 1,716	\$ 3,218	\$ 10,581	\$ 62,590	Regimen Ley Nueva 1993-2020	SINDICALIZADO
POLICIA	\$ 27,667	\$ 4,611	\$ 1,153	\$ 33,431	\$ 71	\$ 345	\$ -	\$ -	\$ 7,581	\$ 41,428	Regimen Ley Nueva 1993-2020	CONFIANZA
POLICIA	\$ 27,667	\$ 4,611	\$ 1,153	\$ 33,431	\$ 71	\$ 345	\$ -	\$ -	\$ 7,581	\$ 41,428	Regimen Ley Nueva 1993-2020	CONFIANZA
JEFE DE ENFERMERIA	\$ 21,050	\$ 3,508	\$ 877	\$ 25,435	\$ 71	\$ 345	\$ 936	\$ 1,754	\$ 4,126	\$ 32,667	Transición Ley 1983	SINDICALIZADO
POLICIA TERCERO	\$ 30,786	\$ 5,131	\$ 1,283	\$ 37,200	\$ 71	\$ 345	\$ -	\$ -	\$ 8,435	\$ 46,051	Regimen Ley Nueva 1993-2020	CONFIANZA
POLICIA	\$ 27,667	\$ 4,611	\$ 1,153	\$ 33,431	\$ 71	\$ 345	\$ -	\$ -	\$ 7,581	\$ 41,428	Regimen Ley Nueva 1993-2020	CONFIANZA
ESPECIALISTA EN MOVIMIENTOS DE PERSONAL	\$ 39,500	\$ 6,583	\$ 1,646	\$ 47,729	\$ 71	\$ 345	\$ 1,756	\$ 3,072	\$ 10,823	\$ 63,796	Regimen Ley Nueva 1993-2020	SINDICALIZADO
POLICIA	\$ 27,667	\$ 4,611	\$ 1,153	\$ 33,431	\$ 71	\$ 345	\$ -	\$ -	\$ 7,581	\$ 41,428	Regimen Ley Nueva 1993-2020	CONFIANZA
COORDINADOR DE ENLACE INTERSECTORIAL	\$ 60,367	\$ 10,061	\$ 2,515	\$ 72,943	\$ 71	\$ 345	\$ -	\$ -	\$ 16,541	\$ 89,900	Regimen Ley Nueva 1993-2020	CONFIANZA
POLICIA	\$ 27,667	\$ 4,611	\$ 1,153	\$ 33,431	\$ 71	\$ 345	\$ -	\$ -	\$ 7,581	\$ 41,428	Regimen Ley Nueva 1993-2020	CONFIANZA
GUARDIA AUXILIAR	\$ 17,804	\$ 2,967	\$ 742	\$ 21,513	\$ 71	\$ 345	\$ 791	\$ -	\$ 4,878	\$ 27,599	Regimen Ley Nueva 1993-2020	CONFIANZA
POLICIA	\$ 27,667	\$ 4,611	\$ 1,153	\$ 33,431	\$ 71	\$ 345	\$ -	\$ -	\$ 7,581	\$ 41,428	Regimen Ley Nueva 1993-2020	CONFIANZA
POLICIA	\$ 27,667	\$ 4,611	\$ 1,153	\$ 33,431	\$ 71	\$ 345	\$ -	\$ -	\$ 7,581	\$ 41,428	Regimen Ley Nueva 1993-2020	CONFIANZA
POLICIA TERCERO	\$ 30,786	\$ 5,131	\$ 1,283	\$ 37,200	\$ 71	\$ 345	\$ -	\$ -	\$ 8,435	\$ 46,051	Regimen Ley Nueva 1993-2020	CONFIANZA
POLICIA	\$ 27,667	\$ 4,611	\$ 1,153	\$ 33,431	\$ 71	\$ 345	\$ -	\$ -	\$ 7,581	\$ 41,428	Regimen Ley Nueva 1993-2020	CONFIANZA
POLICIA	\$ 27,667	\$ 4,611	\$ 1,153	\$ 33,431	\$ 71	\$ 345	\$ -	\$ -	\$ 7,581	\$ 41,428	Regimen Ley Nueva 1993-2020	CONFIANZA
AUXILIAR JURIDICO	\$ 8,440	\$ 1,407	\$ 352	\$ 10,198	\$ 71	\$ 345	\$ 375	\$ -	\$ 2,313	\$ 13,302	Regimen Ley Nueva 1993-2020	CONFIANZA
POLICIA TERCERO	\$ 30,786	\$ 5,131	\$ 1,283	\$ 37,200	\$ 71	\$ 345	\$ -	\$ -	\$ 8,435	\$ 46,051	Regimen Ley Nueva 1993-2020	CONFIANZA
POLICIA	\$ 27,667	\$ 4,611	\$ 1,153	\$ 33,431	\$ 71	\$ 345	\$ -	\$ -	\$ 7,581	\$ 41,428	Regimen Ley Nueva 1993-2020	CONFIANZA
GUARDIA AUXILIAR	\$ 17,804	\$ 2,967	\$ 742	\$ 21,513	\$ 71	\$ 345	\$ 791	\$ -	\$ 4,878	\$ 27,599	Regimen Ley Nueva 1993-2020	CONFIANZA
POLICIA TERCERO	\$ 30,786	\$ 5,131	\$ 1,283	\$ 37,200	\$ 71	\$ 345	\$ -	\$ -	\$ 8,435	\$ 46,051	Regimen Ley Nueva 1993-2020	CONFIANZA
POLICIA	\$ 27,667	\$ 4,611	\$ 1,153	\$ 33,431	\$ 71	\$ 345	\$ -	\$ -	\$ 7,581	\$ 41,428	Regimen Ley Nueva 1993-2020	CONFIANZA
POLICIA	\$ 27,667	\$ 4,611	\$ 1,153	\$ 33,431	\$ 71	\$ 345	\$ -	\$ -	\$ 7,581	\$ 41,428	Regimen Ley Nueva 1993-2020	CONFIANZA
POLICIA	\$ 27,667	\$ 4,611	\$ 1,153	\$ 33,431	\$ 71	\$ 345	\$ -	\$ -	\$ 7,581	\$ 41,428	Regimen Ley Nueva 1993-2020	CONFIANZA
POLICIA TERCERO	\$ 30,786	\$ 5,131	\$ 1,283	\$ 37,200	\$ 71	\$ 345	\$ -	\$ -	\$ 8,435	\$ 46,051	Regimen Ley Nueva 1993-2020	CONFIANZA
POLICIA TERCERO	\$ 27,668	\$ 4,611	\$ 1,153	\$ 33,432	\$ 71	\$ 345	\$ -	\$ 2,306	\$ 5,423	\$ 41,577	Transición Ley 1983	CONFIANZA
JEFE DE PROCESOS	\$ 44,310	\$ 7,385	\$ 1,846	\$ 53,541	\$ 71	\$ 345	\$ -	\$ -	\$ 12,141	\$ 66,098	Regimen Ley Nueva 1993-2020	CONFIANZA
POLICIA	\$ 27,667	\$ 4,611	\$ 1,153	\$ 33,431	\$ 71	\$ 345	\$ -	\$ -	\$ 7,581	\$ 41,428	Regimen Ley Nueva 1993-2020	CONFIANZA
POLICIA	\$ 27,667	\$ 4,611	\$ 1,153	\$ 33,431	\$ 71	\$ 345	\$ -	\$ -	\$ 7,581	\$ 41,428	Regimen Ley Nueva 1993-2020	CONFIANZA
POLICIA	\$ 27,667	\$ 4,611	\$ 1,153	\$ 33,431	\$ 71	\$ 345	\$ -	\$ -	\$ 7,581	\$ 41,428	Regimen Ley Nueva 1993-2020	CONFIANZA
POLICIA TERCERO	\$ 30,786	\$ 5,131	\$ 1,283	\$ 37,200	\$ 71	\$ 345	\$ -	\$ -	\$ 8,435	\$ 46,051	Regimen Ley Nueva 1993-2020	CONFIANZA
PROMOTOR RURAL	\$ 33,233	\$ 5,539	\$ 1,385	\$ 40,157	\$ 71	\$ 345	\$ 1,477	\$ 2,769	\$ 9,106	\$ 53,925	Regimen Ley Nueva 1993-2020	SINDICALIZADO
ESCRIBIENTE	\$ 18,775	\$ 3,129	\$ 782	\$ 22,686	\$ 71	\$ 345	\$ 834	\$ -	\$ 5,144	\$ 29,081	Regimen Ley Nueva 1993-2020	CONFIANZA
POLICIA CUSTODIO TERCERO	\$ 27,668	\$ 4,611	\$ 1,153	\$ 33,432	\$ 71	\$ 345	\$ -	\$ 2,152	\$ 7,581	\$ 43,581	Regimen Ley Nueva 1993-2020	CONFIANZA
JEFE DE INFORMACION	\$ 49,012	\$ 8,169	\$ 2,042	\$ 59,223	\$ 71	\$ 345	\$ 2,178	\$ 2,995	\$ 13,429	\$ 78,241	Regimen Ley Nueva 1993-2020	SINDICALIZADO
POLICIA	\$ 27,667	\$ 4,611	\$ 1,153	\$ 33,431	\$ 71	\$ 345	\$ -	\$ -	\$ 7,581	\$ 41,428	Regimen Ley Nueva 1993-2020	CONFIANZA
MEDICO GENERAL	\$ 21,433	\$ 3,572	\$ 893	\$ 25,898	\$ 71	\$ 345	\$ -	\$ 1,786	\$ 4,201	\$ 32,301	Transición Ley 1983	CONFIANZA
POLICIA SEGUNDO	\$ 34,658	\$ 5,776	\$ 1,444	\$ 41,878	\$ 71	\$ 345	\$ -	\$ -	\$ 9,496	\$ 51,791	Regimen Ley Nueva 1993-2020	CONFIANZA
SECRETARIA MECANOGRAFA (OF. 2A. GALEANA)	\$ 13,975	\$ 2,329	\$ 582	\$ 16,886	\$ 71	\$ 345	\$ 621	\$ 932	\$ 3,829	\$ 22,684	Regimen Ley Nueva 1993-2020	SINDICALIZADO
POLICIA SEGUNDO	\$ 34,658	\$ 5,776	\$ 1,444	\$ 41,878	\$ 71	\$ 345	\$ -	\$ -	\$ 9,496	\$ 51,791	Regimen Ley Nueva 1993-2020	CONFIANZA
POLICIA SEGUNDO	\$ 34,658	\$ 5,776	\$ 1,444	\$ 41,878	\$ 71	\$ 345	\$ -	\$ -	\$ 9,496	\$ 51,791	Regimen Ley Nueva 1993-2020	CONFIANZA
POLICIA SEGUNDO	\$ 30,788	\$ 5,131	\$ 1,283	\$ 37,202	\$ 71	\$ 345	\$ -	\$ 2,566	\$ 8,436	\$ 48,620	Regimen Ley Nueva 1993-2020	CONFIANZA

C.5.1 NOMINA TABULADA DE LOS SERVIDORES PÚBLICOS DEL GOBIERNO CENTRAL

PUESTO	PERCEPCIONES ORDINARIAS				PRESTACIONES ADICIONALES			3ER PERIODO	SEGURIDAD SOCIAL	COSTO TOTAL	TIPO DE PUESTO	
	PERCEPCION MENSUAL	AGUINALDO	PRIMA VACACIONAL	PERCEPCION MENSUAL + AGUINALDO + PRIMA VACACIONAL	APOYO NAVIDEÑO	FONDO DE AHORRO	DIA DEL SERVIDOR PUBLICO				REGIMEN	STATUS
POLICIA SEGUNDO	\$ 34,658	\$ 5,776	\$ 1,444	\$ 41,878	\$ 71	\$ 345	\$ -	\$ -	\$ 9,496	\$ 51,791	Regimen Ley Nueva 1993-2020	CONFIANZA
JEFE DE IDENTIFICACION	\$ 32,702	\$ 5,450	\$ 1,363	\$ 39,515	\$ 71	\$ 345	\$ -	\$ -	\$ 8,960	\$ 48,891	Regimen Ley Nueva 1993-2020	CONFIANZA
SUPERVISOR ADMINISTRATIVO	\$ 23,688	\$ 3,948	\$ 987	\$ 28,623	\$ 71	\$ 345	\$ -	\$ -	\$ 6,491	\$ 35,529	Regimen Ley Nueva 1993-2020	CONFIANZA
POLICIA CUSTODIO	\$ 24,426	\$ 4,071	\$ 1,018	\$ 29,515	\$ 71	\$ 345	\$ -	\$ -	\$ 6,693	\$ 36,623	Regimen Ley Nueva 1993-2020	CONFIANZA
CADETE CUSTODIO	\$ 20,763	\$ 3,461	\$ 865	\$ 25,089	\$ 71	\$ 345	\$ -	\$ -	\$ 5,689	\$ 31,194	Regimen Ley Nueva 1993-2020	CONFIANZA
CADETE CUSTODIO	\$ 20,763	\$ 3,461	\$ 865	\$ 25,089	\$ 71	\$ 345	\$ -	\$ -	\$ 5,689	\$ 31,194	Regimen Ley Nueva 1993-2020	CONFIANZA
AUXILIAR DE MANTENIMIENTO	\$ 15,580	\$ 2,597	\$ 649	\$ 18,826	\$ 71	\$ 345	\$ 692	\$ -	\$ 4,269	\$ 24,203	Regimen Ley Nueva 1993-2020	CONFIANZA
POLICIA CUSTODIO	\$ 24,426	\$ 4,071	\$ 1,018	\$ 29,515	\$ 71	\$ 345	\$ -	\$ -	\$ 6,693	\$ 36,623	Regimen Ley Nueva 1993-2020	CONFIANZA
SUBOFICIAL	\$ 51,619	\$ 8,603	\$ 2,151	\$ 62,373	\$ 71	\$ 345	\$ -	\$ -	\$ 14,144	\$ 76,932	Regimen Ley Nueva 1993-2020	CONFIANZA
CADETE CUSTODIO	\$ 20,763	\$ 3,461	\$ 865	\$ 25,089	\$ 71	\$ 345	\$ -	\$ -	\$ 5,689	\$ 31,194	Regimen Ley Nueva 1993-2020	CONFIANZA
ANALISTA	\$ 29,166	\$ 4,861	\$ 1,215	\$ 35,242	\$ 71	\$ 345	\$ 1,296	\$ 1,134	\$ 7,991	\$ 46,080	Regimen Ley Nueva 1993-2020	SINDICALIZADO
POLICIA	\$ 27,667	\$ 4,611	\$ 1,153	\$ 33,431	\$ 71	\$ 345	\$ -	\$ -	\$ 7,581	\$ 41,428	Regimen Ley Nueva 1993-2020	CONFIANZA
POLICIA	\$ 27,667	\$ 4,611	\$ 1,153	\$ 33,431	\$ 71	\$ 345	\$ -	\$ -	\$ 7,581	\$ 41,428	Regimen Ley Nueva 1993-2020	CONFIANZA
POLICIA	\$ 24,426	\$ 4,071	\$ 1,018	\$ 29,515	\$ 71	\$ 345	\$ -	\$ -	\$ 6,693	\$ 36,623	Regimen Ley Nueva 1993-2020	CONFIANZA
POLICIA PRIMERO	\$ 39,299	\$ 6,550	\$ 1,637	\$ 47,486	\$ 71	\$ 345	\$ -	\$ -	\$ 10,768	\$ 58,670	Regimen Ley Nueva 1993-2020	CONFIANZA
POLICIA	\$ 27,667	\$ 4,611	\$ 1,153	\$ 33,431	\$ 71	\$ 345	\$ -	\$ -	\$ 7,581	\$ 41,428	Regimen Ley Nueva 1993-2020	CONFIANZA
POLICIA	\$ 27,667	\$ 4,611	\$ 1,153	\$ 33,431	\$ 71	\$ 345	\$ -	\$ -	\$ 7,581	\$ 41,428	Regimen Ley Nueva 1993-2020	CONFIANZA
GUARDIA AUXILIAR	\$ 17,804	\$ 2,967	\$ 742	\$ 21,513	\$ 71	\$ 345	\$ 791	\$ -	\$ 4,878	\$ 27,599	Regimen Ley Nueva 1993-2020	CONFIANZA
POLICIA TERCERO	\$ 30,786	\$ 5,131	\$ 1,283	\$ 37,200	\$ 71	\$ 345	\$ -	\$ -	\$ 8,435	\$ 46,051	Regimen Ley Nueva 1993-2020	CONFIANZA
POLICIA	\$ 27,667	\$ 4,611	\$ 1,153	\$ 33,431	\$ 71	\$ 345	\$ -	\$ -	\$ 7,581	\$ 41,428	Regimen Ley Nueva 1993-2020	CONFIANZA
GUARDIA AUXILIAR	\$ 17,804	\$ 2,967	\$ 742	\$ 21,513	\$ 71	\$ 345	\$ 791	\$ -	\$ 4,878	\$ 27,599	Regimen Ley Nueva 1993-2020	CONFIANZA
POLICIA TERCERO	\$ 27,668	\$ 4,611	\$ 1,153	\$ 33,432	\$ 71	\$ 345	\$ -	\$ 1,998	\$ 7,581	\$ 43,427	Regimen Ley Nueva 1993-2020	CONFIANZA
POLICIA TERCERO	\$ 30,786	\$ 5,131	\$ 1,283	\$ 37,200	\$ 71	\$ 345	\$ -	\$ -	\$ 8,435	\$ 46,051	Regimen Ley Nueva 1993-2020	CONFIANZA
POLICIA	\$ 27,667	\$ 4,611	\$ 1,153	\$ 33,431	\$ 71	\$ 345	\$ -	\$ -	\$ 7,581	\$ 41,428	Regimen Ley Nueva 1993-2020	CONFIANZA
SECRETARIA MECANOGRAFA	\$ 13,975	\$ 2,329	\$ 582	\$ 16,886	\$ 71	\$ 345	\$ 621	\$ 1,165	\$ 3,829	\$ 22,917	Regimen Ley Nueva 1993-2020	SINDICALIZADO
AUXILIAR DE JUNTA ESPECIAL	\$ 38,686	\$ 6,448	\$ 1,612	\$ 46,746	\$ 71	\$ 345	\$ -	\$ -	\$ 10,600	\$ 57,761	Regimen Ley Nueva 1993-2020	CONFIANZA
COORDINADOR DE SEGURIDAD	\$ 67,462	\$ 11,244	\$ 2,811	\$ 81,517	\$ 71	\$ 345	\$ -	\$ -	\$ 18,485	\$ 100,417	Regimen Ley Nueva 1993-2020	CONFIANZA
ANALISTA ADMINISTRATIVO	\$ 28,466	\$ 4,744	\$ 1,186	\$ 34,396	\$ 71	\$ 345	\$ -	\$ -	\$ 7,800	\$ 42,612	Regimen Ley Nueva 1993-2020	CONFIANZA
POLICIA CUSTODIO TERCERO	\$ 27,668	\$ 4,611	\$ 1,153	\$ 33,432	\$ 71	\$ 345	\$ -	\$ -	\$ 7,581	\$ 41,429	Regimen Ley Nueva 1993-2020	CONFIANZA
ASISTENTE ADMINISTRATIVO	\$ 16,353	\$ 2,726	\$ 681	\$ 19,760	\$ 71	\$ 345	\$ 727	\$ -	\$ 4,481	\$ 25,383	Regimen Ley Nueva 1993-2020	CONFIANZA
CADETE CUSTODIO	\$ 20,763	\$ 3,461	\$ 865	\$ 25,089	\$ 71	\$ 345	\$ -	\$ -	\$ 5,689	\$ 31,194	Regimen Ley Nueva 1993-2020	CONFIANZA
POLICIA CUSTODIO	\$ 24,426	\$ 4,071	\$ 1,018	\$ 29,515	\$ 71	\$ 345	\$ -	\$ 2,036	\$ 6,693	\$ 38,659	Regimen Ley Nueva 1993-2020	CONFIANZA
POLICIA CUSTODIO	\$ 24,426	\$ 4,071	\$ 1,018	\$ 29,515	\$ 71	\$ 345	\$ -	\$ 1,764	\$ 6,693	\$ 38,387	Regimen Ley Nueva 1993-2020	CONFIANZA
ANALISTA OPERATIVO DE INVESTIGACION POLICIAL	\$ 29,321	\$ 4,887	\$ 1,222	\$ 35,430	\$ 71	\$ 345	\$ -	\$ -	\$ 8,034	\$ 43,879	Regimen Ley Nueva 1993-2020	CONFIANZA
OPERADOR DE EMERGENCIAS 066	\$ 20,592	\$ 3,432	\$ 858	\$ 24,882	\$ 71	\$ 345	\$ -	\$ -	\$ 5,642	\$ 30,940	Regimen Ley Nueva 1993-2020	CONFIANZA
JEFE DE INFORMACION	\$ 48,723	\$ 8,121	\$ 2,030	\$ 58,874	\$ 71	\$ 345	\$ -	\$ -	\$ 13,350	\$ 72,640	Regimen Ley Nueva 1993-2020	CONFIANZA
ENLACE ESTATAL CON MUNICIPIOS	\$ 44,310	\$ 7,385	\$ 1,846	\$ 53,541	\$ 71	\$ 345	\$ -	\$ -	\$ 12,141	\$ 66,098	Regimen Ley Nueva 1993-2020	CONFIANZA
OFICIAL	\$ 77,277	\$ 12,880	\$ 3,220	\$ 93,376	\$ 71	\$ 345	\$ -	\$ -	\$ 21,174	\$ 114,966	Regimen Ley Nueva 1993-2020	CONFIANZA
ANALISTA EN IDENTIFICACION	\$ 26,092	\$ 4,349	\$ 1,087	\$ 31,528	\$ 71	\$ 345	\$ -	\$ -	\$ 7,149	\$ 39,093	Regimen Ley Nueva 1993-2020	CONFIANZA
ABOGADO	\$ 26,161	\$ 4,360	\$ 1,090	\$ 31,611	\$ 71	\$ 345	\$ 1,163	\$ 1,889	\$ 7,168	\$ 42,247	Regimen Ley Nueva 1993-2020	SINDICALIZADO
AUDITOR	\$ 31,441	\$ 5,240	\$ 1,310	\$ 37,991	\$ 71	\$ 345	\$ -	\$ -	\$ 8,615	\$ 47,022	Regimen Ley Nueva 1993-2020	CONFIANZA
POLICIA	\$ 27,667	\$ 4,611	\$ 1,153	\$ 33,431	\$ 71	\$ 345	\$ -	\$ -	\$ 7,581	\$ 41,428	Regimen Ley Nueva 1993-2020	CONFIANZA
POLICIA	\$ 24,426	\$ 4,071	\$ 1,018	\$ 29,515	\$ 71	\$ 345	\$ -	\$ 2,036	\$ 6,693	\$ 38,659	Regimen Ley Nueva 1993-2020	CONFIANZA
OPERADOR 911	\$ 20,589	\$ 3,432	\$ 858	\$ 24,878	\$ 71	\$ 345	\$ -	\$ -	\$ 5,641	\$ 30,936	Regimen Ley Nueva 1993-2020	CONFIANZA
POLICIA	\$ 27,667	\$ 4,611	\$ 1,153	\$ 33,431	\$ 71	\$ 345	\$ -	\$ -	\$ 7,581	\$ 41,428	Regimen Ley Nueva 1993-2020	CONFIANZA
POLICIA PRIMERO	\$ 39,299	\$ 6,550	\$ 1,637	\$ 47,486	\$ 71	\$ 345	\$ -	\$ -	\$ 10,768	\$ 58,670	Regimen Ley Nueva 1993-2020	CONFIANZA
POLICIA	\$ 27,667	\$ 4,611	\$ 1,153	\$ 33,431	\$ 71	\$ 345	\$ -	\$ -	\$ 7,581	\$ 41,428	Regimen Ley Nueva 1993-2020	CONFIANZA
POLICIA	\$ 27,667	\$ 4,611	\$ 1,153	\$ 33,431	\$ 71	\$ 345	\$ -	\$ -	\$ 7,581	\$ 41,428	Regimen Ley Nueva 1993-2020	CONFIANZA
CADETE	\$ 20,763	\$ 3,461	\$ 865	\$ 25,089	\$ 71	\$ 345	\$ -	\$ -	\$ 5,689	\$ 31,194	Regimen Ley Nueva 1993-2020	CONFIANZA
EVALUADOR	\$ 30,462	\$ 5,077	\$ 1,269	\$ 36,808	\$ 71	\$ 345	\$ -	\$ -	\$ 8,347	\$ 45,571	Regimen Ley Nueva 1993-2020	CONFIANZA
CADETE	\$ 20,763	\$ 3,461	\$ 865	\$ 25,089	\$ 71	\$ 345	\$ -	\$ -	\$ 5,689	\$ 31,194	Regimen Ley Nueva 1993-2020	CONFIANZA
POLICIA	\$ 27,667	\$ 4,611	\$ 1,153	\$ 33,431	\$ 71	\$ 345	\$ -	\$ -	\$ 7,581	\$ 41,428	Regimen Ley Nueva 1993-2020	CONFIANZA
POLICIA TERCERO	\$ 27,668	\$ 4,611	\$ 1,153	\$ 33,432	\$ 71	\$ 345	\$ -	\$ 1,383	\$ 7,581	\$ 42,812	Regimen Ley Nueva 1993-2020	CONFIANZA
POLICIA TERCERO	\$ 30,786	\$ 5,131	\$ 1,283	\$ 37,200	\$ 71	\$ 345	\$ -	\$ -	\$ 8,435	\$ 46,051	Regimen Ley Nueva 1993-2020	CONFIANZA
POLICIA	\$ 27,667	\$ 4,611	\$ 1,153	\$ 33,431	\$ 71	\$ 345	\$ -	\$ -	\$ 7,581	\$ 41,428	Regimen Ley Nueva 1993-2020	CONFIANZA
POLICIA TERCERO	\$ 30,786	\$ 5,131	\$ 1,283	\$ 37,200	\$ 71	\$ 345	\$ -	\$ -	\$ 8,435	\$ 46,051	Regimen Ley Nueva 1993-2020	CONFIANZA
POLICIA TERCERO	\$ 30,786	\$ 5,131	\$ 1,283	\$ 37,200	\$ 71	\$ 345	\$ -	\$ -	\$ 8,435	\$ 46,051	Regimen Ley Nueva 1993-2020	CONFIANZA
CADETE	\$ 20,763	\$ 3,461	\$ 865	\$ 25,089	\$ 71	\$ 345	\$ -	\$ -	\$ 5,689	\$ 31,194	Regimen Ley Nueva 1993-2020	CONFIANZA
CADETE	\$ 20,763	\$ 3,461	\$ 865	\$ 25,089	\$ 71	\$ 345	\$ -	\$ -	\$ 5,689	\$ 31,194	Regimen Ley Nueva 1993-2020	CONFIANZA
CADETE	\$ 20,763	\$ 3,461	\$ 865	\$ 25,089	\$ 71	\$ 345	\$ -	\$ -	\$ 5,689	\$ 31,194	Regimen Ley Nueva 1993-2020	CONFIANZA
CADETE	\$ 20,763	\$ 3,461	\$ 865	\$ 25,089	\$ 71	\$ 345	\$ -	\$ -	\$ 5,689	\$ 31,194	Regimen Ley Nueva 1993-2020	CONFIANZA
POLICIA	\$ 27,667	\$ 4,611	\$ 1,153	\$ 33,431	\$ 71	\$ 345	\$ -	\$ -	\$ 7,581	\$ 41,428	Regimen Ley Nueva 1993-2020	CONFIANZA
POLICIA TERCERO	\$ 27,668	\$ 4,611	\$ 1,153	\$ 33,432	\$ 71	\$ 345	\$ -	\$ -	\$ 7,581	\$ 41,429	Regimen Ley Nueva 1993-2020	CONFIANZA
POLICIA	\$ 27,667	\$ 4,611	\$ 1,153	\$ 33,431	\$ 71	\$ 345	\$ -	\$ -	\$ 7,581	\$ 41,428	Regimen Ley Nueva 1993-2020	CONFIANZA
ASISTENTE DE OPERACIONES	\$ 21,100	\$ 3,517	\$ 879	\$ 25,496	\$ 71	\$ 345	\$ 938	\$ 1,758	\$ 5,781	\$ 34,389	Regimen Ley Nueva 1993-2020	SINDICALIZADO
ANALISTA	\$ 26,715	\$ 4,453	\$ 1,113	\$ 32,281	\$ 71	\$ 345	\$ 1,187	\$ 2,078	\$ 7,320	\$ 43,282	Regimen Ley Nueva 1993-2020	SINDICALIZADO

C.5.1 NOMINA TABULADA DE LOS SERVIDORES PÚBLICOS DEL GOBIERNO CENTRAL

PUESTO	PERCEPCIONES ORDINARIAS				PRESTACIONES ADICIONALES			3ER PERIODO	SEGURIDAD SOCIAL	COSTO TOTAL	TIPO DE PUESTO	
	PERCEPCION MENSUAL	AGUINALDO	PRIMA VACACIONAL	PERCEPCION MENSUAL + AGUINALDO + PRIMA VACACIONAL	APOYO NAVIDEÑO	FONDO DE AHORRO	DIA DEL SERVIDOR PUBLICO				REGIMEN	STATUS
JEFE DE DISEÑO	\$ 36,988	\$ 6,165	\$ 1,541	\$ 44,694	\$ 71	\$ 345	\$ -	\$ -	\$ 10,135	\$ 55,244	Regimen Ley Nueva 1993-2020	CONFIANZA
INSPECTOR	\$ 87,557	\$ 14,593	\$ 3,648	\$ 105,798	\$ 71	\$ 345	\$ -	\$ -	\$ 23,991	\$ 130,204	Regimen Ley Nueva 1993-2020	CONFIANZA
JEFE JURIDICO	\$ 58,025	\$ 9,671	\$ 2,418	\$ 70,114	\$ 71	\$ 345	\$ 2,579	\$ 3,546	\$ 15,899	\$ 92,553	Regimen Ley Nueva 1993-2020	SINDICALIZADO
ENLACE ADMINISTRATIVO	\$ 58,550	\$ 9,758	\$ 2,440	\$ 70,748	\$ 71	\$ 345	\$ -	\$ -	\$ 16,043	\$ 87,206	Regimen Ley Nueva 1993-2020	CONFIANZA
INSPECTOR DEL TRABAJO	\$ 35,870	\$ 5,978	\$ 1,495	\$ 43,343	\$ 71	\$ 345	\$ -	\$ -	\$ 9,828	\$ 53,587	Regimen Ley Nueva 1993-2020	CONFIANZA
JEFE DE AUDITORIAS	\$ 58,157	\$ 9,693	\$ 2,423	\$ 70,273	\$ 71	\$ 345	\$ -	\$ -	\$ 15,935	\$ 86,624	Regimen Ley Nueva 1993-2020	CONFIANZA
JEFE JURIDICO	\$ 28,138	\$ 4,690	\$ 1,172	\$ 34,000	\$ 71	\$ 345	\$ -	\$ -	\$ 7,710	\$ 42,126	Regimen Ley Nueva 1993-2020	CONFIANZA
ANALISTA DE CRIMINOLOGIA	\$ 26,352	\$ 4,392	\$ 1,098	\$ 31,842	\$ 71	\$ 345	\$ -	\$ -	\$ 7,220	\$ 39,478	Regimen Ley Nueva 1993-2020	CONFIANZA
DENTISTA	\$ 31,196	\$ 5,199	\$ 1,300	\$ 37,695	\$ 71	\$ 345	\$ -	\$ -	\$ 8,548	\$ 46,659	Regimen Ley Nueva 1993-2020	CONFIANZA
JEFE DE ZONA	\$ 40,000	\$ 6,667	\$ 1,667	\$ 48,333	\$ 71	\$ 345	\$ -	\$ -	\$ 10,960	\$ 59,709	Regimen Ley Nueva 1993-2020	CONFIANZA
OPERADOR 911	\$ 20,590	\$ 3,432	\$ 858	\$ 24,880	\$ 71	\$ 345	\$ -	\$ -	\$ 5,642	\$ 30,937	Regimen Ley Nueva 1993-2020	CONFIANZA
POLICIA	\$ 27,667	\$ 4,611	\$ 1,153	\$ 33,431	\$ 71	\$ 345	\$ -	\$ -	\$ 7,581	\$ 41,428	Regimen Ley Nueva 1993-2020	CONFIANZA
POLICIA TERCERO	\$ 30,786	\$ 5,131	\$ 1,283	\$ 37,200	\$ 71	\$ 345	\$ -	\$ -	\$ 8,435	\$ 46,051	Regimen Ley Nueva 1993-2020	CONFIANZA
NOTIFICADOR	\$ 21,939	\$ 3,657	\$ 914	\$ 26,510	\$ 71	\$ 345	\$ 975	\$ 853	\$ 6,011	\$ 34,765	Regimen Ley Nueva 1993-2020	SINDICALIZADO
ANALISTA DE EVALUACION	\$ 35,010	\$ 5,835	\$ 1,459	\$ 42,304	\$ 71	\$ 345	\$ -	\$ -	\$ 9,593	\$ 52,312	Regimen Ley Nueva 1993-2020	CONFIANZA
SUPERVISOR DE ALMACEN	\$ 27,290	\$ 4,548	\$ 1,137	\$ 32,975	\$ 71	\$ 345	\$ 1,213	\$ 2,274	\$ 5,349	\$ 42,227	Transición Ley 1983	SINDICALIZADO
ANALISTA DE SEGUIMIENTO	\$ 31,194	\$ 5,199	\$ 1,300	\$ 37,693	\$ 71	\$ 345	\$ 1,386	\$ -	\$ 8,547	\$ 48,042	Regimen Ley Nueva 1993-2020	SINDICALIZADO
AUDITOR	\$ 25,198	\$ 4,200	\$ 1,050	\$ 30,448	\$ 71	\$ 345	\$ -	\$ -	\$ 6,904	\$ 37,768	Regimen Ley Nueva 1993-2020	CONFIANZA
INTENDENTE	\$ 10,890	\$ 1,815	\$ 454	\$ 13,159	\$ 71	\$ 345	\$ 484	\$ 726	\$ 2,984	\$ 17,768	Regimen Ley Nueva 1993-2020	SINDICALIZADO
ENCARGADO DEL DESPACHO DE LA DIRECCION DEL CENTRO DE INTERNAMIENTO Y DE ADAPTACION DE ADOLESCENTES INFRACTORES	\$ 76,857	\$ 12,810	\$ 3,202	\$ 92,869	\$ 71	\$ 345	\$ -	\$ -	\$ 21,059	\$ 114,344	Regimen Ley Nueva 1993-2020	CONFIANZA
POLICIA SEGUNDO	\$ 30,788	\$ 5,131	\$ 1,283	\$ 37,202	\$ 71	\$ 345	\$ -	\$ -	\$ 8,436	\$ 46,054	Regimen Ley Nueva 1993-2020	CONFIANZA
ASISTENTE ADMINISTRATIVO	\$ 21,100	\$ 3,517	\$ 879	\$ 25,496	\$ 71	\$ 345	\$ 938	\$ 1,641	\$ 5,781	\$ 34,272	Regimen Ley Nueva 1993-2020	SINDICALIZADO
SUPERVISOR	\$ 31,986	\$ 5,331	\$ 1,333	\$ 38,650	\$ 71	\$ 345	\$ -	\$ -	\$ 8,764	\$ 47,830	Regimen Ley Nueva 1993-2020	CONFIANZA
POLICIA SEGUNDO	\$ 34,658	\$ 5,776	\$ 1,444	\$ 41,878	\$ 71	\$ 345	\$ -	\$ -	\$ 9,496	\$ 51,791	Regimen Ley Nueva 1993-2020	CONFIANZA
INTENDENTE	\$ 10,890	\$ 1,815	\$ 454	\$ 13,159	\$ 71	\$ 345	\$ 484	\$ -	\$ 2,984	\$ 17,042	Regimen Ley Nueva 1993-2020	SINDICALIZADO
COORDINADOR DE PROCESOS	\$ 58,000	\$ 9,667	\$ 2,417	\$ 70,083	\$ 71	\$ 345	\$ -	\$ -	\$ 15,892	\$ 86,391	Regimen Ley Nueva 1993-2020	CONFIANZA
INTENDENTE	\$ 10,686	\$ 1,781	\$ 445	\$ 12,912	\$ 71	\$ 345	\$ 475	\$ -	\$ 2,928	\$ 16,731	Regimen Ley Nueva 1993-2020	CONFIANZA
INTENDENTE	\$ 10,890	\$ 1,815	\$ 454	\$ 13,159	\$ 71	\$ 345	\$ 484	\$ 545	\$ 2,984	\$ 17,587	Regimen Ley Nueva 1993-2020	SINDICALIZADO
AUDITOR	\$ 31,441	\$ 5,240	\$ 1,310	\$ 37,991	\$ 71	\$ 345	\$ -	\$ -	\$ 8,615	\$ 47,022	Regimen Ley Nueva 1993-2020	CONFIANZA
POLICIA SEGUNDO	\$ 30,788	\$ 5,131	\$ 1,283	\$ 37,202	\$ 71	\$ 345	\$ -	\$ 2,566	\$ 8,436	\$ 48,620	Regimen Ley Nueva 1993-2020	CONFIANZA
POLICIA	\$ 27,667	\$ 4,611	\$ 1,153	\$ 33,431	\$ 71	\$ 345	\$ -	\$ -	\$ 7,581	\$ 41,428	Regimen Ley Nueva 1993-2020	CONFIANZA
POLICIA	\$ 27,667	\$ 4,611	\$ 1,153	\$ 33,431	\$ 71	\$ 345	\$ -	\$ -	\$ 7,581	\$ 41,428	Regimen Ley Nueva 1993-2020	CONFIANZA
GUARDIA AUXILIAR	\$ 17,804	\$ 2,967	\$ 742	\$ 21,513	\$ 71	\$ 345	\$ 791	\$ -	\$ 4,878	\$ 27,599	Regimen Ley Nueva 1993-2020	CONFIANZA
ASISTENTE DE GESTION	\$ 16,865	\$ 2,811	\$ 703	\$ 20,379	\$ 71	\$ 345	\$ 750	\$ -	\$ 4,621	\$ 26,165	Regimen Ley Nueva 1993-2020	CONFIANZA
POLICIA	\$ 27,667	\$ 4,611	\$ 1,153	\$ 33,431	\$ 71	\$ 345	\$ -	\$ -	\$ 7,581	\$ 41,428	Regimen Ley Nueva 1993-2020	CONFIANZA
POLICIA	\$ 27,667	\$ 4,611	\$ 1,153	\$ 33,431	\$ 71	\$ 345	\$ -	\$ -	\$ 7,581	\$ 41,428	Regimen Ley Nueva 1993-2020	CONFIANZA
GUARDIA AUXILIAR	\$ 17,804	\$ 2,967	\$ 742	\$ 21,513	\$ 71	\$ 345	\$ 791	\$ -	\$ 4,878	\$ 27,599	Regimen Ley Nueva 1993-2020	CONFIANZA
CADETE	\$ 20,763	\$ 3,461	\$ 865	\$ 25,089	\$ 71	\$ 345	\$ -	\$ -	\$ 5,689	\$ 31,194	Regimen Ley Nueva 1993-2020	CONFIANZA
SOLDADOR	\$ 23,187	\$ 3,865	\$ 966	\$ 28,018	\$ 71	\$ 345	\$ 1,031	\$ 1,675	\$ 6,353	\$ 37,492	Regimen Ley Nueva 1993-2020	SINDICALIZADO
ANALISTA DE INVERSION	\$ 31,052	\$ 5,175	\$ 1,294	\$ 37,521	\$ 71	\$ 345	\$ -	\$ -	\$ 8,508	\$ 46,445	Regimen Ley Nueva 1993-2020	CONFIANZA
JEFE DE SECCION	\$ 33,233	\$ 5,539	\$ 1,385	\$ 40,157	\$ 71	\$ 345	\$ -	\$ -	\$ 9,106	\$ 49,678	Regimen Ley Nueva 1993-2020	CONFIANZA
DIRECTOR GENERAL DE RECAUDACION	\$ 97,704	\$ 16,284	\$ 4,071	\$ 118,059	\$ 71	\$ 345	\$ -	\$ -	\$ 26,771	\$ 145,246	Regimen Ley Nueva 1993-2020	CONFIANZA
CADETE	\$ 20,763	\$ 3,461	\$ 865	\$ 25,089	\$ 71	\$ 345	\$ -	\$ -	\$ 5,689	\$ 31,194	Regimen Ley Nueva 1993-2020	CONFIANZA
CADETE	\$ 20,763	\$ 3,461	\$ 865	\$ 25,089	\$ 71	\$ 345	\$ -	\$ -	\$ 5,689	\$ 31,194	Regimen Ley Nueva 1993-2020	CONFIANZA
GUARDIA AUXILIAR	\$ 17,804	\$ 2,967	\$ 742	\$ 21,513	\$ 71	\$ 345	\$ 791	\$ -	\$ 4,878	\$ 27,599	Regimen Ley Nueva 1993-2020	CONFIANZA
POLICIA	\$ 27,667	\$ 4,611	\$ 1,153	\$ 33,431	\$ 71	\$ 345	\$ -	\$ -	\$ 7,581	\$ 41,428	Regimen Ley Nueva 1993-2020	CONFIANZA
GUARDIA AUXILIAR	\$ 17,804	\$ 2,967	\$ 742	\$ 21,513	\$ 71	\$ 345	\$ 791	\$ -	\$ 4,878	\$ 27,599	Regimen Ley Nueva 1993-2020	CONFIANZA
POLICIA	\$ 27,667	\$ 4,611	\$ 1,153	\$ 33,431	\$ 71	\$ 345	\$ -	\$ -	\$ 7,581	\$ 41,428	Regimen Ley Nueva 1993-2020	CONFIANZA
POLICIA	\$ 27,667	\$ 4,611	\$ 1,153	\$ 33,431	\$ 71	\$ 345	\$ -	\$ -	\$ 7,581	\$ 41,428	Regimen Ley Nueva 1993-2020	CONFIANZA
COORDINADORA DE SALUD MENTAL Y ADICCIONES	\$ 46,183	\$ 7,697	\$ 1,924	\$ 55,804	\$ 71	\$ 345	\$ 2,053	\$ 1,796	\$ 12,654	\$ 72,723	Regimen Ley Nueva 1993-2020	SINDICALIZADO
POLICIA TERCERO	\$ 30,786	\$ 5,131	\$ 1,283	\$ 37,200	\$ 71	\$ 345	\$ -	\$ -	\$ 8,435	\$ 46,051	Regimen Ley Nueva 1993-2020	CONFIANZA
JEFE DE INVESTIGACION ECONOMICA	\$ 37,916	\$ 6,319	\$ 1,580	\$ 45,815	\$ 71	\$ 345	\$ -	\$ -	\$ 10,389	\$ 56,620	Regimen Ley Nueva 1993-2020	CONFIANZA
OPERADOR 911	\$ 20,590	\$ 3,432	\$ 858	\$ 24,880	\$ 71	\$ 345	\$ -	\$ -	\$ 5,642	\$ 30,937	Regimen Ley Nueva 1993-2020	CONFIANZA
AYUDANTE GENERAL	\$ 10,191	\$ 849	\$ -	\$ 11,040	\$ -	\$ -	\$ -	\$ -	\$ 662	\$ 11,703	Regimen Ley Nueva 1993-2020	EVENTUAL
POLICIA SEGUNDO	\$ 34,658	\$ 5,776	\$ 1,444	\$ 41,878	\$ 71	\$ 345	\$ -	\$ -	\$ 9,496	\$ 51,791	Regimen Ley Nueva 1993-2020	CONFIANZA
JEFE DE PROGRAMAS	\$ 46,768	\$ 7,795	\$ 1,949	\$ 56,511	\$ 71	\$ 345	\$ 2,079	\$ 3,897	\$ 9,167	\$ 72,070	Transición Ley 1983	SINDICALIZADO
POLICIA	\$ 27,667	\$ 4,611	\$ 1,153	\$ 33,431	\$ 71	\$ 345	\$ -	\$ -	\$ 7,581	\$ 41,428	Regimen Ley Nueva 1993-2020	CONFIANZA
POLICIA	\$ 27,667	\$ 4,611	\$ 1,153	\$ 33,431	\$ 71	\$ 345	\$ -	\$ -	\$ 7,581	\$ 41,428	Regimen Ley Nueva 1993-2020	CONFIANZA
POLICIA	\$ 27,667	\$ 4,611	\$ 1,153	\$ 33,431	\$ 71	\$ 345	\$ -	\$ -	\$ 7,581	\$ 41,428	Regimen Ley Nueva 1993-2020	CONFIANZA
POLICIA PRIMERO	\$ 39,299	\$ 6,550	\$ 1,637	\$ 47,486	\$ 71	\$ 345	\$ -	\$ -	\$ 10,768	\$ 58,670	Regimen Ley Nueva 1993-2020	CONFIANZA
GUARDIA AUXILIAR	\$ 17,804	\$ 2,967	\$ 742	\$ 21,513	\$ 71	\$ 345	\$ 791	\$ -	\$ 4,878	\$ 27,599	Regimen Ley Nueva 1993-2020	CONFIANZA
POLICIA	\$ 27,667	\$ 4,611	\$ 1,153	\$ 33,431	\$ 71	\$ 345	\$ -	\$ -	\$ 7,581	\$ 41,428	Regimen Ley Nueva 1993-2020	CONFIANZA
POLICIA	\$ 27,667	\$ 4,611	\$ 1,153	\$ 33,431	\$ 71	\$ 345	\$ -	\$ -	\$ 7,581	\$ 41,428	Regimen Ley Nueva 1993-2020	CONFIANZA
POLICIA	\$ 27,667	\$ 4,611	\$ 1,153	\$ 33,431	\$ 71	\$ 345	\$ -	\$ -	\$ 7,581	\$ 41,428	Regimen Ley Nueva 1993-2020	CONFIANZA

C.5.1 NOMINA TABULADA DE LOS SERVIDORES PÚBLICOS DEL GOBIERNO CENTRAL

PUESTO	PERCEPCIONES ORDINARIAS				PRESTACIONES ADICIONALES			3ER PERIODO	SEGURIDAD SOCIAL	COSTO TOTAL	TIPO DE PUESTO	
	PERCEPCION MENSUAL	AGUINALDO	PRIMA VACACIONAL	PERCEPCION MENSUAL + AGUINALDO + PRIMA VACACIONAL	APOYO NAVIDEÑO	FONDO DE AHORRO	DIA DEL SERVIDOR PUBLICO				REGIMEN	STATUS
OPERADOR 911	\$ 20,590	\$ 3,432	\$ 858	\$ 24,880	\$ 71	\$ 345	\$ -	\$ -	\$ 5,642	\$ 30,937	Regimen Ley Nueva 1993-2020	CONFIANZA
POLICIA	\$ 27,667	\$ 4,611	\$ 1,153	\$ 33,431	\$ 71	\$ 345	\$ -	\$ -	\$ 7,581	\$ 41,428	Regimen Ley Nueva 1993-2020	CONFIANZA
POLICIA TERCERO	\$ 30,786	\$ 5,131	\$ 1,283	\$ 37,200	\$ 71	\$ 345	\$ -	\$ -	\$ 8,435	\$ 46,051	Regimen Ley Nueva 1993-2020	CONFIANZA
POLICIA	\$ 27,667	\$ 4,611	\$ 1,153	\$ 33,431	\$ 71	\$ 345	\$ -	\$ -	\$ 7,581	\$ 41,428	Regimen Ley Nueva 1993-2020	CONFIANZA
POLICIA TERCERO	\$ 30,786	\$ 5,131	\$ 1,283	\$ 37,200	\$ 71	\$ 345	\$ -	\$ -	\$ 8,435	\$ 46,051	Regimen Ley Nueva 1993-2020	CONFIANZA
POLICIA	\$ 24,426	\$ 4,071	\$ 1,018	\$ 29,515	\$ 71	\$ 345	\$ -	\$ -	\$ 6,693	\$ 36,623	Regimen Ley Nueva 1993-2020	CONFIANZA
CHOFER	\$ 13,958	\$ 2,326	\$ 582	\$ 16,866	\$ 71	\$ 345	\$ 620	\$ -	\$ 3,824	\$ 21,727	Regimen Ley Nueva 1993-2020	CONFIANZA
COORDINADOR DE ARCHIVO Y GESTION DOCUMENTAL	\$ 44,920	\$ 7,487	\$ 1,872	\$ 54,278	\$ 71	\$ 345	\$ -	\$ -	\$ 12,308	\$ 67,002	Regimen Ley Nueva 1993-2020	CONFIANZA
CADETE	\$ 20,763	\$ 3,461	\$ 865	\$ 25,089	\$ 71	\$ 345	\$ -	\$ -	\$ 5,689	\$ 31,194	Regimen Ley Nueva 1993-2020	CONFIANZA
JEFE DE ADMINISTRACION	\$ 39,259	\$ 6,543	\$ 1,636	\$ 47,438	\$ 71	\$ 345	\$ 1,745	\$ 3,272	\$ 10,757	\$ 63,627	Regimen Ley Nueva 1993-2020	SINDICALIZADO
CADETE	\$ 20,763	\$ 3,461	\$ 865	\$ 25,089	\$ 71	\$ 345	\$ -	\$ -	\$ 5,689	\$ 31,194	Regimen Ley Nueva 1993-2020	CONFIANZA
PROMOTOR SOCIAL	\$ 18,142	\$ 3,024	\$ 756	\$ 21,922	\$ 71	\$ 345	\$ 806	\$ -	\$ 4,971	\$ 28,115	Regimen Ley Nueva 1993-2020	CONFIANZA
PROMOTOR SOCIAL	\$ 11,631	\$ 1,939	\$ 485	\$ 14,054	\$ 71	\$ 345	\$ 517	\$ -	\$ 3,187	\$ 18,174	Regimen Ley Nueva 1993-2020	CONFIANZA
OPERADOR 911	\$ 20,590	\$ 3,432	\$ 858	\$ 24,880	\$ 71	\$ 345	\$ -	\$ -	\$ 5,642	\$ 30,937	Regimen Ley Nueva 1993-2020	CONFIANZA
POLICIA TERCERO	\$ 30,786	\$ 5,131	\$ 1,283	\$ 37,200	\$ 71	\$ 345	\$ -	\$ -	\$ 8,435	\$ 46,051	Regimen Ley Nueva 1993-2020	CONFIANZA
GUARDIA AUXILIAR	\$ 17,804	\$ 2,967	\$ 742	\$ 21,513	\$ 71	\$ 345	\$ 791	\$ -	\$ 4,878	\$ 27,599	Regimen Ley Nueva 1993-2020	CONFIANZA
POLICIA	\$ 27,667	\$ 4,611	\$ 1,153	\$ 33,431	\$ 71	\$ 345	\$ -	\$ -	\$ 7,581	\$ 41,428	Regimen Ley Nueva 1993-2020	CONFIANZA
COORDINADOR DE EVALUACION DE PROGRAMAS Y PROYECTOS DE INVERSION	\$ 76,329	\$ 12,722	\$ 3,180	\$ 92,231	\$ 71	\$ 345	\$ -	\$ -	\$ 20,914	\$ 113,561	Regimen Ley Nueva 1993-2020	CONFIANZA
PROMOTOR SOCIAL	\$ 17,909	\$ 2,985	\$ 746	\$ 21,640	\$ 71	\$ 345	\$ 796	\$ -	\$ 4,907	\$ 27,759	Regimen Ley Nueva 1993-2020	CONFIANZA
CADETE	\$ 20,763	\$ 3,461	\$ 865	\$ 25,089	\$ 71	\$ 345	\$ -	\$ -	\$ 5,689	\$ 31,194	Regimen Ley Nueva 1993-2020	CONFIANZA
SECRETARIA MECANOGRAFA	\$ 13,975	\$ 2,329	\$ 582	\$ 16,886	\$ 71	\$ 345	\$ 621	\$ 1,165	\$ 2,739	\$ 21,827	Transición Ley 1983	SINDICALIZADO
PROMOTOR SOCIAL	\$ 20,045	\$ 3,341	\$ 835	\$ 24,221	\$ 71	\$ 345	\$ -	\$ -	\$ 5,492	\$ 30,129	Regimen Ley Nueva 1993-2020	CONFIANZA
CADETE	\$ 20,763	\$ 3,461	\$ 865	\$ 25,089	\$ 71	\$ 345	\$ -	\$ -	\$ 5,689	\$ 31,194	Regimen Ley Nueva 1993-2020	CONFIANZA
CADETE	\$ 20,763	\$ 3,461	\$ 865	\$ 25,089	\$ 71	\$ 345	\$ -	\$ -	\$ 5,689	\$ 31,194	Regimen Ley Nueva 1993-2020	CONFIANZA
POLICIA TERCERO	\$ 27,688	\$ 4,615	\$ 1,154	\$ 33,456	\$ 71	\$ 345	\$ -	\$ -	\$ 7,587	\$ 41,459	Regimen Ley Nueva 1993-2020	CONFIANZA
POLICIA TERCERO	\$ 30,786	\$ 5,131	\$ 1,283	\$ 37,200	\$ 71	\$ 345	\$ -	\$ -	\$ 8,435	\$ 46,051	Regimen Ley Nueva 1993-2020	CONFIANZA
POLICIA	\$ 27,667	\$ 4,611	\$ 1,153	\$ 33,431	\$ 71	\$ 345	\$ -	\$ -	\$ 7,581	\$ 41,428	Regimen Ley Nueva 1993-2020	CONFIANZA
ENLACE DE LOGISTICA	\$ 50,769	\$ 8,462	\$ 2,115	\$ 61,346	\$ 71	\$ 345	\$ 2,256	\$ 1,410	\$ 13,911	\$ 79,339	Regimen Ley Nueva 1993-2020	SINDICALIZADO
ASISTENTE DE GESTION	\$ 15,986	\$ 2,664	\$ 666	\$ 19,316	\$ 71	\$ 345	\$ 710	\$ -	\$ 4,380	\$ 24,823	Regimen Ley Nueva 1993-2020	CONFIANZA
CADETE	\$ 20,763	\$ 3,461	\$ 865	\$ 25,089	\$ 71	\$ 345	\$ -	\$ -	\$ 5,689	\$ 31,194	Regimen Ley Nueva 1993-2020	CONFIANZA
POLICIA	\$ 27,667	\$ 4,611	\$ 1,153	\$ 33,431	\$ 71	\$ 345	\$ -	\$ -	\$ 7,581	\$ 41,428	Regimen Ley Nueva 1993-2020	CONFIANZA
POLICIA	\$ 27,667	\$ 4,611	\$ 1,153	\$ 33,431	\$ 71	\$ 345	\$ -	\$ -	\$ 7,581	\$ 41,428	Regimen Ley Nueva 1993-2020	CONFIANZA
POLICIA TERCERO	\$ 30,786	\$ 5,131	\$ 1,283	\$ 37,200	\$ 71	\$ 345	\$ -	\$ -	\$ 8,435	\$ 46,051	Regimen Ley Nueva 1993-2020	CONFIANZA
POLICIA	\$ 27,667	\$ 4,611	\$ 1,153	\$ 33,431	\$ 71	\$ 345	\$ -	\$ -	\$ 7,581	\$ 41,428	Regimen Ley Nueva 1993-2020	CONFIANZA
POLICIA PRIMERO	\$ 39,299	\$ 6,550	\$ 1,637	\$ 47,486	\$ 71	\$ 345	\$ -	\$ -	\$ 10,768	\$ 58,670	Regimen Ley Nueva 1993-2020	CONFIANZA
POLICIA TERCERO	\$ 30,786	\$ 5,131	\$ 1,283	\$ 37,200	\$ 71	\$ 345	\$ -	\$ -	\$ 8,435	\$ 46,051	Regimen Ley Nueva 1993-2020	CONFIANZA
GUARDIA AUXILIAR	\$ 17,804	\$ 2,967	\$ 742	\$ 21,513	\$ 71	\$ 345	\$ 791	\$ -	\$ 4,878	\$ 27,599	Regimen Ley Nueva 1993-2020	CONFIANZA
POLICIA	\$ 27,667	\$ 4,611	\$ 1,153	\$ 33,431	\$ 71	\$ 345	\$ -	\$ -	\$ 7,581	\$ 41,428	Regimen Ley Nueva 1993-2020	CONFIANZA
GUARDIA AUXILIAR	\$ 17,804	\$ 2,967	\$ 742	\$ 21,513	\$ 71	\$ 345	\$ 791	\$ -	\$ 4,878	\$ 27,599	Regimen Ley Nueva 1993-2020	CONFIANZA
POLICIA	\$ 27,667	\$ 4,611	\$ 1,153	\$ 33,431	\$ 71	\$ 345	\$ -	\$ -	\$ 7,581	\$ 41,428	Regimen Ley Nueva 1993-2020	CONFIANZA
POLICIA	\$ 27,667	\$ 4,611	\$ 1,153	\$ 33,431	\$ 71	\$ 345	\$ -	\$ -	\$ 7,581	\$ 41,428	Regimen Ley Nueva 1993-2020	CONFIANZA
JEFE DE PRESUPUESTO	\$ 43,700	\$ 7,283	\$ 1,821	\$ 52,804	\$ 71	\$ 345	\$ 1,942	\$ 3,642	\$ 11,974	\$ 70,778	Regimen Ley Nueva 1993-2020	SINDICALIZADO
POLICIA TERCERO	\$ 30,786	\$ 5,131	\$ 1,283	\$ 37,200	\$ 71	\$ 345	\$ -	\$ -	\$ 8,435	\$ 46,051	Regimen Ley Nueva 1993-2020	CONFIANZA
POLICIA TERCERO	\$ 30,786	\$ 5,131	\$ 1,283	\$ 37,200	\$ 71	\$ 345	\$ -	\$ -	\$ 8,435	\$ 46,051	Regimen Ley Nueva 1993-2020	CONFIANZA
POLICIA	\$ 27,667	\$ 4,611	\$ 1,153	\$ 33,431	\$ 71	\$ 345	\$ -	\$ -	\$ 7,581	\$ 41,428	Regimen Ley Nueva 1993-2020	CONFIANZA
POLICIA	\$ 27,667	\$ 4,611	\$ 1,153	\$ 33,431	\$ 71	\$ 345	\$ -	\$ -	\$ 7,581	\$ 41,428	Regimen Ley Nueva 1993-2020	CONFIANZA
GUARDIA AUXILIAR	\$ 17,804	\$ 2,967	\$ 742	\$ 21,513	\$ 71	\$ 345	\$ 791	\$ -	\$ 4,878	\$ 27,599	Regimen Ley Nueva 1993-2020	CONFIANZA
POLICIA	\$ 27,667	\$ 4,611	\$ 1,153	\$ 33,431	\$ 71	\$ 345	\$ -	\$ -	\$ 7,581	\$ 41,428	Regimen Ley Nueva 1993-2020	CONFIANZA
POLICIA PRIMERO	\$ 39,299	\$ 6,550	\$ 1,637	\$ 47,486	\$ 71	\$ 345	\$ -	\$ -	\$ 10,768	\$ 58,670	Regimen Ley Nueva 1993-2020	CONFIANZA
POLICIA	\$ 27,667	\$ 4,611	\$ 1,153	\$ 33,431	\$ 71	\$ 345	\$ -	\$ -	\$ 7,581	\$ 41,428	Regimen Ley Nueva 1993-2020	CONFIANZA
GUARDIA AUXILIAR	\$ 17,804	\$ 2,967	\$ 742	\$ 21,513	\$ 71	\$ 345	\$ 791	\$ -	\$ 4,878	\$ 27,599	Regimen Ley Nueva 1993-2020	CONFIANZA
POLICIA	\$ 27,667	\$ 4,611	\$ 1,153	\$ 33,431	\$ 71	\$ 345	\$ -	\$ -	\$ 7,581	\$ 41,428	Regimen Ley Nueva 1993-2020	CONFIANZA
POLICIA TERCERO	\$ 30,786	\$ 5,131	\$ 1,283	\$ 37,200	\$ 71	\$ 345	\$ -	\$ -	\$ 8,435	\$ 46,051	Regimen Ley Nueva 1993-2020	CONFIANZA
POLICIA TERCERO	\$ 27,668	\$ 4,611	\$ 1,153	\$ 33,432	\$ 71	\$ 345	\$ -	\$ 2,306	\$ 5,423	\$ 41,577	Transición Ley 1983	CONFIANZA
POLICIA	\$ 27,667	\$ 4,611	\$ 1,153	\$ 33,431	\$ 71	\$ 345	\$ -	\$ -	\$ 7,581	\$ 41,428	Regimen Ley Nueva 1993-2020	CONFIANZA
POLICIA TERCERO	\$ 27,668	\$ 4,611	\$ 1,153	\$ 33,432	\$ 71	\$ 345	\$ -	\$ -	\$ 7,581	\$ 41,429	Regimen Ley Nueva 1993-2020	CONFIANZA
ASISTENTE DE GESTION	\$ 16,865	\$ 2,811	\$ 703	\$ 20,379	\$ 71	\$ 345	\$ 750	\$ -	\$ 4,621	\$ 26,165	Regimen Ley Nueva 1993-2020	CONFIANZA
POLICIA	\$ 27,667	\$ 4,611	\$ 1,153	\$ 33,431	\$ 71	\$ 345	\$ -	\$ -	\$ 7,581	\$ 41,428	Regimen Ley Nueva 1993-2020	CONFIANZA
DIRECTORA GENERAL DE SERVICIOS AL CONTRIBUYENTE	\$ 97,704	\$ 16,284	\$ 4,071	\$ 118,059	\$ 71	\$ 345	\$ -	\$ -	\$ 26,771	\$ 145,246	Sin aportaciones	Honorario Cubre Plaza
AYUDANTE GENERAL	\$ 10,199	\$ 850	\$ -	\$ 11,049	\$ -	\$ -	\$ -	\$ -	\$ 663	\$ 11,712	Regimen Ley Nueva 1993-2020	EVENTUAL
POLICIA	\$ 27,667	\$ 4,611	\$ 1,153	\$ 33,431	\$ 71	\$ 345	\$ -	\$ -	\$ 7,581	\$ 41,428	Regimen Ley Nueva 1993-2020	CONFIANZA
AUDITOR ESPECIALISTA EN COMERCIO EXTERIOR Y DICTAMINADOR	\$ 35,683	\$ 5,947	\$ 1,487	\$ 43,117	\$ 71	\$ 345	\$ -	\$ -	\$ 9,777	\$ 53,310	Regimen Ley Nueva 1993-2020	CONFIANZA
POLICIA SEGUNDO	\$ 30,788	\$ 5,131	\$ 1,283	\$ 37,202	\$ 71	\$ 345	\$ -	\$ 2,566	\$ 6,034	\$ 46,218	Transición Ley 1983	CONFIANZA
POLICIA SEGUNDO	\$ 30,788	\$ 5,131	\$ 1,283	\$ 37,202	\$ 71	\$ 345	\$ -	\$ -	\$ 8,436	\$ 46,054	Regimen Ley Nueva 1993-2020	CONFIANZA
COORDINADORA ADMINISTRATIVA	\$ 59,553	\$ 9,926	\$ 2,481	\$ 71,960	\$ 71	\$ 345	\$ -	\$ -	\$ 16,318	\$ 88,693	Regimen Ley Nueva 1993-2020	CONFIANZA

C.5.1 NOMINA TABULADA DE LOS SERVIDORES PÚBLICOS DEL GOBIERNO CENTRAL

PUESTO	PERCEPCIONES ORDINARIAS				PRESTACIONES ADICIONALES			3ER PERIODO	SEGURIDAD SOCIAL	COSTO TOTAL	TIPO DE PUESTO	
	PERCEPCION MENSUAL	AGUINALDO	PRIMA VACACIONAL	PERCEPCION MENSUAL + AGUINALDO + PRIMA VACACIONAL	APOYO NAVIDEÑO	FONDO DE AHORRO	DIA DEL SERVIDOR PUBLICO				REGIMEN	STATUS
POLICIA SEGUNDO	\$ 34,658	\$ 5,776	\$ 1,444	\$ 41,878	\$ 71	\$ 345	\$ -	\$ -	\$ 9,496	\$ 51,791	Regimen Ley Nueva 1993-2020	CONFIANZA
POLICIA	\$ 27,667	\$ 4,611	\$ 1,153	\$ 33,431	\$ 71	\$ 345	\$ -	\$ -	\$ 7,581	\$ 41,428	Regimen Ley Nueva 1993-2020	CONFIANZA
GUARDIA AUXILIAR	\$ 17,804	\$ 2,967	\$ 742	\$ 21,513	\$ 71	\$ 345	\$ 791	\$ -	\$ 4,878	\$ 27,599	Regimen Ley Nueva 1993-2020	CONFIANZA
POLICIA	\$ 27,667	\$ 4,611	\$ 1,153	\$ 33,431	\$ 71	\$ 345	\$ -	\$ -	\$ 7,581	\$ 41,428	Regimen Ley Nueva 1993-2020	CONFIANZA
POLICIA TERCERO	\$ 30,786	\$ 5,131	\$ 1,283	\$ 37,200	\$ 71	\$ 345	\$ -	\$ -	\$ 8,435	\$ 46,051	Regimen Ley Nueva 1993-2020	CONFIANZA
POLICIA	\$ 27,667	\$ 4,611	\$ 1,153	\$ 33,431	\$ 71	\$ 345	\$ -	\$ -	\$ 7,581	\$ 41,428	Regimen Ley Nueva 1993-2020	CONFIANZA
POLICIA	\$ 27,667	\$ 4,611	\$ 1,153	\$ 33,431	\$ 71	\$ 345	\$ -	\$ -	\$ 7,581	\$ 41,428	Regimen Ley Nueva 1993-2020	CONFIANZA
JEFE DE IMAGEN	\$ 56,390	\$ 9,398	\$ 2,350	\$ 68,138	\$ 71	\$ 345	\$ -	\$ -	\$ 15,451	\$ 84,005	Sin aportaciones	Honorario Cubre Plaza
OFICIAL	\$ 77,277	\$ 12,880	\$ 3,220	\$ 93,376	\$ 71	\$ 345	\$ -	\$ -	\$ 21,174	\$ 114,966	Regimen Ley Nueva 1993-2020	CONFIANZA
POLICIA PRIMERO (HABILITADO)	\$ 39,057	\$ 6,510	\$ 1,627	\$ 47,194	\$ 71	\$ 345	\$ -	\$ -	\$ 10,702	\$ 58,311	Regimen Ley Nueva 1993-2020	CONFIANZA
AUDITOR	\$ 29,944	\$ 4,991	\$ 1,248	\$ 36,182	\$ 71	\$ 345	\$ -	\$ -	\$ 8,205	\$ 44,803	Regimen Ley Nueva 1993-2020	CONFIANZA
POLICIA SEGUNDO	\$ 34,658	\$ 5,776	\$ 1,444	\$ 41,878	\$ 71	\$ 345	\$ -	\$ -	\$ 9,496	\$ 51,791	Regimen Ley Nueva 1993-2020	CONFIANZA
SECRETARIO MECANOGRAFO	\$ 13,713	\$ 2,286	\$ 571	\$ 16,570	\$ 71	\$ 345	\$ 609	\$ -	\$ 3,757	\$ 21,353	Regimen Ley Nueva 1993-2020	CONFIANZA
POLICIA TERCERO	\$ 30,786	\$ 5,131	\$ 1,283	\$ 37,200	\$ 71	\$ 345	\$ -	\$ -	\$ 8,435	\$ 46,051	Regimen Ley Nueva 1993-2020	CONFIANZA
INTENDENTE	\$ 11,115	\$ 1,853	\$ 463	\$ 13,431	\$ 71	\$ 345	\$ 494	\$ -	\$ 3,046	\$ 17,386	Regimen Ley Nueva 1993-2020	CONFIANZA
POLICIA	\$ 27,667	\$ 4,611	\$ 1,153	\$ 33,431	\$ 71	\$ 345	\$ -	\$ -	\$ 7,581	\$ 41,428	Regimen Ley Nueva 1993-2020	CONFIANZA
POLICIA TERCERO	\$ 30,786	\$ 5,131	\$ 1,283	\$ 37,200	\$ 71	\$ 345	\$ -	\$ -	\$ 8,435	\$ 46,051	Regimen Ley Nueva 1993-2020	CONFIANZA
POLICIA TERCERO	\$ 30,786	\$ 5,131	\$ 1,283	\$ 37,200	\$ 71	\$ 345	\$ -	\$ -	\$ 8,435	\$ 46,051	Regimen Ley Nueva 1993-2020	CONFIANZA
POLICIA	\$ 27,667	\$ 4,611	\$ 1,153	\$ 33,431	\$ 71	\$ 345	\$ -	\$ -	\$ 7,581	\$ 41,428	Regimen Ley Nueva 1993-2020	CONFIANZA
POLICIA	\$ 27,667	\$ 4,611	\$ 1,153	\$ 33,431	\$ 71	\$ 345	\$ -	\$ -	\$ 7,581	\$ 41,428	Regimen Ley Nueva 1993-2020	CONFIANZA
ESPECIALISTA CONTABLE	\$ 50,744	\$ 8,457	\$ 2,114	\$ 61,316	\$ 71	\$ 345	\$ -	\$ 4,229	\$ 9,946	\$ 75,906	Transición Ley 1983	CONFIANZA
JEFE DE ARRENDAMIENTOS	\$ 36,925	\$ 6,154	\$ 1,539	\$ 44,618	\$ 71	\$ 345	\$ -	\$ -	\$ 10,117	\$ 55,151	Regimen Ley Nueva 1993-2020	CONFIANZA
ANALISTA ADMINISTRATIVO	\$ 25,589	\$ 4,265	\$ 1,066	\$ 30,920	\$ 71	\$ 345	\$ -	\$ -	\$ 7,011	\$ 38,347	Regimen Ley Nueva 1993-2020	CONFIANZA
POLICIA CUSTODIO TERCERO	\$ 27,668	\$ 4,611	\$ 1,153	\$ 33,432	\$ 71	\$ 345	\$ -	\$ -	\$ 7,581	\$ 41,429	Regimen Ley Nueva 1993-2020	CONFIANZA
POLICIA CUSTODIO TERCERO	\$ 27,668	\$ 4,611	\$ 1,153	\$ 33,432	\$ 71	\$ 345	\$ -	\$ 2,306	\$ 7,581	\$ 43,735	Regimen Ley Nueva 1993-2020	CONFIANZA
ANALISTA ADMINISTRATIVO	\$ 26,355	\$ 4,993	\$ 1,098	\$ 31,846	\$ 71	\$ 345	\$ 1,171	\$ -	\$ 7,221	\$ 40,654	Regimen Ley Nueva 1993-2020	SINDICALIZADO
ESPECIALISTA DE ANALISIS DELICTIVO	\$ 36,970	\$ 6,162	\$ 1,540	\$ 44,672	\$ 71	\$ 345	\$ -	\$ -	\$ 10,130	\$ 55,218	Regimen Ley Nueva 1993-2020	CONFIANZA
JEFE DE INFORMACION	\$ 33,500	\$ 5,583	\$ 1,396	\$ 40,479	\$ 71	\$ 345	\$ -	\$ -	\$ 9,179	\$ 50,074	Regimen Ley Nueva 1993-2020	CONFIANZA
OFICIAL	\$ 77,277	\$ 12,880	\$ 3,220	\$ 93,376	\$ 71	\$ 345	\$ -	\$ 2,576	\$ 21,174	\$ 117,542	Regimen Ley Nueva 1993-2020	CONFIANZA
POLICIA CUSTODIO TERCERO	\$ 27,668	\$ 4,611	\$ 1,153	\$ 33,432	\$ 71	\$ 345	\$ -	\$ -	\$ 7,581	\$ 41,429	Regimen Ley Nueva 1993-2020	CONFIANZA
ANALISTA OPERATIVO	\$ 27,334	\$ 4,556	\$ 1,139	\$ 33,029	\$ 71	\$ 345	\$ -	\$ -	\$ 7,490	\$ 40,934	Regimen Ley Nueva 1993-2020	CONFIANZA
JEFE DE SUPERVISION	\$ 33,500	\$ 5,583	\$ 1,396	\$ 40,479	\$ 71	\$ 345	\$ -	\$ -	\$ 9,179	\$ 50,074	Regimen Ley Nueva 1993-2020	CONFIANZA
AUXILIAR ADMINISTRATIVO	\$ 12,339	\$ 2,057	\$ 514	\$ 14,910	\$ 71	\$ 345	\$ 548	\$ -	\$ 3,381	\$ 19,255	Regimen Ley Nueva 1993-2020	CONFIANZA
COORDINADOR DE PLANEACION	\$ 79,821	\$ 13,304	\$ 3,326	\$ 96,450	\$ 71	\$ 345	\$ -	\$ -	\$ 21,871	\$ 118,737	Sin aportaciones	Honorario Cubre Plaza
ENFERMERO TECNICO	\$ 14,986	\$ 2,498	\$ 624	\$ 18,108	\$ 71	\$ 345	\$ 666	\$ 1,249	\$ 2,937	\$ 23,376	Transición Ley 1983	SINDICALIZADO
POLICIA CUSTODIO SEGUNDO	\$ 30,783	\$ 5,131	\$ 1,283	\$ 37,196	\$ 71	\$ 345	\$ -	\$ 2,565	\$ 8,435	\$ 48,612	Regimen Ley Nueva 1993-2020	CONFIANZA
PSICOLOGO	\$ 23,887	\$ 3,981	\$ 995	\$ 28,863	\$ 71	\$ 345	\$ 1,062	\$ 796	\$ 6,545	\$ 37,682	Regimen Ley Nueva 1993-2020	SINDICALIZADO
SUPERVISOR DE OBRAS	\$ 43,413	\$ 7,236	\$ 1,809	\$ 52,457	\$ 71	\$ 345	\$ 1,929	\$ -	\$ 11,895	\$ 66,698	Regimen Ley Nueva 1993-2020	SINDICALIZADO
TITULAR DE LA OFICINA EJECUTIVA	\$ 112,066	\$ 18,678	\$ 4,669	\$ 135,413	\$ 71	\$ 345	\$ -	\$ -	\$ 30,706	\$ 166,535	Sin aportaciones	Honorario Cubre Plaza
SECRETARIO TECNICO	\$ 92,749	\$ 15,458	\$ 3,865	\$ 112,072	\$ 71	\$ 345	\$ -	\$ -	\$ 25,413	\$ 137,901	Sin aportaciones	Honorario Cubre Plaza
AUXILIAR ADMINISTRATIVO	\$ 13,257	\$ 2,210	\$ 552	\$ 16,019	\$ 71	\$ 345	\$ 589	\$ -	\$ 3,632	\$ 20,656	Regimen Ley Nueva 1993-2020	CONFIANZA
ANALISTA ADMINISTRATIVO	\$ 24,775	\$ 4,129	\$ 1,032	\$ 29,936	\$ 71	\$ 345	\$ 1,101	\$ -	\$ 6,788	\$ 38,242	Regimen Ley Nueva 1993-2020	SINDICALIZADO
AUXILIAR ADMINISTRATIVO	\$ 13,975	\$ 2,329	\$ 582	\$ 16,886	\$ 71	\$ 345	\$ 621	\$ 699	\$ 3,829	\$ 22,451	Regimen Ley Nueva 1993-2020	SINDICALIZADO
ASISTENTE DE COORDINACION	\$ 26,028	\$ 4,338	\$ 1,085	\$ 31,451	\$ 71	\$ 345	\$ 1,157	\$ 1,591	\$ 7,132	\$ 41,745	Regimen Ley Nueva 1993-2020	SINDICALIZADO
PSICOLOGO	\$ 26,300	\$ 4,383	\$ 1,096	\$ 31,779	\$ 71	\$ 345	\$ -	\$ -	\$ 7,206	\$ 39,401	Regimen Ley Nueva 1993-2020	CONFIANZA
TITULAR DEL ORGANO INTERNO DE CONTROL	\$ 84,249	\$ 14,042	\$ 3,510	\$ 101,801	\$ 71	\$ 345	\$ -	\$ -	\$ 23,084	\$ 125,301	Regimen Ley Nueva 1993-2020	CONFIANZA
PSICOLOGO	\$ 24,573	\$ 4,096	\$ 1,024	\$ 29,692	\$ 71	\$ 345	\$ -	\$ -	\$ 6,733	\$ 36,841	Regimen Ley Nueva 1993-2020	CONFIANZA
POLICIA CUSTODIO SEGUNDO	\$ 30,783	\$ 5,131	\$ 1,283	\$ 37,196	\$ 71	\$ 345	\$ -	\$ -	\$ 8,435	\$ 46,047	Regimen Ley Nueva 1993-2020	CONFIANZA
JEFE DE BECAS GUBERNAMENTALES	\$ 37,324	\$ 6,221	\$ 1,555	\$ 45,100	\$ 71	\$ 345	\$ 1,659	\$ 3,110	\$ 7,316	\$ 57,600	Transición Ley 1983	SINDICALIZADO
ANALISTA DE ARRENDAMIENTOS	\$ 33,714	\$ 5,619	\$ 1,405	\$ 40,738	\$ 71	\$ 345	\$ 1,498	\$ 1,498	\$ 9,238	\$ 53,388	Regimen Ley Nueva 1993-2020	SINDICALIZADO
CADETE	\$ 20,763	\$ 3,461	\$ 865	\$ 25,089	\$ 71	\$ 345	\$ -	\$ -	\$ 5,689	\$ 31,194	Regimen Ley Nueva 1993-2020	CONFIANZA
SUBOFICIAL	\$ 35,100	\$ 5,850	\$ 1,463	\$ 42,413	\$ 71	\$ 345	\$ -	\$ 2,925	\$ 9,617	\$ 55,371	Regimen Ley Nueva 1993-2020	CONFIANZA
ASISTENTE ADMINISTRATIVO	\$ 23,528	\$ 3,921	\$ 980	\$ 28,430	\$ 71	\$ 345	\$ -	\$ -	\$ 6,447	\$ 35,292	Regimen Ley Nueva 1993-2020	CONFIANZA
SUBOFICIAL	\$ 51,619	\$ 8,603	\$ 2,151	\$ 62,373	\$ 71	\$ 345	\$ -	\$ -	\$ 14,144	\$ 76,932	Regimen Ley Nueva 1993-2020	CONFIANZA
ASISTENTE ADMINISTRATIVO	\$ 19,745	\$ 3,291	\$ 823	\$ 23,859	\$ 71	\$ 345	\$ 878	\$ -	\$ 5,410	\$ 30,562	Regimen Ley Nueva 1993-2020	CONFIANZA
POLICIA CUSTODIO TERCERO	\$ 27,668	\$ 4,611	\$ 1,153	\$ 33,432	\$ 71	\$ 345	\$ -	\$ 2,306	\$ 7,581	\$ 43,735	Regimen Ley Nueva 1993-2020	CONFIANZA
ANALISTA ADMINISTRATIVO	\$ 35,320	\$ 5,887	\$ 1,472	\$ 42,678	\$ 71	\$ 345	\$ 1,570	\$ -	\$ 9,678	\$ 54,342	Regimen Ley Nueva 1993-2020	SINDICALIZADO
JEFE DE INGRESOS ELECTRONICOS	\$ 26,903	\$ 4,484	\$ 1,121	\$ 32,508	\$ 71	\$ 345	\$ -	\$ -	\$ 7,371	\$ 40,295	Regimen Ley Nueva 1993-2020	CONFIANZA
COORDINADOR ADMINISTRATIVO	\$ 54,668	\$ 9,111	\$ 2,278	\$ 66,057	\$ 71	\$ 345	\$ 2,430	\$ 3,948	\$ 14,979	\$ 87,830	Regimen Ley Nueva 1993-2020	SINDICALIZADO
ASISTENTE DE DIRECCION	\$ 28,588	\$ 4,765	\$ 1,191	\$ 34,544	\$ 71	\$ 345	\$ 1,271	\$ 2,382	\$ 5,603	\$ 44,216	Transición Ley 1983	SINDICALIZADO
ANALISTA ADMINISTRATIVO	\$ 24,775	\$ 4,129	\$ 1,032	\$ 29,936	\$ 71	\$ 345	\$ -	\$ -	\$ 6,788	\$ 37,141	Regimen Ley Nueva 1993-2020	CONFIANZA
ANALISTA JURIDICO	\$ 26,000	\$ 4,333	\$ 1,083	\$ 31,417	\$ 71	\$ 345	\$ 1,156	\$ -	\$ 7,124	\$ 40,112	Regimen Ley Nueva 1993-2020	SINDICALIZADO
POLICIA CUSTODIO	\$ 24,426	\$ 4,071	\$ 1,018	\$ 29,515	\$ 71	\$ 345	\$ -	\$ -	\$ 6,693	\$ 36,623	Regimen Ley Nueva 1993-2020	CONFIANZA
CADETE	\$ 20,763	\$ 3,461	\$ 865	\$ 25,089	\$ 71	\$ 345	\$ -	\$ -	\$ 5,689	\$ 31,194	Regimen Ley Nueva 1993-2020	CONFIANZA
CADETE	\$ 20,763	\$ 3,461	\$ 865	\$ 25,089	\$ 71	\$ 345	\$ -	\$ -	\$ 5,689	\$ 31,194	Regimen Ley Nueva 1993-2020	CONFIANZA
ANALISTA DE VIDEOVIGILANCIA	\$ 20,590	\$ 3,432	\$ 858	\$ 24,880	\$ 71	\$ 345	\$ -	\$ -	\$ 5,642	\$ 30,937	Regimen Ley Nueva 1993-2020	CONFIANZA
AUXILIAR DE JUNTA ESPECIAL	\$ 39,235	\$ 6,539	\$ 1,635	\$ 47,409	\$ 71	\$ 345	\$ 1,744	\$ 1,962	\$ 10,750	\$ 62,281	Regimen Ley Nueva 1993-2020	SINDICALIZADO
ASISTENTE ADMINISTRATIVO	\$ 30,041	\$ 5,007	\$ 1,252	\$ 36,300	\$ 71	\$ 345	\$ 1,335	\$ 2,503	\$ 8,231	\$ 48,785	Regimen Ley Nueva 1993-2020	SINDICALIZADO

C.5.1 NOMINA TABULADA DE LOS SERVIDORES PÚBLICOS DEL GOBIERNO CENTRAL

PUESTO	PERCEPCIONES ORDINARIAS				PRESTACIONES ADICIONALES			3ER PERIODO	SEGURIDAD SOCIAL	COSTO TOTAL	TIPO DE PUESTO	
	PERCEPCION MENSUAL	AGUINALDO	PRIMA VACACIONAL	PERCEPCION MENSUAL + AGUINALDO + PRIMA VACACIONAL	APOYO NAVIDEÑO	FONDO DE AHORRO	DIA DEL SERVIDOR PUBLICO				REGIMEN	STATUS
ANALISTA DE VIDEOVIGILANCIA	\$ 20,591	\$ 3,432	\$ 858	\$ 24,881	\$ 71	\$ 345	\$ -	\$ -	\$ 5,642	\$ 30,939	Regimen Ley Nueva 1993-2020	CONFIANZA
POLICIA CUSTODIO	\$ 24,426	\$ 4,071	\$ 1,018	\$ 29,515	\$ 71	\$ 345	\$ -	\$ 1,493	\$ 6,693	\$ 38,116	Regimen Ley Nueva 1993-2020	CONFIANZA
SUPERVISOR DE CENTROS COMUNITARIOS	\$ 22,216	\$ 1,851	\$ -	\$ 24,067	\$ -	\$ -	\$ -	\$ -	\$ -	\$ 24,067	Sin aportaciones	HONORARIOS
POLICIA CUSTODIO	\$ 24,426	\$ 4,071	\$ 1,018	\$ 29,515	\$ 71	\$ 345	\$ -	\$ 1,900	\$ 6,693	\$ 38,523	Regimen Ley Nueva 1993-2020	CONFIANZA
POLICIA SEGUNDO	\$ 34,658	\$ 5,776	\$ 1,444	\$ 41,878	\$ 71	\$ 345	\$ -	\$ -	\$ 9,496	\$ 51,791	Regimen Ley Nueva 1993-2020	CONFIANZA
POLICIA	\$ 27,667	\$ 4,611	\$ 1,153	\$ 33,431	\$ 71	\$ 345	\$ -	\$ -	\$ 7,581	\$ 41,428	Regimen Ley Nueva 1993-2020	CONFIANZA
POLICIA	\$ 27,667	\$ 4,611	\$ 1,153	\$ 33,431	\$ 71	\$ 345	\$ -	\$ -	\$ 7,581	\$ 41,428	Regimen Ley Nueva 1993-2020	CONFIANZA
POLICIA SEGUNDO	\$ 34,658	\$ 5,776	\$ 1,444	\$ 41,878	\$ 71	\$ 345	\$ -	\$ -	\$ 9,496	\$ 51,791	Regimen Ley Nueva 1993-2020	CONFIANZA
ANALISTA DE ATENCION A MUNICIPIOS	\$ 38,771	\$ 6,462	\$ 1,615	\$ 46,848	\$ 71	\$ 345	\$ 1,723	\$ -	\$ 10,623	\$ 59,611	Regimen Ley Nueva 1993-2020	SINDICALIZADO
SECRETARIA MECANOGRAFA	\$ 13,762	\$ 2,294	\$ 573	\$ 16,629	\$ 71	\$ 345	\$ 612	\$ -	\$ 3,771	\$ 21,427	Regimen Ley Nueva 1993-2020	CONFIANZA
CADETE	\$ 20,763	\$ 3,461	\$ 865	\$ 25,089	\$ 71	\$ 345	\$ -	\$ -	\$ 5,689	\$ 31,194	Regimen Ley Nueva 1993-2020	CONFIANZA
EVALUADOR	\$ 31,986	\$ 5,331	\$ 1,333	\$ 38,650	\$ 71	\$ 345	\$ -	\$ -	\$ 8,764	\$ 47,830	Regimen Ley Nueva 1993-2020	CONFIANZA
CADETE	\$ 20,763	\$ 3,461	\$ 865	\$ 25,089	\$ 71	\$ 345	\$ -	\$ -	\$ 5,689	\$ 31,194	Regimen Ley Nueva 1993-2020	CONFIANZA
CADETE	\$ 20,763	\$ 3,461	\$ 865	\$ 25,089	\$ 71	\$ 345	\$ -	\$ -	\$ 5,689	\$ 31,194	Regimen Ley Nueva 1993-2020	CONFIANZA
RESPONSABLE DE CUADRILLAS	\$ 20,983	\$ 1,749	\$ -	\$ 22,732	\$ -	\$ -	\$ -	\$ -	\$ 1,364	\$ 24,095	Regimen Ley Nueva 1993-2020	EVENTUAL
AUXILIAR DE JUNTA ESPECIAL	\$ 39,235	\$ 6,539	\$ 1,635	\$ 47,409	\$ 71	\$ 345	\$ 1,744	\$ 3,270	\$ 10,750	\$ 63,589	Regimen Ley Nueva 1993-2020	SINDICALIZADO
DIRECTOR INTERINSTITUCIONAL	\$ 53,760	\$ 8,960	\$ 2,240	\$ 64,960	\$ 71	\$ 345	\$ -	\$ -	\$ 14,730	\$ 80,106	Regimen Ley Nueva 1993-2020	CONFIANZA
POLICIA CUSTODIO	\$ 24,426	\$ 4,071	\$ 1,018	\$ 29,515	\$ 71	\$ 345	\$ -	\$ -	\$ 6,693	\$ 36,623	Regimen Ley Nueva 1993-2020	CONFIANZA
POLICIA CUSTODIO	\$ 24,426	\$ 4,071	\$ 1,018	\$ 29,515	\$ 71	\$ 345	\$ -	\$ 1,221	\$ 6,693	\$ 37,845	Regimen Ley Nueva 1993-2020	CONFIANZA
SECRETARIA RECEPCIONISTA	\$ 19,729	\$ 3,288	\$ 822	\$ 23,839	\$ 71	\$ 345	\$ 877	\$ 1,644	\$ 3,867	\$ 30,643	Transición Ley 1983	SINDICALIZADO
ANALISTA DE PROYECTOS	\$ 31,559	\$ 2,630	\$ -	\$ 34,189	\$ -	\$ -	\$ -	\$ -	\$ -	\$ 34,189	Sin aportaciones	HONORARIOS
ASISTENTE ADMINISTRATIVO	\$ 19,674	\$ 3,279	\$ 820	\$ 23,773	\$ 71	\$ 345	\$ 874	\$ -	\$ 5,391	\$ 30,454	Regimen Ley Nueva 1993-2020	CONFIANZA
CADETE	\$ 20,763	\$ 3,461	\$ 865	\$ 25,089	\$ 71	\$ 345	\$ -	\$ -	\$ 5,689	\$ 31,194	Regimen Ley Nueva 1993-2020	CONFIANZA
CADETE	\$ 20,763	\$ 3,461	\$ 865	\$ 25,089	\$ 71	\$ 345	\$ -	\$ -	\$ 5,689	\$ 31,194	Regimen Ley Nueva 1993-2020	CONFIANZA
ASISTENTE ADMINISTRATIVO	\$ 24,792	\$ 4,132	\$ 1,033	\$ 29,957	\$ 71	\$ 345	\$ 1,102	\$ 2,066	\$ 4,859	\$ 38,400	Transición Ley 1983	SINDICALIZADO
ANALISTA DE VIDEOVIGILANCIA	\$ 20,589	\$ 3,432	\$ 858	\$ 24,878	\$ 71	\$ 345	\$ -	\$ -	\$ 5,641	\$ 30,936	Regimen Ley Nueva 1993-2020	CONFIANZA
POLICIA CUSTODIO	\$ 24,426	\$ 4,071	\$ 1,018	\$ 29,515	\$ 71	\$ 345	\$ -	\$ 1,764	\$ 4,787	\$ 36,482	Transición Ley 1983	CONFIANZA
ASISTENTE ADMINISTRATIVO	\$ 15,700	\$ 2,617	\$ 654	\$ 18,971	\$ 71	\$ 345	\$ 698	\$ -	\$ 4,302	\$ 24,386	Regimen Ley Nueva 1993-2020	CONFIANZA
POLICIA CUSTODIO	\$ 24,426	\$ 4,071	\$ 1,018	\$ 29,515	\$ 71	\$ 345	\$ -	\$ -	\$ 6,693	\$ 36,623	Regimen Ley Nueva 1993-2020	CONFIANZA
SECRETARIA TECNICA	\$ 84,206	\$ 14,034	\$ 3,509	\$ 101,749	\$ 71	\$ 345	\$ -	\$ -	\$ 23,072	\$ 125,237	Sin aportaciones	Honorario Cubre Plaza
SUPERVISOR	\$ 27,694	\$ 2,308	\$ -	\$ 30,002	\$ -	\$ -	\$ -	\$ -	\$ 1,800	\$ 31,802	Regimen Ley Nueva 1993-2020	EVENTUAL
ANALISTA JURIDICO	\$ 27,694	\$ 4,616	\$ 1,154	\$ 33,464	\$ 71	\$ 345	\$ -	\$ -	\$ 7,588	\$ 41,468	Regimen Ley Nueva 1993-2020	CONFIANZA
POLICIA PRIMERO	\$ 39,299	\$ 6,550	\$ 1,637	\$ 47,486	\$ 71	\$ 345	\$ -	\$ -	\$ 10,768	\$ 58,670	Regimen Ley Nueva 1993-2020	CONFIANZA
OPERADOR DE EMERGENCIAS 066	\$ 20,591	\$ 3,432	\$ 858	\$ 24,881	\$ 71	\$ 345	\$ -	\$ -	\$ 5,642	\$ 30,939	Regimen Ley Nueva 1993-2020	CONFIANZA
POLICIA CUSTODIO TERCERO	\$ 27,668	\$ 4,611	\$ 1,153	\$ 33,432	\$ 71	\$ 345	\$ -	\$ 2,306	\$ 5,423	\$ 41,577	Transición Ley 1983	CONFIANZA
ANALISTA ADMINISTRATIVO	\$ 31,486	\$ 5,248	\$ 1,312	\$ 38,046	\$ 71	\$ 345	\$ 1,399	\$ 2,624	\$ 6,171	\$ 48,656	Transición Ley 1983	SINDICALIZADO
ASISTENTE ADMINISTRATIVO	\$ 26,692	\$ 4,449	\$ 1,112	\$ 32,253	\$ 71	\$ 345	\$ 1,186	\$ 1,928	\$ 7,314	\$ 43,096	Regimen Ley Nueva 1993-2020	SINDICALIZADO
CADETE	\$ 20,763	\$ 3,461	\$ 865	\$ 25,089	\$ 71	\$ 345	\$ -	\$ -	\$ 5,689	\$ 31,194	Regimen Ley Nueva 1993-2020	CONFIANZA
ANALISTA DE VIDEOVIGILANCIA	\$ 20,591	\$ 3,432	\$ 858	\$ 24,881	\$ 71	\$ 345	\$ -	\$ -	\$ 5,642	\$ 30,939	Regimen Ley Nueva 1993-2020	CONFIANZA
COORDINADOR DE NOMINAS	\$ 70,952	\$ 11,825	\$ 2,956	\$ 85,734	\$ 71	\$ 345	\$ 3,153	\$ 5,913	\$ 13,907	\$ 109,122	Transición Ley 1983	SINDICALIZADO
CADETE	\$ 20,763	\$ 3,461	\$ 865	\$ 25,089	\$ 71	\$ 345	\$ -	\$ -	\$ 5,689	\$ 31,194	Regimen Ley Nueva 1993-2020	CONFIANZA
SECRETARIA MECANOGRAFA	\$ 13,975	\$ 2,329	\$ 582	\$ 16,886	\$ 71	\$ 345	\$ 621	\$ 1,165	\$ 2,739	\$ 21,827	Transición Ley 1983	SINDICALIZADO
ASISTENTE ADMINISTRATIVO	\$ 24,265	\$ 4,044	\$ 1,011	\$ 29,320	\$ 71	\$ 345	\$ -	\$ -	\$ 6,649	\$ 36,385	Regimen Ley Nueva 1993-2020	CONFIANZA
CADETE	\$ 20,763	\$ 3,461	\$ 865	\$ 25,089	\$ 71	\$ 345	\$ -	\$ -	\$ 5,689	\$ 31,194	Regimen Ley Nueva 1993-2020	CONFIANZA
ANALISTA DE ARCHIVO	\$ 19,046	\$ 3,174	\$ 794	\$ 23,014	\$ 71	\$ 345	\$ 846	\$ 1,481	\$ 3,733	\$ 29,491	Transición Ley 1983	SINDICALIZADO
SECRETARIA DE OFICIALIA	\$ 18,428	\$ 3,071	\$ 768	\$ 22,267	\$ 71	\$ 345	\$ 819	\$ 1,536	\$ 3,612	\$ 28,650	Transición Ley 1983	SINDICALIZADO
COORDINADOR DE SUPERVISION Y CONTROL PATRIMONIAL	\$ 62,162	\$ 10,360	\$ 2,590	\$ 75,112	\$ 71	\$ 345	\$ -	\$ -	\$ 17,032	\$ 92,561	Regimen Ley Nueva 1993-2020	CONFIANZA
PROMOTOR SOCIAL	\$ 16,000	\$ 2,667	\$ 667	\$ 19,333	\$ 71	\$ 345	\$ 711	\$ -	\$ 4,384	\$ 24,844	Regimen Ley Nueva 1993-2020	CONFIANZA
INSTRUCTOR	\$ 16,000	\$ 2,667	\$ 667	\$ 19,333	\$ 71	\$ 345	\$ 711	\$ -	\$ 4,384	\$ 24,844	Regimen Ley Nueva 1993-2020	CONFIANZA
ANALISTA DE CONTROL INTERNO	\$ 31,650	\$ 5,275	\$ 1,319	\$ 38,244	\$ 71	\$ 345	\$ -	\$ -	\$ 8,672	\$ 47,332	Regimen Ley Nueva 1993-2020	CONFIANZA
PRESIDENTE DE JUNTA ESPECIAL	\$ 64,142	\$ 10,690	\$ 2,673	\$ 77,505	\$ 71	\$ 345	\$ 2,851	\$ 3,207	\$ 17,575	\$ 101,554	Regimen Ley Nueva 1993-2020	SINDICALIZADO
AUXILIAR ADMINISTRATIVO	\$ 20,545	\$ 3,424	\$ 856	\$ 24,825	\$ 71	\$ 345	\$ 913	\$ 913	\$ 5,629	\$ 32,697	Regimen Ley Nueva 1993-2020	SINDICALIZADO
POLICIA SEGUNDO	\$ 30,788	\$ 5,131	\$ 1,283	\$ 37,202	\$ 71	\$ 345	\$ -	\$ 1,710	\$ 8,436	\$ 47,764	Regimen Ley Nueva 1993-2020	CONFIANZA
POLICIA	\$ 27,667	\$ 4,611	\$ 1,153	\$ 33,431	\$ 71	\$ 345	\$ -	\$ -	\$ 7,581	\$ 41,428	Regimen Ley Nueva 1993-2020	CONFIANZA
POLICIA SEGUNDO	\$ 30,788	\$ 5,131	\$ 1,283	\$ 37,202	\$ 71	\$ 345	\$ -	\$ 2,053	\$ 8,436	\$ 48,106	Regimen Ley Nueva 1993-2020	CONFIANZA
AUDITOR	\$ 25,307	\$ 4,218	\$ 1,054	\$ 30,579	\$ 71	\$ 345	\$ -	\$ -	\$ 6,934	\$ 37,929	Regimen Ley Nueva 1993-2020	CONFIANZA
ESPECIALISTA EN DESARROLLO DE FRONT END	\$ 43,300	\$ 7,217	\$ 1,804	\$ 52,321	\$ 71	\$ 345	\$ -	\$ -	\$ 11,864	\$ 64,601	Regimen Ley Nueva 1993-2020	CONFIANZA
TRABAJADORA SOCIAL	\$ 25,147	\$ 4,191	\$ 1,048	\$ 30,386	\$ 71	\$ 345	\$ 1,118	\$ -	\$ 6,890	\$ 38,810	Regimen Ley Nueva 1993-2020	SINDICALIZADO
ASISTENTE ADMINISTRATIVO	\$ 18,372	\$ 3,062	\$ 766	\$ 22,200	\$ 71	\$ 345	\$ 817	\$ -	\$ 5,034	\$ 28,466	Regimen Ley Nueva 1993-2020	CONFIANZA
ASISTENTE ADMINISTRATIVO	\$ 23,600	\$ 3,933	\$ 983	\$ 28,517	\$ 71	\$ 345	\$ 1,049	\$ 1,573	\$ 6,466	\$ 38,021	Regimen Ley Nueva 1993-2020	SINDICALIZADO
ASISTENTE ADMINISTRATIVO	\$ 18,463	\$ 3,077	\$ 769	\$ 22,309	\$ 71	\$ 345	\$ 821	\$ 1,539	\$ 3,619	\$ 28,703	Transición Ley 1983	SINDICALIZADO
ASISTENTE ADMINISTRATIVO	\$ 22,000	\$ 3,667	\$ 917	\$ 26,583	\$ 71	\$ 345	\$ -	\$ -	\$ 6,028	\$ 33,027	Regimen Ley Nueva 1993-2020	CONFIANZA
ASISTENTE ADMINISTRATIVO	\$ 22,125	\$ 3,688	\$ 922	\$ 26,734	\$ 71	\$ 345	\$ 983	\$ 1,844	\$ 4,337	\$ 34,314	Transición Ley 1983	SINDICALIZADO
CADETE CUSTODIO	\$ 20,763	\$ 3,461	\$ 865	\$ 25,089	\$ 71	\$ 345	\$ -	\$ -	\$ 5,689	\$ 31,194	Regimen Ley Nueva 1993-2020	CONFIANZA
JEFE DE TRATAMIENTO INTERNO	\$ 35,819	\$ 5,970	\$ 1,492	\$ 43,281	\$ 71	\$ 345	\$ 1,592	\$ 2,985	\$ 9,814	\$ 58,088	Regimen Ley Nueva 1993-2020	SINDICALIZADO
INTENDENTE	\$ 10,686	\$ 1,781	\$ 445	\$ 12,912	\$ 71	\$ 345	\$ 475	\$ -	\$ 2,928	\$ 16,731	Regimen Ley Nueva 1993-2020	CONFIANZA
COORDINADOR DE INFRAESTRUCTURA	\$ 68,932	\$ 11,489	\$ 2,872	\$ 83,293	\$ 71	\$ 345	\$ 3,064	\$ 3,830	\$ 18,887	\$ 109,489	Regimen Ley Nueva 1993-2020	SINDICALIZADO

C.5.1 NOMINA TABULADA DE LOS SERVIDORES PÚBLICOS DEL GOBIERNO CENTRAL

PUESTO	PERCEPCIONES ORDINARIAS				PRESTACIONES ADICIONALES			3ER PERIODO	SEGURIDAD SOCIAL	COSTO TOTAL	TIPO DE PUESTO	
	PERCEPCION MENSUAL	AGUINALDO	PRIMA VACACIONAL	PERCEPCION MENSUAL + AGUINALDO + PRIMA VACACIONAL	APOYO NAVIDEÑO	FONDO DE AHORRO	DIA DEL SERVIDOR PUBLICO				REGIMEN	STATUS
AUXILIAR ADMINISTRATIVO	\$ 13,975	\$ 2,329	\$ 582	\$ 16,886	\$ 71	\$ 345	\$ 621	\$ 543	\$ 3,829	\$ 22,296	Regimen Ley Nueva 1993-2020	SINDICALIZADO
INTENDENTE	\$ 12,170	\$ 2,028	\$ 507	\$ 14,705	\$ 71	\$ 345	\$ 541	\$ 1,014	\$ 3,335	\$ 20,011	Regimen Ley Nueva 1993-2020	SINDICALIZADO
SECRETARIO TECNICO	\$ 71,666	\$ 11,944	\$ 2,986	\$ 86,596	\$ 71	\$ 345	\$ -	\$ -	\$ 19,636	\$ 106,649	Regimen Ley Nueva 1993-2020	CONFIANZA
SECRETARIO DE JUNTA ESPECIAL	\$ 29,696	\$ 4,949	\$ 1,237	\$ 35,883	\$ 71	\$ 345	\$ 1,320	\$ 1,485	\$ 8,137	\$ 47,240	Regimen Ley Nueva 1993-2020	SINDICALIZADO
JEFE DE SEGUIMIENTO	\$ 42,896	\$ 7,149	\$ 1,787	\$ 51,833	\$ 71	\$ 345	\$ 1,906	\$ -	\$ 11,754	\$ 65,908	Regimen Ley Nueva 1993-2020	SINDICALIZADO
POLICIA TERCERO	\$ 30,786	\$ 5,131	\$ 1,283	\$ 37,200	\$ 71	\$ 345	\$ -	\$ -	\$ 8,435	\$ 46,051	Regimen Ley Nueva 1993-2020	CONFIANZA
POLICIA TERCERO	\$ 30,786	\$ 5,131	\$ 1,283	\$ 37,200	\$ 71	\$ 345	\$ -	\$ -	\$ 8,435	\$ 46,051	Regimen Ley Nueva 1993-2020	CONFIANZA
POLICIA	\$ 27,667	\$ 4,611	\$ 1,153	\$ 33,431	\$ 71	\$ 345	\$ -	\$ -	\$ 7,581	\$ 41,428	Regimen Ley Nueva 1993-2020	CONFIANZA
POLICIA	\$ 24,426	\$ 4,071	\$ 1,018	\$ 29,515	\$ 71	\$ 345	\$ -	\$ -	\$ 6,693	\$ 36,623	Regimen Ley Nueva 1993-2020	CONFIANZA
PROMOTOR SOCIAL	\$ 19,940	\$ 3,323	\$ 831	\$ 24,094	\$ 71	\$ 345	\$ 886	\$ -	\$ 5,464	\$ 30,860	Regimen Ley Nueva 1993-2020	CONFIANZA
CADETE	\$ 20,763	\$ 3,461	\$ 865	\$ 25,089	\$ 71	\$ 345	\$ -	\$ -	\$ 5,689	\$ 31,194	Regimen Ley Nueva 1993-2020	CONFIANZA
CADETE	\$ 20,763	\$ 3,461	\$ 865	\$ 25,089	\$ 71	\$ 345	\$ -	\$ -	\$ 5,689	\$ 31,194	Regimen Ley Nueva 1993-2020	CONFIANZA
JEFE TECNICO	\$ 44,145	\$ 7,358	\$ 1,839	\$ 53,342	\$ 71	\$ 345	\$ -	\$ -	\$ 12,096	\$ 65,853	Regimen Ley Nueva 1993-2020	CONFIANZA
ANALISTA DE OPERACIONES	\$ 23,483	\$ 3,914	\$ 978	\$ 28,375	\$ 71	\$ 345	\$ -	\$ -	\$ 6,434	\$ 35,225	Regimen Ley Nueva 1993-2020	CONFIANZA
DIRECTOR CENTRAL DE CAPITAL HUMANO	\$ 103,467	\$ 17,245	\$ 4,311	\$ 125,023	\$ 71	\$ 345	\$ -	\$ -	\$ 28,350	\$ 153,788	Sin aportaciones	Honorario Cubre Plaza
JEFE ADMINISTRATIVO	\$ 57,426	\$ 9,571	\$ 2,393	\$ 69,390	\$ 71	\$ 345	\$ 2,552	\$ 1,914	\$ 15,735	\$ 90,007	Regimen Ley Nueva 1993-2020	SINDICALIZADO
ASESOR JURIDICO	\$ 35,000	\$ 2,917	\$ -	\$ 37,917	\$ -	\$ -	\$ -	\$ -	\$ -	\$ 37,917	Sin aportaciones	HONORARIOS
ASESOR JURIDICO	\$ 35,000	\$ 2,917	\$ -	\$ 37,917	\$ -	\$ -	\$ -	\$ -	\$ -	\$ 37,917	Sin aportaciones	HONORARIOS
POLICIA CUSTODIO	\$ 24,426	\$ 4,071	\$ 1,018	\$ 29,515	\$ 71	\$ 345	\$ -	\$ -	\$ 6,693	\$ 36,623	Regimen Ley Nueva 1993-2020	CONFIANZA
SUPERVISOR	\$ 31,987	\$ 5,331	\$ 1,333	\$ 38,651	\$ 71	\$ 345	\$ -	\$ -	\$ 8,764	\$ 47,831	Regimen Ley Nueva 1993-2020	CONFIANZA
TECNICO EN MANTENIMIENTO Y EBANISTA	\$ 18,407	\$ 3,068	\$ 767	\$ 22,242	\$ 71	\$ 345	\$ 818	\$ 1,329	\$ 5,044	\$ 29,849	Regimen Ley Nueva 1993-2020	SINDICALIZADO
ASISTENTE ADMINISTRATIVO	\$ 25,088	\$ 4,181	\$ 1,045	\$ 30,315	\$ 71	\$ 345	\$ -	\$ -	\$ 6,874	\$ 37,605	Regimen Ley Nueva 1993-2020	CONFIANZA
AUXILIAR ADMINISTRATIVO	\$ 18,768	\$ 3,128	\$ 782	\$ 22,678	\$ 71	\$ 345	\$ 834	\$ 1,564	\$ 5,142	\$ 30,634	Regimen Ley Nueva 1993-2020	CONFIANZA
POLICIA CUSTODIO TERCERO	\$ 27,668	\$ 4,611	\$ 1,153	\$ 33,432	\$ 71	\$ 345	\$ -	\$ -	\$ 7,581	\$ 41,429	Regimen Ley Nueva 1993-2020	CONFIANZA
INSTRUCTOR OPERATIVO	\$ 33,839	\$ 5,640	\$ 1,410	\$ 40,889	\$ 71	\$ 345	\$ -	\$ -	\$ 9,272	\$ 50,577	Regimen Ley Nueva 1993-2020	CONFIANZA
ANALISTA ADMINISTRATIVO	\$ 27,721	\$ 4,620	\$ 1,155	\$ 33,496	\$ 71	\$ 345	\$ 1,232	\$ 2,310	\$ 7,596	\$ 45,050	Regimen Ley Nueva 1993-2020	SINDICALIZADO
ANALISTA ADMINISTRATIVO	\$ 27,431	\$ 4,572	\$ 1,143	\$ 33,146	\$ 71	\$ 345	\$ 1,219	\$ 1,981	\$ 5,376	\$ 42,138	Transición Ley 1983	SINDICALIZADO
ANALISTA CONTABLE	\$ 28,485	\$ 4,748	\$ 1,187	\$ 34,419	\$ 71	\$ 345	\$ -	\$ -	\$ 7,805	\$ 42,640	Regimen Ley Nueva 1993-2020	CONFIANZA
POLICIA PRIMERO	\$ 34,658	\$ 5,776	\$ 1,444	\$ 41,878	\$ 71	\$ 345	\$ -	\$ 2,888	\$ 9,496	\$ 54,679	Regimen Ley Nueva 1993-2020	CONFIANZA
ANALISTA ADMINISTRATIVO	\$ 28,698	\$ 4,783	\$ 1,196	\$ 34,677	\$ 71	\$ 345	\$ -	\$ -	\$ 7,863	\$ 42,956	Regimen Ley Nueva 1993-2020	CONFIANZA
ENLACE DE BUSQUEDA	\$ 56,717	\$ 9,453	\$ 2,363	\$ 68,533	\$ 71	\$ 345	\$ -	\$ -	\$ 15,540	\$ 84,489	Regimen Ley Nueva 1993-2020	CONFIANZA
ANALISTA ADMINISTRATIVO	\$ 27,114	\$ 4,519	\$ 1,130	\$ 32,763	\$ 71	\$ 345	\$ 1,205	\$ 2,260	\$ 5,314	\$ 41,957	Transición Ley 1983	SINDICALIZADO
ASISTENTE DE MANTENIMIENTO	\$ 15,404	\$ 2,567	\$ 642	\$ 18,613	\$ 71	\$ 345	\$ 685	\$ -	\$ 4,221	\$ 23,934	Regimen Ley Nueva 1993-2020	CONFIANZA
ANALISTA DE CONCILIACIONES	\$ 27,989	\$ 4,665	\$ 1,166	\$ 33,820	\$ 71	\$ 345	\$ -	\$ -	\$ 7,669	\$ 41,905	Regimen Ley Nueva 1993-2020	CONFIANZA
SUPERVISOR DE MANTENIMIENTO	\$ 26,375	\$ 4,396	\$ 1,099	\$ 31,870	\$ 71	\$ 345	\$ -	\$ -	\$ 7,227	\$ 39,512	Regimen Ley Nueva 1993-2020	CONFIANZA
ASISTENTE DE INFORMACION	\$ 16,865	\$ 2,811	\$ 703	\$ 20,379	\$ 71	\$ 345	\$ 750	\$ -	\$ 4,621	\$ 26,165	Regimen Ley Nueva 1993-2020	CONFIANZA
ASISTENTE DE MODULOS	\$ 16,353	\$ 2,726	\$ 681	\$ 19,760	\$ 71	\$ 345	\$ 727	\$ -	\$ 4,481	\$ 25,383	Regimen Ley Nueva 1993-2020	CONFIANZA
ANALISTA DE SEGUROS	\$ 25,988	\$ 4,331	\$ 1,083	\$ 31,402	\$ 71	\$ 345	\$ -	\$ -	\$ 7,121	\$ 38,939	Regimen Ley Nueva 1993-2020	CONFIANZA
JEFE DE PROYECTOS	\$ 40,477	\$ 6,746	\$ 1,687	\$ 48,910	\$ 71	\$ 345	\$ -	\$ -	\$ 11,091	\$ 60,416	Regimen Ley Nueva 1993-2020	CONFIANZA
CADETE	\$ 20,763	\$ 3,461	\$ 865	\$ 25,089	\$ 71	\$ 345	\$ -	\$ -	\$ 5,689	\$ 31,194	Regimen Ley Nueva 1993-2020	CONFIANZA
CADETE	\$ 20,763	\$ 3,461	\$ 865	\$ 25,089	\$ 71	\$ 345	\$ -	\$ -	\$ 5,689	\$ 31,194	Regimen Ley Nueva 1993-2020	CONFIANZA
ANALISTA DE NOMINAS	\$ 32,913	\$ 5,486	\$ 1,371	\$ 39,770	\$ 71	\$ 345	\$ 1,463	\$ 2,743	\$ 9,018	\$ 53,409	Regimen Ley Nueva 1993-2020	SINDICALIZADO
POLICIA CUSTODIO TERCERO	\$ 27,668	\$ 4,611	\$ 1,153	\$ 33,432	\$ 71	\$ 345	\$ -	\$ -	\$ 7,581	\$ 41,429	Regimen Ley Nueva 1993-2020	CONFIANZA
ESPECIALISTA JURIDICO	\$ 43,394	\$ 7,232	\$ 1,808	\$ 52,434	\$ 71	\$ 345	\$ -	\$ -	\$ 11,890	\$ 64,740	Regimen Ley Nueva 1993-2020	CONFIANZA
ENFERMERA	\$ 21,500	\$ 3,583	\$ 896	\$ 25,979	\$ 71	\$ 345	\$ -	\$ -	\$ 5,891	\$ 32,286	Regimen Ley Nueva 1993-2020	CONFIANZA
JEFE DE SERVICIOS	\$ 36,123	\$ 6,021	\$ 1,505	\$ 43,649	\$ 71	\$ 345	\$ 1,605	\$ 1,003	\$ 9,898	\$ 56,571	Regimen Ley Nueva 1993-2020	SINDICALIZADO
JEFE DE CONTROL	\$ 40,906	\$ 6,818	\$ 1,704	\$ 49,428	\$ 71	\$ 345	\$ 1,818	\$ 2,500	\$ 11,208	\$ 65,370	Regimen Ley Nueva 1993-2020	SINDICALIZADO
JEFE DE CONTROL VEHICULAR	\$ 36,123	\$ 6,021	\$ 1,505	\$ 43,649	\$ 71	\$ 345	\$ 1,605	\$ 2,007	\$ 9,898	\$ 57,574	Regimen Ley Nueva 1993-2020	SINDICALIZADO
JEFE DE PSICOLOGIA	\$ 36,112	\$ 6,019	\$ 1,505	\$ 43,635	\$ 71	\$ 345	\$ -	\$ -	\$ 9,895	\$ 53,946	Regimen Ley Nueva 1993-2020	CONFIANZA
JEFE DE MESA	\$ 38,112	\$ 6,352	\$ 1,588	\$ 46,052	\$ 71	\$ 345	\$ -	\$ -	\$ 10,443	\$ 56,911	Regimen Ley Nueva 1993-2020	CONFIANZA
PROCURADOR AUXILIAR	\$ 41,821	\$ 6,970	\$ 1,743	\$ 50,534	\$ 71	\$ 345	\$ -	\$ -	\$ 11,459	\$ 62,408	Regimen Ley Nueva 1993-2020	CONFIANZA
CRIMINOLOGA	\$ 25,147	\$ 4,191	\$ 1,048	\$ 30,386	\$ 71	\$ 345	\$ -	\$ -	\$ 6,890	\$ 37,692	Regimen Ley Nueva 1993-2020	CONFIANZA
ESPECIALISTA JURIDICO	\$ 37,664	\$ 6,277	\$ 1,569	\$ 45,511	\$ 71	\$ 345	\$ -	\$ -	\$ 10,320	\$ 56,246	Sin aportaciones	Honorario Cubre Plaza
OFICIAL DEL REGISTRO CIVIL	\$ 19,546	\$ 3,258	\$ 814	\$ 23,618	\$ 71	\$ 345	\$ 869	\$ -	\$ 5,356	\$ 30,258	Sin aportaciones	Honorario Cubre Plaza
JEFE DE ZONA	\$ 40,000	\$ 6,667	\$ 1,667	\$ 48,333	\$ 71	\$ 345	\$ -	\$ -	\$ 10,960	\$ 59,709	Regimen Ley Nueva 1993-2020	CONFIANZA
INSPECTOR DEL TRABAJO	\$ 34,831	\$ 5,805	\$ 1,451	\$ 42,087	\$ 71	\$ 345	\$ 1,548	\$ 1,742	\$ 9,544	\$ 55,337	Regimen Ley Nueva 1993-2020	SINDICALIZADO
SECRETARIO DE ESTUDIO Y CUENTA	\$ 77,497	\$ 12,916	\$ 3,229	\$ 93,642	\$ 71	\$ 345	\$ -	\$ -	\$ 21,234	\$ 115,292	Regimen Ley Nueva 1993-2020	CONFIANZA
PILOTO	\$ 101,189	\$ 16,865	\$ 4,216	\$ 122,270	\$ 71	\$ 345	\$ -	\$ -	\$ 27,726	\$ 150,412	Regimen Ley Nueva 1993-2020	CONFIANZA
ACTUARIO	\$ 34,007	\$ 5,668	\$ 1,417	\$ 41,092	\$ 71	\$ 345	\$ -	\$ -	\$ 9,318	\$ 50,826	Regimen Ley Nueva 1993-2020	CONFIANZA
PROMOTOR	\$ 29,195	\$ 4,866	\$ 1,216	\$ 35,277	\$ 71	\$ 345	\$ -	\$ -	\$ 7,999	\$ 43,693	Regimen Ley Nueva 1993-2020	CONFIANZA
JEFE DE ZONA	\$ 37,316	\$ 6,219	\$ 1,555	\$ 45,090	\$ 71	\$ 345	\$ -	\$ -	\$ 10,225	\$ 55,731	Regimen Ley Nueva 1993-2020	CONFIANZA
SUPERVISOR DE EMERGENCIAS 066	\$ 31,047	\$ 5,175	\$ 1,294	\$ 37,515	\$ 71	\$ 345	\$ -	\$ -	\$ 8,507	\$ 46,438	Regimen Ley Nueva 1993-2020	CONFIANZA
RESPONSABLE DE CUADRILLAS	\$ 20,983	\$ 1,749	\$ -	\$ 22,732	\$ -	\$ -	\$ -	\$ -	\$ 1,364	\$ 24,095	Regimen Ley Nueva 1993-2020	EVENTUAL
DIRECTORA DE PROTECCION SOCIAL Y DESARROLLO HUMANO	\$ 75,845	\$ 12,641	\$ 3,160	\$ 91,646	\$ 71	\$ 345	\$ -	\$ -	\$ 20,782	\$ 112,843	Regimen Ley Nueva 1993-2020	CONFIANZA
CADETE	\$ 20,763	\$ 3,461	\$ 865	\$ 25,089	\$ 71	\$ 345	\$ -	\$ -	\$ 5,689	\$ 31,194	Regimen Ley Nueva 1993-2020	CONFIANZA
ANALISTA DE VIDEOVIGILANCIA	\$ 20,590	\$ 3,432	\$ 858	\$ 24,880	\$ 71	\$ 345	\$ -	\$ -	\$ 5,642	\$ 30,937	Regimen Ley Nueva 1993-2020	CONFIANZA
GUARDIA AUXILIAR	\$ 17,804	\$ 2,967	\$ 742	\$ 21,513	\$ 71	\$ 345	\$ 791	\$ -	\$ 4,878	\$ 27,599	Regimen Ley Nueva 1993-2020	CONFIANZA
POLICIA	\$ 27,667	\$ 4,611	\$ 1,153	\$ 33,431	\$ 71	\$ 345	\$ -	\$ -	\$ 7,581	\$ 41,428	Regimen Ley Nueva 1993-2020	CONFIANZA

C.5.1 NOMINA TABULADA DE LOS SERVIDORES PÚBLICOS DEL GOBIERNO CENTRAL

PUESTO	PERCEPCIONES ORDINARIAS				PRESTACIONES ADICIONALES			3ER PERIODO	SEGURIDAD SOCIAL	COSTO TOTAL	TIPO DE PUESTO	
	PERCEPCION MENSUAL	AGUINALDO	PRIMA VACACIONAL	PERCEPCION MENSUAL + AGUINALDO + PRIMA VACACIONAL	APOYO NAVIDEÑO	FONDO DE AHORRO	DIA DEL SERVIDOR PUBLICO				REGIMEN	STATUS
POLICIA TERCERO	\$ 30,786	\$ 5,131	\$ 1,283	\$ 37,200	\$ 71	\$ 345	\$ -	\$ -	\$ 8,435	\$ 46,051	Regimen Ley Nueva 1993-2020	CONFIANZA
POLICIA	\$ 27,667	\$ 4,611	\$ 1,153	\$ 33,431	\$ 71	\$ 345	\$ -	\$ -	\$ 7,581	\$ 41,428	Regimen Ley Nueva 1993-2020	CONFIANZA
AUXILIAR DE JUNTA ESPECIAL	\$ 39,235	\$ 6,539	\$ 1,635	\$ 47,409	\$ 71	\$ 345	\$ 1,744	\$ 2,398	\$ 10,750	\$ 62,717	Regimen Ley Nueva 1993-2020	SINDICALIZADO
ANALISTA DE VIDEOVIGILANCIA	\$ 20,589	\$ 3,432	\$ 858	\$ 24,878	\$ 71	\$ 345	\$ -	\$ -	\$ 5,641	\$ 30,936	Regimen Ley Nueva 1993-2020	CONFIANZA
ASESOR	\$ 18,990	\$ 3,165	\$ 791	\$ 22,946	\$ 71	\$ 345	\$ 844	\$ -	\$ 5,203	\$ 29,409	Regimen Ley Nueva 1993-2020	SINDICALIZADO
ASISTENTE DE DIRECCION	\$ 17,431	\$ 2,905	\$ 726	\$ 21,062	\$ 71	\$ 345	\$ 775	\$ -	\$ 4,776	\$ 27,029	Regimen Ley Nueva 1993-2020	SINDICALIZADO
JEFE DE AUDITORIA	\$ 39,955	\$ 6,659	\$ 1,665	\$ 48,279	\$ 71	\$ 345	\$ -	\$ 3,330	\$ 10,948	\$ 62,972	Regimen Ley Nueva 1993-2020	CONFIANZA
SUBINSPECTOR	\$ 81,644	\$ 13,607	\$ 3,402	\$ 98,653	\$ 71	\$ 345	\$ -	\$ -	\$ 22,370	\$ 121,439	Regimen Ley Nueva 1993-2020	CONFIANZA
COORDINADOR DE ATENCION	\$ 44,310	\$ 7,385	\$ 1,846	\$ 53,541	\$ 71	\$ 345	\$ -	\$ -	\$ 12,141	\$ 66,098	Regimen Ley Nueva 1993-2020	CONFIANZA
JEFE UNIDAD DE RECURSOS HUMANOS	\$ 58,035	\$ 9,673	\$ 2,418	\$ 70,126	\$ 71	\$ 345	\$ 2,579	\$ 4,836	\$ 15,902	\$ 93,859	Regimen Ley Nueva 1993-2020	SINDICALIZADO
AUXILIAR ADMINISTRATIVO	\$ 20,158	\$ 3,360	\$ 840	\$ 24,358	\$ 71	\$ 345	\$ 896	\$ 1,008	\$ 5,523	\$ 32,201	Regimen Ley Nueva 1993-2020	SINDICALIZADO
PROMOTORA DE AUTOEMPLEO	\$ 24,319	\$ 4,053	\$ 1,013	\$ 29,385	\$ 71	\$ 345	\$ 1,081	\$ 2,027	\$ 6,663	\$ 39,572	Regimen Ley Nueva 1993-2020	SINDICALIZADO
DISEÑADOR	\$ 21,720	\$ 3,620	\$ 905	\$ 26,245	\$ 71	\$ 345	\$ -	\$ -	\$ 5,951	\$ 32,612	Regimen Ley Nueva 1993-2020	CONFIANZA
OFICIAL DEL REGISTRO CIVIL	\$ 22,101	\$ 3,684	\$ 921	\$ 26,705	\$ 71	\$ 345	\$ -	\$ 1,351	\$ 4,332	\$ 32,804	Transición Ley 1983	CONFIANZA
OFICIAL	\$ 77,277	\$ 12,880	\$ 3,220	\$ 93,376	\$ 71	\$ 345	\$ -	\$ -	\$ 21,174	\$ 114,966	Regimen Ley Nueva 1993-2020	CONFIANZA
INSTRUCTOR OPERATIVO	\$ 33,839	\$ 5,640	\$ 1,410	\$ 40,889	\$ 71	\$ 345	\$ -	\$ -	\$ 9,272	\$ 50,577	Regimen Ley Nueva 1993-2020	CONFIANZA
ANALISTA ADMINISTRATIVO	\$ 24,573	\$ 4,096	\$ 1,024	\$ 29,692	\$ 71	\$ 345	\$ 1,092	\$ 2,048	\$ 6,733	\$ 39,981	Regimen Ley Nueva 1993-2020	SINDICALIZADO
POLICIA PRIMERO	\$ 34,658	\$ 5,776	\$ 1,444	\$ 41,878	\$ 71	\$ 345	\$ -	\$ -	\$ 9,496	\$ 51,791	Regimen Ley Nueva 1993-2020	CONFIANZA
POLICIA CUSTODIO TERCERO	\$ 27,668	\$ 4,611	\$ 1,153	\$ 33,432	\$ 71	\$ 345	\$ -	\$ -	\$ 7,581	\$ 41,429	Regimen Ley Nueva 1993-2020	CONFIANZA
JEFE DE LOGISTICA Y EVENTOS	\$ 50,844	\$ 8,474	\$ 2,119	\$ 61,437	\$ 71	\$ 345	\$ 2,260	\$ 4,237	\$ 9,965	\$ 78,314	Transición Ley 1983	SINDICALIZADO
JEFE DE ACTIVACIONES COMUNITARIAS	\$ 27,694	\$ 4,616	\$ 1,154	\$ 33,464	\$ 71	\$ 345	\$ -	\$ -	\$ 7,588	\$ 41,468	Regimen Ley Nueva 1993-2020	CONFIANZA
ANALISTA DE REGISTRO	\$ 31,902	\$ 5,317	\$ 1,329	\$ 38,548	\$ 71	\$ 345	\$ 1,418	\$ 2,659	\$ 8,741	\$ 51,782	Regimen Ley Nueva 1993-2020	SINDICALIZADO
POLICIA	\$ 27,667	\$ 4,611	\$ 1,153	\$ 33,431	\$ 71	\$ 345	\$ -	\$ -	\$ 7,581	\$ 41,428	Regimen Ley Nueva 1993-2020	CONFIANZA
POLICIA	\$ 27,667	\$ 4,611	\$ 1,153	\$ 33,431	\$ 71	\$ 345	\$ -	\$ -	\$ 7,581	\$ 41,428	Regimen Ley Nueva 1993-2020	CONFIANZA
POLICIA	\$ 27,667	\$ 4,611	\$ 1,153	\$ 33,431	\$ 71	\$ 345	\$ -	\$ -	\$ 7,581	\$ 41,428	Regimen Ley Nueva 1993-2020	CONFIANZA
SUPERVISOR	\$ 31,985	\$ 5,331	\$ 1,333	\$ 38,649	\$ 71	\$ 345	\$ -	\$ -	\$ 8,764	\$ 47,828	Regimen Ley Nueva 1993-2020	CONFIANZA
ANALISTA JURIDICO	\$ 25,435	\$ 4,239	\$ 1,060	\$ 30,734	\$ 71	\$ 345	\$ -	\$ -	\$ 6,969	\$ 38,119	Regimen Ley Nueva 1993-2020	CONFIANZA
POLICIA CUSTODIO	\$ 24,426	\$ 4,071	\$ 1,018	\$ 29,515	\$ 71	\$ 345	\$ -	\$ -	\$ 6,693	\$ 36,623	Regimen Ley Nueva 1993-2020	CONFIANZA
ASISTENTE ADMINISTRATIVO	\$ 21,100	\$ 3,517	\$ 879	\$ 25,496	\$ 71	\$ 345	\$ 938	\$ 1,758	\$ 5,781	\$ 34,389	Regimen Ley Nueva 1993-2020	SINDICALIZADO
SUPERVISOR DE CENTROS COMUNITARIOS	\$ 33,000	\$ 5,500	\$ 1,375	\$ 39,875	\$ 71	\$ 345	\$ -	\$ -	\$ 9,042	\$ 49,333	Regimen Ley Nueva 1993-2020	CONFIANZA
ASISTENTE ADMINISTRATIVO	\$ 16,473	\$ 2,746	\$ 686	\$ 19,905	\$ 71	\$ 345	\$ 732	\$ -	\$ 4,514	\$ 25,566	Regimen Ley Nueva 1993-2020	CONFIANZA
SUBOFICIAL	\$ 35,100	\$ 5,850	\$ 1,463	\$ 42,413	\$ 71	\$ 345	\$ -	\$ 2,925	\$ 6,880	\$ 52,633	Transición Ley 1983	CONFIANZA
AUDITOR ESPECIALISTA EN COMERCIO EXTERIOR Y DICTAMINADOR	\$ 36,624	\$ 6,104	\$ 1,526	\$ 44,254	\$ 71	\$ 345	\$ -	\$ -	\$ 10,035	\$ 54,705	Regimen Ley Nueva 1993-2020	CONFIANZA
POLICIA	\$ 27,667	\$ 4,611	\$ 1,153	\$ 33,431	\$ 71	\$ 345	\$ -	\$ -	\$ 7,581	\$ 41,428	Regimen Ley Nueva 1993-2020	CONFIANZA
ANALISTA DE LOGISTICA	\$ 25,478	\$ 4,246	\$ 1,062	\$ 30,786	\$ 71	\$ 345	\$ -	\$ -	\$ 6,981	\$ 38,183	Regimen Ley Nueva 1993-2020	CONFIANZA
POLICIA SEGUNDO	\$ 34,658	\$ 5,776	\$ 1,444	\$ 41,878	\$ 71	\$ 345	\$ -	\$ -	\$ 9,496	\$ 51,791	Regimen Ley Nueva 1993-2020	CONFIANZA
ANALISTA DE SISTEMAS	\$ 23,568	\$ 3,928	\$ 982	\$ 28,478	\$ 71	\$ 345	\$ 1,047	\$ 1,964	\$ 6,458	\$ 38,363	Regimen Ley Nueva 1993-2020	SINDICALIZADO
POLICIA SEGUNDO	\$ 34,658	\$ 5,776	\$ 1,444	\$ 41,878	\$ 71	\$ 345	\$ -	\$ -	\$ 9,496	\$ 51,791	Regimen Ley Nueva 1993-2020	CONFIANZA
CADETE	\$ 20,763	\$ 3,461	\$ 865	\$ 25,089	\$ 71	\$ 345	\$ -	\$ -	\$ 5,689	\$ 31,194	Regimen Ley Nueva 1993-2020	CONFIANZA
CADETE	\$ 20,763	\$ 3,461	\$ 865	\$ 25,089	\$ 71	\$ 345	\$ -	\$ -	\$ 5,689	\$ 31,194	Regimen Ley Nueva 1993-2020	CONFIANZA
CADETE	\$ 20,763	\$ 3,461	\$ 865	\$ 25,089	\$ 71	\$ 345	\$ -	\$ -	\$ 5,689	\$ 31,194	Regimen Ley Nueva 1993-2020	CONFIANZA
ASISTENTE ADMINISTRATIVO	\$ 16,865	\$ 2,811	\$ 703	\$ 20,379	\$ 71	\$ 345	\$ 750	\$ -	\$ 4,621	\$ 26,165	Regimen Ley Nueva 1993-2020	CONFIANZA
SUPERVISOR	\$ 31,986	\$ 5,331	\$ 1,333	\$ 38,650	\$ 71	\$ 345	\$ -	\$ -	\$ 8,764	\$ 47,830	Regimen Ley Nueva 1993-2020	CONFIANZA
POLICIA CUSTODIO	\$ 24,426	\$ 4,071	\$ 1,018	\$ 29,515	\$ 71	\$ 345	\$ -	\$ -	\$ 6,693	\$ 36,623	Regimen Ley Nueva 1993-2020	CONFIANZA
ASISTENTE ADMINISTRATIVO	\$ 18,595	\$ 3,099	\$ 775	\$ 22,469	\$ 71	\$ 345	\$ 826	\$ 1,550	\$ 5,095	\$ 30,356	Regimen Ley Nueva 1993-2020	SINDICALIZADO
ANALISTA DE CULTURA CIUDADANA	\$ 26,500	\$ 4,417	\$ 1,104	\$ 32,021	\$ 71	\$ 345	\$ -	\$ -	\$ 7,261	\$ 39,698	Regimen Ley Nueva 1993-2020	CONFIANZA
ANALISTA DE BUSQUEDA	\$ 28,802	\$ 4,800	\$ 1,200	\$ 34,802	\$ 71	\$ 345	\$ -	\$ -	\$ 5,645	\$ 40,863	Transición Ley 1983	CONFIANZA
AUDITOR	\$ 25,362	\$ 4,227	\$ 1,057	\$ 30,646	\$ 71	\$ 345	\$ -	\$ -	\$ 6,949	\$ 38,011	Regimen Ley Nueva 1993-2020	CONFIANZA
JEFE LABORAL	\$ 32,702	\$ 5,450	\$ 1,363	\$ 39,515	\$ 71	\$ 345	\$ -	\$ 2,725	\$ 8,960	\$ 51,616	Regimen Ley Nueva 1993-2020	CONFIANZA
POLICIA SEGUNDO	\$ 34,658	\$ 5,776	\$ 1,444	\$ 41,878	\$ 71	\$ 345	\$ -	\$ -	\$ 9,496	\$ 51,791	Regimen Ley Nueva 1993-2020	CONFIANZA
POLICIA SEGUNDO	\$ 34,658	\$ 5,776	\$ 1,444	\$ 41,878	\$ 71	\$ 345	\$ -	\$ -	\$ 9,496	\$ 51,791	Regimen Ley Nueva 1993-2020	CONFIANZA
CHOFER DE DIRECCION	\$ 23,695	\$ 3,949	\$ 987	\$ 28,631	\$ 71	\$ 345	\$ 1,053	\$ 790	\$ 6,492	\$ 37,383	Regimen Ley Nueva 1993-2020	SINDICALIZADO
POLICIA SEGUNDO	\$ 34,658	\$ 5,776	\$ 1,444	\$ 41,878	\$ 71	\$ 345	\$ -	\$ -	\$ 9,496	\$ 51,791	Regimen Ley Nueva 1993-2020	CONFIANZA
INTENDENTE	\$ 10,686	\$ 1,781	\$ 445	\$ 12,912	\$ 71	\$ 345	\$ 475	\$ -	\$ 2,928	\$ 16,731	Regimen Ley Nueva 1993-2020	CONFIANZA
ANALISTA DE DIFUSION	\$ 30,159	\$ 5,027	\$ 1,257	\$ 36,442	\$ 71	\$ 345	\$ -	\$ -	\$ 8,264	\$ 45,122	Regimen Ley Nueva 1993-2020	CONFIANZA
ANALISTA DE POLIGRAFIA	\$ 31,355	\$ 5,226	\$ 1,306	\$ 37,887	\$ 71	\$ 345	\$ -	\$ -	\$ 8,591	\$ 46,894	Regimen Ley Nueva 1993-2020	CONFIANZA
COORDINADOR DE INVERSION	\$ 49,612	\$ 8,269	\$ 2,067	\$ 59,948	\$ 71	\$ 345	\$ -	\$ -	\$ 13,594	\$ 73,957	Sin aportaciones	Honorario Cubre Plaza
MEDICO GENERAL	\$ 29,540	\$ 4,923	\$ 1,231	\$ 35,694	\$ 71	\$ 345	\$ 1,313	\$ -	\$ 8,094	\$ 45,517	Regimen Ley Nueva 1993-2020	SINDICALIZADO
POLICIA SEGUNDO	\$ 34,658	\$ 5,776	\$ 1,444	\$ 41,878	\$ 71	\$ 345	\$ -	\$ -	\$ 9,496	\$ 51,791	Regimen Ley Nueva 1993-2020	CONFIANZA
POLICIA SEGUNDO	\$ 34,658	\$ 5,776	\$ 1,444	\$ 41,878	\$ 71	\$ 345	\$ -	\$ -	\$ 9,496	\$ 51,791	Regimen Ley Nueva 1993-2020	CONFIANZA
POLICIA SEGUNDO	\$ 30,788	\$ 5,131	\$ 1,283	\$ 37,202	\$ 71	\$ 345	\$ -	\$ 2,566	\$ 8,436	\$ 48,620	Regimen Ley Nueva 1993-2020	CONFIANZA
CIRUJANO DENTISTA CONCILIADOR	\$ 26,375	\$ 4,396	\$ 1,099	\$ 31,870	\$ 71	\$ 345	\$ -	\$ -	\$ 7,227	\$ 39,512	Regimen Ley Nueva 1993-2020	CONFIANZA
POLICIA SEGUNDO	\$ 34,658	\$ 5,776	\$ 1,444	\$ 41,878	\$ 71	\$ 345	\$ -	\$ -	\$ 9,496	\$ 51,791	Regimen Ley Nueva 1993-2020	CONFIANZA
POLICIA	\$ 27,667	\$ 4,611	\$ 1,153	\$ 33,431	\$ 71	\$ 345	\$ -	\$ -	\$ 7,581	\$ 41,428	Regimen Ley Nueva 1993-2020	CONFIANZA
ASISTENTE ADMINISTRATIVO	\$ 19,518	\$ 3,253	\$ 813	\$ 23,584	\$ 71	\$ 345	\$ 867	\$ -	\$ 5,348	\$ 30,215	Regimen Ley Nueva 1993-2020	CONFIANZA
ANALISTA JURIDICO	\$ 27,390	\$ 4,565	\$ 1,141	\$ 33,096	\$ 71	\$ 345	\$ 1,217	\$ -	\$ 7,505	\$ 42,234	Regimen Ley Nueva 1993-2020	SINDICALIZADO
ANALISTA JURIDICO	\$ 28,802	\$ 4,800	\$ 1,200	\$ 34,802	\$ 71	\$ 345	\$ -	\$ -	\$ 7,892	\$ 43,110	Regimen Ley Nueva 1993-2020	CONFIANZA
ASISTENTE ADMINISTRATIVO	\$ 19,609	\$ 3,268	\$ 817	\$ 23,694	\$ 71	\$ 345	\$ 872	\$ -	\$ 5,373	\$ 30,354	Regimen Ley Nueva 1993-2020	CONFIANZA

C.5.1 NOMINA TABULADA DE LOS SERVIDORES PÚBLICOS DEL GOBIERNO CENTRAL

PUESTO	PERCEPCIONES ORDINARIAS				PRESTACIONES ADICIONALES			3ER PERIODO	SEGURIDAD SOCIAL	COSTO TOTAL	TIPO DE PUESTO	
	PERCEPCION MENSUAL	AGUINALDO	PRIMA VACACIONAL	PERCEPCION MENSUAL + AGUINALDO + PRIMA VACACIONAL	APOYO NAVIDEÑO	FONDO DE AHORRO	DIA DEL SERVIDOR PUBLICO				REGIMEN	STATUS
CHOFER NOTIFICADOR	\$ 14,782	\$ 2,464	\$ 616	\$ 17,862	\$ 71	\$ 345	\$ 657	\$ -	\$ 4,050	\$ 22,985	Regimen Ley Nueva 1993-2020	CONFIANZA
JEFE ADMINISTRATIVO	\$ 46,458	\$ 7,743	\$ 1,936	\$ 56,137	\$ 71	\$ 345	\$ 2,065	\$ 2,839	\$ 12,729	\$ 74,186	Regimen Ley Nueva 1993-2020	SINDICALIZADO
POLICIA SEGUNDO	\$ 34,658	\$ 5,776	\$ 1,444	\$ 41,878	\$ 71	\$ 345	\$ -	\$ -	\$ 9,496	\$ 51,791	Regimen Ley Nueva 1993-2020	CONFIANZA
POLICIA SEGUNDO	\$ 30,788	\$ 5,131	\$ 1,283	\$ 37,202	\$ 71	\$ 345	\$ -	\$ -	\$ 8,436	\$ 46,054	Regimen Ley Nueva 1993-2020	CONFIANZA
OFICIAL DEL REGISTRO CIVIL	\$ 19,304	\$ 3,217	\$ 804	\$ 23,326	\$ 71	\$ 345	\$ 858	\$ -	\$ 5,289	\$ 29,889	Sin aportaciones	Honorario Cubre Plaza
ASESOR	\$ 18,990	\$ 3,165	\$ 791	\$ 22,946	\$ 71	\$ 345	\$ 844	\$ -	\$ 5,203	\$ 29,409	Regimen Ley Nueva 1993-2020	CONFIANZA
JEFE DE EVENTOS	\$ 41,509	\$ 6,918	\$ 1,730	\$ 50,157	\$ 71	\$ 345	\$ 1,845	\$ 2,998	\$ 11,373	\$ 66,789	Regimen Ley Nueva 1993-2020	SINDICALIZADO
AUXILIAR ADMINISTRATIVO	\$ 21,100	\$ 3,517	\$ 879	\$ 25,496	\$ 71	\$ 345	\$ 938	\$ 1,758	\$ 5,781	\$ 34,389	Regimen Ley Nueva 1993-2020	SINDICALIZADO
SECRETARIA DE SUBSECRETARIO	\$ 29,956	\$ 4,993	\$ 1,248	\$ 36,197	\$ 71	\$ 345	\$ 1,331	\$ 2,496	\$ 5,871	\$ 46,312	Transición Ley 1983	SINDICALIZADO
ESPECIALISTA EN DESARROLLO DE SOFTWARE	\$ 59,425	\$ 9,904	\$ 2,476	\$ 71,805	\$ 71	\$ 345	\$ -	\$ -	\$ 16,282	\$ 88,503	Regimen Ley Nueva 1993-2020	CONFIANZA
CADETE	\$ 20,763	\$ 3,461	\$ 865	\$ 25,089	\$ 71	\$ 345	\$ -	\$ -	\$ 5,689	\$ 31,194	Regimen Ley Nueva 1993-2020	CONFIANZA
CADETE	\$ 20,763	\$ 3,461	\$ 865	\$ 25,089	\$ 71	\$ 345	\$ -	\$ -	\$ 5,689	\$ 31,194	Regimen Ley Nueva 1993-2020	CONFIANZA
INTENDENTE	\$ 10,890	\$ 1,815	\$ 454	\$ 13,159	\$ 71	\$ 345	\$ 484	\$ 847	\$ 2,984	\$ 17,889	Regimen Ley Nueva 1993-2020	SINDICALIZADO
INTENDENTE	\$ 10,686	\$ 1,781	\$ 445	\$ 12,912	\$ 71	\$ 345	\$ 475	\$ -	\$ 2,928	\$ 16,731	Regimen Ley Nueva 1993-2020	CONFIANZA
POLICIA SEGUNDO	\$ 30,788	\$ 5,131	\$ 1,283	\$ 37,202	\$ 71	\$ 345	\$ -	\$ -	\$ 8,436	\$ 46,054	Regimen Ley Nueva 1993-2020	CONFIANZA
POLICIA SEGUNDO	\$ 34,658	\$ 5,776	\$ 1,444	\$ 41,878	\$ 71	\$ 345	\$ -	\$ -	\$ 9,496	\$ 51,791	Regimen Ley Nueva 1993-2020	CONFIANZA
ACONDICIONAMIENTO FISICO	\$ 39,800	\$ 6,633	\$ 1,658	\$ 48,092	\$ 71	\$ 345	\$ 1,769	\$ -	\$ 10,905	\$ 61,182	Regimen Ley Nueva 1993-2020	SINDICALIZADO
OFICIAL DEL REGISTRO CIVIL	\$ 22,101	\$ 3,684	\$ 921	\$ 26,705	\$ 71	\$ 345	\$ -	\$ -	\$ 6,056	\$ 33,177	Regimen Ley Nueva 1993-2020	CONFIANZA
ESPECIALISTA DE EVALUACION DE PROYECTOS	\$ 44,310	\$ 7,385	\$ 1,846	\$ 53,541	\$ 71	\$ 345	\$ -	\$ -	\$ 12,141	\$ 66,098	Regimen Ley Nueva 1993-2020	CONFIANZA
JEFE TECNICO	\$ 48,949	\$ 8,158	\$ 2,040	\$ 59,147	\$ 71	\$ 345	\$ -	\$ -	\$ 13,412	\$ 72,975	Regimen Ley Nueva 1993-2020	CONFIANZA
JEFE DE GESTION DE SERVICIOS Y TRAMITES	\$ 47,470	\$ 7,912	\$ 1,978	\$ 57,360	\$ 71	\$ 345	\$ -	\$ -	\$ 13,007	\$ 70,782	Regimen Ley Nueva 1993-2020	CONFIANZA
ANALISTA DE VIDEOVIGILANCIA	\$ 20,589	\$ 3,432	\$ 858	\$ 24,878	\$ 71	\$ 345	\$ -	\$ -	\$ 5,641	\$ 30,936	Regimen Ley Nueva 1993-2020	CONFIANZA
ESPECIALISTA DE AUDITORIAS	\$ 48,773	\$ 8,129	\$ 2,032	\$ 58,934	\$ 71	\$ 345	\$ 2,168	\$ 1,355	\$ 13,364	\$ 76,236	Regimen Ley Nueva 1993-2020	SINDICALIZADO
OFICIAL DEL REGISTRO CIVIL	\$ 20,049	\$ 3,342	\$ 835	\$ 24,226	\$ 71	\$ 345	\$ -	\$ -	\$ 5,493	\$ 30,135	Regimen Ley Nueva 1993-2020	CONFIANZA
ASESOR	\$ 18,990	\$ 3,165	\$ 791	\$ 22,946	\$ 71	\$ 345	\$ 844	\$ 1,583	\$ 5,203	\$ 30,992	Regimen Ley Nueva 1993-2020	CONFIANZA
AUXILIAR ADMINISTRATIVO	\$ 22,871	\$ 3,812	\$ 953	\$ 27,636	\$ 71	\$ 345	\$ 1,016	\$ -	\$ 6,267	\$ 35,335	Regimen Ley Nueva 1993-2020	SINDICALIZADO
POLICIA SEGUNDO	\$ 34,658	\$ 5,776	\$ 1,444	\$ 41,878	\$ 71	\$ 345	\$ -	\$ -	\$ 9,496	\$ 51,791	Regimen Ley Nueva 1993-2020	CONFIANZA
ASISTENTE OPERATIVO	\$ 20,401	\$ 3,400	\$ 850	\$ 24,651	\$ 71	\$ 345	\$ -	\$ -	\$ 5,590	\$ 30,657	Regimen Ley Nueva 1993-2020	CONFIANZA
POLICIA SEGUNDO	\$ 34,658	\$ 5,776	\$ 1,444	\$ 41,878	\$ 71	\$ 345	\$ -	\$ -	\$ 9,496	\$ 51,791	Regimen Ley Nueva 1993-2020	CONFIANZA
AUDITOR	\$ 26,896	\$ 4,483	\$ 1,121	\$ 32,499	\$ 71	\$ 345	\$ -	\$ 1,644	\$ 7,370	\$ 41,928	Regimen Ley Nueva 1993-2020	CONFIANZA
POLICIA SEGUNDO	\$ 34,658	\$ 5,776	\$ 1,444	\$ 41,878	\$ 71	\$ 345	\$ -	\$ 963	\$ 9,496	\$ 52,753	Regimen Ley Nueva 1993-2020	CONFIANZA
ANALISTA DE BUSQUEDA	\$ 31,194	\$ 5,199	\$ 1,300	\$ 37,693	\$ 71	\$ 345	\$ -	\$ -	\$ 6,114	\$ 44,223	Transición Ley 1983	CONFIANZA
POLICIA SEGUNDO	\$ 34,658	\$ 5,776	\$ 1,444	\$ 41,878	\$ 71	\$ 345	\$ -	\$ -	\$ 9,496	\$ 51,791	Regimen Ley Nueva 1993-2020	CONFIANZA
OFICIAL DEL REGISTRO CIVIL	\$ 20,523	\$ 3,421	\$ 855	\$ 24,799	\$ 71	\$ 345	\$ -	\$ -	\$ 5,623	\$ 30,838	Regimen Ley Nueva 1993-2020	CONFIANZA
ASESOR	\$ 18,990	\$ 3,165	\$ 791	\$ 22,946	\$ 71	\$ 345	\$ 844	\$ -	\$ 5,203	\$ 29,409	Regimen Ley Nueva 1993-2020	SINDICALIZADO
OFICIAL DEL REGISTRO CIVIL	\$ 19,531	\$ 3,255	\$ 814	\$ 23,600	\$ 71	\$ 345	\$ 868	\$ 760	\$ 5,351	\$ 30,995	Regimen Ley Nueva 1993-2020	CONFIANZA
SUBOFICIAL	\$ 51,619	\$ 8,603	\$ 2,151	\$ 62,373	\$ 71	\$ 345	\$ -	\$ -	\$ 14,144	\$ 76,932	Regimen Ley Nueva 1993-2020	CONFIANZA
RESPONSABLE DE CUADRILLAS	\$ 20,983	\$ 1,749	\$ -	\$ 22,732	\$ -	\$ -	\$ -	\$ -	\$ 1,364	\$ 24,095	Regimen Ley Nueva 1993-2020	EVENTUAL
AUXILIAR GENERAL	\$ 16,880	\$ 2,813	\$ 703	\$ 20,397	\$ 71	\$ 345	\$ 750	\$ 1,407	\$ 4,625	\$ 27,595	Regimen Ley Nueva 1993-2020	SINDICALIZADO
COORDINADORA DE NORMATIVIDAD Y DERECHOS	\$ 49,839	\$ 8,307	\$ 2,077	\$ 60,222	\$ 71	\$ 345	\$ 2,215	\$ 4,153	\$ 9,768	\$ 76,775	Transición Ley 1983	SINDICALIZADO
CADETE	\$ 20,763	\$ 3,461	\$ 865	\$ 25,089	\$ 71	\$ 345	\$ -	\$ -	\$ 5,689	\$ 31,194	Regimen Ley Nueva 1993-2020	CONFIANZA
ENLACE DE BUSQUEDA	\$ 56,717	\$ 9,453	\$ 2,363	\$ 68,533	\$ 71	\$ 345	\$ -	\$ -	\$ 15,540	\$ 84,489	Regimen Ley Nueva 1993-2020	CONFIANZA
POLICIA PRIMERO	\$ 39,299	\$ 6,550	\$ 1,637	\$ 47,486	\$ 71	\$ 345	\$ -	\$ -	\$ 10,768	\$ 58,670	Regimen Ley Nueva 1993-2020	CONFIANZA
ANALISTA ADMINISTRATIVO	\$ 25,411	\$ 4,235	\$ 1,059	\$ 30,705	\$ 71	\$ 345	\$ 1,129	\$ 1,271	\$ 6,963	\$ 40,483	Regimen Ley Nueva 1993-2020	SINDICALIZADO
OFICIAL	\$ 77,277	\$ 12,880	\$ 3,220	\$ 93,376	\$ 71	\$ 345	\$ -	\$ -	\$ 15,146	\$ 108,939	Transición Ley 1983	CONFIANZA
ANALISTA ADMINISTRATIVO	\$ 27,849	\$ 4,642	\$ 1,160	\$ 33,651	\$ 71	\$ 345	\$ -	\$ -	\$ 7,631	\$ 41,697	Regimen Ley Nueva 1993-2020	CONFIANZA
JEFE DE FOTOGRAFIA	\$ 60,040	\$ 10,007	\$ 2,502	\$ 72,548	\$ 71	\$ 345	\$ -	\$ -	\$ 16,451	\$ 89,415	Regimen Ley Nueva 1993-2020	CONFIANZA
JEFE DE VISITAS DOMICILIARIAS	\$ 44,021	\$ 7,337	\$ 1,834	\$ 53,192	\$ 71	\$ 345	\$ -	\$ -	\$ 12,062	\$ 65,670	Regimen Ley Nueva 1993-2020	CONFIANZA
ANALISTA DIGITAL	\$ 26,375	\$ 4,396	\$ 1,099	\$ 31,870	\$ 71	\$ 345	\$ -	\$ -	\$ 7,227	\$ 39,512	Regimen Ley Nueva 1993-2020	CONFIANZA
CHOFER	\$ 21,047	\$ 3,508	\$ 877	\$ 25,432	\$ 71	\$ 345	\$ -	\$ -	\$ 5,767	\$ 31,615	Regimen Ley Nueva 1993-2020	CONFIANZA
ASISTENTE DE RECLUTAMIENTO	\$ 23,738	\$ 3,956	\$ 989	\$ 28,683	\$ 71	\$ 345	\$ 1,055	\$ -	\$ 6,504	\$ 36,658	Regimen Ley Nueva 1993-2020	SINDICALIZADO
ANALISTA ADMINISTRATIVO	\$ 26,375	\$ 4,396	\$ 1,099	\$ 31,870	\$ 71	\$ 345	\$ -	\$ -	\$ 7,227	\$ 39,512	Regimen Ley Nueva 1993-2020	CONFIANZA
POLICIA PRIMERO	\$ 34,658	\$ 5,776	\$ 1,444	\$ 41,878	\$ 71	\$ 345	\$ -	\$ 2,888	\$ 9,496	\$ 54,679	Regimen Ley Nueva 1993-2020	CONFIANZA
ASISTENTE DE MANTENIMIENTO	\$ 18,745	\$ 3,124	\$ 781	\$ 22,650	\$ 71	\$ 345	\$ 833	\$ -	\$ 5,136	\$ 29,035	Regimen Ley Nueva 1993-2020	SINDICALIZADO
JEFE DE ANALISIS DE DATOS	\$ 40,477	\$ 6,746	\$ 1,687	\$ 48,910	\$ 71	\$ 345	\$ -	\$ -	\$ 11,091	\$ 60,416	Regimen Ley Nueva 1993-2020	CONFIANZA
POLICIA	\$ 27,667	\$ 4,611	\$ 1,153	\$ 33,431	\$ 71	\$ 345	\$ -	\$ -	\$ 7,581	\$ 41,428	Regimen Ley Nueva 1993-2020	CONFIANZA
PRESIDENTA DE LA COMISION DE HONOR Y JUSTICIA	\$ 94,194	\$ 15,699	\$ 3,925	\$ 113,818	\$ 71	\$ 345	\$ -	\$ -	\$ 25,809	\$ 140,043	Regimen Ley Nueva 1993-2020	CONFIANZA
NOTIFICADOR	\$ 23,414	\$ 3,902	\$ 976	\$ 28,292	\$ 71	\$ 345	\$ -	\$ -	\$ 6,415	\$ 35,123	Regimen Ley Nueva 1993-2020	CONFIANZA
ANALISTA DE REACCION INMEDIATA	\$ 26,094	\$ 4,349	\$ 1,087	\$ 31,530	\$ 71	\$ 345	\$ -	\$ -	\$ 7,150	\$ 39,096	Regimen Ley Nueva 1993-2020	CONFIANZA
COORDINADOR TECNICO Y DE CONTROL	\$ 49,076	\$ 8,179	\$ 2,045	\$ 59,300	\$ 71	\$ 345	\$ -	\$ 1,363	\$ 13,447	\$ 74,526	Regimen Ley Nueva 1993-2020	CONFIANZA
ENFERMERA	\$ 23,210	\$ 3,868	\$ 967	\$ 28,045	\$ 71	\$ 345	\$ 1,032	\$ 1,805	\$ 6,360	\$ 37,658	Regimen Ley Nueva 1993-2020	SINDICALIZADO
POLICIA	\$ 27,667	\$ 4,611	\$ 1,153	\$ 33,431	\$ 71	\$ 345	\$ -	\$ -	\$ 7,581	\$ 41,428	Regimen Ley Nueva 1993-2020	CONFIANZA
POLICIA	\$ 27,667	\$ 4,611	\$ 1,153	\$ 33,431	\$ 71	\$ 345	\$ -	\$ -	\$ 7,581	\$ 41,428	Regimen Ley Nueva 1993-2020	CONFIANZA
POLICIA	\$ 27,667	\$ 4,611	\$ 1,153	\$ 33,431	\$ 71	\$ 345	\$ -	\$ -	\$ 7,581	\$ 41,428	Regimen Ley Nueva 1993-2020	CONFIANZA
POLICIA	\$ 27,667	\$ 4,611	\$ 1,153	\$ 33,431	\$ 71	\$ 345	\$ -	\$ -	\$ 7,581	\$ 41,428	Regimen Ley Nueva 1993-2020	CONFIANZA

C.5.1 NOMINA TABULADA DE LOS SERVIDORES PÚBLICOS DEL GOBIERNO CENTRAL

PUESTO	PERCEPCIONES ORDINARIAS				PRESTACIONES ADICIONALES			3ER PERIODO	SEGURIDAD SOCIAL	COSTO TOTAL	TIPO DE PUESTO	
	PERCEPCION MENSUAL	AGUINALDO	PRIMA VACACIONAL	PERCEPCION MENSUAL + AGUINALDO + PRIMA VACACIONAL	APOYO NAVIDEÑO	FONDO DE AHORRO	DIA DEL SERVIDOR PUBLICO				REGIMEN	STATUS
POLICIA	\$ 27,667	\$ 4,611	\$ 1,153	\$ 33,431	\$ 71	\$ 345	\$ -	\$ -	\$ 7,581	\$ 41,428	Regimen Ley Nueva 1993-2020	CONFIANZA
GUARDIA AUXILIAR	\$ 17,804	\$ 2,967	\$ 742	\$ 21,513	\$ 71	\$ 345	\$ 791	\$ -	\$ 4,878	\$ 27,599	Regimen Ley Nueva 1993-2020	CONFIANZA
POLICIA AUXILIAR	\$ 24,426	\$ 4,071	\$ 1,018	\$ 29,515	\$ 71	\$ 345	\$ -	\$ 2,036	\$ 6,693	\$ 38,659	Regimen Ley Nueva 1993-2020	CONFIANZA
GUARDIA AUXILIAR	\$ 17,804	\$ 2,967	\$ 742	\$ 21,513	\$ 71	\$ 345	\$ 791	\$ -	\$ 4,878	\$ 27,599	Regimen Ley Nueva 1993-2020	CONFIANZA
POLICIA TERCERO	\$ 30,786	\$ 5,131	\$ 1,283	\$ 37,200	\$ 71	\$ 345	\$ -	\$ -	\$ 8,435	\$ 46,051	Regimen Ley Nueva 1993-2020	CONFIANZA
POLICIA	\$ 27,667	\$ 4,611	\$ 1,153	\$ 33,431	\$ 71	\$ 345	\$ -	\$ -	\$ 7,581	\$ 41,428	Regimen Ley Nueva 1993-2020	CONFIANZA
POLICIA	\$ 27,667	\$ 4,611	\$ 1,153	\$ 33,431	\$ 71	\$ 345	\$ -	\$ -	\$ 7,581	\$ 41,428	Regimen Ley Nueva 1993-2020	CONFIANZA
POLICIA PRIMERO	\$ 34,658	\$ 5,776	\$ 1,444	\$ 41,878	\$ 71	\$ 345	\$ -	\$ 1,733	\$ 9,496	\$ 53,523	Regimen Ley Nueva 1993-2020	CONFIANZA
POLICIA PRIMERO	\$ 34,658	\$ 5,776	\$ 1,444	\$ 41,878	\$ 71	\$ 345	\$ -	\$ 2,888	\$ 9,496	\$ 54,679	Regimen Ley Nueva 1993-2020	CONFIANZA
POLICIA CUSTODIO TERCERO	\$ 27,668	\$ 4,611	\$ 1,153	\$ 33,432	\$ 71	\$ 345	\$ -	\$ 1,537	\$ 7,581	\$ 42,966	Regimen Ley Nueva 1993-2020	CONFIANZA
ESPECIALISTA DE ANALISIS DELICTIVO	\$ 36,970	\$ 6,162	\$ 1,540	\$ 44,672	\$ 71	\$ 345	\$ -	\$ -	\$ 10,130	\$ 55,218	Regimen Ley Nueva 1993-2020	CONFIANZA
POLICIA CUSTODIO TERCERO	\$ 27,668	\$ 4,611	\$ 1,153	\$ 33,432	\$ 71	\$ 345	\$ -	\$ -	\$ 7,581	\$ 41,429	Regimen Ley Nueva 1993-2020	CONFIANZA
SUBOFICIAL	\$ 51,619	\$ 8,603	\$ 2,151	\$ 62,373	\$ 71	\$ 345	\$ -	\$ -	\$ 14,144	\$ 76,932	Regimen Ley Nueva 1993-2020	CONFIANZA
ASISTENTE ADMINISTRATIVO	\$ 29,717	\$ 4,953	\$ 1,238	\$ 35,908	\$ 71	\$ 345	\$ 1,321	\$ 991	\$ 8,142	\$ 46,778	Regimen Ley Nueva 1993-2020	SINDICALIZADO
DIRECTORA DE SEGUIMIENTO DE CONCURSOS Y LICITACIONES	\$ 92,682	\$ 15,447	\$ 3,862	\$ 111,991	\$ 71	\$ 345	\$ -	\$ -	\$ 25,395	\$ 137,801	Regimen Ley Nueva 1993-2020	CONFIANZA
CADETE	\$ 20,763	\$ 3,461	\$ 865	\$ 25,089	\$ 71	\$ 345	\$ -	\$ -	\$ 5,689	\$ 31,194	Regimen Ley Nueva 1993-2020	CONFIANZA
PILOTO	\$ 101,189	\$ 16,865	\$ 4,216	\$ 122,270	\$ 71	\$ 345	\$ -	\$ -	\$ 27,726	\$ 150,412	Regimen Ley Nueva 1993-2020	CONFIANZA
ANALISTA DE CAMPO	\$ 26,521	\$ 4,420	\$ 1,105	\$ 32,046	\$ 71	\$ 345	\$ -	\$ -	\$ 7,267	\$ 39,729	Regimen Ley Nueva 1993-2020	CONFIANZA
POLICIA	\$ 27,667	\$ 4,611	\$ 1,153	\$ 33,431	\$ 71	\$ 345	\$ -	\$ -	\$ 7,581	\$ 41,428	Regimen Ley Nueva 1993-2020	CONFIANZA
GUARDIA AUXILIAR	\$ 17,804	\$ 2,967	\$ 742	\$ 21,513	\$ 71	\$ 345	\$ 791	\$ -	\$ 4,878	\$ 27,599	Regimen Ley Nueva 1993-2020	CONFIANZA
POLICIA	\$ 27,667	\$ 4,611	\$ 1,153	\$ 33,431	\$ 71	\$ 345	\$ -	\$ -	\$ 7,581	\$ 41,428	Regimen Ley Nueva 1993-2020	CONFIANZA
POLICIA TERCERO	\$ 30,786	\$ 5,131	\$ 1,283	\$ 37,200	\$ 71	\$ 345	\$ -	\$ -	\$ 8,435	\$ 46,051	Regimen Ley Nueva 1993-2020	CONFIANZA
POLICIA	\$ 27,667	\$ 4,611	\$ 1,153	\$ 33,431	\$ 71	\$ 345	\$ -	\$ -	\$ 7,581	\$ 41,428	Regimen Ley Nueva 1993-2020	CONFIANZA
GUARDIA AUXILIAR	\$ 17,804	\$ 2,967	\$ 742	\$ 21,513	\$ 71	\$ 345	\$ 791	\$ -	\$ 4,878	\$ 27,599	Regimen Ley Nueva 1993-2020	CONFIANZA
CADETE	\$ 20,763	\$ 3,461	\$ 865	\$ 25,089	\$ 71	\$ 345	\$ -	\$ -	\$ 5,689	\$ 31,194	Regimen Ley Nueva 1993-2020	CONFIANZA
JEFE DE PROYECTOS	\$ 46,819	\$ 7,803	\$ 1,951	\$ 56,573	\$ 71	\$ 345	\$ 2,081	\$ 3,902	\$ 9,177	\$ 72,148	Transición Ley 1983	SINDICALIZADO
SUBOFICIAL	\$ 51,619	\$ 8,603	\$ 2,151	\$ 62,373	\$ 71	\$ 345	\$ -	\$ -	\$ 14,144	\$ 76,932	Regimen Ley Nueva 1993-2020	CONFIANZA
COORDINADOR DE ENLACE ADMINISTRATIVO	\$ 71,252	\$ 11,875	\$ 2,969	\$ 86,096	\$ 71	\$ 345	\$ -	\$ -	\$ 19,523	\$ 106,035	Regimen Ley Nueva 1993-2020	CONFIANZA
CADETE	\$ 20,763	\$ 3,461	\$ 865	\$ 25,089	\$ 71	\$ 345	\$ -	\$ -	\$ 5,689	\$ 31,194	Regimen Ley Nueva 1993-2020	CONFIANZA
CADETE	\$ 20,763	\$ 3,461	\$ 865	\$ 25,089	\$ 71	\$ 345	\$ -	\$ -	\$ 5,689	\$ 31,194	Regimen Ley Nueva 1993-2020	CONFIANZA
JEFE CONTABLE DE BIENES MUEBLES	\$ 47,475	\$ 7,913	\$ 1,978	\$ 57,366	\$ 71	\$ 345	\$ 2,110	\$ 2,638	\$ 13,008	\$ 75,537	Regimen Ley Nueva 1993-2020	SINDICALIZADO
ANALISTA DE VIDEOVIGILANCIA	\$ 20,590	\$ 3,432	\$ 858	\$ 24,880	\$ 71	\$ 345	\$ -	\$ -	\$ 5,642	\$ 30,937	Regimen Ley Nueva 1993-2020	CONFIANZA
ANALISTA DE RECAUDACION	\$ 24,518	\$ 4,086	\$ 1,022	\$ 29,626	\$ 71	\$ 345	\$ 1,090	\$ 2,043	\$ 4,806	\$ 37,980	Transición Ley 1983	SINDICALIZADO
POLICIA	\$ 27,667	\$ 4,611	\$ 1,153	\$ 33,431	\$ 71	\$ 345	\$ -	\$ -	\$ 7,581	\$ 41,428	Regimen Ley Nueva 1993-2020	CONFIANZA
POLICIA TERCERO	\$ 30,786	\$ 5,131	\$ 1,283	\$ 37,200	\$ 71	\$ 345	\$ -	\$ -	\$ 8,435	\$ 46,051	Regimen Ley Nueva 1993-2020	CONFIANZA
GUARDIA AUXILIAR	\$ 17,804	\$ 2,967	\$ 742	\$ 21,513	\$ 71	\$ 345	\$ 791	\$ -	\$ 4,878	\$ 27,599	Regimen Ley Nueva 1993-2020	CONFIANZA
POLICIA	\$ 27,667	\$ 4,611	\$ 1,153	\$ 33,431	\$ 71	\$ 345	\$ -	\$ -	\$ 7,581	\$ 41,428	Regimen Ley Nueva 1993-2020	CONFIANZA
AYUDANTE GENERAL	\$ 10,191	\$ 849	\$ -	\$ 11,040	\$ -	\$ -	\$ -	\$ -	\$ 662	\$ 11,703	Regimen Ley Nueva 1993-2020	EVENTUAL
ASISTENTE ADMINISTRATIVO	\$ 26,795	\$ 4,466	\$ 1,116	\$ 32,377	\$ 71	\$ 345	\$ 1,191	\$ 1,637	\$ 5,252	\$ 40,873	Transición Ley 1983	SINDICALIZADO
CADETE	\$ 20,763	\$ 3,461	\$ 865	\$ 25,089	\$ 71	\$ 345	\$ -	\$ -	\$ 5,689	\$ 31,194	Regimen Ley Nueva 1993-2020	CONFIANZA
GUARDIA AUXILIAR	\$ 17,804	\$ 2,967	\$ 742	\$ 21,513	\$ 71	\$ 345	\$ 791	\$ -	\$ 4,878	\$ 27,599	Regimen Ley Nueva 1993-2020	CONFIANZA
COORDINADORA ESTATAL DE LA UNIDAD DEL SISTEMA PARA LA CARRERA DE LAS MAESTRAS Y LOS MAESTROS	\$ 66,465	\$ 11,078	\$ 2,769	\$ 80,312	\$ 71	\$ 345	\$ -	\$ -	\$ 18,211	\$ 98,939	Regimen Ley Nueva 1993-2020	CONFIANZA
POLICIA	\$ 27,667	\$ 4,611	\$ 1,153	\$ 33,431	\$ 71	\$ 345	\$ -	\$ -	\$ 7,581	\$ 41,428	Regimen Ley Nueva 1993-2020	CONFIANZA
GUARDIA AUXILIAR	\$ 17,804	\$ 2,967	\$ 742	\$ 21,513	\$ 71	\$ 345	\$ 791	\$ -	\$ 4,878	\$ 27,599	Regimen Ley Nueva 1993-2020	CONFIANZA
POLICIA TERCERO	\$ 30,786	\$ 5,131	\$ 1,283	\$ 37,200	\$ 71	\$ 345	\$ -	\$ -	\$ 8,435	\$ 46,051	Regimen Ley Nueva 1993-2020	CONFIANZA
AYUDANTE GENERAL	\$ 10,191	\$ 849	\$ -	\$ 11,040	\$ -	\$ -	\$ -	\$ -	\$ 662	\$ 11,703	Regimen Ley Nueva 1993-2020	EVENTUAL
ASISTENTE DE GESTION	\$ 15,986	\$ 2,664	\$ 666	\$ 19,316	\$ 71	\$ 345	\$ 710	\$ -	\$ 4,380	\$ 24,823	Regimen Ley Nueva 1993-2020	CONFIANZA
MEDICO EVALUADOR	\$ 31,651	\$ 2,638	\$ -	\$ 34,289	\$ -	\$ -	\$ -	\$ -	\$ -	\$ 34,289	Sin aportaciones	HONORARIOS
POLICIA TERCERO	\$ 30,786	\$ 5,131	\$ 1,283	\$ 37,200	\$ 71	\$ 345	\$ -	\$ -	\$ 8,435	\$ 46,051	Regimen Ley Nueva 1993-2020	CONFIANZA
POLICIA	\$ 27,667	\$ 4,611	\$ 1,153	\$ 33,431	\$ 71	\$ 345	\$ -	\$ -	\$ 7,581	\$ 41,428	Regimen Ley Nueva 1993-2020	CONFIANZA
POLICIA	\$ 27,667	\$ 4,611	\$ 1,153	\$ 33,431	\$ 71	\$ 345	\$ -	\$ -	\$ 7,581	\$ 41,428	Regimen Ley Nueva 1993-2020	CONFIANZA
POLICIA TERCERO	\$ 30,786	\$ 5,131	\$ 1,283	\$ 37,200	\$ 71	\$ 345	\$ -	\$ -	\$ 8,435	\$ 46,051	Regimen Ley Nueva 1993-2020	CONFIANZA
POLICIA	\$ 27,667	\$ 4,611	\$ 1,153	\$ 33,431	\$ 71	\$ 345	\$ -	\$ -	\$ 7,581	\$ 41,428	Regimen Ley Nueva 1993-2020	CONFIANZA
POLICIA TERCERO	\$ 27,668	\$ 4,611	\$ 1,153	\$ 33,432	\$ 71	\$ 345	\$ -	\$ -	\$ 7,581	\$ 41,429	Regimen Ley Nueva 1993-2020	CONFIANZA
GUARDIA AUXILIAR	\$ 17,804	\$ 2,967	\$ 742	\$ 21,513	\$ 71	\$ 345	\$ 791	\$ -	\$ 4,878	\$ 27,599	Regimen Ley Nueva 1993-2020	CONFIANZA
CADETE	\$ 20,763	\$ 3,461	\$ 865	\$ 25,089	\$ 71	\$ 345	\$ -	\$ -	\$ 5,689	\$ 31,194	Regimen Ley Nueva 1993-2020	CONFIANZA
CADETE	\$ 20,763	\$ 3,461	\$ 865	\$ 25,089	\$ 71	\$ 345	\$ -	\$ -	\$ 5,689	\$ 31,194	Regimen Ley Nueva 1993-2020	CONFIANZA
SUBOFICIAL	\$ 51,619	\$ 8,603	\$ 2,151	\$ 62,373	\$ 71	\$ 345	\$ -	\$ -	\$ 14,144	\$ 76,932	Regimen Ley Nueva 1993-2020	CONFIANZA
CADETE	\$ 20,763	\$ 3,461	\$ 865	\$ 25,089	\$ 71	\$ 345	\$ -	\$ -	\$ 5,689	\$ 31,194	Regimen Ley Nueva 1993-2020	CONFIANZA
ASISTENTE DE ATENCION	\$ 18,991	\$ 3,165	\$ 791	\$ 22,947	\$ 71	\$ 345	\$ 844	\$ 1,583	\$ 5,204	\$ 30,993	Regimen Ley Nueva 1993-2020	SINDICALIZADO
PROMOTOR RURAL	\$ 33,233	\$ 5,539	\$ 1,385	\$ 40,157	\$ 71	\$ 345	\$ 1,477	\$ 2,769	\$ 6,514	\$ 51,332	Transición Ley 1983	SINDICALIZADO
ANALISTA ENLACE WEB	\$ 22,155	\$ 3,693	\$ 923	\$ 26,771	\$ 71	\$ 345	\$ -	\$ -	\$ 6,070	\$ 33,257	Regimen Ley Nueva 1993-2020	CONFIANZA
ASISTENTE JURIDICO	\$ 15,825	\$ 2,638	\$ 659	\$ 19,122	\$ 71	\$ 345	\$ 703	\$ -	\$ 4,336	\$ 24,577	Regimen Ley Nueva 1993-2020	CONFIANZA
POLICIA CUSTODIO SEGUNDO	\$ 30,783	\$ 5,131	\$ 1,283	\$ 37,196	\$ 71	\$ 345	\$ -	\$ -	\$ 8,435	\$ 46,047	Regimen Ley Nueva 1993-2020	CONFIANZA
GUARDIA AUXILIAR	\$ 17,804	\$ 2,967	\$ 742	\$ 21,513	\$ 71	\$ 345	\$ 791	\$ -	\$ 4,878	\$ 27,599	Regimen Ley Nueva 1993-2020	CONFIANZA
POLICIA	\$ 27,667	\$ 4,611	\$ 1,153	\$ 33,431	\$ 71	\$ 345	\$ -	\$ -	\$ 7,581	\$ 41,428	Regimen Ley Nueva 1993-2020	CONFIANZA

C.5.1 NOMINA TABULADA DE LOS SERVIDORES PÚBLICOS DEL GOBIERNO CENTRAL

PUESTO	PERCEPCIONES ORDINARIAS				PRESTACIONES ADICIONALES			3ER PERIODO	SEGURIDAD SOCIAL	COSTO TOTAL	TIPO DE PUESTO	
	PERCEPCION MENSUAL	AGUINALDO	PRIMA VACACIONAL	PERCEPCION MENSUAL + AGUINALDO + PRIMA VACACIONAL	APOYO NAVIDEÑO	FONDO DE AHORRO	DIA DEL SERVIDOR PUBLICO				REGIMEN	STATUS
POLICIA PRIMERO	\$ 39,299	\$ 6,550	\$ 1,637	\$ 47,486	\$ 71	\$ 345	\$ -	\$ -	\$ 10,768	\$ 58,670	Regimen Ley Nueva 1993-2020	CONFIANZA
GUARDIA AUXILIAR	\$ 17,804	\$ 2,967	\$ 742	\$ 21,513	\$ 71	\$ 345	\$ 791	\$ -	\$ 4,878	\$ 27,599	Regimen Ley Nueva 1993-2020	CONFIANZA
POLICIA	\$ 27,667	\$ 4,611	\$ 1,153	\$ 33,431	\$ 71	\$ 345	\$ -	\$ -	\$ 7,581	\$ 41,428	Regimen Ley Nueva 1993-2020	CONFIANZA
ASISTENTE DE GESTION	\$ 16,865	\$ 2,811	\$ 703	\$ 20,379	\$ 71	\$ 345	\$ 750	\$ -	\$ 4,621	\$ 26,165	Regimen Ley Nueva 1993-2020	CONFIANZA
POLICIA TERCERO	\$ 30,786	\$ 5,131	\$ 1,283	\$ 37,200	\$ 71	\$ 345	\$ -	\$ -	\$ 8,435	\$ 46,051	Regimen Ley Nueva 1993-2020	CONFIANZA
GUARDIA AUXILIAR	\$ 17,804	\$ 2,967	\$ 742	\$ 21,513	\$ 71	\$ 345	\$ 791	\$ -	\$ 4,878	\$ 27,599	Regimen Ley Nueva 1993-2020	CONFIANZA
OPERADOR 911	\$ 20,590	\$ 3,432	\$ 858	\$ 24,880	\$ 71	\$ 345	\$ -	\$ -	\$ 5,642	\$ 30,937	Regimen Ley Nueva 1993-2020	CONFIANZA
POLICIA TERCERO	\$ 30,786	\$ 5,131	\$ 1,283	\$ 37,200	\$ 71	\$ 345	\$ -	\$ -	\$ 8,435	\$ 46,051	Regimen Ley Nueva 1993-2020	CONFIANZA
POLICIA CUSTODIO TERCERO	\$ 27,668	\$ 4,611	\$ 1,153	\$ 33,432	\$ 71	\$ 345	\$ -	\$ 1,998	\$ 7,581	\$ 43,427	Regimen Ley Nueva 1993-2020	CONFIANZA
JEFA DE ESTRUCTURAS	\$ 63,300	\$ 10,550	\$ 2,638	\$ 76,488	\$ 71	\$ 345	\$ 2,813	\$ -	\$ 17,344	\$ 97,061	Regimen Ley Nueva 1993-2020	SINDICALIZADO
ANALISTA ADMINISTRATIVO	\$ 26,897	\$ 4,483	\$ 1,121	\$ 32,501	\$ 71	\$ 345	\$ 1,195	\$ 2,241	\$ 5,272	\$ 41,625	Transición Ley 1983	SINDICALIZADO
POLICIA TERCERO	\$ 30,786	\$ 5,131	\$ 1,283	\$ 37,200	\$ 71	\$ 345	\$ -	\$ -	\$ 8,435	\$ 46,051	Regimen Ley Nueva 1993-2020	CONFIANZA
POLICIA PRIMERO	\$ 39,299	\$ 6,550	\$ 1,637	\$ 47,486	\$ 71	\$ 345	\$ -	\$ -	\$ 10,768	\$ 58,670	Regimen Ley Nueva 1993-2020	CONFIANZA
ASISTENTE DE GESTION	\$ 16,865	\$ 1,405	\$ -	\$ 18,270	\$ -	\$ -	\$ -	\$ -	\$ -	\$ 18,270	Sin aportaciones	HONORARIOS
POLICIA	\$ 27,667	\$ 4,611	\$ 1,153	\$ 33,431	\$ 71	\$ 345	\$ -	\$ -	\$ 7,581	\$ 41,428	Regimen Ley Nueva 1993-2020	CONFIANZA
POLICIA	\$ 24,426	\$ 4,071	\$ 1,018	\$ 29,515	\$ 71	\$ 345	\$ -	\$ 2,036	\$ 6,693	\$ 38,659	Regimen Ley Nueva 1993-2020	CONFIANZA
POLICIA TERCERO	\$ 30,786	\$ 5,131	\$ 1,283	\$ 37,200	\$ 71	\$ 345	\$ -	\$ -	\$ 8,435	\$ 46,051	Regimen Ley Nueva 1993-2020	CONFIANZA
POLICIA	\$ 27,667	\$ 4,611	\$ 1,153	\$ 33,431	\$ 71	\$ 345	\$ -	\$ -	\$ 7,581	\$ 41,428	Regimen Ley Nueva 1993-2020	CONFIANZA
POLICIA	\$ 24,426	\$ 4,071	\$ 1,018	\$ 29,515	\$ 71	\$ 345	\$ -	\$ -	\$ 6,693	\$ 36,623	Regimen Ley Nueva 1993-2020	CONFIANZA
POLICIA	\$ 27,667	\$ 4,611	\$ 1,153	\$ 33,431	\$ 71	\$ 345	\$ -	\$ 769	\$ 7,581	\$ 42,196	Regimen Ley Nueva 1993-2020	CONFIANZA
POLICIA TERCERO	\$ 27,668	\$ 4,611	\$ 1,153	\$ 33,432	\$ 71	\$ 345	\$ -	\$ 2,306	\$ 7,581	\$ 43,735	Regimen Ley Nueva 1993-2020	CONFIANZA
POLICIA	\$ 27,667	\$ 4,611	\$ 1,153	\$ 33,431	\$ 71	\$ 345	\$ -	\$ -	\$ 7,581	\$ 41,428	Regimen Ley Nueva 1993-2020	CONFIANZA
DIRECTOR GENERAL JURIDICO TRIBUTARIO	\$ 97,704	\$ 16,284	\$ 4,071	\$ 118,059	\$ 71	\$ 345	\$ -	\$ -	\$ 26,771	\$ 145,246	Sin aportaciones	Honorario Cubre Plaza
POLICIA	\$ 27,667	\$ 4,611	\$ 1,153	\$ 33,431	\$ 71	\$ 345	\$ -	\$ -	\$ 7,581	\$ 41,428	Regimen Ley Nueva 1993-2020	CONFIANZA
POLICIA TERCERO	\$ 30,786	\$ 5,131	\$ 1,283	\$ 37,200	\$ 71	\$ 345	\$ -	\$ -	\$ 8,435	\$ 46,051	Regimen Ley Nueva 1993-2020	CONFIANZA
AYUDANTE GENERAL	\$ 10,191	\$ 849	\$ -	\$ 11,040	\$ -	\$ -	\$ -	\$ -	\$ 662	\$ 11,703	Regimen Ley Nueva 1993-2020	EVENTUAL
POLICIA	\$ 27,667	\$ 4,611	\$ 1,153	\$ 33,431	\$ 71	\$ 345	\$ -	\$ -	\$ 7,581	\$ 41,428	Regimen Ley Nueva 1993-2020	CONFIANZA
POLICIA	\$ 27,667	\$ 4,611	\$ 1,153	\$ 33,431	\$ 71	\$ 345	\$ -	\$ -	\$ 7,581	\$ 41,428	Regimen Ley Nueva 1993-2020	CONFIANZA
POLICIA	\$ 27,667	\$ 4,611	\$ 1,153	\$ 33,431	\$ 71	\$ 345	\$ -	\$ -	\$ 7,581	\$ 41,428	Regimen Ley Nueva 1993-2020	CONFIANZA
INTENDENTE	\$ 10,686	\$ 1,781	\$ 445	\$ 12,912	\$ 71	\$ 345	\$ 475	\$ -	\$ 2,928	\$ 16,731	Regimen Ley Nueva 1993-2020	CONFIANZA
DIRECTORA DE ANALISIS E INTEGRACION	\$ 56,717	\$ 9,453	\$ 2,363	\$ 68,533	\$ 71	\$ 345	\$ -	\$ -	\$ 15,540	\$ 84,489	Regimen Ley Nueva 1993-2020	CONFIANZA
ANALISTA ADMINISTRATIVO	\$ 25,478	\$ 4,246	\$ 1,062	\$ 30,786	\$ 71	\$ 345	\$ -	\$ -	\$ 6,981	\$ 38,183	Regimen Ley Nueva 1993-2020	CONFIANZA
POLICIA PRIMERO	\$ 34,658	\$ 5,776	\$ 1,444	\$ 41,878	\$ 71	\$ 345	\$ -	\$ 2,888	\$ 9,496	\$ 54,679	Regimen Ley Nueva 1993-2020	CONFIANZA
ANALISTA ADMINISTRATIVO	\$ 27,694	\$ 4,616	\$ 1,154	\$ 33,464	\$ 71	\$ 345	\$ -	\$ -	\$ 7,588	\$ 41,468	Sin aportaciones	Honorario Cubre Plaza
POLICIA CUSTODIO TERCERO	\$ 27,668	\$ 4,611	\$ 1,153	\$ 33,432	\$ 71	\$ 345	\$ -	\$ -	\$ 7,581	\$ 41,429	Regimen Ley Nueva 1993-2020	CONFIANZA
ANALISTA ADMINISTRATIVO	\$ 32,836	\$ 5,473	\$ 1,368	\$ 39,677	\$ 71	\$ 345	\$ -	\$ -	\$ 8,997	\$ 49,090	Regimen Ley Nueva 1993-2020	CONFIANZA
ANALISTA ADMINISTRATIVO	\$ 29,915	\$ 4,986	\$ 1,246	\$ 36,147	\$ 71	\$ 345	\$ 1,330	\$ 2,493	\$ 5,863	\$ 46,249	Transición Ley 1983	SINDICALIZADO
POLICIA PRIMERO (HABILITADO)	\$ 39,057	\$ 6,510	\$ 1,627	\$ 47,194	\$ 71	\$ 345	\$ -	\$ 3,255	\$ 10,702	\$ 61,566	Regimen Ley Nueva 1993-2020	CONFIANZA
POLICIA TERCERO	\$ 30,786	\$ 5,131	\$ 1,283	\$ 37,200	\$ 71	\$ 345	\$ -	\$ -	\$ 8,435	\$ 46,051	Regimen Ley Nueva 1993-2020	CONFIANZA
POLICIA	\$ 24,426	\$ 4,071	\$ 1,018	\$ 29,515	\$ 71	\$ 345	\$ -	\$ -	\$ 6,693	\$ 36,623	Regimen Ley Nueva 1993-2020	CONFIANZA
POLICIA	\$ 27,667	\$ 4,611	\$ 1,153	\$ 33,431	\$ 71	\$ 345	\$ -	\$ -	\$ 7,581	\$ 41,428	Regimen Ley Nueva 1993-2020	CONFIANZA
POLICIA	\$ 27,667	\$ 4,611	\$ 1,153	\$ 33,431	\$ 71	\$ 345	\$ -	\$ -	\$ 7,581	\$ 41,428	Regimen Ley Nueva 1993-2020	CONFIANZA
POLICIA	\$ 27,667	\$ 4,611	\$ 1,153	\$ 33,431	\$ 71	\$ 345	\$ -	\$ -	\$ 7,581	\$ 41,428	Regimen Ley Nueva 1993-2020	CONFIANZA
GUARDIA AUXILIAR	\$ 17,804	\$ 2,967	\$ 742	\$ 21,513	\$ 71	\$ 345	\$ 791	\$ -	\$ 4,878	\$ 27,599	Regimen Ley Nueva 1993-2020	CONFIANZA
POLICIA	\$ 27,667	\$ 4,611	\$ 1,153	\$ 33,431	\$ 71	\$ 345	\$ -	\$ -	\$ 7,581	\$ 41,428	Regimen Ley Nueva 1993-2020	CONFIANZA
POLICIA	\$ 27,667	\$ 4,611	\$ 1,153	\$ 33,431	\$ 71	\$ 345	\$ -	\$ -	\$ 7,581	\$ 41,428	Regimen Ley Nueva 1993-2020	CONFIANZA
GUARDIA AUXILIAR	\$ 17,804	\$ 2,967	\$ 742	\$ 21,513	\$ 71	\$ 345	\$ 791	\$ -	\$ 4,878	\$ 27,599	Regimen Ley Nueva 1993-2020	CONFIANZA
POLICIA	\$ 24,426	\$ 4,071	\$ 1,018	\$ 29,515	\$ 71	\$ 345	\$ -	\$ 2,036	\$ 6,693	\$ 38,659	Regimen Ley Nueva 1993-2020	CONFIANZA
POLICIA TERCERO	\$ 30,786	\$ 5,131	\$ 1,283	\$ 37,200	\$ 71	\$ 345	\$ -	\$ -	\$ 8,435	\$ 46,051	Regimen Ley Nueva 1993-2020	CONFIANZA
GUARDIA AUXILIAR	\$ 17,804	\$ 2,967	\$ 742	\$ 21,513	\$ 71	\$ 345	\$ 791	\$ -	\$ 4,878	\$ 27,599	Regimen Ley Nueva 1993-2020	CONFIANZA
POLICIA	\$ 27,667	\$ 4,611	\$ 1,153	\$ 33,431	\$ 71	\$ 345	\$ -	\$ -	\$ 7,581	\$ 41,428	Regimen Ley Nueva 1993-2020	CONFIANZA
POLICIA	\$ 27,667	\$ 4,611	\$ 1,153	\$ 33,431	\$ 71	\$ 345	\$ -	\$ -	\$ 7,581	\$ 41,428	Regimen Ley Nueva 1993-2020	CONFIANZA
POLICIA	\$ 27,667	\$ 4,611	\$ 1,153	\$ 33,431	\$ 71	\$ 345	\$ -	\$ -	\$ 7,581	\$ 41,428	Regimen Ley Nueva 1993-2020	CONFIANZA
COORDINADOR DE NORMATIVIDAD	\$ 46,100	\$ 7,683	\$ 1,921	\$ 55,704	\$ 71	\$ 345	\$ -	\$ -	\$ 12,631	\$ 68,751	Regimen Ley Nueva 1993-2020	CONFIANZA
PROMOTOR SOCIAL	\$ 16,000	\$ 2,667	\$ 667	\$ 19,333	\$ 71	\$ 345	\$ 711	\$ -	\$ 4,384	\$ 24,844	Regimen Ley Nueva 1993-2020	CONFIANZA
CADETE	\$ 20,763	\$ 3,461	\$ 865	\$ 25,089	\$ 71	\$ 345	\$ -	\$ -	\$ 5,689	\$ 31,194	Regimen Ley Nueva 1993-2020	CONFIANZA
ANALISTA DE VIDEOVIGILANCIA	\$ 20,590	\$ 3,432	\$ 858	\$ 24,880	\$ 71	\$ 345	\$ -	\$ -	\$ 5,642	\$ 30,937	Regimen Ley Nueva 1993-2020	CONFIANZA
POLICIA	\$ 27,667	\$ 4,611	\$ 1,153	\$ 33,431	\$ 71	\$ 345	\$ -	\$ -	\$ 7,581	\$ 41,428	Regimen Ley Nueva 1993-2020	CONFIANZA
POLICIA TERCERO	\$ 30,786	\$ 5,131	\$ 1,283	\$ 37,200	\$ 71	\$ 345	\$ -	\$ -	\$ 8,435	\$ 46,051	Regimen Ley Nueva 1993-2020	CONFIANZA
POLICIA	\$ 24,426	\$ 4,071	\$ 1,018	\$ 29,515	\$ 71	\$ 345	\$ -	\$ 679	\$ 6,693	\$ 37,302	Regimen Ley Nueva 1993-2020	CONFIANZA
POLICIA	\$ 27,667	\$ 4,611	\$ 1,153	\$ 33,431	\$ 71	\$ 345	\$ -	\$ -	\$ 7,581	\$ 41,428	Regimen Ley Nueva 1993-2020	CONFIANZA
POLICIA	\$ 27,667	\$ 4,611	\$ 1,153	\$ 33,431	\$ 71	\$ 345	\$ -	\$ -	\$ 7,581	\$ 41,428	Regimen Ley Nueva 1993-2020	CONFIANZA
SECRETARIO DEL DESPACHO DEL EJECUTIVO												
COORDINADOR DE GABINETE DE BUEN GOBIERNO	\$ 122,575	\$ 20,429	\$ 5,107	\$ 148,111	\$ 71	\$ 345	\$ -	\$ -	\$ 33,586	\$ 182,113	Regimen Ley Nueva 1993-2020	CONFIANZA
POLICIA PRIMERO	\$ 39,299	\$ 6,550	\$ 1,637	\$ 47,486	\$ 71	\$ 345	\$ -	\$ -	\$ 10,768	\$ 58,670	Regimen Ley Nueva 1993-2020	CONFIANZA
ANALISTA DE ENLACE WEB	\$ 24,898	\$ 4,150	\$ 1,037	\$ 30,085	\$ 71	\$ 345	\$ -	\$ -	\$ 6,822	\$ 37,323	Regimen Ley Nueva 1993-2020	CONFIANZA
POLICIA TERCERO	\$ 30,786	\$ 5,131	\$ 1,283	\$ 37,200	\$ 71	\$ 345	\$ -	\$ -	\$ 8,435	\$ 46,051	Regimen Ley Nueva 1993-2020	CONFIANZA
CADETE	\$ 20,763	\$ 3,461	\$ 865	\$ 25,089	\$ 71	\$ 345	\$ -	\$ -	\$ 5,689	\$ 31,194	Regimen Ley Nueva 1993-2020	CONFIANZA

C.5.1 NOMINA TABULADA DE LOS SERVIDORES PÚBLICOS DEL GOBIERNO CENTRAL

PUESTO	PERCEPCIONES ORDINARIAS				PRESTACIONES ADICIONALES			3ER PERIODO	SEGURIDAD SOCIAL	COSTO TOTAL	TIPO DE PUESTO	
	PERCEPCION MENSUAL	AGUINALDO	PRIMA VACACIONAL	PERCEPCION MENSUAL + AGUINALDO + PRIMA VACACIONAL	APOYO NAVIDEÑO	FONDO DE AHORRO	DIA DEL SERVIDOR PUBLICO				REGIMEN	STATUS
CADETE	\$ 19,643	\$ 3,274	\$ 818	\$ 23,735	\$ 71	\$ 345	\$ -	\$ -	\$ 5,382	\$ 29,533	Sin aportaciones	Honorario Cubre Plaza
POLICIA CUSTODIO TERCERO	\$ 27,668	\$ 4,611	\$ 1,153	\$ 33,432	\$ 71	\$ 345	\$ -	\$ -	\$ 7,581	\$ 41,429	Regimen Ley Nueva 1993-2020	CONFIANZA
CHOFER	\$ 13,659	\$ 2,277	\$ 569	\$ 16,505	\$ 71	\$ 345	\$ 607	\$ -	\$ 3,743	\$ 21,270	Regimen Ley Nueva 1993-2020	SINDICALIZADO
OFICIAL	\$ 77,277	\$ 12,880	\$ 3,220	\$ 93,376	\$ 71	\$ 345	\$ -	\$ -	\$ 21,174	\$ 114,966	Regimen Ley Nueva 1993-2020	CONFIANZA
ANALISTA DE ESTIMACIONES	\$ 45,833	\$ 7,639	\$ 1,910	\$ 55,382	\$ 71	\$ 345	\$ 2,037	\$ 3,565	\$ 12,558	\$ 73,957	Regimen Ley Nueva 1993-2020	SINDICALIZADO
ANALISTA ADMINISTRATIVO	\$ 26,903	\$ 4,484	\$ 1,121	\$ 32,508	\$ 71	\$ 345	\$ 1,196	\$ 1,794	\$ 7,371	\$ 43,284	Regimen Ley Nueva 1993-2020	SINDICALIZADO
AUXILIAR ADMINISTRATIVO	\$ 17,805	\$ 2,968	\$ 742	\$ 21,514	\$ 71	\$ 345	\$ 791	\$ -	\$ 4,879	\$ 27,600	Regimen Ley Nueva 1993-2020	CONFIANZA
POLICIA TERCERO	\$ 30,786	\$ 5,131	\$ 1,283	\$ 37,200	\$ 71	\$ 345	\$ -	\$ -	\$ 8,435	\$ 46,051	Regimen Ley Nueva 1993-2020	CONFIANZA
OPERADOR 911	\$ 20,589	\$ 3,432	\$ 858	\$ 24,878	\$ 71	\$ 345	\$ -	\$ -	\$ 5,641	\$ 30,936	Regimen Ley Nueva 1993-2020	CONFIANZA
POLICIA	\$ 27,667	\$ 4,611	\$ 1,153	\$ 33,431	\$ 71	\$ 345	\$ -	\$ -	\$ 7,581	\$ 41,428	Regimen Ley Nueva 1993-2020	CONFIANZA
POLICIA	\$ 27,667	\$ 4,611	\$ 1,153	\$ 33,431	\$ 71	\$ 345	\$ -	\$ -	\$ 7,581	\$ 41,428	Regimen Ley Nueva 1993-2020	CONFIANZA
POLICIA	\$ 27,667	\$ 4,611	\$ 1,153	\$ 33,431	\$ 71	\$ 345	\$ -	\$ -	\$ 7,581	\$ 41,428	Regimen Ley Nueva 1993-2020	CONFIANZA
JEFE DE LA UNIDAD TECNICA	\$ 39,526	\$ 6,588	\$ 1,647	\$ 47,761	\$ 71	\$ 345	\$ 1,757	\$ 2,196	\$ 10,830	\$ 62,959	Regimen Ley Nueva 1993-2020	SINDICALIZADO
POLICIA TERCERO	\$ 27,668	\$ 4,611	\$ 1,153	\$ 33,432	\$ 71	\$ 345	\$ -	\$ -	\$ 7,581	\$ 43,735	Regimen Ley Nueva 1993-2020	CONFIANZA
ENCARGADO DEL DESPACHO DE LA COMISARIA GENERAL DE LA INSTITUCION POLICIAL ESTATAL FUERZA CIVIL	\$ 110,775	\$ 18,463	\$ 4,616	\$ 133,853	\$ 71	\$ 345	\$ -	\$ 9,231	\$ 30,352	\$ 173,853	Regimen Ley Nueva 1993-2020	CONFIANZA
CADETE	\$ 20,763	\$ 3,461	\$ 865	\$ 25,089	\$ 71	\$ 345	\$ -	\$ -	\$ 5,689	\$ 31,194	Regimen Ley Nueva 1993-2020	CONFIANZA
POLICIA	\$ 27,667	\$ 4,611	\$ 1,153	\$ 33,431	\$ 71	\$ 345	\$ -	\$ -	\$ 7,581	\$ 41,428	Regimen Ley Nueva 1993-2020	CONFIANZA
MEDICO	\$ 31,196	\$ 5,199	\$ 1,300	\$ 37,695	\$ 71	\$ 345	\$ -	\$ -	\$ 8,548	\$ 46,659	Regimen Ley Nueva 1993-2020	CONFIANZA
OPERADOR 911	\$ 20,590	\$ 3,432	\$ 858	\$ 24,880	\$ 71	\$ 345	\$ -	\$ -	\$ 5,642	\$ 30,937	Regimen Ley Nueva 1993-2020	CONFIANZA
POLICIA	\$ 27,667	\$ 4,611	\$ 1,153	\$ 33,431	\$ 71	\$ 345	\$ -	\$ -	\$ 7,581	\$ 41,428	Regimen Ley Nueva 1993-2020	CONFIANZA
POLICIA TERCERO	\$ 30,786	\$ 5,131	\$ 1,283	\$ 37,200	\$ 71	\$ 345	\$ -	\$ -	\$ 8,435	\$ 46,051	Regimen Ley Nueva 1993-2020	CONFIANZA
POLICIA TERCERO	\$ 30,786	\$ 5,131	\$ 1,283	\$ 37,200	\$ 71	\$ 345	\$ -	\$ -	\$ 8,435	\$ 46,051	Regimen Ley Nueva 1993-2020	CONFIANZA
POLICIA TERCERO	\$ 30,786	\$ 5,131	\$ 1,283	\$ 37,200	\$ 71	\$ 345	\$ -	\$ -	\$ 8,435	\$ 46,051	Regimen Ley Nueva 1993-2020	CONFIANZA
POLICIA	\$ 27,667	\$ 4,611	\$ 1,153	\$ 33,431	\$ 71	\$ 345	\$ -	\$ -	\$ 7,581	\$ 41,428	Regimen Ley Nueva 1993-2020	CONFIANZA
ESCRIBIENTE	\$ 17,796	\$ 2,966	\$ 742	\$ 21,504	\$ 71	\$ 345	\$ 791	\$ -	\$ 4,876	\$ 27,586	Regimen Ley Nueva 1993-2020	CONFIANZA
POLICIA SEGUNDO	\$ 30,788	\$ 5,131	\$ 1,283	\$ 37,202	\$ 71	\$ 345	\$ -	\$ 2,053	\$ 8,436	\$ 48,106	Regimen Ley Nueva 1993-2020	CONFIANZA
SUBINSPECTOR OPERATIVO	\$ 39,164	\$ 6,527	\$ 1,632	\$ 47,323	\$ 71	\$ 345	\$ -	\$ 1,523	\$ 7,676	\$ 56,938	Transición Ley 1983	CONFIANZA
ANALISTA DE LOGISTICA	\$ 27,958	\$ 2,330	\$ -	\$ 30,288	\$ -	\$ -	\$ -	\$ -	\$ -	\$ 30,288	Sin aportaciones	HONORARIOS
POLICIA SEGUNDO	\$ 34,658	\$ 5,776	\$ 1,444	\$ 41,878	\$ 71	\$ 345	\$ -	\$ -	\$ 9,496	\$ 51,791	Regimen Ley Nueva 1993-2020	CONFIANZA
POLICIA SEGUNDO	\$ 34,658	\$ 5,776	\$ 1,444	\$ 41,878	\$ 71	\$ 345	\$ -	\$ 1,733	\$ 9,496	\$ 53,523	Regimen Ley Nueva 1993-2020	CONFIANZA
ASISTENTE ADMINISTRATIVO	\$ 25,320	\$ 4,220	\$ 1,055	\$ 30,595	\$ 71	\$ 345	\$ 1,125	\$ 844	\$ 6,938	\$ 39,918	Regimen Ley Nueva 1993-2020	SINDICALIZADO
SECRETARIA MECANOGRAFA	\$ 13,883	\$ 2,314	\$ 578	\$ 16,775	\$ 71	\$ 345	\$ 617	\$ -	\$ 3,804	\$ 21,612	Regimen Ley Nueva 1993-2020	CONFIANZA
TECNICO EN MANTENIMIENTO	\$ 16,619	\$ 2,770	\$ 692	\$ 20,081	\$ 71	\$ 345	\$ 739	\$ -	\$ 4,554	\$ 25,789	Regimen Ley Nueva 1993-2020	CONFIANZA
CADETE	\$ 20,763	\$ 3,461	\$ 865	\$ 25,089	\$ 71	\$ 345	\$ -	\$ -	\$ 5,689	\$ 31,194	Regimen Ley Nueva 1993-2020	CONFIANZA
CADETE	\$ 20,763	\$ 3,461	\$ 865	\$ 25,089	\$ 71	\$ 345	\$ -	\$ -	\$ 5,689	\$ 31,194	Regimen Ley Nueva 1993-2020	CONFIANZA
OFICIAL	\$ 77,277	\$ 12,880	\$ 3,220	\$ 93,376	\$ 71	\$ 345	\$ -	\$ -	\$ 21,174	\$ 114,966	Regimen Ley Nueva 1993-2020	CONFIANZA
TITULAR DEL AREA DE RESPONSABILIDADES	\$ 63,182	\$ 10,530	\$ 2,633	\$ 76,345	\$ 71	\$ 345	\$ -	\$ -	\$ 17,312	\$ 94,073	Regimen Ley Nueva 1993-2020	CONFIANZA
MEDICO	\$ 34,705	\$ 5,784	\$ 1,446	\$ 41,935	\$ 71	\$ 345	\$ 1,542	\$ 2,892	\$ 6,802	\$ 53,588	Transición Ley 1983	SINDICALIZADO
POLICIA TERCERO	\$ 30,786	\$ 5,131	\$ 1,283	\$ 37,200	\$ 71	\$ 345	\$ -	\$ -	\$ 8,435	\$ 46,051	Regimen Ley Nueva 1993-2020	CONFIANZA
POLICIA	\$ 27,667	\$ 4,611	\$ 1,153	\$ 33,431	\$ 71	\$ 345	\$ -	\$ -	\$ 7,581	\$ 41,428	Regimen Ley Nueva 1993-2020	CONFIANZA
POLICIA PRIMERO	\$ 39,299	\$ 6,550	\$ 1,637	\$ 47,486	\$ 71	\$ 345	\$ -	\$ -	\$ 10,768	\$ 58,670	Regimen Ley Nueva 1993-2020	CONFIANZA
POLICIA	\$ 27,667	\$ 4,611	\$ 1,153	\$ 33,431	\$ 71	\$ 345	\$ -	\$ -	\$ 7,581	\$ 41,428	Regimen Ley Nueva 1993-2020	CONFIANZA
ANALISTA DE INFORMACION	\$ 27,500	\$ 4,583	\$ 1,146	\$ 33,229	\$ 71	\$ 345	\$ -	\$ -	\$ 7,535	\$ 41,180	Regimen Ley Nueva 1993-2020	CONFIANZA
AUDITOR	\$ 25,684	\$ 4,281	\$ 1,070	\$ 31,035	\$ 71	\$ 345	\$ -	\$ -	\$ 7,037	\$ 38,488	Regimen Ley Nueva 1993-2020	CONFIANZA
AUDITOR	\$ 25,307	\$ 4,218	\$ 1,054	\$ 30,579	\$ 71	\$ 345	\$ -	\$ -	\$ 6,934	\$ 37,929	Regimen Ley Nueva 1993-2020	CONFIANZA
POLICIA SEGUNDO	\$ 34,658	\$ 5,776	\$ 1,444	\$ 41,878	\$ 71	\$ 345	\$ -	\$ -	\$ 9,496	\$ 51,791	Regimen Ley Nueva 1993-2020	CONFIANZA
ANALISTA DE ESTRUCTURAS	\$ 31,650	\$ 5,275	\$ 1,319	\$ 38,244	\$ 71	\$ 345	\$ 1,407	\$ -	\$ 8,672	\$ 48,738	Regimen Ley Nueva 1993-2020	SINDICALIZADO
JEFE ADMINISTRATIVO	\$ 39,667	\$ 6,611	\$ 1,653	\$ 47,931	\$ 71	\$ 345	\$ -	\$ 3,306	\$ 10,869	\$ 62,521	Regimen Ley Nueva 1993-2020	CONFIANZA
POLICIA SEGUNDO	\$ 34,658	\$ 5,776	\$ 1,444	\$ 41,878	\$ 71	\$ 345	\$ -	\$ -	\$ 9,496	\$ 51,791	Regimen Ley Nueva 1993-2020	CONFIANZA
POLICIA SEGUNDO	\$ 34,658	\$ 5,776	\$ 1,444	\$ 41,878	\$ 71	\$ 345	\$ -	\$ -	\$ 9,496	\$ 51,791	Regimen Ley Nueva 1993-2020	CONFIANZA
POLICIA SEGUNDO	\$ 34,658	\$ 5,776	\$ 1,444	\$ 41,878	\$ 71	\$ 345	\$ -	\$ -	\$ 9,496	\$ 51,791	Regimen Ley Nueva 1993-2020	CONFIANZA
POLICIA SEGUNDO	\$ 34,658	\$ 5,776	\$ 1,444	\$ 41,878	\$ 71	\$ 345	\$ -	\$ -	\$ 9,496	\$ 51,791	Regimen Ley Nueva 1993-2020	CONFIANZA
ANALISTA DE RECURSOS HUMANOS	\$ 29,079	\$ 4,847	\$ 1,212	\$ 35,137	\$ 71	\$ 345	\$ -	\$ -	\$ 7,968	\$ 43,521	Regimen Ley Nueva 1993-2020	CONFIANZA
SECRETARIO DE JUNTA ESPECIAL	\$ 29,696	\$ 4,949	\$ 1,237	\$ 35,883	\$ 71	\$ 345	\$ 1,320	\$ 825	\$ 8,137	\$ 46,580	Regimen Ley Nueva 1993-2020	SINDICALIZADO
COORDINADOR DE ENLACES	\$ 55,388	\$ 4,616	\$ -	\$ 60,004	\$ -	\$ -	\$ -	\$ -	\$ -	\$ 60,004	Sin aportaciones	HONORARIOS
PSICOLOGO	\$ 27,361	\$ 4,560	\$ 1,140	\$ 33,061	\$ 71	\$ 345	\$ -	\$ -	\$ 7,497	\$ 40,974	Regimen Ley Nueva 1993-2020	CONFIANZA
JEFE DE ARTE, CULTURA Y DEPORTE	\$ 36,994	\$ 6,166	\$ 1,541	\$ 44,701	\$ 71	\$ 345	\$ 1,644	\$ 3,083	\$ 10,136	\$ 59,980	Regimen Ley Nueva 1993-2020	SINDICALIZADO
POLICIA CUSTODIO SEGUNDO	\$ 30,783	\$ 5,131	\$ 1,283	\$ 37,196	\$ 71	\$ 345	\$ -	\$ -	\$ 8,435	\$ 46,047	Regimen Ley Nueva 1993-2020	CONFIANZA
CHOFER NOTIFICADOR	\$ 22,099	\$ 3,683	\$ 921	\$ 26,703	\$ 71	\$ 345	\$ 982	\$ 1,719	\$ 6,055	\$ 35,875	Regimen Ley Nueva 1993-2020	SINDICALIZADO
POLICIA SEGUNDO	\$ 34,658	\$ 5,776	\$ 1,444	\$ 41,878	\$ 71	\$ 345	\$ -	\$ -	\$ 9,496	\$ 51,791	Regimen Ley Nueva 1993-2020	CONFIANZA
INTENDENTE	\$ 10,686	\$ 1,781	\$ 445	\$ 12,912	\$ 71	\$ 345	\$ 475	\$ -	\$ 2,928	\$ 16,731	Regimen Ley Nueva 1993-2020	CONFIANZA
JEFE ACADEMICO	\$ 27,700	\$ 4,617	\$ 1,154	\$ 33,471	\$ 71	\$ 345	\$ -	\$ -	\$ 7,590	\$ 41,476	Regimen Ley Nueva 1993-2020	CONFIANZA
ENFERMERA	\$ 25,181	\$ 4,197	\$ 1,049	\$ 30,427	\$ 71	\$ 345	\$ -	\$ -	\$ 6,900	\$ 37,742	Regimen Ley Nueva 1993-2020	CONFIANZA
BRIGADISTA	\$ 24,872	\$ 4,145	\$ 1,036	\$ 30,054	\$ 71	\$ 345	\$ -	\$ 1,658	\$ 6,815	\$ 38,943	Regimen Ley Nueva 1993-2020	CONFIANZA
SECRETARIA MECANOGRAFA	\$ 13,040	\$ 2,173	\$ 543	\$ 15,757	\$ 71	\$ 345	\$ 580	\$ -	\$ 3,573	\$ 20,325	Regimen Ley Nueva 1993-2020	SINDICALIZADO
SUBOFICIAL	\$ 51,619	\$ 8,603	\$ 2,151	\$ 62,373	\$ 71	\$ 345	\$ -	\$ -	\$ 14,144	\$ 76,932	Regimen Ley Nueva 1993-2020	CONFIANZA

C.5.1 NOMINA TABULADA DE LOS SERVIDORES PÚBLICOS DEL GOBIERNO CENTRAL

PUESTO	PERCEPCIONES ORDINARIAS				PRESTACIONES ADICIONALES			3ER PERIODO	SEGURIDAD SOCIAL	COSTO TOTAL	TIPO DE PUESTO	
	PERCEPCION MENSUAL	AGUINALDO	PRIMA VACACIONAL	PERCEPCION MENSUAL + AGUINALDO + PRIMA VACACIONAL	APOYO NAVIDEÑO	FONDO DE AHORRO	DIA DEL SERVIDOR PUBLICO				REGIMEN	STATUS
COORDINADOR DE PARTICIPACIONES Y APORTACIONES	\$ 75,329	\$ 12,555	\$ 3,139	\$ 91,023	\$ 71	\$ 345	\$ 3,348	\$ 6,277	\$ 20,640	\$ 121,704	Regimen Ley Nueva 1993-2020	SINDICALIZADO
SECRETARIA MECANOGRAFA	\$ 15,327	\$ 2,555	\$ 639	\$ 18,520	\$ 71	\$ 345	\$ 681	\$ 1,277	\$ 4,200	\$ 25,094	Regimen Ley Nueva 1993-2020	SINDICALIZADO
CAJERA	\$ 15,614	\$ 2,602	\$ 651	\$ 18,867	\$ 71	\$ 345	\$ 694	\$ 1,041	\$ 4,278	\$ 25,296	Regimen Ley Nueva 1993-2020	SINDICALIZADO
CAJERA	\$ 15,614	\$ 2,602	\$ 651	\$ 18,867	\$ 71	\$ 345	\$ 694	\$ 1,301	\$ 4,278	\$ 25,556	Regimen Ley Nueva 1993-2020	SINDICALIZADO
JEFE DE ZONA DE PROGRAMAS	\$ 44,310	\$ 7,385	\$ 1,846	\$ 53,541	\$ 71	\$ 345	\$ 1,969	\$ 3,693	\$ 8,685	\$ 68,304	Transición Ley 1983	SINDICALIZADO
PSICOLOGO	\$ 27,110	\$ 4,518	\$ 1,130	\$ 32,758	\$ 71	\$ 345	\$ -	\$ -	\$ 7,428	\$ 40,602	Regimen Ley Nueva 1993-2020	CONFIANZA
AUXILIAR ADMINISTRATIVO	\$ 13,598	\$ 2,266	\$ 567	\$ 16,431	\$ 71	\$ 345	\$ 604	\$ -	\$ 3,726	\$ 21,177	Regimen Ley Nueva 1993-2020	CONFIANZA
ANALISTA OPERATIVO	\$ 31,194	\$ 5,199	\$ 1,300	\$ 37,693	\$ 71	\$ 345	\$ -	\$ -	\$ 8,547	\$ 46,656	Regimen Ley Nueva 1993-2020	CONFIANZA
AUXILIAR ADMINISTRATIVO	\$ 15,030	\$ 2,505	\$ 626	\$ 18,161	\$ 71	\$ 345	\$ 668	\$ -	\$ 4,118	\$ 23,363	Regimen Ley Nueva 1993-2020	SINDICALIZADO
SECRETARIA MECANOGRAFA	\$ 13,975	\$ 2,329	\$ 582	\$ 16,886	\$ 71	\$ 345	\$ 621	\$ 1,165	\$ 3,829	\$ 22,917	Regimen Ley Nueva 1993-2020	SINDICALIZADO
COORDINADOR DE MEDIOS DIGITALES	\$ 68,432	\$ 11,405	\$ 2,851	\$ 82,689	\$ 71	\$ 345	\$ -	\$ -	\$ 13,413	\$ 96,517	Transición Ley 1983	CONFIANZA
ANALISTA ADMINISTRATIVO	\$ 27,332	\$ 4,555	\$ 1,139	\$ 33,026	\$ 71	\$ 345	\$ -	\$ -	\$ 7,489	\$ 40,931	Regimen Ley Nueva 1993-2020	CONFIANZA
AUXILIAR DE COCINERO	\$ 10,045	\$ 1,674	\$ 419	\$ 12,138	\$ 71	\$ 345	\$ 446	\$ 837	\$ 1,969	\$ 15,806	Transición Ley 1983	SINDICALIZADO
ESPECIALISTA EN ATENCION DE SALA DE CRISIS 911	\$ 21,597	\$ 3,600	\$ 900	\$ 26,096	\$ 71	\$ 345	\$ -	\$ -	\$ 5,918	\$ 32,430	Regimen Ley Nueva 1993-2020	CONFIANZA
ANALISTA DE INVESTIGACION SOCIOECONOMICA	\$ 25,098	\$ 4,183	\$ 1,046	\$ 30,327	\$ 71	\$ 345	\$ 1,115	\$ -	\$ 6,877	\$ 38,735	Regimen Ley Nueva 1993-2020	SINDICALIZADO
POLICIA CUSTODIO TERCERO	\$ 27,668	\$ 4,611	\$ 1,153	\$ 33,432	\$ 71	\$ 345	\$ -	\$ -	\$ 7,581	\$ 41,429	Regimen Ley Nueva 1993-2020	CONFIANZA
POLICIA SEGUNDO	\$ 34,658	\$ 5,776	\$ 1,444	\$ 41,878	\$ 71	\$ 345	\$ -	\$ -	\$ 9,496	\$ 51,791	Regimen Ley Nueva 1993-2020	CONFIANZA
AUDITOR	\$ 31,441	\$ 5,240	\$ 1,310	\$ 37,991	\$ 71	\$ 345	\$ -	\$ -	\$ 8,615	\$ 47,022	Regimen Ley Nueva 1993-2020	CONFIANZA
POLICIA SEGUNDO	\$ 30,788	\$ 5,131	\$ 1,283	\$ 37,202	\$ 71	\$ 345	\$ -	\$ 1,881	\$ 8,436	\$ 47,935	Regimen Ley Nueva 1993-2020	CONFIANZA
CADETE	\$ 20,763	\$ 3,461	\$ 865	\$ 25,089	\$ 71	\$ 345	\$ -	\$ -	\$ 5,689	\$ 31,194	Regimen Ley Nueva 1993-2020	CONFIANZA
SUBOFICIAL	\$ 51,619	\$ 8,603	\$ 2,151	\$ 62,373	\$ 71	\$ 345	\$ -	\$ -	\$ 14,144	\$ 76,932	Regimen Ley Nueva 1993-2020	CONFIANZA
CADETE	\$ 20,763	\$ 3,461	\$ 865	\$ 25,089	\$ 71	\$ 345	\$ -	\$ -	\$ 5,689	\$ 31,194	Regimen Ley Nueva 1993-2020	CONFIANZA
DIRECTOR DE ASUNTOS JURISDICCIONALES DE LA COORDINACION GENERAL DE ASU	\$ 110,519	\$ 18,420	\$ 4,605	\$ 133,544	\$ 71	\$ 345	\$ -	\$ 9,210	\$ 21,662	\$ 164,831	Transición Ley 1983	CONFIANZA
POLICIA TERCERO	\$ 27,668	\$ 4,611	\$ 1,153	\$ 33,432	\$ 71	\$ 345	\$ -	\$ -	\$ 7,581	\$ 41,429	Regimen Ley Nueva 1993-2020	CONFIANZA
POLICIA	\$ 27,667	\$ 4,611	\$ 1,153	\$ 33,431	\$ 71	\$ 345	\$ -	\$ -	\$ 7,581	\$ 41,428	Regimen Ley Nueva 1993-2020	CONFIANZA
POLICIA	\$ 27,667	\$ 4,611	\$ 1,153	\$ 33,431	\$ 71	\$ 345	\$ -	\$ -	\$ 7,581	\$ 41,428	Regimen Ley Nueva 1993-2020	CONFIANZA
ADMINISTRADOR DE SUBSECRETARIA	\$ 36,356	\$ 6,059	\$ 1,515	\$ 43,930	\$ 71	\$ 345	\$ 1,616	\$ 2,828	\$ 9,962	\$ 58,751	Regimen Ley Nueva 1993-2020	SINDICALIZADO
POLICIA	\$ 27,667	\$ 4,611	\$ 1,153	\$ 33,431	\$ 71	\$ 345	\$ -	\$ -	\$ 7,581	\$ 41,428	Regimen Ley Nueva 1993-2020	CONFIANZA
POLICIA TERCERO	\$ 30,786	\$ 5,131	\$ 1,283	\$ 37,200	\$ 71	\$ 345	\$ -	\$ -	\$ 8,435	\$ 46,051	Regimen Ley Nueva 1993-2020	CONFIANZA
POLICIA	\$ 27,667	\$ 4,611	\$ 1,153	\$ 33,431	\$ 71	\$ 345	\$ -	\$ -	\$ 7,581	\$ 41,428	Regimen Ley Nueva 1993-2020	CONFIANZA
POLICIA	\$ 27,667	\$ 4,611	\$ 1,153	\$ 33,431	\$ 71	\$ 345	\$ -	\$ -	\$ 7,581	\$ 41,428	Regimen Ley Nueva 1993-2020	CONFIANZA
POLICIA	\$ 27,667	\$ 4,611	\$ 1,153	\$ 33,431	\$ 71	\$ 345	\$ -	\$ -	\$ 7,581	\$ 41,428	Regimen Ley Nueva 1993-2020	CONFIANZA
POLICIA PRIMERO	\$ 34,658	\$ 5,776	\$ 1,444	\$ 41,878	\$ 71	\$ 345	\$ -	\$ 2,888	\$ 9,496	\$ 54,679	Regimen Ley Nueva 1993-2020	CONFIANZA
COORDINADOR DE CONTROL	\$ 54,375	\$ 9,063	\$ 2,266	\$ 65,703	\$ 71	\$ 345	\$ 2,417	\$ 4,531	\$ 14,899	\$ 87,966	Regimen Ley Nueva 1993-2020	SINDICALIZADO
COORDINADOR DE PROYECTOS	\$ 67,462	\$ 11,244	\$ 2,811	\$ 81,517	\$ 71	\$ 345	\$ -	\$ -	\$ 18,485	\$ 100,417	Sin aportaciones	Honorario Cubre Plaza
PSICOLOGO	\$ 21,596	\$ 3,599	\$ 900	\$ 26,095	\$ 71	\$ 345	\$ -	\$ -	\$ 5,917	\$ 32,428	Regimen Ley Nueva 1993-2020	CONFIANZA
COORDINADOR DE DOCUMENTACION Y ANALISIS	\$ 52,495	\$ 8,749	\$ 2,187	\$ 63,431	\$ 71	\$ 345	\$ -	\$ -	\$ 10,289	\$ 74,136	Transición Ley 1983	CONFIANZA
RADIOLOGO	\$ 26,375	\$ 4,396	\$ 1,099	\$ 31,870	\$ 71	\$ 345	\$ 1,172	\$ 2,198	\$ 5,170	\$ 40,825	Transición Ley 1983	SINDICALIZADO
ANALISTA DE EGRESOS	\$ 31,194	\$ 5,199	\$ 1,300	\$ 37,693	\$ 71	\$ 345	\$ -	\$ -	\$ 8,547	\$ 46,656	Regimen Ley Nueva 1993-2020	CONFIANZA
POLICIA TERCERO	\$ 27,668	\$ 4,611	\$ 1,153	\$ 33,432	\$ 71	\$ 345	\$ -	\$ 2,306	\$ 7,581	\$ 43,735	Regimen Ley Nueva 1993-2020	CONFIANZA
ANALISTA ADMINISTRATIVO	\$ 29,321	\$ 4,887	\$ 1,222	\$ 35,430	\$ 71	\$ 345	\$ -	\$ -	\$ 8,034	\$ 43,879	Regimen Ley Nueva 1993-2020	CONFIANZA
POLICIA PRIMERO	\$ 34,658	\$ 5,776	\$ 1,444	\$ 41,878	\$ 71	\$ 345	\$ -	\$ 1,925	\$ 9,496	\$ 53,716	Regimen Ley Nueva 1993-2020	CONFIANZA
POLICIA PRIMERO	\$ 34,658	\$ 5,776	\$ 1,444	\$ 41,878	\$ 71	\$ 345	\$ -	\$ 2,888	\$ 9,496	\$ 54,679	Regimen Ley Nueva 1993-2020	CONFIANZA
OPERADOR DE EMERGENCIAS 066	\$ 19,643	\$ 3,274	\$ 818	\$ 23,735	\$ 71	\$ 345	\$ 873	\$ -	\$ 5,382	\$ 30,406	Regimen Ley Nueva 1993-2020	CONFIANZA
POLICIA CUSTODIO TERCERO	\$ 27,668	\$ 4,611	\$ 1,153	\$ 33,432	\$ 71	\$ 345	\$ -	\$ 2,306	\$ 7,581	\$ 43,735	Regimen Ley Nueva 1993-2020	CONFIANZA
POLICIA SEGUNDO	\$ 34,658	\$ 5,776	\$ 1,444	\$ 41,878	\$ 71	\$ 345	\$ -	\$ -	\$ 9,496	\$ 51,791	Regimen Ley Nueva 1993-2020	CONFIANZA
TITULAR DE LA COMISION LOCAL DE BUSQUEDA DE PERSONAS	\$ 105,496	\$ 17,583	\$ 4,396	\$ 127,474	\$ 71	\$ 345	\$ -	\$ -	\$ 28,906	\$ 156,796	Sin aportaciones	Honorario Cubre Plaza
POLICIA SEGUNDO	\$ 34,658	\$ 5,776	\$ 1,444	\$ 41,878	\$ 71	\$ 345	\$ -	\$ -	\$ 9,496	\$ 51,791	Regimen Ley Nueva 1993-2020	CONFIANZA
GUARDIA AUXILIAR	\$ 17,804	\$ 2,967	\$ 742	\$ 21,513	\$ 71	\$ 345	\$ 791	\$ -	\$ 4,878	\$ 27,599	Regimen Ley Nueva 1993-2020	CONFIANZA
POLICIA	\$ 27,667	\$ 4,611	\$ 1,153	\$ 33,431	\$ 71	\$ 345	\$ -	\$ -	\$ 7,581	\$ 41,428	Regimen Ley Nueva 1993-2020	CONFIANZA
GUARDIA AUXILIAR	\$ 17,804	\$ 2,967	\$ 742	\$ 21,513	\$ 71	\$ 345	\$ 791	\$ -	\$ 4,878	\$ 27,599	Regimen Ley Nueva 1993-2020	CONFIANZA
GUARDIA AUXILIAR	\$ 17,804	\$ 2,967	\$ 742	\$ 21,513	\$ 71	\$ 345	\$ 791	\$ -	\$ 4,878	\$ 27,599	Regimen Ley Nueva 1993-2020	CONFIANZA
POLICIA	\$ 27,667	\$ 4,611	\$ 1,153	\$ 33,431	\$ 71	\$ 345	\$ -	\$ -	\$ 7,581	\$ 41,428	Regimen Ley Nueva 1993-2020	CONFIANZA
AYUDANTE GENERAL	\$ 10,191	\$ 849	\$ -	\$ 11,040	\$ -	\$ -	\$ -	\$ -	\$ 662	\$ 11,703	Regimen Ley Nueva 1993-2020	EVENTUAL
SECRETARIA DE TURISMO	\$ 122,575	\$ 20,429	\$ 5,107	\$ 148,111	\$ 71	\$ 345	\$ -	\$ -	\$ 33,586	\$ 182,113	Sin aportaciones	Honorario Cubre Plaza
AUXILIAR DE MANTENIMIENTO	\$ 22,308	\$ 3,718	\$ 930	\$ 26,956	\$ 71	\$ 345	\$ 991	\$ -	\$ 6,112	\$ 34,475	Regimen Ley Nueva 1993-2020	SINDICALIZADO
PROGRAMADOR	\$ 36,273	\$ 6,046	\$ 1,511	\$ 43,830	\$ 71	\$ 345	\$ -	\$ -	\$ 9,939	\$ 54,185	Regimen Ley Nueva 1993-2020	CONFIANZA
ANALISTA ADMINISTRATIVO	\$ 28,698	\$ 4,783	\$ 1,196	\$ 34,677	\$ 71	\$ 345	\$ -	\$ -	\$ 7,863	\$ 42,956	Regimen Ley Nueva 1993-2020	CONFIANZA
ANALISTA ADMINISTRATIVO	\$ 26,827	\$ 4,471	\$ 1,118	\$ 32,416	\$ 71	\$ 345	\$ -	\$ -	\$ 7,351	\$ 40,182	Regimen Ley Nueva 1993-2020	CONFIANZA
JEFE DE INFORMACION	\$ 37,916	\$ 6,319	\$ 1,580	\$ 45,815	\$ 71	\$ 345	\$ -	\$ -	\$ 10,389	\$ 56,620	Regimen Ley Nueva 1993-2020	CONFIANZA
POLICIA CUSTODIO TERCERO	\$ 27,668	\$ 4,611	\$ 1,153	\$ 33,432	\$ 71	\$ 345	\$ -	\$ -	\$ 7,581	\$ 41,429	Regimen Ley Nueva 1993-2020	CONFIANZA
AUXILIAR DE JUNTA ESPECIAL	\$ 39,423	\$ 6,571	\$ 1,643	\$ 47,636	\$ 71	\$ 345	\$ 1,752	\$ 1,095	\$ 10,802	\$ 61,701	Regimen Ley Nueva 1993-2020	SINDICALIZADO
AUXILIAR DE MANTENIMIENTO	\$ 18,767	\$ 3,128	\$ 782	\$ 22,677	\$ 71	\$ 345	\$ 834	\$ 1,355	\$ 5,142	\$ 30,424	Regimen Ley Nueva 1993-2020	CONFIANZA

C.5.1 NOMINA TABULADA DE LOS SERVIDORES PÚBLICOS DEL GOBIERNO CENTRAL

PUESTO	PERCEPCIONES ORDINARIAS				PRESTACIONES ADICIONALES			3ER PERIODO	SEGURIDAD SOCIAL	COSTO TOTAL	TIPO DE PUESTO	
	PERCEPCION MENSUAL	AGUINALDO	PRIMA VACACIONAL	PERCEPCION MENSUAL + AGUINALDO + PRIMA VACACIONAL	APOYO NAVIDEÑO	FONDO DE AHORRO	DIA DEL SERVIDOR PUBLICO				REGIMEN	STATUS
CADETE	\$ 20,763	\$ 3,461	\$ 865	\$ 25,089	\$ 71	\$ 345	\$ -	\$ -	\$ 5,689	\$ 31,194	Regimen Ley Nueva 1993-2020	CONFIANZA
MENSAJERO	\$ 16,578	\$ 2,763	\$ 691	\$ 20,032	\$ 71	\$ 345	\$ 737	\$ -	\$ 4,542	\$ 25,727	Regimen Ley Nueva 1993-2020	SINDICALIZADO
AUXILIAR CAPTURISTA	\$ 12,968	\$ 2,161	\$ 540	\$ 15,670	\$ 71	\$ 345	\$ 576	\$ 1,009	\$ 3,553	\$ 21,224	Regimen Ley Nueva 1993-2020	SINDICALIZADO
ASISTENTE ADMINISTRATIVO	\$ 26,016	\$ 4,336	\$ 1,084	\$ 31,436	\$ 71	\$ 345	\$ -	\$ -	\$ 7,128	\$ 38,980	Regimen Ley Nueva 1993-2020	CONFIANZA
AUXILIAR DE MANTENIMIENTO	\$ 17,215	\$ 2,869	\$ 717	\$ 20,801	\$ 71	\$ 345	\$ 765	\$ 1,435	\$ 3,374	\$ 26,791	Transición Ley 1983	SINDICALIZADO
CADETE	\$ 20,763	\$ 3,461	\$ 865	\$ 25,089	\$ 71	\$ 345	\$ -	\$ -	\$ 5,689	\$ 31,194	Regimen Ley Nueva 1993-2020	CONFIANZA
ASISTENTE ADMINISTRATIVO	\$ 25,793	\$ 4,299	\$ 1,075	\$ 31,167	\$ 71	\$ 345	\$ 1,146	\$ 1,146	\$ 7,067	\$ 40,942	Regimen Ley Nueva 1993-2020	SINDICALIZADO
GUARDIA AUXILIAR	\$ 17,804	\$ 2,967	\$ 742	\$ 21,513	\$ 71	\$ 345	\$ 791	\$ -	\$ 4,878	\$ 27,599	Regimen Ley Nueva 1993-2020	CONFIANZA
POLICIA TERCERO	\$ 27,668	\$ 4,611	\$ 1,153	\$ 33,432	\$ 71	\$ 345	\$ -	\$ -	\$ 7,581	\$ 41,429	Regimen Ley Nueva 1993-2020	CONFIANZA
POLICIA TERCERO	\$ 30,786	\$ 5,131	\$ 1,283	\$ 37,200	\$ 71	\$ 345	\$ -	\$ -	\$ 8,435	\$ 46,051	Regimen Ley Nueva 1993-2020	CONFIANZA
POLICIA	\$ 27,667	\$ 4,611	\$ 1,153	\$ 33,431	\$ 71	\$ 345	\$ -	\$ -	\$ 7,581	\$ 41,428	Regimen Ley Nueva 1993-2020	CONFIANZA
GUARDIA AUXILIAR	\$ 17,804	\$ 2,967	\$ 742	\$ 21,513	\$ 71	\$ 345	\$ 791	\$ -	\$ 4,878	\$ 27,599	Regimen Ley Nueva 1993-2020	CONFIANZA
POLICIA	\$ 27,667	\$ 4,611	\$ 1,153	\$ 33,431	\$ 71	\$ 345	\$ -	\$ -	\$ 7,581	\$ 41,428	Regimen Ley Nueva 1993-2020	CONFIANZA
POLICIA	\$ 27,667	\$ 4,611	\$ 1,153	\$ 33,431	\$ 71	\$ 345	\$ -	\$ -	\$ 7,581	\$ 41,428	Regimen Ley Nueva 1993-2020	CONFIANZA
POLICIA TERCERO	\$ 30,786	\$ 5,131	\$ 1,283	\$ 37,200	\$ 71	\$ 345	\$ -	\$ -	\$ 8,435	\$ 46,051	Regimen Ley Nueva 1993-2020	CONFIANZA
POLICIA PRIMERO	\$ 39,299	\$ 6,550	\$ 1,637	\$ 47,486	\$ 71	\$ 345	\$ -	\$ -	\$ 10,768	\$ 58,670	Regimen Ley Nueva 1993-2020	CONFIANZA
ASISTENTE DE LA OFICIALIA DE PARTES	\$ 27,911	\$ 4,652	\$ 1,163	\$ 33,726	\$ 71	\$ 345	\$ 1,240	\$ -	\$ 7,648	\$ 43,030	Regimen Ley Nueva 1993-2020	SINDICALIZADO
SUBOFICIAL	\$ 51,619	\$ 8,603	\$ 2,151	\$ 62,373	\$ 71	\$ 345	\$ -	\$ -	\$ 14,144	\$ 76,932	Regimen Ley Nueva 1993-2020	CONFIANZA
CADETE	\$ 20,763	\$ 3,461	\$ 865	\$ 25,089	\$ 71	\$ 345	\$ -	\$ -	\$ 5,689	\$ 31,194	Regimen Ley Nueva 1993-2020	CONFIANZA
CADETE	\$ 20,763	\$ 3,461	\$ 865	\$ 25,089	\$ 71	\$ 345	\$ -	\$ -	\$ 5,689	\$ 31,194	Regimen Ley Nueva 1993-2020	CONFIANZA
POLICIA	\$ 27,667	\$ 4,611	\$ 1,153	\$ 33,431	\$ 71	\$ 345	\$ -	\$ -	\$ 7,581	\$ 41,428	Regimen Ley Nueva 1993-2020	CONFIANZA
POLICIA	\$ 24,426	\$ 4,071	\$ 1,018	\$ 29,515	\$ 71	\$ 345	\$ -	\$ 2,036	\$ 6,693	\$ 38,659	Regimen Ley Nueva 1993-2020	CONFIANZA
POLICIA	\$ 27,667	\$ 4,611	\$ 1,153	\$ 33,431	\$ 71	\$ 345	\$ -	\$ -	\$ 7,581	\$ 41,428	Regimen Ley Nueva 1993-2020	CONFIANZA
POLICIA	\$ 27,667	\$ 4,611	\$ 1,153	\$ 33,431	\$ 71	\$ 345	\$ -	\$ -	\$ 7,581	\$ 41,428	Regimen Ley Nueva 1993-2020	CONFIANZA
OPERADOR 911	\$ 20,589	\$ 3,432	\$ 858	\$ 24,878	\$ 71	\$ 345	\$ -	\$ -	\$ 5,641	\$ 30,936	Regimen Ley Nueva 1993-2020	CONFIANZA
POLICIA TERCERO	\$ 30,786	\$ 5,131	\$ 1,283	\$ 37,200	\$ 71	\$ 345	\$ -	\$ -	\$ 8,435	\$ 46,051	Regimen Ley Nueva 1993-2020	CONFIANZA
POLICIA	\$ 27,667	\$ 4,611	\$ 1,153	\$ 33,431	\$ 71	\$ 345	\$ -	\$ -	\$ 7,581	\$ 41,428	Regimen Ley Nueva 1993-2020	CONFIANZA
POLICIA CUSTODIO SEGUNDO	\$ 30,783	\$ 5,131	\$ 1,283	\$ 37,196	\$ 71	\$ 345	\$ -	\$ -	\$ 8,435	\$ 46,047	Regimen Ley Nueva 1993-2020	CONFIANZA
ANALISTA DE DISEÑO	\$ 31,500	\$ 5,250	\$ 1,313	\$ 38,063	\$ 71	\$ 345	\$ -	\$ -	\$ 8,631	\$ 47,109	Regimen Ley Nueva 1993-2020	CONFIANZA
COORDINADOR DE TECNOLOGIAS	\$ 61,010	\$ 10,168	\$ 2,542	\$ 73,720	\$ 71	\$ 345	\$ -	\$ -	\$ 16,717	\$ 90,853	Regimen Ley Nueva 1993-2020	CONFIANZA
COORDINADOR JURIDICO	\$ 77,461	\$ 12,910	\$ 3,228	\$ 93,599	\$ 71	\$ 345	\$ 3,443	\$ 6,455	\$ 15,182	\$ 119,095	Transición Ley 1983	SINDICALIZADO
ANALISTA OPERATIVO	\$ 30,242	\$ 5,040	\$ 1,260	\$ 36,542	\$ 71	\$ 345	\$ -	\$ -	\$ 8,286	\$ 45,245	Regimen Ley Nueva 1993-2020	CONFIANZA
PSICOLOGO	\$ 28,347	\$ 4,725	\$ 1,181	\$ 34,253	\$ 71	\$ 345	\$ 1,260	\$ 2,362	\$ 7,767	\$ 46,058	Regimen Ley Nueva 1993-2020	SINDICALIZADO
ANALISTA DE INFORMACION	\$ 35,331	\$ 5,889	\$ 1,472	\$ 42,692	\$ 71	\$ 345	\$ -	\$ -	\$ 9,681	\$ 52,788	Regimen Ley Nueva 1993-2020	CONFIANZA
AYUDANTE GENERAL	\$ 10,191	\$ 849	\$ -	\$ 11,040	\$ -	\$ -	\$ -	\$ -	\$ 662	\$ 11,703	Regimen Ley Nueva 1993-2020	EVENTUAL
POLICIA TERCERO	\$ 30,786	\$ 5,131	\$ 1,283	\$ 37,200	\$ 71	\$ 345	\$ -	\$ -	\$ 8,435	\$ 46,051	Regimen Ley Nueva 1993-2020	CONFIANZA
AUDITOR	\$ 27,694	\$ 4,616	\$ 1,154	\$ 33,464	\$ 71	\$ 345	\$ -	\$ -	\$ 7,588	\$ 41,468	Regimen Ley Nueva 1993-2020	CONFIANZA
POLICIA	\$ 27,667	\$ 4,611	\$ 1,153	\$ 33,431	\$ 71	\$ 345	\$ -	\$ -	\$ 7,581	\$ 41,428	Regimen Ley Nueva 1993-2020	CONFIANZA
POLICIA SEGUNDO	\$ 34,658	\$ 5,776	\$ 1,444	\$ 41,878	\$ 71	\$ 345	\$ -	\$ -	\$ 9,496	\$ 51,791	Regimen Ley Nueva 1993-2020	CONFIANZA
POLICIA	\$ 27,667	\$ 4,611	\$ 1,153	\$ 33,431	\$ 71	\$ 345	\$ -	\$ -	\$ 7,581	\$ 41,428	Regimen Ley Nueva 1993-2020	CONFIANZA
ANALISTA DE RECURSOS HUMANOS	\$ 27,469	\$ 4,578	\$ 1,145	\$ 33,192	\$ 71	\$ 345	\$ -	\$ -	\$ 7,527	\$ 41,134	Regimen Ley Nueva 1993-2020	CONFIANZA
SUBSECRETARIA DE RECURSOS HUMANOS	\$ 105,236	\$ 17,539	\$ 4,385	\$ 127,160	\$ 71	\$ 345	\$ -	\$ -	\$ 28,835	\$ 156,411	Sin aportaciones	Honorario Cubre Plaza
JEFE DE CRIMINOLOGIA	\$ 36,081	\$ 6,014	\$ 1,503	\$ 43,598	\$ 71	\$ 345	\$ 1,604	\$ 3,007	\$ 9,886	\$ 58,510	Regimen Ley Nueva 1993-2020	SINDICALIZADO
JEFE DE RECURSOS MATERIALES Y SERVICIOS	\$ 48,949	\$ 8,158	\$ 2,040	\$ 59,147	\$ 71	\$ 345	\$ 2,176	\$ 3,535	\$ 9,594	\$ 74,867	Transición Ley 1983	SINDICALIZADO
CADETE	\$ 20,763	\$ 3,461	\$ 865	\$ 25,089	\$ 71	\$ 345	\$ -	\$ -	\$ 5,689	\$ 31,194	Regimen Ley Nueva 1993-2020	CONFIANZA
SECRETARIA MECANOGRAFA	\$ 16,994	\$ 2,832	\$ 708	\$ 20,534	\$ 71	\$ 345	\$ 755	\$ 1,416	\$ 4,656	\$ 27,778	Regimen Ley Nueva 1993-2020	SINDICALIZADO
JEFE DE PROYECTOS	\$ 45,418	\$ 7,570	\$ 1,892	\$ 54,880	\$ 71	\$ 345	\$ -	\$ -	\$ 12,445	\$ 67,740	Regimen Ley Nueva 1993-2020	CONFIANZA
AUXILIAR DE JUNTA ESPECIAL	\$ 39,235	\$ 6,539	\$ 1,635	\$ 47,409	\$ 71	\$ 345	\$ 1,744	\$ 2,834	\$ 10,750	\$ 63,153	Regimen Ley Nueva 1993-2020	SINDICALIZADO
POLICIA	\$ 24,426	\$ 4,071	\$ 1,018	\$ 29,515	\$ 71	\$ 345	\$ -	\$ -	\$ 6,693	\$ 36,623	Regimen Ley Nueva 1993-2020	CONFIANZA
AYUDANTE GENERAL	\$ 10,191	\$ 849	\$ -	\$ 11,040	\$ -	\$ -	\$ -	\$ -	\$ 662	\$ 11,703	Regimen Ley Nueva 1993-2020	EVENTUAL
POLICIA	\$ 27,667	\$ 4,611	\$ 1,153	\$ 33,431	\$ 71	\$ 345	\$ -	\$ -	\$ 7,581	\$ 41,428	Regimen Ley Nueva 1993-2020	CONFIANZA
POLICIA AUXILIAR TERCERO	\$ 27,668	\$ 4,611	\$ 1,153	\$ 33,432	\$ 71	\$ 345	\$ -	\$ 1,537	\$ 7,581	\$ 42,966	Regimen Ley Nueva 1993-2020	CONFIANZA
MEDICO	\$ 27,400	\$ 4,567	\$ 1,142	\$ 33,108	\$ 71	\$ 345	\$ -	\$ -	\$ 7,508	\$ 41,032	Regimen Ley Nueva 1993-2020	CONFIANZA
GUARDIA AUXILIAR	\$ 17,804	\$ 2,967	\$ 742	\$ 21,513	\$ 71	\$ 345	\$ 791	\$ -	\$ 4,878	\$ 27,599	Regimen Ley Nueva 1993-2020	CONFIANZA
POLICIA	\$ 27,667	\$ 4,611	\$ 1,153	\$ 33,431	\$ 71	\$ 345	\$ -	\$ -	\$ 7,581	\$ 41,428	Regimen Ley Nueva 1993-2020	CONFIANZA
POLICIA	\$ 27,667	\$ 4,611	\$ 1,153	\$ 33,431	\$ 71	\$ 345	\$ -	\$ -	\$ 7,581	\$ 41,428	Regimen Ley Nueva 1993-2020	CONFIANZA
ASISTENTE ADMINISTRATIVO	\$ 26,717	\$ 4,453	\$ 1,113	\$ 32,283	\$ 71	\$ 345	\$ 1,187	\$ 2,078	\$ 7,320	\$ 43,285	Regimen Ley Nueva 1993-2020	SINDICALIZADO
INTENDENTE	\$ 10,890	\$ 1,815	\$ 454	\$ 13,159	\$ 71	\$ 345	\$ 484	\$ -	\$ 2,984	\$ 17,042	Regimen Ley Nueva 1993-2020	SINDICALIZADO
JEFE DE DISEÑO	\$ 47,250	\$ 7,875	\$ 1,969	\$ 57,094	\$ 71	\$ 345	\$ -	\$ -	\$ 12,947	\$ 70,456	Regimen Ley Nueva 1993-2020	CONFIANZA
SUPERVISOR	\$ 32,568	\$ 5,428	\$ 1,357	\$ 39,353	\$ 71	\$ 345	\$ -	\$ -	\$ 8,924	\$ 48,692	Regimen Ley Nueva 1993-2020	CONFIANZA
SUPERVISOR	\$ 27,694	\$ 2,308	\$ -	\$ 30,002	\$ -	\$ -	\$ -	\$ -	\$ 1,800	\$ 31,802	Regimen Ley Nueva 1993-2020	EVENTUAL
JEFE DE SEGUIMIENTO	\$ 33,732	\$ 5,622	\$ 1,406	\$ 40,760	\$ 71	\$ 345	\$ -	\$ -	\$ 9,243	\$ 50,418	Regimen Ley Nueva 1993-2020	CONFIANZA
ANALISTA OPERATIVO	\$ 30,242	\$ 5,040	\$ 1,260	\$ 36,542	\$ 71	\$ 345	\$ -	\$ -	\$ 8,286	\$ 45,245	Regimen Ley Nueva 1993-2020	CONFIANZA
PROMOTOR SOCIAL	\$ 20,248	\$ 3,375	\$ 844	\$ 24,466	\$ 71	\$ 345	\$ -	\$ -	\$ 5,548	\$ 30,430	Regimen Ley Nueva 1993-2020	CONFIANZA
CADETE	\$ 20,763	\$ 3,461	\$ 865	\$ 25,089	\$ 71	\$ 345	\$ -	\$ -	\$ 5,689	\$ 31,194	Regimen Ley Nueva 1993-2020	CONFIANZA
JEFE DE SECCION	\$ 33,233	\$ 5,539	\$ 1,385	\$ 40,157	\$ 71	\$ 345	\$ -	\$ -	\$ 9,106	\$ 49,678	Regimen Ley Nueva 1993-2020	CONFIANZA
CADETE	\$ 20,763	\$ 3,461	\$ 865	\$ 25,089	\$ 71	\$ 345	\$ -	\$ -	\$ 5,689	\$ 31,194	Regimen Ley Nueva 1993-2020	CONFIANZA
CADETE	\$ 20,763	\$ 3,461	\$ 865	\$ 25,089	\$ 71	\$ 345	\$ -	\$ -	\$ 5,689	\$ 31,194	Regimen Ley Nueva 1993-2020	CONFIANZA

C.5.1 NOMINA TABULADA DE LOS SERVIDORES PÚBLICOS DEL GOBIERNO CENTRAL

PUESTO	PERCEPCIONES ORDINARIAS				PRESTACIONES ADICIONALES			3ER PERIODO	SEGURIDAD SOCIAL	COSTO TOTAL	TIPO DE PUESTO	
	PERCEPCION MENSUAL	AGUINALDO	PRIMA VACACIONAL	PERCEPCION MENSUAL + AGUINALDO + PRIMA VACACIONAL	APOYO NAVIDEÑO	FONDO DE AHORRO	DIA DEL SERVIDOR PUBLICO				REGIMEN	STATUS
POLICIA SEGUNDO	\$ 34,658	\$ 5,776	\$ 1,444	\$ 41,878	\$ 71	\$ 345	\$ -	\$ -	\$ 9,496	\$ 51,791	Regimen Ley Nueva 1993-2020	CONFIANZA
INTENDENTE	\$ 10,890	\$ 1,815	\$ 454	\$ 13,159	\$ 71	\$ 345	\$ 484	\$ 908	\$ 2,134	\$ 17,101	Transición Ley 1983	SINDICALIZADO
JEFE DE CORRESPONDENCIA	\$ 42,380	\$ 7,063	\$ 1,766	\$ 51,209	\$ 71	\$ 345	\$ -	\$ -	\$ 11,612	\$ 63,237	Regimen Ley Nueva 1993-2020	CONFIANZA
PSICOLOGO	\$ 26,375	\$ 4,396	\$ 1,099	\$ 31,870	\$ 71	\$ 345	\$ -	\$ -	\$ 7,227	\$ 39,512	Regimen Ley Nueva 1993-2020	CONFIANZA
JEFE DE SEGUIMIENTO	\$ 38,049	\$ 6,342	\$ 1,585	\$ 45,976	\$ 71	\$ 345	\$ 1,691	\$ -	\$ 10,425	\$ 58,508	Regimen Ley Nueva 1993-2020	SINDICALIZADO
JEFE DE CAPACITACION CIUDADANA	\$ 37,220	\$ 6,203	\$ 1,551	\$ 44,974	\$ 71	\$ 345	\$ -	\$ -	\$ 10,198	\$ 55,588	Regimen Ley Nueva 1993-2020	CONFIANZA
ANALISTA OPERATIVO	\$ 30,242	\$ 5,040	\$ 1,260	\$ 36,542	\$ 71	\$ 345	\$ -	\$ -	\$ 8,286	\$ 45,245	Regimen Ley Nueva 1993-2020	CONFIANZA
ASISTENTE DE ALMACEN	\$ 20,045	\$ 3,341	\$ 835	\$ 24,221	\$ 71	\$ 345	\$ 891	\$ -	\$ 5,492	\$ 31,020	Regimen Ley Nueva 1993-2020	SINDICALIZADO
JEFE DE MANTENIMIENTO	\$ 33,600	\$ 5,600	\$ 1,400	\$ 40,600	\$ 71	\$ 345	\$ -	\$ -	\$ 9,206	\$ 50,222	Regimen Ley Nueva 1993-2020	CONFIANZA
PSICOLOGO	\$ 26,300	\$ 4,383	\$ 1,096	\$ 31,779	\$ 71	\$ 345	\$ -	\$ -	\$ 7,206	\$ 39,401	Regimen Ley Nueva 1993-2020	CONFIANZA
POLICIA	\$ 27,667	\$ 4,611	\$ 1,153	\$ 33,431	\$ 71	\$ 345	\$ -	\$ -	\$ 7,581	\$ 41,428	Regimen Ley Nueva 1993-2020	CONFIANZA
POLICIA	\$ 27,667	\$ 4,611	\$ 1,153	\$ 33,431	\$ 71	\$ 345	\$ -	\$ -	\$ 7,581	\$ 41,428	Regimen Ley Nueva 1993-2020	CONFIANZA
POLICIA	\$ 27,667	\$ 4,611	\$ 1,153	\$ 33,431	\$ 71	\$ 345	\$ -	\$ -	\$ 7,581	\$ 41,428	Regimen Ley Nueva 1993-2020	CONFIANZA
POLICIA	\$ 27,667	\$ 4,611	\$ 1,153	\$ 33,431	\$ 71	\$ 345	\$ -	\$ -	\$ 7,581	\$ 41,428	Regimen Ley Nueva 1993-2020	CONFIANZA
POLICIA	\$ 27,667	\$ 4,611	\$ 1,153	\$ 33,431	\$ 71	\$ 345	\$ -	\$ -	\$ 7,581	\$ 41,428	Regimen Ley Nueva 1993-2020	CONFIANZA
POLICIA TERCERO	\$ 30,786	\$ 5,131	\$ 1,283	\$ 37,200	\$ 71	\$ 345	\$ -	\$ -	\$ 8,435	\$ 46,051	Regimen Ley Nueva 1993-2020	CONFIANZA
POLICIA	\$ 27,667	\$ 4,611	\$ 1,153	\$ 33,431	\$ 71	\$ 345	\$ -	\$ -	\$ 7,581	\$ 41,428	Regimen Ley Nueva 1993-2020	CONFIANZA
POLICIA	\$ 27,667	\$ 4,611	\$ 1,153	\$ 33,431	\$ 71	\$ 345	\$ -	\$ -	\$ 7,581	\$ 41,428	Regimen Ley Nueva 1993-2020	CONFIANZA
JEFE DE PROGRAMAS	\$ 41,850	\$ 6,975	\$ 1,744	\$ 50,569	\$ 71	\$ 345	\$ 1,860	\$ 3,488	\$ 8,203	\$ 64,535	Transición Ley 1983	SINDICALIZADO
ANALISTA DE OPERACIONES	\$ 36,624	\$ 6,104	\$ 1,526	\$ 44,254	\$ 71	\$ 345	\$ -	\$ -	\$ 10,035	\$ 54,705	Regimen Ley Nueva 1993-2020	CONFIANZA
ANALISTA DE RECURSOS HUMANOS	\$ 29,079	\$ 4,847	\$ 1,212	\$ 35,137	\$ 71	\$ 345	\$ -	\$ -	\$ 7,968	\$ 43,521	Regimen Ley Nueva 1993-2020	CONFIANZA
AUDITOR	\$ 25,685	\$ 4,281	\$ 1,070	\$ 31,036	\$ 71	\$ 345	\$ -	\$ -	\$ 7,038	\$ 38,490	Regimen Ley Nueva 1993-2020	CONFIANZA
AUDITOR	\$ 24,461	\$ 4,077	\$ 1,019	\$ 29,557	\$ 71	\$ 345	\$ -	\$ -	\$ 6,702	\$ 36,675	Regimen Ley Nueva 1993-2020	CONFIANZA
ESPECIALISTA JURIDICO	\$ 48,265	\$ 8,044	\$ 2,011	\$ 58,320	\$ 71	\$ 345	\$ -	\$ -	\$ 13,225	\$ 71,961	Regimen Ley Nueva 1993-2020	CONFIANZA
POLICIA PRIMERO	\$ 34,658	\$ 5,776	\$ 1,444	\$ 41,878	\$ 71	\$ 345	\$ -	\$ -	\$ 9,496	\$ 51,791	Regimen Ley Nueva 1993-2020	CONFIANZA
ANALISTA ADMINISTRATIVO	\$ 38,384	\$ 6,397	\$ 1,599	\$ 46,381	\$ 71	\$ 345	\$ -	\$ -	\$ 10,517	\$ 57,314	Sin aportaciones	Honorario Cubre Plaza
AUXILIAR ADMINISTRATIVO	\$ 16,880	\$ 2,813	\$ 703	\$ 20,397	\$ 71	\$ 345	\$ 750	\$ -	\$ 4,625	\$ 26,188	Regimen Ley Nueva 1993-2020	CONFIANZA
POLICIA CUSTODIO TERCERO	\$ 27,668	\$ 4,611	\$ 1,153	\$ 33,432	\$ 71	\$ 345	\$ -	\$ -	\$ 7,581	\$ 41,429	Regimen Ley Nueva 1993-2020	CONFIANZA
FILARMONICO	\$ 21,847	\$ 3,641	\$ 910	\$ 26,398	\$ 71	\$ 345	\$ 971	\$ -	\$ 5,986	\$ 33,771	Regimen Ley Nueva 1993-2020	SINDICALIZADO
ANALISTA JURIDICO	\$ 36,481	\$ 6,080	\$ 1,520	\$ 44,081	\$ 71	\$ 345	\$ 1,621	\$ -	\$ 9,996	\$ 56,114	Regimen Ley Nueva 1993-2020	SINDICALIZADO
JEFE DE ESTADISTICAS	\$ 49,116	\$ 8,186	\$ 2,047	\$ 59,349	\$ 71	\$ 345	\$ 2,183	\$ 4,093	\$ 13,458	\$ 79,498	Regimen Ley Nueva 1993-2020	SINDICALIZADO
REPRESENTANTE OBRERO	\$ 27,930	\$ 4,655	\$ 1,164	\$ 33,749	\$ 71	\$ 345	\$ -	\$ -	\$ 7,653	\$ 41,817	Sin aportaciones	Honorario Cubre Plaza
REPRESENTANTE OBRERO	\$ 29,280	\$ 4,880	\$ 1,220	\$ 35,380	\$ 71	\$ 345	\$ -	\$ -	\$ 8,023	\$ 43,819	Regimen Ley Nueva 1993-2020	CONFIANZA
POLICIA CUSTODIO SEGUNDO	\$ 30,783	\$ 5,131	\$ 1,283	\$ 37,196	\$ 71	\$ 345	\$ -	\$ -	\$ 8,435	\$ 46,047	Regimen Ley Nueva 1993-2020	CONFIANZA
CAJERA	\$ 15,614	\$ 2,602	\$ 651	\$ 18,867	\$ 71	\$ 345	\$ 694	\$ -	\$ 4,278	\$ 24,255	Regimen Ley Nueva 1993-2020	SINDICALIZADO
SECRETARIA MECANOGRAFA	\$ 13,975	\$ 2,329	\$ 582	\$ 16,886	\$ 71	\$ 345	\$ 621	\$ 1,165	\$ 2,739	\$ 21,827	Transición Ley 1983	SINDICALIZADO
CADETE	\$ 20,763	\$ 3,461	\$ 865	\$ 25,089	\$ 71	\$ 345	\$ -	\$ -	\$ 5,689	\$ 31,194	Regimen Ley Nueva 1993-2020	CONFIANZA
COORDINADORA DE AMPAROS	\$ 81,000	\$ 13,500	\$ 3,375	\$ 97,875	\$ 71	\$ 345	\$ -	\$ -	\$ 22,194	\$ 120,485	Regimen Ley Nueva 1993-2020	CONFIANZA
CADETE	\$ 20,763	\$ 3,461	\$ 865	\$ 25,089	\$ 71	\$ 345	\$ -	\$ -	\$ 5,689	\$ 31,194	Regimen Ley Nueva 1993-2020	CONFIANZA
SUBOFICIAL	\$ 51,619	\$ 8,603	\$ 2,151	\$ 62,373	\$ 71	\$ 345	\$ -	\$ -	\$ 14,144	\$ 76,932	Regimen Ley Nueva 1993-2020	CONFIANZA
SUBOFICIAL	\$ 51,619	\$ 8,603	\$ 2,151	\$ 62,373	\$ 71	\$ 345	\$ -	\$ -	\$ 14,144	\$ 76,932	Regimen Ley Nueva 1993-2020	CONFIANZA
ANALISTA DE VIDEOVIGILANCIA	\$ 20,590	\$ 3,432	\$ 858	\$ 24,880	\$ 71	\$ 345	\$ -	\$ -	\$ 5,642	\$ 30,937	Regimen Ley Nueva 1993-2020	CONFIANZA
ADMINISTRADOR DE CENTRO COMUNITARIO	\$ 26,827	\$ 4,471	\$ 1,118	\$ 32,416	\$ 71	\$ 345	\$ -	\$ -	\$ 7,351	\$ 40,182	Regimen Ley Nueva 1993-2020	CONFIANZA
ANALISTA DE SUBSTANCIACION	\$ 31,441	\$ 5,240	\$ 1,310	\$ 37,991	\$ 71	\$ 345	\$ -	\$ -	\$ 8,615	\$ 47,022	Regimen Ley Nueva 1993-2020	CONFIANZA
JEFE DE DESARROLLO INFANTIL	\$ 31,405	\$ 5,234	\$ 1,309	\$ 37,948	\$ 71	\$ 345	\$ -	\$ -	\$ 8,605	\$ 46,969	Regimen Ley Nueva 1993-2020	CONFIANZA
DIRECTOR DE PRESUPUESTO Y CONTROL PRESUPUESTAL	\$ 100,548	\$ 16,758	\$ 4,190	\$ 121,496	\$ 71	\$ 345	\$ -	\$ -	\$ 27,550	\$ 149,461	Regimen Ley Nueva 1993-2020	CONFIANZA
ANALISTA ADMINISTRATIVO	\$ 27,694	\$ 4,616	\$ 1,154	\$ 33,464	\$ 71	\$ 345	\$ 1,231	\$ -	\$ 7,588	\$ 42,698	Regimen Ley Nueva 1993-2020	SINDICALIZADO
ANALISTA ADMINISTRATIVO	\$ 27,476	\$ 4,579	\$ 1,145	\$ 33,200	\$ 71	\$ 345	\$ 1,221	\$ 2,290	\$ 5,385	\$ 42,512	Transición Ley 1983	SINDICALIZADO
CHOFER	\$ 29,857	\$ 4,976	\$ 1,244	\$ 36,077	\$ 71	\$ 345	\$ 1,327	\$ 1,161	\$ 8,181	\$ 47,162	Regimen Ley Nueva 1993-2020	SINDICALIZADO
MAGISTRADO DE SALA ORDINARIA	\$ 187,019	\$ 31,170	\$ 7,792	\$ 225,981	\$ 71	\$ 345	\$ -	\$ -	\$ 51,243	\$ 277,640	Regimen Ley Nueva 1993-2020	CONFIANZA
ANALISTA ADMINISTRATIVO	\$ 27,926	\$ 4,654	\$ 1,164	\$ 33,744	\$ 71	\$ 345	\$ 1,241	\$ 2,327	\$ 7,652	\$ 45,380	Regimen Ley Nueva 1993-2020	SINDICALIZADO
ANALISTA ADMINISTRATIVO	\$ 20,589	\$ 3,432	\$ 858	\$ 24,878	\$ 71	\$ 345	\$ -	\$ -	\$ 5,641	\$ 30,936	Regimen Ley Nueva 1993-2020	CONFIANZA
ANALISTA ADMINISTRATIVO	\$ 26,928	\$ 4,488	\$ 1,122	\$ 32,538	\$ 71	\$ 345	\$ 1,197	\$ 1,047	\$ 7,378	\$ 42,576	Regimen Ley Nueva 1993-2020	SINDICALIZADO
INGENIERO DE SERVICIO	\$ 35,870	\$ 5,978	\$ 1,495	\$ 43,343	\$ 71	\$ 345	\$ 1,594	\$ 2,989	\$ 9,828	\$ 58,171	Regimen Ley Nueva 1993-2020	SINDICALIZADO
ESCRIBIENTE	\$ 18,775	\$ 3,129	\$ 782	\$ 22,686	\$ 71	\$ 345	\$ 834	\$ -	\$ 5,144	\$ 29,081	Regimen Ley Nueva 1993-2020	CONFIANZA
POLICIA PRIMERO	\$ 34,658	\$ 5,776	\$ 1,444	\$ 41,878	\$ 71	\$ 345	\$ -	\$ 2,888	\$ 9,496	\$ 54,679	Regimen Ley Nueva 1993-2020	CONFIANZA
SECRETARIO DE DESARROLLO REGIONAL Y AGROPECUARIO	\$ 122,575	\$ 20,429	\$ 5,107	\$ 148,111	\$ 71	\$ 345	\$ -	\$ -	\$ 33,586	\$ 182,113	Regimen Ley Nueva 1993-2020	CONFIANZA
POLICIA CUSTODIO TERCERO	\$ 27,668	\$ 4,611	\$ 1,153	\$ 33,432	\$ 71	\$ 345	\$ -	\$ -	\$ 7,581	\$ 41,429	Regimen Ley Nueva 1993-2020	CONFIANZA
POLICIA TERCERO	\$ 30,786	\$ 5,131	\$ 1,283	\$ 37,200	\$ 71	\$ 345	\$ -	\$ -	\$ 8,435	\$ 46,051	Regimen Ley Nueva 1993-2020	CONFIANZA
POLICIA TERCERO	\$ 30,786	\$ 5,131	\$ 1,283	\$ 37,200	\$ 71	\$ 345	\$ -	\$ -	\$ 8,435	\$ 46,051	Regimen Ley Nueva 1993-2020	CONFIANZA
ANALISTA EJECUTIVO	\$ 51,292	\$ 8,549	\$ 2,137	\$ 61,978	\$ 71	\$ 345	\$ 2,280	\$ 1,710	\$ 14,054	\$ 80,437	Regimen Ley Nueva 1993-2020	SINDICALIZADO
GUARDIA AUXILIAR	\$ 17,804	\$ 2,967	\$ 742	\$ 21,513	\$ 71	\$ 345	\$ 791	\$ -	\$ 4,878	\$ 27,599	Regimen Ley Nueva 1993-2020	CONFIANZA
POLICIA	\$ 27,667	\$ 4,611	\$ 1,153	\$ 33,431	\$ 71	\$ 345	\$ -	\$ -	\$ 7,581	\$ 41,428	Regimen Ley Nueva 1993-2020	CONFIANZA
POLICIA	\$ 24,426	\$ 4,071	\$ 1,018	\$ 29,515	\$ 71	\$ 345	\$ -	\$ -	\$ 6,693	\$ 36,623	Regimen Ley Nueva 1993-2020	CONFIANZA
POLICIA	\$ 27,667	\$ 4,611	\$ 1,153	\$ 33,431	\$ 71	\$ 345	\$ -	\$ -	\$ 7,581	\$ 41,428	Regimen Ley Nueva 1993-2020	CONFIANZA
POLICIA CUSTODIO TERCERO	\$ 27,668	\$ 4,611	\$ 1,153	\$ 33,432	\$ 71	\$ 345	\$ -	\$ -	\$ 7,581	\$ 41,429	Regimen Ley Nueva 1993-2020	CONFIANZA
ESCRIBIENTE	\$ 17,881	\$ 2,980	\$ 745	\$ 21,606	\$ 71	\$ 345	\$ 795	\$ -	\$ 4,899	\$ 27,716	Regimen Ley Nueva 1993-2020	CONFIANZA
POLICIA CUSTODIO TERCERO	\$ 27,668	\$ 4,611	\$ 1,153	\$ 33,432	\$ 71	\$ 345	\$ -	\$ 1,076	\$ 7,581	\$ 42,505	Regimen Ley Nueva 1993-2020	CONFIANZA
ANALISTA ADMINISTRATIVO	\$ 29,066	\$ 4,844	\$ 1,211	\$ 35,121	\$ 71	\$ 345	\$ 1,292	\$ -	\$ 7,964	\$ 44,793	Regimen Ley Nueva 1993-2020	SINDICALIZADO

C.5.1 NOMINA TABULADA DE LOS SERVIDORES PÚBLICOS DEL GOBIERNO CENTRAL

PUESTO	PERCEPCIONES ORDINARIAS				PRESTACIONES ADICIONALES			3ER PERIODO	SEGURIDAD SOCIAL	COSTO TOTAL	TIPO DE PUESTO	
	PERCEPCION MENSUAL	AGUINALDO	PRIMA VACACIONAL	PERCEPCION MENSUAL + AGUINALDO + PRIMA VACACIONAL	APOYO NAVIDEÑO	FONDO DE AHORRO	DIA DEL SERVIDOR PUBLICO				REGIMEN	STATUS
POLICIA CUSTODIO TERCERO	\$ 27,668	\$ 4,611	\$ 1,153	\$ 33,432	\$ 71	\$ 345	\$ -	\$ -	\$ 7,581	\$ 41,429	Regimen Ley Nueva 1993-2020	CONFIANZA
ANALISTA ADMINISTRATIVO	\$ 34,351	\$ 5,725	\$ 1,431	\$ 41,507	\$ 71	\$ 345	\$ 1,527	\$ 1,145	\$ 6,733	\$ 51,328	Transición Ley 1983	SINDICALIZADO
CADETE	\$ 19,643	\$ 3,274	\$ 818	\$ 23,735	\$ 71	\$ 345	\$ -	\$ -	\$ 5,382	\$ 29,533	Sin aportaciones	Honorario Cubre Plaza
PROMOTOR SOCIAL	\$ 17,935	\$ 2,989	\$ 747	\$ 21,671	\$ 71	\$ 345	\$ 797	\$ -	\$ 4,914	\$ 27,799	Regimen Ley Nueva 1993-2020	CONFIANZA
CADETE	\$ 20,763	\$ 3,461	\$ 865	\$ 25,089	\$ 71	\$ 345	\$ -	\$ -	\$ 5,689	\$ 31,194	Regimen Ley Nueva 1993-2020	CONFIANZA
ASESOR	\$ 18,990	\$ 3,165	\$ 791	\$ 22,946	\$ 71	\$ 345	\$ 844	\$ -	\$ 5,203	\$ 29,409	Regimen Ley Nueva 1993-2020	CONFIANZA
SECRETARIA DE ADMINISTRACION	\$ 122,575	\$ 20,429	\$ 5,107	\$ 148,111	\$ 71	\$ 345	\$ -	\$ -	\$ 33,586	\$ 182,113	Sin aportaciones	Honorario Cubre Plaza
JEFE DE PSICOLOGIA	\$ 37,916	\$ 6,319	\$ 1,580	\$ 45,815	\$ 71	\$ 345	\$ -	\$ -	\$ 10,389	\$ 56,620	Regimen Ley Nueva 1993-2020	CONFIANZA
JEFE DE AUDITORIA	\$ 40,417	\$ 6,736	\$ 1,684	\$ 48,837	\$ 71	\$ 345	\$ -	\$ -	\$ 11,074	\$ 60,327	Regimen Ley Nueva 1993-2020	CONFIANZA
POLICIA	\$ 27,667	\$ 4,611	\$ 1,153	\$ 33,431	\$ 71	\$ 345	\$ -	\$ -	\$ 7,581	\$ 41,428	Regimen Ley Nueva 1993-2020	CONFIANZA
POLICIA	\$ 27,667	\$ 4,611	\$ 1,153	\$ 33,431	\$ 71	\$ 345	\$ -	\$ -	\$ 7,581	\$ 41,428	Regimen Ley Nueva 1993-2020	CONFIANZA
POLICIA	\$ 27,667	\$ 4,611	\$ 1,153	\$ 33,431	\$ 71	\$ 345	\$ -	\$ -	\$ 7,581	\$ 41,428	Regimen Ley Nueva 1993-2020	CONFIANZA
CADETE	\$ 20,763	\$ 3,461	\$ 865	\$ 25,089	\$ 71	\$ 345	\$ -	\$ -	\$ 5,689	\$ 31,194	Regimen Ley Nueva 1993-2020	CONFIANZA
CADETE	\$ 20,763	\$ 3,461	\$ 865	\$ 25,089	\$ 71	\$ 345	\$ -	\$ -	\$ 5,689	\$ 31,194	Regimen Ley Nueva 1993-2020	CONFIANZA
CADETE	\$ 20,763	\$ 3,461	\$ 865	\$ 25,089	\$ 71	\$ 345	\$ -	\$ -	\$ 5,689	\$ 31,194	Regimen Ley Nueva 1993-2020	CONFIANZA
ENFERMERO	\$ 17,966	\$ 1,497	\$ -	\$ 19,463	\$ -	\$ -	\$ -	\$ -	\$ -	\$ 19,463	Sin aportaciones	HONORARIOS
POLICIA	\$ 27,667	\$ 4,611	\$ 1,153	\$ 33,431	\$ 71	\$ 345	\$ -	\$ -	\$ 7,581	\$ 41,428	Regimen Ley Nueva 1993-2020	CONFIANZA
POLICIA TERCERO	\$ 30,786	\$ 5,131	\$ 1,283	\$ 37,200	\$ 71	\$ 345	\$ -	\$ -	\$ 8,435	\$ 46,051	Regimen Ley Nueva 1993-2020	CONFIANZA
AYUDANTE GENERAL	\$ 10,191	\$ 849	\$ -	\$ 11,040	\$ -	\$ -	\$ -	\$ -	\$ 662	\$ 11,703	Regimen Ley Nueva 1993-2020	EVENTUAL
OPERADOR 911	\$ 20,590	\$ 3,432	\$ 858	\$ 24,880	\$ 71	\$ 345	\$ -	\$ -	\$ 5,642	\$ 30,937	Regimen Ley Nueva 1993-2020	CONFIANZA
POLICIA TERCERO	\$ 30,786	\$ 5,131	\$ 1,283	\$ 37,200	\$ 71	\$ 345	\$ -	\$ -	\$ 8,435	\$ 46,051	Regimen Ley Nueva 1993-2020	CONFIANZA
SECRETARIO GENERAL DE GOBIERNO	\$ 122,575	\$ 20,429	\$ 5,107	\$ 148,111	\$ 71	\$ 345	\$ -	\$ -	\$ 33,586	\$ 182,113	Sin aportaciones	Honorario Cubre Plaza
POLICIA	\$ 27,667	\$ 4,611	\$ 1,153	\$ 33,431	\$ 71	\$ 345	\$ -	\$ -	\$ 7,581	\$ 41,428	Regimen Ley Nueva 1993-2020	CONFIANZA
POLICIA	\$ 24,426	\$ 4,071	\$ 1,018	\$ 29,515	\$ 71	\$ 345	\$ -	\$ -	\$ 6,693	\$ 36,623	Regimen Ley Nueva 1993-2020	CONFIANZA
POLICIA	\$ 24,426	\$ 4,071	\$ 1,018	\$ 29,515	\$ 71	\$ 345	\$ -	\$ -	\$ 6,693	\$ 36,623	Regimen Ley Nueva 1993-2020	CONFIANZA
POLICIA TERCERO	\$ 30,786	\$ 5,131	\$ 1,283	\$ 37,200	\$ 71	\$ 345	\$ -	\$ -	\$ 8,435	\$ 46,051	Regimen Ley Nueva 1993-2020	CONFIANZA
POLICIA CUSTODIO SEGUNDO	\$ 30,783	\$ 5,131	\$ 1,283	\$ 37,196	\$ 71	\$ 345	\$ -	\$ -	\$ 8,435	\$ 46,047	Regimen Ley Nueva 1993-2020	CONFIANZA
SECRETARIO AUXILIAR	\$ 30,421	\$ 5,070	\$ 1,268	\$ 36,759	\$ 71	\$ 345	\$ 1,352	\$ -	\$ 8,335	\$ 46,862	Regimen Ley Nueva 1993-2020	SINDICALIZADO
ANALISTA OPERATIVO	\$ 27,334	\$ 4,556	\$ 1,139	\$ 33,029	\$ 71	\$ 345	\$ -	\$ -	\$ 7,490	\$ 40,934	Regimen Ley Nueva 1993-2020	CONFIANZA
ASISTENTE JURIDICO	\$ 21,100	\$ 3,517	\$ 879	\$ 25,496	\$ 71	\$ 345	\$ -	\$ -	\$ 5,781	\$ 31,693	Regimen Ley Nueva 1993-2020	CONFIANZA
POLICIA	\$ 27,667	\$ 4,611	\$ 1,153	\$ 33,431	\$ 71	\$ 345	\$ -	\$ -	\$ 7,581	\$ 41,428	Regimen Ley Nueva 1993-2020	CONFIANZA
POLICIA	\$ 27,667	\$ 4,611	\$ 1,153	\$ 33,431	\$ 71	\$ 345	\$ -	\$ -	\$ 7,581	\$ 41,428	Regimen Ley Nueva 1993-2020	CONFIANZA
GUARDIA AUXILIAR	\$ 17,804	\$ 2,967	\$ 742	\$ 21,513	\$ 71	\$ 345	\$ 791	\$ -	\$ 4,878	\$ 27,599	Regimen Ley Nueva 1993-2020	CONFIANZA
POLICIA	\$ 27,667	\$ 4,611	\$ 1,153	\$ 33,431	\$ 71	\$ 345	\$ -	\$ -	\$ 7,581	\$ 41,428	Regimen Ley Nueva 1993-2020	CONFIANZA
POLICIA TERCERO	\$ 30,786	\$ 5,131	\$ 1,283	\$ 37,200	\$ 71	\$ 345	\$ -	\$ -	\$ 8,435	\$ 46,051	Regimen Ley Nueva 1993-2020	CONFIANZA
POLICIA	\$ 27,667	\$ 4,611	\$ 1,153	\$ 33,431	\$ 71	\$ 345	\$ -	\$ -	\$ 7,581	\$ 41,428	Regimen Ley Nueva 1993-2020	CONFIANZA
POLICIA TERCERO	\$ 30,786	\$ 5,131	\$ 1,283	\$ 37,200	\$ 71	\$ 345	\$ -	\$ -	\$ 8,435	\$ 46,051	Regimen Ley Nueva 1993-2020	CONFIANZA
ACTUARIO	\$ 24,493	\$ 4,082	\$ 1,021	\$ 29,596	\$ 71	\$ 345	\$ -	\$ -	\$ 6,711	\$ 36,723	Regimen Ley Nueva 1993-2020	CONFIANZA
INSPECTOR DEL TRABAJO	\$ 35,870	\$ 5,978	\$ 1,495	\$ 43,343	\$ 71	\$ 345	\$ 1,594	\$ 2,989	\$ 9,828	\$ 58,171	Regimen Ley Nueva 1993-2020	SINDICALIZADO
ANALISTA DE RECURSOS FINANCIEROS	\$ 33,743	\$ 5,624	\$ 1,406	\$ 40,773	\$ 71	\$ 345	\$ 1,500	\$ 2,812	\$ 6,614	\$ 52,114	Transición Ley 1983	SINDICALIZADO
POLICIA TERCERO	\$ 27,668	\$ 4,615	\$ 1,154	\$ 33,456	\$ 71	\$ 345	\$ -	\$ -	\$ 7,587	\$ 41,459	Regimen Ley Nueva 1993-2020	CONFIANZA
SUPERVISOR DE OBRAS	\$ 40,249	\$ 6,708	\$ 1,677	\$ 48,634	\$ 71	\$ 345	\$ 1,789	\$ -	\$ 7,889	\$ 58,728	Transición Ley 1983	SINDICALIZADO
INSPECTOR	\$ 35,334	\$ 5,889	\$ 1,472	\$ 42,695	\$ 71	\$ 345	\$ -	\$ -	\$ 9,682	\$ 52,793	Regimen Ley Nueva 1993-2020	CONFIANZA
ENLACE JURIDICO	\$ 38,771	\$ 6,462	\$ 1,615	\$ 46,848	\$ 71	\$ 345	\$ -	\$ -	\$ 10,623	\$ 57,887	Regimen Ley Nueva 1993-2020	CONFIANZA
COORDINADOR DE ANALISIS OPERATIVO	\$ 55,388	\$ 9,231	\$ 2,308	\$ 66,927	\$ 71	\$ 345	\$ -	\$ -	\$ 15,176	\$ 82,519	Regimen Ley Nueva 1993-2020	CONFIANZA
NOTIFICADOR	\$ 20,348	\$ 3,391	\$ 848	\$ 24,587	\$ 71	\$ 345	\$ -	\$ -	\$ 5,575	\$ 30,578	Regimen Ley Nueva 1993-2020	CONFIANZA
AUXILIAR JURIDICO	\$ 13,293	\$ 2,216	\$ 554	\$ 16,062	\$ 71	\$ 345	\$ 591	\$ -	\$ 3,642	\$ 20,711	Regimen Ley Nueva 1993-2020	CONFIANZA
PEDAGOGA	\$ 25,263	\$ 4,211	\$ 1,053	\$ 30,526	\$ 71	\$ 345	\$ 1,123	\$ 1,825	\$ 6,922	\$ 40,811	Regimen Ley Nueva 1993-2020	SINDICALIZADO
POLICIA PRIMERO	\$ 39,299	\$ 6,550	\$ 1,637	\$ 47,486	\$ 71	\$ 345	\$ -	\$ -	\$ 10,768	\$ 58,670	Regimen Ley Nueva 1993-2020	CONFIANZA
POLICIA TERCERO	\$ 30,786	\$ 5,131	\$ 1,283	\$ 37,200	\$ 71	\$ 345	\$ -	\$ -	\$ 8,435	\$ 46,051	Regimen Ley Nueva 1993-2020	CONFIANZA
POLICIA	\$ 27,667	\$ 4,611	\$ 1,153	\$ 33,431	\$ 71	\$ 345	\$ -	\$ -	\$ 7,581	\$ 41,428	Regimen Ley Nueva 1993-2020	CONFIANZA
GUARDIA AUXILIAR	\$ 17,804	\$ 2,967	\$ 742	\$ 21,513	\$ 71	\$ 345	\$ 791	\$ -	\$ 4,878	\$ 27,599	Regimen Ley Nueva 1993-2020	CONFIANZA
ASISTENTE DE ARCHIVO	\$ 21,100	\$ 3,517	\$ 879	\$ 25,496	\$ 71	\$ 345	\$ 938	\$ -	\$ 5,781	\$ 32,631	Regimen Ley Nueva 1993-2020	SINDICALIZADO
POLICIA TERCERO	\$ 30,786	\$ 5,131	\$ 1,283	\$ 37,200	\$ 71	\$ 345	\$ -	\$ -	\$ 8,435	\$ 46,051	Regimen Ley Nueva 1993-2020	CONFIANZA
ASISTENTE DE GESTION	\$ 15,986	\$ 2,664	\$ 666	\$ 19,316	\$ 71	\$ 345	\$ 710	\$ -	\$ 4,380	\$ 24,823	Regimen Ley Nueva 1993-2020	CONFIANZA
POLICIA	\$ 27,667	\$ 4,611	\$ 1,153	\$ 33,431	\$ 71	\$ 345	\$ -	\$ -	\$ 7,581	\$ 41,428	Regimen Ley Nueva 1993-2020	CONFIANZA
ANALISTA DE CONTENIDO	\$ 24,775	\$ 4,129	\$ 1,032	\$ 29,936	\$ 71	\$ 345	\$ -	\$ -	\$ 6,788	\$ 37,141	Regimen Ley Nueva 1993-2020	CONFIANZA
POLICIA TERCERO	\$ 27,668	\$ 4,611	\$ 1,153	\$ 33,432	\$ 71	\$ 345	\$ -	\$ -	\$ 7,581	\$ 41,429	Regimen Ley Nueva 1993-2020	CONFIANZA
POLICIA TERCERO	\$ 30,786	\$ 5,131	\$ 1,283	\$ 37,200	\$ 71	\$ 345	\$ -	\$ -	\$ 8,435	\$ 46,051	Regimen Ley Nueva 1993-2020	CONFIANZA
ASISTENTE DE GESTION	\$ 16,865	\$ 2,811	\$ 703	\$ 20,379	\$ 71	\$ 345	\$ 750	\$ -	\$ 4,621	\$ 26,165	Regimen Ley Nueva 1993-2020	CONFIANZA
OFICIAL DEL REGISTRO CIVIL	\$ 19,958	\$ 3,326	\$ 832	\$ 24,116	\$ 71	\$ 345	\$ 887	\$ -	\$ 5,468	\$ 30,887	Regimen Ley Nueva 1993-2020	CONFIANZA
VERIFICADOR O DICTAMINADOR ESPECIALIZADO	\$ 39,182	\$ 6,530	\$ 1,633	\$ 47,345	\$ 71	\$ 345	\$ 1,741	\$ 3,265	\$ 10,736	\$ 63,503	Regimen Ley Nueva 1993-2020	SINDICALIZADO
ASESOR JURIDICO	\$ 35,000	\$ 2,917	\$ -	\$ 37,917	\$ -	\$ -	\$ -	\$ -	\$ -	\$ 37,917	Sin aportaciones	HONORARIOS
PILOTO DE AERONAVE	\$ 99,698	\$ 16,616	\$ 4,154	\$ 120,468	\$ 71	\$ 345	\$ -	\$ -	\$ 27,317	\$ 148,202	Sin aportaciones	Honorario Cubre Plaza
ASESOR JURIDICO	\$ 35,000	\$ 2,917	\$ -	\$ 37,917	\$ -	\$ -	\$ -	\$ -	\$ -	\$ 37,917	Sin aportaciones	HONORARIOS

C.5.1 NOMINA TABULADA DE LOS SERVIDORES PÚBLICOS DEL GOBIERNO CENTRAL

PUESTO	PERCEPCIONES ORDINARIAS				PRESTACIONES ADICIONALES			3ER PERIODO	SEGURIDAD SOCIAL	COSTO TOTAL	TIPO DE PUESTO	
	PERCEPCION MENSUAL	AGUINALDO	PRIMA VACACIONAL	PERCEPCION MENSUAL + AGUINALDO + PRIMA VACACIONAL	APOYO NAVIDEÑO	FONDO DE AHORRO	DIA DEL SERVIDOR PUBLICO				REGIMEN	STATUS
SUBINSPECTOR	\$ 81,644	\$ 13,607	\$ 3,402	\$ 98,653	\$ 71	\$ 345	\$ -	\$ 6,804	\$ 22,370	\$ 128,243	Regimen Ley Nueva 1993-2020	CONFIANZA
JEFE DE CONTROL OPERATIVO	\$ 48,486	\$ 8,081	\$ 2,020	\$ 58,587	\$ 71	\$ 345	\$ 2,155	\$ 4,041	\$ 13,285	\$ 78,484	Regimen Ley Nueva 1993-2020	SINDICALIZADO
POLICIA	\$ 27,667	\$ 4,611	\$ 1,153	\$ 33,431	\$ 71	\$ 345	\$ -	\$ -	\$ 7,581	\$ 41,428	Regimen Ley Nueva 1993-2020	CONFIANZA
POLICIA	\$ 27,667	\$ 4,611	\$ 1,153	\$ 33,431	\$ 71	\$ 345	\$ -	\$ -	\$ 7,581	\$ 41,428	Regimen Ley Nueva 1993-2020	CONFIANZA
POLICIA SEGUNDO	\$ 34,658	\$ 5,776	\$ 1,444	\$ 41,878	\$ 71	\$ 345	\$ -	\$ -	\$ 9,496	\$ 51,791	Regimen Ley Nueva 1993-2020	CONFIANZA
POLICIA SEGUNDO	\$ 34,658	\$ 5,776	\$ 1,444	\$ 41,878	\$ 71	\$ 345	\$ -	\$ -	\$ 9,496	\$ 51,791	Regimen Ley Nueva 1993-2020	CONFIANZA
POLICIA SEGUNDO	\$ 34,658	\$ 5,776	\$ 1,444	\$ 41,878	\$ 71	\$ 345	\$ -	\$ -	\$ 9,496	\$ 51,791	Regimen Ley Nueva 1993-2020	CONFIANZA
COORDINADOR	\$ 74,901	\$ 12,484	\$ 3,121	\$ 90,505	\$ 71	\$ 345	\$ -	\$ -	\$ 20,523	\$ 111,444	Regimen Ley Nueva 1993-2020	CONFIANZA
ANALISTA DE PAGOS	\$ 28,221	\$ 4,704	\$ 1,176	\$ 34,100	\$ 71	\$ 345	\$ 1,254	\$ 1,568	\$ 7,733	\$ 45,071	Regimen Ley Nueva 1993-2020	SINDICALIZADO
POLICIA	\$ 27,667	\$ 4,611	\$ 1,153	\$ 33,431	\$ 71	\$ 345	\$ -	\$ -	\$ 7,581	\$ 41,428	Regimen Ley Nueva 1993-2020	CONFIANZA
POLICIA SEGUNDO	\$ 34,658	\$ 5,776	\$ 1,444	\$ 41,878	\$ 71	\$ 345	\$ -	\$ -	\$ 9,496	\$ 51,791	Regimen Ley Nueva 1993-2020	CONFIANZA
INTENDENTE	\$ 10,890	\$ 1,815	\$ 454	\$ 13,159	\$ 71	\$ 345	\$ 484	\$ 908	\$ 2,134	\$ 17,101	Transición Ley 1983	SINDICALIZADO
INTENDENTE	\$ 10,686	\$ 1,781	\$ 445	\$ 12,912	\$ 71	\$ 345	\$ 475	\$ -	\$ 2,928	\$ 16,731	Regimen Ley Nueva 1993-2020	SINDICALIZADO
INTENDENTE	\$ 10,890	\$ 1,815	\$ 454	\$ 13,159	\$ 71	\$ 345	\$ 484	\$ 908	\$ 2,984	\$ 17,950	Regimen Ley Nueva 1993-2020	SINDICALIZADO
JEFE DE ESTADOS FINANCIEROS	\$ 43,277	\$ 7,213	\$ 1,803	\$ 52,293	\$ 71	\$ 345	\$ -	\$ -	\$ 11,858	\$ 64,567	Regimen Ley Nueva 1993-2020	CONFIANZA
ANALISTA DE OPERACIONES	\$ 40,211	\$ 6,702	\$ 1,675	\$ 48,588	\$ 71	\$ 345	\$ 1,787	\$ -	\$ 11,018	\$ 61,809	Regimen Ley Nueva 1993-2020	SINDICALIZADO
AUDITOR	\$ 27,694	\$ 4,616	\$ 1,154	\$ 33,464	\$ 71	\$ 345	\$ -	\$ -	\$ 7,588	\$ 41,468	Regimen Ley Nueva 1993-2020	CONFIANZA
POLICIA	\$ 27,667	\$ 4,611	\$ 1,153	\$ 33,431	\$ 71	\$ 345	\$ -	\$ -	\$ 7,581	\$ 41,428	Regimen Ley Nueva 1993-2020	CONFIANZA
POLICIA	\$ 27,667	\$ 4,611	\$ 1,153	\$ 33,431	\$ 71	\$ 345	\$ -	\$ -	\$ 7,581	\$ 41,428	Regimen Ley Nueva 1993-2020	CONFIANZA
POLICIA	\$ 27,667	\$ 4,611	\$ 1,153	\$ 33,431	\$ 71	\$ 345	\$ -	\$ -	\$ 7,581	\$ 41,428	Regimen Ley Nueva 1993-2020	CONFIANZA
POLICIA	\$ 27,667	\$ 4,611	\$ 1,153	\$ 33,431	\$ 71	\$ 345	\$ -	\$ -	\$ 7,581	\$ 41,428	Regimen Ley Nueva 1993-2020	CONFIANZA
POLICIA TERCERO	\$ 30,786	\$ 5,131	\$ 1,283	\$ 37,200	\$ 71	\$ 345	\$ -	\$ -	\$ 8,435	\$ 46,051	Regimen Ley Nueva 1993-2020	CONFIANZA
POLICIA	\$ 27,667	\$ 4,611	\$ 1,153	\$ 33,431	\$ 71	\$ 345	\$ -	\$ -	\$ 7,581	\$ 41,428	Regimen Ley Nueva 1993-2020	CONFIANZA
SUPERVISOR	\$ 31,986	\$ 5,331	\$ 1,333	\$ 38,650	\$ 71	\$ 345	\$ -	\$ -	\$ 8,764	\$ 47,830	Regimen Ley Nueva 1993-2020	CONFIANZA
ASISTENTE ADMINISTRATIVO	\$ 20,000	\$ 3,333	\$ 833	\$ 24,167	\$ 71	\$ 345	\$ 889	\$ -	\$ 5,480	\$ 30,951	Regimen Ley Nueva 1993-2020	CONFIANZA
SECRETARIA EJECUTIVA	\$ 35,000	\$ 5,833	\$ 1,458	\$ 42,292	\$ 71	\$ 345	\$ 1,556	\$ 1,556	\$ 9,590	\$ 55,409	Regimen Ley Nueva 1993-2020	SINDICALIZADO
SUPERVISOR DE ANALISIS	\$ 33,684	\$ 5,614	\$ 1,404	\$ 40,702	\$ 71	\$ 345	\$ -	\$ -	\$ 9,229	\$ 50,347	Regimen Ley Nueva 1993-2020	CONFIANZA
SECRETARIO DE ESTUDIO Y CUENTA	\$ 69,270	\$ 11,545	\$ 2,886	\$ 83,701	\$ 71	\$ 345	\$ -	\$ 5,773	\$ 18,980	\$ 108,870	Regimen Ley Nueva 1993-2020	CONFIANZA
JEFE JURIDICO	\$ 42,000	\$ 7,000	\$ 1,750	\$ 50,750	\$ 71	\$ 345	\$ -	\$ -	\$ 11,508	\$ 62,674	Regimen Ley Nueva 1993-2020	CONFIANZA
SECRETARIO DE ESTUDIO Y CUENTA	\$ 66,971	\$ 10,995	\$ 2,749	\$ 79,715	\$ 71	\$ 345	\$ 2,932	\$ -	\$ 18,076	\$ 101,139	Regimen Ley Nueva 1993-2020	SINDICALIZADO
ANALISTA DE OPERACIONES	\$ 23,483	\$ 3,914	\$ 978	\$ 28,375	\$ 71	\$ 345	\$ -	\$ -	\$ 6,434	\$ 35,225	Regimen Ley Nueva 1993-2020	CONFIANZA
ACTUARIO	\$ 34,007	\$ 5,668	\$ 1,417	\$ 41,092	\$ 71	\$ 345	\$ -	\$ -	\$ 9,318	\$ 50,826	Regimen Ley Nueva 1993-2020	CONFIANZA
ACTUARIO	\$ 24,960	\$ 4,160	\$ 1,040	\$ 30,160	\$ 71	\$ 345	\$ 1,109	\$ -	\$ 6,839	\$ 38,524	Regimen Ley Nueva 1993-2020	SINDICALIZADO
POLICIA	\$ 27,667	\$ 4,611	\$ 1,153	\$ 33,431	\$ 71	\$ 345	\$ -	\$ -	\$ 7,581	\$ 41,428	Regimen Ley Nueva 1993-2020	CONFIANZA
POLICIA	\$ 27,667	\$ 4,611	\$ 1,153	\$ 33,431	\$ 71	\$ 345	\$ -	\$ -	\$ 7,581	\$ 41,428	Regimen Ley Nueva 1993-2020	CONFIANZA
POLICIA TERCERO	\$ 27,668	\$ 4,611	\$ 1,153	\$ 33,432	\$ 71	\$ 345	\$ -	\$ 2,306	\$ 7,581	\$ 43,735	Regimen Ley Nueva 1993-2020	CONFIANZA
POLICIA	\$ 27,667	\$ 4,611	\$ 1,153	\$ 33,431	\$ 71	\$ 345	\$ -	\$ -	\$ 7,581	\$ 41,428	Regimen Ley Nueva 1993-2020	CONFIANZA
POLICIA	\$ 27,667	\$ 4,611	\$ 1,153	\$ 33,431	\$ 71	\$ 345	\$ -	\$ -	\$ 7,581	\$ 41,428	Regimen Ley Nueva 1993-2020	CONFIANZA
SUPERVISOR	\$ 31,985	\$ 5,331	\$ 1,333	\$ 38,649	\$ 71	\$ 345	\$ -	\$ -	\$ 8,764	\$ 47,828	Regimen Ley Nueva 1993-2020	CONFIANZA
POLICIA CUSTODIO	\$ 24,426	\$ 4,071	\$ 1,018	\$ 29,515	\$ 71	\$ 345	\$ -	\$ -	\$ 6,693	\$ 36,623	Regimen Ley Nueva 1993-2020	CONFIANZA
AUXILIAR DE MANTENIMIENTO	\$ 12,718	\$ 2,120	\$ 530	\$ 15,368	\$ 71	\$ 345	\$ 565	\$ -	\$ 3,485	\$ 19,833	Regimen Ley Nueva 1993-2020	CONFIANZA
POLICIA CUSTODIO	\$ 24,426	\$ 4,071	\$ 1,018	\$ 29,515	\$ 71	\$ 345	\$ -	\$ -	\$ 6,693	\$ 36,623	Regimen Ley Nueva 1993-2020	CONFIANZA
ENFERMERA	\$ 17,497	\$ 2,916	\$ 729	\$ 21,142	\$ 71	\$ 345	\$ 778	\$ -	\$ 4,794	\$ 27,130	Regimen Ley Nueva 1993-2020	CONFIANZA
INSPECTOR	\$ 87,557	\$ 14,593	\$ 3,648	\$ 105,798	\$ 71	\$ 345	\$ -	\$ -	\$ 23,991	\$ 130,204	Regimen Ley Nueva 1993-2020	CONFIANZA
ANALISTA DE INFORMATICA	\$ 21,100	\$ 3,517	\$ 879	\$ 25,496	\$ 71	\$ 345	\$ 938	\$ 1,758	\$ 5,781	\$ 34,389	Regimen Ley Nueva 1993-2020	SINDICALIZADO
COORDINADOR DE TELECOMUNICACIONES Y REDES	\$ 48,542	\$ 8,090	\$ 2,023	\$ 58,655	\$ 71	\$ 345	\$ 2,157	\$ 4,045	\$ 13,301	\$ 78,574	Regimen Ley Nueva 1993-2020	SINDICALIZADO
PILOTO	\$ 99,170	\$ 16,528	\$ 4,132	\$ 119,830	\$ 71	\$ 345	\$ -	\$ -	\$ 27,173	\$ 147,419	Regimen Ley Nueva 1993-2020	CONFIANZA
POLICIA CUSTODIO	\$ 24,426	\$ 4,071	\$ 1,018	\$ 29,515	\$ 71	\$ 345	\$ -	\$ -	\$ 6,693	\$ 36,623	Regimen Ley Nueva 1993-2020	CONFIANZA
POLICIA TERCERO	\$ 30,786	\$ 5,131	\$ 1,283	\$ 37,200	\$ 71	\$ 345	\$ -	\$ -	\$ 8,435	\$ 46,051	Regimen Ley Nueva 1993-2020	CONFIANZA
POLICIA	\$ 27,667	\$ 4,611	\$ 1,153	\$ 33,431	\$ 71	\$ 345	\$ -	\$ -	\$ 7,581	\$ 41,428	Regimen Ley Nueva 1993-2020	CONFIANZA
POLICIA	\$ 27,667	\$ 4,611	\$ 1,153	\$ 33,431	\$ 71	\$ 345	\$ -	\$ -	\$ 7,581	\$ 41,428	Regimen Ley Nueva 1993-2020	CONFIANZA
POLICIA TERCERO	\$ 30,786	\$ 5,131	\$ 1,283	\$ 37,200	\$ 71	\$ 345	\$ -	\$ -	\$ 8,435	\$ 46,051	Regimen Ley Nueva 1993-2020	CONFIANZA
POLICIA CUSTODIO	\$ 24,426	\$ 4,071	\$ 1,018	\$ 29,515	\$ 71	\$ 345	\$ -	\$ -	\$ 6,693	\$ 36,623	Regimen Ley Nueva 1993-2020	CONFIANZA
POLICIA CUSTODIO	\$ 24,426	\$ 4,071	\$ 1,018	\$ 29,515	\$ 71	\$ 345	\$ -	\$ 2,036	\$ 6,693	\$ 38,659	Regimen Ley Nueva 1993-2020	CONFIANZA
COORDINADOR DE TRANSPARENCIA	\$ 76,375	\$ 12,729	\$ 3,182	\$ 92,286	\$ 71	\$ 345	\$ -	\$ -	\$ 20,927	\$ 113,629	Regimen Ley Nueva 1993-2020	CONFIANZA
ASISTENTE ADMINISTRATIVO	\$ 18,990	\$ 3,165	\$ 791	\$ 22,946	\$ 71	\$ 345	\$ 844	\$ -	\$ 5,203	\$ 29,409	Regimen Ley Nueva 1993-2020	CONFIANZA
ANALISTA DE POLIGRAFIA	\$ 31,355	\$ 5,226	\$ 1,306	\$ 37,887	\$ 71	\$ 345	\$ -	\$ -	\$ 8,591	\$ 46,894	Regimen Ley Nueva 1993-2020	CONFIANZA
POLICIA CUSTODIO	\$ 24,426	\$ 4,071	\$ 1,018	\$ 29,515	\$ 71	\$ 345	\$ -	\$ -	\$ 6,693	\$ 36,623	Regimen Ley Nueva 1993-2020	CONFIANZA
ANALISTA JURIDICO	\$ 28,483	\$ 4,747	\$ 1,187	\$ 34,417	\$ 71	\$ 345	\$ -	\$ -	\$ 7,804	\$ 42,637	Regimen Ley Nueva 1993-2020	CONFIANZA
POLICIA SEGUNDO	\$ 30,788	\$ 5,131	\$ 1,283	\$ 37,202	\$ 71	\$ 345	\$ -	\$ 2,566	\$ 8,436	\$ 48,620	Regimen Ley Nueva 1993-2020	CONFIANZA
POLICIA SEGUNDO	\$ 34,658	\$ 5,776	\$ 1,444	\$ 41,878	\$ 71	\$ 345	\$ -	\$ -	\$ 9,496	\$ 51,791	Regimen Ley Nueva 1993-2020	CONFIANZA
POLICIA	\$ 27,667	\$ 4,611	\$ 1,153	\$ 33,431	\$ 71	\$ 345	\$ -	\$ -	\$ 7,581	\$ 41,428	Regimen Ley Nueva 1993-2020	CONFIANZA
COORDINADOR DE PROGRAMA	\$ 65,142	\$ 10,857	\$ 2,714	\$ 78,713	\$ 71	\$ 345	\$ -	\$ -	\$ 17,849	\$ 96,978	Sin aportaciones	Honorario Cubre Plaza
AUDITOR	\$ 31,441	\$ 5,240	\$ 1,310	\$ 37,991	\$ 71	\$ 345	\$ -	\$ -	\$ 8,615	\$ 47,022	Regimen Ley Nueva 1993-2020	CONFIANZA
CHOFER MENSAJERO	\$ 19,110	\$ 3,185	\$ 796	\$ 23,091	\$ 71	\$ 345	\$ 849	\$ -	\$ 5,236	\$ 29,593	Regimen Ley Nueva 1993-2020	CONFIANZA
ASISTENTE ADMINISTRATIVO	\$ 22,891	\$ 3,815	\$ 954	\$ 27,660	\$ 71	\$ 345	\$ -	\$ -	\$ 6,272	\$ 34,348	Regimen Ley Nueva 1993-2020	CONFIANZA
DIRECTOR DE ANALISIS ESTRATEGICO Y VINCULACION INTERINSTITUCIONAL	\$ 94,522	\$ 15,754	\$ 3,938	\$ 114,214	\$ 71	\$ 345	\$ -	\$ -	\$ 25,899	\$ 140,529	Sin aportaciones	Honorario Cubre Plaza

C.5.1 NOMINA TABULADA DE LOS SERVIDORES PÚBLICOS DEL GOBIERNO CENTRAL

PUESTO	PERCEPCIONES ORDINARIAS				PRESTACIONES ADICIONALES			3ER PERIODO	SEGURIDAD SOCIAL	COSTO TOTAL	TIPO DE PUESTO	
	PERCEPCION MENSUAL	AGUINALDO	PRIMA VACACIONAL	PERCEPCION MENSUAL + AGUINALDO + PRIMA VACACIONAL	APOYO NAVIDEÑO	FONDO DE AHORRO	DIA DEL SERVIDOR PUBLICO				REGIMEN	STATUS
SUPERVISOR	\$ 22,000	\$ 3,667	\$ 917	\$ 26,583	\$ 71	\$ 345	\$ -	\$ -	\$ 6,028	\$ 33,027	Regimen Ley Nueva 1993-2020	CONFIANZA
ASISTENTE ADMINISTRATIVO	\$ 23,210	\$ 3,868	\$ 967	\$ 28,045	\$ 71	\$ 345	\$ 1,032	\$ 1,934	\$ 6,360	\$ 37,787	Regimen Ley Nueva 1993-2020	SINDICALIZADO
SUPERVISOR DE ENFERMERAS	\$ 17,154	\$ 2,859	\$ 715	\$ 20,728	\$ 71	\$ 345	\$ 762	\$ 1,430	\$ 3,362	\$ 26,698	Transición Ley 1983	SINDICALIZADO
POLICIA	\$ 27,667	\$ 4,611	\$ 1,153	\$ 33,431	\$ 71	\$ 345	\$ -	\$ -	\$ 7,581	\$ 41,428	Regimen Ley Nueva 1993-2020	CONFIANZA
POLICIA TERCERO	\$ 27,688	\$ 4,615	\$ 1,154	\$ 33,456	\$ 71	\$ 345	\$ -	\$ -	\$ 7,587	\$ 41,459	Regimen Ley Nueva 1993-2020	CONFIANZA
POLICIA	\$ 27,667	\$ 4,611	\$ 1,153	\$ 33,431	\$ 71	\$ 345	\$ -	\$ -	\$ 7,581	\$ 41,428	Regimen Ley Nueva 1993-2020	CONFIANZA
COORDINADOR DE ANALISIS	\$ 60,926	\$ 10,154	\$ 2,539	\$ 73,619	\$ 71	\$ 345	\$ -	\$ -	\$ 16,694	\$ 90,728	Regimen Ley Nueva 1993-2020	CONFIANZA
ENCARGADO DEL CENTRO RECREATIVO	\$ 17,497	\$ 2,916	\$ 729	\$ 21,142	\$ 71	\$ 345	\$ 778	\$ -	\$ 4,794	\$ 27,130	Regimen Ley Nueva 1993-2020	SINDICALIZADO
TRABAJADOR SOCIAL	\$ 26,375	\$ 4,396	\$ 1,099	\$ 31,870	\$ 71	\$ 345	\$ -	\$ -	\$ 7,227	\$ 39,512	Regimen Ley Nueva 1993-2020	CONFIANZA
CADETE	\$ 20,763	\$ 3,461	\$ 865	\$ 25,089	\$ 71	\$ 345	\$ -	\$ -	\$ 5,689	\$ 31,194	Regimen Ley Nueva 1993-2020	CONFIANZA
JEFE DE SECCION	\$ 35,010	\$ 5,835	\$ 1,459	\$ 42,304	\$ 71	\$ 345	\$ 1,556	\$ 2,529	\$ 9,593	\$ 56,397	Regimen Ley Nueva 1993-2020	SINDICALIZADO
CADETE	\$ 20,763	\$ 3,461	\$ 865	\$ 25,089	\$ 71	\$ 345	\$ -	\$ -	\$ 5,689	\$ 31,194	Regimen Ley Nueva 1993-2020	CONFIANZA
SECRETARIO MECANOGRAFO	\$ 12,863	\$ 2,144	\$ 536	\$ 15,543	\$ 71	\$ 345	\$ 572	\$ -	\$ 3,524	\$ 20,055	Regimen Ley Nueva 1993-2020	CONFIANZA
COORDINADOR DE IMPUESTOS ESTATALES	\$ 69,369	\$ 11,562	\$ 2,890	\$ 83,821	\$ 71	\$ 345	\$ -	\$ -	\$ 19,007	\$ 103,244	Regimen Ley Nueva 1993-2020	CONFIANZA
POLICIA CUSTODIO SEGUNDO	\$ 30,783	\$ 5,131	\$ 1,283	\$ 37,196	\$ 71	\$ 345	\$ -	\$ 2,394	\$ 8,435	\$ 48,441	Regimen Ley Nueva 1993-2020	CONFIANZA
COORDINADOR DE PROCESOS PARTICIPATIVOS	\$ 67,462	\$ 11,244	\$ 2,811	\$ 81,517	\$ 71	\$ 345	\$ -	\$ -	\$ 18,485	\$ 100,417	Sin aportaciones	Honorario Cubre Plaza
ASESOR JURIDICO	\$ 35,000	\$ 2,917	\$ -	\$ 37,917	\$ -	\$ -	\$ -	\$ -	\$ -	\$ 37,917	Sin aportaciones	HONORARIOS
JEFE SERVICIOS TECNICOS	\$ 30,081	\$ 5,014	\$ 1,253	\$ 36,348	\$ 71	\$ 345	\$ 1,337	\$ 2,507	\$ 5,896	\$ 46,503	Transición Ley 1983	SINDICALIZADO
SUBINSPECTOR	\$ 81,644	\$ 13,607	\$ 3,402	\$ 98,653	\$ 71	\$ 345	\$ -	\$ 6,804	\$ 16,002	\$ 121,875	Transición Ley 1983	CONFIANZA
OFICIAL DEL REGISTRO CIVIL	\$ 20,957	\$ 3,493	\$ 873	\$ 25,323	\$ 71	\$ 345	\$ -	\$ -	\$ 5,742	\$ 31,481	Regimen Ley Nueva 1993-2020	CONFIANZA
OFICIAL DEL REGISTRO CIVIL	\$ 20,125	\$ 3,354	\$ 839	\$ 24,318	\$ 71	\$ 345	\$ -	\$ -	\$ 5,514	\$ 30,248	Regimen Ley Nueva 1993-2020	CONFIANZA
ASESOR	\$ 18,000	\$ 3,000	\$ 750	\$ 21,750	\$ 71	\$ 345	\$ 800	\$ -	\$ 4,932	\$ 27,898	Regimen Ley Nueva 1993-2020	CONFIANZA
ANALISTA DE RECAUDACION	\$ 24,518	\$ 4,086	\$ 1,022	\$ 29,626	\$ 71	\$ 345	\$ 1,090	\$ 2,043	\$ 4,806	\$ 37,980	Transición Ley 1983	SINDICALIZADO
ANALISTA DE REDES SOCIALES	\$ 23,263	\$ 3,877	\$ 969	\$ 28,109	\$ 71	\$ 345	\$ -	\$ -	\$ 6,374	\$ 34,899	Regimen Ley Nueva 1993-2020	CONFIANZA
POLICIA CUSTODIO TERCERO	\$ 27,668	\$ 4,611	\$ 1,153	\$ 33,432	\$ 71	\$ 345	\$ -	\$ 2,306	\$ 7,581	\$ 43,735	Regimen Ley Nueva 1993-2020	CONFIANZA
ANALISTA ADMINISTRATIVO	\$ 35,734	\$ 5,956	\$ 1,489	\$ 43,179	\$ 71	\$ 345	\$ -	\$ -	\$ 9,791	\$ 53,386	Regimen Ley Nueva 1993-2020	CONFIANZA
ANALISTA ADMINISTRATIVO	\$ 29,079	\$ 4,847	\$ 1,212	\$ 35,137	\$ 71	\$ 345	\$ -	\$ -	\$ 7,968	\$ 43,521	Regimen Ley Nueva 1993-2020	CONFIANZA
ANALISTA ADMINISTRATIVO	\$ 27,092	\$ 4,515	\$ 1,129	\$ 32,736	\$ 71	\$ 345	\$ -	\$ -	\$ 7,423	\$ 40,575	Regimen Ley Nueva 1993-2020	CONFIANZA
POLICIA CUSTODIO TERCERO	\$ 27,668	\$ 4,611	\$ 1,153	\$ 33,432	\$ 71	\$ 345	\$ -	\$ 1,998	\$ 7,581	\$ 43,427	Regimen Ley Nueva 1993-2020	CONFIANZA
JEFE ZONA	\$ 40,000	\$ 6,667	\$ 1,667	\$ 48,333	\$ 71	\$ 345	\$ -	\$ -	\$ 10,960	\$ 59,709	Regimen Ley Nueva 1993-2020	CONFIANZA
NEGOCIADOR	\$ 37,965	\$ 6,328	\$ 1,582	\$ 45,874	\$ 71	\$ 345	\$ 1,687	\$ 2,742	\$ 10,402	\$ 61,122	Regimen Ley Nueva 1993-2020	SINDICALIZADO
JEFE DE RECURSOS HUMANOS	\$ 41,650	\$ 6,942	\$ 1,735	\$ 50,327	\$ 71	\$ 345	\$ 1,851	\$ -	\$ 11,412	\$ 64,006	Regimen Ley Nueva 1993-2020	SINDICALIZADO
ENFERMERA	\$ 14,943	\$ 2,491	\$ 623	\$ 18,056	\$ 71	\$ 345	\$ 664	\$ 1,245	\$ 2,929	\$ 23,310	Transición Ley 1983	SINDICALIZADO
COORDINADORA OPERATIVA	\$ 74,199	\$ 12,367	\$ 3,092	\$ 89,657	\$ 71	\$ 345	\$ -	\$ -	\$ 20,331	\$ 110,403	Regimen Ley Nueva 1993-2020	CONFIANZA
JEFE DE REDACCION	\$ 42,291	\$ 7,049	\$ 1,762	\$ 51,102	\$ 71	\$ 345	\$ -	\$ -	\$ 11,588	\$ 63,105	Regimen Ley Nueva 1993-2020	CONFIANZA
COORDINADOR DE RECURSOS HUMANOS	\$ 77,972	\$ 12,995	\$ 3,249	\$ 94,216	\$ 71	\$ 345	\$ -	\$ -	\$ 21,364	\$ 115,996	Regimen Ley Nueva 1993-2020	CONFIANZA
JEFE JURIDICO	\$ 38,500	\$ 6,417	\$ 1,604	\$ 46,521	\$ 71	\$ 345	\$ -	\$ -	\$ 10,549	\$ 57,486	Regimen Ley Nueva 1993-2020	CONFIANZA
JEFE DE ANALISIS	\$ 40,642	\$ 6,774	\$ 1,693	\$ 49,109	\$ 71	\$ 345	\$ -	\$ -	\$ 11,136	\$ 60,661	Regimen Ley Nueva 1993-2020	CONFIANZA
COORDINADOR DE PLANEACION	\$ 58,132	\$ 9,689	\$ 2,422	\$ 70,243	\$ 71	\$ 345	\$ 2,584	\$ -	\$ 15,928	\$ 89,170	Regimen Ley Nueva 1993-2020	SINDICALIZADO
JEFE ADMINISTRATIVO	\$ 49,545	\$ 8,258	\$ 2,064	\$ 59,867	\$ 71	\$ 345	\$ 2,202	\$ 3,028	\$ 13,575	\$ 79,088	Regimen Ley Nueva 1993-2020	SINDICALIZADO
SECRETARIO DE ESTUDIO Y CUENTA	\$ 69,270	\$ 11,545	\$ 2,886	\$ 83,701	\$ 71	\$ 345	\$ -	\$ -	\$ 18,980	\$ 103,097	Regimen Ley Nueva 1993-2020	CONFIANZA
ENFERMERA	\$ 21,206	\$ 3,534	\$ 884	\$ 25,624	\$ 71	\$ 345	\$ 942	\$ 1,414	\$ 5,810	\$ 34,206	Regimen Ley Nueva 1993-2020	SINDICALIZADO
JEFE DE CONTROL	\$ 24,051	\$ 4,009	\$ 1,002	\$ 29,062	\$ 71	\$ 345	\$ 1,069	\$ 2,004	\$ 4,714	\$ 37,265	Transición Ley 1983	SINDICALIZADO
ESPECIALISTA EN PROCESOS	\$ 67,892	\$ 11,315	\$ 2,829	\$ 82,036	\$ 71	\$ 345	\$ 3,017	\$ -	\$ 18,602	\$ 104,072	Regimen Ley Nueva 1993-2020	SINDICALIZADO
JEFE DE ANALISIS	\$ 36,925	\$ 6,154	\$ 1,539	\$ 44,618	\$ 71	\$ 345	\$ -	\$ -	\$ 10,117	\$ 55,151	Regimen Ley Nueva 1993-2020	CONFIANZA
ENFERMERA	\$ 20,611	\$ 3,435	\$ 859	\$ 24,905	\$ 71	\$ 345	\$ 916	\$ 1,603	\$ 5,647	\$ 33,487	Regimen Ley Nueva 1993-2020	SINDICALIZADO
ANALISTA DE SEGUIMIENTO	\$ 28,289	\$ 4,715	\$ 1,179	\$ 34,183	\$ 71	\$ 345	\$ -	\$ -	\$ 7,751	\$ 42,350	Regimen Ley Nueva 1993-2020	CONFIANZA
ACTUARIO	\$ 24,960	\$ 4,160	\$ 1,040	\$ 30,160	\$ 71	\$ 345	\$ -	\$ -	\$ 6,839	\$ 37,415	Regimen Ley Nueva 1993-2020	CONFIANZA
VERIFICADOR	\$ 21,100	\$ 3,517	\$ 879	\$ 25,496	\$ 71	\$ 345	\$ -	\$ -	\$ 5,781	\$ 31,693	Regimen Ley Nueva 1993-2020	CONFIANZA
POLICIA PRIMERO	\$ 34,658	\$ 5,776	\$ 1,444	\$ 41,878	\$ 71	\$ 345	\$ -	\$ 2,888	\$ 9,496	\$ 54,679	Regimen Ley Nueva 1993-2020	CONFIANZA
ANALISTA DE CONTROL DE OBRAS	\$ 26,059	\$ 4,343	\$ 1,086	\$ 31,488	\$ 71	\$ 345	\$ 1,158	\$ 2,172	\$ 7,140	\$ 42,374	Regimen Ley Nueva 1993-2020	SINDICALIZADO
SUBINSPECTOR	\$ 81,644	\$ 13,607	\$ 3,402	\$ 98,653	\$ 71	\$ 345	\$ -	\$ -	\$ 22,370	\$ 121,439	Regimen Ley Nueva 1993-2020	CONFIANZA
ASISTENTE ADMINISTRATIVO	\$ 22,683	\$ 3,781	\$ 945	\$ 27,409	\$ 71	\$ 345	\$ 1,008	\$ 882	\$ 6,215	\$ 35,930	Regimen Ley Nueva 1993-2020	SINDICALIZADO
SUPERVISOR	\$ 30,462	\$ 5,077	\$ 1,269	\$ 36,808	\$ 71	\$ 345	\$ -	\$ -	\$ 8,347	\$ 45,571	Regimen Ley Nueva 1993-2020	CONFIANZA
SUPERVISOR	\$ 31,985	\$ 5,331	\$ 1,333	\$ 38,649	\$ 71	\$ 345	\$ -	\$ -	\$ 8,764	\$ 47,828	Regimen Ley Nueva 1993-2020	CONFIANZA
ANALISTA ADMINISTRATIVO	\$ 32,702	\$ 5,450	\$ 1,363	\$ 39,515	\$ 71	\$ 345	\$ -	\$ -	\$ 8,960	\$ 48,891	Regimen Ley Nueva 1993-2020	CONFIANZA
POLICIA CUSTODIO TERCERO	\$ 27,668	\$ 4,611	\$ 1,153	\$ 33,432	\$ 71	\$ 345	\$ -	\$ -	\$ 7,581	\$ 41,429	Regimen Ley Nueva 1993-2020	CONFIANZA
ESCRIBIENTE	\$ 18,775	\$ 3,129	\$ 782	\$ 22,686	\$ 71	\$ 345	\$ 834	\$ -	\$ 5,144	\$ 29,081	Regimen Ley Nueva 1993-2020	CONFIANZA
ANALISTA ADMINISTRATIVO	\$ 23,000	\$ 3,833	\$ 958	\$ 27,792	\$ 71	\$ 345	\$ -	\$ -	\$ 6,302	\$ 34,510	Regimen Ley Nueva 1993-2020	CONFIANZA
ASISTENTE ADMINISTRATIVO	\$ 23,758	\$ 3,960	\$ 990	\$ 28,708	\$ 71	\$ 345	\$ 1,056	\$ 1,980	\$ 6,510	\$ 38,669	Regimen Ley Nueva 1993-2020	SINDICALIZADO
ASISTENTE ADMINISTRATIVO	\$ 16,880	\$ 2,813	\$ 703	\$ 20,397	\$ 71	\$ 345	\$ 750	\$ -	\$ 4,625	\$ 26,188	Regimen Ley Nueva 1993-2020	SINDICALIZADO
SECRETARIO AUXILIAR	\$ 26,741	\$ 4,457	\$ 1,114	\$ 32,312	\$ 71	\$ 345	\$ -	\$ -	\$ 7,327	\$ 40,055	Regimen Ley Nueva 1993-2020	CONFIANZA
ANALISTA ADMINISTRATIVO	\$ 42,130	\$ 7,022	\$ 1,755	\$ 50,907	\$ 71	\$ 345	\$ -	\$ -	\$ 11,544	\$ 62,867	Regimen Ley Nueva 1993-2020	CONFIANZA
ANALISTA ADMINISTRATIVO	\$ 31,194	\$ 5,199	\$ 1,300	\$ 37,693	\$ 71	\$ 345	\$ -	\$ -	\$ 8,547	\$ 46,656	Regimen Ley Nueva 1993-2020	CONFIANZA
AUXILIAR ADMINISTRATIVO	\$ 17,912	\$ 2,985	\$ 746	\$ 21,644	\$ 71	\$ 345	\$ 796	\$ -	\$ 4,908	\$ 27,763	Regimen Ley Nueva 1993-2020	SINDICALIZADO
POLICIA PRIMERO	\$ 34,658	\$ 5,776	\$ 1,444	\$ 41,878	\$ 71	\$ 345	\$ -	\$ -	\$ 9,496	\$ 51,791	Regimen Ley Nueva 1993-2020	CONFIANZA
ANALISTA ADMINISTRATIVO	\$ 29,134	\$ 4,856	\$ 1,214	\$ 35,204	\$ 71	\$ 345	\$ 1,295	\$ 2,428	\$ 5,710	\$ 45,052	Transición Ley 1983	SINDICALIZADO
POLICIA	\$ 27,667	\$ 4,611	\$ 1,153	\$ 33,431	\$ 71	\$ 345	\$ -	\$ -	\$ 7,581	\$ 41,428	Regimen Ley Nueva 1993-2020	CONFIANZA

C.5.1 NOMINA TABULADA DE LOS SERVIDORES PÚBLICOS DEL GOBIERNO CENTRAL

PUESTO	PERCEPCIONES ORDINARIAS				PRESTACIONES ADICIONALES			3ER PERIODO	SEGURIDAD SOCIAL	COSTO TOTAL	TIPO DE PUESTO	
	PERCEPCION MENSUAL	AGUINALDO	PRIMA VACACIONAL	PERCEPCION MENSUAL + AGUINALDO + PRIMA VACACIONAL	APOYO NAVIDEÑO	FONDO DE AHORRO	DIA DEL SERVIDOR PUBLICO				REGIMEN	STATUS
ANALISTA DE DOCUMENTACION	\$ 29,079	\$ 4,847	\$ 1,212	\$ 35,137	\$ 71	\$ 345	\$ -	\$ -	\$ 7,968	\$ 43,521	Sin aportaciones	Honorario Cubre Plaza
ASISTENTE DE COORDINACION	\$ 25,476	\$ 4,246	\$ 1,062	\$ 30,784	\$ 71	\$ 345	\$ 1,132	\$ 2,123	\$ 6,960	\$ 41,435	Regimen Ley Nueva 1993-2020	SINDICALIZADO
PROGRAMADOR	\$ 31,123	\$ 5,187	\$ 1,297	\$ 37,607	\$ 71	\$ 345	\$ 1,383	\$ -	\$ 8,528	\$ 47,934	Regimen Ley Nueva 1993-2020	SINDICALIZADO
POLICIA CUSTODIO	\$ 24,426	\$ 4,071	\$ 1,018	\$ 29,515	\$ 71	\$ 345	\$ -	\$ -	\$ 6,693	\$ 36,623	Regimen Ley Nueva 1993-2020	CONFIANZA
POLICIA	\$ 27,667	\$ 4,611	\$ 1,153	\$ 33,431	\$ 71	\$ 345	\$ -	\$ -	\$ 7,581	\$ 41,428	Regimen Ley Nueva 1993-2020	CONFIANZA
AYUDANTE GENERAL	\$ 10,191	\$ 849	\$ -	\$ 11,040	\$ -	\$ -	\$ -	\$ -	\$ 662	\$ 11,703	Regimen Ley Nueva 1993-2020	EVENTUAL
GUARDIA AUXILIAR	\$ 17,804	\$ 2,967	\$ 742	\$ 21,513	\$ 71	\$ 345	\$ 791	\$ -	\$ 4,878	\$ 27,599	Regimen Ley Nueva 1993-2020	CONFIANZA
POLICIA TERCERO	\$ 30,786	\$ 5,131	\$ 1,283	\$ 37,200	\$ 71	\$ 345	\$ -	\$ -	\$ 8,435	\$ 46,051	Regimen Ley Nueva 1993-2020	CONFIANZA
POLICIA TERCERO	\$ 30,786	\$ 5,131	\$ 1,283	\$ 37,200	\$ 71	\$ 345	\$ -	\$ -	\$ 8,435	\$ 46,051	Regimen Ley Nueva 1993-2020	CONFIANZA
POLICIA CUSTODIO	\$ 24,426	\$ 4,071	\$ 1,018	\$ 29,515	\$ 71	\$ 345	\$ -	\$ -	\$ 6,693	\$ 36,623	Regimen Ley Nueva 1993-2020	CONFIANZA
ASISTENTE ADMINISTRATIVO	\$ 15,121	\$ 2,520	\$ 630	\$ 18,271	\$ 71	\$ 345	\$ 672	\$ -	\$ 4,143	\$ 23,502	Regimen Ley Nueva 1993-2020	CONFIANZA
AYUDANTE GENERAL	\$ 10,191	\$ 849	\$ -	\$ 11,040	\$ -	\$ -	\$ -	\$ -	\$ 662	\$ 11,703	Regimen Ley Nueva 1993-2020	EVENTUAL
POLICIA TERCERO	\$ 30,786	\$ 5,131	\$ 1,283	\$ 37,200	\$ 71	\$ 345	\$ -	\$ -	\$ 8,435	\$ 46,051	Regimen Ley Nueva 1993-2020	CONFIANZA
AYUDANTE GENERAL	\$ 10,191	\$ 849	\$ -	\$ 11,040	\$ -	\$ -	\$ -	\$ -	\$ 662	\$ 11,703	Regimen Ley Nueva 1993-2020	EVENTUAL
POLICIA TERCERO	\$ 30,786	\$ 5,131	\$ 1,283	\$ 37,200	\$ 71	\$ 345	\$ -	\$ -	\$ 8,435	\$ 46,051	Regimen Ley Nueva 1993-2020	CONFIANZA
POLICIA PRIMERO	\$ 39,299	\$ 6,550	\$ 1,637	\$ 47,486	\$ 71	\$ 345	\$ -	\$ -	\$ 10,768	\$ 58,670	Regimen Ley Nueva 1993-2020	CONFIANZA
POLICIA TERCERO	\$ 30,786	\$ 5,131	\$ 1,283	\$ 37,200	\$ 71	\$ 345	\$ -	\$ -	\$ 8,435	\$ 46,051	Regimen Ley Nueva 1993-2020	CONFIANZA
POLICIA	\$ 27,667	\$ 4,611	\$ 1,153	\$ 33,431	\$ 71	\$ 345	\$ -	\$ -	\$ 7,581	\$ 41,428	Regimen Ley Nueva 1993-2020	CONFIANZA
ASISTENTE ADMINISTRATIVO	\$ 16,165	\$ 2,694	\$ 674	\$ 19,533	\$ 71	\$ 345	\$ 718	\$ -	\$ 4,429	\$ 25,096	Regimen Ley Nueva 1993-2020	CONFIANZA
ASISTENTE ADMINISTRATIVO	\$ 20,327	\$ 3,388	\$ 847	\$ 24,562	\$ 71	\$ 345	\$ 903	\$ 1,016	\$ 5,570	\$ 32,467	Regimen Ley Nueva 1993-2020	SINDICALIZADO
ANALISTA JURIDICO	\$ 26,753	\$ 4,459	\$ 1,115	\$ 32,327	\$ 71	\$ 345	\$ -	\$ -	\$ 7,330	\$ 40,073	Regimen Ley Nueva 1993-2020	CONFIANZA
POLICIA CUSTODIO	\$ 24,426	\$ 4,071	\$ 1,018	\$ 29,515	\$ 71	\$ 345	\$ -	\$ -	\$ 6,693	\$ 36,623	Regimen Ley Nueva 1993-2020	CONFIANZA
ASISTENTE DE REGISTRO	\$ 24,511	\$ 4,085	\$ 1,021	\$ 29,617	\$ 71	\$ 345	\$ 1,089	\$ 2,043	\$ 6,716	\$ 39,881	Regimen Ley Nueva 1993-2020	SINDICALIZADO
POLICIA TERCERO	\$ 30,786	\$ 5,131	\$ 1,283	\$ 37,200	\$ 71	\$ 345	\$ -	\$ -	\$ 8,435	\$ 46,051	Regimen Ley Nueva 1993-2020	CONFIANZA
POLICIA TERCERO	\$ 30,786	\$ 5,131	\$ 1,283	\$ 37,200	\$ 71	\$ 345	\$ -	\$ -	\$ 8,435	\$ 46,051	Regimen Ley Nueva 1993-2020	CONFIANZA
POLICIA TERCERO (HABILITADO)	\$ 30,623	\$ 5,104	\$ 1,276	\$ 37,003	\$ 71	\$ 345	\$ -	\$ -	\$ 8,391	\$ 45,809	Regimen Ley Nueva 1993-2020	CONFIANZA
POLICIA	\$ 27,667	\$ 4,611	\$ 1,153	\$ 33,431	\$ 71	\$ 345	\$ -	\$ -	\$ 7,581	\$ 41,428	Regimen Ley Nueva 1993-2020	CONFIANZA
POLICIA	\$ 27,667	\$ 4,611	\$ 1,153	\$ 33,431	\$ 71	\$ 345	\$ -	\$ -	\$ 7,581	\$ 41,428	Regimen Ley Nueva 1993-2020	CONFIANZA
ANALISTA OPERATIVO DE INVESTIGACION POLICIAL	\$ 29,324	\$ 4,887	\$ 1,222	\$ 35,433	\$ 71	\$ 345	\$ -	\$ -	\$ 8,035	\$ 43,884	Regimen Ley Nueva 1993-2020	CONFIANZA
POLICIA	\$ 27,667	\$ 4,611	\$ 1,153	\$ 33,431	\$ 71	\$ 345	\$ -	\$ -	\$ 7,581	\$ 41,428	Regimen Ley Nueva 1993-2020	CONFIANZA
POLICIA	\$ 24,426	\$ 4,071	\$ 1,018	\$ 29,515	\$ 71	\$ 345	\$ -	\$ 1,628	\$ 6,693	\$ 38,252	Regimen Ley Nueva 1993-2020	CONFIANZA
POLICIA CUSTODIO	\$ 24,426	\$ 4,071	\$ 1,018	\$ 29,515	\$ 71	\$ 345	\$ -	\$ 2,036	\$ 6,693	\$ 38,659	Regimen Ley Nueva 1993-2020	CONFIANZA
POLICIA	\$ 27,667	\$ 4,611	\$ 1,153	\$ 33,431	\$ 71	\$ 345	\$ -	\$ -	\$ 7,581	\$ 41,428	Regimen Ley Nueva 1993-2020	CONFIANZA
POLICIA TERCERO	\$ 30,786	\$ 5,131	\$ 1,283	\$ 37,200	\$ 71	\$ 345	\$ -	\$ -	\$ 8,435	\$ 46,051	Regimen Ley Nueva 1993-2020	CONFIANZA
POLICIA TERCERO	\$ 30,786	\$ 5,131	\$ 1,283	\$ 37,200	\$ 71	\$ 345	\$ -	\$ -	\$ 8,435	\$ 46,051	Regimen Ley Nueva 1993-2020	CONFIANZA
POLICIA TERCERO	\$ 30,786	\$ 5,131	\$ 1,283	\$ 37,200	\$ 71	\$ 345	\$ -	\$ -	\$ 8,435	\$ 46,051	Regimen Ley Nueva 1993-2020	CONFIANZA
OPERADOR 911	\$ 20,589	\$ 3,432	\$ 858	\$ 24,878	\$ 71	\$ 345	\$ -	\$ -	\$ 5,641	\$ 30,936	Regimen Ley Nueva 1993-2020	CONFIANZA
GUARDIA AUXILIAR	\$ 17,804	\$ 2,967	\$ 742	\$ 21,513	\$ 71	\$ 345	\$ 791	\$ -	\$ 4,878	\$ 27,599	Regimen Ley Nueva 1993-2020	CONFIANZA
POLICIA	\$ 27,667	\$ 4,611	\$ 1,153	\$ 33,431	\$ 71	\$ 345	\$ -	\$ -	\$ 7,581	\$ 41,428	Regimen Ley Nueva 1993-2020	CONFIANZA
POLICIA	\$ 27,667	\$ 4,611	\$ 1,153	\$ 33,431	\$ 71	\$ 345	\$ -	\$ -	\$ 7,581	\$ 41,428	Regimen Ley Nueva 1993-2020	CONFIANZA
POLICIA	\$ 27,667	\$ 4,611	\$ 1,153	\$ 33,431	\$ 71	\$ 345	\$ -	\$ -	\$ 7,581	\$ 41,428	Regimen Ley Nueva 1993-2020	CONFIANZA
ANALISTA DE INVESTIGACION	\$ 28,247	\$ 4,708	\$ 1,177	\$ 34,132	\$ 71	\$ 345	\$ -	\$ -	\$ 7,740	\$ 42,287	Regimen Ley Nueva 1993-2020	CONFIANZA
CADETE	\$ 19,643	\$ 3,274	\$ 818	\$ 23,735	\$ 71	\$ 345	\$ -	\$ -	\$ 5,382	\$ 29,533	Sin aportaciones	Honorario Cubre Plaza
CADETE	\$ 20,763	\$ 3,461	\$ 865	\$ 25,089	\$ 71	\$ 345	\$ -	\$ -	\$ 5,689	\$ 31,194	Regimen Ley Nueva 1993-2020	CONFIANZA
SECRETARIA MECANOGRAFA	\$ 13,975	\$ 2,329	\$ 582	\$ 16,886	\$ 71	\$ 345	\$ 621	\$ 1,165	\$ 3,829	\$ 22,917	Regimen Ley Nueva 1993-2020	SINDICALIZADO
CADETE	\$ 20,763	\$ 3,461	\$ 865	\$ 25,089	\$ 71	\$ 345	\$ -	\$ -	\$ 5,689	\$ 31,194	Regimen Ley Nueva 1993-2020	CONFIANZA
ANALISTA DE SUBSTANCIACION SUBOFICIAL	\$ 31,441	\$ 5,240	\$ 1,310	\$ 37,991	\$ 71	\$ 345	\$ -	\$ -	\$ 8,615	\$ 47,022	Regimen Ley Nueva 1993-2020	CONFIANZA
CADETE	\$ 51,619	\$ 8,603	\$ 2,151	\$ 62,373	\$ 71	\$ 345	\$ -	\$ -	\$ 14,144	\$ 76,932	Regimen Ley Nueva 1993-2020	CONFIANZA
CADETE	\$ 20,763	\$ 3,461	\$ 865	\$ 25,089	\$ 71	\$ 345	\$ -	\$ -	\$ 5,689	\$ 31,194	Regimen Ley Nueva 1993-2020	CONFIANZA
POLICIA	\$ 27,667	\$ 4,611	\$ 1,153	\$ 33,431	\$ 71	\$ 345	\$ -	\$ -	\$ 7,581	\$ 41,428	Regimen Ley Nueva 1993-2020	CONFIANZA
GUARDIA AUXILIAR	\$ 17,804	\$ 2,967	\$ 742	\$ 21,513	\$ 71	\$ 345	\$ 791	\$ -	\$ 4,878	\$ 27,599	Regimen Ley Nueva 1993-2020	CONFIANZA
JEFE DE PROCESOS	\$ 40,521	\$ 6,754	\$ 1,688	\$ 48,963	\$ 71	\$ 345	\$ -	\$ -	\$ 11,103	\$ 60,481	Regimen Ley Nueva 1993-2020	CONFIANZA
ASISTENTE DE GESTION	\$ 15,986	\$ 1,332	\$ -	\$ 17,318	\$ -	\$ -	\$ -	\$ -	\$ -	\$ 17,318	Sin aportaciones	HONORARIOS
JEFE DE SERVICIOS MEDICOS	\$ 42,425	\$ 7,071	\$ 1,768	\$ 51,264	\$ 71	\$ 345	\$ -	\$ -	\$ 11,624	\$ 63,304	Regimen Ley Nueva 1993-2020	CONFIANZA
POLICIA TERCERO	\$ 30,786	\$ 5,131	\$ 1,283	\$ 37,200	\$ 71	\$ 345	\$ -	\$ -	\$ 8,435	\$ 46,051	Regimen Ley Nueva 1993-2020	CONFIANZA
POLICIA TERCERO	\$ 27,668	\$ 4,611	\$ 1,153	\$ 33,432	\$ 71	\$ 345	\$ -	\$ 2,306	\$ 7,581	\$ 43,735	Regimen Ley Nueva 1993-2020	CONFIANZA
POLICIA	\$ 27,667	\$ 4,611	\$ 1,153	\$ 33,431	\$ 71	\$ 345	\$ -	\$ -	\$ 7,581	\$ 41,428	Regimen Ley Nueva 1993-2020	CONFIANZA
POLICIA CUSTODIO	\$ 24,426	\$ 4,071	\$ 1,018	\$ 29,515	\$ 71	\$ 345	\$ -	\$ 2,036	\$ 6,693	\$ 38,659	Regimen Ley Nueva 1993-2020	CONFIANZA
POLICIA CUSTODIO	\$ 24,426	\$ 4,071	\$ 1,018	\$ 29,515	\$ 71	\$ 345	\$ -	\$ -	\$ 6,693	\$ 36,623	Regimen Ley Nueva 1993-2020	CONFIANZA
ESPECIALISTA EN TELECOMUNICACIONES	\$ 56,971	\$ 9,495	\$ 2,374	\$ 68,840	\$ 71	\$ 345	\$ 2,532	\$ 3,165	\$ 15,610	\$ 90,563	Regimen Ley Nueva 1993-2020	SINDICALIZADO
ASISTENTE ADMINISTRATIVO	\$ 21,100	\$ 3,517	\$ 879	\$ 25,496	\$ 71	\$ 345	\$ 938	\$ 1,055	\$ 4,136	\$ 32,040	Transición Ley 1983	SINDICALIZADO
CRIMINOLOGO	\$ 24,573	\$ 4,096	\$ 1,024	\$ 29,692	\$ 71	\$ 345	\$ 1,092	\$ 2,048	\$ 6,733	\$ 39,981	Regimen Ley Nueva 1993-2020	SINDICALIZADO
POLICIA CUSTODIO	\$ 24,426	\$ 4,071	\$ 1,018	\$ 29,515	\$ 71	\$ 345	\$ -	\$ -	\$ 4,787	\$ 34,718	Transición Ley 1983	CONFIANZA
POLICIA TERCERO	\$ 30,786	\$ 5,131	\$ 1,283	\$ 37,200	\$ 71	\$ 345	\$ -	\$ -	\$ 8,435	\$ 46,051	Regimen Ley Nueva 1993-2020	CONFIANZA
ASISTENTE DE GESTION	\$ 16,865	\$ 2,811	\$ 703	\$ 20,379	\$ 71	\$ 345	\$ 750	\$ -	\$ 4,621	\$ 26,165	Regimen Ley Nueva 1993-2020	CONFIANZA
POLICIA	\$ 27,667	\$ 4,611	\$ 1,153	\$ 33,431	\$ 71	\$ 345	\$ -	\$ -	\$ 7,581	\$ 41,428	Regimen Ley Nueva 1993-2020	CONFIANZA
ASISTENTE DE GESTION	\$ 15,986	\$ 2,664	\$ 666	\$ 19,316	\$ 71	\$ 345	\$ 710	\$ -	\$ 4,380	\$ 24,823	Regimen Ley Nueva 1993-2020	CONFIANZA
POLICIA TERCERO	\$ 30,786	\$ 5,131	\$ 1,283	\$ 37,200	\$ 71	\$ 345	\$ -	\$ -	\$ 8,435	\$ 46,051	Regimen Ley Nueva 1993-2020	CONFIANZA

C.5.1 NOMINA TABULADA DE LOS SERVIDORES PÚBLICOS DEL GOBIERNO CENTRAL

PUESTO	PERCEPCIONES ORDINARIAS				PRESTACIONES ADICIONALES			3ER PERIODO	SEGURIDAD SOCIAL	COSTO TOTAL	TIPO DE PUESTO	
	PERCEPCION MENSUAL	AGUINALDO	PRIMA VACACIONAL	PERCEPCION MENSUAL + AGUINALDO + PRIMA VACACIONAL	APOYO NAVIDEÑO	FONDO DE AHORRO	DIA DEL SERVIDOR PUBLICO				REGIMEN	STATUS
POLICIA	\$ 24,426	\$ 4,071	\$ 1,018	\$ 29,515	\$ 71	\$ 345	\$ -	\$ -	\$ 6,693	\$ 36,623	Regimen Ley Nueva 1993-2020	CONFIANZA
POLICIA	\$ 27,667	\$ 4,611	\$ 1,153	\$ 33,431	\$ 71	\$ 345	\$ -	\$ -	\$ 7,581	\$ 41,428	Regimen Ley Nueva 1993-2020	CONFIANZA
POLICIA TERCERO	\$ 30,786	\$ 5,131	\$ 1,283	\$ 37,200	\$ 71	\$ 345	\$ -	\$ -	\$ 8,435	\$ 46,051	Regimen Ley Nueva 1993-2020	CONFIANZA
ANALISTA JURIDICO	\$ 29,079	\$ 4,847	\$ 1,212	\$ 35,137	\$ 71	\$ 345	\$ -	\$ -	\$ 7,968	\$ 43,521	Regimen Ley Nueva 1993-2020	CONFIANZA
TITULAR DE LA SECCION SEGUNDA DE INTELIGENCIA	\$ 63,142	\$ 10,524	\$ 2,631	\$ 76,297	\$ 71	\$ 345	\$ -	\$ -	\$ 17,301	\$ 94,013	Regimen Ley Nueva 1993-2020	CONFIANZA
POLICIA CUSTODIO	\$ 24,426	\$ 4,071	\$ 1,018	\$ 29,515	\$ 71	\$ 345	\$ -	\$ 2,036	\$ 6,693	\$ 38,659	Regimen Ley Nueva 1993-2020	CONFIANZA
ASISTENTE ADMINISTRATIVO	\$ 23,605	\$ 3,934	\$ 984	\$ 28,523	\$ 71	\$ 345	\$ 1,049	\$ 1,705	\$ 6,468	\$ 38,160	Regimen Ley Nueva 1993-2020	SINDICALIZADO
PROGRAMADOR	\$ 31,635	\$ 5,273	\$ 1,318	\$ 38,226	\$ 71	\$ 345	\$ 1,406	\$ -	\$ 8,668	\$ 48,715	Regimen Ley Nueva 1993-2020	SINDICALIZADO
ASISTENTE ADMINISTRATIVO	\$ 20,123	\$ 3,354	\$ 838	\$ 24,315	\$ 71	\$ 345	\$ 894	\$ 1,677	\$ 5,514	\$ 32,816	Regimen Ley Nueva 1993-2020	SINDICALIZADO
GUARDIA AUXILIAR	\$ 17,804	\$ 2,967	\$ 742	\$ 21,513	\$ 71	\$ 345	\$ 791	\$ -	\$ 4,878	\$ 27,599	Regimen Ley Nueva 1993-2020	CONFIANZA
ANALISTA DE INFORMACION	\$ 28,485	\$ 4,748	\$ 1,187	\$ 34,419	\$ 71	\$ 345	\$ 1,266	\$ -	\$ 7,805	\$ 43,906	Regimen Ley Nueva 1993-2020	SINDICALIZADO
ASISTENTE DE GESTION	\$ 16,865	\$ 2,811	\$ 703	\$ 20,379	\$ 71	\$ 345	\$ 750	\$ -	\$ 4,621	\$ 26,165	Regimen Ley Nueva 1993-2020	CONFIANZA
POLICIA	\$ 27,667	\$ 4,611	\$ 1,153	\$ 33,431	\$ 71	\$ 345	\$ -	\$ -	\$ 7,581	\$ 41,428	Regimen Ley Nueva 1993-2020	CONFIANZA
POLICIA TERCERO	\$ 30,786	\$ 5,131	\$ 1,283	\$ 37,200	\$ 71	\$ 345	\$ -	\$ -	\$ 8,435	\$ 46,051	Regimen Ley Nueva 1993-2020	CONFIANZA
POLICIA TERCERO	\$ 30,786	\$ 5,131	\$ 1,283	\$ 37,200	\$ 71	\$ 345	\$ -	\$ -	\$ 8,435	\$ 46,051	Regimen Ley Nueva 1993-2020	CONFIANZA
POLICIA	\$ 27,667	\$ 4,611	\$ 1,153	\$ 33,431	\$ 71	\$ 345	\$ -	\$ -	\$ 7,581	\$ 41,428	Regimen Ley Nueva 1993-2020	CONFIANZA
POLICIA	\$ 27,667	\$ 4,611	\$ 1,153	\$ 33,431	\$ 71	\$ 345	\$ -	\$ -	\$ 7,581	\$ 41,428	Regimen Ley Nueva 1993-2020	CONFIANZA
POLICIA	\$ 27,667	\$ 4,611	\$ 1,153	\$ 33,431	\$ 71	\$ 345	\$ -	\$ -	\$ 7,581	\$ 41,428	Regimen Ley Nueva 1993-2020	CONFIANZA
POLICIA	\$ 24,426	\$ 4,071	\$ 1,018	\$ 29,515	\$ 71	\$ 345	\$ -	\$ 1,628	\$ 6,693	\$ 38,252	Regimen Ley Nueva 1993-2020	CONFIANZA
POLICIA	\$ 27,667	\$ 4,611	\$ 1,153	\$ 33,431	\$ 71	\$ 345	\$ -	\$ -	\$ 7,581	\$ 41,428	Regimen Ley Nueva 1993-2020	CONFIANZA
ANALISTA JURIDICO	\$ 32,740	\$ 5,457	\$ 1,364	\$ 39,561	\$ 71	\$ 345	\$ -	\$ -	\$ 8,971	\$ 48,947	Regimen Ley Nueva 1993-2020	CONFIANZA
ANALISTA DE POLIGRAFIA	\$ 31,355	\$ 5,226	\$ 1,306	\$ 37,887	\$ 71	\$ 345	\$ -	\$ -	\$ 8,591	\$ 46,894	Regimen Ley Nueva 1993-2020	CONFIANZA
ANALISTA DE INVESTIGACION	\$ 27,430	\$ 4,572	\$ 1,143	\$ 33,145	\$ 71	\$ 345	\$ -	\$ -	\$ 7,516	\$ 41,076	Regimen Ley Nueva 1993-2020	CONFIANZA
POLICIA CUSTODIO	\$ 24,426	\$ 4,071	\$ 1,018	\$ 29,515	\$ 71	\$ 345	\$ -	\$ -	\$ 6,693	\$ 36,623	Regimen Ley Nueva 1993-2020	CONFIANZA
POLICIA	\$ 27,667	\$ 4,611	\$ 1,153	\$ 33,431	\$ 71	\$ 345	\$ -	\$ -	\$ 7,581	\$ 41,428	Regimen Ley Nueva 1993-2020	CONFIANZA
POLICIA	\$ 27,667	\$ 4,611	\$ 1,153	\$ 33,431	\$ 71	\$ 345	\$ -	\$ -	\$ 7,581	\$ 41,428	Regimen Ley Nueva 1993-2020	CONFIANZA
AYUDANTE GENERAL	\$ 10,191	\$ 849	\$ -	\$ 11,040	\$ -	\$ -	\$ -	\$ -	\$ 662	\$ 11,703	Regimen Ley Nueva 1993-2020	EVENTUAL
POLICIA	\$ 27,667	\$ 4,611	\$ 1,153	\$ 33,431	\$ 71	\$ 345	\$ -	\$ -	\$ 7,581	\$ 41,428	Regimen Ley Nueva 1993-2020	CONFIANZA
POLICIA	\$ 27,667	\$ 4,611	\$ 1,153	\$ 33,431	\$ 71	\$ 345	\$ -	\$ -	\$ 7,581	\$ 41,428	Regimen Ley Nueva 1993-2020	CONFIANZA
POLICIA PRIMERO	\$ 39,299	\$ 6,550	\$ 1,637	\$ 47,486	\$ 71	\$ 345	\$ -	\$ -	\$ 10,768	\$ 58,670	Regimen Ley Nueva 1993-2020	CONFIANZA
GUARDIA AUXILIAR	\$ 17,804	\$ 2,967	\$ 742	\$ 21,513	\$ 71	\$ 345	\$ 791	\$ -	\$ 4,878	\$ 27,599	Regimen Ley Nueva 1993-2020	CONFIANZA
POLICIA TERCERO	\$ 30,786	\$ 5,131	\$ 1,283	\$ 37,200	\$ 71	\$ 345	\$ -	\$ -	\$ 8,435	\$ 46,051	Regimen Ley Nueva 1993-2020	CONFIANZA
ENLACE DE LOGISTICA	\$ 33,233	\$ 5,539	\$ 1,385	\$ 40,157	\$ 71	\$ 345	\$ -	\$ -	\$ 9,106	\$ 49,678	Regimen Ley Nueva 1993-2020	CONFIANZA
POLICIA	\$ 27,667	\$ 4,611	\$ 1,153	\$ 33,431	\$ 71	\$ 345	\$ -	\$ -	\$ 7,581	\$ 41,428	Regimen Ley Nueva 1993-2020	CONFIANZA
POLICIA	\$ 27,667	\$ 4,611	\$ 1,153	\$ 33,431	\$ 71	\$ 345	\$ -	\$ -	\$ 7,581	\$ 41,428	Regimen Ley Nueva 1993-2020	CONFIANZA
POLICIA TERCERO	\$ 30,786	\$ 5,131	\$ 1,283	\$ 37,200	\$ 71	\$ 345	\$ -	\$ -	\$ 8,435	\$ 46,051	Regimen Ley Nueva 1993-2020	CONFIANZA
GUARDIA AUXILIAR	\$ 17,804	\$ 2,967	\$ 742	\$ 21,513	\$ 71	\$ 345	\$ 791	\$ -	\$ 4,878	\$ 27,599	Regimen Ley Nueva 1993-2020	CONFIANZA
POLICIA CUSTODIO	\$ 24,426	\$ 4,071	\$ 1,018	\$ 29,515	\$ 71	\$ 345	\$ -	\$ -	\$ 6,693	\$ 36,623	Regimen Ley Nueva 1993-2020	CONFIANZA
ANALISTA JURIDICO	\$ 31,352	\$ 5,225	\$ 1,306	\$ 37,884	\$ 71	\$ 345	\$ -	\$ -	\$ 8,590	\$ 46,890	Regimen Ley Nueva 1993-2020	CONFIANZA
ASISTENTE DE REACCION INMEDIATA	\$ 23,801	\$ 3,967	\$ 992	\$ 28,760	\$ 71	\$ 345	\$ -	\$ 1,719	\$ 6,521	\$ 37,416	Regimen Ley Nueva 1993-2020	CONFIANZA
ANALISTA JURIDICO	\$ 24,775	\$ 4,129	\$ 1,032	\$ 29,936	\$ 71	\$ 345	\$ -	\$ -	\$ 6,788	\$ 37,141	Regimen Ley Nueva 1993-2020	CONFIANZA
POLICIA CUSTODIO	\$ 24,426	\$ 4,071	\$ 1,018	\$ 29,515	\$ 71	\$ 345	\$ -	\$ -	\$ 6,693	\$ 36,623	Regimen Ley Nueva 1993-2020	CONFIANZA
POLICIA CUSTODIO	\$ 24,426	\$ 4,071	\$ 1,018	\$ 29,515	\$ 71	\$ 345	\$ -	\$ -	\$ 6,693	\$ 36,623	Regimen Ley Nueva 1993-2020	CONFIANZA
SECRETARIA TECNICA	\$ 83,414	\$ 13,902	\$ 3,476	\$ 100,792	\$ 71	\$ 345	\$ -	\$ -	\$ 22,855	\$ 124,063	Sin aportaciones	Honorario Cubre Plaza
ADMINISTRADOR	\$ 38,771	\$ 6,462	\$ 1,615	\$ 46,848	\$ 71	\$ 345	\$ -	\$ -	\$ 10,623	\$ 57,887	Regimen Ley Nueva 1993-2020	CONFIANZA
JEFE DE AUTORIZACION PRESUPUESTAL	\$ 50,674	\$ 8,446	\$ 2,111	\$ 61,231	\$ 71	\$ 345	\$ -	\$ -	\$ 13,885	\$ 75,532	Regimen Ley Nueva 1993-2020	CONFIANZA
POLICIA	\$ 27,667	\$ 4,611	\$ 1,153	\$ 33,431	\$ 71	\$ 345	\$ -	\$ -	\$ 7,581	\$ 41,428	Regimen Ley Nueva 1993-2020	CONFIANZA
COORDINADOR DE PRENSA	\$ 58,025	\$ 9,671	\$ 2,418	\$ 70,114	\$ 71	\$ 345	\$ -	\$ -	\$ 15,899	\$ 86,428	Regimen Ley Nueva 1993-2020	CONFIANZA
POLICIA TERCERO	\$ 30,786	\$ 5,131	\$ 1,283	\$ 37,200	\$ 71	\$ 345	\$ -	\$ -	\$ 8,435	\$ 46,051	Regimen Ley Nueva 1993-2020	CONFIANZA
POLICIA TERCERO	\$ 27,668	\$ 4,611	\$ 1,153	\$ 33,432	\$ 71	\$ 345	\$ -	\$ 2,306	\$ 7,581	\$ 43,735	Regimen Ley Nueva 1993-2020	CONFIANZA
COORDINADOR ADMINISTRATIVO	\$ 52,342	\$ 8,724	\$ 2,181	\$ 63,247	\$ 71	\$ 345	\$ -	\$ -	\$ 14,342	\$ 78,004	Regimen Ley Nueva 1993-2020	CONFIANZA
POLICIA CUSTODIO	\$ 24,426	\$ 4,071	\$ 1,018	\$ 29,515	\$ 71	\$ 345	\$ -	\$ -	\$ 6,693	\$ 36,623	Regimen Ley Nueva 1993-2020	CONFIANZA
CADETE CUSTODIO	\$ 20,763	\$ 3,461	\$ 865	\$ 25,089	\$ 71	\$ 345	\$ -	\$ -	\$ 5,689	\$ 31,194	Regimen Ley Nueva 1993-2020	CONFIANZA
GUARDIA AUXILIAR	\$ 17,804	\$ 2,967	\$ 742	\$ 21,513	\$ 71	\$ 345	\$ 791	\$ -	\$ 4,878	\$ 27,599	Regimen Ley Nueva 1993-2020	CONFIANZA
POLICIA	\$ 27,667	\$ 4,611	\$ 1,153	\$ 33,431	\$ 71	\$ 345	\$ -	\$ -	\$ 7,581	\$ 41,428	Regimen Ley Nueva 1993-2020	CONFIANZA
POLICIA TERCERO	\$ 27,668	\$ 4,611	\$ 1,153	\$ 33,432	\$ 71	\$ 345	\$ -	\$ 2,306	\$ 7,581	\$ 43,735	Regimen Ley Nueva 1993-2020	CONFIANZA
ASISTENTE DE GESTION	\$ 16,865	\$ 2,811	\$ 703	\$ 20,379	\$ 71	\$ 345	\$ 750	\$ -	\$ 4,621	\$ 26,165	Regimen Ley Nueva 1993-2020	CONFIANZA
POLICIA	\$ 27,667	\$ 4,611	\$ 1,153	\$ 33,431	\$ 71	\$ 345	\$ -	\$ -	\$ 7,581	\$ 41,428	Regimen Ley Nueva 1993-2020	CONFIANZA
POLICIA	\$ 27,667	\$ 4,611	\$ 1,153	\$ 33,431	\$ 71	\$ 345	\$ -	\$ -	\$ 7,581	\$ 41,428	Regimen Ley Nueva 1993-2020	CONFIANZA
POLICIA	\$ 27,667	\$ 4,611	\$ 1,153	\$ 33,431	\$ 71	\$ 345	\$ -	\$ -	\$ 7,581	\$ 41,428	Regimen Ley Nueva 1993-2020	CONFIANZA
GUARDIA AUXILIAR	\$ 17,804	\$ 2,967	\$ 742	\$ 21,513	\$ 71	\$ 345	\$ 791	\$ -	\$ 4,878	\$ 27,599	Regimen Ley Nueva 1993-2020	CONFIANZA
AUXILIAR ADMINISTRATIVO	\$ 16,353	\$ 2,726	\$ 681	\$ 19,760	\$ 71	\$ 345	\$ 727	\$ 999	\$ 4,481	\$ 26,383	Regimen Ley Nueva 1993-2020	SINDICALIZADO
REPRESENTANTE EN COMITES DE ENTIDADES	\$ 43,166	\$ 7,194	\$ 1,799	\$ 52,159	\$ 71	\$ 345	\$ -	\$ 3,597	\$ 8,461	\$ 64,632	Transición Ley 1983	CONFIANZA
POLICIA CUSTODIO TERCERO	\$ 27,668	\$ 4,611	\$ 1,153	\$ 33,432	\$ 71	\$ 345	\$ -	\$ 1,998	\$ 7,581	\$ 43,427	Regimen Ley Nueva 1993-2020	CONFIANZA
ASISTENTE DE MANTENIMIENTO	\$ 19,003	\$ 3,167	\$ 792	\$ 22,962	\$ 71	\$ 345	\$ 845	\$ 1,584	\$ 3,725	\$ 29,531	Transición Ley 1983	SINDICALIZADO
ANALISTA DE OBRAS	\$ 34,936	\$ 5,823	\$ 1,456	\$ 42,214	\$ 71	\$ 345	\$ -	\$ -	\$ 9,572	\$ 52,203	Regimen Ley Nueva 1993-2020	CONFIANZA

C.5.1 NOMINA TABULADA DE LOS SERVIDORES PÚBLICOS DEL GOBIERNO CENTRAL

PUESTO	PERCEPCIONES ORDINARIAS				PRESTACIONES ADICIONALES			3ER PERIODO	SEGURIDAD SOCIAL	COSTO TOTAL	TIPO DE PUESTO	
	PERCEPCION MENSUAL	AGUINALDO	PRIMA VACACIONAL	PERCEPCION MENSUAL + AGUINALDO + PRIMA VACACIONAL	APOYO NAVIDEÑO	FONDO DE AHORRO	DIA DEL SERVIDOR PUBLICO				REGIMEN	STATUS
ANALISTA DE INVESTIGACION SOCIOECONOMICA	\$ 22,675	\$ 1,890	\$ -	\$ 24,565	\$ -	\$ -	\$ -	\$ -	\$ -	\$ 24,565	Sin aportaciones	HONORARIOS
POLICIA PRIMERO	\$ 34,658	\$ 5,776	\$ 1,444	\$ 41,878	\$ 71	\$ 345	\$ -	\$ -	\$ 9,496	\$ 51,791	Regimen Ley Nueva 1993-2020	CONFIANZA
ANALISTA ADMINISTRATIVO	\$ 30,242	\$ 5,040	\$ 1,260	\$ 36,542	\$ 71	\$ 345	\$ -	\$ -	\$ 8,286	\$ 45,245	Regimen Ley Nueva 1993-2020	CONFIANZA
POLICIA PRIMERO	\$ 39,299	\$ 6,550	\$ 1,637	\$ 47,486	\$ 71	\$ 345	\$ -	\$ -	\$ 10,768	\$ 58,670	Regimen Ley Nueva 1993-2020	CONFIANZA
ANALISTA ADMINISTRATIVO	\$ 31,194	\$ 5,199	\$ 1,300	\$ 37,693	\$ 71	\$ 345	\$ -	\$ -	\$ 8,547	\$ 46,656	Regimen Ley Nueva 1993-2020	CONFIANZA
AUXILIAR DEL PRESIDENTE	\$ 63,493	\$ 10,582	\$ 2,646	\$ 76,721	\$ 71	\$ 345	\$ 2,822	\$ 5,291	\$ 12,445	\$ 97,694	Transición Ley 1983	SINDICALIZADO
POLICIA CUSTODIO	\$ 24,426	\$ 4,071	\$ 1,018	\$ 29,515	\$ 71	\$ 345	\$ -	\$ -	\$ 6,693	\$ 36,623	Regimen Ley Nueva 1993-2020	CONFIANZA
POLICIA PRIMERO	\$ 39,299	\$ 6,550	\$ 1,637	\$ 47,486	\$ 71	\$ 345	\$ -	\$ -	\$ 10,768	\$ 58,670	Regimen Ley Nueva 1993-2020	CONFIANZA
POLICIA TERCERO	\$ 30,786	\$ 5,131	\$ 1,283	\$ 37,200	\$ 71	\$ 345	\$ -	\$ -	\$ 8,435	\$ 46,051	Regimen Ley Nueva 1993-2020	CONFIANZA
GUARDIA AUXILIAR	\$ 17,804	\$ 2,967	\$ 742	\$ 21,513	\$ 71	\$ 345	\$ 791	\$ -	\$ 4,878	\$ 27,599	Regimen Ley Nueva 1993-2020	CONFIANZA
GUARDIA AUXILIAR	\$ 17,804	\$ 2,967	\$ 742	\$ 21,513	\$ 71	\$ 345	\$ 791	\$ -	\$ 4,878	\$ 27,599	Regimen Ley Nueva 1993-2020	CONFIANZA
GUARDIA AUXILIAR	\$ 17,804	\$ 2,967	\$ 742	\$ 21,513	\$ 71	\$ 345	\$ 791	\$ -	\$ 4,878	\$ 27,599	Regimen Ley Nueva 1993-2020	CONFIANZA
POLICIA	\$ 27,667	\$ 4,611	\$ 1,153	\$ 33,431	\$ 71	\$ 345	\$ -	\$ -	\$ 7,581	\$ 41,428	Regimen Ley Nueva 1993-2020	CONFIANZA
SUPERVISOR	\$ 31,986	\$ 5,331	\$ 1,333	\$ 38,650	\$ 71	\$ 345	\$ -	\$ -	\$ 8,764	\$ 47,830	Regimen Ley Nueva 1993-2020	CONFIANZA
ASISTENTE ADMINISTRATIVO	\$ 16,533	\$ 2,756	\$ 689	\$ 19,977	\$ 71	\$ 345	\$ 735	\$ -	\$ 4,530	\$ 25,658	Regimen Ley Nueva 1993-2020	CONFIANZA
SUPERVISOR	\$ 22,000	\$ 3,667	\$ 917	\$ 26,583	\$ 71	\$ 345	\$ -	\$ -	\$ 6,028	\$ 33,027	Regimen Ley Nueva 1993-2020	CONFIANZA
SUPERVISOR	\$ 30,462	\$ 5,077	\$ 1,269	\$ 36,808	\$ 71	\$ 345	\$ -	\$ -	\$ 8,347	\$ 45,571	Regimen Ley Nueva 1993-2020	CONFIANZA
ASISTENTE ADMINISTRATIVO	\$ 18,372	\$ 3,062	\$ 766	\$ 22,200	\$ 71	\$ 345	\$ 817	\$ -	\$ 5,034	\$ 28,466	Regimen Ley Nueva 1993-2020	CONFIANZA
POLICIA TERCERO	\$ 30,786	\$ 5,131	\$ 1,283	\$ 37,200	\$ 71	\$ 345	\$ -	\$ -	\$ 8,435	\$ 46,051	Regimen Ley Nueva 1993-2020	CONFIANZA
ANALISTA OPERATIVO DE INVESTIGACION POLICIAL	\$ 29,321	\$ 4,887	\$ 1,222	\$ 35,430	\$ 71	\$ 345	\$ -	\$ -	\$ 8,034	\$ 43,879	Regimen Ley Nueva 1993-2020	CONFIANZA
POLICIA	\$ 27,667	\$ 4,611	\$ 1,153	\$ 33,431	\$ 71	\$ 345	\$ -	\$ -	\$ 7,581	\$ 41,428	Regimen Ley Nueva 1993-2020	CONFIANZA
POLICIA CUSTODIO TERCERO	\$ 27,668	\$ 4,611	\$ 1,153	\$ 33,432	\$ 71	\$ 345	\$ -	\$ 2,306	\$ 7,581	\$ 43,735	Regimen Ley Nueva 1993-2020	CONFIANZA
COORDINADOR DE LA UNIDAD DE IGUALDAD DE GENERO	\$ 53,358	\$ 8,893	\$ 2,223	\$ 64,474	\$ 71	\$ 345	\$ 2,371	\$ 3,261	\$ 10,458	\$ 80,980	Transición Ley 1983	SINDICALIZADO
JEFE DE SECCION DE PRESTACIONES	\$ 52,223	\$ 8,704	\$ 2,176	\$ 63,103	\$ 71	\$ 345	\$ 2,321	\$ 4,352	\$ 14,309	\$ 84,501	Regimen Ley Nueva 1993-2020	SINDICALIZADO
JEFE DE EDICION AUDIOVISUAL	\$ 40,520	\$ 6,753	\$ 1,688	\$ 48,962	\$ 71	\$ 345	\$ -	\$ -	\$ 11,102	\$ 60,480	Regimen Ley Nueva 1993-2020	CONFIANZA
ASISTENTE DE SOPORTE TECNICO	\$ 24,793	\$ 4,132	\$ 1,033	\$ 29,958	\$ 71	\$ 345	\$ 1,102	\$ -	\$ 6,793	\$ 38,269	Regimen Ley Nueva 1993-2020	SINDICALIZADO
ANALISTA ADMINISTRATIVO	\$ 28,270	\$ 4,712	\$ 1,178	\$ 34,160	\$ 71	\$ 345	\$ 1,256	\$ 2,356	\$ 5,541	\$ 43,729	Transición Ley 1983	SINDICALIZADO
SECRETARIA MECANOGRAFA	\$ 13,975	\$ 2,329	\$ 582	\$ 16,886	\$ 71	\$ 345	\$ 621	\$ 1,165	\$ 2,739	\$ 21,827	Transición Ley 1983	SINDICALIZADO
ASISTENTE ADMINISTRATIVO	\$ 25,513	\$ 4,252	\$ 1,063	\$ 30,828	\$ 71	\$ 345	\$ 1,134	\$ -	\$ 6,991	\$ 39,369	Regimen Ley Nueva 1993-2020	SINDICALIZADO
JEFE DE SECCION	\$ 37,435	\$ 6,239	\$ 1,560	\$ 45,234	\$ 71	\$ 345	\$ -	\$ -	\$ 10,257	\$ 55,907	Regimen Ley Nueva 1993-2020	CONFIANZA
CADETE	\$ 20,763	\$ 3,461	\$ 865	\$ 25,089	\$ 71	\$ 345	\$ -	\$ -	\$ 5,689	\$ 31,194	Regimen Ley Nueva 1993-2020	CONFIANZA
CADETE	\$ 20,763	\$ 3,461	\$ 865	\$ 25,089	\$ 71	\$ 345	\$ -	\$ -	\$ 5,689	\$ 31,194	Regimen Ley Nueva 1993-2020	CONFIANZA
CADETE	\$ 20,763	\$ 3,461	\$ 865	\$ 25,089	\$ 71	\$ 345	\$ -	\$ -	\$ 5,689	\$ 31,194	Regimen Ley Nueva 1993-2020	CONFIANZA
ASISTENTE ADMINISTRATIVO	\$ 21,620	\$ 3,603	\$ 901	\$ 26,124	\$ 71	\$ 345	\$ -	\$ -	\$ 5,924	\$ 32,464	Regimen Ley Nueva 1993-2020	CONFIANZA
POLICIA CUSTODIO	\$ 24,426	\$ 4,071	\$ 1,018	\$ 29,515	\$ 71	\$ 345	\$ -	\$ 1,764	\$ 6,693	\$ 38,387	Regimen Ley Nueva 1993-2020	CONFIANZA
POLICIA CUSTODIO	\$ 24,426	\$ 4,071	\$ 1,018	\$ 29,515	\$ 71	\$ 345	\$ -	\$ 2,036	\$ 6,693	\$ 38,659	Regimen Ley Nueva 1993-2020	CONFIANZA
ANALISTA JURIDICO	\$ 29,079	\$ 4,847	\$ 1,212	\$ 35,137	\$ 71	\$ 345	\$ -	\$ -	\$ 7,968	\$ 43,521	Regimen Ley Nueva 1993-2020	CONFIANZA
CADETE CUSTODIO	\$ 20,763	\$ 3,461	\$ 865	\$ 25,089	\$ 71	\$ 345	\$ -	\$ -	\$ 5,689	\$ 31,194	Regimen Ley Nueva 1993-2020	CONFIANZA
POLICIA	\$ 27,667	\$ 4,611	\$ 1,153	\$ 33,431	\$ 71	\$ 345	\$ -	\$ -	\$ 7,581	\$ 41,428	Regimen Ley Nueva 1993-2020	CONFIANZA
POLICIA TERCERO	\$ 30,786	\$ 5,131	\$ 1,283	\$ 37,200	\$ 71	\$ 345	\$ -	\$ -	\$ 8,435	\$ 46,051	Regimen Ley Nueva 1993-2020	CONFIANZA
POLICIA TERCERO	\$ 30,786	\$ 5,131	\$ 1,283	\$ 37,200	\$ 71	\$ 345	\$ -	\$ -	\$ 8,435	\$ 46,051	Regimen Ley Nueva 1993-2020	CONFIANZA
POLICIA CUSTODIO TERCERO	\$ 27,668	\$ 4,611	\$ 1,153	\$ 33,432	\$ 71	\$ 345	\$ -	\$ -	\$ 7,581	\$ 41,429	Regimen Ley Nueva 1993-2020	CONFIANZA
ACTUARIO	\$ 34,007	\$ 5,668	\$ 1,417	\$ 41,092	\$ 71	\$ 345	\$ -	\$ -	\$ 9,318	\$ 50,826	Regimen Ley Nueva 1993-2020	CONFIANZA
ENFERMERA	\$ 21,000	\$ 3,500	\$ 875	\$ 25,375	\$ 71	\$ 345	\$ -	\$ -	\$ 5,754	\$ 31,545	Regimen Ley Nueva 1993-2020	CONFIANZA
INSPECTOR DEL TRABAJO	\$ 35,870	\$ 5,978	\$ 1,495	\$ 43,343	\$ 71	\$ 345	\$ 1,594	\$ 2,790	\$ 9,828	\$ 57,971	Regimen Ley Nueva 1993-2020	SINDICALIZADO
ANALISTA	\$ 40,642	\$ 6,774	\$ 1,693	\$ 49,109	\$ 71	\$ 345	\$ -	\$ 3,387	\$ 11,136	\$ 64,048	Regimen Ley Nueva 1993-2020	CONFIANZA
ANALISTA DE BIENES MUEBLES	\$ 29,540	\$ 4,923	\$ 1,231	\$ 35,694	\$ 71	\$ 345	\$ -	\$ -	\$ 8,094	\$ 44,204	Regimen Ley Nueva 1993-2020	CONFIANZA
JEFE JURIDICO	\$ 37,697	\$ 6,283	\$ 1,571	\$ 45,551	\$ 71	\$ 345	\$ 1,675	\$ 3,141	\$ 10,329	\$ 61,112	Regimen Ley Nueva 1993-2020	SINDICALIZADO
GUARDIA AUXILIAR	\$ 17,804	\$ 2,967	\$ 742	\$ 21,513	\$ 71	\$ 345	\$ 791	\$ -	\$ 4,878	\$ 27,599	Regimen Ley Nueva 1993-2020	CONFIANZA
POLICIA	\$ 27,667	\$ 4,611	\$ 1,153	\$ 33,431	\$ 71	\$ 345	\$ -	\$ -	\$ 7,581	\$ 41,428	Regimen Ley Nueva 1993-2020	CONFIANZA
POLICIA	\$ 27,667	\$ 4,611	\$ 1,153	\$ 33,431	\$ 71	\$ 345	\$ -	\$ -	\$ 7,581	\$ 41,428	Regimen Ley Nueva 1993-2020	CONFIANZA
POLICIA	\$ 27,667	\$ 4,611	\$ 1,153	\$ 33,431	\$ 71	\$ 345	\$ -	\$ -	\$ 7,581	\$ 41,428	Regimen Ley Nueva 1993-2020	CONFIANZA
POLICIA	\$ 27,667	\$ 4,611	\$ 1,153	\$ 33,431	\$ 71	\$ 345	\$ -	\$ -	\$ 7,581	\$ 41,428	Regimen Ley Nueva 1993-2020	CONFIANZA
POLICIA SEGUNDO	\$ 34,658	\$ 5,776	\$ 1,444	\$ 41,878	\$ 71	\$ 345	\$ -	\$ -	\$ 9,496	\$ 51,791	Regimen Ley Nueva 1993-2020	CONFIANZA
INTENDENTE	\$ 10,686	\$ 1,781	\$ 445	\$ 12,912	\$ 71	\$ 345	\$ 475	\$ -	\$ 2,928	\$ 16,731	Regimen Ley Nueva 1993-2020	CONFIANZA
AUDITOR	\$ 25,071	\$ 4,179	\$ 1,045	\$ 30,294	\$ 71	\$ 345	\$ -	\$ -	\$ 6,869	\$ 37,579	Regimen Ley Nueva 1993-2020	CONFIANZA
POLICIA	\$ 27,667	\$ 4,611	\$ 1,153	\$ 33,431	\$ 71	\$ 345	\$ -	\$ -	\$ 7,581	\$ 41,428	Regimen Ley Nueva 1993-2020	CONFIANZA
POLICIA	\$ 27,667	\$ 4,611	\$ 1,153	\$ 33,431	\$ 71	\$ 345	\$ -	\$ -	\$ 7,581	\$ 41,428	Regimen Ley Nueva 1993-2020	CONFIANZA
POLICIA	\$ 27,667	\$ 4,611	\$ 1,153	\$ 33,431	\$ 71	\$ 345	\$ -	\$ -	\$ 7,581	\$ 41,428	Regimen Ley Nueva 1993-2020	CONFIANZA
POLICIA	\$ 27,667	\$ 4,611	\$ 1,153	\$ 33,431	\$ 71	\$ 345	\$ -	\$ -	\$ 7,581	\$ 41,428	Regimen Ley Nueva 1993-2020	CONFIANZA
POLICIA PRIMERO	\$ 39,299	\$ 6,550	\$ 1,637	\$ 47,486	\$ 71	\$ 345	\$ -	\$ -	\$ 10,768	\$ 58,670	Regimen Ley Nueva 1993-2020	CONFIANZA
POLICIA	\$ 27,667	\$ 4,611	\$ 1,153	\$ 33,431	\$ 71	\$ 345	\$ -	\$ -	\$ 7,581	\$ 41,428	Regimen Ley Nueva 1993-2020	CONFIANZA
POLICIA TERCERO	\$ 30,786	\$ 5,131	\$ 1,283	\$ 37,200	\$ 71	\$ 345	\$ -	\$ -	\$ 8,435	\$ 46,051	Regimen Ley Nueva 1993-2020	CONFIANZA
ASISTENTE DE GESTION	\$ 16,865	\$ 2,811	\$ 703	\$ 20,379	\$ 71	\$ 345	\$ 750	\$ -	\$ 4,621	\$ 26,165	Regimen Ley Nueva 1993-2020	CONFIANZA
POLICIA	\$ 27,667	\$ 4,611	\$ 1,153	\$ 33,431	\$ 71	\$ 345	\$ -	\$ -	\$ 7,581	\$ 41,428	Regimen Ley Nueva 1993-2020	CONFIANZA
POLICIA	\$ 27,667	\$ 4,611	\$ 1,153	\$ 33,431	\$ 71	\$ 345	\$ -	\$ -	\$ 7,581	\$ 41,428	Regimen Ley Nueva 1993-2020	CONFIANZA

C.5.1 NOMINA TABULADA DE LOS SERVIDORES PÚBLICOS DEL GOBIERNO CENTRAL

PUESTO	PERCEPCIONES ORDINARIAS				PRESTACIONES ADICIONALES			3ER PERIODO	SEGURIDAD SOCIAL	COSTO TOTAL	TIPO DE PUESTO	
	PERCEPCION MENSUAL	AGUINALDO	PRIMA VACACIONAL	PERCEPCION MENSUAL + AGUINALDO + PRIMA VACACIONAL	APOYO NAVIDEÑO	FONDO DE AHORRO	DIA DEL SERVIDOR PUBLICO				REGIMEN	STATUS
ANALISTA DE INFORMACION FINANCIERA	\$ 31,157	\$ 5,193	\$ 1,298	\$ 37,648	\$ 71	\$ 345	\$ -	\$ -	\$ 8,537	\$ 46,601	Regimen Ley Nueva 1993-2020	CONFIANZA
ASISTENTE	\$ 25,110	\$ 4,185	\$ 1,046	\$ 30,341	\$ 71	\$ 345	\$ 1,116	\$ 2,093	\$ 4,922	\$ 38,887	Transición Ley 1983	SINDICALIZADO
SECRETARIO DE ESTUDIO Y CUENTA	\$ 69,270	\$ 11,545	\$ 2,886	\$ 83,701	\$ 71	\$ 345	\$ -	\$ -	\$ 18,980	\$ 103,097	Regimen Ley Nueva 1993-2020	CONFIANZA
INSPECTOR	\$ 87,557	\$ 14,593	\$ 3,648	\$ 105,798	\$ 71	\$ 345	\$ -	\$ -	\$ 23,991	\$ 130,204	Regimen Ley Nueva 1993-2020	CONFIANZA
COORDINADORA JURIDICA	\$ 52,342	\$ 8,724	\$ 2,181	\$ 63,247	\$ 71	\$ 345	\$ -	\$ -	\$ 14,342	\$ 78,004	Regimen Ley Nueva 1993-2020	CONFIANZA
ENFERMERA	\$ 18,035	\$ 3,006	\$ 751	\$ 21,792	\$ 71	\$ 345	\$ 802	\$ -	\$ 4,942	\$ 27,951	Regimen Ley Nueva 1993-2020	CONFIANZA
PROMOTOR SOCIAL	\$ 24,138	\$ 4,023	\$ 1,006	\$ 29,167	\$ 71	\$ 345	\$ 1,073	\$ 2,012	\$ 4,731	\$ 37,398	Transición Ley 1983	SINDICALIZADO
POLCIA SEGUNDO	\$ 34,658	\$ 5,776	\$ 1,444	\$ 41,878	\$ 71	\$ 345	\$ -	\$ -	\$ 9,496	\$ 54,486	Regimen Ley Nueva 1993-2020	CONFIANZA
DIRECTORA JURIDICA	\$ 92,803	\$ 15,467	\$ 3,867	\$ 112,137	\$ 71	\$ 345	\$ -	\$ -	\$ 25,428	\$ 137,981	Sin aportaciones	Honorario Cubre Plaza
POLCIA SEGUNDO	\$ 34,658	\$ 5,776	\$ 1,444	\$ 41,878	\$ 71	\$ 345	\$ -	\$ -	\$ 9,496	\$ 51,791	Regimen Ley Nueva 1993-2020	CONFIANZA
POLCIA SEGUNDO	\$ 34,658	\$ 5,776	\$ 1,444	\$ 41,878	\$ 71	\$ 345	\$ -	\$ -	\$ 9,496	\$ 51,791	Regimen Ley Nueva 1993-2020	CONFIANZA
ANALISTA DE CURSOS	\$ 26,551	\$ 4,425	\$ 1,106	\$ 32,082	\$ 71	\$ 345	\$ 1,180	\$ 2,213	\$ 7,275	\$ 43,166	Regimen Ley Nueva 1993-2020	SINDICALIZADO
CADETE	\$ 20,763	\$ 3,461	\$ 865	\$ 25,089	\$ 71	\$ 345	\$ -	\$ -	\$ 5,689	\$ 31,194	Regimen Ley Nueva 1993-2020	CONFIANZA
CADETE	\$ 20,763	\$ 3,461	\$ 865	\$ 25,089	\$ 71	\$ 345	\$ -	\$ -	\$ 5,689	\$ 31,194	Regimen Ley Nueva 1993-2020	CONFIANZA
JEFE DE CONTROL Y MONITOREO	\$ 47,415	\$ 7,903	\$ 1,976	\$ 57,293	\$ 71	\$ 345	\$ -	\$ -	\$ 12,992	\$ 70,701	Regimen Ley Nueva 1993-2020	CONFIANZA
POLCIA SEGUNDO	\$ 30,788	\$ 5,131	\$ 1,283	\$ 37,202	\$ 71	\$ 345	\$ -	\$ 2,566	\$ 8,436	\$ 48,620	Regimen Ley Nueva 1993-2020	CONFIANZA
CONTRALORA GENERAL	\$ 122,575	\$ 20,429	\$ 5,107	\$ 148,111	\$ 71	\$ 345	\$ -	\$ -	\$ 33,586	\$ 182,113	Sin aportaciones	Honorario Cubre Plaza
POLICIA	\$ 27,667	\$ 4,611	\$ 1,153	\$ 33,431	\$ 71	\$ 345	\$ -	\$ -	\$ 7,581	\$ 41,428	Regimen Ley Nueva 1993-2020	CONFIANZA
POLCIA SEGUNDO	\$ 30,788	\$ 5,131	\$ 1,283	\$ 37,202	\$ 71	\$ 345	\$ -	\$ 1,197	\$ 8,436	\$ 47,251	Regimen Ley Nueva 1993-2020	CONFIANZA
JEFE DE PLANEACION	\$ 47,572	\$ 7,929	\$ 1,982	\$ 57,483	\$ 71	\$ 345	\$ -	\$ -	\$ 13,035	\$ 70,933	Regimen Ley Nueva 1993-2020	CONFIANZA
JEFE DE PROGRAMAS	\$ 38,000	\$ 6,333	\$ 1,583	\$ 45,917	\$ 71	\$ 345	\$ -	\$ -	\$ 10,412	\$ 56,745	Regimen Ley Nueva 1993-2020	CONFIANZA
ASISTENTE DE SUBSECRETARIO	\$ 26,375	\$ 4,396	\$ 1,099	\$ 31,870	\$ 71	\$ 345	\$ -	\$ -	\$ 7,227	\$ 39,512	Regimen Ley Nueva 1993-2020	CONFIANZA
ANALISTA OPERATIVO	\$ 29,324	\$ 4,887	\$ 1,222	\$ 35,433	\$ 71	\$ 345	\$ -	\$ -	\$ 8,035	\$ 43,884	Regimen Ley Nueva 1993-2020	CONFIANZA
POLCIA TERCERO	\$ 27,668	\$ 4,611	\$ 1,153	\$ 33,432	\$ 71	\$ 345	\$ -	\$ 2,306	\$ 7,581	\$ 43,735	Regimen Ley Nueva 1993-2020	CONFIANZA
POLCIA	\$ 27,667	\$ 4,611	\$ 1,153	\$ 33,431	\$ 71	\$ 345	\$ -	\$ -	\$ 7,581	\$ 41,428	Regimen Ley Nueva 1993-2020	CONFIANZA
COORDINADOR DE ASUNTOS JURIDICOS	\$ 93,754	\$ 15,626	\$ 3,906	\$ 113,286	\$ 71	\$ 345	\$ -	\$ -	\$ 25,689	\$ 139,391	Sin aportaciones	Honorario Cubre Plaza
JEFE OPERATIVO	\$ 41,873	\$ 6,979	\$ 1,745	\$ 50,597	\$ 71	\$ 345	\$ -	\$ -	\$ 11,473	\$ 62,486	Regimen Ley Nueva 1993-2020	CONFIANZA
SUPERVISOR	\$ 33,690	\$ 5,615	\$ 1,404	\$ 40,709	\$ 71	\$ 345	\$ -	\$ -	\$ 9,231	\$ 50,356	Regimen Ley Nueva 1993-2020	CONFIANZA
AUXILIAR ADMINISTRATIVO	\$ 13,023	\$ 2,171	\$ 543	\$ 15,736	\$ 71	\$ 345	\$ 579	\$ -	\$ 2,553	\$ 19,283	Transición Ley 1983	CONFIANZA
AUXILIAR ADMINISTRATIVO	\$ 13,975	\$ 2,329	\$ 582	\$ 16,886	\$ 71	\$ 345	\$ 621	\$ 621	\$ 3,829	\$ 22,374	Regimen Ley Nueva 1993-2020	SINDICALIZADO
SUBCOMISIONADO JURIDICO	\$ 79,020	\$ 13,170	\$ 3,293	\$ 95,483	\$ 71	\$ 345	\$ -	\$ -	\$ 21,651	\$ 117,550	Regimen Ley Nueva 1993-2020	CONFIANZA
ANALISTA DE BUSQUEDA	\$ 28,802	\$ 4,800	\$ 1,200	\$ 34,802	\$ 71	\$ 345	\$ -	\$ -	\$ 7,892	\$ 43,110	Regimen Ley Nueva 1993-2020	CONFIANZA
POLCIA SEGUNDO	\$ 34,658	\$ 5,776	\$ 1,444	\$ 41,878	\$ 71	\$ 345	\$ -	\$ -	\$ 9,496	\$ 51,791	Regimen Ley Nueva 1993-2020	CONFIANZA
AUDITOR	\$ 24,300	\$ 4,050	\$ 1,013	\$ 29,363	\$ 71	\$ 345	\$ -	\$ -	\$ 6,658	\$ 36,437	Regimen Ley Nueva 1993-2020	CONFIANZA
JEFE ADMINISTRATIVO	\$ 43,783	\$ 7,297	\$ 1,824	\$ 52,904	\$ 71	\$ 345	\$ -	\$ -	\$ 11,997	\$ 65,317	Sin aportaciones	Honorario Cubre Plaza
POLCIA SEGUNDO	\$ 34,658	\$ 5,776	\$ 1,444	\$ 41,878	\$ 71	\$ 345	\$ -	\$ -	\$ 9,496	\$ 51,791	Regimen Ley Nueva 1993-2020	CONFIANZA
ANALISTA DE PLANEACION FINANCIERA	\$ 33,760	\$ 5,627	\$ 1,407	\$ 40,793	\$ 71	\$ 345	\$ -	\$ -	\$ 9,250	\$ 50,459	Regimen Ley Nueva 1993-2020	CONFIANZA
POLCIA SEGUNDO	\$ 34,658	\$ 5,776	\$ 1,444	\$ 41,878	\$ 71	\$ 345	\$ -	\$ -	\$ 9,496	\$ 51,791	Regimen Ley Nueva 1993-2020	CONFIANZA
ACTUARIO	\$ 24,263	\$ 4,044	\$ 1,011	\$ 29,318	\$ 71	\$ 345	\$ -	\$ -	\$ 6,648	\$ 36,382	Regimen Ley Nueva 1993-2020	CONFIANZA
PSICOLOGO	\$ 13,293	\$ 2,216	\$ 554	\$ 16,062	\$ 71	\$ 345	\$ 591	\$ -	\$ 3,642	\$ 20,711	Regimen Ley Nueva 1993-2020	CONFIANZA
ANALISTA OPERATIVO	\$ 31,194	\$ 5,199	\$ 1,300	\$ 37,693	\$ 71	\$ 345	\$ -	\$ -	\$ 8,547	\$ 46,656	Regimen Ley Nueva 1993-2020	CONFIANZA
AUXILIAR ADMINISTRATIVO	\$ 10,811	\$ 1,802	\$ 450	\$ 13,063	\$ 71	\$ 345	\$ 480	\$ -	\$ 2,962	\$ 16,922	Regimen Ley Nueva 1993-2020	CONFIANZA
POLCIA CUSTODIO SEGUNDO	\$ 30,783	\$ 5,131	\$ 1,283	\$ 37,196	\$ 71	\$ 345	\$ -	\$ -	\$ 8,435	\$ 46,047	Regimen Ley Nueva 1993-2020	CONFIANZA
ANALISTA OPERATIVO	\$ 31,194	\$ 5,199	\$ 1,300	\$ 37,693	\$ 71	\$ 345	\$ -	\$ -	\$ 8,547	\$ 46,656	Regimen Ley Nueva 1993-2020	CONFIANZA
JEFE DE COMUNICACION	\$ 39,385	\$ 6,564	\$ 1,641	\$ 47,590	\$ 71	\$ 345	\$ 1,750	\$ 1,532	\$ 10,791	\$ 62,080	Regimen Ley Nueva 1993-2020	SINDICALIZADO
CADETE	\$ 20,763	\$ 3,461	\$ 865	\$ 25,089	\$ 71	\$ 345	\$ -	\$ -	\$ 5,689	\$ 31,194	Regimen Ley Nueva 1993-2020	CONFIANZA
ANALISTA DE CONTROL DE OBRAS	\$ 29,456	\$ 4,909	\$ 1,227	\$ 35,593	\$ 71	\$ 345	\$ 1,309	\$ 2,455	\$ 8,071	\$ 47,843	Regimen Ley Nueva 1993-2020	SINDICALIZADO
JEFE DEL PROGRAMA ESTATAL DE INVERSION	\$ 50,850	\$ 8,475	\$ 2,119	\$ 61,444	\$ 71	\$ 345	\$ 2,260	\$ 4,238	\$ 9,967	\$ 78,324	Transición Ley 1983	SINDICALIZADO
ANALISTA DE SEGUIMIENTO	\$ 28,270	\$ 4,712	\$ 1,178	\$ 34,160	\$ 71	\$ 345	\$ -	\$ -	\$ 7,746	\$ 42,321	Regimen Ley Nueva 1993-2020	CONFIANZA
MECANICO DE AERONAVES	\$ 53,500	\$ 8,917	\$ 2,229	\$ 64,646	\$ 71	\$ 345	\$ -	\$ -	\$ 14,659	\$ 79,721	Regimen Ley Nueva 1993-2020	CONFIANZA
AUXILIAR DE RELACIONES PUBLICAS	\$ 17,724	\$ 2,954	\$ 739	\$ 21,417	\$ 71	\$ 345	\$ 788	\$ -	\$ 4,856	\$ 27,476	Regimen Ley Nueva 1993-2020	CONFIANZA
SECRETARIA MECANOGRAFA	\$ 13,762	\$ 2,294	\$ 573	\$ 16,629	\$ 71	\$ 345	\$ 612	\$ -	\$ 2,697	\$ 20,354	Transición Ley 1983	SINDICALIZADO
PROMOTOR SOCIAL	\$ 16,233	\$ 2,706	\$ 676	\$ 19,615	\$ 71	\$ 345	\$ 721	\$ -	\$ 4,448	\$ 25,200	Regimen Ley Nueva 1993-2020	CONFIANZA
ASISTENTE ADMINISTRATIVO	\$ 24,613	\$ 4,102	\$ 1,026	\$ 29,741	\$ 71	\$ 345	\$ -	\$ -	\$ 6,744	\$ 36,901	Sin aportaciones	Honorario Cubre Plaza
INSTRUCTOR	\$ 16,000	\$ 2,667	\$ 667	\$ 19,333	\$ 71	\$ 345	\$ 711	\$ -	\$ 4,384	\$ 24,844	Regimen Ley Nueva 1993-2020	CONFIANZA
SUBOFICIAL	\$ 51,619	\$ 8,603	\$ 2,151	\$ 62,373	\$ 71	\$ 345	\$ -	\$ -	\$ 14,144	\$ 76,932	Regimen Ley Nueva 1993-2020	CONFIANZA
CADETE	\$ 20,763	\$ 3,461	\$ 865	\$ 25,089	\$ 71	\$ 345	\$ -	\$ -	\$ 5,689	\$ 31,194	Regimen Ley Nueva 1993-2020	CONFIANZA
ASISTENTE ADMINISTRATIVO	\$ 25,870	\$ 4,312	\$ 1,078	\$ 31,260	\$ 71	\$ 345	\$ 1,150	\$ 2,156	\$ 7,088	\$ 42,069	Regimen Ley Nueva 1993-2020	SINDICALIZADO
CADETE	\$ 20,763	\$ 3,461	\$ 865	\$ 25,089	\$ 71	\$ 345	\$ -	\$ -	\$ 5,689	\$ 31,194	Regimen Ley Nueva 1993-2020	CONFIANZA
PILOTO	\$ 101,189	\$ 16,865	\$ 4,216	\$ 122,270	\$ 71	\$ 345	\$ -	\$ -	\$ 27,726	\$ 150,412	Regimen Ley Nueva 1993-2020	CONFIANZA
JEFE DE SECCION ADMINISTRACION DE NOMINAS	\$ 52,750	\$ 8,792	\$ 2,198	\$ 63,740	\$ 71	\$ 345	\$ -	\$ -	\$ 14,454	\$ 78,609	Regimen Ley Nueva 1993-2020	CONFIANZA
SUBDIRECTOR ADMINISTRATIVO Y DE PREVENCION	\$ 77,622	\$ 12,937	\$ 3,234	\$ 93,793	\$ 71	\$ 345	\$ -	\$ -	\$ 21,268	\$ 115,478	Regimen Ley Nueva 1993-2020	CONFIANZA
JEFE DE ANALISIS	\$ 31,405	\$ 5,234	\$ 1,309	\$ 37,948	\$ 71	\$ 345	\$ -	\$ -	\$ 8,605	\$ 46,969	Regimen Ley Nueva 1993-2020	CONFIANZA
AUXILIAR JURIDICO	\$ 13,293	\$ 2,216	\$ 554	\$ 16,062	\$ 71	\$ 345	\$ 591	\$ -	\$ 3,642	\$ 20,711	Regimen Ley Nueva 1993-2020	CONFIANZA
JEFE DE CONTROL Y SEGURIDAD	\$ 47,792	\$ 7,965	\$ 1,991	\$ 57,749	\$ 71	\$ 345	\$ 2,124	\$ 3,983	\$ 13,095	\$ 77,366	Regimen Ley Nueva 1993-2020	SINDICALIZADO
ASESOR	\$ 18,990	\$ 3,165	\$ 791	\$ 22,946	\$ 71	\$ 345	\$ 844	\$ -	\$ 5,203	\$ 29,409	Regimen Ley Nueva 1993-2020	CONFIANZA

C.5.1 NOMINA TABULADA DE LOS SERVIDORES PÚBLICOS DEL GOBIERNO CENTRAL

PUESTO	PERCEPCIONES ORDINARIAS				PRESTACIONES ADICIONALES			3ER PERIODO	SEGURIDAD SOCIAL	COSTO TOTAL	TIPO DE PUESTO	
	PERCEPCION MENSUAL	AGUINALDO	PRIMA VACACIONAL	PERCEPCION MENSUAL + AGUINALDO + PRIMA VACACIONAL	APOYO NAVIDEÑO	FONDO DE AHORRO	DIA DEL SERVIDOR PUBLICO				REGIMEN	STATUS
OFICIAL DEL REGISTRO CIVIL	\$ 22,101	\$ 3,684	\$ 921	\$ 26,705	\$ 71	\$ 345	\$ -	\$ -	\$ 6,056	\$ 33,177	Regimen Ley Nueva 1993-2020	CONFIANZA
PRESIDENTE DEL TRIBUNAL DE ARBITRAJE	\$ 107,009	\$ 17,835	\$ 4,459	\$ 129,303	\$ 71	\$ 345	\$ -	\$ -	\$ 29,320	\$ 159,039	Regimen Ley Nueva 1993-2020	CONFIANZA
COORDINADOR DE SEGUIMIENTO	\$ 72,021	\$ 12,004	\$ 3,001	\$ 87,025	\$ 71	\$ 345	\$ 3,201	\$ 4,801	\$ 19,734	\$ 115,177	Regimen Ley Nueva 1993-2020	SINDICALIZADO
OFICIAL DEL REGISTRO CIVIL	\$ 21,048	\$ 3,508	\$ 877	\$ 25,433	\$ 71	\$ 345	\$ -	\$ -	\$ 5,767	\$ 31,616	Regimen Ley Nueva 1993-2020	CONFIANZA
ANALISTA PSICOSOCIAL	\$ 24,775	\$ 4,129	\$ 1,032	\$ 29,936	\$ 71	\$ 345	\$ -	\$ -	\$ 6,788	\$ 37,141	Regimen Ley Nueva 1993-2020	CONFIANZA
COORDINADOR DE PROYECTOS ESPECIALES	\$ 78,620	\$ 13,103	\$ 3,276	\$ 94,999	\$ 71	\$ 345	\$ -	\$ -	\$ 21,542	\$ 116,957	Sin aportaciones	Honorario Cubre Plaza
FOTOGRAFO	\$ 27,694	\$ 4,616	\$ 1,154	\$ 33,464	\$ 71	\$ 345	\$ -	\$ -	\$ 7,588	\$ 41,468	Regimen Ley Nueva 1993-2020	CONFIANZA
ESPECIALISTA TECNICO	\$ 35,098	\$ 5,850	\$ 1,462	\$ 42,410	\$ 71	\$ 345	\$ 1,560	\$ 1,950	\$ 9,617	\$ 55,953	Regimen Ley Nueva 1993-2020	SINDICALIZADO
SUBOFICIAL	\$ 51,619	\$ 8,603	\$ 2,151	\$ 62,373	\$ 71	\$ 345	\$ -	\$ -	\$ 14,144	\$ 76,932	Regimen Ley Nueva 1993-2020	CONFIANZA
SUBINSPECTOR	\$ 81,644	\$ 13,607	\$ 3,402	\$ 98,653	\$ 71	\$ 345	\$ -	\$ -	\$ 22,370	\$ 121,439	Regimen Ley Nueva 1993-2020	CONFIANZA
OFICIAL DEL REGISTRO CIVIL	\$ 19,304	\$ 3,217	\$ 804	\$ 23,326	\$ 71	\$ 345	\$ 858	\$ -	\$ 3,784	\$ 28,383	Transición Ley 1983	CONFIANZA
OFICIAL DEL REGISTRO CIVIL	\$ 20,957	\$ 3,493	\$ 873	\$ 25,323	\$ 71	\$ 345	\$ -	\$ -	\$ 5,742	\$ 31,481	Sin aportaciones	Honorario Cubre Plaza
TITULAR UNIDAD DE GESTION DOCUMENTAL	\$ 87,947	\$ 14,658	\$ 3,664	\$ 106,269	\$ 71	\$ 345	\$ -	\$ -	\$ 24,097	\$ 130,783	Regimen Ley Nueva 1993-2020	CONFIANZA
OFICIAL DEL REGISTRO CIVIL	\$ 18,014	\$ 3,002	\$ 751	\$ 21,767	\$ 71	\$ 345	\$ 801	\$ -	\$ 4,936	\$ 27,919	Sin aportaciones	Honorario Cubre Plaza
OFICIAL DEL REGISTRO CIVIL	\$ 19,167	\$ 3,195	\$ 799	\$ 23,160	\$ 71	\$ 345	\$ 852	\$ -	\$ 5,252	\$ 29,680	Regimen Ley Nueva 1993-2020	CONFIANZA
SUBINSPECTOR	\$ 81,644	\$ 13,607	\$ 3,402	\$ 98,653	\$ 71	\$ 345	\$ -	\$ 6,804	\$ 22,370	\$ 128,243	Regimen Ley Nueva 1993-2020	CONFIANZA
ANALISTA DE RECAUDACION	\$ 24,518	\$ 4,086	\$ 1,022	\$ 29,626	\$ 71	\$ 345	\$ 1,090	\$ 2,043	\$ 4,806	\$ 37,980	Transición Ley 1983	SINDICALIZADO
PROMOTOR SOCIAL	\$ 14,770	\$ 2,462	\$ 615	\$ 17,847	\$ 71	\$ 345	\$ 656	\$ -	\$ 4,047	\$ 22,966	Regimen Ley Nueva 1993-2020	CONFIANZA
CADETE	\$ 20,763	\$ 3,461	\$ 865	\$ 25,089	\$ 71	\$ 345	\$ -	\$ -	\$ 5,689	\$ 31,194	Regimen Ley Nueva 1993-2020	CONFIANZA
RESPONSABLE DE VINCULACION LABORAL	\$ 63,300	\$ 10,550	\$ 2,638	\$ 76,488	\$ 71	\$ 345	\$ 2,813	\$ -	\$ 17,344	\$ 97,061	Regimen Ley Nueva 1993-2020	SINDICALIZADO
JEFE DE SISTEMAS	\$ 48,077	\$ 8,013	\$ 2,003	\$ 58,093	\$ 71	\$ 345	\$ -	\$ -	\$ 13,173	\$ 71,682	Sin aportaciones	Honorario Cubre Plaza
COORDINADOR DE NORMATIVIDAD	\$ 71,053	\$ 11,842	\$ 2,961	\$ 85,856	\$ 71	\$ 345	\$ -	\$ -	\$ 19,469	\$ 105,740	Regimen Ley Nueva 1993-2020	CONFIANZA
JEFE DE ENLACE	\$ 42,095	\$ 7,016	\$ 1,754	\$ 50,865	\$ 71	\$ 345	\$ -	\$ -	\$ 11,534	\$ 62,815	Regimen Ley Nueva 1993-2020	CONFIANZA
JEFE DE BIODIVERSIDAD	\$ 44,211	\$ 7,369	\$ 1,842	\$ 53,422	\$ 71	\$ 345	\$ 1,965	\$ 2,702	\$ 12,114	\$ 70,618	Regimen Ley Nueva 1993-2020	SINDICALIZADO
DIRECTORA DE CADENAS PRODUCTIVAS	\$ 65,569	\$ 10,928	\$ 2,732	\$ 79,229	\$ 71	\$ 345	\$ -	\$ -	\$ 17,966	\$ 97,611	Sin aportaciones	Honorario Cubre Plaza
ASISTENTE ADMINISTRATIVO	\$ 17,888	\$ 2,981	\$ 745	\$ 21,615	\$ 71	\$ 345	\$ 795	\$ -	\$ 4,901	\$ 27,727	Regimen Ley Nueva 1993-2020	CONFIANZA
ANALISTA JURIDICO	\$ 24,552	\$ 4,092	\$ 1,023	\$ 29,667	\$ 71	\$ 345	\$ -	\$ -	\$ 6,727	\$ 36,810	Regimen Ley Nueva 1993-2020	CONFIANZA
CHOFER MENSAJERO	\$ 19,695	\$ 3,283	\$ 821	\$ 23,798	\$ 71	\$ 345	\$ 875	\$ -	\$ 5,396	\$ 30,486	Regimen Ley Nueva 1993-2020	CONFIANZA
POLICIA CUSTODIO	\$ 24,426	\$ 4,071	\$ 1,018	\$ 29,515	\$ 71	\$ 345	\$ -	\$ -	\$ 6,693	\$ 36,623	Regimen Ley Nueva 1993-2020	CONFIANZA
COORDINADOR DE DOCUMENTACION	\$ 47,744	\$ 7,957	\$ 1,989	\$ 57,691	\$ 71	\$ 345	\$ -	\$ -	\$ 13,082	\$ 71,188	Sin aportaciones	Honorario Cubre Plaza
ASISTENTE ADMINISTRATIVO	\$ 23,211	\$ 3,869	\$ 967	\$ 28,047	\$ 71	\$ 345	\$ 1,032	\$ 645	\$ 6,360	\$ 36,499	Regimen Ley Nueva 1993-2020	SINDICALIZADO
AUXILIAR ADMINISTRATIVO	\$ 21,524	\$ 3,587	\$ 897	\$ 26,008	\$ 71	\$ 345	\$ 957	\$ 717	\$ 5,898	\$ 33,996	Regimen Ley Nueva 1993-2020	SINDICALIZADO
JEFE DE VINCULACION	\$ 26,375	\$ 4,396	\$ 1,099	\$ 31,870	\$ 71	\$ 345	\$ -	\$ -	\$ 7,227	\$ 39,512	Regimen Ley Nueva 1993-2020	CONFIANZA
OFICIAL DEL REGISTRO CIVIL	\$ 20,523	\$ 3,421	\$ 855	\$ 24,799	\$ 71	\$ 345	\$ -	\$ -	\$ 5,623	\$ 30,838	Sin aportaciones	Honorario Cubre Plaza
OFICIAL DEL REGISTRO CIVIL	\$ 20,523	\$ 3,421	\$ 855	\$ 24,799	\$ 71	\$ 345	\$ -	\$ 1,140	\$ 5,623	\$ 31,978	Regimen Ley Nueva 1993-2020	CONFIANZA
DIRECTORA DE PLANEACION DE POLITICA TURISTICA SOSTENIBLE	\$ 81,420	\$ 13,570	\$ 3,393	\$ 98,383	\$ 71	\$ 345	\$ -	\$ -	\$ 22,309	\$ 121,107	Sin aportaciones	Honorario Cubre Plaza
ASESOR	\$ 18,990	\$ 3,165	\$ 791	\$ 22,946	\$ 71	\$ 345	\$ 844	\$ -	\$ 5,203	\$ 29,409	Regimen Ley Nueva 1993-2020	CONFIANZA
POLICIA	\$ 27,667	\$ 4,611	\$ 1,153	\$ 33,431	\$ 71	\$ 345	\$ -	\$ -	\$ 7,581	\$ 41,428	Regimen Ley Nueva 1993-2020	CONFIANZA
GUARDIA AUXILIAR	\$ 17,804	\$ 2,967	\$ 742	\$ 21,513	\$ 71	\$ 345	\$ 791	\$ -	\$ 4,878	\$ 27,599	Regimen Ley Nueva 1993-2020	CONFIANZA
GUARDIA AUXILIAR	\$ 17,804	\$ 2,967	\$ 742	\$ 21,513	\$ 71	\$ 345	\$ 791	\$ -	\$ 4,878	\$ 27,599	Regimen Ley Nueva 1993-2020	CONFIANZA
POLICIA PRIMERO	\$ 39,299	\$ 6,550	\$ 1,637	\$ 47,486	\$ 71	\$ 345	\$ -	\$ -	\$ 10,768	\$ 58,670	Regimen Ley Nueva 1993-2020	CONFIANZA
POLICIA	\$ 27,667	\$ 4,611	\$ 1,153	\$ 33,431	\$ 71	\$ 345	\$ -	\$ -	\$ 7,581	\$ 41,428	Regimen Ley Nueva 1993-2020	CONFIANZA
POLICIA TERCERO	\$ 27,668	\$ 4,611	\$ 1,153	\$ 33,432	\$ 71	\$ 345	\$ -	\$ -	\$ 7,581	\$ 41,429	Regimen Ley Nueva 1993-2020	CONFIANZA
JEFE DE LO CONTENCIOSO	\$ 46,508	\$ 7,751	\$ 1,938	\$ 56,197	\$ 71	\$ 345	\$ 2,067	\$ 3,876	\$ 12,743	\$ 75,299	Regimen Ley Nueva 1993-2020	SINDICALIZADO
POLICIA	\$ 27,667	\$ 4,611	\$ 1,153	\$ 33,431	\$ 71	\$ 345	\$ -	\$ -	\$ 7,581	\$ 41,428	Regimen Ley Nueva 1993-2020	CONFIANZA
ANALISTA OPERATIVO DE INVESTIGACION POLICIAL	\$ 29,321	\$ 4,887	\$ 1,222	\$ 35,430	\$ 71	\$ 345	\$ -	\$ -	\$ 8,034	\$ 43,879	Regimen Ley Nueva 1993-2020	CONFIANZA
POLICIA	\$ 27,667	\$ 4,611	\$ 1,153	\$ 33,431	\$ 71	\$ 345	\$ -	\$ -	\$ 7,581	\$ 41,428	Regimen Ley Nueva 1993-2020	CONFIANZA
POLICIA	\$ 27,667	\$ 4,611	\$ 1,153	\$ 33,431	\$ 71	\$ 345	\$ -	\$ -	\$ 7,581	\$ 41,428	Regimen Ley Nueva 1993-2020	CONFIANZA
POLICIA	\$ 27,667	\$ 4,611	\$ 1,153	\$ 33,431	\$ 71	\$ 345	\$ -	\$ -	\$ 7,581	\$ 41,428	Regimen Ley Nueva 1993-2020	CONFIANZA
POLICIA	\$ 24,426	\$ 4,071	\$ 1,018	\$ 29,515	\$ 71	\$ 345	\$ -	\$ 1,628	\$ 6,693	\$ 38,252	Regimen Ley Nueva 1993-2020	CONFIANZA
POLICIA	\$ 27,667	\$ 4,611	\$ 1,153	\$ 33,431	\$ 71	\$ 345	\$ -	\$ -	\$ 7,581	\$ 41,428	Regimen Ley Nueva 1993-2020	CONFIANZA
POLICIA	\$ 27,667	\$ 4,611	\$ 1,153	\$ 33,431	\$ 71	\$ 345	\$ -	\$ -	\$ 7,581	\$ 41,428	Regimen Ley Nueva 1993-2020	CONFIANZA
POLICIA	\$ 27,667	\$ 4,611	\$ 1,153	\$ 33,431	\$ 71	\$ 345	\$ -	\$ -	\$ 7,581	\$ 41,428	Regimen Ley Nueva 1993-2020	CONFIANZA
OPERADOR 911	\$ 20,590	\$ 3,432	\$ 858	\$ 24,880	\$ 71	\$ 345	\$ -	\$ -	\$ 5,642	\$ 30,937	Regimen Ley Nueva 1993-2020	CONFIANZA
POLICIA	\$ 27,667	\$ 4,611	\$ 1,153	\$ 33,431	\$ 71	\$ 345	\$ -	\$ -	\$ 7,581	\$ 41,428	Regimen Ley Nueva 1993-2020	CONFIANZA
POLICIA	\$ 27,667	\$ 4,611	\$ 1,153	\$ 33,431	\$ 71	\$ 345	\$ -	\$ -	\$ 7,581	\$ 41,428	Regimen Ley Nueva 1993-2020	CONFIANZA
ASISTENTE DE COMUNICACION	\$ 23,996	\$ 3,999	\$ 1,000	\$ 28,995	\$ 71	\$ 345	\$ 1,066	\$ -	\$ 6,575	\$ 37,052	Regimen Ley Nueva 1993-2020	SINDICALIZADO
AYUDANTE GENERAL	\$ 10,191	\$ 849	\$ -	\$ 11,040	\$ -	\$ -	\$ -	\$ -	\$ 662	\$ 11,703	Regimen Ley Nueva 1993-2020	EVENTUAL
AUXILIAR ADMINISTRATIVO	\$ 13,583	\$ 2,264	\$ 566	\$ 16,413	\$ 71	\$ 345	\$ 604	\$ -	\$ 3,722	\$ 21,154	Regimen Ley Nueva 1993-2020	SINDICALIZADO
ANALISTA OPERATIVO	\$ 30,242	\$ 5,040	\$ 1,260	\$ 36,542	\$ 71	\$ 345	\$ -	\$ -	\$ 8,286	\$ 45,245	Regimen Ley Nueva 1993-2020	CONFIANZA
POLICIA TERCERO	\$ 30,786	\$ 5,131	\$ 1,283	\$ 37,200	\$ 71	\$ 345	\$ -	\$ -	\$ 8,435	\$ 46,051	Regimen Ley Nueva 1993-2020	CONFIANZA
POLICIA	\$ 27,667	\$ 4,611	\$ 1,153	\$ 33,431	\$ 71	\$ 345	\$ -	\$ -	\$ 7,581	\$ 41,428	Regimen Ley Nueva 1993-2020	CONFIANZA
POLICIA	\$ 27,667	\$ 4,611	\$ 1,153	\$ 33,431	\$ 71	\$ 345	\$ -	\$ -	\$ 7,581	\$ 41,428	Regimen Ley Nueva 1993-2020	CONFIANZA
POLICIA TERCERO	\$ 30,786	\$ 5,131	\$ 1,283	\$ 37,200	\$ 71	\$ 345	\$ -	\$ -	\$ 8,435	\$ 46,051	Regimen Ley Nueva 1993-2020	CONFIANZA
RESPONSABLE DE ADMINISTRACION DE CLUSTERS	\$ 41,203	\$ 6,867	\$ 1,717	\$ 49,787	\$ 71	\$ 345	\$ -	\$ -	\$ 11,290	\$ 61,492	Sin aportaciones	Honorario Cubre Plaza
POLICIA	\$ 24,426	\$ 4,071	\$ 1,018	\$ 29,515	\$ 71	\$ 345	\$ -	\$ -	\$ 6,693	\$ 36,623	Regimen Ley Nueva 1993-2020	CONFIANZA

C.5.1 NOMINA TABULADA DE LOS SERVIDORES PÚBLICOS DEL GOBIERNO CENTRAL

PUESTO	PERCEPCIONES ORDINARIAS				PRESTACIONES ADICIONALES			3ER PERIODO	SEGURIDAD SOCIAL	COSTO TOTAL	TIPO DE PUESTO	
	PERCEPCION MENSUAL	AGUINALDO	PRIMA VACACIONAL	PERCEPCION MENSUAL + AGUINALDO + PRIMA VACACIONAL	APOYO NAVIDEÑO	FONDO DE AHORRO	DIA DEL SERVIDOR PUBLICO				REGIMEN	STATUS
POLICIA PRIMERO	\$ 39,299	\$ 6,550	\$ 1,637	\$ 47,486	\$ 71	\$ 345	\$ -	\$ -	\$ 10,768	\$ 58,670	Regimen Ley Nueva 1993-2020	CONFIANZA
POLICIA TERCERO	\$ 30,786	\$ 5,131	\$ 1,283	\$ 37,200	\$ 71	\$ 345	\$ -	\$ -	\$ 8,435	\$ 46,051	Regimen Ley Nueva 1993-2020	CONFIANZA
POLICIA AUXILIAR	\$ 24,426	\$ 4,071	\$ 1,018	\$ 29,515	\$ 71	\$ 345	\$ -	\$ 1,628	\$ 6,693	\$ 38,252	Regimen Ley Nueva 1993-2020	CONFIANZA
MAGISTRADA DE SALA SUPERIOR	\$ 187,019	\$ 31,170	\$ 7,792	\$ 225,981	\$ 71	\$ 345	\$ -	\$ -	\$ 51,243	\$ 277,640	Regimen Ley Nueva 1993-2020	CONFIANZA
POLICIA TERCERO	\$ 27,668	\$ 4,611	\$ 1,153	\$ 33,432	\$ 71	\$ 345	\$ -	\$ -	\$ 7,581	\$ 41,429	Regimen Ley Nueva 1993-2020	CONFIANZA
POLICIA	\$ 27,667	\$ 4,611	\$ 1,153	\$ 33,431	\$ 71	\$ 345	\$ -	\$ -	\$ 7,581	\$ 41,428	Regimen Ley Nueva 1993-2020	CONFIANZA
POLICIA PRIMERO	\$ 39,299	\$ 6,550	\$ 1,637	\$ 47,486	\$ 71	\$ 345	\$ -	\$ -	\$ 10,768	\$ 58,670	Regimen Ley Nueva 1993-2020	CONFIANZA
POLICIA	\$ 24,426	\$ 4,071	\$ 1,018	\$ 29,515	\$ 71	\$ 345	\$ -	\$ 2,036	\$ 6,693	\$ 38,659	Regimen Ley Nueva 1993-2020	CONFIANZA
POLICIA SEGUNDO	\$ 34,658	\$ 5,776	\$ 1,444	\$ 41,878	\$ 71	\$ 345	\$ -	\$ -	\$ 9,496	\$ 51,791	Regimen Ley Nueva 1993-2020	CONFIANZA
JEFE ADMINISTRATIVO	\$ 40,477	\$ 6,746	\$ 1,687	\$ 48,910	\$ 71	\$ 345	\$ -	\$ -	\$ 11,091	\$ 60,416	Regimen Ley Nueva 1993-2020	CONFIANZA
PSICOLOGO	\$ 27,361	\$ 4,560	\$ 1,140	\$ 33,061	\$ 71	\$ 345	\$ -	\$ -	\$ 7,497	\$ 40,974	Regimen Ley Nueva 1993-2020	CONFIANZA
POLICIA CUSTODIO SEGUNDO	\$ 30,783	\$ 5,131	\$ 1,283	\$ 37,196	\$ 71	\$ 345	\$ -	\$ 2,565	\$ 6,033	\$ 46,211	Transición Ley 1983	CONFIANZA
TITULAR DEL ORGANO INTERNO DE CONTROL	\$ 91,249	\$ 15,208	\$ 3,802	\$ 110,259	\$ 71	\$ 345	\$ -	\$ 7,604	\$ 17,885	\$ 136,164	Transición Ley 1983	CONFIANZA
CADETE	\$ 20,763	\$ 3,461	\$ 865	\$ 25,089	\$ 71	\$ 345	\$ -	\$ -	\$ 5,689	\$ 31,194	Regimen Ley Nueva 1993-2020	CONFIANZA
ANALISTA DE INFRAESTRUCTURA Y MANTENIMIENTO	\$ 42,200	\$ 7,033	\$ 1,758	\$ 50,992	\$ 71	\$ 345	\$ -	\$ -	\$ 11,563	\$ 62,970	Regimen Ley Nueva 1993-2020	CONFIANZA
POLICIA SEGUNDO	\$ 34,658	\$ 5,776	\$ 1,444	\$ 41,878	\$ 71	\$ 345	\$ -	\$ -	\$ 9,496	\$ 51,791	Regimen Ley Nueva 1993-2020	CONFIANZA
INTENDENTE	\$ 10,890	\$ 1,815	\$ 454	\$ 13,159	\$ 71	\$ 345	\$ 484	\$ 787	\$ 2,984	\$ 17,829	Regimen Ley Nueva 1993-2020	SINDICALIZADO
POLICIA SEGUNDO	\$ 34,658	\$ 5,776	\$ 1,444	\$ 41,878	\$ 71	\$ 345	\$ -	\$ -	\$ 9,496	\$ 51,791	Regimen Ley Nueva 1993-2020	CONFIANZA
POLICIA SEGUNDO	\$ 34,658	\$ 5,776	\$ 1,444	\$ 41,878	\$ 71	\$ 345	\$ -	\$ -	\$ 9,496	\$ 51,791	Regimen Ley Nueva 1993-2020	CONFIANZA
POLICIA	\$ 27,667	\$ 4,611	\$ 1,153	\$ 33,431	\$ 71	\$ 345	\$ -	\$ -	\$ 7,581	\$ 41,428	Regimen Ley Nueva 1993-2020	CONFIANZA
POLICIA SEGUNDO	\$ 34,658	\$ 5,776	\$ 1,444	\$ 41,878	\$ 71	\$ 345	\$ -	\$ -	\$ 9,496	\$ 51,791	Regimen Ley Nueva 1993-2020	CONFIANZA
POLICIA SEGUNDO	\$ 30,788	\$ 5,131	\$ 1,283	\$ 37,202	\$ 71	\$ 345	\$ -	\$ -	\$ 8,436	\$ 46,054	Regimen Ley Nueva 1993-2020	CONFIANZA
POLICIA	\$ 27,667	\$ 4,611	\$ 1,153	\$ 33,431	\$ 71	\$ 345	\$ -	\$ -	\$ 7,581	\$ 41,428	Regimen Ley Nueva 1993-2020	CONFIANZA
INTENDENTE	\$ 10,686	\$ 1,781	\$ 445	\$ 12,912	\$ 71	\$ 345	\$ 475	\$ -	\$ 2,928	\$ 16,731	Regimen Ley Nueva 1993-2020	CONFIANZA
INTENDENTE	\$ 10,686	\$ 1,781	\$ 445	\$ 12,912	\$ 71	\$ 345	\$ 475	\$ -	\$ 2,928	\$ 16,731	Regimen Ley Nueva 1993-2020	CONFIANZA
AUXILIAR ADMINISTRATIVO	\$ 9,573	\$ 1,596	\$ 399	\$ 11,567	\$ 71	\$ 345	\$ 425	\$ -	\$ 2,623	\$ 15,032	Regimen Ley Nueva 1993-2020	SINDICALIZADO
POLICIA CUSTODIO SEGUNDO	\$ 30,783	\$ 5,131	\$ 1,283	\$ 37,196	\$ 71	\$ 345	\$ -	\$ -	\$ 8,435	\$ 46,047	Regimen Ley Nueva 1993-2020	CONFIANZA
JEFE DE SEGUIMIENTO	\$ 44,311	\$ 7,385	\$ 1,846	\$ 53,542	\$ 71	\$ 345	\$ 1,969	\$ -	\$ 12,141	\$ 68,069	Regimen Ley Nueva 1993-2020	SINDICALIZADO
ANALISTA DE INVESTIGACION	\$ 27,430	\$ 4,572	\$ 1,143	\$ 33,145	\$ 71	\$ 345	\$ -	\$ -	\$ 7,516	\$ 41,076	Regimen Ley Nueva 1993-2020	CONFIANZA
SECRETARIO DE ESTUDIO Y CUENTA	\$ 78,479	\$ 13,080	\$ 3,270	\$ 94,829	\$ 71	\$ 345	\$ 3,488	\$ 3,488	\$ 21,503	\$ 123,724	Regimen Ley Nueva 1993-2020	SINDICALIZADO
ANALISTA JURIDICO	\$ 24,000	\$ 4,000	\$ 1,000	\$ 29,000	\$ 71	\$ 345	\$ -	\$ -	\$ 6,576	\$ 35,992	Regimen Ley Nueva 1993-2020	CONFIANZA
ASISTENTE ADMINISTRATIVO	\$ 20,355	\$ 3,393	\$ 848	\$ 24,596	\$ 71	\$ 345	\$ -	\$ -	\$ 5,577	\$ 30,589	Regimen Ley Nueva 1993-2020	CONFIANZA
ASISTENTE ADMINISTRATIVO	\$ 17,300	\$ 2,883	\$ 721	\$ 20,904	\$ 71	\$ 345	\$ 769	\$ -	\$ 4,740	\$ 26,829	Regimen Ley Nueva 1993-2020	CONFIANZA
POLICIA CUSTODIO	\$ 24,426	\$ 4,071	\$ 1,018	\$ 29,515	\$ 71	\$ 345	\$ -	\$ -	\$ 6,693	\$ 36,623	Regimen Ley Nueva 1993-2020	CONFIANZA
POLICIA	\$ 27,667	\$ 4,611	\$ 1,153	\$ 33,431	\$ 71	\$ 345	\$ -	\$ -	\$ 7,581	\$ 41,428	Regimen Ley Nueva 1993-2020	CONFIANZA
POLICIA PRIMERO	\$ 39,299	\$ 6,550	\$ 1,637	\$ 47,486	\$ 71	\$ 345	\$ -	\$ -	\$ 10,768	\$ 58,670	Regimen Ley Nueva 1993-2020	CONFIANZA
POLICIA	\$ 27,667	\$ 4,611	\$ 1,153	\$ 33,431	\$ 71	\$ 345	\$ -	\$ -	\$ 7,581	\$ 41,428	Regimen Ley Nueva 1993-2020	CONFIANZA
POLICIA	\$ 27,667	\$ 4,611	\$ 1,153	\$ 33,431	\$ 71	\$ 345	\$ -	\$ -	\$ 7,581	\$ 41,428	Regimen Ley Nueva 1993-2020	CONFIANZA
POLICIA TERCERO	\$ 30,786	\$ 5,131	\$ 1,283	\$ 37,200	\$ 71	\$ 345	\$ -	\$ -	\$ 8,435	\$ 46,051	Regimen Ley Nueva 1993-2020	CONFIANZA
ASISTENTE DE GESTION	\$ 16,865	\$ 2,811	\$ 703	\$ 20,379	\$ 71	\$ 345	\$ 750	\$ -	\$ 4,621	\$ 26,165	Regimen Ley Nueva 1993-2020	CONFIANZA
POLICIA	\$ 27,667	\$ 4,611	\$ 1,153	\$ 33,431	\$ 71	\$ 345	\$ -	\$ -	\$ 7,581	\$ 41,428	Regimen Ley Nueva 1993-2020	CONFIANZA
POLICIA TERCERO	\$ 30,786	\$ 5,131	\$ 1,283	\$ 37,200	\$ 71	\$ 345	\$ -	\$ -	\$ 8,435	\$ 46,051	Regimen Ley Nueva 1993-2020	CONFIANZA
POLICIA	\$ 27,667	\$ 4,611	\$ 1,153	\$ 33,431	\$ 71	\$ 345	\$ -	\$ -	\$ 7,581	\$ 41,428	Regimen Ley Nueva 1993-2020	CONFIANZA
POLICIA	\$ 27,667	\$ 4,611	\$ 1,153	\$ 33,431	\$ 71	\$ 345	\$ -	\$ -	\$ 7,581	\$ 41,428	Regimen Ley Nueva 1993-2020	CONFIANZA
POLICIA	\$ 27,667	\$ 4,611	\$ 1,153	\$ 33,431	\$ 71	\$ 345	\$ -	\$ -	\$ 7,581	\$ 41,428	Regimen Ley Nueva 1993-2020	CONFIANZA
SECRETARIO TECNICO	\$ 80,605	\$ 13,434	\$ 3,359	\$ 97,398	\$ 71	\$ 345	\$ -	\$ -	\$ 22,086	\$ 119,899	Sin aportaciones	Honorario Cubre Plaza
CHOFER DE DEPARTAMENTO	\$ 29,951	\$ 4,992	\$ 1,248	\$ 36,191	\$ 71	\$ 345	\$ 1,331	\$ 2,163	\$ 8,207	\$ 48,307	Regimen Ley Nueva 1993-2020	SINDICALIZADO
OFICIAL DEL REGISTRO CIVIL	\$ 20,957	\$ 3,493	\$ 873	\$ 25,323	\$ 71	\$ 345	\$ -	\$ -	\$ 5,742	\$ 31,481	Regimen Ley Nueva 1993-2020	CONFIANZA
ANALISTA ADMINISTRATIVO	\$ 36,334	\$ 6,056	\$ 1,514	\$ 43,904	\$ 71	\$ 345	\$ 1,615	\$ 3,028	\$ 9,956	\$ 58,918	Regimen Ley Nueva 1993-2020	SINDICALIZADO
ASESOR	\$ 18,990	\$ 3,165	\$ 791	\$ 22,946	\$ 71	\$ 345	\$ 844	\$ 1,583	\$ 3,722	\$ 29,511	Transición Ley 1983	SINDICALIZADO
OFICIAL DEL REGISTRO CIVIL	\$ 19,531	\$ 3,255	\$ 814	\$ 23,600	\$ 71	\$ 345	\$ 868	\$ -	\$ 5,351	\$ 30,235	Regimen Ley Nueva 1993-2020	CONFIANZA
SUBINSPECTOR	\$ 81,644	\$ 13,607	\$ 3,402	\$ 98,653	\$ 71	\$ 345	\$ -	\$ 6,804	\$ 22,370	\$ 128,243	Regimen Ley Nueva 1993-2020	CONFIANZA
POLICIA	\$ 27,667	\$ 4,611	\$ 1,153	\$ 33,431	\$ 71	\$ 345	\$ -	\$ -	\$ 7,581	\$ 41,428	Regimen Ley Nueva 1993-2020	CONFIANZA
POLICIA	\$ 27,667	\$ 4,611	\$ 1,153	\$ 33,431	\$ 71	\$ 345	\$ -	\$ -	\$ 7,581	\$ 41,428	Regimen Ley Nueva 1993-2020	CONFIANZA
POLICIA TERCERO	\$ 27,668	\$ 4,611	\$ 1,153	\$ 33,432	\$ 71	\$ 345	\$ -	\$ 2,306	\$ 7,581	\$ 43,735	Regimen Ley Nueva 1993-2020	CONFIANZA
POLICIA	\$ 27,667	\$ 4,611	\$ 1,153	\$ 33,431	\$ 71	\$ 345	\$ -	\$ -	\$ 7,581	\$ 41,428	Regimen Ley Nueva 1993-2020	CONFIANZA
POLICIA	\$ 27,667	\$ 4,611	\$ 1,153	\$ 33,431	\$ 71	\$ 345	\$ -	\$ -	\$ 7,581	\$ 41,428	Regimen Ley Nueva 1993-2020	CONFIANZA
POLICIA	\$ 27,667	\$ 4,611	\$ 1,153	\$ 33,431	\$ 71	\$ 345	\$ -	\$ -	\$ 7,581	\$ 41,428	Regimen Ley Nueva 1993-2020	CONFIANZA
OPERADOR 911	\$ 20,590	\$ 3,432	\$ 858	\$ 24,880	\$ 71	\$ 345	\$ -	\$ -	\$ 5,642	\$ 30,937	Regimen Ley Nueva 1993-2020	CONFIANZA
POLICIA	\$ 27,667	\$ 4,611	\$ 1,153	\$ 33,431	\$ 71	\$ 345	\$ -	\$ -	\$ 7,581	\$ 41,428	Regimen Ley Nueva 1993-2020	CONFIANZA
POLICIA	\$ 27,667	\$ 4,611	\$ 1,153	\$ 33,431	\$ 71	\$ 345	\$ -	\$ -	\$ 7,581	\$ 41,428	Regimen Ley Nueva 1993-2020	CONFIANZA
POLICIA TERCERO	\$ 30,786	\$ 5,131	\$ 1,283	\$ 37,200	\$ 71	\$ 345	\$ -	\$ -	\$ 8,435	\$ 46,051	Regimen Ley Nueva 1993-2020	CONFIANZA
GUARDIA AUXILIAR	\$ 17,804	\$ 2,967	\$ 742	\$ 21,513	\$ 71	\$ 345	\$ 791	\$ -	\$ 4,878	\$ 27,599	Regimen Ley Nueva 1993-2020	CONFIANZA
POLICIA	\$ 27,667	\$ 4,611	\$ 1,153	\$ 33,431	\$ 71	\$ 345	\$ -	\$ -	\$ 7,581	\$ 41,428	Regimen Ley Nueva 1993-2020	CONFIANZA
POLICIA	\$ 27,667	\$ 4,611	\$ 1,153	\$ 33,431	\$ 71	\$ 345	\$ -	\$ -	\$ 7,581	\$ 41,428	Regimen Ley Nueva 1993-2020	CONFIANZA
ASISTENTE ADMINISTRATIVO	\$ 16,353	\$ 2,726	\$ 681	\$ 19,760	\$ 71	\$ 345	\$ 727	\$ -	\$ 4,481	\$ 25,383	Regimen Ley Nueva 1993-2020	CONFIANZA

C.5.1 NOMINA TABULADA DE LOS SERVIDORES PÚBLICOS DEL GOBIERNO CENTRAL

PUESTO	PERCEPCIONES ORDINARIAS				PRESTACIONES ADICIONALES			3ER PERIODO	SEGURIDAD SOCIAL	COSTO TOTAL	TIPO DE PUESTO	
	PERCEPCION MENSUAL	AGUINALDO	PRIMA VACACIONAL	PERCEPCION MENSUAL + AGUINALDO + PRIMA VACACIONAL	APOYO NAVIDEÑO	FONDO DE AHORRO	DIA DEL SERVIDOR PUBLICO				REGIMEN	STATUS
POLICIA CUSTODIO	\$ 24,426	\$ 4,071	\$ 1,018	\$ 29,515	\$ 71	\$ 345	\$ -	\$ -	\$ 6,693	\$ 36,623	Regimen Ley Nueva 1993-2020	CONFIANZA
ASISTENTE ADMINISTRATIVO	\$ 18,451	\$ 3,075	\$ 769	\$ 22,295	\$ 71	\$ 345	\$ 820	\$ 1,333	\$ 5,056	\$ 29,919	Regimen Ley Nueva 1993-2020	SINDICALIZADO
POLICIA CUSTODIO	\$ 24,426	\$ 4,071	\$ 1,018	\$ 29,515	\$ 71	\$ 345	\$ -	\$ 2,036	\$ 6,693	\$ 38,659	Regimen Ley Nueva 1993-2020	CONFIANZA
POLICIA CUSTODIO	\$ 24,426	\$ 4,071	\$ 1,018	\$ 29,515	\$ 71	\$ 345	\$ -	\$ -	\$ 6,693	\$ 36,623	Regimen Ley Nueva 1993-2020	CONFIANZA
POLICIA CUSTODIO	\$ 24,426	\$ 4,071	\$ 1,018	\$ 29,515	\$ 71	\$ 345	\$ -	\$ 1,764	\$ 6,693	\$ 38,387	Regimen Ley Nueva 1993-2020	CONFIANZA
AUXILIAR ADMINISTRATIVO	\$ 16,923	\$ 2,821	\$ 705	\$ 20,449	\$ 71	\$ 345	\$ 752	\$ 846	\$ 4,637	\$ 27,100	Regimen Ley Nueva 1993-2020	SINDICALIZADO
ANALISTA ADMINISTRATIVO	\$ 25,478	\$ 4,246	\$ 1,062	\$ 30,786	\$ 71	\$ 345	\$ 1,132	\$ 991	\$ 6,981	\$ 40,306	Regimen Ley Nueva 1993-2020	SINDICALIZADO
ASISTENTE ADMINISTRATIVO	\$ 16,200	\$ 2,700	\$ 675	\$ 19,575	\$ 71	\$ 345	\$ 720	\$ -	\$ 4,439	\$ 25,150	Regimen Ley Nueva 1993-2020	CONFIANZA
SECRETARIA EJECUTIVA	\$ 63,296	\$ 10,549	\$ 2,637	\$ 76,483	\$ 71	\$ 345	\$ -	\$ -	\$ 17,343	\$ 94,242	Sin aportaciones	Honorario Cubre Plaza
POLICIA CUSTODIO	\$ 24,426	\$ 4,071	\$ 1,018	\$ 29,515	\$ 71	\$ 345	\$ -	\$ 2,036	\$ 6,693	\$ 38,659	Regimen Ley Nueva 1993-2020	CONFIANZA
ASISTENTE ADMINISTRATIVO	\$ 16,727	\$ 2,788	\$ 697	\$ 20,212	\$ 71	\$ 345	\$ 743	\$ -	\$ 4,583	\$ 25,954	Regimen Ley Nueva 1993-2020	CONFIANZA
ASESOR JURIDICO	\$ 35,000	\$ 2,917	\$ -	\$ 37,917	\$ -	\$ -	\$ -	\$ -	\$ -	\$ 37,917	Sin aportaciones	HONORARIOS
JEFE DE SEGUIMIENTO DE AUDITORIAS	\$ 50,222	\$ 8,370	\$ 2,093	\$ 60,685	\$ 71	\$ 345	\$ 2,232	\$ 4,185	\$ 9,844	\$ 77,362	Transición Ley 1983	SINDICALIZADO
AUXILIAR ADMINISTRATIVO	\$ 18,768	\$ 3,128	\$ 782	\$ 22,678	\$ 71	\$ 345	\$ 834	\$ 1,564	\$ 5,142	\$ 30,634	Regimen Ley Nueva 1993-2020	SINDICALIZADO
POLICIA PRIMERO	\$ 39,299	\$ 6,550	\$ 1,637	\$ 47,486	\$ 71	\$ 345	\$ -	\$ -	\$ 10,768	\$ 58,670	Regimen Ley Nueva 1993-2020	CONFIANZA
ANALISTA ADMINISTRATIVO	\$ 38,000	\$ 6,333	\$ 1,583	\$ 45,917	\$ 71	\$ 345	\$ 1,689	\$ 3,167	\$ 7,448	\$ 58,636	Transición Ley 1983	SINDICALIZADO
FILARMONICO	\$ 22,476	\$ 3,746	\$ 937	\$ 27,159	\$ 71	\$ 345	\$ 999	\$ 624	\$ 6,158	\$ 35,356	Regimen Ley Nueva 1993-2020	SINDICALIZADO
RESPONSABLE DE CONTROL DE ALIMENTOS	\$ 53,500	\$ 8,917	\$ 2,229	\$ 64,646	\$ 71	\$ 345	\$ -	\$ -	\$ 14,659	\$ 79,721	Sin aportaciones	Honorario Cubre Plaza
SECRETARIO AUXILIAR DE PRESIDENCIA	\$ 39,879	\$ 6,647	\$ 1,662	\$ 48,187	\$ 71	\$ 345	\$ -	\$ -	\$ 10,927	\$ 59,530	Regimen Ley Nueva 1993-2020	CONFIANZA
POLICIA SEGUNDO	\$ 34,658	\$ 5,776	\$ 1,444	\$ 41,878	\$ 71	\$ 345	\$ -	\$ -	\$ 9,496	\$ 51,791	Regimen Ley Nueva 1993-2020	CONFIANZA
ANALISTA ANTICORRUPCION	\$ 27,430	\$ 4,572	\$ 1,143	\$ 33,145	\$ 71	\$ 345	\$ -	\$ -	\$ 7,516	\$ 41,076	Regimen Ley Nueva 1993-2020	CONFIANZA
AUXILIAR ADMINISTRATIVO	\$ 25,147	\$ 4,191	\$ 1,048	\$ 30,386	\$ 71	\$ 345	\$ -	\$ -	\$ 6,890	\$ 37,692	Regimen Ley Nueva 1993-2020	CONFIANZA
JEFE DE AUDITORIA	\$ 33,465	\$ 5,578	\$ 1,394	\$ 40,437	\$ 71	\$ 345	\$ -	\$ 2,789	\$ 9,169	\$ 52,811	Regimen Ley Nueva 1993-2020	CONFIANZA
ESPECIALISTA EN DESARROLLO DE SOFTWARE	\$ 47,322	\$ 7,887	\$ 1,972	\$ 57,181	\$ 71	\$ 345	\$ -	\$ -	\$ 12,966	\$ 70,563	Regimen Ley Nueva 1993-2020	CONFIANZA
ESPECIALISTA EN DESARROLLO DE SOFTWARE	\$ 43,273	\$ 3,606	\$ -	\$ 46,879	\$ -	\$ -	\$ -	\$ -	\$ -	\$ 46,879	Sin aportaciones	HONORARIOS
POLICIA PRIMERO	\$ 39,299	\$ 6,550	\$ 1,637	\$ 47,486	\$ 71	\$ 345	\$ -	\$ -	\$ 10,768	\$ 58,670	Regimen Ley Nueva 1993-2020	CONFIANZA
ANALISTA ADMINISTRATIVO	\$ 22,155	\$ 3,693	\$ 923	\$ 26,771	\$ 71	\$ 345	\$ -	\$ -	\$ 6,070	\$ 33,257	Regimen Ley Nueva 1993-2020	CONFIANZA
POLICIA SEGUNDO	\$ 34,658	\$ 5,776	\$ 1,444	\$ 41,878	\$ 71	\$ 345	\$ -	\$ -	\$ 9,496	\$ 51,791	Regimen Ley Nueva 1993-2020	CONFIANZA
POLICIA	\$ 27,667	\$ 4,611	\$ 1,153	\$ 33,431	\$ 71	\$ 345	\$ -	\$ -	\$ 7,581	\$ 41,428	Regimen Ley Nueva 1993-2020	CONFIANZA
TECNICO EN MANTENIMIENTO	\$ 22,155	\$ 3,693	\$ 923	\$ 26,771	\$ 71	\$ 345	\$ -	\$ -	\$ 6,070	\$ 33,257	Regimen Ley Nueva 1993-2020	CONFIANZA
EVALUADOR	\$ 31,985	\$ 5,331	\$ 1,333	\$ 38,649	\$ 71	\$ 345	\$ -	\$ -	\$ 8,764	\$ 47,828	Regimen Ley Nueva 1993-2020	CONFIANZA
CADETE	\$ 20,763	\$ 3,461	\$ 865	\$ 25,089	\$ 71	\$ 345	\$ -	\$ -	\$ 5,689	\$ 31,194	Regimen Ley Nueva 1993-2020	CONFIANZA
SUBOFICIAL	\$ 51,619	\$ 8,603	\$ 2,151	\$ 62,373	\$ 71	\$ 345	\$ -	\$ 4,302	\$ 14,144	\$ 81,234	Regimen Ley Nueva 1993-2020	CONFIANZA
ANALISTA DE REDACCION	\$ 29,350	\$ 4,892	\$ 1,223	\$ 35,465	\$ 71	\$ 345	\$ 1,304	\$ 2,446	\$ 5,753	\$ 45,383	Transición Ley 1983	SINDICALIZADO
ANALISTA ADMINISTRATIVO	\$ 25,589	\$ 4,265	\$ 1,066	\$ 30,920	\$ 71	\$ 345	\$ -	\$ -	\$ 7,011	\$ 38,347	Regimen Ley Nueva 1993-2020	CONFIANZA
POLICIA PRIMERO	\$ 34,658	\$ 5,776	\$ 1,444	\$ 41,878	\$ 71	\$ 345	\$ -	\$ 2,888	\$ 9,496	\$ 54,679	Regimen Ley Nueva 1993-2020	CONFIANZA
POLICIA CUSTODIO TERCERO	\$ 27,668	\$ 4,611	\$ 1,153	\$ 33,432	\$ 71	\$ 345	\$ -	\$ 2,306	\$ 7,581	\$ 43,735	Regimen Ley Nueva 1993-2020	CONFIANZA
POLICIA CUSTODIO TERCERO	\$ 27,668	\$ 4,611	\$ 1,153	\$ 33,432	\$ 71	\$ 345	\$ -	\$ -	\$ 7,581	\$ 41,429	Regimen Ley Nueva 1993-2020	CONFIANZA
ANALISTA ADMINISTRATIVO	\$ 35,906	\$ 5,984	\$ 1,496	\$ 43,386	\$ 71	\$ 345	\$ -	\$ -	\$ 9,838	\$ 53,640	Regimen Ley Nueva 1993-2020	CONFIANZA
DIRECTORA DE ORGANOS INTERNOS DE CONTROL Y VIGILANCIA	\$ 92,682	\$ 15,447	\$ 3,862	\$ 111,991	\$ 71	\$ 345	\$ -	\$ -	\$ 25,395	\$ 137,801	Regimen Ley Nueva 1993-2020	CONFIANZA
JEFE DE SISTEMA MULTIFUENTE	\$ 44,826	\$ 7,471	\$ 1,868	\$ 54,165	\$ 71	\$ 345	\$ 1,992	\$ 1,743	\$ 12,282	\$ 70,598	Regimen Ley Nueva 1993-2020	SINDICALIZADO
ESCRIBIENTE	\$ 18,775	\$ 3,129	\$ 782	\$ 22,686	\$ 71	\$ 345	\$ 834	\$ -	\$ 5,144	\$ 29,081	Regimen Ley Nueva 1993-2020	CONFIANZA
POLICIA CUSTODIO TERCERO	\$ 27,668	\$ 4,611	\$ 1,153	\$ 33,432	\$ 71	\$ 345	\$ -	\$ 1,691	\$ 5,423	\$ 40,962	Transición Ley 1983	CONFIANZA
POLICIA	\$ 27,667	\$ 4,611	\$ 1,153	\$ 33,431	\$ 71	\$ 345	\$ -	\$ -	\$ 7,581	\$ 41,428	Regimen Ley Nueva 1993-2020	CONFIANZA
COORDINADOR ADMINISTRATIVO	\$ 64,883	\$ 10,814	\$ 2,703	\$ 78,400	\$ 71	\$ 345	\$ 2,884	\$ 2,523	\$ 12,717	\$ 96,940	Transición Ley 1983	SINDICALIZADO
POLICIA	\$ 27,667	\$ 4,611	\$ 1,153	\$ 33,431	\$ 71	\$ 345	\$ -	\$ -	\$ 7,581	\$ 41,428	Regimen Ley Nueva 1993-2020	CONFIANZA
GUARDIA AUXILIAR	\$ 17,804	\$ 2,967	\$ 742	\$ 21,513	\$ 71	\$ 345	\$ 791	\$ -	\$ 4,878	\$ 27,599	Regimen Ley Nueva 1993-2020	CONFIANZA
INSTRUCTOR DE DEPORTES	\$ 26,375	\$ 4,396	\$ 1,099	\$ 31,870	\$ 71	\$ 345	\$ -	\$ -	\$ 7,227	\$ 39,512	Regimen Ley Nueva 1993-2020	CONFIANZA
POLICIA	\$ 27,667	\$ 4,611	\$ 1,153	\$ 33,431	\$ 71	\$ 345	\$ -	\$ -	\$ 7,581	\$ 41,428	Regimen Ley Nueva 1993-2020	CONFIANZA
CADETE	\$ 20,763	\$ 3,461	\$ 865	\$ 25,089	\$ 71	\$ 345	\$ -	\$ -	\$ 5,689	\$ 31,194	Regimen Ley Nueva 1993-2020	CONFIANZA
CADETE	\$ 20,763	\$ 3,461	\$ 865	\$ 25,089	\$ 71	\$ 345	\$ -	\$ -	\$ 5,689	\$ 31,194	Regimen Ley Nueva 1993-2020	CONFIANZA
COORDINADOR DE ASUNTOS JURIDICOS	\$ 53,150	\$ 8,858	\$ 2,215	\$ 64,223	\$ 71	\$ 345	\$ 2,362	\$ 3,543	\$ 14,563	\$ 85,107	Regimen Ley Nueva 1993-2020	SINDICALIZADO
SECRETARIA MECANOGRAFA	\$ 13,975	\$ 2,329	\$ 582	\$ 16,886	\$ 71	\$ 345	\$ 621	\$ 932	\$ 3,829	\$ 22,684	Regimen Ley Nueva 1993-2020	SINDICALIZADO
SECRETARIA MECANOGRAFA	\$ 13,633	\$ 2,272	\$ 568	\$ 16,473	\$ 71	\$ 345	\$ 606	\$ -	\$ 3,735	\$ 21,230	Regimen Ley Nueva 1993-2020	SINDICALIZADO
CADETE	\$ 20,763	\$ 3,461	\$ 865	\$ 25,089	\$ 71	\$ 345	\$ -	\$ -	\$ 5,689	\$ 31,194	Regimen Ley Nueva 1993-2020	CONFIANZA
POLICIA	\$ 27,667	\$ 4,611	\$ 1,153	\$ 33,431	\$ 71	\$ 345	\$ -	\$ -	\$ 7,581	\$ 41,428	Regimen Ley Nueva 1993-2020	CONFIANZA
POLICIA	\$ 27,667	\$ 4,611	\$ 1,153	\$ 33,431	\$ 71	\$ 345	\$ -	\$ -	\$ 7,581	\$ 41,428	Regimen Ley Nueva 1993-2020	CONFIANZA
POLICIA	\$ 27,667	\$ 4,611	\$ 1,153	\$ 33,431	\$ 71	\$ 345	\$ -	\$ -	\$ 7,581	\$ 41,428	Regimen Ley Nueva 1993-2020	CONFIANZA
OPERADOR 911	\$ 20,589	\$ 3,432	\$ 858	\$ 24,878	\$ 71	\$ 345	\$ -	\$ -	\$ 5,641	\$ 30,936	Regimen Ley Nueva 1993-2020	CONFIANZA
ANALISTA DE CRIMINOLOGIA	\$ 22,529	\$ 3,755	\$ 939	\$ 27,223	\$ 71	\$ 345	\$ -	\$ -	\$ 6,173	\$ 33,811	Regimen Ley Nueva 1993-2020	CONFIANZA
ACTUARIO	\$ 24,960	\$ 4,160	\$ 1,040	\$ 30,160	\$ 71	\$ 345	\$ -	\$ -	\$ 6,839	\$ 37,415	Regimen Ley Nueva 1993-2020	CONFIANZA
AUXILIAR DEL PRESIDENTE	\$ 56,928	\$ 9,488	\$ 2,372	\$ 68,788	\$ 71	\$ 345	\$ 2,530	\$ 4,744	\$ 15,598	\$ 92,076	Regimen Ley Nueva 1993-2020	SINDICALIZADO
JEFE JURIDICO	\$ 40,672	\$ 6,779	\$ 1,695	\$ 49,145	\$ 71	\$ 345	\$ 1,808	\$ -	\$ 11,144	\$ 62,513	Regimen Ley Nueva 1993-2020	SINDICALIZADO
PROCURADOR AUXILIAR	\$ 34,354	\$ 5,726	\$ 1,431	\$ 41,511	\$ 71	\$ 345	\$ -	\$ -	\$ 9,413	\$ 51,340	Regimen Ley Nueva 1993-2020	CONFIANZA
POLICIA PRIMERO	\$ 34,658	\$ 5,776	\$ 1,444	\$ 41,878	\$ 71	\$ 345	\$ -	\$ 1,925	\$ 9,496	\$ 53,716	Regimen Ley Nueva 1993-2020	CONFIANZA
POLICIA PRIMERO	\$ 34,658	\$ 5,776	\$ 1,444	\$ 41,878	\$ 71	\$ 345	\$ -	\$ 2,888	\$ 9,496	\$ 54,679	Regimen Ley Nueva 1993-2020	CONFIANZA

C.5.1 NOMINA TABULADA DE LOS SERVIDORES PÚBLICOS DEL GOBIERNO CENTRAL

PUESTO	PERCEPCIONES ORDINARIAS				PRESTACIONES ADICIONALES			3ER PERIODO	SEGURIDAD SOCIAL	COSTO TOTAL	TIPO DE PUESTO	
	PERCEPCION MENSUAL	AGUINALDO	PRIMA VACACIONAL	PERCEPCION MENSUAL + AGUINALDO + PRIMA VACACIONAL	APOYO NAVIDEÑO	FONDO DE AHORRO	DIA DEL SERVIDOR PUBLICO				REGIMEN	STATUS
ASISTENTE DE MANTENIMIENTO	\$ 18,990	\$ 3,165	\$ 791	\$ 22,946	\$ 71	\$ 345	\$ 844	\$ 1,583	\$ 3,722	\$ 29,511	Transición Ley 1983	SINDICALIZADO
OPERADOR DE EMERGENCIAS 066	\$ 20,591	\$ 3,432	\$ 858	\$ 24,881	\$ 71	\$ 345	\$ -	\$ -	\$ 5,642	\$ 30,939	Regimen Ley Nueva 1993-2020	CONFIANZA
POLICIA CUSTODIO TERCERO	\$ 27,668	\$ 4,611	\$ 1,153	\$ 33,432	\$ 71	\$ 345	\$ -	\$ -	\$ 7,581	\$ 41,429	Regimen Ley Nueva 1993-2020	CONFIANZA
INSTRUCTOR OPERATIVO	\$ 33,839	\$ 5,640	\$ 1,410	\$ 40,889	\$ 71	\$ 345	\$ -	\$ -	\$ 9,272	\$ 50,577	Regimen Ley Nueva 1993-2020	CONFIANZA
POLICIA TERCERO	\$ 30,786	\$ 5,131	\$ 1,283	\$ 37,200	\$ 71	\$ 345	\$ -	\$ -	\$ 8,435	\$ 46,051	Regimen Ley Nueva 1993-2020	CONFIANZA
OPERADOR 911	\$ 20,589	\$ 3,432	\$ 858	\$ 24,878	\$ 71	\$ 345	\$ -	\$ -	\$ 5,641	\$ 30,936	Regimen Ley Nueva 1993-2020	CONFIANZA
POLICIA TERCERO	\$ 30,786	\$ 5,131	\$ 1,283	\$ 37,200	\$ 71	\$ 345	\$ -	\$ -	\$ 8,435	\$ 46,051	Regimen Ley Nueva 1993-2020	CONFIANZA
OFICIAL	\$ 77,277	\$ 12,880	\$ 3,220	\$ 93,376	\$ 71	\$ 345	\$ -	\$ -	\$ 21,174	\$ 114,966	Regimen Ley Nueva 1993-2020	CONFIANZA
SUBSECRETARIO DE CAMBIO CLIMATICO Y RESIDUOS	\$ 93,442	\$ 15,574	\$ 3,893	\$ 112,909	\$ 71	\$ 345	\$ -	\$ -	\$ 25,603	\$ 138,928	Regimen Ley Nueva 1993-2020	CONFIANZA
ANALISTA ADMINISTRATIVO	\$ 31,047	\$ 5,175	\$ 1,294	\$ 37,515	\$ 71	\$ 345	\$ -	\$ -	\$ 8,507	\$ 46,438	Regimen Ley Nueva 1993-2020	CONFIANZA
ENFERMERO	\$ 25,181	\$ 4,197	\$ 1,049	\$ 30,427	\$ 71	\$ 345	\$ -	\$ -	\$ 6,900	\$ 37,742	Regimen Ley Nueva 1993-2020	CONFIANZA
POLICIA	\$ 27,667	\$ 4,611	\$ 1,153	\$ 33,431	\$ 71	\$ 345	\$ -	\$ -	\$ 7,581	\$ 41,428	Regimen Ley Nueva 1993-2020	CONFIANZA
POLICIA PRIMERO	\$ 39,299	\$ 6,550	\$ 1,637	\$ 47,486	\$ 71	\$ 345	\$ -	\$ -	\$ 10,768	\$ 58,670	Regimen Ley Nueva 1993-2020	CONFIANZA
POLICIA TERCERO	\$ 30,786	\$ 5,131	\$ 1,283	\$ 37,200	\$ 71	\$ 345	\$ -	\$ -	\$ 8,435	\$ 46,051	Regimen Ley Nueva 1993-2020	CONFIANZA
POLICIA	\$ 27,667	\$ 4,611	\$ 1,153	\$ 33,431	\$ 71	\$ 345	\$ -	\$ -	\$ 7,581	\$ 41,428	Regimen Ley Nueva 1993-2020	CONFIANZA
ASISTENTE DE DIRECCION	\$ 28,313	\$ 4,719	\$ 1,180	\$ 34,212	\$ 71	\$ 345	\$ 1,258	\$ -	\$ 7,758	\$ 43,643	Regimen Ley Nueva 1993-2020	SINDICALIZADO
ANALISTA DE EGRESOS	\$ 36,210	\$ 6,035	\$ 1,509	\$ 43,754	\$ 71	\$ 345	\$ 1,609	\$ -	\$ 9,922	\$ 55,700	Regimen Ley Nueva 1993-2020	SINDICALIZADO
JEFE DE RECURSOS FINANCIEROS	\$ 50,862	\$ 8,477	\$ 2,119	\$ 61,458	\$ 71	\$ 345	\$ 2,261	\$ 4,239	\$ 13,936	\$ 82,309	Regimen Ley Nueva 1993-2020	SINDICALIZADO
ANALISTA ADMINISTRATIVO	\$ 28,698	\$ 4,783	\$ 1,196	\$ 34,677	\$ 71	\$ 345	\$ -	\$ -	\$ 7,863	\$ 42,956	Regimen Ley Nueva 1993-2020	CONFIANZA
SUBOFICIAL	\$ 51,619	\$ 8,603	\$ 2,151	\$ 62,373	\$ 71	\$ 345	\$ -	\$ -	\$ 14,144	\$ 76,932	Regimen Ley Nueva 1993-2020	CONFIANZA
SECRETARIA MECANOGRAFA	\$ 13,975	\$ 2,329	\$ 582	\$ 16,886	\$ 71	\$ 345	\$ 621	\$ 1,165	\$ 2,739	\$ 21,827	Transición Ley 1983	SINDICALIZADO
SUPERVISOR ZONA ORIENTE	\$ 35,632	\$ 5,939	\$ 1,485	\$ 43,055	\$ 71	\$ 345	\$ -	\$ -	\$ 9,763	\$ 53,234	Regimen Ley Nueva 1993-2020	CONFIANZA
ANALISTA DE SUBSTANCIACION	\$ 31,441	\$ 5,240	\$ 1,310	\$ 37,991	\$ 71	\$ 345	\$ -	\$ -	\$ 8,615	\$ 47,022	Regimen Ley Nueva 1993-2020	CONFIANZA
CADETE	\$ 20,763	\$ 3,461	\$ 865	\$ 25,089	\$ 71	\$ 345	\$ -	\$ -	\$ 5,689	\$ 31,194	Regimen Ley Nueva 1993-2020	CONFIANZA
COORDINADOR GENERAL DE ORGANIZACION Y SEGUIMIENTO	\$ 92,344	\$ 15,391	\$ 3,848	\$ 111,582	\$ 71	\$ 345	\$ -	\$ -	\$ 25,302	\$ 137,300	Sin aportaciones	Honorario Cubre Plaza
CADETE	\$ 20,763	\$ 3,461	\$ 865	\$ 25,089	\$ 71	\$ 345	\$ -	\$ -	\$ 5,689	\$ 31,194	Regimen Ley Nueva 1993-2020	CONFIANZA
JEFE DE PROYECTOS ESTRATEGICOS	\$ 47,921	\$ 7,987	\$ 1,997	\$ 57,905	\$ 71	\$ 345	\$ -	\$ -	\$ 13,130	\$ 71,451	Regimen Ley Nueva 1993-2020	CONFIANZA
ANALISTA DE INVESTIGACION SOCIOECONOMICA	\$ 22,675	\$ 1,890	\$ -	\$ 24,565	\$ -	\$ -	\$ -	\$ -	\$ -	\$ 24,565	Sin aportaciones	HONORARIOS
POLICIA CUSTODIO TERCERO	\$ 27,668	\$ 4,611	\$ 1,153	\$ 33,432	\$ 71	\$ 345	\$ -	\$ -	\$ 7,581	\$ 41,429	Regimen Ley Nueva 1993-2020	CONFIANZA
ANALISTA ADMINISTRATIVO	\$ 27,980	\$ 4,663	\$ 1,166	\$ 33,809	\$ 71	\$ 345	\$ 1,244	\$ -	\$ 7,667	\$ 43,135	Regimen Ley Nueva 1993-2020	SINDICALIZADO
ANALISTA ADMINISTRATIVO	\$ 22,577	\$ 3,763	\$ 941	\$ 27,281	\$ 71	\$ 345	\$ 1,003	\$ 1,881	\$ 6,186	\$ 36,767	Regimen Ley Nueva 1993-2020	SINDICALIZADO
JEFATURA REINSERCION SOCIAL	\$ 33,710	\$ 5,618	\$ 1,405	\$ 40,733	\$ 71	\$ 345	\$ 1,498	\$ 2,622	\$ 9,237	\$ 54,505	Regimen Ley Nueva 1993-2020	SINDICALIZADO
COORDINADOR DE ESFERAS CULTURALES	\$ 57,888	\$ 9,648	\$ 2,412	\$ 69,948	\$ 71	\$ 345	\$ -	\$ -	\$ 15,861	\$ 86,225	Regimen Ley Nueva 1993-2020	CONFIANZA
ESPECIALISTA DE INFORMACION	\$ 41,800	\$ 6,967	\$ 1,742	\$ 50,508	\$ 71	\$ 345	\$ -	\$ -	\$ 11,453	\$ 62,377	Regimen Ley Nueva 1993-2020	CONFIANZA
JEFE DE PROGRAMAS	\$ 38,508	\$ 6,418	\$ 1,605	\$ 46,531	\$ 71	\$ 345	\$ -	\$ -	\$ 10,551	\$ 57,498	Regimen Ley Nueva 1993-2020	CONFIANZA
POLICIA SEGUNDO	\$ 34,658	\$ 5,776	\$ 1,444	\$ 41,878	\$ 71	\$ 345	\$ -	\$ -	\$ 9,496	\$ 51,791	Regimen Ley Nueva 1993-2020	CONFIANZA
POLICIA SEGUNDO	\$ 34,658	\$ 5,776	\$ 1,444	\$ 41,878	\$ 71	\$ 345	\$ -	\$ -	\$ 9,496	\$ 51,791	Regimen Ley Nueva 1993-2020	CONFIANZA
POLICIA SEGUNDO	\$ 34,658	\$ 5,776	\$ 1,444	\$ 41,878	\$ 71	\$ 345	\$ -	\$ -	\$ 9,496	\$ 51,791	Regimen Ley Nueva 1993-2020	CONFIANZA
POLICIA SEGUNDO	\$ 34,658	\$ 5,776	\$ 1,444	\$ 41,878	\$ 71	\$ 345	\$ -	\$ -	\$ 9,496	\$ 51,791	Regimen Ley Nueva 1993-2020	CONFIANZA
DIRECTOR DE PROGRAMACION Y PRESUPUESTO	\$ 80,326	\$ 13,388	\$ 3,347	\$ 97,061	\$ 71	\$ 345	\$ -	\$ -	\$ 22,009	\$ 119,486	Sin aportaciones	Honorario Cubre Plaza
POLICIA SEGUNDO	\$ 34,658	\$ 5,776	\$ 1,444	\$ 41,878	\$ 71	\$ 345	\$ -	\$ -	\$ 9,496	\$ 51,791	Regimen Ley Nueva 1993-2020	CONFIANZA
AUDITOR	\$ 27,694	\$ 4,616	\$ 1,154	\$ 33,464	\$ 71	\$ 345	\$ -	\$ -	\$ 7,588	\$ 41,468	Regimen Ley Nueva 1993-2020	CONFIANZA
AUDITOR	\$ 27,694	\$ 4,616	\$ 1,154	\$ 33,464	\$ 71	\$ 345	\$ -	\$ 2,308	\$ 7,588	\$ 43,775	Regimen Ley Nueva 1993-2020	CONFIANZA
POLICIA SEGUNDO	\$ 34,658	\$ 5,776	\$ 1,444	\$ 41,878	\$ 71	\$ 345	\$ -	\$ -	\$ 9,496	\$ 51,791	Regimen Ley Nueva 1993-2020	CONFIANZA
POLICIA SEGUNDO	\$ 34,658	\$ 5,776	\$ 1,444	\$ 41,878	\$ 946	\$ 345	\$ -	\$ 963	\$ 9,496	\$ 52,753	Regimen Ley Nueva 1993-2020	CONFIANZA
ASISTENTE OPERATIVO	\$ 20,399	\$ 3,400	\$ 850	\$ 24,649	\$ 71	\$ 345	\$ -	\$ -	\$ 5,589	\$ 30,654	Regimen Ley Nueva 1993-2020	CONFIANZA
JEFE ADMINISTRATIVO	\$ 27,694	\$ 4,616	\$ 1,154	\$ 33,464	\$ 71	\$ 345	\$ -	\$ -	\$ 7,588	\$ 41,468	Regimen Ley Nueva 1993-2020	CONFIANZA
CAJERA	\$ 15,614	\$ 2,602	\$ 651	\$ 18,867	\$ 71	\$ 345	\$ 694	\$ -	\$ 4,278	\$ 24,255	Regimen Ley Nueva 1993-2020	SINDICALIZADO
ANALISTA OPERATIVO	\$ 29,321	\$ 4,887	\$ 1,222	\$ 35,430	\$ 71	\$ 345	\$ -	\$ -	\$ 8,034	\$ 43,879	Regimen Ley Nueva 1993-2020	CONFIANZA
POLICIA CUSTODIO SEGUNDO	\$ 30,783	\$ 5,131	\$ 1,283	\$ 37,196	\$ 71	\$ 345	\$ -	\$ -	\$ 8,435	\$ 46,047	Regimen Ley Nueva 1993-2020	CONFIANZA
ANALISTA OPERATIVO	\$ 31,194	\$ 5,199	\$ 1,300	\$ 37,693	\$ 71	\$ 345	\$ -	\$ -	\$ 8,547	\$ 46,656	Regimen Ley Nueva 1993-2020	CONFIANZA
SUBOFICIAL	\$ 51,619	\$ 8,603	\$ 2,151	\$ 62,373	\$ 71	\$ 345	\$ -	\$ -	\$ 14,144	\$ 76,932	Regimen Ley Nueva 1993-2020	CONFIANZA
COMANDANTE FORESTAL	\$ 36,064	\$ 6,011	\$ 1,503	\$ 43,577	\$ 71	\$ 345	\$ -	\$ 3,005	\$ 9,882	\$ 56,880	Regimen Ley Nueva 1993-2020	CONFIANZA
JEFE DE PROYECTOS	\$ 48,723	\$ 8,121	\$ 2,030	\$ 58,874	\$ 71	\$ 345	\$ -	\$ -	\$ 13,350	\$ 72,640	Regimen Ley Nueva 1993-2020	CONFIANZA
AUXILIAR DEL PRESIDENTE	\$ 62,644	\$ 10,441	\$ 2,610	\$ 75,695	\$ 71	\$ 345	\$ -	\$ -	\$ 17,164	\$ 93,275	Regimen Ley Nueva 1993-2020	CONFIANZA
AUXILIAR ADMINISTRATIVO	\$ 18,768	\$ 3,128	\$ 782	\$ 22,678	\$ 71	\$ 345	\$ 834	\$ -	\$ 5,142	\$ 29,070	Regimen Ley Nueva 1993-2020	CONFIANZA
COORDINADOR DE CONTROL Y REGISTRO DE ALIMENTOS	\$ 71,895	\$ 11,983	\$ 2,996	\$ 86,873	\$ 71	\$ 345	\$ 3,195	\$ 5,991	\$ 19,699	\$ 116,175	Regimen Ley Nueva 1993-2020	SINDICALIZADO
AUXILIAR ADMINISTRATIVO	\$ 13,975	\$ 2,329	\$ 582	\$ 16,886	\$ 71	\$ 345	\$ 621	\$ 543	\$ 3,829	\$ 22,296	Regimen Ley Nueva 1993-2020	SINDICALIZADO
SECRETARIA	\$ 12,717	\$ 2,120	\$ 530	\$ 15,366	\$ 71	\$ 345	\$ 565	\$ -	\$ 3,484	\$ 19,832	Regimen Ley Nueva 1993-2020	CONFIANZA
ANALISTA ADMINISTRATIVO	\$ 32,021	\$ 5,337	\$ 1,334	\$ 38,692	\$ 71	\$ 345	\$ -	\$ -	\$ 8,774	\$ 47,882	Regimen Ley Nueva 1993-2020	CONFIANZA
AUXILIAR ADMINISTRATIVO	\$ 18,789	\$ 3,132	\$ 783	\$ 22,703	\$ 71	\$ 345	\$ 835	\$ -	\$ 5,148	\$ 29,102	Regimen Ley Nueva 1993-2020	SINDICALIZADO
JEFE DE INFORMACION	\$ 40,477	\$ 6,746	\$ 1,687	\$ 48,910	\$ 71	\$ 345	\$ -	\$ -	\$ 11,091	\$ 60,416	Regimen Ley Nueva 1993-2020	CONFIANZA
ANALISTA ADMINISTRATIVO	\$ 26,586	\$ 4,431	\$ 1,108	\$ 32,125	\$ 71	\$ 345	\$ -	\$ -	\$ 7,285	\$ 39,825	Regimen Ley Nueva 1993-2020	CONFIANZA
OFICIAL	\$ 77,277	\$ 12,880	\$ 3,220	\$ 93,376	\$ 71	\$ 345	\$ -	\$ -	\$ 21,174	\$ 114,966	Regimen Ley Nueva 1993-2020	CONFIANZA

C.5.1 NOMINA TABULADA DE LOS SERVIDORES PÚBLICOS DEL GOBIERNO CENTRAL

PUESTO	PERCEPCIONES ORDINARIAS				PRESTACIONES ADICIONALES			3ER PERIODO	SEGURIDAD SOCIAL	COSTO TOTAL	TIPO DE PUESTO	
	PERCEPCION MENSUAL	AGUINALDO	PRIMA VACACIONAL	PERCEPCION MENSUAL + AGUINALDO + PRIMA VACACIONAL	APOYO NAVIDEÑO	FONDO DE AHORRO	DIA DEL SERVIDOR PUBLICO				REGIMEN	STATUS
POLICIA CUSTODIO TERCERO	\$ 27,668	\$ 4,611	\$ 1,153	\$ 33,432	\$ 71	\$ 345	\$ -	\$ -	\$ 7,581	\$ 41,429	Regimen Ley Nueva 1993-2020	CONFIANZA
CHOFER MENSAJERO	\$ 23,211	\$ 3,869	\$ 967	\$ 28,047	\$ 71	\$ 345	\$ 1,032	\$ -	\$ 6,360	\$ 35,854	Regimen Ley Nueva 1993-2020	SINDICALIZADO
SUBOFICIAL	\$ 51,619	\$ 8,603	\$ 2,151	\$ 62,373	\$ 71	\$ 345	\$ -	\$ 4,302	\$ 14,144	\$ 81,234	Regimen Ley Nueva 1993-2020	CONFIANZA
CADETE	\$ 20,763	\$ 3,461	\$ 865	\$ 25,089	\$ 71	\$ 345	\$ -	\$ -	\$ 5,689	\$ 31,194	Regimen Ley Nueva 1993-2020	CONFIANZA
TECNICO EN MANTENIMIENTO	\$ 33,230	\$ 5,538	\$ 1,385	\$ 40,153	\$ 71	\$ 345	\$ 1,477	\$ 2,769	\$ 9,105	\$ 53,920	Regimen Ley Nueva 1993-2020	SINDICALIZADO
ANALISTA DE ARCHIVO	\$ 27,908	\$ 4,651	\$ 1,163	\$ 33,722	\$ 71	\$ 345	\$ -	\$ 2,326	\$ 7,647	\$ 44,110	Regimen Ley Nueva 1993-2020	CONFIANZA
JEFE DE SECCION	\$ 32,040	\$ 5,340	\$ 1,335	\$ 38,715	\$ 71	\$ 345	\$ 1,424	\$ 2,670	\$ 8,779	\$ 52,004	Regimen Ley Nueva 1993-2020	SINDICALIZADO
OFICIAL	\$ 77,277	\$ 12,880	\$ 3,220	\$ 93,376	\$ 71	\$ 345	\$ -	\$ 6,440	\$ 21,174	\$ 121,406	Regimen Ley Nueva 1993-2020	CONFIANZA
POLICIA CUSTODIO TERCERO	\$ 27,668	\$ 4,611	\$ 1,153	\$ 33,432	\$ 71	\$ 345	\$ -	\$ 1,998	\$ 7,581	\$ 43,427	Regimen Ley Nueva 1993-2020	CONFIANZA
ESPECIALISTA JURIDICO	\$ 44,310	\$ 7,385	\$ 1,846	\$ 53,541	\$ 71	\$ 345	\$ -	\$ -	\$ 12,141	\$ 66,098	Regimen Ley Nueva 1993-2020	CONFIANZA
TOPOGRAFO	\$ 24,671	\$ 4,112	\$ 1,028	\$ 29,811	\$ 71	\$ 345	\$ 1,096	\$ -	\$ 6,760	\$ 38,083	Regimen Ley Nueva 1993-2020	SINDICALIZADO
OFICIAL DEL REGISTRO CIVIL	\$ 20,325	\$ 3,388	\$ 847	\$ 24,559	\$ 71	\$ 345	\$ -	\$ -	\$ 5,569	\$ 30,544	Regimen Ley Nueva 1993-2020	CONFIANZA
ESPECIALISTA JURIDICO	\$ 36,624	\$ 6,104	\$ 1,526	\$ 44,254	\$ 71	\$ 345	\$ -	\$ -	\$ 10,035	\$ 54,705	Regimen Ley Nueva 1993-2020	CONFIANZA
CADETE	\$ 20,763	\$ 3,461	\$ 865	\$ 25,089	\$ 71	\$ 345	\$ -	\$ -	\$ 5,689	\$ 31,194	Regimen Ley Nueva 1993-2020	CONFIANZA
ASISTENTE ADMINISTRATIVO	\$ 27,596	\$ 4,599	\$ 1,150	\$ 33,345	\$ 71	\$ 345	\$ -	\$ -	\$ 7,561	\$ 41,322	Regimen Ley Nueva 1993-2020	CONFIANZA
CADETE	\$ 20,763	\$ 3,461	\$ 865	\$ 25,089	\$ 71	\$ 345	\$ -	\$ -	\$ 5,689	\$ 31,194	Regimen Ley Nueva 1993-2020	CONFIANZA
DIRECTOR GENERAL DE FISCALIZACION	\$ 97,704	\$ 16,284	\$ 4,071	\$ 118,059	\$ 71	\$ 345	\$ -	\$ -	\$ 26,771	\$ 145,246	Regimen Ley Nueva 1993-2020	CONFIANZA
ANALISTA DE VIDEOVIGILANCIA	\$ 20,591	\$ 3,432	\$ 858	\$ 24,881	\$ 71	\$ 345	\$ -	\$ -	\$ 5,642	\$ 30,939	Regimen Ley Nueva 1993-2020	CONFIANZA
ANALISTA DE PROGRAMAS	\$ 18,610	\$ 3,102	\$ 775	\$ 22,487	\$ 71	\$ 345	\$ 827	\$ -	\$ 5,099	\$ 28,829	Regimen Ley Nueva 1993-2020	CONFIANZA
EVALUADOR	\$ 31,987	\$ 5,331	\$ 1,333	\$ 38,651	\$ 71	\$ 345	\$ -	\$ -	\$ 8,764	\$ 47,831	Regimen Ley Nueva 1993-2020	CONFIANZA
POLICIA	\$ 27,667	\$ 4,611	\$ 1,153	\$ 33,431	\$ 71	\$ 345	\$ -	\$ -	\$ 7,581	\$ 41,428	Regimen Ley Nueva 1993-2020	CONFIANZA
ASISTENTE DE VERIFICACION	\$ 18,955	\$ 3,159	\$ 790	\$ 22,904	\$ 71	\$ 345	\$ 842	\$ -	\$ 5,194	\$ 29,356	Regimen Ley Nueva 1993-2020	CONFIANZA
POLICIA PRIMERO	\$ 39,299	\$ 6,550	\$ 1,637	\$ 47,486	\$ 71	\$ 345	\$ -	\$ -	\$ 10,768	\$ 58,670	Regimen Ley Nueva 1993-2020	CONFIANZA
POLICIA	\$ 27,667	\$ 4,611	\$ 1,153	\$ 33,431	\$ 71	\$ 345	\$ -	\$ -	\$ 7,581	\$ 41,428	Regimen Ley Nueva 1993-2020	CONFIANZA
POLICIA TERCERO	\$ 30,786	\$ 5,131	\$ 1,283	\$ 37,200	\$ 71	\$ 345	\$ -	\$ -	\$ 8,435	\$ 46,051	Regimen Ley Nueva 1993-2020	CONFIANZA
POLICIA TERCERO	\$ 30,786	\$ 5,131	\$ 1,283	\$ 37,200	\$ 71	\$ 345	\$ -	\$ -	\$ 8,435	\$ 46,051	Regimen Ley Nueva 1993-2020	CONFIANZA
POLICIA	\$ 27,667	\$ 4,611	\$ 1,153	\$ 33,431	\$ 71	\$ 345	\$ -	\$ -	\$ 7,581	\$ 41,428	Regimen Ley Nueva 1993-2020	CONFIANZA
GUARDIA AUXILIAR	\$ 17,804	\$ 2,967	\$ 742	\$ 21,513	\$ 71	\$ 345	\$ 791	\$ -	\$ 4,878	\$ 27,599	Regimen Ley Nueva 1993-2020	CONFIANZA
POLICIA	\$ 27,667	\$ 4,611	\$ 1,153	\$ 33,431	\$ 71	\$ 345	\$ -	\$ -	\$ 7,581	\$ 41,428	Regimen Ley Nueva 1993-2020	CONFIANZA
CAPTURISTA	\$ 16,880	\$ 2,813	\$ 703	\$ 20,397	\$ 71	\$ 345	\$ 750	\$ -	\$ 4,625	\$ 26,188	Regimen Ley Nueva 1993-2020	CONFIANZA
POLICIA	\$ 27,667	\$ 4,611	\$ 1,153	\$ 33,431	\$ 71	\$ 345	\$ -	\$ -	\$ 7,581	\$ 41,428	Regimen Ley Nueva 1993-2020	CONFIANZA
POLICIA TERCERO	\$ 30,786	\$ 5,131	\$ 1,283	\$ 37,200	\$ 71	\$ 345	\$ -	\$ -	\$ 8,435	\$ 46,051	Regimen Ley Nueva 1993-2020	CONFIANZA
ASISTENTE DE GESTION	\$ 16,865	\$ 2,811	\$ 703	\$ 20,379	\$ 71	\$ 345	\$ 750	\$ -	\$ 4,621	\$ 26,165	Regimen Ley Nueva 1993-2020	CONFIANZA
ASISTENTE DE GESTION	\$ 16,865	\$ 2,811	\$ 703	\$ 20,379	\$ 71	\$ 345	\$ 750	\$ -	\$ 4,621	\$ 26,165	Regimen Ley Nueva 1993-2020	CONFIANZA
POLICIA	\$ 27,667	\$ 4,611	\$ 1,153	\$ 33,431	\$ 71	\$ 345	\$ -	\$ -	\$ 7,581	\$ 41,428	Regimen Ley Nueva 1993-2020	CONFIANZA
POLICIA	\$ 27,667	\$ 4,611	\$ 1,153	\$ 33,431	\$ 71	\$ 345	\$ -	\$ -	\$ 7,581	\$ 41,428	Regimen Ley Nueva 1993-2020	CONFIANZA
POLICIA TERCERO	\$ 30,786	\$ 5,131	\$ 1,283	\$ 37,200	\$ 71	\$ 345	\$ -	\$ -	\$ 8,435	\$ 46,051	Regimen Ley Nueva 1993-2020	CONFIANZA
ANALISTA DE RESOLUCION	\$ 31,441	\$ 5,240	\$ 1,310	\$ 37,991	\$ 71	\$ 345	\$ -	\$ -	\$ 8,615	\$ 47,022	Regimen Ley Nueva 1993-2020	CONFIANZA
POLICIA	\$ 27,667	\$ 4,611	\$ 1,153	\$ 33,431	\$ 71	\$ 345	\$ -	\$ -	\$ 7,581	\$ 41,428	Regimen Ley Nueva 1993-2020	CONFIANZA
COORDINADORA DE VINCULACION E INVESTIGACION	\$ 50,148	\$ 8,358	\$ 2,090	\$ 60,596	\$ 71	\$ 345	\$ 2,229	\$ 4,179	\$ 13,741	\$ 81,160	Regimen Ley Nueva 1993-2020	SINDICALIZADO
GUARDIA AUXILIAR	\$ 17,804	\$ 2,967	\$ 742	\$ 21,513	\$ 71	\$ 345	\$ 791	\$ -	\$ 4,878	\$ 27,599	Regimen Ley Nueva 1993-2020	CONFIANZA
POLICIA	\$ 27,667	\$ 4,611	\$ 1,153	\$ 33,431	\$ 71	\$ 345	\$ -	\$ -	\$ 7,581	\$ 41,428	Regimen Ley Nueva 1993-2020	CONFIANZA
POLICIA	\$ 27,667	\$ 4,611	\$ 1,153	\$ 33,431	\$ 71	\$ 345	\$ -	\$ -	\$ 7,581	\$ 41,428	Regimen Ley Nueva 1993-2020	CONFIANZA
POLICIA	\$ 27,667	\$ 4,611	\$ 1,153	\$ 33,431	\$ 71	\$ 345	\$ -	\$ -	\$ 7,581	\$ 41,428	Regimen Ley Nueva 1993-2020	CONFIANZA
POLICIA	\$ 27,667	\$ 4,611	\$ 1,153	\$ 33,431	\$ 71	\$ 345	\$ -	\$ -	\$ 7,581	\$ 41,428	Regimen Ley Nueva 1993-2020	CONFIANZA
AYUDANTE GENERAL	\$ 10,199	\$ 850	\$ -	\$ 11,049	\$ -	\$ -	\$ -	\$ -	\$ 663	\$ 11,712	Regimen Ley Nueva 1993-2020	EVENTUAL
AUXILIAR DE DEPARTAMENTO	\$ 18,768	\$ 3,128	\$ 782	\$ 22,678	\$ 71	\$ 345	\$ 834	\$ 1,564	\$ 5,142	\$ 30,634	Regimen Ley Nueva 1993-2020	CONFIANZA
ANALISTA DE SISTEMAS	\$ 33,593	\$ 5,599	\$ 1,400	\$ 40,592	\$ 71	\$ 345	\$ -	\$ -	\$ 9,204	\$ 50,212	Regimen Ley Nueva 1993-2020	CONFIANZA
POLICIA	\$ 27,667	\$ 4,611	\$ 1,153	\$ 33,431	\$ 71	\$ 345	\$ -	\$ -	\$ 7,581	\$ 41,428	Regimen Ley Nueva 1993-2020	CONFIANZA
POLICIA SEGUNDO	\$ 34,658	\$ 5,776	\$ 1,444	\$ 41,878	\$ 71	\$ 345	\$ -	\$ -	\$ 9,496	\$ 51,791	Regimen Ley Nueva 1993-2020	CONFIANZA
INTENDENTE	\$ 10,890	\$ 1,815	\$ 454	\$ 13,159	\$ 71	\$ 345	\$ 484	\$ 908	\$ 2,134	\$ 17,101	Transición Ley 1983	SINDICALIZADO
ESPECIALISTA DE SEGURIDAD DE LA INFORMACION	\$ 40,090	\$ 6,682	\$ 1,670	\$ 48,442	\$ 71	\$ 345	\$ -	\$ 2,673	\$ 10,985	\$ 62,515	Regimen Ley Nueva 1993-2020	CONFIANZA
ASISTENTE ADMINISTRATIVO	\$ 18,193	\$ 3,032	\$ 758	\$ 21,983	\$ 71	\$ 345	\$ 809	\$ -	\$ 4,985	\$ 28,193	Regimen Ley Nueva 1993-2020	CONFIANZA
POLICIA	\$ 27,667	\$ 4,611	\$ 1,153	\$ 33,431	\$ 71	\$ 345	\$ -	\$ 2,306	\$ 7,581	\$ 43,733	Regimen Ley Nueva 1993-2020	CONFIANZA
POLICIA	\$ 27,667	\$ 4,611	\$ 1,153	\$ 33,431	\$ 71	\$ 345	\$ -	\$ -	\$ 7,581	\$ 41,428	Regimen Ley Nueva 1993-2020	CONFIANZA
POLICIA	\$ 27,667	\$ 4,611	\$ 1,153	\$ 33,431	\$ 71	\$ 345	\$ -	\$ -	\$ 7,581	\$ 41,428	Regimen Ley Nueva 1993-2020	CONFIANZA
CADETE	\$ 20,763	\$ 3,461	\$ 865	\$ 25,089	\$ 71	\$ 345	\$ -	\$ -	\$ 5,689	\$ 31,194	Regimen Ley Nueva 1993-2020	CONFIANZA
CADETE	\$ 20,763	\$ 3,461	\$ 865	\$ 25,089	\$ 71	\$ 345	\$ -	\$ -	\$ 5,689	\$ 31,194	Regimen Ley Nueva 1993-2020	CONFIANZA
COORDINADOR DE SUSTENTABILIDAD Y RESPONSABILIDAD SOCIAL	\$ 59,321	\$ 9,887	\$ 2,472	\$ 71,680	\$ 71	\$ 345	\$ -	\$ -	\$ 16,254	\$ 88,349	Regimen Ley Nueva 1993-2020	CONFIANZA
ANALISTA DE VIDEOVIGILANCIA	\$ 20,591	\$ 3,432	\$ 858	\$ 24,881	\$ 71	\$ 345	\$ -	\$ -	\$ 5,642	\$ 30,939	Regimen Ley Nueva 1993-2020	CONFIANZA
POLICIA CUSTODIO	\$ 24,426	\$ 4,071	\$ 1,018	\$ 29,515	\$ 71	\$ 345	\$ -	\$ -	\$ 6,693	\$ 36,623	Regimen Ley Nueva 1993-2020	CONFIANZA
ANALISTA JURIDICO	\$ 30,694	\$ 5,116	\$ 1,279	\$ 37,089	\$ 71	\$ 345	\$ -	\$ -	\$ 8,410	\$ 45,915	Regimen Ley Nueva 1993-2020	CONFIANZA
POLICIA CUSTODIO PRIMERO	\$ 34,658	\$ 5,776	\$ 1,444	\$ 41,878	\$ 71	\$ 345	\$ -	\$ 2,503	\$ 9,496	\$ 54,294	Regimen Ley Nueva 1993-2020	CONFIANZA
POLICIA CUSTODIO	\$ 24,426	\$ 4,071	\$ 1,018	\$ 29,515	\$ 71	\$ 345	\$ -	\$ -	\$ 6,693	\$ 36,623	Regimen Ley Nueva 1993-2020	CONFIANZA
COORDINADOR DE RECURSOS NATURALES	\$ 47,534	\$ 3,961	\$ -	\$ 51,495	\$ -	\$ -	\$ -	\$ -	\$ -	\$ 51,495	Sin aportaciones	HONORARIOS
POLICIA TERCERO	\$ 30,786	\$ 5,131	\$ 1,283	\$ 37,200	\$ 71	\$ 345	\$ -	\$ -	\$ 8,435	\$ 46,051	Regimen Ley Nueva 1993-2020	CONFIANZA

C.5.1 NOMINA TABULADA DE LOS SERVIDORES PÚBLICOS DEL GOBIERNO CENTRAL

PUESTO	PERCEPCIONES ORDINARIAS				PRESTACIONES ADICIONALES			3ER PERIODO	SEGURIDAD SOCIAL	COSTO TOTAL	TIPO DE PUESTO	
	PERCEPCION MENSUAL	AGUINALDO	PRIMA VACACIONAL	PERCEPCION MENSUAL + AGUINALDO + PRIMA VACACIONAL	APOYO NAVIDEÑO	FONDO DE AHORRO	DIA DEL SERVIDOR PUBLICO				REGIMEN	STATUS
POLICIA	\$ 27,667	\$ 4,611	\$ 1,153	\$ 33,431	\$ 71	\$ 345	\$ -	\$ -	\$ 7,581	\$ 41,428	Regimen Ley Nueva 1993-2020	CONFIANZA
ANALISTA ADMINISTRATIVO	\$ 33,233	\$ 5,539	\$ 1,385	\$ 40,157	\$ 71	\$ 345	\$ -	\$ -	\$ 9,106	\$ 49,678	Regimen Ley Nueva 1993-2020	CONFIANZA
JEFE DE FOMENTO	\$ 32,147	\$ 5,358	\$ 1,339	\$ 38,844	\$ 71	\$ 345	\$ 1,429	\$ -	\$ 8,808	\$ 49,497	Regimen Ley Nueva 1993-2020	SINDICALIZADO
JEFE ADMINISTRATIVO	\$ 32,705	\$ 5,451	\$ 1,363	\$ 39,519	\$ 71	\$ 345	\$ 1,454	\$ 2,544	\$ 8,961	\$ 52,893	Regimen Ley Nueva 1993-2020	SINDICALIZADO
JEFE DE IMAGEN INSTITUCIONAL Y DIFUSION	\$ 36,272	\$ 6,045	\$ 1,511	\$ 43,829	\$ 71	\$ 345	\$ -	\$ -	\$ 9,939	\$ 54,183	Regimen Ley Nueva 1993-2020	CONFIANZA
ASISTENTE OPERATIVO	\$ 20,401	\$ 3,400	\$ 850	\$ 24,651	\$ 71	\$ 345	\$ -	\$ -	\$ 5,590	\$ 30,657	Regimen Ley Nueva 1993-2020	CONFIANZA
POLICIA SEGUNDO	\$ 30,788	\$ 5,131	\$ 1,283	\$ 37,202	\$ 71	\$ 345	\$ -	\$ -	\$ 8,436	\$ 46,054	Regimen Ley Nueva 1993-2020	CONFIANZA
ANALISTA DE LOGISTICA	\$ 25,000	\$ 4,167	\$ 1,042	\$ 30,208	\$ 71	\$ 345	\$ -	\$ -	\$ 6,850	\$ 37,474	Regimen Ley Nueva 1993-2020	CONFIANZA
POLICIA TERCERO (C.C.E.)	\$ 27,668	\$ 4,611	\$ 1,153	\$ 33,432	\$ 71	\$ 345	\$ -	\$ 2,306	\$ 7,581	\$ 43,735	Regimen Ley Nueva 1993-2020	CONFIANZA
POLICIA	\$ 27,667	\$ 4,611	\$ 1,153	\$ 33,431	\$ 71	\$ 345	\$ -	\$ -	\$ 7,581	\$ 41,428	Regimen Ley Nueva 1993-2020	CONFIANZA
POLICIA TERCERO	\$ 30,786	\$ 5,131	\$ 1,283	\$ 37,200	\$ 71	\$ 345	\$ -	\$ -	\$ 8,435	\$ 46,051	Regimen Ley Nueva 1993-2020	CONFIANZA
POLICIA	\$ 24,426	\$ 4,071	\$ 1,018	\$ 29,515	\$ 71	\$ 345	\$ -	\$ -	\$ 6,693	\$ 36,623	Regimen Ley Nueva 1993-2020	CONFIANZA
POLICIA TERCERO	\$ 30,786	\$ 5,131	\$ 1,283	\$ 37,200	\$ 71	\$ 345	\$ -	\$ -	\$ 8,435	\$ 46,051	Regimen Ley Nueva 1993-2020	CONFIANZA
POLICIA PRIMERO	\$ 39,299	\$ 6,550	\$ 1,637	\$ 47,486	\$ 71	\$ 345	\$ -	\$ -	\$ 10,768	\$ 58,670	Regimen Ley Nueva 1993-2020	CONFIANZA
TITULAR DE LA UNIDAD ESPECIALIZADA EN MATERIA PENAL	\$ 75,000	\$ 12,500	\$ 3,125	\$ 90,625	\$ 71	\$ 345	\$ -	\$ -	\$ 20,550	\$ 111,591	Sin aportaciones	Honorario Cubre Plaza
ASISTENTE DE INFORMACION	\$ 16,865	\$ 2,811	\$ 703	\$ 20,379	\$ 71	\$ 345	\$ 750	\$ -	\$ 4,621	\$ 26,165	Regimen Ley Nueva 1993-2020	CONFIANZA
SECRETARIA DE PRESIDENTE DE JUNTA ESPECIAL	\$ 17,330	\$ 2,888	\$ 722	\$ 20,940	\$ 71	\$ 345	\$ 770	\$ 1,155	\$ 4,748	\$ 28,030	Regimen Ley Nueva 1993-2020	SINDICALIZADO
COMISIONADO AL SUSPE	\$ 19,190	\$ 3,198	\$ 800	\$ 23,188	\$ 71	\$ 345	\$ 853	\$ -	\$ 5,258	\$ 29,715	Regimen Ley Nueva 1993-2020	SINDICALIZADO
INTENDENTE	\$ 10,890	\$ 1,815	\$ 454	\$ 13,159	\$ 71	\$ 345	\$ 484	\$ 363	\$ 2,984	\$ 17,405	Regimen Ley Nueva 1993-2020	SINDICALIZADO
POLICIA SEGUNDO	\$ 34,658	\$ 5,776	\$ 1,444	\$ 41,878	\$ 71	\$ 345	\$ -	\$ -	\$ 9,496	\$ 51,791	Regimen Ley Nueva 1993-2020	CONFIANZA
POLICIA SEGUNDO	\$ 30,788	\$ 5,131	\$ 1,283	\$ 37,202	\$ 71	\$ 345	\$ -	\$ -	\$ 8,436	\$ 46,054	Regimen Ley Nueva 1993-2020	CONFIANZA
POLICIA	\$ 27,667	\$ 4,611	\$ 1,153	\$ 33,431	\$ 71	\$ 345	\$ -	\$ -	\$ 7,581	\$ 41,428	Regimen Ley Nueva 1993-2020	CONFIANZA
POLICIA SEGUNDO	\$ 34,658	\$ 5,776	\$ 1,444	\$ 41,878	\$ 71	\$ 345	\$ -	\$ -	\$ 9,496	\$ 51,791	Regimen Ley Nueva 1993-2020	CONFIANZA
CADETE	\$ 20,763	\$ 3,461	\$ 865	\$ 25,089	\$ 71	\$ 345	\$ -	\$ -	\$ 5,689	\$ 31,194	Regimen Ley Nueva 1993-2020	CONFIANZA
SUBOFICIAL	\$ 51,619	\$ 8,603	\$ 2,151	\$ 62,373	\$ 71	\$ 345	\$ -	\$ -	\$ 14,144	\$ 76,932	Regimen Ley Nueva 1993-2020	CONFIANZA
SECRETARIA DE DEPARTAMENTO	\$ 19,601	\$ 3,267	\$ 817	\$ 23,685	\$ 71	\$ 345	\$ 871	\$ 1,525	\$ 5,371	\$ 31,867	Regimen Ley Nueva 1993-2020	SINDICALIZADO
ANALISTA DE ATENCION Y SEGUIMIENTO	\$ 26,514	\$ 4,419	\$ 1,105	\$ 32,038	\$ 71	\$ 345	\$ -	\$ -	\$ 7,265	\$ 39,718	Regimen Ley Nueva 1993-2020	CONFIANZA
ANALISTA DE NOMINAS	\$ 36,925	\$ 6,154	\$ 1,539	\$ 44,618	\$ 71	\$ 345	\$ 1,641	\$ 1,641	\$ 10,117	\$ 58,433	Regimen Ley Nueva 1993-2020	SINDICALIZADO
COORDINADOR DE CAPACITACION Y DESARROLLO DE CONTENIDOS	\$ 79,236	\$ 13,206	\$ 3,302	\$ 95,744	\$ 71	\$ 345	\$ -	\$ -	\$ 21,711	\$ 117,870	Regimen Ley Nueva 1993-2020	CONFIANZA
ANALISTA ADMINISTRATIVO	\$ 25,589	\$ 4,265	\$ 1,066	\$ 30,920	\$ 71	\$ 345	\$ -	\$ -	\$ 7,011	\$ 38,347	Regimen Ley Nueva 1993-2020	CONFIANZA
ESPECIALISTA JURIDICO	\$ 48,050	\$ 8,008	\$ 2,002	\$ 58,060	\$ 71	\$ 345	\$ -	\$ -	\$ 13,166	\$ 71,642	Regimen Ley Nueva 1993-2020	CONFIANZA
AUXILIAR ADMINISTRATIVO	\$ 18,768	\$ 3,128	\$ 782	\$ 22,678	\$ 71	\$ 345	\$ 834	\$ 1,043	\$ 5,142	\$ 30,113	Regimen Ley Nueva 1993-2020	SINDICALIZADO
DIRECTORA DE SEGURIDAD Y TRANSICION ENERGETICA	\$ 53,800	\$ 8,967	\$ 2,242	\$ 65,008	\$ 71	\$ 345	\$ -	\$ -	\$ 14,741	\$ 80,165	Sin aportaciones	Honorario Cubre Plaza
INSTRUCTOR OPERATIVO	\$ 33,839	\$ 5,640	\$ 1,410	\$ 40,889	\$ 71	\$ 345	\$ -	\$ -	\$ 9,272	\$ 50,577	Regimen Ley Nueva 1993-2020	CONFIANZA
POLICIA	\$ 27,667	\$ 4,611	\$ 1,153	\$ 33,431	\$ 71	\$ 345	\$ -	\$ -	\$ 7,581	\$ 41,428	Regimen Ley Nueva 1993-2020	CONFIANZA
AYUDANTE GENERAL	\$ 10,191	\$ 849	\$ -	\$ 11,040	\$ -	\$ -	\$ -	\$ -	\$ 662	\$ 11,703	Regimen Ley Nueva 1993-2020	EVENTUAL
GUARDIA AUXILIAR	\$ 17,804	\$ 2,967	\$ 742	\$ 21,513	\$ 71	\$ 345	\$ 791	\$ -	\$ 4,878	\$ 27,599	Regimen Ley Nueva 1993-2020	CONFIANZA
POLICIA TERCERO	\$ 30,786	\$ 5,131	\$ 1,283	\$ 37,200	\$ 71	\$ 345	\$ -	\$ -	\$ 8,435	\$ 46,051	Regimen Ley Nueva 1993-2020	CONFIANZA
POLICIA	\$ 27,667	\$ 4,611	\$ 1,153	\$ 33,431	\$ 71	\$ 345	\$ -	\$ -	\$ 7,581	\$ 41,428	Regimen Ley Nueva 1993-2020	CONFIANZA
JEFE DE SECCION	\$ 42,571	\$ 7,095	\$ 1,774	\$ 51,440	\$ 71	\$ 345	\$ -	\$ -	\$ 11,664	\$ 63,520	Regimen Ley Nueva 1993-2020	CONFIANZA
DIRECTOR DE ADMINISTRACION DEL CENTRO DE INFORMACION PARA LA SEGURIDAD DE ESTADO, DE EVALUACION Y CONTROL DE CONFIANZA - CISEC	\$ 86,882	\$ 14,480	\$ 3,620	\$ 104,982	\$ 71	\$ 345	\$ -	\$ -	\$ 23,806	\$ 129,204	Regimen Ley Nueva 1993-2020	CONFIANZA
GUARDIA AUXILIAR	\$ 17,804	\$ 2,967	\$ 742	\$ 21,513	\$ 71	\$ 345	\$ 791	\$ -	\$ 4,878	\$ 27,599	Regimen Ley Nueva 1993-2020	CONFIANZA
POLICIA	\$ 27,667	\$ 4,611	\$ 1,153	\$ 33,431	\$ 71	\$ 345	\$ -	\$ 2,306	\$ 7,581	\$ 43,733	Regimen Ley Nueva 1993-2020	CONFIANZA
AYUDANTE GENERAL	\$ 10,199	\$ 850	\$ -	\$ 11,049	\$ -	\$ -	\$ -	\$ -	\$ 663	\$ 11,712	Regimen Ley Nueva 1993-2020	EVENTUAL
POLICIA	\$ 27,667	\$ 4,611	\$ 1,153	\$ 33,431	\$ 71	\$ 345	\$ -	\$ -	\$ 7,581	\$ 41,428	Regimen Ley Nueva 1993-2020	CONFIANZA
POLICIA TERCERO	\$ 30,786	\$ 5,131	\$ 1,283	\$ 37,200	\$ 71	\$ 345	\$ -	\$ -	\$ 8,435	\$ 46,051	Regimen Ley Nueva 1993-2020	CONFIANZA
POLICIA	\$ 24,426	\$ 4,071	\$ 1,018	\$ 29,515	\$ 71	\$ 345	\$ -	\$ -	\$ 6,693	\$ 36,623	Regimen Ley Nueva 1993-2020	CONFIANZA
POLICIA TERCERO	\$ 30,786	\$ 5,131	\$ 1,283	\$ 37,200	\$ 71	\$ 345	\$ -	\$ -	\$ 8,435	\$ 46,051	Regimen Ley Nueva 1993-2020	CONFIANZA
POLICIA TERCERO	\$ 27,668	\$ 4,611	\$ 1,153	\$ 33,432	\$ 71	\$ 345	\$ -	\$ 2,306	\$ 7,581	\$ 43,735	Regimen Ley Nueva 1993-2020	CONFIANZA
POLICIA TERCERO	\$ 30,786	\$ 5,131	\$ 1,283	\$ 37,200	\$ 71	\$ 345	\$ -	\$ -	\$ 8,435	\$ 46,051	Regimen Ley Nueva 1993-2020	CONFIANZA
ANALISTA DE MANTENIMIENTO	\$ 32,333	\$ 5,389	\$ 1,347	\$ 39,069	\$ 71	\$ 345	\$ 1,437	\$ 898	\$ 8,859	\$ 50,679	Regimen Ley Nueva 1993-2020	SINDICALIZADO
SECRETARIA DE PRESIDENTE	\$ 30,421	\$ 5,070	\$ 1,268	\$ 36,759	\$ 71	\$ 345	\$ 1,352	\$ 2,535	\$ 8,335	\$ 49,397	Regimen Ley Nueva 1993-2020	SINDICALIZADO
POLICIA TERCERO	\$ 30,786	\$ 5,131	\$ 1,283	\$ 37,200	\$ 71	\$ 345	\$ -	\$ -	\$ 8,435	\$ 46,051	Regimen Ley Nueva 1993-2020	CONFIANZA
GUARDIA AUXILIAR	\$ 17,804	\$ 2,967	\$ 742	\$ 21,513	\$ 71	\$ 345	\$ 791	\$ -	\$ 4,878	\$ 27,599	Regimen Ley Nueva 1993-2020	CONFIANZA
GUARDIA AUXILIAR	\$ 17,804	\$ 2,967	\$ 742	\$ 21,513	\$ 71	\$ 345	\$ 791	\$ -	\$ 4,878	\$ 27,599	Regimen Ley Nueva 1993-2020	CONFIANZA
CADETE	\$ 20,763	\$ 3,461	\$ 865	\$ 25,089	\$ 71	\$ 345	\$ -	\$ -	\$ 5,689	\$ 31,194	Regimen Ley Nueva 1993-2020	CONFIANZA
CADETE	\$ 19,643	\$ 3,274	\$ 818	\$ 23,735	\$ 71	\$ 345	\$ -	\$ -	\$ 5,382	\$ 29,533	Sin aportaciones	Honorario Cubre Plaza
JEFE DE COBERTURAS	\$ 64,481	\$ 10,747	\$ 2,687	\$ 77,915	\$ 71	\$ 345	\$ -	\$ -	\$ 17,668	\$ 95,998	Sin aportaciones	Honorario Cubre Plaza
JEFE DE PROYECTOS	\$ 42,630	\$ 7,105	\$ 1,776	\$ 51,511	\$ 71	\$ 345	\$ -	\$ -	\$ 11,681	\$ 63,608	Regimen Ley Nueva 1993-2020	CONFIANZA
CHOFER MENSAJERO	\$ 21,311	\$ 3,552	\$ 888	\$ 25,751	\$ 71	\$ 345	\$ 947	\$ -	\$ 5,839	\$ 32,953	Regimen Ley Nueva 1993-2020	SINDICALIZADO
POLICIA	\$ 27,667	\$ 4,611	\$ 1,153	\$ 33,431	\$ 71	\$ 345	\$ -	\$ -	\$ 7,581	\$ 41,428	Regimen Ley Nueva 1993-2020	CONFIANZA
POLICIA	\$ 27,667	\$ 4,611	\$ 1,153	\$ 33,431	\$ 71	\$ 345	\$ -	\$ -	\$ 7,581	\$ 41,428	Regimen Ley Nueva 1993-2020	CONFIANZA

C.5.1 NOMINA TABULADA DE LOS SERVIDORES PÚBLICOS DEL GOBIERNO CENTRAL

PUESTO	PERCEPCIONES ORDINARIAS				PRESTACIONES ADICIONALES			3ER PERIODO	SEGURIDAD SOCIAL	COSTO TOTAL	TIPO DE PUESTO	
	PERCEPCION MENSUAL	AGUINALDO	PRIMA VACACIONAL	PERCEPCION MENSUAL + AGUINALDO + PRIMA VACACIONAL	APOYO NAVIDEÑO	FONDO DE AHORRO	DIA DEL SERVIDOR PUBLICO				REGIMEN	STATUS
POLICIA	\$ 27,667	\$ 4,611	\$ 1,153	\$ 33,431	\$ 71	\$ 345	\$ -	\$ -	\$ 7,581	\$ 41,428	Regimen Ley Nueva 1993-2020	CONFIANZA
COORDINADOR DE INVESTIGACION Y ANALISIS	\$ 54,185	\$ 9,031	\$ 2,258	\$ 65,474	\$ 71	\$ 345	\$ 2,408	\$ -	\$ 14,847	\$ 83,144	Regimen Ley Nueva 1993-2020	SINDICALIZADO
JEFE DE LO CONTENCIOSO PENAL	\$ 68,575	\$ 11,429	\$ 2,857	\$ 82,861	\$ 71	\$ 345	\$ 3,048	\$ 3,048	\$ 18,790	\$ 108,162	Regimen Ley Nueva 1993-2020	SINDICALIZADO
CADETE	\$ 20,763	\$ 3,461	\$ 865	\$ 25,089	\$ 71	\$ 345	\$ -	\$ -	\$ 5,689	\$ 31,194	Regimen Ley Nueva 1993-2020	CONFIANZA
POLICIA SEGUNDO	\$ 30,788	\$ 5,131	\$ 1,283	\$ 37,202	\$ 71	\$ 345	\$ -	\$ 2,566	\$ 8,436	\$ 48,620	Regimen Ley Nueva 1993-2020	CONFIANZA
INTENDENTE	\$ 10,686	\$ 1,781	\$ 445	\$ 12,912	\$ 71	\$ 345	\$ 475	\$ -	\$ 2,928	\$ 16,731	Regimen Ley Nueva 1993-2020	SINDICALIZADO
POLICIA SEGUNDO	\$ 34,658	\$ 5,776	\$ 1,444	\$ 41,878	\$ 71	\$ 345	\$ -	\$ -	\$ 9,496	\$ 51,791	Regimen Ley Nueva 1993-2020	CONFIANZA
ANALISTA DE CONTEXTO	\$ 28,802	\$ 4,800	\$ 1,200	\$ 34,802	\$ 71	\$ 345	\$ -	\$ -	\$ 7,892	\$ 43,110	Regimen Ley Nueva 1993-2020	CONFIANZA
POLICIA SEGUNDO	\$ 30,788	\$ 5,131	\$ 1,283	\$ 37,202	\$ 71	\$ 345	\$ -	\$ 2,395	\$ 8,436	\$ 48,449	Regimen Ley Nueva 1993-2020	CONFIANZA
AUDITOR	\$ 24,461	\$ 4,077	\$ 1,019	\$ 29,557	\$ 71	\$ 345	\$ -	\$ -	\$ 6,702	\$ 36,675	Regimen Ley Nueva 1993-2020	CONFIANZA
POLICIA SEGUNDO	\$ 34,658	\$ 5,776	\$ 1,444	\$ 41,878	\$ 71	\$ 345	\$ -	\$ -	\$ 9,496	\$ 51,791	Regimen Ley Nueva 1993-2020	CONFIANZA
POLICIA	\$ 27,667	\$ 4,611	\$ 1,153	\$ 33,431	\$ 71	\$ 345	\$ -	\$ -	\$ 7,581	\$ 41,428	Regimen Ley Nueva 1993-2020	CONFIANZA
POLICIA TERCERO	\$ 30,786	\$ 5,131	\$ 1,283	\$ 37,200	\$ 71	\$ 345	\$ -	\$ -	\$ 8,435	\$ 46,051	Regimen Ley Nueva 1993-2020	CONFIANZA
POLICIA TERCERO	\$ 30,786	\$ 5,131	\$ 1,283	\$ 37,200	\$ 71	\$ 345	\$ -	\$ -	\$ 8,435	\$ 46,051	Regimen Ley Nueva 1993-2020	CONFIANZA
POLICIA	\$ 27,667	\$ 4,611	\$ 1,153	\$ 33,431	\$ 71	\$ 345	\$ -	\$ -	\$ 7,581	\$ 41,428	Regimen Ley Nueva 1993-2020	CONFIANZA
POLICIA PRIMERO	\$ 39,299	\$ 6,550	\$ 1,637	\$ 47,486	\$ 71	\$ 345	\$ -	\$ -	\$ 10,768	\$ 58,670	Regimen Ley Nueva 1993-2020	CONFIANZA
POLICIA	\$ 27,667	\$ 4,611	\$ 1,153	\$ 33,431	\$ 71	\$ 345	\$ -	\$ -	\$ 7,581	\$ 41,428	Regimen Ley Nueva 1993-2020	CONFIANZA
ASISTENTE DE GESTION	\$ 15,986	\$ 2,664	\$ 666	\$ 19,316	\$ 71	\$ 345	\$ 710	\$ -	\$ 4,380	\$ 24,823	Regimen Ley Nueva 1993-2020	CONFIANZA
POLICIA	\$ 27,667	\$ 4,611	\$ 1,153	\$ 33,431	\$ 71	\$ 345	\$ -	\$ -	\$ 7,581	\$ 41,428	Regimen Ley Nueva 1993-2020	CONFIANZA
INTENDENTE	\$ 10,686	\$ 1,781	\$ 445	\$ 12,912	\$ 71	\$ 345	\$ 475	\$ -	\$ 2,928	\$ 16,731	Regimen Ley Nueva 1993-2020	CONFIANZA
POLICIA SEGUNDO	\$ 30,788	\$ 5,131	\$ 1,283	\$ 37,202	\$ 71	\$ 345	\$ -	\$ 2,224	\$ 8,436	\$ 48,277	Regimen Ley Nueva 1993-2020	CONFIANZA
POLICIA SEGUNDO	\$ 34,658	\$ 5,776	\$ 1,444	\$ 41,878	\$ 71	\$ 345	\$ -	\$ 2,311	\$ 9,496	\$ 54,101	Regimen Ley Nueva 1993-2020	CONFIANZA
AUDITOR	\$ 24,461	\$ 4,077	\$ 1,019	\$ 29,557	\$ 71	\$ 345	\$ -	\$ -	\$ 6,702	\$ 36,675	Regimen Ley Nueva 1993-2020	CONFIANZA
INTENDENTE	\$ 10,890	\$ 1,815	\$ 454	\$ 13,159	\$ 71	\$ 345	\$ 484	\$ -	\$ 2,984	\$ 17,042	Regimen Ley Nueva 1993-2020	SINDICALIZADO
JEFE DE SERVICIOS MATERIALES Y ALMACEN	\$ 34,867	\$ 5,811	\$ 1,453	\$ 42,131	\$ 71	\$ 345	\$ -	\$ 1,356	\$ 9,554	\$ 53,456	Regimen Ley Nueva 1993-2020	CONFIANZA
CADETE	\$ 20,763	\$ 3,461	\$ 865	\$ 25,089	\$ 71	\$ 345	\$ -	\$ -	\$ 5,689	\$ 31,194	Regimen Ley Nueva 1993-2020	CONFIANZA
ANALISTA DE VIDEOVIGILANCIA	\$ 20,590	\$ 3,432	\$ 858	\$ 24,880	\$ 71	\$ 345	\$ -	\$ -	\$ 5,642	\$ 30,937	Regimen Ley Nueva 1993-2020	CONFIANZA
SUBOFICIAL	\$ 51,619	\$ 8,603	\$ 2,151	\$ 62,373	\$ 71	\$ 345	\$ -	\$ 4,302	\$ 14,144	\$ 81,234	Regimen Ley Nueva 1993-2020	CONFIANZA
CADETE	\$ 20,763	\$ 3,461	\$ 865	\$ 25,089	\$ 71	\$ 345	\$ -	\$ -	\$ 5,689	\$ 31,194	Regimen Ley Nueva 1993-2020	CONFIANZA
CADETE	\$ 20,763	\$ 3,461	\$ 865	\$ 25,089	\$ 71	\$ 345	\$ -	\$ -	\$ 5,689	\$ 31,194	Regimen Ley Nueva 1993-2020	CONFIANZA
JEFE DE ADQUISICIONES Y SEGUIMIENTO FASP	\$ 49,234	\$ 8,206	\$ 2,051	\$ 59,491	\$ 71	\$ 345	\$ -	\$ -	\$ 13,490	\$ 73,397	Regimen Ley Nueva 1993-2020	CONFIANZA
SECRETARIA MECANOGRAFA	\$ 13,975	\$ 2,329	\$ 582	\$ 16,886	\$ 71	\$ 345	\$ 621	\$ 1,165	\$ 3,829	\$ 22,917	Regimen Ley Nueva 1993-2020	SINDICALIZADO
SUBOFICIAL	\$ 51,619	\$ 8,603	\$ 2,151	\$ 62,373	\$ 71	\$ 345	\$ -	\$ -	\$ 14,144	\$ 76,932	Regimen Ley Nueva 1993-2020	CONFIANZA
ASISTENTE ADMINISTRATIVO	\$ 24,728	\$ 4,121	\$ 1,030	\$ 29,880	\$ 71	\$ 345	\$ 1,099	\$ 2,061	\$ 4,847	\$ 38,302	Transición Ley 1983	SINDICALIZADO
CADETE	\$ 20,763	\$ 3,461	\$ 865	\$ 25,089	\$ 71	\$ 345	\$ -	\$ -	\$ 5,689	\$ 31,194	Regimen Ley Nueva 1993-2020	CONFIANZA
ADMINISTRADOR DE CENTRO COMUNITARIO	\$ 22,253	\$ 3,709	\$ 927	\$ 26,889	\$ 71	\$ 345	\$ -	\$ -	\$ 6,097	\$ 33,402	Regimen Ley Nueva 1993-2020	CONFIANZA
CHOFER MENSAJERO	\$ 28,695	\$ 4,783	\$ 1,196	\$ 34,673	\$ 71	\$ 345	\$ 1,275	\$ 2,391	\$ 7,862	\$ 46,618	Regimen Ley Nueva 1993-2020	SINDICALIZADO
CADETE	\$ 20,763	\$ 3,461	\$ 865	\$ 25,089	\$ 71	\$ 345	\$ -	\$ -	\$ 5,689	\$ 31,194	Regimen Ley Nueva 1993-2020	CONFIANZA
CADETE	\$ 20,763	\$ 3,461	\$ 865	\$ 25,089	\$ 71	\$ 345	\$ -	\$ -	\$ 5,689	\$ 31,194	Regimen Ley Nueva 1993-2020	CONFIANZA
CHOFER MENSAJERO	\$ 23,527	\$ 3,921	\$ 980	\$ 28,428	\$ 71	\$ 345	\$ 1,046	\$ 1,961	\$ 4,611	\$ 36,462	Transición Ley 1983	SINDICALIZADO
POLICIA	\$ 27,667	\$ 4,611	\$ 1,153	\$ 33,431	\$ 71	\$ 345	\$ -	\$ -	\$ 7,581	\$ 41,428	Regimen Ley Nueva 1993-2020	CONFIANZA
POLICIA	\$ 27,667	\$ 4,611	\$ 1,153	\$ 33,431	\$ 71	\$ 345	\$ -	\$ -	\$ 7,581	\$ 41,428	Regimen Ley Nueva 1993-2020	CONFIANZA
POLICIA	\$ 27,667	\$ 4,611	\$ 1,153	\$ 33,431	\$ 71	\$ 345	\$ -	\$ -	\$ 7,581	\$ 41,428	Regimen Ley Nueva 1993-2020	CONFIANZA
CADETE	\$ 20,763	\$ 3,461	\$ 865	\$ 25,089	\$ 71	\$ 345	\$ -	\$ -	\$ 5,689	\$ 31,194	Regimen Ley Nueva 1993-2020	CONFIANZA
POLICIA	\$ 27,667	\$ 4,611	\$ 1,153	\$ 33,431	\$ 71	\$ 345	\$ -	\$ -	\$ 7,581	\$ 41,428	Regimen Ley Nueva 1993-2020	CONFIANZA
POLICIA TERCERO	\$ 27,668	\$ 4,611	\$ 1,153	\$ 33,432	\$ 71	\$ 345	\$ -	\$ 2,306	\$ 7,581	\$ 43,735	Regimen Ley Nueva 1993-2020	CONFIANZA
DIRECTOR DE PRIMERA INFANCIA	\$ 84,206	\$ 14,034	\$ 3,509	\$ 101,749	\$ 71	\$ 345	\$ -	\$ -	\$ 23,072	\$ 125,237	Sin aportaciones	Honorario Cubre Plaza
RESPONSABLE DE SEGUIMIENTO	\$ 81,663	\$ 13,611	\$ 3,403	\$ 98,676	\$ 71	\$ 345	\$ -	\$ -	\$ 22,376	\$ 121,468	Sin aportaciones	Honorario Cubre Plaza
POLICIA	\$ 27,667	\$ 4,611	\$ 1,153	\$ 33,431	\$ 71	\$ 345	\$ -	\$ -	\$ 7,581	\$ 41,428	Regimen Ley Nueva 1993-2020	CONFIANZA
POLICIA TERCERO	\$ 30,786	\$ 5,131	\$ 1,283	\$ 37,200	\$ 71	\$ 345	\$ -	\$ -	\$ 8,435	\$ 46,051	Regimen Ley Nueva 1993-2020	CONFIANZA
POLICIA PRIMERO	\$ 39,299	\$ 6,550	\$ 1,637	\$ 47,486	\$ 71	\$ 345	\$ -	\$ -	\$ 10,768	\$ 58,670	Regimen Ley Nueva 1993-2020	CONFIANZA
POLICIA	\$ 27,667	\$ 4,611	\$ 1,153	\$ 33,431	\$ 71	\$ 345	\$ -	\$ -	\$ 7,581	\$ 41,428	Regimen Ley Nueva 1993-2020	CONFIANZA
POLICIA	\$ 27,667	\$ 4,611	\$ 1,153	\$ 33,431	\$ 71	\$ 345	\$ -	\$ -	\$ 7,581	\$ 41,428	Regimen Ley Nueva 1993-2020	CONFIANZA
POLICIA	\$ 24,426	\$ 4,071	\$ 1,018	\$ 29,515	\$ 71	\$ 345	\$ -	\$ -	\$ 6,693	\$ 36,623	Regimen Ley Nueva 1993-2020	CONFIANZA
AYUDANTE GENERAL	\$ 10,191	\$ 849	\$ -	\$ 11,040	\$ -	\$ -	\$ -	\$ -	\$ 662	\$ 11,703	Regimen Ley Nueva 1993-2020	EVENTUAL
POLICIA	\$ 27,667	\$ 4,611	\$ 1,153	\$ 33,431	\$ 71	\$ 345	\$ -	\$ -	\$ 7,581	\$ 41,428	Regimen Ley Nueva 1993-2020	CONFIANZA
POLICIA TERCERO	\$ 30,786	\$ 5,131	\$ 1,283	\$ 37,200	\$ 71	\$ 345	\$ -	\$ -	\$ 8,435	\$ 46,051	Regimen Ley Nueva 1993-2020	CONFIANZA
ENCARGADA DE LA DIRECCION DE ESCUELAS PARTICULARES	\$ 60,000	\$ 10,000	\$ 2,500	\$ 72,500	\$ 71	\$ 345	\$ -	\$ -	\$ 16,440	\$ 89,356	Sin aportaciones	Honorario Cubre Plaza
COMISIONADO AL SUSPE	\$ 52,750	\$ 8,792	\$ 2,198	\$ 63,740	\$ 71	\$ 345	\$ 2,344	\$ 4,396	\$ 10,339	\$ 81,235	Transición Ley 1983	SINDICALIZADO
GUARDIA AUXILIAR	\$ 17,804	\$ 2,967	\$ 742	\$ 21,513	\$ 71	\$ 345	\$ 791	\$ -	\$ 4,878	\$ 27,599	Regimen Ley Nueva 1993-2020	CONFIANZA
POLICIA	\$ 27,667	\$ 4,611	\$ 1,153	\$ 33,431	\$ 71	\$ 345	\$ -	\$ -	\$ 7,581	\$ 41,428	Regimen Ley Nueva 1993-2020	CONFIANZA
POLICIA TERCERO	\$ 30,786	\$ 5,131	\$ 1,283	\$ 37,200	\$ 71	\$ 345	\$ -	\$ -	\$ 8,435	\$ 46,051	Regimen Ley Nueva 1993-2020	CONFIANZA
AYUDANTE GENERAL	\$ 10,191	\$ 849	\$ -	\$ 11,040	\$ -	\$ -	\$ -	\$ -	\$ 662	\$ 11,703	Regimen Ley Nueva 1993-2020	EVENTUAL
POLICIA PRIMERO	\$ 39,299	\$ 6,550	\$ 1,637	\$ 47,486	\$ 71	\$ 345	\$ -	\$ -	\$ 10,768	\$ 58,670	Regimen Ley Nueva 1993-2020	CONFIANZA
POLICIA PRIMERO	\$ 39,299	\$ 6,550	\$ 1,637	\$ 47,486	\$ 71	\$ 345	\$ -	\$ 1,092	\$ 10,768	\$ 59,762	Regimen Ley Nueva 1993-2020	CONFIANZA

C.5.1 NOMINA TABULADA DE LOS SERVIDORES PÚBLICOS DEL GOBIERNO CENTRAL

PUESTO	PERCEPCIONES ORDINARIAS				PRESTACIONES ADICIONALES			3ER PERIODO	SEGURIDAD SOCIAL	COSTO TOTAL	TIPO DE PUESTO	
	PERCEPCION MENSUAL	AGUINALDO	PRIMA VACACIONAL	PERCEPCION MENSUAL + AGUINALDO + PRIMA VACACIONAL	APOYO NAVIDEÑO	FONDO DE AHORRO	DIA DEL SERVIDOR PUBLICO				REGIMEN	STATUS
ANALISTA DE PRODUCCION	\$ 33,233	\$ 5,539	\$ 1,385	\$ 40,157	\$ 71	\$ 345	\$ -	\$ -	\$ 9,106	\$ 49,678	Regimen Ley Nueva 1993-2020	CONFIANZA
POLICIA TERCERO	\$ 30,786	\$ 5,131	\$ 1,283	\$ 37,200	\$ 71	\$ 345	\$ -	\$ -	\$ 8,435	\$ 46,051	Regimen Ley Nueva 1993-2020	CONFIANZA
GUARDIA AUXILIAR	\$ 17,804	\$ 2,967	\$ 742	\$ 21,513	\$ 71	\$ 345	\$ 791	\$ -	\$ 4,878	\$ 27,599	Regimen Ley Nueva 1993-2020	CONFIANZA
SUPERVISOR DE ALMACEN	\$ 24,697	\$ 4,116	\$ 1,029	\$ 29,842	\$ 71	\$ 345	\$ 1,098	\$ 2,058	\$ 4,841	\$ 38,254	Transición Ley 1983	SINDICALIZADO
JEFE DE CORRESPONDENCIA	\$ 48,614	\$ 8,102	\$ 2,026	\$ 58,742	\$ 71	\$ 345	\$ 2,161	\$ 3,781	\$ 13,320	\$ 78,420	Regimen Ley Nueva 1993-2020	SINDICALIZADO
COORDINADOR DE PROGRAMACION Y ANALISIS DEL GASTO PUBLICO	\$ 84,400	\$ 14,067	\$ 3,517	\$ 101,983	\$ 71	\$ 345	\$ 3,751	\$ 6,564	\$ 23,126	\$ 135,840	Regimen Ley Nueva 1993-2020	SINDICALIZADO
CADETE	\$ 20,763	\$ 3,461	\$ 865	\$ 25,089	\$ 71	\$ 345	\$ -	\$ -	\$ 5,689	\$ 31,194	Regimen Ley Nueva 1993-2020	CONFIANZA
CADETE	\$ 20,763	\$ 3,461	\$ 865	\$ 25,089	\$ 71	\$ 345	\$ -	\$ -	\$ 5,689	\$ 31,194	Regimen Ley Nueva 1993-2020	CONFIANZA
PRESIDENTE DE JUNTA ESPECIAL	\$ 59,842	\$ 9,974	\$ 2,493	\$ 72,309	\$ 71	\$ 345	\$ -	\$ 4,987	\$ 16,397	\$ 94,108	Regimen Ley Nueva 1993-2020	CONFIANZA
ANALISTA DE ARCHIVO	\$ 28,193	\$ 4,699	\$ 1,175	\$ 34,067	\$ 71	\$ 345	\$ -	\$ -	\$ 7,725	\$ 42,207	Regimen Ley Nueva 1993-2020	CONFIANZA
JEFE DE COMUNICACION	\$ 29,079	\$ 4,847	\$ 1,212	\$ 35,137	\$ 71	\$ 345	\$ -	\$ -	\$ 7,968	\$ 43,521	Regimen Ley Nueva 1993-2020	CONFIANZA
SUBOFICIAL	\$ 51,619	\$ 8,603	\$ 2,151	\$ 62,373	\$ 71	\$ 345	\$ -	\$ -	\$ 14,144	\$ 76,932	Regimen Ley Nueva 1993-2020	CONFIANZA
ANALISTA DE GESTION DE LA INFORMACION	\$ 27,138	\$ 4,523	\$ 1,131	\$ 32,792	\$ 71	\$ 345	\$ -	\$ -	\$ 7,436	\$ 40,643	Regimen Ley Nueva 1993-2020	CONFIANZA
POLICIA	\$ 27,667	\$ 4,611	\$ 1,153	\$ 33,431	\$ 71	\$ 345	\$ -	\$ -	\$ 7,581	\$ 41,428	Regimen Ley Nueva 1993-2020	CONFIANZA
POLICIA TERCERO	\$ 27,668	\$ 4,611	\$ 1,153	\$ 33,432	\$ 71	\$ 345	\$ -	\$ -	\$ 7,581	\$ 41,429	Regimen Ley Nueva 1993-2020	CONFIANZA
POLICIA TERCERO	\$ 30,786	\$ 5,131	\$ 1,283	\$ 37,200	\$ 71	\$ 345	\$ -	\$ -	\$ 8,435	\$ 46,051	Regimen Ley Nueva 1993-2020	CONFIANZA
SECRETARIA MECANOGRAFA	\$ 12,208	\$ 2,035	\$ 509	\$ 14,751	\$ 71	\$ 345	\$ 543	\$ -	\$ 3,345	\$ 19,055	Regimen Ley Nueva 1993-2020	CONFIANZA
CADETE	\$ 20,763	\$ 3,461	\$ 865	\$ 25,089	\$ 71	\$ 345	\$ -	\$ -	\$ 5,689	\$ 31,194	Regimen Ley Nueva 1993-2020	CONFIANZA
ESPECIALISTA EN ATENCION DE SALA DE CRISIS 911	\$ 21,596	\$ 3,599	\$ 900	\$ 26,095	\$ 71	\$ 345	\$ -	\$ -	\$ 5,917	\$ 32,428	Regimen Ley Nueva 1993-2020	CONFIANZA
ESCRIBIENTE	\$ 18,775	\$ 3,129	\$ 782	\$ 22,686	\$ 71	\$ 345	\$ 834	\$ -	\$ 5,144	\$ 29,081	Regimen Ley Nueva 1993-2020	CONFIANZA
ESPECIALISTA JURIDICO	\$ 48,265	\$ 8,044	\$ 2,011	\$ 58,320	\$ 71	\$ 345	\$ -	\$ -	\$ 13,225	\$ 71,961	Regimen Ley Nueva 1993-2020	CONFIANZA
POLICIA CUSTODIO TERCERO	\$ 27,668	\$ 4,611	\$ 1,153	\$ 33,432	\$ 71	\$ 345	\$ -	\$ -	\$ 7,581	\$ 41,429	Regimen Ley Nueva 1993-2020	CONFIANZA
ESCRIBIENTE	\$ 18,775	\$ 3,129	\$ 782	\$ 22,686	\$ 71	\$ 345	\$ 834	\$ -	\$ 5,144	\$ 29,081	Regimen Ley Nueva 1993-2020	CONFIANZA
ANALISTA ADMINISTRATIVO	\$ 31,650	\$ 5,275	\$ 1,319	\$ 38,244	\$ 71	\$ 345	\$ -	\$ -	\$ 8,672	\$ 47,332	Regimen Ley Nueva 1993-2020	CONFIANZA
POLICIA	\$ 27,667	\$ 4,611	\$ 1,153	\$ 33,431	\$ 71	\$ 345	\$ -	\$ -	\$ 7,581	\$ 41,428	Regimen Ley Nueva 1993-2020	CONFIANZA
POLICIA TERCERO	\$ 30,786	\$ 5,131	\$ 1,283	\$ 37,200	\$ 71	\$ 345	\$ -	\$ -	\$ 8,435	\$ 46,051	Regimen Ley Nueva 1993-2020	CONFIANZA
POLICIA	\$ 27,667	\$ 4,611	\$ 1,153	\$ 33,431	\$ 71	\$ 345	\$ -	\$ -	\$ 7,581	\$ 41,428	Regimen Ley Nueva 1993-2020	CONFIANZA
POLICIA	\$ 27,667	\$ 4,611	\$ 1,153	\$ 33,431	\$ 71	\$ 345	\$ -	\$ -	\$ 7,581	\$ 41,428	Regimen Ley Nueva 1993-2020	CONFIANZA
POLICIA	\$ 27,667	\$ 4,611	\$ 1,153	\$ 33,431	\$ 71	\$ 345	\$ -	\$ -	\$ 7,581	\$ 41,428	Regimen Ley Nueva 1993-2020	CONFIANZA
POLICIA PRIMERO	\$ 39,299	\$ 6,550	\$ 1,637	\$ 47,486	\$ 71	\$ 345	\$ -	\$ -	\$ 10,768	\$ 58,670	Regimen Ley Nueva 1993-2020	CONFIANZA
POLICIA TERCERO	\$ 30,786	\$ 5,131	\$ 1,283	\$ 37,200	\$ 71	\$ 345	\$ -	\$ -	\$ 8,435	\$ 46,051	Regimen Ley Nueva 1993-2020	CONFIANZA
TITULAR DE LA UNIDAD DE GESTION DOCUMENTAL	\$ 65,391	\$ 10,899	\$ 2,725	\$ 79,014	\$ 71	\$ 345	\$ -	\$ -	\$ 17,917	\$ 97,347	Regimen Ley Nueva 1993-2020	CONFIANZA
POLICIA TERCERO	\$ 30,786	\$ 5,131	\$ 1,283	\$ 37,200	\$ 71	\$ 345	\$ -	\$ -	\$ 8,435	\$ 46,051	Regimen Ley Nueva 1993-2020	CONFIANZA
GUARDIA AUXILIAR	\$ 17,804	\$ 2,967	\$ 742	\$ 21,513	\$ 71	\$ 345	\$ 791	\$ -	\$ 4,878	\$ 27,599	Regimen Ley Nueva 1993-2020	CONFIANZA
TITULAR DEL AREA DE AUDITORIA	\$ 63,182	\$ 10,530	\$ 2,633	\$ 76,345	\$ 71	\$ 345	\$ -	\$ -	\$ 17,312	\$ 94,073	Regimen Ley Nueva 1993-2020	CONFIANZA
POLICIA	\$ 27,667	\$ 4,611	\$ 1,153	\$ 33,431	\$ 71	\$ 345	\$ -	\$ -	\$ 7,581	\$ 41,428	Regimen Ley Nueva 1993-2020	CONFIANZA
POLICIA	\$ 27,667	\$ 4,611	\$ 1,153	\$ 33,431	\$ 71	\$ 345	\$ -	\$ -	\$ 7,581	\$ 41,428	Regimen Ley Nueva 1993-2020	CONFIANZA
POLICIA	\$ 27,667	\$ 4,611	\$ 1,153	\$ 33,431	\$ 71	\$ 345	\$ -	\$ -	\$ 7,581	\$ 41,428	Regimen Ley Nueva 1993-2020	CONFIANZA
CADETE	\$ 20,763	\$ 3,461	\$ 865	\$ 25,089	\$ 71	\$ 345	\$ -	\$ -	\$ 5,689	\$ 31,194	Regimen Ley Nueva 1993-2020	CONFIANZA
ANALISTA DE VIDEOVIGILANCIA	\$ 20,591	\$ 3,432	\$ 858	\$ 24,881	\$ 71	\$ 345	\$ -	\$ -	\$ 5,642	\$ 30,939	Regimen Ley Nueva 1993-2020	CONFIANZA
POLICIA	\$ 27,667	\$ 4,611	\$ 1,153	\$ 33,431	\$ 71	\$ 345	\$ -	\$ -	\$ 7,581	\$ 41,428	Regimen Ley Nueva 1993-2020	CONFIANZA
POLICIA	\$ 27,667	\$ 4,611	\$ 1,153	\$ 33,431	\$ 71	\$ 345	\$ -	\$ -	\$ 7,581	\$ 41,428	Regimen Ley Nueva 1993-2020	CONFIANZA
POLICIA TERCERO	\$ 30,786	\$ 5,131	\$ 1,283	\$ 37,200	\$ 71	\$ 345	\$ -	\$ -	\$ 8,435	\$ 46,051	Regimen Ley Nueva 1993-2020	CONFIANZA
COORDINADOR DE IMPACTO Y RIESGO AMBIENTAL	\$ 64,883	\$ 10,814	\$ 2,703	\$ 78,400	\$ 71	\$ 345	\$ 2,884	\$ 5,407	\$ 12,717	\$ 99,824	Transición Ley 1983	SINDICALIZADO
POLICIA	\$ 27,667	\$ 4,611	\$ 1,153	\$ 33,431	\$ 71	\$ 345	\$ -	\$ -	\$ 7,581	\$ 41,428	Regimen Ley Nueva 1993-2020	CONFIANZA
POLICIA	\$ 27,667	\$ 4,611	\$ 1,153	\$ 33,431	\$ 71	\$ 345	\$ -	\$ -	\$ 7,581	\$ 41,428	Regimen Ley Nueva 1993-2020	CONFIANZA
OPERADOR 911	\$ 20,589	\$ 3,432	\$ 858	\$ 24,878	\$ 71	\$ 345	\$ -	\$ -	\$ 5,641	\$ 30,936	Regimen Ley Nueva 1993-2020	CONFIANZA
POLICIA	\$ 27,667	\$ 4,611	\$ 1,153	\$ 33,431	\$ 71	\$ 345	\$ -	\$ -	\$ 7,581	\$ 41,428	Regimen Ley Nueva 1993-2020	CONFIANZA
POLICIA	\$ 27,667	\$ 4,611	\$ 1,153	\$ 33,431	\$ 71	\$ 345	\$ -	\$ -	\$ 7,581	\$ 41,428	Regimen Ley Nueva 1993-2020	CONFIANZA
POLICIA TERCERO	\$ 30,786	\$ 5,131	\$ 1,283	\$ 37,200	\$ 71	\$ 345	\$ -	\$ -	\$ 8,435	\$ 46,051	Regimen Ley Nueva 1993-2020	CONFIANZA
COORDINADOR ADMINISTRATIVO	\$ 44,866	\$ 7,478	\$ 1,869	\$ 54,213	\$ 71	\$ 345	\$ 1,994	\$ 3,739	\$ 8,794	\$ 69,156	Transición Ley 1983	SINDICALIZADO
OPERADOR 911	\$ 20,589	\$ 3,432	\$ 858	\$ 24,878	\$ 71	\$ 345	\$ -	\$ -	\$ 5,641	\$ 30,936	Regimen Ley Nueva 1993-2020	CONFIANZA
POLICIA	\$ 27,667	\$ 4,611	\$ 1,153	\$ 33,431	\$ 71	\$ 345	\$ -	\$ -	\$ 7,581	\$ 41,428	Regimen Ley Nueva 1993-2020	CONFIANZA
POLICIA	\$ 27,667	\$ 4,611	\$ 1,153	\$ 33,431	\$ 71	\$ 345	\$ -	\$ -	\$ 7,581	\$ 41,428	Regimen Ley Nueva 1993-2020	CONFIANZA
POLICIA TERCERO	\$ 30,786	\$ 5,131	\$ 1,283	\$ 37,200	\$ 71	\$ 345	\$ -	\$ -	\$ 8,435	\$ 46,051	Regimen Ley Nueva 1993-2020	CONFIANZA
POLICIA	\$ 27,667	\$ 4,611	\$ 1,153	\$ 33,431	\$ 71	\$ 345	\$ -	\$ -	\$ 7,581	\$ 41,428	Regimen Ley Nueva 1993-2020	CONFIANZA
ASISTENTE DE GESTION	\$ 15,986	\$ 2,664	\$ 666	\$ 19,316	\$ 71	\$ 345	\$ 710	\$ -	\$ 4,380	\$ 24,823	Regimen Ley Nueva 1993-2020	CONFIANZA
SECRETARIA MECANOGRAFA	\$ 13,975	\$ 2,329	\$ 582	\$ 16,886	\$ 71	\$ 345	\$ 621	\$ 1,165	\$ 3,829	\$ 22,917	Regimen Ley Nueva 1993-2020	SINDICALIZADO
CADETE	\$ 20,763	\$ 3,461	\$ 865	\$ 25,089	\$ 71	\$ 345	\$ -	\$ -	\$ 5,689	\$ 31,194	Regimen Ley Nueva 1993-2020	CONFIANZA
ASISTENTE ADMINISTRATIVO	\$ 24,792	\$ 4,132	\$ 1,033	\$ 29,957	\$ 71	\$ 345	\$ 1,102	\$ 2,066	\$ 4,859	\$ 38,400	Transición Ley 1983	SINDICALIZADO
CADETE	\$ 20,763	\$ 3,461	\$ 865	\$ 25,089	\$ 71	\$ 345	\$ -	\$ -	\$ 5,689	\$ 31,194	Regimen Ley Nueva 1993-2020	CONFIANZA
ASISTENTE ADMINISTRATIVO	\$ 16,880	\$ 2,813	\$ 703	\$ 20,397	\$ 71	\$ 345	\$ 750	\$ -	\$ 4,625	\$ 26,188	Regimen Ley Nueva 1993-2020	SINDICALIZADO
ANALISTA JURIDICO	\$ 26,375	\$ 4,396	\$ 1,099	\$ 31,870	\$ 71	\$ 345	\$ -	\$ -	\$ 7,227	\$ 39,512	Regimen Ley Nueva 1993-2020	CONFIANZA
ANALISTA ADMINISTRATIVO	\$ 21,848	\$ 3,641	\$ 910	\$ 26,400	\$ 71	\$ 345	\$ -	\$ -	\$ 5,986	\$ 32,802	Regimen Ley Nueva 1993-2020	CONFIANZA
ANALISTA ADMINISTRATIVO	\$ 23,600	\$ 3,933	\$ 983	\$ 28,517	\$ 71	\$ 345	\$ 1,049	\$ -	\$ 6,466	\$ 36,448	Regimen Ley Nueva 1993-2020	SINDICALIZADO
INTENDENTE	\$ 10,686	\$ 1,781	\$ 445	\$ 12,912	\$ 71	\$ 345	\$ 475	\$ -	\$ 2,928	\$ 16,731	Regimen Ley Nueva 1993-2020	CONFIANZA

C.5.1 NOMINA TABULADA DE LOS SERVIDORES PÚBLICOS DEL GOBIERNO CENTRAL

PUESTO	PERCEPCIONES ORDINARIAS				PRESTACIONES ADICIONALES			3ER PERIODO	SEGURIDAD SOCIAL	COSTO TOTAL	TIPO DE PUESTO	
	PERCEPCION MENSUAL	AGUINALDO	PRIMA VACACIONAL	PERCEPCION MENSUAL + AGUINALDO + PRIMA VACACIONAL	APOYO NAVIDEÑO	FONDO DE AHORRO	DIA DEL SERVIDOR PUBLICO				REGIMEN	STATUS
INTENDENTE	\$ 10,890	\$ 1,815	\$ 454	\$ 13,159	\$ 71	\$ 345	\$ 484	\$ 908	\$ 2,134	\$ 17,101	Transición Ley 1983	SINDICALIZADO
ANALISTA TECNICO	\$ 28,106	\$ 4,684	\$ 1,171	\$ 33,961	\$ 71	\$ 345	\$ 1,249	\$ 1,249	\$ 7,701	\$ 44,577	Regimen Ley Nueva 1993-2020	SINDICALIZADO
AUXILIAR DE IDENTIFICACION	\$ 17,866	\$ 2,978	\$ 744	\$ 21,588	\$ 71	\$ 345	\$ 794	\$ 1,489	\$ 4,895	\$ 29,182	Regimen Ley Nueva 1993-2020	CONFIANZA
ADMINISTRADOR DE MACROCENTRO COMUNITARIO	\$ 27,500	\$ 4,583	\$ 1,146	\$ 33,229	\$ 71	\$ 345	\$ -	\$ -	\$ 7,535	\$ 41,180	Regimen Ley Nueva 1993-2020	CONFIANZA
INTENDENTE	\$ 10,890	\$ 1,815	\$ 454	\$ 13,159	\$ 71	\$ 345	\$ 484	\$ -	\$ 2,984	\$ 17,042	Regimen Ley Nueva 1993-2020	SINDICALIZADO
POLICIA	\$ 27,667	\$ 4,611	\$ 1,153	\$ 33,431	\$ 71	\$ 345	\$ -	\$ -	\$ 7,581	\$ 41,428	Regimen Ley Nueva 1993-2020	CONFIANZA
POLICIA TERCERO	\$ 27,668	\$ 4,611	\$ 1,153	\$ 33,432	\$ 71	\$ 345	\$ -	\$ 2,306	\$ 7,581	\$ 43,735	Regimen Ley Nueva 1993-2020	CONFIANZA
TITULAR DEL CENTRO DE ATENCION INTEGRAL PARA ADOLESCENTES (CAIPA)	\$ 56,400	\$ 9,400	\$ 2,350	\$ 68,150	\$ 71	\$ 345	\$ 2,507	\$ 4,700	\$ 11,054	\$ 86,827	Transición Ley 1983	SINDICALIZADO
SUPERVISOR DE ZONA	\$ 31,674	\$ 5,279	\$ 1,320	\$ 38,273	\$ 71	\$ 345	\$ -	\$ -	\$ 8,679	\$ 47,367	Regimen Ley Nueva 1993-2020	CONFIANZA
AYUDANTE GENERAL	\$ 10,199	\$ 850	\$ -	\$ 11,049	\$ -	\$ -	\$ -	\$ -	\$ 663	\$ 11,712	Regimen Ley Nueva 1993-2020	EVENTUAL
POLICIA	\$ 27,667	\$ 4,611	\$ 1,153	\$ 33,431	\$ 71	\$ 345	\$ -	\$ -	\$ 7,581	\$ 41,428	Regimen Ley Nueva 1993-2020	CONFIANZA
POLICIA	\$ 27,667	\$ 4,611	\$ 1,153	\$ 33,431	\$ 71	\$ 345	\$ -	\$ -	\$ 7,581	\$ 41,428	Regimen Ley Nueva 1993-2020	CONFIANZA
GUARDIA AUXILIAR	\$ 17,804	\$ 2,967	\$ 742	\$ 21,513	\$ 71	\$ 345	\$ 791	\$ -	\$ 4,878	\$ 27,599	Regimen Ley Nueva 1993-2020	CONFIANZA
SUBSECRETARIA DE PLANEACION	\$ 101,936	\$ 16,989	\$ 4,247	\$ 123,173	\$ 71	\$ 345	\$ -	\$ -	\$ 27,930	\$ 151,519	Sin aportaciones	Honorario Cubre Plaza
POLICIA	\$ 27,667	\$ 4,611	\$ 1,153	\$ 33,431	\$ 71	\$ 345	\$ -	\$ -	\$ 7,581	\$ 41,428	Regimen Ley Nueva 1993-2020	CONFIANZA
POLICIA	\$ 27,667	\$ 4,611	\$ 1,153	\$ 33,431	\$ 71	\$ 345	\$ -	\$ -	\$ 7,581	\$ 41,428	Regimen Ley Nueva 1993-2020	CONFIANZA
GUARDIA AUXILIAR	\$ 17,804	\$ 2,967	\$ 742	\$ 21,513	\$ 71	\$ 345	\$ 791	\$ -	\$ 4,878	\$ 27,599	Regimen Ley Nueva 1993-2020	CONFIANZA
COORDINADOR TECNICO	\$ 51,695	\$ 8,616	\$ 2,154	\$ 62,465	\$ 71	\$ 345	\$ 2,298	\$ 4,308	\$ 14,164	\$ 83,651	Regimen Ley Nueva 1993-2020	SINDICALIZADO
POLICIA	\$ 27,667	\$ 4,611	\$ 1,153	\$ 33,431	\$ 71	\$ 345	\$ -	\$ -	\$ 7,581	\$ 41,428	Regimen Ley Nueva 1993-2020	CONFIANZA
POLICIA TERCERO	\$ 30,786	\$ 5,131	\$ 1,283	\$ 37,200	\$ 71	\$ 345	\$ -	\$ -	\$ 8,435	\$ 46,051	Regimen Ley Nueva 1993-2020	CONFIANZA
POLICIA TERCERO	\$ 30,786	\$ 5,131	\$ 1,283	\$ 37,200	\$ 71	\$ 345	\$ -	\$ -	\$ 8,435	\$ 46,051	Regimen Ley Nueva 1993-2020	CONFIANZA
POLICIA	\$ 27,667	\$ 4,611	\$ 1,153	\$ 33,431	\$ 71	\$ 345	\$ -	\$ -	\$ 7,581	\$ 41,428	Regimen Ley Nueva 1993-2020	CONFIANZA
ANALISTA DE PROYECTOS	\$ 23,210	\$ 3,868	\$ 967	\$ 28,045	\$ 71	\$ 345	\$ -	\$ -	\$ 6,360	\$ 34,821	Regimen Ley Nueva 1993-2020	CONFIANZA
TRABAJADORA SOCIAL	\$ 26,375	\$ 4,396	\$ 1,099	\$ 31,870	\$ 71	\$ 345	\$ -	\$ -	\$ 7,227	\$ 39,512	Regimen Ley Nueva 1993-2020	CONFIANZA
POLICIA CUSTODIO	\$ 24,426	\$ 4,071	\$ 1,018	\$ 29,515	\$ 71	\$ 345	\$ -	\$ -	\$ 6,693	\$ 36,623	Regimen Ley Nueva 1993-2020	CONFIANZA
JEFE DE EVALUACION	\$ 45,365	\$ 7,561	\$ 1,890	\$ 54,816	\$ 71	\$ 345	\$ -	\$ -	\$ 12,430	\$ 67,662	Regimen Ley Nueva 1993-2020	CONFIANZA
ASISTENTE DE MANTENIMIENTO	\$ 15,825	\$ 2,638	\$ 659	\$ 19,122	\$ 71	\$ 345	\$ 703	\$ -	\$ 4,336	\$ 24,577	Regimen Ley Nueva 1993-2020	SINDICALIZADO
ANALISTA ADMINISTRATIVO	\$ 29,068	\$ 4,845	\$ 1,211	\$ 35,124	\$ 71	\$ 345	\$ -	\$ -	\$ 7,965	\$ 43,504	Regimen Ley Nueva 1993-2020	CONFIANZA
ANALISTA ADMINISTRATIVO	\$ 27,331	\$ 4,555	\$ 1,139	\$ 33,025	\$ 71	\$ 345	\$ -	\$ -	\$ 7,489	\$ 40,929	Regimen Ley Nueva 1993-2020	CONFIANZA
COORDINADOR JURIDICO	\$ 92,520	\$ 15,420	\$ 3,855	\$ 111,795	\$ 71	\$ 345	\$ 4,112	\$ 5,140	\$ 25,350	\$ 146,813	Regimen Ley Nueva 1993-2020	SINDICALIZADO
ESPECIALISTA DE ANALISIS DELICTIVO	\$ 36,970	\$ 6,162	\$ 1,540	\$ 44,672	\$ 71	\$ 345	\$ -	\$ -	\$ 10,130	\$ 55,218	Regimen Ley Nueva 1993-2020	CONFIANZA
POLICIA	\$ 27,667	\$ 4,611	\$ 1,153	\$ 33,431	\$ 71	\$ 345	\$ -	\$ -	\$ 7,581	\$ 41,428	Regimen Ley Nueva 1993-2020	CONFIANZA
POLICIA	\$ 27,667	\$ 4,611	\$ 1,153	\$ 33,431	\$ 71	\$ 345	\$ -	\$ -	\$ 7,581	\$ 41,428	Regimen Ley Nueva 1993-2020	CONFIANZA
POLICIA TERCERO	\$ 30,786	\$ 5,131	\$ 1,283	\$ 37,200	\$ 71	\$ 345	\$ -	\$ -	\$ 8,435	\$ 46,051	Regimen Ley Nueva 1993-2020	CONFIANZA
POLICIA TERCERO	\$ 30,786	\$ 5,131	\$ 1,283	\$ 37,200	\$ 71	\$ 345	\$ -	\$ -	\$ 8,435	\$ 46,051	Regimen Ley Nueva 1993-2020	CONFIANZA
JEFE DE PROYECTOS	\$ 36,563	\$ 6,094	\$ 1,523	\$ 44,180	\$ 71	\$ 345	\$ -	\$ 2,438	\$ 10,018	\$ 57,052	Regimen Ley Nueva 1993-2020	CONFIANZA
SECRETARIA MECANOGRAFA	\$ 11,631	\$ 1,939	\$ 485	\$ 14,054	\$ 71	\$ 345	\$ 517	\$ -	\$ 3,187	\$ 18,174	Regimen Ley Nueva 1993-2020	SINDICALIZADO
JEFE DE TOPOGRAFIA	\$ 43,397	\$ 7,233	\$ 1,808	\$ 52,438	\$ 71	\$ 345	\$ 1,929	\$ 1,688	\$ 11,891	\$ 68,361	Regimen Ley Nueva 1993-2020	SINDICALIZADO
JEFE DE PROYECTOS	\$ 46,525	\$ 7,754	\$ 1,939	\$ 56,218	\$ 71	\$ 345	\$ -	\$ -	\$ 12,748	\$ 69,381	Regimen Ley Nueva 1993-2020	CONFIANZA
ASISTENTE DE DIRECTOR	\$ 27,761	\$ 4,627	\$ 1,157	\$ 33,545	\$ 71	\$ 345	\$ 1,234	\$ 2,159	\$ 7,607	\$ 44,960	Regimen Ley Nueva 1993-2020	SINDICALIZADO
JEFE DE PROCESOS	\$ 46,509	\$ 7,752	\$ 1,938	\$ 56,198	\$ 71	\$ 345	\$ 2,067	\$ 3,876	\$ 9,116	\$ 71,673	Transición Ley 1983	SINDICALIZADO
POLICIA TERCERO	\$ 30,786	\$ 5,131	\$ 1,283	\$ 37,200	\$ 71	\$ 345	\$ -	\$ -	\$ 8,435	\$ 46,051	Regimen Ley Nueva 1993-2020	CONFIANZA
POLICIA CUSTODIO	\$ 24,426	\$ 4,071	\$ 1,018	\$ 29,515	\$ 71	\$ 345	\$ -	\$ 2,036	\$ 6,693	\$ 38,659	Regimen Ley Nueva 1993-2020	CONFIANZA
POLICIA CUSTODIO PRIMERO	\$ 34,658	\$ 5,776	\$ 1,444	\$ 41,878	\$ 71	\$ 345	\$ -	\$ 2,888	\$ 6,793	\$ 51,975	Transición Ley 1983	CONFIANZA
ASISTENTE ADMINISTRATIVO	\$ 16,865	\$ 2,811	\$ 703	\$ 20,379	\$ 71	\$ 345	\$ 750	\$ -	\$ 4,621	\$ 26,165	Regimen Ley Nueva 1993-2020	CONFIANZA
ASISTENTE ADMINISTRATIVO	\$ 20,920	\$ 3,487	\$ 872	\$ 25,278	\$ 71	\$ 345	\$ 930	\$ 1,743	\$ 4,100	\$ 32,468	Transición Ley 1983	SINDICALIZADO
CRIMINOLOGO	\$ 26,375	\$ 4,396	\$ 1,099	\$ 31,870	\$ 71	\$ 345	\$ -	\$ -	\$ 7,227	\$ 39,512	Regimen Ley Nueva 1993-2020	CONFIANZA
JEFE DE RECURSOS HUMANOS Y MATERIALES	\$ 53,082	\$ 8,847	\$ 2,212	\$ 64,141	\$ 71	\$ 345	\$ 2,359	\$ -	\$ 14,544	\$ 81,460	Regimen Ley Nueva 1993-2020	SINDICALIZADO
COORDINADOR DE MANTENIMIENTO	\$ 50,600	\$ 8,433	\$ 2,108	\$ 61,142	\$ 71	\$ 345	\$ -	\$ -	\$ 13,864	\$ 75,422	Regimen Ley Nueva 1993-2020	CONFIANZA
POLICIA CUSTODIO TERCERO	\$ 27,668	\$ 4,611	\$ 1,153	\$ 33,432	\$ 71	\$ 345	\$ -	\$ 2,306	\$ 7,581	\$ 43,735	Regimen Ley Nueva 1993-2020	CONFIANZA
OPERADOR DE EMERGENCIAS 066	\$ 20,591	\$ 3,432	\$ 858	\$ 24,881	\$ 71	\$ 345	\$ -	\$ -	\$ 5,642	\$ 30,939	Regimen Ley Nueva 1993-2020	CONFIANZA
ANALISTA ADMINISTRATIVO	\$ 20,596	\$ 3,433	\$ 858	\$ 24,887	\$ 71	\$ 345	\$ -	\$ -	\$ 5,643	\$ 30,946	Regimen Ley Nueva 1993-2020	CONFIANZA
ANALISTA ADMINISTRATIVO	\$ 27,212	\$ 4,535	\$ 1,134	\$ 32,881	\$ 71	\$ 345	\$ -	\$ -	\$ 7,456	\$ 40,753	Regimen Ley Nueva 1993-2020	CONFIANZA
OPERADOR DE EMERGENCIAS 066	\$ 20,591	\$ 3,432	\$ 858	\$ 24,881	\$ 71	\$ 345	\$ -	\$ -	\$ 5,642	\$ 30,939	Regimen Ley Nueva 1993-2020	CONFIANZA
COORDINADOR DEL PROGRAMA ESTATAL DE INVERSION	\$ 84,400	\$ 14,067	\$ 3,517	\$ 101,983	\$ 71	\$ 345	\$ -	\$ -	\$ 23,126	\$ 125,525	Regimen Ley Nueva 1993-2020	CONFIANZA
POLICIA PRIMERO	\$ 34,658	\$ 5,776	\$ 1,444	\$ 41,878	\$ 71	\$ 345	\$ -	\$ 2,888	\$ 9,496	\$ 54,679	Regimen Ley Nueva 1993-2020	CONFIANZA
ANALISTA CONTABLE	\$ 34,936	\$ 5,823	\$ 1,456	\$ 42,214	\$ 71	\$ 345	\$ -	\$ -	\$ 9,572	\$ 52,203	Regimen Ley Nueva 1993-2020	CONFIANZA
ANALISTA DE PSICOLOGIA	\$ 26,352	\$ 4,392	\$ 1,098	\$ 31,842	\$ 71	\$ 345	\$ -	\$ -	\$ 7,220	\$ 39,478	Regimen Ley Nueva 1993-2020	CONFIANZA
ESPECIALISTA EN SOPORTE TECNICO	\$ 57,969	\$ 9,662	\$ 2,415	\$ 70,046	\$ 71	\$ 345	\$ 2,576	\$ 4,831	\$ 15,884	\$ 93,752	Regimen Ley Nueva 1993-2020	SINDICALIZADO
JEFE DE GESTION	\$ 42,200	\$ 7,033	\$ 1,758	\$ 50,992	\$ 71	\$ 345	\$ -	\$ -	\$ 11,563	\$ 62,970	Regimen Ley Nueva 1993-2020	CONFIANZA
SECRETARIO AUXILIAR	\$ 26,751	\$ 4,459	\$ 1,115	\$ 32,324	\$ 71	\$ 345	\$ -	\$ -	\$ 7,330	\$ 40,070	Regimen Ley Nueva 1993-2020	CONFIANZA
COORDINADOR DE CENTROS DE ATENCION INFANTIL	\$ 55,388	\$ 9,231	\$ 2,308	\$ 66,927	\$ 71	\$ 345	\$ -	\$ -	\$ 15,176	\$ 82,519	Sin aportaciones	Honorario Cubre Plaza
DIRECTOR DE PROYECTOS E INNOVACION	\$ 76,227	\$ 12,705	\$ 3,176	\$ 92,108	\$ 71	\$ 345	\$ -	\$ -	\$ 20,886	\$ 113,410	Regimen Ley Nueva 1993-2020	CONFIANZA
AUDITOR	\$ 26,162	\$ 4,360	\$ 1,090	\$ 31,612	\$ 71	\$ 345	\$ -	\$ -	\$ 7,168	\$ 39,197	Regimen Ley Nueva 1993-2020	CONFIANZA

C.5.1 NOMINA TABULADA DE LOS SERVIDORES PÚBLICOS DEL GOBIERNO CENTRAL

PUESTO	PERCEPCIONES ORDINARIAS				PRESTACIONES ADICIONALES			3ER PERIODO	SEGURIDAD SOCIAL	COSTO TOTAL	TIPO DE PUESTO	
	PERCEPCION MENSUAL	AGUINALDO	PRIMA VACACIONAL	PERCEPCION MENSUAL + AGUINALDO + PRIMA VACACIONAL	APOYO NAVIDEÑO	FONDO DE AHORRO	DIA DEL SERVIDOR PUBLICO				REGIMEN	STATUS
DIRECTOR DE ENLACE Y DESARROLLO MUNICIPAL	\$ 82,662	\$ 13,777	\$ 3,444	\$ 99,883	\$ 71	\$ 345	\$ -	\$ -	\$ 22,649	\$ 122,948	Sin aportaciones	Honorario Cubre Plaza
AUDITOR	\$ 24,461	\$ 4,077	\$ 1,019	\$ 29,557	\$ 71	\$ 345	\$ -	\$ -	\$ 6,702	\$ 36,675	Regimen Ley Nueva 1993-2020	CONFIANZA
ABOGADO	\$ 25,147	\$ 4,191	\$ 1,048	\$ 30,386	\$ 71	\$ 345	\$ -	\$ 1,257	\$ 6,890	\$ 38,949	Regimen Ley Nueva 1993-2020	CONFIANZA
POLICIA SEGUNDO	\$ 34,658	\$ 5,776	\$ 1,444	\$ 41,878	\$ 71	\$ 345	\$ -	\$ -	\$ 9,496	\$ 51,791	Regimen Ley Nueva 1993-2020	CONFIANZA
POLICIA SEGUNDO	\$ 34,658	\$ 5,776	\$ 1,444	\$ 41,878	\$ 71	\$ 345	\$ -	\$ -	\$ 9,496	\$ 51,791	Regimen Ley Nueva 1993-2020	CONFIANZA
OPERADOR 911	\$ 20,590	\$ 3,432	\$ 858	\$ 24,880	\$ 71	\$ 345	\$ -	\$ -	\$ 5,642	\$ 30,937	Regimen Ley Nueva 1993-2020	CONFIANZA
POLICIA	\$ 27,667	\$ 4,611	\$ 1,153	\$ 33,431	\$ 71	\$ 345	\$ -	\$ -	\$ 7,581	\$ 41,428	Regimen Ley Nueva 1993-2020	CONFIANZA
POLICIA AUXILIAR	\$ 24,426	\$ 4,071	\$ 1,018	\$ 29,515	\$ 71	\$ 345	\$ -	\$ 1,221	\$ 6,693	\$ 37,845	Regimen Ley Nueva 1993-2020	CONFIANZA
GUARDIA AUXILIAR	\$ 17,804	\$ 2,967	\$ 742	\$ 21,513	\$ 71	\$ 345	\$ 791	\$ -	\$ 4,878	\$ 27,599	Regimen Ley Nueva 1993-2020	CONFIANZA
GUARDIA AUXILIAR	\$ 17,804	\$ 2,967	\$ 742	\$ 21,513	\$ 71	\$ 345	\$ 791	\$ -	\$ 4,878	\$ 27,599	Regimen Ley Nueva 1993-2020	CONFIANZA
POLICIA	\$ 27,667	\$ 4,611	\$ 1,153	\$ 33,431	\$ 71	\$ 345	\$ -	\$ -	\$ 7,581	\$ 41,428	Regimen Ley Nueva 1993-2020	CONFIANZA
ANALISTA DE BUSQUEDA	\$ 31,195	\$ 5,199	\$ 1,300	\$ 37,694	\$ 71	\$ 345	\$ -	\$ -	\$ 8,547	\$ 46,657	Regimen Ley Nueva 1993-2020	CONFIANZA
JEFE DE ARCHIVO	\$ 38,076	\$ 6,346	\$ 1,587	\$ 46,009	\$ 71	\$ 345	\$ 1,692	\$ -	\$ 10,433	\$ 58,549	Regimen Ley Nueva 1993-2020	SINDICALIZADO
POLICIA SEGUNDO	\$ 34,658	\$ 5,776	\$ 1,444	\$ 41,878	\$ 71	\$ 345	\$ -	\$ -	\$ 9,496	\$ 51,791	Regimen Ley Nueva 1993-2020	CONFIANZA
POLICIA CUSTODIO	\$ 24,426	\$ 4,071	\$ 1,018	\$ 29,515	\$ 71	\$ 345	\$ -	\$ -	\$ 6,693	\$ 36,623	Regimen Ley Nueva 1993-2020	CONFIANZA
ASISTENTE ADMINISTRATIVO	\$ 22,783	\$ 3,797	\$ 949	\$ 27,529	\$ 71	\$ 345	\$ 1,013	\$ 1,645	\$ 6,243	\$ 36,846	Regimen Ley Nueva 1993-2020	SINDICALIZADO
ASISTENTE ADMINISTRATIVO	\$ 21,100	\$ 3,517	\$ 879	\$ 25,496	\$ 71	\$ 345	\$ 938	\$ 1,289	\$ 5,781	\$ 33,920	Regimen Ley Nueva 1993-2020	SINDICALIZADO
POLICIA CUSTODIO	\$ 24,426	\$ 4,071	\$ 1,018	\$ 29,515	\$ 71	\$ 345	\$ -	\$ 1,764	\$ 6,693	\$ 38,387	Regimen Ley Nueva 1993-2020	CONFIANZA
ANALISTA JURIDICO	\$ 24,727	\$ 4,121	\$ 1,030	\$ 29,878	\$ 71	\$ 345	\$ -	\$ 962	\$ 6,775	\$ 38,031	Regimen Ley Nueva 1993-2020	CONFIANZA
SUBOFICIAL (HABILITADO)	\$ 51,619	\$ 8,603	\$ 2,151	\$ 62,373	\$ 71	\$ 345	\$ -	\$ -	\$ 14,144	\$ 76,932	Regimen Ley Nueva 1993-2020	CONFIANZA
AUXILIAR ADMINISTRATIVO	\$ 11,868	\$ 1,978	\$ 495	\$ 14,341	\$ 71	\$ 345	\$ 527	\$ -	\$ 3,252	\$ 18,536	Regimen Ley Nueva 1993-2020	SINDICALIZADO
AUXILIAR ADMINISTRATIVO	\$ 13,762	\$ 2,294	\$ 573	\$ 16,629	\$ 71	\$ 345	\$ 612	\$ -	\$ 3,771	\$ 21,427	Regimen Ley Nueva 1993-2020	SINDICALIZADO
TITULAR DEL ÁREA DE RESPONSABILIDADES	\$ 63,182	\$ 10,530	\$ 2,633	\$ 76,345	\$ 71	\$ 345	\$ -	\$ -	\$ 17,312	\$ 94,073	Regimen Ley Nueva 1993-2020	CONFIANZA
SECRETARIO DE JUNTA ESPECIAL	\$ 29,696	\$ 4,949	\$ 1,237	\$ 35,883	\$ 71	\$ 345	\$ 1,320	\$ 2,475	\$ 5,820	\$ 45,913	Transición Ley 1983	SINDICALIZADO
SUPERVISOR DE ANALISIS	\$ 33,684	\$ 5,614	\$ 1,404	\$ 40,702	\$ 71	\$ 345	\$ -	\$ -	\$ 9,229	\$ 50,347	Regimen Ley Nueva 1993-2020	CONFIANZA
ANALISTA DE CERTIFICACIONES	\$ 31,392	\$ 5,232	\$ 1,308	\$ 37,932	\$ 71	\$ 345	\$ -	\$ -	\$ 8,601	\$ 46,949	Regimen Ley Nueva 1993-2020	CONFIANZA
PRESIDENTE DE JUNTA ESPECIAL	\$ 56,804	\$ 9,467	\$ 2,367	\$ 68,638	\$ 71	\$ 345	\$ -	\$ 4,418	\$ 15,564	\$ 89,036	Regimen Ley Nueva 1993-2020	CONFIANZA
POLICIA	\$ 27,667	\$ 4,611	\$ 1,153	\$ 33,431	\$ 71	\$ 345	\$ -	\$ -	\$ 7,581	\$ 41,428	Regimen Ley Nueva 1993-2020	CONFIANZA
POLICIA	\$ 27,667	\$ 4,611	\$ 1,153	\$ 33,431	\$ 71	\$ 345	\$ -	\$ -	\$ 7,581	\$ 41,428	Regimen Ley Nueva 1993-2020	CONFIANZA
POLICIA PRIMERO	\$ 39,299	\$ 6,550	\$ 1,637	\$ 47,486	\$ 71	\$ 345	\$ -	\$ -	\$ 10,768	\$ 58,670	Regimen Ley Nueva 1993-2020	CONFIANZA
OPERADOR 911	\$ 20,590	\$ 3,432	\$ 858	\$ 24,880	\$ 71	\$ 345	\$ -	\$ -	\$ 5,642	\$ 30,937	Regimen Ley Nueva 1993-2020	CONFIANZA
POLICIA TERCERO	\$ 28,206	\$ 4,701	\$ 1,175	\$ 34,082	\$ 71	\$ 345	\$ -	\$ -	\$ 7,728	\$ 42,227	Regimen Ley Nueva 1993-2020	CONFIANZA
POLICIA	\$ 27,667	\$ 4,611	\$ 1,153	\$ 33,431	\$ 71	\$ 345	\$ -	\$ -	\$ 7,581	\$ 41,428	Regimen Ley Nueva 1993-2020	CONFIANZA
POLICIA TERCERO	\$ 30,786	\$ 5,131	\$ 1,283	\$ 37,200	\$ 71	\$ 345	\$ -	\$ -	\$ 8,435	\$ 46,051	Regimen Ley Nueva 1993-2020	CONFIANZA
POLICIA	\$ 27,667	\$ 4,611	\$ 1,153	\$ 33,431	\$ 71	\$ 345	\$ -	\$ -	\$ 7,581	\$ 41,428	Regimen Ley Nueva 1993-2020	CONFIANZA
POLICIA TERCERO	\$ 30,786	\$ 5,131	\$ 1,283	\$ 37,200	\$ 71	\$ 345	\$ -	\$ -	\$ 8,435	\$ 46,051	Regimen Ley Nueva 1993-2020	CONFIANZA
POLICIA	\$ 24,426	\$ 4,071	\$ 1,018	\$ 29,515	\$ 71	\$ 345	\$ -	\$ 2,036	\$ 6,693	\$ 38,659	Regimen Ley Nueva 1993-2020	CONFIANZA
AYUDANTE GENERAL	\$ 10,191	\$ 849	\$ -	\$ 11,040	\$ -	\$ -	\$ -	\$ -	\$ 662	\$ 11,703	Regimen Ley Nueva 1993-2020	EVENTUAL
POLICIA	\$ 27,667	\$ 4,611	\$ 1,153	\$ 33,431	\$ 71	\$ 345	\$ -	\$ -	\$ 7,581	\$ 41,428	Regimen Ley Nueva 1993-2020	CONFIANZA
JEFE DE AUDITORIA	\$ 48,530	\$ 8,088	\$ 2,022	\$ 58,640	\$ 71	\$ 345	\$ 2,157	\$ 4,044	\$ 13,297	\$ 78,555	Regimen Ley Nueva 1993-2020	SINDICALIZADO
SUBINSPECTOR	\$ 81,644	\$ 13,607	\$ 3,402	\$ 98,653	\$ 71	\$ 345	\$ -	\$ -	\$ 22,370	\$ 121,439	Regimen Ley Nueva 1993-2020	CONFIANZA
COCINERA	\$ 11,392	\$ 1,899	\$ 475	\$ 13,765	\$ 71	\$ 345	\$ 506	\$ 949	\$ 3,121	\$ 18,758	Regimen Ley Nueva 1993-2020	SINDICALIZADO
JEFE DE SISTEMAS	\$ 37,633	\$ 6,272	\$ 1,568	\$ 45,473	\$ 71	\$ 345	\$ 1,673	\$ 3,136	\$ 7,376	\$ 58,074	Transición Ley 1983	SINDICALIZADO
PSICOLOGO	\$ 17,909	\$ 2,985	\$ 746	\$ 21,640	\$ 71	\$ 345	\$ 796	\$ -	\$ 4,907	\$ 27,759	Regimen Ley Nueva 1993-2020	CONFIANZA
OFICIAL	\$ 77,277	\$ 12,880	\$ 3,220	\$ 93,376	\$ 71	\$ 345	\$ -	\$ 6,440	\$ 21,174	\$ 121,406	Regimen Ley Nueva 1993-2020	CONFIANZA
ASISTENTE DE OPERACIONES	\$ 15,986	\$ 2,664	\$ 666	\$ 19,316	\$ 71	\$ 345	\$ 710	\$ -	\$ 4,380	\$ 24,823	Regimen Ley Nueva 1993-2020	CONFIANZA
CADETE	\$ 20,763	\$ 3,461	\$ 865	\$ 25,089	\$ 71	\$ 345	\$ -	\$ -	\$ 5,689	\$ 31,194	Regimen Ley Nueva 1993-2020	CONFIANZA
ANALISTA DE VIDEOVIGILANCIA	\$ 20,591	\$ 3,432	\$ 858	\$ 24,881	\$ 71	\$ 345	\$ -	\$ -	\$ 5,642	\$ 30,939	Regimen Ley Nueva 1993-2020	CONFIANZA
POLICIA	\$ 27,667	\$ 4,611	\$ 1,153	\$ 33,431	\$ 71	\$ 345	\$ -	\$ -	\$ 7,581	\$ 41,428	Regimen Ley Nueva 1993-2020	CONFIANZA
POLICIA	\$ 24,426	\$ 4,071	\$ 1,018	\$ 29,515	\$ 71	\$ 345	\$ -	\$ -	\$ 6,693	\$ 36,623	Regimen Ley Nueva 1993-2020	CONFIANZA
ASISTENTE DE GESTION	\$ 16,865	\$ 2,811	\$ 703	\$ 20,379	\$ 71	\$ 345	\$ 750	\$ -	\$ 4,621	\$ 26,165	Regimen Ley Nueva 1993-2020	CONFIANZA
POLICIA TERCERO	\$ 30,786	\$ 5,131	\$ 1,283	\$ 37,200	\$ 71	\$ 345	\$ -	\$ -	\$ 8,435	\$ 46,051	Regimen Ley Nueva 1993-2020	CONFIANZA
POLICIA TERCERO	\$ 30,786	\$ 5,131	\$ 1,283	\$ 37,200	\$ 71	\$ 345	\$ -	\$ -	\$ 8,435	\$ 46,051	Regimen Ley Nueva 1993-2020	CONFIANZA
GUARDIA AUXILIAR	\$ 17,804	\$ 2,967	\$ 742	\$ 21,513	\$ 71	\$ 345	\$ 791	\$ -	\$ 4,878	\$ 27,599	Regimen Ley Nueva 1993-2020	CONFIANZA
POLICIA TERCERO	\$ 27,668	\$ 4,611	\$ 1,153	\$ 33,432	\$ 71	\$ 345	\$ -	\$ 2,306	\$ 7,581	\$ 43,735	Regimen Ley Nueva 1993-2020	CONFIANZA
GUARDIA AUXILIAR	\$ 17,804	\$ 2,967	\$ 742	\$ 21,513	\$ 71	\$ 345	\$ 791	\$ -	\$ 4,878	\$ 27,599	Regimen Ley Nueva 1993-2020	CONFIANZA
POLICIA SEGUNDO	\$ 30,788	\$ 5,131	\$ 1,283	\$ 37,202	\$ 71	\$ 345	\$ -	\$ 1,710	\$ 8,436	\$ 47,764	Regimen Ley Nueva 1993-2020	CONFIANZA
POLICIA SEGUNDO	\$ 34,658	\$ 5,776	\$ 1,444	\$ 41,878	\$ 71	\$ 345	\$ -	\$ -	\$ 9,496	\$ 51,791	Regimen Ley Nueva 1993-2020	CONFIANZA
ANALISTA DE INVESTIGACION	\$ 31,441	\$ 5,240	\$ 1,310	\$ 37,991	\$ 71	\$ 345	\$ -	\$ -	\$ 8,615	\$ 47,022	Regimen Ley Nueva 1993-2020	CONFIANZA
POLICIA CUSTODIO	\$ 24,426	\$ 4,071	\$ 1,018	\$ 29,515	\$ 71	\$ 345	\$ -	\$ -	\$ 6,693	\$ 36,623	Regimen Ley Nueva 1993-2020	CONFIANZA
ANALISTA DE POLIGRAFIA	\$ 31,355	\$ 5,226	\$ 1,306	\$ 37,887	\$ 71	\$ 345	\$ -	\$ -	\$ 8,591	\$ 46,894	Regimen Ley Nueva 1993-2020	CONFIANZA
ANALISTA DE PRESUPUESTO	\$ 29,540	\$ 4,923	\$ 1,231	\$ 35,694	\$ 71	\$ 345	\$ -	\$ -	\$ 8,094	\$ 44,204	Regimen Ley Nueva 1993-2020	CONFIANZA
CADETE CUSTODIO	\$ 20,763	\$ 3,461	\$ 865	\$ 25,089	\$ 71	\$ 345	\$ -	\$ -	\$ 5,689	\$ 31,194	Regimen Ley Nueva 1993-2020	CONFIANZA
POLICIA	\$ 27,667	\$ 4,611	\$ 1,153	\$ 33,431	\$ 71	\$ 345	\$ -	\$ -	\$ 7,581	\$ 41,428	Regimen Ley Nueva 1993-2020	CONFIANZA
ANALISTA DE RESOLUCION	\$ 29,944	\$ 4,991	\$ 1,248	\$ 36,182	\$ 71	\$ 345	\$ -	\$ -	\$ 8,205	\$ 44,803	Regimen Ley Nueva 1993-2020	CONFIANZA
GUARDIA AUXILIAR	\$ 17,804	\$ 2,967	\$ 742	\$ 21,513	\$ 71	\$ 345	\$ 791	\$ -	\$ 4,878	\$ 27,599	Regimen Ley Nueva 1993-2020	CONFIANZA
POLICIA	\$ 27,667	\$ 4,611	\$ 1,153	\$ 33,431	\$ 71	\$ 345	\$ -	\$ -	\$ 7,581	\$ 41,428	Regimen Ley Nueva 1993-2020	CONFIANZA
POLICIA	\$ 27,667	\$ 4,611	\$ 1,153	\$ 33,431	\$ 71	\$ 345	\$ -	\$ -	\$ 7,581	\$ 41,428	Regimen Ley Nueva 1993-2020	CONFIANZA

C.5.1 NOMINA TABULADA DE LOS SERVIDORES PÚBLICOS DEL GOBIERNO CENTRAL

PUESTO	PERCEPCIONES ORDINARIAS				PRESTACIONES ADICIONALES			3ER PERIODO	SEGURIDAD SOCIAL	COSTO TOTAL	TIPO DE PUESTO	
	PERCEPCION MENSUAL	AGUINALDO	PRIMA VACACIONAL	PERCEPCION MENSUAL + AGUINALDO + PRIMA VACACIONAL	APOYO NAVIDEÑO	FONDO DE AHORRO	DIA DEL SERVIDOR PUBLICO				REGIMEN	STATUS
POLICIA	\$ 27,667	\$ 4,611	\$ 1,153	\$ 33,431	\$ 71	\$ 345	\$ -	\$ -	\$ 7,581	\$ 41,428	Regimen Ley Nueva 1993-2020	CONFIANZA
JEFE JURIDICO	\$ 36,801	\$ 6,134	\$ 1,533	\$ 44,468	\$ 71	\$ 345	\$ -	\$ -	\$ 10,083	\$ 54,967	Regimen Ley Nueva 1993-2020	CONFIANZA
ANALISTA DE SERVICIOS	\$ 28,000	\$ 4,667	\$ 1,167	\$ 33,833	\$ 71	\$ 345	\$ 1,244	\$ 2,333	\$ 7,672	\$ 45,499	Regimen Ley Nueva 1993-2020	SINDICALIZADO
JEFE DE ZONA	\$ 40,000	\$ 6,667	\$ 1,667	\$ 48,333	\$ 71	\$ 345	\$ -	\$ -	\$ 10,960	\$ 59,709	Regimen Ley Nueva 1993-2020	CONFIANZA
COMISIONADO AL SUSPE	\$ 58,025	\$ 9,671	\$ 2,418	\$ 70,114	\$ 71	\$ 345	\$ 2,579	\$ 4,835	\$ 11,373	\$ 89,317	Transición Ley 1983	SINDICALIZADO
POLICIA TERCERO	\$ 30,786	\$ 5,131	\$ 1,283	\$ 37,200	\$ 71	\$ 345	\$ -	\$ -	\$ 8,435	\$ 46,051	Regimen Ley Nueva 1993-2020	CONFIANZA
GUARDIA AUXILIAR	\$ 17,804	\$ 2,967	\$ 742	\$ 21,513	\$ 71	\$ 345	\$ 791	\$ -	\$ 4,878	\$ 27,599	Regimen Ley Nueva 1993-2020	CONFIANZA
ASISTENTE DE GESTION	\$ 16,865	\$ 2,811	\$ 703	\$ 20,379	\$ 71	\$ 345	\$ 750	\$ -	\$ 4,621	\$ 26,165	Regimen Ley Nueva 1993-2020	CONFIANZA
POLICIA	\$ 24,426	\$ 4,071	\$ 1,018	\$ 29,515	\$ 71	\$ 345	\$ -	\$ 1,764	\$ 6,693	\$ 38,387	Regimen Ley Nueva 1993-2020	CONFIANZA
POLICIA	\$ 27,667	\$ 4,611	\$ 1,153	\$ 33,431	\$ 71	\$ 345	\$ -	\$ -	\$ 7,581	\$ 41,428	Regimen Ley Nueva 1993-2020	CONFIANZA
POLICIA TERCERO	\$ 27,668	\$ 4,611	\$ 1,153	\$ 33,432	\$ 71	\$ 345	\$ -	\$ 2,306	\$ 7,581	\$ 43,735	Regimen Ley Nueva 1993-2020	CONFIANZA
GUARDIA AUXILIAR	\$ 17,804	\$ 2,967	\$ 742	\$ 21,513	\$ 71	\$ 345	\$ 791	\$ -	\$ 4,878	\$ 27,599	Regimen Ley Nueva 1993-2020	CONFIANZA
ANALISTA DE OPERACIONES	\$ 23,483	\$ 3,914	\$ 978	\$ 28,375	\$ 71	\$ 345	\$ -	\$ -	\$ 6,434	\$ 35,225	Regimen Ley Nueva 1993-2020	CONFIANZA
JEFE DE ZONA	\$ 40,000	\$ 6,667	\$ 1,667	\$ 48,333	\$ 71	\$ 345	\$ -	\$ -	\$ 10,960	\$ 59,709	Regimen Ley Nueva 1993-2020	CONFIANZA
CAPTURISTA	\$ 16,880	\$ 2,813	\$ 703	\$ 20,397	\$ 71	\$ 345	\$ 750	\$ -	\$ 4,625	\$ 26,188	Regimen Ley Nueva 1993-2020	SINDICALIZADO
ENFERMERA	\$ 14,943	\$ 2,491	\$ 623	\$ 18,056	\$ 71	\$ 345	\$ 664	\$ 1,245	\$ 4,094	\$ 24,476	Regimen Ley Nueva 1993-2020	SINDICALIZADO
JEFE DE REGISTRO	\$ 49,411	\$ 8,235	\$ 2,059	\$ 59,705	\$ 71	\$ 345	\$ 2,196	\$ 4,118	\$ 13,539	\$ 79,973	Regimen Ley Nueva 1993-2020	SINDICALIZADO
JEFE DE ALMACEN	\$ 33,707	\$ 5,618	\$ 1,404	\$ 40,729	\$ 71	\$ 345	\$ 1,498	\$ 2,809	\$ 6,607	\$ 52,059	Transición Ley 1983	SINDICALIZADO
ASISTENTE ADMINISTRATIVO	\$ 18,414	\$ 3,069	\$ 767	\$ 22,250	\$ 71	\$ 345	\$ 818	\$ 1,535	\$ 3,609	\$ 28,628	Transición Ley 1983	SINDICALIZADO
POLICIA	\$ 27,667	\$ 4,611	\$ 1,153	\$ 33,431	\$ 71	\$ 345	\$ -	\$ -	\$ 7,581	\$ 41,428	Regimen Ley Nueva 1993-2020	CONFIANZA
GUARDIA AUXILIAR	\$ 17,804	\$ 2,967	\$ 742	\$ 21,513	\$ 71	\$ 345	\$ 791	\$ -	\$ 4,878	\$ 27,599	Regimen Ley Nueva 1993-2020	CONFIANZA
POLICIA PRIMERO	\$ 39,299	\$ 6,550	\$ 1,637	\$ 47,486	\$ 71	\$ 345	\$ -	\$ -	\$ 10,768	\$ 58,670	Regimen Ley Nueva 1993-2020	CONFIANZA
POLICIA	\$ 27,667	\$ 4,611	\$ 1,153	\$ 33,431	\$ 71	\$ 345	\$ -	\$ -	\$ 7,581	\$ 41,428	Regimen Ley Nueva 1993-2020	CONFIANZA
GUARDIA AUXILIAR	\$ 17,804	\$ 2,967	\$ 742	\$ 21,513	\$ 71	\$ 345	\$ 791	\$ -	\$ 4,878	\$ 27,599	Regimen Ley Nueva 1993-2020	CONFIANZA
OPERADOR 911	\$ 20,590	\$ 3,432	\$ 858	\$ 24,880	\$ 71	\$ 345	\$ -	\$ -	\$ 5,642	\$ 30,937	Regimen Ley Nueva 1993-2020	CONFIANZA
POLICIA PRIMERO	\$ 39,299	\$ 6,550	\$ 1,637	\$ 47,486	\$ 71	\$ 345	\$ -	\$ -	\$ 10,768	\$ 58,670	Regimen Ley Nueva 1993-2020	CONFIANZA
ASISTENTE DE LOGISTICA	\$ 19,940	\$ 3,323	\$ 831	\$ 24,094	\$ 71	\$ 345	\$ 886	\$ -	\$ 5,464	\$ 30,860	Regimen Ley Nueva 1993-2020	CONFIANZA
VERIFICADOR SANITARIO	\$ 40,710	\$ 6,785	\$ 1,696	\$ 49,191	\$ 71	\$ 345	\$ -	\$ -	\$ 11,155	\$ 60,762	Regimen Ley Nueva 1993-2020	CONFIANZA
JEFE DE ANALISIS Y ESTADISTICA	\$ 43,672	\$ 7,279	\$ 1,820	\$ 52,770	\$ 71	\$ 345	\$ -	\$ -	\$ 11,966	\$ 65,152	Sin aportaciones	Honorario Cubre Plaza
JEFE DE MESA	\$ 43,202	\$ 7,200	\$ 1,800	\$ 52,202	\$ 71	\$ 345	\$ -	\$ -	\$ 11,837	\$ 64,456	Regimen Ley Nueva 1993-2020	CONFIANZA
JEFE DE AUDITORIA	\$ 42,438	\$ 7,073	\$ 1,768	\$ 51,279	\$ 71	\$ 345	\$ -	\$ -	\$ 11,628	\$ 63,323	Regimen Ley Nueva 1993-2020	CONFIANZA
ASISTENTE	\$ 43,130	\$ 7,188	\$ 1,797	\$ 52,115	\$ 71	\$ 345	\$ 1,917	\$ -	\$ 11,818	\$ 66,266	Regimen Ley Nueva 1993-2020	SINDICALIZADO
DIRECTOR GENERAL DEL REGISTRO CIVIL	\$ 98,253	\$ 16,376	\$ 4,094	\$ 118,722	\$ 71	\$ 345	\$ -	\$ 6,004	\$ 26,921	\$ 152,064	Regimen Ley Nueva 1993-2020	CONFIANZA
CADETE CUSTODIO	\$ 20,763	\$ 3,461	\$ 865	\$ 25,089	\$ 71	\$ 345	\$ -	\$ -	\$ 5,689	\$ 31,194	Regimen Ley Nueva 1993-2020	CONFIANZA
SUPERVISOR	\$ 30,462	\$ 5,077	\$ 1,269	\$ 36,808	\$ 71	\$ 345	\$ -	\$ -	\$ 8,347	\$ 45,571	Regimen Ley Nueva 1993-2020	CONFIANZA
ANALISTA JURIDICO	\$ 28,802	\$ 4,800	\$ 1,200	\$ 34,802	\$ 71	\$ 345	\$ -	\$ -	\$ 7,892	\$ 43,110	Regimen Ley Nueva 1993-2020	CONFIANZA
ANALISTA DE VINCULACION	\$ 24,612	\$ 4,102	\$ 1,026	\$ 29,740	\$ 71	\$ 345	\$ -	\$ -	\$ 6,744	\$ 36,899	Regimen Ley Nueva 1993-2020	CONFIANZA
COORDINADOR DE GESTORIA SOCIAL	\$ 59,461	\$ 9,910	\$ 2,478	\$ 71,849	\$ 71	\$ 345	\$ -	\$ -	\$ 16,292	\$ 88,557	Sin aportaciones	Honorario Cubre Plaza
ASISTENTE DE CAMPO	\$ 17,724	\$ 2,954	\$ 739	\$ 21,417	\$ 71	\$ 345	\$ 788	\$ -	\$ 4,856	\$ 27,476	Regimen Ley Nueva 1993-2020	CONFIANZA
POLICIA CUSTODIO	\$ 24,426	\$ 4,071	\$ 1,018	\$ 29,515	\$ 71	\$ 345	\$ -	\$ -	\$ 6,693	\$ 36,623	Regimen Ley Nueva 1993-2020	CONFIANZA
GUARDIA AUXILIAR	\$ 17,804	\$ 2,967	\$ 742	\$ 21,513	\$ 71	\$ 345	\$ 791	\$ -	\$ 4,878	\$ 27,599	Regimen Ley Nueva 1993-2020	CONFIANZA
POLICIA TERCERO	\$ 30,786	\$ 5,131	\$ 1,283	\$ 37,200	\$ 71	\$ 345	\$ -	\$ -	\$ 8,435	\$ 46,051	Regimen Ley Nueva 1993-2020	CONFIANZA
POLICIA	\$ 27,667	\$ 4,611	\$ 1,153	\$ 33,431	\$ 71	\$ 345	\$ -	\$ -	\$ 7,581	\$ 41,428	Regimen Ley Nueva 1993-2020	CONFIANZA
POLICIA	\$ 27,667	\$ 4,611	\$ 1,153	\$ 33,431	\$ 71	\$ 345	\$ -	\$ -	\$ 7,581	\$ 41,428	Regimen Ley Nueva 1993-2020	CONFIANZA
POLICIA	\$ 27,667	\$ 4,611	\$ 1,153	\$ 33,431	\$ 71	\$ 345	\$ -	\$ -	\$ 7,581	\$ 41,428	Regimen Ley Nueva 1993-2020	CONFIANZA
POLICIA PRIMERO	\$ 39,299	\$ 6,550	\$ 1,637	\$ 47,486	\$ 71	\$ 345	\$ -	\$ -	\$ 10,768	\$ 58,670	Regimen Ley Nueva 1993-2020	CONFIANZA
POLICIA	\$ 27,667	\$ 4,611	\$ 1,153	\$ 33,431	\$ 71	\$ 345	\$ -	\$ -	\$ 7,581	\$ 41,428	Regimen Ley Nueva 1993-2020	CONFIANZA
TRABAJADOR SOCIAL	\$ 20,660	\$ 1,722	\$ -	\$ 22,382	\$ -	\$ -	\$ -	\$ -	\$ -	\$ 22,382	Sin aportaciones	HONORARIOS
SUPERVISOR DE SALA INTERMUNICIPAL	\$ 31,047	\$ 5,175	\$ 1,294	\$ 37,515	\$ 71	\$ 345	\$ -	\$ -	\$ 8,507	\$ 46,438	Regimen Ley Nueva 1993-2020	CONFIANZA
CADETE	\$ 20,763	\$ 3,461	\$ 865	\$ 25,089	\$ 71	\$ 345	\$ -	\$ -	\$ 5,689	\$ 31,194	Regimen Ley Nueva 1993-2020	CONFIANZA
JEFE DE PROYECTOS	\$ 33,239	\$ 5,540	\$ 1,385	\$ 40,164	\$ 71	\$ 345	\$ -	\$ -	\$ 9,107	\$ 49,687	Regimen Ley Nueva 1993-2020	CONFIANZA
SECRETARIA MECANOGRAFA	\$ 13,378	\$ 2,230	\$ 557	\$ 16,165	\$ 71	\$ 345	\$ 595	\$ -	\$ 3,666	\$ 20,841	Regimen Ley Nueva 1993-2020	CONFIANZA
SUBOFICIAL	\$ 51,619	\$ 8,603	\$ 2,151	\$ 62,373	\$ 71	\$ 345	\$ -	\$ -	\$ 14,144	\$ 76,932	Regimen Ley Nueva 1993-2020	CONFIANZA
POLICIA CUSTODIO SEGUNDO	\$ 30,783	\$ 5,131	\$ 1,283	\$ 37,196	\$ 71	\$ 345	\$ -	\$ -	\$ 8,435	\$ 46,047	Regimen Ley Nueva 1993-2020	CONFIANZA
POLICIA CUSTODIO SEGUNDO	\$ 30,783	\$ 5,131	\$ 1,283	\$ 37,196	\$ 71	\$ 345	\$ -	\$ 2,052	\$ 8,435	\$ 48,099	Regimen Ley Nueva 1993-2020	CONFIANZA
JEFE DE RECURSOS HUMANOS	\$ 45,784	\$ 7,631	\$ 1,908	\$ 55,322	\$ 71	\$ 345	\$ -	\$ -	\$ 12,545	\$ 68,283	Regimen Ley Nueva 1993-2020	CONFIANZA
POLICIA CUSTODIO SEGUNDO	\$ 30,783	\$ 5,131	\$ 1,283	\$ 37,196	\$ 71	\$ 345	\$ -	\$ -	\$ 8,435	\$ 46,047	Regimen Ley Nueva 1993-2020	CONFIANZA
POLICIA CUSTODIO TERCERO	\$ 27,668	\$ 4,611	\$ 1,153	\$ 33,432	\$ 71	\$ 345	\$ -	\$ 1,845	\$ 7,581	\$ 43,274	Regimen Ley Nueva 1993-2020	CONFIANZA
ANALISTA ADMINISTRATIVO	\$ 31,194	\$ 5,199	\$ 1,300	\$ 37,693	\$ 71	\$ 345	\$ -	\$ -	\$ 8,547	\$ 46,656	Regimen Ley Nueva 1993-2020	CONFIANZA
ANALISTA ADMINISTRATIVO	\$ 27,334	\$ 4,556	\$ 1,139	\$ 33,029	\$ 71	\$ 345	\$ 1,215	\$ -	\$ 7,490	\$ 42,149	Regimen Ley Nueva 1993-2020	SINDICALIZADO
AUXILIAR DE INVESTIGACION SOCIOECONOMICO	\$ 26,355	\$ 4,393	\$ 1,098	\$ 31,846	\$ 71	\$ 345	\$ -	\$ -	\$ 7,221	\$ 39,483	Regimen Ley Nueva 1993-2020	CONFIANZA
POLICIA CUSTODIO TERCERO	\$ 27,668	\$ 4,611	\$ 1,153	\$ 33,432	\$ 71	\$ 345	\$ -	\$ -	\$ 7,581	\$ 41,429	Regimen Ley Nueva 1993-2020	CONFIANZA
COORDINADOR DE FISCALIZACION Y TRANSPARENCIA	\$ 92,049	\$ 15,342	\$ 3,835	\$ 111,226	\$ 71	\$ 345	\$ -	\$ -	\$ 25,221	\$ 136,863	Sin aportaciones	Honorario Cubre Plaza
CHOFER	\$ 16,047	\$ 2,675	\$ 669	\$ 19,390	\$ 71	\$ 345	\$ 713	\$ 1,337	\$ 3,145	\$ 25,002	Transición Ley 1983	SINDICALIZADO
JEFE DE EVALUACION	\$ 36,223	\$ 6,037	\$ 1,509	\$ 43,769	\$ 71	\$ 345	\$ -	\$ 1,006	\$ 9,925	\$ 55,117	Regimen Ley Nueva 1993-2020	CONFIANZA
COORDINADORA DE ESTADISTICA	\$ 67,967	\$ 11,328	\$ 2,832	\$ 82,127	\$ 71	\$ 345	\$ -	\$ -	\$ 13,322	\$ 95,864	Transición Ley 1983	CONFIANZA
POLICIA CUSTODIO SEGUNDO	\$ 30,783	\$ 5,131	\$ 1,283	\$ 37,196	\$ 71	\$ 345	\$ -	\$ -	\$ 8,435	\$ 46,047	Regimen Ley Nueva 1993-2020	CONFIANZA

C.5.1 NOMINA TABULADA DE LOS SERVIDORES PÚBLICOS DEL GOBIERNO CENTRAL

PUESTO	PERCEPCIONES ORDINARIAS				PRESTACIONES ADICIONALES			3ER PERIODO	SEGURIDAD SOCIAL	COSTO TOTAL	TIPO DE PUESTO	
	PERCEPCION MENSUAL	AGUINALDO	PRIMA VACACIONAL	PERCEPCION MENSUAL + AGUINALDO + PRIMA VACACIONAL	APOYO NAVIDEÑO	FONDO DE AHORRO	DIA DEL SERVIDOR PUBLICO				REGIMEN	STATUS
ASISTENTE JURIDICO	\$ 20,000	\$ 3,333	\$ 833	\$ 24,167	\$ 71	\$ 345	\$ 889	\$ -	\$ 5,480	\$ 30,951	Regimen Ley Nueva 1993-2020	CONFIANZA
ANALISTA OPERATIVO	\$ 20,590	\$ 3,432	\$ 858	\$ 24,880	\$ 71	\$ 345	\$ -	\$ -	\$ 5,642	\$ 30,937	Regimen Ley Nueva 1993-2020	CONFIANZA
POLICIA TERCERO	\$ 30,786	\$ 5,131	\$ 1,283	\$ 37,200	\$ 71	\$ 345	\$ -	\$ -	\$ 8,435	\$ 46,051	Regimen Ley Nueva 1993-2020	CONFIANZA
GUARDIA AUXILIAR	\$ 17,804	\$ 2,967	\$ 742	\$ 21,513	\$ 71	\$ 345	\$ 791	\$ -	\$ 4,878	\$ 27,599	Regimen Ley Nueva 1993-2020	CONFIANZA
POLICIA	\$ 27,667	\$ 4,611	\$ 1,153	\$ 33,431	\$ 71	\$ 345	\$ -	\$ -	\$ 7,581	\$ 41,428	Regimen Ley Nueva 1993-2020	CONFIANZA
COORDINADOR TECNICO	\$ 76,369	\$ 12,728	\$ 3,182	\$ 92,279	\$ 71	\$ 345	\$ -	\$ -	\$ 20,925	\$ 113,620	Sin aportaciones	Honorario Cubre Plaza
GUARDIA AUXILIAR	\$ 17,804	\$ 2,967	\$ 742	\$ 21,513	\$ 71	\$ 345	\$ 791	\$ -	\$ 4,878	\$ 27,599	Regimen Ley Nueva 1993-2020	CONFIANZA
POLICIA TERCERO	\$ 30,786	\$ 5,131	\$ 1,283	\$ 37,200	\$ 71	\$ 345	\$ -	\$ -	\$ 8,435	\$ 46,051	Regimen Ley Nueva 1993-2020	CONFIANZA
CAPACITADOR	\$ 31,047	\$ 5,175	\$ 1,294	\$ 37,515	\$ 71	\$ 345	\$ -	\$ 2,587	\$ 6,085	\$ 46,603	Transición Ley 1983	CONFIANZA
POLICIA CUSTODIO	\$ 24,426	\$ 4,071	\$ 1,018	\$ 29,515	\$ 71	\$ 345	\$ -	\$ -	\$ 6,693	\$ 36,623	Regimen Ley Nueva 1993-2020	CONFIANZA
ANALISTA JURIDICO	\$ 31,986	\$ 5,331	\$ 1,333	\$ 38,650	\$ 71	\$ 345	\$ -	\$ 1,955	\$ 8,764	\$ 49,784	Regimen Ley Nueva 1993-2020	CONFIANZA
POLICIA CUSTODIO	\$ 24,426	\$ 4,071	\$ 1,018	\$ 29,515	\$ 71	\$ 345	\$ -	\$ -	\$ 6,693	\$ 36,623	Regimen Ley Nueva 1993-2020	CONFIANZA
POLICIA SEGUNDO	\$ 34,658	\$ 5,776	\$ 1,444	\$ 41,878	\$ 71	\$ 345	\$ -	\$ -	\$ 9,496	\$ 51,791	Regimen Ley Nueva 1993-2020	CONFIANZA
POLICIA SEGUNDO	\$ 34,658	\$ 5,776	\$ 1,444	\$ 41,878	\$ 71	\$ 345	\$ -	\$ -	\$ 9,496	\$ 51,791	Regimen Ley Nueva 1993-2020	CONFIANZA
ASISTENTE OPERATIVO	\$ 20,401	\$ 3,400	\$ 850	\$ 24,651	\$ 71	\$ 345	\$ -	\$ -	\$ 5,590	\$ 30,657	Regimen Ley Nueva 1993-2020	CONFIANZA
COORDINADOR DE PROTOCOLO Y RELACIONES PUBLICAS	\$ 81,862	\$ 13,644	\$ 3,411	\$ 98,917	\$ 71	\$ 345	\$ -	\$ -	\$ 22,430	\$ 121,763	Regimen Ley Nueva 1993-2020	CONFIANZA
POLICIA	\$ 27,667	\$ 4,611	\$ 1,153	\$ 33,431	\$ 71	\$ 345	\$ -	\$ -	\$ 7,581	\$ 41,428	Regimen Ley Nueva 1993-2020	CONFIANZA
ASISTENTE JURIDICO	\$ 14,708	\$ 2,451	\$ 613	\$ 17,772	\$ 71	\$ 345	\$ 654	\$ -	\$ 4,030	\$ 22,872	Regimen Ley Nueva 1993-2020	SINDICALIZADO
GESTOR DE RESIDUOS	\$ 26,586	\$ 4,431	\$ 1,108	\$ 32,125	\$ 71	\$ 345	\$ -	\$ -	\$ 7,285	\$ 39,825	Regimen Ley Nueva 1993-2020	CONFIANZA
POLICIA CUSTODIO SEGUNDO	\$ 30,783	\$ 5,131	\$ 1,283	\$ 37,196	\$ 71	\$ 345	\$ -	\$ 2,223	\$ 8,435	\$ 48,270	Regimen Ley Nueva 1993-2020	CONFIANZA
JEFE DE PROCESOS CIVILES	\$ 56,606	\$ 9,434	\$ 2,359	\$ 68,399	\$ 71	\$ 345	\$ -	\$ -	\$ 15,510	\$ 84,325	Regimen Ley Nueva 1993-2020	CONFIANZA
JEFE DE INFORMATICA	\$ 33,166	\$ 5,528	\$ 1,382	\$ 40,076	\$ 71	\$ 345	\$ 1,474	\$ 2,580	\$ 9,087	\$ 53,633	Regimen Ley Nueva 1993-2020	SINDICALIZADO
AUXILIAR ADMINISTRATIVO	\$ 13,975	\$ 2,329	\$ 582	\$ 16,886	\$ 71	\$ 345	\$ 621	\$ 388	\$ 3,829	\$ 22,141	Regimen Ley Nueva 1993-2020	SINDICALIZADO
ANALISTA ADMINISTRATIVO	\$ 28,698	\$ 4,783	\$ 1,196	\$ 34,677	\$ 71	\$ 345	\$ -	\$ -	\$ 7,863	\$ 42,956	Regimen Ley Nueva 1993-2020	CONFIANZA
DISEÑADOR GRAFICO	\$ 22,354	\$ 3,726	\$ 931	\$ 27,011	\$ 71	\$ 345	\$ 994	\$ 1,739	\$ 6,125	\$ 36,284	Regimen Ley Nueva 1993-2020	SINDICALIZADO
ASISTENTE DE CONCILIACIONES	\$ 19,077	\$ 3,180	\$ 795	\$ 23,051	\$ 71	\$ 345	\$ 848	\$ -	\$ 5,227	\$ 29,542	Regimen Ley Nueva 1993-2020	CONFIANZA
ANALISTA ADMINISTRATIVO	\$ 25,589	\$ 4,265	\$ 1,066	\$ 30,920	\$ 71	\$ 345	\$ -	\$ -	\$ 7,011	\$ 38,347	Regimen Ley Nueva 1993-2020	CONFIANZA
ANALISTA ADMINISTRATIVO	\$ 24,775	\$ 4,129	\$ 1,032	\$ 29,936	\$ 71	\$ 345	\$ -	\$ -	\$ 6,788	\$ 37,141	Regimen Ley Nueva 1993-2020	CONFIANZA
POLICIA CUSTODIO TERCERO	\$ 27,668	\$ 4,611	\$ 1,153	\$ 33,432	\$ 71	\$ 345	\$ -	\$ -	\$ 7,581	\$ 41,429	Regimen Ley Nueva 1993-2020	CONFIANZA
POLICIA PRIMERO	\$ 39,299	\$ 6,550	\$ 1,637	\$ 47,486	\$ 71	\$ 345	\$ -	\$ -	\$ 10,768	\$ 58,670	Regimen Ley Nueva 1993-2020	CONFIANZA
GUARDIA AUXILIAR	\$ 17,804	\$ 2,967	\$ 742	\$ 21,513	\$ 71	\$ 345	\$ 791	\$ -	\$ 4,878	\$ 27,599	Regimen Ley Nueva 1993-2020	CONFIANZA
ASISTENTE DE RECLUTAMIENTO	\$ 23,738	\$ 3,956	\$ 989	\$ 28,683	\$ 71	\$ 345	\$ 1,055	\$ -	\$ 6,504	\$ 36,658	Regimen Ley Nueva 1993-2020	SINDICALIZADO
CONTADORA	\$ 36,519	\$ 6,087	\$ 1,522	\$ 44,127	\$ 71	\$ 345	\$ -	\$ -	\$ 10,006	\$ 54,549	Regimen Ley Nueva 1993-2020	CONFIANZA
ESPECIALISTA EN OPERACIONES	\$ 46,344	\$ 7,724	\$ 1,931	\$ 55,999	\$ 71	\$ 345	\$ 2,060	\$ 3,347	\$ 9,083	\$ 70,905	Transición Ley 1983	SINDICALIZADO
ASISTENTE ADMINISTRATIVO	\$ 13,583	\$ 2,264	\$ 566	\$ 16,413	\$ 71	\$ 345	\$ 604	\$ -	\$ 3,722	\$ 21,154	Regimen Ley Nueva 1993-2020	CONFIANZA
ARCHIVISTA	\$ 17,640	\$ 1,470	\$ -	\$ 19,110	\$ -	\$ -	\$ -	\$ -	\$ -	\$ 19,110	Sin aportaciones	HONORARIOS
JEFE DE ARCHIVO	\$ 31,651	\$ 5,275	\$ 1,319	\$ 38,245	\$ 71	\$ 345	\$ 1,407	\$ 2,638	\$ 8,672	\$ 51,377	Regimen Ley Nueva 1993-2020	SINDICALIZADO
INTENDENTE	\$ 10,890	\$ 1,815	\$ 454	\$ 13,159	\$ 71	\$ 345	\$ 484	\$ 908	\$ 2,984	\$ 17,950	Regimen Ley Nueva 1993-2020	SINDICALIZADO
POLICIA SEGUNDO	\$ 34,658	\$ 5,776	\$ 1,444	\$ 41,878	\$ 71	\$ 345	\$ -	\$ -	\$ 9,496	\$ 51,791	Regimen Ley Nueva 1993-2020	CONFIANZA
POLICIA CUSTODIO	\$ 24,426	\$ 4,071	\$ 1,018	\$ 29,515	\$ 71	\$ 345	\$ -	\$ 2,036	\$ 6,693	\$ 38,659	Regimen Ley Nueva 1993-2020	CONFIANZA
POLICIA CUSTODIO	\$ 24,426	\$ 4,071	\$ 1,018	\$ 29,515	\$ 71	\$ 345	\$ -	\$ -	\$ 6,693	\$ 36,623	Regimen Ley Nueva 1993-2020	CONFIANZA
ASISTENTE ADMINISTRATIVO	\$ 17,077	\$ 2,846	\$ 712	\$ 20,635	\$ 71	\$ 345	\$ 759	\$ -	\$ 4,679	\$ 26,489	Regimen Ley Nueva 1993-2020	SINDICALIZADO
ASISTENTE ADMINISTRATIVO	\$ 18,372	\$ 3,062	\$ 766	\$ 22,200	\$ 71	\$ 345	\$ 817	\$ -	\$ 5,034	\$ 28,466	Regimen Ley Nueva 1993-2020	CONFIANZA
POLICIA CUSTODIO	\$ 24,426	\$ 4,071	\$ 1,018	\$ 29,515	\$ 71	\$ 345	\$ -	\$ -	\$ 6,693	\$ 36,623	Regimen Ley Nueva 1993-2020	CONFIANZA
CADETE	\$ 20,763	\$ 3,461	\$ 865	\$ 25,089	\$ 71	\$ 345	\$ -	\$ -	\$ 5,689	\$ 31,194	Regimen Ley Nueva 1993-2020	CONFIANZA
CADETE	\$ 20,763	\$ 3,461	\$ 865	\$ 25,089	\$ 71	\$ 345	\$ -	\$ -	\$ 5,689	\$ 31,194	Regimen Ley Nueva 1993-2020	CONFIANZA
CADETE	\$ 20,763	\$ 3,461	\$ 865	\$ 25,089	\$ 71	\$ 345	\$ -	\$ -	\$ 5,689	\$ 31,194	Regimen Ley Nueva 1993-2020	CONFIANZA
TRABAJADOR SOCIAL	\$ 20,660	\$ 1,722	\$ -	\$ 22,382	\$ -	\$ -	\$ -	\$ -	\$ -	\$ 22,382	Sin aportaciones	HONORARIOS
ENLACE JURIDICO	\$ 39,813	\$ 6,636	\$ 1,659	\$ 48,107	\$ 71	\$ 345	\$ 1,769	\$ 3,318	\$ 10,909	\$ 64,519	Regimen Ley Nueva 1993-2020	SINDICALIZADO
COORDINADOR	\$ 55,388	\$ 9,231	\$ 2,308	\$ 66,927	\$ 71	\$ 345	\$ -	\$ -	\$ 15,176	\$ 82,519	Regimen Ley Nueva 1993-2020	CONFIANZA
POLICIA	\$ 27,667	\$ 4,611	\$ 1,153	\$ 33,431	\$ 71	\$ 345	\$ -	\$ -	\$ 7,581	\$ 41,428	Regimen Ley Nueva 1993-2020	CONFIANZA
ASISTENTE ADMINISTRATIVO	\$ 18,382	\$ 3,064	\$ 766	\$ 22,212	\$ 71	\$ 345	\$ 817	\$ -	\$ 5,037	\$ 28,481	Sin aportaciones	Honorario Cubre Plaza
ASISTENTE DE COORDINACION	\$ 19,940	\$ 3,323	\$ 831	\$ 24,094	\$ 71	\$ 345	\$ 886	\$ -	\$ 5,464	\$ 30,860	Regimen Ley Nueva 1993-2020	CONFIANZA
POLICIA CUSTODIO	\$ 24,426	\$ 4,071	\$ 1,018	\$ 29,515	\$ 71	\$ 345	\$ -	\$ -	\$ 6,693	\$ 36,623	Regimen Ley Nueva 1993-2020	CONFIANZA
POLICIA CUSTODIO	\$ 24,426	\$ 4,071	\$ 1,018	\$ 29,515	\$ 71	\$ 345	\$ -	\$ -	\$ 6,693	\$ 36,623	Regimen Ley Nueva 1993-2020	CONFIANZA
POLICIA CUSTODIO	\$ 24,426	\$ 4,071	\$ 1,018	\$ 29,515	\$ 71	\$ 345	\$ -	\$ -	\$ 6,693	\$ 38,659	Regimen Ley Nueva 1993-2020	CONFIANZA
POLICIA CUSTODIO	\$ 24,426	\$ 4,071	\$ 1,018	\$ 29,515	\$ 71	\$ 345	\$ -	\$ -	\$ 6,693	\$ 36,623	Regimen Ley Nueva 1993-2020	CONFIANZA
ASISTENTE ADMINISTRATIVO	\$ 23,326	\$ 3,888	\$ 972	\$ 28,186	\$ 71	\$ 345	\$ -	\$ -	\$ 6,391	\$ 34,993	Sin aportaciones	Honorario Cubre Plaza
ANALISTA DE COMUNICACION	\$ 36,180	\$ 6,030	\$ 1,508	\$ 43,718	\$ 71	\$ 345	\$ 1,608	\$ 1,407	\$ 9,913	\$ 57,062	Regimen Ley Nueva 1993-2020	SINDICALIZADO
POLICIA	\$ 27,667	\$ 4,611	\$ 1,153	\$ 33,431	\$ 71	\$ 345	\$ -	\$ -	\$ 7,581	\$ 41,428	Regimen Ley Nueva 1993-2020	CONFIANZA
POLICIA AUXILIAR	\$ 24,426	\$ 4,071	\$ 1,018	\$ 29,515	\$ 71	\$ 345	\$ -	\$ 2,036	\$ 4,787	\$ 36,754	Transición Ley 1983	CONFIANZA
POLICIA	\$ 27,667	\$ 4,611	\$ 1,153	\$ 33,431	\$ 71	\$ 345	\$ -	\$ -	\$ 7,581	\$ 41,428	Regimen Ley Nueva 1993-2020	CONFIANZA
POLICIA	\$ 27,667	\$ 4,611	\$ 1,153	\$ 33,431	\$ 71	\$ 345	\$ -	\$ -	\$ 7,581	\$ 41,428	Regimen Ley Nueva 1993-2020	CONFIANZA
POLICIA PRIMERO	\$ 39,299	\$ 6,550	\$ 1,637	\$ 47,486	\$ 71	\$ 345	\$ -	\$ -	\$ 10,768	\$ 58,670	Regimen Ley Nueva 1993-2020	CONFIANZA
POLICIA TERCERO	\$ 30,786	\$ 5,131	\$ 1,283	\$ 37,200	\$ 71	\$ 345	\$ -	\$ -	\$ 8,435	\$ 46,051	Regimen Ley Nueva 1993-2020	CONFIANZA
POLICIA	\$ 27,667	\$ 4,611	\$ 1,153	\$ 33,431	\$ 71	\$ 345	\$ -	\$ -	\$ 7,581	\$ 41,428	Regimen Ley Nueva 1993-2020	CONFIANZA
ASISTENTE DE GESTION	\$ 15,986	\$ 2,664	\$ 666	\$ 19,316	\$ 71	\$ 345	\$ 710	\$ -	\$ 4,380	\$ 24,823	Regimen Ley Nueva 1993-2020	CONFIANZA
POLICIA	\$ 27,667	\$ 4,611	\$ 1,153	\$ 33,431	\$ 71	\$ 345	\$ -	\$ -	\$ 7,581	\$ 41,428	Regimen Ley Nueva 1993-2020	CONFIANZA

C.5.1 NOMINA TABULADA DE LOS SERVIDORES PÚBLICOS DEL GOBIERNO CENTRAL

PUESTO	PERCEPCIONES ORDINARIAS				PRESTACIONES ADICIONALES			3ER PERIODO	SEGURIDAD SOCIAL	COSTO TOTAL	TIPO DE PUESTO	
	PERCEPCION MENSUAL	AGUINALDO	PRIMA VACACIONAL	PERCEPCION MENSUAL + AGUINALDO + PRIMA VACACIONAL	APOYO NAVIDEÑO	FONDO DE AHORRO	DIA DEL SERVIDOR PUBLICO				REGIMEN	STATUS
POLICIA PRIMERO	\$ 39,299	\$ 6,550	\$ 1,637	\$ 47,486	\$ 71	\$ 345	\$ -	\$ -	\$ 10,768	\$ 58,670	Regimen Ley Nueva 1993-2020	CONFIANZA
POLICIA	\$ 27,667	\$ 4,611	\$ 1,153	\$ 33,431	\$ 71	\$ 345	\$ -	\$ -	\$ 7,581	\$ 41,428	Regimen Ley Nueva 1993-2020	CONFIANZA
POLICIA SEGUNDO	\$ 34,658	\$ 5,776	\$ 1,444	\$ 41,878	\$ 71	\$ 345	\$ -	\$ -	\$ 9,496	\$ 51,791	Regimen Ley Nueva 1993-2020	CONFIANZA
AUXILIAR DE IDENTIFICACION	\$ 18,813	\$ 3,136	\$ 784	\$ 22,732	\$ 71	\$ 345	\$ 836	\$ 1,568	\$ 3,687	\$ 29,239	Transición Ley 1983	SINDICALIZADO
BRIGADISTA DE RADIO COMUNICACION	\$ 28,133	\$ 4,689	\$ 1,172	\$ 33,994	\$ 71	\$ 345	\$ 1,250	\$ 2,344	\$ 7,708	\$ 45,713	Regimen Ley Nueva 1993-2020	SINDICALIZADO
JEFE DE COMUNICACION SOCIAL	\$ 50,139	\$ 8,357	\$ 2,089	\$ 60,585	\$ 71	\$ 345	\$ -	\$ -	\$ 13,738	\$ 74,739	Regimen Ley Nueva 1993-2020	CONFIANZA
MECANICO DE AERONAVES	\$ 53,540	\$ 8,923	\$ 2,231	\$ 64,694	\$ 71	\$ 345	\$ -	\$ -	\$ 14,670	\$ 79,780	Regimen Ley Nueva 1993-2020	CONFIANZA
SUPERVISOR DE LIBERTAD CONDICIONADA	\$ 29,995	\$ 4,999	\$ 1,250	\$ 36,244	\$ 71	\$ 345	\$ -	\$ -	\$ 8,219	\$ 44,878	Regimen Ley Nueva 1993-2020	CONFIANZA
AUXILIAR JURIDICO	\$ 13,293	\$ 2,216	\$ 554	\$ 16,062	\$ 71	\$ 345	\$ 591	\$ -	\$ 3,642	\$ 20,711	Regimen Ley Nueva 1993-2020	CONFIANZA
ANALISTA DE INFORMACION	\$ 34,353	\$ 5,726	\$ 1,431	\$ 41,510	\$ 71	\$ 345	\$ -	\$ -	\$ 9,413	\$ 51,338	Regimen Ley Nueva 1993-2020	CONFIANZA
ASISTENTE DE GESTION	\$ 15,986	\$ 2,664	\$ 666	\$ 19,316	\$ 71	\$ 345	\$ 710	\$ -	\$ 4,380	\$ 24,823	Regimen Ley Nueva 1993-2020	CONFIANZA
ANALISTA DE BASE DE DATOS	\$ 31,650	\$ 5,275	\$ 1,319	\$ 38,244	\$ 71	\$ 345	\$ -	\$ -	\$ 8,672	\$ 47,332	Regimen Ley Nueva 1993-2020	CONFIANZA
POLICIA TERCERO	\$ 30,786	\$ 5,131	\$ 1,283	\$ 37,200	\$ 71	\$ 345	\$ -	\$ -	\$ 8,435	\$ 46,051	Regimen Ley Nueva 1993-2020	CONFIANZA
GUARDIA AUXILIAR	\$ 17,804	\$ 2,967	\$ 742	\$ 21,513	\$ 71	\$ 345	\$ 791	\$ -	\$ 4,878	\$ 27,599	Regimen Ley Nueva 1993-2020	CONFIANZA
POLICIA	\$ 27,667	\$ 4,611	\$ 1,153	\$ 33,431	\$ 71	\$ 345	\$ -	\$ -	\$ 7,581	\$ 41,428	Regimen Ley Nueva 1993-2020	CONFIANZA
OPERADOR 911	\$ 20,590	\$ 3,432	\$ 858	\$ 24,880	\$ 71	\$ 345	\$ -	\$ -	\$ 5,642	\$ 30,937	Regimen Ley Nueva 1993-2020	CONFIANZA
POLICIA	\$ 27,667	\$ 4,611	\$ 1,153	\$ 33,431	\$ 71	\$ 345	\$ -	\$ -	\$ 7,581	\$ 41,428	Regimen Ley Nueva 1993-2020	CONFIANZA
BRIGADISTA DE RADIO COMUNICACION	\$ 24,872	\$ 4,145	\$ 1,036	\$ 30,054	\$ 71	\$ 345	\$ -	\$ -	\$ 6,815	\$ 37,284	Regimen Ley Nueva 1993-2020	CONFIANZA
CADETE	\$ 20,763	\$ 3,461	\$ 865	\$ 25,089	\$ 71	\$ 345	\$ -	\$ -	\$ 5,689	\$ 31,194	Regimen Ley Nueva 1993-2020	CONFIANZA
CADETE	\$ 20,763	\$ 3,461	\$ 865	\$ 25,089	\$ 71	\$ 345	\$ -	\$ -	\$ 5,689	\$ 31,194	Regimen Ley Nueva 1993-2020	CONFIANZA
INSTRUCTOR	\$ 17,087	\$ 2,848	\$ 712	\$ 20,647	\$ 71	\$ 345	\$ 759	\$ -	\$ 4,682	\$ 26,504	Regimen Ley Nueva 1993-2020	CONFIANZA
CADETE	\$ 20,763	\$ 3,461	\$ 865	\$ 25,089	\$ 71	\$ 345	\$ -	\$ -	\$ 5,689	\$ 31,194	Regimen Ley Nueva 1993-2020	CONFIANZA
AUXILIAR DE JUNTA ESPECIAL	\$ 39,235	\$ 6,539	\$ 1,635	\$ 47,409	\$ 71	\$ 345	\$ 1,744	\$ 1,962	\$ 10,750	\$ 62,281	Regimen Ley Nueva 1993-2020	SINDICALIZADO
ANALISTA DE VIDEOVIGILANCIA	\$ 20,591	\$ 3,432	\$ 858	\$ 24,881	\$ 71	\$ 345	\$ -	\$ -	\$ 5,642	\$ 30,939	Regimen Ley Nueva 1993-2020	CONFIANZA
POLICIA CUSTODIO PRIMERO	\$ 34,658	\$ 5,776	\$ 1,444	\$ 41,878	\$ 71	\$ 345	\$ -	\$ -	\$ 9,496	\$ 51,791	Regimen Ley Nueva 1993-2020	CONFIANZA
POLICIA CUSTODIO	\$ 24,426	\$ 4,071	\$ 1,018	\$ 29,515	\$ 71	\$ 345	\$ -	\$ 2,036	\$ 6,693	\$ 38,659	Regimen Ley Nueva 1993-2020	CONFIANZA
POLICIA CUSTODIO	\$ 24,426	\$ 4,071	\$ 1,018	\$ 29,515	\$ 71	\$ 345	\$ -	\$ -	\$ 6,693	\$ 36,623	Regimen Ley Nueva 1993-2020	CONFIANZA
ASISTENTE ADMINISTRATIVO	\$ 20,162	\$ 3,360	\$ 840	\$ 24,362	\$ 71	\$ 345	\$ 896	\$ -	\$ 5,524	\$ 31,199	Regimen Ley Nueva 1993-2020	SINDICALIZADO
CADETE CUSTODIO	\$ 20,763	\$ 3,461	\$ 865	\$ 25,089	\$ 71	\$ 345	\$ -	\$ -	\$ 5,689	\$ 31,194	Regimen Ley Nueva 1993-2020	CONFIANZA
POLICIA CUSTODIO	\$ 24,426	\$ 4,071	\$ 1,018	\$ 29,515	\$ 71	\$ 345	\$ -	\$ -	\$ 6,693	\$ 36,623	Regimen Ley Nueva 1993-2020	CONFIANZA
JEFE DE ARTE Y CULTURA	\$ 28,000	\$ 4,667	\$ 1,167	\$ 33,833	\$ 71	\$ 345	\$ -	\$ -	\$ 7,672	\$ 41,921	Regimen Ley Nueva 1993-2020	CONFIANZA
ASISTENTE ADMINISTRATIVO	\$ 20,595	\$ 3,433	\$ 858	\$ 24,886	\$ 71	\$ 345	\$ -	\$ -	\$ 5,643	\$ 30,944	Regimen Ley Nueva 1993-2020	CONFIANZA
ANALISTA DE PRESUPUESTO	\$ 28,000	\$ 4,667	\$ 1,167	\$ 33,833	\$ 71	\$ 345	\$ 1,244	\$ -	\$ 7,672	\$ 43,166	Regimen Ley Nueva 1993-2020	SINDICALIZADO
ANALISTA JURIDICO	\$ 22,000	\$ 3,667	\$ 917	\$ 26,583	\$ 71	\$ 345	\$ -	\$ -	\$ 6,028	\$ 33,027	Regimen Ley Nueva 1993-2020	CONFIANZA
SECRETARIO AUXILIAR	\$ 26,741	\$ 4,457	\$ 1,114	\$ 32,312	\$ 71	\$ 345	\$ -	\$ -	\$ 7,327	\$ 40,055	Regimen Ley Nueva 1993-2020	CONFIANZA
ASISTENTE ADMINISTRATIVO	\$ 25,869	\$ 4,312	\$ 1,078	\$ 31,258	\$ 71	\$ 345	\$ 1,150	\$ 1,868	\$ 7,088	\$ 41,780	Regimen Ley Nueva 1993-2020	SINDICALIZADO
ENCARGADO DE LA DIRECCION DE EDUCACION MEDIA SUPERIOR	\$ 83,746	\$ 13,958	\$ 3,489	\$ 101,193	\$ 71	\$ 345	\$ -	\$ -	\$ 22,946	\$ 124,555	Sin aportaciones	Honorario Cubre Plaza
ANALISTA ADMINISTRATIVO	\$ 43,190	\$ 7,198	\$ 1,800	\$ 52,188	\$ 71	\$ 345	\$ 1,920	\$ 3,599	\$ 8,465	\$ 66,588	Transición Ley 1983	SINDICALIZADO
ANALISTA DE VALIDACION	\$ 28,270	\$ 4,712	\$ 1,178	\$ 34,160	\$ 71	\$ 345	\$ -	\$ -	\$ 7,746	\$ 42,321	Regimen Ley Nueva 1993-2020	CONFIANZA
OFICIAL DEL REGISTRO CIVIL	\$ 20,732	\$ 3,455	\$ 864	\$ 25,051	\$ 71	\$ 345	\$ -	\$ -	\$ 5,681	\$ 31,148	Regimen Ley Nueva 1993-2020	CONFIANZA
OFICIAL DEL REGISTRO CIVIL	\$ 22,101	\$ 3,684	\$ 921	\$ 26,705	\$ 71	\$ 345	\$ -	\$ -	\$ 6,056	\$ 33,177	Regimen Ley Nueva 1993-2020	CONFIANZA
ANALISTA DE ATENCION	\$ 24,038	\$ 4,006	\$ 1,002	\$ 29,046	\$ 71	\$ 345	\$ -	\$ -	\$ 6,586	\$ 36,048	Regimen Ley Nueva 1993-2020	CONFIANZA
JEFE DE OBRAS	\$ 59,080	\$ 9,847	\$ 2,462	\$ 71,388	\$ 71	\$ 345	\$ 2,626	\$ 4,923	\$ 11,580	\$ 90,933	Transición Ley 1983	SINDICALIZADO
ANALISTA ADMINISTRATIVO	\$ 34,815	\$ 5,803	\$ 1,451	\$ 42,068	\$ 71	\$ 345	\$ 1,547	\$ 2,901	\$ 8,624	\$ 53,756	Transición Ley 1983	SINDICALIZADO
ESPECIALISTA EN ATENCION DE SALA DE CRISIS 911	\$ 21,597	\$ 3,600	\$ 900	\$ 26,096	\$ 71	\$ 345	\$ -	\$ -	\$ 5,918	\$ 32,430	Regimen Ley Nueva 1993-2020	CONFIANZA
ESPECIALISTA EN ATENCION DE SALA DE CRISIS 911	\$ 21,597	\$ 3,600	\$ 900	\$ 26,096	\$ 71	\$ 345	\$ -	\$ -	\$ 5,918	\$ 32,430	Regimen Ley Nueva 1993-2020	CONFIANZA
POLICIA PRIMERO	\$ 39,299	\$ 6,550	\$ 1,637	\$ 47,486	\$ 71	\$ 345	\$ -	\$ -	\$ 10,768	\$ 58,670	Regimen Ley Nueva 1993-2020	CONFIANZA
ASISTENTE ADMINISTRATIVO	\$ 15,700	\$ 2,617	\$ 654	\$ 18,971	\$ 71	\$ 345	\$ 698	\$ -	\$ 4,302	\$ 24,386	Regimen Ley Nueva 1993-2020	SINDICALIZADO
ANALISTA JURIDICO	\$ 27,694	\$ 4,616	\$ 1,154	\$ 33,464	\$ 71	\$ 345	\$ -	\$ -	\$ 7,588	\$ 41,468	Regimen Ley Nueva 1993-2020	CONFIANZA
JEFE DE OPERACIONES	\$ 38,367	\$ 6,395	\$ 1,599	\$ 46,360	\$ 71	\$ 345	\$ -	\$ -	\$ 10,513	\$ 57,289	Regimen Ley Nueva 1993-2020	CONFIANZA
POLICIA CUSTODIO	\$ 24,426	\$ 4,071	\$ 1,018	\$ 29,515	\$ 71	\$ 345	\$ -	\$ -	\$ 6,693	\$ 36,623	Regimen Ley Nueva 1993-2020	CONFIANZA
ANALISTA JURIDICO	\$ 27,694	\$ 4,616	\$ 1,154	\$ 33,464	\$ 71	\$ 345	\$ -	\$ -	\$ 7,588	\$ 41,468	Regimen Ley Nueva 1993-2020	CONFIANZA
POLICIA CUSTODIO	\$ 24,426	\$ 4,071	\$ 1,018	\$ 29,515	\$ 71	\$ 345	\$ -	\$ -	\$ 6,693	\$ 36,623	Regimen Ley Nueva 1993-2020	CONFIANZA
ANALISTA JURIDICO	\$ 30,242	\$ 5,040	\$ 1,260	\$ 36,542	\$ 71	\$ 345	\$ -	\$ -	\$ 8,286	\$ 45,245	Regimen Ley Nueva 1993-2020	CONFIANZA
POLICIA CUSTODIO	\$ 24,426	\$ 4,071	\$ 1,018	\$ 29,515	\$ 71	\$ 345	\$ -	\$ -	\$ 6,693	\$ 36,623	Regimen Ley Nueva 1993-2020	CONFIANZA
SUPERVISOR	\$ 31,986	\$ 5,331	\$ 1,333	\$ 38,650	\$ 71	\$ 345	\$ -	\$ -	\$ 8,764	\$ 47,830	Regimen Ley Nueva 1993-2020	CONFIANZA
POLICIA CUSTODIO	\$ 24,426	\$ 4,071	\$ 1,018	\$ 29,515	\$ 71	\$ 345	\$ -	\$ -	\$ 6,693	\$ 36,623	Regimen Ley Nueva 1993-2020	CONFIANZA
ASISTENTE ADMINISTRATIVO	\$ 19,518	\$ 3,253	\$ 813	\$ 23,584	\$ 71	\$ 345	\$ 867	\$ -	\$ 5,348	\$ 30,215	Regimen Ley Nueva 1993-2020	CONFIANZA
POLICIA TERCERO	\$ 30,786	\$ 5,131	\$ 1,283	\$ 37,200	\$ 71	\$ 345	\$ -	\$ -	\$ 8,435	\$ 46,051	Regimen Ley Nueva 1993-2020	CONFIANZA
POLICIA CUSTODIO	\$ 24,426	\$ 4,071	\$ 1,018	\$ 29,515	\$ 71	\$ 345	\$ -	\$ 1,900	\$ 6,693	\$ 38,523	Regimen Ley Nueva 1993-2020	CONFIANZA
RECEPCIONISTA	\$ 16,880	\$ 2,813	\$ 703	\$ 20,397	\$ 71	\$ 345	\$ 750	\$ -	\$ 4,625	\$ 26,188	Regimen Ley Nueva 1993-2020	SINDICALIZADO
POLICIA CUSTODIO	\$ 24,426	\$ 4,071	\$ 1,018	\$ 29,515	\$ 71	\$ 345	\$ -	\$ -	\$ 6,693	\$ 36,623	Regimen Ley Nueva 1993-2020	CONFIANZA
POLICIA CUSTODIO	\$ 24,426	\$ 4,071	\$ 1,018	\$ 29,515	\$ 71	\$ 345	\$ -	\$ 2,036	\$ 6,693	\$ 38,659	Regimen Ley Nueva 1993-2020	CONFIANZA
SUPERVISOR	\$ 33,684	\$ 5,614	\$ 1,404	\$ 40,702	\$ 71	\$ 345	\$ -	\$ -	\$ 9,229	\$ 50,347	Regimen Ley Nueva 1993-2020	CONFIANZA
PSICOLOGO	\$ 32,428	\$ 5,405	\$ 1,351	\$ 39,184	\$ 71	\$ 345	\$ -	\$ -	\$ 8,885	\$ 48,485	Regimen Ley Nueva 1993-2020	CONFIANZA
OFICIAL	\$ 77,277	\$ 12,880	\$ 3,220	\$ 93,376	\$ 71	\$ 345	\$ -	\$ 6,440	\$ 21,174	\$ 121,406	Regimen Ley Nueva 1993-2020	CONFIANZA

C.5.1 NOMINA TABULADA DE LOS SERVIDORES PÚBLICOS DEL GOBIERNO CENTRAL

PUESTO	PERCEPCIONES ORDINARIAS				PRESTACIONES ADICIONALES			3ER PERIODO	SEGURIDAD SOCIAL	COSTO TOTAL	TIPO DE PUESTO	
	PERCEPCION MENSUAL	AGUINALDO	PRIMA VACACIONAL	PERCEPCION MENSUAL + AGUINALDO + PRIMA VACACIONAL	APOYO NAVIDEÑO	FONDO DE AHORRO	DIA DEL SERVIDOR PUBLICO				REGIMEN	STATUS
AUXILIAR ADMINISTRATIVO	\$ 12,835	\$ 2,139	\$ 535	\$ 15,509	\$ 71	\$ 345	\$ 570	\$ -	\$ 3,517	\$ 20,012	Regimen Ley Nueva 1993-2020	SINDICALIZADO
ASISTENTE DE ATENCION CIUDADANA	\$ 16,880	\$ 2,813	\$ 703	\$ 20,397	\$ 71	\$ 345	\$ 750	\$ -	\$ 4,625	\$ 26,188	Regimen Ley Nueva 1993-2020	CONFIANZA
AUXILIAR ADMINISTRATIVO	\$ 15,676	\$ 2,613	\$ 653	\$ 18,942	\$ 71	\$ 345	\$ 697	\$ 1,132	\$ 4,295	\$ 25,482	Regimen Ley Nueva 1993-2020	SINDICALIZADO
OFICIAL	\$ 36,779	\$ 6,130	\$ 1,532	\$ 44,441	\$ 71	\$ 345	\$ -	\$ -	\$ 10,077	\$ 54,935	Regimen Ley Nueva 1993-2020	CONFIANZA
ASISTENTE DE GESTION	\$ 16,865	\$ 2,811	\$ 703	\$ 20,379	\$ 71	\$ 345	\$ 750	\$ -	\$ 4,621	\$ 26,165	Regimen Ley Nueva 1993-2020	CONFIANZA
POLICIA TERCERO	\$ 27,668	\$ 4,611	\$ 1,153	\$ 33,432	\$ 71	\$ 345	\$ -	\$ -	\$ 7,581	\$ 41,429	Regimen Ley Nueva 1993-2020	CONFIANZA
POLICIA	\$ 27,667	\$ 4,611	\$ 1,153	\$ 33,431	\$ 71	\$ 345	\$ -	\$ -	\$ 7,581	\$ 41,428	Regimen Ley Nueva 1993-2020	CONFIANZA
GESTOR EDUCATIVO	\$ 15,554	\$ 2,592	\$ 648	\$ 18,794	\$ 71	\$ 345	\$ 691	\$ -	\$ 3,049	\$ 22,950	Transición Ley 1983	SINDICALIZADO
ASISTENTE ADMINISTRATIVO	\$ 18,372	\$ 3,062	\$ 766	\$ 22,200	\$ 71	\$ 345	\$ 817	\$ -	\$ 5,034	\$ 28,466	Regimen Ley Nueva 1993-2020	CONFIANZA
POLICIA TERCERO	\$ 30,786	\$ 5,131	\$ 1,283	\$ 37,200	\$ 71	\$ 345	\$ -	\$ -	\$ 8,435	\$ 46,051	Regimen Ley Nueva 1993-2020	CONFIANZA
COORDINADOR TECNICO	\$ 55,834	\$ 9,306	\$ 2,326	\$ 67,466	\$ 71	\$ 345	\$ 2,482	\$ 4,653	\$ 15,299	\$ 90,315	Regimen Ley Nueva 1993-2020	SINDICALIZADO
POLICIA	\$ 27,667	\$ 4,611	\$ 1,153	\$ 33,431	\$ 71	\$ 345	\$ -	\$ -	\$ 7,581	\$ 41,428	Regimen Ley Nueva 1993-2020	CONFIANZA
GUARDIA AUXILIAR	\$ 17,804	\$ 2,967	\$ 742	\$ 21,513	\$ 71	\$ 345	\$ 791	\$ -	\$ 4,878	\$ 27,599	Regimen Ley Nueva 1993-2020	CONFIANZA
POLICIA	\$ 27,667	\$ 4,611	\$ 1,153	\$ 33,431	\$ 71	\$ 345	\$ -	\$ -	\$ 7,581	\$ 41,428	Regimen Ley Nueva 1993-2020	CONFIANZA
POLICIA AUXILIAR	\$ 24,426	\$ 4,071	\$ 1,018	\$ 29,515	\$ 71	\$ 345	\$ -	\$ 1,628	\$ 6,693	\$ 38,252	Regimen Ley Nueva 1993-2020	CONFIANZA
POLICIA	\$ 27,667	\$ 4,611	\$ 1,153	\$ 33,431	\$ 71	\$ 345	\$ -	\$ -	\$ 7,581	\$ 41,428	Regimen Ley Nueva 1993-2020	CONFIANZA
POLICIA TERCERO	\$ 30,786	\$ 5,131	\$ 1,283	\$ 37,200	\$ 71	\$ 345	\$ -	\$ -	\$ 8,435	\$ 46,051	Regimen Ley Nueva 1993-2020	CONFIANZA
JEFA DE OPERACIONES	\$ 40,477	\$ 6,746	\$ 1,687	\$ 48,910	\$ 71	\$ 345	\$ -	\$ -	\$ 11,091	\$ 60,416	Regimen Ley Nueva 1993-2020	CONFIANZA
POLICIA TERCERO	\$ 30,786	\$ 5,131	\$ 1,283	\$ 37,200	\$ 71	\$ 345	\$ -	\$ -	\$ 8,435	\$ 46,051	Regimen Ley Nueva 1993-2020	CONFIANZA
POLICIA	\$ 27,667	\$ 4,611	\$ 1,153	\$ 33,431	\$ 71	\$ 345	\$ -	\$ -	\$ 7,581	\$ 41,428	Regimen Ley Nueva 1993-2020	CONFIANZA
ASISTENTE ADMINISTRATIVO	\$ 28,733	\$ 4,789	\$ 1,197	\$ 34,719	\$ 71	\$ 345	\$ 1,277	\$ 2,235	\$ 7,873	\$ 46,520	Regimen Ley Nueva 1993-2020	SINDICALIZADO
POLICIA	\$ 27,667	\$ 4,611	\$ 1,153	\$ 33,431	\$ 71	\$ 345	\$ -	\$ -	\$ 7,581	\$ 41,428	Regimen Ley Nueva 1993-2020	CONFIANZA
GUARDIA AUXILIAR	\$ 17,804	\$ 2,967	\$ 742	\$ 21,513	\$ 71	\$ 345	\$ 791	\$ -	\$ 4,878	\$ 27,599	Regimen Ley Nueva 1993-2020	CONFIANZA
POLICIA TERCERO	\$ 30,786	\$ 5,131	\$ 1,283	\$ 37,200	\$ 71	\$ 345	\$ -	\$ -	\$ 8,435	\$ 46,051	Regimen Ley Nueva 1993-2020	CONFIANZA
POLICIA TERCERO	\$ 30,786	\$ 5,131	\$ 1,283	\$ 37,200	\$ 71	\$ 345	\$ -	\$ -	\$ 8,435	\$ 46,051	Regimen Ley Nueva 1993-2020	CONFIANZA
ANALISTA DE INFORMACION	\$ 28,802	\$ 4,800	\$ 1,200	\$ 34,802	\$ 71	\$ 345	\$ -	\$ -	\$ 7,892	\$ 43,110	Regimen Ley Nueva 1993-2020	CONFIANZA
POLICIA TERCERO	\$ 30,786	\$ 5,131	\$ 1,283	\$ 37,200	\$ 71	\$ 345	\$ -	\$ -	\$ 8,435	\$ 46,051	Regimen Ley Nueva 1993-2020	CONFIANZA
GUARDIA AUXILIAR	\$ 17,804	\$ 2,967	\$ 742	\$ 21,513	\$ 71	\$ 345	\$ 791	\$ -	\$ 4,878	\$ 27,599	Regimen Ley Nueva 1993-2020	CONFIANZA
ANALISTA DE RESOLUCION	\$ 31,441	\$ 5,240	\$ 1,310	\$ 37,991	\$ 71	\$ 345	\$ -	\$ -	\$ 8,615	\$ 47,022	Regimen Ley Nueva 1993-2020	CONFIANZA
POLICIA	\$ 27,667	\$ 4,611	\$ 1,153	\$ 33,431	\$ 71	\$ 345	\$ -	\$ -	\$ 7,581	\$ 41,428	Regimen Ley Nueva 1993-2020	CONFIANZA
POLICIA TERCERO	\$ 30,786	\$ 5,131	\$ 1,283	\$ 37,200	\$ 71	\$ 345	\$ -	\$ -	\$ 8,435	\$ 46,051	Regimen Ley Nueva 1993-2020	CONFIANZA
POLICIA	\$ 27,667	\$ 4,611	\$ 1,153	\$ 33,431	\$ 71	\$ 345	\$ -	\$ -	\$ 7,581	\$ 41,428	Regimen Ley Nueva 1993-2020	CONFIANZA
COORDINADOR DE CONVENIOS Y CONTRATOS	\$ 54,001	\$ 9,000	\$ 2,250	\$ 65,251	\$ 71	\$ 345	\$ -	\$ -	\$ 14,796	\$ 80,463	Regimen Ley Nueva 1993-2020	CONFIANZA
POLICIA CUSTODIO	\$ 24,426	\$ 4,071	\$ 1,018	\$ 29,515	\$ 71	\$ 345	\$ -	\$ -	\$ 6,693	\$ 36,623	Regimen Ley Nueva 1993-2020	CONFIANZA
SUPERVISOR	\$ 29,605	\$ 4,934	\$ 1,234	\$ 35,773	\$ 71	\$ 345	\$ -	\$ -	\$ 8,112	\$ 44,300	Regimen Ley Nueva 1993-2020	CONFIANZA
ASISTENTE ADMINISTRATIVO	\$ 23,828	\$ 3,971	\$ 993	\$ 28,792	\$ 71	\$ 345	\$ 1,059	\$ 1,986	\$ 6,529	\$ 38,782	Regimen Ley Nueva 1993-2020	SINDICALIZADO
ASISTENTE ADMINISTRATIVO	\$ 18,698	\$ 3,116	\$ 779	\$ 22,593	\$ 71	\$ 345	\$ 831	\$ 623	\$ 5,123	\$ 29,587	Regimen Ley Nueva 1993-2020	SINDICALIZADO
ANALISTA DE PSICOLOGIA	\$ 26,355	\$ 4,393	\$ 1,098	\$ 31,846	\$ 71	\$ 345	\$ -	\$ -	\$ 7,221	\$ 39,483	Regimen Ley Nueva 1993-2020	CONFIANZA
ANALISTA JURIDICO	\$ 18,991	\$ 3,165	\$ 791	\$ 22,947	\$ 71	\$ 345	\$ 844	\$ -	\$ 5,204	\$ 29,411	Regimen Ley Nueva 1993-2020	CONFIANZA
GUARDIA AUXILIAR	\$ 17,804	\$ 2,967	\$ 742	\$ 21,513	\$ 71	\$ 345	\$ 791	\$ -	\$ 4,878	\$ 27,599	Regimen Ley Nueva 1993-2020	CONFIANZA
GUARDIA AUXILIAR	\$ 17,804	\$ 2,967	\$ 742	\$ 21,513	\$ 71	\$ 345	\$ 791	\$ -	\$ 4,878	\$ 27,599	Regimen Ley Nueva 1993-2020	CONFIANZA
POLICIA	\$ 27,667	\$ 4,611	\$ 1,153	\$ 33,431	\$ 71	\$ 345	\$ -	\$ -	\$ 7,581	\$ 41,428	Regimen Ley Nueva 1993-2020	CONFIANZA
POLICIA	\$ 27,667	\$ 4,611	\$ 1,153	\$ 33,431	\$ 71	\$ 345	\$ -	\$ -	\$ 7,581	\$ 41,428	Regimen Ley Nueva 1993-2020	CONFIANZA
ASISTENTE ADMINISTRATIVO	\$ 26,354	\$ 4,392	\$ 1,098	\$ 31,844	\$ 71	\$ 345	\$ -	\$ -	\$ 7,221	\$ 39,481	Regimen Ley Nueva 1993-2020	CONFIANZA
POLICIA CUSTODIO	\$ 24,426	\$ 4,071	\$ 1,018	\$ 29,515	\$ 71	\$ 345	\$ -	\$ 1,900	\$ 6,693	\$ 38,523	Regimen Ley Nueva 1993-2020	CONFIANZA
ASISTENTE ADMINISTRATIVO	\$ 23,263	\$ 3,877	\$ 969	\$ 28,109	\$ 71	\$ 345	\$ 1,034	\$ -	\$ 6,374	\$ 35,933	Regimen Ley Nueva 1993-2020	SINDICALIZADO
ASISTENTE ADMINISTRATIVO	\$ 21,100	\$ 3,517	\$ 879	\$ 25,496	\$ 71	\$ 345	\$ -	\$ -	\$ 5,781	\$ 31,693	Regimen Ley Nueva 1993-2020	CONFIANZA
JEFE DE AUTORIZACION PRESUPUESTAL	\$ 57,431	\$ 9,572	\$ 2,393	\$ 69,396	\$ 71	\$ 345	\$ 2,552	\$ 4,786	\$ 11,256	\$ 88,407	Transición Ley 1983	SINDICALIZADO
CADETE CUSTODIO	\$ 20,763	\$ 3,461	\$ 865	\$ 25,089	\$ 71	\$ 345	\$ -	\$ -	\$ 5,689	\$ 31,194	Regimen Ley Nueva 1993-2020	CONFIANZA
POLICIA CUSTODIO	\$ 24,426	\$ 4,071	\$ 1,018	\$ 29,515	\$ 71	\$ 345	\$ -	\$ -	\$ 6,693	\$ 36,623	Regimen Ley Nueva 1993-2020	CONFIANZA
POLICIA CUSTODIO	\$ 24,426	\$ 4,071	\$ 1,018	\$ 29,515	\$ 71	\$ 345	\$ -	\$ -	\$ 6,693	\$ 36,623	Regimen Ley Nueva 1993-2020	CONFIANZA
POLICIA CUSTODIO	\$ 24,426	\$ 4,071	\$ 1,018	\$ 29,515	\$ 71	\$ 345	\$ -	\$ -	\$ 6,693	\$ 36,623	Regimen Ley Nueva 1993-2020	CONFIANZA
ANALISTA DE INVESTIGACION	\$ 28,802	\$ 4,800	\$ 1,200	\$ 34,802	\$ 71	\$ 345	\$ -	\$ -	\$ 7,892	\$ 43,110	Regimen Ley Nueva 1993-2020	CONFIANZA
ASISTENTE ADMINISTRATIVO	\$ 20,387	\$ 3,398	\$ 849	\$ 24,634	\$ 71	\$ 345	\$ 906	\$ -	\$ 5,586	\$ 31,542	Regimen Ley Nueva 1993-2020	SINDICALIZADO
ANALISTA DE PRESUPUESTO	\$ 28,000	\$ 4,667	\$ 1,167	\$ 33,833	\$ 71	\$ 345	\$ 1,244	\$ -	\$ 7,672	\$ 43,166	Regimen Ley Nueva 1993-2020	SINDICALIZADO
POLICIA CUSTODIO	\$ 24,426	\$ 4,071	\$ 1,018	\$ 29,515	\$ 71	\$ 345	\$ -	\$ -	\$ 6,693	\$ 36,623	Regimen Ley Nueva 1993-2020	CONFIANZA
POLICIA CUSTODIO	\$ 24,426	\$ 4,071	\$ 1,018	\$ 29,515	\$ 71	\$ 345	\$ -	\$ -	\$ 6,693	\$ 36,623	Regimen Ley Nueva 1993-2020	CONFIANZA
POLICIA SEGUNDO	\$ 34,658	\$ 5,776	\$ 1,444	\$ 41,878	\$ 71	\$ 345	\$ -	\$ -	\$ 9,496	\$ 51,791	Regimen Ley Nueva 1993-2020	CONFIANZA
SECRETARIA DE PRESIDENTE DE JUNTA ESPECIAL	\$ 17,330	\$ 2,888	\$ 722	\$ 20,940	\$ 71	\$ 345	\$ 770	\$ -	\$ 4,748	\$ 26,875	Regimen Ley Nueva 1993-2020	CONFIANZA
AUXILIAR	\$ 20,708	\$ 3,451	\$ 863	\$ 25,022	\$ 71	\$ 345	\$ 920	\$ 805	\$ 5,674	\$ 32,838	Regimen Ley Nueva 1993-2020	SINDICALIZADO
POLICIA SEGUNDO	\$ 34,658	\$ 5,776	\$ 1,444	\$ 41,878	\$ 71	\$ 345	\$ -	\$ -	\$ 9,496	\$ 51,791	Regimen Ley Nueva 1993-2020	CONFIANZA
POLICIA SEGUNDO	\$ 34,658	\$ 5,776	\$ 1,444	\$ 41,878	\$ 71	\$ 345	\$ -	\$ -	\$ 9,496	\$ 51,791	Regimen Ley Nueva 1993-2020	CONFIANZA
POLICIA SEGUNDO	\$ 34,658	\$ 5,776	\$ 1,444	\$ 41,878	\$ 71	\$ 345	\$ -	\$ 963	\$ 9,496	\$ 52,753	Regimen Ley Nueva 1993-2020	CONFIANZA
ASISTENTE ADMINISTRATIVO	\$ 20,414	\$ 3,402	\$ 851	\$ 24,667	\$ 71	\$ 345	\$ -	\$ -	\$ 5,593	\$ 30,676	Regimen Ley Nueva 1993-2020	CONFIANZA
ANALISTA JURIDICO	\$ 26,375	\$ 4,396	\$ 1,099	\$ 31,870	\$ 71	\$ 345	\$ -	\$ -	\$ 7,227	\$ 39,512	Regimen Ley Nueva 1993-2020	CONFIANZA
ASISTENTE ADMINISTRATIVO	\$ 23,952	\$ 3,992	\$ 998	\$ 28,942	\$ 71	\$ 345	\$ 1,065	\$ 1,996	\$ 6,563	\$ 38,981	Regimen Ley Nueva 1993-2020	SINDICALIZADO
ANALISTA DE INGRESOS	\$ 26,024	\$ 4,337	\$ 1,084	\$ 31,446	\$ 71	\$ 345	\$ -	\$ -	\$ 7,131	\$ 38,992	Regimen Ley Nueva 1993-2020	CONFIANZA

C.5.1 NOMINA TABULADA DE LOS SERVIDORES PÚBLICOS DEL GOBIERNO CENTRAL

PUESTO	PERCEPCIONES ORDINARIAS				PRESTACIONES ADICIONALES			3ER PERIODO	SEGURIDAD SOCIAL	COSTO TOTAL	TIPO DE PUESTO	
	PERCEPCION MENSUAL	AGUINALDO	PRIMA VACACIONAL	PERCEPCION MENSUAL + AGUINALDO + PRIMA VACACIONAL	APOYO NAVIDEÑO	FONDO DE AHORRO	DIA DEL SERVIDOR PUBLICO				REGIMEN	STATUS
ANALISTA ADMINISTRATIVO	\$ 25,589	\$ 4,265	\$ 1,066	\$ 30,920	\$ 71	\$ 345	\$ -	\$ -	\$ 7,011	\$ 38,347	Regimen Ley Nueva 1993-2020	CONFIANZA
POLICIA CUSTODIO TERCERO	\$ 27,668	\$ 4,611	\$ 1,153	\$ 33,432	\$ 71	\$ 345	\$ -	\$ -	\$ 7,581	\$ 41,429	Regimen Ley Nueva 1993-2020	CONFIANZA
PSICOLOGO	\$ 32,993	\$ 5,499	\$ 1,375	\$ 39,867	\$ 71	\$ 345	\$ 1,466	\$ 2,016	\$ 9,040	\$ 52,805	Regimen Ley Nueva 1993-2020	SINDICALIZADO
POLICIA CUSTODIO SEGUNDO	\$ 30,783	\$ 5,131	\$ 1,283	\$ 37,196	\$ 71	\$ 345	\$ -	\$ -	\$ 8,435	\$ 46,047	Regimen Ley Nueva 1993-2020	CONFIANZA
AUXILIAR ADMINISTRATIVO	\$ 16,616	\$ 2,769	\$ 692	\$ 20,078	\$ 71	\$ 345	\$ 738	\$ -	\$ 4,553	\$ 25,785	Regimen Ley Nueva 1993-2020	SINDICALIZADO
POLICIA CUSTODIO SEGUNDO	\$ 30,783	\$ 5,131	\$ 1,283	\$ 37,196	\$ 71	\$ 345	\$ -	\$ 1,539	\$ 8,435	\$ 47,586	Regimen Ley Nueva 1993-2020	CONFIANZA
ASISTENTE DE RECURSOS HUMANOS	\$ 27,081	\$ 4,514	\$ 1,128	\$ 32,723	\$ 71	\$ 345	\$ 1,204	\$ 2,106	\$ 7,420	\$ 43,869	Regimen Ley Nueva 1993-2020	SINDICALIZADO
SUBDIRECTOR ADMINISTRATIVO DE EMERGENCIAS	\$ 79,431	\$ 13,239	\$ 3,310	\$ 95,979	\$ 71	\$ 345	\$ -	\$ -	\$ 21,764	\$ 118,159	Sin aportaciones	Honorario Cubre Plaza
ASISTENTE JURIDICO	\$ 18,832	\$ 3,139	\$ 785	\$ 22,755	\$ 71	\$ 345	\$ 837	\$ -	\$ 5,160	\$ 29,168	Regimen Ley Nueva 1993-2020	SINDICALIZADO
ENLACE DE PARTICIPACION SOCIAL	\$ 37,005	\$ 6,168	\$ 1,542	\$ 44,714	\$ 71	\$ 345	\$ 1,645	\$ 3,084	\$ 10,139	\$ 59,998	Regimen Ley Nueva 1993-2020	SINDICALIZADO
POLICIA TERCERO	\$ 30,786	\$ 5,131	\$ 1,283	\$ 37,200	\$ 71	\$ 345	\$ -	\$ -	\$ 8,435	\$ 46,051	Regimen Ley Nueva 1993-2020	CONFIANZA
POLICIA TERCERO	\$ 30,786	\$ 5,131	\$ 1,283	\$ 37,200	\$ 71	\$ 345	\$ -	\$ -	\$ 8,435	\$ 46,051	Regimen Ley Nueva 1993-2020	CONFIANZA
OPERADOR 911	\$ 20,590	\$ 3,432	\$ 858	\$ 24,880	\$ 71	\$ 345	\$ -	\$ -	\$ 5,642	\$ 30,937	Regimen Ley Nueva 1993-2020	CONFIANZA
ASISTENTE DE VERIFICACION	\$ 18,778	\$ 3,130	\$ 782	\$ 22,690	\$ 71	\$ 345	\$ 835	\$ 1,565	\$ 3,680	\$ 29,186	Transición Ley 1983	SINDICALIZADO
POLICIA	\$ 27,667	\$ 4,611	\$ 1,153	\$ 33,431	\$ 71	\$ 345	\$ -	\$ -	\$ 7,581	\$ 41,428	Regimen Ley Nueva 1993-2020	CONFIANZA
POLICIA	\$ 27,667	\$ 4,611	\$ 1,153	\$ 33,431	\$ 71	\$ 345	\$ -	\$ -	\$ 7,581	\$ 41,428	Regimen Ley Nueva 1993-2020	CONFIANZA
POLICIA	\$ 27,667	\$ 4,611	\$ 1,153	\$ 33,431	\$ 71	\$ 345	\$ -	\$ -	\$ 7,581	\$ 41,428	Regimen Ley Nueva 1993-2020	CONFIANZA
POLICIA TERCERO	\$ 30,786	\$ 5,131	\$ 1,283	\$ 37,200	\$ 71	\$ 345	\$ -	\$ -	\$ 8,435	\$ 46,051	Regimen Ley Nueva 1993-2020	CONFIANZA
POLICIA	\$ 27,667	\$ 4,611	\$ 1,153	\$ 33,431	\$ 71	\$ 345	\$ -	\$ -	\$ 7,581	\$ 41,428	Regimen Ley Nueva 1993-2020	CONFIANZA
GUARDIA AUXILIAR	\$ 17,804	\$ 2,967	\$ 742	\$ 21,513	\$ 71	\$ 345	\$ 791	\$ -	\$ 4,878	\$ 27,599	Regimen Ley Nueva 1993-2020	CONFIANZA
ASISTENTE DE GESTION	\$ 15,986	\$ 2,664	\$ 666	\$ 19,316	\$ 71	\$ 345	\$ 710	\$ -	\$ 4,380	\$ 24,823	Regimen Ley Nueva 1993-2020	CONFIANZA
ANALISTA DE INVESTIGACION	\$ 28,802	\$ 4,800	\$ 1,200	\$ 34,802	\$ 71	\$ 345	\$ -	\$ -	\$ 7,892	\$ 43,110	Regimen Ley Nueva 1993-2020	CONFIANZA
POLICIA CUSTODIO	\$ 24,426	\$ 4,071	\$ 1,018	\$ 29,515	\$ 71	\$ 345	\$ -	\$ 1,900	\$ 6,693	\$ 38,523	Regimen Ley Nueva 1993-2020	CONFIANZA
POLICIA CUSTODIO PRIMERO	\$ 34,658	\$ 5,776	\$ 1,444	\$ 41,878	\$ 71	\$ 345	\$ -	\$ 1,348	\$ 9,496	\$ 53,138	Regimen Ley Nueva 1993-2020	CONFIANZA
ASISTENTE ADMINISTRATIVO	\$ 16,616	\$ 2,769	\$ 692	\$ 20,078	\$ 71	\$ 345	\$ 738	\$ -	\$ 4,553	\$ 25,785	Regimen Ley Nueva 1993-2020	CONFIANZA
POLICIA	\$ 27,667	\$ 4,611	\$ 1,153	\$ 33,431	\$ 71	\$ 345	\$ -	\$ -	\$ 7,581	\$ 41,428	Regimen Ley Nueva 1993-2020	CONFIANZA
POLICIA PRIMERO	\$ 39,299	\$ 6,550	\$ 1,637	\$ 47,486	\$ 71	\$ 345	\$ -	\$ -	\$ 10,768	\$ 58,670	Regimen Ley Nueva 1993-2020	CONFIANZA
COORDINADOR TECNICO	\$ 55,053	\$ 9,176	\$ 2,294	\$ 66,522	\$ 71	\$ 345	\$ -	\$ 3,670	\$ 15,085	\$ 85,693	Regimen Ley Nueva 1993-2020	CONFIANZA
POLICIA TERCERO	\$ 30,786	\$ 5,131	\$ 1,283	\$ 37,200	\$ 71	\$ 345	\$ -	\$ -	\$ 8,435	\$ 46,051	Regimen Ley Nueva 1993-2020	CONFIANZA
SUBOFICIAL	\$ 51,619	\$ 8,603	\$ 2,151	\$ 62,373	\$ 71	\$ 345	\$ -	\$ -	\$ 14,144	\$ 76,932	Regimen Ley Nueva 1993-2020	CONFIANZA
POLICIA CUSTODIO PRIMERO	\$ 34,658	\$ 5,776	\$ 1,444	\$ 41,878	\$ 71	\$ 345	\$ -	\$ -	\$ 9,496	\$ 51,791	Regimen Ley Nueva 1993-2020	CONFIANZA
ASISTENTE ADMINISTRATIVO	\$ 17,700	\$ 2,950	\$ 738	\$ 21,388	\$ 71	\$ 345	\$ 787	\$ -	\$ 4,850	\$ 27,440	Regimen Ley Nueva 1993-2020	CONFIANZA
COORDINADOR DE PSICOLOGIA	\$ 46,737	\$ 7,790	\$ 1,947	\$ 56,474	\$ 71	\$ 345	\$ -	\$ -	\$ 12,806	\$ 69,696	Regimen Ley Nueva 1993-2020	CONFIANZA
ASISTENTE ADMINISTRATIVO	\$ 21,578	\$ 3,596	\$ 899	\$ 26,073	\$ 71	\$ 345	\$ -	\$ 1,319	\$ 5,912	\$ 33,720	Regimen Ley Nueva 1993-2020	CONFIANZA
SUPERVISOR	\$ 31,986	\$ 5,331	\$ 1,333	\$ 38,650	\$ 71	\$ 345	\$ -	\$ -	\$ 8,764	\$ 47,830	Regimen Ley Nueva 1993-2020	CONFIANZA
JEFE DE ADQUISICIONES	\$ 48,003	\$ 8,001	\$ 2,000	\$ 58,004	\$ 71	\$ 345	\$ 2,133	\$ 1,333	\$ 13,153	\$ 75,039	Regimen Ley Nueva 1993-2020	SINDICALIZADO
ANALISTA DE VINCULACION	\$ 25,589	\$ 4,265	\$ 1,066	\$ 30,920	\$ 71	\$ 345	\$ -	\$ -	\$ 7,011	\$ 38,347	Regimen Ley Nueva 1993-2020	CONFIANZA
SUBOFICIAL	\$ 35,100	\$ 5,850	\$ 1,463	\$ 42,413	\$ 71	\$ 345	\$ -	\$ 2,925	\$ 6,880	\$ 52,633	Transición Ley 1983	CONFIANZA
POLICIA CUSTODIO	\$ 24,426	\$ 4,071	\$ 1,018	\$ 29,515	\$ 71	\$ 345	\$ -	\$ -	\$ 6,693	\$ 36,623	Regimen Ley Nueva 1993-2020	CONFIANZA
POLICIA CUSTODIO	\$ 24,426	\$ 4,071	\$ 1,018	\$ 29,515	\$ 71	\$ 345	\$ -	\$ 2,036	\$ 6,693	\$ 38,659	Regimen Ley Nueva 1993-2020	CONFIANZA
AUXILIAR ADMINISTRATIVO	\$ 13,583	\$ 2,264	\$ 566	\$ 16,413	\$ 71	\$ 345	\$ 604	\$ -	\$ 3,722	\$ 21,154	Regimen Ley Nueva 1993-2020	CONFIANZA
ASISTENTE ADMINISTRATIVO	\$ 26,494	\$ 4,416	\$ 1,104	\$ 32,014	\$ 71	\$ 345	\$ 1,178	\$ 2,208	\$ 5,193	\$ 41,008	Transición Ley 1983	SINDICALIZADO
SECRETARIA DE COORDINACION JURIDICA	\$ 14,937	\$ 2,490	\$ 622	\$ 18,049	\$ 71	\$ 345	\$ 664	\$ 1,079	\$ 4,093	\$ 24,300	Regimen Ley Nueva 1993-2020	SINDICALIZADO
CADETE	\$ 20,763	\$ 3,461	\$ 865	\$ 25,089	\$ 71	\$ 345	\$ -	\$ -	\$ 5,689	\$ 31,194	Regimen Ley Nueva 1993-2020	CONFIANZA
CADETE	\$ 20,763	\$ 3,461	\$ 865	\$ 25,089	\$ 71	\$ 345	\$ -	\$ -	\$ 5,689	\$ 31,194	Regimen Ley Nueva 1993-2020	CONFIANZA
CADETE	\$ 20,763	\$ 3,461	\$ 865	\$ 25,089	\$ 71	\$ 345	\$ -	\$ -	\$ 5,689	\$ 31,194	Regimen Ley Nueva 1993-2020	CONFIANZA
CADETE	\$ 20,763	\$ 3,461	\$ 865	\$ 25,089	\$ 71	\$ 345	\$ -	\$ -	\$ 5,689	\$ 31,194	Regimen Ley Nueva 1993-2020	CONFIANZA
POLICIA SEGUNDO	\$ 30,788	\$ 5,131	\$ 1,283	\$ 37,202	\$ 71	\$ 345	\$ -	\$ 2,566	\$ 8,436	\$ 48,620	Regimen Ley Nueva 1993-2020	CONFIANZA
ABOGADO	\$ 27,139	\$ 4,523	\$ 1,131	\$ 32,793	\$ 71	\$ 345	\$ 1,206	\$ 2,262	\$ 7,436	\$ 44,113	Regimen Ley Nueva 1993-2020	SINDICALIZADO
INTENDENTE	\$ 10,686	\$ 1,781	\$ 445	\$ 12,912	\$ 71	\$ 345	\$ 475	\$ -	\$ 2,928	\$ 16,731	Regimen Ley Nueva 1993-2020	CONFIANZA
POLICIA SEGUNDO	\$ 30,788	\$ 5,131	\$ 1,283	\$ 37,202	\$ 71	\$ 345	\$ -	\$ 2,566	\$ 6,034	\$ 46,218	Transición Ley 1983	CONFIANZA
POLICIA SEGUNDO	\$ 34,658	\$ 5,776	\$ 1,444	\$ 41,878	\$ 71	\$ 345	\$ -	\$ -	\$ 9,496	\$ 51,791	Regimen Ley Nueva 1993-2020	CONFIANZA
POLICIA SEGUNDO	\$ 34,658	\$ 5,776	\$ 1,444	\$ 41,878	\$ 71	\$ 345	\$ -	\$ -	\$ 9,496	\$ 51,791	Regimen Ley Nueva 1993-2020	CONFIANZA
ANALISTA DE VIDEOVIGILANCIA	\$ 20,591	\$ 3,432	\$ 858	\$ 24,881	\$ 71	\$ 345	\$ -	\$ -	\$ 5,642	\$ 30,939	Regimen Ley Nueva 1993-2020	CONFIANZA
POLICIA	\$ 27,667	\$ 4,611	\$ 1,153	\$ 33,431	\$ 71	\$ 345	\$ -	\$ -	\$ 7,581	\$ 41,428	Regimen Ley Nueva 1993-2020	CONFIANZA
GUARDIA AUXILIAR	\$ 17,804	\$ 2,967	\$ 742	\$ 21,513	\$ 71	\$ 345	\$ 791	\$ -	\$ 4,878	\$ 27,599	Regimen Ley Nueva 1993-2020	CONFIANZA
POLICIA TERCERO	\$ 30,786	\$ 5,131	\$ 1,283	\$ 37,200	\$ 71	\$ 345	\$ -	\$ -	\$ 8,435	\$ 46,051	Regimen Ley Nueva 1993-2020	CONFIANZA
POLICIA	\$ 27,667	\$ 4,611	\$ 1,153	\$ 33,431	\$ 71	\$ 345	\$ -	\$ -	\$ 7,581	\$ 41,428	Regimen Ley Nueva 1993-2020	CONFIANZA
GUARDIA AUXILIAR	\$ 17,804	\$ 2,967	\$ 742	\$ 21,513	\$ 71	\$ 345	\$ 791	\$ -	\$ 4,878	\$ 27,599	Regimen Ley Nueva 1993-2020	CONFIANZA
SECRETARIA MECANOGRAFA (OF. 3A. STA.CATARINA)	\$ 13,975	\$ 2,329	\$ 582	\$ 16,886	\$ 71	\$ 345	\$ 621	\$ 932	\$ 3,829	\$ 22,684	Regimen Ley Nueva 1993-2020	SINDICALIZADO
POLICIA TERCERO	\$ 27,668	\$ 4,611	\$ 1,153	\$ 33,432	\$ 71	\$ 345	\$ -	\$ 1,845	\$ 7,581	\$ 43,274	Regimen Ley Nueva 1993-2020	CONFIANZA
POLICIA	\$ 27,667	\$ 4,611	\$ 1,153	\$ 33,431	\$ 71	\$ 345	\$ -	\$ -	\$ 7,581	\$ 41,428	Regimen Ley Nueva 1993-2020	CONFIANZA
JEFE DE CONTROL DE PROGRAMAS	\$ 38,195	\$ 6,366	\$ 1,591	\$ 46,152	\$ 71	\$ 345	\$ -	\$ -	\$ 10,465	\$ 57,034	Regimen Ley Nueva 1993-2020	CONFIANZA
SUPERVISOR	\$ 19,518	\$ 3,253	\$ 813	\$ 23,584	\$ 71	\$ 345	\$ 867	\$ 1,627	\$ 5,348	\$ 31,842	Regimen Ley Nueva 1993-2020	SINDICALIZADO
ANALISTA DE VIDEOVIGILANCIA	\$ 20,590	\$ 3,432	\$ 858	\$ 24,880	\$ 71	\$ 345	\$ -	\$ -	\$ 5,642	\$ 30,937	Regimen Ley Nueva 1993-2020	CONFIANZA
COORDINADOR DE PROYECTOS	\$ 75,561	\$ 6,297	\$ -	\$ 81,858	\$ -	\$ -	\$ -	\$ -	\$ -	\$ 81,858	Sin aportaciones	HONORARIOS
AUXILIAR DE MANTENIMIENTO	\$ 19,239	\$ 3,207	\$ 802	\$ 23,247	\$ 71	\$ 345	\$ 855	\$ -	\$ 5,271	\$ 29,790	Regimen Ley Nueva 1993-2020	CONFIANZA

C.5.1 NOMINA TABULADA DE LOS SERVIDORES PÚBLICOS DEL GOBIERNO CENTRAL

PUESTO	PERCEPCIONES ORDINARIAS				PRESTACIONES ADICIONALES			3ER PERIODO	SEGURIDAD SOCIAL	COSTO TOTAL	TIPO DE PUESTO	
	PERCEPCION MENSUAL	AGUINALDO	PRIMA VACACIONAL	PERCEPCION MENSUAL + AGUINALDO + PRIMA VACACIONAL	APOYO NAVIDEÑO	FONDO DE AHORRO	DIA DEL SERVIDOR PUBLICO				REGIMEN	STATUS
TECNICO EN MANTENIMIENTO	\$ 26,753	\$ 4,459	\$ 1,115	\$ 32,327	\$ 71	\$ 345	\$ 1,189	\$ -	\$ 7,330	\$ 41,262	Regimen Ley Nueva 1993-2020	SINDICALIZADO
CADETE	\$ 20,763	\$ 3,461	\$ 865	\$ 25,089	\$ 71	\$ 345	\$ -	\$ -	\$ 5,689	\$ 31,194	Regimen Ley Nueva 1993-2020	CONFIANZA
CADETE	\$ 20,763	\$ 3,461	\$ 865	\$ 25,089	\$ 71	\$ 345	\$ -	\$ -	\$ 5,689	\$ 31,194	Regimen Ley Nueva 1993-2020	CONFIANZA
POLICIA CUSTODIO	\$ 24,426	\$ 4,071	\$ 1,018	\$ 29,515	\$ 71	\$ 345	\$ -	\$ 2,036	\$ 6,693	\$ 38,659	Regimen Ley Nueva 1993-2020	CONFIANZA
POLICIA CUSTODIO	\$ 24,426	\$ 4,071	\$ 1,018	\$ 29,515	\$ 71	\$ 345	\$ -	\$ -	\$ 6,693	\$ 36,623	Regimen Ley Nueva 1993-2020	CONFIANZA
JEFE DE ALIANZAS ESTRATEGICAS	\$ 40,477	\$ 6,746	\$ 1,687	\$ 48,910	\$ 71	\$ 345	\$ -	\$ -	\$ 11,091	\$ 60,416	Regimen Ley Nueva 1993-2020	CONFIANZA
CADETE	\$ 20,763	\$ 3,461	\$ 865	\$ 25,089	\$ 71	\$ 345	\$ -	\$ -	\$ 5,689	\$ 31,194	Regimen Ley Nueva 1993-2020	CONFIANZA
CADETE	\$ 20,763	\$ 3,461	\$ 865	\$ 25,089	\$ 71	\$ 345	\$ -	\$ -	\$ 5,689	\$ 31,194	Regimen Ley Nueva 1993-2020	CONFIANZA
CADETE	\$ 20,763	\$ 3,461	\$ 865	\$ 25,089	\$ 71	\$ 345	\$ -	\$ -	\$ 5,689	\$ 31,194	Regimen Ley Nueva 1993-2020	CONFIANZA
CADETE	\$ 20,763	\$ 3,461	\$ 865	\$ 25,089	\$ 71	\$ 345	\$ -	\$ -	\$ 5,689	\$ 31,194	Regimen Ley Nueva 1993-2020	CONFIANZA
PROMOTOR SOCIAL	\$ 16,233	\$ 2,706	\$ 676	\$ 19,615	\$ 71	\$ 345	\$ 721	\$ -	\$ 4,448	\$ 25,200	Regimen Ley Nueva 1993-2020	CONFIANZA
CADETE	\$ 20,763	\$ 3,461	\$ 865	\$ 25,089	\$ 71	\$ 345	\$ -	\$ -	\$ 5,689	\$ 31,194	Regimen Ley Nueva 1993-2020	CONFIANZA
POLICIA TERCERO	\$ 30,786	\$ 5,131	\$ 1,283	\$ 37,200	\$ 71	\$ 345	\$ -	\$ -	\$ 8,435	\$ 46,051	Regimen Ley Nueva 1993-2020	CONFIANZA
POLICIA TERCERO	\$ 30,786	\$ 5,131	\$ 1,283	\$ 37,200	\$ 71	\$ 345	\$ -	\$ -	\$ 8,435	\$ 46,051	Regimen Ley Nueva 1993-2020	CONFIANZA
AYUDANTE GENERAL	\$ 10,191	\$ 849	\$ -	\$ 11,040	\$ -	\$ -	\$ -	\$ -	\$ 662	\$ 11,703	Regimen Ley Nueva 1993-2020	EVENTUAL
POLICIA	\$ 27,667	\$ 4,611	\$ 1,153	\$ 33,431	\$ 71	\$ 345	\$ -	\$ -	\$ 7,581	\$ 41,428	Regimen Ley Nueva 1993-2020	CONFIANZA
COORDINADOR GENERAL	\$ 74,146	\$ 12,358	\$ 3,089	\$ 89,593	\$ 71	\$ 345	\$ -	\$ -	\$ 20,316	\$ 110,325	Sin aportaciones	Honorario Cubre Plaza
POLICIA	\$ 27,667	\$ 4,611	\$ 1,153	\$ 33,431	\$ 71	\$ 345	\$ -	\$ -	\$ 7,581	\$ 41,428	Regimen Ley Nueva 1993-2020	CONFIANZA
POLICIA	\$ 27,667	\$ 4,611	\$ 1,153	\$ 33,431	\$ 71	\$ 345	\$ -	\$ -	\$ 7,581	\$ 41,428	Regimen Ley Nueva 1993-2020	CONFIANZA
AUXILIAR ADMINISTRATIVO	\$ 15,430	\$ 2,572	\$ 643	\$ 18,645	\$ 71	\$ 345	\$ 686	\$ 1,286	\$ 4,228	\$ 25,260	Regimen Ley Nueva 1993-2020	SINDICALIZADO
JEFE DE SEGUIMIENTO	\$ 47,475	\$ 7,913	\$ 1,978	\$ 57,366	\$ 71	\$ 345	\$ 2,110	\$ 3,956	\$ 13,008	\$ 76,856	Regimen Ley Nueva 1993-2020	SINDICALIZADO
ANALISTA ADMINISTRATIVO	\$ 27,430	\$ 4,572	\$ 1,143	\$ 33,145	\$ 71	\$ 345	\$ 1,219	\$ -	\$ 7,516	\$ 42,295	Regimen Ley Nueva 1993-2020	SINDICALIZADO
ANALISTA ADMINISTRATIVO	\$ 24,265	\$ 4,044	\$ 1,011	\$ 29,320	\$ 71	\$ 345	\$ 1,078	\$ 2,022	\$ 6,649	\$ 39,485	Regimen Ley Nueva 1993-2020	SINDICALIZADO
POLICIA CUSTODIO TERCERO	\$ 27,668	\$ 4,611	\$ 1,153	\$ 33,432	\$ 71	\$ 345	\$ -	\$ 2,306	\$ 7,581	\$ 43,735	Regimen Ley Nueva 1993-2020	CONFIANZA
ANALISTA ADMINISTRATIVO	\$ 26,375	\$ 4,396	\$ 1,099	\$ 31,870	\$ 71	\$ 345	\$ 1,172	\$ 2,198	\$ 7,227	\$ 42,883	Regimen Ley Nueva 1993-2020	SINDICALIZADO
ANALISTA ADMINISTRATIVO	\$ 23,600	\$ 3,933	\$ 983	\$ 28,517	\$ 71	\$ 345	\$ -	\$ -	\$ 6,466	\$ 35,399	Regimen Ley Nueva 1993-2020	CONFIANZA
POLICIA PRIMERO	\$ 34,658	\$ 5,776	\$ 1,444	\$ 41,878	\$ 71	\$ 345	\$ -	\$ 2,888	\$ 9,496	\$ 54,679	Regimen Ley Nueva 1993-2020	CONFIANZA
OPERADOR DE EMERGENCIAS 066	\$ 20,591	\$ 3,432	\$ 858	\$ 24,881	\$ 71	\$ 345	\$ -	\$ -	\$ 5,642	\$ 30,939	Regimen Ley Nueva 1993-2020	CONFIANZA
COORDINADOR DE INFORMACION	\$ 63,508	\$ 10,585	\$ 2,646	\$ 76,739	\$ 71	\$ 345	\$ -	\$ -	\$ 17,401	\$ 94,556	Regimen Ley Nueva 1993-2020	CONFIANZA
SUPERVISOR	\$ 31,987	\$ 5,331	\$ 1,333	\$ 38,651	\$ 71	\$ 345	\$ -	\$ -	\$ 8,764	\$ 47,831	Regimen Ley Nueva 1993-2020	CONFIANZA
ASISTENTE ADMINISTRATIVO	\$ 18,990	\$ 3,165	\$ 791	\$ 22,946	\$ 71	\$ 345	\$ 844	\$ 1,583	\$ 5,203	\$ 30,992	Regimen Ley Nueva 1993-2020	SINDICALIZADO
POLICIA CUSTODIO	\$ 24,426	\$ 4,071	\$ 1,018	\$ 29,515	\$ 71	\$ 345	\$ -	\$ 1,764	\$ 6,693	\$ 38,387	Regimen Ley Nueva 1993-2020	CONFIANZA
SUPERVISOR DE ENFERMERAS	\$ 16,032	\$ 2,672	\$ 668	\$ 19,372	\$ 71	\$ 345	\$ 713	\$ 1,336	\$ 4,393	\$ 26,229	Regimen Ley Nueva 1993-2020	SINDICALIZADO
POLICIA CUSTODIO	\$ 24,426	\$ 4,071	\$ 1,018	\$ 29,515	\$ 71	\$ 345	\$ -	\$ -	\$ 6,693	\$ 36,623	Regimen Ley Nueva 1993-2020	CONFIANZA
AUXILIAR ADMINISTRATIVO	\$ 13,975	\$ 2,329	\$ 582	\$ 16,886	\$ 71	\$ 345	\$ 621	\$ 621	\$ 3,829	\$ 22,374	Regimen Ley Nueva 1993-2020	SINDICALIZADO
ENCARGADO DE LA COORDINACION DE INNOVACION Y CALIDAD EDUCATIVA	\$ 69,788	\$ 11,631	\$ 2,908	\$ 84,327	\$ 71	\$ 345	\$ -	\$ -	\$ 19,122	\$ 103,865	Sin aportaciones	Honorario Cubre Plaza
ANALISTA OPERATIVO	\$ 30,242	\$ 5,040	\$ 1,260	\$ 36,542	\$ 71	\$ 345	\$ -	\$ -	\$ 8,286	\$ 45,245	Regimen Ley Nueva 1993-2020	CONFIANZA
OFICIAL	\$ 77,277	\$ 12,880	\$ 3,220	\$ 93,376	\$ 71	\$ 345	\$ -	\$ 2,147	\$ 21,174	\$ 117,113	Regimen Ley Nueva 1993-2020	CONFIANZA
ASISTENTE DE SUBSECRETARIO	\$ 22,155	\$ 3,693	\$ 923	\$ 26,771	\$ 71	\$ 345	\$ -	\$ -	\$ 6,070	\$ 33,257	Regimen Ley Nueva 1993-2020	CONFIANZA
POLICIA CUSTODIO	\$ 24,426	\$ 4,071	\$ 1,018	\$ 29,515	\$ 71	\$ 345	\$ -	\$ 1,357	\$ 6,693	\$ 37,980	Regimen Ley Nueva 1993-2020	CONFIANZA
ANALISTA JURIDICO	\$ 25,259	\$ 4,210	\$ 1,052	\$ 30,521	\$ 71	\$ 345	\$ -	\$ -	\$ 6,921	\$ 37,858	Regimen Ley Nueva 1993-2020	CONFIANZA
JEFE DE RECURSOS FEDERALES	\$ 49,585	\$ 8,264	\$ 2,066	\$ 59,915	\$ 71	\$ 345	\$ -	\$ -	\$ 13,586	\$ 73,917	Regimen Ley Nueva 1993-2020	CONFIANZA
POLICIA SEGUNDO	\$ 34,658	\$ 5,776	\$ 1,444	\$ 41,878	\$ 71	\$ 345	\$ -	\$ -	\$ 9,496	\$ 51,791	Regimen Ley Nueva 1993-2020	CONFIANZA
PSICOLOGO MAESTRO	\$ 23,798	\$ 3,966	\$ 992	\$ 28,756	\$ 71	\$ 345	\$ 1,058	\$ 1,983	\$ 4,664	\$ 36,877	Transición Ley 1983	SINDICALIZADO
POLICIA SEGUNDO	\$ 34,658	\$ 5,776	\$ 1,444	\$ 41,878	\$ 71	\$ 345	\$ -	\$ -	\$ 9,496	\$ 51,791	Regimen Ley Nueva 1993-2020	CONFIANZA
POLICIA	\$ 27,667	\$ 4,611	\$ 1,153	\$ 33,431	\$ 71	\$ 345	\$ -	\$ -	\$ 7,581	\$ 41,428	Regimen Ley Nueva 1993-2020	CONFIANZA
COORDINADOR AMBIENTAL	\$ 64,883	\$ 10,814	\$ 2,703	\$ 78,400	\$ 71	\$ 345	\$ -	\$ -	\$ 17,778	\$ 96,594	Regimen Ley Nueva 1993-2020	CONFIANZA
POLICIA SEGUNDO	\$ 34,658	\$ 5,776	\$ 1,444	\$ 41,878	\$ 71	\$ 345	\$ -	\$ -	\$ 9,496	\$ 51,791	Regimen Ley Nueva 1993-2020	CONFIANZA
AUDITOR	\$ 25,307	\$ 4,218	\$ 1,054	\$ 30,579	\$ 71	\$ 345	\$ -	\$ -	\$ 6,934	\$ 37,929	Regimen Ley Nueva 1993-2020	CONFIANZA
POLICIA CUSTODIO	\$ 24,426	\$ 4,071	\$ 1,018	\$ 29,515	\$ 71	\$ 345	\$ -	\$ 2,036	\$ 6,693	\$ 38,659	Regimen Ley Nueva 1993-2020	CONFIANZA
ANALISTA JURIDICO	\$ 25,000	\$ 4,167	\$ 1,042	\$ 30,208	\$ 71	\$ 345	\$ -	\$ -	\$ 6,850	\$ 37,474	Regimen Ley Nueva 1993-2020	CONFIANZA
SUPERVISOR	\$ 30,462	\$ 5,077	\$ 1,269	\$ 36,808	\$ 71	\$ 345	\$ -	\$ -	\$ 8,347	\$ 45,571	Regimen Ley Nueva 1993-2020	CONFIANZA
CAJERA	\$ 19,518	\$ 3,253	\$ 813	\$ 23,584	\$ 71	\$ 345	\$ 867	\$ 1,627	\$ 3,826	\$ 30,320	Transición Ley 1983	SINDICALIZADO
SUPERVISOR	\$ 26,683	\$ 4,447	\$ 1,112	\$ 32,242	\$ 71	\$ 345	\$ 1,186	\$ 2,224	\$ 7,311	\$ 43,378	Regimen Ley Nueva 1993-2020	SINDICALIZADO
SUPERVISOR	\$ 31,987	\$ 5,331	\$ 1,333	\$ 38,651	\$ 71	\$ 345	\$ -	\$ -	\$ 8,764	\$ 47,831	Regimen Ley Nueva 1993-2020	CONFIANZA
ASISTENTE ADMINISTRATIVO	\$ 18,372	\$ 3,062	\$ 766	\$ 22,200	\$ 71	\$ 345	\$ 817	\$ -	\$ 5,034	\$ 28,466	Regimen Ley Nueva 1993-2020	CONFIANZA
DIRECTOR DE GESTION INTEGRAL DE RESIDUOS Y ECONOMIA CIRCULAR	\$ 77,789	\$ 12,965	\$ 3,241	\$ 93,995	\$ 71	\$ 345	\$ -	\$ -	\$ 21,314	\$ 115,725	Sin aportaciones	Honorario Cubre Plaza
POLICIA CUSTODIO	\$ 24,426	\$ 4,071	\$ 1,018	\$ 29,515	\$ 71	\$ 345	\$ -	\$ 1,628	\$ 6,693	\$ 38,252	Regimen Ley Nueva 1993-2020	CONFIANZA
SUPERVISOR	\$ 25,589	\$ 4,265	\$ 1,066	\$ 30,920	\$ 71	\$ 345	\$ -	\$ -	\$ 7,011	\$ 38,347	Regimen Ley Nueva 1993-2020	CONFIANZA
ASISTENTE ADMINISTRATIVO	\$ 21,596	\$ 3,599	\$ 900	\$ 26,095	\$ 71	\$ 345	\$ -	\$ -	\$ 5,917	\$ 32,428	Regimen Ley Nueva 1993-2020	CONFIANZA
POLICIA TERCERO	\$ 30,786	\$ 5,131	\$ 1,283	\$ 37,200	\$ 71	\$ 345	\$ -	\$ -	\$ 8,435	\$ 46,051	Regimen Ley Nueva 1993-2020	CONFIANZA
POLICIA	\$ 27,667	\$ 4,611	\$ 1,153	\$ 33,431	\$ 71	\$ 345	\$ -	\$ -	\$ 7,581	\$ 41,428	Regimen Ley Nueva 1993-2020	CONFIANZA
POLICIA	\$ 27,667	\$ 4,611	\$ 1,153	\$ 33,431	\$ 71	\$ 345	\$ -	\$ -	\$ 7,581	\$ 41,428	Regimen Ley Nueva 1993-2020	CONFIANZA
POLICIA TERCERO	\$ 30,786	\$ 5,131	\$ 1,283	\$ 37,200	\$ 71	\$ 345	\$ -	\$ -	\$ 8,435	\$ 46,051	Regimen Ley Nueva 1993-2020	CONFIANZA
ASISTENTE DE GESTION	\$ 16,865	\$ 2,811	\$ 703	\$ 20,379	\$ 71	\$ 345	\$ 750	\$ -	\$ 4,621	\$ 26,165	Regimen Ley Nueva 1993-2020	CONFIANZA
ASISTENTE DE MANTENIMIENTO	\$ 19,500	\$ 3,250	\$ 813	\$ 23,563	\$ 71	\$ 345	\$ 867	\$ -	\$ 5,343	\$ 30,188	Regimen Ley Nueva 1993-2020	CONFIANZA
POLICIA CUSTODIO TERCERO	\$ 27,668	\$ 4,611	\$ 1,153	\$ 33,432	\$ 71	\$ 345	\$ -	\$ -	\$ 7,581	\$ 41,429	Regimen Ley Nueva 1993-2020	CONFIANZA

C.5.1 NOMINA TABULADA DE LOS SERVIDORES PÚBLICOS DEL GOBIERNO CENTRAL

PUESTO	PERCEPCIONES ORDINARIAS				PRESTACIONES ADICIONALES			3ER PERIODO	SEGURIDAD SOCIAL	COSTO TOTAL	TIPO DE PUESTO	
	PERCEPCION MENSUAL	AGUINALDO	PRIMA VACACIONAL	PERCEPCION MENSUAL + AGUINALDO + PRIMA VACACIONAL	APOYO NAVIDEÑO	FONDO DE AHORRO	DIA DEL SERVIDOR PUBLICO				REGIMEN	STATUS
ESPECIALISTA DE ANALISIS DELICTIVO	\$ 36,970	\$ 6,162	\$ 1,540	\$ 44,672	\$ 71	\$ 345	\$ -	\$ -	\$ 10,130	\$ 55,218	Regimen Ley Nueva 1993-2020	CONFIANZA
ESPECIALISTA JURIDICO	\$ 35,870	\$ 5,978	\$ 1,495	\$ 43,343	\$ 71	\$ 345	\$ -	\$ -	\$ 9,828	\$ 53,587	Regimen Ley Nueva 1993-2020	CONFIANZA
ANALISTA ADMINISTRATIVO	\$ 25,589	\$ 4,265	\$ 1,066	\$ 30,920	\$ 71	\$ 345	\$ -	\$ -	\$ 7,011	\$ 38,347	Regimen Ley Nueva 1993-2020	CONFIANZA
OFICIAL	\$ 77,277	\$ 12,880	\$ 3,220	\$ 93,376	\$ 71	\$ 345	\$ -	\$ -	\$ 21,174	\$ 114,966	Regimen Ley Nueva 1993-2020	CONFIANZA
ANALISTA ADMINISTRATIVO	\$ 30,242	\$ 5,040	\$ 1,260	\$ 36,542	\$ 71	\$ 345	\$ -	\$ -	\$ 8,286	\$ 45,245	Regimen Ley Nueva 1993-2020	CONFIANZA
POLICIA PRIMERO	\$ 34,658	\$ 5,776	\$ 1,444	\$ 41,878	\$ 71	\$ 345	\$ -	\$ -	\$ 9,496	\$ 51,791	Regimen Ley Nueva 1993-2020	CONFIANZA
ADMINISTRADOR DE CENTRO COMUNITARIO	\$ 22,216	\$ 3,703	\$ 926	\$ 26,844	\$ 71	\$ 345	\$ -	\$ -	\$ 6,087	\$ 33,347	Regimen Ley Nueva 1993-2020	CONFIANZA
CADETE	\$ 20,763	\$ 3,461	\$ 865	\$ 25,089	\$ 71	\$ 345	\$ -	\$ -	\$ 5,689	\$ 31,194	Regimen Ley Nueva 1993-2020	CONFIANZA
ESPECIALISTA DE FINIQUITOS	\$ 39,500	\$ 6,583	\$ 1,646	\$ 47,729	\$ 71	\$ 345	\$ 1,756	\$ 1,536	\$ 10,823	\$ 62,260	Regimen Ley Nueva 1993-2020	SINDICALIZADO
SUBOFICIAL	\$ 51,619	\$ 8,603	\$ 2,151	\$ 62,373	\$ 71	\$ 345	\$ -	\$ -	\$ 14,144	\$ 76,932	Regimen Ley Nueva 1993-2020	CONFIANZA
ANALISTA DE VIDEOVIGILANCIA	\$ 20,591	\$ 3,432	\$ 858	\$ 24,881	\$ 71	\$ 345	\$ -	\$ -	\$ 5,642	\$ 30,939	Regimen Ley Nueva 1993-2020	CONFIANZA
SUBOFICIAL	\$ 51,619	\$ 8,603	\$ 2,151	\$ 62,373	\$ 71	\$ 345	\$ -	\$ -	\$ 14,144	\$ 76,932	Regimen Ley Nueva 1993-2020	CONFIANZA
POLICIA SEGUNDO	\$ 34,658	\$ 5,776	\$ 1,444	\$ 41,878	\$ 71	\$ 345	\$ -	\$ -	\$ 9,496	\$ 51,791	Regimen Ley Nueva 1993-2020	CONFIANZA
INTENDENTE	\$ 10,686	\$ 1,781	\$ 445	\$ 12,912	\$ 71	\$ 345	\$ 475	\$ -	\$ 2,928	\$ 16,731	Regimen Ley Nueva 1993-2020	CONFIANZA
POLICIA SEGUNDO	\$ 34,658	\$ 5,776	\$ 1,444	\$ 41,878	\$ 71	\$ 345	\$ -	\$ -	\$ 9,496	\$ 51,791	Regimen Ley Nueva 1993-2020	CONFIANZA
INTENDENTE	\$ 10,890	\$ 1,815	\$ 454	\$ 13,159	\$ 71	\$ 345	\$ 484	\$ -	\$ 2,984	\$ 17,042	Regimen Ley Nueva 1993-2020	SINDICALIZADO
POLICIA SEGUNDO	\$ 30,788	\$ 5,131	\$ 1,283	\$ 37,202	\$ 71	\$ 345	\$ -	\$ 2,566	\$ 8,436	\$ 48,620	Regimen Ley Nueva 1993-2020	CONFIANZA
JEFE DE PROGRAMAS	\$ 25,799	\$ 4,300	\$ 1,075	\$ 31,174	\$ 71	\$ 345	\$ 1,147	\$ -	\$ 7,069	\$ 39,805	Regimen Ley Nueva 1993-2020	SINDICALIZADO
AUDITOR	\$ 25,435	\$ 4,239	\$ 1,060	\$ 30,734	\$ 71	\$ 345	\$ -	\$ 1,837	\$ 6,969	\$ 39,956	Regimen Ley Nueva 1993-2020	CONFIANZA
SUBSECRETARIO DE DESARROLLO REGIONAL	\$ 96,657	\$ 16,110	\$ 4,027	\$ 116,794	\$ 71	\$ 345	\$ -	\$ -	\$ 26,484	\$ 143,694	Sin aportaciones	Honorario Cubre Plaza
JEFE DE ENLACES ADMINISTRATIVOS	\$ 56,780	\$ 9,463	\$ 2,366	\$ 68,609	\$ 71	\$ 345	\$ 2,524	\$ 2,839	\$ 15,558	\$ 89,945	Regimen Ley Nueva 1993-2020	SINDICALIZADO
ASESOR	\$ 18,990	\$ 3,165	\$ 791	\$ 22,946	\$ 71	\$ 345	\$ 844	\$ 633	\$ 5,203	\$ 30,042	Regimen Ley Nueva 1993-2020	SINDICALIZADO
JEFE DE ARTE Y CULTURA	\$ 25,072	\$ 4,179	\$ 1,045	\$ 30,295	\$ 71	\$ 345	\$ -	\$ 2,089	\$ 4,914	\$ 37,715	Transición Ley 1983	CONFIANZA
POLICIA	\$ 27,667	\$ 4,611	\$ 1,153	\$ 33,431	\$ 71	\$ 345	\$ -	\$ -	\$ 7,581	\$ 41,428	Regimen Ley Nueva 1993-2020	CONFIANZA
POLICIA TERCERO	\$ 30,786	\$ 5,131	\$ 1,283	\$ 37,200	\$ 71	\$ 345	\$ -	\$ -	\$ 8,435	\$ 46,051	Regimen Ley Nueva 1993-2020	CONFIANZA
POLICIA CUSTODIO PRIMERO	\$ 34,658	\$ 5,776	\$ 1,444	\$ 41,878	\$ 71	\$ 345	\$ -	\$ -	\$ 9,496	\$ 51,791	Regimen Ley Nueva 1993-2020	CONFIANZA
ASISTENTE ADMINISTRATIVO	\$ 16,353	\$ 2,726	\$ 681	\$ 19,760	\$ 71	\$ 345	\$ 727	\$ -	\$ 4,481	\$ 25,383	Regimen Ley Nueva 1993-2020	CONFIANZA
ASISTENTE ADMINISTRATIVO	\$ 16,929	\$ 2,822	\$ 705	\$ 20,456	\$ 71	\$ 345	\$ 752	\$ -	\$ 4,639	\$ 26,263	Regimen Ley Nueva 1993-2020	CONFIANZA
ANALISTA JURIDICO	\$ 32,074	\$ 5,346	\$ 1,336	\$ 38,756	\$ 71	\$ 345	\$ 1,426	\$ 2,673	\$ 8,788	\$ 52,059	Regimen Ley Nueva 1993-2020	SINDICALIZADO
COORDINADORA DE POLIGRAFIA	\$ 48,113	\$ 8,019	\$ 2,005	\$ 58,137	\$ 71	\$ 345	\$ -	\$ -	\$ 13,183	\$ 71,735	Regimen Ley Nueva 1993-2020	CONFIANZA
ANALISTA JURIDICO	\$ 30,068	\$ 5,011	\$ 1,253	\$ 36,332	\$ 71	\$ 345	\$ -	\$ -	\$ 8,239	\$ 44,987	Regimen Ley Nueva 1993-2020	CONFIANZA
JEFE DE DESARROLLO Y GESTION	\$ 22,707	\$ 3,785	\$ 946	\$ 27,438	\$ 71	\$ 345	\$ -	\$ -	\$ 6,222	\$ 34,075	Regimen Ley Nueva 1993-2020	CONFIANZA
ADMINISTRADOR DE MACROCENTRO COMUNITARIO	\$ 22,000	\$ 3,667	\$ 917	\$ 26,583	\$ 71	\$ 345	\$ -	\$ -	\$ 6,028	\$ 33,027	Regimen Ley Nueva 1993-2020	CONFIANZA
ASISTENTE DE GASTO CORRIENTE	\$ 26,449	\$ 4,408	\$ 1,102	\$ 31,959	\$ 71	\$ 345	\$ -	\$ -	\$ 7,247	\$ 39,622	Regimen Ley Nueva 1993-2020	CONFIANZA
POLICIA	\$ 27,667	\$ 4,611	\$ 1,153	\$ 33,431	\$ 71	\$ 345	\$ -	\$ -	\$ 7,581	\$ 41,428	Regimen Ley Nueva 1993-2020	CONFIANZA
POLICIA SEGUNDO	\$ 34,658	\$ 5,776	\$ 1,444	\$ 41,878	\$ 71	\$ 345	\$ -	\$ -	\$ 9,496	\$ 51,791	Regimen Ley Nueva 1993-2020	CONFIANZA
POLICIA SEGUNDO	\$ 34,658	\$ 5,776	\$ 1,444	\$ 41,878	\$ 71	\$ 345	\$ -	\$ -	\$ 9,496	\$ 51,791	Regimen Ley Nueva 1993-2020	CONFIANZA
AUDITOR	\$ 24,461	\$ 4,077	\$ 1,019	\$ 29,557	\$ 71	\$ 345	\$ -	\$ -	\$ 6,702	\$ 36,675	Regimen Ley Nueva 1993-2020	CONFIANZA
JEFE DE MESA	\$ 31,047	\$ 5,175	\$ 1,294	\$ 37,515	\$ 71	\$ 345	\$ -	\$ -	\$ 8,507	\$ 46,438	Regimen Ley Nueva 1993-2020	CONFIANZA
DIRECTORA DE REFUGIOS	\$ 78,000	\$ 13,000	\$ 3,250	\$ 94,250	\$ 71	\$ 345	\$ 3,467	\$ 4,767	\$ 21,372	\$ 124,271	Regimen Ley Nueva 1993-2020	SINDICALIZADO
AUXILIAR ADMINISTRATIVO	\$ 25,147	\$ 4,191	\$ 1,048	\$ 30,386	\$ 71	\$ 345	\$ -	\$ -	\$ 6,890	\$ 37,692	Regimen Ley Nueva 1993-2020	CONFIANZA
INTENDENTE	\$ 10,686	\$ 1,781	\$ 445	\$ 12,912	\$ 71	\$ 345	\$ 475	\$ -	\$ 2,928	\$ 16,731	Regimen Ley Nueva 1993-2020	SINDICALIZADO
INTENDENTE	\$ 10,890	\$ 1,815	\$ 454	\$ 13,159	\$ 71	\$ 345	\$ 484	\$ 545	\$ 2,984	\$ 17,587	Regimen Ley Nueva 1993-2020	SINDICALIZADO
POLICIA SEGUNDO	\$ 30,788	\$ 5,131	\$ 1,283	\$ 37,202	\$ 71	\$ 345	\$ -	\$ -	\$ 8,436	\$ 46,054	Regimen Ley Nueva 1993-2020	CONFIANZA
COORDINADORA DE SEGURIDAD INTERIOR	\$ 69,918	\$ 11,653	\$ 2,913	\$ 84,484	\$ 71	\$ 345	\$ -	\$ -	\$ 19,158	\$ 104,058	Regimen Ley Nueva 1993-2020	CONFIANZA
SECRETARIA DE DIRECCION	\$ 34,157	\$ 5,693	\$ 1,423	\$ 41,273	\$ 71	\$ 345	\$ 1,518	\$ 2,846	\$ 9,359	\$ 55,412	Regimen Ley Nueva 1993-2020	SINDICALIZADO
JEFE DE SEGURIDAD	\$ 46,526	\$ 7,754	\$ 1,939	\$ 56,219	\$ 71	\$ 345	\$ -	\$ -	\$ 12,748	\$ 69,383	Regimen Ley Nueva 1993-2020	CONFIANZA
JEFE DE ANALISIS CUANTITATIVO	\$ 45,519	\$ 7,587	\$ 1,897	\$ 55,002	\$ 71	\$ 345	\$ -	\$ -	\$ 12,472	\$ 67,890	Regimen Ley Nueva 1993-2020	CONFIANZA
POLICIA SEGUNDO	\$ 34,658	\$ 5,776	\$ 1,444	\$ 41,878	\$ 71	\$ 345	\$ -	\$ -	\$ 9,496	\$ 51,791	Regimen Ley Nueva 1993-2020	CONFIANZA
AUDITOR	\$ 25,990	\$ 4,332	\$ 1,083	\$ 31,405	\$ 71	\$ 345	\$ -	\$ -	\$ 7,121	\$ 38,942	Regimen Ley Nueva 1993-2020	CONFIANZA
POLICIA SEGUNDO	\$ 34,658	\$ 5,776	\$ 1,444	\$ 41,878	\$ 71	\$ 345	\$ -	\$ -	\$ 9,496	\$ 51,791	Regimen Ley Nueva 1993-2020	CONFIANZA
INTENDENTE	\$ 10,890	\$ 1,815	\$ 454	\$ 13,159	\$ 71	\$ 345	\$ 484	\$ 303	\$ 2,984	\$ 17,345	Regimen Ley Nueva 1993-2020	SINDICALIZADO
POLICIA SEGUNDO	\$ 30,788	\$ 5,131	\$ 1,283	\$ 37,202	\$ 71	\$ 345	\$ -	\$ 2,566	\$ 8,436	\$ 48,620	Regimen Ley Nueva 1993-2020	CONFIANZA
INTENDENTE	\$ 10,890	\$ 1,815	\$ 454	\$ 13,159	\$ 71	\$ 345	\$ 484	\$ 484	\$ 2,984	\$ 17,526	Regimen Ley Nueva 1993-2020	SINDICALIZADO
POLICIA	\$ 27,667	\$ 4,611	\$ 1,153	\$ 33,431	\$ 71	\$ 345	\$ -	\$ -	\$ 7,581	\$ 41,428	Regimen Ley Nueva 1993-2020	CONFIANZA
POLICIA	\$ 27,667	\$ 4,611	\$ 1,153	\$ 33,431	\$ 71	\$ 345	\$ -	\$ -	\$ 7,581	\$ 41,428	Regimen Ley Nueva 1993-2020	CONFIANZA
POLICIA SEGUNDO	\$ 34,658	\$ 5,776	\$ 1,444	\$ 41,878	\$ 71	\$ 345	\$ -	\$ -	\$ 9,496	\$ 51,791	Regimen Ley Nueva 1993-2020	CONFIANZA
ANALISTA JURIDICO	\$ 24,729	\$ 4,122	\$ 1,030	\$ 29,881	\$ 71	\$ 345	\$ 1,099	\$ -	\$ 6,776	\$ 38,172	Regimen Ley Nueva 1993-2020	SINDICALIZADO
AUXILIAR DE MANTENIMIENTO	\$ 20,591	\$ 3,432	\$ 858	\$ 24,881	\$ 71	\$ 345	\$ -	\$ -	\$ 5,642	\$ 30,939	Regimen Ley Nueva 1993-2020	CONFIANZA
ASISTENTE ADMINISTRATIVO	\$ 19,674	\$ 3,279	\$ 820	\$ 23,773	\$ 71	\$ 345	\$ 874	\$ -	\$ 5,391	\$ 30,454	Regimen Ley Nueva 1993-2020	CONFIANZA
ASISTENTE ADMINISTRATIVO	\$ 15,700	\$ 2,617	\$ 654	\$ 18,971	\$ 71	\$ 345	\$ 698	\$ -	\$ 4,302	\$ 24,386	Regimen Ley Nueva 1993-2020	CONFIANZA
ANALISTA DE PSICOLOGIA	\$ 27,713	\$ 4,619	\$ 1,155	\$ 33,487	\$ 71	\$ 345	\$ 1,232	\$ 1,694	\$ 7,593	\$ 44,421	Regimen Ley Nueva 1993-2020	SINDICALIZADO
ANALISTA JURIDICO	\$ 26,757	\$ 4,460	\$ 1,115	\$ 32,331	\$ 71	\$ 345	\$ -	\$ -	\$ 7,331	\$ 40,079	Regimen Ley Nueva 1993-2020	CONFIANZA
COORDINADOR DE SERVICIOS GENERALES	\$ 73,008	\$ 12,168	\$ 3,042	\$ 88,218	\$ 71	\$ 345	\$ 3,245	\$ 6,084	\$ 20,004	\$ 117,967	Regimen Ley Nueva 1993-2020	SINDICALIZADO
ANALISTA ADMINISTRATIVO	\$ 24,792	\$ 4,132	\$ 1,033	\$ 29,957	\$ 71	\$ 345	\$ 1,102	\$ 1,377	\$ 4,859	\$ 37,711	Transición Ley 1983	SINDICALIZADO
COORDINADOR JURIDICO	\$ 57,572	\$ 9,595	\$ 2,399	\$ 69,566	\$ 71	\$ 345	\$ 2,559	\$ 4,798	\$ 11,284	\$ 88,623	Transición Ley 1983	SINDICALIZADO
OPERADOR DE EMERGENCIAS 066	\$ 20,591	\$ 3,432	\$ 858	\$ 24,881	\$ 71	\$ 345	\$ -	\$ -	\$ 5,642	\$ 30,939	Regimen Ley Nueva 1993-2020	CONFIANZA

C.5.1 NOMINA TABULADA DE LOS SERVIDORES PÚBLICOS DEL GOBIERNO CENTRAL

PUESTO	PERCEPCIONES ORDINARIAS				PRESTACIONES ADICIONALES			3ER PERIODO	SEGURIDAD SOCIAL	COSTO TOTAL	TIPO DE PUESTO	
	PERCEPCION MENSUAL	AGUINALDO	PRIMA VACACIONAL	PERCEPCION MENSUAL + AGUINALDO + PRIMA VACACIONAL	APOYO NAVIDEÑO	FONDO DE AHORRO	DIA DEL SERVIDOR PUBLICO				REGIMEN	STATUS
JEFE DE SECCION	\$ 28,485	\$ 4,748	\$ 1,187	\$ 34,419	\$ 71	\$ 345	\$ 1,266	\$ 2,374	\$ 5,583	\$ 44,058	Transición Ley 1983	SINDICALIZADO
ASISTENTE DE ATENCION	\$ 17,997	\$ 3,000	\$ 750	\$ 21,746	\$ 71	\$ 345	\$ 800	-	\$ 4,931	\$ 27,893	Regimen Ley Nueva 1993-2020	CONFIANZA
CADETE	\$ 20,763	\$ 3,461	\$ 865	\$ 25,089	\$ 71	\$ 345	\$ -	\$ -	\$ 5,689	\$ 31,194	Regimen Ley Nueva 1993-2020	CONFIANZA
AUXILIAR DE JUNTA ESPECIAL	\$ 39,235	\$ 6,539	\$ 1,635	\$ 47,409	\$ 71	\$ 345	\$ 1,744	\$ 3,270	\$ 10,750	\$ 63,589	Regimen Ley Nueva 1993-2020	SINDICALIZADO
SUBOFICIAL	\$ 51,619	\$ 8,603	\$ 2,151	\$ 62,373	\$ 71	\$ 345	\$ -	\$ -	\$ 14,144	\$ 76,932	Regimen Ley Nueva 1993-2020	CONFIANZA
CADETE	\$ 20,763	\$ 3,461	\$ 865	\$ 25,089	\$ 71	\$ 345	\$ -	\$ -	\$ 5,689	\$ 31,194	Regimen Ley Nueva 1993-2020	CONFIANZA
ANALISTA DE VIDEOVIGILANCIA	\$ 20,590	\$ 3,432	\$ 858	\$ 24,880	\$ 71	\$ 345	\$ -	\$ -	\$ 5,642	\$ 30,937	Regimen Ley Nueva 1993-2020	CONFIANZA
CADETE	\$ 20,763	\$ 3,461	\$ 865	\$ 25,089	\$ 71	\$ 345	\$ -	\$ -	\$ 5,689	\$ 31,194	Regimen Ley Nueva 1993-2020	CONFIANZA
AUXILIAR DE MANTENIMIENTO	\$ 16,933	\$ 2,822	\$ 706	\$ 20,461	\$ 71	\$ 345	\$ 753	\$ 1,411	\$ 4,640	\$ 27,680	Regimen Ley Nueva 1993-2020	SINDICALIZADO
TRABAJADOR SOCIAL	\$ 20,660	\$ 1,722	\$ -	\$ 22,382	\$ -	\$ -	\$ -	\$ -	\$ -	\$ 22,382	Sin aportaciones	HONORARIOS
SUBOFICIAL	\$ 51,619	\$ 8,603	\$ 2,151	\$ 62,373	\$ 71	\$ 345	\$ -	\$ 4,302	\$ 10,117	\$ 77,208	Transición Ley 1983	CONFIANZA
POLICIA PRIMERO	\$ 39,299	\$ 6,550	\$ 1,637	\$ 47,486	\$ 71	\$ 345	\$ -	\$ -	\$ 10,768	\$ 58,670	Regimen Ley Nueva 1993-2020	CONFIANZA
POLICIA	\$ 24,426	\$ 4,071	\$ 1,018	\$ 29,515	\$ 71	\$ 345	\$ -	\$ 2,036	\$ 6,693	\$ 38,659	Regimen Ley Nueva 1993-2020	CONFIANZA
ASISTENTE DE GESTION	\$ 15,986	\$ 2,664	\$ 666	\$ 19,316	\$ 71	\$ 345	\$ 710	\$ -	\$ 4,380	\$ 24,823	Regimen Ley Nueva 1993-2020	CONFIANZA
ANALISTA DE INFORMACION	\$ 26,375	\$ 4,396	\$ 1,099	\$ 31,870	\$ 71	\$ 345	\$ -	\$ -	\$ 7,227	\$ 39,512	Regimen Ley Nueva 1993-2020	CONFIANZA
POLICIA	\$ 27,667	\$ 4,611	\$ 1,153	\$ 33,431	\$ 71	\$ 345	\$ -	\$ -	\$ 7,581	\$ 41,428	Regimen Ley Nueva 1993-2020	CONFIANZA
POLICIA	\$ 27,667	\$ 4,611	\$ 1,153	\$ 33,431	\$ 71	\$ 345	\$ -	\$ -	\$ 7,581	\$ 41,428	Regimen Ley Nueva 1993-2020	CONFIANZA
POLICIA	\$ 27,667	\$ 4,611	\$ 1,153	\$ 33,431	\$ 71	\$ 345	\$ -	\$ -	\$ 7,581	\$ 41,428	Regimen Ley Nueva 1993-2020	CONFIANZA
GUARDIA AUXILIAR	\$ 17,804	\$ 2,967	\$ 742	\$ 21,513	\$ 71	\$ 345	\$ 791	\$ -	\$ 4,878	\$ 27,599	Regimen Ley Nueva 1993-2020	CONFIANZA
POLICIA	\$ 24,426	\$ 4,071	\$ 1,018	\$ 29,515	\$ 71	\$ 345	\$ -	\$ 950	\$ 6,693	\$ 37,573	Regimen Ley Nueva 1993-2020	CONFIANZA
ASISTENTE EJECUTIVA	\$ 36,688	\$ 6,115	\$ 1,529	\$ 44,331	\$ 71	\$ 345	\$ 1,631	\$ 2,242	\$ 10,053	\$ 58,672	Regimen Ley Nueva 1993-2020	SINDICALIZADO
POLICIA TERCERO	\$ 30,786	\$ 5,131	\$ 1,283	\$ 37,200	\$ 71	\$ 345	\$ -	\$ -	\$ 8,435	\$ 46,051	Regimen Ley Nueva 1993-2020	CONFIANZA
INGENIERO DE SERVICIO	\$ 36,003	\$ 6,001	\$ 1,500	\$ 43,504	\$ 71	\$ 345	\$ 1,600	\$ 3,000	\$ 7,057	\$ 55,576	Transición Ley 1983	SINDICALIZADO
POLICIA TERCERO	\$ 30,786	\$ 5,131	\$ 1,283	\$ 37,200	\$ 71	\$ 345	\$ -	\$ -	\$ 8,435	\$ 46,051	Regimen Ley Nueva 1993-2020	CONFIANZA
GUARDIA AUXILIAR	\$ 17,804	\$ 2,967	\$ 742	\$ 21,513	\$ 71	\$ 345	\$ 791	\$ -	\$ 4,878	\$ 27,599	Regimen Ley Nueva 1993-2020	CONFIANZA
JEFE DE PRODUCCION	\$ 35,226	\$ 5,871	\$ 1,468	\$ 42,565	\$ 71	\$ 345	\$ -	\$ -	\$ 9,652	\$ 52,633	Regimen Ley Nueva 1993-2020	CONFIANZA
POLICIA	\$ 27,667	\$ 4,611	\$ 1,153	\$ 33,431	\$ 71	\$ 345	\$ -	\$ -	\$ 7,581	\$ 41,428	Regimen Ley Nueva 1993-2020	CONFIANZA
ASISTENTE DE GESTION	\$ 16,865	\$ 1,405	\$ -	\$ 18,270	\$ -	\$ -	\$ -	\$ -	\$ -	\$ 18,270	Sin aportaciones	HONORARIOS
POLICIA	\$ 27,667	\$ 4,611	\$ 1,153	\$ 33,431	\$ 71	\$ 345	\$ -	\$ -	\$ 7,581	\$ 41,428	Regimen Ley Nueva 1993-2020	CONFIANZA
POLICIA TERCERO	\$ 27,688	\$ 4,615	\$ 1,154	\$ 33,456	\$ 71	\$ 345	\$ -	\$ -	\$ 7,587	\$ 41,459	Regimen Ley Nueva 1993-2020	CONFIANZA
POLICIA	\$ 27,667	\$ 4,611	\$ 1,153	\$ 33,431	\$ 71	\$ 345	\$ -	\$ -	\$ 7,581	\$ 41,428	Regimen Ley Nueva 1993-2020	CONFIANZA
POLICIA TERCERO	\$ 30,786	\$ 5,131	\$ 1,283	\$ 37,200	\$ 71	\$ 345	\$ -	\$ -	\$ 8,435	\$ 46,051	Regimen Ley Nueva 1993-2020	CONFIANZA
POLICIA TERCERO	\$ 30,786	\$ 5,131	\$ 1,283	\$ 37,200	\$ 71	\$ 345	\$ -	\$ -	\$ 8,435	\$ 46,051	Regimen Ley Nueva 1993-2020	CONFIANZA
POLICIA	\$ 27,667	\$ 4,611	\$ 1,153	\$ 33,431	\$ 71	\$ 345	\$ -	\$ -	\$ 7,581	\$ 41,428	Regimen Ley Nueva 1993-2020	CONFIANZA
ASISTENTE DE VERIFICACION	\$ 18,778	\$ 3,130	\$ 782	\$ 22,690	\$ 71	\$ 345	\$ 835	\$ 1,565	\$ 5,145	\$ 30,650	Regimen Ley Nueva 1993-2020	SINDICALIZADO
POLICIA PRIMERO	\$ 39,299	\$ 6,550	\$ 1,637	\$ 47,486	\$ 71	\$ 345	\$ -	\$ -	\$ 10,768	\$ 58,670	Regimen Ley Nueva 1993-2020	CONFIANZA
GUARDIA AUXILIAR	\$ 17,804	\$ 2,967	\$ 742	\$ 21,513	\$ 71	\$ 345	\$ 791	\$ -	\$ 4,878	\$ 27,599	Regimen Ley Nueva 1993-2020	CONFIANZA
POLICIA	\$ 27,667	\$ 4,611	\$ 1,153	\$ 33,431	\$ 71	\$ 345	\$ -	\$ -	\$ 7,581	\$ 41,428	Regimen Ley Nueva 1993-2020	CONFIANZA
GUARDIA AUXILIAR	\$ 17,804	\$ 2,967	\$ 742	\$ 21,513	\$ 71	\$ 345	\$ 791	\$ -	\$ 4,878	\$ 27,599	Regimen Ley Nueva 1993-2020	CONFIANZA
POLICIA	\$ 27,667	\$ 4,611	\$ 1,153	\$ 33,431	\$ 71	\$ 345	\$ -	\$ -	\$ 7,581	\$ 41,428	Regimen Ley Nueva 1993-2020	CONFIANZA
POLICIA TERCERO	\$ 30,786	\$ 5,131	\$ 1,283	\$ 37,200	\$ 71	\$ 345	\$ -	\$ -	\$ 8,435	\$ 46,051	Regimen Ley Nueva 1993-2020	CONFIANZA
ASISTENTE DE GESTION	\$ 15,225	\$ 2,538	\$ 634	\$ 18,397	\$ 71	\$ 345	\$ 677	\$ -	\$ 4,172	\$ 23,661	Regimen Ley Nueva 1993-2020	CONFIANZA
COORDINADOR DE LA UNIDAD TECNICA	\$ 55,054	\$ 9,176	\$ 2,294	\$ 66,524	\$ 71	\$ 345	\$ -	\$ -	\$ 15,085	\$ 82,024	Regimen Ley Nueva 1993-2020	CONFIANZA
AYUDANTE GENERAL	\$ 10,191	\$ 849	\$ -	\$ 11,040	\$ -	\$ -	\$ -	\$ -	\$ 662	\$ 11,703	Regimen Ley Nueva 1993-2020	EVENTUAL
GUARDIA AUXILIAR	\$ 17,804	\$ 2,967	\$ 742	\$ 21,513	\$ 71	\$ 345	\$ 791	\$ -	\$ 4,878	\$ 27,599	Regimen Ley Nueva 1993-2020	CONFIANZA
ENFERMERA	\$ 19,493	\$ 3,249	\$ 812	\$ 23,554	\$ 71	\$ 345	\$ 866	\$ 1,624	\$ 5,341	\$ 31,802	Regimen Ley Nueva 1993-2020	SINDICALIZADO
ENFERMERA	\$ 24,412	\$ 4,069	\$ 1,017	\$ 29,498	\$ 71	\$ 345	\$ -	\$ -	\$ 6,689	\$ 36,603	Regimen Ley Nueva 1993-2020	CONFIANZA
ENFERMERA	\$ 14,986	\$ 2,498	\$ 624	\$ 18,108	\$ 71	\$ 345	\$ 666	\$ 1,249	\$ 4,106	\$ 24,545	Regimen Ley Nueva 1993-2020	SINDICALIZADO
JEFE DE SERVICIOS	\$ 32,534	\$ 5,422	\$ 1,356	\$ 39,312	\$ 71	\$ 345	\$ 1,446	\$ 1,988	\$ 8,914	\$ 52,076	Regimen Ley Nueva 1993-2020	SINDICALIZADO
ANALISTA DE BASES Y CONVOCATORIAS	\$ 35,527	\$ 5,921	\$ 1,480	\$ 42,928	\$ 71	\$ 345	\$ 1,579	\$ -	\$ 9,734	\$ 54,658	Regimen Ley Nueva 1993-2020	SINDICALIZADO
MECANICO DE AERONAVES	\$ 50,700	\$ 8,450	\$ 2,113	\$ 61,263	\$ 71	\$ 345	\$ -	\$ -	\$ 13,892	\$ 75,570	Regimen Ley Nueva 1993-2020	CONFIANZA
OPERADOR DE EMERGENCIAS 066	\$ 20,591	\$ 3,432	\$ 858	\$ 24,881	\$ 71	\$ 345	\$ -	\$ -	\$ 5,642	\$ 30,939	Regimen Ley Nueva 1993-2020	CONFIANZA
POLICIA CUSTODIO TERCERO	\$ 27,668	\$ 4,611	\$ 1,153	\$ 33,432	\$ 71	\$ 345	\$ -	\$ -	\$ 7,581	\$ 41,429	Regimen Ley Nueva 1993-2020	CONFIANZA
POLICIA SEGUNDO	\$ 34,658	\$ 5,776	\$ 1,444	\$ 41,878	\$ 71	\$ 345	\$ -	\$ -	\$ 9,496	\$ 51,791	Regimen Ley Nueva 1993-2020	CONFIANZA
POLICIA	\$ 27,667	\$ 4,611	\$ 1,153	\$ 33,431	\$ 71	\$ 345	\$ -	\$ -	\$ 7,581	\$ 41,428	Regimen Ley Nueva 1993-2020	CONFIANZA
JEFE DE CEDULA DE OPERACION ANUAL	\$ 20,411	\$ 3,402	\$ 850	\$ 24,663	\$ 71	\$ 345	\$ 907	\$ -	\$ 5,593	\$ 31,579	Regimen Ley Nueva 1993-2020	SINDICALIZADO
ASESOR TECNICO	\$ 88,499	\$ 14,750	\$ 3,687	\$ 106,936	\$ 71	\$ 345	\$ -	\$ -	\$ 24,249	\$ 131,601	Regimen Ley Nueva 1993-2020	CONFIANZA
ABOGADO	\$ 27,211	\$ 4,535	\$ 1,134	\$ 32,880	\$ 71	\$ 345	\$ 1,209	\$ 2,268	\$ 7,456	\$ 44,229	Regimen Ley Nueva 1993-2020	SINDICALIZADO
INTENDENTE	\$ 10,890	\$ 1,815	\$ 454	\$ 13,159	\$ 71	\$ 345	\$ 484	\$ 847	\$ 2,984	\$ 17,889	Regimen Ley Nueva 1993-2020	SINDICALIZADO
POLICIA	\$ 27,667	\$ 4,611	\$ 1,153	\$ 33,431	\$ 71	\$ 345	\$ -	\$ -	\$ 7,581	\$ 41,428	Regimen Ley Nueva 1993-2020	CONFIANZA
POLICIA	\$ 27,667	\$ 4,611	\$ 1,153	\$ 33,431	\$ 71	\$ 345	\$ -	\$ -	\$ 7,581	\$ 41,428	Regimen Ley Nueva 1993-2020	CONFIANZA
GUARDIA AUXILIAR	\$ 17,804	\$ 2,967	\$ 742	\$ 21,513	\$ 71	\$ 345	\$ 791	\$ -	\$ 4,878	\$ 27,599	Regimen Ley Nueva 1993-2020	CONFIANZA
AYUDANTE GENERAL	\$ 10,191	\$ 849	\$ -	\$ 11,040	\$ -	\$ -	\$ -	\$ -	\$ 662	\$ 11,703	Regimen Ley Nueva 1993-2020	EVENTUAL
POLICIA	\$ 27,667	\$ 4,611	\$ 1,153	\$ 33,431	\$ 71	\$ 345	\$ -	\$ -	\$ 7,581	\$ 41,428	Regimen Ley Nueva 1993-2020	CONFIANZA
GUARDIA AUXILIAR	\$ 17,804	\$ 2,967	\$ 742	\$ 21,513	\$ 71	\$ 345	\$ 791	\$ -	\$ 4,878	\$ 27,599	Regimen Ley Nueva 1993-2020	CONFIANZA
COORDINADOR DE ATENCION CIUDADANA	\$ 57,663	\$ 9,611	\$ 2,403	\$ 69,676	\$ 71	\$ 345	\$ -	\$ -	\$ 15,800	\$ 85,892	Regimen Ley Nueva 1993-2020	CONFIANZA
ANALISTA ADMINISTRATIVO	\$ 24,255	\$ 4,043	\$ 1,011	\$ 29,308	\$ 71	\$ 345	\$ -	\$ -	\$ 6,646	\$ 36,370	Regimen Ley Nueva 1993-2020	CONFIANZA
POLICIA PRIMERO	\$ 34,658	\$ 5,776	\$ 1,444	\$ 41,878	\$ 71	\$ 345	\$ -	\$ 2,888	\$ 9,496	\$ 54,679	Regimen Ley Nueva 1993-2020	CONFIANZA

C.5.1 NOMINA TABULADA DE LOS SERVIDORES PÚBLICOS DEL GOBIERNO CENTRAL

PUESTO	PERCEPCIONES ORDINARIAS				PRESTACIONES ADICIONALES			3ER PERIODO	SEGURIDAD SOCIAL	COSTO TOTAL	TIPO DE PUESTO	
	PERCEPCION MENSUAL	AGUINALDO	PRIMA VACACIONAL	PERCEPCION MENSUAL + AGUINALDO + PRIMA VACACIONAL	APOYO NAVIDEÑO	FONDO DE AHORRO	DIA DEL SERVIDOR PUBLICO				REGIMEN	STATUS
ANALISTA ADMINISTRATIVO	\$ 21,596	\$ 3,599	\$ 900	\$ 26,095	\$ 71	\$ 345	\$ -	\$ -	\$ 5,917	\$ 32,428	Regimen Ley Nueva 1993-2020	CONFIANZA
POLICIA CUSTODIO TERCERO	\$ 27,668	\$ 4,611	\$ 1,153	\$ 33,432	\$ 71	\$ 345	\$ -	\$ 2,306	\$ 7,581	\$ 43,735	Regimen Ley Nueva 1993-2020	CONFIANZA
OFICIAL	\$ 77,277	\$ 12,880	\$ 3,220	\$ 93,376	\$ 71	\$ 345	\$ -	\$ -	\$ 21,174	\$ 114,966	Regimen Ley Nueva 1993-2020	CONFIANZA
POLICIA TERCERO	\$ 30,786	\$ 5,131	\$ 1,283	\$ 37,200	\$ 71	\$ 345	\$ -	\$ -	\$ 8,435	\$ 46,051	Regimen Ley Nueva 1993-2020	CONFIANZA
POLICIA	\$ 27,667	\$ 4,611	\$ 1,153	\$ 33,431	\$ 71	\$ 345	\$ -	\$ -	\$ 7,581	\$ 41,428	Regimen Ley Nueva 1993-2020	CONFIANZA
POLICIA	\$ 27,667	\$ 4,611	\$ 1,153	\$ 33,431	\$ 71	\$ 345	\$ -	\$ -	\$ 7,581	\$ 41,428	Regimen Ley Nueva 1993-2020	CONFIANZA
POLICIA SEGUNDO	\$ 34,658	\$ 5,776	\$ 1,444	\$ 41,878	\$ 71	\$ 345	\$ -	\$ -	\$ 9,496	\$ 51,791	Regimen Ley Nueva 1993-2020	CONFIANZA
INTENDENTE	\$ 10,686	\$ 1,781	\$ 445	\$ 12,912	\$ 71	\$ 345	\$ 475	\$ -	\$ 2,928	\$ 16,731	Regimen Ley Nueva 1993-2020	CONFIANZA
POLICIA SEGUNDO	\$ 34,658	\$ 5,776	\$ 1,444	\$ 41,878	\$ 71	\$ 345	\$ -	\$ -	\$ 9,496	\$ 51,791	Regimen Ley Nueva 1993-2020	CONFIANZA
INTENDENTE	\$ 10,686	\$ 1,781	\$ 445	\$ 12,912	\$ 71	\$ 345	\$ 475	\$ -	\$ 2,928	\$ 16,731	Regimen Ley Nueva 1993-2020	SINDICALIZADO
POLICIA	\$ 27,667	\$ 4,611	\$ 1,153	\$ 33,431	\$ 71	\$ 345	\$ -	\$ -	\$ 7,581	\$ 41,428	Regimen Ley Nueva 1993-2020	CONFIANZA
JEFE DE SERVICIOS GENERALES	\$ 44,105	\$ 7,351	\$ 1,838	\$ 53,294	\$ 71	\$ 345	\$ 1,960	\$ 3,675	\$ 12,085	\$ 71,430	Regimen Ley Nueva 1993-2020	SINDICALIZADO
GUARDIA AUXILIAR	\$ 17,804	\$ 2,967	\$ 742	\$ 21,513	\$ 71	\$ 345	\$ 791	\$ -	\$ 4,878	\$ 27,599	Regimen Ley Nueva 1993-2020	CONFIANZA
GUARDIA AUXILIAR	\$ 17,804	\$ 2,967	\$ 742	\$ 21,513	\$ 71	\$ 345	\$ 791	\$ -	\$ 4,878	\$ 27,599	Regimen Ley Nueva 1993-2020	CONFIANZA
POLICIA	\$ 27,667	\$ 4,611	\$ 1,153	\$ 33,431	\$ 71	\$ 345	\$ -	\$ -	\$ 7,581	\$ 41,428	Regimen Ley Nueva 1993-2020	CONFIANZA
POLICIA	\$ 27,667	\$ 4,611	\$ 1,153	\$ 33,431	\$ 71	\$ 345	\$ -	\$ -	\$ 7,581	\$ 41,428	Regimen Ley Nueva 1993-2020	CONFIANZA
DIRECTORA DE COMPETENCIA Y COMPETITIVIDAD	\$ 68,660	\$ 11,443	\$ 2,861	\$ 82,964	\$ 71	\$ 345	\$ -	\$ -	\$ 18,813	\$ 102,193	Sin aportaciones	Honorario Cubre Plaza
ASISTENTE DE DIRECCION GENERAL	\$ 53,088	\$ 8,848	\$ 2,212	\$ 64,148	\$ 71	\$ 345	\$ 2,359	\$ 4,424	\$ 14,546	\$ 85,893	Regimen Ley Nueva 1993-2020	SINDICALIZADO
POLICIA	\$ 24,426	\$ 4,071	\$ 1,018	\$ 29,515	\$ 71	\$ 345	\$ -	\$ 2,036	\$ 6,693	\$ 38,659	Regimen Ley Nueva 1993-2020	CONFIANZA
POLICIA	\$ 27,667	\$ 4,611	\$ 1,153	\$ 33,431	\$ 71	\$ 345	\$ -	\$ -	\$ 7,581	\$ 41,428	Regimen Ley Nueva 1993-2020	CONFIANZA
POLICIA SEGUNDO	\$ 30,788	\$ 5,131	\$ 1,283	\$ 37,202	\$ 71	\$ 345	\$ -	\$ -	\$ 8,436	\$ 46,054	Regimen Ley Nueva 1993-2020	CONFIANZA
CHOFER	\$ 26,753	\$ 4,459	\$ 1,115	\$ 32,327	\$ 71	\$ 345	\$ -	\$ -	\$ 7,330	\$ 40,073	Regimen Ley Nueva 1993-2020	CONFIANZA
AUDITOR	\$ 24,461	\$ 4,077	\$ 1,019	\$ 29,557	\$ 71	\$ 345	\$ -	\$ -	\$ 6,702	\$ 36,675	Regimen Ley Nueva 1993-2020	CONFIANZA
POLICIA	\$ 27,667	\$ 4,611	\$ 1,153	\$ 33,431	\$ 71	\$ 345	\$ -	\$ -	\$ 7,581	\$ 41,428	Regimen Ley Nueva 1993-2020	CONFIANZA
GUARDIA AUXILIAR	\$ 17,804	\$ 2,967	\$ 742	\$ 21,513	\$ 71	\$ 345	\$ 791	\$ -	\$ 4,878	\$ 27,599	Regimen Ley Nueva 1993-2020	CONFIANZA
ENFERMERO	\$ 18,035	\$ 3,006	\$ 751	\$ 21,792	\$ 71	\$ 345	\$ 802	\$ -	\$ 4,942	\$ 27,951	Regimen Ley Nueva 1993-2020	CONFIANZA
POLICIA TERCERO	\$ 30,786	\$ 5,131	\$ 1,283	\$ 37,200	\$ 71	\$ 345	\$ -	\$ -	\$ 8,435	\$ 46,051	Regimen Ley Nueva 1993-2020	CONFIANZA
POLICIA TERCERO	\$ 30,786	\$ 5,131	\$ 1,283	\$ 37,200	\$ 71	\$ 345	\$ -	\$ -	\$ 8,435	\$ 46,051	Regimen Ley Nueva 1993-2020	CONFIANZA
POLICIA	\$ 27,667	\$ 4,611	\$ 1,153	\$ 33,431	\$ 71	\$ 345	\$ -	\$ -	\$ 7,581	\$ 41,428	Regimen Ley Nueva 1993-2020	CONFIANZA
GUARDIA AUXILIAR	\$ 17,804	\$ 2,967	\$ 742	\$ 21,513	\$ 71	\$ 345	\$ 791	\$ -	\$ 4,878	\$ 27,599	Regimen Ley Nueva 1993-2020	CONFIANZA
POLICIA	\$ 27,667	\$ 4,611	\$ 1,153	\$ 33,431	\$ 71	\$ 345	\$ -	\$ -	\$ 7,581	\$ 41,428	Regimen Ley Nueva 1993-2020	CONFIANZA
POLICIA TERCERO	\$ 30,786	\$ 5,131	\$ 1,283	\$ 37,200	\$ 71	\$ 345	\$ -	\$ -	\$ 8,435	\$ 46,051	Regimen Ley Nueva 1993-2020	CONFIANZA
POLICIA	\$ 27,667	\$ 4,611	\$ 1,153	\$ 33,431	\$ 71	\$ 345	\$ -	\$ -	\$ 7,581	\$ 41,428	Regimen Ley Nueva 1993-2020	CONFIANZA
POLICIA	\$ 27,667	\$ 4,611	\$ 1,153	\$ 33,431	\$ 71	\$ 345	\$ -	\$ -	\$ 7,581	\$ 41,428	Regimen Ley Nueva 1993-2020	CONFIANZA
POLICIA TERCERO	\$ 27,668	\$ 4,611	\$ 1,153	\$ 33,432	\$ 71	\$ 345	\$ -	\$ 1,076	\$ 7,581	\$ 42,505	Regimen Ley Nueva 1993-2020	CONFIANZA
POLICIA PRIMERO	\$ 39,299	\$ 6,550	\$ 1,637	\$ 47,486	\$ 71	\$ 345	\$ -	\$ -	\$ 10,768	\$ 58,670	Regimen Ley Nueva 1993-2020	CONFIANZA
ESPECIALISTA EN SOPORTE TECNICO	\$ 44,157	\$ 7,360	\$ 1,840	\$ 53,356	\$ 71	\$ 345	\$ 1,963	\$ 2,698	\$ 12,099	\$ 70,532	Regimen Ley Nueva 1993-2020	SINDICALIZADO
ASISTENTE DE COORDINACION	\$ 25,637	\$ 4,273	\$ 1,068	\$ 30,978	\$ 71	\$ 345	\$ 1,139	\$ 2,136	\$ 7,025	\$ 41,694	Regimen Ley Nueva 1993-2020	SINDICALIZADO
REPRESENTANTE OBRERO	\$ 29,280	\$ 4,880	\$ 1,220	\$ 35,380	\$ 71	\$ 345	\$ -	\$ 813	\$ 8,023	\$ 44,632	Regimen Ley Nueva 1993-2020	CONFIANZA
JEFE DE INVESTIGACION SOCIOECONOMICA	\$ 36,112	\$ 6,019	\$ 1,505	\$ 43,635	\$ 71	\$ 345	\$ -	\$ -	\$ 9,895	\$ 53,946	Regimen Ley Nueva 1993-2020	CONFIANZA
POLICIA	\$ 27,667	\$ 4,611	\$ 1,153	\$ 33,431	\$ 71	\$ 345	\$ -	\$ -	\$ 7,581	\$ 41,428	Regimen Ley Nueva 1993-2020	CONFIANZA
POLICIA CUSTODIO	\$ 24,426	\$ 4,071	\$ 1,018	\$ 29,515	\$ 71	\$ 345	\$ -	\$ 2,036	\$ 6,693	\$ 38,659	Regimen Ley Nueva 1993-2020	CONFIANZA
ASISTENTE ADMINISTRATIVO	\$ 19,490	\$ 3,248	\$ 812	\$ 23,550	\$ 71	\$ 345	\$ 866	\$ -	\$ 5,340	\$ 30,173	Regimen Ley Nueva 1993-2020	CONFIANZA
MENSAJERO	\$ 14,851	\$ 2,475	\$ 619	\$ 17,945	\$ 71	\$ 345	\$ 660	\$ -	\$ 4,069	\$ 23,090	Regimen Ley Nueva 1993-2020	SINDICALIZADO
ANALISTA JURIDICO	\$ 29,250	\$ 4,875	\$ 1,219	\$ 35,344	\$ 71	\$ 345	\$ -	\$ -	\$ 8,015	\$ 43,774	Regimen Ley Nueva 1993-2020	CONFIANZA
POLICIA CUSTODIO	\$ 24,426	\$ 4,071	\$ 1,018	\$ 29,515	\$ 71	\$ 345	\$ -	\$ -	\$ 6,693	\$ 36,623	Regimen Ley Nueva 1993-2020	CONFIANZA
COORDINADOR DE RECURSOS HUMANOS Y MATERIALES	\$ 76,165	\$ 12,694	\$ 3,174	\$ 92,033	\$ 71	\$ 345	\$ 3,385	\$ 2,539	\$ 20,869	\$ 119,242	Regimen Ley Nueva 1993-2020	SINDICALIZADO
POLICIA CUSTODIO	\$ 24,426	\$ 4,071	\$ 1,018	\$ 29,515	\$ 71	\$ 345	\$ -	\$ -	\$ 6,693	\$ 36,623	Regimen Ley Nueva 1993-2020	CONFIANZA
POLICIA	\$ 27,667	\$ 4,611	\$ 1,153	\$ 33,431	\$ 71	\$ 345	\$ -	\$ -	\$ 7,581	\$ 41,428	Regimen Ley Nueva 1993-2020	CONFIANZA
POLICIA SEGUNDO	\$ 34,658	\$ 5,776	\$ 1,444	\$ 41,878	\$ 71	\$ 345	\$ -	\$ -	\$ 9,496	\$ 51,791	Regimen Ley Nueva 1993-2020	CONFIANZA
POLICIA SEGUNDO	\$ 34,658	\$ 5,776	\$ 1,444	\$ 41,878	\$ 71	\$ 345	\$ -	\$ -	\$ 9,496	\$ 51,791	Regimen Ley Nueva 1993-2020	CONFIANZA
COORDINADOR DE ATENCION Y SEGUIMIENTO A AUDITORIAS	\$ 84,400	\$ 14,067	\$ 3,517	\$ 101,983	\$ 71	\$ 345	\$ 3,751	\$ 7,033	\$ 23,126	\$ 136,309	Regimen Ley Nueva 1993-2020	SINDICALIZADO
JEFE ADMINISTRATIVO	\$ 58,213	\$ 9,702	\$ 2,426	\$ 70,341	\$ 71	\$ 345	\$ 2,587	\$ -	\$ 15,950	\$ 89,294	Regimen Ley Nueva 1993-2020	SINDICALIZADO
INSPECTOR DEL TRABAJO	\$ 32,459	\$ 5,410	\$ 1,352	\$ 39,221	\$ 71	\$ 345	\$ -	\$ -	\$ 8,894	\$ 48,531	Regimen Ley Nueva 1993-2020	CONFIANZA
ACTUARIO	\$ 23,108	\$ 3,851	\$ 963	\$ 27,922	\$ 71	\$ 345	\$ -	\$ -	\$ 6,332	\$ 34,670	Regimen Ley Nueva 1993-2020	CONFIANZA
ENFERMERA	\$ 24,412	\$ 4,069	\$ 1,017	\$ 29,498	\$ 71	\$ 345	\$ -	\$ -	\$ 6,689	\$ 36,603	Regimen Ley Nueva 1993-2020	CONFIANZA
TECNICO DE MANTENIMIENTO Y MENSAJERIA	\$ 32,178	\$ 5,363	\$ 1,341	\$ 38,882	\$ 71	\$ 345	\$ 1,430	\$ 2,682	\$ 8,817	\$ 52,226	Regimen Ley Nueva 1993-2020	SINDICALIZADO
SUPERVISOR	\$ 27,694	\$ 2,308	\$ -	\$ 30,002	\$ -	\$ -	\$ -	\$ -	\$ 1,800	\$ 31,802	Regimen Ley Nueva 1993-2020	EVENTUAL
OFICIAL	\$ 77,277	\$ 12,880	\$ 3,220	\$ 93,376	\$ 71	\$ 345	\$ -	\$ -	\$ 21,174	\$ 114,966	Regimen Ley Nueva 1993-2020	CONFIANZA
INSPECTOR	\$ 87,557	\$ 14,593	\$ 3,648	\$ 105,798	\$ 71	\$ 345	\$ -	\$ 4,378	\$ 23,991	\$ 134,582	Regimen Ley Nueva 1993-2020	CONFIANZA
POLICIA CUSTODIO SEGUNDO	\$ 30,783	\$ 5,131	\$ 1,283	\$ 37,196	\$ 71	\$ 345	\$ -	\$ 1,881	\$ 8,435	\$ 47,928	Regimen Ley Nueva 1993-2020	CONFIANZA
JEFE DE PLANEACION	\$ 59,760	\$ 9,960	\$ 2,490	\$ 72,210	\$ 71	\$ 345	\$ 2,656	\$ 4,980	\$ 11,713	\$ 91,975	Transición Ley 1983	SINDICALIZADO
ANALISTA ADMINISTRATIVO	\$ 28,698	\$ 4,783	\$ 1,196	\$ 34,677	\$ 71	\$ 345	\$ -	\$ -	\$ 7,863	\$ 42,956	Regimen Ley Nueva 1993-2020	CONFIANZA
ANALISTA ADMINISTRATIVO	\$ 24,255	\$ 4,043	\$ 1,011	\$ 29,308	\$ 71	\$ 345	\$ -	\$ -	\$ 6,646	\$ 36,370	Regimen Ley Nueva 1993-2020	CONFIANZA
POLICIA CUSTODIO TERCERO	\$ 27,668	\$ 4,611	\$ 1,153	\$ 33,432	\$ 71	\$ 345	\$ -	\$ -	\$ 7,581	\$ 41,429	Regimen Ley Nueva 1993-2020	CONFIANZA

C.5.1 NOMINA TABULADA DE LOS SERVIDORES PÚBLICOS DEL GOBIERNO CENTRAL

PUESTO	PERCEPCIONES ORDINARIAS				PRESTACIONES ADICIONALES			3ER PERIODO	SEGURIDAD SOCIAL	COSTO TOTAL	TIPO DE PUESTO	
	PERCEPCION MENSUAL	AGUINALDO	PRIMA VACACIONAL	PERCEPCION MENSUAL + AGUINALDO + PRIMA VACACIONAL	APOYO NAVIDEÑO	FONDO DE AHORRO	DIA DEL SERVIDOR PUBLICO				REGIMEN	STATUS
ANALISTA DE INVESTIGACION SOCIOECONOMICA	\$ 22,170	\$ 3,695	\$ 924	\$ 26,789	\$ 71	\$ 345	\$ -	\$ -	\$ 6,075	\$ 33,279	Regimen Ley Nueva 1993-2020	CONFIANZA
ANALISTA DE INVESTIGACION SOCIOECONOMICA	\$ 22,675	\$ 1,890	\$ -	\$ 24,565	\$ -	\$ -	\$ -	\$ -	\$ -	\$ 24,565	Sin aportaciones	HONORARIOS
AUXILIAR ADMINISTRATIVO	\$ 16,173	\$ 2,696	\$ 674	\$ 19,542	\$ 71	\$ 345	\$ 719	\$ -	\$ 4,431	\$ 25,108	Regimen Ley Nueva 1993-2020	SINDICALIZADO
JEFE DE ANALISIS	\$ 37,050	\$ 6,175	\$ 1,544	\$ 44,769	\$ 71	\$ 345	\$ 1,647	\$ 1,441	\$ 10,152	\$ 58,424	Regimen Ley Nueva 1993-2020	SINDICALIZADO
JEFE DE AUDITORIA	\$ 45,782	\$ 7,630	\$ 1,908	\$ 55,320	\$ 71	\$ 345	\$ -	\$ -	\$ 12,544	\$ 68,280	Regimen Ley Nueva 1993-2020	CONFIANZA
OFICIAL DEL REGISTRO CIVIL	\$ 20,523	\$ 3,421	\$ 855	\$ 24,799	\$ 71	\$ 345	\$ -	\$ -	\$ 5,623	\$ 30,838	Regimen Ley Nueva 1993-2020	CONFIANZA
ASESOR JURIDICO	\$ 35,000	\$ 2,917	\$ -	\$ 37,917	\$ -	\$ -	\$ -	\$ -	\$ -	\$ 37,917	Sin aportaciones	HONORARIOS
AUXILIAR ADMINISTRATIVO	\$ 20,591	\$ 3,432	\$ 858	\$ 24,881	\$ 71	\$ 345	\$ -	\$ 1,716	\$ 4,036	\$ 31,048	Transición Ley 1983	CONFIANZA
ASESOR	\$ 18,990	\$ 3,165	\$ 791	\$ 22,946	\$ 71	\$ 345	\$ 844	\$ -	\$ 5,203	\$ 29,409	Regimen Ley Nueva 1993-2020	CONFIANZA
ANALISTA DE ARCHIVO Y GESTION DOCUMENTAL	\$ 26,000	\$ 4,333	\$ 1,083	\$ 31,417	\$ 71	\$ 345	\$ 1,156	\$ 2,167	\$ 5,096	\$ 40,251	Transición Ley 1983	SINDICALIZADO
SUBINSPECTOR	\$ 81,644	\$ 13,607	\$ 3,402	\$ 98,653	\$ 71	\$ 345	\$ -	\$ -	\$ 22,370	\$ 121,439	Regimen Ley Nueva 1993-2020	CONFIANZA
JEFE DE RECURSOS MATERIALES	\$ 33,020	\$ 5,503	\$ 1,376	\$ 39,899	\$ 71	\$ 345	\$ 1,468	\$ 2,752	\$ 9,047	\$ 53,582	Regimen Ley Nueva 1993-2020	SINDICALIZADO
ENLACE ADMINISTRATIVO	\$ 39,944	\$ 6,657	\$ 1,664	\$ 48,266	\$ 71	\$ 345	\$ 1,775	\$ 1,110	\$ 10,945	\$ 62,511	Regimen Ley Nueva 1993-2020	SINDICALIZADO
REDACTOR	\$ 26,355	\$ 4,393	\$ 1,098	\$ 31,846	\$ 71	\$ 345	\$ 1,171	\$ -	\$ 5,166	\$ 38,598	Transición Ley 1983	SINDICALIZADO
DISEÑADOR	\$ 22,155	\$ 3,693	\$ 923	\$ 26,771	\$ 71	\$ 345	\$ -	\$ -	\$ 6,070	\$ 33,257	Sin aportaciones	Honorario Cubre Plaza
ASISTENTE DE DIRECCION GENERAL	\$ 34,815	\$ 5,803	\$ 1,451	\$ 42,068	\$ 71	\$ 345	\$ 1,547	\$ 1,547	\$ 9,539	\$ 55,118	Regimen Ley Nueva 1993-2020	SINDICALIZADO
JEFE DE EVENTOS	\$ 47,250	\$ 7,875	\$ 1,969	\$ 57,094	\$ 71	\$ 345	\$ -	\$ -	\$ 12,947	\$ 70,456	Regimen Ley Nueva 1993-2020	CONFIANZA
ESPECIALISTA DE SOPORTE TECNICO	\$ 36,398	\$ 6,066	\$ 1,517	\$ 43,981	\$ 71	\$ 345	\$ 1,618	\$ 1,011	\$ 9,973	\$ 56,999	Regimen Ley Nueva 1993-2020	SINDICALIZADO
POLICIA CUSTODIO	\$ 24,426	\$ 4,071	\$ 1,018	\$ 29,515	\$ 71	\$ 345	\$ -	\$ -	\$ 6,693	\$ 36,623	Regimen Ley Nueva 1993-2020	CONFIANZA
ESPECIALISTA EN DESARROLLO DE FRONT END	\$ 34,288	\$ 5,715	\$ 1,429	\$ 41,431	\$ 71	\$ 345	\$ -	\$ -	\$ 9,395	\$ 51,242	Regimen Ley Nueva 1993-2020	CONFIANZA
ASISTENTE ADMINISTRATIVO	\$ 22,410	\$ 3,735	\$ 934	\$ 27,079	\$ 71	\$ 345	\$ 996	\$ -	\$ 6,140	\$ 34,631	Regimen Ley Nueva 1993-2020	SINDICALIZADO
OPERADOR DE RADIO	\$ 20,591	\$ 3,432	\$ 858	\$ 24,881	\$ 71	\$ 345	\$ -	\$ -	\$ 5,642	\$ 30,939	Regimen Ley Nueva 1993-2020	CONFIANZA
SUPERVISOR	\$ 31,987	\$ 5,331	\$ 1,333	\$ 38,651	\$ 71	\$ 345	\$ -	\$ -	\$ 8,764	\$ 47,831	Regimen Ley Nueva 1993-2020	CONFIANZA
POLICIA PRIMERO	\$ 34,658	\$ 5,776	\$ 1,444	\$ 41,878	\$ 71	\$ 345	\$ -	\$ 2,888	\$ 9,496	\$ 54,679	Regimen Ley Nueva 1993-2020	CONFIANZA
POLICIA	\$ 27,667	\$ 4,611	\$ 1,153	\$ 33,431	\$ 71	\$ 345	\$ -	\$ -	\$ 7,581	\$ 41,428	Regimen Ley Nueva 1993-2020	CONFIANZA
POLICIA	\$ 27,667	\$ 4,611	\$ 1,153	\$ 33,431	\$ 71	\$ 345	\$ -	\$ -	\$ 7,581	\$ 41,428	Regimen Ley Nueva 1993-2020	CONFIANZA
POLICIA TERCERO	\$ 30,786	\$ 5,131	\$ 1,283	\$ 37,200	\$ 71	\$ 345	\$ -	\$ -	\$ 8,435	\$ 46,051	Regimen Ley Nueva 1993-2020	CONFIANZA
POLICIA	\$ 27,667	\$ 4,611	\$ 1,153	\$ 33,431	\$ 71	\$ 345	\$ -	\$ -	\$ 7,581	\$ 41,428	Regimen Ley Nueva 1993-2020	CONFIANZA
OPERADOR 911	\$ 20,589	\$ 3,432	\$ 858	\$ 24,878	\$ 71	\$ 345	\$ -	\$ -	\$ 5,641	\$ 30,936	Regimen Ley Nueva 1993-2020	CONFIANZA
POLICIA	\$ 27,667	\$ 4,611	\$ 1,153	\$ 33,431	\$ 71	\$ 345	\$ -	\$ -	\$ 7,581	\$ 41,428	Regimen Ley Nueva 1993-2020	CONFIANZA
POLICIA	\$ 27,667	\$ 4,611	\$ 1,153	\$ 33,431	\$ 71	\$ 345	\$ -	\$ -	\$ 7,581	\$ 41,428	Regimen Ley Nueva 1993-2020	CONFIANZA
POLICIA AUXILIAR	\$ 24,426	\$ 4,071	\$ 1,018	\$ 29,515	\$ 71	\$ 345	\$ -	\$ 2,036	\$ 6,693	\$ 38,659	Regimen Ley Nueva 1993-2020	CONFIANZA
POLICIA	\$ 27,667	\$ 4,611	\$ 1,153	\$ 33,431	\$ 71	\$ 345	\$ -	\$ -	\$ 7,581	\$ 41,428	Regimen Ley Nueva 1993-2020	CONFIANZA
POLICIA	\$ 27,667	\$ 4,611	\$ 1,153	\$ 33,431	\$ 71	\$ 345	\$ -	\$ -	\$ 7,581	\$ 41,428	Regimen Ley Nueva 1993-2020	CONFIANZA
GUARDIA AUXILIAR	\$ 17,804	\$ 2,967	\$ 742	\$ 21,513	\$ 71	\$ 345	\$ 791	\$ -	\$ 4,878	\$ 27,599	Regimen Ley Nueva 1993-2020	CONFIANZA
GUARDIA AUXILIAR	\$ 17,804	\$ 2,967	\$ 742	\$ 21,513	\$ 71	\$ 345	\$ 791	\$ -	\$ 4,878	\$ 27,599	Regimen Ley Nueva 1993-2020	CONFIANZA
POLICIA PRIMERO	\$ 39,299	\$ 6,550	\$ 1,637	\$ 47,486	\$ 71	\$ 345	\$ -	\$ -	\$ 10,768	\$ 58,670	Regimen Ley Nueva 1993-2020	CONFIANZA
POLICIA	\$ 27,667	\$ 4,611	\$ 1,153	\$ 33,431	\$ 71	\$ 345	\$ -	\$ -	\$ 7,581	\$ 41,428	Regimen Ley Nueva 1993-2020	CONFIANZA
POLICIA	\$ 27,667	\$ 4,611	\$ 1,153	\$ 33,431	\$ 71	\$ 345	\$ -	\$ -	\$ 7,581	\$ 41,428	Regimen Ley Nueva 1993-2020	CONFIANZA
ENLACE DE COMUNICACION	\$ 31,650	\$ 5,275	\$ 1,319	\$ 38,244	\$ 71	\$ 345	\$ -	\$ -	\$ 8,672	\$ 47,332	Regimen Ley Nueva 1993-2020	CONFIANZA
ASISTENTE DE GESTION	\$ 15,986	\$ 2,664	\$ 666	\$ 19,316	\$ 71	\$ 345	\$ 710	\$ -	\$ 4,380	\$ 24,823	Regimen Ley Nueva 1993-2020	CONFIANZA
OFICIAL	\$ 77,277	\$ 12,880	\$ 3,220	\$ 93,376	\$ 71	\$ 345	\$ -	\$ -	\$ 21,174	\$ 114,966	Regimen Ley Nueva 1993-2020	CONFIANZA
ENFERMERO	\$ 25,181	\$ 4,197	\$ 1,049	\$ 30,427	\$ 71	\$ 345	\$ -	\$ -	\$ 6,900	\$ 37,742	Regimen Ley Nueva 1993-2020	CONFIANZA
CHOFER	\$ 22,577	\$ 3,763	\$ 941	\$ 27,281	\$ 71	\$ 345	\$ 1,003	\$ 1,881	\$ 6,186	\$ 36,767	Regimen Ley Nueva 1993-2020	SINDICALIZADO
ANALISTA DE DESCARGAS DE AGUAS RESIDUALES	\$ 32,560	\$ 5,427	\$ 1,357	\$ 39,343	\$ 71	\$ 345	\$ 1,447	\$ 2,713	\$ 8,921	\$ 52,841	Regimen Ley Nueva 1993-2020	SINDICALIZADO
ANALISTA ADMINISTRATIVO	\$ 25,589	\$ 2,132	\$ -	\$ 27,721	\$ -	\$ -	\$ -	\$ -	\$ -	\$ 27,721	Sin aportaciones	HONORARIOS
ASISTENTE ADMINISTRATIVO	\$ 22,000	\$ 3,667	\$ 917	\$ 26,583	\$ 71	\$ 345	\$ 978	\$ 1,100	\$ 6,028	\$ 35,105	Regimen Ley Nueva 1993-2020	SINDICALIZADO
SUPERVISOR	\$ 31,987	\$ 5,331	\$ 1,333	\$ 38,651	\$ 71	\$ 345	\$ -	\$ -	\$ 8,764	\$ 47,831	Regimen Ley Nueva 1993-2020	CONFIANZA
ASISTENTE DEL SECRETARIO DE ACUERDOS	\$ 24,686	\$ 4,114	\$ 1,029	\$ 29,829	\$ 71	\$ 345	\$ 1,097	\$ 1,920	\$ 6,764	\$ 40,026	Regimen Ley Nueva 1993-2020	SINDICALIZADO
CADETE	\$ 19,643	\$ 3,274	\$ 818	\$ 23,735	\$ 71	\$ 345	\$ -	\$ -	\$ 5,382	\$ 29,533	Sin aportaciones	Honorario Cubre Plaza
RESPONSABLE DE CUADRILLAS	\$ 20,983	\$ 1,749	\$ -	\$ 22,732	\$ -	\$ -	\$ -	\$ -	\$ 1,364	\$ 24,095	Regimen Ley Nueva 1993-2020	EVENTUAL
CONSULTOR INTERNO	\$ 42,632	\$ 7,105	\$ 1,776	\$ 51,514	\$ 71	\$ 345	\$ 1,895	\$ 3,553	\$ 8,356	\$ 65,733	Transición Ley 1983	SINDICALIZADO
CADETE	\$ 20,763	\$ 3,461	\$ 865	\$ 25,089	\$ 71	\$ 345	\$ -	\$ -	\$ 5,689	\$ 31,194	Regimen Ley Nueva 1993-2020	CONFIANZA
SUBOFICIAL	\$ 51,619	\$ 8,603	\$ 2,151	\$ 62,373	\$ 71	\$ 345	\$ -	\$ -	\$ 14,144	\$ 76,932	Regimen Ley Nueva 1993-2020	CONFIANZA
JEFE DE AUDITORIA	\$ 42,438	\$ 7,073	\$ 1,768	\$ 51,279	\$ 71	\$ 345	\$ -	\$ -	\$ 11,628	\$ 63,323	Regimen Ley Nueva 1993-2020	CONFIANZA
POLICIA CUSTODIO	\$ 24,426	\$ 4,071	\$ 1,018	\$ 29,515	\$ 71	\$ 345	\$ -	\$ 1,764	\$ 6,693	\$ 38,387	Regimen Ley Nueva 1993-2020	CONFIANZA
SUPERVISOR	\$ 31,986	\$ 5,331	\$ 1,333	\$ 38,650	\$ 71	\$ 345	\$ -	\$ -	\$ 8,764	\$ 47,830	Regimen Ley Nueva 1993-2020	CONFIANZA
ANALISTA JURIDICO	\$ 33,760	\$ 5,627	\$ 1,407	\$ 40,793	\$ 71	\$ 345	\$ 1,500	\$ 2,813	\$ 9,250	\$ 54,773	Regimen Ley Nueva 1993-2020	SINDICALIZADO
ANALISTA DE CONTEXTO	\$ 28,802	\$ 4,800	\$ 1,200	\$ 34,802	\$ 71	\$ 345	\$ -	\$ -	\$ 7,892	\$ 43,110	Regimen Ley Nueva 1993-2020	CONFIANZA
POLICIA	\$ 27,667	\$ 4,611	\$ 1,153	\$ 33,431	\$ 71	\$ 345	\$ -	\$ -	\$ 7,581	\$ 41,428	Regimen Ley Nueva 1993-2020	CONFIANZA
POLICIA SEGUNDO	\$ 34,658	\$ 5,776	\$ 1,444	\$ 41,878	\$ 71	\$ 345	\$ -	\$ -	\$ 9,496	\$ 51,791	Regimen Ley Nueva 1993-2020	CONFIANZA
POLICIA	\$ 27,667	\$ 4,611	\$ 1,153	\$ 33,431	\$ 71	\$ 345	\$ -	\$ -	\$ 7,581	\$ 41,428	Regimen Ley Nueva 1993-2020	CONFIANZA
POLICIA	\$ 27,667	\$ 4,611	\$ 1,153	\$ 33,431	\$ 71	\$ 345	\$ -	\$ -	\$ 7,581	\$ 41,428	Regimen Ley Nueva 1993-2020	CONFIANZA
JEFE DE INVENTARIOS	\$ 45,162	\$ 7,527	\$ 1,882	\$ 54,571	\$ 71	\$ 345	\$ 2,007	\$ 2,509	\$ 12,374	\$ 71,877	Regimen Ley Nueva 1993-2020	SINDICALIZADO

C.5.1 NOMINA TABULADA DE LOS SERVIDORES PÚBLICOS DEL GOBIERNO CENTRAL

PUESTO	PERCEPCIONES ORDINARIAS				PRESTACIONES ADICIONALES			3ER PERIODO	SEGURIDAD SOCIAL	COSTO TOTAL	TIPO DE PUESTO	
	PERCEPCION MENSUAL	AGUINALDO	PRIMA VACACIONAL	PERCEPCION MENSUAL + AGUINALDO + PRIMA VACACIONAL	APOYO NAVIDEÑO	FONDO DE AHORRO	DIA DEL SERVIDOR PUBLICO				REGIMEN	STATUS
POLICIA	\$ 27,667	\$ 4,611	\$ 1,153	\$ 33,431	\$ 71	\$ 345	\$ -	\$ -	\$ 7,581	\$ 41,428	Regimen Ley Nueva 1993-2020	CONFIANZA
POLICIA	\$ 27,667	\$ 4,611	\$ 1,153	\$ 33,431	\$ 71	\$ 345	\$ -	\$ -	\$ 7,581	\$ 41,428	Regimen Ley Nueva 1993-2020	CONFIANZA
POLICIA	\$ 27,667	\$ 4,611	\$ 1,153	\$ 33,431	\$ 71	\$ 345	\$ -	\$ -	\$ 7,581	\$ 41,428	Regimen Ley Nueva 1993-2020	CONFIANZA
POLICIA	\$ 27,667	\$ 4,611	\$ 1,153	\$ 33,431	\$ 71	\$ 345	\$ -	\$ -	\$ 7,581	\$ 41,428	Regimen Ley Nueva 1993-2020	CONFIANZA
POLICIA	\$ 27,667	\$ 4,611	\$ 1,153	\$ 33,431	\$ 71	\$ 345	\$ -	\$ -	\$ 7,581	\$ 41,428	Regimen Ley Nueva 1993-2020	CONFIANZA
POLICIA TERCERO	\$ 30,786	\$ 5,131	\$ 1,283	\$ 37,200	\$ 71	\$ 345	\$ -	\$ -	\$ 8,435	\$ 46,051	Regimen Ley Nueva 1993-2020	CONFIANZA
ANALISTA ISE	\$ 23,279	\$ 3,880	\$ 970	\$ 28,129	\$ 71	\$ 345	\$ -	\$ -	\$ 6,378	\$ 34,923	Regimen Ley Nueva 1993-2020	CONFIANZA
ENCARGADO DEL DESPACHO DE LA DIRECCION DEL CENTRO DE INFORMACION GEOESPACIAL	\$ 84,206	\$ 14,034	\$ 3,509	\$ 101,749	\$ 71	\$ 345	\$ -	\$ -	\$ 23,072	\$ 125,237	Sin aportaciones	Honorario Cubre Plaza
ESPECIALISTA	\$ 48,265	\$ 8,044	\$ 2,011	\$ 58,320	\$ 71	\$ 345	\$ -	\$ -	\$ 13,225	\$ 71,961	Regimen Ley Nueva 1993-2020	CONFIANZA
ESPECIALISTA EN DESARROLLO DE SOFTWARE	\$ 49,297	\$ 8,216	\$ 2,054	\$ 59,567	\$ 71	\$ 345	\$ 2,191	\$ 2,739	\$ 13,507	\$ 78,420	Regimen Ley Nueva 1993-2020	SINDICALIZADO
POLICIA PRIMERO	\$ 39,299	\$ 6,550	\$ 1,637	\$ 47,486	\$ 71	\$ 345	\$ -	\$ -	\$ 10,768	\$ 58,670	Regimen Ley Nueva 1993-2020	CONFIANZA
POLICIA	\$ 24,426	\$ 4,071	\$ 1,018	\$ 29,515	\$ 71	\$ 345	\$ -	\$ 1,628	\$ 6,693	\$ 38,252	Regimen Ley Nueva 1993-2020	CONFIANZA
POLICIA SEGUNDO	\$ 30,788	\$ 5,131	\$ 1,283	\$ 37,202	\$ 71	\$ 345	\$ -	\$ -	\$ 8,436	\$ 46,054	Regimen Ley Nueva 1993-2020	CONFIANZA
AUDITOR	\$ 25,307	\$ 4,218	\$ 1,054	\$ 30,579	\$ 71	\$ 345	\$ -	\$ -	\$ 6,934	\$ 37,929	Regimen Ley Nueva 1993-2020	CONFIANZA
POLICIA SEGUNDO	\$ 34,658	\$ 5,776	\$ 1,444	\$ 41,878	\$ 71	\$ 345	\$ -	\$ -	\$ 9,496	\$ 51,791	Regimen Ley Nueva 1993-2020	CONFIANZA
COORDINADOR DE LA UNIDAD TECNICA DE MONITOREO Y EVALUACION	\$ 84,400	\$ 14,067	\$ 3,517	\$ 101,983	\$ 71	\$ 345	\$ -	\$ -	\$ 23,126	\$ 125,525	Regimen Ley Nueva 1993-2020	CONFIANZA
OFICIAL	\$ 36,779	\$ 6,130	\$ 1,532	\$ 44,441	\$ 71	\$ 345	\$ -	\$ 2,656	\$ 10,077	\$ 57,591	Regimen Ley Nueva 1993-2020	CONFIANZA
AUXILIAR ADMINISTRATIVO	\$ 12,985	\$ 2,164	\$ 541	\$ 15,690	\$ 71	\$ 345	\$ 577	\$ -	\$ 3,558	\$ 20,241	Regimen Ley Nueva 1993-2020	CONFIANZA
POLICIA	\$ 27,667	\$ 4,611	\$ 1,153	\$ 33,431	\$ 71	\$ 345	\$ -	\$ -	\$ 7,581	\$ 41,428	Regimen Ley Nueva 1993-2020	CONFIANZA
JEFE DE ESFERA CULTURAL	\$ 35,226	\$ 5,871	\$ 1,468	\$ 42,565	\$ 71	\$ 345	\$ -	\$ -	\$ 9,652	\$ 52,633	Regimen Ley Nueva 1993-2020	CONFIANZA
POLICIA	\$ 27,667	\$ 4,611	\$ 1,153	\$ 33,431	\$ 71	\$ 345	\$ -	\$ -	\$ 7,581	\$ 41,428	Regimen Ley Nueva 1993-2020	CONFIANZA
DIRECTOR DE RELACIONES INTERINSTITUCIONALES	\$ 87,832	\$ 14,639	\$ 3,660	\$ 106,130	\$ 71	\$ 345	\$ -	\$ -	\$ 24,066	\$ 130,612	Sin aportaciones	Honorario Cubre Plaza
AYUDANTE GENERAL	\$ 10,199	\$ 850	\$ -	\$ 11,049	\$ -	\$ -	\$ -	\$ -	\$ 663	\$ 11,712	Regimen Ley Nueva 1993-2020	EVENTUAL
JEFE DE CONSTRUCCION	\$ 39,036	\$ 6,506	\$ 1,627	\$ 47,169	\$ 71	\$ 345	\$ 1,735	\$ -	\$ 10,696	\$ 60,015	Regimen Ley Nueva 1993-2020	SINDICALIZADO
POLICIA	\$ 27,667	\$ 4,611	\$ 1,153	\$ 33,431	\$ 71	\$ 345	\$ -	\$ -	\$ 7,581	\$ 41,428	Regimen Ley Nueva 1993-2020	CONFIANZA
SECRETARIA	\$ 30,557	\$ 5,093	\$ 1,273	\$ 36,923	\$ 71	\$ 345	\$ -	\$ -	\$ 8,373	\$ 45,711	Regimen Ley Nueva 1993-2020	CONFIANZA
SECRETARIA MECANOGRAFA	\$ 13,378	\$ 2,230	\$ 557	\$ 16,165	\$ 71	\$ 345	\$ 595	\$ -	\$ 3,666	\$ 20,841	Regimen Ley Nueva 1993-2020	CONFIANZA
ASISTENTE ADMINISTRATIVO	\$ 24,870	\$ 4,145	\$ 1,036	\$ 30,051	\$ 71	\$ 345	\$ 1,105	\$ 1,105	\$ 6,814	\$ 39,492	Regimen Ley Nueva 1993-2020	SINDICALIZADO
ASISTENTE ADMINISTRATIVO	\$ 25,492	\$ 4,249	\$ 1,062	\$ 30,803	\$ 71	\$ 345	\$ 1,133	\$ 2,124	\$ 6,985	\$ 41,461	Regimen Ley Nueva 1993-2020	SINDICALIZADO
CADETE	\$ 20,763	\$ 3,461	\$ 865	\$ 25,089	\$ 71	\$ 345	\$ -	\$ -	\$ 5,689	\$ 31,194	Regimen Ley Nueva 1993-2020	CONFIANZA
CADETE	\$ 20,763	\$ 3,461	\$ 865	\$ 25,089	\$ 71	\$ 345	\$ -	\$ -	\$ 5,689	\$ 31,194	Regimen Ley Nueva 1993-2020	CONFIANZA
CADETE	\$ 20,763	\$ 3,461	\$ 865	\$ 25,089	\$ 71	\$ 345	\$ -	\$ -	\$ 5,689	\$ 31,194	Regimen Ley Nueva 1993-2020	CONFIANZA
ASISTENTE EN TRAMITE DE PAGOS	\$ 27,250	\$ 4,542	\$ 1,135	\$ 32,927	\$ 71	\$ 345	\$ 1,211	\$ 2,271	\$ 5,341	\$ 42,166	Transición Ley 1983	SINDICALIZADO
AUDITOR	\$ 24,916	\$ 4,153	\$ 1,038	\$ 30,107	\$ 71	\$ 345	\$ -	\$ -	\$ 6,827	\$ 37,350	Regimen Ley Nueva 1993-2020	CONFIANZA
ANALISTA OPERATIVO	\$ 31,194	\$ 5,199	\$ 1,300	\$ 37,693	\$ 71	\$ 345	\$ -	\$ -	\$ 8,547	\$ 46,656	Regimen Ley Nueva 1993-2020	CONFIANZA
ASISTENTE DE DIRECCION	\$ 28,187	\$ 4,698	\$ 1,174	\$ 34,059	\$ 71	\$ 345	\$ 1,253	\$ 2,349	\$ 5,525	\$ 43,601	Transición Ley 1983	SINDICALIZADO
ANALISTA ADMINISTRATIVO	\$ 30,242	\$ 5,040	\$ 1,260	\$ 36,542	\$ 71	\$ 345	\$ -	\$ -	\$ 8,286	\$ 45,245	Regimen Ley Nueva 1993-2020	CONFIANZA
DIRECTOR ADMINISTRATIVO	\$ 92,682	\$ 15,447	\$ 3,862	\$ 111,991	\$ 71	\$ 345	\$ -	\$ -	\$ 25,395	\$ 137,801	Sin aportaciones	Honorario Cubre Plaza
POLICIA CUSTODIO TERCERO	\$ 27,668	\$ 4,611	\$ 1,153	\$ 33,432	\$ 71	\$ 345	\$ -	\$ -	\$ 7,581	\$ 41,429	Regimen Ley Nueva 1993-2020	CONFIANZA
POLICIA	\$ 27,667	\$ 4,611	\$ 1,153	\$ 33,431	\$ 71	\$ 345	\$ -	\$ -	\$ 7,581	\$ 41,428	Regimen Ley Nueva 1993-2020	CONFIANZA
JEFE DE PROCESOS	\$ 38,367	\$ 3,197	\$ -	\$ 41,564	\$ -	\$ -	\$ -	\$ -	\$ -	\$ 41,564	Sin aportaciones	HONORARIOS
POLICIA TERCERO	\$ 30,786	\$ 5,131	\$ 1,283	\$ 37,200	\$ 71	\$ 345	\$ -	\$ -	\$ 8,435	\$ 46,051	Regimen Ley Nueva 1993-2020	CONFIANZA
ENLACE DE SEGUIMIENTO	\$ 31,413	\$ 5,236	\$ 1,309	\$ 37,957	\$ 71	\$ 345	\$ -	\$ -	\$ 8,607	\$ 46,980	Regimen Ley Nueva 1993-2020	CONFIANZA
POLICIA	\$ 27,667	\$ 4,611	\$ 1,153	\$ 33,431	\$ 71	\$ 345	\$ -	\$ -	\$ 7,581	\$ 41,428	Regimen Ley Nueva 1993-2020	CONFIANZA
OPERADOR DE RADIO	\$ 20,591	\$ 3,432	\$ 858	\$ 24,881	\$ 71	\$ 345	\$ -	\$ -	\$ 5,642	\$ 30,939	Regimen Ley Nueva 1993-2020	CONFIANZA
ASISTENTE DE DOCUMENTACION	\$ 15,452	\$ 2,575	\$ 644	\$ 18,671	\$ 71	\$ 345	\$ 687	\$ -	\$ 4,234	\$ 24,008	Regimen Ley Nueva 1993-2020	CONFIANZA
ASISTENTE ADMINISTRATIVO	\$ 20,555	\$ 3,426	\$ 856	\$ 24,837	\$ 71	\$ 345	\$ -	\$ -	\$ 5,632	\$ 30,885	Regimen Ley Nueva 1993-2020	CONFIANZA
TECNICO RADIOLOGO	\$ 19,493	\$ 3,249	\$ 812	\$ 23,554	\$ 71	\$ 345	\$ 866	\$ 1,516	\$ 5,341	\$ 31,693	Regimen Ley Nueva 1993-2020	SINDICALIZADO
INTENDENTE	\$ 10,890	\$ 1,815	\$ 454	\$ 13,159	\$ 71	\$ 345	\$ 484	\$ 484	\$ 2,984	\$ 17,526	Regimen Ley Nueva 1993-2020	SINDICALIZADO
POLICIA SEGUNDO	\$ 34,658	\$ 5,776	\$ 1,444	\$ 41,878	\$ 71	\$ 345	\$ -	\$ -	\$ 9,496	\$ 51,791	Regimen Ley Nueva 1993-2020	CONFIANZA
POLICIA SEGUNDO	\$ 30,788	\$ 5,131	\$ 1,283	\$ 37,202	\$ 71	\$ 345	\$ -	\$ -	\$ 8,436	\$ 46,054	Regimen Ley Nueva 1993-2020	CONFIANZA
OPERADOR 066	\$ 20,591	\$ 3,432	\$ 858	\$ 24,881	\$ 71	\$ 345	\$ -	\$ -	\$ 5,642	\$ 30,939	Regimen Ley Nueva 1993-2020	CONFIANZA
ASISTENTE DE PAGOS	\$ 27,250	\$ 4,542	\$ 1,135	\$ 32,927	\$ 71	\$ 345	\$ 1,211	\$ 2,271	\$ 7,467	\$ 44,291	Regimen Ley Nueva 1993-2020	SINDICALIZADO
AUXILIAR ADMINISTRATIVO	\$ 19,624	\$ 3,271	\$ 818	\$ 23,712	\$ 71	\$ 345	\$ 872	\$ -	\$ 5,377	\$ 30,377	Regimen Ley Nueva 1993-2020	SINDICALIZADO
AUXILIAR DE COCINERO	\$ 11,392	\$ 1,899	\$ 475	\$ 13,765	\$ 71	\$ 345	\$ 506	\$ 886	\$ 3,121	\$ 18,695	Regimen Ley Nueva 1993-2020	SINDICALIZADO
ANALISTA DE INVESTIGACION	\$ 29,321	\$ 4,887	\$ 1,222	\$ 35,430	\$ 71	\$ 345	\$ -	\$ -	\$ 8,034	\$ 43,879	Regimen Ley Nueva 1993-2020	CONFIANZA
CHOFER MENSAJERO	\$ 20,279	\$ 3,380	\$ 845	\$ 24,504	\$ 71	\$ 345	\$ 901	\$ 1,239	\$ 3,975	\$ 31,035	Transición Ley 1983	SINDICALIZADO
PROGRAMADOR	\$ 31,635	\$ 5,273	\$ 1,318	\$ 38,226	\$ 71	\$ 345	\$ 1,406	\$ 879	\$ 8,668	\$ 49,594	Regimen Ley Nueva 1993-2020	SINDICALIZADO
POLICIA CUSTODIO	\$ 24,426	\$ 4,071	\$ 1,018	\$ 29,515	\$ 71	\$ 345	\$ -	\$ 2,036	\$ 6,693	\$ 38,659	Regimen Ley Nueva 1993-2020	CONFIANZA
ASISTENTE DE PROCESOS	\$ 17,332	\$ 2,889	\$ 722	\$ 20,943	\$ 71	\$ 345	\$ 770	\$ -	\$ 4,749	\$ 26,878	Regimen Ley Nueva 1993-2020	CONFIANZA
ASISTENTE ADMINISTRATIVO	\$ 18,990	\$ 3,165	\$ 791	\$ 22,946	\$ 71	\$ 345	\$ 844	\$ -	\$ 5,203	\$ 29,409	Regimen Ley Nueva 1993-2020	CONFIANZA
JEFE DE INFRAESTRUCTURA	\$ 42,098	\$ 7,016	\$ 1,754	\$ 50,868	\$ 71	\$ 345	\$ -	\$ -	\$ 11,535	\$ 62,819	Regimen Ley Nueva 1993-2020	CONFIANZA
POLICIA SEGUNDO	\$ 30,788	\$ 5,131	\$ 1,283	\$ 37,202	\$ 71	\$ 345	\$ -	\$ 855	\$ 8,436	\$ 46,909	Regimen Ley Nueva 1993-2020	CONFIANZA

C.5.1 NOMINA TABULADA DE LOS SERVIDORES PÚBLICOS DEL GOBIERNO CENTRAL

PUESTO	PERCEPCIONES ORDINARIAS				PRESTACIONES ADICIONALES			3ER PERIODO	SEGURIDAD SOCIAL	COSTO TOTAL	TIPO DE PUESTO	
	PERCEPCION MENSUAL	AGUINALDO	PRIMA VACACIONAL	PERCEPCION MENSUAL + AGUINALDO + PRIMA VACACIONAL	APOYO NAVIDEÑO	FONDO DE AHORRO	DIA DEL SERVIDOR PUBLICO				REGIMEN	STATUS
INTENDENTE	\$ 10,686	\$ 1,781	\$ 445	\$ 12,912	\$ 71	\$ 345	\$ 475	\$ -	\$ 2,928	\$ 16,731	Regimen Ley Nueva 1993-2020	SINDICALIZADO
POLICIA SEGUNDO	\$ 34,658	\$ 5,776	\$ 1,444	\$ 41,878	\$ 71	\$ 345	\$ -	\$ -	\$ 9,496	\$ 51,791	Regimen Ley Nueva 1993-2020	CONFIANZA
POLICIA SEGUNDO	\$ 34,658	\$ 5,776	\$ 1,444	\$ 41,878	\$ 71	\$ 345	\$ -	\$ -	\$ 9,496	\$ 51,791	Regimen Ley Nueva 1993-2020	CONFIANZA
SECRETARIA DE PRESIDENTE DE JUNTA ESPECIAL	\$ 16,196	\$ 2,699	\$ 675	\$ 19,570	\$ 71	\$ 345	\$ 720	\$ -	\$ 4,438	\$ 25,144	Regimen Ley Nueva 1993-2020	SINDICALIZADO
INTENDENTE	\$ 10,300	\$ 1,717	\$ 429	\$ 12,446	\$ 71	\$ 345	\$ 458	\$ -	\$ 2,822	\$ 16,142	Regimen Ley Nueva 1993-2020	CONFIANZA
SUPERVISOR TECNICO OPERATIVO	\$ 24,552	\$ 4,092	\$ 1,023	\$ 29,667	\$ 71	\$ 345	\$ -	\$ -	\$ 6,727	\$ 36,810	Regimen Ley Nueva 1993-2020	CONFIANZA
ANALISTA FINANCIERO	\$ 25,153	\$ 4,192	\$ 1,048	\$ 30,393	\$ 71	\$ 345	\$ 1,118	\$ 2,096	\$ 6,892	\$ 40,915	Regimen Ley Nueva 1993-2020	SINDICALIZADO
PROMOTOR SOCIAL	\$ 18,795	\$ 3,133	\$ 783	\$ 22,711	\$ 71	\$ 345	\$ 835	\$ -	\$ 5,150	\$ 29,112	Regimen Ley Nueva 1993-2020	CONFIANZA
SECRETARIA MECANOGRAFA	\$ 13,975	\$ 2,329	\$ 582	\$ 16,886	\$ 71	\$ 345	\$ 621	\$ 932	\$ 3,829	\$ 22,684	Regimen Ley Nueva 1993-2020	SINDICALIZADO
CADETE	\$ 20,763	\$ 3,461	\$ 865	\$ 25,089	\$ 71	\$ 345	\$ -	\$ -	\$ 5,689	\$ 31,194	Regimen Ley Nueva 1993-2020	CONFIANZA
JEFE DE SECCION	\$ 21,453	\$ 3,576	\$ 894	\$ 25,922	\$ 71	\$ 345	\$ 953	\$ 1,788	\$ 5,878	\$ 34,958	Regimen Ley Nueva 1993-2020	SINDICALIZADO
SECRETARIA MECANOGRAFA	\$ 13,975	\$ 2,329	\$ 582	\$ 16,886	\$ 71	\$ 345	\$ 621	\$ 1,165	\$ 3,829	\$ 22,917	Regimen Ley Nueva 1993-2020	SINDICALIZADO
POLICIA PRIMERO	\$ 39,299	\$ 6,550	\$ 1,637	\$ 47,486	\$ 71	\$ 345	\$ -	\$ -	\$ 10,768	\$ 58,670	Regimen Ley Nueva 1993-2020	CONFIANZA
POLICIA PRIMERO	\$ 39,299	\$ 6,550	\$ 1,637	\$ 47,486	\$ 71	\$ 345	\$ -	\$ -	\$ 10,768	\$ 58,670	Regimen Ley Nueva 1993-2020	CONFIANZA
COORDINADOR DE ATENCION A ORGANISMOS PARAESTATALES	\$ 79,754	\$ 13,292	\$ 3,323	\$ 96,369	\$ 71	\$ 345	\$ -	\$ 6,646	\$ 15,632	\$ 119,063	Transición Ley 1983	CONFIANZA
COORDINADOR OPERATIVO	\$ 87,236	\$ 14,539	\$ 3,635	\$ 105,410	\$ 71	\$ 345	\$ -	\$ -	\$ 23,903	\$ 129,729	Sin aportaciones	Honorario Cubre Plaza
ANALISTA JURIDICO	\$ 24,729	\$ 4,122	\$ 1,030	\$ 29,881	\$ 71	\$ 345	\$ -	\$ -	\$ 6,776	\$ 37,072	Regimen Ley Nueva 1993-2020	CONFIANZA
MECANICO	\$ 19,677	\$ 3,280	\$ 820	\$ 23,776	\$ 71	\$ 345	\$ 875	\$ -	\$ 5,391	\$ 30,458	Regimen Ley Nueva 1993-2020	CONFIANZA
ASISTENTE DE SECRETARIO	\$ 33,732	\$ 5,622	\$ 1,406	\$ 40,760	\$ 71	\$ 345	\$ -	\$ -	\$ 9,243	\$ 50,418	Regimen Ley Nueva 1993-2020	CONFIANZA
AUXILIAR ADMINISTRATIVO	\$ 13,293	\$ 1,108	\$ -	\$ 14,401	\$ -	\$ -	\$ -	\$ -	\$ 864	\$ 15,265	Regimen Ley Nueva 1993-2020	EVENTUAL
COORDINADOR DE GESTION DE LA INFORMACION	\$ 91,597	\$ 15,266	\$ 3,817	\$ 110,680	\$ 71	\$ 345	\$ -	\$ -	\$ 25,098	\$ 136,193	Regimen Ley Nueva 1993-2020	CONFIANZA
ESPECIALISTA EN SOPORTE TECNICO	\$ 31,937	\$ 5,323	\$ 1,331	\$ 38,591	\$ 71	\$ 345	\$ 1,419	\$ 1,774	\$ 8,751	\$ 50,951	Regimen Ley Nueva 1993-2020	SINDICALIZADO
POLICIA	\$ 27,667	\$ 4,611	\$ 1,153	\$ 33,431	\$ 71	\$ 345	\$ -	\$ -	\$ 7,581	\$ 41,428	Regimen Ley Nueva 1993-2020	CONFIANZA
POLICIA	\$ 27,667	\$ 4,611	\$ 1,153	\$ 33,431	\$ 71	\$ 345	\$ -	\$ -	\$ 7,581	\$ 41,428	Regimen Ley Nueva 1993-2020	CONFIANZA
POLICIA	\$ 27,667	\$ 4,611	\$ 1,153	\$ 33,431	\$ 71	\$ 345	\$ -	\$ -	\$ 7,581	\$ 41,428	Regimen Ley Nueva 1993-2020	CONFIANZA
POLICIA	\$ 27,667	\$ 4,611	\$ 1,153	\$ 33,431	\$ 71	\$ 345	\$ -	\$ -	\$ 7,581	\$ 41,428	Regimen Ley Nueva 1993-2020	CONFIANZA
POLICIA PRIMERO	\$ 39,299	\$ 6,550	\$ 1,637	\$ 47,486	\$ 71	\$ 345	\$ -	\$ -	\$ 10,768	\$ 58,670	Regimen Ley Nueva 1993-2020	CONFIANZA
ASISTENTE ADMINISTRATIVO	\$ 17,600	\$ 2,933	\$ 733	\$ 21,267	\$ 71	\$ 345	\$ 782	\$ -	\$ 4,822	\$ 27,287	Regimen Ley Nueva 1993-2020	CONFIANZA
POLICIA CUSTODIO	\$ 24,426	\$ 4,071	\$ 1,018	\$ 29,515	\$ 71	\$ 345	\$ -	\$ -	\$ 6,693	\$ 36,623	Regimen Ley Nueva 1993-2020	CONFIANZA
POLICIA CUSTODIO	\$ 24,426	\$ 4,071	\$ 1,018	\$ 29,515	\$ 71	\$ 345	\$ -	\$ 2,036	\$ 6,693	\$ 38,659	Regimen Ley Nueva 1993-2020	CONFIANZA
OFICIAL	\$ 36,779	\$ 6,130	\$ 1,532	\$ 44,441	\$ 71	\$ 345	\$ -	\$ -	\$ 10,077	\$ 54,935	Regimen Ley Nueva 1993-2020	CONFIANZA
ANALISTA DE PLANEACION	\$ 30,900	\$ 5,150	\$ 1,288	\$ 37,338	\$ 71	\$ 345	\$ -	\$ -	\$ 8,467	\$ 46,220	Regimen Ley Nueva 1993-2020	CONFIANZA
ANALISTA DE SISTEMAS	\$ 30,000	\$ 2,500	\$ -	\$ 32,500	\$ -	\$ -	\$ -	\$ -	\$ -	\$ 32,500	Sin aportaciones	HONORARIOS
POLICIA SEGUNDO	\$ 34,658	\$ 5,776	\$ 1,444	\$ 41,878	\$ 71	\$ 345	\$ -	\$ -	\$ 9,496	\$ 51,791	Regimen Ley Nueva 1993-2020	CONFIANZA
CHOFER	\$ 29,987	\$ 4,998	\$ 1,249	\$ 36,234	\$ 71	\$ 345	\$ -	\$ -	\$ 8,216	\$ 44,867	Regimen Ley Nueva 1993-2020	CONFIANZA
POLICIA SEGUNDO	\$ 34,658	\$ 5,776	\$ 1,444	\$ 41,878	\$ 71	\$ 345	\$ -	\$ -	\$ 9,496	\$ 51,791	Regimen Ley Nueva 1993-2020	CONFIANZA
POLICIA SEGUNDO	\$ 34,658	\$ 5,776	\$ 1,444	\$ 41,878	\$ 71	\$ 345	\$ -	\$ -	\$ 9,496	\$ 51,791	Regimen Ley Nueva 1993-2020	CONFIANZA
JEFE DE IDENTIFICACION	\$ 36,112	\$ 6,019	\$ 1,505	\$ 43,635	\$ 71	\$ 345	\$ -	\$ -	\$ 9,895	\$ 53,946	Regimen Ley Nueva 1993-2020	CONFIANZA
POLICIA	\$ 24,426	\$ 4,071	\$ 1,018	\$ 29,515	\$ 71	\$ 345	\$ -	\$ 2,036	\$ 4,787	\$ 36,754	Transición Ley 1983	CONFIANZA
ANALISTA DE BUSQUEDA	\$ 29,568	\$ 4,928	\$ 1,232	\$ 35,728	\$ 71	\$ 345	\$ -	\$ -	\$ 8,102	\$ 44,245	Regimen Ley Nueva 1993-2020	CONFIANZA
POLICIA SEGUNDO	\$ 34,658	\$ 5,776	\$ 1,444	\$ 41,878	\$ 71	\$ 345	\$ -	\$ -	\$ 9,496	\$ 51,791	Regimen Ley Nueva 1993-2020	CONFIANZA
POLICIA	\$ 27,667	\$ 4,611	\$ 1,153	\$ 33,431	\$ 71	\$ 345	\$ -	\$ -	\$ 7,581	\$ 41,428	Regimen Ley Nueva 1993-2020	CONFIANZA
POLICIA SEGUNDO	\$ 34,658	\$ 5,776	\$ 1,444	\$ 41,878	\$ 71	\$ 345	\$ -	\$ -	\$ 9,496	\$ 51,791	Regimen Ley Nueva 1993-2020	CONFIANZA
JEFE DE PROGRAMAS	\$ 38,329	\$ 6,388	\$ 1,597	\$ 46,314	\$ 71	\$ 345	\$ 1,704	\$ 3,194	\$ 7,512	\$ 59,140	Transición Ley 1983	SINDICALIZADO
COORDINADOR TECNICO, CONTROL Y SEGUIMIENTO	\$ 77,972	\$ 12,995	\$ 3,249	\$ 94,216	\$ 71	\$ 345	\$ -	\$ -	\$ 21,364	\$ 115,996	Regimen Ley Nueva 1993-2020	CONFIANZA
POLICIA SEGUNDO	\$ 30,788	\$ 5,131	\$ 1,283	\$ 37,202	\$ 71	\$ 345	\$ -	\$ -	\$ 8,436	\$ 46,054	Regimen Ley Nueva 1993-2020	CONFIANZA
POLICIA	\$ 27,667	\$ 4,611	\$ 1,153	\$ 33,431	\$ 71	\$ 345	\$ -	\$ -	\$ 7,581	\$ 41,428	Regimen Ley Nueva 1993-2020	CONFIANZA
JEFE ADMINISTRATIVO	\$ 27,694	\$ 4,616	\$ 1,154	\$ 33,464	\$ 71	\$ 345	\$ -	\$ -	\$ 7,588	\$ 41,468	Regimen Ley Nueva 1993-2020	CONFIANZA
POLICIA SEGUNDO	\$ 34,658	\$ 5,776	\$ 1,444	\$ 41,878	\$ 71	\$ 345	\$ -	\$ -	\$ 9,496	\$ 51,791	Regimen Ley Nueva 1993-2020	CONFIANZA
POLICIA SEGUNDO	\$ 34,658	\$ 5,776	\$ 1,444	\$ 41,878	\$ 71	\$ 345	\$ -	\$ -	\$ 9,496	\$ 51,791	Regimen Ley Nueva 1993-2020	CONFIANZA
POLICIA SEGUNDO	\$ 34,658	\$ 5,776	\$ 1,444	\$ 41,878	\$ 71	\$ 345	\$ -	\$ 963	\$ 9,496	\$ 52,753	Regimen Ley Nueva 1993-2020	CONFIANZA
POLICIA SEGUNDO	\$ 30,788	\$ 5,131	\$ 1,283	\$ 37,202	\$ 71	\$ 345	\$ -	\$ 2,566	\$ 8,436	\$ 48,620	Regimen Ley Nueva 1993-2020	CONFIANZA
INTENDENTE	\$ 10,686	\$ 1,781	\$ 445	\$ 12,912	\$ 71	\$ 345	\$ 475	\$ -	\$ 2,928	\$ 16,731	Regimen Ley Nueva 1993-2020	CONFIANZA
SUBOFICIAL	\$ 51,619	\$ 8,603	\$ 2,151	\$ 62,373	\$ 71	\$ 345	\$ -	\$ 4,302	\$ 14,144	\$ 81,234	Regimen Ley Nueva 1993-2020	CONFIANZA
ANALISTA DE VIDEOVIGILANCIA	\$ 20,595	\$ 3,433	\$ 858	\$ 24,886	\$ 71	\$ 345	\$ -	\$ -	\$ 5,643	\$ 30,944	Regimen Ley Nueva 1993-2020	CONFIANZA
ANALISTA DE INFORMACION Y SISTEMATIZACION	\$ 31,355	\$ 5,226	\$ 1,306	\$ 37,887	\$ 71	\$ 345	\$ -	\$ -	\$ 8,591	\$ 46,894	Regimen Ley Nueva 1993-2020	CONFIANZA
ANALISTA DE VIDEOVIGILANCIA	\$ 20,590	\$ 3,432	\$ 858	\$ 24,880	\$ 71	\$ 345	\$ -	\$ -	\$ 5,642	\$ 30,937	Regimen Ley Nueva 1993-2020	CONFIANZA
CADETE	\$ 20,763	\$ 3,461	\$ 865	\$ 25,089	\$ 71	\$ 345	\$ -	\$ -	\$ 5,689	\$ 31,194	Regimen Ley Nueva 1993-2020	CONFIANZA
CADETE	\$ 20,763	\$ 3,461	\$ 865	\$ 25,089	\$ 71	\$ 345	\$ -	\$ -	\$ 5,689	\$ 31,194	Regimen Ley Nueva 1993-2020	CONFIANZA
ENCARGADO DE MANTENIMIENTO	\$ 25,147	\$ 4,191	\$ 1,048	\$ 30,386	\$ 71	\$ 345	\$ -	\$ -	\$ 6,890	\$ 37,692	Regimen Ley Nueva 1993-2020	CONFIANZA
NEUROLOGO PEDIATRA	\$ 9,908	\$ 1,651	\$ 413	\$ 11,972	\$ 71	\$ 345	\$ 440	\$ 605	\$ 2,715	\$ 16,149	Regimen Ley Nueva 1993-2020	CONFIANZA
POLICIA CUSTODIO	\$ 24,426	\$ 4,071	\$ 1,018	\$ 29,515	\$ 71	\$ 345	\$ -	\$ -	\$ 6,693	\$ 36,623	Regimen Ley Nueva 1993-2020	CONFIANZA
POLICIA CUSTODIO	\$ 24,426	\$ 4,071	\$ 1,018	\$ 29,515	\$ 71	\$ 345	\$ -	\$ -	\$ 6,693	\$ 36,623	Regimen Ley Nueva 1993-2020	CONFIANZA
ANALISTA ADMINISTRATIVO	\$ 23,738	\$ 3,956	\$ 989	\$ 28,683	\$ 71	\$ 345	\$ -	\$ -	\$ 6,504	\$ 35,603	Regimen Ley Nueva 1993-2020	CONFIANZA

C.5.1 NOMINA TABULADA DE LOS SERVIDORES PÚBLICOS DEL GOBIERNO CENTRAL

PUESTO	PERCEPCIONES ORDINARIAS				PRESTACIONES ADICIONALES			3ER PERIODO	SEGURIDAD SOCIAL	COSTO TOTAL	TIPO DE PUESTO	
	PERCEPCION MENSUAL	AGUINALDO	PRIMA VACACIONAL	PERCEPCION MENSUAL + AGUINALDO + PRIMA VACACIONAL	APOYO NAVIDEÑO	FONDO DE AHORRO	DIA DEL SERVIDOR PUBLICO				REGIMEN	STATUS
ASISTENTE ADMINISTRATIVO	\$ 13,790	\$ 2,298	\$ 575	\$ 16,663	\$ 71	\$ 345	\$ 613	\$ -	\$ 3,778	\$ 21,470	Regimen Ley Nueva 1993-2020	CONFIANZA
POLICIA CUSTODIO	\$ 24,426	\$ 4,071	\$ 1,018	\$ 29,515	\$ 71	\$ 345	\$ -	\$ -	\$ 6,693	\$ 36,623	Regimen Ley Nueva 1993-2020	CONFIANZA
ANALISTA JURIDICO	\$ 29,350	\$ 4,892	\$ 1,223	\$ 35,465	\$ 71	\$ 345	\$ 1,304	\$ -	\$ 8,042	\$ 45,227	Regimen Ley Nueva 1993-2020	SINDICALIZADO
POLICIA CUSTODIO	\$ 24,426	\$ 4,071	\$ 1,018	\$ 29,515	\$ 71	\$ 345	\$ -	\$ -	\$ 6,693	\$ 36,623	Regimen Ley Nueva 1993-2020	CONFIANZA
TECNICO EN REFRIGERACION	\$ 24,105	\$ 4,018	\$ 1,004	\$ 29,127	\$ 71	\$ 345	\$ 1,071	\$ 1,741	\$ 6,605	\$ 38,960	Regimen Ley Nueva 1993-2020	SINDICALIZADO
INTENDENTE	\$ 10,890	\$ 1,815	\$ 454	\$ 13,159	\$ 71	\$ 345	\$ 484	\$ -	\$ 2,984	\$ 17,042	Regimen Ley Nueva 1993-2020	SINDICALIZADO
POLICIA	\$ 27,667	\$ 4,611	\$ 1,153	\$ 33,431	\$ 71	\$ 345	\$ -	\$ -	\$ 7,581	\$ 41,428	Regimen Ley Nueva 1993-2020	CONFIANZA
POLICIA	\$ 27,667	\$ 4,611	\$ 1,153	\$ 33,431	\$ 71	\$ 345	\$ -	\$ -	\$ 7,581	\$ 41,428	Regimen Ley Nueva 1993-2020	CONFIANZA
POLICIA TERCERO	\$ 30,786	\$ 5,131	\$ 1,283	\$ 37,200	\$ 71	\$ 345	\$ -	\$ -	\$ 8,435	\$ 46,051	Regimen Ley Nueva 1993-2020	CONFIANZA
AYUDANTE GENERAL	\$ 10,191	\$ 849	\$ -	\$ 11,040	\$ -	\$ -	\$ -	\$ -	\$ 662	\$ 11,703	Regimen Ley Nueva 1993-2020	EVENTUAL
POLICIA	\$ 24,426	\$ 4,071	\$ 1,018	\$ 29,515	\$ 71	\$ 345	\$ -	\$ -	\$ 6,693	\$ 36,623	Regimen Ley Nueva 1993-2020	CONFIANZA
POLICIA	\$ 27,667	\$ 4,611	\$ 1,153	\$ 33,431	\$ 71	\$ 345	\$ -	\$ -	\$ 7,581	\$ 41,428	Regimen Ley Nueva 1993-2020	CONFIANZA
POLICIA	\$ 27,667	\$ 4,611	\$ 1,153	\$ 33,431	\$ 71	\$ 345	\$ -	\$ -	\$ 7,581	\$ 41,428	Regimen Ley Nueva 1993-2020	CONFIANZA
POLICIA SEGUNDO	\$ 34,658	\$ 5,776	\$ 1,444	\$ 41,878	\$ 71	\$ 345	\$ -	\$ -	\$ 9,496	\$ 51,791	Regimen Ley Nueva 1993-2020	CONFIANZA
ASISTENTE DE DIRECTOR	\$ 26,986	\$ 4,498	\$ 1,124	\$ 32,608	\$ 71	\$ 345	\$ 1,199	\$ 1,199	\$ 7,394	\$ 42,817	Regimen Ley Nueva 1993-2020	SINDICALIZADO
SUBOFICIAL	\$ 51,619	\$ 8,603	\$ 2,151	\$ 62,373	\$ 71	\$ 345	\$ -	\$ 4,302	\$ 14,144	\$ 81,234	Regimen Ley Nueva 1993-2020	CONFIANZA
CADETE	\$ 20,763	\$ 3,461	\$ 865	\$ 25,089	\$ 71	\$ 345	\$ -	\$ -	\$ 5,689	\$ 31,194	Regimen Ley Nueva 1993-2020	CONFIANZA
AUXILIAR DE MANTENIMIENTO	\$ 18,604	\$ 3,101	\$ 775	\$ 22,480	\$ 71	\$ 345	\$ 827	\$ 1,550	\$ 5,097	\$ 30,370	Regimen Ley Nueva 1993-2020	SINDICALIZADO
ANALISTA FINANCIERO	\$ 34,975	\$ 5,829	\$ 1,457	\$ 42,261	\$ 71	\$ 345	\$ 1,554	\$ 2,915	\$ 9,583	\$ 56,729	Regimen Ley Nueva 1993-2020	SINDICALIZADO
CADETE	\$ 20,763	\$ 3,461	\$ 865	\$ 25,089	\$ 71	\$ 345	\$ -	\$ -	\$ 5,689	\$ 31,194	Regimen Ley Nueva 1993-2020	CONFIANZA
SUBSECRETARIO DE FOMENTO E INNOVACION ECONOMICA	\$ 96,615	\$ 16,103	\$ 4,026	\$ 116,743	\$ 71	\$ 345	\$ -	\$ -	\$ 26,473	\$ 143,631	Sin aportaciones	Honorario Cubre Plaza
INTENDENTE	\$ 10,890	\$ 1,815	\$ 454	\$ 13,159	\$ 71	\$ 345	\$ 484	\$ 484	\$ 2,984	\$ 17,526	Regimen Ley Nueva 1993-2020	SINDICALIZADO
AUDITOR	\$ 29,995	\$ 4,999	\$ 1,250	\$ 36,244	\$ 71	\$ 345	\$ -	\$ -	\$ 8,219	\$ 44,878	Regimen Ley Nueva 1993-2020	CONFIANZA
AUDITOR	\$ 27,694	\$ 4,616	\$ 1,154	\$ 33,464	\$ 71	\$ 345	\$ -	\$ -	\$ 7,588	\$ 41,468	Regimen Ley Nueva 1993-2020	CONFIANZA
ENLACE DE CONTROL	\$ 36,500	\$ 3,042	\$ -	\$ 39,542	\$ -	\$ -	\$ -	\$ -	\$ -	\$ 39,542	Sin aportaciones	HONORARIOS
JEFE DE ENLACE Y PLANEACION	\$ 32,927	\$ 5,488	\$ 1,372	\$ 39,787	\$ 71	\$ 345	\$ 1,463	\$ 2,744	\$ 9,022	\$ 53,432	Regimen Ley Nueva 1993-2020	SINDICALIZADO
POLICIA SEGUNDO	\$ 34,658	\$ 5,776	\$ 1,444	\$ 41,878	\$ 71	\$ 345	\$ -	\$ -	\$ 9,496	\$ 51,791	Regimen Ley Nueva 1993-2020	CONFIANZA
INTENDENTE	\$ 10,890	\$ 1,815	\$ 454	\$ 13,159	\$ 71	\$ 345	\$ 484	\$ -	\$ 2,984	\$ 17,042	Regimen Ley Nueva 1993-2020	CONFIANZA
ANALISTA DE INVERSION	\$ 36,663	\$ 6,111	\$ 1,528	\$ 44,301	\$ 71	\$ 345	\$ 1,629	\$ 3,055	\$ 7,186	\$ 56,588	Transición Ley 1983	SINDICALIZADO
ANALISTA ADMINISTRATIVO	\$ 34,815	\$ 5,803	\$ 1,451	\$ 42,068	\$ 71	\$ 345	\$ 1,547	\$ 2,708	\$ 9,539	\$ 56,278	Regimen Ley Nueva 1993-2020	SINDICALIZADO
OPERADOR DE EMERGENCIAS 066	\$ 20,591	\$ 3,432	\$ 858	\$ 24,881	\$ 71	\$ 345	\$ -	\$ -	\$ 5,642	\$ 30,939	Regimen Ley Nueva 1993-2020	CONFIANZA
ANALISTA ADMINISTRATIVO	\$ 27,695	\$ 4,616	\$ 1,154	\$ 33,465	\$ 71	\$ 345	\$ 1,231	\$ -	\$ 7,588	\$ 42,700	Regimen Ley Nueva 1993-2020	SINDICALIZADO
TITULAR DE LA UNIDAD DE ENLACE DE PROYECTOS E INFORMACION SECTORIAL	\$ 66,907	\$ 11,151	\$ 2,788	\$ 80,846	\$ 71	\$ 345	\$ 2,974	\$ 1,859	\$ 18,333	\$ 104,426	Regimen Ley Nueva 1993-2020	SINDICALIZADO
POLICIA	\$ 27,667	\$ 4,611	\$ 1,153	\$ 33,431	\$ 71	\$ 345	\$ -	\$ -	\$ 7,581	\$ 41,428	Regimen Ley Nueva 1993-2020	CONFIANZA
GUARDIA AUXILIAR	\$ 17,804	\$ 2,967	\$ 742	\$ 21,513	\$ 71	\$ 345	\$ 791	\$ -	\$ 4,878	\$ 27,599	Regimen Ley Nueva 1993-2020	CONFIANZA
AUDITOR ESPECIALISTA EN COMERCIO EXTERIOR Y DICTAMINADOR	\$ 36,624	\$ 6,104	\$ 1,526	\$ 44,254	\$ 71	\$ 345	\$ -	\$ -	\$ 10,035	\$ 54,705	Regimen Ley Nueva 1993-2020	CONFIANZA
ENCARGADA DEL DESPACHO DE LA DIVISION ACADEMICA	\$ 58,157	\$ 9,693	\$ 2,423	\$ 70,273	\$ 71	\$ 345	\$ -	\$ -	\$ 15,935	\$ 86,624	Regimen Ley Nueva 1993-2020	CONFIANZA
POLICIA SEGUNDO	\$ 30,786	\$ 5,131	\$ 1,283	\$ 37,202	\$ 71	\$ 345	\$ -	\$ 2,566	\$ 8,436	\$ 48,620	Regimen Ley Nueva 1993-2020	CONFIANZA
POLICIA	\$ 27,667	\$ 4,611	\$ 1,153	\$ 33,431	\$ 71	\$ 345	\$ -	\$ -	\$ 7,581	\$ 41,428	Regimen Ley Nueva 1993-2020	CONFIANZA
ESCRIBIENTE	\$ 18,775	\$ 3,129	\$ 782	\$ 22,686	\$ 71	\$ 345	\$ 834	\$ -	\$ 5,144	\$ 29,081	Regimen Ley Nueva 1993-2020	SINDICALIZADO
ANALISTA ADMINISTRATIVO	\$ 27,805	\$ 4,634	\$ 1,159	\$ 33,598	\$ 71	\$ 345	\$ -	\$ -	\$ 7,619	\$ 41,632	Regimen Ley Nueva 1993-2020	CONFIANZA
ANALISTA ADMINISTRATIVO	\$ 33,233	\$ 5,539	\$ 1,385	\$ 40,157	\$ 71	\$ 345	\$ -	\$ -	\$ 9,106	\$ 49,678	Regimen Ley Nueva 1993-2020	CONFIANZA
POLICIA PRIMERO	\$ 34,658	\$ 5,776	\$ 1,444	\$ 41,878	\$ 71	\$ 345	\$ -	\$ 2,888	\$ 9,496	\$ 54,679	Regimen Ley Nueva 1993-2020	CONFIANZA
MEDICO	\$ 28,802	\$ 4,800	\$ 1,200	\$ 34,802	\$ 71	\$ 345	\$ -	\$ -	\$ 7,892	\$ 43,110	Regimen Ley Nueva 1993-2020	CONFIANZA
POLICIA	\$ 27,667	\$ 4,611	\$ 1,153	\$ 33,431	\$ 71	\$ 345	\$ -	\$ -	\$ 7,581	\$ 41,428	Regimen Ley Nueva 1993-2020	CONFIANZA
POLICIA	\$ 27,667	\$ 4,611	\$ 1,153	\$ 33,431	\$ 71	\$ 345	\$ -	\$ -	\$ 7,581	\$ 41,428	Regimen Ley Nueva 1993-2020	CONFIANZA
AUXILIAR DE OPERACIONES	\$ 12,662	\$ 2,110	\$ 528	\$ 15,300	\$ 71	\$ 345	\$ 563	\$ -	\$ 3,469	\$ 19,748	Regimen Ley Nueva 1993-2020	CONFIANZA
POLICIA	\$ 27,667	\$ 4,611	\$ 1,153	\$ 33,431	\$ 71	\$ 345	\$ -	\$ -	\$ 7,581	\$ 41,428	Regimen Ley Nueva 1993-2020	CONFIANZA
POLICIA TERCERO	\$ 30,786	\$ 5,131	\$ 1,283	\$ 37,200	\$ 71	\$ 345	\$ -	\$ 2,566	\$ 6,034	\$ 46,215	Transición Ley 1983	CONFIANZA
POLICIA	\$ 27,667	\$ 4,611	\$ 1,153	\$ 33,431	\$ 71	\$ 345	\$ -	\$ -	\$ 7,581	\$ 41,428	Regimen Ley Nueva 1993-2020	CONFIANZA
POLICIA TERCERO	\$ 30,786	\$ 5,131	\$ 1,283	\$ 37,200	\$ 71	\$ 345	\$ -	\$ -	\$ 8,435	\$ 46,051	Regimen Ley Nueva 1993-2020	CONFIANZA
POLICIA TERCERO	\$ 30,786	\$ 5,131	\$ 1,283	\$ 37,200	\$ 71	\$ 345	\$ -	\$ -	\$ 8,435	\$ 46,051	Regimen Ley Nueva 1993-2020	CONFIANZA
ANALISTA ADMINISTRATIVO	\$ 27,847	\$ 4,641	\$ 1,160	\$ 33,648	\$ 71	\$ 345	\$ -	\$ -	\$ 7,630	\$ 41,694	Regimen Ley Nueva 1993-2020	CONFIANZA
ANALISTA ADMINISTRATIVO	\$ 24,464	\$ 4,077	\$ 1,019	\$ 29,561	\$ 71	\$ 345	\$ -	\$ -	\$ 6,703	\$ 36,680	Regimen Ley Nueva 1993-2020	CONFIANZA
COMMUNITY	\$ 20,054	\$ 3,342	\$ 836	\$ 24,232	\$ 71	\$ 345	\$ -	\$ -	\$ 5,495	\$ 30,143	Sin aportaciones	Honorario Cubre Plaza
POLICIA CUSTODIO	\$ 24,426	\$ 4,071	\$ 1,018	\$ 29,515	\$ 71	\$ 345	\$ -	\$ 2,036	\$ 6,693	\$ 38,659	Regimen Ley Nueva 1993-2020	CONFIANZA
AUXILIAR GENERAL	\$ 14,661	\$ 2,444	\$ 611	\$ 17,715	\$ 71	\$ 345	\$ 652	\$ -	\$ 4,017	\$ 22,800	Regimen Ley Nueva 1993-2020	CONFIANZA
ANALISTA DE INVESTIGACION	\$ 28,802	\$ 4,800	\$ 1,200	\$ 34,802	\$ 71	\$ 345	\$ -	\$ -	\$ 7,892	\$ 43,110	Regimen Ley Nueva 1993-2020	CONFIANZA
POLICIA CUSTODIO	\$ 24,426	\$ 4,071	\$ 1,018	\$ 29,515	\$ 71	\$ 345	\$ -	\$ -	\$ 6,693	\$ 36,623	Regimen Ley Nueva 1993-2020	CONFIANZA
POLICIA CUSTODIO	\$ 24,426	\$ 4,071	\$ 1,018	\$ 29,515	\$ 71	\$ 345	\$ -	\$ -	\$ 6,693	\$ 36,623	Regimen Ley Nueva 1993-2020	CONFIANZA
POLICIA	\$ 27,667	\$ 4,611	\$ 1,153	\$ 33,431	\$ 71	\$ 345	\$ -	\$ -	\$ 7,581	\$ 41,428	Regimen Ley Nueva 1993-2020	CONFIANZA
POLICIA	\$ 27,667	\$ 4,611	\$ 1,153	\$ 33,431	\$ 71	\$ 345	\$ -	\$ -	\$ 7,581	\$ 41,428	Regimen Ley Nueva 1993-2020	CONFIANZA
ASISTENTE DE GESTION	\$ 16,062	\$ 2,677	\$ 669	\$ 19,408	\$ 71	\$ 345	\$ 714	\$ -	\$ 4,401	\$ 24,939	Regimen Ley Nueva 1993-2020	CONFIANZA
JEFE DE AUDITORIA	\$ 45,782	\$ 7,630	\$ 1,908	\$ 55,320	\$ 71	\$ 345	\$ -	\$ -	\$ 12,544	\$ 68,280	Regimen Ley Nueva 1993-2020	CONFIANZA
ENFERMERA	\$ 14,943	\$ 2,491	\$ 623	\$ 18,056	\$ 71	\$ 345	\$ 664	\$ 1,245	\$ 2,929	\$ 23,310	Transición Ley 1983	SINDICALIZADO

C.5.1 NOMINA TABULADA DE LOS SERVIDORES PÚBLICOS DEL GOBIERNO CENTRAL

PUESTO	PERCEPCIONES ORDINARIAS				PRESTACIONES ADICIONALES			3ER PERIODO	SEGURIDAD SOCIAL	COSTO TOTAL	TIPO DE PUESTO	
	PERCEPCION MENSUAL	AGUINALDO	PRIMA VACACIONAL	PERCEPCION MENSUAL + AGUINALDO + PRIMA VACACIONAL	APOYO NAVIDEÑO	FONDO DE AHORRO	DIA DEL SERVIDOR PUBLICO				REGIMEN	STATUS
NOTIFICADOR	\$ 18,820	\$ 3,137	\$ 784	\$ 22,741	\$ 71	\$ 345	\$ 836	\$ -	\$ 5,157	\$ 29,150	Regimen Ley Nueva 1993-2020	SINDICALIZADO
JEFE DE DEPARTAMENTO	\$ 41,378	\$ 6,896	\$ 1,724	\$ 49,998	\$ 71	\$ 345	\$ 1,839	\$ 3,448	\$ 11,338	\$ 67,039	Regimen Ley Nueva 1993-2020	SINDICALIZADO
ASISTENTE	\$ 29,182	\$ 4,864	\$ 1,216	\$ 35,262	\$ 71	\$ 345	\$ 1,297	\$ 811	\$ 7,996	\$ 45,781	Regimen Ley Nueva 1993-2020	SINDICALIZADO
POLICIA CUSTODIO	\$ 24,426	\$ 4,071	\$ 1,018	\$ 29,515	\$ 71	\$ 345	\$ -	\$ 2,036	\$ 4,787	\$ 36,754	Transición Ley 1983	CONFIANZA
INSPECTOR DEL TRABAJO	\$ 35,870	\$ 5,978	\$ 1,495	\$ 43,343	\$ 71	\$ 345	\$ -	\$ -	\$ 9,828	\$ 53,587	Regimen Ley Nueva 1993-2020	CONFIANZA
ACTUARIO	\$ 24,960	\$ 4,160	\$ 1,040	\$ 30,160	\$ 71	\$ 345	\$ 1,109	\$ -	\$ 6,839	\$ 38,524	Regimen Ley Nueva 1993-2020	SINDICALIZADO
ENFERMERA	\$ 25,181	\$ 4,197	\$ 1,049	\$ 30,427	\$ 71	\$ 345	\$ -	\$ -	\$ 6,900	\$ 37,742	Regimen Ley Nueva 1993-2020	CONFIANZA
MENSAJERO	\$ 20,599	\$ 3,433	\$ 858	\$ 24,890	\$ 71	\$ 345	\$ -	\$ 1,717	\$ 5,644	\$ 32,667	Regimen Ley Nueva 1993-2020	CONFIANZA
JEFE DE AUDITORIA	\$ 48,530	\$ 8,088	\$ 2,022	\$ 58,640	\$ 71	\$ 345	\$ 2,157	\$ 3,775	\$ 13,297	\$ 78,285	Regimen Ley Nueva 1993-2020	SINDICALIZADO
JEFE DE HONORARIOS	\$ 68,575	\$ 11,429	\$ 2,857	\$ 82,861	\$ 71	\$ 345	\$ -	\$ -	\$ 18,790	\$ 102,067	Sin aportaciones	Honorario Cubre Plaza
ENFERMERA	\$ 18,510	\$ 3,085	\$ 771	\$ 22,366	\$ 71	\$ 345	\$ 823	\$ -	\$ 5,072	\$ 28,676	Regimen Ley Nueva 1993-2020	SINDICALIZADO
ANALISTA DE POLIGRAFIA	\$ 31,352	\$ 5,225	\$ 1,306	\$ 37,884	\$ 71	\$ 345	\$ -	\$ -	\$ 8,590	\$ 46,890	Regimen Ley Nueva 1993-2020	CONFIANZA
ASISTENTE ADMINISTRATIVO	\$ 22,669	\$ 3,778	\$ 945	\$ 27,392	\$ 71	\$ 345	\$ 1,008	\$ 1,889	\$ 4,443	\$ 35,147	Transición Ley 1983	SINDICALIZADO
POLICIA CUSTODIO	\$ 24,426	\$ 4,071	\$ 1,018	\$ 29,515	\$ 71	\$ 345	\$ -	\$ 2,036	\$ 6,693	\$ 38,659	Regimen Ley Nueva 1993-2020	CONFIANZA
POLICIA CUSTODIO	\$ 24,426	\$ 4,071	\$ 1,018	\$ 29,515	\$ 71	\$ 345	\$ -	\$ 1,900	\$ 6,693	\$ 38,523	Regimen Ley Nueva 1993-2020	CONFIANZA
ANALISTA JURIDICO	\$ 30,242	\$ 5,040	\$ 1,260	\$ 36,542	\$ 71	\$ 345	\$ -	\$ -	\$ 8,286	\$ 45,245	Regimen Ley Nueva 1993-2020	CONFIANZA
POLICIA CUSTODIO	\$ 24,426	\$ 4,071	\$ 1,018	\$ 29,515	\$ 71	\$ 345	\$ -	\$ -	\$ 6,693	\$ 36,623	Regimen Ley Nueva 1993-2020	CONFIANZA
SECRETARIO AUXILIAR	\$ 26,741	\$ 4,457	\$ 1,114	\$ 32,312	\$ 71	\$ 345	\$ -	\$ -	\$ 7,327	\$ 40,055	Regimen Ley Nueva 1993-2020	CONFIANZA
ANALISTA PROGRAMADOR	\$ 22,837	\$ 3,806	\$ 952	\$ 27,595	\$ 71	\$ 345	\$ 1,015	\$ 1,903	\$ 4,476	\$ 35,405	Transición Ley 1983	SINDICALIZADO
ASISTENTE DE DIRECCION	\$ 30,730	\$ 5,122	\$ 1,280	\$ 37,132	\$ 71	\$ 345	\$ 1,366	\$ 2,561	\$ 6,023	\$ 47,498	Transición Ley 1983	SINDICALIZADO
CRIMINOLOGO	\$ 33,568	\$ 5,595	\$ 1,399	\$ 40,561	\$ 71	\$ 345	\$ -	\$ -	\$ 9,198	\$ 50,175	Regimen Ley Nueva 1993-2020	CONFIANZA
ASISTENTE ADMINISTRATIVO	\$ 20,520	\$ 3,420	\$ 855	\$ 24,795	\$ 71	\$ 345	\$ 912	\$ 1,596	\$ 5,622	\$ 33,341	Regimen Ley Nueva 1993-2020	SINDICALIZADO
OPERADOR DE CONMUTADOR	\$ 13,975	\$ 2,329	\$ 582	\$ 16,886	\$ 71	\$ 345	\$ 621	\$ 543	\$ 3,829	\$ 22,296	Regimen Ley Nueva 1993-2020	SINDICALIZADO
ACONDICIONAMIENTO FISICO	\$ 35,566	\$ 5,928	\$ 1,482	\$ 42,976	\$ 71	\$ 345	\$ -	\$ -	\$ 9,745	\$ 53,137	Regimen Ley Nueva 1993-2020	CONFIANZA
ESPECIALISTA JURIDICO	\$ 48,265	\$ 8,044	\$ 2,011	\$ 58,320	\$ 71	\$ 345	\$ -	\$ -	\$ 13,225	\$ 71,961	Regimen Ley Nueva 1993-2020	CONFIANZA
ESCRIBIENTE	\$ 18,775	\$ 3,129	\$ 782	\$ 22,686	\$ 71	\$ 345	\$ 834	\$ -	\$ 5,144	\$ 29,081	Regimen Ley Nueva 1993-2020	CONFIANZA
ANALISTA JURIDICO	\$ 26,375	\$ 4,396	\$ 1,099	\$ 31,870	\$ 71	\$ 345	\$ -	\$ -	\$ 7,227	\$ 39,512	Regimen Ley Nueva 1993-2020	CONFIANZA
ESPECIALISTA PECUARIO	\$ 38,085	\$ 6,348	\$ 1,587	\$ 46,019	\$ 71	\$ 345	\$ 1,693	\$ 2,539	\$ 10,435	\$ 61,102	Regimen Ley Nueva 1993-2020	SINDICALIZADO
ASISTENTE ADMINISTRATIVO	\$ 18,372	\$ 3,062	\$ 766	\$ 22,200	\$ 71	\$ 345	\$ 817	\$ -	\$ 5,034	\$ 28,466	Regimen Ley Nueva 1993-2020	CONFIANZA
JEFE DE GESTION	\$ 36,988	\$ 6,165	\$ 1,541	\$ 44,694	\$ 71	\$ 345	\$ -	\$ -	\$ 10,135	\$ 55,244	Regimen Ley Nueva 1993-2020	CONFIANZA
COORDINADOR DE PROGRAMAS	\$ 58,157	\$ 9,693	\$ 2,423	\$ 70,273	\$ 71	\$ 345	\$ -	\$ -	\$ 15,935	\$ 86,624	Regimen Ley Nueva 1993-2020	CONFIANZA
ASISTENTE ADMINISTRATIVO	\$ 21,100	\$ 3,517	\$ 879	\$ 25,496	\$ 71	\$ 345	\$ -	\$ -	\$ 5,781	\$ 31,693	Regimen Ley Nueva 1993-2020	CONFIANZA
POLICIA CUSTODIO	\$ 24,426	\$ 4,071	\$ 1,018	\$ 29,515	\$ 71	\$ 345	\$ -	\$ -	\$ 6,693	\$ 36,623	Regimen Ley Nueva 1993-2020	CONFIANZA
ASISTENTE DE SECRETARIO	\$ 31,017	\$ 5,170	\$ 1,292	\$ 37,479	\$ 71	\$ 345	\$ 1,379	\$ -	\$ 8,499	\$ 47,772	Regimen Ley Nueva 1993-2020	SINDICALIZADO
JEFE DE SISTEMAS	\$ 21,100	\$ 3,517	\$ 879	\$ 25,496	\$ 71	\$ 345	\$ 938	\$ 586	\$ 5,781	\$ 33,217	Regimen Ley Nueva 1993-2020	SINDICALIZADO
ANALISTA OPERATIVO	\$ 31,194	\$ 5,199	\$ 1,300	\$ 37,693	\$ 71	\$ 345	\$ -	\$ -	\$ 8,547	\$ 46,656	Regimen Ley Nueva 1993-2020	CONFIANZA
NEGOCIADOR	\$ 33,760	\$ 5,627	\$ 1,407	\$ 40,793	\$ 71	\$ 345	\$ 1,500	\$ 2,063	\$ 9,250	\$ 54,023	Regimen Ley Nueva 1993-2020	SINDICALIZADO
INSPECTOR LIDER B	\$ 25,589	\$ 4,265	\$ 1,066	\$ 30,920	\$ 71	\$ 345	\$ -	\$ -	\$ 7,011	\$ 38,347	Regimen Ley Nueva 1993-2020	CONFIANZA
POLICIA	\$ 27,667	\$ 4,611	\$ 1,153	\$ 33,431	\$ 71	\$ 345	\$ -	\$ -	\$ 7,581	\$ 41,428	Regimen Ley Nueva 1993-2020	CONFIANZA
POLICIA	\$ 27,667	\$ 4,611	\$ 1,153	\$ 33,431	\$ 71	\$ 345	\$ -	\$ -	\$ 7,581	\$ 41,428	Regimen Ley Nueva 1993-2020	CONFIANZA
POLICIA TERCERO	\$ 30,786	\$ 5,131	\$ 1,283	\$ 37,200	\$ 71	\$ 345	\$ -	\$ -	\$ 8,435	\$ 46,051	Regimen Ley Nueva 1993-2020	CONFIANZA
POLICIA	\$ 27,667	\$ 4,611	\$ 1,153	\$ 33,431	\$ 71	\$ 345	\$ -	\$ -	\$ 7,581	\$ 41,428	Regimen Ley Nueva 1993-2020	CONFIANZA
POLICIA TERCERO	\$ 30,786	\$ 5,131	\$ 1,283	\$ 37,200	\$ 71	\$ 345	\$ -	\$ -	\$ 8,435	\$ 46,051	Regimen Ley Nueva 1993-2020	CONFIANZA
POLICIA	\$ 24,426	\$ 4,071	\$ 1,018	\$ 29,515	\$ 71	\$ 345	\$ -	\$ -	\$ 6,693	\$ 36,623	Regimen Ley Nueva 1993-2020	CONFIANZA
GUARDIA AUXILIAR	\$ 17,804	\$ 2,967	\$ 742	\$ 21,513	\$ 71	\$ 345	\$ 791	\$ -	\$ 4,878	\$ 27,599	Regimen Ley Nueva 1993-2020	CONFIANZA
POLICIA	\$ 27,667	\$ 4,611	\$ 1,153	\$ 33,431	\$ 71	\$ 345	\$ -	\$ -	\$ 7,581	\$ 41,428	Regimen Ley Nueva 1993-2020	CONFIANZA
POLICIA PRIMERO	\$ 39,299	\$ 6,550	\$ 1,637	\$ 47,486	\$ 71	\$ 345	\$ -	\$ -	\$ 10,768	\$ 58,670	Regimen Ley Nueva 1993-2020	CONFIANZA
POLICIA CUSTODIO	\$ 24,426	\$ 4,071	\$ 1,018	\$ 29,515	\$ 71	\$ 345	\$ -	\$ -	\$ 6,693	\$ 36,623	Regimen Ley Nueva 1993-2020	CONFIANZA
ASISTENTE ADMINISTRATIVO	\$ 20,000	\$ 3,333	\$ 833	\$ 24,167	\$ 71	\$ 345	\$ 889	\$ -	\$ 5,480	\$ 30,951	Regimen Ley Nueva 1993-2020	CONFIANZA
AUXILIAR GENERAL	\$ 14,467	\$ 2,411	\$ 603	\$ 17,481	\$ 71	\$ 345	\$ 643	\$ -	\$ 3,964	\$ 22,504	Regimen Ley Nueva 1993-2020	CONFIANZA
CADETE CUSTODIO	\$ 20,763	\$ 3,461	\$ 865	\$ 25,089	\$ 71	\$ 345	\$ -	\$ -	\$ 5,689	\$ 31,194	Regimen Ley Nueva 1993-2020	CONFIANZA
PROGRAMADOR	\$ 25,684	\$ 4,281	\$ 1,070	\$ 31,035	\$ 71	\$ 345	\$ -	\$ -	\$ 7,037	\$ 38,488	Regimen Ley Nueva 1993-2020	CONFIANZA
CADETE CUSTODIO	\$ 20,763	\$ 3,461	\$ 865	\$ 25,089	\$ 71	\$ 345	\$ -	\$ -	\$ 5,689	\$ 31,194	Regimen Ley Nueva 1993-2020	CONFIANZA
POLICIA CUSTODIO	\$ 24,426	\$ 4,071	\$ 1,018	\$ 29,515	\$ 71	\$ 345	\$ -	\$ -	\$ 6,693	\$ 36,623	Regimen Ley Nueva 1993-2020	CONFIANZA
ANALISTA JURIDICO	\$ 35,010	\$ 5,835	\$ 1,459	\$ 42,304	\$ 71	\$ 345	\$ 1,556	\$ -	\$ 9,593	\$ 53,868	Regimen Ley Nueva 1993-2020	SINDICALIZADO
ASISTENTE ADMINISTRATIVO	\$ 23,000	\$ 3,833	\$ 958	\$ 27,792	\$ 71	\$ 345	\$ -	\$ -	\$ 6,302	\$ 34,510	Regimen Ley Nueva 1993-2020	CONFIANZA
ASISTENTE DE RECURSOS HUMANOS	\$ 21,100	\$ 3,517	\$ 879	\$ 25,496	\$ 71	\$ 345	\$ -	\$ -	\$ 5,781	\$ 31,693	Regimen Ley Nueva 1993-2020	CONFIANZA
POLICIA	\$ 27,667	\$ 4,611	\$ 1,153	\$ 33,431	\$ 71	\$ 345	\$ -	\$ -	\$ 7,581	\$ 41,428	Regimen Ley Nueva 1993-2020	CONFIANZA
POLICIA TERCERO	\$ 30,786	\$ 5,131	\$ 1,283	\$ 37,200	\$ 71	\$ 345	\$ -	\$ -	\$ 8,435	\$ 46,051	Regimen Ley Nueva 1993-2020	CONFIANZA
ANALISTA DE INFORMACION	\$ 35,331	\$ 5,889	\$ 1,472	\$ 42,692	\$ 71	\$ 345	\$ -	\$ -	\$ 9,681	\$ 52,788	Regimen Ley Nueva 1993-2020	CONFIANZA
POLICIA TERCERO	\$ 30,786	\$ 5,131	\$ 1,283	\$ 37,200	\$ 71	\$ 345	\$ -	\$ -	\$ 8,435	\$ 46,051	Regimen Ley Nueva 1993-2020	CONFIANZA
ANALISTA DE INFORMACION	\$ 27,430	\$ 4,572	\$ 1,143	\$ 33,145	\$ 71	\$ 345	\$ -	\$ -	\$ 7,516	\$ 41,076	Regimen Ley Nueva 1993-2020	CONFIANZA
POLICIA	\$ 27,667	\$ 4,611	\$ 1,153	\$ 33,431	\$ 71	\$ 345	\$ -	\$ -	\$ 7,581	\$ 41,428	Regimen Ley Nueva 1993-2020	CONFIANZA
POLICIA	\$ 27,667	\$ 4,611	\$ 1,153	\$ 33,431	\$ 71	\$ 345	\$ -	\$ -	\$ 7,581	\$ 41,428	Regimen Ley Nueva 1993-2020	CONFIANZA
JEFE DE CONTROL Y SEGUIMIENTO	\$ 45,178	\$ 7,530	\$ 1,882	\$ 54,590	\$ 71	\$ 345	\$ 2,008	\$ 3,765	\$ 8,855	\$ 69,634	Transición Ley 1983	SINDICALIZADO
SUBSECRETARIO DE PROTECCION INTEGRAL	\$ 107,638	\$ 17,940	\$ 4,485	\$ 130,063	\$ 71	\$ 345	\$ -	\$ -	\$ 29,493	\$ 159,971	Sin aportaciones	Honorario Cubre Plaza
ENFERMERA	\$ 14,943	\$ 2,491	\$ 623	\$ 18,056	\$ 71	\$ 345	\$ 664	\$ 913	\$ 4,094	\$ 24,144	Regimen Ley Nueva 1993-2020	SINDICALIZADO
SECRETARIO DE ESTUDIO Y CUENTA	\$ 69,270	\$ 11,545	\$ 2,886	\$ 83,701	\$ 71	\$ 345	\$ -	\$ -	\$ 18,980	\$ 103,097	Regimen Ley Nueva 1993-2020	CONFIANZA
INSPECTOR DEL TRABAJO	\$ 35,870	\$ 5,978	\$ 1,495	\$ 43,343	\$ 71	\$ 345	\$ 1,594	\$ 2,989	\$ 7,031	\$ 55,373	Transición Ley 1983	SINDICALIZADO

C.5.1 NOMINA TABULADA DE LOS SERVIDORES PÚBLICOS DEL GOBIERNO CENTRAL

PUESTO	PERCEPCIONES ORDINARIAS				PRESTACIONES ADICIONALES			3ER PERIODO	SEGURIDAD SOCIAL	COSTO TOTAL	TIPO DE PUESTO	
	PERCEPCION MENSUAL	AGUINALDO	PRIMA VACACIONAL	PERCEPCION MENSUAL + AGUINALDO + PRIMA VACACIONAL	APOYO NAVIDEÑO	FONDO DE AHORRO	DIA DEL SERVIDOR PUBLICO				REGIMEN	STATUS
INSPECTOR DEL TRABAJO	\$ 35,870	\$ 5,978	\$ 1,495	\$ 43,343	\$ 71	\$ 345	\$ -	\$ -	\$ 9,828	\$ 53,587	Regimen Ley Nueva 1993-2020	CONFIANZA
JEFE DE RECURSOS FEDERALES Y FINANZAS	\$ 48,541	\$ 8,090	\$ 2,023	\$ 58,654	\$ 71	\$ 345	\$ -	\$ -	\$ 13,300	\$ 72,370	Regimen Ley Nueva 1993-2020	CONFIANZA
ANALISTA ORGANIZACIONAL	\$ 31,017	\$ 5,170	\$ 1,292	\$ 37,479	\$ 71	\$ 345	\$ -	\$ -	\$ 8,499	\$ 46,393	Regimen Ley Nueva 1993-2020	CONFIANZA
CADETE	\$ 20,763	\$ 3,461	\$ 865	\$ 25,089	\$ 71	\$ 345	\$ -	\$ -	\$ 5,689	\$ 31,194	Regimen Ley Nueva 1993-2020	CONFIANZA
ASISTENTE DE RECAUDACION	\$ 16,353	\$ 2,726	\$ 681	\$ 19,760	\$ 71	\$ 345	\$ 727	\$ -	\$ 4,481	\$ 25,383	Regimen Ley Nueva 1993-2020	SINDICALIZADO
CADETE	\$ 20,763	\$ 3,461	\$ 865	\$ 25,089	\$ 71	\$ 345	\$ -	\$ -	\$ 5,689	\$ 31,194	Regimen Ley Nueva 1993-2020	CONFIANZA
ANALISTA DE DOCUMENTACION Y CORRESPONDENCIA	\$ 18,840	\$ 1,570	\$ -	\$ 20,410	\$ -	\$ -	\$ -	\$ -	\$ -	\$ 20,410	Sin aportaciones	HONORARIOS
SECRETARIA DEL CENTRO DE ATENCION A EMPRESAS	\$ 28,580	\$ 4,763	\$ 1,191	\$ 34,534	\$ 71	\$ 345	\$ 1,270	\$ 2,382	\$ 5,602	\$ 44,204	Transición Ley 1983	SINDICALIZADO
COORDINADOR DE OPERACIONES	\$ 75,105	\$ 12,518	\$ 3,129	\$ 90,752	\$ 71	\$ 345	\$ -	\$ -	\$ 20,579	\$ 111,746	Regimen Ley Nueva 1993-2020	CONFIANZA
CADETE	\$ 20,763	\$ 3,461	\$ 865	\$ 25,089	\$ 71	\$ 345	\$ -	\$ -	\$ 5,689	\$ 31,194	Regimen Ley Nueva 1993-2020	CONFIANZA
JEFE DE SECCION	\$ 40,000	\$ 6,667	\$ 1,667	\$ 48,333	\$ 71	\$ 345	\$ -	\$ -	\$ 10,960	\$ 59,709	Regimen Ley Nueva 1993-2020	CONFIANZA
CADETE	\$ 20,763	\$ 3,461	\$ 865	\$ 25,089	\$ 71	\$ 345	\$ -	\$ -	\$ 5,689	\$ 31,194	Regimen Ley Nueva 1993-2020	CONFIANZA
TECNICO EN MANTENIMIENTO	\$ 20,837	\$ 3,473	\$ 868	\$ 25,178	\$ 71	\$ 345	\$ 926	\$ 1,736	\$ 5,709	\$ 33,966	Regimen Ley Nueva 1993-2020	SINDICALIZADO
JEFE DE SISTEMAS	\$ 51,515	\$ 8,586	\$ 2,146	\$ 62,247	\$ 71	\$ 345	\$ 2,290	\$ 4,293	\$ 14,115	\$ 83,361	Regimen Ley Nueva 1993-2020	SINDICALIZADO
COORDINADOR OPERATIVO	\$ 47,475	\$ 7,913	\$ 1,978	\$ 57,366	\$ 71	\$ 345	\$ -	\$ -	\$ 13,008	\$ 70,790	Regimen Ley Nueva 1993-2020	CONFIANZA
JEFE DE MESA	\$ 35,925	\$ 5,988	\$ 1,497	\$ 43,409	\$ 71	\$ 345	\$ -	\$ -	\$ 9,843	\$ 53,669	Regimen Ley Nueva 1993-2020	CONFIANZA
ASESOR	\$ 17,935	\$ 2,989	\$ 747	\$ 21,671	\$ 71	\$ 345	\$ 797	\$ 1,096	\$ 4,914	\$ 28,895	Regimen Ley Nueva 1993-2020	CONFIANZA
ASESOR JURIDICO	\$ 35,000	\$ 2,917	\$ -	\$ 37,917	\$ -	\$ -	\$ -	\$ -	\$ -	\$ 37,917	Sin aportaciones	HONORARIOS
POLICIA CUSTODIO	\$ 24,426	\$ 4,071	\$ 1,018	\$ 29,515	\$ 71	\$ 345	\$ -	\$ 950	\$ 6,693	\$ 37,573	Regimen Ley Nueva 1993-2020	CONFIANZA
POLICIA CUSTODIO	\$ 24,426	\$ 4,071	\$ 1,018	\$ 29,515	\$ 71	\$ 345	\$ -	\$ -	\$ 6,693	\$ 36,623	Regimen Ley Nueva 1993-2020	CONFIANZA
SUBOFICIAL	\$ 51,619	\$ 8,603	\$ 2,151	\$ 62,373	\$ 71	\$ 345	\$ -	\$ 2,868	\$ 14,144	\$ 79,800	Regimen Ley Nueva 1993-2020	CONFIANZA
ANALISTA JURIDICO	\$ 26,753	\$ 4,459	\$ 1,115	\$ 32,327	\$ 71	\$ 345	\$ -	\$ -	\$ 7,330	\$ 40,073	Regimen Ley Nueva 1993-2020	CONFIANZA
ASISTENTE ADMINISTRATIVO	\$ 22,000	\$ 3,667	\$ 917	\$ 26,583	\$ 71	\$ 345	\$ -	\$ -	\$ 6,028	\$ 33,027	Regimen Ley Nueva 1993-2020	CONFIANZA
POLICIA PRIMERO	\$ 39,299	\$ 6,550	\$ 1,637	\$ 47,486	\$ 71	\$ 345	\$ -	\$ -	\$ 10,768	\$ 58,670	Regimen Ley Nueva 1993-2020	CONFIANZA
POLICIA	\$ 27,667	\$ 4,611	\$ 1,153	\$ 33,431	\$ 71	\$ 345	\$ -	\$ -	\$ 7,581	\$ 41,428	Regimen Ley Nueva 1993-2020	CONFIANZA
POLICIA	\$ 27,667	\$ 4,611	\$ 1,153	\$ 33,431	\$ 71	\$ 345	\$ -	\$ -	\$ 7,581	\$ 41,428	Regimen Ley Nueva 1993-2020	CONFIANZA
ANALISTA ADMINISTRATIVO	\$ 37,964	\$ 6,327	\$ 1,582	\$ 45,873	\$ 71	\$ 345	\$ 1,687	\$ -	\$ 10,402	\$ 58,378	Regimen Ley Nueva 1993-2020	SINDICALIZADO
ASISTENTE DE PUNTUALIDAD Y ASISTENCIA	\$ 25,320	\$ 4,220	\$ 1,055	\$ 30,595	\$ 71	\$ 345	\$ 1,125	\$ -	\$ 6,938	\$ 39,074	Regimen Ley Nueva 1993-2020	SINDICALIZADO
POLICIA SEGUNDO	\$ 30,788	\$ 5,131	\$ 1,283	\$ 37,202	\$ 71	\$ 345	\$ -	\$ 2,566	\$ 8,436	\$ 48,620	Regimen Ley Nueva 1993-2020	CONFIANZA
TITULAR DEL AREA DE QUEJAS	\$ 63,182	\$ 10,530	\$ 2,633	\$ 76,345	\$ 71	\$ 345	\$ -	\$ -	\$ 17,312	\$ 94,073	Regimen Ley Nueva 1993-2020	CONFIANZA
COORDINADOR DE CONTROL INTERNO	\$ 79,236	\$ 13,206	\$ 3,302	\$ 95,744	\$ 71	\$ 345	\$ -	\$ -	\$ 21,711	\$ 117,870	Regimen Ley Nueva 1993-2020	CONFIANZA
POLICIA SEGUNDO	\$ 30,788	\$ 5,131	\$ 1,283	\$ 37,202	\$ 71	\$ 345	\$ -	\$ 2,566	\$ 8,436	\$ 48,620	Regimen Ley Nueva 1993-2020	CONFIANZA
POLICIA	\$ 27,667	\$ 4,611	\$ 1,153	\$ 33,431	\$ 71	\$ 345	\$ -	\$ -	\$ 7,581	\$ 41,428	Regimen Ley Nueva 1993-2020	CONFIANZA
POLICIA SEGUNDO	\$ 34,658	\$ 5,776	\$ 1,444	\$ 41,878	\$ 71	\$ 345	\$ -	\$ -	\$ 9,496	\$ 51,791	Regimen Ley Nueva 1993-2020	CONFIANZA
AUDITOR	\$ 25,684	\$ 4,281	\$ 1,070	\$ 31,035	\$ 71	\$ 345	\$ -	\$ -	\$ 7,037	\$ 38,488	Regimen Ley Nueva 1993-2020	CONFIANZA
ANALISTA DE INGRESOS	\$ 30,941	\$ 5,157	\$ 1,289	\$ 37,387	\$ 71	\$ 345	\$ 1,375	\$ 2,578	\$ 8,478	\$ 50,234	Regimen Ley Nueva 1993-2020	SINDICALIZADO
ASISTENTE ADMINISTRATIVO	\$ 24,866	\$ 4,144	\$ 1,036	\$ 30,046	\$ 71	\$ 345	\$ -	\$ -	\$ 6,813	\$ 37,276	Regimen Ley Nueva 1993-2020	CONFIANZA
JEFE DE OPERACIONES	\$ 38,832	\$ 6,472	\$ 1,618	\$ 46,922	\$ 71	\$ 345	\$ 1,726	\$ -	\$ 10,640	\$ 59,704	Regimen Ley Nueva 1993-2020	SINDICALIZADO
CADETE CUSTODIO	\$ 20,763	\$ 3,461	\$ 865	\$ 25,089	\$ 71	\$ 345	\$ -	\$ -	\$ 5,689	\$ 31,194	Regimen Ley Nueva 1993-2020	CONFIANZA
POLICIA CUSTODIO	\$ 24,426	\$ 4,071	\$ 1,018	\$ 29,515	\$ 71	\$ 345	\$ -	\$ -	\$ 6,693	\$ 36,623	Regimen Ley Nueva 1993-2020	CONFIANZA
SUPERVISOR DE CENTROS COMUNITARIOS	\$ 22,216	\$ 3,703	\$ 926	\$ 26,844	\$ 71	\$ 345	\$ -	\$ -	\$ 6,087	\$ 33,347	Regimen Ley Nueva 1993-2020	CONFIANZA
POLICIA CUSTODIO	\$ 24,426	\$ 4,071	\$ 1,018	\$ 29,515	\$ 71	\$ 345	\$ -	\$ -	\$ 6,693	\$ 36,623	Regimen Ley Nueva 1993-2020	CONFIANZA
DIRECTORA DE TRANSPORTE PUBLICO	\$ 87,832	\$ 14,639	\$ 3,660	\$ 106,130	\$ 71	\$ 345	\$ -	\$ -	\$ 24,066	\$ 130,612	Sin aportaciones	Honorario Cubre Plaza
POLICIA PRIMERO	\$ 34,658	\$ 5,776	\$ 1,444	\$ 41,878	\$ 71	\$ 345	\$ -	\$ 2,888	\$ 9,496	\$ 54,679	Regimen Ley Nueva 1993-2020	CONFIANZA
JEFE DE PROMOCION SOCIAL	\$ 70,031	\$ 11,672	\$ 2,918	\$ 84,621	\$ 71	\$ 345	\$ 3,112	\$ 3,112	\$ 13,726	\$ 104,988	Transición Ley 1983	SINDICALIZADO
AUXILIAR ADMINISTRATIVO	\$ 18,990	\$ 3,165	\$ 791	\$ 22,946	\$ 71	\$ 345	\$ 844	\$ -	\$ 5,203	\$ 29,409	Regimen Ley Nueva 1993-2020	CONFIANZA
COORDINADOR JURIDICO	\$ 66,592	\$ 11,099	\$ 2,775	\$ 80,465	\$ 71	\$ 345	\$ -	\$ -	\$ 18,246	\$ 99,127	Regimen Ley Nueva 1993-2020	CONFIANZA
JEFE DE INFORMACION	\$ 33,947	\$ 5,658	\$ 1,414	\$ 41,019	\$ 71	\$ 345	\$ 1,509	\$ 2,640	\$ 9,301	\$ 54,886	Regimen Ley Nueva 1993-2020	SINDICALIZADO
SUPERVISOR DE TRAMITE DE PAGO	\$ 33,996	\$ 5,666	\$ 1,417	\$ 41,079	\$ 71	\$ 345	\$ 1,511	\$ 2,833	\$ 6,663	\$ 52,501	Transición Ley 1983	SINDICALIZADO
JEFE DE MEJORA INSTITUCIONAL	\$ 40,477	\$ 6,746	\$ 1,687	\$ 48,910	\$ 71	\$ 345	\$ -	\$ -	\$ 11,091	\$ 60,416	Regimen Ley Nueva 1993-2020	CONFIANZA
ANALISTA ADMINISTRATIVO	\$ 31,194	\$ 5,199	\$ 1,300	\$ 37,693	\$ 71	\$ 345	\$ -	\$ -	\$ 8,547	\$ 46,656	Regimen Ley Nueva 1993-2020	CONFIANZA
POLICIA PRIMERO	\$ 34,658	\$ 5,776	\$ 1,444	\$ 41,878	\$ 71	\$ 345	\$ -	\$ -	\$ 9,496	\$ 51,791	Regimen Ley Nueva 1993-2020	CONFIANZA
INTENDENTE	\$ 10,890	\$ 1,815	\$ 454	\$ 13,159	\$ 71	\$ 345	\$ 484	\$ 545	\$ 2,984	\$ 17,587	Regimen Ley Nueva 1993-2020	SINDICALIZADO
POLICIA	\$ 27,667	\$ 4,611	\$ 1,153	\$ 33,431	\$ 71	\$ 345	\$ -	\$ -	\$ 7,581	\$ 41,428	Regimen Ley Nueva 1993-2020	CONFIANZA
DIRECTOR JURIDICO	\$ 102,984	\$ 17,164	\$ 4,291	\$ 124,439	\$ 71	\$ 345	\$ -	\$ -	\$ 28,218	\$ 153,072	Sin aportaciones	Honorario Cubre Plaza
AUXILIAR	\$ 20,709	\$ 3,452	\$ 863	\$ 25,023	\$ 71	\$ 345	\$ 920	\$ 1,726	\$ 5,674	\$ 33,760	Regimen Ley Nueva 1993-2020	SINDICALIZADO
AUDITOR ESPECIALISTA EN COMERCIO EXTERIOR Y DICTAMINADOR	\$ 36,624	\$ 6,104	\$ 1,526	\$ 44,254	\$ 71	\$ 345	\$ -	\$ -	\$ 10,035	\$ 54,705	Regimen Ley Nueva 1993-2020	CONFIANZA
GUARDIA AUXILIAR	\$ 17,804	\$ 2,967	\$ 742	\$ 21,513	\$ 71	\$ 345	\$ 791	\$ -	\$ 4,878	\$ 27,599	Regimen Ley Nueva 1993-2020	CONFIANZA
GUARDIA AUXILIAR	\$ 17,804	\$ 2,967	\$ 742	\$ 21,513	\$ 71	\$ 345	\$ 791	\$ -	\$ 4,878	\$ 27,599	Regimen Ley Nueva 1993-2020	CONFIANZA
INTENDENTE	\$ 9,435	\$ 1,573	\$ 393	\$ 11,401	\$ 71	\$ 345	\$ 419	\$ -	\$ 2,585	\$ 14,821	Regimen Ley Nueva 1993-2020	CONFIANZA
AYUDANTE GENERAL	\$ 10,191	\$ 849	\$ -	\$ 11,040	\$ -	\$ -	\$ -	\$ -	\$ 662	\$ 11,703	Regimen Ley Nueva 1993-2020	EVENTUAL
AYUDANTE GENERAL	\$ 10,191	\$ 849	\$ -	\$ 11,040	\$ -	\$ -	\$ -	\$ -	\$ 662	\$ 11,703	Regimen Ley Nueva 1993-2020	EVENTUAL
POLICIA	\$ 27,667	\$ 4,611	\$ 1,153	\$ 33,431	\$ 71	\$ 345	\$ -	\$ -	\$ 7,581	\$ 41,428	Regimen Ley Nueva 1993-2020	CONFIANZA
POLICIA	\$ 27,667	\$ 4,611	\$ 1,153	\$ 33,431	\$ 71	\$ 345	\$ -	\$ -	\$ 7,581	\$ 41,428	Regimen Ley Nueva 1993-2020	CONFIANZA
AUXILIAR ADMINISTRATIVO	\$ 13,293	\$ 1,108	\$ -	\$ 14,401	\$ -	\$ -	\$ -	\$ -	\$ 864	\$ 15,265	Regimen Ley Nueva 1993-2020	EVENTUAL

C.5.1 NOMINA TABULADA DE LOS SERVIDORES PÚBLICOS DEL GOBIERNO CENTRAL

PUESTO	PERCEPCIONES ORDINARIAS				PRESTACIONES ADICIONALES			3ER PERIODO	SEGURIDAD SOCIAL	COSTO TOTAL	TIPO DE PUESTO	
	PERCEPCION MENSUAL	AGUINALDO	PRIMA VACACIONAL	PERCEPCION MENSUAL + AGUINALDO + PRIMA VACACIONAL	APOYO NAVIDEÑO	FONDO DE AHORRO	DIA DEL SERVIDOR PUBLICO				REGIMEN	STATUS
BRIGADISTA DE TECNOLOGIA	\$ 24,870	\$ 4,145	\$ 1,036	\$ 30,051	\$ 71	\$ 345	\$ -	\$ -	\$ 6,814	\$ 37,281	Regimen Ley Nueva 1993-2020	CONFIANZA
POLICIA CUSTODIO TERCERO	\$ 27,668	\$ 4,611	\$ 1,153	\$ 33,432	\$ 71	\$ 345	\$ -	\$ -	\$ 7,581	\$ 41,429	Regimen Ley Nueva 1993-2020	CONFIANZA
POLICIA PRIMERO	\$ 34,658	\$ 5,776	\$ 1,444	\$ 41,878	\$ 71	\$ 345	\$ -	\$ 2,696	\$ 9,496	\$ 54,486	Regimen Ley Nueva 1993-2020	CONFIANZA
ANALISTA ADMINISTRATIVO	\$ 27,278	\$ 4,546	\$ 1,137	\$ 32,961	\$ 71	\$ 345	\$ 1,212	\$ 2,273	\$ 7,474	\$ 44,336	Regimen Ley Nueva 1993-2020	SINDICALIZADO
POLICIA CUSTODIO TERCERO	\$ 27,668	\$ 4,611	\$ 1,153	\$ 33,432	\$ 71	\$ 345	\$ -	\$ -	\$ 7,581	\$ 41,429	Regimen Ley Nueva 1993-2020	CONFIANZA
POLICIA CUSTODIO TERCERO	\$ 27,668	\$ 4,611	\$ 1,153	\$ 33,432	\$ 71	\$ 345	\$ -	\$ 2,306	\$ 7,581	\$ 43,735	Regimen Ley Nueva 1993-2020	CONFIANZA
POLICIA	\$ 27,667	\$ 4,611	\$ 1,153	\$ 33,431	\$ 71	\$ 345	\$ -	\$ -	\$ 7,581	\$ 41,428	Regimen Ley Nueva 1993-2020	CONFIANZA
POLICIA TERCERO	\$ 30,786	\$ 5,131	\$ 1,283	\$ 37,200	\$ 71	\$ 345	\$ -	\$ -	\$ 8,435	\$ 46,051	Regimen Ley Nueva 1993-2020	CONFIANZA
POLICIA TERCERO	\$ 30,786	\$ 5,131	\$ 1,283	\$ 37,200	\$ 71	\$ 345	\$ -	\$ -	\$ 8,435	\$ 46,051	Regimen Ley Nueva 1993-2020	CONFIANZA
POLICIA	\$ 27,667	\$ 4,611	\$ 1,153	\$ 33,431	\$ 71	\$ 345	\$ -	\$ -	\$ 7,581	\$ 41,428	Regimen Ley Nueva 1993-2020	CONFIANZA
POLICIA	\$ 27,667	\$ 4,611	\$ 1,153	\$ 33,431	\$ 71	\$ 345	\$ -	\$ -	\$ 7,581	\$ 41,428	Regimen Ley Nueva 1993-2020	CONFIANZA
POLICIA TERCERO	\$ 30,786	\$ 5,131	\$ 1,283	\$ 37,200	\$ 71	\$ 345	\$ -	\$ -	\$ 8,435	\$ 46,051	Regimen Ley Nueva 1993-2020	CONFIANZA
GUARDIA AUXILIAR	\$ 17,804	\$ 2,967	\$ 742	\$ 21,513	\$ 71	\$ 345	\$ 791	\$ -	\$ 4,878	\$ 27,599	Regimen Ley Nueva 1993-2020	CONFIANZA
COORDINADOR DE CALIDAD	\$ 44,560	\$ 7,427	\$ 1,857	\$ 53,843	\$ 71	\$ 345	\$ -	\$ -	\$ 12,209	\$ 66,469	Regimen Ley Nueva 1993-2020	CONFIANZA
AYUDANTE GENERAL	\$ 10,191	\$ 849	\$ -	\$ 11,040	\$ -	\$ -	\$ -	\$ -	\$ 662	\$ 11,703	Regimen Ley Nueva 1993-2020	EVENTUAL
POLICIA	\$ 27,667	\$ 4,611	\$ 1,153	\$ 33,431	\$ 71	\$ 345	\$ -	\$ -	\$ 7,581	\$ 41,428	Regimen Ley Nueva 1993-2020	CONFIANZA
POLICIA	\$ 27,667	\$ 4,611	\$ 1,153	\$ 33,431	\$ 71	\$ 345	\$ -	\$ -	\$ 7,581	\$ 41,428	Regimen Ley Nueva 1993-2020	CONFIANZA
CADETE	\$ 20,763	\$ 3,461	\$ 865	\$ 25,089	\$ 71	\$ 345	\$ -	\$ -	\$ 5,689	\$ 31,194	Regimen Ley Nueva 1993-2020	CONFIANZA
CADETE	\$ 20,763	\$ 3,461	\$ 865	\$ 25,089	\$ 71	\$ 345	\$ -	\$ -	\$ 5,689	\$ 31,194	Regimen Ley Nueva 1993-2020	CONFIANZA
CADETE	\$ 20,763	\$ 3,461	\$ 865	\$ 25,089	\$ 71	\$ 345	\$ -	\$ -	\$ 5,689	\$ 31,194	Regimen Ley Nueva 1993-2020	CONFIANZA
SECRETARIA MECANOGRAFA	\$ 13,975	\$ 2,329	\$ 582	\$ 16,886	\$ 71	\$ 345	\$ 621	\$ 1,165	\$ 3,829	\$ 22,917	Regimen Ley Nueva 1993-2020	SINDICALIZADO
CADETE	\$ 20,763	\$ 3,461	\$ 865	\$ 25,089	\$ 71	\$ 345	\$ -	\$ -	\$ 5,689	\$ 31,194	Regimen Ley Nueva 1993-2020	CONFIANZA
CADETE	\$ 20,763	\$ 3,461	\$ 865	\$ 25,089	\$ 71	\$ 345	\$ -	\$ -	\$ 5,689	\$ 31,194	Regimen Ley Nueva 1993-2020	CONFIANZA
ESPECIALISTA EN CONTENCIOSO ADMINISTRATIVO	\$ 45,966	\$ 7,661	\$ 1,915	\$ 55,542	\$ 71	\$ 345	\$ -	\$ -	\$ 12,595	\$ 68,553	Regimen Ley Nueva 1993-2020	CONFIANZA
ASISTENTE ADMINISTRATIVO	\$ 26,049	\$ 4,342	\$ 1,085	\$ 31,476	\$ 71	\$ 345	\$ 1,158	\$ 2,171	\$ 5,106	\$ 40,326	Transición Ley 1983	SINDICALIZADO
ANALISTA DE VIDEO TACTICO	\$ 28,802	\$ 4,800	\$ 1,200	\$ 34,802	\$ 71	\$ 345	\$ -	\$ -	\$ 7,892	\$ 43,110	Regimen Ley Nueva 1993-2020	CONFIANZA
SUPERVISOR	\$ 31,986	\$ 5,331	\$ 1,333	\$ 38,650	\$ 71	\$ 345	\$ -	\$ -	\$ 6,269	\$ 45,335	Transición Ley 1983	CONFIANZA
POLICIA	\$ 27,667	\$ 4,611	\$ 1,153	\$ 33,431	\$ 71	\$ 345	\$ -	\$ -	\$ 7,581	\$ 41,4		

C.5.1 NOMINA TABULADA DE LOS SERVIDORES PÚBLICOS DEL GOBIERNO CENTRAL

PUESTO	PERCEPCIONES ORDINARIAS				PRESTACIONES ADICIONALES			3ER PERIODO	SEGURIDAD SOCIAL	COSTO TOTAL	TIPO DE PUESTO	
	PERCEPCION MENSUAL	AGUINALDO	PRIMA VACACIONAL	PERCEPCION MENSUAL + AGUINALDO + PRIMA VACACIONAL	APOYO NAVIDEÑO	FONDO DE AHORRO	DIA DEL SERVIDOR PUBLICO				REGIMEN	STATUS
SECRETARIO DE JUNTA ESPECIAL	\$ 29,696	\$ 4,949	\$ 1,237	\$ 35,883	\$ 71	\$ 345	\$ 1,320	\$ 1,155	\$ 5,820	\$ 44,594	Transición Ley 1983	SINDICALIZADO
ASISTENTE ADMINISTRATIVO	\$ 20,000	\$ 3,333	\$ 833	\$ 24,167	\$ 71	\$ 345	\$ 889	-	\$ 5,480	\$ 30,951	Regimen Ley Nueva 1993-2020	CONFIANZA
POLICIA CUSTODIO	\$ 24,426	\$ 4,071	\$ 1,018	\$ 29,515	\$ 71	\$ 345	\$ -	\$ -	\$ 6,693	\$ 36,623	Regimen Ley Nueva 1993-2020	CONFIANZA
JEFE DE MODULO	\$ 19,186	\$ 3,198	\$ 799	\$ 23,183	\$ 71	\$ 345	\$ 853	\$ 1,599	\$ 5,257	\$ 31,307	Regimen Ley Nueva 1993-2020	SINDICALIZADO
SECRETARIO DE ESTUDIO Y CUENTA	\$ 69,270	\$ 11,545	\$ 2,886	\$ 83,701	\$ 71	\$ 345	\$ -	\$ -	\$ 18,980	\$ 103,097	Regimen Ley Nueva 1993-2020	CONFIANZA
DIRECTOR JURIDICO CONSULTIVO	\$ 81,112	\$ 13,519	\$ 3,380	\$ 98,010	\$ 71	\$ 345	\$ -	\$ 6,309	\$ 22,225	\$ 126,960	Regimen Ley Nueva 1993-2020	CONFIANZA
NOTIFICADOR	\$ 21,816	\$ 3,636	\$ 909	\$ 26,361	\$ 71	\$ 345	\$ -	\$ -	\$ 5,978	\$ 32,754	Regimen Ley Nueva 1993-2020	CONFIANZA
DELEGADO DE RECAUDACION	\$ 25,812	\$ 4,302	\$ 1,076	\$ 31,190	\$ 71	\$ 345	\$ 1,147	\$ 2,151	\$ 5,059	\$ 39,963	Transición Ley 1983	SINDICALIZADO
SECRETARIO DE ESTUDIO Y CUENTA	\$ 69,268	\$ 11,545	\$ 2,886	\$ 83,699	\$ 71	\$ 345	\$ -	\$ -	\$ 18,979	\$ 103,094	Regimen Ley Nueva 1993-2020	CONFIANZA
AUXILIAR ADMINISTRATIVO	\$ 12,796	\$ 2,133	\$ 533	\$ 15,462	\$ 71	\$ 345	\$ 569	-	\$ 3,506	\$ 19,952	Regimen Ley Nueva 1993-2020	CONFIANZA
ANALISTA OPERATIVO	\$ 29,994	\$ 4,999	\$ 1,250	\$ 36,243	\$ 71	\$ 345	\$ -	\$ -	\$ 8,218	\$ 44,877	Regimen Ley Nueva 1993-2020	CONFIANZA
ANALISTA OPERATIVO	\$ 28,802	\$ 4,800	\$ 1,200	\$ 34,802	\$ 71	\$ 345	\$ -	\$ -	\$ 7,892	\$ 43,110	Regimen Ley Nueva 1993-2020	CONFIANZA
ANALISTA	\$ 30,500	\$ 5,083	\$ 1,271	\$ 36,854	\$ 71	\$ 345	\$ 1,356	\$ 2,372	\$ 8,357	\$ 49,355	Regimen Ley Nueva 1993-2020	SINDICALIZADO
POLICIA TERCERO	\$ 27,668	\$ 4,611	\$ 1,153	\$ 33,432	\$ 71	\$ 345	\$ -	\$ 2,306	\$ 7,581	\$ 43,735	Regimen Ley Nueva 1993-2020	CONFIANZA
POLICIA TERCERO	\$ 30,786	\$ 5,131	\$ 1,283	\$ 37,200	\$ 71	\$ 345	\$ -	\$ -	\$ 8,435	\$ 46,051	Regimen Ley Nueva 1993-2020	CONFIANZA
POLICIA TERCERO	\$ 30,786	\$ 5,131	\$ 1,283	\$ 37,200	\$ 71	\$ 345	\$ -	\$ -	\$ 8,435	\$ 46,051	Regimen Ley Nueva 1993-2020	CONFIANZA
POLICIA TERCERO	\$ 30,786	\$ 5,131	\$ 1,283	\$ 37,200	\$ 71	\$ 345	\$ -	\$ -	\$ 8,435	\$ 46,051	Regimen Ley Nueva 1993-2020	CONFIANZA
POLICIA	\$ 27,667	\$ 4,611	\$ 1,153	\$ 33,431	\$ 71	\$ 345	\$ -	\$ -	\$ 7,581	\$ 41,428	Regimen Ley Nueva 1993-2020	CONFIANZA
POLICIA CUSTODIO SEGUNDO	\$ 30,783	\$ 5,131	\$ 1,283	\$ 37,196	\$ 71	\$ 345	\$ -	\$ -	\$ 8,435	\$ 46,047	Regimen Ley Nueva 1993-2020	CONFIANZA
DIRECTOR DE ASUNTOS AGRARIOS	\$ 95,674	\$ 15,946	\$ 3,986	\$ 115,606	\$ 71	\$ 345	\$ -	\$ -	\$ 26,215	\$ 142,237	Regimen Ley Nueva 1993-2020	CONFIANZA
POLICIA CUSTODIO SEGUNDO	\$ 30,783	\$ 5,131	\$ 1,283	\$ 37,196	\$ 71	\$ 345	\$ -	\$ 1,197	\$ 8,435	\$ 47,244	Regimen Ley Nueva 1993-2020	CONFIANZA
ANALISTA DE ATENCION CIUDADANA	\$ 25,000	\$ 4,167	\$ 1,042	\$ 30,208	\$ 71	\$ 345	\$ -	\$ -	\$ 6,850	\$ 37,474	Regimen Ley Nueva 1993-2020	CONFIANZA
AUXILIAR ADMINISTRATIVO	\$ 13,975	\$ 2,329	\$ 582	\$ 16,886	\$ 71	\$ 345	\$ 621	\$ 699	\$ 3,829	\$ 22,451	Regimen Ley Nueva 1993-2020	SINDICALIZADO
JEFE DE TRAMITES	\$ 54,840	\$ 9,140	\$ 2,285	\$ 66,265	\$ 71	\$ 345	\$ 2,437	\$ 1,523	\$ 15,026	\$ 85,668	Regimen Ley Nueva 1993-2020	SINDICALIZADO
INTENDENTE	\$ 12,910	\$ 2,152	\$ 538	\$ 15,600	\$ 71	\$ 345	\$ 574	\$ 1,076	\$ 3,537	\$ 21,202	Regimen Ley Nueva 1993-2020	SINDICALIZADO
SECRETARIA MECANOGRAFA	\$ 13,975	\$ 2,329	\$ 582	\$ 16,886	\$ 71	\$ 345	\$ 621	\$ 1,165	\$ 2,739	\$ 21,827	Transición Ley 1983	SINDICALIZADO
AUXILIAR DE MANTENIMIENTO	\$ 18,767	\$ 3,128	\$ 782	\$ 22,677	\$ 71	\$ 345	\$ 834	\$ 626	\$ 5,142	\$ 29,694	Regimen Ley Nueva 1993-2020	CONFIANZA
POLICIA CUSTODIO TERCERO	\$ 27,668	\$ 4,611	\$ 1,153	\$ 33,432	\$ 71	\$ 345	\$ -	\$ 1,383	\$ 7,581	\$ 42,812	Regimen Ley Nueva 1993-2020	CONFIANZA
ANALISTA ADMINISTRATIVO	\$ 31,650	\$ 5,275	\$ 1,319	\$ 38,244	\$ 71	\$ 345	\$ -	\$ -	\$ 8,672	\$ 47,332	Regimen Ley Nueva 1993-2020	CONFIANZA
JEFE DE ADMINISTRACION DE EMERGENCIAS	\$ 34,894	\$ 5,816	\$ 1,454	\$ 42,164	\$ 71	\$ 345	\$ -	\$ -	\$ 9,561	\$ 52,140	Regimen Ley Nueva 1993-2020	CONFIANZA
DIRECTORA DE CLUSTERS	\$ 72,847	\$ 12,141	\$ 3,035	\$ 88,023	\$ 71	\$ 345	\$ -	\$ -	\$ 19,960	\$ 108,399	Sin aportaciones	Honorario Cubre Plaza
ANALISTA ADMINISTRATIVO	\$ 28,414	\$ 4,736	\$ 1,184	\$ 34,334	\$ 71	\$ 345	\$ 1,263	\$ 2,368	\$ 5,569	\$ 43,949	Transición Ley 1983	SINDICALIZADO
JEFE DE MONITOREO	\$ 33,760	\$ 5,627	\$ 1,407	\$ 40,793	\$ 71	\$ 345	\$ -	\$ -	\$ 9,250	\$ 50,459	Regimen Ley Nueva 1993-2020	CONFIANZA
POLICIA CUSTODIO TERCERO	\$ 27,668	\$ 4,611	\$ 1,153	\$ 33,432	\$ 71	\$ 345	\$ -	\$ -	\$ 7,581	\$ 41,429	Regimen Ley Nueva 1993-2020	CONFIANZA
ANALISTA ADMINISTRATIVO	\$ 27,958	\$ 4,660	\$ 1,165	\$ 33,783	\$ 71	\$ 345	\$ 1,243	\$ -	\$ 7,660	\$ 43,101	Regimen Ley Nueva 1993-2020	SINDICALIZADO
POLICIA TERCERO	\$ 27,668	\$ 4,611	\$ 1,153	\$ 33,432	\$ 71	\$ 345	\$ -	\$ 2,306	\$ 7,581	\$ 43,735	Regimen Ley Nueva 1993-2020	CONFIANZA
POLICIA CUSTODIO SEGUNDO	\$ 30,783	\$ 5,131	\$ 1,283	\$ 37,196	\$ 71	\$ 345	\$ -	\$ -	\$ 8,435	\$ 46,047	Regimen Ley Nueva 1993-2020	CONFIANZA
AUXILIAR ADMINISTRATIVO	\$ 12,527	\$ 2,088	\$ 522	\$ 15,137	\$ 71	\$ 345	\$ 557	\$ 1,044	\$ 2,455	\$ 19,609	Transición Ley 1983	SINDICALIZADO
POLICIA CUSTODIO SEGUNDO	\$ 30,783	\$ 5,131	\$ 1,283	\$ 37,196	\$ 71	\$ 345	\$ -	\$ 2,565	\$ 8,435	\$ 48,612	Regimen Ley Nueva 1993-2020	CONFIANZA
ANALISTA OPERATIVO	\$ 31,194	\$ 5,199	\$ 1,300	\$ 37,693	\$ 71	\$ 345	\$ -	\$ -	\$ 8,547	\$ 46,656	Regimen Ley Nueva 1993-2020	CONFIANZA
AUXILIAR ADMINISTRATIVO	\$ 11,646	\$ 1,941	\$ 485	\$ 14,072	\$ 71	\$ 345	\$ 518	\$ -	\$ 3,191	\$ 18,197	Regimen Ley Nueva 1993-2020	CONFIANZA
ANALISTA OPERATIVO	\$ 27,332	\$ 4,555	\$ 1,139	\$ 33,026	\$ 71	\$ 345	\$ -	\$ -	\$ 7,489	\$ 40,931	Regimen Ley Nueva 1993-2020	CONFIANZA
CAJERA	\$ 15,614	\$ 2,602	\$ 651	\$ 18,867	\$ 71	\$ 345	\$ 694	\$ -	\$ 4,278	\$ 24,255	Regimen Ley Nueva 1993-2020	SINDICALIZADO
MECANICO	\$ 19,677	\$ 3,280	\$ 820	\$ 23,776	\$ 71	\$ 345	\$ 875	\$ 875	\$ 5,391	\$ 31,333	Regimen Ley Nueva 1993-2020	SINDICALIZADO
JEFE DE ZONA	\$ 40,000	\$ 6,667	\$ 1,667	\$ 48,333	\$ 71	\$ 345	\$ -	\$ -	\$ 10,960	\$ 59,709	Regimen Ley Nueva 1993-2020	CONFIANZA
SECRETARIA MECANOGRAFA	\$ 13,975	\$ 2,329	\$ 582	\$ 16,886	\$ 71	\$ 345	\$ 621	\$ 1,165	\$ 2,739	\$ 21,827	Transición Ley 1983	SINDICALIZADO
ANALISTA DE VIDEOVIGILANCIA	\$ 20,591	\$ 3,432	\$ 858	\$ 24,881	\$ 71	\$ 345	\$ -	\$ -	\$ 5,642	\$ 30,939	Regimen Ley Nueva 1993-2020	CONFIANZA
CADETE	\$ 20,763	\$ 3,461	\$ 865	\$ 25,089	\$ 71	\$ 345	\$ -	\$ -	\$ 5,689	\$ 31,194	Regimen Ley Nueva 1993-2020	CONFIANZA
SUBOFICIAL	\$ 51,619	\$ 8,603	\$ 2,151	\$ 62,373	\$ 71	\$ 345	\$ -	\$ -	\$ 14,144	\$ 76,932	Regimen Ley Nueva 1993-2020	CONFIANZA
AUXILIAR DE JUNTA ESPECIAL	\$ 40,102	\$ 6,684	\$ 1,671	\$ 48,457	\$ 71	\$ 345	\$ -	\$ 3,119	\$ 10,988	\$ 62,979	Regimen Ley Nueva 1993-2020	CONFIANZA
CADETE	\$ 20,763	\$ 3,461	\$ 865	\$ 25,089	\$ 71	\$ 345	\$ -	\$ -	\$ 5,689	\$ 31,194	Regimen Ley Nueva 1993-2020	CONFIANZA
GUARDIA AUXILIAR	\$ 17,804	\$ 2,967	\$ 742	\$ 21,513	\$ 71	\$ 345	\$ 791	\$ -	\$ 3,490	\$ 26,210	Transición Ley 1983	CONFIANZA
POLICIA	\$ 27,667	\$ 4,611	\$ 1,153	\$ 33,431	\$ 71	\$ 345	\$ -	\$ -	\$ 7,581	\$ 41,428	Regimen Ley Nueva 1993-2020	CONFIANZA
POLICIA	\$ 27,667	\$ 4,611	\$ 1,153	\$ 33,431	\$ 71	\$ 345	\$ -	\$ -	\$ 7,581	\$ 41,428	Regimen Ley Nueva 1993-2020	CONFIANZA
POLICIA	\$ 27,667	\$ 4,611	\$ 1,153	\$ 33,431	\$ 71	\$ 345	\$ -	\$ -	\$ 7,581	\$ 41,428	Regimen Ley Nueva 1993-2020	CONFIANZA
POLICIA	\$ 27,667	\$ 4,611	\$ 1,153	\$ 33,431	\$ 71	\$ 345	\$ -	\$ -	\$ 7,581	\$ 41,428	Regimen Ley Nueva 1993-2020	CONFIANZA
POLICIA	\$ 27,667	\$ 4,611	\$ 1,153	\$ 33,431	\$ 71	\$ 345	\$ -	\$ -	\$ 7,581	\$ 41,428	Regimen Ley Nueva 1993-2020	CONFIANZA
POLICIA TERCERO	\$ 30,786	\$ 5,131	\$ 1,283	\$ 37,200	\$ 71	\$ 345	\$ -	\$ -	\$ 8,435	\$ 46,051	Regimen Ley Nueva 1993-2020	CONFIANZA
GUARDIA AUXILIAR	\$ 17,804	\$ 2,967	\$ 742	\$ 21,513	\$ 71	\$ 345	\$ 791	\$ -	\$ 4,878	\$ 27,599	Regimen Ley Nueva 1993-2020	CONFIANZA
POLICIA	\$ 27,667	\$ 4,611	\$ 1,153	\$ 33,431	\$ 71	\$ 345	\$ -	\$ -	\$ 7,581	\$ 41,428	Regimen Ley Nueva 1993-2020	CONFIANZA
POLICIA TERCERO	\$ 27,668	\$ 4,611	\$ 1,153	\$ 33,432	\$ 71	\$ 345	\$ -	\$ 2,306	\$ 7,581	\$ 43,735	Regimen Ley Nueva 1993-2020	CONFIANZA
SECRETARIA MECANOGRAFA	\$ 18,514	\$ 3,086	\$ 771	\$ 22,371	\$ 71	\$ 345	\$ 823	\$ 1,029	\$ 5,073	\$ 29,711	Regimen Ley Nueva 1993-2020	SINDICALIZADO
COORDINADOR DE OPERACIONES	\$ 47,744	\$ 7,957	\$ 1,989	\$ 57,691	\$ 71	\$ 345	\$ -	\$ -	\$ 13,082	\$ 71,188	Regimen Ley Nueva 1993-2020	CONFIANZA
CADETE	\$ 20,763	\$ 3,461	\$ 865	\$ 25,089	\$ 71	\$ 345	\$ -	\$ -	\$ 5,689	\$ 31,194	Regimen Ley Nueva 1993-2020	CONFIANZA
CADETE	\$ 20,763	\$ 3,461	\$ 865	\$ 25,089	\$ 71	\$ 345	\$ -	\$ -	\$ 5,689	\$ 31,194	Regimen Ley Nueva 1993-2020	CONFIANZA
CADETE	\$ 20,763	\$ 3,461	\$ 865	\$ 25,089	\$ 71	\$ 345	\$ -	\$ -	\$ 5,689	\$ 31,194	Regimen Ley Nueva 1993-2020	CONFIANZA
ASISTENTE ADMINISTRATIVO	\$ 17,419	\$ 2,903	\$ 726	\$ 21,048	\$ 71	\$ 345	\$ 774	\$ -	\$ 4,773	\$ 27,011	Regimen Ley Nueva 1993-2020	CONFIANZA
ASISTENTE ADMINISTRATIVO	\$ 15,262	\$ 2,544	\$ 636	\$ 18,442	\$ 71	\$ 345	\$ 678	\$ -	\$ 4,182	\$ 23,718	Regimen Ley Nueva 1993-2020	CONFIANZA
JEFE DE ASESORIA JURIDICA	\$ 27,110	\$ 4,518	\$ 1,130	\$ 32,758	\$ 71	\$ 345	\$ -	\$ -	\$ 7,428	\$ 40,602	Regimen Ley Nueva 1993-2020	CONFIANZA
POLICIA	\$ 27,667	\$ 4,611	\$ 1,153	\$ 33,431	\$ 71	\$ 345	\$ -	\$ -	\$ 7,581	\$ 41,428	Regimen Ley Nueva 1993-2020	CONFIANZA

C.5.1 NOMINA TABULADA DE LOS SERVIDORES PÚBLICOS DEL GOBIERNO CENTRAL

PUESTO	PERCEPCIONES ORDINARIAS				PRESTACIONES ADICIONALES			3ER PERIODO	SEGURIDAD SOCIAL	COSTO TOTAL	TIPO DE PUESTO	
	PERCEPCION MENSUAL	AGUINALDO	PRIMA VACACIONAL	PERCEPCION MENSUAL + AGUINALDO + PRIMA VACACIONAL	APOYO NAVIDEÑO	FONDO DE AHORRO	DIA DEL SERVIDOR PUBLICO				REGIMEN	STATUS
POLICIA	\$ 27,667	\$ 4,611	\$ 1,153	\$ 33,431	\$ 71	\$ 345	\$ -	\$ -	\$ 7,581	\$ 41,428	Regimen Ley Nueva 1993-2020	CONFIANZA
POLICIA	\$ 27,667	\$ 4,611	\$ 1,153	\$ 33,431	\$ 71	\$ 345	\$ -	\$ -	\$ 7,581	\$ 41,428	Regimen Ley Nueva 1993-2020	CONFIANZA
POLICIA	\$ 27,667	\$ 4,611	\$ 1,153	\$ 33,431	\$ 71	\$ 345	\$ -	\$ -	\$ 7,581	\$ 41,428	Regimen Ley Nueva 1993-2020	CONFIANZA
ASISTENTE DE GESTION	\$ 15,986	\$ 2,664	\$ 666	\$ 19,316	\$ 71	\$ 345	\$ 710	\$ -	\$ 4,380	\$ 24,823	Regimen Ley Nueva 1993-2020	CONFIANZA
POLICIA	\$ 27,667	\$ 4,611	\$ 1,153	\$ 33,431	\$ 71	\$ 345	\$ -	\$ -	\$ 7,581	\$ 41,428	Regimen Ley Nueva 1993-2020	CONFIANZA
POLICIA PRIMERO	\$ 39,299	\$ 6,550	\$ 1,637	\$ 47,486	\$ 71	\$ 345	\$ -	\$ 3,275	\$ 10,768	\$ 61,945	Regimen Ley Nueva 1993-2020	CONFIANZA
ASISTENTE JURIDICO	\$ 16,933	\$ 2,822	\$ 706	\$ 20,461	\$ 71	\$ 345	\$ 753	\$ -	\$ 4,640	\$ 26,269	Regimen Ley Nueva 1993-2020	SINDICALIZADO
PSICOLOGO	\$ 25,589	\$ 4,265	\$ 1,066	\$ 30,920	\$ 71	\$ 345	\$ -	\$ -	\$ 7,011	\$ 38,347	Regimen Ley Nueva 1993-2020	CONFIANZA
ESPECIALISTA DE ANALISIS DELICTIVO	\$ 36,970	\$ 6,162	\$ 1,540	\$ 44,672	\$ 71	\$ 345	\$ -	\$ -	\$ 10,130	\$ 55,218	Regimen Ley Nueva 1993-2020	CONFIANZA
JEFE DE OFICIALIA DE PARTES	\$ 40,770	\$ 6,795	\$ 1,699	\$ 49,264	\$ 71	\$ 345	\$ 1,812	\$ 3,398	\$ 11,171	\$ 66,060	Regimen Ley Nueva 1993-2020	SINDICALIZADO
JEFE DE POLIGRAFIA	\$ 37,916	\$ 6,319	\$ 1,580	\$ 45,815	\$ 71	\$ 345	\$ -	\$ -	\$ 10,389	\$ 56,620	Regimen Ley Nueva 1993-2020	CONFIANZA
ENLACE ESTATAL CON MUNICIPIOS	\$ 40,100	\$ 6,683	\$ 1,671	\$ 48,454	\$ 71	\$ 345	\$ -	\$ -	\$ 10,987	\$ 59,857	Regimen Ley Nueva 1993-2020	CONFIANZA
ANALISTA ADMINISTRATIVO	\$ 32,705	\$ 5,451	\$ 1,363	\$ 39,519	\$ 71	\$ 345	\$ -	\$ -	\$ 8,961	\$ 48,896	Regimen Ley Nueva 1993-2020	CONFIANZA
OFICIAL	\$ 77,277	\$ 12,880	\$ 3,220	\$ 93,376	\$ 71	\$ 345	\$ -	\$ -	\$ 15,146	\$ 108,939	Transición Ley 1983	CONFIANZA
COORDINADOR DE INFORMATICA	\$ 52,323	\$ 8,721	\$ 2,180	\$ 63,224	\$ 71	\$ 345	\$ 2,325	\$ 4,360	\$ 10,255	\$ 80,580	Transición Ley 1983	SINDICALIZADO
ANALISTA ADMINISTRATIVO	\$ 25,742	\$ 4,290	\$ 1,073	\$ 31,105	\$ 71	\$ 345	\$ 1,144	\$ -	\$ 7,053	\$ 39,718	Regimen Ley Nueva 1993-2020	SINDICALIZADO
ACONDICIONAMIENTO FISICO	\$ 25,737	\$ 4,290	\$ 1,072	\$ 31,099	\$ 71	\$ 345	\$ -	\$ -	\$ 7,052	\$ 38,567	Regimen Ley Nueva 1993-2020	CONFIANZA
JEFE DE SEGURIDAD INTERNA	\$ 38,771	\$ 6,462	\$ 1,615	\$ 46,848	\$ 71	\$ 345	\$ -	\$ -	\$ 10,623	\$ 57,887	Regimen Ley Nueva 1993-2020	CONFIANZA
ANALISTA ADMINISTRATIVO	\$ 34,936	\$ 5,823	\$ 1,456	\$ 42,214	\$ 71	\$ 345	\$ 1,553	\$ 1,165	\$ 9,572	\$ 54,920	Regimen Ley Nueva 1993-2020	SINDICALIZADO
JEFE DE INFORMACION	\$ 34,113	\$ 5,686	\$ 1,421	\$ 41,220	\$ 71	\$ 345	\$ -	\$ -	\$ 9,347	\$ 50,983	Regimen Ley Nueva 1993-2020	CONFIANZA
POLICIA CUSTODIO TERCERO	\$ 27,668	\$ 4,611	\$ 1,153	\$ 33,432	\$ 71	\$ 345	\$ -	\$ -	\$ 7,581	\$ 41,429	Regimen Ley Nueva 1993-2020	CONFIANZA
POLICIA	\$ 27,667	\$ 4,611	\$ 1,153	\$ 33,431	\$ 71	\$ 345	\$ -	\$ -	\$ 7,581	\$ 41,428	Regimen Ley Nueva 1993-2020	CONFIANZA
POLICIA	\$ 24,426	\$ 4,071	\$ 1,018	\$ 29,515	\$ 71	\$ 345	\$ -	\$ -	\$ 6,693	\$ 36,623	Regimen Ley Nueva 1993-2020	CONFIANZA
POLICIA AUXILIAR	\$ 24,426	\$ 4,071	\$ 1,018	\$ 29,515	\$ 71	\$ 345	\$ -	\$ 1,764	\$ 6,693	\$ 38,387	Regimen Ley Nueva 1993-2020	CONFIANZA
POLICIA	\$ 27,667	\$ 4,611	\$ 1,153	\$ 33,431	\$ 71	\$ 345	\$ -	\$ -	\$ 7,581	\$ 41,428	Regimen Ley Nueva 1993-2020	CONFIANZA
POLICIA	\$ 27,667	\$ 4,611	\$ 1,153	\$ 33,431	\$ 71	\$ 345	\$ -	\$ -	\$ 7,581	\$ 41,428	Regimen Ley Nueva 1993-2020	CONFIANZA
GUARDIA AUXILIAR	\$ 17,804	\$ 2,967	\$ 742	\$ 21,513	\$ 71	\$ 345	\$ 791	\$ -	\$ 4,878	\$ 27,599	Regimen Ley Nueva 1993-2020	CONFIANZA
POLICIA	\$ 27,667	\$ 4,611	\$ 1,153	\$ 33,431	\$ 71	\$ 345	\$ -	\$ -	\$ 7,581	\$ 41,428	Regimen Ley Nueva 1993-2020	CONFIANZA
CADETE CUSTODIO	\$ 20,763	\$ 3,461	\$ 865	\$ 25,089	\$ 71	\$ 345	\$ -	\$ -	\$ 5,689	\$ 31,194	Regimen Ley Nueva 1993-2020	CONFIANZA
AUXILIAR GENERAL	\$ 14,467	\$ 2,411	\$ 603	\$ 17,481	\$ 71	\$ 345	\$ 643	\$ -	\$ 3,964	\$ 22,504	Regimen Ley Nueva 1993-2020	CONFIANZA
SUPERVISOR	\$ 29,079	\$ 4,847	\$ 1,212	\$ 35,137	\$ 71	\$ 345	\$ -	\$ -	\$ 7,968	\$ 43,521	Regimen Ley Nueva 1993-2020	CONFIANZA
ASISTENTE ADMINISTRATIVO	\$ 16,865	\$ 2,811	\$ 703	\$ 20,379	\$ 71	\$ 345	\$ 750	\$ -	\$ 4,621	\$ 26,165	Regimen Ley Nueva 1993-2020	CONFIANZA
JEFE DE PROCESOS OPERATIVOS	\$ 69,403	\$ 11,567	\$ 2,892	\$ 83,862	\$ 71	\$ 345	\$ 3,085	\$ 5,784	\$ 13,603	\$ 106,749	Transición Ley 1983	SINDICALIZADO
ABOGADO	\$ 24,783	\$ 4,131	\$ 1,033	\$ 29,946	\$ 71	\$ 345	\$ 1,101	\$ 688	\$ 6,791	\$ 38,942	Regimen Ley Nueva 1993-2020	SINDICALIZADO
POLICIA SEGUNDO	\$ 34,658	\$ 5,776	\$ 1,444	\$ 41,878	\$ 71	\$ 345	\$ -	\$ -	\$ 9,496	\$ 51,791	Regimen Ley Nueva 1993-2020	CONFIANZA
INTENDENTE	\$ 10,686	\$ 1,781	\$ 445	\$ 12,912	\$ 71	\$ 345	\$ 475	\$ -	\$ 2,928	\$ 16,731	Regimen Ley Nueva 1993-2020	CONFIANZA
POLICIA TERCERO	\$ 30,786	\$ 5,131	\$ 1,283	\$ 37,200	\$ 71	\$ 345	\$ -	\$ -	\$ 8,435	\$ 46,051	Regimen Ley Nueva 1993-2020	CONFIANZA
JEFE DEL AREA MEDICA	\$ 36,112	\$ 6,019	\$ 1,505	\$ 43,635	\$ 71	\$ 345	\$ -	\$ -	\$ 9,895	\$ 53,946	Regimen Ley Nueva 1993-2020	CONFIANZA
POLICIA	\$ 27,667	\$ 4,611	\$ 1,153	\$ 33,431	\$ 71	\$ 345	\$ -	\$ -	\$ 7,581	\$ 41,428	Regimen Ley Nueva 1993-2020	CONFIANZA
POLICIA	\$ 27,667	\$ 4,611	\$ 1,153	\$ 33,431	\$ 71	\$ 345	\$ -	\$ -	\$ 7,581	\$ 41,428	Regimen Ley Nueva 1993-2020	CONFIANZA
POLICIA	\$ 27,667	\$ 4,611	\$ 1,153	\$ 33,431	\$ 71	\$ 345	\$ -	\$ -	\$ 7,581	\$ 41,428	Regimen Ley Nueva 1993-2020	CONFIANZA
POLICIA	\$ 27,667	\$ 4,611	\$ 1,153	\$ 33,431	\$ 71	\$ 345	\$ -	\$ -	\$ 7,581	\$ 41,428	Regimen Ley Nueva 1993-2020	CONFIANZA
POLICIA TERCERO	\$ 30,786	\$ 5,131	\$ 1,283	\$ 37,200	\$ 71	\$ 345	\$ -	\$ -	\$ 8,435	\$ 46,051	Regimen Ley Nueva 1993-2020	CONFIANZA
POLICIA	\$ 27,667	\$ 4,611	\$ 1,153	\$ 33,431	\$ 71	\$ 345	\$ -	\$ -	\$ 7,581	\$ 41,428	Regimen Ley Nueva 1993-2020	CONFIANZA
POLICIA PRIMERO	\$ 39,299	\$ 6,550	\$ 1,637	\$ 47,486	\$ 71	\$ 345	\$ -	\$ -	\$ 10,768	\$ 58,670	Regimen Ley Nueva 1993-2020	CONFIANZA
COORDINADOR DE PROYECTOS	\$ 75,105	\$ 12,518	\$ 3,129	\$ 90,752	\$ 71	\$ 345	\$ -	\$ -	\$ 20,579	\$ 111,746	Regimen Ley Nueva 1993-2020	CONFIANZA
ANALISTA OPERATIVO	\$ 20,395	\$ 3,399	\$ 850	\$ 24,644	\$ 71	\$ 345	\$ -	\$ -	\$ 5,588	\$ 30,648	Regimen Ley Nueva 1993-2020	CONFIANZA
TITULAR DEL ORGANO INTERNO DE CONTROL	\$ 84,249	\$ 14,042	\$ 3,510	\$ 101,801	\$ 71	\$ 345	\$ -	\$ -	\$ 23,084	\$ 125,301	Regimen Ley Nueva 1993-2020	CONFIANZA
ANALISTA DE SOPORTE TECNICO	\$ 35,338	\$ 5,890	\$ 1,472	\$ 42,700	\$ 71	\$ 345	\$ 1,571	\$ 2,945	\$ 6,926	\$ 54,558	Transición Ley 1983	SINDICALIZADO
INTENDENTE	\$ 10,686	\$ 1,781	\$ 445	\$ 12,912	\$ 71	\$ 345	\$ 475	\$ -	\$ 2,928	\$ 16,731	Regimen Ley Nueva 1993-2020	SINDICALIZADO
COORDINADOR CONSULTIVO	\$ 77,000	\$ 12,833	\$ 3,208	\$ 93,042	\$ 71	\$ 345	\$ 3,422	\$ 2,139	\$ 21,098	\$ 120,117	Regimen Ley Nueva 1993-2020	SINDICALIZADO
INTENDENTE	\$ 10,890	\$ 1,815	\$ 454	\$ 13,159	\$ 71	\$ 345	\$ 484	\$ 908	\$ 2,984	\$ 17,950	Regimen Ley Nueva 1993-2020	SINDICALIZADO
GUARDIA AUXILIAR	\$ 17,804	\$ 2,967	\$ 742	\$ 21,513	\$ 71	\$ 345	\$ 791	\$ -	\$ 4,878	\$ 27,599	Regimen Ley Nueva 1993-2020	CONFIANZA
POLICIA	\$ 27,667	\$ 4,611	\$ 1,153	\$ 33,431	\$ 71	\$ 345	\$ -	\$ -	\$ 7,581	\$ 41,428	Regimen Ley Nueva 1993-2020	CONFIANZA
GUARDIA AUXILIAR	\$ 17,804	\$ 2,967	\$ 742	\$ 21,513	\$ 71	\$ 345	\$ 791	\$ -	\$ 4,878	\$ 27,599	Regimen Ley Nueva 1993-2020	CONFIANZA
POLICIA AUXILIAR	\$ 24,426	\$ 4,071	\$ 1,018	\$ 29,515	\$ 71	\$ 345	\$ -	\$ 1,764	\$ 6,693	\$ 38,387	Regimen Ley Nueva 1993-2020	CONFIANZA
POLICIA	\$ 27,667	\$ 4,611	\$ 1,153	\$ 33,431	\$ 71	\$ 345	\$ -	\$ -	\$ 7,581	\$ 41,428	Regimen Ley Nueva 1993-2020	CONFIANZA
POLICIA	\$ 27,667	\$ 4,611	\$ 1,153	\$ 33,431	\$ 71	\$ 345	\$ -	\$ -	\$ 7,581	\$ 41,428	Regimen Ley Nueva 1993-2020	CONFIANZA
POLICIA	\$ 27,667	\$ 4,611	\$ 1,153	\$ 33,431	\$ 71	\$ 345	\$ -	\$ -	\$ 7,581	\$ 41,428	Regimen Ley Nueva 1993-2020	CONFIANZA
COORDINADOR DE AUDITORIA	\$ 39,241	\$ 6,540	\$ 1,635	\$ 47,416	\$ 71	\$ 345	\$ -	\$ 1,526	\$ 10,752	\$ 60,110	Regimen Ley Nueva 1993-2020	CONFIANZA
POLICIA TERCERO	\$ 30,786	\$ 5,131	\$ 1,283	\$ 37,200	\$ 71	\$ 345	\$ -	\$ -	\$ 8,435	\$ 46,051	Regimen Ley Nueva 1993-2020	CONFIANZA
POLICIA SEGUNDO	\$ 34,658	\$ 5,776	\$ 1,444	\$ 41,878	\$ 71	\$ 345	\$ -	\$ -	\$ 9,496	\$ 51,791	Regimen Ley Nueva 1993-2020	CONFIANZA
POLICIA SEGUNDO	\$ 34,658	\$ 5,776	\$ 1,444	\$ 41,878	\$ 71	\$ 345	\$ -	\$ -	\$ 9,496	\$ 51,791	Regimen Ley Nueva 1993-2020	CONFIANZA
ADMINISTRADOR DE MACROCENTRO COMUNITARIO	\$ 31,405	\$ 5,234	\$ 1,309	\$ 37,948	\$ 71	\$ 345	\$ -	\$ -	\$ 8,605	\$ 46,969	Regimen Ley Nueva 1993-2020	CONFIANZA
JEFE ADMINISTRATIVO	\$ 43,355	\$ 7,226	\$ 1,806	\$ 52,387	\$ 71	\$ 345	\$ 1,927	\$ 2,649	\$ 11,879	\$ 69,259	Regimen Ley Nueva 1993-2020	SINDICALIZADO
POLICIA SEGUNDO	\$ 34,658	\$ 5,776	\$ 1,444	\$ 41,878	\$ 71	\$ 345	\$ -	\$ -	\$ 9,496	\$ 51,791	Regimen Ley Nueva 1993-2020	CONFIANZA
POLICIA SEGUNDO	\$ 30,788	\$ 5,131	\$ 1,283	\$ 37,202	\$ 71	\$ 345	\$ -	\$ -	\$ 8,436	\$ 46,054	Regimen Ley Nueva 1993-2020	CONFIANZA

C.5.1 NOMINA TABULADA DE LOS SERVIDORES PÚBLICOS DEL GOBIERNO CENTRAL

PUESTO	PERCEPCIONES ORDINARIAS				PRESTACIONES ADICIONALES			3ER PERIODO	SEGURIDAD SOCIAL	COSTO TOTAL	TIPO DE PUESTO	
	PERCEPCION MENSUAL	AGUINALDO	PRIMA VACACIONAL	PERCEPCION MENSUAL + AGUINALDO + PRIMA VACACIONAL	APOYO NAVIDEÑO	FONDO DE AHORRO	DIA DEL SERVIDOR PUBLICO				REGIMEN	STATUS
INTENDENTE	\$ 10,686	\$ 1,781	\$ 445	\$ 12,912	\$ 71	\$ 345	\$ 475	\$ -	\$ 2,928	\$ 16,731	Regimen Ley Nueva 1993-2020	CONFIANZA
COORDINADOR DE BIODIVERSIDAD	\$ 60,154	\$ 10,026	\$ 2,506	\$ 72,686	\$ 71	\$ 345	\$ -	\$ -	\$ 16,482	\$ 89,584	Regimen Ley Nueva 1993-2020	CONFIANZA
POLICIA	\$ 27,667	\$ 4,611	\$ 1,153	\$ 33,431	\$ 71	\$ 345	\$ -	\$ -	\$ 7,581	\$ 41,428	Regimen Ley Nueva 1993-2020	CONFIANZA
ANALISTA JURIDICO	\$ 24,263	\$ 4,044	\$ 1,011	\$ 29,318	\$ 71	\$ 345	\$ -	\$ -	\$ 6,648	\$ 36,382	Regimen Ley Nueva 1993-2020	CONFIANZA
ASISTENTE ADMINISTRATIVO	\$ 21,100	\$ 3,517	\$ 879	\$ 25,496	\$ 71	\$ 345	\$ 938	\$ 1,289	\$ 5,781	\$ 33,920	Regimen Ley Nueva 1993-2020	SINDICALIZADO
ASISTENTE ADMINISTRATIVO	\$ 18,000	\$ 3,000	\$ 750	\$ 21,750	\$ 71	\$ 345	\$ 800	\$ -	\$ 4,932	\$ 27,898	Sin aportaciones	Honorario Cubre Plaza
POLICIA	\$ 27,667	\$ 4,611	\$ 1,153	\$ 33,431	\$ 71	\$ 345	\$ -	\$ -	\$ 7,581	\$ 41,428	Regimen Ley Nueva 1993-2020	CONFIANZA
POLICIA	\$ 27,667	\$ 4,611	\$ 1,153	\$ 33,431	\$ 71	\$ 345	\$ -	\$ -	\$ 7,581	\$ 41,428	Regimen Ley Nueva 1993-2020	CONFIANZA
POLICIA TERCERO	\$ 30,786	\$ 5,131	\$ 1,283	\$ 37,200	\$ 71	\$ 345	\$ -	\$ -	\$ 8,435	\$ 46,051	Regimen Ley Nueva 1993-2020	CONFIANZA
POLICIA	\$ 27,667	\$ 4,611	\$ 1,153	\$ 33,431	\$ 71	\$ 345	\$ -	\$ -	\$ 7,581	\$ 41,428	Regimen Ley Nueva 1993-2020	CONFIANZA
POLICIA TERCERO	\$ 30,786	\$ 5,131	\$ 1,283	\$ 37,200	\$ 71	\$ 345	\$ -	\$ -	\$ 8,435	\$ 46,051	Regimen Ley Nueva 1993-2020	CONFIANZA
GUARDIA AUXILIAR	\$ 17,804	\$ 2,967	\$ 742	\$ 21,513	\$ 71	\$ 345	\$ 791	\$ -	\$ 4,878	\$ 27,599	Regimen Ley Nueva 1993-2020	CONFIANZA
POLICIA SEGUNDO	\$ 34,658	\$ 5,776	\$ 1,444	\$ 41,878	\$ 71	\$ 345	\$ -	\$ -	\$ 9,496	\$ 51,791	Regimen Ley Nueva 1993-2020	CONFIANZA
JEFA DE NOMINAS	\$ 67,520	\$ 11,253	\$ 2,813	\$ 81,587	\$ 71	\$ 345	\$ 3,001	\$ 5,627	\$ 18,500	\$ 109,131	Regimen Ley Nueva 1993-2020	SINDICALIZADO
POLICIA SEGUNDO	\$ 34,658	\$ 5,776	\$ 1,444	\$ 41,878	\$ 71	\$ 345	\$ -	\$ -	\$ 9,496	\$ 51,791	Regimen Ley Nueva 1993-2020	CONFIANZA
POLICIA	\$ 27,667	\$ 4,611	\$ 1,153	\$ 33,431	\$ 71	\$ 345	\$ -	\$ -	\$ 7,581	\$ 41,428	Regimen Ley Nueva 1993-2020	CONFIANZA
SUPERVISOR DE CAJEROS	\$ 24,920	\$ 4,153	\$ 1,038	\$ 30,112	\$ 71	\$ 345	\$ 1,108	\$ -	\$ 6,828	\$ 38,463	Regimen Ley Nueva 1993-2020	SINDICALIZADO
ANALISTA TECNICO	\$ 28,600	\$ 4,767	\$ 1,192	\$ 34,558	\$ 71	\$ 345	\$ -	\$ -	\$ 7,836	\$ 42,811	Regimen Ley Nueva 1993-2020	CONFIANZA
POLICIA SEGUNDO	\$ 34,658	\$ 5,776	\$ 1,444	\$ 41,878	\$ 71	\$ 345	\$ -	\$ -	\$ 9,496	\$ 51,791	Regimen Ley Nueva 1993-2020	CONFIANZA
GUARDIA AUXILIAR	\$ 17,804	\$ 2,967	\$ 742	\$ 21,513	\$ 71	\$ 345	\$ 791	\$ -	\$ 4,878	\$ 27,599	Regimen Ley Nueva 1993-2020	CONFIANZA
POLICIA	\$ 27,667	\$ 4,611	\$ 1,153	\$ 33,431	\$ 71	\$ 345	\$ -	\$ -	\$ 7,581	\$ 41,428	Regimen Ley Nueva 1993-2020	CONFIANZA
POLICIA SEGUNDO	\$ 34,658	\$ 5,776	\$ 1,444	\$ 41,878	\$ 71	\$ 345	\$ -	\$ -	\$ 9,496	\$ 51,791	Regimen Ley Nueva 1993-2020	CONFIANZA
POLICIA SEGUNDO	\$ 34,658	\$ 5,776	\$ 1,444	\$ 41,878	\$ 71	\$ 345	\$ -	\$ -	\$ 9,496	\$ 51,791	Regimen Ley Nueva 1993-2020	CONFIANZA
POLICIA CUSTODIO	\$ 24,426	\$ 4,071	\$ 1,018	\$ 29,515	\$ 71	\$ 345	\$ -	\$ 1,764	\$ 4,787	\$ 36,482	Transición Ley 1983	CONFIANZA
POLICIA CUSTODIO	\$ 24,426	\$ 4,071	\$ 1,018	\$ 29,515	\$ 71	\$ 345	\$ -	\$ -	\$ 6,693	\$ 36,623	Regimen Ley Nueva 1993-2020	CONFIANZA
ASISTENTE DE SUPERVISION	\$ 16,865	\$ 2,811	\$ 703	\$ 20,379	\$ 71	\$ 345	\$ 750	\$ -	\$ 4,621	\$ 26,165	Regimen Ley Nueva 1993-2020	CONFIANZA
SUBOFICIAL	\$ 51,619	\$ 8,603	\$ 2,151	\$ 62,373	\$ 71	\$ 345	\$ -	\$ -	\$ 14,144	\$ 76,932	Regimen Ley Nueva 1993-2020	CONFIANZA
JEFE DE TRANSPARENCIA	\$ 44,311	\$ 7,385	\$ 1,846	\$ 53,542	\$ 71	\$ 345	\$ -	\$ -	\$ 12,141	\$ 66,100	Regimen Ley Nueva 1993-2020	CONFIANZA
COORDINADOR DE CUENTA PUBLICA	\$ 54,846	\$ 9,141	\$ 2,285	\$ 66,272	\$ 71	\$ 345	\$ -	\$ -	\$ 15,028	\$ 81,716	Sin aportaciones	Honorario Cubre Plaza
COORDINADOR DE CONSEJOS CIUDADANOS Y ORGANOS COLEGIADOS	\$ 61,190	\$ 10,198	\$ 2,550	\$ 73,938	\$ 71	\$ 345	\$ -	\$ -	\$ 16,766	\$ 91,120	Regimen Ley Nueva 1993-2020	CONFIANZA
JEFE DE AUDITORIAS	\$ 40,477	\$ 6,746	\$ 1,687	\$ 48,910	\$ 71	\$ 345	\$ -	\$ -	\$ 11,091	\$ 60,416	Regimen Ley Nueva 1993-2020	CONFIANZA
POLICIA SEGUNDO	\$ 34,658	\$ 5,776	\$ 1,444	\$ 41,878	\$ 71	\$ 345	\$ -	\$ -	\$ 9,496	\$ 51,791	Regimen Ley Nueva 1993-2020	CONFIANZA
JEFE DE TELECOMUNICACIONES	\$ 31,047	\$ 5,175	\$ 1,294	\$ 37,515	\$ 71	\$ 345	\$ -	\$ -	\$ 8,507	\$ 46,438	Regimen Ley Nueva 1993-2020	CONFIANZA
GUARDIA AUXILIAR	\$ 17,804	\$ 2,967	\$ 742	\$ 21,513	\$ 71	\$ 345	\$ 791	\$ -	\$ 4,878	\$ 27,599	Regimen Ley Nueva 1993-2020	CONFIANZA
POLICIA	\$ 27,667	\$ 4,611	\$ 1,153	\$ 33,431	\$ 71	\$ 345	\$ -	\$ -	\$ 7,581	\$ 41,428	Regimen Ley Nueva 1993-2020	CONFIANZA
POLICIA	\$ 27,667	\$ 4,611	\$ 1,153	\$ 33,431	\$ 71	\$ 345	\$ -	\$ -	\$ 7,581	\$ 41,428	Regimen Ley Nueva 1993-2020	CONFIANZA
POLICIA TERCERO	\$ 30,786	\$ 5,131	\$ 1,283	\$ 37,200	\$ 71	\$ 345	\$ -	\$ -	\$ 8,435	\$ 46,051	Regimen Ley Nueva 1993-2020	CONFIANZA
POLICIA TERCERO	\$ 30,786	\$ 5,131	\$ 1,283	\$ 37,200	\$ 71	\$ 345	\$ -	\$ 2,394	\$ 8,435	\$ 48,445	Regimen Ley Nueva 1993-2020	CONFIANZA
POLICIA	\$ 27,667	\$ 4,611	\$ 1,153	\$ 33,431	\$ 71	\$ 345	\$ -	\$ -	\$ 7,581	\$ 41,428	Regimen Ley Nueva 1993-2020	CONFIANZA
POLICIA	\$ 27,667	\$ 4,611	\$ 1,153	\$ 33,431	\$ 71	\$ 345	\$ -	\$ -	\$ 7,581	\$ 41,428	Regimen Ley Nueva 1993-2020	CONFIANZA
POLICIA PRIMERO	\$ 39,299	\$ 6,550	\$ 1,637	\$ 47,486	\$ 71	\$ 345	\$ -	\$ -	\$ 10,768	\$ 58,670	Regimen Ley Nueva 1993-2020	CONFIANZA
POLICIA	\$ 27,667	\$ 4,611	\$ 1,153	\$ 33,431	\$ 71	\$ 345	\$ -	\$ -	\$ 7,581	\$ 41,428	Regimen Ley Nueva 1993-2020	CONFIANZA
POLICIA	\$ 27,667	\$ 4,611	\$ 1,153	\$ 33,431	\$ 71	\$ 345	\$ -	\$ -	\$ 7,581	\$ 41,428	Regimen Ley Nueva 1993-2020	CONFIANZA
POLICIA TERCERO	\$ 30,786	\$ 5,131	\$ 1,283	\$ 37,200	\$ 71	\$ 345	\$ -	\$ -	\$ 8,435	\$ 46,051	Regimen Ley Nueva 1993-2020	CONFIANZA
POLICIA	\$ 27,667	\$ 4,611	\$ 1,153	\$ 33,431	\$ 71	\$ 345	\$ -	\$ -	\$ 7,581	\$ 41,428	Regimen Ley Nueva 1993-2020	CONFIANZA
SECRETARIA	\$ 40,866	\$ 6,811	\$ 1,703	\$ 49,380	\$ 71	\$ 345	\$ 1,816	\$ 3,406	\$ 11,197	\$ 66,215	Regimen Ley Nueva 1993-2020	SINDICALIZADO
SUPERVISOR DE LIBERTAD CONDICIONADA	\$ 29,995	\$ 4,999	\$ 1,250	\$ 36,244	\$ 71	\$ 345	\$ -	\$ -	\$ 8,219	\$ 44,878	Regimen Ley Nueva 1993-2020	CONFIANZA
DIRECTORA DE SISTEMAS GUBERNAMENTALES	\$ 89,675	\$ 14,946	\$ 3,736	\$ 108,357	\$ 71	\$ 345	\$ -	\$ -	\$ 24,571	\$ 133,344	Sin aportaciones	Honorario Cubre Plaza
PILOTO	\$ 96,371	\$ 16,062	\$ 4,015	\$ 116,448	\$ 71	\$ 345	\$ -	\$ -	\$ 26,406	\$ 143,270	Regimen Ley Nueva 1993-2020	CONFIANZA
SECRETARIO DE ESTUDIO Y CUENTA	\$ 69,270	\$ 11,545	\$ 2,886	\$ 83,701	\$ 71	\$ 345	\$ -	\$ -	\$ 18,980	\$ 103,097	Regimen Ley Nueva 1993-2020	CONFIANZA
JEFE DE ARCHIVO	\$ 52,750	\$ 8,792	\$ 2,198	\$ 63,740	\$ 71	\$ 345	\$ 2,344	\$ 2,344	\$ 14,454	\$ 83,298	Regimen Ley Nueva 1993-2020	SINDICALIZADO
ACTUARIO	\$ 24,960	\$ 4,160	\$ 1,040	\$ 30,160	\$ 71	\$ 345	\$ -	\$ -	\$ 6,839	\$ 37,415	Regimen Ley Nueva 1993-2020	CONFIANZA
DIRECTOR DE CONTROL Y AUDITORIA DEL SECTOR CENTRAL	\$ 92,682	\$ 15,447	\$ 3,862	\$ 111,991	\$ 71	\$ 345	\$ -	\$ -	\$ 25,395	\$ 137,801	Regimen Ley Nueva 1993-2020	CONFIANZA
POLICIA	\$ 27,667	\$ 4,611	\$ 1,153	\$ 33,431	\$ 71	\$ 345	\$ -	\$ -	\$ 7,581	\$ 41,428	Regimen Ley Nueva 1993-2020	CONFIANZA
POLICIA	\$ 24,426	\$ 4,071	\$ 1,018	\$ 29,515	\$ 71	\$ 345	\$ -	\$ -	\$ 6,693	\$ 36,623	Regimen Ley Nueva 1993-2020	CONFIANZA
POLICIA TERCERO	\$ 30,786	\$ 5,131	\$ 1,283	\$ 37,200	\$ 71	\$ 345	\$ -	\$ -	\$ 8,435	\$ 46,051	Regimen Ley Nueva 1993-2020	CONFIANZA
POLICIA	\$ 27,667	\$ 4,611	\$ 1,153	\$ 33,431	\$ 71	\$ 345	\$ -	\$ -	\$ 7,581	\$ 41,428	Regimen Ley Nueva 1993-2020	CONFIANZA
POLICIA	\$ 27,667	\$ 4,611	\$ 1,153	\$ 33,431	\$ 71	\$ 345	\$ -	\$ -	\$ 7,581	\$ 41,428	Regimen Ley Nueva 1993-2020	CONFIANZA
POLICIA	\$ 27,667	\$ 4,611	\$ 1,153	\$ 33,431	\$ 71	\$ 345	\$ -	\$ -	\$ 7,581	\$ 41,428	Regimen Ley Nueva 1993-2020	CONFIANZA
GUARDIA AUXILIAR	\$ 17,804	\$ 2,967	\$ 742	\$ 21,513	\$ 71	\$ 345	\$ 791	\$ -	\$ 4,878	\$ 27,599	Regimen Ley Nueva 1993-2020	CONFIANZA
POLICIA AUXILIAR	\$ 24,426	\$ 4,071	\$ 1,018	\$ 29,515	\$ 71	\$ 345	\$ -	\$ 1,900	\$ 6,693	\$ 38,523	Regimen Ley Nueva 1993-2020	CONFIANZA
DIRECTOR JURIDICO	\$ 77,543	\$ 12,924	\$ 3,231	\$ 93,698	\$ 71	\$ 345	\$ -	\$ -	\$ 21,247	\$ 115,360	Regimen Ley Nueva 1993-2020	CONFIANZA
POLICIA TERCERO	\$ 27,668	\$ 4,611	\$ 1,153	\$ 33,432	\$ 71	\$ 345	\$ -	\$ -	\$ 7,581	\$ 41,429	Regimen Ley Nueva 1993-2020	CONFIANZA
JEFE DE CORRECCIONES	\$ 24,893	\$ 4,149	\$ 1,037	\$ 30,079	\$ 71	\$ 345	\$ 1,106	\$ 2,074	\$ 4,879	\$ 38,555	Transición Ley 1983	SINDICALIZADO
POLICIA TERCERO	\$ 30,786	\$ 5,131	\$ 1,283	\$ 37,200	\$ 71	\$ 345	\$ -	\$ -	\$ 8,435	\$ 46,051	Regimen Ley Nueva 1993-2020	CONFIANZA

C.5.1 NOMINA TABULADA DE LOS SERVIDORES PÚBLICOS DEL GOBIERNO CENTRAL

PUESTO	PERCEPCIONES ORDINARIAS				PRESTACIONES ADICIONALES			3ER PERIODO	SEGURIDAD SOCIAL	COSTO TOTAL	TIPO DE PUESTO	
	PERCEPCION MENSUAL	AGUINALDO	PRIMA VACACIONAL	PERCEPCION MENSUAL + AGUINALDO + PRIMA VACACIONAL	APOYO NAVIDEÑO	FONDO DE AHORRO	DIA DEL SERVIDOR PUBLICO				REGIMEN	STATUS
GUARDIA AUXILIAR	\$ 17,804	\$ 2,967	\$ 742	\$ 21,513	\$ 71	\$ 345	\$ 791	\$ -	\$ 4,878	\$ 27,599	Regimen Ley Nueva 1993-2020	CONFIANZA
GUARDIA AUXILIAR	\$ 17,804	\$ 2,967	\$ 742	\$ 21,513	\$ 71	\$ 345	\$ 791	\$ -	\$ 4,878	\$ 27,599	Regimen Ley Nueva 1993-2020	CONFIANZA
POLICIA TERCERO	\$ 27,668	\$ 4,611	\$ 1,153	\$ 33,432	\$ 71	\$ 345	\$ -	\$ 2,152	\$ 7,581	\$ 43,581	Regimen Ley Nueva 1993-2020	CONFIANZA
POLICIA	\$ 27,667	\$ 4,611	\$ 1,153	\$ 33,431	\$ 71	\$ 345	\$ -	\$ -	\$ 7,581	\$ 41,428	Regimen Ley Nueva 1993-2020	CONFIANZA
POLICIA	\$ 27,667	\$ 4,611	\$ 1,153	\$ 33,431	\$ 71	\$ 345	\$ -	\$ -	\$ 7,581	\$ 41,428	Regimen Ley Nueva 1993-2020	CONFIANZA
POLICIA	\$ 27,667	\$ 4,611	\$ 1,153	\$ 33,431	\$ 71	\$ 345	\$ -	\$ -	\$ 7,581	\$ 41,428	Regimen Ley Nueva 1993-2020	CONFIANZA
POLICIA	\$ 27,667	\$ 4,611	\$ 1,153	\$ 33,431	\$ 71	\$ 345	\$ -	\$ -	\$ 7,581	\$ 41,428	Regimen Ley Nueva 1993-2020	CONFIANZA
POLICIA	\$ 27,667	\$ 4,611	\$ 1,153	\$ 33,431	\$ 71	\$ 345	\$ -	\$ -	\$ 7,581	\$ 41,428	Regimen Ley Nueva 1993-2020	CONFIANZA
GUARDIA AUXILIAR	\$ 17,804	\$ 2,967	\$ 742	\$ 21,513	\$ 71	\$ 345	\$ 791	\$ -	\$ 4,878	\$ 27,599	Regimen Ley Nueva 1993-2020	CONFIANZA
JEFE DE ANALISIS Y RIESGOS	\$ 36,123	\$ 6,021	\$ 1,505	\$ 43,649	\$ 71	\$ 345	\$ 1,605	\$ 3,010	\$ 9,898	\$ 58,578	Regimen Ley Nueva 1993-2020	SINDICALIZADO
POLICIA SEGUNDO	\$ 30,788	\$ 5,131	\$ 1,283	\$ 37,202	\$ 71	\$ 345	\$ -	\$ 2,053	\$ 8,436	\$ 48,106	Regimen Ley Nueva 1993-2020	CONFIANZA
POLICIA SEGUNDO	\$ 34,658	\$ 5,776	\$ 1,444	\$ 41,878	\$ 71	\$ 345	\$ -	\$ -	\$ 9,496	\$ 51,791	Regimen Ley Nueva 1993-2020	CONFIANZA
POLICIA	\$ 27,667	\$ 4,611	\$ 1,153	\$ 33,431	\$ 71	\$ 345	\$ -	\$ -	\$ 7,581	\$ 41,428	Regimen Ley Nueva 1993-2020	CONFIANZA
COORDINADOR DE AUDITORIA	\$ 61,210	\$ 5,101	\$ -	\$ 66,311	\$ -	\$ -	\$ -	\$ -	\$ -	\$ 66,311	Sin aportaciones	HONORARIOS
POLICIA SEGUNDO	\$ 30,788	\$ 5,131	\$ 1,283	\$ 37,202	\$ 71	\$ 345	\$ -	\$ 2,566	\$ 6,034	\$ 46,218	Transición Ley 1983	CONFIANZA
OPERADOR 911	\$ 20,589	\$ 3,432	\$ 858	\$ 24,878	\$ 71	\$ 345	\$ -	\$ -	\$ 5,641	\$ 30,936	Regimen Ley Nueva 1993-2020	CONFIANZA
POLICIA	\$ 27,667	\$ 4,611	\$ 1,153	\$ 33,431	\$ 71	\$ 345	\$ -	\$ -	\$ 7,581	\$ 41,428	Regimen Ley Nueva 1993-2020	CONFIANZA
POLICIA	\$ 27,667	\$ 4,611	\$ 1,153	\$ 33,431	\$ 71	\$ 345	\$ -	\$ -	\$ 7,581	\$ 41,428	Regimen Ley Nueva 1993-2020	CONFIANZA
POLICIA	\$ 27,667	\$ 4,611	\$ 1,153	\$ 33,431	\$ 71	\$ 345	\$ -	\$ -	\$ 7,581	\$ 41,428	Regimen Ley Nueva 1993-2020	CONFIANZA
RESPONSABLE DE SEGUIMIENTO	\$ 53,172	\$ 8,862	\$ 2,216	\$ 64,250	\$ 71	\$ 345	\$ 2,363	\$ -	\$ 14,569	\$ 81,598	Regimen Ley Nueva 1993-2020	SINDICALIZADO
POLICIA	\$ 27,667	\$ 4,611	\$ 1,153	\$ 33,431	\$ 71	\$ 345	\$ -	\$ -	\$ 7,581	\$ 41,428	Regimen Ley Nueva 1993-2020	CONFIANZA
POLICIA PRIMERO	\$ 39,299	\$ 6,550	\$ 1,637	\$ 47,486	\$ 71	\$ 345	\$ -	\$ -	\$ 10,768	\$ 58,670	Regimen Ley Nueva 1993-2020	CONFIANZA
POLICIA TERCERO	\$ 30,786	\$ 5,131	\$ 1,283	\$ 37,200	\$ 71	\$ 345	\$ -	\$ -	\$ 8,435	\$ 46,051	Regimen Ley Nueva 1993-2020	CONFIANZA
MEDICO	\$ 31,196	\$ 5,199	\$ 1,300	\$ 37,695	\$ 71	\$ 345	\$ -	\$ -	\$ 8,548	\$ 46,659	Regimen Ley Nueva 1993-2020	CONFIANZA
POLICIA TERCERO	\$ 27,668	\$ 4,611	\$ 1,153	\$ 33,432	\$ 71	\$ 345	\$ -	\$ -	\$ 7,581	\$ 41,429	Regimen Ley Nueva 1993-2020	CONFIANZA
POLICIA	\$ 24,426	\$ 4,071	\$ 1,018	\$ 29,515	\$ 71	\$ 345	\$ -	\$ 2,036	\$ 6,693	\$ 38,659	Regimen Ley Nueva 1993-2020	CONFIANZA
POLICIA TERCERO	\$ 30,786	\$ 5,131	\$ 1,283	\$ 37,200	\$ 71	\$ 345	\$ -	\$ -	\$ 8,435	\$ 46,051	Regimen Ley Nueva 1993-2020	CONFIANZA
POLICIA TERCERO	\$ 30,786	\$ 5,131	\$ 1,283	\$ 37,200	\$ 71	\$ 345	\$ -	\$ -	\$ 8,435	\$ 46,051	Regimen Ley Nueva 1993-2020	CONFIANZA
POLICIA	\$ 27,667	\$ 4,611	\$ 1,153	\$ 33,431	\$ 71	\$ 345	\$ -	\$ -	\$ 7,581	\$ 41,428	Regimen Ley Nueva 1993-2020	CONFIANZA
POLICIA	\$ 27,667	\$ 4,611	\$ 1,153	\$ 33,431	\$ 71	\$ 345	\$ -	\$ -	\$ 7,581	\$ 41,428	Regimen Ley Nueva 1993-2020	CONFIANZA
POLICIA TERCERO	\$ 27,668	\$ 4,611	\$ 1,153	\$ 33,432	\$ 71	\$ 345	\$ -	\$ 2,306	\$ 5,423	\$ 41,577	Transición Ley 1983	CONFIANZA
POLICIA	\$ 27,667	\$ 4,611	\$ 1,153	\$ 33,431	\$ 71	\$ 345	\$ -	\$ -	\$ 7,581	\$ 41,428	Regimen Ley Nueva 1993-2020	CONFIANZA
POLICIA	\$ 27,667	\$ 4,611	\$ 1,153	\$ 33,431	\$ 71	\$ 345	\$ -	\$ -	\$ 7,581	\$ 41,428	Regimen Ley Nueva 1993-2020	CONFIANZA
JEFE DE ENLACE	\$ 40,477	\$ 6,746	\$ 1,687	\$ 48,910	\$ 71	\$ 345	\$ -	\$ -	\$ 11,091	\$ 60,416	Regimen Ley Nueva 1993-2020	CONFIANZA
CADETE	\$ 20,763	\$ 3,461	\$ 865	\$ 25,089	\$ 71	\$ 345	\$ -	\$ -	\$ 5,689	\$ 31,194	Regimen Ley Nueva 1993-2020	CONFIANZA
DIRECTOR DE INFORMACION Y ESTADISTICAS	\$ 69,750	\$ 11,625	\$ 2,906	\$ 84,281	\$ 71	\$ 345	\$ -	\$ -	\$ 19,112	\$ 103,809	Regimen Ley Nueva 1993-2020	CONFIANZA
COORDINADOR DE SISTEMAS DE INGRESOS	\$ 77,598	\$ 12,933	\$ 3,233	\$ 93,764	\$ 71	\$ 345	\$ -	\$ 6,467	\$ 21,262	\$ 121,908	Regimen Ley Nueva 1993-2020	CONFIANZA
CADETE	\$ 20,763	\$ 3,461	\$ 865	\$ 25,089	\$ 71	\$ 345	\$ -	\$ -	\$ 5,689	\$ 31,194	Regimen Ley Nueva 1993-2020	CONFIANZA
JEFE DE ANALISIS PARA LA PARTICIPACION	\$ 33,760	\$ 5,627	\$ 1,407	\$ 40,793	\$ 71	\$ 345	\$ -	\$ -	\$ 9,250	\$ 50,459	Regimen Ley Nueva 1993-2020	CONFIANZA
CADETE	\$ 20,763	\$ 3,461	\$ 865	\$ 25,089	\$ 71	\$ 345	\$ -	\$ -	\$ 5,689	\$ 31,194	Regimen Ley Nueva 1993-2020	CONFIANZA
SUBSECRETARIA DE DESARROLLO COMUNITARIO INTEGRAL	\$ 96,570	\$ 16,095	\$ 4,024	\$ 116,689	\$ 71	\$ 345	\$ -	\$ -	\$ 26,460	\$ 143,565	Sin aportaciones	Honorario Cubre Plaza
ANALISTA TACTICO	\$ 28,802	\$ 4,800	\$ 1,200	\$ 34,802	\$ 71	\$ 345	\$ -	\$ -	\$ 7,892	\$ 43,110	Regimen Ley Nueva 1993-2020	CONFIANZA
POLICIA PRIMERO	\$ 39,299	\$ 6,550	\$ 1,637	\$ 47,486	\$ 71	\$ 345	\$ -	\$ -	\$ 10,768	\$ 58,670	Regimen Ley Nueva 1993-2020	CONFIANZA
MEDICO	\$ 31,196	\$ 5,199	\$ 1,300	\$ 37,695	\$ 71	\$ 345	\$ -	\$ -	\$ 6,114	\$ 44,225	Transición Ley 1983	CONFIANZA
POLICIA	\$ 27,667	\$ 4,611	\$ 1,153	\$ 33,431	\$ 71	\$ 345	\$ -	\$ -	\$ 7,581	\$ 41,428	Regimen Ley Nueva 1993-2020	CONFIANZA
POLICIA	\$ 27,667	\$ 4,611	\$ 1,153	\$ 33,431	\$ 71	\$ 345	\$ -	\$ -	\$ 7,581	\$ 41,428	Regimen Ley Nueva 1993-2020	CONFIANZA
GUARDIA AUXILIAR	\$ 17,804	\$ 2,967	\$ 742	\$ 21,513	\$ 71	\$ 345	\$ 791	\$ -	\$ 4,878	\$ 27,599	Regimen Ley Nueva 1993-2020	CONFIANZA
POLICIA	\$ 24,426	\$ 4,071	\$ 1,018	\$ 29,515	\$ 71	\$ 345	\$ -	\$ 2,036	\$ 6,693	\$ 38,659	Regimen Ley Nueva 1993-2020	CONFIANZA
ANALISTA DE PRODUCCION	\$ 25,435	\$ 4,239	\$ 1,060	\$ 30,734	\$ 71	\$ 345	\$ -	\$ -	\$ 6,969	\$ 38,119	Regimen Ley Nueva 1993-2020	CONFIANZA
POLICIA AUXILIAR	\$ 24,426	\$ 4,071	\$ 1,018	\$ 29,515	\$ 71	\$ 345	\$ -	\$ 1,357	\$ 6,693	\$ 37,980	Regimen Ley Nueva 1993-2020	CONFIANZA
ANALISTA ADMINISTRATIVO	\$ 33,233	\$ 5,539	\$ 1,385	\$ 40,157	\$ 71	\$ 345	\$ -	\$ -	\$ 6,514	\$ 47,086	Transición Ley 1983	CONFIANZA
DIRECTOR DE INNOVACION CULTURAL	\$ 83,049	\$ 13,842	\$ 3,460	\$ 100,351	\$ 71	\$ 345	\$ -	\$ -	\$ 22,755	\$ 123,522	Sin aportaciones	Honorario Cubre Plaza
COORDINADOR DE INFORMACION	\$ 63,973	\$ 10,662	\$ 2,666	\$ 77,301	\$ 71	\$ 345	\$ -	\$ -	\$ 17,529	\$ 95,245	Regimen Ley Nueva 1993-2020	CONFIANZA
AUXILIAR ADMINISTRATIVO	\$ 16,000	\$ 2,667	\$ 667	\$ 19,333	\$ 71	\$ 345	\$ 711	\$ -	\$ 4,384	\$ 24,844	Regimen Ley Nueva 1993-2020	CONFIANZA
ANALISTA ADMINISTRATIVO	\$ 29,079	\$ 4,847	\$ 1,212	\$ 35,137	\$ 71	\$ 345	\$ -	\$ -	\$ 7,968	\$ 43,521	Regimen Ley Nueva 1993-2020	CONFIANZA
COORDINADOR DE ENLACE INTERINSTITUCIONAL Y TRANSPARENCIA	\$ 38,309	\$ 6,385	\$ 1,596	\$ 46,290	\$ 71	\$ 345	\$ -	\$ -	\$ 10,497	\$ 57,203	Regimen Ley Nueva 1993-2020	CONFIANZA
CRIMINOLOGO	\$ 26,375	\$ 4,396	\$ 1,099	\$ 31,870	\$ 71	\$ 345	\$ -	\$ -	\$ 7,227	\$ 39,512	Regimen Ley Nueva 1993-2020	CONFIANZA
JEFE DE OPERACIONES	\$ 40,477	\$ 6,746	\$ 1,687	\$ 48,910	\$ 71	\$ 345	\$ -	\$ -	\$ 11,091	\$ 60,416	Regimen Ley Nueva 1993-2020	CONFIANZA
ANALISTA DE INVESTIGACION	\$ 28,248	\$ 4,708	\$ 1,177	\$ 34,133	\$ 71	\$ 345	\$ -	\$ -	\$ 7,740	\$ 42,289	Regimen Ley Nueva 1993-2020	CONFIANZA
ANALISTA ESTRATEGICO	\$ 28,802	\$ 4,800	\$ 1,200	\$ 34,802	\$ 71	\$ 345	\$ -	\$ -	\$ 7,892	\$ 43,110	Regimen Ley Nueva 1993-2020	CONFIANZA
SECRETARIO AUXILIAR	\$ 26,741	\$ 4,457	\$ 1,114	\$ 32,312	\$ 71	\$ 345	\$ -	\$ -	\$ 7,327	\$ 40,055	Regimen Ley Nueva 1993-2020	CONFIANZA
ASISTENTE ADMINISTRATIVO	\$ 15,159	\$ 2,527	\$ 632	\$ 18,317	\$ 71	\$ 345	\$ 674	\$ -	\$ 4,154	\$ 23,560	Regimen Ley Nueva 1993-2020	CONFIANZA
POLICIA SEGUNDO	\$ 34,658	\$ 5,776	\$ 1,444	\$ 41,878	\$ 71	\$ 345	\$ -	\$ -	\$ 9,496	\$ 51,791	Regimen Ley Nueva 1993-2020	CONFIANZA
RESPONSABLE DE CONTROL Y SEGUIMIENTO	\$ 54,730	\$ 9,122	\$ 2,280	\$ 66,132	\$ 71	\$ 345	\$ -	\$ -	\$ 14,996	\$ 81,544	Sin aportaciones	Honorario Cubre Plaza
POLICIA	\$ 27,667	\$ 4,611	\$ 1,153	\$ 33,431	\$ 71	\$ 345	\$ -	\$ -	\$ 7,581	\$ 41,428	Regimen Ley Nueva 1993-2020	CONFIANZA
JEFE DE INVENTARIO	\$ 35,870	\$ 5,978	\$ 1,495	\$ 43,343	\$ 71	\$ 345	\$ 1,594	\$ 2,591	\$ 9,828	\$ 57,772	Regimen Ley Nueva 1993-2020	SINDICALIZADO

C.5.1 NOMINA TABULADA DE LOS SERVIDORES PÚBLICOS DEL GOBIERNO CENTRAL

PUESTO	PERCEPCIONES ORDINARIAS				PRESTACIONES ADICIONALES			3ER PERIODO	SEGURIDAD SOCIAL	COSTO TOTAL	TIPO DE PUESTO	
	PERCEPCION MENSUAL	AGUINALDO	PRIMA VACACIONAL	PERCEPCION MENSUAL + AGUINALDO + PRIMA VACACIONAL	APOYO NAVIDEÑO	FONDO DE AHORRO	DIA DEL SERVIDOR PUBLICO				REGIMEN	STATUS
ANALISTA DE SISTEMAS	\$ 24,705	\$ 4,118	\$ 1,029	\$ 29,852	\$ 71	\$ 345	\$ -	\$ -	\$ 6,769	\$ 37,037	Regimen Ley Nueva 1993-2020	CONFIANZA
POLICIA SEGUNDO	\$ 34,658	\$ 5,776	\$ 1,444	\$ 41,878	\$ 71	\$ 345	\$ -	\$ -	\$ 9,496	\$ 51,791	Regimen Ley Nueva 1993-2020	CONFIANZA
SECRETARIO MECANOGRAFO	\$ 13,378	\$ 2,230	\$ 557	\$ 16,165	\$ 71	\$ 345	\$ 595	\$ -	\$ 3,666	\$ 20,841	Regimen Ley Nueva 1993-2020	CONFIANZA
DISEÑADOR	\$ 23,263	\$ 3,877	\$ 969	\$ 28,109	\$ 71	\$ 345	\$ -	\$ -	\$ 6,374	\$ 34,899	Sin aportaciones	Honorario Cubre Plaza
OFICIAL DEL REGISTRO CIVIL	\$ 20,523	\$ 3,421	\$ 855	\$ 24,799	\$ 71	\$ 345	\$ -	\$ -	\$ 5,623	\$ 30,838	Regimen Ley Nueva 1993-2020	CONFIANZA
SUPERVISOR DE MANTENIMIENTO	\$ 26,375	\$ 4,396	\$ 1,099	\$ 31,870	\$ 71	\$ 345	\$ -	\$ -	\$ 7,227	\$ 39,512	Regimen Ley Nueva 1993-2020	CONFIANZA
AUXILIAR ADMINISTRATIVO	\$ 20,393	\$ 3,399	\$ 850	\$ 24,642	\$ 71	\$ 345	\$ 906	\$ -	\$ 5,588	\$ 31,551	Regimen Ley Nueva 1993-2020	SINDICALIZADO
SUPERVISOR SOCIAL	\$ 16,062	\$ 2,677	\$ 669	\$ 19,408	\$ 71	\$ 345	\$ 714	\$ -	\$ 4,401	\$ 24,939	Regimen Ley Nueva 1993-2020	CONFIANZA
COORDINADOR DE PLANES Y PROGRAMAS PREVENTIVOS	\$ 47,475	\$ 7,913	\$ 1,978	\$ 57,366	\$ 71	\$ 345	\$ -	\$ -	\$ 13,008	\$ 70,790	Regimen Ley Nueva 1993-2020	CONFIANZA
CHOFER NOTIFICADOR	\$ 17,784	\$ 2,964	\$ 741	\$ 21,489	\$ 71	\$ 345	\$ 790	\$ -	\$ 4,873	\$ 27,568	Regimen Ley Nueva 1993-2020	SINDICALIZADO
GUARDIA AUXILIAR	\$ 17,804	\$ 2,967	\$ 742	\$ 21,513	\$ 71	\$ 345	\$ 791	\$ -	\$ 4,878	\$ 27,599	Regimen Ley Nueva 1993-2020	CONFIANZA
POLICIA	\$ 27,667	\$ 4,611	\$ 1,153	\$ 33,431	\$ 71	\$ 345	\$ -	\$ -	\$ 7,581	\$ 41,428	Regimen Ley Nueva 1993-2020	CONFIANZA
POLICIA	\$ 27,667	\$ 4,611	\$ 1,153	\$ 33,431	\$ 71	\$ 345	\$ -	\$ -	\$ 7,581	\$ 41,428	Regimen Ley Nueva 1993-2020	CONFIANZA
POLICIA TERCERO	\$ 30,786	\$ 5,131	\$ 1,283	\$ 37,200	\$ 71	\$ 345	\$ -	\$ -	\$ 8,435	\$ 46,051	Regimen Ley Nueva 1993-2020	CONFIANZA
POLICIA	\$ 27,667	\$ 4,611	\$ 1,153	\$ 33,431	\$ 71	\$ 345	\$ -	\$ -	\$ 7,581	\$ 41,428	Regimen Ley Nueva 1993-2020	CONFIANZA
AUXILIAR DE SOPORTE	\$ 13,293	\$ 2,216	\$ 554	\$ 16,062	\$ 71	\$ 345	\$ 591	\$ -	\$ 3,642	\$ 20,711	Regimen Ley Nueva 1993-2020	CONFIANZA
ANALISTA DE INFORMACION	\$ 24,980	\$ 2,082	\$ -	\$ 27,062	\$ -	\$ -	\$ -	\$ -	\$ -	\$ 27,062	Sin aportaciones	HONORARIOS
POLICIA TERCERO	\$ 30,786	\$ 5,131	\$ 1,283	\$ 37,200	\$ 71	\$ 345	\$ -	\$ -	\$ 8,435	\$ 46,051	Regimen Ley Nueva 1993-2020	CONFIANZA
GUARDIA AUXILIAR	\$ 17,804	\$ 2,967	\$ 742	\$ 21,513	\$ 71	\$ 345	\$ 791	\$ -	\$ 4,878	\$ 27,599	Regimen Ley Nueva 1993-2020	CONFIANZA
POLICIA	\$ 27,667	\$ 4,611	\$ 1,153	\$ 33,431	\$ 71	\$ 345	\$ -	\$ -	\$ 7,581	\$ 41,428	Regimen Ley Nueva 1993-2020	CONFIANZA
OPERADOR 911	\$ 20,590	\$ 3,432	\$ 858	\$ 24,880	\$ 71	\$ 345	\$ -	\$ -	\$ 5,642	\$ 30,937	Regimen Ley Nueva 1993-2020	CONFIANZA
AYUDANTE GENERAL	\$ 13,282	\$ 2,214	\$ 553	\$ 16,049	\$ 71	\$ 345	\$ 590	\$ -	\$ 3,639	\$ 20,694	Regimen Ley Nueva 1993-2020	SINDICALIZADO
POLICIA TERCERO	\$ 30,786	\$ 5,131	\$ 1,283	\$ 37,200	\$ 71	\$ 345	\$ -	\$ -	\$ 8,435	\$ 46,051	Regimen Ley Nueva 1993-2020	CONFIANZA
CHOFER	\$ 16,785	\$ 2,798	\$ 699	\$ 20,282	\$ 71	\$ 345	\$ 746	\$ 1,306	\$ 4,599	\$ 27,348	Regimen Ley Nueva 1993-2020	SINDICALIZADO
GUARDIA AUXILIAR	\$ 17,804	\$ 2,967	\$ 742	\$ 21,513	\$ 71	\$ 345	\$ 791	\$ -	\$ 4,878	\$ 27,599	Regimen Ley Nueva 1993-2020	CONFIANZA
GUARDIA AUXILIAR	\$ 17,804	\$ 2,967	\$ 742	\$ 21,513	\$ 71	\$ 345	\$ 791	\$ -	\$ 4,878	\$ 27,599	Regimen Ley Nueva 1993-2020	CONFIANZA
POLICIA	\$ 27,667	\$ 4,611	\$ 1,153	\$ 33,431	\$ 71	\$ 345	\$ -	\$ -	\$ 7,581	\$ 41,428	Regimen Ley Nueva 1993-2020	CONFIANZA
POLICIA	\$ 27,667	\$ 4,611	\$ 1,153	\$ 33,431	\$ 71	\$ 345	\$ -	\$ -	\$ 7,581	\$ 41,428	Regimen Ley Nueva 1993-2020	CONFIANZA
POLICIA	\$ 27,667	\$ 4,611	\$ 1,153	\$ 33,431	\$ 71	\$ 345	\$ -	\$ -	\$ 7,581	\$ 41,428	Regimen Ley Nueva 1993-2020	CONFIANZA
POLICIA	\$ 27,667	\$ 4,611	\$ 1,153	\$ 33,431	\$ 71	\$ 345	\$ -	\$ -	\$ 7,581	\$ 41,428	Regimen Ley Nueva 1993-2020	CONFIANZA
POLICIA TERCERO	\$ 30,786	\$ 5,131	\$ 1,283	\$ 37,200	\$ 71	\$ 345	\$ -	\$ -	\$ 8,435	\$ 46,051	Regimen Ley Nueva 1993-2020	CONFIANZA
POLICIA	\$ 27,667	\$ 4,611	\$ 1,153	\$ 33,431	\$ 71	\$ 345	\$ -	\$ -	\$ 7,581	\$ 41,428	Regimen Ley Nueva 1993-2020	CONFIANZA
POLICIA	\$ 24,426	\$ 4,071	\$ 1,018	\$ 29,515	\$ 71	\$ 345	\$ -	\$ -	\$ 6,693	\$ 36,623	Regimen Ley Nueva 1993-2020	CONFIANZA
SECRETARIO DE ESTUDIO Y CUENTA	\$ 69,270	\$ 11,545	\$ 2,886	\$ 83,701	\$ 71	\$ 345	\$ -	\$ 3,464	\$ 18,980	\$ 106,561	Regimen Ley Nueva 1993-2020	CONFIANZA
ANALISTA DE INFORMACION	\$ 28,802	\$ 4,800	\$ 1,200	\$ 34,802	\$ 71	\$ 345	\$ -	\$ -	\$ 7,892	\$ 43,110	Regimen Ley Nueva 1993-2020	CONFIANZA
POLICIA	\$ 27,667	\$ 4,611	\$ 1,153	\$ 33,431	\$ 71	\$ 345	\$ -	\$ -	\$ 7,581	\$ 41,428	Regimen Ley Nueva 1993-2020	CONFIANZA
POLICIA SEGUNDO	\$ 30,788	\$ 5,131	\$ 1,283	\$ 37,202	\$ 71	\$ 345	\$ -	\$ 2,566	\$ 8,436	\$ 48,620	Regimen Ley Nueva 1993-2020	CONFIANZA
ASISTENTE DE SONIDO	\$ 21,950	\$ 3,658	\$ 915	\$ 26,523	\$ 71	\$ 345	\$ 976	\$ 1,707	\$ 6,014	\$ 35,636	Regimen Ley Nueva 1993-2020	SINDICALIZADO
POLICIA SEGUNDO	\$ 34,658	\$ 5,776	\$ 1,444	\$ 41,878	\$ 71	\$ 345	\$ -	\$ -	\$ 9,496	\$ 51,791	Regimen Ley Nueva 1993-2020	CONFIANZA
POLICIA	\$ 27,667	\$ 4,611	\$ 1,153	\$ 33,431	\$ 71	\$ 345	\$ -	\$ -	\$ 7,581	\$ 41,428	Regimen Ley Nueva 1993-2020	CONFIANZA
POLICIA SEGUNDO	\$ 34,658	\$ 5,776	\$ 1,444	\$ 41,878	\$ 71	\$ 345	\$ -	\$ -	\$ 9,496	\$ 51,791	Regimen Ley Nueva 1993-2020	CONFIANZA
JEFE AGRICOLA DE MAQUINARIA E IMPLEMENTOS	\$ 43,776	\$ 7,296	\$ 1,824	\$ 52,896	\$ 71	\$ 345	\$ 1,946	\$ 3,648	\$ 8,580	\$ 67,486	Transición Ley 1983	SINDICALIZADO
PRESIDENTE DE JUNTA ESPECIAL	\$ 63,493	\$ 10,582	\$ 2,646	\$ 76,721	\$ 71	\$ 345	\$ 2,822	\$ 5,291	\$ 17,397	\$ 102,647	Regimen Ley Nueva 1993-2020	SINDICALIZADO
ASESOR	\$ 93,051	\$ 7,754	\$ -	\$ 100,805	\$ -	\$ -	\$ -	\$ -	\$ -	\$ 100,805	Sin aportaciones	HONORARIOS
OFICIAL DEL REGISTRO CIVIL	\$ 20,957	\$ 3,493	\$ 873	\$ 25,323	\$ 71	\$ 345	\$ -	\$ -	\$ 5,742	\$ 31,481	Regimen Ley Nueva 1993-2020	CONFIANZA
JEFE DE CONTROL Y SEGUIMIENTO	\$ 33,500	\$ 5,583	\$ 1,396	\$ 40,479	\$ 71	\$ 345	\$ -	\$ -	\$ 9,179	\$ 50,074	Regimen Ley Nueva 1993-2020	CONFIANZA
OFICIAL DEL REGISTRO CIVIL	\$ 22,101	\$ 3,684	\$ 921	\$ 26,705	\$ 71	\$ 345	\$ -	\$ -	\$ 6,056	\$ 33,177	Regimen Ley Nueva 1993-2020	CONFIANZA
SECRETARIA DE DEPARTAMENTO	\$ 13,469	\$ 2,245	\$ 561	\$ 16,275	\$ 71	\$ 345	\$ 599	\$ -	\$ 3,691	\$ 20,980	Regimen Ley Nueva 1993-2020	SINDICALIZADO
PROCURADOR AUXILIAR	\$ 39,235	\$ 6,539	\$ 1,635	\$ 47,409	\$ 71	\$ 345	\$ 1,744	\$ 3,270	\$ 10,750	\$ 63,589	Regimen Ley Nueva 1993-2020	SINDICALIZADO
JEFE DEL AREA ESCOLAR	\$ 32,755	\$ 5,459	\$ 1,365	\$ 39,579	\$ 71	\$ 345	\$ 1,456	\$ 2,730	\$ 6,420	\$ 50,600	Transición Ley 1983	SINDICALIZADO
POLICIA	\$ 27,667	\$ 4,611	\$ 1,153	\$ 33,431	\$ 71	\$ 345	\$ -	\$ -	\$ 7,581	\$ 41,428	Regimen Ley Nueva 1993-2020	CONFIANZA
POLICIA TERCERO	\$ 30,786	\$ 5,131	\$ 1,283	\$ 37,200	\$ 71	\$ 345	\$ -	\$ -	\$ 8,435	\$ 46,051	Regimen Ley Nueva 1993-2020	CONFIANZA
POLICIA	\$ 27,667	\$ 4,611	\$ 1,153	\$ 33,431	\$ 71	\$ 345	\$ -	\$ -	\$ 7,581	\$ 41,428	Regimen Ley Nueva 1993-2020	CONFIANZA
POLICIA TERCERO	\$ 30,786	\$ 5,131	\$ 1,283	\$ 37,200	\$ 71	\$ 345	\$ -	\$ -	\$ 8,435	\$ 46,051	Regimen Ley Nueva 1993-2020	CONFIANZA
POLICIA	\$ 27,667	\$ 4,611	\$ 1,153	\$ 33,431	\$ 71	\$ 345	\$ -	\$ -	\$ 7,581	\$ 41,428	Regimen Ley Nueva 1993-2020	CONFIANZA
POLICIA	\$ 27,667	\$ 4,611	\$ 1,153	\$ 33,431	\$ 71	\$ 345	\$ -	\$ -	\$ 7,581	\$ 41,428	Regimen Ley Nueva 1993-2020	CONFIANZA
POLICIA TERCERO	\$ 30,786	\$ 5,131	\$ 1,283	\$ 37,200	\$ 71	\$ 345	\$ -	\$ -	\$ 8,435	\$ 46,051	Regimen Ley Nueva 1993-2020	CONFIANZA
GUARDIA AUXILIAR	\$ 17,804	\$ 2,967	\$ 742	\$ 21,513	\$ 71	\$ 345	\$ 791	\$ -	\$ 4,878	\$ 27,599	Regimen Ley Nueva 1993-2020	CONFIANZA
POLICIA SEGUNDO	\$ 34,658	\$ 5,776	\$ 1,444	\$ 41,878	\$ 71	\$ 345	\$ -	\$ -	\$ 9,496	\$ 51,791	Regimen Ley Nueva 1993-2020	CONFIANZA
JEFA DE CONTROL DE ASISTENCIA	\$ 58,025	\$ 9,671	\$ 2,418	\$ 70,114	\$ 71	\$ 345	\$ 2,579	\$ 3,868	\$ 11,373	\$ 88,349	Transición Ley 1983	SINDICALIZADO
ANALISTA ADMINISTRATIVO	\$ 41,218	\$ 6,870	\$ 1,717	\$ 49,805	\$ 71	\$ 345	\$ 1,832	\$ 1,603	\$ 11,294	\$ 64,949	Regimen Ley Nueva 1993-2020	SINDICALIZADO
SUPERVISOR ADMINISTRATIVO	\$ 37,967	\$ 6,328	\$ 1,582	\$ 45,877	\$ 71	\$ 345	\$ 1,687	\$ -	\$ 10,403	\$ 58,383	Regimen Ley Nueva 1993-2020	SINDICALIZADO
PRESIDENTE DE JUNTA ESPECIAL	\$ 62,644	\$ 10,441	\$ 2,610	\$ 75,695	\$ 71	\$ 345	\$ -	\$ 5,220	\$ 12,278	\$ 93,609	Transición Ley 1983	CONFIANZA
OFICIAL DEL REGISTRO CIVIL	\$ 22,101	\$ 3,684	\$ 921	\$ 26,705	\$ 71	\$ 345	\$ -	\$ -	\$ 6,056	\$ 33,177	Regimen Ley Nueva 1993-2020	CONFIANZA
ANALISTA ADMINISTRATIVO	\$ 29,608	\$ 4,935	\$ 1,234	\$ 35,776	\$ 71	\$ 345	\$ -	\$ -	\$ 8,113	\$ 44,305	Regimen Ley Nueva 1993-2020	CONFIANZA
ENLACE ESTATAL CON MUNICIPIOS	\$ 40,100	\$ 6,683	\$ 1,671	\$ 48,454	\$ 71	\$ 345	\$ -	\$ -	\$ 10,987	\$ 59,857	Regimen Ley Nueva 1993-2020	CONFIANZA
INTENDENTE	\$ 10,686	\$ 1,781	\$ 445	\$ 12,912	\$ 71	\$ 345	\$ 475	\$ -	\$ 2,928	\$ 16,731	Regimen Ley Nueva 1993-2020	CONFIANZA

C.5.1 NOMINA TABULADA DE LOS SERVIDORES PÚBLICOS DEL GOBIERNO CENTRAL

PUESTO	PERCEPCIONES ORDINARIAS				PRESTACIONES ADICIONALES			3ER PERIODO	SEGURIDAD SOCIAL	COSTO TOTAL	TIPO DE PUESTO	
	PERCEPCION MENSUAL	AGUINALDO	PRIMA VACACIONAL	PERCEPCION MENSUAL + AGUINALDO + PRIMA VACACIONAL	APOYO NAVIDEÑO	FONDO DE AHORRO	DIA DEL SERVIDOR PUBLICO				REGIMEN	STATUS
JEFE DE SECCION CONTROL DE CREDITOS	\$ 24,476	\$ 4,079	\$ 1,020	\$ 29,575	\$ 71	\$ 345	\$ 1,088	\$ 1,632	\$ 6,706	\$ 39,417	Regimen Ley Nueva 1993-2020	SINDICALIZADO
POLICIA	\$ 27,667	\$ 4,611	\$ 1,153	\$ 33,431	\$ 71	\$ 345	\$ -	\$ -	\$ 7,581	\$ 41,428	Regimen Ley Nueva 1993-2020	CONFIANZA
POLICIA	\$ 27,667	\$ 4,611	\$ 1,153	\$ 33,431	\$ 71	\$ 345	\$ -	\$ -	\$ 7,581	\$ 41,428	Regimen Ley Nueva 1993-2020	CONFIANZA
POLICIA SEGUNDO	\$ 34,658	\$ 5,776	\$ 1,444	\$ 41,878	\$ 71	\$ 345	\$ -	\$ -	\$ 9,496	\$ 51,791	Regimen Ley Nueva 1993-2020	CONFIANZA
INTENDENTE	\$ 10,686	\$ 1,781	\$ 445	\$ 12,912	\$ 71	\$ 345	\$ 475	\$ -	\$ 2,928	\$ 16,731	Regimen Ley Nueva 1993-2020	CONFIANZA
SUPERVISOR	\$ 27,694	\$ 2,308	\$ -	\$ 30,002	\$ -	\$ -	\$ -	\$ -	\$ 1,800	\$ 31,802	Regimen Ley Nueva 1993-2020	EVENTUAL
POLICIA CUSTODIO SEGUNDO	\$ 30,783	\$ 5,131	\$ 1,283	\$ 37,196	\$ 71	\$ 345	\$ -	\$ 2,052	\$ 8,435	\$ 48,099	Regimen Ley Nueva 1993-2020	CONFIANZA
AUXILIAR ADMINISTRATIVO	\$ 11,166	\$ 1,861	\$ 465	\$ 13,492	\$ 71	\$ 345	\$ 496	\$ -	\$ 3,059	\$ 17,464	Regimen Ley Nueva 1993-2020	CONFIANZA
AUXILIAR ADMINISTRATIVO	\$ 12,956	\$ 2,159	\$ 540	\$ 15,655	\$ 71	\$ 345	\$ 576	\$ -	\$ 3,550	\$ 20,197	Regimen Ley Nueva 1993-2020	CONFIANZA
AUDITOR ESPECIALISTA EN COMERCIO EXTERIOR Y DICTAMINADOR	\$ 36,624	\$ 6,104	\$ 1,526	\$ 44,254	\$ 71	\$ 345	\$ -	\$ -	\$ 10,035	\$ 54,705	Regimen Ley Nueva 1993-2020	CONFIANZA
AUXILIAR DE REGISTRO	\$ 19,160	\$ 3,193	\$ 798	\$ 23,152	\$ 71	\$ 345	\$ 852	\$ 1,597	\$ 5,250	\$ 31,266	Regimen Ley Nueva 1993-2020	SINDICALIZADO
ASISTENTE OPERATIVO	\$ 20,399	\$ 3,400	\$ 850	\$ 24,649	\$ 71	\$ 345	\$ -	\$ -	\$ 5,589	\$ 30,654	Regimen Ley Nueva 1993-2020	CONFIANZA
AUDITOR	\$ 27,694	\$ 4,616	\$ 1,154	\$ 33,464	\$ 71	\$ 345	\$ -	\$ -	\$ 7,588	\$ 41,468	Regimen Ley Nueva 1993-2020	CONFIANZA
POLICIA	\$ 27,667	\$ 4,611	\$ 1,153	\$ 33,431	\$ 71	\$ 345	\$ -	\$ -	\$ 7,581	\$ 41,428	Regimen Ley Nueva 1993-2020	CONFIANZA
GUARDIA AUXILIAR	\$ 17,804	\$ 2,967	\$ 742	\$ 21,513	\$ 71	\$ 345	\$ 791	\$ -	\$ 4,878	\$ 27,599	Regimen Ley Nueva 1993-2020	CONFIANZA
POLICIA	\$ 27,667	\$ 4,611	\$ 1,153	\$ 33,431	\$ 71	\$ 345	\$ -	\$ -	\$ 7,581	\$ 41,428	Regimen Ley Nueva 1993-2020	CONFIANZA
POLICIA TERCERO	\$ 30,786	\$ 5,131	\$ 1,283	\$ 37,200	\$ 71	\$ 345	\$ -	\$ -	\$ 8,435	\$ 46,051	Regimen Ley Nueva 1993-2020	CONFIANZA
ANALISTA DE INFORMACION	\$ 23,027	\$ 3,838	\$ 959	\$ 27,824	\$ 71	\$ 345	\$ 1,023	\$ 1,791	\$ 6,309	\$ 37,364	Regimen Ley Nueva 1993-2020	SINDICALIZADO
POLICIA TERCERO	\$ 27,668	\$ 4,611	\$ 1,153	\$ 33,432	\$ 71	\$ 345	\$ -	\$ 2,152	\$ 7,581	\$ 43,581	Regimen Ley Nueva 1993-2020	CONFIANZA
POLICIA TERCERO	\$ 30,786	\$ 5,131	\$ 1,283	\$ 37,200	\$ 71	\$ 345	\$ -	\$ -	\$ 8,435	\$ 46,051	Regimen Ley Nueva 1993-2020	CONFIANZA
ASISTENTE DE GESTION	\$ 16,062	\$ 2,677	\$ 669	\$ 19,408	\$ 71	\$ 345	\$ 714	\$ -	\$ 4,401	\$ 24,939	Regimen Ley Nueva 1993-2020	CONFIANZA
JEFE DE ZONA	\$ 37,316	\$ 6,219	\$ 1,555	\$ 45,090	\$ 71	\$ 345	\$ -	\$ -	\$ 10,225	\$ 55,731	Regimen Ley Nueva 1993-2020	CONFIANZA
ENFERMERA	\$ 18,035	\$ 3,006	\$ 751	\$ 21,792	\$ 71	\$ 345	\$ 802	\$ -	\$ 4,942	\$ 27,951	Regimen Ley Nueva 1993-2020	CONFIANZA
ANALISTA DE EVALUACION	\$ 25,000	\$ 4,167	\$ 1,042	\$ 30,208	\$ 71	\$ 345	\$ -	\$ -	\$ 6,850	\$ 37,474	Regimen Ley Nueva 1993-2020	CONFIANZA
ASISTENTE	\$ 29,013	\$ 4,836	\$ 1,209	\$ 35,057	\$ 71	\$ 345	\$ 1,289	\$ 2,418	\$ 7,950	\$ 47,130	Regimen Ley Nueva 1993-2020	SINDICALIZADO
ANALISTA DE INFORMATICA	\$ 38,380	\$ 6,397	\$ 1,599	\$ 46,376	\$ 71	\$ 345	\$ 1,706	\$ 3,198	\$ 7,522	\$ 59,218	Transición Ley 1983	SINDICALIZADO
AUXILIAR ADMINISTRATIVO	\$ 19,581	\$ 3,264	\$ 816	\$ 23,660	\$ 71	\$ 345	\$ 870	\$ 1,632	\$ 5,365	\$ 31,943	Regimen Ley Nueva 1993-2020	SINDICALIZADO
AUXILIAR ADMINISTRATIVO	\$ 13,293	\$ 2,216	\$ 554	\$ 16,062	\$ 71	\$ 345	\$ 591	\$ -	\$ 3,642	\$ 20,711	Regimen Ley Nueva 1993-2020	CONFIANZA
ANALISTA	\$ 26,673	\$ 4,446	\$ 1,111	\$ 32,230	\$ 71	\$ 345	\$ 1,185	\$ -	\$ 7,308	\$ 41,140	Regimen Ley Nueva 1993-2020	SINDICALIZADO
COMISARIO GENERAL	\$ 95,261	\$ 15,877	\$ 3,969	\$ 115,107	\$ 71	\$ 345	\$ -	\$ -	\$ 26,102	\$ 141,624	Regimen Ley Nueva 1993-2020	CONFIANZA
SUBOFICIAL	\$ 51,619	\$ 8,603	\$ 2,151	\$ 62,373	\$ 71	\$ 345	\$ -	\$ -	\$ 14,144	\$ 76,932	Regimen Ley Nueva 1993-2020	CONFIANZA
ENCARGADO DEL DESPACHO DEL CENTRO DE COMPUTO, COMUNICACIONES Y TECNOLOGIA	\$ 107,009	\$ 17,835	\$ 4,459	\$ 129,303	\$ 71	\$ 345	\$ -	\$ -	\$ 29,320	\$ 159,039	Sin aportaciones	Honorario Cubre Plaza
POLICIA CUSTODIO	\$ 24,426	\$ 4,071	\$ 1,018	\$ 29,515	\$ 71	\$ 345	\$ -	\$ 2,036	\$ 6,693	\$ 38,659	Regimen Ley Nueva 1993-2020	CONFIANZA
ASISTENTE ADMINISTRATIVO	\$ 21,100	\$ 3,517	\$ 879	\$ 25,496	\$ 71	\$ 345	\$ -	\$ -	\$ 5,781	\$ 31,693	Regimen Ley Nueva 1993-2020	CONFIANZA
SUPERVISOR	\$ 26,250	\$ 2,188	\$ -	\$ 28,438	\$ -	\$ -	\$ -	\$ -	\$ -	\$ 28,438	Sin aportaciones	HONORARIOS
ANALISTA DE POLIGRAFIA	\$ 31,355	\$ 5,226	\$ 1,306	\$ 37,887	\$ 71	\$ 345	\$ -	\$ -	\$ 8,591	\$ 46,894	Regimen Ley Nueva 1993-2020	CONFIANZA
POLICIA CUSTODIO	\$ 24,426	\$ 4,071	\$ 1,018	\$ 29,515	\$ 71	\$ 345	\$ -	\$ -	\$ 6,693	\$ 36,623	Regimen Ley Nueva 1993-2020	CONFIANZA
ASISTENTE ADMINISTRATIVO	\$ 21,100	\$ 3,517	\$ 879	\$ 25,496	\$ 71	\$ 345	\$ 938	\$ 586	\$ 5,781	\$ 33,217	Regimen Ley Nueva 1993-2020	SINDICALIZADO
CHOFER MENSAJERO	\$ 19,698	\$ 3,283	\$ 821	\$ 23,802	\$ 71	\$ 345	\$ 875	\$ -	\$ 5,397	\$ 30,490	Regimen Ley Nueva 1993-2020	CONFIANZA
ASISTENTE ADMINISTRATIVO	\$ 19,517	\$ 3,253	\$ 813	\$ 23,583	\$ 71	\$ 345	\$ 867	\$ -	\$ 5,348	\$ 30,214	Regimen Ley Nueva 1993-2020	CONFIANZA
DIRECTORA DE DEUDA PUBLICA Y PLANEACION FINANCIERA	\$ 95,377	\$ 15,896	\$ 3,974	\$ 115,247	\$ 71	\$ 345	\$ -	\$ -	\$ 26,133	\$ 141,796	Regimen Ley Nueva 1993-2020	CONFIANZA
ASISTENTE ADMINISTRATIVO	\$ 13,583	\$ 2,264	\$ 566	\$ 16,413	\$ 71	\$ 345	\$ 604	\$ -	\$ 3,722	\$ 21,154	Regimen Ley Nueva 1993-2020	SINDICALIZADO
POLICIA CUSTODIO	\$ 24,426	\$ 4,071	\$ 1,018	\$ 29,515	\$ 71	\$ 345	\$ -	\$ -	\$ 6,693	\$ 36,623	Regimen Ley Nueva 1993-2020	CONFIANZA
SUBOFICIAL	\$ 35,100	\$ 5,850	\$ 1,463	\$ 42,413	\$ 71	\$ 345	\$ -	\$ 2,925	\$ 9,617	\$ 55,371	Regimen Ley Nueva 1993-2020	CONFIANZA
ANALISTA JURIDICO	\$ 35,010	\$ 5,835	\$ 1,459	\$ 42,304	\$ 71	\$ 345	\$ -	\$ -	\$ 6,862	\$ 49,582	Transición Ley 1983	CONFIANZA
SUPERVISOR DE OFICIALIAS	\$ 22,683	\$ 3,781	\$ 945	\$ 27,409	\$ 71	\$ 345	\$ 1,008	\$ 1,638	\$ 6,215	\$ 36,686	Regimen Ley Nueva 1993-2020	SINDICALIZADO
JEFE DE PSICOLOGIA	\$ 26,027	\$ 4,338	\$ 1,084	\$ 31,449	\$ 71	\$ 345	\$ -	\$ -	\$ 7,131	\$ 38,997	Regimen Ley Nueva 1993-2020	CONFIANZA
DIRECTOR DE SUPERVISION DE LIBERTAD CONDICIONADA	\$ 71,987	\$ 11,998	\$ 2,999	\$ 86,984	\$ 71	\$ 345	\$ -	\$ -	\$ 19,724	\$ 107,125	Sin aportaciones	Honorario Cubre Plaza
ASESOR	\$ 95,001	\$ 15,834	\$ 3,958	\$ 114,793	\$ 71	\$ 345	\$ -	\$ 2,639	\$ 26,030	\$ 143,878	Regimen Ley Nueva 1993-2020	CONFIANZA
CADETE	\$ 20,763	\$ 3,461	\$ 865	\$ 25,089	\$ 71	\$ 345	\$ -	\$ -	\$ 5,689	\$ 31,194	Regimen Ley Nueva 1993-2020	CONFIANZA
CADETE	\$ 20,763	\$ 3,461	\$ 865	\$ 25,089	\$ 71	\$ 345	\$ -	\$ -	\$ 5,689	\$ 31,194	Regimen Ley Nueva 1993-2020	CONFIANZA
AUXILIAR DE INFORMATICA	\$ 20,172	\$ 3,362	\$ 841	\$ 24,375	\$ 71	\$ 345	\$ 897	\$ -	\$ 5,527	\$ 31,214	Regimen Ley Nueva 1993-2020	SINDICALIZADO
ANALISTA DE PUNTUALIDAD Y ASISTENCIA	\$ 34,815	\$ 5,803	\$ 1,451	\$ 42,068	\$ 71	\$ 345	\$ 1,547	\$ 1,354	\$ 9,539	\$ 54,925	Regimen Ley Nueva 1993-2020	SINDICALIZADO
CADETE	\$ 20,763	\$ 3,461	\$ 865	\$ 25,089	\$ 71	\$ 345	\$ -	\$ -	\$ 5,689	\$ 31,194	Regimen Ley Nueva 1993-2020	CONFIANZA
SECRETARIA MECANOGRAFA	\$ 13,081	\$ 2,180	\$ 545	\$ 15,806	\$ 71	\$ 345	\$ 581	\$ 1,090	\$ 3,584	\$ 21,478	Regimen Ley Nueva 1993-2020	SINDICALIZADO
AUXILIAR DE JUNTA ESPECIAL	\$ 37,427	\$ 6,238	\$ 1,559	\$ 45,224	\$ 71	\$ 345	\$ 1,663	\$ 1,871	\$ 10,255	\$ 59,430	Regimen Ley Nueva 1993-2020	SINDICALIZADO
CADETE	\$ 20,763	\$ 3,461	\$ 865	\$ 25,089	\$ 71	\$ 345	\$ -	\$ -	\$ 5,689	\$ 31,194	Regimen Ley Nueva 1993-2020	CONFIANZA
PROMOTOR SOCIAL	\$ 24,371	\$ 4,062	\$ 1,015	\$ 29,448	\$ 71	\$ 345	\$ -	\$ -	\$ 6,678	\$ 36,542	Regimen Ley Nueva 1993-2020	CONFIANZA
PRESIDENTE DE JUNTA ESPECIAL	\$ 62,644	\$ 10,441	\$ 2,610	\$ 75,695	\$ 71	\$ 345	\$ -	\$ 5,220	\$ 12,278	\$ 93,609	Transición Ley 1983	CONFIANZA
ASISTENTE	\$ 45,736	\$ 7,623	\$ 1,906	\$ 55,264	\$ 71	\$ 345	\$ 2,033	\$ 3,811	\$ 12,532	\$ 74,056	Regimen Ley Nueva 1993-2020	SINDICALIZADO
DISEÑADOR	\$ 23,263	\$ 3,877	\$ 969	\$ 28,109	\$ 71	\$ 345	\$ -	\$ -	\$ 6,374	\$ 34,899	Sin aportaciones	Honorario Cubre Plaza
POLICIA	\$ 27,667	\$ 4,611	\$ 1,153	\$ 33,431	\$ 71	\$ 345	\$ -	\$ -	\$ 7,581	\$ 41,428	Regimen Ley Nueva 1993-2020	CONFIANZA
POLICIA	\$ 27,667	\$ 4,611	\$ 1,153	\$ 33,431	\$ 71	\$ 345	\$ -	\$ -	\$ 7,581	\$ 41,428	Regimen Ley Nueva 1993-2020	CONFIANZA
POLICIA AUXILIAR	\$ 24,426	\$ 4,071	\$ 1,018	\$ 29,515	\$ 71	\$ 345	\$ -	\$ 1,357	\$ 6,693	\$ 37,980	Regimen Ley Nueva 1993-2020	CONFIANZA

C.5.1 NOMINA TABULADA DE LOS SERVIDORES PÚBLICOS DEL GOBIERNO CENTRAL

PUESTO	PERCEPCIONES ORDINARIAS				PRESTACIONES ADICIONALES			3ER PERIODO	SEGURIDAD SOCIAL	COSTO TOTAL	TIPO DE PUESTO	
	PERCEPCION MENSUAL	AGUINALDO	PRIMA VACACIONAL	PERCEPCION MENSUAL + AGUINALDO + PRIMA VACACIONAL	APOYO NAVIDEÑO	FONDO DE AHORRO	DIA DEL SERVIDOR PUBLICO				REGIMEN	STATUS
GUARDIA AUXILIAR	\$ 17,804	\$ 2,967	\$ 742	\$ 21,513	\$ 71	\$ 345	\$ 791	\$ -	\$ 4,878	\$ 27,599	Regimen Ley Nueva 1993-2020	CONFIANZA
GUARDIA AUXILIAR	\$ 17,804	\$ 2,967	\$ 742	\$ 21,513	\$ 71	\$ 345	\$ 791	\$ -	\$ 4,878	\$ 27,599	Regimen Ley Nueva 1993-2020	CONFIANZA
POLICIA	\$ 27,667	\$ 4,611	\$ 1,153	\$ 33,431	\$ 71	\$ 345	\$ -	\$ -	\$ 7,581	\$ 41,428	Regimen Ley Nueva 1993-2020	CONFIANZA
POLICIA	\$ 27,667	\$ 4,611	\$ 1,153	\$ 33,431	\$ 71	\$ 345	\$ -	\$ -	\$ 7,581	\$ 41,428	Regimen Ley Nueva 1993-2020	CONFIANZA
POLICIA TERCERO	\$ 27,668	\$ 4,611	\$ 1,153	\$ 33,432	\$ 71	\$ 345	\$ -	\$ 2,306	\$ 7,581	\$ 43,735	Regimen Ley Nueva 1993-2020	CONFIANZA
DIRECTORA DE ARTE Y CREATIVIDAD	\$ 83,049	\$ 13,842	\$ 3,460	\$ 100,351	\$ 71	\$ 345	\$ -	\$ -	\$ 22,755	\$ 123,522	Regimen Ley Nueva 1993-2020	CONFIANZA
DIRECTORA DE FORMACION CIVICA	\$ 84,206	\$ 14,034	\$ 3,509	\$ 101,749	\$ 71	\$ 345	\$ -	\$ -	\$ 23,072	\$ 125,237	Regimen Ley Nueva 1993-2020	CONFIANZA
COORDINADOR DE SEGUIMIENTO	\$ 54,411	\$ 9,069	\$ 2,267	\$ 65,747	\$ 71	\$ 345	\$ -	\$ -	\$ 14,909	\$ 81,071	Regimen Ley Nueva 1993-2020	CONFIANZA
ASISTENTE	\$ 46,275	\$ 7,713	\$ 1,928	\$ 55,916	\$ 71	\$ 345	\$ 2,057	\$ 1,543	\$ 12,679	\$ 72,610	Regimen Ley Nueva 1993-2020	SINDICALIZADO
COORDINADOR DE ATENCION A ORGANISMOS PARAESTATALES	\$ 54,336	\$ 9,056	\$ 2,264	\$ 65,656	\$ 71	\$ 345	\$ -	\$ -	\$ 14,888	\$ 80,960	Regimen Ley Nueva 1993-2020	CONFIANZA
INTENDENTE	\$ 10,686	\$ 1,781	\$ 445	\$ 12,912	\$ 71	\$ 345	\$ 475	\$ -	\$ 2,928	\$ 16,731	Regimen Ley Nueva 1993-2020	CONFIANZA
CHOFER	\$ 27,694	\$ 4,616	\$ 1,154	\$ 33,464	\$ 71	\$ 345	\$ -	\$ -	\$ 7,588	\$ 41,468	Regimen Ley Nueva 1993-2020	CONFIANZA
ANALISTA TECNICO	\$ 28,195	\$ 4,699	\$ 1,175	\$ 34,069	\$ 71	\$ 345	\$ -	\$ -	\$ 7,725	\$ 42,210	Regimen Ley Nueva 1993-2020	CONFIANZA
POLICIA	\$ 27,667	\$ 4,611	\$ 1,153	\$ 33,431	\$ 71	\$ 345	\$ -	\$ -	\$ 7,581	\$ 41,428	Regimen Ley Nueva 1993-2020	CONFIANZA
POLICIA SEGUNDO	\$ 34,658	\$ 5,776	\$ 1,444	\$ 41,878	\$ 71	\$ 345	\$ -	\$ -	\$ 9,496	\$ 51,791	Regimen Ley Nueva 1993-2020	CONFIANZA
AUDITOR ESPECIALISTA EN COMERCIO EXTERIOR Y DICTAMINADOR	\$ 36,624	\$ 6,104	\$ 1,526	\$ 44,254	\$ 71	\$ 345	\$ -	\$ -	\$ 10,035	\$ 54,705	Regimen Ley Nueva 1993-2020	CONFIANZA
AUXILIAR DE IDENTIFICACION	\$ 16,817	\$ 2,803	\$ 701	\$ 20,321	\$ 71	\$ 345	\$ 747	\$ 1,028	\$ 4,608	\$ 27,119	Regimen Ley Nueva 1993-2020	SINDICALIZADO
JEFE DE ARCHIVO	\$ 40,267	\$ 6,711	\$ 1,678	\$ 48,656	\$ 71	\$ 345	\$ -	\$ -	\$ 11,033	\$ 60,105	Regimen Ley Nueva 1993-2020	CONFIANZA
POLICIA SEGUNDO	\$ 34,658	\$ 5,776	\$ 1,444	\$ 41,878	\$ 71	\$ 345	\$ -	\$ -	\$ 9,496	\$ 51,791	Regimen Ley Nueva 1993-2020	CONFIANZA
ADMINISTRADOR DE MACROCENTRO COMUNITARIO	\$ 31,392	\$ 5,232	\$ 1,308	\$ 37,932	\$ 71	\$ 345	\$ -	\$ -	\$ 8,601	\$ 46,949	Regimen Ley Nueva 1993-2020	CONFIANZA
POLICIA SEGUNDO	\$ 34,658	\$ 5,776	\$ 1,444	\$ 41,878	\$ 71	\$ 345	\$ -	\$ -	\$ 9,496	\$ 51,791	Regimen Ley Nueva 1993-2020	CONFIANZA
POLICIA SEGUNDO	\$ 30,788	\$ 5,131	\$ 1,283	\$ 37,202	\$ 71	\$ 345	\$ -	\$ 2,566	\$ 6,034	\$ 46,218	Transición Ley 1983	CONFIANZA
POLICIA SEGUNDO	\$ 34,658	\$ 5,776	\$ 1,444	\$ 41,878	\$ 71	\$ 345	\$ -	\$ -	\$ 9,496	\$ 51,791	Regimen Ley Nueva 1993-2020	CONFIANZA
POLICIA SEGUNDO	\$ 34,658	\$ 5,776	\$ 1,444	\$ 41,878	\$ 71	\$ 345	\$ -	\$ -	\$ 9,496	\$ 51,791	Regimen Ley Nueva 1993-2020	CONFIANZA
ASISTENTE DE MONITOREO	\$ 20,144	\$ 3,357	\$ 839	\$ 24,341	\$ 71	\$ 345	\$ -	\$ -	\$ 5,519	\$ 30,276	Regimen Ley Nueva 1993-2020	CONFIANZA
POLICIA CUSTODIO	\$ 24,426	\$ 4,071	\$ 1,018	\$ 29,515	\$ 71	\$ 345	\$ -	\$ 2,036	\$ 6,693	\$ 38,659	Regimen Ley Nueva 1993-2020	CONFIANZA
POLICIA TERCERO	\$ 30,786	\$ 5,131	\$ 1,283	\$ 37,200	\$ 71	\$ 345	\$ -	\$ -	\$ 8,435	\$ 46,051	Regimen Ley Nueva 1993-2020	CONFIANZA
JEFE DEL AREA MEDICA	\$ 45,625	\$ 7,604	\$ 1,901	\$ 55,130	\$ 71	\$ 345	\$ 2,028	\$ 3,802	\$ 12,501	\$ 73,877	Regimen Ley Nueva 1993-2020	SINDICALIZADO
GUARDIA AUXILIAR	\$ 17,804	\$ 2,967	\$ 742	\$ 21,513	\$ 71	\$ 345	\$ 791	\$ -	\$ 4,878	\$ 27,599	Regimen Ley Nueva 1993-2020	CONFIANZA
POLICIA	\$ 27,667	\$ 4,611	\$ 1,153	\$ 33,431	\$ 71	\$ 345	\$ -	\$ -	\$ 7,581	\$ 41,428	Regimen Ley Nueva 1993-2020	CONFIANZA
ASISTENTE DE GESTION	\$ 16,865	\$ 2,811	\$ 703	\$ 20,379	\$ 71	\$ 345	\$ 750	\$ -	\$ 4,621	\$ 26,165	Regimen Ley Nueva 1993-2020	CONFIANZA
ANALISTA ADMINISTRATIVO	\$ 17,935	\$ 2,989	\$ 747	\$ 21,671	\$ 71	\$ 345	\$ 797	\$ 1,395	\$ 4,914	\$ 29,194	Regimen Ley Nueva 1993-2020	SINDICALIZADO
POLICIA CUSTODIO TERCERO	\$ 27,668	\$ 4,611	\$ 1,153	\$ 33,432	\$ 71	\$ 345	\$ -	\$ 1,845	\$ 7,581	\$ 43,274	Regimen Ley Nueva 1993-2020	CONFIANZA
POLICIA PRIMERO	\$ 39,299	\$ 6,550	\$ 1,637	\$ 47,486	\$ 71	\$ 345	\$ -	\$ -	\$ 10,768	\$ 58,670	Regimen Ley Nueva 1993-2020	CONFIANZA
POLICIA CUSTODIO	\$ 24,426	\$ 4,071	\$ 1,018	\$ 29,515	\$ 71	\$ 345	\$ -	\$ -	\$ 6,693	\$ 36,623	Regimen Ley Nueva 1993-2020	CONFIANZA
POLICIA CUSTODIO	\$ 24,426	\$ 4,071	\$ 1,018	\$ 29,515	\$ 71	\$ 345	\$ -	\$ 2,036	\$ 6,693	\$ 38,659	Regimen Ley Nueva 1993-2020	CONFIANZA
ADMINISTRADOR	\$ 38,440	\$ 6,407	\$ 1,602	\$ 46,448	\$ 71	\$ 345	\$ -	\$ -	\$ 10,533	\$ 57,397	Regimen Ley Nueva 1993-2020	CONFIANZA
ANALISTA JURIDICO	\$ 23,479	\$ 3,913	\$ 978	\$ 28,370	\$ 71	\$ 345	\$ -	\$ -	\$ 6,433	\$ 35,220	Regimen Ley Nueva 1993-2020	CONFIANZA
ASISTENTE ADMINISTRATIVO	\$ 23,738	\$ 3,956	\$ 989	\$ 28,683	\$ 71	\$ 345	\$ 1,055	\$ -	\$ 6,504	\$ 36,658	Regimen Ley Nueva 1993-2020	SINDICALIZADO
ANALISTA ADMINISTRATIVO	\$ 32,128	\$ 5,355	\$ 1,339	\$ 38,821	\$ 71	\$ 345	\$ 1,428	\$ 2,142	\$ 8,803	\$ 51,610	Regimen Ley Nueva 1993-2020	SINDICALIZADO
POLICIA PRIMERO	\$ 34,658	\$ 5,776	\$ 1,444	\$ 41,878	\$ 71	\$ 345	\$ -	\$ 2,888	\$ 9,496	\$ 54,679	Regimen Ley Nueva 1993-2020	CONFIANZA
ANALISTA ADMINISTRATIVO	\$ 23,263	\$ 3,877	\$ 969	\$ 28,109	\$ 71	\$ 345	\$ -	\$ -	\$ 6,374	\$ 34,899	Regimen Ley Nueva 1993-2020	CONFIANZA
ANALISTA ADMINISTRATIVO	\$ 23,595	\$ 3,933	\$ 983	\$ 28,511	\$ 71	\$ 345	\$ -	\$ -	\$ 6,465	\$ 35,391	Regimen Ley Nueva 1993-2020	CONFIANZA
POLICIA PRIMERO	\$ 34,658	\$ 5,776	\$ 1,444	\$ 41,878	\$ 71	\$ 345	\$ -	\$ 2,888	\$ 9,496	\$ 54,679	Regimen Ley Nueva 1993-2020	CONFIANZA
OPERADOR DE EMERGENCIAS 066	\$ 20,591	\$ 3,432	\$ 858	\$ 24,881	\$ 71	\$ 345	\$ -	\$ -	\$ 5,642	\$ 30,399	Regimen Ley Nueva 1993-2020	CONFIANZA
PSICOLOGO	\$ 31,194	\$ 5,199	\$ 1,300	\$ 37,693	\$ 71	\$ 345	\$ -	\$ -	\$ 8,547	\$ 46,656	Regimen Ley Nueva 1993-2020	CONFIANZA
DIRECTOR DE GOBIERNO	\$ 106,088	\$ 17,681	\$ 4,420	\$ 128,190	\$ 71	\$ 345	\$ -	\$ -	\$ 29,068	\$ 157,674	Sin aportaciones	Honorario Cubre Plaza
ANALISTA OPERATIVO	\$ 28,802	\$ 4,800	\$ 1,200	\$ 34,802	\$ 71	\$ 345	\$ -	\$ -	\$ 7,892	\$ 43,110	Regimen Ley Nueva 1993-2020	CONFIANZA
ANALISTA OPERATIVO	\$ 28,802	\$ 4,800	\$ 1,200	\$ 34,802	\$ 71	\$ 345	\$ -	\$ -	\$ 7,892	\$ 43,110	Regimen Ley Nueva 1993-2020	CONFIANZA
ENLACE ADMINISTRATIVO	\$ 37,434	\$ 6,239	\$ 1,560	\$ 45,233	\$ 71	\$ 345	\$ -	\$ -	\$ 10,257	\$ 55,905	Regimen Ley Nueva 1993-2020	CONFIANZA
ANALISTA ADMINISTRATIVO	\$ 31,194	\$ 5,199	\$ 1,300	\$ 37,693	\$ 71	\$ 345	\$ -	\$ -	\$ 8,547	\$ 46,656	Regimen Ley Nueva 1993-2020	CONFIANZA
ANALISTA ADMINISTRATIVO	\$ 24,260	\$ 4,043	\$ 1,011	\$ 29,314	\$ 71	\$ 345	\$ -	\$ -	\$ 6,647	\$ 36,377	Regimen Ley Nueva 1993-2020	CONFIANZA
ANALISTA ADMINISTRATIVO	\$ 28,802	\$ 4,800	\$ 1,200	\$ 34,802	\$ 71	\$ 345	\$ -	\$ -	\$ 7,892	\$ 43,110	Regimen Ley Nueva 1993-2020	CONFIANZA
ESCRIBIENTE	\$ 16,868	\$ 2,811	\$ 703	\$ 20,382	\$ 71	\$ 345	\$ 750	\$ -	\$ 4,622	\$ 26,170	Regimen Ley Nueva 1993-2020	CONFIANZA
ANALISTA ADMINISTRATIVO	\$ 25,589	\$ 4,265	\$ 1,066	\$ 30,920	\$ 71	\$ 345	\$ -	\$ -	\$ 7,011	\$ 38,347	Regimen Ley Nueva 1993-2020	CONFIANZA
POLICIA PRIMERO	\$ 39,299	\$ 6,550	\$ 1,637	\$ 47,486	\$ 71	\$ 345	\$ -	\$ -	\$ 10,768	\$ 58,670	Regimen Ley Nueva 1993-2020	CONFIANZA
ANALISTA ADMINISTRATIVO	\$ 26,162	\$ 4,360	\$ 1,090	\$ 31,612	\$ 71	\$ 345	\$ -	\$ -	\$ 7,168	\$ 39,197	Regimen Ley Nueva 1993-2020	CONFIANZA
COORDINADOR JURIDICO	\$ 56,495	\$ 9,416	\$ 2,354	\$ 68,265	\$ 71	\$ 345	\$ -	\$ -	\$ 15,480	\$ 84,160	Regimen Ley Nueva 1993-2020	CONFIANZA
ASESOR	\$ 77,543	\$ 12,924	\$ 3,231	\$ 93,698	\$ 71	\$ 345	\$ -	\$ -	\$ 21,247	\$ 115,360	Sin aportaciones	Honorario Cubre Plaza
PROMOTOR	\$ 22,983	\$ 3,831	\$ 958	\$ 27,771	\$ 71	\$ 345	\$ -	\$ -	\$ 6,297	\$ 34,484	Regimen Ley Nueva 1993-2020	CONFIANZA
POLICIA	\$ 27,667	\$ 4,611	\$ 1,153	\$ 33,431	\$ 71	\$ 345	\$ -	\$ -	\$ 7,581	\$ 41,428	Regimen Ley Nueva 1993-2020	CONFIANZA
ANALISTA DE BUSQUEDA	\$ 30,068	\$ 5,011	\$ 1,253	\$ 36,332	\$ 71	\$ 345	\$ -	\$ -	\$ 8,239	\$ 44,987	Sin aportaciones	Honorario Cubre Plaza
INTENDENTE	\$ 10,686	\$ 1,781	\$ 445	\$ 12,912	\$ 71	\$ 345	\$ 475	\$ -	\$ 2,928	\$ 16,731	Regimen Ley Nueva 1993-2020	CONFIANZA
POLICIA SEGUNDO	\$ 34,658	\$ 5,776	\$ 1,444	\$ 41,878	\$ 71	\$ 345	\$ -	\$ -	\$ 9,496	\$ 51,791	Regimen Ley Nueva 1993-2020	CONFIANZA
REPRESENTANTE PATRONAL	\$ 27,995	\$ 4,666	\$ 1,166	\$ 33,827	\$ 71	\$ 345	\$ -	\$ -	\$ 7,671	\$ 41,914	Sin aportaciones	Honorario Cubre Plaza
POLICIA SEGUNDO	\$ 34,658	\$ 5,776	\$ 1,444	\$ 41,878	\$ 71	\$ 345	\$ -	\$ -	\$ 9,496	\$ 51,791	Regimen Ley Nueva 1993-2020	CONFIANZA

C.5.1 NOMINA TABULADA DE LOS SERVIDORES PÚBLICOS DEL GOBIERNO CENTRAL

PUESTO	PERCEPCIONES ORDINARIAS				PRESTACIONES ADICIONALES			3ER PERIODO	SEGURIDAD SOCIAL	COSTO TOTAL	TIPO DE PUESTO	
	PERCEPCION MENSUAL	AGUINALDO	PRIMA VACACIONAL	PERCEPCION MENSUAL + AGUINALDO + PRIMA VACACIONAL	APOYO NAVIDEÑO	FONDO DE AHORRO	DIA DEL SERVIDOR PUBLICO				REGIMEN	STATUS
COORDINADOR DE INVESTIGACION SOCIOECONOMICA	\$ 45,822	\$ 7,637	\$ 1,909	\$ 55,368	\$ 71	\$ 345	\$ -	\$ 1,273	\$ 12,555	\$ 69,612	Regimen Ley Nueva 1993-2020	CONFIANZA
AUXILIAR ADMINISTRATIVO	\$ 18,768	\$ 3,128	\$ 782	\$ 22,678	\$ 71	\$ 345	\$ 834	\$ 1,043	\$ 5,142	\$ 30,113	Regimen Ley Nueva 1993-2020	SINDICALIZADO
CHOFER	\$ 24,011	\$ 4,002	\$ 1,000	\$ 29,013	\$ 71	\$ 345	\$ 1,067	\$ 1,067	\$ 6,579	\$ 38,142	Regimen Ley Nueva 1993-2020	SINDICALIZADO
ENFERMERO	\$ 25,181	\$ 4,197	\$ 1,049	\$ 30,427	\$ 71	\$ 345	\$ -	\$ -	\$ 6,900	\$ 37,742	Regimen Ley Nueva 1993-2020	CONFIANZA
ASISTENTE DE DIRECCION GENERAL	\$ 14,770	\$ 2,462	\$ 615	\$ 17,847	\$ 71	\$ 345	\$ 656	\$ -	\$ 4,047	\$ 22,966	Regimen Ley Nueva 1993-2020	CONFIANZA
ASESOR	\$ 15,085	\$ 2,514	\$ 629	\$ 18,228	\$ 71	\$ 345	\$ 670	\$ 922	\$ 4,133	\$ 24,369	Regimen Ley Nueva 1993-2020	SINDICALIZADO
SUBINSPECTOR	\$ 81,644	\$ 13,607	\$ 3,402	\$ 98,653	\$ 71	\$ 345	\$ -	\$ -	\$ 22,370	\$ 121,439	Regimen Ley Nueva 1993-2020	CONFIANZA
ASESOR JURIDICO	\$ 34,865	\$ 5,811	\$ 1,453	\$ 42,129	\$ 71	\$ 345	\$ -	\$ -	\$ 9,553	\$ 52,097	Regimen Ley Nueva 1993-2020	CONFIANZA
COORDINADOR DE LOGISTICA Y EVENTOS	\$ 81,600	\$ 13,600	\$ 3,400	\$ 98,600	\$ 71	\$ 345	\$ 3,627	\$ 3,627	\$ 15,994	\$ 122,263	Transición Ley 1983	SINDICALIZADO
PSICOLOGO	\$ 24,793	\$ 4,132	\$ 1,033	\$ 29,958	\$ 71	\$ 345	\$ 1,102	\$ -	\$ 6,793	\$ 38,269	Regimen Ley Nueva 1993-2020	SINDICALIZADO
PSICOLOGO	\$ 24,448	\$ 2,037	\$ -	\$ 26,485	\$ -	\$ -	\$ -	\$ -	\$ -	\$ 26,485	Sin aportaciones	HONORARIOS
COORDINADOR DE CONTROL	\$ 49,849	\$ 8,308	\$ 2,077	\$ 60,234	\$ 71	\$ 345	\$ -	\$ -	\$ 13,659	\$ 74,309	Regimen Ley Nueva 1993-2020	CONFIANZA
CADETE	\$ 20,763	\$ 3,461	\$ 865	\$ 25,089	\$ 71	\$ 345	\$ -	\$ -	\$ 5,689	\$ 31,194	Regimen Ley Nueva 1993-2020	CONFIANZA
GUARDIA AUXILIAR	\$ 17,804	\$ 2,967	\$ 742	\$ 21,513	\$ 71	\$ 345	\$ 791	\$ -	\$ 4,878	\$ 27,599	Regimen Ley Nueva 1993-2020	CONFIANZA
POLICIA	\$ 27,667	\$ 4,611	\$ 1,153	\$ 33,431	\$ 71	\$ 345	\$ -	\$ -	\$ 7,581	\$ 41,428	Regimen Ley Nueva 1993-2020	CONFIANZA
POLICIA	\$ 27,667	\$ 4,611	\$ 1,153	\$ 33,431	\$ 71	\$ 345	\$ -	\$ -	\$ 7,581	\$ 41,428	Regimen Ley Nueva 1993-2020	CONFIANZA
OFICIAL	\$ 77,277	\$ 12,880	\$ 3,220	\$ 93,376	\$ 71	\$ 345	\$ -	\$ 6,440	\$ 21,174	\$ 121,406	Regimen Ley Nueva 1993-2020	CONFIANZA
ESPECIALISTA DE ANALISIS DELICTIVO	\$ 36,970	\$ 6,162	\$ 1,540	\$ 44,672	\$ 71	\$ 345	\$ -	\$ -	\$ 10,130	\$ 55,218	Regimen Ley Nueva 1993-2020	CONFIANZA
RESPONSABLE DE AREA	\$ 92,842	\$ 15,474	\$ 3,868	\$ 112,184	\$ 71	\$ 345	\$ -	\$ -	\$ 25,439	\$ 138,039	Regimen Ley Nueva 1993-2020	CONFIANZA
ANALISTA ADMINISTRATIVO	\$ 25,000	\$ 4,167	\$ 1,042	\$ 30,208	\$ 71	\$ 345	\$ -	\$ -	\$ 6,850	\$ 37,474	Regimen Ley Nueva 1993-2020	CONFIANZA
ANALISTA ADMINISTRATIVO	\$ 42,814	\$ 7,136	\$ 1,784	\$ 51,734	\$ 71	\$ 345	\$ 1,903	\$ 2,141	\$ 11,731	\$ 67,924	Regimen Ley Nueva 1993-2020	SINDICALIZADO
POLICIA PRIMERO	\$ 34,658	\$ 5,776	\$ 1,444	\$ 41,878	\$ 71	\$ 345	\$ -	\$ 2,888	\$ 9,496	\$ 54,679	Regimen Ley Nueva 1993-2020	CONFIANZA
POLICIA CUSTODIO TERCERO	\$ 27,668	\$ 4,611	\$ 1,153	\$ 33,432	\$ 71	\$ 345	\$ -	\$ -	\$ 7,581	\$ 41,429	Regimen Ley Nueva 1993-2020	CONFIANZA
ANALISTA ADMINISTRATIVO	\$ 31,194	\$ 5,199	\$ 1,300	\$ 37,693	\$ 71	\$ 345	\$ -	\$ -	\$ 8,547	\$ 46,656	Regimen Ley Nueva 1993-2020	CONFIANZA
POLICIA CUSTODIO TERCERO	\$ 27,668	\$ 4,611	\$ 1,153	\$ 33,432	\$ 71	\$ 345	\$ -	\$ -	\$ 7,581	\$ 41,429	Regimen Ley Nueva 1993-2020	CONFIANZA
ENFERMERO	\$ 25,181	\$ 4,197	\$ 1,049	\$ 30,427	\$ 71	\$ 345	\$ -	\$ -	\$ 6,900	\$ 37,742	Regimen Ley Nueva 1993-2020	CONFIANZA
SUBSECRETARIO DE DESARROLLO POLITICO	\$ 112,621	\$ 18,770	\$ 4,693	\$ 136,084	\$ 71	\$ 345	\$ -	\$ -	\$ 30,858	\$ 167,358	Sin aportaciones	Honorario Cubre Plaza
POLICIA CUSTODIO TERCERO	\$ 27,668	\$ 4,611	\$ 1,153	\$ 33,432	\$ 71	\$ 345	\$ -	\$ -	\$ 7,581	\$ 41,429	Regimen Ley Nueva 1993-2020	CONFIANZA
POLICIA PRIMERO	\$ 34,658	\$ 5,776	\$ 1,444	\$ 41,878	\$ 71	\$ 345	\$ -	\$ -	\$ 9,496	\$ 51,791	Regimen Ley Nueva 1993-2020	CONFIANZA
PROMOTOR SOCIAL	\$ 16,000	\$ 2,667	\$ 667	\$ 19,333	\$ 71	\$ 345	\$ 711	\$ -	\$ 4,384	\$ 24,844	Regimen Ley Nueva 1993-2020	CONFIANZA
CADETE	\$ 20,763	\$ 3,461	\$ 865	\$ 25,089	\$ 71	\$ 345	\$ -	\$ -	\$ 5,689	\$ 31,194	Regimen Ley Nueva 1993-2020	CONFIANZA
SECRETARIA MECANOGRAFA	\$ 13,762	\$ 2,294	\$ 573	\$ 16,629	\$ 71	\$ 345	\$ 612	\$ -	\$ 3,771	\$ 21,427	Regimen Ley Nueva 1993-2020	SINDICALIZADO
CADETE	\$ 20,763	\$ 3,461	\$ 865	\$ 25,089	\$ 71	\$ 345	\$ -	\$ -	\$ 5,689	\$ 31,194	Regimen Ley Nueva 1993-2020	CONFIANZA
CADETE	\$ 20,763	\$ 3,461	\$ 865	\$ 25,089	\$ 71	\$ 345	\$ -	\$ -	\$ 5,689	\$ 31,194	Regimen Ley Nueva 1993-2020	CONFIANZA
SECRETARIA RECEPCIONISTA	\$ 24,585	\$ 4,098	\$ 1,024	\$ 29,707	\$ 71	\$ 345	\$ 1,093	\$ 1,912	\$ 6,736	\$ 39,864	Regimen Ley Nueva 1993-2020	SINDICALIZADO
SUPERVISOR JURIDICO	\$ 45,782	\$ 7,630	\$ 1,908	\$ 55,320	\$ 71	\$ 345	\$ -	\$ -	\$ 12,544	\$ 68,280	Regimen Ley Nueva 1993-2020	CONFIANZA
POLICIA SEGUNDO	\$ 34,658	\$ 5,776	\$ 1,444	\$ 41,878	\$ 71	\$ 345	\$ -	\$ -	\$ 9,496	\$ 51,791	Regimen Ley Nueva 1993-2020	CONFIANZA
AUDITOR	\$ 25,684	\$ 4,281	\$ 1,070	\$ 31,035	\$ 71	\$ 345	\$ -	\$ -	\$ 7,037	\$ 38,488	Regimen Ley Nueva 1993-2020	CONFIANZA
JEFE DE PAGOS	\$ 32,732	\$ 5,455	\$ 1,364	\$ 39,551	\$ 71	\$ 345	\$ 1,455	\$ 2,728	\$ 8,969	\$ 53,118	Regimen Ley Nueva 1993-2020	SINDICALIZADO
ANALISTA ADMINISTRATIVO	\$ 22,366	\$ 3,728	\$ 932	\$ 27,026	\$ 71	\$ 345	\$ -	\$ -	\$ 6,128	\$ 33,570	Regimen Ley Nueva 1993-2020	CONFIANZA
COORDINADOR JURIDICO	\$ 53,206	\$ 8,868	\$ 2,217	\$ 64,291	\$ 71	\$ 868	\$ 2,365	\$ 4,434	\$ 14,578	\$ 86,083	Regimen Ley Nueva 1993-2020	SINDICALIZADO
ANALISTA DE INVESTIGACION SOCIOECONOMICA	\$ 22,675	\$ 1,890	\$ -	\$ 24,565	\$ -	\$ -	\$ -	\$ -	\$ -	\$ 24,565	Sin aportaciones	HONORARIOS
POLICIA TERCERO	\$ 30,786	\$ 5,131	\$ 1,283	\$ 37,200	\$ 71	\$ 345	\$ -	\$ -	\$ 8,435	\$ 46,051	Regimen Ley Nueva 1993-2020	CONFIANZA
POLICIA	\$ 27,667	\$ 4,611	\$ 1,153	\$ 33,431	\$ 71	\$ 345	\$ -	\$ -	\$ 7,581	\$ 41,428	Regimen Ley Nueva 1993-2020	CONFIANZA
POLICIA PRIMERO	\$ 39,299	\$ 6,550	\$ 1,637	\$ 47,486	\$ 71	\$ 345	\$ -	\$ -	\$ 10,768	\$ 58,670	Regimen Ley Nueva 1993-2020	CONFIANZA
POLICIA PRIMERO	\$ 39,299	\$ 6,550	\$ 1,637	\$ 47,486	\$ 71	\$ 345	\$ -	\$ -	\$ 10,768	\$ 58,670	Regimen Ley Nueva 1993-2020	CONFIANZA
POLICIA	\$ 27,667	\$ 4,611	\$ 1,153	\$ 33,431	\$ 71	\$ 345	\$ -	\$ -	\$ 7,581	\$ 41,428	Regimen Ley Nueva 1993-2020	CONFIANZA
POLICIA	\$ 27,667	\$ 4,611	\$ 1,153	\$ 33,431	\$ 71	\$ 345	\$ -	\$ -	\$ 7,581	\$ 41,428	Regimen Ley Nueva 1993-2020	CONFIANZA
ENLACE DE COMUNICACION	\$ 40,477	\$ 6,746	\$ 1,687	\$ 48,910	\$ 71	\$ 345	\$ -	\$ -	\$ 11,091	\$ 60,416	Regimen Ley Nueva 1993-2020	CONFIANZA
ANALISTA DE INFORMACION	\$ 23,211	\$ 3,869	\$ 967	\$ 28,047	\$ 71	\$ 345	\$ 1,032	\$ -	\$ 6,360	\$ 35,854	Regimen Ley Nueva 1993-2020	SINDICALIZADO
SECRETARIA DE TRABAJO SOCIAL	\$ 22,473	\$ 3,746	\$ 936	\$ 27,155	\$ 71	\$ 345	\$ 999	\$ 1,873	\$ 6,158	\$ 36,600	Regimen Ley Nueva 1993-2020	SINDICALIZADO
COORDINADOR DE PROCESAMIENTO Y ANALISIS	\$ 60,173	\$ 10,029	\$ 2,507	\$ 72,709	\$ 71	\$ 345	\$ 2,674	\$ 5,014	\$ 16,487	\$ 97,301	Regimen Ley Nueva 1993-2020	SINDICALIZADO
JEFE DE CONTROL INTERNO	\$ 58,157	\$ 9,693	\$ 2,423	\$ 70,273	\$ 71	\$ 345	\$ -	\$ -	\$ 15,935	\$ 86,624	Regimen Ley Nueva 1993-2020	CONFIANZA
ASISTENTE JURIDICO	\$ 18,766	\$ 3,128	\$ 782	\$ 22,676	\$ 71	\$ 345	\$ 834	\$ -	\$ 5,142	\$ 29,067	Regimen Ley Nueva 1993-2020	CONFIANZA
PSICOLOGO	\$ 28,698	\$ 4,783	\$ 1,196	\$ 34,677	\$ 71	\$ 345	\$ -	\$ -	\$ 7,863	\$ 42,956	Regimen Ley Nueva 1993-2020	CONFIANZA
DIRECTORA DE ASUNTOS JURIDICOS	\$ 59,553	\$ 9,926	\$ 2,481	\$ 71,960	\$ 71	\$ 345	\$ -	\$ -	\$ 16,318	\$ 88,693	Regimen Ley Nueva 1993-2020	CONFIANZA
POLICIA SEGUNDO	\$ 34,658	\$ 5,776	\$ 1,444	\$ 41,878	\$ 71	\$ 345	\$ -	\$ -	\$ 9,496	\$ 51,791	Regimen Ley Nueva 1993-2020	CONFIANZA
POLICIA CUSTODIO TERCERO	\$ 27,668	\$ 4,611	\$ 1,153	\$ 33,432	\$ 71	\$ 345	\$ -	\$ 1,230	\$ 7,581	\$ 42,659	Regimen Ley Nueva 1993-2020	CONFIANZA
OFICIAL	\$ 77,277	\$ 12,880	\$ 3,220	\$ 93,376	\$ 71	\$ 345	\$ -	\$ -	\$ 21,174	\$ 114,966	Regimen Ley Nueva 1993-2020	CONFIANZA
POLICIA CUSTODIO TERCERO	\$ 27,668	\$ 4,611	\$ 1,153	\$ 33,432	\$ 71	\$ 345	\$ -	\$ 2,306	\$ 7,581	\$ 43,735	Regimen Ley Nueva 1993-2020	CONFIANZA
COORDINADOR JURIDICO	\$ 54,001	\$ 9,000	\$ 2,250	\$ 65,251	\$ 71	\$ 345	\$ -	\$ -	\$ 14,796	\$ 80,463	Regimen Ley Nueva 1993-2020	CONFIANZA
GUARDIA AUXILIAR	\$ 17,804	\$ 2,967	\$ 742	\$ 21,513	\$ 71	\$ 345	\$ 791	\$ -	\$ 4,878	\$ 27,599	Regimen Ley Nueva 1993-2020	CONFIANZA
POLICIA	\$ 27,667	\$ 4,611	\$ 1,153	\$ 33,431	\$ 71	\$ 345	\$ -	\$ -	\$ 7,581	\$ 41,428	Regimen Ley Nueva 1993-2020	CONFIANZA
POLICIA	\$ 27,667	\$ 4,611	\$ 1,153	\$ 33,431	\$ 71	\$ 345	\$ -	\$ -	\$ 7,581	\$ 41,428	Regimen Ley Nueva 1993-2020	CONFIANZA
POLICIA TERCERO	\$ 27,668	\$ 4,611	\$ 1,153	\$ 33,432	\$ 71	\$ 345	\$ -	\$ 1,383	\$ 7,581	\$ 42,812	Regimen Ley Nueva 1993-2020	CONFIANZA
POLICIA	\$ 27,667	\$ 4,611	\$ 1,153	\$ 33,431	\$ 71	\$ 345	\$ -	\$ -	\$ 7,581	\$ 41,428	Regimen Ley Nueva 1993-2020	CONFIANZA

C.5.1 NOMINA TABULADA DE LOS SERVIDORES PÚBLICOS DEL GOBIERNO CENTRAL

PUESTO	PERCEPCIONES ORDINARIAS				PRESTACIONES ADICIONALES			3ER PERIODO	SEGURIDAD SOCIAL	COSTO TOTAL	TIPO DE PUESTO	
	PERCEPCION MENSUAL	AGUINALDO	PRIMA VACACIONAL	PERCEPCION MENSUAL + AGUINALDO + PRIMA VACACIONAL	APOYO NAVIDEÑO	FONDO DE AHORRO	DIA DEL SERVIDOR PUBLICO				REGIMEN	STATUS
POLICIA TERCERO	\$ 30,786	\$ 5,131	\$ 1,283	\$ 37,200	\$ 71	\$ 345	\$ -	\$ -	\$ 8,435	\$ 46,051	Regimen Ley Nueva 1993-2020	CONFIANZA
POLICIA TERCERO	\$ 30,786	\$ 5,131	\$ 1,283	\$ 37,200	\$ 71	\$ 345	\$ -	\$ -	\$ 8,435	\$ 46,051	Regimen Ley Nueva 1993-2020	CONFIANZA
DIRECTOR DE APOYO Y FOMENTO A MICRO PEQUEÑAS Y MEDIANAS EMPRESAS	\$ 66,441	\$ 11,074	\$ 2,768	\$ 80,283	\$ 71	\$ 345	\$ -	\$ -	\$ 18,205	\$ 98,904	Sin aportaciones	Honorario Cubre Plaza
POLICIA	\$ 27,667	\$ 4,611	\$ 1,153	\$ 33,431	\$ 71	\$ 345	\$ -	\$ -	\$ 7,581	\$ 41,428	Regimen Ley Nueva 1993-2020	CONFIANZA
POLICIA TERCERO	\$ 30,786	\$ 5,131	\$ 1,283	\$ 37,200	\$ 71	\$ 345	\$ -	\$ -	\$ 8,435	\$ 46,051	Regimen Ley Nueva 1993-2020	CONFIANZA
POLICIA	\$ 27,667	\$ 4,611	\$ 1,153	\$ 33,431	\$ 71	\$ 345	\$ -	\$ -	\$ 7,581	\$ 41,428	Regimen Ley Nueva 1993-2020	CONFIANZA
POLICIA	\$ 24,426	\$ 4,071	\$ 1,018	\$ 29,515	\$ 71	\$ 345	\$ -	\$ -	\$ 6,693	\$ 36,623	Regimen Ley Nueva 1993-2020	CONFIANZA
POLICIA	\$ 27,667	\$ 4,611	\$ 1,153	\$ 33,431	\$ 71	\$ 345	\$ -	\$ 1,076	\$ 7,581	\$ 42,503	Regimen Ley Nueva 1993-2020	CONFIANZA
POLICIA TERCERO	\$ 30,786	\$ 5,131	\$ 1,283	\$ 37,200	\$ 71	\$ 345	\$ -	\$ -	\$ 8,435	\$ 46,051	Regimen Ley Nueva 1993-2020	CONFIANZA
POLICIA	\$ 27,667	\$ 4,611	\$ 1,153	\$ 33,431	\$ 71	\$ 345	\$ -	\$ -	\$ 7,581	\$ 41,428	Regimen Ley Nueva 1993-2020	CONFIANZA
POLICIA TERCERO	\$ 30,786	\$ 5,131	\$ 1,283	\$ 37,200	\$ 71	\$ 345	\$ -	\$ -	\$ 8,435	\$ 46,051	Regimen Ley Nueva 1993-2020	CONFIANZA
ANALISTA OPERATIVO	\$ 27,332	\$ 4,555	\$ 1,139	\$ 33,026	\$ 71	\$ 345	\$ -	\$ -	\$ 7,489	\$ 40,931	Regimen Ley Nueva 1993-2020	CONFIANZA
AUXILIAR ADMINISTRATIVO	\$ 13,856	\$ 2,309	\$ 577	\$ 16,743	\$ 71	\$ 345	\$ 616	\$ -	\$ 3,797	\$ 21,571	Regimen Ley Nueva 1993-2020	SINDICALIZADO
AUXILIAR ADMINISTRATIVO	\$ 13,975	\$ 2,329	\$ 582	\$ 16,886	\$ 71	\$ 345	\$ 621	\$ 1,165	\$ 3,829	\$ 22,917	Regimen Ley Nueva 1993-2020	SINDICALIZADO
ASISTENTE JURIDICO	\$ 18,832	\$ 3,139	\$ 785	\$ 22,755	\$ 71	\$ 345	\$ 837	\$ -	\$ 5,160	\$ 29,168	Regimen Ley Nueva 1993-2020	CONFIANZA
ANALISTA DE LOGISTICA	\$ 33,593	\$ 5,599	\$ 1,400	\$ 40,592	\$ 71	\$ 345	\$ -	\$ -	\$ 9,204	\$ 50,212	Sin aportaciones	Honorario Cubre Plaza
POLICIA SEGUNDO	\$ 34,658	\$ 5,776	\$ 1,444	\$ 41,878	\$ 71	\$ 345	\$ -	\$ 2,888	\$ 6,793	\$ 51,975	Transición Ley 1983	CONFIANZA
INTENDENTE	\$ 10,271	\$ 1,712	\$ 428	\$ 12,411	\$ 71	\$ 345	\$ 456	\$ 856	\$ 2,814	\$ 16,953	Regimen Ley Nueva 1993-2020	SINDICALIZADO
ASISTENTE DE VALIDACION	\$ 19,539	\$ 3,257	\$ 814	\$ 23,610	\$ 71	\$ 345	\$ 868	\$ -	\$ 5,354	\$ 30,248	Regimen Ley Nueva 1993-2020	CONFIANZA
ANALISTA ADMINISTRATIVO	\$ 31,047	\$ 5,175	\$ 1,294	\$ 37,515	\$ 71	\$ 345	\$ -	\$ -	\$ 8,507	\$ 46,438	Regimen Ley Nueva 1993-2020	CONFIANZA
ASISTENTE DE LOGISTICA	\$ 19,350	\$ 3,225	\$ 806	\$ 23,381	\$ 71	\$ 345	\$ 860	\$ 645	\$ 5,302	\$ 30,604	Regimen Ley Nueva 1993-2020	SINDICALIZADO
ANALISTA ADMINISTRATIVO	\$ 31,194	\$ 5,199	\$ 1,300	\$ 37,693	\$ 71	\$ 345	\$ -	\$ -	\$ 8,547	\$ 46,656	Regimen Ley Nueva 1993-2020	CONFIANZA
OPERADOR DE EMERGENCIAS 066	\$ 20,591	\$ 3,432	\$ 858	\$ 24,881	\$ 71	\$ 345	\$ -	\$ -	\$ 5,642	\$ 30,939	Regimen Ley Nueva 1993-2020	CONFIANZA
TITULAR DEL SISTEMA ESTATAL DE INFORMACION	\$ 112,066	\$ 18,678	\$ 4,669	\$ 135,413	\$ 71	\$ 345	\$ -	\$ -	\$ 30,706	\$ 166,535	Sin aportaciones	Honorario Cubre Plaza
ANALISTA ADMINISTRATIVO	\$ 32,702	\$ 5,450	\$ 1,363	\$ 39,515	\$ 71	\$ 345	\$ -	\$ -	\$ 8,960	\$ 48,891	Regimen Ley Nueva 1993-2020	CONFIANZA
POLICIA CUSTODIO	\$ 24,426	\$ 4,071	\$ 1,018	\$ 29,515	\$ 71	\$ 345	\$ -	\$ -	\$ 6,693	\$ 36,623	Regimen Ley Nueva 1993-2020	CONFIANZA
POLICIA CUSTODIO	\$ 24,426	\$ 4,071	\$ 1,018	\$ 29,515	\$ 71	\$ 345	\$ -	\$ -	\$ 6,693	\$ 36,623	Regimen Ley Nueva 1993-2020	CONFIANZA
ASISTENTE ADMINISTRATIVO	\$ 16,062	\$ 2,677	\$ 669	\$ 19,408	\$ 71	\$ 345	\$ 714	\$ -	\$ 4,401	\$ 24,939	Regimen Ley Nueva 1993-2020	CONFIANZA
SUPERVISOR	\$ 31,985	\$ 5,331	\$ 1,333	\$ 38,649	\$ 71	\$ 345	\$ -	\$ -	\$ 8,764	\$ 47,828	Regimen Ley Nueva 1993-2020	CONFIANZA
OPERADOR TELEFONICO	\$ 20,591	\$ 3,432	\$ 858	\$ 24,881	\$ 71	\$ 345	\$ -	\$ -	\$ 5,642	\$ 30,939	Regimen Ley Nueva 1993-2020	CONFIANZA
POLICIA CUSTODIO	\$ 24,426	\$ 4,071	\$ 1,018	\$ 29,515	\$ 71	\$ 345	\$ -	\$ -	\$ 6,693	\$ 36,623	Regimen Ley Nueva 1993-2020	CONFIANZA
ASISTENTE ADMINISTRATIVO	\$ 22,155	\$ 3,693	\$ 923	\$ 26,771	\$ 71	\$ 345	\$ 985	\$ 1,846	\$ 4,342	\$ 34,360	Transición Ley 1983	SINDICALIZADO
ENLACE DE COMUNICACION SOCIAL	\$ 55,610	\$ 9,268	\$ 2,317	\$ 67,195	\$ 71	\$ 345	\$ -	\$ -	\$ 15,237	\$ 82,848	Sin aportaciones	Honorario Cubre Plaza
INTENDENTE	\$ 10,890	\$ 1,815	\$ 454	\$ 13,159	\$ 71	\$ 345	\$ 484	\$ -	\$ 2,984	\$ 17,042	Regimen Ley Nueva 1993-2020	SINDICALIZADO
POLICIA	\$ 27,667	\$ 4,611	\$ 1,153	\$ 33,431	\$ 71	\$ 345	\$ -	\$ -	\$ 7,581	\$ 41,428	Regimen Ley Nueva 1993-2020	CONFIANZA
INTENDENTE	\$ 10,686	\$ 1,781	\$ 445	\$ 12,912	\$ 71	\$ 345	\$ 475	\$ -	\$ 2,928	\$ 16,731	Regimen Ley Nueva 1993-2020	CONFIANZA
ANALISTA VIDEO TACTICO	\$ 28,802	\$ 4,800	\$ 1,200	\$ 34,802	\$ 71	\$ 345	\$ -	\$ -	\$ 7,892	\$ 43,110	Regimen Ley Nueva 1993-2020	CONFIANZA
SECRETARIO MECANOGRAFO	\$ 13,378	\$ 2,230	\$ 557	\$ 16,165	\$ 71	\$ 345	\$ 595	\$ -	\$ 3,666	\$ 20,841	Regimen Ley Nueva 1993-2020	CONFIANZA
POLICIA TERCERO	\$ 30,786	\$ 5,131	\$ 1,283	\$ 37,200	\$ 71	\$ 345	\$ -	\$ -	\$ 8,435	\$ 46,051	Regimen Ley Nueva 1993-2020	CONFIANZA
POLICIA CUSTODIO SEGUNDO	\$ 30,783	\$ 5,131	\$ 1,283	\$ 37,196	\$ 71	\$ 345	\$ -	\$ -	\$ 8,435	\$ 46,047	Regimen Ley Nueva 1993-2020	CONFIANZA
CADETE	\$ 20,763	\$ 3,461	\$ 865	\$ 25,089	\$ 71	\$ 345	\$ -	\$ -	\$ 5,689	\$ 31,194	Regimen Ley Nueva 1993-2020	CONFIANZA
CADETE	\$ 20,763	\$ 3,461	\$ 865	\$ 25,089	\$ 71	\$ 345	\$ -	\$ -	\$ 5,689	\$ 31,194	Regimen Ley Nueva 1993-2020	CONFIANZA
ANALISTA FINANCIERO	\$ 24,863	\$ 4,144	\$ 1,036	\$ 30,043	\$ 71	\$ 345	\$ 1,105	\$ 2,072	\$ 6,812	\$ 40,448	Regimen Ley Nueva 1993-2020	SINDICALIZADO
COORDINADOR DE GOBIERNO ABIERTO	\$ 64,250	\$ 10,708	\$ 2,677	\$ 77,635	\$ 71	\$ 345	\$ -	\$ -	\$ 17,605	\$ 95,656	Sin aportaciones	Honorario Cubre Plaza
ASISTENTE ADMINISTRATIVO	\$ 24,268	\$ 4,045	\$ 1,011	\$ 29,324	\$ 71	\$ 345	\$ 1,079	\$ -	\$ 6,649	\$ 37,468	Regimen Ley Nueva 1993-2020	SINDICALIZADO
CADETE	\$ 20,763	\$ 3,461	\$ 865	\$ 25,089	\$ 71	\$ 345	\$ -	\$ -	\$ 5,689	\$ 31,194	Regimen Ley Nueva 1993-2020	CONFIANZA
GUARDIA AUXILIAR	\$ 17,804	\$ 2,967	\$ 742	\$ 21,513	\$ 71	\$ 345	\$ 791	\$ -	\$ 4,878	\$ 27,599	Regimen Ley Nueva 1993-2020	CONFIANZA
POLICIA	\$ 27,667	\$ 4,611	\$ 1,153	\$ 33,431	\$ 71	\$ 345	\$ -	\$ -	\$ 7,581	\$ 41,428	Regimen Ley Nueva 1993-2020	CONFIANZA
COORDINADORA DE LOGISTICA	\$ 65,281	\$ 10,880	\$ 2,720	\$ 78,881	\$ 71	\$ 345	\$ -	\$ -	\$ 17,887	\$ 97,184	Sin aportaciones	Honorario Cubre Plaza
POLICIA	\$ 27,667	\$ 4,611	\$ 1,153	\$ 33,431	\$ 71	\$ 345	\$ -	\$ -	\$ 7,581	\$ 41,428	Regimen Ley Nueva 1993-2020	CONFIANZA
GUARDIA AUXILIAR	\$ 17,804	\$ 2,967	\$ 742	\$ 21,513	\$ 71	\$ 345	\$ 791	\$ -	\$ 4,878	\$ 27,599	Regimen Ley Nueva 1993-2020	CONFIANZA
POLICIA PRIMERO	\$ 39,299	\$ 6,550	\$ 1,637	\$ 47,486	\$ 71	\$ 345	\$ -	\$ -	\$ 10,768	\$ 58,670	Regimen Ley Nueva 1993-2020	CONFIANZA
ANALISTA DE VIDEOVIGILANCIA	\$ 20,591	\$ 3,432	\$ 858	\$ 24,881	\$ 71	\$ 345	\$ -	\$ -	\$ 5,642	\$ 30,939	Regimen Ley Nueva 1993-2020	CONFIANZA
RESPONSABLE DE CUADRILLAS	\$ 20,983	\$ 1,749	\$ -	\$ 22,732	\$ -	\$ -	\$ -	\$ -	\$ 1,364	\$ 24,095	Regimen Ley Nueva 1993-2020	EVENTUAL
DIRECTOR DE POLITICA PARA LA GESTION DEL AGUA	\$ 77,789	\$ 12,965	\$ 3,241	\$ 93,995	\$ 71	\$ 345	\$ -	\$ -	\$ 21,314	\$ 115,725	Regimen Ley Nueva 1993-2020	CONFIANZA
AYUDANTE GENERAL	\$ 10,191	\$ 849	\$ -	\$ 11,040	\$ -	\$ -	\$ -	\$ -	\$ 662	\$ 11,703	Regimen Ley Nueva 1993-2020	EVENTUAL
OPERADOR 911	\$ 20,589	\$ 3,432	\$ 858	\$ 24,878	\$ 71	\$ 345	\$ -	\$ -	\$ 5,641	\$ 30,936	Regimen Ley Nueva 1993-2020	CONFIANZA
POLICIA TERCERO	\$ 30,786	\$ 5,131	\$ 1,283	\$ 37,200	\$ 71	\$ 345	\$ -	\$ -	\$ 8,435	\$ 46,051	Regimen Ley Nueva 1993-2020	CONFIANZA
POLICIA	\$ 24,426	\$ 4,071	\$ 1,018	\$ 29,515	\$ 71	\$ 345	\$ -	\$ -	\$ 6,693	\$ 36,623	Regimen Ley Nueva 1993-2020	CONFIANZA
GUARDIA AUXILIAR	\$ 17,804	\$ 2,967	\$ 742	\$ 21,513	\$ 71	\$ 345	\$ 791	\$ -	\$ 4,878	\$ 27,599	Regimen Ley Nueva 1993-2020	CONFIANZA
POLICIA TERCERO	\$ 30,786	\$ 5,131	\$ 1,283	\$ 37,200	\$ 71	\$ 345	\$ -	\$ -	\$ 8,435	\$ 46,051	Regimen Ley Nueva 1993-2020	CONFIANZA
CADETE	\$ 20,763	\$ 3,461	\$ 865	\$ 25,089	\$ 71	\$ 345	\$ -	\$ -	\$ 5,689	\$ 31,194	Regimen Ley Nueva 1993-2020	CONFIANZA
CADETE	\$ 20,763	\$ 3,461	\$ 865	\$ 25,089	\$ 71	\$ 345	\$ -	\$ -	\$ 5,689	\$ 31,194	Regimen Ley Nueva 1993-2020	CONFIANZA
CADETE	\$ 20,763	\$ 3,461	\$ 865	\$ 25,089	\$ 71	\$ 345	\$ -	\$ -	\$ 5,689	\$ 31,194	Regimen Ley Nueva 1993-2020	CONFIANZA
AUXILIAR DE JUNTA ESPECIAL	\$ 39,235	\$ 6,539	\$ 1,635	\$ 47,409	\$ 71	\$ 345	\$ 1,744	\$ 3,270	\$ 7,690	\$ 60,528	Transición Ley 1983	SINDICALIZADO
CADETE	\$ 20,763	\$ 3,461	\$ 865	\$ 25,089	\$ 71	\$ 345	\$ -	\$ -	\$ 5,689	\$ 31,194	Regimen Ley Nueva 1993-2020	CONFIANZA

C.5.1 NOMINA TABULADA DE LOS SERVIDORES PÚBLICOS DEL GOBIERNO CENTRAL

PUESTO	PERCEPCIONES ORDINARIAS				PRESTACIONES ADICIONALES			3ER PERIODO	SEGURIDAD SOCIAL	COSTO TOTAL	TIPO DE PUESTO	
	PERCEPCION MENSUAL	AGUINALDO	PRIMA VACACIONAL	PERCEPCION MENSUAL + AGUINALDO + PRIMA VACACIONAL	APOYO NAVIDEÑO	FONDO DE AHORRO	DIA DEL SERVIDOR PUBLICO				REGIMEN	STATUS
SUPERVISOR	\$ 31,987	\$ 5,331	\$ 1,333	\$ 38,651	\$ 71	\$ 345	\$ -	\$ -	\$ 8,764	\$ 47,831	Regimen Ley Nueva 1993-2020	CONFIANZA
ASISTENTE ADMINISTRATIVO	\$ 18,546	\$ 3,091	\$ 773	\$ 22,410	\$ 71	\$ 345	\$ 824	\$ 824	\$ 5,082	\$ 29,556	Regimen Ley Nueva 1993-2020	SINDICALIZADO
POLICIA CUSTODIO	\$ 24,426	\$ 4,071	\$ 1,018	\$ 29,515	\$ 71	\$ 345	\$ -	\$ 1,764	\$ 6,693	\$ 38,387	Regimen Ley Nueva 1993-2020	CONFIANZA
ANALISTA JURIDICO	\$ 28,749	\$ 4,792	\$ 1,198	\$ 34,738	\$ 71	\$ 345	\$ 1,278	\$ -	\$ 7,877	\$ 44,309	Regimen Ley Nueva 1993-2020	SINDICALIZADO
CAJERA	\$ 19,518	\$ 3,253	\$ 813	\$ 23,584	\$ 71	\$ 345	\$ 867	\$ 1,627	\$ 3,826	\$ 30,320	Transición Ley 1983	SINDICALIZADO
POLICIA CUSTODIO	\$ 24,426	\$ 4,071	\$ 1,018	\$ 29,515	\$ 71	\$ 345	\$ -	\$ -	\$ 6,693	\$ 36,623	Regimen Ley Nueva 1993-2020	CONFIANZA
ANALISTA JURIDICO	\$ 29,917	\$ 4,986	\$ 1,247	\$ 36,150	\$ 71	\$ 345	\$ 1,330	\$ -	\$ 8,197	\$ 46,092	Regimen Ley Nueva 1993-2020	SINDICALIZADO
INTENDENTE	\$ 10,686	\$ 1,781	\$ 445	\$ 12,912	\$ 71	\$ 345	\$ 475	\$ -	\$ 2,928	\$ 16,731	Regimen Ley Nueva 1993-2020	CONFIANZA
ASISTENTE OPERATIVO	\$ 22,998	\$ 3,833	\$ 958	\$ 27,789	\$ 71	\$ 345	\$ -	\$ -	\$ 6,301	\$ 34,507	Regimen Ley Nueva 1993-2020	CONFIANZA
JEFE DE ENLACE TECNICO	\$ 62,521	\$ 10,420	\$ 2,605	\$ 75,546	\$ 71	\$ 345	\$ 2,779	\$ 3,821	\$ 17,131	\$ 99,692	Regimen Ley Nueva 1993-2020	SINDICALIZADO
AUDITOR	\$ 25,684	\$ 4,281	\$ 1,070	\$ 31,035	\$ 71	\$ 345	\$ -	\$ -	\$ 7,037	\$ 38,488	Regimen Ley Nueva 1993-2020	CONFIANZA
POLICIA SEGUNDO	\$ 34,658	\$ 5,776	\$ 1,444	\$ 41,878	\$ 71	\$ 345	\$ -	\$ -	\$ 9,496	\$ 51,791	Regimen Ley Nueva 1993-2020	CONFIANZA
POLICIA	\$ 27,667	\$ 4,611	\$ 1,153	\$ 33,431	\$ 71	\$ 345	\$ -	\$ -	\$ 7,581	\$ 41,428	Regimen Ley Nueva 1993-2020	CONFIANZA
POLICIA	\$ 27,667	\$ 4,611	\$ 1,153	\$ 33,431	\$ 71	\$ 345	\$ -	\$ -	\$ 7,581	\$ 41,428	Regimen Ley Nueva 1993-2020	CONFIANZA
POLICIA PRIMERO	\$ 39,299	\$ 6,550	\$ 1,637	\$ 47,486	\$ 71	\$ 345	\$ -	\$ -	\$ 10,768	\$ 58,670	Regimen Ley Nueva 1993-2020	CONFIANZA
SECRETARIO DE ESTUDIO Y CUENTA ADSCRITO	\$ 69,270	\$ 11,545	\$ 2,886	\$ 83,701	\$ 71	\$ 345	\$ -	\$ -	\$ 18,980	\$ 103,097	Regimen Ley Nueva 1993-2020	CONFIANZA
ANALISTA OPERATIVO	\$ 29,324	\$ 4,887	\$ 1,222	\$ 35,433	\$ 71	\$ 345	\$ -	\$ -	\$ 8,035	\$ 43,884	Regimen Ley Nueva 1993-2020	CONFIANZA
INTENDENTE	\$ 10,890	\$ 1,815	\$ 454	\$ 13,159	\$ 71	\$ 345	\$ 484	\$ -	\$ 2,984	\$ 17,042	Regimen Ley Nueva 1993-2020	SINDICALIZADO
MECANICO	\$ 19,674	\$ 3,279	\$ 820	\$ 23,773	\$ 71	\$ 345	\$ 874	\$ -	\$ 5,391	\$ 30,454	Regimen Ley Nueva 1993-2020	CONFIANZA
SECRETARIO DE JUNTA ESPECIAL	\$ 29,141	\$ 4,857	\$ 1,214	\$ 35,212	\$ 71	\$ 345	\$ -	\$ -	\$ 7,985	\$ 43,613	Regimen Ley Nueva 1993-2020	CONFIANZA
PSICOLOGO	\$ 27,498	\$ 4,583	\$ 1,146	\$ 33,227	\$ 71	\$ 345	\$ 1,222	\$ 2,292	\$ 7,534	\$ 44,691	Regimen Ley Nueva 1993-2020	SINDICALIZADO
ASISTENTE JURIDICO	\$ 13,282	\$ 2,214	\$ 553	\$ 16,049	\$ 71	\$ 345	\$ 590	\$ -	\$ 3,639	\$ 20,694	Regimen Ley Nueva 1993-2020	SINDICALIZADO
JEFE DE RECURSOS HUMANOS	\$ 40,906	\$ 6,818	\$ 1,704	\$ 49,428	\$ 71	\$ 345	\$ -	\$ -	\$ 11,208	\$ 61,052	Regimen Ley Nueva 1993-2020	CONFIANZA
COORDINADOR DE NOMINAS	\$ 71,956	\$ 11,993	\$ 2,998	\$ 86,947	\$ 71	\$ 345	\$ 3,198	\$ 5,996	\$ 19,716	\$ 116,273	Regimen Ley Nueva 1993-2020	SINDICALIZADO
TITULAR DE COMUNICACION	\$ 111,755	\$ 18,626	\$ 4,656	\$ 135,037	\$ 71	\$ 345	\$ -	\$ -	\$ 30,621	\$ 166,074	Sin aportaciones	Honorario Cubre Plaza
ANALISTA ADMINISTRATIVO	\$ 31,651	\$ 5,275	\$ 1,319	\$ 38,245	\$ 71	\$ 345	\$ 1,407	\$ 2,638	\$ 8,672	\$ 51,377	Regimen Ley Nueva 1993-2020	SINDICALIZADO
AUXILIAR DE MANTENIMIENTO	\$ 21,448	\$ 3,575	\$ 894	\$ 25,916	\$ 71	\$ 345	\$ -	\$ -	\$ 5,877	\$ 32,209	Regimen Ley Nueva 1993-2020	CONFIANZA
ASISTENTE DE DIRECCION	\$ 30,019	\$ 5,003	\$ 1,251	\$ 36,273	\$ 71	\$ 345	\$ 1,334	\$ 2,502	\$ 5,884	\$ 46,408	Transición Ley 1983	SINDICALIZADO
ANALISTA ADMINISTRATIVO	\$ 30,951	\$ 5,159	\$ 1,290	\$ 37,399	\$ 71	\$ 345	\$ 1,376	\$ 2,579	\$ 6,066	\$ 47,836	Transición Ley 1983	SINDICALIZADO
OFICIAL	\$ 77,277	\$ 12,880	\$ 3,220	\$ 93,376	\$ 71	\$ 345	\$ -	\$ 6,440	\$ 21,174	\$ 121,406	Regimen Ley Nueva 1993-2020	CONFIANZA
OFICIAL	\$ 77,277	\$ 12,880	\$ 3,220	\$ 93,376	\$ 71	\$ 345	\$ -	\$ 3,864	\$ 21,174	\$ 118,830	Regimen Ley Nueva 1993-2020	CONFIANZA
ASESOR JURIDICO	\$ 35,000	\$ 2,917	\$ -	\$ 37,917	\$ -	\$ -	\$ -	\$ -	\$ -	\$ 37,917	Sin aportaciones	HONORARIOS
REPRESENTANTE OBRERO	\$ 29,278	\$ 4,880	\$ 1,220	\$ 35,378	\$ 71	\$ 345	\$ -	\$ -	\$ 8,022	\$ 43,816	Regimen Ley Nueva 1993-2020	CONFIANZA
OFICIAL DEL REGISTRO CIVIL	\$ 22,101	\$ 3,684	\$ 921	\$ 26,705	\$ 71	\$ 345	\$ -	\$ -	\$ 6,056	\$ 33,177	Regimen Ley Nueva 1993-2020	CONFIANZA
JEFE DE CONTROL Y SEGUIMIENTO	\$ 36,269	\$ 6,045	\$ 1,511	\$ 43,825	\$ 71	\$ 345	\$ -	\$ -	\$ 9,938	\$ 54,179	Regimen Ley Nueva 1993-2020	CONFIANZA
DIRECTORA DE EMPRENDIMIENTO DE BASE TECNOLÓGICA	\$ 68,660	\$ 11,443	\$ 2,861	\$ 82,964	\$ 71	\$ 345	\$ 3,052	\$ -	\$ 18,813	\$ 105,244	Regimen Ley Nueva 1993-2020	SINDICALIZADO
ASESOR JURIDICO	\$ 35,000	\$ 2,917	\$ -	\$ 37,917	\$ -	\$ -	\$ -	\$ -	\$ -	\$ 37,917	Sin aportaciones	HONORARIOS
SUBINSPECTOR	\$ 81,644	\$ 13,607	\$ 3,402	\$ 98,653	\$ 71	\$ 345	\$ -	\$ 6,804	\$ 16,002	\$ 121,875	Transición Ley 1983	CONFIANZA
ASISTENTE	\$ 35,140	\$ 5,857	\$ 1,464	\$ 42,461	\$ 71	\$ 345	\$ -	\$ -	\$ 9,628	\$ 52,505	Regimen Ley Nueva 1993-2020	CONFIANZA
JEFE DE INFORMACION	\$ 40,058	\$ 6,676	\$ 1,669	\$ 48,403	\$ 71	\$ 345	\$ -	\$ -	\$ 10,976	\$ 59,795	Regimen Ley Nueva 1993-2020	CONFIANZA
POLICIA PRIMERO	\$ 34,658	\$ 5,776	\$ 1,444	\$ 41,878	\$ 71	\$ 345	\$ -	\$ -	\$ 9,496	\$ 51,791	Regimen Ley Nueva 1993-2020	CONFIANZA
ANALISTA ADMINISTRATIVO	\$ 23,500	\$ 3,917	\$ 979	\$ 28,396	\$ 71	\$ 345	\$ 1,044	\$ -	\$ 6,439	\$ 36,295	Regimen Ley Nueva 1993-2020	SINDICALIZADO
POLICIA PRIMERO	\$ 34,658	\$ 5,776	\$ 1,444	\$ 41,878	\$ 71	\$ 345	\$ -	\$ 2,503	\$ 9,496	\$ 54,294	Regimen Ley Nueva 1993-2020	CONFIANZA
TITULAR DE LA UNIDAD DE IGUALDAD DE GENERO	\$ 69,268	\$ 11,545	\$ 2,886	\$ 83,699	\$ 71	\$ 345	\$ -	\$ -	\$ 18,979	\$ 103,094	Regimen Ley Nueva 1993-2020	CONFIANZA
ANALISTA DE CAMPO	\$ 28,270	\$ 4,712	\$ 1,178	\$ 34,160	\$ 71	\$ 345	\$ -	\$ -	\$ 7,746	\$ 42,321	Regimen Ley Nueva 1993-2020	CONFIANZA
JEFE DE AREA TECNICA	\$ 41,791	\$ 6,965	\$ 1,741	\$ 50,497	\$ 71	\$ 345	\$ -	\$ -	\$ 11,451	\$ 62,364	Regimen Ley Nueva 1993-2020	CONFIANZA
ANALISTA ADMINISTRATIVO	\$ 36,241	\$ 6,040	\$ 1,510	\$ 43,791	\$ 71	\$ 345	\$ 1,611	\$ 3,020	\$ 9,930	\$ 58,768	Regimen Ley Nueva 1993-2020	SINDICALIZADO
SUBINSPECTOR	\$ 81,644	\$ 13,607	\$ 3,402	\$ 98,653	\$ 71	\$ 345	\$ -	\$ 6,804	\$ 16,002	\$ 121,875	Transición Ley 1983	CONFIANZA
OFICIAL DEL REGISTRO CIVIL	\$ 21,048	\$ 3,508	\$ 877	\$ 25,433	\$ 71	\$ 345	\$ -	\$ -	\$ 5,767	\$ 31,616	Regimen Ley Nueva 1993-2020	CONFIANZA
ENLACE ADMINISTRATIVO	\$ 44,838	\$ 7,473	\$ 1,868	\$ 54,179	\$ 71	\$ 345	\$ 1,993	\$ 3,737	\$ 8,788	\$ 69,113	Transición Ley 1983	SINDICALIZADO
NOTIFICADOR	\$ 25,686	\$ 4,281	\$ 1,070	\$ 31,037	\$ 71	\$ 345	\$ -	\$ -	\$ 7,038	\$ 38,491	Regimen Ley Nueva 1993-2020	CONFIANZA
GUARDIA AUXILIAR	\$ 17,804	\$ 2,967	\$ 742	\$ 21,513	\$ 71	\$ 345	\$ 791	\$ -	\$ 4,878	\$ 27,599	Regimen Ley Nueva 1993-2020	CONFIANZA
POLICIA PRIMERO	\$ 39,299	\$ 6,550	\$ 1,637	\$ 47,486	\$ 71	\$ 345	\$ -	\$ -	\$ 10,768	\$ 58,670	Regimen Ley Nueva 1993-2020	CONFIANZA
POLICIA	\$ 27,667	\$ 4,611	\$ 1,153	\$ 33,431	\$ 71	\$ 345	\$ -	\$ -	\$ 7,581	\$ 41,428	Regimen Ley Nueva 1993-2020	CONFIANZA
POLICIA	\$ 27,667	\$ 4,611	\$ 1,153	\$ 33,431	\$ 71	\$ 345	\$ -	\$ -	\$ 7,581	\$ 41,428	Regimen Ley Nueva 1993-2020	CONFIANZA
GUARDIA AUXILIAR	\$ 17,804	\$ 2,967	\$ 742	\$ 21,513	\$ 71	\$ 345	\$ 791	\$ -	\$ 4,878	\$ 27,599	Regimen Ley Nueva 1993-2020	CONFIANZA
POLICIA TERCERO	\$ 30,786	\$ 5,131	\$ 1,283	\$ 37,200	\$ 71	\$ 345	\$ -	\$ -	\$ 8,435	\$ 46,051	Regimen Ley Nueva 1993-2020	CONFIANZA
POLICIA TERCERO	\$ 30,786	\$ 5,131	\$ 1,283	\$ 37,200	\$ 71	\$ 345	\$ -	\$ -	\$ 8,435	\$ 46,051	Regimen Ley Nueva 1993-2020	CONFIANZA
POLICIA	\$ 27,667	\$ 4,611	\$ 1,153	\$ 33,431	\$ 71	\$ 345	\$ -	\$ -	\$ 7,581	\$ 41,428	Regimen Ley Nueva 1993-2020	CONFIANZA
OPERADOR 911	\$ 20,590	\$ 3,432	\$ 858	\$ 24,880	\$ 71	\$ 345	\$ -	\$ -	\$ 5,642	\$ 30,937	Regimen Ley Nueva 1993-2020	CONFIANZA
GUARDIA AUXILIAR	\$ 17,804	\$ 2,967	\$ 742	\$ 21,513	\$ 71	\$ 345	\$ 791	\$ -	\$ 4,878	\$ 27,599	Regimen Ley Nueva 1993-2020	CONFIANZA
COORDINADOR TECNICO	\$ 65,785	\$ 10,964	\$ 2,741	\$ 79,490	\$ 71	\$ 345	\$ -	\$ 2,924	\$ 18,025	\$ 100,855	Regimen Ley Nueva 1993-2020	CONFIANZA
SECRETARIO DE JUNTA ESPECIAL	\$ 29,696	\$ 4,949	\$ 1,237	\$ 35,883	\$ 71	\$ 345	\$ 1,320	\$ 2,475	\$ 8,137	\$ 48,230	Regimen Ley Nueva 1993-2020	SINDICALIZADO
ESPECIALISTA DE AUDITORIAS	\$ 34,700	\$ 5,783	\$ 1,446	\$ 41,929	\$ 71	\$ 345	\$ -	\$ -	\$ 9,508	\$ 51,853	Regimen Ley Nueva 1993-2020	CONFIANZA
CADETE	\$ 20,763	\$ 3,461	\$ 865	\$ 25,089	\$ 71	\$ 345	\$ -	\$ -	\$ 5,689	\$ 31,194	Regimen Ley Nueva 1993-2020	CONFIANZA
ASISTENTE ADMINISTRATIVO	\$ 24,792	\$ 4,132	\$ 1,033	\$ 29,957	\$ 71	\$ 345	\$ 1,102	\$ -	\$ 6,793	\$ 38,268	Regimen Ley Nueva 1993-2020	SINDICALIZADO

C.5.1 NOMINA TABULADA DE LOS SERVIDORES PÚBLICOS DEL GOBIERNO CENTRAL

PUESTO	PERCEPCIONES ORDINARIAS				PRESTACIONES ADICIONALES			3ER PERIODO	SEGURIDAD SOCIAL	COSTO TOTAL	TIPO DE PUESTO	
	PERCEPCION MENSUAL	AGUINALDO	PRIMA VACACIONAL	PERCEPCION MENSUAL + AGUINALDO + PRIMA VACACIONAL	APOYO NAVIDEÑO	FONDO DE AHORRO	DIA DEL SERVIDOR PUBLICO				REGIMEN	STATUS
COORDINADOR DE RECLUTAMIENTO	\$ 63,300	\$ 10,550	\$ 2,638	\$ 76,488	\$ 71	\$ 345	\$ 2,813	\$ 1,758	\$ 17,344	\$ 98,819	Regimen Ley Nueva 1993-2020	SINDICALIZADO
POLICIA TERCERO	\$ 27,668	\$ 4,611	\$ 1,153	\$ 33,432	\$ 71	\$ 345	\$ -	\$ 1,845	\$ 7,581	\$ 43,274	Regimen Ley Nueva 1993-2020	CONFIANZA
POLICIA PRIMERO	\$ 39,299	\$ 6,550	\$ 1,637	\$ 47,486	\$ 71	\$ 345	\$ -	\$ -	\$ 10,768	\$ 58,670	Regimen Ley Nueva 1993-2020	CONFIANZA
PROMOTOR	\$ 22,983	\$ 3,831	\$ 958	\$ 27,771	\$ 71	\$ 345	\$ -	\$ -	\$ 6,297	\$ 34,484	Regimen Ley Nueva 1993-2020	CONFIANZA
ASISTENTE DE SECRETARIO	\$ 32,232	\$ 5,372	\$ 1,343	\$ 38,947	\$ 71	\$ 345	\$ 1,433	\$ 2,686	\$ 6,317	\$ 49,799	Transición Ley 1983	SINDICALIZADO
PSICOLOGO	\$ 18,795	\$ 3,133	\$ 783	\$ 22,711	\$ 71	\$ 345	\$ 835	\$ -	\$ 5,150	\$ 29,112	Regimen Ley Nueva 1993-2020	CONFIANZA
ANALISTA OPERATIVO	\$ 28,698	\$ 4,783	\$ 1,196	\$ 34,677	\$ 71	\$ 345	\$ -	\$ -	\$ 7,863	\$ 42,956	Regimen Ley Nueva 1993-2020	CONFIANZA
ANALISTA DE MONITOREO	\$ 31,459	\$ 5,243	\$ 1,311	\$ 38,013	\$ 71	\$ 345	\$ 1,398	\$ -	\$ 8,620	\$ 48,447	Regimen Ley Nueva 1993-2020	SINDICALIZADO
AUXILIAR DE ENFERMERIA	\$ 18,768	\$ 3,128	\$ 782	\$ 22,678	\$ 71	\$ 345	\$ 834	\$ -	\$ 5,142	\$ 29,070	Regimen Ley Nueva 1993-2020	CONFIANZA
POLICIA CUSTODIO TERCERO	\$ 27,668	\$ 4,611	\$ 1,153	\$ 33,432	\$ 71	\$ 345	\$ -	\$ 2,306	\$ 5,423	\$ 41,577	Transición Ley 1983	CONFIANZA
JEFE DE PROGRAMA	\$ 34,815	\$ 5,803	\$ 1,451	\$ 42,068	\$ 71	\$ 345	\$ 1,547	\$ 2,901	\$ 6,824	\$ 53,756	Transición Ley 1983	SINDICALIZADO
POLICIA	\$ 27,667	\$ 4,611	\$ 1,153	\$ 33,431	\$ 71	\$ 345	\$ -	\$ -	\$ 7,581	\$ 41,428	Regimen Ley Nueva 1993-2020	CONFIANZA
POLICIA	\$ 27,667	\$ 4,611	\$ 1,153	\$ 33,431	\$ 71	\$ 345	\$ -	\$ -	\$ 7,581	\$ 41,428	Regimen Ley Nueva 1993-2020	CONFIANZA
POLICIA	\$ 27,667	\$ 4,611	\$ 1,153	\$ 33,431	\$ 71	\$ 345	\$ -	\$ -	\$ 7,581	\$ 41,428	Regimen Ley Nueva 1993-2020	CONFIANZA
POLICIA TERCERO	\$ 30,786	\$ 5,131	\$ 1,283	\$ 37,200	\$ 71	\$ 345	\$ -	\$ -	\$ 8,435	\$ 46,051	Regimen Ley Nueva 1993-2020	CONFIANZA
ASISTENTE ADMINISTRATIVO	\$ 30,332	\$ 5,055	\$ 1,264	\$ 36,651	\$ 71	\$ 345	\$ 1,348	\$ -	\$ 8,311	\$ 46,726	Regimen Ley Nueva 1993-2020	SINDICALIZADO
POLICIA TERCERO	\$ 30,786	\$ 5,131	\$ 1,283	\$ 37,200	\$ 71	\$ 345	\$ -	\$ -	\$ 8,435	\$ 46,051	Regimen Ley Nueva 1993-2020	CONFIANZA
GUARDIA AUXILIAR	\$ 17,804	\$ 2,967	\$ 742	\$ 21,513	\$ 71	\$ 345	\$ 791	\$ -	\$ 4,878	\$ 27,599	Regimen Ley Nueva 1993-2020	CONFIANZA
JEFE DE POLITICAS PUBLICAS	\$ 31,405	\$ 5,234	\$ 1,309	\$ 37,948	\$ 71	\$ 345	\$ -	\$ -	\$ 8,605	\$ 46,969	Regimen Ley Nueva 1993-2020	CONFIANZA
GUARDIA AUXILIAR	\$ 17,804	\$ 2,967	\$ 742	\$ 21,513	\$ 71	\$ 345	\$ 791	\$ -	\$ 4,878	\$ 27,599	Regimen Ley Nueva 1993-2020	CONFIANZA
POLICIA PRIMERO	\$ 39,299	\$ 6,550	\$ 1,637	\$ 47,486	\$ 71	\$ 345	\$ -	\$ -	\$ 10,768	\$ 58,670	Regimen Ley Nueva 1993-2020	CONFIANZA
POLICIA	\$ 27,667	\$ 4,611	\$ 1,153	\$ 33,431	\$ 71	\$ 345	\$ -	\$ -	\$ 7,581	\$ 41,428	Regimen Ley Nueva 1993-2020	CONFIANZA
POLICIA	\$ 27,667	\$ 4,611	\$ 1,153	\$ 33,431	\$ 71	\$ 345	\$ -	\$ -	\$ 7,581	\$ 41,428	Regimen Ley Nueva 1993-2020	CONFIANZA
NOTIFICADOR	\$ 25,686	\$ 4,281	\$ 1,070	\$ 31,037	\$ 71	\$ 345	\$ 1,142	\$ 2,141	\$ 5,034	\$ 39,770	Transición Ley 1983	SINDICALIZADO
COORDINADOR DE ENLACE	\$ 60,367	\$ 10,061	\$ 2,515	\$ 72,943	\$ 71	\$ 345	\$ -	\$ -	\$ 16,541	\$ 89,900	Regimen Ley Nueva 1993-2020	CONFIANZA
ANALISTA JURIDICO	\$ 43,094	\$ 7,182	\$ 1,796	\$ 52,072	\$ 71	\$ 345	\$ 1,915	\$ 3,591	\$ 11,808	\$ 69,802	Regimen Ley Nueva 1993-2020	SINDICALIZADO
AYUDANTE GENERAL	\$ 10,191	\$ 849	\$ -	\$ 11,040	\$ -	\$ -	\$ -	\$ -	\$ 662	\$ 11,703	Regimen Ley Nueva 1993-2020	EVENTUAL
POLICIA SEGUNDO	\$ 34,658	\$ 5,776	\$ 1,444	\$ 41,878	\$ 71	\$ 345	\$ -	\$ -	\$ 9,496	\$ 51,791	Regimen Ley Nueva 1993-2020	CONFIANZA
INTENDENTE	\$ 10,890	\$ 1,815	\$ 454	\$ 13,159	\$ 71	\$ 345	\$ 484	\$ 847	\$ 2,984	\$ 17,889	Regimen Ley Nueva 1993-2020	SINDICALIZADO
POLICIA SEGUNDO	\$ 34,658	\$ 5,776	\$ 1,444	\$ 41,878	\$ 71	\$ 345	\$ -	\$ -	\$ 9,496	\$ 51,791	Regimen Ley Nueva 1993-2020	CONFIANZA
POLICIA	\$ 27,667	\$ 4,611	\$ 1,153	\$ 33,431	\$ 71	\$ 345	\$ -	\$ -	\$ 7,581	\$ 41,428	Regimen Ley Nueva 1993-2020	CONFIANZA
POLICIA SEGUNDO	\$ 34,658	\$ 5,776	\$ 1,444	\$ 41,878	\$ 71	\$ 345	\$ -	\$ -	\$ 9,496	\$ 51,791	Regimen Ley Nueva 1993-2020	CONFIANZA
ASISTENTE DE ADMINISTRATIVO	\$ 17,562	\$ 2,927	\$ 732	\$ 21,221	\$ 71	\$ 345	\$ 781	\$ 1,464	\$ 3,442	\$ 27,323	Transición Ley 1983	SINDICALIZADO
JEFE DE SECCION	\$ 57,622	\$ 9,604	\$ 2,401	\$ 69,627	\$ 71	\$ 345	\$ 2,561	\$ 4,802	\$ 11,294	\$ 88,699	Transición Ley 1983	SINDICALIZADO
POLICIA AUXILIAR	\$ 24,426	\$ 4,071	\$ 1,018	\$ 29,515	\$ 71	\$ 345	\$ -	\$ 950	\$ 6,693	\$ 37,573	Regimen Ley Nueva 1993-2020	CONFIANZA
POLICIA	\$ 27,667	\$ 4,611	\$ 1,153	\$ 33,431	\$ 71	\$ 345	\$ -	\$ -	\$ 7,581	\$ 41,428	Regimen Ley Nueva 1993-2020	CONFIANZA
POLICIA	\$ 27,667	\$ 4,611	\$ 1,153	\$ 33,431	\$ 71	\$ 345	\$ -	\$ -	\$ 7,581	\$ 41,428	Regimen Ley Nueva 1993-2020	CONFIANZA
AYUDANTE GENERAL	\$ 10,191	\$ 849	\$ -	\$ 11,040	\$ -	\$ -	\$ -	\$ -	\$ 662	\$ 11,703	Regimen Ley Nueva 1993-2020	EVENTUAL
POLICIA TERCERO	\$ 30,786	\$ 5,131	\$ 1,283	\$ 37,200	\$ 71	\$ 345	\$ -	\$ -	\$ 8,435	\$ 46,051	Regimen Ley Nueva 1993-2020	CONFIANZA
COORDINADOR DE ACTUARIOS	\$ 39,379	\$ 6,563	\$ 1,641	\$ 47,583	\$ 71	\$ 345	\$ -	\$ 1,750	\$ 10,790	\$ 60,539	Regimen Ley Nueva 1993-2020	CONFIANZA
DELEGADO DE RECAUDACION	\$ 20,045	\$ 3,341	\$ 835	\$ 24,221	\$ 71	\$ 345	\$ 891	\$ 1,559	\$ 5,492	\$ 32,579	Regimen Ley Nueva 1993-2020	SINDICALIZADO
JEFE DE ZONA	\$ 40,000	\$ 6,667	\$ 1,667	\$ 48,333	\$ 71	\$ 345	\$ -	\$ -	\$ 10,960	\$ 59,709	Regimen Ley Nueva 1993-2020	CONFIANZA
SUBSECRETARIA DE PROTECCION SOCIAL Y OPORTUNIDADES	\$ 101,881	\$ 16,980	\$ 4,245	\$ 123,106	\$ 71	\$ 345	\$ -	\$ -	\$ 27,915	\$ 151,437	Sin aportaciones	Honorario Cubre Plaza
JEFE DE CONTROL Y SEGUIMIENTO	\$ 34,398	\$ 5,733	\$ 1,433	\$ 41,564	\$ 71	\$ 345	\$ -	\$ -	\$ 9,425	\$ 51,405	Regimen Ley Nueva 1993-2020	CONFIANZA
GUARDIA AUXILIAR	\$ 17,804	\$ 2,967	\$ 742	\$ 21,513	\$ 71	\$ 345	\$ 791	\$ -	\$ 4,878	\$ 27,599	Regimen Ley Nueva 1993-2020	CONFIANZA
POLICIA	\$ 27,667	\$ 4,611	\$ 1,153	\$ 33,431	\$ 71	\$ 345	\$ -	\$ -	\$ 7,581	\$ 41,428	Regimen Ley Nueva 1993-2020	CONFIANZA
POLICIA	\$ 27,667	\$ 4,611	\$ 1,153	\$ 33,431	\$ 71	\$ 345	\$ -	\$ -	\$ 7,581	\$ 41,428	Regimen Ley Nueva 1993-2020	CONFIANZA
POLICIA PRIMERO	\$ 39,299	\$ 6,550	\$ 1,637	\$ 47,486	\$ 71	\$ 345	\$ -	\$ -	\$ 10,768	\$ 58,670	Regimen Ley Nueva 1993-2020	CONFIANZA
ABOGADO CONCILIADOR	\$ 47,966	\$ 7,994	\$ 1,999	\$ 57,959	\$ 71	\$ 345	\$ -	\$ -	\$ 13,143	\$ 71,517	Regimen Ley Nueva 1993-2020	CONFIANZA
POLICIA	\$ 27,667	\$ 4,611	\$ 1,153	\$ 33,431	\$ 71	\$ 345	\$ -	\$ -	\$ 7,581	\$ 41,428	Regimen Ley Nueva 1993-2020	CONFIANZA
POLICIA TERCERO	\$ 30,786	\$ 5,131	\$ 1,283	\$ 37,200	\$ 71	\$ 345	\$ -	\$ -	\$ 8,435	\$ 46,051	Regimen Ley Nueva 1993-2020	CONFIANZA
COORDINADOR MEDICO TOXICOLOGICO	\$ 49,076	\$ 8,179	\$ 2,045	\$ 59,300	\$ 71	\$ 345	\$ -	\$ -	\$ 13,447	\$ 73,163	Regimen Ley Nueva 1993-2020	CONFIANZA
ESPECIALISTA EN DESARROLLO DE SOFTWARE	\$ 49,297	\$ 8,216	\$ 2,054	\$ 59,567	\$ 71	\$ 345	\$ 2,191	\$ 1,369	\$ 13,507	\$ 77,051	Regimen Ley Nueva 1993-2020	SINDICALIZADO
DISEÑADOR	\$ 28,643	\$ 4,774	\$ 1,193	\$ 34,610	\$ 71	\$ 345	\$ -	\$ -	\$ 7,848	\$ 42,874	Regimen Ley Nueva 1993-2020	CONFIANZA
AUXILIAR DE ENFERMERIA	\$ 14,986	\$ 2,498	\$ 624	\$ 18,108	\$ 71	\$ 345	\$ 666	\$ 1,082	\$ 4,106	\$ 24,378	Regimen Ley Nueva 1993-2020	SINDICALIZADO
OFICIAL DEL REGISTRO CIVIL	\$ 22,101	\$ 3,684	\$ 921	\$ 26,705	\$ 71	\$ 345	\$ -	\$ -	\$ 6,056	\$ 33,177	Regimen Ley Nueva 1993-2020	CONFIANZA
POLICIA	\$ 27,667	\$ 4,611	\$ 1,153	\$ 33,431	\$ 71	\$ 345	\$ -	\$ -	\$ 7,581	\$ 41,428	Regimen Ley Nueva 1993-2020	CONFIANZA
POLICIA	\$ 27,667	\$ 4,611	\$ 1,153	\$ 33,431	\$ 71	\$ 345	\$ -	\$ -	\$ 7,581	\$ 41,428	Regimen Ley Nueva 1993-2020	CONFIANZA
ASESOR	\$ 18,990	\$ 3,165	\$ 791	\$ 22,946	\$ 71	\$ 345	\$ 844	\$ 1,583	\$ 3,722	\$ 29,511	Transición Ley 1983	SINDICALIZADO
ANALISTA ADMINISTRATIVO	\$ 37,497	\$ 6,250	\$ 1,562	\$ 45,309	\$ 71	\$ 345	\$ 1,667	\$ -	\$ 10,274	\$ 57,665	Regimen Ley Nueva 1993-2020	SINDICALIZADO
OFICIAL DEL REGISTRO CIVIL	\$ 20,159	\$ 3,360	\$ 840	\$ 24,359	\$ 71	\$ 345	\$ -	\$ -	\$ 5,524	\$ 30,298	Regimen Ley Nueva 1993-2020	CONFIANZA
JEFE DE EVALUACION	\$ 41,957	\$ 6,993	\$ 1,748	\$ 50,698	\$ 71	\$ 345	\$ -	\$ -	\$ 11,496	\$ 62,610	Regimen Ley Nueva 1993-2020	CONFIANZA
ASISTENTE ADMINISTRATIVO	\$ 21,100	\$ 3,517	\$ 879	\$ 25,496	\$ 71	\$ 345	\$ 938	\$ 1,641	\$ 5,781	\$ 34,272	Regimen Ley Nueva 1993-2020	SINDICALIZADO
ASISTENTE DE SUPERVISION	\$ 15,225	\$ 2,538	\$ 634	\$ 18,397	\$ 71	\$ 345	\$ 677	\$ -	\$ 4,172	\$ 23,661	Regimen Ley Nueva 1993-2020	CONFIANZA
JEFE DE CONTROL DE COMBUSTIBLE	\$ 41,484	\$ 6,914	\$ 1,729	\$ 50,127	\$ 71	\$ 345	\$ 1,844	\$ 3,457	\$ 8,131	\$ 63,974	Transición Ley 1983	SINDICALIZADO
POLICIA	\$ 27,667	\$ 4,611	\$ 1,153	\$ 33,431	\$ 71	\$ 345	\$ -	\$ -	\$ 7,581	\$ 41,428	Regimen Ley Nueva 1993-2020	CONFIANZA
POLICIA PRIMERO	\$ 39,299	\$ 6,550	\$ 1,637	\$ 47,486	\$ 71	\$ 345	\$ -	\$ -	\$ 10,768	\$ 58,670	Regimen Ley Nueva 1993-2020	CONFIANZA

C.5.1 NOMINA TABULADA DE LOS SERVIDORES PÚBLICOS DEL GOBIERNO CENTRAL

PUESTO	PERCEPCIONES ORDINARIAS				PRESTACIONES ADICIONALES			3ER PERIODO	SEGURIDAD SOCIAL	COSTO TOTAL	TIPO DE PUESTO	
	PERCEPCION MENSUAL	AGUINALDO	PRIMA VACACIONAL	PERCEPCION MENSUAL + AGUINALDO + PRIMA VACACIONAL	APOYO NAVIDEÑO	FONDO DE AHORRO	DIA DEL SERVIDOR PUBLICO				REGIMEN	STATUS
GUARDIA AUXILIAR	\$ 17,804	\$ 2,967	\$ 742	\$ 21,513	\$ 71	\$ 345	\$ 791	\$ -	\$ 4,878	\$ 27,599	Regimen Ley Nueva 1993-2020	CONFIANZA
POLICIA	\$ 27,667	\$ 4,611	\$ 1,153	\$ 33,431	\$ 71	\$ 345	\$ -	\$ -	\$ 7,581	\$ 41,428	Regimen Ley Nueva 1993-2020	CONFIANZA
POLICIA TERCERO	\$ 30,786	\$ 5,131	\$ 1,283	\$ 37,200	\$ 71	\$ 345	\$ -	\$ -	\$ 8,435	\$ 46,051	Regimen Ley Nueva 1993-2020	CONFIANZA
POLICIA TERCERO	\$ 30,786	\$ 5,131	\$ 1,283	\$ 37,200	\$ 71	\$ 345	\$ -	\$ -	\$ 8,435	\$ 46,051	Regimen Ley Nueva 1993-2020	CONFIANZA
POLICIA	\$ 27,667	\$ 4,611	\$ 1,153	\$ 33,431	\$ 71	\$ 345	\$ -	\$ -	\$ 7,581	\$ 41,428	Regimen Ley Nueva 1993-2020	CONFIANZA
POLICIA SEGUNDO	\$ 34,658	\$ 5,776	\$ 1,444	\$ 41,878	\$ 71	\$ 345	\$ -	\$ -	\$ 9,496	\$ 51,791	Regimen Ley Nueva 1993-2020	CONFIANZA
COORDINADORA DE PROYECTOS DE INNOVACION	\$ 56,463	\$ 9,411	\$ 2,353	\$ 68,226	\$ 71	\$ 345	\$ -	\$ 4,705	\$ 15,471	\$ 88,818	Regimen Ley Nueva 1993-2020	CONFIANZA
POLICIA CUSTODIO PRIMERO	\$ 34,658	\$ 5,776	\$ 1,444	\$ 41,878	\$ 71	\$ 345	\$ -	\$ 1,348	\$ 6,793	\$ 50,435	Transición Ley 1983	CONFIANZA
POLICIA CUSTODIO	\$ 24,426	\$ 4,071	\$ 1,018	\$ 29,515	\$ 71	\$ 345	\$ -	\$ -	\$ 6,693	\$ 36,623	Regimen Ley Nueva 1993-2020	CONFIANZA
ESPECIALISTA DE COMUNICACIONES DE VUELO	\$ 65,410	\$ 10,902	\$ 2,725	\$ 79,037	\$ 71	\$ 345	\$ -	\$ -	\$ 17,922	\$ 97,375	Regimen Ley Nueva 1993-2020	CONFIANZA
POLICIA CUSTODIO	\$ 24,426	\$ 4,071	\$ 1,018	\$ 29,515	\$ 71	\$ 345	\$ -	\$ -	\$ 6,693	\$ 36,623	Regimen Ley Nueva 1993-2020	CONFIANZA
ENLACE DE GESTION	\$ 62,509	\$ 10,418	\$ 2,605	\$ 75,532	\$ 71	\$ 345	\$ 2,778	\$ -	\$ 17,127	\$ 95,853	Regimen Ley Nueva 1993-2020	SINDICALIZADO
POLICIA TERCERO	\$ 30,786	\$ 5,131	\$ 1,283	\$ 37,200	\$ 71	\$ 345	\$ -	\$ -	\$ 8,435	\$ 46,051	Regimen Ley Nueva 1993-2020	CONFIANZA
POLICIA	\$ 27,667	\$ 4,611	\$ 1,153	\$ 33,431	\$ 71	\$ 345	\$ -	\$ -	\$ 7,581	\$ 41,428	Regimen Ley Nueva 1993-2020	CONFIANZA
JEFE JURIDICO	\$ 44,692	\$ 7,449	\$ 1,862	\$ 54,003	\$ 71	\$ 345	\$ -	\$ -	\$ 12,246	\$ 66,664	Regimen Ley Nueva 1993-2020	CONFIANZA
AUXILIAR JURIDICO	\$ 14,401	\$ 2,400	\$ 600	\$ 17,401	\$ 71	\$ 345	\$ 640	\$ -	\$ 3,946	\$ 22,403	Regimen Ley Nueva 1993-2020	CONFIANZA
PILOTO	\$ 99,170	\$ 16,528	\$ 4,132	\$ 119,830	\$ 71	\$ 345	\$ -	\$ -	\$ 27,173	\$ 147,419	Regimen Ley Nueva 1993-2020	CONFIANZA
POLICIA TERCERO	\$ 27,668	\$ 4,611	\$ 1,153	\$ 33,432	\$ 71	\$ 345	\$ -	\$ -	\$ 7,581	\$ 41,429	Regimen Ley Nueva 1993-2020	CONFIANZA
JEFE DE ESFERA CULTURAL	\$ 35,226	\$ 5,871	\$ 1,468	\$ 42,565	\$ 71	\$ 345	\$ -	\$ -	\$ 9,652	\$ 52,633	Regimen Ley Nueva 1993-2020	CONFIANZA
POLICIA	\$ 27,667	\$ 4,611	\$ 1,153	\$ 33,431	\$ 71	\$ 345	\$ -	\$ -	\$ 7,581	\$ 41,428	Regimen Ley Nueva 1993-2020	CONFIANZA
POLICIA	\$ 27,667	\$ 4,611	\$ 1,153	\$ 33,431	\$ 71	\$ 345	\$ -	\$ -	\$ 7,581	\$ 41,428	Regimen Ley Nueva 1993-2020	CONFIANZA
POLICIA TERCERO	\$ 30,786	\$ 5,131	\$ 1,283	\$ 37,200	\$ 71	\$ 345	\$ -	\$ -	\$ 8,435	\$ 46,051	Regimen Ley Nueva 1993-2020	CONFIANZA
POLICIA	\$ 27,667	\$ 4,611	\$ 1,153	\$ 33,431	\$ 71	\$ 345	\$ -	\$ -	\$ 7,581	\$ 41,428	Regimen Ley Nueva 1993-2020	CONFIANZA
JEFE DE ADQUISICIONES	\$ 45,997	\$ 7,666	\$ 1,917	\$ 55,580	\$ 71	\$ 345	\$ -	\$ 3,833	\$ 12,603	\$ 72,432	Regimen Ley Nueva 1993-2020	CONFIANZA
POLICIA CUSTODIO PRIMERO	\$ 34,658	\$ 5,776	\$ 1,444	\$ 41,878	\$ 71	\$ 345	\$ -	\$ 1,540	\$ 9,496	\$ 53,331	Regimen Ley Nueva 1993-2020	CONFIANZA
ASISTENTE ADMINISTRATIVO	\$ 20,700	\$ 3,450	\$ 863	\$ 25,013	\$ 71	\$ 345	\$ 920	\$ 1,725	\$ 5,672	\$ 33,745	Regimen Ley Nueva 1993-2020	SINDICALIZADO
ASISTENTE ADMINISTRATIVO	\$ 23,538	\$ 3,923	\$ 981	\$ 28,442	\$ 71	\$ 345	\$ 1,046	\$ -	\$ 6,449	\$ 36,353	Regimen Ley Nueva 1993-2020	SINDICALIZADO
POLICIA CUSTODIO	\$ 24,426	\$ 4,071	\$ 1,018	\$ 29,515	\$ 71	\$ 345	\$ -	\$ -	\$ 6,693	\$ 36,623	Regimen Ley Nueva 1993-2020	CONFIANZA
SUPERVISOR	\$ 31,987	\$ 5,331	\$ 1,333	\$ 38,651	\$ 71	\$ 345	\$ -	\$ -	\$ 8,764	\$ 47,831	Regimen Ley Nueva 1993-2020	CONFIANZA
POLICIA CUSTODIO	\$ 24,426	\$ 4,071	\$ 1,018	\$ 29,515	\$ 71	\$ 345	\$ -	\$ -	\$ 6,693	\$ 36,623	Regimen Ley Nueva 1993-2020	CONFIANZA
POLICIA SEGUNDO	\$ 34,658	\$ 5,776	\$ 1,444	\$ 41,878	\$ 71	\$ 345	\$ -	\$ -	\$ 9,496	\$ 51,791	Regimen Ley Nueva 1993-2020	CONFIANZA
POLICIA SEGUNDO	\$ 30,788	\$ 5,131	\$ 1,283	\$ 37,202	\$ 71	\$ 345	\$ -	\$ -	\$ 8,436	\$ 46,054	Regimen Ley Nueva 1993-2020	CONFIANZA
ASISTENTE OPERATIVO	\$ 20,401	\$ 3,400	\$ 850	\$ 24,651	\$ 71	\$ 345	\$ -	\$ -	\$ 5,590	\$ 30,657	Regimen Ley Nueva 1993-2020	CONFIANZA
MEDICO GENERAL	\$ 29,888	\$ 4,981	\$ 1,245	\$ 36,115	\$ 71	\$ 345	\$ -	\$ 2,325	\$ 8,189	\$ 47,044	Regimen Ley Nueva 1993-2020	CONFIANZA
ASISTENTE ADMINISTRATIVO	\$ 22,577	\$ 3,763	\$ 941	\$ 27,281	\$ 71	\$ 345	\$ 1,003	\$ 627	\$ 6,186	\$ 35,513	Regimen Ley Nueva 1993-2020	SINDICALIZADO
POLICIA CUSTODIO	\$ 24,426	\$ 4,071	\$ 1,018	\$ 29,515	\$ 71	\$ 345	\$ -	\$ -	\$ 6,693	\$ 36,623	Regimen Ley Nueva 1993-2020	CONFIANZA
MEDICO EVALUADOR	\$ 31,651	\$ 2,638	\$ -	\$ 34,289	\$ -	\$ -	\$ -	\$ -	\$ -	\$ 34,289	Sin aportaciones	HONORARIOS
GUARDIA AUXILIAR	\$ 17,804	\$ 2,967	\$ 742	\$ 21,513	\$ 71	\$ 345	\$ 791	\$ -	\$ 4,878	\$ 27,599	Regimen Ley Nueva 1993-2020	CONFIANZA
ASISTENTE DE GESTION	\$ 16,865	\$ 2,811	\$ 703	\$ 20,379	\$ 71	\$ 345	\$ 750	\$ -	\$ 4,621	\$ 26,165	Regimen Ley Nueva 1993-2020	CONFIANZA
POLICIA TERCERO	\$ 30,786	\$ 5,131	\$ 1,283	\$ 37,200	\$ 71	\$ 345	\$ -	\$ -	\$ 8,435	\$ 46,051	Regimen Ley Nueva 1993-2020	CONFIANZA
POLICIA TERCERO	\$ 30,786	\$ 5,131	\$ 1,283	\$ 37,200	\$ 71	\$ 345	\$ -	\$ -	\$ 8,435	\$ 46,051	Regimen Ley Nueva 1993-2020	CONFIANZA
SUBOFICIAL	\$ 51,619	\$ 8,603	\$ 2,151	\$ 62,373	\$ 71	\$ 345	\$ -	\$ -	\$ 14,144	\$ 76,932	Regimen Ley Nueva 1993-2020	CONFIANZA
ANALISTA JURIDICO	\$ 28,894	\$ 4,816	\$ 1,204	\$ 34,914	\$ 71	\$ 345	\$ -	\$ -	\$ 7,917	\$ 43,246	Regimen Ley Nueva 1993-2020	CONFIANZA
POLICIA	\$ 27,667	\$ 4,611	\$ 1,153	\$ 33,431	\$ 71	\$ 345	\$ -	\$ -	\$ 7,581	\$ 41,428	Regimen Ley Nueva 1993-2020	CONFIANZA
POLICIA	\$ 27,667	\$ 4,611	\$ 1,153	\$ 33,431	\$ 71	\$ 345	\$ -	\$ -	\$ 7,581	\$ 41,428	Regimen Ley Nueva 1993-2020	CONFIANZA
POLICIA PRIMERO	\$ 39,299	\$ 6,550	\$ 1,637	\$ 47,486	\$ 71	\$ 345	\$ -	\$ -	\$ 10,768	\$ 58,670	Regimen Ley Nueva 1993-2020	CONFIANZA
ANALISTA DE INFORMACION	\$ 31,034	\$ 5,172	\$ 1,293	\$ 37,499	\$ 71	\$ 345	\$ 1,379	\$ -	\$ 8,503	\$ 47,798	Regimen Ley Nueva 1993-2020	SINDICALIZADO
POLICIA	\$ 27,667	\$ 4,611	\$ 1,153	\$ 33,431	\$ 71	\$ 345	\$ -	\$ -	\$ 7,581	\$ 41,428	Regimen Ley Nueva 1993-2020	CONFIANZA
ASISTENTE DE GESTION	\$ 16,865	\$ 2,811	\$ 703	\$ 20,379	\$ 71	\$ 345	\$ 750	\$ -	\$ 4,621	\$ 26,165	Regimen Ley Nueva 1993-2020	CONFIANZA
POLICIA	\$ 27,667	\$ 4,611	\$ 1,153	\$ 33,431	\$ 71	\$ 345	\$ -	\$ -	\$ 7,581	\$ 41,428	Regimen Ley Nueva 1993-2020	CONFIANZA
POLICIA TERCERO	\$ 27,668	\$ 4,611	\$ 1,153	\$ 33,432	\$ 71	\$ 345	\$ -	\$ 1,383	\$ 7,581	\$ 42,812	Regimen Ley Nueva 1993-2020	CONFIANZA
CADETE	\$ 20,763	\$ 3,461	\$ 865	\$ 25,089	\$ 71	\$ 345	\$ -	\$ -	\$ 5,689	\$ 31,194	Regimen Ley Nueva 1993-2020	CONFIANZA
CADETE	\$ 20,763	\$ 3,461	\$ 865	\$ 25,089	\$ 71	\$ 345	\$ -	\$ -	\$ 5,689	\$ 31,194	Regimen Ley Nueva 1993-2020	CONFIANZA
ANALISTA DE SUBSTANCIACION	\$ 29,944	\$ 4,991	\$ 1,248	\$ 36,182	\$ 71	\$ 345	\$ -	\$ -	\$ 8,205	\$ 44,803	Regimen Ley Nueva 1993-2020	CONFIANZA
ANALISTA DE SUBSTANCIACION	\$ 31,441	\$ 5,240	\$ 1,310	\$ 37,991	\$ 71	\$ 345	\$ -	\$ -	\$ 8,615	\$ 47,022	Regimen Ley Nueva 1993-2020	CONFIANZA
CADETE	\$ 20,763	\$ 3,461	\$ 865	\$ 25,089	\$ 71	\$ 345	\$ -	\$ -	\$ 5,689	\$ 31,194	Regimen Ley Nueva 1993-2020	CONFIANZA
COORDINADOR DE SANIDAD VEGETAL	\$ 46,526	\$ 7,754	\$ 1,939	\$ 56,219	\$ 71	\$ 345	\$ -	\$ -	\$ 12,748	\$ 69,383	Regimen Ley Nueva 1993-2020	CONFIANZA
POLICIA PRIMERO	\$ 39,299	\$ 6,550	\$ 1,637	\$ 47,486	\$ 71	\$ 345	\$ -	\$ -	\$ 10,768	\$ 58,670	Regimen Ley Nueva 1993-2020	CONFIANZA
POLICIA CUSTODIO PRIMERO	\$ 34,658	\$ 5,776	\$ 1,444	\$ 41,878	\$ 71	\$ 345	\$ -	\$ 2,696	\$ 9,496	\$ 54,486	Regimen Ley Nueva 1993-2020	CONFIANZA
ANALISTA DE INVESTIGACION	\$ 31,441	\$ 5,240	\$ 1,310	\$ 37,991	\$ 71	\$ 345	\$ -	\$ -	\$ 8,615	\$ 47,022	Regimen Ley Nueva 1993-2020	CONFIANZA
ANALISTA DE PROYECTOS	\$ 24,070	\$ 4,012	\$ 1,003	\$ 29,085	\$ 71	\$ 345	\$ -	\$ -	\$ 6,595	\$ 36,096	Regimen Ley Nueva 1993-2020	CONFIANZA
AUXILIAR DE JUNTA ESPECIAL	\$ 39,235	\$ 6,539	\$ 1,635	\$ 47,409	\$ 71	\$ 345	\$ 1,744	\$ 2,616	\$ 10,750	\$ 62,935	Regimen Ley Nueva 1993-2020	SINDICALIZADO
ENCARGADA DE RECURSOS HUMANOS	\$ 26,375	\$ 4,396	\$ 1,099	\$ 31,870	\$ 71	\$ 345	\$ -	\$ -	\$ 7,227	\$ 39,512	Regimen Ley Nueva 1993-2020	CONFIANZA
SECRETARIA MECANOGRAFA	\$ 13,975	\$ 2,329	\$ 582	\$ 16,886	\$ 71	\$ 345	\$ 621	\$ 1,165	\$ 3,829	\$ 22,917	Regimen Ley Nueva 1993-2020	SINDICALIZADO
POLICIA	\$ 27,667	\$ 4,611	\$ 1,153	\$ 33,431	\$ 71	\$ 345	\$ -	\$ -	\$ 7,581	\$ 41,428	Regimen Ley Nueva 1993-2020	CONFIANZA
POLICIA TERCERO	\$ 30,786	\$ 5,131	\$ 1,283	\$ 37,200	\$ 71	\$ 345	\$ -	\$ -	\$ 8,435	\$ 46,051	Regimen Ley Nueva 1993-2020	CONFIANZA
POLICIA TERCERO	\$ 30,786	\$ 5,131	\$ 1,283	\$ 37,200	\$ 71	\$ 345	\$ -	\$ -	\$ 8,435	\$ 46,051	Regimen Ley Nueva 1993-2020	CONFIANZA

C.5.1 NOMINA TABULADA DE LOS SERVIDORES PÚBLICOS DEL GOBIERNO CENTRAL

PUESTO	PERCEPCIONES ORDINARIAS				PRESTACIONES ADICIONALES			3ER PERIODO	SEGURIDAD SOCIAL	COSTO TOTAL	TIPO DE PUESTO	
	PERCEPCION MENSUAL	AGUINALDO	PRIMA VACACIONAL	PERCEPCION MENSUAL + AGUINALDO + PRIMA VACACIONAL	APOYO NAVIDEÑO	FONDO DE AHORRO	DIA DEL SERVIDOR PUBLICO				REGIMEN	STATUS
POLICIA	\$ 27,667	\$ 4,611	\$ 1,153	\$ 33,431	\$ 71	\$ 345	\$ -	\$ -	\$ 7,581	\$ 41,428	Regimen Ley Nueva 1993-2020	CONFIANZA
GUARDIA AUXILIAR	\$ 17,804	\$ 2,967	\$ 742	\$ 21,513	\$ 71	\$ 345	\$ 791	\$ -	\$ 4,878	\$ 27,599	Regimen Ley Nueva 1993-2020	CONFIANZA
POLICIA	\$ 27,667	\$ 4,611	\$ 1,153	\$ 33,431	\$ 71	\$ 345	\$ -	\$ -	\$ 7,581	\$ 41,428	Regimen Ley Nueva 1993-2020	CONFIANZA
POLICIA	\$ 27,667	\$ 4,611	\$ 1,153	\$ 33,431	\$ 71	\$ 345	\$ -	\$ -	\$ 7,581	\$ 41,428	Regimen Ley Nueva 1993-2020	CONFIANZA
POLICIA TERCERO	\$ 30,786	\$ 5,131	\$ 1,283	\$ 37,200	\$ 71	\$ 345	\$ -	\$ -	\$ 8,435	\$ 46,051	Regimen Ley Nueva 1993-2020	CONFIANZA
POLICIA	\$ 27,667	\$ 4,611	\$ 1,153	\$ 33,431	\$ 71	\$ 345	\$ -	\$ -	\$ 7,581	\$ 41,428	Regimen Ley Nueva 1993-2020	CONFIANZA
ANALISTA DE VIDEO TACTICO	\$ 28,802	\$ 4,800	\$ 1,200	\$ 34,802	\$ 71	\$ 345	\$ -	\$ -	\$ 7,892	\$ 43,110	Regimen Ley Nueva 1993-2020	CONFIANZA
COMISIONADO AL SUSPE	\$ 70,685	\$ 11,781	\$ 2,945	\$ 85,411	\$ 71	\$ 345	\$ 3,142	\$ 5,890	\$ 13,854	\$ 108,713	Transición Ley 1983	SINDICALIZADO
POLICIA	\$ 27,667	\$ 4,611	\$ 1,153	\$ 33,431	\$ 71	\$ 345	\$ -	\$ -	\$ 7,581	\$ 41,428	Regimen Ley Nueva 1993-2020	CONFIANZA
POLICIA TERCERO	\$ 30,786	\$ 5,131	\$ 1,283	\$ 37,200	\$ 71	\$ 345	\$ -	\$ -	\$ 8,435	\$ 46,051	Regimen Ley Nueva 1993-2020	CONFIANZA
POLICIA TERCERO	\$ 30,786	\$ 5,131	\$ 1,283	\$ 37,200	\$ 71	\$ 345	\$ -	\$ -	\$ 8,435	\$ 46,051	Regimen Ley Nueva 1993-2020	CONFIANZA
POLICIA	\$ 27,667	\$ 4,611	\$ 1,153	\$ 33,431	\$ 71	\$ 345	\$ -	\$ -	\$ 7,581	\$ 41,428	Regimen Ley Nueva 1993-2020	CONFIANZA
POLICIA TERCERO	\$ 30,786	\$ 5,131	\$ 1,283	\$ 37,200	\$ 71	\$ 345	\$ -	\$ -	\$ 8,435	\$ 46,051	Regimen Ley Nueva 1993-2020	CONFIANZA
POLICIA TERCERO	\$ 30,786	\$ 5,131	\$ 1,283	\$ 37,200	\$ 71	\$ 345	\$ -	\$ -	\$ 8,435	\$ 46,051	Regimen Ley Nueva 1993-2020	CONFIANZA
GUARDIA AUXILIAR	\$ 17,804	\$ 2,967	\$ 742	\$ 21,513	\$ 71	\$ 345	\$ 791	\$ -	\$ 4,878	\$ 27,599	Regimen Ley Nueva 1993-2020	CONFIANZA
GUARDIA AUXILIAR	\$ 17,804	\$ 2,967	\$ 742	\$ 21,513	\$ 71	\$ 345	\$ 791	\$ -	\$ 4,878	\$ 27,599	Regimen Ley Nueva 1993-2020	CONFIANZA
DIRECTOR DE SERVICIOS Y DEL FONDO DE ATENCION, AUXILIO Y PROTECCION A LAS VICTIMAS	\$ 86,800	\$ 14,467	\$ 3,617	\$ 104,883	\$ 71	\$ 345	\$ -	\$ -	\$ 23,783	\$ 129,082	Regimen Ley Nueva 1993-2020	CONFIANZA
POLICIA	\$ 27,667	\$ 4,611	\$ 1,153	\$ 33,431	\$ 71	\$ 345	\$ -	\$ -	\$ 7,581	\$ 41,428	Regimen Ley Nueva 1993-2020	CONFIANZA
ANALISTA DE INFORMACION	\$ 27,694	\$ 4,616	\$ 1,154	\$ 33,464	\$ 71	\$ 345	\$ -	\$ -	\$ 7,588	\$ 41,468	Regimen Ley Nueva 1993-2020	CONFIANZA
POLICIA TERCERO	\$ 30,786	\$ 5,131	\$ 1,283	\$ 37,200	\$ 71	\$ 345	\$ -	\$ -	\$ 8,435	\$ 46,051	Regimen Ley Nueva 1993-2020	CONFIANZA
POLICIA AUXILIAR	\$ 24,426	\$ 4,071	\$ 1,018	\$ 29,515	\$ 71	\$ 345	\$ -	\$ 2,036	\$ 6,693	\$ 38,659	Regimen Ley Nueva 1993-2020	CONFIANZA
ASISTENTE DE GESTION	\$ 16,865	\$ 2,811	\$ 703	\$ 20,379	\$ 71	\$ 345	\$ 750	\$ -	\$ 4,621	\$ 26,165	Regimen Ley Nueva 1993-2020	CONFIANZA
POLICIA	\$ 27,667	\$ 4,611	\$ 1,153	\$ 33,431	\$ 71	\$ 345	\$ -	\$ -	\$ 7,581	\$ 41,428	Regimen Ley Nueva 1993-2020	CONFIANZA
POLICIA	\$ 27,667	\$ 4,611	\$ 1,153	\$ 33,431	\$ 71	\$ 345	\$ -	\$ -	\$ 7,581	\$ 41,428	Regimen Ley Nueva 1993-2020	CONFIANZA
POLICIA	\$ 27,667	\$ 4,611	\$ 1,153	\$ 33,431	\$ 71	\$ 345	\$ -	\$ -	\$ 7,581	\$ 41,428	Regimen Ley Nueva 1993-2020	CONFIANZA
ANALISTA DE CAMPO	\$ 28,270	\$ 4,712	\$ 1,178	\$ 34,160	\$ 71	\$ 345	\$ -	\$ -	\$ 7,746	\$ 42,321	Regimen Ley Nueva 1993-2020	CONFIANZA
ASISTENTE DE CAMPO	\$ 17,330	\$ 2,888	\$ 722	\$ 20,940	\$ 71	\$ 345	\$ 770	\$ -	\$ 4,748	\$ 26,875	Regimen Ley Nueva 1993-2020	CONFIANZA
CRIMINOLOGO	\$ 35,322	\$ 5,887	\$ 1,472	\$ 42,681	\$ 71	\$ 345	\$ 1,570	\$ 2,944	\$ 9,678	\$ 57,288	Regimen Ley Nueva 1993-2020	SINDICALIZADO
ANALISTA JURIDICO	\$ 26,500	\$ 4,417	\$ 1,104	\$ 32,021	\$ 71	\$ 345	\$ -	\$ -	\$ 7,261	\$ 39,698	Regimen Ley Nueva 1993-2020	CONFIANZA
POLICIA CUSTODIO	\$ 24,426	\$ 4,071	\$ 1,018	\$ 29,515	\$ 71	\$ 345	\$ -	\$ -	\$ 6,693	\$ 36,623	Regimen Ley Nueva 1993-2020	CONFIANZA
ASISTENTE ADMINISTRATIVO	\$ 13,118	\$ 2,186	\$ 547	\$ 15,851	\$ 71	\$ 345	\$ 583	\$ -	\$ 3,594	\$ 20,444	Regimen Ley Nueva 1993-2020	CONFIANZA
ASISTENTE ADMINISTRATIVO	\$ 15,700	\$ 2,617	\$ 654	\$ 18,971	\$ 71	\$ 345	\$ 698	\$ -	\$ 4,302	\$ 24,386	Regimen Ley Nueva 1993-2020	CONFIANZA
POLICIA CUSTODIO	\$ 24,426	\$ 4,071	\$ 1,018	\$ 29,515	\$ 71	\$ 345	\$ -	\$ -	\$ 6,693	\$ 36,623	Regimen Ley Nueva 1993-2020	CONFIANZA
POLICIA	\$ 27,667	\$ 4,611	\$ 1,153	\$ 33,431	\$ 71	\$ 345	\$ -	\$ -	\$ 7,581	\$ 41,428	Regimen Ley Nueva 1993-2020	CONFIANZA
POLICIA PRIMERO	\$ 39,299	\$ 6,550	\$ 1,637	\$ 47,486	\$ 71	\$ 345	\$ -	\$ -	\$ 10,768	\$ 58,670	Regimen Ley Nueva 1993-2020	CONFIANZA
COORDINADOR ADMINISTRATIVO	\$ 70,550	\$ 11,758	\$ 2,940	\$ 85,248	\$ 71	\$ 345	\$ -	\$ -	\$ 19,331	\$ 104,994	Sin aportaciones	Honorario Cubre Plaza
POLICIA	\$ 27,667	\$ 4,611	\$ 1,153	\$ 33,431	\$ 71	\$ 345	\$ -	\$ -	\$ 7,581	\$ 41,428	Regimen Ley Nueva 1993-2020	CONFIANZA
ASISTENTE ADMINISTRATIVO	\$ 18,811	\$ 3,135	\$ 784	\$ 22,730	\$ 71	\$ 345	\$ 836	\$ 1,568	\$ 3,687	\$ 29,236	Transición Ley 1983	SINDICALIZADO
ASISTENTE DE REACCION INMEDIATA	\$ 23,801	\$ 3,967	\$ 992	\$ 28,760	\$ 71	\$ 345	\$ -	\$ 1,719	\$ 6,521	\$ 37,416	Regimen Ley Nueva 1993-2020	CONFIANZA
SUPERVISOR	\$ 31,987	\$ 5,331	\$ 1,333	\$ 38,651	\$ 71	\$ 345	\$ -	\$ -	\$ 8,764	\$ 47,831	Regimen Ley Nueva 1993-2020	CONFIANZA
POLICIA	\$ 27,667	\$ 4,611	\$ 1,153	\$ 33,431	\$ 71	\$ 345	\$ -	\$ -	\$ 7,581	\$ 41,428	Regimen Ley Nueva 1993-2020	CONFIANZA
POLICIA TERCERO	\$ 30,786	\$ 5,131	\$ 1,283	\$ 37,200	\$ 71	\$ 345	\$ -	\$ -	\$ 8,435	\$ 46,051	Regimen Ley Nueva 1993-2020	CONFIANZA
POLICIA TERCERO	\$ 30,786	\$ 5,131	\$ 1,283	\$ 37,200	\$ 71	\$ 345	\$ -	\$ -	\$ 8,435	\$ 46,051	Regimen Ley Nueva 1993-2020	CONFIANZA
POLICIA	\$ 27,667	\$ 4,611	\$ 1,153	\$ 33,431	\$ 71	\$ 345	\$ -	\$ -	\$ 7,581	\$ 41,428	Regimen Ley Nueva 1993-2020	CONFIANZA
ASISTENTE DE GESTION	\$ 15,986	\$ 2,664	\$ 666	\$ 19,316	\$ 71	\$ 345	\$ 710	\$ -	\$ 4,380	\$ 24,823	Regimen Ley Nueva 1993-2020	CONFIANZA
POLICIA PRIMERO	\$ 39,299	\$ 6,550	\$ 1,637	\$ 47,486	\$ 71	\$ 345	\$ -	\$ -	\$ 10,768	\$ 58,670	Regimen Ley Nueva 1993-2020	CONFIANZA
POLICIA	\$ 27,667	\$ 4,611	\$ 1,153	\$ 33,431	\$ 71	\$ 345	\$ -	\$ -	\$ 7,581	\$ 41,428	Regimen Ley Nueva 1993-2020	CONFIANZA
POLICIA PRIMERO	\$ 39,299	\$ 6,550	\$ 1,637	\$ 47,486	\$ 71	\$ 345	\$ -	\$ -	\$ 10,768	\$ 58,670	Regimen Ley Nueva 1993-2020	CONFIANZA
POLICIA	\$ 27,667	\$ 4,611	\$ 1,153	\$ 33,431	\$ 71	\$ 345	\$ -	\$ -	\$ 7,581	\$ 41,428	Regimen Ley Nueva 1993-2020	CONFIANZA
POLICIA	\$ 27,667	\$ 4,611	\$ 1,153	\$ 33,431	\$ 71	\$ 345	\$ -	\$ -	\$ 7,581	\$ 41,428	Regimen Ley Nueva 1993-2020	CONFIANZA
GUARDIA AUXILIAR	\$ 17,804	\$ 2,967	\$ 742	\$ 21,513	\$ 71	\$ 345	\$ 791	\$ -	\$ 4,878	\$ 27,599	Regimen Ley Nueva 1993-2020	CONFIANZA
TITULAR DEL AREA DE AUDITORIA	\$ 63,182	\$ 10,530	\$ 2,633	\$ 76,345	\$ 71	\$ 345	\$ -	\$ -	\$ 17,312	\$ 94,073	Regimen Ley Nueva 1993-2020	CONFIANZA
POLICIA	\$ 27,667	\$ 4,611	\$ 1,153	\$ 33,431	\$ 71	\$ 345	\$ -	\$ -	\$ 7,581	\$ 41,428	Regimen Ley Nueva 1993-2020	CONFIANZA
POLICIA	\$ 24,426	\$ 4,071	\$ 1,018	\$ 29,515	\$ 71	\$ 345	\$ -	\$ -	\$ 6,693	\$ 36,623	Regimen Ley Nueva 1993-2020	CONFIANZA
ARCHIVISTA	\$ 17,911	\$ 2,985	\$ 746	\$ 21,642	\$ 71	\$ 345	\$ 796	\$ -	\$ 4,908	\$ 27,762	Regimen Ley Nueva 1993-2020	SINDICALIZADO
ASISTENTE ADMINISTRATIVO	\$ 22,837	\$ 3,806	\$ 952	\$ 27,595	\$ 71	\$ 345	\$ -	\$ -	\$ 6,257	\$ 34,268	Regimen Ley Nueva 1993-2020	CONFIANZA
ESPECIALISTA EN DESARROLLO DE FRONT END	\$ 45,682	\$ 7,614	\$ 1,903	\$ 55,199	\$ 71	\$ 345	\$ -	\$ -	\$ 12,517	\$ 68,132	Regimen Ley Nueva 1993-2020	CONFIANZA
POLICIA CUSTODIO PRIMERO	\$ 34,658	\$ 5,776	\$ 1,444	\$ 41,878	\$ 71	\$ 345	\$ -	\$ 2,311	\$ 9,496	\$ 54,101	Regimen Ley Nueva 1993-2020	CONFIANZA
POLICIA CUSTODIO	\$ 24,426	\$ 4,071	\$ 1,018	\$ 29,515	\$ 71	\$ 345	\$ -	\$ -	\$ 6,693	\$ 36,623	Regimen Ley Nueva 1993-2020	CONFIANZA
SUPERVISOR DE GPS	\$ 31,048	\$ 5,175	\$ 1,294	\$ 37,516	\$ 71	\$ 345	\$ -	\$ -	\$ 8,507	\$ 46,439	Regimen Ley Nueva 1993-2020	CONFIANZA
COORDINADOR ADMINISTRATIVO	\$ 71,252	\$ 11,875	\$ 2,969	\$ 86,096	\$ 71	\$ 345	\$ -	\$ -	\$ 19,523	\$ 106,035	Sin aportaciones	Honorario Cubre Plaza
POLICIA TERCERO	\$ 30,786	\$ 5,131	\$ 1,283	\$ 37,200	\$ 71	\$ 345	\$ -	\$ -	\$ 8,435	\$ 46,051	Regimen Ley Nueva 1993-2020	CONFIANZA
POLICIA	\$ 27,667	\$ 4,611	\$ 1,153	\$ 33,431	\$ 71	\$ 345	\$ -	\$ -	\$ 7,581	\$ 41,428	Regimen Ley Nueva 1993-2020	CONFIANZA
POLICIA TERCERO	\$ 27,668	\$ 4,611	\$ 1,153	\$ 33,432	\$ 71	\$ 345	\$ -	\$ -	\$ 7,581	\$ 41,429	Regimen Ley Nueva 1993-2020	CONFIANZA
JEFE DE PROCESOS	\$ 36,925	\$ 6,154	\$ 1,539	\$ 44,618	\$ 71	\$ 345	\$ 1,641	\$ -	\$ 10,117	\$ 56,792	Regimen Ley Nueva 1993-2020	SINDICALIZADO
GUARDIA AUXILIAR	\$ 17,804	\$ 2,967	\$ 742	\$ 21,513	\$ 71	\$ 345	\$ 791	\$ -	\$ 4,878	\$ 27,599	Regimen Ley Nueva 1993-2020	CONFIANZA

C.5.1 NOMINA TABULADA DE LOS SERVIDORES PÚBLICOS DEL GOBIERNO CENTRAL

PUESTO	PERCEPCIONES ORDINARIAS				PRESTACIONES ADICIONALES			3ER PERIODO	SEGURIDAD SOCIAL	COSTO TOTAL	TIPO DE PUESTO	
	PERCEPCION MENSUAL	AGUINALDO	PRIMA VACACIONAL	PERCEPCION MENSUAL + AGUINALDO + PRIMA VACACIONAL	APOYO NAVIDEÑO	FONDO DE AHORRO	DIA DEL SERVIDOR PUBLICO				REGIMEN	STATUS
POLICIA	\$ 27,667	\$ 4,611	\$ 1,153	\$ 33,431	\$ 71	\$ 345	\$ -	\$ -	\$ 7,581	\$ 41,428	Regimen Ley Nueva 1993-2020	CONFIANZA
POLICIA PRIMERO	\$ 39,299	\$ 6,550	\$ 1,637	\$ 47,486	\$ 71	\$ 345	\$ -	\$ -	\$ 10,768	\$ 58,670	Regimen Ley Nueva 1993-2020	CONFIANZA
POLICIA TERCERO	\$ 27,668	\$ 4,611	\$ 1,153	\$ 33,432	\$ 71	\$ 345	\$ -	\$ 2,306	\$ 7,581	\$ 43,735	Regimen Ley Nueva 1993-2020	CONFIANZA
POLICIA	\$ 27,667	\$ 4,611	\$ 1,153	\$ 33,431	\$ 71	\$ 345	\$ -	\$ -	\$ 7,581	\$ 41,428	Regimen Ley Nueva 1993-2020	CONFIANZA
ANALISTA DE MONITOREO AMBIENTAL	\$ 27,958	\$ 4,660	\$ 1,165	\$ 33,783	\$ 71	\$ 345	\$ 1,243	\$ 1,709	\$ 7,660	\$ 44,810	Regimen Ley Nueva 1993-2020	SINDICALIZADO
POLICIA TERCERO	\$ 30,786	\$ 5,131	\$ 1,283	\$ 37,200	\$ 71	\$ 345	\$ -	\$ -	\$ 8,435	\$ 46,051	Regimen Ley Nueva 1993-2020	CONFIANZA
POLICIA	\$ 27,667	\$ 4,611	\$ 1,153	\$ 33,431	\$ 71	\$ 345	\$ -	\$ -	\$ 7,581	\$ 41,428	Regimen Ley Nueva 1993-2020	CONFIANZA
POLICIA	\$ 27,667	\$ 4,611	\$ 1,153	\$ 33,431	\$ 71	\$ 345	\$ -	\$ -	\$ 7,581	\$ 41,428	Regimen Ley Nueva 1993-2020	CONFIANZA
JEFE JURIDICO Y DE CONTROL DE RIESGOS	\$ 47,475	\$ 7,913	\$ 1,978	\$ 57,366	\$ 71	\$ 345	\$ -	\$ -	\$ 13,008	\$ 70,790	Regimen Ley Nueva 1993-2020	CONFIANZA
ASISTENTE DE GESTION	\$ 15,986	\$ 2,664	\$ 666	\$ 19,316	\$ 71	\$ 345	\$ 710	\$ -	\$ 4,380	\$ 24,823	Regimen Ley Nueva 1993-2020	CONFIANZA
POLICIA PRIMERO	\$ 39,299	\$ 6,550	\$ 1,637	\$ 47,486	\$ 71	\$ 345	\$ -	\$ 1,092	\$ 10,768	\$ 59,762	Regimen Ley Nueva 1993-2020	CONFIANZA
POLICIA	\$ 27,667	\$ 4,611	\$ 1,153	\$ 33,431	\$ 71	\$ 345	\$ -	\$ -	\$ 7,581	\$ 41,428	Regimen Ley Nueva 1993-2020	CONFIANZA
ANALISTA DE INFORMACION	\$ 28,802	\$ 4,800	\$ 1,200	\$ 34,802	\$ 71	\$ 345	\$ -	\$ -	\$ 7,892	\$ 43,110	Regimen Ley Nueva 1993-2020	CONFIANZA
ANALISTA DE INFORMACION	\$ 21,100	\$ 3,517	\$ 879	\$ 25,496	\$ 71	\$ 345	\$ 938	\$ 1,758	\$ 4,136	\$ 32,743	Transición Ley 1983	SINDICALIZADO
POLICIA TERCERO	\$ 30,786	\$ 5,131	\$ 1,283	\$ 37,200	\$ 71	\$ 345	\$ -	\$ 2,566	\$ 8,435	\$ 48,616	Regimen Ley Nueva 1993-2020	CONFIANZA
POLICIA	\$ 27,667	\$ 4,611	\$ 1,153	\$ 33,431	\$ 71	\$ 345	\$ -	\$ -	\$ 7,581	\$ 41,428	Regimen Ley Nueva 1993-2020	CONFIANZA
POLICIA TERCERO	\$ 30,786	\$ 5,131	\$ 1,283	\$ 37,200	\$ 71	\$ 345	\$ -	\$ -	\$ 8,435	\$ 46,051	Regimen Ley Nueva 1993-2020	CONFIANZA
GUARDIA AUXILIAR	\$ 17,804	\$ 2,967	\$ 742	\$ 21,513	\$ 71	\$ 345	\$ 791	\$ -	\$ 4,878	\$ 27,599	Regimen Ley Nueva 1993-2020	CONFIANZA
POLICIA	\$ 24,426	\$ 4,071	\$ 1,018	\$ 29,515	\$ 71	\$ 345	\$ -	\$ -	\$ 6,693	\$ 36,623	Regimen Ley Nueva 1993-2020	CONFIANZA
AYUDANTE GENERAL	\$ 10,191	\$ 849	\$ -	\$ 11,040	\$ -	\$ -	\$ -	\$ -	\$ 662	\$ 11,703	Regimen Ley Nueva 1993-2020	EVENTUAL
POLICIA TERCERO	\$ 30,786	\$ 5,131	\$ 1,283	\$ 37,200	\$ 71	\$ 345	\$ -	\$ -	\$ 8,435	\$ 46,051	Regimen Ley Nueva 1993-2020	CONFIANZA
POLICIA PRIMERO	\$ 39,299	\$ 6,550	\$ 1,637	\$ 47,486	\$ 71	\$ 345	\$ -	\$ -	\$ 10,768	\$ 58,670	Regimen Ley Nueva 1993-2020	CONFIANZA
ENFERMERO	\$ 12,098	\$ 2,016	\$ 504	\$ 14,618	\$ 71	\$ 345	\$ 538	\$ -	\$ 3,315	\$ 18,887	Regimen Ley Nueva 1993-2020	CONFIANZA
ANALISTA DE INFORMACION	\$ 28,802	\$ 4,800	\$ 1,200	\$ 34,802	\$ 71	\$ 345	\$ -	\$ -	\$ 7,892	\$ 43,110	Regimen Ley Nueva 1993-2020	CONFIANZA
CADETE	\$ 20,763	\$ 3,461	\$ 865	\$ 25,089	\$ 71	\$ 345	\$ -	\$ -	\$ 5,689	\$ 31,194	Regimen Ley Nueva 1993-2020	CONFIANZA
CADETE	\$ 20,763	\$ 3,461	\$ 865	\$ 25,089	\$ 71	\$ 345	\$ -	\$ -	\$ 5,689	\$ 31,194	Regimen Ley Nueva 1993-2020	CONFIANZA
COMISIONADO AL SUSPE	\$ 70,685	\$ 11,781	\$ 2,945	\$ 85,411	\$ 71	\$ 345	\$ 3,142	\$ 5,890	\$ 19,368	\$ 114,227	Regimen Ley Nueva 1993-2020	SINDICALIZADO
CADETE	\$ 20,763	\$ 3,461	\$ 865	\$ 25,089	\$ 71	\$ 345	\$ -	\$ -	\$ 5,689	\$ 31,194	Regimen Ley Nueva 1993-2020	CONFIANZA
CADETE	\$ 20,763	\$ 3,461	\$ 865	\$ 25,089	\$ 71	\$ 345	\$ -	\$ -	\$ 5,689	\$ 31,194	Regimen Ley Nueva 1993-2020	CONFIANZA
JEFE DE SEGUIMIENTO DE AUDITORIAS	\$ 45,363	\$ 7,561	\$ 1,890	\$ 54,814	\$ 71	\$ 345	\$ -	\$ -	\$ 12,429	\$ 67,659	Regimen Ley Nueva 1993-2020	CONFIANZA
CADETE	\$ 20,763	\$ 3,461	\$ 865	\$ 25,089	\$ 71	\$ 345	\$ -	\$ -	\$ 5,689	\$ 31,194	Regimen Ley Nueva 1993-2020	CONFIANZA
COORDINADOR DE FISCALIZACION	\$ 60,629	\$ 10,105	\$ 2,526	\$ 73,260	\$ 71	\$ 345	\$ -	\$ -	\$ 16,612	\$ 90,288	Regimen Ley Nueva 1993-2020	CONFIANZA
JEFE DE LA UNIDAD DE ANALISIS DE CONTEXTO	\$ 37,052	\$ 6,175	\$ 1,544	\$ 44,771	\$ 71	\$ 345	\$ 1,647	\$ 3,088	\$ 10,152	\$ 60,074	Regimen Ley Nueva 1993-2020	SINDICALIZADO
SECRETARIO DE FINANZAS Y TESORERO GENERAL	\$ 122,575	\$ 20,429	\$ 5,107	\$ 148,111	\$ 71	\$ 345	\$ -	\$ -	\$ 33,586	\$ 182,113	Regimen Ley Nueva 1993-2020	CONFIANZA
CHOFER MENSAJERO	\$ 20,430	\$ 3,405	\$ 851	\$ 24,686	\$ 71	\$ 345	\$ 908	\$ 1,703	\$ 5,598	\$ 33,310	Regimen Ley Nueva 1993-2020	SINDICALIZADO
COORDINADOR DE SISTEMAS DE INGRESOS ELECTRONICOS	\$ 77,598	\$ 12,933	\$ 3,233	\$ 93,764	\$ 71	\$ 345	\$ -	\$ 3,880	\$ 21,262	\$ 119,322	Regimen Ley Nueva 1993-2020	CONFIANZA
PROMOTOR SOCIAL	\$ 17,709	\$ 1,476	\$ -	\$ 19,185	\$ -	\$ -	\$ -	\$ -	\$ -	\$ 19,185	Sin aportaciones	HONORARIOS
POLICIA CUSTODIO	\$ 24,426	\$ 4,071	\$ 1,018	\$ 29,515	\$ 71	\$ 345	\$ -	\$ -	\$ 6,693	\$ 36,623	Regimen Ley Nueva 1993-2020	CONFIANZA
POLICIA CUSTODIO	\$ 24,426	\$ 4,071	\$ 1,018	\$ 29,515	\$ 71	\$ 345	\$ -	\$ 2,036	\$ 4,787	\$ 36,754	Transición Ley 1983	CONFIANZA
CADETE CUSTODIO	\$ 20,763	\$ 3,461	\$ 865	\$ 25,089	\$ 71	\$ 345	\$ -	\$ -	\$ 5,689	\$ 31,194	Regimen Ley Nueva 1993-2020	CONFIANZA
ANALISTA DE POLIGRAFIA	\$ 31,352	\$ 5,225	\$ 1,306	\$ 37,884	\$ 71	\$ 345	\$ -	\$ -	\$ 8,590	\$ 46,890	Regimen Ley Nueva 1993-2020	CONFIANZA
ASISTENTE ADMINISTRATIVO	\$ 18,372	\$ 3,062	\$ 766	\$ 22,200	\$ 71	\$ 345	\$ 817	\$ -	\$ 5,034	\$ 28,466	Regimen Ley Nueva 1993-2020	CONFIANZA
OPERADOR 911	\$ 20,590	\$ 3,432	\$ 858	\$ 24,880	\$ 71	\$ 345	\$ -	\$ -	\$ 5,642	\$ 30,937	Regimen Ley Nueva 1993-2020	CONFIANZA
POLICIA TERCERO	\$ 27,668	\$ 4,611	\$ 1,153	\$ 33,432	\$ 71	\$ 345	\$ -	\$ -	\$ 7,581	\$ 41,429	Regimen Ley Nueva 1993-2020	CONFIANZA
POLICIA TERCERO	\$ 30,786	\$ 5,131	\$ 1,283	\$ 37,200	\$ 71	\$ 345	\$ -	\$ -	\$ 8,435	\$ 46,051	Regimen Ley Nueva 1993-2020	CONFIANZA
POLICIA	\$ 27,667	\$ 4,611	\$ 1,153	\$ 33,431	\$ 71	\$ 345	\$ -	\$ -	\$ 7,581	\$ 41,428	Regimen Ley Nueva 1993-2020	CONFIANZA
POLICIA TERCERO	\$ 30,786	\$ 5,131	\$ 1,283	\$ 37,200	\$ 71	\$ 345	\$ -	\$ -	\$ 8,435	\$ 46,051	Regimen Ley Nueva 1993-2020	CONFIANZA
POLICIA	\$ 27,667	\$ 4,611	\$ 1,153	\$ 33,431	\$ 71	\$ 345	\$ -	\$ -	\$ 7,581	\$ 41,428	Regimen Ley Nueva 1993-2020	CONFIANZA
POLICIA TERCERO	\$ 27,668	\$ 4,611	\$ 1,153	\$ 33,432	\$ 71	\$ 345	\$ -	\$ 1,845	\$ 7,581	\$ 43,274	Regimen Ley Nueva 1993-2020	CONFIANZA
POLICIA PRIMERO	\$ 39,299	\$ 6,550	\$ 1,637	\$ 47,486	\$ 71	\$ 345	\$ -	\$ -	\$ 10,768	\$ 58,670	Regimen Ley Nueva 1993-2020	CONFIANZA
ASISTENTE ADMINISTRATIVO	\$ 18,900	\$ 3,150	\$ 788	\$ 22,838	\$ 71	\$ 345	\$ 840	\$ 1,575	\$ 5,179	\$ 30,847	Regimen Ley Nueva 1993-2020	SINDICALIZADO
ANALISTA DE PSICOLOGIA	\$ 26,352	\$ 4,392	\$ 1,098	\$ 31,842	\$ 71	\$ 345	\$ -	\$ -	\$ 7,220	\$ 39,478	Regimen Ley Nueva 1993-2020	CONFIANZA
POLICIA CUSTODIO	\$ 24,426	\$ 4,071	\$ 1,018	\$ 29,515	\$ 71	\$ 345	\$ -	\$ 2,036	\$ 6,693	\$ 38,659	Regimen Ley Nueva 1993-2020	CONFIANZA
QUIMICO EVALUADOR	\$ 30,479	\$ 5,080	\$ 1,270	\$ 36,829	\$ 71	\$ 345	\$ -	\$ -	\$ 8,351	\$ 45,596	Regimen Ley Nueva 1993-2020	CONFIANZA
ANALISTA JURIDICO	\$ 38,771	\$ 6,462	\$ 1,615	\$ 46,848	\$ 71	\$ 345	\$ -	\$ -	\$ 10,623	\$ 57,887	Regimen Ley Nueva 1993-2020	CONFIANZA
POLICIA CUSTODIO	\$ 24,426	\$ 4,071	\$ 1,018	\$ 29,515	\$ 71	\$ 345	\$ -	\$ -	\$ 6,693	\$ 36,623	Regimen Ley Nueva 1993-2020	CONFIANZA
JEFE DE CONTROL DE COMBUSTIBLE	\$ 44,310	\$ 7,385	\$ 1,846	\$ 53,541	\$ 71	\$ 345	\$ -	\$ -	\$ 12,141	\$ 66,098	Regimen Ley Nueva 1993-2020	CONFIANZA
GUARDIA AUXILIAR	\$ 17,804	\$ 2,967	\$ 742	\$ 21,513	\$ 71	\$ 345	\$ 791	\$ -	\$ 4,878	\$ 27,599	Regimen Ley Nueva 1993-2020	CONFIANZA
POLICIA TERCERO	\$ 30,786	\$ 5,131	\$ 1,283	\$ 37,200	\$ 71	\$ 345	\$ -	\$ -	\$ 8,435	\$ 46,051	Regimen Ley Nueva 1993-2020	CONFIANZA
PSICOLOGO MAESTRO	\$ 19,166	\$ 3,194	\$ 799	\$ 23,159	\$ 71	\$ 345	\$ 852	\$ 1,597	\$ 3,757	\$ 29,780	Transición Ley 1983	CONFIANZA
JEFE DE AREA JURIDICA	\$ 42,451	\$ 7,075	\$ 1,769	\$ 51,295	\$ 71	\$ 345	\$ 1,887	\$ 3,302	\$ 11,632	\$ 68,531	Regimen Ley Nueva 1993-2020	SINDICALIZADO
POLICIA SEGUNDO	\$ 34,658	\$ 5,776	\$ 1,444	\$ 41,878	\$ 71	\$ 345	\$ -	\$ -	\$ 9,496	\$ 51,791	Regimen Ley Nueva 1993-2020	CONFIANZA
POLICIA	\$ 27,667	\$ 4,611	\$ 1,153	\$ 33,431	\$ 71	\$ 345	\$ -	\$ -	\$ 7,581	\$ 41,428	Regimen Ley Nueva 1993-2020	CONFIANZA
POLICIA SEGUNDO	\$ 34,658	\$ 5,776	\$ 1,444	\$ 41,878	\$ 71	\$ 345	\$ -	\$ -	\$ 9,496	\$ 51,791	Regimen Ley Nueva 1993-2020	CONFIANZA
DIGITALIZADOR	\$ 19,169	\$ 3,195	\$ 799	\$ 23,163	\$ 71	\$ 345	\$ 852	\$ 1,597	\$ 3,757	\$ 29,785	Transición Ley 1983	SINDICALIZADO
POLICIA SEGUNDO	\$ 34,658	\$ 5,776	\$ 1,444	\$ 41,878	\$ 71	\$ 345	\$ -	\$ -	\$ 9,496	\$ 51,791	Regimen Ley Nueva 1993-2020	CONFIANZA

C.5.1 NOMINA TABULADA DE LOS SERVIDORES PÚBLICOS DEL GOBIERNO CENTRAL

PUESTO	PERCEPCIONES ORDINARIAS				PRESTACIONES ADICIONALES			3ER PERIODO	SEGURIDAD SOCIAL	COSTO TOTAL	TIPO DE PUESTO	
	PERCEPCION MENSUAL	AGUINALDO	PRIMA VACACIONAL	PERCEPCION MENSUAL + AGUINALDO + PRIMA VACACIONAL	APOYO NAVIDEÑO	FONDO DE AHORRO	DIA DEL SERVIDOR PUBLICO				REGIMEN	STATUS
POLICIA	\$ 27,667	\$ 4,611	\$ 1,153	\$ 33,431	\$ 71	\$ 345	\$ -	\$ -	\$ 7,581	\$ 41,428	Regimen Ley Nueva 1993-2020	CONFIANZA
POLICIA TERCERO	\$ 30,786	\$ 5,131	\$ 1,283	\$ 37,200	\$ 71	\$ 345	\$ -	\$ -	\$ 8,435	\$ 46,051	Regimen Ley Nueva 1993-2020	CONFIANZA
POLICIA TERCERO	\$ 30,786	\$ 5,131	\$ 1,283	\$ 37,200	\$ 71	\$ 345	\$ -	\$ -	\$ 8,435	\$ 46,051	Regimen Ley Nueva 1993-2020	CONFIANZA
POLICIA SEGUNDO	\$ 34,658	\$ 5,776	\$ 1,444	\$ 41,878	\$ 71	\$ 345	\$ -	\$ -	\$ 9,496	\$ 51,791	Regimen Ley Nueva 1993-2020	CONFIANZA
AUDITOR	\$ 26,029	\$ 4,338	\$ 1,085	\$ 31,452	\$ 71	\$ 345	\$ -	\$ -	\$ 7,132	\$ 38,999	Regimen Ley Nueva 1993-2020	CONFIANZA
POLICIA SEGUNDO	\$ 34,658	\$ 5,776	\$ 1,444	\$ 41,878	\$ 71	\$ 345	\$ -	\$ -	\$ 9,496	\$ 51,791	Regimen Ley Nueva 1993-2020	CONFIANZA
POLICIA SEGUNDO	\$ 34,658	\$ 5,776	\$ 1,444	\$ 41,878	\$ 71	\$ 345	\$ -	\$ -	\$ 9,496	\$ 51,791	Regimen Ley Nueva 1993-2020	CONFIANZA
ENFERMERA	\$ 25,181	\$ 4,197	\$ 1,049	\$ 30,427	\$ 71	\$ 345	\$ -	\$ -	\$ 6,900	\$ 37,742	Regimen Ley Nueva 1993-2020	CONFIANZA
AUDITOR	\$ 25,435	\$ 4,239	\$ 1,060	\$ 30,734	\$ 71	\$ 345	\$ -	\$ -	\$ 6,969	\$ 38,119	Regimen Ley Nueva 1993-2020	CONFIANZA
ACTUARIO	\$ 24,263	\$ 4,044	\$ 1,011	\$ 29,318	\$ 71	\$ 345	\$ -	\$ -	\$ 6,648	\$ 36,382	Regimen Ley Nueva 1993-2020	CONFIANZA
ACTUARIO	\$ 24,960	\$ 4,160	\$ 1,040	\$ 30,160	\$ 71	\$ 345	\$ 1,109	1,941	\$ 6,839	\$ 40,466	Regimen Ley Nueva 1993-2020	SINDICALIZADO
ACTUARIO	\$ 24,960	\$ 4,160	\$ 1,040	\$ 30,160	\$ 71	\$ 345	\$ -	\$ -	\$ 6,839	\$ 37,415	Regimen Ley Nueva 1993-2020	CONFIANZA
SECRETARIO DE ESTUDIO Y CUENTA	\$ 69,270	\$ 11,545	\$ 2,886	\$ 83,701	\$ 71	\$ 345	\$ -	\$ -	\$ 18,980	\$ 103,097	Regimen Ley Nueva 1993-2020	CONFIANZA
COORDINADOR JURIDICO	\$ 79,821	\$ 13,304	\$ 3,326	\$ 96,450	\$ 71	\$ 345	\$ -	\$ -	\$ 21,871	\$ 118,737	Regimen Ley Nueva 1993-2020	CONFIANZA
INTENDENTE	\$ 10,686	\$ 1,781	\$ 445	\$ 12,912	\$ 71	\$ 345	\$ 475	\$ -	\$ 2,928	\$ 16,731	Regimen Ley Nueva 1993-2020	SINDICALIZADO
COORDINADOR DE AUDITORIA	\$ 42,327	\$ 7,055	\$ 1,764	\$ 51,145	\$ 71	\$ 345	\$ -	\$ 3,292	\$ 11,598	\$ 66,451	Regimen Ley Nueva 1993-2020	CONFIANZA
POLICIA SEGUNDO	\$ 30,788	\$ 5,131	\$ 1,283	\$ 37,202	\$ 71	\$ 345	\$ -	\$ -	\$ 8,436	\$ 46,054	Regimen Ley Nueva 1993-2020	CONFIANZA
POLICIA SEGUNDO	\$ 34,658	\$ 5,776	\$ 1,444	\$ 41,878	\$ 71	\$ 345	\$ -	\$ -	\$ 9,496	\$ 51,791	Regimen Ley Nueva 1993-2020	CONFIANZA
POLICIA SEGUNDO	\$ 34,658	\$ 5,776	\$ 1,444	\$ 41,878	\$ 71	\$ 345	\$ -	\$ -	\$ 9,496	\$ 51,791	Regimen Ley Nueva 1993-2020	CONFIANZA
JEFE DE ARCHIVO	\$ 43,137	\$ 7,190	\$ 1,797	\$ 52,124	\$ 71	\$ 345	\$ 1,917	3,595	\$ 8,455	\$ 66,507	Transición Ley 1983	SINDICALIZADO
POLICIA	\$ 27,667	\$ 4,611	\$ 1,153	\$ 33,431	\$ 71	\$ 345	\$ -	\$ -	\$ 7,581	\$ 41,428	Regimen Ley Nueva 1993-2020	CONFIANZA
POLICIA CUSTODIO	\$ 24,426	\$ 4,071	\$ 1,018	\$ 29,515	\$ 71	\$ 345	\$ -	\$ -	\$ 6,693	\$ 36,623	Regimen Ley Nueva 1993-2020	CONFIANZA
ASISTENTE ADMINISTRATIVO	\$ 16,865	\$ 2,811	\$ 703	\$ 20,379	\$ 71	\$ 345	\$ 750	\$ -	\$ 4,621	\$ 26,165	Regimen Ley Nueva 1993-2020	CONFIANZA
POLICIA SEGUNDO	\$ 34,658	\$ 5,776	\$ 1,444	\$ 41,878	\$ 71	\$ 345	\$ -	\$ -	\$ 9,496	\$ 51,791	Regimen Ley Nueva 1993-2020	CONFIANZA
ANALISTA DE PSICOLOGIA	\$ 26,355	\$ 4,393	\$ 1,098	\$ 31,846	\$ 71	\$ 345	\$ -	\$ -	\$ 7,221	\$ 39,483	Regimen Ley Nueva 1993-2020	CONFIANZA
POLICIA CUSTODIO	\$ 24,426	\$ 4,071	\$ 1,018	\$ 29,515	\$ 71	\$ 345	\$ -	\$ -	\$ 6,693	\$ 36,623	Regimen Ley Nueva 1993-2020	CONFIANZA
POLICIA CUSTODIO	\$ 24,426	\$ 4,071	\$ 1,018	\$ 29,515	\$ 71	\$ 345	\$ -	\$ -	\$ 6,693	\$ 36,623	Regimen Ley Nueva 1993-2020	CONFIANZA
SUBOFICIAL	\$ 51,619	\$ 8,603	\$ 2,151	\$ 62,373	\$ 71	\$ 345	\$ -	\$ -	\$ 14,144	\$ 76,932	Regimen Ley Nueva 1993-2020	CONFIANZA
POLICIA CUSTODIO	\$ 24,426	\$ 4,071	\$ 1,018	\$ 29,515	\$ 71	\$ 345	\$ -	\$ 1,357	\$ 6,693	\$ 37,980	Regimen Ley Nueva 1993-2020	CONFIANZA
ASISTENTE ADMINISTRATIVO	\$ 16,916	\$ 2,819	\$ 705	\$ 20,440	\$ 71	\$ 345	\$ 752	846	\$ 4,635	\$ 27,089	Regimen Ley Nueva 1993-2020	SINDICALIZADO
ASISTENTE ADMINISTRATIVO	\$ 23,934	\$ 3,989	\$ 997	\$ 28,920	\$ 71	\$ 345	\$ 1,064	1,995	\$ 6,558	\$ 38,952	Regimen Ley Nueva 1993-2020	SINDICALIZADO
POLICIA PRIMERO	\$ 39,299	\$ 6,550	\$ 1,637	\$ 47,486	\$ 71	\$ 345	\$ -	\$ -	\$ 10,768	\$ 58,670	Regimen Ley Nueva 1993-2020	CONFIANZA
OPERADOR 911	\$ 20,590	\$ 3,432	\$ 858	\$ 24,880	\$ 71	\$ 345	\$ -	\$ -	\$ 5,642	\$ 30,937	Regimen Ley Nueva 1993-2020	CONFIANZA
ANALISTA JURIDICO	\$ 24,582	\$ 4,097	\$ 1,024	\$ 29,703	\$ 71	\$ 345	\$ 1,093	\$ -	\$ 6,735	\$ 37,947	Regimen Ley Nueva 1993-2020	SINDICALIZADO
ANALISTA JURIDICO	\$ 24,726	\$ 4,121	\$ 1,030	\$ 29,877	\$ 71	\$ 345	\$ 1,099	\$ -	\$ 6,775	\$ 38,167	Regimen Ley Nueva 1993-2020	SINDICALIZADO
ANALISTA DE DOCUMENTACION	\$ 30,934	\$ 5,156	\$ 1,289	\$ 37,379	\$ 71	\$ 345	\$ 1,375	2,578	\$ 8,476	\$ 50,223	Regimen Ley Nueva 1993-2020	SINDICALIZADO
ASISTENTE ADMINISTRATIVO	\$ 21,928	\$ 3,655	\$ 914	\$ 26,496	\$ 71	\$ 345	\$ 975	1,340	\$ 6,008	\$ 35,235	Regimen Ley Nueva 1993-2020	SINDICALIZADO
JEFE DE GESTION	\$ 42,000	\$ 7,000	\$ 1,750	\$ 50,750	\$ 71	\$ 345	\$ -	\$ -	\$ 11,508	\$ 62,674	Regimen Ley Nueva 1993-2020	CONFIANZA
CRIMINOLOGO	\$ 26,375	\$ 4,396	\$ 1,099	\$ 31,870	\$ 71	\$ 345	\$ -	\$ -	\$ 7,227	\$ 39,512	Regimen Ley Nueva 1993-2020	CONFIANZA
CADETE CUSTODIO	\$ 20,763	\$ 3,461	\$ 865	\$ 25,089	\$ 71	\$ 345	\$ -	\$ -	\$ 5,689	\$ 31,194	Regimen Ley Nueva 1993-2020	CONFIANZA
AUXILIAR ADMINISTRATIVO	\$ 13,975	\$ 2,329	\$ 582	\$ 16,886	\$ 71	\$ 345	\$ 621	699	\$ 3,829	\$ 22,451	Regimen Ley Nueva 1993-2020	SINDICALIZADO
JEFE DE FORTALECIMIENTO	\$ 44,310	\$ 3,693	\$ -	\$ 48,003	\$ -	\$ -	\$ -	\$ -	\$ -	\$ 48,003	Sin aportaciones	HONORARIOS
ASISTENTE DE SECRETARIO	\$ 35,390	\$ 5,898	\$ 1,475	\$ 42,763	\$ 71	\$ 345	\$ 1,573	2,949	\$ 6,936	\$ 54,637	Transición Ley 1983	SINDICALIZADO
ASESOR JURIDICO	\$ 39,241	\$ 3,270	\$ -	\$ 42,511	\$ -	\$ -	\$ -	\$ -	\$ -	\$ 42,511	Sin aportaciones	HONORARIOS
ELECTRICISTA	\$ 18,768	\$ 3,128	\$ 782	\$ 22,678	\$ 71	\$ 345	\$ 834	1,043	\$ 3,679	\$ 28,649	Transición Ley 1983	CONFIANZA
ANALISTA DE PROCESOS	\$ 28,471	\$ 4,745	\$ 1,186	\$ 34,402	\$ 71	\$ 345	\$ 1,265	2,373	\$ 7,801	\$ 46,257	Regimen Ley Nueva 1993-2020	SINDICALIZADO
POLICIA CUSTODIO	\$ 24,426	\$ 4,071	\$ 1,018	\$ 29,515	\$ 71	\$ 345	\$ -	\$ -	\$ 6,693	\$ 36,623	Regimen Ley Nueva 1993-2020	CONFIANZA
POLICIA CUSTODIO	\$ 24,426	\$ 4,071	\$ 1,018	\$ 29,515	\$ 71	\$ 345	\$ -	\$ 950	\$ 4,787	\$ 35,668	Transición Ley 1983	CONFIANZA
AUXILIAR GENERAL	\$ 13,715	\$ 2,286	\$ 571	\$ 16,572	\$ 71	\$ 345	\$ 610	\$ -	\$ 3,758	\$ 21,356	Regimen Ley Nueva 1993-2020	CONFIANZA
ANALISTA JURIDICO	\$ 21,233	\$ 3,539	\$ 885	\$ 25,657	\$ 71	\$ 345	\$ -	\$ -	\$ 5,818	\$ 31,890	Regimen Ley Nueva 1993-2020	CONFIANZA
ASISTENTE ADMINISTRATIVO	\$ 22,675	\$ 3,779	\$ 945	\$ 27,399	\$ 71	\$ 345	\$ -	\$ -	\$ 6,213	\$ 34,028	Regimen Ley Nueva 1993-2020	CONFIANZA
ENCARGADO DEL DESPACHO DEL CENTRO DE CONTROL Y COORDINACION DE OPERACIONES	\$ 69,295	\$ 11,549	\$ 2,887	\$ 83,731	\$ 71	\$ 345	\$ -	\$ -	\$ 18,987	\$ 103,134	Regimen Ley Nueva 1993-2020	CONFIANZA
CADETE CUSTODIO	\$ 20,763	\$ 3,461	\$ 865	\$ 25,089	\$ 71	\$ 345	\$ -	\$ -	\$ 5,689	\$ 31,194	Regimen Ley Nueva 1993-2020	CONFIANZA
ANALISTA JURIDICO	\$ 28,698	\$ 4,783	\$ 1,196	\$ 34,677	\$ 71	\$ 345	\$ -	\$ -	\$ 7,863	\$ 42,956	Regimen Ley Nueva 1993-2020	CONFIANZA
POLICIA TERCERO	\$ 30,786	\$ 5,131	\$ 1,283	\$ 37,200	\$ 71	\$ 345	\$ -	\$ -	\$ 8,435	\$ 46,051	Regimen Ley Nueva 1993-2020	CONFIANZA
POLICIA	\$ 27,667	\$ 4,611	\$ 1,153	\$ 33,431	\$ 71	\$ 345	\$ -	\$ -	\$ 7,581	\$ 41,428	Regimen Ley Nueva 1993-2020	CONFIANZA
OPERADOR 911	\$ 20,590	\$ 3,432	\$ 858	\$ 24,880	\$ 71	\$ 345	\$ -	\$ -	\$ 5,642	\$ 30,937	Regimen Ley Nueva 1993-2020	CONFIANZA
POLICIA	\$ 27,667	\$ 4,611	\$ 1,153	\$ 33,431	\$ 71	\$ 345	\$ -	\$ -	\$ 7,581	\$ 41,428	Regimen Ley Nueva 1993-2020	CONFIANZA
POLICIA	\$ 27,667	\$ 4,611	\$ 1,153	\$ 33,431	\$ 71	\$ 345	\$ -	\$ -	\$ 7,581	\$ 41,428	Regimen Ley Nueva 1993-2020	CONFIANZA
POLICIA TERCERO	\$ 30,786	\$ 5,131	\$ 1,283	\$ 37,200	\$ 71	\$ 345	\$ -	\$ -	\$ 8,435	\$ 46,051	Regimen Ley Nueva 1993-2020	CONFIANZA
ASISTENTE DE GESTION	\$ 16,865	\$ 2,811	\$ 703	\$ 20,379	\$ 71	\$ 345	\$ 750	\$ -	\$ 4,621	\$ 26,165	Regimen Ley Nueva 1993-2020	CONFIANZA
AUXILIAR DE MANTENIMIENTO	\$ 23,211	\$ 3,869	\$ 967	\$ 28,047	\$ 71	\$ 345	\$ 1,032	\$ -	\$ 6,360	\$ 35,854	Regimen Ley Nueva 1993-2020	SINDICALIZADO
ANALISTA ADMINISTRATIVO	\$ 23,527	\$ 3,921	\$ 980	\$ 28,428	\$ 71	\$ 345	\$ -	\$ -	\$ 6,446	\$ 35,291	Sin aportaciones	Honorario Cubre Plaza
ANALISTA ADMINISTRATIVO	\$ 30,000	\$ 5,000	\$ 1,250	\$ 36,250	\$ 71	\$ 345	\$ -	\$ -	\$ 8,220	\$ 44,886	Regimen Ley Nueva 1993-2020	CONFIANZA
ANALISTA ADMINISTRATIVO	\$ 27,915	\$ 4,653	\$ 1,163	\$ 33,731	\$ 71	\$ 345	\$ -	\$ -	\$ 7,649	\$ 41,795	Regimen Ley Nueva 1993-2020	CONFIANZA
POLICIA PRIMERO	\$ 39,299	\$ 6,550	\$ 1,637	\$ 47,486	\$ 71	\$ 345	\$ -	\$ -	\$ 10,768	\$ 58,670	Regimen Ley Nueva 1993-2020	CONFIANZA
COORDINADOR DE REVISIONES	\$ 69,370	\$ 11,562	\$ 2,890	\$ 83,822	\$ 71	\$ 345	\$ -	\$ -	\$ 19,007	\$ 103,245	Sin aportaciones	Honorario Cubre Plaza

C.5.1 NOMINA TABULADA DE LOS SERVIDORES PÚBLICOS DEL GOBIERNO CENTRAL

PUESTO	PERCEPCIONES ORDINARIAS				PRESTACIONES ADICIONALES			3ER PERIODO	SEGURIDAD SOCIAL	COSTO TOTAL	TIPO DE PUESTO	
	PERCEPCION MENSUAL	AGUINALDO	PRIMA VACACIONAL	PERCEPCION MENSUAL + AGUINALDO + PRIMA VACACIONAL	APOYO NAVIDEÑO	FONDO DE AHORRO	DIA DEL SERVIDOR PUBLICO				REGIMEN	STATUS
ESPECIALISTA DE INFORMACION	\$ 38,152	\$ 6,359	\$ 1,590	\$ 46,100	\$ 71	\$ 345	\$ -	\$ -	\$ 10,454	\$ 56,970	Regimen Ley Nueva 1993-2020	CONFIANZA
ANALISTA ADMINISTRATIVO	\$ 28,801	\$ 4,800	\$ 1,200	\$ 34,801	\$ 71	\$ 345	\$ -	\$ -	\$ 7,891	\$ 43,109	Regimen Ley Nueva 1993-2020	CONFIANZA
POLICIA	\$ 27,667	\$ 4,611	\$ 1,153	\$ 33,431	\$ 71	\$ 345	\$ -	\$ -	\$ 7,581	\$ 41,428	Regimen Ley Nueva 1993-2020	CONFIANZA
SUBOFICIAL	\$ 35,100	\$ 5,850	\$ 1,463	\$ 42,413	\$ 71	\$ 345	\$ -	\$ 2,730	\$ 9,617	\$ 55,176	Regimen Ley Nueva 1993-2020	CONFIANZA
POLICIA CUSTODIO	\$ 24,426	\$ 4,071	\$ 1,018	\$ 29,515	\$ 71	\$ 345	\$ -	\$ -	\$ 6,693	\$ 36,623	Regimen Ley Nueva 1993-2020	CONFIANZA
POLICIA CUSTODIO	\$ 24,426	\$ 4,071	\$ 1,018	\$ 29,515	\$ 71	\$ 345	\$ -	\$ -	\$ 6,693	\$ 36,623	Regimen Ley Nueva 1993-2020	CONFIANZA
OPERADOR DE RADIO	\$ 20,591	\$ 3,432	\$ 858	\$ 24,881	\$ 71	\$ 345	\$ -	\$ -	\$ 5,642	\$ 30,939	Regimen Ley Nueva 1993-2020	CONFIANZA
SUPERVISOR DE OFICIALES	\$ 21,100	\$ 3,517	\$ 879	\$ 25,496	\$ 71	\$ 345	\$ 938	\$ 1,758	\$ 5,781	\$ 34,389	Regimen Ley Nueva 1993-2020	SINDICALIZADO
ASISTENTE ADMINISTRATIVO	\$ 21,100	\$ 3,517	\$ 879	\$ 25,496	\$ 71	\$ 345	\$ 938	\$ 938	\$ 5,781	\$ 33,569	Regimen Ley Nueva 1993-2020	SINDICALIZADO
ASISTENTE ADMINISTRATIVO	\$ 21,542	\$ 3,590	\$ 898	\$ 26,030	\$ 71	\$ 345	\$ -	\$ -	\$ 5,903	\$ 32,348	Regimen Ley Nueva 1993-2020	CONFIANZA
JEFE DEPARTAMENTO DE EVALUACION	\$ 47,005	\$ 7,834	\$ 1,959	\$ 56,798	\$ 71	\$ 345	\$ -	\$ 3,917	\$ 12,879	\$ 74,010	Regimen Ley Nueva 1993-2020	CONFIANZA
POLICIA CUSTODIO	\$ 24,426	\$ 4,071	\$ 1,018	\$ 29,515	\$ 71	\$ 345	\$ -	\$ -	\$ 6,693	\$ 36,623	Regimen Ley Nueva 1993-2020	CONFIANZA
ASISTENTE ADMINISTRATIVO	\$ 20,474	\$ 3,412	\$ 853	\$ 24,739	\$ 71	\$ 345	\$ -	\$ -	\$ 5,610	\$ 30,765	Regimen Ley Nueva 1993-2020	CONFIANZA
JEFE DE ENLACE INSTITUCIONAL	\$ 40,477	\$ 6,746	\$ 1,687	\$ 48,910	\$ 71	\$ 345	\$ -	\$ -	\$ 11,091	\$ 60,416	Regimen Ley Nueva 1993-2020	CONFIANZA
INSPECTOR	\$ 35,334	\$ 5,889	\$ 1,472	\$ 42,695	\$ 71	\$ 345	\$ -	\$ -	\$ 9,682	\$ 52,793	Regimen Ley Nueva 1993-2020	CONFIANZA
SUPERVISOR DE EMERGENCIAS 066	\$ 31,047	\$ 5,175	\$ 1,294	\$ 37,515	\$ 71	\$ 345	\$ -	\$ -	\$ 8,507	\$ 46,438	Regimen Ley Nueva 1993-2020	CONFIANZA
NOTIFICADOR	\$ 16,880	\$ 2,813	\$ 703	\$ 20,397	\$ 71	\$ 345	\$ 750	\$ -	\$ 4,625	\$ 26,188	Regimen Ley Nueva 1993-2020	SINDICALIZADO
ANALISTA ADMINISTRATIVO	\$ 38,289	\$ 6,382	\$ 1,595	\$ 46,266	\$ 71	\$ 345	\$ -	\$ 2,553	\$ 10,491	\$ 59,725	Regimen Ley Nueva 1993-2020	CONFIANZA
ASISTENTE DE REACCION INMEDIATA	\$ 24,254	\$ 4,042	\$ 1,011	\$ 29,307	\$ 71	\$ 345	\$ 1,078	\$ 1,752	\$ 6,646	\$ 39,198	Regimen Ley Nueva 1993-2020	SINDICALIZADO
NUTRIOLOGO	\$ 23,844	\$ 3,974	\$ 994	\$ 28,812	\$ 71	\$ 345	\$ -	\$ -	\$ 6,533	\$ 35,761	Regimen Ley Nueva 1993-2020	CONFIANZA
JEFE DE RECURSOS MATERIALES	\$ 44,836	\$ 7,473	\$ 1,868	\$ 54,177	\$ 71	\$ 345	\$ 1,993	\$ 3,736	\$ 12,285	\$ 72,607	Regimen Ley Nueva 1993-2020	SINDICALIZADO
COORDINADOR TECNICO DE INGENIERIA HIDRAULICA	\$ 55,388	\$ 9,231	\$ 2,308	\$ 66,927	\$ 71	\$ 345	\$ -	\$ -	\$ 15,176	\$ 82,519	Sin aportaciones	Honorario Cubre Plaza
POLICIA	\$ 27,667	\$ 4,611	\$ 1,153	\$ 33,431	\$ 71	\$ 345	\$ -	\$ -	\$ 7,581	\$ 41,428	Regimen Ley Nueva 1993-2020	CONFIANZA
POLICIA	\$ 27,667	\$ 4,611	\$ 1,153	\$ 33,431	\$ 71	\$ 345	\$ -	\$ -	\$ 7,581	\$ 41,428	Regimen Ley Nueva 1993-2020	CONFIANZA
GUARDIA AUXILIAR	\$ 17,804	\$ 2,967	\$ 742	\$ 21,513	\$ 71	\$ 345	\$ 791	\$ -	\$ 4,878	\$ 27,599	Regimen Ley Nueva 1993-2020	CONFIANZA
JEFE DE INVENTARIOS	\$ 35,872	\$ 5,979	\$ 1,495	\$ 43,345	\$ 71	\$ 345	\$ 1,594	\$ 2,989	\$ 9,829	\$ 58,174	Regimen Ley Nueva 1993-2020	SINDICALIZADO
POLICIA TERCERO	\$ 30,786	\$ 5,131	\$ 1,283	\$ 37,200	\$ 71	\$ 345	\$ -	\$ -	\$ 8,435	\$ 46,051	Regimen Ley Nueva 1993-2020	CONFIANZA
POLICIA	\$ 24,426	\$ 4,071	\$ 1,018	\$ 29,515	\$ 71	\$ 345	\$ -	\$ -	\$ 6,693	\$ 36,623	Regimen Ley Nueva 1993-2020	CONFIANZA
POLICIA TERCERO	\$ 30,786	\$ 5,131	\$ 1,283	\$ 37,200	\$ 71	\$ 345	\$ -	\$ -	\$ 8,435	\$ 46,051	Regimen Ley Nueva 1993-2020	CONFIANZA
POLICIA TERCERO	\$ 27,688	\$ 4,615	\$ 1,154	\$ 33,456	\$ 71	\$ 345	\$ -	\$ -	\$ 7,587	\$ 41,459	Regimen Ley Nueva 1993-2020	CONFIANZA
OFICIAL DEL REGISTRO CIVIL	\$ 22,101	\$ 3,684	\$ 921	\$ 26,705	\$ 71	\$ 345	\$ -	\$ -	\$ 6,056	\$ 33,177	Regimen Ley Nueva 1993-2020	CONFIANZA
OFICIAL DEL REGISTRO CIVIL	\$ 19,304	\$ 3,217	\$ 804	\$ 23,326	\$ 71	\$ 345	\$ 858	\$ -	\$ 3,784	\$ 28,383	Transición Ley 1983	CONFIANZA
ANALISTA OPERATIVO	\$ 29,321	\$ 4,887	\$ 1,222	\$ 35,430	\$ 71	\$ 345	\$ -	\$ -	\$ 8,034	\$ 43,879	Regimen Ley Nueva 1993-2020	CONFIANZA
AUXILIAR ADMINISTRATIVO	\$ 15,710	\$ 2,618	\$ 655	\$ 18,983	\$ 71	\$ 345	\$ 698	\$ -	\$ 4,305	\$ 24,402	Regimen Ley Nueva 1993-2020	CONFIANZA
AUXILIAR ADMINISTRATIVO	\$ 15,093	\$ 2,516	\$ 629	\$ 18,237	\$ 71	\$ 345	\$ 671	\$ -	\$ 4,135	\$ 23,459	Regimen Ley Nueva 1993-2020	CONFIANZA
AUXILIAR ADMINISTRATIVO	\$ 13,975	\$ 2,329	\$ 582	\$ 16,886	\$ 71	\$ 345	\$ 621	\$ -	\$ 3,829	\$ 21,753	Regimen Ley Nueva 1993-2020	SINDICALIZADO
ANALISTA DE PROCESOS	\$ 28,961	\$ 4,827	\$ 1,207	\$ 34,995	\$ 71	\$ 345	\$ 1,287	\$ 1,931	\$ 7,935	\$ 46,564	Regimen Ley Nueva 1993-2020	SINDICALIZADO
AUXILIAR ADMINISTRATIVO	\$ 13,583	\$ 2,264	\$ 566	\$ 16,413	\$ 71	\$ 345	\$ 604	\$ -	\$ 3,722	\$ 21,154	Regimen Ley Nueva 1993-2020	CONFIANZA
POLICIA CUSTODIO TERCERO	\$ 27,668	\$ 4,611	\$ 1,153	\$ 33,432	\$ 71	\$ 345	\$ -	\$ 2,306	\$ 7,581	\$ 43,735	Regimen Ley Nueva 1993-2020	CONFIANZA
ESPECIALISTA EN ATENCION DE SALA DE CRISIS 911	\$ 21,596	\$ 3,599	\$ 900	\$ 26,095	\$ 71	\$ 345	\$ -	\$ -	\$ 5,917	\$ 32,428	Regimen Ley Nueva 1993-2020	CONFIANZA
COORDINADOR DE AUDITORIAS	\$ 62,363	\$ 10,394	\$ 2,598	\$ 75,355	\$ 71	\$ 345	\$ -	\$ -	\$ 17,087	\$ 92,859	Sin aportaciones	Honorario Cubre Plaza
ANALISTA ADMINISTRATIVO	\$ 31,986	\$ 5,331	\$ 1,333	\$ 38,650	\$ 71	\$ 345	\$ -	\$ -	\$ 8,764	\$ 47,830	Regimen Ley Nueva 1993-2020	CONFIANZA
POLICIA CUSTODIO TERCERO	\$ 27,668	\$ 4,611	\$ 1,153	\$ 33,432	\$ 71	\$ 345	\$ -	\$ -	\$ 7,581	\$ 41,429	Regimen Ley Nueva 1993-2020	CONFIANZA
ESPECIALISTA EN ATENCION DE SALA DE CRISIS 911	\$ 21,596	\$ 3,599	\$ 900	\$ 26,095	\$ 71	\$ 345	\$ -	\$ -	\$ 5,917	\$ 32,428	Regimen Ley Nueva 1993-2020	CONFIANZA
ASISTENTE ADMINISTRATIVO	\$ 26,903	\$ 4,484	\$ 1,121	\$ 32,508	\$ 71	\$ 345	\$ 1,196	\$ 2,242	\$ 5,273	\$ 41,634	Transición Ley 1983	SINDICALIZADO
ANALISTA DE RECAUDACION	\$ 24,518	\$ 4,086	\$ 1,022	\$ 29,626	\$ 71	\$ 345	\$ 1,090	\$ 2,043	\$ 4,806	\$ 37,980	Transición Ley 1983	SINDICALIZADO
ANALISTA ADMINISTRATIVO	\$ 39,584	\$ 6,597	\$ 1,649	\$ 47,831	\$ 71	\$ 345	\$ 1,759	\$ 1,979	\$ 10,846	\$ 62,831	Regimen Ley Nueva 1993-2020	SINDICALIZADO
JEFE DE UNIDAD DE IGUALDAD DE GENERO	\$ 39,510	\$ 6,585	\$ 1,646	\$ 47,741	\$ 71	\$ 345	\$ 1,756	\$ 3,293	\$ 10,826	\$ 64,031	Regimen Ley Nueva 1993-2020	SINDICALIZADO
COORDINADOR DE SEGUIMIENTO	\$ 54,860	\$ 9,143	\$ 2,286	\$ 66,289	\$ 71	\$ 345	\$ -	\$ -	\$ 15,032	\$ 81,737	Regimen Ley Nueva 1993-2020	CONFIANZA
JEFE DE VINCULACION	\$ 39,050	\$ 6,508	\$ 1,627	\$ 47,185	\$ 71	\$ 345	\$ -	\$ -	\$ 10,700	\$ 58,301	Regimen Ley Nueva 1993-2020	CONFIANZA
OFICIAL DEL REGISTRO CIVIL	\$ 20,125	\$ 3,354	\$ 839	\$ 24,318	\$ 71	\$ 345	\$ -	\$ -	\$ 5,514	\$ 30,248	Regimen Ley Nueva 1993-2020	CONFIANZA
POLICIA CUSTODIO TERCERO	\$ 27,668	\$ 4,611	\$ 1,153	\$ 33,432	\$ 71	\$ 345	\$ -	\$ 2,306	\$ 7,581	\$ 43,735	Regimen Ley Nueva 1993-2020	CONFIANZA
ENLACE ESTATAL CON MUNICIPIOS	\$ 40,000	\$ 6,667	\$ 1,667	\$ 48,333	\$ 71	\$ 345	\$ -	\$ -	\$ 10,960	\$ 59,709	Regimen Ley Nueva 1993-2020	CONFIANZA
ANALISTA ADMINISTRATIVO	\$ 22,155	\$ 3,693	\$ 923	\$ 26,771	\$ 71	\$ 345	\$ -	\$ -	\$ 6,070	\$ 33,257	Regimen Ley Nueva 1993-2020	CONFIANZA
COORDINADOR DE CONTROL DE OPERACIONES	\$ 73,010	\$ 12,168	\$ 3,042	\$ 88,220	\$ 71	\$ 345	\$ 3,245	\$ 3,651	\$ 20,005	\$ 115,536	Regimen Ley Nueva 1993-2020	SINDICALIZADO
ANALISTA ADMINISTRATIVO	\$ 28,698	\$ 4,783	\$ 1,196	\$ 34,677	\$ 71	\$ 345	\$ -	\$ -	\$ 7,863	\$ 42,956	Regimen Ley Nueva 1993-2020	CONFIANZA
ESPECIALISTA EN ATENCION DE SALA DE CRISIS 911	\$ 21,596	\$ 3,599	\$ 900	\$ 26,095	\$ 71	\$ 345	\$ -	\$ -	\$ 5,917	\$ 32,428	Regimen Ley Nueva 1993-2020	CONFIANZA
COORDINADOR JURIDICO	\$ 67,462	\$ 11,244	\$ 2,811	\$ 81,517	\$ 71	\$ 345	\$ -	\$ -	\$ 18,485	\$ 100,417	Regimen Ley Nueva 1993-2020	CONFIANZA
OFICIAL	\$ 77,277	\$ 12,880	\$ 3,220	\$ 93,376	\$ 71	\$ 345	\$ -	\$ -	\$ 21,174	\$ 114,966	Regimen Ley Nueva 1993-2020	CONFIANZA
AUXILIAR DEL PRESIDENTE	\$ 62,644	\$ 10,441	\$ 2,610	\$ 75,695	\$ 71	\$ 345	\$ -	\$ -	\$ 17,164	\$ 93,275	Regimen Ley Nueva 1993-2020	CONFIANZA
POLICIA CUSTODIO TERCERO	\$ 27,668	\$ 4,611	\$ 1,153	\$ 33,432	\$ 71	\$ 345	\$ -	\$ -	\$ 7,581	\$ 41,429	Regimen Ley Nueva 1993-2020	CONFIANZA
SECRETARIA	\$ 13,564	\$ 2,261	\$ 565	\$ 16,390	\$ 71	\$ 345	\$ 603	\$ 1,130	\$ 2,559	\$ 21,197	Transición Ley 1983	SINDICALIZADO
POLICIA PRIMERO	\$ 34,658	\$ 5,776	\$ 1,444	\$ 41,878	\$ 71	\$ 345	\$ -	\$ 2,888	\$ 6,793	\$ 51,975	Transición Ley 1983	CONFIANZA
ANALISTA ADMINISTRATIVO	\$ 29,321	\$ 4,887	\$ 1,222	\$ 35,430	\$ 71	\$ 345	\$ -	\$ -	\$ 8,034	\$ 43,879	Regimen Ley Nueva 1993-2020	CONFIANZA

C.5.1 NOMINA TABULADA DE LOS SERVIDORES PÚBLICOS DEL GOBIERNO CENTRAL

PUESTO	PERCEPCIONES ORDINARIAS				PRESTACIONES ADICIONALES			3ER PERIODO	SEGURIDAD SOCIAL	COSTO TOTAL	TIPO DE PUESTO	
	PERCEPCION MENSUAL	AGUINALDO	PRIMA VACACIONAL	PERCEPCION MENSUAL + AGUINALDO + PRIMA VACACIONAL	APOYO NAVIDEÑO	FONDO DE AHORRO	DIA DEL SERVIDOR PUBLICO				REGIMEN	STATUS
ANALISTA ADMINISTRATIVO	\$ 28,500	\$ 4,750	\$ 1,188	\$ 34,438	\$ 71	\$ 345	\$ 1,267	\$ 2,375	\$ 7,809	\$ 46,304	Regimen Ley Nueva 1993-2020	SINDICALIZADO
ASISTENTE DE LOGISTICA	\$ 23,748	\$ 3,958	\$ 990	\$ 28,696	\$ 71	\$ 345	\$ 1,055	\$ 1,715	\$ 6,507	\$ 38,389	Regimen Ley Nueva 1993-2020	SINDICALIZADO
COORDINADOR DE GESTION	\$ 71,644	\$ 11,941	\$ 2,985	\$ 86,570	\$ 71	\$ 345	\$ -	\$ -	\$ 19,630	\$ 106,616	Regimen Ley Nueva 1993-2020	CONFIANZA
BIBLIOTECARIO	\$ 19,799	\$ 3,300	\$ 825	\$ 23,924	\$ 71	\$ 345	\$ 880	\$ 1,650	\$ 5,425	\$ 32,294	Regimen Ley Nueva 1993-2020	SINDICALIZADO
ANALISTA JURIDICO	\$ 26,757	\$ 4,460	\$ 1,115	\$ 32,331	\$ 71	\$ 345	\$ 1,189	\$ -	\$ 7,331	\$ 41,268	Regimen Ley Nueva 1993-2020	SINDICALIZADO
CADETE	\$ 20,763	\$ 3,461	\$ 865	\$ 25,089	\$ 71	\$ 345	\$ -	\$ -	\$ 5,689	\$ 31,194	Regimen Ley Nueva 1993-2020	CONFIANZA
CADETE	\$ 20,763	\$ 3,461	\$ 865	\$ 25,089	\$ 71	\$ 345	\$ -	\$ -	\$ 5,689	\$ 31,194	Regimen Ley Nueva 1993-2020	CONFIANZA
CADETE	\$ 20,763	\$ 3,461	\$ 865	\$ 25,089	\$ 71	\$ 345	\$ -	\$ -	\$ 5,689	\$ 31,194	Regimen Ley Nueva 1993-2020	CONFIANZA
CADETE	\$ 20,763	\$ 3,461	\$ 865	\$ 25,089	\$ 71	\$ 345	\$ -	\$ -	\$ 5,689	\$ 31,194	Regimen Ley Nueva 1993-2020	CONFIANZA
CADETE	\$ 20,763	\$ 3,461	\$ 865	\$ 25,089	\$ 71	\$ 345	\$ -	\$ -	\$ 5,689	\$ 31,194	Regimen Ley Nueva 1993-2020	CONFIANZA
CADETE	\$ 20,763	\$ 3,461	\$ 865	\$ 25,089	\$ 71	\$ 345	\$ -	\$ -	\$ 5,689	\$ 31,194	Regimen Ley Nueva 1993-2020	CONFIANZA
CADETE	\$ 20,763	\$ 3,461	\$ 865	\$ 25,089	\$ 71	\$ 345	\$ -	\$ -	\$ 5,689	\$ 31,194	Regimen Ley Nueva 1993-2020	CONFIANZA
JEFE DE SEGUIMIENTO	\$ 44,199	\$ 7,367	\$ 1,842	\$ 53,407	\$ 71	\$ 345	\$ -	\$ -	\$ 12,111	\$ 65,933	Regimen Ley Nueva 1993-2020	CONFIANZA
SECRETARIO DE JUNTA ESPECIAL	\$ 29,696	\$ 4,949	\$ 1,237	\$ 35,883	\$ 71	\$ 345	\$ 1,320	\$ -	\$ 8,137	\$ 45,755	Regimen Ley Nueva 1993-2020	SINDICALIZADO
AUXILIAR ADMINISTRATIVO	\$ 11,166	\$ 1,861	\$ 465	\$ 13,492	\$ 71	\$ 345	\$ 496	\$ -	\$ 3,059	\$ 17,464	Regimen Ley Nueva 1993-2020	CONFIANZA
POLICIA CUSTODIO SEGUNDO	\$ 30,783	\$ 5,131	\$ 1,283	\$ 37,196	\$ 71	\$ 345	\$ -	\$ -	\$ 8,435	\$ 46,407	Regimen Ley Nueva 1993-2020	CONFIANZA
ADMINISTRADOR DE CENTRO COMUNITARIO	\$ 20,503	\$ 3,417	\$ 854	\$ 24,774	\$ 71	\$ 345	\$ -	\$ -	\$ 5,618	\$ 30,808	Regimen Ley Nueva 1993-2020	CONFIANZA
CADETE	\$ 20,763	\$ 3,461	\$ 865	\$ 25,089	\$ 71	\$ 345	\$ -	\$ -	\$ 5,689	\$ 31,194	Regimen Ley Nueva 1993-2020	CONFIANZA
CADETE	\$ 20,763	\$ 3,461	\$ 865	\$ 25,089	\$ 71	\$ 345	\$ -	\$ -	\$ 5,689	\$ 31,194	Regimen Ley Nueva 1993-2020	CONFIANZA
SUBSECRETARIA DE DESARROLLO MAGISTERIAL	\$ 105,236	\$ 17,539	\$ 4,385	\$ 127,160	\$ 71	\$ 345	\$ -	\$ -	\$ 28,835	\$ 156,411	Sin aportaciones	Honorario Cubre Plaza
ESCRIBIENTE	\$ 17,881	\$ 2,980	\$ 745	\$ 21,606	\$ 71	\$ 345	\$ 795	\$ -	\$ 4,899	\$ 27,716	Regimen Ley Nueva 1993-2020	CONFIANZA
ESPECIALISTA DE ADQUISICIONES	\$ 37,965	\$ 6,328	\$ 1,582	\$ 45,874	\$ 71	\$ 345	\$ 1,687	\$ 2,742	\$ 10,402	\$ 61,122	Regimen Ley Nueva 1993-2020	SINDICALIZADO
SUPERVISOR DE NOTIFICACION	\$ 21,100	\$ 3,517	\$ 879	\$ 25,496	\$ 71	\$ 345	\$ -	\$ -	\$ 5,781	\$ 31,693	Regimen Ley Nueva 1993-2020	CONFIANZA
CADETE	\$ 20,763	\$ 3,461	\$ 865	\$ 25,089	\$ 71	\$ 345	\$ -	\$ -	\$ 5,689	\$ 31,194	Regimen Ley Nueva 1993-2020	CONFIANZA
CADETE	\$ 20,763	\$ 3,461	\$ 865	\$ 25,089	\$ 71	\$ 345	\$ -	\$ -	\$ 5,689	\$ 31,194	Regimen Ley Nueva 1993-2020	CONFIANZA
SECRETARIA MECANOGRAFA	\$ 13,378	\$ 2,230	\$ 557	\$ 16,165	\$ 71	\$ 345	\$ 595	\$ -	\$ 3,666	\$ 20,841	Regimen Ley Nueva 1993-2020	CONFIANZA
ANALISTA DE VIDEOVIGILANCIA	\$ 20,591	\$ 3,432	\$ 858	\$ 24,881	\$ 71	\$ 345	\$ -	\$ -	\$ 5,642	\$ 30,939	Regimen Ley Nueva 1993-2020	CONFIANZA
OFICIAL	\$ 77,277	\$ 12,880	\$ 3,220	\$ 93,376	\$ 71	\$ 345	\$ -	\$ 6,440	\$ 15,146	\$ 115,378	Transición Ley 1983	CONFIANZA
JEFE DE MATERIALES	\$ 36,634	\$ 6,106	\$ 1,526	\$ 44,266	\$ 71	\$ 345	\$ 1,628	\$ 3,053	\$ 10,038	\$ 59,401	Regimen Ley Nueva 1993-2020	SINDICALIZADO
ANALISTA ADMINISTRATIVO	\$ 28,195	\$ 4,699	\$ 1,175	\$ 34,069	\$ 71	\$ 345	\$ -	\$ -	\$ 7,725	\$ 42,210	Regimen Ley Nueva 1993-2020	CONFIANZA
ANALISTA ADMINISTRATIVO	\$ 18,710	\$ 3,118	\$ 780	\$ 22,608	\$ 71	\$ 345	\$ 832	\$ -	\$ 5,127	\$ 28,982	Regimen Ley Nueva 1993-2020	SINDICALIZADO
POLICIA CUSTODIO TERCERO	\$ 27,668	\$ 4,611	\$ 1,153	\$ 33,432	\$ 71	\$ 345	\$ -	\$ -	\$ 7,581	\$ 41,429	Regimen Ley Nueva 1993-2020	CONFIANZA
POLICIA PRIMERO	\$ 39,299	\$ 6,550	\$ 1,637	\$ 47,486	\$ 71	\$ 345	\$ -	\$ -	\$ 10,768	\$ 58,670	Regimen Ley Nueva 1993-2020	CONFIANZA
POLICIA TERCERO	\$ 30,786	\$ 5,131	\$ 1,283	\$ 37,200	\$ 71	\$ 345	\$ -	\$ -	\$ 8,435	\$ 46,051	Regimen Ley Nueva 1993-2020	CONFIANZA
POLICIA	\$ 27,667	\$ 4,611	\$ 1,153	\$ 33,431	\$ 71	\$ 345	\$ -	\$ -	\$ 7,581	\$ 41,428	Regimen Ley Nueva 1993-2020	CONFIANZA
POLICIA TERCERO	\$ 27,688	\$ 4,615	\$ 1,154	\$ 33,456	\$ 71	\$ 345	\$ -	\$ -	\$ 7,587	\$ 41,459	Regimen Ley Nueva 1993-2020	CONFIANZA
SUBOFICIAL	\$ 51,619	\$ 8,603	\$ 2,151	\$ 62,373	\$ 71	\$ 345	\$ -	\$ -	\$ 14,144	\$ 76,932	Regimen Ley Nueva 1993-2020	CONFIANZA
CADETE	\$ 20,763	\$ 3,461	\$ 865	\$ 25,089	\$ 71	\$ 345	\$ -	\$ -	\$ 5,689	\$ 31,194	Regimen Ley Nueva 1993-2020	CONFIANZA
ADMINISTRADOR DE CENTRO COMUNITARIO	\$ 22,216	\$ 3,703	\$ 926	\$ 26,844	\$ 71	\$ 345	\$ -	\$ -	\$ 6,087	\$ 33,347	Regimen Ley Nueva 1993-2020	CONFIANZA
POLICIA TERCERO	\$ 30,786	\$ 5,131	\$ 1,283	\$ 37,200	\$ 71	\$ 345	\$ -	\$ -	\$ 8,435	\$ 46,051	Regimen Ley Nueva 1993-2020	CONFIANZA
POLICIA	\$ 27,667	\$ 4,611	\$ 1,153	\$ 33,431	\$ 71	\$ 345	\$ -	\$ -	\$ 7,581	\$ 41,428	Regimen Ley Nueva 1993-2020	CONFIANZA
POLICIA TERCERO	\$ 27,668	\$ 4,611	\$ 1,153	\$ 33,432	\$ 71	\$ 345	\$ -	\$ 769	\$ 7,581	\$ 42,198	Regimen Ley Nueva 1993-2020	CONFIANZA
ASISTENTE DE GESTION	\$ 16,062	\$ 2,677	\$ 669	\$ 19,408	\$ 71	\$ 345	\$ 714	\$ -	\$ 4,401	\$ 24,939	Regimen Ley Nueva 1993-2020	CONFIANZA
COORDINADORA DE SERVICIOS MEDICOS	\$ 49,520	\$ 8,253	\$ 2,063	\$ 59,837	\$ 71	\$ 345	\$ -	\$ -	\$ 13,568	\$ 73,821	Regimen Ley Nueva 1993-2020	CONFIANZA
ENFERMERO	\$ 13,883	\$ 2,314	\$ 578	\$ 16,775	\$ 71	\$ 345	\$ 617	\$ 1,157	\$ 3,804	\$ 22,769	Regimen Ley Nueva 1993-2020	CONFIANZA
POLICIA	\$ 27,667	\$ 4,611	\$ 1,153	\$ 33,431	\$ 71	\$ 345	\$ -	\$ -	\$ 7,581	\$ 41,428	Regimen Ley Nueva 1993-2020	CONFIANZA
POLICIA	\$ 27,667	\$ 4,611	\$ 1,153	\$ 33,431	\$ 71	\$ 345	\$ -	\$ -	\$ 7,581	\$ 41,428	Regimen Ley Nueva 1993-2020	CONFIANZA
JEFE DE DEPARTAMENTO	\$ 43,153	\$ 7,192	\$ 1,798	\$ 52,143	\$ 71	\$ 345	\$ -	\$ -	\$ 11,824	\$ 64,383	Regimen Ley Nueva 1993-2020	CONFIANZA
ACTUARIO	\$ 34,490	\$ 5,748	\$ 1,437	\$ 41,675	\$ 71	\$ 345	\$ 1,533	\$ -	\$ 9,450	\$ 53,074	Regimen Ley Nueva 1993-2020	SINDICALIZADO
ACTUARIO	\$ 24,493	\$ 4,082	\$ 1,021	\$ 29,596	\$ 71	\$ 345	\$ -	\$ -	\$ 6,711	\$ 36,723	Regimen Ley Nueva 1993-2020	CONFIANZA
AUXILIAR DE ARCHIVO	\$ 17,949	\$ 2,992	\$ 748	\$ 21,688	\$ 71	\$ 345	\$ 798	\$ -	\$ 4,918	\$ 27,820	Regimen Ley Nueva 1993-2020	SINDICALIZADO
ACTUARIO	\$ 23,327	\$ 3,888	\$ 972	\$ 28,187	\$ 71	\$ 345	\$ -	\$ -	\$ 6,392	\$ 34,994	Regimen Ley Nueva 1993-2020	CONFIANZA
COORDINADOR DE PLANEACION	\$ 49,911	\$ 8,319	\$ 2,080	\$ 60,309	\$ 71	\$ 345	\$ -	\$ -	\$ 13,676	\$ 74,401	Regimen Ley Nueva 1993-2020	CONFIANZA
POLICIA CUSTODIO	\$ 24,426	\$ 4,071	\$ 1,018	\$ 29,515	\$ 71	\$ 345	\$ -	\$ -	\$ 6,693	\$ 36,623	Regimen Ley Nueva 1993-2020	CONFIANZA
SUBOFICIAL	\$ 51,619	\$ 8,603	\$ 2,151	\$ 62,373	\$ 71	\$ 345	\$ -	\$ -	\$ 14,144	\$ 76,932	Regimen Ley Nueva 1993-2020	CONFIANZA
ASISTENTE DE JUNTAS DE MEJORA	\$ 22,155	\$ 1,846	\$ -	\$ 24,001	\$ -	\$ -	\$ -	\$ -	\$ -	\$ 24,001	Sin aportaciones	HONORARIOS
POLICIA CUSTODIO	\$ 24,426	\$ 4,071	\$ 1,018	\$ 29,515	\$ 71	\$ 345	\$ -	\$ -	\$ 6,693	\$ 36,623	Regimen Ley Nueva 1993-2020	CONFIANZA
POLICIA CUSTODIO	\$ 24,426	\$ 4,071	\$ 1,018	\$ 29,515	\$ 71	\$ 345	\$ -	\$ 2,036	\$ 6,693	\$ 38,659	Regimen Ley Nueva 1993-2020	CONFIANZA
CADETE CUSTODIO	\$ 20,763	\$ 3,461	\$ 865	\$ 25,089	\$ 71	\$ 345	\$ -	\$ -	\$ 5,689	\$ 31,194	Regimen Ley Nueva 1993-2020	CONFIANZA
ARQUITECTO DE INFRAESTRUCTURA Y APLICACIONES	\$ 80,000	\$ 13,333	\$ 3,333	\$ 96,667	\$ 71	\$ 345	\$ -	\$ -	\$ 21,920	\$ 119,003	Sin aportaciones	Honorario Cubre Plaza
CADETE	\$ 20,763	\$ 3,461	\$ 865	\$ 25,089	\$ 71	\$ 345	\$ -	\$ -	\$ 5,689	\$ 31,194	Regimen Ley Nueva 1993-2020	CONFIANZA
ASISTENTE ADMINISTRATIVO	\$ 25,909	\$ 4,318	\$ 1,080	\$ 31,307	\$ 71	\$ 345	\$ 1,152	\$ 1,871	\$ 7,099	\$ 41,844	Regimen Ley Nueva 1993-2020	SINDICALIZADO
ANALISTA PROCESOS DE PAGOS	\$ 33,121	\$ 5,520	\$ 1,380	\$ 40,021	\$ 71	\$ 345	\$ 1,472	\$ 920	\$ 9,075	\$ 51,904	Regimen Ley Nueva 1993-2020	SINDICALIZADO
ASISTENTE ADMINISTRATIVO	\$ 21,100	\$ 3,517	\$ 879	\$ 25,496	\$ 71	\$ 345	\$ 938	\$ 1,641	\$ 5,781	\$ 34,272	Regimen Ley Nueva 1993-2020	SINDICALIZADO
INSTRUCTOR DEPORTIVO	\$ 24,412	\$ 4,069	\$ 1,017	\$ 29,498	\$ 71	\$ 345	\$ -	\$ -	\$ 6,689	\$ 36,603	Regimen Ley Nueva 1993-2020	CONFIANZA
ASISTENTE ADMINISTRATIVO	\$ 23,192	\$ 3,865	\$ 966	\$ 28,024	\$ 71	\$ 345	\$ 1,031	\$ -	\$ 6,355	\$ 35,825	Regimen Ley Nueva 1993-2020	SINDICALIZADO
POLICIA	\$ 27,667	\$ 4,611	\$ 1,153	\$ 33,431	\$ 71	\$ 345	\$ -	\$ -	\$ 7,581	\$ 41,428	Regimen Ley Nueva 1993-2020	CONFIANZA
POLICIA TERCERO	\$ 30,786	\$ 5,131	\$ 1,283	\$ 37,200	\$ 71	\$ 345	\$ -	\$ -	\$ 8,435	\$ 46,051	Regimen Ley Nueva 1993-2020	CONFIANZA

C.5.1 NOMINA TABULADA DE LOS SERVIDORES PÚBLICOS DEL GOBIERNO CENTRAL

PUESTO	PERCEPCIONES ORDINARIAS				PRESTACIONES ADICIONALES			3ER PERIODO	SEGURIDAD SOCIAL	COSTO TOTAL	TIPO DE PUESTO	
	PERCEPCION MENSUAL	AGUINALDO	PRIMA VACACIONAL	PERCEPCION MENSUAL + AGUINALDO + PRIMA VACACIONAL	APOYO NAVIDEÑO	FONDO DE AHORRO	DIA DEL SERVIDOR PUBLICO				REGIMEN	STATUS
POLICIA	\$ 27,667	\$ 4,611	\$ 1,153	\$ 33,431	\$ 71	\$ 345	\$ -	\$ -	\$ 7,581	\$ 41,428	Regimen Ley Nueva 1993-2020	CONFIANZA
POLICIA TERCERO	\$ 30,786	\$ 5,131	\$ 1,283	\$ 37,200	\$ 71	\$ 345	\$ -	\$ -	\$ 8,435	\$ 46,051	Regimen Ley Nueva 1993-2020	CONFIANZA
POLICIA	\$ 27,667	\$ 4,611	\$ 1,153	\$ 33,431	\$ 71	\$ 345	\$ -	\$ -	\$ 7,581	\$ 41,428	Regimen Ley Nueva 1993-2020	CONFIANZA
POLICIA	\$ 27,667	\$ 4,611	\$ 1,153	\$ 33,431	\$ 71	\$ 345	\$ -	\$ -	\$ 7,581	\$ 41,428	Regimen Ley Nueva 1993-2020	CONFIANZA
POLICIA SEGUNDO	\$ 30,788	\$ 5,131	\$ 1,283	\$ 37,202	\$ 71	\$ 345	\$ -	\$ 2,566	\$ 8,436	\$ 48,620	Regimen Ley Nueva 1993-2020	CONFIANZA
INTENDENTE	\$ 10,686	\$ 1,781	\$ 445	\$ 12,912	\$ 71	\$ 345	\$ 475	\$ -	\$ 2,928	\$ 16,731	Regimen Ley Nueva 1993-2020	CONFIANZA
INTENDENTE	\$ 10,686	\$ 1,781	\$ 445	\$ 12,912	\$ 71	\$ 345	\$ 475	\$ -	\$ 2,928	\$ 16,731	Regimen Ley Nueva 1993-2020	CONFIANZA
ESCRIBIENTE	\$ 18,775	\$ 3,129	\$ 782	\$ 22,686	\$ 71	\$ 345	\$ 834	\$ -	\$ 5,144	\$ 29,081	Regimen Ley Nueva 1993-2020	CONFIANZA
POLICIA CUSTODIO TERCERO	\$ 27,668	\$ 4,611	\$ 1,153	\$ 33,432	\$ 71	\$ 345	\$ -	\$ 1,537	\$ 7,581	\$ 42,966	Regimen Ley Nueva 1993-2020	CONFIANZA
AUXILIAR ADMINISTRATIVO	\$ 17,960	\$ 2,993	\$ 748	\$ 21,702	\$ 71	\$ 345	\$ 798	\$ 1,497	\$ 4,921	\$ 29,333	Regimen Ley Nueva 1993-2020	SINDICALIZADO
OPERADOR DE EMERGENCIAS 066	\$ 20,591	\$ 3,432	\$ 858	\$ 24,881	\$ 71	\$ 345	\$ -	\$ -	\$ 5,642	\$ 30,939	Regimen Ley Nueva 1993-2020	CONFIANZA
ANALISTA ADMINISTRATIVO	\$ 29,079	\$ 4,847	\$ 1,212	\$ 35,137	\$ 71	\$ 345	\$ -	\$ -	\$ 7,968	\$ 43,521	Regimen Ley Nueva 1993-2020	CONFIANZA
ANALISTA ADMINISTRATIVO	\$ 25,000	\$ 4,167	\$ 1,042	\$ 30,208	\$ 71	\$ 345	\$ -	\$ -	\$ 6,850	\$ 37,474	Regimen Ley Nueva 1993-2020	CONFIANZA
CADETE CUSTODIO	\$ 20,763	\$ 3,461	\$ 865	\$ 25,089	\$ 71	\$ 345	\$ -	\$ -	\$ 5,689	\$ 31,194	Regimen Ley Nueva 1993-2020	CONFIANZA
POLICIA CUSTODIO	\$ 24,426	\$ 4,071	\$ 1,018	\$ 29,515	\$ 71	\$ 345	\$ -	\$ -	\$ 6,693	\$ 36,623	Regimen Ley Nueva 1993-2020	CONFIANZA
ASISTENTE ADMINISTRATIVO	\$ 24,040	\$ 4,007	\$ 1,002	\$ 29,048	\$ 71	\$ 345	\$ 1,068	\$ 2,003	\$ 4,712	\$ 37,248	Transición Ley 1983	SINDICALIZADO
AUXILIAR DE ALMACEN	\$ 18,803	\$ 3,134	\$ 783	\$ 22,720	\$ 71	\$ 345	\$ 836	\$ -	\$ 5,152	\$ 29,124	Regimen Ley Nueva 1993-2020	CONFIANZA
ASISTENTE ADMINISTRATIVO	\$ 18,372	\$ 3,062	\$ 766	\$ 22,200	\$ 71	\$ 345	\$ 817	\$ -	\$ 5,034	\$ 28,466	Regimen Ley Nueva 1993-2020	CONFIANZA
POLICIA CUSTODIO	\$ 24,426	\$ 4,071	\$ 1,018	\$ 29,515	\$ 71	\$ 345	\$ -	\$ 2,036	\$ 4,787	\$ 36,754	Transición Ley 1983	CONFIANZA
ASISTENTE ADMINISTRATIVO	\$ 21,538	\$ 3,590	\$ 897	\$ 26,025	\$ 71	\$ 345	\$ -	\$ -	\$ 5,901	\$ 32,342	Regimen Ley Nueva 1993-2020	CONFIANZA
JEFE DE ATENCION CIUDADANA	\$ 38,993	\$ 6,499	\$ 1,625	\$ 47,117	\$ 71	\$ 345	\$ -	\$ -	\$ 10,684	\$ 58,216	Sin aportaciones	Honorario Cubre Plaza
ENFERMERO	\$ 25,181	\$ 4,197	\$ 1,049	\$ 30,427	\$ 71	\$ 345	\$ -	\$ -	\$ 6,900	\$ 37,742	Regimen Ley Nueva 1993-2020	CONFIANZA
ANALISTA ADMINISTRATIVO	\$ 23,946	\$ 3,991	\$ 998	\$ 28,935	\$ 71	\$ 345	\$ 1,064	\$ -	\$ 6,561	\$ 36,976	Regimen Ley Nueva 1993-2020	SINDICALIZADO
ANALISTA ADMINISTRATIVO	\$ 30,997	\$ 5,166	\$ 1,292	\$ 37,455	\$ 71	\$ 345	\$ 1,378	\$ 2,583	\$ 6,075	\$ 47,907	Transición Ley 1983	SINDICALIZADO
POLICIA TERCERO	\$ 30,786	\$ 5,131	\$ 1,283	\$ 37,200	\$ 71	\$ 345	\$ -	\$ -	\$ 8,435	\$ 46,051	Regimen Ley Nueva 1993-2020	CONFIANZA
OPERADOR 911	\$ 20,589	\$ 3,432	\$ 858	\$ 24,878	\$ 71	\$ 345	\$ -	\$ -	\$ 5,641	\$ 30,936	Regimen Ley Nueva 1993-2020	CONFIANZA
POLICIA TERCERO	\$ 30,786	\$ 5,131	\$ 1,283	\$ 37,200	\$ 71	\$ 345	\$ -	\$ -	\$ 8,435	\$ 46,051	Regimen Ley Nueva 1993-2020	CONFIANZA
POLICIA	\$ 27,667	\$ 4,611	\$ 1,153	\$ 33,431	\$ 71	\$ 345	\$ -	\$ -	\$ 7,581	\$ 41,428	Regimen Ley Nueva 1993-2020	CONFIANZA
ASISTENTE ADMINISTRATIVO	\$ 22,311	\$ 3,719	\$ 930	\$ 26,959	\$ 71	\$ 345	\$ 992	\$ 1,859	\$ 4,373	\$ 34,599	Transición Ley 1983	SINDICALIZADO
ASISTENTE ADMINISTRATIVO	\$ 23,528	\$ 3,921	\$ 980	\$ 28,430	\$ 71	\$ 345	\$ -	\$ -	\$ 6,447	\$ 35,292	Regimen Ley Nueva 1993-2020	CONFIANZA
ASISTENTE ADMINISTRATIVO	\$ 23,595	\$ 3,933	\$ 983	\$ 28,511	\$ 71	\$ 345	\$ -	\$ -	\$ 6,465	\$ 35,391	Regimen Ley Nueva 1993-2020	CONFIANZA
POLICIA CUSTODIO PRIMERO	\$ 34,658	\$ 5,776	\$ 1,444	\$ 41,878	\$ 71	\$ 345	\$ -	\$ 2,888	\$ 9,496	\$ 54,679	Regimen Ley Nueva 1993-2020	CONFIANZA
POLICIA CUSTODIO	\$ 24,426	\$ 4,071	\$ 1,018	\$ 29,515	\$ 71	\$ 345	\$ -	\$ -	\$ 6,693	\$ 36,623	Regimen Ley Nueva 1993-2020	CONFIANZA
SUPERVISOR	\$ 25,684	\$ 4,281	\$ 1,070	\$ 31,035	\$ 71	\$ 345	\$ -	\$ -	\$ 7,037	\$ 38,488	Regimen Ley Nueva 1993-2020	CONFIANZA
CHOFER	\$ 19,804	\$ 3,301	\$ 825	\$ 23,930	\$ 71	\$ 345	\$ 880	\$ 1,540	\$ 5,426	\$ 32,192	Regimen Ley Nueva 1993-2020	SINDICALIZADO
GUARDIA AUXILIAR	\$ 17,804	\$ 2,967	\$ 742	\$ 21,513	\$ 71	\$ 345	\$ 791	\$ -	\$ 4,878	\$ 27,599	Regimen Ley Nueva 1993-2020	CONFIANZA
POLICIA	\$ 27,667	\$ 4,611	\$ 1,153	\$ 33,431	\$ 71	\$ 345	\$ -	\$ -	\$ 7,581	\$ 41,428	Regimen Ley Nueva 1993-2020	CONFIANZA
POLICIA TERCERO	\$ 30,786	\$ 5,131	\$ 1,283	\$ 37,200	\$ 71	\$ 345	\$ -	\$ -	\$ 8,435	\$ 46,051	Regimen Ley Nueva 1993-2020	CONFIANZA
POLICIA	\$ 27,667	\$ 4,611	\$ 1,153	\$ 33,431	\$ 71	\$ 345	\$ -	\$ -	\$ 7,581	\$ 41,428	Regimen Ley Nueva 1993-2020	CONFIANZA
GUARDIA AUXILIAR	\$ 17,804	\$ 2,967	\$ 742	\$ 21,513	\$ 71	\$ 345	\$ 791	\$ -	\$ 4,878	\$ 27,599	Regimen Ley Nueva 1993-2020	CONFIANZA
POLICIA	\$ 27,667	\$ 4,611	\$ 1,153	\$ 33,431	\$ 71	\$ 345	\$ -	\$ -	\$ 7,581	\$ 41,428	Regimen Ley Nueva 1993-2020	CONFIANZA
AYUDANTE GENERAL	\$ 10,191	\$ 849	\$ -	\$ 11,040	\$ -	\$ -	\$ -	\$ -	\$ 662	\$ 11,703	Regimen Ley Nueva 1993-2020	EVENTUAL
POLICIA	\$ 27,667	\$ 4,611	\$ 1,153	\$ 33,431	\$ 71	\$ 345	\$ -	\$ -	\$ 7,581	\$ 41,428	Regimen Ley Nueva 1993-2020	CONFIANZA
POLICIA	\$ 27,667	\$ 4,611	\$ 1,153	\$ 33,431	\$ 71	\$ 345	\$ -	\$ -	\$ 7,581	\$ 41,428	Regimen Ley Nueva 1993-2020	CONFIANZA
POLICIA	\$ 27,667	\$ 4,611	\$ 1,153	\$ 33,431	\$ 71	\$ 345	\$ -	\$ -	\$ 7,581	\$ 41,428	Regimen Ley Nueva 1993-2020	CONFIANZA
ANALISTA DE INFORMACION	\$ 24,980	\$ 2,082	\$ -	\$ 27,062	\$ -	\$ -	\$ -	\$ -	\$ -	\$ 27,062	Sin aportaciones	HONORARIOS
POLICIA	\$ 27,667	\$ 4,611	\$ 1,153	\$ 33,431	\$ 71	\$ 345	\$ -	\$ -	\$ 7,581	\$ 41,428	Regimen Ley Nueva 1993-2020	CONFIANZA
ANALISTA DE INVESTIGACION	\$ 27,430	\$ 4,572	\$ 1,143	\$ 33,145	\$ 71	\$ 345	\$ -	\$ -	\$ 7,516	\$ 41,076	Regimen Ley Nueva 1993-2020	CONFIANZA
MAGISTRADA DEL TRIBUNAL DE JUSTICIA ADMINISTRATIVA DEL ESTADO DE NUEVO LEON	\$ 187,019	\$ 31,170	\$ 7,792	\$ 225,981	\$ 71	\$ 345	\$ -	\$ 15,585	\$ 36,656	\$ 278,638	Transición Ley 1983	CONFIANZA
POLICIA CUSTODIO	\$ 24,426	\$ 4,071	\$ 1,018	\$ 29,515	\$ 71	\$ 345	\$ -	\$ 1,900	\$ 6,693	\$ 38,523	Regimen Ley Nueva 1993-2020	CONFIANZA
POLICIA CUSTODIO	\$ 24,426	\$ 4,071	\$ 1,018	\$ 29,515	\$ 71	\$ 345	\$ -	\$ -	\$ 6,693	\$ 36,623	Regimen Ley Nueva 1993-2020	CONFIANZA
POLICIA CUSTODIO	\$ 24,426	\$ 4,071	\$ 1,018	\$ 29,515	\$ 71	\$ 345	\$ -	\$ -	\$ 6,693	\$ 36,623	Regimen Ley Nueva 1993-2020	CONFIANZA
POLICIA CUSTODIO PRIMERO	\$ 34,658	\$ 5,776	\$ 1,444	\$ 41,878	\$ 71	\$ 345	\$ -	\$ 1,733	\$ 9,496	\$ 53,523	Regimen Ley Nueva 1993-2020	CONFIANZA
AUXILIAR GENERAL	\$ 14,800	\$ 2,467	\$ 617	\$ 17,883	\$ 71	\$ 345	\$ 658	\$ -	\$ 2,901	\$ 21,858	Transición Ley 1983	CONFIANZA
POLICIA SEGUNDO	\$ 34,658	\$ 5,776	\$ 1,444	\$ 41,878	\$ 71	\$ 345	\$ -	\$ -	\$ 9,496	\$ 51,791	Regimen Ley Nueva 1993-2020	CONFIANZA
POLICIA SEGUNDO	\$ 34,658	\$ 5,776	\$ 1,444	\$ 41,878	\$ 71	\$ 345	\$ -	\$ -	\$ 9,496	\$ 51,791	Regimen Ley Nueva 1993-2020	CONFIANZA
INTENDENTE	\$ 10,686	\$ 1,781	\$ 445	\$ 12,912	\$ 71	\$ 345	\$ 475	\$ -	\$ 2,928	\$ 16,731	Regimen Ley Nueva 1993-2020	SINDICALIZADO
AUDITOR	\$ 25,684	\$ 4,281	\$ 1,070	\$ 31,035	\$ 71	\$ 345	\$ -	\$ -	\$ 7,037	\$ 38,488	Regimen Ley Nueva 1993-2020	CONFIANZA
POLICIA SEGUNDO	\$ 34,658	\$ 5,776	\$ 1,444	\$ 41,878	\$ 71	\$ 345	\$ -	\$ -	\$ 9,496	\$ 51,791	Regimen Ley Nueva 1993-2020	CONFIANZA
INTENDENTE	\$ 10,890	\$ 1,815	\$ 454	\$ 13,159	\$ 71	\$ 345	\$ 484	\$ 908	\$ 2,984	\$ 17,950	Regimen Ley Nueva 1993-2020	SINDICALIZADO
SECRETARIA DE PRESIDENTE DE JUNTA ESPECIAL	\$ 17,330	\$ 2,888	\$ 722	\$ 20,940	\$ 71	\$ 345	\$ 770	\$ -	\$ 4,748	\$ 26,875	Regimen Ley Nueva 1993-2020	SINDICALIZADO
POLICIA PRIMERO	\$ 34,658	\$ 5,776	\$ 1,444	\$ 41,878	\$ 71	\$ 345	\$ -	\$ 2,888	\$ 9,496	\$ 54,679	Regimen Ley Nueva 1993-2020	CONFIANZA
ANALISTA DE VIDEOVIGILANCIA	\$ 20,595	\$ 3,433	\$ 858	\$ 24,886	\$ 71	\$ 345	\$ -	\$ -	\$ 5,643	\$ 30,944	Regimen Ley Nueva 1993-2020	CONFIANZA
ENCARGADA DE LA COORDINACION DEL SISTEMA ESTATAL DE EDUCACION PARA ADULTOS	\$ 69,788	\$ 11,631	\$ 2,908	\$ 84,327	\$ 71	\$ 345	\$ -	\$ -	\$ 19,122	\$ 103,865	Sin aportaciones	Honorario Cubre Plaza

C.5.1 NOMINA TABULADA DE LOS SERVIDORES PÚBLICOS DEL GOBIERNO CENTRAL

PUESTO	PERCEPCIONES ORDINARIAS				PRESTACIONES ADICIONALES			3ER PERIODO	SEGURIDAD SOCIAL	COSTO TOTAL	TIPO DE PUESTO	
	PERCEPCION MENSUAL	AGUINALDO	PRIMA VACACIONAL	PERCEPCION MENSUAL + AGUINALDO + PRIMA VACACIONAL	APOYO NAVIDEÑO	FONDO DE AHORRO	DIA DEL SERVIDOR PUBLICO				REGIMEN	STATUS
CADETE	\$ 20,763	\$ 3,461	\$ 865	\$ 25,089	\$ 71	\$ 345	\$ -	\$ -	\$ 5,689	\$ 31,194	Regimen Ley Nueva 1993-2020	CONFIANZA
JEFE DE ORGANIZACIONES	\$ 33,283	\$ 5,547	\$ 1,387	\$ 40,217	\$ 71	\$ 345	\$ 1,479	\$ 2,774	\$ 6,523	\$ 51,409	Transición Ley 1983	SINDICALIZADO
CADETE	\$ 20,763	\$ 3,461	\$ 865	\$ 25,089	\$ 71	\$ 345	\$ -	\$ -	\$ 5,689	\$ 31,194	Regimen Ley Nueva 1993-2020	CONFIANZA
CADETE	\$ 20,763	\$ 3,461	\$ 865	\$ 25,089	\$ 71	\$ 345	\$ -	\$ -	\$ 5,689	\$ 31,194	Regimen Ley Nueva 1993-2020	CONFIANZA
POLICIA	\$ 27,667	\$ 4,611	\$ 1,153	\$ 33,431	\$ 71	\$ 345	\$ -	\$ -	\$ 7,581	\$ 41,428	Regimen Ley Nueva 1993-2020	CONFIANZA
INTENDENTE	\$ 10,686	\$ 1,781	\$ 445	\$ 12,912	\$ 71	\$ 345	\$ 475	\$ -	\$ 2,928	\$ 16,731	Regimen Ley Nueva 1993-2020	CONFIANZA
POLICIA SEGUNDO	\$ 34,658	\$ 5,776	\$ 1,444	\$ 41,878	\$ 71	\$ 345	\$ -	\$ -	\$ 9,496	\$ 51,791	Regimen Ley Nueva 1993-2020	CONFIANZA
SUBSECRETARIA DE EDUCACION MEDIA SUPERIOR Y SUPERIOR	\$ 105,236	\$ 17,539	\$ 4,385	\$ 127,160	\$ 71	\$ 345	\$ -	\$ -	\$ 28,835	\$ 156,411	Sin aportaciones	Honorario Cubre Plaza
AUDITOR ESPECIALISTA EN COMERCIO EXTERIOR Y DICTAMINADOR	\$ 36,624	\$ 6,104	\$ 1,526	\$ 44,254	\$ 71	\$ 345	\$ -	\$ -	\$ 10,035	\$ 54,705	Regimen Ley Nueva 1993-2020	CONFIANZA
ANALISTA DE CONTEXTO	\$ 28,802	\$ 4,800	\$ 1,200	\$ 34,802	\$ 71	\$ 345	\$ -	\$ -	\$ 7,892	\$ 43,110	Regimen Ley Nueva 1993-2020	CONFIANZA
POLICIA SEGUNDO	\$ 30,788	\$ 5,131	\$ 1,283	\$ 37,202	\$ 71	\$ 345	\$ -	\$ 2,566	\$ 8,436	\$ 48,620	Regimen Ley Nueva 1993-2020	CONFIANZA
JEFE DE CONTROL PRESUPUESTAL	\$ 56,556	\$ 9,426	\$ 2,357	\$ 68,339	\$ 71	\$ 345	\$ 2,514	\$ 1,885	\$ 15,496	\$ 88,649	Regimen Ley Nueva 1993-2020	SINDICALIZADO
FOTOGRAFO	\$ 25,435	\$ 4,239	\$ 1,060	\$ 30,734	\$ 71	\$ 345	\$ -	\$ -	\$ 6,969	\$ 38,119	Sin aportaciones	Honorario Cubre Plaza
COORDINADOR DE GESTION DE INFORMACION	\$ 91,249	\$ 15,208	\$ 3,802	\$ 110,259	\$ 71	\$ 345	\$ -	\$ -	\$ 25,002	\$ 135,677	Sin aportaciones	Honorario Cubre Plaza
ASESOR	\$ 15,289	\$ 2,548	\$ 637	\$ 18,474	\$ 71	\$ 345	\$ 680	\$ -	\$ 4,189	\$ 23,759	Regimen Ley Nueva 1993-2020	SINDICALIZADO
POLICIA SEGUNDO	\$ 34,658	\$ 5,776	\$ 1,444	\$ 41,878	\$ 71	\$ 345	\$ -	\$ -	\$ 9,496	\$ 51,791	Regimen Ley Nueva 1993-2020	CONFIANZA
ABOGADO	\$ 25,148	\$ 4,191	\$ 1,048	\$ 30,387	\$ 71	\$ 345	\$ 1,118	\$ -	\$ 6,891	\$ 38,811	Regimen Ley Nueva 1993-2020	SINDICALIZADO
MANTENIMIENTO GENERAL CENTRO RECREATIVO	\$ 11,142	\$ 1,857	\$ 464	\$ 13,463	\$ 71	\$ 345	\$ 495	\$ -	\$ 3,053	\$ 17,427	Regimen Ley Nueva 1993-2020	SINDICALIZADO
SECRETARIA MECANOGRAFA	\$ 13,975	\$ 2,329	\$ 582	\$ 16,886	\$ 71	\$ 345	\$ 621	\$ 1,165	\$ 2,739	\$ 21,827	Transición Ley 1983	SINDICALIZADO
SECRETARIA MECANOGRAFA	\$ 13,975	\$ 2,329	\$ 582	\$ 16,886	\$ 71	\$ 345	\$ 621	\$ 1,165	\$ 3,829	\$ 22,917	Regimen Ley Nueva 1993-2020	SINDICALIZADO
JEFE DE PROYECTOS	\$ 38,343	\$ 6,391	\$ 1,598	\$ 46,331	\$ 71	\$ 345	\$ -	\$ -	\$ 10,506	\$ 57,253	Regimen Ley Nueva 1993-2020	CONFIANZA
CADETE	\$ 20,763	\$ 3,461	\$ 865	\$ 25,089	\$ 71	\$ 345	\$ -	\$ -	\$ 5,689	\$ 31,194	Regimen Ley Nueva 1993-2020	CONFIANZA
CHOFER	\$ 18,919	\$ 3,153	\$ 788	\$ 22,860	\$ 71	\$ 345	\$ 841	\$ -	\$ 5,184	\$ 29,301	Regimen Ley Nueva 1993-2020	SINDICALIZADO
OPERADOR DE EMERGENCIAS 066	\$ 20,591	\$ 3,432	\$ 858	\$ 24,881	\$ 71	\$ 345	\$ -	\$ -	\$ 5,642	\$ 30,939	Regimen Ley Nueva 1993-2020	CONFIANZA
POLICIA PRIMERO	\$ 39,299	\$ 6,550	\$ 1,637	\$ 47,486	\$ 71	\$ 345	\$ -	\$ -	\$ 10,768	\$ 58,670	Regimen Ley Nueva 1993-2020	CONFIANZA
ASISTENTE LEGAL	\$ 22,000	\$ 3,667	\$ 917	\$ 26,583	\$ 71	\$ 345	\$ -	\$ -	\$ 6,028	\$ 33,027	Regimen Ley Nueva 1993-2020	CONFIANZA
ENFERMERO	\$ 25,181	\$ 4,197	\$ 1,049	\$ 30,427	\$ 71	\$ 345	\$ -	\$ -	\$ 6,900	\$ 37,742	Regimen Ley Nueva 1993-2020	CONFIANZA
SUBOFICIAL	\$ 51,619	\$ 8,603	\$ 2,151	\$ 62,373	\$ 71	\$ 345	\$ -	\$ -	\$ 14,144	\$ 76,932	Regimen Ley Nueva 1993-2020	CONFIANZA
SECRETARIA DE MAGISTRADO	\$ 24,870	\$ 4,145	\$ 1,036	\$ 30,051	\$ 71	\$ 345	\$ 1,105	\$ 2,073	\$ 6,814	\$ 40,459	Regimen Ley Nueva 1993-2020	SINDICALIZADO
CRIMINOLOGA	\$ 25,147	\$ 4,191	\$ 1,048	\$ 30,386	\$ 71	\$ 345	\$ -	\$ -	\$ 6,890	\$ 37,692	Regimen Ley Nueva 1993-2020	CONFIANZA
CRIMINOLOGA	\$ 25,147	\$ 4,191	\$ 1,048	\$ 30,386	\$ 71	\$ 345	\$ -	\$ -	\$ 6,890	\$ 37,692	Regimen Ley Nueva 1993-2020	CONFIANZA
POLICIA SEGUNDO	\$ 34,658	\$ 5,776	\$ 1,444	\$ 41,878	\$ 71	\$ 345	\$ -	\$ -	\$ 9,496	\$ 51,791	Regimen Ley Nueva 1993-2020	CONFIANZA
PROMOTOR DE DEPORTES	\$ 16,233	\$ 1,353	\$ -	\$ 17,586	\$ -	\$ -	\$ -	\$ -	\$ -	\$ 17,586	Sin aportaciones	HONORARIOS
POLICIA SEGUNDO	\$ 34,658	\$ 5,776	\$ 1,444	\$ 41,878	\$ 71	\$ 345	\$ -	\$ -	\$ 9,496	\$ 51,791	Regimen Ley Nueva 1993-2020	CONFIANZA
POLICIA SEGUNDO	\$ 34,658	\$ 5,776	\$ 1,444	\$ 41,878	\$ 71	\$ 345	\$ -	\$ -	\$ 9,496	\$ 51,791	Regimen Ley Nueva 1993-2020	CONFIANZA
POLICIA	\$ 27,667	\$ 4,611	\$ 1,153	\$ 33,431	\$ 71	\$ 345	\$ -	\$ -	\$ 7,581	\$ 41,428	Regimen Ley Nueva 1993-2020	CONFIANZA
ENCARGADO DEL DESPACHO DE LA INSPECCION GENERAL Y ASUNTOS INTERNOS	\$ 81,644	\$ 13,607	\$ 3,402	\$ 98,653	\$ 71	\$ 345	\$ -	\$ -	\$ 22,370	\$ 121,439	Regimen Ley Nueva 1993-2020	CONFIANZA
POLICIA	\$ 27,667	\$ 4,611	\$ 1,153	\$ 33,431	\$ 71	\$ 345	\$ -	\$ -	\$ 7,581	\$ 41,428	Regimen Ley Nueva 1993-2020	CONFIANZA
OPERADOR 911	\$ 20,590	\$ 3,432	\$ 858	\$ 24,880	\$ 71	\$ 345	\$ -	\$ -	\$ 5,642	\$ 30,937	Regimen Ley Nueva 1993-2020	CONFIANZA
GUARDIA AUXILIAR	\$ 17,804	\$ 2,967	\$ 742	\$ 21,513	\$ 71	\$ 345	\$ 791	\$ -	\$ 4,878	\$ 27,599	Regimen Ley Nueva 1993-2020	CONFIANZA
POLICIA AUXILIAR	\$ 24,426	\$ 4,071	\$ 1,018	\$ 29,515	\$ 71	\$ 345	\$ -	\$ 1,357	\$ 6,693	\$ 37,980	Regimen Ley Nueva 1993-2020	CONFIANZA
POLICIA	\$ 27,667	\$ 4,611	\$ 1,153	\$ 33,431	\$ 71	\$ 345	\$ -	\$ -	\$ 7,581	\$ 41,428	Regimen Ley Nueva 1993-2020	CONFIANZA
POLICIA	\$ 27,667	\$ 4,611	\$ 1,153	\$ 33,431	\$ 71	\$ 345	\$ -	\$ -	\$ 7,581	\$ 41,428	Regimen Ley Nueva 1993-2020	CONFIANZA
POLICIA	\$ 27,667	\$ 4,611	\$ 1,153	\$ 33,431	\$ 71	\$ 345	\$ -	\$ -	\$ 7,581	\$ 41,428	Regimen Ley Nueva 1993-2020	CONFIANZA
POLICIA	\$ 27,667	\$ 4,611	\$ 1,153	\$ 33,431	\$ 71	\$ 345	\$ -	\$ -	\$ 7,581	\$ 41,428	Regimen Ley Nueva 1993-2020	CONFIANZA
POLICIA	\$ 27,667	\$ 4,611	\$ 1,153	\$ 33,431	\$ 71	\$ 345	\$ -	\$ -	\$ 7,581	\$ 41,428	Regimen Ley Nueva 1993-2020	CONFIANZA
INTENDENTE	\$ 12,238	\$ 2,040	\$ 510	\$ 14,788	\$ 71	\$ 345	\$ 544	\$ -	\$ 3,353	\$ 19,101	Regimen Ley Nueva 1993-2020	CONFIANZA
GUARDIA AUXILIAR	\$ 17,804	\$ 2,967	\$ 742	\$ 21,513	\$ 71	\$ 345	\$ 791	\$ -	\$ 4,878	\$ 27,599	Regimen Ley Nueva 1993-2020	CONFIANZA
COORDINADOR DE SERVICIOS GENERALES	\$ 66,374	\$ 11,062	\$ 2,766	\$ 80,202	\$ 71	\$ 345	\$ 2,950	\$ 4,056	\$ 18,186	\$ 105,810	Regimen Ley Nueva 1993-2020	SINDICALIZADO
POLICIA	\$ 24,426	\$ 4,071	\$ 1,018	\$ 29,515	\$ 71	\$ 345	\$ -	\$ -	\$ 6,693	\$ 36,623	Regimen Ley Nueva 1993-2020	CONFIANZA
POLICIA PRIMERO	\$ 39,299	\$ 6,550	\$ 1,637	\$ 47,486	\$ 71	\$ 345	\$ -	\$ 1,092	\$ 10,768	\$ 59,762	Regimen Ley Nueva 1993-2020	CONFIANZA
MEDICO	\$ 30,242	\$ 5,040	\$ 1,260	\$ 36,542	\$ 71	\$ 345	\$ -	\$ -	\$ 8,286	\$ 45,245	Regimen Ley Nueva 1993-2020	CONFIANZA
ASISTENTE DE GESTION	\$ 15,986	\$ 2,664	\$ 666	\$ 19,316	\$ 71	\$ 345	\$ 710	\$ -	\$ 4,380	\$ 24,823	Regimen Ley Nueva 1993-2020	CONFIANZA
CADETE	\$ 20,763	\$ 3,461	\$ 865	\$ 25,089	\$ 71	\$ 345	\$ -	\$ -	\$ 5,689	\$ 31,194	Regimen Ley Nueva 1993-2020	CONFIANZA
ASESOR	\$ 90,833	\$ 15,139	\$ 3,785	\$ 109,757	\$ 71	\$ 345	\$ 4,037	\$ -	\$ 24,888	\$ 139,098	Regimen Ley Nueva 1993-2020	SINDICALIZADO
CADETE	\$ 20,763	\$ 3,461	\$ 865	\$ 25,089	\$ 71	\$ 345	\$ -	\$ -	\$ 5,689	\$ 31,194	Regimen Ley Nueva 1993-2020	CONFIANZA
RESPONSABLE DE CUADRILLAS	\$ 20,983	\$ 1,749	\$ -	\$ 22,732	\$ -	\$ -	\$ -	\$ -	\$ 1,364	\$ 24,095	Regimen Ley Nueva 1993-2020	EVENTUAL
CADETE	\$ 20,763	\$ 3,461	\$ 865	\$ 25,089	\$ 71	\$ 345	\$ -	\$ -	\$ 5,689	\$ 31,194	Regimen Ley Nueva 1993-2020	CONFIANZA
POLICIA	\$ 27,667	\$ 4,611	\$ 1,153	\$ 33,431	\$ 71	\$ 345	\$ -	\$ -	\$ 7,581	\$ 41,428	Regimen Ley Nueva 1993-2020	CONFIANZA
ASISTENTE ADMINISTRATIVO	\$ 33,360	\$ 5,560	\$ 1,390	\$ 40,310	\$ 71	\$ 345	\$ 1,483	\$ 2,780	\$ 9,141	\$ 54,129	Regimen Ley Nueva 1993-2020	SINDICALIZADO
POLICIA	\$ 27,667	\$ 4,611	\$ 1,153	\$ 33,431	\$ 71	\$ 345	\$ -	\$ -	\$ 7,581	\$ 41,428	Regimen Ley Nueva 1993-2020	CONFIANZA
DIRECTOR DE CONTABILIDAD Y CUENTA PUBLICA	\$ 94,950	\$ 15,825	\$ 3,956	\$ 114,731	\$ 71	\$ 345	\$ -	\$ -	\$ 26,016	\$ 141,163	Sin aportaciones	Honorario Cubre Plaza
ANALISTA DE PSICOLOGIA	\$ 29,796	\$ 4,966	\$ 1,242	\$ 36,004	\$ 71	\$ 345	\$ 1,324	\$ 1,821	\$ 8,164	\$ 47,729	Regimen Ley Nueva 1993-2020	SINDICALIZADO

C.5.1 NOMINA TABULADA DE LOS SERVIDORES PÚBLICOS DEL GOBIERNO CENTRAL

PUESTO	PERCEPCIONES ORDINARIAS				PRESTACIONES ADICIONALES			3ER PERIODO	SEGURIDAD SOCIAL	COSTO TOTAL	TIPO DE PUESTO	
	PERCEPCION MENSUAL	AGUINALDO	PRIMA VACACIONAL	PERCEPCION MENSUAL + AGUINALDO + PRIMA VACACIONAL	APOYO NAVIDEÑO	FONDO DE AHORRO	DIA DEL SERVIDOR PUBLICO				REGIMEN	STATUS
ASISTENTE ADMINISTRATIVO	\$ 21,047	\$ 3,508	\$ 877	\$ 25,432	\$ 71	\$ 345	\$ -	\$ -	\$ 5,767	\$ 31,615	Regimen Ley Nueva 1993-2020	CONFIANZA
CADETE CUSTODIO	\$ 20,763	\$ 3,461	\$ 865	\$ 25,089	\$ 71	\$ 345	\$ -	\$ -	\$ 5,689	\$ 31,194	Regimen Ley Nueva 1993-2020	CONFIANZA
POLICIA	\$ 27,667	\$ 4,611	\$ 1,153	\$ 33,431	\$ 71	\$ 345	\$ -	\$ -	\$ 7,581	\$ 41,428	Regimen Ley Nueva 1993-2020	CONFIANZA
AYUDANTE GENERAL	\$ 10,199	\$ 850	\$ -	\$ 11,049	\$ -	\$ -	\$ -	\$ -	\$ 663	\$ 11,712	Regimen Ley Nueva 1993-2020	EVENTUAL
ASISTENTE DE GESTION	\$ 15,986	\$ 2,664	\$ 666	\$ 19,316	\$ 71	\$ 345	\$ 710	\$ -	\$ 4,380	\$ 24,823	Regimen Ley Nueva 1993-2020	CONFIANZA
ENFERMERO	\$ 24,412	\$ 4,069	\$ 1,017	\$ 29,498	\$ 71	\$ 345	\$ -	\$ -	\$ 6,689	\$ 36,603	Regimen Ley Nueva 1993-2020	CONFIANZA
GUARDIA AUXILIAR	\$ 17,804	\$ 2,967	\$ 742	\$ 21,513	\$ 71	\$ 345	\$ 791	\$ -	\$ 4,878	\$ 27,599	Regimen Ley Nueva 1993-2020	CONFIANZA
POLICIA TERCERO	\$ 27,668	\$ 4,611	\$ 1,153	\$ 33,432	\$ 71	\$ 345	\$ -	\$ 1,537	\$ 7,581	\$ 42,966	Regimen Ley Nueva 1993-2020	CONFIANZA
COORDINADOR JURIDICO	\$ 83,345	\$ 13,891	\$ 3,473	\$ 100,709	\$ 71	\$ 345	\$ -	\$ -	\$ 22,837	\$ 123,961	Sin aportaciones	Honorario Cubre Plaza
PSICOLOGO	\$ 26,903	\$ 4,484	\$ 1,121	\$ 32,508	\$ 71	\$ 345	\$ -	\$ -	\$ 7,371	\$ 40,295	Regimen Ley Nueva 1993-2020	CONFIANZA
ANALISTA OPERATIVO	\$ 30,242	\$ 5,040	\$ 1,260	\$ 36,542	\$ 71	\$ 345	\$ -	\$ -	\$ 8,286	\$ 45,245	Regimen Ley Nueva 1993-2020	CONFIANZA
AUXILIAR ADMINISTRATIVO	\$ 11,078	\$ 1,846	\$ 462	\$ 13,386	\$ 71	\$ 345	\$ 492	\$ -	\$ 3,035	\$ 17,329	Regimen Ley Nueva 1993-2020	CONFIANZA
POLICIA CUSTODIO SEGUNDO	\$ 30,783	\$ 5,131	\$ 1,283	\$ 37,196	\$ 71	\$ 345	\$ -	\$ 2,394	\$ 8,435	\$ 48,441	Regimen Ley Nueva 1993-2020	CONFIANZA
DIRECTOR DE COMPETITIVIDAD E INNOVACION TURISTICA	\$ 84,813	\$ 14,136	\$ 3,534	\$ 102,482	\$ 71	\$ 345	\$ -	\$ -	\$ 23,239	\$ 126,137	Sin aportaciones	Honorario Cubre Plaza
POLICIA PRIMERO	\$ 39,299	\$ 6,550	\$ 1,637	\$ 47,486	\$ 71	\$ 345	\$ -	\$ 1,092	\$ 10,768	\$ 59,762	Regimen Ley Nueva 1993-2020	CONFIANZA
ASISTENTE DE GESTION	\$ 15,986	\$ 2,664	\$ 666	\$ 19,316	\$ 71	\$ 345	\$ 710	\$ -	\$ 4,380	\$ 24,823	Regimen Ley Nueva 1993-2020	CONFIANZA
POLICIA	\$ 27,667	\$ 4,611	\$ 1,153	\$ 33,431	\$ 71	\$ 345	\$ -	\$ -	\$ 7,581	\$ 41,428	Regimen Ley Nueva 1993-2020	CONFIANZA
POLICIA	\$ 27,667	\$ 4,611	\$ 1,153	\$ 33,431	\$ 71	\$ 345	\$ -	\$ -	\$ 7,581	\$ 41,428	Regimen Ley Nueva 1993-2020	CONFIANZA
GUARDIA AUXILIAR	\$ 17,804	\$ 2,967	\$ 742	\$ 21,513	\$ 71	\$ 345	\$ 791	\$ -	\$ 4,878	\$ 27,599	Regimen Ley Nueva 1993-2020	CONFIANZA
GUARDIA AUXILIAR	\$ 17,804	\$ 2,967	\$ 742	\$ 21,513	\$ 71	\$ 345	\$ 791	\$ -	\$ 4,878	\$ 27,599	Regimen Ley Nueva 1993-2020	CONFIANZA
POLICIA	\$ 27,667	\$ 4,611	\$ 1,153	\$ 33,431	\$ 71	\$ 345	\$ -	\$ -	\$ 7,581	\$ 41,428	Regimen Ley Nueva 1993-2020	CONFIANZA
INSPECTOR JEFE	\$ 92,358	\$ 15,393	\$ 3,848	\$ 111,599	\$ 71	\$ 345	\$ -	\$ -	\$ 25,306	\$ 137,321	Regimen Ley Nueva 1993-2020	CONFIANZA
SUPERVISOR DE EMERGENCIAS 066	\$ 31,047	\$ 5,175	\$ 1,294	\$ 37,515	\$ 71	\$ 345	\$ -	\$ -	\$ 8,507	\$ 46,438	Regimen Ley Nueva 1993-2020	CONFIANZA
SECRETARIO DE MEDIO AMBIENTE	\$ 122,575	\$ 20,429	\$ 5,107	\$ 148,111	\$ 71	\$ 345	\$ -	\$ -	\$ 33,586	\$ 182,113	Regimen Ley Nueva 1993-2020	CONFIANZA
ENLACE DE SEGUIMIENTO	\$ 56,527	\$ 9,421	\$ 2,355	\$ 68,303	\$ 71	\$ 345	\$ 2,512	\$ 4,711	\$ 11,079	\$ 87,021	Transición Ley 1983	SINDICALIZADO
ANALISTA DE OPERACIONES	\$ 22,709	\$ 3,785	\$ 946	\$ 27,440	\$ 71	\$ 345	\$ -	\$ -	\$ 6,222	\$ 34,078	Regimen Ley Nueva 1993-2020	CONFIANZA
COORDINADOR DE REGION	\$ 67,462	\$ 11,244	\$ 2,811	\$ 81,517	\$ 71	\$ 345	\$ -	\$ -	\$ 18,485	\$ 100,417	Sin aportaciones	Honorario Cubre Plaza
JEFE DE CONTROL Y SEGUIMIENTO	\$ 46,248	\$ 7,708	\$ 1,927	\$ 55,883	\$ 71	\$ 345	\$ -	\$ -	\$ 12,672	\$ 68,971	Regimen Ley Nueva 1993-2020	CONFIANZA
POLICIA	\$ 27,667	\$ 4,611	\$ 1,153	\$ 33,431	\$ 71	\$ 345	\$ -	\$ 1,383	\$ 7,581	\$ 42,811	Regimen Ley Nueva 1993-2020	CONFIANZA
POLICIA	\$ 24,426	\$ 4,071	\$ 1,018	\$ 29,515	\$ 71	\$ 345	\$ -	\$ -	\$ 6,693	\$ 36,623	Regimen Ley Nueva 1993-2020	CONFIANZA
ASISTENTE DE GESTION	\$ 15,986	\$ 2,664	\$ 666	\$ 19,316	\$ 71	\$ 345	\$ 710	\$ -	\$ 4,380	\$ 24,823	Regimen Ley Nueva 1993-2020	CONFIANZA
GUARDIA AUXILIAR	\$ 17,804	\$ 2,967	\$ 742	\$ 21,513	\$ 71	\$ 345	\$ 791	\$ -	\$ 4,878	\$ 27,599	Regimen Ley Nueva 1993-2020	CONFIANZA
POLICIA TERCERO	\$ 30,786	\$ 5,131	\$ 1,283	\$ 37,200	\$ 71	\$ 345	\$ -	\$ -	\$ 8,435	\$ 46,051	Regimen Ley Nueva 1993-2020	CONFIANZA
POLICIA TERCERO	\$ 27,668	\$ 4,611	\$ 1,153	\$ 33,432	\$ 71	\$ 345	\$ -	\$ 1,691	\$ 7,581	\$ 43,120	Regimen Ley Nueva 1993-2020	CONFIANZA
POLICIA	\$ 27,667	\$ 4,611	\$ 1,153	\$ 33,431	\$ 71	\$ 345	\$ -	\$ -	\$ 7,581	\$ 41,428	Regimen Ley Nueva 1993-2020	CONFIANZA
POLICIA SEGUNDO	\$ 34,658	\$ 5,776	\$ 1,444	\$ 41,878	\$ 71	\$ 345	\$ -	\$ -	\$ 9,496	\$ 51,791	Regimen Ley Nueva 1993-2020	CONFIANZA
ANALISTA DE BUSQUEDA	\$ 28,801	\$ 4,800	\$ 1,200	\$ 34,801	\$ 71	\$ 345	\$ -	\$ -	\$ 7,891	\$ 43,109	Regimen Ley Nueva 1993-2020	CONFIANZA
ASISTENTE DE ARCHIVO	\$ 19,004	\$ 3,167	\$ 792	\$ 22,963	\$ 71	\$ 345	\$ 845	\$ -	\$ 5,207	\$ 29,431	Regimen Ley Nueva 1993-2020	CONFIANZA
ANALISTA DE OPERACIONES	\$ 25,257	\$ 4,210	\$ 1,052	\$ 30,519	\$ 71	\$ 345	\$ -	\$ -	\$ 6,920	\$ 37,855	Regimen Ley Nueva 1993-2020	CONFIANZA
ENFERMERA	\$ 25,181	\$ 4,197	\$ 1,049	\$ 30,427	\$ 71	\$ 345	\$ -	\$ -	\$ 6,900	\$ 37,742	Regimen Ley Nueva 1993-2020	CONFIANZA
CHOFER DE SUBSECRETARIO	\$ 24,285	\$ 4,048	\$ 1,012	\$ 29,344	\$ 71	\$ 345	\$ 1,079	\$ 2,024	\$ 6,654	\$ 39,517	Regimen Ley Nueva 1993-2020	SINDICALIZADO
MAGISTRADO DEL TRIBUNAL DE JUSTICIA ADMINISTRATIVA (REQUERIMIENTO JUDICIAL)	\$ 187,019	\$ 31,170	\$ 7,792	\$ 225,981	\$ 71	\$ 345	\$ -	\$ -	\$ 36,656	\$ 263,053	Transición Ley 1983	CONFIANZA
MEDICO RADIOLOGO	\$ 37,743	\$ 3,145	\$ -	\$ 40,888	\$ -	\$ -	\$ -	\$ -	\$ -	\$ 40,888	Sin aportaciones	HONORARIOS
ASESOR	\$ 15,289	\$ 2,548	\$ 637	\$ 18,474	\$ 71	\$ 345	\$ 680	\$ 1,274	\$ 4,189	\$ 25,033	Regimen Ley Nueva 1993-2020	SINDICALIZADO
CADETE	\$ 20,763	\$ 3,461	\$ 865	\$ 25,089	\$ 71	\$ 345	\$ -	\$ -	\$ 5,689	\$ 31,194	Regimen Ley Nueva 1993-2020	CONFIANZA
CADETE	\$ 20,763	\$ 3,461	\$ 865	\$ 25,089	\$ 71	\$ 345	\$ -	\$ -	\$ 5,689	\$ 31,194	Regimen Ley Nueva 1993-2020	CONFIANZA
ASISTENTE ADMINISTRATIVO	\$ 20,149	\$ 3,358	\$ 840	\$ 24,347	\$ 71	\$ 345	\$ 896	\$ 1,679	\$ 5,521	\$ 32,858	Regimen Ley Nueva 1993-2020	SINDICALIZADO
POLICIA CUSTODIO	\$ 24,426	\$ 4,071	\$ 1,018	\$ 29,515	\$ 71	\$ 345	\$ -	\$ 1,900	\$ 6,693	\$ 38,523	Regimen Ley Nueva 1993-2020	CONFIANZA
ASISTENTE ADMINISTRATIVO	\$ 18,990	\$ 3,165	\$ 791	\$ 22,946	\$ 71	\$ 345	\$ 844	\$ -	\$ 5,203	\$ 29,409	Regimen Ley Nueva 1993-2020	CONFIANZA
ANALISTA DE INVESTIGACION	\$ 31,017	\$ 5,170	\$ 1,292	\$ 37,479	\$ 71	\$ 345	\$ -	\$ -	\$ 8,499	\$ 46,393	Regimen Ley Nueva 1993-2020	CONFIANZA
AUXILIAR GENERAL	\$ 14,467	\$ 2,411	\$ 603	\$ 17,481	\$ 71	\$ 345	\$ 643	\$ -	\$ 3,964	\$ 22,504	Regimen Ley Nueva 1993-2020	CONFIANZA
JEFE DE DIFUSION	\$ 34,850	\$ 5,808	\$ 1,452	\$ 42,110	\$ 71	\$ 345	\$ -	\$ -	\$ 9,549	\$ 52,075	Regimen Ley Nueva 1993-2020	CONFIANZA
ASISTENTE ADMINISTRATIVO	\$ 18,771	\$ 3,129	\$ 782	\$ 22,682	\$ 71	\$ 345	\$ 834	\$ 1,356	\$ 5,143	\$ 30,431	Regimen Ley Nueva 1993-2020	SINDICALIZADO
POLICIA SEGUNDO	\$ 34,658	\$ 5,776	\$ 1,444	\$ 41,878	\$ 71	\$ 345	\$ -	\$ -	\$ 9,496	\$ 51,791	Regimen Ley Nueva 1993-2020	CONFIANZA
INTENDENTE	\$ 10,890	\$ 1,815	\$ 454	\$ 13,159	\$ 71	\$ 345	\$ 484	\$ 545	\$ 2,984	\$ 17,587	Regimen Ley Nueva 1993-2020	SINDICALIZADO
POLICIA SEGUNDO	\$ 34,658	\$ 5,776	\$ 1,444	\$ 41,878	\$ 71	\$ 345	\$ -	\$ -	\$ 9,496	\$ 51,791	Regimen Ley Nueva 1993-2020	CONFIANZA
POLICIA SEGUNDO	\$ 34,658	\$ 5,776	\$ 1,444	\$ 41,878	\$ 71	\$ 345	\$ -	\$ -	\$ 9,496	\$ 51,791	Regimen Ley Nueva 1993-2020	CONFIANZA
ANALISTA FINANCIERO	\$ 24,815	\$ 4,136	\$ 1,034	\$ 29,985	\$ 71	\$ 345	\$ 1,103	\$ 2,068	\$ 6,799	\$ 40,371	Regimen Ley Nueva 1993-2020	SINDICALIZADO
ASISTENTE DE SEGUIMIENTO	\$ 16,865	\$ 2,811	\$ 703	\$ 20,379	\$ 71	\$ 345	\$ 750	\$ -	\$ 4,621	\$ 26,165	Regimen Ley Nueva 1993-2020	CONFIANZA
SECRETARIO MECANOGRAFO	\$ 13,378	\$ 2,230	\$ 557	\$ 16,165	\$ 71	\$ 345	\$ 595	\$ -	\$ 3,666	\$ 20,841	Regimen Ley Nueva 1993-2020	CONFIANZA
OPERADOR DE RADIO	\$ 20,591	\$ 3,432	\$ 858	\$ 24,881	\$ 71	\$ 345	\$ -	\$ -	\$ 5,642	\$ 30,939	Regimen Ley Nueva 1993-2020	CONFIANZA
SUPERVISOR	\$ 31,985	\$ 5,331	\$ 1,333	\$ 38,649	\$ 71	\$ 345	\$ -	\$ -	\$ 8,764	\$ 47,828	Regimen Ley Nueva 1993-2020	CONFIANZA
ASISTENTE ADMINISTRATIVO	\$ 22,000	\$ 3,667	\$ 917	\$ 26,583	\$ 71	\$ 345	\$ -	\$ -	\$ 6,028	\$ 33,027	Regimen Ley Nueva 1993-2020	CONFIANZA
ANALISTA DE PROYECTOS	\$ 35,490	\$ 5,915	\$ 1,479	\$ 42,884	\$ 71	\$ 345	\$ -	\$ -	\$ 6,956	\$ 50,256	Transición Ley 1983	CONFIANZA
ANALISTA JURIDICO	\$ 28,801	\$ 4,800	\$ 1,200	\$ 34,801	\$ 71	\$ 345	\$ -	\$ -	\$ 7,891	\$ 43,109	Regimen Ley Nueva 1993-2020	CONFIANZA
ASISTENTE ADMINISTRATIVO	\$ 19,623	\$ 3,271	\$ 818	\$ 23,711	\$ 71	\$ 345	\$ 872	\$ -	\$ 5,377	\$ 30,376	Regimen Ley Nueva 1993-2020	SINDICALIZADO
POLICIA	\$ 27,667	\$ 4,611	\$ 1,153	\$ 33,431	\$ 71	\$ 345	\$ -	\$ -	\$ 7,581	\$ 41,428	Regimen Ley Nueva 1993-2020	CONFIANZA

C.5.1 NOMINA TABULADA DE LOS SERVIDORES PÚBLICOS DEL GOBIERNO CENTRAL

PUESTO	PERCEPCIONES ORDINARIAS				PRESTACIONES ADICIONALES			3ER PERIODO	SEGURIDAD SOCIAL	COSTO TOTAL	TIPO DE PUESTO	
	PERCEPCION MENSUAL	AGUINALDO	PRIMA VACACIONAL	PERCEPCION MENSUAL + AGUINALDO + PRIMA VACACIONAL	APOYO NAVIDEÑO	FONDO DE AHORRO	DIA DEL SERVIDOR PUBLICO				REGIMEN	STATUS
POLICIA	\$ 24,426	\$ 4,071	\$ 1,018	\$ 29,515	\$ 71	\$ 345	\$ -	\$ -	\$ 6,693	\$ 36,623	Regimen Ley Nueva 1993-2020	CONFIANZA
POLICIA	\$ 27,667	\$ 4,611	\$ 1,153	\$ 33,431	\$ 71	\$ 345	\$ -	\$ -	\$ 7,581	\$ 41,428	Regimen Ley Nueva 1993-2020	CONFIANZA
GUARDIA AUXILIAR	\$ 17,804	\$ 2,967	\$ 742	\$ 21,513	\$ 71	\$ 345	\$ 791	\$ -	\$ 4,878	\$ 27,599	Regimen Ley Nueva 1993-2020	CONFIANZA
POLICIA	\$ 27,667	\$ 4,611	\$ 1,153	\$ 33,431	\$ 71	\$ 345	\$ -	\$ -	\$ 7,581	\$ 41,428	Regimen Ley Nueva 1993-2020	CONFIANZA
POLICIA	\$ 27,667	\$ 4,611	\$ 1,153	\$ 33,431	\$ 71	\$ 345	\$ -	\$ -	\$ 7,581	\$ 41,428	Regimen Ley Nueva 1993-2020	CONFIANZA
ANALISTA OPERATIVO DE INVESTIGACION POLICIAL	\$ 29,321	\$ 4,887	\$ 1,222	\$ 35,430	\$ 71	\$ 345	\$ -	\$ -	\$ 8,034	\$ 43,879	Regimen Ley Nueva 1993-2020	CONFIANZA
ANALISTA LEGAL	\$ 26,375	\$ 4,396	\$ 1,099	\$ 31,870	\$ 71	\$ 345	\$ -	\$ -	\$ 7,227	\$ 39,512	Regimen Ley Nueva 1993-2020	CONFIANZA
ANALISTA ADMINISTRATIVO	\$ 26,375	\$ 4,396	\$ 1,099	\$ 31,870	\$ 71	\$ 345	\$ -	\$ -	\$ 7,227	\$ 39,512	Regimen Ley Nueva 1993-2020	CONFIANZA
ANALISTA DE VIDEOVIGILANCIA	\$ 20,590	\$ 3,432	\$ 858	\$ 24,880	\$ 71	\$ 345	\$ -	\$ -	\$ 5,642	\$ 30,937	Regimen Ley Nueva 1993-2020	CONFIANZA
CADETE	\$ 20,763	\$ 3,461	\$ 865	\$ 25,089	\$ 71	\$ 345	\$ -	\$ -	\$ 5,689	\$ 31,194	Regimen Ley Nueva 1993-2020	CONFIANZA
MENSAJERO	\$ 18,883	\$ 3,147	\$ 787	\$ 22,817	\$ 71	\$ 345	\$ 839	\$ -	\$ 5,174	\$ 29,246	Regimen Ley Nueva 1993-2020	SINDICALIZADO
POLICIA SEGUNDO	\$ 34,658	\$ 5,776	\$ 1,444	\$ 41,878	\$ 71	\$ 345	\$ -	\$ -	\$ 9,496	\$ 51,791	Regimen Ley Nueva 1993-2020	CONFIANZA
PROMOTOR DE DEPORTES	\$ 16,233	\$ 2,706	\$ 676	\$ 19,615	\$ 71	\$ 345	\$ 721	\$ -	\$ 4,448	\$ 25,200	Regimen Ley Nueva 1993-2020	CONFIANZA
POLICIA SEGUNDO	\$ 34,658	\$ 5,776	\$ 1,444	\$ 41,878	\$ 71	\$ 345	\$ -	\$ -	\$ 9,496	\$ 51,791	Regimen Ley Nueva 1993-2020	CONFIANZA
ENLACE JURIDICO	\$ 33,233	\$ 5,539	\$ 1,385	\$ 40,157	\$ 71	\$ 345	\$ -	\$ -	\$ 9,106	\$ 49,678	Regimen Ley Nueva 1993-2020	CONFIANZA
POLICIA	\$ 27,667	\$ 4,611	\$ 1,153	\$ 33,431	\$ 71	\$ 345	\$ -	\$ -	\$ 7,581	\$ 41,428	Regimen Ley Nueva 1993-2020	CONFIANZA
POLICIA TERCERO	\$ 30,786	\$ 5,131	\$ 1,283	\$ 37,200	\$ 71	\$ 345	\$ -	\$ -	\$ 8,435	\$ 46,051	Regimen Ley Nueva 1993-2020	CONFIANZA
POLICIA TERCERO	\$ 27,668	\$ 4,611	\$ 1,153	\$ 33,432	\$ 71	\$ 345	\$ -	\$ 2,306	\$ 7,581	\$ 43,735	Regimen Ley Nueva 1993-2020	CONFIANZA
POLICIA	\$ 27,667	\$ 4,611	\$ 1,153	\$ 33,431	\$ 71	\$ 345	\$ -	\$ -	\$ 7,581	\$ 41,428	Regimen Ley Nueva 1993-2020	CONFIANZA
POLICIA TERCERO	\$ 27,668	\$ 4,611	\$ 1,153	\$ 33,432	\$ 71	\$ 345	\$ -	\$ 2,306	\$ 7,581	\$ 43,735	Regimen Ley Nueva 1993-2020	CONFIANZA
AYUDANTE GENERAL	\$ 10,199	\$ 850	\$ -	\$ 11,049	\$ -	\$ -	\$ -	\$ -	\$ 663	\$ 11,712	Regimen Ley Nueva 1993-2020	EVENTUAL
GUARDIA AUXILIAR	\$ 17,804	\$ 2,967	\$ 742	\$ 21,513	\$ 71	\$ 345	\$ 791	\$ -	\$ 4,878	\$ 27,599	Regimen Ley Nueva 1993-2020	CONFIANZA
ANALISTA ADMINISTRATIVO	\$ 23,038	\$ 3,840	\$ 960	\$ 27,838	\$ 71	\$ 345	\$ -	\$ -	\$ 6,312	\$ 34,566	Regimen Ley Nueva 1993-2020	CONFIANZA
COORDINADOR DE INFORMATICA	\$ 67,117	\$ 11,186	\$ 2,797	\$ 81,100	\$ 71	\$ 345	\$ -	\$ 4,102	\$ 18,390	\$ 104,007	Regimen Ley Nueva 1993-2020	CONFIANZA
OFICIAL	\$ 77,277	\$ 12,880	\$ 3,220	\$ 93,376	\$ 71	\$ 345	\$ -	\$ 6,440	\$ 15,146	\$ 115,378	Transición Ley 1983	CONFIANZA
COORDINADOR JURIDICO	\$ 55,388	\$ 9,231	\$ 2,308	\$ 66,927	\$ 71	\$ 345	\$ -	\$ -	\$ 15,176	\$ 82,519	Regimen Ley Nueva 1993-2020	CONFIANZA
JEFE DE MONITOREO	\$ 26,416	\$ 4,403	\$ 1,101	\$ 31,919	\$ 71	\$ 345	\$ -	\$ -	\$ 7,238	\$ 39,573	Regimen Ley Nueva 1993-2020	CONFIANZA
ANALISTA ADMINISTRATIVO	\$ 26,586	\$ 4,431	\$ 1,108	\$ 32,125	\$ 71	\$ 345	\$ -	\$ -	\$ 7,285	\$ 39,825	Regimen Ley Nueva 1993-2020	CONFIANZA
AUXILIAR DE OFICINA	\$ 13,163	\$ 2,194	\$ 548	\$ 15,905	\$ 71	\$ 345	\$ 585	\$ 1,024	\$ 3,607	\$ 21,537	Regimen Ley Nueva 1993-2020	SINDICALIZADO
DIRECTOR DE SEGURIDAD HUMANA	\$ 72,029	\$ 12,005	\$ 3,001	\$ 87,035	\$ 71	\$ 345	\$ -	\$ -	\$ 19,736	\$ 107,187	Regimen Ley Nueva 1993-2020	CONFIANZA
INTENDENTE	\$ 10,890	\$ 1,815	\$ 454	\$ 13,159	\$ 71	\$ 345	\$ 484	\$ -	\$ 2,984	\$ 17,042	Regimen Ley Nueva 1993-2020	SINDICALIZADO
POLICIA SEGUNDO	\$ 34,658	\$ 5,776	\$ 1,444	\$ 41,878	\$ 71	\$ 345	\$ -	\$ -	\$ 9,496	\$ 51,791	Regimen Ley Nueva 1993-2020	CONFIANZA
INTENDENTE	\$ 10,890	\$ 1,815	\$ 454	\$ 13,159	\$ 71	\$ 345	\$ 484	\$ -	\$ 2,984	\$ 17,042	Regimen Ley Nueva 1993-2020	SINDICALIZADO
SECRETARIO MECANOGRAFO	\$ 13,975	\$ 2,329	\$ 582	\$ 16,886	\$ 71	\$ 345	\$ 621	\$ 1,165	\$ 2,739	\$ 21,827	Transición Ley 1983	SINDICALIZADO
ASISTENTE OPERATIVO	\$ 20,401	\$ 3,400	\$ 850	\$ 24,651	\$ 71	\$ 345	\$ -	\$ -	\$ 5,590	\$ 30,657	Regimen Ley Nueva 1993-2020	CONFIANZA
ESPECIALISTA DE AUDITORIAS	\$ 50,434	\$ 8,406	\$ 2,101	\$ 60,941	\$ 71	\$ 345	\$ -	\$ -	\$ 13,819	\$ 75,176	Regimen Ley Nueva 1993-2020	CONFIANZA
ESPECIALISTA JURIDICO	\$ 47,633	\$ 7,939	\$ 1,985	\$ 57,557	\$ 71	\$ 345	\$ -	\$ -	\$ 13,051	\$ 71,024	Regimen Ley Nueva 1993-2020	CONFIANZA
ASESOR JURIDICO	\$ 35,000	\$ 2,917	\$ -	\$ 37,917	\$ -	\$ -	\$ -	\$ -	\$ -	\$ 37,917	Sin aportaciones	HONORARIOS
ANALISTA ISE	\$ 23,278	\$ 3,880	\$ 970	\$ 28,128	\$ 71	\$ 345	\$ 1,035	\$ -	\$ 6,378	\$ 35,956	Regimen Ley Nueva 1993-2020	SINDICALIZADO
ANALISTA JURIDICO	\$ 43,037	\$ 7,173	\$ 1,793	\$ 52,003	\$ 71	\$ 345	\$ -	\$ -	\$ 11,792	\$ 64,211	Regimen Ley Nueva 1993-2020	CONFIANZA
GUARDIA AUXILIAR	\$ 17,804	\$ 2,967	\$ 742	\$ 21,513	\$ 71	\$ 345	\$ 791	\$ -	\$ 4,878	\$ 27,599	Regimen Ley Nueva 1993-2020	CONFIANZA
ANALISTA DE INFORMACION	\$ 27,140	\$ 4,523	\$ 1,131	\$ 32,794	\$ 71	\$ 345	\$ -	\$ -	\$ 7,436	\$ 40,646	Regimen Ley Nueva 1993-2020	CONFIANZA
SECRETARIO AUXILIAR DEL PRESIDENTE	\$ 71,230	\$ 11,872	\$ 2,968	\$ 86,070	\$ 71	\$ 345	\$ -	\$ -	\$ 19,517	\$ 106,002	Regimen Ley Nueva 1993-2020	CONFIANZA
ANALISTA DE INFORMACION	\$ 28,802	\$ 4,800	\$ 1,200	\$ 34,802	\$ 71	\$ 345	\$ -	\$ -	\$ 7,892	\$ 43,110	Regimen Ley Nueva 1993-2020	CONFIANZA
POLICIA TERCERO	\$ 30,786	\$ 5,131	\$ 1,283	\$ 37,200	\$ 71	\$ 345	\$ -	\$ -	\$ 8,435	\$ 46,051	Regimen Ley Nueva 1993-2020	CONFIANZA
POLICIA	\$ 27,667	\$ 4,611	\$ 1,153	\$ 33,431	\$ 71	\$ 345	\$ -	\$ -	\$ 7,581	\$ 41,428	Regimen Ley Nueva 1993-2020	CONFIANZA
POLICIA	\$ 27,667	\$ 4,611	\$ 1,153	\$ 33,431	\$ 71	\$ 345	\$ -	\$ -	\$ 7,581	\$ 41,428	Regimen Ley Nueva 1993-2020	CONFIANZA
POLICIA	\$ 27,667	\$ 4,611	\$ 1,153	\$ 33,431	\$ 71	\$ 345	\$ -	\$ -	\$ 7,581	\$ 41,428	Regimen Ley Nueva 1993-2020	CONFIANZA
ASISTENTE DE INFORMACION	\$ 21,100	\$ 3,517	\$ 879	\$ 25,496	\$ 71	\$ 345	\$ -	\$ -	\$ 5,781	\$ 31,693	Regimen Ley Nueva 1993-2020	CONFIANZA
SECRETARIA DE IGUALDAD E INCLUSION	\$ 122,575	\$ 20,429	\$ 5,107	\$ 148,111	\$ 71	\$ 345	\$ -	\$ -	\$ 33,586	\$ 182,113	Sin aportaciones	Honorario Cubre Plaza
TOPOGRAFO	\$ 30,856	\$ 5,143	\$ 1,286	\$ 37,284	\$ 71	\$ 345	\$ -	\$ -	\$ 8,455	\$ 46,155	Regimen Ley Nueva 1993-2020	CONFIANZA
PERSONAL DE INTENDENCIA EN CENTROS COMUNITARIOS	\$ 7,969	\$ 1,328	\$ 332	\$ 9,629	\$ 71	\$ 345	\$ 354	\$ -	\$ 2,184	\$ 12,583	Regimen Ley Nueva 1993-2020	CONFIANZA
SUBINSPECTOR	\$ 81,644	\$ 13,607	\$ 3,402	\$ 98,653	\$ 71	\$ 345	\$ -	\$ 6,804	\$ 22,370	\$ 128,243	Regimen Ley Nueva 1993-2020	CONFIANZA
AUDITOR	\$ 27,694	\$ 4,616	\$ 1,154	\$ 33,464	\$ 71	\$ 345	\$ -	\$ -	\$ 7,588	\$ 41,468	Regimen Ley Nueva 1993-2020	CONFIANZA
SECRETARIA DE PRESIDENTE DE JUNTA ESPECIAL	\$ 17,330	\$ 2,888	\$ 722	\$ 20,940	\$ 71	\$ 345	\$ 770	\$ 1,444	\$ 4,748	\$ 28,319	Regimen Ley Nueva 1993-2020	SINDICALIZADO
POLICIA SEGUNDO	\$ 34,658	\$ 5,776	\$ 1,444	\$ 41,878	\$ 71	\$ 345	\$ -	\$ -	\$ 9,496	\$ 51,791	Regimen Ley Nueva 1993-2020	CONFIANZA
POLICIA	\$ 27,667	\$ 4,611	\$ 1,153	\$ 33,431	\$ 71	\$ 345	\$ -	\$ -	\$ 7,581	\$ 41,428	Regimen Ley Nueva 1993-2020	CONFIANZA
COORDINADOR DE ESTUDIOS JURIDICOS	\$ 76,004	\$ 12,667	\$ 3,167	\$ 91,838	\$ 71	\$ 345	\$ -	\$ -	\$ 20,825	\$ 113,079	Regimen Ley Nueva 1993-2020	CONFIANZA
ANALISTA ADMINISTRATIVO	\$ 31,019	\$ 5,170	\$ 1,292	\$ 37,481	\$ 71	\$ 345	\$ -	\$ -	\$ 8,499	\$ 46,396	Regimen Ley Nueva 1993-2020	CONFIANZA
SUPERVISOR	\$ 39,249	\$ 6,542	\$ 1,635	\$ 47,426	\$ 71	\$ 345	\$ 1,744	\$ 3,271	\$ 7,693	\$ 60,550	Transición Ley 1983	SINDICALIZADO
INSTRUCTOR OPERATIVO	\$ 32,228	\$ 5,371	\$ 1,343	\$ 38,942	\$ 71	\$ 345	\$ -	\$ -	\$ 8,830	\$ 48,188	Regimen Ley Nueva 1993-2020	CONFIANZA
ANALISTA ADMINISTRATIVO	\$ 26,162	\$ 4,360	\$ 1,090	\$ 31,612	\$ 71	\$ 345	\$ -	\$ 1,163	\$ 7,168	\$ 40,359	Regimen Ley Nueva 1993-2020	CONFIANZA
ESCRIBIENTE	\$ 18,775	\$ 3,129	\$ 782	\$ 22,686	\$ 71	\$ 345	\$ 834	\$ -	\$ 5,144	\$ 29,081	Regimen Ley Nueva 1993-2020	CONFIANZA
POLICIA CUSTODIO TERCERO	\$ 27,668	\$ 4,611	\$ 1,153	\$ 33,432	\$ 71	\$ 345	\$ -	\$ 1,998	\$ 7,581	\$ 43,427	Regimen Ley Nueva 1993-2020	CONFIANZA

C.5.1 NOMINA TABULADA DE LOS SERVIDORES PÚBLICOS DEL GOBIERNO CENTRAL

PUESTO	PERCEPCIONES ORDINARIAS				PRESTACIONES ADICIONALES			3ER PERIODO	SEGURIDAD SOCIAL	COSTO TOTAL	TIPO DE PUESTO	
	PERCEPCION MENSUAL	AGUINALDO	PRIMA VACACIONAL	PERCEPCION MENSUAL + AGUINALDO + PRIMA VACACIONAL	APOYO NAVIDEÑO	FONDO DE AHORRO	DIA DEL SERVIDOR PUBLICO				REGIMEN	STATUS
ESPECIALISTA EN ATENCION DE SALA DE CRISIS 911	\$ 21,596	\$ 3,599	\$ 900	\$ 26,095	\$ 71	\$ 345	\$ -	\$ -	\$ 5,917	\$ 32,428	Regimen Ley Nueva 1993-2020	CONFIANZA
COORDINADOR DE PROCESOS	\$ 91,249	\$ 15,208	\$ 3,802	\$ 110,259	\$ 71	\$ 345	\$ -	\$ -	\$ 25,002	\$ 135,677	Regimen Ley Nueva 1993-2020	CONFIANZA
POLICIA SEGUNDO	\$ 34,658	\$ 5,776	\$ 1,444	\$ 41,878	\$ 71	\$ 345	\$ -	\$ -	\$ 9,496	\$ 51,791	Regimen Ley Nueva 1993-2020	CONFIANZA
POLICIA SEGUNDO	\$ 30,788	\$ 5,131	\$ 1,283	\$ 37,202	\$ 71	\$ 345	\$ -	\$ -	\$ 8,436	\$ 46,054	Regimen Ley Nueva 1993-2020	CONFIANZA
ESPECIALISTA DE PROYECTOS	\$ 49,600	\$ 8,267	\$ 2,067	\$ 59,933	\$ 71	\$ 345	\$ -	\$ -	\$ 13,590	\$ 73,940	Regimen Ley Nueva 1993-2020	CONFIANZA
POLICIA SEGUNDO	\$ 34,658	\$ 5,776	\$ 1,444	\$ 41,878	\$ 71	\$ 345	\$ -	\$ -	\$ 9,496	\$ 51,791	Regimen Ley Nueva 1993-2020	CONFIANZA
TECNICO EN URGENCIAS MEDICAS	\$ 16,389	\$ 2,732	\$ 683	\$ 19,803	\$ 71	\$ 345	\$ 728	\$ -	\$ 4,491	\$ 25,438	Regimen Ley Nueva 1993-2020	CONFIANZA
POLICIA SEGUNDO	\$ 30,788	\$ 5,131	\$ 1,283	\$ 37,202	\$ 71	\$ 345	\$ -	\$ -	\$ 8,436	\$ 46,054	Regimen Ley Nueva 1993-2020	CONFIANZA
ANALISTA DE RECURSOS HUMANOS	\$ 29,079	\$ 4,847	\$ 1,212	\$ 35,137	\$ 71	\$ 345	\$ -	\$ -	\$ 7,968	\$ 43,521	Regimen Ley Nueva 1993-2020	CONFIANZA
POLICIA SEGUNDO	\$ 34,658	\$ 5,776	\$ 1,444	\$ 41,878	\$ 71	\$ 345	\$ -	\$ -	\$ 9,496	\$ 51,791	Regimen Ley Nueva 1993-2020	CONFIANZA
JEFE DE ANOTACIONES MARGINALES	\$ 34,058	\$ 5,676	\$ 1,419	\$ 41,153	\$ 71	\$ 345	\$ 1,514	\$ 2,838	\$ 6,675	\$ 52,596	Transición Ley 1983	SINDICALIZADO
INSPECTOR DE NOTARIAS	\$ 36,058	\$ 6,010	\$ 1,502	\$ 43,570	\$ 71	\$ 345	\$ -	\$ -	\$ 9,880	\$ 53,866	Regimen Ley Nueva 1993-2020	CONFIANZA
ANALISTA OPERATIVO	\$ 29,321	\$ 4,887	\$ 1,222	\$ 35,430	\$ 71	\$ 345	\$ -	\$ -	\$ 8,034	\$ 43,879	Regimen Ley Nueva 1993-2020	CONFIANZA
JEFE DE MESA	\$ 52,639	\$ 8,773	\$ 2,193	\$ 63,605	\$ 71	\$ 345	\$ 2,340	\$ 4,387	\$ 14,423	\$ 85,170	Regimen Ley Nueva 1993-2020	SINDICALIZADO
NEGOCIADOR	\$ 33,760	\$ 5,627	\$ 1,407	\$ 40,793	\$ 71	\$ 345	\$ 1,500	\$ 2,813	\$ 9,250	\$ 54,773	Regimen Ley Nueva 1993-2020	SINDICALIZADO
POLICIA CUSTODIO TERCERO	\$ 27,668	\$ 4,611	\$ 1,153	\$ 33,432	\$ 71	\$ 345	\$ -	\$ -	\$ 7,581	\$ 41,429	Regimen Ley Nueva 1993-2020	CONFIANZA
POLICIA CUSTODIO TERCERO	\$ 27,668	\$ 4,611	\$ 1,153	\$ 33,432	\$ 71	\$ 345	\$ -	\$ -	\$ 7,581	\$ 41,429	Regimen Ley Nueva 1993-2020	CONFIANZA
ESCRIBIENTE	\$ 18,775	\$ 3,129	\$ 782	\$ 22,686	\$ 71	\$ 345	\$ 834	\$ -	\$ 5,144	\$ 29,081	Regimen Ley Nueva 1993-2020	CONFIANZA
DIRECTOR ADMINISTRATIVO	\$ 75,604	\$ 12,601	\$ 3,150	\$ 91,355	\$ 71	\$ 345	\$ 3,360	\$ 6,300	\$ 14,818	\$ 116,250	Transición Ley 1983	SINDICALIZADO
POLICIA	\$ 27,667	\$ 4,611	\$ 1,153	\$ 33,431	\$ 71	\$ 345	\$ -	\$ -	\$ 7,581	\$ 41,428	Regimen Ley Nueva 1993-2020	CONFIANZA
AUXILIAR DE MARGINALES	\$ 20,092	\$ 3,349	\$ 837	\$ 24,278	\$ 71	\$ 345	\$ 893	\$ 1,563	\$ 5,505	\$ 32,655	Regimen Ley Nueva 1993-2020	SINDICALIZADO
GUARDIA AUXILIAR	\$ 17,804	\$ 2,967	\$ 742	\$ 21,513	\$ 71	\$ 345	\$ 791	\$ -	\$ 4,878	\$ 27,599	Regimen Ley Nueva 1993-2020	CONFIANZA
AYUDANTE GENERAL	\$ 10,191	\$ 849	\$ -	\$ 11,040	\$ -	\$ -	\$ -	\$ -	\$ 662	\$ 11,703	Regimen Ley Nueva 1993-2020	EVENTUAL
POLICIA	\$ 27,667	\$ 4,611	\$ 1,153	\$ 33,431	\$ 71	\$ 345	\$ -	\$ -	\$ 7,581	\$ 41,428	Regimen Ley Nueva 1993-2020	CONFIANZA
AUXILIAR ADMINISTRATIVO	\$ 11,646	\$ 1,941	\$ 485	\$ 14,072	\$ 71	\$ 345	\$ 518	\$ -	\$ 3,191	\$ 18,197	Regimen Ley Nueva 1993-2020	CONFIANZA
POLICIA CUSTODIO	\$ 24,426	\$ 4,071	\$ 1,018	\$ 29,515	\$ 71	\$ 345	\$ -	\$ -	\$ 6,693	\$ 36,623	Regimen Ley Nueva 1993-2020	CONFIANZA
SUBOFICIAL	\$ 51,619	\$ 8,603	\$ 2,151	\$ 62,373	\$ 71	\$ 345	\$ -	\$ -	\$ 14,144	\$ 76,932	Regimen Ley Nueva 1993-2020	CONFIANZA
POLICIA CUSTODIO PRIMERO	\$ 34,658	\$ 5,776	\$ 1,444	\$ 41,878	\$ 71	\$ 345	\$ -	\$ 2,888	\$ 9,496	\$ 54,679	Regimen Ley Nueva 1993-2020	CONFIANZA
ASISTENTE ADMINISTRATIVO	\$ 20,169	\$ 3,362	\$ 840	\$ 24,371	\$ 71	\$ 345	\$ 896	\$ 1,233	\$ 5,526	\$ 32,442	Regimen Ley Nueva 1993-2020	SINDICALIZADO
POLICIA CUSTODIO	\$ 24,426	\$ 4,071	\$ 1,018	\$ 29,515	\$ 71	\$ 345	\$ -	\$ -	\$ 6,693	\$ 36,623	Regimen Ley Nueva 1993-2020	CONFIANZA
POLICIA CUSTODIO	\$ 24,426	\$ 4,071	\$ 1,018	\$ 29,515	\$ 71	\$ 345	\$ -	\$ -	\$ 6,693	\$ 36,623	Regimen Ley Nueva 1993-2020	CONFIANZA
POLICIA CUSTODIO	\$ 24,426	\$ 4,071	\$ 1,018	\$ 29,515	\$ 71	\$ 345	\$ -	\$ -	\$ 6,693	\$ 36,623	Regimen Ley Nueva 1993-2020	CONFIANZA
POLICIA CUSTODIO TERCERO	\$ 27,668	\$ 4,611	\$ 1,153	\$ 33,432	\$ 71	\$ 345	\$ -	\$ -	\$ 7,581	\$ 41,429	Regimen Ley Nueva 1993-2020	CONFIANZA
ANALISTA ADMINISTRATIVO	\$ 29,209	\$ 4,868	\$ 1,217	\$ 35,294	\$ 71	\$ 345	\$ 1,298	\$ 2,434	\$ 5,725	\$ 45,167	Transición Ley 1983	SINDICALIZADO
AUXILIAR ADMINISTRATIVO	\$ 16,880	\$ 2,813	\$ 703	\$ 20,397	\$ 71	\$ 345	\$ 750	\$ -	\$ 4,625	\$ 26,188	Regimen Ley Nueva 1993-2020	SINDICALIZADO
ANALISTA ADMINISTRATIVO	\$ 36,639	\$ 6,107	\$ 1,527	\$ 44,272	\$ 71	\$ 345	\$ -	\$ -	\$ 10,039	\$ 54,727	Regimen Ley Nueva 1993-2020	CONFIANZA
ANALISTA ADMINISTRATIVO	\$ 32,568	\$ 5,428	\$ 1,357	\$ 39,353	\$ 71	\$ 345	\$ -	\$ -	\$ 8,924	\$ 48,692	Regimen Ley Nueva 1993-2020	CONFIANZA
ASISTENTE DE MANTENIMIENTO	\$ 15,825	\$ 2,638	\$ 659	\$ 19,122	\$ 71	\$ 345	\$ 703	\$ -	\$ 4,336	\$ 24,577	Regimen Ley Nueva 1993-2020	SINDICALIZADO
POLICIA CUSTODIO	\$ 24,426	\$ 4,071	\$ 1,018	\$ 29,515	\$ 71	\$ 345	\$ -	\$ 1,900	\$ 6,693	\$ 38,523	Regimen Ley Nueva 1993-2020	CONFIANZA
COORDINADOR DE DIFUSION	\$ 47,572	\$ 7,929	\$ 1,982	\$ 57,483	\$ 71	\$ 345	\$ -	\$ -	\$ 13,035	\$ 70,933	Sin aportaciones	Honorario Cubre Plaza
ENFERMERA	\$ 25,661	\$ 4,277	\$ 1,069	\$ 31,007	\$ 71	\$ 345	\$ 1,140	\$ -	\$ 7,031	\$ 39,594	Regimen Ley Nueva 1993-2020	SINDICALIZADO
POLICIA	\$ 27,667	\$ 4,611	\$ 1,153	\$ 33,431	\$ 71	\$ 345	\$ -	\$ -	\$ 7,581	\$ 41,428	Regimen Ley Nueva 1993-2020	CONFIANZA
POLICIA	\$ 27,667	\$ 4,611	\$ 1,153	\$ 33,431	\$ 71	\$ 345	\$ -	\$ -	\$ 7,581	\$ 41,428	Regimen Ley Nueva 1993-2020	CONFIANZA
POLICIA	\$ 27,667	\$ 4,611	\$ 1,153	\$ 33,431	\$ 71	\$ 345	\$ -	\$ -	\$ 7,581	\$ 41,428	Regimen Ley Nueva 1993-2020	CONFIANZA
POLICIA	\$ 24,426	\$ 4,071	\$ 1,018	\$ 29,515	\$ 71	\$ 345	\$ -	\$ 950	\$ 6,693	\$ 37,573	Regimen Ley Nueva 1993-2020	CONFIANZA
POLICIA TERCERO	\$ 30,786	\$ 5,131	\$ 1,283	\$ 37,200	\$ 71	\$ 345	\$ -	\$ -	\$ 8,435	\$ 46,051	Regimen Ley Nueva 1993-2020	CONFIANZA
POLICIA	\$ 27,667	\$ 4,611	\$ 1,153	\$ 33,431	\$ 71	\$ 345	\$ -	\$ -	\$ 7,581	\$ 41,428	Regimen Ley Nueva 1993-2020	CONFIANZA
GUARDIA AUXILIAR	\$ 17,804	\$ 2,967	\$ 742	\$ 21,513	\$ 71	\$ 345	\$ 791	\$ -	\$ 4,878	\$ 27,599	Regimen Ley Nueva 1993-2020	CONFIANZA
POLICIA	\$ 27,667	\$ 4,611	\$ 1,153	\$ 33,431	\$ 71	\$ 345	\$ -	\$ -	\$ 7,581	\$ 41,428	Regimen Ley Nueva 1993-2020	CONFIANZA
SECRETARIA TECNICA	\$ 90,475	\$ 15,079	\$ 3,770	\$ 109,324	\$ 71	\$ 345	\$ -	\$ -	\$ 24,790	\$ 134,530	Regimen Ley Nueva 1993-2020	CONFIANZA
SUBOFICIAL	\$ 51,619	\$ 8,603	\$ 2,151	\$ 62,373	\$ 71	\$ 345	\$ -	\$ -	\$ 14,144	\$ 76,932	Regimen Ley Nueva 1993-2020	CONFIANZA
SECRETARIA MECANOGRAFA	\$ 13,975	\$ 2,329	\$ 582	\$ 16,886	\$ 71	\$ 345	\$ 621	\$ 1,165	\$ 2,739	\$ 21,827	Transición Ley 1983	SINDICALIZADO
PROMOTOR SOCIAL	\$ 17,087	\$ 2,848	\$ 712	\$ 20,647	\$ 71	\$ 345	\$ 759	\$ -	\$ 4,682	\$ 26,504	Regimen Ley Nueva 1993-2020	CONFIANZA
CADETE	\$ 20,763	\$ 3,461	\$ 865	\$ 25,089	\$ 71	\$ 345	\$ -	\$ -	\$ 5,689	\$ 31,194	Regimen Ley Nueva 1993-2020	CONFIANZA
CADETE	\$ 20,763	\$ 3,461	\$ 865	\$ 25,089	\$ 71	\$ 345	\$ -	\$ -	\$ 5,689	\$ 31,194	Regimen Ley Nueva 1993-2020	CONFIANZA
SUBOFICIAL	\$ 51,619	\$ 8,603	\$ 2,151	\$ 62,373	\$ 71	\$ 345	\$ -	\$ 1,721	\$ 14,144	\$ 78,653	Regimen Ley Nueva 1993-2020	CONFIANZA
GUARDIA AUXILIAR	\$ 17,804	\$ 2,967	\$ 742	\$ 21,513	\$ 71	\$ 345	\$ 791	\$ -	\$ 4,878	\$ 27,599	Regimen Ley Nueva 1993-2020	CONFIANZA
POLICIA PRIMERO	\$ 39,299	\$ 6,550	\$ 1,637	\$ 47,486	\$ 71	\$ 345	\$ -	\$ -	\$ 10,768	\$ 58,670	Regimen Ley Nueva 1993-2020	CONFIANZA
PROGRAMADOR	\$ 31,635	\$ 5,273	\$ 1,318	\$ 38,226	\$ 71	\$ 345	\$ 1,406	\$ 2,636	\$ 6,200	\$ 48,884	Transición Ley 1983	SINDICALIZADO
ADMINISTRADOR	\$ 42,588	\$ 7,098	\$ 1,775	\$ 51,461	\$ 71	\$ 345	\$ 1,893	\$ 1,183	\$ 11,669	\$ 66,621	Regimen Ley Nueva 1993-2020	SINDICALIZADO
POLICIA CUSTODIO	\$ 24,426	\$ 4,071	\$ 1,018	\$ 29,515	\$ 71	\$ 345	\$ -	\$ -	\$ 6,693	\$ 36,623	Regimen Ley Nueva 1993-2020	CONFIANZA
SUPERVISOR DE OFICIALIAS	\$ 21,100	\$ 3,517	\$ 879	\$ 25,496	\$ 71	\$ 345	\$ 938	\$ -	\$ 5,781	\$ 32,631	Regimen Ley Nueva 1993-2020	SINDICALIZADO
GUARDIA AUXILIAR	\$ 17,804	\$ 2,967	\$ 742	\$ 21,513	\$ 71	\$ 345	\$ 791	\$ -	\$ 4,878	\$ 27,599	Regimen Ley Nueva 1993-2020	CONFIANZA
ANALISTA DE INFORMACION	\$ 28,270	\$ 4,712	\$ 1,178	\$ 34,160	\$ 71	\$ 345	\$ -	\$ -	\$ 7,746	\$ 42,321	Regimen Ley Nueva 1993-2020	CONFIANZA
POLICIA TERCERO	\$ 30,786	\$ 5,131	\$ 1,283	\$ 37,200	\$ 71	\$ 345	\$ -	\$ -	\$ 8,435	\$ 46,051	Regimen Ley Nueva 1993-2020	CONFIANZA
POLICIA TERCERO	\$ 30,786	\$ 5,131	\$ 1,283	\$ 37,200	\$ 71	\$ 345	\$ -	\$ -	\$ 8,435	\$ 46,051	Regimen Ley Nueva 1993-2020	CONFIANZA
POLICIA PRIMERO	\$ 39,299	\$ 6,550	\$ 1,637	\$ 47,486	\$ 71	\$ 345	\$ -	\$ 2,402	\$ 10,768	\$ 61,072	Regimen Ley Nueva 1993-2020	CONFIANZA

C.5.1 NOMINA TABULADA DE LOS SERVIDORES PÚBLICOS DEL GOBIERNO CENTRAL

PUESTO	PERCEPCIONES ORDINARIAS				PRESTACIONES ADICIONALES			3ER PERIODO	SEGURIDAD SOCIAL	COSTO TOTAL	TIPO DE PUESTO	
	PERCEPCION MENSUAL	AGUINALDO	PRIMA VACACIONAL	PERCEPCION MENSUAL + AGUINALDO + PRIMA VACACIONAL	APOYO NAVIDEÑO	FONDO DE AHORRO	DIA DEL SERVIDOR PUBLICO				REGIMEN	STATUS
ANALISTA OPERATIVO DE INVESTIGACION POLICIAL	\$ 29,321	\$ 4,887	\$ 1,222	\$ 35,430	\$ 71	\$ 345	\$ -	\$ -	\$ 8,034	\$ 43,879	Regimen Ley Nueva 1993-2020	CONFIANZA
ASISTENTE DE GESTION	\$ 16,865	\$ 2,811	\$ 703	\$ 20,379	\$ 71	\$ 345	\$ 750	\$ -	\$ 4,621	\$ 26,165	Regimen Ley Nueva 1993-2020	CONFIANZA
POLICIA TERCERO	\$ 30,786	\$ 5,131	\$ 1,283	\$ 37,200	\$ 71	\$ 345	\$ -	\$ -	\$ 8,435	\$ 46,051	Regimen Ley Nueva 1993-2020	CONFIANZA
PSICOLOGO	\$ 25,147	\$ 4,191	\$ 1,048	\$ 30,386	\$ 71	\$ 345	\$ -	\$ 1,676	\$ 4,929	\$ 37,407	Transición Ley 1983	CONFIANZA
POLICIA CUSTODIO SEGUNDO	\$ 30,783	\$ 5,131	\$ 1,283	\$ 37,196	\$ 71	\$ 345	\$ -	\$ 2,565	\$ 8,435	\$ 48,612	Regimen Ley Nueva 1993-2020	CONFIANZA
INSTRUCTOR ESPECIALIZADO	\$ 40,680	\$ 6,780	\$ 1,695	\$ 49,155	\$ 71	\$ 345	\$ -	\$ -	\$ 11,146	\$ 60,717	Regimen Ley Nueva 1993-2020	CONFIANZA
POLICIA TERCERO	\$ 30,786	\$ 5,131	\$ 1,283	\$ 37,200	\$ 71	\$ 345	\$ -	\$ -	\$ 8,435	\$ 46,051	Regimen Ley Nueva 1993-2020	CONFIANZA
POLICIA	\$ 27,667	\$ 4,611	\$ 1,153	\$ 33,431	\$ 71	\$ 345	\$ -	\$ -	\$ 7,581	\$ 41,428	Regimen Ley Nueva 1993-2020	CONFIANZA
POLICIA TERCERO	\$ 30,786	\$ 5,131	\$ 1,283	\$ 37,200	\$ 71	\$ 345	\$ -	\$ -	\$ 8,435	\$ 46,051	Regimen Ley Nueva 1993-2020	CONFIANZA
POLICIA	\$ 27,667	\$ 4,611	\$ 1,153	\$ 33,431	\$ 71	\$ 345	\$ -	\$ -	\$ 7,581	\$ 41,428	Regimen Ley Nueva 1993-2020	CONFIANZA
AYUDANTE GENERAL	\$ 10,191	\$ 849	\$ -	\$ 11,040	\$ -	\$ -	\$ -	\$ -	\$ 662	\$ 11,703	Regimen Ley Nueva 1993-2020	EVENTUAL
POLICIA PRIMERO	\$ 39,299	\$ 6,550	\$ 1,637	\$ 47,486	\$ 71	\$ 345	\$ -	\$ -	\$ 10,768	\$ 58,670	Regimen Ley Nueva 1993-2020	CONFIANZA
POLICIA TERCERO	\$ 30,786	\$ 5,131	\$ 1,283	\$ 37,200	\$ 71	\$ 345	\$ -	\$ -	\$ 8,435	\$ 46,051	Regimen Ley Nueva 1993-2020	CONFIANZA
POLICIA	\$ 27,667	\$ 4,611	\$ 1,153	\$ 33,431	\$ 71	\$ 345	\$ -	\$ -	\$ 7,581	\$ 41,428	Regimen Ley Nueva 1993-2020	CONFIANZA
POLICIA PRIMERO	\$ 39,299	\$ 6,550	\$ 1,637	\$ 47,486	\$ 71	\$ 345	\$ -	\$ -	\$ 10,768	\$ 58,670	Regimen Ley Nueva 1993-2020	CONFIANZA
ANALISTA DE ARCHIVO	\$ 32,626	\$ 5,438	\$ 1,359	\$ 39,423	\$ 71	\$ 345	\$ 1,450	\$ 2,719	\$ 6,395	\$ 50,402	Transición Ley 1983	SINDICALIZADO
JEFE DE SECCION	\$ 39,314	\$ 6,552	\$ 1,638	\$ 47,504	\$ 71	\$ 345	\$ -	\$ -	\$ 10,772	\$ 58,692	Regimen Ley Nueva 1993-2020	CONFIANZA
POLICIA TERCERO	\$ 30,786	\$ 5,131	\$ 1,283	\$ 37,200	\$ 71	\$ 345	\$ -	\$ -	\$ 8,435	\$ 46,051	Regimen Ley Nueva 1993-2020	CONFIANZA
POLICIA TERCERO	\$ 30,786	\$ 5,131	\$ 1,283	\$ 37,200	\$ 71	\$ 345	\$ -	\$ -	\$ 8,435	\$ 46,051	Regimen Ley Nueva 1993-2020	CONFIANZA
POLICIA	\$ 27,667	\$ 4,611	\$ 1,153	\$ 33,431	\$ 71	\$ 345	\$ -	\$ -	\$ 7,581	\$ 41,428	Regimen Ley Nueva 1993-2020	CONFIANZA
POLICIA	\$ 27,667	\$ 4,611	\$ 1,153	\$ 33,431	\$ 71	\$ 345	\$ -	\$ -	\$ 7,581	\$ 41,428	Regimen Ley Nueva 1993-2020	CONFIANZA
GUARDIA AUXILIAR	\$ 17,804	\$ 2,967	\$ 742	\$ 21,513	\$ 71	\$ 345	\$ 791	\$ -	\$ 4,878	\$ 27,599	Regimen Ley Nueva 1993-2020	CONFIANZA
ANALISTA DE CONTENIDO	\$ 24,775	\$ 4,129	\$ 1,032	\$ 29,936	\$ 71	\$ 345	\$ -	\$ -	\$ 6,788	\$ 37,141	Regimen Ley Nueva 1993-2020	CONFIANZA
POLICIA TERCERO	\$ 30,786	\$ 5,131	\$ 1,283	\$ 37,200	\$ 71	\$ 345	\$ -	\$ -	\$ 8,435	\$ 46,051	Regimen Ley Nueva 1993-2020	CONFIANZA
GUARDIA AUXILIAR	\$ 17,804	\$ 2,967	\$ 742	\$ 21,513	\$ 71	\$ 345	\$ 791	\$ -	\$ 4,878	\$ 27,599	Regimen Ley Nueva 1993-2020	CONFIANZA
POLICIA PRIMERO	\$ 39,299	\$ 6,550	\$ 1,637	\$ 47,486	\$ 71	\$ 345	\$ -	\$ -	\$ 10,768	\$ 58,670	Regimen Ley Nueva 1993-2020	CONFIANZA
ANALISTA DE INFORMACION	\$ 24,775	\$ 4,129	\$ 1,032	\$ 29,936	\$ 71	\$ 345	\$ -	\$ -	\$ 6,788	\$ 37,141	Regimen Ley Nueva 1993-2020	CONFIANZA
GUARDIA AUXILIAR	\$ 17,804	\$ 2,967	\$ 742	\$ 21,513	\$ 71	\$ 345	\$ 791	\$ -	\$ 4,878	\$ 27,599	Regimen Ley Nueva 1993-2020	CONFIANZA
POLICIA	\$ 27,667	\$ 4,611	\$ 1,153	\$ 33,431	\$ 71	\$ 345	\$ -	\$ -	\$ 7,581	\$ 41,428	Regimen Ley Nueva 1993-2020	CONFIANZA
POLICIA TERCERO	\$ 30,786	\$ 5,131	\$ 1,283	\$ 37,200	\$ 71	\$ 345	\$ -	\$ -	\$ 8,435	\$ 46,051	Regimen Ley Nueva 1993-2020	CONFIANZA
ANALISTA DE INFORMACION	\$ 26,354	\$ 4,392	\$ 1,098	\$ 31,844	\$ 71	\$ 345	\$ -	\$ -	\$ 7,221	\$ 39,481	Regimen Ley Nueva 1993-2020	CONFIANZA
AYUDANTE GENERAL	\$ 10,199	\$ 850	\$ -	\$ 11,049	\$ -	\$ -	\$ -	\$ -	\$ 663	\$ 11,712	Regimen Ley Nueva 1993-2020	EVENTUAL
POLICIA TERCERO	\$ 30,786	\$ 5,131	\$ 1,283	\$ 37,200	\$ 71	\$ 345	\$ -	\$ -	\$ 8,435	\$ 46,051	Regimen Ley Nueva 1993-2020	CONFIANZA
POLICIA	\$ 27,667	\$ 4,611	\$ 1,153	\$ 33,431	\$ 71	\$ 345	\$ -	\$ -	\$ 7,581	\$ 41,428	Regimen Ley Nueva 1993-2020	CONFIANZA
POLICIA	\$ 27,667	\$ 4,611	\$ 1,153	\$ 33,431	\$ 71	\$ 345	\$ -	\$ -	\$ 7,581	\$ 41,428	Regimen Ley Nueva 1993-2020	CONFIANZA
POLICIA	\$ 27,667	\$ 4,611	\$ 1,153	\$ 33,431	\$ 71	\$ 345	\$ -	\$ -	\$ 7,581	\$ 41,428	Regimen Ley Nueva 1993-2020	CONFIANZA
POLICIA	\$ 27,667	\$ 4,611	\$ 1,153	\$ 33,431	\$ 71	\$ 345	\$ -	\$ -	\$ 7,581	\$ 41,428	Regimen Ley Nueva 1993-2020	CONFIANZA
POLICIA	\$ 27,667	\$ 4,611	\$ 1,153	\$ 33,431	\$ 71	\$ 345	\$ -	\$ -	\$ 7,581	\$ 41,428	Regimen Ley Nueva 1993-2020	CONFIANZA
POLICIA	\$ 24,426	\$ 4,071	\$ 1,018	\$ 29,515	\$ 71	\$ 345	\$ -	\$ 2,036	\$ 4,787	\$ 36,754	Transición Ley 1983	CONFIANZA
POLICIA TERCERO	\$ 30,786	\$ 5,131	\$ 1,283	\$ 37,200	\$ 71	\$ 345	\$ -	\$ -	\$ 8,435	\$ 46,051	Regimen Ley Nueva 1993-2020	CONFIANZA
POLICIA	\$ 27,667	\$ 4,611	\$ 1,153	\$ 33,431	\$ 71	\$ 345	\$ -	\$ -	\$ 7,581	\$ 41,428	Regimen Ley Nueva 1993-2020	CONFIANZA
POLICIA PRIMERO	\$ 39,299	\$ 6,550	\$ 1,637	\$ 47,486	\$ 71	\$ 345	\$ -	\$ -	\$ 10,768	\$ 58,670	Regimen Ley Nueva 1993-2020	CONFIANZA
POLICIA TERCERO	\$ 30,786	\$ 5,131	\$ 1,283	\$ 37,200	\$ 71	\$ 345	\$ -	\$ -	\$ 8,435	\$ 46,051	Regimen Ley Nueva 1993-2020	CONFIANZA
ANALISTA DE ENLACE WEB	\$ 26,375	\$ 4,396	\$ 1,099	\$ 31,870	\$ 71	\$ 345	\$ 1,172	\$ -	\$ 7,227	\$ 40,685	Regimen Ley Nueva 1993-2020	SINDICALIZADO
POLICIA	\$ 27,667	\$ 4,611	\$ 1,153	\$ 33,431	\$ 71	\$ 345	\$ -	\$ -	\$ 7,581	\$ 41,428	Regimen Ley Nueva 1993-2020	CONFIANZA
OPERADOR 911	\$ 20,589	\$ 3,432	\$ 858	\$ 24,878	\$ 71	\$ 345	\$ -	\$ -	\$ 5,641	\$ 30,936	Regimen Ley Nueva 1993-2020	CONFIANZA
GUARDIA AUXILIAR	\$ 17,804	\$ 2,967	\$ 742	\$ 21,513	\$ 71	\$ 345	\$ 791	\$ -	\$ 4,878	\$ 27,599	Regimen Ley Nueva 1993-2020	CONFIANZA
CHOFER	\$ 18,768	\$ 3,128	\$ 782	\$ 22,678	\$ 71	\$ 345	\$ 834	\$ 1,564	\$ 5,142	\$ 30,634	Regimen Ley Nueva 1993-2020	SINDICALIZADO
JEFE DE ANALISIS ADMINISTRATIVO	\$ 43,202	\$ 7,200	\$ 1,800	\$ 52,202	\$ 71	\$ 345	\$ -	\$ -	\$ 11,837	\$ 64,456	Regimen Ley Nueva 1993-2020	CONFIANZA
POLICIA	\$ 27,667	\$ 4,611	\$ 1,153	\$ 33,431	\$ 71	\$ 345	\$ -	\$ -	\$ 7,581	\$ 41,428	Regimen Ley Nueva 1993-2020	CONFIANZA
POLICIA	\$ 27,667	\$ 4,611	\$ 1,153	\$ 33,431	\$ 71	\$ 345	\$ -	\$ -	\$ 7,581	\$ 41,428	Regimen Ley Nueva 1993-2020	CONFIANZA
ASISTENTE DE GESTION	\$ 15,986	\$ 2,664	\$ 666	\$ 19,316	\$ 71	\$ 345	\$ 710	\$ -	\$ 4,380	\$ 24,823	Regimen Ley Nueva 1993-2020	CONFIANZA
POLICIA	\$ 27,667	\$ 4,611	\$ 1,153	\$ 33,431	\$ 71	\$ 345	\$ -	\$ -	\$ 7,581	\$ 41,428	Regimen Ley Nueva 1993-2020	CONFIANZA
POLICIA	\$ 27,667	\$ 4,611	\$ 1,153	\$ 33,431	\$ 71	\$ 345	\$ -	\$ -	\$ 7,581	\$ 41,428	Regimen Ley Nueva 1993-2020	CONFIANZA
POLICIA TERCERO	\$ 30,786	\$ 5,131	\$ 1,283	\$ 37,200	\$ 71	\$ 345	\$ -	\$ -	\$ 8,435	\$ 46,051	Regimen Ley Nueva 1993-2020	CONFIANZA
POLICIA TERCERO	\$ 27,668	\$ 4,611	\$ 1,153	\$ 33,432	\$ 71	\$ 345	\$ -	\$ 1,076	\$ 7,581	\$ 42,505	Regimen Ley Nueva 1993-2020	CONFIANZA
POLICIA	\$ 27,667	\$ 4,611	\$ 1,153	\$ 33,431	\$ 71	\$ 345	\$ -	\$ -	\$ 7,581	\$ 41,428	Regimen Ley Nueva 1993-2020	CONFIANZA
POLICIA	\$ 27,667	\$ 4,611	\$ 1,153	\$ 33,431	\$ 71	\$ 345	\$ -	\$ -	\$ 7,581	\$ 41,428	Regimen Ley Nueva 1993-2020	CONFIANZA
POLICIA	\$ 27,667	\$ 4,611	\$ 1,153	\$ 33,431	\$ 71	\$ 345	\$ -	\$ -	\$ 7,581	\$ 41,428	Regimen Ley Nueva 1993-2020	CONFIANZA
POLICIA TERCERO	\$ 30,786	\$ 5,131	\$ 1,283	\$ 37,200	\$ 71	\$ 345	\$ -	\$ -	\$ 8,435	\$ 46,051	Regimen Ley Nueva 1993-2020	CONFIANZA
POLICIA	\$ 27,667	\$ 4,611	\$ 1,153	\$ 33,431	\$ 71	\$ 345	\$ -	\$ -	\$ 7,581	\$ 41,428	Regimen Ley Nueva 1993-2020	CONFIANZA
POLICIA	\$ 27,667	\$ 4,611	\$ 1,153	\$ 33,431	\$ 71	\$ 345	\$ -	\$ -	\$ 7,581	\$ 41,428	Regimen Ley Nueva 1993-2020	CONFIANZA
POLICIA	\$ 27,667	\$ 4,611	\$ 1,153	\$ 33,431	\$ 71	\$ 345	\$ -	\$ -	\$ 7,581	\$ 41,428	Regimen Ley Nueva 1993-2020	CONFIANZA
POLICIA TERCERO	\$ 30,786	\$ 5,131	\$ 1,283	\$ 37,200	\$ 71	\$ 345	\$ -	\$ -	\$ 8,435	\$ 46,051	Regimen Ley Nueva 1993-2020	CONFIANZA
POLICIA	\$ 27,667	\$ 4,611	\$ 1,153	\$ 33,431	\$ 71	\$ 345	\$ -	\$ -	\$ 7,581	\$ 41,428	Regimen Ley Nueva 1993-2020	CONFIANZA
POLICIA SEGUNDO	\$ 34,658	\$ 5,776	\$ 1,444	\$ 41,878	\$ 71	\$ 345	\$ -	\$ -	\$ 9,496	\$ 51,791	Regimen Ley Nueva 1993-2020	CONFIANZA
INTENDENTE	\$ 10,686	\$ 1,781	\$ 445	\$ 12,912	\$ 71	\$ 345	\$ 475	\$ -	\$ 2,928	\$ 16,731	Regimen Ley Nueva 1993-2020	SINDICALIZADO

C.5.1 NOMINA TABULADA DE LOS SERVIDORES PÚBLICOS DEL GOBIERNO CENTRAL

PUESTO	PERCEPCIONES ORDINARIAS				PRESTACIONES ADICIONALES			3ER PERIODO	SEGURIDAD SOCIAL	COSTO TOTAL	TIPO DE PUESTO	
	PERCEPCION MENSUAL	AGUINALDO	PRIMA VACACIONAL	PERCEPCION MENSUAL + AGUINALDO + PRIMA VACACIONAL	APOYO NAVIDEÑO	FONDO DE AHORRO	DIA DEL SERVIDOR PUBLICO				REGIMEN	STATUS
TITULAR DE LA UNIDAD DE ENLACE DE COMUNICACION SOCIAL	\$ 53,903	\$ 8,984	\$ 2,246	\$ 65,133	\$ 71	\$ 345	\$ -	\$ -	\$ 14,769	\$ 80,318	Regimen Ley Nueva 1993-2020	CONFIANZA
POLICIA SEGUNDO	\$ 30,788	\$ 5,131	\$ 1,283	\$ 37,202	\$ 71	\$ 345	\$ -	\$ 2,566	\$ 8,436	\$ 48,620	Regimen Ley Nueva 1993-2020	CONFIANZA
POLICIA SEGUNDO	\$ 34,658	\$ 5,776	\$ 1,444	\$ 41,878	\$ 71	\$ 345	\$ -	\$ -	\$ 9,496	\$ 51,791	Regimen Ley Nueva 1993-2020	CONFIANZA
POLICIA SEGUNDO	\$ 34,658	\$ 5,776	\$ 1,444	\$ 41,878	\$ 71	\$ 345	\$ -	\$ -	\$ 9,496	\$ 51,791	Regimen Ley Nueva 1993-2020	CONFIANZA
POLICIA	\$ 27,667	\$ 4,611	\$ 1,153	\$ 33,431	\$ 71	\$ 345	\$ -	\$ -	\$ 7,581	\$ 41,428	Regimen Ley Nueva 1993-2020	CONFIANZA
POLICIA SEGUNDO	\$ 34,658	\$ 5,776	\$ 1,444	\$ 41,878	\$ 71	\$ 345	\$ -	\$ -	\$ 9,496	\$ 51,791	Regimen Ley Nueva 1993-2020	CONFIANZA
ESPECIALISTA EN PROCESOS	\$ 37,441	\$ 6,240	\$ 1,560	\$ 45,241	\$ 71	\$ 345	\$ 1,664	\$ -	\$ 10,259	\$ 57,580	Regimen Ley Nueva 1993-2020	SINDICALIZADO
POLICIA SEGUNDO	\$ 34,658	\$ 5,776	\$ 1,444	\$ 41,878	\$ 71	\$ 345	\$ -	\$ -	\$ 9,496	\$ 51,791	Regimen Ley Nueva 1993-2020	CONFIANZA
POLICIA SEGUNDO	\$ 30,788	\$ 5,131	\$ 1,283	\$ 37,202	\$ 71	\$ 345	\$ -	\$ -	\$ 8,436	\$ 46,054	Regimen Ley Nueva 1993-2020	CONFIANZA
POLICIA	\$ 27,667	\$ 4,611	\$ 1,153	\$ 33,431	\$ 71	\$ 345	\$ -	\$ -	\$ 7,581	\$ 41,428	Regimen Ley Nueva 1993-2020	CONFIANZA
POLICIA SEGUNDO	\$ 34,658	\$ 5,776	\$ 1,444	\$ 41,878	\$ 71	\$ 345	\$ -	\$ 963	\$ 9,496	\$ 52,753	Regimen Ley Nueva 1993-2020	CONFIANZA
POLICIA SEGUNDO	\$ 34,658	\$ 5,776	\$ 1,444	\$ 41,878	\$ 71	\$ 345	\$ -	\$ -	\$ 9,496	\$ 51,791	Regimen Ley Nueva 1993-2020	CONFIANZA
ASISTENTE ADMINISTRATIVO	\$ 24,684	\$ 4,114	\$ 1,029	\$ 29,827	\$ 71	\$ 345	\$ 1,097	\$ 2,057	\$ 6,763	\$ 40,160	Regimen Ley Nueva 1993-2020	SINDICALIZADO
TITULAR DE LA UNIDAD DE LEGALIZACIONES	\$ 84,297	\$ 14,050	\$ 3,512	\$ 101,859	\$ 71	\$ 345	\$ -	\$ -	\$ 23,097	\$ 125,372	Sin aportaciones	Honorario Cubre Plaza
CADETE	\$ 20,763	\$ 3,461	\$ 865	\$ 25,089	\$ 71	\$ 345	\$ -	\$ -	\$ 5,689	\$ 31,194	Regimen Ley Nueva 1993-2020	CONFIANZA
ASISTENTE ADMINISTRATIVO	\$ 25,733	\$ 4,289	\$ 1,072	\$ 31,094	\$ 71	\$ 345	\$ -	\$ -	\$ 7,051	\$ 38,561	Regimen Ley Nueva 1993-2020	CONFIANZA
CADETE	\$ 20,763	\$ 3,461	\$ 865	\$ 25,089	\$ 71	\$ 345	\$ -	\$ -	\$ 5,689	\$ 31,194	Regimen Ley Nueva 1993-2020	CONFIANZA
ASISTENTE DE DIGITALIZACION	\$ 23,845	\$ 3,974	\$ 994	\$ 28,813	\$ 71	\$ 345	\$ -	\$ -	\$ 6,534	\$ 35,762	Regimen Ley Nueva 1993-2020	CONFIANZA
POLICIA CUSTODIO	\$ 24,426	\$ 4,071	\$ 1,018	\$ 29,515	\$ 71	\$ 345	\$ -	\$ 1,628	\$ 6,693	\$ 38,252	Regimen Ley Nueva 1993-2020	CONFIANZA
POLICIA CUSTODIO	\$ 24,426	\$ 4,071	\$ 1,018	\$ 29,515	\$ 71	\$ 345	\$ -	\$ -	\$ 6,693	\$ 36,623	Regimen Ley Nueva 1993-2020	CONFIANZA
ESPECIALISTA EN CONTROL PRESUPUESTAL	\$ 41,787	\$ 6,965	\$ 1,741	\$ 50,493	\$ 71	\$ 345	\$ 1,857	\$ -	\$ 11,450	\$ 64,215	Regimen Ley Nueva 1993-2020	SINDICALIZADO
POLICIA	\$ 27,667	\$ 4,611	\$ 1,153	\$ 33,431	\$ 71	\$ 345	\$ -	\$ -	\$ 7,581	\$ 41,428	Regimen Ley Nueva 1993-2020	CONFIANZA
POLICIA TERCERO	\$ 27,688	\$ 4,615	\$ 1,154	\$ 33,456	\$ 71	\$ 345	\$ -	\$ -	\$ 7,587	\$ 41,459	Regimen Ley Nueva 1993-2020	CONFIANZA
ANALISTA OPERATIVO	\$ 30,242	\$ 5,040	\$ 1,260	\$ 36,542	\$ 71	\$ 345	\$ -	\$ -	\$ 8,286	\$ 45,245	Regimen Ley Nueva 1993-2020	CONFIANZA
JEFE DE LA UNIDAD DE GESTION Y PROCESAMIENTO DE INFORMACION	\$ 38,771	\$ 6,462	\$ 1,615	\$ 46,848	\$ 71	\$ 345	\$ -	\$ -	\$ 10,623	\$ 57,887	Regimen Ley Nueva 1993-2020	CONFIANZA
ANALISTA OPERATIVO	\$ 28,802	\$ 4,800	\$ 1,200	\$ 34,802	\$ 71	\$ 345	\$ -	\$ -	\$ 7,892	\$ 43,110	Regimen Ley Nueva 1993-2020	CONFIANZA
DIRECTOR DE POLITICA LABORAL	\$ 86,210	\$ 14,368	\$ 3,592	\$ 104,170	\$ 71	\$ 345	\$ -	\$ -	\$ 23,622	\$ 128,208	Regimen Ley Nueva 1993-2020	CONFIANZA
ANALISTA ENLACE WEB	\$ 22,155	\$ 3,693	\$ 923	\$ 26,771	\$ 71	\$ 345	\$ -	\$ -	\$ 6,070	\$ 33,257	Regimen Ley Nueva 1993-2020	CONFIANZA
SECRETARIO DE JUNTA ESPECIAL	\$ 27,292	\$ 4,549	\$ 1,137	\$ 32,978	\$ 71	\$ 345	\$ 1,213	\$ -	\$ 7,478	\$ 42,085	Regimen Ley Nueva 1993-2020	SINDICALIZADO
POLICIA TERCERO	\$ 30,786	\$ 5,131	\$ 1,283	\$ 37,200	\$ 71	\$ 345	\$ -	\$ -	\$ 8,435	\$ 46,051	Regimen Ley Nueva 1993-2020	CONFIANZA
ANALISTA DE RESOLUCION	\$ 31,441	\$ 5,240	\$ 1,310	\$ 37,991	\$ 71	\$ 345	\$ -	\$ -	\$ 8,615	\$ 47,022	Regimen Ley Nueva 1993-2020	CONFIANZA
ANALISTA OPERATIVO	\$ 29,321	\$ 4,887	\$ 1,222	\$ 35,430	\$ 71	\$ 345	\$ -	\$ -	\$ 8,034	\$ 43,879	Regimen Ley Nueva 1993-2020	CONFIANZA
PROMOTOR FORESTAL	\$ 28,221	\$ 4,704	\$ 1,176	\$ 34,100	\$ 71	\$ 345	\$ -	\$ -	\$ 7,733	\$ 42,249	Regimen Ley Nueva 1993-2020	CONFIANZA
ANALISTA DE GESTION	\$ 39,424	\$ 6,571	\$ 1,643	\$ 47,637	\$ 71	\$ 345	\$ 1,752	\$ 3,285	\$ 10,802	\$ 63,893	Regimen Ley Nueva 1993-2020	SINDICALIZADO
CAPTURISTA DE INFORMACION DEL SNSP	\$ 20,591	\$ 3,432	\$ 858	\$ 24,881	\$ 71	\$ 345	\$ -	\$ -	\$ 5,642	\$ 30,939	Regimen Ley Nueva 1993-2020	CONFIANZA
POLICIA TERCERO	\$ 27,688	\$ 4,615	\$ 1,154	\$ 33,456	\$ 71	\$ 345	\$ -	\$ 769	\$ 7,587	\$ 42,228	Regimen Ley Nueva 1993-2020	CONFIANZA
POLICIA	\$ 27,667	\$ 4,611	\$ 1,153	\$ 33,431	\$ 71	\$ 345	\$ -	\$ -	\$ 7,581	\$ 41,428	Regimen Ley Nueva 1993-2020	CONFIANZA
POLICIA TERCERO	\$ 27,668	\$ 4,611	\$ 1,153	\$ 33,432	\$ 71	\$ 345	\$ -	\$ -	\$ 7,581	\$ 41,429	Regimen Ley Nueva 1993-2020	CONFIANZA
POLICIA TERCERO	\$ 30,786	\$ 5,131	\$ 1,283	\$ 37,200	\$ 71	\$ 345	\$ -	\$ -	\$ 8,435	\$ 46,051	Regimen Ley Nueva 1993-2020	CONFIANZA
POLICIA PRIMERO	\$ 39,299	\$ 6,550	\$ 1,637	\$ 47,486	\$ 71	\$ 345	\$ -	\$ -	\$ 10,768	\$ 58,670	Regimen Ley Nueva 1993-2020	CONFIANZA
POLICIA	\$ 27,667	\$ 4,611	\$ 1,153	\$ 33,431	\$ 71	\$ 345	\$ -	\$ -	\$ 7,581	\$ 41,428	Regimen Ley Nueva 1993-2020	CONFIANZA
POLICIA	\$ 27,667	\$ 4,611	\$ 1,153	\$ 33,431	\$ 71	\$ 345	\$ -	\$ -	\$ 7,581	\$ 41,428	Regimen Ley Nueva 1993-2020	CONFIANZA
CADETE	\$ 20,763	\$ 3,461	\$ 865	\$ 25,089	\$ 71	\$ 345	\$ -	\$ -	\$ 5,689	\$ 31,194	Regimen Ley Nueva 1993-2020	CONFIANZA
POLICIA	\$ 27,667	\$ 4,611	\$ 1,153	\$ 33,431	\$ 71	\$ 345	\$ -	\$ -	\$ 7,581	\$ 41,428	Regimen Ley Nueva 1993-2020	CONFIANZA
CADETE	\$ 20,763	\$ 3,461	\$ 865	\$ 25,089	\$ 71	\$ 345	\$ -	\$ -	\$ 5,689	\$ 31,194	Regimen Ley Nueva 1993-2020	CONFIANZA
SUBOFICIAL	\$ 51,619	\$ 8,603	\$ 2,151	\$ 62,373	\$ 71	\$ 345	\$ -	\$ 3,441	\$ 14,144	\$ 80,374	Regimen Ley Nueva 1993-2020	CONFIANZA
SUBOFICIAL	\$ 51,619	\$ 8,603	\$ 2,151	\$ 62,373	\$ 71	\$ 345	\$ -	\$ 4,302	\$ 10,117	\$ 77,208	Transición Ley 1983	CONFIANZA
CADETE	\$ 20,763	\$ 3,461	\$ 865	\$ 25,089	\$ 71	\$ 345	\$ -	\$ -	\$ 5,689	\$ 31,194	Regimen Ley Nueva 1993-2020	CONFIANZA
ANALISTA DE CONTROL INTERNO	\$ 42,646	\$ 7,108	\$ 1,777	\$ 51,531	\$ 71	\$ 345	\$ 1,895	\$ 2,843	\$ 11,685	\$ 68,370	Regimen Ley Nueva 1993-2020	SINDICALIZADO
PSICOLOGO	\$ 20,660	\$ 1,722	\$ -	\$ 22,382	\$ -	\$ -	\$ -	\$ -	\$ -	\$ 22,382	Sin aportaciones	HONORARIOS
ELECTRICISTA	\$ 19,025	\$ 3,171	\$ 793	\$ 22,989	\$ 71	\$ 345	\$ 846	\$ 1,585	\$ 5,213	\$ 31,048	Regimen Ley Nueva 1993-2020	SINDICALIZADO
SUPERVISOR	\$ 27,694	\$ 2,308	\$ -	\$ 30,002	\$ -	\$ -	\$ -	\$ -	\$ 1,800	\$ 31,802	Regimen Ley Nueva 1993-2020	EVENTUAL
FOTOGRAFO	\$ 25,100	\$ 4,183	\$ 1,046	\$ 30,329	\$ 71	\$ 345	\$ -	\$ -	\$ 6,877	\$ 37,622	Regimen Ley Nueva 1993-2020	CONFIANZA
COORDINADOR DE ESTUDIOS ECONOMICOS	\$ 58,025	\$ 9,671	\$ 2,418	\$ 70,114	\$ 71	\$ 345	\$ -	\$ -	\$ 15,899	\$ 86,428	Regimen Ley Nueva 1993-2020	CONFIANZA
ASESOR	\$ 18,990	\$ 3,165	\$ 791	\$ 22,946	\$ 71	\$ 345	\$ 844	\$ -	\$ 5,203	\$ 29,409	Regimen Ley Nueva 1993-2020	CONFIANZA
BRIGADISTA DE SOPORTE Y SISTEMAS	\$ 24,872	\$ 4,145	\$ 1,036	\$ 30,054	\$ 71	\$ 345	\$ -	\$ -	\$ 6,815	\$ 37,284	Regimen Ley Nueva 1993-2020	CONFIANZA
POLICIA	\$ 27,667	\$ 4,611	\$ 1,153	\$ 33,431	\$ 71	\$ 345	\$ -	\$ -	\$ 7,581	\$ 41,428	Regimen Ley Nueva 1993-2020	CONFIANZA
POLICIA SEGUNDO	\$ 34,658	\$ 5,776	\$ 1,444	\$ 41,878	\$ 71	\$ 345	\$ -	\$ -	\$ 9,496	\$ 51,791	Regimen Ley Nueva 1993-2020	CONFIANZA
COORDINADOR DE PREMIOS INSTITUCIONALES	\$ 52,897	\$ 8,816	\$ 2,204	\$ 63,917	\$ 71	\$ 345	\$ 2,351	\$ 4,408	\$ 10,368	\$ 81,460	Transición Ley 1983	SINDICALIZADO
ANALISTA ADMINISTRATIVO	\$ 31,194	\$ 5,199	\$ 1,300	\$ 37,693	\$ 71	\$ 345	\$ -	\$ -	\$ 8,547	\$ 46,656	Regimen Ley Nueva 1993-2020	CONFIANZA
POLICIA PRIMERO	\$ 34,658	\$ 5,776	\$ 1,444	\$ 41,878	\$ 71	\$ 345	\$ -	\$ 1,155	\$ 9,496	\$ 52,946	Regimen Ley Nueva 1993-2020	CONFIANZA
ANALISTA DIGITAL	\$ 26,375	\$ 4,396	\$ 1,099	\$ 31,870	\$ 71	\$ 345	\$ -	\$ -	\$ 7,227	\$ 39,512	Regimen Ley Nueva 1993-2020	CONFIANZA
ANALISTA ADMINISTRATIVO	\$ 21,100	\$ 3,517	\$ 879	\$ 25,496	\$ 71	\$ 345	\$ -	\$ -	\$ 5,781	\$ 31,693	Regimen Ley Nueva 1993-2020	CONFIANZA
ANALISTA DE INFORMACION	\$ 24,582	\$ 4,097	\$ 1,024	\$ 29,703	\$ 71	\$ 345	\$ -	\$ -	\$ 6,735	\$ 36,855	Regimen Ley Nueva 1993-2020	CONFIANZA

C.5.1 NOMINA TABULADA DE LOS SERVIDORES PÚBLICOS DEL GOBIERNO CENTRAL

PUESTO	PERCEPCIONES ORDINARIAS				PRESTACIONES ADICIONALES			3ER PERIODO	SEGURIDAD SOCIAL	COSTO TOTAL	TIPO DE PUESTO	
	PERCEPCION MENSUAL	AGUINALDO	PRIMA VACACIONAL	PERCEPCION MENSUAL + AGUINALDO + PRIMA VACACIONAL	APOYO NAVIDEÑO	FONDO DE AHORRO	DIA DEL SERVIDOR PUBLICO				REGIMEN	STATUS
POLICIA	\$ 27,667	\$ 4,611	\$ 1,153	\$ 33,431	\$ 71	\$ 345	\$ -	\$ -	\$ 7,581	\$ 41,428	Regimen Ley Nueva 1993-2020	CONFIANZA
POLICIA TERCERO	\$ 30,786	\$ 5,131	\$ 1,283	\$ 37,200	\$ 71	\$ 345	\$ -	\$ -	\$ 8,435	\$ 46,051	Regimen Ley Nueva 1993-2020	CONFIANZA
POLICIA	\$ 27,667	\$ 4,611	\$ 1,153	\$ 33,431	\$ 71	\$ 345	\$ -	\$ -	\$ 7,581	\$ 41,428	Regimen Ley Nueva 1993-2020	CONFIANZA
POLICIA	\$ 27,667	\$ 4,611	\$ 1,153	\$ 33,431	\$ 71	\$ 345	\$ -	\$ -	\$ 7,581	\$ 41,428	Regimen Ley Nueva 1993-2020	CONFIANZA
POLICIA	\$ 27,667	\$ 4,611	\$ 1,153	\$ 33,431	\$ 71	\$ 345	\$ -	\$ -	\$ 7,581	\$ 41,428	Regimen Ley Nueva 1993-2020	CONFIANZA
POLICIA CUSTODIO TERCERO	\$ 27,668	\$ 4,611	\$ 1,153	\$ 33,432	\$ 71	\$ 345	\$ -	\$ -	\$ 7,581	\$ 41,429	Regimen Ley Nueva 1993-2020	CONFIANZA
ANALISTA ADMINISTRATIVO	\$ 26,375	\$ 4,396	\$ 1,099	\$ 31,870	\$ 71	\$ 345	\$ -	\$ -	\$ 7,227	\$ 39,512	Regimen Ley Nueva 1993-2020	CONFIANZA
ESPECIALISTA	\$ 48,265	\$ 8,044	\$ 2,011	\$ 58,320	\$ 71	\$ 345	\$ -	\$ -	\$ 13,225	\$ 71,961	Regimen Ley Nueva 1993-2020	CONFIANZA
SUPERVISOR DE INFRAESTRUCTURA	\$ 16,062	\$ 2,677	\$ 669	\$ 19,408	\$ 71	\$ 345	\$ 714	\$ -	\$ 4,401	\$ 24,939	Regimen Ley Nueva 1993-2020	CONFIANZA
ENLACE DE RECURSOS HUMANOS	\$ 45,013	\$ 7,502	\$ 1,876	\$ 54,391	\$ 71	\$ 345	\$ 2,001	\$ -	\$ 12,334	\$ 69,141	Regimen Ley Nueva 1993-2020	SINDICALIZADO
ANALISTA JURIDICO	\$ 43,862	\$ 7,310	\$ 1,828	\$ 53,000	\$ 71	\$ 345	\$ -	\$ -	\$ 12,018	\$ 65,434	Regimen Ley Nueva 1993-2020	CONFIANZA
ENLACE DE SEGUIMIENTO	\$ 42,095	\$ 3,508	\$ -	\$ 45,603	\$ -	\$ -	\$ -	\$ -	\$ -	\$ 45,603	Sin aportaciones	HONORARIOS
OFICIAL DEL REGISTRO CIVIL	\$ 20,523	\$ 3,421	\$ 855	\$ 24,799	\$ 71	\$ 345	\$ -	\$ -	\$ 5,623	\$ 30,838	Regimen Ley Nueva 1993-2020	CONFIANZA
DIRECTOR DE POLITICAS PUBLICAS	\$ 87,236	\$ 14,539	\$ 3,635	\$ 105,410	\$ 71	\$ 345	\$ -	\$ -	\$ 23,903	\$ 129,729	Sin aportaciones	Honorario Cubre Plaza
JEFE DE CONTROL DE BIENES MUEBLES E INMUEBLES	\$ 36,123	\$ 6,021	\$ 1,505	\$ 43,649	\$ 71	\$ 345	\$ 1,605	\$ -	\$ 9,898	\$ 55,568	Regimen Ley Nueva 1993-2020	SINDICALIZADO
SUBOFICIAL	\$ 51,619	\$ 8,603	\$ 2,151	\$ 62,373	\$ 71	\$ 345	\$ -	\$ -	\$ 14,144	\$ 76,932	Regimen Ley Nueva 1993-2020	CONFIANZA
CADETE	\$ 20,763	\$ 3,461	\$ 865	\$ 25,089	\$ 71	\$ 345	\$ -	\$ -	\$ 5,689	\$ 31,194	Regimen Ley Nueva 1993-2020	CONFIANZA
DIRECTOR DE CONTROL Y SUPERVISION A EMPRESAS Y SERVICIOS DE SEGURIDAD PRIVADA	\$ 89,250	\$ 14,875	\$ 3,719	\$ 107,844	\$ 71	\$ 345	\$ 3,967	\$ 7,438	\$ 24,455	\$ 144,118	Regimen Ley Nueva 1993-2020	SINDICALIZADO
CADETE	\$ 20,763	\$ 3,461	\$ 865	\$ 25,089	\$ 71	\$ 345	\$ -	\$ -	\$ 5,689	\$ 31,194	Regimen Ley Nueva 1993-2020	CONFIANZA
POLICIA CUSTODIO	\$ 24,426	\$ 4,071	\$ 1,018	\$ 29,515	\$ 71	\$ 345	\$ -	\$ 2,036	\$ 6,693	\$ 38,659	Regimen Ley Nueva 1993-2020	CONFIANZA
JEFE DE PROYECTOS	\$ 32,705	\$ 5,451	\$ 1,363	\$ 39,519	\$ 71	\$ 345	\$ 1,454	\$ 2,725	\$ 6,410	\$ 50,524	Transición Ley 1983	SINDICALIZADO
MEDICO DE LA UNIDAD DE CONCILIACION	\$ 49,816	\$ 8,303	\$ 2,076	\$ 60,194	\$ 71	\$ 345	\$ 2,214	\$ 3,321	\$ 13,650	\$ 79,795	Regimen Ley Nueva 1993-2020	SINDICALIZADO
CADETE	\$ 20,763	\$ 3,461	\$ 865	\$ 25,089	\$ 71	\$ 345	\$ -	\$ -	\$ 5,689	\$ 31,194	Regimen Ley Nueva 1993-2020	CONFIANZA
JEFE TECNICO	\$ 40,477	\$ 6,746	\$ 1,687	\$ 48,910	\$ 71	\$ 345	\$ -	\$ -	\$ 11,091	\$ 60,416	Regimen Ley Nueva 1993-2020	CONFIANZA
JEFE DE ASUNTOS JURIDICOS	\$ 60,547	\$ 10,091	\$ 2,523	\$ 73,161	\$ 71	\$ 345	\$ -	\$ 2,018	\$ 16,590	\$ 92,185	Regimen Ley Nueva 1993-2020	CONFIANZA
SUPERVISOR	\$ 33,971	\$ 5,662	\$ 1,415	\$ 41,048	\$ 71	\$ 345	\$ 1,510	\$ 2,831	\$ 6,658	\$ 52,463	Transición Ley 1983	SINDICALIZADO
ANALISTA ADMINISTRATIVO	\$ 28,698	\$ 4,783	\$ 1,196	\$ 34,677	\$ 71	\$ 345	\$ -	\$ -	\$ 7,863	\$ 42,956	Regimen Ley Nueva 1993-2020	CONFIANZA
POLICIA CUSTODIO TERCERO	\$ 27,668	\$ 4,611	\$ 1,153	\$ 33,432	\$ 71	\$ 345	\$ -	\$ -	\$ 7,581	\$ 41,429	Regimen Ley Nueva 1993-2020	CONFIANZA
ANALISTA ADMINISTRATIVO	\$ 29,353	\$ 4,892	\$ 1,223	\$ 35,468	\$ 71	\$ 345	\$ 1,305	\$ 2,446	\$ 8,043	\$ 47,677	Regimen Ley Nueva 1993-2020	SINDICALIZADO
ENFERMERO TECNICO	\$ 11,259	\$ 1,877	\$ 469	\$ 13,605	\$ 71	\$ 345	\$ 500	\$ -	\$ 3,085	\$ 17,606	Regimen Ley Nueva 1993-2020	SINDICALIZADO
SECRETARIA DE DEPARTAMENTO	\$ 24,427	\$ 4,071	\$ 1,018	\$ 29,516	\$ 71	\$ 345	\$ 1,086	\$ 2,036	\$ 4,788	\$ 37,841	Transición Ley 1983	SINDICALIZADO
ESCRIBIENTE	\$ 17,796	\$ 2,966	\$ 742	\$ 21,504	\$ 71	\$ 345	\$ 791	\$ -	\$ 4,876	\$ 27,586	Regimen Ley Nueva 1993-2020	CONFIANZA
ESPECIALISTA DE ANALISIS DELICTIVO	\$ 36,970	\$ 6,162	\$ 1,540	\$ 44,672	\$ 71	\$ 345	\$ -	\$ -	\$ 10,130	\$ 55,218	Regimen Ley Nueva 1993-2020	CONFIANZA
TRABAJADOR SOCIAL	\$ 39,584	\$ 6,597	\$ 1,649	\$ 47,831	\$ 71	\$ 345	\$ 1,759	\$ 3,299	\$ 7,758	\$ 61,063	Transición Ley 1983	SINDICALIZADO
POLICIA CUSTODIO	\$ 24,426	\$ 4,071	\$ 1,018	\$ 29,515	\$ 71	\$ 345	\$ -	\$ 1,764	\$ 6,693	\$ 38,387	Regimen Ley Nueva 1993-2020	CONFIANZA
COORDINADOR GENERAL DE TECNOLOGIAS DE LA INFORMACION	\$ 87,236	\$ 14,539	\$ 3,635	\$ 105,410	\$ 71	\$ 345	\$ -	\$ -	\$ 23,903	\$ 129,729	Sin aportaciones	Honorario Cubre Plaza
POLICIA CUSTODIO	\$ 24,426	\$ 4,071	\$ 1,018	\$ 29,515	\$ 71	\$ 345	\$ -	\$ -	\$ 6,693	\$ 36,623	Regimen Ley Nueva 1993-2020	CONFIANZA
POLICIA CUSTODIO	\$ 24,426	\$ 4,071	\$ 1,018	\$ 29,515	\$ 71	\$ 345	\$ -	\$ -	\$ 6,693	\$ 36,623	Regimen Ley Nueva 1993-2020	CONFIANZA
POLICIA TERCERO	\$ 30,786	\$ 5,131	\$ 1,283	\$ 37,200	\$ 71	\$ 345	\$ -	\$ -	\$ 8,435	\$ 46,051	Regimen Ley Nueva 1993-2020	CONFIANZA
POLICIA TERCERO	\$ 30,786	\$ 5,131	\$ 1,283	\$ 37,200	\$ 71	\$ 345	\$ -	\$ -	\$ 8,435	\$ 46,051	Regimen Ley Nueva 1993-2020	CONFIANZA
COORDINADOR JURIDICO	\$ 49,849	\$ 8,308	\$ 2,077	\$ 60,234	\$ 71	\$ 345	\$ -	\$ -	\$ 13,659	\$ 74,309	Regimen Ley Nueva 1993-2020	CONFIANZA
FILARMONICO	\$ 21,005	\$ 3,501	\$ 875	\$ 25,381	\$ 71	\$ 345	\$ -	\$ -	\$ 5,755	\$ 31,552	Regimen Ley Nueva 1993-2020	CONFIANZA
JEFE DE FONDOS FEDERALES	\$ 43,100	\$ 7,183	\$ 1,796	\$ 52,079	\$ 71	\$ 345	\$ -	\$ -	\$ 11,809	\$ 64,304	Regimen Ley Nueva 1993-2020	CONFIANZA
MEDIADOR	\$ 34,125	\$ 5,688	\$ 1,422	\$ 41,234	\$ 71	\$ 345	\$ 1,517	\$ 1,327	\$ 6,689	\$ 51,182	Transición Ley 1983	SINDICALIZADO
VERIFICADOR	\$ 21,100	\$ 3,517	\$ 879	\$ 25,496	\$ 71	\$ 345	\$ -	\$ -	\$ 5,781	\$ 31,693	Regimen Ley Nueva 1993-2020	CONFIANZA
SECRETARIO DE JUNTA ESPECIAL	\$ 31,405	\$ 5,234	\$ 1,309	\$ 37,948	\$ 71	\$ 345	\$ -	\$ -	\$ 8,605	\$ 46,969	Regimen Ley Nueva 1993-2020	CONFIANZA
CADETE	\$ 20,763	\$ 3,461	\$ 865	\$ 25,089	\$ 71	\$ 345	\$ -	\$ -	\$ 5,689	\$ 31,194	Regimen Ley Nueva 1993-2020	CONFIANZA
PROMOTOR SOCIAL	\$ 17,909	\$ 2,985	\$ 746	\$ 21,640	\$ 71	\$ 345	\$ 796	\$ -	\$ 4,907	\$ 27,759	Regimen Ley Nueva 1993-2020	CONFIANZA
ANALISTA DE VIDEOVIGILANCIA	\$ 20,590	\$ 3,432	\$ 858	\$ 24,880	\$ 71	\$ 345	\$ -	\$ -	\$ 5,642	\$ 30,937	Regimen Ley Nueva 1993-2020	CONFIANZA
PROMOTOR SOCIAL	\$ 16,000	\$ 2,667	\$ 667	\$ 19,333	\$ 71	\$ 345	\$ 711	\$ -	\$ 4,384	\$ 24,844	Regimen Ley Nueva 1993-2020	CONFIANZA
CADETE	\$ 20,763	\$ 3,461	\$ 865	\$ 25,089	\$ 71	\$ 345	\$ -	\$ -	\$ 5,689	\$ 31,194	Regimen Ley Nueva 1993-2020	CONFIANZA
INSPECTOR LIDER A	\$ 32,154	\$ 5,359	\$ 1,340	\$ 38,853	\$ 71	\$ 345	\$ -	\$ -	\$ 8,810	\$ 48,079	Regimen Ley Nueva 1993-2020	CONFIANZA
CADETE	\$ 20,763	\$ 3,461	\$ 865	\$ 25,089	\$ 71	\$ 345	\$ -	\$ -	\$ 5,689	\$ 31,194	Regimen Ley Nueva 1993-2020	CONFIANZA
POLICIA TERCERO	\$ 30,786	\$ 5,131	\$ 1,283	\$ 37,200	\$ 71	\$ 345	\$ -	\$ -	\$ 8,435	\$ 46,051	Regimen Ley Nueva 1993-2020	CONFIANZA
POLICIA	\$ 27,667	\$ 4,611	\$ 1,153	\$ 33,431	\$ 71	\$ 345	\$ -	\$ -	\$ 7,581	\$ 41,428	Regimen Ley Nueva 1993-2020	CONFIANZA
POLICIA TERCERO	\$ 30,786	\$ 5,131	\$ 1,283	\$ 37,200	\$ 71	\$ 345	\$ -	\$ -	\$ 8,435	\$ 46,051	Regimen Ley Nueva 1993-2020	CONFIANZA
GUARDIA AUXILIAR	\$ 17,804	\$ 2,967	\$ 742	\$ 21,513	\$ 71	\$ 345	\$ 791	\$ -	\$ 4,878	\$ 27,599	Regimen Ley Nueva 1993-2020	CONFIANZA
ASISTENTE DE GESTION	\$ 16,865	\$ 2,811	\$ 703	\$ 20,379	\$ 71	\$ 345	\$ 750	\$ -	\$ 4,621	\$ 26,165	Regimen Ley Nueva 1993-2020	CONFIANZA
POLICIA	\$ 27,667	\$ 4,611	\$ 1,153	\$ 33,431	\$ 71	\$ 345	\$ -	\$ -	\$ 7,581	\$ 41,428	Regimen Ley Nueva 1993-2020	CONFIANZA
POLICIA	\$ 27,667	\$ 4,611	\$ 1,153	\$ 33,431	\$ 71	\$ 345	\$ -	\$ -	\$ 7,581	\$ 41,428	Regimen Ley Nueva 1993-2020	CONFIANZA
GUARDIA AUXILIAR	\$ 17,804	\$ 2,967	\$ 742	\$ 21,513	\$ 71	\$ 345	\$ 791	\$ -	\$ 4,878	\$ 27,599	Regimen Ley Nueva 1993-2020	CONFIANZA
ANALISTA ADMINISTRATIVO	\$ 32,797	\$ 5,466	\$ 1,367	\$ 39,630	\$ 71	\$ 345	\$ 1,458	\$ 2,733	\$ 8,986	\$ 53,223	Regimen Ley Nueva 1993-2020	SINDICALIZADO
ENFERMERO	\$ 25,181	\$ 4,197	\$ 1,049	\$ 30,427	\$ 71	\$ 345	\$ -	\$ -	\$ 6,900	\$ 37,742	Regimen Ley Nueva 1993-2020	CONFIANZA
ANALISTA ADMINISTRATIVO	\$ 29,915	\$ 4,986	\$ 1,246	\$ 36,147	\$ 71	\$ 345	\$ 1,330	\$ 997	\$ 8,197	\$ 47,087	Regimen Ley Nueva 1993-2020	SINDICALIZADO
ANALISTA ADMINISTRATIVO	\$ 34,231	\$ 5,705	\$ 1,426	\$ 41,362	\$ 71	\$ 345	\$ 1,521	\$ 2,472	\$ 9,379	\$ 55,151	Regimen Ley Nueva 1993-2020	SINDICALIZADO

C.5.1 NOMINA TABULADA DE LOS SERVIDORES PÚBLICOS DEL GOBIERNO CENTRAL

PUESTO	PERCEPCIONES ORDINARIAS				PRESTACIONES ADICIONALES			3ER PERIODO	SEGURIDAD SOCIAL	COSTO TOTAL	TIPO DE PUESTO	
	PERCEPCION MENSUAL	AGUINALDO	PRIMA VACACIONAL	PERCEPCION MENSUAL + AGUINALDO + PRIMA VACACIONAL	APOYO NAVIDEÑO	FONDO DE AHORRO	DIA DEL SERVIDOR PUBLICO				REGIMEN	STATUS
ANALISTA ADMINISTRATIVO	\$ 33,826	\$ 5,638	\$ 1,409	\$ 40,873	\$ 71	\$ 345	\$ 1,503	\$ 2,443	\$ 9,268	\$ 54,504	Regimen Ley Nueva 1993-2020	SINDICALIZADO
COORDINADOR GENERAL DE PROYECTOS ESTRATEGICOS	\$ 90,681	\$ 15,114	\$ 3,778	\$ 109,573	\$ 71	\$ 345	\$ -	\$ -	\$ 24,847	\$ 134,835	Sin aportaciones	Honorario Cubre Plaza
ANALISTA ADMINISTRATIVO	\$ 30,593	\$ 5,099	\$ 1,275	\$ 36,967	\$ 71	\$ 345	\$ 1,360	\$ 2,549	\$ 5,996	\$ 47,288	Transición Ley 1983	SINDICALIZADO
POLICIA SEGUNDO	\$ 34,658	\$ 5,776	\$ 1,444	\$ 41,878	\$ 71	\$ 345	\$ -	\$ -	\$ 9,496	\$ 51,791	Regimen Ley Nueva 1993-2020	CONFIANZA
POLICIA SEGUNDO	\$ 34,658	\$ 5,776	\$ 1,444	\$ 41,878	\$ 71	\$ 345	\$ -	\$ -	\$ 9,496	\$ 51,791	Regimen Ley Nueva 1993-2020	CONFIANZA
JEFE DE RECURSOS MATERIALES	\$ 41,232	\$ 6,872	\$ 1,718	\$ 49,822	\$ 71	\$ 345	\$ 1,833	\$ 3,436	\$ 11,298	\$ 66,804	Regimen Ley Nueva 1993-2020	SINDICALIZADO
SECRETARIA DE DEPARTAMENTO	\$ 21,831	\$ 3,639	\$ 910	\$ 26,379	\$ 71	\$ 345	\$ 970	\$ 1,819	\$ 5,982	\$ 35,566	Regimen Ley Nueva 1993-2020	SINDICALIZADO
OFICIAL DEL REGISTRO CIVIL	\$ 20,523	\$ 3,421	\$ 855	\$ 24,799	\$ 71	\$ 345	\$ -	\$ -	\$ 5,623	\$ 30,838	Regimen Ley Nueva 1993-2020	CONFIANZA
CRIMINOLOGA	\$ 34,483	\$ 5,747	\$ 1,437	\$ 41,667	\$ 71	\$ 345	\$ 1,533	\$ 2,874	\$ 9,448	\$ 55,937	Regimen Ley Nueva 1993-2020	SINDICALIZADO
OFICIAL DEL REGISTRO CIVIL	\$ 22,101	\$ 3,684	\$ 921	\$ 26,705	\$ 71	\$ 345	\$ -	\$ -	\$ 6,056	\$ 33,177	Regimen Ley Nueva 1993-2020	CONFIANZA
OFICIAL DEL REGISTRO CIVIL	\$ 22,101	\$ 3,684	\$ 921	\$ 26,705	\$ 71	\$ 345	\$ -	\$ -	\$ 6,056	\$ 33,177	Regimen Ley Nueva 1993-2020	CONFIANZA
SUBINSPECTOR	\$ 81,644	\$ 13,607	\$ 3,402	\$ 98,653	\$ 71	\$ 345	\$ -	\$ -	\$ 22,370	\$ 121,439	Regimen Ley Nueva 1993-2020	CONFIANZA
PERSONAL DE INTENDENCIA EN CENTROS COMUNITARIOS	\$ 9,435	\$ 1,573	\$ 393	\$ 11,401	\$ 71	\$ 345	\$ 419	\$ -	\$ 2,585	\$ 14,821	Regimen Ley Nueva 1993-2020	CONFIANZA
ASISTENTE ADMINISTRATIVO	\$ 18,644	\$ 3,107	\$ 777	\$ 22,528	\$ 71	\$ 345	\$ 829	\$ 1,554	\$ 5,108	\$ 30,435	Regimen Ley Nueva 1993-2020	CONFIANZA
POLICIA CUSTODIO	\$ 24,426	\$ 4,071	\$ 1,018	\$ 29,515	\$ 71	\$ 345	\$ -	\$ -	\$ 6,693	\$ 36,623	Regimen Ley Nueva 1993-2020	CONFIANZA
JEFE DE OPERACIONES	\$ 43,277	\$ 7,213	\$ 1,803	\$ 52,293	\$ 71	\$ 345	\$ -	\$ -	\$ 11,858	\$ 64,567	Regimen Ley Nueva 1993-2020	CONFIANZA
POLICIA TERCERO	\$ 30,786	\$ 5,131	\$ 1,283	\$ 37,200	\$ 71	\$ 345	\$ -	\$ -	\$ 8,435	\$ 46,051	Regimen Ley Nueva 1993-2020	CONFIANZA
POLICIA	\$ 27,667	\$ 4,611	\$ 1,153	\$ 33,431	\$ 71	\$ 345	\$ -	\$ -	\$ 7,581	\$ 41,428	Regimen Ley Nueva 1993-2020	CONFIANZA
POLICIA	\$ 27,667	\$ 4,611	\$ 1,153	\$ 33,431	\$ 71	\$ 345	\$ -	\$ -	\$ 7,581	\$ 41,428	Regimen Ley Nueva 1993-2020	CONFIANZA
REPRESENTANTE OBRERO	\$ 29,280	\$ 4,880	\$ 1,220	\$ 35,380	\$ 71	\$ 345	\$ -	\$ -	\$ 8,023	\$ 43,819	Regimen Ley Nueva 1993-2020	CONFIANZA
POLICIA CUSTODIO SEGUNDO	\$ 30,783	\$ 5,131	\$ 1,283	\$ 37,196	\$ 71	\$ 345	\$ -	\$ -	\$ 8,435	\$ 46,047	Regimen Ley Nueva 1993-2020	CONFIANZA
TITULAR DEL ÁREA DE RESPONSABILIDADES	\$ 63,182	\$ 10,530	\$ 2,633	\$ 76,345	\$ 71	\$ 345	\$ -	\$ -	\$ 17,312	\$ 94,073	Regimen Ley Nueva 1993-2020	CONFIANZA
ASISTENTE DE RECURSOS HUMANOS	\$ 29,223	\$ 4,871	\$ 1,218	\$ 35,311	\$ 71	\$ 345	\$ 1,299	\$ 1,786	\$ 8,007	\$ 46,819	Regimen Ley Nueva 1993-2020	SINDICALIZADO
AUXILIAR ADMINISTRATIVO	\$ 12,956	\$ 2,159	\$ 540	\$ 15,655	\$ 71	\$ 345	\$ 576	\$ -	\$ 3,550	\$ 20,197	Regimen Ley Nueva 1993-2020	CONFIANZA
SECRETARIO DE JUNTA ESPECIAL	\$ 29,839	\$ 4,973	\$ 1,243	\$ 36,055	\$ 71	\$ 345	\$ 1,326	\$ -	\$ 8,176	\$ 45,973	Regimen Ley Nueva 1993-2020	SINDICALIZADO
AUXILIAR ADMINISTRATIVO	\$ 11,112	\$ 1,852	\$ 463	\$ 13,427	\$ 71	\$ 345	\$ 494	\$ -	\$ 3,045	\$ 17,381	Regimen Ley Nueva 1993-2020	SINDICALIZADO
ANALISTA JURIDICO	\$ 31,000	\$ 5,167	\$ 1,292	\$ 37,458	\$ 71	\$ 345	\$ 1,378	\$ -	\$ 8,494	\$ 47,746	Regimen Ley Nueva 1993-2020	SINDICALIZADO
POLICIA TERCERO	\$ 30,786	\$ 5,131	\$ 1,283	\$ 37,200	\$ 71	\$ 345	\$ -	\$ -	\$ 8,435	\$ 46,051	Regimen Ley Nueva 1993-2020	CONFIANZA
POLICIA TERCERO	\$ 30,786	\$ 5,131	\$ 1,283	\$ 37,200	\$ 71	\$ 345	\$ -	\$ -	\$ 8,435	\$ 46,051	Regimen Ley Nueva 1993-2020	CONFIANZA
POLICIA PRIMERO	\$ 39,299	\$ 6,550	\$ 1,637	\$ 47,486	\$ 71	\$ 345	\$ -	\$ -	\$ 10,768	\$ 58,670	Regimen Ley Nueva 1993-2020	CONFIANZA
POLICIA TERCERO	\$ 30,786	\$ 5,131	\$ 1,283	\$ 37,200	\$ 71	\$ 345	\$ -	\$ -	\$ 8,435	\$ 46,051	Regimen Ley Nueva 1993-2020	CONFIANZA
AYUDANTE GENERAL	\$ 10,191	\$ 849	\$ -	\$ 11,040	\$ -	\$ -	\$ -	\$ -	\$ 662	\$ 11,703	Regimen Ley Nueva 1993-2020	EVENTUAL
POLICIA	\$ 24,426	\$ 4,071	\$ 1,018	\$ 29,515	\$ 71	\$ 345	\$ -	\$ 2,036	\$ 6,693	\$ 38,659	Regimen Ley Nueva 1993-2020	CONFIANZA
OPERADOR 911	\$ 20,590	\$ 3,432	\$ 858	\$ 24,880	\$ 71	\$ 345	\$ -	\$ -	\$ 5,642	\$ 30,937	Regimen Ley Nueva 1993-2020	CONFIANZA
POLICIA	\$ 27,667	\$ 4,611	\$ 1,153	\$ 33,431	\$ 71	\$ 345	\$ -	\$ -	\$ 7,581	\$ 41,428	Regimen Ley Nueva 1993-2020	CONFIANZA
POLICIA CUSTODIO	\$ 24,426	\$ 4,071	\$ 1,018	\$ 29,515	\$ 71	\$ 345	\$ -	\$ 2,036	\$ 6,693	\$ 38,659	Regimen Ley Nueva 1993-2020	CONFIANZA
POLICIA	\$ 27,667	\$ 4,611	\$ 1,153	\$ 33,431	\$ 71	\$ 345	\$ -	\$ -	\$ 7,581	\$ 41,428	Regimen Ley Nueva 1993-2020	CONFIANZA
GUARDIA AUXILIAR	\$ 17,804	\$ 2,967	\$ 742	\$ 21,513	\$ 71	\$ 345	\$ 791	\$ -	\$ 4,878	\$ 27,599	Regimen Ley Nueva 1993-2020	CONFIANZA
POLICIA	\$ 27,667	\$ 4,611	\$ 1,153	\$ 33,431	\$ 71	\$ 345	\$ -	\$ -	\$ 7,581	\$ 41,428	Regimen Ley Nueva 1993-2020	CONFIANZA
POLICIA	\$ 27,667	\$ 4,611	\$ 1,153	\$ 33,431	\$ 71	\$ 345	\$ -	\$ -	\$ 7,581	\$ 41,428	Regimen Ley Nueva 1993-2020	CONFIANZA
ASISTENTE DE GESTION	\$ 15,986	\$ 2,664	\$ 666	\$ 19,316	\$ 71	\$ 345	\$ 710	\$ -	\$ 4,380	\$ 24,823	Regimen Ley Nueva 1993-2020	CONFIANZA
POLICIA TERCERO	\$ 30,786	\$ 5,131	\$ 1,283	\$ 37,200	\$ 71	\$ 345	\$ -	\$ -	\$ 8,435	\$ 46,051	Regimen Ley Nueva 1993-2020	CONFIANZA
POLICIA	\$ 27,667	\$ 4,611	\$ 1,153	\$ 33,431	\$ 71	\$ 345	\$ -	\$ -	\$ 7,581	\$ 41,428	Regimen Ley Nueva 1993-2020	CONFIANZA
COORDINADOR ADMINISTRATIVO	\$ 60,494	\$ 10,082	\$ 2,521	\$ 73,097	\$ 71	\$ 345	\$ 2,689	\$ 5,041	\$ 16,575	\$ 97,818	Regimen Ley Nueva 1993-2020	SINDICALIZADO
ASISTENTE ADMINISTRATIVO	\$ 32,371	\$ 5,395	\$ 1,349	\$ 39,115	\$ 71	\$ 345	\$ 1,439	\$ 2,698	\$ 8,870	\$ 52,537	Regimen Ley Nueva 1993-2020	SINDICALIZADO
POLICIA	\$ 27,667	\$ 4,611	\$ 1,153	\$ 33,431	\$ 71	\$ 345	\$ -	\$ -	\$ 7,581	\$ 41,428	Regimen Ley Nueva 1993-2020	CONFIANZA
GUARDIA AUXILIAR	\$ 17,804	\$ 2,967	\$ 742	\$ 21,513	\$ 71	\$ 345	\$ 791	\$ -	\$ 4,878	\$ 27,599	Regimen Ley Nueva 1993-2020	CONFIANZA
AYUDANTE GENERAL	\$ 10,199	\$ 850	\$ -	\$ 11,049	\$ -	\$ -	\$ -	\$ -	\$ 663	\$ 11,712	Regimen Ley Nueva 1993-2020	EVENTUAL
PSICOLOGA	\$ 24,573	\$ 4,096	\$ 1,024	\$ 29,692	\$ 71	\$ 345	\$ 1,092	\$ 2,048	\$ 6,733	\$ 39,981	Regimen Ley Nueva 1993-2020	SINDICALIZADO
POLICIA TERCERO	\$ 30,786	\$ 5,131	\$ 1,283	\$ 37,200	\$ 71	\$ 345	\$ -	\$ -	\$ 8,435	\$ 46,051	Regimen Ley Nueva 1993-2020	CONFIANZA
POLICIA	\$ 27,667	\$ 4,611	\$ 1,153	\$ 33,431	\$ 71	\$ 345	\$ -	\$ -	\$ 7,581	\$ 41,428	Regimen Ley Nueva 1993-2020	CONFIANZA
POLICIA TERCERO	\$ 30,786	\$ 5,131	\$ 1,283	\$ 37,200	\$ 71	\$ 345	\$ -	\$ -	\$ 8,435	\$ 46,051	Regimen Ley Nueva 1993-2020	CONFIANZA
ASISTENTE DE GESTION	\$ 16,865	\$ 2,811	\$ 703	\$ 20,379	\$ 71	\$ 345	\$ 750	\$ -	\$ 4,621	\$ 26,165	Regimen Ley Nueva 1993-2020	CONFIANZA
ANALISTA OPERATIVO DE INVESTIGACION POLICIAL	\$ 29,324	\$ 4,887	\$ 1,222	\$ 35,433	\$ 71	\$ 345	\$ -	\$ -	\$ 8,035	\$ 43,884	Regimen Ley Nueva 1993-2020	CONFIANZA
POLICIA	\$ 27,667	\$ 4,611	\$ 1,153	\$ 33,431	\$ 71	\$ 345	\$ -	\$ -	\$ 7,581	\$ 41,428	Regimen Ley Nueva 1993-2020	CONFIANZA
ASISTENTE ADMINISTRATIVO	\$ 19,999	\$ 3,333	\$ 833	\$ 24,165	\$ 71	\$ 345	\$ 889	\$ 1,444	\$ 5,480	\$ 32,394	Regimen Ley Nueva 1993-2020	SINDICALIZADO
ASISTENTE ADMINISTRATIVO	\$ 23,349	\$ 3,892	\$ 973	\$ 28,213	\$ 71	\$ 345	\$ 1,038	\$ -	\$ 6,398	\$ 36,065	Regimen Ley Nueva 1993-2020	SINDICALIZADO
POLICIA CUSTODIO	\$ 24,426	\$ 4,071	\$ 1,018	\$ 29,515	\$ 71	\$ 345	\$ -	\$ -	\$ 6,693	\$ 36,623	Regimen Ley Nueva 1993-2020	CONFIANZA
SUBOFICIAL	\$ 51,619	\$ 8,603	\$ 2,151	\$ 62,373	\$ 71	\$ 345	\$ -	\$ -	\$ 14,144	\$ 76,932	Regimen Ley Nueva 1993-2020	CONFIANZA
POLICIA CUSTODIO	\$ 24,426	\$ 4,071	\$ 1,018	\$ 29,515	\$ 71	\$ 345	\$ -	\$ -	\$ 6,693	\$ 36,623	Regimen Ley Nueva 1993-2020	CONFIANZA
ANALISTA JURIDICO	\$ 28,698	\$ 4,783	\$ 1,196	\$ 34,677	\$ 71	\$ 345	\$ -	\$ -	\$ 7,863	\$ 42,956	Regimen Ley Nueva 1993-2020	CONFIANZA
ANALISTA JURIDICO	\$ 25,320	\$ 4,220	\$ 1,055	\$ 30,595	\$ 71	\$ 345	\$ -	\$ -	\$ 6,938	\$ 37,949	Regimen Ley Nueva 1993-2020	CONFIANZA
POLICIA CUSTODIO	\$ 24,426	\$ 4,071	\$ 1,018	\$ 29,515	\$ 71	\$ 345	\$ -	\$ -	\$ 6,693	\$ 36,623	Regimen Ley Nueva 1993-2020	CONFIANZA
CADETE CUSTODIO	\$ 20,763	\$ 3,461	\$ 865	\$ 25,089	\$ 71	\$ 345	\$ -	\$ -	\$ 5,689	\$ 31,194	Regimen Ley Nueva 1993-2020	CONFIANZA
POLICIA TERCERO	\$ 30,786	\$ 5,131	\$ 1,283	\$ 37,200	\$ 71	\$ 345	\$ -	\$ -	\$ 8,435	\$ 46,051	Regimen Ley Nueva 1993-2020	CONFIANZA
ASISTENTE DE GESTION	\$ 16,865	\$ 2,811	\$ 703	\$ 20,379	\$ 71	\$ 345	\$ 750	\$ -	\$ 4,621	\$ 26,165	Regimen Ley Nueva 1993-2020	CONFIANZA

C.5.1 NOMINA TABULADA DE LOS SERVIDORES PÚBLICOS DEL GOBIERNO CENTRAL

PUESTO	PERCEPCIONES ORDINARIAS				PRESTACIONES ADICIONALES			3ER PERIODO	SEGURIDAD SOCIAL	COSTO TOTAL	TIPO DE PUESTO	
	PERCEPCION MENSUAL	AGUINALDO	PRIMA VACACIONAL	PERCEPCION MENSUAL + AGUINALDO + PRIMA VACACIONAL	APOYO NAVIDEÑO	FONDO DE AHORRO	DIA DEL SERVIDOR PUBLICO				REGIMEN	STATUS
POLICIA	\$ 27,667	\$ 4,611	\$ 1,153	\$ 33,431	\$ 71	\$ 345	\$ -	\$ -	\$ 7,581	\$ 41,428	Regimen Ley Nueva 1993-2020	CONFIANZA
NOTIFICADOR	\$ 18,963	\$ 3,161	\$ 790	\$ 22,914	\$ 71	\$ 345	\$ 843	\$ -	\$ 5,196	\$ 29,368	Regimen Ley Nueva 1993-2020	CONFIANZA
JEFE DE ZONA	\$ 40,000	\$ 6,667	\$ 1,667	\$ 48,333	\$ 71	\$ 345	\$ -	\$ -	\$ 10,960	\$ 59,709	Regimen Ley Nueva 1993-2020	CONFIANZA
ARCHIVISTA	\$ 13,594	\$ 1,133	\$ -	\$ 14,727	\$ -	\$ -	\$ -	\$ -	\$ -	\$ 14,727	Sin aportaciones	HONORARIOS
SECRETARIA MECANOGRAFA	\$ 13,975	\$ 2,329	\$ 582	\$ 16,886	\$ 71	\$ 345	\$ 621	\$ -	\$ 3,829	\$ 21,753	Regimen Ley Nueva 1993-2020	SINDICALIZADO
PROMOTOR SOCIAL	\$ 16,000	\$ 2,667	\$ 667	\$ 19,333	\$ 71	\$ 345	\$ 711	\$ -	\$ 4,384	\$ 24,844	Regimen Ley Nueva 1993-2020	CONFIANZA
PROMOTOR SOCIAL	\$ 15,509	\$ 2,585	\$ 646	\$ 18,740	\$ 71	\$ 345	\$ 689	\$ -	\$ 4,249	\$ 24,095	Regimen Ley Nueva 1993-2020	CONFIANZA
ANALISTA DE VIDEOVIGILANCIA	\$ 20,591	\$ 3,432	\$ 858	\$ 24,881	\$ 71	\$ 345	\$ -	\$ -	\$ 5,642	\$ 30,939	Regimen Ley Nueva 1993-2020	CONFIANZA
POLICIA TERCERO	\$ 30,786	\$ 5,131	\$ 1,283	\$ 37,200	\$ 71	\$ 345	\$ -	\$ -	\$ 8,435	\$ 46,051	Regimen Ley Nueva 1993-2020	CONFIANZA
POLICIA TERCERO	\$ 30,786	\$ 5,131	\$ 1,283	\$ 37,200	\$ 71	\$ 345	\$ -	\$ -	\$ 8,435	\$ 46,051	Regimen Ley Nueva 1993-2020	CONFIANZA
POLICIA	\$ 27,667	\$ 4,611	\$ 1,153	\$ 33,431	\$ 71	\$ 345	\$ -	\$ -	\$ 7,581	\$ 41,428	Regimen Ley Nueva 1993-2020	CONFIANZA
POLICIA	\$ 24,426	\$ 4,071	\$ 1,018	\$ 29,515	\$ 71	\$ 345	\$ -	\$ -	\$ 6,693	\$ 36,623	Regimen Ley Nueva 1993-2020	CONFIANZA
POLICIA PRIMERO	\$ 34,658	\$ 5,776	\$ 1,444	\$ 41,878	\$ 71	\$ 345	\$ -	\$ -	\$ 9,496	\$ 51,791	Regimen Ley Nueva 1993-2020	CONFIANZA
ANALISTA ADMINISTRATIVO	\$ 35,320	\$ 5,887	\$ 1,472	\$ 42,678	\$ 71	\$ 345	\$ 1,570	\$ 2,747	\$ 9,678	\$ 57,089	Regimen Ley Nueva 1993-2020	SINDICALIZADO
COORDINADOR DE DERECHOS HUMANOS	\$ 79,236	\$ 6,603	\$ -	\$ 85,839	\$ -	\$ -	\$ -	\$ -	\$ -	\$ 85,839	Sin aportaciones	HONORARIOS
ASISTENTE DE LOGISTICA	\$ 23,748	\$ 3,958	\$ 990	\$ 28,696	\$ 71	\$ 345	\$ 1,055	\$ 1,979	\$ 6,507	\$ 38,653	Regimen Ley Nueva 1993-2020	SINDICALIZADO
ANALISTA ADMINISTRATIVO	\$ 30,074	\$ 5,012	\$ 1,253	\$ 36,339	\$ 71	\$ 345	\$ 1,337	\$ 2,005	\$ 8,240	\$ 48,337	Regimen Ley Nueva 1993-2020	SINDICALIZADO
POLICIA	\$ 27,667	\$ 4,611	\$ 1,153	\$ 33,431	\$ 71	\$ 345	\$ -	\$ -	\$ 7,581	\$ 41,428	Regimen Ley Nueva 1993-2020	CONFIANZA
POLICIA PRIMERO	\$ 39,299	\$ 6,550	\$ 1,637	\$ 47,486	\$ 71	\$ 345	\$ -	\$ -	\$ 10,768	\$ 58,670	Regimen Ley Nueva 1993-2020	CONFIANZA
POLICIA	\$ 27,667	\$ 4,611	\$ 1,153	\$ 33,431	\$ 71	\$ 345	\$ -	\$ -	\$ 7,581	\$ 41,428	Regimen Ley Nueva 1993-2020	CONFIANZA
POLICIA	\$ 27,667	\$ 4,611	\$ 1,153	\$ 33,431	\$ 71	\$ 345	\$ -	\$ -	\$ 7,581	\$ 41,428	Regimen Ley Nueva 1993-2020	CONFIANZA
POLICIA TERCERO	\$ 30,786	\$ 5,131	\$ 1,283	\$ 37,200	\$ 71	\$ 345	\$ -	\$ -	\$ 8,435	\$ 46,051	Regimen Ley Nueva 1993-2020	CONFIANZA
POLICIA	\$ 27,667	\$ 4,611	\$ 1,153	\$ 33,431	\$ 71	\$ 345	\$ -	\$ -	\$ 7,581	\$ 41,428	Regimen Ley Nueva 1993-2020	CONFIANZA
POLICIA	\$ 27,667	\$ 4,611	\$ 1,153	\$ 33,431	\$ 71	\$ 345	\$ -	\$ -	\$ 7,581	\$ 41,428	Regimen Ley Nueva 1993-2020	CONFIANZA
POLICIA	\$ 27,667	\$ 4,611	\$ 1,153	\$ 33,431	\$ 71	\$ 345	\$ -	\$ -	\$ 7,581	\$ 41,428	Regimen Ley Nueva 1993-2020	CONFIANZA
ANALISTA JURIDICO	\$ 20,596	\$ 3,433	\$ 858	\$ 24,887	\$ 71	\$ 345	\$ -	\$ -	\$ 5,643	\$ 30,946	Regimen Ley Nueva 1993-2020	CONFIANZA
SUPERVISOR	\$ 31,985	\$ 5,331	\$ 1,333	\$ 38,649	\$ 71	\$ 345	\$ -	\$ -	\$ 8,764	\$ 47,828	Regimen Ley Nueva 1993-2020	CONFIANZA
POLICIA	\$ 27,667	\$ 4,611	\$ 1,153	\$ 33,431	\$ 71	\$ 345	\$ -	\$ -	\$ 7,581	\$ 41,428	Regimen Ley Nueva 1993-2020	CONFIANZA
POLICIA	\$ 27,667	\$ 4,611	\$ 1,153	\$ 33,431	\$ 71	\$ 345	\$ -	\$ -	\$ 7,581	\$ 41,428	Regimen Ley Nueva 1993-2020	CONFIANZA
POLICIA	\$ 27,667	\$ 4,611	\$ 1,153	\$ 33,431	\$ 71	\$ 345	\$ -	\$ -	\$ 7,581	\$ 41,428	Regimen Ley Nueva 1993-2020	CONFIANZA
GUARDIA AUXILIAR	\$ 17,804	\$ 2,967	\$ 742	\$ 21,513	\$ 71	\$ 345	\$ 791	\$ -	\$ 4,878	\$ 27,599	Regimen Ley Nueva 1993-2020	CONFIANZA
POLICIA	\$ 27,667	\$ 4,611	\$ 1,153	\$ 33,431	\$ 71	\$ 345	\$ -	\$ -	\$ 7,581	\$ 41,428	Regimen Ley Nueva 1993-2020	CONFIANZA
POLICIA	\$ 27,667	\$ 4,611	\$ 1,153	\$ 33,431	\$ 71	\$ 345	\$ -	\$ -	\$ 7,581	\$ 41,428	Regimen Ley Nueva 1993-2020	CONFIANZA
POLICIA	\$ 27,667	\$ 4,611	\$ 1,153	\$ 33,431	\$ 71	\$ 345	\$ -	\$ -	\$ 7,581	\$ 41,428	Regimen Ley Nueva 1993-2020	CONFIANZA
POLICIA	\$ 27,667	\$ 4,611	\$ 1,153	\$ 33,431	\$ 71	\$ 345	\$ -	\$ -	\$ 7,581	\$ 41,428	Regimen Ley Nueva 1993-2020	CONFIANZA
POLICIA	\$ 27,667	\$ 4,611	\$ 1,153	\$ 33,431	\$ 71	\$ 345	\$ -	\$ -	\$ 7,581	\$ 41,428	Regimen Ley Nueva 1993-2020	CONFIANZA
ANALISTA JURIDICO	\$ 29,079	\$ 4,847	\$ 1,212	\$ 35,137	\$ 71	\$ 345	\$ -	\$ -	\$ 7,968	\$ 43,521	Regimen Ley Nueva 1993-2020	CONFIANZA
POLICIA CUSTODIO	\$ 24,426	\$ 4,071	\$ 1,018	\$ 29,515	\$ 71	\$ 345	\$ -	\$ -	\$ 6,693	\$ 36,623	Regimen Ley Nueva 1993-2020	CONFIANZA
POLICIA CUSTODIO	\$ 24,426	\$ 4,071	\$ 1,018	\$ 29,515	\$ 71	\$ 345	\$ -	\$ -	\$ 6,693	\$ 36,623	Regimen Ley Nueva 1993-2020	CONFIANZA
JEFE DE OPERACIONES	\$ 58,406	\$ 9,734	\$ 2,434	\$ 70,574	\$ 71	\$ 345	\$ -	\$ -	\$ 16,003	\$ 86,993	Sin aportaciones	CONFIANZA
POLICIA CUSTODIO	\$ 24,426	\$ 4,071	\$ 1,018	\$ 29,515	\$ 71	\$ 345	\$ -	\$ 2,036	\$ 6,693	\$ 38,659	Regimen Ley Nueva 1993-2020	CONFIANZA
ANALISTA ADMINISTRATIVO	\$ 23,564	\$ 3,927	\$ 982	\$ 28,473	\$ 71	\$ 345	\$ -	\$ -	\$ 6,457	\$ 35,346	Regimen Ley Nueva 1993-2020	CONFIANZA
OFICIAL	\$ 77,277	\$ 12,880	\$ 3,220	\$ 93,376	\$ 71	\$ 345	\$ -	\$ -	\$ 21,174	\$ 114,966	Regimen Ley Nueva 1993-2020	CONFIANZA
ANALISTA ADMINISTRATIVO	\$ 28,642	\$ 4,774	\$ 1,193	\$ 34,609	\$ 71	\$ 345	\$ -	\$ 2,387	\$ 5,614	\$ 43,026	Transición Ley 1983	CONFIANZA
ASISTENTE DE ALMACEN	\$ 28,232	\$ 4,705	\$ 1,176	\$ 34,114	\$ 71	\$ 345	\$ 1,255	\$ 2,039	\$ 7,736	\$ 45,559	Regimen Ley Nueva 1993-2020	SINDICALIZADO
CHOFER NOTIFICADOR	\$ 20,722	\$ 3,454	\$ 863	\$ 25,039	\$ 71	\$ 345	\$ 921	\$ 576	\$ 5,678	\$ 32,629	Regimen Ley Nueva 1993-2020	SINDICALIZADO
POLICIA CUSTODIO	\$ 24,426	\$ 4,071	\$ 1,018	\$ 29,515	\$ 71	\$ 345	\$ -	\$ -	\$ 6,693	\$ 36,623	Regimen Ley Nueva 1993-2020	CONFIANZA
ASISTENTE ADMINISTRATIVO	\$ 31,114	\$ 5,186	\$ 1,296	\$ 37,596	\$ 71	\$ 345	\$ -	\$ -	\$ 8,525	\$ 46,537	Regimen Ley Nueva 1993-2020	CONFIANZA
SUBOFICIAL	\$ 51,619	\$ 8,603	\$ 2,151	\$ 62,373	\$ 71	\$ 345	\$ -	\$ -	\$ 14,144	\$ 76,932	Regimen Ley Nueva 1993-2020	CONFIANZA
ASISTENTE ADMINISTRATIVO	\$ 22,577	\$ 3,763	\$ 941	\$ 27,281	\$ 71	\$ 345	\$ 1,003	\$ -	\$ 6,186	\$ 34,886	Regimen Ley Nueva 1993-2020	SINDICALIZADO
POLICIA CUSTODIO	\$ 24,426	\$ 4,071	\$ 1,018	\$ 29,515	\$ 71	\$ 345	\$ -	\$ -	\$ 6,693	\$ 36,623	Regimen Ley Nueva 1993-2020	CONFIANZA
OPERADOR 911	\$ 20,590	\$ 3,432	\$ 858	\$ 24,880	\$ 71	\$ 345	\$ -	\$ -	\$ 5,642	\$ 30,937	Regimen Ley Nueva 1993-2020	CONFIANZA
POLICIA	\$ 27,667	\$ 4,611	\$ 1,153	\$ 33,431	\$ 71	\$ 345	\$ -	\$ -	\$ 7,581	\$ 41,428	Regimen Ley Nueva 1993-2020	CONFIANZA
ANALISTA DE SISTEMAS	\$ 28,160	\$ 4,693	\$ 1,173	\$ 34,027	\$ 71	\$ 345	\$ -	\$ -	\$ 7,716	\$ 42,158	Regimen Ley Nueva 1993-2020	CONFIANZA
POLICIA SEGUNDO	\$ 34,658	\$ 5,776	\$ 1,444	\$ 41,878	\$ 71	\$ 345	\$ -	\$ -	\$ 9,496	\$ 51,791	Regimen Ley Nueva 1993-2020	CONFIANZA
POLICIA SEGUNDO	\$ 34,658	\$ 5,776	\$ 1,444	\$ 41,878	\$ 71	\$ 345	\$ -	\$ -	\$ 9,496	\$ 51,791	Regimen Ley Nueva 1993-2020	CONFIANZA
INTENDENTE	\$ 10,686	\$ 1,781	\$ 445	\$ 12,912	\$ 71	\$ 345	\$ 475	\$ -	\$ 2,928	\$ 16,731	Regimen Ley Nueva 1993-2020	CONFIANZA
AUDITOR	\$ 31,441	\$ 5,240	\$ 1,310	\$ 37,991	\$ 71	\$ 345	\$ -	\$ -	\$ 8,615	\$ 47,022	Regimen Ley Nueva 1993-2020	CONFIANZA
INTENDENTE	\$ 10,686	\$ 1,781	\$ 445	\$ 12,912	\$ 71	\$ 345	\$ 475	\$ -	\$ 2,928	\$ 16,731	Regimen Ley Nueva 1993-2020	CONFIANZA
ANALISTA DE INVESTIGACION SOCIOECONOMICA	\$ 22,852	\$ 3,809	\$ 952	\$ 27,613	\$ 71	\$ 345	\$ -	\$ -	\$ 6,261	\$ 34,290	Regimen Ley Nueva 1993-2020	CONFIANZA
ESPECIALISTA DE BASE DE DATOS	\$ 66,249	\$ 11,042	\$ 2,760	\$ 80,051	\$ 71	\$ 345	\$ -	\$ -	\$ 18,152	\$ 98,619	Regimen Ley Nueva 1993-2020	CONFIANZA
POLICIA PRIMERO	\$ 34,658	\$ 5,776	\$ 1,444	\$ 41,878	\$ 71	\$ 345	\$ -	\$ 1,155	\$ 9,496	\$ 52,946	Regimen Ley Nueva 1993-2020	CONFIANZA
SUPERVISOR DE VERIFICACION	\$ 17,935	\$ 2,989	\$ 747	\$ 21,671	\$ 71	\$ 345	\$ 797	\$ -	\$ 4,914	\$ 27,799	Regimen Ley Nueva 1993-2020	CONFIANZA
POLICIA PRIMERO	\$ 39,299	\$ 6,550	\$ 1,637	\$ 47,486	\$ 71	\$ 345	\$ -	\$ -	\$ 10,768	\$ 58,670	Regimen Ley Nueva 1993-2020	CONFIANZA
POLICIA	\$ 27,667	\$ 4,611	\$ 1,153	\$ 33,431	\$ 71	\$ 345	\$ -	\$ -	\$ 7,581	\$ 41,428	Regimen Ley Nueva 1993-2020	CONFIANZA
POLICIA	\$ 27,667	\$ 4,611	\$ 1,153	\$ 33,431	\$ 71	\$ 345	\$ -	\$ -	\$ 7,581	\$ 41,428	Regimen Ley Nueva 1993-2020	CONFIANZA
POLICIA	\$ 24,426	\$ 4,071	\$ 1,018	\$ 29,515	\$ 71	\$ 345	\$ -	\$ 1,628	\$ 6,693	\$ 38,252	Regimen Ley Nueva 1993-2020	CONFIANZA
POLICIA TERCERO	\$ 30,786	\$ 5,131	\$ 1,283	\$ 37,200	\$ 71	\$ 345	\$ -	\$ -	\$ 8,435	\$ 46,051	Regimen Ley Nueva 1993-2020	CONFIANZA
POLICIA	\$ 27,667	\$ 4,611	\$ 1,153	\$ 33,431	\$ 71	\$ 345	\$ -	\$ -	\$ 7,581	\$ 41,428	Regimen Ley Nueva 1993-2020	CONFIANZA

C.5.1 NOMINA TABULADA DE LOS SERVIDORES PÚBLICOS DEL GOBIERNO CENTRAL

PUESTO	PERCEPCIONES ORDINARIAS				PRESTACIONES ADICIONALES			3ER PERIODO	SEGURIDAD SOCIAL	COSTO TOTAL	TIPO DE PUESTO	
	PERCEPCION MENSUAL	AGUINALDO	PRIMA VACACIONAL	PERCEPCION MENSUAL + AGUINALDO + PRIMA VACACIONAL	APOYO NAVIDEÑO	FONDO DE AHORRO	DIA DEL SERVIDOR PUBLICO				REGIMEN	STATUS
POLICIA	\$ 27,667	\$ 4,611	\$ 1,153	\$ 33,431	\$ 71	\$ 345	\$ -	\$ -	\$ 7,581	\$ 41,428	Regimen Ley Nueva 1993-2020	CONFIANZA
GUARDIA AUXILIAR	\$ 17,804	\$ 2,967	\$ 742	\$ 21,513	\$ 71	\$ 345	\$ 791	\$ -	\$ 4,878	\$ 27,599	Regimen Ley Nueva 1993-2020	CONFIANZA
POLICIA TERCERO	\$ 27,688	\$ 4,615	\$ 1,154	\$ 33,456	\$ 71	\$ 345	\$ -	\$ -	\$ 7,587	\$ 41,459	Regimen Ley Nueva 1993-2020	CONFIANZA
POLICIA TERCERO	\$ 30,786	\$ 5,131	\$ 1,283	\$ 37,200	\$ 71	\$ 345	\$ -	\$ -	\$ 8,435	\$ 46,051	Regimen Ley Nueva 1993-2020	CONFIANZA
POLICIA TERCERO	\$ 27,668	\$ 4,611	\$ 1,153	\$ 33,432	\$ 71	\$ 345	\$ -	\$ -	\$ 7,581	\$ 41,429	Regimen Ley Nueva 1993-2020	CONFIANZA
AYUDANTE GENERAL	\$ 10,191	\$ 849	\$ -	\$ 11,040	\$ -	\$ -	\$ -	\$ -	\$ 662	\$ 11,703	Regimen Ley Nueva 1993-2020	EVENTUAL
POLICIA SEGUNDO	\$ 34,658	\$ 5,776	\$ 1,444	\$ 41,878	\$ 71	\$ 345	\$ -	\$ -	\$ 9,496	\$ 51,791	Regimen Ley Nueva 1993-2020	CONFIANZA
NEGOCIADOR	\$ 37,965	\$ 6,328	\$ 1,582	\$ 45,874	\$ 71	\$ 345	\$ 1,687	\$ 2,742	\$ 10,402	\$ 61,122	Regimen Ley Nueva 1993-2020	SINDICALIZADO
COORDINADOR DE IMAGEN INSTITUCIONAL	\$ 98,867	\$ 16,478	\$ 4,119	\$ 119,464	\$ 71	\$ 345	\$ -	\$ -	\$ 27,090	\$ 146,970	Sin aportaciones	Honorario Cubre Plaza
ASISTENTE DE ARCHIVO	\$ 22,041	\$ 3,674	\$ 918	\$ 26,633	\$ 71	\$ 345	\$ 980	\$ 1,347	\$ 6,039	\$ 35,414	Regimen Ley Nueva 1993-2020	SINDICALIZADO
ENCARGADO DE LA DIRECCION GENERAL DE PLANEACION Y COORDINACION EDUCATIVA	\$ 90,040	\$ 15,007	\$ 3,752	\$ 108,798	\$ 71	\$ 345	\$ -	\$ -	\$ 24,671	\$ 133,885	Sin aportaciones	Honorario Cubre Plaza
COORDINADOR DE COMPETITIVIDAD	\$ 58,250	\$ 9,708	\$ 2,427	\$ 70,385	\$ 71	\$ 345	\$ 2,589	\$ 1,618	\$ 15,961	\$ 90,969	Regimen Ley Nueva 1993-2020	SINDICALIZADO
SUBINSPECTOR	\$ 81,644	\$ 13,607	\$ 3,402	\$ 98,653	\$ 71	\$ 345	\$ -	\$ 6,804	\$ 22,370	\$ 128,243	Regimen Ley Nueva 1993-2020	CONFIANZA
POLICIA	\$ 27,667	\$ 4,611	\$ 1,153	\$ 33,431	\$ 71	\$ 345	\$ -	\$ -	\$ 7,581	\$ 41,428	Regimen Ley Nueva 1993-2020	CONFIANZA
ANALISTA ADMINISTRATIVO	\$ 27,334	\$ 4,556	\$ 1,139	\$ 33,029	\$ 71	\$ 345	\$ -	\$ -	\$ 7,490	\$ 40,934	Regimen Ley Nueva 1993-2020	CONFIANZA
ANALISTA ADMINISTRATIVO	\$ 28,195	\$ 4,699	\$ 1,175	\$ 34,069	\$ 71	\$ 345	\$ -	\$ -	\$ 7,725	\$ 42,210	Regimen Ley Nueva 1993-2020	CONFIANZA
ANALISTA ADMINISTRATIVO	\$ 20,596	\$ 3,433	\$ 858	\$ 24,887	\$ 71	\$ 345	\$ -	\$ -	\$ 5,643	\$ 30,946	Regimen Ley Nueva 1993-2020	CONFIANZA
ANALISTA ADMINISTRATIVO	\$ 28,698	\$ 4,783	\$ 1,196	\$ 34,677	\$ 71	\$ 345	\$ -	\$ -	\$ 7,863	\$ 42,956	Regimen Ley Nueva 1993-2020	CONFIANZA
COORDINADOR DE ASESORES	\$ 44,584	\$ 7,431	\$ 1,858	\$ 53,872	\$ 71	\$ 345	\$ -	\$ -	\$ 12,216	\$ 66,504	Regimen Ley Nueva 1993-2020	CONFIANZA
ASISTENTE OPERATIVO	\$ 19,777	\$ 3,296	\$ 824	\$ 23,897	\$ 71	\$ 345	\$ 879	\$ -	\$ 5,419	\$ 30,611	Regimen Ley Nueva 1993-2020	CONFIANZA
SECRETARIA DE PRESIDENTE DE JUNTA ESPECIAL	\$ 17,166	\$ 2,861	\$ 715	\$ 20,742	\$ 71	\$ 345	\$ 763	\$ 1,431	\$ 4,703	\$ 28,055	Regimen Ley Nueva 1993-2020	SINDICALIZADO
COORDINADOR DE RELACIONES PUBLICAS	\$ 98,867	\$ 16,478	\$ 4,119	\$ 119,464	\$ 71	\$ 345	\$ -	\$ -	\$ 27,090	\$ 146,970	Sin aportaciones	Honorario Cubre Plaza
INTENDENTE	\$ 10,890	\$ 1,815	\$ 454	\$ 13,159	\$ 71	\$ 345	\$ 484	\$ 908	\$ 2,984	\$ 17,950	Regimen Ley Nueva 1993-2020	SINDICALIZADO
AYUDANTE GENERAL	\$ 10,191	\$ 849	\$ -	\$ 11,040	\$ -	\$ -	\$ -	\$ -	\$ 662	\$ 11,703	Regimen Ley Nueva 1993-2020	EVENTUAL
POLICIA	\$ 27,667	\$ 4,611	\$ 1,153	\$ 33,431	\$ 71	\$ 345	\$ -	\$ -	\$ 7,581	\$ 41,428	Regimen Ley Nueva 1993-2020	CONFIANZA
POLICIA	\$ 27,667	\$ 4,611	\$ 1,153	\$ 33,431	\$ 71	\$ 345	\$ -	\$ -	\$ 7,581	\$ 41,428	Regimen Ley Nueva 1993-2020	CONFIANZA
POLICIA	\$ 27,667	\$ 4,611	\$ 1,153	\$ 33,431	\$ 71	\$ 345	\$ -	\$ -	\$ 7,581	\$ 41,428	Regimen Ley Nueva 1993-2020	CONFIANZA
POLICIA CUSTODIO	\$ 24,426	\$ 4,071	\$ 1,018	\$ 29,515	\$ 71	\$ 345	\$ -	\$ -	\$ 6,693	\$ 36,623	Regimen Ley Nueva 1993-2020	CONFIANZA
AUXILIAR DE LOCALIZACIONES	\$ 22,307	\$ 3,718	\$ 929	\$ 26,954	\$ 71	\$ 345	\$ 991	\$ 1,859	\$ 4,372	\$ 34,593	Transición Ley 1983	SINDICALIZADO
POLICIA CUSTODIO	\$ 24,426	\$ 4,071	\$ 1,018	\$ 29,515	\$ 71	\$ 345	\$ -	\$ -	\$ 6,693	\$ 36,623	Regimen Ley Nueva 1993-2020	CONFIANZA
ASISTENTE ADMINISTRATIVO	\$ 26,375	\$ 4,396	\$ 1,099	\$ 31,870	\$ 71	\$ 345	\$ 1,172	\$ -	\$ 7,227	\$ 40,685	Regimen Ley Nueva 1993-2020	SINDICALIZADO
ANALISTA JURIDICO	\$ 32,702	\$ 5,450	\$ 1,363	\$ 39,515	\$ 71	\$ 345	\$ -	\$ -	\$ 8,960	\$ 48,891	Regimen Ley Nueva 1993-2020	CONFIANZA
ASISTENTE ADMINISTRATIVO	\$ 23,210	\$ 3,868	\$ 967	\$ 28,045	\$ 71	\$ 345	\$ 1,032	\$ -	\$ 6,360	\$ 35,852	Regimen Ley Nueva 1993-2020	SINDICALIZADO
ASISTENTE ADMINISTRATIVO	\$ 18,991	\$ 3,165	\$ 791	\$ 22,947	\$ 71	\$ 345	\$ 844	\$ -	\$ 5,204	\$ 29,411	Regimen Ley Nueva 1993-2020	SINDICALIZADO
SUPERVISOR	\$ 25,589	\$ 4,265	\$ 1,066	\$ 30,920	\$ 71	\$ 345	\$ -	\$ -	\$ 7,011	\$ 38,347	Regimen Ley Nueva 1993-2020	CONFIANZA
ASISTENTE ADMINISTRATIVO	\$ 22,000	\$ 3,667	\$ 917	\$ 26,583	\$ 71	\$ 345	\$ -	\$ -	\$ 6,028	\$ 33,027	Regimen Ley Nueva 1993-2020	CONFIANZA
POLICIA	\$ 27,667	\$ 4,611	\$ 1,153	\$ 33,431	\$ 71	\$ 345	\$ -	\$ -	\$ 7,581	\$ 41,428	Regimen Ley Nueva 1993-2020	CONFIANZA
POLICIA TERCERO	\$ 30,786	\$ 5,131	\$ 1,283	\$ 37,200	\$ 71	\$ 345	\$ -	\$ -	\$ 8,435	\$ 46,051	Regimen Ley Nueva 1993-2020	CONFIANZA
POLICIA	\$ 27,667	\$ 4,611	\$ 1,153	\$ 33,431	\$ 71	\$ 345	\$ -	\$ -	\$ 7,581	\$ 41,428	Regimen Ley Nueva 1993-2020	CONFIANZA
ANALISTA DE BIENES MUEBLES	\$ 29,540	\$ 4,923	\$ 1,231	\$ 35,694	\$ 71	\$ 345	\$ -	\$ -	\$ 8,094	\$ 44,204	Regimen Ley Nueva 1993-2020	CONFIANZA
MECANICO DE AERONAVES	\$ 53,540	\$ 8,923	\$ 2,231	\$ 64,694	\$ 71	\$ 345	\$ -	\$ -	\$ 14,670	\$ 79,780	Regimen Ley Nueva 1993-2020	CONFIANZA
JEFE ADMINISTRATIVO	\$ 49,965	\$ 8,328	\$ 2,082	\$ 60,374	\$ 71	\$ 345	\$ 2,221	\$ 4,164	\$ 9,793	\$ 76,968	Transición Ley 1983	SINDICALIZADO
ANALISTA DE CONCILIACIONES	\$ 25,256	\$ 4,209	\$ 1,052	\$ 30,518	\$ 71	\$ 345	\$ 1,122	\$ -	\$ 6,920	\$ 38,976	Regimen Ley Nueva 1993-2020	SINDICALIZADO
ANALISTA DE CRIMINOLOGIA	\$ 24,729	\$ 4,122	\$ 1,030	\$ 29,881	\$ 71	\$ 345	\$ -	\$ -	\$ 6,776	\$ 37,072	Regimen Ley Nueva 1993-2020	CONFIANZA
ANALISTA ADMINISTRATIVO	\$ 37,964	\$ 6,327	\$ 1,582	\$ 45,873	\$ 71	\$ 345	\$ 1,687	\$ 2,320	\$ 10,402	\$ 60,698	Regimen Ley Nueva 1993-2020	SINDICALIZADO
FOTOGRAFO	\$ 25,100	\$ 4,183	\$ 1,046	\$ 30,329	\$ 71	\$ 345	\$ -	\$ -	\$ 6,877	\$ 37,622	Regimen Ley Nueva 1993-2020	CONFIANZA
JEFE DE PSICOLOGIA	\$ 33,166	\$ 5,528	\$ 1,382	\$ 40,076	\$ 71	\$ 345	\$ 1,474	\$ 2,211	\$ 9,087	\$ 53,264	Regimen Ley Nueva 1993-2020	SINDICALIZADO
ASESOR	\$ 18,990	\$ 3,165	\$ 791	\$ 22,946	\$ 71	\$ 345	\$ 844	\$ -	\$ 5,203	\$ 29,409	Regimen Ley Nueva 1993-2020	CONFIANZA
ASESOR	\$ 18,990	\$ 3,165	\$ 791	\$ 22,946	\$ 71	\$ 345	\$ 844	\$ -	\$ 5,203	\$ 29,409	Regimen Ley Nueva 1993-2020	CONFIANZA
ANALISTA DE BIENESTAR LABORAL	\$ 34,937	\$ 5,823	\$ 1,456	\$ 42,216	\$ 71	\$ 345	\$ -	\$ -	\$ 9,573	\$ 52,204	Regimen Ley Nueva 1993-2020	CONFIANZA
SECRETARIO PARTICULAR DEL SECRETARIO GENERAL DE GOBIERNO	\$ 100,502	\$ 16,750	\$ 4,188	\$ 121,440	\$ 71	\$ 345	\$ -	\$ -	\$ 27,538	\$ 149,393	Sin aportaciones	Honorario Cubre Plaza
OPERADOR DE EMERGENCIAS 066	\$ 20,591	\$ 3,432	\$ 858	\$ 24,881	\$ 71	\$ 345	\$ -	\$ -	\$ 5,642	\$ 30,939	Regimen Ley Nueva 1993-2020	CONFIANZA
POLICIA	\$ 27,667	\$ 4,611	\$ 1,153	\$ 33,431	\$ 71	\$ 345	\$ -	\$ -	\$ 7,581	\$ 41,428	Regimen Ley Nueva 1993-2020	CONFIANZA
POLICIA TERCERO	\$ 30,786	\$ 5,131	\$ 1,283	\$ 37,200	\$ 71	\$ 345	\$ -	\$ -	\$ 8,435	\$ 46,051	Regimen Ley Nueva 1993-2020	CONFIANZA
GUARDIA AUXILIAR	\$ 17,804	\$ 2,967	\$ 742	\$ 21,513	\$ 71	\$ 345	\$ 791	\$ -	\$ 4,878	\$ 27,599	Regimen Ley Nueva 1993-2020	CONFIANZA
INSTRUCTOR DE DEPORTES	\$ 26,375	\$ 4,396	\$ 1,099	\$ 31,870	\$ 71	\$ 345	\$ -	\$ -	\$ 7,227	\$ 39,512	Regimen Ley Nueva 1993-2020	CONFIANZA
POLICIA	\$ 27,667	\$ 4,611	\$ 1,153	\$ 33,431	\$ 71	\$ 345	\$ -	\$ -	\$ 7,581	\$ 41,428	Regimen Ley Nueva 1993-2020	CONFIANZA
POLICIA	\$ 27,667	\$ 4,611	\$ 1,153	\$ 33,431	\$ 71	\$ 345	\$ -	\$ -	\$ 7,581	\$ 41,428	Regimen Ley Nueva 1993-2020	CONFIANZA
ENFERMERA	\$ 21,500	\$ 3,583	\$ 896	\$ 25,979	\$ 71	\$ 345	\$ -	\$ -	\$ 5,891	\$ 32,286	Regimen Ley Nueva 1993-2020	CONFIANZA
PILOTO	\$ 94,000	\$ 15,667	\$ 3,917	\$ 113,583	\$ 71	\$ 345	\$ -	\$ -	\$ 25,756	\$ 139,755	Regimen Ley Nueva 1993-2020	CONFIANZA
PILOTO	\$ 101,189	\$ 16,865	\$ 4,216	\$ 122,270	\$ 71	\$ 345	\$ -	\$ -	\$ 27,726	\$ 150,412	Regimen Ley Nueva 1993-2020	CONFIANZA
PSICOLOGO EVALUADOR	\$ 29,325	\$ 4,888	\$ 1,222	\$ 35,434	\$ 71	\$ 345	\$ -	\$ -	\$ 8,035	\$ 43,885	Regimen Ley Nueva 1993-2020	CONFIANZA
ASISTENTE DE COORDINADOR	\$ 27,201	\$ 4,534	\$ 1,133	\$ 32,868	\$ 71	\$ 345	\$ 1,209	\$ 2,267	\$ 7,453	\$ 44,212	Regimen Ley Nueva 1993-2020	SINDICALIZADO
ANALISTA JURIDICO	\$ 27,430	\$ 4,572	\$ 1,143	\$ 33,145	\$ 71	\$ 345	\$ -	\$ -	\$ 7,516	\$ 41,076	Regimen Ley Nueva 1993-2020	CONFIANZA
ASISTENTE ADMINISTRATIVO	\$ 21,100	\$ 3,517	\$ 879	\$ 25,496	\$ 71	\$ 345	\$ -	\$ -	\$ 5,781	\$ 31,693	Regimen Ley Nueva 1993-2020	CONFIANZA
POLICIA CUSTODIO	\$ 24,426	\$ 4,071	\$ 1,018	\$ 29,515	\$ 71	\$ 345	\$ -	\$ -	\$ 6,693	\$ 36,623	Regimen Ley Nueva 1993-2020	CONFIANZA

C.5.1 NOMINA TABULADA DE LOS SERVIDORES PÚBLICOS DEL GOBIERNO CENTRAL

PUESTO	PERCEPCIONES ORDINARIAS				PRESTACIONES ADICIONALES			3ER PERIODO	SEGURIDAD SOCIAL	COSTO TOTAL	TIPO DE PUESTO	
	PERCEPCION MENSUAL	AGUINALDO	PRIMA VACACIONAL	PERCEPCION MENSUAL + AGUINALDO + PRIMA VACACIONAL	APOYO NAVIDEÑO	FONDO DE AHORRO	DIA DEL SERVIDOR PUBLICO				REGIMEN	STATUS
POLICIA TERCERO	\$ 30,786	\$ 5,131	\$ 1,283	\$ 37,200	\$ 71	\$ 345	\$ -	\$ -	\$ 8,435	\$ 46,051	Regimen Ley Nueva 1993-2020	CONFIANZA
POLICIA	\$ 27,667	\$ 4,611	\$ 1,153	\$ 33,431	\$ 71	\$ 345	\$ -	\$ -	\$ 7,581	\$ 41,428	Regimen Ley Nueva 1993-2020	CONFIANZA
ASISTENTE DE GESTION	\$ 16,865	\$ 2,811	\$ 703	\$ 20,379	\$ 71	\$ 345	\$ 750	\$ -	\$ 4,621	\$ 26,165	Regimen Ley Nueva 1993-2020	CONFIANZA
POLICIA	\$ 27,667	\$ 4,611	\$ 1,153	\$ 33,431	\$ 71	\$ 345	\$ -	\$ -	\$ 7,581	\$ 41,428	Regimen Ley Nueva 1993-2020	CONFIANZA
POLICIA TERCERO	\$ 30,786	\$ 5,131	\$ 1,283	\$ 37,200	\$ 71	\$ 345	\$ -	\$ -	\$ 8,435	\$ 46,051	Regimen Ley Nueva 1993-2020	CONFIANZA
OFICIAL DEL REGISTRO CIVIL	\$ 18,385	\$ 3,064	\$ 766	\$ 22,215	\$ 71	\$ 345	\$ 817	\$ -	\$ 5,037	\$ 28,486	Regimen Ley Nueva 1993-2020	CONFIANZA
SECRETARIO DE ESTUDIO Y CUENTA	\$ 77,497	\$ 12,916	\$ 3,229	\$ 93,642	\$ 71	\$ 345	\$ -	\$ 5,166	\$ 21,234	\$ 120,459	Regimen Ley Nueva 1993-2020	CONFIANZA
INSPECTOR DEL TRABAJO	\$ 35,870	\$ 5,978	\$ 1,495	\$ 43,343	\$ 71	\$ 345	\$ -	\$ -	\$ 9,828	\$ 53,587	Regimen Ley Nueva 1993-2020	CONFIANZA
TECNICO LABORATORISTA	\$ 21,327	\$ 3,555	\$ 889	\$ 25,770	\$ 71	\$ 345	\$ -	\$ -	\$ 5,844	\$ 32,030	Regimen Ley Nueva 1993-2020	CONFIANZA
INSPECTOR DEL TRABAJO	\$ 35,870	\$ 5,978	\$ 1,495	\$ 43,343	\$ 71	\$ 345	\$ 1,594	\$ 2,989	\$ 9,828	\$ 58,171	Regimen Ley Nueva 1993-2020	SINDICALIZADO
JEFE JURIDICO	\$ 37,303	\$ 6,217	\$ 1,564	\$ 45,074	\$ 71	\$ 345	\$ 1,658	\$ 3,109	\$ 10,221	\$ 60,478	Regimen Ley Nueva 1993-2020	SINDICALIZADO
RECEPCIONISTA	\$ 15,897	\$ 2,650	\$ 662	\$ 19,209	\$ 71	\$ 345	\$ 707	\$ -	\$ 4,356	\$ 24,687	Regimen Ley Nueva 1993-2020	CONFIANZA
ENFERMERA	\$ 21,500	\$ 3,583	\$ 896	\$ 25,979	\$ 71	\$ 345	\$ -	\$ -	\$ 5,891	\$ 32,286	Regimen Ley Nueva 1993-2020	CONFIANZA
INSPECTOR DEL TRABAJO	\$ 34,815	\$ 5,803	\$ 1,451	\$ 42,068	\$ 71	\$ 345	\$ 1,547	\$ 2,128	\$ 9,539	\$ 55,698	Regimen Ley Nueva 1993-2020	SINDICALIZADO
POLICIA	\$ 27,667	\$ 4,611	\$ 1,153	\$ 33,431	\$ 71	\$ 345	\$ -	\$ -	\$ 7,581	\$ 41,428	Regimen Ley Nueva 1993-2020	CONFIANZA
DIRECTORA DE PROMOCION DE LA SALUD	\$ 69,750	\$ 11,625	\$ 2,906	\$ 84,281	\$ 71	\$ 345	\$ -	\$ 2,325	\$ 19,112	\$ 106,134	Regimen Ley Nueva 1993-2020	CONFIANZA
POLICIA SEGUNDO	\$ 30,788	\$ 5,131	\$ 1,283	\$ 37,202	\$ 71	\$ 345	\$ -	\$ -	\$ 8,436	\$ 46,054	Regimen Ley Nueva 1993-2020	CONFIANZA
INTENDENTE	\$ 10,890	\$ 1,815	\$ 454	\$ 13,159	\$ 71	\$ 345	\$ 484	\$ 303	\$ 2,984	\$ 17,345	Regimen Ley Nueva 1993-2020	SINDICALIZADO
POLICIA	\$ 27,667	\$ 4,611	\$ 1,153	\$ 33,431	\$ 71	\$ 345	\$ -	\$ -	\$ 7,581	\$ 41,428	Regimen Ley Nueva 1993-2020	CONFIANZA
POLICIA SEGUNDO	\$ 34,658	\$ 5,776	\$ 1,444	\$ 41,878	\$ 71	\$ 345	\$ -	\$ -	\$ 9,496	\$ 51,791	Regimen Ley Nueva 1993-2020	CONFIANZA
POLICIA	\$ 27,667	\$ 4,611	\$ 1,153	\$ 33,431	\$ 71	\$ 345	\$ -	\$ -	\$ 7,581	\$ 41,428	Regimen Ley Nueva 1993-2020	CONFIANZA
AYUDANTE GENERAL	\$ 10,191	\$ 849	\$ -	\$ 11,040	\$ -	\$ -	\$ -	\$ -	\$ 662	\$ 11,703	Regimen Ley Nueva 1993-2020	EVENTUAL
ANALISTA JURIDICO	\$ 25,320	\$ 4,220	\$ 1,055	\$ 30,595	\$ 71	\$ 345	\$ -	\$ -	\$ 6,938	\$ 37,949	Regimen Ley Nueva 1993-2020	CONFIANZA
AUXILIAR GENERAL	\$ 16,284	\$ 2,714	\$ 679	\$ 19,677	\$ 71	\$ 345	\$ 724	\$ -	\$ 4,462	\$ 25,278	Regimen Ley Nueva 1993-2020	CONFIANZA
CRIMINOLOGO	\$ 32,382	\$ 5,397	\$ 1,349	\$ 39,128	\$ 71	\$ 345	\$ -	\$ -	\$ 8,873	\$ 48,417	Regimen Ley Nueva 1993-2020	CONFIANZA
POLICIA CUSTODIO	\$ 24,426	\$ 4,071	\$ 1,018	\$ 29,515	\$ 71	\$ 345	\$ -	\$ 1,900	\$ 6,693	\$ 38,523	Regimen Ley Nueva 1993-2020	CONFIANZA
ASISTENTE JURIDICO	\$ 27,114	\$ 4,519	\$ 1,130	\$ 32,763	\$ 71	\$ 345	\$ 1,205	\$ 2,109	\$ 7,429	\$ 43,922	Regimen Ley Nueva 1993-2020	SINDICALIZADO
JEFE DE POLIGRAFIA	\$ 36,117	\$ 6,020	\$ 1,505	\$ 43,641	\$ 71	\$ 345	\$ -	\$ -	\$ 9,896	\$ 53,953	Regimen Ley Nueva 1993-2020	CONFIANZA
ANALISTA ADMINISTRATIVO	\$ 31,026	\$ 5,171	\$ 1,293	\$ 37,490	\$ 71	\$ 345	\$ 1,379	\$ 2,586	\$ 6,081	\$ 47,951	Transición Ley 1983	SINDICALIZADO
OFICIAL	\$ 77,277	\$ 12,880	\$ 3,220	\$ 93,376	\$ 71	\$ 345	\$ -	\$ 6,440	\$ 21,174	\$ 121,406	Regimen Ley Nueva 1993-2020	CONFIANZA
OFICIAL	\$ 77,277	\$ 12,880	\$ 3,220	\$ 93,376	\$ 71	\$ 345	\$ -	\$ 6,440	\$ 15,146	\$ 115,378	Transición Ley 1983	CONFIANZA
POLICIA PRIMERO	\$ 39,299	\$ 6,550	\$ 1,637	\$ 47,486	\$ 71	\$ 345	\$ -	\$ -	\$ 10,768	\$ 58,670	Regimen Ley Nueva 1993-2020	CONFIANZA
ANALISTA ADMINISTRATIVO	\$ 35,600	\$ 5,933	\$ 1,483	\$ 43,017	\$ 71	\$ 345	\$ 1,582	\$ 1,978	\$ 9,754	\$ 56,747	Regimen Ley Nueva 1993-2020	SINDICALIZADO
ANALISTA ADMINISTRATIVO	\$ 21,461	\$ 3,577	\$ 894	\$ 25,932	\$ 71	\$ 345	\$ 954	\$ -	\$ 5,880	\$ 33,182	Regimen Ley Nueva 1993-2020	SINDICALIZADO
PSICOLOGO	\$ 17,971	\$ 2,995	\$ 749	\$ 21,715	\$ 71	\$ 345	\$ 799	\$ -	\$ 4,924	\$ 27,854	Regimen Ley Nueva 1993-2020	CONFIANZA
AUXILIAR ADMINISTRATIVO	\$ 15,379	\$ 2,563	\$ 641	\$ 18,583	\$ 71	\$ 345	\$ 684	\$ -	\$ 4,214	\$ 23,896	Regimen Ley Nueva 1993-2020	CONFIANZA
SUPERVISOR	\$ 27,694	\$ 2,308	\$ -	\$ 30,002	\$ -	\$ -	\$ -	\$ -	\$ 1,800	\$ 31,802	Regimen Ley Nueva 1993-2020	EVENTUAL
AUXILIAR ADMINISTRATIVO	\$ 11,166	\$ 1,861	\$ 465	\$ 13,492	\$ 71	\$ 345	\$ 496	\$ -	\$ 3,059	\$ 17,464	Regimen Ley Nueva 1993-2020	SINDICALIZADO
SUPERVISOR	\$ 27,694	\$ 2,308	\$ -	\$ 30,002	\$ -	\$ -	\$ -	\$ -	\$ 1,800	\$ 31,802	Regimen Ley Nueva 1993-2020	EVENTUAL
COORDINADOR DE AGRONEGOCIOS Y COMERCIALIZACION	\$ 58,295	\$ 9,716	\$ 2,429	\$ 70,440	\$ 71	\$ 345	\$ -	\$ 2,591	\$ 15,973	\$ 89,419	Regimen Ley Nueva 1993-2020	CONFIANZA
MECANICO DE AERONAVES	\$ 53,540	\$ 8,923	\$ 2,231	\$ 64,694	\$ 71	\$ 345	\$ -	\$ -	\$ 14,670	\$ 79,780	Regimen Ley Nueva 1993-2020	CONFIANZA
JEFE DE REGISTRO	\$ 52,750	\$ 8,792	\$ 2,198	\$ 63,740	\$ 71	\$ 345	\$ -	\$ -	\$ 14,454	\$ 78,609	Regimen Ley Nueva 1993-2020	CONFIANZA
PILOTO	\$ 99,170	\$ 16,528	\$ 4,132	\$ 119,830	\$ 71	\$ 345	\$ -	\$ -	\$ 27,173	\$ 147,419	Regimen Ley Nueva 1993-2020	CONFIANZA
PILOTO	\$ 101,189	\$ 16,865	\$ 4,216	\$ 122,270	\$ 71	\$ 345	\$ -	\$ -	\$ 27,726	\$ 150,412	Regimen Ley Nueva 1993-2020	CONFIANZA
ENLACE JURIDICO	\$ 38,771	\$ 6,462	\$ 1,615	\$ 46,848	\$ 71	\$ 345	\$ -	\$ -	\$ 10,623	\$ 57,887	Regimen Ley Nueva 1993-2020	CONFIANZA
ASESOR	\$ 15,289	\$ 2,548	\$ 637	\$ 18,474	\$ 71	\$ 345	\$ 680	\$ 1,104	\$ 4,189	\$ 24,863	Regimen Ley Nueva 1993-2020	SINDICALIZADO
OFICIAL DEL REGISTRO CIVIL	\$ 20,957	\$ 3,493	\$ 873	\$ 25,323	\$ 71	\$ 345	\$ -	\$ -	\$ 5,742	\$ 31,481	Regimen Ley Nueva 1993-2020	CONFIANZA
CRIMINOLOGA	\$ 29,209	\$ 4,868	\$ 1,217	\$ 35,294	\$ 71	\$ 345	\$ 1,298	\$ 2,434	\$ 5,725	\$ 45,167	Transición Ley 1983	SINDICALIZADO
OFICIAL DEL REGISTRO CIVIL	\$ 19,744	\$ 3,291	\$ 823	\$ 23,857	\$ 71	\$ 345	\$ 878	\$ -	\$ 5,410	\$ 30,561	Regimen Ley Nueva 1993-2020	CONFIANZA
ASISTENTE ADMINISTRATIVO	\$ 18,701	\$ 3,117	\$ 779	\$ 22,597	\$ 71	\$ 345	\$ 831	\$ 1,558	\$ 3,665	\$ 29,068	Transición Ley 1983	SINDICALIZADO
ASISTENTE ADMINISTRATIVO	\$ 22,000	\$ 3,667	\$ 917	\$ 26,583	\$ 71	\$ 345	\$ -	\$ -	\$ 6,028	\$ 33,027	Regimen Ley Nueva 1993-2020	CONFIANZA
GUARDIA AUXILIAR	\$ 17,804	\$ 2,967	\$ 742	\$ 21,513	\$ 71	\$ 345	\$ 791	\$ -	\$ 4,878	\$ 27,599	Regimen Ley Nueva 1993-2020	CONFIANZA
ANALISTA ADMINISTRATIVO	\$ 29,079	\$ 4,847	\$ 1,212	\$ 35,137	\$ 71	\$ 345	\$ 1,292	\$ 2,423	\$ 7,968	\$ 47,236	Regimen Ley Nueva 1993-2020	SINDICALIZADO
ASISTENTE DE MASIVAS	\$ 25,307	\$ 4,218	\$ 1,054	\$ 30,579	\$ 71	\$ 345	\$ 1,125	\$ -	\$ 6,934	\$ 39,054	Regimen Ley Nueva 1993-2020	SINDICALIZADO
POLICIA PRIMERO	\$ 39,299	\$ 6,550	\$ 1,637	\$ 47,486	\$ 71	\$ 345	\$ -	\$ -	\$ 10,768	\$ 58,670	Regimen Ley Nueva 1993-2020	CONFIANZA
POLICIA CUSTODIO TERCERO	\$ 27,668	\$ 4,611	\$ 1,153	\$ 33,432	\$ 71	\$ 345	\$ -	\$ -	\$ 7,581	\$ 41,429	Regimen Ley Nueva 1993-2020	CONFIANZA
POLICIA TERCERO	\$ 30,786	\$ 5,131	\$ 1,283	\$ 37,200	\$ 71	\$ 345	\$ -	\$ -	\$ 8,435	\$ 46,051	Regimen Ley Nueva 1993-2020	CONFIANZA
POLICIA TERCERO	\$ 27,668	\$ 4,611	\$ 1,153	\$ 33,432	\$ 71	\$ 345	\$ -	\$ 2,306	\$ 7,581	\$ 43,735	Regimen Ley Nueva 1993-2020	CONFIANZA
ENLACE DE ATENCION Y PREVENCION DE RIESGOS	\$ 42,200	\$ 7,033	\$ 1,758	\$ 50,992	\$ 71	\$ 345	\$ -	\$ -	\$ 11,563	\$ 62,970	Regimen Ley Nueva 1993-2020	CONFIANZA
POLICIA TERCERO	\$ 30,786	\$ 5,131	\$ 1,283	\$ 37,200	\$ 71	\$ 345	\$ -	\$ -	\$ 8,435	\$ 46,051	Regimen Ley Nueva 1993-2020	CONFIANZA
POLICIA TERCERO	\$ 30,786	\$ 5,131	\$ 1,283	\$ 37,200	\$ 71	\$ 345	\$ -	\$ -	\$ 8,435	\$ 46,051	Regimen Ley Nueva 1993-2020	CONFIANZA
POLICIA	\$ 27,667	\$ 4,611	\$ 1,153	\$ 33,431	\$ 71	\$ 345	\$ -	\$ -	\$ 7,581	\$ 41,428	Regimen Ley Nueva 1993-2020	CONFIANZA
GUARDIA AUXILIAR	\$ 17,804	\$ 2,967	\$ 742	\$ 21,513	\$ 71	\$ 345	\$ 791	\$ -	\$ 4,878	\$ 27,599	Regimen Ley Nueva 1993-2020	CONFIANZA
POLICIA TERCERO	\$ 30,786	\$ 5,131	\$ 1,283	\$ 37,200	\$ 71	\$ 345	\$ -	\$ -	\$ 8,435	\$ 46,051	Regimen Ley Nueva 1993-2020	CONFIANZA
INSPECTOR DEL TRABAJO	\$ 35,870	\$ 5,978	\$ 1,495	\$ 43,343	\$ 71	\$ 345	\$ 1,594	\$ 2,989	\$ 7,031	\$ 55,373	Transición Ley 1983	SINDICALIZADO
ASISTENTE DE JUICIOS	\$ 13,975	\$ 2,329	\$ 582	\$ 16,886	\$ 71	\$ 345	\$ 621	\$ 699	\$ 3,829	\$ 22,451	Regimen Ley Nueva 1993-2020	SINDICALIZADO
ANALISTA DE INFORMATICA	\$ 27,805	\$ 4,634	\$ 1,159	\$ 33,598	\$ 71	\$ 345	\$ -	\$ -	\$ 7,619	\$ 41,632	Regimen Ley Nueva 1993-2020	CONFIANZA

C.5.1 NOMINA TABULADA DE LOS SERVIDORES PÚBLICOS DEL GOBIERNO CENTRAL

PUESTO	PERCEPCIONES ORDINARIAS				PRESTACIONES ADICIONALES			3ER PERIODO	SEGURIDAD SOCIAL	COSTO TOTAL	TIPO DE PUESTO	
	PERCEPCION MENSUAL	AGUINALDO	PRIMA VACACIONAL	PERCEPCION MENSUAL + AGUINALDO + PRIMA VACACIONAL	APOYO NAVIDEÑO	FONDO DE AHORRO	DIA DEL SERVIDOR PUBLICO				REGIMEN	STATUS
ANALISTA DE REACCION INMEDIATA	\$ 25,768	\$ 4,295	\$ 1,074	\$ 31,136	\$ 71	\$ 345	\$ -	\$ -	\$ 7,060	\$ 38,613	Regimen Ley Nueva 1993-2020	CONFIANZA
SUPERVISOR DE EMERGENCIAS 066	\$ 31,047	\$ 5,175	\$ 1,294	\$ 37,515	\$ 71	\$ 345	\$ -	\$ -	\$ 8,507	\$ 46,438	Regimen Ley Nueva 1993-2020	CONFIANZA
COORDINADOR DE CONCURSOS ESTATALES	\$ 68,339	\$ 11,390	\$ 2,847	\$ 82,576	\$ 71	\$ 345	\$ 3,037	\$ 2,658	\$ 18,725	\$ 107,412	Regimen Ley Nueva 1993-2020	SINDICALIZADO
JEFE DE AUDITORIA	\$ 50,434	\$ 8,406	\$ 2,101	\$ 60,941	\$ 71	\$ 345	\$ -	\$ -	\$ 13,819	\$ 75,176	Regimen Ley Nueva 1993-2020	CONFIANZA
GUARDIA AUXILIAR	\$ 17,804	\$ 2,967	\$ 742	\$ 21,513	\$ 71	\$ 345	\$ 791	\$ -	\$ 4,878	\$ 27,599	Regimen Ley Nueva 1993-2020	CONFIANZA
POLICIA TERCERO	\$ 30,786	\$ 5,131	\$ 1,283	\$ 37,200	\$ 71	\$ 345	\$ -	\$ -	\$ 8,435	\$ 46,051	Regimen Ley Nueva 1993-2020	CONFIANZA
POLICIA TERCERO	\$ 30,786	\$ 5,131	\$ 1,283	\$ 37,200	\$ 71	\$ 345	\$ -	\$ -	\$ 8,435	\$ 46,051	Regimen Ley Nueva 1993-2020	CONFIANZA
POLICIA TERCERO	\$ 30,786	\$ 5,131	\$ 1,283	\$ 37,200	\$ 71	\$ 345	\$ -	\$ -	\$ 8,435	\$ 46,051	Regimen Ley Nueva 1993-2020	CONFIANZA
SUBSECRETARIA DE EDUCACION BASICA	\$ 105,236	\$ 17,539	\$ 4,385	\$ 127,160	\$ 71	\$ 345	\$ -	\$ -	\$ 28,835	\$ 156,411	Sin aportaciones	Honorario Cubre Plaza
POLICIA	\$ 27,667	\$ 4,611	\$ 1,153	\$ 33,431	\$ 71	\$ 345	\$ -	\$ -	\$ 7,581	\$ 41,428	Regimen Ley Nueva 1993-2020	CONFIANZA
JEFE DE ANALISIS DE INFORMACION	\$ 53,172	\$ 8,862	\$ 2,216	\$ 64,250	\$ 71	\$ 345	\$ -	\$ -	\$ 14,569	\$ 79,234	Regimen Ley Nueva 1993-2020	CONFIANZA
ASESOR JURIDICO	\$ 35,000	\$ 2,917	\$ -	\$ 37,917	\$ -	\$ -	\$ -	\$ -	\$ -	\$ 37,917	Sin aportaciones	HONORARIOS
JEFE DE ANALISIS DE INFORMACION	\$ 61,942	\$ 10,324	\$ 2,581	\$ 74,847	\$ 71	\$ 345	\$ 2,753	\$ 3,441	\$ 16,972	\$ 98,429	Regimen Ley Nueva 1993-2020	SINDICALIZADO
ANALISTA ADMINISTRATIVO	\$ 40,155	\$ 6,693	\$ 1,673	\$ 48,521	\$ 71	\$ 345	\$ 1,785	\$ 3,346	\$ 11,002	\$ 65,070	Regimen Ley Nueva 1993-2020	SINDICALIZADO
ANALISTA DE POLIGRAFIA	\$ 31,355	\$ 5,226	\$ 1,306	\$ 37,887	\$ 71	\$ 345	\$ -	\$ -	\$ 8,591	\$ 46,894	Regimen Ley Nueva 1993-2020	CONFIANZA
AUXILIAR GENERAL	\$ 10,781	\$ 1,797	\$ 449	\$ 13,027	\$ 71	\$ 345	\$ 479	\$ -	\$ 2,954	\$ 16,876	Regimen Ley Nueva 1993-2020	CONFIANZA
POLICIA CUSTODIO PRIMERO	\$ 34,658	\$ 5,776	\$ 1,444	\$ 41,878	\$ 71	\$ 345	\$ -	\$ 2,888	\$ 9,496	\$ 54,679	Regimen Ley Nueva 1993-2020	CONFIANZA
ASISTENTE ADMINISTRATIVO	\$ 20,000	\$ 3,333	\$ 833	\$ 24,167	\$ 71	\$ 345	\$ 889	\$ -	\$ 5,480	\$ 30,951	Regimen Ley Nueva 1993-2020	CONFIANZA
ASISTENTE ADMINISTRATIVO	\$ 24,038	\$ 4,006	\$ 1,002	\$ 29,046	\$ 71	\$ 345	\$ -	\$ -	\$ 6,586	\$ 36,048	Regimen Ley Nueva 1993-2020	CONFIANZA
JEFE DE CONTENIDO	\$ 40,090	\$ 6,682	\$ 1,670	\$ 48,442	\$ 71	\$ 345	\$ 1,782	\$ 2,673	\$ 10,985	\$ 64,297	Regimen Ley Nueva 1993-2020	SINDICALIZADO
POLICIA CUSTODIO	\$ 24,426	\$ 4,071	\$ 1,018	\$ 29,515	\$ 71	\$ 345	\$ -	\$ -	\$ 6,693	\$ 36,623	Regimen Ley Nueva 1993-2020	CONFIANZA
JEFE DE INFORMACION	\$ 56,759	\$ 9,460	\$ 2,365	\$ 68,584	\$ 71	\$ 345	\$ 2,523	\$ 3,784	\$ 15,552	\$ 90,858	Regimen Ley Nueva 1993-2020	SINDICALIZADO
JEFE DE RECURSOS HUMANOS	\$ 61,190	\$ 10,198	\$ 2,550	\$ 73,938	\$ 71	\$ 345	\$ 2,720	\$ 5,099	\$ 11,993	\$ 94,166	Transición Ley 1983	SINDICALIZADO
SUPERVISOR DE REGISTROS Y SERVICIOS	\$ 37,084	\$ 6,181	\$ 1,545	\$ 44,810	\$ 71	\$ 345	\$ 1,648	\$ 3,090	\$ 10,161	\$ 60,125	Regimen Ley Nueva 1993-2020	SINDICALIZADO
ENLACE ADMINISTRATIVO	\$ 69,270	\$ 11,545	\$ 2,886	\$ 83,701	\$ 71	\$ 345	\$ -	\$ -	\$ 18,980	\$ 103,097	Regimen Ley Nueva 1993-2020	CONFIANZA
JEFE DE VINCULACION	\$ 40,477	\$ 6,746	\$ 1,687	\$ 48,910	\$ 71	\$ 345	\$ -	\$ -	\$ 11,091	\$ 60,416	Regimen Ley Nueva 1993-2020	CONFIANZA
TOPOGRAFO	\$ 27,003	\$ 4,501	\$ 1,125	\$ 32,629	\$ 71	\$ 345	\$ 1,200	\$ 2,250	\$ 7,399	\$ 43,894	Regimen Ley Nueva 1993-2020	SINDICALIZADO
ANALISTA	\$ 44,806	\$ 7,468	\$ 1,867	\$ 54,141	\$ 71	\$ 345	\$ -	\$ -	\$ 12,277	\$ 66,833	Regimen Ley Nueva 1993-2020	CONFIANZA
AUXILIAR ADMINISTRATIVO	\$ 24,123	\$ 4,021	\$ 1,005	\$ 29,149	\$ 71	\$ 345	\$ 1,072	\$ 2,010	\$ 6,610	\$ 39,257	Regimen Ley Nueva 1993-2020	SINDICALIZADO
ENCARGADO DEL DESPACHO DE LA DIRECCION GENERAL DE ADMINISTRACION	\$ 108,370	\$ 18,062	\$ 4,515	\$ 130,947	\$ 71	\$ 345	\$ -	\$ -	\$ 29,693	\$ 161,056	Sin aportaciones	Honorario Cubre Plaza
JEFE DE PROCESOS DE PAGOS	\$ 56,226	\$ 9,371	\$ 2,343	\$ 67,940	\$ 71	\$ 345	\$ 2,499	\$ -	\$ 15,406	\$ 86,260	Regimen Ley Nueva 1993-2020	SINDICALIZADO
ANALISTA DE GESTION DE LA INFORMACION	\$ 27,135	\$ 4,523	\$ 1,131	\$ 32,788	\$ 71	\$ 345	\$ 1,206	\$ -	\$ 7,435	\$ 41,845	Regimen Ley Nueva 1993-2020	SINDICALIZADO
ANALISTA DE PUNTUALIDAD Y ASISTENCIA	\$ 26,375	\$ 4,396	\$ 1,099	\$ 31,870	\$ 71	\$ 345	\$ 1,172	\$ 1,905	\$ 7,227	\$ 42,589	Regimen Ley Nueva 1993-2020	SINDICALIZADO
CADETE	\$ 20,763	\$ 3,461	\$ 865	\$ 25,089	\$ 71	\$ 345	\$ -	\$ -	\$ 5,689	\$ 31,194	Regimen Ley Nueva 1993-2020	CONFIANZA
ANALISTA DE VIDEOVIGILANCIA	\$ 20,591	\$ 3,432	\$ 858	\$ 24,881	\$ 71	\$ 345	\$ -	\$ -	\$ 5,642	\$ 30,939	Regimen Ley Nueva 1993-2020	CONFIANZA
CADETE	\$ 20,763	\$ 3,461	\$ 865	\$ 25,089	\$ 71	\$ 345	\$ -	\$ -	\$ 5,689	\$ 31,194	Regimen Ley Nueva 1993-2020	CONFIANZA
ASISTENTE ADMINISTRATIVO	\$ 22,016	\$ 3,669	\$ 917	\$ 26,603	\$ 71	\$ 345	\$ 978	\$ -	\$ 6,032	\$ 34,029	Regimen Ley Nueva 1993-2020	SINDICALIZADO
SUPERVISOR	\$ 31,986	\$ 5,331	\$ 1,333	\$ 38,650	\$ 71	\$ 345	\$ -	\$ -	\$ 8,764	\$ 47,830	Regimen Ley Nueva 1993-2020	CONFIANZA
ASISTENTE ADMINISTRATIVO	\$ 17,985	\$ 2,998	\$ 749	\$ 21,732	\$ 71	\$ 345	\$ 799	\$ 1,199	\$ 4,928	\$ 29,074	Regimen Ley Nueva 1993-2020	SINDICALIZADO
POLICIA CUSTODIO	\$ 24,426	\$ 4,071	\$ 1,018	\$ 29,515	\$ 71	\$ 345	\$ -	\$ 2,036	\$ 6,693	\$ 38,659	Regimen Ley Nueva 1993-2020	CONFIANZA
ASISTENTE ADMINISTRATIVO	\$ 21,100	\$ 3,517	\$ 879	\$ 25,496	\$ 71	\$ 345	\$ 938	\$ -	\$ 5,781	\$ 32,631	Regimen Ley Nueva 1993-2020	SINDICALIZADO
PROGRAMADOR	\$ 25,198	\$ 4,200	\$ 1,050	\$ 30,448	\$ 71	\$ 345	\$ -	\$ -	\$ 6,904	\$ 37,768	Regimen Ley Nueva 1993-2020	CONFIANZA
POLICIA	\$ 27,667	\$ 4,611	\$ 1,153	\$ 33,431	\$ 71	\$ 345	\$ -	\$ -	\$ 7,581	\$ 41,428	Regimen Ley Nueva 1993-2020	CONFIANZA
POLICIA PRIMERO	\$ 39,299	\$ 6,550	\$ 1,637	\$ 47,486	\$ 71	\$ 345	\$ -	\$ -	\$ 10,768	\$ 58,670	Regimen Ley Nueva 1993-2020	CONFIANZA
POLICIA	\$ 27,667	\$ 4,611	\$ 1,153	\$ 33,431	\$ 71	\$ 345	\$ -	\$ -	\$ 7,581	\$ 41,428	Regimen Ley Nueva 1993-2020	CONFIANZA
POLICIA	\$ 27,667	\$ 4,611	\$ 1,153	\$ 33,431	\$ 71	\$ 345	\$ -	\$ -	\$ 7,581	\$ 41,428	Regimen Ley Nueva 1993-2020	CONFIANZA
AYUDANTE GENERAL	\$ 10,191	\$ 849	\$ -	\$ 11,040	\$ -	\$ -	\$ -	\$ -	\$ 662	\$ 11,703	Regimen Ley Nueva 1993-2020	EVENTUAL
POLICIA PRIMERO	\$ 39,299	\$ 6,550	\$ 1,637	\$ 47,486	\$ 71	\$ 345	\$ -	\$ -	\$ 10,768	\$ 58,670	Regimen Ley Nueva 1993-2020	CONFIANZA
ANALISTA DE BASES Y CONVOCATORIAS	\$ 28,485	\$ 4,748	\$ 1,187	\$ 34,419	\$ 71	\$ 345	\$ 1,266	\$ 2,374	\$ 7,805	\$ 46,280	Regimen Ley Nueva 1993-2020	SINDICALIZADO
JEFE DE CONTROL	\$ 47,475	\$ 7,913	\$ 1,978	\$ 57,366	\$ 71	\$ 345	\$ -	\$ -	\$ 13,008	\$ 70,790	Regimen Ley Nueva 1993-2020	CONFIANZA
COORDINADOR DE ALIANZAS	\$ 53,550	\$ 8,925	\$ 2,231	\$ 64,706	\$ 71	\$ 345	\$ -	\$ -	\$ 14,673	\$ 79,795	Regimen Ley Nueva 1993-2020	CONFIANZA
CADETE CUSTODIO	\$ 20,763	\$ 3,461	\$ 865	\$ 25,089	\$ 71	\$ 345	\$ -	\$ -	\$ 5,689	\$ 31,194	Regimen Ley Nueva 1993-2020	CONFIANZA
RESPONSABLE DE LA OFICIALIA DE PARTES	\$ 32,702	\$ 5,450	\$ 1,363	\$ 39,515	\$ 71	\$ 345	\$ -	\$ -	\$ 8,960	\$ 48,891	Regimen Ley Nueva 1993-2020	CONFIANZA
ESPECIALISTA EN ANALISIS	\$ 48,265	\$ 8,044	\$ 2,011	\$ 58,320	\$ 71	\$ 345	\$ -	\$ -	\$ 13,225	\$ 71,961	Regimen Ley Nueva 1993-2020	CONFIANZA
ANALISTA ADMINISTRATIVO	\$ 31,651	\$ 5,275	\$ 1,319	\$ 38,245	\$ 71	\$ 345	\$ 1,407	\$ 1,583	\$ 8,672	\$ 50,322	Regimen Ley Nueva 1993-2020	SINDICALIZADO
ANALISTA ADMINISTRATIVO	\$ 27,805	\$ 4,634	\$ 1,159	\$ 33,598	\$ 71	\$ 345	\$ -	\$ -	\$ 7,619	\$ 41,632	Regimen Ley Nueva 1993-2020	CONFIANZA
POLICIA PRIMERO	\$ 39,299	\$ 6,550	\$ 1,637	\$ 47,486	\$ 71	\$ 345	\$ -	\$ -	\$ 10,768	\$ 58,670	Regimen Ley Nueva 1993-2020	CONFIANZA
ASISTENTE DE SOPORTE TECNICO	\$ 29,015	\$ 4,836	\$ 1,209	\$ 35,060	\$ 71	\$ 345	\$ -	\$ -	\$ 7,950	\$ 43,426	Regimen Ley Nueva 1993-2020	CONFIANZA
CRIMINOLOGA	\$ 25,147	\$ 4,191	\$ 1,048	\$ 30,386	\$ 71	\$ 345	\$ -	\$ -	\$ 6,890	\$ 37,692	Regimen Ley Nueva 1993-2020	CONFIANZA
ASESOR	\$ 18,990	\$ 3,165	\$ 791	\$ 22,946	\$ 71	\$ 345	\$ 844	\$ 844	\$ 5,203	\$ 30,253	Regimen Ley Nueva 1993-2020	SINDICALIZADO
POLICIA CUSTODIO	\$ 24,426	\$ 4,071	\$ 1,018	\$ 29,515	\$ 71	\$ 345	\$ -	\$ -	\$ 6,693	\$ 36,623	Regimen Ley Nueva 1993-2020	CONFIANZA
POLICIA CUSTODIO	\$ 24,426	\$ 4,071	\$ 1,018	\$ 29,515	\$ 71	\$ 345	\$ -	\$ -	\$ 6,693	\$ 36,623	Regimen Ley Nueva 1993-2020	CONFIANZA
POLICIA CUSTODIO	\$ 24,426	\$ 4,071	\$ 1,018	\$ 29,515	\$ 71	\$ 345	\$ -	\$ -	\$ 6,693	\$ 36,623	Regimen Ley Nueva 1993-2020	CONFIANZA
POLICIA CUSTODIO	\$ 24,426	\$ 4,071	\$ 1,018	\$ 29,515	\$ 71	\$ 345	\$ -	\$ 1,900	\$ 6,693	\$ 38,523	Regimen Ley Nueva 1993-2020	CONFIANZA
ASISTENTE ADMINISTRATIVO	\$ 22,665	\$ 3,778	\$ 944	\$ 27,387	\$ 71	\$ 345	\$ -	\$ -	\$ 6,210	\$ 34,013	Regimen Ley Nueva 1993-2020	CONFIANZA
POLICIA CUSTODIO	\$ 24,426	\$ 4,071	\$ 1,018	\$ 29,515	\$ 71	\$ 345	\$ -	\$ 1,493	\$ 6,693	\$ 38,116	Regimen Ley Nueva 1993-2020	CONFIANZA
SUPERVISOR	\$ 30,462	\$ 5,077	\$ 1,269	\$ 36,808	\$ 71	\$ 345	\$ -	\$ -	\$ 8,347	\$ 45,571	Regimen Ley Nueva 1993-2020	CONFIANZA
JEFE DE LO CONTENCIOSO FEDERAL	\$ 64,355	\$ 10,726	\$ 2,681	\$ 77,762	\$ 71	\$ 345	\$ -	\$ -	\$ 17,633	\$ 95,811	Regimen Ley Nueva 1993-2020	CONFIANZA

C.5.1 NOMINA TABULADA DE LOS SERVIDORES PÚBLICOS DEL GOBIERNO CENTRAL

PUESTO	PERCEPCIONES ORDINARIAS				PRESTACIONES ADICIONALES			3ER PERIODO	SEGURIDAD SOCIAL	COSTO TOTAL	TIPO DE PUESTO	
	PERCEPCION MENSUAL	AGUINALDO	PRIMA VACACIONAL	PERCEPCION MENSUAL + AGUINALDO + PRIMA VACACIONAL	APOYO NAVIDEÑO	FONDO DE AHORRO	DIA DEL SERVIDOR PUBLICO				REGIMEN	STATUS
AUDITOR	\$ 25,969	\$ 4,328	\$ 1,082	\$ 31,379	\$ 71	\$ 345	\$ -	\$ 2,164	\$ 5,090	\$ 39,049	Transición Ley 1983	CONFIANZA
INTENDENTE	\$ 10,890	\$ 1,815	\$ 454	\$ 13,159	\$ 71	\$ 345	\$ 484	\$ 605	\$ 2,984	\$ 17,647	Regimen Ley Nueva 1993-2020	SINDICALIZADO
POLICIA SEGUNDO	\$ 34,658	\$ 5,776	\$ 1,444	\$ 41,878	\$ 71	\$ 345	\$ -	\$ -	\$ 9,496	\$ 51,791	Regimen Ley Nueva 1993-2020	CONFIANZA
POLICIA SEGUNDO	\$ 30,788	\$ 5,131	\$ 1,283	\$ 37,202	\$ 71	\$ 345	\$ -	\$ 2,566	\$ 8,436	\$ 48,620	Regimen Ley Nueva 1993-2020	CONFIANZA
ANALISTA ANTICORRUPCION	\$ 32,125	\$ 5,354	\$ 1,339	\$ 38,818	\$ 71	\$ 345	\$ -	\$ -	\$ 8,802	\$ 48,036	Regimen Ley Nueva 1993-2020	CONFIANZA
ANALISTA DE GESTION DE LA INFORMACION	\$ 27,138	\$ 4,523	\$ 1,131	\$ 32,792	\$ 71	\$ 345	\$ 1,206	\$ -	\$ 7,436	\$ 41,850	Regimen Ley Nueva 1993-2020	SINDICALIZADO
PROMOTOR SOCIAL	\$ 15,725	\$ 2,621	\$ 655	\$ 19,001	\$ 71	\$ 345	\$ 699	\$ -	\$ 4,309	\$ 24,424	Regimen Ley Nueva 1993-2020	CONFIANZA
AUXILIAR DE JUNTA ESPECIAL	\$ 39,233	\$ 6,539	\$ 1,635	\$ 47,407	\$ 71	\$ 345	\$ 1,744	\$ 3,269	\$ 7,690	\$ 60,525	Transición Ley 1983	SINDICALIZADO
CADETE	\$ 20,763	\$ 3,461	\$ 865	\$ 25,089	\$ 71	\$ 345	\$ -	\$ -	\$ 5,689	\$ 31,194	Regimen Ley Nueva 1993-2020	CONFIANZA
COMISIONADO AL SUSPE	\$ 66,810	\$ 11,135	\$ 2,784	\$ 80,729	\$ 71	\$ 345	\$ 2,969	\$ 5,568	\$ 13,095	\$ 102,776	Transición Ley 1983	SINDICALIZADO
CADETE	\$ 19,643	\$ 3,274	\$ 818	\$ 23,735	\$ 71	\$ 345	\$ -	\$ -	\$ 5,382	\$ 29,533	Sin aportaciones	Honorario Cubre Plaza
ASISTENTE DE SEGURIDAD	\$ 25,324	\$ 4,221	\$ 1,055	\$ 30,600	\$ 71	\$ 345	\$ 1,126	\$ 2,110	\$ 6,939	\$ 41,190	Regimen Ley Nueva 1993-2020	SINDICALIZADO
JEFE DE MANTENIMIENTO	\$ 50,027	\$ 8,338	\$ 2,084	\$ 60,449	\$ 71	\$ 345	\$ 2,223	\$ 3,057	\$ 13,707	\$ 79,853	Regimen Ley Nueva 1993-2020	SINDICALIZADO
PILOTO DE AERONAVE	\$ 99,698	\$ 16,616	\$ 4,154	\$ 120,468	\$ 71	\$ 345	\$ -	\$ -	\$ 27,317	\$ 148,202	Sin aportaciones	Honorario Cubre Plaza
ANALISTA DE PSICOLOGIA	\$ 28,190	\$ 4,698	\$ 1,175	\$ 34,063	\$ 71	\$ 345	\$ 1,253	\$ 1,096	\$ 7,724	\$ 44,552	Regimen Ley Nueva 1993-2020	SINDICALIZADO
ANALISTA DE INVESTIGACION	\$ 31,441	\$ 5,240	\$ 1,310	\$ 37,991	\$ 71	\$ 345	\$ -	\$ -	\$ 8,615	\$ 47,022	Regimen Ley Nueva 1993-2020	CONFIANZA
ASISTENTE ADMINISTRATIVO	\$ 18,832	\$ 3,139	\$ 785	\$ 22,755	\$ 71	\$ 345	\$ 837	\$ -	\$ 5,160	\$ 29,168	Regimen Ley Nueva 1993-2020	CONFIANZA
COORDINADOR DE AUDITORIA	\$ 44,199	\$ 7,367	\$ 1,842	\$ 53,407	\$ 71	\$ 345	\$ -	\$ -	\$ 12,111	\$ 65,933	Regimen Ley Nueva 1993-2020	CONFIANZA
TITULAR DEL AREA DE QUEJAS	\$ 63,182	\$ 10,530	\$ 2,633	\$ 76,345	\$ 71	\$ 345	\$ -	\$ -	\$ 17,312	\$ 94,073	Regimen Ley Nueva 1993-2020	CONFIANZA
ANALISTA DE EVALUACIONES	\$ 45,410	\$ 7,568	\$ 1,892	\$ 54,870	\$ 71	\$ 345	\$ 2,018	\$ 3,784	\$ 8,900	\$ 69,989	Transición Ley 1983	SINDICALIZADO
REPRESENTANTE PATRONAL	\$ 29,280	\$ 4,880	\$ 1,220	\$ 35,380	\$ 71	\$ 345	\$ -	\$ -	\$ 8,023	\$ 43,819	Sin aportaciones	Honorario Cubre Plaza
POLICIA SEGUNDO	\$ 34,658	\$ 5,776	\$ 1,444	\$ 41,878	\$ 71	\$ 345	\$ -	\$ -	\$ 9,496	\$ 51,791	Regimen Ley Nueva 1993-2020	CONFIANZA
INTENDENTE	\$ 10,890	\$ 1,815	\$ 454	\$ 13,159	\$ 71	\$ 345	\$ 484	\$ 484	\$ 2,984	\$ 17,526	Regimen Ley Nueva 1993-2020	SINDICALIZADO
POLICIA SEGUNDO	\$ 34,658	\$ 5,776	\$ 1,444	\$ 41,878	\$ 71	\$ 345	\$ -	\$ -	\$ 9,496	\$ 51,791	Regimen Ley Nueva 1993-2020	CONFIANZA
INTENDENTE	\$ 10,890	\$ 1,815	\$ 454	\$ 13,159	\$ 71	\$ 345	\$ 484	\$ 545	\$ 2,984	\$ 17,587	Regimen Ley Nueva 1993-2020	SINDICALIZADO
POLICIA SEGUNDO	\$ 30,788	\$ 5,131	\$ 1,283	\$ 37,202	\$ 71	\$ 345	\$ -	\$ 2,566	\$ 8,436	\$ 48,620	Regimen Ley Nueva 1993-2020	CONFIANZA
POLICIA	\$ 27,667	\$ 4,611	\$ 1,153	\$ 33,431	\$ 71	\$ 345	\$ -	\$ -	\$ 7,581	\$ 41,428	Regimen Ley Nueva 1993-2020	CONFIANZA
INTENDENTE	\$ 10,686	\$ 1,781	\$ 445	\$ 12,912	\$ 71	\$ 345	\$ 475	\$ -	\$ 2,928	\$ 16,731	Regimen Ley Nueva 1993-2020	CONFIANZA
AUDITOR	\$ 24,461	\$ 4,077	\$ 1,019	\$ 29,557	\$ 71	\$ 345	\$ -	\$ -	\$ 6,702	\$ 36,675	Regimen Ley Nueva 1993-2020	CONFIANZA
MEDICO GENERAL	\$ 17,613	\$ 2,936	\$ 734	\$ 21,282	\$ 71	\$ 345	\$ 783	\$ 1,468	\$ 4,826	\$ 28,775	Regimen Ley Nueva 1993-2020	CONFIANZA
GUARDIA AUXILIAR	\$ 17,804	\$ 2,967	\$ 742	\$ 21,513	\$ 71	\$ 345	\$ 791	\$ -	\$ 4,878	\$ 27,599	Regimen Ley Nueva 1993-2020	CONFIANZA
POLICIA	\$ 27,667	\$ 4,611	\$ 1,153	\$ 33,431	\$ 71	\$ 345	\$ -	\$ -	\$ 7,581	\$ 41,428	Regimen Ley Nueva 1993-2020	CONFIANZA
GUARDIA AUXILIAR	\$ 17,804	\$ 2,967	\$ 742	\$ 21,513	\$ 71	\$ 345	\$ 791	\$ -	\$ 4,878	\$ 27,599	Regimen Ley Nueva 1993-2020	CONFIANZA
AUDITOR	\$ 26,029	\$ 4,338	\$ 1,085	\$ 31,452	\$ 71	\$ 345	\$ -	\$ -	\$ 7,132	\$ 38,999	Regimen Ley Nueva 1993-2020	CONFIANZA
ENFERMERA	\$ 24,412	\$ 4,069	\$ 1,017	\$ 29,498	\$ 71	\$ 345	\$ -	\$ -	\$ 6,689	\$ 36,603	Regimen Ley Nueva 1993-2020	CONFIANZA
POLICIA SEGUNDO	\$ 30,788	\$ 5,131	\$ 1,283	\$ 37,202	\$ 71	\$ 345	\$ -	\$ 2,053	\$ 8,436	\$ 48,106	Regimen Ley Nueva 1993-2020	CONFIANZA
SECRETARIA DE PRESIDENTE DE JUNTA ESPECIAL	\$ 17,330	\$ 2,888	\$ 722	\$ 20,940	\$ 71	\$ 345	\$ 770	\$ 1,059	\$ 3,397	\$ 26,582	Transición Ley 1983	SINDICALIZADO
AUDITOR	\$ 25,684	\$ 4,281	\$ 1,070	\$ 31,035	\$ 71	\$ 345	\$ -	\$ -	\$ 7,037	\$ 38,488	Regimen Ley Nueva 1993-2020	CONFIANZA
POLICIA SEGUNDO	\$ 34,658	\$ 5,776	\$ 1,444	\$ 41,878	\$ 71	\$ 345	\$ -	\$ -	\$ 9,496	\$ 51,791	Regimen Ley Nueva 1993-2020	CONFIANZA
INTENDENTE	\$ 10,890	\$ 1,815	\$ 454	\$ 13,159	\$ 71	\$ 345	\$ 484	\$ 908	\$ 2,134	\$ 17,101	Transición Ley 1983	SINDICALIZADO
POLICIA	\$ 27,667	\$ 4,611	\$ 1,153	\$ 33,431	\$ 71	\$ 345	\$ -	\$ -	\$ 7,581	\$ 41,428	Regimen Ley Nueva 1993-2020	CONFIANZA
POLICIA SEGUNDO	\$ 34,658	\$ 5,776	\$ 1,444	\$ 41,878	\$ 71	\$ 345	\$ -	\$ -	\$ 9,496	\$ 51,791	Regimen Ley Nueva 1993-2020	CONFIANZA
ASISTENTE DE SUBSECRETARIO	\$ 28,786	\$ 4,798	\$ 1,199	\$ 34,783	\$ 71	\$ 345	\$ 1,279	\$ -	\$ 7,887	\$ 44,366	Regimen Ley Nueva 1993-2020	SINDICALIZADO
AYUDANTE GENERAL	\$ 10,191	\$ 849	\$ -	\$ 11,040	\$ -	\$ -	\$ -	\$ -	\$ 662	\$ 11,703	Regimen Ley Nueva 1993-2020	EVENTUAL
POLICIA TERCERO	\$ 27,688	\$ 4,615	\$ 1,154	\$ 33,456	\$ 71	\$ 345	\$ -	\$ -	\$ 7,587	\$ 41,459	Regimen Ley Nueva 1993-2020	CONFIANZA
POLICIA PRIMERO	\$ 39,299	\$ 6,550	\$ 1,637	\$ 47,486	\$ 71	\$ 345	\$ -	\$ -	\$ 10,768	\$ 58,670	Regimen Ley Nueva 1993-2020	CONFIANZA
ANALISTA DE INFORMACION	\$ 29,350	\$ 4,892	\$ 1,223	\$ 35,465	\$ 71	\$ 345	\$ 1,304	\$ 2,283	\$ 8,042	\$ 47,510	Regimen Ley Nueva 1993-2020	SINDICALIZADO
GUARDIA AUXILIAR	\$ 17,804	\$ 2,967	\$ 742	\$ 21,513	\$ 71	\$ 345	\$ 791	\$ -	\$ 4,878	\$ 27,599	Regimen Ley Nueva 1993-2020	CONFIANZA
AUDITOR	\$ 25,684	\$ 4,281	\$ 1,070	\$ 31,035	\$ 71	\$ 345	\$ -	\$ -	\$ 7,037	\$ 38,488	Regimen Ley Nueva 1993-2020	CONFIANZA
POLICIA	\$ 27,667	\$ 4,611	\$ 1,153	\$ 33,431	\$ 71	\$ 345	\$ -	\$ -	\$ 7,581	\$ 41,428	Regimen Ley Nueva 1993-2020	CONFIANZA
COORDINADOR DE GESTION	\$ 49,849	\$ 8,308	\$ 2,077	\$ 60,234	\$ 71	\$ 345	\$ -	\$ -	\$ 13,659	\$ 74,309	Regimen Ley Nueva 1993-2020	CONFIANZA
INSTRUCTOR OPERATIVO	\$ 33,839	\$ 5,640	\$ 1,410	\$ 40,889	\$ 71	\$ 345	\$ -	\$ -	\$ 9,272	\$ 50,577	Regimen Ley Nueva 1993-2020	CONFIANZA
AUXILIAR ADMINISTRATIVO	\$ 17,873	\$ 2,979	\$ 745	\$ 21,597	\$ 71	\$ 345	\$ 794	\$ 1,489	\$ 4,897	\$ 29,193	Regimen Ley Nueva 1993-2020	SINDICALIZADO
ANALISTA ADMINISTRATIVO	\$ 25,848	\$ 4,308	\$ 1,077	\$ 31,233	\$ 71	\$ 345	\$ -	\$ -	\$ 7,082	\$ 38,731	Regimen Ley Nueva 1993-2020	CONFIANZA
JEFE DE CONTROL Y GESTION	\$ 31,650	\$ 5,275	\$ 1,319	\$ 38,244	\$ 71	\$ 345	\$ -	\$ -	\$ 8,672	\$ 47,332	Regimen Ley Nueva 1993-2020	CONFIANZA
POLICIA CUSTODIO PRIMERO	\$ 34,658	\$ 5,776	\$ 1,444	\$ 41,878	\$ 71	\$ 345	\$ -	\$ -	\$ 9,496	\$ 51,791	Regimen Ley Nueva 1993-2020	CONFIANZA
ASISTENTE ADMINISTRATIVO	\$ 19,023	\$ 3,171	\$ 793	\$ 22,986	\$ 71	\$ 345	\$ 845	\$ 1,268	\$ 5,212	\$ 30,728	Regimen Ley Nueva 1993-2020	SINDICALIZADO
ENLACE INSTITUCIONAL	\$ 45,000	\$ 7,500	\$ 1,875	\$ 54,375	\$ 71	\$ 345	\$ 2,000	\$ 3,500	\$ 12,330	\$ 72,621	Regimen Ley Nueva 1993-2020	SINDICALIZADO
POLICIA CUSTODIO SEGUNDO	\$ 30,783	\$ 5,131	\$ 1,283	\$ 37,196	\$ 71	\$ 345	\$ -	\$ -	\$ 8,435	\$ 46,047	Regimen Ley Nueva 1993-2020	CONFIANZA
ASISTENTE DE LOGISTICA	\$ 25,320	\$ 4,220	\$ 1,055	\$ 30,595	\$ 71	\$ 345	\$ 1,125	\$ -	\$ 6,938	\$ 39,074	Regimen Ley Nueva 1993-2020	SINDICALIZADO
ANALISTA ADMINISTRATIVO	\$ 26,586	\$ 4,431	\$ 1,108	\$ 32,125	\$ 71	\$ 345	\$ -	\$ -	\$ 7,285	\$ 39,825	Regimen Ley Nueva 1993-2020	CONFIANZA
ANALISTA ADMINISTRATIVO	\$ 23,737	\$ 3,956	\$ 989	\$ 28,682	\$ 71	\$ 345	\$ 1,055	\$ -	\$ 6,504	\$ 36,657	Regimen Ley Nueva 1993-2020	SINDICALIZADO
ANALISTA ADMINISTRATIVO	\$ 26,816	\$ 4,469	\$ 1,117	\$ 32,403	\$ 71	\$ 345	\$ 1,192	\$ 2,086	\$ 7,348	\$ 43,444	Regimen Ley Nueva 1993-2020	SINDICALIZADO
POLICIA CUSTODIO TERCERO	\$ 27,668	\$ 4,611	\$ 1,153	\$ 33,432	\$ 71	\$ 345	\$ -	\$ -	\$ 7,581	\$ 41,429	Regimen Ley Nueva 1993-2020	CONFIANZA
POLICIA PRIMERO	\$ 39,299	\$ 6,550	\$ 1,637	\$ 47,486	\$ 71	\$ 345	\$ -	\$ -	\$ 10,768	\$ 58,670	Regimen Ley Nueva 1993-2020	CONFIANZA
OFICIAL	\$ 77,277	\$ 12,880	\$ 3,220	\$ 93,376	\$ 71	\$ 345	\$ -	\$ -	\$ 21,174	\$ 114,966	Regimen Ley Nueva 1993-2020	CONFIANZA
ANALISTA ADMINISTRATIVO	\$ 27,737	\$ 4,623	\$ 1,156	\$ 33,516	\$ 71	\$ 345	\$ 1,233	\$ 2,311	\$ 7,600	\$ 45,075	Regimen Ley Nueva 1993-2020	SINDICALIZADO
OFICIAL	\$ 77,277	\$ 12,880	\$ 3,220	\$ 93,376	\$ 71	\$ 345	\$ -	\$ -	\$ 21,174	\$ 114,966	Regimen Ley Nueva 1993-2020	CONFIANZA

C.5.1 NOMINA TABULADA DE LOS SERVIDORES PÚBLICOS DEL GOBIERNO CENTRAL

PUESTO	PERCEPCIONES ORDINARIAS				PRESTACIONES ADICIONALES			3ER PERIODO	SEGURIDAD SOCIAL	COSTO TOTAL	TIPO DE PUESTO	
	PERCEPCION MENSUAL	AGUINALDO	PRIMA VACACIONAL	PERCEPCION MENSUAL + AGUINALDO + PRIMA VACACIONAL	APOYO NAVIDEÑO	FONDO DE AHORRO	DIA DEL SERVIDOR PUBLICO				REGIMEN	STATUS
ENLACE DE TRANSPARENCIA	\$ 37,495	\$ 6,249	\$ 1,562	\$ 45,306	\$ 71	\$ 345	\$ -	\$ -	\$ 10,274	\$ 55,996	Regimen Ley Nueva 1993-2020	CONFIANZA
SUPERVISOR AMBIENTAL	\$ 27,808	\$ 4,635	\$ 1,159	\$ 33,601	\$ 71	\$ 345	\$ 1,236	\$ -	\$ 7,619	\$ 42,872	Regimen Ley Nueva 1993-2020	SINDICALIZADO
ANALISTA DE CRIMINOLOGIA	\$ 27,325	\$ 4,554	\$ 1,139	\$ 33,018	\$ 71	\$ 345	\$ -	\$ -	\$ 7,487	\$ 40,921	Regimen Ley Nueva 1993-2020	CONFIANZA
JEFE DE CONTROL	\$ 42,844	\$ 7,141	\$ 1,785	\$ 51,770	\$ 71	\$ 345	\$ 1,904	\$ 3,570	\$ 11,739	\$ 69,399	Regimen Ley Nueva 1993-2020	SINDICALIZADO
POLICIA SEGUNDO	\$ 30,788	\$ 5,131	\$ 1,283	\$ 37,202	\$ 71	\$ 345	\$ -	\$ 2,566	\$ 8,436	\$ 48,620	Regimen Ley Nueva 1993-2020	CONFIANZA
ABOGADO	\$ 26,156	\$ 4,359	\$ 1,090	\$ 31,605	\$ 71	\$ 345	\$ 1,162	\$ 2,180	\$ 5,127	\$ 40,490	Transición Ley 1983	SINDICALIZADO
POLICIA SEGUNDO	\$ 34,658	\$ 5,776	\$ 1,444	\$ 41,878	\$ 71	\$ 345	\$ -	\$ -	\$ 9,496	\$ 51,791	Regimen Ley Nueva 1993-2020	CONFIANZA
JEFE DEL DEPARTAMENTO DE ARTE Y CULTURA	\$ 26,667	\$ 4,445	\$ 1,111	\$ 32,223	\$ 71	\$ 345	\$ -	\$ 2,074	\$ 7,307	\$ 42,019	Regimen Ley Nueva 1993-2020	CONFIANZA
INTENDENTE	\$ 10,686	\$ 1,781	\$ 445	\$ 12,912	\$ 71	\$ 345	\$ 475	\$ -	\$ 2,928	\$ 16,731	Regimen Ley Nueva 1993-2020	CONFIANZA
GUARDIA AUXILIAR	\$ 17,804	\$ 2,967	\$ 742	\$ 21,513	\$ 71	\$ 345	\$ 791	\$ -	\$ 4,878	\$ 27,599	Regimen Ley Nueva 1993-2020	CONFIANZA
POLICIA TERCERO	\$ 30,786	\$ 5,131	\$ 1,283	\$ 37,200	\$ 71	\$ 345	\$ -	\$ -	\$ 8,435	\$ 46,051	Regimen Ley Nueva 1993-2020	CONFIANZA
POLICIA	\$ 24,426	\$ 4,071	\$ 1,018	\$ 29,515	\$ 71	\$ 345	\$ -	\$ -	\$ 6,693	\$ 36,623	Regimen Ley Nueva 1993-2020	CONFIANZA
POLICIA TERCERO	\$ 30,786	\$ 5,131	\$ 1,283	\$ 37,200	\$ 71	\$ 345	\$ -	\$ -	\$ 8,435	\$ 46,051	Regimen Ley Nueva 1993-2020	CONFIANZA
POLICIA TERCERO	\$ 30,786	\$ 5,131	\$ 1,283	\$ 37,200	\$ 71	\$ 345	\$ -	\$ -	\$ 8,435	\$ 46,051	Regimen Ley Nueva 1993-2020	CONFIANZA
ANALISTA DE INFORMACION	\$ 25,198	\$ 4,200	\$ 1,050	\$ 30,448	\$ 71	\$ 345	\$ -	\$ -	\$ 6,904	\$ 37,768	Regimen Ley Nueva 1993-2020	CONFIANZA
ASISTENTE DE GESTION	\$ 16,865	\$ 2,811	\$ 703	\$ 20,379	\$ 71	\$ 345	\$ 750	\$ -	\$ 4,621	\$ 26,165	Regimen Ley Nueva 1993-2020	CONFIANZA
ENFERMERA	\$ 25,181	\$ 4,197	\$ 1,049	\$ 30,427	\$ 71	\$ 345	\$ -	\$ -	\$ 6,900	\$ 37,742	Regimen Ley Nueva 1993-2020	CONFIANZA
POLICIA SEGUNDO	\$ 34,658	\$ 5,776	\$ 1,444	\$ 41,878	\$ 71	\$ 345	\$ -	\$ -	\$ 9,496	\$ 51,791	Regimen Ley Nueva 1993-2020	CONFIANZA
POLICIA SEGUNDO	\$ 34,658	\$ 5,776	\$ 1,444	\$ 41,878	\$ 71	\$ 345	\$ -	\$ -	\$ 9,496	\$ 51,791	Regimen Ley Nueva 1993-2020	CONFIANZA
POLICIA SEGUNDO	\$ 30,788	\$ 5,131	\$ 1,283	\$ 37,202	\$ 71	\$ 345	\$ -	\$ 2,566	\$ 8,436	\$ 48,620	Regimen Ley Nueva 1993-2020	CONFIANZA
ENFERMERA	\$ 24,412	\$ 4,069	\$ 1,017	\$ 29,498	\$ 71	\$ 345	\$ -	\$ -	\$ 6,689	\$ 36,603	Regimen Ley Nueva 1993-2020	CONFIANZA
MEDICO GENERAL	\$ 22,875	\$ 3,813	\$ 953	\$ 27,641	\$ 71	\$ 345	\$ -	\$ 1,779	\$ 6,268	\$ 36,103	Regimen Ley Nueva 1993-2020	CONFIANZA
POLICIA SEGUNDO	\$ 34,658	\$ 5,776	\$ 1,444	\$ 41,878	\$ 71	\$ 345	\$ -	\$ -	\$ 9,496	\$ 51,791	Regimen Ley Nueva 1993-2020	CONFIANZA
ANALISTA DE INFORMACION	\$ 36,925	\$ 6,154	\$ 1,539	\$ 44,618	\$ 71	\$ 345	\$ 1,641	\$ 3,077	\$ 10,117	\$ 59,869	Regimen Ley Nueva 1993-2020	SINDICALIZADO
POLICIA	\$ 27,667	\$ 4,611	\$ 1,153	\$ 33,431	\$ 71	\$ 345	\$ -	\$ -	\$ 7,581	\$ 41,428	Regimen Ley Nueva 1993-2020	CONFIANZA
POLICIA SEGUNDO	\$ 34,658	\$ 5,776	\$ 1,444	\$ 41,878	\$ 71	\$ 345	\$ -	\$ -	\$ 9,496	\$ 51,791	Regimen Ley Nueva 1993-2020	CONFIANZA
TRABAJADORA SOCIAL	\$ 27,819	\$ 4,637	\$ 1,159	\$ 33,615	\$ 71	\$ 345	\$ 1,236	\$ 2,318	\$ 7,622	\$ 45,208	Regimen Ley Nueva 1993-2020	SINDICALIZADO
POLICIA CUSTODIO	\$ 24,426	\$ 4,071	\$ 1,018	\$ 29,515	\$ 71	\$ 345	\$ -	\$ 2,036	\$ 6,693	\$ 38,659	Regimen Ley Nueva 1993-2020	CONFIANZA
CHOFER MENSAJERO	\$ 13,650	\$ 2,275	\$ 569	\$ 16,494	\$ 71	\$ 345	\$ 607	\$ -	\$ 3,740	\$ 21,256	Regimen Ley Nueva 1993-2020	CONFIANZA
ANALISTA JURIDICO	\$ 28,802	\$ 4,800	\$ 1,200	\$ 34,802	\$ 71	\$ 345	\$ -	\$ 800	\$ 7,892	\$ 43,910	Regimen Ley Nueva 1993-2020	CONFIANZA
ANALISTA JURIDICO	\$ 30,242	\$ 5,040	\$ 1,260	\$ 36,542	\$ 71	\$ 345	\$ -	\$ -	\$ 8,286	\$ 45,245	Regimen Ley Nueva 1993-2020	CONFIANZA
AUXILIAR ADMINISTRATIVO	\$ 13,926	\$ 2,321	\$ 580	\$ 16,827	\$ 71	\$ 345	\$ 619	\$ -	\$ 3,816	\$ 21,678	Regimen Ley Nueva 1993-2020	CONFIANZA
POLICIA	\$ 27,667	\$ 4,611	\$ 1,153	\$ 33,431	\$ 71	\$ 345	\$ -	\$ -	\$ 7,581	\$ 41,428	Regimen Ley Nueva 1993-2020	CONFIANZA
ASISTENTE DE GESTION	\$ 16,865	\$ 2,811	\$ 703	\$ 20,379	\$ 71	\$ 345	\$ 750	\$ -	\$ 4,621	\$ 26,165	Regimen Ley Nueva 1993-2020	CONFIANZA
SUBINSPECTOR	\$ 81,644	\$ 13,607	\$ 3,402	\$ 98,653	\$ 71	\$ 345	\$ -	\$ -	\$ 22,370	\$ 121,439	Regimen Ley Nueva 1993-2020	CONFIANZA
ANALISTA DE INFORMACION Y SOPORTE	\$ 35,342	\$ 5,890	\$ 1,473	\$ 42,705	\$ 71	\$ 345	\$ 1,571	\$ 2,945	\$ 9,684	\$ 57,320	Regimen Ley Nueva 1993-2020	SINDICALIZADO
ESPECIALISTA EN DESARROLLO DE SOFTWARE	\$ 34,366	\$ 5,728	\$ 1,432	\$ 41,526	\$ 71	\$ 345	\$ 1,527	\$ 2,864	\$ 9,416	\$ 55,749	Regimen Ley Nueva 1993-2020	SINDICALIZADO
OFICIAL DEL REGISTRO CIVIL	\$ 22,101	\$ 3,684	\$ 921	\$ 26,705	\$ 71	\$ 345	\$ -	\$ -	\$ 6,056	\$ 33,177	Regimen Ley Nueva 1993-2020	CONFIANZA
OFICIAL DEL REGISTRO CIVIL	\$ 20,957	\$ 3,493	\$ 873	\$ 25,323	\$ 71	\$ 345	\$ -	\$ -	\$ 5,742	\$ 31,481	Regimen Ley Nueva 1993-2020	CONFIANZA
RESPONSABLE DE AREA	\$ 61,788	\$ 10,298	\$ 2,575	\$ 74,661	\$ 71	\$ 345	\$ -	\$ -	\$ 16,930	\$ 92,006	Regimen Ley Nueva 1993-2020	CONFIANZA
AUDITOR	\$ 31,441	\$ 5,240	\$ 1,310	\$ 37,991	\$ 71	\$ 345	\$ -	\$ -	\$ 8,615	\$ 47,022	Regimen Ley Nueva 1993-2020	CONFIANZA
POLICIA	\$ 27,667	\$ 4,611	\$ 1,153	\$ 33,431	\$ 71	\$ 345	\$ -	\$ -	\$ 7,581	\$ 41,428	Regimen Ley Nueva 1993-2020	CONFIANZA
OPERADOR 911	\$ 20,589	\$ 3,432	\$ 858	\$ 24,878	\$ 71	\$ 345	\$ -	\$ -	\$ 5,641	\$ 30,936	Regimen Ley Nueva 1993-2020	CONFIANZA
POLICIA TERCERO	\$ 30,786	\$ 5,131	\$ 1,283	\$ 37,200	\$ 71	\$ 345	\$ -	\$ -	\$ 8,435	\$ 46,051	Regimen Ley Nueva 1993-2020	CONFIANZA
POLICIA	\$ 27,667	\$ 4,611	\$ 1,153	\$ 33,431	\$ 71	\$ 345	\$ -	\$ -	\$ 7,581	\$ 41,428	Regimen Ley Nueva 1993-2020	CONFIANZA
POLICIA	\$ 27,667	\$ 4,611	\$ 1,153	\$ 33,431	\$ 71	\$ 345	\$ -	\$ -	\$ 7,581	\$ 41,428	Regimen Ley Nueva 1993-2020	CONFIANZA
POLICIA PRIMERO	\$ 39,299	\$ 6,550	\$ 1,637	\$ 47,486	\$ 71	\$ 345	\$ -	\$ -	\$ 10,768	\$ 58,670	Regimen Ley Nueva 1993-2020	CONFIANZA
POLICIA TERCERO	\$ 27,688	\$ 4,615	\$ 1,154	\$ 33,456	\$ 71	\$ 345	\$ -	\$ -	\$ 7,587	\$ 41,459	Regimen Ley Nueva 1993-2020	CONFIANZA
POLICIA	\$ 27,667	\$ 4,611	\$ 1,153	\$ 33,431	\$ 71	\$ 345	\$ -	\$ -	\$ 7,581	\$ 41,428	Regimen Ley Nueva 1993-2020	CONFIANZA
POLICIA CUSTODIO SEGUNDO	\$ 30,783	\$ 5,131	\$ 1,283	\$ 37,196	\$ 71	\$ 345	\$ -	\$ 1,710	\$ 6,033	\$ 45,356	Transición Ley 1983	CONFIANZA
TITULAR DEL AREA DE RESPONSABILIDADES	\$ 63,182	\$ 10,530	\$ 2,633	\$ 76,345	\$ 71	\$ 345	\$ -	\$ -	\$ 17,312	\$ 94,073	Regimen Ley Nueva 1993-2020	CONFIANZA
COORDINADOR DE RELACIONES INTERINSTITUCIONALES	\$ 60,040	\$ 10,007	\$ 2,502	\$ 72,548	\$ 71	\$ 345	\$ -	\$ -	\$ 16,451	\$ 89,415	Regimen Ley Nueva 1993-2020	CONFIANZA
ANALISTA OPERATIVO	\$ 30,242	\$ 5,040	\$ 1,260	\$ 36,542	\$ 71	\$ 345	\$ -	\$ -	\$ 8,286	\$ 45,245	Regimen Ley Nueva 1993-2020	CONFIANZA
INSPECTOR	\$ 87,557	\$ 14,593	\$ 3,648	\$ 105,798	\$ 71	\$ 345	\$ -	\$ 7,296	\$ 23,991	\$ 137,501	Regimen Ley Nueva 1993-2020	CONFIANZA
AUXILIAR ADMINISTRATIVO	\$ 12,266	\$ 2,044	\$ 511	\$ 14,821	\$ 71	\$ 345	\$ 545	\$ -	\$ 3,361	\$ 19,143	Regimen Ley Nueva 1993-2020	CONFIANZA
PSICOLOGO	\$ 25,147	\$ 4,191	\$ 1,048	\$ 30,386	\$ 71	\$ 345	\$ -	\$ -	\$ 6,890	\$ 37,692	Regimen Ley Nueva 1993-2020	CONFIANZA
REPRESENTANTE OBRERO	\$ 29,278	\$ 4,880	\$ 1,220	\$ 35,378	\$ 71	\$ 345	\$ -	\$ -	\$ 8,022	\$ 43,816	Regimen Ley Nueva 1993-2020	CONFIANZA
POLICIA SEGUNDO	\$ 34,658	\$ 5,776	\$ 1,444	\$ 41,878	\$ 71	\$ 345	\$ -	\$ -	\$ 9,496	\$ 51,791	Regimen Ley Nueva 1993-2020	CONFIANZA
INTENDENTE	\$ 10,890	\$ 1,815	\$ 454	\$ 13,159	\$ 71	\$ 345	\$ 484	\$ -	\$ 2,984	\$ 17,042	Regimen Ley Nueva 1993-2020	SINDICALIZADO
AUDITOR ESPECIALISTA EN COMERCIO EXTERIOR Y DICTAMINADOR	\$ 36,840	\$ 6,140	\$ 1,535	\$ 44,515	\$ 71	\$ 345	\$ -	\$ -	\$ 10,094	\$ 55,025	Regimen Ley Nueva 1993-2020	CONFIANZA
POLICIA SEGUNDO	\$ 30,788	\$ 5,131	\$ 1,283	\$ 37,202	\$ 71	\$ 345	\$ -	\$ -	\$ 8,436	\$ 46,054	Regimen Ley Nueva 1993-2020	CONFIANZA
ASISTENTE ADMINISTRATIVO	\$ 18,761	\$ 3,127	\$ 782	\$ 22,670	\$ 71	\$ 345	\$ 834	\$ 521	\$ 5,141	\$ 29,581	Regimen Ley Nueva 1993-2020	SINDICALIZADO
JEFE DE ASUNTOS JURIDICOS	\$ 55,889	\$ 9,315	\$ 2,329	\$ 67,533	\$ 71	\$ 345	\$ -	\$ 4,347	\$ 15,314	\$ 87,609	Regimen Ley Nueva 1993-2020	CONFIANZA
CADETE CUSTODIO	\$ 20,763	\$ 3,461	\$ 865	\$ 25,089	\$ 71	\$ 345	\$ -	\$ -	\$ 5,689	\$ 31,194	Regimen Ley Nueva 1993-2020	CONFIANZA
CADETE CUSTODIO	\$ 20,763	\$ 3,461	\$ 865	\$ 25,089	\$ 71	\$ 345	\$ -	\$ -	\$ 5,689	\$ 31,194	Regimen Ley Nueva 1993-2020	CONFIANZA

C.5.1 NOMINA TABULADA DE LOS SERVIDORES PÚBLICOS DEL GOBIERNO CENTRAL

PUESTO	PERCEPCIONES ORDINARIAS				PRESTACIONES ADICIONALES			3ER PERIODO	SEGURIDAD SOCIAL	COSTO TOTAL	TIPO DE PUESTO	
	PERCEPCION MENSUAL	AGUINALDO	PRIMA VACACIONAL	PERCEPCION MENSUAL + AGUINALDO + PRIMA VACACIONAL	APOYO NAVIDEÑO	FONDO DE AHORRO	DIA DEL SERVIDOR PUBLICO				REGIMEN	STATUS
JEFE DE MESA	\$ 43,202	\$ 7,200	\$ 1,800	\$ 52,202	\$ 71	\$ 345	\$ -	\$ -	\$ 11,837	\$ 64,456	Regimen Ley Nueva 1993-2020	CONFIANZA
CADETE	\$ 20,763	\$ 3,461	\$ 865	\$ 25,089	\$ 71	\$ 345	\$ -	\$ -	\$ 5,689	\$ 31,194	Regimen Ley Nueva 1993-2020	CONFIANZA
SECRETARIA MECANOGRAFA	\$ 12,131	\$ 2,022	\$ 505	\$ 14,658	\$ 71	\$ 345	\$ 539	\$ -	\$ 3,324	\$ 18,937	Regimen Ley Nueva 1993-2020	CONFIANZA
CADETE	\$ 20,763	\$ 3,461	\$ 865	\$ 25,089	\$ 71	\$ 345	\$ -	\$ -	\$ 5,689	\$ 31,194	Regimen Ley Nueva 1993-2020	CONFIANZA
INSTRUCTOR	\$ 16,000	\$ 2,667	\$ 667	\$ 19,333	\$ 71	\$ 345	\$ 711	\$ -	\$ 4,384	\$ 24,844	Regimen Ley Nueva 1993-2020	CONFIANZA
NOTIFICADOR EJECUTOR	\$ 19,935	\$ 3,323	\$ 831	\$ 24,088	\$ 71	\$ 345	\$ 886	\$ -	\$ 5,462	\$ 30,852	Regimen Ley Nueva 1993-2020	CONFIANZA
ANALISTA OPERATIVO	\$ 30,242	\$ 5,040	\$ 1,260	\$ 36,542	\$ 71	\$ 345	\$ -	\$ -	\$ 8,286	\$ 45,245	Regimen Ley Nueva 1993-2020	CONFIANZA
POLICIA CUSTODIO SEGUNDO	\$ 30,783	\$ 5,131	\$ 1,283	\$ 37,196	\$ 71	\$ 345	\$ -	\$ 1,881	\$ 8,435	\$ 47,928	Regimen Ley Nueva 1993-2020	CONFIANZA
MEDICO ESPECIALISTA RADIOLOGO	\$ 27,036	\$ 4,506	\$ 1,127	\$ 32,669	\$ 71	\$ 345	\$ -	\$ 1,802	\$ 7,408	\$ 42,295	Regimen Ley Nueva 1993-2020	CONFIANZA
PROMOTOR	\$ 22,983	\$ 3,831	\$ 958	\$ 27,771	\$ 71	\$ 345	\$ -	\$ -	\$ 6,297	\$ 34,484	Regimen Ley Nueva 1993-2020	CONFIANZA
JEFE DE POLIGRAFIA	\$ 37,916	\$ 6,319	\$ 1,580	\$ 45,815	\$ 71	\$ 345	\$ -	\$ -	\$ 10,389	\$ 56,620	Regimen Ley Nueva 1993-2020	CONFIANZA
POLICIA CUSTODIO TERCERO	\$ 27,668	\$ 4,611	\$ 1,153	\$ 33,432	\$ 71	\$ 345	\$ -	\$ 1,383	\$ 7,581	\$ 42,812	Regimen Ley Nueva 1993-2020	CONFIANZA
POLICIA CUSTODIO TERCERO	\$ 27,668	\$ 4,611	\$ 1,153	\$ 33,432	\$ 71	\$ 345	\$ -	\$ 2,306	\$ 7,581	\$ 43,735	Regimen Ley Nueva 1993-2020	CONFIANZA
AUXILIAR ADMINISTRATIVO	\$ 17,804	\$ 2,967	\$ 742	\$ 21,513	\$ 71	\$ 345	\$ 791	\$ -	\$ 4,878	\$ 27,599	Regimen Ley Nueva 1993-2020	CONFIANZA
ESCRIBIENTE	\$ 18,775	\$ 3,129	\$ 782	\$ 22,686	\$ 71	\$ 345	\$ 834	\$ -	\$ 5,144	\$ 29,081	Regimen Ley Nueva 1993-2020	CONFIANZA
OPERADOR DE EMERGENCIAS 066	\$ 20,591	\$ 3,432	\$ 858	\$ 24,881	\$ 71	\$ 345	\$ -	\$ -	\$ 5,642	\$ 30,939	Regimen Ley Nueva 1993-2020	CONFIANZA
POLICIA PRIMERO	\$ 34,658	\$ 5,776	\$ 1,444	\$ 41,878	\$ 71	\$ 345	\$ -	\$ -	\$ 9,496	\$ 51,791	Regimen Ley Nueva 1993-2020	CONFIANZA
ANALISTA ADMINISTRATIVO	\$ 25,500	\$ 4,250	\$ 1,063	\$ 30,813	\$ 71	\$ 345	\$ 1,133	\$ -	\$ 6,987	\$ 39,349	Regimen Ley Nueva 1993-2020	SINDICALIZADO
OFICIAL DEL REGISTRO CIVIL GARZA GARCIA	\$ 20,957	\$ 3,493	\$ 873	\$ 25,323	\$ 71	\$ 345	\$ -	\$ -	\$ 5,742	\$ 31,481	Sin aportaciones	Honorario Cubre Plaza
ANALISTA DE POLIGRAFIA	\$ 31,352	\$ 5,225	\$ 1,306	\$ 37,884	\$ 71	\$ 345	\$ -	\$ -	\$ 8,590	\$ 46,890	Regimen Ley Nueva 1993-2020	CONFIANZA
JEFE DE DIFUSION	\$ 36,988	\$ 6,165	\$ 1,541	\$ 44,694	\$ 71	\$ 345	\$ -	\$ -	\$ 10,135	\$ 55,244	Regimen Ley Nueva 1993-2020	CONFIANZA
JEFE DE GESTION	\$ 36,936	\$ 6,156	\$ 1,539	\$ 44,631	\$ 71	\$ 345	\$ 1,642	\$ -	\$ 10,120	\$ 56,809	Regimen Ley Nueva 1993-2020	SINDICALIZADO
ANALISTA DE INVESTIGACION	\$ 28,248	\$ 4,708	\$ 1,177	\$ 34,133	\$ 71	\$ 345	\$ -	\$ -	\$ 7,740	\$ 42,289	Regimen Ley Nueva 1993-2020	CONFIANZA
POLICIA CUSTODIO	\$ 24,426	\$ 4,071	\$ 1,018	\$ 29,515	\$ 71	\$ 345	\$ -	\$ 1,493	\$ 6,693	\$ 38,116	Regimen Ley Nueva 1993-2020	CONFIANZA
POLICIA CUSTODIO	\$ 24,426	\$ 4,071	\$ 1,018	\$ 29,515	\$ 71	\$ 345	\$ -	\$ -	\$ 6,693	\$ 36,623	Regimen Ley Nueva 1993-2020	CONFIANZA
OFICIAL DEL REGISTRO CIVIL	\$ 22,101	\$ 3,684	\$ 921	\$ 26,705	\$ 71	\$ 345	\$ -	\$ -	\$ 6,056	\$ 33,177	Regimen Ley Nueva 1993-2020	CONFIANZA
POLICIA CUSTODIO	\$ 24,426	\$ 4,071	\$ 1,018	\$ 29,515	\$ 71	\$ 345	\$ -	\$ -	\$ 6,693	\$ 36,623	Regimen Ley Nueva 1993-2020	CONFIANZA
DIRECTOR DE ASUNTOS RELIGIOSOS	\$ 76,369	\$ 12,728	\$ 3,182	\$ 92,279	\$ 71	\$ 345	\$ -	\$ -	\$ 20,925	\$ 113,620	Regimen Ley Nueva 1993-2020	CONFIANZA
ANALISTA DE COMUNICACION Y EVENTOS	\$ 30,911	\$ 5,152	\$ 1,288	\$ 37,351	\$ 71	\$ 345	\$ 1,374	\$ -	\$ 8,470	\$ 47,610	Regimen Ley Nueva 1993-2020	SINDICALIZADO
SECRETARIA EJECUTIVA	\$ 40,617	\$ 6,770	\$ 1,692	\$ 49,079	\$ 71	\$ 345	\$ 1,805	\$ 3,385	\$ 7,961	\$ 62,646	Transición Ley 1983	SINDICALIZADO
SECRETARIO DE JUNTA ESPECIAL	\$ 29,691	\$ 4,949	\$ 1,237	\$ 35,877	\$ 71	\$ 345	\$ -	\$ 1,979	\$ 8,135	\$ 46,407	Regimen Ley Nueva 1993-2020	CONFIANZA
POLICIA CUSTODIO SEGUNDO	\$ 30,783	\$ 5,131	\$ 1,283	\$ 37,196	\$ 71	\$ 345	\$ -	\$ 2,565	\$ 8,435	\$ 48,612	Regimen Ley Nueva 1993-2020	CONFIANZA
INTENDENTE	\$ 10,686	\$ 1,781	\$ 445	\$ 12,912	\$ 71	\$ 345	\$ 475	\$ -	\$ 2,928	\$ 16,731	Regimen Ley Nueva 1993-2020	CONFIANZA
POLICIA SEGUNDO	\$ 30,788	\$ 5,131	\$ 1,283	\$ 37,202	\$ 71	\$ 345	\$ -	\$ -	\$ 8,436	\$ 46,054	Regimen Ley Nueva 1993-2020	CONFIANZA
POLICIA	\$ 27,667	\$ 4,611	\$ 1,153	\$ 33,431	\$ 71	\$ 345	\$ -	\$ -	\$ 7,581	\$ 41,428	Regimen Ley Nueva 1993-2020	CONFIANZA
POLICIA	\$ 27,667	\$ 4,611	\$ 1,153	\$ 33,431	\$ 71	\$ 345	\$ -	\$ -	\$ 7,581	\$ 41,428	Regimen Ley Nueva 1993-2020	CONFIANZA
RESPONSABLE DE PROYECTOS	\$ 70,000	\$ 11,667	\$ 2,917	\$ 84,583	\$ 71	\$ 345	\$ -	\$ -	\$ 19,180	\$ 104,179	Sin aportaciones	Honorario Cubre Plaza
POLICIA	\$ 27,667	\$ 4,611	\$ 1,153	\$ 33,431	\$ 71	\$ 345	\$ -	\$ -	\$ 7,581	\$ 41,428	Regimen Ley Nueva 1993-2020	CONFIANZA
POLICIA	\$ 27,667	\$ 4,611	\$ 1,153	\$ 33,431	\$ 71	\$ 345	\$ -	\$ -	\$ 7,581	\$ 41,428	Regimen Ley Nueva 1993-2020	CONFIANZA
POLICIA	\$ 27,667	\$ 4,611	\$ 1,153	\$ 33,431	\$ 71	\$ 345	\$ -	\$ -	\$ 7,581	\$ 41,428	Regimen Ley Nueva 1993-2020	CONFIANZA
AYUDANTE GENERAL	\$ 10,191	\$ 849	\$ -	\$ 11,040	\$ -	\$ -	\$ -	\$ -	\$ 662	\$ 11,703	Regimen Ley Nueva 1993-2020	EVENTUAL
AUXILIAR ADMINISTRATIVO	\$ 13,372	\$ 2,229	\$ 557	\$ 16,158	\$ 71	\$ 345	\$ 594	\$ 1,114	\$ 3,664	\$ 21,946	Regimen Ley Nueva 1993-2020	SINDICALIZADO
ANALISTA ADMINISTRATIVO	\$ 22,783	\$ 3,797	\$ 949	\$ 27,529	\$ 71	\$ 345	\$ -	\$ -	\$ 6,243	\$ 34,188	Regimen Ley Nueva 1993-2020	CONFIANZA
ANALISTA ADMINISTRATIVO	\$ 38,771	\$ 6,462	\$ 1,615	\$ 46,848	\$ 71	\$ 345	\$ 1,723	\$ 1,939	\$ 10,623	\$ 61,549	Regimen Ley Nueva 1993-2020	SINDICALIZADO
FILARMONICO	\$ 22,476	\$ 3,746	\$ 937	\$ 27,159	\$ 71	\$ 345	\$ 999	\$ 1,873	\$ 4,405	\$ 34,852	Transición Ley 1983	SINDICALIZADO
POLICIA C	\$ 12,846	\$ 2,141	\$ 535	\$ 15,522	\$ 71	\$ 345	\$ 571	\$ -	\$ 3,520	\$ 20,029	Regimen Ley Nueva 1993-2020	CONFIANZA
POLICIA PRIMERO	\$ 34,658	\$ 5,776	\$ 1,444	\$ 41,878	\$ 71	\$ 345	\$ -	\$ 2,888	\$ 9,496	\$ 54,679	Regimen Ley Nueva 1993-2020	CONFIANZA
INSTRUCTOR OPERATIVO	\$ 33,839	\$ 5,640	\$ 1,410	\$ 40,889	\$ 71	\$ 345	\$ -	\$ -	\$ 9,272	\$ 50,577	Regimen Ley Nueva 1993-2020	CONFIANZA
JEFE DE SEGUIMIENTO	\$ 26,032	\$ 4,339	\$ 1,085	\$ 31,455	\$ 71	\$ 345	\$ -	\$ -	\$ 7,133	\$ 39,004	Regimen Ley Nueva 1993-2020	CONFIANZA
AUXILIAR OPERATIVO	\$ 19,197	\$ 3,200	\$ 800	\$ 23,196	\$ 71	\$ 345	\$ 853	\$ -	\$ 5,260	\$ 29,725	Regimen Ley Nueva 1993-2020	CONFIANZA
CAPTURISTA	\$ 16,880	\$ 2,813	\$ 703	\$ 20,397	\$ 71	\$ 345	\$ 750	\$ -	\$ 4,625	\$ 26,188	Regimen Ley Nueva 1993-2020	CONFIANZA
JEFE DE MESA	\$ 43,672	\$ 7,279	\$ 1,820	\$ 52,770	\$ 71	\$ 345	\$ -	\$ 3,639	\$ 11,966	\$ 68,792	Regimen Ley Nueva 1993-2020	CONFIANZA
SECRETARIA DE MAGISTRADO	\$ 24,870	\$ 4,145	\$ 1,036	\$ 30,051	\$ 71	\$ 345	\$ 1,105	\$ 1,796	\$ 4,875	\$ 38,243	Transición Ley 1983	SINDICALIZADO
ANALISTA DE SEGUIMIENTO	\$ 23,595	\$ 3,933	\$ 983	\$ 28,511	\$ 71	\$ 345	\$ -	\$ -	\$ 6,465	\$ 35,391	Regimen Ley Nueva 1993-2020	CONFIANZA
ENLACE CIUDADANO	\$ 44,837	\$ 7,473	\$ 1,868	\$ 54,178	\$ 71	\$ 345	\$ 1,993	\$ -	\$ 8,788	\$ 65,375	Transición Ley 1983	SINDICALIZADO
DISEÑADOR	\$ 22,100	\$ 3,683	\$ 921	\$ 26,704	\$ 71	\$ 345	\$ -	\$ -	\$ 6,055	\$ 33,175	Regimen Ley Nueva 1993-2020	CONFIANZA
JEFE DE MESA	\$ 44,504	\$ 7,417	\$ 1,854	\$ 53,776	\$ 71	\$ 345	\$ 1,978	\$ 3,461	\$ 12,194	\$ 71,825	Regimen Ley Nueva 1993-2020	SINDICALIZADO
ASESOR	\$ 18,990	\$ 3,165	\$ 791	\$ 22,946	\$ 71	\$ 345	\$ 844	\$ -	\$ 5,203	\$ 29,409	Regimen Ley Nueva 1993-2020	SINDICALIZADO
ANALISTA DE RECAUDACION	\$ 24,518	\$ 4,086	\$ 1,022	\$ 29,626	\$ 71	\$ 345	\$ 1,090	\$ 2,043	\$ 4,806	\$ 37,980	Transición Ley 1983	SINDICALIZADO
ASISTENTE GENERAL	\$ 20,358	\$ 3,393	\$ 848	\$ 24,599	\$ 71	\$ 345	\$ -	\$ -	\$ 5,578	\$ 30,593	Regimen Ley Nueva 1993-2020	CONFIANZA
INSTRUCTOR OPERATIVO	\$ 33,839	\$ 5,640	\$ 1,410	\$ 40,889	\$ 71	\$ 345	\$ -	\$ -	\$ 9,272	\$ 50,577	Regimen Ley Nueva 1993-2020	CONFIANZA
OFICIAL	\$ 77,277	\$ 12,880	\$ 3,220	\$ 93,376	\$ 71	\$ 345	\$ -	\$ -	\$ 21,174	\$ 114,966	Regimen Ley Nueva 1993-2020	CONFIANZA
JEFE DE INFORMACION	\$ 44,706	\$ 7,451	\$ 1,863	\$ 54,020	\$ 71	\$ 345	\$ 1,987	\$ 3,726	\$ 12,249	\$ 72,397	Regimen Ley Nueva 1993-2020	SINDICALIZADO
ESCRIBIENTE	\$ 17,881	\$ 2,980	\$ 745	\$ 21,606	\$ 71	\$ 345	\$ 795	\$ -	\$ 4,899	\$ 27,716	Regimen Ley Nueva 1993-2020	CONFIANZA
ANALISTA ADMINISTRATIVO	\$ 20,591	\$ 3,432	\$ 858	\$ 24,881	\$ 71	\$ 345	\$ -	\$ -	\$ 5,642	\$ 30,939	Regimen Ley Nueva 1993-2020	CONFIANZA
POLICIA TERCERO	\$ 27,668	\$ 4,611	\$ 1,153	\$ 33,432	\$ 71	\$ 345	\$ -	\$ -	\$ 7,581	\$ 41,429	Regimen Ley Nueva 1993-2020	CONFIANZA
POLICIA	\$ 27,667	\$ 4,611	\$ 1,153	\$ 33,431	\$ 71	\$ 345	\$ -	\$ -	\$ 7,581	\$ 41,428	Regimen Ley Nueva 1993-2020	CONFIANZA
TITULAR DEL AREA DE AUDITORIA	\$ 63,182	\$ 10,530	\$ 2,633	\$ 76,345	\$ 71	\$ 345	\$ -	\$ -	\$ 17,312	\$ 94,073	Regimen Ley Nueva 1993-2020	CONFIANZA

C.5.1 NOMINA TABULADA DE LOS SERVIDORES PÚBLICOS DEL GOBIERNO CENTRAL

PUESTO	PERCEPCIONES ORDINARIAS				PRESTACIONES ADICIONALES			3ER PERIODO	SEGURIDAD SOCIAL	COSTO TOTAL	TIPO DE PUESTO	
	PERCEPCION MENSUAL	AGUINALDO	PRIMA VACACIONAL	PERCEPCION MENSUAL + AGUINALDO + PRIMA VACACIONAL	APOYO NAVIDEÑO	FONDO DE AHORRO	DIA DEL SERVIDOR PUBLICO				REGIMEN	STATUS
ASISTENTE DE GESTION	\$ 16,865	\$ 2,811	\$ 703	\$ 20,379	\$ 71	\$ 345	\$ 750	\$ -	\$ 4,621	\$ 26,165	Regimen Ley Nueva 1993-2020	CONFIANZA
SUBDIRECTOR OPERATIVO	\$ 73,102	\$ 12,184	\$ 3,046	\$ 88,332	\$ 71	\$ 345	\$ -	\$ 2,031	\$ 20,030	\$ 110,808	Regimen Ley Nueva 1993-2020	CONFIANZA
ANALISTA DE INFORMACION	\$ 25,848	\$ 4,308	\$ 1,077	\$ 31,233	\$ 71	\$ 345	\$ 1,149	\$ 1,867	\$ 7,082	\$ 41,747	Regimen Ley Nueva 1993-2020	SINDICALIZADO
POLICIA CUSTODIO	\$ 24,426	\$ 4,071	\$ 1,018	\$ 29,515	\$ 71	\$ 345	\$ -	\$ -	\$ 6,693	\$ 36,623	Regimen Ley Nueva 1993-2020	CONFIANZA
ASISTENTE ADMINISTRATIVO	\$ 17,935	\$ 2,989	\$ 747	\$ 21,671	\$ 71	\$ 345	\$ 797	\$ 1,196	\$ 4,914	\$ 28,994	Regimen Ley Nueva 1993-2020	SINDICALIZADO
POLICIA CUSTODIO	\$ 24,426	\$ 4,071	\$ 1,018	\$ 29,515	\$ 71	\$ 345	\$ -	\$ 1,764	\$ 6,693	\$ 38,387	Regimen Ley Nueva 1993-2020	CONFIANZA
CADETE CUSTODIO	\$ 20,763	\$ 3,461	\$ 865	\$ 25,089	\$ 71	\$ 345	\$ -	\$ -	\$ 5,689	\$ 31,194	Regimen Ley Nueva 1993-2020	CONFIANZA
POLICIA CUSTODIO	\$ 24,426	\$ 4,071	\$ 1,018	\$ 29,515	\$ 71	\$ 345	\$ -	\$ 2,036	\$ 6,693	\$ 38,659	Regimen Ley Nueva 1993-2020	CONFIANZA
COORDINADOR DE ADQUISICIONES Y SERVICIOS	\$ 71,644	\$ 11,941	\$ 2,985	\$ 86,570	\$ 71	\$ 345	\$ -	\$ -	\$ 19,630	\$ 106,616	Sin aportaciones	Honorario Cubre Plaza
INSPECTOR DEL TRABAJO	\$ 35,870	\$ 5,978	\$ 1,495	\$ 43,343	\$ 71	\$ 345	\$ -	\$ -	\$ 9,828	\$ 53,587	Regimen Ley Nueva 1993-2020	CONFIANZA
INSPECTOR DEL TRABAJO	\$ 35,870	\$ 5,978	\$ 1,495	\$ 43,343	\$ 71	\$ 345	\$ -	\$ -	\$ 9,828	\$ 53,587	Regimen Ley Nueva 1993-2020	CONFIANZA
ACTUARIO	\$ 23,659	\$ 3,943	\$ 986	\$ 28,588	\$ 71	\$ 345	\$ 1,052	\$ -	\$ 6,483	\$ 36,538	Regimen Ley Nueva 1993-2020	SINDICALIZADO
PILOTO	\$ 94,000	\$ 15,667	\$ 3,917	\$ 113,583	\$ 71	\$ 345	\$ -	\$ -	\$ 25,756	\$ 139,755	Regimen Ley Nueva 1993-2020	CONFIANZA
POLICIA	\$ 27,667	\$ 4,611	\$ 1,153	\$ 33,431	\$ 71	\$ 345	\$ -	\$ -	\$ 7,581	\$ 41,428	Regimen Ley Nueva 1993-2020	CONFIANZA
POLICIA TERCERO	\$ 30,786	\$ 5,131	\$ 1,283	\$ 37,200	\$ 71	\$ 345	\$ -	\$ -	\$ 8,435	\$ 46,051	Regimen Ley Nueva 1993-2020	CONFIANZA
POLICIA	\$ 27,667	\$ 4,611	\$ 1,153	\$ 33,431	\$ 71	\$ 345	\$ -	\$ -	\$ 7,581	\$ 41,428	Regimen Ley Nueva 1993-2020	CONFIANZA
GUARDIA AUXILIAR	\$ 17,804	\$ 2,967	\$ 742	\$ 21,513	\$ 71	\$ 345	\$ 791	\$ -	\$ 4,878	\$ 27,599	Regimen Ley Nueva 1993-2020	CONFIANZA
ABOGADO Y MEDICO DE DICTAMEN Y OPINION TECNICA	\$ 38,771	\$ 6,462	\$ 1,615	\$ 46,848	\$ 71	\$ 345	\$ -	\$ -	\$ 10,623	\$ 57,887	Regimen Ley Nueva 1993-2020	CONFIANZA
ANALISTA DE PROCESOS	\$ 29,079	\$ 4,847	\$ 1,212	\$ 35,137	\$ 71	\$ 345	\$ -	\$ -	\$ 7,968	\$ 43,521	Regimen Ley Nueva 1993-2020	CONFIANZA
POLICIA SEGUNDO	\$ 34,658	\$ 5,776	\$ 1,444	\$ 41,878	\$ 71	\$ 345	\$ -	\$ -	\$ 9,496	\$ 51,791	Regimen Ley Nueva 1993-2020	CONFIANZA
RESPONSABLE DE PROTOCOLO	\$ 60,367	\$ 10,061	\$ 2,515	\$ 72,943	\$ 71	\$ 345	\$ -	\$ -	\$ 16,541	\$ 89,900	Regimen Ley Nueva 1993-2020	CONFIANZA
CHOFER	\$ 26,532	\$ 4,422	\$ 1,106	\$ 32,060	\$ 71	\$ 345	\$ 1,179	\$ -	\$ 7,270	\$ 40,924	Regimen Ley Nueva 1993-2020	SINDICALIZADO
SECRETARIO MECANOGRAFO	\$ 13,378	\$ 2,230	\$ 557	\$ 16,165	\$ 71	\$ 345	\$ 595	\$ -	\$ 3,666	\$ 20,841	Regimen Ley Nueva 1993-2020	CONFIANZA
ENLACE DE RELACIONES INTERINSTITUCIONALES	\$ 33,233	\$ 5,539	\$ 1,385	\$ 40,157	\$ 71	\$ 345	\$ -	\$ -	\$ 9,106	\$ 49,678	Regimen Ley Nueva 1993-2020	CONFIANZA
JEFE DEL FONDEN	\$ 58,596	\$ 9,766	\$ 2,442	\$ 70,804	\$ 71	\$ 345	\$ -	\$ 4,232	\$ 16,055	\$ 91,507	Regimen Ley Nueva 1993-2020	CONFIANZA
POLICIA TERCERO	\$ 30,786	\$ 5,131	\$ 1,283	\$ 37,200	\$ 71	\$ 345	\$ -	\$ -	\$ 8,435	\$ 46,051	Regimen Ley Nueva 1993-2020	CONFIANZA
COORDINADOR DE DICTAMENES	\$ 69,370	\$ 11,562	\$ 2,890	\$ 83,822	\$ 71	\$ 345	\$ -	\$ -	\$ 19,007	\$ 103,245	Sin aportaciones	Honorario Cubre Plaza
JEFE DE ARCHIVO	\$ 34,602	\$ 5,767	\$ 1,442	\$ 41,811	\$ 71	\$ 345	\$ 1,538	\$ 2,307	\$ 9,481	\$ 55,552	Regimen Ley Nueva 1993-2020	SINDICALIZADO
POLICIA SEGUNDO	\$ 34,658	\$ 5,776	\$ 1,444	\$ 41,878	\$ 71	\$ 345	\$ -	\$ -	\$ 9,496	\$ 51,791	Regimen Ley Nueva 1993-2020	CONFIANZA
POLICIA	\$ 27,667	\$ 4,611	\$ 1,153	\$ 33,431	\$ 71	\$ 345	\$ -	\$ -	\$ 7,581	\$ 41,428	Regimen Ley Nueva 1993-2020	CONFIANZA
INTENDENTE	\$ 10,686	\$ 1,781	\$ 445	\$ 12,912	\$ 71	\$ 345	\$ 475	\$ -	\$ 2,928	\$ 16,731	Regimen Ley Nueva 1993-2020	CONFIANZA
JEFE DE PLANEACION	\$ 31,666	\$ 5,278	\$ 1,319	\$ 38,263	\$ 71	\$ 345	\$ 1,407	\$ 2,639	\$ 8,676	\$ 51,402	Regimen Ley Nueva 1993-2020	SINDICALIZADO
COORDINADOR DE LOGISTICA	\$ 53,453	\$ 8,909	\$ 2,227	\$ 64,589	\$ 71	\$ 345	\$ -	\$ -	\$ 14,646	\$ 79,651	Regimen Ley Nueva 1993-2020	CONFIANZA
ASISTENTE ADMINISTRATIVO	\$ 24,202	\$ 4,034	\$ 1,008	\$ 29,244	\$ 71	\$ 345	\$ 1,076	\$ 2,017	\$ 6,631	\$ 39,384	Regimen Ley Nueva 1993-2020	SINDICALIZADO
AUXILIAR DE JUNTA ESPECIAL	\$ 38,686	\$ 6,448	\$ 1,612	\$ 46,746	\$ 71	\$ 345	\$ -	\$ -	\$ 10,600	\$ 57,761	Regimen Ley Nueva 1993-2020	CONFIANZA
ENCARGADO DEL DESPACHO DE SERVICIOS DE PROTECCION INSTITUCIONAL Y DE LA JEFATURA DE ESTADO MAYOR	\$ 103,497	\$ 17,250	\$ 4,312	\$ 125,059	\$ 71	\$ 345	\$ -	\$ -	\$ 20,285	\$ 145,760	Transición Ley 1983	CONFIANZA
PROMOTOR SOCIAL	\$ 19,386	\$ 3,231	\$ 808	\$ 23,425	\$ 71	\$ 345	\$ 862	\$ -	\$ 5,312	\$ 30,014	Regimen Ley Nueva 1993-2020	CONFIANZA
MAGISTRADO DEL TRIBUNAL DE JUSTICIA ADMINISTRATIVA (REQUERIMIENTO JUDICIAL)	\$ 187,019	\$ 31,170	\$ 7,792	\$ 225,981	\$ 71	\$ 345	\$ -	\$ 13,507	\$ 51,243	\$ 291,147	Regimen Ley Nueva 1993-2020	CONFIANZA
CADETE	\$ 20,763	\$ 3,461	\$ 865	\$ 25,089	\$ 71	\$ 345	\$ -	\$ -	\$ 5,689	\$ 31,194	Regimen Ley Nueva 1993-2020	CONFIANZA
POLICIA SEGUNDO	\$ 30,788	\$ 5,131	\$ 1,283	\$ 37,202	\$ 71	\$ 345	\$ -	\$ 2,566	\$ 8,436	\$ 48,620	Regimen Ley Nueva 1993-2020	CONFIANZA
POLICIA	\$ 27,667	\$ 4,611	\$ 1,153	\$ 33,431	\$ 71	\$ 345	\$ -	\$ -	\$ 7,581	\$ 41,428	Regimen Ley Nueva 1993-2020	CONFIANZA
POLICIA PRIMERO	\$ 39,299	\$ 6,550	\$ 1,637	\$ 47,486	\$ 71	\$ 345	\$ -	\$ -	\$ 10,768	\$ 58,670	Regimen Ley Nueva 1993-2020	CONFIANZA
POLICIA	\$ 27,667	\$ 4,611	\$ 1,153	\$ 33,431	\$ 71	\$ 345	\$ -	\$ -	\$ 7,581	\$ 41,428	Regimen Ley Nueva 1993-2020	CONFIANZA
POLICIA	\$ 27,667	\$ 4,611	\$ 1,153	\$ 33,431	\$ 71	\$ 345	\$ -	\$ -	\$ 7,581	\$ 41,428	Regimen Ley Nueva 1993-2020	CONFIANZA
AYUDANTE GENERAL	\$ 10,199	\$ 850	\$ -	\$ 11,049	\$ -	\$ -	\$ -	\$ -	\$ 663	\$ 11,712	Regimen Ley Nueva 1993-2020	EVENTUAL
GUARDIA AUXILIAR	\$ 17,804	\$ 2,967	\$ 742	\$ 21,513	\$ 71	\$ 345	\$ 791	\$ -	\$ 4,878	\$ 27,599	Regimen Ley Nueva 1993-2020	CONFIANZA
POLICIA	\$ 27,667	\$ 4,611	\$ 1,153	\$ 33,431	\$ 71	\$ 345	\$ -	\$ 1,998	\$ 7,581	\$ 43,426	Regimen Ley Nueva 1993-2020	CONFIANZA
ASISTENTE DE GESTION	\$ 16,865	\$ 2,811	\$ 703	\$ 20,379	\$ 71	\$ 345	\$ 750	\$ -	\$ 4,621	\$ 26,165	Regimen Ley Nueva 1993-2020	CONFIANZA
POLICIA TERCERO	\$ 30,786	\$ 5,131	\$ 1,283	\$ 37,200	\$ 71	\$ 345	\$ -	\$ -	\$ 8,435	\$ 46,051	Regimen Ley Nueva 1993-2020	CONFIANZA
ANALISTA DE MONITOREO	\$ 22,892	\$ 3,815	\$ 954	\$ 27,661	\$ 71	\$ 345	\$ -	\$ -	\$ 6,272	\$ 34,349	Regimen Ley Nueva 1993-2020	CONFIANZA
AUXILIAR ADMINISTRATIVO	\$ 13,293	\$ 1,108	\$ -	\$ 14,401	\$ -	\$ -	\$ -	\$ -	\$ 864	\$ 15,265	Regimen Ley Nueva 1993-2020	EVENTUAL
AUXILIAR ADMINISTRATIVO	\$ 11,157	\$ 1,860	\$ 465	\$ 13,481	\$ 71	\$ 345	\$ 496	\$ -	\$ 3,057	\$ 17,450	Regimen Ley Nueva 1993-2020	CONFIANZA
ANALISTA OPERATIVO	\$ 29,994	\$ 4,999	\$ 1,250	\$ 36,243	\$ 71	\$ 345	\$ -	\$ -	\$ 8,218	\$ 44,877	Regimen Ley Nueva 1993-2020	CONFIANZA
ANALISTA ADMINISTRATIVO	\$ 28,698	\$ 4,783	\$ 1,196	\$ 34,677	\$ 71	\$ 345	\$ -	\$ -	\$ 7,863	\$ 42,956	Regimen Ley Nueva 1993-2020	CONFIANZA
POLICIA PRIMERO	\$ 34,658	\$ 5,776	\$ 1,444	\$ 41,878	\$ 71	\$ 345	\$ -	\$ 2,888	\$ 6,793	\$ 51,975	Transición Ley 1983	CONFIANZA
ANALISTA ADMINISTRATIVO	\$ 28,698	\$ 4,783	\$ 1,196	\$ 34,677	\$ 71	\$ 345	\$ -	\$ -	\$ 7,863	\$ 42,956	Regimen Ley Nueva 1993-2020	CONFIANZA
ESPECIALISTA DE ANALISIS DELICTIVO	\$ 36,970	\$ 6,162	\$ 1,540	\$ 44,672	\$ 71	\$ 345	\$ -	\$ -	\$ 10,130	\$ 55,218	Regimen Ley Nueva 1993-2020	CONFIANZA
JEFE DE AUDITORIA	\$ 40,417	\$ 6,736	\$ 1,684	\$ 48,837	\$ 71	\$ 345	\$ -	\$ -	\$ 11,074	\$ 60,327	Regimen Ley Nueva 1993-2020	CONFIANZA
TOPOGRAFO	\$ 23,423	\$ 3,904	\$ 976	\$ 28,303	\$ 71	\$ 345	\$ 1,041	\$ 1,952	\$ 6,418	\$ 38,129	Regimen Ley Nueva 1993-2020	SINDICALIZADO
AUXILIAR ADMINISTRATIVO	\$ 20,464	\$ 3,411	\$ 853	\$ 24,727	\$ 71	\$ 345	\$ 910	\$ 568	\$ 5,607	\$ 32,228	Regimen Ley Nueva 1993-2020	SINDICALIZADO
ASISTENTE OPERATIVO	\$ 22,000	\$ 3,667	\$ 917	\$ 26,583	\$ 71	\$ 345	\$ -	\$ -	\$ 6,028	\$ 33,027	Regimen Ley Nueva 1993-2020	CONFIANZA
AUDITOR	\$ 26,944	\$ 4,491	\$ 1,123	\$ 32,557	\$ 71	\$ 345	\$ -	\$ -	\$ 7,383	\$ 40,356	Regimen Ley Nueva 1993-2020	CONFIANZA
POLICIA SEGUNDO	\$ 34,658	\$ 5,776	\$ 1,444	\$ 41,878	\$ 71	\$ 345	\$ -	\$ -	\$ 9,496	\$ 51,791	Regimen Ley Nueva 1993-2020	CONFIANZA

C.5.1 NOMINA TABULADA DE LOS SERVIDORES PÚBLICOS DEL GOBIERNO CENTRAL

PUESTO	PERCEPCIONES ORDINARIAS				PRESTACIONES ADICIONALES			3ER PERIODO	SEGURIDAD SOCIAL	COSTO TOTAL	TIPO DE PUESTO	
	PERCEPCION MENSUAL	AGUINALDO	PRIMA VACACIONAL	PERCEPCION MENSUAL + AGUINALDO + PRIMA VACACIONAL	APOYO NAVIDEÑO	FONDO DE AHORRO	DIA DEL SERVIDOR PUBLICO				REGIMEN	STATUS
POLICIA SEGUNDO	\$ 34,658	\$ 5,776	\$ 1,444	\$ 41,878	\$ 71	\$ 345	\$ -	\$ -	\$ 9,496	\$ 51,791	Regimen Ley Nueva 1993-2020	CONFIANZA
JEFE DE RECURSOS FINANCIEROS Y MATERIALES	\$ 47,710	\$ 7,952	\$ 1,988	\$ 57,650	\$ 71	\$ 345	\$ 2,120	\$ 2,651	\$ 13,073	\$ 75,909	Regimen Ley Nueva 1993-2020	SINDICALIZADO
JEFE DE SECCION	\$ 46,366	\$ 7,728	\$ 1,932	\$ 56,026	\$ 71	\$ 345	\$ -	\$ -	\$ 12,704	\$ 69,146	Regimen Ley Nueva 1993-2020	CONFIANZA
CADETE	\$ 20,763	\$ 3,461	\$ 865	\$ 25,089	\$ 71	\$ 345	\$ -	\$ -	\$ 5,689	\$ 31,194	Regimen Ley Nueva 1993-2020	CONFIANZA
CADETE	\$ 20,763	\$ 3,461	\$ 865	\$ 25,089	\$ 71	\$ 345	\$ -	\$ -	\$ 5,689	\$ 31,194	Regimen Ley Nueva 1993-2020	CONFIANZA
SECRETARIA MECANOGRAFA	\$ 13,975	\$ 2,329	\$ 582	\$ 16,886	\$ 71	\$ 345	\$ 621	\$ 1,165	\$ 2,739	\$ 21,827	Transición Ley 1983	SINDICALIZADO
ANALISTA OPERATIVO	\$ 29,321	\$ 4,887	\$ 1,222	\$ 35,430	\$ 71	\$ 345	\$ -	\$ -	\$ 8,034	\$ 43,879	Regimen Ley Nueva 1993-2020	CONFIANZA
AUXILIAR ADMINISTRATIVO	\$ 13,349	\$ 2,225	\$ 556	\$ 16,130	\$ 71	\$ 345	\$ 593	\$ -	\$ 3,658	\$ 20,797	Regimen Ley Nueva 1993-2020	SINDICALIZADO
PSICOLOGO	\$ 25,628	\$ 4,271	\$ 1,068	\$ 30,967	\$ 71	\$ 345	\$ 1,139	\$ 2,136	\$ 7,022	\$ 41,680	Regimen Ley Nueva 1993-2020	SINDICALIZADO
ASISTENTE DE OPERACIONES	\$ 22,155	\$ 3,693	\$ 923	\$ 26,771	\$ 71	\$ 345	\$ -	\$ 862	\$ 6,070	\$ 34,119	Regimen Ley Nueva 1993-2020	CONFIANZA
POLICIA TERCERO	\$ 30,786	\$ 5,131	\$ 1,283	\$ 37,200	\$ 71	\$ 345	\$ -	\$ -	\$ 8,435	\$ 46,051	Regimen Ley Nueva 1993-2020	CONFIANZA
POLICIA	\$ 27,667	\$ 4,611	\$ 1,153	\$ 33,431	\$ 71	\$ 345	\$ -	\$ -	\$ 7,581	\$ 41,428	Regimen Ley Nueva 1993-2020	CONFIANZA
POLICIA TERCERO	\$ 27,668	\$ 4,611	\$ 1,153	\$ 33,432	\$ 71	\$ 345	\$ -	\$ -	\$ 7,581	\$ 41,429	Regimen Ley Nueva 1993-2020	CONFIANZA
ANALISTA ISE	\$ 23,278	\$ 3,880	\$ 970	\$ 28,128	\$ 71	\$ 345	\$ -	\$ -	\$ 6,378	\$ 34,922	Regimen Ley Nueva 1993-2020	CONFIANZA
JEFE DE ATENCION CIUDADANA	\$ 49,866	\$ 8,311	\$ 2,078	\$ 60,255	\$ 71	\$ 345	\$ -	\$ -	\$ 13,663	\$ 74,334	Regimen Ley Nueva 1993-2020	CONFIANZA
POLICIA CUSTODIO	\$ 24,426	\$ 4,071	\$ 1,018	\$ 29,515	\$ 71	\$ 345	\$ -	\$ 2,036	\$ 6,693	\$ 38,659	Regimen Ley Nueva 1993-2020	CONFIANZA
POLICIA CUSTODIO	\$ 24,426	\$ 4,071	\$ 1,018	\$ 29,515	\$ 71	\$ 345	\$ -	\$ -	\$ 6,693	\$ 36,623	Regimen Ley Nueva 1993-2020	CONFIANZA
ANALISTA DE POLIGRAFIA	\$ 29,675	\$ 4,946	\$ 1,236	\$ 35,857	\$ 71	\$ 345	\$ -	\$ -	\$ 8,131	\$ 44,404	Regimen Ley Nueva 1993-2020	CONFIANZA
ASISTENTE DE RADIO	\$ 21,100	\$ 3,517	\$ 879	\$ 25,496	\$ 71	\$ 345	\$ 938	\$ -	\$ 5,781	\$ 32,631	Regimen Ley Nueva 1993-2020	SINDICALIZADO
POLICIA CUSTODIO	\$ 24,426	\$ 4,071	\$ 1,018	\$ 29,515	\$ 71	\$ 345	\$ -	\$ -	\$ 6,693	\$ 36,623	Regimen Ley Nueva 1993-2020	CONFIANZA
JEFE DE OPERACIONES	\$ 38,771	\$ 6,462	\$ 1,615	\$ 46,848	\$ 71	\$ 345	\$ -	\$ -	\$ 10,623	\$ 57,887	Regimen Ley Nueva 1993-2020	CONFIANZA
ANALISTA DE VIDEOVIGILANCIA	\$ 20,590	\$ 3,432	\$ 858	\$ 24,880	\$ 71	\$ 345	\$ -	\$ -	\$ 5,642	\$ 30,937	Regimen Ley Nueva 1993-2020	CONFIANZA
CADETE	\$ 20,763	\$ 3,461	\$ 865	\$ 25,089	\$ 71	\$ 345	\$ -	\$ -	\$ 5,689	\$ 31,194	Regimen Ley Nueva 1993-2020	CONFIANZA
COORDINADOR DE TRANSFORMACION DIGITAL	\$ 55,388	\$ 9,231	\$ 2,308	\$ 66,927	\$ 71	\$ 345	\$ -	\$ -	\$ 15,176	\$ 82,519	Regimen Ley Nueva 1993-2020	CONFIANZA
POLICIA	\$ 27,667	\$ 4,611	\$ 1,153	\$ 33,431	\$ 71	\$ 345	\$ -	\$ -	\$ 7,581	\$ 41,428	Regimen Ley Nueva 1993-2020	CONFIANZA
POLICIA TERCERO	\$ 30,786	\$ 5,131	\$ 1,283	\$ 37,200	\$ 71	\$ 345	\$ -	\$ -	\$ 8,435	\$ 46,051	Regimen Ley Nueva 1993-2020	CONFIANZA
POLICIA TERCERO	\$ 30,786	\$ 5,131	\$ 1,283	\$ 37,200	\$ 71	\$ 345	\$ -	\$ -	\$ 8,435	\$ 46,051	Regimen Ley Nueva 1993-2020	CONFIANZA
POLICIA	\$ 27,667	\$ 4,611	\$ 1,153	\$ 33,431	\$ 71	\$ 345	\$ -	\$ -	\$ 7,581	\$ 41,428	Regimen Ley Nueva 1993-2020	CONFIANZA
AYUDANTE GENERAL	\$ 10,199	\$ 850	\$ -	\$ 11,049	\$ -	\$ -	\$ -	\$ -	\$ 663	\$ 11,712	Regimen Ley Nueva 1993-2020	EVENTUAL
GUARDIA AUXILIAR	\$ 17,804	\$ 2,967	\$ 742	\$ 21,513	\$ 71	\$ 345	\$ 791	\$ -	\$ 4,878	\$ 27,599	Regimen Ley Nueva 1993-2020	CONFIANZA
POLICIA PRIMERO	\$ 39,299	\$ 6,550	\$ 1,637	\$ 47,486	\$ 71	\$ 345	\$ -	\$ -	\$ 10,768	\$ 58,670	Regimen Ley Nueva 1993-2020	CONFIANZA
POLICIA	\$ 27,667	\$ 4,611	\$ 1,153	\$ 33,431	\$ 71	\$ 345	\$ -	\$ -	\$ 7,581	\$ 41,428	Regimen Ley Nueva 1993-2020	CONFIANZA
GUARDIA AUXILIAR	\$ 17,804	\$ 2,967	\$ 742	\$ 21,513	\$ 71	\$ 345	\$ 791	\$ -	\$ 4,878	\$ 27,599	Regimen Ley Nueva 1993-2020	CONFIANZA
POLICIA	\$ 27,667	\$ 4,611	\$ 1,153	\$ 33,431	\$ 71	\$ 345	\$ -	\$ -	\$ 7,581	\$ 41,428	Regimen Ley Nueva 1993-2020	CONFIANZA
POLICIA TERCERO	\$ 30,786	\$ 5,131	\$ 1,283	\$ 37,200	\$ 71	\$ 345	\$ -	\$ -	\$ 8,435	\$ 46,051	Regimen Ley Nueva 1993-2020	CONFIANZA
ASISTENTE DE GESTION	\$ 16,865	\$ 2,811	\$ 703	\$ 20,379	\$ 71	\$ 345	\$ 750	\$ -	\$ 4,621	\$ 26,165	Regimen Ley Nueva 1993-2020	CONFIANZA
POLICIA	\$ 27,667	\$ 4,611	\$ 1,153	\$ 33,431	\$ 71	\$ 345	\$ -	\$ -	\$ 7,581	\$ 41,428	Regimen Ley Nueva 1993-2020	CONFIANZA
POLICIA PRIMERO	\$ 34,658	\$ 5,776	\$ 1,444	\$ 41,878	\$ 71	\$ 345	\$ -	\$ -	\$ 9,496	\$ 51,791	Regimen Ley Nueva 1993-2020	CONFIANZA
ANALISTA ADMINISTRATIVO	\$ 28,802	\$ 4,800	\$ 1,200	\$ 34,802	\$ 71	\$ 345	\$ -	\$ -	\$ 7,892	\$ 43,110	Regimen Ley Nueva 1993-2020	CONFIANZA
POLICIA CUSTODIO TERCERO	\$ 27,668	\$ 4,611	\$ 1,153	\$ 33,432	\$ 71	\$ 345	\$ -	\$ 1,998	\$ 7,581	\$ 43,427	Regimen Ley Nueva 1993-2020	CONFIANZA
POLICIA PRIMERO	\$ 34,658	\$ 5,776	\$ 1,444	\$ 41,878	\$ 71	\$ 345	\$ -	\$ 2,311	\$ 9,496	\$ 54,101	Regimen Ley Nueva 1993-2020	CONFIANZA
CADETE	\$ 20,763	\$ 3,461	\$ 865	\$ 25,089	\$ 71	\$ 345	\$ -	\$ -	\$ 5,689	\$ 31,194	Regimen Ley Nueva 1993-2020	CONFIANZA
SECRETARIA MECANOGRAFA	\$ 13,975	\$ 2,329	\$ 582	\$ 16,886	\$ 71	\$ 345	\$ 621	\$ 1,165	\$ 3,829	\$ 22,917	Regimen Ley Nueva 1993-2020	SINDICALIZADO
AUXILIAR DE MANTENIMIENTO	\$ 17,097	\$ 2,850	\$ 712	\$ 20,659	\$ 71	\$ 345	\$ 760	\$ 1,425	\$ 4,685	\$ 27,944	Regimen Ley Nueva 1993-2020	SINDICALIZADO
GUARDIA AUXILIAR	\$ 17,804	\$ 2,967	\$ 742	\$ 21,513	\$ 71	\$ 345	\$ 791	\$ -	\$ 3,490	\$ 26,210	Transición Ley 1983	CONFIANZA
POLICIA	\$ 27,667	\$ 4,611	\$ 1,153	\$ 33,431	\$ 71	\$ 345	\$ -	\$ -	\$ 7,581	\$ 41,428	Regimen Ley Nueva 1993-2020	CONFIANZA
JEFE DE REINSERCCION SOCIAL	\$ 32,702	\$ 5,450	\$ 1,363	\$ 39,515	\$ 71	\$ 345	\$ 1,453	\$ -	\$ 8,960	\$ 50,345	Regimen Ley Nueva 1993-2020	SINDICALIZADO
ANALISTA ADMINISTRATIVO	\$ 28,485	\$ 4,748	\$ 1,187	\$ 34,419	\$ 71	\$ 345	\$ -	\$ -	\$ 7,805	\$ 42,640	Regimen Ley Nueva 1993-2020	CONFIANZA
JEFE DE ACTIVO FIJO	\$ 58,216	\$ 9,703	\$ 2,426	\$ 70,344	\$ 71	\$ 345	\$ 2,587	\$ 2,911	\$ 11,410	\$ 87,669	Transición Ley 1983	SINDICALIZADO
JEFE DE ENLACES CON GABINETES	\$ 45,639	\$ 7,607	\$ 1,902	\$ 55,147	\$ 71	\$ 345	\$ -	\$ -	\$ 12,505	\$ 68,068	Sin aportaciones	Honorario Cubre Plaza
CHOFER	\$ 14,280	\$ 2,380	\$ 595	\$ 17,255	\$ 71	\$ 345	\$ 635	\$ -	\$ 3,913	\$ 22,218	Regimen Ley Nueva 1993-2020	SINDICALIZADO
ANALISTA ADMINISTRATIVO	\$ 25,589	\$ 4,265	\$ 1,066	\$ 30,920	\$ 71	\$ 345	\$ -	\$ -	\$ 7,011	\$ 38,347	Regimen Ley Nueva 1993-2020	CONFIANZA
POLICIA PRIMERO	\$ 34,658	\$ 5,776	\$ 1,444	\$ 41,878	\$ 71	\$ 345	\$ -	\$ -	\$ 9,496	\$ 51,791	Regimen Ley Nueva 1993-2020	CONFIANZA
POLICIA	\$ 27,667	\$ 4,611	\$ 1,153	\$ 33,431	\$ 71	\$ 345	\$ -	\$ -	\$ 7,581	\$ 41,428	Regimen Ley Nueva 1993-2020	CONFIANZA
POLICIA	\$ 27,667	\$ 4,611	\$ 1,153	\$ 33,431	\$ 71	\$ 345	\$ -	\$ -	\$ 7,581	\$ 41,428	Regimen Ley Nueva 1993-2020	CONFIANZA
AUXILIAR ADMINISTRATIVO	\$ 17,080	\$ 2,847	\$ 712	\$ 20,638	\$ 71	\$ 345	\$ 759	\$ 1,328	\$ 4,680	\$ 27,822	Regimen Ley Nueva 1993-2020	SINDICALIZADO
JEFE DE OFICIALIA DE PARTES	\$ 40,201	\$ 6,700	\$ 1,675	\$ 48,576	\$ 71	\$ 345	\$ -	\$ -	\$ 11,015	\$ 60,007	Regimen Ley Nueva 1993-2020	CONFIANZA
ANALISTA ADMINISTRATIVO	\$ 24,775	\$ 4,129	\$ 1,032	\$ 29,936	\$ 71	\$ 345	\$ -	\$ -	\$ 6,788	\$ 37,141	Regimen Ley Nueva 1993-2020	CONFIANZA
ESPECIALISTA DE ANALISIS DELICTIVO	\$ 36,970	\$ 6,162	\$ 1,540	\$ 44,672	\$ 71	\$ 345	\$ -	\$ -	\$ 10,130	\$ 55,218	Regimen Ley Nueva 1993-2020	CONFIANZA
ASISTENTE DE DIRECCION	\$ 27,008	\$ 4,501	\$ 1,125	\$ 32,635	\$ 71	\$ 345	\$ 1,200	\$ -	\$ 7,400	\$ 41,651	Regimen Ley Nueva 1993-2020	SINDICALIZADO
TECNICO EN MANTENIMIENTO	\$ 26,223	\$ 4,371	\$ 1,093	\$ 31,686	\$ 71	\$ 345	\$ -	\$ -	\$ 7,185	\$ 39,287	Regimen Ley Nueva 1993-2020	CONFIANZA
ASISTENTE DE ATENCION	\$ 15,825	\$ 2,638	\$ 659	\$ 19,122	\$ 71	\$ 345	\$ 703	\$ -	\$ 4,336	\$ 24,577	Regimen Ley Nueva 1993-2020	CONFIANZA
CADETE	\$ 20,763	\$ 3,461	\$ 865	\$ 25,089	\$ 71	\$ 345	\$ -	\$ -	\$ 5,689	\$ 31,194	Regimen Ley Nueva 1993-2020	CONFIANZA
SUBSECRETARIO DE GESTION INTEGRAL DEL AIRE, AGUA Y BIODIVERSIDAD	\$ 93,442	\$ 15,574	\$ 3,893	\$ 112,909	\$ 71	\$ 345	\$ -	\$ -	\$ 25,603	\$ 138,928	Sin aportaciones	Honorario Cubre Plaza
ANALISTA DE BANCA ELECTRONICA	\$ 40,380	\$ 6,730	\$ 1,683	\$ 48,793	\$ 71	\$ 345	\$ 1,795	\$ 3,365	\$ 11,064	\$ 65,432	Regimen Ley Nueva 1993-2020	SINDICALIZADO
POLICIA SEGUNDO	\$ 34,658	\$ 5,776	\$ 1,444	\$ 41,878	\$ 71	\$ 345	\$ -	\$ -	\$ 9,496	\$ 51,791	Regimen Ley Nueva 1993-2020	CONFIANZA

C.5.1 NOMINA TABULADA DE LOS SERVIDORES PÚBLICOS DEL GOBIERNO CENTRAL

PUESTO	PERCEPCIONES ORDINARIAS				PRESTACIONES ADICIONALES			3ER PERIODO	SEGURIDAD SOCIAL	COSTO TOTAL	TIPO DE PUESTO	
	PERCEPCION MENSUAL	AGUINALDO	PRIMA VACACIONAL	PERCEPCION MENSUAL + AGUINALDO + PRIMA VACACIONAL	APOYO NAVIDEÑO	FONDO DE AHORRO	DIA DEL SERVIDOR PUBLICO				REGIMEN	STATUS
ENFERMERA	\$ 25,181	\$ 4,197	\$ 1,049	\$ 30,427	\$ 71	\$ 345	\$ -	\$ -	\$ 6,900	\$ 37,742	Regimen Ley Nueva 1993-2020	CONFIANZA
POLICIA	\$ 27,667	\$ 4,611	\$ 1,153	\$ 33,431	\$ 71	\$ 345	\$ -	\$ -	\$ 7,581	\$ 41,428	Regimen Ley Nueva 1993-2020	CONFIANZA
JEFE DE ARCHIVO	\$ 38,336	\$ 6,389	\$ 1,597	\$ 46,323	\$ 71	\$ 345	\$ 1,704	\$ 2,343	\$ 7,514	\$ 58,299	Transición Ley 1983	SINDICALIZADO
POLICIA TERCERO	\$ 30,786	\$ 5,131	\$ 1,283	\$ 37,200	\$ 71	\$ 345	\$ -	\$ -	\$ 8,435	\$ 46,051	Regimen Ley Nueva 1993-2020	CONFIANZA
POLICIA TERCERO	\$ 27,668	\$ 4,611	\$ 1,153	\$ 33,432	\$ 71	\$ 345	\$ -	\$ 1,998	\$ 7,581	\$ 43,427	Regimen Ley Nueva 1993-2020	CONFIANZA
POLICIA	\$ 27,667	\$ 4,611	\$ 1,153	\$ 33,431	\$ 71	\$ 345	\$ -	\$ -	\$ 7,581	\$ 41,428	Regimen Ley Nueva 1993-2020	CONFIANZA
POLICIA TERCERO	\$ 30,786	\$ 5,131	\$ 1,283	\$ 37,200	\$ 71	\$ 345	\$ -	\$ -	\$ 8,435	\$ 46,051	Regimen Ley Nueva 1993-2020	CONFIANZA
MEDICO	\$ 28,000	\$ 4,667	\$ 1,167	\$ 33,833	\$ 71	\$ 345	\$ -	\$ -	\$ 7,672	\$ 41,921	Regimen Ley Nueva 1993-2020	CONFIANZA
POLICIA TERCERO	\$ 30,786	\$ 5,131	\$ 1,283	\$ 37,200	\$ 71	\$ 345	\$ -	\$ -	\$ 8,435	\$ 46,051	Regimen Ley Nueva 1993-2020	CONFIANZA
POLICIA	\$ 27,667	\$ 4,611	\$ 1,153	\$ 33,431	\$ 71	\$ 345	\$ -	\$ -	\$ 7,581	\$ 41,428	Regimen Ley Nueva 1993-2020	CONFIANZA
POLICIA SEGUNDO	\$ 30,788	\$ 5,131	\$ 1,283	\$ 37,202	\$ 71	\$ 345	\$ -	\$ 2,566	\$ 8,436	\$ 48,620	Regimen Ley Nueva 1993-2020	CONFIANZA
INTENDENTE	\$ 10,686	\$ 1,781	\$ 445	\$ 12,912	\$ 71	\$ 345	\$ 475	\$ -	\$ 2,928	\$ 16,731	Regimen Ley Nueva 1993-2020	CONFIANZA
ANALISTA DE LOGISTICA	\$ 30,928	\$ 5,155	\$ 1,289	\$ 37,371	\$ 71	\$ 345	\$ 1,375	\$ 2,062	\$ 8,474	\$ 49,698	Regimen Ley Nueva 1993-2020	SINDICALIZADO
SECRETARIA DEL MAGISTRADO PRESIDENTE	\$ 32,635	\$ 5,439	\$ 1,360	\$ 39,434	\$ 71	\$ 345	\$ -	\$ -	\$ 8,942	\$ 48,792	Regimen Ley Nueva 1993-2020	CONFIANZA
TECNICO DE REDES Y ADMINISTRADOR EXCHANGE	\$ 24,712	\$ 4,119	\$ 1,030	\$ 29,860	\$ 71	\$ 345	\$ -	\$ -	\$ 6,771	\$ 37,047	Regimen Ley Nueva 1993-2020	CONFIANZA
POLICIA	\$ 27,667	\$ 4,611	\$ 1,153	\$ 33,431	\$ 71	\$ 345	\$ -	\$ -	\$ 7,581	\$ 41,428	Regimen Ley Nueva 1993-2020	CONFIANZA
OPERADOR DE EMERGENCIAS 066	\$ 20,591	\$ 3,432	\$ 858	\$ 24,881	\$ 71	\$ 345	\$ -	\$ -	\$ 5,642	\$ 30,939	Regimen Ley Nueva 1993-2020	CONFIANZA
OPERADOR DE EMERGENCIAS 066	\$ 20,591	\$ 3,432	\$ 858	\$ 24,881	\$ 71	\$ 345	\$ -	\$ -	\$ 5,642	\$ 30,939	Regimen Ley Nueva 1993-2020	CONFIANZA
JEFE DE ATENCION Y SEGUIMIENTO A AUDITORIAS	\$ 52,410	\$ 8,735	\$ 2,184	\$ 63,329	\$ 71	\$ 345	\$ 2,329	\$ 2,038	\$ 14,360	\$ 82,472	Regimen Ley Nueva 1993-2020	SINDICALIZADO
AUXILIAR ADMINISTRATIVO	\$ 19,587	\$ 3,265	\$ 816	\$ 23,668	\$ 71	\$ 345	\$ 871	\$ -	\$ 5,367	\$ 30,321	Regimen Ley Nueva 1993-2020	SINDICALIZADO
POLICIA TERCERO	\$ 30,786	\$ 5,131	\$ 1,283	\$ 37,200	\$ 71	\$ 345	\$ -	\$ -	\$ 8,435	\$ 46,051	Regimen Ley Nueva 1993-2020	CONFIANZA
POLICIA	\$ 27,667	\$ 4,611	\$ 1,153	\$ 33,431	\$ 71	\$ 345	\$ -	\$ -	\$ 7,581	\$ 41,428	Regimen Ley Nueva 1993-2020	CONFIANZA
POLICIA TERCERO	\$ 30,786	\$ 5,131	\$ 1,283	\$ 37,200	\$ 71	\$ 345	\$ -	\$ -	\$ 8,435	\$ 46,051	Regimen Ley Nueva 1993-2020	CONFIANZA
POLICIA CUSTODIO PRIMERO	\$ 34,658	\$ 5,776	\$ 1,444	\$ 41,878	\$ 71	\$ 345	\$ -	\$ 2,118	\$ 9,496	\$ 53,909	Regimen Ley Nueva 1993-2020	CONFIANZA
ASISTENTE ADMINISTRATIVO	\$ 22,781	\$ 3,797	\$ 949	\$ 27,527	\$ 71	\$ 345	\$ 1,012	\$ 1,772	\$ 6,242	\$ 36,969	Regimen Ley Nueva 1993-2020	SINDICALIZADO
SUPERVISOR	\$ 31,985	\$ 5,331	\$ 1,333	\$ 38,649	\$ 71	\$ 345	\$ -	\$ -	\$ 8,764	\$ 47,828	Regimen Ley Nueva 1993-2020	CONFIANZA
JEFE DE TRANSPARENCIA	\$ 40,520	\$ 6,753	\$ 1,688	\$ 48,962	\$ 71	\$ 345	\$ -	\$ -	\$ 11,102	\$ 60,480	Regimen Ley Nueva 1993-2020	CONFIANZA
SUPERVISOR	\$ 31,987	\$ 5,331	\$ 1,333	\$ 38,651	\$ 71	\$ 345	\$ -	\$ -	\$ 8,764	\$ 47,831	Regimen Ley Nueva 1993-2020	CONFIANZA
COORDINADOR DE SOPORTE TECNICO	\$ 57,498	\$ 9,583	\$ 2,396	\$ 69,477	\$ 71	\$ 345	\$ 2,555	\$ 4,472	\$ 15,754	\$ 92,675	Regimen Ley Nueva 1993-2020	SINDICALIZADO
ASISTENTE JURIDICO	\$ 20,500	\$ 3,417	\$ 854	\$ 24,771	\$ 71	\$ 345	\$ -	\$ -	\$ 5,617	\$ 30,804	Regimen Ley Nueva 1993-2020	CONFIANZA
ANALISTA	\$ 24,679	\$ 4,113	\$ 1,028	\$ 29,820	\$ 71	\$ 345	\$ -	\$ 686	\$ 6,762	\$ 37,684	Regimen Ley Nueva 1993-2020	CONFIANZA
DIRECTOR ADMINISTRATIVO	\$ 75,270	\$ 12,545	\$ 3,136	\$ 90,951	\$ 71	\$ 345	\$ -	\$ -	\$ 20,624	\$ 111,991	Sin aportaciones	Honorario Cubre Plaza
COORDINADOR ADJUNTO	\$ 73,850	\$ 12,308	\$ 3,077	\$ 89,235	\$ 71	\$ 345	\$ -	\$ -	\$ 20,235	\$ 109,886	Regimen Ley Nueva 1993-2020	CONFIANZA
ANALISTA DE COMUNICACION	\$ 24,038	\$ 4,006	\$ 1,002	\$ 29,046	\$ 71	\$ 345	\$ -	\$ -	\$ 6,586	\$ 36,048	Regimen Ley Nueva 1993-2020	CONFIANZA
SUPERVISOR JURIDICO	\$ 33,239	\$ 5,540	\$ 1,385	\$ 40,164	\$ 71	\$ 345	\$ -	\$ -	\$ 6,515	\$ 47,094	Transición Ley 1983	CONFIANZA
INSTRUCTOR OPERATIVO	\$ 33,839	\$ 5,640	\$ 1,410	\$ 40,889	\$ 71	\$ 345	\$ -	\$ -	\$ 9,272	\$ 50,577	Regimen Ley Nueva 1993-2020	CONFIANZA
ANALISTA ADMINISTRATIVO	\$ 27,000	\$ 2,250	\$ -	\$ 29,250	\$ -	\$ -	\$ -	\$ -	\$ -	\$ 29,250	Sin aportaciones	HONORARIOS
POLICIA CUSTODIO TERCERO	\$ 27,668	\$ 4,611	\$ 1,153	\$ 33,432	\$ 71	\$ 345	\$ -	\$ 2,306	\$ 7,581	\$ 43,735	Regimen Ley Nueva 1993-2020	CONFIANZA
POLICIA	\$ 27,667	\$ 4,611	\$ 1,153	\$ 33,431	\$ 71	\$ 345	\$ -	\$ -	\$ 7,581	\$ 41,428	Regimen Ley Nueva 1993-2020	CONFIANZA
OPERADOR 911	\$ 20,589	\$ 3,432	\$ 858	\$ 24,878	\$ 71	\$ 345	\$ -	\$ -	\$ 5,641	\$ 30,936	Regimen Ley Nueva 1993-2020	CONFIANZA
POLICIA	\$ 27,667	\$ 4,611	\$ 1,153	\$ 33,431	\$ 71	\$ 345	\$ -	\$ -	\$ 7,581	\$ 41,428	Regimen Ley Nueva 1993-2020	CONFIANZA
POLICIA	\$ 27,667	\$ 4,611	\$ 1,153	\$ 33,431	\$ 71	\$ 345	\$ -	\$ -	\$ 7,581	\$ 41,428	Regimen Ley Nueva 1993-2020	CONFIANZA
POLICIA	\$ 27,667	\$ 4,611	\$ 1,153	\$ 33,431	\$ 71	\$ 345	\$ -	\$ -	\$ 7,581	\$ 41,428	Regimen Ley Nueva 1993-2020	CONFIANZA
POLICIA	\$ 27,667	\$ 4,611	\$ 1,153	\$ 33,431	\$ 71	\$ 345	\$ -	\$ -	\$ 7,581	\$ 41,428	Regimen Ley Nueva 1993-2020	CONFIANZA
POLICIA PRIMERO	\$ 39,299	\$ 6,550	\$ 1,637	\$ 47,486	\$ 71	\$ 345	\$ -	\$ -	\$ 10,768	\$ 58,670	Regimen Ley Nueva 1993-2020	CONFIANZA
POLICIA PRIMERO	\$ 39,299	\$ 6,550	\$ 1,637	\$ 47,486	\$ 71	\$ 345	\$ -	\$ 1,092	\$ 10,768	\$ 59,762	Regimen Ley Nueva 1993-2020	CONFIANZA
POLICIA TERCERO	\$ 30,786	\$ 5,131	\$ 1,283	\$ 37,200	\$ 71	\$ 345	\$ -	\$ -	\$ 8,435	\$ 46,051	Regimen Ley Nueva 1993-2020	CONFIANZA
POLICIA	\$ 27,667	\$ 4,611	\$ 1,153	\$ 33,431	\$ 71	\$ 345	\$ -	\$ -	\$ 7,581	\$ 41,428	Regimen Ley Nueva 1993-2020	CONFIANZA
ASISTENTE DE GESTION	\$ 15,986	\$ 2,664	\$ 666	\$ 19,316	\$ 71	\$ 345	\$ 710	\$ -	\$ 4,380	\$ 24,823	Regimen Ley Nueva 1993-2020	CONFIANZA
ADMINISTRADOR DE CENTRO COMUNITARIO	\$ 22,216	\$ 3,703	\$ 926	\$ 26,844	\$ 71	\$ 345	\$ -	\$ -	\$ 6,087	\$ 33,347	Regimen Ley Nueva 1993-2020	CONFIANZA
SECRETARIA MECANOGRAFA	\$ 13,378	\$ 2,230	\$ 557	\$ 16,165	\$ 71	\$ 345	\$ 595	\$ -	\$ 3,666	\$ 20,841	Regimen Ley Nueva 1993-2020	CONFIANZA
SECRETARIA MECANOGRAFA	\$ 13,842	\$ 2,307	\$ 577	\$ 16,726	\$ 71	\$ 345	\$ 615	\$ -	\$ 3,793	\$ 21,549	Regimen Ley Nueva 1993-2020	SINDICALIZADO
JEFE DE CALIDAD	\$ 38,367	\$ 6,395	\$ 1,599	\$ 46,360	\$ 71	\$ 345	\$ -	\$ -	\$ 10,513	\$ 57,289	Regimen Ley Nueva 1993-2020	CONFIANZA
CADETE	\$ 20,763	\$ 3,461	\$ 865	\$ 25,089	\$ 71	\$ 345	\$ -	\$ -	\$ 5,689	\$ 31,194	Regimen Ley Nueva 1993-2020	CONFIANZA
CADETE	\$ 20,763	\$ 3,461	\$ 865	\$ 25,089	\$ 71	\$ 345	\$ -	\$ -	\$ 5,689	\$ 31,194	Regimen Ley Nueva 1993-2020	CONFIANZA
POLICIA CUSTODIO SEGUNDO	\$ 30,783	\$ 5,131	\$ 1,283	\$ 37,196	\$ 71	\$ 345	\$ -	\$ 2,223	\$ 8,435	\$ 48,270	Regimen Ley Nueva 1993-2020	CONFIANZA
CAJERA	\$ 13,715	\$ 2,286	\$ 571	\$ 16,572	\$ 71	\$ 345	\$ 610	\$ -	\$ 3,758	\$ 21,356	Regimen Ley Nueva 1993-2020	CONFIANZA
PSICOLOGO	\$ 18,795	\$ 3,133	\$ 783	\$ 22,711	\$ 71	\$ 345	\$ 835	\$ -	\$ 5,150	\$ 29,112	Regimen Ley Nueva 1993-2020	CONFIANZA
CADETE	\$ 20,763	\$ 3,461	\$ 865	\$ 25,089	\$ 71	\$ 345	\$ -	\$ -	\$ 5,689	\$ 31,194	Regimen Ley Nueva 1993-2020	CONFIANZA
SUBOFICIAL	\$ 51,619	\$ 8,603	\$ 2,151	\$ 62,373	\$ 71	\$ 345	\$ -	\$ 4,302	\$ 10,117	\$ 77,208	Transición Ley 1983	CONFIANZA
ADMINISTRADOR DE CENTRO COMUNITARIO	\$ 22,100	\$ 3,683	\$ 921	\$ 26,704	\$ 71	\$ 345	\$ -	\$ -	\$ 6,055	\$ 33,175	Regimen Ley Nueva 1993-2020	CONFIANZA
TECNICO EN MANTENIMIENTO	\$ 22,155	\$ 3,693	\$ 923	\$ 26,771	\$ 71	\$ 345	\$ -	\$ -	\$ 6,070	\$ 33,257	Regimen Ley Nueva 1993-2020	CONFIANZA
ASISTENTE DE OFICIALIA DE PARTES	\$ 27,233	\$ 4,539	\$ 1,135	\$ 32,907	\$ 71	\$ 345	\$ 1,210	\$ 756	\$ 7,462	\$ 42,751	Regimen Ley Nueva 1993-2020	SINDICALIZADO
GUARDIA AUXILIAR	\$ 17,804	\$ 2,967	\$ 742	\$ 21,513	\$ 71	\$ 345	\$ 791	\$ -	\$ 4,878	\$ 27,599	Regimen Ley Nueva 1993-2020	CONFIANZA
POLICIA	\$ 27,667	\$ 4,611	\$ 1,153	\$ 33,431	\$ 71	\$ 345	\$ -	\$ -	\$ 7,581	\$ 41,428	Regimen Ley Nueva 1993-2020	CONFIANZA
POLICIA	\$ 27,667	\$ 4,611	\$ 1,153	\$ 33,431	\$ 71	\$ 345	\$ -	\$ 2,306	\$ 7,581	\$ 43,733	Regimen Ley Nueva 1993-2020	CONFIANZA
POLICIA TERCERO	\$ 30,786	\$ 5,131	\$ 1,283	\$ 37,200	\$ 71	\$ 345	\$ -	\$ -	\$ 8,435	\$ 46,051	Regimen Ley Nueva 1993-2020	CONFIANZA

C.5.1 NOMINA TABULADA DE LOS SERVIDORES PÚBLICOS DEL GOBIERNO CENTRAL

PUESTO	PERCEPCIONES ORDINARIAS				PRESTACIONES ADICIONALES			3ER PERIODO	SEGURIDAD SOCIAL	COSTO TOTAL	TIPO DE PUESTO	
	PERCEPCION MENSUAL	AGUINALDO	PRIMA VACACIONAL	PERCEPCION MENSUAL + AGUINALDO + PRIMA VACACIONAL	APOYO NAVIDEÑO	FONDO DE AHORRO	DIA DEL SERVIDOR PUBLICO				REGIMEN	STATUS
GUARDIA AUXILIAR	\$ 17,804	\$ 2,967	\$ 742	\$ 21,513	\$ 71	\$ 345	\$ 791	\$ -	\$ 4,878	\$ 27,599	Regimen Ley Nueva 1993-2020	CONFIANZA
POLICIA	\$ 27,667	\$ 4,611	\$ 1,153	\$ 33,431	\$ 71	\$ 345	\$ -	\$ -	\$ 7,581	\$ 41,428	Regimen Ley Nueva 1993-2020	CONFIANZA
POLICIA AUXILIAR	\$ 24,426	\$ 4,071	\$ 1,018	\$ 29,515	\$ 71	\$ 345	\$ -	\$ 1,221	\$ 6,693	\$ 37,845	Regimen Ley Nueva 1993-2020	CONFIANZA
JEFE JURIDICO	\$ 37,434	\$ 6,239	\$ 1,560	\$ 45,233	\$ 71	\$ 345	\$ -	\$ -	\$ 10,257	\$ 55,905	Regimen Ley Nueva 1993-2020	CONFIANZA
DIRECTORA DE INSPECCION Y VIGILANCIA	\$ 84,206	\$ 14,034	\$ 3,509	\$ 101,749	\$ 71	\$ 345	\$ -	\$ -	\$ 23,072	\$ 125,237	Regimen Ley Nueva 1993-2020	CONFIANZA
POLICIA TERCERO	\$ 30,786	\$ 5,131	\$ 1,283	\$ 37,200	\$ 71	\$ 345	\$ -	\$ -	\$ 8,435	\$ 46,051	Regimen Ley Nueva 1993-2020	CONFIANZA
POLICIA	\$ 27,667	\$ 4,611	\$ 1,153	\$ 33,431	\$ 71	\$ 345	\$ -	\$ -	\$ 7,581	\$ 41,428	Regimen Ley Nueva 1993-2020	CONFIANZA
POLICIA TERCERO	\$ 30,786	\$ 5,131	\$ 1,283	\$ 37,200	\$ 71	\$ 345	\$ -	\$ -	\$ 8,435	\$ 46,051	Regimen Ley Nueva 1993-2020	CONFIANZA
GUARDIA AUXILIAR	\$ 17,804	\$ 2,967	\$ 742	\$ 21,513	\$ 71	\$ 345	\$ 791	\$ -	\$ 4,878	\$ 27,599	Regimen Ley Nueva 1993-2020	CONFIANZA
POLICIA TERCERO	\$ 30,786	\$ 5,131	\$ 1,283	\$ 37,200	\$ 71	\$ 345	\$ -	\$ -	\$ 8,435	\$ 46,051	Regimen Ley Nueva 1993-2020	CONFIANZA
POLICIA PRIMERO	\$ 39,299	\$ 6,550	\$ 1,637	\$ 47,486	\$ 71	\$ 345	\$ -	\$ -	\$ 10,768	\$ 58,670	Regimen Ley Nueva 1993-2020	CONFIANZA
PROMOTOR SOCIAL	\$ 16,000	\$ 2,667	\$ 667	\$ 19,333	\$ 71	\$ 345	\$ 711	\$ -	\$ 4,384	\$ 24,844	Regimen Ley Nueva 1993-2020	CONFIANZA
CADETE	\$ 20,763	\$ 3,461	\$ 865	\$ 25,089	\$ 71	\$ 345	\$ -	\$ -	\$ 5,689	\$ 31,194	Regimen Ley Nueva 1993-2020	CONFIANZA
DIRECTORA DEL CENTRO DE ATENCION 070	\$ 83,081	\$ 13,847	\$ 3,462	\$ 100,390	\$ 71	\$ 345	\$ -	\$ -	\$ 22,764	\$ 123,570	Sin aportaciones	Honorario Cubre Plaza
SUPERVISOR DE OBRAS	\$ 31,512	\$ 5,252	\$ 1,313	\$ 38,077	\$ 71	\$ 345	\$ 1,401	\$ 1,225	\$ 8,634	\$ 49,753	Regimen Ley Nueva 1993-2020	SINDICALIZADO
ASISTENTE ADMINISTRATIVO	\$ 18,372	\$ 3,062	\$ 766	\$ 22,200	\$ 71	\$ 345	\$ 817	\$ -	\$ 5,034	\$ 28,466	Regimen Ley Nueva 1993-2020	CONFIANZA
POLICIA CUSTODIO	\$ 24,426	\$ 4,071	\$ 1,018	\$ 29,515	\$ 71	\$ 345	\$ -	\$ -	\$ 6,693	\$ 36,623	Regimen Ley Nueva 1993-2020	CONFIANZA
COORDINADOR AGRICOLA	\$ 41,004	\$ 6,834	\$ 1,709	\$ 49,547	\$ 71	\$ 345	\$ -	\$ -	\$ 11,235	\$ 61,197	Regimen Ley Nueva 1993-2020	CONFIANZA
ANALISTA DE INVESTIGACION	\$ 31,441	\$ 5,240	\$ 1,310	\$ 37,991	\$ 71	\$ 345	\$ -	\$ -	\$ 8,615	\$ 47,022	Regimen Ley Nueva 1993-2020	CONFIANZA
ANALISTA JURIDICO	\$ 28,802	\$ 4,800	\$ 1,200	\$ 34,802	\$ 71	\$ 345	\$ -	\$ -	\$ 7,892	\$ 43,110	Regimen Ley Nueva 1993-2020	CONFIANZA
POLICIA CUSTODIO	\$ 24,426	\$ 4,071	\$ 1,018	\$ 29,515	\$ 71	\$ 345	\$ -	\$ -	\$ 6,693	\$ 36,623	Regimen Ley Nueva 1993-2020	CONFIANZA
ANALISTA DE ARCHIVO	\$ 23,000	\$ 3,833	\$ 958	\$ 27,792	\$ 71	\$ 345	\$ 1,022	\$ 1,917	\$ 4,508	\$ 35,654	Transición Ley 1983	SINDICALIZADO
CADETE	\$ 20,763	\$ 3,461	\$ 865	\$ 25,089	\$ 71	\$ 345	\$ -	\$ -	\$ 5,689	\$ 31,194	Regimen Ley Nueva 1993-2020	CONFIANZA
CADETE	\$ 20,763	\$ 3,461	\$ 865	\$ 25,089	\$ 71	\$ 345	\$ -	\$ -	\$ 5,689	\$ 31,194	Regimen Ley Nueva 1993-2020	CONFIANZA
ANALISTA DE VIDEOVIGILANCIA	\$ 20,591	\$ 3,432	\$ 858	\$ 24,881	\$ 71	\$ 345	\$ -	\$ -	\$ 5,642	\$ 30,939	Regimen Ley Nueva 1993-2020	CONFIANZA
ASISTENTE DE ATENCION	\$ 21,740	\$ 3,623	\$ 906	\$ 26,269	\$ 71	\$ 345	\$ -	\$ -	\$ 5,957	\$ 32,642	Regimen Ley Nueva 1993-2020	CONFIANZA
ASISTENTE DE GESTION	\$ 16,865	\$ 2,811	\$ 703	\$ 20,379	\$ 71	\$ 345	\$ 750	\$ -	\$ 4,621	\$ 26,165	Regimen Ley Nueva 1993-2020	CONFIANZA
OPERADOR 911	\$ 20,590	\$ 3,432	\$ 858	\$ 24,880	\$ 71	\$ 345	\$ -	\$ -	\$ 5,642	\$ 30,937	Regimen Ley Nueva 1993-2020	CONFIANZA
POLICIA TERCERO	\$ 27,668	\$ 4,611	\$ 1,153	\$ 33,432	\$ 71	\$ 345	\$ -	\$ -	\$ 7,581	\$ 41,429	Regimen Ley Nueva 1993-2020	CONFIANZA
AUDITOR ESPECIALISTA EN COMERCIO EXTERIOR Y DICTAMINADOR	\$ 36,841	\$ 6,140	\$ 1,535	\$ 44,516	\$ 71	\$ 345	\$ -	\$ -	\$ 10,094	\$ 55,026	Regimen Ley Nueva 1993-2020	CONFIANZA
POLICIA TERCERO	\$ 27,668	\$ 4,611	\$ 1,153	\$ 33,432	\$ 71	\$ 345	\$ -	\$ -	\$ 7,581	\$ 41,429	Regimen Ley Nueva 1993-2020	CONFIANZA
POLICIA PRIMERO	\$ 39,299	\$ 6,550	\$ 1,637	\$ 47,486	\$ 71	\$ 345	\$ -	\$ -	\$ 10,768	\$ 58,670	Regimen Ley Nueva 1993-2020	CONFIANZA
POLICIA TERCERO	\$ 30,786	\$ 5,131	\$ 1,283	\$ 37,200	\$ 71	\$ 345	\$ -	\$ -	\$ 8,435	\$ 46,051	Regimen Ley Nueva 1993-2020	CONFIANZA
GUARDIA AUXILIAR	\$ 17,804	\$ 2,967	\$ 742	\$ 21,513	\$ 71	\$ 345	\$ 791	\$ -	\$ 4,878	\$ 27,599	Regimen Ley Nueva 1993-2020	CONFIANZA
POLICIA AUXILIAR	\$ 24,426	\$ 4,071	\$ 1,018	\$ 29,515	\$ 71	\$ 345	\$ -	\$ 1,764	\$ 6,693	\$ 38,387	Regimen Ley Nueva 1993-2020	CONFIANZA
POLICIA PRIMERO	\$ 39,299	\$ 6,550	\$ 1,637	\$ 47,486	\$ 71	\$ 345	\$ -	\$ -	\$ 10,768	\$ 58,670	Regimen Ley Nueva 1993-2020	CONFIANZA
POLICIA	\$ 27,667	\$ 4,611	\$ 1,153	\$ 33,431	\$ 71	\$ 345	\$ -	\$ -	\$ 7,581	\$ 41,428	Regimen Ley Nueva 1993-2020	CONFIANZA
CADETE	\$ 20,763	\$ 3,461	\$ 865	\$ 25,089	\$ 71	\$ 345	\$ -	\$ -	\$ 5,689	\$ 31,194	Regimen Ley Nueva 1993-2020	CONFIANZA
JEFE DE ARCHIVO	\$ 22,427	\$ 3,738	\$ 934	\$ 27,099	\$ 71	\$ 345	\$ 997	\$ 1,371	\$ 6,145	\$ 36,027	Regimen Ley Nueva 1993-2020	SINDICALIZADO
JEFE ADMINISTRATIVO	\$ 45,217	\$ 7,536	\$ 1,884	\$ 54,637	\$ 71	\$ 345	\$ 2,010	\$ -	\$ 12,389	\$ 69,452	Regimen Ley Nueva 1993-2020	SINDICALIZADO
POLICIA	\$ 27,667	\$ 4,611	\$ 1,153	\$ 33,431	\$ 71	\$ 345	\$ -	\$ -	\$ 7,581	\$ 41,428	Regimen Ley Nueva 1993-2020	CONFIANZA
AUDITOR	\$ 27,694	\$ 4,616	\$ 1,154	\$ 33,464	\$ 71	\$ 345	\$ -	\$ -	\$ 7,588	\$ 41,468	Regimen Ley Nueva 1993-2020	CONFIANZA
POLICIA SEGUNDO	\$ 34,658	\$ 5,776	\$ 1,444	\$ 41,878	\$ 71	\$ 345	\$ -	\$ -	\$ 9,496	\$ 51,791	Regimen Ley Nueva 1993-2020	CONFIANZA
ANALISTA DE BUSQUEDA	\$ 26,375	\$ 4,396	\$ 1,099	\$ 31,870	\$ 71	\$ 345	\$ -	\$ 2,198	\$ 7,227	\$ 41,710	Regimen Ley Nueva 1993-2020	CONFIANZA
MEDICO EVALUADOR	\$ 31,802	\$ 5,300	\$ 1,325	\$ 38,427	\$ 71	\$ 345	\$ -	\$ -	\$ 8,714	\$ 47,557	Regimen Ley Nueva 1993-2020	CONFIANZA
POLICIA	\$ 27,667	\$ 4,611	\$ 1,153	\$ 33,431	\$ 71	\$ 345	\$ -	\$ -	\$ 7,581	\$ 41,428	Regimen Ley Nueva 1993-2020	CONFIANZA
POLICIA	\$ 27,667	\$ 4,611	\$ 1,153	\$ 33,431	\$ 71	\$ 345	\$ -	\$ -	\$ 7,581	\$ 41,428	Regimen Ley Nueva 1993-2020	CONFIANZA
POLICIA	\$ 27,667	\$ 4,611	\$ 1,153	\$ 33,431	\$ 71	\$ 345	\$ -	\$ -	\$ 7,581	\$ 41,428	Regimen Ley Nueva 1993-2020	CONFIANZA
CADETE CUSTODIO	\$ 20,763	\$ 3,461	\$ 865	\$ 25,089	\$ 71	\$ 345	\$ -	\$ -	\$ 5,689	\$ 31,194	Regimen Ley Nueva 1993-2020	CONFIANZA
ASISTENTE ADMINISTRATIVO	\$ 20,936	\$ 3,489	\$ 872	\$ 25,298	\$ 71	\$ 345	\$ -	\$ -	\$ 5,736	\$ 31,450	Regimen Ley Nueva 1993-2020	CONFIANZA
ANALISTA JURIDICO	\$ 31,195	\$ 5,199	\$ 1,300	\$ 37,694	\$ 71	\$ 345	\$ 1,386	\$ 867	\$ 8,547	\$ 48,910	Regimen Ley Nueva 1993-2020	SINDICALIZADO
POLICIA TERCERO	\$ 30,786	\$ 5,131	\$ 1,283	\$ 37,200	\$ 71	\$ 345	\$ -	\$ -	\$ 8,435	\$ 46,051	Regimen Ley Nueva 1993-2020	CONFIANZA
POLICIA TERCERO	\$ 30,786	\$ 5,131	\$ 1,283	\$ 37,200	\$ 71	\$ 345	\$ -	\$ -	\$ 8,435	\$ 46,051	Regimen Ley Nueva 1993-2020	CONFIANZA
POLICIA TERCERO	\$ 30,786	\$ 5,131	\$ 1,283	\$ 37,200	\$ 71	\$ 345	\$ -	\$ -	\$ 8,435	\$ 46,051	Regimen Ley Nueva 1993-2020	CONFIANZA
POLICIA	\$ 27,667	\$ 4,611	\$ 1,153	\$ 33,431	\$ 71	\$ 345	\$ -	\$ -	\$ 7,581	\$ 41,428	Regimen Ley Nueva 1993-2020	CONFIANZA
POLICIA TERCERO	\$ 30,786	\$ 5,131	\$ 1,283	\$ 37,200	\$ 71	\$ 345	\$ -	\$ -	\$ 8,435	\$ 46,051	Regimen Ley Nueva 1993-2020	CONFIANZA
INTENDENTE	\$ 10,686	\$ 1,781	\$ 445	\$ 12,912	\$ 71	\$ 345	\$ 475	\$ -	\$ 2,928	\$ 16,731	Regimen Ley Nueva 1993-2020	CONFIANZA
POLICIA	\$ 27,667	\$ 4,611	\$ 1,153	\$ 33,431	\$ 71	\$ 345	\$ -	\$ -	\$ 7,581	\$ 41,428	Regimen Ley Nueva 1993-2020	CONFIANZA
POLICIA	\$ 27,667	\$ 4,611	\$ 1,153	\$ 33,431	\$ 71	\$ 345	\$ -	\$ -	\$ 7,581	\$ 41,428	Regimen Ley Nueva 1993-2020	CONFIANZA
AYUDANTE GENERAL	\$ 10,191	\$ 849	\$ -	\$ 11,040	\$ -	\$ -	\$ -	\$ -	\$ 662	\$ 11,703	Regimen Ley Nueva 1993-2020	EVENTUAL
GUARDIA AUXILIAR	\$ 17,804	\$ 2,967	\$ 742	\$ 21,513	\$ 71	\$ 345	\$ 791	\$ -	\$ 4,878	\$ 27,599	Regimen Ley Nueva 1993-2020	CONFIANZA
POLICIA	\$ 27,667	\$ 4,611	\$ 1,153	\$ 33,431	\$ 71	\$ 345	\$ -	\$ -	\$ 7,581	\$ 41,428	Regimen Ley Nueva 1993-2020	CONFIANZA
AYUDANTE GENERAL	\$ 10,191	\$ 849	\$ -	\$ 11,040	\$ -	\$ -	\$ -	\$ -	\$ 662	\$ 11,703	Regimen Ley Nueva 1993-2020	EVENTUAL
POLICIA	\$ 24,426	\$ 4,071	\$ 1,018	\$ 29,515	\$ 71	\$ 345	\$ -	\$ 1,628	\$ 6,693	\$ 38,252	Regimen Ley Nueva 1993-2020	CONFIANZA
GUARDIA AUXILIAR	\$ 17,804	\$ 2,967	\$ 742	\$ 21,513	\$ 71	\$ 345	\$ 791	\$ -	\$ 4,878	\$ 27,599	Regimen Ley Nueva 1993-2020	CONFIANZA
POLICIA TERCERO	\$ 30,786	\$ 5,131	\$ 1,283	\$ 37,200	\$ 71	\$ 345	\$ -	\$ -	\$ 8,435	\$ 46,051	Regimen Ley Nueva 1993-2020	CONFIANZA
POLICIA	\$ 27,667	\$ 4,611	\$ 1,153	\$ 33,431	\$ 71	\$ 345	\$ -	\$ -	\$ 7,581	\$ 41,428	Regimen Ley Nueva 1993-2020	CONFIANZA
POLICIA TERCERO	\$ 27,668	\$ 4,611	\$ 1,153	\$ 33,432	\$ 71	\$ 345	\$ -	\$ -	\$ 7,581	\$ 41,429	Regimen Ley Nueva 1993-2020	CONFIANZA

C.5.1 NOMINA TABULADA DE LOS SERVIDORES PÚBLICOS DEL GOBIERNO CENTRAL

PUESTO	PERCEPCIONES ORDINARIAS				PRESTACIONES ADICIONALES			3ER PERIODO	SEGURIDAD SOCIAL	COSTO TOTAL	TIPO DE PUESTO	
	PERCEPCION MENSUAL	AGUINALDO	PRIMA VACACIONAL	PERCEPCION MENSUAL + AGUINALDO + PRIMA VACACIONAL	APOYO NAVIDEÑO	FONDO DE AHORRO	DIA DEL SERVIDOR PUBLICO				REGIMEN	STATUS
OPERADOR 911	\$ 20,589	\$ 3,432	\$ 858	\$ 24,878	\$ 71	\$ 345	\$ -	\$ -	\$ 5,641	\$ 30,936	Regimen Ley Nueva 1993-2020	CONFIANZA
GUARDIA AUXILIAR	\$ 17,804	\$ 2,967	\$ 742	\$ 21,513	\$ 71	\$ 345	\$ 791	\$ -	\$ 4,878	\$ 27,599	Regimen Ley Nueva 1993-2020	CONFIANZA
AYUDANTE GENERAL	\$ 10,191	\$ 849	\$ -	\$ 11,040	\$ -	\$ -	\$ -	\$ -	\$ 662	\$ 11,703	Regimen Ley Nueva 1993-2020	EVENTUAL
POLICIA	\$ 27,667	\$ 4,611	\$ 1,153	\$ 33,431	\$ 71	\$ 345	\$ -	\$ -	\$ 7,581	\$ 41,428	Regimen Ley Nueva 1993-2020	CONFIANZA
POLICIA	\$ 24,426	\$ 4,071	\$ 1,018	\$ 29,515	\$ 71	\$ 345	\$ -	\$ 2,036	\$ 6,693	\$ 38,659	Regimen Ley Nueva 1993-2020	CONFIANZA
POLICIA	\$ 24,426	\$ 4,071	\$ 1,018	\$ 29,515	\$ 71	\$ 345	\$ -	\$ -	\$ 6,693	\$ 36,623	Regimen Ley Nueva 1993-2020	CONFIANZA
SUBDIRECTOR DE LA BANDA DE MUSICA	\$ 33,947	\$ 5,658	\$ 1,414	\$ 41,019	\$ 71	\$ 345	\$ 1,509	\$ 1,509	\$ 9,301	\$ 53,754	Regimen Ley Nueva 1993-2020	SINDICALIZADO
POLICIA SEGUNDO	\$ 34,658	\$ 5,776	\$ 1,444	\$ 41,878	\$ 71	\$ 345	\$ -	\$ -	\$ 9,496	\$ 51,791	Regimen Ley Nueva 1993-2020	CONFIANZA
POLICIA SEGUNDO	\$ 30,788	\$ 5,131	\$ 1,283	\$ 37,202	\$ 71	\$ 345	\$ -	\$ 1,710	\$ 8,436	\$ 47,764	Regimen Ley Nueva 1993-2020	CONFIANZA
POLICIA SEGUNDO	\$ 34,658	\$ 5,776	\$ 1,444	\$ 41,878	\$ 71	\$ 345	\$ -	\$ -	\$ 9,496	\$ 51,791	Regimen Ley Nueva 1993-2020	CONFIANZA
POLICIA	\$ 27,667	\$ 4,611	\$ 1,153	\$ 33,431	\$ 71	\$ 345	\$ -	\$ -	\$ 7,581	\$ 41,428	Regimen Ley Nueva 1993-2020	CONFIANZA
ANALISTA DE INFORMACION	\$ 25,320	\$ 4,220	\$ 1,055	\$ 30,595	\$ 71	\$ 345	\$ -	\$ -	\$ 6,938	\$ 37,949	Regimen Ley Nueva 1993-2020	CONFIANZA
POLICIA TERCERO	\$ 30,786	\$ 5,131	\$ 1,283	\$ 37,200	\$ 71	\$ 345	\$ -	\$ -	\$ 8,435	\$ 46,051	Regimen Ley Nueva 1993-2020	CONFIANZA
POLICIA TERCERO	\$ 27,668	\$ 4,611	\$ 1,153	\$ 33,432	\$ 71	\$ 345	\$ -	\$ 1,383	\$ 7,581	\$ 42,812	Regimen Ley Nueva 1993-2020	CONFIANZA
ASISTENTE OPERATIVO	\$ 25,625	\$ 4,271	\$ 1,068	\$ 30,964	\$ 71	\$ 345	\$ -	\$ -	\$ 7,021	\$ 38,401	Regimen Ley Nueva 1993-2020	CONFIANZA
OPERADOR 911	\$ 20,590	\$ 3,432	\$ 858	\$ 24,880	\$ 71	\$ 345	\$ -	\$ -	\$ 5,642	\$ 30,937	Regimen Ley Nueva 1993-2020	CONFIANZA
MEDICO	\$ 25,971	\$ 4,329	\$ 1,082	\$ 31,382	\$ 71	\$ 345	\$ -	\$ -	\$ 7,116	\$ 38,914	Regimen Ley Nueva 1993-2020	CONFIANZA
POLICIA	\$ 27,667	\$ 4,611	\$ 1,153	\$ 33,431	\$ 71	\$ 345	\$ -	\$ -	\$ 7,581	\$ 41,428	Regimen Ley Nueva 1993-2020	CONFIANZA
RECEPCIONISTA	\$ 20,591	\$ 3,432	\$ 858	\$ 24,881	\$ 71	\$ 345	\$ -	\$ -	\$ 5,642	\$ 30,939	Regimen Ley Nueva 1993-2020	CONFIANZA
JEFE DE CONTROL INTERNO	\$ 45,154	\$ 7,526	\$ 1,881	\$ 54,561	\$ 71	\$ 345	\$ 2,007	\$ 3,261	\$ 12,372	\$ 72,617	Regimen Ley Nueva 1993-2020	SINDICALIZADO
JEFE DE ZONA	\$ 40,000	\$ 6,667	\$ 1,667	\$ 48,333	\$ 71	\$ 345	\$ -	\$ -	\$ 10,960	\$ 59,709	Regimen Ley Nueva 1993-2020	CONFIANZA
JEFE DE CONTROL	\$ 47,475	\$ 7,913	\$ 1,978	\$ 57,366	\$ 71	\$ 345	\$ -	\$ -	\$ 13,008	\$ 70,790	Regimen Ley Nueva 1993-2020	CONFIANZA
JEFE DE AUDITORIA	\$ 48,530	\$ 8,088	\$ 2,022	\$ 58,640	\$ 71	\$ 345	\$ 2,157	\$ -	\$ 13,297	\$ 74,510	Regimen Ley Nueva 1993-2020	SINDICALIZADO
ASISTENTE ADMINISTRATIVO	\$ 18,990	\$ 3,165	\$ 791	\$ 22,946	\$ 71	\$ 345	\$ 844	\$ -	\$ 5,203	\$ 29,409	Regimen Ley Nueva 1993-2020	CONFIANZA
TRABAJADORA SOCIAL	\$ 24,300	\$ 4,050	\$ 1,013	\$ 29,363	\$ 71	\$ 345	\$ -	\$ -	\$ 6,658	\$ 36,437	Regimen Ley Nueva 1993-2020	CONFIANZA
QUIMICO EVALUADOR	\$ 30,479	\$ 5,080	\$ 1,270	\$ 36,829	\$ 71	\$ 345	\$ -	\$ -	\$ 8,351	\$ 45,596	Regimen Ley Nueva 1993-2020	CONFIANZA
POLICIA CUSTODIO	\$ 24,426	\$ 4,071	\$ 1,018	\$ 29,515	\$ 71	\$ 345	\$ -	\$ -	\$ 6,693	\$ 36,623	Regimen Ley Nueva 1993-2020	CONFIANZA
SUBOFICIAL	\$ 35,100	\$ 5,850	\$ 1,463	\$ 42,413	\$ 71	\$ 345	\$ -	\$ 2,730	\$ 9,617	\$ 55,176	Regimen Ley Nueva 1993-2020	CONFIANZA
ASISTENTE DE COORDINACION	\$ 21,131	\$ 3,522	\$ 880	\$ 25,533	\$ 71	\$ 345	\$ 939	\$ 1,291	\$ 5,790	\$ 33,970	Regimen Ley Nueva 1993-2020	SINDICALIZADO
ASISTENTE DE DOCUMENTACION	\$ 18,905	\$ 3,151	\$ 788	\$ 22,844	\$ 71	\$ 345	\$ 840	\$ 945	\$ 5,180	\$ 30,225	Regimen Ley Nueva 1993-2020	SINDICALIZADO
ASISTENTE ADMINISTRATIVO	\$ 20,000	\$ 3,333	\$ 833	\$ 24,167	\$ 71	\$ 345	\$ 889	\$ -	\$ 5,480	\$ 30,951	Regimen Ley Nueva 1993-2020	CONFIANZA
INTENDENTE	\$ 10,686	\$ 1,781	\$ 445	\$ 12,912	\$ 71	\$ 345	\$ 475	\$ -	\$ 2,928	\$ 16,731	Regimen Ley Nueva 1993-2020	CONFIANZA
JEFE ADMINISTRATIVO	\$ 40,329	\$ 6,722	\$ 1,680	\$ 48,731	\$ 71	\$ 345	\$ -	\$ -	\$ 11,050	\$ 60,197	Regimen Ley Nueva 1993-2020	CONFIANZA
POLICIA	\$ 27,667	\$ 4,611	\$ 1,153	\$ 33,431	\$ 71	\$ 345	\$ -	\$ -	\$ 7,581	\$ 41,428	Regimen Ley Nueva 1993-2020	CONFIANZA
JEFE DE RELACIONES PUBLICAS	\$ 50,215	\$ 8,369	\$ 2,092	\$ 60,676	\$ 71	\$ 345	\$ -	\$ -	\$ 13,759	\$ 74,851	Sin aportaciones	Honorario Cubre Plaza
POLICIA	\$ 27,667	\$ 4,611	\$ 1,153	\$ 33,431	\$ 71	\$ 345	\$ -	\$ -	\$ 7,581	\$ 41,428	Regimen Ley Nueva 1993-2020	CONFIANZA
AUXILIAR GENERAL	\$ 13,713	\$ 2,286	\$ 571	\$ 16,570	\$ 71	\$ 345	\$ 609	\$ -	\$ 3,757	\$ 21,353	Regimen Ley Nueva 1993-2020	CONFIANZA
ASISTENTE ADMINISTRATIVO	\$ 12,716	\$ 2,119	\$ 530	\$ 15,365	\$ 71	\$ 345	\$ 565	\$ -	\$ 3,484	\$ 19,830	Regimen Ley Nueva 1993-2020	CONFIANZA
SUPERVISOR	\$ 31,987	\$ 5,331	\$ 1,333	\$ 38,651	\$ 71	\$ 345	\$ -	\$ -	\$ 8,764	\$ 47,831	Regimen Ley Nueva 1993-2020	CONFIANZA
ASISTENTE ADMINISTRATIVO	\$ 17,935	\$ 2,989	\$ 747	\$ 21,671	\$ 71	\$ 345	\$ 797	\$ 1,495	\$ 4,914	\$ 29,293	Regimen Ley Nueva 1993-2020	SINDICALIZADO
ASISTENTE ADMINISTRATIVO	\$ 28,285	\$ 4,714	\$ 1,179	\$ 34,178	\$ 71	\$ 345	\$ 1,257	\$ 2,043	\$ 7,750	\$ 45,644	Regimen Ley Nueva 1993-2020	SINDICALIZADO
POLICIA PRIMERO	\$ 39,299	\$ 6,550	\$ 1,637	\$ 47,486	\$ 71	\$ 345	\$ -	\$ -	\$ 10,768	\$ 58,670	Regimen Ley Nueva 1993-2020	CONFIANZA
POLICIA	\$ 27,667	\$ 4,611	\$ 1,153	\$ 33,431	\$ 71	\$ 345	\$ -	\$ -	\$ 7,581	\$ 41,428	Regimen Ley Nueva 1993-2020	CONFIANZA
POLICIA	\$ 27,667	\$ 4,611	\$ 1,153	\$ 33,431	\$ 71	\$ 345	\$ -	\$ -	\$ 7,581	\$ 41,428	Regimen Ley Nueva 1993-2020	CONFIANZA
OPERADOR 911	\$ 20,589	\$ 3,432	\$ 858	\$ 24,878	\$ 71	\$ 345	\$ -	\$ -	\$ 5,641	\$ 30,936	Regimen Ley Nueva 1993-2020	CONFIANZA
DIRECTORA DE EDUCACION PRIMARIA	\$ 84,206	\$ 14,034	\$ 3,509	\$ 101,749	\$ 71	\$ 345	\$ -	\$ -	\$ 23,072	\$ 125,237	Sin aportaciones	Honorario Cubre Plaza
SECRETARIO GENERAL	\$ 53,991	\$ 8,999	\$ 2,250	\$ 65,239	\$ 71	\$ 345	\$ -	\$ -	\$ 10,582	\$ 76,237	Transición Ley 1983	CONFIANZA
POLICIA	\$ 27,667	\$ 4,611	\$ 1,153	\$ 33,431	\$ 71	\$ 345	\$ -	\$ -	\$ 7,581	\$ 41,428	Regimen Ley Nueva 1993-2020	CONFIANZA
ANALISTA DE VIDEOVIGILANCIA	\$ 20,589	\$ 3,432	\$ 858	\$ 24,878	\$ 71	\$ 345	\$ -	\$ -	\$ 5,641	\$ 30,936	Regimen Ley Nueva 1993-2020	CONFIANZA
ANALISTA JURIDICO	\$ 28,698	\$ 4,783	\$ 1,196	\$ 34,677	\$ 71	\$ 345	\$ -	\$ -	\$ 7,863	\$ 42,956	Regimen Ley Nueva 1993-2020	CONFIANZA
DIRECTOR DE IMPLEMENTACION DE INSTRUMENTOS Y MECANISMOS DE PARTICIPACION	\$ 83,081	\$ 13,847	\$ 3,462	\$ 100,390	\$ 71	\$ 345	\$ -	\$ -	\$ 22,764	\$ 123,570	Sin aportaciones	Honorario Cubre Plaza
ESPECIALISTA DE PROCESOS	\$ 48,265	\$ 8,044	\$ 2,011	\$ 58,320	\$ 71	\$ 345	\$ -	\$ -	\$ 13,225	\$ 71,961	Regimen Ley Nueva 1993-2020	CONFIANZA
POLICIA TERCERO	\$ 30,786	\$ 5,131	\$ 1,283	\$ 37,200	\$ 71	\$ 345	\$ -	\$ -	\$ 8,435	\$ 46,051	Regimen Ley Nueva 1993-2020	CONFIANZA
POLICIA TERCERO	\$ 30,786	\$ 5,131	\$ 1,283	\$ 37,200	\$ 71	\$ 345	\$ -	\$ -	\$ 8,435	\$ 46,051	Regimen Ley Nueva 1993-2020	CONFIANZA
POLICIA TERCERO	\$ 27,668	\$ 4,611	\$ 1,153	\$ 33,432	\$ 71	\$ 345	\$ -	\$ 2,306	\$ 7,581	\$ 43,735	Regimen Ley Nueva 1993-2020	CONFIANZA
GUARDIA AUXILIAR	\$ 17,804	\$ 2,967	\$ 742	\$ 21,513	\$ 71	\$ 345	\$ 791	\$ -	\$ 4,878	\$ 27,599	Regimen Ley Nueva 1993-2020	CONFIANZA
TECNICO EN MANTENIMIENTO	\$ 23,581	\$ 3,930	\$ 983	\$ 28,494	\$ 71	\$ 345	\$ 1,048	\$ 1,965	\$ 6,461	\$ 38,384	Regimen Ley Nueva 1993-2020	SINDICALIZADO
JEFE DE INFORMACION FISCAL	\$ 47,475	\$ 7,913	\$ 1,978	\$ 57,366	\$ 71	\$ 345	\$ -	\$ -	\$ 13,008	\$ 70,790	Regimen Ley Nueva 1993-2020	CONFIANZA
SECRETARIA MECANOGRAFA	\$ 13,975	\$ 2,329	\$ 582	\$ 16,886	\$ 71	\$ 345	\$ 621	\$ 1,009	\$ 3,829	\$ 22,762	Regimen Ley Nueva 1993-2020	SINDICALIZADO
SUBOFICIAL	\$ 51,619	\$ 8,603	\$ 2,151	\$ 62,373	\$ 71	\$ 345	\$ -	\$ -	\$ 14,144	\$ 76,932	Regimen Ley Nueva 1993-2020	CONFIANZA
TECNICO EN MANTENIMIENTO	\$ 27,694	\$ 4,616	\$ 1,154	\$ 33,464	\$ 71	\$ 345	\$ -	\$ -	\$ 7,588	\$ 41,468	Regimen Ley Nueva 1993-2020	CONFIANZA
CADETE	\$ 20,763	\$ 3,461	\$ 865	\$ 25,089	\$ 71	\$ 345	\$ -	\$ -	\$ 5,689	\$ 31,194	Regimen Ley Nueva 1993-2020	CONFIANZA
CADETE	\$ 20,763	\$ 3,461	\$ 865	\$ 25,089	\$ 71	\$ 345	\$ -	\$ -	\$ 5,689	\$ 31,194	Regimen Ley Nueva 1993-2020	CONFIANZA
ASISTENTE ADMINISTRATIVO	\$ 15,700	\$ 2,617	\$ 654	\$ 18,971	\$ 71	\$ 345	\$ 698	\$ -	\$ 4,302	\$ 24,386	Regimen Ley Nueva 1993-2020	CONFIANZA
COORDINADOR DE SISTEMAS	\$ 60,926	\$ 10,154	\$ 2,539	\$ 73,619	\$ 71	\$ 345	\$ -	\$ -	\$ 16,694	\$ 90,728	Regimen Ley Nueva 1993-2020	CONFIANZA
POLICIA	\$ 27,667	\$ 4,611	\$ 1,153	\$ 33,431	\$ 71	\$ 345	\$ -	\$ -	\$ 7,581	\$ 41,428	Regimen Ley Nueva 1993-2020	CONFIANZA
POLICIA	\$ 27,667	\$ 4,611	\$ 1,153	\$ 33,431	\$ 71	\$ 345	\$ -	\$ -	\$ 7,581	\$ 41,428	Regimen Ley Nueva 1993-2020	CONFIANZA

C.5.1 NOMINA TABULADA DE LOS SERVIDORES PÚBLICOS DEL GOBIERNO CENTRAL

PUESTO	PERCEPCIONES ORDINARIAS				PRESTACIONES ADICIONALES			3ER PERIODO	SEGURIDAD SOCIAL	COSTO TOTAL	TIPO DE PUESTO	
	PERCEPCION MENSUAL	AGUINALDO	PRIMA VACACIONAL	PERCEPCION MENSUAL + AGUINALDO + PRIMA VACACIONAL	APOYO NAVIDEÑO	FONDO DE AHORRO	DIA DEL SERVIDOR PUBLICO				REGIMEN	STATUS
POLICIA TERCERO	\$ 30,786	\$ 5,131	\$ 1,283	\$ 37,200	\$ 71	\$ 345	\$ -	\$ -	\$ 8,435	\$ 46,051	Regimen Ley Nueva 1993-2020	CONFIANZA
POLICIA TERCERO	\$ 27,668	\$ 4,611	\$ 1,153	\$ 33,432	\$ 71	\$ 345	\$ -	\$ -	\$ 7,581	\$ 41,429	Regimen Ley Nueva 1993-2020	CONFIANZA
POLICIA	\$ 27,667	\$ 4,611	\$ 1,153	\$ 33,431	\$ 71	\$ 345	\$ -	\$ -	\$ 7,581	\$ 41,428	Regimen Ley Nueva 1993-2020	CONFIANZA
POLICIA AUXILIAR	\$ 24,426	\$ 4,071	\$ 1,018	\$ 29,515	\$ 71	\$ 345	\$ -	\$ 1,357	\$ 6,693	\$ 37,980	Regimen Ley Nueva 1993-2020	CONFIANZA
JEFE DE ATENCION	\$ 31,650	\$ 5,275	\$ 1,319	\$ 38,244	\$ 71	\$ 345	\$ -	\$ -	\$ 8,672	\$ 47,332	Regimen Ley Nueva 1993-2020	CONFIANZA
RECEPCIONISTA	\$ 20,884	\$ 3,481	\$ 870	\$ 25,235	\$ 71	\$ 345	\$ -	\$ -	\$ 5,722	\$ 31,373	Regimen Ley Nueva 1993-2020	CONFIANZA
ASISTENTE ADMINISTRATIVO	\$ 25,584	\$ 4,264	\$ 1,066	\$ 30,914	\$ 71	\$ 345	\$ 1,137	\$ 1,563	\$ 7,010	\$ 41,040	Regimen Ley Nueva 1993-2020	SINDICALIZADO
INSTRUCTOR	\$ 16,000	\$ 2,667	\$ 667	\$ 19,333	\$ 71	\$ 345	\$ 711	\$ -	\$ 4,384	\$ 24,844	Regimen Ley Nueva 1993-2020	CONFIANZA
JEFE DE PSICOLOGIA	\$ 36,112	\$ 6,019	\$ 1,505	\$ 43,635	\$ 71	\$ 345	\$ -	\$ -	\$ 9,895	\$ 53,946	Regimen Ley Nueva 1993-2020	CONFIANZA
ASESOR	\$ 71,561	\$ 11,927	\$ 2,982	\$ 86,470	\$ 71	\$ 345	\$ -	\$ -	\$ 19,608	\$ 106,493	Regimen Ley Nueva 1993-2020	CONFIANZA
ENCARGADA DE LA COORDINACION DE ACREDITACION, CERTIFICACION Y CONTROL ESCOLAR DE INSTITUCIONES FORMADORAS DE DOCENTES	\$ 64,554	\$ 10,759	\$ 2,690	\$ 78,003	\$ 71	\$ 345	\$ -	\$ -	\$ 17,688	\$ 96,106	Sin aportaciones	Honorario Cubre Plaza
POLICIA SEGUNDO	\$ 34,658	\$ 5,776	\$ 1,444	\$ 41,878	\$ 71	\$ 345	\$ -	\$ -	\$ 9,496	\$ 51,791	Regimen Ley Nueva 1993-2020	CONFIANZA
AUDITOR	\$ 26,944	\$ 4,491	\$ 1,123	\$ 32,557	\$ 71	\$ 345	\$ -	\$ -	\$ 7,383	\$ 40,356	Regimen Ley Nueva 1993-2020	CONFIANZA
POLICIA SEGUNDO	\$ 34,658	\$ 5,776	\$ 1,444	\$ 41,878	\$ 71	\$ 345	\$ -	\$ -	\$ 9,496	\$ 51,791	Regimen Ley Nueva 1993-2020	CONFIANZA
ADMINISTRADOR DE MACROCENTRO COMUNITARIO	\$ 31,392	\$ 5,232	\$ 1,308	\$ 37,932	\$ 71	\$ 345	\$ -	\$ -	\$ 8,601	\$ 46,949	Regimen Ley Nueva 1993-2020	CONFIANZA
POLICIA SEGUNDO	\$ 34,658	\$ 5,776	\$ 1,444	\$ 41,878	\$ 71	\$ 345	\$ -	\$ -	\$ 9,496	\$ 51,791	Regimen Ley Nueva 1993-2020	CONFIANZA
INSTRUCTOR DE COMPUTACION EN CENTROS COMUNITARIOS	\$ 17,087	\$ 1,424	\$ -	\$ 18,511	\$ -	\$ -	\$ -	\$ -	\$ -	\$ 18,511	Sin aportaciones	HONORARIOS
SUBINSPECTOR	\$ 81,644	\$ 13,607	\$ 3,402	\$ 98,653	\$ 71	\$ 345	\$ -	\$ 6,804	\$ 22,370	\$ 128,243	Regimen Ley Nueva 1993-2020	CONFIANZA
ASESOR	\$ 18,990	\$ 3,165	\$ 791	\$ 22,946	\$ 71	\$ 345	\$ 844	\$ -	\$ 5,203	\$ 29,409	Regimen Ley Nueva 1993-2020	CONFIANZA
OFICIAL DEL REGISTRO CIVIL	\$ 20,523	\$ 3,421	\$ 855	\$ 24,799	\$ 71	\$ 345	\$ -	\$ -	\$ 5,623	\$ 30,838	Regimen Ley Nueva 1993-2020	CONFIANZA
ESPECIALISTA EN PROYECTOS DE TRANSFORMACION	\$ 89,675	\$ 14,946	\$ 3,736	\$ 108,357	\$ 71	\$ 345	\$ -	\$ -	\$ 24,571	\$ 133,344	Sin aportaciones	Honorario Cubre Plaza
POLICIA CUSTODIO	\$ 24,426	\$ 4,071	\$ 1,018	\$ 29,515	\$ 71	\$ 345	\$ -	\$ -	\$ 6,693	\$ 36,623	Regimen Ley Nueva 1993-2020	CONFIANZA
ASISTENTE ADMINISTRATIVO	\$ 16,865	\$ 2,811	\$ 703	\$ 20,379	\$ 71	\$ 345	\$ 750	\$ -	\$ 4,621	\$ 26,165	Regimen Ley Nueva 1993-2020	CONFIANZA
POLICIA CUSTODIO	\$ 24,426	\$ 4,071	\$ 1,018	\$ 29,515	\$ 71	\$ 345	\$ -	\$ -	\$ 6,693	\$ 36,623	Regimen Ley Nueva 1993-2020	CONFIANZA
INTENDENTE	\$ 10,686	\$ 1,781	\$ 445	\$ 12,912	\$ 71	\$ 345	\$ 475	\$ -	\$ 2,928	\$ 16,731	Regimen Ley Nueva 1993-2020	CONFIANZA
POLICIA SEGUNDO	\$ 34,658	\$ 5,776	\$ 1,444	\$ 41,878	\$ 71	\$ 345	\$ -	\$ -	\$ 9,496	\$ 51,791	Regimen Ley Nueva 1993-2020	CONFIANZA
POLICIA SEGUNDO	\$ 34,658	\$ 5,776	\$ 1,444	\$ 41,878	\$ 71	\$ 345	\$ -	\$ -	\$ 9,496	\$ 51,791	Regimen Ley Nueva 1993-2020	CONFIANZA
SUPERVISOR DE VISITADORES	\$ 24,873	\$ 4,146	\$ 1,036	\$ 30,055	\$ 71	\$ 345	\$ 1,105	\$ 2,073	\$ 6,815	\$ 40,464	Regimen Ley Nueva 1993-2020	SINDICALIZADO
ASISTENTE DE GESTION	\$ 16,062	\$ 2,677	\$ 669	\$ 19,408	\$ 71	\$ 345	\$ 714	\$ -	\$ 4,401	\$ 24,939	Regimen Ley Nueva 1993-2020	CONFIANZA
POLICIA TERCERO	\$ 30,786	\$ 5,131	\$ 1,283	\$ 37,200	\$ 71	\$ 345	\$ -	\$ -	\$ 8,435	\$ 46,051	Regimen Ley Nueva 1993-2020	CONFIANZA
POLICIA PRIMERO	\$ 39,299	\$ 6,550	\$ 1,637	\$ 47,486	\$ 71	\$ 345	\$ -	\$ -	\$ 10,768	\$ 58,670	Regimen Ley Nueva 1993-2020	CONFIANZA
POLICIA	\$ 27,667	\$ 4,611	\$ 1,153	\$ 33,431	\$ 71	\$ 345	\$ -	\$ -	\$ 7,581	\$ 41,428	Regimen Ley Nueva 1993-2020	CONFIANZA
CADETE	\$ 20,763	\$ 3,461	\$ 865	\$ 25,089	\$ 71	\$ 345	\$ -	\$ -	\$ 5,689	\$ 31,194	Regimen Ley Nueva 1993-2020	CONFIANZA
ESPECIALISTA EN DESARROLLO DE SOFTWARE	\$ 51,384	\$ 8,564	\$ 2,141	\$ 62,089	\$ 71	\$ 345	\$ 2,284	\$ 2,855	\$ 14,079	\$ 81,722	Regimen Ley Nueva 1993-2020	SINDICALIZADO
CADETE	\$ 19,643	\$ 3,274	\$ 818	\$ 23,735	\$ 71	\$ 345	\$ -	\$ -	\$ 5,382	\$ 29,533	Sin aportaciones	Honorario Cubre Plaza
COORDINADOR DE JEFAS DE FAMILIA	\$ 63,900	\$ 10,650	\$ 2,663	\$ 77,213	\$ 71	\$ 345	\$ -	\$ -	\$ 17,509	\$ 95,137	Regimen Ley Nueva 1993-2020	CONFIANZA
SECRETARIA MECANOGRafa	\$ 13,583	\$ 2,264	\$ 566	\$ 16,413	\$ 71	\$ 345	\$ 604	\$ -	\$ 3,722	\$ 21,154	Regimen Ley Nueva 1993-2020	CONFIANZA
CHOFER MENSAJERO	\$ 14,266	\$ 2,378	\$ 594	\$ 17,238	\$ 71	\$ 345	\$ 634	\$ -	\$ 3,909	\$ 22,197	Regimen Ley Nueva 1993-2020	CONFIANZA
POLICIA CUSTODIO	\$ 24,426	\$ 4,071	\$ 1,018	\$ 29,515	\$ 71	\$ 345	\$ -	\$ -	\$ 6,693	\$ 36,623	Regimen Ley Nueva 1993-2020	CONFIANZA
POLICIA CUSTODIO	\$ 24,426	\$ 4,071	\$ 1,018	\$ 29,515	\$ 71	\$ 345	\$ -	\$ -	\$ 6,693	\$ 36,623	Regimen Ley Nueva 1993-2020	CONFIANZA
ANALISTA JURIDICO	\$ 24,426	\$ 4,071	\$ 1,018	\$ 29,515	\$ 71	\$ 345	\$ -	\$ -	\$ 6,693	\$ 36,623	Regimen Ley Nueva 1993-2020	CONFIANZA
ASISTENTE ADMINISTRATIVO	\$ 18,372	\$ 3,062	\$ 766	\$ 22,200	\$ 71	\$ 345	\$ 817	\$ -	\$ 5,034	\$ 28,466	Regimen Ley Nueva 1993-2020	CONFIANZA
ASISTENTE ADMINISTRATIVO	\$ 18,404	\$ 3,067	\$ 767	\$ 22,238	\$ 71	\$ 345	\$ 818	\$ -	\$ 5,043	\$ 28,515	Regimen Ley Nueva 1993-2020	CONFIANZA
POLICIA CUSTODIO TERCERO	\$ 27,668	\$ 4,611	\$ 1,153	\$ 33,432	\$ 71	\$ 345	\$ -	\$ 1,383	\$ 7,581	\$ 42,812	Regimen Ley Nueva 1993-2020	CONFIANZA
OFICIAL	\$ 77,277	\$ 12,880	\$ 3,220	\$ 93,376	\$ 71	\$ 345	\$ -	\$ 6,440	\$ 21,174	\$ 121,406	Regimen Ley Nueva 1993-2020	CONFIANZA
POLICIA CUSTODIO TERCERO	\$ 27,668	\$ 4,611	\$ 1,153	\$ 33,432	\$ 71	\$ 345	\$ -	\$ 2,306	\$ 7,581	\$ 43,735	Regimen Ley Nueva 1993-2020	CONFIANZA
POLICIA PRIMERO	\$ 34,658	\$ 5,776	\$ 1,444	\$ 41,878	\$ 71	\$ 345	\$ -	\$ -	\$ 9,496	\$ 51,791	Regimen Ley Nueva 1993-2020	CONFIANZA
ESCRIBIENTE	\$ 18,775	\$ 3,129	\$ 782	\$ 22,686	\$ 71	\$ 345	\$ 834	\$ -	\$ 5,144	\$ 29,081	Regimen Ley Nueva 1993-2020	CONFIANZA
ESCRIBIENTE	\$ 18,775	\$ 3,129	\$ 782	\$ 22,686	\$ 71	\$ 345	\$ 834	\$ -	\$ 5,144	\$ 29,081	Regimen Ley Nueva 1993-2020	SINDICALIZADO
POLICIA CUSTODIO	\$ 24,426	\$ 4,071	\$ 1,018	\$ 29,515	\$ 71	\$ 345	\$ -	\$ 1,900	\$ 6,693	\$ 38,523	Regimen Ley Nueva 1993-2020	CONFIANZA
ASISTENTE ADMINISTRATIVO	\$ 19,197	\$ 3,200	\$ 800	\$ 23,196	\$ 71	\$ 345	\$ 853	\$ -	\$ 5,260	\$ 29,725	Regimen Ley Nueva 1993-2020	CONFIANZA
POLICIA CUSTODIO	\$ 24,426	\$ 4,071	\$ 1,018	\$ 29,515	\$ 71	\$ 345	\$ -	\$ -	\$ 6,693	\$ 36,623	Regimen Ley Nueva 1993-2020	CONFIANZA
ANALISTA DE INVESTIGACION	\$ 26,000	\$ 4,333	\$ 1,083	\$ 31,417	\$ 71	\$ 345	\$ -	\$ -	\$ 7,124	\$ 38,957	Regimen Ley Nueva 1993-2020	CONFIANZA
SUPERVISOR	\$ 31,986	\$ 5,331	\$ 1,333	\$ 38,650	\$ 71	\$ 345	\$ -	\$ -	\$ 8,764	\$ 47,830	Regimen Ley Nueva 1993-2020	CONFIANZA
JEFE DE BRIGADAS	\$ 31,000	\$ 5,167	\$ 1,292	\$ 37,458	\$ 71	\$ 345	\$ 1,378	\$ 2,411	\$ 8,494	\$ 50,157	Regimen Ley Nueva 1993-2020	SINDICALIZADO
JEFE DE INFORMACION	\$ 37,916	\$ 6,319	\$ 1,580	\$ 45,815	\$ 71	\$ 345	\$ -	\$ -	\$ 10,389	\$ 56,620	Regimen Ley Nueva 1993-2020	CONFIANZA
ANALISTA TACTICO	\$ 28,802	\$ 4,800	\$ 1,200	\$ 34,802	\$ 71	\$ 345	\$ -	\$ -	\$ 7,892	\$ 43,110	Regimen Ley Nueva 1993-2020	CONFIANZA
POLICIA TERCERO	\$ 30,786	\$ 5,131	\$ 1,283	\$ 37,200	\$ 71	\$ 345	\$ -	\$ -	\$ 8,435	\$ 46,051	Regimen Ley Nueva 1993-2020	CONFIANZA
SECRETARIA DE DIRECTOR	\$ 34,669	\$ 5,778	\$ 1,445	\$ 41,892	\$ 71	\$ 345	\$ 1,541	\$ 963	\$ 6,795	\$ 51,607	Transición Ley 1983	SINDICALIZADO
POLICIA	\$ 27,667	\$ 4,611	\$ 1,153	\$ 33,431	\$ 71	\$ 345	\$ -	\$ -	\$ 7,581	\$ 41,428	Regimen Ley Nueva 1993-2020	CONFIANZA
PSICOLOGA	\$ 25,628	\$ 4,271	\$ 1,068	\$ 30,967	\$ 71	\$ 345	\$ 1,139	\$ 2,136	\$ 7,022	\$ 41,680	Regimen Ley Nueva 1993-2020	SINDICALIZADO
POLICIA	\$ 27,667	\$ 4,611	\$ 1,153	\$ 33,431	\$ 71	\$ 345	\$ -	\$ -	\$ 7,581	\$ 41,428	Regimen Ley Nueva 1993-2020	CONFIANZA

C.5.1 NOMINA TABULADA DE LOS SERVIDORES PÚBLICOS DEL GOBIERNO CENTRAL

PUESTO	PERCEPCIONES ORDINARIAS				PRESTACIONES ADICIONALES			3ER PERIODO	SEGURIDAD SOCIAL	COSTO TOTAL	TIPO DE PUESTO	
	PERCEPCION MENSUAL	AGUINALDO	PRIMA VACACIONAL	PERCEPCION MENSUAL + AGUINALDO + PRIMA VACACIONAL	APOYO NAVIDEÑO	FONDO DE AHORRO	DIA DEL SERVIDOR PUBLICO				REGIMEN	STATUS
POLICIA TERCERO	\$ 30,786	\$ 5,131	\$ 1,283	\$ 37,200	\$ 71	\$ 345	\$ -	\$ -	\$ 8,435	\$ 46,051	Regimen Ley Nueva 1993-2020	CONFIANZA
GUARDIA AUXILIAR	\$ 17,804	\$ 2,967	\$ 742	\$ 21,513	\$ 71	\$ 345	\$ 791	\$ -	\$ 4,878	\$ 27,599	Regimen Ley Nueva 1993-2020	CONFIANZA
ANALISTA DE INFORMACION	\$ 24,103	\$ 4,017	\$ 1,004	\$ 29,124	\$ 71	\$ 345	\$ -	\$ -	\$ 6,604	\$ 36,145	Regimen Ley Nueva 1993-2020	CONFIANZA
POLICIA	\$ 27,667	\$ 4,611	\$ 1,153	\$ 33,431	\$ 71	\$ 345	\$ -	\$ -	\$ 7,581	\$ 41,428	Regimen Ley Nueva 1993-2020	CONFIANZA
POLICIA	\$ 27,667	\$ 4,611	\$ 1,153	\$ 33,431	\$ 71	\$ 345	\$ -	\$ -	\$ 7,581	\$ 41,428	Regimen Ley Nueva 1993-2020	CONFIANZA
POLICIA	\$ 27,667	\$ 4,611	\$ 1,153	\$ 33,431	\$ 71	\$ 345	\$ -	\$ -	\$ 7,581	\$ 41,428	Regimen Ley Nueva 1993-2020	CONFIANZA
ASISTENTE DE GESTION	\$ 16,865	\$ 2,811	\$ 703	\$ 20,379	\$ 71	\$ 345	\$ 750	\$ -	\$ 4,621	\$ 26,165	Regimen Ley Nueva 1993-2020	CONFIANZA
POLICIA	\$ 27,667	\$ 4,611	\$ 1,153	\$ 33,431	\$ 71	\$ 345	\$ -	\$ -	\$ 7,581	\$ 41,428	Regimen Ley Nueva 1993-2020	CONFIANZA
POLICIA TERCERO	\$ 30,786	\$ 5,131	\$ 1,283	\$ 37,200	\$ 71	\$ 345	\$ -	\$ -	\$ 8,435	\$ 46,051	Regimen Ley Nueva 1993-2020	CONFIANZA
AYUDANTE GENERAL	\$ 10,191	\$ 849	\$ -	\$ 11,040	\$ -	\$ -	\$ -	\$ -	\$ 662	\$ 11,703	Regimen Ley Nueva 1993-2020	EVENTUAL
POLICIA TERCERO	\$ 30,786	\$ 5,131	\$ 1,283	\$ 37,200	\$ 71	\$ 345	\$ -	\$ -	\$ 8,435	\$ 46,051	Regimen Ley Nueva 1993-2020	CONFIANZA
POLICIA TERCERO	\$ 27,668	\$ 4,611	\$ 1,153	\$ 33,432	\$ 71	\$ 345	\$ -	\$ 2,306	\$ 7,581	\$ 43,735	Regimen Ley Nueva 1993-2020	CONFIANZA
JEFE DE ADMINISTRACION DE EDIFICIOS	\$ 66,043	\$ 11,007	\$ 2,752	\$ 79,802	\$ 71	\$ 345	\$ 2,935	\$ 5,504	\$ 12,944	\$ 101,601	Transición Ley 1983	SINDICALIZADO
POLICIA	\$ 24,426	\$ 4,071	\$ 1,018	\$ 29,515	\$ 71	\$ 345	\$ -	\$ 2,036	\$ 6,693	\$ 38,659	Regimen Ley Nueva 1993-2020	CONFIANZA
POLICIA	\$ 27,667	\$ 4,611	\$ 1,153	\$ 33,431	\$ 71	\$ 345	\$ -	\$ -	\$ 7,581	\$ 41,428	Regimen Ley Nueva 1993-2020	CONFIANZA
POLICIA	\$ 24,426	\$ 4,071	\$ 1,018	\$ 29,515	\$ 71	\$ 345	\$ -	\$ -	\$ 6,693	\$ 36,623	Regimen Ley Nueva 1993-2020	CONFIANZA
ANALISTA DE INFORMACION	\$ 26,355	\$ 4,393	\$ 1,098	\$ 31,846	\$ 71	\$ 345	\$ -	\$ -	\$ 7,221	\$ 39,483	Regimen Ley Nueva 1993-2020	CONFIANZA
POLICIA	\$ 27,667	\$ 4,611	\$ 1,153	\$ 33,431	\$ 71	\$ 345	\$ -	\$ -	\$ 7,581	\$ 41,428	Regimen Ley Nueva 1993-2020	CONFIANZA
POLICIA CUSTODIO	\$ 24,426	\$ 4,071	\$ 1,018	\$ 29,515	\$ 71	\$ 345	\$ -	\$ -	\$ 6,693	\$ 36,623	Regimen Ley Nueva 1993-2020	CONFIANZA
SUPERVISOR DE ENFERMERAS	\$ 16,675	\$ 2,779	\$ 695	\$ 20,149	\$ 71	\$ 345	\$ 741	\$ 1,390	\$ 3,268	\$ 25,964	Transición Ley 1983	CONFIANZA
POLICIA CUSTODIO	\$ 24,426	\$ 4,071	\$ 1,018	\$ 29,515	\$ 71	\$ 345	\$ -	\$ -	\$ 6,693	\$ 36,623	Regimen Ley Nueva 1993-2020	CONFIANZA
POLICIA TERCERO	\$ 30,786	\$ 5,131	\$ 1,283	\$ 37,200	\$ 71	\$ 345	\$ -	\$ -	\$ 8,435	\$ 46,051	Regimen Ley Nueva 1993-2020	CONFIANZA
POLICIA	\$ 27,667	\$ 4,611	\$ 1,153	\$ 33,431	\$ 71	\$ 345	\$ -	\$ -	\$ 7,581	\$ 41,428	Regimen Ley Nueva 1993-2020	CONFIANZA
POLICIA	\$ 24,426	\$ 4,071	\$ 1,018	\$ 29,515	\$ 71	\$ 345	\$ -	\$ -	\$ 6,693	\$ 36,623	Regimen Ley Nueva 1993-2020	CONFIANZA
POLICIA TERCERO	\$ 30,786	\$ 5,131	\$ 1,283	\$ 37,200	\$ 71	\$ 345	\$ -	\$ -	\$ 8,435	\$ 46,051	Regimen Ley Nueva 1993-2020	CONFIANZA
POLICIA	\$ 27,667	\$ 4,611	\$ 1,153	\$ 33,431	\$ 71	\$ 345	\$ -	\$ -	\$ 7,581	\$ 41,428	Regimen Ley Nueva 1993-2020	CONFIANZA
POLICIA	\$ 27,667	\$ 4,611	\$ 1,153	\$ 33,431	\$ 71	\$ 345	\$ -	\$ -	\$ 7,581	\$ 41,428	Regimen Ley Nueva 1993-2020	CONFIANZA
ENLACE DE INFORMACION	\$ 38,739	\$ 6,457	\$ 1,614	\$ 46,810	\$ 71	\$ 345	\$ 1,722	\$ 3,228	\$ 10,614	\$ 62,790	Regimen Ley Nueva 1993-2020	SINDICALIZADO
INSPECTOR LIDER B	\$ 25,589	\$ 4,265	\$ 1,066	\$ 30,920	\$ 71	\$ 345	\$ 1,137	\$ -	\$ 7,011	\$ 39,485	Regimen Ley Nueva 1993-2020	SINDICALIZADO
COORDINADORA DE BIENES INMUEBLES	\$ 81,679	\$ 13,613	\$ 3,403	\$ 98,695	\$ 71	\$ 345	\$ 3,630	\$ 5,899	\$ 22,380	\$ 131,021	Regimen Ley Nueva 1993-2020	SINDICALIZADO
SUPERVISOR	\$ 27,694	\$ 2,308	\$ -	\$ 30,002	\$ -	\$ -	\$ -	\$ -	\$ 1,800	\$ 31,802	Regimen Ley Nueva 1993-2020	EVENTUAL
ANALISTA	\$ 13,975	\$ 2,329	\$ 582	\$ 16,886	\$ 71	\$ 345	\$ 621	\$ 932	\$ 3,829	\$ 22,684	Regimen Ley Nueva 1993-2020	SINDICALIZADO
PROMOTOR	\$ 22,983	\$ 3,831	\$ 958	\$ 27,771	\$ 71	\$ 345	\$ -	\$ -	\$ 6,297	\$ 34,484	Regimen Ley Nueva 1993-2020	CONFIANZA
POLICIA	\$ 27,667	\$ 4,611	\$ 1,153	\$ 33,431	\$ 71	\$ 345	\$ -	\$ -	\$ 7,581	\$ 41,428	Regimen Ley Nueva 1993-2020	CONFIANZA
GUARDIA AUXILIAR	\$ 17,804	\$ 2,967	\$ 742	\$ 21,513	\$ 71	\$ 345	\$ 791	\$ -	\$ 4,878	\$ 27,599	Regimen Ley Nueva 1993-2020	CONFIANZA
GUARDIA AUXILIAR	\$ 17,804	\$ 2,967	\$ 742	\$ 21,513	\$ 71	\$ 345	\$ 791	\$ -	\$ 4,878	\$ 27,599	Regimen Ley Nueva 1993-2020	CONFIANZA
POLICIA	\$ 27,667	\$ 4,611	\$ 1,153	\$ 33,431	\$ 71	\$ 345	\$ -	\$ -	\$ 7,581	\$ 41,428	Regimen Ley Nueva 1993-2020	CONFIANZA
POLICIA TERCERO	\$ 30,786	\$ 5,131	\$ 1,283	\$ 37,200	\$ 71	\$ 345	\$ -	\$ -	\$ 8,435	\$ 46,051	Regimen Ley Nueva 1993-2020	CONFIANZA
OPERADOR 911	\$ 20,589	\$ 3,432	\$ 858	\$ 24,878	\$ 71	\$ 345	\$ -	\$ -	\$ 5,641	\$ 30,936	Regimen Ley Nueva 1993-2020	CONFIANZA
POLICIA	\$ 27,667	\$ 4,611	\$ 1,153	\$ 33,431	\$ 71	\$ 345	\$ -	\$ -	\$ 7,581	\$ 41,428	Regimen Ley Nueva 1993-2020	CONFIANZA
CADETE	\$ 20,763	\$ 3,461	\$ 865	\$ 25,089	\$ 71	\$ 345	\$ -	\$ -	\$ 5,689	\$ 31,194	Regimen Ley Nueva 1993-2020	CONFIANZA
CADETE	\$ 20,763	\$ 3,461	\$ 865	\$ 25,089	\$ 71	\$ 345	\$ -	\$ -	\$ 5,689	\$ 31,194	Regimen Ley Nueva 1993-2020	CONFIANZA
CADETE	\$ 20,763	\$ 3,461	\$ 865	\$ 25,089	\$ 71	\$ 345	\$ -	\$ -	\$ 5,689	\$ 31,194	Regimen Ley Nueva 1993-2020	CONFIANZA
SECRETARIA MECANOGRAFA	\$ 13,975	\$ 2,329	\$ 582	\$ 16,886	\$ 71	\$ 345	\$ 621	\$ 854	\$ 3,829	\$ 22,607	Regimen Ley Nueva 1993-2020	SINDICALIZADO
ANALISTA DE VIDEOVIGILANCIA	\$ 20,590	\$ 3,432	\$ 858	\$ 24,880	\$ 71	\$ 345	\$ -	\$ -	\$ 5,642	\$ 30,937	Regimen Ley Nueva 1993-2020	CONFIANZA
COORDINADOR DE NORMATIVIDAD	\$ 62,363	\$ 10,394	\$ 2,598	\$ 75,355	\$ 71	\$ 345	\$ -	\$ 5,197	\$ 17,087	\$ 98,056	Regimen Ley Nueva 1993-2020	CONFIANZA
POLICIA CUSTODIO TERCERO	\$ 27,668	\$ 4,611	\$ 1,153	\$ 33,432	\$ 71	\$ 345	\$ -	\$ -	\$ 7,581	\$ 41,429	Regimen Ley Nueva 1993-2020	CONFIANZA
POLICIA CUSTODIO TERCERO	\$ 27,668	\$ 4,611	\$ 1,153	\$ 33,432	\$ 71	\$ 345	\$ -	\$ 2,306	\$ 7,581	\$ 43,735	Regimen Ley Nueva 1993-2020	CONFIANZA
POLICIA CUSTODIO TERCERO	\$ 27,668	\$ 4,611	\$ 1,153	\$ 33,432	\$ 71	\$ 345	\$ -	\$ -	\$ 7,581	\$ 41,429	Regimen Ley Nueva 1993-2020	CONFIANZA
ANALISTA ADMINISTRATIVO	\$ 31,799	\$ 5,300	\$ 1,325	\$ 38,424	\$ 71	\$ 345	\$ 1,413	\$ -	\$ 8,713	\$ 48,966	Regimen Ley Nueva 1993-2020	SINDICALIZADO
DIRECTOR DE AGUA RESIDUAL	\$ 77,789	\$ 12,965	\$ 3,241	\$ 93,995	\$ 71	\$ 345	\$ -	\$ -	\$ 21,314	\$ 115,725	Sin aportaciones	Honorario Cubre Plaza
POLICIA TERCERO	\$ 30,786	\$ 5,131	\$ 1,283	\$ 37,200	\$ 71	\$ 345	\$ -	\$ -	\$ 8,435	\$ 46,051	Regimen Ley Nueva 1993-2020	CONFIANZA
ANALISTA ADMINISTRATIVO	\$ 26,047	\$ 4,341	\$ 1,085	\$ 31,473	\$ 71	\$ 345	\$ 1,158	\$ -	\$ 7,137	\$ 40,184	Regimen Ley Nueva 1993-2020	SINDICALIZADO
POLICIA PRIMERO	\$ 39,299	\$ 6,550	\$ 1,637	\$ 47,486	\$ 71	\$ 345	\$ -	\$ -	\$ 10,768	\$ 58,670	Regimen Ley Nueva 1993-2020	CONFIANZA
ANALISTA ADMINISTRATIVO	\$ 29,321	\$ 4,887	\$ 1,222	\$ 35,430	\$ 71	\$ 345	\$ -	\$ -	\$ 8,034	\$ 43,879	Regimen Ley Nueva 1993-2020	CONFIANZA
ANALISTA ADMINISTRATIVO	\$ 23,997	\$ 4,000	\$ 1,000	\$ 28,996	\$ 71	\$ 345	\$ 1,067	\$ -	\$ 6,575	\$ 37,054	Regimen Ley Nueva 1993-2020	SINDICALIZADO
POLICIA CUSTODIO TERCERO	\$ 27,668	\$ 4,611	\$ 1,153	\$ 33,432	\$ 71	\$ 345	\$ -	\$ -	\$ 7,581	\$ 41,429	Regimen Ley Nueva 1993-2020	CONFIANZA
COORDINADOR ADJUNTO	\$ 78,646	\$ 13,108	\$ 3,277	\$ 95,031	\$ 71	\$ 345	\$ -	\$ 4,369	\$ 21,549	\$ 121,365	Regimen Ley Nueva 1993-2020	CONFIANZA
POLICIA	\$ 27,667	\$ 4,611	\$ 1,153	\$ 33,431	\$ 71	\$ 345	\$ -	\$ -	\$ 7,581	\$ 41,428	Regimen Ley Nueva 1993-2020	CONFIANZA
POLICIA	\$ 27,667	\$ 4,611	\$ 1,153	\$ 33,431	\$ 71	\$ 345	\$ -	\$ -	\$ 7,581	\$ 41,428	Regimen Ley Nueva 1993-2020	CONFIANZA
POLICIA	\$ 27,667	\$ 4,611	\$ 1,153	\$ 33,431	\$ 71	\$ 345	\$ -	\$ -	\$ 7,581	\$ 41,428	Regimen Ley Nueva 1993-2020	CONFIANZA
POLICIA	\$ 27,667	\$ 4,611	\$ 1,153	\$ 33,431	\$ 71	\$ 345	\$ -	\$ -	\$ 7,581	\$ 41,428	Regimen Ley Nueva 1993-2020	CONFIANZA
POLICIA	\$ 24,426	\$ 4,071	\$ 1,018	\$ 29,515	\$ 71	\$ 345	\$ -	\$ -	\$ 6,693	\$ 36,623	Regimen Ley Nueva 1993-2020	CONFIANZA
OPERADOR 911	\$ 20,589	\$ 3,432	\$ 858	\$ 24,878	\$ 71	\$ 345	\$ -	\$ -	\$ 5,641	\$ 30,936	Regimen Ley Nueva 1993-2020	CONFIANZA
GUARDIA AUXILIAR	\$ 17,804	\$ 2,967	\$ 742	\$ 21,513	\$ 71	\$ 345	\$ 791	\$ -	\$ 4,878	\$ 27,599	Regimen Ley Nueva 1993-2020	CONFIANZA
ANALISTA DE INFORMACION	\$ 24,775	\$ 2,065	\$ -	\$ 26,840	\$ -	\$ -	\$ -	\$ -	\$ -	\$ 26,840	Sin aportaciones	HONORARIOS
POLICIA TERCERO	\$ 30,786	\$ 5,131	\$ 1,283	\$ 37,200	\$ 71	\$ 345	\$ -	\$ -	\$ 8,435	\$ 46,051	Regimen Ley Nueva 1993-2020	CONFIANZA
POLICIA	\$ 27,667	\$ 4,611	\$ 1,153	\$ 33,431	\$ 71	\$ 345	\$ -	\$ -	\$ 7,581	\$ 41,428	Regimen Ley Nueva 1993-2020	CONFIANZA
JEFE DE PLANEACION	\$ 38,000	\$ 6,333	\$ 1,583	\$ 45,917	\$ 71	\$ 345	\$ -	\$ -	\$ 10,412	\$ 56,745	Regimen Ley Nueva 1993-2020	CONFIANZA

C.5.1 NOMINA TABULADA DE LOS SERVIDORES PÚBLICOS DEL GOBIERNO CENTRAL

PUESTO	PERCEPCIONES ORDINARIAS				PRESTACIONES ADICIONALES			3ER PERIODO	SEGURIDAD SOCIAL	COSTO TOTAL	TIPO DE PUESTO	
	PERCEPCION MENSUAL	AGUINALDO	PRIMA VACACIONAL	PERCEPCION MENSUAL + AGUINALDO + PRIMA VACACIONAL	APOYO NAVIDEÑO	FONDO DE AHORRO	DIA DEL SERVIDOR PUBLICO				REGIMEN	STATUS
POLICIA	\$ 27,667	\$ 4,611	\$ 1,153	\$ 33,431	\$ 71	\$ 345	\$ -	\$ -	\$ 7,581	\$ 41,428	Regimen Ley Nueva 1993-2020	CONFIANZA
POLICIA	\$ 27,667	\$ 4,611	\$ 1,153	\$ 33,431	\$ 71	\$ 345	\$ -	\$ -	\$ 7,581	\$ 41,428	Regimen Ley Nueva 1993-2020	CONFIANZA
ANALISTA DE PROGRAMA	\$ 23,374	\$ 3,896	\$ 974	\$ 28,244	\$ 71	\$ 345	\$ -	\$ -	\$ 6,404	\$ 35,064	Regimen Ley Nueva 1993-2020	CONFIANZA
POLICIA	\$ 27,667	\$ 4,611	\$ 1,153	\$ 33,431	\$ 71	\$ 345	\$ -	\$ -	\$ 7,581	\$ 41,428	Regimen Ley Nueva 1993-2020	CONFIANZA
DIRECTORA DE PROYECTOS ESTRATEGICOS	\$ 53,800	\$ 8,967	\$ 2,242	\$ 65,008	\$ 71	\$ 345	\$ -	\$ -	\$ 14,741	\$ 80,165	Sin aportaciones	Honorario Cubre Plaza
CADETE	\$ 20,763	\$ 3,461	\$ 865	\$ 25,089	\$ 71	\$ 345	\$ -	\$ -	\$ 5,689	\$ 31,194	Regimen Ley Nueva 1993-2020	CONFIANZA
ASISTENTE DE ENCUADERNACION	\$ 21,100	\$ 3,517	\$ 879	\$ 25,496	\$ 71	\$ 345	\$ 938	\$ 1,172	\$ 5,781	\$ 33,803	Regimen Ley Nueva 1993-2020	SINDICALIZADO
ANALISTA DE VIDEOVIGILANCIA	\$ 20,590	\$ 3,432	\$ 858	\$ 24,880	\$ 71	\$ 345	\$ -	\$ -	\$ 5,642	\$ 30,937	Regimen Ley Nueva 1993-2020	CONFIANZA
SECRETARIA MECANOGRAFA	\$ 18,340	\$ 3,057	\$ 764	\$ 22,161	\$ 71	\$ 345	\$ 815	\$ -	\$ 5,025	\$ 28,417	Regimen Ley Nueva 1993-2020	SINDICALIZADO
COORDINADOR DE SEGUIMIENTO	\$ 86,405	\$ 14,401	\$ 3,600	\$ 104,406	\$ 71	\$ 345	\$ -	\$ -	\$ 23,675	\$ 128,497	Regimen Ley Nueva 1993-2020	CONFIANZA
INSPECTOR DEL TRABAJO	\$ 35,870	\$ 5,978	\$ 1,495	\$ 43,343	\$ 71	\$ 345	\$ -	\$ -	\$ 9,828	\$ 53,587	Regimen Ley Nueva 1993-2020	CONFIANZA
ASISTENTE DE ARCHIVO	\$ 19,004	\$ 3,167	\$ 792	\$ 22,963	\$ 71	\$ 345	\$ 845	\$ 1,584	\$ 5,207	\$ 31,014	Regimen Ley Nueva 1993-2020	SINDICALIZADO
NOTIFICADOR	\$ 16,219	\$ 2,703	\$ 676	\$ 19,598	\$ 71	\$ 345	\$ 721	\$ -	\$ 4,444	\$ 25,179	Regimen Ley Nueva 1993-2020	CONFIANZA
RECEPCIONISTA	\$ 13,673	\$ 2,279	\$ 570	\$ 16,522	\$ 71	\$ 345	\$ 608	\$ -	\$ 3,746	\$ 21,291	Regimen Ley Nueva 1993-2020	CONFIANZA
INSPECTOR	\$ 35,334	\$ 5,889	\$ 1,472	\$ 42,695	\$ 71	\$ 345	\$ -	\$ -	\$ 9,682	\$ 52,793	Regimen Ley Nueva 1993-2020	CONFIANZA
COORDINADOR	\$ 97,191	\$ 16,199	\$ 4,050	\$ 117,439	\$ 71	\$ 345	\$ 4,320	\$ 8,099	\$ 26,630	\$ 156,904	Regimen Ley Nueva 1993-2020	SINDICALIZADO
PILOTO	\$ 94,000	\$ 15,667	\$ 3,917	\$ 113,583	\$ 71	\$ 345	\$ -	\$ -	\$ 25,756	\$ 139,755	Regimen Ley Nueva 1993-2020	CONFIANZA
AUXILIAR DEL PRESIDENTE	\$ 55,880	\$ 9,313	\$ 2,328	\$ 67,522	\$ 71	\$ 345	\$ -	\$ 4,657	\$ 15,311	\$ 87,905	Regimen Ley Nueva 1993-2020	CONFIANZA
COORDINADOR DE VINCULACION	\$ 78,944	\$ 13,157	\$ 3,289	\$ 95,391	\$ 71	\$ 345	\$ -	\$ -	\$ 21,631	\$ 117,437	Sin aportaciones	Honorario Cubre Plaza
COORDINADORA DE DESARROLLO ORGANIZACIONAL	\$ 80,144	\$ 13,357	\$ 3,339	\$ 96,841	\$ 71	\$ 345	\$ -	\$ -	\$ 21,959	\$ 119,216	Sin aportaciones	Honorario Cubre Plaza
AUDITOR	\$ 24,461	\$ 4,077	\$ 1,019	\$ 29,557	\$ 71	\$ 345	\$ -	\$ -	\$ 6,702	\$ 36,675	Regimen Ley Nueva 1993-2020	CONFIANZA
INTENDENTE	\$ 10,686	\$ 1,781	\$ 445	\$ 12,912	\$ 71	\$ 345	\$ 475	\$ -	\$ 2,928	\$ 16,731	Regimen Ley Nueva 1993-2020	CONFIANZA
POLICIA	\$ 27,667	\$ 4,611	\$ 1,153	\$ 33,431	\$ 71	\$ 345	\$ -	\$ -	\$ 7,581	\$ 41,428	Regimen Ley Nueva 1993-2020	CONFIANZA
POLICIA SEGUNDO	\$ 30,788	\$ 5,131	\$ 1,283	\$ 37,202	\$ 71	\$ 345	\$ -	\$ 2,566	\$ 8,436	\$ 48,620	Regimen Ley Nueva 1993-2020	CONFIANZA
COORDINADOR DE LO CONTENCIOSO	\$ 59,321	\$ 9,887	\$ 2,472	\$ 71,680	\$ 71	\$ 345	\$ -	\$ -	\$ 16,254	\$ 88,349	Regimen Ley Nueva 1993-2020	CONFIANZA
POLICIA PRIMERO	\$ 39,299	\$ 6,550	\$ 1,637	\$ 47,486	\$ 71	\$ 345	\$ -	\$ -	\$ 10,768	\$ 58,670	Regimen Ley Nueva 1993-2020	CONFIANZA
ANALISTA DE INFORMACION FINANCIERA	\$ 31,194	\$ 5,199	\$ 1,300	\$ 37,693	\$ 71	\$ 345	\$ -	\$ -	\$ 8,547	\$ 46,656	Regimen Ley Nueva 1993-2020	CONFIANZA
TITULAR DE LA UNIDAD ANTICORRUPCION	\$ 96,984	\$ 16,164	\$ 4,041	\$ 117,189	\$ 71	\$ 345	\$ -	\$ -	\$ 26,574	\$ 144,178	Regimen Ley Nueva 1993-2020	CONFIANZA
JEFE DE CARTOGRAFIA	\$ 31,047	\$ 5,175	\$ 1,294	\$ 37,515	\$ 71	\$ 345	\$ -	\$ 1,207	\$ 8,507	\$ 47,645	Regimen Ley Nueva 1993-2020	CONFIANZA
CADETE	\$ 20,763	\$ 3,461	\$ 865	\$ 25,089	\$ 71	\$ 345	\$ -	\$ -	\$ 5,689	\$ 31,194	Regimen Ley Nueva 1993-2020	CONFIANZA
CADETE	\$ 20,763	\$ 3,461	\$ 865	\$ 25,089	\$ 71	\$ 345	\$ -	\$ -	\$ 5,689	\$ 31,194	Regimen Ley Nueva 1993-2020	CONFIANZA
SECRETARIA MECANOGRAFA	\$ 13,975	\$ 2,329	\$ 582	\$ 16,886	\$ 71	\$ 345	\$ 621	\$ 1,165	\$ 3,829	\$ 22,917	Regimen Ley Nueva 1993-2020	SINDICALIZADO
COORDINADOR DE AUDITORIA	\$ 40,072	\$ 6,679	\$ 1,670	\$ 48,420	\$ 71	\$ 345	\$ -	\$ -	\$ 10,980	\$ 59,816	Sin aportaciones	Honorario Cubre Plaza
POLICIA TERCERO	\$ 30,786	\$ 5,131	\$ 1,283	\$ 37,200	\$ 71	\$ 345	\$ -	\$ -	\$ 8,435	\$ 46,051	Regimen Ley Nueva 1993-2020	CONFIANZA
POLICIA	\$ 27,667	\$ 4,611	\$ 1,153	\$ 33,431	\$ 71	\$ 345	\$ -	\$ -	\$ 7,581	\$ 41,428	Regimen Ley Nueva 1993-2020	CONFIANZA
POLICIA	\$ 24,426	\$ 4,071	\$ 1,018	\$ 29,515	\$ 71	\$ 345	\$ -	\$ -	\$ 6,693	\$ 36,623	Regimen Ley Nueva 1993-2020	CONFIANZA
POLICIA	\$ 27,667	\$ 4,611	\$ 1,153	\$ 33,431	\$ 71	\$ 345	\$ -	\$ -	\$ 7,581	\$ 41,428	Regimen Ley Nueva 1993-2020	CONFIANZA
JEFE DE ENLACE WEB	\$ 41,275	\$ 6,879	\$ 1,720	\$ 49,874	\$ 71	\$ 345	\$ 1,834	\$ 3,440	\$ 11,309	\$ 66,873	Regimen Ley Nueva 1993-2020	SINDICALIZADO
ASISTENTE ADMINISTRATIVO	\$ 21,620	\$ 3,603	\$ 901	\$ 26,124	\$ 71	\$ 345	\$ -	\$ -	\$ 5,924	\$ 32,464	Regimen Ley Nueva 1993-2020	CONFIANZA
ANALISTA JURIDICO	\$ 26,375	\$ 4,396	\$ 1,099	\$ 31,870	\$ 71	\$ 345	\$ -	\$ -	\$ 7,227	\$ 39,512	Regimen Ley Nueva 1993-2020	CONFIANZA
POLICIA CUSTODIO	\$ 24,426	\$ 4,071	\$ 1,018	\$ 29,515	\$ 71	\$ 345	\$ -	\$ -	\$ 6,693	\$ 36,623	Regimen Ley Nueva 1993-2020	CONFIANZA
POLICIA CUSTODIO	\$ 24,426	\$ 4,071	\$ 1,018	\$ 29,515	\$ 71	\$ 345	\$ -	\$ -	\$ 6,693	\$ 36,623	Regimen Ley Nueva 1993-2020	CONFIANZA
POLICIA PRIMERO	\$ 34,658	\$ 5,776	\$ 1,444	\$ 41,878	\$ 71	\$ 345	\$ -	\$ 2,118	\$ 9,496	\$ 53,909	Regimen Ley Nueva 1993-2020	CONFIANZA
POLICIA CUSTODIO TERCERO	\$ 27,668	\$ 4,611	\$ 1,153	\$ 33,432	\$ 71	\$ 345	\$ -	\$ -	\$ 7,581	\$ 41,429	Regimen Ley Nueva 1993-2020	CONFIANZA
ANALISTA ADMINISTRATIVO	\$ 31,405	\$ 5,234	\$ 1,309	\$ 37,948	\$ 71	\$ 345	\$ 1,396	\$ -	\$ 8,605	\$ 48,364	Regimen Ley Nueva 1993-2020	SINDICALIZADO
POLICIA PRIMERO	\$ 34,507	\$ 5,751	\$ 1,438	\$ 41,696	\$ 71	\$ 345	\$ -	\$ 2,876	\$ 9,455	\$ 54,442	Regimen Ley Nueva 1993-2020	CONFIANZA
ASISTENTE DE DIRECCION	\$ 25,772	\$ 4,295	\$ 1,074	\$ 31,141	\$ 71	\$ 345	\$ 1,145	\$ 1,718	\$ 5,051	\$ 39,472	Transición Ley 1983	SINDICALIZADO
ESPECIALISTA EN ATENCION DE SALA DE CRISIS 911	\$ 21,596	\$ 3,599	\$ 900	\$ 26,095	\$ 71	\$ 345	\$ -	\$ -	\$ 5,917	\$ 32,428	Regimen Ley Nueva 1993-2020	CONFIANZA
POLICIA PRIMERO	\$ 39,299	\$ 6,550	\$ 1,637	\$ 47,486	\$ 71	\$ 345	\$ -	\$ -	\$ 10,768	\$ 58,670	Regimen Ley Nueva 1993-2020	CONFIANZA
CHOFER	\$ 22,630	\$ 3,772	\$ 943	\$ 27,345	\$ 71	\$ 345	\$ 1,006	\$ -	\$ 6,201	\$ 34,967	Regimen Ley Nueva 1993-2020	SINDICALIZADO
ASISTENTE DE MANTENIMIENTO	\$ 24,029	\$ 4,005	\$ 1,001	\$ 29,035	\$ 71	\$ 345	\$ 1,068	\$ 2,002	\$ 6,584	\$ 39,105	Regimen Ley Nueva 1993-2020	SINDICALIZADO
POLICIA PRIMERO	\$ 34,658	\$ 5,776	\$ 1,444	\$ 41,878	\$ 71	\$ 345	\$ -	\$ -	\$ 9,496	\$ 51,791	Regimen Ley Nueva 1993-2020	CONFIANZA
JEFE DE RECURSOS FINANCIEROS	\$ 52,750	\$ 8,792	\$ 2,198	\$ 63,740	\$ 71	\$ 345	\$ -	\$ -	\$ 14,454	\$ 78,609	Regimen Ley Nueva 1993-2020	CONFIANZA
POLICIA CUSTODIO TERCERO	\$ 27,668	\$ 4,611	\$ 1,153	\$ 33,432	\$ 71	\$ 345	\$ -	\$ -	\$ 7,581	\$ 41,429	Regimen Ley Nueva 1993-2020	CONFIANZA
POLICIA	\$ 27,667	\$ 4,611	\$ 1,153	\$ 33,431	\$ 71	\$ 345	\$ -	\$ -	\$ 7,581	\$ 41,428	Regimen Ley Nueva 1993-2020	CONFIANZA
ASISTENTE DE COMISARIA DE SERVICIOS	\$ 26,533	\$ 4,422	\$ 1,106	\$ 32,061	\$ 71	\$ 345	\$ 1,179	\$ 1,032	\$ 7,270	\$ 41,958	Regimen Ley Nueva 1993-2020	SINDICALIZADO
POLICIA AUXILIAR	\$ 24,426	\$ 4,071	\$ 1,018	\$ 29,515	\$ 71	\$ 345	\$ -	\$ 1,357	\$ 6,693	\$ 37,980	Regimen Ley Nueva 1993-2020	CONFIANZA
ASISTENTE DE GESTION	\$ 15,986	\$ 2,664	\$ 666	\$ 19,316	\$ 71	\$ 345	\$ 710	\$ -	\$ 4,380	\$ 24,823	Regimen Ley Nueva 1993-2020	CONFIANZA
JEFE DE SECCION	\$ 33,233	\$ 5,539	\$ 1,385	\$ 40,157	\$ 71	\$ 345	\$ -	\$ -	\$ 9,106	\$ 49,678	Regimen Ley Nueva 1993-2020	CONFIANZA
JEFE DE SECCION	\$ 57,392	\$ 9,565	\$ 2,391	\$ 69,349	\$ 71	\$ 345	\$ 2,551	\$ 4,783	\$ 11,249	\$ 88,347	Transición Ley 1983	SINDICALIZADO
COORDINADOR DE VINCULACION	\$ 79,236	\$ 13,206	\$ 3,302	\$ 95,744	\$ 71	\$ 345	\$ -	\$ -	\$ 21,711	\$ 117,870	Regimen Ley Nueva 1993-2020	CONFIANZA
TRABAJADOR SOCIAL	\$ 26,375	\$ 4,396	\$ 1,099	\$ 31,870	\$ 71	\$ 345	\$ -	\$ -	\$ 7,227	\$ 39,512	Regimen Ley Nueva 1993-2020	CONFIANZA
TECNICO EN MANTENIMIENTO	\$ 22,155	\$ 3,693	\$ 923	\$ 26,771	\$ 71	\$ 345	\$ 985	\$ -	\$ 6,070	\$ 34,242	Regimen Ley Nueva 1993-2020	SINDICALIZADO
ASISTENTE	\$ 17,457	\$ 2,910	\$ 727	\$ 21,094	\$ 71	\$ 345	\$ 776	\$ -	\$ 4,783	\$ 27,069	Regimen Ley Nueva 1993-2020	SINDICALIZADO
SUBINSPECTOR	\$ 81,644	\$ 13,607	\$ 3,402	\$ 98,653	\$ 71	\$ 345	\$ -	\$ 6,804	\$ 22,370	\$ 128,243	Regimen Ley Nueva 1993-2020	CONFIANZA
CADETE	\$ 20,763	\$ 3,461	\$ 865	\$ 25,089	\$ 71	\$ 345	\$ -	\$ -	\$ 5,689	\$ 31,194	Regimen Ley Nueva 1993-2020	CONFIANZA
CADETE	\$ 20,763	\$ 3,461	\$ 865	\$ 25,089	\$ 71	\$ 345	\$ -	\$ -	\$ 5,689	\$ 31,194	Regimen Ley Nueva 1993-2020	CONFIANZA

C.5.1 NOMINA TABULADA DE LOS SERVIDORES PÚBLICOS DEL GOBIERNO CENTRAL

PUESTO	PERCEPCIONES ORDINARIAS				PRESTACIONES ADICIONALES			3ER PERIODO	SEGURIDAD SOCIAL	COSTO TOTAL	TIPO DE PUESTO	
	PERCEPCION MENSUAL	AGUINALDO	PRIMA VACACIONAL	PERCEPCION MENSUAL + AGUINALDO + PRIMA VACACIONAL	APOYO NAVIDEÑO	FONDO DE AHORRO	DIA DEL SERVIDOR PUBLICO				REGIMEN	STATUS
SECRETARIA MECANOGRAFA	\$ 13,975	\$ 2,329	\$ 582	\$ 16,886	\$ 71	\$ 345	\$ 621	\$ 1,165	\$ 3,829	\$ 22,917	Regimen Ley Nueva 1993-2020	SINDICALIZADO
CADETE	\$ 20,763	\$ 3,461	\$ 865	\$ 25,089	\$ 71	\$ 345	\$ -	\$ -	\$ 5,689	\$ 31,194	Regimen Ley Nueva 1993-2020	CONFIANZA
ANALISTA DE VIDEOVIGILANCIA	\$ 20,596	\$ 3,433	\$ 858	\$ 24,887	\$ 71	\$ 345	\$ -	\$ -	\$ 5,643	\$ 30,946	Regimen Ley Nueva 1993-2020	CONFIANZA
POLICIA	\$ 24,426	\$ 4,071	\$ 1,018	\$ 29,515	\$ 71	\$ 345	\$ -	\$ -	\$ 6,693	\$ 36,623	Regimen Ley Nueva 1993-2020	CONFIANZA
POLICIA	\$ 27,667	\$ 4,611	\$ 1,153	\$ 33,431	\$ 71	\$ 345	\$ -	\$ -	\$ 7,581	\$ 41,428	Regimen Ley Nueva 1993-2020	CONFIANZA
POLICIA TERCERO	\$ 30,786	\$ 5,131	\$ 1,283	\$ 37,200	\$ 71	\$ 345	\$ -	\$ -	\$ 8,435	\$ 46,051	Regimen Ley Nueva 1993-2020	CONFIANZA
POLICIA	\$ 27,667	\$ 4,611	\$ 1,153	\$ 33,431	\$ 71	\$ 345	\$ -	\$ -	\$ 7,581	\$ 41,428	Regimen Ley Nueva 1993-2020	CONFIANZA
POLICIA TERCERO	\$ 30,786	\$ 5,131	\$ 1,283	\$ 37,200	\$ 71	\$ 345	\$ -	\$ -	\$ 8,435	\$ 46,051	Regimen Ley Nueva 1993-2020	CONFIANZA
ASISTENTE DE GESTION	\$ 15,986	\$ 2,664	\$ 666	\$ 19,316	\$ 71	\$ 345	\$ 710	\$ -	\$ 4,380	\$ 24,823	Regimen Ley Nueva 1993-2020	CONFIANZA
POLICIA	\$ 27,667	\$ 4,611	\$ 1,153	\$ 33,431	\$ 71	\$ 345	\$ -	\$ -	\$ 7,581	\$ 41,428	Regimen Ley Nueva 1993-2020	CONFIANZA
POLICIA	\$ 27,667	\$ 4,611	\$ 1,153	\$ 33,431	\$ 71	\$ 345	\$ -	\$ -	\$ 7,581	\$ 41,428	Regimen Ley Nueva 1993-2020	CONFIANZA
POLICIA	\$ 27,667	\$ 4,611	\$ 1,153	\$ 33,431	\$ 71	\$ 345	\$ -	\$ -	\$ 7,581	\$ 41,428	Regimen Ley Nueva 1993-2020	CONFIANZA
POLICIA TERCERO	\$ 30,786	\$ 5,131	\$ 1,283	\$ 37,200	\$ 71	\$ 345	\$ -	\$ -	\$ 8,435	\$ 46,051	Regimen Ley Nueva 1993-2020	CONFIANZA
JEFE DE RELACIONES INTERINSTITUCIONALES	\$ 44,904	\$ 7,484	\$ 1,871	\$ 54,259	\$ 71	\$ 345	\$ -	\$ -	\$ 8,801	\$ 63,476	Transición Ley 1983	CONFIANZA
JEFE DE SECCION	\$ 29,760	\$ 4,960	\$ 1,240	\$ 35,960	\$ 71	\$ 345	\$ 1,323	\$ 827	\$ 8,154	\$ 46,679	Regimen Ley Nueva 1993-2020	SINDICALIZADO
SECRETARIA MECANOGRAFA	\$ 13,975	\$ 2,329	\$ 582	\$ 16,886	\$ 71	\$ 345	\$ 621	\$ 1,165	\$ 3,829	\$ 22,917	Regimen Ley Nueva 1993-2020	SINDICALIZADO
POLICIA	\$ 27,667	\$ 4,611	\$ 1,153	\$ 33,431	\$ 71	\$ 345	\$ -	\$ -	\$ 7,581	\$ 41,428	Regimen Ley Nueva 1993-2020	CONFIANZA
SUPERVISOR DE GPS	\$ 31,047	\$ 5,175	\$ 1,294	\$ 37,515	\$ 71	\$ 345	\$ -	\$ -	\$ 8,507	\$ 46,438	Regimen Ley Nueva 1993-2020	CONFIANZA
POLICIA	\$ 27,667	\$ 4,611	\$ 1,153	\$ 33,431	\$ 71	\$ 345	\$ -	\$ -	\$ 7,581	\$ 41,428	Regimen Ley Nueva 1993-2020	CONFIANZA
POLICIA TERCERO	\$ 27,668	\$ 4,611	\$ 1,153	\$ 33,432	\$ 71	\$ 345	\$ -	\$ 1,691	\$ 7,581	\$ 43,120	Regimen Ley Nueva 1993-2020	CONFIANZA
GUARDIA AUXILIAR	\$ 17,804	\$ 2,967	\$ 742	\$ 21,513	\$ 71	\$ 345	\$ 791	\$ -	\$ 4,878	\$ 27,599	Regimen Ley Nueva 1993-2020	CONFIANZA
POLICIA	\$ 27,667	\$ 4,611	\$ 1,153	\$ 33,431	\$ 71	\$ 345	\$ -	\$ -	\$ 7,581	\$ 41,428	Regimen Ley Nueva 1993-2020	CONFIANZA
GUARDIA AUXILIAR	\$ 17,804	\$ 2,967	\$ 742	\$ 21,513	\$ 71	\$ 345	\$ 791	\$ -	\$ 4,878	\$ 27,599	Regimen Ley Nueva 1993-2020	CONFIANZA
POLICIA	\$ 27,667	\$ 4,611	\$ 1,153	\$ 33,431	\$ 71	\$ 345	\$ -	\$ -	\$ 7,581	\$ 41,428	Regimen Ley Nueva 1993-2020	CONFIANZA
POLICIA TERCERO	\$ 30,786	\$ 5,131	\$ 1,283	\$ 37,200	\$ 71	\$ 345	\$ -	\$ -	\$ 8,435	\$ 46,051	Regimen Ley Nueva 1993-2020	CONFIANZA
GUARDIA AUXILIAR	\$ 17,804	\$ 2,967	\$ 742	\$ 21,513	\$ 71	\$ 345	\$ 791	\$ -	\$ 4,878	\$ 27,599	Regimen Ley Nueva 1993-2020	CONFIANZA
POLICIA TERCERO	\$ 30,786	\$ 5,131	\$ 1,283	\$ 37,200	\$ 71	\$ 345	\$ -	\$ -	\$ 8,435	\$ 46,051	Regimen Ley Nueva 1993-2020	CONFIANZA
AUXILIAR ADMINISTRATIVO	\$ 19,677	\$ 3,280	\$ 820	\$ 23,776	\$ 71	\$ 345	\$ 875	\$ -	\$ 5,391	\$ 30,458	Regimen Ley Nueva 1993-2020	CONFIANZA
COORDINADOR JURIDICO	\$ 82,818	\$ 13,803	\$ 3,451	\$ 100,072	\$ 71	\$ 345	\$ -	\$ -	\$ 22,692	\$ 123,180	Regimen Ley Nueva 1993-2020	CONFIANZA
JEFE DE SISTEMAS	\$ 46,420	\$ 7,737	\$ 1,934	\$ 56,091	\$ 71	\$ 345	\$ 2,063	\$ 3,868	\$ 12,719	\$ 75,157	Regimen Ley Nueva 1993-2020	SINDICALIZADO
POLICIA	\$ 27,667	\$ 4,611	\$ 1,153	\$ 33,431	\$ 71	\$ 345	\$ -	\$ -	\$ 7,581	\$ 41,428	Regimen Ley Nueva 1993-2020	CONFIANZA
INSTRUCTOR DE DEPORTES	\$ 26,375	\$ 4,396	\$ 1,099	\$ 31,870	\$ 71	\$ 345	\$ -	\$ -	\$ 7,227	\$ 39,512	Regimen Ley Nueva 1993-2020	CONFIANZA
ANALISTA DE INFORMACION	\$ 25,686	\$ 4,281	\$ 1,070	\$ 31,037	\$ 71	\$ 345	\$ -	\$ -	\$ 7,038	\$ 38,491	Regimen Ley Nueva 1993-2020	CONFIANZA
GUARDIA AUXILIAR	\$ 17,804	\$ 2,967	\$ 742	\$ 21,513	\$ 71	\$ 345	\$ 791	\$ -	\$ 4,878	\$ 27,599	Regimen Ley Nueva 1993-2020	CONFIANZA
POLICIA TERCERO	\$ 30,786	\$ 5,131	\$ 1,283	\$ 37,200	\$ 71	\$ 345	\$ -	\$ -	\$ 8,435	\$ 46,051	Regimen Ley Nueva 1993-2020	CONFIANZA
POLICIA	\$ 27,667	\$ 4,611	\$ 1,153	\$ 33,431	\$ 71	\$ 345	\$ -	\$ -	\$ 7,581	\$ 41,428	Regimen Ley Nueva 1993-2020	CONFIANZA
POLICIA	\$ 27,667	\$ 4,611	\$ 1,153	\$ 33,431	\$ 71	\$ 345	\$ -	\$ -	\$ 7,581	\$ 41,428	Regimen Ley Nueva 1993-2020	CONFIANZA
POLICIA TERCERO	\$ 27,668	\$ 4,611	\$ 1,153	\$ 33,432	\$ 71	\$ 345	\$ -	\$ -	\$ 7,581	\$ 41,429	Regimen Ley Nueva 1993-2020	CONFIANZA
TECNICO EN MANTENIMIENTO	\$ 16,619	\$ 2,770	\$ 692	\$ 20,081	\$ 71	\$ 345	\$ 739	\$ -	\$ 4,554	\$ 25,789	Regimen Ley Nueva 1993-2020	CONFIANZA
SUBOFICIAL	\$ 51,619	\$ 8,603	\$ 2,151	\$ 62,373	\$ 71	\$ 345	\$ -	\$ 4,302	\$ 14,144	\$ 81,234	Regimen Ley Nueva 1993-2020	CONFIANZA
ANALISTA DE VIDEOVIGILANCIA	\$ 20,596	\$ 3,433	\$ 858	\$ 24,887	\$ 71	\$ 345	\$ -	\$ -	\$ 5,643	\$ 30,946	Regimen Ley Nueva 1993-2020	CONFIANZA
CADETE	\$ 20,763	\$ 3,461	\$ 865	\$ 25,089	\$ 71	\$ 345	\$ -	\$ -	\$ 5,689	\$ 31,194	Regimen Ley Nueva 1993-2020	CONFIANZA
CADETE	\$ 20,763	\$ 3,461	\$ 865	\$ 25,089	\$ 71	\$ 345	\$ -	\$ -	\$ 5,689	\$ 31,194	Regimen Ley Nueva 1993-2020	CONFIANZA
CADETE	\$ 20,763	\$ 3,461	\$ 865	\$ 25,089	\$ 71	\$ 345	\$ -	\$ -	\$ 5,689	\$ 31,194	Regimen Ley Nueva 1993-2020	CONFIANZA
POLICIA	\$ 27,667	\$ 4,611	\$ 1,153	\$ 33,431	\$ 71	\$ 345	\$ -	\$ -	\$ 7,581	\$ 41,428	Regimen Ley Nueva 1993-2020	CONFIANZA
POLICIA AUXILIAR TERCERO	\$ 27,668	\$ 4,611	\$ 1,153	\$ 33,432	\$ 71	\$ 345	\$ -	\$ 1,383	\$ 7,581	\$ 42,812	Regimen Ley Nueva 1993-2020	CONFIANZA
POLICIA	\$ 27,667	\$ 4,611	\$ 1,153	\$ 33,431	\$ 71	\$ 345	\$ -	\$ -	\$ 7,581	\$ 41,428	Regimen Ley Nueva 1993-2020	CONFIANZA
POLICIA	\$ 27,667	\$ 4,611	\$ 1,153	\$ 33,431	\$ 71	\$ 345	\$ -	\$ -	\$ 7,581	\$ 41,428	Regimen Ley Nueva 1993-2020	CONFIANZA
POLICIA	\$ 27,667	\$ 4,611	\$ 1,153	\$ 33,431	\$ 71	\$ 345	\$ -	\$ -	\$ 7,581	\$ 41,428	Regimen Ley Nueva 1993-2020	CONFIANZA
ANALISTA DE DISEÑO	\$ 31,499	\$ 5,250	\$ 1,312	\$ 38,061	\$ 71	\$ 345	\$ -	\$ -	\$ 8,631	\$ 47,108	Regimen Ley Nueva 1993-2020	CONFIANZA
AUXILIAR ADMINISTRATIVO	\$ 11,062	\$ 1,844	\$ 461	\$ 13,367	\$ 71	\$ 345	\$ 492	\$ -	\$ 3,031	\$ 17,305	Regimen Ley Nueva 1993-2020	CONFIANZA
AUXILIAR ADMINISTRATIVO	\$ 11,646	\$ 1,941	\$ 485	\$ 14,072	\$ 71	\$ 345	\$ 518	\$ -	\$ 3,191	\$ 18,197	Regimen Ley Nueva 1993-2020	CONFIANZA
ASISTENTE DE MANTENIMIENTO	\$ 24,905	\$ 4,151	\$ 1,038	\$ 30,094	\$ 71	\$ 345	\$ 1,107	\$ 969	\$ 6,824	\$ 39,409	Regimen Ley Nueva 1993-2020	SINDICALIZADO
JEFE DE COMPRAS	\$ 46,525	\$ 7,754	\$ 1,939	\$ 56,218	\$ 71	\$ 345	\$ -	\$ -	\$ 12,748	\$ 69,381	Regimen Ley Nueva 1993-2020	CONFIANZA
POLICIA	\$ 27,667	\$ 4,611	\$ 1,153	\$ 33,431	\$ 71	\$ 345	\$ -	\$ -	\$ 7,581	\$ 41,428	Regimen Ley Nueva 1993-2020	CONFIANZA
POLICIA TERCERO	\$ 30,786	\$ 5,131	\$ 1,283	\$ 37,200	\$ 71	\$ 345	\$ -	\$ -	\$ 8,435	\$ 46,051	Regimen Ley Nueva 1993-2020	CONFIANZA
POLICIA	\$ 27,667	\$ 4,611	\$ 1,153	\$ 33,431	\$ 71	\$ 345	\$ -	\$ -	\$ 7,581	\$ 41,428	Regimen Ley Nueva 1993-2020	CONFIANZA
POLICIA	\$ 27,667	\$ 4,611	\$ 1,153	\$ 33,431	\$ 71	\$ 345	\$ -	\$ -	\$ 7,581	\$ 41,428	Regimen Ley Nueva 1993-2020	CONFIANZA
POLICIA	\$ 27,667	\$ 4,611	\$ 1,153	\$ 33,431	\$ 71	\$ 345	\$ -	\$ -	\$ 7,581	\$ 41,428	Regimen Ley Nueva 1993-2020	CONFIANZA
ESPECIALISTA DE ANALISIS DELICTIVO	\$ 36,970	\$ 6,162	\$ 1,540	\$ 44,672	\$ 71	\$ 345	\$ -	\$ -	\$ 10,130	\$ 55,218	Regimen Ley Nueva 1993-2020	CONFIANZA
COORDINADOR DE DEPORTES	\$ 47,475	\$ 7,913	\$ 1,978	\$ 57,366	\$ 71	\$ 345	\$ -	\$ -	\$ 13,008	\$ 70,790	Regimen Ley Nueva 1993-2020	CONFIANZA
MEDICO VETERINARIO	\$ 24,265	\$ 4,044	\$ 1,011	\$ 29,320	\$ 71	\$ 345	\$ -	\$ -	\$ 6,649	\$ 36,385	Regimen Ley Nueva 1993-2020	CONFIANZA
AUXILIAR DE MANTENIMIENTO	\$ 21,448	\$ 3,575	\$ 894	\$ 25,916	\$ 71	\$ 345	\$ -	\$ -	\$ 5,877	\$ 32,209	Regimen Ley Nueva 1993-2020	CONFIANZA
POLICIA	\$ 27,667	\$ 4,611	\$ 1,153	\$ 33,431	\$ 71	\$ 345	\$ -	\$ -	\$ 7,581	\$ 41,428	Regimen Ley Nueva 1993-2020	CONFIANZA
JEFE DE DISEÑO	\$ 50,957	\$ 8,493	\$ 2,123	\$ 61,573	\$ 71	\$ 345	\$ -	\$ -	\$ 13,962	\$ 75,951	Regimen Ley Nueva 1993-2020	CONFIANZA
POLICIA	\$ 27,667	\$ 4,611	\$ 1,153	\$ 33,431	\$ 71	\$ 345	\$ -	\$ -	\$ 7,581	\$ 41,428	Regimen Ley Nueva 1993-2020	CONFIANZA
POLICIA	\$ 27,667	\$ 4,611	\$ 1,153	\$ 33,431	\$ 71	\$ 345	\$ -	\$ -	\$ 7,581	\$ 41,428	Regimen Ley Nueva 1993-2020	CONFIANZA
POLICIA	\$ 27,667	\$ 4,611	\$ 1,153	\$ 33,431	\$ 71	\$ 345	\$ -	\$ -	\$ 7,581	\$ 41,428	Regimen Ley Nueva 1993-2020	CONFIANZA

C.5.1 NOMINA TABULADA DE LOS SERVIDORES PÚBLICOS DEL GOBIERNO CENTRAL

PUESTO	PERCEPCIONES ORDINARIAS				PRESTACIONES ADICIONALES			3ER PERIODO	SEGURIDAD SOCIAL	COSTO TOTAL	TIPO DE PUESTO	
	PERCEPCION MENSUAL	AGUINALDO	PRIMA VACACIONAL	PERCEPCION MENSUAL + AGUINALDO + PRIMA VACACIONAL	APOYO NAVIDEÑO	FONDO DE AHORRO	DIA DEL SERVIDOR PUBLICO				REGIMEN	STATUS
POLICIA AUXILIAR	\$ 24,426	\$ 4,071	\$ 1,018	\$ 29,515	\$ 71	\$ 345	\$ -	\$ 1,357	\$ 6,693	\$ 37,980	Regimen Ley Nueva 1993-2020	CONFIANZA
POLICIA	\$ 27,667	\$ 4,611	\$ 1,153	\$ 33,431	\$ 71	\$ 345	\$ -	\$ -	\$ 7,581	\$ 41,428	Regimen Ley Nueva 1993-2020	CONFIANZA
POLICIA	\$ 27,667	\$ 4,611	\$ 1,153	\$ 33,431	\$ 71	\$ 345	\$ -	\$ -	\$ 7,581	\$ 41,428	Regimen Ley Nueva 1993-2020	CONFIANZA
POLICIA	\$ 27,667	\$ 4,611	\$ 1,153	\$ 33,431	\$ 71	\$ 345	\$ -	\$ -	\$ 7,581	\$ 41,428	Regimen Ley Nueva 1993-2020	CONFIANZA
JEFE DE SEGUIMIENTO	\$ 38,334	\$ 6,389	\$ 1,597	\$ 46,320	\$ 71	\$ 345	\$ -	\$ -	\$ 10,504	\$ 57,240	Sin aportaciones	Honorario Cubre Plaza
ENLACE DE TRANSPARENCIA	\$ 28,000	\$ 4,667	\$ 1,167	\$ 33,833	\$ 71	\$ 345	\$ -	\$ -	\$ 7,672	\$ 41,921	Regimen Ley Nueva 1993-2020	CONFIANZA
AUXILIAR ADMINISTRATIVO	\$ 11,646	\$ 1,941	\$ 485	\$ 14,072	\$ 71	\$ 345	\$ 518	\$ -	\$ 3,191	\$ 18,197	Regimen Ley Nueva 1993-2020	SINDICALIZADO
LABORES DE INVESTIGACION	\$ 58,550	\$ 9,758	\$ 2,440	\$ 70,748	\$ 71	\$ 345	\$ -	\$ -	\$ 16,043	\$ 87,206	Regimen Ley Nueva 1993-2020	CONFIANZA
FOTOGRAFO	\$ 29,383	\$ 4,897	\$ 1,224	\$ 35,504	\$ 71	\$ 345	\$ -	\$ -	\$ 8,051	\$ 43,971	Sin aportaciones	Honorario Cubre Plaza
OFICIAL DEL REGISTRO CIVIL	\$ 20,523	\$ 3,421	\$ 855	\$ 24,799	\$ 71	\$ 345	\$ -	\$ -	\$ 5,623	\$ 30,838	Regimen Ley Nueva 1993-2020	CONFIANZA
OFICIAL DEL REGISTRO CIVIL	\$ 22,101	\$ 3,684	\$ 921	\$ 26,705	\$ 71	\$ 345	\$ -	\$ -	\$ 6,056	\$ 33,177	Regimen Ley Nueva 1993-2020	CONFIANZA
CHOFER	\$ 12,795	\$ 2,133	\$ 533	\$ 15,461	\$ 71	\$ 345	\$ 569	\$ -	\$ 3,506	\$ 19,951	Regimen Ley Nueva 1993-2020	CONFIANZA
ANALISTA ADMINISTRATIVO	\$ 24,499	\$ 4,083	\$ 1,021	\$ 29,603	\$ 71	\$ 345	\$ -	\$ -	\$ 6,713	\$ 36,732	Regimen Ley Nueva 1993-2020	CONFIANZA
ANALISTA DE INVESTIGACION SOCIOECONOMICA	\$ 23,278	\$ 3,880	\$ 970	\$ 28,128	\$ 71	\$ 345	\$ -	\$ -	\$ 6,378	\$ 34,922	Regimen Ley Nueva 1993-2020	CONFIANZA
POLICIA PRIMERO	\$ 39,299	\$ 6,550	\$ 1,637	\$ 47,486	\$ 71	\$ 345	\$ -	\$ -	\$ 10,768	\$ 58,670	Regimen Ley Nueva 1993-2020	CONFIANZA
JEFE DE VEHICULOS	\$ 43,091	\$ 7,182	\$ 1,795	\$ 52,068	\$ 71	\$ 345	\$ -	\$ -	\$ 11,807	\$ 64,291	Regimen Ley Nueva 1993-2020	CONFIANZA
ANALISTA ADMINISTRATIVO	\$ 23,100	\$ 3,850	\$ 963	\$ 27,913	\$ 71	\$ 345	\$ -	\$ -	\$ 6,329	\$ 34,658	Regimen Ley Nueva 1993-2020	CONFIANZA
FILARMONICO	\$ 22,263	\$ 3,711	\$ 928	\$ 26,901	\$ 71	\$ 345	\$ 989	\$ -	\$ 6,100	\$ 34,406	Regimen Ley Nueva 1993-2020	SINDICALIZADO
SECRETARIA DE DEPARTAMENTO	\$ 14,778	\$ 2,463	\$ 616	\$ 17,857	\$ 71	\$ 345	\$ 657	\$ 1,232	\$ 2,896	\$ 23,057	Transición Ley 1983	SINDICALIZADO
OFICIAL DEL REGISTRO CIVIL	\$ 18,914	\$ 3,152	\$ 788	\$ 22,854	\$ 71	\$ 345	\$ 841	\$ -	\$ 5,182	\$ 29,293	Regimen Ley Nueva 1993-2020	CONFIANZA
INSTRUCTOR	\$ 27,430	\$ 4,572	\$ 1,143	\$ 33,145	\$ 71	\$ 345	\$ -	\$ -	\$ 7,516	\$ 41,076	Regimen Ley Nueva 1993-2020	CONFIANZA
PROMOTOR SOCIAL	\$ 23,564	\$ 3,927	\$ 982	\$ 28,473	\$ 71	\$ 345	\$ -	\$ -	\$ 6,457	\$ 35,346	Regimen Ley Nueva 1993-2020	CONFIANZA
CADETE	\$ 20,763	\$ 3,461	\$ 865	\$ 25,089	\$ 71	\$ 345	\$ -	\$ -	\$ 5,689	\$ 31,194	Regimen Ley Nueva 1993-2020	CONFIANZA
CADETE	\$ 20,763	\$ 3,461	\$ 865	\$ 25,089	\$ 71	\$ 345	\$ -	\$ -	\$ 5,689	\$ 31,194	Regimen Ley Nueva 1993-2020	CONFIANZA
SECRETARIA MECANOGRAFA	\$ 13,378	\$ 2,230	\$ 557	\$ 16,165	\$ 71	\$ 345	\$ 595	\$ -	\$ 3,666	\$ 20,841	Regimen Ley Nueva 1993-2020	CONFIANZA
COORDINADOR DE IDIOMAS	\$ 69,788	\$ 11,631	\$ 2,908	\$ 84,327	\$ 71	\$ 345	\$ -	\$ -	\$ 19,122	\$ 103,865	Sin aportaciones	Honorario Cubre Plaza
GUARDIA AUXILIAR	\$ 17,804	\$ 2,967	\$ 742	\$ 21,513	\$ 71	\$ 345	\$ 791	\$ -	\$ 4,878	\$ 27,599	Regimen Ley Nueva 1993-2020	CONFIANZA
ASISTENTE DE GESTION	\$ 15,986	\$ 2,664	\$ 666	\$ 19,316	\$ 71	\$ 345	\$ 710	\$ -	\$ 4,380	\$ 24,823	Regimen Ley Nueva 1993-2020	CONFIANZA
POLICIA	\$ 24,426	\$ 4,071	\$ 1,018	\$ 29,515	\$ 71	\$ 345	\$ -	\$ -	\$ 6,693	\$ 36,623	Regimen Ley Nueva 1993-2020	CONFIANZA
POLICIA PRIMERO	\$ 39,299	\$ 6,550	\$ 1,637	\$ 47,486	\$ 71	\$ 345	\$ -	\$ -	\$ 10,768	\$ 58,670	Regimen Ley Nueva 1993-2020	CONFIANZA
SECRETARIO DE JUNTA ESPECIAL	\$ 29,696	\$ 4,949	\$ 1,237	\$ 35,883	\$ 71	\$ 345	\$ 1,320	\$ 1,485	\$ 8,137	\$ 47,240	Regimen Ley Nueva 1993-2020	SINDICALIZADO
JEFE DE RECURSOS HUMANOS	\$ 46,480	\$ 7,747	\$ 1,937	\$ 56,163	\$ 71	\$ 345	\$ 2,066	\$ 2,840	\$ 12,736	\$ 74,221	Regimen Ley Nueva 1993-2020	SINDICALIZADO
POLICIA CUSTODIO SEGUNDO	\$ 30,783	\$ 5,131	\$ 1,283	\$ 37,196	\$ 71	\$ 345	\$ -	\$ 2,394	\$ 8,435	\$ 48,441	Regimen Ley Nueva 1993-2020	CONFIANZA
ASISTENTE DE RECAUDACION	\$ 22,632	\$ 3,772	\$ 943	\$ 27,347	\$ 71	\$ 345	\$ 1,006	\$ 1,886	\$ 4,436	\$ 35,091	Transición Ley 1983	SINDICALIZADO
SECRETARIA MECANOGRAFA	\$ 13,975	\$ 2,329	\$ 582	\$ 16,886	\$ 71	\$ 345	\$ 621	\$ 1,165	\$ 3,829	\$ 22,917	Regimen Ley Nueva 1993-2020	SINDICALIZADO
ESPECIALISTA DE AUDITORIAS	\$ 34,008	\$ 5,668	\$ 1,417	\$ 41,093	\$ 71	\$ 345	\$ -	\$ -	\$ 9,318	\$ 50,827	Regimen Ley Nueva 1993-2020	CONFIANZA
JEFE DE SECCION	\$ 49,274	\$ 8,212	\$ 2,053	\$ 59,539	\$ 71	\$ 345	\$ 2,190	\$ 4,106	\$ 9,658	\$ 75,909	Transición Ley 1983	SINDICALIZADO
SECRETARIA MECANOGRAFA	\$ 13,975	\$ 2,329	\$ 582	\$ 16,886	\$ 71	\$ 345	\$ 621	\$ 1,165	\$ 3,829	\$ 22,917	Regimen Ley Nueva 1993-2020	SINDICALIZADO
ASISTENTE DE OFICIALIA DE PARTES	\$ 16,669	\$ 2,778	\$ 695	\$ 20,142	\$ 71	\$ 345	\$ 741	\$ -	\$ 4,567	\$ 25,866	Regimen Ley Nueva 1993-2020	CONFIANZA
SUBOFICIAL	\$ 51,619	\$ 8,603	\$ 2,151	\$ 62,373	\$ 71	\$ 345	\$ -	\$ -	\$ 14,144	\$ 76,932	Regimen Ley Nueva 1993-2020	CONFIANZA
ASISTENTE DE DIRECTOR	\$ 25,628	\$ 4,271	\$ 1,068	\$ 30,967	\$ 71	\$ 345	\$ 1,139	\$ -	\$ 7,022	\$ 39,544	Regimen Ley Nueva 1993-2020	SINDICALIZADO
JEFE DE ALMACEN	\$ 33,950	\$ 5,658	\$ 1,415	\$ 41,023	\$ 71	\$ 345	\$ -	\$ -	\$ 9,302	\$ 50,741	Regimen Ley Nueva 1993-2020	CONFIANZA
ANALISTA ADMINISTRATIVO	\$ 25,713	\$ 4,286	\$ 1,071	\$ 31,070	\$ 71	\$ 345	\$ -	\$ -	\$ 7,045	\$ 38,531	Regimen Ley Nueva 1993-2020	CONFIANZA
POLICIA PRIMERO	\$ 34,658	\$ 5,776	\$ 1,444	\$ 41,878	\$ 71	\$ 345	\$ -	\$ 2,696	\$ 9,496	\$ 54,486	Regimen Ley Nueva 1993-2020	CONFIANZA
COMMUNITY	\$ 22,155	\$ 3,693	\$ 923	\$ 26,771	\$ 71	\$ 345	\$ -	\$ -	\$ 6,070	\$ 33,257	Sin aportaciones	Honorario Cubre Plaza
ENLACE DE VINCULACION	\$ 42,200	\$ 7,033	\$ 1,758	\$ 50,992	\$ 71	\$ 345	\$ -	\$ -	\$ 11,563	\$ 62,970	Regimen Ley Nueva 1993-2020	CONFIANZA
ESCRIBIENTE	\$ 18,775	\$ 3,129	\$ 782	\$ 22,686	\$ 71	\$ 345	\$ 834	\$ -	\$ 5,144	\$ 29,081	Regimen Ley Nueva 1993-2020	CONFIANZA
COORDINADOR JURIDICO	\$ 63,973	\$ 10,662	\$ 2,666	\$ 77,301	\$ 71	\$ 345	\$ -	\$ -	\$ 17,529	\$ 95,245	Regimen Ley Nueva 1993-2020	CONFIANZA
ANALISTA OPERATIVO	\$ 31,194	\$ 5,199	\$ 1,300	\$ 37,693	\$ 71	\$ 345	\$ -	\$ -	\$ 8,547	\$ 46,656	Regimen Ley Nueva 1993-2020	CONFIANZA
ASISTENTE DE MANTENIMIENTO	\$ 24,454	\$ 4,076	\$ 1,019	\$ 29,549	\$ 71	\$ 345	\$ 1,087	\$ 1,766	\$ 6,700	\$ 39,518	Regimen Ley Nueva 1993-2020	SINDICALIZADO
ENLACE DE TRANSPARENCIA	\$ 40,477	\$ 6,746	\$ 1,687	\$ 48,910	\$ 71	\$ 345	\$ -	\$ -	\$ 11,091	\$ 60,416	Regimen Ley Nueva 1993-2020	CONFIANZA
JEFE DE CONTROL Y SEGUIMIENTO OPERATIVO	\$ 63,300	\$ 10,550	\$ 2,638	\$ 76,488	\$ 71	\$ 345	\$ 2,813	\$ 5,275	\$ 12,407	\$ 97,398	Transición Ley 1983	SINDICALIZADO
JEFE DE INVESTIGACION Y DISEÑO	\$ 40,000	\$ 6,667	\$ 1,667	\$ 48,333	\$ 71	\$ 345	\$ -	\$ -	\$ 10,960	\$ 59,709	Regimen Ley Nueva 1993-2020	CONFIANZA
JEFE DE CONTROL	\$ 33,233	\$ 5,539	\$ 1,385	\$ 40,157	\$ 71	\$ 345	\$ -	\$ -	\$ 9,106	\$ 49,678	Regimen Ley Nueva 1993-2020	CONFIANZA
AUXILIAR JURIDICO	\$ 8,440	\$ 1,407	\$ 352	\$ 10,198	\$ 71	\$ 345	\$ 375	\$ -	\$ 2,313	\$ 13,302	Regimen Ley Nueva 1993-2020	CONFIANZA
CAPTURISTA DEL PROYECTO CURP	\$ 11,646	\$ 1,941	\$ 485	\$ 14,072	\$ 71	\$ 345	\$ 518	\$ -	\$ 3,191	\$ 18,197	Regimen Ley Nueva 1993-2020	SINDICALIZADO
JEFE DE ZONA	\$ 40,000	\$ 6,667	\$ 1,667	\$ 48,333	\$ 71	\$ 345	\$ -	\$ -	\$ 10,960	\$ 59,709	Regimen Ley Nueva 1993-2020	CONFIANZA
COMISARIO	\$ 98,029	\$ 16,338	\$ 4,085	\$ 118,452	\$ 71	\$ 345	\$ -	\$ -	\$ 26,860	\$ 145,727	Regimen Ley Nueva 1993-2020	CONFIANZA
ANALISTA DE SEGURIDAD	\$ 29,099	\$ 4,850	\$ 1,212	\$ 35,161	\$ 71	\$ 345	\$ 1,293	\$ 2,425	\$ 7,973	\$ 47,268	Regimen Ley Nueva 1993-2020	SINDICALIZADO
JEFE DE ENLACE Y PARTICIPACION CIUDADANA	\$ 48,741	\$ 8,124	\$ 2,031	\$ 58,895	\$ 71	\$ 345	\$ -	\$ -	\$ 13,355	\$ 72,666	Regimen Ley Nueva 1993-2020	CONFIANZA
TITULAR DEL ORGANO INTERNO DE CONTROL	\$ 84,249	\$ 14,042	\$ 3,510	\$ 101,801	\$ 71	\$ 345	\$ -	\$ -	\$ 23,084	\$ 125,301	Sin aportaciones	Honorario Cubre Plaza
CAPTURISTA DE INFORMACION DEL SNSP	\$ 20,591	\$ 3,432	\$ 858	\$ 24,881	\$ 71	\$ 345	\$ -	\$ -	\$ 5,642	\$ 30,939	Regimen Ley Nueva 1993-2020	CONFIANZA
POLICIA SEGUNDO	\$ 30,788	\$ 5,131	\$ 1,283	\$ 37,202	\$ 71	\$ 345	\$ -	\$ 2,566	\$ 6,034	\$ 46,218	Transición Ley 1983	CONFIANZA
POLICIA SEGUNDO	\$ 34,658	\$ 5,776	\$ 1,444	\$ 41,878	\$ 71	\$ 345	\$ -	\$ -	\$ 9,496	\$ 51,791	Regimen Ley Nueva 1993-2020	CONFIANZA
ACTUARIO	\$ 23,263	\$ 3,877	\$ 969	\$ 28,109	\$ 71	\$ 345	\$ -	\$ 646	\$ 6,374	\$ 35,546	Regimen Ley Nueva 1993-2020	CONFIANZA

C.5.1 NOMINA TABULADA DE LOS SERVIDORES PÚBLICOS DEL GOBIERNO CENTRAL

PUESTO	PERCEPCIONES ORDINARIAS				PRESTACIONES ADICIONALES			3ER PERIODO	SEGURIDAD SOCIAL	COSTO TOTAL	TIPO DE PUESTO	
	PERCEPCION MENSUAL	AGUINALDO	PRIMA VACACIONAL	PERCEPCION MENSUAL + AGUINALDO + PRIMA VACACIONAL	APOYO NAVIDEÑO	FONDO DE AHORRO	DIA DEL SERVIDOR PUBLICO				REGIMEN	STATUS
PILOTO	\$ 99,170	\$ 16,528	\$ 4,132	\$ 119,830	\$ 71	\$ 345	\$ -	\$ -	\$ 27,173	\$ 147,419	Regimen Ley Nueva 1993-2020	CONFIANZA
ANALISTA DE SERVICIOS	\$ 27,472	\$ 4,579	\$ 1,145	\$ 33,195	\$ 71	\$ 345	\$ 1,221	\$ 2,289	\$ 5,385	\$ 42,506	Transición Ley 1983	SINDICALIZADO
POLICIA PRIMERO	\$ 31,984	\$ 5,331	\$ 1,333	\$ 38,647	\$ 71	\$ 345	\$ -	\$ -	\$ 8,764	\$ 47,827	Regimen Ley Nueva 1993-2020	CONFIANZA
COORDINADOR DE SEGURIDAD	\$ 98,867	\$ 16,478	\$ 4,119	\$ 119,464	\$ 71	\$ 345	\$ -	\$ -	\$ 27,090	\$ 146,970	Regimen Ley Nueva 1993-2020	CONFIANZA
OFICIAL	\$ 77,277	\$ 12,880	\$ 3,220	\$ 93,376	\$ 71	\$ 345	\$ -	\$ -	\$ 21,174	\$ 114,966	Regimen Ley Nueva 1993-2020	CONFIANZA
JEFE DE ESTACIONAMIENTO	\$ 36,925	\$ 6,154	\$ 1,539	\$ 44,618	\$ 71	\$ 345	\$ 1,641	\$ 3,077	\$ 7,237	\$ 56,989	Transición Ley 1983	SINDICALIZADO
ANALISTA ADMINISTRATIVO	\$ 23,943	\$ 3,991	\$ 998	\$ 28,931	\$ 71	\$ 345	\$ 1,064	\$ -	\$ 6,560	\$ 36,971	Regimen Ley Nueva 1993-2020	SINDICALIZADO
OFICIAL	\$ 77,277	\$ 12,880	\$ 3,220	\$ 93,376	\$ 71	\$ 345	\$ -	\$ 6,440	\$ 15,146	\$ 115,378	Transición Ley 1983	CONFIANZA
DIRECTORA DE PARTICIPACION SOCIAL	\$ 59,553	\$ 9,926	\$ 2,481	\$ 71,960	\$ 71	\$ 345	\$ -	\$ -	\$ 16,318	\$ 88,693	Sin aportaciones	Honorario Cubre Plaza
CADETE	\$ 20,763	\$ 3,461	\$ 865	\$ 25,089	\$ 71	\$ 345	\$ -	\$ -	\$ 5,689	\$ 31,194	Regimen Ley Nueva 1993-2020	CONFIANZA
SUBOFICIAL	\$ 51,619	\$ 8,603	\$ 2,151	\$ 62,373	\$ 71	\$ 345	\$ -	\$ -	\$ 14,144	\$ 76,932	Regimen Ley Nueva 1993-2020	CONFIANZA
COORDINADOR DE ADMINISTRACION	\$ 63,525	\$ 10,588	\$ 2,647	\$ 76,759	\$ 71	\$ 345	\$ 2,823	\$ 2,470	\$ 17,406	\$ 99,875	Regimen Ley Nueva 1993-2020	SINDICALIZADO
CADETE	\$ 20,763	\$ 3,461	\$ 865	\$ 25,089	\$ 71	\$ 345	\$ -	\$ -	\$ 5,689	\$ 31,194	Regimen Ley Nueva 1993-2020	CONFIANZA
SECRETARIA MECANOGRAFA	\$ 13,975	\$ 2,329	\$ 582	\$ 16,886	\$ 71	\$ 345	\$ 621	\$ 1,165	\$ 3,829	\$ 22,917	Regimen Ley Nueva 1993-2020	SINDICALIZADO
ENFERMERO	\$ 25,181	\$ 4,197	\$ 1,049	\$ 30,427	\$ 71	\$ 345	\$ -	\$ -	\$ 6,900	\$ 37,742	Regimen Ley Nueva 1993-2020	CONFIANZA
ANALISTA ADMINISTRATIVO	\$ 25,751	\$ 4,292	\$ 1,073	\$ 31,116	\$ 71	\$ 345	\$ 1,144	\$ 2,146	\$ 5,047	\$ 39,869	Transición Ley 1983	SINDICALIZADO
ANALISTA ADMINISTRATIVO	\$ 30,463	\$ 5,077	\$ 1,269	\$ 36,809	\$ 71	\$ 345	\$ -	\$ -	\$ 8,347	\$ 45,572	Regimen Ley Nueva 1993-2020	CONFIANZA
POLICIA PRIMERO	\$ 39,299	\$ 6,550	\$ 1,637	\$ 47,486	\$ 71	\$ 345	\$ -	\$ -	\$ 10,768	\$ 58,670	Regimen Ley Nueva 1993-2020	CONFIANZA
GUARDIA AUXILIAR	\$ 17,804	\$ 2,967	\$ 742	\$ 21,513	\$ 71	\$ 345	\$ 791	\$ -	\$ 4,878	\$ 27,599	Regimen Ley Nueva 1993-2020	CONFIANZA
OPERADOR 911	\$ 20,589	\$ 3,432	\$ 858	\$ 24,878	\$ 71	\$ 345	\$ -	\$ -	\$ 5,641	\$ 30,936	Regimen Ley Nueva 1993-2020	CONFIANZA
ENLACE DE CAJAS RECAUDADORAS	\$ 51,695	\$ 8,616	\$ 2,154	\$ 62,465	\$ 71	\$ 345	\$ 2,298	\$ -	\$ 14,164	\$ 79,343	Regimen Ley Nueva 1993-2020	SINDICALIZADO
POLICIA TERCERO	\$ 27,668	\$ 4,611	\$ 1,153	\$ 33,432	\$ 71	\$ 345	\$ -	\$ -	\$ 7,581	\$ 41,429	Regimen Ley Nueva 1993-2020	CONFIANZA
POLICIA	\$ 27,667	\$ 4,611	\$ 1,153	\$ 33,431	\$ 71	\$ 345	\$ -	\$ -	\$ 7,581	\$ 41,428	Regimen Ley Nueva 1993-2020	CONFIANZA
ASISTENTE ADMINISTRATIVO	\$ 16,865	\$ 2,811	\$ 703	\$ 20,379	\$ 71	\$ 345	\$ 750	\$ -	\$ 4,621	\$ 26,165	Regimen Ley Nueva 1993-2020	CONFIANZA
ANALISTA DE ENSEÑANZA E INVESTIGACION	\$ 19,527	\$ 3,255	\$ 814	\$ 23,595	\$ 71	\$ 345	\$ 868	\$ 1,410	\$ 5,350	\$ 31,640	Regimen Ley Nueva 1993-2020	SINDICALIZADO
SECRETARIA DE JURIDICO	\$ 18,767	\$ 3,128	\$ 782	\$ 22,677	\$ 71	\$ 345	\$ 834	\$ 1,147	\$ 5,142	\$ 30,216	Regimen Ley Nueva 1993-2020	SINDICALIZADO
POLICIA CUSTODIO	\$ 24,426	\$ 4,071	\$ 1,018	\$ 29,515	\$ 71	\$ 345	\$ -	\$ -	\$ 6,693	\$ 36,623	Regimen Ley Nueva 1993-2020	CONFIANZA
ASISTENTE ADMINISTRATIVO	\$ 18,990	\$ 3,165	\$ 791	\$ 22,946	\$ 71	\$ 345	\$ 844	\$ -	\$ 5,203	\$ 29,409	Regimen Ley Nueva 1993-2020	CONFIANZA
OPERADOR DE RADIO	\$ 20,591	\$ 3,432	\$ 858	\$ 24,881	\$ 71	\$ 345	\$ -	\$ -	\$ 5,642	\$ 30,939	Regimen Ley Nueva 1993-2020	CONFIANZA
INTENDENTE	\$ 10,890	\$ 1,815	\$ 454	\$ 13,159	\$ 71	\$ 345	\$ 484	\$ -	\$ 2,984	\$ 17,042	Regimen Ley Nueva 1993-2020	SINDICALIZADO
AUDITOR	\$ 26,029	\$ 4,338	\$ 1,085	\$ 31,452	\$ 71	\$ 345	\$ -	\$ -	\$ 7,132	\$ 38,999	Regimen Ley Nueva 1993-2020	CONFIANZA
POLICIA	\$ 27,667	\$ 4,611	\$ 1,153	\$ 33,431	\$ 71	\$ 345	\$ -	\$ -	\$ 7,581	\$ 41,428	Regimen Ley Nueva 1993-2020	CONFIANZA
POLICIA SEGUNDO	\$ 34,658	\$ 5,776	\$ 1,444	\$ 41,878	\$ 71	\$ 345	\$ -	\$ -	\$ 9,496	\$ 51,791	Regimen Ley Nueva 1993-2020	CONFIANZA
ASISTENTE ADMINISTRATIVO	\$ 19,674	\$ 3,279	\$ 820	\$ 23,773	\$ 71	\$ 345	\$ 874	\$ -	\$ 5,391	\$ 30,454	Regimen Ley Nueva 1993-2020	CONFIANZA
ANALISTA DE INVESTIGACION	\$ 31,441	\$ 5,240	\$ 1,310	\$ 37,991	\$ 71	\$ 345	\$ -	\$ -	\$ 8,615	\$ 47,022	Regimen Ley Nueva 1993-2020	CONFIANZA
ANALISTA JURIDICO	\$ 32,074	\$ 5,346	\$ 1,336	\$ 38,756	\$ 71	\$ 345	\$ 1,426	\$ 2,316	\$ 8,788	\$ 51,702	Regimen Ley Nueva 1993-2020	SINDICALIZADO
POLICIA CUSTODIO	\$ 24,426	\$ 4,071	\$ 1,018	\$ 29,515	\$ 71	\$ 345	\$ -	\$ -	\$ 6,693	\$ 36,623	Regimen Ley Nueva 1993-2020	CONFIANZA
SUPERVISOR	\$ 31,987	\$ 5,331	\$ 1,333	\$ 38,651	\$ 71	\$ 345	\$ -	\$ -	\$ 8,764	\$ 47,831	Regimen Ley Nueva 1993-2020	CONFIANZA
POLICIA CUSTODIO	\$ 24,426	\$ 4,071	\$ 1,018	\$ 29,515	\$ 71	\$ 345	\$ -	\$ -	\$ 6,693	\$ 36,623	Regimen Ley Nueva 1993-2020	CONFIANZA
JEFE DE OPERACIONES	\$ 40,477	\$ 6,746	\$ 1,687	\$ 48,910	\$ 71	\$ 345	\$ -	\$ -	\$ 11,091	\$ 60,416	Regimen Ley Nueva 1993-2020	CONFIANZA
SUPERVISOR DE CENTROS COMUNITARIOS	\$ 25,331	\$ 4,222	\$ 1,055	\$ 30,608	\$ 71	\$ 345	\$ -	\$ -	\$ 6,941	\$ 37,965	Regimen Ley Nueva 1993-2020	CONFIANZA
ANALISTA JURIDICO	\$ 24,729	\$ 4,122	\$ 1,030	\$ 29,881	\$ 71	\$ 345	\$ 1,099	\$ 962	\$ 6,776	\$ 39,133	Regimen Ley Nueva 1993-2020	SINDICALIZADO
POLICIA CUSTODIO	\$ 24,426	\$ 4,071	\$ 1,018	\$ 29,515	\$ 71	\$ 345	\$ -	\$ -	\$ 6,693	\$ 36,623	Regimen Ley Nueva 1993-2020	CONFIANZA
CHOFER	\$ 20,722	\$ 3,454	\$ 863	\$ 25,039	\$ 71	\$ 345	\$ 921	\$ -	\$ 5,678	\$ 32,054	Regimen Ley Nueva 1993-2020	SINDICALIZADO
ANALISTA ADMINISTRATIVO	\$ 22,577	\$ 3,763	\$ 941	\$ 27,281	\$ 71	\$ 345	\$ 1,003	\$ 1,380	\$ 6,186	\$ 36,266	Regimen Ley Nueva 1993-2020	SINDICALIZADO
ASISTENTE ADMINISTRATIVO	\$ 13,246	\$ 2,208	\$ 552	\$ 16,006	\$ 71	\$ 345	\$ 589	\$ -	\$ 3,629	\$ 20,640	Regimen Ley Nueva 1993-2020	CONFIANZA
ANALISTA JURIDICO	\$ 25,320	\$ 4,220	\$ 1,055	\$ 30,595	\$ 71	\$ 345	\$ -	\$ -	\$ 6,938	\$ 37,949	Regimen Ley Nueva 1993-2020	CONFIANZA
ASISTENTE ADMINISTRATIVO	\$ 20,589	\$ 3,432	\$ 858	\$ 24,878	\$ 71	\$ 345	\$ -	\$ -	\$ 5,641	\$ 30,936	Sin aportaciones	Honorario Cubre Plaza
ASISTENTE ADMINISTRATIVO	\$ 21,917	\$ 3,653	\$ 913	\$ 26,483	\$ 71	\$ 345	\$ 974	\$ 1,826	\$ 6,005	\$ 35,705	Regimen Ley Nueva 1993-2020	SINDICALIZADO
POLICIA CUSTODIO	\$ 24,426	\$ 4,071	\$ 1,018	\$ 29,515	\$ 71	\$ 345	\$ -	\$ -	\$ 6,693	\$ 36,623	Regimen Ley Nueva 1993-2020	CONFIANZA
ANALISTA JURIDICO	\$ 35,448	\$ 5,908	\$ 1,477	\$ 42,833	\$ 71	\$ 345	\$ -	\$ -	\$ 9,713	\$ 52,962	Regimen Ley Nueva 1993-2020	CONFIANZA
ASISTENTE ADMINISTRATIVO	\$ 22,000	\$ 3,667	\$ 917	\$ 26,583	\$ 71	\$ 345	\$ 978	\$ -	\$ 6,028	\$ 34,005	Regimen Ley Nueva 1993-2020	SINDICALIZADO
JEFE DE RIESGOS DE POLITICA PUBLICA	\$ 40,521	\$ 6,754	\$ 1,688	\$ 48,963	\$ 71	\$ 345	\$ -	\$ -	\$ 11,103	\$ 60,481	Regimen Ley Nueva 1993-2020	CONFIANZA
JEFE DEL DEPARTAMENTO DE CRIMINOLOGIA	\$ 25,768	\$ 4,295	\$ 1,074	\$ 31,136	\$ 71	\$ 345	\$ -	\$ 1,145	\$ 7,060	\$ 39,758	Regimen Ley Nueva 1993-2020	CONFIANZA
ASISTENTE JURIDICO	\$ 17,411	\$ 2,902	\$ 725	\$ 21,038	\$ 71	\$ 345	\$ 774	\$ -	\$ 4,771	\$ 26,999	Regimen Ley Nueva 1993-2020	CONFIANZA
ANALISTA DE RECURSOS FEDERALES	\$ 32,568	\$ 5,428	\$ 1,357	\$ 39,353	\$ 71	\$ 345	\$ -	\$ -	\$ 8,924	\$ 48,692	Regimen Ley Nueva 1993-2020	CONFIANZA
JEFE JURIDICO	\$ 54,860	\$ 9,143	\$ 2,286	\$ 66,289	\$ 71	\$ 345	\$ 2,438	\$ -	\$ 15,032	\$ 84,175	Regimen Ley Nueva 1993-2020	SINDICALIZADO
TITULAR DEL ORGANO INTERNO DE CONTROL	\$ 84,249	\$ 14,042	\$ 3,510	\$ 101,801	\$ 71	\$ 345	\$ -	\$ -	\$ 23,084	\$ 125,301	Sin aportaciones	Honorario Cubre Plaza
POLICIA TERCERO	\$ 30,786	\$ 5,131	\$ 1,283	\$ 37,200	\$ 71	\$ 345	\$ -	\$ -	\$ 8,435	\$ 46,051	Regimen Ley Nueva 1993-2020	CONFIANZA
AUXILIAR ADMINISTRATIVO	\$ 13,748	\$ 2,291	\$ 573	\$ 16,612	\$ 71	\$ 345	\$ 611	\$ 1,146	\$ 3,767	\$ 22,552	Regimen Ley Nueva 1993-2020	SINDICALIZADO
AUXILIAR ADMINISTRATIVO	\$ 15,825	\$ 2,638	\$ 659	\$ 19,122	\$ 71	\$ 345	\$ 703	\$ -	\$ 4,336	\$ 24,577	Regimen Ley Nueva 1993-2020	CONFIANZA
SUPERVISOR	\$ 29,435	\$ 4,906	\$ 1,226	\$ 35,567	\$ 71	\$ 345	\$ -	\$ -	\$ 8,065	\$ 44,048	Regimen Ley Nueva 1993-2020	CONFIANZA
ABOGADO CONSULTOR	\$ 46,711	\$ 7,785	\$ 1,946	\$ 56,442	\$ 71	\$ 345	\$ 2,076	\$ -	\$ 12,799	\$ 71,733	Regimen Ley Nueva 1993-2020	SINDICALIZADO
POLICIA	\$ 27,667	\$ 4,611	\$ 1,153	\$ 33,431	\$ 71	\$ 345	\$ -	\$ -	\$ 7,581	\$ 41,428	Regimen Ley Nueva 1993-2020	CONFIANZA
TITULAR DEL AREA DE QUEJAS	\$ 60,173	\$ 10,029	\$ 2,507	\$ 72,709	\$ 71	\$ 345	\$ -	\$ -	\$ 16,487	\$ 89,612	Sin aportaciones	Honorario Cubre Plaza
POLICIA SEGUNDO	\$ 34,658	\$ 5,776	\$ 1,444	\$ 41,878	\$ 71	\$ 345	\$ -	\$ 963	\$ 9,496	\$ 52,753	Regimen Ley Nueva 1993-2020	CONFIANZA
POLICIA	\$ 27,667	\$ 4,611	\$ 1,153	\$ 33,431	\$ 71	\$ 345	\$ -	\$ -	\$ 7,581	\$ 41,428	Regimen Ley Nueva 1993-2020	CONFIANZA
ANALISTA TECNICO	\$ 34,351	\$ 5,725	\$ 1,431	\$ 41,507	\$ 71	\$ 345	\$ -	\$ -	\$ 9,412	\$ 51,335	Regimen Ley Nueva 1993-2020	CONFIANZA

C.5.1 NOMINA TABULADA DE LOS SERVIDORES PÚBLICOS DEL GOBIERNO CENTRAL

PUESTO	PERCEPCIONES ORDINARIAS				PRESTACIONES ADICIONALES			3ER PERIODO	SEGURIDAD SOCIAL	COSTO TOTAL	TIPO DE PUESTO	
	PERCEPCION MENSUAL	AGUINALDO	PRIMA VACACIONAL	PERCEPCION MENSUAL + AGUINALDO + PRIMA VACACIONAL	APOYO NAVIDEÑO	FONDO DE AHORRO	DIA DEL SERVIDOR PUBLICO				REGIMEN	STATUS
POLICIA	\$ 27,667	\$ 4,611	\$ 1,153	\$ 33,431	\$ 71	\$ 345	\$ -	\$ -	\$ 7,581	\$ 41,428	Regimen Ley Nueva 1993-2020	CONFIANZA
POLICIA SEGUNDO	\$ 34,658	\$ 5,776	\$ 1,444	\$ 41,878	\$ 71	\$ 345	\$ -	\$ -	\$ 9,496	\$ 51,791	Regimen Ley Nueva 1993-2020	CONFIANZA
ANALISTA ADMINISTRATIVO	\$ 29,324	\$ 4,887	\$ 1,222	\$ 35,433	\$ 71	\$ 345	\$ -	\$ -	\$ 8,035	\$ 43,884	Regimen Ley Nueva 1993-2020	CONFIANZA
COORDINADOR ADMINISTRATIVO	\$ 80,789	\$ 13,465	\$ 3,366	\$ 97,620	\$ 71	\$ 345	\$ -	\$ -	\$ 22,136	\$ 120,172	Sin aportaciones	Honorario Cubre Plaza
ANALISTA ADMINISTRATIVO	\$ 31,017	\$ 5,170	\$ 1,292	\$ 37,479	\$ 71	\$ 345	\$ -	\$ -	\$ 8,499	\$ 46,393	Regimen Ley Nueva 1993-2020	CONFIANZA
DIRECTOR GENERAL DEL CENTRO DE COORDINACION INTEGRAL, CONTROL, COMANDO, COMUNICACIONES Y COMPUTO DEL ESTADO (C-5)	\$ 112,749	\$ 18,792	\$ 4,698	\$ 136,238	\$ 71	\$ 345	\$ -	\$ -	\$ 30,893	\$ 167,547	Sin aportaciones	Honorario Cubre Plaza
ASISTENTE DE MANTENIMIENTO	\$ 23,234	\$ 3,872	\$ 968	\$ 28,074	\$ 71	\$ 345	\$ 1,033	\$ 1,936	\$ 6,366	\$ 37,825	Regimen Ley Nueva 1993-2020	SINDICALIZADO
INTENDENTE	\$ 10,300	\$ 1,717	\$ 429	\$ 12,446	\$ 71	\$ 345	\$ 458	\$ -	\$ 2,822	\$ 16,142	Regimen Ley Nueva 1993-2020	CONFIANZA
POLICIA SEGUNDO	\$ 30,788	\$ 5,131	\$ 1,283	\$ 37,202	\$ 71	\$ 345	\$ -	\$ -	\$ 8,436	\$ 46,054	Regimen Ley Nueva 1993-2020	CONFIANZA
DIRECTORA PARA LA NO DISCRIMINACION E IGUALDAD	\$ 72,234	\$ 12,039	\$ 3,010	\$ 87,283	\$ 71	\$ 345	\$ -	\$ -	\$ 19,792	\$ 107,491	Sin aportaciones	Honorario Cubre Plaza
ANALISTA DE CAPACITACION	\$ 24,414	\$ 4,069	\$ 1,017	\$ 29,500	\$ 71	\$ 345	\$ 1,085	\$ 2,035	\$ 6,689	\$ 39,725	Regimen Ley Nueva 1993-2020	SINDICALIZADO
AUDITOR	\$ 25,435	\$ 4,239	\$ 1,060	\$ 30,734	\$ 71	\$ 345	\$ -	\$ -	\$ 6,969	\$ 38,119	Regimen Ley Nueva 1993-2020	CONFIANZA
AUDITOR ESPECIALISTA EN COMERCIO EXTERIOR Y DICTAMINADOR	\$ 40,897	\$ 6,816	\$ 1,704	\$ 49,417	\$ 71	\$ 345	\$ -	\$ -	\$ 11,206	\$ 61,039	Regimen Ley Nueva 1993-2020	CONFIANZA
AUDITOR	\$ 25,684	\$ 4,281	\$ 1,070	\$ 31,035	\$ 71	\$ 345	\$ -	\$ -	\$ 7,037	\$ 38,488	Regimen Ley Nueva 1993-2020	CONFIANZA
POLICIA SEGUNDO	\$ 34,658	\$ 5,776	\$ 1,444	\$ 41,878	\$ 71	\$ 345	\$ -	\$ -	\$ 9,496	\$ 51,791	Regimen Ley Nueva 1993-2020	CONFIANZA
POLICIA SEGUNDO	\$ 30,788	\$ 5,131	\$ 1,283	\$ 37,202	\$ 71	\$ 345	\$ -	\$ -	\$ 8,436	\$ 46,054	Regimen Ley Nueva 1993-2020	CONFIANZA
INTENDENTE	\$ 10,686	\$ 1,781	\$ 445	\$ 12,912	\$ 71	\$ 345	\$ 475	\$ -	\$ 2,928	\$ 16,731	Regimen Ley Nueva 1993-2020	CONFIANZA
AUDITOR	\$ 25,307	\$ 4,218	\$ 1,054	\$ 30,579	\$ 71	\$ 345	\$ -	\$ -	\$ 6,934	\$ 37,929	Regimen Ley Nueva 1993-2020	CONFIANZA
POLICIA SEGUNDO	\$ 34,658	\$ 5,776	\$ 1,444	\$ 41,878	\$ 71	\$ 345	\$ -	\$ -	\$ 9,496	\$ 51,791	Regimen Ley Nueva 1993-2020	CONFIANZA
SECRETARIA DE PRESIDENTE DE JUNTA ESPECIAL	\$ 17,330	\$ 2,888	\$ 722	\$ 20,940	\$ 71	\$ 345	\$ 770	\$ 963	\$ 4,748	\$ 27,838	Regimen Ley Nueva 1993-2020	SINDICALIZADO
COORDINADOR DEL CENTRO DE GEOINTELIGENCIA	\$ 58,295	\$ 9,716	\$ 2,429	\$ 70,440	\$ 71	\$ 345	\$ -	\$ -	\$ 15,973	\$ 86,828	Regimen Ley Nueva 1993-2020	CONFIANZA
GUARDIA AUXILIAR	\$ 17,804	\$ 2,967	\$ 742	\$ 21,513	\$ 71	\$ 345	\$ 791	\$ -	\$ 4,878	\$ 27,599	Regimen Ley Nueva 1993-2020	CONFIANZA
POLICIA TERCERO	\$ 30,786	\$ 5,131	\$ 1,283	\$ 37,200	\$ 71	\$ 345	\$ -	\$ -	\$ 8,435	\$ 46,051	Regimen Ley Nueva 1993-2020	CONFIANZA
POLICIA	\$ 27,667	\$ 4,611	\$ 1,153	\$ 33,431	\$ 71	\$ 345	\$ -	\$ -	\$ 7,581	\$ 41,428	Regimen Ley Nueva 1993-2020	CONFIANZA
OFICIAL DEL REGISTRO CIVIL	\$ 19,506	\$ 3,251	\$ 813	\$ 23,570	\$ 71	\$ 345	\$ 867	\$ -	\$ 5,345	\$ 30,197	Regimen Ley Nueva 1993-2020	CONFIANZA
ESPECIALISTA EN DESARROLLO DE SOFTWARE	\$ 45,544	\$ 3,795	\$ -	\$ 49,339	\$ -	\$ -	\$ -	\$ -	\$ -	\$ 49,339	Sin aportaciones	HONORARIOS
COORDINADOR DE SEGURIDAD INTRAMUROS	\$ 62,125	\$ 10,354	\$ 2,589	\$ 75,068	\$ 71	\$ 345	\$ -	\$ -	\$ 17,022	\$ 92,506	Sin aportaciones	Honorario Cubre Plaza
ASISTENTE DE MODULOS	\$ 16,353	\$ 2,726	\$ 681	\$ 19,760	\$ 71	\$ 345	\$ 727	\$ -	\$ 4,481	\$ 25,383	Regimen Ley Nueva 1993-2020	CONFIANZA
POLICIA TERCERO	\$ 30,786	\$ 5,131	\$ 1,283	\$ 37,200	\$ 71	\$ 345	\$ -	\$ -	\$ 8,435	\$ 46,051	Regimen Ley Nueva 1993-2020	CONFIANZA
POLICIA TERCERO	\$ 30,786	\$ 5,131	\$ 1,283	\$ 37,200	\$ 71	\$ 345	\$ -	\$ -	\$ 8,435	\$ 46,051	Regimen Ley Nueva 1993-2020	CONFIANZA
ENLACE ADMINISTRATIVO	\$ 43,137	\$ 7,190	\$ 1,797	\$ 52,124	\$ 71	\$ 345	\$ 1,917	\$ 3,595	\$ 11,820	\$ 69,871	Regimen Ley Nueva 1993-2020	SINDICALIZADO
NEGOCIADOR	\$ 31,405	\$ 5,234	\$ 1,309	\$ 37,948	\$ 71	\$ 345	\$ -	\$ -	\$ 8,605	\$ 46,969	Regimen Ley Nueva 1993-2020	CONFIANZA
REPRESENTANTE OBRERO	\$ 27,995	\$ 4,666	\$ 1,166	\$ 33,827	\$ 71	\$ 345	\$ -	\$ -	\$ 7,671	\$ 41,914	Sin aportaciones	Honorario Cubre Plaza
PSICOLOGO	\$ 28,673	\$ 4,779	\$ 1,195	\$ 34,647	\$ 71	\$ 345	\$ 1,274	\$ 2,389	\$ 5,620	\$ 44,346	Transición Ley 1983	SINDICALIZADO
JEFE DE ANALISIS ESTRATEGICO	\$ 36,002	\$ 6,000	\$ 1,500	\$ 43,502	\$ 71	\$ 345	\$ -	\$ -	\$ 9,865	\$ 53,783	Regimen Ley Nueva 1993-2020	CONFIANZA
SECRETARIO DE JUNTA ESPECIAL	\$ 29,696	\$ 4,949	\$ 1,237	\$ 35,883	\$ 71	\$ 345	\$ 1,320	\$ -	\$ 8,137	\$ 45,755	Regimen Ley Nueva 1993-2020	SINDICALIZADO
OFICIAL DEL REGISTRO CIVIL	\$ 20,523	\$ 3,421	\$ 855	\$ 24,799	\$ 71	\$ 345	\$ -	\$ -	\$ 5,623	\$ 30,838	Regimen Ley Nueva 1993-2020	CONFIANZA
POLICIA	\$ 27,667	\$ 4,611	\$ 1,153	\$ 33,431	\$ 71	\$ 345	\$ -	\$ -	\$ 7,581	\$ 41,428	Regimen Ley Nueva 1993-2020	CONFIANZA
POLICIA TERCERO	\$ 30,786	\$ 5,131	\$ 1,283	\$ 37,200	\$ 71	\$ 345	\$ -	\$ -	\$ 8,435	\$ 46,051	Regimen Ley Nueva 1993-2020	CONFIANZA
POLICIA	\$ 27,667	\$ 4,611	\$ 1,153	\$ 33,431	\$ 71	\$ 345	\$ -	\$ -	\$ 7,581	\$ 41,428	Regimen Ley Nueva 1993-2020	CONFIANZA
POLICIA	\$ 27,667	\$ 4,611	\$ 1,153	\$ 33,431	\$ 71	\$ 345	\$ -	\$ -	\$ 7,581	\$ 41,428	Regimen Ley Nueva 1993-2020	CONFIANZA
POLICIA	\$ 27,667	\$ 4,611	\$ 1,153	\$ 33,431	\$ 71	\$ 345	\$ -	\$ -	\$ 7,581	\$ 41,428	Regimen Ley Nueva 1993-2020	CONFIANZA
GUARDIA AUXILIAR	\$ 17,804	\$ 2,967	\$ 742	\$ 21,513	\$ 71	\$ 345	\$ 791	\$ -	\$ 4,878	\$ 27,599	Regimen Ley Nueva 1993-2020	CONFIANZA
POLICIA TERCERO	\$ 30,786	\$ 5,131	\$ 1,283	\$ 37,200	\$ 71	\$ 345	\$ -	\$ -	\$ 8,435	\$ 46,051	Regimen Ley Nueva 1993-2020	CONFIANZA
POLICIA TERCERO	\$ 27,668	\$ 4,611	\$ 1,153	\$ 33,432	\$ 71	\$ 345	\$ -	\$ -	\$ 7,581	\$ 41,429	Regimen Ley Nueva 1993-2020	CONFIANZA
ASESOR JURIDICO	\$ 35,000	\$ 2,917	\$ -	\$ 37,917	\$ -	\$ -	\$ -	\$ -	\$ -	\$ 37,917	Sin aportaciones	HONORARIOS
SECRETARIA PRIVADA	\$ 110,959	\$ 18,493	\$ 4,623	\$ 134,075	\$ 71	\$ 345	\$ -	\$ -	\$ 30,403	\$ 164,894	Sin aportaciones	Honorario Cubre Plaza
SECRETARIA DE DEPARTAMENTO	\$ 15,816	\$ 2,636	\$ 659	\$ 19,111	\$ 71	\$ 345	\$ 703	\$ 1,318	\$ 3,100	\$ 24,648	Transición Ley 1983	SINDICALIZADO
JEFE DE MONITOREO ATMOSFERICO	\$ 52,380	\$ 8,730	\$ 2,183	\$ 63,293	\$ 71	\$ 345	\$ 2,328	\$ 4,365	\$ 10,266	\$ 80,668	Transición Ley 1983	SINDICALIZADO
NOTIFICADOR	\$ 24,362	\$ 4,060	\$ 1,015	\$ 29,437	\$ 71	\$ 345	\$ -	\$ -	\$ 6,675	\$ 36,528	Regimen Ley Nueva 1993-2020	CONFIANZA
SUPERVISOR DE MANTENIMIENTO	\$ 44,563	\$ 7,427	\$ 1,857	\$ 53,847	\$ 71	\$ 345	\$ -	\$ -	\$ 12,210	\$ 66,473	Regimen Ley Nueva 1993-2020	CONFIANZA
JEFE JURIDICO	\$ 45,198	\$ 7,533	\$ 1,883	\$ 54,614	\$ 71	\$ 345	\$ -	\$ -	\$ 12,384	\$ 67,414	Sin aportaciones	Honorario Cubre Plaza
JEFE DE ZONA	\$ 40,000	\$ 6,667	\$ 1,667	\$ 48,333	\$ 71	\$ 345	\$ -	\$ -	\$ 10,960	\$ 59,709	Regimen Ley Nueva 1993-2020	CONFIANZA
ASISTENTE DEL REPRESENTANTE DEL GOBIERNO	\$ 47,323	\$ 7,887	\$ 1,972	\$ 57,182	\$ 71	\$ 345	\$ -	\$ 2,892	\$ 12,967	\$ 73,456	Regimen Ley Nueva 1993-2020	CONFIANZA
ASISTENTE ADMINISTRATIVO	\$ 20,000	\$ 3,333	\$ 833	\$ 24,167	\$ 71	\$ 345	\$ 889	\$ -	\$ 5,480	\$ 30,951	Regimen Ley Nueva 1993-2020	SINDICALIZADO
POLICIA CUSTODIO	\$ 24,426	\$ 4,071	\$ 1,018	\$ 29,515	\$ 71	\$ 345	\$ -	\$ 2,036	\$ 6,693	\$ 38,659	Regimen Ley Nueva 1993-2020	CONFIANZA
POLICIA	\$ 27,667	\$ 4,611	\$ 1,153	\$ 33,431	\$ 71	\$ 345	\$ -	\$ -	\$ 7,581	\$ 41,428	Regimen Ley Nueva 1993-2020	CONFIANZA
POLICIA TERCERO	\$ 27,668	\$ 4,611	\$ 1,153	\$ 33,432	\$ 71	\$ 345	\$ -	\$ 769	\$ 7,581	\$ 42,198	Regimen Ley Nueva 1993-2020	CONFIANZA
ASISTENTE ADMINISTRATIVO	\$ 31,939	\$ 5,323	\$ 1,331	\$ 38,593	\$ 71	\$ 345	\$ -	\$ 1,952	\$ 6,260	\$ 47,221	Transición Ley 1983	CONFIANZA
POLICIA	\$ 27,667	\$ 4,611	\$ 1,153	\$ 33,431	\$ 71	\$ 345	\$ -	\$ -	\$ 7,581	\$ 41,428	Regimen Ley Nueva 1993-2020	CONFIANZA
POLICIA TERCERO	\$ 30,786	\$ 5,131	\$ 1,283	\$ 37,200	\$ 71	\$ 345	\$ -	\$ -	\$ 8,435	\$ 46,051	Regimen Ley Nueva 1993-2020	CONFIANZA

C.5.1 NOMINA TABULADA DE LOS SERVIDORES PÚBLICOS DEL GOBIERNO CENTRAL

PUESTO	PERCEPCIONES ORDINARIAS				PRESTACIONES ADICIONALES			3ER PERIODO	SEGURIDAD SOCIAL	COSTO TOTAL	TIPO DE PUESTO	
	PERCEPCION MENSUAL	AGUINALDO	PRIMA VACACIONAL	PERCEPCION MENSUAL + AGUINALDO + PRIMA VACACIONAL	APOYO NAVIDEÑO	FONDO DE AHORRO	DIA DEL SERVIDOR PUBLICO				REGIMEN	STATUS
GUARDIA AUXILIAR	\$ 17,804	\$ 2,967	\$ 742	\$ 21,513	\$ 71	\$ 345	\$ 791	\$ -	\$ 4,878	\$ 27,599	Regimen Ley Nueva 1993-2020	CONFIANZA
POLICIA CUSTODIO	\$ 24,426	\$ 4,071	\$ 1,018	\$ 29,515	\$ 71	\$ 345	\$ -	\$ -	\$ 6,693	\$ 36,623	Regimen Ley Nueva 1993-2020	CONFIANZA
AUXILIAR GENERAL	\$ 15,745	\$ 2,624	\$ 666	\$ 19,025	\$ 71	\$ 345	\$ 700	\$ -	\$ 4,314	\$ 24,455	Regimen Ley Nueva 1993-2020	SINDICALIZADO
ASISTENTE ADMINISTRATIVO	\$ 15,825	\$ 2,638	\$ 659	\$ 19,122	\$ 71	\$ 345	\$ 703	\$ -	\$ 4,336	\$ 24,577	Regimen Ley Nueva 1993-2020	CONFIANZA
PROGRAMADOR	\$ 25,198	\$ 4,200	\$ 1,050	\$ 30,448	\$ 71	\$ 345	\$ -	\$ -	\$ 6,904	\$ 37,768	Regimen Ley Nueva 1993-2020	CONFIANZA
ASISTENTE ADMINISTRATIVO	\$ 28,187	\$ 4,698	\$ 1,174	\$ 34,059	\$ 71	\$ 345	\$ 1,253	\$ 2,036	\$ 7,723	\$ 45,487	Regimen Ley Nueva 1993-2020	SINDICALIZADO
SUPERVISOR	\$ 31,987	\$ 5,331	\$ 1,333	\$ 38,651	\$ 71	\$ 345	\$ -	\$ -	\$ 8,764	\$ 47,831	Regimen Ley Nueva 1993-2020	CONFIANZA
ANALISTA OPERATIVO DE INVESTIGACION POLICIAL	\$ 29,324	\$ 4,887	\$ 1,222	\$ 35,433	\$ 71	\$ 345	\$ -	\$ -	\$ 8,035	\$ 43,884	Regimen Ley Nueva 1993-2020	CONFIANZA
CRIMINOLOGO	\$ 27,211	\$ 4,535	\$ 1,134	\$ 32,880	\$ 71	\$ 345	\$ 1,209	\$ 2,268	\$ 7,456	\$ 44,229	Regimen Ley Nueva 1993-2020	SINDICALIZADO
POLICIA CUSTODIO	\$ 24,426	\$ 4,071	\$ 1,018	\$ 29,515	\$ 71	\$ 345	\$ -	\$ -	\$ 6,693	\$ 36,623	Regimen Ley Nueva 1993-2020	CONFIANZA
DIRECTORA DE ORGANIZACION CIUDADANA	\$ 83,081	\$ 13,847	\$ 3,462	\$ 100,390	\$ 71	\$ 345	\$ -	\$ -	\$ 22,764	\$ 123,570	Sin aportaciones	Honorario Cubre Plaza
REPRESENTANTE PATRONAL	\$ 29,280	\$ 4,880	\$ 1,220	\$ 35,380	\$ 71	\$ 345	\$ -	\$ -	\$ 8,023	\$ 43,819	Regimen Ley Nueva 1993-2020	CONFIANZA
POLICIA SEGUNDO	\$ 30,788	\$ 5,131	\$ 1,283	\$ 37,202	\$ 71	\$ 345	\$ -	\$ -	\$ 8,436	\$ 46,054	Regimen Ley Nueva 1993-2020	CONFIANZA
AUDITOR	\$ 26,162	\$ 4,360	\$ 1,090	\$ 31,612	\$ 71	\$ 345	\$ -	\$ -	\$ 7,168	\$ 39,197	Regimen Ley Nueva 1993-2020	CONFIANZA
CHOFER	\$ 25,648	\$ 4,275	\$ 1,069	\$ 30,991	\$ 71	\$ 345	\$ -	\$ -	\$ 7,028	\$ 38,435	Regimen Ley Nueva 1993-2020	CONFIANZA
POLICIA SEGUNDO	\$ 30,788	\$ 5,131	\$ 1,283	\$ 37,202	\$ 71	\$ 345	\$ -	\$ 2,566	\$ 8,436	\$ 48,620	Regimen Ley Nueva 1993-2020	CONFIANZA
SUPERVISOR DE OPERACIONES	\$ 37,801	\$ 6,300	\$ 1,575	\$ 45,676	\$ 71	\$ 345	\$ -	\$ -	\$ 10,357	\$ 56,450	Regimen Ley Nueva 1993-2020	CONFIANZA
AUXILIAR JURIDICO	\$ 15,793	\$ 2,632	\$ 668	\$ 19,083	\$ 71	\$ 345	\$ 702	\$ -	\$ 4,327	\$ 24,528	Regimen Ley Nueva 1993-2020	CONFIANZA
TITULAR DE LA REPRESENTACION DEL ESTADO EN LA CIUDAD DE MEXICO	\$ 119,681	\$ 19,947	\$ 4,987	\$ 144,615	\$ 71	\$ 345	\$ -	\$ -	\$ 32,793	\$ 177,823	Sin aportaciones	Honorario Cubre Plaza
COORDINADOR DEL PEMETYC	\$ 49,688	\$ 8,281	\$ 2,070	\$ 60,040	\$ 71	\$ 345	\$ 2,208	\$ 1,380	\$ 13,615	\$ 77,659	Regimen Ley Nueva 1993-2020	SINDICALIZADO
JEFE JURIDICO	\$ 50,957	\$ 8,493	\$ 2,123	\$ 61,573	\$ 71	\$ 345	\$ -	\$ -	\$ 13,962	\$ 75,951	Regimen Ley Nueva 1993-2020	CONFIANZA
DIRECTOR DE SELECCION Y CONTRATACION	\$ 84,206	\$ 14,034	\$ 3,509	\$ 101,749	\$ 71	\$ 345	\$ -	\$ -	\$ 23,072	\$ 125,237	Sin aportaciones	Honorario Cubre Plaza
INSPECTOR DEL TRABAJO	\$ 35,870	\$ 5,978	\$ 1,495	\$ 43,343	\$ 71	\$ 345	\$ -	\$ -	\$ 9,828	\$ 53,587	Regimen Ley Nueva 1993-2020	CONFIANZA
JEFE DE CONTENCIOSO LABORAL	\$ 56,560	\$ 9,427	\$ 2,357	\$ 68,343	\$ 71	\$ 345	\$ -	\$ -	\$ 15,497	\$ 84,257	Regimen Ley Nueva 1993-2020	CONFIANZA
AUDITOR	\$ 27,934	\$ 4,656	\$ 1,164	\$ 33,754	\$ 71	\$ 345	\$ 1,242	\$ 1,862	\$ 7,654	\$ 44,927	Regimen Ley Nueva 1993-2020	SINDICALIZADO
TOPOGRAFO	\$ 24,670	\$ 4,112	\$ 1,028	\$ 29,810	\$ 71	\$ 345	\$ -	\$ -	\$ 4,835	\$ 35,061	Transición Ley 1983	CONFIANZA
ESPECIALISTA	\$ 45,966	\$ 7,661	\$ 1,915	\$ 55,542	\$ 71	\$ 345	\$ -	\$ -	\$ 12,595	\$ 68,553	Regimen Ley Nueva 1993-2020	CONFIANZA
JEFE DE PROYECTOS Y SUMINISTROS	\$ 54,079	\$ 9,013	\$ 2,253	\$ 65,345	\$ 71	\$ 345	\$ 2,404	\$ 4,507	\$ 14,818	\$ 87,489	Regimen Ley Nueva 1993-2020	SINDICALIZADO
ASESOR JURIDICO	\$ 22,386	\$ 3,731	\$ 933	\$ 27,050	\$ 71	\$ 345	\$ -	\$ -	\$ 6,134	\$ 33,599	Regimen Ley Nueva 1993-2020	CONFIANZA
ASESOR	\$ 18,990	\$ 3,165	\$ 791	\$ 22,946	\$ 71	\$ 345	\$ 844	\$ -	\$ 5,203	\$ 29,409	Regimen Ley Nueva 1993-2020	CONFIANZA
ASESOR	\$ 15,289	\$ 2,548	\$ 637	\$ 18,474	\$ 71	\$ 345	\$ 680	\$ 1,274	\$ 4,189	\$ 25,033	Regimen Ley Nueva 1993-2020	SINDICALIZADO
CRIMINOLOGA	\$ 28,138	\$ 4,690	\$ 1,172	\$ 34,000	\$ 71	\$ 345	\$ -	\$ 1,094	\$ 7,710	\$ 43,220	Regimen Ley Nueva 1993-2020	CONFIANZA
AUXILIAR JURIDICO	\$ 8,440	\$ 1,407	\$ 352	\$ 10,198	\$ 71	\$ 345	\$ 375	\$ -	\$ 2,313	\$ 13,302	Regimen Ley Nueva 1993-2020	CONFIANZA
TECNICO LABORATORISTA	\$ 21,493	\$ 3,582	\$ 896	\$ 25,971	\$ 71	\$ 345	\$ -	\$ -	\$ 5,889	\$ 32,276	Regimen Ley Nueva 1993-2020	CONFIANZA
INSPECTOR DEL TRABAJO	\$ 32,494	\$ 5,416	\$ 1,354	\$ 39,264	\$ 71	\$ 345	\$ -	\$ -	\$ 8,903	\$ 48,583	Regimen Ley Nueva 1993-2020	CONFIANZA
ASISTENTE DE DIRECCION	\$ 28,339	\$ 4,723	\$ 1,181	\$ 34,243	\$ 71	\$ 345	\$ 1,260	\$ 2,362	\$ 5,554	\$ 43,834	Transición Ley 1983	SINDICALIZADO
SECRETARIA	\$ 21,318	\$ 3,553	\$ 888	\$ 25,759	\$ 71	\$ 345	\$ 947	\$ 1,658	\$ 5,841	\$ 34,622	Regimen Ley Nueva 1993-2020	SINDICALIZADO
ANALISTA ADMINISTRATIVO	\$ 20,591	\$ 3,432	\$ 858	\$ 24,881	\$ 71	\$ 345	\$ -	\$ -	\$ 5,642	\$ 30,939	Regimen Ley Nueva 1993-2020	CONFIANZA
JEFA DE PRESTACIONES Y BENEFICIOS	\$ 63,300	\$ 10,550	\$ 2,638	\$ 76,488	\$ 71	\$ 345	\$ 2,813	\$ 5,275	\$ 12,407	\$ 97,398	Transición Ley 1983	SINDICALIZADO
JEFE DE INFORMACION	\$ 58,790	\$ 9,798	\$ 2,450	\$ 71,038	\$ 71	\$ 345	\$ -	\$ -	\$ 16,108	\$ 87,562	Regimen Ley Nueva 1993-2020	CONFIANZA
JEFE DE RELACIONES INSTITUCIONALES	\$ 50,599	\$ 8,433	\$ 2,108	\$ 61,140	\$ 71	\$ 345	\$ 2,249	\$ 3,092	\$ 13,864	\$ 80,761	Regimen Ley Nueva 1993-2020	SINDICALIZADO
ANALISTA PSICOSOCIAL	\$ 24,775	\$ 4,129	\$ 1,032	\$ 29,936	\$ 71	\$ 345	\$ -	\$ -	\$ 6,788	\$ 37,141	Regimen Ley Nueva 1993-2020	CONFIANZA
ASESOR	\$ 18,990	\$ 3,165	\$ 791	\$ 22,946	\$ 71	\$ 345	\$ 844	\$ -	\$ 5,203	\$ 29,409	Regimen Ley Nueva 1993-2020	CONFIANZA
POLICIA TERCERO	\$ 30,786	\$ 5,131	\$ 1,283	\$ 37,200	\$ 71	\$ 345	\$ -	\$ -	\$ 8,435	\$ 46,051	Regimen Ley Nueva 1993-2020	CONFIANZA
POLICIA CUSTODIO TERCERO	\$ 27,668	\$ 4,611	\$ 1,153	\$ 33,432	\$ 71	\$ 345	\$ -	\$ 2,306	\$ 7,581	\$ 43,735	Regimen Ley Nueva 1993-2020	CONFIANZA
ANALISTA ADMINISTRATIVO	\$ 22,976	\$ 3,829	\$ 957	\$ 27,763	\$ 71	\$ 345	\$ 1,021	\$ 1,915	\$ 4,503	\$ 35,618	Transición Ley 1983	SINDICALIZADO
GUARDIA AUXILIAR	\$ 17,804	\$ 2,967	\$ 742	\$ 21,513	\$ 71	\$ 345	\$ 791	\$ -	\$ 4,878	\$ 27,599	Regimen Ley Nueva 1993-2020	CONFIANZA
POLICIA TERCERO	\$ 30,786	\$ 5,131	\$ 1,283	\$ 37,200	\$ 71	\$ 345	\$ -	\$ -	\$ 8,435	\$ 46,051	Regimen Ley Nueva 1993-2020	CONFIANZA
POLICIA	\$ 27,667	\$ 4,611	\$ 1,153	\$ 33,431	\$ 71	\$ 345	\$ -	\$ -	\$ 7,581	\$ 41,428	Regimen Ley Nueva 1993-2020	CONFIANZA
POLICIA	\$ 27,667	\$ 4,611	\$ 1,153	\$ 33,431	\$ 71	\$ 345	\$ -	\$ -	\$ 7,581	\$ 41,428	Regimen Ley Nueva 1993-2020	CONFIANZA
POLICIA	\$ 27,667	\$ 4,611	\$ 1,153	\$ 33,431	\$ 71	\$ 345	\$ -	\$ -	\$ 7,581	\$ 41,428	Regimen Ley Nueva 1993-2020	CONFIANZA
ENLACE DE ATENCION A MUNICIPIOS	\$ 35,500	\$ 5,917	\$ 1,479	\$ 42,896	\$ 71	\$ 345	\$ -	\$ -	\$ 9,727	\$ 53,039	Sin aportaciones	Honorario Cubre Plaza
ENLACE DE LOGISTICA	\$ 37,178	\$ 6,196	\$ 1,549	\$ 44,923	\$ 71	\$ 345	\$ -	\$ -	\$ 10,187	\$ 55,526	Regimen Ley Nueva 1993-2020	CONFIANZA
JEFE DE TRAMITES URBANISTICOS	\$ 48,530	\$ 8,088	\$ 2,022	\$ 58,640	\$ 71	\$ 345	\$ 2,157	\$ 4,044	\$ 9,512	\$ 74,769	Transición Ley 1983	SINDICALIZADO
POLICIA CUSTODIO	\$ 24,426	\$ 4,071	\$ 1,018	\$ 29,515	\$ 71	\$ 345	\$ -	\$ -	\$ 6,693	\$ 36,623	Regimen Ley Nueva 1993-2020	CONFIANZA
ASISTENTE ADMINISTRATIVO	\$ 18,401	\$ 3,067	\$ 767	\$ 22,235	\$ 71	\$ 345	\$ 818	\$ -	\$ 5,042	\$ 28,510	Regimen Ley Nueva 1993-2020	CONFIANZA
POLICIA CUSTODIO	\$ 24,426	\$ 4,071	\$ 1,018	\$ 29,515	\$ 71	\$ 345	\$ -	\$ -	\$ 6,693	\$ 36,623	Regimen Ley Nueva 1993-2020	CONFIANZA
ASISTENTE ADMINISTRATIVO	\$ 12,434	\$ 2,072	\$ 518	\$ 15,024	\$ 71	\$ 345	\$ 553	\$ -	\$ 3,407	\$ 19,400	Regimen Ley Nueva 1993-2020	CONFIANZA
ANALISTA DE PRESUPUESTO	\$ 22,272	\$ 3,712	\$ 928	\$ 26,912	\$ 71	\$ 345	\$ 990	\$ 1,856	\$ 6,103	\$ 36,276	Regimen Ley Nueva 1993-2020	SINDICALIZADO
POLICIA CUSTODIO	\$ 24,426	\$ 4,071	\$ 1,018	\$ 29,515	\$ 71	\$ 345	\$ -	\$ -	\$ 6,693	\$ 36,623	Regimen Ley Nueva 1993-2020	CONFIANZA
POLICIA SEGUNDO	\$ 30,788	\$ 5,131	\$ 1,283	\$ 37,202	\$ 71	\$ 345	\$ -	\$ -	\$ 8,436	\$ 46,054	Regimen Ley Nueva 1993-2020	CONFIANZA
ABOGADO	\$ 29,280	\$ 4,880	\$ 1,220	\$ 35,380	\$ 71	\$ 345	\$ 1,301	\$ 2,440	\$ 5,739	\$ 45,276	Transición Ley 1983	SINDICALIZADO
INTENDENTE	\$ 10,890	\$ 1,815	\$ 454	\$ 13,159	\$ 71	\$ 345	\$ 484	\$ 847	\$ 2,984	\$ 17,889	Regimen Ley Nueva 1993-2020	SINDICALIZADO
POLICIA SEGUNDO	\$ 34,658	\$ 5,776	\$ 1,444	\$ 41,878	\$ 71	\$ 345	\$ -	\$ -	\$ 9,496	\$ 51,791	Regimen Ley Nueva 1993-2020	CONFIANZA
COORDINADOR DE ANALISIS DE CONTEXTO	\$ 61,788	\$ 10,298	\$ 2,575	\$ 74,661	\$ 71	\$ 345	\$ -	\$ -	\$ 16,930	\$ 92,006	Regimen Ley Nueva 1993-2020	CONFIANZA
INTENDENTE	\$ 10,890	\$ 1,815	\$ 454	\$ 13,159	\$ 71	\$ 345	\$ 484	\$ 908	\$ 2,134	\$ 17,101	Transición Ley 1983	SINDICALIZADO
POLICIA SEGUNDO	\$ 34,658	\$ 5,776	\$ 1,444	\$ 41,878	\$ 71	\$ 345	\$ -	\$ -	\$ 9,496	\$ 51,791	Regimen Ley Nueva 1993-2020	CONFIANZA

C.5.1 NOMINA TABULADA DE LOS SERVIDORES PÚBLICOS DEL GOBIERNO CENTRAL

PUESTO	PERCEPCIONES ORDINARIAS				PRESTACIONES ADICIONALES			3ER PERIODO	SEGURIDAD SOCIAL	COSTO TOTAL	TIPO DE PUESTO	
	PERCEPCION MENSUAL	AGUINALDO	PRIMA VACACIONAL	PERCEPCION MENSUAL + AGUINALDO + PRIMA VACACIONAL	APOYO NAVIDEÑO	FONDO DE AHORRO	DIA DEL SERVIDOR PUBLICO				REGIMEN	STATUS
POLICIA	\$ 27,667	\$ 4,611	\$ 1,153	\$ 33,431	\$ 71	\$ 345	\$ -	\$ -	\$ 7,581	\$ 41,428	Regimen Ley Nueva 1993-2020	CONFIANZA
JEFE DE SEGUIMIENTO	\$ 48,717	\$ 8,120	\$ 2,030	\$ 58,866	\$ 71	\$ 345	\$ -	\$ -	\$ 13,348	\$ 72,631	Regimen Ley Nueva 1993-2020	CONFIANZA
POLICIA TERCERO	\$ 30,786	\$ 5,131	\$ 1,283	\$ 37,200	\$ 71	\$ 345	\$ -	\$ -	\$ 8,435	\$ 46,051	Regimen Ley Nueva 1993-2020	CONFIANZA
POLICIA	\$ 27,667	\$ 4,611	\$ 1,153	\$ 33,431	\$ 71	\$ 345	\$ -	\$ -	\$ 7,581	\$ 41,428	Regimen Ley Nueva 1993-2020	CONFIANZA
POLICIA	\$ 27,667	\$ 4,611	\$ 1,153	\$ 33,431	\$ 71	\$ 345	\$ -	\$ -	\$ 7,581	\$ 41,428	Regimen Ley Nueva 1993-2020	CONFIANZA
POLICIA AUXILIAR	\$ 24,426	\$ 4,071	\$ 1,018	\$ 29,515	\$ 71	\$ 345	\$ -	\$ 1,357	\$ 6,693	\$ 37,980	Regimen Ley Nueva 1993-2020	CONFIANZA
POLICIA TERCERO	\$ 30,786	\$ 5,131	\$ 1,283	\$ 37,200	\$ 71	\$ 345	\$ -	\$ -	\$ 8,435	\$ 46,051	Regimen Ley Nueva 1993-2020	CONFIANZA
POLICIA CUSTODIO	\$ 24,426	\$ 4,071	\$ 1,018	\$ 29,515	\$ 71	\$ 345	\$ -	\$ -	\$ 6,693	\$ 36,623	Regimen Ley Nueva 1993-2020	CONFIANZA
POLICIA CUSTODIO	\$ 24,426	\$ 4,071	\$ 1,018	\$ 29,515	\$ 71	\$ 345	\$ -	\$ 2,036	\$ 6,693	\$ 38,659	Regimen Ley Nueva 1993-2020	CONFIANZA
AUXILIAR DE MANTENIMIENTO	\$ 20,591	\$ 3,432	\$ 858	\$ 24,881	\$ 71	\$ 345	\$ -	\$ -	\$ 5,642	\$ 30,939	Regimen Ley Nueva 1993-2020	CONFIANZA
SUBOFICIAL	\$ 51,619	\$ 8,603	\$ 2,151	\$ 62,373	\$ 71	\$ 345	\$ -	\$ -	\$ 14,144	\$ 76,932	Regimen Ley Nueva 1993-2020	CONFIANZA
POLICIA CUSTODIO	\$ 24,426	\$ 4,071	\$ 1,018	\$ 29,515	\$ 71	\$ 345	\$ -	\$ -	\$ 4,787	\$ 34,718	Transición Ley 1983	CONFIANZA
SUPERVISOR	\$ 31,985	\$ 5,331	\$ 1,333	\$ 38,649	\$ 71	\$ 345	\$ -	\$ -	\$ 8,764	\$ 47,828	Regimen Ley Nueva 1993-2020	CONFIANZA
RESPONSABLE DE CUADRILLAS	\$ 20,983	\$ 1,749	\$ -	\$ 22,732	\$ -	\$ -	\$ -	\$ -	\$ 1,364	\$ 24,095	Regimen Ley Nueva 1993-2020	EVENTUAL
CADETE	\$ 20,763	\$ 3,461	\$ 865	\$ 25,089	\$ 71	\$ 345	\$ -	\$ -	\$ 5,689	\$ 31,194	Regimen Ley Nueva 1993-2020	CONFIANZA
SUBOFICIAL	\$ 51,619	\$ 8,603	\$ 2,151	\$ 62,373	\$ 71	\$ 345	\$ -	\$ 4,302	\$ 10,117	\$ 77,208	Transición Ley 1983	CONFIANZA
CADETE	\$ 20,763	\$ 3,461	\$ 865	\$ 25,089	\$ 71	\$ 345	\$ -	\$ -	\$ 5,689	\$ 31,194	Regimen Ley Nueva 1993-2020	CONFIANZA
CADETE	\$ 20,763	\$ 3,461	\$ 865	\$ 25,089	\$ 71	\$ 345	\$ -	\$ -	\$ 5,689	\$ 31,194	Regimen Ley Nueva 1993-2020	CONFIANZA
SECRETARIA MECANOGRAFA	\$ 13,975	\$ 2,329	\$ 582	\$ 16,886	\$ 71	\$ 345	\$ 621	\$ 932	\$ 3,829	\$ 22,684	Regimen Ley Nueva 1993-2020	SINDICALIZADO
CADETE	\$ 20,763	\$ 3,461	\$ 865	\$ 25,089	\$ 71	\$ 345	\$ -	\$ -	\$ 5,689	\$ 31,194	Regimen Ley Nueva 1993-2020	CONFIANZA
CADETE	\$ 20,763	\$ 3,461	\$ 865	\$ 25,089	\$ 71	\$ 345	\$ -	\$ -	\$ 5,689	\$ 31,194	Regimen Ley Nueva 1993-2020	CONFIANZA
JEFE DE SEGUIMIENTO DE AUDITORIAS	\$ 43,278	\$ 7,213	\$ 1,803	\$ 52,294	\$ 71	\$ 345	\$ -	\$ -	\$ 11,858	\$ 64,568	Regimen Ley Nueva 1993-2020	CONFIANZA
RESPONSABLE DE CUADRILLAS	\$ 20,983	\$ 1,749	\$ -	\$ 22,732	\$ -	\$ -	\$ -	\$ -	\$ 1,364	\$ 24,095	Regimen Ley Nueva 1993-2020	EVENTUAL
RECEPCIONISTA	\$ 21,891	\$ 3,649	\$ 912	\$ 26,452	\$ 71	\$ 345	\$ 973	\$ 1,824	\$ 5,998	\$ 35,663	Regimen Ley Nueva 1993-2020	SINDICALIZADO
EVALUADOR	\$ 31,985	\$ 5,331	\$ 1,333	\$ 38,649	\$ 71	\$ 345	\$ -	\$ -	\$ 8,764	\$ 47,828	Regimen Ley Nueva 1993-2020	CONFIANZA
SUBOFICIAL	\$ 51,619	\$ 8,603	\$ 2,151	\$ 62,373	\$ 71	\$ 345	\$ -	\$ -	\$ 14,144	\$ 76,932	Regimen Ley Nueva 1993-2020	CONFIANZA
GUARDIA AUXILIAR	\$ 17,804	\$ 2,967	\$ 742	\$ 21,513	\$ 71	\$ 345	\$ 791	\$ -	\$ 4,878	\$ 27,599	Regimen Ley Nueva 1993-2020	CONFIANZA
GUARDIA AUXILIAR	\$ 17,804	\$ 2,967	\$ 742	\$ 21,513	\$ 71	\$ 345	\$ 791	\$ -	\$ 4,878	\$ 27,599	Regimen Ley Nueva 1993-2020	CONFIANZA
POLICIA PRIMERO	\$ 39,299	\$ 6,550	\$ 1,637	\$ 47,486	\$ 71	\$ 345	\$ -	\$ -	\$ 7,703	\$ 55,605	Transición Ley 1983	CONFIANZA
POLICIA TERCERO	\$ 30,786	\$ 5,131	\$ 1,283	\$ 37,200	\$ 71	\$ 345	\$ -	\$ -	\$ 8,435	\$ 46,051	Regimen Ley Nueva 1993-2020	CONFIANZA
POLICIA	\$ 27,667	\$ 4,611	\$ 1,153	\$ 33,431	\$ 71	\$ 345	\$ -	\$ -	\$ 7,581	\$ 41,428	Regimen Ley Nueva 1993-2020	CONFIANZA
POLICIA	\$ 27,667	\$ 4,611	\$ 1,153	\$ 33,431	\$ 71	\$ 345	\$ -	\$ -	\$ 7,581	\$ 41,428	Regimen Ley Nueva 1993-2020	CONFIANZA
POLICIA	\$ 27,667	\$ 4,611	\$ 1,153	\$ 33,431	\$ 71	\$ 345	\$ -	\$ -	\$ 7,581	\$ 41,428	Regimen Ley Nueva 1993-2020	CONFIANZA
POLICIA TERCERO	\$ 30,786	\$ 5,131	\$ 1,283	\$ 37,200	\$ 71	\$ 345	\$ -	\$ -	\$ 8,435	\$ 46,051	Regimen Ley Nueva 1993-2020	CONFIANZA
POLICIA TERCERO	\$ 27,668	\$ 4,611	\$ 1,153	\$ 33,432	\$ 71	\$ 345	\$ -	\$ -	\$ 7,581	\$ 41,429	Regimen Ley Nueva 1993-2020	CONFIANZA
POLICIA	\$ 27,667	\$ 4,611	\$ 1,153	\$ 33,431	\$ 71	\$ 345	\$ -	\$ -	\$ 7,581	\$ 41,428	Regimen Ley Nueva 1993-2020	CONFIANZA
POLICIA	\$ 27,667	\$ 4,611	\$ 1,153	\$ 33,431	\$ 71	\$ 345	\$ -	\$ -	\$ 7,581	\$ 41,428	Regimen Ley Nueva 1993-2020	CONFIANZA
POLICIA	\$ 27,667	\$ 4,611	\$ 1,153	\$ 33,431	\$ 71	\$ 345	\$ -	\$ -	\$ 7,581	\$ 41,428	Regimen Ley Nueva 1993-2020	CONFIANZA
COORDINADOR DE AUDITORIA INTERNA	\$ 58,025	\$ 9,671	\$ 2,418	\$ 70,114	\$ 71	\$ 345	\$ -	\$ -	\$ 15,899	\$ 86,428	Regimen Ley Nueva 1993-2020	CONFIANZA
AUDITOR	\$ 26,013	\$ 4,336	\$ 1,084	\$ 31,432	\$ 71	\$ 345	\$ -	\$ 2,168	\$ 7,128	\$ 41,144	Regimen Ley Nueva 1993-2020	CONFIANZA
CHOFER	\$ 27,395	\$ 4,566	\$ 1,141	\$ 33,102	\$ 71	\$ 345	\$ -	\$ -	\$ 7,506	\$ 41,024	Regimen Ley Nueva 1993-2020	CONFIANZA
INTENDENTE	\$ 10,686	\$ 1,781	\$ 445	\$ 12,912	\$ 71	\$ 345	\$ 475	\$ -	\$ 2,928	\$ 16,731	Regimen Ley Nueva 1993-2020	CONFIANZA
INSTRUCTOR DE COMPUTACION EN CENTROS COMUNITARIOS	\$ 17,087	\$ 2,848	\$ 712	\$ 20,647	\$ 71	\$ 345	\$ 759	\$ -	\$ 4,682	\$ 26,504	Regimen Ley Nueva 1993-2020	CONFIANZA
POLICIA	\$ 27,667	\$ 4,611	\$ 1,153	\$ 33,431	\$ 71	\$ 345	\$ -	\$ -	\$ 7,581	\$ 41,428	Regimen Ley Nueva 1993-2020	CONFIANZA
POLICIA	\$ 27,667	\$ 4,611	\$ 1,153	\$ 33,431	\$ 71	\$ 345	\$ -	\$ -	\$ 7,581	\$ 41,428	Regimen Ley Nueva 1993-2020	CONFIANZA
POLICIA SEGUNDO	\$ 34,658	\$ 5,776	\$ 1,444	\$ 41,878	\$ 71	\$ 345	\$ -	\$ -	\$ 9,496	\$ 51,791	Regimen Ley Nueva 1993-2020	CONFIANZA
ASISTENTE OPERATIVO	\$ 20,395	\$ 3,399	\$ 850	\$ 24,644	\$ 71	\$ 345	\$ -	\$ -	\$ 5,588	\$ 30,648	Regimen Ley Nueva 1993-2020	CONFIANZA
ENLACE DE COMUNICACION	\$ 37,664	\$ 6,277	\$ 1,569	\$ 45,511	\$ 71	\$ 345	\$ -	\$ -	\$ 10,320	\$ 56,246	Sin aportaciones	Honorario Cubre Plaza
JEFE DE SERVICIOS DE TELECOMUNICACION	\$ 47,921	\$ 7,987	\$ 1,997	\$ 57,905	\$ 71	\$ 345	\$ -	\$ -	\$ 13,130	\$ 71,451	Regimen Ley Nueva 1993-2020	CONFIANZA
POLICIA	\$ 27,667	\$ 4,611	\$ 1,153	\$ 33,431	\$ 71	\$ 345	\$ -	\$ -	\$ 7,581	\$ 41,428	Regimen Ley Nueva 1993-2020	CONFIANZA
POLICIA SEGUNDO	\$ 34,658	\$ 5,776	\$ 1,444	\$ 41,878	\$ 71	\$ 345	\$ -	\$ -	\$ 9,496	\$ 51,791	Regimen Ley Nueva 1993-2020	CONFIANZA
POLICIA	\$ 27,667	\$ 4,611	\$ 1,153	\$ 33,431	\$ 71	\$ 345	\$ -	\$ -	\$ 7,581	\$ 41,428	Regimen Ley Nueva 1993-2020	CONFIANZA
POLICIA CUSTODIO	\$ 24,426	\$ 4,071	\$ 1,018	\$ 29,515	\$ 71	\$ 345	\$ -	\$ -	\$ 6,693	\$ 36,623	Regimen Ley Nueva 1993-2020	CONFIANZA
POLICIA SEGUNDO	\$ 34,658	\$ 5,776	\$ 1,444	\$ 41,878	\$ 71	\$ 345	\$ -	\$ -	\$ 9,496	\$ 51,791	Regimen Ley Nueva 1993-2020	CONFIANZA
POLICIA	\$ 27,667	\$ 4,611	\$ 1,153	\$ 33,431	\$ 71	\$ 345	\$ -	\$ -	\$ 7,581	\$ 41,428	Regimen Ley Nueva 1993-2020	CONFIANZA
POLICIA SEGUNDO	\$ 30,788	\$ 5,131	\$ 1,283	\$ 37,202	\$ 71	\$ 345	\$ -	\$ 2,566	\$ 8,436	\$ 48,620	Regimen Ley Nueva 1993-2020	CONFIANZA
INTENDENTE	\$ 10,890	\$ 1,815	\$ 454	\$ 13,159	\$ 71	\$ 345	\$ 484	\$ 908	\$ 2,134	\$ 17,101	Transición Ley 1983	SINDICALIZADO
POLICIA TERCERO	\$ 30,786	\$ 5,131	\$ 1,283	\$ 37,200	\$ 71	\$ 345	\$ -	\$ -	\$ 8,435	\$ 46,051	Regimen Ley Nueva 1993-2020	CONFIANZA
POLICIA TERCERO	\$ 27,668	\$ 4,611	\$ 1,153	\$ 33,432	\$ 71	\$ 345	\$ -	\$ 1,383	\$ 7,581	\$ 42,812	Regimen Ley Nueva 1993-2020	CONFIANZA
POLICIA TERCERO	\$ 30,786	\$ 5,131	\$ 1,283	\$ 37,200	\$ 71	\$ 345	\$ -	\$ -	\$ 8,435	\$ 46,051	Regimen Ley Nueva 1993-2020	CONFIANZA
ASISTENTE DE GESTION	\$ 16,865	\$ 1,405	\$ -	\$ 18,270	\$ -	\$ -	\$ -	\$ -	\$ -	\$ 18,270	Sin aportaciones	HONORARIOS
POLICIA TERCERO	\$ 30,786	\$ 5,131	\$ 1,283	\$ 37,200	\$ 71	\$ 345	\$ -	\$ -	\$ 8,435	\$ 46,051	Regimen Ley Nueva 1993-2020	CONFIANZA
POLICIA TERCERO	\$ 30,786	\$ 5,131	\$ 1,283	\$ 37,200	\$ 71	\$ 345	\$ -	\$ 2,566	\$ 8,435	\$ 48,616	Regimen Ley Nueva 1993-2020	CONFIANZA
COORDINADOR TECNICO	\$ 72,020	\$ 12,003	\$ 3,001	\$ 87,024	\$ 71	\$ 345	\$ -	\$ -	\$ 19,733	\$ 107,173	Sin aportaciones	Honorario Cubre Plaza
GUARDIA AUXILIAR	\$ 17,804	\$ 2,967	\$ 742	\$ 21,513	\$ 71	\$ 345	\$ 791	\$ -	\$ 4,878	\$ 27,599	Regimen Ley Nueva 1993-2020	CONFIANZA
POLICIA TERCERO	\$ 30,786	\$ 5,131	\$ 1,283	\$ 37,200	\$ 71	\$ 345	\$ -	\$ -	\$ 8,435	\$ 46,051	Regimen Ley Nueva 1993-2020	CONFIANZA
AUXILIAR DE ALMACEN	\$ 20,506	\$ 3,418	\$ 854	\$ 24,778	\$ 71	\$ 345	\$ -	\$ -	\$ 5,619	\$ 30,813	Regimen Ley Nueva 1993-2020	CONFIANZA
POLICIA	\$ 27,667	\$ 4,611	\$ 1,153	\$ 33,431	\$ 71	\$ 345	\$ -	\$ -	\$ 7,581	\$ 41,428	Regimen Ley Nueva 1993-2020	CONFIANZA

C.5.1 NOMINA TABULADA DE LOS SERVIDORES PÚBLICOS DEL GOBIERNO CENTRAL

PUESTO	PERCEPCIONES ORDINARIAS				PRESTACIONES ADICIONALES			3ER PERIODO	SEGURIDAD SOCIAL	COSTO TOTAL	TIPO DE PUESTO	
	PERCEPCION MENSUAL	AGUINALDO	PRIMA VACACIONAL	PERCEPCION MENSUAL + AGUINALDO + PRIMA VACACIONAL	APOYO NAVIDEÑO	FONDO DE AHORRO	DIA DEL SERVIDOR PUBLICO				REGIMEN	STATUS
GUARDIA AUXILIAR	\$ 17,804	\$ 2,967	\$ 742	\$ 21,513	\$ 71	\$ 345	\$ 791	\$ -	\$ 4,878	\$ 27,599	Regimen Ley Nueva 1993-2020	CONFIANZA
POLICIA PRIMERO	\$ 39,299	\$ 6,550	\$ 1,637	\$ 47,486	\$ 71	\$ 345	\$ -	\$ 3,275	\$ 10,768	\$ 61,945	Regimen Ley Nueva 1993-2020	CONFIANZA
TRABAJADORA SOCIAL	\$ 26,375	\$ 4,396	\$ 1,099	\$ 31,870	\$ 71	\$ 345	\$ -	\$ -	\$ 7,227	\$ 39,512	Regimen Ley Nueva 1993-2020	CONFIANZA
POLICIA CUSTODIO	\$ 24,426	\$ 4,071	\$ 1,018	\$ 29,515	\$ 71	\$ 345	\$ -	\$ -	\$ 6,693	\$ 36,623	Regimen Ley Nueva 1993-2020	CONFIANZA
POLICIA CUSTODIO	\$ 24,426	\$ 4,071	\$ 1,018	\$ 29,515	\$ 71	\$ 345	\$ -	\$ 950	\$ 6,693	\$ 37,573	Regimen Ley Nueva 1993-2020	CONFIANZA
ANALISTA DE PSICOLOGIA	\$ 25,100	\$ 4,183	\$ 1,046	\$ 30,329	\$ 71	\$ 345	\$ -	\$ -	\$ 6,877	\$ 37,622	Regimen Ley Nueva 1993-2020	CONFIANZA
POLICIA CUSTODIO	\$ 24,426	\$ 4,071	\$ 1,018	\$ 29,515	\$ 71	\$ 345	\$ -	\$ -	\$ 6,693	\$ 36,623	Regimen Ley Nueva 1993-2020	CONFIANZA
POLICIA	\$ 27,667	\$ 4,611	\$ 1,153	\$ 33,431	\$ 71	\$ 345	\$ -	\$ -	\$ 7,581	\$ 41,428	Regimen Ley Nueva 1993-2020	CONFIANZA
POLICIA TERCERO	\$ 30,786	\$ 5,131	\$ 1,283	\$ 37,200	\$ 71	\$ 345	\$ -	\$ -	\$ 8,435	\$ 46,051	Regimen Ley Nueva 1993-2020	CONFIANZA
ENLACE DE SEGUIMIENTO	\$ 38,000	\$ 6,333	\$ 1,583	\$ 45,917	\$ 71	\$ 345	\$ 1,689	\$ 2,111	\$ 10,412	\$ 60,545	Regimen Ley Nueva 1993-2020	SINDICALIZADO
POLICIA	\$ 27,667	\$ 4,611	\$ 1,153	\$ 33,431	\$ 71	\$ 345	\$ -	\$ -	\$ 7,581	\$ 41,428	Regimen Ley Nueva 1993-2020	CONFIANZA
INTENDENTE	\$ 10,686	\$ 1,781	\$ 445	\$ 12,912	\$ 71	\$ 345	\$ 475	\$ -	\$ 2,928	\$ 16,731	Regimen Ley Nueva 1993-2020	SINDICALIZADO
INTENDENTE	\$ 10,686	\$ 1,815	\$ 454	\$ 13,159	\$ 71	\$ 345	\$ 484	\$ 908	\$ 2,984	\$ 17,950	Regimen Ley Nueva 1993-2020	SINDICALIZADO
POLICIA	\$ 27,667	\$ 4,611	\$ 1,153	\$ 33,431	\$ 71	\$ 345	\$ -	\$ -	\$ 7,581	\$ 41,428	Regimen Ley Nueva 1993-2020	CONFIANZA
PROMOTOR DE DEPORTES	\$ 18,463	\$ 3,077	\$ 769	\$ 22,309	\$ 71	\$ 345	\$ 821	\$ -	\$ 5,059	\$ 28,605	Regimen Ley Nueva 1993-2020	CONFIANZA
ANALISTA DE PROCESOS DE NOMINAS	\$ 31,405	\$ 5,234	\$ 1,309	\$ 37,948	\$ 71	\$ 345	\$ -	\$ -	\$ 8,605	\$ 46,969	Regimen Ley Nueva 1993-2020	CONFIANZA
AUDITOR	\$ 26,029	\$ 4,338	\$ 1,085	\$ 31,452	\$ 71	\$ 345	\$ -	\$ -	\$ 7,132	\$ 38,999	Regimen Ley Nueva 1993-2020	CONFIANZA
OPERADOR 911	\$ 20,590	\$ 3,432	\$ 858	\$ 24,880	\$ 71	\$ 345	\$ -	\$ -	\$ 5,642	\$ 30,937	Regimen Ley Nueva 1993-2020	CONFIANZA
GUARDIA AUXILIAR	\$ 17,804	\$ 2,967	\$ 742	\$ 21,513	\$ 71	\$ 345	\$ 791	\$ -	\$ 4,878	\$ 27,599	Regimen Ley Nueva 1993-2020	CONFIANZA
POLICIA TERCERO	\$ 30,786	\$ 5,131	\$ 1,283	\$ 37,200	\$ 71	\$ 345	\$ -	\$ -	\$ 8,435	\$ 46,051	Regimen Ley Nueva 1993-2020	CONFIANZA
POLICIA	\$ 24,426	\$ 4,071	\$ 1,018	\$ 29,515	\$ 71	\$ 345	\$ -	\$ -	\$ 6,693	\$ 36,623	Regimen Ley Nueva 1993-2020	CONFIANZA
GUARDIA AUXILIAR	\$ 17,804	\$ 2,967	\$ 742	\$ 21,513	\$ 71	\$ 345	\$ 791	\$ -	\$ 4,878	\$ 27,599	Regimen Ley Nueva 1993-2020	CONFIANZA
GUARDIA AUXILIAR	\$ 17,804	\$ 2,967	\$ 742	\$ 21,513	\$ 71	\$ 345	\$ 791	\$ -	\$ 4,878	\$ 27,599	Regimen Ley Nueva 1993-2020	CONFIANZA
POLICIA TERCERO	\$ 30,786	\$ 5,131	\$ 1,283	\$ 37,200	\$ 71	\$ 345	\$ -	\$ -	\$ 8,435	\$ 46,051	Regimen Ley Nueva 1993-2020	CONFIANZA
ASISTENTE JURIDICO	\$ 19,939	\$ 3,323	\$ 831	\$ 24,093	\$ 71	\$ 345	\$ 886	\$ -	\$ 5,463	\$ 30,858	Regimen Ley Nueva 1993-2020	CONFIANZA
POLICIA	\$ 27,667	\$ 4,611	\$ 1,153	\$ 33,431	\$ 71	\$ 345	\$ -	\$ -	\$ 7,581	\$ 41,428	Regimen Ley Nueva 1993-2020	CONFIANZA
POLICIA TERCERO	\$ 30,786	\$ 5,131	\$ 1,283	\$ 37,200	\$ 71	\$ 345	\$ -	\$ -	\$ 8,435	\$ 46,051	Regimen Ley Nueva 1993-2020	CONFIANZA
POLICIA	\$ 27,667	\$ 4,611	\$ 1,153	\$ 33,431	\$ 71	\$ 345	\$ -	\$ -	\$ 7,581	\$ 41,428	Regimen Ley Nueva 1993-2020	CONFIANZA
POLICIA	\$ 27,667	\$ 4,611	\$ 1,153	\$ 33,431	\$ 71	\$ 345	\$ -	\$ -	\$ 7,581	\$ 41,428	Regimen Ley Nueva 1993-2020	CONFIANZA
ASISTENTE OPERATIVO	\$ 28,195	\$ 4,699	\$ 1,175	\$ 34,069	\$ 71	\$ 345	\$ -	\$ -	\$ 7,725	\$ 42,210	Regimen Ley Nueva 1993-2020	CONFIANZA
POLICIA	\$ 27,667	\$ 4,611	\$ 1,153	\$ 33,431	\$ 71	\$ 345	\$ -	\$ -	\$ 7,581	\$ 41,428	Regimen Ley Nueva 1993-2020	CONFIANZA
ANALISTA OPERATIVO DE INVESTIGACION POLICIAL	\$ 29,321	\$ 4,887	\$ 1,222	\$ 35,430	\$ 71	\$ 345	\$ -	\$ -	\$ 8,034	\$ 43,879	Regimen Ley Nueva 1993-2020	CONFIANZA
GUARDIA AUXILIAR	\$ 17,804	\$ 2,967	\$ 742	\$ 21,513	\$ 71	\$ 345	\$ 791	\$ -	\$ 4,878	\$ 27,599	Regimen Ley Nueva 1993-2020	CONFIANZA
POLICIA	\$ 27,667	\$ 4,611	\$ 1,153	\$ 33,431	\$ 71	\$ 345	\$ -	\$ -	\$ 7,581	\$ 41,428	Regimen Ley Nueva 1993-2020	CONFIANZA
INTENDENTE	\$ 10,686	\$ 1,781	\$ 445	\$ 12,912	\$ 71	\$ 345	\$ 475	\$ -	\$ 2,928	\$ 16,731	Regimen Ley Nueva 1993-2020	CONFIANZA
POLICIA CUSTODIO SEGUNDO	\$ 30,783	\$ 5,131	\$ 1,283	\$ 37,196	\$ 71	\$ 345	\$ -	\$ -	\$ 8,435	\$ 46,047	Regimen Ley Nueva 1993-2020	CONFIANZA
ASISTENTE DE SECRETARIO	\$ 33,760	\$ 5,627	\$ 1,407	\$ 40,793	\$ 71	\$ 345	\$ 1,500	\$ 1,500	\$ 9,250	\$ 53,460	Regimen Ley Nueva 1993-2020	SINDICALIZADO
AUXILIAR ADMINISTRATIVO	\$ 15,409	\$ 2,568	\$ 642	\$ 18,619	\$ 71	\$ 345	\$ 685	\$ -	\$ 4,222	\$ 23,942	Regimen Ley Nueva 1993-2020	CONFIANZA
PSICOLOGO	\$ 26,300	\$ 4,383	\$ 1,096	\$ 31,779	\$ 71	\$ 345	\$ -	\$ -	\$ 7,206	\$ 39,401	Regimen Ley Nueva 1993-2020	CONFIANZA
REPRESENTANTE OBRERO	\$ 29,280	\$ 4,880	\$ 1,220	\$ 35,380	\$ 71	\$ 345	\$ -	\$ -	\$ 8,023	\$ 43,819	Regimen Ley Nueva 1993-2020	CONFIANZA
SUPERVISOR	\$ 39,249	\$ 6,542	\$ 1,635	\$ 47,426	\$ 71	\$ 345	\$ 1,744	\$ 3,271	\$ 7,693	\$ 60,550	Transición Ley 1983	SINDICALIZADO
PROMOTOR	\$ 22,983	\$ 3,831	\$ 958	\$ 27,771	\$ 71	\$ 345	\$ -	\$ -	\$ 6,297	\$ 34,484	Regimen Ley Nueva 1993-2020	CONFIANZA
POLICIA	\$ 27,667	\$ 4,611	\$ 1,153	\$ 33,431	\$ 71	\$ 345	\$ -	\$ -	\$ 7,581	\$ 41,428	Regimen Ley Nueva 1993-2020	CONFIANZA
POLICIA CUSTODIO SEGUNDO	\$ 30,783	\$ 5,131	\$ 1,283	\$ 37,196	\$ 71	\$ 345	\$ -	\$ 1,197	\$ 8,435	\$ 47,244	Regimen Ley Nueva 1993-2020	CONFIANZA
ANALISTA OPERATIVO	\$ 30,242	\$ 5,040	\$ 1,260	\$ 36,542	\$ 71	\$ 345	\$ -	\$ -	\$ 8,286	\$ 45,245	Regimen Ley Nueva 1993-2020	CONFIANZA
SECRETARIO DE JUNTA ESPECIAL	\$ 29,696	\$ 4,949	\$ 1,237	\$ 35,883	\$ 71	\$ 345	\$ 1,320	\$ -	\$ 8,137	\$ 45,755	Regimen Ley Nueva 1993-2020	SINDICALIZADO
POLICIA CUSTODIO SEGUNDO	\$ 30,783	\$ 5,131	\$ 1,283	\$ 37,196	\$ 71	\$ 345	\$ -	\$ -	\$ 8,435	\$ 46,047	Regimen Ley Nueva 1993-2020	CONFIANZA
CAJERA	\$ 19,300	\$ 3,217	\$ 804	\$ 23,321	\$ 71	\$ 345	\$ 858	\$ 1,608	\$ 3,783	\$ 29,986	Transición Ley 1983	SINDICALIZADO
SUPERVISOR A	\$ 31,000	\$ 5,167	\$ 1,292	\$ 37,458	\$ 71	\$ 345	\$ 1,378	\$ -	\$ 8,494	\$ 47,746	Regimen Ley Nueva 1993-2020	SINDICALIZADO
POLICIA CUSTODIO	\$ 24,426	\$ 4,071	\$ 1,018	\$ 29,515	\$ 71	\$ 345	\$ -	\$ -	\$ 6,693	\$ 36,623	Regimen Ley Nueva 1993-2020	CONFIANZA
POLICIA	\$ 27,667	\$ 4,611	\$ 1,153	\$ 33,431	\$ 71	\$ 345	\$ -	\$ -	\$ 7,581	\$ 41,428	Regimen Ley Nueva 1993-2020	CONFIANZA
POLICIA TERCERO	\$ 30,786	\$ 5,131	\$ 1,283	\$ 37,200	\$ 71	\$ 345	\$ -	\$ -	\$ 8,435	\$ 46,051	Regimen Ley Nueva 1993-2020	CONFIANZA
POLICIA	\$ 27,667	\$ 4,611	\$ 1,153	\$ 33,431	\$ 71	\$ 345	\$ -	\$ -	\$ 7,581	\$ 41,428	Regimen Ley Nueva 1993-2020	CONFIANZA
ANALISTA DE PRODUCCION DE PROTOTIPOS	\$ 30,977	\$ 5,163	\$ 1,291	\$ 37,431	\$ 71	\$ 345	\$ -	\$ -	\$ 8,488	\$ 46,334	Regimen Ley Nueva 1993-2020	CONFIANZA
AUDITOR	\$ 31,441	\$ 5,240	\$ 1,310	\$ 37,991	\$ 71	\$ 345	\$ -	\$ -	\$ 8,615	\$ 47,022	Regimen Ley Nueva 1993-2020	CONFIANZA
POLICIA SEGUNDO	\$ 30,788	\$ 5,131	\$ 1,283	\$ 37,202	\$ 71	\$ 345	\$ -	\$ -	\$ 8,436	\$ 46,054	Regimen Ley Nueva 1993-2020	CONFIANZA
POLICIA SEGUNDO	\$ 34,658	\$ 5,776	\$ 1,444	\$ 41,878	\$ 71	\$ 345	\$ -	\$ -	\$ 9,496	\$ 51,791	Regimen Ley Nueva 1993-2020	CONFIANZA
POLICIA	\$ 27,667	\$ 4,611	\$ 1,153	\$ 33,431	\$ 71	\$ 345	\$ -	\$ -	\$ 7,581	\$ 41,428	Regimen Ley Nueva 1993-2020	CONFIANZA
POLICIA	\$ 27,667	\$ 4,611	\$ 1,153	\$ 33,431	\$ 71	\$ 345	\$ -	\$ -	\$ 7,581	\$ 41,428	Regimen Ley Nueva 1993-2020	CONFIANZA
POLICIA TERCERO	\$ 30,786	\$ 5,131	\$ 1,283	\$ 37,200	\$ 71	\$ 345	\$ -	\$ -	\$ 8,435	\$ 46,051	Regimen Ley Nueva 1993-2020	CONFIANZA
OPERADOR 911	\$ 20,590	\$ 3,432	\$ 858	\$ 24,880	\$ 71	\$ 345	\$ -	\$ -	\$ 5,642	\$ 30,937	Regimen Ley Nueva 1993-2020	CONFIANZA
MEDICO	\$ 31,196	\$ 5,199	\$ 1,300	\$ 37,695	\$ 71	\$ 345	\$ -	\$ -	\$ 8,548	\$ 46,659	Regimen Ley Nueva 1993-2020	CONFIANZA
POLICIA	\$ 27,667	\$ 4,611	\$ 1,153	\$ 33,431	\$ 71	\$ 345	\$ -	\$ -	\$ 7,581	\$ 41,428	Regimen Ley Nueva 1993-2020	CONFIANZA
POLICIA	\$ 27,667	\$ 4,611	\$ 1,153	\$ 33,431	\$ 71	\$ 345	\$ -	\$ -	\$ 7,581	\$ 41,428	Regimen Ley Nueva 1993-2020	CONFIANZA
JEFE DEL COMITE DE FALLOS	\$ 60,958	\$ 10,160	\$ 2,540	\$ 73,658	\$ 71	\$ 345	\$ 2,709	\$ 5,080	\$ 11,948	\$ 93,810	Transición Ley 1983	SINDICALIZADO
GUARDIA AUXILIAR	\$ 17,804	\$ 2,967	\$ 742	\$ 21,513	\$ 71	\$ 345	\$ 791	\$ -	\$ 4,878	\$ 27,599	Regimen Ley Nueva 1993-2020	CONFIANZA
AYUDANTE GENERAL	\$ 10,191	\$ 849	\$ -	\$ 11,040	\$ -	\$ -	\$ -	\$ -	\$ 662	\$ 11,703	Regimen Ley Nueva 1993-2020	EVENTUAL
POLICIA TERCERO	\$ 30,786	\$ 5,131	\$ 1,283	\$ 37,200	\$ 71	\$ 345	\$ -	\$ -	\$ 8,435	\$ 46,051	Regimen Ley Nueva 1993-2020	CONFIANZA

C.5.1 NOMINA TABULADA DE LOS SERVIDORES PÚBLICOS DEL GOBIERNO CENTRAL

PUESTO	PERCEPCIONES ORDINARIAS				PRESTACIONES ADICIONALES			3ER PERIODO	SEGURIDAD SOCIAL	COSTO TOTAL	TIPO DE PUESTO	
	PERCEPCION MENSUAL	AGUINALDO	PRIMA VACACIONAL	PERCEPCION MENSUAL + AGUINALDO + PRIMA VACACIONAL	APOYO NAVIDEÑO	FONDO DE AHORRO	DIA DEL SERVIDOR PUBLICO				REGIMEN	STATUS
POLICIA	\$ 27,667	\$ 4,611	\$ 1,153	\$ 33,431	\$ 71	\$ 345	\$ -	\$ -	\$ 7,581	\$ 41,428	Regimen Ley Nueva 1993-2020	CONFIANZA
POLICIA	\$ 27,667	\$ 4,611	\$ 1,153	\$ 33,431	\$ 71	\$ 345	\$ -	\$ -	\$ 7,581	\$ 41,428	Regimen Ley Nueva 1993-2020	CONFIANZA
GUARDIA AUXILIAR	\$ 17,804	\$ 2,967	\$ 742	\$ 21,513	\$ 71	\$ 345	\$ 791	\$ -	\$ 4,878	\$ 27,599	Regimen Ley Nueva 1993-2020	CONFIANZA
POLICIA	\$ 27,667	\$ 4,611	\$ 1,153	\$ 33,431	\$ 71	\$ 345	\$ -	\$ -	\$ 7,581	\$ 41,428	Regimen Ley Nueva 1993-2020	CONFIANZA
POLICIA	\$ 27,667	\$ 4,611	\$ 1,153	\$ 33,431	\$ 71	\$ 345	\$ -	\$ -	\$ 7,581	\$ 41,428	Regimen Ley Nueva 1993-2020	CONFIANZA
POLICIA	\$ 27,667	\$ 4,611	\$ 1,153	\$ 33,431	\$ 71	\$ 345	\$ -	\$ -	\$ 7,581	\$ 41,428	Regimen Ley Nueva 1993-2020	CONFIANZA
POLICIA	\$ 27,667	\$ 4,611	\$ 1,153	\$ 33,431	\$ 71	\$ 345	\$ -	\$ -	\$ 7,581	\$ 41,428	Regimen Ley Nueva 1993-2020	CONFIANZA
CHOFER	\$ 18,768	\$ 3,128	\$ 782	\$ 22,678	\$ 71	\$ 345	\$ 834	\$ 1,564	\$ 5,142	\$ 30,634	Regimen Ley Nueva 1993-2020	SINDICALIZADO
SECRETARIO TECNICO	\$ 90,725	\$ 15,121	\$ 3,780	\$ 109,626	\$ 71	\$ 345	\$ -	\$ 7,056	\$ 24,859	\$ 141,957	Regimen Ley Nueva 1993-2020	CONFIANZA
POLICIA TERCERO	\$ 30,786	\$ 5,131	\$ 1,283	\$ 37,200	\$ 71	\$ 345	\$ -	\$ -	\$ 8,435	\$ 46,051	Regimen Ley Nueva 1993-2020	CONFIANZA
POLICIA	\$ 27,667	\$ 4,611	\$ 1,153	\$ 33,431	\$ 71	\$ 345	\$ -	\$ -	\$ 7,581	\$ 41,428	Regimen Ley Nueva 1993-2020	CONFIANZA
POLICIA TERCERO	\$ 30,786	\$ 5,131	\$ 1,283	\$ 37,200	\$ 71	\$ 345	\$ -	\$ -	\$ 8,435	\$ 46,051	Regimen Ley Nueva 1993-2020	CONFIANZA
POLICIA	\$ 27,667	\$ 4,611	\$ 1,153	\$ 33,431	\$ 71	\$ 345	\$ -	\$ -	\$ 7,581	\$ 41,428	Regimen Ley Nueva 1993-2020	CONFIANZA
COORDINADOR DE PROCESOS	\$ 94,159	\$ 15,693	\$ 3,923	\$ 113,775	\$ 71	\$ 345	\$ -	\$ -	\$ 25,800	\$ 139,991	Sin aportaciones	Honorario Cubre Plaza
SECRETARIO DE JUNTA ESPECIAL	\$ 27,754	\$ 4,626	\$ 1,156	\$ 33,536	\$ 71	\$ 345	\$ 1,234	\$ 2,313	\$ 7,605	\$ 45,103	Regimen Ley Nueva 1993-2020	SINDICALIZADO
ASISTENTE JURIDICO	\$ 20,589	\$ 3,432	\$ 858	\$ 24,878	\$ 71	\$ 345	\$ -	\$ -	\$ 5,641	\$ 30,936	Regimen Ley Nueva 1993-2020	CONFIANZA
POLICIA TERCERO	\$ 30,786	\$ 5,131	\$ 1,283	\$ 37,200	\$ 71	\$ 345	\$ -	\$ -	\$ 8,435	\$ 46,051	Regimen Ley Nueva 1993-2020	CONFIANZA
GUARDIA AUXILIAR	\$ 17,804	\$ 2,967	\$ 742	\$ 21,513	\$ 71	\$ 345	\$ 791	\$ -	\$ 4,878	\$ 27,599	Regimen Ley Nueva 1993-2020	CONFIANZA
POLICIA PRIMERO	\$ 39,299	\$ 6,550	\$ 1,637	\$ 47,486	\$ 71	\$ 345	\$ -	\$ -	\$ 10,768	\$ 58,670	Regimen Ley Nueva 1993-2020	CONFIANZA
POLICIA	\$ 27,667	\$ 4,611	\$ 1,153	\$ 33,431	\$ 71	\$ 345	\$ -	\$ -	\$ 7,581	\$ 41,428	Regimen Ley Nueva 1993-2020	CONFIANZA
POLICIA	\$ 27,667	\$ 4,611	\$ 1,153	\$ 33,431	\$ 71	\$ 345	\$ -	\$ -	\$ 7,581	\$ 41,428	Regimen Ley Nueva 1993-2020	CONFIANZA
POLICIA PRIMERO	\$ 39,299	\$ 6,550	\$ 1,637	\$ 47,486	\$ 71	\$ 345	\$ -	\$ -	\$ 10,768	\$ 58,670	Regimen Ley Nueva 1993-2020	CONFIANZA
POLICIA	\$ 27,667	\$ 4,611	\$ 1,153	\$ 33,431	\$ 71	\$ 345	\$ -	\$ -	\$ 7,581	\$ 41,428	Regimen Ley Nueva 1993-2020	CONFIANZA
POLICIA TERCERO	\$ 30,786	\$ 5,131	\$ 1,283	\$ 37,200	\$ 71	\$ 345	\$ -	\$ -	\$ 8,435	\$ 46,051	Regimen Ley Nueva 1993-2020	CONFIANZA
POLICIA	\$ 27,667	\$ 4,611	\$ 1,153	\$ 33,431	\$ 71	\$ 345	\$ -	\$ -	\$ 7,581	\$ 41,428	Regimen Ley Nueva 1993-2020	CONFIANZA
ASISTENTE DE CONTROL	\$ 25,307	\$ 4,218	\$ 1,054	\$ 30,579	\$ 71	\$ 345	\$ -	\$ -	\$ 6,934	\$ 37,929	Regimen Ley Nueva 1993-2020	CONFIANZA
DIRECTORA DE CONCURSOS	\$ 98,762	\$ 16,460	\$ 4,115	\$ 119,337	\$ 71	\$ 345	\$ -	\$ -	\$ 27,061	\$ 146,814	Sin aportaciones	Honorario Cubre Plaza
TRABAJADORA SOCIAL	\$ 24,573	\$ 4,096	\$ 1,024	\$ 29,692	\$ 71	\$ 345	\$ 1,092	\$ 1,911	\$ 6,733	\$ 39,845	Regimen Ley Nueva 1993-2020	SINDICALIZADO
ASISTENTE ADMINISTRATIVO	\$ 12,923	\$ 2,154	\$ 538	\$ 15,615	\$ 71	\$ 345	\$ 574	\$ -	\$ 3,541	\$ 20,146	Regimen Ley Nueva 1993-2020	SINDICALIZADO
PRESIDENTA DE JUNTA ESPECIAL	\$ 62,846	\$ 10,474	\$ 2,619	\$ 75,939	\$ 71	\$ 345	\$ 2,793	\$ 4,888	\$ 17,220	\$ 101,256	Regimen Ley Nueva 1993-2020	SINDICALIZADO
POLICIA	\$ 27,667	\$ 4,611	\$ 1,153	\$ 33,431	\$ 71	\$ 345	\$ -	\$ -	\$ 7,581	\$ 41,428	Regimen Ley Nueva 1993-2020	CONFIANZA
POLICIA TERCERO	\$ 27,668	\$ 4,611	\$ 1,153	\$ 33,432	\$ 71	\$ 345	\$ -	\$ -	\$ 7,581	\$ 41,429	Regimen Ley Nueva 1993-2020	CONFIANZA
ASISTENTE ADMINISTRATIVO	\$ 17,935	\$ 2,989	\$ 747	\$ 21,671	\$ 71	\$ 345	\$ 797	\$ -	\$ 4,914	\$ 27,799	Regimen Ley Nueva 1993-2020	CONFIANZA
CRIMINOLOGO	\$ 26,375	\$ 4,396	\$ 1,099	\$ 31,870	\$ 71	\$ 345	\$ -	\$ -	\$ 7,227	\$ 39,512	Regimen Ley Nueva 1993-2020	CONFIANZA
ASISTENTE ADMINISTRATIVO	\$ 23,041	\$ 3,840	\$ 960	\$ 27,841	\$ 71	\$ 345	\$ -	\$ -	\$ 6,313	\$ 34,570	Regimen Ley Nueva 1993-2020	CONFIANZA
POLICIA CUSTODIO	\$ 24,426	\$ 4,071	\$ 1,018	\$ 29,515	\$ 71	\$ 345	\$ -	\$ 1,764	\$ 6,693	\$ 38,387	Regimen Ley Nueva 1993-2020	CONFIANZA
ANALISTA ADMINISTRATIVO	\$ 24,371	\$ 4,062	\$ 1,015	\$ 29,448	\$ 71	\$ 345	\$ -	\$ -	\$ 6,678	\$ 36,542	Regimen Ley Nueva 1993-2020	CONFIANZA
POLICIA PRIMERO	\$ 34,658	\$ 5,776	\$ 1,444	\$ 41,878	\$ 71	\$ 345	\$ -	\$ 2,888	\$ 9,496	\$ 54,679	Regimen Ley Nueva 1993-2020	CONFIANZA
POLICIA CUSTODIO TERCERO	\$ 27,668	\$ 4,611	\$ 1,153	\$ 33,432	\$ 71	\$ 345	\$ -	\$ -	\$ 7,581	\$ 41,429	Regimen Ley Nueva 1993-2020	CONFIANZA
ANALISTA ADMINISTRATIVO	\$ 34,894	\$ 5,816	\$ 1,454	\$ 42,164	\$ 71	\$ 345	\$ 1,551	\$ 2,908	\$ 9,561	\$ 56,599	Regimen Ley Nueva 1993-2020	SINDICALIZADO
INTENDENTE	\$ 10,686	\$ 1,781	\$ 445	\$ 12,912	\$ 71	\$ 345	\$ 475	\$ -	\$ 2,928	\$ 16,731	Regimen Ley Nueva 1993-2020	CONFIANZA
SECRETARIO MECANOGRAFO	\$ 22,401	\$ 3,734	\$ 933	\$ 27,068	\$ 71	\$ 345	\$ -	\$ 1,742	\$ 6,138	\$ 35,364	Regimen Ley Nueva 1993-2020	CONFIANZA
SUBOFICIAL	\$ 51,619	\$ 8,603	\$ 2,151	\$ 62,373	\$ 71	\$ 345	\$ -	\$ 2,007	\$ 14,144	\$ 78,940	Regimen Ley Nueva 1993-2020	CONFIANZA
ANALISTA JURIDICO	\$ 30,242	\$ 5,040	\$ 1,260	\$ 36,542	\$ 71	\$ 345	\$ -	\$ -	\$ 8,286	\$ 45,245	Regimen Ley Nueva 1993-2020	CONFIANZA
COORDINADOR DE RECINTO FISCAL	\$ 79,821	\$ 13,304	\$ 3,326	\$ 96,450	\$ 71	\$ 345	\$ -	\$ -	\$ 21,871	\$ 118,737	Sin aportaciones	Honorario Cubre Plaza
ASISTENTE ADMINISTRATIVO	\$ 18,372	\$ 3,062	\$ 766	\$ 22,200	\$ 71	\$ 345	\$ 817	\$ -	\$ 5,034	\$ 28,466	Regimen Ley Nueva 1993-2020	CONFIANZA
POLICIA CUSTODIO	\$ 24,426	\$ 4,071	\$ 1,018	\$ 29,515	\$ 71	\$ 345	\$ -	\$ -	\$ 6,693	\$ 36,623	Regimen Ley Nueva 1993-2020	CONFIANZA
POLICIA CUSTODIO	\$ 24,426	\$ 4,071	\$ 1,018	\$ 29,515	\$ 71	\$ 345	\$ -	\$ -	\$ 6,693	\$ 36,623	Regimen Ley Nueva 1993-2020	CONFIANZA
SUPERVISOR	\$ 31,009	\$ 5,168	\$ 1,292	\$ 37,469	\$ 71	\$ 345	\$ -	\$ -	\$ 8,496	\$ 46,382	Regimen Ley Nueva 1993-2020	CONFIANZA
POLICIA TERCERO	\$ 30,786	\$ 5,131	\$ 1,283	\$ 37,200	\$ 71	\$ 345	\$ -	\$ -	\$ 8,435	\$ 46,051	Regimen Ley Nueva 1993-2020	CONFIANZA
POLICIA	\$ 27,667	\$ 4,611	\$ 1,153	\$ 33,431	\$ 71	\$ 345	\$ -	\$ -	\$ 7,581	\$ 41,428	Regimen Ley Nueva 1993-2020	CONFIANZA
POLICIA	\$ 24,426	\$ 4,071	\$ 1,018	\$ 29,515	\$ 71	\$ 345	\$ -	\$ -	\$ 6,693	\$ 36,623	Regimen Ley Nueva 1993-2020	CONFIANZA
POLICIA TERCERO	\$ 30,786	\$ 5,131	\$ 1,283	\$ 37,200	\$ 71	\$ 345	\$ -	\$ -	\$ 8,435	\$ 46,051	Regimen Ley Nueva 1993-2020	CONFIANZA
POLICIA	\$ 27,667	\$ 4,611	\$ 1,153	\$ 33,431	\$ 71	\$ 345	\$ -	\$ -	\$ 7,581	\$ 41,428	Regimen Ley Nueva 1993-2020	CONFIANZA
GUARDIA AUXILIAR	\$ 17,804	\$ 2,967	\$ 742	\$ 21,513	\$ 71	\$ 345	\$ 791	\$ -	\$ 4,878	\$ 27,599	Regimen Ley Nueva 1993-2020	CONFIANZA
POLICIA	\$ 27,667	\$ 4,611	\$ 1,153	\$ 33,431	\$ 71	\$ 345	\$ -	\$ -	\$ 7,581	\$ 41,428	Regimen Ley Nueva 1993-2020	CONFIANZA
POLICIA PRIMERO	\$ 39,299	\$ 6,550	\$ 1,637	\$ 47,486	\$ 71	\$ 345	\$ -	\$ -	\$ 10,768	\$ 58,670	Regimen Ley Nueva 1993-2020	CONFIANZA
POLICIA TERCERO	\$ 30,786	\$ 5,131	\$ 1,283	\$ 37,200	\$ 71	\$ 345	\$ -	\$ -	\$ 8,435	\$ 46,051	Regimen Ley Nueva 1993-2020	CONFIANZA
ANALISTA DE INFORMACION	\$ 37,082	\$ 6,180	\$ 1,545	\$ 44,807	\$ 71	\$ 345	\$ -	\$ -	\$ 10,160	\$ 55,384	Regimen Ley Nueva 1993-2020	CONFIANZA
POLICIA	\$ 27,667	\$ 4,611	\$ 1,153	\$ 33,431	\$ 71	\$ 345	\$ -	\$ -	\$ 7,581	\$ 41,428	Regimen Ley Nueva 1993-2020	CONFIANZA
POLICIA TERCERO	\$ 30,786	\$ 5,131	\$ 1,283	\$ 37,200	\$ 71	\$ 345	\$ -	\$ -	\$ 8,435	\$ 46,051	Regimen Ley Nueva 1993-2020	CONFIANZA
POLICIA	\$ 27,667	\$ 4,611	\$ 1,153	\$ 33,431	\$ 71	\$ 345	\$ -	\$ -	\$ 7,581	\$ 41,428	Regimen Ley Nueva 1993-2020	CONFIANZA
GUARDIA AUXILIAR	\$ 17,804	\$ 2,967	\$ 742	\$ 21,513	\$ 71	\$ 345	\$ 791	\$ -	\$ 4,878	\$ 27,599	Regimen Ley Nueva 1993-2020	CONFIANZA
ANALISTA DE INVESTIGACION SOCIOECONOMICA	\$ 26,355	\$ 4,393	\$ 1,098	\$ 31,846	\$ 71	\$ 345	\$ -	\$ -	\$ 7,221	\$ 39,483	Regimen Ley Nueva 1993-2020	CONFIANZA
POLICIA PRIMERO	\$ 39,299	\$ 6,550	\$ 1,637	\$ 47,486	\$ 71	\$ 345	\$ -	\$ -	\$ 10,768	\$ 58,670	Regimen Ley Nueva 1993-2020	CONFIANZA
GUARDIA AUXILIAR	\$ 17,804	\$ 2,967	\$ 742	\$ 21,513	\$ 71	\$ 345	\$ 791	\$ -	\$ 4,878	\$ 27,599	Regimen Ley Nueva 1993-2020	CONFIANZA
POLICIA PRIMERO	\$ 39,299	\$ 6,550	\$ 1,637	\$ 47,486	\$ 71	\$ 345	\$ -	\$ -	\$ 10,768	\$ 58,670	Regimen Ley Nueva 1993-2020	CONFIANZA

C.5.1 NOMINA TABULADA DE LOS SERVIDORES PÚBLICOS DEL GOBIERNO CENTRAL

PUESTO	PERCEPCIONES ORDINARIAS				PRESTACIONES ADICIONALES			3ER PERIODO	SEGURIDAD SOCIAL	COSTO TOTAL	TIPO DE PUESTO	
	PERCEPCION MENSUAL	AGUINALDO	PRIMA VACACIONAL	PERCEPCION MENSUAL + AGUINALDO + PRIMA VACACIONAL	APOYO NAVIDEÑO	FONDO DE AHORRO	DIA DEL SERVIDOR PUBLICO				REGIMEN	STATUS
POLICIA TERCERO	\$ 30,786	\$ 5,131	\$ 1,283	\$ 37,200	\$ 71	\$ 345	\$ -	\$ -	\$ 8,435	\$ 46,051	Regimen Ley Nueva 1993-2020	CONFIANZA
POLICIA	\$ 27,667	\$ 4,611	\$ 1,153	\$ 33,431	\$ 71	\$ 345	\$ -	\$ -	\$ 7,581	\$ 41,428	Regimen Ley Nueva 1993-2020	CONFIANZA
COORDINADOR DE RELACIONES INTERNACIONALES	\$ 67,063	\$ 11,177	\$ 2,794	\$ 81,034	\$ 71	\$ 345	\$ -	\$ -	\$ 18,375	\$ 99,826	Sin aportaciones	Honorario Cubre Plaza
POLICIA TERCERO	\$ 30,786	\$ 5,131	\$ 1,283	\$ 37,200	\$ 71	\$ 345	\$ -	\$ -	\$ 8,435	\$ 46,051	Regimen Ley Nueva 1993-2020	CONFIANZA
JEFE DE ACTIVO FIJO	\$ 46,647	\$ 7,775	\$ 1,944	\$ 56,365	\$ 71	\$ 345	\$ 2,073	\$ 2,332	\$ 12,781	\$ 73,968	Regimen Ley Nueva 1993-2020	SINDICALIZADO
POLICIA	\$ 27,667	\$ 4,611	\$ 1,153	\$ 33,431	\$ 71	\$ 345	\$ -	\$ -	\$ 7,581	\$ 41,428	Regimen Ley Nueva 1993-2020	CONFIANZA
ANALISTA OPERATIVO	\$ 28,698	\$ 4,783	\$ 1,196	\$ 34,677	\$ 71	\$ 345	\$ -	\$ -	\$ 5,625	\$ 40,717	Transición Ley 1983	CONFIANZA
SECRETARIO DE JUNTA ESPECIAL	\$ 29,282	\$ 4,880	\$ 1,220	\$ 35,382	\$ 71	\$ 345	\$ -	\$ 1,952	\$ 8,023	\$ 45,774	Regimen Ley Nueva 1993-2020	CONFIANZA
ANALISTA DE GESTION	\$ 28,270	\$ 4,712	\$ 1,178	\$ 34,160	\$ 71	\$ 345	\$ -	\$ -	\$ 7,746	\$ 42,321	Regimen Ley Nueva 1993-2020	CONFIANZA
ASISTENTE DE SERVICIOS	\$ 16,451	\$ 2,742	\$ 685	\$ 19,878	\$ 71	\$ 345	\$ 731	\$ -	\$ 4,508	\$ 25,533	Regimen Ley Nueva 1993-2020	CONFIANZA
INTENDENTE	\$ 10,890	\$ 1,815	\$ 454	\$ 13,159	\$ 71	\$ 345	\$ 484	\$ 666	\$ 2,984	\$ 17,708	Regimen Ley Nueva 1993-2020	SINDICALIZADO
POLICIA SEGUNDO	\$ 34,658	\$ 5,776	\$ 1,444	\$ 41,878	\$ 71	\$ 345	\$ -	\$ -	\$ 9,496	\$ 51,791	Regimen Ley Nueva 1993-2020	CONFIANZA
ANALISTA ADMINISTRATIVO	\$ 33,233	\$ 5,539	\$ 1,385	\$ 40,157	\$ 71	\$ 345	\$ -	\$ -	\$ 9,106	\$ 49,678	Sin aportaciones	Honorario Cubre Plaza
ANALISTA ADMINISTRATIVO	\$ 23,600	\$ 3,933	\$ 983	\$ 28,517	\$ 71	\$ 345	\$ 1,049	\$ -	\$ 6,466	\$ 36,448	Regimen Ley Nueva 1993-2020	SINDICALIZADO
ANALISTA ADMINISTRATIVO	\$ 25,320	\$ 4,220	\$ 1,055	\$ 30,595	\$ 71	\$ 345	\$ 1,125	\$ 2,110	\$ 6,938	\$ 41,184	Regimen Ley Nueva 1993-2020	SINDICALIZADO
POLICIA	\$ 27,667	\$ 4,611	\$ 1,153	\$ 33,431	\$ 71	\$ 345	\$ -	\$ -	\$ 7,581	\$ 41,428	Regimen Ley Nueva 1993-2020	CONFIANZA
POLICIA	\$ 27,667	\$ 4,611	\$ 1,153	\$ 33,431	\$ 71	\$ 345	\$ -	\$ -	\$ 7,581	\$ 41,428	Regimen Ley Nueva 1993-2020	CONFIANZA
POLICIA	\$ 27,667	\$ 4,611	\$ 1,153	\$ 33,431	\$ 71	\$ 345	\$ -	\$ -	\$ 7,581	\$ 41,428	Regimen Ley Nueva 1993-2020	CONFIANZA
POLICIA TERCERO	\$ 30,786	\$ 5,131	\$ 1,283	\$ 37,200	\$ 71	\$ 345	\$ -	\$ -	\$ 8,435	\$ 46,051	Regimen Ley Nueva 1993-2020	CONFIANZA
COORDINADOR ADMINISTRATIVO	\$ 69,788	\$ 11,631	\$ 2,908	\$ 84,327	\$ 71	\$ 345	\$ -	\$ -	\$ 19,122	\$ 103,865	Regimen Ley Nueva 1993-2020	CONFIANZA
POLICIA	\$ 27,667	\$ 4,611	\$ 1,153	\$ 33,431	\$ 71	\$ 345	\$ -	\$ -	\$ 7,581	\$ 41,428	Regimen Ley Nueva 1993-2020	CONFIANZA
POLICIA	\$ 27,667	\$ 4,611	\$ 1,153	\$ 33,431	\$ 71	\$ 345	\$ -	\$ -	\$ 7,581	\$ 41,428	Regimen Ley Nueva 1993-2020	CONFIANZA
POLICIA	\$ 27,667	\$ 4,611	\$ 1,153	\$ 33,431	\$ 71	\$ 345	\$ -	\$ -	\$ 7,581	\$ 41,428	Regimen Ley Nueva 1993-2020	CONFIANZA
GUARDIA AUXILIAR	\$ 17,804	\$ 2,967	\$ 742	\$ 21,513	\$ 71	\$ 345	\$ 791	\$ -	\$ 4,878	\$ 27,599	Regimen Ley Nueva 1993-2020	CONFIANZA
POLICIA TERCERO	\$ 30,786	\$ 5,131	\$ 1,283	\$ 37,200	\$ 71	\$ 345	\$ -	\$ -	\$ 8,435	\$ 46,051	Regimen Ley Nueva 1993-2020	CONFIANZA
POLICIA PRIMERO	\$ 39,299	\$ 6,550	\$ 1,637	\$ 47,486	\$ 71	\$ 345	\$ -	\$ -	\$ 10,768	\$ 58,670	Regimen Ley Nueva 1993-2020	CONFIANZA
SUPERVISOR DE ALMACEN	\$ 23,927	\$ 3,988	\$ 997	\$ 28,912	\$ 71	\$ 345	\$ 1,063	\$ 1,595	\$ 6,556	\$ 38,542	Regimen Ley Nueva 1993-2020	SINDICALIZADO
ANALISTA INVESTIGADOR	\$ 34,053	\$ 5,676	\$ 1,419	\$ 41,147	\$ 71	\$ 345	\$ -	\$ -	\$ 9,331	\$ 50,894	Regimen Ley Nueva 1993-2020	CONFIANZA
JEFE JURIDICO	\$ 36,925	\$ 6,154	\$ 1,539	\$ 44,618	\$ 71	\$ 345	\$ 1,641	\$ -	\$ 10,117	\$ 56,792	Regimen Ley Nueva 1993-2020	SINDICALIZADO
AYUDANTE GENERAL	\$ 10,191	\$ 849	\$ -	\$ 11,040	\$ -	\$ -	\$ -	\$ -	\$ 662	\$ 11,703	Regimen Ley Nueva 1993-2020	EVENTUAL
POLICIA	\$ 27,667	\$ 4,611	\$ 1,153	\$ 33,431	\$ 71	\$ 345	\$ -	\$ -	\$ 7,581	\$ 41,428	Regimen Ley Nueva 1993-2020	CONFIANZA
JEFE DE OPERACIONES	\$ 44,124	\$ 7,354	\$ 1,839	\$ 53,317	\$ 71	\$ 345	\$ -	\$ -	\$ 12,090	\$ 65,822	Sin aportaciones	Honorario Cubre Plaza
CADETE CUSTODIO	\$ 20,763	\$ 3,461	\$ 865	\$ 25,089	\$ 71	\$ 345	\$ -	\$ -	\$ 5,689	\$ 31,194	Regimen Ley Nueva 1993-2020	CONFIANZA
POLICIA CUSTODIO	\$ 24,426	\$ 4,071	\$ 1,018	\$ 29,515	\$ 71	\$ 345	\$ -	\$ -	\$ 6,693	\$ 36,623	Regimen Ley Nueva 1993-2020	CONFIANZA
ASISTENTE DE CAMPO	\$ 17,581	\$ 2,930	\$ 733	\$ 21,244	\$ 71	\$ 345	\$ 781	\$ -	\$ 4,817	\$ 27,258	Regimen Ley Nueva 1993-2020	CONFIANZA
TITULAR DE LA SECRETARIA DE SEGURIDAD	\$ 122,575	\$ 20,429	\$ 5,107	\$ 148,111	\$ 71	\$ 345	\$ -	\$ -	\$ 33,586	\$ 182,113	Regimen Ley Nueva 1993-2020	CONFIANZA
POLICIA CUSTODIO	\$ 24,426	\$ 4,071	\$ 1,018	\$ 29,515	\$ 71	\$ 345	\$ -	\$ 1,357	\$ 6,693	\$ 37,980	Regimen Ley Nueva 1993-2020	CONFIANZA
ANALISTA ADMINISTRATIVO	\$ 33,705	\$ 5,618	\$ 1,404	\$ 40,727	\$ 71	\$ 345	\$ 1,498	\$ 2,809	\$ 6,606	\$ 52,056	Transición Ley 1983	SINDICALIZADO
POLICIA PRIMERO	\$ 34,658	\$ 5,776	\$ 1,444	\$ 41,878	\$ 71	\$ 345	\$ -	\$ 2,888	\$ 9,496	\$ 54,679	Regimen Ley Nueva 1993-2020	CONFIANZA
TITULAR DEL COMITE INTERDISCIPLINARIO EVALUADOR	\$ 76,878	\$ 12,813	\$ 3,203	\$ 92,894	\$ 71	\$ 345	\$ -	\$ -	\$ 21,065	\$ 114,375	Sin aportaciones	Honorario Cubre Plaza
ENLACE DE SEGUIMIENTO	\$ 58,157	\$ 9,693	\$ 2,423	\$ 70,273	\$ 71	\$ 345	\$ -	\$ -	\$ 15,935	\$ 86,624	Regimen Ley Nueva 1993-2020	CONFIANZA
POLICIA	\$ 27,667	\$ 4,611	\$ 1,153	\$ 33,431	\$ 71	\$ 345	\$ -	\$ -	\$ 7,581	\$ 41,428	Regimen Ley Nueva 1993-2020	CONFIANZA
POLICIA TERCERO	\$ 27,668	\$ 4,611	\$ 1,153	\$ 33,432	\$ 71	\$ 345	\$ -	\$ -	\$ 7,581	\$ 41,429	Regimen Ley Nueva 1993-2020	CONFIANZA
POLICIA TERCERO	\$ 30,786	\$ 5,131	\$ 1,283	\$ 37,200	\$ 71	\$ 345	\$ -	\$ -	\$ 8,435	\$ 46,051	Regimen Ley Nueva 1993-2020	CONFIANZA
AYUDANTE GENERAL	\$ 10,191	\$ 849	\$ -	\$ 11,040	\$ -	\$ -	\$ -	\$ -	\$ 662	\$ 11,703	Regimen Ley Nueva 1993-2020	EVENTUAL
POLICIA	\$ 27,667	\$ 4,611	\$ 1,153	\$ 33,431	\$ 71	\$ 345	\$ -	\$ -	\$ 7,581	\$ 41,428	Regimen Ley Nueva 1993-2020	CONFIANZA
COORDINADOR TECNICO	\$ 41,456	\$ 6,909	\$ 1,727	\$ 50,093	\$ 71	\$ 345	\$ -	\$ -	\$ 11,359	\$ 61,867	Regimen Ley Nueva 1993-2020	CONFIANZA
POLICIA	\$ 27,667	\$ 4,611	\$ 1,153	\$ 33,431	\$ 71	\$ 345	\$ -	\$ -	\$ 7,581	\$ 41,428	Regimen Ley Nueva 1993-2020	CONFIANZA
POLICIA	\$ 27,667	\$ 4,611	\$ 1,153	\$ 33,431	\$ 71	\$ 345	\$ -	\$ -	\$ 7,581	\$ 41,428	Regimen Ley Nueva 1993-2020	CONFIANZA
POLICIA	\$ 27,667	\$ 4,611	\$ 1,153	\$ 33,431	\$ 71	\$ 345	\$ -	\$ -	\$ 7,581	\$ 41,428	Regimen Ley Nueva 1993-2020	CONFIANZA
ASISTENTE DE GESTION	\$ 16,865	\$ 2,811	\$ 703	\$ 20,379	\$ 71	\$ 345	\$ 750	\$ -	\$ 4,621	\$ 26,165	Regimen Ley Nueva 1993-2020	CONFIANZA
POLICIA CUSTODIO SEGUNDO	\$ 30,783	\$ 5,131	\$ 1,283	\$ 37,196	\$ 71	\$ 345	\$ -	\$ 1,881	\$ 8,435	\$ 47,928	Regimen Ley Nueva 1993-2020	CONFIANZA
TITULAR DEL ORGANO INTERNO DE CONTROL	\$ 84,249	\$ 14,042	\$ 3,510	\$ 101,801	\$ 71	\$ 345	\$ -	\$ -	\$ 23,084	\$ 125,301	Sin aportaciones	Honorario Cubre Plaza
MEDICO DE ARBITRAJE	\$ 38,771	\$ 6,462	\$ 1,615	\$ 46,848	\$ 71	\$ 345	\$ -	\$ -	\$ 10,623	\$ 57,887	Regimen Ley Nueva 1993-2020	CONFIANZA
INSTRUCTOR ESPECIALIZADO	\$ 39,035	\$ 6,506	\$ 1,626	\$ 47,167	\$ 71	\$ 345	\$ -	\$ -	\$ 10,696	\$ 58,279	Regimen Ley Nueva 1993-2020	CONFIANZA
SUPERVISOR	\$ 25,483	\$ 4,247	\$ 1,062	\$ 30,792	\$ 71	\$ 345	\$ 1,133	\$ 708	\$ 6,982	\$ 40,031	Regimen Ley Nueva 1993-2020	SINDICALIZADO
JEFE DE DEPARTAMENTO DE REGISTRO Y DIFUSION	\$ 60,442	\$ 10,074	\$ 2,518	\$ 73,034	\$ 71	\$ 345	\$ 2,686	\$ 5,037	\$ 16,561	\$ 97,734	Regimen Ley Nueva 1993-2020	SINDICALIZADO
SUPERVISOR DE OBRAS	\$ 36,792	\$ 6,132	\$ 1,533	\$ 44,457	\$ 71	\$ 345	\$ 1,635	\$ 2,657	\$ 10,081	\$ 59,246	Regimen Ley Nueva 1993-2020	SINDICALIZADO
PROMOTOR	\$ 27,805	\$ 4,634	\$ 1,159	\$ 33,598	\$ 71	\$ 345	\$ -	\$ -	\$ 7,619	\$ 41,632	Regimen Ley Nueva 1993-2020	CONFIANZA
ANALISTA JURIDICO	\$ 24,426	\$ 4,071	\$ 1,018	\$ 29,515	\$ 71	\$ 345	\$ -	\$ -	\$ 6,693	\$ 36,623	Regimen Ley Nueva 1993-2020	CONFIANZA
ANALISTA DE POLIGRAFIA	\$ 29,718	\$ 4,953	\$ 1,238	\$ 35,909	\$ 71	\$ 345	\$ -	\$ -	\$ 8,143	\$ 44,468	Regimen Ley Nueva 1993-2020	CONFIANZA
POLICIA	\$ 27,667	\$ 4,611	\$ 1,153	\$ 33,431	\$ 71	\$ 345	\$ -	\$ -	\$ 7,581	\$ 41,428	Regimen Ley Nueva 1993-2020	CONFIANZA
INTENDENTE	\$ 9,435	\$ 1,573	\$ 393	\$ 11,401	\$ 71	\$ 345	\$ 419	\$ -	\$ 2,585	\$ 14,821	Regimen Ley Nueva 1993-2020	CONFIANZA
GUARDIA AUXILIAR	\$ 17,804	\$ 2,967	\$ 742	\$ 21,513	\$ 71	\$ 345	\$ 791	\$ -	\$ 4,878	\$ 27,599	Regimen Ley Nueva 1993-2020	CONFIANZA
POLICIA TERCERO	\$ 27,668	\$ 4,611	\$ 1,153	\$ 33,432	\$ 71	\$ 345	\$ -	\$ -	\$ 7,581	\$ 41,429	Regimen Ley Nueva 1993-2020	CONFIANZA

C.5.1 NOMINA TABULADA DE LOS SERVIDORES PÚBLICOS DEL GOBIERNO CENTRAL

PUESTO	PERCEPCIONES ORDINARIAS				PRESTACIONES ADICIONALES			3ER PERIODO	SEGURIDAD SOCIAL	COSTO TOTAL	TIPO DE PUESTO	
	PERCEPCION MENSUAL	AGUINALDO	PRIMA VACACIONAL	PERCEPCION MENSUAL + AGUINALDO + PRIMA VACACIONAL	APOYO NAVIDEÑO	FONDO DE AHORRO	DIA DEL SERVIDOR PUBLICO				REGIMEN	STATUS
ANALISTA ADMINISTRATIVO	\$ 45,592	\$ 7,599	\$ 1,900	\$ 55,090	\$ 71	\$ 345	\$ -	\$ -	\$ 12,492	\$ 67,998	Regimen Ley Nueva 1993-2020	CONFIANZA
POLICIA CUSTODIO TERCERO	\$ 27,668	\$ 4,611	\$ 1,153	\$ 33,432	\$ 71	\$ 345	\$ -	\$ 1,076	\$ 7,581	\$ 42,505	Regimen Ley Nueva 1993-2020	CONFIANZA
ESPECIALISTA EN ATENCION DE SALA DE CRISIS 911	\$ 21,596	\$ 3,599	\$ 900	\$ 26,095	\$ 71	\$ 345	\$ -	\$ -	\$ 5,917	\$ 32,428	Regimen Ley Nueva 1993-2020	CONFIANZA
ANALISTA DIGITAL	\$ 26,375	\$ 4,396	\$ 1,099	\$ 31,870	\$ 71	\$ 345	\$ -	\$ 733	\$ 7,227	\$ 40,245	Regimen Ley Nueva 1993-2020	CONFIANZA
POLICIA TERCERO	\$ 30,786	\$ 5,131	\$ 1,283	\$ 37,200	\$ 71	\$ 345	\$ -	\$ -	\$ 8,435	\$ 46,051	Regimen Ley Nueva 1993-2020	CONFIANZA
CADETE	\$ 20,763	\$ 3,461	\$ 865	\$ 25,089	\$ 71	\$ 345	\$ -	\$ -	\$ 5,689	\$ 31,194	Regimen Ley Nueva 1993-2020	CONFIANZA
ASESOR DE SEGURIDAD	\$ 81,420	\$ 13,570	\$ 3,393	\$ 98,383	\$ 71	\$ 345	\$ -	\$ -	\$ 22,309	\$ 121,107	Regimen Ley Nueva 1993-2020	CONFIANZA
COORDINADOR DE NORMATIVIDAD	\$ 55,573	\$ 9,262	\$ 2,316	\$ 67,151	\$ 71	\$ 345	\$ -	\$ -	\$ 15,227	\$ 82,794	Regimen Ley Nueva 1993-2020	CONFIANZA
ANALISTA DE VIDEOVIGILANCIA	\$ 20,590	\$ 3,432	\$ 858	\$ 24,880	\$ 71	\$ 345	\$ -	\$ -	\$ 5,642	\$ 30,937	Regimen Ley Nueva 1993-2020	CONFIANZA
CADETE	\$ 20,763	\$ 3,461	\$ 865	\$ 25,089	\$ 71	\$ 345	\$ -	\$ -	\$ 5,689	\$ 31,194	Regimen Ley Nueva 1993-2020	CONFIANZA
POLICIA CUSTODIO	\$ 24,426	\$ 4,071	\$ 1,018	\$ 29,515	\$ 71	\$ 345	\$ -	\$ 2,036	\$ 6,693	\$ 38,659	Regimen Ley Nueva 1993-2020	CONFIANZA
ANALISTA DE VINCULACION	\$ 32,125	\$ 5,354	\$ 1,339	\$ 38,818	\$ 71	\$ 345	\$ -	\$ -	\$ 8,802	\$ 48,036	Regimen Ley Nueva 1993-2020	CONFIANZA
POLICIA CUSTODIO	\$ 24,426	\$ 4,071	\$ 1,018	\$ 29,515	\$ 71	\$ 345	\$ -	\$ 2,036	\$ 6,693	\$ 38,659	Regimen Ley Nueva 1993-2020	CONFIANZA
SUBOFICIAL	\$ 51,619	\$ 8,603	\$ 2,151	\$ 62,373	\$ 71	\$ 345	\$ -	\$ -	\$ 14,144	\$ 76,932	Regimen Ley Nueva 1993-2020	CONFIANZA
ANALISTA JURIDICO	\$ 20,596	\$ 3,433	\$ 858	\$ 24,887	\$ 71	\$ 345	\$ -	\$ -	\$ 5,643	\$ 30,946	Regimen Ley Nueva 1993-2020	CONFIANZA
ASISTENTE ADMINISTRATIVO	\$ 12,423	\$ 2,071	\$ 518	\$ 15,011	\$ 71	\$ 345	\$ 552	\$ -	\$ 3,404	\$ 19,383	Regimen Ley Nueva 1993-2020	SINDICALIZADO
ASISTENTE ADMINISTRATIVO	\$ 20,590	\$ 3,432	\$ 858	\$ 24,880	\$ 71	\$ 345	\$ -	\$ -	\$ 5,642	\$ 30,937	Regimen Ley Nueva 1993-2020	CONFIANZA
MENSAJERO	\$ 17,559	\$ 2,927	\$ 732	\$ 21,217	\$ 71	\$ 345	\$ 780	\$ -	\$ 4,811	\$ 27,225	Regimen Ley Nueva 1993-2020	CONFIANZA
POLICIA CUSTODIO	\$ 24,426	\$ 4,071	\$ 1,018	\$ 29,515	\$ 71	\$ 345	\$ -	\$ -	\$ 6,693	\$ 36,623	Regimen Ley Nueva 1993-2020	CONFIANZA
ASISTENTE ADMINISTRATIVO	\$ 17,935	\$ 1,495	\$ -	\$ 19,430	\$ -	\$ -	\$ -	\$ -	\$ -	\$ 19,430	Sin aportaciones	HONORARIOS
CADETE	\$ 20,763	\$ 3,461	\$ 865	\$ 25,089	\$ 71	\$ 345	\$ -	\$ -	\$ 5,689	\$ 31,194	Regimen Ley Nueva 1993-2020	CONFIANZA
TRABAJADOR SOCIAL	\$ 24,775	\$ 4,129	\$ 1,032	\$ 29,936	\$ 71	\$ 345	\$ -	\$ -	\$ 6,788	\$ 37,141	Regimen Ley Nueva 1993-2020	CONFIANZA
CADETE	\$ 20,763	\$ 3,461	\$ 865	\$ 25,089	\$ 71	\$ 345	\$ -	\$ -	\$ 5,689	\$ 31,194	Regimen Ley Nueva 1993-2020	CONFIANZA
AUXILIAR DE JUNTA ESPECIAL	\$ 39,235	\$ 6,539	\$ 1,635	\$ 47,409	\$ 71	\$ 345	\$ 1,744	\$ 2,616	\$ 10,750	\$ 62,935	Regimen Ley Nueva 1993-2020	SINDICALIZADO
TITULAR DEL AREA DE AUDITORIA	\$ 68,432	\$ 11,405	\$ 2,851	\$ 82,689	\$ 71	\$ 345	\$ -	\$ -	\$ 18,750	\$ 101,855	Sin aportaciones	Honorario Cubre Plaza
POLICIA	\$ 27,667	\$ 4,611	\$ 1,153	\$ 33,431	\$ 71	\$ 345	\$ -	\$ -	\$ 7,581	\$ 41,428	Regimen Ley Nueva 1993-2020	CONFIANZA
POLICIA	\$ 27,667	\$ 4,611	\$ 1,153	\$ 33,431	\$ 71	\$ 345	\$ -	\$ -	\$ 7,581	\$ 41,428	Regimen Ley Nueva 1993-2020	CONFIANZA
OFICIAL	\$ 77,277	\$ 12,880	\$ 3,220	\$ 93,376	\$ 71	\$ 345	\$ -	\$ -	\$ 21,174	\$ 114,966	Regimen Ley Nueva 1993-2020	CONFIANZA
SUPERVISOR	\$ 27,694	\$ 2,308	\$ -	\$ 30,002	\$ -	\$ -	\$ -	\$ -	\$ 1,800	\$ 31,802	Regimen Ley Nueva 1993-2020	EVENTUAL
POLICIA CUSTODIO	\$ 24,426	\$ 4,071	\$ 1,018	\$ 29,515	\$ 71	\$ 345	\$ -	\$ -	\$ 6,693	\$ 36,623	Regimen Ley Nueva 1993-2020	CONFIANZA
TRABAJADORA SOCIAL	\$ 27,819	\$ 4,637	\$ 1,159	\$ 33,615	\$ 71	\$ 345	\$ 1,236	\$ 773	\$ 5,453	\$ 41,492	Transición Ley 1983	SINDICALIZADO
SUBOFICIAL	\$ 51,619	\$ 8,603	\$ 2,151	\$ 62,373	\$ 71	\$ 345	\$ -	\$ -	\$ 14,144	\$ 76,932	Regimen Ley Nueva 1993-2020	CONFIANZA
ASISTENTE ADMINISTRATIVO	\$ 23,000	\$ 3,833	\$ 958	\$ 27,792	\$ 71	\$ 345	\$ 1,022	\$ -	\$ 6,302	\$ 35,532	Regimen Ley Nueva 1993-2020	SINDICALIZADO
ASISTENTE ADMINISTRATIVO	\$ 20,936	\$ 3,489	\$ 872	\$ 25,298	\$ 71	\$ 345	\$ -	\$ -	\$ 5,736	\$ 31,450	Regimen Ley Nueva 1993-2020	CONFIANZA
POLICIA CUSTODIO	\$ 24,426	\$ 4,071	\$ 1,018	\$ 29,515	\$ 71	\$ 345	\$ -	\$ -	\$ 6,693	\$ 36,623	Regimen Ley Nueva 1993-2020	CONFIANZA
ABOGADO	\$ 33,456	\$ 5,576	\$ 1,394	\$ 40,426	\$ 71	\$ 345	\$ -	\$ -	\$ 9,167	\$ 50,009	Regimen Ley Nueva 1993-2020	CONFIANZA
INTENDENTE	\$ 10,686	\$ 1,781	\$ 445	\$ 12,912	\$ 71	\$ 345	\$ 475	\$ -	\$ 2,928	\$ 16,731	Regimen Ley Nueva 1993-2020	CONFIANZA
OFICIAL	\$ 74,135	\$ 12,356	\$ 3,089	\$ 89,580	\$ 71	\$ 345	\$ -	\$ -	\$ 20,313	\$ 110,309	Regimen Ley Nueva 1993-2020	CONFIANZA
OFICIAL	\$ 77,277	\$ 12,880	\$ 3,220	\$ 93,376	\$ 71	\$ 345	\$ -	\$ -	\$ 21,174	\$ 114,966	Regimen Ley Nueva 1993-2020	CONFIANZA
SECRETARIA EJECUTIVA	\$ 72,250	\$ 12,042	\$ 3,010	\$ 87,302	\$ 71	\$ 345	\$ -	\$ -	\$ 19,797	\$ 107,514	Sin aportaciones	Honorario Cubre Plaza
OFICIAL DEL REGISTRO CIVIL	\$ 22,101	\$ 3,684	\$ 921	\$ 26,705	\$ 71	\$ 345	\$ -	\$ 737	\$ 6,056	\$ 33,914	Regimen Ley Nueva 1993-2020	CONFIANZA
ASESOR JURIDICO	\$ 19,569	\$ 3,262	\$ 815	\$ 23,646	\$ 71	\$ 345	\$ 870	\$ -	\$ 5,362	\$ 30,293	Regimen Ley Nueva 1993-2020	CONFIANZA
COORDINADOR DE JUNTAS DE MEJORAS	\$ 64,250	\$ 10,708	\$ 2,677	\$ 77,635	\$ 71	\$ 345	\$ -	\$ -	\$ 17,605	\$ 95,656	Regimen Ley Nueva 1993-2020	CONFIANZA
COMISIONADO AL SUSPE	\$ 84,665	\$ 14,111	\$ 3,528	\$ 102,304	\$ 71	\$ 345	\$ 3,763	\$ 7,055	\$ 16,594	\$ 130,132	Transición Ley 1983	SINDICALIZADO
ENCARGADO DEL DESPACHO DE LA DIRECCION GENEAL JURIDICA Y DE DERECHOS HUMANOS	\$ 106,344	\$ 17,724	\$ 4,431	\$ 128,499	\$ 71	\$ 345	\$ -	\$ -	\$ 29,138	\$ 158,053	Regimen Ley Nueva 1993-2020	CONFIANZA
POLICIA SEGUNDO	\$ 30,788	\$ 5,131	\$ 1,283	\$ 37,202	\$ 71	\$ 345	\$ -	\$ 2,566	\$ 8,436	\$ 48,620	Regimen Ley Nueva 1993-2020	CONFIANZA
INTENDENTE	\$ 10,890	\$ 1,815	\$ 454	\$ 13,159	\$ 71	\$ 345	\$ 484	\$ 908	\$ 2,984	\$ 17,950	Regimen Ley Nueva 1993-2020	SINDICALIZADO
SECRETARIA DE PRESIDENTE DE JUNTA ESPECIAL	\$ 16,427	\$ 2,738	\$ 684	\$ 19,849	\$ 71	\$ 345	\$ 730	\$ 1,186	\$ 4,501	\$ 26,683	Regimen Ley Nueva 1993-2020	SINDICALIZADO
POLICIA	\$ 27,667	\$ 4,611	\$ 1,153	\$ 33,431	\$ 71	\$ 345	\$ -	\$ -	\$ 7,581	\$ 41,428	Regimen Ley Nueva 1993-2020	CONFIANZA
GUARDIA AUXILIAR	\$ 17,804	\$ 2,967	\$ 742	\$ 21,513	\$ 71	\$ 345	\$ 791	\$ -	\$ 4,878	\$ 27,599	Regimen Ley Nueva 1993-2020	CONFIANZA
POLICIA	\$ 27,667	\$ 4,611	\$ 1,153	\$ 33,431	\$ 71	\$ 345	\$ -	\$ -	\$ 7,581	\$ 41,428	Regimen Ley Nueva 1993-2020	CONFIANZA
POLICIA	\$ 27,667	\$ 4,611	\$ 1,153	\$ 33,431	\$ 71	\$ 345	\$ -	\$ -	\$ 7,581	\$ 41,428	Regimen Ley Nueva 1993-2020	CONFIANZA
POLICIA	\$ 27,667	\$ 4,611	\$ 1,153	\$ 33,431	\$ 71	\$ 345	\$ -	\$ -	\$ 7,581	\$ 41,428	Regimen Ley Nueva 1993-2020	CONFIANZA
POLICIA	\$ 27,667	\$ 4,611	\$ 1,153	\$ 33,431	\$ 71	\$ 345	\$ -	\$ -	\$ 7,581	\$ 41,428	Regimen Ley Nueva 1993-2020	CONFIANZA
POLICIA	\$ 27,667	\$ 4,611	\$ 1,153	\$ 33,431	\$ 71	\$ 345	\$ -	\$ -	\$ 7,581	\$ 41,428	Regimen Ley Nueva 1993-2020	CONFIANZA
POLICIA	\$ 24,426	\$ 4,071	\$ 1,018	\$ 29,515	\$ 71	\$ 345	\$ -	\$ 1,764	\$ 6,693	\$ 38,387	Regimen Ley Nueva 1993-2020	CONFIANZA
JEFE DE ORGANIZACION	\$ 34,894	\$ 5,816	\$ 1,454	\$ 42,164	\$ 71	\$ 345	\$ -	\$ -	\$ 9,561	\$ 52,140	Regimen Ley Nueva 1993-2020	CONFIANZA
COMISIONADO AL SUSPE	\$ 77,015	\$ 12,836	\$ 3,209	\$ 93,060	\$ 71	\$ 345	\$ 3,423	\$ 6,418	\$ 15,095	\$ 118,411	Transición Ley 1983	SINDICALIZADO
OFICIAL DEL REGISTRO CIVIL	\$ 19,531	\$ 3,255	\$ 814	\$ 23,600	\$ 71	\$ 345	\$ 868	\$ -	\$ 5,351	\$ 30,235	Regimen Ley Nueva 1993-2020	CONFIANZA
OFICIAL DEL REGISTRO CIVIL	\$ 19,716	\$ 3,286	\$ 822	\$ 23,824	\$ 71	\$ 345	\$ 876	\$ -	\$ 5,402	\$ 30,518	Regimen Ley Nueva 1993-2020	CONFIANZA
OFICIAL DEL REGISTRO CIVIL	\$ 20,325	\$ 3,388	\$ 847	\$ 24,559	\$ 71	\$ 345	\$ -	\$ -	\$ 5,569	\$ 30,544	Regimen Ley Nueva 1993-2020	CONFIANZA
ASESOR	\$ 17,935	\$ 2,989	\$ 747	\$ 21,671	\$ 71	\$ 345	\$ 797	\$ -	\$ 4,914	\$ 27,799	Regimen Ley Nueva 1993-2020	CONFIANZA
NUTRIOLOGO	\$ 26,375	\$ 4,396	\$ 1,099	\$ 31,870	\$ 71	\$ 345	\$ -	\$ -	\$ 7,227	\$ 39,512	Regimen Ley Nueva 1993-2020	CONFIANZA
SECRETARIA DE MAGISTRADO	\$ 24,870	\$ 4,145	\$ 1,036	\$ 30,051	\$ 71	\$ 345	\$ 1,105	\$ 829	\$ 6,814	\$ 39,216	Regimen Ley Nueva 1993-2020	SINDICALIZADO
JEFE	\$ 56,198	\$ 9,366	\$ 2,342	\$ 67,906	\$ 71	\$ 345	\$ 2,498	\$ 3,122	\$ 15,398	\$ 89,340	Regimen Ley Nueva 1993-2020	SINDICALIZADO
CADETE	\$ 20,763	\$ 3,461	\$ 865	\$ 25,089	\$ 71	\$ 345	\$ -	\$ -	\$ 5,689	\$ 31,194	Regimen Ley Nueva 1993-2020	CONFIANZA

C.5.1 NOMINA TABULADA DE LOS SERVIDORES PÚBLICOS DEL GOBIERNO CENTRAL

PUESTO	PERCEPCIONES ORDINARIAS				PRESTACIONES ADICIONALES			3ER PERIODO	SEGURIDAD SOCIAL	COSTO TOTAL	TIPO DE PUESTO	
	PERCEPCION MENSUAL	AGUINALDO	PRIMA VACACIONAL	PERCEPCION MENSUAL + AGUINALDO + PRIMA VACACIONAL	APOYO NAVIDEÑO	FONDO DE AHORRO	DIA DEL SERVIDOR PUBLICO				REGIMEN	STATUS
SECRETARIA MECANOGRAFA	\$ 13,975	\$ 2,329	\$ 582	\$ 16,886	\$ 71	\$ 345	\$ 621	\$ 1,165	\$ 2,739	\$ 21,827	Transición Ley 1983	SINDICALIZADO
SECRETARIA MECANOGRAFA	\$ 13,378	\$ 2,230	\$ 557	\$ 16,165	\$ 71	\$ 345	\$ 595	-	\$ 3,666	\$ 20,841	Regimen Ley Nueva 1993-2020	CONFIANZA
JEFE DE VINCULACION INSTITUCIONAL	\$ 43,560	\$ 7,260	\$ 1,815	\$ 52,635	\$ 71	\$ 345	\$ 1,936	2,662	\$ 11,935	\$ 69,584	Regimen Ley Nueva 1993-2020	SINDICALIZADO
SECRETARIA MECANOGRAFA	\$ 13,378	\$ 2,230	\$ 557	\$ 16,165	\$ 71	\$ 345	\$ 595	-	\$ 3,666	\$ 20,841	Regimen Ley Nueva 1993-2020	CONFIANZA
ANALISTA DE VIDEOVIGILANCIA	\$ 20,590	\$ 3,432	\$ 858	\$ 24,880	\$ 71	\$ 345	\$ -	-	\$ 5,642	\$ 30,937	Regimen Ley Nueva 1993-2020	CONFIANZA
POLICIA	\$ 27,667	\$ 4,611	\$ 1,153	\$ 33,431	\$ 71	\$ 345	\$ -	-	\$ 7,581	\$ 41,428	Regimen Ley Nueva 1993-2020	CONFIANZA
ANALISTA EJECUTIVO TECNICO	\$ 36,130	\$ 6,022	\$ 1,505	\$ 43,657	\$ 71	\$ 345	\$ 1,606	3,011	\$ 9,900	\$ 58,589	Regimen Ley Nueva 1993-2020	SINDICALIZADO
POLICIA SEGUNDO	\$ 30,788	\$ 5,131	\$ 1,283	\$ 37,202	\$ 71	\$ 345	\$ -	-	\$ 8,436	\$ 46,054	Regimen Ley Nueva 1993-2020	CONFIANZA
ANALISTA INFORMACION	\$ 28,802	\$ 4,800	\$ 1,200	\$ 34,802	\$ 71	\$ 345	\$ -	-	\$ 7,892	\$ 43,110	Regimen Ley Nueva 1993-2020	CONFIANZA
POLICIA	\$ 27,667	\$ 4,611	\$ 1,153	\$ 33,431	\$ 71	\$ 345	\$ -	-	\$ 7,581	\$ 41,428	Regimen Ley Nueva 1993-2020	CONFIANZA
JEFE DE PLANEACION E INFORMACION	\$ 49,233	\$ 8,206	\$ 2,051	\$ 59,490	\$ 71	\$ 345	\$ 2,188	3,829	\$ 13,490	\$ 79,413	Regimen Ley Nueva 1993-2020	SINDICALIZADO
ANALISTA DE LOGISTICA	\$ 24,775	\$ 4,129	\$ 1,032	\$ 29,936	\$ 71	\$ 345	\$ -	-	\$ 6,788	\$ 37,141	Regimen Ley Nueva 1993-2020	CONFIANZA
POLICIA SEGUNDO	\$ 30,788	\$ 5,131	\$ 1,283	\$ 37,202	\$ 71	\$ 345	\$ -	-	\$ 8,436	\$ 46,054	Regimen Ley Nueva 1993-2020	CONFIANZA
POLICIA SEGUNDO	\$ 34,658	\$ 5,776	\$ 1,444	\$ 41,878	\$ 71	\$ 345	\$ -	-	\$ 9,496	\$ 51,791	Regimen Ley Nueva 1993-2020	CONFIANZA
SUPERVISOR	\$ 27,694	\$ 2,308	-	\$ 30,002	\$ -	\$ -	\$ -	-	\$ 1,800	\$ 31,802	Regimen Ley Nueva 1993-2020	EVENTUAL
ASISTENTE DE OPERACIONES	\$ 18,664	\$ 3,111	\$ 778	\$ 22,552	\$ 71	\$ 345	\$ 830	-	\$ 5,114	\$ 28,912	Regimen Ley Nueva 1993-2020	CONFIANZA
POLICIA SEGUNDO	\$ 34,658	\$ 5,776	\$ 1,444	\$ 41,878	\$ 71	\$ 345	\$ -	-	\$ 9,496	\$ 51,791	Regimen Ley Nueva 1993-2020	CONFIANZA
POLICIA SEGUNDO	\$ 34,658	\$ 5,776	\$ 1,444	\$ 41,878	\$ 71	\$ 345	\$ -	-	\$ 9,496	\$ 51,791	Regimen Ley Nueva 1993-2020	CONFIANZA
ANALISTA TECNICO	\$ 35,870	\$ 5,978	\$ 1,495	\$ 43,343	\$ 71	\$ 345	\$ 1,594	2,989	\$ 7,031	\$ 55,373	Transición Ley 1983	SINDICALIZADO
POLICIA	\$ 27,667	\$ 4,611	\$ 1,153	\$ 33,431	\$ 71	\$ 345	\$ -	-	\$ 7,581	\$ 41,428	Regimen Ley Nueva 1993-2020	CONFIANZA
ABOGADO	\$ 25,147	\$ 4,191	\$ 1,048	\$ 30,386	\$ 71	\$ 345	\$ 1,118	-	\$ 6,890	\$ 38,810	Regimen Ley Nueva 1993-2020	SINDICALIZADO
POLICIA SEGUNDO	\$ 34,658	\$ 5,776	\$ 1,444	\$ 41,878	\$ 71	\$ 345	\$ -	-	\$ 9,496	\$ 51,791	Regimen Ley Nueva 1993-2020	CONFIANZA
ANALISTA JURIDICO	\$ 35,993	\$ 5,999	\$ 1,500	\$ 43,492	\$ 71	\$ 345	\$ -	-	\$ 9,862	\$ 53,769	Sin aportaciones	Honorario Cubre Plaza
ANALISTA ADMINISTRATIVO	\$ 27,667	\$ 4,611	\$ 1,153	\$ 33,431	\$ 71	\$ 345	\$ 1,230	-	\$ 7,581	\$ 42,657	Regimen Ley Nueva 1993-2020	SINDICALIZADO
OPERADOR DE EMERGENCIAS 066	\$ 20,590	\$ 3,432	\$ 858	\$ 24,880	\$ 71	\$ 345	\$ -	-	\$ 5,642	\$ 30,937	Regimen Ley Nueva 1993-2020	CONFIANZA
ANALISTA ADMINISTRATIVO	\$ 27,334	\$ 4,556	\$ 1,139	\$ 33,029	\$ 71	\$ 345	\$ -	-	\$ 7,490	\$ 40,934	Regimen Ley Nueva 1993-2020	CONFIANZA
ANALISTA ADMINISTRATIVO	\$ 26,507	\$ 4,418	\$ 1,104	\$ 32,029	\$ 71	\$ 345	\$ -	-	\$ 7,263	\$ 39,708	Regimen Ley Nueva 1993-2020	CONFIANZA
ANALISTA ADMINISTRATIVO	\$ 31,194	\$ 5,199	\$ 1,300	\$ 37,693	\$ 71	\$ 345	\$ -	-	\$ 8,547	\$ 46,656	Regimen Ley Nueva 1993-2020	CONFIANZA
CHOFER	\$ 11,548	\$ 1,925	\$ 481	\$ 13,954	\$ 71	\$ 345	\$ 513	962	\$ 3,164	\$ 19,009	Regimen Ley Nueva 1993-2020	SINDICALIZADO
GUARDIA AUXILIAR	\$ 17,804	\$ 2,967	\$ 742	\$ 21,513	\$ 71	\$ 345	\$ 791	-	\$ 4,878	\$ 27,599	Regimen Ley Nueva 1993-2020	CONFIANZA
ANALISTA OPERATIVO DE INVESTIGACION POLICIAL	\$ 29,324	\$ 4,887	\$ 1,222	\$ 35,433	\$ 71	\$ 345	\$ -	-	\$ 8,035	\$ 43,884	Regimen Ley Nueva 1993-2020	CONFIANZA
POLICIA	\$ 27,667	\$ 4,611	\$ 1,153	\$ 33,431	\$ 71	\$ 345	\$ -	-	\$ 7,581	\$ 41,428	Regimen Ley Nueva 1993-2020	CONFIANZA
CADETE	\$ 20,763	\$ 3,461	\$ 865	\$ 25,089	\$ 71	\$ 345	\$ -	-	\$ 5,689	\$ 31,194	Regimen Ley Nueva 1993-2020	CONFIANZA
CADETE	\$ 20,763	\$ 3,461	\$ 865	\$ 25,089	\$ 71	\$ 345	\$ -	-	\$ 5,689	\$ 31,194	Regimen Ley Nueva 1993-2020	CONFIANZA
PROMOTOR SOCIAL	\$ 16,000	\$ 2,667	\$ 667	\$ 19,333	\$ 71	\$ 345	\$ 711	-	\$ 4,384	\$ 24,844	Regimen Ley Nueva 1993-2020	CONFIANZA
JEFE DE SECCION	\$ 44,838	\$ 7,473	\$ 1,868	\$ 54,179	\$ 71	\$ 345	\$ 1,993	2,491	\$ 12,286	\$ 71,364	Regimen Ley Nueva 1993-2020	SINDICALIZADO
AUXILIAR DE ALMACEN	\$ 20,005	\$ 3,334	\$ 834	\$ 24,173	\$ 71	\$ 345	\$ 889	1,445	\$ 5,481	\$ 32,404	Regimen Ley Nueva 1993-2020	SINDICALIZADO
SUBOFICIAL	\$ 51,619	\$ 8,603	\$ 2,151	\$ 62,373	\$ 71	\$ 345	\$ -	-	\$ 14,144	\$ 76,932	Regimen Ley Nueva 1993-2020	CONFIANZA
JEFE DE PROYECTOS	\$ 43,669	\$ 7,278	\$ 1,820	\$ 52,767	\$ 71	\$ 345	\$ -	-	\$ 11,965	\$ 65,148	Regimen Ley Nueva 1993-2020	CONFIANZA
ADMINISTRADOR DE CENTRO COMUNITARIO	\$ 22,216	\$ 3,703	\$ 926	\$ 26,844	\$ 71	\$ 345	\$ -	-	\$ 6,087	\$ 33,347	Regimen Ley Nueva 1993-2020	CONFIANZA
POLICIA SEGUNDO	\$ 34,658	\$ 5,776	\$ 1,444	\$ 41,878	\$ 71	\$ 345	\$ -	-	\$ 9,496	\$ 51,791	Regimen Ley Nueva 1993-2020	CONFIANZA
INTENDENTE	\$ 10,890	\$ 1,815	\$ 454	\$ 13,159	\$ 71	\$ 345	\$ 484	545	\$ 2,984	\$ 17,587	Regimen Ley Nueva 1993-2020	SINDICALIZADO
AUDITOR	\$ 24,208	\$ 4,035	\$ 1,009	\$ 29,251	\$ 71	\$ 345	\$ -	-	\$ 6,633	\$ 36,300	Regimen Ley Nueva 1993-2020	CONFIANZA
POLICIA SEGUNDO	\$ 34,658	\$ 5,776	\$ 1,444	\$ 41,878	\$ 71	\$ 345	\$ -	-	\$ 9,496	\$ 51,791	Regimen Ley Nueva 1993-2020	CONFIANZA
POLICIA SEGUNDO	\$ 30,788	\$ 5,131	\$ 1,283	\$ 37,202	\$ 71	\$ 345	\$ -	-	\$ 8,436	\$ 46,054	Regimen Ley Nueva 1993-2020	CONFIANZA
POLICIA	\$ 27,667	\$ 4,611	\$ 1,153	\$ 33,431	\$ 71	\$ 345	\$ -	-	\$ 7,581	\$ 41,428	Regimen Ley Nueva 1993-2020	CONFIANZA
ASISTENTE OPERATIVO	\$ 20,395	\$ 3,399	\$ 850	\$ 24,644	\$ 71	\$ 345	\$ -	-	\$ 5,588	\$ 30,648	Regimen Ley Nueva 1993-2020	CONFIANZA
ANALISTA JURIDICO	\$ 54,224	\$ 9,037	\$ 2,259	\$ 65,521	\$ 71	\$ 345	\$ 2,410	2,109	\$ 14,857	\$ 85,313	Regimen Ley Nueva 1993-2020	SINDICALIZADO
POLICIA CUSTODIO	\$ 24,426	\$ 4,071	\$ 1,018	\$ 29,515	\$ 71	\$ 345	\$ -	-	\$ 6,693	\$ 36,623	Regimen Ley Nueva 1993-2020	CONFIANZA
ANALISTA JURIDICO	\$ 29,143	\$ 4,857	\$ 1,214	\$ 35,214	\$ 71	\$ 345	\$ -	-	\$ 7,985	\$ 43,615	Regimen Ley Nueva 1993-2020	CONFIANZA
POLICIA CUSTODIO PRIMERO	\$ 34,658	\$ 5,776	\$ 1,444	\$ 41,878	\$ 71	\$ 345	\$ -	-	\$ 9,496	\$ 54,679	Regimen Ley Nueva 1993-2020	CONFIANZA
SUBOFICIAL	\$ 51,619	\$ 8,603	\$ 2,151	\$ 62,373	\$ 71	\$ 345	\$ -	-	\$ 14,144	\$ 76,932	Regimen Ley Nueva 1993-2020	CONFIANZA
SUPERVISOR DE CENTROS COMUNITARIOS	\$ 31,500	\$ 2,625	-	\$ 34,125	\$ -	\$ -	\$ -	-	\$ -	\$ 34,125	Sin aportaciones	HONORARIOS
ANALISTA DE PSICOLOGIA	\$ 26,305	\$ 4,384	\$ 1,096	\$ 31,785	\$ 71	\$ 345	\$ -	-	\$ 7,208	\$ 39,409	Regimen Ley Nueva 1993-2020	CONFIANZA
SUPERVISOR A	\$ 31,000	\$ 5,167	\$ 1,292	\$ 37,458	\$ 71	\$ 345	\$ -	-	\$ 8,494	\$ 46,368	Regimen Ley Nueva 1993-2020	CONFIANZA
AUDITOR ESPECIALISTA EN COMERCIO EXTERIOR Y DICTAMINADOR	\$ 36,624	\$ 6,104	\$ 1,526	\$ 44,254	\$ 71	\$ 345	\$ -	-	\$ 10,035	\$ 54,705	Regimen Ley Nueva 1993-2020	CONFIANZA
ANALISTA DE GESTION	\$ 24,775	\$ 4,129	\$ 1,032	\$ 29,936	\$ 71	\$ 345	\$ -	-	\$ 6,788	\$ 37,141	Regimen Ley Nueva 1993-2020	CONFIANZA
RESPONSABLE DE AREA	\$ 97,245	\$ 16,208	\$ 4,052	\$ 117,504	\$ 71	\$ 345	\$ -	-	\$ 26,645	\$ 144,565	Sin aportaciones	Honorario Cubre Plaza
JEFE DE PROYECTOS ESTRATEGICOS	\$ 42,547	\$ 7,091	\$ 1,773	\$ 51,411	\$ 71	\$ 345	\$ -	-	\$ 11,658	\$ 63,485	Regimen Ley Nueva 1993-2020	CONFIANZA
SECRETARIA PARTICULAR	\$ 43,971	\$ 7,329	\$ 1,832	\$ 53,132	\$ 71	\$ 345	\$ 1,954	1,221	\$ 12,048	\$ 68,771	Regimen Ley Nueva 1993-2020	SINDICALIZADO
JEFE DE ATENCION Y CONTROL DE DENUNCIAS	\$ 57,508	\$ 9,585	\$ 2,396	\$ 69,489	\$ 71	\$ 345	\$ 2,556	-	\$ 15,757	\$ 88,218	Regimen Ley Nueva 1993-2020	SINDICALIZADO
JEFE DE SEGUIMIENTO	\$ 36,058	\$ 6,010	\$ 1,502	\$ 43,570	\$ 71	\$ 345	\$ -	-	\$ 9,880	\$ 53,866	Regimen Ley Nueva 1993-2020	CONFIANZA
SECRETARIA MECANOGRAFA	\$ 13,975	\$ 2,329	\$ 582	\$ 16,886	\$ 71	\$ 345	\$ 621	1,165	\$ 2,739	\$ 21,827	Transición Ley 1983	SINDICALIZADO
ANALISTA DE CONTEXTO	\$ 28,802	\$ 4,800	\$ 1,200	\$ 34,802	\$ 71	\$ 345	\$ -	-	\$ 7,892	\$ 43,110	Regimen Ley Nueva 1993-2020	CONFIANZA
POLICIA SEGUNDO	\$ 34,658	\$ 5,776	\$ 1,444	\$ 41,878	\$ 71	\$ 345	\$ -	-	\$ 9,496	\$ 51,791	Regimen Ley Nueva 1993-2020	CONFIANZA
REPRESENTANTE PATRONAL	\$ 29,280	\$ 4,880	\$ 1,220	\$ 35,380	\$ 71	\$ 345	\$ -	2,277	\$ 8,023	\$ 46,096	Regimen Ley Nueva 1993-2020	CONFIANZA

C.5.1 NOMINA TABULADA DE LOS SERVIDORES PÚBLICOS DEL GOBIERNO CENTRAL

PUESTO	PERCEPCIONES ORDINARIAS				PRESTACIONES ADICIONALES			3ER PERIODO	SEGURIDAD SOCIAL	COSTO TOTAL	TIPO DE PUESTO	
	PERCEPCION MENSUAL	AGUINALDO	PRIMA VACACIONAL	PERCEPCION MENSUAL + AGUINALDO + PRIMA VACACIONAL	APOYO NAVIDEÑO	FONDO DE AHORRO	DIA DEL SERVIDOR PUBLICO				REGIMEN	STATUS
CADETE	\$ 20,763	\$ 3,461	\$ 865	\$ 25,089	\$ 71	\$ 345	\$ -	\$ -	\$ 5,689	\$ 31,194	Regimen Ley Nueva 1993-2020	CONFIANZA
SECRETARIA MECANOGRAFA	\$ 13,975	\$ 2,329	\$ 582	\$ 16,886	\$ 71	\$ 345	\$ 621	\$ 1,165	\$ 3,829	\$ 22,917	Regimen Ley Nueva 1993-2020	SINDICALIZADO
JEFE DE SECCION DE MANTENIMIENTO	\$ 33,233	\$ 5,539	\$ 1,385	\$ 40,157	\$ 71	\$ 345	\$ -	\$ -	\$ 9,106	\$ 49,678	Regimen Ley Nueva 1993-2020	CONFIANZA
CADETE	\$ 20,763	\$ 3,461	\$ 865	\$ 25,089	\$ 71	\$ 345	\$ -	\$ -	\$ 5,689	\$ 31,194	Regimen Ley Nueva 1993-2020	CONFIANZA
AUXILIAR DE JUNTA ESPECIAL	\$ 38,684	\$ 6,447	\$ 1,612	\$ 46,743	\$ 71	\$ 345	\$ -	\$ -	\$ 10,599	\$ 57,758	Regimen Ley Nueva 1993-2020	CONFIANZA
CADETE	\$ 20,763	\$ 3,461	\$ 865	\$ 25,089	\$ 71	\$ 345	\$ -	\$ -	\$ 5,689	\$ 31,194	Regimen Ley Nueva 1993-2020	CONFIANZA
POLICIA	\$ 27,667	\$ 4,611	\$ 1,153	\$ 33,431	\$ 71	\$ 345	\$ -	\$ -	\$ 7,581	\$ 41,428	Regimen Ley Nueva 1993-2020	CONFIANZA
POLICIA	\$ 27,667	\$ 4,611	\$ 1,153	\$ 33,431	\$ 71	\$ 345	\$ -	\$ -	\$ 7,581	\$ 41,428	Regimen Ley Nueva 1993-2020	CONFIANZA
ASISTENTE DE GESTION	\$ 16,865	\$ 2,811	\$ 703	\$ 20,379	\$ 71	\$ 345	\$ 750	\$ -	\$ 4,621	\$ 26,165	Regimen Ley Nueva 1993-2020	CONFIANZA
INSPECTOR JEFE	\$ 92,358	\$ 15,393	\$ 3,848	\$ 111,599	\$ 71	\$ 345	\$ -	\$ -	\$ 25,306	\$ 137,321	Regimen Ley Nueva 1993-2020	CONFIANZA
POLICIA TERCERO	\$ 30,786	\$ 5,131	\$ 1,283	\$ 37,200	\$ 71	\$ 345	\$ -	\$ -	\$ 8,435	\$ 46,051	Regimen Ley Nueva 1993-2020	CONFIANZA
GUARDIA AUXILIAR	\$ 17,804	\$ 2,967	\$ 742	\$ 21,513	\$ 71	\$ 345	\$ 791	\$ -	\$ 4,878	\$ 27,599	Regimen Ley Nueva 1993-2020	CONFIANZA
POLICIA	\$ 27,667	\$ 4,611	\$ 1,153	\$ 33,431	\$ 71	\$ 345	\$ -	\$ -	\$ 7,581	\$ 41,428	Regimen Ley Nueva 1993-2020	CONFIANZA
ANALISTA DE INFORMACION	\$ 27,008	\$ 4,501	\$ 1,125	\$ 32,635	\$ 71	\$ 345	\$ 1,200	\$ 2,251	\$ 7,400	\$ 43,902	Regimen Ley Nueva 1993-2020	SINDICALIZADO
SECRETARIA DE LAS MUJERES	\$ 122,575	\$ 20,429	\$ 5,107	\$ 148,111	\$ 71	\$ 345	\$ -	\$ -	\$ 33,586	\$ 182,113	Regimen Ley Nueva 1993-2020	CONFIANZA
CADETE	\$ 20,763	\$ 3,461	\$ 865	\$ 25,089	\$ 71	\$ 345	\$ -	\$ -	\$ 5,689	\$ 31,194	Regimen Ley Nueva 1993-2020	CONFIANZA
SECRETARIA DEL TESORERO	\$ 44,770	\$ 7,462	\$ 1,865	\$ 54,097	\$ 71	\$ 345	\$ 1,990	\$ 2,736	\$ 12,267	\$ 71,506	Regimen Ley Nueva 1993-2020	SINDICALIZADO
CADETE	\$ 20,763	\$ 3,461	\$ 865	\$ 25,089	\$ 71	\$ 345	\$ -	\$ -	\$ 5,689	\$ 31,194	Regimen Ley Nueva 1993-2020	CONFIANZA
POLICIA CUSTODIO	\$ 24,426	\$ 4,071	\$ 1,018	\$ 29,515	\$ 71	\$ 345	\$ -	\$ 1,764	\$ 6,693	\$ 38,387	Regimen Ley Nueva 1993-2020	CONFIANZA
PROGRAMADOR	\$ 25,684	\$ 4,281	\$ 1,070	\$ 31,035	\$ 71	\$ 345	\$ -	\$ -	\$ 7,037	\$ 38,488	Regimen Ley Nueva 1993-2020	CONFIANZA
OPERADOR 911	\$ 20,590	\$ 3,432	\$ 858	\$ 24,880	\$ 71	\$ 345	\$ -	\$ -	\$ 5,642	\$ 30,937	Regimen Ley Nueva 1993-2020	CONFIANZA
OPERADOR 911	\$ 20,590	\$ 3,432	\$ 858	\$ 24,880	\$ 71	\$ 345	\$ -	\$ -	\$ 5,642	\$ 30,937	Regimen Ley Nueva 1993-2020	CONFIANZA
OPERADOR 911	\$ 20,589	\$ 3,432	\$ 858	\$ 24,878	\$ 71	\$ 345	\$ -	\$ -	\$ 5,641	\$ 30,936	Regimen Ley Nueva 1993-2020	CONFIANZA
POLICIA	\$ 27,667	\$ 4,611	\$ 1,153	\$ 33,431	\$ 71	\$ 345	\$ -	\$ -	\$ 7,581	\$ 41,428	Regimen Ley Nueva 1993-2020	CONFIANZA
ENFERMERO	\$ 24,412	\$ 4,069	\$ 1,017	\$ 29,498	\$ 71	\$ 345	\$ -	\$ -	\$ 6,689	\$ 36,603	Regimen Ley Nueva 1993-2020	CONFIANZA
POLICIA	\$ 27,667	\$ 4,611	\$ 1,153	\$ 33,431	\$ 71	\$ 345	\$ -	\$ -	\$ 7,581	\$ 41,428	Regimen Ley Nueva 1993-2020	CONFIANZA
POLICIA CUSTODIO SEGUNDO	\$ 30,783	\$ 5,131	\$ 1,283	\$ 37,196	\$ 71	\$ 345	\$ -	\$ -	\$ 8,435	\$ 46,047	Regimen Ley Nueva 1993-2020	CONFIANZA
AUDITOR	\$ 25,684	\$ 4,281	\$ 1,070	\$ 31,035	\$ 71	\$ 345	\$ -	\$ -	\$ 7,037	\$ 38,488	Regimen Ley Nueva 1993-2020	CONFIANZA
POLICIA	\$ 27,667	\$ 4,611	\$ 1,153	\$ 33,431	\$ 71	\$ 345	\$ -	\$ -	\$ 7,581	\$ 41,428	Regimen Ley Nueva 1993-2020	CONFIANZA
COORDINADOR	\$ 68,721	\$ 11,454	\$ 2,863	\$ 83,038	\$ 71	\$ 345	\$ -	\$ -	\$ 18,830	\$ 102,283	Regimen Ley Nueva 1993-2020	CONFIANZA
ASISTENTE DE SERVICIOS	\$ 23,500	\$ 3,917	\$ 979	\$ 28,396	\$ 71	\$ 345	\$ 1,044	\$ 1,958	\$ 4,606	\$ 36,420	Transición Ley 1983	SINDICALIZADO
POLICIA SEGUNDO	\$ 34,658	\$ 5,776	\$ 1,444	\$ 41,878	\$ 71	\$ 345	\$ -	\$ -	\$ 9,496	\$ 51,791	Regimen Ley Nueva 1993-2020	CONFIANZA
POLICIA	\$ 27,667	\$ 4,611	\$ 1,153	\$ 33,431	\$ 71	\$ 345	\$ -	\$ -	\$ 7,581	\$ 41,428	Regimen Ley Nueva 1993-2020	CONFIANZA
ENLACE JURIDICO	\$ 30,874	\$ 5,146	\$ 1,286	\$ 37,306	\$ 71	\$ 345	\$ 1,372	\$ 1,201	\$ 8,459	\$ 48,754	Regimen Ley Nueva 1993-2020	SINDICALIZADO
ANALISTA DE CONTROL	\$ 25,000	\$ 4,167	\$ 1,042	\$ 30,208	\$ 71	\$ 345	\$ -	\$ -	\$ 6,850	\$ 37,474	Regimen Ley Nueva 1993-2020	CONFIANZA
POLICIA	\$ 27,667	\$ 4,611	\$ 1,153	\$ 33,431	\$ 71	\$ 345	\$ -	\$ -	\$ 7,581	\$ 41,428	Regimen Ley Nueva 1993-2020	CONFIANZA
POLICIA TERCERO	\$ 30,786	\$ 5,131	\$ 1,283	\$ 37,200	\$ 71	\$ 345	\$ -	\$ -	\$ 8,435	\$ 46,051	Regimen Ley Nueva 1993-2020	CONFIANZA
POLICIA	\$ 27,667	\$ 4,611	\$ 1,153	\$ 33,431	\$ 71	\$ 345	\$ -	\$ -	\$ 7,581	\$ 41,428	Regimen Ley Nueva 1993-2020	CONFIANZA
POLICIA TERCERO	\$ 27,668	\$ 4,611	\$ 1,153	\$ 33,432	\$ 71	\$ 345	\$ -	\$ 1,998	\$ 7,581	\$ 43,427	Regimen Ley Nueva 1993-2020	CONFIANZA
DIRECTOR JURIDICO	\$ 75,845	\$ 12,641	\$ 3,160	\$ 91,646	\$ 71	\$ 345	\$ -	\$ -	\$ 20,782	\$ 112,843	Sin aportaciones	Honorario Cubre Plaza
POLICIA TERCERO	\$ 30,786	\$ 5,131	\$ 1,283	\$ 37,200	\$ 71	\$ 345	\$ -	\$ -	\$ 8,435	\$ 46,051	Regimen Ley Nueva 1993-2020	CONFIANZA
POLICIA	\$ 27,667	\$ 4,611	\$ 1,153	\$ 33,431	\$ 71	\$ 345	\$ -	\$ -	\$ 7,581	\$ 41,428	Regimen Ley Nueva 1993-2020	CONFIANZA
POLICIA CUSTODIO SEGUNDO	\$ 30,783	\$ 5,131	\$ 1,283	\$ 37,196	\$ 71	\$ 345	\$ -	\$ 2,052	\$ 8,435	\$ 48,099	Regimen Ley Nueva 1993-2020	CONFIANZA
ASISTENTE JURIDICO	\$ 23,996	\$ 3,999	\$ 1,000	\$ 28,995	\$ 71	\$ 345	\$ 1,066	\$ -	\$ 6,575	\$ 37,052	Regimen Ley Nueva 1993-2020	SINDICALIZADO
AUXILIAR ADMINISTRATIVO	\$ 16,646	\$ 2,774	\$ 694	\$ 20,114	\$ 71	\$ 345	\$ 740	\$ -	\$ 4,561	\$ 25,831	Regimen Ley Nueva 1993-2020	CONFIANZA
COORDINADOR DE TESORERIA	\$ 74,199	\$ 12,367	\$ 3,092	\$ 89,657	\$ 71	\$ 345	\$ -	\$ -	\$ 20,331	\$ 110,403	Regimen Ley Nueva 1993-2020	CONFIANZA
COORDINADOR DE ANALISIS VIDEO TACTICO	\$ 53,172	\$ 8,862	\$ 2,216	\$ 64,250	\$ 71	\$ 345	\$ -	\$ -	\$ 14,569	\$ 79,234	Regimen Ley Nueva 1993-2020	CONFIANZA
ANALISTA DE SERVICIOS	\$ 37,434	\$ 6,239	\$ 1,560	\$ 45,233	\$ 71	\$ 345	\$ -	\$ -	\$ 10,257	\$ 55,905	Regimen Ley Nueva 1993-2020	CONFIANZA
ANALISTA DE SERVICIOS	\$ 37,434	\$ 6,239	\$ 1,560	\$ 45,233	\$ 71	\$ 345	\$ -	\$ -	\$ 10,257	\$ 55,905	Regimen Ley Nueva 1993-2020	CONFIANZA
SUBINSPECTOR	\$ 81,644	\$ 13,607	\$ 3,402	\$ 98,653	\$ 71	\$ 345	\$ -	\$ -	\$ 22,370	\$ 121,439	Regimen Ley Nueva 1993-2020	CONFIANZA
JEFE DE ARMAMENTO	\$ 48,933	\$ 8,156	\$ 2,039	\$ 59,127	\$ 71	\$ 345	\$ 2,175	\$ 4,078	\$ 13,408	\$ 79,203	Regimen Ley Nueva 1993-2020	SINDICALIZADO
PILOTO	\$ 101,189	\$ 16,865	\$ 4,216	\$ 122,270	\$ 71	\$ 345	\$ -	\$ -	\$ 27,726	\$ 150,412	Regimen Ley Nueva 1993-2020	CONFIANZA
ASISTENTE DE DIRECCION GENERAL	\$ 45,157	\$ 7,526	\$ 1,882	\$ 54,565	\$ 71	\$ 345	\$ -	\$ -	\$ 12,373	\$ 67,354	Regimen Ley Nueva 1993-2020	CONFIANZA
MECANICO	\$ 19,674	\$ 3,279	\$ 820	\$ 23,773	\$ 71	\$ 345	\$ 874	\$ -	\$ 5,391	\$ 30,454	Regimen Ley Nueva 1993-2020	CONFIANZA
AUXILIAR ADMINISTRATIVO	\$ 15,730	\$ 2,622	\$ 655	\$ 19,007	\$ 71	\$ 345	\$ 699	\$ -	\$ 4,310	\$ 24,432	Regimen Ley Nueva 1993-2020	CONFIANZA
POLICIA CUSTODIO SEGUNDO	\$ 30,783	\$ 5,131	\$ 1,283	\$ 37,196	\$ 71	\$ 345	\$ -	\$ 2,052	\$ 8,435	\$ 48,099	Regimen Ley Nueva 1993-2020	CONFIANZA
POLICIA CUSTODIO SEGUNDO	\$ 30,783	\$ 5,131	\$ 1,283	\$ 37,196	\$ 71	\$ 345	\$ -	\$ 1,881	\$ 8,435	\$ 47,928	Regimen Ley Nueva 1993-2020	CONFIANZA
POLICIA CUSTODIO	\$ 24,426	\$ 4,071	\$ 1,018	\$ 29,515	\$ 71	\$ 345	\$ -	\$ 1,764	\$ 6,693	\$ 38,387	Regimen Ley Nueva 1993-2020	CONFIANZA
ANALISTA JURIDICO	\$ 27,583	\$ 4,597	\$ 1,149	\$ 33,329	\$ 71	\$ 345	\$ -	\$ -	\$ 7,558	\$ 41,303	Regimen Ley Nueva 1993-2020	CONFIANZA
AUXILIAR GENERAL	\$ 12,060	\$ 2,010	\$ 503	\$ 14,573	\$ 71	\$ 345	\$ 536	\$ -	\$ 3,304	\$ 18,829	Regimen Ley Nueva 1993-2020	CONFIANZA
POLICIA CUSTODIO	\$ 24,426	\$ 4,071	\$ 1,018	\$ 29,515	\$ 71	\$ 345	\$ -	\$ -	\$ 6,693	\$ 36,623	Regimen Ley Nueva 1993-2020	CONFIANZA
ASISTENTE ADMINISTRATIVO	\$ 16,865	\$ 2,811	\$ 703	\$ 20,379	\$ 71	\$ 345	\$ 750	\$ -	\$ 4,621	\$ 26,165	Regimen Ley Nueva 1993-2020	CONFIANZA
ASISTENTE ADMINISTRATIVO	\$ 22,602	\$ 3,767	\$ 942	\$ 27,311	\$ 71	\$ 345	\$ 1,005	\$ 1,884	\$ 6,193	\$ 36,808	Regimen Ley Nueva 1993-2020	SINDICALIZADO
POLICIA CUSTODIO	\$ 24,426	\$ 4,071	\$ 1,018	\$ 29,515	\$ 71	\$ 345	\$ -	\$ -	\$ 6,693	\$ 36,623	Regimen Ley Nueva 1993-2020	CONFIANZA
DIRECTORA DE PROMOCION TURISTICA	\$ 81,420	\$ 13,570	\$ 3,393	\$ 98,383	\$ 71	\$ 345	\$ -	\$ -	\$ 22,309	\$ 121,107	Sin aportaciones	Honorario Cubre Plaza
CADETE	\$ 20,763	\$ 3,461	\$ 865	\$ 25,089	\$ 71	\$ 345	\$ -	\$ -	\$ 5,689	\$ 31,194	Regimen Ley Nueva 1993-2020	CONFIANZA
ANALISTA DE ESTUDIOS Y PROYECTOS	\$ 42,438	\$ 7,073	\$ 1,768	\$ 51,279	\$ 71	\$ 345	\$ -	\$ -	\$ 11,628	\$ 63,323	Regimen Ley Nueva 1993-2020	CONFIANZA
CADETE	\$ 20,763	\$ 3,461	\$ 865	\$ 25,089	\$ 71	\$ 345	\$ -	\$ -	\$ 5,689	\$ 31,194	Regimen Ley Nueva 1993-2020	CONFIANZA
JEFE DE CAPACITACION	\$ 36,925	\$ 6,154	\$ 1,539	\$ 44,618	\$ 71	\$ 345	\$ -	\$ 2,051	\$ 10,117	\$ 57,202	Regimen Ley Nueva 1993-2020	CONFIANZA

C.5.1 NOMINA TABULADA DE LOS SERVIDORES PÚBLICOS DEL GOBIERNO CENTRAL

PUESTO	PERCEPCIONES ORDINARIAS				PRESTACIONES ADICIONALES			3ER PERIODO	SEGURIDAD SOCIAL	COSTO TOTAL	TIPO DE PUESTO	
	PERCEPCION MENSUAL	AGUINALDO	PRIMA VACACIONAL	PERCEPCION MENSUAL + AGUINALDO + PRIMA VACACIONAL	APOYO NAVIDEÑO	FONDO DE AHORRO	DIA DEL SERVIDOR PUBLICO				REGIMEN	STATUS
CADETE	\$ 20,763	\$ 3,461	\$ 865	\$ 25,089	\$ 71	\$ 345	\$ -	\$ -	\$ 5,689	\$ 31,194	Regimen Ley Nueva 1993-2020	CONFIANZA
ASISTENTE ADMINISTRATIVO	\$ 25,263	\$ 4,211	\$ 1,053	\$ 30,526	\$ 71	\$ 345	\$ -	\$ -	\$ 6,922	\$ 37,864	Regimen Ley Nueva 1993-2020	CONFIANZA
TITULAR DE LA UNIDAD DE TRANSPARENCIA	\$ 58,527	\$ 9,755	\$ 2,439	\$ 70,720	\$ 71	\$ 345	\$ -	\$ -	\$ 16,036	\$ 87,172	Regimen Ley Nueva 1993-2020	CONFIANZA
CADETE	\$ 20,763	\$ 3,461	\$ 865	\$ 25,089	\$ 71	\$ 345	\$ -	\$ -	\$ 5,689	\$ 31,194	Regimen Ley Nueva 1993-2020	CONFIANZA
POLICIA TERCERO	\$ 27,668	\$ 4,611	\$ 1,153	\$ 33,432	\$ 71	\$ 345	\$ -	\$ -	\$ 7,581	\$ 41,429	Regimen Ley Nueva 1993-2020	CONFIANZA
POLICIA TERCERO	\$ 30,786	\$ 5,131	\$ 1,283	\$ 37,200	\$ 71	\$ 345	\$ -	\$ -	\$ 8,435	\$ 46,051	Regimen Ley Nueva 1993-2020	CONFIANZA
POLICIA	\$ 27,667	\$ 4,611	\$ 1,153	\$ 33,431	\$ 71	\$ 345	\$ -	\$ -	\$ 7,581	\$ 41,428	Regimen Ley Nueva 1993-2020	CONFIANZA
POLICIA	\$ 24,426	\$ 4,071	\$ 1,018	\$ 29,515	\$ 71	\$ 345	\$ -	\$ -	\$ 6,693	\$ 36,623	Regimen Ley Nueva 1993-2020	CONFIANZA
POLICIA	\$ 27,667	\$ 4,611	\$ 1,153	\$ 33,431	\$ 71	\$ 345	\$ -	\$ -	\$ 7,581	\$ 41,428	Regimen Ley Nueva 1993-2020	CONFIANZA
PSICOLOGA	\$ 26,375	\$ 4,396	\$ 1,099	\$ 31,870	\$ 71	\$ 345	\$ -	\$ -	\$ 7,227	\$ 39,512	Regimen Ley Nueva 1993-2020	CONFIANZA
GUARDIA AUXILIAR	\$ 17,804	\$ 2,967	\$ 742	\$ 21,513	\$ 71	\$ 345	\$ 791	\$ -	\$ 4,878	\$ 27,599	Regimen Ley Nueva 1993-2020	CONFIANZA
POLICIA TERCERO	\$ 30,786	\$ 5,131	\$ 1,283	\$ 37,200	\$ 71	\$ 345	\$ -	\$ -	\$ 8,435	\$ 46,051	Regimen Ley Nueva 1993-2020	CONFIANZA
SUBOFICIAL	\$ 51,619	\$ 8,603	\$ 2,151	\$ 62,373	\$ 71	\$ 345	\$ -	\$ -	\$ 14,144	\$ 76,932	Regimen Ley Nueva 1993-2020	CONFIANZA
ANALISTA DE VIDEO TACTICO	\$ 28,802	\$ 4,800	\$ 1,200	\$ 34,802	\$ 71	\$ 345	\$ -	\$ -	\$ 7,892	\$ 43,110	Regimen Ley Nueva 1993-2020	CONFIANZA
SECRETARIA MECANOGRAFA	\$ 13,583	\$ 2,264	\$ 566	\$ 16,413	\$ 71	\$ 345	\$ 604	\$ -	\$ 3,722	\$ 21,154	Regimen Ley Nueva 1993-2020	SINDICALIZADO
ANALISTA DE VIDEOVIGILANCIA	\$ 20,590	\$ 3,432	\$ 858	\$ 24,880	\$ 71	\$ 345	\$ -	\$ -	\$ 5,642	\$ 30,937	Regimen Ley Nueva 1993-2020	CONFIANZA
PROMOTOR SOCIAL	\$ 12,185	\$ 2,031	\$ 508	\$ 14,724	\$ 71	\$ 345	\$ 542	\$ -	\$ 3,339	\$ 19,020	Regimen Ley Nueva 1993-2020	CONFIANZA
AUXILIAR DE JUNTA ESPECIAL	\$ 39,235	\$ 6,539	\$ 1,635	\$ 47,409	\$ 71	\$ 345	\$ 1,744	\$ 3,052	\$ 10,750	\$ 63,371	Regimen Ley Nueva 1993-2020	SINDICALIZADO
SECRETARIA MECANOGRAFA	\$ 13,378	\$ 2,230	\$ 557	\$ 16,165	\$ 71	\$ 345	\$ 595	\$ -	\$ 3,666	\$ 20,841	Regimen Ley Nueva 1993-2020	SINDICALIZADO
POLICIA TERCERO	\$ 30,786	\$ 5,131	\$ 1,283	\$ 37,200	\$ 71	\$ 345	\$ -	\$ -	\$ 8,435	\$ 46,051	Regimen Ley Nueva 1993-2020	CONFIANZA
SECRETARIO AUXILIAR	\$ 26,741	\$ 4,457	\$ 1,114	\$ 32,312	\$ 71	\$ 345	\$ -	\$ -	\$ 7,327	\$ 40,055	Regimen Ley Nueva 1993-2020	CONFIANZA
POLICIA CUSTODIO	\$ 24,426	\$ 4,071	\$ 1,018	\$ 29,515	\$ 71	\$ 345	\$ -	\$ -	\$ 6,693	\$ 36,623	Regimen Ley Nueva 1993-2020	CONFIANZA
JEFE DE CALIDAD	\$ 50,083	\$ 8,347	\$ 2,087	\$ 60,517	\$ 71	\$ 345	\$ 2,226	\$ 4,174	\$ 9,816	\$ 77,149	Transición Ley 1983	SINDICALIZADO
ASISTENTE ADMINISTRATIVO	\$ 17,001	\$ 2,834	\$ 708	\$ 20,543	\$ 71	\$ 345	\$ 756	\$ 661	\$ 4,658	\$ 27,034	Regimen Ley Nueva 1993-2020	SINDICALIZADO
POLICIA SEGUNDO	\$ 34,658	\$ 5,776	\$ 1,444	\$ 41,878	\$ 71	\$ 345	\$ -	\$ -	\$ 9,496	\$ 51,791	Regimen Ley Nueva 1993-2020	CONFIANZA
POLICIA SEGUNDO	\$ 34,658	\$ 5,776	\$ 1,444	\$ 41,878	\$ 71	\$ 345	\$ -	\$ -	\$ 9,496	\$ 51,791	Regimen Ley Nueva 1993-2020	CONFIANZA
POLICIA SEGUNDO	\$ 30,788	\$ 5,131	\$ 1,283	\$ 37,202	\$ 71	\$ 345	\$ -	\$ -	\$ 8,436	\$ 46,054	Regimen Ley Nueva 1993-2020	CONFIANZA
AUDITOR	\$ 25,435	\$ 4,239	\$ 1,060	\$ 30,734	\$ 71	\$ 345	\$ -	\$ -	\$ 6,969	\$ 38,119	Regimen Ley Nueva 1993-2020	CONFIANZA
OFICIAL DEL REGISTRO CIVIL	\$ 18,706	\$ 3,118	\$ 779	\$ 22,603	\$ 71	\$ 345	\$ 831	\$ -	\$ 5,125	\$ 28,976	Regimen Ley Nueva 1993-2020	CONFIANZA
JEFE DE RECURSOS MATERIALES	\$ 40,477	\$ 6,746	\$ 1,687	\$ 48,910	\$ 71	\$ 345	\$ -	\$ -	\$ 11,091	\$ 60,416	Regimen Ley Nueva 1993-2020	CONFIANZA
JEFE DE AUDITORIA	\$ 34,194	\$ 5,699	\$ 1,425	\$ 41,318	\$ 71	\$ 345	\$ -	\$ 2,090	\$ 9,369	\$ 53,192	Regimen Ley Nueva 1993-2020	CONFIANZA
COORDINADOR DE RELACIONES CON EL SECTOR PUBLICO	\$ 89,148	\$ 14,858	\$ 3,715	\$ 107,721	\$ 71	\$ 345	\$ 3,962	\$ 7,429	\$ 17,473	\$ 137,000	Transición Ley 1983	SINDICALIZADO
INSTRUCTOR ESPECIALIZADO	\$ 43,548	\$ 7,258	\$ 1,815	\$ 52,621	\$ 71	\$ 345	\$ -	\$ 2,661	\$ 11,932	\$ 67,630	Regimen Ley Nueva 1993-2020	CONFIANZA
COORDINADOR DE PROYECTOS ESTRATEGICOS	\$ 63,300	\$ 10,550	\$ 2,638	\$ 76,488	\$ 71	\$ 345	\$ -	\$ -	\$ 17,344	\$ 94,248	Regimen Ley Nueva 1993-2020	CONFIANZA
PROMOTOR SOCIAL	\$ 22,216	\$ 3,703	\$ 926	\$ 26,844	\$ 71	\$ 345	\$ -	\$ -	\$ 6,087	\$ 33,347	Regimen Ley Nueva 1993-2020	CONFIANZA
CADETE	\$ 20,763	\$ 3,461	\$ 865	\$ 25,089	\$ 71	\$ 345	\$ -	\$ -	\$ 5,689	\$ 31,194	Regimen Ley Nueva 1993-2020	CONFIANZA
CADETE	\$ 20,763	\$ 3,461	\$ 865	\$ 25,089	\$ 71	\$ 345	\$ -	\$ -	\$ 5,689	\$ 31,194	Regimen Ley Nueva 1993-2020	CONFIANZA
PROMOTOR SOCIAL	\$ 16,880	\$ 2,813	\$ 703	\$ 20,397	\$ 71	\$ 345	\$ 750	\$ -	\$ 4,625	\$ 26,188	Regimen Ley Nueva 1993-2020	CONFIANZA
JEFE DE ENLACE	\$ 39,241	\$ 6,540	\$ 1,635	\$ 47,416	\$ 71	\$ 345	\$ -	\$ -	\$ 10,752	\$ 58,584	Regimen Ley Nueva 1993-2020	CONFIANZA
CADETE	\$ 20,763	\$ 3,461	\$ 865	\$ 25,089	\$ 71	\$ 345	\$ -	\$ -	\$ 5,689	\$ 31,194	Regimen Ley Nueva 1993-2020	CONFIANZA
CADETE	\$ 20,763	\$ 3,461	\$ 865	\$ 25,089	\$ 71	\$ 345	\$ -	\$ -	\$ 5,689	\$ 31,194	Regimen Ley Nueva 1993-2020	CONFIANZA
COORDINADORA DE SEGUIMIENTO	\$ 59,397	\$ 9,900	\$ 2,475	\$ 71,771	\$ 71	\$ 345	\$ 2,640	\$ -	\$ 16,275	\$ 91,102	Regimen Ley Nueva 1993-2020	SINDICALIZADO
POLICIA	\$ 27,667	\$ 4,611	\$ 1,153	\$ 33,431	\$ 71	\$ 345	\$ -	\$ -	\$ 7,581	\$ 41,428	Regimen Ley Nueva 1993-2020	CONFIANZA
POLICIA SEGUNDO	\$ 34,658	\$ 5,776	\$ 1,444	\$ 41,878	\$ 71	\$ 345	\$ -	\$ 2,696	\$ 9,496	\$ 54,486	Regimen Ley Nueva 1993-2020	CONFIANZA
POLICIA	\$ 27,667	\$ 4,611	\$ 1,153	\$ 33,431	\$ 71	\$ 345	\$ -	\$ -	\$ 7,581	\$ 41,428	Regimen Ley Nueva 1993-2020	CONFIANZA
POLICIA TERCERO	\$ 27,668	\$ 4,611	\$ 1,153	\$ 33,432	\$ 71	\$ 345	\$ -	\$ 922	\$ 7,581	\$ 42,351	Regimen Ley Nueva 1993-2020	CONFIANZA
POLICIA	\$ 27,667	\$ 4,611	\$ 1,153	\$ 33,431	\$ 71	\$ 345	\$ -	\$ -	\$ 7,581	\$ 41,428	Regimen Ley Nueva 1993-2020	CONFIANZA
POLICIA	\$ 27,667	\$ 4,611	\$ 1,153	\$ 33,431	\$ 71	\$ 345	\$ -	\$ -	\$ 7,581	\$ 41,428	Regimen Ley Nueva 1993-2020	CONFIANZA
POLICIA	\$ 27,667	\$ 4,611	\$ 1,153	\$ 33,431	\$ 71	\$ 345	\$ -	\$ -	\$ 7,581	\$ 41,428	Regimen Ley Nueva 1993-2020	CONFIANZA
ANALISTA DE BUSQUEDA	\$ 28,802	\$ 4,800	\$ 1,200	\$ 34,802	\$ 71	\$ 345	\$ -	\$ -	\$ 7,892	\$ 43,110	Sin aportaciones	Honorario Cubre Plaza
POLICIA SEGUNDO	\$ 34,658	\$ 5,776	\$ 1,444	\$ 41,878	\$ 71	\$ 345	\$ -	\$ -	\$ 9,496	\$ 51,791	Regimen Ley Nueva 1993-2020	CONFIANZA
ABOGADO	\$ 27,211	\$ 4,535	\$ 1,134	\$ 32,880	\$ 71	\$ 345	\$ 1,209	\$ 1,814	\$ 5,333	\$ 41,653	Transición Ley 1983	SINDICALIZADO
POLICIA SEGUNDO	\$ 30,788	\$ 5,131	\$ 1,283	\$ 37,202	\$ 71	\$ 345	\$ -	\$ -	\$ 8,436	\$ 46,054	Regimen Ley Nueva 1993-2020	CONFIANZA
POLICIA	\$ 27,667	\$ 4,611	\$ 1,153	\$ 33,431	\$ 71	\$ 345	\$ -	\$ -	\$ 7,581	\$ 41,428	Regimen Ley Nueva 1993-2020	CONFIANZA
AUDITOR	\$ 27,934	\$ 4,656	\$ 1,164	\$ 33,754	\$ 71	\$ 345	\$ 1,242	\$ 1,397	\$ 7,654	\$ 44,462	Regimen Ley Nueva 1993-2020	SINDICALIZADO
PRECEPTOR	\$ 18,380	\$ 3,063	\$ 766	\$ 22,209	\$ 71	\$ 345	\$ 817	\$ 1,532	\$ 3,602	\$ 28,576	Transición Ley 1983	SINDICALIZADO
ASISTENTE DE TRABAJOS ESPECIALES	\$ 18,990	\$ 3,165	\$ 791	\$ 22,946	\$ 71	\$ 345	\$ 844	\$ 1,477	\$ 5,203	\$ 30,886	Regimen Ley Nueva 1993-2020	SINDICALIZADO
CADETE	\$ 20,763	\$ 3,461	\$ 865	\$ 25,089	\$ 71	\$ 345	\$ -	\$ -	\$ 5,689	\$ 31,194	Regimen Ley Nueva 1993-2020	CONFIANZA
CADETE	\$ 20,763	\$ 3,461	\$ 865	\$ 25,089	\$ 71	\$ 345	\$ -	\$ -	\$ 5,689	\$ 31,194	Regimen Ley Nueva 1993-2020	CONFIANZA
ASISTENTE DE ATENCION	\$ 17,581	\$ 2,930	\$ 733	\$ 21,244	\$ 71	\$ 345	\$ 781	\$ -	\$ 4,817	\$ 27,258	Regimen Ley Nueva 1993-2020	CONFIANZA
CADETE	\$ 20,763	\$ 3,461	\$ 865	\$ 25,089	\$ 71	\$ 345	\$ -	\$ -	\$ 5,689	\$ 31,194	Regimen Ley Nueva 1993-2020	CONFIANZA
PERITO	\$ 20,915	\$ 3,486	\$ 871	\$ 25,272	\$ 71	\$ 345	\$ -	\$ 1,743	\$ 5,731	\$ 33,162	Regimen Ley Nueva 1993-2020	CONFIANZA
GUARDIA AUXILIAR	\$ 17,804	\$ 2,967	\$ 742	\$ 21,513	\$ 71	\$ 345	\$ 791	\$ -	\$ 4,878	\$ 27,599	Regimen Ley Nueva 1993-2020	CONFIANZA
ASISTENTE DE GESTION	\$ 15,986	\$ 1,332	\$ -	\$ 17,318	\$ -	\$ -	\$ -	\$ -	\$ -	\$ 17,318	Sin aportaciones	HONORARIOS
POLICIA	\$ 27,667	\$ 4,611	\$ 1,153	\$ 33,431	\$ 71	\$ 345	\$ -	\$ -	\$ 7,581	\$ 41,428	Regimen Ley Nueva 1993-2020	CONFIANZA
POLICIA TERCERO	\$ 30,786	\$ 5,131	\$ 1,283	\$ 37,200	\$ 71	\$ 345	\$ -	\$ -	\$ 8,435	\$ 46,051	Regimen Ley Nueva 1993-2020	CONFIANZA
POLICIA	\$ 27,667	\$ 4,611	\$ 1,153	\$ 33,431	\$ 71	\$ 345	\$ -	\$ -	\$ 7,581	\$ 41,428	Regimen Ley Nueva 1993-2020	CONFIANZA

C.5.1 NOMINA TABULADA DE LOS SERVIDORES PÚBLICOS DEL GOBIERNO CENTRAL

PUESTO	PERCEPCIONES ORDINARIAS				PRESTACIONES ADICIONALES			3ER PERIODO	SEGURIDAD SOCIAL	COSTO TOTAL	TIPO DE PUESTO	
	PERCEPCION MENSUAL	AGUINALDO	PRIMA VACACIONAL	PERCEPCION MENSUAL + AGUINALDO + PRIMA VACACIONAL	APOYO NAVIDEÑO	FONDO DE AHORRO	DIA DEL SERVIDOR PUBLICO				REGIMEN	STATUS
POLICIA	\$ 27,667	\$ 4,611	\$ 1,153	\$ 33,431	\$ 71	\$ 345	\$ -	\$ -	\$ 7,581	\$ 41,428	Regimen Ley Nueva 1993-2020	CONFIANZA
POLICIA PRIMERO	\$ 39,299	\$ 6,550	\$ 1,637	\$ 47,486	\$ 71	\$ 345	\$ -	\$ -	\$ 10,768	\$ 58,670	Regimen Ley Nueva 1993-2020	CONFIANZA
POLICIA	\$ 27,667	\$ 4,611	\$ 1,153	\$ 33,431	\$ 71	\$ 345	\$ -	\$ -	\$ 7,581	\$ 41,428	Regimen Ley Nueva 1993-2020	CONFIANZA
INTENDENTE	\$ 10,890	\$ 1,815	\$ 454	\$ 13,159	\$ 71	\$ 345	\$ 484	\$ 908	\$ 2,984	\$ 17,950	Regimen Ley Nueva 1993-2020	SINDICALIZADO
POLICIA SEGUNDO	\$ 34,658	\$ 5,776	\$ 1,444	\$ 41,878	\$ 71	\$ 345	\$ -	\$ -	\$ 9,496	\$ 51,791	Regimen Ley Nueva 1993-2020	CONFIANZA
JEFE DE CENTRO DE VINCULACION EMPRESARIA	\$ 45,883	\$ 7,647	\$ 1,912	\$ 55,442	\$ 71	\$ 345	\$ 2,039	\$ 3,824	\$ 12,572	\$ 74,293	Regimen Ley Nueva 1993-2020	SINDICALIZADO
PROMOTOR SOCIAL	\$ 15,298	\$ 1,275	\$ -	\$ 16,573	\$ -	\$ -	\$ -	\$ -	\$ -	\$ 16,573	Sin aportaciones	HONORARIOS
SUBOFICIAL	\$ 51,619	\$ 8,603	\$ 2,151	\$ 62,373	\$ 71	\$ 345	\$ -	\$ -	\$ 14,144	\$ 76,932	Regimen Ley Nueva 1993-2020	CONFIANZA
CADETE	\$ 20,763	\$ 3,461	\$ 865	\$ 25,089	\$ 71	\$ 345	\$ -	\$ -	\$ 5,689	\$ 31,194	Regimen Ley Nueva 1993-2020	CONFIANZA
SUBOFICIAL	\$ 51,619	\$ 8,603	\$ 2,151	\$ 62,373	\$ 71	\$ 345	\$ -	\$ -	\$ 14,144	\$ 76,932	Regimen Ley Nueva 1993-2020	CONFIANZA
CADETE	\$ 20,763	\$ 3,461	\$ 865	\$ 25,089	\$ 71	\$ 345	\$ -	\$ -	\$ 5,689	\$ 31,194	Regimen Ley Nueva 1993-2020	CONFIANZA
ESPECIALISTA EN DESARROLLO DE SOFTWARE	\$ 49,297	\$ 8,216	\$ 2,054	\$ 59,567	\$ 71	\$ 345	\$ 2,191	\$ 2,739	\$ 13,507	\$ 78,420	Regimen Ley Nueva 1993-2020	SINDICALIZADO
COORDINADOR DE INFRAESTRUCTURA	\$ 43,165	\$ 7,194	\$ 1,799	\$ 52,158	\$ 71	\$ 345	\$ -	\$ -	\$ 11,827	\$ 64,401	Regimen Ley Nueva 1993-2020	CONFIANZA
POLICIA SEGUNDO	\$ 30,788	\$ 5,131	\$ 1,283	\$ 37,202	\$ 71	\$ 345	\$ -	\$ 855	\$ 8,436	\$ 46,909	Regimen Ley Nueva 1993-2020	CONFIANZA
POLICIA SEGUNDO	\$ 34,658	\$ 5,776	\$ 1,444	\$ 41,878	\$ 71	\$ 345	\$ -	\$ -	\$ 9,496	\$ 51,791	Regimen Ley Nueva 1993-2020	CONFIANZA
INTENDENTE	\$ 10,686	\$ 1,781	\$ 445	\$ 12,912	\$ 71	\$ 345	\$ 475	\$ -	\$ 2,928	\$ 16,731	Regimen Ley Nueva 1993-2020	CONFIANZA
INTENDENTE	\$ 10,586	\$ 1,764	\$ 441	\$ 12,791	\$ 71	\$ 345	\$ 470	\$ -	\$ 2,901	\$ 16,578	Regimen Ley Nueva 1993-2020	SINDICALIZADO
POLICIA	\$ 27,667	\$ 4,611	\$ 1,153	\$ 33,431	\$ 71	\$ 345	\$ -	\$ -	\$ 7,581	\$ 41,428	Regimen Ley Nueva 1993-2020	CONFIANZA
AUDITOR	\$ 27,934	\$ 4,656	\$ 1,164	\$ 33,754	\$ 71	\$ 345	\$ 1,242	\$ 2,328	\$ 7,654	\$ 45,393	Regimen Ley Nueva 1993-2020	SINDICALIZADO
AUDITOR ESPECIALISTA EN COMERCIO EXTERIOR Y DICTAMINADOR	\$ 36,624	\$ 6,104	\$ 1,526	\$ 44,254	\$ 71	\$ 345	\$ -	\$ -	\$ 10,035	\$ 54,705	Regimen Ley Nueva 1993-2020	CONFIANZA
POLICIA	\$ 27,667	\$ 4,611	\$ 1,153	\$ 33,431	\$ 71	\$ 345	\$ -	\$ -	\$ 7,581	\$ 41,428	Regimen Ley Nueva 1993-2020	CONFIANZA
INTENDENTE	\$ 10,686	\$ 1,781	\$ 445	\$ 12,912	\$ 71	\$ 345	\$ 475	\$ -	\$ 2,928	\$ 16,731	Regimen Ley Nueva 1993-2020	CONFIANZA
POLICIA	\$ 27,667	\$ 4,611	\$ 1,153	\$ 33,431	\$ 71	\$ 345	\$ -	\$ -	\$ 7,581	\$ 41,428	Regimen Ley Nueva 1993-2020	CONFIANZA
INTENDENTE	\$ 10,890	\$ 1,815	\$ 454	\$ 13,159	\$ 71	\$ 345	\$ 484	\$ 424	\$ 2,984	\$ 17,466	Regimen Ley Nueva 1993-2020	SINDICALIZADO
POLICIA	\$ 27,667	\$ 4,611	\$ 1,153	\$ 33,431	\$ 71	\$ 345	\$ -	\$ -	\$ 7,581	\$ 41,428	Regimen Ley Nueva 1993-2020	CONFIANZA
ENFERMERO	\$ 15,021	\$ 2,504	\$ 626	\$ 18,150	\$ 71	\$ 345	\$ 668	\$ 1,252	\$ 2,944	\$ 23,430	Transición Ley 1983	CONFIANZA
JEFE DE FARMACIA	\$ 28,771	\$ 4,795	\$ 1,199	\$ 34,765	\$ 71	\$ 345	\$ -	\$ -	\$ 7,883	\$ 43,064	Regimen Ley Nueva 1993-2020	CONFIANZA
POLICIA TERCERO	\$ 30,786	\$ 5,131	\$ 1,283	\$ 37,200	\$ 71	\$ 345	\$ -	\$ -	\$ 8,435	\$ 46,051	Regimen Ley Nueva 1993-2020	CONFIANZA
ENLACE DE SEGUIMIENTO	\$ 42,100	\$ 7,017	\$ 1,754	\$ 50,871	\$ 71	\$ 345	\$ -	\$ -	\$ 11,535	\$ 62,822	Regimen Ley Nueva 1993-2020	CONFIANZA
CADETE	\$ 20,763	\$ 3,461	\$ 865	\$ 25,089	\$ 71	\$ 345	\$ -	\$ -	\$ 5,689	\$ 31,194	Regimen Ley Nueva 1993-2020	CONFIANZA
CADETE	\$ 20,763	\$ 3,461	\$ 865	\$ 25,089	\$ 71	\$ 345	\$ -	\$ -	\$ 5,689	\$ 31,194	Regimen Ley Nueva 1993-2020	CONFIANZA
POLICIA	\$ 27,667	\$ 4,611	\$ 1,153	\$ 33,431	\$ 71	\$ 345	\$ -	\$ -	\$ 7,581	\$ 41,428	Regimen Ley Nueva 1993-2020	CONFIANZA
GUARDIA AUXILIAR	\$ 17,804	\$ 2,967	\$ 742	\$ 21,513	\$ 71	\$ 345	\$ 791	\$ -	\$ 4,878	\$ 27,599	Regimen Ley Nueva 1993-2020	CONFIANZA
COORDINADOR DE INSPECCION	\$ 48,841	\$ 8,140	\$ 2,035	\$ 59,016	\$ 71	\$ 345	\$ 2,171	\$ 4,070	\$ 9,573	\$ 75,246	Transición Ley 1983	SINDICALIZADO
POLICIA	\$ 27,667	\$ 4,611	\$ 1,153	\$ 33,431	\$ 71	\$ 345	\$ -	\$ -	\$ 7,581	\$ 41,428	Regimen Ley Nueva 1993-2020	CONFIANZA
ASISTENTE DE GESTION	\$ 16,865	\$ 2,811	\$ 703	\$ 20,379	\$ 71	\$ 345	\$ 750	\$ -	\$ 4,621	\$ 26,165	Regimen Ley Nueva 1993-2020	CONFIANZA
POLICIA TERCERO	\$ 30,786	\$ 5,131	\$ 1,283	\$ 37,200	\$ 71	\$ 345	\$ -	\$ -	\$ 8,435	\$ 46,051	Regimen Ley Nueva 1993-2020	CONFIANZA
POLICIA TERCERO	\$ 30,786	\$ 5,131	\$ 1,283	\$ 37,200	\$ 71	\$ 345	\$ -	\$ -	\$ 8,435	\$ 46,051	Regimen Ley Nueva 1993-2020	CONFIANZA
GUARDIA AUXILIAR	\$ 17,804	\$ 2,967	\$ 742	\$ 21,513	\$ 71	\$ 345	\$ 791	\$ -	\$ 4,878	\$ 27,599	Regimen Ley Nueva 1993-2020	CONFIANZA
POLICIA	\$ 27,667	\$ 4,611	\$ 1,153	\$ 33,431	\$ 71	\$ 345	\$ -	\$ -	\$ 7,581	\$ 41,428	Regimen Ley Nueva 1993-2020	CONFIANZA
POLICIA CUSTODIO SEGUNDO	\$ 30,783	\$ 5,131	\$ 1,283	\$ 37,196	\$ 71	\$ 345	\$ -	\$ -	\$ 8,435	\$ 46,047	Regimen Ley Nueva 1993-2020	CONFIANZA
SUPERVISOR B	\$ 25,056	\$ 4,176	\$ 1,044	\$ 30,276	\$ 71	\$ 345	\$ -	\$ -	\$ 6,865	\$ 37,557	Regimen Ley Nueva 1993-2020	CONFIANZA
INSPECTOR LIDER B	\$ 25,589	\$ 4,265	\$ 1,066	\$ 30,920	\$ 71	\$ 345	\$ -	\$ -	\$ 7,011	\$ 38,347	Regimen Ley Nueva 1993-2020	CONFIANZA
POLICIA	\$ 27,667	\$ 4,611	\$ 1,153	\$ 33,431	\$ 71	\$ 345	\$ -	\$ -	\$ 7,581	\$ 41,428	Regimen Ley Nueva 1993-2020	CONFIANZA
POLICIA	\$ 27,667	\$ 4,611	\$ 1,153	\$ 33,431	\$ 71	\$ 345	\$ -	\$ -	\$ 7,581	\$ 41,428	Regimen Ley Nueva 1993-2020	CONFIANZA
POLICIA TERCERO	\$ 27,668	\$ 4,611	\$ 1,153	\$ 33,432	\$ 71	\$ 345	\$ -	\$ 2,306	\$ 7,581	\$ 43,735	Regimen Ley Nueva 1993-2020	CONFIANZA
AYUDANTE GENERAL	\$ 10,191	\$ 849	\$ -	\$ 11,040	\$ -	\$ -	\$ -	\$ -	\$ 662	\$ 11,703	Regimen Ley Nueva 1993-2020	EVENTUAL
POLICIA	\$ 24,426	\$ 4,071	\$ 1,018	\$ 29,515	\$ 71	\$ 345	\$ -	\$ 814	\$ 6,693	\$ 37,438	Regimen Ley Nueva 1993-2020	CONFIANZA
INSPECTOR JEFE	\$ 92,358	\$ 15,393	\$ 3,848	\$ 111,599	\$ 71	\$ 345	\$ 4,105	\$ 7,697	\$ 25,306	\$ 149,122	Regimen Ley Nueva 1993-2020	SINDICALIZADO
JEFE DE ANALISTAS DE INVESTIGACION	\$ 34,894	\$ 5,816	\$ 1,454	\$ 42,164	\$ 71	\$ 345	\$ -	\$ -	\$ 9,561	\$ 52,140	Regimen Ley Nueva 1993-2020	CONFIANZA
POLICIA	\$ 27,667	\$ 4,611	\$ 1,153	\$ 33,431	\$ 71	\$ 345	\$ -	\$ -	\$ 7,581	\$ 41,428	Regimen Ley Nueva 1993-2020	CONFIANZA
GUARDIA AUXILIAR	\$ 17,804	\$ 2,967	\$ 742	\$ 21,513	\$ 71	\$ 345	\$ 791	\$ -	\$ 4,878	\$ 27,599	Regimen Ley Nueva 1993-2020	CONFIANZA
POLICIA TERCERO	\$ 30,786	\$ 5,131	\$ 1,283	\$ 37,200	\$ 71	\$ 345	\$ -	\$ -	\$ 8,435	\$ 46,051	Regimen Ley Nueva 1993-2020	CONFIANZA
POLICIA	\$ 27,667	\$ 4,611	\$ 1,153	\$ 33,431	\$ 71	\$ 345	\$ -	\$ -	\$ 7,581	\$ 41,428	Regimen Ley Nueva 1993-2020	CONFIANZA
POLICIA	\$ 27,667	\$ 4,611	\$ 1,153	\$ 33,431	\$ 71	\$ 345	\$ -	\$ -	\$ 7,581	\$ 41,428	Regimen Ley Nueva 1993-2020	CONFIANZA
POLICIA	\$ 27,667	\$ 4,611	\$ 1,153	\$ 33,431	\$ 71	\$ 345	\$ -	\$ -	\$ 7,581	\$ 41,428	Regimen Ley Nueva 1993-2020	CONFIANZA
OPERADOR DE DENUNCIA ANONIMA 089	\$ 20,591	\$ 3,432	\$ 858	\$ 24,881	\$ 71	\$ 345	\$ -	\$ -	\$ 5,642	\$ 30,939	Regimen Ley Nueva 1993-2020	CONFIANZA
CADETE	\$ 20,763	\$ 3,461	\$ 865	\$ 25,089	\$ 71	\$ 345	\$ -	\$ -	\$ 5,689	\$ 31,194	Regimen Ley Nueva 1993-2020	CONFIANZA
POLICIA TERCERO	\$ 30,786	\$ 5,131	\$ 1,283	\$ 37,200	\$ 71	\$ 345	\$ -	\$ -	\$ 8,435	\$ 46,051	Regimen Ley Nueva 1993-2020	CONFIANZA
POLICIA TERCERO	\$ 27,668	\$ 4,611	\$ 1,153	\$ 33,432	\$ 71	\$ 345	\$ -	\$ 1,076	\$ 7,581	\$ 42,505	Regimen Ley Nueva 1993-2020	CONFIANZA
GUARDIA AUXILIAR	\$ 17,804	\$ 2,967	\$ 742	\$ 21,513	\$ 71	\$ 345	\$ 791	\$ -	\$ 4,878	\$ 27,599	Regimen Ley Nueva 1993-2020	CONFIANZA
POLICIA TERCERO	\$ 30,786	\$ 5,131	\$ 1,283	\$ 37,200	\$ 71	\$ 345	\$ -	\$ -	\$ 8,435	\$ 46,051	Regimen Ley Nueva 1993-2020	CONFIANZA
POLICIA TERCERO	\$ 30,786	\$ 5,131	\$ 1,283	\$ 37,200	\$ 71	\$ 345	\$ -	\$ -	\$ 8,435	\$ 46,051	Regimen Ley Nueva 1993-2020	CONFIANZA
ASESOR JURIDICO	\$ 35,000	\$ 2,917	\$ -	\$ 37,917	\$ -	\$ -	\$ -	\$ -	\$ -	\$ 37,917	Sin aportaciones	HONORARIOS
JEFE DE BIBLIOTECA	\$ 25,320	\$ 4,220	\$ 1,055	\$ 30,595	\$ 71	\$ 345	\$ 1,125	\$ 2,110	\$ 4,963	\$ 39,209	Transición Ley 1983	SINDICALIZADO
ANALISTA ADMINISTRATIVO	\$ 39,035	\$ 6,506	\$ 1,626	\$ 47,167	\$ 71	\$ 345	\$ 1,735	\$ 3,253	\$ 7,651	\$ 60,222	Transición Ley 1983	SINDICALIZADO

C.5.1 NOMINA TABULADA DE LOS SERVIDORES PÚBLICOS DEL GOBIERNO CENTRAL

PUESTO	PERCEPCIONES ORDINARIAS				PRESTACIONES ADICIONALES			3ER PERIODO	SEGURIDAD SOCIAL	COSTO TOTAL	TIPO DE PUESTO	
	PERCEPCION MENSUAL	AGUINALDO	PRIMA VACACIONAL	PERCEPCION MENSUAL + AGUINALDO + PRIMA VACACIONAL	APOYO NAVIDEÑO	FONDO DE AHORRO	DIA DEL SERVIDOR PUBLICO				REGIMEN	STATUS
JEFE DE RECURSOS MATERIALES	\$ 41,202	\$ 6,867	\$ 1,717	\$ 49,786	\$ 71	\$ 345	\$ 1,831	\$ -	\$ 11,289	\$ 63,322	Regimen Ley Nueva 1993-2020	SINDICALIZADO
COORDINADOR DE PROYECTOS FEDERALES Y ESTATALES	\$ 83,345	\$ 13,891	\$ 3,473	\$ 100,709	\$ 71	\$ 345	\$ -	\$ -	\$ 22,837	\$ 123,961	Sin aportaciones	Honorario Cubre Plaza
ANALISTA DE DESARROLLO CREATIVO	\$ 40,896	\$ 6,816	\$ 1,704	\$ 49,416	\$ 71	\$ 345	\$ -	\$ -	\$ 11,206	\$ 61,037	Regimen Ley Nueva 1993-2020	CONFIANZA
AUXILIAR GENERAL	\$ 13,713	\$ 2,286	\$ 571	\$ 16,570	\$ 71	\$ 345	\$ 609	\$ -	\$ 3,757	\$ 21,353	Regimen Ley Nueva 1993-2020	CONFIANZA
POLICIA CUSTODIO	\$ 24,426	\$ 4,071	\$ 1,018	\$ 29,515	\$ 71	\$ 345	\$ -	\$ 1,628	\$ 6,693	\$ 38,252	Regimen Ley Nueva 1993-2020	CONFIANZA
CADETE CUSTODIO	\$ 20,763	\$ 3,461	\$ 865	\$ 25,089	\$ 71	\$ 345	\$ -	\$ -	\$ 5,689	\$ 31,194	Regimen Ley Nueva 1993-2020	CONFIANZA
ENLACE JURIDICO	\$ 28,699	\$ 4,783	\$ 1,196	\$ 34,678	\$ 71	\$ 345	\$ -	\$ -	\$ 7,864	\$ 42,957	Regimen Ley Nueva 1993-2020	CONFIANZA
JEFE DE CONTROL DE INFORMACION	\$ 48,265	\$ 8,044	\$ 2,011	\$ 58,320	\$ 71	\$ 345	\$ -	\$ -	\$ 13,225	\$ 71,961	Regimen Ley Nueva 1993-2020	CONFIANZA
ANALISTA DE OPERACIONES	\$ 26,143	\$ 4,357	\$ 1,089	\$ 31,589	\$ 71	\$ 345	\$ -	\$ -	\$ 7,163	\$ 39,168	Sin aportaciones	Honorario Cubre Plaza
ANALISTA DE SEGUIMIENTO	\$ 25,589	\$ 4,265	\$ 1,066	\$ 30,920	\$ 71	\$ 345	\$ -	\$ -	\$ 7,011	\$ 38,347	Regimen Ley Nueva 1993-2020	CONFIANZA
SUBINSPECTOR	\$ 55,053	\$ 9,176	\$ 2,294	\$ 66,522	\$ 71	\$ 345	\$ -	\$ 4,588	\$ 15,085	\$ 86,610	Regimen Ley Nueva 1993-2020	CONFIANZA
COORDINADOR DE PLANEACION	\$ 59,553	\$ 9,926	\$ 2,481	\$ 71,960	\$ 71	\$ 345	\$ -	\$ -	\$ 16,318	\$ 88,693	Sin aportaciones	Honorario Cubre Plaza
JEFE DE CONTROL INTERNO	\$ 46,545	\$ 7,758	\$ 1,939	\$ 56,242	\$ 71	\$ 345	\$ -	\$ -	\$ 12,753	\$ 69,411	Regimen Ley Nueva 1993-2020	CONFIANZA
ENFERMERO	\$ 25,181	\$ 4,197	\$ 1,049	\$ 30,427	\$ 71	\$ 345	\$ -	\$ -	\$ 6,900	\$ 37,742	Regimen Ley Nueva 1993-2020	CONFIANZA
PSICOLOGO	\$ 20,660	\$ 1,722	\$ -	\$ 22,382	\$ -	\$ -	\$ -	\$ -	\$ -	\$ 22,382	Sin aportaciones	HONORARIOS
AUXILIAR ADMINISTRATIVO	\$ 13,975	\$ 2,329	\$ 582	\$ 16,886	\$ 71	\$ 345	\$ 621	\$ -	\$ 3,829	\$ 21,753	Regimen Ley Nueva 1993-2020	SINDICALIZADO
COORDINADOR DE INTERCAMBIO DE INFORMACION	\$ 73,931	\$ 12,322	\$ 3,080	\$ 89,333	\$ 71	\$ 345	\$ -	\$ -	\$ 20,257	\$ 110,006	Regimen Ley Nueva 1993-2020	CONFIANZA
COORDINADOR DE SOPORTE TECNICO	\$ 48,542	\$ 8,090	\$ 2,023	\$ 58,655	\$ 71	\$ 345	\$ 2,157	\$ 1,888	\$ 13,301	\$ 76,416	Regimen Ley Nueva 1993-2020	SINDICALIZADO
OFICIAL	\$ 77,277	\$ 12,880	\$ 3,220	\$ 93,376	\$ 71	\$ 345	\$ -	\$ -	\$ 21,174	\$ 114,966	Regimen Ley Nueva 1993-2020	CONFIANZA
NEGOCIADOR	\$ 24,333	\$ 4,056	\$ 1,014	\$ 29,402	\$ 71	\$ 345	\$ 1,081	\$ -	\$ 6,667	\$ 37,567	Regimen Ley Nueva 1993-2020	SINDICALIZADO
CADETE	\$ 20,763	\$ 3,461	\$ 865	\$ 25,089	\$ 71	\$ 345	\$ -	\$ -	\$ 5,689	\$ 31,194	Regimen Ley Nueva 1993-2020	CONFIANZA
INSPECTOR LIDER A	\$ 32,154	\$ 5,359	\$ 1,340	\$ 38,853	\$ 71	\$ 345	\$ -	\$ -	\$ 8,810	\$ 48,079	Regimen Ley Nueva 1993-2020	CONFIANZA
CADETE	\$ 20,763	\$ 3,461	\$ 865	\$ 25,089	\$ 71	\$ 345	\$ -	\$ -	\$ 5,689	\$ 31,194	Regimen Ley Nueva 1993-2020	CONFIANZA
ANALISTA DE VIDEOVIGILANCIA	\$ 20,590	\$ 3,432	\$ 858	\$ 24,880	\$ 71	\$ 345	\$ -	\$ -	\$ 5,642	\$ 30,937	Regimen Ley Nueva 1993-2020	CONFIANZA
PSICOLOGO	\$ 18,795	\$ 3,133	\$ 783	\$ 22,711	\$ 71	\$ 345	\$ 835	\$ -	\$ 5,150	\$ 29,112	Regimen Ley Nueva 1993-2020	CONFIANZA
ANALISTA OPERATIVO	\$ 26,032	\$ 4,339	\$ 1,085	\$ 31,455	\$ 71	\$ 345	\$ -	\$ -	\$ 7,133	\$ 39,004	Regimen Ley Nueva 1993-2020	CONFIANZA
ANALISTA JURIDICO	\$ 31,231	\$ 5,205	\$ 1,301	\$ 37,737	\$ 71	\$ 345	\$ -	\$ -	\$ 8,557	\$ 46,711	Regimen Ley Nueva 1993-2020	CONFIANZA
JEFE DE ANALISIS DE VIDEO TACTICO	\$ 43,202	\$ 7,200	\$ 1,800	\$ 52,202	\$ 71	\$ 345	\$ -	\$ -	\$ 11,837	\$ 64,456	Regimen Ley Nueva 1993-2020	CONFIANZA
AUXILIAR DEL PRESIDENTE	\$ 63,440	\$ 10,573	\$ 2,643	\$ 76,657	\$ 71	\$ 345	\$ 2,820	\$ 5,287	\$ 17,383	\$ 102,561	Regimen Ley Nueva 1993-2020	SINDICALIZADO
JEFE DE INFORMACION	\$ 40,477	\$ 6,746	\$ 1,687	\$ 48,910	\$ 71	\$ 345	\$ -	\$ -	\$ 11,091	\$ 60,416	Regimen Ley Nueva 1993-2020	CONFIANZA
ANALISTA ADMINISTRATIVO	\$ 25,848	\$ 4,308	\$ 1,077	\$ 31,233	\$ 71	\$ 345	\$ 1,149	\$ 1,580	\$ 7,082	\$ 41,460	Regimen Ley Nueva 1993-2020	SINDICALIZADO
JEFE DE VIALIDADES	\$ 41,876	\$ 6,979	\$ 1,745	\$ 50,600	\$ 71	\$ 345	\$ 1,861	\$ 2,094	\$ 11,474	\$ 66,445	Regimen Ley Nueva 1993-2020	SINDICALIZADO
ASISTENTE LEGAL	\$ 25,198	\$ 4,200	\$ 1,050	\$ 30,448	\$ 71	\$ 345	\$ -	\$ -	\$ 6,904	\$ 37,768	Regimen Ley Nueva 1993-2020	CONFIANZA
SECRETARIA MECANOGRAFA	\$ 13,975	\$ 2,329	\$ 582	\$ 16,886	\$ 71	\$ 345	\$ 621	\$ 1,087	\$ 3,829	\$ 22,839	Regimen Ley Nueva 1993-2020	SINDICALIZADO
ASISTENTE ADMINISTRATIVO	\$ 25,626	\$ 4,271	\$ 1,068	\$ 30,965	\$ 71	\$ 345	\$ 1,139	\$ 2,136	\$ 7,022	\$ 41,677	Regimen Ley Nueva 1993-2020	SINDICALIZADO
SUBOFICIAL	\$ 51,619	\$ 8,603	\$ 2,151	\$ 62,373	\$ 71	\$ 345	\$ -	\$ -	\$ 14,144	\$ 76,932	Regimen Ley Nueva 1993-2020	CONFIANZA
CADETE	\$ 20,763	\$ 3,461	\$ 865	\$ 25,089	\$ 71	\$ 345	\$ -	\$ -	\$ 5,689	\$ 31,194	Regimen Ley Nueva 1993-2020	CONFIANZA
CHOFER	\$ 20,709	\$ 3,452	\$ 863	\$ 25,023	\$ 71	\$ 345	\$ 920	\$ 1,496	\$ 5,674	\$ 33,530	Regimen Ley Nueva 1993-2020	SINDICALIZADO
OFICIAL	\$ 77,277	\$ 12,880	\$ 3,220	\$ 93,376	\$ 71	\$ 345	\$ -	\$ -	\$ 21,174	\$ 114,966	Regimen Ley Nueva 1993-2020	CONFIANZA
ASISTENTE DE RECLUTAMIENTO	\$ 23,738	\$ 3,956	\$ 989	\$ 28,683	\$ 71	\$ 345	\$ 1,055	\$ -	\$ 6,504	\$ 36,658	Regimen Ley Nueva 1993-2020	SINDICALIZADO
ESCRIBIENTE	\$ 17,881	\$ 2,980	\$ 745	\$ 21,606	\$ 71	\$ 345	\$ 795	\$ -	\$ 4,899	\$ 27,716	Regimen Ley Nueva 1993-2020	CONFIANZA
ANALISTA ADMINISTRATIVO	\$ 23,210	\$ 3,868	\$ 967	\$ 28,045	\$ 71	\$ 345	\$ -	\$ -	\$ 6,360	\$ 34,821	Regimen Ley Nueva 1993-2020	CONFIANZA
POLICIA CUSTODIO	\$ 24,426	\$ 4,071	\$ 1,018	\$ 29,515	\$ 71	\$ 345	\$ -	\$ 2,036	\$ 6,693	\$ 38,659	Regimen Ley Nueva 1993-2020	CONFIANZA
POLICIA CUSTODIO	\$ 24,426	\$ 4,071	\$ 1,018	\$ 29,515	\$ 71	\$ 345	\$ -	\$ 1,493	\$ 6,693	\$ 38,116	Regimen Ley Nueva 1993-2020	CONFIANZA
ANALISTA JURIDICO	\$ 30,242	\$ 5,040	\$ 1,260	\$ 36,542	\$ 71	\$ 345	\$ -	\$ -	\$ 8,286	\$ 45,245	Regimen Ley Nueva 1993-2020	CONFIANZA
SECRETARIO DE ESTUDIO Y CUENTA	\$ 77,497	\$ 12,916	\$ 3,229	\$ 93,642	\$ 71	\$ 345	\$ -	\$ -	\$ 21,234	\$ 115,292	Regimen Ley Nueva 1993-2020	CONFIANZA
JEFE DE EVALUACION	\$ 38,440	\$ 6,407	\$ 1,602	\$ 46,448	\$ 71	\$ 345	\$ -	\$ -	\$ 10,533	\$ 57,397	Sin aportaciones	Honorario Cubre Plaza
ANALISTA DE INVESTIGACION	\$ 29,944	\$ 4,991	\$ 1,248	\$ 36,182	\$ 71	\$ 345	\$ -	\$ -	\$ 8,205	\$ 44,803	Regimen Ley Nueva 1993-2020	CONFIANZA
JEFE DE EVENTOS	\$ 40,948	\$ 6,825	\$ 1,706	\$ 49,479	\$ 71	\$ 345	\$ 1,820	\$ -	\$ 11,220	\$ 62,934	Regimen Ley Nueva 1993-2020	SINDICALIZADO
SUPERVISOR DE CONTROL	\$ 32,125	\$ 5,354	\$ 1,339	\$ 38,818	\$ 71	\$ 345	\$ -	\$ -	\$ 8,802	\$ 48,036	Regimen Ley Nueva 1993-2020	CONFIANZA
ASESOR JURIDICO	\$ 35,000	\$ 2,917	\$ -	\$ 37,917	\$ -	\$ -	\$ -	\$ -	\$ -	\$ 37,917	Sin aportaciones	HONORARIOS
JEFE DE SOPORTE TECNICO	\$ 38,407	\$ 6,401	\$ 1,600	\$ 46,408	\$ 71	\$ 345	\$ 1,707	\$ 3,201	\$ 10,524	\$ 62,255	Regimen Ley Nueva 1993-2020	SINDICALIZADO
JEFE DE LEVANTAMIENTO	\$ 45,934	\$ 7,656	\$ 1,914	\$ 55,504	\$ 71	\$ 345	\$ 2,042	\$ 2,807	\$ 12,586	\$ 73,354	Regimen Ley Nueva 1993-2020	SINDICALIZADO
SECRETARIA DE DEPARTAMENTO	\$ 23,823	\$ 3,971	\$ 993	\$ 28,786	\$ 71	\$ 345	\$ 1,059	\$ 1,985	\$ 4,669	\$ 36,915	Transición Ley 1983	SINDICALIZADO
TRABAJADOR SOCIAL	\$ 24,775	\$ 4,129	\$ 1,032	\$ 29,936	\$ 71	\$ 345	\$ -	\$ -	\$ 6,788	\$ 37,141	Regimen Ley Nueva 1993-2020	CONFIANZA
CADETE	\$ 20,763	\$ 3,461	\$ 865	\$ 25,089	\$ 71	\$ 345	\$ -	\$ -	\$ 5,689	\$ 31,194	Regimen Ley Nueva 1993-2020	CONFIANZA
CADETE	\$ 20,763	\$ 3,461	\$ 865	\$ 25,089	\$ 71	\$ 345	\$ -	\$ -	\$ 5,689	\$ 31,194	Regimen Ley Nueva 1993-2020	CONFIANZA
SECRETARIA MECANOGRAFA	\$ 13,975	\$ 2,329	\$ 582	\$ 16,886	\$ 71	\$ 345	\$ 621	\$ 1,165	\$ 3,829	\$ 22,917	Regimen Ley Nueva 1993-2020	SINDICALIZADO
POLICIA SEGUNDO	\$ 34,658	\$ 5,776	\$ 1,444	\$ 41,878	\$ 71	\$ 345	\$ -	\$ -	\$ 9,496	\$ 51,791	Regimen Ley Nueva 1993-2020	CONFIANZA
ASISTENTE OPERATIVO	\$ 19,196	\$ 3,199	\$ 800	\$ 23,195	\$ 71	\$ 345	\$ 853	\$ -	\$ 5,260	\$ 29,724	Regimen Ley Nueva 1993-2020	CONFIANZA
AUXILIAR DE ARCHIVO	\$ 15,328	\$ 2,555	\$ 639	\$ 18,521	\$ 71	\$ 345	\$ 681	\$ -	\$ 4,200	\$ 23,818	Regimen Ley Nueva 1993-2020	CONFIANZA
POLICIA	\$ 27,667	\$ 4,611	\$ 1,153	\$ 33,431	\$ 71	\$ 345	\$ -	\$ -	\$ 7,581	\$ 41,428	Regimen Ley Nueva 1993-2020	CONFIANZA
INTENDENTE	\$ 10,686	\$ 1,781	\$ 445	\$ 12,912	\$ 71	\$ 345	\$ 475	\$ -	\$ 2,928	\$ 16,731	Regimen Ley Nueva 1993-2020	CONFIANZA
POLICIA	\$ 27,667	\$ 4,611	\$ 1,153	\$ 33,431	\$ 71	\$ 345	\$ -	\$ -	\$ 7,581	\$ 41,428	Regimen Ley Nueva 1993-2020	CONFIANZA
VERIFICADOR	\$ 21,100	\$ 3,517	\$ 879	\$ 25,496	\$ 71	\$ 345	\$ -	\$ -	\$ 5,781	\$ 31,693	Regimen Ley Nueva 1993-2020	CONFIANZA
NEGOCIADOR	\$ 38,542	\$ 6,424	\$ 1,606	\$ 46,572	\$ 71	\$ 345	\$ 1,713	\$ 3,212	\$ 7,554	\$ 59,466	Transición Ley 1983	SINDICALIZADO
SUPERVISOR DE EMERGENCIAS 066	\$ 31,047	\$ 5,175	\$ 1,294	\$ 37,515	\$ 71	\$ 345	\$ -	\$ -	\$ 8,507	\$ 46,438	Regimen Ley Nueva 1993-2020	CONFIANZA

C.5.1 NOMINA TABULADA DE LOS SERVIDORES PÚBLICOS DEL GOBIERNO CENTRAL

PUESTO	PERCEPCIONES ORDINARIAS				PRESTACIONES ADICIONALES			3ER PERIODO	SEGURIDAD SOCIAL	COSTO TOTAL	TIPO DE PUESTO	
	PERCEPCION MENSUAL	AGUINALDO	PRIMA VACACIONAL	PERCEPCION MENSUAL + AGUINALDO + PRIMA VACACIONAL	APOYO NAVIDEÑO	FONDO DE AHORRO	DIA DEL SERVIDOR PUBLICO				REGIMEN	STATUS
ACTUARIO	\$ 34,490	\$ 5,748	\$ 1,437	\$ 41,675	\$ 71	\$ 345	\$ -	\$ -	\$ 9,450	\$ 51,542	Regimen Ley Nueva 1993-2020	CONFIANZA
AUXILIAR ADMINISTRATIVO	\$ 11,646	\$ 1,941	\$ 485	\$ 14,072	\$ 71	\$ 345	\$ 518	\$ -	\$ 3,191	\$ 18,197	Regimen Ley Nueva 1993-2020	CONFIANZA
AUXILIAR ADMINISTRATIVO	\$ 15,825	\$ 2,638	\$ 659	\$ 19,122	\$ 71	\$ 345	\$ 703	\$ -	\$ 4,336	\$ 24,577	Regimen Ley Nueva 1993-2020	CONFIANZA
ANALISTA JURIDICO	\$ 30,818	\$ 5,136	\$ 1,284	\$ 37,238	\$ 71	\$ 345	\$ 1,370	\$ 1,198	\$ 8,444	\$ 48,667	Regimen Ley Nueva 1993-2020	SINDICALIZADO
ENCARGADO DE LA DIRECCION DE ADMINISTRACION FINANCIERA Y CONTABILIDAD	\$ 84,206	\$ 14,034	\$ 3,509	\$ 101,749	\$ 71	\$ 345	\$ -	\$ -	\$ 23,072	\$ 125,237	Sin aportaciones	Honorario Cubre Plaza
COORDINADOR DE MANTENIMIENTO	\$ 76,374	\$ 12,729	\$ 3,182	\$ 92,285	\$ 71	\$ 345	\$ -	\$ -	\$ 20,926	\$ 113,628	Regimen Ley Nueva 1993-2020	CONFIANZA
COORDINADOR DE REGISTRO Y CONTROL DE OPERACIONES	\$ 61,788	\$ 10,298	\$ 2,575	\$ 74,661	\$ 71	\$ 345	\$ -	\$ -	\$ 16,930	\$ 92,006	Sin aportaciones	Honorario Cubre Plaza
ANALISTA DE ATENCION A ORGANISMOS	\$ 38,771	\$ 6,462	\$ 1,615	\$ 46,848	\$ 71	\$ 345	\$ 1,723	\$ -	\$ 10,623	\$ 59,611	Regimen Ley Nueva 1993-2020	SINDICALIZADO
AUXILIAR ADMINISTRATIVO	\$ 12,091	\$ 2,015	\$ 504	\$ 14,610	\$ 71	\$ 345	\$ 537	\$ -	\$ 3,313	\$ 18,876	Regimen Ley Nueva 1993-2020	CONFIANZA
ASISTENTE JURIDICO	\$ 18,832	\$ 3,139	\$ 785	\$ 22,755	\$ 71	\$ 345	\$ 837	\$ -	\$ 5,160	\$ 29,168	Regimen Ley Nueva 1993-2020	CONFIANZA
DELEGADO	\$ 38,881	\$ 6,480	\$ 1,620	\$ 46,981	\$ 71	\$ 345	\$ 1,728	\$ 1,728	\$ 10,653	\$ 61,507	Regimen Ley Nueva 1993-2020	SINDICALIZADO
CAMAROGRAFO	\$ 30,595	\$ 5,099	\$ 1,275	\$ 36,969	\$ 71	\$ 345	\$ 1,360	\$ 2,550	\$ 5,997	\$ 47,291	Transición Ley 1983	SINDICALIZADO
ASISTENTE ADMINISTRATIVO	\$ 15,700	\$ 2,617	\$ 654	\$ 18,971	\$ 71	\$ 345	\$ 698	\$ -	\$ 4,302	\$ 24,386	Regimen Ley Nueva 1993-2020	CONFIANZA
ANALISTA JURIDICO	\$ 28,698	\$ 4,783	\$ 1,196	\$ 34,677	\$ 71	\$ 345	\$ -	\$ -	\$ 7,863	\$ 42,956	Regimen Ley Nueva 1993-2020	CONFIANZA
ASISTENTE ADMINISTRATIVO	\$ 18,500	\$ 3,083	\$ 771	\$ 22,354	\$ 71	\$ 345	\$ 822	\$ -	\$ 5,069	\$ 28,661	Regimen Ley Nueva 1993-2020	CONFIANZA
ANALISTA ADMINISTRATIVO	\$ 25,320	\$ 4,220	\$ 1,055	\$ 30,595	\$ 71	\$ 345	\$ 1,125	\$ 2,110	\$ 4,963	\$ 39,209	Transición Ley 1983	SINDICALIZADO
ENFERMERO	\$ 25,181	\$ 4,197	\$ 1,049	\$ 30,427	\$ 71	\$ 345	\$ -	\$ -	\$ 6,900	\$ 37,742	Regimen Ley Nueva 1993-2020	CONFIANZA
COORDINADOR DE INSPECCION Y ASUNTOS INTERNOS	\$ 66,694	\$ 11,116	\$ 2,779	\$ 80,589	\$ 71	\$ 345	\$ -	\$ -	\$ 18,274	\$ 99,279	Regimen Ley Nueva 1993-2020	CONFIANZA
POLICIA CUSTODIO TERCERO	\$ 27,668	\$ 4,611	\$ 1,153	\$ 33,432	\$ 71	\$ 345	\$ -	\$ 2,306	\$ 7,581	\$ 43,735	Regimen Ley Nueva 1993-2020	CONFIANZA
ANALISTA ADMINISTRATIVO	\$ 28,802	\$ 4,800	\$ 1,200	\$ 34,802	\$ 71	\$ 345	\$ -	\$ -	\$ 7,892	\$ 43,110	Regimen Ley Nueva 1993-2020	CONFIANZA
TITULAR DEL AREA DE RESPONSABILIDADES	\$ 63,182	\$ 10,530	\$ 2,633	\$ 76,345	\$ 71	\$ 345	\$ -	\$ -	\$ 17,312	\$ 94,073	Regimen Ley Nueva 1993-2020	CONFIANZA
JEFE DE SEGUIMIENTO	\$ 35,564	\$ 5,927	\$ 1,482	\$ 42,973	\$ 71	\$ 345	\$ 1,581	\$ 2,964	\$ 9,745	\$ 57,678	Regimen Ley Nueva 1993-2020	SINDICALIZADO
AUXILIAR ADMINISTRATIVO	\$ 12,924	\$ 2,154	\$ 539	\$ 15,617	\$ 71	\$ 345	\$ 574	\$ -	\$ 3,541	\$ 20,148	Regimen Ley Nueva 1993-2020	CONFIANZA
PSICOLOGO	\$ 13,293	\$ 2,216	\$ 554	\$ 16,062	\$ 71	\$ 345	\$ 591	\$ -	\$ 3,642	\$ 20,711	Regimen Ley Nueva 1993-2020	CONFIANZA
AUXILIAR ADMINISTRATIVO	\$ 13,975	\$ 2,329	\$ 582	\$ 16,886	\$ 71	\$ 345	\$ 621	\$ 621	\$ 3,829	\$ 22,374	Regimen Ley Nueva 1993-2020	SINDICALIZADO
ANALISTA ADMINISTRATIVO	\$ 27,805	\$ 4,634	\$ 1,159	\$ 33,598	\$ 71	\$ 345	\$ -	\$ -	\$ 7,619	\$ 41,632	Regimen Ley Nueva 1993-2020	CONFIANZA
OFICIAL	\$ 77,277	\$ 12,880	\$ 3,220	\$ 93,376	\$ 71	\$ 345	\$ -	\$ -	\$ 21,174	\$ 114,966	Regimen Ley Nueva 1993-2020	CONFIANZA
AUXILIAR ADMINISTRATIVO	\$ 16,843	\$ 2,807	\$ 702	\$ 20,352	\$ 71	\$ 345	\$ 749	\$ 468	\$ 4,615	\$ 26,599	Regimen Ley Nueva 1993-2020	SINDICALIZADO
SUPERVISOR	\$ 31,987	\$ 5,331	\$ 1,333	\$ 38,651	\$ 71	\$ 345	\$ -	\$ -	\$ 8,764	\$ 47,831	Regimen Ley Nueva 1993-2020	CONFIANZA
POLICIA CUSTODIO	\$ 24,426	\$ 4,071	\$ 1,018	\$ 29,515	\$ 71	\$ 345	\$ -	\$ -	\$ 6,693	\$ 36,623	Regimen Ley Nueva 1993-2020	CONFIANZA
ANALISTA DE INVESTIGACION	\$ 28,802	\$ 4,800	\$ 1,200	\$ 34,802	\$ 71	\$ 345	\$ -	\$ -	\$ 7,892	\$ 43,110	Regimen Ley Nueva 1993-2020	CONFIANZA
POLICIA CUSTODIO	\$ 24,426	\$ 4,071	\$ 1,018	\$ 29,515	\$ 71	\$ 345	\$ -	\$ -	\$ 6,693	\$ 36,623	Regimen Ley Nueva 1993-2020	CONFIANZA
POLICIA CUSTODIO PRIMERO	\$ 34,658	\$ 5,776	\$ 1,444	\$ 41,878	\$ 71	\$ 345	\$ -	\$ -	\$ 9,496	\$ 51,791	Regimen Ley Nueva 1993-2020	CONFIANZA
ANALISTA OPERATIVO	\$ 35,738	\$ 5,956	\$ 1,489	\$ 43,183	\$ 71	\$ 345	\$ 1,588	\$ 2,978	\$ 9,792	\$ 57,958	Regimen Ley Nueva 1993-2020	SINDICALIZADO
AUXILIAR DE ARCHIVO	\$ 17,935	\$ 2,989	\$ 747	\$ 21,671	\$ 71	\$ 345	\$ 797	\$ -	\$ 4,914	\$ 27,799	Regimen Ley Nueva 1993-2020	CONFIANZA
DIRECTORA ADMINISTRATIVA	\$ 93,051	\$ 15,509	\$ 3,877	\$ 112,437	\$ 71	\$ 345	\$ -	\$ -	\$ 25,496	\$ 138,348	Sin aportaciones	Honorario Cubre Plaza
ASISTENTE DE JUICIOS	\$ 19,297	\$ 3,216	\$ 804	\$ 23,317	\$ 71	\$ 345	\$ 858	\$ 1,608	\$ 3,782	\$ 29,981	Transición Ley 1983	SINDICALIZADO
ODONTOLOGO	\$ 19,394	\$ 3,232	\$ 808	\$ 23,434	\$ 71	\$ 345	\$ 862	\$ 1,616	\$ 3,801	\$ 30,130	Transición Ley 1983	CONFIANZA
PROMOTOR	\$ 27,805	\$ 4,634	\$ 1,159	\$ 33,598	\$ 71	\$ 345	\$ -	\$ -	\$ 7,619	\$ 41,632	Regimen Ley Nueva 1993-2020	CONFIANZA
DIRECTORA GENERAL DE PLANEACION ESTRATEGICA	\$ 90,167	\$ 15,028	\$ 3,757	\$ 108,952	\$ 71	\$ 345	\$ -	\$ -	\$ 24,706	\$ 134,073	Regimen Ley Nueva 1993-2020	CONFIANZA
SUBCONTRALOR	\$ 104,682	\$ 17,447	\$ 4,362	\$ 126,491	\$ 71	\$ 345	\$ -	\$ -	\$ 28,683	\$ 155,589	Sin aportaciones	Honorario Cubre Plaza
FILARMONICO	\$ 22,476	\$ 3,746	\$ 937	\$ 27,159	\$ 71	\$ 345	\$ 999	\$ 1,873	\$ 6,158	\$ 36,605	Regimen Ley Nueva 1993-2020	SINDICALIZADO
OFICIAL	\$ 77,277	\$ 12,880	\$ 3,220	\$ 93,376	\$ 71	\$ 345	\$ -	\$ -	\$ 21,174	\$ 114,966	Regimen Ley Nueva 1993-2020	CONFIANZA
ANALISTA ADMINISTRATIVO	\$ 24,371	\$ 4,062	\$ 1,015	\$ 29,448	\$ 71	\$ 345	\$ -	\$ -	\$ 6,678	\$ 36,542	Regimen Ley Nueva 1993-2020	CONFIANZA
OPERADOR DE EMERGENCIAS 066	\$ 20,591	\$ 3,432	\$ 858	\$ 24,881	\$ 71	\$ 345	\$ -	\$ -	\$ 5,642	\$ 30,939	Regimen Ley Nueva 1993-2020	CONFIANZA
POLICIA CUSTODIO TERCERO	\$ 27,668	\$ 4,611	\$ 1,153	\$ 33,432	\$ 71	\$ 345	\$ -	\$ 1,998	\$ 7,581	\$ 43,427	Regimen Ley Nueva 1993-2020	CONFIANZA
ESPECIALISTA JURIDICO	\$ 35,870	\$ 5,978	\$ 1,495	\$ 43,343	\$ 71	\$ 345	\$ -	\$ -	\$ 9,828	\$ 53,587	Regimen Ley Nueva 1993-2020	CONFIANZA
POLICIA CUSTODIO TERCERO	\$ 27,668	\$ 4,611	\$ 1,153	\$ 33,432	\$ 71	\$ 345	\$ -	\$ 2,306	\$ 7,581	\$ 43,735	Regimen Ley Nueva 1993-2020	CONFIANZA
ANALISTA DE PRESUPUESTO	\$ 31,788	\$ 5,298	\$ 1,325	\$ 38,411	\$ 71	\$ 345	\$ 1,413	\$ 2,649	\$ 8,710	\$ 51,598	Regimen Ley Nueva 1993-2020	SINDICALIZADO
ANALISTA DE INVESTIGACION	\$ 31,441	\$ 5,240	\$ 1,310	\$ 37,991	\$ 71	\$ 345	\$ -	\$ -	\$ 8,615	\$ 47,022	Regimen Ley Nueva 1993-2020	CONFIANZA
SECRETARIA	\$ 23,032	\$ 3,839	\$ 960	\$ 27,830	\$ 71	\$ 345	\$ 1,024	\$ -	\$ 6,311	\$ 35,581	Regimen Ley Nueva 1993-2020	SINDICALIZADO
OPERADOR DE EMERGENCIAS 066	\$ 20,591	\$ 3,432	\$ 858	\$ 24,881	\$ 71	\$ 345	\$ -	\$ -	\$ 5,642	\$ 30,939	Regimen Ley Nueva 1993-2020	CONFIANZA
CAPTURISTA	\$ 21,040	\$ 3,507	\$ 877	\$ 25,423	\$ 71	\$ 345	\$ 935	\$ 1,753	\$ 5,765	\$ 34,293	Regimen Ley Nueva 1993-2020	SINDICALIZADO
ANALISTA ADMINISTRATIVO	\$ 32,345	\$ 5,391	\$ 1,348	\$ 39,084	\$ 71	\$ 345	\$ 1,438	\$ -	\$ 8,863	\$ 49,799	Regimen Ley Nueva 1993-2020	SINDICALIZADO
POLICIA PRIMERO	\$ 34,658	\$ 5,776	\$ 1,444	\$ 41,878	\$ 71	\$ 345	\$ -	\$ 2,311	\$ 9,496	\$ 54,101	Regimen Ley Nueva 1993-2020	CONFIANZA
POLICIA CUSTODIO TERCERO	\$ 27,668	\$ 4,611	\$ 1,153	\$ 33,432	\$ 71	\$ 345	\$ -	\$ -	\$ 7,581	\$ 41,429	Regimen Ley Nueva 1993-2020	CONFIANZA
ANALISTA ADMINISTRATIVO	\$ 26,947	\$ 4,491	\$ 1,123	\$ 32,561	\$ 71	\$ 345	\$ 1,198	\$ -	\$ 7,383	\$ 41,558	Regimen Ley Nueva 1993-2020	SINDICALIZADO
ESPECIALISTA EN ATENCION DE SALA DE CRISIS 911	\$ 21,596	\$ 3,599	\$ 900	\$ 26,095	\$ 71	\$ 345	\$ -	\$ -	\$ 5,917	\$ 32,428	Regimen Ley Nueva 1993-2020	CONFIANZA
ANALISTA ADMINISTRATIVO	\$ 26,008	\$ 4,335	\$ 1,084	\$ 31,426	\$ 71	\$ 345	\$ 1,156	\$ -	\$ 5,098	\$ 38,096	Transición Ley 1983	SINDICALIZADO
ESCRIBIENTE	\$ 18,775	\$ 3,129	\$ 782	\$ 22,686	\$ 71	\$ 345	\$ 834	\$ -	\$ 5,144	\$ 29,081	Regimen Ley Nueva 1993-2020	CONFIANZA
CHOFER NOTIFICADOR	\$ 27,218	\$ 4,536	\$ 1,134	\$ 32,888	\$ 71	\$ 345	\$ 1,210	\$ 2,268	\$ 5,335	\$ 42,117	Transición Ley 1983	SINDICALIZADO
JEFE DE INFORMACION	\$ 38,739	\$ 6,457	\$ 1,614	\$ 46,810	\$ 71	\$ 345	\$ 1,722	\$ 1,076	\$ 10,614	\$ 60,638	Regimen Ley Nueva 1993-2020	SINDICALIZADO
INGENIERO DE SERVICIO	\$ 26,108	\$ 4,351	\$ 1,088	\$ 31,547	\$ 71	\$ 345	\$ 1,160	\$ 2,031	\$ 7,154	\$ 42,308	Regimen Ley Nueva 1993-2020	SINDICALIZADO

C.5.1 NOMINA TABULADA DE LOS SERVIDORES PÚBLICOS DEL GOBIERNO CENTRAL

PUESTO	PERCEPCIONES ORDINARIAS				PRESTACIONES ADICIONALES			3ER PERIODO	SEGURIDAD SOCIAL	COSTO TOTAL	TIPO DE PUESTO	
	PERCEPCION MENSUAL	AGUINALDO	PRIMA VACACIONAL	PERCEPCION MENSUAL + AGUINALDO + PRIMA VACACIONAL	APOYO NAVIDEÑO	FONDO DE AHORRO	DIA DEL SERVIDOR PUBLICO				REGIMEN	STATUS
POLICIA CUSTODIO	\$ 24,426	\$ 4,071	\$ 1,018	\$ 29,515	\$ 71	\$ 345	\$ -	\$ 2,036	\$ 6,693	\$ 38,659	Regimen Ley Nueva 1993-2020	CONFIANZA
ASISTENTE DE DISEÑO	\$ 20,000	\$ 3,333	\$ 833	\$ 24,167	\$ 71	\$ 345	\$ 889	\$ -	\$ 5,480	\$ 30,951	Regimen Ley Nueva 1993-2020	CONFIANZA
POLICIA CUSTODIO	\$ 24,426	\$ 4,071	\$ 1,018	\$ 29,515	\$ 71	\$ 345	\$ -	\$ -	\$ 6,693	\$ 36,623	Regimen Ley Nueva 1993-2020	CONFIANZA
POLICIA CUSTODIO	\$ 24,426	\$ 4,071	\$ 1,018	\$ 29,515	\$ 71	\$ 345	\$ -	\$ -	\$ 6,693	\$ 36,623	Regimen Ley Nueva 1993-2020	CONFIANZA
TRABAJADORA SOCIAL	\$ 24,300	\$ 4,050	\$ 1,013	\$ 29,363	\$ 71	\$ 345	\$ 1,080	\$ -	\$ 6,658	\$ 37,517	Regimen Ley Nueva 1993-2020	SINDICALIZADO
AUXILIAR GENERAL	\$ 12,790	\$ 2,132	\$ 533	\$ 15,455	\$ 71	\$ 345	\$ 568	\$ -	\$ 3,504	\$ 19,943	Regimen Ley Nueva 1993-2020	SINDICALIZADO
TITULAR DEL CENTRO ESTATAL DE PREVENCIÓN DE LA VIOLENCIA Y LA DELINCUENCIA	\$ 92,409	\$ 15,402	\$ 3,850	\$ 111,661	\$ 71	\$ 345	\$ -	\$ -	\$ 25,320	\$ 137,397	Regimen Ley Nueva 1993-2020	CONFIANZA
POLICIA CUSTODIO TERCERO	\$ 27,668	\$ 4,611	\$ 1,153	\$ 33,432	\$ 71	\$ 345	\$ -	\$ -	\$ 7,581	\$ 41,429	Regimen Ley Nueva 1993-2020	CONFIANZA
POLICIA PRIMERO	\$ 39,299	\$ 6,550	\$ 1,637	\$ 47,486	\$ 71	\$ 345	\$ -	\$ -	\$ 10,768	\$ 58,670	Regimen Ley Nueva 1993-2020	CONFIANZA
POLICIA PRIMERO	\$ 34,658	\$ 5,776	\$ 1,444	\$ 41,878	\$ 71	\$ 345	\$ -	\$ 1,348	\$ 9,496	\$ 53,138	Regimen Ley Nueva 1993-2020	CONFIANZA
ANALISTA ADMINISTRATIVO	\$ 21,100	\$ 3,517	\$ 879	\$ 25,496	\$ 71	\$ 345	\$ -	\$ -	\$ 5,781	\$ 31,693	Regimen Ley Nueva 1993-2020	CONFIANZA
ANALISTA DE INVESTIGACION SOCIOECONOMICA	\$ 22,675	\$ 1,890	\$ -	\$ 24,565	\$ -	\$ -	\$ -	\$ -	\$ -	\$ 24,565	Sin aportaciones	HONORARIOS
ESPECIALISTA EN ATENCION DE SALA DE CRISIS 911	\$ 21,596	\$ 3,599	\$ 900	\$ 26,095	\$ 71	\$ 345	\$ -	\$ -	\$ 5,917	\$ 32,428	Regimen Ley Nueva 1993-2020	CONFIANZA
POLICIA TERCERO	\$ 30,786	\$ 5,131	\$ 1,283	\$ 37,200	\$ 71	\$ 345	\$ -	\$ -	\$ 8,435	\$ 46,051	Regimen Ley Nueva 1993-2020	CONFIANZA
POLICIA TERCERO	\$ 30,786	\$ 5,131	\$ 1,283	\$ 37,200	\$ 71	\$ 345	\$ -	\$ -	\$ 8,435	\$ 46,051	Regimen Ley Nueva 1993-2020	CONFIANZA
GUARDIA AUXILIAR	\$ 17,804	\$ 2,967	\$ 742	\$ 21,513	\$ 71	\$ 345	\$ 791	\$ -	\$ 4,878	\$ 27,599	Regimen Ley Nueva 1993-2020	CONFIANZA
POLICIA	\$ 24,426	\$ 4,071	\$ 1,018	\$ 29,515	\$ 71	\$ 345	\$ -	\$ -	\$ 6,693	\$ 36,623	Regimen Ley Nueva 1993-2020	CONFIANZA
POLICIA TERCERO	\$ 30,786	\$ 5,131	\$ 1,283	\$ 37,200	\$ 71	\$ 345	\$ -	\$ -	\$ 8,435	\$ 46,051	Regimen Ley Nueva 1993-2020	CONFIANZA
POLICIA C	\$ 20,763	\$ 3,461	\$ 865	\$ 25,089	\$ 71	\$ 345	\$ -	\$ -	\$ 5,689	\$ 31,194	Regimen Ley Nueva 1993-2020	CONFIANZA
POLICIA AUXILIAR	\$ 24,426	\$ 4,071	\$ 1,018	\$ 29,515	\$ 71	\$ 345	\$ -	\$ 2,036	\$ 6,693	\$ 38,659	Regimen Ley Nueva 1993-2020	CONFIANZA
POLICIA TERCERO	\$ 30,786	\$ 5,131	\$ 1,283	\$ 37,200	\$ 71	\$ 345	\$ -	\$ -	\$ 8,435	\$ 46,051	Regimen Ley Nueva 1993-2020	CONFIANZA
POLICIA TERCERO	\$ 30,786	\$ 5,131	\$ 1,283	\$ 37,200	\$ 71	\$ 345	\$ -	\$ -	\$ 8,435	\$ 46,051	Regimen Ley Nueva 1993-2020	CONFIANZA
POLICIA TERCERO	\$ 30,786	\$ 5,131	\$ 1,283	\$ 37,200	\$ 71	\$ 345	\$ -	\$ -	\$ 8,435	\$ 46,051	Regimen Ley Nueva 1993-2020	CONFIANZA
ASISTENTE DE GESTION	\$ 16,865	\$ 2,811	\$ 703	\$ 20,379	\$ 71	\$ 345	\$ 750	\$ -	\$ 4,621	\$ 26,165	Regimen Ley Nueva 1993-2020	CONFIANZA
POLICIA	\$ 27,667	\$ 4,611	\$ 1,153	\$ 33,431	\$ 71	\$ 345	\$ -	\$ -	\$ 7,581	\$ 41,428	Regimen Ley Nueva 1993-2020	CONFIANZA
ANALISTA DE INVESTIGACION	\$ 28,802	\$ 4,800	\$ 1,200	\$ 34,802	\$ 71	\$ 345	\$ -	\$ -	\$ 7,892	\$ 43,110	Regimen Ley Nueva 1993-2020	CONFIANZA
DIRECTORA DE PLANEACION ESTRATEGICA Y CALIDAD	\$ 77,582	\$ 12,930	\$ 3,233	\$ 93,745	\$ 71	\$ 345	\$ -	\$ -	\$ 21,257	\$ 115,418	Sin aportaciones	Honorario Cubre Plaza
ANALISTA DE DOCUMENTACION	\$ 18,463	\$ 3,077	\$ 769	\$ 22,309	\$ 71	\$ 345	\$ 821	\$ 1,539	\$ 5,059	\$ 30,143	Regimen Ley Nueva 1993-2020	SINDICALIZADO
SUPERVISOR	\$ 31,987	\$ 5,331	\$ 1,333	\$ 38,651	\$ 71	\$ 345	\$ -	\$ -	\$ 8,764	\$ 47,831	Regimen Ley Nueva 1993-2020	CONFIANZA
ASISTENTE ADMINISTRATIVO	\$ 18,372	\$ 3,062	\$ 766	\$ 22,200	\$ 71	\$ 345	\$ 817	\$ -	\$ 5,034	\$ 28,466	Regimen Ley Nueva 1993-2020	CONFIANZA
POLICIA TERCERO	\$ 30,786	\$ 5,131	\$ 1,283	\$ 37,200	\$ 71	\$ 345	\$ -	\$ -	\$ 8,435	\$ 46,051	Regimen Ley Nueva 1993-2020	CONFIANZA
POLICIA PRIMERO	\$ 39,299	\$ 6,550	\$ 1,637	\$ 47,486	\$ 71	\$ 345	\$ -	\$ -	\$ 10,768	\$ 58,670	Regimen Ley Nueva 1993-2020	CONFIANZA
POLICIA	\$ 27,667	\$ 4,611	\$ 1,153	\$ 33,431	\$ 71	\$ 345	\$ -	\$ -	\$ 7,581	\$ 41,428	Regimen Ley Nueva 1993-2020	CONFIANZA
AUXILIAR ADMINISTRATIVO	\$ 10,251	\$ 1,709	\$ 427	\$ 12,387	\$ 71	\$ 345	\$ 456	\$ -	\$ 2,809	\$ 16,067	Regimen Ley Nueva 1993-2020	CONFIANZA
JEFE DE PAGOS	\$ 41,145	\$ 6,858	\$ 1,714	\$ 49,717	\$ 71	\$ 345	\$ 1,829	\$ 3,429	\$ 8,064	\$ 63,455	Transición Ley 1983	SINDICALIZADO
POLICIA PRIMERO	\$ 39,299	\$ 6,550	\$ 1,637	\$ 47,486	\$ 71	\$ 345	\$ -	\$ -	\$ 10,768	\$ 58,670	Regimen Ley Nueva 1993-2020	CONFIANZA
CHOFER	\$ 20,214	\$ 3,369	\$ 842	\$ 24,425	\$ 71	\$ 345	\$ 898	\$ 1,685	\$ 3,962	\$ 31,386	Transición Ley 1983	SINDICALIZADO
POLICIA CUSTODIO TERCERO	\$ 27,668	\$ 4,611	\$ 1,153	\$ 33,432	\$ 71	\$ 345	\$ -	\$ -	\$ 7,581	\$ 41,429	Regimen Ley Nueva 1993-2020	CONFIANZA
COMMUNITY	\$ 27,450	\$ 4,575	\$ 1,144	\$ 33,169	\$ 71	\$ 345	\$ -	\$ -	\$ 7,521	\$ 41,106	Sin aportaciones	Honorario Cubre Plaza
ANALISTA ADMINISTRATIVO	\$ 31,650	\$ 5,275	\$ 1,319	\$ 38,244	\$ 71	\$ 345	\$ -	\$ -	\$ 8,672	\$ 47,332	Regimen Ley Nueva 1993-2020	CONFIANZA
POLICIA CUSTODIO PRIMERO	\$ 34,658	\$ 5,776	\$ 1,444	\$ 41,878	\$ 71	\$ 345	\$ -	\$ -	\$ 9,496	\$ 51,791	Regimen Ley Nueva 1993-2020	CONFIANZA
ANALISTA DE PROYECTOS	\$ 23,595	\$ 1,966	\$ -	\$ 25,561	\$ -	\$ -	\$ -	\$ -	\$ -	\$ 25,561	Sin aportaciones	HONORARIOS
SUPERVISOR	\$ 31,985	\$ 5,331	\$ 1,333	\$ 38,649	\$ 71	\$ 345	\$ -	\$ -	\$ 8,764	\$ 47,828	Regimen Ley Nueva 1993-2020	CONFIANZA
ASISTENTE ADMINISTRATIVO	\$ 21,100	\$ 3,517	\$ 879	\$ 25,496	\$ 71	\$ 345	\$ 938	\$ 1,758	\$ 5,781	\$ 34,389	Regimen Ley Nueva 1993-2020	SINDICALIZADO
AUXILIAR GENERAL	\$ 8,000	\$ 1,333	\$ 333	\$ 9,667	\$ 71	\$ 345	\$ 356	\$ -	\$ 2,192	\$ 12,630	Regimen Ley Nueva 1993-2020	CONFIANZA
CADETE CUSTODIO	\$ 20,763	\$ 3,461	\$ 865	\$ 25,089	\$ 71	\$ 345	\$ -	\$ -	\$ 5,689	\$ 31,194	Regimen Ley Nueva 1993-2020	CONFIANZA
POLICIA SEGUNDO	\$ 34,658	\$ 5,776	\$ 1,444	\$ 41,878	\$ 71	\$ 345	\$ -	\$ 963	\$ 9,496	\$ 52,753	Regimen Ley Nueva 1993-2020	CONFIANZA
POLICIA SEGUNDO	\$ 34,658	\$ 5,776	\$ 1,444	\$ 41,878	\$ 71	\$ 345	\$ -	\$ -	\$ 9,496	\$ 51,791	Regimen Ley Nueva 1993-2020	CONFIANZA
POLICIA SEGUNDO	\$ 34,658	\$ 5,776	\$ 1,444	\$ 41,878	\$ 71	\$ 345	\$ -	\$ -	\$ 9,496	\$ 51,791	Regimen Ley Nueva 1993-2020	CONFIANZA
POLICIA SEGUNDO	\$ 34,658	\$ 5,776	\$ 1,444	\$ 41,878	\$ 71	\$ 345	\$ -	\$ -	\$ 9,496	\$ 51,791	Regimen Ley Nueva 1993-2020	CONFIANZA
ABOGADO	\$ 25,147	\$ 4,191	\$ 1,048	\$ 30,386	\$ 71	\$ 345	\$ -	\$ -	\$ 6,890	\$ 37,692	Regimen Ley Nueva 1993-2020	CONFIANZA
POLICIA SEGUNDO	\$ 34,658	\$ 5,776	\$ 1,444	\$ 41,878	\$ 71	\$ 345	\$ -	\$ -	\$ 9,496	\$ 51,791	Regimen Ley Nueva 1993-2020	CONFIANZA
POLICIA SEGUNDO	\$ 34,658	\$ 5,776	\$ 1,444	\$ 41,878	\$ 71	\$ 345	\$ -	\$ -	\$ 9,496	\$ 51,791	Regimen Ley Nueva 1993-2020	CONFIANZA
ANALISTA ADMINISTRATIVO	\$ 24,371	\$ 4,062	\$ 1,015	\$ 29,448	\$ 71	\$ 345	\$ -	\$ -	\$ 6,678	\$ 36,542	Regimen Ley Nueva 1993-2020	CONFIANZA
ANALISTA ADMINISTRATIVO	\$ 28,300	\$ 4,717	\$ 1,179	\$ 34,196	\$ 71	\$ 345	\$ 1,258	\$ -	\$ 7,754	\$ 43,624	Regimen Ley Nueva 1993-2020	SINDICALIZADO
POLICIA PRIMERO	\$ 34,658	\$ 5,776	\$ 1,444	\$ 41,878	\$ 71	\$ 345	\$ -	\$ 1,925	\$ 9,496	\$ 53,716	Regimen Ley Nueva 1993-2020	CONFIANZA
ESPECIALISTA EN ATENCION DE SALA DE CRISIS 911	\$ 21,596	\$ 3,599	\$ 900	\$ 26,095	\$ 71	\$ 345	\$ -	\$ -	\$ 5,917	\$ 32,428	Regimen Ley Nueva 1993-2020	CONFIANZA
JEFE DE ESTADO MAYOR	\$ 93,763	\$ 15,627	\$ 3,907	\$ 113,297	\$ 71	\$ 345	\$ -	\$ -	\$ 25,691	\$ 139,404	Sin aportaciones	Honorario Cubre Plaza
ANALISTA ADMINISTRATIVO	\$ 31,047	\$ 5,175	\$ 1,294	\$ 37,515	\$ 71	\$ 345	\$ -	\$ -	\$ 8,507	\$ 46,438	Regimen Ley Nueva 1993-2020	CONFIANZA
JEFE ADMINISTRATIVO	\$ 42,967	\$ 7,161	\$ 1,790	\$ 51,918	\$ 71	\$ 345	\$ 1,910	\$ 3,581	\$ 11,773	\$ 69,597	Regimen Ley Nueva 1993-2020	SINDICALIZADO
POLICIA	\$ 27,667	\$ 4,611	\$ 1,153	\$ 33,431	\$ 71	\$ 345	\$ -	\$ -	\$ 7,581	\$ 41,428	Regimen Ley Nueva 1993-2020	CONFIANZA
POLICIA SEGUNDO	\$ 34,658	\$ 5,776	\$ 1,444	\$ 41,878	\$ 71	\$ 345	\$ -	\$ -	\$ 9,496	\$ 51,791	Regimen Ley Nueva 1993-2020	CONFIANZA
POLICIA SEGUNDO	\$ 34,658	\$ 5,776	\$ 1,444	\$ 41,878	\$ 71	\$ 345	\$ -	\$ -	\$ 9,496	\$ 51,791	Regimen Ley Nueva 1993-2020	CONFIANZA

C.5.1 NOMINA TABULADA DE LOS SERVIDORES PÚBLICOS DEL GOBIERNO CENTRAL

PUESTO	PERCEPCIONES ORDINARIAS				PRESTACIONES ADICIONALES			3ER PERIODO	SEGURIDAD SOCIAL	COSTO TOTAL	TIPO DE PUESTO	
	PERCEPCION MENSUAL	AGUINALDO	PRIMA VACACIONAL	PERCEPCION MENSUAL + AGUINALDO + PRIMA VACACIONAL	APOYO NAVIDEÑO	FONDO DE AHORRO	DIA DEL SERVIDOR PUBLICO				REGIMEN	STATUS
COORDINADOR GENERAL	\$ 95,847	\$ 15,975	\$ 3,994	\$ 115,815	\$ 71	\$ 345	\$ 4,260	\$ 7,987	\$ 18,786	\$ 147,264	Transición Ley 1983	SINDICALIZADO
CADETE CUSTODIO	\$ 20,763	\$ 3,461	\$ 865	\$ 25,089	\$ 71	\$ 345	\$ -	\$ -	\$ 5,689	\$ 31,194	Regimen Ley Nueva 1993-2020	CONFIANZA
SECRETARIA TECNICA	\$ 83,049	\$ 13,842	\$ 3,460	\$ 100,351	\$ 71	\$ 345	\$ -	\$ -	\$ 22,755	\$ 123,522	Regimen Ley Nueva 1993-2020	CONFIANZA
COORDINADOR DE MODERNIZACION	\$ 54,001	\$ 9,000	\$ 2,250	\$ 65,251	\$ 71	\$ 345	\$ -	\$ -	\$ 14,796	\$ 80,463	Regimen Ley Nueva 1993-2020	CONFIANZA
SUPERVISOR	\$ 23,926	\$ 3,988	\$ 997	\$ 28,911	\$ 71	\$ 345	\$ -	\$ 1,994	\$ 6,556	\$ 37,876	Regimen Ley Nueva 1993-2020	CONFIANZA
POLICIA CUSTODIO PRIMERO	\$ 34,658	\$ 5,776	\$ 1,444	\$ 41,878	\$ 71	\$ 345	\$ -	\$ 1,733	\$ 9,496	\$ 53,523	Regimen Ley Nueva 1993-2020	CONFIANZA
POLICIA	\$ 27,667	\$ 4,611	\$ 1,153	\$ 33,431	\$ 71	\$ 345	\$ -	\$ -	\$ 7,581	\$ 41,428	Regimen Ley Nueva 1993-2020	CONFIANZA
POLICIA PRIMERO	\$ 39,299	\$ 6,550	\$ 1,637	\$ 47,486	\$ 71	\$ 345	\$ -	\$ -	\$ 10,768	\$ 58,670	Regimen Ley Nueva 1993-2020	CONFIANZA
POLICIA	\$ 24,426	\$ 4,071	\$ 1,018	\$ 29,515	\$ 71	\$ 345	\$ -	\$ 1,628	\$ 6,693	\$ 38,252	Regimen Ley Nueva 1993-2020	CONFIANZA
GUARDIA AUXILIAR	\$ 17,804	\$ 2,967	\$ 742	\$ 21,513	\$ 71	\$ 345	\$ 791	\$ -	\$ 4,878	\$ 27,599	Regimen Ley Nueva 1993-2020	CONFIANZA
RESPONSABLE DE VINCULACION	\$ 75,604	\$ 6,300	\$ -	\$ 81,904	\$ -	\$ -	\$ -	\$ -	\$ -	\$ 81,904	Sin aportaciones	HONORARIOS
ASISTENTE DE GESTION	\$ 15,986	\$ 2,664	\$ 666	\$ 19,316	\$ 71	\$ 345	\$ 710	\$ -	\$ 4,380	\$ 24,823	Regimen Ley Nueva 1993-2020	CONFIANZA
GUARDIA AUXILIAR	\$ 17,804	\$ 2,967	\$ 742	\$ 21,513	\$ 71	\$ 345	\$ 791	\$ -	\$ 4,878	\$ 27,599	Regimen Ley Nueva 1993-2020	CONFIANZA
POLICIA TERCERO	\$ 30,786	\$ 5,131	\$ 1,283	\$ 37,200	\$ 71	\$ 345	\$ -	\$ -	\$ 8,435	\$ 46,051	Regimen Ley Nueva 1993-2020	CONFIANZA
OPERADOR 911	\$ 20,589	\$ 3,432	\$ 858	\$ 24,878	\$ 71	\$ 345	\$ -	\$ -	\$ 5,641	\$ 30,936	Regimen Ley Nueva 1993-2020	CONFIANZA
POLICIA	\$ 27,667	\$ 4,611	\$ 1,153	\$ 33,431	\$ 71	\$ 345	\$ -	\$ -	\$ 7,581	\$ 41,428	Regimen Ley Nueva 1993-2020	CONFIANZA
ANALISTA DE INFORMACION	\$ 28,802	\$ 4,800	\$ 1,200	\$ 34,802	\$ 71	\$ 345	\$ -	\$ -	\$ 7,892	\$ 43,110	Regimen Ley Nueva 1993-2020	CONFIANZA
POLICIA TERCERO	\$ 27,668	\$ 4,611	\$ 1,153	\$ 33,432	\$ 71	\$ 345	\$ -	\$ -	\$ 7,581	\$ 41,429	Regimen Ley Nueva 1993-2020	CONFIANZA
OPERADOR 911	\$ 20,589	\$ 3,432	\$ 858	\$ 24,878	\$ 71	\$ 345	\$ -	\$ -	\$ 5,641	\$ 30,936	Regimen Ley Nueva 1993-2020	CONFIANZA
ANALISTA ADMINISTRATIVO	\$ 28,802	\$ 4,800	\$ 1,200	\$ 34,802	\$ 71	\$ 345	\$ -	\$ -	\$ 7,892	\$ 43,110	Regimen Ley Nueva 1993-2020	CONFIANZA
ASESOR DE PLANEACION, EVALUACION E INNOVACION	\$ 98,590	\$ 16,432	\$ 4,108	\$ 119,130	\$ 71	\$ 345	\$ -	\$ -	\$ 27,014	\$ 146,559	Sin aportaciones	Honorario Cubre Plaza
ESPECIALISTA DE ANALISIS DELICTIVO	\$ 36,970	\$ 6,162	\$ 1,540	\$ 44,672	\$ 71	\$ 345	\$ -	\$ -	\$ 10,130	\$ 55,218	Regimen Ley Nueva 1993-2020	CONFIANZA
POLICIA	\$ 27,667	\$ 4,611	\$ 1,153	\$ 33,431	\$ 71	\$ 345	\$ -	\$ -	\$ 7,581	\$ 41,428	Regimen Ley Nueva 1993-2020	CONFIANZA
OPERADOR 911	\$ 20,590	\$ 3,432	\$ 858	\$ 24,880	\$ 71	\$ 345	\$ -	\$ -	\$ 5,642	\$ 30,937	Regimen Ley Nueva 1993-2020	CONFIANZA
POLICIA	\$ 27,667	\$ 4,611	\$ 1,153	\$ 33,431	\$ 71	\$ 345	\$ -	\$ -	\$ 7,581	\$ 41,428	Regimen Ley Nueva 1993-2020	CONFIANZA
POLICIA PRIMERO	\$ 39,299	\$ 6,550	\$ 1,637	\$ 47,486	\$ 71	\$ 345	\$ -	\$ -	\$ 10,768	\$ 58,670	Regimen Ley Nueva 1993-2020	CONFIANZA
POLICIA	\$ 27,667	\$ 4,611	\$ 1,153	\$ 33,431	\$ 71	\$ 345	\$ -	\$ -	\$ 7,581	\$ 41,428	Regimen Ley Nueva 1993-2020	CONFIANZA
POLICIA	\$ 27,667	\$ 4,611	\$ 1,153	\$ 33,431	\$ 71	\$ 345	\$ -	\$ -	\$ 7,581	\$ 41,428	Regimen Ley Nueva 1993-2020	CONFIANZA
ANALISTA OPERATIVO DE INVESTIGACION POLICIAL	\$ 29,324	\$ 4,887	\$ 1,222	\$ 35,433	\$ 71	\$ 345	\$ -	\$ -	\$ 8,035	\$ 43,884	Regimen Ley Nueva 1993-2020	CONFIANZA
GUARDIA AUXILIAR	\$ 17,804	\$ 2,967	\$ 742	\$ 21,513	\$ 71	\$ 345	\$ 791	\$ -	\$ 4,878	\$ 27,599	Regimen Ley Nueva 1993-2020	CONFIANZA
ASISTENTE ADMINISTRATIVO	\$ 25,228	\$ 4,205	\$ 1,051	\$ 30,484	\$ 71	\$ 345	\$ 1,121	\$ 1,962	\$ 6,912	\$ 40,896	Regimen Ley Nueva 1993-2020	SINDICALIZADO
CADETE	\$ 20,763	\$ 3,461	\$ 865	\$ 25,089	\$ 71	\$ 345	\$ -	\$ -	\$ 5,689	\$ 31,194	Regimen Ley Nueva 1993-2020	CONFIANZA
CADETE	\$ 20,763	\$ 3,461	\$ 865	\$ 25,089	\$ 71	\$ 345	\$ -	\$ -	\$ 5,689	\$ 31,194	Regimen Ley Nueva 1993-2020	CONFIANZA
CADETE	\$ 20,763	\$ 3,461	\$ 865	\$ 25,089	\$ 71	\$ 345	\$ -	\$ -	\$ 5,689	\$ 31,194	Regimen Ley Nueva 1993-2020	CONFIANZA
ANALISTA DE ESTADISTICA	\$ 33,233	\$ 5,539	\$ 1,385	\$ 40,157	\$ 71	\$ 345	\$ -	\$ -	\$ 9,106	\$ 49,678	Regimen Ley Nueva 1993-2020	CONFIANZA
JEFE ZONA	\$ 40,000	\$ 6,667	\$ 1,667	\$ 48,333	\$ 71	\$ 345	\$ -	\$ -	\$ 10,960	\$ 59,709	Regimen Ley Nueva 1993-2020	CONFIANZA
ESCRIBIENTE	\$ 18,775	\$ 3,129	\$ 782	\$ 22,686	\$ 71	\$ 345	\$ 834	\$ -	\$ 5,144	\$ 29,081	Regimen Ley Nueva 1993-2020	CONFIANZA
POLICIA PRIMERO	\$ 34,658	\$ 5,776	\$ 1,444	\$ 41,878	\$ 71	\$ 345	\$ -	\$ 2,888	\$ 9,496	\$ 54,679	Regimen Ley Nueva 1993-2020	CONFIANZA
ANALISTA ADMINISTRATIVO	\$ 28,500	\$ 4,750	\$ 1,188	\$ 34,438	\$ 71	\$ 345	\$ -	\$ -	\$ 7,809	\$ 42,662	Sin aportaciones	Honorario Cubre Plaza
ANALISTA ADMINISTRATIVO	\$ 29,351	\$ 4,892	\$ 1,223	\$ 35,466	\$ 71	\$ 345	\$ 1,304	\$ 2,446	\$ 8,042	\$ 47,674	Regimen Ley Nueva 1993-2020	SINDICALIZADO
POLICIA TERCERO	\$ 27,668	\$ 4,611	\$ 1,153	\$ 33,432	\$ 71	\$ 345	\$ -	\$ 1,076	\$ 7,581	\$ 42,505	Regimen Ley Nueva 1993-2020	CONFIANZA
COORDINADOR DE PLANEACION ESTRATEGICA	\$ 81,420	\$ 13,570	\$ 3,393	\$ 98,383	\$ 71	\$ 345	\$ -	\$ -	\$ 22,309	\$ 121,107	Sin aportaciones	Honorario Cubre Plaza
POLICIA	\$ 27,667	\$ 4,611	\$ 1,153	\$ 33,431	\$ 71	\$ 345	\$ -	\$ -	\$ 7,581	\$ 41,428	Regimen Ley Nueva 1993-2020	CONFIANZA
GUARDIA AUXILIAR	\$ 17,804	\$ 2,967	\$ 742	\$ 21,513	\$ 71	\$ 345	\$ 791	\$ -	\$ 4,878	\$ 27,599	Regimen Ley Nueva 1993-2020	CONFIANZA
POLICIA	\$ 27,667	\$ 4,611	\$ 1,153	\$ 33,431	\$ 71	\$ 345	\$ -	\$ -	\$ 7,581	\$ 41,428	Regimen Ley Nueva 1993-2020	CONFIANZA
JEFE DE PROGRAMAS	\$ 38,771	\$ 6,462	\$ 1,615	\$ 46,848	\$ 71	\$ 345	\$ -	\$ -	\$ 10,623	\$ 57,887	Regimen Ley Nueva 1993-2020	CONFIANZA
POLICIA SEGUNDO	\$ 34,658	\$ 5,776	\$ 1,444	\$ 41,878	\$ 71	\$ 345	\$ -	\$ -	\$ 9,496	\$ 51,791	Regimen Ley Nueva 1993-2020	CONFIANZA
AYUDANTE GENERAL	\$ 10,191	\$ 849	\$ -	\$ 11,040	\$ -	\$ -	\$ -	\$ -	\$ 662	\$ 11,703	Regimen Ley Nueva 1993-2020	EVENTUAL
POLICIA	\$ 27,667	\$ 4,611	\$ 1,153	\$ 33,431	\$ 71	\$ 345	\$ -	\$ -	\$ 7,581	\$ 41,428	Regimen Ley Nueva 1993-2020	CONFIANZA
GUARDIA AUXILIAR	\$ 17,804	\$ 2,967	\$ 742	\$ 21,513	\$ 71	\$ 345	\$ 791	\$ -	\$ 4,878	\$ 27,599	Regimen Ley Nueva 1993-2020	CONFIANZA
POLICIA	\$ 27,667	\$ 4,611	\$ 1,153	\$ 33,431	\$ 71	\$ 345	\$ -	\$ -	\$ 7,581	\$ 41,428	Regimen Ley Nueva 1993-2020	CONFIANZA
POLICIA	\$ 27,667	\$ 4,611	\$ 1,153	\$ 33,431	\$ 71	\$ 345	\$ -	\$ -	\$ 7,581	\$ 41,428	Regimen Ley Nueva 1993-2020	CONFIANZA
POLICIA TERCERO	\$ 30,786	\$ 5,131	\$ 1,283	\$ 37,200	\$ 71	\$ 345	\$ -	\$ -	\$ 8,435	\$ 46,051	Regimen Ley Nueva 1993-2020	CONFIANZA
POLICIA	\$ 27,667	\$ 4,611	\$ 1,153	\$ 33,431	\$ 71	\$ 345	\$ -	\$ -	\$ 7,581	\$ 41,428	Regimen Ley Nueva 1993-2020	CONFIANZA
ANALISTA DE COMUNICACION	\$ 31,650	\$ 5,275	\$ 1,319	\$ 38,244	\$ 71	\$ 345	\$ 1,407	\$ 2,638	\$ 8,672	\$ 51,376	Regimen Ley Nueva 1993-2020	SINDICALIZADO
ESPECIALISTA JURIDICO	\$ 52,750	\$ 8,792	\$ 2,198	\$ 63,740	\$ 71	\$ 345	\$ -	\$ -	\$ 14,454	\$ 78,609	Regimen Ley Nueva 1993-2020	CONFIANZA
ENFERMERO TECNICO	\$ 15,235	\$ 2,539	\$ 635	\$ 18,409	\$ 71	\$ 345	\$ 677	\$ 1,270	\$ 4,174	\$ 24,946	Regimen Ley Nueva 1993-2020	SINDICALIZADO
ANALISTA ADMINISTRATIVO	\$ 28,663	\$ 4,777	\$ 1,194	\$ 34,634	\$ 71	\$ 345	\$ -	\$ -	\$ 7,854	\$ 42,904	Regimen Ley Nueva 1993-2020	CONFIANZA
OFICIAL	\$ 77,277	\$ 12,880	\$ 3,220	\$ 93,376	\$ 71	\$ 345	\$ -	\$ -	\$ 21,174	\$ 114,966	Regimen Ley Nueva 1993-2020	CONFIANZA
ANALISTA ADMINISTRATIVO	\$ 25,147	\$ 4,191	\$ 1,048	\$ 30,386	\$ 71	\$ 345	\$ -	\$ -	\$ 6,890	\$ 37,692	Regimen Ley Nueva 1993-2020	CONFIANZA
ESCRIBIENTE	\$ 18,775	\$ 3,129	\$ 782	\$ 22,686	\$ 71	\$ 345	\$ 834	\$ -	\$ 5,144	\$ 29,081	Regimen Ley Nueva 1993-2020	CONFIANZA
POLICIA	\$ 27,667	\$ 4,611	\$ 1,153	\$ 33,431	\$ 71	\$ 345	\$ -	\$ -	\$ 7,581	\$ 41,428	Regimen Ley Nueva 1993-2020	CONFIANZA
POLICIA TERCERO	\$ 27,668	\$ 4,611	\$ 1,153	\$ 33,432	\$ 71	\$ 345	\$ -	\$ -	\$ 7,581	\$ 41,429	Regimen Ley Nueva 1993-2020	CONFIANZA
POLICIA TERCERO	\$ 30,786	\$ 5,131	\$ 1,283	\$ 37,200	\$ 71	\$ 345	\$ -	\$ -	\$ 8,435	\$ 46,051	Regimen Ley Nueva 1993-2020	CONFIANZA
GUARDIA AUXILIAR	\$ 17,804	\$ 2,967	\$ 742	\$ 21,513	\$ 71	\$ 345	\$ 791	\$ -	\$ 4,878	\$ 27,599	Regimen Ley Nueva 1993-2020	CONFIANZA
POLICIA	\$ 27,667	\$ 4,611	\$ 1,153	\$ 33,431	\$ 71	\$ 345	\$ -	\$ -	\$ 7,581	\$ 41,428	Regimen Ley Nueva 1993-2020	CONFIANZA

C.5.1 NOMINA TABULADA DE LOS SERVIDORES PÚBLICOS DEL GOBIERNO CENTRAL

PUESTO	PERCEPCIONES ORDINARIAS				PRESTACIONES ADICIONALES			3ER PERIODO	SEGURIDAD SOCIAL	COSTO TOTAL	TIPO DE PUESTO	
	PERCEPCION MENSUAL	AGUINALDO	PRIMA VACACIONAL	PERCEPCION MENSUAL + AGUINALDO + PRIMA VACACIONAL	APOYO NAVIDEÑO	FONDO DE AHORRO	DIA DEL SERVIDOR PUBLICO				REGIMEN	STATUS
POLICIA	\$ 27,667	\$ 4,611	\$ 1,153	\$ 33,431	\$ 71	\$ 345	\$ -	\$ -	\$ 7,581	\$ 41,428	Regimen Ley Nueva 1993-2020	CONFIANZA
ANALISTA DE PRODUCCION	\$ 33,233	\$ 5,539	\$ 1,385	\$ 40,157	\$ 71	\$ 345	\$ -	\$ -	\$ 9,106	\$ 49,678	Regimen Ley Nueva 1993-2020	CONFIANZA
POLICIA TERCERO	\$ 27,668	\$ 4,611	\$ 1,153	\$ 33,432	\$ 71	\$ 345	\$ -	\$ 2,306	\$ 7,581	\$ 43,735	Regimen Ley Nueva 1993-2020	CONFIANZA
POLICIA	\$ 27,667	\$ 4,611	\$ 1,153	\$ 33,431	\$ 71	\$ 345	\$ -	\$ -	\$ 7,581	\$ 41,428	Regimen Ley Nueva 1993-2020	CONFIANZA
ANALISTA DE AREA	\$ 26,697	\$ 4,450	\$ 1,112	\$ 32,259	\$ 71	\$ 345	\$ 1,187	\$ 2,225	\$ 5,233	\$ 41,319	Transición Ley 1983	SINDICALIZADO
POLICIA	\$ 24,426	\$ 4,071	\$ 1,018	\$ 29,515	\$ 71	\$ 345	\$ -	\$ 1,357	\$ 6,693	\$ 37,980	Regimen Ley Nueva 1993-2020	CONFIANZA
POLICIA TERCERO	\$ 30,786	\$ 5,131	\$ 1,283	\$ 37,200	\$ 71	\$ 345	\$ -	\$ -	\$ 8,435	\$ 46,051	Regimen Ley Nueva 1993-2020	CONFIANZA
AYUDANTE GENERAL	\$ 10,191	\$ 849	\$ -	\$ 11,040	\$ -	\$ -	\$ -	\$ -	\$ 662	\$ 11,703	Regimen Ley Nueva 1993-2020	EVENTUAL
POLICIA	\$ 24,426	\$ 4,071	\$ 1,018	\$ 29,515	\$ 71	\$ 345	\$ -	\$ -	\$ 6,693	\$ 36,623	Regimen Ley Nueva 1993-2020	CONFIANZA
GUARDIA AUXILIAR	\$ 17,804	\$ 2,967	\$ 742	\$ 21,513	\$ 71	\$ 345	\$ 791	\$ -	\$ 4,878	\$ 27,599	Regimen Ley Nueva 1993-2020	CONFIANZA
GUARDIA AUXILIAR	\$ 17,804	\$ 2,967	\$ 742	\$ 21,513	\$ 71	\$ 345	\$ 791	\$ -	\$ 4,878	\$ 27,599	Regimen Ley Nueva 1993-2020	CONFIANZA
POLICIA	\$ 27,667	\$ 4,611	\$ 1,153	\$ 33,431	\$ 71	\$ 345	\$ -	\$ -	\$ 7,581	\$ 41,428	Regimen Ley Nueva 1993-2020	CONFIANZA
JEFE JURIDICO	\$ 59,437	\$ 9,906	\$ 2,477	\$ 71,820	\$ 71	\$ 345	\$ -	\$ -	\$ 16,286	\$ 88,521	Regimen Ley Nueva 1993-2020	CONFIANZA
ANALISTA DE OPERACIONES	\$ 24,775	\$ 4,129	\$ 1,032	\$ 29,936	\$ 71	\$ 345	\$ -	\$ -	\$ 6,788	\$ 37,141	Regimen Ley Nueva 1993-2020	CONFIANZA
DELEGADO DE RECAUDACION	\$ 31,388	\$ 5,231	\$ 1,308	\$ 37,927	\$ 71	\$ 345	\$ -	\$ -	\$ 8,600	\$ 46,943	Regimen Ley Nueva 1993-2020	CONFIANZA
ACTUARIO	\$ 24,263	\$ 4,044	\$ 1,011	\$ 29,318	\$ 71	\$ 345	\$ 1,078	\$ -	\$ 6,648	\$ 37,460	Regimen Ley Nueva 1993-2020	SINDICALIZADO
COORDINADOR JURIDICO	\$ 77,459	\$ 12,910	\$ 3,227	\$ 93,596	\$ 71	\$ 345	\$ 3,443	\$ 3,012	\$ 21,224	\$ 121,691	Regimen Ley Nueva 1993-2020	SINDICALIZADO
POLICIA	\$ 27,667	\$ 4,611	\$ 1,153	\$ 33,431	\$ 71	\$ 345	\$ -	\$ -	\$ 7,581	\$ 41,428	Regimen Ley Nueva 1993-2020	CONFIANZA
GUARDIA AUXILIAR	\$ 17,804	\$ 2,967	\$ 742	\$ 21,513	\$ 71	\$ 345	\$ 791	\$ -	\$ 4,878	\$ 27,599	Regimen Ley Nueva 1993-2020	CONFIANZA
POLICIA	\$ 27,667	\$ 4,611	\$ 1,153	\$ 33,431	\$ 71	\$ 345	\$ -	\$ -	\$ 7,581	\$ 41,428	Regimen Ley Nueva 1993-2020	CONFIANZA
POLICIA TERCERO	\$ 30,786	\$ 5,131	\$ 1,283	\$ 37,200	\$ 71	\$ 345	\$ -	\$ -	\$ 8,435	\$ 46,051	Regimen Ley Nueva 1993-2020	CONFIANZA
POLICIA	\$ 27,667	\$ 4,611	\$ 1,153	\$ 33,431	\$ 71	\$ 345	\$ -	\$ -	\$ 7,581	\$ 41,428	Regimen Ley Nueva 1993-2020	CONFIANZA
POLICIA	\$ 27,667	\$ 4,611	\$ 1,153	\$ 33,431	\$ 71	\$ 345	\$ -	\$ -	\$ 7,581	\$ 41,428	Regimen Ley Nueva 1993-2020	CONFIANZA
GUARDIA AUXILIAR	\$ 17,804	\$ 2,967	\$ 742	\$ 21,513	\$ 71	\$ 345	\$ 791	\$ -	\$ 4,878	\$ 27,599	Regimen Ley Nueva 1993-2020	CONFIANZA
GUARDIA AUXILIAR	\$ 17,804	\$ 2,967	\$ 742	\$ 21,513	\$ 71	\$ 345	\$ 791	\$ -	\$ 4,878	\$ 27,599	Regimen Ley Nueva 1993-2020	CONFIANZA
OPERADOR 911	\$ 20,589	\$ 3,432	\$ 858	\$ 24,878	\$ 71	\$ 345	\$ -	\$ -	\$ 5,641	\$ 30,936	Regimen Ley Nueva 1993-2020	CONFIANZA
ANALISTA ADMINISTRATIVO	\$ 26,000	\$ 4,333	\$ 1,083	\$ 31,417	\$ 71	\$ 345	\$ -	\$ -	\$ 7,124	\$ 38,957	Regimen Ley Nueva 1993-2020	CONFIANZA
FILARMONICO	\$ 21,005	\$ 3,501	\$ 875	\$ 25,381	\$ 71	\$ 345	\$ -	\$ -	\$ 5,755	\$ 31,552	Regimen Ley Nueva 1993-2020	CONFIANZA
FILARMONICO	\$ 22,476	\$ 3,746	\$ 937	\$ 27,159	\$ 71	\$ 345	\$ 999	\$ 874	\$ 6,158	\$ 35,606	Regimen Ley Nueva 1993-2020	SINDICALIZADO
ANALISTA ADMINISTRATIVO	\$ 32,026	\$ 5,338	\$ 1,334	\$ 38,698	\$ 71	\$ 345	\$ 1,423	\$ 1,423	\$ 8,775	\$ 50,736	Regimen Ley Nueva 1993-2020	SINDICALIZADO
ASISTENTE DE MANTENIMIENTO	\$ 23,500	\$ 3,917	\$ 979	\$ 28,396	\$ 71	\$ 345	\$ 1,044	\$ -	\$ 6,439	\$ 36,295	Regimen Ley Nueva 1993-2020	SINDICALIZADO
ASISTENTE ADMINISTRATIVO	\$ 28,247	\$ 4,708	\$ 1,177	\$ 34,132	\$ 71	\$ 345	\$ 1,255	\$ 2,040	\$ 7,740	\$ 45,583	Regimen Ley Nueva 1993-2020	SINDICALIZADO
INSTRUCTOR	\$ 16,000	\$ 2,667	\$ 667	\$ 19,333	\$ 71	\$ 345	\$ 711	\$ -	\$ 4,384	\$ 24,844	Regimen Ley Nueva 1993-2020	CONFIANZA
JEFE DE PRESUPUESTO	\$ 37,000	\$ 6,167	\$ 1,542	\$ 44,708	\$ 71	\$ 345	\$ -	\$ -	\$ 10,138	\$ 55,262	Regimen Ley Nueva 1993-2020	CONFIANZA
POLICIA	\$ 27,667	\$ 4,611	\$ 1,153	\$ 33,431	\$ 71	\$ 345	\$ -	\$ -	\$ 7,581	\$ 41,428	Regimen Ley Nueva 1993-2020	CONFIANZA
POLICIA AUXILIAR	\$ 24,426	\$ 4,071	\$ 1,018	\$ 29,515	\$ 71	\$ 345	\$ -	\$ 2,036	\$ 4,787	\$ 36,754	Transición Ley 1983	CONFIANZA
POLICIA TERCERO	\$ 30,786	\$ 5,131	\$ 1,283	\$ 37,200	\$ 71	\$ 345	\$ -	\$ -	\$ 8,435	\$ 46,051	Regimen Ley Nueva 1993-2020	CONFIANZA
POLICIA	\$ 27,667	\$ 4,611	\$ 1,153	\$ 33,431	\$ 71	\$ 345	\$ -	\$ -	\$ 7,581	\$ 41,428	Regimen Ley Nueva 1993-2020	CONFIANZA
POLICIA	\$ 27,667	\$ 4,611	\$ 1,153	\$ 33,431	\$ 71	\$ 345	\$ -	\$ -	\$ 7,581	\$ 41,428	Regimen Ley Nueva 1993-2020	CONFIANZA
GUARDIA AUXILIAR	\$ 17,804	\$ 2,967	\$ 742	\$ 21,513	\$ 71	\$ 345	\$ 791	\$ -	\$ 4,878	\$ 27,599	Regimen Ley Nueva 1993-2020	CONFIANZA
AYUDANTE GENERAL	\$ 10,199	\$ 850	\$ -	\$ 11,049	\$ -	\$ -	\$ -	\$ -	\$ 663	\$ 11,712	Regimen Ley Nueva 1993-2020	EVENTUAL
POLICIA	\$ 27,667	\$ 4,611	\$ 1,153	\$ 33,431	\$ 71	\$ 345	\$ -	\$ -	\$ 7,581	\$ 41,428	Regimen Ley Nueva 1993-2020	CONFIANZA
POLICIA	\$ 27,667	\$ 4,611	\$ 1,153	\$ 33,431	\$ 71	\$ 345	\$ -	\$ -	\$ 7,581	\$ 41,428	Regimen Ley Nueva 1993-2020	CONFIANZA
GUARDIA AUXILIAR	\$ 17,804	\$ 2,967	\$ 742	\$ 21,513	\$ 71	\$ 345	\$ 791	\$ -	\$ 4,878	\$ 27,599	Regimen Ley Nueva 1993-2020	CONFIANZA
AUDITOR ESPECIALISTA EN COMERCIO EXTERIOR Y DICTAMINADOR	\$ 34,880	\$ 5,813	\$ 1,453	\$ 42,147	\$ 71	\$ 345	\$ -	\$ -	\$ 9,557	\$ 52,120	Regimen Ley Nueva 1993-2020	CONFIANZA
ANALISTA TACTICO	\$ 28,802	\$ 4,800	\$ 1,200	\$ 34,802	\$ 71	\$ 345	\$ -	\$ -	\$ 7,892	\$ 43,110	Regimen Ley Nueva 1993-2020	CONFIANZA
GUARDIA AUXILIAR	\$ 17,804	\$ 2,967	\$ 742	\$ 21,513	\$ 71	\$ 345	\$ 791	\$ -	\$ 4,878	\$ 27,599	Regimen Ley Nueva 1993-2020	CONFIANZA
POLICIA	\$ 27,667	\$ 4,611	\$ 1,153	\$ 33,431	\$ 71	\$ 345	\$ -	\$ -	\$ 7,581	\$ 41,428	Regimen Ley Nueva 1993-2020	CONFIANZA
GUARDIA AUXILIAR	\$ 17,804	\$ 2,967	\$ 742	\$ 21,513	\$ 71	\$ 345	\$ 791	\$ -	\$ 4,878	\$ 27,599	Regimen Ley Nueva 1993-2020	CONFIANZA
GUARDIA AUXILIAR	\$ 17,804	\$ 2,967	\$ 742	\$ 21,513	\$ 71	\$ 345	\$ 791	\$ -	\$ 4,878	\$ 27,599	Regimen Ley Nueva 1993-2020	CONFIANZA
GUARDIA AUXILIAR	\$ 17,804	\$ 2,967	\$ 742	\$ 21,513	\$ 71	\$ 345	\$ 791	\$ -	\$ 4,878	\$ 27,599	Regimen Ley Nueva 1993-2020	CONFIANZA
POLICIA	\$ 27,667	\$ 4,611	\$ 1,153	\$ 33,431	\$ 71	\$ 345	\$ -	\$ -	\$ 7,581	\$ 41,428	Regimen Ley Nueva 1993-2020	CONFIANZA
GUARDIA AUXILIAR	\$ 17,804	\$ 2,967	\$ 742	\$ 21,513	\$ 71	\$ 345	\$ 791	\$ -	\$ 4,878	\$ 27,599	Regimen Ley Nueva 1993-2020	CONFIANZA
POLICIA	\$ 27,667	\$ 4,611	\$ 1,153	\$ 33,431	\$ 71	\$ 345	\$ -	\$ 2,152	\$ 7,581	\$ 43,579	Regimen Ley Nueva 1993-2020	CONFIANZA
POLICIA	\$ 24,426	\$ 4,071	\$ 1,018	\$ 29,515	\$ 71	\$ 345	\$ -	\$ 1,357	\$ 6,693	\$ 37,980	Regimen Ley Nueva 1993-2020	CONFIANZA
GUARDIA AUXILIAR	\$ 17,804	\$ 2,967	\$ 742	\$ 21,513	\$ 71	\$ 345	\$ 791	\$ -	\$ 4,878	\$ 27,599	Regimen Ley Nueva 1993-2020	CONFIANZA
INSTRUCTOR	\$ 16,000	\$ 2,667	\$ 667	\$ 19,333	\$ 71	\$ 345	\$ 711	\$ -	\$ 4,384	\$ 24,844	Regimen Ley Nueva 1993-2020	CONFIANZA
COORDINADOR DE CONTROL Y SEGUIMIENTO	\$ 91,249	\$ 15,208	\$ 3,802	\$ 110,259	\$ 71	\$ 345	\$ -	\$ -	\$ 25,002	\$ 135,677	Sin aportaciones	Honorario Cubre Plaza
DIRECTOR DE ASUNTOS INTERINSTITUCIONALES	\$ 78,015	\$ 13,003	\$ 3,251	\$ 94,268	\$ 71	\$ 345	\$ -	\$ 6,501	\$ 21,376	\$ 122,561	Regimen Ley Nueva 1993-2020	CONFIANZA
ANALISTA ADMINISTRATIVO	\$ 26,167	\$ 4,361	\$ 1,090	\$ 31,618	\$ 71	\$ 345	\$ 1,163	\$ -	\$ 7,170	\$ 40,367	Regimen Ley Nueva 1993-2020	SINDICALIZADO
FILARMONICO	\$ 22,476	\$ 3,746	\$ 937	\$ 27,159	\$ 71	\$ 345	\$ 999	\$ 1,873	\$ 4,405	\$ 34,852	Transición Ley 1983	SINDICALIZADO
POLICIA PRIMERO	\$ 34,658	\$ 5,776	\$ 1,444	\$ 41,878	\$ 71	\$ 345	\$ -	\$ -	\$ 9,496	\$ 51,791	Regimen Ley Nueva 1993-2020	CONFIANZA
POLICIA CUSTODIO TERCERO	\$ 27,668	\$ 4,611	\$ 1,153	\$ 33,432	\$ 71	\$ 345	\$ -	\$ 2,306	\$ 7,581	\$ 43,735	Regimen Ley Nueva 1993-2020	CONFIANZA
ESPECIALISTA DE ANALISIS DELICTIVO	\$ 36,970	\$ 6,162	\$ 1,540	\$ 44,672	\$ 71	\$ 345	\$ -	\$ -	\$ 10,130	\$ 55,218	Regimen Ley Nueva 1993-2020	CONFIANZA

C.5.1 NOMINA TABULADA DE LOS SERVIDORES PÚBLICOS DEL GOBIERNO CENTRAL

PUESTO	PERCEPCIONES ORDINARIAS				PRESTACIONES ADICIONALES			3ER PERIODO	SEGURIDAD SOCIAL	COSTO TOTAL	TIPO DE PUESTO	
	PERCEPCION MENSUAL	AGUINALDO	PRIMA VACACIONAL	PERCEPCION MENSUAL + AGUINALDO + PRIMA VACACIONAL	APOYO NAVIDEÑO	FONDO DE AHORRO	DIA DEL SERVIDOR PUBLICO				REGIMEN	STATUS
TITULAR DEL ORGANO INTERNO DE CONTROL	\$ 84,249	\$ 14,042	\$ 3,510	\$ 101,801	\$ 71	\$ 345	\$ -	\$ -	\$ 23,084	\$ 125,301	Sin aportaciones	Honorario Cubre Plaza
JEFE DE ANALISIS ESTRATEGICO	\$ 43,202	\$ 7,200	\$ 1,800	\$ 52,202	\$ 71	\$ 345	\$ -	\$ -	\$ 11,837	\$ 64,456	Regimen Ley Nueva 1993-2020	CONFIANZA
TECNICO EN MANTENIMIENTO	\$ 37,433	\$ 6,239	\$ 1,560	\$ 45,232	\$ 71	\$ 345	\$ -	\$ -	\$ 10,257	\$ 55,904	Regimen Ley Nueva 1993-2020	CONFIANZA
COORDINADOR DE ASESORIA EN SEGURIDAD E HIGIENE	\$ 45,120	\$ 7,520	\$ 1,880	\$ 54,520	\$ 71	\$ 345	\$ 2,005	\$ 3,760	\$ 8,844	\$ 69,545	Transición Ley 1983	SINDICALIZADO
ANALISTA OPERATIVO	\$ 27,334	\$ 4,556	\$ 1,139	\$ 33,029	\$ 71	\$ 345	\$ -	\$ -	\$ 7,490	\$ 40,934	Regimen Ley Nueva 1993-2020	CONFIANZA
POLICIA CUSTODIO SEGUNDO	\$ 30,783	\$ 5,131	\$ 1,283	\$ 37,196	\$ 71	\$ 345	\$ -	\$ -	\$ 8,435	\$ 46,047	Regimen Ley Nueva 1993-2020	CONFIANZA
POLICIA	\$ 27,667	\$ 4,611	\$ 1,153	\$ 33,431	\$ 71	\$ 345	\$ -	\$ -	\$ 7,581	\$ 41,428	Regimen Ley Nueva 1993-2020	CONFIANZA
POLICIA	\$ 27,667	\$ 4,611	\$ 1,153	\$ 33,431	\$ 71	\$ 345	\$ -	\$ -	\$ 7,581	\$ 41,428	Regimen Ley Nueva 1993-2020	CONFIANZA
NUTRILOGO	\$ 23,156	\$ 3,859	\$ 965	\$ 27,980	\$ 71	\$ 345	\$ -	\$ -	\$ 6,345	\$ 34,741	Regimen Ley Nueva 1993-2020	CONFIANZA
OFICIAL DEL REGISTRO CIVIL	\$ 22,101	\$ 3,684	\$ 921	\$ 26,705	\$ 71	\$ 345	\$ -	\$ 1,351	\$ 6,056	\$ 34,527	Regimen Ley Nueva 1993-2020	CONFIANZA
JEFE DE BECAS	\$ 35,378	\$ 5,896	\$ 1,474	\$ 42,748	\$ 71	\$ 345	\$ 1,572	\$ 2,948	\$ 9,694	\$ 57,378	Regimen Ley Nueva 1993-2020	SINDICALIZADO
ANALISTA JURIDICO	\$ 43,094	\$ 7,182	\$ 1,796	\$ 52,072	\$ 71	\$ 345	\$ 1,915	\$ 3,591	\$ 11,808	\$ 69,802	Regimen Ley Nueva 1993-2020	SINDICALIZADO
ASESOR	\$ 18,990	\$ 3,165	\$ 791	\$ 22,946	\$ 71	\$ 345	\$ 844	\$ -	\$ 5,203	\$ 29,409	Regimen Ley Nueva 1993-2020	CONFIANZA
SUPERVISOR DEL PROGRAMA DE INGLES EN LAS ESCUELAS NORMALES	\$ 47,247	\$ 7,875	\$ 1,969	\$ 57,090	\$ 71	\$ 345	\$ 2,100	\$ 2,100	\$ 12,946	\$ 74,651	Regimen Ley Nueva 1993-2020	SINDICALIZADO
AUXILIAR JURIDICO	\$ 23,434	\$ 3,906	\$ 976	\$ 28,316	\$ 71	\$ 345	\$ 1,042	\$ 651	\$ 6,421	\$ 36,845	Regimen Ley Nueva 1993-2020	SINDICALIZADO
SUBINSPECTOR	\$ 81,644	\$ 13,607	\$ 3,402	\$ 98,653	\$ 71	\$ 345	\$ -	\$ -	\$ 22,370	\$ 121,439	Regimen Ley Nueva 1993-2020	CONFIANZA
POLICIA TERCERO	\$ 27,668	\$ 4,611	\$ 1,153	\$ 33,432	\$ 71	\$ 345	\$ -	\$ -	\$ 7,581	\$ 41,429	Regimen Ley Nueva 1993-2020	CONFIANZA
GUARDIA AUXILIAR	\$ 17,804	\$ 2,967	\$ 742	\$ 21,513	\$ 71	\$ 345	\$ 791	\$ -	\$ 4,878	\$ 27,599	Regimen Ley Nueva 1993-2020	CONFIANZA
POLICIA	\$ 27,667	\$ 4,611	\$ 1,153	\$ 33,431	\$ 71	\$ 345	\$ -	\$ -	\$ 7,581	\$ 41,428	Regimen Ley Nueva 1993-2020	CONFIANZA
POLICIA TERCERO	\$ 30,786	\$ 5,131	\$ 1,283	\$ 37,200	\$ 71	\$ 345	\$ -	\$ -	\$ 8,435	\$ 46,051	Regimen Ley Nueva 1993-2020	CONFIANZA
AYUDANTE GENERAL	\$ 10,191	\$ 849	\$ -	\$ 11,040	\$ -	\$ -	\$ -	\$ -	\$ 662	\$ 11,703	Regimen Ley Nueva 1993-2020	EVENTUAL
POLICIA TERCERO	\$ 30,786	\$ 5,131	\$ 1,283	\$ 37,200	\$ 71	\$ 345	\$ -	\$ -	\$ 8,435	\$ 46,051	Regimen Ley Nueva 1993-2020	CONFIANZA
POLICIA	\$ 27,667	\$ 4,611	\$ 1,153	\$ 33,431	\$ 71	\$ 345	\$ -	\$ -	\$ 7,581	\$ 41,428	Regimen Ley Nueva 1993-2020	CONFIANZA
POLICIA TERCERO	\$ 30,786	\$ 5,131	\$ 1,283	\$ 37,200	\$ 71	\$ 345	\$ -	\$ -	\$ 8,435	\$ 46,051	Regimen Ley Nueva 1993-2020	CONFIANZA
POLICIA TERCERO	\$ 30,786	\$ 5,131	\$ 1,283	\$ 37,200	\$ 71	\$ 345	\$ -	\$ -	\$ 8,435	\$ 46,051	Regimen Ley Nueva 1993-2020	CONFIANZA
ANALISTA ADMINISTRATIVO	\$ 30,242	\$ 5,040	\$ 1,260	\$ 36,542	\$ 71	\$ 345	\$ -	\$ -	\$ 8,286	\$ 45,245	Regimen Ley Nueva 1993-2020	CONFIANZA
POLICIA	\$ 27,667	\$ 4,611	\$ 1,153	\$ 33,431	\$ 71	\$ 345	\$ -	\$ -	\$ 7,581	\$ 41,428	Regimen Ley Nueva 1993-2020	CONFIANZA
POLICIA	\$ 27,667	\$ 4,611	\$ 1,153	\$ 33,431	\$ 71	\$ 345	\$ -	\$ -	\$ 7,581	\$ 41,428	Regimen Ley Nueva 1993-2020	CONFIANZA
POLICIA TERCERO	\$ 30,786	\$ 5,131	\$ 1,283	\$ 37,200	\$ 71	\$ 345	\$ -	\$ -	\$ 8,435	\$ 46,051	Regimen Ley Nueva 1993-2020	CONFIANZA
POLICIA TERCERO	\$ 30,786	\$ 5,131	\$ 1,283	\$ 37,200	\$ 71	\$ 345	\$ -	\$ -	\$ 8,435	\$ 46,051	Regimen Ley Nueva 1993-2020	CONFIANZA
ASISTENTE DE GESTION	\$ 16,865	\$ 2,811	\$ 703	\$ 20,379	\$ 71	\$ 345	\$ 750	\$ -	\$ 4,621	\$ 26,165	Regimen Ley Nueva 1993-2020	CONFIANZA
COORDINADORA DE CAPITAL HUMANO	\$ 85,455	\$ 14,243	\$ 3,561	\$ 103,258	\$ 71	\$ 345	\$ -	\$ -	\$ 23,415	\$ 127,089	Sin aportaciones	Honorario Cubre Plaza
POLICIA	\$ 27,667	\$ 4,611	\$ 1,153	\$ 33,431	\$ 71	\$ 345	\$ -	\$ -	\$ 7,581	\$ 41,428	Regimen Ley Nueva 1993-2020	CONFIANZA
ASISTENTE DE GESTION	\$ 16,865	\$ 2,811	\$ 703	\$ 20,379	\$ 71	\$ 345	\$ 750	\$ -	\$ 4,621	\$ 26,165	Regimen Ley Nueva 1993-2020	CONFIANZA
POLICIA	\$ 27,667	\$ 4,611	\$ 1,153	\$ 33,431	\$ 71	\$ 345	\$ -	\$ -	\$ 7,581	\$ 41,428	Regimen Ley Nueva 1993-2020	CONFIANZA
POLICIA	\$ 27,667	\$ 4,611	\$ 1,153	\$ 33,431	\$ 71	\$ 345	\$ -	\$ -	\$ 7,581	\$ 41,428	Regimen Ley Nueva 1993-2020	CONFIANZA
POLICIA	\$ 27,667	\$ 4,611	\$ 1,153	\$ 33,431	\$ 71	\$ 345	\$ -	\$ -	\$ 7,581	\$ 41,428	Regimen Ley Nueva 1993-2020	CONFIANZA
POLICIA TERCERO	\$ 27,668	\$ 4,611	\$ 1,153	\$ 33,432	\$ 71	\$ 345	\$ -	\$ -	\$ 7,581	\$ 41,429	Regimen Ley Nueva 1993-2020	CONFIANZA
POLICIA	\$ 27,667	\$ 4,611	\$ 1,153	\$ 33,431	\$ 71	\$ 345	\$ -	\$ -	\$ 7,581	\$ 41,428	Regimen Ley Nueva 1993-2020	CONFIANZA
POLICIA TERCERO	\$ 30,786	\$ 5,131	\$ 1,283	\$ 37,200	\$ 71	\$ 345	\$ -	\$ -	\$ 8,435	\$ 46,051	Regimen Ley Nueva 1993-2020	CONFIANZA
POLICIA TERCERO	\$ 30,786	\$ 5,131	\$ 1,283	\$ 37,200	\$ 71	\$ 345	\$ -	\$ -	\$ 8,435	\$ 46,051	Regimen Ley Nueva 1993-2020	CONFIANZA
ANALISTA DE PRODUCCION	\$ 33,233	\$ 5,539	\$ 1,385	\$ 40,157	\$ 71	\$ 345	\$ -	\$ -	\$ 9,106	\$ 49,678	Regimen Ley Nueva 1993-2020	CONFIANZA
COMISARIO DE VIGILANCIA INSTITUCIONAL DE	\$ 95,001	\$ 15,834	\$ 3,958	\$ 114,793	\$ 71	\$ 345	\$ -	\$ -	\$ 26,030	\$ 141,239	Regimen Ley Nueva 1993-2020	CONFIANZA
JEFE DE ATENCION A ENTES FISCALIZADORES	\$ 46,655	\$ 7,776	\$ 1,944	\$ 56,375	\$ 71	\$ 345	\$ 2,074	\$ 3,629	\$ 12,783	\$ 75,276	Regimen Ley Nueva 1993-2020	SINDICALIZADO
SUBINSPECTOR	\$ 81,644	\$ 13,607	\$ 3,402	\$ 98,653	\$ 71	\$ 345	\$ -	\$ -	\$ 22,370	\$ 121,439	Regimen Ley Nueva 1993-2020	CONFIANZA
INSPECTOR	\$ 38,813	\$ 6,469	\$ 1,617	\$ 46,899	\$ 71	\$ 345	\$ 1,725	\$ 3,234	\$ 10,635	\$ 62,909	Regimen Ley Nueva 1993-2020	SINDICALIZADO
JEFE DE INFRAESTRUCTURA	\$ 42,375	\$ 7,063	\$ 1,766	\$ 51,203	\$ 71	\$ 345	\$ -	\$ -	\$ 11,611	\$ 63,230	Regimen Ley Nueva 1993-2020	CONFIANZA
ESPECIALISTA EN DISEÑO	\$ 33,233	\$ 5,539	\$ 1,385	\$ 40,157	\$ 71	\$ 345	\$ -	\$ -	\$ 9,106	\$ 49,678	Regimen Ley Nueva 1993-2020	CONFIANZA
PSICOLOGO	\$ 16,616	\$ 1,385	\$ -	\$ 18,001	\$ -	\$ -	\$ -	\$ -	\$ -	\$ 18,001	Sin aportaciones	HONORARIOS
OFICIAL	\$ 36,779	\$ 6,130	\$ 1,532	\$ 44,441	\$ 71	\$ 345	\$ -	\$ 1,839	\$ 10,077	\$ 56,774	Regimen Ley Nueva 1993-2020	CONFIANZA
POLICIA CUSTODIO SEGUNDO	\$ 30,783	\$ 5,131	\$ 1,283	\$ 37,196	\$ 71	\$ 345	\$ -	\$ 2,565	\$ 8,435	\$ 48,612	Regimen Ley Nueva 1993-2020	CONFIANZA
PROMOTOR	\$ 22,983	\$ 3,831	\$ 958	\$ 27,771	\$ 71	\$ 345	\$ -	\$ -	\$ 6,297	\$ 34,484	Regimen Ley Nueva 1993-2020	CONFIANZA
CAJERA	\$ 13,715	\$ 2,286	\$ 571	\$ 16,572	\$ 71	\$ 345	\$ 610	\$ -	\$ 3,758	\$ 21,356	Regimen Ley Nueva 1993-2020	CONFIANZA
SECRETARIO DE JUNTA ESPECIAL	\$ 27,292	\$ 4,549	\$ 1,137	\$ 32,978	\$ 71	\$ 345	\$ 1,213	\$ 2,274	\$ 5,349	\$ 42,230	Transición Ley 1983	SINDICALIZADO
ANALISTA DE POLIGRAFIA	\$ 31,355	\$ 5,226	\$ 1,306	\$ 37,887	\$ 71	\$ 345	\$ -	\$ -	\$ 8,591	\$ 46,894	Regimen Ley Nueva 1993-2020	CONFIANZA
POLICIA CUSTODIO	\$ 24,426	\$ 4,071	\$ 1,018	\$ 29,515	\$ 71	\$ 345	\$ -	\$ -	\$ 6,693	\$ 36,623	Regimen Ley Nueva 1993-2020	CONFIANZA
CHOFER MENSAJERO	\$ 27,838	\$ 4,640	\$ 1,160	\$ 33,638	\$ 71	\$ 345	\$ 1,237	\$ 773	\$ 7,628	\$ 43,692	Regimen Ley Nueva 1993-2020	SINDICALIZADO
JEFE DE ATENCION CIUDADANA	\$ 47,250	\$ 7,875	\$ 1,969	\$ 57,094	\$ 71	\$ 345	\$ -	\$ -	\$ 12,947	\$ 70,456	Regimen Ley Nueva 1993-2020	CONFIANZA
POLICIA CUSTODIO	\$ 24,426	\$ 4,071	\$ 1,018	\$ 29,515	\$ 71	\$ 345	\$ -	\$ -	\$ 6,693	\$ 36,623	Regimen Ley Nueva 1993-2020	CONFIANZA
SUPERVISOR	\$ 31,985	\$ 5,331	\$ 1,333	\$ 38,649	\$ 71	\$ 345	\$ -	\$ -	\$ 8,764	\$ 47,828	Regimen Ley Nueva 1993-2020	CONFIANZA
AUXILIAR DE MANTENIMIENTO	\$ 15,825	\$ 2,638	\$ 659	\$ 19,122	\$ 71	\$ 345	\$ 703	\$ -	\$ 4,336	\$ 24,577	Regimen Ley Nueva 1993-2020	SINDICALIZADO
SUPERVISOR	\$ 31,987	\$ 5,331	\$ 1,333	\$ 38,651	\$ 71	\$ 345	\$ -	\$ -	\$ 8,764	\$ 47,831	Regimen Ley Nueva 1993-2020	CONFIANZA
ASISTENTE ADMINISTRATIVO	\$ 21,839	\$ 3,640	\$ 910	\$ 26,389	\$ 71	\$ 345	\$ 971	\$ -	\$ 5,984	\$ 33,759	Regimen Ley Nueva 1993-2020	SINDICALIZADO
ANALISTA JURIDICO	\$ 26,375	\$ 4,396	\$ 1,099	\$ 31,870	\$ 71	\$ 345	\$ -	\$ -	\$ 7,227	\$ 39,512	Regimen Ley Nueva 1993-2020	CONFIANZA

C.5.1 NOMINA TABULADA DE LOS SERVIDORES PÚBLICOS DEL GOBIERNO CENTRAL

PUESTO	PERCEPCIONES ORDINARIAS				PRESTACIONES ADICIONALES			3ER PERIODO	SEGURIDAD SOCIAL	COSTO TOTAL	TIPO DE PUESTO	
	PERCEPCION MENSUAL	AGUINALDO	PRIMA VACACIONAL	PERCEPCION MENSUAL + AGUINALDO + PRIMA VACACIONAL	APOYO NAVIDEÑO	FONDO DE AHORRO	DIA DEL SERVIDOR PUBLICO				REGIMEN	STATUS
POLICIA CUSTODIO	\$ 24,426	\$ 4,071	\$ 1,018	\$ 29,515	\$ 71	\$ 345	\$ -	\$ -	\$ 6,693	\$ 36,623	Regimen Ley Nueva 1993-2020	CONFIANZA
ESPECIALISTA PECUARIO	\$ 35,657	\$ 5,943	\$ 1,486	\$ 43,086	\$ 71	\$ 345	\$ 1,585	\$ -	\$ 9,770	\$ 54,856	Regimen Ley Nueva 1993-2020	SINDICALIZADO
POLICIA CUSTODIO	\$ 24,426	\$ 4,071	\$ 1,018	\$ 29,515	\$ 71	\$ 345	\$ -	\$ -	\$ 6,693	\$ 36,623	Regimen Ley Nueva 1993-2020	CONFIANZA
COORDINADOR DE PLANEACION	\$ 87,236	\$ 14,539	\$ 3,635	\$ 105,410	\$ 71	\$ 345	\$ -	\$ -	\$ 23,903	\$ 129,729	Sin aportaciones	Honorario Cubre Plaza
COORDINADOR DE RECOPIACION DE INFORMACION	\$ 55,000	\$ 9,167	\$ 2,292	\$ 66,458	\$ 71	\$ 345	\$ -	\$ 3,361	\$ 15,070	\$ 85,305	Regimen Ley Nueva 1993-2020	CONFIANZA
ANALISTA DE SEGURIDAD Y JUSTICIA	\$ 31,799	\$ 5,300	\$ 1,325	\$ 38,424	\$ 71	\$ 345	\$ 1,413	\$ -	\$ 8,713	\$ 48,966	Regimen Ley Nueva 1993-2020	SINDICALIZADO
TITULAR DE LA UNIDAD DE CUMPLIMIENTO NORMATIVO	\$ 103,520	\$ 17,253	\$ 4,313	\$ 125,087	\$ 71	\$ 345	\$ -	\$ -	\$ 28,364	\$ 153,867	Regimen Ley Nueva 1993-2020	CONFIANZA
JEFE JURIDICO	\$ 30,052	\$ 5,009	\$ 1,252	\$ 36,313	\$ 71	\$ 345	\$ -	\$ -	\$ 8,234	\$ 44,963	Regimen Ley Nueva 1993-2020	CONFIANZA
DIRECTORA DE RECURSOS MATERIALES Y SERVICIOS	\$ 95,217	\$ 15,870	\$ 3,967	\$ 115,054	\$ 71	\$ 345	\$ -	\$ -	\$ 26,089	\$ 141,559	Sin aportaciones	Honorario Cubre Plaza
POLICIA TERCERO	\$ 30,786	\$ 5,131	\$ 1,283	\$ 37,200	\$ 71	\$ 345	\$ -	\$ -	\$ 8,435	\$ 46,051	Regimen Ley Nueva 1993-2020	CONFIANZA
AYUDANTE GENERAL	\$ 10,199	\$ 850	\$ -	\$ 11,049	\$ -	\$ -	\$ -	\$ -	\$ 663	\$ 11,712	Regimen Ley Nueva 1993-2020	EVENTUAL
POLICIA PRIMERO	\$ 39,299	\$ 6,550	\$ 1,637	\$ 47,486	\$ 71	\$ 345	\$ -	\$ 1,092	\$ 10,768	\$ 59,762	Regimen Ley Nueva 1993-2020	CONFIANZA
POLICIA TERCERO	\$ 30,786	\$ 5,131	\$ 1,283	\$ 37,200	\$ 71	\$ 345	\$ -	\$ -	\$ 8,435	\$ 46,051	Regimen Ley Nueva 1993-2020	CONFIANZA
POLICIA	\$ 27,667	\$ 4,611	\$ 1,153	\$ 33,431	\$ 71	\$ 345	\$ -	\$ -	\$ 7,581	\$ 41,428	Regimen Ley Nueva 1993-2020	CONFIANZA
ANALISTA OPERATIVO DE INVESTIGACION POLICIAL	\$ 29,324	\$ 4,887	\$ 1,222	\$ 35,433	\$ 71	\$ 345	\$ -	\$ -	\$ 8,035	\$ 43,884	Regimen Ley Nueva 1993-2020	CONFIANZA
POLICIA	\$ 27,667	\$ 4,611	\$ 1,153	\$ 33,431	\$ 71	\$ 345	\$ -	\$ -	\$ 7,581	\$ 41,428	Regimen Ley Nueva 1993-2020	CONFIANZA
COCINERA	\$ 26,889	\$ 4,482	\$ 1,120	\$ 32,491	\$ 71	\$ 345	\$ 1,195	\$ 2,241	\$ 7,368	\$ 43,710	Regimen Ley Nueva 1993-2020	SINDICALIZADO
ASISTENTE ADMINISTRATIVO	\$ 19,940	\$ 3,323	\$ 831	\$ 24,094	\$ 71	\$ 345	\$ 886	\$ -	\$ 5,464	\$ 30,860	Regimen Ley Nueva 1993-2020	CONFIANZA
CADETE CUSTODIO	\$ 20,763	\$ 3,461	\$ 865	\$ 25,089	\$ 71	\$ 345	\$ -	\$ -	\$ 5,689	\$ 31,194	Regimen Ley Nueva 1993-2020	CONFIANZA
ASISTENTE ADMINISTRATIVO	\$ 15,825	\$ 2,638	\$ 659	\$ 19,122	\$ 71	\$ 345	\$ 703	\$ -	\$ 4,336	\$ 24,577	Regimen Ley Nueva 1993-2020	CONFIANZA
POLICIA CUSTODIO	\$ 24,426	\$ 4,071	\$ 1,018	\$ 29,515	\$ 71	\$ 345	\$ -	\$ -	\$ 6,693	\$ 36,623	Regimen Ley Nueva 1993-2020	CONFIANZA
POLICIA CUSTODIO	\$ 24,426	\$ 4,071	\$ 1,018	\$ 29,515	\$ 71	\$ 345	\$ -	\$ 1,357	\$ 6,693	\$ 37,980	Regimen Ley Nueva 1993-2020	CONFIANZA
ASISTENTE ADMINISTRATIVO	\$ 16,353	\$ 2,726	\$ 681	\$ 19,760	\$ 71	\$ 345	\$ 727	\$ -	\$ 4,481	\$ 25,383	Regimen Ley Nueva 1993-2020	CONFIANZA
DIRECTORA DE CENTROS COMUNITARIOS	\$ 75,845	\$ 12,641	\$ 3,160	\$ 91,646	\$ 71	\$ 345	\$ -	\$ -	\$ 20,782	\$ 112,843	Sin aportaciones	Honorario Cubre Plaza
JEFE DE PSICOLOGIA	\$ 33,415	\$ 5,569	\$ 1,392	\$ 40,376	\$ 71	\$ 345	\$ 1,485	\$ 2,785	\$ 6,549	\$ 51,611	Transición Ley 1983	SINDICALIZADO
PRESIDENTE DE JUNTA ESPECIAL AUXILIAR	\$ 63,879	\$ 10,647	\$ 2,662	\$ 77,187	\$ 71	\$ 345	\$ 2,839	\$ 5,323	\$ 17,503	\$ 103,268	Regimen Ley Nueva 1993-2020	SINDICALIZADO
AUXILIAR	\$ 18,768	\$ 3,128	\$ 782	\$ 22,678	\$ 71	\$ 345	\$ 834	\$ 1,564	\$ 5,142	\$ 30,634	Regimen Ley Nueva 1993-2020	SINDICALIZADO
ASISTENTE ADMINISTRATIVO	\$ 17,724	\$ 2,954	\$ 739	\$ 21,417	\$ 71	\$ 345	\$ 788	\$ -	\$ 4,856	\$ 27,476	Regimen Ley Nueva 1993-2020	CONFIANZA
POLICIA CUSTODIO	\$ 24,426	\$ 4,071	\$ 1,018	\$ 29,515	\$ 71	\$ 345	\$ -	\$ -	\$ 6,693	\$ 36,623	Regimen Ley Nueva 1993-2020	CONFIANZA
ASISTENTE ADMINISTRATIVO	\$ 22,155	\$ 3,693	\$ 923	\$ 26,771	\$ 71	\$ 345	\$ -	\$ -	\$ 6,070	\$ 33,257	Regimen Ley Nueva 1993-2020	CONFIANZA
POLICIA	\$ 27,667	\$ 4,611	\$ 1,153	\$ 33,431	\$ 71	\$ 345	\$ -	\$ -	\$ 7,581	\$ 41,428	Regimen Ley Nueva 1993-2020	CONFIANZA
POLICIA	\$ 27,667	\$ 4,611	\$ 1,153	\$ 33,431	\$ 71	\$ 345	\$ -	\$ -	\$ 7,581	\$ 41,428	Regimen Ley Nueva 1993-2020	CONFIANZA
ANALISTA DE PARTICIPACIONES	\$ 24,028	\$ 4,005	\$ 1,001	\$ 29,034	\$ 71	\$ 345	\$ 1,068	\$ -	\$ 6,584	\$ 37,101	Regimen Ley Nueva 1993-2020	SINDICALIZADO
GUARDIA AUXILIAR	\$ 17,804	\$ 2,967	\$ 742	\$ 21,513	\$ 71	\$ 345	\$ 791	\$ -	\$ 4,878	\$ 27,599	Regimen Ley Nueva 1993-2020	CONFIANZA
POLICIA TERCERO	\$ 27,688	\$ 4,615	\$ 1,154	\$ 33,456	\$ 71	\$ 345	\$ -	\$ -	\$ 7,587	\$ 41,459	Regimen Ley Nueva 1993-2020	CONFIANZA
AYUDANTE GENERAL	\$ 10,199	\$ 850	\$ -	\$ 11,049	\$ -	\$ -	\$ -	\$ -	\$ 663	\$ 11,712	Regimen Ley Nueva 1993-2020	EVENTUAL
POLICIA CUSTODIO SEGUNDO	\$ 30,783	\$ 5,131	\$ 1,283	\$ 37,196	\$ 71	\$ 345	\$ -	\$ 2,394	\$ 8,435	\$ 48,441	Regimen Ley Nueva 1993-2020	CONFIANZA
JEFE DE SEGUIMIENTO	\$ 35,870	\$ 5,978	\$ 1,495	\$ 43,343	\$ 71	\$ 345	\$ -	\$ -	\$ 9,828	\$ 53,587	Regimen Ley Nueva 1993-2020	CONFIANZA
POLICIA PRIMERO	\$ 34,658	\$ 5,776	\$ 1,444	\$ 41,878	\$ 71	\$ 345	\$ -	\$ 1,925	\$ 9,496	\$ 53,716	Regimen Ley Nueva 1993-2020	CONFIANZA
POLICIA PRIMERO	\$ 39,299	\$ 6,550	\$ 1,637	\$ 47,486	\$ 71	\$ 345	\$ -	\$ -	\$ 10,768	\$ 58,670	Regimen Ley Nueva 1993-2020	CONFIANZA
POLICIA CUSTODIO TERCERO	\$ 27,668	\$ 4,611	\$ 1,153	\$ 33,432	\$ 71	\$ 345	\$ -	\$ 1,691	\$ 7,581	\$ 43,120	Regimen Ley Nueva 1993-2020	CONFIANZA
ANALISTA ADMINISTRATIVO	\$ 27,116	\$ 4,519	\$ 1,130	\$ 32,765	\$ 71	\$ 345	\$ 1,205	\$ 2,260	\$ 7,430	\$ 44,076	Regimen Ley Nueva 1993-2020	SINDICALIZADO
POLICIA TERCERO	\$ 30,786	\$ 5,131	\$ 1,283	\$ 37,200	\$ 71	\$ 345	\$ -	\$ -	\$ 8,435	\$ 46,051	Regimen Ley Nueva 1993-2020	CONFIANZA
POLICIA TERCERO	\$ 30,786	\$ 5,131	\$ 1,283	\$ 37,200	\$ 71	\$ 345	\$ -	\$ -	\$ 8,435	\$ 46,051	Regimen Ley Nueva 1993-2020	CONFIANZA
ANALISTA DE INFORMACION	\$ 27,365	\$ 4,561	\$ 1,140	\$ 33,066	\$ 71	\$ 345	\$ 1,216	\$ 1,064	\$ 7,498	\$ 43,260	Regimen Ley Nueva 1993-2020	SINDICALIZADO
GUARDIA AUXILIAR	\$ 17,804	\$ 2,967	\$ 742	\$ 21,513	\$ 71	\$ 345	\$ 791	\$ -	\$ 4,878	\$ 27,599	Regimen Ley Nueva 1993-2020	CONFIANZA
POLICIA	\$ 27,667	\$ 4,611	\$ 1,153	\$ 33,431	\$ 71	\$ 345	\$ -	\$ -	\$ 7,581	\$ 41,428	Regimen Ley Nueva 1993-2020	CONFIANZA
ASISTENTE ADMINISTRATIVO	\$ 21,000	\$ 3,500	\$ 875	\$ 25,375	\$ 71	\$ 345	\$ 933	\$ -	\$ 5,754	\$ 32,478	Regimen Ley Nueva 1993-2020	SINDICALIZADO
POLICIA PRIMERO	\$ 34,658	\$ 5,776	\$ 1,444	\$ 41,878	\$ 71	\$ 345	\$ -	\$ 1,925	\$ 9,496	\$ 53,716	Regimen Ley Nueva 1993-2020	CONFIANZA
ANALISTA ADMINISTRATIVO	\$ 28,698	\$ 4,783	\$ 1,196	\$ 34,677	\$ 71	\$ 345	\$ -	\$ -	\$ 7,863	\$ 42,956	Regimen Ley Nueva 1993-2020	CONFIANZA
ANALISTA ADMINISTRATIVO	\$ 33,233	\$ 5,539	\$ 1,385	\$ 40,157	\$ 71	\$ 345	\$ -	\$ -	\$ 9,106	\$ 49,678	Regimen Ley Nueva 1993-2020	CONFIANZA
AUXILIAR ADMINISTRATIVO	\$ 14,000	\$ 2,333	\$ 583	\$ 16,917	\$ 71	\$ 345	\$ 622	\$ -	\$ 3,836	\$ 21,791	Regimen Ley Nueva 1993-2020	CONFIANZA
PSICOLOGO	\$ 19,018	\$ 3,170	\$ 792	\$ 22,980	\$ 71	\$ 345	\$ 845	\$ 1,585	\$ 3,728	\$ 29,554	Transición Ley 1983	CONFIANZA
ANALISTA DE SOPORTE TECNICO	\$ 28,223	\$ 4,704	\$ 1,176	\$ 34,103	\$ 71	\$ 345	\$ 1,254	\$ 2,352	\$ 7,733	\$ 45,858	Regimen Ley Nueva 1993-2020	SINDICALIZADO
AUXILIAR ADMINISTRATIVO	\$ 13,975	\$ 2,329	\$ 582	\$ 16,886	\$ 71	\$ 345	\$ 621	\$ -	\$ 3,829	\$ 21,753	Regimen Ley Nueva 1993-2020	SINDICALIZADO
TITULAR DEL ÁREA DE AUDITORIA	\$ 63,182	\$ 10,530	\$ 2,633	\$ 76,345	\$ 71	\$ 345	\$ -	\$ -	\$ 17,312	\$ 94,073	Sin aportaciones	Honorario Cubre Plaza
POLICIA	\$ 27,667	\$ 4,611	\$ 1,153	\$ 33,431	\$ 71	\$ 345	\$ -	\$ -	\$ 7,581	\$ 41,428	Regimen Ley Nueva 1993-2020	CONFIANZA
POLICIA TERCERO	\$ 30,786	\$ 5,131	\$ 1,283	\$ 37,200	\$ 71	\$ 345	\$ -	\$ -	\$ 8,435	\$ 46,051	Regimen Ley Nueva 1993-2020	CONFIANZA
POLICIA TERCERO	\$ 30,786	\$ 5,131	\$ 1,283	\$ 37,200	\$ 71	\$ 345	\$ -	\$ 1,710	\$ 8,435	\$ 47,761	Regimen Ley Nueva 1993-2020	CONFIANZA
POLICIA TERCERO	\$ 30,786	\$ 5,131	\$ 1,283	\$ 37,200	\$ 71	\$ 345	\$ -	\$ -	\$ 8,435	\$ 46,051	Regimen Ley Nueva 1993-2020	CONFIANZA
POLICIA	\$ 27,667	\$ 4,611	\$ 1,153	\$ 33,431	\$ 71	\$ 345	\$ -	\$ -	\$ 7,581	\$ 41,428	Regimen Ley Nueva 1993-2020	CONFIANZA
POLICIA	\$ 27,667	\$ 4,611	\$ 1,153	\$ 33,431	\$ 71	\$ 345	\$ -	\$ -	\$ 7,581	\$ 41,428	Regimen Ley Nueva 1993-2020	CONFIANZA
POLICIA TERCERO	\$ 30,786	\$ 5,131	\$ 1,283	\$ 37,200	\$ 71	\$ 345	\$ -	\$ -	\$ 8,435	\$ 46,051	Regimen Ley Nueva 1993-2020	CONFIANZA
DIRECTORA PARA LA PRIMERA INFANCIA	\$ 75,845	\$ 12,641	\$ 3,160	\$ 91,646	\$ 71	\$ 345	\$ -	\$ -	\$ 20,782	\$ 112,843	Regimen Ley Nueva 1993-2020	CONFIANZA
GUARDIA AUXILIAR	\$ 17,804	\$ 2,967	\$ 742	\$ 21,513	\$ 71	\$ 345	\$ 791	\$ -	\$ 4,878	\$ 27,599	Regimen Ley Nueva 1993-2020	CONFIANZA

C.5.1 NOMINA TABULADA DE LOS SERVIDORES PÚBLICOS DEL GOBIERNO CENTRAL

PUESTO	PERCEPCIONES ORDINARIAS				PRESTACIONES ADICIONALES			3ER PERIODO	SEGURIDAD SOCIAL	COSTO TOTAL	TIPO DE PUESTO	
	PERCEPCION MENSUAL	AGUINALDO	PRIMA VACACIONAL	PERCEPCION MENSUAL + AGUINALDO + PRIMA VACACIONAL	APOYO NAVIDEÑO	FONDO DE AHORRO	DIA DEL SERVIDOR PUBLICO				REGIMEN	STATUS
SECRETARIA	\$ 31,497	\$ 5,250	\$ 1,312	\$ 38,059	\$ 71	\$ 345	\$ 1,400	\$ 2,625	\$ 8,630	\$ 51,130	Regimen Ley Nueva 1993-2020	SINDICALIZADO
POLICIA TERCERO	\$ 30,786	\$ 5,131	\$ 1,283	\$ 37,200	\$ 71	\$ 345	\$ -	\$ -	\$ 8,435	\$ 46,051	Regimen Ley Nueva 1993-2020	CONFIANZA
ASISTENTE ADMINISTRATIVO	\$ 20,000	\$ 3,333	\$ 833	\$ 24,167	\$ 71	\$ 345	\$ 889	\$ -	\$ 5,480	\$ 30,951	Regimen Ley Nueva 1993-2020	CONFIANZA
ANALISTA JURIDICO	\$ 30,242	\$ 5,040	\$ 1,260	\$ 36,542	\$ 71	\$ 345	\$ -	\$ -	\$ 8,286	\$ 45,245	Regimen Ley Nueva 1993-2020	CONFIANZA
POLICIA CUSTODIO PRIMERO	\$ 34,658	\$ 5,776	\$ 1,444	\$ 41,878	\$ 71	\$ 345	\$ -	\$ 1,348	\$ 9,496	\$ 53,138	Regimen Ley Nueva 1993-2020	CONFIANZA
ASISTENTE ADMINISTRATIVO	\$ 17,909	\$ 2,985	\$ 746	\$ 21,640	\$ 71	\$ 345	\$ 796	\$ -	\$ 4,907	\$ 27,759	Regimen Ley Nueva 1993-2020	CONFIANZA
PRESIDENTE DE LA JUNTA LOCAL DE CONCILIACION Y ARBITRAJE	\$ 106,339	\$ 17,723	\$ 4,431	\$ 128,493	\$ 71	\$ 345	\$ -	\$ -	\$ 29,137	\$ 158,046	Sin aportaciones	Honorario Cubre Plaza
ASISTENTE DE GESTION	\$ 16,865	\$ 2,811	\$ 703	\$ 20,379	\$ 71	\$ 345	\$ 750	\$ -	\$ 4,621	\$ 26,165	Regimen Ley Nueva 1993-2020	CONFIANZA
OPERADOR 911	\$ 20,589	\$ 3,432	\$ 858	\$ 24,878	\$ 71	\$ 345	\$ -	\$ -	\$ 5,641	\$ 30,936	Regimen Ley Nueva 1993-2020	CONFIANZA
POLICIA TERCERO	\$ 30,786	\$ 5,131	\$ 1,283	\$ 37,200	\$ 71	\$ 345	\$ -	\$ -	\$ 8,435	\$ 46,051	Regimen Ley Nueva 1993-2020	CONFIANZA
POLICIA PRIMERO	\$ 39,299	\$ 6,550	\$ 1,637	\$ 47,486	\$ 71	\$ 345	\$ -	\$ -	\$ 10,768	\$ 58,670	Regimen Ley Nueva 1993-2020	CONFIANZA
COORDINADOR DE ASUNTOS ESPECIALES	\$ 62,921	\$ 10,487	\$ 2,622	\$ 76,030	\$ 71	\$ 345	\$ -	\$ -	\$ 17,240	\$ 93,686	Regimen Ley Nueva 1993-2020	CONFIANZA
PSICOLOGA	\$ 26,375	\$ 4,396	\$ 1,099	\$ 31,870	\$ 71	\$ 345	\$ -	\$ -	\$ 7,227	\$ 39,512	Regimen Ley Nueva 1993-2020	CONFIANZA
POLICIA TERCERO	\$ 27,668	\$ 4,611	\$ 1,153	\$ 33,432	\$ 71	\$ 345	\$ -	\$ -	\$ 7,581	\$ 41,429	Regimen Ley Nueva 1993-2020	CONFIANZA
POLICIA	\$ 27,667	\$ 4,611	\$ 1,153	\$ 33,431	\$ 71	\$ 345	\$ -	\$ -	\$ 7,581	\$ 41,428	Regimen Ley Nueva 1993-2020	CONFIANZA
COORDINADOR OFICINA DE LA DIRECCION	\$ 69,615	\$ 11,603	\$ 2,901	\$ 84,118	\$ 71	\$ 345	\$ -	\$ 1,934	\$ 19,075	\$ 105,542	Regimen Ley Nueva 1993-2020	CONFIANZA
POLICIA AUXILIAR	\$ 24,426	\$ 4,071	\$ 1,018	\$ 29,515	\$ 71	\$ 345	\$ -	\$ 2,036	\$ 6,693	\$ 38,659	Regimen Ley Nueva 1993-2020	CONFIANZA
POLICIA	\$ 27,667	\$ 4,611	\$ 1,153	\$ 33,431	\$ 71	\$ 345	\$ -	\$ -	\$ 7,581	\$ 41,428	Regimen Ley Nueva 1993-2020	CONFIANZA
DIRECTORA JURIDICA Y DE RELACIONES INSTITUCIONALES	\$ 94,522	\$ 15,754	\$ 3,938	\$ 114,214	\$ 71	\$ 345	\$ -	\$ -	\$ 25,899	\$ 140,529	Sin aportaciones	Honorario Cubre Plaza
POLICIA TERCERO	\$ 30,786	\$ 5,131	\$ 1,283	\$ 37,200	\$ 71	\$ 345	\$ -	\$ -	\$ 8,435	\$ 46,051	Regimen Ley Nueva 1993-2020	CONFIANZA
POLICIA TERCERO	\$ 30,786	\$ 5,131	\$ 1,283	\$ 37,200	\$ 71	\$ 345	\$ -	\$ 2,394	\$ 8,435	\$ 48,445	Regimen Ley Nueva 1993-2020	CONFIANZA
POLICIA TERCERO	\$ 30,786	\$ 5,131	\$ 1,283	\$ 37,200	\$ 71	\$ 345	\$ -	\$ -	\$ 8,435	\$ 46,051	Regimen Ley Nueva 1993-2020	CONFIANZA
POLICIA	\$ 27,667	\$ 4,611	\$ 1,153	\$ 33,431	\$ 71	\$ 345	\$ -	\$ -	\$ 7,581	\$ 41,428	Regimen Ley Nueva 1993-2020	CONFIANZA
GUARDIA AUXILIAR	\$ 17,804	\$ 2,967	\$ 742	\$ 21,513	\$ 71	\$ 345	\$ 791	\$ -	\$ 4,878	\$ 27,599	Regimen Ley Nueva 1993-2020	CONFIANZA
POLICIA	\$ 27,667	\$ 4,611	\$ 1,153	\$ 33,431	\$ 71	\$ 345	\$ -	\$ -	\$ 7,581	\$ 41,428	Regimen Ley Nueva 1993-2020	CONFIANZA
POLICIA	\$ 27,667	\$ 4,611	\$ 1,153	\$ 33,431	\$ 71	\$ 345	\$ -	\$ -	\$ 7,581	\$ 41,428	Regimen Ley Nueva 1993-2020	CONFIANZA
POLICIA	\$ 27,667	\$ 4,611	\$ 1,153	\$ 33,431	\$ 71	\$ 345	\$ -	\$ -	\$ 7,581	\$ 41,428	Regimen Ley Nueva 1993-2020	CONFIANZA
POLICIA AUXILIAR	\$ 24,426	\$ 4,071	\$ 1,018	\$ 29,515	\$ 71	\$ 345	\$ -	\$ 1,764	\$ 6,693	\$ 38,387	Regimen Ley Nueva 1993-2020	CONFIANZA
POLICIA	\$ 24,426	\$ 4,071	\$ 1,018	\$ 29,515	\$ 71	\$ 345	\$ -	\$ 2,036	\$ 6,693	\$ 38,659	Regimen Ley Nueva 1993-2020	CONFIANZA
POLICIA TERCERO	\$ 27,688	\$ 4,615	\$ 1,154	\$ 33,456	\$ 71	\$ 345	\$ -	\$ -	\$ 7,587	\$ 41,459	Regimen Ley Nueva 1993-2020	CONFIANZA
POLICIA	\$ 27,667	\$ 4,611	\$ 1,153	\$ 33,431	\$ 71	\$ 345	\$ -	\$ -	\$ 7,581	\$ 41,428	Regimen Ley Nueva 1993-2020	CONFIANZA
TITULAR DEL AREA DE AUDITORIA	\$ 63,182	\$ 10,530	\$ 2,633	\$ 76,345	\$ 71	\$ 345	\$ -	\$ -	\$ 17,312	\$ 94,073	Regimen Ley Nueva 1993-2020	CONFIANZA
REPRESENTANTE PATRONAL	\$ 29,280	\$ 4,880	\$ 1,220	\$ 35,380	\$ 71	\$ 345	\$ -	\$ -	\$ 8,023	\$ 43,819	Regimen Ley Nueva 1993-2020	CONFIANZA
POLICIA SEGUNDO	\$ 34,658	\$ 5,776	\$ 1,444	\$ 41,878	\$ 71	\$ 345	\$ -	\$ -	\$ 9,496	\$ 51,791	Regimen Ley Nueva 1993-2020	CONFIANZA
ESPECIALISTA EN PROCESOS	\$ 48,203	\$ 8,034	\$ 2,008	\$ 58,245	\$ 71	\$ 345	\$ -	\$ -	\$ 13,208	\$ 71,869	Regimen Ley Nueva 1993-2020	CONFIANZA
INTENDENTE	\$ 10,686	\$ 1,781	\$ 445	\$ 12,912	\$ 71	\$ 345	\$ 475	\$ -	\$ 2,928	\$ 16,731	Regimen Ley Nueva 1993-2020	CONFIANZA
INTENDENTE	\$ 10,686	\$ 1,781	\$ 445	\$ 12,912	\$ 71	\$ 345	\$ 475	\$ -	\$ 2,928	\$ 16,731	Regimen Ley Nueva 1993-2020	CONFIANZA
ASISTENTE ADMINISTRATIVO	\$ 18,832	\$ 3,139	\$ 785	\$ 22,755	\$ 71	\$ 345	\$ 837	\$ -	\$ 5,160	\$ 29,168	Regimen Ley Nueva 1993-2020	CONFIANZA
POLICIA CUSTODIO	\$ 24,426	\$ 4,071	\$ 1,018	\$ 29,515	\$ 71	\$ 345	\$ -	\$ 1,900	\$ 6,693	\$ 38,523	Regimen Ley Nueva 1993-2020	CONFIANZA
JEFE DE EXTENSIONISMO Y CAPACITACION	\$ 41,004	\$ 6,834	\$ 1,709	\$ 49,547	\$ 71	\$ 345	\$ -	\$ -	\$ 11,235	\$ 61,197	Regimen Ley Nueva 1993-2020	CONFIANZA
SECRETARIO AUXILIAR	\$ 26,751	\$ 4,459	\$ 1,115	\$ 32,324	\$ 71	\$ 345	\$ -	\$ -	\$ 7,330	\$ 40,070	Regimen Ley Nueva 1993-2020	CONFIANZA
ENCARGADA DE LA DIRECCION DE DESARROLLO ORGANIZACIONAL	\$ 81,420	\$ 13,570	\$ 3,393	\$ 98,383	\$ 71	\$ 345	\$ -	\$ -	\$ 22,309	\$ 121,107	Sin aportaciones	Honorario Cubre Plaza
POLICIA	\$ 27,667	\$ 4,611	\$ 1,153	\$ 33,431	\$ 71	\$ 345	\$ -	\$ -	\$ 7,581	\$ 41,428	Regimen Ley Nueva 1993-2020	CONFIANZA
POLICIA	\$ 27,667	\$ 4,611	\$ 1,153	\$ 33,431	\$ 71	\$ 345	\$ -	\$ -	\$ 7,581	\$ 41,428	Regimen Ley Nueva 1993-2020	CONFIANZA
TITULAR DEL AREA DE AUDITORIA	\$ 63,182	\$ 10,530	\$ 2,633	\$ 76,345	\$ 71	\$ 345	\$ -	\$ -	\$ 17,312	\$ 94,073	Regimen Ley Nueva 1993-2020	CONFIANZA
AYUDANTE GENERAL	\$ 10,191	\$ 849	\$ -	\$ 11,040	\$ -	\$ -	\$ -	\$ -	\$ 662	\$ 11,703	Regimen Ley Nueva 1993-2020	EVENTUAL
POLICIA	\$ 27,667	\$ 4,611	\$ 1,153	\$ 33,431	\$ 71	\$ 345	\$ -	\$ -	\$ 7,581	\$ 41,428	Regimen Ley Nueva 1993-2020	CONFIANZA
GUARDIA AUXILIAR	\$ 17,804	\$ 2,967	\$ 742	\$ 21,513	\$ 71	\$ 345	\$ 791	\$ -	\$ 4,878	\$ 27,599	Regimen Ley Nueva 1993-2020	CONFIANZA
ANALISTA ADMINISTRATIVO	\$ 40,075	\$ 6,679	\$ 1,670	\$ 48,424	\$ 71	\$ 345	\$ 1,781	\$ 1,113	\$ 10,981	\$ 62,715	Regimen Ley Nueva 1993-2020	SINDICALIZADO
DIRECTOR DE INFRAESTRUCTURA Y COMUNIDADES	\$ 75,604	\$ 12,601	\$ 3,150	\$ 91,355	\$ 71	\$ 345	\$ -	\$ -	\$ 20,715	\$ 112,486	Regimen Ley Nueva 1993-2020	CONFIANZA
JEFE DE IDENTIFICACION	\$ 33,166	\$ 5,528	\$ 1,382	\$ 40,076	\$ 71	\$ 345	\$ 1,474	\$ 2,211	\$ 9,087	\$ 53,264	Regimen Ley Nueva 1993-2020	SINDICALIZADO
POLICIA SEGUNDO	\$ 34,658	\$ 5,776	\$ 1,444	\$ 41,878	\$ 71	\$ 345	\$ -	\$ 2,503	\$ 9,496	\$ 54,294	Regimen Ley Nueva 1993-2020	CONFIANZA
POLICIA SEGUNDO	\$ 34,658	\$ 5,776	\$ 1,444	\$ 41,878	\$ 71	\$ 345	\$ -	\$ -	\$ 9,496	\$ 51,791	Regimen Ley Nueva 1993-2020	CONFIANZA
POLICIA SEGUNDO	\$ 34,658	\$ 5,776	\$ 1,444	\$ 41,878	\$ 71	\$ 345	\$ -	\$ -	\$ 9,496	\$ 51,791	Regimen Ley Nueva 1993-2020	CONFIANZA
INTENDENTE	\$ 10,686	\$ 1,781	\$ 445	\$ 12,912	\$ 71	\$ 345	\$ 475	\$ -	\$ 2,928	\$ 16,731	Regimen Ley Nueva 1993-2020	CONFIANZA
INTENDENTE	\$ 10,686	\$ 1,781	\$ 445	\$ 12,912	\$ 71	\$ 345	\$ 475	\$ -	\$ 2,928	\$ 16,731	Regimen Ley Nueva 1993-2020	CONFIANZA
POLICIA SEGUNDO	\$ 34,658	\$ 5,776	\$ 1,444	\$ 41,878	\$ 71	\$ 345	\$ -	\$ -	\$ 9,496	\$ 51,791	Regimen Ley Nueva 1993-2020	CONFIANZA
POLICIA PRIMERO	\$ 39,299	\$ 6,550	\$ 1,637	\$ 47,486	\$ 71	\$ 345	\$ -	\$ 1,310	\$ 10,768	\$ 59,980	Regimen Ley Nueva 1993-2020	CONFIANZA
POLICIA TERCERO	\$ 27,668	\$ 4,611	\$ 1,153	\$ 33,432	\$ 71	\$ 345	\$ -	\$ -	\$ 7,581	\$ 41,429	Regimen Ley Nueva 1993-2020	CONFIANZA
POLICIA	\$ 27,667	\$ 4,611	\$ 1,153	\$ 33,431	\$ 71	\$ 345	\$ -	\$ -	\$ 7,581	\$ 41,428	Regimen Ley Nueva 1993-2020	CONFIANZA
POLICIA TERCERO	\$ 30,786	\$ 5,131	\$ 1,283	\$ 37,200	\$ 71	\$ 345	\$ -	\$ -	\$ 8,435	\$ 46,051	Regimen Ley Nueva 1993-2020	CONFIANZA
POLICIA	\$ 27,667	\$ 4,611	\$ 1,153	\$ 33,431	\$ 71	\$ 345	\$ -	\$ -	\$ 7,581	\$ 41,428	Regimen Ley Nueva 1993-2020	CONFIANZA
POLICIA	\$ 27,667	\$ 4,611	\$ 1,153	\$ 33,431	\$ 71	\$ 345	\$ -	\$ -	\$ 7,581	\$ 41,428	Regimen Ley Nueva 1993-2020	CONFIANZA
POLICIA	\$ 27,667	\$ 4,611	\$ 1,153	\$ 33,431	\$ 71	\$ 345	\$ -	\$ -	\$ 7,581	\$ 41,428	Regimen Ley Nueva 1993-2020	CONFIANZA
ANALISTA DE INFORMACION	\$ 32,702	\$ 5,450	\$ 1,363	\$ 39,515	\$ 71	\$ 345	\$ -	\$ -	\$ 8,960	\$ 48,891	Regimen Ley Nueva 1993-2020	CONFIANZA

C.5.1 NOMINA TABULADA DE LOS SERVIDORES PÚBLICOS DEL GOBIERNO CENTRAL

PUESTO	PERCEPCIONES ORDINARIAS				PRESTACIONES ADICIONALES			3ER PERIODO	SEGURIDAD SOCIAL	COSTO TOTAL	TIPO DE PUESTO	
	PERCEPCION MENSUAL	AGUINALDO	PRIMA VACACIONAL	PERCEPCION MENSUAL + AGUINALDO + PRIMA VACACIONAL	APOYO NAVIDEÑO	FONDO DE AHORRO	DIA DEL SERVIDOR PUBLICO				REGIMEN	STATUS
POLICIA TERCERO	\$ 30,786	\$ 5,131	\$ 1,283	\$ 37,200	\$ 71	\$ 345	\$ -	\$ -	\$ 8,435	\$ 46,051	Regimen Ley Nueva 1993-2020	CONFIANZA
POLICIA CUSTODIO	\$ 24,426	\$ 4,071	\$ 1,018	\$ 29,515	\$ 71	\$ 345	\$ -	\$ -	\$ 6,693	\$ 36,623	Regimen Ley Nueva 1993-2020	CONFIANZA
POLICIA CUSTODIO	\$ 24,426	\$ 4,071	\$ 1,018	\$ 29,515	\$ 71	\$ 345	\$ -	\$ -	\$ 6,693	\$ 36,623	Regimen Ley Nueva 1993-2020	CONFIANZA
ASISTENTE ADMINISTRATIVO	\$ 25,208	\$ 4,201	\$ 1,050	\$ 30,460	\$ 71	\$ 345	\$ -	\$ -	\$ 6,907	\$ 37,782	Sin aportaciones	Honorario Cubre Plaza
JEFE DE MONITOREO Y SINTESIS	\$ 51,466	\$ 8,578	\$ 2,144	\$ 62,188	\$ 71	\$ 345	\$ -	\$ -	\$ 14,102	\$ 76,706	Sin aportaciones	Honorario Cubre Plaza
ANALISTA DE VIDEO TACTICO	\$ 28,802	\$ 4,800	\$ 1,200	\$ 34,802	\$ 71	\$ 345	\$ -	\$ -	\$ 7,892	\$ 43,110	Regimen Ley Nueva 1993-2020	CONFIANZA
SECRETARIA MECANOGRAFA	\$ 13,975	\$ 2,329	\$ 582	\$ 16,886	\$ 71	\$ 345	\$ 621	\$ 1,165	\$ 2,739	\$ 21,827	Transición Ley 1983	SINDICALIZADO
ASISTENTE ADMINISTRATIVO	\$ 24,920	\$ 4,153	\$ 1,038	\$ 30,112	\$ 71	\$ 345	\$ 1,108	\$ 1,108	\$ 6,828	\$ 39,571	Regimen Ley Nueva 1993-2020	SINDICALIZADO
COORDINADOR DE INNOVACION	\$ 55,736	\$ 9,289	\$ 2,322	\$ 67,348	\$ 71	\$ 345	\$ -	\$ -	\$ 15,272	\$ 83,035	Regimen Ley Nueva 1993-2020	CONFIANZA
OPERADOR DE DENUNCIA ANONIMA 089	\$ 20,591	\$ 3,432	\$ 858	\$ 24,881	\$ 71	\$ 345	\$ -	\$ -	\$ 5,642	\$ 30,939	Regimen Ley Nueva 1993-2020	CONFIANZA
GUARDIA AUXILIAR	\$ 17,804	\$ 2,967	\$ 742	\$ 21,513	\$ 71	\$ 345	\$ 791	\$ -	\$ 4,878	\$ 27,599	Regimen Ley Nueva 1993-2020	CONFIANZA
POLICIA CUSTODIO	\$ 24,426	\$ 4,071	\$ 1,018	\$ 29,515	\$ 71	\$ 345	\$ -	\$ -	\$ 6,693	\$ 36,623	Regimen Ley Nueva 1993-2020	CONFIANZA
AUXILIAR GENERAL	\$ 13,713	\$ 2,286	\$ 571	\$ 16,570	\$ 71	\$ 345	\$ 609	\$ -	\$ 3,757	\$ 21,353	Regimen Ley Nueva 1993-2020	CONFIANZA
CHOFER MENSAJERO	\$ 14,401	\$ 1,200	\$ -	\$ 15,601	\$ -	\$ -	\$ -	\$ -	\$ -	\$ 15,601	Sin aportaciones	HONORARIOS
ANALISTA JURIDICO	\$ 34,963	\$ 5,827	\$ 1,457	\$ 42,247	\$ 71	\$ 345	\$ -	\$ -	\$ 9,580	\$ 52,243	Regimen Ley Nueva 1993-2020	CONFIANZA
POLICIA CUSTODIO	\$ 24,426	\$ 4,071	\$ 1,018	\$ 29,515	\$ 71	\$ 345	\$ -	\$ 1,764	\$ 6,693	\$ 38,387	Regimen Ley Nueva 1993-2020	CONFIANZA
POLICIA CUSTODIO	\$ 24,426	\$ 4,071	\$ 1,018	\$ 29,515	\$ 71	\$ 345	\$ -	\$ -	\$ 6,693	\$ 36,623	Regimen Ley Nueva 1993-2020	CONFIANZA
POLICIA CUSTODIO PRIMERO	\$ 34,658	\$ 5,776	\$ 1,444	\$ 41,878	\$ 71	\$ 345	\$ -	\$ 2,118	\$ 9,496	\$ 53,909	Regimen Ley Nueva 1993-2020	CONFIANZA
POLICIA	\$ 27,667	\$ 4,611	\$ 1,153	\$ 33,431	\$ 71	\$ 345	\$ -	\$ -	\$ 7,581	\$ 41,428	Regimen Ley Nueva 1993-2020	CONFIANZA
ASISTENTE ADMINISTRATIVO	\$ 26,353	\$ 4,392	\$ 1,098	\$ 31,843	\$ 71	\$ 345	\$ 1,171	\$ -	\$ 7,221	\$ 40,651	Regimen Ley Nueva 1993-2020	SINDICALIZADO
CADETE	\$ 20,763	\$ 3,461	\$ 865	\$ 25,089	\$ 71	\$ 345	\$ -	\$ -	\$ 5,689	\$ 31,194	Regimen Ley Nueva 1993-2020	CONFIANZA
ANALISTA DE AGRONEGOCIOS	\$ 28,221	\$ 4,704	\$ 1,176	\$ 34,100	\$ 71	\$ 345	\$ -	\$ 1,411	\$ 7,733	\$ 43,660	Regimen Ley Nueva 1993-2020	CONFIANZA
CADETE	\$ 20,763	\$ 3,461	\$ 865	\$ 25,089	\$ 71	\$ 345	\$ -	\$ -	\$ 5,689	\$ 31,194	Regimen Ley Nueva 1993-2020	CONFIANZA
CADETE	\$ 20,763	\$ 3,461	\$ 865	\$ 25,089	\$ 71	\$ 345	\$ -	\$ -	\$ 5,689	\$ 31,194	Regimen Ley Nueva 1993-2020	CONFIANZA
CADETE	\$ 20,763	\$ 3,461	\$ 865	\$ 25,089	\$ 71	\$ 345	\$ -	\$ -	\$ 5,689	\$ 31,194	Regimen Ley Nueva 1993-2020	CONFIANZA
SUBOFICIAL	\$ 51,619	\$ 8,603	\$ 2,151	\$ 62,373	\$ 71	\$ 345	\$ -	\$ 4,302	\$ 14,144	\$ 81,234	Regimen Ley Nueva 1993-2020	CONFIANZA
TECNICO EN MANTENIMIENTO	\$ 22,155	\$ 3,693	\$ 923	\$ 26,771	\$ 71	\$ 345	\$ -	\$ -	\$ 6,070	\$ 33,257	Regimen Ley Nueva 1993-2020	CONFIANZA
INSPECTOR DEL TRABAJO	\$ 35,870	\$ 5,978	\$ 1,495	\$ 43,343	\$ 71	\$ 345	\$ 1,594	\$ 2,989	\$ 7,031	\$ 55,373	Transición Ley 1983	SINDICALIZADO
COMISARIO	\$ 98,029	\$ 16,338	\$ 4,085	\$ 118,452	\$ 71	\$ 345	\$ -	\$ -	\$ 26,860	\$ 145,727	Regimen Ley Nueva 1993-2020	CONFIANZA
SECRETARIO DE ESTUDIO Y CUENTA	\$ 63,835	\$ 10,639	\$ 2,660	\$ 77,134	\$ 71	\$ 345	\$ 2,837	\$ 3,901	\$ 17,491	\$ 101,779	Regimen Ley Nueva 1993-2020	SINDICALIZADO
NOTIFICADOR	\$ 16,219	\$ 2,703	\$ 676	\$ 19,598	\$ 71	\$ 345	\$ 721	\$ -	\$ 4,444	\$ 25,179	Regimen Ley Nueva 1993-2020	CONFIANZA
POLICIA CUSTODIO	\$ 24,426	\$ 4,071	\$ 1,018	\$ 29,515	\$ 71	\$ 345	\$ -	\$ -	\$ 6,693	\$ 36,623	Regimen Ley Nueva 1993-2020	CONFIANZA
JEFE DE CAMPAÑAS	\$ 39,126	\$ 6,521	\$ 1,630	\$ 47,277	\$ 71	\$ 345	\$ 1,739	\$ -	\$ 10,721	\$ 60,153	Regimen Ley Nueva 1993-2020	SINDICALIZADO
ASISTENTE ADMINISTRATIVO	\$ 20,000	\$ 3,333	\$ 833	\$ 24,167	\$ 71	\$ 345	\$ 889	\$ -	\$ 5,480	\$ 30,951	Regimen Ley Nueva 1993-2020	SINDICALIZADO
JEFE DE PROYECTOS DE FOMENTO A LA LECTURA	\$ 42,095	\$ 7,016	\$ 1,754	\$ 50,865	\$ 71	\$ 345	\$ -	\$ -	\$ 11,534	\$ 62,815	Regimen Ley Nueva 1993-2020	CONFIANZA
COORDINADOR DE LA DIRECCION DE RECURSOS MATERIALES	\$ 53,801	\$ 8,967	\$ 2,242	\$ 65,010	\$ 71	\$ 345	\$ -	\$ -	\$ 14,741	\$ 80,167	Regimen Ley Nueva 1993-2020	CONFIANZA
ASISTENTE DE SERVICIO	\$ 23,210	\$ 3,868	\$ 967	\$ 28,045	\$ 71	\$ 345	\$ -	\$ -	\$ 6,360	\$ 34,821	Regimen Ley Nueva 1993-2020	CONFIANZA
POLICIA SEGUNDO	\$ 34,658	\$ 5,776	\$ 1,444	\$ 41,878	\$ 71	\$ 345	\$ -	\$ -	\$ 9,496	\$ 51,791	Regimen Ley Nueva 1993-2020	CONFIANZA
POLICIA SEGUNDO	\$ 34,658	\$ 5,776	\$ 1,444	\$ 41,878	\$ 71	\$ 345	\$ -	\$ -	\$ 9,496	\$ 51,791	Regimen Ley Nueva 1993-2020	CONFIANZA
SUBOFICIAL	\$ 51,619	\$ 8,603	\$ 2,151	\$ 62,373	\$ 71	\$ 345	\$ -	\$ -	\$ 14,144	\$ 76,932	Regimen Ley Nueva 1993-2020	CONFIANZA
TRABAJADOR SOCIAL	\$ 24,775	\$ 4,129	\$ 1,032	\$ 29,936	\$ 71	\$ 345	\$ -	\$ -	\$ 6,788	\$ 37,141	Regimen Ley Nueva 1993-2020	CONFIANZA
ASISTENTE DE CONTROL PRESUPUESTAL	\$ 27,201	\$ 4,534	\$ 1,133	\$ 32,868	\$ 71	\$ 345	\$ 1,209	\$ 756	\$ 7,453	\$ 42,701	Regimen Ley Nueva 1993-2020	SINDICALIZADO
SUBOFICIAL	\$ 51,619	\$ 8,603	\$ 2,151	\$ 62,373	\$ 71	\$ 345	\$ -	\$ -	\$ 14,144	\$ 76,932	Regimen Ley Nueva 1993-2020	CONFIANZA
RESPONSABLE DE CUADRILLAS	\$ 20,983	\$ 1,749	\$ -	\$ 22,732	\$ -	\$ -	\$ -	\$ -	\$ 1,364	\$ 24,095	Regimen Ley Nueva 1993-2020	EVENTUAL
SUBOFICIAL	\$ 51,619	\$ 8,603	\$ 2,151	\$ 62,373	\$ 71	\$ 345	\$ -	\$ 1,434	\$ 14,144	\$ 78,366	Regimen Ley Nueva 1993-2020	CONFIANZA
ASISTENTE ADMINISTRATIVO	\$ 19,990	\$ 3,332	\$ 833	\$ 24,155	\$ 71	\$ 345	\$ 888	\$ 1,666	\$ 5,477	\$ 32,602	Regimen Ley Nueva 1993-2020	SINDICALIZADO
ANALISTA DE OPERACIONES	\$ 24,775	\$ 4,129	\$ 1,032	\$ 29,936	\$ 71	\$ 345	\$ -	\$ -	\$ 6,788	\$ 37,141	Regimen Ley Nueva 1993-2020	CONFIANZA
ASISTENTE DE DIRECCION	\$ 23,507	\$ 3,918	\$ 979	\$ 28,404	\$ 71	\$ 345	\$ 1,045	\$ 1,959	\$ 6,441	\$ 38,265	Regimen Ley Nueva 1993-2020	SINDICALIZADO
JEFE DE MESA	\$ 33,973	\$ 5,662	\$ 1,416	\$ 41,051	\$ 71	\$ 345	\$ -	\$ -	\$ 9,309	\$ 50,775	Regimen Ley Nueva 1993-2020	CONFIANZA
JEFE DE SECCION	\$ 60,200	\$ 10,033	\$ 2,508	\$ 72,742	\$ 71	\$ 345	\$ 2,676	\$ 3,010	\$ 16,495	\$ 95,338	Regimen Ley Nueva 1993-2020	SINDICALIZADO
JEFE DE RECURSOS MATERIALES	\$ 37,718	\$ 6,286	\$ 1,572	\$ 45,576	\$ 71	\$ 345	\$ 1,676	\$ 3,143	\$ 7,393	\$ 58,204	Transición Ley 1983	SINDICALIZADO
ASISTENTE DE DIRECCION GENERAL	\$ 33,397	\$ 5,566	\$ 1,392	\$ 40,355	\$ 71	\$ 345	\$ 1,484	\$ 2,783	\$ 6,546	\$ 51,584	Transición Ley 1983	SINDICALIZADO
JEFE DE PROYECTOS	\$ 37,828	\$ 6,305	\$ 1,576	\$ 45,709	\$ 71	\$ 345	\$ 1,681	\$ 2,102	\$ 10,365	\$ 60,272	Regimen Ley Nueva 1993-2020	SINDICALIZADO
ANALISTA DE VIDEOVIGILANCIA	\$ 20,591	\$ 3,432	\$ 858	\$ 24,881	\$ 71	\$ 345	\$ -	\$ -	\$ 5,642	\$ 30,939	Regimen Ley Nueva 1993-2020	CONFIANZA
JEFE DE CALIDAD	\$ 31,047	\$ 5,175	\$ 1,294	\$ 37,515	\$ 71	\$ 345	\$ -	\$ -	\$ 8,507	\$ 46,438	Regimen Ley Nueva 1993-2020	CONFIANZA
SUPERVISOR DE EVENTOS	\$ 27,377	\$ 4,563	\$ 1,141	\$ 33,081	\$ 71	\$ 345	\$ 1,217	\$ 2,281	\$ 5,366	\$ 42,360	Transición Ley 1983	SINDICALIZADO
SUBOFICIAL	\$ 51,619	\$ 8,603	\$ 2,151	\$ 62,373	\$ 71	\$ 345	\$ -	\$ 3,154	\$ 14,144	\$ 80,087	Regimen Ley Nueva 1993-2020	CONFIANZA
COORDINADOR DE PROYECTOS ESTRATEGICOS	\$ 45,895	\$ 7,649	\$ 1,912	\$ 55,456	\$ 71	\$ 345	\$ -	\$ -	\$ 12,575	\$ 68,448	Regimen Ley Nueva 1993-2020	CONFIANZA
CADETE	\$ 20,763	\$ 3,461	\$ 865	\$ 25,089	\$ 71	\$ 345	\$ -	\$ -	\$ 5,689	\$ 31,194	Regimen Ley Nueva 1993-2020	CONFIANZA
JEFE DE SECCION DE INGENIERIAS	\$ 49,488	\$ 8,248	\$ 2,062	\$ 59,798	\$ 71	\$ 345	\$ 2,199	\$ 4,124	\$ 9,700	\$ 76,237	Transición Ley 1983	SINDICALIZADO
POLICIA CUSTODIO	\$ 24,426	\$ 4,071	\$ 1,018	\$ 29,515	\$ 71	\$ 345	\$ -	\$ -	\$ 6,693	\$ 36,623	Regimen Ley Nueva 1993-2020	CONFIANZA
ANALISTA JURIDICO	\$ 33,428	\$ 5,571	\$ 1,393	\$ 40,392	\$ 71	\$ 345	\$ -	\$ -	\$ 9,159	\$ 49,967	Regimen Ley Nueva 1993-2020	CONFIANZA
POLICIA CUSTODIO	\$ 24,426	\$ 4,071	\$ 1,018	\$ 29,515	\$ 71	\$ 345	\$ -	\$ -	\$ 6,693	\$ 36,623	Regimen Ley Nueva 1993-2020	CONFIANZA
POLICIA CUSTODIO	\$ 24,426	\$ 4,071	\$ 1,018	\$ 29,515	\$ 71	\$ 345	\$ -	\$ 2,036	\$ 6,693	\$ 38,659	Regimen Ley Nueva 1993-2020	CONFIANZA
JEFE DE OPERACIONES	\$ 38,367	\$ 6,395	\$ 1,599	\$ 46,360	\$ 71	\$ 345	\$ -	\$ -	\$ 10,513	\$ 57,289	Regimen Ley Nueva 1993-2020	CONFIANZA
SUBOFICIAL	\$ 51,619	\$ 8,603	\$ 2,151	\$ 62,373	\$ 71	\$ 345	\$ -	\$ -	\$ 14,144	\$ 76,932	Regimen Ley Nueva 1993-2020	CONFIANZA

C.5.1 NOMINA TABULADA DE LOS SERVIDORES PÚBLICOS DEL GOBIERNO CENTRAL

PUESTO	PERCEPCIONES ORDINARIAS				PRESTACIONES ADICIONALES			3ER PERIODO	SEGURIDAD SOCIAL	COSTO TOTAL	TIPO DE PUESTO	
	PERCEPCION MENSUAL	AGUINALDO	PRIMA VACACIONAL	PERCEPCION MENSUAL + AGUINALDO + PRIMA VACACIONAL	APOYO NAVIDEÑO	FONDO DE AHORRO	DIA DEL SERVIDOR PUBLICO				REGIMEN	STATUS
ANALISTA DE GESTION DE LA INFORMACION	\$ 27,138	\$ 4,523	\$ 1,131	\$ 32,792	\$ 71	\$ 345	\$ -	\$ -	\$ 7,436	\$ 40,643	Regimen Ley Nueva 1993-2020	CONFIANZA
ANALISTA DE VIDEOVIGILANCIA	\$ 20,589	\$ 3,432	\$ 858	\$ 24,878	\$ 71	\$ 345	\$ -	\$ -	\$ 5,641	\$ 30,936	Regimen Ley Nueva 1993-2020	CONFIANZA
DIRECTOR DE AGRONEGOCIOS	\$ 75,604	\$ 12,601	\$ 3,150	\$ 91,355	\$ 71	\$ 345	\$ -	\$ -	\$ 20,715	\$ 112,486	Sin aportaciones	Honorario Cubre Plaza
CHOFER MENSAJERO	\$ 23,210	\$ 3,868	\$ 967	\$ 28,045	\$ 71	\$ 345	\$ 1,032	\$ 1,934	\$ 4,549	\$ 35,976	Transición Ley 1983	SINDICALIZADO
SUBOFICIAL	\$ 51,619	\$ 8,603	\$ 2,151	\$ 62,373	\$ 71	\$ 345	\$ -	\$ -	\$ 14,144	\$ 76,932	Regimen Ley Nueva 1993-2020	CONFIANZA
ANALISTA DE VIDEOVIGILANCIA	\$ 20,591	\$ 3,432	\$ 858	\$ 24,881	\$ 71	\$ 345	\$ -	\$ -	\$ 5,642	\$ 30,939	Regimen Ley Nueva 1993-2020	CONFIANZA
ANALISTA JURIDICO	\$ 24,729	\$ 4,122	\$ 1,030	\$ 29,881	\$ 71	\$ 345	\$ -	\$ -	\$ 6,776	\$ 37,072	Regimen Ley Nueva 1993-2020	CONFIANZA
JEFE DEPARTAMENTO PSICOLOGIA	\$ 27,961	\$ 4,660	\$ 1,165	\$ 33,786	\$ 71	\$ 345	\$ 1,243	\$ 2,330	\$ 5,480	\$ 43,255	Transición Ley 1983	SINDICALIZADO
ASISTENTE ADMINISTRATIVO	\$ 22,000	\$ 3,667	\$ 917	\$ 26,583	\$ 71	\$ 345	\$ -	\$ -	\$ 6,028	\$ 33,027	Regimen Ley Nueva 1993-2020	CONFIANZA
ASISTENTE ADMINISTRATIVO	\$ 17,997	\$ 3,000	\$ 750	\$ 21,746	\$ 71	\$ 345	\$ 800	\$ -	\$ 4,931	\$ 27,893	Regimen Ley Nueva 1993-2020	CONFIANZA
ANALISTA DE PRESUPUESTO	\$ 30,228	\$ 5,038	\$ 1,260	\$ 36,526	\$ 71	\$ 345	\$ 1,343	\$ -	\$ 8,282	\$ 46,567	Regimen Ley Nueva 1993-2020	SINDICALIZADO
POLICIA CUSTODIO	\$ 24,426	\$ 4,071	\$ 1,018	\$ 29,515	\$ 71	\$ 345	\$ -	\$ 950	\$ 6,693	\$ 37,573	Regimen Ley Nueva 1993-2020	CONFIANZA
POLICIA	\$ 27,667	\$ 4,611	\$ 1,153	\$ 33,431	\$ 71	\$ 345	\$ -	\$ -	\$ 7,581	\$ 41,428	Regimen Ley Nueva 1993-2020	CONFIANZA
POLICIA	\$ 27,667	\$ 4,611	\$ 1,153	\$ 33,431	\$ 71	\$ 345	\$ -	\$ -	\$ 7,581	\$ 41,428	Regimen Ley Nueva 1993-2020	CONFIANZA
POLICIA	\$ 27,667	\$ 4,611	\$ 1,153	\$ 33,431	\$ 71	\$ 345	\$ -	\$ -	\$ 7,581	\$ 41,428	Regimen Ley Nueva 1993-2020	CONFIANZA
POLICIA	\$ 27,667	\$ 4,611	\$ 1,153	\$ 33,431	\$ 71	\$ 345	\$ -	\$ -	\$ 7,581	\$ 41,428	Regimen Ley Nueva 1993-2020	CONFIANZA
ANALISTA DE INVESTIGACION SOCIOECONOMICA	\$ 22,675	\$ 1,890	\$ -	\$ 24,565	\$ -	\$ -	\$ -	\$ -	\$ -	\$ 24,565	Sin aportaciones	HONORARIOS
CHOFER	\$ 17,784	\$ 2,964	\$ 741	\$ 21,489	\$ 71	\$ 345	\$ 790	\$ -	\$ 4,873	\$ 27,568	Regimen Ley Nueva 1993-2020	SINDICALIZADO
COORDINADOR DE INFORMACION	\$ 63,454	\$ 10,576	\$ 2,644	\$ 76,674	\$ 71	\$ 345	\$ 2,820	\$ 2,820	\$ 17,386	\$ 100,116	Regimen Ley Nueva 1993-2020	SINDICALIZADO
ASISTENTE LEGAL	\$ 25,684	\$ 4,281	\$ 1,070	\$ 31,035	\$ 71	\$ 345	\$ -	\$ -	\$ 7,037	\$ 38,488	Regimen Ley Nueva 1993-2020	CONFIANZA
ANALISTA DE INVESTIGACION SOCIOECONOMICA	\$ 22,064	\$ 3,677	\$ 919	\$ 26,661	\$ 71	\$ 345	\$ -	\$ -	\$ 6,046	\$ 33,122	Regimen Ley Nueva 1993-2020	CONFIANZA
AUXILIAR ADMINISTRATIVO	\$ 19,465	\$ 3,244	\$ 811	\$ 23,520	\$ 71	\$ 345	\$ 865	\$ 1,514	\$ 5,333	\$ 31,649	Regimen Ley Nueva 1993-2020	SINDICALIZADO
JEFE DE OFICIALIA DE PARTES	\$ 40,770	\$ 6,795	\$ 1,699	\$ 49,264	\$ 71	\$ 345	\$ 1,812	\$ 3,398	\$ 11,171	\$ 66,600	Regimen Ley Nueva 1993-2020	SINDICALIZADO
RESPONSABLE DE OSC Y ARCHIVO	\$ 22,216	\$ 3,703	\$ 926	\$ 26,844	\$ 71	\$ 345	\$ -	\$ -	\$ 6,087	\$ 33,347	Regimen Ley Nueva 1993-2020	CONFIANZA
ASISTENTE ADMINISTRATIVO Y PAGOS	\$ 26,351	\$ 4,392	\$ 1,098	\$ 31,841	\$ 71	\$ 345	\$ -	\$ -	\$ 7,220	\$ 39,477	Regimen Ley Nueva 1993-2020	CONFIANZA
ASISTENTE ADMINISTRATIVO	\$ 26,724	\$ 4,454	\$ 1,114	\$ 32,292	\$ 71	\$ 345	\$ 1,188	\$ 2,079	\$ 7,322	\$ 43,296	Regimen Ley Nueva 1993-2020	SINDICALIZADO
ANALISTA DE GESTION DE LA INFORMACION	\$ 40,380	\$ 6,730	\$ 1,683	\$ 48,793	\$ 71	\$ 345	\$ 1,795	\$ 2,692	\$ 11,064	\$ 64,759	Regimen Ley Nueva 1993-2020	SINDICALIZADO
SUPERVISOR	\$ 31,986	\$ 5,331	\$ 1,333	\$ 38,650	\$ 71	\$ 345	\$ -	\$ -	\$ 8,764	\$ 47,830	Regimen Ley Nueva 1993-2020	CONFIANZA
SUBSECRETARIO DE VINCULACION CIUDADANA	\$ 107,638	\$ 17,940	\$ 4,485	\$ 130,063	\$ 71	\$ 345	\$ -	\$ -	\$ 29,493	\$ 159,971	Sin aportaciones	Honorario Cubre Plaza
AUXILIAR EN ACTIVIDADES ADMINISTRATIVAS DEL AREA	\$ 21,161	\$ 3,527	\$ 882	\$ 25,570	\$ 71	\$ 345	\$ -	\$ -	\$ 5,798	\$ 31,783	Sin aportaciones	Honorario Cubre Plaza
SECRETARIA EJECUTIVA	\$ 26,375	\$ 4,396	\$ 1,099	\$ 31,870	\$ 71	\$ 345	\$ -	\$ -	\$ 7,227	\$ 39,512	Regimen Ley Nueva 1993-2020	CONFIANZA
POLICIA CUSTODIO	\$ 24,426	\$ 4,071	\$ 1,018	\$ 29,515	\$ 71	\$ 345	\$ -	\$ -	\$ 6,693	\$ 36,623	Regimen Ley Nueva 1993-2020	CONFIANZA
ASISTENTE ADMINISTRATIVO	\$ 22,000	\$ 3,667	\$ 917	\$ 26,583	\$ 71	\$ 345	\$ -	\$ -	\$ 6,028	\$ 33,027	Regimen Ley Nueva 1993-2020	CONFIANZA
SUPERVISOR	\$ 31,987	\$ 5,331	\$ 1,333	\$ 38,651	\$ 71	\$ 345	\$ -	\$ -	\$ 8,764	\$ 47,831	Regimen Ley Nueva 1993-2020	CONFIANZA
SUBOFICIAL	\$ 51,619	\$ 8,603	\$ 2,151	\$ 62,373	\$ 71	\$ 345	\$ -	\$ 3,728	\$ 14,144	\$ 80,660	Regimen Ley Nueva 1993-2020	CONFIANZA
SECRETARIO DE ESTUDIO Y CUENTA	\$ 78,479	\$ 13,080	\$ 3,270	\$ 94,829	\$ 71	\$ 345	\$ 3,488	\$ 6,540	\$ 21,503	\$ 126,776	Regimen Ley Nueva 1993-2020	SINDICALIZADO
CRIMINOLOGO	\$ 25,147	\$ 4,191	\$ 1,048	\$ 30,386	\$ 71	\$ 345	\$ -	\$ -	\$ 6,890	\$ 37,692	Regimen Ley Nueva 1993-2020	CONFIANZA
SUPERVISOR DE MODULOS	\$ 22,983	\$ 3,831	\$ 958	\$ 27,771	\$ 71	\$ 345	\$ -	\$ -	\$ 6,297	\$ 34,484	Regimen Ley Nueva 1993-2020	CONFIANZA
ENCARGADO DE EDIFICIO	\$ 27,405	\$ 4,568	\$ 1,142	\$ 33,114	\$ 71	\$ 345	\$ 1,218	\$ 2,132	\$ 5,371	\$ 42,251	Transición Ley 1983	SINDICALIZADO
CHOFER DE PRESIDENTE	\$ 19,309	\$ 3,218	\$ 805	\$ 23,332	\$ 71	\$ 345	\$ 858	\$ 1,609	\$ 3,785	\$ 29,999	Transición Ley 1983	SINDICALIZADO
INSPECTOR DEL TRABAJO	\$ 35,870	\$ 5,978	\$ 1,495	\$ 43,343	\$ 71	\$ 345	\$ -	\$ -	\$ 9,828	\$ 53,587	Regimen Ley Nueva 1993-2020	CONFIANZA
MECANICO DE AERONAVES	\$ 53,540	\$ 8,923	\$ 2,231	\$ 64,694	\$ 71	\$ 345	\$ -	\$ -	\$ 14,670	\$ 79,780	Regimen Ley Nueva 1993-2020	CONFIANZA
ANALISTA DE OPERACIONES	\$ 24,935	\$ 4,156	\$ 1,039	\$ 30,130	\$ 71	\$ 345	\$ 1,108	\$ -	\$ 6,832	\$ 38,486	Regimen Ley Nueva 1993-2020	SINDICALIZADO
CAJERA	\$ 19,518	\$ 3,253	\$ 813	\$ 23,584	\$ 71	\$ 345	\$ 867	\$ 1,627	\$ 5,348	\$ 31,842	Regimen Ley Nueva 1993-2020	SINDICALIZADO
SUPERVISOR	\$ 31,985	\$ 5,331	\$ 1,333	\$ 38,649	\$ 71	\$ 345	\$ -	\$ -	\$ 8,764	\$ 47,828	Regimen Ley Nueva 1993-2020	CONFIANZA
POLICIA CUSTODIO	\$ 24,426	\$ 4,071	\$ 1,018	\$ 29,515	\$ 71	\$ 345	\$ -	\$ -	\$ 6,693	\$ 36,623	Regimen Ley Nueva 1993-2020	CONFIANZA
ANALISTA DE BASE DE DATOS	\$ 39,035	\$ 6,506	\$ 1,626	\$ 47,167	\$ 71	\$ 345	\$ -	\$ -	\$ 10,696	\$ 58,279	Regimen Ley Nueva 1993-2020	CONFIANZA
POLICIA	\$ 27,667	\$ 4,611	\$ 1,153	\$ 33,431	\$ 71	\$ 345	\$ -	\$ -	\$ 7,581	\$ 41,428	Regimen Ley Nueva 1993-2020	CONFIANZA
POLICIA	\$ 27,667	\$ 4,611	\$ 1,153	\$ 33,431	\$ 71	\$ 345	\$ -	\$ -	\$ 7,581	\$ 41,428	Regimen Ley Nueva 1993-2020	CONFIANZA
POLICIA TERCERO	\$ 30,786	\$ 5,131	\$ 1,283	\$ 37,200	\$ 71	\$ 345	\$ -	\$ -	\$ 8,435	\$ 46,051	Regimen Ley Nueva 1993-2020	CONFIANZA
POLICIA	\$ 27,667	\$ 4,611	\$ 1,153	\$ 33,431	\$ 71	\$ 345	\$ -	\$ -	\$ 7,581	\$ 41,428	Regimen Ley Nueva 1993-2020	CONFIANZA
ANALISTA DE INFORMACION	\$ 26,355	\$ 4,393	\$ 1,098	\$ 31,846	\$ 71	\$ 345	\$ 1,171	\$ -	\$ 7,221	\$ 40,654	Regimen Ley Nueva 1993-2020	SINDICALIZADO
JEFE DE SERVICIOS	\$ 43,773	\$ 7,296	\$ 1,824	\$ 52,892	\$ 71	\$ 345	\$ 1,945	\$ 2,918	\$ 11,994	\$ 70,166	Regimen Ley Nueva 1993-2020	SINDICALIZADO
ACTUARIO	\$ 24,493	\$ 4,082	\$ 1,021	\$ 29,596	\$ 71	\$ 345	\$ -	\$ -	\$ 6,711	\$ 36,723	Regimen Ley Nueva 1993-2020	CONFIANZA
ABOGADO	\$ 33,167	\$ 5,528	\$ 1,382	\$ 40,077	\$ 71	\$ 345	\$ 1,474	\$ 2,211	\$ 9,088	\$ 53,266	Regimen Ley Nueva 1993-2020	SINDICALIZADO
INTENDENTE	\$ 10,890	\$ 1,815	\$ 454	\$ 13,159	\$ 71	\$ 345	\$ 484	\$ 847	\$ 2,984	\$ 17,889	Regimen Ley Nueva 1993-2020	SINDICALIZADO
ASISTENTE DE TRABAJOS ESPECIALES	\$ 23,419	\$ 3,903	\$ 976	\$ 28,298	\$ 71	\$ 345	\$ 1,041	\$ 1,561	\$ 6,417	\$ 37,733	Regimen Ley Nueva 1993-2020	SINDICALIZADO
POLICIA SEGUNDO	\$ 34,658	\$ 5,776	\$ 1,444	\$ 41,878	\$ 71	\$ 345	\$ -	\$ 963	\$ 9,496	\$ 52,753	Regimen Ley Nueva 1993-2020	CONFIANZA
SUBSECRETARIO DE PARTICIPACION Y DIVERSIDAD CULTURAL	\$ 107,638	\$ 17,940	\$ 4,485	\$ 130,063	\$ 71	\$ 345	\$ -	\$ -	\$ 29,493	\$ 159,971	Regimen Ley Nueva 1993-2020	CONFIANZA
COORDINADOR DE ALMACEN E INVENTARIOS	\$ 66,706	\$ 11,118	\$ 2,779	\$ 80,603	\$ 71	\$ 345	\$ -	\$ -	\$ 18,277	\$ 99,296	Regimen Ley Nueva 1993-2020	CONFIANZA
POLICIA	\$ 27,667	\$ 4,611	\$ 1,153	\$ 33,431	\$ 71	\$ 345	\$ -	\$ -	\$ 7,581	\$ 41,428	Regimen Ley Nueva 1993-2020	CONFIANZA
POLICIA AUXILIAR	\$ 24,426	\$ 4,071	\$ 1,018	\$ 29,515	\$ 71	\$ 345	\$ -	\$ 2,036	\$ 6,693	\$ 38,659	Regimen Ley Nueva 1993-2020	CONFIANZA
ANALISTA DE BUSQUEDA	\$ 29,709	\$ 4,952	\$ 1,238	\$ 35,898	\$ 71	\$ 345	\$ 1,320	\$ -	\$ 8,140	\$ 45,775	Regimen Ley Nueva 1993-2020	SINDICALIZADO

C.5.1 NOMINA TABULADA DE LOS SERVIDORES PÚBLICOS DEL GOBIERNO CENTRAL

PUESTO	PERCEPCIONES ORDINARIAS				PRESTACIONES ADICIONALES			3ER PERIODO	SEGURIDAD SOCIAL	COSTO TOTAL	TIPO DE PUESTO	
	PERCEPCION MENSUAL	AGUINALDO	PRIMA VACACIONAL	PERCEPCION MENSUAL + AGUINALDO + PRIMA VACACIONAL	APOYO NAVIDEÑO	FONDO DE AHORRO	DIA DEL SERVIDOR PUBLICO				REGIMEN	STATUS
POLICIA	\$ 27,667	\$ 4,611	\$ 1,153	\$ 33,431	\$ 71	\$ 345	\$ -	\$ -	\$ 7,581	\$ 41,428	Regimen Ley Nueva 1993-2020	CONFIANZA
POLICIA	\$ 27,667	\$ 4,611	\$ 1,153	\$ 33,431	\$ 71	\$ 345	\$ -	\$ -	\$ 7,581	\$ 41,428	Regimen Ley Nueva 1993-2020	CONFIANZA
POLICIA	\$ 27,667	\$ 4,611	\$ 1,153	\$ 33,431	\$ 71	\$ 345	\$ -	\$ -	\$ 7,581	\$ 41,428	Regimen Ley Nueva 1993-2020	CONFIANZA
JEFE DE DOCUMENTACION	\$ 38,220	\$ 6,370	\$ 1,593	\$ 46,183	\$ 71	\$ 345	\$ -	\$ -	\$ 10,472	\$ 57,071	Regimen Ley Nueva 1993-2020	CONFIANZA
JEFE ADMINISTRATIVO	\$ 39,388	\$ 6,565	\$ 1,641	\$ 47,594	\$ 71	\$ 345	\$ -	\$ -	\$ 10,792	\$ 58,802	Regimen Ley Nueva 1993-2020	CONFIANZA
OPERADOR 911	\$ 20,590	\$ 3,432	\$ 858	\$ 24,880	\$ 71	\$ 345	\$ -	\$ -	\$ 5,642	\$ 30,937	Regimen Ley Nueva 1993-2020	CONFIANZA
MAGISTRADO PRESIDENTE	\$ 193,300	\$ 32,217	\$ 8,054	\$ 233,571	\$ 71	\$ 345	\$ -	\$ -	\$ 52,964	\$ 286,951	Sin aportaciones	CONFIANZA
OFICIAL DEL REGISTRO CIVIL	\$ 19,858	\$ 3,310	\$ 827	\$ 23,995	\$ 71	\$ 345	\$ 883	\$ -	\$ 5,441	\$ 30,735	Sin aportaciones	Honorario Cubre Plaza
ANALISTA DE ATENCION Y SEGUIMIENTO	\$ 27,716	\$ 4,619	\$ 1,155	\$ 33,490	\$ 71	\$ 345	\$ 1,232	\$ 924	\$ 7,594	\$ 43,656	Regimen Ley Nueva 1993-2020	SINDICALIZADO
OFICIAL DEL REGISTRO CIVIL	\$ 22,101	\$ 3,684	\$ 921	\$ 26,705	\$ 71	\$ 345	\$ -	\$ -	\$ 6,056	\$ 33,177	Regimen Ley Nueva 1993-2020	CONFIANZA
SUBINSPECTOR	\$ 81,644	\$ 13,607	\$ 3,402	\$ 98,653	\$ 71	\$ 345	\$ -	\$ 6,804	\$ 22,370	\$ 128,243	Regimen Ley Nueva 1993-2020	CONFIANZA
JEFE DE MANTENIMIENTO	\$ 42,153	\$ 7,026	\$ 1,756	\$ 50,935	\$ 71	\$ 345	\$ -	\$ -	\$ 11,550	\$ 62,901	Sin aportaciones	Honorario Cubre Plaza
INTENDENTE	\$ 10,686	\$ 1,781	\$ 445	\$ 12,912	\$ 71	\$ 345	\$ 475	\$ -	\$ 2,928	\$ 16,731	Regimen Ley Nueva 1993-2020	SINDICALIZADO
POLICIA	\$ 27,667	\$ 4,611	\$ 1,153	\$ 33,431	\$ 71	\$ 345	\$ -	\$ -	\$ 7,581	\$ 41,428	Regimen Ley Nueva 1993-2020	CONFIANZA
POLICIA SEGUNDO	\$ 34,658	\$ 5,776	\$ 1,444	\$ 41,878	\$ 71	\$ 345	\$ -	\$ -	\$ 9,496	\$ 51,791	Regimen Ley Nueva 1993-2020	CONFIANZA
POLICIA SEGUNDO	\$ 30,788	\$ 5,131	\$ 1,283	\$ 37,202	\$ 71	\$ 345	\$ -	\$ 2,566	\$ 8,436	\$ 48,620	Regimen Ley Nueva 1993-2020	CONFIANZA
INTENDENTE	\$ 10,686	\$ 1,781	\$ 445	\$ 12,912	\$ 71	\$ 345	\$ 475	\$ -	\$ 2,928	\$ 16,731	Regimen Ley Nueva 1993-2020	SINDICALIZADO
JEFE DE PROGRAMACION	\$ 42,438	\$ 7,073	\$ 1,768	\$ 51,279	\$ 71	\$ 345	\$ -	\$ -	\$ 11,628	\$ 63,323	Regimen Ley Nueva 1993-2020	CONFIANZA
INTENDENTE	\$ 10,686	\$ 1,781	\$ 445	\$ 12,912	\$ 71	\$ 345	\$ 475	\$ -	\$ 2,928	\$ 16,731	Regimen Ley Nueva 1993-2020	CONFIANZA
ANALISTA DE BUSQUEDA	\$ 28,802	\$ 4,800	\$ 1,200	\$ 34,802	\$ 71	\$ 345	\$ -	\$ -	\$ 7,892	\$ 43,110	Regimen Ley Nueva 1993-2020	CONFIANZA
PROMOTOR DE DEPORTES	\$ 21,100	\$ 3,517	\$ 879	\$ 25,496	\$ 71	\$ 345	\$ -	\$ -	\$ 5,781	\$ 31,693	Regimen Ley Nueva 1993-2020	CONFIANZA
ANALISTA ADMINISTRATIVO	\$ 27,300	\$ 4,550	\$ 1,138	\$ 32,988	\$ 71	\$ 345	\$ 1,213	\$ 2,275	\$ 7,480	\$ 44,372	Regimen Ley Nueva 1993-2020	SINDICALIZADO
ANALISTA DIGITAL	\$ 26,375	\$ 2,198	\$ -	\$ 28,573	\$ -	\$ -	\$ -	\$ -	\$ -	\$ 28,573	Sin aportaciones	HONORARIOS
POLICIA PRIMERO	\$ 39,299	\$ 6,550	\$ 1,637	\$ 47,486	\$ 71	\$ 345	\$ -	\$ -	\$ 10,768	\$ 58,670	Regimen Ley Nueva 1993-2020	CONFIANZA
POLICIA CUSTODIO TERCERO	\$ 27,668	\$ 4,611	\$ 1,153	\$ 33,432	\$ 71	\$ 345	\$ -	\$ -	\$ 7,581	\$ 41,429	Regimen Ley Nueva 1993-2020	CONFIANZA
POLICIA CUSTODIO TERCERO	\$ 27,668	\$ 4,611	\$ 1,153	\$ 33,432	\$ 71	\$ 345	\$ -	\$ -	\$ 7,581	\$ 41,429	Regimen Ley Nueva 1993-2020	CONFIANZA
JEFE DE RECURSOS HUMANOS DE CENTROS COMUNITARIOS	\$ 34,878	\$ 5,813	\$ 1,453	\$ 42,144	\$ 71	\$ 345	\$ 1,550	\$ 969	\$ 9,557	\$ 54,636	Regimen Ley Nueva 1993-2020	SINDICALIZADO
POLICIA CUSTODIO TERCERO	\$ 27,668	\$ 4,611	\$ 1,153	\$ 33,432	\$ 71	\$ 345	\$ -	\$ -	\$ 7,581	\$ 41,429	Regimen Ley Nueva 1993-2020	CONFIANZA
POLICIA CUSTODIO TERCERO	\$ 27,668	\$ 4,611	\$ 1,153	\$ 33,432	\$ 71	\$ 345	\$ -	\$ -	\$ 7,581	\$ 41,429	Regimen Ley Nueva 1993-2020	CONFIANZA
ANALISTA ADMINISTRATIVO	\$ 25,430	\$ 4,238	\$ 1,060	\$ 30,728	\$ 71	\$ 345	\$ -	\$ -	\$ 6,968	\$ 38,112	Regimen Ley Nueva 1993-2020	CONFIANZA
POLICIA CUSTODIO TERCERO	\$ 27,668	\$ 4,611	\$ 1,153	\$ 33,432	\$ 71	\$ 345	\$ -	\$ -	\$ 7,581	\$ 41,429	Regimen Ley Nueva 1993-2020	CONFIANZA
ESPECIALISTA JURIDICO	\$ 33,233	\$ 5,539	\$ 1,385	\$ 40,157	\$ 71	\$ 345	\$ -	\$ -	\$ 9,106	\$ 49,678	Regimen Ley Nueva 1993-2020	CONFIANZA
ASISTENTE JURIDICO	\$ 10,550	\$ 1,758	\$ 440	\$ 12,748	\$ 71	\$ 345	\$ 469	\$ -	\$ 2,891	\$ 16,523	Regimen Ley Nueva 1993-2020	CONFIANZA
POLICIA SEGUNDO	\$ 34,658	\$ 5,776	\$ 1,444	\$ 41,878	\$ 71	\$ 345	\$ -	\$ -	\$ 9,496	\$ 51,791	Regimen Ley Nueva 1993-2020	CONFIANZA
POLICIA SEGUNDO	\$ 30,788	\$ 5,131	\$ 1,283	\$ 37,202	\$ 71	\$ 345	\$ -	\$ -	\$ 8,436	\$ 46,054	Regimen Ley Nueva 1993-2020	CONFIANZA
COORDINADORA DE PLANEACION	\$ 58,983	\$ 9,831	\$ 2,458	\$ 71,271	\$ 71	\$ 345	\$ 2,621	\$ 4,915	\$ 16,161	\$ 95,385	Regimen Ley Nueva 1993-2020	SINDICALIZADO
POLICIA SEGUNDO	\$ 34,658	\$ 5,776	\$ 1,444	\$ 41,878	\$ 71	\$ 345	\$ -	\$ 963	\$ 9,496	\$ 52,753	Regimen Ley Nueva 1993-2020	CONFIANZA
POLICIA	\$ 27,667	\$ 4,611	\$ 1,153	\$ 33,431	\$ 71	\$ 345	\$ -	\$ -	\$ 7,581	\$ 41,428	Regimen Ley Nueva 1993-2020	CONFIANZA
POLICIA SEGUNDO	\$ 34,658	\$ 5,776	\$ 1,444	\$ 41,878	\$ 71	\$ 345	\$ -	\$ -	\$ 9,496	\$ 51,791	Regimen Ley Nueva 1993-2020	CONFIANZA
AUXILIAR ADMINISTRATIVO	\$ 13,975	\$ 2,329	\$ 582	\$ 16,886	\$ 71	\$ 345	\$ 621	\$ -	\$ 3,829	\$ 21,753	Regimen Ley Nueva 1993-2020	SINDICALIZADO
AUXILIAR ADMINISTRATIVO	\$ 19,677	\$ 3,280	\$ 820	\$ 23,776	\$ 71	\$ 345	\$ 875	\$ -	\$ 5,391	\$ 30,458	Regimen Ley Nueva 1993-2020	CONFIANZA
AUXILIAR ADMINISTRATIVO	\$ 14,193	\$ 2,366	\$ 591	\$ 17,150	\$ 71	\$ 345	\$ 631	\$ -	\$ 3,889	\$ 22,085	Regimen Ley Nueva 1993-2020	CONFIANZA
CONSEJERO JURIDICO	\$ 112,066	\$ 18,678	\$ 4,669	\$ 135,413	\$ 71	\$ 345	\$ -	\$ -	\$ 30,706	\$ 166,535	Regimen Ley Nueva 1993-2020	CONFIANZA
ANALISTA OPERATIVO	\$ 31,194	\$ 5,199	\$ 1,300	\$ 37,693	\$ 71	\$ 345	\$ -	\$ -	\$ 8,547	\$ 46,656	Regimen Ley Nueva 1993-2020	CONFIANZA
POLICIA CUSTODIO SEGUNDO	\$ 30,783	\$ 5,131	\$ 1,283	\$ 37,196	\$ 71	\$ 345	\$ -	\$ -	\$ 8,435	\$ 46,047	Regimen Ley Nueva 1993-2020	CONFIANZA
OFICIAL	\$ 36,779	\$ 6,130	\$ 1,532	\$ 44,441	\$ 71	\$ 345	\$ -	\$ 2,248	\$ 10,077	\$ 57,182	Regimen Ley Nueva 1993-2020	CONFIANZA
AUXILIAR ADMINISTRATIVO	\$ 12,529	\$ 2,088	\$ 522	\$ 15,139	\$ 71	\$ 345	\$ 557	\$ -	\$ 3,433	\$ 19,545	Regimen Ley Nueva 1993-2020	CONFIANZA
ANALISTA DE SEGUIMIENTO Y EVALUACION	\$ 39,241	\$ 6,540	\$ 1,635	\$ 47,416	\$ 71	\$ 345	\$ -	\$ -	\$ 10,752	\$ 58,584	Regimen Ley Nueva 1993-2020	CONFIANZA
AUXILIAR ADMINISTRATIVO	\$ 13,023	\$ 2,171	\$ 543	\$ 15,736	\$ 71	\$ 345	\$ 579	\$ -	\$ 3,568	\$ 20,299	Regimen Ley Nueva 1993-2020	SINDICALIZADO
POLICIA SEGUNDO	\$ 30,788	\$ 5,131	\$ 1,283	\$ 37,202	\$ 71	\$ 345	\$ -	\$ 2,566	\$ 6,034	\$ 46,218	Transición Ley 1983	CONFIANZA
POLICIA SEGUNDO	\$ 30,788	\$ 5,131	\$ 1,283	\$ 37,202	\$ 71	\$ 345	\$ -	\$ -	\$ 8,436	\$ 46,054	Regimen Ley Nueva 1993-2020	CONFIANZA
PSICOLOGO	\$ 24,448	\$ 2,037	\$ -	\$ 26,485	\$ -	\$ -	\$ -	\$ -	\$ -	\$ 26,485	Sin aportaciones	HONORARIOS
SECRETARIA EJECUTIVA	\$ 37,570	\$ 6,262	\$ 1,565	\$ 45,397	\$ 71	\$ 345	\$ 1,670	\$ 3,131	\$ 7,364	\$ 57,977	Transición Ley 1983	SINDICALIZADO
PROMOTOR	\$ 23,913	\$ 3,986	\$ 996	\$ 28,895	\$ 71	\$ 345	\$ -	\$ -	\$ 6,552	\$ 35,863	Regimen Ley Nueva 1993-2020	CONFIANZA
AUXILIAR ADMINISTRATIVO	\$ 13,591	\$ 2,265	\$ 566	\$ 16,422	\$ 71	\$ 345	\$ 604	\$ 982	\$ 3,724	\$ 22,148	Regimen Ley Nueva 1993-2020	CONFIANZA
ASISTENTE JURIDICO	\$ 20,473	\$ 3,412	\$ 853	\$ 24,738	\$ 71	\$ 345	\$ -	\$ -	\$ 5,610	\$ 30,764	Regimen Ley Nueva 1993-2020	CONFIANZA
SUPERVISOR DE ANALISIS	\$ 33,684	\$ 5,614	\$ 1,404	\$ 40,702	\$ 71	\$ 345	\$ -	\$ -	\$ 9,229	\$ 50,347	Regimen Ley Nueva 1993-2020	CONFIANZA
JEFE DE DISEÑO	\$ 50,215	\$ 8,369	\$ 2,092	\$ 60,676	\$ 71	\$ 345	\$ -	\$ -	\$ 13,759	\$ 74,851	Sin aportaciones	Honorario Cubre Plaza
ASISTENTE DE COORDINACION	\$ 29,013	\$ 4,836	\$ 1,209	\$ 35,057	\$ 71	\$ 345	\$ 1,289	\$ 2,418	\$ 5,687	\$ 44,867	Transición Ley 1983	SINDICALIZADO
INTENDENTE	\$ 10,686	\$ 1,781	\$ 445	\$ 12,912	\$ 71	\$ 345	\$ 475	\$ -	\$ 2,928	\$ 16,731	Regimen Ley Nueva 1993-2020	SINDICALIZADO
AUDITOR	\$ 31,441	\$ 5,240	\$ 1,310	\$ 37,991	\$ 71	\$ 345	\$ -	\$ -	\$ 8,615	\$ 47,022	Regimen Ley Nueva 1993-2020	CONFIANZA
SECRETARIO MECANOGRAFO	\$ 13,975	\$ 2,329	\$ 582	\$ 16,886	\$ 71	\$ 345	\$ 621	\$ 1,165	\$ 3,829	\$ 22,917	Regimen Ley Nueva 1993-2020	SINDICALIZADO
POLICIA	\$ 27,667	\$ 4,611	\$ 1,153	\$ 33,431	\$ 71	\$ 345	\$ -	\$ -	\$ 7,581	\$ 41,428	Regimen Ley Nueva 1993-2020	CONFIANZA
GUARDIA AUXILIAR	\$ 17,804	\$ 2,967	\$ 742	\$ 21,513	\$ 71	\$ 345	\$ 791	\$ -	\$ 4,878	\$ 27,599	Regimen Ley Nueva 1993-2020	CONFIANZA
OPERADOR 911	\$ 20,589	\$ 3,432	\$ 858	\$ 24,878	\$ 71	\$ 345	\$ -	\$ -	\$ 5,641	\$ 30,936	Regimen Ley Nueva 1993-2020	CONFIANZA
POLICIA	\$ 27,667	\$ 4,611	\$ 1,153	\$ 33,431	\$ 71	\$ 345	\$ -	\$ -	\$ 7,581	\$ 41,428	Regimen Ley Nueva 1993-2020	CONFIANZA
PROCURADOR FISCAL	\$ 106,339	\$ 17,723	\$ 4,431	\$ 128,493	\$ 71	\$ 345	\$ -	\$ -	\$ 29,137	\$ 158,046	Sin aportaciones	Honorario Cubre Plaza
POLICIA TERCERO	\$ 30,786	\$ 5,131	\$ 1,283	\$ 37,200	\$ 71	\$ 345	\$ -	\$ -	\$ 8,435	\$ 46,051	Regimen Ley Nueva 1993-2020	CONFIANZA

C.5.1 NOMINA TABULADA DE LOS SERVIDORES PÚBLICOS DEL GOBIERNO CENTRAL

PUESTO	PERCEPCIONES ORDINARIAS				PRESTACIONES ADICIONALES			3ER PERIODO	SEGURIDAD SOCIAL	COSTO TOTAL	TIPO DE PUESTO	
	PERCEPCION MENSUAL	AGUINALDO	PRIMA VACACIONAL	PERCEPCION MENSUAL + AGUINALDO + PRIMA VACACIONAL	APOYO NAVIDEÑO	FONDO DE AHORRO	DIA DEL SERVIDOR PUBLICO				REGIMEN	STATUS
POLICIA TERCERO	\$ 30,786	\$ 5,131	\$ 1,283	\$ 37,200	\$ 71	\$ 345	\$ -	\$ -	\$ 8,435	\$ 46,051	Regimen Ley Nueva 1993-2020	CONFIANZA
POLICIA TERCERO	\$ 30,786	\$ 5,131	\$ 1,283	\$ 37,200	\$ 71	\$ 345	\$ -	\$ -	\$ 8,435	\$ 46,051	Regimen Ley Nueva 1993-2020	CONFIANZA
ASISTENTE ADMINISTRATIVO	\$ 15,700	\$ 2,617	\$ 654	\$ 18,971	\$ 71	\$ 345	\$ 698	\$ -	\$ 4,302	\$ 24,386	Regimen Ley Nueva 1993-2020	CONFIANZA
POLICIA CUSTODIO	\$ 24,426	\$ 4,071	\$ 1,018	\$ 29,515	\$ 71	\$ 345	\$ -	\$ -	\$ 6,693	\$ 36,623	Regimen Ley Nueva 1993-2020	CONFIANZA
ANALISTA JURIDICO	\$ 25,320	\$ 4,220	\$ 1,055	\$ 30,595	\$ 71	\$ 345	\$ -	\$ -	\$ 6,938	\$ 37,949	Regimen Ley Nueva 1993-2020	CONFIANZA
POLICIA CUSTODIO	\$ 24,426	\$ 4,071	\$ 1,018	\$ 29,515	\$ 71	\$ 345	\$ -	\$ 1,493	\$ 6,693	\$ 38,116	Regimen Ley Nueva 1993-2020	CONFIANZA
POLICIA PRIMERO	\$ 39,299	\$ 6,550	\$ 1,637	\$ 47,486	\$ 71	\$ 345	\$ -	\$ 1,092	\$ 10,768	\$ 59,762	Regimen Ley Nueva 1993-2020	CONFIANZA
ASISTENTE DE GESTION	\$ 15,986	\$ 2,664	\$ 666	\$ 19,316	\$ 71	\$ 345	\$ 710	\$ -	\$ 4,380	\$ 24,823	Regimen Ley Nueva 1993-2020	CONFIANZA
CHOFER	\$ 19,643	\$ 3,274	\$ 818	\$ 23,735	\$ 71	\$ 345	\$ 873	\$ -	\$ 5,382	\$ 30,406	Regimen Ley Nueva 1993-2020	CONFIANZA
OFICIAL	\$ 77,277	\$ 12,880	\$ 3,220	\$ 93,376	\$ 71	\$ 345	\$ -	\$ -	\$ 21,174	\$ 114,966	Regimen Ley Nueva 1993-2020	CONFIANZA
ANALISTA ADMINISTRATIVO	\$ 28,698	\$ 4,783	\$ 1,196	\$ 34,677	\$ 71	\$ 345	\$ -	\$ -	\$ 7,863	\$ 42,956	Regimen Ley Nueva 1993-2020	CONFIANZA
POLICIA PRIMERO	\$ 34,658	\$ 5,776	\$ 1,444	\$ 41,878	\$ 71	\$ 345	\$ -	\$ 2,888	\$ 9,496	\$ 54,679	Regimen Ley Nueva 1993-2020	CONFIANZA
ANALISTA ADMINISTRATIVO	\$ 25,648	\$ 4,275	\$ 1,069	\$ 30,991	\$ 71	\$ 345	\$ 1,140	\$ -	\$ 7,028	\$ 39,575	Regimen Ley Nueva 1993-2020	SINDICALIZADO
ANALISTA ADMINISTRATIVO	\$ 23,374	\$ 3,896	\$ 974	\$ 28,244	\$ 71	\$ 345	\$ -	\$ -	\$ 6,404	\$ 35,064	Regimen Ley Nueva 1993-2020	CONFIANZA
ASISTENTE DE SUBSECRETARIO	\$ 33,225	\$ 5,538	\$ 1,384	\$ 40,147	\$ 71	\$ 345	\$ -	\$ -	\$ 9,104	\$ 49,666	Regimen Ley Nueva 1993-2020	CONFIANZA
JEFE DE SEGUIMIENTO	\$ 43,277	\$ 7,213	\$ 1,803	\$ 52,293	\$ 71	\$ 345	\$ -	\$ -	\$ 11,858	\$ 64,567	Regimen Ley Nueva 1993-2020	CONFIANZA
POLICIA CUSTODIO SEGUNDO	\$ 30,783	\$ 5,131	\$ 1,283	\$ 37,196	\$ 71	\$ 345	\$ -	\$ -	\$ 8,435	\$ 46,047	Regimen Ley Nueva 1993-2020	CONFIANZA
POLICIA	\$ 24,426	\$ 4,071	\$ 1,018	\$ 29,515	\$ 71	\$ 345	\$ -	\$ -	\$ 6,693	\$ 36,623	Regimen Ley Nueva 1993-2020	CONFIANZA
POLICIA	\$ 27,667	\$ 4,611	\$ 1,153	\$ 33,431	\$ 71	\$ 345	\$ -	\$ -	\$ 7,581	\$ 41,428	Regimen Ley Nueva 1993-2020	CONFIANZA
POLICIA TERCERO	\$ 30,786	\$ 5,131	\$ 1,283	\$ 37,200	\$ 71	\$ 345	\$ -	\$ -	\$ 8,435	\$ 46,051	Regimen Ley Nueva 1993-2020	CONFIANZA
POLICIA SEGUNDO	\$ 34,658	\$ 5,776	\$ 1,444	\$ 41,878	\$ 71	\$ 345	\$ -	\$ -	\$ 9,496	\$ 51,791	Regimen Ley Nueva 1993-2020	CONFIANZA
BRIGADISTA	\$ 24,872	\$ 4,145	\$ 1,036	\$ 30,054	\$ 71	\$ 345	\$ -	\$ -	\$ 6,815	\$ 37,284	Regimen Ley Nueva 1993-2020	CONFIANZA
ANALISTA DE INFORMACION	\$ 36,274	\$ 6,046	\$ 1,511	\$ 43,831	\$ 71	\$ 345	\$ -	\$ -	\$ 9,939	\$ 54,186	Regimen Ley Nueva 1993-2020	CONFIANZA
INTENDENTE	\$ 10,890	\$ 1,815	\$ 454	\$ 13,159	\$ 71	\$ 345	\$ 484	\$ -	\$ 2,984	\$ 17,042	Regimen Ley Nueva 1993-2020	SINDICALIZADO
POLICIA	\$ 27,667	\$ 4,611	\$ 1,153	\$ 33,431	\$ 71	\$ 345	\$ -	\$ -	\$ 7,581	\$ 41,428	Regimen Ley Nueva 1993-2020	CONFIANZA
POLICIA	\$ 27,667	\$ 4,611	\$ 1,153	\$ 33,431	\$ 71	\$ 345	\$ -	\$ -	\$ 7,581	\$ 41,428	Regimen Ley Nueva 1993-2020	CONFIANZA
POLICIA TERCERO	\$ 30,786	\$ 5,131	\$ 1,283	\$ 37,200	\$ 71	\$ 345	\$ -	\$ -	\$ 8,435	\$ 46,051	Regimen Ley Nueva 1993-2020	CONFIANZA
POLICIA	\$ 27,667	\$ 4,611	\$ 1,153	\$ 33,431	\$ 71	\$ 345	\$ -	\$ -	\$ 7,581	\$ 41,428	Regimen Ley Nueva 1993-2020	CONFIANZA
POLICIA	\$ 27,667	\$ 4,611	\$ 1,153	\$ 33,431	\$ 71	\$ 345	\$ -	\$ -	\$ 7,581	\$ 41,428	Regimen Ley Nueva 1993-2020	CONFIANZA
POLICIA TERCERO	\$ 30,786	\$ 5,131	\$ 1,283	\$ 37,200	\$ 71	\$ 345	\$ -	\$ -	\$ 8,435	\$ 46,051	Regimen Ley Nueva 1993-2020	CONFIANZA
JEFE DE CONCERTACION E IMPACTO SOCIAL	\$ 37,220	\$ 6,203	\$ 1,551	\$ 44,974	\$ 71	\$ 345	\$ -	\$ -	\$ 10,198	\$ 55,588	Regimen Ley Nueva 1993-2020	CONFIANZA
ANALISTA ADMINISTRATIVO	\$ 24,011	\$ 4,002	\$ 1,000	\$ 29,013	\$ 71	\$ 345	\$ 1,067	\$ -	\$ 6,579	\$ 37,075	Regimen Ley Nueva 1993-2020	SINDICALIZADO
JEFE DE PROFESIONALIZACION	\$ 44,311	\$ 7,385	\$ 1,846	\$ 53,542	\$ 71	\$ 345	\$ 1,969	\$ 3,446	\$ 12,141	\$ 71,515	Regimen Ley Nueva 1993-2020	SINDICALIZADO
ANALISTA OPERATIVO	\$ 31,194	\$ 5,199	\$ 1,300	\$ 37,693	\$ 71	\$ 345	\$ -	\$ -	\$ 8,547	\$ 46,656	Regimen Ley Nueva 1993-2020	CONFIANZA
ANALISTA DE SOPORTE TECNICO	\$ 23,363	\$ 3,894	\$ 973	\$ 28,230	\$ 71	\$ 345	\$ 1,038	\$ -	\$ 6,401	\$ 36,086	Regimen Ley Nueva 1993-2020	SINDICALIZADO
ASISTENTE DE OPERACIONES	\$ 16,865	\$ 2,811	\$ 703	\$ 20,379	\$ 71	\$ 345	\$ 750	\$ -	\$ 4,621	\$ 26,165	Regimen Ley Nueva 1993-2020	CONFIANZA
SUPERVISOR	\$ 39,249	\$ 6,542	\$ 1,635	\$ 47,426	\$ 71	\$ 345	\$ -	\$ -	\$ 10,754	\$ 58,596	Regimen Ley Nueva 1993-2020	CONFIANZA
SECRETARIO DE JUNTA ESPECIAL	\$ 29,696	\$ 4,949	\$ 1,237	\$ 35,883	\$ 71	\$ 345	\$ 1,320	\$ 1,155	\$ 8,137	\$ 46,910	Regimen Ley Nueva 1993-2020	SINDICALIZADO
POLICIA CUSTODIO TERCERO	\$ 27,668	\$ 4,611	\$ 1,153	\$ 33,432	\$ 71	\$ 345	\$ -	\$ -	\$ 7,581	\$ 41,429	Regimen Ley Nueva 1993-2020	CONFIANZA
ANALISTA ADMINISTRATIVO	\$ 28,919	\$ 4,820	\$ 1,205	\$ 34,944	\$ 71	\$ 345	\$ -	\$ -	\$ 7,924	\$ 43,283	Regimen Ley Nueva 1993-2020	CONFIANZA
ANALISTA DE DIPLOMADOS EM	\$ 28,307	\$ 4,718	\$ 1,179	\$ 34,204	\$ 71	\$ 345	\$ 1,258	\$ 2,359	\$ 5,548	\$ 43,785	Transición Ley 1983	SINDICALIZADO
ANALISTA ADMINISTRATIVO	\$ 29,623	\$ 4,937	\$ 1,234	\$ 35,794	\$ 71	\$ 345	\$ 1,317	\$ 2,469	\$ 8,117	\$ 48,112	Regimen Ley Nueva 1993-2020	SINDICALIZADO
POLICIA	\$ 27,667	\$ 4,611	\$ 1,153	\$ 33,431	\$ 71	\$ 345	\$ -	\$ -	\$ 7,581	\$ 41,428	Regimen Ley Nueva 1993-2020	CONFIANZA
AUDITOR	\$ 31,441	\$ 5,240	\$ 1,310	\$ 37,991	\$ 71	\$ 345	\$ -	\$ -	\$ 8,615	\$ 47,022	Regimen Ley Nueva 1993-2020	CONFIANZA
POLICIA CUSTODIO TERCERO	\$ 27,668	\$ 4,611	\$ 1,153	\$ 33,432	\$ 71	\$ 345	\$ -	\$ -	\$ 7,581	\$ 41,429	Regimen Ley Nueva 1993-2020	CONFIANZA
POLICIA CUSTODIO TERCERO	\$ 27,668	\$ 4,611	\$ 1,153	\$ 33,432	\$ 71	\$ 345	\$ -	\$ -	\$ 7,581	\$ 41,429	Regimen Ley Nueva 1993-2020	CONFIANZA
PSICOLOGO	\$ 28,663	\$ 4,777	\$ 1,194	\$ 34,634	\$ 71	\$ 345	\$ -	\$ -	\$ 7,854	\$ 42,904	Regimen Ley Nueva 1993-2020	CONFIANZA
SUPERVISOR DE ANALISIS	\$ 33,684	\$ 5,614	\$ 1,404	\$ 40,702	\$ 71	\$ 345	\$ -	\$ -	\$ 9,229	\$ 50,347	Regimen Ley Nueva 1993-2020	CONFIANZA
JEFE DE INFORMATICA	\$ 38,586	\$ 6,431	\$ 1,608	\$ 46,625	\$ 71	\$ 345	\$ -	\$ 3,216	\$ 10,573	\$ 60,829	Regimen Ley Nueva 1993-2020	CONFIANZA
JEFE DE CONTROL INTERNO	\$ 52,578	\$ 8,763	\$ 2,191	\$ 63,532	\$ 71	\$ 345	\$ 2,337	\$ -	\$ 10,305	\$ 76,590	Transición Ley 1983	SINDICALIZADO
PSICOLOGO	\$ 20,660	\$ 1,722	\$ -	\$ 22,382	\$ -	\$ -	\$ -	\$ -	\$ -	\$ 22,382	Sin aportaciones	HONORARIOS
POLICIA CUSTODIO	\$ 24,426	\$ 4,071	\$ 1,018	\$ 29,515	\$ 71	\$ 345	\$ -	\$ -	\$ 6,693	\$ 36,623	Regimen Ley Nueva 1993-2020	CONFIANZA
JEFE DE PROYECTOS	\$ 32,334	\$ 5,389	\$ 1,347	\$ 39,070	\$ 71	\$ 345	\$ 1,437	\$ -	\$ 8,860	\$ 49,783	Regimen Ley Nueva 1993-2020	SINDICALIZADO
CADETE	\$ 20,763	\$ 3,461	\$ 865	\$ 25,089	\$ 71	\$ 345	\$ -	\$ -	\$ 5,689	\$ 31,194	Regimen Ley Nueva 1993-2020	CONFIANZA
ASISTENTE DE BRIGADAS	\$ 21,100	\$ 3,517	\$ 879	\$ 25,496	\$ 71	\$ 345	\$ 938	\$ 1,758	\$ 4,136	\$ 32,743	Transición Ley 1983	SINDICALIZADO
COORDINADOR DE SEGURIDAD	\$ 55,054	\$ 9,176	\$ 2,294	\$ 66,524	\$ 71	\$ 345	\$ -	\$ -	\$ 15,085	\$ 82,024	Regimen Ley Nueva 1993-2020	CONFIANZA
ABOGADO NOTIFICADOR	\$ 27,694	\$ 4,616	\$ 1,154	\$ 33,464	\$ 71	\$ 345	\$ -	\$ -	\$ 7,588	\$ 41,468	Regimen Ley Nueva 1993-2020	CONFIANZA
SECRETARIA MECANOGRAFA	\$ 12,796	\$ 2,133	\$ 533	\$ 15,462	\$ 71	\$ 345	\$ 569	\$ -	\$ 3,506	\$ 19,952	Regimen Ley Nueva 1993-2020	SINDICALIZADO
ANALISTA JURIDICO	\$ 26,375	\$ 4,396	\$ 1,099	\$ 31,870	\$ 71	\$ 345	\$ 1,172	\$ -	\$ 7,227	\$ 40,685	Regimen Ley Nueva 1993-2020	SINDICALIZADO
POLICIA	\$ 27,667	\$ 4,611	\$ 1,153	\$ 33,431	\$ 71	\$ 345	\$ -	\$ -	\$ 7,581	\$ 41,428	Regimen Ley Nueva 1993-2020	CONFIANZA
ANALISTA DE MOBILIARIO Y EQUIPO	\$ 21,561	\$ 3,594	\$ 898	\$ 26,053	\$ 71	\$ 345	\$ 958	\$ -	\$ 5,908	\$ 33,335	Regimen Ley Nueva 1993-2020	SINDICALIZADO
POLICIA	\$ 27,667	\$ 4,611	\$ 1,153	\$ 33,431	\$ 71	\$ 345	\$ -	\$ -	\$ 7,581	\$ 41,428	Regimen Ley Nueva 1993-2020	CONFIANZA
POLICIA	\$ 27,667	\$ 4,611	\$ 1,153	\$ 33,431	\$ 71	\$ 345	\$ -	\$ -	\$ 7,581	\$ 41,428	Regimen Ley Nueva 1993-2020	CONFIANZA
POLICIA	\$ 27,667	\$ 4,611	\$ 1,153	\$ 33,431	\$ 71	\$ 345	\$ -	\$ -	\$ 7,581	\$ 41,428	Regimen Ley Nueva 1993-2020	CONFIANZA
POLICIA	\$ 27,667	\$ 4,611	\$ 1,153	\$ 33,431	\$ 71	\$ 345	\$ -	\$ -	\$ 7,581	\$ 41,428	Regimen Ley Nueva 1993-2020	CONFIANZA
POLICIA	\$ 27,667	\$ 4,611	\$ 1,153	\$ 33,431	\$ 71	\$ 345	\$ -	\$ -	\$ 7,581	\$ 41,428	Regimen Ley Nueva 1993-2020	CONFIANZA
GUARDIA AUXILIAR	\$ 17,804	\$ 2,967	\$ 742	\$ 21,513	\$ 71	\$ 345	\$ 791	\$ -	\$ 4,878	\$ 27,599	Regimen Ley Nueva 1993-2020	CONFIANZA
JEFE DE PROCESOS	\$ 34,894	\$ 5,816	\$ 1,454	\$ 42,164	\$ 71	\$ 345	\$ -	\$ -	\$ 9,561	\$ 52,140	Regimen Ley Nueva 1993-2020	CONFIANZA
POLICIA PRIMERO	\$ 39,299	\$ 6,550	\$ 1,637	\$ 47,486	\$ 71	\$ 345	\$ -	\$ -	\$ 10,768	\$ 58,670	Regimen Ley Nueva 1993-2020	CONFIANZA

C.5.1 NOMINA TABULADA DE LOS SERVIDORES PÚBLICOS DEL GOBIERNO CENTRAL

PUESTO	PERCEPCIONES ORDINARIAS				PRESTACIONES ADICIONALES			3ER PERIODO	SEGURIDAD SOCIAL	COSTO TOTAL	TIPO DE PUESTO	
	PERCEPCION MENSUAL	AGUINALDO	PRIMA VACACIONAL	PERCEPCION MENSUAL + AGUINALDO + PRIMA VACACIONAL	APOYO NAVIDEÑO	FONDO DE AHORRO	DIA DEL SERVIDOR PUBLICO				REGIMEN	STATUS
POLICIA	\$ 27,667	\$ 4,611	\$ 1,153	\$ 33,431	\$ 71	\$ 345	\$ -	\$ -	\$ 7,581	\$ 41,428	Regimen Ley Nueva 1993-2020	CONFIANZA
GUARDIA AUXILIAR	\$ 17,804	\$ 2,967	\$ 742	\$ 21,513	\$ 71	\$ 345	\$ 791	\$ -	\$ 4,878	\$ 27,599	Regimen Ley Nueva 1993-2020	CONFIANZA
CAJERO	\$ 15,614	\$ 2,602	\$ 651	\$ 18,867	\$ 71	\$ 345	\$ 694	\$ -	\$ 4,278	\$ 24,255	Regimen Ley Nueva 1993-2020	SINDICALIZADO
ASESOR	\$ 18,990	\$ 3,165	\$ 791	\$ 22,946	\$ 71	\$ 345	\$ 844	\$ -	\$ 5,203	\$ 29,409	Regimen Ley Nueva 1993-2020	CONFIANZA
COMISIONADO AL SUSPE	\$ 77,015	\$ 12,836	\$ 3,209	\$ 93,060	\$ 71	\$ 345	\$ 3,423	\$ 6,418	\$ 15,095	\$ 118,411	Transición Ley 1983	SINDICALIZADO
SUBINSPECTOR	\$ 81,644	\$ 13,607	\$ 3,402	\$ 98,653	\$ 71	\$ 345	\$ -	\$ 6,804	\$ 16,002	\$ 121,875	Transición Ley 1983	CONFIANZA
PROCURADOR AUXILIAR	\$ 42,605	\$ 7,101	\$ 1,775	\$ 51,481	\$ 71	\$ 345	\$ 1,894	\$ -	\$ 11,674	\$ 65,464	Regimen Ley Nueva 1993-2020	SINDICALIZADO
OFICIAL	\$ 77,277	\$ 12,880	\$ 3,220	\$ 93,376	\$ 71	\$ 345	\$ -	\$ -	\$ 21,174	\$ 114,966	Regimen Ley Nueva 1993-2020	CONFIANZA
POLICIA CUSTODIO TERCERO	\$ 27,668	\$ 4,611	\$ 1,153	\$ 33,432	\$ 71	\$ 345	\$ -	\$ -	\$ 7,581	\$ 41,429	Regimen Ley Nueva 1993-2020	CONFIANZA
CHOFER	\$ 12,548	\$ 2,091	\$ 523	\$ 15,162	\$ 71	\$ 345	\$ 558	\$ -	\$ 3,438	\$ 19,574	Regimen Ley Nueva 1993-2020	SINDICALIZADO
ASISTENTE DE DIGITALIZACION	\$ 35,582	\$ 5,930	\$ 1,483	\$ 42,995	\$ 71	\$ 345	\$ 1,581	\$ 2,965	\$ 6,974	\$ 54,931	Transición Ley 1983	SINDICALIZADO
ANALISTA DE NOMINAS	\$ 25,320	\$ 4,220	\$ 1,055	\$ 30,595	\$ 71	\$ 345	\$ 1,125	\$ -	\$ 6,938	\$ 39,074	Regimen Ley Nueva 1993-2020	SINDICALIZADO
AUXILIAR DE COCINERO	\$ 11,392	\$ 1,899	\$ 475	\$ 13,765	\$ 71	\$ 345	\$ 506	\$ 949	\$ 2,233	\$ 17,870	Transición Ley 1983	SINDICALIZADO
ANALISTA ADMINISTRATIVO	\$ 28,066	\$ 4,678	\$ 1,169	\$ 33,913	\$ 71	\$ 345	\$ 1,247	\$ -	\$ 7,690	\$ 43,266	Regimen Ley Nueva 1993-2020	SINDICALIZADO
JEFE DE MANTENIMIENTO	\$ 45,800	\$ 7,633	\$ 1,908	\$ 55,342	\$ 71	\$ 345	\$ -	\$ -	\$ 12,549	\$ 68,307	Regimen Ley Nueva 1993-2020	CONFIANZA
OPERADOR 911	\$ 20,589	\$ 3,432	\$ 858	\$ 24,878	\$ 71	\$ 345	\$ -	\$ -	\$ 5,641	\$ 30,936	Regimen Ley Nueva 1993-2020	CONFIANZA
POLICIA	\$ 27,667	\$ 4,611	\$ 1,153	\$ 33,431	\$ 71	\$ 345	\$ -	\$ -	\$ 7,581	\$ 41,428	Regimen Ley Nueva 1993-2020	CONFIANZA
ASISTENTE DE GESTION	\$ 15,986	\$ 2,664	\$ 666	\$ 19,316	\$ 71	\$ 345	\$ 710	\$ -	\$ 4,380	\$ 24,823	Regimen Ley Nueva 1993-2020	CONFIANZA
GUARDIA AUXILIAR	\$ 17,804	\$ 2,967	\$ 742	\$ 21,513	\$ 71	\$ 345	\$ 791	\$ -	\$ 4,878	\$ 27,599	Regimen Ley Nueva 1993-2020	CONFIANZA
POLICIA	\$ 27,667	\$ 4,611	\$ 1,153	\$ 33,431	\$ 71	\$ 345	\$ -	\$ -	\$ 7,581	\$ 41,428	Regimen Ley Nueva 1993-2020	CONFIANZA
POLICIA PRIMERO	\$ 39,299	\$ 6,550	\$ 1,637	\$ 47,486	\$ 71	\$ 345	\$ -	\$ -	\$ 10,768	\$ 58,670	Regimen Ley Nueva 1993-2020	CONFIANZA
POLICIA	\$ 27,667	\$ 4,611	\$ 1,153	\$ 33,431	\$ 71	\$ 345	\$ -	\$ -	\$ 7,581	\$ 41,428	Regimen Ley Nueva 1993-2020	CONFIANZA
POLICIA	\$ 27,667	\$ 4,611	\$ 1,153	\$ 33,431	\$ 71	\$ 345	\$ -	\$ -	\$ 7,581	\$ 41,428	Regimen Ley Nueva 1993-2020	CONFIANZA
POLICIA	\$ 24,426	\$ 4,071	\$ 1,018	\$ 29,515	\$ 71	\$ 345	\$ -	\$ -	\$ 6,693	\$ 36,623	Regimen Ley Nueva 1993-2020	CONFIANZA
COORDINADORA DE SERVICIOS Y APOYO TECNICO	\$ 50,559	\$ 8,427	\$ 2,107	\$ 61,092	\$ 71	\$ 345	\$ 2,247	\$ 3,932	\$ 13,853	\$ 81,541	Regimen Ley Nueva 1993-2020	SINDICALIZADO
ASISTENTE DEL SUBSECRETARIO	\$ 44,574	\$ 7,429	\$ 1,857	\$ 53,860	\$ 71	\$ 345	\$ 1,981	\$ 3,715	\$ 8,737	\$ 68,708	Transición Ley 1983	SINDICALIZADO
POLICIA	\$ 27,667	\$ 4,611	\$ 1,153	\$ 33,431	\$ 71	\$ 345	\$ -	\$ -	\$ 7,581	\$ 41,428	Regimen Ley Nueva 1993-2020	CONFIANZA
POLICIA	\$ 27,667	\$ 4,611	\$ 1,153	\$ 33,431	\$ 71	\$ 345	\$ -	\$ -	\$ 7,581	\$ 41,428	Regimen Ley Nueva 1993-2020	CONFIANZA
OPERADOR 911	\$ 20,590	\$ 3,432	\$ 858	\$ 24,880	\$ 71	\$ 345	\$ -	\$ -	\$ 5,642	\$ 30,937	Regimen Ley Nueva 1993-2020	CONFIANZA
POLICIA	\$ 27,667	\$ 4,611	\$ 1,153	\$ 33,431	\$ 71	\$ 345	\$ -	\$ -	\$ 7,581	\$ 41,428	Regimen Ley Nueva 1993-2020	CONFIANZA
JEFE DE RECURSOS FINANCIEROS	\$ 32,744	\$ 5,457	\$ 1,364	\$ 39,566	\$ 71	\$ 345	\$ 1,455	\$ 2,547	\$ 8,972	\$ 52,955	Regimen Ley Nueva 1993-2020	SINDICALIZADO
DIRECTOR DE PROTECCION CIVIL	\$ 94,756	\$ 15,793	\$ 3,948	\$ 114,497	\$ 71	\$ 345	\$ -	\$ -	\$ 25,963	\$ 140,876	Regimen Ley Nueva 1993-2020	CONFIANZA
POLICIA	\$ 27,667	\$ 4,611	\$ 1,153	\$ 33,431	\$ 71	\$ 345	\$ -	\$ -	\$ 7,581	\$ 41,428	Regimen Ley Nueva 1993-2020	CONFIANZA
JEFE DE ENLACE ADMINISTRATIVO	\$ 44,311	\$ 7,385	\$ 1,846	\$ 53,542	\$ 71	\$ 345	\$ -	\$ -	\$ 12,141	\$ 66,100	Regimen Ley Nueva 1993-2020	CONFIANZA
POLICIA SEGUNDO	\$ 34,658	\$ 5,776	\$ 1,444	\$ 41,878	\$ 71	\$ 345	\$ -	\$ -	\$ 9,496	\$ 51,791	Regimen Ley Nueva 1993-2020	CONFIANZA
INTENDENTE	\$ 10,890	\$ 1,815	\$ 454	\$ 13,159	\$ 71	\$ 345	\$ 484	\$ 908	\$ 2,134	\$ 17,101	Transición Ley 1983	SINDICALIZADO
POLICIA SEGUNDO	\$ 34,658	\$ 5,776	\$ 1,444	\$ 41,878	\$ 71	\$ 345	\$ -	\$ -	\$ 9,496	\$ 51,791	Regimen Ley Nueva 1993-2020	CONFIANZA
ASISTENTE DE COORDINACION	\$ 29,293	\$ 4,882	\$ 1,221	\$ 35,396	\$ 71	\$ 345	\$ 1,302	\$ 2,441	\$ 5,741	\$ 45,296	Transición Ley 1983	SINDICALIZADO
ASISTENTE ADMINISTRATIVO	\$ 19,465	\$ 3,244	\$ 811	\$ 23,520	\$ 71	\$ 345	\$ 865	\$ 1,406	\$ 5,333	\$ 31,540	Regimen Ley Nueva 1993-2020	SINDICALIZADO
JEFE DE AUTORIZACION PRESUPUESTAL	\$ 51,639	\$ 8,607	\$ 2,152	\$ 62,397	\$ 71	\$ 345	\$ 2,295	\$ 2,295	\$ 14,149	\$ 81,552	Regimen Ley Nueva 1993-2020	SINDICALIZADO
ANALISTA JURIDICO	\$ 21,100	\$ 3,517	\$ 879	\$ 25,496	\$ 71	\$ 345	\$ -	\$ -	\$ 5,781	\$ 31,693	Regimen Ley Nueva 1993-2020	CONFIANZA
POLICIA CUSTODIO PRIMERO	\$ 34,658	\$ 5,776	\$ 1,444	\$ 41,878	\$ 71	\$ 345	\$ -	\$ 2,503	\$ 9,496	\$ 54,294	Regimen Ley Nueva 1993-2020	CONFIANZA
POLICIA PRIMERO (HABILITADO)	\$ 39,057	\$ 6,510	\$ 1,627	\$ 47,194	\$ 71	\$ 345	\$ -	\$ -	\$ 10,702	\$ 58,311	Regimen Ley Nueva 1993-2020	CONFIANZA
TRABAJADORA SOCIAL	\$ 24,300	\$ 4,050	\$ 1,013	\$ 29,363	\$ 71	\$ 345	\$ -	\$ -	\$ 6,658	\$ 36,437	Regimen Ley Nueva 1993-2020	CONFIANZA
SUBSECRETARIA DE INTELIGENCIA TURISTICA	\$ 100,000	\$ 16,667	\$ 4,167	\$ 120,833	\$ 71	\$ 345	\$ -	\$ -	\$ 27,400	\$ 148,649	Sin aportaciones	Honorario Cubre Plaza
POLICIA SEGUNDO	\$ 34,658	\$ 5,776	\$ 1,444	\$ 41,878	\$ 71	\$ 345	\$ -	\$ -	\$ 9,496	\$ 51,791	Regimen Ley Nueva 1993-2020	CONFIANZA
AUXILIAR ADMINISTRATIVO	\$ 15,825	\$ 2,638	\$ 659	\$ 19,122	\$ 71	\$ 345	\$ 703	\$ 1,319	\$ 4,336	\$ 25,896	Regimen Ley Nueva 1993-2020	SINDICALIZADO
JEFE DE RESGUARDO DE VEHICULOS	\$ 48,512	\$ 8,085	\$ 2,021	\$ 58,619	\$ 71	\$ 345	\$ 2,156	\$ 1,348	\$ 13,292	\$ 75,830	Regimen Ley Nueva 1993-2020	SINDICALIZADO
JEFE DE SEGUIMIENTO	\$ 40,477	\$ 6,746	\$ 1,687	\$ 48,910	\$ 71	\$ 345	\$ -	\$ -	\$ 11,091	\$ 60,416	Regimen Ley Nueva 1993-2020	CONFIANZA
AUXILIAR ADMINISTRATIVO	\$ 15,825	\$ 2,638	\$ 659	\$ 19,122	\$ 71	\$ 345	\$ 703	\$ 967	\$ 4,336	\$ 25,544	Regimen Ley Nueva 1993-2020	SINDICALIZADO
SECRETARIO DE JUNTA ESPECIAL	\$ 29,696	\$ 4,949	\$ 1,237	\$ 35,883	\$ 71	\$ 345	\$ 1,320	\$ 825	\$ 8,137	\$ 46,580	Regimen Ley Nueva 1993-2020	SINDICALIZADO
COORDINADOR DE DESARROLLO DE SISTEMAS	\$ 48,542	\$ 8,090	\$ 2,023	\$ 58,655	\$ 71	\$ 345	\$ 2,157	\$ 4,045	\$ 13,301	\$ 78,574	Regimen Ley Nueva 1993-2020	SINDICALIZADO
OFICIAL DEL REGISTRO CIVIL	\$ 20,523	\$ 3,421	\$ 855	\$ 24,799	\$ 71	\$ 345	\$ -	\$ -	\$ 5,623	\$ 30,838	Regimen Ley Nueva 1993-2020	CONFIANZA
OFICIAL DEL REGISTRO CIVIL	\$ 20,523	\$ 3,421	\$ 855	\$ 24,799	\$ 71	\$ 345	\$ -	\$ -	\$ 5,623	\$ 30,838	Sin aportaciones	Honorario Cubre Plaza
JEFE DEPARTAMENTO ADMINISTRATIVO	\$ 41,633	\$ 6,939	\$ 1,735	\$ 50,307	\$ 71	\$ 345	\$ 1,850	\$ 3,469	\$ 11,407	\$ 67,450	Regimen Ley Nueva 1993-2020	SINDICALIZADO
CRIMINOLOGA	\$ 25,147	\$ 4,191	\$ 1,048	\$ 30,386	\$ 71	\$ 345	\$ -	\$ -	\$ 6,890	\$ 37,692	Regimen Ley Nueva 1993-2020	CONFIANZA
ASISTENTE DE FARMACIA	\$ 25,181	\$ 4,197	\$ 1,049	\$ 30,427	\$ 71	\$ 345	\$ -	\$ -	\$ 6,900	\$ 37,742	Regimen Ley Nueva 1993-2020	CONFIANZA
ASESOR JURIDICO	\$ 35,000	\$ 2,917	\$ -	\$ 37,917	\$ -	\$ -	\$ -	\$ -	\$ -	\$ 37,917	Sin aportaciones	HONORARIOS
SUPERVISOR DE CENTROS COMUNITARIOS	\$ 22,155	\$ 3,693	\$ 923	\$ 26,771	\$ 71	\$ 345	\$ -	\$ -	\$ 6,070	\$ 33,257	Regimen Ley Nueva 1993-2020	CONFIANZA
POLICIA CUSTODIO	\$ 24,426	\$ 4,071	\$ 1,018	\$ 29,515	\$ 71	\$ 345	\$ -	\$ -	\$ 6,693	\$ 36,623	Regimen Ley Nueva 1993-2020	CONFIANZA
POLICIA TERCERO (HABILITADO)	\$ 30,623	\$ 5,104	\$ 1,276	\$ 37,003	\$ 71	\$ 345	\$ -	\$ -	\$ 8,391	\$ 45,809	Regimen Ley Nueva 1993-2020	CONFIANZA
POLICIA	\$ 27,667	\$ 4,611	\$ 1,153	\$ 33,431	\$ 71	\$ 345	\$ -	\$ -	\$ 7,581	\$ 41,428	Regimen Ley Nueva 1993-2020	CONFIANZA
POLICIA	\$ 27,667	\$ 4,611	\$ 1,153	\$ 33,431	\$ 71	\$ 345	\$ -	\$ -	\$ 7,581	\$ 41,428	Regimen Ley Nueva 1993-2020	CONFIANZA
AYUDANTE GENERAL	\$ 10,191	\$ 849	\$ -	\$ 11,040	\$ -	\$ -	\$ -	\$ -	\$ 662	\$ 11,703	Regimen Ley Nueva 1993-2020	EVENTUAL
POLICIA	\$ 27,667	\$ 4,611	\$ 1,153	\$ 33,431	\$ 71	\$ 345	\$ -	\$ -	\$ 7,581	\$ 41,428	Regimen Ley Nueva 1993-2020	CONFIANZA
POLICIA	\$ 27,667	\$ 4,611	\$ 1,153	\$ 33,431	\$ 71	\$ 345	\$ -	\$ -	\$ 7,581	\$ 41,428	Regimen Ley Nueva 1993-2020	CONFIANZA

C.5.1 NOMINA TABULADA DE LOS SERVIDORES PÚBLICOS DEL GOBIERNO CENTRAL

PUESTO	PERCEPCIONES ORDINARIAS				PRESTACIONES ADICIONALES			3ER PERIODO	SEGURIDAD SOCIAL	COSTO TOTAL	TIPO DE PUESTO	
	PERCEPCION MENSUAL	AGUINALDO	PRIMA VACACIONAL	PERCEPCION MENSUAL + AGUINALDO + PRIMA VACACIONAL	APOYO NAVIDEÑO	FONDO DE AHORRO	DIA DEL SERVIDOR PUBLICO				REGIMEN	STATUS
POLICIA TERCERO	\$ 30,786	\$ 5,131	\$ 1,283	\$ 37,200	\$ 71	\$ 345	\$ -	\$ -	\$ 8,435	\$ 46,051	Regimen Ley Nueva 1993-2020	CONFIANZA
POLICIA	\$ 24,426	\$ 4,071	\$ 1,018	\$ 29,515	\$ 71	\$ 345	\$ -	\$ -	\$ 6,693	\$ 36,623	Regimen Ley Nueva 1993-2020	CONFIANZA
GUARDIA AUXILIAR	\$ 17,804	\$ 2,967	\$ 742	\$ 21,513	\$ 71	\$ 345	\$ 791	\$ -	\$ 4,878	\$ 27,599	Regimen Ley Nueva 1993-2020	CONFIANZA
AUDITOR	\$ 24,461	\$ 4,077	\$ 1,019	\$ 29,557	\$ 71	\$ 345	\$ -	\$ -	\$ 6,702	\$ 36,675	Sin aportaciones	Honorario Cubre Plaza
ANALISTA DE CONTEXTO	\$ 31,194	\$ 5,199	\$ 1,300	\$ 37,693	\$ 71	\$ 345	\$ -	\$ -	\$ 8,547	\$ 46,656	Regimen Ley Nueva 1993-2020	CONFIANZA
POLICIA SEGUNDO	\$ 34,658	\$ 5,776	\$ 1,444	\$ 41,878	\$ 71	\$ 345	\$ -	\$ -	\$ 9,496	\$ 51,791	Regimen Ley Nueva 1993-2020	CONFIANZA
ANALISTA DE BIENES INMUEBLES	\$ 29,540	\$ 4,923	\$ 1,231	\$ 35,694	\$ 71	\$ 345	\$ -	\$ -	\$ 8,094	\$ 44,204	Regimen Ley Nueva 1993-2020	CONFIANZA
TITULAR DEL AREA DE QUEJAS	\$ 63,182	\$ 10,530	\$ 2,633	\$ 76,345	\$ 71	\$ 345	\$ -	\$ -	\$ 17,312	\$ 94,073	Sin aportaciones	Honorario Cubre Plaza
POLICIA	\$ 27,667	\$ 4,611	\$ 1,153	\$ 33,431	\$ 71	\$ 345	\$ -	\$ -	\$ 7,581	\$ 41,428	Regimen Ley Nueva 1993-2020	CONFIANZA
POLICIA	\$ 27,667	\$ 4,611	\$ 1,153	\$ 33,431	\$ 71	\$ 345	\$ -	\$ -	\$ 7,581	\$ 41,428	Regimen Ley Nueva 1993-2020	CONFIANZA
COORDINADORA DE CALIDAD	\$ 47,475	\$ 7,913	\$ 1,978	\$ 57,366	\$ 71	\$ 345	\$ -	\$ -	\$ 13,008	\$ 70,790	Regimen Ley Nueva 1993-2020	CONFIANZA
ANALISTA DE ATENCION A ORGANISMOS	\$ 38,771	\$ 6,462	\$ 1,615	\$ 46,848	\$ 71	\$ 345	\$ 1,723	\$ 3,231	\$ 7,599	\$ 59,817	Transición Ley 1983	SINDICALIZADO
COORDINADOR DE LA BANDA DE MUSICA	\$ 49,963	\$ 8,327	\$ 2,082	\$ 60,372	\$ 71	\$ 345	\$ 2,221	\$ 4,164	\$ 13,690	\$ 80,862	Regimen Ley Nueva 1993-2020	SINDICALIZADO
JEFE DE ANALISIS FINANCIERO	\$ 44,024	\$ 7,337	\$ 1,834	\$ 53,196	\$ 71	\$ 345	\$ 1,957	\$ 3,669	\$ 12,063	\$ 71,299	Regimen Ley Nueva 1993-2020	SINDICALIZADO
JEFE DE PROGRAMACION Y CERTIFICADO UNICO POLICIAL	\$ 37,916	\$ 6,319	\$ 1,580	\$ 45,815	\$ 71	\$ 345	\$ -	\$ -	\$ 10,389	\$ 56,620	Regimen Ley Nueva 1993-2020	CONFIANZA
POLICIA	\$ 27,667	\$ 4,611	\$ 1,153	\$ 33,431	\$ 71	\$ 345	\$ -	\$ -	\$ 7,581	\$ 41,428	Regimen Ley Nueva 1993-2020	CONFIANZA
OPERADOR 911	\$ 20,590	\$ 3,432	\$ 858	\$ 24,880	\$ 71	\$ 345	\$ -	\$ -	\$ 5,642	\$ 30,937	Regimen Ley Nueva 1993-2020	CONFIANZA
GUARDIA AUXILIAR	\$ 17,804	\$ 2,967	\$ 742	\$ 21,513	\$ 71	\$ 345	\$ 791	\$ -	\$ 4,878	\$ 27,599	Regimen Ley Nueva 1993-2020	CONFIANZA
POLICIA TERCERO	\$ 30,786	\$ 5,131	\$ 1,283	\$ 37,200	\$ 71	\$ 345	\$ -	\$ -	\$ 8,435	\$ 46,051	Regimen Ley Nueva 1993-2020	CONFIANZA
AUDITOR	\$ 25,307	\$ 4,218	\$ 1,054	\$ 30,579	\$ 71	\$ 345	\$ -	\$ -	\$ 6,934	\$ 37,929	Regimen Ley Nueva 1993-2020	CONFIANZA
ASISTENTE DE SERVICIOS	\$ 23,500	\$ 3,917	\$ 979	\$ 28,396	\$ 71	\$ 345	\$ 1,044	\$ 1,958	\$ 6,439	\$ 38,253	Regimen Ley Nueva 1993-2020	SINDICALIZADO
INTENDENTE	\$ 10,686	\$ 1,781	\$ 445	\$ 12,912	\$ 71	\$ 345	\$ 475	\$ -	\$ 2,928	\$ 16,731	Regimen Ley Nueva 1993-2020	SINDICALIZADO
POLICIA SEGUNDO	\$ 34,658	\$ 5,776	\$ 1,444	\$ 41,878	\$ 71	\$ 345	\$ -	\$ -	\$ 9,496	\$ 51,791	Regimen Ley Nueva 1993-2020	CONFIANZA
POLICIA	\$ 27,667	\$ 4,611	\$ 1,153	\$ 33,431	\$ 71	\$ 345	\$ -	\$ -	\$ 7,581	\$ 41,428	Regimen Ley Nueva 1993-2020	CONFIANZA
POLICIA PRIMERO	\$ 39,299	\$ 6,550	\$ 1,637	\$ 47,486	\$ 71	\$ 345	\$ -	\$ -	\$ 10,768	\$ 58,670	Regimen Ley Nueva 1993-2020	CONFIANZA
POLICIA TERCERO	\$ 27,668	\$ 4,611	\$ 1,153	\$ 33,432	\$ 71	\$ 345	\$ -	\$ 2,306	\$ 5,423	\$ 41,577	Transición Ley 1983	CONFIANZA
POLICIA CUSTODIO	\$ 24,426	\$ 4,071	\$ 1,018	\$ 29,515	\$ 71	\$ 345	\$ -	\$ -	\$ 6,693	\$ 36,623	Regimen Ley Nueva 1993-2020	CONFIANZA
POLICIA CUSTODIO	\$ 24,426	\$ 4,071	\$ 1,018	\$ 29,515	\$ 71	\$ 345	\$ -	\$ -	\$ 6,693	\$ 36,623	Regimen Ley Nueva 1993-2020	CONFIANZA
POLICIA CUSTODIO	\$ 24,426	\$ 4,071	\$ 1,018	\$ 29,515	\$ 71	\$ 345	\$ -	\$ 2,036	\$ 6,693	\$ 38,659	Regimen Ley Nueva 1993-2020	CONFIANZA
ASISTENTE ADMINISTRATIVO	\$ 18,066	\$ 3,011	\$ 753	\$ 21,830	\$ 71	\$ 345	\$ 803	\$ 1,506	\$ 3,541	\$ 28,095	Transición Ley 1983	SINDICALIZADO
ANALISTA DE INVESTIGACION	\$ 27,430	\$ 4,572	\$ 1,143	\$ 33,145	\$ 71	\$ 345	\$ -	\$ -	\$ 7,516	\$ 41,076	Regimen Ley Nueva 1993-2020	CONFIANZA
ASISTENTE ADMINISTRATIVO	\$ 18,832	\$ 3,139	\$ 785	\$ 22,755	\$ 71	\$ 345	\$ 837	\$ -	\$ 5,160	\$ 29,168	Regimen Ley Nueva 1993-2020	CONFIANZA
POLICIA	\$ 27,667	\$ 4,611	\$ 1,153	\$ 33,431	\$ 71	\$ 345	\$ -	\$ -	\$ 7,581	\$ 41,428	Regimen Ley Nueva 1993-2020	CONFIANZA
POLICIA TERCERO	\$ 30,786	\$ 5,131	\$ 1,283	\$ 37,200	\$ 71	\$ 345	\$ -	\$ -	\$ 8,435	\$ 46,051	Regimen Ley Nueva 1993-2020	CONFIANZA
POLICIA	\$ 27,667	\$ 4,611	\$ 1,153	\$ 33,431	\$ 71	\$ 345	\$ -	\$ -	\$ 7,581	\$ 41,428	Regimen Ley Nueva 1993-2020	CONFIANZA
POLICIA TERCERO	\$ 30,786	\$ 5,131	\$ 1,283	\$ 37,200	\$ 71	\$ 345	\$ -	\$ -	\$ 8,435	\$ 46,051	Regimen Ley Nueva 1993-2020	CONFIANZA
POLICIA TERCERO	\$ 30,786	\$ 5,131	\$ 1,283	\$ 37,200	\$ 71	\$ 345	\$ -	\$ -	\$ 8,435	\$ 46,051	Regimen Ley Nueva 1993-2020	CONFIANZA
POLICIA	\$ 27,667	\$ 4,611	\$ 1,153	\$ 33,431	\$ 71	\$ 345	\$ -	\$ -	\$ 7,581	\$ 41,428	Regimen Ley Nueva 1993-2020	CONFIANZA
POLICIA	\$ 27,667	\$ 4,611	\$ 1,153	\$ 33,431	\$ 71	\$ 345	\$ -	\$ -	\$ 7,581	\$ 41,428	Regimen Ley Nueva 1993-2020	CONFIANZA
OFICIAL DEL REGISTRO CIVIL	\$ 20,957	\$ 3,493	\$ 873	\$ 25,323	\$ 71	\$ 345	\$ -	\$ -	\$ 5,742	\$ 31,481	Regimen Ley Nueva 1993-2020	CONFIANZA
ANALISTA ADMINISTRATIVO	\$ 36,624	\$ 6,104	\$ 1,526	\$ 44,254	\$ 71	\$ 345	\$ -	\$ -	\$ 10,035	\$ 54,705	Regimen Ley Nueva 1993-2020	CONFIANZA
POLICIA TERCERO	\$ 30,786	\$ 5,131	\$ 1,283	\$ 37,200	\$ 71	\$ 345	\$ -	\$ -	\$ 8,435	\$ 46,051	Regimen Ley Nueva 1993-2020	CONFIANZA
POLICIA	\$ 27,667	\$ 4,611	\$ 1,153	\$ 33,431	\$ 71	\$ 345	\$ -	\$ -	\$ 7,581	\$ 41,428	Regimen Ley Nueva 1993-2020	CONFIANZA
POLICIA TERCERO	\$ 30,786	\$ 5,131	\$ 1,283	\$ 37,200	\$ 71	\$ 345	\$ -	\$ -	\$ 8,435	\$ 46,051	Regimen Ley Nueva 1993-2020	CONFIANZA
GUARDIA AUXILIAR	\$ 17,804	\$ 2,967	\$ 742	\$ 21,513	\$ 71	\$ 345	\$ 791	\$ -	\$ 4,878	\$ 27,599	Regimen Ley Nueva 1993-2020	CONFIANZA
ASISTENTE DE GESTION	\$ 16,865	\$ 1,405	\$ -	\$ 18,270	\$ -	\$ -	\$ -	\$ -	\$ -	\$ 18,270	Sin aportaciones	HONORARIOS
POLICIA	\$ 27,667	\$ 4,611	\$ 1,153	\$ 33,431	\$ 71	\$ 345	\$ -	\$ -	\$ 7,581	\$ 41,428	Regimen Ley Nueva 1993-2020	CONFIANZA
PSICOLOGO	\$ 20,590	\$ 3,432	\$ 858	\$ 24,880	\$ 71	\$ 345	\$ -	\$ -	\$ 5,642	\$ 30,937	Regimen Ley Nueva 1993-2020	CONFIANZA
ASISTENTE JURIDICO	\$ 13,762	\$ 2,294	\$ 573	\$ 16,629	\$ 71	\$ 345	\$ 612	\$ 382	\$ 3,771	\$ 21,810	Regimen Ley Nueva 1993-2020	SINDICALIZADO
GUARDIA AUXILIAR	\$ 17,804	\$ 2,967	\$ 742	\$ 21,513	\$ 71	\$ 345	\$ 791	\$ -	\$ 4,878	\$ 27,599	Regimen Ley Nueva 1993-2020	CONFIANZA
POLICIA TERCERO	\$ 30,786	\$ 5,131	\$ 1,283	\$ 37,200	\$ 71	\$ 345	\$ -	\$ -	\$ 8,435	\$ 46,051	Regimen Ley Nueva 1993-2020	CONFIANZA
GUARDIA AUXILIAR	\$ 17,804	\$ 2,967	\$ 742	\$ 21,513	\$ 71	\$ 345	\$ 791	\$ -	\$ 4,878	\$ 27,599	Regimen Ley Nueva 1993-2020	CONFIANZA
GUARDIA AUXILIAR	\$ 17,804	\$ 2,967	\$ 742	\$ 21,513	\$ 71	\$ 345	\$ 791	\$ -	\$ 4,878	\$ 27,599	Regimen Ley Nueva 1993-2020	CONFIANZA
POLICIA	\$ 27,667	\$ 4,611	\$ 1,153	\$ 33,431	\$ 71	\$ 345	\$ -	\$ -	\$ 7,581	\$ 41,428	Regimen Ley Nueva 1993-2020	CONFIANZA
POLICIA	\$ 24,426	\$ 4,071	\$ 1,018	\$ 29,515	\$ 71	\$ 345	\$ -	\$ 2,036	\$ 6,693	\$ 38,659	Regimen Ley Nueva 1993-2020	CONFIANZA
ANALISTA DE INVESTIGACION SOCIOECONOMICA	\$ 23,278	\$ 3,880	\$ 970	\$ 28,128	\$ 71	\$ 345	\$ -	\$ -	\$ 6,378	\$ 34,922	Regimen Ley Nueva 1993-2020	CONFIANZA
AUXILIAR ADMINISTRATIVO	\$ 18,685	\$ 3,114	\$ 779	\$ 22,578	\$ 71	\$ 345	\$ 830	\$ -	\$ 5,120	\$ 28,944	Regimen Ley Nueva 1993-2020	SINDICALIZADO
POLICIA PRIMERO	\$ 39,299	\$ 6,550	\$ 1,637	\$ 47,486	\$ 71	\$ 345	\$ -	\$ -	\$ 10,768	\$ 58,670	Regimen Ley Nueva 1993-2020	CONFIANZA
ANALISTA ADMINISTRATIVO	\$ 25,000	\$ 4,167	\$ 1,042	\$ 30,208	\$ 71	\$ 345	\$ -	\$ -	\$ 6,850	\$ 37,474	Regimen Ley Nueva 1993-2020	CONFIANZA
ANALISTA ADMINISTRATIVO	\$ 22,485	\$ 3,748	\$ 937	\$ 27,169	\$ 71	\$ 345	\$ 999	\$ -	\$ 6,161	\$ 34,745	Regimen Ley Nueva 1993-2020	SINDICALIZADO
POLICIA	\$ 27,667	\$ 4,611	\$ 1,153	\$ 33,431	\$ 71	\$ 345	\$ -	\$ -	\$ 7,581	\$ 41,428	Regimen Ley Nueva 1993-2020	CONFIANZA
POLICIA	\$ 27,667	\$ 4,611	\$ 1,153	\$ 33,431	\$ 71	\$ 345	\$ -	\$ -	\$ 7,581	\$ 41,428	Regimen Ley Nueva 1993-2020	CONFIANZA
SECRETARIO MECANOGRAFO	\$ 13,378	\$ 2,230	\$ 567	\$ 16,165	\$ 71	\$ 345	\$ 595	\$ -	\$ 3,666	\$ 20,841	Regimen Ley Nueva 1993-2020	CONFIANZA
INTENDENTE	\$ 10,686	\$ 1,781	\$ 445	\$ 12,912	\$ 71	\$ 345	\$ 475	\$ -	\$ 2,928	\$ 16,731	Regimen Ley Nueva 1993-2020	CONFIANZA
POLICIA SEGUNDO	\$ 34,658	\$ 5,776	\$ 1,444	\$ 41,878	\$ 71	\$ 345	\$ -	\$ -	\$ 9,496	\$ 51,791	Regimen Ley Nueva 1993-2020	CONFIANZA
ANALISTA ADMINISTRATIVO	\$ 27,332	\$ 4,555	\$ 1,139	\$ 33,026	\$ 71	\$ 345	\$ -	\$ -	\$ 7,489	\$ 40,931	Regimen Ley Nueva 1993-2020	CONFIANZA

C.5.1 NOMINA TABULADA DE LOS SERVIDORES PÚBLICOS DEL GOBIERNO CENTRAL

PUESTO	PERCEPCIONES ORDINARIAS				PRESTACIONES ADICIONALES			3ER PERIODO	SEGURIDAD SOCIAL	COSTO TOTAL	TIPO DE PUESTO	
	PERCEPCION MENSUAL	AGUINALDO	PRIMA VACACIONAL	PERCEPCION MENSUAL + AGUINALDO + PRIMA VACACIONAL	APOYO NAVIDEÑO	FONDO DE AHORRO	DIA DEL SERVIDOR PUBLICO				REGIMEN	STATUS
AUXILIAR ADMINISTRATIVO	\$ 16,284	\$ 2,714	\$ 679	\$ 19,677	\$ 71	\$ 345	\$ 724	\$ -	\$ 4,462	\$ 25,278	Regimen Ley Nueva 1993-2020	CONFIANZA
ANALISTA ADMINISTRATIVO	\$ 23,913	\$ 3,986	\$ 996	\$ 28,895	\$ 71	\$ 345	\$ -	\$ -	\$ 6,552	\$ 35,863	Sin aportaciones	Honorario Cubre Plaza
ANALISTA ADMINISTRATIVO	\$ 27,694	\$ 4,616	\$ 1,154	\$ 33,464	\$ 71	\$ 345	\$ -	\$ -	\$ 7,588	\$ 41,468	Sin aportaciones	Honorario Cubre Plaza
COORDINADOR DE MANTENIMIENTO	\$ 63,945	\$ 10,658	\$ 2,664	\$ 77,267	\$ 71	\$ 345	\$ -	\$ -	\$ 17,521	\$ 95,204	Regimen Ley Nueva 1993-2020	CONFIANZA
POLICIA CUSTODIO	\$ 24,426	\$ 4,071	\$ 1,018	\$ 29,515	\$ 71	\$ 345	\$ -	\$ -	\$ 6,693	\$ 36,623	Regimen Ley Nueva 1993-2020	CONFIANZA
CADETE	\$ 20,763	\$ 3,461	\$ 865	\$ 25,089	\$ 71	\$ 345	\$ -	\$ -	\$ 5,689	\$ 31,194	Regimen Ley Nueva 1993-2020	CONFIANZA
JEFE DEPARTAMENTO LABORAL	\$ 27,157	\$ 4,526	\$ 1,132	\$ 32,815	\$ 71	\$ 345	\$ 1,207	\$ 2,112	\$ 7,441	\$ 43,991	Regimen Ley Nueva 1993-2020	SINDICALIZADO
ASISTENTE DE PUNTUALIDAD Y ASISTENCIA	\$ 28,698	\$ 4,783	\$ 1,196	\$ 34,677	\$ 71	\$ 345	\$ -	\$ -	\$ 7,863	\$ 42,956	Regimen Ley Nueva 1993-2020	CONFIANZA
CADETE	\$ 20,763	\$ 3,461	\$ 865	\$ 25,089	\$ 71	\$ 345	\$ -	\$ -	\$ 5,689	\$ 31,194	Regimen Ley Nueva 1993-2020	CONFIANZA
POLICIA	\$ 27,667	\$ 4,611	\$ 1,153	\$ 33,431	\$ 71	\$ 345	\$ -	\$ -	\$ 7,581	\$ 41,428	Regimen Ley Nueva 1993-2020	CONFIANZA
POLICIA	\$ 27,667	\$ 4,611	\$ 1,153	\$ 33,431	\$ 71	\$ 345	\$ -	\$ -	\$ 7,581	\$ 41,428	Regimen Ley Nueva 1993-2020	CONFIANZA
POLICIA TERCERO	\$ 27,668	\$ 4,611	\$ 1,153	\$ 33,432	\$ 71	\$ 345	\$ -	\$ 2,306	\$ 7,581	\$ 43,735	Regimen Ley Nueva 1993-2020	CONFIANZA
POLICIA TERCERO	\$ 30,786	\$ 5,131	\$ 1,283	\$ 37,200	\$ 71	\$ 345	\$ -	\$ -	\$ 8,435	\$ 46,051	Regimen Ley Nueva 1993-2020	CONFIANZA
POLICIA TERCERO	\$ 30,786	\$ 5,131	\$ 1,283	\$ 37,200	\$ 71	\$ 345	\$ -	\$ 2,394	\$ 8,435	\$ 48,445	Regimen Ley Nueva 1993-2020	CONFIANZA
POLICIA	\$ 27,667	\$ 4,611	\$ 1,153	\$ 33,431	\$ 71	\$ 345	\$ -	\$ -	\$ 7,581	\$ 41,428	Regimen Ley Nueva 1993-2020	CONFIANZA
POLICIA	\$ 27,667	\$ 4,611	\$ 1,153	\$ 33,431	\$ 71	\$ 345	\$ -	\$ -	\$ 7,581	\$ 41,428	Regimen Ley Nueva 1993-2020	CONFIANZA
POLICIA	\$ 27,667	\$ 4,611	\$ 1,153	\$ 33,431	\$ 71	\$ 345	\$ -	\$ -	\$ 7,581	\$ 41,428	Regimen Ley Nueva 1993-2020	CONFIANZA
ASISTENTE DE GESTION	\$ 15,986	\$ 2,664	\$ 666	\$ 19,316	\$ 71	\$ 345	\$ 710	\$ -	\$ 4,380	\$ 24,823	Regimen Ley Nueva 1993-2020	CONFIANZA
POLICIA	\$ 27,667	\$ 4,611	\$ 1,153	\$ 33,431	\$ 71	\$ 345	\$ -	\$ -	\$ 7,581	\$ 41,428	Regimen Ley Nueva 1993-2020	CONFIANZA
PROMOTOR SOCIAL EN CENTROS COMUNITARIO	\$ 16,233	\$ 2,706	\$ 676	\$ 19,615	\$ 71	\$ 345	\$ 721	\$ -	\$ 4,448	\$ 25,200	Regimen Ley Nueva 1993-2020	CONFIANZA
POLICIA CUSTODIO	\$ 24,426	\$ 4,071	\$ 1,018	\$ 29,515	\$ 71	\$ 345	\$ -	\$ -	\$ 6,693	\$ 36,623	Regimen Ley Nueva 1993-2020	CONFIANZA
POLICIA CUSTODIO	\$ 24,426	\$ 4,071	\$ 1,018	\$ 29,515	\$ 71	\$ 345	\$ -	\$ 1,357	\$ 6,693	\$ 37,980	Regimen Ley Nueva 1993-2020	CONFIANZA
ESPECIALISTA EN TELECOMUNICACIONES	\$ 55,388	\$ 9,231	\$ 2,308	\$ 66,927	\$ 71	\$ 345	\$ 2,462	\$ 4,308	\$ 15,176	\$ 89,289	Regimen Ley Nueva 1993-2020	SINDICALIZADO
ENLACE DE LOGISTICA	\$ 29,605	\$ 4,934	\$ 1,234	\$ 35,773	\$ 71	\$ 345	\$ -	\$ -	\$ 8,112	\$ 44,300	Regimen Ley Nueva 1993-2020	CONFIANZA
SUPERVISOR	\$ 25,483	\$ 4,247	\$ 1,062	\$ 30,792	\$ 71	\$ 345	\$ 1,133	\$ 708	\$ 6,982	\$ 40,031	Regimen Ley Nueva 1993-2020	SINDICALIZADO
ANALISTA OPERATIVO DE INVESTIGACION POLICIAL	\$ 29,324	\$ 4,887	\$ 1,222	\$ 35,433	\$ 71	\$ 345	\$ -	\$ -	\$ 8,035	\$ 43,884	Regimen Ley Nueva 1993-2020	CONFIANZA
GUARDIA AUXILIAR	\$ 17,804	\$ 2,967	\$ 742	\$ 21,513	\$ 71	\$ 345	\$ 791	\$ -	\$ 4,878	\$ 27,599	Regimen Ley Nueva 1993-2020	CONFIANZA
GUARDIA AUXILIAR	\$ 17,804	\$ 2,967	\$ 742	\$ 21,513	\$ 71	\$ 345	\$ 791	\$ -	\$ 4,878	\$ 27,599	Regimen Ley Nueva 1993-2020	CONFIANZA
POLICIA	\$ 27,667	\$ 4,611	\$ 1,153	\$ 33,431	\$ 71	\$ 345	\$ -	\$ -	\$ 7,581	\$ 41,428	Regimen Ley Nueva 1993-2020	CONFIANZA
POLICIA	\$ 27,667	\$ 4,611	\$ 1,153	\$ 33,431	\$ 71	\$ 345	\$ -	\$ -	\$ 7,581	\$ 41,428	Regimen Ley Nueva 1993-2020	CONFIANZA
POLICIA PRIMERO	\$ 34,658	\$ 5,776	\$ 1,444	\$ 41,878	\$ 71	\$ 345	\$ -	\$ 1,733	\$ 9,496	\$ 53,523	Regimen Ley Nueva 1993-2020	CONFIANZA
ESCRIBIENTE	\$ 18,775	\$ 3,129	\$ 782	\$ 22,686	\$ 71	\$ 345	\$ 834	\$ -	\$ 5,144	\$ 29,081	Regimen Ley Nueva 1993-2020	CONFIANZA
POLICIA	\$ 27,667	\$ 4,611	\$ 1,153	\$ 33,431	\$ 71	\$ 345	\$ -	\$ -	\$ 7,581	\$ 41,428	Regimen Ley Nueva 1993-2020	CONFIANZA
POLICIA	\$ 27,667	\$ 4,611	\$ 1,153	\$ 33,431	\$ 71	\$ 345	\$ -	\$ -	\$ 7,581	\$ 41,428	Regimen Ley Nueva 1993-2020	CONFIANZA
POLICIA	\$ 27,667	\$ 4,611	\$ 1,153	\$ 33,431	\$ 71	\$ 345	\$ -	\$ -	\$ 7,581	\$ 41,428	Regimen Ley Nueva 1993-2020	CONFIANZA
POLICIA TERCERO	\$ 30,786	\$ 5,131	\$ 1,283	\$ 37,200	\$ 71	\$ 345	\$ -	\$ -	\$ 8,435	\$ 46,051	Regimen Ley Nueva 1993-2020	CONFIANZA
GUARDIA AUXILIAR	\$ 17,804	\$ 2,967	\$ 742	\$ 21,513	\$ 71	\$ 345	\$ 791	\$ -	\$ 4,878	\$ 27,599	Regimen Ley Nueva 1993-2020	CONFIANZA
POLICIA	\$ 27,667	\$ 4,611	\$ 1,153	\$ 33,431	\$ 71	\$ 345	\$ -	\$ -	\$ 7,581	\$ 41,428	Regimen Ley Nueva 1993-2020	CONFIANZA
AYUDANTE GENERAL	\$ 10,191	\$ 849	\$ -	\$ 11,040	\$ -	\$ -	\$ -	\$ -	\$ 662	\$ 11,703	Regimen Ley Nueva 1993-2020	EVENTUAL
POLICIA TERCERO	\$ 27,668	\$ 4,611	\$ 1,153	\$ 33,432	\$ 71	\$ 345	\$ -	\$ 2,306	\$ 7,581	\$ 43,735	Regimen Ley Nueva 1993-2020	CONFIANZA
POLICIA TERCERO	\$ 30,786	\$ 5,131	\$ 1,283	\$ 37,200	\$ 71	\$ 345	\$ -	\$ -	\$ 8,435	\$ 46,051	Regimen Ley Nueva 1993-2020	CONFIANZA
JEFE DE CONTROL DE GESTION	\$ 31,636	\$ 5,273	\$ 1,318	\$ 38,227	\$ 71	\$ 345	\$ 1,406	\$ 2,461	\$ 8,668	\$ 51,178	Regimen Ley Nueva 1993-2020	SINDICALIZADO
JEFE DE VINCULACION Y SEGUIMIENTO	\$ 47,431	\$ 7,905	\$ 1,976	\$ 57,312	\$ 71	\$ 345	\$ 2,108	\$ 1,318	\$ 12,996	\$ 74,150	Regimen Ley Nueva 1993-2020	SINDICALIZADO
CADETE	\$ 20,763	\$ 3,461	\$ 865	\$ 25,089	\$ 71	\$ 345	\$ -	\$ -	\$ 5,689	\$ 31,194	Regimen Ley Nueva 1993-2020	CONFIANZA
ASISTENTE ADMINISTRATIVO	\$ 26,608	\$ 4,435	\$ 1,109	\$ 32,151	\$ 71	\$ 345	\$ 1,183	\$ 2,217	\$ 5,215	\$ 41,182	Transición Ley 1983	SINDICALIZADO
ANALISTA DE VIDEOVIGILANCIA	\$ 20,590	\$ 3,432	\$ 858	\$ 24,880	\$ 71	\$ 345	\$ -	\$ -	\$ 5,642	\$ 30,937	Regimen Ley Nueva 1993-2020	CONFIANZA
SUBOFICIAL	\$ 51,619	\$ 8,603	\$ 2,151	\$ 62,373	\$ 71	\$ 345	\$ -	\$ -	\$ 14,144	\$ 76,932	Regimen Ley Nueva 1993-2020	CONFIANZA
CADETE	\$ 20,763	\$ 3,461	\$ 865	\$ 25,089	\$ 71	\$ 345	\$ -	\$ -	\$ 5,689	\$ 31,194	Regimen Ley Nueva 1993-2020	CONFIANZA
JEFE DE LOGISTICA Y OPERACION	\$ 40,477	\$ 6,746	\$ 1,687	\$ 48,910	\$ 71	\$ 345	\$ -	\$ -	\$ 11,091	\$ 60,416	Regimen Ley Nueva 1993-2020	CONFIANZA
POLICIA PRIMERO	\$ 39,299	\$ 6,550	\$ 1,637	\$ 47,486	\$ 71	\$ 345	\$ -	\$ -	\$ 10,768	\$ 58,670	Regimen Ley Nueva 1993-2020	CONFIANZA
POLICIA TERCERO	\$ 30,786	\$ 5,131	\$ 1,283	\$ 37,200	\$ 71	\$ 345	\$ -	\$ -	\$ 8,435	\$ 46,051	Regimen Ley Nueva 1993-2020	CONFIANZA
POLICIA PRIMERO	\$ 39,299	\$ 6,550	\$ 1,637	\$ 47,486	\$ 71	\$ 345	\$ -	\$ -	\$ 10,768	\$ 58,670	Regimen Ley Nueva 1993-2020	CONFIANZA
POLICIA TERCERO	\$ 30,786	\$ 5,131	\$ 1,283	\$ 37,200	\$ 71	\$ 345	\$ -	\$ -	\$ 8,435	\$ 46,051	Regimen Ley Nueva 1993-2020	CONFIANZA
POLICIA	\$ 27,667	\$ 4,611	\$ 1,153	\$ 33,431	\$ 71	\$ 345	\$ -	\$ -	\$ 7,581	\$ 41,428	Regimen Ley Nueva 1993-2020	CONFIANZA
ASISTENTE ADMINISTRATIVO	\$ 23,528	\$ 3,921	\$ 980	\$ 28,430	\$ 71	\$ 345	\$ -	\$ -	\$ 6,447	\$ 35,292	Sin aportaciones	Honorario Cubre Plaza
POLICIA CUSTODIO	\$ 24,426	\$ 4,071	\$ 1,018	\$ 29,515	\$ 71	\$ 345	\$ -	\$ -	\$ 6,693	\$ 36,623	Regimen Ley Nueva 1993-2020	CONFIANZA
ASISTENTE ADMINISTRATIVO	\$ 22,796	\$ 3,799	\$ 950	\$ 27,545	\$ 71	\$ 345	\$ 1,013	\$ -	\$ 6,246	\$ 35,220	Regimen Ley Nueva 1993-2020	SINDICALIZADO
SUPERVISOR	\$ 31,985	\$ 5,331	\$ 1,333	\$ 38,649	\$ 71	\$ 345	\$ -	\$ -	\$ 8,764	\$ 47,828	Regimen Ley Nueva 1993-2020	CONFIANZA
SUPERVISOR	\$ 26,073	\$ 4,346	\$ 1,086	\$ 31,505	\$ 71	\$ 345	\$ 1,159	\$ 2,173	\$ 7,144	\$ 42,396	Regimen Ley Nueva 1993-2020	SINDICALIZADO
ASISTENTE ADMINISTRATIVO	\$ 19,695	\$ 3,283	\$ 821	\$ 23,798	\$ 71	\$ 345	\$ 875	\$ -	\$ 5,396	\$ 30,486	Regimen Ley Nueva 1993-2020	CONFIANZA
POLICIA CUSTODIO	\$ 24,426	\$ 4,071	\$ 1,018	\$ 29,515	\$ 71	\$ 345	\$ -	\$ -	\$ 6,693	\$ 36,623	Regimen Ley Nueva 1993-2020	CONFIANZA
ASISTENTE ADMINISTRATIVO	\$ 22,370	\$ 3,728	\$ 932	\$ 27,030	\$ 71	\$ 345	\$ 994	\$ 1,864	\$ 6,129	\$ 36,434	Regimen Ley Nueva 1993-2020	SINDICALIZADO
ASISTENTE ADMINISTRATIVO	\$ 20,327	\$ 3,388	\$ 847	\$ 24,562	\$ 71	\$ 345	\$ -	\$ -	\$ 5,570	\$ 30,547	Regimen Ley Nueva 1993-2020	CONFIANZA
JEFE DE OPERACIONES	\$ 48,949	\$ 8,158	\$ 2,040	\$ 59,147	\$ 71	\$ 345	\$ 2,176	\$ 2,447	\$ 13,412	\$ 77,598	Regimen Ley Nueva 1993-2020	SINDICALIZADO
SUPERVISOR	\$ 31,985	\$ 5,331	\$ 1,333	\$ 38,649	\$ 71	\$ 345	\$ -	\$ -	\$ 8,764	\$ 47,828	Regimen Ley Nueva 1993-2020	CONFIANZA
JEFE DE METODOS SUSTANTIVOS	\$ 57,741	\$ 9,624	\$ 2,406	\$ 69,770	\$ 71	\$ 345	\$ 2,566	\$ -	\$ 15,821	\$ 88,574	Regimen Ley Nueva 1993-2020	SINDICALIZADO
ESPECIALISTA	\$ 48,265	\$ 8,044	\$ 2,011	\$ 58,320	\$ 71	\$ 345	\$ -	\$ -	\$ 13,225	\$ 71,961	Regimen Ley Nueva 1993-2020	CONFIANZA

C.5.1 NOMINA TABULADA DE LOS SERVIDORES PÚBLICOS DEL GOBIERNO CENTRAL

PUESTO	PERCEPCIONES ORDINARIAS				PRESTACIONES ADICIONALES			3ER PERIODO	SEGURIDAD SOCIAL	COSTO TOTAL	TIPO DE PUESTO	
	PERCEPCION MENSUAL	AGUINALDO	PRIMA VACACIONAL	PERCEPCION MENSUAL + AGUINALDO + PRIMA VACACIONAL	APOYO NAVIDEÑO	FONDO DE AHORRO	DIA DEL SERVIDOR PUBLICO				REGIMEN	STATUS
TITULAR DEL CENTRO DE REINSERCION SOCIAL FEMENIL	\$ 91,300	\$ 15,217	\$ 3,804	\$ 110,321	\$ 71	\$ 345	\$ -	\$ -	\$ 25,016	\$ 135,753	Sin aportaciones	Honorario Cubre Plaza
FOTOGRAFO	\$ 25,100	\$ 4,183	\$ 1,046	\$ 30,329	\$ 71	\$ 345	\$ -	\$ -	\$ 6,877	\$ 37,622	Regimen Ley Nueva 1993-2020	CONFIANZA
ASISTENTE	\$ 31,924	\$ 5,321	\$ 1,330	\$ 38,575	\$ 71	\$ 345	\$ -	\$ -	\$ 8,747	\$ 47,738	Regimen Ley Nueva 1993-2020	CONFIANZA
COORDINADOR DE COMITES BARRIALES	\$ 67,462	\$ 11,244	\$ 2,811	\$ 81,517	\$ 71	\$ 345	\$ -	\$ -	\$ 18,485	\$ 100,417	Sin aportaciones	Honorario Cubre Plaza
ASESOR JURIDICO	\$ 35,000	\$ 2,917	\$ -	\$ 37,917	\$ -	\$ -	\$ -	\$ -	\$ -	\$ 37,917	Sin aportaciones	HONORARIOS
JEFE DE AUDITORIA	\$ 45,782	\$ 7,630	\$ 1,908	\$ 55,320	\$ 71	\$ 345	\$ 2,035	\$ 3,815	\$ 8,973	\$ 70,559	Transición Ley 1983	SINDICALIZADO
POLICIA TERCERO	\$ 30,786	\$ 5,131	\$ 1,283	\$ 37,200	\$ 71	\$ 345	\$ -	\$ -	\$ 8,435	\$ 46,051	Regimen Ley Nueva 1993-2020	CONFIANZA
ANALISTA ADMINISTRATIVO	\$ 22,155	\$ 1,846	\$ -	\$ 24,001	\$ -	\$ -	\$ -	\$ -	\$ -	\$ 24,001	Sin aportaciones	HONORARIOS
ESPECIALISTA DE ANALISIS DELICTIVO	\$ 36,970	\$ 6,162	\$ 1,540	\$ 44,672	\$ 71	\$ 345	\$ -	\$ -	\$ 10,130	\$ 55,218	Regimen Ley Nueva 1993-2020	CONFIANZA
COORDINADOR DE COMUNICACION	\$ 73,600	\$ 12,267	\$ 3,067	\$ 88,933	\$ 71	\$ 345	\$ -	\$ -	\$ 20,166	\$ 109,516	Sin aportaciones	Honorario Cubre Plaza
ANALISTA ADMINISTRATIVO	\$ 26,164	\$ 4,361	\$ 1,090	\$ 31,615	\$ 71	\$ 345	\$ -	\$ -	\$ 7,169	\$ 39,200	Regimen Ley Nueva 1993-2020	CONFIANZA
GUARDIA AUXILIAR	\$ 17,804	\$ 2,967	\$ 742	\$ 21,513	\$ 71	\$ 345	\$ 791	\$ -	\$ 4,878	\$ 27,599	Regimen Ley Nueva 1993-2020	CONFIANZA
POLICIA TERCERO	\$ 30,786	\$ 5,131	\$ 1,283	\$ 37,200	\$ 71	\$ 345	\$ -	\$ -	\$ 8,435	\$ 46,051	Regimen Ley Nueva 1993-2020	CONFIANZA
POLICIA TERCERO	\$ 30,786	\$ 5,131	\$ 1,283	\$ 37,200	\$ 71	\$ 345	\$ -	\$ -	\$ 8,435	\$ 46,051	Regimen Ley Nueva 1993-2020	CONFIANZA
JEFE DE REGION NORESTE	\$ 35,672	\$ 5,945	\$ 1,486	\$ 43,104	\$ 71	\$ 345	\$ 1,585	\$ 2,378	\$ 9,774	\$ 57,257	Regimen Ley Nueva 1993-2020	SINDICALIZADO
ASISTENTE ADMINISTRATIVO	\$ 20,936	\$ 3,489	\$ 872	\$ 25,298	\$ 71	\$ 345	\$ -	\$ -	\$ 5,736	\$ 31,450	Regimen Ley Nueva 1993-2020	CONFIANZA
POLICIA CUSTODIO	\$ 24,426	\$ 4,071	\$ 1,018	\$ 29,515	\$ 71	\$ 345	\$ -	\$ 1,628	\$ 6,693	\$ 38,252	Regimen Ley Nueva 1993-2020	CONFIANZA
JEFE DE ESTUDIOS ECONOMICOS	\$ 32,594	\$ 5,432	\$ 1,358	\$ 39,384	\$ 71	\$ 345	\$ -	\$ -	\$ 8,931	\$ 48,731	Regimen Ley Nueva 1993-2020	CONFIANZA
NOTIFICADOR EJECUTOR	\$ 21,733	\$ 3,622	\$ 906	\$ 26,261	\$ 71	\$ 345	\$ 966	\$ 1,570	\$ 5,955	\$ 35,167	Regimen Ley Nueva 1993-2020	SINDICALIZADO
CADETE	\$ 20,763	\$ 3,461	\$ 865	\$ 25,089	\$ 71	\$ 345	\$ -	\$ -	\$ 5,689	\$ 31,194	Regimen Ley Nueva 1993-2020	CONFIANZA
POLICIA	\$ 27,667	\$ 4,611	\$ 1,153	\$ 33,431	\$ 71	\$ 345	\$ -	\$ -	\$ 7,581	\$ 41,428	Regimen Ley Nueva 1993-2020	CONFIANZA
GUARDIA AUXILIAR	\$ 17,804	\$ 2,967	\$ 742	\$ 21,513	\$ 71	\$ 345	\$ 791	\$ -	\$ 4,878	\$ 27,599	Regimen Ley Nueva 1993-2020	CONFIANZA
GUARDIA AUXILIAR	\$ 17,804	\$ 2,967	\$ 742	\$ 21,513	\$ 71	\$ 345	\$ 791	\$ -	\$ 4,878	\$ 27,599	Regimen Ley Nueva 1993-2020	CONFIANZA
POLICIA TERCERO	\$ 30,786	\$ 5,131	\$ 1,283	\$ 37,200	\$ 71	\$ 345	\$ -	\$ 2,223	\$ 8,435	\$ 48,274	Regimen Ley Nueva 1993-2020	CONFIANZA
POLICIA TERCERO	\$ 30,786	\$ 5,131	\$ 1,283	\$ 37,200	\$ 71	\$ 345	\$ -	\$ -	\$ 8,435	\$ 46,051	Regimen Ley Nueva 1993-2020	CONFIANZA
GUARDIA AUXILIAR	\$ 17,804	\$ 2,967	\$ 742	\$ 21,513	\$ 71	\$ 345	\$ 791	\$ -	\$ 4,878	\$ 27,599	Regimen Ley Nueva 1993-2020	CONFIANZA
CHOFER	\$ 19,654	\$ 3,276	\$ 819	\$ 23,749	\$ 71	\$ 345	\$ 874	\$ -	\$ 5,385	\$ 30,423	Regimen Ley Nueva 1993-2020	CONFIANZA
OPERADOR 911	\$ 20,589	\$ 3,432	\$ 858	\$ 24,878	\$ 71	\$ 345	\$ -	\$ -	\$ 5,641	\$ 30,936	Regimen Ley Nueva 1993-2020	CONFIANZA
POLICIA	\$ 27,667	\$ 4,611	\$ 1,153	\$ 33,431	\$ 71	\$ 345	\$ -	\$ -	\$ 7,581	\$ 41,428	Regimen Ley Nueva 1993-2020	CONFIANZA
JEFE DE SEGUIMIENTO AL SIET	\$ 37,286	\$ 6,214	\$ 1,554	\$ 45,054	\$ 71	\$ 345	\$ -	\$ -	\$ 10,216	\$ 55,686	Regimen Ley Nueva 1993-2020	CONFIANZA
ASISTENTE ADMINISTRATIVO	\$ 25,306	\$ 4,218	\$ 1,054	\$ 30,578	\$ 71	\$ 345	\$ -	\$ -	\$ 6,934	\$ 37,928	Regimen Ley Nueva 1993-2020	CONFIANZA
SUBOFICIAL	\$ 51,619	\$ 8,603	\$ 2,151	\$ 62,373	\$ 71	\$ 345	\$ -	\$ 2,868	\$ 14,144	\$ 79,800	Regimen Ley Nueva 1993-2020	CONFIANZA
SUBOFICIAL	\$ 51,619	\$ 8,603	\$ 2,151	\$ 62,373	\$ 71	\$ 345	\$ -	\$ 4,302	\$ 14,144	\$ 81,234	Regimen Ley Nueva 1993-2020	CONFIANZA
JEFE DE CALIDAD	\$ 34,815	\$ 5,803	\$ 1,451	\$ 42,068	\$ 71	\$ 345	\$ -	\$ -	\$ 9,539	\$ 52,023	Regimen Ley Nueva 1993-2020	CONFIANZA
CADETE	\$ 20,763	\$ 3,461	\$ 865	\$ 25,089	\$ 71	\$ 345	\$ -	\$ -	\$ 5,689	\$ 31,194	Regimen Ley Nueva 1993-2020	CONFIANZA
COORDINADOR DE OFICINAS REGIONALES	\$ 52,209	\$ 8,702	\$ 2,175	\$ 63,086	\$ 71	\$ 345	\$ 2,320	\$ 4,351	\$ 10,233	\$ 80,406	Transición Ley 1983	SINDICALIZADO
NOTIFICADOR	\$ 16,880	\$ 2,813	\$ 703	\$ 20,397	\$ 71	\$ 345	\$ 750	\$ -	\$ 4,625	\$ 26,188	Regimen Ley Nueva 1993-2020	CONFIANZA
COORDINADOR DE REGION	\$ 67,462	\$ 11,244	\$ 2,811	\$ 81,517	\$ 71	\$ 345	\$ -	\$ -	\$ 18,485	\$ 100,417	Sin aportaciones	Honorario Cubre Plaza
ANALISTA DE INFORMACION	\$ 28,802	\$ 4,800	\$ 1,200	\$ 34,802	\$ 71	\$ 345	\$ -	\$ -	\$ 7,892	\$ 43,110	Regimen Ley Nueva 1993-2020	CONFIANZA
POLICIA	\$ 27,667	\$ 4,611	\$ 1,153	\$ 33,431	\$ 71	\$ 345	\$ -	\$ -	\$ 7,581	\$ 41,428	Regimen Ley Nueva 1993-2020	CONFIANZA
GUARDIA AUXILIAR	\$ 17,804	\$ 2,967	\$ 742	\$ 21,513	\$ 71	\$ 345	\$ 791	\$ -	\$ 4,878	\$ 27,599	Regimen Ley Nueva 1993-2020	CONFIANZA
OPERADOR 911	\$ 20,589	\$ 3,432	\$ 858	\$ 24,878	\$ 71	\$ 345	\$ -	\$ -	\$ 5,641	\$ 30,936	Regimen Ley Nueva 1993-2020	CONFIANZA
ENCARGADO DEL DESPACHO DE LA UNIDAD GENERAL DE INSPECCION Y DE ASUNTOS INTERNOS	\$ 92,745	\$ 15,458	\$ 3,864	\$ 112,067	\$ 71	\$ 345	\$ -	\$ -	\$ 18,178	\$ 130,661	Transición Ley 1983	CONFIANZA
POLICIA	\$ 27,667	\$ 4,611	\$ 1,153	\$ 33,431	\$ 71	\$ 345	\$ -	\$ -	\$ 7,581	\$ 41,428	Regimen Ley Nueva 1993-2020	CONFIANZA
JEFE DE PROGRAMAS	\$ 31,194	\$ 5,199	\$ 1,300	\$ 37,693	\$ 71	\$ 345	\$ -	\$ -	\$ 8,547	\$ 46,656	Regimen Ley Nueva 1993-2020	CONFIANZA
ANALISTA DE TERRITORIO	\$ 32,125	\$ 5,354	\$ 1,339	\$ 38,818	\$ 71	\$ 345	\$ -	\$ -	\$ 8,802	\$ 48,036	Regimen Ley Nueva 1993-2020	CONFIANZA
POLICIA SEGUNDO	\$ 34,658	\$ 5,776	\$ 1,444	\$ 41,878	\$ 71	\$ 345	\$ -	\$ -	\$ 9,496	\$ 51,791	Regimen Ley Nueva 1993-2020	CONFIANZA
AYUDANTE GENERAL	\$ 10,191	\$ 849	\$ -	\$ 11,040	\$ -	\$ -	\$ -	\$ -	\$ 662	\$ 11,703	Regimen Ley Nueva 1993-2020	EVENTUAL
GUARDIA AUXILIAR	\$ 17,804	\$ 2,967	\$ 742	\$ 21,513	\$ 71	\$ 345	\$ 791	\$ -	\$ 4,878	\$ 27,599	Regimen Ley Nueva 1993-2020	CONFIANZA
POLICIA TERCERO	\$ 30,786	\$ 5,131	\$ 1,283	\$ 37,200	\$ 71	\$ 345	\$ -	\$ -	\$ 8,435	\$ 46,051	Regimen Ley Nueva 1993-2020	CONFIANZA
JEFE DE CORRESPONDENCIA	\$ 36,925	\$ 6,154	\$ 1,539	\$ 44,618	\$ 71	\$ 345	\$ 1,641	\$ 3,077	\$ 7,237	\$ 56,989	Transición Ley 1983	SINDICALIZADO
COORDINADOR DE AUDITORIA	\$ 44,199	\$ 7,367	\$ 1,842	\$ 53,407	\$ 71	\$ 345	\$ -	\$ -	\$ 12,111	\$ 65,933	Regimen Ley Nueva 1993-2020	CONFIANZA
AUDITOR	\$ 29,944	\$ 4,991	\$ 1,248	\$ 36,182	\$ 71	\$ 345	\$ -	\$ -	\$ 8,205	\$ 44,803	Regimen Ley Nueva 1993-2020	CONFIANZA
POLICIA SEGUNDO	\$ 34,658	\$ 5,776	\$ 1,444	\$ 41,878	\$ 71	\$ 345	\$ -	\$ -	\$ 9,496	\$ 51,791	Regimen Ley Nueva 1993-2020	CONFIANZA
SUBSECRETARIO DE REGULACION Y FOMENTO SANITARIO	\$ 98,089	\$ 16,348	\$ 4,087	\$ 118,524	\$ 71	\$ 345	\$ -	\$ -	\$ 26,876	\$ 145,816	Regimen Ley Nueva 1993-2020	CONFIANZA
DIRECTOR DE DIAGNOSTICO	\$ 82,360	\$ 13,727	\$ 3,432	\$ 99,518	\$ 71	\$ 345	\$ -	\$ -	\$ 22,567	\$ 122,501	Regimen Ley Nueva 1993-2020	CONFIANZA
AUXILIAR EN CENTROS COMUNITARIOS	\$ 12,912	\$ 2,152	\$ 538	\$ 15,602	\$ 71	\$ 345	\$ 574	\$ -	\$ 3,538	\$ 20,130	Regimen Ley Nueva 1993-2020	CONFIANZA
ASISTENTE ADMINISTRATIVO	\$ 24,687	\$ 2,057	\$ -	\$ 26,744	\$ -	\$ -	\$ -	\$ -	\$ -	\$ 26,744	Sin aportaciones	HONORARIOS
CRIMINOLOGO	\$ 26,375	\$ 4,396	\$ 1,099	\$ 31,870	\$ 71	\$ 345	\$ -	\$ -	\$ 7,227	\$ 39,512	Regimen Ley Nueva 1993-2020	CONFIANZA
POLICIA CUSTODIO	\$ 24,426	\$ 4,071	\$ 1,018	\$ 29,515	\$ 71	\$ 345	\$ -	\$ -	\$ 6,693	\$ 36,623	Regimen Ley Nueva 1993-2020	CONFIANZA
POLICIA	\$ 27,667	\$ 4,611	\$ 1,153	\$ 33,431	\$ 71	\$ 345	\$ -	\$ -	\$ 7,581	\$ 41,428	Regimen Ley Nueva 1993-2020	CONFIANZA
POLICIA	\$ 27,667	\$ 4,611	\$ 1,153	\$ 33,431	\$ 71	\$ 345	\$ -	\$ -	\$ 7,581	\$ 41,428	Regimen Ley Nueva 1993-2020	CONFIANZA
POLICIA CUSTODIO	\$ 24,426	\$ 4,071	\$ 1,018	\$ 29,515	\$ 71	\$ 345	\$ -	\$ -	\$ 6,693	\$ 36,623	Regimen Ley Nueva 1993-2020	CONFIANZA
JEFE DE ENLACE Y GESTION	\$ 50,062	\$ 4,172	\$ -	\$ 54,234	\$ -	\$ -	\$ -	\$ -	\$ -	\$ 54,234	Sin aportaciones	HONORARIOS
ASISTENTE ADMINISTRATIVO	\$ 26,903	\$ 4,484	\$ 1,121	\$ 32,508	\$ 71	\$ 345	\$ 1,196	\$ -	\$ 7,371	\$ 41,491	Regimen Ley Nueva 1993-2020	SINDICALIZADO

C.5.1 NOMINA TABULADA DE LOS SERVIDORES PÚBLICOS DEL GOBIERNO CENTRAL

PUESTO	PERCEPCIONES ORDINARIAS				PRESTACIONES ADICIONALES			3ER PERIODO	SEGURIDAD SOCIAL	COSTO TOTAL	TIPO DE PUESTO	
	PERCEPCION MENSUAL	AGUINALDO	PRIMA VACACIONAL	PERCEPCION MENSUAL + AGUINALDO + PRIMA VACACIONAL	APOYO NAVIDEÑO	FONDO DE AHORRO	DIA DEL SERVIDOR PUBLICO				REGIMEN	STATUS
RESPONSABLE DE CUADRILLAS	\$ 20,983	\$ 1,749	\$ -	\$ 22,732	\$ -	\$ -	\$ -	\$ -	\$ 1,364	\$ 24,095	Regimen Ley Nueva 1993-2020	EVENTUAL
SUBOFICIAL	\$ 51,619	\$ 8,603	\$ 2,151	\$ 62,373	\$ 71	\$ 345	\$ -	\$ -	\$ 14,144	\$ 76,932	Regimen Ley Nueva 1993-2020	CONFIANZA
CADETE	\$ 20,763	\$ 3,461	\$ 865	\$ 25,089	\$ 71	\$ 345	\$ -	\$ -	\$ 5,689	\$ 31,194	Regimen Ley Nueva 1993-2020	CONFIANZA
CADETE	\$ 20,763	\$ 3,461	\$ 865	\$ 25,089	\$ 71	\$ 345	\$ -	\$ -	\$ 5,689	\$ 31,194	Regimen Ley Nueva 1993-2020	CONFIANZA
CADETE	\$ 20,763	\$ 3,461	\$ 865	\$ 25,089	\$ 71	\$ 345	\$ -	\$ -	\$ 5,689	\$ 31,194	Regimen Ley Nueva 1993-2020	CONFIANZA
ANALISTA DE VIDEOVIGILANCIA	\$ 20,590	\$ 3,432	\$ 858	\$ 24,880	\$ 71	\$ 345	\$ -	\$ -	\$ 5,642	\$ 30,937	Regimen Ley Nueva 1993-2020	CONFIANZA
CADETE	\$ 20,763	\$ 3,461	\$ 865	\$ 25,089	\$ 71	\$ 345	\$ -	\$ -	\$ 5,689	\$ 31,194	Regimen Ley Nueva 1993-2020	CONFIANZA
SUBOFICIAL	\$ 51,619	\$ 8,603	\$ 2,151	\$ 62,373	\$ 71	\$ 345	\$ -	\$ -	\$ 14,144	\$ 76,932	Regimen Ley Nueva 1993-2020	CONFIANZA
ASISTENTE DE RECAUDACION	\$ 19,518	\$ 3,253	\$ 813	\$ 23,584	\$ 71	\$ 345	\$ 867	\$ -	\$ 5,348	\$ 30,215	Regimen Ley Nueva 1993-2020	SINDICALIZADO
SUBOFICIAL	\$ 51,619	\$ 8,603	\$ 2,151	\$ 62,373	\$ 71	\$ 345	\$ -	\$ -	\$ 14,144	\$ 76,932	Regimen Ley Nueva 1993-2020	CONFIANZA
ANALISTA DE CERTIFICACIONES	\$ 23,263	\$ 3,877	\$ 969	\$ 28,109	\$ 71	\$ 345	\$ 1,034	\$ -	\$ 6,374	\$ 35,933	Regimen Ley Nueva 1993-2020	SINDICALIZADO
SUBOFICIAL	\$ 51,619	\$ 8,603	\$ 2,151	\$ 62,373	\$ 71	\$ 345	\$ -	\$ -	\$ 14,144	\$ 76,932	Regimen Ley Nueva 1993-2020	CONFIANZA
POLICIA TERCERO	\$ 30,786	\$ 5,131	\$ 1,283	\$ 37,200	\$ 71	\$ 345	\$ -	\$ -	\$ 8,435	\$ 46,051	Regimen Ley Nueva 1993-2020	CONFIANZA
POLICIA	\$ 27,667	\$ 4,611	\$ 1,153	\$ 33,431	\$ 71	\$ 345	\$ -	\$ -	\$ 7,581	\$ 41,428	Regimen Ley Nueva 1993-2020	CONFIANZA
POLICIA	\$ 27,667	\$ 4,611	\$ 1,153	\$ 33,431	\$ 71	\$ 345	\$ -	\$ -	\$ 7,581	\$ 41,428	Regimen Ley Nueva 1993-2020	CONFIANZA
ANALISTA DE RESOLUCION	\$ 29,944	\$ 4,991	\$ 1,248	\$ 36,182	\$ 71	\$ 345	\$ -	\$ -	\$ 8,205	\$ 44,803	Regimen Ley Nueva 1993-2020	CONFIANZA
POLICIA	\$ 27,667	\$ 4,611	\$ 1,153	\$ 33,431	\$ 71	\$ 345	\$ -	\$ 2,306	\$ 7,581	\$ 43,733	Regimen Ley Nueva 1993-2020	CONFIANZA
POLICIA	\$ 27,667	\$ 4,611	\$ 1,153	\$ 33,431	\$ 71	\$ 345	\$ -	\$ -	\$ 7,581	\$ 41,428	Regimen Ley Nueva 1993-2020	CONFIANZA
POLICIA	\$ 27,667	\$ 4,611	\$ 1,153	\$ 33,431	\$ 71	\$ 345	\$ -	\$ -	\$ 7,581	\$ 41,428	Regimen Ley Nueva 1993-2020	CONFIANZA
POLICIA PRIMERO	\$ 39,299	\$ 6,550	\$ 1,637	\$ 47,486	\$ 71	\$ 345	\$ -	\$ -	\$ 10,768	\$ 58,670	Regimen Ley Nueva 1993-2020	CONFIANZA
AYUDANTE GENERAL	\$ 10,199	\$ 850	\$ -	\$ 11,049	\$ -	\$ -	\$ -	\$ -	\$ 663	\$ 11,712	Regimen Ley Nueva 1993-2020	EVENTUAL
POLICIA PRIMERO	\$ 39,299	\$ 6,550	\$ 1,637	\$ 47,486	\$ 71	\$ 345	\$ -	\$ -	\$ 10,768	\$ 58,670	Regimen Ley Nueva 1993-2020	CONFIANZA
POLICIA	\$ 27,667	\$ 4,611	\$ 1,153	\$ 33,431	\$ 71	\$ 345	\$ -	\$ -	\$ 7,581	\$ 41,428	Regimen Ley Nueva 1993-2020	CONFIANZA
INTENDENTE	\$ 10,890	\$ 1,815	\$ 454	\$ 13,159	\$ 71	\$ 345	\$ 484	\$ -	\$ 2,984	\$ 17,042	Regimen Ley Nueva 1993-2020	SINDICALIZADO
AUDITOR	\$ 26,162	\$ 4,360	\$ 1,090	\$ 31,612	\$ 71	\$ 345	\$ -	\$ -	\$ 7,168	\$ 39,197	Regimen Ley Nueva 1993-2020	CONFIANZA
ENFERMERA TECNICA	\$ 14,986	\$ 2,498	\$ 624	\$ 18,108	\$ 71	\$ 345	\$ 666	\$ 1,249	\$ 2,937	\$ 23,376	Transición Ley 1983	SINDICALIZADO
POLICIA SEGUNDO	\$ 34,658	\$ 5,776	\$ 1,444	\$ 41,878	\$ 71	\$ 345	\$ -	\$ -	\$ 9,496	\$ 51,791	Regimen Ley Nueva 1993-2020	CONFIANZA
INTENDENTE	\$ 10,890	\$ 1,815	\$ 454	\$ 13,159	\$ 71	\$ 345	\$ 484	\$ 908	\$ 2,984	\$ 17,950	Regimen Ley Nueva 1993-2020	SINDICALIZADO
ASISTENTE DE RECAUDACION	\$ 16,353	\$ 2,726	\$ 681	\$ 19,760	\$ 71	\$ 345	\$ 727	\$ -	\$ 4,481	\$ 25,383	Regimen Ley Nueva 1993-2020	CONFIANZA
JEFE DE SECCION	\$ 33,760	\$ 5,627	\$ 1,407	\$ 40,793	\$ 71	\$ 345	\$ -	\$ -	\$ 9,250	\$ 50,459	Regimen Ley Nueva 1993-2020	CONFIANZA
POLICIA	\$ 27,667	\$ 4,611	\$ 1,153	\$ 33,431	\$ 71	\$ 345	\$ -	\$ -	\$ 7,581	\$ 41,428	Regimen Ley Nueva 1993-2020	CONFIANZA
POLICIA PRIMERO	\$ 39,299	\$ 6,550	\$ 1,637	\$ 47,486	\$ 71	\$ 345	\$ -	\$ -	\$ 10,768	\$ 58,670	Regimen Ley Nueva 1993-2020	CONFIANZA
GUARDIA AUXILIAR	\$ 17,804	\$ 2,967	\$ 742	\$ 21,513	\$ 71	\$ 345	\$ 791	\$ -	\$ 4,878	\$ 27,599	Regimen Ley Nueva 1993-2020	CONFIANZA
POLICIA	\$ 27,667	\$ 4,611	\$ 1,153	\$ 33,431	\$ 71	\$ 345	\$ -	\$ -	\$ 7,581	\$ 41,428	Regimen Ley Nueva 1993-2020	CONFIANZA
POLICIA	\$ 27,667	\$ 4,611	\$ 1,153	\$ 33,431	\$ 71	\$ 345	\$ -	\$ -	\$ 7,581	\$ 41,428	Regimen Ley Nueva 1993-2020	CONFIANZA
POLICIA TERCERO	\$ 30,786	\$ 5,131	\$ 1,283	\$ 37,200	\$ 71	\$ 345	\$ -	\$ -	\$ 8,435	\$ 46,051	Regimen Ley Nueva 1993-2020	CONFIANZA
JEFE DE SERVICIOS GENERALES	\$ 36,994	\$ 6,166	\$ 1,541	\$ 44,701	\$ 71	\$ 345	\$ 1,644	\$ 3,083	\$ 7,251	\$ 57,095	Transición Ley 1983	SINDICALIZADO
POLICIA SEGUNDO	\$ 34,658	\$ 5,776	\$ 1,444	\$ 41,878	\$ 71	\$ 345	\$ -	\$ -	\$ 9,496	\$ 51,791	Regimen Ley Nueva 1993-2020	CONFIANZA
AUDITOR	\$ 27,694	\$ 4,616	\$ 1,154	\$ 33,464	\$ 71	\$ 345	\$ -	\$ -	\$ 7,588	\$ 41,468	Regimen Ley Nueva 1993-2020	CONFIANZA
POLICIA SEGUNDO	\$ 34,658	\$ 5,776	\$ 1,444	\$ 41,878	\$ 71	\$ 345	\$ -	\$ -	\$ 9,496	\$ 51,791	Regimen Ley Nueva 1993-2020	CONFIANZA
POLICIA SEGUNDO	\$ 34,658	\$ 5,776	\$ 1,444	\$ 41,878	\$ 71	\$ 345	\$ -	\$ -	\$ 9,496	\$ 51,791	Regimen Ley Nueva 1993-2020	CONFIANZA
INTENDENTE	\$ 9,257	\$ 1,543	\$ 386	\$ 11,186	\$ 71	\$ 345	\$ 411	\$ 771	\$ 1,814	\$ 14,599	Transición Ley 1983	CONFIANZA
INTENDENTE	\$ 10,890	\$ 1,815	\$ 454	\$ 13,159	\$ 71	\$ 345	\$ 484	\$ 908	\$ 2,984	\$ 17,950	Regimen Ley Nueva 1993-2020	SINDICALIZADO
POLICIA SEGUNDO	\$ 34,658	\$ 5,776	\$ 1,444	\$ 41,878	\$ 71	\$ 345	\$ -	\$ -	\$ 9,496	\$ 51,791	Regimen Ley Nueva 1993-2020	CONFIANZA
AUDITOR	\$ 25,684	\$ 4,281	\$ 1,070	\$ 31,035	\$ 71	\$ 345	\$ -	\$ -	\$ 5,034	\$ 36,485	Transición Ley 1983	CONFIANZA
AUDITOR	\$ 29,944	\$ 4,991	\$ 1,248	\$ 36,182	\$ 71	\$ 345	\$ -	\$ -	\$ 8,205	\$ 44,803	Regimen Ley Nueva 1993-2020	CONFIANZA
POLICIA SEGUNDO	\$ 34,658	\$ 5,776	\$ 1,444	\$ 41,878	\$ 71	\$ 345	\$ -	\$ -	\$ 9,496	\$ 51,791	Regimen Ley Nueva 1993-2020	CONFIANZA
POLICIA SEGUNDO	\$ 34,658	\$ 5,776	\$ 1,444	\$ 41,878	\$ 71	\$ 345	\$ -	\$ -	\$ 9,496	\$ 51,791	Regimen Ley Nueva 1993-2020	CONFIANZA
SECRETARIA MECANOGRAFA	\$ 13,975	\$ 2,329	\$ 582	\$ 16,886	\$ 71	\$ 345	\$ 621	\$ 1,165	\$ 3,829	\$ 22,917	Regimen Ley Nueva 1993-2020	SINDICALIZADO
INSTRUCTOR	\$ 27,431	\$ 4,572	\$ 1,143	\$ 33,146	\$ 71	\$ 345	\$ -	\$ -	\$ 7,516	\$ 41,078	Regimen Ley Nueva 1993-2020	CONFIANZA
TITULAR DE LA UNIDAD DE INVERSIONES Y FINANCIAMIENTO DE PROYECTOS	\$ 98,414	\$ 16,402	\$ 4,101	\$ 118,917	\$ 71	\$ 345	\$ -	\$ -	\$ 26,965	\$ 146,298	Regimen Ley Nueva 1993-2020	CONFIANZA
POLICIA	\$ 27,667	\$ 4,611	\$ 1,153	\$ 33,431	\$ 71	\$ 345	\$ -	\$ -	\$ 7,581	\$ 41,428	Regimen Ley Nueva 1993-2020	CONFIANZA
AYUDANTE GENERAL	\$ 10,199	\$ 850	\$ -	\$ 11,049	\$ -	\$ -	\$ -	\$ -	\$ 663	\$ 11,712	Regimen Ley Nueva 1993-2020	EVENTUAL
POLICIA	\$ 27,667	\$ 4,611	\$ 1,153	\$ 33,431	\$ 71	\$ 345	\$ -	\$ -	\$ 7,581	\$ 41,428	Regimen Ley Nueva 1993-2020	CONFIANZA
POLICIA TERCERO	\$ 30,786	\$ 5,131	\$ 1,283	\$ 37,200	\$ 71	\$ 345	\$ -	\$ -	\$ 8,435	\$ 46,051	Regimen Ley Nueva 1993-2020	CONFIANZA
POLICIA TERCERO	\$ 30,786	\$ 5,131	\$ 1,283	\$ 37,200	\$ 71	\$ 345	\$ -	\$ -	\$ 8,435	\$ 46,051	Regimen Ley Nueva 1993-2020	CONFIANZA
POLICIA TERCERO	\$ 30,786	\$ 5,131	\$ 1,283	\$ 37,200	\$ 71	\$ 345	\$ -	\$ -	\$ 8,435	\$ 46,051	Regimen Ley Nueva 1993-2020	CONFIANZA
POLICIA TERCERO	\$ 30,786	\$ 5,131	\$ 1,283	\$ 37,200	\$ 71	\$ 345	\$ -	\$ -	\$ 8,435	\$ 46,051	Regimen Ley Nueva 1993-2020	CONFIANZA
POLICIA	\$ 27,667	\$ 4,611	\$ 1,153	\$ 33,431	\$ 71	\$ 345	\$ -	\$ -	\$ 7,581	\$ 41,428	Regimen Ley Nueva 1993-2020	CONFIANZA
POLICIA	\$ 27,667	\$ 4,611	\$ 1,153	\$ 33,431	\$ 71	\$ 345	\$ -	\$ -	\$ 7,581	\$ 41,428	Regimen Ley Nueva 1993-2020	CONFIANZA
POLICIA	\$ 27,667	\$ 4,611	\$ 1,153	\$ 33,431	\$ 71	\$ 345	\$ -	\$ -	\$ 7,581	\$ 41,428	Regimen Ley Nueva 1993-2020	CONFIANZA
ENFERMERO	\$ 25,098	\$ 4,183	\$ 1,046	\$ 30,327	\$ 71	\$ 345	\$ -	\$ -	\$ 6,877	\$ 37,619	Regimen Ley Nueva 1993-2020	CONFIANZA
POLICIA TERCERO	\$ 30,786	\$ 5,131	\$ 1,283	\$ 37,200	\$ 71	\$ 345	\$ -	\$ -	\$ 8,435	\$ 46,051	Regimen Ley Nueva 1993-2020	CONFIANZA
POLICIA TERCERO	\$ 30,786	\$ 5,131	\$ 1,283	\$ 37,200	\$ 71	\$ 345	\$ -	\$ -	\$ 8,435	\$ 46,051	Regimen Ley Nueva 1993-2020	CONFIANZA
CADETE	\$ 19,643	\$ 3,274	\$ 818	\$ 23,735	\$ 71	\$ 345	\$ -	\$ -	\$ 5,382	\$ 29,533	Sin aportaciones	Honorario Cubre Plaza
SUBOFICIAL	\$ 51,619	\$ 8,603	\$ 2,151	\$ 62,373	\$ 71	\$ 345	\$ -	\$ -	\$ 14,144	\$ 76,932	Regimen Ley Nueva 1993-2020	CONFIANZA
CADETE	\$ 20,763	\$ 3,461	\$ 865	\$ 25,089	\$ 71	\$ 345	\$ -	\$ -	\$ 5,689	\$ 31,194	Regimen Ley Nueva 1993-2020	CONFIANZA

C.5.1 NOMINA TABULADA DE LOS SERVIDORES PÚBLICOS DEL GOBIERNO CENTRAL

PUESTO	PERCEPCIONES ORDINARIAS				PRESTACIONES ADICIONALES			3ER PERIODO	SEGURIDAD SOCIAL	COSTO TOTAL	TIPO DE PUESTO	
	PERCEPCION MENSUAL	AGUINALDO	PRIMA VACACIONAL	PERCEPCION MENSUAL + AGUINALDO + PRIMA VACACIONAL	APOYO NAVIDEÑO	FONDO DE AHORRO	DIA DEL SERVIDOR PUBLICO				REGIMEN	STATUS
SECRETARIA MECANOGRAFA	\$ 13,975	\$ 2,329	\$ 582	\$ 16,886	\$ 71	\$ 345	\$ 621	\$ 1,165	\$ 2,739	\$ 21,827	Transición Ley 1983	SINDICALIZADO
CADETE	\$ 20,763	\$ 3,461	\$ 865	\$ 25,089	\$ 71	\$ 345	\$ -	\$ -	\$ 5,689	\$ 31,194	Regimen Ley Nueva 1993-2020	CONFIANZA
JEFE DE CAPACITACION	\$ 31,047	\$ 5,175	\$ 1,294	\$ 37,515	\$ 71	\$ 345	\$ -	\$ -	\$ 8,507	\$ 46,438	Regimen Ley Nueva 1993-2020	CONFIANZA
ASISTENTE ADMINISTRATIVO	\$ 26,522	\$ 4,420	\$ 1,105	\$ 32,047	\$ 71	\$ 345	\$ 1,179	\$ -	\$ 7,267	\$ 40,909	Regimen Ley Nueva 1993-2020	SINDICALIZADO
ASISTENTE ADMINISTRATIVO	\$ 21,100	\$ 3,517	\$ 879	\$ 25,496	\$ 71	\$ 345	\$ -	\$ -	\$ 5,781	\$ 31,693	Regimen Ley Nueva 1993-2020	CONFIANZA
ANALISTA DE DOCUMENTACION	\$ 18,990	\$ 3,165	\$ 791	\$ 22,946	\$ 71	\$ 345	\$ 844	\$ 1,583	\$ 5,203	\$ 30,992	Regimen Ley Nueva 1993-2020	SINDICALIZADO
ASISTENTE ADMINISTRATIVO	\$ 15,186	\$ 2,531	\$ 633	\$ 18,350	\$ 71	\$ 345	\$ 675	\$ 591	\$ 4,161	\$ 24,192	Regimen Ley Nueva 1993-2020	CONFIANZA
CAJERO	\$ 17,039	\$ 2,840	\$ 710	\$ 20,589	\$ 71	\$ 345	\$ 757	\$ 1,420	\$ 3,340	\$ 26,521	Transición Ley 1983	SINDICALIZADO
POLICIA CUSTODIO PRIMERO	\$ 34,658	\$ 5,776	\$ 1,444	\$ 41,878	\$ 71	\$ 345	\$ -	\$ 1,925	\$ 9,496	\$ 53,716	Regimen Ley Nueva 1993-2020	CONFIANZA
POLICIA CUSTODIO	\$ 24,426	\$ 4,071	\$ 1,018	\$ 29,515	\$ 71	\$ 345	\$ -	\$ -	\$ 6,693	\$ 36,623	Regimen Ley Nueva 1993-2020	CONFIANZA
ASISTENTE ADMINISTRATIVO	\$ 20,579	\$ 3,430	\$ 857	\$ 24,866	\$ 71	\$ 345	\$ 915	\$ 1,715	\$ 5,639	\$ 33,550	Regimen Ley Nueva 1993-2020	SINDICALIZADO
POLICIA CUSTODIO	\$ 24,426	\$ 4,071	\$ 1,018	\$ 29,515	\$ 71	\$ 345	\$ -	\$ -	\$ 4,787	\$ 34,718	Transición Ley 1983	CONFIANZA
CRIMINOLOGO	\$ 33,928	\$ 5,655	\$ 1,414	\$ 40,996	\$ 71	\$ 345	\$ 1,508	\$ 2,639	\$ 9,296	\$ 54,855	Regimen Ley Nueva 1993-2020	SINDICALIZADO
ESPECIALISTA EN ANALISIS	\$ 45,966	\$ 7,661	\$ 1,915	\$ 55,542	\$ 71	\$ 345	\$ -	\$ -	\$ 12,595	\$ 68,553	Regimen Ley Nueva 1993-2020	CONFIANZA
POLICIA CUSTODIO	\$ 24,426	\$ 4,071	\$ 1,018	\$ 29,515	\$ 71	\$ 345	\$ -	\$ 2,036	\$ 6,693	\$ 38,659	Regimen Ley Nueva 1993-2020	CONFIANZA
POLICIA CUSTODIO	\$ 24,426	\$ 4,071	\$ 1,018	\$ 29,515	\$ 71	\$ 345	\$ -	\$ 1,764	\$ 6,693	\$ 38,387	Regimen Ley Nueva 1993-2020	CONFIANZA
ANALISTA ADMINISTRATIVO	\$ 31,650	\$ 5,275	\$ 1,319	\$ 38,244	\$ 71	\$ 345	\$ 1,407	\$ -	\$ 8,672	\$ 48,738	Regimen Ley Nueva 1993-2020	SINDICALIZADO
ANALISTA ADMINISTRATIVO	\$ 26,753	\$ 4,459	\$ 1,115	\$ 32,327	\$ 71	\$ 345	\$ -	\$ -	\$ 7,330	\$ 40,073	Regimen Ley Nueva 1993-2020	CONFIANZA
AUXILIAR DE MANTENIMIENTO	\$ 20,934	\$ 3,489	\$ 872	\$ 25,295	\$ 71	\$ 345	\$ 930	\$ 1,745	\$ 5,736	\$ 34,122	Regimen Ley Nueva 1993-2020	SINDICALIZADO
OFICIAL	\$ 77,277	\$ 12,880	\$ 3,220	\$ 93,376	\$ 71	\$ 345	\$ -	\$ 4,293	\$ 21,174	\$ 119,259	Regimen Ley Nueva 1993-2020	CONFIANZA
POLICIA CUSTODIO TERCERO	\$ 27,668	\$ 4,611	\$ 1,153	\$ 33,432	\$ 71	\$ 345	\$ -	\$ -	\$ 7,581	\$ 41,429	Regimen Ley Nueva 1993-2020	CONFIANZA
POLICIA CUSTODIO TERCERO	\$ 27,668	\$ 4,611	\$ 1,153	\$ 33,432	\$ 71	\$ 345	\$ -	\$ -	\$ 7,581	\$ 41,429	Regimen Ley Nueva 1993-2020	CONFIANZA
ANALISTA ADMINISTRATIVO	\$ 25,258	\$ 4,210	\$ 1,052	\$ 30,520	\$ 71	\$ 345	\$ 1,123	\$ 702	\$ 6,921	\$ 39,681	Regimen Ley Nueva 1993-2020	SINDICALIZADO
OPERADOR DE EMERGENCIAS 066	\$ 20,591	\$ 3,432	\$ 858	\$ 24,881	\$ 71	\$ 345	\$ -	\$ -	\$ 5,642	\$ 30,939	Regimen Ley Nueva 1993-2020	CONFIANZA
OFICIAL	\$ 77,277	\$ 12,880	\$ 3,220	\$ 93,376	\$ 71	\$ 345	\$ -	\$ -	\$ 21,174	\$ 114,966	Regimen Ley Nueva 1993-2020	CONFIANZA
ASISTENTE DE DIRECCION	\$ 25,848	\$ 4,308	\$ 1,077	\$ 31,233	\$ 71	\$ 345	\$ 1,149	\$ 2,154	\$ 7,082	\$ 42,034	Regimen Ley Nueva 1993-2020	SINDICALIZADO
ANALISTA ADMINISTRATIVO	\$ 31,500	\$ 5,250	\$ 1,313	\$ 38,063	\$ 71	\$ 345	\$ -	\$ -	\$ 8,631	\$ 47,109	Regimen Ley Nueva 1993-2020	CONFIANZA
OPERADOR 911	\$ 20,589	\$ 3,432	\$ 858	\$ 24,878	\$ 71	\$ 345	\$ -	\$ -	\$ 5,641	\$ 30,936	Regimen Ley Nueva 1993-2020	CONFIANZA
ASISTENTE DE PREVENCION	\$ 23,528	\$ 3,921	\$ 980	\$ 28,430	\$ 71	\$ 345	\$ -	\$ -	\$ 6,447	\$ 35,292	Regimen Ley Nueva 1993-2020	CONFIANZA
POLICIA TERCERO	\$ 30,786	\$ 5,131	\$ 1,283	\$ 37,200	\$ 71	\$ 345	\$ -	\$ -	\$ 8,435	\$ 46,051	Regimen Ley Nueva 1993-2020	CONFIANZA
AYUDANTE GENERAL	\$ 10,191	\$ 849	\$ -	\$ 11,040	\$ -	\$ -	\$ -	\$ -	\$ 662	\$ 11,703	Regimen Ley Nueva 1993-2020	EVENTUAL
POLICIA	\$ 27,667	\$ 4,611	\$ 1,153	\$ 33,431	\$ 71	\$ 345	\$ -	\$ -	\$ 7,581	\$ 41,428	Regimen Ley Nueva 1993-2020	CONFIANZA
POLICIA	\$ 27,667	\$ 4,611	\$ 1,153	\$ 33,431	\$ 71	\$ 345	\$ -	\$ -	\$ 7,581	\$ 41,428	Regimen Ley Nueva 1993-2020	CONFIANZA
POLICIA	\$ 27,667	\$ 4,611	\$ 1,153	\$ 33,431	\$ 71	\$ 345	\$ -	\$ -	\$ 7,581	\$ 41,428	Regimen Ley Nueva 1993-2020	CONFIANZA
JEFE DE TECNOLOGIAS DE INFORMACION	\$ 54,309	\$ 9,052	\$ 2,263	\$ 65,623	\$ 71	\$ 345	\$ -	\$ -	\$ 14,881	\$ 80,920	Regimen Ley Nueva 1993-2020	CONFIANZA
ENCARGADO DE BIBLIOTECA	\$ 12,866	\$ 2,144	\$ 536	\$ 15,546	\$ 71	\$ 345	\$ 572	\$ -	\$ 3,525	\$ 20,059	Regimen Ley Nueva 1993-2020	CONFIANZA
ANALISTA DE OPERACIONES	\$ 23,483	\$ 1,957	\$ -	\$ 25,440	\$ -	\$ -	\$ -	\$ -	\$ -	\$ 25,440	Sin aportaciones	HONORARIOS
COORDINADOR DE RELACIONES INSTITUCIONALES	\$ 67,462	\$ 11,244	\$ 2,811	\$ 81,517	\$ 71	\$ 345	\$ -	\$ -	\$ 18,485	\$ 100,417	Sin aportaciones	Honorario Cubre Plaza
SUPERVISOR DE EMERGENCIAS 066	\$ 28,900	\$ 4,817	\$ 1,204	\$ 34,921	\$ 71	\$ 345	\$ -	\$ -	\$ 7,919	\$ 43,255	Regimen Ley Nueva 1993-2020	CONFIANZA
NOTIFICADOR	\$ 16,000	\$ 2,667	\$ 667	\$ 19,333	\$ 71	\$ 345	\$ 711	\$ -	\$ 4,384	\$ 24,844	Regimen Ley Nueva 1993-2020	CONFIANZA
SECRETARIO DE JUNTA ESPECIAL	\$ 25,363	\$ 4,227	\$ 1,057	\$ 30,647	\$ 71	\$ 345	\$ -	\$ -	\$ 6,949	\$ 38,012	Regimen Ley Nueva 1993-2020	CONFIANZA
JEFE DE SEGUIMIENTO	\$ 46,533	\$ 7,756	\$ 1,939	\$ 56,227	\$ 71	\$ 345	\$ 2,068	\$ 3,878	\$ 12,750	\$ 75,339	Regimen Ley Nueva 1993-2020	SINDICALIZADO
POLICIA CUSTODIO SEGUNDO	\$ 30,783	\$ 5,131	\$ 1,283	\$ 37,196	\$ 71	\$ 345	\$ -	\$ 2,565	\$ 8,435	\$ 48,612	Regimen Ley Nueva 1993-2020	CONFIANZA
SUPERVISOR	\$ 27,694	\$ 2,308	\$ -	\$ 30,002	\$ -	\$ -	\$ -	\$ -	\$ 1,800	\$ 31,802	Regimen Ley Nueva 1993-2020	EVENTUAL
POLICIA CUSTODIO SEGUNDO	\$ 30,783	\$ 5,131	\$ 1,283	\$ 37,196	\$ 71	\$ 345	\$ -	\$ 2,565	\$ 8,435	\$ 48,612	Regimen Ley Nueva 1993-2020	CONFIANZA
ESPECIALISTA APICOLA	\$ 39,150	\$ 6,525	\$ 1,631	\$ 47,306	\$ 71	\$ 345	\$ 1,740	\$ 3,263	\$ 7,673	\$ 60,398	Transición Ley 1983	SINDICALIZADO
POLICIA	\$ 27,667	\$ 4,611	\$ 1,153	\$ 33,431	\$ 71	\$ 345	\$ -	\$ -	\$ 7,581	\$ 41,428	Regimen Ley Nueva 1993-2020	CONFIANZA
GUARDIA AUXILIAR	\$ 17,804	\$ 2,967	\$ 742	\$ 21,513	\$ 71	\$ 345	\$ 791	\$ -	\$ 4,878	\$ 27,599	Regimen Ley Nueva 1993-2020	CONFIANZA
POLICIA	\$ 27,667	\$ 4,611	\$ 1,153	\$ 33,431	\$ 71	\$ 345	\$ -	\$ -	\$ 7,581	\$ 41,428	Regimen Ley Nueva 1993-2020	CONFIANZA
AYUDANTE GENERAL	\$ 10,191	\$ 849	\$ -	\$ 11,040	\$ -	\$ -	\$ -	\$ -	\$ 662	\$ 11,703	Regimen Ley Nueva 1993-2020	EVENTUAL
POLICIA TERCERO	\$ 30,786	\$ 5,131	\$ 1,283	\$ 37,200	\$ 71	\$ 345	\$ -	\$ -	\$ 8,435	\$ 46,051	Regimen Ley Nueva 1993-2020	CONFIANZA
POLICIA	\$ 27,667	\$ 4,611	\$ 1,153	\$ 33,431	\$ 71	\$ 345	\$ -	\$ -	\$ 7,581	\$ 41,428	Regimen Ley Nueva 1993-2020	CONFIANZA
GUARDIA AUXILIAR	\$ 17,804	\$ 2,967	\$ 742	\$ 21,513	\$ 71	\$ 345	\$ 791	\$ -	\$ 4,878	\$ 27,599	Regimen Ley Nueva 1993-2020	CONFIANZA
SUPERVISOR	\$ 17,336	\$ 2,889	\$ 722	\$ 20,948	\$ 71	\$ 345	\$ 770	\$ 674	\$ 4,750	\$ 27,558	Regimen Ley Nueva 1993-2020	SINDICALIZADO
POLICIA CUSTODIO	\$ 24,426	\$ 4,071	\$ 1,018	\$ 29,515	\$ 71	\$ 345	\$ -	\$ -	\$ 6,693	\$ 36,623	Regimen Ley Nueva 1993-2020	CONFIANZA
ASISTENTE DE CONTROL	\$ 25,307	\$ 4,218	\$ 1,054	\$ 30,579	\$ 71	\$ 345	\$ 1,125	\$ -	\$ 6,934	\$ 39,054	Regimen Ley Nueva 1993-2020	SINDICALIZADO
POLICIA CUSTODIO	\$ 24,426	\$ 4,071	\$ 1,018	\$ 29,515	\$ 71	\$ 345	\$ -	\$ -	\$ 6,693	\$ 36,623	Regimen Ley Nueva 1993-2020	CONFIANZA
POLICIA CUSTODIO	\$ 24,426	\$ 4,071	\$ 1,018	\$ 29,515	\$ 71	\$ 345	\$ -	\$ -	\$ 6,693	\$ 36,623	Regimen Ley Nueva 1993-2020	CONFIANZA
ASISTENTE ADMINISTRATIVO	\$ 23,263	\$ 3,877	\$ 969	\$ 28,109	\$ 71	\$ 345	\$ -	\$ -	\$ 6,374	\$ 34,899	Regimen Ley Nueva 1993-2020	CONFIANZA
COORDINADOR DE SISTEMAS DE CUIDADOS	\$ 58,901	\$ 9,817	\$ 2,454	\$ 71,172	\$ 71	\$ 345	\$ -	\$ -	\$ 16,139	\$ 87,727	Regimen Ley Nueva 1993-2020	CONFIANZA
POLICIA SEGUNDO	\$ 34,658	\$ 5,776	\$ 1,444	\$ 41,878	\$ 71	\$ 345	\$ -	\$ -	\$ 9,496	\$ 51,791	Regimen Ley Nueva 1993-2020	CONFIANZA
POLICIA SEGUNDO	\$ 34,658	\$ 5,776	\$ 1,444	\$ 41,878	\$ 71	\$ 345	\$ -	\$ -	\$ 9,496	\$ 51,791	Regimen Ley Nueva 1993-2020	CONFIANZA
INTENDENTE	\$ 10,686	\$ 1,781	\$ 445	\$ 12,912	\$ 71	\$ 345	\$ 475	\$ -	\$ 2,928	\$ 16,731	Regimen Ley Nueva 1993-2020	CONFIANZA
POLICIA SEGUNDO	\$ 30,788	\$ 5,131	\$ 1,283	\$ 37,202	\$ 71	\$ 345	\$ -	\$ -	\$ 8,436	\$ 46,054	Regimen Ley Nueva 1993-2020	CONFIANZA
REPRESENTANTE PATRONAL	\$ 29,280	\$ 4,880	\$ 1,220	\$ 35,380	\$ 71	\$ 345	\$ -	\$ 1,139	\$ 8,023	\$ 44,957	Regimen Ley Nueva 1993-2020	CONFIANZA
REPRESENTANTE PATRONAL	\$ 29,280	\$ 4,880	\$ 1,220	\$ 35,380	\$ 71	\$ 345	\$ -	\$ -	\$ 8,023	\$ 43,819	Regimen Ley Nueva 1993-2020	CONFIANZA
POLICIA CUSTODIO	\$ 24,426	\$ 4,071	\$ 1,018	\$ 29,515	\$ 71	\$ 345	\$ -	\$ 2,036	\$ 6,693	\$ 38,659	Regimen Ley Nueva 1993-2020	CONFIANZA
POLICIA CUSTODIO	\$ 24,426	\$ 4,071	\$ 1,018	\$ 29,515	\$ 71	\$ 345	\$ -	\$ -	\$ 6,693	\$ 36,623	Regimen Ley Nueva 1993-2020	CONFIANZA

C.5.1 NOMINA TABULADA DE LOS SERVIDORES PÚBLICOS DEL GOBIERNO CENTRAL

PUESTO	PERCEPCIONES ORDINARIAS				PRESTACIONES ADICIONALES			3ER PERIODO	SEGURIDAD SOCIAL	COSTO TOTAL	TIPO DE PUESTO	
	PERCEPCION MENSUAL	AGUINALDO	PRIMA VACACIONAL	PERCEPCION MENSUAL + AGUINALDO + PRIMA VACACIONAL	APOYO NAVIDEÑO	FONDO DE AHORRO	DIA DEL SERVIDOR PUBLICO				REGIMEN	STATUS
PILOTO	\$ 99,170	\$ 16,528	\$ 4,132	\$ 119,830	\$ 71	\$ 345	\$ -	\$ -	\$ 27,173	\$ 147,419	Regimen Ley Nueva 1993-2020	CONFIANZA
JEFE JURIDICO	\$ 27,110	\$ 4,518	\$ 1,130	\$ 32,758	\$ 71	\$ 345	\$ -	\$ -	\$ 7,428	\$ 40,602	Regimen Ley Nueva 1993-2020	CONFIANZA
ANALISTA	\$ 40,644	\$ 6,774	\$ 1,694	\$ 49,112	\$ 71	\$ 345	\$ -	\$ -	\$ 11,136	\$ 60,664	Regimen Ley Nueva 1993-2020	CONFIANZA
PROMOTOR	\$ 27,805	\$ 4,634	\$ 1,159	\$ 33,598	\$ 71	\$ 345	\$ -	\$ -	\$ 7,619	\$ 41,632	Regimen Ley Nueva 1993-2020	CONFIANZA
JEFE DE ATENCION CIUDADANA	\$ 24,351	\$ 4,059	\$ 1,015	\$ 29,424	\$ 71	\$ 345	\$ 1,082	\$ 2,029	\$ 6,672	\$ 39,624	Regimen Ley Nueva 1993-2020	SINDICALIZADO
SUPERVISOR	\$ 31,985	\$ 5,331	\$ 1,333	\$ 38,649	\$ 71	\$ 345	\$ -	\$ -	\$ 8,764	\$ 47,828	Regimen Ley Nueva 1993-2020	CONFIANZA
JEFE DE RESIDUOS	\$ 38,771	\$ 6,462	\$ 1,615	\$ 46,848	\$ 71	\$ 345	\$ -	\$ -	\$ 10,623	\$ 57,887	Regimen Ley Nueva 1993-2020	CONFIANZA
ASISTENTE ADMINISTRATIVO	\$ 21,597	\$ 3,600	\$ 900	\$ 26,096	\$ 71	\$ 345	\$ -	\$ -	\$ 5,918	\$ 32,430	Regimen Ley Nueva 1993-2020	CONFIANZA
POLICIA TERCERO	\$ 30,786	\$ 5,131	\$ 1,283	\$ 37,200	\$ 71	\$ 345	\$ -	\$ -	\$ 8,435	\$ 46,051	Regimen Ley Nueva 1993-2020	CONFIANZA
GUARDIA AUXILIAR	\$ 17,804	\$ 2,967	\$ 742	\$ 21,513	\$ 71	\$ 345	\$ 791	\$ -	\$ 4,878	\$ 27,599	Regimen Ley Nueva 1993-2020	CONFIANZA
POLICIA TERCERO	\$ 30,786	\$ 5,131	\$ 1,283	\$ 37,200	\$ 71	\$ 345	\$ -	\$ -	\$ 8,435	\$ 46,051	Regimen Ley Nueva 1993-2020	CONFIANZA
ASISTENTE DE GESTION	\$ 16,865	\$ 2,811	\$ 703	\$ 20,379	\$ 71	\$ 345	\$ 750	\$ -	\$ 4,621	\$ 26,165	Regimen Ley Nueva 1993-2020	CONFIANZA
POLICIA TERCERO	\$ 30,786	\$ 5,131	\$ 1,283	\$ 37,200	\$ 71	\$ 345	\$ -	\$ -	\$ 8,435	\$ 46,051	Regimen Ley Nueva 1993-2020	CONFIANZA
POLICIA SEGUNDO	\$ 30,788	\$ 5,131	\$ 1,283	\$ 37,202	\$ 71	\$ 345	\$ -	\$ -	\$ 8,436	\$ 46,054	Regimen Ley Nueva 1993-2020	CONFIANZA
COORDINADOR DE AUDITORIA	\$ 66,068	\$ 11,011	\$ 2,753	\$ 79,832	\$ 71	\$ 345	\$ -	\$ -	\$ 18,103	\$ 98,351	Sin aportaciones	Honorario Cubre Plaza
ESPECIALISTA PECUARIO	\$ 38,086	\$ 6,348	\$ 1,587	\$ 46,021	\$ 71	\$ 345	\$ 1,693	\$ 3,174	\$ 7,465	\$ 58,768	Transición Ley 1983	SINDICALIZADO
CADETE CUSTODIO	\$ 20,763	\$ 3,461	\$ 865	\$ 25,089	\$ 71	\$ 345	\$ -	\$ -	\$ 5,689	\$ 31,194	Regimen Ley Nueva 1993-2020	CONFIANZA
POLICIA CUSTODIO	\$ 24,426	\$ 4,071	\$ 1,018	\$ 29,515	\$ 71	\$ 345	\$ -	\$ -	\$ 6,693	\$ 36,623	Regimen Ley Nueva 1993-2020	CONFIANZA
POLICIA	\$ 27,667	\$ 4,611	\$ 1,153	\$ 33,431	\$ 71	\$ 345	\$ -	\$ -	\$ 7,581	\$ 41,428	Regimen Ley Nueva 1993-2020	CONFIANZA
GUARDIA AUXILIAR	\$ 17,804	\$ 2,967	\$ 742	\$ 21,513	\$ 71	\$ 345	\$ 791	\$ -	\$ 4,878	\$ 27,599	Regimen Ley Nueva 1993-2020	CONFIANZA
POLICIA	\$ 27,667	\$ 4,611	\$ 1,153	\$ 33,431	\$ 71	\$ 345	\$ -	\$ -	\$ 7,581	\$ 41,428	Regimen Ley Nueva 1993-2020	CONFIANZA
POLICIA	\$ 27,667	\$ 4,611	\$ 1,153	\$ 33,431	\$ 71	\$ 345	\$ -	\$ -	\$ 7,581	\$ 41,428	Regimen Ley Nueva 1993-2020	CONFIANZA
POLICIA TERCERO	\$ 30,786	\$ 5,131	\$ 1,283	\$ 37,200	\$ 71	\$ 345	\$ -	\$ -	\$ 8,435	\$ 46,051	Regimen Ley Nueva 1993-2020	CONFIANZA
POLICIA	\$ 27,667	\$ 4,611	\$ 1,153	\$ 33,431	\$ 71	\$ 345	\$ -	\$ -	\$ 7,581	\$ 41,428	Regimen Ley Nueva 1993-2020	CONFIANZA
POLICIA	\$ 27,667	\$ 4,611	\$ 1,153	\$ 33,431	\$ 71	\$ 345	\$ -	\$ -	\$ 7,581	\$ 41,428	Regimen Ley Nueva 1993-2020	CONFIANZA
POLICIA	\$ 27,667	\$ 4,611	\$ 1,153	\$ 33,431	\$ 71	\$ 345	\$ -	\$ -	\$ 7,581	\$ 41,428	Regimen Ley Nueva 1993-2020	CONFIANZA
JEFE EVALUACION Y SEGUIMIENTO	\$ 46,936	\$ 7,823	\$ 1,956	\$ 56,714	\$ 71	\$ 345	\$ 2,086	\$ 3,911	\$ 9,199	\$ 72,327	Transición Ley 1983	SINDICALIZADO
COORDINADOR DE ARTE Y EDUCACION	\$ 59,553	\$ 9,926	\$ 2,481	\$ 71,960	\$ 71	\$ 345	\$ -	\$ -	\$ 11,672	\$ 84,048	Transición Ley 1983	CONFIANZA
SUPERVISOR DE MANTENIMIENTO	\$ 26,375	\$ 4,396	\$ 1,099	\$ 31,870	\$ 71	\$ 345	\$ -	\$ -	\$ 7,227	\$ 39,512	Regimen Ley Nueva 1993-2020	CONFIANZA
ENLACE ADMINISTRATIVO	\$ 42,761	\$ 7,127	\$ 1,782	\$ 51,670	\$ 71	\$ 345	\$ 1,900	\$ 2,851	\$ 11,717	\$ 68,553	Regimen Ley Nueva 1993-2020	SINDICALIZADO
ASESOR JURIDICO	\$ 35,000	\$ 2,917	\$ -	\$ 37,917	\$ -	\$ -	\$ -	\$ -	\$ -	\$ 37,917	Sin aportaciones	HONORARIOS
ANALISTA DE VIDEO TACTICO	\$ 28,802	\$ 4,800	\$ 1,200	\$ 34,802	\$ 71	\$ 345	\$ -	\$ -	\$ 7,892	\$ 43,110	Regimen Ley Nueva 1993-2020	CONFIANZA
JEFE DE INDICES Y DOCUMENTOS OFICIALES	\$ 26,194	\$ 4,366	\$ 1,091	\$ 31,651	\$ 71	\$ 345	\$ 1,164	\$ 2,037	\$ 7,177	\$ 42,446	Regimen Ley Nueva 1993-2020	SINDICALIZADO
POLICIA SEGUNDO	\$ 30,788	\$ 5,131	\$ 1,283	\$ 37,202	\$ 71	\$ 345	\$ -	\$ -	\$ 8,436	\$ 48,620	Regimen Ley Nueva 1993-2020	CONFIANZA
POLICIA	\$ 27,667	\$ 4,611	\$ 1,153	\$ 33,431	\$ 71	\$ 345	\$ -	\$ -	\$ 7,581	\$ 41,428	Regimen Ley Nueva 1993-2020	CONFIANZA
POLICIA	\$ 27,667	\$ 4,611	\$ 1,153	\$ 33,431	\$ 71	\$ 345	\$ -	\$ -	\$ 7,581	\$ 41,428	Regimen Ley Nueva 1993-2020	CONFIANZA
INTENDENTE	\$ 10,686	\$ 1,781	\$ 445	\$ 12,912	\$ 71	\$ 345	\$ 475	\$ -	\$ 2,928	\$ 16,731	Regimen Ley Nueva 1993-2020	CONFIANZA
MEDICO GENERAL	\$ 28,187	\$ 4,698	\$ 1,174	\$ 34,059	\$ 71	\$ 345	\$ 1,253	\$ 2,192	\$ 7,723	\$ 45,643	Regimen Ley Nueva 1993-2020	SINDICALIZADO
INTENDENTE	\$ 10,890	\$ 1,815	\$ 454	\$ 13,159	\$ 71	\$ 345	\$ 484	\$ 605	\$ 2,984	\$ 17,647	Regimen Ley Nueva 1993-2020	SINDICALIZADO
PSIQUIATRA	\$ 22,175	\$ 3,696	\$ 924	\$ 26,795	\$ 71	\$ 345	\$ -	\$ -	\$ 6,076	\$ 35,134	Regimen Ley Nueva 1993-2020	CONFIANZA
JEFE DE ARCHIVO	\$ 35,940	\$ 2,995	\$ -	\$ 38,935	\$ -	\$ -	\$ -	\$ -	\$ -	\$ 38,935	Sin aportaciones	HONORARIOS
POLICIA SEGUNDO	\$ 34,658	\$ 5,776	\$ 1,444	\$ 41,878	\$ 71	\$ 345	\$ -	\$ -	\$ 9,496	\$ 51,791	Regimen Ley Nueva 1993-2020	CONFIANZA
POLICIA SEGUNDO	\$ 34,658	\$ 5,776	\$ 1,444	\$ 41,878	\$ 71	\$ 345	\$ -	\$ -	\$ 9,496	\$ 51,791	Regimen Ley Nueva 1993-2020	CONFIANZA
POLICIA SEGUNDO	\$ 34,658	\$ 5,776	\$ 1,444	\$ 41,878	\$ 71	\$ 345	\$ -	\$ -	\$ 9,496	\$ 51,791	Regimen Ley Nueva 1993-2020	CONFIANZA
JEFE ADMINISTRATIVO	\$ 44,883	\$ 7,481	\$ 1,870	\$ 54,234	\$ 71	\$ 345	\$ 1,995	\$ 2,992	\$ 12,298	\$ 71,934	Regimen Ley Nueva 1993-2020	SINDICALIZADO
AUDITOR	\$ 24,640	\$ 4,107	\$ 1,027	\$ 29,773	\$ 71	\$ 345	\$ -	\$ -	\$ 6,751	\$ 36,941	Regimen Ley Nueva 1993-2020	CONFIANZA
POLICIA SEGUNDO	\$ 34,658	\$ 5,776	\$ 1,444	\$ 41,878	\$ 71	\$ 345	\$ -	\$ -	\$ 9,496	\$ 51,791	Regimen Ley Nueva 1993-2020	CONFIANZA
POLICIA CUSTODIO	\$ 24,426	\$ 4,071	\$ 1,018	\$ 29,515	\$ 71	\$ 345	\$ -	\$ -	\$ 6,693	\$ 36,623	Regimen Ley Nueva 1993-2020	CONFIANZA
SUBOFICIAL	\$ 51,619	\$ 8,603	\$ 2,151	\$ 62,373	\$ 71	\$ 345	\$ -	\$ -	\$ 14,144	\$ 76,932	Regimen Ley Nueva 1993-2020	CONFIANZA
ANALISTA JURIDICO	\$ 28,540	\$ 4,757	\$ 1,189	\$ 34,486	\$ 71	\$ 345	\$ -	\$ -	\$ 5,594	\$ 40,496	Transición Ley 1983	CONFIANZA
ASISTENTE ADMINISTRATIVO	\$ 21,943	\$ 3,657	\$ 914	\$ 26,514	\$ 71	\$ 345	\$ 975	\$ -	\$ 6,012	\$ 33,918	Regimen Ley Nueva 1993-2020	SINDICALIZADO
POLICIA CUSTODIO	\$ 24,426	\$ 4,071	\$ 1,018	\$ 29,515	\$ 71	\$ 345	\$ -	\$ -	\$ 6,693	\$ 36,623	Regimen Ley Nueva 1993-2020	CONFIANZA
SECRETARIO DEL TRABAJO	\$ 121,022	\$ 20,170	\$ 5,043	\$ 146,235	\$ 71	\$ 345	\$ -	\$ -	\$ 33,160	\$ 179,811	Sin aportaciones	Honorario Cubre Plaza
POLICIA	\$ 27,667	\$ 4,611	\$ 1,153	\$ 33,431	\$ 71	\$ 345	\$ -	\$ -	\$ 7,581	\$ 41,428	Regimen Ley Nueva 1993-2020	CONFIANZA
ENFERMERO	\$ 19,493	\$ 3,249	\$ 812	\$ 23,554	\$ 71	\$ 345	\$ 866	\$ 1,624	\$ 5,341	\$ 31,802	Regimen Ley Nueva 1993-2020	SINDICALIZADO
POLICIA	\$ 27,667	\$ 4,611	\$ 1,153	\$ 33,431	\$ 71	\$ 345	\$ -	\$ -	\$ 7,581	\$ 41,428	Regimen Ley Nueva 1993-2020	CONFIANZA
CADETE	\$ 20,763	\$ 3,461	\$ 865	\$ 25,089	\$ 71	\$ 345	\$ -	\$ -	\$ 5,689	\$ 31,194	Regimen Ley Nueva 1993-2020	CONFIANZA
SUBOFICIAL	\$ 51,619	\$ 8,603	\$ 2,151	\$ 62,373	\$ 71	\$ 345	\$ -	\$ -	\$ 14,144	\$ 76,932	Regimen Ley Nueva 1993-2020	CONFIANZA
CADETE	\$ 20,763	\$ 3,461	\$ 865	\$ 25,089	\$ 71	\$ 345	\$ -	\$ -	\$ 5,689	\$ 31,194	Regimen Ley Nueva 1993-2020	CONFIANZA
CADETE	\$ 20,763	\$ 3,461	\$ 865	\$ 25,089	\$ 71	\$ 345	\$ -	\$ -	\$ 5,689	\$ 31,194	Regimen Ley Nueva 1993-2020	CONFIANZA
CADETE	\$ 20,763	\$ 3,461	\$ 865	\$ 25,089	\$ 71	\$ 345	\$ -	\$ -	\$ 5,689	\$ 31,194	Regimen Ley Nueva 1993-2020	CONFIANZA
CADETE	\$ 20,763	\$ 3,461	\$ 865	\$ 25,089	\$ 71	\$ 345	\$ -	\$ -	\$ 5,689	\$ 31,194	Regimen Ley Nueva 1993-2020	CONFIANZA
CADETE CUSTODIO	\$ 20,763	\$ 3,461	\$ 865	\$ 25,089	\$ 71	\$ 345	\$ -	\$ -	\$ 5,689	\$ 31,194	Regimen Ley Nueva 1993-2020	CONFIANZA
POLICIA	\$ 27,667	\$ 4,611	\$ 1,153	\$ 33,431	\$ 71	\$ 345	\$ -	\$ -	\$ 7,581	\$ 41,428	Regimen Ley Nueva 1993-2020	CONFIANZA
OPERADOR 911	\$ 20,590	\$ 3,432	\$ 858	\$ 24,880	\$ 71	\$ 345	\$ -	\$ -	\$ 5,642	\$ 30,937	Regimen Ley Nueva 1993-2020	CONFIANZA
CHOFER	\$ 16,616	\$ 2,769	\$ 692	\$ 20,078	\$ 71	\$ 345	\$ 738	\$ -	\$ 4,553	\$ 25,785	Regimen Ley Nueva 1993-2020	CONFIANZA
POLICIA	\$ 27,667	\$ 4,611	\$ 1,153	\$ 33,431	\$ 71	\$ 345	\$ -	\$ -	\$ 7,581	\$ 41,428	Regimen Ley Nueva 1993-2020	CONFIANZA
POLICIA TERCERO	\$ 30,786	\$ 5,131	\$ 1,283	\$ 37,200	\$ 71	\$ 345	\$ -	\$ -	\$ 8,435	\$ 46,051	Regimen Ley Nueva 1993-2020	CONFIANZA
INTENDENTE	\$ 10,686	\$ 1,781	\$ 445	\$ 12,912	\$ 71	\$ 345	\$ 475	\$ -	\$ 2,928	\$ 16,731	Regimen Ley Nueva 1993-2020	CONFIANZA

C.5.1 NOMINA TABULADA DE LOS SERVIDORES PÚBLICOS DEL GOBIERNO CENTRAL

PUESTO	PERCEPCIONES ORDINARIAS				PRESTACIONES ADICIONALES			3ER PERIODO	SEGURIDAD SOCIAL	COSTO TOTAL	TIPO DE PUESTO	
	PERCEPCION MENSUAL	AGUINALDO	PRIMA VACACIONAL	PERCEPCION MENSUAL + AGUINALDO + PRIMA VACACIONAL	APOYO NAVIDEÑO	FONDO DE AHORRO	DIA DEL SERVIDOR PUBLICO				REGIMEN	STATUS
ANALISTA DE RECURSOS HUMANOS	\$ 31,650	\$ 5,275	\$ 1,319	\$ 38,244	\$ 71	\$ 345	\$ -	\$ -	\$ 8,672	\$ 47,332	Regimen Ley Nueva 1993-2020	CONFIANZA
MEDICO ESPECIALISTA "C"	\$ 55,157	\$ 9,193	\$ 2,298	\$ 66,648	\$ 71	\$ 345	\$ -	\$ -	\$ 15,113	\$ 82,177	Regimen Ley Nueva 1993-2020	CONFIANZA
POLICIA SEGUNDO	\$ 34,658	\$ 5,776	\$ 1,444	\$ 41,878	\$ 71	\$ 345	\$ -	\$ -	\$ 9,496	\$ 51,791	Regimen Ley Nueva 1993-2020	CONFIANZA
ASISTENTE ADMINISTRATIVO	\$ 23,684	\$ 3,947	\$ 987	\$ 28,618	\$ 71	\$ 345	\$ 1,053	\$ 1,053	\$ 6,489	\$ 37,629	Regimen Ley Nueva 1993-2020	SINDICALIZADO
ASISTENTE ADMINISTRATIVO	\$ 22,500	\$ 3,750	\$ 938	\$ 27,188	\$ 71	\$ 345	\$ 1,000	\$ 875	\$ 4,410	\$ 33,888	Transición Ley 1983	SINDICALIZADO
ASISTENTE ADMINISTRATIVO	\$ 22,155	\$ 3,693	\$ 923	\$ 26,771	\$ 71	\$ 345	\$ 985	\$ 1,846	\$ 6,070	\$ 36,088	Regimen Ley Nueva 1993-2020	SINDICALIZADO
SUPERVISOR	\$ 31,985	\$ 5,331	\$ 1,333	\$ 38,649	\$ 71	\$ 345	\$ -	\$ 2,132	\$ 8,764	\$ 49,961	Regimen Ley Nueva 1993-2020	CONFIANZA
CADETE CUSTODIO	\$ 20,763	\$ 3,461	\$ 865	\$ 25,089	\$ 71	\$ 345	\$ -	\$ -	\$ 5,689	\$ 31,194	Regimen Ley Nueva 1993-2020	CONFIANZA
INTENDENTE	\$ 10,322	\$ 1,720	\$ 430	\$ 12,472	\$ 71	\$ 345	\$ 459	\$ -	\$ 2,828	\$ 16,175	Regimen Ley Nueva 1993-2020	CONFIANZA
TECNICO EN ELECTRONICA	\$ 17,899	\$ 2,983	\$ 746	\$ 21,628	\$ 71	\$ 345	\$ 796	\$ 1,492	\$ 3,508	\$ 27,839	Transición Ley 1983	SINDICALIZADO
POLICIA SEGUNDO	\$ 30,788	\$ 5,131	\$ 1,283	\$ 37,202	\$ 71	\$ 345	\$ -	\$ 2,224	\$ 8,436	\$ 48,277	Regimen Ley Nueva 1993-2020	CONFIANZA
POLICIA SEGUNDO	\$ 34,658	\$ 5,776	\$ 1,444	\$ 41,878	\$ 71	\$ 345	\$ -	\$ -	\$ 9,496	\$ 51,791	Regimen Ley Nueva 1993-2020	CONFIANZA
REPRESENTANTE PATRONAL	\$ 29,280	\$ 4,880	\$ 1,220	\$ 35,380	\$ 71	\$ 345	\$ -	\$ -	\$ 8,023	\$ 43,819	Regimen Ley Nueva 1993-2020	CONFIANZA
JEFA DE CONTROL DE GESTION	\$ 68,575	\$ 11,429	\$ 2,857	\$ 82,861	\$ 71	\$ 345	\$ -	\$ -	\$ 18,790	\$ 102,067	Sin aportaciones	Honorario Cubre Plaza
POLICIA	\$ 27,667	\$ 4,611	\$ 1,153	\$ 33,431	\$ 71	\$ 345	\$ -	\$ -	\$ 7,581	\$ 41,428	Regimen Ley Nueva 1993-2020	CONFIANZA
POLICIA TERCERO	\$ 30,786	\$ 5,131	\$ 1,283	\$ 37,200	\$ 71	\$ 345	\$ -	\$ -	\$ 8,435	\$ 46,051	Regimen Ley Nueva 1993-2020	CONFIANZA
ANALISTA DE RESOLUCION	\$ 31,441	\$ 5,240	\$ 1,310	\$ 37,991	\$ 71	\$ 345	\$ -	\$ -	\$ 8,615	\$ 47,022	Regimen Ley Nueva 1993-2020	CONFIANZA
POLICIA	\$ 27,667	\$ 4,611	\$ 1,153	\$ 33,431	\$ 71	\$ 345	\$ -	\$ -	\$ 7,581	\$ 41,428	Regimen Ley Nueva 1993-2020	CONFIANZA
POLICIA CUSTODIO	\$ 24,426	\$ 4,071	\$ 1,018	\$ 29,515	\$ 71	\$ 345	\$ -	\$ 1,764	\$ 6,693	\$ 38,387	Regimen Ley Nueva 1993-2020	CONFIANZA
POLICIA CUSTODIO	\$ 24,426	\$ 4,071	\$ 1,018	\$ 29,515	\$ 71	\$ 345	\$ -	\$ 1,357	\$ 6,693	\$ 37,980	Regimen Ley Nueva 1993-2020	CONFIANZA
POLICIA CUSTODIO	\$ 24,426	\$ 4,071	\$ 1,018	\$ 29,515	\$ 71	\$ 345	\$ -	\$ -	\$ 6,693	\$ 36,623	Regimen Ley Nueva 1993-2020	CONFIANZA
POLICIA CUSTODIO	\$ 24,426	\$ 4,071	\$ 1,018	\$ 29,515	\$ 71	\$ 345	\$ -	\$ -	\$ 6,693	\$ 36,623	Regimen Ley Nueva 1993-2020	CONFIANZA
POLICIA CUSTODIO	\$ 24,426	\$ 4,071	\$ 1,018	\$ 29,515	\$ 71	\$ 345	\$ -	\$ 1,764	\$ 6,693	\$ 38,387	Regimen Ley Nueva 1993-2020	CONFIANZA
ASISTENTE ADMINISTRATIVO	\$ 18,832	\$ 3,139	\$ 785	\$ 22,755	\$ 71	\$ 345	\$ 837	\$ -	\$ 5,160	\$ 29,168	Regimen Ley Nueva 1993-2020	CONFIANZA
ASISTENTE ADMINISTRATIVO	\$ 23,388	\$ 3,898	\$ 975	\$ 28,261	\$ 71	\$ 345	\$ 1,039	\$ -	\$ 6,408	\$ 36,124	Regimen Ley Nueva 1993-2020	SINDICALIZADO
SUBOFICIAL (HABILITADO)	\$ 51,619	\$ 8,603	\$ 2,151	\$ 62,373	\$ 71	\$ 345	\$ -	\$ -	\$ 14,144	\$ 76,932	Regimen Ley Nueva 1993-2020	CONFIANZA
AUDITOR	\$ 30,629	\$ 5,105	\$ 1,276	\$ 37,010	\$ 71	\$ 345	\$ -	\$ 1,361	\$ 8,392	\$ 47,180	Regimen Ley Nueva 1993-2020	CONFIANZA
POLICIA	\$ 24,426	\$ 4,071	\$ 1,018	\$ 29,515	\$ 71	\$ 345	\$ -	\$ -	\$ 6,693	\$ 36,623	Regimen Ley Nueva 1993-2020	CONFIANZA
AUDITOR	\$ 24,933	\$ 4,156	\$ 1,039	\$ 30,127	\$ 71	\$ 345	\$ -	\$ -	\$ 6,832	\$ 37,375	Regimen Ley Nueva 1993-2020	CONFIANZA
COORDINADORA GENERAL ADMINISTRATIVA	\$ 103,467	\$ 17,245	\$ 4,311	\$ 125,023	\$ 71	\$ 345	\$ -	\$ -	\$ 20,280	\$ 145,718	Transición Ley 1983	CONFIANZA
ANALISTA ADMINISTRATIVO	\$ 28,221	\$ 4,704	\$ 1,176	\$ 34,100	\$ 71	\$ 345	\$ 1,254	\$ 784	\$ 7,733	\$ 44,267	Regimen Ley Nueva 1993-2020	SINDICALIZADO
ANALISTA ADMINISTRATIVO	\$ 29,680	\$ 4,947	\$ 1,237	\$ 35,863	\$ 71	\$ 345	\$ -	\$ -	\$ 8,132	\$ 44,411	Regimen Ley Nueva 1993-2020	CONFIANZA
ESPECIALISTA DE ANALISIS DELICTIVO	\$ 36,970	\$ 6,162	\$ 1,540	\$ 44,672	\$ 71	\$ 345	\$ -	\$ -	\$ 10,130	\$ 55,218	Regimen Ley Nueva 1993-2020	CONFIANZA
ANALISTA ADMINISTRATIVO	\$ 25,478	\$ 4,246	\$ 1,062	\$ 30,786	\$ 71	\$ 345	\$ -	\$ -	\$ 6,981	\$ 38,183	Sin aportaciones	Honorario Cubre Plaza
POLICIA	\$ 27,667	\$ 4,611	\$ 1,153	\$ 33,431	\$ 71	\$ 345	\$ -	\$ -	\$ 7,581	\$ 41,428	Regimen Ley Nueva 1993-2020	CONFIANZA
ANALISTA DE SERVICIOS PERSONALES	\$ 25,257	\$ 4,210	\$ 1,052	\$ 30,519	\$ 71	\$ 345	\$ -	\$ -	\$ 6,920	\$ 37,855	Regimen Ley Nueva 1993-2020	CONFIANZA
JEFE ADMINISTRATIVO	\$ 44,291	\$ 7,382	\$ 1,845	\$ 53,518	\$ 71	\$ 345	\$ 1,968	\$ 3,691	\$ 12,136	\$ 71,729	Regimen Ley Nueva 1993-2020	SINDICALIZADO
POLICIA TERCERO	\$ 30,786	\$ 5,131	\$ 1,283	\$ 37,200	\$ 71	\$ 345	\$ -	\$ 1,539	\$ 8,435	\$ 47,590	Regimen Ley Nueva 1993-2020	CONFIANZA
POLICIA	\$ 27,667	\$ 4,611	\$ 1,153	\$ 33,431	\$ 71	\$ 345	\$ -	\$ -	\$ 7,581	\$ 41,428	Regimen Ley Nueva 1993-2020	CONFIANZA
GUARDIA AUXILIAR	\$ 17,804	\$ 2,967	\$ 742	\$ 21,513	\$ 71	\$ 345	\$ 791	\$ -	\$ 4,878	\$ 27,599	Regimen Ley Nueva 1993-2020	CONFIANZA
POLICIA TERCERO	\$ 30,786	\$ 5,131	\$ 1,283	\$ 37,200	\$ 71	\$ 345	\$ -	\$ -	\$ 8,435	\$ 46,051	Regimen Ley Nueva 1993-2020	CONFIANZA
POLICIA	\$ 27,667	\$ 4,611	\$ 1,153	\$ 33,431	\$ 71	\$ 345	\$ -	\$ -	\$ 7,581	\$ 41,428	Regimen Ley Nueva 1993-2020	CONFIANZA
POLICIA TERCERO	\$ 30,786	\$ 5,131	\$ 1,283	\$ 37,200	\$ 71	\$ 345	\$ -	\$ -	\$ 8,435	\$ 46,051	Regimen Ley Nueva 1993-2020	CONFIANZA
JEFE DE INNOVACION	\$ 43,819	\$ 7,303	\$ 1,826	\$ 52,948	\$ 71	\$ 345	\$ -	\$ -	\$ 12,006	\$ 65,370	Regimen Ley Nueva 1993-2020	CONFIANZA
ANALISTA	\$ 31,194	\$ 5,199	\$ 1,300	\$ 37,693	\$ 71	\$ 345	\$ -	\$ -	\$ 8,547	\$ 46,656	Regimen Ley Nueva 1993-2020	CONFIANZA
PSICOLOGO	\$ 30,291	\$ 5,049	\$ 1,262	\$ 36,602	\$ 71	\$ 345	\$ -	\$ 2,019	\$ 8,300	\$ 47,337	Regimen Ley Nueva 1993-2020	CONFIANZA
ENLACE DE RELACIONES INTERINSTITUCIONAL	\$ 44,310	\$ 7,385	\$ 1,846	\$ 53,541	\$ 71	\$ 345	\$ -	\$ -	\$ 12,141	\$ 66,098	Regimen Ley Nueva 1993-2020	CONFIANZA
COORDINADOR DE OPERACIONES 070	\$ 63,300	\$ 10,550	\$ 2,638	\$ 76,488	\$ 71	\$ 345	\$ 2,813	\$ 5,275	\$ 12,407	\$ 97,398	Transición Ley 1983	SINDICALIZADO
ANALISTA DE SOPORTE TECNICO	\$ 32,468	\$ 5,411	\$ 1,353	\$ 39,232	\$ 71	\$ 345	\$ 1,443	\$ 2,706	\$ 8,896	\$ 52,693	Regimen Ley Nueva 1993-2020	SINDICALIZADO
POLICIA TERCERO	\$ 30,786	\$ 5,131	\$ 1,283	\$ 37,200	\$ 71	\$ 345	\$ -	\$ -	\$ 8,435	\$ 46,051	Regimen Ley Nueva 1993-2020	CONFIANZA
POLICIA	\$ 27,667	\$ 4,611	\$ 1,153	\$ 33,431	\$ 71	\$ 345	\$ -	\$ -	\$ 7,581	\$ 41,428	Regimen Ley Nueva 1993-2020	CONFIANZA
POLICIA	\$ 27,667	\$ 4,611	\$ 1,153	\$ 33,431	\$ 71	\$ 345	\$ -	\$ -	\$ 7,581	\$ 41,428	Regimen Ley Nueva 1993-2020	CONFIANZA
POLICIA TERCERO	\$ 30,786	\$ 5,131	\$ 1,283	\$ 37,200	\$ 71	\$ 345	\$ -	\$ -	\$ 8,435	\$ 46,051	Regimen Ley Nueva 1993-2020	CONFIANZA
POLICIA	\$ 27,667	\$ 4,611	\$ 1,153	\$ 33,431	\$ 71	\$ 345	\$ -	\$ -	\$ 7,581	\$ 41,428	Regimen Ley Nueva 1993-2020	CONFIANZA
POLICIA TERCERO	\$ 30,786	\$ 5,131	\$ 1,283	\$ 37,200	\$ 71	\$ 345	\$ -	\$ -	\$ 8,435	\$ 46,051	Regimen Ley Nueva 1993-2020	CONFIANZA
ANALISTA OPERATIVO DE INVESTIGACION POLICIAL	\$ 29,321	\$ 4,887	\$ 1,222	\$ 35,430	\$ 71	\$ 345	\$ -	\$ -	\$ 8,034	\$ 43,879	Regimen Ley Nueva 1993-2020	CONFIANZA
POLICIA	\$ 27,667	\$ 4,611	\$ 1,153	\$ 33,431	\$ 71	\$ 345	\$ -	\$ -	\$ 7,581	\$ 41,428	Regimen Ley Nueva 1993-2020	CONFIANZA
POLICIA TERCERO	\$ 27,668	\$ 4,611	\$ 1,153	\$ 33,432	\$ 71	\$ 345	\$ -	\$ 1,998	\$ 7,581	\$ 43,427	Regimen Ley Nueva 1993-2020	CONFIANZA
GUARDIA AUXILIAR	\$ 17,804	\$ 2,967	\$ 742	\$ 21,513	\$ 71	\$ 345	\$ 791	\$ -	\$ 4,878	\$ 27,599	Regimen Ley Nueva 1993-2020	CONFIANZA
POLICIA TERCERO	\$ 30,786	\$ 5,131	\$ 1,283	\$ 37,200	\$ 71	\$ 345	\$ -	\$ -	\$ 8,435	\$ 46,051	Regimen Ley Nueva 1993-2020	CONFIANZA
GUARDIA AUXILIAR	\$ 17,804	\$ 2,967	\$ 742	\$ 21,513	\$ 71	\$ 345	\$ 791	\$ -	\$ 4,878	\$ 27,599	Regimen Ley Nueva 1993-2020	CONFIANZA
GUARDIA AUXILIAR	\$ 17,804	\$ 2,967	\$ 742	\$ 21,513	\$ 71	\$ 345	\$ 791	\$ -	\$ 4,878	\$ 27,599	Regimen Ley Nueva 1993-2020	CONFIANZA
POLICIA TERCERO	\$ 30,786	\$ 5,131	\$ 1,283	\$ 37,200	\$ 71	\$ 345	\$ -	\$ -	\$ 8,435	\$ 46,051	Regimen Ley Nueva 1993-2020	CONFIANZA
POLICIA TERCERO	\$ 30,786	\$ 5,131	\$ 1,283	\$ 37,200	\$ 71	\$ 345	\$ -	\$ -	\$ 8,435	\$ 46,051	Regimen Ley Nueva 1993-2020	CONFIANZA
GUARDIA AUXILIAR	\$ 17,804	\$ 2,967	\$ 742	\$ 21,513	\$ 71	\$ 345	\$ 791	\$ -	\$ 4,878	\$ 27,599	Regimen Ley Nueva 1993-2020	CONFIANZA
POLICIA	\$ 27,667	\$ 4,611	\$ 1,153	\$ 33,431	\$ 71	\$ 345	\$ -	\$ -	\$ 7,581	\$ 41,428	Regimen Ley Nueva 1993-2020	CONFIANZA
POLICIA	\$ 27,667	\$ 4,611	\$ 1,153	\$ 33,431	\$ 71	\$ 345	\$ -	\$ -	\$ 7,581	\$ 41,428	Regimen Ley Nueva 1993-2020	CONFIANZA

C.5.1 NOMINA TABULADA DE LOS SERVIDORES PÚBLICOS DEL GOBIERNO CENTRAL

PUESTO	PERCEPCIONES ORDINARIAS				PRESTACIONES ADICIONALES			3ER PERIODO	SEGURIDAD SOCIAL	COSTO TOTAL	TIPO DE PUESTO	
	PERCEPCION MENSUAL	AGUINALDO	PRIMA VACACIONAL	PERCEPCION MENSUAL + AGUINALDO + PRIMA VACACIONAL	APOYO NAVIDEÑO	FONDO DE AHORRO	DIA DEL SERVIDOR PUBLICO				REGIMEN	STATUS
POLICIA CUSTODIO	\$ 24,426	\$ 4,071	\$ 1,018	\$ 29,515	\$ 71	\$ 345	\$ -	\$ -	\$ 6,693	\$ 36,623	Regimen Ley Nueva 1993-2020	CONFIANZA
ASISTENTE ADMINISTRATIVO	\$ 18,372	\$ 3,062	\$ 766	\$ 22,200	\$ 71	\$ 345	\$ 817	\$ -	\$ 3,601	\$ 27,033	Transición Ley 1983	SINDICALIZADO
CADETE	\$ 20,763	\$ 3,461	\$ 865	\$ 25,089	\$ 71	\$ 345	\$ -	\$ -	\$ 5,689	\$ 31,194	Regimen Ley Nueva 1993-2020	CONFIANZA
CADETE	\$ 20,763	\$ 3,461	\$ 865	\$ 25,089	\$ 71	\$ 345	\$ -	\$ -	\$ 5,689	\$ 31,194	Regimen Ley Nueva 1993-2020	CONFIANZA
SUPERVISOR DE OPERACIONES AEREAS	\$ 55,003	\$ 9,167	\$ 2,292	\$ 66,462	\$ 71	\$ 345	\$ -	\$ -	\$ 15,071	\$ 81,949	Regimen Ley Nueva 1993-2020	CONFIANZA
CADETE	\$ 20,763	\$ 3,461	\$ 865	\$ 25,089	\$ 71	\$ 345	\$ -	\$ -	\$ 5,689	\$ 31,194	Regimen Ley Nueva 1993-2020	CONFIANZA
SUBOFICIAL	\$ 51,619	\$ 8,603	\$ 2,151	\$ 62,373	\$ 71	\$ 345	\$ -	\$ 4,302	\$ 10,117	\$ 77,208	Transición Ley 1983	CONFIANZA
ADMINISTRADOR DE CENTRO COMUNITARIO	\$ 22,216	\$ 3,703	\$ 926	\$ 26,844	\$ 71	\$ 345	\$ -	\$ -	\$ 6,087	\$ 33,347	Regimen Ley Nueva 1993-2020	CONFIANZA
POLICIA	\$ 27,667	\$ 4,611	\$ 1,153	\$ 33,431	\$ 71	\$ 345	\$ -	\$ -	\$ 7,581	\$ 41,428	Regimen Ley Nueva 1993-2020	CONFIANZA
POLICIA	\$ 27,667	\$ 4,611	\$ 1,153	\$ 33,431	\$ 71	\$ 345	\$ -	\$ -	\$ 7,581	\$ 41,428	Regimen Ley Nueva 1993-2020	CONFIANZA
POLICIA PRIMERO	\$ 39,299	\$ 6,550	\$ 1,637	\$ 47,486	\$ 71	\$ 345	\$ -	\$ -	\$ 10,768	\$ 58,670	Regimen Ley Nueva 1993-2020	CONFIANZA
GUARDIA AUXILIAR	\$ 17,804	\$ 2,967	\$ 742	\$ 21,513	\$ 71	\$ 345	\$ 791	\$ -	\$ 4,878	\$ 27,599	Regimen Ley Nueva 1993-2020	CONFIANZA
POLICIA	\$ 27,667	\$ 4,611	\$ 1,153	\$ 33,431	\$ 71	\$ 345	\$ -	\$ -	\$ 7,581	\$ 41,428	Regimen Ley Nueva 1993-2020	CONFIANZA
POLICIA TERCERO	\$ 30,786	\$ 5,131	\$ 1,283	\$ 37,200	\$ 71	\$ 345	\$ -	\$ -	\$ 8,435	\$ 46,051	Regimen Ley Nueva 1993-2020	CONFIANZA
POLICIA TERCERO	\$ 30,786	\$ 5,131	\$ 1,283	\$ 37,200	\$ 71	\$ 345	\$ -	\$ -	\$ 8,435	\$ 46,051	Regimen Ley Nueva 1993-2020	CONFIANZA
POLICIA	\$ 27,667	\$ 4,611	\$ 1,153	\$ 33,431	\$ 71	\$ 345	\$ -	\$ -	\$ 7,581	\$ 41,428	Regimen Ley Nueva 1993-2020	CONFIANZA
POLICIA	\$ 27,667	\$ 4,611	\$ 1,153	\$ 33,431	\$ 71	\$ 345	\$ -	\$ -	\$ 7,581	\$ 41,428	Regimen Ley Nueva 1993-2020	CONFIANZA
POLICIA PRIMERO	\$ 39,299	\$ 6,550	\$ 1,637	\$ 47,486	\$ 71	\$ 345	\$ -	\$ -	\$ 10,768	\$ 58,670	Regimen Ley Nueva 1993-2020	CONFIANZA
ASISTENTE ADMINISTRATIVO	\$ 19,582	\$ 3,264	\$ 816	\$ 23,662	\$ 71	\$ 345	\$ 870	\$ 1,414	\$ 5,365	\$ 31,727	Regimen Ley Nueva 1993-2020	SINDICALIZADO
COORDINADOR DE SEGUIMIENTO	\$ 74,504	\$ 12,417	\$ 3,104	\$ 90,026	\$ 71	\$ 345	\$ 3,311	\$ 6,209	\$ 20,414	\$ 120,376	Regimen Ley Nueva 1993-2020	SINDICALIZADO
POLICIA CUSTODIO PRIMERO	\$ 34,658	\$ 5,776	\$ 1,444	\$ 41,878	\$ 71	\$ 345	\$ -	\$ 1,925	\$ 9,496	\$ 53,716	Regimen Ley Nueva 1993-2020	CONFIANZA
POLICIA CUSTODIO	\$ 24,426	\$ 4,071	\$ 1,018	\$ 29,515	\$ 71	\$ 345	\$ -	\$ -	\$ 6,693	\$ 36,623	Regimen Ley Nueva 1993-2020	CONFIANZA
ASISTENTE ADMINISTRATIVO	\$ 16,405	\$ 2,734	\$ 684	\$ 19,823	\$ 71	\$ 345	\$ 729	\$ 1,367	\$ 3,215	\$ 25,550	Transición Ley 1983	SINDICALIZADO
POLICIA CUSTODIO TERCERO	\$ 27,668	\$ 4,611	\$ 1,153	\$ 33,432	\$ 71	\$ 345	\$ -	\$ 2,306	\$ 7,581	\$ 43,735	Regimen Ley Nueva 1993-2020	CONFIANZA
JEFE DE POLIGRAFIA	\$ 37,916	\$ 6,319	\$ 1,580	\$ 45,815	\$ 71	\$ 345	\$ -	\$ -	\$ 10,389	\$ 56,620	Regimen Ley Nueva 1993-2020	CONFIANZA
COORDINADOR DE SUPERVISION	\$ 53,665	\$ 8,944	\$ 2,236	\$ 64,845	\$ 71	\$ 345	\$ 2,385	\$ 3,578	\$ 14,704	\$ 85,928	Regimen Ley Nueva 1993-2020	SINDICALIZADO
POLICIA PRIMERO	\$ 39,299	\$ 6,550	\$ 1,637	\$ 47,486	\$ 71	\$ 345	\$ -	\$ -	\$ 10,768	\$ 58,670	Regimen Ley Nueva 1993-2020	CONFIANZA
ANALISTA DE CONTENIDO	\$ 24,775	\$ 4,129	\$ 1,032	\$ 29,936	\$ 71	\$ 345	\$ -	\$ -	\$ 6,788	\$ 37,141	Regimen Ley Nueva 1993-2020	CONFIANZA
POLICIA	\$ 27,667	\$ 4,611	\$ 1,153	\$ 33,431	\$ 71	\$ 345	\$ -	\$ -	\$ 7,581	\$ 41,428	Regimen Ley Nueva 1993-2020	CONFIANZA
ANALISTA OPERATIVO DE INVESTIGACION POLICIAL	\$ 29,321	\$ 4,887	\$ 1,222	\$ 35,430	\$ 71	\$ 345	\$ -	\$ -	\$ 8,034	\$ 43,879	Regimen Ley Nueva 1993-2020	CONFIANZA
POLICIA	\$ 27,667	\$ 4,611	\$ 1,153	\$ 33,431	\$ 71	\$ 345	\$ -	\$ -	\$ 7,581	\$ 41,428	Regimen Ley Nueva 1993-2020	CONFIANZA
ANALISTA DE INFORMACION	\$ 24,980	\$ 2,082	\$ -	\$ 27,062	\$ -	\$ -	\$ -	\$ -	\$ -	\$ 27,062	Sin aportaciones	HONORARIOS
POLICIA	\$ 27,667	\$ 4,611	\$ 1,153	\$ 33,431	\$ 71	\$ 345	\$ -	\$ -	\$ 7,581	\$ 41,428	Regimen Ley Nueva 1993-2020	CONFIANZA
POLICIA	\$ 27,667	\$ 4,611	\$ 1,153	\$ 33,431	\$ 71	\$ 345	\$ -	\$ -	\$ 7,581	\$ 41,428	Regimen Ley Nueva 1993-2020	CONFIANZA
POLICIA	\$ 27,667	\$ 4,611	\$ 1,153	\$ 33,431	\$ 71	\$ 345	\$ -	\$ -	\$ 7,581	\$ 41,428	Regimen Ley Nueva 1993-2020	CONFIANZA
POLICIA	\$ 27,667	\$ 4,611	\$ 1,153	\$ 33,431	\$ 71	\$ 345	\$ -	\$ -	\$ 7,581	\$ 41,428	Regimen Ley Nueva 1993-2020	CONFIANZA
SUPERVISOR	\$ 31,987	\$ 5,331	\$ 1,333	\$ 38,651	\$ 71	\$ 345	\$ -	\$ -	\$ 8,764	\$ 47,831	Regimen Ley Nueva 1993-2020	CONFIANZA
ANALISTA JURIDICO	\$ 28,894	\$ 4,816	\$ 1,204	\$ 34,914	\$ 71	\$ 345	\$ 1,284	\$ -	\$ 7,917	\$ 44,531	Regimen Ley Nueva 1993-2020	SINDICALIZADO
POLICIA CUSTODIO PRIMERO	\$ 34,658	\$ 5,776	\$ 1,444	\$ 41,878	\$ 71	\$ 345	\$ -	\$ -	\$ 9,496	\$ 51,791	Regimen Ley Nueva 1993-2020	CONFIANZA
POLICIA SEGUNDO	\$ 34,658	\$ 5,776	\$ 1,444	\$ 41,878	\$ 71	\$ 345	\$ -	\$ -	\$ 9,496	\$ 51,791	Regimen Ley Nueva 1993-2020	CONFIANZA
INTENDENTE	\$ 9,241	\$ 1,540	\$ 385	\$ 11,166	\$ 71	\$ 345	\$ 411	\$ 770	\$ 1,811	\$ 14,574	Transición Ley 1983	CONFIANZA
INTENDENTE	\$ 10,686	\$ 1,781	\$ 445	\$ 12,912	\$ 71	\$ 345	\$ 475	\$ -	\$ 2,928	\$ 16,731	Regimen Ley Nueva 1993-2020	CONFIANZA
POLICIA SEGUNDO	\$ 34,658	\$ 5,776	\$ 1,444	\$ 41,878	\$ 71	\$ 345	\$ -	\$ -	\$ 9,496	\$ 51,791	Regimen Ley Nueva 1993-2020	CONFIANZA
POLICIA	\$ 27,667	\$ 4,611	\$ 1,153	\$ 33,431	\$ 71	\$ 345	\$ -	\$ -	\$ 7,581	\$ 41,428	Regimen Ley Nueva 1993-2020	CONFIANZA
POLICIA SEGUNDO	\$ 34,658	\$ 5,776	\$ 1,444	\$ 41,878	\$ 71	\$ 345	\$ -	\$ -	\$ 9,496	\$ 51,791	Regimen Ley Nueva 1993-2020	CONFIANZA
POLICIA	\$ 27,667	\$ 4,611	\$ 1,153	\$ 33,431	\$ 71	\$ 345	\$ -	\$ -	\$ 7,581	\$ 41,428	Regimen Ley Nueva 1993-2020	CONFIANZA
POLICIA	\$ 27,667	\$ 4,611	\$ 1,153	\$ 33,431	\$ 71	\$ 345	\$ -	\$ -	\$ 7,581	\$ 41,428	Regimen Ley Nueva 1993-2020	CONFIANZA
POLICIA	\$ 27,667	\$ 4,611	\$ 1,153	\$ 33,431	\$ 71	\$ 345	\$ -	\$ -	\$ 7,581	\$ 41,428	Regimen Ley Nueva 1993-2020	CONFIANZA
POLICIA	\$ 27,667	\$ 4,611	\$ 1,153	\$ 33,431	\$ 71	\$ 345	\$ -	\$ -	\$ 7,581	\$ 41,428	Regimen Ley Nueva 1993-2020	CONFIANZA
POLICIA	\$ 27,667	\$ 4,611	\$ 1,153	\$ 33,431	\$ 71	\$ 345	\$ -	\$ -	\$ 7,581	\$ 41,428	Regimen Ley Nueva 1993-2020	CONFIANZA
OPERADOR 911	\$ 20,589	\$ 3,432	\$ 858	\$ 24,878	\$ 71	\$ 345	\$ -	\$ -	\$ 5,641	\$ 30,936	Regimen Ley Nueva 1993-2020	CONFIANZA
POLICIA	\$ 27,667	\$ 4,611	\$ 1,153	\$ 33,431	\$ 71	\$ 345	\$ -	\$ -	\$ 7,581	\$ 41,428	Regimen Ley Nueva 1993-2020	CONFIANZA
POLICIA	\$ 27,667	\$ 4,611	\$ 1,153	\$ 33,431	\$ 71	\$ 345	\$ -	\$ -	\$ 7,581	\$ 41,428	Regimen Ley Nueva 1993-2020	CONFIANZA
JEFE DE AREA MEDICA	\$ 39,900	\$ 6,650	\$ 1,663	\$ 48,213	\$ 71	\$ 345	\$ -	\$ -	\$ 10,933	\$ 59,561	Regimen Ley Nueva 1993-2020	CONFIANZA
POLICIA	\$ 27,667	\$ 4,611	\$ 1,153	\$ 33,431	\$ 71	\$ 345	\$ -	\$ -	\$ 7,581	\$ 41,428	Regimen Ley Nueva 1993-2020	CONFIANZA
CAJERA CAPACITADORA	\$ 22,518	\$ 3,753	\$ 938	\$ 27,209	\$ 71	\$ 345	\$ 1,001	\$ 1,877	\$ 4,414	\$ 34,916	Transición Ley 1983	SINDICALIZADO
POLICIA TERCERO	\$ 30,786	\$ 5,131	\$ 1,283	\$ 37,200	\$ 71	\$ 345	\$ -	\$ -	\$ 8,435	\$ 46,051	Regimen Ley Nueva 1993-2020	CONFIANZA
POLICIA	\$ 27,667	\$ 4,611	\$ 1,153	\$ 33,431	\$ 71	\$ 345	\$ -	\$ -	\$ 7,581	\$ 41,428	Regimen Ley Nueva 1993-2020	CONFIANZA
POLICIA AUXILIAR	\$ 24,426	\$ 4,071	\$ 1,018	\$ 29,515	\$ 71	\$ 345	\$ -	\$ 2,036	\$ 6,693	\$ 38,659	Regimen Ley Nueva 1993-2020	CONFIANZA
AYUDANTE GENERAL	\$ 10,191	\$ 849	\$ -	\$ 11,040	\$ -	\$ -	\$ -	\$ -	\$ 662	\$ 11,703	Regimen Ley Nueva 1993-2020	EVENTUAL
ANALISTA DE PRODUCCION	\$ 31,500	\$ 5,250	\$ 1,313	\$ 38,063	\$ 71	\$ 345	\$ -	\$ -	\$ 8,631	\$ 47,109	Regimen Ley Nueva 1993-2020	CONFIANZA
ANALISTA JURIDICO	\$ 29,079	\$ 4,847	\$ 1,212	\$ 35,137	\$ 71	\$ 345	\$ -	\$ -	\$ 7,968	\$ 43,521	Regimen Ley Nueva 1993-2020	CONFIANZA
POLICIA CUSTODIO	\$ 24,426	\$ 4,071	\$ 1,018	\$ 29,515	\$ 71	\$ 345	\$ -	\$ 1,764	\$ 6,693	\$ 38,387	Regimen Ley Nueva 1993-2020	CONFIANZA
CAJERA	\$ 19,518	\$ 3,253	\$ 813	\$ 23,584	\$ 71	\$ 345	\$ 867	\$ 1,518	\$ 5,348	\$ 31,734	Regimen Ley Nueva 1993-2020	SINDICALIZADO
POLICIA CUSTODIO	\$ 24,426	\$ 4,071	\$ 1,018	\$ 29,515	\$ 71	\$ 345	\$ -	\$ 1,900	\$ 6,693	\$ 38,523	Regimen Ley Nueva 1993-2020	CONFIANZA
JEFE DE AUDITORIA	\$ 47,710	\$ 7,952	\$ 1,988	\$ 57,650	\$ 71	\$ 345	\$ 2,120	\$ 3,976	\$ 13,073	\$ 77,234	Regimen Ley Nueva 1993-2020	SINDICALIZADO
AUXILIAR JURIDICO	\$ 17,804	\$ 2,967	\$ 742	\$ 21,513	\$ 71	\$ 345	\$ 791	\$ -	\$ 4,878	\$ 27,599	Regimen Ley Nueva 1993-2020	CONFIANZA

C.5.1 NOMINA TABULADA DE LOS SERVIDORES PÚBLICOS DEL GOBIERNO CENTRAL

PUESTO	PERCEPCIONES ORDINARIAS				PRESTACIONES ADICIONALES			3ER PERIODO	SEGURIDAD SOCIAL	COSTO TOTAL	TIPO DE PUESTO	
	PERCEPCION MENSUAL	AGUINALDO	PRIMA VACACIONAL	PERCEPCION MENSUAL + AGUINALDO + PRIMA VACACIONAL	APOYO NAVIDEÑO	FONDO DE AHORRO	DIA DEL SERVIDOR PUBLICO				REGIMEN	STATUS
ANALISTA DE PLANEACION Y LOGISTICA	\$ 31,799	\$ 5,300	\$ 1,325	\$ 38,424	\$ 71	\$ 345	\$ 1,413	\$ 1,060	\$ 8,713	\$ 50,026	Regimen Ley Nueva 1993-2020	SINDICALIZADO
SUBCOMISIONADO MEDICO	\$ 77,543	\$ 12,924	\$ 3,231	\$ 93,698	\$ 71	\$ 345	\$ -	\$ -	\$ 21,247	\$ 115,360	Sin aportaciones	Honorario Cubre Plaza
COORDINADOR DE INSPECCION Y VIGILANCIA	\$ 46,749	\$ 7,792	\$ 1,948	\$ 56,488	\$ 71	\$ 345	\$ -	\$ -	\$ 12,809	\$ 69,713	Regimen Ley Nueva 1993-2020	CONFIANZA
DIRECTORA DEL ARCHIVO GENERAL DE NOTARIAS	\$ 99,170	\$ 16,528	\$ 4,132	\$ 119,830	\$ 71	\$ 345	\$ -	\$ -	\$ 27,173	\$ 147,419	Regimen Ley Nueva 1993-2020	CONFIANZA
ENLACE DE RELACIONES INSTITUCIONALES	\$ 55,148	\$ 9,191	\$ 2,298	\$ 66,637	\$ 71	\$ 345	\$ 2,451	\$ -	\$ 15,111	\$ 84,615	Regimen Ley Nueva 1993-2020	SINDICALIZADO
NOTIFICADOR EJECUTOR	\$ 21,733	\$ 3,622	\$ 906	\$ 26,261	\$ 71	\$ 345	\$ 966	\$ 1,811	\$ 4,260	\$ 33,713	Transición Ley 1983	SINDICALIZADO
AUXILIAR DE ALMACEN	\$ 14,770	\$ 2,462	\$ 615	\$ 17,847	\$ 71	\$ 345	\$ 656	\$ -	\$ 4,047	\$ 22,966	Regimen Ley Nueva 1993-2020	CONFIANZA
SUBOFICIAL	\$ 51,619	\$ 8,603	\$ 2,151	\$ 62,373	\$ 71	\$ 345	\$ -	\$ 4,302	\$ 14,144	\$ 81,234	Regimen Ley Nueva 1993-2020	CONFIANZA
ASISTENTE DE RECURSOS HUMANOS	\$ 13,487	\$ 2,248	\$ 562	\$ 16,297	\$ 71	\$ 345	\$ 599	\$ -	\$ 3,695	\$ 21,007	Regimen Ley Nueva 1993-2020	CONFIANZA
ASISTENTE ADMINISTRATIVO	\$ 15,700	\$ 2,617	\$ 654	\$ 18,971	\$ 71	\$ 345	\$ 698	\$ -	\$ 4,302	\$ 24,386	Regimen Ley Nueva 1993-2020	CONFIANZA
ANALISTA DE LOGISTICA	\$ 25,000	\$ 4,167	\$ 1,042	\$ 30,208	\$ 71	\$ 345	\$ -	\$ -	\$ 6,850	\$ 37,474	Regimen Ley Nueva 1993-2020	CONFIANZA
POLICIA	\$ 27,667	\$ 4,611	\$ 1,153	\$ 33,431	\$ 71	\$ 345	\$ -	\$ -	\$ 7,581	\$ 41,428	Regimen Ley Nueva 1993-2020	CONFIANZA
POLICIA SEGUNDO	\$ 34,658	\$ 5,776	\$ 1,444	\$ 41,878	\$ 71	\$ 345	\$ -	\$ -	\$ 9,496	\$ 51,791	Regimen Ley Nueva 1993-2020	CONFIANZA
ENCARGADO DEL DESPACHO DEL CENTRO DE REINSENCION SOCIAL NUMERO 1 NORTE	\$ 93,763	\$ 15,627	\$ 3,907	\$ 113,297	\$ 71	\$ 345	\$ -	\$ -	\$ 25,691	\$ 139,404	Sin aportaciones	Honorario Cubre Plaza
POLICIA SEGUNDO	\$ 30,788	\$ 5,131	\$ 1,283	\$ 37,202	\$ 71	\$ 345	\$ -	\$ 2,566	\$ 8,436	\$ 48,620	Regimen Ley Nueva 1993-2020	CONFIANZA
INTENDENTE	\$ 10,686	\$ 1,781	\$ 445	\$ 12,912	\$ 71	\$ 345	\$ 475	\$ -	\$ 2,928	\$ 16,731	Regimen Ley Nueva 1993-2020	SINDICALIZADO
ASISTENTE OPERATIVO	\$ 20,400	\$ 3,400	\$ 850	\$ 24,650	\$ 71	\$ 345	\$ -	\$ -	\$ 5,590	\$ 30,655	Regimen Ley Nueva 1993-2020	CONFIANZA
POLICIA SEGUNDO	\$ 34,658	\$ 5,776	\$ 1,444	\$ 41,878	\$ 71	\$ 345	\$ -	\$ -	\$ 9,496	\$ 51,791	Regimen Ley Nueva 1993-2020	CONFIANZA
POLICIA SEGUNDO	\$ 30,788	\$ 5,131	\$ 1,283	\$ 37,202	\$ 71	\$ 345	\$ -	\$ 2,566	\$ 6,034	\$ 46,218	Transición Ley 1983	CONFIANZA
ANALISTA DE CONTEXTO	\$ 23,211	\$ 3,869	\$ 967	\$ 28,047	\$ 71	\$ 345	\$ -	\$ -	\$ 6,360	\$ 34,822	Regimen Ley Nueva 1993-2020	CONFIANZA
REPRESENTANTE PATRONAL	\$ 29,280	\$ 4,880	\$ 1,220	\$ 35,380	\$ 71	\$ 345	\$ -	\$ -	\$ 8,023	\$ 43,819	Sin aportaciones	Honorario Cubre Plaza
ENCARGADO DEL DESPACHO DEL CENTRO DE REINSENCION SOCIAL NUMERO 3 ORIENTE	\$ 93,763	\$ 15,627	\$ 3,907	\$ 113,297	\$ 71	\$ 345	\$ -	\$ -	\$ 25,691	\$ 139,404	Sin aportaciones	Honorario Cubre Plaza
POLICIA TERCERO	\$ 30,786	\$ 5,131	\$ 1,283	\$ 37,200	\$ 71	\$ 345	\$ -	\$ -	\$ 8,435	\$ 46,051	Regimen Ley Nueva 1993-2020	CONFIANZA
COORDINADOR DE AUDITORIA	\$ 51,191	\$ 8,532	\$ 2,133	\$ 61,856	\$ 71	\$ 345	\$ -	\$ 4,266	\$ 10,033	\$ 76,571	Transición Ley 1983	CONFIANZA
ABOGADO	\$ 28,347	\$ 4,725	\$ 1,181	\$ 34,253	\$ 71	\$ 345	\$ 1,260	\$ 2,362	\$ 7,767	\$ 46,058	Regimen Ley Nueva 1993-2020	SINDICALIZADO
JEFE DE RECURSOS HUMANOS Y MATERIALES	\$ 44,199	\$ 7,367	\$ 1,842	\$ 53,407	\$ 71	\$ 345	\$ -	\$ -	\$ 12,111	\$ 65,933	Regimen Ley Nueva 1993-2020	CONFIANZA
AUXILIAR	\$ 22,577	\$ 3,763	\$ 941	\$ 27,281	\$ 71	\$ 345	\$ 1,003	\$ 1,881	\$ 6,186	\$ 36,767	Regimen Ley Nueva 1993-2020	SINDICALIZADO
POLICIA SEGUNDO	\$ 34,658	\$ 5,776	\$ 1,444	\$ 41,878	\$ 71	\$ 345	\$ -	\$ -	\$ 9,496	\$ 51,791	Regimen Ley Nueva 1993-2020	CONFIANZA
JEFE DE PROGRAMAS	\$ 32,985	\$ 5,498	\$ 1,374	\$ 39,857	\$ 71	\$ 345	\$ 1,466	\$ 2,016	\$ 9,038	\$ 52,792	Regimen Ley Nueva 1993-2020	SINDICALIZADO
POLICIA SEGUNDO	\$ 34,658	\$ 5,776	\$ 1,444	\$ 41,878	\$ 71	\$ 345	\$ -	\$ -	\$ 9,496	\$ 51,791	Regimen Ley Nueva 1993-2020	CONFIANZA
ASISTENTE ADMINISTRATIVO	\$ 24,656	\$ 4,109	\$ 1,027	\$ 29,793	\$ 71	\$ 345	\$ -	\$ -	\$ 6,756	\$ 36,964	Regimen Ley Nueva 1993-2020	CONFIANZA
INSTRUCTOR	\$ 16,000	\$ 2,667	\$ 667	\$ 19,333	\$ 71	\$ 345	\$ 711	\$ -	\$ 4,384	\$ 24,844	Regimen Ley Nueva 1993-2020	CONFIANZA
CADETE	\$ 20,763	\$ 3,461	\$ 865	\$ 25,089	\$ 71	\$ 345	\$ -	\$ -	\$ 5,689	\$ 31,194	Regimen Ley Nueva 1993-2020	CONFIANZA
CADETE	\$ 20,763	\$ 3,461	\$ 865	\$ 25,089	\$ 71	\$ 345	\$ -	\$ -	\$ 5,689	\$ 31,194	Regimen Ley Nueva 1993-2020	CONFIANZA
ANALISTA FINANCIERO	\$ 34,975	\$ 5,829	\$ 1,457	\$ 42,261	\$ 71	\$ 345	\$ 1,554	\$ 2,915	\$ 9,583	\$ 56,729	Regimen Ley Nueva 1993-2020	SINDICALIZADO
CADETE	\$ 20,763	\$ 3,461	\$ 865	\$ 25,089	\$ 71	\$ 345	\$ -	\$ -	\$ 5,689	\$ 31,194	Regimen Ley Nueva 1993-2020	CONFIANZA
RECEPCIONISTA	\$ 16,880	\$ 2,813	\$ 703	\$ 20,397	\$ 71	\$ 345	\$ 750	\$ -	\$ 4,625	\$ 26,188	Regimen Ley Nueva 1993-2020	SINDICALIZADO
JEFE JURIDICO	\$ 73,375	\$ 12,229	\$ 3,057	\$ 88,661	\$ 71	\$ 345	\$ 3,261	\$ 5,707	\$ 20,105	\$ 118,150	Regimen Ley Nueva 1993-2020	SINDICALIZADO
POLICIA CUSTODIO	\$ 24,426	\$ 4,071	\$ 1,018	\$ 29,515	\$ 71	\$ 345	\$ -	\$ 1,900	\$ 6,693	\$ 38,523	Regimen Ley Nueva 1993-2020	CONFIANZA
ASISTENTE ADMINISTRATIVO	\$ 18,372	\$ 3,062	\$ 766	\$ 22,200	\$ 71	\$ 345	\$ 817	\$ -	\$ 5,034	\$ 28,466	Regimen Ley Nueva 1993-2020	CONFIANZA
PERITO CALIGRAFO DACTILOSCOPICO	\$ 28,126	\$ 4,688	\$ 1,172	\$ 33,986	\$ 71	\$ 345	\$ 1,250	\$ 781	\$ 7,707	\$ 44,139	Regimen Ley Nueva 1993-2020	SINDICALIZADO
JEFE DE DOCUMENTACION	\$ 35,184	\$ 5,864	\$ 1,466	\$ 42,514	\$ 71	\$ 345	\$ 1,564	\$ 2,932	\$ 6,896	\$ 54,322	Transición Ley 1983	SINDICALIZADO
POLICIA SEGUNDO	\$ 30,788	\$ 5,131	\$ 1,283	\$ 37,202	\$ 71	\$ 345	\$ -	\$ 2,224	\$ 8,436	\$ 48,277	Regimen Ley Nueva 1993-2020	CONFIANZA
INTENDENTE	\$ 10,686	\$ 1,781	\$ 445	\$ 12,912	\$ 71	\$ 345	\$ 475	\$ -	\$ 2,928	\$ 16,731	Regimen Ley Nueva 1993-2020	CONFIANZA
JEFE DE NOMINAS Y PRESTACIONES	\$ 47,317	\$ 7,886	\$ 1,972	\$ 57,175	\$ 71	\$ 345	\$ -	\$ -	\$ 12,965	\$ 70,555	Regimen Ley Nueva 1993-2020	CONFIANZA
POLICIA SEGUNDO	\$ 34,658	\$ 5,776	\$ 1,444	\$ 41,878	\$ 71	\$ 345	\$ -	\$ -	\$ 9,496	\$ 51,791	Regimen Ley Nueva 1993-2020	CONFIANZA
POLICIA SEGUNDO	\$ 34,658	\$ 5,776	\$ 1,444	\$ 41,878	\$ 71	\$ 345	\$ -	\$ -	\$ 9,496	\$ 51,791	Regimen Ley Nueva 1993-2020	CONFIANZA
POLICIA TERCERO	\$ 30,786	\$ 5,131	\$ 1,283	\$ 37,200	\$ 71	\$ 345	\$ -	\$ -	\$ 8,435	\$ 46,051	Regimen Ley Nueva 1993-2020	CONFIANZA
POLICIA TERCERO	\$ 30,786	\$ 5,131	\$ 1,283	\$ 37,200	\$ 71	\$ 345	\$ -	\$ -	\$ 8,435	\$ 46,051	Regimen Ley Nueva 1993-2020	CONFIANZA
POLICIA	\$ 27,667	\$ 4,611	\$ 1,153	\$ 33,431	\$ 71	\$ 345	\$ -	\$ -	\$ 7,581	\$ 41,428	Regimen Ley Nueva 1993-2020	CONFIANZA
POLICIA	\$ 27,667	\$ 4,611	\$ 1,153	\$ 33,431	\$ 71	\$ 345	\$ -	\$ -	\$ 7,581	\$ 41,428	Regimen Ley Nueva 1993-2020	CONFIANZA
GUARDIA AUXILIAR	\$ 17,804	\$ 2,967	\$ 742	\$ 21,513	\$ 71	\$ 345	\$ 791	\$ -	\$ 4,878	\$ 27,599	Regimen Ley Nueva 1993-2020	CONFIANZA
POLICIA CUSTODIO	\$ 24,426	\$ 4,071	\$ 1,018	\$ 29,515	\$ 71	\$ 345	\$ -	\$ 1,086	\$ 6,693	\$ 37,709	Regimen Ley Nueva 1993-2020	CONFIANZA
POLICIA CUSTODIO	\$ 24,426	\$ 4,071	\$ 1,018	\$ 29,515	\$ 71	\$ 345	\$ -	\$ -	\$ 6,693	\$ 36,623	Regimen Ley Nueva 1993-2020	CONFIANZA
ANALISTA DE POLIGRAFIA	\$ 31,355	\$ 5,226	\$ 1,306	\$ 37,887	\$ 71	\$ 345	\$ -	\$ -	\$ 8,591	\$ 46,894	Regimen Ley Nueva 1993-2020	CONFIANZA
SUPERVISOR	\$ 31,987	\$ 5,331	\$ 1,333	\$ 38,651	\$ 71	\$ 345	\$ -	\$ -	\$ 8,764	\$ 47,831	Regimen Ley Nueva 1993-2020	CONFIANZA
AUXILIAR GENERAL	\$ 13,610	\$ 2,268	\$ 567	\$ 16,445	\$ 71	\$ 345	\$ 605	\$ -	\$ 3,729	\$ 21,195	Regimen Ley Nueva 1993-2020	CONFIANZA
SUBOFICIAL	\$ 51,619	\$ 8,603	\$ 2,151	\$ 62,373	\$ 71	\$ 345	\$ -	\$ -	\$ 14,144	\$ 76,932	Regimen Ley Nueva 1993-2020	CONFIANZA
ASISTENTE DE COORDINACION	\$ 25,600	\$ 4,267	\$ 1,067	\$ 30,933	\$ 71	\$ 345	\$ 1,138	\$ 1,707	\$ 7,014	\$ 41,208	Regimen Ley Nueva 1993-2020	SINDICALIZADO
OPERADOR 911	\$ 20,589	\$ 3,432	\$ 858	\$ 24,878	\$ 71	\$ 345	\$ -	\$ -	\$ 5,641	\$ 30,936	Regimen Ley Nueva 1993-2020	CONFIANZA
POLICIA TERCERO	\$ 30,786	\$ 5,131	\$ 1,283	\$ 37,200	\$ 71	\$ 345	\$ -	\$ -	\$ 8,435	\$ 46,051	Regimen Ley Nueva 1993-2020	CONFIANZA
POLICIA	\$ 27,667	\$ 4,611	\$ 1,153	\$ 33,431	\$ 71	\$ 345	\$ -	\$ -	\$ 7,581	\$ 41,428	Regimen Ley Nueva 1993-2020	CONFIANZA
POLICIA	\$ 27,667	\$ 4,611	\$ 1,153	\$ 33,431	\$ 71	\$ 345	\$ -	\$ -	\$ 7,581	\$ 41,428	Regimen Ley Nueva 1993-2020	CONFIANZA
POLICIA PRIMERO	\$ 39,299	\$ 6,550	\$ 1,637	\$ 47,486	\$ 71	\$ 345	\$ -	\$ -	\$ 10,768	\$ 58,670	Regimen Ley Nueva 1993-2020	CONFIANZA

C.5.1 NOMINA TABULADA DE LOS SERVIDORES PÚBLICOS DEL GOBIERNO CENTRAL

PUESTO	PERCEPCIONES ORDINARIAS				PRESTACIONES ADICIONALES			3ER PERIODO	SEGURIDAD SOCIAL	COSTO TOTAL	TIPO DE PUESTO	
	PERCEPCION MENSUAL	AGUINALDO	PRIMA VACACIONAL	PERCEPCION MENSUAL + AGUINALDO + PRIMA VACACIONAL	APOYO NAVIDEÑO	FONDO DE AHORRO	DIA DEL SERVIDOR PUBLICO				REGIMEN	STATUS
POLICIA SEGUNDO	\$ 30,788	\$ 5,131	\$ 1,283	\$ 37,202	\$ 71	\$ 345	\$ -	\$ -	\$ 8,436	\$ 46,054	Regimen Ley Nueva 1993-2020	CONFIANZA
JEFE DE PSICOLOGIA	\$ 35,280	\$ 2,940	\$ -	\$ 38,220	\$ -	\$ -	\$ -	\$ -	\$ -	\$ 38,220	Sin aportaciones	HONORARIOS
ASISTENTE DE DIRECCION	\$ 21,100	\$ 3,517	\$ 879	\$ 25,496	\$ 71	\$ 345	\$ 938	\$ -	\$ 5,781	\$ 32,631	Regimen Ley Nueva 1993-2020	SINDICALIZADO
ASISTENTE DE INFORMACION	\$ 22,566	\$ 3,761	\$ 940	\$ 27,267	\$ 71	\$ 345	\$ -	\$ -	\$ 6,183	\$ 33,866	Regimen Ley Nueva 1993-2020	CONFIANZA
JEFE DE MANTENIMIENTO	\$ 45,872	\$ 7,645	\$ 1,911	\$ 55,429	\$ 71	\$ 345	\$ 2,039	\$ 1,274	\$ 12,569	\$ 71,726	Regimen Ley Nueva 1993-2020	SINDICALIZADO
ASISTENTE DE DIRECCION	\$ 23,129	\$ 3,855	\$ 964	\$ 27,948	\$ 71	\$ 345	\$ 1,028	\$ 642	\$ 6,337	\$ 36,371	Regimen Ley Nueva 1993-2020	SINDICALIZADO
PRESIDENTE DE JUNTA ESPECIAL	\$ 62,644	\$ 10,441	\$ 2,610	\$ 75,695	\$ 71	\$ 345	\$ -	\$ 5,220	\$ 12,278	\$ 93,609	Transición Ley 1983	CONFIANZA
ANALISTA DE ATENCION	\$ 31,650	\$ 5,275	\$ 1,319	\$ 38,244	\$ 71	\$ 345	\$ 1,407	\$ 2,638	\$ 8,672	\$ 51,376	Regimen Ley Nueva 1993-2020	SINDICALIZADO
COORDINADOR DE JURIDICO Y JUICIOS	\$ 50,276	\$ 8,379	\$ 2,095	\$ 60,750	\$ 71	\$ 345	\$ 2,234	\$ 4,190	\$ 13,776	\$ 81,366	Regimen Ley Nueva 1993-2020	SINDICALIZADO
ANALISTA ADMINISTRATIVO	\$ 31,651	\$ 5,275	\$ 1,319	\$ 38,245	\$ 71	\$ 345	\$ 1,407	\$ 1,758	\$ 8,672	\$ 50,498	Regimen Ley Nueva 1993-2020	SINDICALIZADO
AUXILIAR ADMINISTRATIVO	\$ 16,508	\$ 2,751	\$ 688	\$ 19,947	\$ 71	\$ 345	\$ 734	\$ 1,192	\$ 3,236	\$ 25,525	Transición Ley 1983	SINDICALIZADO
SUPERVISOR DE VEHICULOS	\$ 34,188	\$ 5,698	\$ 1,425	\$ 41,311	\$ 71	\$ 345	\$ -	\$ -	\$ 9,368	\$ 51,094	Regimen Ley Nueva 1993-2020	CONFIANZA
ESCRIBIENTE	\$ 17,796	\$ 2,966	\$ 742	\$ 21,504	\$ 71	\$ 345	\$ 791	\$ -	\$ 4,876	\$ 27,586	Regimen Ley Nueva 1993-2020	CONFIANZA
COORDINADOR DE CARRERA POLICIAL	\$ 60,938	\$ 10,156	\$ 2,539	\$ 73,633	\$ 71	\$ 345	\$ -	\$ -	\$ 16,697	\$ 90,746	Sin aportaciones	Honorario Cubre Plaza
CADETE	\$ 20,763	\$ 3,461	\$ 865	\$ 25,089	\$ 71	\$ 345	\$ -	\$ -	\$ 5,689	\$ 31,194	Regimen Ley Nueva 1993-2020	CONFIANZA
JEFE DE PROYECTOS TECNICOS	\$ 42,200	\$ 7,033	\$ 1,758	\$ 50,992	\$ 71	\$ 345	\$ -	\$ -	\$ 11,563	\$ 62,970	Regimen Ley Nueva 1993-2020	CONFIANZA
PROMOTOR	\$ 27,805	\$ 4,634	\$ 1,159	\$ 33,598	\$ 71	\$ 345	\$ -	\$ -	\$ 7,619	\$ 41,632	Regimen Ley Nueva 1993-2020	CONFIANZA
JEFE DE ZONA	\$ 40,000	\$ 6,667	\$ 1,667	\$ 48,333	\$ 71	\$ 345	\$ -	\$ -	\$ 10,960	\$ 59,709	Regimen Ley Nueva 1993-2020	CONFIANZA
AUXILIAR ADMINISTRATIVO	\$ 13,713	\$ 2,286	\$ 571	\$ 16,570	\$ 71	\$ 345	\$ 609	\$ -	\$ 3,757	\$ 21,353	Regimen Ley Nueva 1993-2020	SINDICALIZADO
AUXILIAR ADMINISTRATIVO	\$ 13,975	\$ 2,329	\$ 582	\$ 16,886	\$ 71	\$ 345	\$ 621	\$ 776	\$ 3,829	\$ 22,529	Regimen Ley Nueva 1993-2020	SINDICALIZADO
SUBOFICIAL	\$ 51,619	\$ 8,603	\$ 2,151	\$ 62,373	\$ 71	\$ 345	\$ -	\$ 4,302	\$ 10,117	\$ 77,208	Transición Ley 1983	CONFIANZA
CADETE	\$ 20,763	\$ 3,461	\$ 865	\$ 25,089	\$ 71	\$ 345	\$ -	\$ -	\$ 5,689	\$ 31,194	Regimen Ley Nueva 1993-2020	CONFIANZA
CADETE	\$ 20,763	\$ 3,461	\$ 865	\$ 25,089	\$ 71	\$ 345	\$ -	\$ -	\$ 5,689	\$ 31,194	Regimen Ley Nueva 1993-2020	CONFIANZA
CADETE	\$ 20,763	\$ 3,461	\$ 865	\$ 25,089	\$ 71	\$ 345	\$ -	\$ -	\$ 5,689	\$ 31,194	Regimen Ley Nueva 1993-2020	CONFIANZA
CADETE	\$ 20,763	\$ 3,461	\$ 865	\$ 25,089	\$ 71	\$ 345	\$ -	\$ -	\$ 5,689	\$ 31,194	Regimen Ley Nueva 1993-2020	CONFIANZA
ASISTENTE ADMINISTRATIVO	\$ 24,730	\$ 4,122	\$ 1,030	\$ 29,882	\$ 71	\$ 345	\$ 1,099	\$ 2,061	\$ 4,847	\$ 38,305	Transición Ley 1983	SINDICALIZADO
POLICIA CUSTODIO	\$ 24,426	\$ 4,071	\$ 1,018	\$ 29,515	\$ 71	\$ 345	\$ -	\$ -	\$ 6,693	\$ 36,623	Regimen Ley Nueva 1993-2020	CONFIANZA
ANALISTA DE VINCULACION	\$ 25,589	\$ 4,265	\$ 1,066	\$ 30,920	\$ 71	\$ 345	\$ -	\$ -	\$ 7,011	\$ 38,347	Regimen Ley Nueva 1993-2020	CONFIANZA
ASISTENTE ADMINISTRATIVO	\$ 19,300	\$ 3,217	\$ 804	\$ 23,321	\$ 71	\$ 345	\$ 858	\$ -	\$ 5,288	\$ 29,883	Regimen Ley Nueva 1993-2020	CONFIANZA
ASISTENTE DE CAMPO	\$ 21,944	\$ 3,657	\$ 914	\$ 26,516	\$ 71	\$ 345	\$ -	\$ -	\$ 6,013	\$ 32,944	Regimen Ley Nueva 1993-2020	CONFIANZA
SUPERVISOR DE ENFERMERAS	\$ 17,154	\$ 2,859	\$ 715	\$ 20,728	\$ 71	\$ 345	\$ 762	\$ 1,430	\$ 3,362	\$ 26,698	Transición Ley 1983	SINDICALIZADO
SUPERVISOR	\$ 32,439	\$ 5,407	\$ 1,352	\$ 39,197	\$ 71	\$ 345	\$ 1,442	\$ 2,703	\$ 6,358	\$ 50,116	Transición Ley 1983	SINDICALIZADO
ANALISTA JURIDICO	\$ 28,698	\$ 4,783	\$ 1,196	\$ 34,677	\$ 71	\$ 345	\$ -	\$ -	\$ 7,863	\$ 42,956	Regimen Ley Nueva 1993-2020	CONFIANZA
JEFE DE COMUNICACION SOCIAL	\$ 66,082	\$ 11,014	\$ 2,753	\$ 79,849	\$ 71	\$ 345	\$ 2,937	\$ 5,507	\$ 18,106	\$ 106,815	Regimen Ley Nueva 1993-2020	SINDICALIZADO
JEFE DE ENLACE INTERINSTITUCIONAL	\$ 31,039	\$ 5,173	\$ 1,293	\$ 37,505	\$ 71	\$ 345	\$ 1,380	\$ -	\$ 8,505	\$ 47,805	Regimen Ley Nueva 1993-2020	SINDICALIZADO
OFICIAL DEL REGISTRO CIVIL	\$ 18,511	\$ 3,085	\$ 771	\$ 22,367	\$ 71	\$ 345	\$ 823	\$ -	\$ 5,072	\$ 28,678	Regimen Ley Nueva 1993-2020	CONFIANZA
ENLACE ADMINISTRATIVO	\$ 70,923	\$ 11,821	\$ 2,955	\$ 85,699	\$ 71	\$ 345	\$ -	\$ -	\$ 19,433	\$ 105,547	Regimen Ley Nueva 1993-2020	CONFIANZA
POLICIA	\$ 27,667	\$ 4,611	\$ 1,153	\$ 33,431	\$ 71	\$ 345	\$ -	\$ -	\$ 7,581	\$ 41,428	Regimen Ley Nueva 1993-2020	CONFIANZA
POLICIA SEGUNDO	\$ 34,658	\$ 5,776	\$ 1,444	\$ 41,878	\$ 71	\$ 345	\$ -	\$ -	\$ 9,496	\$ 51,791	Regimen Ley Nueva 1993-2020	CONFIANZA
POLICIA SEGUNDO	\$ 30,788	\$ 5,131	\$ 1,283	\$ 37,202	\$ 71	\$ 345	\$ -	\$ 2,566	\$ 8,436	\$ 48,620	Regimen Ley Nueva 1993-2020	CONFIANZA
ENFERMERA	\$ 24,412	\$ 4,069	\$ 1,017	\$ 29,498	\$ 71	\$ 345	\$ -	\$ -	\$ 6,689	\$ 36,603	Regimen Ley Nueva 1993-2020	CONFIANZA
JEFA DE ADMINISTRACION	\$ 54,755	\$ 9,126	\$ 2,281	\$ 66,162	\$ 71	\$ 345	\$ -	\$ -	\$ 15,003	\$ 81,581	Regimen Ley Nueva 1993-2020	CONFIANZA
ESPECIALISTA JURIDICO	\$ 48,265	\$ 8,044	\$ 2,011	\$ 58,320	\$ 71	\$ 345	\$ -	\$ -	\$ 13,225	\$ 71,961	Regimen Ley Nueva 1993-2020	CONFIANZA
INTENDENTE	\$ 10,890	\$ 1,815	\$ 454	\$ 13,159	\$ 71	\$ 345	\$ 484	\$ 424	\$ 2,984	\$ 17,466	Regimen Ley Nueva 1993-2020	SINDICALIZADO
JEFE DE TELECOMUNICACIONES	\$ 41,189	\$ 6,865	\$ 1,716	\$ 49,770	\$ 71	\$ 345	\$ -	\$ -	\$ 11,286	\$ 61,472	Regimen Ley Nueva 1993-2020	CONFIANZA
POLICIA SEGUNDO	\$ 34,658	\$ 5,776	\$ 1,444	\$ 41,878	\$ 71	\$ 345	\$ -	\$ -	\$ 9,496	\$ 51,791	Regimen Ley Nueva 1993-2020	CONFIANZA
ACTUARIO	\$ 24,960	\$ 4,160	\$ 1,040	\$ 30,160	\$ 71	\$ 345	\$ -	\$ -	\$ 6,839	\$ 37,415	Regimen Ley Nueva 1993-2020	CONFIANZA
ANALISTA DE INFORMACION FINANCIERA	\$ 31,194	\$ 5,199	\$ 1,300	\$ 37,693	\$ 71	\$ 345	\$ -	\$ -	\$ 8,547	\$ 46,656	Regimen Ley Nueva 1993-2020	CONFIANZA
COORDINADOR DE OFICIALES	\$ 52,323	\$ 8,721	\$ 2,180	\$ 63,224	\$ 71	\$ 345	\$ 2,325	\$ -	\$ 10,255	\$ 76,220	Transición Ley 1983	SINDICALIZADO
ACTUARIO	\$ 24,263	\$ 4,044	\$ 1,011	\$ 29,318	\$ 71	\$ 345	\$ -	\$ -	\$ 6,648	\$ 36,382	Regimen Ley Nueva 1993-2020	CONFIANZA
POLICIA	\$ 27,667	\$ 4,611	\$ 1,153	\$ 33,431	\$ 71	\$ 345	\$ -	\$ -	\$ 7,581	\$ 41,428	Regimen Ley Nueva 1993-2020	CONFIANZA
JEFE DE PROSPECTIVA	\$ 35,993	\$ 5,999	\$ 1,500	\$ 43,492	\$ 71	\$ 345	\$ -	\$ -	\$ 9,862	\$ 53,769	Regimen Ley Nueva 1993-2020	CONFIANZA
POLICIA SEGUNDO	\$ 34,658	\$ 5,776	\$ 1,444	\$ 41,878	\$ 71	\$ 345	\$ -	\$ -	\$ 9,496	\$ 51,791	Regimen Ley Nueva 1993-2020	CONFIANZA
POLICIA SEGUNDO	\$ 34,658	\$ 5,776	\$ 1,444	\$ 41,878	\$ 71	\$ 345	\$ -	\$ -	\$ 9,496	\$ 51,791	Regimen Ley Nueva 1993-2020	CONFIANZA
POLICIA SEGUNDO	\$ 34,658	\$ 5,776	\$ 1,444	\$ 41,878	\$ 71	\$ 345	\$ -	\$ -	\$ 9,496	\$ 51,791	Regimen Ley Nueva 1993-2020	CONFIANZA
POLICIA SEGUNDO	\$ 34,658	\$ 5,776	\$ 1,444	\$ 41,878	\$ 71	\$ 345	\$ -	\$ -	\$ 9,496	\$ 51,791	Regimen Ley Nueva 1993-2020	CONFIANZA
ABOGADO DE ARBITRAJE	\$ 27,694	\$ 4,616	\$ 1,154	\$ 33,464	\$ 71	\$ 345	\$ -	\$ -	\$ 7,588	\$ 41,468	Regimen Ley Nueva 1993-2020	CONFIANZA
COORDINADOR DE ARCHIVO	\$ 69,268	\$ 11,545	\$ 2,886	\$ 83,699	\$ 71	\$ 345	\$ -	\$ -	\$ 18,979	\$ 103,094	Regimen Ley Nueva 1993-2020	CONFIANZA
ANALISTA ADMINISTRATIVO	\$ 36,886	\$ 6,148	\$ 1,537	\$ 44,571	\$ 71	\$ 345	\$ -	\$ -	\$ 10,107	\$ 55,093	Regimen Ley Nueva 1993-2020	CONFIANZA
ASISTENTE JURIDICO	\$ 17,411	\$ 2,902	\$ 725	\$ 21,038	\$ 71	\$ 345	\$ 774	\$ -	\$ 4,771	\$ 26,999	Regimen Ley Nueva 1993-2020	CONFIANZA
CAJERA	\$ 13,715	\$ 2,286	\$ 571	\$ 16,572	\$ 71	\$ 345	\$ 610	\$ -	\$ 3,758	\$ 21,356	Regimen Ley Nueva 1993-2020	CONFIANZA
DIRECTOR DE CULTURAS COMUNITARIAS Y MUNICIPALES	\$ 83,049	\$ 13,842	\$ 3,460	\$ 100,351	\$ 71	\$ 345	\$ -	\$ -	\$ 22,755	\$ 123,522	Regimen Ley Nueva 1993-2020	CONFIANZA
ENFERMERA	\$ 21,000	\$ 3,500	\$ 875	\$ 25,375	\$ 71	\$ 345	\$ -	\$ -	\$ 5,754	\$ 31,545	Regimen Ley Nueva 1993-2020	CONFIANZA
ENFERMERA	\$ 18,035	\$ 3,006	\$ 751	\$ 21,792	\$ 71	\$ 345	\$ 802	\$ -	\$ 4,942	\$ 27,951	Regimen Ley Nueva 1993-2020	CONFIANZA
ANALISTA OPERATIVO	\$ 30,242	\$ 5,040	\$ 1,260	\$ 36,542	\$ 71	\$ 345	\$ -	\$ -	\$ 8,286	\$ 45,245	Regimen Ley Nueva 1993-2020	CONFIANZA
ACTIVADOR SOCIAL	\$ 24,150	\$ 2,013	\$ -	\$ 26,163	\$ -	\$ -	\$ -	\$ -	\$ -	\$ 26,163	Sin aportaciones	HONORARIOS
SECRETARIA	\$ 24,341	\$ 4,057	\$ 1,014	\$ 29,412	\$ 71	\$ 345	\$ 1,082	\$ -	\$ 6,669	\$ 37,579	Regimen Ley Nueva 1993-2020	SINDICALIZADO
COORDINADOR DE PLANEACION FINANCIERA	\$ 80,180	\$ 13,363	\$ 3,341	\$ 96,884	\$ 71	\$ 345	\$ -	\$ -	\$ 21,969	\$ 119,269	Regimen Ley Nueva 1993-2020	CONFIANZA

C.5.1 NOMINA TABULADA DE LOS SERVIDORES PÚBLICOS DEL GOBIERNO CENTRAL

PUESTO	PERCEPCIONES ORDINARIAS				PRESTACIONES ADICIONALES			3ER PERIODO	SEGURIDAD SOCIAL	COSTO TOTAL	TIPO DE PUESTO	
	PERCEPCION MENSUAL	AGUINALDO	PRIMA VACACIONAL	PERCEPCION MENSUAL + AGUINALDO + PRIMA VACACIONAL	APOYO NAVIDEÑO	FONDO DE AHORRO	DIA DEL SERVIDOR PUBLICO				REGIMEN	STATUS
JEFE DE INVESTIGACION SOCIOECONOMICA	\$ 36,117	\$ 6,020	\$ 1,505	\$ 43,641	\$ 71	\$ 345	\$ -	\$ -	\$ 9,896	\$ 53,953	Regimen Ley Nueva 1993-2020	CONFIANZA
AUXILIAR ADMINISTRATIVO	\$ 13,023	\$ 2,171	\$ 543	\$ 15,736	\$ 71	\$ 345	\$ 579	\$ -	\$ 3,568	\$ 20,299	Regimen Ley Nueva 1993-2020	CONFIANZA
INSPECTOR LIDER B	\$ 25,589	\$ 4,265	\$ 1,066	\$ 30,920	\$ 71	\$ 345	\$ 1,137	\$ -	\$ 7,011	\$ 39,485	Regimen Ley Nueva 1993-2020	SINDICALIZADO
JEFE DE SEGUIMIENTO	\$ 41,957	\$ 6,993	\$ 1,748	\$ 50,698	\$ 71	\$ 345	\$ -	\$ -	\$ 11,496	\$ 62,610	Regimen Ley Nueva 1993-2020	CONFIANZA
PSICOLOGO	\$ 26,355	\$ 4,393	\$ 1,098	\$ 31,846	\$ 71	\$ 345	\$ -	\$ -	\$ 7,221	\$ 39,483	Regimen Ley Nueva 1993-2020	CONFIANZA
ENLACE DE TRANSPARENCIA	\$ 29,540	\$ 4,923	\$ 1,231	\$ 35,694	\$ 71	\$ 345	\$ -	\$ -	\$ 8,094	\$ 44,204	Regimen Ley Nueva 1993-2020	CONFIANZA
PSICOLOGO	\$ 28,699	\$ 4,783	\$ 1,196	\$ 34,678	\$ 71	\$ 345	\$ -	\$ -	\$ 7,864	\$ 42,957	Regimen Ley Nueva 1993-2020	CONFIANZA
DIRECTORA DE INFRAESTRUCTURA SOCIAL	\$ 71,891	\$ 11,982	\$ 2,995	\$ 86,868	\$ 71	\$ 345	\$ -	\$ -	\$ 19,698	\$ 106,982	Regimen Ley Nueva 1993-2020	CONFIANZA
ANALISTA DE SOPORTE TECNICO	\$ 25,696	\$ 4,283	\$ 1,071	\$ 31,049	\$ 71	\$ 345	\$ -	\$ -	\$ 7,041	\$ 38,506	Regimen Ley Nueva 1993-2020	CONFIANZA
JEFE DE INVESTIGACION SOCIOECONOMICA	\$ 37,916	\$ 6,319	\$ 1,580	\$ 45,815	\$ 71	\$ 345	\$ -	\$ 1,053	\$ 10,389	\$ 57,673	Regimen Ley Nueva 1993-2020	CONFIANZA
COORDINADOR DE ESTACIONES DE SERVICIO PUBLICO	\$ 79,236	\$ 13,206	\$ 3,302	\$ 95,744	\$ 71	\$ 345	\$ -	\$ -	\$ 21,711	\$ 117,870	Regimen Ley Nueva 1993-2020	CONFIANZA
ANALISTA DE PROGRAMA	\$ 23,374	\$ 3,896	\$ 974	\$ 28,244	\$ 71	\$ 345	\$ -	\$ -	\$ 6,404	\$ 35,064	Regimen Ley Nueva 1993-2020	CONFIANZA
NOTIFICADOR	\$ 16,880	\$ 2,813	\$ 703	\$ 20,397	\$ 71	\$ 345	\$ 750	\$ -	\$ 4,625	\$ 26,188	Regimen Ley Nueva 1993-2020	CONFIANZA
SUPERVISOR DE LIBERTAD CONDICIONADA	\$ 28,566	\$ 4,761	\$ 1,190	\$ 34,517	\$ 71	\$ 345	\$ -	\$ -	\$ 7,827	\$ 42,760	Regimen Ley Nueva 1993-2020	CONFIANZA
INSTRUCTOR EDUCACION FISICA	\$ 18,596	\$ 3,099	\$ 775	\$ 22,470	\$ 71	\$ 345	\$ 826	\$ 1,550	\$ 5,095	\$ 30,357	Regimen Ley Nueva 1993-2020	SINDICALIZADO
ANALISTA DE SERVICIOS Y BENEFICIOS	\$ 31,650	\$ 5,275	\$ 1,319	\$ 38,244	\$ 71	\$ 345	\$ 1,407	\$ -	\$ 8,672	\$ 48,738	Regimen Ley Nueva 1993-2020	SINDICALIZADO
JEFE DE REDES	\$ 35,993	\$ 5,999	\$ 1,500	\$ 43,492	\$ 71	\$ 345	\$ -	\$ -	\$ 9,862	\$ 53,769	Regimen Ley Nueva 1993-2020	CONFIANZA
INSPECTOR DEL TRABAJO	\$ 27,430	\$ 4,572	\$ 1,143	\$ 33,145	\$ 71	\$ 345	\$ 1,219	\$ 2,133	\$ 7,516	\$ 44,429	Regimen Ley Nueva 1993-2020	SINDICALIZADO
ANALISTA DE VIDEOVIGILANCIA	\$ 20,591	\$ 3,432	\$ 858	\$ 24,881	\$ 71	\$ 345	\$ -	\$ -	\$ 5,642	\$ 30,399	Regimen Ley Nueva 1993-2020	CONFIANZA
CADETE	\$ 20,763	\$ 3,461	\$ 865	\$ 25,089	\$ 71	\$ 345	\$ -	\$ -	\$ 5,689	\$ 31,194	Regimen Ley Nueva 1993-2020	CONFIANZA
CADETE	\$ 20,763	\$ 3,461	\$ 865	\$ 25,089	\$ 71	\$ 345	\$ -	\$ -	\$ 5,689	\$ 31,194	Regimen Ley Nueva 1993-2020	CONFIANZA
CADETE	\$ 20,763	\$ 3,461	\$ 865	\$ 25,089	\$ 71	\$ 345	\$ -	\$ -	\$ 5,689	\$ 31,194	Regimen Ley Nueva 1993-2020	CONFIANZA
SUBOFICIAL	\$ 51,619	\$ 8,603	\$ 2,151	\$ 62,373	\$ 71	\$ 345	\$ -	\$ -	\$ 14,144	\$ 76,932	Regimen Ley Nueva 1993-2020	CONFIANZA
ANALISTA ADMINISTRATIVO	\$ 23,263	\$ 3,877	\$ 969	\$ 28,109	\$ 71	\$ 345	\$ -	\$ -	\$ 6,374	\$ 34,899	Regimen Ley Nueva 1993-2020	CONFIANZA
FILARMONICO	\$ 22,476	\$ 3,746	\$ 937	\$ 27,159	\$ 71	\$ 345	\$ 999	\$ 1,873	\$ 6,158	\$ 36,605	Regimen Ley Nueva 1993-2020	SINDICALIZADO
SECRETARIA DE EDUCACION	\$ 122,575	\$ 20,429	\$ 5,107	\$ 148,111	\$ 71	\$ 345	\$ -	\$ -	\$ 33,586	\$ 182,113	Sin aportaciones	Honorario Cubre Plaza
ENLACE DE VINCULACION	\$ 30,915	\$ 5,153	\$ 1,288	\$ 37,356	\$ 71	\$ 345	\$ -	\$ -	\$ 6,059	\$ 43,831	Transición Ley 1983	CONFIANZA
ASISTENTE DE DIRECCION GENERAL	\$ 27,430	\$ 4,572	\$ 1,143	\$ 33,145	\$ 71	\$ 345	\$ -	\$ -	\$ 7,516	\$ 41,076	Regimen Ley Nueva 1993-2020	CONFIANZA
POLICIA SEGUNDO	\$ 34,658	\$ 5,776	\$ 1,444	\$ 41,878	\$ 71	\$ 345	\$ -	\$ -	\$ 9,496	\$ 51,791	Regimen Ley Nueva 1993-2020	CONFIANZA
POLICIA TERCERO (C.P.P.)	\$ 27,668	\$ 4,611	\$ 1,153	\$ 33,432	\$ 71	\$ 345	\$ -	\$ 1,691	\$ 7,581	\$ 43,120	Regimen Ley Nueva 1993-2020	CONFIANZA
CHOFER	\$ 20,355	\$ 3,393	\$ 848	\$ 24,596	\$ 71	\$ 345	\$ -	\$ -	\$ 5,577	\$ 30,589	Regimen Ley Nueva 1993-2020	CONFIANZA
ANALISTA DE INVESTIGACION SOCIOECONOMICA	\$ 21,015	\$ 3,503	\$ 876	\$ 25,393	\$ 71	\$ 345	\$ -	\$ -	\$ 5,758	\$ 31,567	Regimen Ley Nueva 1993-2020	CONFIANZA
ANALISTA DE PROCESOS	\$ 38,834	\$ 6,472	\$ 1,618	\$ 46,924	\$ 71	\$ 345	\$ 1,726	\$ 3,236	\$ 10,641	\$ 62,943	Regimen Ley Nueva 1993-2020	SINDICALIZADO
SECRETARIA DE MAGISTRADO	\$ 24,870	\$ 4,145	\$ 1,036	\$ 30,051	\$ 71	\$ 345	\$ 1,105	\$ 2,073	\$ 4,875	\$ 38,519	Transición Ley 1983	SINDICALIZADO
JEFE DE MESA	\$ 33,726	\$ 5,621	\$ 1,405	\$ 40,752	\$ 71	\$ 345	\$ -	\$ -	\$ 9,241	\$ 50,409	Regimen Ley Nueva 1993-2020	CONFIANZA
AUXILIAR ADMINISTRATIVO	\$ 20,983	\$ 3,497	\$ 874	\$ 25,354	\$ 71	\$ 345	\$ 933	\$ -	\$ 5,749	\$ 32,452	Regimen Ley Nueva 1993-2020	SINDICALIZADO
POLICIA SEGUNDO	\$ 34,658	\$ 5,776	\$ 1,444	\$ 41,878	\$ 71	\$ 345	\$ -	\$ -	\$ 9,496	\$ 51,791	Regimen Ley Nueva 1993-2020	CONFIANZA
POLICIA	\$ 27,667	\$ 4,611	\$ 1,153	\$ 33,431	\$ 71	\$ 345	\$ -	\$ -	\$ 7,581	\$ 41,428	Regimen Ley Nueva 1993-2020	CONFIANZA
POLICIA SEGUNDO	\$ 34,658	\$ 5,776	\$ 1,444	\$ 41,878	\$ 71	\$ 345	\$ -	\$ -	\$ 9,496	\$ 51,791	Regimen Ley Nueva 1993-2020	CONFIANZA
AYUDANTE	\$ 11,831	\$ 1,972	\$ 493	\$ 14,296	\$ 71	\$ 345	\$ 526	\$ -	\$ 3,242	\$ 18,479	Regimen Ley Nueva 1993-2020	CONFIANZA
JEFE ADMINISTRATIVO	\$ 35,000	\$ 5,833	\$ 1,458	\$ 42,292	\$ 71	\$ 345	\$ 1,556	\$ -	\$ 9,590	\$ 53,853	Regimen Ley Nueva 1993-2020	SINDICALIZADO
POLICIA SEGUNDO	\$ 34,658	\$ 5,776	\$ 1,444	\$ 41,878	\$ 71	\$ 345	\$ -	\$ -	\$ 9,496	\$ 51,791	Regimen Ley Nueva 1993-2020	CONFIANZA
INSPECTOR LIDER B	\$ 25,589	\$ 4,265	\$ 1,066	\$ 30,920	\$ 71	\$ 345	\$ -	\$ -	\$ 7,011	\$ 38,347	Regimen Ley Nueva 1993-2020	CONFIANZA
OFICIAL	\$ 77,277	\$ 12,880	\$ 3,220	\$ 93,376	\$ 71	\$ 345	\$ -	\$ -	\$ 21,174	\$ 114,966	Regimen Ley Nueva 1993-2020	CONFIANZA
ANALISTA DE ESTIMACIONES	\$ 27,114	\$ 4,519	\$ 1,130	\$ 32,763	\$ 71	\$ 345	\$ 1,205	\$ -	\$ 7,429	\$ 41,813	Regimen Ley Nueva 1993-2020	SINDICALIZADO
CRIMINOLOGA	\$ 25,147	\$ 4,191	\$ 1,048	\$ 30,386	\$ 71	\$ 345	\$ -	\$ -	\$ 6,890	\$ 37,692	Regimen Ley Nueva 1993-2020	CONFIANZA
GOBERNADOR CONSTITUCIONAL DEL ESTADO	\$ 123,293	\$ 20,549	\$ 5,137	\$ 148,979	\$ 71	\$ 345	\$ -	\$ -	\$ 33,782	\$ 183,177	Sin aportaciones	CONFIANZA
SUBSECRETARIO DE EGRESOS Y PLANEACION FINANCIERA	\$ 106,339	\$ 17,723	\$ 4,431	\$ 128,493	\$ 71	\$ 345	\$ -	\$ -	\$ 29,137	\$ 158,046	Regimen Ley Nueva 1993-2020	CONFIANZA
COORDINADORA DE INFORMACION Y ESTRATEGIA	\$ 98,867	\$ 16,478	\$ 4,119	\$ 119,464	\$ 71	\$ 345	\$ -	\$ -	\$ 27,090	\$ 146,970	Sin aportaciones	Honorario Cubre Plaza
PROMOTOR	\$ 22,681	\$ 3,780	\$ 945	\$ 27,406	\$ 71	\$ 345	\$ -	\$ -	\$ 6,215	\$ 34,037	Regimen Ley Nueva 1993-2020	CONFIANZA
TITULAR DEL AREA DE RESPONSABILIDADES	\$ 63,182	\$ 10,530	\$ 2,633	\$ 76,345	\$ 71	\$ 345	\$ -	\$ -	\$ 17,312	\$ 94,073	Sin aportaciones	Honorario Cubre Plaza
JEFE DE PROYECTOS ESTRATEGICOS	\$ 33,451	\$ 5,575	\$ 1,394	\$ 40,420	\$ 71	\$ 345	\$ -	\$ -	\$ 9,166	\$ 50,001	Regimen Ley Nueva 1993-2020	CONFIANZA
POLICIA	\$ 27,667	\$ 4,611	\$ 1,153	\$ 33,431	\$ 71	\$ 345	\$ -	\$ -	\$ 7,581	\$ 41,428	Regimen Ley Nueva 1993-2020	CONFIANZA
POLICIA TERCERO	\$ 30,786	\$ 5,131	\$ 1,283	\$ 37,200	\$ 71	\$ 345	\$ -	\$ -	\$ 8,435	\$ 46,051	Regimen Ley Nueva 1993-2020	CONFIANZA
POLICIA	\$ 27,667	\$ 4,611	\$ 1,153	\$ 33,431	\$ 71	\$ 345	\$ -	\$ -	\$ 7,581	\$ 41,428	Regimen Ley Nueva 1993-2020	CONFIANZA
POLICIA	\$ 27,667	\$ 4,611	\$ 1,153	\$ 33,431	\$ 71	\$ 345	\$ -	\$ -	\$ 7,581	\$ 41,428	Regimen Ley Nueva 1993-2020	CONFIANZA
POLICIA	\$ 27,667	\$ 4,611	\$ 1,153	\$ 33,431	\$ 71	\$ 345	\$ -	\$ -	\$ 7,581	\$ 41,428	Regimen Ley Nueva 1993-2020	CONFIANZA
ENLACE JURIDICO	\$ 52,597	\$ 8,766	\$ 2,192	\$ 63,555	\$ 71	\$ 345	\$ 2,338	\$ 4,383	\$ 14,412	\$ 85,103	Regimen Ley Nueva 1993-2020	SINDICALIZADO
POLICIA CUSTODIO	\$ 24,426	\$ 4,071	\$ 1,018	\$ 29,515	\$ 71	\$ 345	\$ -	\$ -	\$ 6,693	\$ 36,623	Regimen Ley Nueva 1993-2020	CONFIANZA
POLICIA CUSTODIO	\$ 24,426	\$ 4,071	\$ 1,018	\$ 29,515	\$ 71	\$ 345	\$ -	\$ -	\$ 6,693	\$ 36,623	Regimen Ley Nueva 1993-2020	CONFIANZA
POLICIA CUSTODIO	\$ 24,426	\$ 4,071	\$ 1,018	\$ 29,515	\$ 71	\$ 345	\$ -	\$ -	\$ 6,693	\$ 36,623	Regimen Ley Nueva 1993-2020	CONFIANZA
SUPERVISOR	\$ 27,694	\$ 2,308	\$ -	\$ 30,002	\$ -	\$ -	\$ -	\$ -	\$ 1,800	\$ 31,802	Regimen Ley Nueva 1993-2020	EVENTUAL
AUXILIAR ADMINISTRATIVO	\$ 11,025	\$ 1,838	\$ 459	\$ 13,322	\$ 71	\$ 345	\$ 490	\$ -	\$ 3,021	\$ 17,249	Regimen Ley Nueva 1993-2020	CONFIANZA

C.5.1 NOMINA TABULADA DE LOS SERVIDORES PÚBLICOS DEL GOBIERNO CENTRAL

PUESTO	PERCEPCIONES ORDINARIAS				PRESTACIONES ADICIONALES			3ER PERIODO	SEGURIDAD SOCIAL	COSTO TOTAL	TIPO DE PUESTO	
	PERCEPCION MENSUAL	AGUINALDO	PRIMA VACACIONAL	PERCEPCION MENSUAL + AGUINALDO + PRIMA VACACIONAL	APOYO NAVIDEÑO	FONDO DE AHORRO	DIA DEL SERVIDOR PUBLICO				REGIMEN	STATUS
ENLACE DE TRANSPARENCIA	\$ 28,851	\$ 4,809	\$ 1,202	\$ 34,862	\$ 71	\$ 345	\$ -	\$ -	\$ 7,905	\$ 43,183	Regimen Ley Nueva 1993-2020	CONFIANZA
JEFE DE RECURSOS HUMANOS	\$ 36,123	\$ 6,021	\$ 1,505	\$ 43,649	\$ 71	\$ 345	\$ 1,605	\$ 3,010	\$ 9,898	\$ 58,578	Regimen Ley Nueva 1993-2020	SINDICALIZADO
AUXILIAR ADMINISTRATIVO	\$ 13,975	\$ 2,329	\$ 582	\$ 16,886	\$ 71	\$ 345	\$ 621	\$ 776	\$ 3,829	\$ 22,529	Regimen Ley Nueva 1993-2020	SINDICALIZADO
JEFE DE SEGUIMIENTO	\$ 47,991	\$ 7,999	\$ 2,000	\$ 57,989	\$ 71	\$ 345	\$ -	\$ -	\$ 13,150	\$ 71,554	Regimen Ley Nueva 1993-2020	CONFIANZA
TITULAR DEL ORGANO INTERNO DE CONTROL	\$ 84,249	\$ 14,042	\$ 3,510	\$ 101,801	\$ 71	\$ 345	\$ -	\$ -	\$ 23,084	\$ 125,301	Regimen Ley Nueva 1993-2020	CONFIANZA
INSPECTOR	\$ 87,557	\$ 14,593	\$ 3,648	\$ 105,798	\$ 71	\$ 345	\$ -	\$ 7,296	\$ 23,991	\$ 137,501	Regimen Ley Nueva 1993-2020	CONFIANZA
OFICIAL DEL REGISTRO CIVIL	\$ 19,531	\$ 3,255	\$ 814	\$ 23,600	\$ 71	\$ 345	\$ 868	\$ -	\$ 5,351	\$ 30,235	Regimen Ley Nueva 1993-2020	CONFIANZA
AUXILIAR ADMINISTRATIVO	\$ 21,009	\$ 3,502	\$ 875	\$ 25,386	\$ 71	\$ 345	\$ 934	\$ -	\$ 5,756	\$ 32,492	Regimen Ley Nueva 1993-2020	SINDICALIZADO
ANALISTA DE PLANEACION Y LOGISTICA	\$ 31,355	\$ 5,226	\$ 1,306	\$ 37,887	\$ 71	\$ 345	\$ -	\$ -	\$ 8,591	\$ 46,894	Regimen Ley Nueva 1993-2020	CONFIANZA
COORDINADOR DE ADMINISTRACION	\$ 98,867	\$ 16,478	\$ 4,119	\$ 119,464	\$ 71	\$ 345	\$ -	\$ -	\$ 27,090	\$ 146,970	Sin aportaciones	Honorario Cubre Plaza
COORDINADOR DE ANALISIS JURIDICOS FISCALES	\$ 66,068	\$ 11,011	\$ 2,753	\$ 79,832	\$ 71	\$ 345	\$ -	\$ -	\$ 18,103	\$ 98,351	Regimen Ley Nueva 1993-2020	CONFIANZA
POLICIA CUSTODIO SEGUNDO	\$ 30,783	\$ 5,131	\$ 1,283	\$ 37,196	\$ 71	\$ 345	\$ -	\$ -	\$ 8,435	\$ 46,047	Regimen Ley Nueva 1993-2020	CONFIANZA
AUXILIAR ADMINISTRATIVO	\$ 13,715	\$ 2,286	\$ 571	\$ 16,572	\$ 71	\$ 345	\$ 610	\$ -	\$ 3,758	\$ 21,356	Regimen Ley Nueva 1993-2020	CONFIANZA
ANALISTA ADMINISTRATIVO	\$ 22,155	\$ 3,693	\$ 923	\$ 26,771	\$ 71	\$ 345	\$ -	\$ -	\$ 6,070	\$ 33,257	Regimen Ley Nueva 1993-2020	CONFIANZA
DIRECTORA DE EVALUACION Y CONTROL DE CONFIANZA	\$ 82,360	\$ 13,727	\$ 3,432	\$ 99,518	\$ 71	\$ 345	\$ -	\$ 3,660	\$ 22,567	\$ 126,161	Regimen Ley Nueva 1993-2020	CONFIANZA
COORDINADORA DE ACREDITACION, CERTIFICACION Y CONTROL ESCOLAR DE EDUCACION MEDIA SUPERIOR Y SUPERIOR	\$ 64,554	\$ 10,759	\$ 2,690	\$ 78,003	\$ 71	\$ 345	\$ -	\$ -	\$ 17,688	\$ 96,106	Sin aportaciones	Honorario Cubre Plaza
POLICIA CUSTODIO TERCERO	\$ 27,668	\$ 4,611	\$ 1,153	\$ 33,432	\$ 71	\$ 345	\$ -	\$ -	\$ 7,581	\$ 41,429	Regimen Ley Nueva 1993-2020	CONFIANZA
ENFERMERO	\$ 25,181	\$ 4,197	\$ 1,049	\$ 30,427	\$ 71	\$ 345	\$ -	\$ -	\$ 6,900	\$ 37,742	Regimen Ley Nueva 1993-2020	CONFIANZA
COORDINADOR DE INFORMACION	\$ 79,236	\$ 13,206	\$ 3,302	\$ 95,744	\$ 71	\$ 345	\$ -	\$ -	\$ 21,711	\$ 117,870	Regimen Ley Nueva 1993-2020	CONFIANZA
PROYECTISTA	\$ 33,601	\$ 5,600	\$ 1,400	\$ 40,601	\$ 71	\$ 345	\$ 1,493	\$ 1,867	\$ 9,207	\$ 53,584	Regimen Ley Nueva 1993-2020	SINDICALIZADO
POLICIA	\$ 27,667	\$ 4,611	\$ 1,153	\$ 33,431	\$ 71	\$ 345	\$ -	\$ -	\$ 7,581	\$ 41,428	Regimen Ley Nueva 1993-2020	CONFIANZA
POLICIA	\$ 27,667	\$ 4,611	\$ 1,153	\$ 33,431	\$ 71	\$ 345	\$ -	\$ -	\$ 7,581	\$ 41,428	Regimen Ley Nueva 1993-2020	CONFIANZA
JEFA ADMINISTRATIVA	\$ 63,300	\$ 10,550	\$ 2,638	\$ 76,488	\$ 71	\$ 345	\$ 2,813	\$ 3,868	\$ 17,344	\$ 100,929	Regimen Ley Nueva 1993-2020	SINDICALIZADO
POLICIA	\$ 27,667	\$ 4,611	\$ 1,153	\$ 33,431	\$ 71	\$ 345	\$ -	\$ -	\$ 7,581	\$ 41,428	Regimen Ley Nueva 1993-2020	CONFIANZA
CAPTURISTA	\$ 15,315	\$ 2,553	\$ 638	\$ 18,506	\$ 71	\$ 345	\$ 681	\$ -	\$ 4,196	\$ 23,798	Regimen Ley Nueva 1993-2020	SINDICALIZADO
JEFE DE AUDITORIA	\$ 40,417	\$ 6,736	\$ 1,684	\$ 48,837	\$ 71	\$ 345	\$ -	\$ -	\$ 11,074	\$ 60,327	Regimen Ley Nueva 1993-2020	CONFIANZA
AUXILIAR ADMINISTRATIVO	\$ 15,300	\$ 2,550	\$ 638	\$ 18,488	\$ 71	\$ 345	\$ 680	\$ -	\$ 4,192	\$ 23,776	Regimen Ley Nueva 1993-2020	CONFIANZA
MONITORISTA	\$ 20,445	\$ 3,408	\$ 852	\$ 24,704	\$ 71	\$ 345	\$ -	\$ -	\$ 5,602	\$ 30,722	Regimen Ley Nueva 1993-2020	CONFIANZA
ANALISTA DE CONTROL ESCOLAR	\$ 23,263	\$ 3,877	\$ 969	\$ 28,109	\$ 71	\$ 345	\$ 1,034	\$ -	\$ 4,560	\$ 34,119	Transición Ley 1983	SINDICALIZADO
ANALISTA OPERATIVO	\$ 31,194	\$ 5,199	\$ 1,300	\$ 37,693	\$ 71	\$ 345	\$ -	\$ -	\$ 8,547	\$ 46,656	Regimen Ley Nueva 1993-2020	CONFIANZA
AUXILIAR ADMINISTRATIVO	\$ 13,975	\$ 2,329	\$ 582	\$ 16,886	\$ 71	\$ 345	\$ 621	\$ 388	\$ 3,829	\$ 22,141	Regimen Ley Nueva 1993-2020	SINDICALIZADO
AUXILIAR ADMINISTRATIVO	\$ 13,700	\$ 2,283	\$ 571	\$ 16,554	\$ 71	\$ 345	\$ 609	\$ -	\$ 3,754	\$ 21,333	Regimen Ley Nueva 1993-2020	CONFIANZA
JEFE DE SEGUIMIENTO	\$ 40,477	\$ 6,746	\$ 1,687	\$ 48,910	\$ 71	\$ 345	\$ -	\$ -	\$ 11,091	\$ 60,416	Regimen Ley Nueva 1993-2020	CONFIANZA
POLICIA	\$ 27,667	\$ 4,611	\$ 1,153	\$ 33,431	\$ 71	\$ 345	\$ -	\$ -	\$ 7,581	\$ 41,428	Regimen Ley Nueva 1993-2020	CONFIANZA
POLICIA TERCERO	\$ 27,668	\$ 4,611	\$ 1,153	\$ 33,432	\$ 71	\$ 345	\$ -	\$ 2,306	\$ 7,581	\$ 43,735	Regimen Ley Nueva 1993-2020	CONFIANZA
GUARDIA AUXILIAR	\$ 17,804	\$ 2,967	\$ 742	\$ 21,513	\$ 71	\$ 345	\$ 791	\$ -	\$ 4,878	\$ 27,599	Regimen Ley Nueva 1993-2020	CONFIANZA
POLICIA PRIMERO	\$ 39,299	\$ 6,550	\$ 1,637	\$ 47,486	\$ 71	\$ 345	\$ -	\$ -	\$ 10,768	\$ 58,670	Regimen Ley Nueva 1993-2020	CONFIANZA
POLICIA	\$ 27,667	\$ 4,611	\$ 1,153	\$ 33,431	\$ 71	\$ 345	\$ -	\$ -	\$ 7,581	\$ 41,428	Regimen Ley Nueva 1993-2020	CONFIANZA
ASISTENTE ADMINISTRATIVO	\$ 32,448	\$ 5,408	\$ 1,352	\$ 39,208	\$ 71	\$ 345	\$ 1,442	\$ 2,704	\$ 6,360	\$ 50,130	Transición Ley 1983	SINDICALIZADO
POLICIA	\$ 27,667	\$ 4,611	\$ 1,153	\$ 33,431	\$ 71	\$ 345	\$ -	\$ -	\$ 7,581	\$ 41,428	Regimen Ley Nueva 1993-2020	CONFIANZA
TITULAR DEL AREA DE AUDITORIA	\$ 60,173	\$ 10,029	\$ 2,507	\$ 72,709	\$ 71	\$ 345	\$ -	\$ -	\$ 16,487	\$ 89,612	Sin aportaciones	Honorario Cubre Plaza
CADETE	\$ 20,763	\$ 3,461	\$ 865	\$ 25,089	\$ 71	\$ 345	\$ -	\$ -	\$ 5,689	\$ 31,194	Regimen Ley Nueva 1993-2020	CONFIANZA
ANALISTA DE VIDEO TACTICO	\$ 28,802	\$ 4,800	\$ 1,200	\$ 34,802	\$ 71	\$ 345	\$ -	\$ -	\$ 7,892	\$ 43,110	Regimen Ley Nueva 1993-2020	CONFIANZA
SECRETARIA MECANOGRafa	\$ 13,975	\$ 2,329	\$ 582	\$ 16,886	\$ 71	\$ 345	\$ 621	\$ 1,165	\$ 3,829	\$ 22,917	Regimen Ley Nueva 1993-2020	SINDICALIZADO
ASISTENTE ADMINISTRATIVO	\$ 24,419	\$ 4,070	\$ 1,017	\$ 29,506	\$ 71	\$ 345	\$ 1,085	\$ 1,492	\$ 6,691	\$ 39,190	Regimen Ley Nueva 1993-2020	SINDICALIZADO
CADETE	\$ 20,763	\$ 3,461	\$ 865	\$ 25,089	\$ 71	\$ 345	\$ -	\$ -	\$ 5,689	\$ 31,194	Regimen Ley Nueva 1993-2020	CONFIANZA
CADETE	\$ 20,763	\$ 3,461	\$ 865	\$ 25,089	\$ 71	\$ 345	\$ -	\$ -	\$ 5,689	\$ 31,194	Regimen Ley Nueva 1993-2020	CONFIANZA
ANALISTA DE INVESTIGACION	\$ 26,000	\$ 4,333	\$ 1,083	\$ 31,417	\$ 71	\$ 345	\$ -	\$ -	\$ 7,124	\$ 38,957	Regimen Ley Nueva 1993-2020	CONFIANZA
POLICIA CUSTODIO	\$ 24,426	\$ 4,071	\$ 1,018	\$ 29,515	\$ 71	\$ 345	\$ -	\$ -	\$ 6,693	\$ 36,623	Regimen Ley Nueva 1993-2020	CONFIANZA
ASISTENTE ADMINISTRATIVO	\$ 24,371	\$ 4,062	\$ 1,015	\$ 29,448	\$ 71	\$ 345	\$ 1,083	\$ -	\$ 6,678	\$ 37,625	Regimen Ley Nueva 1993-2020	SINDICALIZADO
POLICIA CUSTODIO PRIMERO	\$ 34,658	\$ 5,776	\$ 1,444	\$ 41,878	\$ 71	\$ 345	\$ -	\$ -	\$ 9,496	\$ 51,791	Regimen Ley Nueva 1993-2020	CONFIANZA
TRABAJADORA SOCIAL	\$ 24,300	\$ 4,050	\$ 1,013	\$ 29,363	\$ 71	\$ 345	\$ 1,080	\$ -	\$ 6,658	\$ 37,517	Regimen Ley Nueva 1993-2020	SINDICALIZADO
POLICIA	\$ 27,667	\$ 4,611	\$ 1,153	\$ 33,431	\$ 71	\$ 345	\$ -	\$ -	\$ 7,581	\$ 41,428	Regimen Ley Nueva 1993-2020	CONFIANZA
POLICIA	\$ 27,667	\$ 4,611	\$ 1,153	\$ 33,431	\$ 71	\$ 345	\$ -	\$ -	\$ 7,581	\$ 41,428	Regimen Ley Nueva 1993-2020	CONFIANZA
POLICIA	\$ 27,667	\$ 4,611	\$ 1,153	\$ 33,431	\$ 71	\$ 345	\$ -	\$ -	\$ 7,581	\$ 41,428	Regimen Ley Nueva 1993-2020	CONFIANZA
POLICIA TERCERO	\$ 30,786	\$ 5,131	\$ 1,283	\$ 37,200	\$ 71	\$ 345	\$ -	\$ -	\$ 8,435	\$ 46,051	Regimen Ley Nueva 1993-2020	CONFIANZA
GUARDIA AUXILIAR	\$ 17,804	\$ 2,967	\$ 742	\$ 21,513	\$ 71	\$ 345	\$ 791	\$ -	\$ 4,878	\$ 27,599	Regimen Ley Nueva 1993-2020	CONFIANZA
POLICIA TERCERO	\$ 30,786	\$ 5,131	\$ 1,283	\$ 37,200	\$ 71	\$ 345	\$ -	\$ -	\$ 8,435	\$ 46,051	Regimen Ley Nueva 1993-2020	CONFIANZA
POLICIA	\$ 27,667	\$ 4,611	\$ 1,153	\$ 33,431	\$ 71	\$ 345	\$ -	\$ -	\$ 7,581	\$ 41,428	Regimen Ley Nueva 1993-2020	CONFIANZA
POLICIA PRIMERO	\$ 39,299	\$ 6,550	\$ 1,637	\$ 47,486	\$ 71	\$ 345	\$ -	\$ -	\$ 10,768	\$ 58,670	Regimen Ley Nueva 1993-2020	CONFIANZA
POLICIA TERCERO	\$ 30,786	\$ 5,131	\$ 1,283	\$ 37,200	\$ 71	\$ 345	\$ -	\$ -	\$ 8,435	\$ 46,051	Regimen Ley Nueva 1993-2020	CONFIANZA
POLICIA	\$ 27,667	\$ 4,611	\$ 1,153	\$ 33,431	\$ 71	\$ 345	\$ -	\$ -	\$ 7,581	\$ 41,428	Regimen Ley Nueva 1993-2020	CONFIANZA
POLICIA TERCERO	\$ 30,786	\$ 5,131	\$ 1,283	\$ 37,200	\$ 71	\$ 345	\$ -	\$ -	\$ 8,435	\$ 46,051	Regimen Ley Nueva 1993-2020	CONFIANZA
GUARDIA AUXILIAR	\$ 17,804	\$ 2,967	\$ 742	\$ 21,513	\$ 71	\$ 345	\$ 791	\$ -	\$ 4,878	\$ 27,599	Regimen Ley Nueva 1993-2020	CONFIANZA

C.5.1 NOMINA TABULADA DE LOS SERVIDORES PÚBLICOS DEL GOBIERNO CENTRAL

PUESTO	PERCEPCIONES ORDINARIAS				PRESTACIONES ADICIONALES			3ER PERIODO	SEGURIDAD SOCIAL	COSTO TOTAL	TIPO DE PUESTO	
	PERCEPCION MENSUAL	AGUINALDO	PRIMA VACACIONAL	PERCEPCION MENSUAL + AGUINALDO + PRIMA VACACIONAL	APOYO NAVIDEÑO	FONDO DE AHORRO	DIA DEL SERVIDOR PUBLICO				REGIMEN	STATUS
POLICIA TERCERO	\$ 30,786	\$ 5,131	\$ 1,283	\$ 37,200	\$ 71	\$ 345	\$ -	\$ -	\$ 8,435	\$ 46,051	Regimen Ley Nueva 1993-2020	CONFIANZA
CHOFFER	\$ 20,493	\$ 3,416	\$ 854	\$ 24,762	\$ 71	\$ 345	\$ -	\$ -	\$ 5,615	\$ 30,793	Regimen Ley Nueva 1993-2020	CONFIANZA
COORDINADOR ADMINISTRATIVO	\$ 84,665	\$ 14,111	\$ 3,528	\$ 102,304	\$ 71	\$ 345	\$ 3,763	\$ 7,055	\$ 23,198	\$ 136,736	Regimen Ley Nueva 1993-2020	SINDICALIZADO
POLICIA PRIMERO	\$ 34,658	\$ 5,776	\$ 1,444	\$ 41,878	\$ 71	\$ 345	\$ -	\$ 2,311	\$ 9,496	\$ 54,101	Regimen Ley Nueva 1993-2020	CONFIANZA
POLICIA TERCERO	\$ 27,668	\$ 4,611	\$ 1,153	\$ 33,432	\$ 71	\$ 345	\$ -	\$ -	\$ 7,581	\$ 41,429	Regimen Ley Nueva 1993-2020	CONFIANZA
POLICIA	\$ 27,667	\$ 4,611	\$ 1,153	\$ 33,431	\$ 71	\$ 345	\$ -	\$ -	\$ 7,581	\$ 41,428	Regimen Ley Nueva 1993-2020	CONFIANZA
POLICIA	\$ 27,667	\$ 4,611	\$ 1,153	\$ 33,431	\$ 71	\$ 345	\$ -	\$ -	\$ 7,581	\$ 41,428	Regimen Ley Nueva 1993-2020	CONFIANZA
POLICIA TERCERO	\$ 30,786	\$ 5,131	\$ 1,283	\$ 37,200	\$ 71	\$ 345	\$ -	\$ -	\$ 8,435	\$ 46,051	Regimen Ley Nueva 1993-2020	CONFIANZA
POLICIA	\$ 27,667	\$ 4,611	\$ 1,153	\$ 33,431	\$ 71	\$ 345	\$ -	\$ -	\$ 7,581	\$ 41,428	Regimen Ley Nueva 1993-2020	CONFIANZA
AUXILIAR ADMINISTRATIVO	\$ 15,160	\$ 2,527	\$ 632	\$ 18,318	\$ 71	\$ 345	\$ 674	\$ -	\$ 4,154	\$ 23,562	Regimen Ley Nueva 1993-2020	CONFIANZA
JEFE DE CONTROL DE AGENDA Y SEGUIMIENTO	\$ 52,630	\$ 8,772	\$ 2,193	\$ 63,595	\$ 71	\$ 345	\$ 2,339	\$ 4,386	\$ 14,421	\$ 85,156	Regimen Ley Nueva 1993-2020	SINDICALIZADO
TITULAR DEL AREA DE RESPONSABILIDADES	\$ 63,182	\$ 10,530	\$ 2,633	\$ 76,345	\$ 71	\$ 345	\$ -	\$ -	\$ 17,312	\$ 94,073	Sin aportaciones	Honorario Cubre Plaza
POLICIA	\$ 24,426	\$ 4,071	\$ 1,018	\$ 29,515	\$ 71	\$ 345	\$ -	\$ -	\$ 6,693	\$ 36,623	Regimen Ley Nueva 1993-2020	CONFIANZA
POLICIA TERCERO	\$ 30,786	\$ 5,131	\$ 1,283	\$ 37,200	\$ 71	\$ 345	\$ -	\$ -	\$ 8,435	\$ 46,051	Regimen Ley Nueva 1993-2020	CONFIANZA
POLICIA	\$ 27,667	\$ 4,611	\$ 1,153	\$ 33,431	\$ 71	\$ 345	\$ -	\$ -	\$ 7,581	\$ 41,428	Regimen Ley Nueva 1993-2020	CONFIANZA
OPERADOR 911	\$ 20,589	\$ 3,432	\$ 858	\$ 24,878	\$ 71	\$ 345	\$ -	\$ -	\$ 5,641	\$ 30,936	Regimen Ley Nueva 1993-2020	CONFIANZA
POLICIA	\$ 27,667	\$ 4,611	\$ 1,153	\$ 33,431	\$ 71	\$ 345	\$ -	\$ -	\$ 7,581	\$ 41,428	Regimen Ley Nueva 1993-2020	CONFIANZA
TITULAR DE LA UNIDAD DE ENLACE DE COMUNICACION SOCIAL	\$ 59,553	\$ 9,926	\$ 2,481	\$ 71,960	\$ 71	\$ 345	\$ -	\$ -	\$ 16,318	\$ 88,693	Sin aportaciones	Honorario Cubre Plaza
POLICIA TERCERO	\$ 27,668	\$ 4,611	\$ 1,153	\$ 33,432	\$ 71	\$ 345	\$ -	\$ -	\$ 7,581	\$ 41,429	Regimen Ley Nueva 1993-2020	CONFIANZA
GUARDIA AUXILIAR	\$ 17,804	\$ 2,967	\$ 742	\$ 21,513	\$ 71	\$ 345	\$ 791	\$ -	\$ 4,878	\$ 27,599	Regimen Ley Nueva 1993-2020	CONFIANZA
POLICIA TERCERO	\$ 30,786	\$ 5,131	\$ 1,283	\$ 37,200	\$ 71	\$ 345	\$ -	\$ -	\$ 8,435	\$ 46,051	Regimen Ley Nueva 1993-2020	CONFIANZA
POLICIA	\$ 27,667	\$ 4,611	\$ 1,153	\$ 33,431	\$ 71	\$ 345	\$ -	\$ -	\$ 7,581	\$ 41,428	Regimen Ley Nueva 1993-2020	CONFIANZA
POLICIA TERCERO	\$ 27,668	\$ 4,611	\$ 1,153	\$ 33,432	\$ 71	\$ 345	\$ -	\$ -	\$ 7,581	\$ 41,429	Regimen Ley Nueva 1993-2020	CONFIANZA
POLICIA	\$ 27,667	\$ 4,611	\$ 1,153	\$ 33,431	\$ 71	\$ 345	\$ -	\$ -	\$ 7,581	\$ 41,428	Regimen Ley Nueva 1993-2020	CONFIANZA
JEFE DE RECURSOS FINANCIEROS	\$ 58,550	\$ 9,758	\$ 2,440	\$ 70,748	\$ 71	\$ 345	\$ -	\$ -	\$ 16,043	\$ 87,206	Regimen Ley Nueva 1993-2020	CONFIANZA
ANALISTA ADMINISTRATIVO	\$ 28,698	\$ 4,783	\$ 1,196	\$ 34,677	\$ 71	\$ 345	\$ -	\$ -	\$ 7,863	\$ 42,956	Regimen Ley Nueva 1993-2020	CONFIANZA
ANALISTA ADMINISTRATIVO	\$ 31,194	\$ 5,199	\$ 1,300	\$ 37,693	\$ 71	\$ 345	\$ -	\$ -	\$ 8,547	\$ 46,656	Regimen Ley Nueva 1993-2020	CONFIANZA
ANALISTA ADMINISTRATIVO	\$ 24,423	\$ 4,071	\$ 1,018	\$ 29,511	\$ 71	\$ 345	\$ -	\$ -	\$ 6,692	\$ 36,619	Regimen Ley Nueva 1993-2020	CONFIANZA
ANALISTA ADMINISTRATIVO	\$ 26,912	\$ 4,485	\$ 1,121	\$ 32,519	\$ 71	\$ 345	\$ 1,196	\$ 1,794	\$ 5,275	\$ 41,199	Transición Ley 1983	SINDICALIZADO
OFICIAL	\$ 77,277	\$ 12,880	\$ 3,220	\$ 93,376	\$ 71	\$ 345	\$ -	\$ -	\$ 21,174	\$ 114,966	Regimen Ley Nueva 1993-2020	CONFIANZA
ODONTOPEDIATRA	\$ 16,847	\$ 2,808	\$ 702	\$ 20,357	\$ 71	\$ 345	\$ 749	\$ 1,404	\$ 3,302	\$ 26,227	Transición Ley 1983	SINDICALIZADO
COORDINADOR DE SEGUIMIENTO	\$ 55,388	\$ 9,231	\$ 2,308	\$ 66,927	\$ 71	\$ 345	\$ -	\$ -	\$ 15,176	\$ 82,519	Regimen Ley Nueva 1993-2020	CONFIANZA
POLICIA CUSTODIO	\$ 24,426	\$ 4,071	\$ 1,018	\$ 29,515	\$ 71	\$ 345	\$ -	\$ 1,900	\$ 6,693	\$ 38,523	Regimen Ley Nueva 1993-2020	CONFIANZA
ASISTENTE ADMINISTRATIVO	\$ 20,763	\$ 3,461	\$ 865	\$ 25,089	\$ 71	\$ 345	\$ -	\$ -	\$ 5,689	\$ 31,194	Regimen Ley Nueva 1993-2020	CONFIANZA
COORDINADOR DE ESTADISTICA	\$ 47,186	\$ 7,864	\$ 1,966	\$ 57,016	\$ 71	\$ 345	\$ 2,097	\$ 3,932	\$ 9,248	\$ 72,710	Transición Ley 1983	SINDICALIZADO
ANALISTA DE PROYECTOS	\$ 34,815	\$ 5,803	\$ 1,451	\$ 42,068	\$ 71	\$ 345	\$ 1,547	\$ -	\$ 9,539	\$ 53,571	Regimen Ley Nueva 1993-2020	SINDICALIZADO
CADETE CUSTODIO	\$ 20,763	\$ 3,461	\$ 865	\$ 25,089	\$ 71	\$ 345	\$ -	\$ -	\$ 5,689	\$ 31,194	Regimen Ley Nueva 1993-2020	CONFIANZA
ANALISTA DE INFORMACION	\$ 31,382	\$ 5,230	\$ 1,308	\$ 37,920	\$ 71	\$ 345	\$ 1,395	\$ 2,441	\$ 8,599	\$ 50,770	Regimen Ley Nueva 1993-2020	SINDICALIZADO
POLICIA	\$ 27,667	\$ 4,611	\$ 1,153	\$ 33,431	\$ 71	\$ 345	\$ -	\$ -	\$ 7,581	\$ 41,428	Regimen Ley Nueva 1993-2020	CONFIANZA
POLICIA PRIMERO	\$ 39,299	\$ 6,550	\$ 1,637	\$ 47,486	\$ 71	\$ 345	\$ -	\$ 1,092	\$ 10,768	\$ 59,762	Regimen Ley Nueva 1993-2020	CONFIANZA
ANALISTA ADMINISTRATIVO	\$ 26,375	\$ 4,396	\$ 1,099	\$ 31,870	\$ 71	\$ 345	\$ -	\$ -	\$ 7,227	\$ 39,512	Regimen Ley Nueva 1993-2020	CONFIANZA
ESCRIBIENTE	\$ 18,775	\$ 3,129	\$ 782	\$ 22,686	\$ 71	\$ 329	\$ 834	\$ -	\$ 5,144	\$ 29,081	Regimen Ley Nueva 1993-2020	CONFIANZA
POLICIA CUSTODIO TERCERO	\$ 27,668	\$ 4,611	\$ 1,153	\$ 33,432	\$ 71	\$ 345	\$ -	\$ -	\$ 7,581	\$ 41,429	Regimen Ley Nueva 1993-2020	CONFIANZA
ESPECIALISTA DE ANALISIS DELICTIVO	\$ 36,970	\$ 6,162	\$ 1,540	\$ 44,672	\$ 71	\$ 345	\$ -	\$ -	\$ 10,130	\$ 55,218	Regimen Ley Nueva 1993-2020	CONFIANZA
ASISTENTE DE MANTENIMIENTO	\$ 20,590	\$ 3,432	\$ 858	\$ 24,880	\$ 71	\$ 345	\$ -	\$ -	\$ 5,642	\$ 30,937	Regimen Ley Nueva 1993-2020	CONFIANZA
JEFE DE ATENCION Y SERVICIO	\$ 47,867	\$ 7,978	\$ 1,994	\$ 57,839	\$ 71	\$ 345	\$ 2,127	\$ 2,925	\$ 13,116	\$ 76,423	Regimen Ley Nueva 1993-2020	SINDICALIZADO
GUARDIA AUXILIAR	\$ 17,804	\$ 2,967	\$ 742	\$ 21,513	\$ 71	\$ 345	\$ 791	\$ -	\$ 4,878	\$ 27,599	Regimen Ley Nueva 1993-2020	CONFIANZA
JEFE DE MESA DE PUESTAS A DISPOSICION Y DETENCIONES	\$ 41,762	\$ 6,960	\$ 1,740	\$ 50,462	\$ 71	\$ 345	\$ -	\$ -	\$ 11,443	\$ 62,321	Regimen Ley Nueva 1993-2020	CONFIANZA
POLICIA	\$ 27,667	\$ 4,611	\$ 1,153	\$ 33,431	\$ 71	\$ 345	\$ -	\$ -	\$ 7,581	\$ 41,428	Regimen Ley Nueva 1993-2020	CONFIANZA
TITULAR DEL AREA DE QUEJAS PARA EJERCER LAS ATRIBUCIONES DE LA AUTORIDAD INVESTIGADORA	\$ 68,432	\$ 11,405	\$ 2,851	\$ 82,689	\$ 71	\$ 345	\$ -	\$ -	\$ 18,750	\$ 101,855	Regimen Ley Nueva 1993-2020	CONFIANZA
POLICIA TERCERO	\$ 30,786	\$ 5,131	\$ 1,283	\$ 37,200	\$ 71	\$ 345	\$ -	\$ -	\$ 8,435	\$ 46,051	Regimen Ley Nueva 1993-2020	CONFIANZA
POLICIA TERCERO	\$ 27,688	\$ 4,615	\$ 1,154	\$ 33,456	\$ 71	\$ 345	\$ -	\$ -	\$ 7,587	\$ 41,459	Regimen Ley Nueva 1993-2020	CONFIANZA
ANALISTA DE INFORMACION	\$ 28,802	\$ 4,800	\$ 1,200	\$ 34,802	\$ 71	\$ 345	\$ -	\$ -	\$ 7,892	\$ 43,110	Regimen Ley Nueva 1993-2020	CONFIANZA
POLICIA	\$ 27,667	\$ 4,611	\$ 1,153	\$ 33,431	\$ 71	\$ 345	\$ -	\$ -	\$ 7,581	\$ 41,428	Regimen Ley Nueva 1993-2020	CONFIANZA
POLICIA PRIMERO	\$ 39,299	\$ 6,550	\$ 1,637	\$ 47,486	\$ 71	\$ 345	\$ -	\$ -	\$ 10,768	\$ 58,670	Regimen Ley Nueva 1993-2020	CONFIANZA
ANALISTA ADMINISTRATIVO	\$ 36,569	\$ 6,095	\$ 1,524	\$ 44,188	\$ 71	\$ 345	\$ 1,625	\$ -	\$ 10,020	\$ 56,249	Regimen Ley Nueva 1993-2020	SINDICALIZADO
JEFE DE CONTRATOS	\$ 44,310	\$ 7,385	\$ 1,846	\$ 53,541	\$ 71	\$ 345	\$ 1,969	\$ 2,216	\$ 12,141	\$ 70,283	Regimen Ley Nueva 1993-2020	SINDICALIZADO
SUPERVISOR DE MANTENIMIENTO	\$ 33,593	\$ 5,599	\$ 1,400	\$ 40,592	\$ 71	\$ 345	\$ -	\$ -	\$ 9,204	\$ 50,212	Regimen Ley Nueva 1993-2020	CONFIANZA
OFICIAL DEL REGISTRO CIVIL	\$ 22,101	\$ 3,684	\$ 921	\$ 26,705	\$ 71	\$ 345	\$ -	\$ -	\$ 6,056	\$ 33,177	Regimen Ley Nueva 1993-2020	CONFIANZA
SUBSECRETARIA DE ORDENAMIENTO TERRITORIAL Y DEL ESPACIO PUBLICO	\$ 98,115	\$ 16,353	\$ 4,088	\$ 118,556	\$ 71	\$ 345	\$ -	\$ -	\$ 26,884	\$ 145,855	Sin aportaciones	Honorario Cubre Plaza
POLICIA	\$ 27,667	\$ 4,611	\$ 1,153	\$ 33,431	\$ 71	\$ 345	\$ -	\$ -	\$ 7,581	\$ 41,428	Regimen Ley Nueva 1993-2020	CONFIANZA
ESCRIBIENTE	\$ 17,881	\$ 2,980	\$ 745	\$ 21,606	\$ 71	\$ 345	\$ 795	\$ -	\$ 4,899	\$ 27,716	Regimen Ley Nueva 1993-2020	CONFIANZA
POLICIA PRIMERO	\$ 34,658	\$ 5,776	\$ 1,444	\$ 41,878	\$ 71	\$ 345	\$ -	\$ 2,888	\$ 9,496	\$ 54,679	Regimen Ley Nueva 1993-2020	CONFIANZA

C.5.1 NOMINA TABULADA DE LOS SERVIDORES PÚBLICOS DEL GOBIERNO CENTRAL

PUESTO	PERCEPCIONES ORDINARIAS				PRESTACIONES ADICIONALES			3ER PERIODO	SEGURIDAD SOCIAL	COSTO TOTAL	TIPO DE PUESTO	
	PERCEPCION MENSUAL	AGUINALDO	PRIMA VACACIONAL	PERCEPCION MENSUAL + AGUINALDO + PRIMA VACACIONAL	APOYO NAVIDEÑO	FONDO DE AHORRO	DIA DEL SERVIDOR PUBLICO				REGIMEN	STATUS
AUXILIAR ADMINISTRATIVO	\$ 17,908	\$ 2,985	\$ 746	\$ 21,639	\$ 71	\$ 345	\$ 796	\$ 1,492	\$ 4,907	\$ 29,250	Regimen Ley Nueva 1993-2020	SINDICALIZADO
ANALISTA DE CAMPO	\$ 37,088	\$ 6,181	\$ 1,545	\$ 44,815	\$ 71	\$ 345	\$ -	\$ 2,266	\$ 10,162	\$ 57,659	Regimen Ley Nueva 1993-2020	CONFIANZA
POLICIA PRIMERO	\$ 34,658	\$ 5,776	\$ 1,444	\$ 41,878	\$ 71	\$ 345	\$ -	\$ -	\$ 9,496	\$ 51,791	Regimen Ley Nueva 1993-2020	CONFIANZA
SUPERVISOR DE CURP	\$ 22,485	\$ 3,748	\$ 937	\$ 27,169	\$ 71	\$ 345	\$ 999	\$ 1,874	\$ 6,161	\$ 36,619	Regimen Ley Nueva 1993-2020	SINDICALIZADO
JEFE DE CONTENIDOS MULTIMEDIA	\$ 40,793	\$ 6,799	\$ 1,700	\$ 49,292	\$ 71	\$ 345	\$ -	\$ -	\$ 11,177	\$ 60,885	Sin aportaciones	Honorario Cubre Plaza
POLICIA CUSTODIO	\$ 24,426	\$ 4,071	\$ 1,018	\$ 29,515	\$ 71	\$ 345	\$ -	\$ 1,493	\$ 6,693	\$ 38,116	Regimen Ley Nueva 1993-2020	CONFIANZA
ASISTENTE ADMINISTRATIVO	\$ 20,545	\$ 3,424	\$ 856	\$ 24,825	\$ 71	\$ 345	\$ 913	\$ -	\$ 5,629	\$ 31,783	Regimen Ley Nueva 1993-2020	SINDICALIZADO
ASISTENTE ADMINISTRATIVO	\$ 13,842	\$ 2,307	\$ 577	\$ 16,726	\$ 71	\$ 345	\$ 615	\$ -	\$ 3,793	\$ 21,549	Regimen Ley Nueva 1993-2020	SINDICALIZADO
ASISTENTE ADMINISTRATIVO	\$ 22,665	\$ 3,778	\$ 944	\$ 27,387	\$ 71	\$ 345	\$ -	\$ -	\$ 6,210	\$ 34,013	Regimen Ley Nueva 1993-2020	CONFIANZA
ASISTENTE DE DIRECCION	\$ 35,329	\$ 5,888	\$ 1,472	\$ 42,689	\$ 71	\$ 345	\$ 1,570	\$ 2,159	\$ 6,924	\$ 53,759	Transición Ley 1983	SINDICALIZADO
POLICIA CUSTODIO	\$ 24,426	\$ 4,071	\$ 1,018	\$ 29,515	\$ 71	\$ 345	\$ -	\$ -	\$ 6,693	\$ 36,623	Regimen Ley Nueva 1993-2020	CONFIANZA
ASISTENTE ADMINISTRATIVO	\$ 18,357	\$ 3,060	\$ 765	\$ 22,181	\$ 71	\$ 345	\$ 816	\$ -	\$ 5,030	\$ 28,443	Regimen Ley Nueva 1993-2020	CONFIANZA
POLICIA	\$ 27,667	\$ 4,611	\$ 1,153	\$ 33,431	\$ 71	\$ 345	\$ -	\$ -	\$ 7,581	\$ 41,428	Regimen Ley Nueva 1993-2020	CONFIANZA
POLICIA	\$ 27,667	\$ 4,611	\$ 1,153	\$ 33,431	\$ 71	\$ 345	\$ -	\$ -	\$ 7,581	\$ 41,428	Regimen Ley Nueva 1993-2020	CONFIANZA
POLICIA TERCERO	\$ 27,668	\$ 4,611	\$ 1,153	\$ 33,432	\$ 71	\$ 345	\$ -	\$ -	\$ 7,581	\$ 41,429	Regimen Ley Nueva 1993-2020	CONFIANZA
POLICIA TERCERO	\$ 30,786	\$ 5,131	\$ 1,283	\$ 37,200	\$ 71	\$ 345	\$ -	\$ -	\$ 8,435	\$ 46,051	Regimen Ley Nueva 1993-2020	CONFIANZA
ANALISTA OPERATIVO DE INVESTIGACION POLICIAL	\$ 29,321	\$ 4,887	\$ 1,222	\$ 35,430	\$ 71	\$ 345	\$ -	\$ -	\$ 8,034	\$ 43,879	Regimen Ley Nueva 1993-2020	CONFIANZA
ANALISTA OPERATIVO DE INVESTIGACION POLICIAL	\$ 29,324	\$ 4,887	\$ 1,222	\$ 35,433	\$ 71	\$ 345	\$ -	\$ -	\$ 8,035	\$ 43,884	Regimen Ley Nueva 1993-2020	CONFIANZA
POLICIA TERCERO	\$ 30,786	\$ 5,131	\$ 1,283	\$ 37,200	\$ 71	\$ 345	\$ -	\$ -	\$ 8,435	\$ 46,051	Regimen Ley Nueva 1993-2020	CONFIANZA
POLICIA	\$ 27,667	\$ 4,611	\$ 1,153	\$ 33,431	\$ 71	\$ 345	\$ -	\$ -	\$ 7,581	\$ 41,428	Regimen Ley Nueva 1993-2020	CONFIANZA
ANALISTA DE INFORMACION	\$ 24,980	\$ 2,082	\$ -	\$ 27,062	\$ -	\$ -	\$ -	\$ -	\$ -	\$ 27,062	Sin aportaciones	HONORARIOS
POLICIA CUSTODIO TERCERO	\$ 27,668	\$ 4,611	\$ 1,153	\$ 33,432	\$ 71	\$ 345	\$ -	\$ 2,152	\$ 7,581	\$ 43,581	Regimen Ley Nueva 1993-2020	CONFIANZA
ANALISTA ADMINISTRATIVO	\$ 33,233	\$ 5,539	\$ 1,385	\$ 40,157	\$ 71	\$ 345	\$ -	\$ -	\$ 9,106	\$ 49,678	Sin aportaciones	Honorario Cubre Plaza
ANALISTA ADMINISTRATIVO	\$ 31,650	\$ 5,275	\$ 1,319	\$ 38,244	\$ 71	\$ 345	\$ -	\$ -	\$ 8,672	\$ 47,332	Sin aportaciones	Honorario Cubre Plaza
ESCRIBIENTE	\$ 18,775	\$ 3,129	\$ 782	\$ 22,686	\$ 71	\$ 345	\$ 834	\$ -	\$ 5,144	\$ 29,081	Regimen Ley Nueva 1993-2020	CONFIANZA
ASISTENTE ADMINISTRATIVO	\$ 16,233	\$ 2,706	\$ 676	\$ 19,615	\$ 71	\$ 345	\$ 721	\$ -	\$ 4,448	\$ 25,200	Regimen Ley Nueva 1993-2020	CONFIANZA
ASISTENTE ADMINISTRATIVO	\$ 23,100	\$ 3,850	\$ 963	\$ 27,913	\$ 71	\$ 345	\$ -	\$ -	\$ 6,329	\$ 34,658	Regimen Ley Nueva 1993-2020	CONFIANZA
PROGRAMADOR	\$ 25,684	\$ 4,281	\$ 1,070	\$ 31,035	\$ 71	\$ 345	\$ -	\$ -	\$ 7,037	\$ 38,488	Regimen Ley Nueva 1993-2020	CONFIANZA
ASISTENTE DE COORDINADOR	\$ 30,670	\$ 5,112	\$ 1,278	\$ 37,060	\$ 71	\$ 345	\$ 1,363	\$ 1,874	\$ 8,404	\$ 49,116	Regimen Ley Nueva 1993-2020	SINDICALIZADO
CRIMINOLOGA	\$ 32,653	\$ 5,442	\$ 1,361	\$ 39,456	\$ 71	\$ 345	\$ 1,451	\$ 2,721	\$ 8,947	\$ 52,991	Regimen Ley Nueva 1993-2020	SINDICALIZADO
AUXILIAR ADMINISTRATIVO	\$ 26,953	\$ 4,492	\$ 1,123	\$ 32,568	\$ 71	\$ 345	\$ 1,198	\$ -	\$ 7,385	\$ 41,567	Regimen Ley Nueva 1993-2020	SINDICALIZADO
OFICIAL DEL REGISTRO CIVIL	\$ 22,101	\$ 3,684	\$ 921	\$ 26,705	\$ 71	\$ 345	\$ -	\$ 1,842	\$ 4,332	\$ 33,295	Transición Ley 1983	CONFIANZA
ASISTENTE DE SUPERVISION	\$ 16,865	\$ 1,405	\$ -	\$ 18,270	\$ -	\$ -	\$ -	\$ -	\$ -	\$ 18,270	Sin aportaciones	HONORARIOS
POLICIA CUSTODIO	\$ 24,426	\$ 4,071	\$ 1,018	\$ 29,515	\$ 71	\$ 345	\$ -	\$ -	\$ 6,693	\$ 36,623	Regimen Ley Nueva 1993-2020	CONFIANZA
ASISTENTE ADMINISTRATIVO	\$ 23,400	\$ 3,900	\$ 975	\$ 28,275	\$ 71	\$ 345	\$ -	\$ -	\$ 6,412	\$ 35,102	Regimen Ley Nueva 1993-2020	CONFIANZA
POLICIA	\$ 24,426	\$ 4,071	\$ 1,018	\$ 29,515	\$ 71	\$ 345	\$ -	\$ 2,036	\$ 4,787	\$ 36,754	Transición Ley 1983	CONFIANZA
POLICIA TERCERO	\$ 30,786	\$ 5,131	\$ 1,283	\$ 37,200	\$ 71	\$ 345	\$ -	\$ -	\$ 8,435	\$ 46,051	Regimen Ley Nueva 1993-2020	CONFIANZA
POLICIA	\$ 27,667	\$ 4,611	\$ 1,153	\$ 33,431	\$ 71	\$ 345	\$ -	\$ -	\$ 7,581	\$ 41,428	Regimen Ley Nueva 1993-2020	CONFIANZA
POLICIA	\$ 27,667	\$ 4,611	\$ 1,153	\$ 33,431	\$ 71	\$ 345	\$ -	\$ -	\$ 7,581	\$ 41,428	Regimen Ley Nueva 1993-2020	CONFIANZA
POLICIA TERCERO	\$ 30,786	\$ 5,131	\$ 1,283	\$ 37,200	\$ 71	\$ 345	\$ -	\$ -	\$ 8,435	\$ 46,051	Regimen Ley Nueva 1993-2020	CONFIANZA
POLICIA TERCERO	\$ 30,786	\$ 5,131	\$ 1,283	\$ 37,200	\$ 71	\$ 345	\$ -	\$ -	\$ 8,435	\$ 46,051	Regimen Ley Nueva 1993-2020	CONFIANZA
GUARDIA AUXILIAR	\$ 17,804	\$ 2,967	\$ 742	\$ 21,513	\$ 71	\$ 345	\$ 791	\$ -	\$ 4,878	\$ 27,599	Regimen Ley Nueva 1993-2020	CONFIANZA
POLICIA	\$ 27,667	\$ 4,611	\$ 1,153	\$ 33,431	\$ 71	\$ 345	\$ -	\$ -	\$ 7,581	\$ 41,428	Regimen Ley Nueva 1993-2020	CONFIANZA
POLICIA	\$ 27,667	\$ 4,611	\$ 1,153	\$ 33,431	\$ 71	\$ 345	\$ -	\$ -	\$ 7,581	\$ 41,428	Regimen Ley Nueva 1993-2020	CONFIANZA
ANALISTA ADMINISTRATIVO	\$ 28,698	\$ 4,783	\$ 1,196	\$ 34,677	\$ 71	\$ 345	\$ -	\$ -	\$ 7,863	\$ 42,956	Regimen Ley Nueva 1993-2020	CONFIANZA
INTENDENTE	\$ 10,890	\$ 1,815	\$ 454	\$ 13,159	\$ 71	\$ 345	\$ 484	\$ 545	\$ 2,984	\$ 17,587	Regimen Ley Nueva 1993-2020	SINDICALIZADO
POLICIA SEGUNDO	\$ 34,658	\$ 5,776	\$ 1,444	\$ 41,878	\$ 71	\$ 345	\$ -	\$ -	\$ 9,496	\$ 51,791	Regimen Ley Nueva 1993-2020	CONFIANZA
POLICIA SEGUNDO	\$ 30,788	\$ 5,131	\$ 1,283	\$ 37,202	\$ 71	\$ 345	\$ -	\$ -	\$ 8,436	\$ 46,054	Regimen Ley Nueva 1993-2020	CONFIANZA
ASISTENTE OPERATIVO	\$ 16,799	\$ 2,800	\$ 700	\$ 20,299	\$ 71	\$ 345	\$ 747	\$ -	\$ 4,603	\$ 26,064	Regimen Ley Nueva 1993-2020	CONFIANZA
POLICIA SEGUNDO	\$ 34,658	\$ 5,776	\$ 1,444	\$ 41,878	\$ 71	\$ 345	\$ -	\$ -	\$ 9,496	\$ 51,791	Regimen Ley Nueva 1993-2020	CONFIANZA
COORDINADOR DE INGRESOS	\$ 71,674	\$ 11,946	\$ 2,986	\$ 86,606	\$ 71	\$ 345	\$ -	\$ -	\$ 19,639	\$ 106,661	Sin aportaciones	Honorario Cubre Plaza
AUDITOR	\$ 25,686	\$ 4,281	\$ 1,070	\$ 31,037	\$ 71	\$ 345	\$ -	\$ -	\$ 7,038	\$ 38,491	Regimen Ley Nueva 1993-2020	CONFIANZA
JEFE DE TRAMITE DE PAGO	\$ 45,155	\$ 7,526	\$ 1,881	\$ 54,562	\$ 71	\$ 345	\$ 2,007	\$ 3,763	\$ 8,850	\$ 69,598	Transición Ley 1983	SINDICALIZADO
POLICIA	\$ 27,667	\$ 4,611	\$ 1,153	\$ 33,431	\$ 71	\$ 345	\$ -	\$ -	\$ 7,581	\$ 41,428	Regimen Ley Nueva 1993-2020	CONFIANZA
POLICIA TERCERO	\$ 30,786	\$ 5,131	\$ 1,283	\$ 37,200	\$ 71	\$ 345	\$ -	\$ -	\$ 8,435	\$ 46,051	Regimen Ley Nueva 1993-2020	CONFIANZA
POLICIA TERCERO	\$ 27,668	\$ 4,611	\$ 1,153	\$ 33,432	\$ 71	\$ 345	\$ -	\$ -	\$ 7,581	\$ 41,429	Regimen Ley Nueva 1993-2020	CONFIANZA
ASISTENTE DE GESTION	\$ 16,865	\$ 2,811	\$ 703	\$ 20,379	\$ 71	\$ 345	\$ 750	\$ -	\$ 4,621	\$ 26,165	Regimen Ley Nueva 1993-2020	CONFIANZA
POLICIA	\$ 27,667	\$ 4,611	\$ 1,153	\$ 33,431	\$ 71	\$ 345	\$ -	\$ -	\$ 7,581	\$ 41,428	Regimen Ley Nueva 1993-2020	CONFIANZA
GUARDIA AUXILIAR	\$ 17,804	\$ 2,967	\$ 742	\$ 21,513	\$ 71	\$ 345	\$ 791	\$ -	\$ 4,878	\$ 27,599	Regimen Ley Nueva 1993-2020	CONFIANZA
COORDINADOR JURIDICO	\$ 72,764	\$ 12,127	\$ 3,032	\$ 87,923	\$ 71	\$ 345	\$ -	\$ -	\$ 19,937	\$ 108,276	Regimen Ley Nueva 1993-2020	CONFIANZA
COORDINADOR DE LOGISTICA	\$ 45,150	\$ 3,763	\$ -	\$ 48,913	\$ -	\$ -	\$ -	\$ -	\$ -	\$ 48,913	Sin aportaciones	HONORARIOS
ASISTENTE ADMINISTRATIVO	\$ 21,683	\$ 3,614	\$ 903	\$ 26,200	\$ 71	\$ 345	\$ 964	\$ 1,807	\$ 4,250	\$ 33,637	Transición Ley 1983	SINDICALIZADO
ANALISTA DE INVESTIGACION	\$ 31,017	\$ 5,170	\$ 1,292	\$ 37,479	\$ 71	\$ 345	\$ -	\$ -	\$ 8,499	\$ 46,393	Regimen Ley Nueva 1993-2020	CONFIANZA
POLICIA CUSTODIO	\$ 24,426	\$ 4,071	\$ 1,018	\$ 29,515	\$ 71	\$ 345	\$ -	\$ -	\$ 6,693	\$ 36,623	Regimen Ley Nueva 1993-2020	CONFIANZA
ANALISTA DE INVESTIGACION	\$ 28,802	\$ 4,800	\$ 1,200	\$ 34,802	\$ 71	\$ 345	\$ -	\$ -	\$ 7,892	\$ 43,110	Regimen Ley Nueva 1993-2020	CONFIANZA
ENLACE DE VINCULACION	\$ 41,091	\$ 6,849	\$ 1,712	\$ 49,652	\$ 71	\$ 345	\$ -	\$ -	\$ 11,259	\$ 61,326	Regimen Ley Nueva 1993-2020	CONFIANZA
POLICIA	\$ 27,667	\$ 4,611	\$ 1,153	\$ 33,431	\$ 71	\$ 345	\$ -	\$ -	\$ 7,581	\$ 41,428	Regimen Ley Nueva 1993-2020	CONFIANZA

C.5.1 NOMINA TABULADA DE LOS SERVIDORES PÚBLICOS DEL GOBIERNO CENTRAL

PUESTO	PERCEPCIONES ORDINARIAS				PRESTACIONES ADICIONALES			3ER PERIODO	SEGURIDAD SOCIAL	COSTO TOTAL	TIPO DE PUESTO	
	PERCEPCION MENSUAL	AGUINALDO	PRIMA VACACIONAL	PERCEPCION MENSUAL + AGUINALDO + PRIMA VACACIONAL	APOYO NAVIDEÑO	FONDO DE AHORRO	DIA DEL SERVIDOR PUBLICO				REGIMEN	STATUS
POLICIA	\$ 27,667	\$ 4,611	\$ 1,153	\$ 33,431	\$ 71	\$ 345	\$ -	\$ -	\$ 7,581	\$ 41,428	Regimen Ley Nueva 1993-2020	CONFIANZA
POLICIA	\$ 27,667	\$ 4,611	\$ 1,153	\$ 33,431	\$ 71	\$ 345	\$ -	\$ -	\$ 7,581	\$ 41,428	Regimen Ley Nueva 1993-2020	CONFIANZA
ANALISTA ADMINISTRATIVO	\$ 31,986	\$ 5,331	\$ 1,333	\$ 38,650	\$ 71	\$ 345	\$ -	\$ -	\$ 8,764	\$ 47,830	Regimen Ley Nueva 1993-2020	CONFIANZA
JEFE DE ARCHIVO	\$ 43,137	\$ 7,190	\$ 1,797	\$ 52,124	\$ 71	\$ 345	\$ 1,917	\$ 2,876	\$ 11,820	\$ 69,152	Regimen Ley Nueva 1993-2020	SINDICALIZADO
POLICIA	\$ 27,667	\$ 4,611	\$ 1,153	\$ 33,431	\$ 71	\$ 345	\$ -	\$ -	\$ 7,581	\$ 41,428	Regimen Ley Nueva 1993-2020	CONFIANZA
POLICIA	\$ 27,667	\$ 4,611	\$ 1,153	\$ 33,431	\$ 71	\$ 345	\$ -	\$ -	\$ 7,581	\$ 41,428	Regimen Ley Nueva 1993-2020	CONFIANZA
POLICIA	\$ 27,667	\$ 4,611	\$ 1,153	\$ 33,431	\$ 71	\$ 345	\$ -	\$ -	\$ 7,581	\$ 41,428	Regimen Ley Nueva 1993-2020	CONFIANZA
INTENDENTE	\$ 10,686	\$ 1,781	\$ 445	\$ 12,912	\$ 71	\$ 345	\$ 475	\$ -	\$ 2,928	\$ 16,731	Regimen Ley Nueva 1993-2020	CONFIANZA
POLICIA SEGUNDO	\$ 34,658	\$ 5,776	\$ 1,444	\$ 41,878	\$ 71	\$ 345	\$ -	\$ -	\$ 9,496	\$ 51,791	Regimen Ley Nueva 1993-2020	CONFIANZA
INTENDENTE	\$ 10,686	\$ 1,781	\$ 445	\$ 12,912	\$ 71	\$ 345	\$ 475	\$ -	\$ 2,928	\$ 16,731	Regimen Ley Nueva 1993-2020	CONFIANZA
JEFE DE INFORMACION	\$ 41,202	\$ 6,867	\$ 1,717	\$ 49,786	\$ 71	\$ 345	\$ -	\$ -	\$ 11,289	\$ 61,491	Regimen Ley Nueva 1993-2020	CONFIANZA
POLICIA	\$ 27,667	\$ 4,611	\$ 1,153	\$ 33,431	\$ 71	\$ 345	\$ -	\$ -	\$ 7,581	\$ 41,428	Regimen Ley Nueva 1993-2020	CONFIANZA
GUARDIA AUXILIAR	\$ 17,804	\$ 2,967	\$ 742	\$ 21,513	\$ 71	\$ 345	\$ 791	\$ -	\$ 4,878	\$ 27,599	Regimen Ley Nueva 1993-2020	CONFIANZA
POLICIA PRIMERO	\$ 39,299	\$ 6,550	\$ 1,637	\$ 47,486	\$ 71	\$ 345	\$ -	\$ -	\$ 10,768	\$ 58,670	Regimen Ley Nueva 1993-2020	CONFIANZA
POLICIA TERCERO	\$ 30,786	\$ 5,131	\$ 1,283	\$ 37,200	\$ 71	\$ 345	\$ -	\$ -	\$ 8,435	\$ 46,051	Regimen Ley Nueva 1993-2020	CONFIANZA
ANALISTA DE CONTROL	\$ 25,000	\$ 4,167	\$ 1,042	\$ 30,208	\$ 71	\$ 345	\$ -	\$ -	\$ 6,850	\$ 37,474	Regimen Ley Nueva 1993-2020	CONFIANZA
ASISTENTE DE VERIFICACION	\$ 18,778	\$ 3,130	\$ 782	\$ 22,690	\$ 71	\$ 345	\$ 835	\$ -	\$ 5,145	\$ 29,086	Regimen Ley Nueva 1993-2020	SINDICALIZADO
POLICIA TERCERO	\$ 27,688	\$ 4,615	\$ 1,154	\$ 33,456	\$ 71	\$ 345	\$ -	\$ -	\$ 7,587	\$ 41,459	Regimen Ley Nueva 1993-2020	CONFIANZA
POLICIA	\$ 24,426	\$ 4,071	\$ 1,018	\$ 29,515	\$ 71	\$ 345	\$ -	\$ -	\$ 6,693	\$ 36,623	Regimen Ley Nueva 1993-2020	CONFIANZA
POLICIA	\$ 27,667	\$ 4,611	\$ 1,153	\$ 33,431	\$ 71	\$ 345	\$ -	\$ -	\$ 7,581	\$ 41,428	Regimen Ley Nueva 1993-2020	CONFIANZA
SUPERVISOR	\$ 31,986	\$ 5,331	\$ 1,333	\$ 38,650	\$ 71	\$ 345	\$ -	\$ -	\$ 8,764	\$ 47,830	Regimen Ley Nueva 1993-2020	CONFIANZA
ASISTENTE ADMINISTRATIVO	\$ 17,737	\$ 2,956	\$ 739	\$ 21,432	\$ 71	\$ 345	\$ 788	\$ 1,084	\$ 4,860	\$ 28,580	Regimen Ley Nueva 1993-2020	SINDICALIZADO
COORDINADOR DE SEGUIMIENTO	\$ 80,099	\$ 13,350	\$ 3,337	\$ 96,786	\$ 71	\$ 345	\$ -	\$ -	\$ 21,947	\$ 119,149	Sin aportaciones	Honorario Cubre Plaza
GUARDIA AUXILIAR	\$ 17,804	\$ 2,967	\$ 742	\$ 21,513	\$ 71	\$ 345	\$ 791	\$ -	\$ 4,878	\$ 27,599	Regimen Ley Nueva 1993-2020	CONFIANZA
COORDINADOR TECNICO	\$ 76,369	\$ 12,728	\$ 3,182	\$ 92,279	\$ 71	\$ 345	\$ -	\$ 6,364	\$ 14,968	\$ 114,027	Transición Ley 1983	CONFIANZA
POLICIA TERCERO	\$ 27,668	\$ 4,611	\$ 1,153	\$ 33,432	\$ 71	\$ 345	\$ -	\$ 769	\$ 7,581	\$ 42,198	Regimen Ley Nueva 1993-2020	CONFIANZA
POLICIA TERCERO	\$ 30,786	\$ 5,131	\$ 1,283	\$ 37,200	\$ 71	\$ 345	\$ -	\$ -	\$ 8,435	\$ 46,051	Regimen Ley Nueva 1993-2020	CONFIANZA
POLICIA	\$ 27,667	\$ 4,611	\$ 1,153	\$ 33,431	\$ 71	\$ 345	\$ -	\$ -	\$ 7,581	\$ 41,428	Regimen Ley Nueva 1993-2020	CONFIANZA
COORDINADOR DE PROCESOS	\$ 56,441	\$ 9,407	\$ 2,352	\$ 68,200	\$ 71	\$ 345	\$ -	\$ -	\$ 15,465	\$ 84,080	Regimen Ley Nueva 1993-2020	CONFIANZA
PSICOLOGO MAESTRO	\$ 17,866	\$ 2,978	\$ 744	\$ 21,588	\$ 71	\$ 345	\$ 794	\$ -	\$ 4,895	\$ 27,693	Regimen Ley Nueva 1993-2020	CONFIANZA
INTENDENTE	\$ 9,678	\$ 1,613	\$ 403	\$ 11,694	\$ 71	\$ 345	\$ 430	\$ -	\$ 2,652	\$ 15,192	Regimen Ley Nueva 1993-2020	CONFIANZA
INTENDENTE	\$ 10,686	\$ 1,781	\$ 445	\$ 12,912	\$ 71	\$ 345	\$ 475	\$ -	\$ 2,928	\$ 16,731	Regimen Ley Nueva 1993-2020	CONFIANZA
COORDINADOR DE METODOS SUSTANTIVOS	\$ 76,020	\$ 12,670	\$ 3,168	\$ 91,858	\$ 71	\$ 345	\$ -	\$ -	\$ 20,829	\$ 113,103	Sin aportaciones	Honorario Cubre Plaza
ANALISTA DE DESARROLLO INSTITUCIONAL	\$ 29,861	\$ 4,977	\$ 1,244	\$ 36,082	\$ 71	\$ 345	\$ -	\$ -	\$ 8,182	\$ 44,680	Regimen Ley Nueva 1993-2020	CONFIANZA
INSPECTOR JEFE	\$ 92,358	\$ 15,393	\$ 3,848	\$ 111,599	\$ 71	\$ 345	\$ -	\$ -	\$ 25,306	\$ 137,321	Regimen Ley Nueva 1993-2020	CONFIANZA
POLICIA	\$ 27,667	\$ 4,611	\$ 1,153	\$ 33,431	\$ 71	\$ 345	\$ -	\$ -	\$ 7,581	\$ 41,428	Regimen Ley Nueva 1993-2020	CONFIANZA
SECRETARIA MECANOGRAFA	\$ 13,583	\$ 2,264	\$ 566	\$ 16,413	\$ 71	\$ 345	\$ 604	\$ -	\$ 3,722	\$ 21,154	Regimen Ley Nueva 1993-2020	CONFIANZA
OFICIAL DE SERVICIOS Y MANTENIMIENTOS ESPECIALES	\$ 12,170	\$ 2,028	\$ 507	\$ 14,705	\$ 71	\$ 345	\$ 541	\$ 1,014	\$ 3,335	\$ 20,011	Regimen Ley Nueva 1993-2020	SINDICALIZADO
ADMINISTRADOR DE CENTRO COMUNITARIO	\$ 24,737	\$ 4,123	\$ 1,031	\$ 29,891	\$ 71	\$ 345	\$ -	\$ -	\$ 6,778	\$ 37,084	Regimen Ley Nueva 1993-2020	CONFIANZA
ANALISTA DE VIDEOVIGILANCIA	\$ 20,590	\$ 3,432	\$ 858	\$ 24,880	\$ 71	\$ 345	\$ -	\$ -	\$ 5,642	\$ 30,937	Regimen Ley Nueva 1993-2020	CONFIANZA
ANALISTA DE ARCHIVO	\$ 30,490	\$ 5,082	\$ 1,270	\$ 36,842	\$ 71	\$ 345	\$ 1,355	\$ 1,186	\$ 5,976	\$ 45,775	Transición Ley 1983	SINDICALIZADO
JEFE DE SECCION	\$ 22,024	\$ 3,671	\$ 918	\$ 26,612	\$ 71	\$ 345	\$ 979	\$ 1,835	\$ 4,317	\$ 34,159	Transición Ley 1983	SINDICALIZADO
ANALISTA DE SERVICIOS Y BENEFICIOS	\$ 37,965	\$ 6,328	\$ 1,582	\$ 45,874	\$ 71	\$ 345	\$ 1,687	\$ -	\$ 10,402	\$ 58,380	Regimen Ley Nueva 1993-2020	SINDICALIZADO
COORDINADOR DE PROGRAMAS DE AUDITORIAS	\$ 65,911	\$ 10,985	\$ 2,746	\$ 79,642	\$ 71	\$ 345	\$ -	\$ -	\$ 18,060	\$ 98,118	Regimen Ley Nueva 1993-2020	CONFIANZA
JEFE DE CAPTURA	\$ 35,633	\$ 5,939	\$ 1,485	\$ 43,057	\$ 71	\$ 345	\$ 1,584	\$ 2,969	\$ 9,763	\$ 57,789	Regimen Ley Nueva 1993-2020	SINDICALIZADO
INSPECTOR	\$ 35,334	\$ 5,889	\$ 1,472	\$ 42,695	\$ 71	\$ 345	\$ -	\$ -	\$ 9,682	\$ 52,793	Regimen Ley Nueva 1993-2020	CONFIANZA
MECANICO DE AERONAVES	\$ 53,540	\$ 8,923	\$ 2,231	\$ 64,694	\$ 71	\$ 345	\$ -	\$ -	\$ 14,670	\$ 79,780	Regimen Ley Nueva 1993-2020	CONFIANZA
ANALISTA DE CONTROL FINANCIERO	\$ 28,401	\$ 4,734	\$ 1,183	\$ 34,318	\$ 71	\$ 345	\$ 1,262	\$ 2,367	\$ 5,567	\$ 43,929	Transición Ley 1983	SINDICALIZADO
ANALISTA DE RECURSOS HUMANOS	\$ 32,705	\$ 5,451	\$ 1,363	\$ 39,519	\$ 71	\$ 345	\$ 1,454	\$ 2,725	\$ 8,961	\$ 53,075	Regimen Ley Nueva 1993-2020	SINDICALIZADO
POLICIA	\$ 27,667	\$ 4,611	\$ 1,153	\$ 33,431	\$ 71	\$ 345	\$ -	\$ -	\$ 7,581	\$ 41,428	Regimen Ley Nueva 1993-2020	CONFIANZA
POLICIA	\$ 27,667	\$ 4,611	\$ 1,153	\$ 33,431	\$ 71	\$ 345	\$ -	\$ -	\$ 7,581	\$ 41,428	Regimen Ley Nueva 1993-2020	CONFIANZA
ANALISTA DE INFORMACION	\$ 28,802	\$ 4,800	\$ 1,200	\$ 34,802	\$ 71	\$ 345	\$ -	\$ -	\$ 7,892	\$ 43,110	Regimen Ley Nueva 1993-2020	CONFIANZA
GUARDIA AUXILIAR	\$ 17,804	\$ 2,967	\$ 742	\$ 21,513	\$ 71	\$ 345	\$ 791	\$ -	\$ 4,878	\$ 27,599	Regimen Ley Nueva 1993-2020	CONFIANZA
POLICIA	\$ 27,667	\$ 4,611	\$ 1,153	\$ 33,431	\$ 71	\$ 345	\$ -	\$ -	\$ 7,581	\$ 41,428	Regimen Ley Nueva 1993-2020	CONFIANZA
ASISTENTE DE GESTION	\$ 16,865	\$ 2,811	\$ 703	\$ 20,379	\$ 71	\$ 345	\$ 750	\$ -	\$ 4,621	\$ 26,165	Regimen Ley Nueva 1993-2020	CONFIANZA
POLICIA TERCERO	\$ 30,786	\$ 5,131	\$ 1,283	\$ 37,200	\$ 71	\$ 345	\$ -	\$ -	\$ 8,435	\$ 46,051	Regimen Ley Nueva 1993-2020	CONFIANZA
GUARDIA AUXILIAR	\$ 17,804	\$ 2,967	\$ 742	\$ 21,513	\$ 71	\$ 345	\$ 791	\$ -	\$ 4,878	\$ 27,599	Regimen Ley Nueva 1993-2020	CONFIANZA
POLICIA PRIMERO	\$ 39,299	\$ 6,550	\$ 1,637	\$ 47,486	\$ 71	\$ 345	\$ -	\$ -	\$ 10,768	\$ 58,670	Regimen Ley Nueva 1993-2020	CONFIANZA
POLICIA	\$ 27,667	\$ 4,611	\$ 1,153	\$ 33,431	\$ 71	\$ 345	\$ -	\$ -	\$ 7,581	\$ 41,428	Regimen Ley Nueva 1993-2020	CONFIANZA
POLICIA TERCERO	\$ 30,786	\$ 5,131	\$ 1,283	\$ 37,200	\$ 71	\$ 345	\$ -	\$ -	\$ 8,435	\$ 46,051	Regimen Ley Nueva 1993-2020	CONFIANZA
POLICIA	\$ 27,667	\$ 4,611	\$ 1,153	\$ 33,431	\$ 71	\$ 345	\$ -	\$ -	\$ 7,581	\$ 41,428	Regimen Ley Nueva 1993-2020	CONFIANZA
POLICIA	\$ 27,667	\$ 4,611	\$ 1,153	\$ 33,431	\$ 71	\$ 345	\$ -	\$ -	\$ 7,581	\$ 41,428	Regimen Ley Nueva 1993-2020	CONFIANZA
POLICIA TERCERO	\$ 30,786	\$ 5,131	\$ 1,283	\$ 37,200	\$ 71	\$ 345	\$ -	\$ -	\$ 8,435	\$ 46,051	Regimen Ley Nueva 1993-2020	CONFIANZA
POLICIA TERCERO	\$ 30,786	\$ 5,131	\$ 1,283	\$ 37,200	\$ 71	\$ 345	\$ -	\$ -	\$ 8,435	\$ 46,051	Regimen Ley Nueva 1993-2020	CONFIANZA
POLICIA	\$ 27,667	\$ 4,611	\$ 1,153	\$ 33,431	\$ 71	\$ 345	\$ -	\$ -	\$ 7,581	\$ 41,428	Regimen Ley Nueva 1993-2020	CONFIANZA
AUXILIAR	\$ 15,549	\$ 2,592	\$ 648	\$ 18,788	\$ 71	\$ 345	\$ 691	\$ -	\$ 4,260	\$ 24,156	Regimen Ley Nueva 1993-2020	SINDICALIZADO
ANALISTA ADMINISTRATIVO	\$ 27,092	\$ 4,515	\$ 1,129	\$ 32,736	\$ 71	\$ 345	\$ 1,204	\$ 2,107	\$ 7,423	\$ 43,886	Regimen Ley Nueva 1993-2020	SINDICALIZADO

C.5.1 NOMINA TABULADA DE LOS SERVIDORES PÚBLICOS DEL GOBIERNO CENTRAL

PUESTO	PERCEPCIONES ORDINARIAS				PRESTACIONES ADICIONALES			3ER PERIODO	SEGURIDAD SOCIAL	COSTO TOTAL	TIPO DE PUESTO	
	PERCEPCION MENSUAL	AGUINALDO	PRIMA VACACIONAL	PERCEPCION MENSUAL + AGUINALDO + PRIMA VACACIONAL	APOYO NAVIDEÑO	FONDO DE AHORRO	DIA DEL SERVIDOR PUBLICO				REGIMEN	STATUS
ESPECIALISTA JURIDICO	\$ 38,508	\$ 3,209	\$ -	\$ 41,717	\$ -	\$ -	\$ -	\$ -	\$ -	\$ 41,717	Sin aportaciones	HONORARIOS
ANALISTA DIGITAL	\$ 26,375	\$ 4,396	\$ 1,099	\$ 31,870	\$ 71	\$ 345	\$ -	\$ -	\$ 7,227	\$ 39,512	Regimen Ley Nueva 1993-2020	CONFIANZA
POLICIA PRIMERO	\$ 34,658	\$ 5,776	\$ 1,444	\$ 41,878	\$ 71	\$ 345	\$ -	\$ 2,888	\$ 9,496	\$ 54,679	Regimen Ley Nueva 1993-2020	CONFIANZA
CHOFER	\$ 21,518	\$ 3,586	\$ 897	\$ 26,001	\$ 71	\$ 345	\$ -	\$ -	\$ 4,218	\$ 30,634	Transición Ley 1983	CONFIANZA
POLICIA PRIMERO	\$ 34,658	\$ 5,776	\$ 1,444	\$ 41,878	\$ 71	\$ 345	\$ -	\$ 2,311	\$ 9,496	\$ 54,101	Regimen Ley Nueva 1993-2020	CONFIANZA
ABOGADO	\$ 33,760	\$ 5,627	\$ 1,407	\$ 40,793	\$ 71	\$ 345	\$ 1,500	\$ 2,813	\$ 9,250	\$ 54,773	Regimen Ley Nueva 1993-2020	SINDICALIZADO
POLICIA	\$ 27,667	\$ 4,611	\$ 1,153	\$ 33,431	\$ 71	\$ 345	\$ -	\$ -	\$ 7,581	\$ 41,428	Regimen Ley Nueva 1993-2020	CONFIANZA
POLICIA SEGUNDO	\$ 34,658	\$ 5,776	\$ 1,444	\$ 41,878	\$ 71	\$ 345	\$ -	\$ -	\$ 9,496	\$ 51,791	Regimen Ley Nueva 1993-2020	CONFIANZA
ASISTENTE OPERATIVO	\$ 22,000	\$ 3,667	\$ 917	\$ 26,583	\$ 71	\$ 345	\$ -	\$ -	\$ 6,028	\$ 33,027	Regimen Ley Nueva 1993-2020	CONFIANZA
POLICIA SEGUNDO	\$ 34,658	\$ 5,776	\$ 1,444	\$ 41,878	\$ 71	\$ 345	\$ -	\$ 963	\$ 9,496	\$ 52,753	Regimen Ley Nueva 1993-2020	CONFIANZA
POLICIA SEGUNDO	\$ 30,788	\$ 5,131	\$ 1,283	\$ 37,202	\$ 71	\$ 345	\$ -	\$ -	\$ 6,034	\$ 43,652	Transición Ley 1983	CONFIANZA
POLICIA SEGUNDO	\$ 34,658	\$ 5,776	\$ 1,444	\$ 41,878	\$ 71	\$ 345	\$ -	\$ -	\$ 9,496	\$ 51,791	Regimen Ley Nueva 1993-2020	CONFIANZA
AUXILIAR DE SERVICIO	\$ 18,990	\$ 3,165	\$ 791	\$ 22,946	\$ 71	\$ 345	\$ 844	\$ -	\$ 5,203	\$ 29,409	Regimen Ley Nueva 1993-2020	CONFIANZA
TITULAR DEL AREA DE QUEJAS	\$ 63,182	\$ 10,530	\$ 2,633	\$ 76,345	\$ 71	\$ 345	\$ -	\$ -	\$ 17,312	\$ 94,073	Regimen Ley Nueva 1993-2020	CONFIANZA
TITULAR DEL ORGANO INTERNO DE CONTROL	\$ 84,249	\$ 14,042	\$ 3,510	\$ 101,801	\$ 71	\$ 345	\$ -	\$ -	\$ 23,084	\$ 125,301	Sin aportaciones	Honorario Cubre Plaza
DIRECTOR DE INNOVACION TECNOLOGICA DE LA INFORMACION Y COMUNICACION EDUCATIVA	\$ 80,000	\$ 13,333	\$ 3,333	\$ 96,667	\$ 71	\$ 345	\$ -	\$ -	\$ 21,920	\$ 119,003	Sin aportaciones	Honorario Cubre Plaza
REPRESENTANTE OBRERO	\$ 29,280	\$ 4,880	\$ 1,220	\$ 35,380	\$ 71	\$ 345	\$ -	\$ -	\$ 8,023	\$ 43,819	Regimen Ley Nueva 1993-2020	CONFIANZA
AUXILIAR ADMINISTRATIVO	\$ 11,646	\$ 1,941	\$ 485	\$ 14,072	\$ 71	\$ 345	\$ 518	\$ 518	\$ 3,191	\$ 18,714	Regimen Ley Nueva 1993-2020	CONFIANZA
SUBSECRETARIO DE TRABAJO	\$ 101,659	\$ 16,943	\$ 4,236	\$ 122,838	\$ 71	\$ 345	\$ -	\$ -	\$ 27,855	\$ 151,108	Sin aportaciones	Honorario Cubre Plaza
ANALISTA OPERATIVO	\$ 31,194	\$ 5,199	\$ 1,300	\$ 37,693	\$ 71	\$ 345	\$ -	\$ -	\$ 8,547	\$ 46,656	Regimen Ley Nueva 1993-2020	CONFIANZA
CAJERA DE DELEGACION	\$ 15,715	\$ 2,619	\$ 655	\$ 18,989	\$ 71	\$ 345	\$ 698	\$ -	\$ 4,306	\$ 24,409	Regimen Ley Nueva 1993-2020	SINDICALIZADO
INTENDENTE	\$ 10,890	\$ 1,815	\$ 454	\$ 13,159	\$ 71	\$ 345	\$ 484	\$ 484	\$ 2,984	\$ 17,526	Regimen Ley Nueva 1993-2020	SINDICALIZADO
ABOGADO	\$ 32,866	\$ 5,478	\$ 1,369	\$ 39,713	\$ 71	\$ 345	\$ 1,461	\$ 2,556	\$ 9,005	\$ 53,151	Regimen Ley Nueva 1993-2020	SINDICALIZADO
AUXILIAR ADMINISTRATIVO	\$ 13,293	\$ 1,108	\$ -	\$ 14,401	\$ -	\$ -	\$ -	\$ -	\$ 864	\$ 15,265	Regimen Ley Nueva 1993-2020	EVENTUAL
JEFE DE LOGISTICA	\$ 29,079	\$ 4,847	\$ 1,212	\$ 35,137	\$ 71	\$ 345	\$ -	\$ -	\$ 7,968	\$ 43,521	Regimen Ley Nueva 1993-2020	CONFIANZA
ANALISTA OPERATIVO	\$ 14,400	\$ 2,400	\$ 600	\$ 17,400	\$ 71	\$ 345	\$ 640	\$ -	\$ 3,946	\$ 22,401	Regimen Ley Nueva 1993-2020	CONFIANZA
ANALISTA	\$ 23,029	\$ 3,838	\$ 960	\$ 27,827	\$ 71	\$ 345	\$ 1,024	\$ 1,919	\$ 6,310	\$ 37,495	Regimen Ley Nueva 1993-2020	SINDICALIZADO
SECRETARIA AUXILIAR	\$ 18,319	\$ 3,053	\$ 763	\$ 22,135	\$ 71	\$ 345	\$ 814	\$ 1,425	\$ 5,019	\$ 29,810	Regimen Ley Nueva 1993-2020	SINDICALIZADO
POLICIA	\$ 27,667	\$ 4,611	\$ 1,153	\$ 33,431	\$ 71	\$ 345	\$ -	\$ -	\$ 7,581	\$ 41,428	Regimen Ley Nueva 1993-2020	CONFIANZA
JEFE DE SEGUIMIENTO	\$ 26,375	\$ 4,396	\$ 1,099	\$ 31,870	\$ 71	\$ 345	\$ 1,172	\$ 2,198	\$ 5,170	\$ 40,825	Transición Ley 1983	SINDICALIZADO
ANALISTA DE SOPORTE TECNICO	\$ 31,355	\$ 5,226	\$ 1,306	\$ 37,887	\$ 71	\$ 345	\$ -	\$ -	\$ 8,591	\$ 46,894	Regimen Ley Nueva 1993-2020	CONFIANZA
INTENDENTE	\$ 12,911	\$ 2,152	\$ 538	\$ 15,601	\$ 71	\$ 345	\$ 574	\$ -	\$ 3,538	\$ 20,128	Regimen Ley Nueva 1993-2020	CONFIANZA
ANALISTA DE TRANSPARENCIA	\$ 40,711	\$ 6,785	\$ 1,696	\$ 49,192	\$ 71	\$ 345	\$ -	\$ -	\$ 11,155	\$ 60,763	Regimen Ley Nueva 1993-2020	CONFIANZA
POLICIA CUSTODIO SEGUNDO	\$ 30,783	\$ 5,131	\$ 1,283	\$ 37,196	\$ 71	\$ 345	\$ -	\$ 2,565	\$ 8,435	\$ 48,612	Regimen Ley Nueva 1993-2020	CONFIANZA
JEFE DE GABINETE	\$ 42,200	\$ 7,033	\$ 1,758	\$ 50,992	\$ 71	\$ 345	\$ -	\$ -	\$ 11,563	\$ 62,970	Regimen Ley Nueva 1993-2020	CONFIANZA
ANALISTA OPERATIVO	\$ 29,321	\$ 4,887	\$ 1,222	\$ 35,430	\$ 71	\$ 345	\$ -	\$ -	\$ 8,034	\$ 43,879	Regimen Ley Nueva 1993-2020	CONFIANZA
POLICIA TERCERO	\$ 30,786	\$ 5,131	\$ 1,283	\$ 37,200	\$ 71	\$ 345	\$ -	\$ -	\$ 8,435	\$ 46,051	Regimen Ley Nueva 1993-2020	CONFIANZA
POLICIA	\$ 27,667	\$ 4,611	\$ 1,153	\$ 33,431	\$ 71	\$ 345	\$ -	\$ -	\$ 7,581	\$ 41,428	Regimen Ley Nueva 1993-2020	CONFIANZA
AUDITOR ESPECIALISTA EN COMERCIO EXTERIOR Y DICTAMINADOR	\$ 36,624	\$ 6,104	\$ 1,526	\$ 44,254	\$ 71	\$ 345	\$ -	\$ -	\$ 10,035	\$ 54,705	Regimen Ley Nueva 1993-2020	CONFIANZA
GUARDIA AUXILIAR	\$ 17,804	\$ 2,967	\$ 742	\$ 21,513	\$ 71	\$ 345	\$ 791	\$ -	\$ 4,878	\$ 27,599	Regimen Ley Nueva 1993-2020	CONFIANZA
POLICIA	\$ 27,667	\$ 4,611	\$ 1,153	\$ 33,431	\$ 71	\$ 345	\$ -	\$ -	\$ 7,581	\$ 41,428	Regimen Ley Nueva 1993-2020	CONFIANZA
POLICIA	\$ 27,667	\$ 4,611	\$ 1,153	\$ 33,431	\$ 71	\$ 345	\$ -	\$ -	\$ 7,581	\$ 41,428	Regimen Ley Nueva 1993-2020	CONFIANZA
POLICIA	\$ 27,667	\$ 4,611	\$ 1,153	\$ 33,431	\$ 71	\$ 345	\$ -	\$ -	\$ 7,581	\$ 41,428	Regimen Ley Nueva 1993-2020	CONFIANZA
POLICIA TERCERO	\$ 30,786	\$ 5,131	\$ 1,283	\$ 37,200	\$ 71	\$ 345	\$ -	\$ -	\$ 8,435	\$ 46,051	Regimen Ley Nueva 1993-2020	CONFIANZA
MEDICO	\$ 31,196	\$ 5,199	\$ 1,300	\$ 37,695	\$ 71	\$ 345	\$ -	\$ -	\$ 8,548	\$ 46,659	Regimen Ley Nueva 1993-2020	CONFIANZA
POLICIA	\$ 27,667	\$ 4,611	\$ 1,153	\$ 33,431	\$ 71	\$ 345	\$ -	\$ -	\$ 7,581	\$ 41,428	Regimen Ley Nueva 1993-2020	CONFIANZA
POLICIA	\$ 24,426	\$ 4,071	\$ 1,018	\$ 29,515	\$ 71	\$ 345	\$ -	\$ -	\$ 6,693	\$ 36,623	Regimen Ley Nueva 1993-2020	CONFIANZA
POLICIA	\$ 27,667	\$ 4,611	\$ 1,153	\$ 33,431	\$ 71	\$ 345	\$ -	\$ -	\$ 7,581	\$ 41,428	Regimen Ley Nueva 1993-2020	CONFIANZA
POLICIA	\$ 24,426	\$ 4,071	\$ 1,018	\$ 29,515	\$ 71	\$ 345	\$ -	\$ -	\$ 6,693	\$ 36,623	Regimen Ley Nueva 1993-2020	CONFIANZA
TITULAR DEL AREA DE QUEJAS	\$ 63,182	\$ 10,530	\$ 2,633	\$ 76,345	\$ 71	\$ 345	\$ -	\$ -	\$ 17,312	\$ 94,073	Sin aportaciones	Honorario Cubre Plaza
RESPONSABLE TECNICO	\$ 75,000	\$ 12,500	\$ 3,125	\$ 90,625	\$ 71	\$ 345	\$ -	\$ -	\$ 20,550	\$ 111,591	Sin aportaciones	Honorario Cubre Plaza
ASISTENTE OPERACION EDUCATIVA	\$ 19,952	\$ 3,325	\$ 831	\$ 24,109	\$ 71	\$ 345	\$ 887	\$ 1,663	\$ 3,911	\$ 30,985	Transición Ley 1983	CONFIANZA
ANALISTA DE PAGOS	\$ 28,802	\$ 4,800	\$ 1,200	\$ 34,802	\$ 71	\$ 345	\$ -	\$ -	\$ 7,892	\$ 43,110	Regimen Ley Nueva 1993-2020	CONFIANZA
POLICIA TERCERO	\$ 27,668	\$ 4,611	\$ 1,153	\$ 33,432	\$ 71	\$ 345	\$ -	\$ 769	\$ 7,581	\$ 42,198	Regimen Ley Nueva 1993-2020	CONFIANZA
POLICIA	\$ 27,667	\$ 4,611	\$ 1,153	\$ 33,431	\$ 71	\$ 345	\$ -	\$ -	\$ 7,581	\$ 41,428	Regimen Ley Nueva 1993-2020	CONFIANZA
POLICIA TERCERO	\$ 30,786	\$ 5,131	\$ 1,283	\$ 37,200	\$ 71	\$ 345	\$ -	\$ 2,566	\$ 8,435	\$ 48,616	Regimen Ley Nueva 1993-2020	CONFIANZA
ANALISTA JURIDICO	\$ 28,802	\$ 4,800	\$ 1,200	\$ 34,802	\$ 71	\$ 345	\$ -	\$ -	\$ 7,892	\$ 43,110	Regimen Ley Nueva 1993-2020	CONFIANZA
PROGRAMADOR	\$ 31,635	\$ 5,273	\$ 1,318	\$ 38,226	\$ 71	\$ 345	\$ 1,406	\$ -	\$ 8,668	\$ 48,715	Regimen Ley Nueva 1993-2020	SINDICALIZADO
POLICIA CUSTODIO	\$ 24,426	\$ 4,071	\$ 1,018	\$ 29,515	\$ 71	\$ 345	\$ -	\$ -	\$ 6,693	\$ 36,623	Regimen Ley Nueva 1993-2020	CONFIANZA
JEFE DE BENEFICIOS	\$ 47,456	\$ 7,909	\$ 1,977	\$ 57,343	\$ 71	\$ 345	\$ -	\$ -	\$ 13,003	\$ 70,761	Regimen Ley Nueva 1993-2020	CONFIANZA
AUXILIAR GENERAL	\$ 12,060	\$ 2,010	\$ 503	\$ 14,573	\$ 71	\$ 345	\$ 536	\$ -	\$ 3,304	\$ 18,829	Regimen Ley Nueva 1993-2020	CONFIANZA
POLICIA CUSTODIO	\$ 24,426	\$ 4,071	\$ 1,018	\$ 29,515	\$ 71	\$ 345	\$ -	\$ -	\$ 6,693	\$ 36,623	Regimen Ley Nueva 1993-2020	CONFIANZA
ASISTENTE ADMINISTRATIVO	\$ 19,112	\$ 3,185	\$ 796	\$ 23,094	\$ 71	\$ 345	\$ 849	\$ -	\$ 5,237	\$ 29,596	Regimen Ley Nueva 1993-2020	CONFIANZA
CAJERA	\$ 15,614	\$ 2,602	\$ 651	\$ 18,867	\$ 71	\$ 345	\$ 694	\$ 1,301	\$ 4,278	\$ 25,556	Regimen Ley Nueva 1993-2020	SINDICALIZADO
JEFE OPERATIVO	\$ 55,472	\$ 9,245	\$ 2,311	\$ 67,029	\$ 71	\$ 345	\$ -	\$ -	\$ 15,199	\$ 82,644	Regimen Ley Nueva 1993-2020	CONFIANZA

C.5.1 NOMINA TABULADA DE LOS SERVIDORES PÚBLICOS DEL GOBIERNO CENTRAL

PUESTO	PERCEPCIONES ORDINARIAS				PRESTACIONES ADICIONALES			3ER PERIODO	SEGURIDAD SOCIAL	COSTO TOTAL	TIPO DE PUESTO	
	PERCEPCION MENSUAL	AGUINALDO	PRIMA VACACIONAL	PERCEPCION MENSUAL + AGUINALDO + PRIMA VACACIONAL	APOYO NAVIDEÑO	FONDO DE AHORRO	DIA DEL SERVIDOR PUBLICO				REGIMEN	STATUS
GUARDIA AUXILIAR	\$ 17,804	\$ 2,967	\$ 742	\$ 21,513	\$ 71	\$ 345	\$ 791	\$ -	\$ 4,878	\$ 27,599	Regimen Ley Nueva 1993-2020	CONFIANZA
POLCIA	\$ 27,667	\$ 4,611	\$ 1,153	\$ 33,431	\$ 71	\$ 345	\$ -	\$ -	\$ 7,581	\$ 41,428	Regimen Ley Nueva 1993-2020	CONFIANZA
POLCIA	\$ 27,667	\$ 4,611	\$ 1,153	\$ 33,431	\$ 71	\$ 345	\$ -	\$ 1,383	\$ 7,581	\$ 42,811	Regimen Ley Nueva 1993-2020	CONFIANZA
ASISTENTE DE GESTION	\$ 15,986	\$ 2,664	\$ 666	\$ 19,316	\$ 71	\$ 345	\$ 710	\$ -	\$ 4,380	\$ 24,823	Regimen Ley Nueva 1993-2020	CONFIANZA
JEFE DE PROGRAMACION Y PAUTAS	\$ 45,639	\$ 7,607	\$ 1,902	\$ 55,147	\$ 71	\$ 345	\$ -	\$ -	\$ 12,505	\$ 68,068	Sin aportaciones	Honorario Cubre Plaza
POLCIA	\$ 27,667	\$ 4,611	\$ 1,153	\$ 33,431	\$ 71	\$ 345	\$ -	\$ -	\$ 7,581	\$ 41,428	Regimen Ley Nueva 1993-2020	CONFIANZA
POLCIA	\$ 27,667	\$ 4,611	\$ 1,153	\$ 33,431	\$ 71	\$ 345	\$ -	\$ -	\$ 7,581	\$ 41,428	Regimen Ley Nueva 1993-2020	CONFIANZA
ASISTENTE ADMINISTRATIVO	\$ 21,917	\$ 3,653	\$ 913	\$ 26,483	\$ 71	\$ 345	\$ 974	\$ 1,826	\$ 4,296	\$ 33,995	Transición Ley 1983	SINDICALIZADO
POLCIA CUSTODIO	\$ 24,426	\$ 4,071	\$ 1,018	\$ 29,515	\$ 71	\$ 345	\$ -	\$ -	\$ 6,693	\$ 36,623	Regimen Ley Nueva 1993-2020	CONFIANZA
POLCIA CUSTODIO	\$ 24,426	\$ 4,071	\$ 1,018	\$ 29,515	\$ 71	\$ 345	\$ -	\$ -	\$ 6,693	\$ 36,623	Regimen Ley Nueva 1993-2020	CONFIANZA
ANALISTA JURIDICO	\$ 24,573	\$ 4,096	\$ 1,024	\$ 29,692	\$ 71	\$ 345	\$ 1,092	\$ 1,229	\$ 6,733	\$ 39,162	Regimen Ley Nueva 1993-2020	SINDICALIZADO
POLCIA CUSTODIO	\$ 24,426	\$ 4,071	\$ 1,018	\$ 29,515	\$ 71	\$ 345	\$ -	\$ -	\$ 6,693	\$ 36,623	Regimen Ley Nueva 1993-2020	CONFIANZA
POLCIA CUSTODIO	\$ 24,426	\$ 4,071	\$ 1,018	\$ 29,515	\$ 71	\$ 345	\$ -	\$ -	\$ 6,693	\$ 36,623	Regimen Ley Nueva 1993-2020	CONFIANZA
ANALISTA DE CONCILIACIONES	\$ 28,656	\$ 4,776	\$ 1,194	\$ 34,626	\$ 71	\$ 345	\$ 1,274	\$ -	\$ 7,852	\$ 44,167	Regimen Ley Nueva 1993-2020	SINDICALIZADO
GUARDIA AUXILIAR	\$ 17,804	\$ 2,967	\$ 742	\$ 21,513	\$ 71	\$ 345	\$ 791	\$ -	\$ 4,878	\$ 27,599	Regimen Ley Nueva 1993-2020	CONFIANZA
POLCIA TERCERO	\$ 30,786	\$ 5,131	\$ 1,283	\$ 37,200	\$ 71	\$ 345	\$ -	\$ -	\$ 8,435	\$ 46,051	Regimen Ley Nueva 1993-2020	CONFIANZA
ASISTENTE DE GESTION	\$ 16,865	\$ 2,811	\$ 703	\$ 20,379	\$ 71	\$ 345	\$ 750	\$ -	\$ 4,621	\$ 26,165	Regimen Ley Nueva 1993-2020	CONFIANZA
GUARDIA AUXILIAR	\$ 17,804	\$ 2,967	\$ 742	\$ 21,513	\$ 71	\$ 345	\$ 791	\$ -	\$ 4,878	\$ 27,599	Regimen Ley Nueva 1993-2020	CONFIANZA
GUARDIA AUXILIAR	\$ 17,804	\$ 2,967	\$ 742	\$ 21,513	\$ 71	\$ 345	\$ 791	\$ -	\$ 4,878	\$ 27,599	Regimen Ley Nueva 1993-2020	CONFIANZA
POLCIA PRIMERO	\$ 39,299	\$ 6,550	\$ 1,637	\$ 47,486	\$ 71	\$ 345	\$ -	\$ -	\$ 10,768	\$ 58,670	Regimen Ley Nueva 1993-2020	CONFIANZA
TITULAR DEL AREA DE AUDITORIA	\$ 66,341	\$ 11,057	\$ 2,764	\$ 80,162	\$ 71	\$ 345	\$ -	\$ -	\$ 18,177	\$ 98,755	Sin aportaciones	Honorario Cubre Plaza
POLCIA	\$ 27,667	\$ 4,611	\$ 1,153	\$ 33,431	\$ 71	\$ 345	\$ -	\$ -	\$ 7,581	\$ 41,428	Regimen Ley Nueva 1993-2020	CONFIANZA
POLCIA CUSTODIO TERCERO	\$ 27,668	\$ 4,611	\$ 1,153	\$ 33,432	\$ 71	\$ 345	\$ -	\$ -	\$ 7,581	\$ 41,429	Regimen Ley Nueva 1993-2020	CONFIANZA
ASISTENTE DE SOPORTE TECNICO	\$ 24,472	\$ 4,079	\$ 1,020	\$ 29,570	\$ 71	\$ 345	\$ 1,088	\$ 1,903	\$ 6,705	\$ 39,683	Regimen Ley Nueva 1993-2020	SINDICALIZADO
ANALISTA ADMINISTRATIVO	\$ 33,135	\$ 5,523	\$ 1,381	\$ 40,038	\$ 71	\$ 345	\$ 1,473	\$ 2,761	\$ 9,079	\$ 53,767	Regimen Ley Nueva 1993-2020	SINDICALIZADO
ASISTENTE DE MANTENIMIENTO	\$ 15,000	\$ 2,500	\$ 625	\$ 18,125	\$ 71	\$ 345	\$ 667	\$ -	\$ 4,110	\$ 23,318	Regimen Ley Nueva 1993-2020	CONFIANZA
ANALISTA ADMINISTRATIVO	\$ 29,502	\$ 4,917	\$ 1,229	\$ 35,648	\$ 71	\$ 345	\$ 1,311	\$ 2,459	\$ 5,782	\$ 45,616	Transición Ley 1983	SINDICALIZADO
SECRETARIA	\$ 19,300	\$ 3,217	\$ 804	\$ 23,321	\$ 71	\$ 345	\$ 858	\$ 1,608	\$ 5,288	\$ 31,491	Regimen Ley Nueva 1993-2020	SINDICALIZADO
PROMOTOR RURAL	\$ 33,233	\$ 5,539	\$ 1,385	\$ 40,157	\$ 71	\$ 345	\$ 1,477	\$ 2,769	\$ 6,514	\$ 51,332	Transición Ley 1983	SINDICALIZADO
JEFE DE URGENCIAS	\$ 35,800	\$ 5,967	\$ 1,492	\$ 43,258	\$ 71	\$ 345	\$ -	\$ -	\$ 9,809	\$ 53,483	Regimen Ley Nueva 1993-2020	CONFIANZA
POLCIA	\$ 27,667	\$ 4,611	\$ 1,153	\$ 33,431	\$ 71	\$ 345	\$ -	\$ -	\$ 7,581	\$ 41,428	Regimen Ley Nueva 1993-2020	CONFIANZA
COORDINADOR INTERNO DE OPERACION	\$ 47,991	\$ 7,999	\$ 2,000	\$ 57,989	\$ 71	\$ 345	\$ -	\$ -	\$ 13,150	\$ 71,554	Regimen Ley Nueva 1993-2020	CONFIANZA
AYUDANTE GENERAL	\$ 10,191	\$ 849	\$ -	\$ 11,040	\$ -	\$ -	\$ -	\$ -	\$ 662	\$ 11,703	Regimen Ley Nueva 1993-2020	EVENTUAL
POLCIA	\$ 27,667	\$ 4,611	\$ 1,153	\$ 33,431	\$ 71	\$ 345	\$ -	\$ -	\$ 7,581	\$ 41,428	Regimen Ley Nueva 1993-2020	CONFIANZA
GUARDIA AUXILIAR	\$ 17,804	\$ 2,967	\$ 742	\$ 21,513	\$ 71	\$ 345	\$ 791	\$ -	\$ 4,878	\$ 27,599	Regimen Ley Nueva 1993-2020	CONFIANZA
POLCIA	\$ 27,667	\$ 4,611	\$ 1,153	\$ 33,431	\$ 71	\$ 345	\$ -	\$ -	\$ 7,581	\$ 41,428	Regimen Ley Nueva 1993-2020	CONFIANZA
GUARDIA AUXILIAR	\$ 17,804	\$ 2,967	\$ 742	\$ 21,513	\$ 71	\$ 345	\$ 791	\$ -	\$ 4,878	\$ 27,599	Regimen Ley Nueva 1993-2020	CONFIANZA
GUARDIA AUXILIAR	\$ 17,804	\$ 2,967	\$ 742	\$ 21,513	\$ 71	\$ 345	\$ 791	\$ -	\$ 4,878	\$ 27,599	Regimen Ley Nueva 1993-2020	CONFIANZA
GUARDIA AUXILIAR	\$ 17,804	\$ 2,967	\$ 742	\$ 21,513	\$ 71	\$ 345	\$ 791	\$ -	\$ 4,878	\$ 27,599	Regimen Ley Nueva 1993-2020	CONFIANZA
ANALISTA DE CAMPO	\$ 24,667	\$ 4,111	\$ 1,028	\$ 29,806	\$ 71	\$ 345	\$ -	\$ -	\$ 6,759	\$ 36,981	Regimen Ley Nueva 1993-2020	CONFIANZA
ASISTENTE OPERATIVO	\$ 29,324	\$ 4,887	\$ 1,222	\$ 35,433	\$ 71	\$ 345	\$ -	\$ -	\$ 8,035	\$ 43,884	Regimen Ley Nueva 1993-2020	CONFIANZA
GUARDIA AUXILIAR	\$ 17,804	\$ 2,967	\$ 742	\$ 21,513	\$ 71	\$ 345	\$ 791	\$ -	\$ 4,878	\$ 27,599	Regimen Ley Nueva 1993-2020	CONFIANZA
POLCIA	\$ 27,667	\$ 4,611	\$ 1,153	\$ 33,431	\$ 71	\$ 345	\$ -	\$ -	\$ 7,581	\$ 41,428	Regimen Ley Nueva 1993-2020	CONFIANZA
POLCIA	\$ 27,667	\$ 4,611	\$ 1,153	\$ 33,431	\$ 71	\$ 345	\$ -	\$ -	\$ 7,581	\$ 41,428	Regimen Ley Nueva 1993-2020	CONFIANZA
POLCIA	\$ 27,667	\$ 4,611	\$ 1,153	\$ 33,431	\$ 71	\$ 345	\$ -	\$ -	\$ 7,581	\$ 41,428	Regimen Ley Nueva 1993-2020	CONFIANZA
POLCIA	\$ 27,667	\$ 4,611	\$ 1,153	\$ 33,431	\$ 71	\$ 345	\$ -	\$ -	\$ 7,581	\$ 41,428	Regimen Ley Nueva 1993-2020	CONFIANZA
ANALISTA ADMINISTRATIVO	\$ 32,227	\$ 5,371	\$ 1,343	\$ 38,941	\$ 71	\$ 345	\$ -	\$ -	\$ 8,830	\$ 48,187	Regimen Ley Nueva 1993-2020	CONFIANZA
ANALISTA DE INVESTIGACION SOCIOECONOMICA	\$ 23,278	\$ 3,880	\$ 970	\$ 28,128	\$ 71	\$ 345	\$ -	\$ -	\$ 6,378	\$ 34,922	Regimen Ley Nueva 1993-2020	CONFIANZA
ANALISTA DE NOMINAS	\$ 33,760	\$ 5,627	\$ 1,407	\$ 40,793	\$ 71	\$ 345	\$ 1,500	\$ 1,125	\$ 9,250	\$ 53,085	Regimen Ley Nueva 1993-2020	SINDICALIZADO
AUXILIAR ADMINISTRATIVO	\$ 9,970	\$ 1,662	\$ 415	\$ 12,047	\$ 71	\$ 345	\$ 443	\$ -	\$ 2,732	\$ 15,638	Regimen Ley Nueva 1993-2020	CONFIANZA
TITULAR DEL AREA DE RESPONSABILIDADES	\$ 63,182	\$ 10,530	\$ 2,633	\$ 76,345	\$ 71	\$ 345	\$ -	\$ -	\$ 17,312	\$ 94,073	Regimen Ley Nueva 1993-2020	CONFIANZA
JEFE DE SEGUIMIENTO	\$ 45,000	\$ 7,500	\$ 1,875	\$ 54,375	\$ 71	\$ 345	\$ -	\$ -	\$ 12,330	\$ 67,121	Regimen Ley Nueva 1993-2020	CONFIANZA
SECRETARIO DE JUNTA ESPECIAL	\$ 28,113	\$ 4,686	\$ 1,171	\$ 33,970	\$ 71	\$ 345	\$ -	\$ 2,343	\$ 7,703	\$ 44,431	Regimen Ley Nueva 1993-2020	CONFIANZA
POLCIA CUSTODIO	\$ 24,426	\$ 4,071	\$ 1,018	\$ 29,515	\$ 71	\$ 345	\$ -	\$ -	\$ 6,693	\$ 36,623	Regimen Ley Nueva 1993-2020	CONFIANZA
ASISTENTE ADMINISTRATIVO	\$ 23,996	\$ 3,999	\$ 1,000	\$ 28,995	\$ 71	\$ 345	\$ -	\$ -	\$ 6,575	\$ 35,986	Regimen Ley Nueva 1993-2020	CONFIANZA
ANALISTA DE POLIGRAFIA	\$ 29,675	\$ 4,946	\$ 1,236	\$ 35,857	\$ 71	\$ 345	\$ -	\$ -	\$ 8,131	\$ 44,404	Regimen Ley Nueva 1993-2020	CONFIANZA
ASISTENTE ADMINISTRATIVO	\$ 20,124	\$ 3,354	\$ 839	\$ 24,317	\$ 71	\$ 345	\$ 894	\$ 1,677	\$ 3,944	\$ 31,248	Transición Ley 1983	SINDICALIZADO
ASISTENTE ADMINISTRATIVO	\$ 22,803	\$ 3,801	\$ 950	\$ 27,554	\$ 71	\$ 345	\$ 1,013	\$ -	\$ 6,248	\$ 35,231	Regimen Ley Nueva 1993-2020	SINDICALIZADO
POLCIA TERCERO	\$ 30,786	\$ 5,131	\$ 1,283	\$ 37,200	\$ 71	\$ 345	\$ -	\$ -	\$ 8,435	\$ 46,051	Regimen Ley Nueva 1993-2020	CONFIANZA
POLCIA	\$ 27,667	\$ 4,611	\$ 1,153	\$ 33,431	\$ 71	\$ 345	\$ -	\$ -	\$ 7,581	\$ 41,428	Regimen Ley Nueva 1993-2020	CONFIANZA
SUBSECRETARIO DE PLANEACION Y FINANZAS	\$ 105,236	\$ 17,539	\$ 4,385	\$ 127,160	\$ 71	\$ 345	\$ -	\$ -	\$ 28,835	\$ 156,411	Sin aportaciones	Honorario Cubre Plaza
POLCIA TERCERO	\$ 30,786	\$ 5,131	\$ 1,283	\$ 37,200	\$ 71	\$ 345	\$ -	\$ -	\$ 8,435	\$ 46,051	Regimen Ley Nueva 1993-2020	CONFIANZA
GUARDIA AUXILIAR	\$ 17,804	\$ 2,967	\$ 742	\$ 21,513	\$ 71	\$ 345	\$ 791	\$ -	\$ 4,878	\$ 27,599	Regimen Ley Nueva 1993-2020	CONFIANZA
JEFE ADMINISTRATIVO	\$ 44,310	\$ 7,385	\$ 1,846	\$ 53,541	\$ 71	\$ 345	\$ -	\$ -	\$ 12,141	\$ 66,098	Regimen Ley Nueva 1993-2020	CONFIANZA
DIRECTOR DE CONTROL Y AUDITORIA DE OBRA PUBLICA	\$ 92,682	\$ 15,447	\$ 3,862	\$ 111,991	\$ 71	\$ 345	\$ -	\$ 6,694	\$ 25,395	\$ 144,495	Regimen Ley Nueva 1993-2020	CONFIANZA
POLCIA	\$ 27,667	\$ 4,611	\$ 1,153	\$ 33,431	\$ 71	\$ 345	\$ -	\$ -	\$ 7,581	\$ 41,428	Regimen Ley Nueva 1993-2020	CONFIANZA

C.5.1 NOMINA TABULADA DE LOS SERVIDORES PÚBLICOS DEL GOBIERNO CENTRAL

PUESTO	PERCEPCIONES ORDINARIAS				PRESTACIONES ADICIONALES			3ER PERIODO	SEGURIDAD SOCIAL	COSTO TOTAL	TIPO DE PUESTO	
	PERCEPCION MENSUAL	AGUINALDO	PRIMA VACACIONAL	PERCEPCION MENSUAL + AGUINALDO + PRIMA VACACIONAL	APOYO NAVIDEÑO	FONDO DE AHORRO	DIA DEL SERVIDOR PUBLICO				REGIMEN	STATUS
POLICIA SEGUNDO	\$ 34,658	\$ 5,776	\$ 1,444	\$ 41,878	\$ 71	\$ 345	\$ -	\$ -	\$ 9,496	\$ 51,791	Regimen Ley Nueva 1993-2020	CONFIANZA
POLICIA	\$ 27,667	\$ 4,611	\$ 1,153	\$ 33,431	\$ 71	\$ 345	\$ -	\$ -	\$ 7,581	\$ 41,428	Regimen Ley Nueva 1993-2020	CONFIANZA
POLICIA SEGUNDO	\$ 34,658	\$ 5,776	\$ 1,444	\$ 41,878	\$ 71	\$ 345	\$ -	\$ -	\$ 9,496	\$ 51,791	Regimen Ley Nueva 1993-2020	CONFIANZA
POLICIA SEGUNDO	\$ 34,658	\$ 5,776	\$ 1,444	\$ 41,878	\$ 71	\$ 345	\$ -	\$ -	\$ 9,496	\$ 51,791	Regimen Ley Nueva 1993-2020	CONFIANZA
POLICIA SEGUNDO	\$ 34,658	\$ 5,776	\$ 1,444	\$ 41,878	\$ 71	\$ 345	\$ -	\$ -	\$ 9,496	\$ 51,791	Regimen Ley Nueva 1993-2020	CONFIANZA
POLICIA SEGUNDO	\$ 34,658	\$ 5,776	\$ 1,444	\$ 41,878	\$ 71	\$ 345	\$ -	\$ -	\$ 9,496	\$ 51,791	Regimen Ley Nueva 1993-2020	CONFIANZA
POLICIA SEGUNDO	\$ 30,788	\$ 5,131	\$ 1,283	\$ 37,202	\$ 71	\$ 345	\$ -	\$ 1,710	\$ 8,436	\$ 47,764	Regimen Ley Nueva 1993-2020	CONFIANZA
POLICIA SEGUNDO	\$ 34,658	\$ 5,776	\$ 1,444	\$ 41,878	\$ 71	\$ 345	\$ -	\$ -	\$ 9,496	\$ 51,791	Regimen Ley Nueva 1993-2020	CONFIANZA
OPERADOR 066	\$ 20,596	\$ 3,433	\$ 858	\$ 24,887	\$ 71	\$ 345	\$ -	\$ -	\$ 5,643	\$ 30,946	Regimen Ley Nueva 1993-2020	CONFIANZA
JEFE DE CAPACITACION	\$ 40,477	\$ 6,746	\$ 1,687	\$ 48,910	\$ 71	\$ 345	\$ -	\$ -	\$ 11,091	\$ 60,416	Regimen Ley Nueva 1993-2020	CONFIANZA
ASISTENTE DE GESTION	\$ 16,865	\$ 2,811	\$ 703	\$ 20,379	\$ 71	\$ 345	\$ 750	\$ -	\$ 4,621	\$ 26,165	Regimen Ley Nueva 1993-2020	CONFIANZA
POLICIA TERCERO	\$ 30,786	\$ 5,131	\$ 1,283	\$ 37,200	\$ 71	\$ 345	\$ -	\$ -	\$ 8,435	\$ 46,051	Regimen Ley Nueva 1993-2020	CONFIANZA
POLICIA	\$ 27,667	\$ 4,611	\$ 1,153	\$ 33,431	\$ 71	\$ 345	\$ -	\$ -	\$ 7,581	\$ 41,428	Regimen Ley Nueva 1993-2020	CONFIANZA
OPERADOR 911	\$ 20,590	\$ 3,432	\$ 858	\$ 24,880	\$ 71	\$ 345	\$ -	\$ -	\$ 5,642	\$ 30,937	Regimen Ley Nueva 1993-2020	CONFIANZA
POLICIA	\$ 27,667	\$ 4,611	\$ 1,153	\$ 33,431	\$ 71	\$ 345	\$ -	\$ -	\$ 7,581	\$ 41,428	Regimen Ley Nueva 1993-2020	CONFIANZA
JEFE DE IMAGEN	\$ 47,250	\$ 7,875	\$ 1,969	\$ 57,094	\$ 71	\$ 345	\$ -	\$ -	\$ 12,947	\$ 70,456	Regimen Ley Nueva 1993-2020	CONFIANZA
POLICIA	\$ 27,667	\$ 4,611	\$ 1,153	\$ 33,431	\$ 71	\$ 345	\$ -	\$ -	\$ 7,581	\$ 41,428	Regimen Ley Nueva 1993-2020	CONFIANZA
POLICIA TERCERO	\$ 30,786	\$ 5,131	\$ 1,283	\$ 37,200	\$ 71	\$ 345	\$ -	\$ -	\$ 8,435	\$ 46,051	Regimen Ley Nueva 1993-2020	CONFIANZA
ANALISTA DE INFORMACION	\$ 28,540	\$ 4,757	\$ 1,189	\$ 34,486	\$ 71	\$ 345	\$ -	\$ -	\$ 7,820	\$ 42,722	Regimen Ley Nueva 1993-2020	CONFIANZA
TRABAJADOR SOCIAL	\$ 20,660	\$ 1,722	\$ -	\$ 22,382	\$ -	\$ -	\$ -	\$ -	\$ -	\$ 22,382	Sin aportaciones	HONORARIOS
ASISTENTE DE PUNTUALIDAD Y ASISTENCIA	\$ 25,320	\$ 4,220	\$ 1,055	\$ 30,595	\$ 71	\$ 345	\$ 1,125	\$ -	\$ 6,938	\$ 39,074	Regimen Ley Nueva 1993-2020	SINDICALIZADO
SUPERVISOR DE EVENTOS	\$ 22,324	\$ 3,721	\$ 930	\$ 26,975	\$ 71	\$ 345	\$ 992	\$ 1,860	\$ 6,117	\$ 36,360	Regimen Ley Nueva 1993-2020	SINDICALIZADO
ESPECIALISTA EN DESARROLLO DE SOFTWARE	\$ 49,242	\$ 8,207	\$ 2,052	\$ 59,501	\$ 71	\$ 345	\$ 2,189	\$ 2,736	\$ 13,492	\$ 78,333	Regimen Ley Nueva 1993-2020	SINDICALIZADO
SECRETARIA MECANOGRAFA	\$ 13,971	\$ 2,329	\$ 582	\$ 16,882	\$ 71	\$ 345	\$ 621	\$ 1,164	\$ 3,828	\$ 22,911	Regimen Ley Nueva 1993-2020	SINDICALIZADO
JEFE DE ZONA	\$ 40,000	\$ 6,667	\$ 1,667	\$ 48,333	\$ 71	\$ 345	\$ -	\$ -	\$ 10,960	\$ 59,709	Regimen Ley Nueva 1993-2020	CONFIANZA
POLICIA TERCERO	\$ 30,786	\$ 5,131	\$ 1,283	\$ 37,200	\$ 71	\$ 345	\$ -	\$ -	\$ 8,435	\$ 46,051	Regimen Ley Nueva 1993-2020	CONFIANZA
PSICOLOGO	\$ 17,935	\$ 2,989	\$ 747	\$ 21,671	\$ 71	\$ 345	\$ 797	\$ -	\$ 4,914	\$ 27,799	Regimen Ley Nueva 1993-2020	CONFIANZA
AUXILIAR ADMINISTRATIVO	\$ 12,170	\$ 2,028	\$ 507	\$ 14,705	\$ 71	\$ 345	\$ 541	\$ -	\$ 3,335	\$ 18,997	Regimen Ley Nueva 1993-2020	SINDICALIZADO
ASISTENTE JURIDICO	\$ 20,320	\$ 3,387	\$ 847	\$ 24,553	\$ 71	\$ 345	\$ 903	\$ 1,016	\$ 5,568	\$ 32,456	Regimen Ley Nueva 1993-2020	SINDICALIZADO
POLICIA CUSTODIO SEGUNDO	\$ 30,783	\$ 5,131	\$ 1,283	\$ 37,196	\$ 71	\$ 345	\$ -	\$ 2,565	\$ 8,435	\$ 48,612	Regimen Ley Nueva 1993-2020	CONFIANZA
POLICIA CUSTODIO SEGUNDO	\$ 30,783	\$ 5,131	\$ 1,283	\$ 37,196	\$ 71	\$ 345	\$ -	\$ 2,565	\$ 8,435	\$ 48,612	Regimen Ley Nueva 1993-2020	CONFIANZA
COORDINADORA DE ATENCION CIUDADANA Y GESTORIA	\$ 83,391	\$ 13,899	\$ 3,475	\$ 100,764	\$ 71	\$ 345	\$ 3,706	\$ 6,949	\$ 16,345	\$ 128,180	Transición Ley 1983	SINDICALIZADO
PSICOLOGO	\$ 23,284	\$ 3,881	\$ 970	\$ 28,135	\$ 71	\$ 345	\$ -	\$ -	\$ 6,380	\$ 34,930	Regimen Ley Nueva 1993-2020	CONFIANZA
CAMAROGRAFO	\$ 22,965	\$ 3,828	\$ 957	\$ 27,749	\$ 71	\$ 345	\$ 1,021	\$ 1,403	\$ 6,292	\$ 36,882	Regimen Ley Nueva 1993-2020	SINDICALIZADO
AUXILIAR ADMINISTRATIVO	\$ 13,293	\$ 1,108	\$ -	\$ 14,401	\$ -	\$ -	\$ -	\$ -	\$ 864	\$ 15,265	Regimen Ley Nueva 1993-2020	EVENTUAL
SECRETARIO DE JUNTA ESPECIAL	\$ 27,754	\$ 4,626	\$ 1,166	\$ 33,536	\$ 71	\$ 345	\$ 1,234	\$ 925	\$ 7,605	\$ 43,715	Regimen Ley Nueva 1993-2020	SINDICALIZADO
POLICIA CUSTODIO SEGUNDO	\$ 30,783	\$ 5,131	\$ 1,283	\$ 37,196	\$ 71	\$ 345	\$ -	\$ -	\$ 8,435	\$ 46,047	Regimen Ley Nueva 1993-2020	CONFIANZA
ASISTENTE JURIDICO	\$ 18,766	\$ 3,128	\$ 782	\$ 22,676	\$ 71	\$ 345	\$ 834	\$ -	\$ 5,142	\$ 29,067	Regimen Ley Nueva 1993-2020	CONFIANZA
POLICIA CUSTODIO	\$ 24,426	\$ 4,071	\$ 1,018	\$ 29,515	\$ 71	\$ 345	\$ -	\$ 950	\$ 6,693	\$ 37,573	Regimen Ley Nueva 1993-2020	CONFIANZA
ANALISTA DE SISTEMAS	\$ 32,461	\$ 5,410	\$ 1,353	\$ 39,224	\$ 71	\$ 345	\$ 1,443	\$ 2,705	\$ 6,362	\$ 50,150	Transición Ley 1983	SINDICALIZADO
POLICIA	\$ 27,667	\$ 4,611	\$ 1,153	\$ 33,431	\$ 71	\$ 345	\$ -	\$ -	\$ 7,581	\$ 41,428	Regimen Ley Nueva 1993-2020	CONFIANZA
ASISTENTE DE GESTION	\$ 15,986	\$ 2,664	\$ 666	\$ 19,316	\$ 71	\$ 345	\$ 710	\$ -	\$ 4,380	\$ 24,823	Regimen Ley Nueva 1993-2020	CONFIANZA
POLICIA	\$ 27,667	\$ 4,611	\$ 1,153	\$ 33,431	\$ 71	\$ 345	\$ -	\$ -	\$ 7,581	\$ 41,428	Regimen Ley Nueva 1993-2020	CONFIANZA
POLICIA	\$ 27,667	\$ 4,611	\$ 1,153	\$ 33,431	\$ 71	\$ 345	\$ -	\$ -	\$ 7,581	\$ 41,428	Regimen Ley Nueva 1993-2020	CONFIANZA
POLICIA	\$ 27,667	\$ 4,611	\$ 1,153	\$ 33,431	\$ 71	\$ 345	\$ -	\$ -	\$ 7,581	\$ 41,428	Regimen Ley Nueva 1993-2020	CONFIANZA
POLICIA TERCERO	\$ 30,786	\$ 5,131	\$ 1,283	\$ 37,200	\$ 71	\$ 345	\$ -	\$ -	\$ 8,435	\$ 46,051	Regimen Ley Nueva 1993-2020	CONFIANZA
POLICIA TERCERO	\$ 30,786	\$ 5,131	\$ 1,283	\$ 37,200	\$ 71	\$ 345	\$ -	\$ -	\$ 8,435	\$ 46,051	Regimen Ley Nueva 1993-2020	CONFIANZA
ACTUARIO	\$ 24,493	\$ 4,082	\$ 1,021	\$ 29,596	\$ 71	\$ 345	\$ -	\$ -	\$ 6,711	\$ 36,723	Regimen Ley Nueva 1993-2020	CONFIANZA
GUARDIA AUXILIAR	\$ 17,804	\$ 2,967	\$ 742	\$ 21,513	\$ 71	\$ 345	\$ 791	\$ -	\$ 4,878	\$ 27,599	Regimen Ley Nueva 1993-2020	CONFIANZA
POLICIA	\$ 27,667	\$ 4,611	\$ 1,153	\$ 33,431	\$ 71	\$ 345	\$ -	\$ -	\$ 7,581	\$ 41,428	Regimen Ley Nueva 1993-2020	CONFIANZA
POLICIA	\$ 27,667	\$ 4,611	\$ 1,153	\$ 33,431	\$ 71	\$ 345	\$ -	\$ -	\$ 7,581	\$ 41,428	Regimen Ley Nueva 1993-2020	CONFIANZA
POLICIA TERCERO	\$ 30,786	\$ 5,131	\$ 1,283	\$ 37,200	\$ 71	\$ 345	\$ -	\$ -	\$ 8,435	\$ 46,051	Regimen Ley Nueva 1993-2020	CONFIANZA
POLICIA TERCERO	\$ 30,786	\$ 5,131	\$ 1,283	\$ 37,200	\$ 71	\$ 345	\$ -	\$ -	\$ 8,435	\$ 46,051	Regimen Ley Nueva 1993-2020	CONFIANZA
POLICIA	\$ 27,667	\$ 4,611	\$ 1,153	\$ 33,431	\$ 71	\$ 345	\$ -	\$ -	\$ 7,581	\$ 41,428	Regimen Ley Nueva 1993-2020	CONFIANZA
POLICIA	\$ 27,667	\$ 4,611	\$ 1,153	\$ 33,431	\$ 71	\$ 345	\$ -	\$ -	\$ 7,581	\$ 41,428	Regimen Ley Nueva 1993-2020	CONFIANZA
JEFE DE DEPORTES	\$ 25,478	\$ 4,246	\$ 1,062	\$ 30,786	\$ 71	\$ 345	\$ -	\$ -	\$ 4,994	\$ 36,195	Transición Ley 1983	CONFIANZA
POLICIA	\$ 27,667	\$ 4,611	\$ 1,153	\$ 33,431	\$ 71	\$ 345	\$ -	\$ -	\$ 7,581	\$ 41,428	Regimen Ley Nueva 1993-2020	CONFIANZA
INSPECTOR LIDER B	\$ 25,589	\$ 4,265	\$ 1,066	\$ 30,920	\$ 71	\$ 345	\$ -	\$ -	\$ 7,011	\$ 38,347	Regimen Ley Nueva 1993-2020	CONFIANZA
POLICIA CUSTODIO SEGUNDO	\$ 30,783	\$ 5,131	\$ 1,283	\$ 37,196	\$ 71	\$ 345	\$ -	\$ 2,052	\$ 8,435	\$ 48,099	Regimen Ley Nueva 1993-2020	CONFIANZA
AUXILIAR ADMINISTRATIVO	\$ 13,975	\$ 2,329	\$ 582	\$ 16,886	\$ 71	\$ 345	\$ 621	\$ 543	\$ 3,829	\$ 22,296	Regimen Ley Nueva 1993-2020	SINDICALIZADO
CAJERA	\$ 15,614	\$ 2,602	\$ 651	\$ 18,867	\$ 71	\$ 345	\$ 694	\$ -	\$ 4,278	\$ 24,255	Regimen Ley Nueva 1993-2020	SINDICALIZADO
ANALISTA DE PRESTACIONES Y BENEFICIOS	\$ 29,568	\$ 4,928	\$ 1,232	\$ 35,728	\$ 71	\$ 345	\$ -	\$ -	\$ 8,102	\$ 44,245	Regimen Ley Nueva 1993-2020	CONFIANZA
POLICIA CUSTODIO SEGUNDO	\$ 30,783	\$ 5,131	\$ 1,283	\$ 37,196	\$ 71	\$ 345	\$ -	\$ 2,394	\$ 8,435	\$ 48,441	Regimen Ley Nueva 1993-2020	CONFIANZA
SUPERVISOR DE ANALISIS	\$ 33,684	\$ 5,614	\$ 1,404	\$ 40,702	\$ 71	\$ 345	\$ -	\$ 1,310	\$ 6,602	\$ 49,029	Transición Ley 1983	CONFIANZA
POLICIA PRIMERO	\$ 39,299	\$ 6,550	\$ 1,637	\$ 47,486	\$ 71	\$ 345	\$ -	\$ -	\$ 10,768	\$ 58,670	Regimen Ley Nueva 1993-2020	CONFIANZA

C.5.1 NOMINA TABULADA DE LOS SERVIDORES PÚBLICOS DEL GOBIERNO CENTRAL

PUESTO	PERCEPCIONES ORDINARIAS				PRESTACIONES ADICIONALES			3ER PERIODO	SEGURIDAD SOCIAL	COSTO TOTAL	TIPO DE PUESTO	
	PERCEPCION MENSUAL	AGUINALDO	PRIMA VACACIONAL	PERCEPCION MENSUAL + AGUINALDO + PRIMA VACACIONAL	APOYO NAVIDEÑO	FONDO DE AHORRO	DIA DEL SERVIDOR PUBLICO				REGIMEN	STATUS
SECRETARIA DEL DESPACHO DEL EJECUTIVO COORDINADOR DEL GABINETE DE IGUALDAD PARA TODAS LAS PERSONAS	\$ 122,575	\$ 20,429	\$ 5,107	\$ 148,111	\$ 71	\$ 345	\$ -	\$ -	\$ 33,586	\$ 182,113	Regimen Ley Nueva 1993-2020	CONFIANZA
AUXILIAR ADMINISTRATIVO	\$ 13,975	\$ 2,329	\$ 582	\$ 16,886	\$ 71	\$ 345	\$ 621	\$ 699	\$ 3,829	\$ 22,451	Regimen Ley Nueva 1993-2020	SINDICALIZADO
SUBOFICIAL	\$ 51,619	\$ 8,603	\$ 2,151	\$ 62,373	\$ 71	\$ 345	\$ -	\$ -	\$ 14,144	\$ 76,932	Regimen Ley Nueva 1993-2020	CONFIANZA
SUBOFICIAL	\$ 51,619	\$ 8,603	\$ 2,151	\$ 62,373	\$ 71	\$ 345	\$ -	\$ -	\$ 14,144	\$ 76,932	Regimen Ley Nueva 1993-2020	CONFIANZA
SECRETARIA MECANOGRAFA	\$ 13,975	\$ 2,329	\$ 582	\$ 16,886	\$ 71	\$ 345	\$ 621	\$ 1,165	\$ 3,829	\$ 22,917	Regimen Ley Nueva 1993-2020	SINDICALIZADO
CADETE	\$ 20,763	\$ 3,461	\$ 865	\$ 25,089	\$ 71	\$ 345	\$ -	\$ -	\$ 5,689	\$ 31,194	Regimen Ley Nueva 1993-2020	CONFIANZA
CADETE	\$ 20,763	\$ 3,461	\$ 865	\$ 25,089	\$ 71	\$ 345	\$ -	\$ -	\$ 5,689	\$ 31,194	Regimen Ley Nueva 1993-2020	CONFIANZA
CADETE	\$ 20,763	\$ 3,461	\$ 865	\$ 25,089	\$ 71	\$ 345	\$ -	\$ -	\$ 5,689	\$ 31,194	Regimen Ley Nueva 1993-2020	CONFIANZA
CADETE	\$ 20,763	\$ 3,461	\$ 865	\$ 25,089	\$ 71	\$ 345	\$ -	\$ -	\$ 5,689	\$ 31,194	Regimen Ley Nueva 1993-2020	CONFIANZA
COORDINADOR DE PROMOCION COMUNITARIA	\$ 75,105	\$ 6,259	\$ -	\$ 81,364	\$ -	\$ -	\$ -	\$ -	\$ -	\$ 81,364	Sin aportaciones	HONORARIOS
PROMOTOR SOCIAL	\$ 15,509	\$ 2,585	\$ 646	\$ 18,740	\$ 71	\$ 345	\$ 689	\$ -	\$ 4,249	\$ 24,095	Regimen Ley Nueva 1993-2020	CONFIANZA
SUPERVISOR DE NOTIFICACION	\$ 19,518	\$ 3,253	\$ 813	\$ 23,584	\$ 71	\$ 345	\$ 867	\$ -	\$ 5,348	\$ 30,215	Regimen Ley Nueva 1993-2020	CONFIANZA
ASISTENTE ADMINISTRATIVO	\$ 29,076	\$ 4,846	\$ 1,212	\$ 35,134	\$ 71	\$ 345	\$ 1,292	\$ 2,423	\$ 7,967	\$ 47,231	Regimen Ley Nueva 1993-2020	SINDICALIZADO
CADETE	\$ 20,763	\$ 3,461	\$ 865	\$ 25,089	\$ 71	\$ 345	\$ -	\$ -	\$ 5,689	\$ 31,194	Regimen Ley Nueva 1993-2020	CONFIANZA
ENFERMERO TECNICO	\$ 14,986	\$ 2,498	\$ 624	\$ 18,108	\$ 71	\$ 345	\$ 666	\$ 999	\$ 4,106	\$ 24,295	Regimen Ley Nueva 1993-2020	SINDICALIZADO
COORDINADOR DE ACADEMIA	\$ 49,078	\$ 8,180	\$ 2,045	\$ 59,303	\$ 71	\$ 345	\$ -	\$ -	\$ 13,447	\$ 73,166	Regimen Ley Nueva 1993-2020	CONFIANZA
ANALISTA DE EVALUACION	\$ 29,909	\$ 4,985	\$ 1,246	\$ 36,140	\$ 71	\$ 345	\$ -	\$ -	\$ 8,195	\$ 44,751	Regimen Ley Nueva 1993-2020	CONFIANZA
ACTUARIO	\$ 24,960	\$ 4,160	\$ 1,040	\$ 30,160	\$ 71	\$ 345	\$ 1,109	\$ -	\$ 6,839	\$ 38,524	Regimen Ley Nueva 1993-2020	SINDICALIZADO
POLICIA	\$ 27,667	\$ 4,611	\$ 1,153	\$ 33,431	\$ 71	\$ 345	\$ -	\$ -	\$ 7,581	\$ 41,428	Regimen Ley Nueva 1993-2020	CONFIANZA
POLICIA PRIMERO	\$ 39,299	\$ 6,550	\$ 1,637	\$ 47,486	\$ 71	\$ 345	\$ -	\$ -	\$ 10,768	\$ 58,670	Regimen Ley Nueva 1993-2020	CONFIANZA
ANALISTA DE OPERACIONES	\$ 24,775	\$ 4,129	\$ 1,032	\$ 29,936	\$ 71	\$ 345	\$ -	\$ -	\$ 6,788	\$ 37,141	Regimen Ley Nueva 1993-2020	CONFIANZA
PEDIATRA	\$ 17,473	\$ 2,912	\$ 728	\$ 21,113	\$ 71	\$ 345	\$ 777	\$ 1,165	\$ 7,988	\$ 28,258	Regimen Ley Nueva 1993-2020	CONFIANZA
JEFE DE CONTROL DE INFORMACION	\$ 48,265	\$ 8,044	\$ 2,011	\$ 58,320	\$ 71	\$ 345	\$ -	\$ -	\$ 13,225	\$ 71,961	Regimen Ley Nueva 1993-2020	CONFIANZA
PILOTO	\$ 101,189	\$ 16,865	\$ 4,216	\$ 122,270	\$ 71	\$ 345	\$ -	\$ -	\$ 27,726	\$ 150,412	Regimen Ley Nueva 1993-2020	CONFIANZA
ALMACENISTA	\$ 16,616	\$ 2,769	\$ 692	\$ 20,078	\$ 71	\$ 345	\$ 738	\$ -	\$ 4,553	\$ 25,785	Regimen Ley Nueva 1993-2020	CONFIANZA
JEFE JURIDICO	\$ 36,587	\$ 6,098	\$ 1,524	\$ 44,209	\$ 71	\$ 345	\$ -	\$ -	\$ 10,025	\$ 54,650	Regimen Ley Nueva 1993-2020	CONFIANZA
POLICIA	\$ 27,667	\$ 4,611	\$ 1,153	\$ 33,431	\$ 71	\$ 345	\$ -	\$ -	\$ 7,581	\$ 41,428	Regimen Ley Nueva 1993-2020	CONFIANZA
POLICIA SEGUNDO	\$ 34,658	\$ 5,776	\$ 1,444	\$ 41,878	\$ 71	\$ 345	\$ -	\$ -	\$ 9,496	\$ 51,791	Regimen Ley Nueva 1993-2020	CONFIANZA
POLICIA SEGUNDO	\$ 34,658	\$ 5,776	\$ 1,444	\$ 41,878	\$ 71	\$ 345	\$ -	\$ -	\$ 9,496	\$ 51,791	Regimen Ley Nueva 1993-2020	CONFIANZA
POLICIA	\$ 27,667	\$ 4,611	\$ 1,153	\$ 33,431	\$ 71	\$ 345	\$ -	\$ -	\$ 7,581	\$ 41,428	Regimen Ley Nueva 1993-2020	CONFIANZA
ANALISTA OPERATIVO DE INVESTIGACION POLICIAL	\$ 29,321	\$ 4,887	\$ 1,222	\$ 35,430	\$ 71	\$ 345	\$ -	\$ -	\$ 8,034	\$ 43,879	Regimen Ley Nueva 1993-2020	CONFIANZA
ANALISTA DE INFORMACION	\$ 20,993	\$ 3,499	\$ 875	\$ 25,367	\$ 71	\$ 345	\$ 933	\$ 1,749	\$ 5,752	\$ 34,217	Regimen Ley Nueva 1993-2020	SINDICALIZADO
POLICIA	\$ 27,667	\$ 4,611	\$ 1,153	\$ 33,431	\$ 71	\$ 345	\$ -	\$ -	\$ 7,581	\$ 41,428	Regimen Ley Nueva 1993-2020	CONFIANZA
POLICIA TERCERO	\$ 30,786	\$ 5,131	\$ 1,283	\$ 37,200	\$ 71	\$ 345	\$ -	\$ -	\$ 8,435	\$ 46,051	Regimen Ley Nueva 1993-2020	CONFIANZA
POLICIA PRIMERO	\$ 39,299	\$ 6,550	\$ 1,637	\$ 47,486	\$ 71	\$ 345	\$ -	\$ -	\$ 10,768	\$ 58,670	Regimen Ley Nueva 1993-2020	CONFIANZA
GUARDIA AUXILIAR	\$ 17,804	\$ 2,967	\$ 742	\$ 21,513	\$ 71	\$ 345	\$ 791	\$ -	\$ 4,878	\$ 27,599	Regimen Ley Nueva 1993-2020	CONFIANZA
ANALISTA DE VIDEOVIGILANCIA	\$ 20,591	\$ 3,432	\$ 858	\$ 24,881	\$ 71	\$ 345	\$ -	\$ -	\$ 5,642	\$ 30,939	Regimen Ley Nueva 1993-2020	CONFIANZA
NOTIFICADOR	\$ 18,963	\$ 3,161	\$ 790	\$ 22,914	\$ 71	\$ 345	\$ 843	\$ -	\$ 5,196	\$ 29,368	Regimen Ley Nueva 1993-2020	CONFIANZA
AUXILIAR JURIDICO	\$ 13,895	\$ 2,316	\$ 579	\$ 16,790	\$ 71	\$ 345	\$ 618	\$ -	\$ 3,807	\$ 21,630	Regimen Ley Nueva 1993-2020	CONFIANZA
ASISTENTE	\$ 29,672	\$ 4,945	\$ 1,236	\$ 35,854	\$ 71	\$ 345	\$ 1,319	\$ 2,308	\$ 8,130	\$ 48,026	Regimen Ley Nueva 1993-2020	SINDICALIZADO
PROCURADOR DE LA DEFENSA DEL TF	\$ 97,196	\$ 16,199	\$ 4,050	\$ 117,445	\$ 71	\$ 345	\$ -	\$ 8,100	\$ 26,632	\$ 152,592	Regimen Ley Nueva 1993-2020	CONFIANZA
JEFE DE DEPARTAMENTO	\$ 29,719	\$ 4,953	\$ 1,238	\$ 35,910	\$ 71	\$ 345	\$ 1,321	\$ -	\$ 8,143	\$ 45,790	Regimen Ley Nueva 1993-2020	SINDICALIZADO
POLICIA TERCERO	\$ 30,786	\$ 5,131	\$ 1,283	\$ 37,200	\$ 71	\$ 345	\$ -	\$ -	\$ 8,435	\$ 46,051	Regimen Ley Nueva 1993-2020	CONFIANZA
ANALISTA DE PRODUCCION	\$ 33,233	\$ 5,539	\$ 1,385	\$ 40,157	\$ 71	\$ 345	\$ -	\$ -	\$ 9,106	\$ 49,678	Sin aportaciones	Honorario Cubre Plaza
DIRECTOR DE INSPECCION DEL TRABAJO TECNICO ELECTRICISTA	\$ 88,741	\$ 14,790	\$ 3,698	\$ 107,229	\$ 71	\$ 345	\$ -	\$ -	\$ 24,315	\$ 131,960	Sin aportaciones	Honorario Cubre Plaza
	\$ 24,105	\$ 4,018	\$ 1,004	\$ 29,127	\$ 71	\$ 345	\$ 1,071	\$ 1,875	\$ 6,605	\$ 39,094	Regimen Ley Nueva 1993-2020	SINDICALIZADO
POLICIA	\$ 27,667	\$ 4,611	\$ 1,153	\$ 33,431	\$ 71	\$ 345	\$ -	\$ -	\$ 7,581	\$ 41,428	Regimen Ley Nueva 1993-2020	CONFIANZA
OPERADOR 911	\$ 20,590	\$ 3,432	\$ 858	\$ 24,880	\$ 71	\$ 345	\$ -	\$ -	\$ 5,642	\$ 30,937	Regimen Ley Nueva 1993-2020	CONFIANZA
POLICIA	\$ 27,667	\$ 4,611	\$ 1,153	\$ 33,431	\$ 71	\$ 345	\$ -	\$ -	\$ 7,581	\$ 41,428	Regimen Ley Nueva 1993-2020	CONFIANZA
POLICIA TERCERO	\$ 30,786	\$ 5,131	\$ 1,283	\$ 37,200	\$ 71	\$ 345	\$ -	\$ -	\$ 8,435	\$ 46,051	Regimen Ley Nueva 1993-2020	CONFIANZA
POLICIA	\$ 27,667	\$ 4,611	\$ 1,153	\$ 33,431	\$ 71	\$ 345	\$ -	\$ -	\$ 7,581	\$ 41,428	Regimen Ley Nueva 1993-2020	CONFIANZA
COORDINADOR DE SEGURIDAD	\$ 55,054	\$ 9,176	\$ 2,294	\$ 66,524	\$ 71	\$ 345	\$ -	\$ -	\$ 15,085	\$ 82,024	Regimen Ley Nueva 1993-2020	CONFIANZA
SUBOFICIAL	\$ 51,619	\$ 8,603	\$ 2,151	\$ 62,373	\$ 71	\$ 345	\$ -	\$ -	\$ 14,144	\$ 76,932	Regimen Ley Nueva 1993-2020	CONFIANZA
JEFE DE PROYECTOS	\$ 46,526	\$ 3,877	\$ -	\$ 50,403	\$ -	\$ -	\$ -	\$ -	\$ -	\$ 50,403	Sin aportaciones	HONORARIOS
CADETE	\$ 20,763	\$ 3,461	\$ 865	\$ 25,089	\$ 71	\$ 345	\$ -	\$ -	\$ 5,689	\$ 31,194	Regimen Ley Nueva 1993-2020	CONFIANZA
CADETE	\$ 20,763	\$ 3,461	\$ 865	\$ 25,089	\$ 71	\$ 345	\$ -	\$ -	\$ 5,689	\$ 31,194	Regimen Ley Nueva 1993-2020	CONFIANZA
TECNICO EN MANTENIMIENTO	\$ 22,155	\$ 3,693	\$ 923	\$ 26,771	\$ 71	\$ 345	\$ -	\$ -	\$ 6,070	\$ 33,257	Regimen Ley Nueva 1993-2020	CONFIANZA
CADETE	\$ 20,763	\$ 3,461	\$ 865	\$ 25,089	\$ 71	\$ 345	\$ -	\$ -	\$ 5,689	\$ 31,194	Regimen Ley Nueva 1993-2020	CONFIANZA
JEFE DE CONTROL PRESUPUESTAL	\$ 39,369	\$ 6,562	\$ 1,640	\$ 47,571	\$ 71	\$ 345	\$ 1,750	\$ 2,406	\$ 10,787	\$ 62,929	Regimen Ley Nueva 1993-2020	SINDICALIZADO
JEFE DE BRIGADAS	\$ 55,492	\$ 9,249	\$ 2,312	\$ 67,053	\$ 71	\$ 345	\$ 2,466	\$ 4,624	\$ 15,205	\$ 89,764	Regimen Ley Nueva 1993-2020	SINDICALIZADO
POLICIA CUSTODIO	\$ 24,426	\$ 4,071	\$ 1,018	\$ 29,515	\$ 71	\$ 345	\$ -	\$ -	\$ 6,693	\$ 36,623	Regimen Ley Nueva 1993-2020	CONFIANZA
SUPERVISOR	\$ 31,986	\$ 5,331	\$ 1,333	\$ 38,650	\$ 71	\$ 345	\$ -	\$ -	\$ 8,764	\$ 47,830	Regimen Ley Nueva 1993-2020	CONFIANZA

C.5.1 NOMINA TABULADA DE LOS SERVIDORES PÚBLICOS DEL GOBIERNO CENTRAL

PUESTO	PERCEPCIONES ORDINARIAS				PRESTACIONES ADICIONALES			3ER PERIODO	SEGURIDAD SOCIAL	COSTO TOTAL	TIPO DE PUESTO	
	PERCEPCION MENSUAL	AGUINALDO	PRIMA VACACIONAL	PERCEPCION MENSUAL + AGUINALDO + PRIMA VACACIONAL	APOYO NAVIDEÑO	FONDO DE AHORRO	DIA DEL SERVIDOR PUBLICO				REGIMEN	STATUS
POLICIA CUSTODIO	\$ 24,426	\$ 4,071	\$ 1,018	\$ 29,515	\$ 71	\$ 345	\$ -	\$ -	\$ 6,693	\$ 36,623	Regimen Ley Nueva 1993-2020	CONFIANZA
ASESOR DE COMUNICACION	\$ 93,579	\$ 15,597	\$ 3,899	\$ 113,075	\$ 71	\$ 345	\$ -	\$ -	\$ 25,641	\$ 139,131	Sin aportaciones	Honorario Cubre Plaza
ASISTENTE ADMINISTRATIVO	\$ 21,043	\$ 3,507	\$ 877	\$ 25,427	\$ 71	\$ 345	\$ 935	\$ 1,754	\$ 5,766	\$ 34,297	Regimen Ley Nueva 1993-2020	SINDICALIZADO
POLICIA CUSTODIO	\$ 24,426	\$ 4,071	\$ 1,018	\$ 29,515	\$ 71	\$ 345	\$ -	\$ 1,493	\$ 6,693	\$ 38,116	Regimen Ley Nueva 1993-2020	CONFIANZA
CADETE	\$ 20,763	\$ 3,461	\$ 865	\$ 25,089	\$ 71	\$ 345	\$ -	\$ -	\$ 5,689	\$ 31,194	Regimen Ley Nueva 1993-2020	CONFIANZA
JEFE OPERATIVOS DE CAMPO EN COM	\$ 69,434	\$ 11,572	\$ 2,893	\$ 83,899	\$ 71	\$ 345	\$ -	\$ -	\$ 19,025	\$ 103,340	Regimen Ley Nueva 1993-2020	CONFIANZA
COORDINADOR DE REDES SOCIALES	\$ 45,051	\$ 7,509	\$ 1,877	\$ 54,437	\$ 71	\$ 345	\$ -	\$ -	\$ 12,344	\$ 67,196	Regimen Ley Nueva 1993-2020	CONFIANZA
INSTRUCTOR	\$ 16,000	\$ 2,667	\$ 667	\$ 19,333	\$ 71	\$ 345	\$ 711	\$ -	\$ 4,384	\$ 24,844	Regimen Ley Nueva 1993-2020	CONFIANZA
CADETE	\$ 20,763	\$ 3,461	\$ 865	\$ 25,089	\$ 71	\$ 345	\$ -	\$ -	\$ 5,689	\$ 31,194	Regimen Ley Nueva 1993-2020	CONFIANZA
COORDINADOR DE COMUNICACION SC	\$ 59,321	\$ 9,887	\$ 2,472	\$ 71,680	\$ 71	\$ 345	\$ -	\$ -	\$ 16,254	\$ 88,349	Sin aportaciones	Honorario Cubre Plaza
SUBOFICIAL	\$ 51,619	\$ 8,603	\$ 2,151	\$ 62,373	\$ 71	\$ 345	\$ -	\$ -	\$ 14,144	\$ 76,932	Regimen Ley Nueva 1993-2020	CONFIANZA
CADETE	\$ 20,763	\$ 3,461	\$ 865	\$ 25,089	\$ 71	\$ 345	\$ -	\$ -	\$ 5,689	\$ 31,194	Regimen Ley Nueva 1993-2020	CONFIANZA
POLICIA	\$ 27,667	\$ 4,611	\$ 1,153	\$ 33,431	\$ 71	\$ 345	\$ -	\$ -	\$ 7,581	\$ 41,428	Regimen Ley Nueva 1993-2020	CONFIANZA
GUARDIA AUXILIAR	\$ 17,804	\$ 2,967	\$ 742	\$ 21,513	\$ 71	\$ 345	\$ 791	\$ -	\$ 4,878	\$ 27,599	Regimen Ley Nueva 1993-2020	CONFIANZA
ENLACE DE PROGRAMAS	\$ 33,233	\$ 5,539	\$ 1,385	\$ 40,157	\$ 71	\$ 345	\$ -	\$ -	\$ 9,106	\$ 49,678	Regimen Ley Nueva 1993-2020	CONFIANZA
JEFE DE PROGRAMAS	\$ 40,477	\$ 6,746	\$ 1,687	\$ 48,910	\$ 71	\$ 345	\$ -	\$ -	\$ 11,091	\$ 60,416	Regimen Ley Nueva 1993-2020	CONFIANZA
INTENDENTE	\$ 10,686	\$ 1,781	\$ 445	\$ 12,912	\$ 71	\$ 345	\$ 475	\$ -	\$ 2,928	\$ 16,731	Regimen Ley Nueva 1993-2020	CONFIANZA
POLICIA	\$ 27,667	\$ 4,611	\$ 1,153	\$ 33,431	\$ 71	\$ 345	\$ -	\$ -	\$ 7,581	\$ 41,428	Regimen Ley Nueva 1993-2020	CONFIANZA
ANALISTA ADMINISTRATIVO	\$ 22,367	\$ 3,728	\$ 932	\$ 27,027	\$ 71	\$ 345	\$ 994	\$ 870	\$ 6,129	\$ 35,435	Regimen Ley Nueva 1993-2020	SINDICALIZADO
POLICIA CUSTODIO TERCERO	\$ 27,668	\$ 4,611	\$ 1,153	\$ 33,432	\$ 71	\$ 345	\$ -	\$ -	\$ 7,581	\$ 41,429	Regimen Ley Nueva 1993-2020	CONFIANZA
ESCRIBIENTE	\$ 18,775	\$ 3,129	\$ 782	\$ 22,686	\$ 71	\$ 345	\$ 834	\$ -	\$ 5,144	\$ 29,081	Regimen Ley Nueva 1993-2020	CONFIANZA
ANALISTA ADMINISTRATIVO	\$ 27,211	\$ 4,535	\$ 1,134	\$ 32,880	\$ 71	\$ 345	\$ 1,209	\$ 2,116	\$ 7,456	\$ 44,077	Regimen Ley Nueva 1993-2020	SINDICALIZADO
ESCRIBIENTE	\$ 18,775	\$ 3,129	\$ 782	\$ 22,686	\$ 71	\$ 345	\$ 834	\$ -	\$ 5,144	\$ 29,081	Regimen Ley Nueva 1993-2020	CONFIANZA
POLICIA TERCERO	\$ 30,786	\$ 5,131	\$ 1,283	\$ 37,200	\$ 71	\$ 345	\$ -	\$ -	\$ 8,435	\$ 46,051	Regimen Ley Nueva 1993-2020	CONFIANZA
POLICIA	\$ 27,667	\$ 4,611	\$ 1,153	\$ 33,431	\$ 71	\$ 345	\$ -	\$ -	\$ 7,581	\$ 41,428	Regimen Ley Nueva 1993-2020	CONFIANZA
GUARDIA AUXILIAR	\$ 17,804	\$ 2,967	\$ 742	\$ 21,513	\$ 71	\$ 345	\$ 791	\$ -	\$ 4,878	\$ 27,599	Regimen Ley Nueva 1993-2020	CONFIANZA
POLICIA	\$ 27,667	\$ 4,611	\$ 1,153	\$ 33,431	\$ 71	\$ 345	\$ -	\$ -	\$ 7,581	\$ 41,428	Regimen Ley Nueva 1993-2020	CONFIANZA
AUDITOR ESPECIALISTA EN COMERCIO	\$ 29,247	\$ 4,875	\$ 1,219	\$ 35,340	\$ 71	\$ 345	\$ -	\$ -	\$ 8,014	\$ 43,770	Regimen Ley Nueva 1993-2020	CONFIANZA
FOTOGRAFO	\$ 27,694	\$ 4,616	\$ 1,154	\$ 33,464	\$ 71	\$ 345	\$ -	\$ -	\$ 7,588	\$ 41,468	Regimen Ley Nueva 1993-2020	CONFIANZA
PERSONAL DE INTENDENCIA EN CENT	\$ 7,969	\$ 1,328	\$ 332	\$ 9,629	\$ 71	\$ 345	\$ 354	\$ -	\$ 2,184	\$ 12,583	Regimen Ley Nueva 1993-2020	CONFIANZA
ENLACE DE SEGUIMIENTO	\$ 38,384	\$ 6,397	\$ 1,599	\$ 46,381	\$ 71	\$ 345	\$ -	\$ -	\$ 10,517	\$ 57,314	Regimen Ley Nueva 1993-2020	CONFIANZA
CADETE	\$ 20,763	\$ 3,461	\$ 865	\$ 25,089	\$ 71	\$ 345	\$ -	\$ -	\$ 5,689	\$ 31,194	Regimen Ley Nueva 1993-2020	CONFIANZA
AUXILIAR DE MANTENIMIENTO	\$ 17,215	\$ 2,869	\$ 717	\$ 20,801	\$ 71	\$ 345	\$ 765	\$ 1,435	\$ 3,374	\$ 26,791	Transición Ley 1983	SINDICALIZADO
DIRECTORA DEL INSTITUTO DE EDUCACION	\$ 81,251	\$ 13,542	\$ 3,385	\$ 98,178	\$ 71	\$ 345	\$ -	\$ -	\$ 22,263	\$ 120,857	Sin aportaciones	Honorario Cubre Plaza
CADETE	\$ 20,763	\$ 3,461	\$ 865	\$ 25,089	\$ 71	\$ 345	\$ -	\$ -	\$ 5,689	\$ 31,194	Regimen Ley Nueva 1993-2020	CONFIANZA
POLICIA CUSTODIO	\$ 24,426	\$ 4,071	\$ 1,018	\$ 29,515	\$ 71	\$ 345	\$ -	\$ -	\$ 6,693	\$ 36,623	Regimen Ley Nueva 1993-2020	CONFIANZA
ANALISTA DE INVESTIGACION	\$ 31,441	\$ 5,240	\$ 1,310	\$ 37,991	\$ 71	\$ 345	\$ -	\$ -	\$ 8,615	\$ 47,022	Regimen Ley Nueva 1993-2020	CONFIANZA
POLICIA CUSTODIO	\$ 24,426	\$ 4,071	\$ 1,018	\$ 29,515	\$ 71	\$ 345	\$ -	\$ -	\$ 6,693	\$ 36,623	Regimen Ley Nueva 1993-2020	CONFIANZA
POLICIA PRIMERO	\$ 39,299	\$ 6,550	\$ 1,637	\$ 47,486	\$ 71	\$ 345	\$ -	\$ 3,275	\$ 10,768	\$ 61,945	Regimen Ley Nueva 1993-2020	CONFIANZA
POLICIA TERCERO	\$ 30,786	\$ 5,131	\$ 1,283	\$ 37,200	\$ 71	\$ 345	\$ -	\$ -	\$ 8,435	\$ 46,051	Regimen Ley Nueva 1993-2020	CONFIANZA
POLICIA TERCERO	\$ 27,668	\$ 4,611	\$ 1,153	\$ 33,432	\$ 71	\$ 345	\$ -	\$ -	\$ 7,581	\$ 41,429	Regimen Ley Nueva 1993-2020	CONFIANZA
POLICIA	\$ 27,667	\$ 4,611	\$ 1,153	\$ 33,431	\$ 71	\$ 345	\$ -	\$ -	\$ 7,581	\$ 41,428	Regimen Ley Nueva 1993-2020	CONFIANZA
ASISTENTE ADMINISTRATIVO	\$ 25,338	\$ 4,223	\$ 1,056	\$ 30,617	\$ 71	\$ 345	\$ 1,126	\$ -	\$ 6,943	\$ 39,101	Regimen Ley Nueva 1993-2020	SINDICALIZADO
CHOFER MENSAJERO	\$ 28,455	\$ 4,743	\$ 1,186	\$ 34,383	\$ 71	\$ 345	\$ 1,265	\$ 1,265	\$ 7,797	\$ 45,125	Regimen Ley Nueva 1993-2020	SINDICALIZADO
OFICIAL ANALISTA DE CARTOGRAFIA	\$ 31,047	\$ 5,175	\$ 1,294	\$ 37,515	\$ 71	\$ 345	\$ -	\$ 1,207	\$ 8,507	\$ 47,645	Regimen Ley Nueva 1993-2020	CONFIANZA
JEFE DE ENLACE Y DESARROLLO MUNICIPAL	\$ 42,010	\$ 7,002	\$ 1,750	\$ 50,762	\$ 71	\$ 345	\$ 1,867	\$ 2,567	\$ 11,511	\$ 67,123	Regimen Ley Nueva 1993-2020	SINDICALIZADO
OPERADOR DE EMERGENCIAS 066	\$ 20,591	\$ 3,432	\$ 858	\$ 24,881	\$ 71	\$ 345	\$ -	\$ -	\$ 5,642	\$ 30,939	Regimen Ley Nueva 1993-2020	CONFIANZA
ANALISTA ADMINISTRATIVO	\$ 21,462	\$ 3,577	\$ 894	\$ 25,933	\$ 71	\$ 345	\$ 954	\$ 1,789	\$ 4,207	\$ 33,298	Transición Ley 1983	SINDICALIZADO
POLICIA CUSTODIO	\$ 24,426	\$ 4,071	\$ 1,018	\$ 29,515	\$ 71	\$ 345	\$ -	\$ 1,086	\$ 6,693	\$ 37,709	Regimen Ley Nueva 1993-2020	CONFIANZA
CADETE CUSTODIO	\$ 20,763	\$ 3,461	\$ 865	\$ 25,089	\$ 71	\$ 345	\$ -	\$ -	\$ 5,689	\$ 31,194	Regimen Ley Nueva 1993-2020	CONFIANZA
CADETE CUSTODIO	\$ 20,763	\$ 3,461	\$ 865	\$ 25,089	\$ 71	\$ 345	\$ -	\$ -	\$ 5,689	\$ 31,194	Regimen Ley Nueva 1993-2020	CONFIANZA
CADETE CUSTODIO	\$ 20,763	\$ 3,461	\$ 865	\$ 25,089	\$ 71	\$ 345	\$ -	\$ -	\$ 5,689	\$ 31,194	Regimen Ley Nueva 1993-2020	CONFIANZA
SUPERVISOR	\$ 28,698	\$ 4,783	\$ 1,196	\$ 34,677	\$ 71	\$ 345	\$ -	\$ -	\$ 7,863	\$ 42,956	Regimen Ley Nueva 1993-2020	CONFIANZA
DIRECTOR DE ORDENAMIENTO TERRITORIAL	\$ 87,832	\$ 14,639	\$ 3,660	\$ 106,130	\$ 71	\$ 345	\$ -	\$ -	\$ 24,066	\$ 130,612	Sin aportaciones	Honorario Cubre Plaza
PROMOTOR SOCIAL	\$ 16,000	\$ 2,667	\$ 667	\$ 19,333	\$ 71	\$ 345	\$ 711	\$ -	\$ 4,384	\$ 24,844	Regimen Ley Nueva 1993-2020	CONFIANZA
CADETE	\$ 20,763	\$ 3,461	\$ 865	\$ 25,089	\$ 71	\$ 345	\$ -	\$ -	\$ 5,689	\$ 31,194	Regimen Ley Nueva 1993-2020	CONFIANZA
JEFE DE SECCION	\$ 40,000	\$ 6,667	\$ 1,667	\$ 48,333	\$ 71	\$ 345	\$ -	\$ -	\$ 10,960	\$ 59,709	Regimen Ley Nueva 1993-2020	CONFIANZA
CADETE	\$ 20,763	\$ 3,461	\$ 865	\$ 25,089	\$ 71	\$ 345	\$ -	\$ -	\$ 5,689	\$ 31,194	Regimen Ley Nueva 1993-2020	CONFIANZA
JEFE TECNICO	\$ 35,993	\$ 5,999	\$ 1,500	\$ 43,492	\$ 71	\$ 345	\$ -	\$ -	\$ 9,862	\$ 53,769	Regimen Ley Nueva 1993-2020	CONFIANZA
ESPECIALISTA EN DESARROLLO DE SERVICIOS	\$ 37,305	\$ 6,218	\$ 1,554	\$ 45,077	\$ 71	\$ 345	\$ -	\$ -	\$ 10,222	\$ 55,714	Regimen Ley Nueva 1993-2020	CONFIANZA
DIRECTOR DE DESARROLLO REGIONAL	\$ 75,604	\$ 12,601	\$ 3,150	\$ 91,355	\$ 71	\$ 345	\$ -	\$ -	\$ 20,715	\$ 112,486	Sin aportaciones	Honorario Cubre Plaza
SUPERVISOR DE OFICIALIAS	\$ 18,632	\$ 3,105	\$ 776	\$ 22,514	\$ 71	\$ 345	\$ 828	\$ 1,035	\$ 5,105	\$ 29,898	Regimen Ley Nueva 1993-2020	SINDICALIZADO
POLICIA CUSTODIO	\$ 24,426	\$ 4,071	\$ 1,018	\$ 29,515	\$ 71	\$ 345	\$ -	\$ -	\$ 6,693	\$ 36,623	Regimen Ley Nueva 1993-2020	CONFIANZA
ANALISTA DE ESTRUCTURAS	\$ 25,500	\$ 4,250	\$ 1,063	\$ 30,813	\$ 71	\$ 345	\$ -	\$ -	\$ 6,987	\$ 38,215	Regimen Ley Nueva 1993-2020	CONFIANZA
ANALISTA DE INFORMACION	\$ 36,451	\$ 6,075	\$ 1,519	\$ 44,045	\$ 71	\$ 345	\$ 1,620	\$ -	\$ 7,144	\$ 53,225	Transición Ley 1983	SINDICALIZADO

C.5.1 NOMINA TABULADA DE LOS SERVIDORES PÚBLICOS DEL GOBIERNO CENTRAL

PUESTO	PERCEPCIONES ORDINARIAS				PRESTACIONES ADICIONALES			3ER PERIODO	SEGURIDAD SOCIAL	COSTO TOTAL	TIPO DE PUESTO	
	PERCEPCION MENSUAL	AGUINALDO	PRIMA VACACIONAL	PERCEPCION MENSUAL + AGUINALDO + PRIMA VACACIONAL	APOYO NAVIDEÑO	FONDO DE AHORRO	DIA DEL SERVIDOR PUBLICO				REGIMEN	STATUS
POLICIA SEGUNDO	\$ 34,658	\$ 5,776	\$ 1,444	\$ 41,878	\$ 71	\$ 345	\$ -	\$ -	\$ 9,496	\$ 51,791	Regimen Ley Nueva 1993-2020	CONFIANZA
POLICIA	\$ 27,667	\$ 4,611	\$ 1,153	\$ 33,431	\$ 71	\$ 345	\$ -	\$ -	\$ 7,581	\$ 41,428	Regimen Ley Nueva 1993-2020	CONFIANZA
PSICOLOGO MAESTRO	\$ 17,866	\$ 2,978	\$ 744	\$ 21,588	\$ 71	\$ 345	\$ 794	\$ 1,489	\$ 4,895	\$ 29,182	Regimen Ley Nueva 1993-2020	CONFIANZA
CADETE	\$ 20,763	\$ 3,461	\$ 865	\$ 25,089	\$ 71	\$ 345	\$ -	\$ -	\$ 5,689	\$ 31,194	Regimen Ley Nueva 1993-2020	CONFIANZA
CADETE	\$ 20,763	\$ 3,461	\$ 865	\$ 25,089	\$ 71	\$ 345	\$ -	\$ -	\$ 5,689	\$ 31,194	Regimen Ley Nueva 1993-2020	CONFIANZA
OPERADOR 911	\$ 20,589	\$ 3,432	\$ 858	\$ 24,878	\$ 71	\$ 345	\$ -	\$ -	\$ 5,641	\$ 30,936	Regimen Ley Nueva 1993-2020	CONFIANZA
AYUDANTE GENERAL	\$ 10,199	\$ 850	\$ -	\$ 11,049	\$ -	\$ -	\$ -	\$ -	\$ 663	\$ 11,712	Regimen Ley Nueva 1993-2020	EVENTUAL
POLICIA	\$ 27,667	\$ 4,611	\$ 1,153	\$ 33,431	\$ 71	\$ 345	\$ -	\$ -	\$ 7,581	\$ 41,428	Regimen Ley Nueva 1993-2020	CONFIANZA
POLICIA PRIMERO	\$ 39,299	\$ 6,550	\$ 1,637	\$ 47,486	\$ 71	\$ 345	\$ -	\$ -	\$ 10,768	\$ 58,670	Regimen Ley Nueva 1993-2020	CONFIANZA
POLICIA	\$ 27,667	\$ 4,611	\$ 1,153	\$ 33,431	\$ 71	\$ 345	\$ -	\$ -	\$ 7,581	\$ 41,428	Regimen Ley Nueva 1993-2020	CONFIANZA
POLICIA	\$ 27,667	\$ 4,611	\$ 1,153	\$ 33,431	\$ 71	\$ 345	\$ -	\$ -	\$ 7,581	\$ 41,428	Regimen Ley Nueva 1993-2020	CONFIANZA
TRABAJADORA SOCIAL	\$ 25,628	\$ 4,271	\$ 1,068	\$ 30,967	\$ 71	\$ 345	\$ 1,139	\$ 2,136	\$ 5,023	\$ 39,681	Transición Ley 1983	SINDICALIZADO
POLICIA CUSTODIO	\$ 24,426	\$ 4,071	\$ 1,018	\$ 29,515	\$ 71	\$ 345	\$ -	\$ 1,493	\$ 6,693	\$ 38,116	Regimen Ley Nueva 1993-2020	CONFIANZA
ASISTENTE ADMINISTRATIVO	\$ 22,155	\$ 3,693	\$ 923	\$ 26,771	\$ 71	\$ 345	\$ -	\$ -	\$ 6,070	\$ 33,257	Regimen Ley Nueva 1993-2020	CONFIANZA
POLICIA CUSTODIO	\$ 24,426	\$ 4,071	\$ 1,018	\$ 29,515	\$ 71	\$ 345	\$ -	\$ -	\$ 6,693	\$ 36,623	Regimen Ley Nueva 1993-2020	CONFIANZA
COORDINADOR DE INCLUSION	\$ 79,236	\$ 6,603	\$ -	\$ 85,839	\$ -	\$ -	\$ -	\$ -	\$ -	\$ 85,839	Sin aportaciones	HONORARIOS
ANALISTA JURIDICO	\$ 20,817	\$ 3,470	\$ 867	\$ 25,154	\$ 71	\$ 345	\$ -	\$ -	\$ 5,704	\$ 31,274	Regimen Ley Nueva 1993-2020	CONFIANZA
POLICIA CUSTODIO	\$ 24,426	\$ 4,071	\$ 1,018	\$ 29,515	\$ 71	\$ 345	\$ -	\$ -	\$ 6,693	\$ 36,623	Regimen Ley Nueva 1993-2020	CONFIANZA
POLICIA CUSTODIO	\$ 24,426	\$ 4,071	\$ 1,018	\$ 29,515	\$ 71	\$ 345	\$ -	\$ -	\$ 6,693	\$ 36,623	Regimen Ley Nueva 1993-2020	CONFIANZA
GUARDIA AUXILIAR	\$ 17,804	\$ 2,967	\$ 742	\$ 21,513	\$ 71	\$ 345	\$ 791	\$ -	\$ 4,878	\$ 27,599	Regimen Ley Nueva 1993-2020	CONFIANZA
POLICIA TERCERO	\$ 30,786	\$ 5,131	\$ 1,283	\$ 37,200	\$ 71	\$ 345	\$ -	\$ -	\$ 8,435	\$ 46,051	Regimen Ley Nueva 1993-2020	CONFIANZA
AYUDANTE GENERAL	\$ 10,191	\$ 849	\$ -	\$ 11,040	\$ -	\$ -	\$ -	\$ -	\$ 662	\$ 11,703	Regimen Ley Nueva 1993-2020	EVENTUAL
POLICIA	\$ 27,667	\$ 4,611	\$ 1,153	\$ 33,431	\$ 71	\$ 345	\$ -	\$ -	\$ 7,581	\$ 41,428	Regimen Ley Nueva 1993-2020	CONFIANZA
AYUDANTE GENERAL	\$ 10,191	\$ 849	\$ -	\$ 11,040	\$ -	\$ -	\$ -	\$ -	\$ 662	\$ 11,703	Regimen Ley Nueva 1993-2020	EVENTUAL
JEFE DE ANALISIS FEDERALES	\$ 44,911	\$ 7,485	\$ 1,871	\$ 54,267	\$ 71	\$ 345	\$ -	\$ -	\$ 12,306	\$ 66,989	Regimen Ley Nueva 1993-2020	CONFIANZA
AUXILIAR	\$ 18,768	\$ 3,128	\$ 782	\$ 22,678	\$ 71	\$ 345	\$ 834	\$ 1,564	\$ 5,142	\$ 30,634	Regimen Ley Nueva 1993-2020	CONFIANZA
JEFE DE CONTROL Y SEGUIMIENTO	\$ 33,760	\$ 5,627	\$ 1,407	\$ 40,793	\$ 71	\$ 345	\$ -	\$ -	\$ 9,250	\$ 50,459	Regimen Ley Nueva 1993-2020	CONFIANZA
ENLACE ADMINISTRATIVO	\$ 37,179	\$ 6,197	\$ 1,549	\$ 44,925	\$ 71	\$ 345	\$ 1,652	\$ 1,033	\$ 10,187	\$ 58,213	Regimen Ley Nueva 1993-2020	SINDICALIZADO
INTENDENTE	\$ 10,686	\$ 1,781	\$ 445	\$ 12,912	\$ 71	\$ 345	\$ 475	\$ -	\$ 2,928	\$ 16,731	Regimen Ley Nueva 1993-2020	SINDICALIZADO
POLICIA	\$ 27,667	\$ 4,611	\$ 1,153	\$ 33,431	\$ 71	\$ 345	\$ -	\$ -	\$ 7,581	\$ 41,428	Regimen Ley Nueva 1993-2020	CONFIANZA
POLICIA PRIMERO	\$ 34,658	\$ 5,776	\$ 1,444	\$ 41,878	\$ 71	\$ 345	\$ -	\$ 1,155	\$ 9,496	\$ 52,946	Regimen Ley Nueva 1993-2020	CONFIANZA
MAGISTRADO DE LA PRIMERA SALA OF	\$ 187,019	\$ 31,170	\$ 7,792	\$ 225,981	\$ 71	\$ 345	\$ -	\$ -	\$ 51,243	\$ 277,640	Sin aportaciones	Honorario Cubre Plaza
ANALISTA ADMINISTRATIVO	\$ 29,321	\$ 4,887	\$ 1,222	\$ 35,430	\$ 71	\$ 345	\$ -	\$ -	\$ 8,034	\$ 43,879	Regimen Ley Nueva 1993-2020	CONFIANZA
ANALISTA ADMINISTRATIVO	\$ 28,255	\$ 4,709	\$ 1,177	\$ 34,141	\$ 71	\$ 345	\$ 1,256	\$ 1,413	\$ 7,742	\$ 44,968	Regimen Ley Nueva 1993-2020	SINDICALIZADO
ESPECIALISTA DE ANALISIS DELICTIVO	\$ 36,970	\$ 6,162	\$ 1,540	\$ 44,672	\$ 71	\$ 345	\$ -	\$ -	\$ 10,130	\$ 55,218	Regimen Ley Nueva 1993-2020	CONFIANZA
OFICIAL	\$ 77,277	\$ 12,880	\$ 3,220	\$ 93,376	\$ 71	\$ 345	\$ -	\$ -	\$ 21,174	\$ 114,966	Regimen Ley Nueva 1993-2020	CONFIANZA
POLICIA PRIMERO	\$ 39,299	\$ 6,550	\$ 1,637	\$ 47,486	\$ 71	\$ 345	\$ -	\$ -	\$ 10,768	\$ 58,670	Regimen Ley Nueva 1993-2020	CONFIANZA
ASESOR	\$ 18,990	\$ 3,165	\$ 791	\$ 22,946	\$ 71	\$ 345	\$ 844	\$ -	\$ 5,203	\$ 29,409	Regimen Ley Nueva 1993-2020	CONFIANZA
JEFE DE OFICINA	\$ 40,672	\$ 6,779	\$ 1,695	\$ 49,145	\$ 71	\$ 345	\$ 1,808	\$ -	\$ 11,144	\$ 62,513	Regimen Ley Nueva 1993-2020	SINDICALIZADO
ANALISTA ADMINISTRATIVO	\$ 39,500	\$ 6,583	\$ 1,646	\$ 47,729	\$ 71	\$ 345	\$ 1,756	\$ 3,292	\$ 10,823	\$ 64,015	Regimen Ley Nueva 1993-2020	SINDICALIZADO
SECRETARIO DE ECONOMIA	\$ 122,575	\$ 20,429	\$ 5,107	\$ 148,111	\$ 71	\$ 345	\$ -	\$ -	\$ 33,586	\$ 182,113	Regimen Ley Nueva 1993-2020	CONFIANZA
COORDINADOR DE ALMACEN	\$ 73,008	\$ 12,168	\$ 3,042	\$ 88,218	\$ 71	\$ 345	\$ 3,245	\$ -	\$ 20,004	\$ 111,883	Regimen Ley Nueva 1993-2020	SINDICALIZADO
JEFE DE SERVICIOS	\$ 39,605	\$ 6,601	\$ 1,650	\$ 47,856	\$ 71	\$ 345	\$ -	\$ -	\$ 10,852	\$ 59,124	Regimen Ley Nueva 1993-2020	CONFIANZA
ANALISTA DE INFORMATICA	\$ 48,542	\$ 8,090	\$ 2,023	\$ 58,655	\$ 71	\$ 345	\$ 2,157	\$ 2,157	\$ 13,301	\$ 76,686	Regimen Ley Nueva 1993-2020	SINDICALIZADO
JEFE DE TRABAJO SOCIAL	\$ 38,919	\$ 6,487	\$ 1,622	\$ 47,027	\$ 71	\$ 345	\$ 1,730	\$ 3,243	\$ 7,628	\$ 60,044	Transición Ley 1983	SINDICALIZADO
JEFE DE AUDITORIA	\$ 40,417	\$ 6,736	\$ 1,684	\$ 48,837	\$ 71	\$ 345	\$ 1,796	\$ 3,368	\$ 11,074	\$ 65,492	Regimen Ley Nueva 1993-2020	SINDICALIZADO
ANALISTA JURIDICO	\$ 43,989	\$ 7,332	\$ 1,833	\$ 53,153	\$ 71	\$ 345	\$ -	\$ -	\$ 12,053	\$ 65,622	Regimen Ley Nueva 1993-2020	CONFIANZA
COORDINADOR DE PATRIMONIO CULT	\$ 67,392	\$ 11,232	\$ 2,808	\$ 81,432	\$ 71	\$ 345	\$ -	\$ 4,118	\$ 18,465	\$ 104,432	Regimen Ley Nueva 1993-2020	CONFIANZA
ANALISTA ADMINISTRATIVO	\$ 27,325	\$ 4,554	\$ 1,139	\$ 33,018	\$ 71	\$ 345	\$ 1,214	\$ 911	\$ 7,487	\$ 43,046	Regimen Ley Nueva 1993-2020	SINDICALIZADO
POLICIA CUSTODIO TERCERO	\$ 27,668	\$ 4,611	\$ 1,153	\$ 33,432	\$ 71	\$ 345	\$ -	\$ -	\$ 7,581	\$ 41,429	Regimen Ley Nueva 1993-2020	CONFIANZA
POLICIA CUSTODIO TERCERO	\$ 27,668	\$ 4,611	\$ 1,153	\$ 33,432	\$ 71	\$ 345	\$ -	\$ -	\$ 7,581	\$ 41,429	Regimen Ley Nueva 1993-2020	CONFIANZA
POLICIA CUSTODIO	\$ 24,426	\$ 4,071	\$ 1,018	\$ 29,515	\$ 71	\$ 345	\$ -	\$ -	\$ 6,693	\$ 36,623	Regimen Ley Nueva 1993-2020	CONFIANZA
ANALISTA DE INVESTIGACION	\$ 29,800	\$ 4,967	\$ 1,242	\$ 36,008	\$ 71	\$ 345	\$ -	\$ -	\$ 8,165	\$ 44,589	Regimen Ley Nueva 1993-2020	CONFIANZA
POLICIA CUSTODIO	\$ 24,426	\$ 4,071	\$ 1,018	\$ 29,515	\$ 71	\$ 345	\$ -	\$ -	\$ 6,693	\$ 36,623	Regimen Ley Nueva 1993-2020	CONFIANZA
TRABAJADORA SOCIAL	\$ 24,573	\$ 4,096	\$ 1,024	\$ 29,692	\$ 71	\$ 345	\$ 1,092	\$ 2,048	\$ 6,733	\$ 39,981	Regimen Ley Nueva 1993-2020	SINDICALIZADO
POLICIA CUSTODIO	\$ 24,426	\$ 4,071	\$ 1,018	\$ 29,515	\$ 71	\$ 345	\$ -	\$ -	\$ 6,693	\$ 36,623	Regimen Ley Nueva 1993-2020	CONFIANZA
PROCURADOR AUXILIAR	\$ 42,021	\$ 7,004	\$ 1,751	\$ 50,775	\$ 71	\$ 345	\$ -	\$ -	\$ 11,514	\$ 62,705	Regimen Ley Nueva 1993-2020	CONFIANZA
ANALISTA JURIDICO	\$ 42,005	\$ 7,001	\$ 1,750	\$ 50,756	\$ 71	\$ 345	\$ 1,867	\$ 3,500	\$ 11,509	\$ 68,049	Regimen Ley Nueva 1993-2020	SINDICALIZADO
JEFE DE SERVICIOS ADMINISTRATIVOS	\$ 46,480	\$ 7,747	\$ 1,937	\$ 56,163	\$ 71	\$ 345	\$ 2,066	\$ 3,873	\$ 12,736	\$ 75,254	Regimen Ley Nueva 1993-2020	SINDICALIZADO
ABOGADO CONSULTOR	\$ 23,627	\$ 3,938	\$ 984	\$ 28,549	\$ 71	\$ 345	\$ -	\$ 1,969	\$ 4,631	\$ 35,565	Transición Ley 1983	CONFIANZA
COORDINADOR DE RECURSOS HUMAN	\$ 52,936	\$ 8,823	\$ 2,206	\$ 63,964	\$ 71	\$ 345	\$ 2,353	\$ 4,117	\$ 14,504	\$ 85,355	Regimen Ley Nueva 1993-2020	SINDICALIZADO
SUPERVISOR DE PROGRAMAS	\$ 28,223	\$ 4,704	\$ 1,176	\$ 34,103	\$ 71	\$ 345	\$ 1,254	\$ 2,352	\$ 5,532	\$ 43,657	Transición Ley 1983	SINDICALIZADO
AUXILIAR ADMINISTRATIVO	\$ 25,147	\$ 4,191	\$ 1,048	\$ 30,386	\$ 71	\$ 345	\$ -	\$ -	\$ 6,890	\$ 37,692	Regimen Ley Nueva 1993-2020	CONFIANZA
ESPECIALISTA DE EVALUACION DE PR	\$ 44,310	\$ 7,385	\$ 1,846	\$ 53,541	\$ 71	\$ 345	\$ -	\$ -	\$ 12,141	\$ 66,098	Regimen Ley Nueva 1993-2020	CONFIANZA
ASESOR JURIDICO	\$ 35,000	\$ 2,917	\$ -	\$ 37,917	\$ -	\$ -	\$ -	\$ -	\$ -	\$ 37,917	Sin aportaciones	HONORARIOS

C.5.1 NOMINA TABULADA DE LOS SERVIDORES PÚBLICOS DEL GOBIERNO CENTRAL

PUESTO	PERCEPCIONES ORDINARIAS				PRESTACIONES ADICIONALES			3ER PERIODO	SEGURIDAD SOCIAL	COSTO TOTAL	TIPO DE PUESTO	
	PERCEPCION MENSUAL	AGUINALDO	PRIMA VACACIONAL	PERCEPCION MENSUAL + AGUINALDO + PRIMA VACACIONAL	APOYO NAVIDEÑO	FONDO DE AHORRO	DIA DEL SERVIDOR PUBLICO				REGIMEN	STATUS
ESPECIALISTA DE AUDITORIAS	\$ 56,343	\$ 9,391	\$ 2,348	\$ 68,081	\$ 71	\$ 345	\$ -	\$ -	\$ 15,438	\$ 83,935	Regimen Ley Nueva 1993-2020	CONFIANZA
OFICIAL DEL REGISTRO CIVIL	\$ 19,546	\$ 3,258	\$ 814	\$ 23,618	\$ 71	\$ 345	\$ 869	\$ -	\$ 5,356	\$ 30,258	Regimen Ley Nueva 1993-2020	CONFIANZA
TITULAR DE LA SECCION CUARTA DE L	\$ 57,805	\$ 9,634	\$ 2,409	\$ 69,848	\$ 71	\$ 345	\$ -	\$ 2,248	\$ 15,839	\$ 88,350	Regimen Ley Nueva 1993-2020	CONFIANZA
ANALISTA ADMINISTRATIVO	\$ 31,457	\$ 5,243	\$ 1,311	\$ 38,011	\$ 71	\$ 345	\$ 1,398	\$ 2,621	\$ 8,619	\$ 51,065	Regimen Ley Nueva 1993-2020	SINDICALIZADO
ESPECIALISTA DE ANALISIS DELICTIVO	\$ 36,970	\$ 6,162	\$ 1,540	\$ 44,672	\$ 71	\$ 345	\$ -	\$ -	\$ 10,130	\$ 55,218	Regimen Ley Nueva 1993-2020	CONFIANZA
ENFERMERA	\$ 25,181	\$ 4,197	\$ 1,049	\$ 30,427	\$ 71	\$ 345	\$ -	\$ -	\$ 6,900	\$ 37,742	Regimen Ley Nueva 1993-2020	CONFIANZA
JEFE DE AMBIENTE DE CONTROL	\$ 39,547	\$ 6,591	\$ 1,648	\$ 47,786	\$ 71	\$ 345	\$ -	\$ -	\$ 10,836	\$ 59,038	Regimen Ley Nueva 1993-2020	CONFIANZA
SECRETARIO AUXILIAR	\$ 26,751	\$ 4,459	\$ 1,115	\$ 32,324	\$ 71	\$ 345	\$ -	\$ -	\$ 7,330	\$ 40,070	Regimen Ley Nueva 1993-2020	CONFIANZA
ASISTENTE ADMINISTRATIVO	\$ 15,838	\$ 2,640	\$ 660	\$ 19,138	\$ 71	\$ 345	\$ 704	\$ -	\$ 4,340	\$ 24,597	Regimen Ley Nueva 1993-2020	CONFIANZA
POLICIA CUSTODIO	\$ 24,426	\$ 4,071	\$ 1,018	\$ 29,515	\$ 71	\$ 345	\$ -	\$ -	\$ 6,693	\$ 36,623	Regimen Ley Nueva 1993-2020	CONFIANZA
POLICIA CUSTODIO	\$ 24,426	\$ 4,071	\$ 1,018	\$ 29,515	\$ 71	\$ 345	\$ -	\$ -	\$ 6,693	\$ 36,623	Regimen Ley Nueva 1993-2020	CONFIANZA
DIRECTORA GENERAL DE ADQUISICIO	\$ 107,980	\$ 17,997	\$ 4,499	\$ 130,476	\$ 71	\$ 345	\$ -	\$ -	\$ 29,587	\$ 160,478	Sin aportaciones	Honorario Cubre Plaza
SECRETARIO AUXILIAR	\$ 26,741	\$ 4,457	\$ 1,114	\$ 32,312	\$ 71	\$ 345	\$ -	\$ -	\$ 7,327	\$ 40,055	Regimen Ley Nueva 1993-2020	CONFIANZA
POLICIA PRIMERO	\$ 34,658	\$ 5,776	\$ 1,444	\$ 41,878	\$ 71	\$ 345	\$ -	\$ 2,888	\$ 9,496	\$ 54,679	Regimen Ley Nueva 1993-2020	CONFIANZA
ANALISTA ADMINISTRATIVO	\$ 32,568	\$ 5,428	\$ 1,357	\$ 39,353	\$ 71	\$ 345	\$ -	\$ -	\$ 8,924	\$ 48,692	Regimen Ley Nueva 1993-2020	CONFIANZA
ANALISTA ADMINISTRATIVO	\$ 25,000	\$ 4,167	\$ 1,042	\$ 30,208	\$ 71	\$ 345	\$ -	\$ -	\$ 6,850	\$ 37,474	Regimen Ley Nueva 1993-2020	CONFIANZA
SUBOFICIAL	\$ 51,619	\$ 8,603	\$ 2,151	\$ 62,373	\$ 71	\$ 345	\$ -	\$ 3,728	\$ 14,144	\$ 80,660	Regimen Ley Nueva 1993-2020	CONFIANZA
AUXILIAR DE JUNTA ESPECIAL	\$ 39,235	\$ 6,539	\$ 1,635	\$ 47,409	\$ 71	\$ 345	\$ 1,744	\$ 2,834	\$ 10,750	\$ 63,153	Regimen Ley Nueva 1993-2020	SINDICALIZADO
ANALISTA DE VIDEOVIGILANCIA	\$ 20,590	\$ 3,432	\$ 858	\$ 24,880	\$ 71	\$ 345	\$ -	\$ -	\$ 5,642	\$ 30,937	Regimen Ley Nueva 1993-2020	CONFIANZA
ANALISTA DE VIDEOVIGILANCIA	\$ 20,590	\$ 3,432	\$ 858	\$ 24,880	\$ 71	\$ 345	\$ -	\$ -	\$ 5,642	\$ 30,937	Regimen Ley Nueva 1993-2020	CONFIANZA
ASISTENTE DE RADIO	\$ 19,975	\$ 3,329	\$ 832	\$ 24,136	\$ 71	\$ 345	\$ 888	\$ -	\$ 5,473	\$ 30,913	Regimen Ley Nueva 1993-2020	CONFIANZA
ASISTENTE ADMINISTRATIVO	\$ 16,865	\$ 2,811	\$ 703	\$ 20,379	\$ 71	\$ 345	\$ 750	\$ -	\$ 4,621	\$ 26,165	Regimen Ley Nueva 1993-2020	CONFIANZA
ASISTENTE ADMINISTRATIVO	\$ 17,812	\$ 2,969	\$ 742	\$ 21,523	\$ 71	\$ 345	\$ 792	\$ -	\$ 4,880	\$ 27,611	Regimen Ley Nueva 1993-2020	CONFIANZA
ANALISTA JURIDICO	\$ 23,358	\$ 3,893	\$ 973	\$ 28,224	\$ 71	\$ 345	\$ 1,038	\$ -	\$ 6,400	\$ 36,078	Regimen Ley Nueva 1993-2020	SINDICALIZADO
JEFE DE GESTION	\$ 36,848	\$ 6,141	\$ 1,535	\$ 44,525	\$ 71	\$ 345	\$ -	\$ -	\$ 10,096	\$ 55,037	Regimen Ley Nueva 1993-2020	CONFIANZA
CRIMINOLOGO	\$ 27,279	\$ 4,547	\$ 1,137	\$ 32,962	\$ 71	\$ 345	\$ 1,212	\$ 2,273	\$ 5,347	\$ 42,210	Transición Ley 1983	SINDICALIZADO
ANALISTA JURIDICO	\$ 34,302	\$ 5,717	\$ 1,429	\$ 41,448	\$ 71	\$ 345	\$ 1,525	\$ -	\$ 9,399	\$ 52,787	Regimen Ley Nueva 1993-2020	SINDICALIZADO
COORDINADOR DE CONTROL Y SEGUI	\$ 61,840	\$ 10,307	\$ 2,577	\$ 74,723	\$ 71	\$ 345	\$ -	\$ -	\$ 16,944	\$ 92,083	Regimen Ley Nueva 1993-2020	CONFIANZA
INSTRUCTOR	\$ 17,935	\$ 2,989	\$ 747	\$ 21,671	\$ 71	\$ 345	\$ 797	\$ -	\$ 4,914	\$ 27,799	Regimen Ley Nueva 1993-2020	CONFIANZA
ASISTENTE DE CAMPO	\$ 16,233	\$ 2,706	\$ 676	\$ 19,615	\$ 71	\$ 345	\$ 721	\$ -	\$ 4,448	\$ 25,200	Regimen Ley Nueva 1993-2020	CONFIANZA
POLICIA CUSTODIO	\$ 24,426	\$ 4,071	\$ 1,018	\$ 29,515	\$ 71	\$ 345	\$ -	\$ -	\$ 6,693	\$ 36,623	Regimen Ley Nueva 1993-2020	CONFIANZA
POLICIA CUSTODIO	\$ 24,426	\$ 4,071	\$ 1,018	\$ 29,515	\$ 71	\$ 345	\$ -	\$ -	\$ 6,693	\$ 36,623	Regimen Ley Nueva 1993-2020	CONFIANZA
POLICIA CUSTODIO	\$ 24,426	\$ 4,071	\$ 1,018	\$ 29,515	\$ 71	\$ 345	\$ -	\$ -	\$ 6,693	\$ 36,623	Regimen Ley Nueva 1993-2020	CONFIANZA
SUBOFICIAL	\$ 51,619	\$ 8,603	\$ 2,151	\$ 62,373	\$ 71	\$ 345	\$ -	\$ -	\$ 14,144	\$ 76,932	Regimen Ley Nueva 1993-2020	CONFIANZA
ANALISTA DE POLIGRAFIA	\$ 31,355	\$ 5,226	\$ 1,306	\$ 37,887	\$ 71	\$ 345	\$ -	\$ -	\$ 8,591	\$ 46,894	Regimen Ley Nueva 1993-2020	CONFIANZA
ESPECIALISTA EN DESARROLLO DE SC	\$ 39,563	\$ 6,594	\$ 1,648	\$ 47,805	\$ 71	\$ 345	\$ 1,758	\$ 1,319	\$ 10,840	\$ 62,139	Regimen Ley Nueva 1993-2020	SINDICALIZADO
ENLACE ADMINISTRATIVO	\$ 45,485	\$ 7,581	\$ 1,895	\$ 54,961	\$ 71	\$ 345	\$ -	\$ -	\$ 12,463	\$ 67,840	Regimen Ley Nueva 1993-2020	CONFIANZA
ASESOR JURIDICO	\$ 35,000	\$ 2,917	\$ -	\$ 37,917	\$ -	\$ -	\$ -	\$ -	\$ -	\$ 37,917	Sin aportaciones	HONORARIOS
SUBSECRETARIO DE CAPACITACION Y	\$ 92,786	\$ 15,464	\$ 3,866	\$ 112,116	\$ 71	\$ 345	\$ -	\$ -	\$ 25,423	\$ 137,956	Sin aportaciones	Honorario Cubre Plaza
SUBINSPECTOR	\$ 81,644	\$ 13,607	\$ 3,402	\$ 98,653	\$ 71	\$ 345	\$ -	\$ 6,804	\$ 22,370	\$ 128,243	Regimen Ley Nueva 1993-2020	CONFIANZA
SUPERVISOR DE INFRAESTRUCTURA	\$ 16,062	\$ 2,677	\$ 669	\$ 19,408	\$ 71	\$ 345	\$ 714	\$ -	\$ 4,401	\$ 24,939	Regimen Ley Nueva 1993-2020	CONFIANZA
POLICIA CUSTODIO	\$ 24,426	\$ 4,071	\$ 1,018	\$ 29,515	\$ 71	\$ 345	\$ -	\$ -	\$ 6,693	\$ 36,623	Regimen Ley Nueva 1993-2020	CONFIANZA
ANALISTA JURIDICO	\$ 22,106	\$ 3,684	\$ 921	\$ 26,711	\$ 71	\$ 345	\$ 982	\$ 614	\$ 6,057	\$ 34,781	Regimen Ley Nueva 1993-2020	SINDICALIZADO
ANALISTA JURIDICO	\$ 20,591	\$ 3,432	\$ 858	\$ 24,881	\$ 71	\$ 345	\$ -	\$ -	\$ 5,642	\$ 30,939	Regimen Ley Nueva 1993-2020	CONFIANZA
JEFE DE SECCION	\$ 54,312	\$ 9,052	\$ 2,263	\$ 65,627	\$ 71	\$ 345	\$ 2,414	\$ -	\$ 14,881	\$ 83,338	Regimen Ley Nueva 1993-2020	SINDICALIZADO
PROGRAMADOR	\$ 31,635	\$ 5,273	\$ 1,318	\$ 38,226	\$ 71	\$ 345	\$ 1,406	\$ 2,636	\$ 6,200	\$ 48,884	Transición Ley 1983	SINDICALIZADO
AUXILIAR DE MANTENIMIENTO	\$ 18,767	\$ 3,128	\$ 782	\$ 22,677	\$ 71	\$ 345	\$ 834	\$ 1,564	\$ 5,142	\$ 30,633	Regimen Ley Nueva 1993-2020	CONFIANZA
POLICIA CUSTODIO	\$ 24,426	\$ 4,071	\$ 1,018	\$ 29,515	\$ 71	\$ 345	\$ -	\$ -	\$ 6,693	\$ 36,623	Regimen Ley Nueva 1993-2020	CONFIANZA
CADETE	\$ 20,763	\$ 3,461	\$ 865	\$ 25,089	\$ 71	\$ 345	\$ -	\$ -	\$ 5,689	\$ 31,194	Regimen Ley Nueva 1993-2020	CONFIANZA
CADETE	\$ 20,763	\$ 3,461	\$ 865	\$ 25,089	\$ 71	\$ 345	\$ -	\$ -	\$ 5,689	\$ 31,194	Regimen Ley Nueva 1993-2020	CONFIANZA
AUXILIAR GENERAL	\$ 18,308	\$ 3,051	\$ 763	\$ 22,122	\$ 71	\$ 345	\$ 814	\$ 1,526	\$ 3,588	\$ 28,466	Transición Ley 1983	SINDICALIZADO
CADETE	\$ 20,763	\$ 3,461	\$ 865	\$ 25,089	\$ 71	\$ 345	\$ -	\$ -	\$ 5,689	\$ 31,194	Regimen Ley Nueva 1993-2020	CONFIANZA
PROMOTOR SOCIAL	\$ 13,293	\$ 2,216	\$ 554	\$ 16,062	\$ 71	\$ 345	\$ 591	\$ -	\$ 3,642	\$ 20,711	Regimen Ley Nueva 1993-2020	CONFIANZA
CADETE	\$ 20,763	\$ 3,461	\$ 865	\$ 25,089	\$ 71	\$ 345	\$ -	\$ -	\$ 5,689	\$ 31,194	Regimen Ley Nueva 1993-2020	CONFIANZA
AUXILIAR DE JUNTA ESPECIAL	\$ 39,235	\$ 6,539	\$ 1,635	\$ 47,409	\$ 71	\$ 345	\$ 1,744	\$ 3,270	\$ 7,690	\$ 60,528	Transición Ley 1983	SINDICALIZADO
PROMOTOR SOCIAL	\$ 16,284	\$ 2,714	\$ 679	\$ 19,677	\$ 71	\$ 345	\$ 724	\$ -	\$ 4,462	\$ 25,278	Regimen Ley Nueva 1993-2020	CONFIANZA
ANALISTA DE VIDEOVIGILANCIA	\$ 20,591	\$ 3,432	\$ 858	\$ 24,881	\$ 71	\$ 345	\$ -	\$ -	\$ 5,642	\$ 30,939	Regimen Ley Nueva 1993-2020	CONFIANZA
JEFE DE OPERACION DE PADRONES	\$ 49,500	\$ 8,250	\$ 2,063	\$ 59,813	\$ 71	\$ 345	\$ 2,200	\$ 4,125	\$ 13,563	\$ 80,116	Regimen Ley Nueva 1993-2020	SINDICALIZADO
ASISTENTE DE INFORMACION	\$ 16,865	\$ 1,405	\$ -	\$ 18,270	\$ -	\$ -	\$ -	\$ -	\$ -	\$ 18,270	Sin aportaciones	HONORARIOS
POLICIA CUSTODIO	\$ 24,426	\$ 4,071	\$ 1,018	\$ 29,515	\$ 71	\$ 345	\$ -	\$ -	\$ 6,693	\$ 36,623	Regimen Ley Nueva 1993-2020	CONFIANZA
ANALISTA JURIDICO	\$ 28,000	\$ 4,667	\$ 1,167	\$ 33,833	\$ 71	\$ 345	\$ 1,244	\$ -	\$ 7,672	\$ 43,166	Regimen Ley Nueva 1993-2020	SINDICALIZADO
POLICIA CUSTODIO	\$ 24,426	\$ 4,071	\$ 1,018	\$ 29,515	\$ 71	\$ 345	\$ -	\$ -	\$ 6,693	\$ 36,623	Regimen Ley Nueva 1993-2020	CONFIANZA
ASISTENTE DE RECURSOS HUMANOS	\$ 19,893	\$ 3,316	\$ 829	\$ 24,037	\$ 71	\$ 345	\$ 884	\$ 1,437	\$ 5,451	\$ 32,225	Regimen Ley Nueva 1993-2020	SINDICALIZADO
AUXILIAR GENERAL	\$ 14,426	\$ 2,404	\$ 601	\$ 17,431	\$ 71	\$ 345	\$ 641	\$ -	\$ 3,953	\$ 22,441	Regimen Ley Nueva 1993-2020	CONFIANZA
POLICIA CUSTODIO	\$ 24,426	\$ 4,071	\$ 1,018	\$ 29,515	\$ 71	\$ 345	\$ -	\$ -	\$ 6,693	\$ 36,623	Regimen Ley Nueva 1993-2020	CONFIANZA

C.5.1 NOMINA TABULADA DE LOS SERVIDORES PÚBLICOS DEL GOBIERNO CENTRAL

PUESTO	PERCEPCIONES ORDINARIAS				PRESTACIONES ADICIONALES			3ER PERIODO	SEGURIDAD SOCIAL	COSTO TOTAL	TIPO DE PUESTO	
	PERCEPCION MENSUAL	AGUINALDO	PRIMA VACACIONAL	PERCEPCION MENSUAL + AGUINALDO + PRIMA VACACIONAL	APOYO NAVIDEÑO	FONDO DE AHORRO	DIA DEL SERVIDOR PUBLICO				REGIMEN	STATUS
CADETE	\$ 20,763	\$ 3,461	\$ 865	\$ 25,089	\$ 71	\$ 345	\$ -	\$ -	\$ 5,689	\$ 31,194	Regimen Ley Nueva 1993-2020	CONFIANZA
SECRETARIA MECANOGRAFA	\$ 13,975	\$ 2,329	\$ 582	\$ 16,886	\$ 71	\$ 345	\$ 621	\$ 1,165	\$ 2,739	\$ 21,827	Transición Ley 1983	SINDICALIZADO
CADETE	\$ 20,763	\$ 3,461	\$ 865	\$ 25,089	\$ 71	\$ 345	\$ -	\$ -	\$ 5,689	\$ 31,194	Regimen Ley Nueva 1993-2020	CONFIANZA
ANALISTA DE SISTEMAS	\$ 35,322	\$ 5,887	\$ 1,472	\$ 42,681	\$ 71	\$ 345	\$ 1,570	\$ 981	\$ 9,678	\$ 55,326	Regimen Ley Nueva 1993-2020	SINDICALIZADO
POLICIA SEGUNDO	\$ 34,658	\$ 5,776	\$ 1,444	\$ 41,878	\$ 71	\$ 345	\$ -	\$ -	\$ 9,496	\$ 51,791	Regimen Ley Nueva 1993-2020	CONFIANZA
AUDITOR	\$ 26,366	\$ 4,394	\$ 1,099	\$ 31,859	\$ 71	\$ 345	\$ -	\$ -	\$ 7,224	\$ 39,499	Regimen Ley Nueva 1993-2020	CONFIANZA
JEFE DE ESCOLAR Y ARCHIVO	\$ 35,993	\$ 5,999	\$ 1,500	\$ 43,492	\$ 71	\$ 345	\$ -	\$ -	\$ 9,862	\$ 53,769	Sin aportaciones	Honorario Cubre Plaza
CHOFER	\$ 25,069	\$ 4,178	\$ 1,045	\$ 30,292	\$ 71	\$ 345	\$ 1,114	\$ 2,089	\$ 4,914	\$ 38,824	Transición Ley 1983	SINDICALIZADO
PSICOLOGO	\$ 18,795	\$ 3,133	\$ 783	\$ 22,711	\$ 71	\$ 345	\$ 835	\$ -	\$ 5,150	\$ 29,112	Regimen Ley Nueva 1993-2020	CONFIANZA
SUPERVISOR	\$ 26,375	\$ 4,396	\$ 1,099	\$ 31,870	\$ 71	\$ 345	\$ -	\$ -	\$ 7,227	\$ 39,512	Regimen Ley Nueva 1993-2020	CONFIANZA
SECRETARIO GENERAL DE ACUERDOS	\$ 125,461	\$ 20,910	\$ 5,228	\$ 151,599	\$ 71	\$ 345	\$ -	\$ -	\$ 34,376	\$ 186,391	Regimen Ley Nueva 1993-2020	CONFIANZA
PSICOLOGO	\$ 37,433	\$ 6,239	\$ 1,560	\$ 45,232	\$ 71	\$ 345	\$ -	\$ -	\$ 10,257	\$ 55,904	Regimen Ley Nueva 1993-2020	CONFIANZA
ANALISTA DE GESTION DOCUMENTAL	\$ 30,595	\$ 5,099	\$ 1,275	\$ 36,969	\$ 71	\$ 345	\$ 1,360	\$ 2,550	\$ 5,997	\$ 47,291	Transición Ley 1983	SINDICALIZADO
POLICIA CUSTODIO	\$ 24,426	\$ 4,071	\$ 1,018	\$ 29,515	\$ 71	\$ 345	\$ -	\$ 1,628	\$ 6,693	\$ 38,252	Regimen Ley Nueva 1993-2020	CONFIANZA
ASISTENTE ADMINISTRATIVO	\$ 23,263	\$ 3,877	\$ 969	\$ 28,109	\$ 71	\$ 345	\$ -	\$ -	\$ 6,374	\$ 34,899	Regimen Ley Nueva 1993-2020	CONFIANZA
POLICIA CUSTODIO	\$ 24,426	\$ 4,071	\$ 1,018	\$ 29,515	\$ 71	\$ 345	\$ -	\$ 1,628	\$ 6,693	\$ 38,252	Regimen Ley Nueva 1993-2020	CONFIANZA
POLICIA CUSTODIO	\$ 24,426	\$ 4,071	\$ 1,018	\$ 29,515	\$ 71	\$ 345	\$ -	\$ -	\$ 6,693	\$ 36,623	Regimen Ley Nueva 1993-2020	CONFIANZA
ASISTENTE ADMINISTRATIVO	\$ 17,513	\$ 2,919	\$ 730	\$ 21,162	\$ 71	\$ 345	\$ 778	\$ -	\$ 4,799	\$ 27,154	Regimen Ley Nueva 1993-2020	CONFIANZA
POLICIA CUSTODIO	\$ 24,426	\$ 4,071	\$ 1,018	\$ 29,515	\$ 71	\$ 345	\$ -	\$ -	\$ 6,693	\$ 36,623	Regimen Ley Nueva 1993-2020	CONFIANZA
ASISTENTE ADMINISTRATIVO	\$ 20,000	\$ 3,333	\$ 833	\$ 24,167	\$ 71	\$ 345	\$ 889	\$ -	\$ 5,480	\$ 30,951	Regimen Ley Nueva 1993-2020	CONFIANZA
AUXILIAR OPERATIVO	\$ 20,590	\$ 3,432	\$ 858	\$ 24,880	\$ 71	\$ 345	\$ -	\$ -	\$ 5,642	\$ 30,937	Regimen Ley Nueva 1993-2020	CONFIANZA
AUDITOR	\$ 31,194	\$ 5,199	\$ 1,300	\$ 37,693	\$ 71	\$ 345	\$ -	\$ -	\$ 8,547	\$ 46,656	Regimen Ley Nueva 1993-2020	CONFIANZA
POLICIA	\$ 27,667	\$ 4,611	\$ 1,153	\$ 33,431	\$ 71	\$ 345	\$ -	\$ -	\$ 7,581	\$ 41,428	Regimen Ley Nueva 1993-2020	CONFIANZA
POLICIA TERCERO	\$ 30,786	\$ 5,131	\$ 1,283	\$ 37,200	\$ 71	\$ 345	\$ -	\$ -	\$ 8,435	\$ 46,051	Regimen Ley Nueva 1993-2020	CONFIANZA
RESPONSABLE DE PROYECTOS	\$ 60,367	\$ 10,061	\$ 2,515	\$ 72,943	\$ 71	\$ 345	\$ -	\$ -	\$ 16,541	\$ 89,900	Regimen Ley Nueva 1993-2020	CONFIANZA
POLICIA	\$ 27,667	\$ 4,611	\$ 1,153	\$ 33,431	\$ 71	\$ 345	\$ -	\$ -	\$ 7,581	\$ 41,428	Regimen Ley Nueva 1993-2020	CONFIANZA
POLICIA AUXILIAR	\$ 24,426	\$ 4,071	\$ 1,018	\$ 29,515	\$ 71	\$ 345	\$ -	\$ 2,036	\$ 6,693	\$ 38,659	Regimen Ley Nueva 1993-2020	CONFIANZA
POLICIA TERCERO	\$ 30,786	\$ 5,131	\$ 1,283	\$ 37,200	\$ 71	\$ 345	\$ -	\$ -	\$ 8,435	\$ 46,051	Regimen Ley Nueva 1993-2020	CONFIANZA
POLICIA	\$ 27,667	\$ 4,611	\$ 1,153	\$ 33,431	\$ 71	\$ 345	\$ -	\$ -	\$ 7,581	\$ 41,428	Regimen Ley Nueva 1993-2020	CONFIANZA
ANALISTA DE INVESTIGACION SOCIOE	\$ 22,783	\$ 3,797	\$ 949	\$ 27,529	\$ 71	\$ 345	\$ -	\$ -	\$ 6,243	\$ 34,188	Regimen Ley Nueva 1993-2020	CONFIANZA
POLICIA PRIMERO	\$ 34,658	\$ 5,776	\$ 1,444	\$ 41,878	\$ 71	\$ 345	\$ -	\$ 1,733	\$ 9,496	\$ 53,523	Regimen Ley Nueva 1993-2020	CONFIANZA
ANALISTA ADMINISTRATIVO	\$ 28,802	\$ 4,800	\$ 1,200	\$ 34,802	\$ 71	\$ 345	\$ -	\$ -	\$ 7,892	\$ 43,110	Regimen Ley Nueva 1993-2020	CONFIANZA
POLICIA PRIMERO	\$ 34,658	\$ 5,776	\$ 1,444	\$ 41,878	\$ 71	\$ 345	\$ -	\$ 2,888	\$ 9,496	\$ 54,679	Regimen Ley Nueva 1993-2020	CONFIANZA
ANALISTA ADMINISTRATIVO	\$ 33,743	\$ 5,624	\$ 1,406	\$ 40,773	\$ 71	\$ 345	\$ 1,500	\$ 2,812	\$ 9,246	\$ 54,746	Regimen Ley Nueva 1993-2020	SINDICALIZADO
POLICIA	\$ 27,667	\$ 4,611	\$ 1,153	\$ 33,431	\$ 71	\$ 345	\$ -	\$ -	\$ 7,581	\$ 41,428	Regimen Ley Nueva 1993-2020	CONFIANZA
POLICIA TERCERO	\$ 30,786	\$ 5,131	\$ 1,283	\$ 37,200	\$ 71	\$ 345	\$ -	\$ -	\$ 8,435	\$ 46,051	Regimen Ley Nueva 1993-2020	CONFIANZA
POLICIA TERCERO	\$ 30,786	\$ 5,131	\$ 1,283	\$ 37,200	\$ 71	\$ 345	\$ -	\$ -	\$ 8,435	\$ 46,051	Regimen Ley Nueva 1993-2020	CONFIANZA
POLICIA	\$ 27,667	\$ 4,611	\$ 1,153	\$ 33,431	\$ 71	\$ 345	\$ -	\$ -	\$ 7,581	\$ 41,428	Regimen Ley Nueva 1993-2020	CONFIANZA
POLICIA SEGUNDO	\$ 34,658	\$ 5,776	\$ 1,444	\$ 41,878	\$ 71	\$ 345	\$ -	\$ -	\$ 9,496	\$ 51,791	Regimen Ley Nueva 1993-2020	CONFIANZA
POLICIA SEGUNDO	\$ 30,788	\$ 5,131	\$ 1,283	\$ 37,202	\$ 71	\$ 345	\$ -	\$ -	\$ 8,436	\$ 46,054	Regimen Ley Nueva 1993-2020	CONFIANZA
POLICIA SEGUNDO	\$ 34,658	\$ 5,776	\$ 1,444	\$ 41,878	\$ 71	\$ 345	\$ -	\$ -	\$ 9,496	\$ 51,791	Regimen Ley Nueva 1993-2020	CONFIANZA
AUDITOR	\$ 25,307	\$ 4,218	\$ 1,054	\$ 30,579	\$ 71	\$ 345	\$ -	\$ -	\$ 6,934	\$ 37,929	Regimen Ley Nueva 1993-2020	CONFIANZA
ANALISTA OPERATIVO	\$ 26,032	\$ 4,339	\$ 1,085	\$ 31,455	\$ 71	\$ 345	\$ -	\$ -	\$ 7,133	\$ 39,004	Regimen Ley Nueva 1993-2020	CONFIANZA
POLICIA SEGUNDO	\$ 34,658	\$ 5,776	\$ 1,444	\$ 41,878	\$ 71	\$ 345	\$ -	\$ -	\$ 9,496	\$ 51,791	Regimen Ley Nueva 1993-2020	CONFIANZA
JEFE LABORAL	\$ 33,166	\$ 5,528	\$ 1,382	\$ 40,076	\$ 71	\$ 345	\$ 1,474	\$ 1,843	\$ 9,087	\$ 52,896	Regimen Ley Nueva 1993-2020	SINDICALIZADO
ASISTENTE ADMINISTRATIVO	\$ 21,100	\$ 3,517	\$ 879	\$ 25,496	\$ 71	\$ 345	\$ 938	\$ 1,758	\$ 5,781	\$ 34,389	Regimen Ley Nueva 1993-2020	SINDICALIZADO
SUBOFICIAL	\$ 35,100	\$ 5,850	\$ 1,463	\$ 42,413	\$ 71	\$ 345	\$ -	\$ 2,925	\$ 9,617	\$ 55,371	Regimen Ley Nueva 1993-2020	CONFIANZA
POLICIA CUSTODIO	\$ 24,426	\$ 4,071	\$ 1,018	\$ 29,515	\$ 71	\$ 345	\$ -	\$ -	\$ 6,693	\$ 36,623	Regimen Ley Nueva 1993-2020	CONFIANZA
POLICIA CUSTODIO	\$ 24,426	\$ 4,071	\$ 1,018	\$ 29,515	\$ 71	\$ 345	\$ -	\$ 2,036	\$ 6,693	\$ 38,659	Regimen Ley Nueva 1993-2020	CONFIANZA
POLICIA CUSTODIO	\$ 24,426	\$ 4,071	\$ 1,018	\$ 29,515	\$ 71	\$ 345	\$ -	\$ -	\$ 6,693	\$ 36,623	Regimen Ley Nueva 1993-2020	CONFIANZA
ASISTENTE ADMINISTRATIVO	\$ 19,518	\$ 3,253	\$ 813	\$ 23,584	\$ 71	\$ 345	\$ 867	\$ 1,518	\$ 5,348	\$ 31,734	Regimen Ley Nueva 1993-2020	SINDICALIZADO
AUXILIAR GENERAL	\$ 12,794	\$ 2,132	\$ 533	\$ 15,459	\$ 71	\$ 345	\$ 569	\$ -	\$ 3,506	\$ 19,949	Regimen Ley Nueva 1993-2020	CONFIANZA
POLICIA CUSTODIO TERCERO	\$ 27,668	\$ 4,611	\$ 1,153	\$ 33,432	\$ 71	\$ 345	\$ -	\$ -	\$ 7,581	\$ 41,429	Regimen Ley Nueva 1993-2020	CONFIANZA
SUPERVISOR DE SERVICIOS GENERALES	\$ 28,485	\$ 4,748	\$ 1,187	\$ 34,419	\$ 71	\$ 345	\$ 1,266	\$ 1,424	\$ 7,805	\$ 45,330	Regimen Ley Nueva 1993-2020	SINDICALIZADO
ANALISTA ADMINISTRATIVO	\$ 24,573	\$ 4,096	\$ 1,024	\$ 29,692	\$ 71	\$ 345	\$ 1,092	\$ 2,048	\$ 6,733	\$ 39,981	Regimen Ley Nueva 1993-2020	SINDICALIZADO
ASISTENTE DE DIRECCION	\$ 24,630	\$ 4,105	\$ 1,026	\$ 29,761	\$ 71	\$ 345	\$ 1,095	\$ 2,053	\$ 6,749	\$ 40,073	Regimen Ley Nueva 1993-2020	SINDICALIZADO
ANALISTA ADMINISTRATIVO	\$ 20,591	\$ 3,432	\$ 858	\$ 24,881	\$ 71	\$ 345	\$ -	\$ -	\$ 5,642	\$ 30,939	Regimen Ley Nueva 1993-2020	CONFIANZA
JEFE DE REINSENCION SOCIAL	\$ 38,654	\$ 6,442	\$ 1,611	\$ 46,707	\$ 71	\$ 345	\$ 1,718	\$ 3,221	\$ 7,576	\$ 59,638	Transición Ley 1983	SINDICALIZADO
COORDINADOR DE SISTEMAS	\$ 79,075	\$ 13,179	\$ 3,295	\$ 95,549	\$ 71	\$ 345	\$ 3,514	\$ 2,197	\$ 21,667	\$ 123,342	Regimen Ley Nueva 1993-2020	SINDICALIZADO
GUARDIA AUXILIAR	\$ 17,804	\$ 2,967	\$ 742	\$ 21,513	\$ 71	\$ 345	\$ 791	\$ -	\$ 4,878	\$ 27,599	Regimen Ley Nueva 1993-2020	CONFIANZA
POLICIA	\$ 27,667	\$ 4,611	\$ 1,153	\$ 33,431	\$ 71	\$ 345	\$ -	\$ -	\$ 7,581	\$ 41,428	Regimen Ley Nueva 1993-2020	CONFIANZA
POLICIA TERCERO	\$ 30,786	\$ 5,131	\$ 1,283	\$ 37,200	\$ 71	\$ 345	\$ -	\$ -	\$ 8,435	\$ 46,051	Regimen Ley Nueva 1993-2020	CONFIANZA
POLICIA	\$ 27,667	\$ 4,611	\$ 1,153	\$ 33,431	\$ 71	\$ 345	\$ -	\$ -	\$ 7,581	\$ 41,428	Regimen Ley Nueva 1993-2020	CONFIANZA
POLICIA PRIMERO	\$ 39,299	\$ 6,550	\$ 1,637	\$ 47,486	\$ 71	\$ 345	\$ -	\$ -	\$ 10,768	\$ 58,670	Regimen Ley Nueva 1993-2020	CONFIANZA
POLICIA TERCERO	\$ 30,786	\$ 5,131	\$ 1,283	\$ 37,200	\$ 71	\$ 345	\$ -	\$ -	\$ 8,435	\$ 46,051	Regimen Ley Nueva 1993-2020	CONFIANZA
POLICIA	\$ 27,667	\$ 4,611	\$ 1,153	\$ 33,431	\$ 71	\$ 345	\$ -	\$ -	\$ 7,581	\$ 41,428	Regimen Ley Nueva 1993-2020	CONFIANZA

C.5.1 NOMINA TABULADA DE LOS SERVIDORES PÚBLICOS DEL GOBIERNO CENTRAL

PUESTO	PERCEPCIONES ORDINARIAS				PRESTACIONES ADICIONALES			3ER PERIODO	SEGURIDAD SOCIAL	COSTO TOTAL	TIPO DE PUESTO	
	PERCEPCION MENSUAL	AGUINALDO	PRIMA VACACIONAL	PERCEPCION MENSUAL + AGUINALDO + PRIMA VACACIONAL	APOYO NAVIDEÑO	FONDO DE AHORRO	DIA DEL SERVIDOR PUBLICO				REGIMEN	STATUS
POLICIA	\$ 27,667	\$ 4,611	\$ 1,153	\$ 33,431	\$ 71	\$ 345	\$ -	\$ -	\$ 7,581	\$ 41,428	Regimen Ley Nueva 1993-2020	CONFIANZA
POLICIA AUXILIAR	\$ 24,426	\$ 4,071	\$ 1,018	\$ 29,515	\$ 71	\$ 345	\$ -	\$ 2,036	\$ 6,693	\$ 38,659	Regimen Ley Nueva 1993-2020	CONFIANZA
POLICIA	\$ 27,667	\$ 4,611	\$ 1,153	\$ 33,431	\$ 71	\$ 345	\$ -	\$ -	\$ 7,581	\$ 41,428	Regimen Ley Nueva 1993-2020	CONFIANZA
POLICIA PRIMERO	\$ 39,299	\$ 6,550	\$ 1,637	\$ 47,486	\$ 71	\$ 345	\$ -	\$ -	\$ 10,768	\$ 58,670	Regimen Ley Nueva 1993-2020	CONFIANZA
POLICIA	\$ 27,667	\$ 4,611	\$ 1,153	\$ 33,431	\$ 71	\$ 345	\$ -	\$ -	\$ 7,581	\$ 41,428	Regimen Ley Nueva 1993-2020	CONFIANZA
POLICIA	\$ 27,667	\$ 4,611	\$ 1,153	\$ 33,431	\$ 71	\$ 345	\$ -	\$ -	\$ 7,581	\$ 41,428	Regimen Ley Nueva 1993-2020	CONFIANZA
POLICIA	\$ 27,667	\$ 4,611	\$ 1,153	\$ 33,431	\$ 71	\$ 345	\$ -	\$ -	\$ 7,581	\$ 41,428	Regimen Ley Nueva 1993-2020	CONFIANZA
ANALISTA ADMINISTRATIVO	\$ 31,194	\$ 5,199	\$ 1,300	\$ 37,693	\$ 71	\$ 345	\$ -	\$ -	\$ 8,547	\$ 46,656	Regimen Ley Nueva 1993-2020	CONFIANZA
ANALISTA ADMINISTRATIVO	\$ 25,589	\$ 2,132	\$ -	\$ 27,721	\$ -	\$ -	\$ -	\$ -	\$ -	\$ 27,721	Sin aportaciones	HONORARIOS
ANALISTA ADMINISTRATIVO	\$ 26,903	\$ 4,484	\$ 1,121	\$ 32,508	\$ 71	\$ 345	\$ 1,196	\$ -	\$ 7,371	\$ 41,491	Regimen Ley Nueva 1993-2020	SINDICALIZADO
ENFERMERO	\$ 25,181	\$ 4,197	\$ 1,049	\$ 30,427	\$ 71	\$ 345	\$ -	\$ -	\$ 6,900	\$ 37,742	Regimen Ley Nueva 1993-2020	CONFIANZA
POLICIA PRIMERO	\$ 34,658	\$ 5,776	\$ 1,444	\$ 41,878	\$ 71	\$ 345	\$ -	\$ 2,888	\$ 9,496	\$ 54,679	Regimen Ley Nueva 1993-2020	CONFIANZA
PILOTO	\$ 99,170	\$ 16,528	\$ 4,132	\$ 119,830	\$ 71	\$ 345	\$ -	\$ -	\$ 27,173	\$ 147,419	Regimen Ley Nueva 1993-2020	CONFIANZA
ASISTENTE DE ARCHIVO	\$ 18,234	\$ 3,039	\$ 760	\$ 22,033	\$ 71	\$ 345	\$ 810	\$ 1,520	\$ 3,574	\$ 28,352	Transición Ley 1983	SINDICALIZADO
AUXILIAR JURIDICO	\$ 13,293	\$ 2,216	\$ 554	\$ 16,062	\$ 71	\$ 345	\$ 591	\$ -	\$ 3,642	\$ 20,711	Regimen Ley Nueva 1993-2020	CONFIANZA
NEGOCIADOR	\$ 40,434	\$ 6,739	\$ 1,685	\$ 48,858	\$ 71	\$ 345	\$ -	\$ -	\$ 11,079	\$ 60,352	Regimen Ley Nueva 1993-2020	CONFIANZA
POLICIA	\$ 27,667	\$ 4,611	\$ 1,153	\$ 33,431	\$ 71	\$ 345	\$ -	\$ -	\$ 7,581	\$ 41,428	Regimen Ley Nueva 1993-2020	CONFIANZA
POLICIA TERCERO	\$ 30,786	\$ 5,131	\$ 1,283	\$ 37,200	\$ 71	\$ 345	\$ -	\$ -	\$ 8,435	\$ 46,051	Regimen Ley Nueva 1993-2020	CONFIANZA
POLICIA TERCERO	\$ 30,786	\$ 5,131	\$ 1,283	\$ 37,200	\$ 71	\$ 345	\$ -	\$ -	\$ 8,435	\$ 46,051	Regimen Ley Nueva 1993-2020	CONFIANZA
POLICIA	\$ 27,667	\$ 4,611	\$ 1,153	\$ 33,431	\$ 71	\$ 345	\$ -	\$ -	\$ 7,581	\$ 41,428	Regimen Ley Nueva 1993-2020	CONFIANZA
OPERADOR 911	\$ 20,589	\$ 3,432	\$ 858	\$ 24,878	\$ 71	\$ 345	\$ -	\$ -	\$ 5,641	\$ 30,936	Regimen Ley Nueva 1993-2020	CONFIANZA
ANALISTA DE INFORMACION	\$ 28,802	\$ 4,800	\$ 1,200	\$ 34,802	\$ 71	\$ 345	\$ -	\$ -	\$ 7,892	\$ 43,110	Regimen Ley Nueva 1993-2020	CONFIANZA
AYUDANTE GENERAL	\$ 10,191	\$ 849	\$ -	\$ 11,040	\$ -	\$ -	\$ -	\$ -	\$ 662	\$ 11,703	Regimen Ley Nueva 1993-2020	EVENTUAL
GUARDIA AUXILIAR	\$ 17,804	\$ 2,967	\$ 742	\$ 21,513	\$ 71	\$ 345	\$ 791	\$ -	\$ 4,878	\$ 27,599	Regimen Ley Nueva 1993-2020	CONFIANZA
ANALISTA TACTICO	\$ 28,802	\$ 4,800	\$ 1,200	\$ 34,802	\$ 71	\$ 345	\$ -	\$ -	\$ 7,892	\$ 43,110	Regimen Ley Nueva 1993-2020	CONFIANZA
GUARDIA AUXILIAR	\$ 17,804	\$ 2,967	\$ 742	\$ 21,513	\$ 71	\$ 345	\$ 791	\$ -	\$ 4,878	\$ 27,599	Regimen Ley Nueva 1993-2020	CONFIANZA
POLICIA	\$ 27,667	\$ 4,611	\$ 1,153	\$ 33,431	\$ 71	\$ 345	\$ -	\$ -	\$ 7,581	\$ 41,428	Regimen Ley Nueva 1993-2020	CONFIANZA
POLICIA	\$ 27,667	\$ 4,611	\$ 1,153	\$ 33,431	\$ 71	\$ 345	\$ -	\$ -	\$ 7,581	\$ 41,428	Regimen Ley Nueva 1993-2020	CONFIANZA
AUXILIAR ADMINISTRATIVO	\$ 13,293	\$ 1,108	\$ -	\$ 14,401	\$ -	\$ -	\$ -	\$ -	\$ 864	\$ 15,265	Regimen Ley Nueva 1993-2020	EVENTUAL
OFICIAL	\$ 77,277	\$ 12,880	\$ 3,220	\$ 93,376	\$ 71	\$ 345	\$ -	\$ 6,440	\$ 21,174	\$ 121,406	Regimen Ley Nueva 1993-2020	CONFIANZA
ANALISTA ADMINISTRATIVO	\$ 30,242	\$ 5,040	\$ 1,260	\$ 36,542	\$ 71	\$ 345	\$ -	\$ -	\$ 8,286	\$ 45,245	Regimen Ley Nueva 1993-2020	CONFIANZA
POLICIA CUSTODIO TERCERO	\$ 27,668	\$ 4,611	\$ 1,153	\$ 33,432	\$ 71	\$ 345	\$ -	\$ -	\$ 7,581	\$ 41,429	Regimen Ley Nueva 1993-2020	CONFIANZA
POLICIA PRIMERO	\$ 39,299	\$ 6,550	\$ 1,637	\$ 47,486	\$ 71	\$ 345	\$ -	\$ -	\$ 10,768	\$ 58,670	Regimen Ley Nueva 1993-2020	CONFIANZA
POLICIA TERCERO	\$ 30,786	\$ 5,131	\$ 1,283	\$ 37,200	\$ 71	\$ 345	\$ -	\$ -	\$ 8,435	\$ 46,051	Regimen Ley Nueva 1993-2020	CONFIANZA
POLICIA	\$ 24,426	\$ 4,071	\$ 1,018	\$ 29,515	\$ 71	\$ 345	\$ -	\$ 2,036	\$ 6,693	\$ 38,659	Regimen Ley Nueva 1993-2020	CONFIANZA
POLICIA	\$ 27,667	\$ 4,611	\$ 1,153	\$ 33,431	\$ 71	\$ 345	\$ -	\$ -	\$ 7,581	\$ 41,428	Regimen Ley Nueva 1993-2020	CONFIANZA
POLICIA	\$ 27,667	\$ 4,611	\$ 1,153	\$ 33,431	\$ 71	\$ 345	\$ -	\$ -	\$ 7,581	\$ 41,428	Regimen Ley Nueva 1993-2020	CONFIANZA
POLICIA	\$ 27,667	\$ 4,611	\$ 1,153	\$ 33,431	\$ 71	\$ 345	\$ -	\$ -	\$ 7,581	\$ 41,428	Regimen Ley Nueva 1993-2020	CONFIANZA
POLICIA	\$ 27,667	\$ 4,611	\$ 1,153	\$ 33,431	\$ 71	\$ 345	\$ -	\$ -	\$ 7,581	\$ 41,428	Regimen Ley Nueva 1993-2020	CONFIANZA
POLICIA AUXILIAR	\$ 24,426	\$ 4,071	\$ 1,018	\$ 29,515	\$ 71	\$ 345	\$ -	\$ 1,493	\$ 6,693	\$ 38,116	Regimen Ley Nueva 1993-2020	CONFIANZA
JEFE DE INFORMATICA	\$ 38,441	\$ 6,407	\$ 1,602	\$ 46,450	\$ 71	\$ 345	\$ 1,708	\$ 3,203	\$ 10,533	\$ 62,310	Regimen Ley Nueva 1993-2020	SINDICALIZADO
JEFE DE LOGISTICA Y PROTOCOLO	\$ 48,829	\$ 8,138	\$ 2,035	\$ 59,002	\$ 71	\$ 345	\$ -	\$ -	\$ 13,379	\$ 72,797	Sin aportaciones	Honorario Cubre Plaza
CAMAROGRAFO	\$ 22,965	\$ 3,828	\$ 957	\$ 27,749	\$ 71	\$ 345	\$ -	\$ -	\$ 6,292	\$ 34,458	Regimen Ley Nueva 1993-2020	CONFIANZA
ASISTENTE JURIDICO	\$ 18,832	\$ 3,139	\$ 785	\$ 22,755	\$ 71	\$ 345	\$ 837	\$ -	\$ 5,160	\$ 29,168	Regimen Ley Nueva 1993-2020	CONFIANZA
SECRETARIA DE OFICIALIAS	\$ 21,779	\$ 3,630	\$ 907	\$ 26,316	\$ 71	\$ 345	\$ 968	\$ 1,694	\$ 5,967	\$ 35,361	Regimen Ley Nueva 1993-2020	SINDICALIZADO
POLICIA	\$ 27,667	\$ 4,611	\$ 1,153	\$ 33,431	\$ 71	\$ 345	\$ -	\$ -	\$ 7,581	\$ 41,428	Regimen Ley Nueva 1993-2020	CONFIANZA
AYUDANTE GENERAL	\$ 11,526	\$ 1,921	\$ 480	\$ 13,927	\$ 71	\$ 345	\$ 512	\$ -	\$ 3,158	\$ 18,013	Regimen Ley Nueva 1993-2020	CONFIANZA
POLICIA TERCERO	\$ 30,786	\$ 5,131	\$ 1,283	\$ 37,200	\$ 71	\$ 345	\$ -	\$ -	\$ 8,435	\$ 46,051	Regimen Ley Nueva 1993-2020	CONFIANZA
POLICIA	\$ 27,667	\$ 4,611	\$ 1,153	\$ 33,431	\$ 71	\$ 345	\$ -	\$ -	\$ 7,581	\$ 41,428	Regimen Ley Nueva 1993-2020	CONFIANZA
ANALISTA ADMINISTRATIVO	\$ 29,995	\$ 4,999	\$ 1,250	\$ 36,244	\$ 71	\$ 345	\$ -	\$ -	\$ 8,219	\$ 44,878	Regimen Ley Nueva 1993-2020	CONFIANZA
ANALISTA ADMINISTRATIVO	\$ 25,686	\$ 4,281	\$ 1,070	\$ 31,037	\$ 71	\$ 345	\$ -	\$ -	\$ 5,034	\$ 36,488	Transición Ley 1983	CONFIANZA
ANALISTA JURIDICO	\$ 39,380	\$ 6,563	\$ 1,641	\$ 47,584	\$ 71	\$ 345	\$ -	\$ -	\$ 10,790	\$ 58,790	Regimen Ley Nueva 1993-2020	CONFIANZA
ANALISTA ADMINISTRATIVO	\$ 28,217	\$ 4,703	\$ 1,176	\$ 34,096	\$ 71	\$ 345	\$ 1,254	\$ -	\$ 7,731	\$ 43,497	Regimen Ley Nueva 1993-2020	SINDICALIZADO
ENLACE ADMINISTRATIVO	\$ 42,547	\$ 7,091	\$ 1,773	\$ 51,411	\$ 71	\$ 345	\$ -	\$ -	\$ 11,658	\$ 63,485	Regimen Ley Nueva 1993-2020	CONFIANZA
INSPECTOR LIDER B	\$ 25,589	\$ 4,265	\$ 1,066	\$ 30,920	\$ 71	\$ 345	\$ -	\$ -	\$ 7,011	\$ 38,347	Regimen Ley Nueva 1993-2020	CONFIANZA
POLICIA	\$ 27,667	\$ 4,611	\$ 1,153	\$ 33,431	\$ 71	\$ 345	\$ -	\$ -	\$ 7,581	\$ 41,428	Regimen Ley Nueva 1993-2020	CONFIANZA
POLICIA	\$ 27,667	\$ 4,611	\$ 1,153	\$ 33,431	\$ 71	\$ 345	\$ -	\$ -	\$ 7,581	\$ 41,428	Regimen Ley Nueva 1993-2020	CONFIANZA
POLICIA	\$ 27,667	\$ 4,611	\$ 1,153	\$ 33,431	\$ 71	\$ 345	\$ -	\$ -	\$ 7,581	\$ 41,428	Regimen Ley Nueva 1993-2020	CONFIANZA
OPERADOR 911	\$ 20,590	\$ 3,432	\$ 858	\$ 24,880	\$ 71	\$ 345	\$ -	\$ -	\$ 5,642	\$ 30,937	Regimen Ley Nueva 1993-2020	CONFIANZA
GUARDIA AUXILIAR	\$ 17,804	\$ 2,967	\$ 742	\$ 21,513	\$ 71	\$ 345	\$ 791	\$ -	\$ 4,878	\$ 27,599	Regimen Ley Nueva 1993-2020	CONFIANZA
POLICIA TERCERO	\$ 30,786	\$ 5,131	\$ 1,283	\$ 37,200	\$ 71	\$ 345	\$ -	\$ -	\$ 8,435	\$ 46,051	Regimen Ley Nueva 1993-2020	CONFIANZA
GUARDIA AUXILIAR	\$ 17,804	\$ 2,967	\$ 742	\$ 21,513	\$ 71	\$ 345	\$ 791	\$ -	\$ 4,878	\$ 27,599	Regimen Ley Nueva 1993-2020	CONFIANZA
JEFE DE SERVICIOS DE COMPUTO	\$ 48,723	\$ 8,121	\$ 2,030	\$ 58,874	\$ 71	\$ 345	\$ -	\$ -	\$ 13,350	\$ 72,640	Regimen Ley Nueva 1993-2020	CONFIANZA
POLICIA	\$ 27,667	\$ 4,611	\$ 1,153	\$ 33,431	\$ 71	\$ 345	\$ -	\$ -	\$ 7,581	\$ 41,428	Regimen Ley Nueva 1993-2020	CONFIANZA
POLICIA TERCERO	\$ 30,786	\$ 5,131	\$ 1,283	\$ 37,200	\$ 71	\$ 345	\$ -	\$ -	\$ 8,435	\$ 46,051	Regimen Ley Nueva 1993-2020	CONFIANZA
POLICIA	\$ 27,667	\$ 4,611	\$ 1,153	\$ 33,431	\$ 71	\$ 345	\$ -	\$ -	\$ 7,581	\$ 41,428	Regimen Ley Nueva 1993-2020	CONFIANZA
POLICIA	\$ 27,667	\$ 4,611	\$ 1,153	\$ 33,431	\$ 71	\$ 345	\$ -	\$ -	\$ 7,581	\$ 41,428	Regimen Ley Nueva 1993-2020	CONFIANZA
GUARDIA AUXILIAR	\$ 17,804	\$ 2,967	\$ 742	\$ 21,513	\$ 71	\$ 345	\$ 791	\$ -	\$ 4,878	\$ 27,599	Regimen Ley Nueva 1993-2020	CONFIANZA
POLICIA	\$ 27,667	\$ 4,611	\$ 1,153	\$ 33,431	\$ 71	\$ 345	\$ -	\$ -	\$ 7,581	\$ 41,428	Regimen Ley Nueva 1993-2020	CONFIANZA
GUARDIA AUXILIAR	\$ 17,804	\$ 2,967	\$ 742	\$ 21,513	\$ 71	\$ 345	\$ 791	\$ -	\$ 4,878	\$ 27,599	Regimen Ley Nueva 1993-2020	CONFIANZA

C.5.1 NOMINA TABULADA DE LOS SERVIDORES PÚBLICOS DEL GOBIERNO CENTRAL

PUESTO	PERCEPCIONES ORDINARIAS				PRESTACIONES ADICIONALES			3ER PERIODO	SEGURIDAD SOCIAL	COSTO TOTAL	TIPO DE PUESTO	
	PERCEPCION MENSUAL	AGUINALDO	PRIMA VACACIONAL	PERCEPCION MENSUAL + AGUINALDO + PRIMA VACACIONAL	APOYO NAVIDEÑO	FONDO DE AHORRO	DIA DEL SERVIDOR PUBLICO				REGIMEN	STATUS
POLICIA TERCERO	\$ 30,786	\$ 5,131	\$ 1,283	\$ 37,200	\$ 71	\$ 345	\$ -	\$ -	\$ 8,435	\$ 46,051	Regimen Ley Nueva 1993-2020	CONFIANZA
POLICIA	\$ 27,667	\$ 4,611	\$ 1,153	\$ 33,431	\$ 71	\$ 345	\$ -	\$ -	\$ 7,581	\$ 41,428	Regimen Ley Nueva 1993-2020	CONFIANZA
POLICIA	\$ 27,667	\$ 4,611	\$ 1,153	\$ 33,431	\$ 71	\$ 345	\$ -	\$ -	\$ 7,581	\$ 41,428	Regimen Ley Nueva 1993-2020	CONFIANZA
POLICIA TERCERO	\$ 30,786	\$ 5,131	\$ 1,283	\$ 37,200	\$ 71	\$ 345	\$ -	\$ -	\$ 8,435	\$ 46,051	Regimen Ley Nueva 1993-2020	CONFIANZA
ENLACE JURIDICO	\$ 52,342	\$ 8,724	\$ 2,181	\$ 63,247	\$ 71	\$ 345	\$ -	\$ -	\$ 14,342	\$ 78,004	Regimen Ley Nueva 1993-2020	CONFIANZA
ANALISTA DE CONTEXTO	\$ 28,802	\$ 4,800	\$ 1,200	\$ 34,802	\$ 71	\$ 345	\$ -	\$ -	\$ 7,892	\$ 43,110	Regimen Ley Nueva 1993-2020	CONFIANZA
POLICIA	\$ 27,667	\$ 4,611	\$ 1,153	\$ 33,431	\$ 71	\$ 345	\$ -	\$ -	\$ 7,581	\$ 41,428	Regimen Ley Nueva 1993-2020	CONFIANZA
ASISTENTE DE SERVICIOS	\$ 23,500	\$ 3,917	\$ 979	\$ 28,396	\$ 71	\$ 345	\$ 1,044	\$ 1,958	\$ 6,439	\$ 38,253	Regimen Ley Nueva 1993-2020	SINDICALIZADO
POLICIA SEGUNDO	\$ 30,788	\$ 5,131	\$ 1,283	\$ 37,202	\$ 71	\$ 345	\$ -	\$ -	\$ 8,436	\$ 46,054	Regimen Ley Nueva 1993-2020	CONFIANZA
ENFERMERA TECNICA	\$ 14,986	\$ 2,498	\$ 624	\$ 18,108	\$ 71	\$ 345	\$ 666	\$ 1,249	\$ 4,106	\$ 24,545	Regimen Ley Nueva 1993-2020	SINDICALIZADO
POLICIA SEGUNDO	\$ 30,788	\$ 5,131	\$ 1,283	\$ 37,202	\$ 71	\$ 345	\$ -	\$ 2,566	\$ 8,436	\$ 48,620	Regimen Ley Nueva 1993-2020	CONFIANZA
POLICIA PRIMERO	\$ 34,658	\$ 5,776	\$ 1,444	\$ 41,878	\$ 71	\$ 345	\$ -	\$ 1,925	\$ 9,496	\$ 53,716	Regimen Ley Nueva 1993-2020	CONFIANZA
POLICIA CUSTODIO TERCERO	\$ 27,668	\$ 4,611	\$ 1,153	\$ 33,432	\$ 71	\$ 345	\$ -	\$ -	\$ 7,581	\$ 41,429	Regimen Ley Nueva 1993-2020	CONFIANZA
ANALISTA ADMINISTRATIVO	\$ 28,540	\$ 4,757	\$ 1,189	\$ 34,486	\$ 71	\$ 345	\$ -	\$ -	\$ 7,820	\$ 42,722	Regimen Ley Nueva 1993-2020	CONFIANZA
COORDINADOR FINANCIERO	\$ 52,936	\$ 8,823	\$ 2,206	\$ 63,964	\$ 71	\$ 345	\$ 2,353	\$ 4,411	\$ 14,504	\$ 85,649	Regimen Ley Nueva 1993-2020	SINDICALIZADO
ANALISTA ADMINISTRATIVO	\$ 28,788	\$ 4,798	\$ 1,200	\$ 34,786	\$ 71	\$ 345	\$ 1,279	\$ 800	\$ 7,888	\$ 45,168	Regimen Ley Nueva 1993-2020	SINDICALIZADO
POLICIA TERCERO	\$ 30,786	\$ 5,131	\$ 1,283	\$ 37,200	\$ 71	\$ 345	\$ -	\$ -	\$ 8,435	\$ 46,051	Regimen Ley Nueva 1993-2020	CONFIANZA
POLICIA TERCERO	\$ 30,786	\$ 5,131	\$ 1,283	\$ 37,200	\$ 71	\$ 345	\$ -	\$ -	\$ 8,435	\$ 46,051	Regimen Ley Nueva 1993-2020	CONFIANZA
POLICIA	\$ 24,426	\$ 4,071	\$ 1,018	\$ 29,515	\$ 71	\$ 345	\$ -	\$ -	\$ 6,693	\$ 36,623	Regimen Ley Nueva 1993-2020	CONFIANZA
POLICIA TERCERO	\$ 30,786	\$ 5,131	\$ 1,283	\$ 37,200	\$ 71	\$ 345	\$ -	\$ -	\$ 8,435	\$ 46,051	Regimen Ley Nueva 1993-2020	CONFIANZA
POLICIA	\$ 27,667	\$ 4,611	\$ 1,153	\$ 33,431	\$ 71	\$ 345	\$ -	\$ -	\$ 7,581	\$ 41,428	Regimen Ley Nueva 1993-2020	CONFIANZA
POLICIA	\$ 27,667	\$ 4,611	\$ 1,153	\$ 33,431	\$ 71	\$ 345	\$ -	\$ -	\$ 7,581	\$ 41,428	Regimen Ley Nueva 1993-2020	CONFIANZA
POLICIA	\$ 27,667	\$ 4,611	\$ 1,153	\$ 33,431	\$ 71	\$ 345	\$ -	\$ -	\$ 7,581	\$ 41,428	Regimen Ley Nueva 1993-2020	CONFIANZA
POLICIA	\$ 24,426	\$ 4,071	\$ 1,018	\$ 29,515	\$ 71	\$ 345	\$ -	\$ -	\$ 6,693	\$ 36,623	Regimen Ley Nueva 1993-2020	CONFIANZA
POLICIA	\$ 27,667	\$ 4,611	\$ 1,153	\$ 33,431	\$ 71	\$ 345	\$ -	\$ -	\$ 7,581	\$ 41,428	Regimen Ley Nueva 1993-2020	CONFIANZA
POLICIA TERCERO	\$ 30,786	\$ 5,131	\$ 1,283	\$ 37,200	\$ 71	\$ 345	\$ -	\$ -	\$ 8,435	\$ 46,051	Regimen Ley Nueva 1993-2020	CONFIANZA
POLICIA TERCERO	\$ 27,668	\$ 4,611	\$ 1,153	\$ 33,432	\$ 71	\$ 345	\$ -	\$ -	\$ 7,581	\$ 41,429	Regimen Ley Nueva 1993-2020	CONFIANZA
POLICIA TERCERO	\$ 30,786	\$ 5,131	\$ 1,283	\$ 37,200	\$ 71	\$ 345	\$ -	\$ -	\$ 8,435	\$ 46,051	Regimen Ley Nueva 1993-2020	CONFIANZA
GUARDIA AUXILIAR	\$ 17,804	\$ 2,967	\$ 742	\$ 21,513	\$ 71	\$ 345	\$ 791	\$ -	\$ 4,878	\$ 27,599	Regimen Ley Nueva 1993-2020	CONFIANZA
POLICIA	\$ 27,667	\$ 4,611	\$ 1,153	\$ 33,431	\$ 71	\$ 345	\$ -	\$ -	\$ 7,581	\$ 41,428	Regimen Ley Nueva 1993-2020	CONFIANZA
POLICIA TERCERO	\$ 30,786	\$ 5,131	\$ 1,283	\$ 37,200	\$ 71	\$ 345	\$ -	\$ -	\$ 8,435	\$ 46,051	Regimen Ley Nueva 1993-2020	CONFIANZA
JEFATURA DE ESPECIALIDADES	\$ 42,095	\$ 7,016	\$ 1,754	\$ 50,865	\$ 71	\$ 345	\$ -	\$ -	\$ 11,534	\$ 62,815	Regimen Ley Nueva 1993-2020	CONFIANZA
AUXILIAR ADMINISTRATIVO	\$ 14,401	\$ 2,400	\$ 600	\$ 17,401	\$ 71	\$ 345	\$ 640	\$ -	\$ 3,946	\$ 22,403	Regimen Ley Nueva 1993-2020	CONFIANZA
CAJERA	\$ 15,614	\$ 2,602	\$ 651	\$ 18,867	\$ 71	\$ 345	\$ 694	\$ 1,301	\$ 4,278	\$ 25,556	Regimen Ley Nueva 1993-2020	SINDICALIZADO
ANALISTA OPERATIVO	\$ 27,334	\$ 4,556	\$ 1,139	\$ 33,029	\$ 71	\$ 345	\$ -	\$ -	\$ 7,490	\$ 40,934	Regimen Ley Nueva 1993-2020	CONFIANZA
POLICIA CUSTODIO SEGUNDO	\$ 30,783	\$ 5,131	\$ 1,283	\$ 37,196	\$ 71	\$ 345	\$ -	\$ 2,223	\$ 8,435	\$ 48,270	Regimen Ley Nueva 1993-2020	CONFIANZA
AUXILIAR ADMINISTRATIVO	\$ 13,575	\$ 2,263	\$ 566	\$ 16,403	\$ 71	\$ 345	\$ 603	\$ 1,056	\$ 3,720	\$ 22,198	Regimen Ley Nueva 1993-2020	SINDICALIZADO
SUPERVISOR	\$ 26,375	\$ 4,396	\$ 1,099	\$ 31,870	\$ 71	\$ 345	\$ 1,172	\$ -	\$ 7,227	\$ 40,685	Regimen Ley Nueva 1993-2020	SINDICALIZADO
MECANICO DE AERONAVES	\$ 53,539	\$ 8,923	\$ 2,231	\$ 64,693	\$ 71	\$ 345	\$ -	\$ -	\$ 14,670	\$ 79,778	Regimen Ley Nueva 1993-2020	CONFIANZA
ANALISTA	\$ 40,644	\$ 6,774	\$ 1,694	\$ 49,112	\$ 71	\$ 345	\$ -	\$ -	\$ 11,136	\$ 60,664	Regimen Ley Nueva 1993-2020	CONFIANZA
PILOTO	\$ 101,189	\$ 16,865	\$ 4,216	\$ 122,270	\$ 71	\$ 345	\$ -	\$ -	\$ 27,726	\$ 150,412	Regimen Ley Nueva 1993-2020	CONFIANZA
SECRETARIO DE ESTUDIO Y CUENTA	\$ 70,252	\$ 11,709	\$ 2,927	\$ 84,888	\$ 71	\$ 345	\$ 3,122	\$ 5,854	\$ 19,249	\$ 113,529	Regimen Ley Nueva 1993-2020	SINDICALIZADO
ASISTENTE ADMINISTRATIVO	\$ 26,155	\$ 4,359	\$ 1,090	\$ 31,604	\$ 71	\$ 345	\$ 1,162	\$ 1,744	\$ 7,166	\$ 42,092	Regimen Ley Nueva 1993-2020	SINDICALIZADO
AUXILIAR DE JUNTA ESPECIAL	\$ 39,423	\$ 6,571	\$ 1,643	\$ 47,636	\$ 71	\$ 345	\$ 1,752	\$ 1,533	\$ 10,802	\$ 62,139	Regimen Ley Nueva 1993-2020	SINDICALIZADO
JEFE DE MANTENIMIENTO AEREO	\$ 55,388	\$ 9,231	\$ 2,308	\$ 66,927	\$ 71	\$ 345	\$ -	\$ -	\$ 15,176	\$ 82,519	Regimen Ley Nueva 1993-2020	CONFIANZA
CADETE	\$ 20,763	\$ 3,461	\$ 865	\$ 25,089	\$ 71	\$ 345	\$ -	\$ -	\$ 5,689	\$ 31,194	Regimen Ley Nueva 1993-2020	CONFIANZA
CADETE	\$ 20,763	\$ 3,461	\$ 865	\$ 25,089	\$ 71	\$ 345	\$ -	\$ -	\$ 5,689	\$ 31,194	Regimen Ley Nueva 1993-2020	CONFIANZA
ASISTENTE ADMINISTRATIVO	\$ 25,438	\$ 4,240	\$ 1,060	\$ 30,738	\$ 71	\$ 345	\$ 1,131	\$ -	\$ 6,970	\$ 39,254	Regimen Ley Nueva 1993-2020	SINDICALIZADO
ANALISTA DE VIDEOVIGILANCIA	\$ 20,590	\$ 3,432	\$ 858	\$ 24,880	\$ 71	\$ 345	\$ -	\$ -	\$ 5,642	\$ 30,937	Regimen Ley Nueva 1993-2020	CONFIANZA
ANALISTA DE SOPORTE TECNICO	\$ 29,136	\$ 4,856	\$ 1,214	\$ 35,206	\$ 71	\$ 345	\$ 1,295	\$ 2,266	\$ 7,983	\$ 47,166	Regimen Ley Nueva 1993-2020	SINDICALIZADO
POLICIA CUSTODIO	\$ 24,426	\$ 4,071	\$ 1,018	\$ 29,515	\$ 71	\$ 345	\$ -	\$ 1,221	\$ 6,693	\$ 37,845	Regimen Ley Nueva 1993-2020	CONFIANZA
POLICIA CUSTODIO	\$ 24,426	\$ 4,071	\$ 1,018	\$ 29,515	\$ 71	\$ 345	\$ -	\$ -	\$ 6,693	\$ 36,623	Regimen Ley Nueva 1993-2020	CONFIANZA
SECRETARIO DE MOVILIDAD Y PLANEACION URBANA	\$ 122,575	\$ 20,429	\$ 5,107	\$ 148,111	\$ 71	\$ 345	\$ -	\$ -	\$ 33,586	\$ 182,113	Regimen Ley Nueva 1993-2020	CONFIANZA
ASISTENTE ADMINISTRATIVO	\$ 23,926	\$ 3,988	\$ 997	\$ 28,911	\$ 71	\$ 345	\$ -	\$ -	\$ 6,556	\$ 35,882	Regimen Ley Nueva 1993-2020	CONFIANZA
CADETE CUSTODIO	\$ 20,763	\$ 3,461	\$ 865	\$ 25,089	\$ 71	\$ 345	\$ -	\$ -	\$ 5,689	\$ 31,194	Regimen Ley Nueva 1993-2020	CONFIANZA
SUPERVISOR	\$ 31,987	\$ 5,331	\$ 1,333	\$ 38,651	\$ 71	\$ 345	\$ -	\$ -	\$ 8,764	\$ 47,831	Regimen Ley Nueva 1993-2020	CONFIANZA
AUXILIAR DE IMPRENTA	\$ 20,876	\$ 3,479	\$ 870	\$ 25,225	\$ 71	\$ 345	\$ 928	\$ 1,740	\$ 5,720	\$ 34,029	Regimen Ley Nueva 1993-2020	SINDICALIZADO
POLICIA SEGUNDO	\$ 34,658	\$ 5,776	\$ 1,444	\$ 41,878	\$ 71	\$ 345	\$ -	\$ -	\$ 9,496	\$ 51,791	Regimen Ley Nueva 1993-2020	CONFIANZA
JEFE DE PAGOS	\$ 48,949	\$ 8,158	\$ 2,040	\$ 59,147	\$ 71	\$ 345	\$ 2,176	\$ -	\$ 13,412	\$ 75,150	Regimen Ley Nueva 1993-2020	SINDICALIZADO
ASISTENTE DE SOPORTE TECNICO	\$ 21,100	\$ 3,517	\$ 879	\$ 25,496	\$ 71	\$ 345	\$ 938	\$ -	\$ 5,781	\$ 32,631	Regimen Ley Nueva 1993-2020	SINDICALIZADO
AUXILIAR JURIDICO	\$ 13,293	\$ 2,216	\$ 554	\$ 16,062	\$ 71	\$ 345	\$ 591	\$ -	\$ 3,642	\$ 20,711	Regimen Ley Nueva 1993-2020	CONFIANZA
POLICIA	\$ 24,426	\$ 4,071	\$ 1,018	\$ 29,515	\$ 71	\$ 345	\$ -	\$ -	\$ 6,693	\$ 36,623	Regimen Ley Nueva 1993-2020	CONFIANZA
ANALISTA DE ATENCION A MUNICIPIOS	\$ 42,705	\$ 7,118	\$ 1,779	\$ 51,602	\$ 71	\$ 345	\$ 1,898	\$ 3,559	\$ 11,701	\$ 69,176	Regimen Ley Nueva 1993-2020	SINDICALIZADO
JEFE LABORAL ADMINISTRATIVO	\$ 58,899	\$ 9,817	\$ 2,454	\$ 71,170	\$ 71	\$ 345	\$ 2,618	\$ 3,272	\$ 16,138	\$ 93,614	Regimen Ley Nueva 1993-2020	SINDICALIZADO
POLICIA PRIMERO	\$ 39,299	\$ 6,550	\$ 1,637	\$ 47,486	\$ 71	\$ 345	\$ -	\$ -	\$ 10,768	\$ 58,670	Regimen Ley Nueva 1993-2020	CONFIANZA
POLICIA	\$ 27,667	\$ 4,611	\$ 1,153	\$ 33,431	\$ 71	\$ 345	\$ -	\$ -	\$ 7,581	\$ 41,428	Regimen Ley Nueva 1993-2020	CONFIANZA
POLICIA	\$ 27,667	\$ 4,611	\$ 1,153	\$ 33,431	\$ 71	\$ 345	\$ -	\$ -	\$ 7,581	\$ 41,428	Regimen Ley Nueva 1993-2020	CONFIANZA
COORDINADOR ADJUNTO	\$ 68,224	\$ 11,371	\$ 2,843	\$ 82,437	\$ 71	\$ 345	\$ -	\$ -	\$ 18,693	\$ 101,547	Regimen Ley Nueva 1993-2020	CONFIANZA

C.5.1 NOMINA TABULADA DE LOS SERVIDORES PÚBLICOS DEL GOBIERNO CENTRAL

PUESTO	PERCEPCIONES ORDINARIAS				PRESTACIONES ADICIONALES			3ER PERIODO	SEGURIDAD SOCIAL	COSTO TOTAL	TIPO DE PUESTO	
	PERCEPCION MENSUAL	AGUINALDO	PRIMA VACACIONAL	PERCEPCION MENSUAL + AGUINALDO + PRIMA VACACIONAL	APOYO NAVIDEÑO	FONDO DE AHORRO	DIA DEL SERVIDOR PUBLICO				REGIMEN	STATUS
SECRETARIA	\$ 24,266	\$ 4,044	\$ 1,011	\$ 29,321	\$ 71	\$ 345	\$ 1,078	\$ 2,022	\$ 6,649	\$ 39,487	Regimen Ley Nueva 1993-2020	SINDICALIZADO
ANALISTA DE PROCESOS	\$ 29,909	\$ 4,985	\$ 1,246	\$ 36,140	\$ 71	\$ 345	\$ -	\$ -	\$ 8,195	\$ 44,751	Regimen Ley Nueva 1993-2020	CONFIANZA
DIRECTORA DE REDES COMUNITARIAS	\$ 72,234	\$ 12,039	\$ 3,010	\$ 87,283	\$ 71	\$ 345	\$ -	\$ -	\$ 19,792	\$ 107,491	Sin aportaciones	Honorario Cubre Plaza
JEFE DE SEGUIMIENTO	\$ 44,116	\$ 7,353	\$ 1,838	\$ 53,307	\$ 71	\$ 345	\$ -	\$ -	\$ 12,088	\$ 65,810	Sin aportaciones	Honorario Cubre Plaza
POLICIA TERCERO	\$ 30,786	\$ 5,131	\$ 1,283	\$ 37,200	\$ 71	\$ 345	\$ -	\$ -	\$ 8,435	\$ 46,051	Regimen Ley Nueva 1993-2020	CONFIANZA
POLICIA	\$ 27,667	\$ 4,611	\$ 1,153	\$ 33,431	\$ 71	\$ 345	\$ -	\$ -	\$ 7,581	\$ 41,428	Regimen Ley Nueva 1993-2020	CONFIANZA
POLICIA PRIMERO	\$ 39,299	\$ 6,550	\$ 1,637	\$ 47,486	\$ 71	\$ 345	\$ -	\$ -	\$ 10,768	\$ 58,670	Regimen Ley Nueva 1993-2020	CONFIANZA
GUARDIA AUXILIAR	\$ 17,804	\$ 2,967	\$ 742	\$ 21,513	\$ 71	\$ 345	\$ 791	\$ -	\$ 4,878	\$ 27,599	Regimen Ley Nueva 1993-2020	CONFIANZA
POLICIA	\$ 27,667	\$ 4,611	\$ 1,153	\$ 33,431	\$ 71	\$ 345	\$ -	\$ -	\$ 7,581	\$ 41,428	Regimen Ley Nueva 1993-2020	CONFIANZA
ANALISTA DE INFORMACION	\$ 24,980	\$ 2,082	\$ -	\$ 27,062	\$ -	\$ -	\$ -	\$ -	\$ -	\$ 27,062	Sin aportaciones	HONORARIOS
ANALISTA DE INFORMACION	\$ 28,802	\$ 4,800	\$ 1,200	\$ 34,802	\$ 71	\$ 345	\$ -	\$ -	\$ 7,892	\$ 43,110	Regimen Ley Nueva 1993-2020	CONFIANZA
POLICIA	\$ 27,667	\$ 4,611	\$ 1,153	\$ 33,431	\$ 71	\$ 345	\$ -	\$ -	\$ 7,581	\$ 41,428	Regimen Ley Nueva 1993-2020	CONFIANZA
GUARDIA AUXILIAR	\$ 17,804	\$ 2,967	\$ 742	\$ 21,513	\$ 71	\$ 345	\$ 791	\$ -	\$ 4,878	\$ 27,599	Regimen Ley Nueva 1993-2020	CONFIANZA
POLICIA TERCERO	\$ 27,668	\$ 4,611	\$ 1,153	\$ 33,432	\$ 71	\$ 345	\$ -	\$ -	\$ 7,581	\$ 41,429	Regimen Ley Nueva 1993-2020	CONFIANZA
INTENDENTE	\$ 10,686	\$ 1,781	\$ 445	\$ 12,912	\$ 71	\$ 345	\$ 475	\$ -	\$ 2,928	\$ 16,731	Regimen Ley Nueva 1993-2020	CONFIANZA
POLICIA	\$ 27,667	\$ 4,611	\$ 1,153	\$ 33,431	\$ 71	\$ 345	\$ -	\$ -	\$ 7,581	\$ 41,428	Regimen Ley Nueva 1993-2020	CONFIANZA
GUARDIA AUXILIAR	\$ 17,804	\$ 2,967	\$ 742	\$ 21,513	\$ 71	\$ 345	\$ 791	\$ -	\$ 4,878	\$ 27,599	Regimen Ley Nueva 1993-2020	CONFIANZA
POLICIA TERCERO	\$ 30,786	\$ 5,131	\$ 1,283	\$ 37,200	\$ 71	\$ 345	\$ -	\$ -	\$ 8,435	\$ 46,051	Regimen Ley Nueva 1993-2020	CONFIANZA
POLICIA CUSTODIO TERCERO	\$ 27,668	\$ 4,611	\$ 1,153	\$ 33,432	\$ 71	\$ 345	\$ -	\$ 2,152	\$ 7,581	\$ 43,581	Regimen Ley Nueva 1993-2020	CONFIANZA
ENLACE DE COMUNICACION	\$ 67,967	\$ 11,328	\$ 2,832	\$ 82,127	\$ 71	\$ 345	\$ -	\$ -	\$ 18,623	\$ 101,166	Regimen Ley Nueva 1993-2020	CONFIANZA
ANALISTA ADMINISTRATIVO	\$ 21,500	\$ 3,583	\$ 896	\$ 25,979	\$ 71	\$ 345	\$ -	\$ -	\$ 5,891	\$ 32,286	Regimen Ley Nueva 1993-2020	CONFIANZA
ANALISTA ADMINISTRATIVO	\$ 27,114	\$ 4,519	\$ 1,130	\$ 32,763	\$ 71	\$ 345	\$ 1,205	\$ 1,205	\$ 7,429	\$ 43,018	Regimen Ley Nueva 1993-2020	SINDICALIZADO
POLICIA TERCERO	\$ 30,786	\$ 5,131	\$ 1,283	\$ 37,200	\$ 71	\$ 345	\$ -	\$ -	\$ 8,435	\$ 46,051	Regimen Ley Nueva 1993-2020	CONFIANZA
POLICIA	\$ 27,667	\$ 4,611	\$ 1,153	\$ 33,431	\$ 71	\$ 345	\$ -	\$ -	\$ 7,581	\$ 41,428	Regimen Ley Nueva 1993-2020	CONFIANZA
POLICIA TERCERO	\$ 30,786	\$ 5,131	\$ 1,283	\$ 37,200	\$ 71	\$ 345	\$ -	\$ -	\$ 8,435	\$ 46,051	Regimen Ley Nueva 1993-2020	CONFIANZA
ANALISTA DE INFORMACION	\$ 35,331	\$ 5,889	\$ 1,472	\$ 42,692	\$ 71	\$ 345	\$ -	\$ -	\$ 9,681	\$ 52,788	Regimen Ley Nueva 1993-2020	CONFIANZA
OPERADOR 911	\$ 20,590	\$ 3,432	\$ 858	\$ 24,880	\$ 71	\$ 345	\$ -	\$ -	\$ 5,642	\$ 30,937	Regimen Ley Nueva 1993-2020	CONFIANZA
ANALISTA DE INFORMACION	\$ 27,140	\$ 4,523	\$ 1,131	\$ 32,794	\$ 71	\$ 345	\$ -	\$ -	\$ 7,436	\$ 40,646	Regimen Ley Nueva 1993-2020	CONFIANZA
POLICIA TERCERO	\$ 30,786	\$ 5,131	\$ 1,283	\$ 37,200	\$ 71	\$ 345	\$ -	\$ -	\$ 8,435	\$ 46,051	Regimen Ley Nueva 1993-2020	CONFIANZA
POLICIA PRIMERO	\$ 39,299	\$ 6,550	\$ 1,637	\$ 47,486	\$ 71	\$ 345	\$ -	\$ -	\$ 10,768	\$ 58,670	Regimen Ley Nueva 1993-2020	CONFIANZA
INTENDENTE	\$ 10,686	\$ 1,781	\$ 445	\$ 12,912	\$ 71	\$ 345	\$ 475	\$ -	\$ 2,928	\$ 16,731	Regimen Ley Nueva 1993-2020	CONFIANZA
POLICIA SEGUNDO	\$ 34,658	\$ 5,776	\$ 1,444	\$ 41,878	\$ 71	\$ 345	\$ -	\$ -	\$ 9,496	\$ 51,791	Regimen Ley Nueva 1993-2020	CONFIANZA
AUDITOR	\$ 25,684	\$ 4,281	\$ 1,070	\$ 31,035	\$ 71	\$ 345	\$ -	\$ -	\$ 7,037	\$ 38,488	Regimen Ley Nueva 1993-2020	CONFIANZA
ENLACE DE PARTICIPACION SOCIAL	\$ 24,985	\$ 4,164	\$ 1,041	\$ 30,190	\$ 71	\$ 345	\$ 1,110	\$ 2,082	\$ 6,846	\$ 40,644	Regimen Ley Nueva 1993-2020	SINDICALIZADO
POLICIA SEGUNDO	\$ 30,788	\$ 5,131	\$ 1,283	\$ 37,202	\$ 71	\$ 345	\$ -	\$ 1,710	\$ 8,436	\$ 47,764	Regimen Ley Nueva 1993-2020	CONFIANZA
ESPECIALISTA DE PROYECTOS	\$ 28,270	\$ 4,712	\$ 1,178	\$ 34,160	\$ 71	\$ 345	\$ -	\$ -	\$ 7,746	\$ 42,321	Regimen Ley Nueva 1993-2020	CONFIANZA
POLICIA CUSTODIO	\$ 24,426	\$ 4,071	\$ 1,018	\$ 29,515	\$ 71	\$ 345	\$ -	\$ -	\$ 6,693	\$ 36,623	Regimen Ley Nueva 1993-2020	CONFIANZA
ANALISTA JURIDICO	\$ 29,324	\$ 4,887	\$ 1,222	\$ 35,433	\$ 71	\$ 345	\$ -	\$ -	\$ 8,035	\$ 43,884	Regimen Ley Nueva 1993-2020	CONFIANZA
ASISTENTE DE COORDINACION	\$ 16,619	\$ 2,770	\$ 692	\$ 20,081	\$ 71	\$ 345	\$ 739	\$ -	\$ 4,554	\$ 25,789	Regimen Ley Nueva 1993-2020	SINDICALIZADO
POLICIA	\$ 27,667	\$ 4,611	\$ 1,153	\$ 33,431	\$ 71	\$ 345	\$ -	\$ -	\$ 7,581	\$ 41,428	Regimen Ley Nueva 1993-2020	CONFIANZA
POLICIA TERCERO	\$ 30,786	\$ 5,131	\$ 1,283	\$ 37,200	\$ 71	\$ 345	\$ -	\$ -	\$ 8,435	\$ 46,051	Regimen Ley Nueva 1993-2020	CONFIANZA
POLICIA TERCERO	\$ 30,786	\$ 5,131	\$ 1,283	\$ 37,200	\$ 71	\$ 345	\$ -	\$ -	\$ 8,435	\$ 46,051	Regimen Ley Nueva 1993-2020	CONFIANZA
POLICIA TERCERO	\$ 30,786	\$ 5,131	\$ 1,283	\$ 37,200	\$ 71	\$ 345	\$ -	\$ -	\$ 8,435	\$ 46,051	Regimen Ley Nueva 1993-2020	CONFIANZA
ANALISTA DE RESOLUCION	\$ 31,441	\$ 5,240	\$ 1,310	\$ 37,991	\$ 71	\$ 345	\$ -	\$ -	\$ 8,615	\$ 47,022	Regimen Ley Nueva 1993-2020	CONFIANZA
GUARDIA AUXILIAR	\$ 17,804	\$ 2,967	\$ 742	\$ 21,513	\$ 71	\$ 345	\$ 791	\$ -	\$ 4,878	\$ 27,599	Regimen Ley Nueva 1993-2020	CONFIANZA
POLICIA	\$ 27,667	\$ 4,611	\$ 1,153	\$ 33,431	\$ 71	\$ 345	\$ -	\$ -	\$ 7,581	\$ 41,428	Regimen Ley Nueva 1993-2020	CONFIANZA
POLICIA	\$ 27,667	\$ 4,611	\$ 1,153	\$ 33,431	\$ 71	\$ 345	\$ -	\$ -	\$ 7,581	\$ 41,428	Regimen Ley Nueva 1993-2020	CONFIANZA
SUPERVISOR DE CENTROS COMUNITARIOS	\$ 22,216	\$ 3,703	\$ 926	\$ 26,844	\$ 71	\$ 345	\$ -	\$ -	\$ 6,087	\$ 33,347	Regimen Ley Nueva 1993-2020	CONFIANZA
SUBOFICIAL	\$ 51,619	\$ 8,603	\$ 2,151	\$ 62,373	\$ 71	\$ 345	\$ -	\$ -	\$ 14,144	\$ 76,932	Regimen Ley Nueva 1993-2020	CONFIANZA
POLICIA CUSTODIO	\$ 24,426	\$ 4,071	\$ 1,018	\$ 29,515	\$ 71	\$ 345	\$ -	\$ -	\$ 6,693	\$ 36,623	Regimen Ley Nueva 1993-2020	CONFIANZA
POLICIA PRIMERO	\$ 34,658	\$ 5,776	\$ 1,444	\$ 41,878	\$ 71	\$ 345	\$ -	\$ -	\$ 9,496	\$ 51,791	Regimen Ley Nueva 1993-2020	CONFIANZA
POLICIA CUSTODIO TERCERO	\$ 27,668	\$ 4,611	\$ 1,153	\$ 33,432	\$ 71	\$ 345	\$ -	\$ -	\$ 7,581	\$ 41,429	Regimen Ley Nueva 1993-2020	CONFIANZA
POLICIA PRIMERO	\$ 34,658	\$ 5,776	\$ 1,444	\$ 41,878	\$ 71	\$ 345	\$ -	\$ 2,888	\$ 9,496	\$ 54,679	Regimen Ley Nueva 1993-2020	CONFIANZA
ESCRIBIENTE	\$ 18,775	\$ 3,129	\$ 782	\$ 22,686	\$ 71	\$ 345	\$ 834	\$ -	\$ 5,144	\$ 29,081	Regimen Ley Nueva 1993-2020	CONFIANZA
OPERADOR DE EMERGENCIAS 066	\$ 20,591	\$ 3,432	\$ 858	\$ 24,881	\$ 71	\$ 345	\$ -	\$ -	\$ 5,642	\$ 30,939	Regimen Ley Nueva 1993-2020	CONFIANZA
COORDINADOR ADMINISTRATIVO	\$ 61,190	\$ 10,198	\$ 2,550	\$ 73,938	\$ 71	\$ 345	\$ -	\$ -	\$ 16,766	\$ 91,120	Regimen Ley Nueva 1993-2020	CONFIANZA
POLICIA	\$ 27,667	\$ 4,611	\$ 1,153	\$ 33,431	\$ 71	\$ 345	\$ -	\$ -	\$ 7,581	\$ 41,428	Regimen Ley Nueva 1993-2020	CONFIANZA
TITULAR DE LA UNIDAD DE PROYECTOS ESTRATEGICOS Y SECTORIALES	\$ 92,735	\$ 15,456	\$ 3,864	\$ 112,055	\$ 71	\$ 345	\$ -	\$ -	\$ 25,409	\$ 137,880	Sin aportaciones	Honorario Cubre Plaza
POLICIA CUSTODIO	\$ 24,426	\$ 4,071	\$ 1,018	\$ 29,515	\$ 71	\$ 345	\$ -	\$ 1,628	\$ 6,693	\$ 38,252	Regimen Ley Nueva 1993-2020	CONFIANZA
ASISTENTE DE COORDINACION	\$ 21,556	\$ 3,593	\$ 898	\$ 26,047	\$ 71	\$ 345	\$ 958	\$ 1,796	\$ 4,225	\$ 33,442	Transición Ley 1983	SINDICALIZADO
POLICIA CUSTODIO	\$ 24,426	\$ 4,071	\$ 1,018	\$ 29,515	\$ 71	\$ 345	\$ -	\$ -	\$ 6,693	\$ 36,623	Regimen Ley Nueva 1993-2020	CONFIANZA
COORDINADOR DE PROGRAMAS	\$ 56,717	\$ 9,453	\$ 2,363	\$ 68,533	\$ 71	\$ 345	\$ -	\$ -	\$ 15,540	\$ 84,489	Regimen Ley Nueva 1993-2020	CONFIANZA
SUPERVISOR	\$ 25,482	\$ 4,247	\$ 1,062	\$ 30,791	\$ 71	\$ 345	\$ 1,133	\$ -	\$ 6,982	\$ 39,321	Regimen Ley Nueva 1993-2020	SINDICALIZADO
ASISTENTE ADMINISTRATIVO	\$ 19,517	\$ 3,253	\$ 813	\$ 23,583	\$ 71	\$ 345	\$ 867	\$ -	\$ 5,348	\$ 30,214	Regimen Ley Nueva 1993-2020	CONFIANZA
POLICIA PRIMERO	\$ 39,299	\$ 6,550	\$ 1,637	\$ 47,486	\$ 71	\$ 345	\$ -	\$ -	\$ 10,768	\$ 58,670	Regimen Ley Nueva 1993-2020	CONFIANZA
ESCRIBIENTE	\$ 18,610	\$ 3,102	\$ 775	\$ 22,487	\$ 71	\$ 345	\$ 827	\$ -	\$ 5,099	\$ 28,829	Regimen Ley Nueva 1993-2020	CONFIANZA
PSICOLOGO	\$ 22,591	\$ 3,765	\$ 941	\$ 27,297	\$ 71	\$ 345	\$ -	\$ -	\$ 6,190	\$ 33,903	Regimen Ley Nueva 1993-2020	CONFIANZA

C.5.1 NOMINA TABULADA DE LOS SERVIDORES PÚBLICOS DEL GOBIERNO CENTRAL

PUESTO	PERCEPCIONES ORDINARIAS				PRESTACIONES ADICIONALES			3ER PERIODO	SEGURIDAD SOCIAL	COSTO TOTAL	TIPO DE PUESTO	
	PERCEPCION MENSUAL	AGUINALDO	PRIMA VACACIONAL	PERCEPCION MENSUAL + AGUINALDO + PRIMA VACACIONAL	APOYO NAVIDEÑO	FONDO DE AHORRO	DIA DEL SERVIDOR PUBLICO				REGIMEN	STATUS
COORDINADOR DE VERIFICACION Y OBLIGACIONES	\$ 52,750	\$ 8,792	\$ 2,198	\$ 63,740	\$ 71	\$ 345	\$ -	\$ -	\$ 14,454	\$ 78,609	Regimen Ley Nueva 1993-2020	CONFIANZA
ANALISTA OPERATIVO	\$ 28,802	\$ 4,800	\$ 1,200	\$ 34,802	\$ 71	\$ 345	\$ -	\$ -	\$ 7,892	\$ 43,110	Regimen Ley Nueva 1993-2020	CONFIANZA
JEFE DE AMPAROS	\$ 61,190	\$ 10,198	\$ 2,550	\$ 73,938	\$ 71	\$ 345	\$ -	\$ -	\$ 16,766	\$ 91,120	Regimen Ley Nueva 1993-2020	CONFIANZA
ASESOR	\$ 77,543	\$ 6,462	\$ -	\$ 84,005	\$ -	\$ -	\$ -	\$ -	\$ -	\$ 84,005	Sin aportaciones	HONORARIOS
AUXILIAR ADMINISTRATIVO	\$ 18,610	\$ 3,102	\$ 775	\$ 22,487	\$ 71	\$ 345	\$ 827	\$ -	\$ 5,099	\$ 28,829	Regimen Ley Nueva 1993-2020	CONFIANZA
POLICIA CUSTODIO SEGUNDO	\$ 30,783	\$ 5,131	\$ 1,283	\$ 37,196	\$ 71	\$ 345	\$ -	\$ 2,565	\$ 8,435	\$ 48,612	Regimen Ley Nueva 1993-2020	CONFIANZA
POLICIA SEGUNDO	\$ 34,658	\$ 5,776	\$ 1,444	\$ 41,878	\$ 71	\$ 345	\$ -	\$ -	\$ 9,496	\$ 51,791	Regimen Ley Nueva 1993-2020	CONFIANZA
POLICIA SEGUNDO	\$ 34,658	\$ 5,776	\$ 1,444	\$ 41,878	\$ 71	\$ 345	\$ -	\$ 963	\$ 9,496	\$ 52,753	Regimen Ley Nueva 1993-2020	CONFIANZA
INTENDENTE	\$ 10,890	\$ 1,815	\$ 454	\$ 13,159	\$ 71	\$ 345	\$ 484	\$ 303	\$ 2,984	\$ 17,345	Regimen Ley Nueva 1993-2020	SINDICALIZADO
INTENDENTE	\$ 10,686	\$ 1,781	\$ 445	\$ 12,912	\$ 71	\$ 345	\$ 475	\$ -	\$ 2,928	\$ 16,731	Regimen Ley Nueva 1993-2020	CONFIANZA
ANALISTA DE RECURSOS MATERIALES	\$ 30,592	\$ 5,099	\$ 1,275	\$ 36,965	\$ 71	\$ 345	\$ 1,360	\$ 2,549	\$ 8,382	\$ 49,672	Regimen Ley Nueva 1993-2020	SINDICALIZADO
ABOGADO	\$ 32,873	\$ 5,479	\$ 1,370	\$ 39,722	\$ 71	\$ 345	\$ 1,461	\$ 2,739	\$ 9,007	\$ 53,345	Regimen Ley Nueva 1993-2020	SINDICALIZADO
POLICIA SEGUNDO	\$ 34,658	\$ 5,776	\$ 1,444	\$ 41,878	\$ 71	\$ 345	\$ -	\$ -	\$ 9,496	\$ 51,791	Regimen Ley Nueva 1993-2020	CONFIANZA
POLICIA SEGUNDO	\$ 34,658	\$ 5,776	\$ 1,444	\$ 41,878	\$ 71	\$ 345	\$ -	\$ -	\$ 9,496	\$ 51,791	Regimen Ley Nueva 1993-2020	CONFIANZA
POLICIA SEGUNDO	\$ 34,658	\$ 5,776	\$ 1,444	\$ 41,878	\$ 71	\$ 345	\$ -	\$ -	\$ 9,496	\$ 51,791	Regimen Ley Nueva 1993-2020	CONFIANZA
POLICIA SEGUNDO	\$ 34,658	\$ 5,776	\$ 1,444	\$ 41,878	\$ 71	\$ 345	\$ -	\$ -	\$ 9,496	\$ 51,791	Regimen Ley Nueva 1993-2020	CONFIANZA
ENLACE DE RELACIONES INTERINSTITUCIONALES	\$ 34,340	\$ 5,723	\$ 1,431	\$ 41,494	\$ 71	\$ 345	\$ -	\$ -	\$ 9,409	\$ 51,319	Regimen Ley Nueva 1993-2020	CONFIANZA
POLICIA SEGUNDO	\$ 30,788	\$ 5,131	\$ 1,283	\$ 37,202	\$ 71	\$ 345	\$ -	\$ 1,881	\$ 8,436	\$ 47,935	Regimen Ley Nueva 1993-2020	CONFIANZA
POLICIA	\$ 27,667	\$ 4,611	\$ 1,153	\$ 33,431	\$ 71	\$ 345	\$ -	\$ -	\$ 7,581	\$ 41,428	Regimen Ley Nueva 1993-2020	CONFIANZA
AUDITOR ESPECIALISTA EN COMERCIO EXTERIOR Y DICTAMINADOR	\$ 36,398	\$ 6,066	\$ 1,517	\$ 43,981	\$ 71	\$ 345	\$ -	\$ -	\$ 9,973	\$ 54,370	Regimen Ley Nueva 1993-2020	CONFIANZA
ASISTENTE ADMINISTRATIVO	\$ 15,825	\$ 2,638	\$ 659	\$ 19,122	\$ 71	\$ 345	\$ 703	\$ -	\$ 4,336	\$ 24,577	Regimen Ley Nueva 1993-2020	CONFIANZA
ANALISTA DE INVESTIGACION	\$ 31,441	\$ 5,240	\$ 1,310	\$ 37,991	\$ 71	\$ 345	\$ -	\$ -	\$ 8,615	\$ 47,022	Regimen Ley Nueva 1993-2020	CONFIANZA
CRIMINOLOGO	\$ 25,626	\$ 4,271	\$ 1,068	\$ 30,965	\$ 71	\$ 345	\$ -	\$ -	\$ 7,022	\$ 38,402	Regimen Ley Nueva 1993-2020	CONFIANZA
COORDINADOR GENERAL DE LA ESTRATEGIA RUTA DE PROTECCION SOCIAL PARA LA ATENCION DE LA POBREZA	\$ 95,106	\$ 15,851	\$ 3,963	\$ 114,920	\$ 71	\$ 345	\$ -	\$ -	\$ 26,059	\$ 141,395	Sin aportaciones	Honorario Cubre Plaza
JEFE DE OPERACIONES	\$ 40,477	\$ 6,746	\$ 1,687	\$ 48,910	\$ 71	\$ 345	\$ -	\$ -	\$ 11,091	\$ 60,416	Regimen Ley Nueva 1993-2020	CONFIANZA
ANALISTA DE DIVERSIDAD	\$ 31,334	\$ 5,222	\$ 1,306	\$ 37,862	\$ 71	\$ 345	\$ -	\$ -	\$ 8,586	\$ 46,863	Regimen Ley Nueva 1993-2020	CONFIANZA
POLICIA CUSTODIO	\$ 24,426	\$ 4,071	\$ 1,018	\$ 29,515	\$ 71	\$ 345	\$ -	\$ -	\$ 6,693	\$ 36,623	Regimen Ley Nueva 1993-2020	CONFIANZA
SUPERVISOR	\$ 31,986	\$ 5,331	\$ 1,333	\$ 38,650	\$ 71	\$ 345	\$ -	\$ -	\$ 8,764	\$ 47,830	Regimen Ley Nueva 1993-2020	CONFIANZA
ESPECIALISTA EN ANALISIS	\$ 48,265	\$ 8,044	\$ 2,011	\$ 58,320	\$ 71	\$ 345	\$ -	\$ -	\$ 13,225	\$ 71,961	Regimen Ley Nueva 1993-2020	CONFIANZA
COMISIONADO INVESTIGADOR ADSCRITO	\$ 30,094	\$ 5,016	\$ 1,254	\$ 36,364	\$ 71	\$ 345	\$ 1,338	\$ 2,508	\$ 5,898	\$ 46,523	Transición Ley 1983	SINDICALIZADO
SUBOFICIAL	\$ 51,619	\$ 8,603	\$ 2,151	\$ 62,373	\$ 71	\$ 345	\$ -	\$ -	\$ 14,144	\$ 76,932	Regimen Ley Nueva 1993-2020	CONFIANZA
ANALISTA DE PROYECTOS	\$ 22,365	\$ 3,728	\$ 932	\$ 27,024	\$ 71	\$ 345	\$ -	\$ -	\$ 6,128	\$ 33,568	Regimen Ley Nueva 1993-2020	CONFIANZA
POLICIA CUSTODIO	\$ 24,426	\$ 4,071	\$ 1,018	\$ 29,515	\$ 71	\$ 345	\$ -	\$ -	\$ 6,693	\$ 36,623	Regimen Ley Nueva 1993-2020	CONFIANZA
ESPECIALISTA EN TELECOMUNICACIONES	\$ 54,695	\$ 9,116	\$ 2,279	\$ 66,090	\$ 71	\$ 345	\$ 2,431	\$ -	\$ 14,986	\$ 83,923	Regimen Ley Nueva 1993-2020	SINDICALIZADO
JEFE DE INFRAESTRUCTURA	\$ 49,585	\$ 8,264	\$ 2,066	\$ 59,915	\$ 71	\$ 345	\$ 2,204	\$ -	\$ 13,586	\$ 76,121	Regimen Ley Nueva 1993-2020	SINDICALIZADO
ANALISTA DE PSICOLOGIA	\$ 26,352	\$ 4,392	\$ 1,098	\$ 31,842	\$ 71	\$ 345	\$ -	\$ -	\$ 7,220	\$ 39,478	Regimen Ley Nueva 1993-2020	CONFIANZA
POLICIA CUSTODIO	\$ 24,426	\$ 4,071	\$ 1,018	\$ 29,515	\$ 71	\$ 345	\$ -	\$ 1,628	\$ 6,693	\$ 38,252	Regimen Ley Nueva 1993-2020	CONFIANZA
COORDINADOR DE ANALISIS Y SEGUIMIENTO	\$ 49,078	\$ 8,180	\$ 2,045	\$ 59,303	\$ 71	\$ 345	\$ -	\$ -	\$ 13,447	\$ 73,166	Regimen Ley Nueva 1993-2020	CONFIANZA
ESPECIALISTA EN ATENCION DE SALA DE CRISIS 911	\$ 21,596	\$ 3,599	\$ 900	\$ 26,095	\$ 71	\$ 345	\$ -	\$ -	\$ 5,917	\$ 32,428	Regimen Ley Nueva 1993-2020	CONFIANZA
INTENDENTE	\$ 10,686	\$ 1,781	\$ 445	\$ 12,912	\$ 71	\$ 345	\$ 475	\$ -	\$ 2,928	\$ 16,731	Regimen Ley Nueva 1993-2020	SINDICALIZADO
COORDINADOR DE PRESENCIA FISCAL	\$ 79,821	\$ 13,304	\$ 3,326	\$ 96,450	\$ 71	\$ 345	\$ -	\$ -	\$ 21,871	\$ 118,737	Sin aportaciones	Honorario Cubre Plaza
INTENDENTE	\$ 10,686	\$ 1,781	\$ 445	\$ 12,912	\$ 71	\$ 345	\$ 475	\$ 653	\$ 2,928	\$ 17,384	Regimen Ley Nueva 1993-2020	CONFIANZA
AUDITOR	\$ 24,900	\$ 4,150	\$ 1,038	\$ 30,088	\$ 71	\$ 345	\$ -	\$ -	\$ 6,823	\$ 37,326	Regimen Ley Nueva 1993-2020	CONFIANZA
POLICIA SEGUNDO	\$ 34,658	\$ 5,776	\$ 1,444	\$ 41,878	\$ 71	\$ 345	\$ -	\$ -	\$ 9,496	\$ 51,791	Regimen Ley Nueva 1993-2020	CONFIANZA
JEFE DE PLANEACION	\$ 39,928	\$ 6,655	\$ 1,664	\$ 48,246	\$ 71	\$ 345	\$ -	\$ 1,775	\$ 10,940	\$ 61,377	Regimen Ley Nueva 1993-2020	CONFIANZA
AUXILIAR GENERAL	\$ 13,713	\$ 2,286	\$ 571	\$ 16,570	\$ 71	\$ 345	\$ 609	\$ -	\$ 3,757	\$ 21,353	Regimen Ley Nueva 1993-2020	CONFIANZA
JEFE DE CONTROL Y GESTION	\$ 44,199	\$ 7,367	\$ 1,842	\$ 53,407	\$ 71	\$ 345	\$ -	\$ -	\$ 12,111	\$ 65,933	Regimen Ley Nueva 1993-2020	CONFIANZA
POLICIA CUSTODIO	\$ 24,426	\$ 4,071	\$ 1,018	\$ 29,515	\$ 71	\$ 345	\$ -	\$ 1,764	\$ 6,693	\$ 38,387	Regimen Ley Nueva 1993-2020	CONFIANZA
ESPECIALISTA JURIDICO	\$ 31,647	\$ 5,275	\$ 1,319	\$ 38,240	\$ 71	\$ 345	\$ 1,407	\$ -	\$ 8,671	\$ 48,734	Regimen Ley Nueva 1993-2020	SINDICALIZADO
SUBSECRETARIO DE TECNOLOGIAS	\$ 104,682	\$ 17,447	\$ 4,362	\$ 126,491	\$ 71	\$ 345	\$ -	\$ -	\$ 28,683	\$ 155,589	Sin aportaciones	Honorario Cubre Plaza
ANALISTA ADMINISTRATIVO	\$ 30,242	\$ 5,040	\$ 1,260	\$ 36,542	\$ 71	\$ 345	\$ -	\$ -	\$ 8,286	\$ 45,245	Regimen Ley Nueva 1993-2020	CONFIANZA
COORDINADOR JURIDICO	\$ 55,834	\$ 9,306	\$ 2,326	\$ 67,466	\$ 71	\$ 345	\$ 2,482	\$ 3,412	\$ 15,299	\$ 89,074	Regimen Ley Nueva 1993-2020	SINDICALIZADO
ANALISTA ADMINISTRATIVO	\$ 28,801	\$ 4,800	\$ 1,200	\$ 34,801	\$ 71	\$ 345	\$ -	\$ -	\$ 7,891	\$ 43,109	Regimen Ley Nueva 1993-2020	CONFIANZA
ESCRIBIENTE	\$ 18,775	\$ 3,129	\$ 782	\$ 22,686	\$ 71	\$ 345	\$ 834	\$ -	\$ 5,144	\$ 29,081	Regimen Ley Nueva 1993-2020	CONFIANZA
OPERADOR 911	\$ 20,589	\$ 3,432	\$ 858	\$ 24,878	\$ 71	\$ 345	\$ -	\$ -	\$ 5,641	\$ 30,936	Regimen Ley Nueva 1993-2020	CONFIANZA
ASESOR JURIDICO	\$ 95,217	\$ 15,870	\$ 3,967	\$ 115,054	\$ 71	\$ 345	\$ -	\$ -	\$ 26,089	\$ 141,559	Sin aportaciones	Honorario Cubre Plaza
POLICIA	\$ 27,667	\$ 4,611	\$ 1,153	\$ 33,431	\$ 71	\$ 345	\$ -	\$ -	\$ 7,581	\$ 41,428	Regimen Ley Nueva 1993-2020	CONFIANZA
GUARDIA AUXILIAR	\$ 17,804	\$ 2,967	\$ 742	\$ 21,513	\$ 71	\$ 345	\$ 791	\$ -	\$ 4,878	\$ 27,599	Regimen Ley Nueva 1993-2020	CONFIANZA
POLICIA	\$ 27,667	\$ 4,611	\$ 1,153	\$ 33,431	\$ 71	\$ 345	\$ -	\$ -	\$ 7,581	\$ 41,428	Regimen Ley Nueva 1993-2020	CONFIANZA
POLICIA PRIMERO	\$ 39,299	\$ 6,550	\$ 1,637	\$ 47,486	\$ 71	\$ 345	\$ -	\$ 1,092	\$ 10,768	\$ 59,762	Regimen Ley Nueva 1993-2020	CONFIANZA
POLICIA TERCERO	\$ 27,668	\$ 4,611	\$ 1,153	\$ 33,432	\$ 71	\$ 345	\$ -	\$ 2,306	\$ 7,581	\$ 43,735	Regimen Ley Nueva 1993-2020	CONFIANZA
POLICIA	\$ 27,667	\$ 4,611	\$ 1,153	\$ 33,431	\$ 71	\$ 345	\$ -	\$ -	\$ 7,581	\$ 41,428	Regimen Ley Nueva 1993-2020	CONFIANZA
POLICIA	\$ 27,667	\$ 4,611	\$ 1,153	\$ 33,431	\$ 71	\$ 345	\$ -	\$ -	\$ 7,581	\$ 41,428	Regimen Ley Nueva 1993-2020	CONFIANZA

C.5.1 NOMINA TABULADA DE LOS SERVIDORES PÚBLICOS DEL GOBIERNO CENTRAL

PUESTO	PERCEPCIONES ORDINARIAS				PRESTACIONES ADICIONALES			3ER PERIODO	SEGURIDAD SOCIAL	COSTO TOTAL	TIPO DE PUESTO	
	PERCEPCION MENSUAL	AGUINALDO	PRIMA VACACIONAL	PERCEPCION MENSUAL + AGUINALDO + PRIMA VACACIONAL	APOYO NAVIDEÑO	FONDO DE AHORRO	DIA DEL SERVIDOR PUBLICO				REGIMEN	STATUS
COORDINADOR ADMINISTRATIVO	\$ 65,291	\$ 10,882	\$ 2,720	\$ 78,893	\$ 71	\$ 345	\$ -	\$ -	\$ 17,890	\$ 97,199	Sin aportaciones	Honorario Cubre Plaza
POLICIA TERCERO	\$ 27,668	\$ 4,611	\$ 1,153	\$ 33,432	\$ 71	\$ 345	\$ -	\$ 1,076	\$ 7,581	\$ 42,505	Regimen Ley Nueva 1993-2020	CONFIANZA
POLICIA PRIMERO	\$ 39,299	\$ 6,550	\$ 1,637	\$ 47,486	\$ 71	\$ 345	\$ -	\$ -	\$ 10,768	\$ 58,670	Regimen Ley Nueva 1993-2020	CONFIANZA
POLICIA TERCERO	\$ 30,786	\$ 5,131	\$ 1,283	\$ 37,200	\$ 71	\$ 345	\$ -	\$ -	\$ 8,435	\$ 46,051	Regimen Ley Nueva 1993-2020	CONFIANZA
GUARDIA AUXILIAR	\$ 17,804	\$ 2,967	\$ 742	\$ 21,513	\$ 71	\$ 345	\$ 791	\$ -	\$ 4,878	\$ 27,599	Regimen Ley Nueva 1993-2020	CONFIANZA
PSICOLOGA	\$ 26,375	\$ 4,396	\$ 1,099	\$ 31,870	\$ 71	\$ 345	\$ -	\$ -	\$ 7,227	\$ 39,512	Regimen Ley Nueva 1993-2020	CONFIANZA
GUARDIA AUXILIAR	\$ 17,804	\$ 2,967	\$ 742	\$ 21,513	\$ 71	\$ 345	\$ 791	\$ -	\$ 4,878	\$ 27,599	Regimen Ley Nueva 1993-2020	CONFIANZA
POLICIA AUXILIAR	\$ 24,426	\$ 4,071	\$ 1,018	\$ 29,515	\$ 71	\$ 345	\$ -	\$ 1,357	\$ 6,693	\$ 37,980	Regimen Ley Nueva 1993-2020	CONFIANZA
MANTENIMIENTO	\$ 26,375	\$ 4,396	\$ 1,099	\$ 31,870	\$ 71	\$ 345	\$ 1,172	\$ 2,198	\$ 7,227	\$ 42,883	Regimen Ley Nueva 1993-2020	SINDICALIZADO
POLICIA	\$ 27,667	\$ 4,611	\$ 1,153	\$ 33,431	\$ 71	\$ 345	\$ -	\$ -	\$ 7,581	\$ 41,428	Regimen Ley Nueva 1993-2020	CONFIANZA
POLICIA	\$ 27,667	\$ 4,611	\$ 1,153	\$ 33,431	\$ 71	\$ 345	\$ -	\$ -	\$ 7,581	\$ 41,428	Regimen Ley Nueva 1993-2020	CONFIANZA
COORDINADOR DE LO CONTENCIOSO	\$ 78,504	\$ 13,084	\$ 3,271	\$ 94,859	\$ 71	\$ 345	\$ -	\$ -	\$ 21,510	\$ 116,785	Regimen Ley Nueva 1993-2020	CONFIANZA
NEGOCIADOR	\$ 36,123	\$ 6,021	\$ 1,505	\$ 43,649	\$ 71	\$ 345	\$ 1,605	\$ -	\$ 9,898	\$ 55,568	Regimen Ley Nueva 1993-2020	SINDICALIZADO
INSPECTOR DEL TRABAJO	\$ 35,870	\$ 5,978	\$ 1,495	\$ 43,343	\$ 71	\$ 345	\$ 1,594	\$ 2,989	\$ 7,031	\$ 55,373	Transición Ley 1983	SINDICALIZADO
SUBINSPECTOR	\$ 81,644	\$ 13,607	\$ 3,402	\$ 98,653	\$ 71	\$ 345	\$ -	\$ -	\$ 22,370	\$ 121,439	Regimen Ley Nueva 1993-2020	CONFIANZA
POLICIA TERCERO	\$ 30,786	\$ 5,131	\$ 1,283	\$ 37,200	\$ 71	\$ 345	\$ -	\$ -	\$ 8,435	\$ 46,051	Regimen Ley Nueva 1993-2020	CONFIANZA
DIRECTOR JURIDICO	\$ 94,159	\$ 15,693	\$ 3,923	\$ 113,775	\$ 71	\$ 345	\$ -	\$ -	\$ 25,800	\$ 139,991	Sin aportaciones	Honorario Cubre Plaza
POLICIA TERCERO	\$ 30,786	\$ 5,131	\$ 1,283	\$ 37,200	\$ 71	\$ 345	\$ -	\$ -	\$ 8,435	\$ 46,051	Regimen Ley Nueva 1993-2020	CONFIANZA
POLICIA	\$ 27,667	\$ 4,611	\$ 1,153	\$ 33,431	\$ 71	\$ 345	\$ -	\$ -	\$ 7,581	\$ 41,428	Regimen Ley Nueva 1993-2020	CONFIANZA
POLICIA	\$ 27,667	\$ 4,611	\$ 1,153	\$ 33,431	\$ 71	\$ 345	\$ -	\$ -	\$ 7,581	\$ 41,428	Regimen Ley Nueva 1993-2020	CONFIANZA
POLICIA	\$ 27,667	\$ 4,611	\$ 1,153	\$ 33,431	\$ 71	\$ 345	\$ -	\$ -	\$ 7,581	\$ 41,428	Regimen Ley Nueva 1993-2020	CONFIANZA
POLICIA SEGUNDO	\$ 30,788	\$ 5,131	\$ 1,283	\$ 37,202	\$ 71	\$ 345	\$ -	\$ -	\$ 8,436	\$ 46,054	Regimen Ley Nueva 1993-2020	CONFIANZA
POLICIA	\$ 27,667	\$ 4,611	\$ 1,153	\$ 33,431	\$ 71	\$ 345	\$ -	\$ -	\$ 7,581	\$ 41,428	Regimen Ley Nueva 1993-2020	CONFIANZA
POLICIA	\$ 27,667	\$ 4,611	\$ 1,153	\$ 33,431	\$ 71	\$ 345	\$ -	\$ -	\$ 7,581	\$ 41,428	Regimen Ley Nueva 1993-2020	CONFIANZA
POLICIA SEGUNDO	\$ 34,658	\$ 5,776	\$ 1,444	\$ 41,878	\$ 71	\$ 345	\$ -	\$ 963	\$ 9,496	\$ 52,753	Regimen Ley Nueva 1993-2020	CONFIANZA
COORDINADOR DE AUDITORIA	\$ 52,778	\$ 8,796	\$ 2,199	\$ 63,773	\$ 71	\$ 345	\$ 2,346	\$ 4,398	\$ 10,344	\$ 81,278	Transición Ley 1983	SINDICALIZADO
AUDITOR	\$ 24,461	\$ 4,077	\$ 1,019	\$ 29,557	\$ 71	\$ 345	\$ -	\$ -	\$ 6,702	\$ 36,675	Regimen Ley Nueva 1993-2020	CONFIANZA
ENLACE DE PROGRAMAS	\$ 68,575	\$ 11,429	\$ 2,857	\$ 82,861	\$ 71	\$ 345	\$ -	\$ -	\$ 18,790	\$ 102,067	Regimen Ley Nueva 1993-2020	CONFIANZA
PROMOTOR DE DEPORTES	\$ 15,509	\$ 2,585	\$ 646	\$ 18,740	\$ 71	\$ 345	\$ 689	\$ -	\$ 4,249	\$ 24,095	Regimen Ley Nueva 1993-2020	CONFIANZA
AUDITOR	\$ 25,307	\$ 4,218	\$ 1,054	\$ 30,579	\$ 71	\$ 345	\$ -	\$ -	\$ 6,934	\$ 37,929	Regimen Ley Nueva 1993-2020	CONFIANZA
INTENDENTE	\$ 10,890	\$ 1,815	\$ 454	\$ 13,159	\$ 71	\$ 345	\$ 484	\$ -	\$ 2,984	\$ 17,042	Regimen Ley Nueva 1993-2020	SINDICALIZADO
POLICIA SEGUNDO	\$ 30,788	\$ 5,131	\$ 1,283	\$ 37,202	\$ 71	\$ 345	\$ -	\$ 1,539	\$ 8,436	\$ 47,593	Regimen Ley Nueva 1993-2020	CONFIANZA
ANALISTA VIDEO TACTICO	\$ 28,802	\$ 4,800	\$ 1,200	\$ 34,802	\$ 71	\$ 345	\$ -	\$ -	\$ 7,892	\$ 43,110	Regimen Ley Nueva 1993-2020	CONFIANZA
POLICIA SEGUNDO	\$ 34,658	\$ 5,776	\$ 1,444	\$ 41,878	\$ 71	\$ 345	\$ -	\$ -	\$ 9,496	\$ 51,791	Regimen Ley Nueva 1993-2020	CONFIANZA
AUXILIAR DE DEPARTAMENTO	\$ 18,768	\$ 3,128	\$ 782	\$ 22,678	\$ 71	\$ 345	\$ 834	\$ 1,564	\$ 5,142	\$ 30,634	Regimen Ley Nueva 1993-2020	CONFIANZA
ASISTENTE OPERATIVO	\$ 20,401	\$ 3,400	\$ 850	\$ 24,651	\$ 71	\$ 345	\$ -	\$ -	\$ 5,590	\$ 30,657	Regimen Ley Nueva 1993-2020	CONFIANZA
OFICIAL	\$ 77,277	\$ 12,880	\$ 3,220	\$ 93,376	\$ 71	\$ 345	\$ -	\$ 6,440	\$ 21,174	\$ 121,406	Regimen Ley Nueva 1993-2020	CONFIANZA
ANALISTA ADMINISTRATIVO	\$ 35,152	\$ 5,859	\$ 1,465	\$ 42,475	\$ 71	\$ 345	\$ 1,562	\$ 2,929	\$ 6,890	\$ 54,273	Transición Ley 1983	SINDICALIZADO
ANALISTA ADMINISTRATIVO	\$ 33,235	\$ 5,539	\$ 1,385	\$ 40,159	\$ 71	\$ 345	\$ -	\$ -	\$ 9,106	\$ 49,681	Regimen Ley Nueva 1993-2020	CONFIANZA
ANALISTA DE SISTEMAS	\$ 24,729	\$ 4,122	\$ 1,030	\$ 29,881	\$ 71	\$ 345	\$ 1,099	\$ 1,374	\$ 6,776	\$ 39,545	Regimen Ley Nueva 1993-2020	SINDICALIZADO
POLICIA	\$ 27,667	\$ 4,611	\$ 1,153	\$ 33,431	\$ 71	\$ 345	\$ -	\$ -	\$ 7,581	\$ 41,428	Regimen Ley Nueva 1993-2020	CONFIANZA
OPERADOR 911	\$ 20,589	\$ 3,432	\$ 858	\$ 24,878	\$ 71	\$ 345	\$ -	\$ -	\$ 5,641	\$ 30,936	Regimen Ley Nueva 1993-2020	CONFIANZA
POLICIA	\$ 27,667	\$ 4,611	\$ 1,153	\$ 33,431	\$ 71	\$ 345	\$ -	\$ -	\$ 7,581	\$ 41,428	Regimen Ley Nueva 1993-2020	CONFIANZA
AYUDANTE GENERAL	\$ 10,191	\$ 849	\$ -	\$ 11,040	\$ -	\$ -	\$ -	\$ -	\$ 662	\$ 11,703	Regimen Ley Nueva 1993-2020	EVENTUAL
POLICIA	\$ 27,667	\$ 4,611	\$ 1,153	\$ 33,431	\$ 71	\$ 345	\$ -	\$ -	\$ 7,581	\$ 41,428	Regimen Ley Nueva 1993-2020	CONFIANZA
ASISTENTE DE GESTION	\$ 16,865	\$ 2,811	\$ 703	\$ 20,379	\$ 71	\$ 345	\$ 750	\$ -	\$ 4,621	\$ 26,165	Regimen Ley Nueva 1993-2020	CONFIANZA
POLICIA TERCERO	\$ 30,786	\$ 5,131	\$ 1,283	\$ 37,200	\$ 71	\$ 345	\$ -	\$ -	\$ 8,435	\$ 46,051	Regimen Ley Nueva 1993-2020	CONFIANZA
INSTRUCTOR	\$ 17,087	\$ 2,848	\$ 712	\$ 20,647	\$ 71	\$ 345	\$ 759	\$ -	\$ 4,682	\$ 26,504	Regimen Ley Nueva 1993-2020	CONFIANZA
POLICIA	\$ 27,667	\$ 4,611	\$ 1,153	\$ 33,431	\$ 71	\$ 345	\$ -	\$ -	\$ 7,581	\$ 41,428	Regimen Ley Nueva 1993-2020	CONFIANZA
POLICIA TERCERO	\$ 30,786	\$ 5,131	\$ 1,283	\$ 37,200	\$ 71	\$ 345	\$ -	\$ -	\$ 8,435	\$ 46,051	Regimen Ley Nueva 1993-2020	CONFIANZA
JEFE DE SERVIDORES	\$ 54,860	\$ 9,143	\$ 2,286	\$ 66,289	\$ 71	\$ 345	\$ -	\$ -	\$ 15,032	\$ 81,737	Regimen Ley Nueva 1993-2020	CONFIANZA
POLICIA	\$ 27,667	\$ 4,611	\$ 1,153	\$ 33,431	\$ 71	\$ 345	\$ -	\$ -	\$ 7,581	\$ 41,428	Regimen Ley Nueva 1993-2020	CONFIANZA
POLICIA	\$ 27,667	\$ 4,611	\$ 1,153	\$ 33,431	\$ 71	\$ 345	\$ -	\$ -	\$ 7,581	\$ 41,428	Regimen Ley Nueva 1993-2020	CONFIANZA
POLICIA	\$ 27,667	\$ 4,611	\$ 1,153	\$ 33,431	\$ 71	\$ 345	\$ -	\$ -	\$ 7,581	\$ 41,428	Regimen Ley Nueva 1993-2020	CONFIANZA
POLICIA	\$ 27,667	\$ 4,611	\$ 1,153	\$ 33,431	\$ 71	\$ 345	\$ -	\$ -	\$ 7,581	\$ 41,428	Regimen Ley Nueva 1993-2020	CONFIANZA
POLICIA	\$ 27,667	\$ 4,611	\$ 1,153	\$ 33,431	\$ 71	\$ 345	\$ -	\$ -	\$ 7,581	\$ 41,428	Regimen Ley Nueva 1993-2020	CONFIANZA
POLICIA TERCERO	\$ 27,668	\$ 4,611	\$ 1,153	\$ 33,432	\$ 71	\$ 345	\$ -	\$ 922	\$ 7,581	\$ 42,351	Regimen Ley Nueva 1993-2020	CONFIANZA
ANALISTA ADMINISTRATIVO	\$ 31,194	\$ 5,199	\$ 1,300	\$ 37,693	\$ 71	\$ 345	\$ -	\$ -	\$ 8,547	\$ 46,656	Regimen Ley Nueva 1993-2020	CONFIANZA
RESPONSABLE DE NORMATIVA Y LINEAMIENTOS	\$ 65,000	\$ 5,417	\$ -	\$ 70,417	\$ -	\$ -	\$ -	\$ -	\$ -	\$ 70,417	Sin aportaciones	HONORARIOS
POLICIA PRIMERO	\$ 34,658	\$ 5,776	\$ 1,444	\$ 41,878	\$ 71	\$ 345	\$ -	\$ 2,503	\$ 9,496	\$ 54,294	Regimen Ley Nueva 1993-2020	CONFIANZA
POLICIA	\$ 27,667	\$ 4,611	\$ 1,153	\$ 33,431	\$ 71	\$ 345	\$ -	\$ -	\$ 7,581	\$ 41,428	Regimen Ley Nueva 1993-2020	CONFIANZA
POLICIA	\$ 27,667	\$ 4,611	\$ 1,153	\$ 33,431	\$ 71	\$ 345	\$ -	\$ -	\$ 7,581	\$ 41,428	Regimen Ley Nueva 1993-2020	CONFIANZA
GUARDIA AUXILIAR	\$ 17,804	\$ 2,967	\$ 742	\$ 21,513	\$ 71	\$ 345	\$ 791	\$ -	\$ 4,878	\$ 27,599	Regimen Ley Nueva 1993-2020	CONFIANZA
POLICIA	\$ 27,667	\$ 4,611	\$ 1,153	\$ 33,431	\$ 71	\$ 345	\$ -	\$ -	\$ 7,581	\$ 41,428	Regimen Ley Nueva 1993-2020	CONFIANZA
POLICIA	\$ 27,667	\$ 4,611	\$ 1,153	\$ 33,431	\$ 71	\$ 345	\$ -	\$ -	\$ 7,581	\$ 41,428	Regimen Ley Nueva 1993-2020	CONFIANZA
CADETE	\$ 20,763	\$ 3,461	\$ 865	\$ 25,089	\$ 71	\$ 345	\$ -	\$ -	\$ 5,689	\$ 31,194	Regimen Ley Nueva 1993-2020	CONFIANZA
AUXILIAR DE JUNTA ESPECIAL	\$ 38,686	\$ 6,448	\$ 1,612	\$ 46,746	\$ 71	\$ 345	\$ -	\$ 1,934	\$ 10,600	\$ 59,696	Regimen Ley Nueva 1993-2020	CONFIANZA

C.5.1 NOMINA TABULADA DE LOS SERVIDORES PÚBLICOS DEL GOBIERNO CENTRAL

PUESTO	PERCEPCIONES ORDINARIAS				PRESTACIONES ADICIONALES			3ER PERIODO	SEGURIDAD SOCIAL	COSTO TOTAL	TIPO DE PUESTO	
	PERCEPCION MENSUAL	AGUINALDO	PRIMA VACACIONAL	PERCEPCION MENSUAL + AGUINALDO + PRIMA VACACIONAL	APOYO NAVIDEÑO	FONDO DE AHORRO	DIA DEL SERVIDOR PUBLICO				REGIMEN	STATUS
ADMINISTRADOR DE CENTRO COMUNITARIO	\$ 22,155	\$ 3,693	\$ 923	\$ 26,771	\$ 71	\$ 345	\$ -	\$ -	\$ 6,070	\$ 33,257	Regimen Ley Nueva 1993-2020	CONFIANZA
JEFE DEPARTAMENTO MEDICO	\$ 34,752	\$ 5,792	\$ 1,448	\$ 41,992	\$ 71	\$ 345	\$ -	\$ 2,896	\$ 9,522	\$ 54,826	Regimen Ley Nueva 1993-2020	CONFIANZA
TITULAR DE LA SECCION PRIMERA DE PERSONAL	\$ 56,705	\$ 9,451	\$ 2,363	\$ 68,519	\$ 71	\$ 345	\$ -	\$ 2,205	\$ 15,537	\$ 86,677	Regimen Ley Nueva 1993-2020	CONFIANZA
ASISTENTE DE GESTION	\$ 15,986	\$ 2,664	\$ 666	\$ 19,316	\$ 71	\$ 345	\$ 710	\$ -	\$ 4,380	\$ 24,823	Regimen Ley Nueva 1993-2020	CONFIANZA
POLICIA	\$ 27,667	\$ 4,611	\$ 1,153	\$ 33,431	\$ 71	\$ 345	\$ -	\$ -	\$ 7,581	\$ 41,428	Regimen Ley Nueva 1993-2020	CONFIANZA
POLICIA	\$ 27,667	\$ 4,611	\$ 1,153	\$ 33,431	\$ 71	\$ 345	\$ -	\$ -	\$ 7,581	\$ 41,428	Regimen Ley Nueva 1993-2020	CONFIANZA
JEFE DE LO CONTENCIOSO	\$ 42,000	\$ 7,000	\$ 1,750	\$ 50,750	\$ 71	\$ 345	\$ -	\$ -	\$ 11,508	\$ 62,674	Regimen Ley Nueva 1993-2020	CONFIANZA
AYUDANTE GENERAL	\$ 10,199	\$ 850	\$ -	\$ 11,049	\$ -	\$ -	\$ -	\$ -	\$ 663	\$ 11,712	Regimen Ley Nueva 1993-2020	EVENTUAL
POLICIA	\$ 27,667	\$ 4,611	\$ 1,153	\$ 33,431	\$ 71	\$ 345	\$ -	\$ -	\$ 7,581	\$ 41,428	Regimen Ley Nueva 1993-2020	CONFIANZA
POLICIA AUXILIAR	\$ 24,426	\$ 4,071	\$ 1,018	\$ 29,515	\$ 71	\$ 345	\$ -	\$ 2,036	\$ 6,693	\$ 38,659	Regimen Ley Nueva 1993-2020	CONFIANZA
POLICIA	\$ 27,667	\$ 4,611	\$ 1,153	\$ 33,431	\$ 71	\$ 345	\$ -	\$ -	\$ 7,581	\$ 41,428	Regimen Ley Nueva 1993-2020	CONFIANZA
POLICIA TERCERO	\$ 30,786	\$ 5,131	\$ 1,283	\$ 37,200	\$ 71	\$ 345	\$ -	\$ -	\$ 8,435	\$ 46,051	Regimen Ley Nueva 1993-2020	CONFIANZA
POLICIA	\$ 27,667	\$ 4,611	\$ 1,153	\$ 33,431	\$ 71	\$ 345	\$ -	\$ -	\$ 7,581	\$ 41,428	Regimen Ley Nueva 1993-2020	CONFIANZA
POLICIA	\$ 24,426	\$ 4,071	\$ 1,018	\$ 29,515	\$ 71	\$ 345	\$ -	\$ 1,764	\$ 6,693	\$ 38,387	Regimen Ley Nueva 1993-2020	CONFIANZA
GUARDIA AUXILIAR	\$ 17,804	\$ 2,967	\$ 742	\$ 21,513	\$ 71	\$ 345	\$ 791	\$ -	\$ 4,878	\$ 27,599	Regimen Ley Nueva 1993-2020	CONFIANZA
GUARDIA AUXILIAR	\$ 17,804	\$ 2,967	\$ 742	\$ 21,513	\$ 71	\$ 345	\$ 791	\$ -	\$ 4,878	\$ 27,599	Regimen Ley Nueva 1993-2020	CONFIANZA
COORDINADOR MEDIACION	\$ 47,744	\$ 7,957	\$ 1,989	\$ 57,691	\$ 71	\$ 345	\$ -	\$ -	\$ 13,082	\$ 71,188	Sin aportaciones	Honorario Cubre Plaza
POLICIA	\$ 27,667	\$ 4,611	\$ 1,153	\$ 33,431	\$ 71	\$ 345	\$ -	\$ -	\$ 7,581	\$ 41,428	Regimen Ley Nueva 1993-2020	CONFIANZA
MEDICO	\$ 31,196	\$ 5,199	\$ 1,300	\$ 37,695	\$ 71	\$ 345	\$ -	\$ -	\$ 8,548	\$ 46,659	Regimen Ley Nueva 1993-2020	CONFIANZA
ANALISTA ADMINISTRATIVO	\$ 28,195	\$ 4,699	\$ 1,175	\$ 34,069	\$ 71	\$ 345	\$ -	\$ -	\$ 7,725	\$ 42,210	Regimen Ley Nueva 1993-2020	CONFIANZA
POLICIA PRIMERO	\$ 34,658	\$ 5,776	\$ 1,444	\$ 41,878	\$ 71	\$ 345	\$ -	\$ 2,888	\$ 9,496	\$ 54,679	Regimen Ley Nueva 1993-2020	CONFIANZA
POLICIA CUSTODIO TERCERO	\$ 27,668	\$ 4,611	\$ 1,153	\$ 33,432	\$ 71	\$ 345	\$ -	\$ -	\$ 7,581	\$ 41,429	Regimen Ley Nueva 1993-2020	CONFIANZA
POLICIA TERCERO	\$ 30,786	\$ 5,131	\$ 1,283	\$ 37,200	\$ 71	\$ 345	\$ -	\$ -	\$ 8,435	\$ 46,051	Regimen Ley Nueva 1993-2020	CONFIANZA
CADETE	\$ 20,763	\$ 3,461	\$ 865	\$ 25,089	\$ 71	\$ 345	\$ -	\$ -	\$ 5,689	\$ 31,194	Regimen Ley Nueva 1993-2020	CONFIANZA
CADETE	\$ 20,763	\$ 3,461	\$ 865	\$ 25,089	\$ 71	\$ 345	\$ -	\$ -	\$ 5,689	\$ 31,194	Regimen Ley Nueva 1993-2020	CONFIANZA
ASISTENTE DE SEGUIMIENTO	\$ 11,436	\$ 1,906	\$ 477	\$ 13,819	\$ 71	\$ 345	\$ 508	\$ -	\$ 3,133	\$ 17,876	Regimen Ley Nueva 1993-2020	CONFIANZA
JEFE DE PROYECTOS	\$ 38,000	\$ 6,333	\$ 1,583	\$ 45,917	\$ 71	\$ 345	\$ -	\$ -	\$ 10,412	\$ 56,745	Regimen Ley Nueva 1993-2020	CONFIANZA
PROMOTOR SOCIAL	\$ 13,188	\$ 2,198	\$ 550	\$ 15,936	\$ 71	\$ 345	\$ 586	\$ -	\$ 3,614	\$ 20,551	Regimen Ley Nueva 1993-2020	CONFIANZA
CADETE	\$ 20,763	\$ 3,461	\$ 865	\$ 25,089	\$ 71	\$ 345	\$ -	\$ -	\$ 5,689	\$ 31,194	Regimen Ley Nueva 1993-2020	CONFIANZA
CADETE	\$ 20,763	\$ 3,461	\$ 865	\$ 25,089	\$ 71	\$ 345	\$ -	\$ -	\$ 5,689	\$ 31,194	Regimen Ley Nueva 1993-2020	CONFIANZA
SECRETARIO MECANOGRAFO	\$ 13,060	\$ 2,177	\$ 544	\$ 15,781	\$ 71	\$ 345	\$ 580	\$ -	\$ 3,578	\$ 20,356	Regimen Ley Nueva 1993-2020	CONFIANZA
ANALISTA ADMINISTRATIVO	\$ 34,936	\$ 5,823	\$ 1,456	\$ 42,214	\$ 71	\$ 345	\$ -	\$ -	\$ 9,572	\$ 52,203	Regimen Ley Nueva 1993-2020	CONFIANZA
CHOFER	\$ 19,351	\$ 3,225	\$ 806	\$ 23,382	\$ 71	\$ 345	\$ 860	\$ -	\$ 5,302	\$ 29,961	Regimen Ley Nueva 1993-2020	SINDICALIZADO
POLICIA PRIMERO (HABILITADO)	\$ 39,057	\$ 6,510	\$ 1,627	\$ 47,194	\$ 71	\$ 345	\$ -	\$ -	\$ 10,702	\$ 58,311	Regimen Ley Nueva 1993-2020	CONFIANZA
AUXILIAR DE ARCHIVO	\$ 17,935	\$ 2,989	\$ 747	\$ 21,671	\$ 71	\$ 345	\$ 797	\$ -	\$ 4,914	\$ 27,799	Regimen Ley Nueva 1993-2020	CONFIANZA
JEFE DE CONTROL	\$ 47,855	\$ 7,976	\$ 1,994	\$ 57,825	\$ 71	\$ 345	\$ -	\$ -	\$ 13,112	\$ 71,353	Sin aportaciones	Honorario Cubre Plaza
COMISIONADO AL SUSPE	\$ 35,329	\$ 5,888	\$ 1,472	\$ 42,689	\$ 71	\$ 345	\$ 1,570	\$ -	\$ 6,924	\$ 51,600	Transición Ley 1983	SINDICALIZADO
JEFE DE ZONA	\$ 39,879	\$ 6,647	\$ 1,662	\$ 48,187	\$ 71	\$ 345	\$ -	\$ -	\$ 10,927	\$ 59,530	Regimen Ley Nueva 1993-2020	CONFIANZA
PILOTO DE HELICOPTERO	\$ 101,189	\$ 16,865	\$ 4,216	\$ 122,270	\$ 71	\$ 345	\$ -	\$ -	\$ 27,726	\$ 150,412	Regimen Ley Nueva 1993-2020	CONFIANZA
SUPERVISOR DE MANTENIMIENTO	\$ 28,665	\$ 4,778	\$ 1,194	\$ 34,637	\$ 71	\$ 345	\$ 1,274	\$ -	\$ 7,854	\$ 44,181	Regimen Ley Nueva 1993-2020	SINDICALIZADO
SECRETARIA DE SALUD	\$ 122,575	\$ 20,429	\$ 5,107	\$ 148,111	\$ 71	\$ 345	\$ -	\$ -	\$ 33,586	\$ 182,113	Sin aportaciones	Honorario Cubre Plaza
ANALISTA DE PARQUE VEHICULAR	\$ 39,104	\$ 6,517	\$ 1,629	\$ 47,251	\$ 71	\$ 345	\$ -	\$ -	\$ 10,714	\$ 58,381	Regimen Ley Nueva 1993-2020	CONFIANZA
PILOTO	\$ 101,189	\$ 16,865	\$ 4,216	\$ 122,270	\$ 71	\$ 345	\$ -	\$ -	\$ 27,726	\$ 150,412	Regimen Ley Nueva 1993-2020	CONFIANZA
JEFE DE AUDITORIA	\$ 50,434	\$ 8,406	\$ 2,101	\$ 60,941	\$ 71	\$ 345	\$ 2,242	\$ 4,203	\$ 9,885	\$ 77,686	Transición Ley 1983	SINDICALIZADO
JEFE DE ZONA	\$ 39,879	\$ 6,647	\$ 1,662	\$ 48,187	\$ 71	\$ 345	\$ -	\$ -	\$ 10,927	\$ 59,530	Regimen Ley Nueva 1993-2020	CONFIANZA
PILOTO	\$ 94,000	\$ 15,667	\$ 3,917	\$ 113,583	\$ 71	\$ 345	\$ -	\$ -	\$ 25,756	\$ 139,755	Regimen Ley Nueva 1993-2020	CONFIANZA
ATENCION AL PUBLICO	\$ 23,000	\$ 3,833	\$ 958	\$ 27,792	\$ 71	\$ 345	\$ 1,022	\$ -	\$ 6,302	\$ 35,532	Regimen Ley Nueva 1993-2020	SINDICALIZADO
ASISTENTE DE GESTION	\$ 16,865	\$ 2,811	\$ 703	\$ 20,379	\$ 71	\$ 345	\$ 750	\$ -	\$ 4,621	\$ 26,165	Regimen Ley Nueva 1993-2020	CONFIANZA
POLICIA TERCERO	\$ 30,786	\$ 5,131	\$ 1,283	\$ 37,200	\$ 71	\$ 345	\$ -	\$ -	\$ 8,435	\$ 46,051	Regimen Ley Nueva 1993-2020	CONFIANZA
ASISTENTE JURIDICO	\$ 17,888	\$ 2,981	\$ 745	\$ 21,615	\$ 71	\$ 345	\$ 795	\$ -	\$ 4,901	\$ 27,727	Regimen Ley Nueva 1993-2020	CONFIANZA
ANALISTA DE SOPORTE TECNICO	\$ 27,755	\$ 4,626	\$ 1,156	\$ 33,537	\$ 71	\$ 345	\$ -	\$ -	\$ 7,605	\$ 41,558	Regimen Ley Nueva 1993-2020	CONFIANZA
SUPERVISOR DE ANALISIS	\$ 33,684	\$ 5,614	\$ 1,404	\$ 40,702	\$ 71	\$ 345	\$ -	\$ -	\$ 9,229	\$ 50,347	Regimen Ley Nueva 1993-2020	CONFIANZA
BRIGADISTA DE TECNOLOGIA	\$ 24,872	\$ 4,145	\$ 1,036	\$ 30,054	\$ 71	\$ 345	\$ -	\$ -	\$ 6,815	\$ 37,284	Regimen Ley Nueva 1993-2020	CONFIANZA
JEFE DE LA CLINICA DE ADICCIONES	\$ 43,041	\$ 7,174	\$ 1,793	\$ 52,008	\$ 71	\$ 345	\$ 1,913	\$ 3,109	\$ 11,793	\$ 69,238	Regimen Ley Nueva 1993-2020	SINDICALIZADO
AUXILIAR ADMINISTRATIVO	\$ 11,767	\$ 1,961	\$ 490	\$ 14,218	\$ 71	\$ 345	\$ 523	\$ -	\$ 3,224	\$ 18,381	Regimen Ley Nueva 1993-2020	CONFIANZA
INTENDENTE	\$ 10,686	\$ 1,781	\$ 445	\$ 12,912	\$ 71	\$ 345	\$ 475	\$ -	\$ 2,928	\$ 16,731	Regimen Ley Nueva 1993-2020	CONFIANZA
JEFE DE TELECOMUNICACIONES	\$ 38,932	\$ 6,489	\$ 1,622	\$ 47,043	\$ 71	\$ 345	\$ 1,730	\$ 3,028	\$ 10,667	\$ 62,884	Regimen Ley Nueva 1993-2020	SINDICALIZADO
POLICIA SEGUNDO	\$ 34,658	\$ 5,776	\$ 1,444	\$ 41,878	\$ 71	\$ 345	\$ -	\$ -	\$ 9,496	\$ 51,791	Regimen Ley Nueva 1993-2020	CONFIANZA
POLICIA SEGUNDO	\$ 34,658	\$ 5,776	\$ 1,444	\$ 41,878	\$ 71	\$ 345	\$ -	\$ -	\$ 9,496	\$ 51,791	Regimen Ley Nueva 1993-2020	CONFIANZA
INTENDENTE	\$ 10,686	\$ 1,781	\$ 445	\$ 12,912	\$ 71	\$ 345	\$ 475	\$ -	\$ 2,928	\$ 16,731	Regimen Ley Nueva 1993-2020	CONFIANZA
POLICIA TERCERO	\$ 30,786	\$ 5,131	\$ 1,283	\$ 37,200	\$ 71	\$ 345	\$ -	\$ -	\$ 8,435	\$ 46,051	Regimen Ley Nueva 1993-2020	CONFIANZA
POLICIA	\$ 27,667	\$ 4,611	\$ 1,153	\$ 33,431	\$ 71	\$ 345	\$ -	\$ -	\$ 7,581	\$ 41,428	Regimen Ley Nueva 1993-2020	CONFIANZA
POLICIA	\$ 27,667	\$ 4,611	\$ 1,153	\$ 33,431	\$ 71	\$ 345	\$ -	\$ -	\$ 7,581	\$ 41,428	Regimen Ley Nueva 1993-2020	CONFIANZA
JEFE DE PRESUPUESTO	\$ 35,448	\$ 5,908	\$ 1,477	\$ 42,833	\$ 71	\$ 345	\$ -	\$ -	\$ 9,713	\$ 52,962	Regimen Ley Nueva 1993-2020	CONFIANZA
POLICIA TERCERO	\$ 30,786	\$ 5,131	\$ 1,283	\$ 37,200	\$ 71	\$ 345	\$ -	\$ -	\$ 8,435	\$ 46,051	Regimen Ley Nueva 1993-2020	CONFIANZA
POLICIA	\$ 27,667	\$ 4,611	\$ 1,153	\$ 33,431	\$ 71	\$ 345	\$ -	\$ -	\$ 7,581	\$ 41,428	Regimen Ley Nueva 1993-2020	CONFIANZA
POLICIA	\$ 27,667	\$ 4,611	\$ 1,153	\$ 33,431	\$ 71	\$ 345	\$ -	\$ -	\$ 7,581	\$ 41,428	Regimen Ley Nueva 1993-2020	CONFIANZA
POLICIA TERCERO	\$ 27,668	\$ 4,611	\$ 1,153	\$ 33,432	\$ 71	\$ 345	\$ -	\$ 1,998	\$ 7,581	\$ 43,427	Regimen Ley Nueva 1993-2020	CONFIANZA

C.5.1 NOMINA TABULADA DE LOS SERVIDORES PÚBLICOS DEL GOBIERNO CENTRAL

PUESTO	PERCEPCIONES ORDINARIAS				PRESTACIONES ADICIONALES			3ER PERIODO	SEGURIDAD SOCIAL	COSTO TOTAL	TIPO DE PUESTO	
	PERCEPCION MENSUAL	AGUINALDO	PRIMA VACACIONAL	PERCEPCION MENSUAL + AGUINALDO + PRIMA VACACIONAL	APOYO NAVIDEÑO	FONDO DE AHORRO	DIA DEL SERVIDOR PUBLICO				REGIMEN	STATUS
POLICIA	\$ 27,667	\$ 4,611	\$ 1,153	\$ 33,431	\$ 71	\$ 345	\$ -	\$ -	\$ 7,581	\$ 41,428	Regimen Ley Nueva 1993-2020	CONFIANZA
RESPONSABLE DE PROYECTOS	\$ 67,462	\$ 11,244	\$ 2,811	\$ 81,517	\$ 71	\$ 345	\$ -	\$ -	\$ 18,485	\$ 100,417	Regimen Ley Nueva 1993-2020	CONFIANZA
POLICIA	\$ 27,667	\$ 4,611	\$ 1,153	\$ 33,431	\$ 71	\$ 345	\$ -	\$ -	\$ 7,581	\$ 41,428	Regimen Ley Nueva 1993-2020	CONFIANZA
POLICIA	\$ 27,667	\$ 4,611	\$ 1,153	\$ 33,431	\$ 71	\$ 345	\$ -	\$ -	\$ 7,581	\$ 41,428	Regimen Ley Nueva 1993-2020	CONFIANZA
POLICIA CUSTODIO SEGUNDO	\$ 30,783	\$ 5,131	\$ 1,283	\$ 37,196	\$ 71	\$ 345	\$ -	\$ -	\$ 8,435	\$ 46,047	Regimen Ley Nueva 1993-2020	CONFIANZA
CAPTURISTA	\$ 16,880	\$ 1,407	\$ -	\$ 18,287	\$ -	\$ -	\$ -	\$ -	\$ -	\$ 18,287	Sin aportaciones	HONORARIOS
SECRETARIA DE DEPARTAMENTO	\$ 19,898	\$ 3,316	\$ 829	\$ 24,043	\$ 71	\$ 345	\$ 884	\$ 1,658	\$ 5,452	\$ 32,454	Regimen Ley Nueva 1993-2020	SINDICALIZADO
COORDINADOR DE DOCUMENTACION Y ARCHIVO	\$ 83,391	\$ 13,899	\$ 3,475	\$ 100,764	\$ 71	\$ 345	\$ 3,706	\$ 5,559	\$ 22,849	\$ 133,295	Regimen Ley Nueva 1993-2020	SINDICALIZADO
ANALISTA DE PROYECCION POLITICA	\$ 31,608	\$ 5,268	\$ 1,317	\$ 38,193	\$ 71	\$ 345	\$ 1,405	\$ 2,634	\$ 8,661	\$ 51,308	Regimen Ley Nueva 1993-2020	SINDICALIZADO
TITULAR DE LA UNIDAD DE PREVENION ESTRATEGICA FISCAL	\$ 106,416	\$ 17,736	\$ 4,434	\$ 128,586	\$ 71	\$ 345	\$ -	\$ -	\$ 29,158	\$ 158,160	Regimen Ley Nueva 1993-2020	CONFIANZA
CAPTURISTA	\$ 15,121	\$ 1,260	\$ -	\$ 16,381	\$ -	\$ -	\$ -	\$ -	\$ -	\$ 16,381	Sin aportaciones	HONORARIOS
SECRETARIA DE DEPARTAMENTO	\$ 17,307	\$ 2,885	\$ 721	\$ 20,913	\$ 71	\$ 345	\$ 769	\$ 1,442	\$ 3,392	\$ 26,932	Transición Ley 1983	SINDICALIZADO
SUBOFICIAL	\$ 51,619	\$ 8,603	\$ 2,151	\$ 62,373	\$ 71	\$ 345	\$ -	\$ -	\$ 14,144	\$ 76,932	Regimen Ley Nueva 1993-2020	CONFIANZA
INTENDENTE	\$ 10,890	\$ 1,815	\$ 454	\$ 13,159	\$ 71	\$ 345	\$ 484	\$ -	\$ 2,984	\$ 17,042	Regimen Ley Nueva 1993-2020	SINDICALIZADO
INTENDENTE	\$ 10,686	\$ 1,781	\$ 445	\$ 12,912	\$ 71	\$ 345	\$ 475	\$ -	\$ 2,928	\$ 16,731	Regimen Ley Nueva 1993-2020	CONFIANZA
POLICIA SEGUNDO	\$ 30,788	\$ 5,131	\$ 1,283	\$ 37,202	\$ 71	\$ 345	\$ -	\$ -	\$ 8,436	\$ 46,054	Regimen Ley Nueva 1993-2020	CONFIANZA
POLICIA SEGUNDO	\$ 34,658	\$ 5,776	\$ 1,444	\$ 41,878	\$ 71	\$ 345	\$ -	\$ -	\$ 9,496	\$ 51,791	Regimen Ley Nueva 1993-2020	CONFIANZA
POLICIA SEGUNDO	\$ 34,658	\$ 5,776	\$ 1,444	\$ 41,878	\$ 71	\$ 345	\$ -	\$ -	\$ 9,496	\$ 51,791	Regimen Ley Nueva 1993-2020	CONFIANZA
POLICIA	\$ 27,667	\$ 4,611	\$ 1,153	\$ 33,431	\$ 71	\$ 345	\$ -	\$ -	\$ 7,581	\$ 41,428	Regimen Ley Nueva 1993-2020	CONFIANZA
POLICIA SEGUNDO	\$ 30,788	\$ 5,131	\$ 1,283	\$ 37,202	\$ 71	\$ 345	\$ -	\$ -	\$ 8,436	\$ 46,054	Regimen Ley Nueva 1993-2020	CONFIANZA
POLICIA CUSTODIO TERCERO	\$ 27,668	\$ 4,611	\$ 1,153	\$ 33,432	\$ 71	\$ 345	\$ -	\$ -	\$ 7,581	\$ 41,429	Regimen Ley Nueva 1993-2020	CONFIANZA
POLICIA	\$ 27,667	\$ 4,611	\$ 1,153	\$ 33,431	\$ 71	\$ 345	\$ -	\$ -	\$ 7,581	\$ 41,428	Regimen Ley Nueva 1993-2020	CONFIANZA
POLICIA	\$ 27,667	\$ 4,611	\$ 1,153	\$ 33,431	\$ 71	\$ 345	\$ -	\$ -	\$ 7,581	\$ 41,428	Regimen Ley Nueva 1993-2020	CONFIANZA
POLICIA TERCERO	\$ 30,786	\$ 5,131	\$ 1,283	\$ 37,200	\$ 71	\$ 345	\$ -	\$ -	\$ 8,435	\$ 46,051	Regimen Ley Nueva 1993-2020	CONFIANZA
OPERADOR 911	\$ 20,590	\$ 3,432	\$ 858	\$ 24,880	\$ 71	\$ 345	\$ -	\$ -	\$ 5,642	\$ 30,937	Regimen Ley Nueva 1993-2020	CONFIANZA
POLICIA	\$ 27,667	\$ 4,611	\$ 1,153	\$ 33,431	\$ 71	\$ 345	\$ -	\$ -	\$ 7,581	\$ 41,428	Regimen Ley Nueva 1993-2020	CONFIANZA
POLICIA TERCERO	\$ 30,786	\$ 5,131	\$ 1,283	\$ 37,200	\$ 71	\$ 345	\$ -	\$ -	\$ 8,435	\$ 46,051	Regimen Ley Nueva 1993-2020	CONFIANZA
POLICIA	\$ 27,667	\$ 4,611	\$ 1,153	\$ 33,431	\$ 71	\$ 345	\$ -	\$ -	\$ 7,581	\$ 41,428	Regimen Ley Nueva 1993-2020	CONFIANZA
POLICIA TERCERO	\$ 30,786	\$ 5,131	\$ 1,283	\$ 37,200	\$ 71	\$ 345	\$ -	\$ -	\$ 8,435	\$ 46,051	Regimen Ley Nueva 1993-2020	CONFIANZA
POLICIA	\$ 27,667	\$ 4,611	\$ 1,153	\$ 33,431	\$ 71	\$ 345	\$ -	\$ -	\$ 7,581	\$ 41,428	Regimen Ley Nueva 1993-2020	CONFIANZA
ASISTENTE ADMINISTRATIVO	\$ 22,155	\$ 3,693	\$ 923	\$ 26,771	\$ 71	\$ 345	\$ -	\$ -	\$ 4,342	\$ 31,529	Transición Ley 1983	CONFIANZA
PERITO CALIGRAFO DACTILOSCOPICO	\$ 28,126	\$ 4,688	\$ 1,172	\$ 33,986	\$ 71	\$ 345	\$ 1,250	\$ 781	\$ 7,707	\$ 44,139	Regimen Ley Nueva 1993-2020	SINDICALIZADO
ASISTENTE ADMINISTRATIVO	\$ 23,210	\$ 3,868	\$ 967	\$ 28,045	\$ 71	\$ 345	\$ -	\$ -	\$ 6,360	\$ 34,821	Regimen Ley Nueva 1993-2020	CONFIANZA
CONSEJERO UNITARIO NUMERO CUATRO	\$ 33,985	\$ 5,664	\$ 1,416	\$ 41,065	\$ 71	\$ 345	\$ 1,510	\$ 2,832	\$ 9,312	\$ 55,135	Regimen Ley Nueva 1993-2020	SINDICALIZADO
JEFE DE COORDINACION INTERSECTORIAL	\$ 31,269	\$ 5,212	\$ 1,303	\$ 37,783	\$ 71	\$ 345	\$ -	\$ 2,606	\$ 6,129	\$ 46,934	Transición Ley 1983	CONFIANZA
ANALISTA DE INVESTIGACION	\$ 28,152	\$ 4,692	\$ 1,173	\$ 34,017	\$ 71	\$ 345	\$ 1,251	\$ -	\$ 5,518	\$ 41,202	Transición Ley 1983	SINDICALIZADO
JEFE DE CONCERTACION SOCIAL	\$ 42,547	\$ 7,091	\$ 1,773	\$ 51,411	\$ 71	\$ 345	\$ -	\$ -	\$ 11,658	\$ 63,485	Regimen Ley Nueva 1993-2020	CONFIANZA
ANALISTA ADMINISTRATIVO	\$ 23,263	\$ 3,877	\$ 969	\$ 28,109	\$ 71	\$ 345	\$ -	\$ -	\$ 6,374	\$ 34,899	Regimen Ley Nueva 1993-2020	CONFIANZA
COMMUNITY	\$ 27,450	\$ 4,575	\$ 1,144	\$ 33,169	\$ 71	\$ 345	\$ -	\$ -	\$ 7,521	\$ 41,106	Regimen Ley Nueva 1993-2020	CONFIANZA
ANALISTA ADMINISTRATIVO	\$ 23,374	\$ 3,896	\$ 974	\$ 28,244	\$ 71	\$ 345	\$ -	\$ -	\$ 6,404	\$ 35,064	Regimen Ley Nueva 1993-2020	CONFIANZA
ANALISTA ADMINISTRATIVO	\$ 29,324	\$ 4,887	\$ 1,222	\$ 35,433	\$ 71	\$ 345	\$ -	\$ -	\$ 8,035	\$ 43,884	Regimen Ley Nueva 1993-2020	CONFIANZA
ENCARGADO DEL DESPACHO DE LA JEFATURA DE ESTADO MAYOR	\$ 107,009	\$ 17,835	\$ 4,459	\$ 129,303	\$ 71	\$ 345	\$ -	\$ -	\$ 29,320	\$ 159,039	Sin aportaciones	Honorario Cubre Plaza
ANALISTA DE NOMINAS	\$ 30,513	\$ 5,086	\$ 1,271	\$ 36,870	\$ 71	\$ 345	\$ 1,356	\$ 2,373	\$ 8,361	\$ 49,376	Regimen Ley Nueva 1993-2020	SINDICALIZADO
POLICIA AUXILIAR	\$ 24,426	\$ 4,071	\$ 1,018	\$ 29,515	\$ 71	\$ 345	\$ -	\$ 2,036	\$ 6,693	\$ 38,659	Regimen Ley Nueva 1993-2020	CONFIANZA
POLICIA TERCERO	\$ 30,786	\$ 5,131	\$ 1,283	\$ 37,200	\$ 71	\$ 345	\$ -	\$ -	\$ 8,435	\$ 46,051	Regimen Ley Nueva 1993-2020	CONFIANZA
POLICIA	\$ 27,667	\$ 4,611	\$ 1,153	\$ 33,431	\$ 71	\$ 345	\$ -	\$ -	\$ 7,581	\$ 41,428	Regimen Ley Nueva 1993-2020	CONFIANZA
POLICIA PRIMERO	\$ 39,299	\$ 6,550	\$ 1,637	\$ 47,486	\$ 71	\$ 345	\$ -	\$ -	\$ 10,768	\$ 58,670	Regimen Ley Nueva 1993-2020	CONFIANZA
POLICIA TERCERO	\$ 30,786	\$ 5,131	\$ 1,283	\$ 37,200	\$ 71	\$ 345	\$ -	\$ -	\$ 8,435	\$ 46,051	Regimen Ley Nueva 1993-2020	CONFIANZA
POLICIA	\$ 27,667	\$ 4,611	\$ 1,153	\$ 33,431	\$ 71	\$ 345	\$ -	\$ -	\$ 7,581	\$ 41,428	Regimen Ley Nueva 1993-2020	CONFIANZA
ANALISTA ADMINISTRATIVO	\$ 23,263	\$ 3,877	\$ 969	\$ 28,109	\$ 71	\$ 345	\$ -	\$ -	\$ 6,374	\$ 34,899	Regimen Ley Nueva 1993-2020	CONFIANZA
ESPECIALISTA JURIDICO	\$ 36,500	\$ 3,042	\$ -	\$ 39,542	\$ -	\$ -	\$ -	\$ -	\$ -	\$ 39,542	Sin aportaciones	HONORARIOS
ANALISTA ADMINISTRATIVO	\$ 30,242	\$ 5,040	\$ 1,260	\$ 36,542	\$ 71	\$ 345	\$ -	\$ -	\$ 8,286	\$ 45,245	Regimen Ley Nueva 1993-2020	CONFIANZA
POLICIA	\$ 27,667	\$ 4,611	\$ 1,153	\$ 33,431	\$ 71	\$ 345	\$ -	\$ -	\$ 7,581	\$ 41,428	Regimen Ley Nueva 1993-2020	CONFIANZA
POLICIA	\$ 27,667	\$ 4,611	\$ 1,153	\$ 33,431	\$ 71	\$ 345	\$ -	\$ -	\$ 7,581	\$ 41,428	Regimen Ley Nueva 1993-2020	CONFIANZA
POLICIA	\$ 27,667	\$ 4,611	\$ 1,153	\$ 33,431	\$ 71	\$ 345	\$ -	\$ -	\$ 7,581	\$ 41,428	Regimen Ley Nueva 1993-2020	CONFIANZA
POLICIA	\$ 27,667	\$ 4,611	\$ 1,153	\$ 33,431	\$ 71	\$ 345	\$ -	\$ -	\$ 7,581	\$ 41,428	Regimen Ley Nueva 1993-2020	CONFIANZA
JEFE DE INSPECCION SANITARIA	\$ 40,618	\$ 6,770	\$ 1,692	\$ 49,080	\$ 71	\$ 345	\$ 1,805	\$ 3,385	\$ 7,961	\$ 62,647	Transición Ley 1983	SINDICALIZADO
ASISTENTE ADMINISTRATIVO	\$ 21,315	\$ 3,553	\$ 888	\$ 25,756	\$ 71	\$ 345	\$ -	\$ -	\$ 5,840	\$ 32,012	Regimen Ley Nueva 1993-2020	CONFIANZA
SUPERVISOR	\$ 31,985	\$ 5,331	\$ 1,333	\$ 38,649	\$ 71	\$ 345	\$ -	\$ -	\$ 8,764	\$ 47,828	Regimen Ley Nueva 1993-2020	CONFIANZA
POLICIA CUSTODIO	\$ 24,426	\$ 4,071	\$ 1,018	\$ 29,515	\$ 71	\$ 345	\$ -	\$ 2,036	\$ 6,693	\$ 38,659	Regimen Ley Nueva 1993-2020	CONFIANZA
ANALISTA ADMINISTRATIVO	\$ 27,430	\$ 4,572	\$ 1,143	\$ 33,145	\$ 71	\$ 345	\$ -	\$ -	\$ 7,516	\$ 41,076	Regimen Ley Nueva 1993-2020	CONFIANZA
OFICIAL	\$ 77,277	\$ 12,880	\$ 3,220	\$ 93,376	\$ 71	\$ 345	\$ -	\$ 6,440	\$ 21,174	\$ 121,406	Regimen Ley Nueva 1993-2020	CONFIANZA
SECRETARIA DE CULTURA	\$ 122,575	\$ 20,429	\$ 5,107	\$ 148,111	\$ 71	\$ 345	\$ -	\$ -	\$ 33,586	\$ 182,113	Regimen Ley Nueva 1993-2020	CONFIANZA
INSTRUCTOR OPERATIVO	\$ 32,228	\$ 5,371	\$ 1,343	\$ 38,942	\$ 71	\$ 345	\$ -	\$ -	\$ 8,830	\$ 48,188	Regimen Ley Nueva 1993-2020	CONFIANZA
POLICIA CUSTODIO	\$ 24,426	\$ 4,071	\$ 1,018	\$ 29,515	\$ 71	\$ 345	\$ -	\$ -	\$ 6,693	\$ 36,623	Regimen Ley Nueva 1993-2020	CONFIANZA
POLICIA CUSTODIO	\$ 24,426	\$ 4,071	\$ 1,018	\$ 29,515	\$ 71	\$ 345	\$ -	\$ -	\$ 6,693	\$ 36,623	Regimen Ley Nueva 1993-2020	CONFIANZA

C.5.1 NOMINA TABULADA DE LOS SERVIDORES PÚBLICOS DEL GOBIERNO CENTRAL

PUESTO	PERCEPCIONES ORDINARIAS				PRESTACIONES ADICIONALES			3ER PERIODO	SEGURIDAD SOCIAL	COSTO TOTAL	TIPO DE PUESTO	
	PERCEPCION MENSUAL	AGUINALDO	PRIMA VACACIONAL	PERCEPCION MENSUAL + AGUINALDO + PRIMA VACACIONAL	APOYO NAVIDEÑO	FONDO DE AHORRO	DIA DEL SERVIDOR PUBLICO				REGIMEN	STATUS
POLICIA CUSTODIO	\$ 24,426	\$ 4,071	\$ 1,018	\$ 29,515	\$ 71	\$ 345	\$ -	\$ 1,764	\$ 6,693	\$ 38,387	Regimen Ley Nueva 1993-2020	CONFIANZA
ASISTENTE ADMINISTRATIVO	\$ 20,000	\$ 3,333	\$ 833	\$ 24,167	\$ 71	\$ 345	\$ 889	\$ -	\$ 5,480	\$ 30,951	Regimen Ley Nueva 1993-2020	CONFIANZA
POLICIA	\$ 27,667	\$ 4,611	\$ 1,153	\$ 33,431	\$ 71	\$ 345	\$ -	\$ -	\$ 7,581	\$ 41,428	Regimen Ley Nueva 1993-2020	CONFIANZA
POLICIA TERCERO	\$ 30,786	\$ 5,131	\$ 1,283	\$ 37,200	\$ 71	\$ 345	\$ -	\$ -	\$ 8,435	\$ 46,051	Regimen Ley Nueva 1993-2020	CONFIANZA
POLICIA TERCERO	\$ 30,786	\$ 5,131	\$ 1,283	\$ 37,200	\$ 71	\$ 345	\$ -	\$ -	\$ 8,435	\$ 46,051	Regimen Ley Nueva 1993-2020	CONFIANZA
POLICIA	\$ 27,667	\$ 4,611	\$ 1,153	\$ 33,431	\$ 71	\$ 345	\$ -	\$ -	\$ 7,581	\$ 41,428	Regimen Ley Nueva 1993-2020	CONFIANZA
POLICIA	\$ 27,667	\$ 4,611	\$ 1,153	\$ 33,431	\$ 71	\$ 345	\$ -	\$ -	\$ 7,581	\$ 41,428	Regimen Ley Nueva 1993-2020	CONFIANZA
JEFE DE DESARROLLO COMUNITARIO	\$ 40,477	\$ 6,746	\$ 1,687	\$ 48,910	\$ 71	\$ 345	\$ -	\$ -	\$ 11,091	\$ 60,416	Regimen Ley Nueva 1993-2020	CONFIANZA
POLICIA	\$ 27,667	\$ 4,611	\$ 1,153	\$ 33,431	\$ 71	\$ 345	\$ -	\$ -	\$ 7,581	\$ 41,428	Regimen Ley Nueva 1993-2020	CONFIANZA
INSTRUCTOR OPERATIVO	\$ 31,130	\$ 5,188	\$ 1,297	\$ 37,615	\$ 71	\$ 345	\$ -	\$ -	\$ 8,530	\$ 46,561	Regimen Ley Nueva 1993-2020	CONFIANZA
POLICIA	\$ 27,667	\$ 4,611	\$ 1,153	\$ 33,431	\$ 71	\$ 345	\$ -	\$ -	\$ 7,581	\$ 41,428	Regimen Ley Nueva 1993-2020	CONFIANZA
ASISTENTE DE GESTION	\$ 16,865	\$ 2,811	\$ 703	\$ 20,379	\$ 71	\$ 345	\$ 750	\$ -	\$ 4,621	\$ 26,165	Regimen Ley Nueva 1993-2020	CONFIANZA
ANALISTA OPERATIVO DE INVESTIGACION POLICIAL	\$ 29,324	\$ 4,887	\$ 1,222	\$ 35,433	\$ 71	\$ 345	\$ -	\$ -	\$ 8,035	\$ 43,884	Regimen Ley Nueva 1993-2020	CONFIANZA
ASISTENTE ADMINISTRATIVO	\$ 33,323	\$ 5,554	\$ 1,388	\$ 40,265	\$ 71	\$ 345	\$ 1,481	\$ 1,296	\$ 9,131	\$ 52,589	Regimen Ley Nueva 1993-2020	SINDICALIZADO
SECRETARIO DE ESTUDIO Y CUENTA	\$ 69,270	\$ 11,545	\$ 2,886	\$ 83,701	\$ 71	\$ 345	\$ -	\$ 5,773	\$ 18,980	\$ 108,870	Regimen Ley Nueva 1993-2020	CONFIANZA
JEFE JURIDICO	\$ 34,492	\$ 5,749	\$ 1,437	\$ 41,678	\$ 71	\$ 345	\$ 1,533	\$ 2,874	\$ 9,451	\$ 55,952	Regimen Ley Nueva 1993-2020	SINDICALIZADO
JEFE DE ATENCION AL USUARIO	\$ 23,263	\$ 3,877	\$ 969	\$ 28,109	\$ 71	\$ 345	\$ -	\$ -	\$ 6,374	\$ 34,899	Sin aportaciones	Honorario Cubre Plaza
ASISTENTE ADMINISTRATIVO	\$ 21,500	\$ 3,583	\$ 896	\$ 25,979	\$ 71	\$ 345	\$ 956	\$ -	\$ 5,891	\$ 33,242	Regimen Ley Nueva 1993-2020	CONFIANZA
POLICIA CUSTODIO	\$ 24,426	\$ 4,071	\$ 1,018	\$ 29,515	\$ 71	\$ 345	\$ -	\$ -	\$ 6,693	\$ 36,623	Regimen Ley Nueva 1993-2020	CONFIANZA
ANALISTA DE SEGURIDAD DE LA INFORMACION	\$ 37,087	\$ 6,181	\$ 1,545	\$ 44,813	\$ 71	\$ 345	\$ 1,648	\$ -	\$ 10,162	\$ 57,039	Regimen Ley Nueva 1993-2020	SINDICALIZADO
CADETE	\$ 20,763	\$ 3,461	\$ 865	\$ 25,089	\$ 71	\$ 345	\$ -	\$ -	\$ 5,689	\$ 31,194	Regimen Ley Nueva 1993-2020	CONFIANZA
SUBOFICIAL	\$ 51,619	\$ 8,603	\$ 2,151	\$ 62,373	\$ 71	\$ 345	\$ -	\$ 4,302	\$ 14,144	\$ 81,234	Regimen Ley Nueva 1993-2020	CONFIANZA
ANALISTA DE VIDEOVIGILANCIA	\$ 20,591	\$ 3,432	\$ 858	\$ 24,881	\$ 71	\$ 345	\$ -	\$ -	\$ 5,642	\$ 30,939	Regimen Ley Nueva 1993-2020	CONFIANZA
POLICIA	\$ 27,667	\$ 4,611	\$ 1,153	\$ 33,431	\$ 71	\$ 345	\$ -	\$ -	\$ 7,581	\$ 41,428	Regimen Ley Nueva 1993-2020	CONFIANZA
POLICIA	\$ 24,426	\$ 4,071	\$ 1,018	\$ 29,515	\$ 71	\$ 345	\$ -	\$ 679	\$ 6,693	\$ 37,302	Regimen Ley Nueva 1993-2020	CONFIANZA
POLICIA	\$ 27,667	\$ 4,611	\$ 1,153	\$ 33,431	\$ 71	\$ 345	\$ -	\$ -	\$ 7,581	\$ 41,428	Regimen Ley Nueva 1993-2020	CONFIANZA
CADETE	\$ 20,763	\$ 3,461	\$ 865	\$ 25,089	\$ 71	\$ 345	\$ -	\$ -	\$ 5,689	\$ 31,194	Regimen Ley Nueva 1993-2020	CONFIANZA
SUPERVISOR DE ANALISIS CIBERNETICO	\$ 43,672	\$ 7,279	\$ 1,820	\$ 52,770	\$ 71	\$ 345	\$ -	\$ -	\$ 11,966	\$ 65,152	Regimen Ley Nueva 1993-2020	CONFIANZA
CADETE	\$ 20,763	\$ 3,461	\$ 865	\$ 25,089	\$ 71	\$ 345	\$ -	\$ -	\$ 5,689	\$ 31,194	Regimen Ley Nueva 1993-2020	CONFIANZA
ASISTENTE ADMINISTRATIVO	\$ 24,123	\$ 4,021	\$ 1,005	\$ 29,149	\$ 71	\$ 345	\$ 1,072	\$ 670	\$ 6,610	\$ 37,916	Regimen Ley Nueva 1993-2020	SINDICALIZADO
JEFE SEGUIMIENTO	\$ 45,447	\$ 7,575	\$ 1,894	\$ 54,915	\$ 71	\$ 345	\$ 2,020	\$ 3,787	\$ 8,908	\$ 70,046	Transición Ley 1983	SINDICALIZADO
ANALISTA ADMINISTRATIVO	\$ 28,920	\$ 4,820	\$ 1,205	\$ 34,945	\$ 71	\$ 345	\$ -	\$ -	\$ 7,924	\$ 43,285	Regimen Ley Nueva 1993-2020	CONFIANZA
ASISTENTE DE MANTENIMIENTO	\$ 21,100	\$ 3,517	\$ 879	\$ 25,496	\$ 71	\$ 345	\$ 938	\$ 938	\$ 5,781	\$ 33,569	Regimen Ley Nueva 1993-2020	SINDICALIZADO
POLICIA CUSTODIO TERCERO	\$ 27,668	\$ 4,611	\$ 1,153	\$ 33,432	\$ 71	\$ 345	\$ -	\$ 2,306	\$ 7,581	\$ 43,735	Regimen Ley Nueva 1993-2020	CONFIANZA
CHOFER	\$ 20,348	\$ 3,391	\$ 848	\$ 24,587	\$ 71	\$ 345	\$ -	\$ -	\$ 5,575	\$ 30,578	Regimen Ley Nueva 1993-2020	CONFIANZA
ANALISTA DE MOBILIARIO Y EQUIPO	\$ 39,974	\$ 6,662	\$ 1,666	\$ 48,302	\$ 71	\$ 345	\$ 1,777	\$ 2,443	\$ 10,953	\$ 63,890	Regimen Ley Nueva 1993-2020	SINDICALIZADO
ENFERMERA	\$ 14,911	\$ 2,485	\$ 621	\$ 18,017	\$ 71	\$ 345	\$ 663	\$ 1,243	\$ 2,923	\$ 23,261	Transición Ley 1983	CONFIANZA
JEFE DE ZONA	\$ 40,000	\$ 6,667	\$ 1,667	\$ 48,333	\$ 71	\$ 345	\$ -	\$ -	\$ 10,960	\$ 59,709	Regimen Ley Nueva 1993-2020	CONFIANZA
SECRETARIA EJECUTIVA	\$ 49,613	\$ 8,269	\$ 2,067	\$ 59,949	\$ 71	\$ 345	\$ -	\$ -	\$ 13,594	\$ 73,959	Regimen Ley Nueva 1993-2020	CONFIANZA
COORDINADOR	\$ 88,615	\$ 14,769	\$ 3,692	\$ 107,076	\$ 71	\$ 345	\$ 3,938	\$ 7,385	\$ 24,281	\$ 143,096	Regimen Ley Nueva 1993-2020	SINDICALIZADO
ENFERMERA	\$ 14,911	\$ 2,485	\$ 621	\$ 18,017	\$ 71	\$ 345	\$ 663	\$ 1,243	\$ 2,923	\$ 23,261	Transición Ley 1983	CONFIANZA
COORDINADORA DE DESARROLLO INSTITUCIONAL	\$ 69,920	\$ 11,653	\$ 2,913	\$ 84,487	\$ 71	\$ 345	\$ -	\$ -	\$ 19,158	\$ 104,061	Regimen Ley Nueva 1993-2020	CONFIANZA
ANALISTA DE PSICOLOGIA	\$ 25,098	\$ 4,183	\$ 1,046	\$ 30,327	\$ 71	\$ 345	\$ -	\$ -	\$ 6,877	\$ 37,619	Regimen Ley Nueva 1993-2020	CONFIANZA
ASISTENTE ADMINISTRATIVO	\$ 16,916	\$ 2,819	\$ 705	\$ 20,440	\$ 71	\$ 345	\$ 752	\$ 1,410	\$ 4,635	\$ 27,652	Regimen Ley Nueva 1993-2020	SINDICALIZADO
SUPERVISOR	\$ 31,986	\$ 5,331	\$ 1,333	\$ 38,650	\$ 71	\$ 345	\$ -	\$ -	\$ 8,764	\$ 47,830	Regimen Ley Nueva 1993-2020	CONFIANZA
CADETE CUSTODIO	\$ 20,763	\$ 3,461	\$ 865	\$ 25,089	\$ 71	\$ 345	\$ -	\$ -	\$ 5,689	\$ 31,194	Regimen Ley Nueva 1993-2020	CONFIANZA
ABOGADO DICTAMINADOR	\$ 27,694	\$ 4,616	\$ 1,154	\$ 33,464	\$ 71	\$ 345	\$ -	\$ -	\$ 7,588	\$ 41,468	Regimen Ley Nueva 1993-2020	CONFIANZA
CADETE	\$ 20,763	\$ 3,461	\$ 865	\$ 25,089	\$ 71	\$ 345	\$ -	\$ -	\$ 5,689	\$ 31,194	Regimen Ley Nueva 1993-2020	CONFIANZA
ANALISTA DE VIDEOVIGILANCIA	\$ 20,590	\$ 3,432	\$ 858	\$ 24,880	\$ 71	\$ 345	\$ -	\$ -	\$ 5,642	\$ 30,937	Regimen Ley Nueva 1993-2020	CONFIANZA
ANALISTA JURIDICO JUNIOR	\$ 29,016	\$ 4,836	\$ 1,209	\$ 35,061	\$ 71	\$ 345	\$ -	\$ -	\$ 7,950	\$ 43,427	Regimen Ley Nueva 1993-2020	CONFIANZA
SECRETARIA MECANOGRAFA	\$ 13,975	\$ 2,329	\$ 582	\$ 16,886	\$ 71	\$ 345	\$ 621	\$ 1,165	\$ 3,829	\$ 22,917	Regimen Ley Nueva 1993-2020	SINDICALIZADO
SECRETARIA MECANOGRAFA	\$ 15,923	\$ 2,654	\$ 663	\$ 19,240	\$ 71	\$ 345	\$ 708	\$ 973	\$ 4,363	\$ 25,700	Regimen Ley Nueva 1993-2020	SINDICALIZADO
CADETE	\$ 20,763	\$ 3,461	\$ 865	\$ 25,089	\$ 71	\$ 345	\$ -	\$ -	\$ 5,689	\$ 31,194	Regimen Ley Nueva 1993-2020	CONFIANZA
CADETE	\$ 20,763	\$ 3,461	\$ 865	\$ 25,089	\$ 71	\$ 345	\$ -	\$ -	\$ 5,689	\$ 31,194	Regimen Ley Nueva 1993-2020	CONFIANZA
COORDINADOR DE COMUNICACION	\$ 68,752	\$ 11,459	\$ 2,865	\$ 83,075	\$ 71	\$ 345	\$ -	\$ -	\$ 18,838	\$ 102,329	Regimen Ley Nueva 1993-2020	CONFIANZA
COMISIONADO AL SUSPE	\$ 63,300	\$ 10,550	\$ 2,638	\$ 76,488	\$ 71	\$ 345	\$ 2,813	\$ 5,275	\$ 12,407	\$ 97,398	Transición Ley 1983	SINDICALIZADO
ADMINISTRADOR DE CENTRO COMUNITARIO	\$ 22,216	\$ 3,703	\$ 926	\$ 26,844	\$ 71	\$ 345	\$ -	\$ -	\$ 6,087	\$ 33,347	Regimen Ley Nueva 1993-2020	CONFIANZA
CADETE	\$ 20,763	\$ 3,461	\$ 865	\$ 25,089	\$ 71	\$ 345	\$ -	\$ -	\$ 5,689	\$ 31,194	Regimen Ley Nueva 1993-2020	CONFIANZA
ANALISTA DE VIDEOVIGILANCIA	\$ 20,591	\$ 3,432	\$ 858	\$ 24,881	\$ 71	\$ 345	\$ -	\$ -	\$ 5,642	\$ 30,939	Regimen Ley Nueva 1993-2020	CONFIANZA
PROMOTOR SOCIAL	\$ 13,188	\$ 2,198	\$ 550	\$ 15,936	\$ 71	\$ 345	\$ 586	\$ -	\$ 3,614	\$ 20,551	Regimen Ley Nueva 1993-2020	CONFIANZA
PRESIDENTE DE JUNTA ESPECIAL	\$ 64,142	\$ 10,690	\$ 2,673	\$ 77,505	\$ 71	\$ 345	\$ -	\$ 4,989	\$ 17,575	\$ 100,484	Regimen Ley Nueva 1993-2020	CONFIANZA
ASISTENTE ADMINISTRATIVO	\$ 20,820	\$ 3,470	\$ 868	\$ 25,158	\$ 71	\$ 345	\$ -	\$ -	\$ 5,705	\$ 31,278	Regimen Ley Nueva 1993-2020	CONFIANZA
ANALISTA DE PSICOLOGIA	\$ 25,100	\$ 4,183	\$ 1,046	\$ 30,329	\$ 71	\$ 345	\$ -	\$ -	\$ 6,877	\$ 37,622	Regimen Ley Nueva 1993-2020	CONFIANZA
ANALISTA JURIDICO	\$ 29,321	\$ 4,887	\$ 1,222	\$ 35,430	\$ 71	\$ 345	\$ -	\$ -	\$ 8,034	\$ 43,879	Regimen Ley Nueva 1993-2020	CONFIANZA
ANALISTA JURIDICO	\$ 23,358	\$ 3,893	\$ 973	\$ 28,224	\$ 71	\$ 345	\$ 1,038	\$ 779	\$ 6,400	\$ 36,857	Regimen Ley Nueva 1993-2020	SINDICALIZADO
SUPERVISOR	\$ 31,986	\$ 5,331	\$ 1,333	\$ 38,650	\$ 71	\$ 345	\$ -	\$ -	\$ 8,764	\$ 47,830	Regimen Ley Nueva 1993-2020	CONFIANZA

C.5.1 NOMINA TABULADA DE LOS SERVIDORES PÚBLICOS DEL GOBIERNO CENTRAL

PUESTO	PERCEPCIONES ORDINARIAS				PRESTACIONES ADICIONALES			3ER PERIODO	SEGURIDAD SOCIAL	COSTO TOTAL	TIPO DE PUESTO	
	PERCEPCION MENSUAL	AGUINALDO	PRIMA VACACIONAL	PERCEPCION MENSUAL + AGUINALDO + PRIMA VACACIONAL	APOYO NAVIDEÑO	FONDO DE AHORRO	DIA DEL SERVIDOR PUBLICO				REGIMEN	STATUS
ASISTENTE ADMINISTRATIVO	\$ 23,600	\$ 3,933	\$ 983	\$ 28,517	\$ 71	\$ 345	\$ 1,049	\$ -	\$ 6,466	\$ 36,448	Regimen Ley Nueva 1993-2020	SINDICALIZADO
ASISTENTE ADMINISTRATIVO	\$ 23,255	\$ 3,876	\$ 969	\$ 28,100	\$ 71	\$ 345	\$ 1,034	\$ 1,938	\$ 6,372	\$ 37,859	Regimen Ley Nueva 1993-2020	SINDICALIZADO
POLICIA CUSTODIO	\$ 24,426	\$ 4,071	\$ 1,018	\$ 29,515	\$ 71	\$ 345	\$ -	\$ -	\$ 6,693	\$ 36,623	Regimen Ley Nueva 1993-2020	CONFIANZA
NOTIFICADOR	\$ 16,880	\$ 2,813	\$ 703	\$ 20,397	\$ 71	\$ 345	\$ 750	\$ -	\$ 4,625	\$ 26,188	Regimen Ley Nueva 1993-2020	CONFIANZA
PROMOTOR	\$ 27,805	\$ 4,634	\$ 1,159	\$ 33,598	\$ 71	\$ 345	\$ -	\$ -	\$ 7,619	\$ 41,632	Regimen Ley Nueva 1993-2020	CONFIANZA
ANALISTA DE GASTOS	\$ 31,605	\$ 5,268	\$ 1,317	\$ 38,189	\$ 71	\$ 345	\$ 1,405	\$ -	\$ 8,660	\$ 48,670	Regimen Ley Nueva 1993-2020	SINDICALIZADO
POLICIA TERCERO	\$ 27,668	\$ 4,611	\$ 1,153	\$ 33,432	\$ 71	\$ 345	\$ -	\$ -	\$ 7,581	\$ 41,429	Regimen Ley Nueva 1993-2020	CONFIANZA
POLICIA	\$ 27,667	\$ 4,611	\$ 1,153	\$ 33,431	\$ 71	\$ 345	\$ -	\$ -	\$ 7,581	\$ 41,428	Regimen Ley Nueva 1993-2020	CONFIANZA
POLICIA	\$ 27,667	\$ 4,611	\$ 1,153	\$ 33,431	\$ 71	\$ 345	\$ -	\$ -	\$ 7,581	\$ 41,428	Regimen Ley Nueva 1993-2020	CONFIANZA
POLICIA	\$ 27,667	\$ 4,611	\$ 1,153	\$ 33,431	\$ 71	\$ 345	\$ -	\$ -	\$ 7,581	\$ 41,428	Regimen Ley Nueva 1993-2020	CONFIANZA
ANALISTA DE INFORMACION	\$ 30,216	\$ 5,036	\$ 1,259	\$ 36,511	\$ 71	\$ 345	\$ -	\$ -	\$ 8,279	\$ 45,206	Regimen Ley Nueva 1993-2020	CONFIANZA
ASISTENTE ADMINISTRATIVO	\$ 23,367	\$ 3,895	\$ 974	\$ 28,235	\$ 71	\$ 345	\$ 1,039	\$ -	\$ 6,403	\$ 36,092	Regimen Ley Nueva 1993-2020	SINDICALIZADO
CADETE CUSTODIO	\$ 20,763	\$ 3,461	\$ 865	\$ 25,089	\$ 71	\$ 345	\$ -	\$ -	\$ 5,689	\$ 31,194	Regimen Ley Nueva 1993-2020	CONFIANZA
AUDITOR	\$ 21,400	\$ 3,567	\$ 892	\$ 25,858	\$ 71	\$ 345	\$ -	\$ -	\$ 5,864	\$ 32,138	Regimen Ley Nueva 1993-2020	CONFIANZA
JEFE ADMINISTRATIVO	\$ 42,896	\$ 7,149	\$ 1,787	\$ 51,833	\$ 71	\$ 345	\$ -	\$ -	\$ 11,754	\$ 64,002	Regimen Ley Nueva 1993-2020	CONFIANZA
POLICIA	\$ 27,667	\$ 4,611	\$ 1,153	\$ 33,431	\$ 71	\$ 345	\$ -	\$ -	\$ 7,581	\$ 41,428	Regimen Ley Nueva 1993-2020	CONFIANZA
ADMINISTRADOR DE MACROCENTRO COMUNITARIO	\$ 31,194	\$ 5,199	\$ 1,300	\$ 37,693	\$ 71	\$ 345	\$ -	\$ -	\$ 8,547	\$ 46,656	Regimen Ley Nueva 1993-2020	CONFIANZA
ENFERMERA TECNICA	\$ 14,986	\$ 2,498	\$ 624	\$ 18,108	\$ 71	\$ 345	\$ 666	\$ 1,249	\$ 4,106	\$ 24,545	Regimen Ley Nueva 1993-2020	SINDICALIZADO
CADETE	\$ 20,763	\$ 3,461	\$ 865	\$ 25,089	\$ 71	\$ 345	\$ -	\$ -	\$ 5,689	\$ 31,194	Regimen Ley Nueva 1993-2020	CONFIANZA
CADETE	\$ 20,763	\$ 3,461	\$ 865	\$ 25,089	\$ 71	\$ 345	\$ -	\$ -	\$ 5,689	\$ 31,194	Regimen Ley Nueva 1993-2020	CONFIANZA
SECRETARIA MECANOGRAFA	\$ 13,842	\$ 2,307	\$ 577	\$ 16,726	\$ 71	\$ 345	\$ 615	\$ -	\$ 3,793	\$ 21,549	Regimen Ley Nueva 1993-2020	SINDICALIZADO
CADETE	\$ 20,763	\$ 3,461	\$ 865	\$ 25,089	\$ 71	\$ 345	\$ -	\$ -	\$ 5,689	\$ 31,194	Regimen Ley Nueva 1993-2020	CONFIANZA
CADETE	\$ 20,763	\$ 3,461	\$ 865	\$ 25,089	\$ 71	\$ 345	\$ -	\$ -	\$ 5,689	\$ 31,194	Regimen Ley Nueva 1993-2020	CONFIANZA
COORDINADOR DE BIENES MUEBLES	\$ 71,951	\$ 11,992	\$ 2,998	\$ 86,941	\$ 71	\$ 345	\$ 3,198	\$ 4,397	\$ 19,715	\$ 114,666	Regimen Ley Nueva 1993-2020	SINDICALIZADO
ENFERMERO	\$ 21,500	\$ 3,583	\$ 896	\$ 25,979	\$ 71	\$ 345	\$ -	\$ -	\$ 5,891	\$ 32,286	Regimen Ley Nueva 1993-2020	CONFIANZA
POLICIA	\$ 27,667	\$ 4,611	\$ 1,153	\$ 33,431	\$ 71	\$ 345	\$ -	\$ -	\$ 7,581	\$ 41,428	Regimen Ley Nueva 1993-2020	CONFIANZA
POLICIA	\$ 27,667	\$ 4,611	\$ 1,153	\$ 33,431	\$ 71	\$ 345	\$ -	\$ -	\$ 7,581	\$ 41,428	Regimen Ley Nueva 1993-2020	CONFIANZA
POLICIA	\$ 27,667	\$ 4,611	\$ 1,153	\$ 33,431	\$ 71	\$ 345	\$ -	\$ -	\$ 7,581	\$ 41,428	Regimen Ley Nueva 1993-2020	CONFIANZA
POLICIA TERCERO	\$ 27,668	\$ 4,611	\$ 1,153	\$ 33,432	\$ 71	\$ 345	\$ -	\$ -	\$ 7,581	\$ 41,429	Regimen Ley Nueva 1993-2020	CONFIANZA
POLICIA	\$ 27,667	\$ 4,611	\$ 1,153	\$ 33,431	\$ 71	\$ 345	\$ -	\$ -	\$ 7,581	\$ 41,428	Regimen Ley Nueva 1993-2020	CONFIANZA
COORDINADOR DE EVENTOS	\$ 66,191	\$ 11,032	\$ 2,758	\$ 79,981	\$ 71	\$ 345	\$ 2,942	\$ 5,516	\$ 18,136	\$ 106,991	Regimen Ley Nueva 1993-2020	SINDICALIZADO
POLICIA	\$ 27,667	\$ 4,611	\$ 1,153	\$ 33,431	\$ 71	\$ 345	\$ -	\$ -	\$ 7,581	\$ 41,428	Regimen Ley Nueva 1993-2020	CONFIANZA
POLICIA SEGUNDO	\$ 34,658	\$ 5,776	\$ 1,444	\$ 41,878	\$ 71	\$ 345	\$ -	\$ -	\$ 9,496	\$ 51,791	Regimen Ley Nueva 1993-2020	CONFIANZA
INTENDENTE	\$ 10,890	\$ 1,815	\$ 454	\$ 13,159	\$ 71	\$ 345	\$ 484	\$ -	\$ 2,984	\$ 17,042	Regimen Ley Nueva 1993-2020	SINDICALIZADO
POLICIA SEGUNDO	\$ 34,658	\$ 5,776	\$ 1,444	\$ 41,878	\$ 71	\$ 345	\$ -	\$ -	\$ 9,496	\$ 51,791	Regimen Ley Nueva 1993-2020	CONFIANZA
ENFERMERA	\$ 25,181	\$ 4,197	\$ 1,049	\$ 30,427	\$ 71	\$ 345	\$ -	\$ 2,098	\$ 6,900	\$ 39,841	Regimen Ley Nueva 1993-2020	CONFIANZA
DIRECTORA DE ASUNTOS JURIDICOS	\$ 79,093	\$ 13,182	\$ 3,296	\$ 95,571	\$ 71	\$ 345	\$ 3,515	\$ 5,273	\$ 21,671	\$ 126,446	Regimen Ley Nueva 1993-2020	SINDICALIZADO
SUBSECRETARIA DE DIVERSIDAD E INCLUSION SOCIAL	\$ 105,090	\$ 17,515	\$ 4,379	\$ 126,984	\$ 71	\$ 345	\$ -	\$ -	\$ 28,795	\$ 156,194	Sin aportaciones	Honorario Cubre Plaza
ASISTENTE DE COBRANZA	\$ 20,294	\$ 3,382	\$ 846	\$ 24,522	\$ 71	\$ 345	\$ 902	\$ 1,015	\$ 5,561	\$ 32,415	Regimen Ley Nueva 1993-2020	SINDICALIZADO
CHOFER	\$ 19,707	\$ 3,285	\$ 821	\$ 23,813	\$ 71	\$ 345	\$ 876	\$ -	\$ 5,400	\$ 30,504	Regimen Ley Nueva 1993-2020	CONFIANZA
POLICIA	\$ 27,667	\$ 4,611	\$ 1,153	\$ 33,431	\$ 71	\$ 345	\$ -	\$ -	\$ 7,581	\$ 41,428	Regimen Ley Nueva 1993-2020	CONFIANZA
POLICIA TERCERO	\$ 30,786	\$ 5,131	\$ 1,283	\$ 37,200	\$ 71	\$ 345	\$ -	\$ -	\$ 8,435	\$ 46,051	Regimen Ley Nueva 1993-2020	CONFIANZA
POLICIA PRIMERO	\$ 39,299	\$ 6,550	\$ 1,637	\$ 47,486	\$ 71	\$ 345	\$ -	\$ -	\$ 10,768	\$ 58,670	Regimen Ley Nueva 1993-2020	CONFIANZA
JEFE DE ANALISIS VIDEO TACTICO	\$ 43,202	\$ 7,200	\$ 1,800	\$ 52,202	\$ 71	\$ 345	\$ -	\$ -	\$ 11,837	\$ 64,456	Regimen Ley Nueva 1993-2020	CONFIANZA
JEFE DE NOMINAS	\$ 48,541	\$ 8,090	\$ 2,023	\$ 58,654	\$ 71	\$ 345	\$ 2,157	\$ 3,775	\$ 13,300	\$ 78,303	Regimen Ley Nueva 1993-2020	SINDICALIZADO
POLICIA	\$ 27,667	\$ 4,611	\$ 1,153	\$ 33,431	\$ 71	\$ 345	\$ -	\$ -	\$ 7,581	\$ 41,428	Regimen Ley Nueva 1993-2020	CONFIANZA
POLICIA	\$ 27,667	\$ 4,611	\$ 1,153	\$ 33,431	\$ 71	\$ 345	\$ -	\$ -	\$ 7,581	\$ 41,428	Regimen Ley Nueva 1993-2020	CONFIANZA
POLICIA	\$ 27,667	\$ 4,611	\$ 1,153	\$ 33,431	\$ 71	\$ 345	\$ -	\$ -	\$ 7,581	\$ 41,428	Regimen Ley Nueva 1993-2020	CONFIANZA
GUARDIA AUXILIAR	\$ 17,804	\$ 2,967	\$ 742	\$ 21,513	\$ 71	\$ 345	\$ 791	\$ -	\$ 4,878	\$ 27,599	Regimen Ley Nueva 1993-2020	CONFIANZA
POLICIA	\$ 27,667	\$ 4,611	\$ 1,153	\$ 33,431	\$ 71	\$ 345	\$ -	\$ -	\$ 7,581	\$ 41,428	Regimen Ley Nueva 1993-2020	CONFIANZA
POLICIA TERCERO	\$ 27,668	\$ 4,611	\$ 1,153	\$ 33,432	\$ 71	\$ 345	\$ -	\$ 1,537	\$ 7,581	\$ 42,966	Regimen Ley Nueva 1993-2020	CONFIANZA
POLICIA	\$ 27,667	\$ 4,611	\$ 1,153	\$ 33,431	\$ 71	\$ 345	\$ -	\$ -	\$ 7,581	\$ 41,428	Regimen Ley Nueva 1993-2020	CONFIANZA
POLICIA	\$ 27,667	\$ 4,611	\$ 1,153	\$ 33,431	\$ 71	\$ 345	\$ -	\$ -	\$ 7,581	\$ 41,428	Regimen Ley Nueva 1993-2020	CONFIANZA
POLICIA	\$ 27,667	\$ 4,611	\$ 1,153	\$ 33,431	\$ 71	\$ 345	\$ -	\$ -	\$ 7,581	\$ 41,428	Regimen Ley Nueva 1993-2020	CONFIANZA
POLICIA	\$ 27,667	\$ 4,611	\$ 1,153	\$ 33,431	\$ 71	\$ 345	\$ -	\$ -	\$ 7,581	\$ 41,428	Regimen Ley Nueva 1993-2020	CONFIANZA
JEFE DE ATENCION	\$ 30,915	\$ 5,153	\$ 1,288	\$ 37,356	\$ 71	\$ 345	\$ -	\$ -	\$ 8,471	\$ 46,242	Regimen Ley Nueva 1993-2020	CONFIANZA
POLICIA	\$ 27,667	\$ 4,611	\$ 1,153	\$ 33,431	\$ 71	\$ 345	\$ -	\$ -	\$ 7,581	\$ 41,428	Regimen Ley Nueva 1993-2020	CONFIANZA
POLICIA TERCERO	\$ 27,668	\$ 4,611	\$ 1,153	\$ 33,432	\$ 71	\$ 345	\$ -	\$ -	\$ 7,581	\$ 41,429	Regimen Ley Nueva 1993-2020	CONFIANZA
POLICIA	\$ 27,667	\$ 4,611	\$ 1,153	\$ 33,431	\$ 71	\$ 345	\$ -	\$ -	\$ 7,581	\$ 41,428	Regimen Ley Nueva 1993-2020	CONFIANZA
POLICIA TERCERO	\$ 30,786	\$ 5,131	\$ 1,283	\$ 37,200	\$ 71	\$ 345	\$ -	\$ -	\$ 8,435	\$ 46,051	Regimen Ley Nueva 1993-2020	CONFIANZA
POLICIA	\$ 27,667	\$ 4,611	\$ 1,153	\$ 33,431	\$ 71	\$ 345	\$ -	\$ -	\$ 7,581	\$ 41,428	Regimen Ley Nueva 1993-2020	CONFIANZA
POLICIA TERCERO	\$ 30,786	\$ 5,131	\$ 1,283	\$ 37,200	\$ 71	\$ 345	\$ -	\$ -	\$ 8,435	\$ 46,051	Regimen Ley Nueva 1993-2020	CONFIANZA
AYUDANTE GENERAL	\$ 10,191	\$ 849	\$ -	\$ 11,040	\$ -	\$ -	\$ -	\$ -	\$ 662	\$ 11,703	Regimen Ley Nueva 1993-2020	EVENTUAL
POLICIA	\$ 27,667	\$ 4,611	\$ 1,153	\$ 33,431	\$ 71	\$ 345	\$ -	\$ -	\$ 7,581	\$ 41,428	Regimen Ley Nueva 1993-2020	CONFIANZA
OPERADOR 911	\$ 20,589	\$ 3,432	\$ 858	\$ 24,878	\$ 71	\$ 345	\$ -	\$ -	\$ 5,641	\$ 30,936	Regimen Ley Nueva 1993-2020	CONFIANZA
POLICIA	\$ 27,667	\$ 4,611	\$ 1,153	\$ 33,431	\$ 71	\$ 345	\$ -	\$ -	\$ 7,581	\$ 41,428	Regimen Ley Nueva 1993-2020	CONFIANZA
POLICIA	\$ 27,667	\$ 4,611	\$ 1,153	\$ 33,431	\$ 71	\$ 345	\$ -	\$ -	\$ 7,581	\$ 41,428	Regimen Ley Nueva 1993-2020	CONFIANZA

C.5.1 NOMINA TABULADA DE LOS SERVIDORES PÚBLICOS DEL GOBIERNO CENTRAL

PUESTO	PERCEPCIONES ORDINARIAS				PRESTACIONES ADICIONALES			3ER PERIODO	SEGURIDAD SOCIAL	COSTO TOTAL	TIPO DE PUESTO	
	PERCEPCION MENSUAL	AGUINALDO	PRIMA VACACIONAL	PERCEPCION MENSUAL + AGUINALDO + PRIMA VACACIONAL	APOYO NAVIDEÑO	FONDO DE AHORRO	DIA DEL SERVIDOR PUBLICO				REGIMEN	STATUS
JEFE DE ZONA	\$ 37,316	\$ 6,219	\$ 1,555	\$ 45,090	\$ 71	\$ 345	\$ -	\$ -	\$ 10,225	\$ 55,731	Regimen Ley Nueva 1993-2020	CONFIANZA
COORDINADOR DE CAPACITACION	\$ 47,475	\$ 7,913	\$ 1,978	\$ 57,366	\$ 71	\$ 345	\$ -	\$ -	\$ 13,008	\$ 70,790	Regimen Ley Nueva 1993-2020	CONFIANZA
SECRETARIA AUXILIAR	\$ 24,752	\$ 4,125	\$ 1,031	\$ 29,909	\$ 71	\$ 345	\$ 1,100	\$ 2,063	\$ 4,851	\$ 38,339	Transición Ley 1983	SINDICALIZADO
ANALISTA DE SEGUIMIENTO	\$ 28,802	\$ 4,800	\$ 1,200	\$ 34,802	\$ 71	\$ 345	\$ -	\$ -	\$ 7,892	\$ 43,110	Regimen Ley Nueva 1993-2020	CONFIANZA
ANALISTA DE OPERACIONES	\$ 24,775	\$ 4,129	\$ 1,032	\$ 29,936	\$ 71	\$ 345	\$ -	\$ -	\$ 6,788	\$ 37,141	Regimen Ley Nueva 1993-2020	CONFIANZA
COORDINADOR DE LO CONTENCIOSO	\$ 83,345	\$ 13,891	\$ 3,473	\$ 100,709	\$ 71	\$ 345	\$ -	\$ -	\$ 22,837	\$ 123,961	Sin aportaciones	Honorario Cubre Plaza
ENFERMERA	\$ 21,500	\$ 3,583	\$ 896	\$ 25,979	\$ 71	\$ 345	\$ -	\$ -	\$ 5,891	\$ 32,286	Regimen Ley Nueva 1993-2020	CONFIANZA
MEDICO ORIENTADOR	\$ 27,694	\$ 4,616	\$ 1,154	\$ 33,464	\$ 71	\$ 345	\$ -	\$ -	\$ 7,588	\$ 41,468	Regimen Ley Nueva 1993-2020	CONFIANZA
PILOTO	\$ 99,170	\$ 16,528	\$ 4,132	\$ 119,830	\$ 71	\$ 345	\$ -	\$ -	\$ 27,173	\$ 147,419	Regimen Ley Nueva 1993-2020	CONFIANZA
ENFERMERA	\$ 24,412	\$ 4,069	\$ 1,017	\$ 29,498	\$ 71	\$ 345	\$ -	\$ -	\$ 6,689	\$ 36,603	Regimen Ley Nueva 1993-2020	CONFIANZA
ASISTENTE OPERATIVO	\$ 20,401	\$ 3,400	\$ 850	\$ 24,651	\$ 71	\$ 345	\$ -	\$ -	\$ 5,590	\$ 30,657	Regimen Ley Nueva 1993-2020	CONFIANZA
AUXILIAR DE ARCHIVO	\$ 15,793	\$ 2,632	\$ 658	\$ 19,083	\$ 71	\$ 345	\$ 702	\$ -	\$ 4,327	\$ 24,528	Regimen Ley Nueva 1993-2020	CONFIANZA
POICIA SEGUNDO	\$ 34,658	\$ 5,776	\$ 1,444	\$ 41,878	\$ 71	\$ 345	\$ -	\$ 2,503	\$ 9,496	\$ 54,294	Regimen Ley Nueva 1993-2020	CONFIANZA
AUDITOR ESPECIALISTA EN COMERCIO EXTERIOR Y DICTAMINADOR	\$ 36,398	\$ 6,066	\$ 1,517	\$ 43,981	\$ 71	\$ 345	\$ -	\$ -	\$ 9,973	\$ 54,370	Regimen Ley Nueva 1993-2020	CONFIANZA
INTENDENTE	\$ 10,442	\$ 1,740	\$ 435	\$ 12,617	\$ 71	\$ 345	\$ 464	\$ 870	\$ 2,861	\$ 17,229	Regimen Ley Nueva 1993-2020	SINDICALIZADO
POICIA SEGUNDO	\$ 34,658	\$ 5,776	\$ 1,444	\$ 41,878	\$ 71	\$ 345	\$ -	\$ -	\$ 9,496	\$ 51,791	Regimen Ley Nueva 1993-2020	CONFIANZA
OFICIAL DEL REGISTRO CIVIL	\$ 20,523	\$ 3,421	\$ 855	\$ 24,799	\$ 71	\$ 345	\$ -	\$ -	\$ 5,623	\$ 30,838	Sin aportaciones	Honorario Cubre Plaza
ANALISTA DE COMPENDIO INFORMATIVO	\$ 31,608	\$ 5,268	\$ 1,317	\$ 38,193	\$ 71	\$ 345	\$ 1,405	\$ 2,634	\$ 8,661	\$ 51,308	Regimen Ley Nueva 1993-2020	SINDICALIZADO
JEFE DE SECCION DE FORMAS OFICIALES	\$ 22,587	\$ 3,765	\$ 941	\$ 27,293	\$ 71	\$ 345	\$ -	\$ -	\$ 6,189	\$ 33,897	Regimen Ley Nueva 1993-2020	CONFIANZA
AUXILIAR DE ARCHIVO	\$ 21,318	\$ 3,553	\$ 888	\$ 25,759	\$ 71	\$ 345	\$ 947	\$ 1,777	\$ 5,841	\$ 34,740	Regimen Ley Nueva 1993-2020	SINDICALIZADO
ESPECIALISTA EN DESARROLLO DE SOFTWARE	\$ 43,672	\$ 7,279	\$ 1,820	\$ 52,770	\$ 71	\$ 345	\$ -	\$ -	\$ 11,966	\$ 65,152	Regimen Ley Nueva 1993-2020	CONFIANZA
ESPECIALISTA DE EVALUACION DE PROYECTOS	\$ 44,310	\$ 7,385	\$ 1,846	\$ 53,541	\$ 71	\$ 345	\$ -	\$ -	\$ 12,141	\$ 66,098	Regimen Ley Nueva 1993-2020	CONFIANZA
JEFE DE SEGUIMIENTO DE AUDITORIAS	\$ 52,410	\$ 8,735	\$ 2,184	\$ 63,329	\$ 71	\$ 345	\$ 2,329	\$ 3,203	\$ 14,360	\$ 83,637	Regimen Ley Nueva 1993-2020	SINDICALIZADO
COORDINADOR DE CONCILIACIONES	\$ 77,972	\$ 12,995	\$ 3,249	\$ 94,216	\$ 71	\$ 345	\$ -	\$ -	\$ 21,364	\$ 115,996	Sin aportaciones	Honorario Cubre Plaza
INTENDENTE	\$ 10,686	\$ 1,781	\$ 445	\$ 12,912	\$ 71	\$ 345	\$ 475	\$ -	\$ 2,928	\$ 16,731	Regimen Ley Nueva 1993-2020	CONFIANZA
POICIA	\$ 27,667	\$ 4,611	\$ 1,153	\$ 33,431	\$ 71	\$ 345	\$ -	\$ -	\$ 7,581	\$ 41,428	Regimen Ley Nueva 1993-2020	CONFIANZA
JEFE DE CONTROL ESCOLAR	\$ 30,420	\$ 5,070	\$ 1,268	\$ 36,758	\$ 71	\$ 345	\$ 1,352	\$ 2,535	\$ 5,962	\$ 47,023	Transición Ley 1983	SINDICALIZADO
INTENDENTE	\$ 10,890	\$ 1,815	\$ 454	\$ 13,159	\$ 71	\$ 345	\$ 484	\$ 908	\$ 2,984	\$ 17,950	Regimen Ley Nueva 1993-2020	SINDICALIZADO
POICIA	\$ 27,667	\$ 4,611	\$ 1,153	\$ 33,431	\$ 71	\$ 345	\$ -	\$ -	\$ 7,581	\$ 41,428	Regimen Ley Nueva 1993-2020	CONFIANZA
SUPERVISOR DE MANTENIMIENTO	\$ 33,593	\$ 5,599	\$ 1,400	\$ 40,592	\$ 71	\$ 345	\$ -	\$ -	\$ 9,204	\$ 50,212	Regimen Ley Nueva 1993-2020	CONFIANZA
SECRETARIA DE DEPARTAMENTO	\$ 10,023	\$ 1,671	\$ 418	\$ 12,111	\$ 71	\$ 345	\$ 445	\$ 835	\$ 2,746	\$ 16,554	Regimen Ley Nueva 1993-2020	CONFIANZA
ENLACE DE DERECHOS HUMANOS	\$ 43,573	\$ 7,262	\$ 1,816	\$ 52,651	\$ 71	\$ 345	\$ 1,937	\$ 3,389	\$ 11,939	\$ 70,331	Regimen Ley Nueva 1993-2020	SINDICALIZADO
ANALISTA ADMINISTRATIVO	\$ 38,380	\$ 6,397	\$ 1,599	\$ 46,376	\$ 71	\$ 345	\$ 1,706	\$ 1,919	\$ 10,516	\$ 60,933	Regimen Ley Nueva 1993-2020	SINDICALIZADO
JEFE DE RED DE DATOS	\$ 37,069	\$ 6,178	\$ 1,545	\$ 44,792	\$ 71	\$ 345	\$ 1,648	\$ 3,089	\$ 10,157	\$ 60,101	Regimen Ley Nueva 1993-2020	SINDICALIZADO
ANALISTA ADMINISTRATIVO	\$ 36,130	\$ 6,022	\$ 1,505	\$ 43,657	\$ 71	\$ 345	\$ 1,606	\$ 3,011	\$ 7,081	\$ 55,771	Transición Ley 1983	SINDICALIZADO
ESPECIALISTA	\$ 48,265	\$ 8,044	\$ 2,011	\$ 58,320	\$ 71	\$ 345	\$ -	\$ -	\$ 13,225	\$ 71,961	Regimen Ley Nueva 1993-2020	CONFIANZA
JEFE DE EVALUACION	\$ 40,466	\$ 6,744	\$ 1,686	\$ 48,896	\$ 71	\$ 345	\$ 1,798	\$ 3,372	\$ 11,088	\$ 65,571	Regimen Ley Nueva 1993-2020	SINDICALIZADO
POICIA CUSTODIO PRIMERO	\$ 34,658	\$ 5,776	\$ 1,444	\$ 41,878	\$ 71	\$ 345	\$ -	\$ -	\$ 9,496	\$ 51,791	Regimen Ley Nueva 1993-2020	CONFIANZA
POICIA CUSTODIO	\$ 24,426	\$ 4,071	\$ 1,018	\$ 29,515	\$ 71	\$ 345	\$ -	\$ -	\$ 6,693	\$ 36,623	Regimen Ley Nueva 1993-2020	CONFIANZA
ASISTENTE ADMINISTRATIVO	\$ 24,360	\$ 4,060	\$ 1,015	\$ 29,435	\$ 71	\$ 345	\$ 1,083	\$ 1,489	\$ 6,675	\$ 39,097	Regimen Ley Nueva 1993-2020	SINDICALIZADO
ANALISTA DE RECURSOS HUMANOS	\$ 31,393	\$ 5,232	\$ 1,308	\$ 37,933	\$ 71	\$ 345	\$ 1,395	\$ 2,267	\$ 8,602	\$ 50,613	Regimen Ley Nueva 1993-2020	SINDICALIZADO
POICIA SEGUNDO	\$ 30,788	\$ 5,131	\$ 1,283	\$ 37,202	\$ 71	\$ 345	\$ -	\$ 2,566	\$ 8,436	\$ 48,620	Regimen Ley Nueva 1993-2020	CONFIANZA
ANALISTA DE CONTEXTO	\$ 28,802	\$ 4,800	\$ 1,200	\$ 34,802	\$ 71	\$ 345	\$ -	\$ -	\$ 7,892	\$ 43,110	Regimen Ley Nueva 1993-2020	CONFIANZA
POICIA SEGUNDO	\$ 34,658	\$ 5,776	\$ 1,444	\$ 41,878	\$ 71	\$ 345	\$ -	\$ -	\$ 9,496	\$ 51,791	Regimen Ley Nueva 1993-2020	CONFIANZA
SECRETARIO MECANOGRAFO	\$ 17,294	\$ 2,882	\$ 721	\$ 20,897	\$ 71	\$ 345	\$ 769	\$ 1,345	\$ 4,739	\$ 28,165	Regimen Ley Nueva 1993-2020	SINDICALIZADO
ASISTENTE AMBIENTAL	\$ 16,797	\$ 2,800	\$ 700	\$ 20,296	\$ 71	\$ 345	\$ 747	\$ -	\$ 4,602	\$ 26,061	Regimen Ley Nueva 1993-2020	CONFIANZA
JEFE DE PLANEACION	\$ 39,089	\$ 6,515	\$ 1,629	\$ 47,233	\$ 71	\$ 345	\$ -	\$ -	\$ 10,710	\$ 58,359	Regimen Ley Nueva 1993-2020	CONFIANZA
JEFE DE OPERACIONES	\$ 26,143	\$ 4,357	\$ 1,089	\$ 31,589	\$ 71	\$ 345	\$ -	\$ -	\$ 7,163	\$ 39,168	Regimen Ley Nueva 1993-2020	CONFIANZA
SECRETARIO EJECUTIVO DEL CONSEJO DE COORDINACION DEL SISTEMA INTEGRAL DE SEGURIDAD PUBLICA DEL ESTADO	\$ 112,621	\$ 18,770	\$ 4,693	\$ 136,084	\$ 71	\$ 345	\$ -	\$ -	\$ 30,858	\$ 167,358	Sin aportaciones	Honorario Cubre Plaza
POICIA CUSTODIO TERCERO	\$ 27,668	\$ 4,611	\$ 1,153	\$ 33,432	\$ 71	\$ 345	\$ -	\$ -	\$ 7,581	\$ 41,429	Regimen Ley Nueva 1993-2020	CONFIANZA
ANALISTA ADMINISTRATIVO	\$ 22,958	\$ 3,826	\$ 957	\$ 27,741	\$ 71	\$ 345	\$ -	\$ -	\$ 6,290	\$ 34,447	Regimen Ley Nueva 1993-2020	CONFIANZA
ANALISTA ADMINISTRATIVO	\$ 31,818	\$ 5,303	\$ 1,326	\$ 38,447	\$ 71	\$ 345	\$ 1,414	\$ -	\$ 8,718	\$ 48,995	Regimen Ley Nueva 1993-2020	SINDICALIZADO
OPERADOR DE EMERGENCIAS 066	\$ 20,591	\$ 3,432	\$ 858	\$ 24,881	\$ 71	\$ 345	\$ -	\$ -	\$ 5,642	\$ 30,939	Regimen Ley Nueva 1993-2020	CONFIANZA
COMMUNITY	\$ 27,450	\$ 4,575	\$ 1,144	\$ 33,169	\$ 71	\$ 345	\$ -	\$ -	\$ 7,521	\$ 41,106	Regimen Ley Nueva 1993-2020	CONFIANZA
OFICIAL DEL REGISTRO CIVIL	\$ 20,957	\$ 3,493	\$ 873	\$ 25,323	\$ 71	\$ 345	\$ -	\$ -	\$ 5,742	\$ 31,481	Sin aportaciones	Honorario Cubre Plaza
DISEÑADOR	\$ 20,355	\$ 3,393	\$ 848	\$ 24,596	\$ 71	\$ 345	\$ -	\$ -	\$ 5,577	\$ 30,589	Regimen Ley Nueva 1993-2020	CONFIANZA
COORDINADORA DE ANALISIS DE INFORMACION	\$ 68,751	\$ 11,459	\$ 2,865	\$ 83,074	\$ 71	\$ 345	\$ -	\$ -	\$ 18,838	\$ 102,328	Regimen Ley Nueva 1993-2020	CONFIANZA
SECRETARIA DE DEPARTAMENTO	\$ 19,309	\$ 3,218	\$ 805	\$ 23,332	\$ 71	\$ 345	\$ 858	\$ 1,609	\$ 5,291	\$ 31,505	Regimen Ley Nueva 1993-2020	SINDICALIZADO
PROCURADOR AUXILIAR	\$ 41,821	\$ 6,970	\$ 1,743	\$ 50,534	\$ 71	\$ 345	\$ -	\$ -	\$ 11,459	\$ 62,408	Regimen Ley Nueva 1993-2020	CONFIANZA
ESPECIALISTA EN DESARROLLO DE SOFTWARE	\$ 34,978	\$ 5,830	\$ 1,457	\$ 42,265	\$ 71	\$ 345	\$ 1,555	\$ 2,915	\$ 9,584	\$ 56,734	Regimen Ley Nueva 1993-2020	SINDICALIZADO
ANALISTA ADMINISTRATIVO	\$ 27,845	\$ 4,641	\$ 1,160	\$ 33,646	\$ 71	\$ 345	\$ -	\$ -	\$ 7,630	\$ 41,691	Regimen Ley Nueva 1993-2020	CONFIANZA
POICIA CUSTODIO TERCERO	\$ 27,668	\$ 4,611	\$ 1,153	\$ 33,432	\$ 71	\$ 345	\$ -	\$ -	\$ 7,581	\$ 41,429	Regimen Ley Nueva 1993-2020	CONFIANZA
ANALISTA ADMINISTRATIVO	\$ 25,751	\$ 4,292	\$ 1,073	\$ 31,116	\$ 71	\$ 345	\$ -	\$ -	\$ 7,056	\$ 38,587	Regimen Ley Nueva 1993-2020	CONFIANZA

C.5.1 NOMINA TABULADA DE LOS SERVIDORES PÚBLICOS DEL GOBIERNO CENTRAL

PUESTO	PERCEPCIONES ORDINARIAS				PRESTACIONES ADICIONALES			3ER PERIODO	SEGURIDAD SOCIAL	COSTO TOTAL	TIPO DE PUESTO	
	PERCEPCION MENSUAL	AGUINALDO	PRIMA VACACIONAL	PERCEPCION MENSUAL + AGUINALDO + PRIMA VACACIONAL	APOYO NAVIDEÑO	FONDO DE AHORRO	DIA DEL SERVIDOR PUBLICO				REGIMEN	STATUS
JEFE DE SEGUIMIENTO DE RECURSOS FEDERALES	\$ 47,821	\$ 7,970	\$ 1,993	\$ 57,784	\$ 71	\$ 345	\$ 2,125	\$ 3,985	\$ 9,373	\$ 73,683	Transición Ley 1983	SINDICALIZADO
ANALISTA ADMINISTRATIVO	\$ 29,915	\$ 4,986	\$ 1,246	\$ 36,147	\$ 71	\$ 345	\$ 1,330	\$ 2,327	\$ 8,197	\$ 48,416	Regimen Ley Nueva 1993-2020	SINDICALIZADO
COORDINADOR DE DESARROLLO INSTITUCIONAL	\$ 49,241	\$ 8,207	\$ 2,052	\$ 59,500	\$ 71	\$ 345	\$ -	\$ 1,368	\$ 9,651	\$ 70,934	Transición Ley 1983	CONFIANZA
POLICIA	\$ 27,667	\$ 4,611	\$ 1,153	\$ 33,431	\$ 71	\$ 345	\$ -	\$ -	\$ 7,581	\$ 41,428	Regimen Ley Nueva 1993-2020	CONFIANZA
INTENDENTE	\$ 10,686	\$ 1,781	\$ 445	\$ 12,912	\$ 71	\$ 345	\$ 475	\$ -	\$ 2,928	\$ 16,731	Regimen Ley Nueva 1993-2020	CONFIANZA
POLICIA SEGUNDO	\$ 34,658	\$ 5,776	\$ 1,444	\$ 41,878	\$ 71	\$ 345	\$ -	\$ -	\$ 9,496	\$ 51,791	Regimen Ley Nueva 1993-2020	CONFIANZA
COORDINADOR DE INFRAESTRUCTURA	\$ 70,438	\$ 11,740	\$ 2,935	\$ 85,113	\$ 71	\$ 345	\$ -	\$ -	\$ 19,300	\$ 104,828	Regimen Ley Nueva 1993-2020	CONFIANZA
ANALISTA DE CONTROL VEHICULAR	\$ 26,761	\$ 4,460	\$ 1,115	\$ 32,336	\$ 71	\$ 345	\$ -	\$ 2,230	\$ 7,333	\$ 42,315	Regimen Ley Nueva 1993-2020	CONFIANZA
POLICIA SEGUNDO	\$ 34,658	\$ 5,776	\$ 1,444	\$ 41,878	\$ 71	\$ 345	\$ -	\$ -	\$ 9,496	\$ 51,791	Regimen Ley Nueva 1993-2020	CONFIANZA
INTENDENTE	\$ 10,890	\$ 1,815	\$ 454	\$ 13,159	\$ 71	\$ 345	\$ 484	\$ 847	\$ 2,984	\$ 17,889	Regimen Ley Nueva 1993-2020	SINDICALIZADO
OFICIAL ANALISTA DE SINIESTRO	\$ 35,430	\$ 5,905	\$ 1,476	\$ 42,811	\$ 71	\$ 345	\$ 1,575	\$ 984	\$ 9,708	\$ 55,494	Regimen Ley Nueva 1993-2020	SINDICALIZADO
NOTIFICADOR	\$ 16,880	\$ 2,813	\$ 703	\$ 20,397	\$ 71	\$ 345	\$ 750	\$ -	\$ 4,625	\$ 26,188	Regimen Ley Nueva 1993-2020	CONFIANZA
POLICIA PRIMERO	\$ 39,299	\$ 6,550	\$ 1,637	\$ 47,486	\$ 71	\$ 345	\$ -	\$ -	\$ 10,768	\$ 58,670	Regimen Ley Nueva 1993-2020	CONFIANZA
GUARDIA AUXILIAR	\$ 17,804	\$ 2,967	\$ 742	\$ 21,513	\$ 71	\$ 345	\$ 791	\$ -	\$ 4,878	\$ 27,599	Regimen Ley Nueva 1993-2020	CONFIANZA
GUARDIA AUXILIAR	\$ 17,804	\$ 2,967	\$ 742	\$ 21,513	\$ 71	\$ 345	\$ 791	\$ -	\$ 4,878	\$ 27,599	Regimen Ley Nueva 1993-2020	CONFIANZA
ASISTENTE ADMINISTRATIVO	\$ 30,437	\$ 5,073	\$ 1,268	\$ 36,778	\$ 71	\$ 345	\$ 1,353	\$ 1,522	\$ 8,340	\$ 48,408	Regimen Ley Nueva 1993-2020	SINDICALIZADO
POLICIA	\$ 24,426	\$ 4,071	\$ 1,018	\$ 29,515	\$ 71	\$ 345	\$ -	\$ -	\$ 6,693	\$ 36,623	Regimen Ley Nueva 1993-2020	CONFIANZA
POLICIA	\$ 27,667	\$ 4,611	\$ 1,153	\$ 33,431	\$ 71	\$ 345	\$ -	\$ -	\$ 7,581	\$ 41,428	Regimen Ley Nueva 1993-2020	CONFIANZA
POLICIA	\$ 27,667	\$ 4,611	\$ 1,153	\$ 33,431	\$ 71	\$ 345	\$ -	\$ -	\$ 7,581	\$ 41,428	Regimen Ley Nueva 1993-2020	CONFIANZA
SECRETARIA MECANOGRAFA	\$ 13,975	\$ 2,329	\$ 582	\$ 16,886	\$ 71	\$ 345	\$ 621	\$ 1,165	\$ 3,829	\$ 22,917	Regimen Ley Nueva 1993-2020	SINDICALIZADO
CADETE	\$ 20,763	\$ 3,461	\$ 865	\$ 25,089	\$ 71	\$ 345	\$ -	\$ -	\$ 5,689	\$ 31,194	Regimen Ley Nueva 1993-2020	CONFIANZA
JEFE DE CONTROL	\$ 32,500	\$ 5,417	\$ 1,354	\$ 39,271	\$ 71	\$ 345	\$ 1,444	\$ 2,708	\$ 6,370	\$ 50,209	Transición Ley 1983	SINDICALIZADO
PILOTO	\$ 101,189	\$ 16,865	\$ 4,216	\$ 122,270	\$ 71	\$ 345	\$ -	\$ -	\$ 27,726	\$ 150,412	Regimen Ley Nueva 1993-2020	CONFIANZA
PILOTO	\$ 99,170	\$ 16,528	\$ 4,132	\$ 119,830	\$ 71	\$ 345	\$ -	\$ -	\$ 27,173	\$ 147,419	Regimen Ley Nueva 1993-2020	CONFIANZA
GUARDIA AUXILIAR	\$ 17,804	\$ 2,967	\$ 742	\$ 21,513	\$ 71	\$ 345	\$ 791	\$ -	\$ 4,878	\$ 27,599	Regimen Ley Nueva 1993-2020	CONFIANZA
ASISTENTE DE GESTION	\$ 15,986	\$ 2,664	\$ 666	\$ 19,316	\$ 71	\$ 345	\$ 710	\$ -	\$ 4,380	\$ 24,823	Regimen Ley Nueva 1993-2020	CONFIANZA
POLICIA	\$ 27,667	\$ 4,611	\$ 1,153	\$ 33,431	\$ 71	\$ 345	\$ -	\$ -	\$ 7,581	\$ 41,428	Regimen Ley Nueva 1993-2020	CONFIANZA
RECEPCIONISTA	\$ 20,591	\$ 3,432	\$ 858	\$ 24,881	\$ 71	\$ 345	\$ -	\$ -	\$ 5,642	\$ 30,939	Regimen Ley Nueva 1993-2020	CONFIANZA
ADMINISTRADOR DE CENTRO COMUNITARIO	\$ 22,216	\$ 3,703	\$ 926	\$ 26,844	\$ 71	\$ 345	\$ -	\$ -	\$ 6,087	\$ 33,347	Regimen Ley Nueva 1993-2020	CONFIANZA
CADETE	\$ 20,763	\$ 3,461	\$ 865	\$ 25,089	\$ 71	\$ 345	\$ -	\$ -	\$ 5,689	\$ 31,194	Regimen Ley Nueva 1993-2020	CONFIANZA
ADMINISTRADOR DE CENTRO COMUNITARIO	\$ 21,278	\$ 3,546	\$ 887	\$ 25,711	\$ 71	\$ 345	\$ -	\$ -	\$ 5,830	\$ 31,957	Regimen Ley Nueva 1993-2020	CONFIANZA
CHOFER MENSAJERO	\$ 23,645	\$ 3,941	\$ 985	\$ 28,571	\$ 71	\$ 345	\$ 1,051	\$ 1,445	\$ 6,479	\$ 37,961	Regimen Ley Nueva 1993-2020	SINDICALIZADO
INTENDENTE	\$ 10,890	\$ 1,815	\$ 454	\$ 13,159	\$ 71	\$ 345	\$ 484	\$ 908	\$ 2,134	\$ 17,101	Transición Ley 1983	SINDICALIZADO
INTENDENTE	\$ 10,686	\$ 1,781	\$ 445	\$ 12,912	\$ 71	\$ 345	\$ 475	\$ -	\$ 2,928	\$ 16,731	Regimen Ley Nueva 1993-2020	CONFIANZA
JEFE DE PROCESOS	\$ 59,321	\$ 4,943	\$ -	\$ 64,264	\$ -	\$ -	\$ -	\$ -	\$ -	\$ 64,264	Sin aportaciones	HONORARIOS
FILARMONICO	\$ 22,476	\$ 3,746	\$ 937	\$ 27,159	\$ 71	\$ 345	\$ 999	\$ 749	\$ 6,158	\$ 35,481	Regimen Ley Nueva 1993-2020	SINDICALIZADO
ESPECIALISTA EN ATENCION DE SALA DE CRISIS 911	\$ 21,596	\$ 3,599	\$ 900	\$ 26,095	\$ 71	\$ 345	\$ -	\$ -	\$ 5,917	\$ 32,428	Regimen Ley Nueva 1993-2020	CONFIANZA
SECRETARIO GENERAL "C"	\$ 75,380	\$ 12,563	\$ 3,141	\$ 91,084	\$ 71	\$ 345	\$ 3,350	\$ 6,282	\$ 20,654	\$ 121,786	Regimen Ley Nueva 1993-2020	SINDICALIZADO
ANALISTA DE REGISTRO	\$ 32,582	\$ 5,430	\$ 1,358	\$ 39,370	\$ 71	\$ 345	\$ 1,448	\$ 2,534	\$ 8,927	\$ 52,695	Regimen Ley Nueva 1993-2020	SINDICALIZADO
CADETE	\$ 20,763	\$ 3,461	\$ 865	\$ 25,089	\$ 71	\$ 345	\$ -	\$ -	\$ 5,689	\$ 31,194	Regimen Ley Nueva 1993-2020	CONFIANZA
CHOFER MENSAJERO	\$ 20,348	\$ 3,391	\$ 848	\$ 24,587	\$ 71	\$ 345	\$ -	\$ -	\$ 5,575	\$ 30,578	Regimen Ley Nueva 1993-2020	CONFIANZA
CADETE	\$ 20,763	\$ 3,461	\$ 865	\$ 25,089	\$ 71	\$ 345	\$ -	\$ -	\$ 5,689	\$ 31,194	Regimen Ley Nueva 1993-2020	CONFIANZA
POLICIA CUSTODIO	\$ 24,426	\$ 4,071	\$ 1,018	\$ 29,515	\$ 71	\$ 345	\$ -	\$ -	\$ 6,693	\$ 36,623	Regimen Ley Nueva 1993-2020	CONFIANZA
ANALISTA ADMINISTRATIVO	\$ 26,369	\$ 4,395	\$ 1,099	\$ 31,863	\$ 71	\$ 345	\$ 1,172	\$ 2,197	\$ 5,168	\$ 40,816	Transición Ley 1983	SINDICALIZADO
ESPECIALISTA DE ANALISIS DELICTIVO	\$ 36,970	\$ 6,162	\$ 1,540	\$ 44,672	\$ 71	\$ 345	\$ -	\$ -	\$ 10,130	\$ 55,218	Regimen Ley Nueva 1993-2020	CONFIANZA
ESPECIALISTA DE ANALISIS DELICTIVO	\$ 36,970	\$ 6,162	\$ 1,540	\$ 44,672	\$ 71	\$ 345	\$ -	\$ -	\$ 10,130	\$ 55,218	Regimen Ley Nueva 1993-2020	CONFIANZA
ANALISTA ADMINISTRATIVO	\$ 30,915	\$ 5,153	\$ 1,288	\$ 37,356	\$ 71	\$ 345	\$ -	\$ -	\$ 8,471	\$ 46,242	Regimen Ley Nueva 1993-2020	CONFIANZA
ANALISTA ADMINISTRATIVO	\$ 26,000	\$ 4,333	\$ 1,083	\$ 31,417	\$ 71	\$ 345	\$ 1,156	\$ 1,878	\$ 7,124	\$ 41,990	Regimen Ley Nueva 1993-2020	SINDICALIZADO
OFICIAL	\$ 77,277	\$ 12,880	\$ 3,220	\$ 93,376	\$ 71	\$ 345	\$ -	\$ 6,440	\$ 21,174	\$ 121,406	Regimen Ley Nueva 1993-2020	CONFIANZA
POLICIA CUSTODIO TERCERO	\$ 27,668	\$ 4,611	\$ 1,153	\$ 33,432	\$ 71	\$ 345	\$ -	\$ 2,306	\$ 7,581	\$ 43,735	Regimen Ley Nueva 1993-2020	CONFIANZA
POLICIA	\$ 27,667	\$ 4,611	\$ 1,153	\$ 33,431	\$ 71	\$ 345	\$ -	\$ -	\$ 7,581	\$ 41,428	Regimen Ley Nueva 1993-2020	CONFIANZA
POLICIA	\$ 27,667	\$ 4,611	\$ 1,153	\$ 33,431	\$ 71	\$ 345	\$ -	\$ -	\$ 7,581	\$ 41,428	Regimen Ley Nueva 1993-2020	CONFIANZA
POLICIA TERCERO	\$ 30,786	\$ 5,131	\$ 1,283	\$ 37,200	\$ 71	\$ 345	\$ -	\$ -	\$ 8,435	\$ 46,051	Regimen Ley Nueva 1993-2020	CONFIANZA
POLICIA	\$ 27,667	\$ 4,611	\$ 1,153	\$ 33,431	\$ 71	\$ 345	\$ -	\$ -	\$ 7,581	\$ 41,428	Regimen Ley Nueva 1993-2020	CONFIANZA
ANALISTA DE RESOLUCION	\$ 29,944	\$ 4,991	\$ 1,248	\$ 36,182	\$ 71	\$ 345	\$ -	\$ -	\$ 8,205	\$ 44,803	Regimen Ley Nueva 1993-2020	CONFIANZA
POLICIA PRIMERO	\$ 39,299	\$ 6,550	\$ 1,637	\$ 47,486	\$ 71	\$ 345	\$ -	\$ -	\$ 10,768	\$ 58,670	Regimen Ley Nueva 1993-2020	CONFIANZA
POLICIA	\$ 27,667	\$ 4,611	\$ 1,153	\$ 33,431	\$ 71	\$ 345	\$ -	\$ -	\$ 7,581	\$ 41,428	Regimen Ley Nueva 1993-2020	CONFIANZA
ASISTENTE EJECUTIVA	\$ 30,863	\$ 5,144	\$ 1,286	\$ 37,293	\$ 71	\$ 345	\$ 1,372	\$ 2,572	\$ 6,049	\$ 47,701	Transición Ley 1983	SINDICALIZADO
GUARDIA AUXILIAR	\$ 17,804	\$ 2,967	\$ 742	\$ 21,513	\$ 71	\$ 345	\$ 791	\$ -	\$ 4,878	\$ 27,599	Regimen Ley Nueva 1993-2020	CONFIANZA
POLICIA	\$ 27,667	\$ 4,611	\$ 1,153	\$ 33,431	\$ 71	\$ 345	\$ -	\$ -	\$ 7,581	\$ 41,428	Regimen Ley Nueva 1993-2020	CONFIANZA
CAPTURISTA	\$ 16,880	\$ 2,813	\$ 703	\$ 20,397	\$ 71	\$ 345	\$ 750	\$ -	\$ 4,625	\$ 26,188	Regimen Ley Nueva 1993-2020	CONFIANZA
PILOTO	\$ 101,189	\$ 16,865	\$ 4,216	\$ 122,270	\$ 71	\$ 345	\$ -	\$ -	\$ 19,833	\$ 142,519	Transición Ley 1983	CONFIANZA
POLICIA PRIMERO	\$ 39,299	\$ 6,550	\$ 1,637	\$ 47,486	\$ 71	\$ 345	\$ -	\$ -	\$ 10,768	\$ 58,670	Regimen Ley Nueva 1993-2020	CONFIANZA
ANALISTA ADMINISTRATIVO	\$ 31,986	\$ 5,331	\$ 1,333	\$ 38,650	\$ 71	\$ 345	\$ -	\$ -	\$ 8,764	\$ 47,830	Regimen Ley Nueva 1993-2020	CONFIANZA
ANALISTA DE ESTADOS FINANCIEROS	\$ 29,540	\$ 4,923	\$ 1,231	\$ 35,694	\$ 71	\$ 345	\$ -	\$ -	\$ 8,094	\$ 44,204	Regimen Ley Nueva 1993-2020	CONFIANZA
PROMOTOR RURAL	\$ 33,233	\$ 5,539	\$ 1,385	\$ 40,157	\$ 71	\$ 345	\$ 1,477	\$ -	\$ 6,514	\$ 48,563	Transición Ley 1983	SINDICALIZADO

C.5.1 NOMINA TABULADA DE LOS SERVIDORES PÚBLICOS DEL GOBIERNO CENTRAL

PUESTO	PERCEPCIONES ORDINARIAS				PRESTACIONES ADICIONALES			3ER PERIODO	SEGURIDAD SOCIAL	COSTO TOTAL	TIPO DE PUESTO	
	PERCEPCION MENSUAL	AGUINALDO	PRIMA VACACIONAL	PERCEPCION MENSUAL + AGUINALDO + PRIMA VACACIONAL	APOYO NAVIDEÑO	FONDO DE AHORRO	DIA DEL SERVIDOR PUBLICO				REGIMEN	STATUS
POLICIA CUSTODIO TERCERO	\$ 27,668	\$ 4,611	\$ 1,153	\$ 33,432	\$ 71	\$ 345	\$ -	\$ -	\$ 7,581	\$ 41,429	Regimen Ley Nueva 1993-2020	CONFIANZA
ANALISTA DE GESTION DE LA INFORMACION	\$ 27,138	\$ 4,523	\$ 1,131	\$ 32,792	\$ 71	\$ 345	\$ -	\$ -	\$ 7,436	\$ 40,643	Regimen Ley Nueva 1993-2020	CONFIANZA
CADETE	\$ 20,763	\$ 3,461	\$ 865	\$ 25,089	\$ 71	\$ 345	\$ -	\$ -	\$ 5,689	\$ 31,194	Regimen Ley Nueva 1993-2020	CONFIANZA
ESPECIALISTA EN DESARROLLO DE SOFTWARE	\$ 55,772	\$ 9,295	\$ 2,324	\$ 67,391	\$ 71	\$ 345	\$ 2,479	\$ 3,098	\$ 15,282	\$ 88,666	Regimen Ley Nueva 1993-2020	SINDICALIZADO
JEFE DE VINCULACION Y SEGUIMIENTO	\$ 39,089	\$ 6,515	\$ 1,629	\$ 47,233	\$ 71	\$ 345	\$ -	\$ -	\$ 10,710	\$ 58,359	Regimen Ley Nueva 1993-2020	CONFIANZA
CADETE	\$ 20,763	\$ 3,461	\$ 865	\$ 25,089	\$ 71	\$ 345	\$ -	\$ -	\$ 5,689	\$ 31,194	Regimen Ley Nueva 1993-2020	CONFIANZA
ANALISTA DE VIDEO TACTICO	\$ 28,802	\$ 4,800	\$ 1,200	\$ 34,802	\$ 71	\$ 345	\$ -	\$ -	\$ 7,892	\$ 43,110	Regimen Ley Nueva 1993-2020	CONFIANZA
CADETE	\$ 20,763	\$ 3,461	\$ 865	\$ 25,089	\$ 71	\$ 345	\$ -	\$ -	\$ 5,689	\$ 31,194	Regimen Ley Nueva 1993-2020	CONFIANZA
POLICIA	\$ 27,667	\$ 4,611	\$ 1,153	\$ 33,431	\$ 71	\$ 345	\$ -	\$ -	\$ 7,581	\$ 41,428	Regimen Ley Nueva 1993-2020	CONFIANZA
INTENDENTE	\$ 10,686	\$ 1,781	\$ 445	\$ 12,912	\$ 71	\$ 345	\$ 475	\$ -	\$ 2,928	\$ 16,731	Regimen Ley Nueva 1993-2020	CONFIANZA
GUARDIA AUXILIAR	\$ 17,804	\$ 2,967	\$ 742	\$ 21,513	\$ 71	\$ 345	\$ 791	\$ -	\$ 4,878	\$ 27,599	Regimen Ley Nueva 1993-2020	CONFIANZA
POLICIA	\$ 27,667	\$ 4,611	\$ 1,153	\$ 33,431	\$ 71	\$ 345	\$ -	\$ -	\$ 7,581	\$ 41,428	Regimen Ley Nueva 1993-2020	CONFIANZA
ANALISTA ADMINISTRATIVO	\$ 20,591	\$ 3,432	\$ 858	\$ 24,881	\$ 71	\$ 345	\$ -	\$ -	\$ 5,642	\$ 30,939	Regimen Ley Nueva 1993-2020	CONFIANZA
OPERADOR DE EMERGENCIAS 066	\$ 20,591	\$ 3,432	\$ 858	\$ 24,881	\$ 71	\$ 345	\$ -	\$ -	\$ 5,642	\$ 30,939	Regimen Ley Nueva 1993-2020	CONFIANZA
PSICOLOGO COMUNITARIO EN CENTROS COMUNITARIOS	\$ 18,795	\$ 3,133	\$ 783	\$ 22,711	\$ 71	\$ 345	\$ 835	\$ -	\$ 5,150	\$ 29,112	Regimen Ley Nueva 1993-2020	CONFIANZA
ASISTENTE DE HONORARIOS	\$ 25,320	\$ 4,220	\$ 1,055	\$ 30,595	\$ 71	\$ 345	\$ 1,125	\$ -	\$ 6,938	\$ 39,074	Regimen Ley Nueva 1993-2020	SINDICALIZADO
POLICIA SEGUNDO	\$ 34,658	\$ 5,776	\$ 1,444	\$ 41,878	\$ 71	\$ 345	\$ -	\$ -	\$ 9,496	\$ 51,791	Regimen Ley Nueva 1993-2020	CONFIANZA
SECRETARIO MECANOGRAFO	\$ 12,131	\$ 2,022	\$ 505	\$ 14,658	\$ 71	\$ 345	\$ 539	\$ -	\$ 3,324	\$ 18,937	Regimen Ley Nueva 1993-2020	CONFIANZA
SECRETARIA MECANOGRAFA	\$ 13,378	\$ 2,230	\$ 557	\$ 16,165	\$ 71	\$ 345	\$ 595	\$ -	\$ 3,666	\$ 20,841	Regimen Ley Nueva 1993-2020	CONFIANZA
COORDINADORA DE PADRON	\$ 69,904	\$ 11,651	\$ 2,913	\$ 84,467	\$ 71	\$ 345	\$ -	\$ -	\$ 19,154	\$ 104,037	Regimen Ley Nueva 1993-2020	CONFIANZA
CADETE	\$ 20,763	\$ 3,461	\$ 865	\$ 25,089	\$ 71	\$ 345	\$ -	\$ -	\$ 5,689	\$ 31,194	Regimen Ley Nueva 1993-2020	CONFIANZA
CADETE	\$ 20,763	\$ 3,461	\$ 865	\$ 25,089	\$ 71	\$ 345	\$ -	\$ -	\$ 5,689	\$ 31,194	Regimen Ley Nueva 1993-2020	CONFIANZA
INSTRUCTOR	\$ 27,431	\$ 4,572	\$ 1,143	\$ 33,146	\$ 71	\$ 345	\$ 1,219	\$ -	\$ 7,516	\$ 42,297	Regimen Ley Nueva 1993-2020	SINDICALIZADO
CADETE	\$ 20,763	\$ 3,461	\$ 865	\$ 25,089	\$ 71	\$ 345	\$ -	\$ -	\$ 5,689	\$ 31,194	Regimen Ley Nueva 1993-2020	CONFIANZA
JEFE DE CAPACITACION	\$ 26,375	\$ 4,396	\$ 1,099	\$ 31,870	\$ 71	\$ 345	\$ 1,172	\$ 2,198	\$ 5,170	\$ 40,825	Transición Ley 1983	SINDICALIZADO
AUXILIAR DE JUNTA ESPECIAL	\$ 39,235	\$ 6,539	\$ 1,635	\$ 47,409	\$ 71	\$ 345	\$ 1,744	\$ 3,270	\$ 10,750	\$ 63,589	Regimen Ley Nueva 1993-2020	SINDICALIZADO
POLICIA TERCERO	\$ 30,786	\$ 5,131	\$ 1,283	\$ 37,200	\$ 71	\$ 345	\$ -	\$ -	\$ 8,435	\$ 46,051	Regimen Ley Nueva 1993-2020	CONFIANZA
POLICIA	\$ 24,426	\$ 4,071	\$ 1,018	\$ 29,515	\$ 71	\$ 345	\$ -	\$ -	\$ 6,693	\$ 36,623	Regimen Ley Nueva 1993-2020	CONFIANZA
POLICIA	\$ 27,667	\$ 4,611	\$ 1,153	\$ 33,431	\$ 71	\$ 345	\$ -	\$ -	\$ 7,581	\$ 41,428	Regimen Ley Nueva 1993-2020	CONFIANZA
POLICIA AUXILIAR	\$ 24,426	\$ 4,071	\$ 1,018	\$ 29,515	\$ 71	\$ 345	\$ -	\$ 1,357	\$ 6,693	\$ 37,980	Regimen Ley Nueva 1993-2020	CONFIANZA
AYUDANTE GENERAL	\$ 10,191	\$ 849	\$ -	\$ 11,040	\$ -	\$ -	\$ -	\$ -	\$ 662	\$ 11,703	Regimen Ley Nueva 1993-2020	EVENTUAL
POLICIA PRIMERO	\$ 39,299	\$ 6,550	\$ 1,637	\$ 47,486	\$ 71	\$ 345	\$ -	\$ -	\$ 10,768	\$ 58,670	Regimen Ley Nueva 1993-2020	CONFIANZA
OPERADOR 911	\$ 20,589	\$ 3,432	\$ 858	\$ 24,878	\$ 71	\$ 345	\$ -	\$ -	\$ 5,641	\$ 30,936	Regimen Ley Nueva 1993-2020	CONFIANZA
ASISTENTE DE GESTION	\$ 16,865	\$ 2,811	\$ 703	\$ 20,379	\$ 71	\$ 345	\$ 750	\$ -	\$ 4,621	\$ 26,165	Regimen Ley Nueva 1993-2020	CONFIANZA
ASISTENTE PARTICULAR	\$ 30,988	\$ 5,165	\$ 1,291	\$ 37,444	\$ 71	\$ 345	\$ 1,377	\$ -	\$ 8,491	\$ 47,728	Regimen Ley Nueva 1993-2020	SINDICALIZADO
POLICIA TERCERO	\$ 30,786	\$ 5,131	\$ 1,283	\$ 37,200	\$ 71	\$ 345	\$ -	\$ -	\$ 8,435	\$ 46,051	Regimen Ley Nueva 1993-2020	CONFIANZA
SUBOFICIAL (HABILITADO)	\$ 51,619	\$ 8,603	\$ 2,151	\$ 62,373	\$ 71	\$ 345	\$ -	\$ 3,728	\$ 14,144	\$ 80,660	Regimen Ley Nueva 1993-2020	CONFIANZA
POLICIA CUSTODIO	\$ 24,426	\$ 4,071	\$ 1,018	\$ 29,515	\$ 71	\$ 345	\$ -	\$ -	\$ 6,693	\$ 36,623	Regimen Ley Nueva 1993-2020	CONFIANZA
GUARDIA AUXILIAR	\$ 17,804	\$ 2,967	\$ 742	\$ 21,513	\$ 71	\$ 345	\$ 791	\$ -	\$ 4,878	\$ 27,599	Regimen Ley Nueva 1993-2020	CONFIANZA
POLICIA	\$ 27,667	\$ 4,611	\$ 1,153	\$ 33,431	\$ 71	\$ 345	\$ -	\$ -	\$ 7,581	\$ 41,428	Regimen Ley Nueva 1993-2020	CONFIANZA
POLICIA	\$ 27,667	\$ 4,611	\$ 1,153	\$ 33,431	\$ 71	\$ 345	\$ -	\$ -	\$ 7,581	\$ 41,428	Regimen Ley Nueva 1993-2020	CONFIANZA
POLICIA TERCERO	\$ 27,668	\$ 4,611	\$ 1,153	\$ 33,432	\$ 71	\$ 345	\$ -	\$ 2,152	\$ 7,581	\$ 43,581	Regimen Ley Nueva 1993-2020	CONFIANZA
POLICIA	\$ 27,667	\$ 4,611	\$ 1,153	\$ 33,431	\$ 71	\$ 345	\$ -	\$ -	\$ 7,581	\$ 41,428	Regimen Ley Nueva 1993-2020	CONFIANZA
POLICIA TERCERO	\$ 30,786	\$ 5,131	\$ 1,283	\$ 37,200	\$ 71	\$ 345	\$ -	\$ -	\$ 8,435	\$ 46,051	Regimen Ley Nueva 1993-2020	CONFIANZA
POLICIA	\$ 27,667	\$ 4,611	\$ 1,153	\$ 33,431	\$ 71	\$ 345	\$ -	\$ -	\$ 7,581	\$ 41,428	Regimen Ley Nueva 1993-2020	CONFIANZA
JEFE DE SEGUIMIENTO	\$ 50,798	\$ 8,466	\$ 2,117	\$ 61,381	\$ 71	\$ 345	\$ 2,258	\$ -	\$ 13,919	\$ 77,973	Regimen Ley Nueva 1993-2020	SINDICALIZADO
POLICIA	\$ 27,667	\$ 4,611	\$ 1,153	\$ 33,431	\$ 71	\$ 345	\$ -	\$ -	\$ 7,581	\$ 41,428	Regimen Ley Nueva 1993-2020	CONFIANZA
POLICIA PRIMERO	\$ 34,658	\$ 5,776	\$ 1,444	\$ 41,878	\$ 71	\$ 345	\$ -	\$ 2,888	\$ 9,496	\$ 54,679	Regimen Ley Nueva 1993-2020	CONFIANZA
ANALISTA JURIDICO	\$ 36,449	\$ 6,075	\$ 1,519	\$ 44,043	\$ 71	\$ 345	\$ 1,620	\$ 3,037	\$ 9,987	\$ 59,103	Regimen Ley Nueva 1993-2020	SINDICALIZADO
ANALISTA ADMINISTRATIVO	\$ 26,162	\$ 4,360	\$ 1,090	\$ 31,612	\$ 71	\$ 345	\$ -	\$ -	\$ 7,168	\$ 39,197	Sin aportaciones	Honorario Cubre Plaza
DIRECTOR DE ADQUISICIONES Y SERVICIOS	\$ 98,762	\$ 16,460	\$ 4,115	\$ 119,337	\$ 71	\$ 345	\$ -	\$ -	\$ 27,061	\$ 146,814	Sin aportaciones	Honorario Cubre Plaza
POLICIA CUSTODIO TERCERO	\$ 27,668	\$ 4,611	\$ 1,153	\$ 33,432	\$ 71	\$ 345	\$ -	\$ -	\$ 7,581	\$ 41,429	Regimen Ley Nueva 1993-2020	CONFIANZA
COORDINADOR DE LOGISTICA	\$ 77,277	\$ 12,880	\$ 3,220	\$ 93,376	\$ 71	\$ 345	\$ -	\$ -	\$ 21,174	\$ 114,966	Regimen Ley Nueva 1993-2020	CONFIANZA
ANALISTA DE INVESTIGACION SOCIOECONOMICA	\$ 22,675	\$ 1,890	\$ -	\$ 24,565	\$ -	\$ -	\$ -	\$ -	\$ -	\$ 24,565	Sin aportaciones	HONORARIOS
AUXILIAR ADMINISTRATIVO	\$ 11,485	\$ 1,914	\$ 479	\$ 13,878	\$ 71	\$ 345	\$ 510	\$ -	\$ 3,147	\$ 17,951	Regimen Ley Nueva 1993-2020	SINDICALIZADO
SUPERVISOR B	\$ 28,000	\$ 4,667	\$ 1,167	\$ 33,833	\$ 71	\$ 345	\$ 1,244	\$ -	\$ 7,672	\$ 43,166	Regimen Ley Nueva 1993-2020	SINDICALIZADO
POLICIA TERCERO	\$ 30,786	\$ 5,131	\$ 1,283	\$ 37,200	\$ 71	\$ 345	\$ -	\$ -	\$ 8,435	\$ 46,051	Regimen Ley Nueva 1993-2020	CONFIANZA
POLICIA	\$ 27,667	\$ 4,611	\$ 1,153	\$ 33,431	\$ 71	\$ 345	\$ -	\$ -	\$ 7,581	\$ 41,428	Regimen Ley Nueva 1993-2020	CONFIANZA
POLICIA TERCERO	\$ 30,786	\$ 5,131	\$ 1,283	\$ 37,200	\$ 71	\$ 345	\$ -	\$ -	\$ 8,435	\$ 46,051	Regimen Ley Nueva 1993-2020	CONFIANZA
POLICIA TERCERO	\$ 30,786	\$ 5,131	\$ 1,283	\$ 37,200	\$ 71	\$ 345	\$ -	\$ -	\$ 8,435	\$ 46,051	Regimen Ley Nueva 1993-2020	CONFIANZA
POLICIA	\$ 27,667	\$ 4,611	\$ 1,153	\$ 33,431	\$ 71	\$ 345	\$ -	\$ -	\$ 7,581	\$ 41,428	Regimen Ley Nueva 1993-2020	CONFIANZA
SECRETARIA	\$ 16,310	\$ 2,718	\$ 680	\$ 19,708	\$ 71	\$ 345	\$ 725	\$ 725	\$ 4,469	\$ 26,042	Regimen Ley Nueva 1993-2020	SINDICALIZADO
ANALISTA ADMINISTRATIVO	\$ 32,395	\$ 5,399	\$ 1,350	\$ 39,144	\$ 71	\$ 345	\$ -	\$ -	\$ 8,876	\$ 48,436	Regimen Ley Nueva 1993-2020	CONFIANZA
JEFE DE PROYECTOS	\$ 35,105	\$ 5,851	\$ 1,463	\$ 42,419	\$ 71	\$ 345	\$ -	\$ -	\$ 9,619	\$ 52,453	Regimen Ley Nueva 1993-2020	CONFIANZA
CADETE	\$ 20,763	\$ 3,461	\$ 865	\$ 25,089	\$ 71	\$ 345	\$ -	\$ -	\$ 5,689	\$ 31,194	Regimen Ley Nueva 1993-2020	CONFIANZA
POLICIA	\$ 27,667	\$ 4,611	\$ 1,153	\$ 33,431	\$ 71	\$ 345	\$ -	\$ -	\$ 7,581	\$ 41,428	Regimen Ley Nueva 1993-2020	CONFIANZA

C.5.1 NOMINA TABULADA DE LOS SERVIDORES PÚBLICOS DEL GOBIERNO CENTRAL

PUESTO	PERCEPCIONES ORDINARIAS				PRESTACIONES ADICIONALES			3ER PERIODO	SEGURIDAD SOCIAL	COSTO TOTAL	TIPO DE PUESTO	
	PERCEPCION MENSUAL	AGUINALDO	PRIMA VACACIONAL	PERCEPCION MENSUAL + AGUINALDO + PRIMA VACACIONAL	APOYO NAVIDEÑO	FONDO DE AHORRO	DIA DEL SERVIDOR PUBLICO				REGIMEN	STATUS
POLICIA	\$ 27,667	\$ 4,611	\$ 1,153	\$ 33,431	\$ 71	\$ 345	\$ -	\$ -	\$ 7,581	\$ 41,428	Regimen Ley Nueva 1993-2020	CONFIANZA
POLICIA	\$ 27,667	\$ 4,611	\$ 1,153	\$ 33,431	\$ 71	\$ 345	\$ -	\$ -	\$ 7,581	\$ 41,428	Regimen Ley Nueva 1993-2020	CONFIANZA
POLICIA PRIMERO	\$ 39,299	\$ 6,550	\$ 1,637	\$ 47,486	\$ 71	\$ 345	\$ -	\$ -	\$ 10,768	\$ 58,670	Regimen Ley Nueva 1993-2020	CONFIANZA
POLICIA	\$ 27,667	\$ 4,611	\$ 1,153	\$ 33,431	\$ 71	\$ 345	\$ -	\$ -	\$ 7,581	\$ 41,428	Regimen Ley Nueva 1993-2020	CONFIANZA
POLICIA	\$ 27,667	\$ 4,611	\$ 1,153	\$ 33,431	\$ 71	\$ 345	\$ -	\$ -	\$ 7,581	\$ 41,428	Regimen Ley Nueva 1993-2020	CONFIANZA
POLICIA	\$ 27,667	\$ 4,611	\$ 1,153	\$ 33,431	\$ 71	\$ 345	\$ -	\$ -	\$ 7,581	\$ 41,428	Regimen Ley Nueva 1993-2020	CONFIANZA
PSICOLOGO	\$ 20,503	\$ 3,417	\$ 854	\$ 24,774	\$ 71	\$ 345	\$ -	\$ -	\$ 5,618	\$ 30,808	Regimen Ley Nueva 1993-2020	CONFIANZA
POLICIA	\$ 27,667	\$ 4,611	\$ 1,153	\$ 33,431	\$ 71	\$ 345	\$ -	\$ -	\$ 7,581	\$ 41,428	Regimen Ley Nueva 1993-2020	CONFIANZA
POLICIA	\$ 27,667	\$ 4,611	\$ 1,153	\$ 33,431	\$ 71	\$ 345	\$ -	\$ -	\$ 7,581	\$ 41,428	Regimen Ley Nueva 1993-2020	CONFIANZA
POLICIA	\$ 27,667	\$ 4,611	\$ 1,153	\$ 33,431	\$ 71	\$ 345	\$ -	\$ -	\$ 7,581	\$ 41,428	Regimen Ley Nueva 1993-2020	CONFIANZA
ANALISTA OPERATIVO DE INVESTIGACION POLICIAL	\$ 29,321	\$ 4,887	\$ 1,222	\$ 35,430	\$ 71	\$ 345	\$ -	\$ -	\$ 8,034	\$ 43,879	Regimen Ley Nueva 1993-2020	CONFIANZA
POLICIA PRIMERO	\$ 39,299	\$ 6,550	\$ 1,637	\$ 47,486	\$ 71	\$ 345	\$ -	\$ -	\$ 10,768	\$ 58,670	Regimen Ley Nueva 1993-2020	CONFIANZA
POLICIA	\$ 27,667	\$ 4,611	\$ 1,153	\$ 33,431	\$ 71	\$ 345	\$ -	\$ -	\$ 7,581	\$ 41,428	Regimen Ley Nueva 1993-2020	CONFIANZA
POLICIA TERCERO	\$ 27,668	\$ 4,611	\$ 1,153	\$ 33,432	\$ 71	\$ 345	\$ -	\$ -	\$ 7,581	\$ 41,429	Regimen Ley Nueva 1993-2020	CONFIANZA
TRABAJADORA SOCIAL	\$ 21,665	\$ 3,611	\$ 903	\$ 26,179	\$ 71	\$ 345	\$ -	\$ -	\$ 5,936	\$ 32,531	Regimen Ley Nueva 1993-2020	CONFIANZA
ANALISTA DE POLIGRAFIA	\$ 29,675	\$ 4,946	\$ 1,236	\$ 35,857	\$ 71	\$ 345	\$ -	\$ -	\$ 8,131	\$ 44,404	Regimen Ley Nueva 1993-2020	CONFIANZA
ANALISTA JURIDICO	\$ 17,448	\$ 2,908	\$ 727	\$ 21,083	\$ 71	\$ 345	\$ 775	\$ -	\$ 4,781	\$ 27,055	Regimen Ley Nueva 1993-2020	CONFIANZA
SUPERVISOR	\$ 31,987	\$ 5,331	\$ 1,333	\$ 38,651	\$ 71	\$ 345	\$ -	\$ -	\$ 8,764	\$ 47,831	Regimen Ley Nueva 1993-2020	CONFIANZA
ASISTENTE ADMINISTRATIVO	\$ 21,100	\$ 3,517	\$ 879	\$ 25,496	\$ 71	\$ 345	\$ -	\$ -	\$ 5,781	\$ 31,693	Sin aportaciones	Honorario Cubre Plaza
CADETE	\$ 20,763	\$ 3,461	\$ 865	\$ 25,089	\$ 71	\$ 345	\$ -	\$ -	\$ 5,689	\$ 31,194	Regimen Ley Nueva 1993-2020	CONFIANZA
ANALISTA DE VIDEOVIGILANCIA	\$ 20,589	\$ 3,432	\$ 858	\$ 24,878	\$ 71	\$ 345	\$ -	\$ -	\$ 5,641	\$ 30,936	Regimen Ley Nueva 1993-2020	CONFIANZA
JEFE DE ANALISIS DEL GASTO PUBLICO	\$ 53,997	\$ 9,000	\$ 2,250	\$ 65,246	\$ 71	\$ 345	\$ -	\$ -	\$ 14,795	\$ 80,457	Regimen Ley Nueva 1993-2020	CONFIANZA
ANALISTA DE INFORMACION	\$ 29,862	\$ 4,977	\$ 1,244	\$ 36,083	\$ 71	\$ 345	\$ 1,327	\$ -	\$ 8,182	\$ 46,008	Regimen Ley Nueva 1993-2020	SINDICALIZADO
POLICIA	\$ 27,667	\$ 4,611	\$ 1,153	\$ 33,431	\$ 71	\$ 345	\$ -	\$ -	\$ 7,581	\$ 41,428	Regimen Ley Nueva 1993-2020	CONFIANZA
POLICIA TERCERO	\$ 27,668	\$ 4,611	\$ 1,153	\$ 33,432	\$ 71	\$ 345	\$ -	\$ -	\$ 7,581	\$ 41,429	Regimen Ley Nueva 1993-2020	CONFIANZA
POLICIA	\$ 27,667	\$ 4,611	\$ 1,153	\$ 33,431	\$ 71	\$ 345	\$ -	\$ -	\$ 7,581	\$ 41,428	Regimen Ley Nueva 1993-2020	CONFIANZA
POLICIA	\$ 24,426	\$ 4,071	\$ 1,018	\$ 29,515	\$ 71	\$ 345	\$ -	\$ -	\$ 6,693	\$ 36,623	Regimen Ley Nueva 1993-2020	CONFIANZA
AYUDANTE GENERAL	\$ 10,191	\$ 849	\$ -	\$ 11,040	\$ -	\$ -	\$ -	\$ -	\$ 662	\$ 11,703	Regimen Ley Nueva 1993-2020	EVENTUAL
POLICIA	\$ 27,667	\$ 4,611	\$ 1,153	\$ 33,431	\$ 71	\$ 345	\$ -	\$ -	\$ 7,581	\$ 41,428	Regimen Ley Nueva 1993-2020	CONFIANZA
AUXILIAR GENERAL	\$ 12,060	\$ 2,010	\$ 503	\$ 14,573	\$ 71	\$ 345	\$ 536	\$ -	\$ 3,304	\$ 18,829	Regimen Ley Nueva 1993-2020	CONFIANZA
ANALISTA DE POLIGRAFIA	\$ 31,355	\$ 5,226	\$ 1,306	\$ 37,887	\$ 71	\$ 345	\$ -	\$ -	\$ 8,591	\$ 46,894	Regimen Ley Nueva 1993-2020	CONFIANZA
ESPECIALISTA JURIDICO	\$ 36,500	\$ 6,083	\$ 1,521	\$ 44,104	\$ 71	\$ 345	\$ -	\$ -	\$ 10,001	\$ 54,521	Regimen Ley Nueva 1993-2020	CONFIANZA
ESPECIALISTA JURIDICO	\$ 48,265	\$ 8,044	\$ 2,011	\$ 58,320	\$ 71	\$ 345	\$ -	\$ -	\$ 13,225	\$ 71,961	Regimen Ley Nueva 1993-2020	CONFIANZA
POLICIA	\$ 27,667	\$ 4,611	\$ 1,153	\$ 33,431	\$ 71	\$ 345	\$ -	\$ -	\$ 7,581	\$ 41,428	Regimen Ley Nueva 1993-2020	CONFIANZA
GUARDIA AUXILIAR	\$ 17,804	\$ 2,967	\$ 742	\$ 21,513	\$ 71	\$ 345	\$ 791	\$ -	\$ 4,878	\$ 27,599	Regimen Ley Nueva 1993-2020	CONFIANZA
POLICIA	\$ 27,667	\$ 4,611	\$ 1,153	\$ 33,431	\$ 71	\$ 345	\$ -	\$ -	\$ 7,581	\$ 41,428	Regimen Ley Nueva 1993-2020	CONFIANZA
POLICIA	\$ 27,667	\$ 4,611	\$ 1,153	\$ 33,431	\$ 71	\$ 345	\$ -	\$ -	\$ 7,581	\$ 41,428	Regimen Ley Nueva 1993-2020	CONFIANZA
JEFE DE ATRACCION	\$ 36,227	\$ 6,038	\$ 1,509	\$ 43,774	\$ 71	\$ 345	\$ -	\$ -	\$ 9,926	\$ 54,116	Regimen Ley Nueva 1993-2020	CONFIANZA
POLICIA	\$ 27,667	\$ 4,611	\$ 1,153	\$ 33,431	\$ 71	\$ 345	\$ -	\$ -	\$ 7,581	\$ 41,428	Regimen Ley Nueva 1993-2020	CONFIANZA
POLICIA TERCERO	\$ 30,786	\$ 5,131	\$ 1,283	\$ 37,200	\$ 71	\$ 345	\$ -	\$ -	\$ 8,435	\$ 46,051	Regimen Ley Nueva 1993-2020	CONFIANZA
AUXILIAR ADMINISTRATIVO	\$ 19,853	\$ 3,309	\$ 827	\$ 23,989	\$ 71	\$ 345	\$ 882	\$ -	\$ 5,440	\$ 30,727	Regimen Ley Nueva 1993-2020	CONFIANZA
POLICIA CUSTODIO TERCERO	\$ 27,668	\$ 4,611	\$ 1,153	\$ 33,432	\$ 71	\$ 345	\$ -	\$ 1,998	\$ 7,581	\$ 43,427	Regimen Ley Nueva 1993-2020	CONFIANZA
AUXILIAR ADMINISTRATIVO	\$ 16,513	\$ 2,752	\$ 688	\$ 19,953	\$ 71	\$ 345	\$ 734	\$ 1,376	\$ 4,525	\$ 27,004	Regimen Ley Nueva 1993-2020	SINDICALIZADO
POLICIA CUSTODIO TERCERO	\$ 27,668	\$ 4,611	\$ 1,153	\$ 33,432	\$ 71	\$ 345	\$ -	\$ -	\$ 7,581	\$ 41,429	Regimen Ley Nueva 1993-2020	CONFIANZA
POLICIA CUSTODIO TERCERO	\$ 27,668	\$ 4,611	\$ 1,153	\$ 33,432	\$ 71	\$ 345	\$ -	\$ 1,998	\$ 7,581	\$ 43,427	Regimen Ley Nueva 1993-2020	CONFIANZA
ANALISTA DE CARTOGRAFIA	\$ 28,193	\$ 4,699	\$ 1,175	\$ 34,067	\$ 71	\$ 345	\$ -	\$ -	\$ 7,725	\$ 42,207	Regimen Ley Nueva 1993-2020	CONFIANZA
POLICIA CUSTODIO TERCERO	\$ 27,668	\$ 4,611	\$ 1,153	\$ 33,432	\$ 71	\$ 345	\$ -	\$ -	\$ 7,581	\$ 41,429	Regimen Ley Nueva 1993-2020	CONFIANZA
OPERADOR DE EMERGENCIAS 066	\$ 20,596	\$ 3,433	\$ 858	\$ 24,887	\$ 71	\$ 345	\$ -	\$ -	\$ 5,643	\$ 30,946	Regimen Ley Nueva 1993-2020	CONFIANZA
POLICIA TERCERO	\$ 30,786	\$ 5,131	\$ 1,283	\$ 37,200	\$ 71	\$ 345	\$ -	\$ -	\$ 8,435	\$ 46,051	Regimen Ley Nueva 1993-2020	CONFIANZA
GUARDIA AUXILIAR	\$ 17,804	\$ 2,967	\$ 742	\$ 21,513	\$ 71	\$ 345	\$ 791	\$ -	\$ 4,878	\$ 27,599	Regimen Ley Nueva 1993-2020	CONFIANZA
NUTRIOLOGA	\$ 24,480	\$ 4,080	\$ 1,020	\$ 29,580	\$ 71	\$ 345	\$ -	\$ -	\$ 6,708	\$ 36,703	Regimen Ley Nueva 1993-2020	CONFIANZA
POLICIA TERCERO	\$ 30,786	\$ 5,131	\$ 1,283	\$ 37,200	\$ 71	\$ 345	\$ -	\$ -	\$ 8,435	\$ 46,051	Regimen Ley Nueva 1993-2020	CONFIANZA
GUARDIA AUXILIAR	\$ 17,804	\$ 2,967	\$ 742	\$ 21,513	\$ 71	\$ 345	\$ 791	\$ -	\$ 4,878	\$ 27,599	Regimen Ley Nueva 1993-2020	CONFIANZA
POLICIA	\$ 27,667	\$ 4,611	\$ 1,153	\$ 33,431	\$ 71	\$ 345	\$ -	\$ -	\$ 7,581	\$ 41,428	Regimen Ley Nueva 1993-2020	CONFIANZA
POLICIA TERCERO	\$ 27,668	\$ 4,611	\$ 1,153	\$ 33,432	\$ 71	\$ 345	\$ -	\$ 2,306	\$ 7,581	\$ 43,735	Regimen Ley Nueva 1993-2020	CONFIANZA
ANALISTA OPERATIVO	\$ 28,698	\$ 4,783	\$ 1,196	\$ 34,677	\$ 71	\$ 345	\$ -	\$ -	\$ 7,863	\$ 42,956	Regimen Ley Nueva 1993-2020	CONFIANZA
TITULAR DE LA UNIDAD ESPECIALIZAD	\$ 75,000	\$ 12,500	\$ 3,125	\$ 90,625	\$ 71	\$ 345	\$ -	\$ -	\$ 20,550	\$ 111,591	Regimen Ley Nueva 1993-2020	CONFIANZA
OPERADOR 911	\$ 20,590	\$ 3,432	\$ 858	\$ 24,880	\$ 71	\$ 345	\$ -	\$ -	\$ 5,642	\$ 30,937	Regimen Ley Nueva 1993-2020	CONFIANZA
MEDICO	\$ 31,196	\$ 5,199	\$ 1,300	\$ 37,695	\$ 71	\$ 345	\$ -	\$ -	\$ 8,548	\$ 46,659	Regimen Ley Nueva 1993-2020	CONFIANZA
POLICIA	\$ 27,667	\$ 4,611	\$ 1,153	\$ 33,431	\$ 71	\$ 345	\$ -	\$ -	\$ 7,581	\$ 41,428	Regimen Ley Nueva 1993-2020	CONFIANZA
POLICIA TERCERO	\$ 27,668	\$ 4,611	\$ 1,153	\$ 33,432	\$ 71	\$ 345	\$ -	\$ -	\$ 7,581	\$ 41,429	Regimen Ley Nueva 1993-2020	CONFIANZA
PSQUIATRA	\$ 23,690	\$ 3,948	\$ 987	\$ 28,625	\$ 71	\$ 345	\$ 1,053	\$ 1,711	\$ 6,491	\$ 38,296	Regimen Ley Nueva 1993-2020	SINDICALIZADO
AUXILIAR OPERATIVO	\$ 21,596	\$ 3,599	\$ 900	\$ 26,095	\$ 71	\$ 345	\$ -	\$ -	\$ 5,917	\$ 32,428	Regimen Ley Nueva 1993-2020	CONFIANZA
POLICIA TERCERO	\$ 30,786	\$ 5,131	\$ 1,283	\$ 37,200	\$ 71	\$ 345	\$ -	\$ -	\$ 8,435	\$ 46,051	Regimen Ley Nueva 1993-2020	CONFIANZA
POLICIA	\$ 27,667	\$ 4,611	\$ 1,153	\$ 33,431	\$ 71	\$ 345	\$ -	\$ -	\$ 7,581	\$ 41,428	Regimen Ley Nueva 1993-2020	CONFIANZA
POLICIA	\$ 27,667	\$ 4,611	\$ 1,153	\$ 33,431	\$ 71	\$ 345	\$ -	\$ -	\$ 7,581	\$ 41,428	Regimen Ley Nueva 1993-2020	CONFIANZA
POLICIA	\$ 27,667	\$ 4,611	\$ 1,153	\$ 33,431	\$ 71	\$ 345	\$ -	\$ -	\$ 7,581	\$ 41,428	Regimen Ley Nueva 1993-2020	CONFIANZA

C.5.1 NOMINA TABULADA DE LOS SERVIDORES PÚBLICOS DEL GOBIERNO CENTRAL

PUESTO	PERCEPCIONES ORDINARIAS				PRESTACIONES ADICIONALES			3ER PERIODO	SEGURIDAD SOCIAL	COSTO TOTAL	TIPO DE PUESTO	
	PERCEPCION MENSUAL	AGUINALDO	PRIMA VACACIONAL	PERCEPCION MENSUAL + AGUINALDO + PRIMA VACACIONAL	APOYO NAVIDEÑO	FONDO DE AHORRO	DIA DEL SERVIDOR PUBLICO				REGIMEN	STATUS
POLICIA	\$ 27,667	\$ 4,611	\$ 1,153	\$ 33,431	\$ 71	\$ 345	\$ -	\$ -	\$ 7,581	\$ 41,428	Regimen Ley Nueva 1993-2020	CONFIANZA
GUARDIA AUXILIAR	\$ 17,804	\$ 2,967	\$ 742	\$ 21,513	\$ 71	\$ 345	\$ 791	\$ -	\$ 4,878	\$ 27,599	Regimen Ley Nueva 1993-2020	CONFIANZA
POLICIA	\$ 27,667	\$ 4,611	\$ 1,153	\$ 33,431	\$ 71	\$ 345	\$ -	\$ -	\$ 7,581	\$ 41,428	Regimen Ley Nueva 1993-2020	CONFIANZA
POLICIA TERCERO	\$ 30,786	\$ 5,131	\$ 1,283	\$ 37,200	\$ 71	\$ 345	\$ -	\$ -	\$ 8,435	\$ 46,051	Regimen Ley Nueva 1993-2020	CONFIANZA
ANALISTA DE ESTRATEGIA	\$ 36,002	\$ 3,000	\$ -	\$ 39,002	\$ -	\$ -	\$ -	\$ -	\$ -	\$ 39,002	Sin aportaciones	HONORARIOS
ANALISTA ADMINISTRATIVO	\$ 25,300	\$ 4,217	\$ 1,054	\$ 30,571	\$ 71	\$ 345	\$ 1,124	\$ 2,108	\$ 6,932	\$ 41,152	Regimen Ley Nueva 1993-2020	SINDICALIZADO
SECRETARIA DE DEPARTAMENTO	\$ 24,573	\$ 4,096	\$ 1,024	\$ 29,692	\$ 71	\$ 345	\$ 1,092	\$ 2,048	\$ 6,733	\$ 39,981	Regimen Ley Nueva 1993-2020	SINDICALIZADO
COORDINADOR ADMINISTRATIVO	\$ 79,020	\$ 13,170	\$ 3,293	\$ 95,483	\$ 71	\$ 345	\$ 3,512	\$ 6,585	\$ 21,651	\$ 127,647	Regimen Ley Nueva 1993-2020	SINDICALIZADO
ANALISTA DE SUBSTANCIACION	\$ 31,441	\$ 5,240	\$ 1,310	\$ 37,991	\$ 71	\$ 345	\$ -	\$ -	\$ 8,615	\$ 47,022	Regimen Ley Nueva 1993-2020	CONFIANZA
CADETE	\$ 20,763	\$ 3,461	\$ 865	\$ 25,089	\$ 71	\$ 345	\$ -	\$ -	\$ 5,689	\$ 31,194	Regimen Ley Nueva 1993-2020	CONFIANZA
CADETE	\$ 20,763	\$ 3,461	\$ 865	\$ 25,089	\$ 71	\$ 345	\$ -	\$ -	\$ 5,689	\$ 31,194	Regimen Ley Nueva 1993-2020	CONFIANZA
ANALISTA DE SUBSTANCIACION	\$ 31,441	\$ 5,240	\$ 1,310	\$ 37,991	\$ 71	\$ 345	\$ -	\$ -	\$ 8,615	\$ 47,022	Regimen Ley Nueva 1993-2020	CONFIANZA
ANALISTA DE VIDEOVIGILANCIA	\$ 20,590	\$ 3,432	\$ 858	\$ 24,880	\$ 71	\$ 345	\$ -	\$ -	\$ 5,642	\$ 30,937	Regimen Ley Nueva 1993-2020	CONFIANZA
CADETE	\$ 20,763	\$ 3,461	\$ 865	\$ 25,089	\$ 71	\$ 345	\$ -	\$ -	\$ 5,689	\$ 31,194	Regimen Ley Nueva 1993-2020	CONFIANZA
CADETE	\$ 20,763	\$ 3,461	\$ 865	\$ 25,089	\$ 71	\$ 345	\$ -	\$ -	\$ 5,689	\$ 31,194	Regimen Ley Nueva 1993-2020	CONFIANZA
NUTRIOLOGO	\$ 23,800	\$ 3,967	\$ 992	\$ 28,758	\$ 71	\$ 345	\$ -	\$ -	\$ 6,521	\$ 35,695	Regimen Ley Nueva 1993-2020	CONFIANZA
ASISTENTE DE SISTEMAS	\$ 13,871	\$ 2,312	\$ 578	\$ 16,761	\$ 71	\$ 345	\$ 616	\$ -	\$ 3,801	\$ 21,594	Regimen Ley Nueva 1993-2020	SINDICALIZADO
ASESOR	\$ 18,990	\$ 3,165	\$ 791	\$ 22,946	\$ 71	\$ 345	\$ 844	\$ -	\$ 5,203	\$ 29,409	Regimen Ley Nueva 1993-2020	CONFIANZA
PRESIDENTE DE JUNTA ESPECIAL	\$ 62,644	\$ 10,441	\$ 2,610	\$ 75,695	\$ 71	\$ 345	\$ -	\$ -	\$ 17,164	\$ 93,275	Regimen Ley Nueva 1993-2020	CONFIANZA
ANALISTA DE CONTROL INTERNO	\$ 23,400	\$ 3,900	\$ 975	\$ 28,275	\$ 71	\$ 345	\$ -	\$ -	\$ 6,412	\$ 35,102	Regimen Ley Nueva 1993-2020	CONFIANZA
CADETE	\$ 20,763	\$ 3,461	\$ 865	\$ 25,089	\$ 71	\$ 345	\$ -	\$ -	\$ 5,689	\$ 31,194	Regimen Ley Nueva 1993-2020	CONFIANZA
SUBOFICIAL	\$ 51,619	\$ 8,603	\$ 2,151	\$ 62,373	\$ 71	\$ 345	\$ -	\$ -	\$ 14,144	\$ 76,932	Regimen Ley Nueva 1993-2020	CONFIANZA
JEFE DE SISTEMAS	\$ 51,514	\$ 8,586	\$ 2,146	\$ 62,246	\$ 71	\$ 345	\$ 2,290	\$ 2,290	\$ 14,115	\$ 81,356	Regimen Ley Nueva 1993-2020	SINDICALIZADO
JEFE DE INVENTARIOS	\$ 37,658	\$ 6,276	\$ 1,569	\$ 45,503	\$ 71	\$ 345	\$ 1,674	\$ 3,138	\$ 7,381	\$ 58,112	Transición Ley 1983	SINDICALIZADO
GUARDIA AUXILIAR	\$ 17,804	\$ 2,967	\$ 742	\$ 21,513	\$ 71	\$ 345	\$ 791	\$ -	\$ 4,878	\$ 27,599	Regimen Ley Nueva 1993-2020	CONFIANZA
POLICIA TERCERO	\$ 30,786	\$ 5,131	\$ 1,283	\$ 37,200	\$ 71	\$ 345	\$ -	\$ -	\$ 8,435	\$ 46,051	Regimen Ley Nueva 1993-2020	CONFIANZA
ANALISTA DE BASE DE DATOS	\$ 26,375	\$ 4,396	\$ 1,099	\$ 31,870	\$ 71	\$ 345	\$ -	\$ -	\$ 7,227	\$ 39,512	Regimen Ley Nueva 1993-2020	CONFIANZA
POLICIA	\$ 24,426	\$ 4,071	\$ 1,018	\$ 29,515	\$ 71	\$ 345	\$ -	\$ -	\$ 6,693	\$ 36,623	Regimen Ley Nueva 1993-2020	CONFIANZA
POLICIA TERCERO	\$ 27,668	\$ 4,611	\$ 1,153	\$ 33,432	\$ 71	\$ 345	\$ -	\$ -	\$ 7,581	\$ 41,429	Regimen Ley Nueva 1993-2020	CONFIANZA
POLICIA	\$ 27,667	\$ 4,611	\$ 1,153	\$ 33,431	\$ 71	\$ 345	\$ -	\$ -	\$ 7,581	\$ 41,428	Regimen Ley Nueva 1993-2020	CONFIANZA
ANALISTA DE INFORMACION	\$ 28,802	\$ 4,800	\$ 1,200	\$ 34,802	\$ 71	\$ 345	\$ -	\$ -	\$ 7,892	\$ 43,110	Regimen Ley Nueva 1993-2020	CONFIANZA
PSICOLOGA	\$ 27,937	\$ 4,656	\$ 1,164	\$ 33,757	\$ 71	\$ 345	\$ -	\$ 776	\$ 7,655	\$ 42,604	Regimen Ley Nueva 1993-2020	CONFIANZA
POLICIA	\$ 27,667	\$ 4,611	\$ 1,153	\$ 33,431	\$ 71	\$ 345	\$ -	\$ -	\$ 7,581	\$ 41,428	Regimen Ley Nueva 1993-2020	CONFIANZA
POLICIA	\$ 27,667	\$ 4,611	\$ 1,153	\$ 33,431	\$ 71	\$ 345	\$ -	\$ 922	\$ 7,581	\$ 42,350	Regimen Ley Nueva 1993-2020	CONFIANZA
CADETE CUSTODIO	\$ 20,763	\$ 3,461	\$ 865	\$ 25,089	\$ 71	\$ 345	\$ -	\$ -	\$ 5,689	\$ 31,194	Regimen Ley Nueva 1993-2020	CONFIANZA
POLICIA CUSTODIO	\$ 24,426	\$ 4,071	\$ 1,018	\$ 29,515	\$ 71	\$ 345	\$ -	\$ -	\$ 6,693	\$ 36,623	Regimen Ley Nueva 1993-2020	CONFIANZA
POLICIA CUSTODIO PRIMERO	\$ 34,658	\$ 5,776	\$ 1,444	\$ 41,878	\$ 71	\$ 345	\$ -	\$ 2,503	\$ 9,496	\$ 54,294	Regimen Ley Nueva 1993-2020	CONFIANZA
AUXILIAR ADMINISTRATIVO	\$ 13,293	\$ 1,108	\$ -	\$ 14,401	\$ -	\$ -	\$ -	\$ -	\$ 864	\$ 15,265	Regimen Ley Nueva 1993-2020	EVENTUAL
SECRETARIO DE JUNTA ESPECIAL	\$ 29,696	\$ 4,949	\$ 1,237	\$ 35,883	\$ 71	\$ 345	\$ 1,320	\$ -	\$ 8,137	\$ 45,755	Regimen Ley Nueva 1993-2020	SINDICALIZADO
POLICIA CUSTODIO SEGUNDO	\$ 30,783	\$ 5,131	\$ 1,283	\$ 37,196	\$ 71	\$ 345	\$ -	\$ -	\$ 8,435	\$ 46,047	Regimen Ley Nueva 1993-2020	CONFIANZA
COORDINADOR DE FUENTES Y MEDIOS	\$ 49,076	\$ 8,179	\$ 2,045	\$ 59,300	\$ 71	\$ 345	\$ -	\$ -	\$ 13,447	\$ 73,163	Regimen Ley Nueva 1993-2020	CONFIANZA
SUPERVISOR ZONA NORTE	\$ 35,632	\$ 5,939	\$ 1,485	\$ 43,055	\$ 71	\$ 345	\$ -	\$ -	\$ 9,763	\$ 53,234	Regimen Ley Nueva 1993-2020	CONFIANZA
ANALISTA DE VIDEOVIGILANCIA	\$ 20,590	\$ 3,432	\$ 858	\$ 24,880	\$ 71	\$ 345	\$ -	\$ -	\$ 5,642	\$ 30,937	Regimen Ley Nueva 1993-2020	CONFIANZA
SUPERVISOR ADMINISTRATIVO	\$ 33,167	\$ 5,528	\$ 1,382	\$ 40,077	\$ 71	\$ 345	\$ 1,474	\$ 1,474	\$ 9,088	\$ 52,529	Regimen Ley Nueva 1993-2020	SINDICALIZADO
AYUDANTE GENERAL	\$ 10,191	\$ 849	\$ -	\$ 11,040	\$ -	\$ -	\$ -	\$ -	\$ 662	\$ 11,703	Regimen Ley Nueva 1993-2020	EVENTUAL
POLICIA	\$ 27,667	\$ 4,611	\$ 1,153	\$ 33,431	\$ 71	\$ 345	\$ -	\$ -	\$ 7,581	\$ 41,428	Regimen Ley Nueva 1993-2020	CONFIANZA
ASISTENTE DE GESTION	\$ 16,865	\$ 1,405	\$ -	\$ 18,270	\$ -	\$ -	\$ -	\$ -	\$ -	\$ 18,270	Sin aportaciones	HONORARIOS
GUARDIA AUXILIAR	\$ 17,804	\$ 2,967	\$ 742	\$ 21,513	\$ 71	\$ 345	\$ 791	\$ -	\$ 4,878	\$ 27,599	Regimen Ley Nueva 1993-2020	CONFIANZA
POLICIA	\$ 24,426	\$ 4,071	\$ 1,018	\$ 29,515	\$ 71	\$ 345	\$ -	\$ 2,036	\$ 6,693	\$ 38,659	Regimen Ley Nueva 1993-2020	CONFIANZA
INTENDENTE	\$ 10,686	\$ 1,781	\$ 445	\$ 12,912	\$ 71	\$ 345	\$ 475	\$ -	\$ 2,928	\$ 16,731	Regimen Ley Nueva 1993-2020	CONFIANZA
ANALISTA ANTICORRUPCION	\$ 27,430	\$ 4,572	\$ 1,143	\$ 33,145	\$ 71	\$ 345	\$ -	\$ -	\$ 7,516	\$ 41,076	Regimen Ley Nueva 1993-2020	CONFIANZA
POLICIA SEGUNDO	\$ 34,658	\$ 5,776	\$ 1,444	\$ 41,878	\$ 71	\$ 345	\$ -	\$ -	\$ 9,496	\$ 51,791	Regimen Ley Nueva 1993-2020	CONFIANZA
POLICIA PRIMERO	\$ 39,299	\$ 6,550	\$ 1,637	\$ 47,486	\$ 71	\$ 345	\$ -	\$ 3,275	\$ 10,768	\$ 61,945	Regimen Ley Nueva 1993-2020	CONFIANZA
POLICIA	\$ 24,426	\$ 4,071	\$ 1,018	\$ 29,515	\$ 71	\$ 345	\$ -	\$ -	\$ 6,693	\$ 36,623	Regimen Ley Nueva 1993-2020	CONFIANZA
GUARDIA AUXILIAR	\$ 17,804	\$ 2,967	\$ 742	\$ 21,513	\$ 71	\$ 345	\$ 791	\$ -	\$ 4,878	\$ 27,599	Regimen Ley Nueva 1993-2020	CONFIANZA
POLICIA	\$ 27,667	\$ 4,611	\$ 1,153	\$ 33,431	\$ 71	\$ 345	\$ -	\$ -	\$ 7,581	\$ 41,428	Regimen Ley Nueva 1993-2020	CONFIANZA
POLICIA TERCERO	\$ 30,786	\$ 5,131	\$ 1,283	\$ 37,200	\$ 71	\$ 345	\$ -	\$ -	\$ 8,435	\$ 46,051	Regimen Ley Nueva 1993-2020	CONFIANZA
POLICIA	\$ 27,667	\$ 4,611	\$ 1,153	\$ 33,431	\$ 71	\$ 345	\$ -	\$ -	\$ 7,581	\$ 41,428	Regimen Ley Nueva 1993-2020	CONFIANZA
POLICIA	\$ 27,667	\$ 4,611	\$ 1,153	\$ 33,431	\$ 71	\$ 345	\$ -	\$ -	\$ 7,581	\$ 41,428	Regimen Ley Nueva 1993-2020	CONFIANZA
POLICIA TERCERO	\$ 27,668	\$ 4,611	\$ 1,153	\$ 33,432	\$ 71	\$ 345	\$ -	\$ -	\$ 5,423	\$ 39,271	Transición Ley 1983	CONFIANZA
SUBOFICIAL	\$ 51,619	\$ 8,603	\$ 2,151	\$ 62,373	\$ 71	\$ 345	\$ -	\$ -	\$ 14,144	\$ 76,932	Regimen Ley Nueva 1993-2020	CONFIANZA
ASISTENTE ADMINISTRATIVO	\$ 22,290	\$ 3,715	\$ 929	\$ 26,934	\$ 71	\$ 345	\$ 991	\$ 1,858	\$ 6,107	\$ 36,305	Regimen Ley Nueva 1993-2020	SINDICALIZADO
POLICIA CUSTODIO	\$ 24,426	\$ 4,071	\$ 1,018	\$ 29,515	\$ 71	\$ 345	\$ -	\$ -	\$ 6,693	\$ 36,623	Regimen Ley Nueva 1993-2020	CONFIANZA
POLICIA CUSTODIO	\$ 24,426	\$ 4,071	\$ 1,018	\$ 29,515	\$ 71	\$ 345	\$ -	\$ 1,628	\$ 6,693	\$ 38,252	Regimen Ley Nueva 1993-2020	CONFIANZA
CADETE	\$ 20,763	\$ 3,461	\$ 865	\$ 25,089	\$ 71	\$ 345	\$ -	\$ -	\$ 5,689	\$ 31,194	Regimen Ley Nueva 1993-2020	CONFIANZA
SUBOFICIAL	\$ 51,619	\$ 8,603	\$ 2,151	\$ 62,373	\$ 71	\$ 345	\$ -	\$ -	\$ 14,144	\$ 76,932	Regimen Ley Nueva 1993-2020	CONFIANZA
PROMOTOR SOCIAL	\$ 16,233	\$ 2,706	\$ 676	\$ 19,615	\$ 71	\$ 345	\$ 721	\$ -	\$ 4,448	\$ 25,200	Regimen Ley Nueva 1993-2020	CONFIANZA

C.5.1 NOMINA TABULADA DE LOS SERVIDORES PÚBLICOS DEL GOBIERNO CENTRAL

PUESTO	PERCEPCIONES ORDINARIAS				PRESTACIONES ADICIONALES			3ER PERIODO	SEGURIDAD SOCIAL	COSTO TOTAL	TIPO DE PUESTO	
	PERCEPCION MENSUAL	AGUINALDO	PRIMA VACACIONAL	PERCEPCION MENSUAL + AGUINALDO + PRIMA VACACIONAL	APOYO NAVIDEÑO	FONDO DE AHORRO	DIA DEL SERVIDOR PUBLICO				REGIMEN	STATUS
CADETE	\$ 20,763	\$ 3,461	\$ 865	\$ 25,089	\$ 71	\$ 345	\$ -	\$ -	\$ 5,689	\$ 31,194	Regimen Ley Nueva 1993-2020	CONFIANZA
SUPERVISOR DE MANTENIMIENTO	\$ 36,668	\$ 6,111	\$ 1,528	\$ 44,307	\$ 71	\$ 345	\$ -	\$ -	\$ 10,047	\$ 54,770	Regimen Ley Nueva 1993-2020	CONFIANZA
JEFE DE OFICINA	\$ 36,519	\$ 6,087	\$ 1,522	\$ 44,127	\$ 71	\$ 345	\$ -	\$ -	\$ 10,006	\$ 54,549	Regimen Ley Nueva 1993-2020	CONFIANZA
JEFE DE INVESTIGACION	\$ 48,002	\$ 8,000	\$ 2,000	\$ 58,002	\$ 71	\$ 345	\$ 2,133	\$ 4,000	\$ 9,408	\$ 73,960	Transición Ley 1983	SINDICALIZADO
COORDINADOR DE CONTABILIDAD	\$ 77,972	\$ 12,995	\$ 3,249	\$ 94,216	\$ 71	\$ 345	\$ -	\$ -	\$ 21,364	\$ 115,996	Sin aportaciones	Honorario Cubre Plaza
JEFE DE RECURSOS MATERIALES	\$ 43,783	\$ 7,297	\$ 1,824	\$ 52,904	\$ 71	\$ 345	\$ 1,946	\$ 3,649	\$ 8,581	\$ 67,496	Transición Ley 1983	SINDICALIZADO
AUXILIAR ADMINISTRATIVO	\$ 37,612	\$ 6,269	\$ 1,567	\$ 45,448	\$ 71	\$ 345	\$ 1,672	\$ 1,672	\$ 10,306	\$ 59,513	Regimen Ley Nueva 1993-2020	SINDICALIZADO
ANALISTA DE TOPOGRAFIA	\$ 27,958	\$ 4,660	\$ 1,165	\$ 33,783	\$ 71	\$ 345	\$ 1,243	\$ 2,330	\$ 7,660	\$ 45,431	Regimen Ley Nueva 1993-2020	SINDICALIZADO
POLICIA	\$ 27,667	\$ 4,611	\$ 1,153	\$ 33,431	\$ 71	\$ 345	\$ -	\$ -	\$ 7,581	\$ 41,428	Regimen Ley Nueva 1993-2020	CONFIANZA
POLICIA	\$ 27,667	\$ 4,611	\$ 1,153	\$ 33,431	\$ 71	\$ 345	\$ -	\$ -	\$ 7,581	\$ 41,428	Regimen Ley Nueva 1993-2020	CONFIANZA
POLICIA	\$ 27,667	\$ 4,611	\$ 1,153	\$ 33,431	\$ 71	\$ 345	\$ -	\$ -	\$ 7,581	\$ 41,428	Regimen Ley Nueva 1993-2020	CONFIANZA
POLICIA	\$ 27,667	\$ 4,611	\$ 1,153	\$ 33,431	\$ 71	\$ 345	\$ -	\$ 2,306	\$ 7,581	\$ 43,733	Regimen Ley Nueva 1993-2020	CONFIANZA
OPERADOR 911	\$ 20,589	\$ 3,432	\$ 858	\$ 24,878	\$ 71	\$ 345	\$ -	\$ -	\$ 5,641	\$ 30,936	Regimen Ley Nueva 1993-2020	CONFIANZA
GUARDIA AUXILIAR	\$ 17,804	\$ 2,967	\$ 742	\$ 21,513	\$ 71	\$ 345	\$ 791	\$ -	\$ 4,878	\$ 27,599	Regimen Ley Nueva 1993-2020	CONFIANZA
OPERADOR 911	\$ 20,589	\$ 3,432	\$ 858	\$ 24,878	\$ 71	\$ 345	\$ -	\$ -	\$ 5,641	\$ 30,936	Regimen Ley Nueva 1993-2020	CONFIANZA
POLICIA	\$ 27,667	\$ 4,611	\$ 1,153	\$ 33,431	\$ 71	\$ 345	\$ -	\$ -	\$ 7,581	\$ 41,428	Regimen Ley Nueva 1993-2020	CONFIANZA
POLICIA CUSTODIO PRIMERO	\$ 34,658	\$ 5,776	\$ 1,444	\$ 41,878	\$ 71	\$ 345	\$ -	\$ -	\$ 9,496	\$ 51,791	Regimen Ley Nueva 1993-2020	CONFIANZA
POLICIA CUSTODIO	\$ 24,426	\$ 4,071	\$ 1,018	\$ 29,515	\$ 71	\$ 345	\$ -	\$ -	\$ 6,693	\$ 36,623	Regimen Ley Nueva 1993-2020	CONFIANZA
POLICIA CUSTODIO	\$ 24,426	\$ 4,071	\$ 1,018	\$ 29,515	\$ 71	\$ 345	\$ -	\$ 1,764	\$ 6,693	\$ 38,387	Regimen Ley Nueva 1993-2020	CONFIANZA
POLICIA CUSTODIO	\$ 24,426	\$ 4,071	\$ 1,018	\$ 29,515	\$ 71	\$ 345	\$ -	\$ -	\$ 6,693	\$ 36,623	Regimen Ley Nueva 1993-2020	CONFIANZA
TITULAR DE LA SECCION III DE OPERACIONES DEL ESTADO MAYOR	\$ 98,029	\$ 16,338	\$ 4,085	\$ 118,452	\$ 71	\$ 345	\$ -	\$ -	\$ 26,860	\$ 145,727	Regimen Ley Nueva 1993-2020	CONFIANZA
POLICIA PRIMERO	\$ 34,658	\$ 5,776	\$ 1,444	\$ 41,878	\$ 71	\$ 345	\$ -	\$ -	\$ 9,496	\$ 51,791	Regimen Ley Nueva 1993-2020	CONFIANZA
COORDINADOR DE SITUACION Y EVOLUCION PATRIMONIAL	\$ 45,198	\$ 7,533	\$ 1,883	\$ 54,614	\$ 71	\$ 345	\$ -	\$ -	\$ 12,384	\$ 67,414	Sin aportaciones	Honorario Cubre Plaza
ANALISTA SECCION IV	\$ 25,256	\$ 4,209	\$ 1,052	\$ 30,518	\$ 71	\$ 345	\$ 1,122	\$ -	\$ 6,920	\$ 38,976	Regimen Ley Nueva 1993-2020	SINDICALIZADO
POLICIA CUSTODIO	\$ 24,426	\$ 4,071	\$ 1,018	\$ 29,515	\$ 71	\$ 345	\$ -	\$ -	\$ 6,693	\$ 36,623	Regimen Ley Nueva 1993-2020	CONFIANZA
ASISTENTE ADMINISTRATIVO	\$ 22,681	\$ 3,780	\$ 945	\$ 27,406	\$ 71	\$ 345	\$ -	\$ -	\$ 6,215	\$ 34,037	Regimen Ley Nueva 1993-2020	CONFIANZA
POLICIA CUSTODIO	\$ 24,426	\$ 4,071	\$ 1,018	\$ 29,515	\$ 71	\$ 345	\$ -	\$ -	\$ 6,693	\$ 36,623	Regimen Ley Nueva 1993-2020	CONFIANZA
JEFE COMMUNITY MANAGER	\$ 42,546	\$ 7,091	\$ 1,773	\$ 51,410	\$ 71	\$ 345	\$ -	\$ -	\$ 11,658	\$ 63,483	Regimen Ley Nueva 1993-2020	CONFIANZA
POLICIA CUSTODIO SEGUNDO	\$ 30,783	\$ 5,131	\$ 1,283	\$ 37,196	\$ 71	\$ 345	\$ -	\$ -	\$ 8,435	\$ 46,047	Regimen Ley Nueva 1993-2020	CONFIANZA
ENLACE ADMINISTRATIVO	\$ 35,331	\$ 5,889	\$ 1,472	\$ 42,692	\$ 71	\$ 345	\$ -	\$ -	\$ 9,681	\$ 52,788	Regimen Ley Nueva 1993-2020	CONFIANZA
ANALISTA DE DISEÑO	\$ 27,450	\$ 4,575	\$ 1,144	\$ 33,169	\$ 71	\$ 345	\$ -	\$ -	\$ 7,521	\$ 41,106	Regimen Ley Nueva 1993-2020	CONFIANZA
CADETE CUSTODIO	\$ 20,763	\$ 3,461	\$ 865	\$ 25,089	\$ 71	\$ 345	\$ -	\$ -	\$ 5,689	\$ 31,194	Regimen Ley Nueva 1993-2020	CONFIANZA
ASISTENTE ADMINISTRATIVO	\$ 17,935	\$ 2,989	\$ 747	\$ 21,671	\$ 71	\$ 345	\$ 797	\$ -	\$ 4,914	\$ 27,799	Regimen Ley Nueva 1993-2020	CONFIANZA
JEFE DE ASUNTOS JURIDICOS	\$ 56,717	\$ 9,453	\$ 2,363	\$ 68,533	\$ 71	\$ 345	\$ 2,521	\$ -	\$ 15,540	\$ 87,010	Regimen Ley Nueva 1993-2020	SINDICALIZADO
ASISTENTE ADMINISTRATIVO	\$ 15,700	\$ 2,617	\$ 654	\$ 18,971	\$ 71	\$ 345	\$ 698	\$ -	\$ 4,302	\$ 24,386	Regimen Ley Nueva 1993-2020	CONFIANZA
POLICIA	\$ 27,667	\$ 4,611	\$ 1,153	\$ 33,431	\$ 71	\$ 345	\$ -	\$ -	\$ 7,581	\$ 41,428	Regimen Ley Nueva 1993-2020	CONFIANZA
ANALISTA ADMINISTRATIVO	\$ 26,660	\$ 4,443	\$ 1,111	\$ 32,214	\$ 71	\$ 345	\$ 1,185	\$ -	\$ 7,305	\$ 41,120	Regimen Ley Nueva 1993-2020	SINDICALIZADO
CHOFER	\$ 21,765	\$ 3,628	\$ 907	\$ 26,299	\$ 71	\$ 345	\$ 967	\$ 1,814	\$ 4,266	\$ 33,762	Transición Ley 1983	SINDICALIZADO
ANALISTA ADMINISTRATIVO	\$ 22,155	\$ 3,693	\$ 923	\$ 26,771	\$ 71	\$ 345	\$ -	\$ -	\$ 6,070	\$ 33,257	Regimen Ley Nueva 1993-2020	CONFIANZA
ANALISTA DE INVESTIGACION SOCIOECONOMICA	\$ 23,278	\$ 3,880	\$ 970	\$ 28,128	\$ 71	\$ 345	\$ -	\$ -	\$ 6,378	\$ 34,922	Regimen Ley Nueva 1993-2020	CONFIANZA
POLICIA CUSTODIO TERCERO	\$ 27,668	\$ 4,611	\$ 1,153	\$ 33,432	\$ 71	\$ 345	\$ -	\$ 1,845	\$ 7,581	\$ 43,274	Regimen Ley Nueva 1993-2020	CONFIANZA
ANALISTA ADMINISTRATIVO	\$ 28,698	\$ 4,783	\$ 1,196	\$ 34,677	\$ 71	\$ 345	\$ -	\$ -	\$ 7,863	\$ 42,956	Regimen Ley Nueva 1993-2020	CONFIANZA
ANALISTA ADMINISTRATIVO	\$ 20,000	\$ 3,333	\$ 833	\$ 24,167	\$ 71	\$ 345	\$ 889	\$ 1,667	\$ 5,480	\$ 32,618	Regimen Ley Nueva 1993-2020	SINDICALIZADO
COORDINADOR DE ENLACE Y GESTION DE RESULTADOS	\$ 63,300	\$ 10,550	\$ 2,638	\$ 76,488	\$ 71	\$ 345	\$ -	\$ -	\$ 17,344	\$ 94,248	Sin aportaciones	Honorario Cubre Plaza
CADETE	\$ 20,763	\$ 3,461	\$ 865	\$ 25,089	\$ 71	\$ 345	\$ -	\$ -	\$ 5,689	\$ 31,194	Regimen Ley Nueva 1993-2020	CONFIANZA
RESPONSABLE DE CUADRILLAS	\$ 20,973	\$ 1,748	\$ -	\$ 22,721	\$ -	\$ -	\$ -	\$ -	\$ 1,363	\$ 24,084	Regimen Ley Nueva 1993-2020	EVENTUAL
JEFE DE SECCION	\$ 40,639	\$ 6,773	\$ 1,693	\$ 49,105	\$ 71	\$ 345	\$ 1,806	\$ 3,387	\$ 7,965	\$ 62,679	Transición Ley 1983	SINDICALIZADO
ENCARGADA DE LA DIRECCION DEL CENTRO ESTATAL DE BECAS	\$ 59,553	\$ 9,926	\$ 2,481	\$ 71,960	\$ 71	\$ 345	\$ -	\$ -	\$ 16,318	\$ 88,693	Sin aportaciones	Honorario Cubre Plaza
ASISTENTE ADMINISTRATIVO	\$ 20,045	\$ 3,341	\$ 835	\$ 24,221	\$ 492	\$ 345	\$ -	\$ -	\$ 5,492	\$ 30,129	Regimen Ley Nueva 1993-2020	CONFIANZA
POLICIA CUSTODIO	\$ 24,426	\$ 4,071	\$ 1,018	\$ 29,515	\$ 71	\$ 345	\$ -	\$ -	\$ 6,693	\$ 36,623	Regimen Ley Nueva 1993-2020	CONFIANZA
POLICIA CUSTODIO	\$ 24,426	\$ 4,071	\$ 1,018	\$ 29,515	\$ 71	\$ 345	\$ -	\$ -	\$ 6,693	\$ 36,623	Regimen Ley Nueva 1993-2020	CONFIANZA
POLICIA CUSTODIO	\$ 24,426	\$ 4,071	\$ 1,018	\$ 29,515	\$ 71	\$ 345	\$ -	\$ -	\$ 6,693	\$ 36,623	Regimen Ley Nueva 1993-2020	CONFIANZA
ANALISTA JURIDICO	\$ 26,250	\$ 4,375	\$ 1,094	\$ 31,719	\$ 71	\$ 345	\$ -	\$ -	\$ 7,193	\$ 39,327	Regimen Ley Nueva 1993-2020	CONFIANZA
POLICIA TERCERO	\$ 27,668	\$ 4,611	\$ 1,153	\$ 33,432	\$ 71	\$ 345	\$ -	\$ -	\$ 7,581	\$ 41,429	Regimen Ley Nueva 1993-2020	CONFIANZA
CHOFER	\$ 23,500	\$ 3,917	\$ 979	\$ 28,396	\$ 71	\$ 345	\$ 1,044	\$ -	\$ 6,439	\$ 36,295	Regimen Ley Nueva 1993-2020	SINDICALIZADO
ANALISTA ADMINISTRATIVO	\$ 45,102	\$ 7,517	\$ 1,879	\$ 54,498	\$ 71	\$ 345	\$ 2,005	\$ -	\$ 12,358	\$ 69,277	Regimen Ley Nueva 1993-2020	SINDICALIZADO
OFICIAL	\$ 77,277	\$ 12,880	\$ 3,220	\$ 93,376	\$ 71	\$ 345	\$ -	\$ 6,440	\$ 21,174	\$ 121,406	Regimen Ley Nueva 1993-2020	CONFIANZA
FILARMONICO	\$ 21,847	\$ 3,641	\$ 910	\$ 26,398	\$ 71	\$ 345	\$ -	\$ 971	\$ 5,986	\$ 33,771	Regimen Ley Nueva 1993-2020	CONFIANZA
POLICIA TERCERO	\$ 30,786	\$ 5,131	\$ 1,283	\$ 37,200	\$ 71	\$ 345	\$ -	\$ -	\$ 8,435	\$ 46,051	Regimen Ley Nueva 1993-2020	CONFIANZA
JEFE DE LO CONTENCIOSO	\$ 36,925	\$ 6,154	\$ 1,539	\$ 44,618	\$ 71	\$ 345	\$ -	\$ -	\$ 10,117	\$ 55,151	Regimen Ley Nueva 1993-2020	CONFIANZA
RESPONSABLE DE RECURSOS FEDERALES	\$ 66,465	\$ 11,078	\$ 2,769	\$ 80,312	\$ 71	\$ 345	\$ -	\$ -	\$ 18,211	\$ 98,939	Regimen Ley Nueva 1993-2020	CONFIANZA
ANALISTA DE INFORMACION	\$ 23,778	\$ 3,963	\$ 991	\$ 28,732	\$ 71	\$ 345	\$ 1,057	\$ -	\$ 6,515	\$ 36,720	Regimen Ley Nueva 1993-2020	SINDICALIZADO
JEFE DE NORMATIVIDAD	\$ 39,365	\$ 6,561	\$ 1,640	\$ 47,566	\$ 71	\$ 345	\$ 1,750	\$ 1,312	\$ 10,786	\$ 61,830	Regimen Ley Nueva 1993-2020	SINDICALIZADO
POLICIA	\$ 27,667	\$ 4,611	\$ 1,153	\$ 33,431	\$ 71	\$ 345	\$ -	\$ -	\$ 7,581	\$ 41,428	Regimen Ley Nueva 1993-2020	CONFIANZA

C.5.1 NOMINA TABULADA DE LOS SERVIDORES PÚBLICOS DEL GOBIERNO CENTRAL

PUESTO	PERCEPCIONES ORDINARIAS				PRESTACIONES ADICIONALES			3ER PERIODO	SEGURIDAD SOCIAL	COSTO TOTAL	TIPO DE PUESTO	
	PERCEPCION MENSUAL	AGUINALDO	PRIMA VACACIONAL	PERCEPCION MENSUAL + AGUINALDO + PRIMA VACACIONAL	APOYO NAVIDEÑO	FONDO DE AHORRO	DIA DEL SERVIDOR PUBLICO				REGIMEN	STATUS
POLICIA	\$ 27,667	\$ 4,611	\$ 1,153	\$ 33,431	\$ 71	\$ 345	\$ -	\$ -	\$ 7,581	\$ 41,428	Regimen Ley Nueva 1993-2020	CONFIANZA
POLICIA	\$ 27,667	\$ 4,611	\$ 1,153	\$ 33,431	\$ 71	\$ 345	\$ -	\$ -	\$ 7,581	\$ 41,428	Regimen Ley Nueva 1993-2020	CONFIANZA
GUARDIA AUXILIAR	\$ 17,804	\$ 2,967	\$ 742	\$ 21,513	\$ 71	\$ 345	\$ 791	\$ -	\$ 4,878	\$ 27,599	Regimen Ley Nueva 1993-2020	CONFIANZA
POLICIA	\$ 27,667	\$ 4,611	\$ 1,153	\$ 33,431	\$ 71	\$ 345	\$ -	\$ -	\$ 7,581	\$ 41,428	Regimen Ley Nueva 1993-2020	CONFIANZA
JEFE DE AUDITORIA DE RECURSOS MATERIALES, FINANCIEROS Y PATRIMONIO	\$ 44,504	\$ 7,417	\$ 1,854	\$ 53,776	\$ 71	\$ 345	\$ 1,978	\$ 3,709	\$ 12,194	\$ 72,072	Regimen Ley Nueva 1993-2020	SINDICALIZADO
POLICIA TERCERO	\$ 30,786	\$ 5,131	\$ 1,283	\$ 37,200	\$ 71	\$ 345	\$ -	\$ -	\$ 8,435	\$ 46,051	Regimen Ley Nueva 1993-2020	CONFIANZA
ANALISTA DE INFORMACION	\$ 26,354	\$ 4,392	\$ 1,098	\$ 31,844	\$ 71	\$ 345	\$ -	\$ -	\$ 7,221	\$ 39,481	Regimen Ley Nueva 1993-2020	CONFIANZA
ESCRIBIENTE	\$ 18,775	\$ 3,129	\$ 782	\$ 22,686	\$ 71	\$ 345	\$ 834	\$ -	\$ 5,144	\$ 29,081	Regimen Ley Nueva 1993-2020	SINDICALIZADO
OPERADOR DE EMERGENCIAS 066	\$ 20,591	\$ 3,432	\$ 858	\$ 24,881	\$ 71	\$ 345	\$ -	\$ -	\$ 5,642	\$ 30,939	Regimen Ley Nueva 1993-2020	CONFIANZA
ANALISTA DE COMUNICACION	\$ 20,493	\$ 3,416	\$ 854	\$ 24,762	\$ 71	\$ 345	\$ -	\$ -	\$ 5,615	\$ 30,793	Regimen Ley Nueva 1993-2020	CONFIANZA
ANALISTA ADMINISTRATIVO	\$ 26,375	\$ 4,396	\$ 1,099	\$ 31,870	\$ 71	\$ 345	\$ -	\$ -	\$ 7,227	\$ 39,512	Regimen Ley Nueva 1993-2020	CONFIANZA
DIRECTOR DE LA BANDA DE MUSICA	\$ 49,963	\$ 8,327	\$ 2,082	\$ 60,372	\$ 71	\$ 345	\$ 2,221	\$ 3,886	\$ 13,690	\$ 80,584	Regimen Ley Nueva 1993-2020	SINDICALIZADO
INTENDENTE	\$ 10,890	\$ 1,815	\$ 454	\$ 13,159	\$ 71	\$ 345	\$ 484	\$ -	\$ 2,984	\$ 17,042	Regimen Ley Nueva 1993-2020	SINDICALIZADO
ANALISTA OPERATIVO	\$ 31,194	\$ 5,199	\$ 1,300	\$ 37,693	\$ 71	\$ 345	\$ -	\$ -	\$ 8,547	\$ 46,656	Regimen Ley Nueva 1993-2020	CONFIANZA
SECRETARIA EJECUTIVA	\$ 31,650	\$ 5,275	\$ 1,319	\$ 38,244	\$ 71	\$ 345	\$ 1,407	\$ 2,638	\$ 6,203	\$ 48,907	Transición Ley 1983	SINDICALIZADO
JEFE DE EVALUACION	\$ 34,894	\$ 5,816	\$ 1,454	\$ 42,164	\$ 71	\$ 345	\$ -	\$ -	\$ 9,561	\$ 52,140	Regimen Ley Nueva 1993-2020	CONFIANZA
MENSAJERO	\$ 15,825	\$ 2,638	\$ 659	\$ 19,122	\$ 71	\$ 345	\$ 703	\$ -	\$ 4,336	\$ 24,577	Regimen Ley Nueva 1993-2020	CONFIANZA
POLICIA CUSTODIO	\$ 24,426	\$ 4,071	\$ 1,018	\$ 29,515	\$ 71	\$ 345	\$ -	\$ 1,628	\$ 6,693	\$ 38,252	Regimen Ley Nueva 1993-2020	CONFIANZA
ANALISTA JURIDICO	\$ 30,242	\$ 5,040	\$ 1,260	\$ 36,542	\$ 71	\$ 345	\$ -	\$ -	\$ 8,286	\$ 45,245	Regimen Ley Nueva 1993-2020	CONFIANZA
INSPECTOR LIDER B	\$ 25,589	\$ 4,265	\$ 1,066	\$ 30,920	\$ 71	\$ 345	\$ -	\$ -	\$ 7,011	\$ 38,347	Regimen Ley Nueva 1993-2020	CONFIANZA
COMMUNITY	\$ 22,155	\$ 3,693	\$ 923	\$ 26,771	\$ 71	\$ 345	\$ -	\$ -	\$ 6,070	\$ 33,257	Regimen Ley Nueva 1993-2020	CONFIANZA
POLICIA CUSTODIO TERCERO	\$ 27,668	\$ 4,611	\$ 1,153	\$ 33,432	\$ 71	\$ 345	\$ -	\$ -	\$ 7,581	\$ 41,429	Regimen Ley Nueva 1993-2020	CONFIANZA
POLICIA PRIMERO	\$ 34,658	\$ 5,776	\$ 1,444	\$ 41,878	\$ 71	\$ 345	\$ -	\$ 1,925	\$ 9,496	\$ 53,716	Regimen Ley Nueva 1993-2020	CONFIANZA
MEDICO ESPECIALISTA	\$ 30,826	\$ 5,138	\$ 1,284	\$ 37,248	\$ 71	\$ 345	\$ -	\$ -	\$ 8,446	\$ 46,110	Regimen Ley Nueva 1993-2020	CONFIANZA
POLICIA	\$ 27,667	\$ 4,611	\$ 1,153	\$ 33,431	\$ 71	\$ 345	\$ -	\$ -	\$ 7,581	\$ 41,428	Regimen Ley Nueva 1993-2020	CONFIANZA
POLICIA TERCERO	\$ 30,786	\$ 5,131	\$ 1,283	\$ 37,200	\$ 71	\$ 345	\$ -	\$ -	\$ 8,435	\$ 46,051	Regimen Ley Nueva 1993-2020	CONFIANZA
COORDINADOR ADMINISTRATIVO	\$ 68,747	\$ 11,458	\$ 2,864	\$ 83,069	\$ 71	\$ 345	\$ 3,055	\$ 3,819	\$ 13,474	\$ 103,834	Transición Ley 1983	SINDICALIZADO
POLICIA TERCERO	\$ 27,668	\$ 4,611	\$ 1,153	\$ 33,432	\$ 71	\$ 345	\$ -	\$ -	\$ 7,581	\$ 41,429	Regimen Ley Nueva 1993-2020	CONFIANZA
POLICIA	\$ 27,667	\$ 4,611	\$ 1,153	\$ 33,431	\$ 71	\$ 345	\$ -	\$ -	\$ 7,581	\$ 41,428	Regimen Ley Nueva 1993-2020	CONFIANZA
POLICIA	\$ 27,667	\$ 4,611	\$ 1,153	\$ 33,431	\$ 71	\$ 345	\$ -	\$ -	\$ 7,581	\$ 41,428	Regimen Ley Nueva 1993-2020	CONFIANZA
POLICIA TERCERO	\$ 30,786	\$ 5,131	\$ 1,283	\$ 37,200	\$ 71	\$ 345	\$ -	\$ -	\$ 8,435	\$ 46,051	Regimen Ley Nueva 1993-2020	CONFIANZA
POLICIA	\$ 24,426	\$ 4,071	\$ 1,018	\$ 29,515	\$ 71	\$ 345	\$ -	\$ 1,628	\$ 6,693	\$ 38,252	Regimen Ley Nueva 1993-2020	CONFIANZA
POLICIA TERCERO	\$ 30,786	\$ 5,131	\$ 1,283	\$ 37,200	\$ 71	\$ 345	\$ -	\$ -	\$ 8,435	\$ 46,051	Regimen Ley Nueva 1993-2020	CONFIANZA
POLICIA SEGUNDO	\$ 34,658	\$ 5,776	\$ 1,444	\$ 41,878	\$ 71	\$ 345	\$ -	\$ -	\$ 9,496	\$ 51,791	Regimen Ley Nueva 1993-2020	CONFIANZA
POLICIA SEGUNDO	\$ 34,658	\$ 5,776	\$ 1,444	\$ 41,878	\$ 71	\$ 345	\$ -	\$ -	\$ 9,496	\$ 51,791	Regimen Ley Nueva 1993-2020	CONFIANZA
TITULAR DEL ÁREA DE QUEJAS	\$ 63,182	\$ 10,530	\$ 2,633	\$ 76,345	\$ 71	\$ 345	\$ -	\$ -	\$ 17,312	\$ 94,073	Sin aportaciones	Honorario Cubre Plaza
POLICIA CUSTODIO	\$ 24,426	\$ 4,071	\$ 1,018	\$ 29,515	\$ 71	\$ 345	\$ -	\$ 950	\$ 6,693	\$ 37,573	Regimen Ley Nueva 1993-2020	CONFIANZA
SECRETARIO DE ESTUDIO Y CUENTA	\$ 77,497	\$ 12,916	\$ 3,229	\$ 93,642	\$ 71	\$ 345	\$ -	\$ 6,458	\$ 21,234	\$ 121,750	Regimen Ley Nueva 1993-2020	CONFIANZA
POLICIA CUSTODIO	\$ 24,426	\$ 4,071	\$ 1,018	\$ 29,515	\$ 71	\$ 345	\$ -	\$ -	\$ 6,693	\$ 36,623	Regimen Ley Nueva 1993-2020	CONFIANZA
ANALISTA JURIDICO	\$ 28,698	\$ 4,783	\$ 1,196	\$ 34,677	\$ 71	\$ 345	\$ -	\$ -	\$ 7,863	\$ 42,956	Regimen Ley Nueva 1993-2020	CONFIANZA
AUXILIAR DE COCINERO	\$ 11,392	\$ 1,899	\$ 475	\$ 13,765	\$ 71	\$ 345	\$ 506	\$ 949	\$ 3,121	\$ 18,758	Regimen Ley Nueva 1993-2020	SINDICALIZADO
JEFE ZONA	\$ 40,000	\$ 6,667	\$ 1,667	\$ 48,333	\$ 71	\$ 345	\$ -	\$ -	\$ 10,960	\$ 59,709	Regimen Ley Nueva 1993-2020	CONFIANZA
SUPERVISOR TECNICO OPERATIVO	\$ 24,552	\$ 4,092	\$ 1,023	\$ 29,667	\$ 71	\$ 345	\$ -	\$ -	\$ 6,727	\$ 36,810	Regimen Ley Nueva 1993-2020	CONFIANZA
PROMOTOR SOCIAL	\$ 14,500	\$ 2,417	\$ 604	\$ 17,521	\$ 71	\$ 345	\$ 644	\$ -	\$ 3,973	\$ 22,554	Regimen Ley Nueva 1993-2020	CONFIANZA
CADETE	\$ 20,763	\$ 3,461	\$ 865	\$ 25,089	\$ 71	\$ 345	\$ -	\$ -	\$ 5,689	\$ 31,194	Regimen Ley Nueva 1993-2020	CONFIANZA
CADETE	\$ 20,763	\$ 3,461	\$ 865	\$ 25,089	\$ 71	\$ 345	\$ -	\$ -	\$ 5,689	\$ 31,194	Regimen Ley Nueva 1993-2020	CONFIANZA
COORDINADOR DE TECNOLOGIA Y SISTEMAS	\$ 72,193	\$ 12,032	\$ 3,008	\$ 87,233	\$ 71	\$ 345	\$ -	\$ -	\$ 19,781	\$ 107,430	Regimen Ley Nueva 1993-2020	CONFIANZA
ANALISTA JURIDICO	\$ 31,194	\$ 5,199	\$ 1,300	\$ 37,693	\$ 71	\$ 345	\$ -	\$ -	\$ 8,547	\$ 46,656	Regimen Ley Nueva 1993-2020	CONFIANZA
POLICIA CUSTODIO	\$ 24,426	\$ 4,071	\$ 1,018	\$ 29,515	\$ 71	\$ 345	\$ -	\$ -	\$ 6,693	\$ 36,623	Regimen Ley Nueva 1993-2020	CONFIANZA
ANALISTA DE OPERACIONES	\$ 23,997	\$ 4,000	\$ 1,000	\$ 28,996	\$ 71	\$ 345	\$ -	\$ -	\$ 6,575	\$ 35,987	Regimen Ley Nueva 1993-2020	CONFIANZA
ENFERMERA	\$ 19,700	\$ 3,283	\$ 821	\$ 23,804	\$ 71	\$ 345	\$ 876	\$ -	\$ 5,398	\$ 30,493	Regimen Ley Nueva 1993-2020	CONFIANZA
AUXILIAR JURIDICO	\$ 13,988	\$ 2,331	\$ 583	\$ 16,902	\$ 71	\$ 345	\$ 622	\$ -	\$ 3,833	\$ 21,772	Regimen Ley Nueva 1993-2020	SINDICALIZADO
ANALISTA DE OPERACIONES	\$ 23,483	\$ 3,914	\$ 978	\$ 28,375	\$ 71	\$ 345	\$ -	\$ -	\$ 6,434	\$ 35,225	Regimen Ley Nueva 1993-2020	CONFIANZA
DIRECTORA DE ASESORIA JURIDICA ESTATAL	\$ 80,722	\$ 13,454	\$ 3,363	\$ 97,539	\$ 71	\$ 345	\$ 3,588	\$ 2,242	\$ 22,118	\$ 125,903	Regimen Ley Nueva 1993-2020	SINDICALIZADO
POLICIA PRIMERO	\$ 39,299	\$ 6,550	\$ 1,637	\$ 47,486	\$ 71	\$ 345	\$ -	\$ -	\$ 10,768	\$ 58,670	Regimen Ley Nueva 1993-2020	CONFIANZA
POLICIA TERCERO	\$ 30,786	\$ 5,131	\$ 1,283	\$ 37,200	\$ 71	\$ 345	\$ -	\$ -	\$ 8,435	\$ 46,051	Regimen Ley Nueva 1993-2020	CONFIANZA
ANALISTA DE INFORMACION	\$ 23,483	\$ 3,914	\$ 978	\$ 28,375	\$ 71	\$ 345	\$ -	\$ -	\$ 6,434	\$ 35,225	Regimen Ley Nueva 1993-2020	CONFIANZA
POLICIA	\$ 27,667	\$ 4,611	\$ 1,153	\$ 33,431	\$ 71	\$ 345	\$ -	\$ -	\$ 7,581	\$ 41,428	Regimen Ley Nueva 1993-2020	CONFIANZA
POLICIA TERCERO	\$ 30,786	\$ 5,131	\$ 1,283	\$ 37,200	\$ 71	\$ 345	\$ -	\$ -	\$ 8,435	\$ 46,051	Regimen Ley Nueva 1993-2020	CONFIANZA
POLICIA CUSTODIO	\$ 24,426	\$ 4,071	\$ 1,018	\$ 29,515	\$ 71	\$ 345	\$ -	\$ -	\$ 6,693	\$ 36,623	Regimen Ley Nueva 1993-2020	CONFIANZA
POLICIA	\$ 27,667	\$ 4,611	\$ 1,153	\$ 33,431	\$ 71	\$ 345	\$ -	\$ -	\$ 7,581	\$ 41,428	Regimen Ley Nueva 1993-2020	CONFIANZA
POLICIA TERCERO	\$ 30,786	\$ 5,131	\$ 1,283	\$ 37,200	\$ 71	\$ 345	\$ -	\$ -	\$ 8,435	\$ 46,051	Regimen Ley Nueva 1993-2020	CONFIANZA
POLICIA	\$ 27,667	\$ 4,611	\$ 1,153	\$ 33,431	\$ 71	\$ 345	\$ -	\$ -	\$ 7,581	\$ 41,428	Regimen Ley Nueva 1993-2020	CONFIANZA
POLICIA	\$ 27,667	\$ 4,611	\$ 1,153	\$ 33,431	\$ 71	\$ 345	\$ -	\$ -	\$ 7,581	\$ 41,428	Regimen Ley Nueva 1993-2020	CONFIANZA
AUXILIAR GENERAL	\$ 12,185	\$ 2,031	\$ 508	\$ 14,724	\$ 71	\$ 345	\$ 542	\$ -	\$ 3,339	\$ 19,020	Regimen Ley Nueva 1993-2020	CONFIANZA
POLICIA CUSTODIO	\$ 24,426	\$ 4,071	\$ 1,018	\$ 29,515	\$ 71	\$ 345	\$ -	\$ -	\$ 6,693	\$ 36,623	Regimen Ley Nueva 1993-2020	CONFIANZA

C.5.1 NOMINA TABULADA DE LOS SERVIDORES PÚBLICOS DEL GOBIERNO CENTRAL

PUESTO	PERCEPCIONES ORDINARIAS				PRESTACIONES ADICIONALES			3ER PERIODO	SEGURIDAD SOCIAL	COSTO TOTAL	TIPO DE PUESTO	
	PERCEPCION MENSUAL	AGUINALDO	PRIMA VACACIONAL	PERCEPCION MENSUAL + AGUINALDO + PRIMA VACACIONAL	APOYO NAVIDEÑO	FONDO DE AHORRO	DIA DEL SERVIDOR PUBLICO				REGIMEN	STATUS
AUXILIAR GENERAL	\$ 12,060	\$ 2,010	\$ 503	\$ 14,573	\$ 71	\$ 345	\$ 536	\$ -	\$ 3,304	\$ 18,829	Regimen Ley Nueva 1993-2020	CONFIANZA
ANALISTA DE PRESUPUESTO	\$ 31,194	\$ 5,199	\$ 1,300	\$ 37,693	\$ 71	\$ 345	\$ -	\$ -	\$ 8,547	\$ 46,656	Regimen Ley Nueva 1993-2020	CONFIANZA
ANALISTA DE DIFUSION	\$ 31,100	\$ 5,183	\$ 1,296	\$ 37,579	\$ 71	\$ 345	\$ -	\$ -	\$ 8,521	\$ 46,516	Regimen Ley Nueva 1993-2020	CONFIANZA
RESPONSABLE DE CUADRILLAS	\$ 20,983	\$ 1,749	\$ -	\$ 22,732	\$ -	\$ -	\$ -	\$ -	\$ 1,364	\$ 24,095	Regimen Ley Nueva 1993-2020	EVENTUAL
ANALISTA DE CERTIFICACIONES	\$ 25,320	\$ 4,220	\$ 1,055	\$ 30,595	\$ 71	\$ 345	\$ 1,125	\$ 2,110	\$ 6,938	\$ 41,184	Regimen Ley Nueva 1993-2020	SINDICALIZADO
CADETE	\$ 20,763	\$ 3,461	\$ 865	\$ 25,089	\$ 71	\$ 345	\$ -	\$ -	\$ 5,689	\$ 31,194	Regimen Ley Nueva 1993-2020	CONFIANZA
ANALISTA DE VIDEOVIGILANCIA	\$ 20,590	\$ 3,432	\$ 858	\$ 24,880	\$ 71	\$ 345	\$ -	\$ -	\$ 5,642	\$ 30,937	Regimen Ley Nueva 1993-2020	CONFIANZA
ADMINISTRADOR DE CENTRO COMUNITARIO	\$ 25,331	\$ 4,222	\$ 1,055	\$ 30,608	\$ 71	\$ 345	\$ -	\$ -	\$ 6,941	\$ 37,965	Regimen Ley Nueva 1993-2020	CONFIANZA
CADETE	\$ 20,763	\$ 3,461	\$ 865	\$ 25,089	\$ 71	\$ 345	\$ -	\$ -	\$ 5,689	\$ 31,194	Regimen Ley Nueva 1993-2020	CONFIANZA
JEFE DE PROYECTOS	\$ 44,241	\$ 7,374	\$ 1,843	\$ 53,458	\$ 71	\$ 345	\$ -	\$ -	\$ 12,122	\$ 65,996	Regimen Ley Nueva 1993-2020	CONFIANZA
SECRETARIO DE ESTUDIO Y CUENTA	\$ 70,252	\$ 11,709	\$ 2,927	\$ 84,888	\$ 71	\$ 345	\$ 3,122	\$ 5,854	\$ 19,249	\$ 113,529	Regimen Ley Nueva 1993-2020	SINDICALIZADO
JEFE DE DEPARTAMENTO	\$ 30,867	\$ 5,145	\$ 1,286	\$ 37,298	\$ 71	\$ 345	\$ -	\$ -	\$ 8,458	\$ 46,171	Regimen Ley Nueva 1993-2020	CONFIANZA
INSPECTOR DEL TRABAJO	\$ 35,870	\$ 5,978	\$ 1,495	\$ 43,343	\$ 71	\$ 345	\$ 1,594	\$ 2,989	\$ 7,031	\$ 55,373	Transición Ley 1983	SINDICALIZADO
NOTIFICADOR	\$ 16,880	\$ 2,813	\$ 703	\$ 20,397	\$ 71	\$ 345	\$ 750	\$ -	\$ 4,625	\$ 26,188	Regimen Ley Nueva 1993-2020	CONFIANZA
RECEPCIONISTA	\$ 9,357	\$ 1,560	\$ 390	\$ 11,306	\$ 71	\$ 345	\$ 416	\$ -	\$ 2,564	\$ 14,702	Regimen Ley Nueva 1993-2020	CONFIANZA
ANALISTA JURIDICO	\$ 21,100	\$ 3,517	\$ 879	\$ 25,496	\$ 71	\$ 345	\$ -	\$ -	\$ 5,781	\$ 31,693	Regimen Ley Nueva 1993-2020	CONFIANZA
ANALISTA JURIDICO	\$ 27,805	\$ 4,634	\$ 1,159	\$ 33,598	\$ 71	\$ 345	\$ -	\$ -	\$ 7,619	\$ 41,632	Regimen Ley Nueva 1993-2020	CONFIANZA
OPERADOR 911	\$ 20,590	\$ 3,432	\$ 858	\$ 24,880	\$ 71	\$ 345	\$ -	\$ -	\$ 5,642	\$ 30,937	Regimen Ley Nueva 1993-2020	CONFIANZA
POLICIA TERCERO	\$ 30,786	\$ 5,131	\$ 1,283	\$ 37,200	\$ 71	\$ 345	\$ -	\$ -	\$ 8,435	\$ 46,051	Regimen Ley Nueva 1993-2020	CONFIANZA
POLICIA PRIMERO	\$ 39,299	\$ 6,550	\$ 1,637	\$ 47,486	\$ 71	\$ 345	\$ -	\$ -	\$ 10,768	\$ 58,670	Regimen Ley Nueva 1993-2020	CONFIANZA
POLICIA TERCERO	\$ 30,786	\$ 5,131	\$ 1,283	\$ 37,200	\$ 71	\$ 345	\$ -	\$ -	\$ 8,435	\$ 46,051	Regimen Ley Nueva 1993-2020	CONFIANZA
POLICIA	\$ 24,426	\$ 4,071	\$ 1,018	\$ 29,515	\$ 71	\$ 345	\$ -	\$ -	\$ 6,693	\$ 36,623	Regimen Ley Nueva 1993-2020	CONFIANZA
ASISTENTE DE GESTION	\$ 15,986	\$ 2,664	\$ 666	\$ 19,316	\$ 71	\$ 345	\$ 710	\$ -	\$ 4,380	\$ 24,823	Regimen Ley Nueva 1993-2020	CONFIANZA
POLICIA	\$ 27,667	\$ 4,611	\$ 1,153	\$ 33,431	\$ 71	\$ 345	\$ -	\$ -	\$ 7,581	\$ 41,428	Regimen Ley Nueva 1993-2020	CONFIANZA
POLICIA	\$ 27,667	\$ 4,611	\$ 1,153	\$ 33,431	\$ 71	\$ 345	\$ -	\$ -	\$ 7,581	\$ 41,428	Regimen Ley Nueva 1993-2020	CONFIANZA
JEFE DE RECURSOS FINANCIEROS	\$ 44,945	\$ 7,491	\$ 1,873	\$ 54,309	\$ 71	\$ 345	\$ 1,998	\$ 3,745	\$ 12,315	\$ 72,782	Regimen Ley Nueva 1993-2020	SINDICALIZADO
POLICIA	\$ 27,667	\$ 4,611	\$ 1,153	\$ 33,431	\$ 71	\$ 345	\$ -	\$ -	\$ 7,581	\$ 41,428	Regimen Ley Nueva 1993-2020	CONFIANZA
GUARDIA AUXILIAR	\$ 17,804	\$ 2,967	\$ 742	\$ 21,513	\$ 71	\$ 345	\$ 791	\$ -	\$ 4,878	\$ 27,599	Regimen Ley Nueva 1993-2020	CONFIANZA
POLICIA	\$ 24,426	\$ 4,071	\$ 1,018	\$ 29,515	\$ 71	\$ 345	\$ -	\$ -	\$ 6,693	\$ 36,623	Regimen Ley Nueva 1993-2020	CONFIANZA
POLICIA	\$ 27,667	\$ 4,611	\$ 1,153	\$ 33,431	\$ 71	\$ 345	\$ -	\$ -	\$ 7,581	\$ 41,428	Regimen Ley Nueva 1993-2020	CONFIANZA
POLICIA	\$ 24,426	\$ 4,071	\$ 1,018	\$ 29,515	\$ 71	\$ 345	\$ -	\$ -	\$ 6,693	\$ 36,623	Regimen Ley Nueva 1993-2020	CONFIANZA
ASISTENTE ADMINISTRATIVO	\$ 30,349	\$ 5,058	\$ 1,265	\$ 36,672	\$ 71	\$ 345	\$ 1,349	\$ 2,529	\$ 5,948	\$ 46,914	Transición Ley 1983	SINDICALIZADO
ENFERMERO	\$ 19,928	\$ 3,321	\$ 830	\$ 24,080	\$ 71	\$ 345	\$ 886	\$ 1,439	\$ 3,906	\$ 30,726	Transición Ley 1983	SINDICALIZADO
POLICIA CUSTODIO	\$ 24,426	\$ 4,071	\$ 1,018	\$ 29,515	\$ 71	\$ 345	\$ -	\$ -	\$ 6,693	\$ 38,387	Regimen Ley Nueva 1993-2020	CONFIANZA
ASISTENTE ADMINISTRATIVO	\$ 14,422	\$ 2,404	\$ 601	\$ 17,427	\$ 71	\$ 345	\$ 641	\$ -	\$ 3,952	\$ 22,435	Regimen Ley Nueva 1993-2020	SINDICALIZADO
ANALISTA DE INVESTIGACION	\$ 31,355	\$ 5,226	\$ 1,306	\$ 37,887	\$ 71	\$ 345	\$ -	\$ -	\$ 8,591	\$ 46,894	Regimen Ley Nueva 1993-2020	CONFIANZA
CRIMINOLOGO	\$ 29,246	\$ 4,874	\$ 1,219	\$ 35,339	\$ 71	\$ 345	\$ 1,300	\$ 2,437	\$ 8,013	\$ 47,505	Regimen Ley Nueva 1993-2020	SINDICALIZADO
POLICIA CUSTODIO	\$ 24,426	\$ 4,071	\$ 1,018	\$ 29,515	\$ 71	\$ 345	\$ -	\$ -	\$ 6,693	\$ 36,623	Regimen Ley Nueva 1993-2020	CONFIANZA
POLICIA SEGUNDO	\$ 34,658	\$ 5,776	\$ 1,444	\$ 41,878	\$ 71	\$ 345	\$ -	\$ -	\$ 9,496	\$ 51,791	Regimen Ley Nueva 1993-2020	CONFIANZA
POLICIA SEGUNDO	\$ 34,658	\$ 5,776	\$ 1,444	\$ 41,878	\$ 71	\$ 345	\$ -	\$ -	\$ 9,496	\$ 51,791	Regimen Ley Nueva 1993-2020	CONFIANZA
POLICIA	\$ 27,667	\$ 4,611	\$ 1,153	\$ 33,431	\$ 71	\$ 345	\$ -	\$ -	\$ 7,581	\$ 41,428	Regimen Ley Nueva 1993-2020	CONFIANZA
POLICIA	\$ 27,667	\$ 4,611	\$ 1,153	\$ 33,431	\$ 71	\$ 345	\$ -	\$ -	\$ 7,581	\$ 41,428	Regimen Ley Nueva 1993-2020	CONFIANZA
POLICIA TERCERO	\$ 30,786	\$ 5,131	\$ 1,283	\$ 37,200	\$ 71	\$ 345	\$ -	\$ -	\$ 8,435	\$ 46,051	Regimen Ley Nueva 1993-2020	CONFIANZA
POLICIA TERCERO	\$ 30,786	\$ 5,131	\$ 1,283	\$ 37,200	\$ 71	\$ 345	\$ -	\$ -	\$ 8,435	\$ 46,051	Regimen Ley Nueva 1993-2020	CONFIANZA
POLICIA SEGUNDO	\$ 30,788	\$ 5,131	\$ 1,283	\$ 37,202	\$ 71	\$ 345	\$ -	\$ 2,566	\$ 8,436	\$ 48,620	Regimen Ley Nueva 1993-2020	CONFIANZA
POLICIA SEGUNDO	\$ 34,658	\$ 5,776	\$ 1,444	\$ 41,878	\$ 71	\$ 345	\$ -	\$ -	\$ 9,496	\$ 51,791	Regimen Ley Nueva 1993-2020	CONFIANZA
ASISTENTE OPERATIVO	\$ 23,228	\$ 3,871	\$ 968	\$ 28,067	\$ 71	\$ 345	\$ 1,032	\$ -	\$ 6,364	\$ 35,880	Regimen Ley Nueva 1993-2020	SINDICALIZADO
POLICIA SEGUNDO	\$ 34,658	\$ 5,776	\$ 1,444	\$ 41,878	\$ 71	\$ 345	\$ -	\$ -	\$ 9,496	\$ 51,791	Regimen Ley Nueva 1993-2020	CONFIANZA
DIRECTORA DE PLANES Y PROGRAMAS	\$ 87,832	\$ 14,639	\$ 3,660	\$ 106,130	\$ 71	\$ 345	\$ -	\$ -	\$ 24,066	\$ 130,612	Sin aportaciones	Honorario Cubre Plaza
JEFE DE COMUNICACION	\$ 33,842	\$ 5,640	\$ 1,410	\$ 40,892	\$ 71	\$ 345	\$ -	\$ -	\$ 9,273	\$ 50,581	Regimen Ley Nueva 1993-2020	CONFIANZA
POLICIA	\$ 27,667	\$ 4,611	\$ 1,153	\$ 33,431	\$ 71	\$ 345	\$ -	\$ -	\$ 7,581	\$ 41,428	Regimen Ley Nueva 1993-2020	CONFIANZA
POLICIA TERCERO	\$ 30,786	\$ 5,131	\$ 1,283	\$ 37,200	\$ 71	\$ 345	\$ -	\$ -	\$ 8,435	\$ 46,051	Regimen Ley Nueva 1993-2020	CONFIANZA
GUARDIA AUXILIAR	\$ 17,804	\$ 2,967	\$ 742	\$ 21,513	\$ 71	\$ 345	\$ 791	\$ -	\$ 4,878	\$ 27,599	Regimen Ley Nueva 1993-2020	CONFIANZA
POLICIA PRIMERO	\$ 39,299	\$ 6,550	\$ 1,637	\$ 47,486	\$ 71	\$ 345	\$ -	\$ -	\$ 10,768	\$ 58,670	Regimen Ley Nueva 1993-2020	CONFIANZA
POLICIA	\$ 25,088	\$ 4,181	\$ 1,045	\$ 30,315	\$ 71	\$ 345	\$ -	\$ -	\$ 6,874	\$ 37,605	Regimen Ley Nueva 1993-2020	CONFIANZA
ANALISTA DE INFORMACION	\$ 29,079	\$ 4,847	\$ 1,212	\$ 35,137	\$ 71	\$ 345	\$ -	\$ -	\$ 7,968	\$ 43,521	Regimen Ley Nueva 1993-2020	CONFIANZA
ANALISTA JURIDICO	\$ 20,595	\$ 3,433	\$ 858	\$ 24,886	\$ 71	\$ 345	\$ -	\$ -	\$ 5,643	\$ 30,944	Regimen Ley Nueva 1993-2020	CONFIANZA
ANALISTA DE PROYECTOS	\$ 26,490	\$ 4,415	\$ 1,104	\$ 32,009	\$ 71	\$ 345	\$ -	\$ -	\$ 7,258	\$ 39,683	Regimen Ley Nueva 1993-2020	CONFIANZA
ASISTENTE ADMINISTRATIVO	\$ 22,155	\$ 3,693	\$ 923	\$ 26,771	\$ 71	\$ 345	\$ 985	\$ 1,846	\$ 6,070	\$ 36,088	Regimen Ley Nueva 1993-2020	SINDICALIZADO
AUXILIAR GENERAL	\$ 13,047	\$ 2,175	\$ 544	\$ 15,765	\$ 71	\$ 345	\$ 580	\$ -	\$ 3,575	\$ 20,336	Regimen Ley Nueva 1993-2020	SINDICALIZADO
AUXILIAR GENERAL	\$ 9,598	\$ 1,600	\$ 400	\$ 11,598	\$ 71	\$ 345	\$ 427	\$ -	\$ 2,630	\$ 15,070	Regimen Ley Nueva 1993-2020	CONFIANZA
SUPERVISOR	\$ 31,987	\$ 5,331	\$ 1,333	\$ 38,651	\$ 71	\$ 345	\$ -	\$ -	\$ 8,764	\$ 47,831	Regimen Ley Nueva 1993-2020	CONFIANZA
ASISTENTE ADMINISTRATIVO	\$ 21,597	\$ 3,600	\$ 900	\$ 26,096	\$ 71	\$ 345	\$ -	\$ -	\$ 5,918	\$ 32,430	Regimen Ley Nueva 1993-2020	CONFIANZA
ASISTENTE OPERATIVO	\$ 21,673	\$ 3,612	\$ 903	\$ 26,188	\$ 71	\$ 345	\$ 963	\$ 1,806	\$ 5,938	\$ 35,312	Regimen Ley Nueva 1993-2020	SINDICALIZADO
ENCARGADA DE LA DIRECCION DE COMUNICACION Y PRENSA	\$ 73,500	\$ 12,250	\$ 3,063	\$ 88,813	\$ 71	\$ 345	\$ -	\$ -	\$ 20,139	\$ 109,367	Regimen Ley Nueva 1993-2020	CONFIANZA
INTENDENTE	\$ 10,686	\$ 1,781	\$ 445	\$ 12,912	\$ 71	\$ 345	\$ 475	\$ -	\$ 2,928	\$ 16,731	Regimen Ley Nueva 1993-2020	CONFIANZA
POLICIA SEGUNDO	\$ 34,658	\$ 5,776	\$ 1,444	\$ 41,878	\$ 71	\$ 345	\$ -	\$ -	\$ 9,496	\$ 51,791	Regimen Ley Nueva 1993-2020	CONFIANZA
INTENDENTE	\$ 10,890	\$ 1,815	\$ 454	\$ 13,159	\$ 71	\$ 345	\$ 484	\$ -	\$ 2,984	\$ 17,042	Regimen Ley Nueva 1993-2020	SINDICALIZADO

C.5.1 NOMINA TABULADA DE LOS SERVIDORES PÚBLICOS DEL GOBIERNO CENTRAL

PUESTO	PERCEPCIONES ORDINARIAS				PRESTACIONES ADICIONALES			3ER PERIODO	SEGURIDAD SOCIAL	COSTO TOTAL	TIPO DE PUESTO	
	PERCEPCION MENSUAL	AGUINALDO	PRIMA VACACIONAL	PERCEPCION MENSUAL + AGUINALDO + PRIMA VACACIONAL	APOYO NAVIDEÑO	FONDO DE AHORRO	DIA DEL SERVIDOR PUBLICO				REGIMEN	STATUS
POLICIA SEGUNDO	\$ 34,658	\$ 5,776	\$ 1,444	\$ 41,878	\$ 71	\$ 345	\$ -	\$ -	\$ 9,496	\$ 51,791	Regimen Ley Nueva 1993-2020	CONFIANZA
POLICIA SEGUNDO	\$ 30,788	\$ 5,131	\$ 1,283	\$ 37,202	\$ 71	\$ 345	\$ -	\$ 2,566	\$ 8,436	\$ 48,620	Regimen Ley Nueva 1993-2020	CONFIANZA
DIRECTORA DE SEGUIMIENTO OPERATIVO Y CORRESPONSABILIDAD SOCIAL	\$ 72,000	\$ 12,000	\$ 3,000	\$ 87,000	\$ 71	\$ 345	\$ -	\$ -	\$ 19,728	\$ 107,144	Sin aportaciones	Honorario Cubre Plaza
ANALISTA JURIDICO	\$ 21,528	\$ 3,588	\$ 897	\$ 26,013	\$ 71	\$ 345	\$ 957	\$ 1,794	\$ 5,899	\$ 35,078	Regimen Ley Nueva 1993-2020	SINDICALIZADO
ASISTENTE ADMINISTRATIVO	\$ 13,975	\$ 2,329	\$ 582	\$ 16,886	\$ 71	\$ 345	\$ 621	\$ 388	\$ 3,829	\$ 22,141	Regimen Ley Nueva 1993-2020	SINDICALIZADO
ANALISTA DE INVESTIGACION	\$ 31,441	\$ 5,240	\$ 1,310	\$ 37,991	\$ 71	\$ 345	\$ -	\$ -	\$ 8,615	\$ 47,022	Regimen Ley Nueva 1993-2020	CONFIANZA
POLICIA CUSTODIO	\$ 24,426	\$ 4,071	\$ 1,018	\$ 29,515	\$ 71	\$ 345	\$ -	\$ -	\$ 6,693	\$ 36,623	Regimen Ley Nueva 1993-2020	CONFIANZA
POLICIA CUSTODIO	\$ 24,426	\$ 4,071	\$ 1,018	\$ 29,515	\$ 71	\$ 345	\$ -	\$ -	\$ 6,693	\$ 36,623	Regimen Ley Nueva 1993-2020	CONFIANZA
POLICIA CUSTODIO	\$ 24,426	\$ 4,071	\$ 1,018	\$ 29,515	\$ 71	\$ 345	\$ -	\$ -	\$ 6,693	\$ 36,623	Regimen Ley Nueva 1993-2020	CONFIANZA
ASISTENTE ADMINISTRATIVO	\$ 16,865	\$ 2,811	\$ 703	\$ 20,379	\$ 71	\$ 345	\$ 750	\$ -	\$ 4,621	\$ 26,165	Regimen Ley Nueva 1993-2020	CONFIANZA
SUPERVISOR	\$ 31,985	\$ 5,331	\$ 1,333	\$ 38,649	\$ 71	\$ 345	\$ -	\$ -	\$ 8,764	\$ 47,828	Regimen Ley Nueva 1993-2020	CONFIANZA
ASISTENTE ADMINISTRATIVO	\$ 23,500	\$ 3,917	\$ 979	\$ 28,396	\$ 71	\$ 345	\$ 1,044	\$ -	\$ 6,439	\$ 36,295	Regimen Ley Nueva 1993-2020	SINDICALIZADO
RECEPCIONISTA	\$ 12,696	\$ 2,116	\$ 529	\$ 15,341	\$ 71	\$ 345	\$ 564	\$ -	\$ 3,479	\$ 19,800	Regimen Ley Nueva 1993-2020	CONFIANZA
DIRECTOR DE ASOCIACIONES PUBLICO PRIVADAS	\$ 87,832	\$ 14,639	\$ 3,660	\$ 106,130	\$ 71	\$ 345	\$ -	\$ -	\$ 24,066	\$ 130,612	Regimen Ley Nueva 1993-2020	CONFIANZA
GUARDIA AUXILIAR	\$ 17,804	\$ 2,967	\$ 742	\$ 21,513	\$ 71	\$ 345	\$ 791	\$ -	\$ 4,878	\$ 27,599	Regimen Ley Nueva 1993-2020	CONFIANZA
POLICIA	\$ 27,667	\$ 4,611	\$ 1,153	\$ 33,431	\$ 71	\$ 345	\$ -	\$ -	\$ 7,581	\$ 41,428	Regimen Ley Nueva 1993-2020	CONFIANZA
AYUDANTE GENERAL	\$ 10,191	\$ 849	\$ -	\$ 11,040	\$ -	\$ -	\$ -	\$ -	\$ 662	\$ 11,703	Regimen Ley Nueva 1993-2020	EVENTUAL
DIRECTORA DE ATENCION Y GESTION	\$ 78,810	\$ 13,135	\$ 3,284	\$ 95,229	\$ 71	\$ 345	\$ -	\$ -	\$ 21,594	\$ 117,239	Sin aportaciones	Honorario Cubre Plaza
POLICIA PRIMERO	\$ 39,299	\$ 6,550	\$ 1,637	\$ 47,486	\$ 71	\$ 345	\$ -	\$ -	\$ 10,768	\$ 58,670	Regimen Ley Nueva 1993-2020	CONFIANZA
AYUDANTE GENERAL	\$ 10,191	\$ 849	\$ -	\$ 11,040	\$ -	\$ -	\$ -	\$ -	\$ 662	\$ 11,703	Regimen Ley Nueva 1993-2020	EVENTUAL
SUBOFICIAL	\$ 35,100	\$ 5,850	\$ 1,463	\$ 42,413	\$ 71	\$ 345	\$ -	\$ 2,925	\$ 9,617	\$ 55,371	Regimen Ley Nueva 1993-2020	CONFIANZA
POLICIA CUSTODIO	\$ 24,426	\$ 4,071	\$ 1,018	\$ 29,515	\$ 71	\$ 345	\$ -	\$ 1,628	\$ 6,693	\$ 38,252	Regimen Ley Nueva 1993-2020	CONFIANZA
ASISTENTE DE SUPERVISION	\$ 16,865	\$ 1,405	\$ -	\$ 18,270	\$ -	\$ -	\$ -	\$ -	\$ -	\$ 18,270	Sin aportaciones	HONORARIOS
ASISTENTE ADMINISTRATIVO	\$ 21,100	\$ 3,517	\$ 879	\$ 25,496	\$ 71	\$ 345	\$ 938	\$ 1,524	\$ 5,781	\$ 34,155	Regimen Ley Nueva 1993-2020	SINDICALIZADO
JEFE DEPARTAMENTO JURIDICO	\$ 86,510	\$ 14,418	\$ 3,605	\$ 104,533	\$ 71	\$ 345	\$ 3,845	\$ 3,364	\$ 23,704	\$ 135,862	Regimen Ley Nueva 1993-2020	SINDICALIZADO
JEFE AREA COMUN	\$ 32,142	\$ 5,357	\$ 1,339	\$ 38,838	\$ 71	\$ 345	\$ 1,429	\$ 2,679	\$ 8,807	\$ 52,168	Regimen Ley Nueva 1993-2020	SINDICALIZADO
OFICIAL DEL REGISTRO CIVIL	\$ 20,125	\$ 3,354	\$ 839	\$ 24,318	\$ 71	\$ 345	\$ -	\$ -	\$ 5,514	\$ 30,248	Regimen Ley Nueva 1993-2020	CONFIANZA
POLICIA SEGUNDO	\$ 34,658	\$ 5,776	\$ 1,444	\$ 41,878	\$ 71	\$ 345	\$ -	\$ -	\$ 9,496	\$ 51,791	Regimen Ley Nueva 1993-2020	CONFIANZA
COORDINADOR DE CONTROL INTERNO	\$ 54,579	\$ 9,097	\$ 2,274	\$ 65,950	\$ 71	\$ 345	\$ -	\$ -	\$ 14,955	\$ 81,320	Regimen Ley Nueva 1993-2020	CONFIANZA
POLICIA	\$ 27,667	\$ 4,611	\$ 1,153	\$ 33,431	\$ 71	\$ 345	\$ -	\$ -	\$ 7,581	\$ 41,428	Regimen Ley Nueva 1993-2020	CONFIANZA
AUDITOR	\$ 24,461	\$ 4,077	\$ 1,019	\$ 29,557	\$ 71	\$ 345	\$ -	\$ -	\$ 6,702	\$ 36,675	Regimen Ley Nueva 1993-2020	CONFIANZA
INTENDENTE	\$ 10,890	\$ 1,815	\$ 454	\$ 13,159	\$ 71	\$ 345	\$ 484	\$ -	\$ 2,984	\$ 17,042	Regimen Ley Nueva 1993-2020	SINDICALIZADO
POLICIA SEGUNDO	\$ 34,658	\$ 5,776	\$ 1,444	\$ 41,878	\$ 71	\$ 345	\$ -	\$ -	\$ 9,496	\$ 51,791	Regimen Ley Nueva 1993-2020	CONFIANZA
POLICIA SEGUNDO	\$ 34,658	\$ 5,776	\$ 1,444	\$ 41,878	\$ 71	\$ 345	\$ -	\$ -	\$ 9,496	\$ 51,791	Regimen Ley Nueva 1993-2020	CONFIANZA
ASISTENTE DE GESTION	\$ 16,865	\$ 2,811	\$ 703	\$ 20,379	\$ 71	\$ 345	\$ 750	\$ -	\$ 4,621	\$ 26,165	Regimen Ley Nueva 1993-2020	CONFIANZA
POLICIA TERCERO	\$ 30,786	\$ 5,131	\$ 1,283	\$ 37,200	\$ 71	\$ 345	\$ -	\$ -	\$ 8,435	\$ 46,051	Regimen Ley Nueva 1993-2020	CONFIANZA
POLICIA	\$ 27,667	\$ 4,611	\$ 1,153	\$ 33,431	\$ 71	\$ 345	\$ -	\$ -	\$ 7,581	\$ 41,428	Regimen Ley Nueva 1993-2020	CONFIANZA
POLICIA	\$ 27,667	\$ 4,611	\$ 1,153	\$ 33,431	\$ 71	\$ 345	\$ -	\$ -	\$ 7,581	\$ 41,428	Regimen Ley Nueva 1993-2020	CONFIANZA
POLICIA TERCERO	\$ 30,786	\$ 5,131	\$ 1,283	\$ 37,200	\$ 71	\$ 345	\$ -	\$ -	\$ 8,435	\$ 46,051	Regimen Ley Nueva 1993-2020	CONFIANZA
CHOFER	\$ 19,491	\$ 3,249	\$ 812	\$ 23,552	\$ 71	\$ 345	\$ 866	\$ -	\$ 5,341	\$ 30,174	Regimen Ley Nueva 1993-2020	CONFIANZA
POLICIA TERCERO	\$ 30,786	\$ 5,131	\$ 1,283	\$ 37,200	\$ 71	\$ 345	\$ -	\$ -	\$ 8,435	\$ 46,051	Regimen Ley Nueva 1993-2020	CONFIANZA
POLICIA TERCERO	\$ 30,786	\$ 5,131	\$ 1,283	\$ 37,200	\$ 71	\$ 345	\$ -	\$ -	\$ 8,435	\$ 46,051	Regimen Ley Nueva 1993-2020	CONFIANZA
POLICIA CUSTODIO	\$ 24,426	\$ 4,071	\$ 1,018	\$ 29,515	\$ 71	\$ 345	\$ -	\$ -	\$ 6,693	\$ 36,623	Regimen Ley Nueva 1993-2020	CONFIANZA
ANALISTA DE VIDEOVIGILANCIA	\$ 20,591	\$ 3,432	\$ 858	\$ 24,881	\$ 71	\$ 345	\$ -	\$ -	\$ 5,642	\$ 30,939	Regimen Ley Nueva 1993-2020	CONFIANZA
CADETE	\$ 20,763	\$ 3,461	\$ 865	\$ 25,089	\$ 71	\$ 345	\$ -	\$ -	\$ 5,689	\$ 31,194	Regimen Ley Nueva 1993-2020	CONFIANZA
CADETE	\$ 20,763	\$ 3,461	\$ 865	\$ 25,089	\$ 71	\$ 345	\$ -	\$ -	\$ 5,689	\$ 31,194	Regimen Ley Nueva 1993-2020	CONFIANZA
CADETE	\$ 20,763	\$ 3,461	\$ 865	\$ 25,089	\$ 71	\$ 345	\$ -	\$ -	\$ 5,689	\$ 31,194	Regimen Ley Nueva 1993-2020	CONFIANZA
AUXILIAR DE JUNTA ESPECIAL	\$ 39,235	\$ 6,539	\$ 1,635	\$ 47,409	\$ 71	\$ 345	\$ 1,744	\$ 3,270	\$ 10,750	\$ 63,589	Regimen Ley Nueva 1993-2020	SINDICALIZADO
SECRETARIA MECANOGRAFA	\$ 13,975	\$ 2,329	\$ 582	\$ 16,886	\$ 71	\$ 345	\$ 621	\$ 1,087	\$ 3,829	\$ 22,839	Regimen Ley Nueva 1993-2020	SINDICALIZADO
PROMOTOR SOCIAL	\$ 16,353	\$ 2,726	\$ 681	\$ 19,760	\$ 71	\$ 345	\$ 727	\$ -	\$ 4,481	\$ 25,383	Regimen Ley Nueva 1993-2020	CONFIANZA
POLICIA	\$ 27,667	\$ 4,611	\$ 1,153	\$ 33,431	\$ 71	\$ 345	\$ -	\$ -	\$ 7,581	\$ 41,428	Regimen Ley Nueva 1993-2020	CONFIANZA
COORDINADOR DE EVALUACION Y SEGUIMIENTO	\$ 79,236	\$ 6,603	\$ -	\$ 85,839	\$ -	\$ -	\$ -	\$ -	\$ -	\$ 85,839	Sin aportaciones	HONORARIOS
POLICIA SEGUNDO	\$ 34,658	\$ 5,776	\$ 1,444	\$ 41,878	\$ 71	\$ 345	\$ -	\$ -	\$ 9,496	\$ 51,791	Regimen Ley Nueva 1993-2020	CONFIANZA
SECRETARIA DE DIRECTOR	\$ 27,721	\$ 4,620	\$ 1,155	\$ 33,496	\$ 71	\$ 345	\$ 1,232	\$ 2,310	\$ 5,433	\$ 42,887	Transición Ley 1983	SINDICALIZADO
POLICIA	\$ 27,667	\$ 4,611	\$ 1,153	\$ 33,431	\$ 71	\$ 345	\$ -	\$ -	\$ 7,581	\$ 41,428	Regimen Ley Nueva 1993-2020	CONFIANZA
POLICIA	\$ 27,667	\$ 4,611	\$ 1,153	\$ 33,431	\$ 71	\$ 345	\$ -	\$ -	\$ 7,581	\$ 41,428	Regimen Ley Nueva 1993-2020	CONFIANZA
POLICIA	\$ 27,667	\$ 4,611	\$ 1,153	\$ 33,431	\$ 71	\$ 345	\$ -	\$ -	\$ 7,581	\$ 41,428	Regimen Ley Nueva 1993-2020	CONFIANZA
ASISTENTE DE DIRECCION	\$ 25,665	\$ 4,278	\$ 1,069	\$ 31,012	\$ 71	\$ 345	\$ 1,141	\$ 2,139	\$ 7,032	\$ 41,739	Regimen Ley Nueva 1993-2020	SINDICALIZADO
OFICIAL DEL REGISTRO CIVIL	\$ 22,101	\$ 3,684	\$ 921	\$ 26,705	\$ 71	\$ 345	\$ -	\$ -	\$ 6,056	\$ 33,177	Regimen Ley Nueva 1993-2020	CONFIANZA
ASESOR JURIDICO	\$ 35,000	\$ 2,917	\$ -	\$ 37,917	\$ -	\$ -	\$ -	\$ -	\$ -	\$ 37,917	Sin aportaciones	HONORARIOS
ASISTENTE DE DENUNCIAS Y QUEJAS	\$ 22,167	\$ 3,695	\$ 924	\$ 26,785	\$ 71	\$ 345	\$ -	\$ -	\$ 6,074	\$ 33,275	Regimen Ley Nueva 1993-2020	CONFIANZA
ANALISTA ISE	\$ 23,278	\$ 3,880	\$ 970	\$ 28,128	\$ 71	\$ 345	\$ -	\$ -	\$ 6,378	\$ 34,922	Regimen Ley Nueva 1993-2020	CONFIANZA
ASISTENTE DE DIRECCION	\$ 20,319	\$ 3,387	\$ 847	\$ 24,552	\$ 71	\$ 345	\$ 903	\$ 1,693	\$ 5,567	\$ 33,132	Regimen Ley Nueva 1993-2020	SINDICALIZADO
ANALISTA DE INVESTIGACION	\$ 31,441	\$ 5,240	\$ 1,310	\$ 37,991	\$ 71	\$ 345	\$ -	\$ -	\$ 8,615	\$ 47,022	Regimen Ley Nueva 1993-2020	CONFIANZA
POLICIA CUSTODIO	\$ 24,426	\$ 4,071	\$ 1,018	\$ 29,515	\$ 71	\$ 345	\$ -	\$ 2,036	\$ 4,787	\$ 36,754	Transición Ley 1983	CONFIANZA
ESPECIALISTA JURIDICO	\$ 38,508	\$ 3,209	\$ -	\$ 41,717	\$ -	\$ -	\$ -	\$ -	\$ -	\$ 41,717	Sin aportaciones	HONORARIOS

C.5.1 NOMINA TABULADA DE LOS SERVIDORES PÚBLICOS DEL GOBIERNO CENTRAL

PUESTO	PERCEPCIONES ORDINARIAS				PRESTACIONES ADICIONALES			3ER PERIODO	SEGURIDAD SOCIAL	COSTO TOTAL	TIPO DE PUESTO	
	PERCEPCION MENSUAL	AGUINALDO	PRIMA VACACIONAL	PERCEPCION MENSUAL + AGUINALDO + PRIMA VACACIONAL	APOYO NAVIDEÑO	FONDO DE AHORRO	DIA DEL SERVIDOR PUBLICO				REGIMEN	STATUS
SECRETARIA MECANOGRAFA OF. 3A. SAN NICOLAS DE LOS GARZA	\$ 13,975	\$ 2,329	\$ 582	\$ 16,886	\$ 71	\$ 345	\$ 621	\$ 932	\$ 3,829	\$ 22,684	Regimen Ley Nueva 1993-2020	SINDICALIZADO
ANALISTA ADMINISTRATIVO	\$ 31,986	\$ 5,331	\$ 1,333	\$ 38,650	\$ 71	\$ 345	\$ -	\$ -	\$ 8,764	\$ 47,830	Regimen Ley Nueva 1993-2020	CONFIANZA
ANALISTA DE ATENCION A ORGANISMOS	\$ 48,601	\$ 8,100	\$ 2,025	\$ 58,726	\$ 71	\$ 345	\$ 2,160	\$ 4,050	\$ 9,526	\$ 74,878	Transición Ley 1983	SINDICALIZADO
JEFE DE ANALISIS ESPECIAL	\$ 43,202	\$ 7,200	\$ 1,800	\$ 52,202	\$ 71	\$ 345	\$ -	\$ -	\$ 11,837	\$ 64,456	Regimen Ley Nueva 1993-2020	CONFIANZA
OFICIAL	\$ 77,277	\$ 12,880	\$ 3,220	\$ 93,376	\$ 71	\$ 345	\$ -	\$ 3,864	\$ 21,174	\$ 118,830	Regimen Ley Nueva 1993-2020	CONFIANZA
NEGOCIADOR	\$ 36,123	\$ 6,021	\$ 1,505	\$ 43,649	\$ 71	\$ 345	\$ 1,605	\$ 1,405	\$ 9,898	\$ 56,972	Regimen Ley Nueva 1993-2020	SINDICALIZADO
COORDINADOR DE CONTROL PRESUPUESTAL	\$ 85,317	\$ 14,220	\$ 3,555	\$ 103,091	\$ 71	\$ 345	\$ -	\$ -	\$ 23,377	\$ 126,884	Regimen Ley Nueva 1993-2020	CONFIANZA
POLICIA SEGUNDO	\$ 34,658	\$ 5,776	\$ 1,444	\$ 41,878	\$ 71	\$ 345	\$ -	\$ -	\$ 9,496	\$ 51,791	Regimen Ley Nueva 1993-2020	CONFIANZA
POLICIA SEGUNDO	\$ 34,658	\$ 5,776	\$ 1,444	\$ 41,878	\$ 71	\$ 345	\$ -	\$ -	\$ 9,496	\$ 51,791	Regimen Ley Nueva 1993-2020	CONFIANZA
AUDITOR	\$ 25,307	\$ 4,218	\$ 1,054	\$ 30,579	\$ 71	\$ 345	\$ -	\$ -	\$ 6,934	\$ 37,929	Regimen Ley Nueva 1993-2020	CONFIANZA
AUDITOR	\$ 24,640	\$ 4,107	\$ 1,027	\$ 29,773	\$ 71	\$ 345	\$ -	\$ -	\$ 6,751	\$ 36,941	Regimen Ley Nueva 1993-2020	CONFIANZA
POLICIA TERCERO	\$ 30,786	\$ 5,131	\$ 1,283	\$ 37,200	\$ 71	\$ 345	\$ -	\$ -	\$ 8,435	\$ 46,051	Regimen Ley Nueva 1993-2020	CONFIANZA
TITULAR DEL AREA DE AUDITORIA	\$ 63,182	\$ 10,530	\$ 2,633	\$ 76,345	\$ 71	\$ 345	\$ -	\$ -	\$ 17,312	\$ 94,073	Regimen Ley Nueva 1993-2020	CONFIANZA
POLICIA PRIMERO	\$ 34,658	\$ 5,776	\$ 1,444	\$ 41,878	\$ 71	\$ 345	\$ -	\$ 2,888	\$ 9,496	\$ 54,679	Regimen Ley Nueva 1993-2020	CONFIANZA
ESCRIBIENTE	\$ 18,775	\$ 3,129	\$ 782	\$ 22,686	\$ 71	\$ 345	\$ 834	\$ -	\$ 5,144	\$ 29,081	Regimen Ley Nueva 1993-2020	CONFIANZA
OPERADOR DE ATENCION	\$ 25,320	\$ 4,220	\$ 1,055	\$ 30,595	\$ 71	\$ 345	\$ 1,125	\$ 2,110	\$ 6,938	\$ 41,184	Regimen Ley Nueva 1993-2020	SINDICALIZADO
ABOGADO CONSULTOR	\$ 39,148	\$ 6,525	\$ 1,631	\$ 47,304	\$ 71	\$ 345	\$ 1,740	\$ 3,045	\$ 10,727	\$ 63,231	Regimen Ley Nueva 1993-2020	SINDICALIZADO
COORDINADOR DE ASUNTOS CONTENCIOSOS	\$ 94,055	\$ 15,676	\$ 3,919	\$ 113,650	\$ 71	\$ 345	\$ -	\$ -	\$ 25,771	\$ 139,837	Sin aportaciones	Honorario Cubre Plaza
OFICIAL	\$ 77,277	\$ 12,880	\$ 3,220	\$ 93,376	\$ 71	\$ 345	\$ -	\$ 6,440	\$ 21,174	\$ 121,406	Regimen Ley Nueva 1993-2020	CONFIANZA
ASISTENTE DE MANTENIMIENTO	\$ 17,521	\$ 2,920	\$ 730	\$ 21,171	\$ 71	\$ 345	\$ 779	\$ 1,265	\$ 4,801	\$ 28,432	Regimen Ley Nueva 1993-2020	SINDICALIZADO
POLICIA SEGUNDO	\$ 34,658	\$ 5,776	\$ 1,444	\$ 41,878	\$ 71	\$ 345	\$ -	\$ -	\$ 9,496	\$ 51,791	Regimen Ley Nueva 1993-2020	CONFIANZA
POLICIA SEGUNDO	\$ 34,658	\$ 5,776	\$ 1,444	\$ 41,878	\$ 71	\$ 345	\$ -	\$ -	\$ 9,496	\$ 51,791	Regimen Ley Nueva 1993-2020	CONFIANZA
POLICIA SEGUNDO	\$ 34,658	\$ 5,776	\$ 1,444	\$ 41,878	\$ 71	\$ 345	\$ -	\$ -	\$ 9,496	\$ 51,791	Regimen Ley Nueva 1993-2020	CONFIANZA
POLICIA	\$ 27,667	\$ 4,611	\$ 1,153	\$ 33,431	\$ 71	\$ 345	\$ -	\$ -	\$ 7,581	\$ 41,428	Regimen Ley Nueva 1993-2020	CONFIANZA
ANALISTA DE TRANSPARENCIA	\$ 31,194	\$ 5,199	\$ 1,300	\$ 37,693	\$ 71	\$ 345	\$ -	\$ -	\$ 8,547	\$ 46,656	Regimen Ley Nueva 1993-2020	CONFIANZA
ASISTENTE OPERATIVO	\$ 19,337	\$ 3,223	\$ 806	\$ 23,366	\$ 71	\$ 345	\$ 859	\$ -	\$ 5,298	\$ 29,939	Regimen Ley Nueva 1993-2020	CONFIANZA
POLICIA SEGUNDO	\$ 34,658	\$ 5,776	\$ 1,444	\$ 41,878	\$ 71	\$ 345	\$ -	\$ -	\$ 9,496	\$ 51,791	Regimen Ley Nueva 1993-2020	CONFIANZA
DIRECTORA DE SERVICIOS ESENCIALES	\$ 59,553	\$ 9,926	\$ 2,481	\$ 71,960	\$ 71	\$ 345	\$ -	\$ -	\$ 16,318	\$ 88,693	Sin aportaciones	Honorario Cubre Plaza
POLICIA SEGUNDO	\$ 30,788	\$ 5,131	\$ 1,283	\$ 37,202	\$ 71	\$ 345	\$ -	\$ 1,710	\$ 8,436	\$ 47,764	Regimen Ley Nueva 1993-2020	CONFIANZA
POLICIA SEGUNDO	\$ 34,658	\$ 5,776	\$ 1,444	\$ 41,878	\$ 71	\$ 345	\$ -	\$ -	\$ 9,496	\$ 51,791	Regimen Ley Nueva 1993-2020	CONFIANZA
POLICIA SEGUNDO	\$ 34,658	\$ 5,776	\$ 1,444	\$ 41,878	\$ 71	\$ 345	\$ -	\$ -	\$ 9,496	\$ 51,791	Regimen Ley Nueva 1993-2020	CONFIANZA
ANALISTA JURIDICO	\$ 22,155	\$ 3,693	\$ 923	\$ 26,771	\$ 71	\$ 345	\$ -	\$ -	\$ 6,070	\$ 33,257	Regimen Ley Nueva 1993-2020	CONFIANZA
POLICIA CUSTODIO	\$ 24,426	\$ 4,071	\$ 1,018	\$ 29,515	\$ 71	\$ 345	\$ -	\$ 2,036	\$ 6,693	\$ 38,659	Regimen Ley Nueva 1993-2020	CONFIANZA
POLICIA CUSTODIO	\$ 24,426	\$ 4,071	\$ 1,018	\$ 29,515	\$ 71	\$ 345	\$ -	\$ -	\$ 6,693	\$ 36,623	Regimen Ley Nueva 1993-2020	CONFIANZA
ASISTENTE ADMINISTRATIVO	\$ 21,531	\$ 3,589	\$ 897	\$ 26,017	\$ 71	\$ 345	\$ 957	\$ 1,794	\$ 4,220	\$ 33,404	Transición Ley 1983	SINDICALIZADO
OPERADOR 911	\$ 20,590	\$ 3,432	\$ 858	\$ 24,880	\$ 71	\$ 345	\$ -	\$ -	\$ 5,642	\$ 30,937	Regimen Ley Nueva 1993-2020	CONFIANZA
GUARDIA AUXILIAR	\$ 17,804	\$ 2,967	\$ 742	\$ 21,513	\$ 71	\$ 345	\$ 791	\$ -	\$ 4,878	\$ 27,599	Regimen Ley Nueva 1993-2020	CONFIANZA
ASISTENTE ADMINISTRATIVO	\$ 33,396	\$ 5,566	\$ 1,392	\$ 40,354	\$ 71	\$ 345	\$ -	\$ -	\$ 9,151	\$ 49,920	Regimen Ley Nueva 1993-2020	CONFIANZA
POLICIA TERCERO	\$ 30,786	\$ 5,131	\$ 1,283	\$ 37,200	\$ 71	\$ 345	\$ -	\$ -	\$ 8,435	\$ 46,051	Regimen Ley Nueva 1993-2020	CONFIANZA
ENLACE ADMINISTRATIVO	\$ 53,140	\$ 8,857	\$ 2,214	\$ 64,211	\$ 71	\$ 345	\$ 2,362	\$ 4,428	\$ 14,560	\$ 85,977	Regimen Ley Nueva 1993-2020	SINDICALIZADO
SECRETARIO DE ESTUDIO Y CUENTA	\$ 69,270	\$ 11,545	\$ 2,886	\$ 83,701	\$ 71	\$ 345	\$ -	\$ -	\$ 18,980	\$ 103,097	Regimen Ley Nueva 1993-2020	CONFIANZA
ANALISTA DE OPERACIONES	\$ 24,775	\$ 4,129	\$ 1,032	\$ 29,936	\$ 71	\$ 345	\$ -	\$ -	\$ 6,788	\$ 37,141	Regimen Ley Nueva 1993-2020	CONFIANZA
JEFE JURIDICO	\$ 40,477	\$ 6,746	\$ 1,687	\$ 48,910	\$ 71	\$ 345	\$ -	\$ -	\$ 11,091	\$ 60,416	Regimen Ley Nueva 1993-2020	CONFIANZA
JEFE DE PUBLICIDAD	\$ 47,823	\$ 7,971	\$ 1,993	\$ 57,786	\$ 71	\$ 345	\$ -	\$ -	\$ 13,104	\$ 71,305	Sin aportaciones	Honorario Cubre Plaza
DIRECTOR DE CULTURA Y EDUCACION AMBIENTAL	\$ 80,196	\$ 13,366	\$ 3,342	\$ 96,904	\$ 71	\$ 345	\$ -	\$ -	\$ 21,974	\$ 119,293	Regimen Ley Nueva 1993-2020	CONFIANZA
COORDINADOR DE CONTROL Y SEGUIMIENTO	\$ 70,197	\$ 11,700	\$ 2,925	\$ 84,821	\$ 71	\$ 345	\$ 3,120	\$ 5,070	\$ 19,234	\$ 112,661	Regimen Ley Nueva 1993-2020	SINDICALIZADO
POLICIA CUSTODIO	\$ 24,426	\$ 4,071	\$ 1,018	\$ 29,515	\$ 71	\$ 345	\$ -	\$ -	\$ 6,693	\$ 36,623	Regimen Ley Nueva 1993-2020	CONFIANZA
ANALISTA DE PROYECTOS	\$ 31,409	\$ 5,235	\$ 1,309	\$ 37,953	\$ 71	\$ 345	\$ 1,396	\$ 872	\$ 8,606	\$ 49,243	Regimen Ley Nueva 1993-2020	SINDICALIZADO
POLICIA TERCERO	\$ 30,786	\$ 5,131	\$ 1,283	\$ 37,200	\$ 71	\$ 345	\$ -	\$ -	\$ 8,435	\$ 46,051	Regimen Ley Nueva 1993-2020	CONFIANZA
COORDINADOR DE LOGISTICA	\$ 98,867	\$ 16,478	\$ 4,119	\$ 119,464	\$ 71	\$ 345	\$ -	\$ -	\$ 27,090	\$ 146,970	Regimen Ley Nueva 1993-2020	CONFIANZA
POLICIA TERCERO	\$ 30,786	\$ 5,131	\$ 1,283	\$ 37,200	\$ 71	\$ 345	\$ -	\$ -	\$ 8,435	\$ 46,051	Regimen Ley Nueva 1993-2020	CONFIANZA
POLICIA TERCERO	\$ 30,786	\$ 5,131	\$ 1,283	\$ 37,200	\$ 71	\$ 345	\$ -	\$ -	\$ 8,435	\$ 46,051	Regimen Ley Nueva 1993-2020	CONFIANZA
PSICOLOGA	\$ 26,375	\$ 4,396	\$ 1,099	\$ 31,870	\$ 71	\$ 345	\$ -	\$ -	\$ 7,227	\$ 39,512	Regimen Ley Nueva 1993-2020	CONFIANZA
POLICIA TERCERO	\$ 30,786	\$ 5,131	\$ 1,283	\$ 37,200	\$ 71	\$ 345	\$ -	\$ -	\$ 8,435	\$ 46,051	Regimen Ley Nueva 1993-2020	CONFIANZA
POLICIA	\$ 27,667	\$ 4,611	\$ 1,153	\$ 33,431	\$ 71	\$ 345	\$ -	\$ -	\$ 7,581	\$ 41,428	Regimen Ley Nueva 1993-2020	CONFIANZA
ANALISTA OPERATIVO	\$ 29,880	\$ 4,980	\$ 1,245	\$ 36,105	\$ 71	\$ 345	\$ 1,328	\$ 830	\$ 8,187	\$ 46,866	Regimen Ley Nueva 1993-2020	SINDICALIZADO
ANALISTA OPERATIVO	\$ 31,194	\$ 5,199	\$ 1,300	\$ 37,693	\$ 71	\$ 345	\$ -	\$ -	\$ 8,547	\$ 46,656	Regimen Ley Nueva 1993-2020	CONFIANZA
AUXILIAR ADMINISTRATIVO	\$ 14,401	\$ 2,400	\$ 600	\$ 17,401	\$ 71	\$ 345	\$ 640	\$ -	\$ 3,946	\$ 22,403	Regimen Ley Nueva 1993-2020	CONFIANZA
POLICIA CUSTODIO SEGUNDO	\$ 30,783	\$ 5,131	\$ 1,283	\$ 37,196	\$ 71	\$ 345	\$ -	\$ 2,052	\$ 8,435	\$ 48,099	Regimen Ley Nueva 1993-2020	CONFIANZA
JEFE DEPARTAMENTO DE INFORMATICA	\$ 37,464	\$ 6,244	\$ 1,561	\$ 45,269	\$ 71	\$ 345	\$ 1,665	\$ 3,122	\$ 10,265	\$ 60,737	Regimen Ley Nueva 1993-2020	SINDICALIZADO
JEFE DE TOXICOLOGIA	\$ 36,112	\$ 6,019	\$ 1,505	\$ 43,635	\$ 71	\$ 345	\$ -	\$ -	\$ 9,895	\$ 53,946	Regimen Ley Nueva 1993-2020	CONFIANZA
SECRETARIO DE ESTUDIO Y CUENTA	\$ 69,270	\$ 11,545	\$ 2,886	\$ 83,701	\$ 71	\$ 345	\$ -	\$ -	\$ 18,980	\$ 103,097	Regimen Ley Nueva 1993-2020	CONFIANZA
COMISARIO	\$ 98,029	\$ 16,338	\$ 4,085	\$ 118,452	\$ 71	\$ 345	\$ -	\$ -	\$ 26,860	\$ 145,727	Regimen Ley Nueva 1993-2020	CONFIANZA

C.5.1 NOMINA TABULADA DE LOS SERVIDORES PÚBLICOS DEL GOBIERNO CENTRAL

PUESTO	PERCEPCIONES ORDINARIAS				PRESTACIONES ADICIONALES			3ER PERIODO	SEGURIDAD SOCIAL	COSTO TOTAL	TIPO DE PUESTO	
	PERCEPCION MENSUAL	AGUINALDO	PRIMA VACACIONAL	PERCEPCION MENSUAL + AGUINALDO + PRIMA VACACIONAL	APOYO NAVIDEÑO	FONDO DE AHORRO	DIA DEL SERVIDOR PUBLICO				REGIMEN	STATUS
COORDINADOR DE MEDIOS DIGITALES Y REDES SOCIALES	\$ 98,867	\$ 16,478	\$ 4,119	\$ 119,464	\$ 71	\$ 345	\$ -	\$ -	\$ 27,090	\$ 146,970	Sin aportaciones	Honorario Cubre Plaza
JEFE JURIDICO	\$ 33,233	\$ 5,539	\$ 1,385	\$ 40,157	\$ 71	\$ 345	\$ -	\$ -	\$ 9,106	\$ 49,678	Regimen Ley Nueva 1993-2020	CONFIANZA
JEFE JURIDICO	\$ 60,629	\$ 10,105	\$ 2,526	\$ 73,260	\$ 71	\$ 345	\$ -	\$ -	\$ 16,612	\$ 90,288	Regimen Ley Nueva 1993-2020	CONFIANZA
ASISTENTE DE JUICIOS	\$ 16,933	\$ 2,822	\$ 706	\$ 20,461	\$ 71	\$ 345	\$ 753	\$ 1,129	\$ 4,640	\$ 27,398	Regimen Ley Nueva 1993-2020	SINDICALIZADO
ENFERMERA	\$ 19,493	\$ 3,249	\$ 812	\$ 23,554	\$ 71	\$ 345	\$ 866	\$ 1,624	\$ 5,341	\$ 31,802	Regimen Ley Nueva 1993-2020	SINDICALIZADO
ANALISTA DE SEGUIMIENTO	\$ 29,079	\$ 4,847	\$ 1,212	\$ 35,137	\$ 71	\$ 345	\$ -	\$ -	\$ 7,968	\$ 43,521	Regimen Ley Nueva 1993-2020	CONFIANZA
ANALISTA DE OPERACIONES	\$ 24,775	\$ 4,129	\$ 1,032	\$ 29,936	\$ 71	\$ 345	\$ -	\$ -	\$ 6,788	\$ 37,141	Regimen Ley Nueva 1993-2020	CONFIANZA
POLICIA PRIMERO	\$ 39,299	\$ 6,550	\$ 1,637	\$ 47,486	\$ 71	\$ 345	\$ -	\$ -	\$ 10,768	\$ 58,670	Regimen Ley Nueva 1993-2020	CONFIANZA
POLICIA TERCERO	\$ 30,786	\$ 5,131	\$ 1,283	\$ 37,200	\$ 71	\$ 345	\$ -	\$ -	\$ 8,435	\$ 46,051	Regimen Ley Nueva 1993-2020	CONFIANZA
GUARDIA AUXILIAR	\$ 17,804	\$ 2,967	\$ 742	\$ 21,513	\$ 71	\$ 345	\$ 791	\$ -	\$ 4,878	\$ 27,599	Regimen Ley Nueva 1993-2020	CONFIANZA
POLICIA TERCERO	\$ 30,786	\$ 5,131	\$ 1,283	\$ 37,200	\$ 71	\$ 345	\$ -	\$ -	\$ 8,435	\$ 46,051	Regimen Ley Nueva 1993-2020	CONFIANZA
POLICIA	\$ 27,667	\$ 4,611	\$ 1,153	\$ 33,431	\$ 71	\$ 345	\$ -	\$ -	\$ 7,581	\$ 41,428	Regimen Ley Nueva 1993-2020	CONFIANZA
POLICIA	\$ 27,667	\$ 4,611	\$ 1,153	\$ 33,431	\$ 71	\$ 345	\$ -	\$ -	\$ 7,581	\$ 41,428	Regimen Ley Nueva 1993-2020	CONFIANZA
POLICIA	\$ 27,667	\$ 4,611	\$ 1,153	\$ 33,431	\$ 71	\$ 345	\$ -	\$ -	\$ 7,581	\$ 41,428	Regimen Ley Nueva 1993-2020	CONFIANZA
POLICIA	\$ 27,667	\$ 4,611	\$ 1,153	\$ 33,431	\$ 71	\$ 345	\$ -	\$ -	\$ 7,581	\$ 41,428	Regimen Ley Nueva 1993-2020	CONFIANZA
POLICIA	\$ 27,667	\$ 4,611	\$ 1,153	\$ 33,431	\$ 71	\$ 345	\$ -	\$ -	\$ 7,581	\$ 41,428	Regimen Ley Nueva 1993-2020	CONFIANZA
DIRECTORA DE NORMATIVIDAD Y CONVENIOS	\$ 60,926	\$ 10,154	\$ 2,539	\$ 73,619	\$ 71	\$ 345	\$ -	\$ -	\$ 16,694	\$ 90,728	Regimen Ley Nueva 1993-2020	CONFIANZA
COORDINADOR DE GESTION Y SEGUIMIENTO	\$ 67,462	\$ 11,244	\$ 2,811	\$ 81,517	\$ 71	\$ 345	\$ -	\$ -	\$ 18,485	\$ 100,417	Regimen Ley Nueva 1993-2020	CONFIANZA
ACTUARIO	\$ 24,493	\$ 4,082	\$ 1,021	\$ 29,596	\$ 71	\$ 345	\$ -	\$ -	\$ 6,711	\$ 36,723	Regimen Ley Nueva 1993-2020	CONFIANZA
VERIFICADOR	\$ 21,100	\$ 3,517	\$ 879	\$ 25,496	\$ 71	\$ 345	\$ -	\$ -	\$ 5,781	\$ 31,693	Regimen Ley Nueva 1993-2020	CONFIANZA
POLICIA	\$ 24,426	\$ 4,071	\$ 1,018	\$ 29,515	\$ 71	\$ 345	\$ -	\$ 950	\$ 4,787	\$ 35,668	Transición Ley 1983	CONFIANZA
POLICIA TERCERO	\$ 30,786	\$ 5,131	\$ 1,283	\$ 37,200	\$ 71	\$ 345	\$ -	\$ -	\$ 8,435	\$ 46,051	Regimen Ley Nueva 1993-2020	CONFIANZA
POLICIA	\$ 27,667	\$ 4,611	\$ 1,153	\$ 33,431	\$ 71	\$ 345	\$ -	\$ -	\$ 7,581	\$ 41,428	Regimen Ley Nueva 1993-2020	CONFIANZA
POLICIA TERCERO	\$ 30,786	\$ 5,131	\$ 1,283	\$ 37,200	\$ 71	\$ 345	\$ -	\$ -	\$ 8,435	\$ 46,051	Regimen Ley Nueva 1993-2020	CONFIANZA
POLICIA TERCERO	\$ 30,786	\$ 5,131	\$ 1,283	\$ 37,200	\$ 71	\$ 345	\$ -	\$ -	\$ 8,435	\$ 46,051	Regimen Ley Nueva 1993-2020	CONFIANZA
POLICIA	\$ 27,667	\$ 4,611	\$ 1,153	\$ 33,431	\$ 71	\$ 345	\$ -	\$ -	\$ 7,581	\$ 41,428	Regimen Ley Nueva 1993-2020	CONFIANZA
POLICIA TERCERO	\$ 30,786	\$ 5,131	\$ 1,283	\$ 37,200	\$ 71	\$ 345	\$ -	\$ -	\$ 8,435	\$ 46,051	Regimen Ley Nueva 1993-2020	CONFIANZA
POLICIA	\$ 27,667	\$ 4,611	\$ 1,153	\$ 33,431	\$ 71	\$ 345	\$ -	\$ -	\$ 7,581	\$ 41,428	Regimen Ley Nueva 1993-2020	CONFIANZA
POLICIA TERCERO	\$ 30,786	\$ 5,131	\$ 1,283	\$ 37,200	\$ 71	\$ 345	\$ -	\$ -	\$ 8,435	\$ 46,051	Regimen Ley Nueva 1993-2020	CONFIANZA
POLICIA	\$ 27,667	\$ 4,611	\$ 1,153	\$ 33,431	\$ 71	\$ 345	\$ -	\$ -	\$ 7,581	\$ 41,428	Regimen Ley Nueva 1993-2020	CONFIANZA
POLICIA PRIMERO	\$ 39,299	\$ 6,550	\$ 1,637	\$ 47,486	\$ 71	\$ 345	\$ -	\$ -	\$ 10,768	\$ 58,670	Regimen Ley Nueva 1993-2020	CONFIANZA
POLICIA	\$ 27,667	\$ 4,611	\$ 1,153	\$ 33,431	\$ 71	\$ 345	\$ -	\$ -	\$ 7,581	\$ 41,428	Regimen Ley Nueva 1993-2020	CONFIANZA
POLICIA	\$ 27,667	\$ 4,611	\$ 1,153	\$ 33,431	\$ 71	\$ 345	\$ -	\$ -	\$ 7,581	\$ 41,428	Regimen Ley Nueva 1993-2020	CONFIANZA
POLICIA	\$ 27,667	\$ 4,611	\$ 1,153	\$ 33,431	\$ 71	\$ 345	\$ -	\$ -	\$ 7,581	\$ 41,428	Regimen Ley Nueva 1993-2020	CONFIANZA
NEGOCIADOR	\$ 36,123	\$ 6,021	\$ 1,505	\$ 43,649	\$ 71	\$ 345	\$ 1,605	\$ -	\$ 9,898	\$ 55,568	Regimen Ley Nueva 1993-2020	SINDICALIZADO
MECANICO DE AERONAVES	\$ 53,540	\$ 8,923	\$ 2,231	\$ 64,694	\$ 71	\$ 345	\$ -	\$ -	\$ 14,670	\$ 79,780	Regimen Ley Nueva 1993-2020	CONFIANZA
CAPTURISTA	\$ 18,768	\$ 3,128	\$ 782	\$ 22,678	\$ 71	\$ 345	\$ 834	\$ 1,147	\$ 5,142	\$ 30,217	Regimen Ley Nueva 1993-2020	CONFIANZA
JEFE DE ZONA	\$ 40,000	\$ 6,667	\$ 1,667	\$ 48,333	\$ 71	\$ 345	\$ -	\$ -	\$ 10,960	\$ 59,709	Regimen Ley Nueva 1993-2020	CONFIANZA
NOTIFICADOR	\$ 16,880	\$ 2,813	\$ 703	\$ 20,397	\$ 71	\$ 345	\$ 750	\$ -	\$ 4,625	\$ 26,188	Regimen Ley Nueva 1993-2020	CONFIANZA
GUARDIA AUXILIAR	\$ 17,804	\$ 2,967	\$ 742	\$ 21,513	\$ 71	\$ 345	\$ 791	\$ -	\$ 4,878	\$ 27,599	Regimen Ley Nueva 1993-2020	CONFIANZA
POLICIA PRIMERO	\$ 39,299	\$ 6,550	\$ 1,637	\$ 47,486	\$ 71	\$ 345	\$ -	\$ -	\$ 10,768	\$ 58,670	Regimen Ley Nueva 1993-2020	CONFIANZA
POLICIA TERCERO	\$ 30,786	\$ 5,131	\$ 1,283	\$ 37,200	\$ 71	\$ 345	\$ -	\$ -	\$ 8,435	\$ 46,051	Regimen Ley Nueva 1993-2020	CONFIANZA
POLICIA	\$ 27,667	\$ 4,611	\$ 1,153	\$ 33,431	\$ 71	\$ 345	\$ -	\$ -	\$ 7,581	\$ 41,428	Regimen Ley Nueva 1993-2020	CONFIANZA
POLICIA	\$ 27,667	\$ 4,611	\$ 1,153	\$ 33,431	\$ 71	\$ 345	\$ -	\$ -	\$ 7,581	\$ 41,428	Regimen Ley Nueva 1993-2020	CONFIANZA
AUXILIAR ADMINISTRATIVO	\$ 17,000	\$ 2,833	\$ 708	\$ 20,542	\$ 71	\$ 345	\$ 756	\$ -	\$ 4,658	\$ 26,371	Regimen Ley Nueva 1993-2020	CONFIANZA
COORDINADOR DE CONTROL	\$ 63,300	\$ 10,550	\$ 2,638	\$ 76,488	\$ 71	\$ 345	\$ -	\$ -	\$ 17,344	\$ 94,248	Regimen Ley Nueva 1993-2020	CONFIANZA
COORDINADOR DE OBRAS	\$ 46,526	\$ 7,754	\$ 1,939	\$ 56,219	\$ 71	\$ 345	\$ -	\$ -	\$ 9,119	\$ 65,754	Transición Ley 1983	CONFIANZA
POLICIA CUSTODIO SEGUNDO	\$ 30,783	\$ 5,131	\$ 1,283	\$ 37,196	\$ 71	\$ 345	\$ -	\$ -	\$ 8,435	\$ 46,047	Regimen Ley Nueva 1993-2020	CONFIANZA
ASISTENTE DE MANTENIMIENTO	\$ 28,739	\$ 4,790	\$ 1,197	\$ 34,726	\$ 71	\$ 345	\$ -	\$ -	\$ 7,874	\$ 43,017	Regimen Ley Nueva 1993-2020	CONFIANZA
ASESOR	\$ 18,990	\$ 3,165	\$ 791	\$ 22,946	\$ 71	\$ 345	\$ 844	\$ -	\$ 5,203	\$ 29,409	Regimen Ley Nueva 1993-2020	CONFIANZA
ASISTENTE DEL DEPARTAMENTO DE PERSONAL	\$ 17,290	\$ 2,882	\$ 720	\$ 20,892	\$ 71	\$ 345	\$ 768	\$ 1,441	\$ 3,389	\$ 26,906	Transición Ley 1983	SINDICALIZADO
DISEÑADOR	\$ 23,395	\$ 3,899	\$ 975	\$ 28,269	\$ 71	\$ 345	\$ -	\$ -	\$ 6,410	\$ 35,095	Regimen Ley Nueva 1993-2020	CONFIANZA
JEFE DE ATENCION A MUNICIPIOS	\$ 43,255	\$ 7,209	\$ 1,802	\$ 52,266	\$ 71	\$ 345	\$ 1,922	\$ 1,442	\$ 11,852	\$ 67,898	Regimen Ley Nueva 1993-2020	SINDICALIZADO
PRESIDENTE DE JUNTA ESPECIAL	\$ 62,644	\$ 10,441	\$ 2,610	\$ 75,695	\$ 71	\$ 345	\$ -	\$ 4,872	\$ 17,164	\$ 98,147	Regimen Ley Nueva 1993-2020	CONFIANZA
AUXILIAR ADMINISTRATIVO	\$ 24,818	\$ 4,136	\$ 1,034	\$ 29,988	\$ 71	\$ 345	\$ 1,103	\$ 2,068	\$ 4,864	\$ 38,440	Transición Ley 1983	SINDICALIZADO
ASESOR	\$ 18,990	\$ 3,165	\$ 791	\$ 22,946	\$ 71	\$ 345	\$ 844	\$ -	\$ 5,203	\$ 29,409	Regimen Ley Nueva 1993-2020	CONFIANZA
OPERADOR 911	\$ 20,589	\$ 3,432	\$ 858	\$ 24,878	\$ 71	\$ 345	\$ -	\$ -	\$ 5,641	\$ 30,936	Regimen Ley Nueva 1993-2020	CONFIANZA
POLICIA PRIMERO	\$ 39,299	\$ 6,550	\$ 1,637	\$ 47,486	\$ 71	\$ 345	\$ -	\$ -	\$ 10,768	\$ 58,670	Regimen Ley Nueva 1993-2020	CONFIANZA
POLICIA	\$ 27,667	\$ 4,611	\$ 1,153	\$ 33,431	\$ 71	\$ 345	\$ -	\$ -	\$ 7,581	\$ 41,428	Regimen Ley Nueva 1993-2020	CONFIANZA
POLICIA TERCERO	\$ 30,786	\$ 5,131	\$ 1,283	\$ 37,200	\$ 71	\$ 345	\$ -	\$ -	\$ 8,435	\$ 46,051	Regimen Ley Nueva 1993-2020	CONFIANZA
COORDINADOR TECNICO	\$ 79,093	\$ 13,182	\$ 3,296	\$ 95,571	\$ 71	\$ 345	\$ -	\$ -	\$ 21,671	\$ 117,658	Regimen Ley Nueva 1993-2020	CONFIANZA
GUARDIA AUXILIAR	\$ 17,804	\$ 2,967	\$ 742	\$ 21,513	\$ 71	\$ 345	\$ 791	\$ -	\$ 4,878	\$ 27,599	Regimen Ley Nueva 1993-2020	CONFIANZA
POLICIA	\$ 27,667	\$ 4,611	\$ 1,153	\$ 33,431	\$ 71	\$ 345	\$ -	\$ -	\$ 7,581	\$ 41,428	Regimen Ley Nueva 1993-2020	CONFIANZA
RESPONSABLE DE RELACIONES PUBLICAS E INTERINSTITUCIONALES	\$ 79,123	\$ 13,187	\$ 3,297	\$ 95,607	\$ 71	\$ 345	\$ -	\$ -	\$ 21,680	\$ 117,702	Sin aportaciones	Honorario Cubre Plaza
MONITORISTA	\$ 18,910	\$ 3,152	\$ 788	\$ 22,850	\$ 71	\$ 345	\$ 840	\$ -	\$ 5,181	\$ 29,287	Regimen Ley Nueva 1993-2020	CONFIANZA
AUXILIAR ADMINISTRATIVO	\$ 15,181	\$ 2,530	\$ 633	\$ 18,344	\$ 71	\$ 345	\$ 675	\$ 1,265	\$ 4,160	\$ 24,859	Regimen Ley Nueva 1993-2020	SINDICALIZADO
ODONTOLOGA	\$ 19,951	\$ 3,325	\$ 831	\$ 24,107	\$ 71	\$ 345	\$ 887	\$ 1,663	\$ 3,910	\$ 30,983	Transición Ley 1983	SINDICALIZADO

C.5.1 NOMINA TABULADA DE LOS SERVIDORES PÚBLICOS DEL GOBIERNO CENTRAL

PUESTO	PERCEPCIONES ORDINARIAS				PRESTACIONES ADICIONALES			3ER PERIODO	SEGURIDAD SOCIAL	COSTO TOTAL	TIPO DE PUESTO	
	PERCEPCION MENSUAL	AGUINALDO	PRIMA VACACIONAL	PERCEPCION MENSUAL + AGUINALDO + PRIMA VACACIONAL	APOYO NAVIDEÑO	FONDO DE AHORRO	DIA DEL SERVIDOR PUBLICO				REGIMEN	STATUS
ANALISTA OPERATIVO DE INVESTIGACION POLICIAL	\$ 29,321	\$ 4,887	\$ 1,222	\$ 35,430	\$ 71	\$ 345	\$ -	\$ -	\$ 8,034	\$ 43,879	Regimen Ley Nueva 1993-2020	CONFIANZA
AYUDANTE GENERAL	\$ 10,191	\$ 849	\$ -	\$ 11,040	\$ -	\$ -	\$ -	\$ -	\$ 662	\$ 11,703	Regimen Ley Nueva 1993-2020	EVENTUAL
POLICIA	\$ 27,667	\$ 4,611	\$ 1,153	\$ 33,431	\$ 71	\$ 345	\$ -	\$ -	\$ 7,581	\$ 41,428	Regimen Ley Nueva 1993-2020	CONFIANZA
POLICIA	\$ 27,667	\$ 4,611	\$ 1,153	\$ 33,431	\$ 71	\$ 345	\$ -	\$ -	\$ 7,581	\$ 41,428	Regimen Ley Nueva 1993-2020	CONFIANZA
AYUDANTE GENERAL	\$ 10,191	\$ 849	\$ -	\$ 11,040	\$ -	\$ -	\$ -	\$ -	\$ 662	\$ 11,703	Regimen Ley Nueva 1993-2020	EVENTUAL
AUDITOR ESPECIALISTA EN COMERCIO EXTERIOR Y DICTAMINADOR	\$ 34,094	\$ 5,682	\$ 1,421	\$ 41,197	\$ 71	\$ 345	\$ -	\$ -	\$ 9,342	\$ 50,955	Regimen Ley Nueva 1993-2020	CONFIANZA
POLICIA	\$ 27,667	\$ 4,611	\$ 1,153	\$ 33,431	\$ 71	\$ 345	\$ -	\$ -	\$ 7,581	\$ 41,428	Regimen Ley Nueva 1993-2020	CONFIANZA
POLICIA TERCERO	\$ 30,786	\$ 5,131	\$ 1,283	\$ 37,200	\$ 71	\$ 345	\$ -	\$ -	\$ 8,435	\$ 46,051	Regimen Ley Nueva 1993-2020	CONFIANZA
ANALISTA ADMINISTRATIVO	\$ 44,235	\$ 7,373	\$ 1,843	\$ 53,451	\$ 71	\$ 345	\$ 1,966	\$ 3,686	\$ 12,120	\$ 71,639	Regimen Ley Nueva 1993-2020	SINDICALIZADO
ANALISTA ADMINISTRATIVO	\$ 24,038	\$ 4,006	\$ 1,002	\$ 29,046	\$ 71	\$ 345	\$ -	\$ -	\$ 6,586	\$ 36,048	Regimen Ley Nueva 1993-2020	CONFIANZA
POLICIA PRIMERO	\$ 39,299	\$ 6,550	\$ 1,637	\$ 47,486	\$ 71	\$ 345	\$ -	\$ -	\$ 10,768	\$ 58,670	Regimen Ley Nueva 1993-2020	CONFIANZA
ANALISTA ADMINISTRATIVO	\$ 28,698	\$ 4,783	\$ 1,196	\$ 34,677	\$ 71	\$ 345	\$ 1,275	\$ -	\$ 7,863	\$ 44,231	Regimen Ley Nueva 1993-2020	SINDICALIZADO
POLICIA CUSTODIO TERCERO	\$ 27,668	\$ 4,611	\$ 1,153	\$ 33,432	\$ 71	\$ 345	\$ -	\$ -	\$ 7,581	\$ 41,429	Regimen Ley Nueva 1993-2020	CONFIANZA
POLICIA TERCERO	\$ 30,786	\$ 5,131	\$ 1,283	\$ 37,200	\$ 71	\$ 345	\$ -	\$ -	\$ 8,435	\$ 46,051	Regimen Ley Nueva 1993-2020	CONFIANZA
POLICIA	\$ 27,667	\$ 4,611	\$ 1,153	\$ 33,431	\$ 71	\$ 345	\$ -	\$ -	\$ 7,581	\$ 41,428	Regimen Ley Nueva 1993-2020	CONFIANZA
SUPERVISOR DE SISTEMA HIDROSANITARIO	\$ 29,909	\$ 4,985	\$ 1,246	\$ 36,140	\$ 71	\$ 345	\$ -	\$ -	\$ 8,195	\$ 44,751	Regimen Ley Nueva 1993-2020	CONFIANZA
AUXILIAR DEL PRESIDENTE	\$ 62,644	\$ 10,441	\$ 2,610	\$ 75,695	\$ 71	\$ 345	\$ -	\$ 5,220	\$ 17,164	\$ 98,495	Regimen Ley Nueva 1993-2020	CONFIANZA
ANALISTA ADMINISTRATIVO	\$ 33,407	\$ 5,568	\$ 1,392	\$ 40,367	\$ 71	\$ 345	\$ -	\$ -	\$ 9,154	\$ 49,936	Regimen Ley Nueva 1993-2020	CONFIANZA
ANALISTA ADMINISTRATIVO	\$ 28,698	\$ 4,783	\$ 1,196	\$ 34,677	\$ 71	\$ 345	\$ -	\$ -	\$ 7,863	\$ 42,956	Regimen Ley Nueva 1993-2020	CONFIANZA
POLICIA CUSTODIO TERCERO	\$ 27,668	\$ 4,611	\$ 1,153	\$ 33,432	\$ 71	\$ 345	\$ -	\$ -	\$ 7,581	\$ 41,429	Regimen Ley Nueva 1993-2020	CONFIANZA
CHOFER	\$ 17,784	\$ 2,964	\$ 741	\$ 21,489	\$ 71	\$ 345	\$ 790	\$ -	\$ 4,873	\$ 27,568	Regimen Ley Nueva 1993-2020	SINDICALIZADO
POLICIA PRIMERO	\$ 39,299	\$ 6,550	\$ 1,637	\$ 47,486	\$ 71	\$ 345	\$ -	\$ -	\$ 10,768	\$ 58,670	Regimen Ley Nueva 1993-2020	CONFIANZA
POLICIA CUSTODIO TERCERO	\$ 27,668	\$ 4,611	\$ 1,153	\$ 33,432	\$ 71	\$ 345	\$ -	\$ 1,845	\$ 7,581	\$ 43,274	Regimen Ley Nueva 1993-2020	CONFIANZA
CADETE	\$ 20,763	\$ 3,461	\$ 865	\$ 25,089	\$ 71	\$ 345	\$ -	\$ -	\$ 5,689	\$ 31,194	Regimen Ley Nueva 1993-2020	CONFIANZA
ASISTENTE ADMINISTRATIVO	\$ 24,452	\$ 4,075	\$ 1,019	\$ 29,546	\$ 71	\$ 345	\$ -	\$ -	\$ 6,700	\$ 36,662	Regimen Ley Nueva 1993-2020	CONFIANZA
ASISTENTE ADMINISTRATIVO	\$ 29,010	\$ 4,835	\$ 1,209	\$ 35,054	\$ 71	\$ 345	\$ 1,289	\$ 2,418	\$ 7,949	\$ 47,125	Regimen Ley Nueva 1993-2020	SINDICALIZADO
SECRETARIA MECANOGRAFA	\$ 13,975	\$ 2,329	\$ 582	\$ 16,886	\$ 71	\$ 329	\$ 621	\$ 1,009	\$ 3,829	\$ 22,762	Regimen Ley Nueva 1993-2020	SINDICALIZADO
ANALISTA DE LOGISTICA	\$ 29,070	\$ 4,845	\$ 1,211	\$ 35,126	\$ 71	\$ 345	\$ 1,292	\$ 1,615	\$ 7,965	\$ 46,414	Regimen Ley Nueva 1993-2020	SINDICALIZADO
POLICIA SEGUNDO	\$ 34,658	\$ 5,776	\$ 1,444	\$ 41,878	\$ 71	\$ 345	\$ -	\$ -	\$ 9,496	\$ 51,791	Regimen Ley Nueva 1993-2020	CONFIANZA
MAGISTRADA DE SALA ORDINARIA	\$ 187,019	\$ 31,170	\$ 7,792	\$ 225,981	\$ 71	\$ 345	\$ -	\$ -	\$ 51,243	\$ 277,640	Regimen Ley Nueva 1993-2020	CONFIANZA
POLICIA SEGUNDO	\$ 30,788	\$ 5,131	\$ 1,283	\$ 37,202	\$ 71	\$ 345	\$ -	\$ 2,053	\$ 8,436	\$ 48,106	Regimen Ley Nueva 1993-2020	CONFIANZA
COORDINADOR DE FINANZAS	\$ 77,972	\$ 12,995	\$ 3,249	\$ 94,216	\$ 71	\$ 345	\$ -	\$ -	\$ 21,364	\$ 115,996	Regimen Ley Nueva 1993-2020	CONFIANZA
ESPECIALISTA EN DESARROLLO DE SOFTWARE	\$ 49,297	\$ 8,216	\$ 2,054	\$ 59,567	\$ 71	\$ 345	\$ 2,191	\$ 3,560	\$ 13,507	\$ 79,242	Regimen Ley Nueva 1993-2020	SINDICALIZADO
JEFE DE TALENTO Y CULTURA	\$ 38,771	\$ 6,462	\$ 1,615	\$ 46,848	\$ 71	\$ 345	\$ -	\$ -	\$ 10,623	\$ 57,887	Regimen Ley Nueva 1993-2020	CONFIANZA
SUBINSPECTOR	\$ 81,644	\$ 13,607	\$ 3,402	\$ 98,653	\$ 71	\$ 345	\$ -	\$ -	\$ 22,370	\$ 121,439	Regimen Ley Nueva 1993-2020	CONFIANZA
JEFE DE AUDITORIA	\$ 42,438	\$ 7,073	\$ 1,768	\$ 51,279	\$ 71	\$ 345	\$ -	\$ -	\$ 11,628	\$ 63,323	Regimen Ley Nueva 1993-2020	CONFIANZA
OFICIAL DEL REGISTRO CIVIL	\$ 22,101	\$ 3,684	\$ 921	\$ 26,705	\$ 71	\$ 345	\$ -	\$ -	\$ 6,056	\$ 33,177	Regimen Ley Nueva 1993-2020	CONFIANZA
ASESOR	\$ 83,165	\$ 13,861	\$ 3,465	\$ 100,491	\$ 71	\$ 345	\$ -	\$ -	\$ 22,787	\$ 123,694	Regimen Ley Nueva 1993-2020	CONFIANZA
ESPECIALISTA EN PROCESOS	\$ 50,640	\$ 8,440	\$ 2,110	\$ 61,190	\$ 71	\$ 345	\$ -	\$ 4,220	\$ 13,875	\$ 79,701	Regimen Ley Nueva 1993-2020	CONFIANZA
INTENDENTE	\$ 10,890	\$ 1,815	\$ 454	\$ 13,159	\$ 71	\$ 345	\$ 484	\$ 303	\$ 2,984	\$ 17,345	Regimen Ley Nueva 1993-2020	SINDICALIZADO
POLICIA SEGUNDO	\$ 34,658	\$ 5,776	\$ 1,444	\$ 41,878	\$ 71	\$ 345	\$ -	\$ -	\$ 9,496	\$ 51,791	Regimen Ley Nueva 1993-2020	CONFIANZA
POLICIA SEGUNDO	\$ 34,658	\$ 5,776	\$ 1,444	\$ 41,878	\$ 71	\$ 345	\$ -	\$ -	\$ 9,496	\$ 51,791	Regimen Ley Nueva 1993-2020	CONFIANZA
INTENDENTE	\$ 10,686	\$ 1,781	\$ 445	\$ 12,912	\$ 71	\$ 345	\$ 475	\$ -	\$ 2,928	\$ 16,731	Regimen Ley Nueva 1993-2020	SINDICALIZADO
POLICIA SEGUNDO	\$ 34,658	\$ 5,776	\$ 1,444	\$ 41,878	\$ 71	\$ 345	\$ -	\$ -	\$ 9,496	\$ 51,791	Regimen Ley Nueva 1993-2020	CONFIANZA
POLICIA SEGUNDO	\$ 34,658	\$ 5,776	\$ 1,444	\$ 41,878	\$ 71	\$ 345	\$ -	\$ -	\$ 9,496	\$ 51,791	Regimen Ley Nueva 1993-2020	CONFIANZA
PSICOLOGO	\$ 25,626	\$ 4,271	\$ 1,068	\$ 30,965	\$ 71	\$ 345	\$ 1,139	\$ -	\$ 7,022	\$ 39,541	Regimen Ley Nueva 1993-2020	SINDICALIZADO
COORDINADOR DE AUDITORIAS	\$ 74,133	\$ 12,356	\$ 3,089	\$ 89,577	\$ 71	\$ 345	\$ -	\$ -	\$ 20,312	\$ 110,306	Sin aportaciones	Honorario Cubre Plaza
JEFE DE LICENCIA OFICIAL COLECTIVA	\$ 48,879	\$ 8,147	\$ 2,037	\$ 59,062	\$ 71	\$ 345	\$ 2,172	\$ 4,073	\$ 13,393	\$ 79,116	Regimen Ley Nueva 1993-2020	SINDICALIZADO
ANALISTA OPERATIVO	\$ 28,698	\$ 4,783	\$ 1,196	\$ 34,677	\$ 71	\$ 345	\$ -	\$ -	\$ 5,625	\$ 40,717	Transición Ley 1983	CONFIANZA
PSICOLOGO	\$ 26,300	\$ 4,383	\$ 1,096	\$ 31,779	\$ 71	\$ 345	\$ -	\$ -	\$ 7,206	\$ 39,401	Regimen Ley Nueva 1993-2020	CONFIANZA
COORDINADOR DE RECURSOS MATERIALES	\$ 52,936	\$ 8,823	\$ 2,206	\$ 63,964	\$ 71	\$ 345	\$ 2,353	\$ 4,411	\$ 10,375	\$ 81,520	Transición Ley 1983	SINDICALIZADO
POLICIA TERCERO	\$ 30,786	\$ 5,131	\$ 1,283	\$ 37,200	\$ 71	\$ 345	\$ -	\$ -	\$ 8,435	\$ 46,051	Regimen Ley Nueva 1993-2020	CONFIANZA
POLICIA PRIMERO	\$ 39,299	\$ 6,550	\$ 1,637	\$ 47,486	\$ 71	\$ 345	\$ -	\$ -	\$ 10,768	\$ 58,670	Regimen Ley Nueva 1993-2020	CONFIANZA
OPERADOR 911	\$ 20,589	\$ 3,432	\$ 858	\$ 24,878	\$ 71	\$ 345	\$ -	\$ -	\$ 5,641	\$ 30,936	Regimen Ley Nueva 1993-2020	CONFIANZA
ASISTENTE DE COMUNICACION	\$ 18,463	\$ 3,077	\$ 769	\$ 22,309	\$ 71	\$ 345	\$ 821	\$ -	\$ 5,059	\$ 28,605	Regimen Ley Nueva 1993-2020	CONFIANZA
POLICIA TERCERO	\$ 30,786	\$ 5,131	\$ 1,283	\$ 37,200	\$ 71	\$ 345	\$ -	\$ -	\$ 8,435	\$ 46,051	Regimen Ley Nueva 1993-2020	CONFIANZA
GUARDIA AUXILIAR	\$ 17,804	\$ 2,967	\$ 742	\$ 21,513	\$ 71	\$ 345	\$ 791	\$ -	\$ 4,878	\$ 27,599	Regimen Ley Nueva 1993-2020	CONFIANZA
POLICIA	\$ 27,667	\$ 4,611	\$ 1,153	\$ 33,431	\$ 71	\$ 345	\$ -	\$ -	\$ 7,581	\$ 41,428	Regimen Ley Nueva 1993-2020	CONFIANZA
POLICIA CUSTODIO	\$ 24,426	\$ 4,071	\$ 1,018	\$ 29,515	\$ 71	\$ 345	\$ -	\$ -	\$ 6,693	\$ 36,623	Regimen Ley Nueva 1993-2020	CONFIANZA
POLICIA SEGUNDO	\$ 34,658	\$ 5,776	\$ 1,444	\$ 41,878	\$ 71	\$ 345	\$ -	\$ -	\$ 9,496	\$ 51,791	Regimen Ley Nueva 1993-2020	CONFIANZA
POLICIA	\$ 27,667	\$ 4,611	\$ 1,153	\$ 33,431	\$ 71	\$ 345	\$ -	\$ -	\$ 7,581	\$ 41,428	Regimen Ley Nueva 1993-2020	CONFIANZA
COORDINADOR DE LOGISTICA	\$ 80,075	\$ 13,346	\$ 3,336	\$ 96,757	\$ 71	\$ 345	\$ -	\$ -	\$ 15,695	\$ 112,868	Transición Ley 1983	CONFIANZA
SUBSECRETARIO DE POLITICA DE INGRESOS	\$ 106,339	\$ 17,723	\$ 4,431	\$ 128,493	\$ 71	\$ 345	\$ -	\$ -	\$ 29,137	\$ 158,046	Regimen Ley Nueva 1993-2020	CONFIANZA
INTENDENTE	\$ 10,686	\$ 1,781	\$ 445	\$ 12,912	\$ 71	\$ 345	\$ 475	\$ -	\$ 2,928	\$ 16,731	Regimen Ley Nueva 1993-2020	CONFIANZA
DIRECTOR JURIDICO	\$ 83,414	\$ 13,902	\$ 3,476	\$ 100,792	\$ 71	\$ 345	\$ -	\$ -	\$ 22,855	\$ 124,063	Regimen Ley Nueva 1993-2020	CONFIANZA
GUARDIA AUXILIAR	\$ 17,804	\$ 2,967	\$ 742	\$ 21,513	\$ 71	\$ 345	\$ 791	\$ -	\$ 4,878	\$ 27,599	Regimen Ley Nueva 1993-2020	CONFIANZA

C.5.1 NOMINA TABULADA DE LOS SERVIDORES PÚBLICOS DEL GOBIERNO CENTRAL

PUESTO	PERCEPCIONES ORDINARIAS				PRESTACIONES ADICIONALES			3ER PERIODO	SEGURIDAD SOCIAL	COSTO TOTAL	TIPO DE PUESTO	
	PERCEPCION MENSUAL	AGUINALDO	PRIMA VACACIONAL	PERCEPCION MENSUAL + AGUINALDO + PRIMA VACACIONAL	APOYO NAVIDEÑO	FONDO DE AHORRO	DIA DEL SERVIDOR PUBLICO				REGIMEN	STATUS
POLICIA	\$ 27,667	\$ 4,611	\$ 1,153	\$ 33,431	\$ 71	\$ 345	\$ -	\$ -	\$ 7,581	\$ 41,428	Regimen Ley Nueva 1993-2020	CONFIANZA
ANALISTA DE CONTROL	\$ 24,251	\$ 4,042	\$ 1,010	\$ 29,303	\$ 71	\$ 345	\$ 1,078	\$ 2,021	\$ 4,753	\$ 37,571	Transición Ley 1983	SINDICALIZADO
SUPERVISOR	\$ 31,986	\$ 5,331	\$ 1,333	\$ 38,650	\$ 71	\$ 345	\$ -	\$ -	\$ 8,764	\$ 47,830	Regimen Ley Nueva 1993-2020	CONFIANZA
ASISTENTE ADMINISTRATIVO	\$ 16,669	\$ 2,778	\$ 695	\$ 20,142	\$ 71	\$ 345	\$ 741	\$ -	\$ 4,567	\$ 25,866	Regimen Ley Nueva 1993-2020	SINDICALIZADO
ASISTENTE DE DISEÑO	\$ 19,518	\$ 3,253	\$ 813	\$ 23,584	\$ 71	\$ 345	\$ 867	\$ -	\$ 5,348	\$ 30,215	Regimen Ley Nueva 1993-2020	CONFIANZA
ASISTENTE ADMINISTRATIVO	\$ 18,193	\$ 3,032	\$ 758	\$ 21,983	\$ 71	\$ 345	\$ 809	\$ -	\$ 4,985	\$ 28,193	Regimen Ley Nueva 1993-2020	CONFIANZA
POLICIA CUSTODIO	\$ 24,426	\$ 4,071	\$ 1,018	\$ 29,515	\$ 71	\$ 345	\$ -	\$ -	\$ 6,693	\$ 36,623	Regimen Ley Nueva 1993-2020	CONFIANZA
POLICIA TERCERO	\$ 30,786	\$ 5,131	\$ 1,283	\$ 37,200	\$ 71	\$ 345	\$ -	\$ -	\$ 8,435	\$ 46,051	Regimen Ley Nueva 1993-2020	CONFIANZA
GUARDIA AUXILIAR	\$ 17,804	\$ 2,967	\$ 742	\$ 21,513	\$ 71	\$ 345	\$ 791	\$ -	\$ 4,878	\$ 27,599	Regimen Ley Nueva 1993-2020	CONFIANZA
POLICIA	\$ 27,667	\$ 4,611	\$ 1,153	\$ 33,431	\$ 71	\$ 345	\$ -	\$ -	\$ 7,581	\$ 41,428	Regimen Ley Nueva 1993-2020	CONFIANZA
POLICIA AUXILIAR	\$ 24,426	\$ 4,071	\$ 1,018	\$ 29,515	\$ 71	\$ 345	\$ -	\$ 2,036	\$ 6,693	\$ 38,659	Regimen Ley Nueva 1993-2020	CONFIANZA
POLICIA	\$ 27,667	\$ 4,611	\$ 1,153	\$ 33,431	\$ 71	\$ 345	\$ -	\$ -	\$ 7,581	\$ 41,428	Regimen Ley Nueva 1993-2020	CONFIANZA
POLICIA	\$ 27,667	\$ 4,611	\$ 1,153	\$ 33,431	\$ 71	\$ 345	\$ -	\$ -	\$ 7,581	\$ 41,428	Regimen Ley Nueva 1993-2020	CONFIANZA
COORDINADOR DE POLITICAS PUBLICAS, INVESTIGACION Y CAPACITACION	\$ 47,415	\$ 7,903	\$ 1,976	\$ 57,293	\$ 71	\$ 345	\$ -	\$ -	\$ 12,992	\$ 70,701	Regimen Ley Nueva 1993-2020	CONFIANZA
CAPTURISTA	\$ 19,729	\$ 3,288	\$ 822	\$ 23,839	\$ 71	\$ 345	\$ 877	\$ 1,534	\$ 5,406	\$ 32,072	Regimen Ley Nueva 1993-2020	SINDICALIZADO
SECRETARIO DE ESTUDIO Y CUENTA	\$ 69,270	\$ 11,545	\$ 2,886	\$ 83,701	\$ 71	\$ 345	\$ -	\$ 3,848	\$ 18,980	\$ 106,945	Regimen Ley Nueva 1993-2020	CONFIANZA
JEFE DE COMPRA NET	\$ 46,376	\$ 7,729	\$ 1,932	\$ 56,038	\$ 71	\$ 345	\$ 2,061	\$ 3,092	\$ 12,707	\$ 74,313	Regimen Ley Nueva 1993-2020	SINDICALIZADO
POLICIA	\$ 24,426	\$ 4,071	\$ 1,018	\$ 29,515	\$ 71	\$ 345	\$ -	\$ -	\$ 6,693	\$ 36,623	Regimen Ley Nueva 1993-2020	CONFIANZA
ENLACE DE COMUNICACION	\$ 27,694	\$ 4,616	\$ 1,154	\$ 33,464	\$ 71	\$ 345	\$ -	\$ -	\$ 7,588	\$ 41,468	Regimen Ley Nueva 1993-2020	CONFIANZA
POLICIA TERCERO	\$ 30,786	\$ 5,131	\$ 1,283	\$ 37,200	\$ 71	\$ 345	\$ -	\$ -	\$ 8,435	\$ 46,051	Regimen Ley Nueva 1993-2020	CONFIANZA
MEDICO	\$ 27,400	\$ 4,567	\$ 1,142	\$ 33,108	\$ 71	\$ 345	\$ -	\$ -	\$ 7,508	\$ 41,032	Regimen Ley Nueva 1993-2020	CONFIANZA
POLICIA	\$ 24,426	\$ 4,071	\$ 1,018	\$ 29,515	\$ 71	\$ 345	\$ -	\$ -	\$ 6,693	\$ 36,623	Regimen Ley Nueva 1993-2020	CONFIANZA
GUARDIA AUXILIAR	\$ 17,804	\$ 2,967	\$ 742	\$ 21,513	\$ 71	\$ 345	\$ 791	\$ -	\$ 4,878	\$ 27,599	Regimen Ley Nueva 1993-2020	CONFIANZA
NOTIFICADOR	\$ 16,219	\$ 2,703	\$ 676	\$ 19,598	\$ 71	\$ 345	\$ 721	\$ -	\$ 4,444	\$ 25,179	Regimen Ley Nueva 1993-2020	CONFIANZA
PILOTO	\$ 101,189	\$ 16,865	\$ 4,216	\$ 122,270	\$ 71	\$ 345	\$ -	\$ -	\$ 27,726	\$ 150,412	Regimen Ley Nueva 1993-2020	CONFIANZA
DENTISTA	\$ 28,000	\$ 4,667	\$ 1,167	\$ 33,833	\$ 71	\$ 345	\$ -	\$ -	\$ 7,672	\$ 41,921	Regimen Ley Nueva 1993-2020	CONFIANZA
ANALISTA DE SERVICIOS Y BENEFICIOS	\$ 31,650	\$ 5,275	\$ 1,319	\$ 38,244	\$ 71	\$ 345	\$ 1,407	\$ 2,638	\$ 6,203	\$ 48,907	Transición Ley 1983	SINDICALIZADO
JEFE DE TRABAJO SOCIAL	\$ 37,031	\$ 6,172	\$ 1,543	\$ 44,746	\$ 71	\$ 345	\$ 1,646	\$ 3,086	\$ 7,258	\$ 57,151	Transición Ley 1983	SINDICALIZADO
SUPERVISOR COMUNITARIO	\$ 40,000	\$ 6,667	\$ 1,667	\$ 48,333	\$ 71	\$ 345	\$ -	\$ -	\$ 10,960	\$ 59,709	Sin aportaciones	Honorario Cubre Plaza
POLICIA	\$ 27,667	\$ 4,611	\$ 1,153	\$ 33,431	\$ 71	\$ 345	\$ -	\$ -	\$ 7,581	\$ 41,428	Regimen Ley Nueva 1993-2020	CONFIANZA
MEDICO TRAUMATOLOGO	\$ 32,360	\$ 5,393	\$ 1,348	\$ 39,102	\$ 71	\$ 345	\$ 1,438	\$ 1,258	\$ 8,867	\$ 51,081	Regimen Ley Nueva 1993-2020	SINDICALIZADO
POLICIA TERCERO	\$ 30,786	\$ 5,131	\$ 1,283	\$ 37,200	\$ 71	\$ 345	\$ -	\$ -	\$ 8,435	\$ 46,051	Regimen Ley Nueva 1993-2020	CONFIANZA
POLICIA	\$ 27,667	\$ 4,611	\$ 1,153	\$ 33,431	\$ 71	\$ 345	\$ -	\$ -	\$ 7,581	\$ 41,428	Regimen Ley Nueva 1993-2020	CONFIANZA
POLICIA TERCERO	\$ 30,786	\$ 5,131	\$ 1,283	\$ 37,200	\$ 71	\$ 345	\$ -	\$ -	\$ 8,435	\$ 46,051	Regimen Ley Nueva 1993-2020	CONFIANZA
POLICIA AUXILIAR	\$ 24,426	\$ 4,071	\$ 1,018	\$ 29,515	\$ 71	\$ 345	\$ -	\$ 679	\$ 6,693	\$ 37,302	Regimen Ley Nueva 1993-2020	CONFIANZA
ESPECIALISTA DE PAGOS	\$ 35,976	\$ 5,996	\$ 1,499	\$ 43,471	\$ 71	\$ 345	\$ 1,599	\$ -	\$ 9,857	\$ 55,343	Regimen Ley Nueva 1993-2020	SINDICALIZADO
POLICIA TERCERO	\$ 27,668	\$ 4,611	\$ 1,153	\$ 33,432	\$ 71	\$ 345	\$ -	\$ -	\$ 7,581	\$ 41,429	Regimen Ley Nueva 1993-2020	CONFIANZA
POLICIA	\$ 27,667	\$ 4,611	\$ 1,153	\$ 33,431	\$ 71	\$ 345	\$ -	\$ -	\$ 7,581	\$ 41,428	Regimen Ley Nueva 1993-2020	CONFIANZA
POLICIA TERCERO	\$ 30,786	\$ 5,131	\$ 1,283	\$ 37,200	\$ 71	\$ 345	\$ -	\$ -	\$ 8,435	\$ 46,051	Regimen Ley Nueva 1993-2020	CONFIANZA
POLICIA	\$ 27,667	\$ 4,611	\$ 1,153	\$ 33,431	\$ 71	\$ 345	\$ -	\$ -	\$ 7,581	\$ 41,428	Regimen Ley Nueva 1993-2020	CONFIANZA
POLICIA	\$ 27,667	\$ 4,611	\$ 1,153	\$ 33,431	\$ 71	\$ 345	\$ -	\$ -	\$ 7,581	\$ 41,428	Regimen Ley Nueva 1993-2020	CONFIANZA
POLICIA	\$ 27,667	\$ 4,611	\$ 1,153	\$ 33,431	\$ 71	\$ 345	\$ -	\$ -	\$ 7,581	\$ 41,428	Regimen Ley Nueva 1993-2020	CONFIANZA
POLICIA	\$ 27,667	\$ 4,611	\$ 1,153	\$ 33,431	\$ 71	\$ 345	\$ -	\$ -	\$ 7,581	\$ 41,428	Regimen Ley Nueva 1993-2020	CONFIANZA
POLICIA	\$ 27,667	\$ 4,611	\$ 1,153	\$ 33,431	\$ 71	\$ 345	\$ -	\$ -	\$ 7,581	\$ 41,428	Regimen Ley Nueva 1993-2020	CONFIANZA
POLICIA	\$ 27,667	\$ 4,611	\$ 1,153	\$ 33,431	\$ 71	\$ 345	\$ -	\$ -	\$ 7,581	\$ 41,428	Regimen Ley Nueva 1993-2020	CONFIANZA
POLICIA TERCERO	\$ 30,786	\$ 5,131	\$ 1,283	\$ 37,200	\$ 71	\$ 345	\$ -	\$ -	\$ 8,435	\$ 46,051	Regimen Ley Nueva 1993-2020	CONFIANZA
POLICIA	\$ 24,426	\$ 4,071	\$ 1,018	\$ 29,515	\$ 71	\$ 345	\$ -	\$ -	\$ 6,693	\$ 36,623	Regimen Ley Nueva 1993-2020	CONFIANZA
POLICIA	\$ 27,667	\$ 4,611	\$ 1,153	\$ 33,431	\$ 71	\$ 345	\$ -	\$ -	\$ 7,581	\$ 41,428	Regimen Ley Nueva 1993-2020	CONFIANZA
POLICIA	\$ 27,667	\$ 4,611	\$ 1,153	\$ 33,431	\$ 71	\$ 345	\$ -	\$ -	\$ 7,581	\$ 41,428	Regimen Ley Nueva 1993-2020	CONFIANZA
POLICIA	\$ 27,667	\$ 4,611	\$ 1,153	\$ 33,431	\$ 71	\$ 345	\$ -	\$ -	\$ 7,581	\$ 41,428	Regimen Ley Nueva 1993-2020	CONFIANZA
POLICIA	\$ 27,667	\$ 4,611	\$ 1,153	\$ 33,431	\$ 71	\$ 345	\$ -	\$ -	\$ 7,581	\$ 41,428	Regimen Ley Nueva 1993-2020	CONFIANZA
GUARDIA AUXILIAR	\$ 17,804	\$ 2,967	\$ 742	\$ 21,513	\$ 71	\$ 345	\$ 791	\$ -	\$ 4,878	\$ 27,599	Regimen Ley Nueva 1993-2020	CONFIANZA
POLICIA TERCERO	\$ 30,786	\$ 5,131	\$ 1,283	\$ 37,200	\$ 71	\$ 345	\$ -	\$ -	\$ 8,435	\$ 46,051	Regimen Ley Nueva 1993-2020	CONFIANZA
POLICIA TERCERO	\$ 30,786	\$ 5,131	\$ 1,283	\$ 37,200	\$ 71	\$ 345	\$ -	\$ -	\$ 8,435	\$ 46,051	Regimen Ley Nueva 1993-2020	CONFIANZA
ABOGADO	\$ 32,494	\$ 5,416	\$ 1,354	\$ 39,264	\$ 71	\$ 345	\$ 1,444	\$ 1,805	\$ 8,903	\$ 51,832	Regimen Ley Nueva 1993-2020	SINDICALIZADO
INTENDENTE	\$ 10,686	\$ 1,781	\$ 445	\$ 12,912	\$ 71	\$ 345	\$ 475	\$ -	\$ 2,928	\$ 16,731	Regimen Ley Nueva 1993-2020	CONFIANZA
POLICIA SEGUNDO	\$ 34,658	\$ 5,776	\$ 1,444	\$ 41,878	\$ 71	\$ 345	\$ -	\$ -	\$ 9,496	\$ 51,791	Regimen Ley Nueva 1993-2020	CONFIANZA
POLICIA SEGUNDO	\$ 34,658	\$ 5,776	\$ 1,444	\$ 41,878	\$ 71	\$ 345	\$ -	\$ -	\$ 9,496	\$ 51,791	Regimen Ley Nueva 1993-2020	CONFIANZA
POLICIA SEGUNDO	\$ 34,658	\$ 5,776	\$ 1,444	\$ 41,878	\$ 71	\$ 345	\$ -	\$ -	\$ 9,496	\$ 51,791	Regimen Ley Nueva 1993-2020	CONFIANZA
AUDITOR	\$ 27,582	\$ 4,597	\$ 1,149	\$ 33,328	\$ 71	\$ 345	\$ -	\$ 1,532	\$ 7,557	\$ 42,834	Regimen Ley Nueva 1993-2020	CONFIANZA
PSICOLOGO MAESTRO	\$ 17,866	\$ 2,978	\$ 744	\$ 21,588	\$ 71	\$ 345	\$ 794	\$ 695	\$ 4,895	\$ 28,388	Regimen Ley Nueva 1993-2020	CONFIANZA
ANALISTA JURIDICO	\$ 30,242	\$ 5,040	\$ 1,260	\$ 36,542	\$ 71	\$ 345	\$ -	\$ -	\$ 8,286	\$ 45,245	Regimen Ley Nueva 1993-2020	CONFIANZA
ASISTENTE DE SUPERVISION	\$ 16,865	\$ 2,811	\$ 703	\$ 20,379	\$ 71	\$ 345	\$ 750	\$ -	\$ 4,621	\$ 26,165	Regimen Ley Nueva 1993-2020	CONFIANZA
ASISTENTE ADMINISTRATIVO	\$ 20,857	\$ 3,476	\$ 869	\$ 25,202	\$ 71	\$ 345	\$ 927	\$ 1,043	\$ 5,715	\$ 33,303	Regimen Ley Nueva 1993-2020	SINDICALIZADO
ASISTENTE ADMINISTRATIVO	\$ 16,103	\$ 2,684	\$ 671	\$ 19,458	\$ 71	\$ 345	\$ 716	\$ -	\$ 4,412	\$ 25,002	Regimen Ley Nueva 1993-2020	CONFIANZA
COMMUNITY	\$ 27,450	\$ 4,575	\$ 1,144	\$ 33,169	\$ 71	\$ 345	\$ -	\$ -	\$ 7,521	\$ 41,106	Sin aportaciones	Honorario Cubre Plaza
POLICIA PRIMERO	\$ 39,299	\$ 6,550	\$ 1,637	\$ 47,486	\$ 71	\$ 345	\$ -	\$ -	\$ 10,768	\$ 58,670	Regimen Ley Nueva 1993-2020	CONFIANZA
AUXILIAR ADMINISTRATIVO	\$ 17,804	\$ 2,967	\$ 742	\$ 21,513	\$ 71	\$ 345	\$ 791	\$ -	\$ 4,878	\$ 27,599	Regimen Ley Nueva 1993-2020	CONFIANZA
AUXILIAR ADMINISTRATIVO	\$ 16,563	\$ 2,761	\$ 690	\$ 20,014	\$ 71	\$ 345	\$ 736	\$ -	\$ 4,538	\$ 25,704	Regimen Ley Nueva 1993-2020	SINDICALIZADO

C.5.1 NOMINA TABULADA DE LOS SERVIDORES PÚBLICOS DEL GOBIERNO CENTRAL

PUESTO	PERCEPCIONES ORDINARIAS				PRESTACIONES ADICIONALES			3ER PERIODO	SEGURIDAD SOCIAL	COSTO TOTAL	TIPO DE PUESTO	
	PERCEPCION MENSUAL	AGUINALDO	PRIMA VACACIONAL	PERCEPCION MENSUAL + AGUINALDO + PRIMA VACACIONAL	APOYO NAVIDEÑO	FONDO DE AHORRO	DIA DEL SERVIDOR PUBLICO				REGIMEN	STATUS
ANALISTA ADMINISTRATIVO	\$ 31,986	\$ 5,331	\$ 1,333	\$ 38,650	\$ 71	\$ 345	\$ -	\$ -	\$ 8,764	\$ 47,830	Regimen Ley Nueva 1993-2020	CONFIANZA
ANALISTA ADMINISTRATIVO	\$ 31,194	\$ 5,199	\$ 1,300	\$ 37,693	\$ 71	\$ 345	\$ -	\$ -	\$ 8,547	\$ 46,656	Regimen Ley Nueva 1993-2020	CONFIANZA
ANALISTA ADMINISTRATIVO	\$ 25,478	\$ 2,123	\$ -	\$ 27,601	\$ -	\$ -	\$ -	\$ -	\$ -	\$ 27,601	Sin aportaciones	HONORARIOS
TRABAJADORA SOCIAL	\$ 25,870	\$ 4,312	\$ 1,078	\$ 31,260	\$ 71	\$ 345	\$ 1,150	\$ -	\$ 7,088	\$ 39,914	Regimen Ley Nueva 1993-2020	SINDICALIZADO
ASISTENTE ADMINISTRATIVO	\$ 18,990	\$ 3,165	\$ 791	\$ 22,946	\$ 71	\$ 345	\$ 844	\$ -	\$ 5,203	\$ 29,409	Regimen Ley Nueva 1993-2020	SINDICALIZADO
ASISTENTE DE DIRECCION	\$ 35,276	\$ 5,879	\$ 1,470	\$ 42,625	\$ 71	\$ 345	\$ 1,568	\$ 1,568	\$ 9,666	\$ 55,842	Regimen Ley Nueva 1993-2020	SINDICALIZADO
GUARDIA AUXILIAR	\$ 17,804	\$ 2,967	\$ 742	\$ 21,513	\$ 71	\$ 345	\$ 791	\$ -	\$ 4,878	\$ 27,599	Regimen Ley Nueva 1993-2020	CONFIANZA
POLICIA	\$ 24,426	\$ 4,071	\$ 1,018	\$ 29,515	\$ 71	\$ 345	\$ -	\$ -	\$ 6,693	\$ 36,623	Regimen Ley Nueva 1993-2020	CONFIANZA
ENFERMERO	\$ 20,611	\$ 3,435	\$ 859	\$ 24,905	\$ 71	\$ 345	\$ 916	\$ 1,603	\$ 5,647	\$ 33,487	Regimen Ley Nueva 1993-2020	SINDICALIZADO
ANALISTA OPERATIVO DE INVESTIGACION POLICIAL	\$ 28,698	\$ 4,783	\$ 1,196	\$ 34,677	\$ 71	\$ 345	\$ -	\$ -	\$ 7,863	\$ 42,956	Regimen Ley Nueva 1993-2020	CONFIANZA
POLICIA PRIMERO	\$ 39,299	\$ 6,550	\$ 1,637	\$ 47,486	\$ 71	\$ 345	\$ -	\$ -	\$ 10,768	\$ 58,670	Regimen Ley Nueva 1993-2020	CONFIANZA
POLICIA	\$ 27,667	\$ 4,611	\$ 1,153	\$ 33,431	\$ 71	\$ 345	\$ -	\$ -	\$ 7,581	\$ 41,428	Regimen Ley Nueva 1993-2020	CONFIANZA
POLICIA	\$ 27,667	\$ 4,611	\$ 1,153	\$ 33,431	\$ 71	\$ 345	\$ -	\$ -	\$ 7,581	\$ 41,428	Regimen Ley Nueva 1993-2020	CONFIANZA
POLICIA	\$ 27,667	\$ 4,611	\$ 1,153	\$ 33,431	\$ 71	\$ 345	\$ -	\$ -	\$ 7,581	\$ 41,428	Regimen Ley Nueva 1993-2020	CONFIANZA
POLICIA	\$ 27,667	\$ 4,611	\$ 1,153	\$ 33,431	\$ 71	\$ 345	\$ -	\$ -	\$ 7,581	\$ 41,428	Regimen Ley Nueva 1993-2020	CONFIANZA
ASISTENTE DE GESTION	\$ 15,986	\$ 2,664	\$ 666	\$ 19,316	\$ 71	\$ 345	\$ 710	\$ -	\$ 4,380	\$ 24,823	Regimen Ley Nueva 1993-2020	CONFIANZA
POLICIA	\$ 27,667	\$ 4,611	\$ 1,153	\$ 33,431	\$ 71	\$ 345	\$ -	\$ -	\$ 7,581	\$ 41,428	Regimen Ley Nueva 1993-2020	CONFIANZA
POLICIA	\$ 27,667	\$ 4,611	\$ 1,153	\$ 33,431	\$ 71	\$ 345	\$ -	\$ -	\$ 7,581	\$ 41,428	Regimen Ley Nueva 1993-2020	CONFIANZA
POLICIA TERCERO	\$ 30,786	\$ 5,131	\$ 1,283	\$ 37,200	\$ 71	\$ 345	\$ -	\$ -	\$ 8,435	\$ 46,051	Regimen Ley Nueva 1993-2020	CONFIANZA
POLICIA	\$ 27,667	\$ 4,611	\$ 1,153	\$ 33,431	\$ 71	\$ 345	\$ -	\$ -	\$ 7,581	\$ 41,428	Regimen Ley Nueva 1993-2020	CONFIANZA
POLICIA	\$ 27,667	\$ 4,611	\$ 1,153	\$ 33,431	\$ 71	\$ 345	\$ -	\$ -	\$ 7,581	\$ 41,428	Regimen Ley Nueva 1993-2020	CONFIANZA
GUARDIA AUXILIAR	\$ 17,804	\$ 2,967	\$ 742	\$ 21,513	\$ 71	\$ 345	\$ 791	\$ -	\$ 4,878	\$ 27,599	Regimen Ley Nueva 1993-2020	CONFIANZA
POLICIA TERCERO	\$ 27,688	\$ 4,615	\$ 1,154	\$ 33,456	\$ 71	\$ 345	\$ -	\$ -	\$ 7,587	\$ 41,459	Regimen Ley Nueva 1993-2020	CONFIANZA
COORDINADOR OPERATIVO	\$ 47,475	\$ 7,913	\$ 1,978	\$ 57,366	\$ 71	\$ 345	\$ -	\$ -	\$ 13,008	\$ 70,790	Regimen Ley Nueva 1993-2020	CONFIANZA
SECRETARIA TECNICA	\$ 32,291	\$ 5,382	\$ 1,345	\$ 39,018	\$ 71	\$ 345	\$ 1,435	\$ -	\$ 8,848	\$ 49,717	Regimen Ley Nueva 1993-2020	SINDICALIZADO
ASESOR JURIDICO	\$ 35,000	\$ 2,917	\$ -	\$ 37,917	\$ -	\$ -	\$ -	\$ -	\$ -	\$ 37,917	Sin aportaciones	HONORARIOS
ESPECIALISTA EN DESARROLLO DE SOFTWARE	\$ 47,459	\$ 7,910	\$ 1,977	\$ 57,346	\$ 71	\$ 345	\$ 2,109	\$ 1,846	\$ 13,004	\$ 74,721	Regimen Ley Nueva 1993-2020	SINDICALIZADO
ASESOR	\$ 18,990	\$ 3,165	\$ 791	\$ 22,946	\$ 71	\$ 345	\$ 844	\$ -	\$ 5,203	\$ 29,409	Regimen Ley Nueva 1993-2020	CONFIANZA
POLICIA	\$ 27,667	\$ 4,611	\$ 1,153	\$ 33,431	\$ 71	\$ 345	\$ -	\$ -	\$ 7,581	\$ 41,428	Regimen Ley Nueva 1993-2020	CONFIANZA
ASISTENTE DE GESTION	\$ 15,986	\$ 1,332	\$ -	\$ 17,318	\$ -	\$ -	\$ -	\$ -	\$ -	\$ 17,318	Sin aportaciones	HONORARIOS
OPERADOR 911	\$ 20,590	\$ 3,432	\$ 858	\$ 24,880	\$ 71	\$ 345	\$ -	\$ -	\$ 5,642	\$ 30,937	Regimen Ley Nueva 1993-2020	CONFIANZA
POLICIA CUSTODIO	\$ 24,426	\$ 4,071	\$ 1,018	\$ 29,515	\$ 71	\$ 345	\$ -	\$ -	\$ 6,693	\$ 36,623	Regimen Ley Nueva 1993-2020	CONFIANZA
ANALISTA DE PSICOLOGIA	\$ 22,385	\$ 3,731	\$ 933	\$ 27,049	\$ 71	\$ 345	\$ 995	\$ -	\$ 6,133	\$ 34,593	Regimen Ley Nueva 1993-2020	SINDICALIZADO
DIRECTORA DE PROYECTOS	\$ 83,650	\$ 13,942	\$ 3,485	\$ 101,077	\$ 71	\$ 345	\$ -	\$ -	\$ 22,920	\$ 124,413	Sin aportaciones	Honorario Cubre Plaza
POLICIA CUSTODIO	\$ 24,426	\$ 4,071	\$ 1,018	\$ 29,515	\$ 71	\$ 345	\$ -	\$ -	\$ 6,693	\$ 36,623	Regimen Ley Nueva 1993-2020	CONFIANZA
POLICIA CUSTODIO	\$ 24,426	\$ 4,071	\$ 1,018	\$ 29,515	\$ 71	\$ 345	\$ -	\$ -	\$ 6,693	\$ 36,623	Regimen Ley Nueva 1993-2020	CONFIANZA
ANALISTA ADMINISTRATIVO	\$ 34,815	\$ 5,803	\$ 1,451	\$ 42,068	\$ 71	\$ 345	\$ 1,547	\$ -	\$ 9,539	\$ 53,571	Regimen Ley Nueva 1993-2020	SINDICALIZADO
OFICIAL	\$ 74,135	\$ 12,356	\$ 3,089	\$ 89,580	\$ 71	\$ 345	\$ -	\$ -	\$ 20,313	\$ 110,309	Regimen Ley Nueva 1993-2020	CONFIANZA
POLICIA PRIMERO	\$ 34,658	\$ 5,776	\$ 1,444	\$ 41,878	\$ 71	\$ 345	\$ -	\$ 2,888	\$ 9,496	\$ 54,679	Regimen Ley Nueva 1993-2020	CONFIANZA
JEFE DE SEGUIMIENTO	\$ 17,340	\$ 2,890	\$ 723	\$ 20,953	\$ 71	\$ 345	\$ 771	\$ 1,445	\$ 3,399	\$ 26,983	Transición Ley 1983	SINDICALIZADO
ANALISTA ADMINISTRATIVO	\$ 24,775	\$ 4,129	\$ 1,032	\$ 29,936	\$ 71	\$ 345	\$ -	\$ -	\$ 6,788	\$ 37,141	Regimen Ley Nueva 1993-2020	CONFIANZA
ANALISTA ADMINISTRATIVO	\$ 25,147	\$ 4,191	\$ 1,048	\$ 30,386	\$ 71	\$ 345	\$ -	\$ -	\$ 6,890	\$ 37,692	Regimen Ley Nueva 1993-2020	CONFIANZA
CADETE	\$ 20,763	\$ 3,461	\$ 865	\$ 25,089	\$ 71	\$ 345	\$ -	\$ -	\$ 5,689	\$ 31,194	Regimen Ley Nueva 1993-2020	CONFIANZA
ASISTENTE ADMINISTRATIVO	\$ 18,372	\$ 3,062	\$ 766	\$ 22,200	\$ 71	\$ 345	\$ 817	\$ -	\$ 5,034	\$ 28,466	Regimen Ley Nueva 1993-2020	SINDICALIZADO
ASISTENTE ADMINISTRATIVO	\$ 19,623	\$ 3,271	\$ 818	\$ 23,711	\$ 71	\$ 345	\$ 872	\$ -	\$ 5,377	\$ 30,376	Regimen Ley Nueva 1993-2020	SINDICALIZADO
POLICIA CUSTODIO	\$ 24,426	\$ 4,071	\$ 1,018	\$ 29,515	\$ 71	\$ 345	\$ -	\$ -	\$ 6,693	\$ 36,623	Regimen Ley Nueva 1993-2020	CONFIANZA
POLICIA CUSTODIO	\$ 24,426	\$ 4,071	\$ 1,018	\$ 29,515	\$ 71	\$ 345	\$ -	\$ -	\$ 6,693	\$ 36,623	Regimen Ley Nueva 1993-2020	CONFIANZA
POLICIA CUSTODIO	\$ 24,426	\$ 4,071	\$ 1,018	\$ 29,515	\$ 71	\$ 345	\$ -	\$ -	\$ 6,693	\$ 36,623	Regimen Ley Nueva 1993-2020	CONFIANZA
ANALISTA JURIDICO	\$ 31,017	\$ 5,170	\$ 1,292	\$ 37,479	\$ 71	\$ 345	\$ -	\$ 1,034	\$ 8,499	\$ 47,427	Regimen Ley Nueva 1993-2020	CONFIANZA
CAJERA	\$ 19,518	\$ 3,253	\$ 813	\$ 23,584	\$ 71	\$ 345	\$ 867	\$ 1,627	\$ 3,826	\$ 30,320	Transición Ley 1983	SINDICALIZADO
CADETE CUSTODIO	\$ 20,763	\$ 3,461	\$ 865	\$ 25,089	\$ 71	\$ 345	\$ -	\$ -	\$ 5,689	\$ 31,194	Regimen Ley Nueva 1993-2020	CONFIANZA
POLICIA CUSTODIO	\$ 24,426	\$ 4,071	\$ 1,018	\$ 29,515	\$ 71	\$ 345	\$ -	\$ 950	\$ 6,693	\$ 37,573	Regimen Ley Nueva 1993-2020	CONFIANZA
ANALISTA DE VIDEOVIGILANCIA	\$ 20,590	\$ 3,432	\$ 858	\$ 24,880	\$ 71	\$ 345	\$ -	\$ -	\$ 5,642	\$ 30,937	Regimen Ley Nueva 1993-2020	CONFIANZA
DIRECTOR DE ECONOMIA DEL FUTURO	\$ 70,688	\$ 11,781	\$ 2,945	\$ 85,415	\$ 71	\$ 345	\$ -	\$ -	\$ 19,369	\$ 105,199	Sin aportaciones	Honorario Cubre Plaza
ASESOR	\$ 18,990	\$ 3,165	\$ 791	\$ 22,946	\$ 71	\$ 345	\$ 844	\$ -	\$ 5,203	\$ 29,409	Regimen Ley Nueva 1993-2020	CONFIANZA
COCINERO	\$ 41,189	\$ 6,865	\$ 1,716	\$ 49,770	\$ 71	\$ 345	\$ -	\$ -	\$ 11,286	\$ 61,472	Regimen Ley Nueva 1993-2020	CONFIANZA
ASESOR JURIDICO	\$ 35,000	\$ 2,917	\$ -	\$ 37,917	\$ -	\$ -	\$ -	\$ -	\$ -	\$ 37,917	Sin aportaciones	HONORARIOS
SECRETARIA DE MAGISTRADO	\$ 24,870	\$ 4,145	\$ 1,036	\$ 30,051	\$ 71	\$ 345	\$ 1,105	\$ 1,796	\$ 6,814	\$ 40,183	Regimen Ley Nueva 1993-2020	SINDICALIZADO
COORDINADOR DE MEDIACION	\$ 76,151	\$ 12,692	\$ 3,173	\$ 92,016	\$ 71	\$ 345	\$ 3,384	\$ 6,346	\$ 20,865	\$ 123,027	Regimen Ley Nueva 1993-2020	SINDICALIZADO
ANALISTA DE VIDEOVIGILANCIA	\$ 20,591	\$ 3,432	\$ 858	\$ 24,881	\$ 71	\$ 345	\$ -	\$ -	\$ 4,036	\$ 29,332	Transición Ley 1983	CONFIANZA
INSTRUCTOR	\$ 16,000	\$ 2,667	\$ 667	\$ 19,333	\$ 71	\$ 345	\$ 711	\$ -	\$ 4,384	\$ 24,844	Regimen Ley Nueva 1993-2020	CONFIANZA
SUBOFICIAL	\$ 51,619	\$ 8,603	\$ 2,151	\$ 62,373	\$ 71	\$ 345	\$ -	\$ -	\$ 14,144	\$ 76,932	Regimen Ley Nueva 1993-2020	CONFIANZA
CADETE	\$ 20,763	\$ 3,461	\$ 865	\$ 25,089	\$ 71	\$ 345	\$ -	\$ -	\$ 5,689	\$ 31,194	Regimen Ley Nueva 1993-2020	CONFIANZA
PROMOTOR SOCIAL	\$ 18,000	\$ 3,000	\$ 750	\$ 21,750	\$ 71	\$ 345	\$ 800	\$ -	\$ 4,932	\$ 27,898	Regimen Ley Nueva 1993-2020	CONFIANZA
ASISTENTE DE ATENCION	\$ 17,724	\$ 2,954	\$ 739	\$ 21,417	\$ 71	\$ 345	\$ 788	\$ -	\$ 4,856	\$ 27,476	Regimen Ley Nueva 1993-2020	CONFIANZA
CADETE	\$ 19,643	\$ 3,274	\$ 818	\$ 23,735	\$ 71	\$ 345	\$ -	\$ -	\$ 5,382	\$ 29,533	Sin aportaciones	Honorario Cubre Plaza
CHOFER	\$ 37,249	\$ 6,208	\$ 1,552	\$ 45,009	\$ 71	\$ 345	\$ 1,656	\$ 3,104	\$ 7,301	\$ 57,485	Transición Ley 1983	SINDICALIZADO
POLICIA TERCERO	\$ 30,786	\$ 5,131	\$ 1,283	\$ 37,200	\$ 71	\$ 345	\$ -	\$ -	\$ 8,435	\$ 46,051	Regimen Ley Nueva 1993-2020	CONFIANZA

C.5.1 NOMINA TABULADA DE LOS SERVIDORES PÚBLICOS DEL GOBIERNO CENTRAL

PUESTO	PERCEPCIONES ORDINARIAS				PRESTACIONES ADICIONALES			3ER PERIODO	SEGURIDAD SOCIAL	COSTO TOTAL	TIPO DE PUESTO	
	PERCEPCION MENSUAL	AGUINALDO	PRIMA VACACIONAL	PERCEPCION MENSUAL + AGUINALDO + PRIMA VACACIONAL	APOYO NAVIDEÑO	FONDO DE AHORRO	DIA DEL SERVIDOR PUBLICO				REGIMEN	STATUS
ANALISTA DE INFORMACION	\$ 28,802	\$ 4,800	\$ 1,200	\$ 34,802	\$ 71	\$ 345	\$ -	\$ -	\$ 7,892	\$ 43,110	Regimen Ley Nueva 1993-2020	CONFIANZA
POLICIA	\$ 27,667	\$ 4,611	\$ 1,153	\$ 33,431	\$ 71	\$ 345	\$ -	\$ -	\$ 7,581	\$ 41,428	Regimen Ley Nueva 1993-2020	CONFIANZA
POLICIA TERCERO	\$ 30,786	\$ 5,131	\$ 1,283	\$ 37,200	\$ 71	\$ 345	\$ -	\$ -	\$ 8,435	\$ 46,051	Regimen Ley Nueva 1993-2020	CONFIANZA
ANALISTA DE SISTEMAS	\$ 31,035	\$ 5,173	\$ 1,293	\$ 37,501	\$ 71	\$ 345	\$ -	\$ -	\$ 8,504	\$ 46,420	Regimen Ley Nueva 1993-2020	CONFIANZA
COORDINADOR	\$ 91,249	\$ 15,208	\$ 3,802	\$ 110,259	\$ 71	\$ 345	\$ -	\$ -	\$ 25,002	\$ 135,677	Regimen Ley Nueva 1993-2020	CONFIANZA
POLICIA	\$ 27,667	\$ 4,611	\$ 1,153	\$ 33,431	\$ 71	\$ 345	\$ -	\$ -	\$ 7,581	\$ 41,428	Regimen Ley Nueva 1993-2020	CONFIANZA
COORDINADOR DE PROCESOS	\$ 50,131	\$ 8,355	\$ 2,089	\$ 60,575	\$ 71	\$ 345	\$ -	\$ -	\$ 13,736	\$ 74,727	Regimen Ley Nueva 1993-2020	CONFIANZA
ASISTENTE DE DIRECCION GENERAL	\$ 20,573	\$ 3,429	\$ 857	\$ 24,859	\$ 71	\$ 345	\$ -	\$ -	\$ 5,637	\$ 30,912	Regimen Ley Nueva 1993-2020	CONFIANZA
AUXILIAR OPERATIVO	\$ 18,610	\$ 3,102	\$ 775	\$ 22,487	\$ 71	\$ 345	\$ 827	\$ -	\$ 5,099	\$ 28,829	Regimen Ley Nueva 1993-2020	SINDICALIZADO
SUPERVISOR DE MANTENIMIENTO	\$ 33,593	\$ 5,599	\$ 1,400	\$ 40,592	\$ 71	\$ 345	\$ -	\$ -	\$ 9,204	\$ 50,212	Regimen Ley Nueva 1993-2020	CONFIANZA
ANALISTA PSICOSOCIAL	\$ 24,775	\$ 4,129	\$ 1,032	\$ 29,936	\$ 71	\$ 345	\$ -	\$ -	\$ 6,788	\$ 37,141	Regimen Ley Nueva 1993-2020	CONFIANZA
POLICIA CUSTODIO	\$ 24,426	\$ 4,071	\$ 1,018	\$ 29,515	\$ 71	\$ 345	\$ -	\$ -	\$ 6,693	\$ 36,623	Regimen Ley Nueva 1993-2020	CONFIANZA
SUBOFICIAL	\$ 51,619	\$ 8,603	\$ 2,151	\$ 62,373	\$ 71	\$ 345	\$ -	\$ -	\$ 14,144	\$ 76,932	Regimen Ley Nueva 1993-2020	CONFIANZA
CADETE	\$ 20,763	\$ 3,461	\$ 865	\$ 25,089	\$ 71	\$ 345	\$ -	\$ -	\$ 5,689	\$ 31,194	Regimen Ley Nueva 1993-2020	CONFIANZA
COORDINADOR DE VINCULACION	\$ 47,744	\$ 7,957	\$ 1,989	\$ 57,691	\$ 71	\$ 345	\$ -	\$ -	\$ 13,082	\$ 71,188	Regimen Ley Nueva 1993-2020	CONFIANZA
CADETE	\$ 20,763	\$ 3,461	\$ 865	\$ 25,089	\$ 71	\$ 345	\$ -	\$ -	\$ 5,689	\$ 31,194	Regimen Ley Nueva 1993-2020	CONFIANZA
ANALISTA DE VIDEOVIGILANCIA	\$ 20,590	\$ 3,432	\$ 858	\$ 24,880	\$ 71	\$ 345	\$ -	\$ -	\$ 5,642	\$ 30,937	Regimen Ley Nueva 1993-2020	CONFIANZA
ANALISTA ADMINISTRATIVO	\$ 25,148	\$ 4,191	\$ 1,048	\$ 30,387	\$ 71	\$ 345	\$ -	\$ -	\$ 6,891	\$ 37,694	Regimen Ley Nueva 1993-2020	CONFIANZA
ANALISTA ADMINISTRATIVO	\$ 28,802	\$ 4,800	\$ 1,200	\$ 34,802	\$ 71	\$ 345	\$ -	\$ -	\$ 7,892	\$ 43,110	Regimen Ley Nueva 1993-2020	CONFIANZA
FILARMONICO	\$ 22,476	\$ 3,746	\$ 937	\$ 27,159	\$ 71	\$ 345	\$ 999	\$ 1,873	\$ 4,405	\$ 34,852	Transición Ley 1983	SINDICALIZADO
COORDINADOR DEL FONDO DE ATENCION, AUXILIO Y PROTECCION A LAS VICTIMAS	\$ 40,876	\$ 6,813	\$ 1,703	\$ 49,392	\$ 71	\$ 345	\$ -	\$ -	\$ 11,200	\$ 61,008	Regimen Ley Nueva 1993-2020	CONFIANZA
POLICIA PRIMERO	\$ 39,299	\$ 6,550	\$ 1,637	\$ 47,486	\$ 71	\$ 345	\$ -	\$ -	\$ 10,768	\$ 58,670	Regimen Ley Nueva 1993-2020	CONFIANZA
ANALISTA ADMINISTRATIVO	\$ 26,375	\$ 4,396	\$ 1,099	\$ 31,870	\$ 71	\$ 345	\$ 1,172	\$ 2,198	\$ 7,227	\$ 42,883	Regimen Ley Nueva 1993-2020	SINDICALIZADO
ANALISTA ADMINISTRATIVO	\$ 29,195	\$ 4,866	\$ 1,216	\$ 35,277	\$ 71	\$ 345	\$ -	\$ -	\$ 7,999	\$ 43,693	Regimen Ley Nueva 1993-2020	CONFIANZA
ANALISTA OPERATIVO DE INVESTIGACION POLICIAL	\$ 29,324	\$ 4,887	\$ 1,222	\$ 35,433	\$ 71	\$ 345	\$ -	\$ -	\$ 8,035	\$ 43,884	Regimen Ley Nueva 1993-2020	CONFIANZA
POLICIA PRIMERO	\$ 39,299	\$ 6,550	\$ 1,637	\$ 47,486	\$ 71	\$ 345	\$ -	\$ -	\$ 10,768	\$ 58,670	Regimen Ley Nueva 1993-2020	CONFIANZA
JEFE DE PLANEACION Y PROCESOS	\$ 62,732	\$ 10,455	\$ 2,614	\$ 75,801	\$ 71	\$ 345	\$ 2,788	\$ -	\$ 17,189	\$ 96,194	Regimen Ley Nueva 1993-2020	SINDICALIZADO
POLICIA	\$ 27,667	\$ 4,611	\$ 1,153	\$ 33,431	\$ 71	\$ 345	\$ -	\$ -	\$ 7,581	\$ 41,428	Regimen Ley Nueva 1993-2020	CONFIANZA
POLICIA	\$ 27,667	\$ 4,611	\$ 1,153	\$ 33,431	\$ 71	\$ 345	\$ -	\$ -	\$ 7,581	\$ 41,428	Regimen Ley Nueva 1993-2020	CONFIANZA
MEDICO ESPECIALISTA "C"	\$ 31,650	\$ 5,275	\$ 1,319	\$ 38,244	\$ 71	\$ 345	\$ -	\$ 2,638	\$ 6,203	\$ 47,500	Transición Ley 1983	CONFIANZA
CAJERA DE DELEGACION	\$ 15,715	\$ 2,619	\$ 655	\$ 18,989	\$ 71	\$ 345	\$ 698	\$ 1,222	\$ 4,306	\$ 25,631	Regimen Ley Nueva 1993-2020	SINDICALIZADO
INTENDENTE	\$ 10,890	\$ 1,815	\$ 454	\$ 13,159	\$ 71	\$ 345	\$ 484	\$ -	\$ 2,984	\$ 17,042	Regimen Ley Nueva 1993-2020	SINDICALIZADO
POLICIA SEGUNDO	\$ 34,658	\$ 5,776	\$ 1,444	\$ 41,878	\$ 71	\$ 345	\$ -	\$ 963	\$ 9,496	\$ 52,753	Regimen Ley Nueva 1993-2020	CONFIANZA
POLICIA CUSTODIO	\$ 24,426	\$ 4,071	\$ 1,018	\$ 29,515	\$ 71	\$ 345	\$ -	\$ -	\$ 6,693	\$ 36,623	Regimen Ley Nueva 1993-2020	CONFIANZA
POLICIA CUSTODIO	\$ 24,426	\$ 4,071	\$ 1,018	\$ 29,515	\$ 71	\$ 345	\$ -	\$ -	\$ 6,693	\$ 36,623	Regimen Ley Nueva 1993-2020	CONFIANZA
POLICIA CUSTODIO	\$ 24,426	\$ 4,071	\$ 1,018	\$ 29,515	\$ 71	\$ 345	\$ -	\$ -	\$ 6,693	\$ 36,623	Regimen Ley Nueva 1993-2020	CONFIANZA
DIRECTOR GENERAL DE LA AGENCIA PARA LA PROMOCION Y APROVECHAMIENTO DE LAS ENERGIAS RENOVABLES	\$ 89,675	\$ 14,946	\$ 3,736	\$ 108,357	\$ 71	\$ 345	\$ -	\$ -	\$ 24,571	\$ 133,344	Sin aportaciones	Honorario Cubre Plaza
CADETE CUSTODIO	\$ 20,763	\$ 3,461	\$ 865	\$ 25,089	\$ 71	\$ 345	\$ -	\$ -	\$ 5,689	\$ 31,194	Regimen Ley Nueva 1993-2020	CONFIANZA
POLICIA CUSTODIO	\$ 24,426	\$ 4,071	\$ 1,018	\$ 29,515	\$ 71	\$ 345	\$ -	\$ -	\$ 6,693	\$ 36,623	Regimen Ley Nueva 1993-2020	CONFIANZA
ASISTENTE ADMINISTRATIVO	\$ 22,000	\$ 3,667	\$ 917	\$ 26,583	\$ 71	\$ 345	\$ -	\$ -	\$ 6,028	\$ 33,027	Regimen Ley Nueva 1993-2020	CONFIANZA
COORDINADOR DE SEGUIMIENTO	\$ 82,051	\$ 13,675	\$ 3,419	\$ 99,145	\$ 71	\$ 345	\$ 3,647	\$ 4,103	\$ 22,482	\$ 129,792	Regimen Ley Nueva 1993-2020	SINDICALIZADO
ANALISTA DE ATENCION A ORGANISMOS	\$ 24,426	\$ 4,071	\$ 1,018	\$ 29,515	\$ 71	\$ 345	\$ -	\$ -	\$ 6,693	\$ 36,623	Regimen Ley Nueva 1993-2020	CONFIANZA
SUPERVISOR	\$ 41,280	\$ 6,880	\$ 1,720	\$ 49,880	\$ 71	\$ 345	\$ 1,835	\$ 3,440	\$ 8,091	\$ 63,661	Transición Ley 1983	SINDICALIZADO
POLICIA PRIMERO	\$ 39,299	\$ 6,550	\$ 1,637	\$ 47,486	\$ 71	\$ 345	\$ -	\$ 1,092	\$ 10,768	\$ 59,762	Regimen Ley Nueva 1993-2020	CONFIANZA
MEDICO	\$ 28,802	\$ 4,800	\$ 1,200	\$ 34,802	\$ 71	\$ 345	\$ -	\$ -	\$ 7,892	\$ 43,110	Regimen Ley Nueva 1993-2020	CONFIANZA
POLICIA	\$ 27,667	\$ 4,611	\$ 1,153	\$ 33,431	\$ 71	\$ 345	\$ -	\$ -	\$ 7,581	\$ 41,428	Regimen Ley Nueva 1993-2020	CONFIANZA
POLICIA	\$ 27,667	\$ 4,611	\$ 1,153	\$ 33,431	\$ 71	\$ 345	\$ -	\$ -	\$ 7,581	\$ 41,428	Regimen Ley Nueva 1993-2020	CONFIANZA
GUARDIA AUXILIAR	\$ 17,804	\$ 2,967	\$ 742	\$ 21,513	\$ 71	\$ 345	\$ 791	\$ -	\$ 4,878	\$ 27,599	Regimen Ley Nueva 1993-2020	CONFIANZA
POLICIA TERCERO	\$ 30,786	\$ 5,131	\$ 1,283	\$ 37,200	\$ 71	\$ 345	\$ -	\$ -	\$ 8,435	\$ 46,051	Regimen Ley Nueva 1993-2020	CONFIANZA
POLICIA	\$ 27,667	\$ 4,611	\$ 1,153	\$ 33,431	\$ 71	\$ 345	\$ -	\$ -	\$ 7,581	\$ 41,428	Regimen Ley Nueva 1993-2020	CONFIANZA
POLICIA TERCERO	\$ 30,786	\$ 5,131	\$ 1,283	\$ 37,200	\$ 71	\$ 345	\$ -	\$ -	\$ 8,435	\$ 46,051	Regimen Ley Nueva 1993-2020	CONFIANZA
AYUDANTE GENERAL	\$ 10,191	\$ 849	\$ -	\$ 11,040	\$ -	\$ -	\$ -	\$ -	\$ 662	\$ 11,703	Regimen Ley Nueva 1993-2020	EVENTUAL
POLICIA TERCERO	\$ 30,786	\$ 5,131	\$ 1,283	\$ 37,200	\$ 71	\$ 345	\$ -	\$ -	\$ 8,435	\$ 46,051	Regimen Ley Nueva 1993-2020	CONFIANZA
POLICIA	\$ 27,667	\$ 4,611	\$ 1,153	\$ 33,431	\$ 71	\$ 345	\$ -	\$ -	\$ 7,581	\$ 41,428	Regimen Ley Nueva 1993-2020	CONFIANZA
POLICIA	\$ 27,667	\$ 4,611	\$ 1,153	\$ 33,431	\$ 71	\$ 345	\$ -	\$ -	\$ 7,581	\$ 41,428	Regimen Ley Nueva 1993-2020	CONFIANZA
POLICIA TERCERO	\$ 30,786	\$ 5,131	\$ 1,283	\$ 37,200	\$ 71	\$ 345	\$ -	\$ -	\$ 8,435	\$ 46,051	Regimen Ley Nueva 1993-2020	CONFIANZA
GUARDIA AUXILIAR	\$ 17,804	\$ 2,967	\$ 742	\$ 21,513	\$ 71	\$ 345	\$ 791	\$ -	\$ 4,878	\$ 27,599	Regimen Ley Nueva 1993-2020	CONFIANZA
ANALISTA DE INFORMACION	\$ 27,469	\$ 4,578	\$ 1,145	\$ 33,192	\$ 71	\$ 345	\$ -	\$ -	\$ 7,527	\$ 41,134	Regimen Ley Nueva 1993-2020	CONFIANZA
ESPECIALISTA DE OPERACIONES	\$ 34,889	\$ 5,815	\$ 1,454	\$ 42,158	\$ 71	\$ 345	\$ 1,551	\$ 2,326	\$ 9,560	\$ 56,010	Regimen Ley Nueva 1993-2020	SINDICALIZADO
ANALISTA ADMINISTRATIVO	\$ 29,675	\$ 4,946	\$ 1,236	\$ 35,857	\$ 71	\$ 345	\$ -	\$ -	\$ 8,131	\$ 44,404	Regimen Ley Nueva 1993-2020	CONFIANZA
ANALISTA ADMINISTRATIVO	\$ 29,675	\$ 4,946	\$ 1,236	\$ 35,857	\$ 71	\$ 345	\$ -	\$ -	\$ 8,131	\$ 44,404	Regimen Ley Nueva 1993-2020	CONFIANZA
POLICIA PRIMERO	\$ 34,658	\$ 5,776	\$ 1,444	\$ 41,878	\$ 71	\$ 345	\$ -	\$ 2,888	\$ 9,496	\$ 54,679	Regimen Ley Nueva 1993-2020	CONFIANZA
POLICIA CUSTODIO TERCERO	\$ 27,668	\$ 4,611	\$ 1,153	\$ 33,432	\$ 71	\$ 345	\$ -	\$ -	\$ 7,581	\$ 41,429	Regimen Ley Nueva 1993-2020	CONFIANZA
ANALISTA DE BUSQUEDA	\$ 31,194	\$ 5,199	\$ 1,300	\$ 37,693	\$ 71	\$ 345	\$ -	\$ -	\$ 8,547	\$ 46,656	Regimen Ley Nueva 1993-2020	CONFIANZA
POLICIA SEGUNDO	\$ 34,658	\$ 5,776	\$ 1,444	\$ 41,878	\$ 71	\$ 345	\$ -	\$ -	\$ 9,496	\$ 51,791	Regimen Ley Nueva 1993-2020	CONFIANZA

C.5.1 NOMINA TABULADA DE LOS SERVIDORES PÚBLICOS DEL GOBIERNO CENTRAL

PUESTO	PERCEPCIONES ORDINARIAS				PRESTACIONES ADICIONALES			3ER PERIODO	SEGURIDAD SOCIAL	COSTO TOTAL	TIPO DE PUESTO	
	PERCEPCION MENSUAL	AGUINALDO	PRIMA VACACIONAL	PERCEPCION MENSUAL + AGUINALDO + PRIMA VACACIONAL	APOYO NAVIDEÑO	FONDO DE AHORRO	DIA DEL SERVIDOR PUBLICO				REGIMEN	STATUS
POLICIA	\$ 27,667	\$ 4,611	\$ 1,153	\$ 33,431	\$ 71	\$ 345	\$ -	\$ -	\$ 7,581	\$ 41,428	Regimen Ley Nueva 1993-2020	CONFIANZA
POLICIA	\$ 27,667	\$ 4,611	\$ 1,153	\$ 33,431	\$ 71	\$ 345	\$ -	\$ -	\$ 7,581	\$ 41,428	Regimen Ley Nueva 1993-2020	CONFIANZA
POLICIA TERCERO	\$ 30,786	\$ 5,131	\$ 1,283	\$ 37,200	\$ 71	\$ 345	\$ -	\$ -	\$ 8,435	\$ 46,051	Regimen Ley Nueva 1993-2020	CONFIANZA
JEFE DE OPERACIONES	\$ 54,163	\$ 9,027	\$ 2,257	\$ 65,447	\$ 71	\$ 345	\$ 2,407	\$ 4,514	\$ 10,616	\$ 83,400	Transición Ley 1983	SINDICALIZADO
COORDINADOR DE TRANSPARENCIA	\$ 45,785	\$ 7,631	\$ 1,908	\$ 55,324	\$ 71	\$ 345	\$ -	\$ -	\$ 12,545	\$ 68,284	Sin aportaciones	Honorario Cubre Plaza
JEFE TECNICO ESTRATEGICO	\$ 44,909	\$ 7,485	\$ 1,871	\$ 54,265	\$ 71	\$ 345	\$ -	\$ -	\$ 12,305	\$ 66,986	Regimen Ley Nueva 1993-2020	CONFIANZA
POLICIA CUSTODIO	\$ 24,426	\$ 4,071	\$ 1,018	\$ 29,515	\$ 71	\$ 345	\$ -	\$ 1,764	\$ 6,693	\$ 38,387	Regimen Ley Nueva 1993-2020	CONFIANZA
POLICIA CUSTODIO	\$ 24,426	\$ 4,071	\$ 1,018	\$ 29,515	\$ 71	\$ 345	\$ -	\$ -	\$ 6,693	\$ 36,623	Regimen Ley Nueva 1993-2020	CONFIANZA
JEFE DE AUTORIZACION PRESUPUESTAL	\$ 50,674	\$ 8,446	\$ 2,111	\$ 61,231	\$ 71	\$ 345	\$ -	\$ -	\$ 13,885	\$ 75,532	Regimen Ley Nueva 1993-2020	CONFIANZA
POLICIA	\$ 27,667	\$ 4,611	\$ 1,153	\$ 33,431	\$ 71	\$ 345	\$ -	\$ -	\$ 7,581	\$ 41,428	Regimen Ley Nueva 1993-2020	CONFIANZA
POLICIA	\$ 27,667	\$ 4,611	\$ 1,153	\$ 33,431	\$ 71	\$ 345	\$ -	\$ -	\$ 7,581	\$ 41,428	Regimen Ley Nueva 1993-2020	CONFIANZA
POLICIA AUXILIAR	\$ 24,426	\$ 4,071	\$ 1,018	\$ 29,515	\$ 71	\$ 345	\$ -	\$ 1,357	\$ 6,693	\$ 37,980	Regimen Ley Nueva 1993-2020	CONFIANZA
POLICIA	\$ 27,667	\$ 4,611	\$ 1,153	\$ 33,431	\$ 71	\$ 345	\$ -	\$ -	\$ 7,581	\$ 41,428	Regimen Ley Nueva 1993-2020	CONFIANZA
POLICIA	\$ 27,667	\$ 4,611	\$ 1,153	\$ 33,431	\$ 71	\$ 345	\$ -	\$ -	\$ 7,581	\$ 41,428	Regimen Ley Nueva 1993-2020	CONFIANZA
POLICIA TERCERO	\$ 27,668	\$ 4,611	\$ 1,153	\$ 33,432	\$ 71	\$ 345	\$ -	\$ 1,691	\$ 7,581	\$ 43,120	Regimen Ley Nueva 1993-2020	CONFIANZA
POLICIA PRIMERO	\$ 39,299	\$ 6,550	\$ 1,637	\$ 47,486	\$ 71	\$ 345	\$ -	\$ -	\$ 10,768	\$ 58,670	Regimen Ley Nueva 1993-2020	CONFIANZA
ESPECIALISTA DE ANALISIS DELICTIVO	\$ 36,970	\$ 6,162	\$ 1,540	\$ 44,672	\$ 71	\$ 345	\$ -	\$ -	\$ 10,130	\$ 55,218	Regimen Ley Nueva 1993-2020	CONFIANZA
JEFE DE CONTINGENCIAS	\$ 40,477	\$ 6,746	\$ 1,687	\$ 48,910	\$ 71	\$ 345	\$ -	\$ -	\$ 11,091	\$ 60,416	Regimen Ley Nueva 1993-2020	CONFIANZA
JEFE DE INFORMACION	\$ 40,477	\$ 6,746	\$ 1,687	\$ 48,910	\$ 71	\$ 345	\$ -	\$ -	\$ 11,091	\$ 60,416	Regimen Ley Nueva 1993-2020	CONFIANZA
ESPECIALISTA JURIDICO	\$ 28,784	\$ 4,797	\$ 1,199	\$ 34,781	\$ 71	\$ 345	\$ 1,279	\$ 2,399	\$ 5,642	\$ 44,516	Transición Ley 1983	SINDICALIZADO
ANALISTA ADMINISTRATIVO	\$ 31,566	\$ 5,261	\$ 1,315	\$ 38,142	\$ 71	\$ 345	\$ -	\$ -	\$ 8,649	\$ 47,207	Regimen Ley Nueva 1993-2020	CONFIANZA
ASISTENTE DE DIRECCION	\$ 28,339	\$ 4,723	\$ 1,181	\$ 34,243	\$ 71	\$ 345	\$ 1,260	\$ 2,047	\$ 7,765	\$ 45,730	Regimen Ley Nueva 1993-2020	SINDICALIZADO
COORDINADOR DE EVALUACION	\$ 59,321	\$ 9,887	\$ 2,472	\$ 71,680	\$ 71	\$ 345	\$ -	\$ -	\$ 16,254	\$ 88,349	Regimen Ley Nueva 1993-2020	CONFIANZA
ASESOR JURIDICO	\$ 21,401	\$ 3,567	\$ 892	\$ 25,860	\$ 71	\$ 345	\$ -	\$ -	\$ 5,864	\$ 32,139	Regimen Ley Nueva 1993-2020	CONFIANZA
POLICIA PRIMERO	\$ 34,658	\$ 5,776	\$ 1,444	\$ 41,878	\$ 71	\$ 345	\$ -	\$ 2,503	\$ 9,496	\$ 54,294	Regimen Ley Nueva 1993-2020	CONFIANZA
CHOFER	\$ 12,314	\$ 2,052	\$ 513	\$ 14,879	\$ 71	\$ 345	\$ 547	\$ -	\$ 3,374	\$ 19,217	Regimen Ley Nueva 1993-2020	CONFIANZA
ANALISTA DE COMUNICACION	\$ 25,589	\$ 4,265	\$ 1,066	\$ 30,920	\$ 71	\$ 345	\$ -	\$ -	\$ 7,011	\$ 38,347	Regimen Ley Nueva 1993-2020	CONFIANZA
JEFE DE INFORMACION	\$ 40,477	\$ 6,746	\$ 1,687	\$ 48,910	\$ 71	\$ 345	\$ -	\$ -	\$ 11,091	\$ 60,416	Regimen Ley Nueva 1993-2020	CONFIANZA
ANALISTA ADMINISTRATIVO	\$ 28,270	\$ 4,712	\$ 1,178	\$ 34,160	\$ 71	\$ 345	\$ -	\$ -	\$ 7,746	\$ 42,321	Regimen Ley Nueva 1993-2020	CONFIANZA
ANALISTA ADMINISTRATIVO	\$ 27,000	\$ 2,250	\$ -	\$ 29,250	\$ -	\$ -	\$ -	\$ -	\$ -	\$ 29,250	Sin aportaciones	HONORARIOS
ANALISTA DE INTEGRACION	\$ 28,698	\$ 4,783	\$ 1,196	\$ 34,677	\$ 71	\$ 345	\$ -	\$ -	\$ 7,863	\$ 42,956	Regimen Ley Nueva 1993-2020	CONFIANZA
ANALISTA DE INVESTIGACION	\$ 29,321	\$ 4,887	\$ 1,222	\$ 35,430	\$ 71	\$ 345	\$ -	\$ -	\$ 8,034	\$ 43,879	Regimen Ley Nueva 1993-2020	CONFIANZA
ANALISTA JURIDICO	\$ 28,698	\$ 4,783	\$ 1,196	\$ 34,677	\$ 71	\$ 345	\$ -	\$ -	\$ 7,863	\$ 42,956	Regimen Ley Nueva 1993-2020	CONFIANZA
ASISTENTE ADMINISTRATIVO	\$ 20,546	\$ 3,424	\$ 856	\$ 24,826	\$ 71	\$ 345	\$ 913	\$ -	\$ 5,630	\$ 31,785	Regimen Ley Nueva 1993-2020	SINDICALIZADO
SUPERVISOR	\$ 17,936	\$ 2,989	\$ 747	\$ 21,673	\$ 71	\$ 345	\$ 797	\$ 1,495	\$ 4,914	\$ 29,295	Regimen Ley Nueva 1993-2020	SINDICALIZADO
TRABAJADORA SOCIAL	\$ 29,318	\$ 4,886	\$ 1,222	\$ 35,426	\$ 71	\$ 345	\$ 1,303	\$ -	\$ 8,033	\$ 45,178	Regimen Ley Nueva 1993-2020	SINDICALIZADO
ASISTENTE ADMINISTRATIVO	\$ 18,832	\$ 3,139	\$ 785	\$ 22,755	\$ 71	\$ 345	\$ 837	\$ -	\$ 5,160	\$ 29,168	Regimen Ley Nueva 1993-2020	SINDICALIZADO
CADETE CUSTODIO	\$ 20,763	\$ 3,461	\$ 865	\$ 25,089	\$ 71	\$ 345	\$ -	\$ -	\$ 5,689	\$ 31,194	Regimen Ley Nueva 1993-2020	CONFIANZA
ASISTENTE ADMINISTRATIVO	\$ 18,832	\$ 3,139	\$ 785	\$ 22,755	\$ 71	\$ 345	\$ 837	\$ -	\$ 5,160	\$ 29,168	Regimen Ley Nueva 1993-2020	CONFIANZA
DIRECTOR DE ALIANZAS ESTRATEGICAS	\$ 75,845	\$ 12,641	\$ 3,160	\$ 91,646	\$ 71	\$ 345	\$ -	\$ -	\$ 20,782	\$ 112,843	Sin aportaciones	Honorario Cubre Plaza
COORDINADOR DE SISTEMA ESTATAL DE INVERSION	\$ 65,380	\$ 10,897	\$ 2,724	\$ 79,001	\$ 71	\$ 345	\$ 2,906	\$ 5,448	\$ 12,814	\$ 100,585	Transición Ley 1983	SINDICALIZADO
ANALISTA DESARROLLO DE CAPACIDADES	\$ 37,262	\$ 6,210	\$ 1,553	\$ 45,025	\$ 71	\$ 345	\$ -	\$ -	\$ 10,210	\$ 55,651	Regimen Ley Nueva 1993-2020	CONFIANZA
SECRETARIA DE DEPARTAMENTO	\$ 19,125	\$ 3,188	\$ 797	\$ 23,109	\$ 71	\$ 345	\$ 850	\$ 1,488	\$ 5,240	\$ 31,103	Regimen Ley Nueva 1993-2020	SINDICALIZADO
AUXILIAR OPERATIVO	\$ 19,197	\$ 3,200	\$ 800	\$ 23,196	\$ 71	\$ 345	\$ 853	\$ -	\$ 5,260	\$ 29,725	Regimen Ley Nueva 1993-2020	CONFIANZA
SECRETARIA MECANOGRAFA (OF. 1A. ITURBIDE)	\$ 13,975	\$ 2,329	\$ 582	\$ 16,886	\$ 71	\$ 345	\$ 621	\$ 932	\$ 3,829	\$ 22,684	Regimen Ley Nueva 1993-2020	SINDICALIZADO
POLICIA	\$ 27,667	\$ 4,611	\$ 1,153	\$ 33,431	\$ 71	\$ 345	\$ -	\$ -	\$ 7,581	\$ 41,428	Regimen Ley Nueva 1993-2020	CONFIANZA
COORDINADOR DE INNOVACION TECNOLÓGICA	\$ 77,596	\$ 12,933	\$ 3,233	\$ 93,762	\$ 71	\$ 345	\$ -	\$ 3,018	\$ 21,261	\$ 118,457	Regimen Ley Nueva 1993-2020	CONFIANZA
POLICIA	\$ 27,667	\$ 4,611	\$ 1,153	\$ 33,431	\$ 71	\$ 345	\$ -	\$ -	\$ 7,581	\$ 41,428	Regimen Ley Nueva 1993-2020	CONFIANZA
REPRESENTANTE PATRONAL	\$ 29,280	\$ 4,880	\$ 1,220	\$ 35,380	\$ 71	\$ 345	\$ -	\$ -	\$ 8,023	\$ 43,819	Sin aportaciones	Honorario Cubre Plaza
AUDITOR	\$ 27,694	\$ 4,616	\$ 1,154	\$ 33,464	\$ 71	\$ 345	\$ -	\$ -	\$ 7,588	\$ 41,468	Regimen Ley Nueva 1993-2020	CONFIANZA
POLICIA SEGUNDO	\$ 30,788	\$ 5,131	\$ 1,283	\$ 37,202	\$ 71	\$ 345	\$ -	\$ 2,566	\$ 8,436	\$ 48,620	Regimen Ley Nueva 1993-2020	CONFIANZA
POLICIA SEGUNDO	\$ 34,658	\$ 5,776	\$ 1,444	\$ 41,878	\$ 71	\$ 345	\$ -	\$ -	\$ 9,496	\$ 51,791	Regimen Ley Nueva 1993-2020	CONFIANZA
INTENDENTE	\$ 10,686	\$ 1,781	\$ 445	\$ 12,912	\$ 71	\$ 345	\$ 475	\$ -	\$ 2,928	\$ 16,731	Regimen Ley Nueva 1993-2020	CONFIANZA
POLICIA SEGUNDO	\$ 34,658	\$ 5,776	\$ 1,444	\$ 41,878	\$ 71	\$ 345	\$ -	\$ 2,503	\$ 9,496	\$ 54,294	Regimen Ley Nueva 1993-2020	CONFIANZA
AUDITOR	\$ 26,029	\$ 4,338	\$ 1,085	\$ 31,452	\$ 71	\$ 345	\$ -	\$ -	\$ 7,132	\$ 38,999	Regimen Ley Nueva 1993-2020	CONFIANZA
ASESOR	\$ 18,000	\$ 3,000	\$ 750	\$ 21,750	\$ 71	\$ 345	\$ 800	\$ -	\$ 4,932	\$ 27,898	Regimen Ley Nueva 1993-2020	CONFIANZA
PROCURADOR AUXILIAR	\$ 42,618	\$ 7,103	\$ 1,776	\$ 51,497	\$ 71	\$ 345	\$ 1,894	\$ -	\$ 11,677	\$ 65,484	Regimen Ley Nueva 1993-2020	SINDICALIZADO
OFICIAL DEL REGISTRO CIVIL	\$ 21,048	\$ 3,508	\$ 877	\$ 25,433	\$ 71	\$ 345	\$ -	\$ -	\$ 5,767	\$ 31,616	Regimen Ley Nueva 1993-2020	CONFIANZA
ASISTENTE	\$ 33,601	\$ 5,600	\$ 1,400	\$ 40,601	\$ 71	\$ 345	\$ 1,493	\$ 2,053	\$ 9,207	\$ 53,770	Regimen Ley Nueva 1993-2020	SINDICALIZADO
JEFE DE CONTROL INTERNO	\$ 43,255	\$ 7,209	\$ 1,802	\$ 52,266	\$ 71	\$ 345	\$ -	\$ -	\$ 11,852	\$ 64,534	Sin aportaciones	Honorario Cubre Plaza
PEDAGOGA	\$ 37,612	\$ 6,269	\$ 1,567	\$ 45,448	\$ 71	\$ 345	\$ 1,672	\$ 2,299	\$ 10,306	\$ 60,140	Regimen Ley Nueva 1993-2020	SINDICALIZADO
AUDITOR	\$ 28,148	\$ 4,691	\$ 1,173	\$ 34,012	\$ 71	\$ 345	\$ 1,251	\$ 2,346	\$ 5,517	\$ 43,542	Transición Ley 1983	SINDICALIZADO
INTENDENTE	\$ 10,890	\$ 1,815	\$ 454	\$ 13,159	\$ 71	\$ 345	\$ 484	\$ 908	\$ 2,134	\$ 17,101	Transición Ley 1983	SINDICALIZADO
ASISTENTE ADMINISTRATIVO	\$ 23,600	\$ 3,933	\$ 983	\$ 28,517	\$ 71	\$ 345	\$ 1,049	\$ 1,967	\$ 6,466	\$ 38,414	Regimen Ley Nueva 1993-2020	SINDICALIZADO
COORDINADOR DE SISTEMAS SUBOFICIAL	\$ 67,462	\$ 11,244	\$ 2,811	\$ 81,517	\$ 71	\$ 345	\$ -	\$ -	\$ 18,485	\$ 100,417	Sin aportaciones	Honorario Cubre Plaza
	\$ 51,619	\$ 8,603	\$ 2,151	\$ 62,373	\$ 71	\$ 345	\$ -	\$ 2,007	\$ 14,144	\$ 78,940	Regimen Ley Nueva 1993-2020	CONFIANZA

C.5.1 NOMINA TABULADA DE LOS SERVIDORES PÚBLICOS DEL GOBIERNO CENTRAL

PUESTO	PERCEPCIONES ORDINARIAS				PRESTACIONES ADICIONALES			3ER PERIODO	SEGURIDAD SOCIAL	COSTO TOTAL	TIPO DE PUESTO	
	PERCEPCION MENSUAL	AGUINALDO	PRIMA VACACIONAL	PERCEPCION MENSUAL + AGUINALDO + PRIMA VACACIONAL	APOYO NAVIDEÑO	FONDO DE AHORRO	DIA DEL SERVIDOR PUBLICO				REGIMEN	STATUS
JEFE DE GESTION	\$ 32,125	\$ 5,354	\$ 1,339	\$ 38,818	\$ 71	\$ 345	\$ -	\$ -	\$ 8,802	\$ 48,036	Regimen Ley Nueva 1993-2020	CONFIANZA
POLICIA	\$ 27,667	\$ 4,611	\$ 1,153	\$ 33,431	\$ 71	\$ 345	\$ -	\$ -	\$ 7,581	\$ 41,428	Regimen Ley Nueva 1993-2020	CONFIANZA
AUDITOR	\$ 25,686	\$ 4,281	\$ 1,070	\$ 31,037	\$ 71	\$ 345	\$ -	\$ -	\$ 7,038	\$ 38,491	Regimen Ley Nueva 1993-2020	CONFIANZA
INTENDENTE	\$ 10,890	\$ 1,815	\$ 454	\$ 13,159	\$ 71	\$ 345	\$ 484	\$ -	\$ 2,984	\$ 17,042	Regimen Ley Nueva 1993-2020	SINDICALIZADO
SUBSECRETARIA DE PREVENCIÓN Y SEGURIDAD HUMANA	\$ 102,356	\$ 17,059	\$ 4,265	\$ 123,680	\$ 71	\$ 345	\$ -	\$ -	\$ 28,046	\$ 152,142	Sin aportaciones	Honorario Cubre Plaza
INTENDENTE	\$ 10,686	\$ 1,781	\$ 445	\$ 12,912	\$ 71	\$ 345	\$ 475	\$ -	\$ 2,928	\$ 16,731	Regimen Ley Nueva 1993-2020	SINDICALIZADO
POLICIA SEGUNDO	\$ 34,658	\$ 5,776	\$ 1,444	\$ 41,878	\$ 71	\$ 345	\$ -	\$ -	\$ 9,496	\$ 51,791	Regimen Ley Nueva 1993-2020	CONFIANZA
POLICIA	\$ 27,667	\$ 4,611	\$ 1,153	\$ 33,431	\$ 71	\$ 345	\$ -	\$ -	\$ 7,581	\$ 41,428	Regimen Ley Nueva 1993-2020	CONFIANZA
JEFE DE SECCION	\$ 40,000	\$ 6,667	\$ 1,667	\$ 48,333	\$ 71	\$ 345	\$ -	\$ -	\$ 10,960	\$ 59,709	Regimen Ley Nueva 1993-2020	CONFIANZA
ANALISTA DE VIDEOVIGILANCIA	\$ 20,591	\$ 3,432	\$ 858	\$ 24,881	\$ 71	\$ 345	\$ -	\$ -	\$ 5,642	\$ 30,939	Regimen Ley Nueva 1993-2020	CONFIANZA
SUPERVISOR	\$ 31,987	\$ 5,331	\$ 1,333	\$ 38,651	\$ 71	\$ 345	\$ -	\$ -	\$ 8,764	\$ 47,831	Regimen Ley Nueva 1993-2020	CONFIANZA
ESPECIALISTA	\$ 48,265	\$ 8,044	\$ 2,011	\$ 58,320	\$ 71	\$ 345	\$ -	\$ -	\$ 13,225	\$ 71,961	Regimen Ley Nueva 1993-2020	CONFIANZA
PROCURADOR AUXILIAR	\$ 35,211	\$ 5,869	\$ 1,467	\$ 42,547	\$ 71	\$ 345	\$ -	\$ -	\$ 9,648	\$ 52,610	Regimen Ley Nueva 1993-2020	CONFIANZA
JEFE DE AUDITORIA	\$ 47,710	\$ 7,952	\$ 1,988	\$ 57,650	\$ 71	\$ 345	\$ 2,120	\$ 3,976	\$ 9,351	\$ 73,513	Transición Ley 1983	SINDICALIZADO
COORDINADOR DE ATENCION A ORGANISMOS PARAESTATALES	\$ 61,548	\$ 10,258	\$ 2,565	\$ 74,371	\$ 71	\$ 345	\$ 2,735	\$ 5,129	\$ 12,063	\$ 94,714	Transición Ley 1983	SINDICALIZADO
ASESOR	\$ 18,990	\$ 3,165	\$ 791	\$ 22,946	\$ 71	\$ 345	\$ 844	\$ -	\$ 5,203	\$ 29,409	Regimen Ley Nueva 1993-2020	CONFIANZA
JEFE PECUARIO BOVINO	\$ 39,644	\$ 6,607	\$ 1,652	\$ 47,903	\$ 71	\$ 345	\$ 1,762	\$ 3,304	\$ 7,770	\$ 61,155	Transición Ley 1983	SINDICALIZADO
ENFERMERA	\$ 19,984	\$ 3,331	\$ 833	\$ 24,147	\$ 71	\$ 345	\$ 888	\$ 1,665	\$ 5,476	\$ 32,592	Regimen Ley Nueva 1993-2020	SINDICALIZADO
ANALISTA JURIDICO	\$ 28,801	\$ 4,800	\$ 1,200	\$ 34,801	\$ 71	\$ 345	\$ 1,280	\$ -	\$ 7,891	\$ 44,389	Regimen Ley Nueva 1993-2020	SINDICALIZADO
POLICIA CUSTODIO	\$ 24,426	\$ 4,071	\$ 1,018	\$ 29,515	\$ 71	\$ 345	\$ -	\$ -	\$ 6,693	\$ 36,623	Regimen Ley Nueva 1993-2020	CONFIANZA
POLICIA CUSTODIO	\$ 24,426	\$ 4,071	\$ 1,018	\$ 29,515	\$ 71	\$ 345	\$ -	\$ 1,764	\$ 6,693	\$ 38,387	Regimen Ley Nueva 1993-2020	CONFIANZA
POLICIA CUSTODIO	\$ 24,426	\$ 4,071	\$ 1,018	\$ 29,515	\$ 71	\$ 345	\$ -	\$ -	\$ 6,693	\$ 36,623	Regimen Ley Nueva 1993-2020	CONFIANZA
POLICIA CUSTODIO	\$ 24,426	\$ 4,071	\$ 1,018	\$ 29,515	\$ 71	\$ 345	\$ -	\$ 2,036	\$ 6,693	\$ 38,659	Regimen Ley Nueva 1993-2020	CONFIANZA
ANALISTA JURIDICO	\$ 27,334	\$ 4,556	\$ 1,139	\$ 33,029	\$ 71	\$ 345	\$ -	\$ -	\$ 7,490	\$ 40,934	Regimen Ley Nueva 1993-2020	CONFIANZA
ANALISTA DE DENUNCIAS Y QUEJAS	\$ 28,795	\$ 4,799	\$ 1,200	\$ 34,794	\$ 71	\$ 345	\$ -	\$ -	\$ 7,890	\$ 43,100	Regimen Ley Nueva 1993-2020	CONFIANZA
JEFE DE ASESORIA JURIDICA	\$ 45,000	\$ 3,750	\$ -	\$ 48,750	\$ -	\$ -	\$ -	\$ -	\$ -	\$ 48,750	Sin aportaciones	HONORARIOS
POLICIA CUSTODIO	\$ 24,426	\$ 4,071	\$ 1,018	\$ 29,515	\$ 71	\$ 345	\$ -	\$ -	\$ 6,693	\$ 36,623	Regimen Ley Nueva 1993-2020	CONFIANZA
POLICIA CUSTODIO	\$ 24,426	\$ 4,071	\$ 1,018	\$ 29,515	\$ 71	\$ 345	\$ -	\$ 2,036	\$ 6,693	\$ 38,659	Regimen Ley Nueva 1993-2020	CONFIANZA
ASISTENTE ADMINISTRATIVO	\$ 23,528	\$ 3,921	\$ 980	\$ 28,430	\$ 71	\$ 345	\$ -	\$ -	\$ 6,447	\$ 35,292	Regimen Ley Nueva 1993-2020	CONFIANZA
SUPERVISOR	\$ 26,375	\$ 4,396	\$ 1,099	\$ 31,870	\$ 71	\$ 345	\$ 1,172	\$ -	\$ 5,170	\$ 38,627	Transición Ley 1983	SINDICALIZADO
RESPONSABLE DE RECURSOS FINANCIEROS	\$ 13,856	\$ 2,309	\$ 577	\$ 16,743	\$ 71	\$ 345	\$ 616	\$ 1,155	\$ 2,716	\$ 21,645	Transición Ley 1983	SINDICALIZADO
ANALISTA DE SERVICIOS PERSONALES	\$ 25,257	\$ 4,210	\$ 1,052	\$ 30,519	\$ 71	\$ 345	\$ -	\$ -	\$ 6,920	\$ 37,855	Regimen Ley Nueva 1993-2020	CONFIANZA
ANALISTA DE LOGISTICA	\$ 24,255	\$ 4,043	\$ 1,011	\$ 29,308	\$ 71	\$ 345	\$ -	\$ -	\$ 6,646	\$ 36,370	Regimen Ley Nueva 1993-2020	CONFIANZA
POLICIA SEGUNDO	\$ 30,788	\$ 5,131	\$ 1,283	\$ 37,202	\$ 71	\$ 345	\$ -	\$ 2,566	\$ 8,436	\$ 48,620	Regimen Ley Nueva 1993-2020	CONFIANZA
POLICIA SEGUNDO	\$ 34,658	\$ 5,776	\$ 1,444	\$ 41,878	\$ 71	\$ 345	\$ -	\$ 1,348	\$ 6,793	\$ 50,435	Transición Ley 1983	CONFIANZA
POLICIA SEGUNDO	\$ 34,658	\$ 5,776	\$ 1,444	\$ 41,878	\$ 71	\$ 345	\$ -	\$ -	\$ 9,496	\$ 51,791	Regimen Ley Nueva 1993-2020	CONFIANZA
RESPONSABLE DE APOYO TECNICO	\$ 76,707	\$ 12,785	\$ 3,196	\$ 92,688	\$ 71	\$ 345	\$ -	\$ 2,557	\$ 21,018	\$ 116,678	Regimen Ley Nueva 1993-2020	CONFIANZA
JEFE DE DEPARTAMENTO	\$ 50,798	\$ 8,466	\$ 2,117	\$ 61,381	\$ 71	\$ 345	\$ 2,258	\$ 1,411	\$ 13,919	\$ 79,384	Regimen Ley Nueva 1993-2020	SINDICALIZADO
POLICIA SEGUNDO	\$ 34,658	\$ 5,776	\$ 1,444	\$ 41,878	\$ 71	\$ 345	\$ -	\$ -	\$ 9,496	\$ 51,791	Regimen Ley Nueva 1993-2020	CONFIANZA
POLICIA SEGUNDO	\$ 34,658	\$ 5,776	\$ 1,444	\$ 41,878	\$ 71	\$ 345	\$ -	\$ -	\$ 9,496	\$ 51,791	Regimen Ley Nueva 1993-2020	CONFIANZA
POLICIA SEGUNDO	\$ 34,658	\$ 5,776	\$ 1,444	\$ 41,878	\$ 71	\$ 345	\$ -	\$ -	\$ 9,496	\$ 51,791	Regimen Ley Nueva 1993-2020	CONFIANZA
AUXILIAR GENERAL	\$ 20,788	\$ 3,465	\$ 866	\$ 25,119	\$ 71	\$ 345	\$ 924	\$ 1,501	\$ 5,696	\$ 33,656	Regimen Ley Nueva 1993-2020	SINDICALIZADO
POLICIA	\$ 27,667	\$ 4,611	\$ 1,153	\$ 33,431	\$ 71	\$ 345	\$ -	\$ -	\$ 7,581	\$ 41,428	Regimen Ley Nueva 1993-2020	CONFIANZA
COORDINADOR DE AUDITORIA	\$ 52,169	\$ 8,695	\$ 2,174	\$ 63,038	\$ 71	\$ 345	\$ -	\$ 4,347	\$ 14,294	\$ 82,095	Regimen Ley Nueva 1993-2020	CONFIANZA
OFICIAL DEL REGISTRO CIVIL	\$ 20,957	\$ 3,493	\$ 873	\$ 25,323	\$ 71	\$ 345	\$ -	\$ -	\$ 5,742	\$ 31,481	Sin aportaciones	Honorario Cubre Plaza
OFICIAL DEL REGISTRO CIVIL	\$ 22,101	\$ 3,684	\$ 921	\$ 26,705	\$ 71	\$ 345	\$ -	\$ -	\$ 6,056	\$ 33,177	Regimen Ley Nueva 1993-2020	CONFIANZA
ASISTENTE LEGAL	\$ 25,215	\$ 4,203	\$ 1,051	\$ 30,468	\$ 71	\$ 345	\$ -	\$ -	\$ 6,909	\$ 37,793	Regimen Ley Nueva 1993-2020	CONFIANZA
POLICIA PRIMERO	\$ 34,658	\$ 5,776	\$ 1,444	\$ 41,878	\$ 71	\$ 345	\$ -	\$ 2,888	\$ 9,496	\$ 54,679	Regimen Ley Nueva 1993-2020	CONFIANZA
OPERADOR DE EMERGENCIAS 066	\$ 20,591	\$ 3,432	\$ 858	\$ 24,881	\$ 71	\$ 345	\$ -	\$ -	\$ 5,642	\$ 30,939	Regimen Ley Nueva 1993-2020	CONFIANZA
ANALISTA ADMINISTRATIVO	\$ 28,566	\$ 4,761	\$ 1,190	\$ 34,517	\$ 71	\$ 345	\$ 1,270	\$ 2,381	\$ 5,599	\$ 44,182	Transición Ley 1983	SINDICALIZADO
ANALISTA ADMINISTRATIVO	\$ 25,320	\$ 4,220	\$ 1,055	\$ 30,595	\$ 71	\$ 345	\$ -	\$ -	\$ 6,938	\$ 37,949	Regimen Ley Nueva 1993-2020	CONFIANZA
COORDINADOR DE INFORMACION	\$ 69,920	\$ 11,653	\$ 2,913	\$ 84,487	\$ 71	\$ 345	\$ -	\$ -	\$ 19,158	\$ 104,061	Regimen Ley Nueva 1993-2020	CONFIANZA
ANALISTA DE RECAUDACION	\$ 24,518	\$ 4,086	\$ 1,022	\$ 29,626	\$ 71	\$ 345	\$ 1,090	\$ 2,043	\$ 4,806	\$ 37,980	Transición Ley 1983	SINDICALIZADO
ASISTENTE DE MANTENIMIENTO	\$ 28,749	\$ 4,792	\$ 1,198	\$ 34,738	\$ 71	\$ 345	\$ 1,278	\$ 2,396	\$ 7,877	\$ 46,705	Regimen Ley Nueva 1993-2020	SINDICALIZADO
ANALISTA EN CRIMINOLOGIA	\$ 25,147	\$ 4,191	\$ 1,048	\$ 30,386	\$ 71	\$ 345	\$ -	\$ -	\$ 6,890	\$ 37,692	Regimen Ley Nueva 1993-2020	CONFIANZA
POLICIA CUSTODIO SEGUNDO	\$ 30,783	\$ 5,131	\$ 1,283	\$ 37,196	\$ 71	\$ 345	\$ -	\$ -	\$ 8,435	\$ 46,047	Regimen Ley Nueva 1993-2020	CONFIANZA
AUXILIAR ADMINISTRATIVO	\$ 13,293	\$ 1,108	\$ -	\$ 14,401	\$ -	\$ -	\$ -	\$ -	\$ 864	\$ 15,265	Regimen Ley Nueva 1993-2020	EVENTUAL
AUXILIAR ADMINISTRATIVO	\$ 11,646	\$ 1,941	\$ 485	\$ 14,072	\$ 71	\$ 345	\$ 518	\$ -	\$ 3,191	\$ 18,197	Regimen Ley Nueva 1993-2020	SINDICALIZADO
ESPECIALISTA DE ANALISIS DELICTIVO	\$ 36,970	\$ 6,162	\$ 1,540	\$ 44,672	\$ 71	\$ 345	\$ -	\$ -	\$ 10,130	\$ 55,218	Regimen Ley Nueva 1993-2020	CONFIANZA
OFICIAL ANALISTA ESPECIALIZADO	\$ 31,047	\$ 5,175	\$ 1,294	\$ 37,515	\$ 71	\$ 345	\$ -	\$ 1,207	\$ 8,507	\$ 47,645	Regimen Ley Nueva 1993-2020	CONFIANZA
ANALISTA ADMINISTRATIVO	\$ 40,521	\$ 6,754	\$ 1,688	\$ 48,963	\$ 71	\$ 345	\$ -	\$ -	\$ 11,103	\$ 60,481	Sin aportaciones	Honorario Cubre Plaza
JEFE DE AUDITORIA	\$ 47,710	\$ 7,952	\$ 1,988	\$ 57,650	\$ 71	\$ 345	\$ 2,120	\$ 3,976	\$ 9,351	\$ 73,513	Transición Ley 1983	SINDICALIZADO
JEFE DE CONTROL Y SEGUIMIENTO	\$ 36,331	\$ 6,055	\$ 1,514	\$ 43,900	\$ 71	\$ 345	\$ 1,615	\$ 3,028	\$ 9,955	\$ 58,913	Regimen Ley Nueva 1993-2020	SINDICALIZADO
COORDINADOR DE TELECOMUNICACIONES	\$ 61,498	\$ 10,250	\$ 2,562	\$ 74,310	\$ 71	\$ 345	\$ 2,733	\$ 2,733	\$ 16,850	\$ 97,043	Regimen Ley Nueva 1993-2020	SINDICALIZADO
POLICIA SEGUNDO	\$ 34,658	\$ 5,776	\$ 1,444	\$ 41,878	\$ 71	\$ 345	\$ -	\$ -	\$ 9,496	\$ 51,791	Regimen Ley Nueva 1993-2020	CONFIANZA
ENLACE DE COMUNICACION	\$ 36,838	\$ 6,140	\$ 1,535	\$ 44,513	\$ 71	\$ 345	\$ -	\$ -	\$ 10,094	\$ 55,022	Regimen Ley Nueva 1993-2020	CONFIANZA
INTENDENTE	\$ 10,686	\$ 1,781	\$ 445	\$ 12,912	\$ 71	\$ 345	\$ 475	\$ -	\$ 2,928	\$ 16,731	Regimen Ley Nueva 1993-2020	CONFIANZA

C.5.1 NOMINA TABULADA DE LOS SERVIDORES PÚBLICOS DEL GOBIERNO CENTRAL

PUESTO	PERCEPCIONES ORDINARIAS				PRESTACIONES ADICIONALES			3ER PERIODO	SEGURIDAD SOCIAL	COSTO TOTAL	TIPO DE PUESTO	
	PERCEPCION MENSUAL	AGUINALDO	PRIMA VACACIONAL	PERCEPCION MENSUAL + AGUINALDO + PRIMA VACACIONAL	APOYO NAVIDEÑO	FONDO DE AHORRO	DIA DEL SERVIDOR PUBLICO				REGIMEN	STATUS
ENLACE DE VINCULACION	\$ 32,890	\$ 5,482	\$ 1,370	\$ 39,742	\$ 71	\$ 345	\$ -	\$ -	\$ 9,012	\$ 49,170	Sin aportaciones	Honorario Cubre Plaza
ANALISTA ADMINISTRATIVO	\$ 29,321	\$ 4,887	\$ 1,222	\$ 35,430	\$ 71	\$ 345	\$ -	\$ -	\$ 8,034	\$ 43,879	Regimen Ley Nueva 1993-2020	CONFIANZA
COORDINADOR FINANCIERO	\$ 64,883	\$ 10,814	\$ 2,703	\$ 78,400	\$ 71	\$ 345	\$ 2,884	\$ 3,605	\$ 17,778	\$ 103,082	Regimen Ley Nueva 1993-2020	SINDICALIZADO
ASISTENTE EJECUTIVA	\$ 58,019	\$ 9,670	\$ 2,417	\$ 70,106	\$ 71	\$ 345	\$ 2,579	\$ 4,835	\$ 15,897	\$ 93,833	Regimen Ley Nueva 1993-2020	SINDICALIZADO
ANALISTA JURIDICO	\$ 28,802	\$ 4,800	\$ 1,200	\$ 34,802	\$ 71	\$ 345	\$ -	\$ -	\$ 7,892	\$ 43,110	Regimen Ley Nueva 1993-2020	CONFIANZA
CADETE CUSTODIO	\$ 20,763	\$ 3,461	\$ 865	\$ 25,089	\$ 71	\$ 345	\$ -	\$ -	\$ 5,689	\$ 31,194	Regimen Ley Nueva 1993-2020	CONFIANZA
INTENDENTE	\$ 10,686	\$ 1,781	\$ 445	\$ 12,912	\$ 71	\$ 345	\$ 475	\$ -	\$ 2,928	\$ 16,731	Regimen Ley Nueva 1993-2020	CONFIANZA
ADMINISTRADOR DE MACROCENTRO COMUNITARIO	\$ 31,392	\$ 5,232	\$ 1,308	\$ 37,932	\$ 71	\$ 345	\$ -	\$ -	\$ 8,601	\$ 46,949	Regimen Ley Nueva 1993-2020	CONFIANZA
AUXILIAR DE DEPARTAMENTO	\$ 19,126	\$ 3,188	\$ 797	\$ 23,111	\$ 71	\$ 345	\$ 850	\$ 1,594	\$ 5,241	\$ 31,211	Regimen Ley Nueva 1993-2020	SINDICALIZADO
POLICIA	\$ 27,667	\$ 4,611	\$ 1,153	\$ 33,431	\$ 71	\$ 345	\$ -	\$ -	\$ 7,581	\$ 41,428	Regimen Ley Nueva 1993-2020	CONFIANZA
JEFE DE GESTORIA	\$ 53,750	\$ 8,958	\$ 2,240	\$ 64,948	\$ 71	\$ 345	\$ -	\$ -	\$ 14,728	\$ 80,091	Sin aportaciones	Honorario Cubre Plaza
TITULAR DEL ORGANO INTERNO DE CONTROL	\$ 84,249	\$ 14,042	\$ 3,510	\$ 101,801	\$ 71	\$ 345	\$ -	\$ -	\$ 23,084	\$ 125,301	Sin aportaciones	Honorario Cubre Plaza
POLICIA SEGUNDO	\$ 30,788	\$ 5,131	\$ 1,283	\$ 37,202	\$ 71	\$ 345	\$ -	\$ 2,566	\$ 8,436	\$ 48,620	Regimen Ley Nueva 1993-2020	CONFIANZA
POLICIA SEGUNDO	\$ 34,658	\$ 5,776	\$ 1,444	\$ 41,878	\$ 71	\$ 345	\$ -	\$ -	\$ 9,496	\$ 51,791	Regimen Ley Nueva 1993-2020	CONFIANZA
POLICIA SEGUNDO	\$ 30,788	\$ 5,131	\$ 1,283	\$ 37,202	\$ 71	\$ 345	\$ -	\$ 2,566	\$ 8,436	\$ 48,620	Regimen Ley Nueva 1993-2020	CONFIANZA
POLICIA SEGUNDO	\$ 34,658	\$ 5,776	\$ 1,444	\$ 41,878	\$ 71	\$ 345	\$ -	\$ -	\$ 9,496	\$ 51,791	Regimen Ley Nueva 1993-2020	CONFIANZA
POLICIA CUSTODIO TERCERO	\$ 27,668	\$ 4,611	\$ 1,153	\$ 33,432	\$ 71	\$ 345	\$ -	\$ 2,306	\$ 7,581	\$ 43,735	Regimen Ley Nueva 1993-2020	CONFIANZA
ANALISTA ADMINISTRATIVO	\$ 27,332	\$ 4,555	\$ 1,139	\$ 33,026	\$ 71	\$ 345	\$ -	\$ -	\$ 7,489	\$ 40,931	Regimen Ley Nueva 1993-2020	CONFIANZA
CHOFER	\$ 19,940	\$ 3,323	\$ 831	\$ 24,094	\$ 71	\$ 345	\$ 886	\$ -	\$ 5,464	\$ 30,860	Regimen Ley Nueva 1993-2020	CONFIANZA
PROGRAMADOR	\$ 36,273	\$ 6,046	\$ 1,511	\$ 43,830	\$ 71	\$ 345	\$ -	\$ -	\$ 9,939	\$ 54,185	Regimen Ley Nueva 1993-2020	CONFIANZA
POLICIA PRIMERO	\$ 34,658	\$ 5,776	\$ 1,444	\$ 41,878	\$ 71	\$ 345	\$ -	\$ 1,733	\$ 9,496	\$ 53,523	Regimen Ley Nueva 1993-2020	CONFIANZA
POLICIA CUSTODIO TERCERO	\$ 27,668	\$ 4,611	\$ 1,153	\$ 33,432	\$ 71	\$ 345	\$ -	\$ 1,537	\$ 7,581	\$ 42,966	Regimen Ley Nueva 1993-2020	CONFIANZA
AUXILIAR	\$ 20,263	\$ 3,377	\$ 844	\$ 24,484	\$ 71	\$ 345	\$ 901	\$ -	\$ 5,552	\$ 31,353	Regimen Ley Nueva 1993-2020	SINDICALIZADO
ANALISTA DE SUBSTANCIACION	\$ 29,944	\$ 4,991	\$ 1,248	\$ 36,182	\$ 71	\$ 345	\$ -	\$ -	\$ 8,205	\$ 44,803	Regimen Ley Nueva 1993-2020	CONFIANZA
JEFE DE SECCION	\$ 33,233	\$ 5,539	\$ 1,385	\$ 40,157	\$ 71	\$ 345	\$ -	\$ -	\$ 9,106	\$ 49,678	Regimen Ley Nueva 1993-2020	CONFIANZA
CADETE	\$ 20,763	\$ 3,461	\$ 865	\$ 25,089	\$ 71	\$ 345	\$ -	\$ -	\$ 5,689	\$ 31,194	Regimen Ley Nueva 1993-2020	CONFIANZA
JEFE DE SECCION DE MOVIMIENTOS DE PERSONAL	\$ 48,879	\$ 8,147	\$ 2,037	\$ 59,062	\$ 71	\$ 345	\$ 2,172	\$ 4,073	\$ 9,580	\$ 75,304	Transición Ley 1983	SINDICALIZADO
CADETE	\$ 20,763	\$ 3,461	\$ 865	\$ 25,089	\$ 71	\$ 345	\$ -	\$ -	\$ 5,689	\$ 31,194	Regimen Ley Nueva 1993-2020	CONFIANZA
NOTIFICADOR	\$ 25,684	\$ 4,281	\$ 1,070	\$ 31,035	\$ 71	\$ 345	\$ 1,142	\$ 2,140	\$ 5,034	\$ 39,767	Transición Ley 1983	SINDICALIZADO
AUXILIAR	\$ 19,126	\$ 3,188	\$ 797	\$ 23,111	\$ 71	\$ 345	\$ 850	\$ 1,488	\$ 5,241	\$ 31,105	Regimen Ley Nueva 1993-2020	SINDICALIZADO
OFICIAL DEL REGISTRO CIVIL	\$ 19,716	\$ 3,286	\$ 822	\$ 23,824	\$ 71	\$ 345	\$ 876	\$ -	\$ 5,402	\$ 30,518	Regimen Ley Nueva 1993-2020	CONFIANZA
JEFE DE AUDITORIA	\$ 45,782	\$ 7,630	\$ 1,908	\$ 55,320	\$ 71	\$ 345	\$ -	\$ -	\$ 12,544	\$ 68,280	Regimen Ley Nueva 1993-2020	CONFIANZA
JEFE DE MESA	\$ 38,794	\$ 6,466	\$ 1,616	\$ 46,876	\$ 71	\$ 345	\$ 1,724	\$ 3,233	\$ 7,604	\$ 59,853	Transición Ley 1983	SINDICALIZADO
PROCURADOR AUXILIAR	\$ 36,600	\$ 6,100	\$ 1,525	\$ 44,225	\$ 71	\$ 345	\$ 1,627	\$ 3,050	\$ 10,028	\$ 59,346	Regimen Ley Nueva 1993-2020	SINDICALIZADO
OPERADOR DE EMERGENCIAS 066	\$ 20,591	\$ 3,432	\$ 858	\$ 24,881	\$ 71	\$ 345	\$ -	\$ -	\$ 5,642	\$ 30,939	Regimen Ley Nueva 1993-2020	CONFIANZA
JEFE DE PROYECTOS	\$ 48,949	\$ 8,158	\$ 2,040	\$ 59,147	\$ 71	\$ 345	\$ -	\$ -	\$ 13,412	\$ 72,975	Regimen Ley Nueva 1993-2020	CONFIANZA
JEFE TECNICO	\$ 49,157	\$ 8,193	\$ 2,048	\$ 59,398	\$ 71	\$ 345	\$ 2,185	\$ 4,096	\$ 13,469	\$ 79,564	Regimen Ley Nueva 1993-2020	SINDICALIZADO
CADETE	\$ 20,763	\$ 3,461	\$ 865	\$ 25,089	\$ 71	\$ 345	\$ -	\$ -	\$ 5,689	\$ 31,194	Regimen Ley Nueva 1993-2020	CONFIANZA
RESPONSABLE DE CUADRILLAS	\$ 20,983	\$ 1,749	\$ -	\$ 22,732	\$ -	\$ -	\$ -	\$ -	\$ 1,364	\$ 24,095	Regimen Ley Nueva 1993-2020	EVENTUAL
SUBOFICIAL	\$ 51,619	\$ 8,603	\$ 2,151	\$ 62,373	\$ 71	\$ 345	\$ -	\$ -	\$ 14,144	\$ 76,932	Regimen Ley Nueva 1993-2020	CONFIANZA
OFICIAL	\$ 77,277	\$ 12,880	\$ 3,220	\$ 93,376	\$ 71	\$ 345	\$ -	\$ -	\$ 21,174	\$ 114,966	Regimen Ley Nueva 1993-2020	CONFIANZA
JEFE DE SEGUIMIENTO	\$ 38,598	\$ 6,433	\$ 1,608	\$ 46,639	\$ 71	\$ 345	\$ 1,715	\$ 3,217	\$ 7,565	\$ 59,552	Transición Ley 1983	SINDICALIZADO
POLICIA CUSTODIO SEGUNDO	\$ 30,783	\$ 5,131	\$ 1,283	\$ 37,196	\$ 71	\$ 345	\$ -	\$ -	\$ 8,435	\$ 46,047	Regimen Ley Nueva 1993-2020	CONFIANZA
ASISTENTE ADMINISTRATIVO	\$ 23,213	\$ 3,869	\$ 967	\$ 28,049	\$ 71	\$ 345	\$ -	\$ -	\$ 6,360	\$ 34,825	Regimen Ley Nueva 1993-2020	CONFIANZA
POLICIA CUSTODIO	\$ 24,426	\$ 4,071	\$ 1,018	\$ 29,515	\$ 71	\$ 345	\$ -	\$ -	\$ 6,693	\$ 36,623	Regimen Ley Nueva 1993-2020	CONFIANZA
ANALISTA JURIDICO	\$ 21,100	\$ 3,517	\$ 879	\$ 25,496	\$ 71	\$ 345	\$ -	\$ -	\$ 5,781	\$ 31,693	Regimen Ley Nueva 1993-2020	CONFIANZA
ANALISTA JURIDICO	\$ 27,000	\$ 4,500	\$ 1,125	\$ 32,625	\$ 71	\$ 345	\$ -	\$ -	\$ 7,398	\$ 40,439	Regimen Ley Nueva 1993-2020	CONFIANZA
SUBOFICIAL	\$ 35,100	\$ 5,850	\$ 1,463	\$ 42,413	\$ 71	\$ 345	\$ -	\$ 2,730	\$ 9,617	\$ 55,176	Regimen Ley Nueva 1993-2020	CONFIANZA
SUBOFICIAL	\$ 35,100	\$ 5,850	\$ 1,463	\$ 42,413	\$ 71	\$ 345	\$ -	\$ 1,950	\$ 9,617	\$ 54,396	Regimen Ley Nueva 1993-2020	CONFIANZA
POLICIA CUSTODIO	\$ 24,426	\$ 4,071	\$ 1,018	\$ 29,515	\$ 71	\$ 345	\$ -	\$ 679	\$ 6,693	\$ 37,302	Regimen Ley Nueva 1993-2020	CONFIANZA
ASISTENTE ADMINISTRATIVO	\$ 16,783	\$ 2,797	\$ 699	\$ 20,279	\$ 71	\$ 345	\$ 746	\$ 1,399	\$ 4,599	\$ 27,438	Regimen Ley Nueva 1993-2020	SINDICALIZADO
JEFE DE PROCESOS LEGISLATIVOS	\$ 45,793	\$ 7,632	\$ 1,908	\$ 55,333	\$ 71	\$ 345	\$ 2,035	\$ 1,526	\$ 12,547	\$ 71,858	Regimen Ley Nueva 1993-2020	SINDICALIZADO
COORDINADOR DE PERSONAL	\$ 97,191	\$ 16,199	\$ 4,050	\$ 117,439	\$ 71	\$ 345	\$ 4,320	\$ 8,099	\$ 19,049	\$ 149,323	Transición Ley 1983	SINDICALIZADO
ANALISTA ADMINISTRATIVO	\$ 28,773	\$ 4,796	\$ 1,199	\$ 34,767	\$ 71	\$ 345	\$ 1,279	\$ 2,398	\$ 5,640	\$ 44,499	Transición Ley 1983	SINDICALIZADO
POLICIA PRIMERO	\$ 34,658	\$ 5,776	\$ 1,444	\$ 41,878	\$ 71	\$ 345	\$ -	\$ 2,888	\$ 9,496	\$ 54,679	Regimen Ley Nueva 1993-2020	CONFIANZA
OPERADOR DE EMERGENCIAS 066	\$ 20,591	\$ 3,432	\$ 858	\$ 24,881	\$ 71	\$ 345	\$ -	\$ -	\$ 5,642	\$ 30,939	Regimen Ley Nueva 1993-2020	CONFIANZA
COORDINADOR JURIDICO	\$ 54,940	\$ 9,157	\$ 2,289	\$ 66,386	\$ 71	\$ 345	\$ -	\$ -	\$ 15,054	\$ 81,855	Regimen Ley Nueva 1993-2020	CONFIANZA
ANALISTA DE VIDEO TACTICO	\$ 28,802	\$ 4,800	\$ 1,200	\$ 34,802	\$ 71	\$ 345	\$ -	\$ -	\$ 7,892	\$ 43,110	Regimen Ley Nueva 1993-2020	CONFIANZA
JEFE DE CALIDAD	\$ 44,105	\$ 7,351	\$ 1,838	\$ 53,294	\$ 71	\$ 345	\$ 1,960	\$ 1,225	\$ 12,085	\$ 68,980	Regimen Ley Nueva 1993-2020	SINDICALIZADO
JEFE DE RECURSOS FEDERALES Y EQUIPAMIENTO	\$ 40,495	\$ 6,749	\$ 1,687	\$ 48,931	\$ 71	\$ 345	\$ 1,800	\$ 3,375	\$ 11,096	\$ 65,617	Regimen Ley Nueva 1993-2020	SINDICALIZADO
POLICIA TERCERO	\$ 27,668	\$ 4,611	\$ 1,153	\$ 33,432	\$ 71	\$ 345	\$ -	\$ 1,537	\$ 7,581	\$ 42,966	Regimen Ley Nueva 1993-2020	CONFIANZA
POLICIA	\$ 24,426	\$ 4,071	\$ 1,018	\$ 29,515	\$ 71	\$ 345	\$ -	\$ 2,036	\$ 6,693	\$ 38,659	Regimen Ley Nueva 1993-2020	CONFIANZA
POLICIA	\$ 27,667	\$ 4,611	\$ 1,153	\$ 33,431	\$ 71	\$ 345	\$ -	\$ -	\$ 7,581	\$ 41,428	Regimen Ley Nueva 1993-2020	CONFIANZA
POLICIA	\$ 27,667	\$ 4,611	\$ 1,153	\$ 33,431	\$ 71	\$ 345	\$ -	\$ -	\$ 7,581	\$ 41,428	Regimen Ley Nueva 1993-2020	CONFIANZA
POLICIA TERCERO	\$ 30,786	\$ 5,131	\$ 1,283	\$ 37,200	\$ 71	\$ 345	\$ -	\$ -	\$ 8,435	\$ 46,051	Regimen Ley Nueva 1993-2020	CONFIANZA

C.5.1 NOMINA TABULADA DE LOS SERVIDORES PÚBLICOS DEL GOBIERNO CENTRAL

PUESTO	PERCEPCIONES ORDINARIAS				PRESTACIONES ADICIONALES			3ER PERIODO	SEGURIDAD SOCIAL	COSTO TOTAL	TIPO DE PUESTO	
	PERCEPCION MENSUAL	AGUINALDO	PRIMA VACACIONAL	PERCEPCION MENSUAL + AGUINALDO + PRIMA VACACIONAL	APOYO NAVIDEÑO	FONDO DE AHORRO	DIA DEL SERVIDOR PUBLICO				REGIMEN	STATUS
OFICIAL	\$ 77,277	\$ 12,880	\$ 3,220	\$ 93,376	\$ 71	\$ 345	\$ -	\$ 6,440	\$ 21,174	\$ 121,406	Regimen Ley Nueva 1993-2020	CONFIANZA
JEFA DE RECLUTAMIENTO Y SELECCION	\$ 54,860	\$ 9,143	\$ 2,286	\$ 66,289	\$ 71	\$ 345	\$ 2,438	\$ 1,524	\$ 15,032	\$ 85,699	Regimen Ley Nueva 1993-2020	SINDICALIZADO
POLICIA CUSTODIO TERCERO	\$ 27,668	\$ 4,611	\$ 1,153	\$ 33,432	\$ 71	\$ 345	\$ -	\$ 1,076	\$ 7,581	\$ 42,505	Regimen Ley Nueva 1993-2020	CONFIANZA
ANALISTA DE VIDEOVIGILANCIA	\$ 20,590	\$ 3,432	\$ 858	\$ 24,880	\$ 71	\$ 345	\$ -	\$ -	\$ 5,642	\$ 30,937	Regimen Ley Nueva 1993-2020	CONFIANZA
OPERADOR DE SITE	\$ 41,650	\$ 6,942	\$ 1,735	\$ 50,327	\$ 71	\$ 345	\$ 1,851	\$ 3,471	\$ 8,163	\$ 64,228	Transición Ley 1983	SINDICALIZADO
CADETE	\$ 20,763	\$ 3,461	\$ 865	\$ 25,089	\$ 71	\$ 345	\$ -	\$ -	\$ 5,689	\$ 31,194	Regimen Ley Nueva 1993-2020	CONFIANZA
TITULAR DEL AREA DE RESPONSABILIDADES PARA EJERCER LAS ATRIBUCIONES DE SUBSTANCIADORA Y AUTORIDAD RESOLUTORA	\$ 68,432	\$ 11,405	\$ 2,851	\$ 82,689	\$ 71	\$ 345	\$ -	\$ -	\$ 18,750	\$ 101,855	Regimen Ley Nueva 1993-2020	CONFIANZA
POLICIA	\$ 27,667	\$ 4,611	\$ 1,153	\$ 33,431	\$ 71	\$ 345	\$ -	\$ -	\$ 7,581	\$ 41,428	Regimen Ley Nueva 1993-2020	CONFIANZA
POLICIA TERCERO	\$ 30,786	\$ 5,131	\$ 1,283	\$ 37,200	\$ 71	\$ 345	\$ -	\$ -	\$ 8,435	\$ 46,051	Regimen Ley Nueva 1993-2020	CONFIANZA
POLICIA	\$ 27,667	\$ 4,611	\$ 1,153	\$ 33,431	\$ 71	\$ 345	\$ -	\$ -	\$ 7,581	\$ 41,428	Regimen Ley Nueva 1993-2020	CONFIANZA
POLICIA	\$ 27,667	\$ 4,611	\$ 1,153	\$ 33,431	\$ 71	\$ 345	\$ -	\$ -	\$ 7,581	\$ 41,428	Regimen Ley Nueva 1993-2020	CONFIANZA
POLICIA CUSTODIO TERCERO	\$ 27,668	\$ 4,611	\$ 1,153	\$ 33,432	\$ 71	\$ 345	\$ -	\$ -	\$ 7,581	\$ 41,429	Regimen Ley Nueva 1993-2020	CONFIANZA
AUXILIAR ADMINISTRATIVO	\$ 18,251	\$ 3,042	\$ 760	\$ 22,053	\$ 71	\$ 345	\$ 811	\$ -	\$ 5,001	\$ 28,281	Regimen Ley Nueva 1993-2020	SINDICALIZADO
ANALISTA ADMINISTRATIVO	\$ 29,335	\$ 4,889	\$ 1,222	\$ 35,446	\$ 71	\$ 345	\$ 1,304	\$ 2,282	\$ 8,038	\$ 47,485	Regimen Ley Nueva 1993-2020	SINDICALIZADO
ENLACE DE LOGISTICA	\$ 40,407	\$ 6,735	\$ 1,684	\$ 48,825	\$ 71	\$ 345	\$ -	\$ -	\$ 11,072	\$ 60,312	Regimen Ley Nueva 1993-2020	CONFIANZA
ANALISTA DE INVESTIGACION SOCIOECONOMICA	\$ 22,675	\$ 1,890	\$ -	\$ 24,565	\$ -	\$ -	\$ -	\$ -	\$ -	\$ 24,565	Sin aportaciones	HONORARIOS
POLICIA CUSTODIO TERCERO	\$ 27,668	\$ 4,611	\$ 1,153	\$ 33,432	\$ 71	\$ 345	\$ -	\$ 2,152	\$ 7,581	\$ 43,581	Regimen Ley Nueva 1993-2020	CONFIANZA
ESCRIBIENTE	\$ 18,775	\$ 3,129	\$ 782	\$ 22,686	\$ 71	\$ 345	\$ 834	\$ -	\$ 5,144	\$ 29,081	Regimen Ley Nueva 1993-2020	CONFIANZA
JEFE DE MONITOREO	\$ 44,310	\$ 7,385	\$ 1,846	\$ 53,541	\$ 71	\$ 345	\$ -	\$ -	\$ 12,141	\$ 66,098	Regimen Ley Nueva 1993-2020	CONFIANZA
ASISTENTE ADMINISTRATIVO	\$ 19,518	\$ 3,253	\$ 813	\$ 23,584	\$ 71	\$ 345	\$ 867	\$ 1,627	\$ 5,348	\$ 31,842	Regimen Ley Nueva 1993-2020	SINDICALIZADO
ASISTENTE ADMINISTRATIVO	\$ 16,469	\$ 2,745	\$ 686	\$ 19,900	\$ 71	\$ 345	\$ 732	\$ 732	\$ 4,513	\$ 26,292	Regimen Ley Nueva 1993-2020	SINDICALIZADO
ANALISTA JURIDICO	\$ 25,200	\$ 4,200	\$ 1,050	\$ 30,450	\$ 71	\$ 345	\$ 1,120	\$ -	\$ 6,905	\$ 38,891	Regimen Ley Nueva 1993-2020	SINDICALIZADO
REPRESENTANTE OBRERO	\$ 29,280	\$ 4,880	\$ 1,220	\$ 35,380	\$ 71	\$ 345	\$ -	\$ -	\$ 8,023	\$ 43,819	Regimen Ley Nueva 1993-2020	CONFIANZA
PSICOLOGO	\$ 26,375	\$ 4,396	\$ 1,099	\$ 31,870	\$ 71	\$ 345	\$ -	\$ -	\$ 7,227	\$ 39,512	Regimen Ley Nueva 1993-2020	CONFIANZA
AUXILIAR ADMINISTRATIVO	\$ 13,975	\$ 2,329	\$ 582	\$ 16,886	\$ 71	\$ 345	\$ 621	\$ 543	\$ 3,829	\$ 22,296	Regimen Ley Nueva 1993-2020	SINDICALIZADO
ASISTENTE DE DIRECCION	\$ 40,815	\$ 3,401	\$ -	\$ 44,216	\$ -	\$ -	\$ -	\$ -	\$ -	\$ 44,216	Sin aportaciones	HONORARIOS
TITULAR DEL ORGANO INTERNO DE CONTROL	\$ 84,249	\$ 14,042	\$ 3,510	\$ 101,801	\$ 71	\$ 345	\$ -	\$ -	\$ 23,084	\$ 125,301	Regimen Ley Nueva 1993-2020	CONFIANZA
POLICIA	\$ 27,667	\$ 4,611	\$ 1,153	\$ 33,431	\$ 71	\$ 345	\$ -	\$ -	\$ 7,581	\$ 41,428	Regimen Ley Nueva 1993-2020	CONFIANZA
ANALISTA DE INFORMACION	\$ 25,589	\$ 4,265	\$ 1,066	\$ 30,920	\$ 71	\$ 345	\$ -	\$ -	\$ 7,011	\$ 38,347	Regimen Ley Nueva 1993-2020	CONFIANZA
POLICIA	\$ 27,667	\$ 4,611	\$ 1,153	\$ 33,431	\$ 71	\$ 345	\$ -	\$ -	\$ 7,581	\$ 41,428	Regimen Ley Nueva 1993-2020	CONFIANZA
ASISTENTE DE GESTION	\$ 15,986	\$ 2,664	\$ 666	\$ 19,316	\$ 71	\$ 345	\$ 710	\$ -	\$ 4,380	\$ 24,823	Regimen Ley Nueva 1993-2020	CONFIANZA
POLICIA	\$ 27,667	\$ 4,611	\$ 1,153	\$ 33,431	\$ 71	\$ 345	\$ -	\$ -	\$ 7,581	\$ 41,428	Regimen Ley Nueva 1993-2020	CONFIANZA
POLICIA TERCERO	\$ 30,786	\$ 5,131	\$ 1,283	\$ 37,200	\$ 71	\$ 345	\$ -	\$ -	\$ 8,435	\$ 46,051	Regimen Ley Nueva 1993-2020	CONFIANZA
POLICIA	\$ 27,667	\$ 4,611	\$ 1,153	\$ 33,431	\$ 71	\$ 345	\$ -	\$ -	\$ 7,581	\$ 41,428	Regimen Ley Nueva 1993-2020	CONFIANZA
POLICIA	\$ 24,426	\$ 4,071	\$ 1,018	\$ 29,515	\$ 71	\$ 345	\$ -	\$ 2,036	\$ 6,693	\$ 38,659	Regimen Ley Nueva 1993-2020	CONFIANZA
ESPECIALISTA EN ATENCION DE SALA DE CRISIS 911	\$ 21,596	\$ 3,599	\$ 900	\$ 26,095	\$ 71	\$ 345	\$ -	\$ -	\$ 5,917	\$ 32,428	Regimen Ley Nueva 1993-2020	CONFIANZA
SECRETARIA	\$ 17,669	\$ 2,945	\$ 736	\$ 21,350	\$ 71	\$ 345	\$ 785	\$ 1,472	\$ 4,841	\$ 28,865	Regimen Ley Nueva 1993-2020	SINDICALIZADO
COMMUNITY	\$ 27,450	\$ 4,575	\$ 1,144	\$ 33,169	\$ 71	\$ 345	\$ -	\$ -	\$ 7,521	\$ 41,106	Regimen Ley Nueva 1993-2020	CONFIANZA
ENLACE DE RECURSOS HUMANOS	\$ 47,796	\$ 7,966	\$ 1,992	\$ 57,754	\$ 71	\$ 345	\$ 2,124	\$ -	\$ 13,096	\$ 73,390	Regimen Ley Nueva 1993-2020	SINDICALIZADO
ESCRIBIENTE	\$ 18,775	\$ 3,129	\$ 782	\$ 22,686	\$ 71	\$ 345	\$ 834	\$ -	\$ 5,144	\$ 29,081	Regimen Ley Nueva 1993-2020	CONFIANZA
POLICIA PRIMERO	\$ 34,658	\$ 5,776	\$ 1,444	\$ 41,878	\$ 71	\$ 345	\$ -	\$ 2,888	\$ 9,496	\$ 54,679	Regimen Ley Nueva 1993-2020	CONFIANZA
FILARMONICO	\$ 22,476	\$ 3,746	\$ 937	\$ 27,159	\$ 71	\$ 345	\$ 999	\$ 1,873	\$ 6,158	\$ 36,605	Regimen Ley Nueva 1993-2020	SINDICALIZADO
ANALISTA ADMINISTRATIVO	\$ 31,839	\$ 5,307	\$ 1,327	\$ 38,472	\$ 71	\$ 345	\$ -	\$ -	\$ 8,724	\$ 47,612	Regimen Ley Nueva 1993-2020	CONFIANZA
ASISTENTE DE DIRECCION	\$ 29,079	\$ 4,847	\$ 1,212	\$ 35,137	\$ 71	\$ 345	\$ -	\$ -	\$ 7,968	\$ 43,521	Regimen Ley Nueva 1993-2020	CONFIANZA
ENFERMERO	\$ 25,181	\$ 4,197	\$ 1,049	\$ 30,427	\$ 71	\$ 345	\$ -	\$ -	\$ 6,900	\$ 37,742	Regimen Ley Nueva 1993-2020	CONFIANZA
POLICIA CUSTODIO SEGUNDO	\$ 30,783	\$ 5,131	\$ 1,283	\$ 37,196	\$ 71	\$ 345	\$ -	\$ -	\$ 8,435	\$ 46,047	Regimen Ley Nueva 1993-2020	CONFIANZA
ANALISTA DE SEGURIDAD INTERNA	\$ 20,591	\$ 3,432	\$ 858	\$ 24,881	\$ 71	\$ 345	\$ -	\$ -	\$ 5,642	\$ 30,939	Regimen Ley Nueva 1993-2020	CONFIANZA
TECNICO EN MANTENIMIENTO	\$ 16,619	\$ 2,770	\$ 692	\$ 20,081	\$ 71	\$ 345	\$ 739	\$ -	\$ 4,554	\$ 25,789	Regimen Ley Nueva 1993-2020	CONFIANZA
SUBOFICIAL	\$ 51,619	\$ 8,603	\$ 2,151	\$ 62,373	\$ 71	\$ 345	\$ -	\$ -	\$ 14,144	\$ 76,932	Regimen Ley Nueva 1993-2020	CONFIANZA
COORDINADOR DE VINCULACION	\$ 55,915	\$ 9,319	\$ 2,330	\$ 67,564	\$ 71	\$ 345	\$ 2,485	\$ 3,106	\$ 15,321	\$ 88,892	Regimen Ley Nueva 1993-2020	SINDICALIZADO
PROMOTOR SOCIAL	\$ 15,121	\$ 2,520	\$ 630	\$ 18,271	\$ 71	\$ 345	\$ 672	\$ -	\$ 4,143	\$ 23,502	Regimen Ley Nueva 1993-2020	CONFIANZA
CADETE	\$ 20,763	\$ 3,461	\$ 865	\$ 25,089	\$ 71	\$ 345	\$ -	\$ -	\$ 5,689	\$ 31,194	Regimen Ley Nueva 1993-2020	CONFIANZA
CADETE	\$ 20,763	\$ 3,461	\$ 865	\$ 25,089	\$ 71	\$ 345	\$ -	\$ -	\$ 5,689	\$ 31,194	Regimen Ley Nueva 1993-2020	CONFIANZA
PSICOLOGO ESPECIALIZADO	\$ 37,616	\$ 6,269	\$ 1,567	\$ 45,453	\$ 71	\$ 345	\$ 1,672	\$ 2,508	\$ 10,307	\$ 60,355	Regimen Ley Nueva 1993-2020	SINDICALIZADO
OFICIAL	\$ 77,277	\$ 12,880	\$ 3,220	\$ 93,376	\$ 71	\$ 345	\$ -	\$ -	\$ 21,174	\$ 114,966	Regimen Ley Nueva 1993-2020	CONFIANZA
POLICIA SEGUNDO	\$ 34,658	\$ 5,776	\$ 1,444	\$ 41,878	\$ 71	\$ 345	\$ -	\$ -	\$ 9,496	\$ 51,791	Regimen Ley Nueva 1993-2020	CONFIANZA
ANALISTA DE CONTEXTO	\$ 28,802	\$ 4,800	\$ 1,200	\$ 34,802	\$ 71	\$ 345	\$ -	\$ -	\$ 7,892	\$ 43,110	Regimen Ley Nueva 1993-2020	CONFIANZA
ANALISTA DE RECURSOS HUMANOS	\$ 28,756	\$ 4,793	\$ 1,198	\$ 34,747	\$ 71	\$ 345	\$ 1,278	\$ 2,396	\$ 5,636	\$ 44,473	Transición Ley 1983	SINDICALIZADO
ANALISTA DE SISTEMAS	\$ 19,668	\$ 3,278	\$ 820	\$ 23,766	\$ 71	\$ 345	\$ 874	\$ 1,420	\$ 5,389	\$ 31,865	Regimen Ley Nueva 1993-2020	SINDICALIZADO
CADETE	\$ 20,763	\$ 3,461	\$ 865	\$ 25,089	\$ 71	\$ 345	\$ -	\$ -	\$ 5,689	\$ 31,194	Regimen Ley Nueva 1993-2020	CONFIANZA
POLICIA	\$ 27,667	\$ 4,611	\$ 1,153	\$ 33,431	\$ 71	\$ 345	\$ -	\$ -	\$ 7,581	\$ 41,428	Regimen Ley Nueva 1993-2020	CONFIANZA
DIRECTOR GENERAL DE ADMINISTRACION Y FINANZAS	\$ 94,542	\$ 15,757	\$ 3,939	\$ 114,238	\$ 71	\$ 345	\$ -	\$ -	\$ 25,905	\$ 140,559	Sin aportaciones	Honorario Cubre Plaza

C.5.1 NOMINA TABULADA DE LOS SERVIDORES PÚBLICOS DEL GOBIERNO CENTRAL

PUESTO	PERCEPCIONES ORDINARIAS				PRESTACIONES ADICIONALES			3ER PERIODO	SEGURIDAD SOCIAL	COSTO TOTAL	TIPO DE PUESTO	
	PERCEPCION MENSUAL	AGUINALDO	PRIMA VACACIONAL	PERCEPCION MENSUAL + AGUINALDO + PRIMA VACACIONAL	APOYO NAVIDEÑO	FONDO DE AHORRO	DIA DEL SERVIDOR PUBLICO				REGIMEN	STATUS
GUARDIA AUXILIAR	\$ 17,804	\$ 2,967	\$ 742	\$ 21,513	\$ 71	\$ 345	\$ 791	\$ -	\$ 4,878	\$ 27,599	Regimen Ley Nueva 1993-2020	CONFIANZA
POLICIA	\$ 27,667	\$ 4,611	\$ 1,153	\$ 33,431	\$ 71	\$ 345	\$ -	\$ -	\$ 7,581	\$ 41,428	Regimen Ley Nueva 1993-2020	CONFIANZA
ANALISTA TRABAJO SOCIAL	\$ 25,147	\$ 4,191	\$ 1,048	\$ 30,386	\$ 71	\$ 345	\$ 1,118	\$ -	\$ 6,890	\$ 38,810	Regimen Ley Nueva 1993-2020	SINDICALIZADO
POLICIA	\$ 27,667	\$ 4,611	\$ 1,153	\$ 33,431	\$ 71	\$ 345	\$ -	\$ -	\$ 7,581	\$ 41,428	Regimen Ley Nueva 1993-2020	CONFIANZA
POLICIA TERCERO	\$ 30,786	\$ 5,131	\$ 1,283	\$ 37,200	\$ 71	\$ 345	\$ -	\$ -	\$ 8,435	\$ 46,051	Regimen Ley Nueva 1993-2020	CONFIANZA
POLICIA SEGUNDO	\$ 34,658	\$ 5,776	\$ 1,444	\$ 41,878	\$ 71	\$ 345	\$ -	\$ -	\$ 9,496	\$ 51,791	Regimen Ley Nueva 1993-2020	CONFIANZA
POLICIA	\$ 27,667	\$ 4,611	\$ 1,153	\$ 33,431	\$ 71	\$ 345	\$ -	\$ -	\$ 7,581	\$ 41,428	Regimen Ley Nueva 1993-2020	CONFIANZA
CADETE	\$ 20,763	\$ 3,461	\$ 865	\$ 25,089	\$ 71	\$ 345	\$ -	\$ -	\$ 5,689	\$ 31,194	Regimen Ley Nueva 1993-2020	CONFIANZA
PROMOTOR SOCIAL	\$ 16,000	\$ 2,667	\$ 667	\$ 19,333	\$ 71	\$ 345	\$ 711	\$ -	\$ 4,384	\$ 24,844	Regimen Ley Nueva 1993-2020	CONFIANZA
AUXILIAR DE JUNTA ESPECIAL	\$ 39,235	\$ 6,539	\$ 1,635	\$ 47,409	\$ 71	\$ 345	\$ 1,744	\$ 3,052	\$ 10,750	\$ 63,371	Regimen Ley Nueva 1993-2020	SINDICALIZADO
JEFE DE ENLACE	\$ 25,762	\$ 4,294	\$ 1,073	\$ 31,129	\$ 71	\$ 345	\$ -	\$ -	\$ 7,059	\$ 38,604	Regimen Ley Nueva 1993-2020	CONFIANZA
COORDINADOR DE NORMATIVIDAD	\$ 47,415	\$ 7,903	\$ 1,976	\$ 57,293	\$ 71	\$ 345	\$ 2,107	\$ 2,107	\$ 12,992	\$ 74,915	Regimen Ley Nueva 1993-2020	SINDICALIZADO
ASISTENTE ADMINISTRATIVO	\$ 25,796	\$ 4,299	\$ 1,075	\$ 31,170	\$ 71	\$ 345	\$ 1,146	\$ -	\$ 7,068	\$ 39,801	Regimen Ley Nueva 1993-2020	SINDICALIZADO
RESPONSABLE DE CUADRILLAS	\$ 20,973	\$ 1,748	\$ -	\$ 22,721	\$ -	\$ -	\$ -	\$ -	\$ 1,363	\$ 24,084	Regimen Ley Nueva 1993-2020	EVENTUAL
JEFE DE PLANES Y PROGRAMAS PREVENTIVOS	\$ 36,925	\$ 6,154	\$ 1,539	\$ 44,618	\$ 71	\$ 345	\$ -	\$ -	\$ 10,117	\$ 55,151	Regimen Ley Nueva 1993-2020	CONFIANZA
JEFE DE CONTROL Y SEGUIMIENTO	\$ 43,383	\$ 7,231	\$ 1,808	\$ 52,421	\$ 71	\$ 345	\$ 1,928	\$ 3,615	\$ 8,503	\$ 66,883	Transición Ley 1983	SINDICALIZADO
OFICIAL DEL REGISTRO CIVIL	\$ 20,957	\$ 3,493	\$ 873	\$ 25,323	\$ 71	\$ 345	\$ -	\$ -	\$ 5,742	\$ 31,481	Regimen Ley Nueva 1993-2020	CONFIANZA
SUPERVISOR DE MANTENIMIENTO	\$ 33,593	\$ 5,599	\$ 1,400	\$ 40,592	\$ 71	\$ 345	\$ -	\$ -	\$ 9,204	\$ 50,212	Regimen Ley Nueva 1993-2020	CONFIANZA
ANALISTA DE PROYECCION POLITICA	\$ 30,480	\$ 5,080	\$ 1,270	\$ 36,830	\$ 71	\$ 345	\$ 1,355	\$ 2,201	\$ 8,352	\$ 49,153	Regimen Ley Nueva 1993-2020	SINDICALIZADO
TITULAR DEL AREA DE RESPONSABILIDADES	\$ 63,182	\$ 10,530	\$ 2,633	\$ 76,345	\$ 71	\$ 345	\$ -	\$ -	\$ 17,312	\$ 94,073	Sin aportaciones	Honorario Cubre Plaza
COMMUNITY MANAGER	\$ 16,444	\$ 2,741	\$ 685	\$ 19,870	\$ 71	\$ 345	\$ 731	\$ -	\$ 4,506	\$ 25,522	Regimen Ley Nueva 1993-2020	CONFIANZA
POLICIA	\$ 27,667	\$ 4,611	\$ 1,153	\$ 33,431	\$ 71	\$ 345	\$ -	\$ -	\$ 7,581	\$ 41,428	Regimen Ley Nueva 1993-2020	CONFIANZA
POLICIA	\$ 24,426	\$ 4,071	\$ 1,018	\$ 29,515	\$ 71	\$ 345	\$ -	\$ -	\$ 6,693	\$ 36,623	Regimen Ley Nueva 1993-2020	CONFIANZA
POLICIA	\$ 27,667	\$ 4,611	\$ 1,153	\$ 33,431	\$ 71	\$ 345	\$ -	\$ -	\$ 7,581	\$ 41,428	Regimen Ley Nueva 1993-2020	CONFIANZA
POLICIA	\$ 27,667	\$ 4,611	\$ 1,153	\$ 33,431	\$ 71	\$ 345	\$ -	\$ -	\$ 7,581	\$ 41,428	Regimen Ley Nueva 1993-2020	CONFIANZA
POLICIA	\$ 27,667	\$ 4,611	\$ 1,153	\$ 33,431	\$ 71	\$ 345	\$ -	\$ -	\$ 7,581	\$ 41,428	Regimen Ley Nueva 1993-2020	CONFIANZA
POLICIA	\$ 27,667	\$ 4,611	\$ 1,153	\$ 33,431	\$ 71	\$ 345	\$ -	\$ -	\$ 7,581	\$ 41,428	Regimen Ley Nueva 1993-2020	CONFIANZA
CAPTURISTA	\$ 20,838	\$ 3,473	\$ 868	\$ 25,179	\$ 71	\$ 345	\$ 926	\$ 1,737	\$ 5,710	\$ 33,967	Regimen Ley Nueva 1993-2020	SINDICALIZADO
POLICIA	\$ 27,667	\$ 4,611	\$ 1,153	\$ 33,431	\$ 71	\$ 345	\$ -	\$ -	\$ 7,581	\$ 41,428	Regimen Ley Nueva 1993-2020	CONFIANZA
POLICIA	\$ 27,667	\$ 4,611	\$ 1,153	\$ 33,431	\$ 71	\$ 345	\$ -	\$ -	\$ 7,581	\$ 41,428	Regimen Ley Nueva 1993-2020	CONFIANZA
OPERADOR 911	\$ 20,589	\$ 3,432	\$ 858	\$ 24,878	\$ 71	\$ 345	\$ -	\$ -	\$ 5,641	\$ 30,936	Regimen Ley Nueva 1993-2020	CONFIANZA
POLICIA	\$ 27,667	\$ 4,611	\$ 1,153	\$ 33,431	\$ 71	\$ 345	\$ -	\$ -	\$ 7,581	\$ 41,428	Regimen Ley Nueva 1993-2020	CONFIANZA
POLICIA	\$ 27,667	\$ 4,611	\$ 1,153	\$ 33,431	\$ 71	\$ 345	\$ -	\$ -	\$ 7,581	\$ 41,428	Regimen Ley Nueva 1993-2020	CONFIANZA
OPERADOR 911	\$ 20,590	\$ 3,432	\$ 858	\$ 24,880	\$ 71	\$ 345	\$ -	\$ -	\$ 5,642	\$ 30,937	Regimen Ley Nueva 1993-2020	CONFIANZA
POLICIA	\$ 27,667	\$ 4,611	\$ 1,153	\$ 33,431	\$ 71	\$ 345	\$ -	\$ -	\$ 7,581	\$ 41,428	Regimen Ley Nueva 1993-2020	CONFIANZA
POLICIA	\$ 27,667	\$ 4,611	\$ 1,153	\$ 33,431	\$ 71	\$ 345	\$ -	\$ -	\$ 7,581	\$ 41,428	Regimen Ley Nueva 1993-2020	CONFIANZA
CADETE	\$ 20,763	\$ 3,461	\$ 865	\$ 25,089	\$ 71	\$ 345	\$ -	\$ -	\$ 5,689	\$ 31,194	Regimen Ley Nueva 1993-2020	CONFIANZA
SUBOFICIAL	\$ 51,619	\$ 8,603	\$ 2,151	\$ 62,373	\$ 71	\$ 345	\$ -	\$ -	\$ 14,144	\$ 76,932	Regimen Ley Nueva 1993-2020	CONFIANZA
POLICIA	\$ 24,426	\$ 4,071	\$ 1,018	\$ 29,515	\$ 71	\$ 345	\$ -	\$ -	\$ 6,693	\$ 36,623	Regimen Ley Nueva 1993-2020	CONFIANZA
POLICIA TERCERO	\$ 30,786	\$ 5,131	\$ 1,283	\$ 37,200	\$ 71	\$ 345	\$ -	\$ -	\$ 8,435	\$ 46,051	Regimen Ley Nueva 1993-2020	CONFIANZA
POLICIA	\$ 27,667	\$ 4,611	\$ 1,153	\$ 33,431	\$ 71	\$ 345	\$ -	\$ -	\$ 7,581	\$ 41,428	Regimen Ley Nueva 1993-2020	CONFIANZA
POLICIA	\$ 24,426	\$ 4,071	\$ 1,018	\$ 29,515	\$ 71	\$ 345	\$ -	\$ -	\$ 6,693	\$ 36,623	Regimen Ley Nueva 1993-2020	CONFIANZA
POLICIA	\$ 27,667	\$ 4,611	\$ 1,153	\$ 33,431	\$ 71	\$ 345	\$ -	\$ -	\$ 7,581	\$ 41,428	Regimen Ley Nueva 1993-2020	CONFIANZA
POLICIA	\$ 27,667	\$ 4,611	\$ 1,153	\$ 33,431	\$ 71	\$ 345	\$ -	\$ -	\$ 7,581	\$ 41,428	Regimen Ley Nueva 1993-2020	CONFIANZA
COORDINADOR DE CONCURSOS	\$ 55,388	\$ 9,231	\$ 2,308	\$ 66,927	\$ 71	\$ 345	\$ -	\$ 4,000	\$ 15,176	\$ 86,520	Regimen Ley Nueva 1993-2020	CONFIANZA
AYUDANTE GENERAL	\$ 10,191	\$ 849	\$ -	\$ 11,040	\$ -	\$ -	\$ -	\$ -	\$ 662	\$ 11,703	Regimen Ley Nueva 1993-2020	EVENTUAL
POLICIA TERCERO	\$ 30,786	\$ 5,131	\$ 1,283	\$ 37,200	\$ 71	\$ 345	\$ -	\$ -	\$ 8,435	\$ 46,051	Regimen Ley Nueva 1993-2020	CONFIANZA
POLICIA	\$ 27,667	\$ 4,611	\$ 1,153	\$ 33,431	\$ 71	\$ 345	\$ -	\$ -	\$ 7,581	\$ 41,428	Regimen Ley Nueva 1993-2020	CONFIANZA
POLICIA	\$ 27,667	\$ 4,611	\$ 1,153	\$ 33,431	\$ 71	\$ 345	\$ -	\$ -	\$ 7,581	\$ 41,428	Regimen Ley Nueva 1993-2020	CONFIANZA
POLICIA	\$ 27,667	\$ 4,611	\$ 1,153	\$ 33,431	\$ 71	\$ 345	\$ -	\$ -	\$ 7,581	\$ 41,428	Regimen Ley Nueva 1993-2020	CONFIANZA
GUARDIA AUXILIAR	\$ 17,804	\$ 2,967	\$ 742	\$ 21,513	\$ 71	\$ 345	\$ 791	\$ -	\$ 4,878	\$ 27,599	Regimen Ley Nueva 1993-2020	CONFIANZA
GUARDIA AUXILIAR	\$ 17,804	\$ 2,967	\$ 742	\$ 21,513	\$ 71	\$ 345	\$ 791	\$ -	\$ 4,878	\$ 27,599	Regimen Ley Nueva 1993-2020	CONFIANZA
GUARDIA AUXILIAR	\$ 17,804	\$ 2,967	\$ 742	\$ 21,513	\$ 71	\$ 345	\$ 791	\$ -	\$ 4,878	\$ 27,599	Regimen Ley Nueva 1993-2020	CONFIANZA
POLICIA PRIMERO	\$ 39,299	\$ 6,550	\$ 1,637	\$ 47,486	\$ 71	\$ 345	\$ -	\$ -	\$ 10,768	\$ 58,670	Regimen Ley Nueva 1993-2020	CONFIANZA
REPRESENTANTE OBRERO	\$ 28,290	\$ 4,715	\$ 1,179	\$ 34,184	\$ 71	\$ 345	\$ -	\$ -	\$ 7,751	\$ 42,351	Sin aportaciones	Honorario Cubre Plaza
POLICIA TERCERO	\$ 30,786	\$ 5,131	\$ 1,283	\$ 37,200	\$ 71	\$ 345	\$ -	\$ -	\$ 8,435	\$ 46,051	Regimen Ley Nueva 1993-2020	CONFIANZA
SUBSECRETARIO DE TURISMO SOSTENIBLE	\$ 107,638	\$ 17,940	\$ 4,485	\$ 130,063	\$ 71	\$ 345	\$ -	\$ -	\$ 29,493	\$ 159,971	Sin aportaciones	Honorario Cubre Plaza
POLICIA TERCERO	\$ 30,786	\$ 5,131	\$ 1,283	\$ 37,200	\$ 71	\$ 345	\$ -	\$ -	\$ 8,435	\$ 46,051	Regimen Ley Nueva 1993-2020	CONFIANZA
POLICIA AUXILIAR	\$ 24,426	\$ 4,071	\$ 1,018	\$ 29,515	\$ 71	\$ 345	\$ -	\$ 1,357	\$ 6,693	\$ 37,980	Regimen Ley Nueva 1993-2020	CONFIANZA
POLICIA TERCERO	\$ 30,786	\$ 5,131	\$ 1,283	\$ 37,200	\$ 71	\$ 345	\$ -	\$ -	\$ 8,435	\$ 46,051	Regimen Ley Nueva 1993-2020	CONFIANZA
OPERADOR 911	\$ 20,590	\$ 3,432	\$ 858	\$ 24,880	\$ 71	\$ 345	\$ -	\$ -	\$ 5,642	\$ 30,937	Regimen Ley Nueva 1993-2020	CONFIANZA
POLICIA	\$ 27,667	\$ 4,611	\$ 1,153	\$ 33,431	\$ 71	\$ 345	\$ -	\$ -	\$ 7,581	\$ 41,428	Regimen Ley Nueva 1993-2020	CONFIANZA
POLICIA TERCERO	\$ 30,786	\$ 5,131	\$ 1,283	\$ 37,200	\$ 71	\$ 345	\$ -	\$ -	\$ 8,435	\$ 46,051	Regimen Ley Nueva 1993-2020	CONFIANZA
GUARDIA AUXILIAR	\$ 17,804	\$ 2,967	\$ 742	\$ 21,513	\$ 71	\$ 345	\$ 791	\$ -	\$ 4,878	\$ 27,599	Regimen Ley Nueva 1993-2020	CONFIANZA
POLICIA CUSTODIO	\$ 24,426	\$ 4,071	\$ 1,018	\$ 29,515	\$ 71	\$ 345	\$ -	\$ -	\$ 6,693	\$ 36,623	Regimen Ley Nueva 1993-2020	CONFIANZA
ANALISTA DE INVESTIGACION	\$ 31,441	\$ 5,240	\$ 1,310	\$ 37,991	\$ 71	\$ 345	\$ -	\$ -	\$ 8,615	\$ 47,022	Regimen Ley Nueva 1993-2020	CONFIANZA
ANALISTA DE INFORMACION	\$ 28,802	\$ 4,800	\$ 1,200	\$ 34,802	\$ 71	\$ 345	\$ -	\$ -	\$ 7,892	\$ 43,110	Regimen Ley Nueva 1993-2020	CONFIANZA
POLICIA	\$ 27,667	\$ 4,611	\$ 1,153	\$ 33,431	\$ 71	\$ 345	\$ -	\$ 1,844	\$ 7,581	\$ 43,272	Regimen Ley Nueva 1993-2020	CONFIANZA
POLICIA TERCERO	\$ 30,786	\$ 5,131	\$ 1,283	\$ 37,200	\$ 71	\$ 345	\$ -	\$ -	\$ 8,435	\$ 46,051	Regimen Ley Nueva 1993-2020	CONFIANZA

C.5.1 NOMINA TABULADA DE LOS SERVIDORES PÚBLICOS DEL GOBIERNO CENTRAL

PUESTO	PERCEPCIONES ORDINARIAS				PRESTACIONES ADICIONALES			3ER PERIODO	SEGURIDAD SOCIAL	COSTO TOTAL	TIPO DE PUESTO	
	PERCEPCION MENSUAL	AGUINALDO	PRIMA VACACIONAL	PERCEPCION MENSUAL + AGUINALDO + PRIMA VACACIONAL	APOYO NAVIDEÑO	FONDO DE AHORRO	DIA DEL SERVIDOR PUBLICO				REGIMEN	STATUS
CADETE	\$ 20,763	\$ 3,461	\$ 865	\$ 25,089	\$ 71	\$ 345	\$ -	\$ -	\$ 5,689	\$ 31,194	Regimen Ley Nueva 1993-2020	CONFIANZA
SECRETARIA MECANOGRAFA	\$ 16,905	\$ 2,818	\$ 704	\$ 20,427	\$ 71	\$ 345	\$ 751	\$ 1,409	\$ 4,632	\$ 27,635	Regimen Ley Nueva 1993-2020	SINDICALIZADO
ASISTENTE DE RADIO	\$ 24,268	\$ 4,045	\$ 1,011	\$ 29,324	\$ 71	\$ 345	\$ -	\$ -	\$ 6,649	\$ 36,389	Regimen Ley Nueva 1993-2020	CONFIANZA
SUBOFICIAL	\$ 51,619	\$ 8,603	\$ 2,151	\$ 62,373	\$ 71	\$ 345	\$ -	\$ -	\$ 14,144	\$ 76,932	Regimen Ley Nueva 1993-2020	CONFIANZA
ANALISTA DE SUBSTANCIACION	\$ 31,441	\$ 5,240	\$ 1,310	\$ 37,991	\$ 71	\$ 345	\$ -	\$ -	\$ 8,615	\$ 47,022	Regimen Ley Nueva 1993-2020	CONFIANZA
POLICIA	\$ 27,667	\$ 4,611	\$ 1,153	\$ 33,431	\$ 71	\$ 345	\$ -	\$ -	\$ 7,581	\$ 41,428	Regimen Ley Nueva 1993-2020	CONFIANZA
POLICIA TERCERO	\$ 30,786	\$ 5,131	\$ 1,283	\$ 37,200	\$ 71	\$ 345	\$ -	\$ -	\$ 8,435	\$ 46,051	Regimen Ley Nueva 1993-2020	CONFIANZA
POLICIA TERCERO	\$ 30,786	\$ 5,131	\$ 1,283	\$ 37,200	\$ 71	\$ 345	\$ -	\$ -	\$ 8,435	\$ 46,051	Regimen Ley Nueva 1993-2020	CONFIANZA
POLICIA PRIMERO	\$ 39,299	\$ 6,550	\$ 1,637	\$ 47,486	\$ 71	\$ 345	\$ -	\$ -	\$ 10,768	\$ 58,670	Regimen Ley Nueva 1993-2020	CONFIANZA
POLICIA	\$ 27,667	\$ 4,611	\$ 1,153	\$ 33,431	\$ 71	\$ 345	\$ -	\$ -	\$ 7,581	\$ 41,428	Regimen Ley Nueva 1993-2020	CONFIANZA
JEFE DE PROCESOS	\$ 45,428	\$ 7,571	\$ 1,893	\$ 54,892	\$ 71	\$ 345	\$ 2,019	\$ -	\$ 12,447	\$ 69,774	Regimen Ley Nueva 1993-2020	SINDICALIZADO
GUARDIA AUXILIAR	\$ 17,804	\$ 2,967	\$ 742	\$ 21,513	\$ 71	\$ 345	\$ 791	\$ -	\$ 4,878	\$ 27,599	Regimen Ley Nueva 1993-2020	CONFIANZA
POLICIA	\$ 27,667	\$ 4,611	\$ 1,153	\$ 33,431	\$ 71	\$ 345	\$ -	\$ -	\$ 7,581	\$ 41,428	Regimen Ley Nueva 1993-2020	CONFIANZA
POLICIA TERCERO	\$ 30,786	\$ 5,131	\$ 1,283	\$ 37,200	\$ 71	\$ 345	\$ -	\$ -	\$ 8,435	\$ 46,051	Regimen Ley Nueva 1993-2020	CONFIANZA
ANALISTA JURIDICO	\$ 27,694	\$ 4,616	\$ 1,154	\$ 33,464	\$ 71	\$ 345	\$ -	\$ -	\$ 7,588	\$ 41,468	Regimen Ley Nueva 1993-2020	CONFIANZA
ANALISTA DE PSICOLOGIA	\$ 26,353	\$ 4,392	\$ 1,098	\$ 31,843	\$ 71	\$ 345	\$ -	\$ -	\$ 7,221	\$ 39,480	Regimen Ley Nueva 1993-2020	CONFIANZA
SUPERVISOR	\$ 31,987	\$ 5,331	\$ 1,333	\$ 38,651	\$ 71	\$ 345	\$ -	\$ -	\$ 8,764	\$ 47,831	Regimen Ley Nueva 1993-2020	CONFIANZA
POLICIA CUSTODIO	\$ 24,426	\$ 4,071	\$ 1,018	\$ 29,515	\$ 71	\$ 345	\$ -	\$ -	\$ 6,693	\$ 36,623	Regimen Ley Nueva 1993-2020	CONFIANZA
JEFE DE SECCION DE NOMINAS	\$ 46,420	\$ 7,737	\$ 1,934	\$ 56,091	\$ 71	\$ 345	\$ 2,063	\$ -	\$ 12,719	\$ 71,289	Regimen Ley Nueva 1993-2020	SINDICALIZADO
POLICIA CUSTODIO	\$ 24,426	\$ 4,071	\$ 1,018	\$ 29,515	\$ 71	\$ 345	\$ -	\$ -	\$ 6,693	\$ 36,623	Regimen Ley Nueva 1993-2020	CONFIANZA
AUXILIAR DE MANTENIMIENTO	\$ 15,580	\$ 2,597	\$ 649	\$ 18,826	\$ 71	\$ 345	\$ 692	\$ -	\$ 4,269	\$ 24,203	Regimen Ley Nueva 1993-2020	CONFIANZA
AUXILIAR DE INVESTIGACION SOCIOECONOMICO	\$ 17,912	\$ 2,985	\$ 746	\$ 21,644	\$ 71	\$ 345	\$ 796	\$ -	\$ 4,908	\$ 27,763	Regimen Ley Nueva 1993-2020	SINDICALIZADO
ASESOR JURIDICO	\$ 35,000	\$ 2,917	\$ -	\$ 37,917	\$ -	\$ -	\$ -	\$ -	\$ -	\$ 37,917	Sin aportaciones	HONORARIOS
COORDINADOR DE SEGUIMIENTO	\$ 80,075	\$ 13,346	\$ 3,336	\$ 96,757	\$ 71	\$ 345	\$ -	\$ -	\$ 21,941	\$ 119,114	Sin aportaciones	Honorario Cubre Plaza
ASESOR	\$ 18,990	\$ 3,165	\$ 791	\$ 22,946	\$ 71	\$ 345	\$ 844	\$ -	\$ 5,203	\$ 29,409	Regimen Ley Nueva 1993-2020	CONFIANZA
ESPECIALISTA EN PROYECTOS DE TRANSFORMACION	\$ 92,840	\$ 15,473	\$ 3,868	\$ 112,182	\$ 71	\$ 345	\$ -	\$ -	\$ 25,438	\$ 138,036	Sin aportaciones	Honorario Cubre Plaza
ENLACE DE BUSQUEDA	\$ 56,717	\$ 9,453	\$ 2,363	\$ 68,533	\$ 71	\$ 345	\$ -	\$ -	\$ 15,540	\$ 84,489	Regimen Ley Nueva 1993-2020	CONFIANZA
CHOFER	\$ 22,784	\$ 3,797	\$ 949	\$ 27,531	\$ 71	\$ 345	\$ 1,013	\$ 1,899	\$ 6,243	\$ 37,101	Regimen Ley Nueva 1993-2020	SINDICALIZADO
OPERADOR DE EMERGENCIAS 066	\$ 20,596	\$ 3,433	\$ 858	\$ 24,887	\$ 71	\$ 345	\$ -	\$ -	\$ 5,643	\$ 30,946	Regimen Ley Nueva 1993-2020	CONFIANZA
POLICIA	\$ 27,667	\$ 4,611	\$ 1,153	\$ 33,431	\$ 71	\$ 345	\$ -	\$ -	\$ 7,581	\$ 41,428	Regimen Ley Nueva 1993-2020	CONFIANZA
INTENDENTE	\$ 10,686	\$ 1,781	\$ 445	\$ 12,912	\$ 71	\$ 345	\$ 475	\$ -	\$ 2,928	\$ 16,731	Regimen Ley Nueva 1993-2020	CONFIANZA
POLICIA SEGUNDO	\$ 34,658	\$ 5,776	\$ 1,444	\$ 41,878	\$ 71	\$ 345	\$ -	\$ -	\$ 9,496	\$ 51,791	Regimen Ley Nueva 1993-2020	CONFIANZA
POLICIA	\$ 27,667	\$ 4,611	\$ 1,153	\$ 33,431	\$ 71	\$ 345	\$ -	\$ -	\$ 7,581	\$ 41,428	Regimen Ley Nueva 1993-2020	CONFIANZA
POLICIA	\$ 27,667	\$ 4,611	\$ 1,153	\$ 33,431	\$ 71	\$ 345	\$ -	\$ -	\$ 7,581	\$ 41,428	Regimen Ley Nueva 1993-2020	CONFIANZA
ASISTENTE ADMINISTRATIVO	\$ 26,068	\$ 4,345	\$ 1,086	\$ 31,499	\$ 71	\$ 345	\$ 1,159	\$ -	\$ 7,143	\$ 40,216	Regimen Ley Nueva 1993-2020	SINDICALIZADO
POLICIA CUSTODIO	\$ 24,426	\$ 4,071	\$ 1,018	\$ 29,515	\$ 71	\$ 345	\$ -	\$ -	\$ 6,693	\$ 36,623	Regimen Ley Nueva 1993-2020	CONFIANZA
POLICIA CUSTODIO	\$ 24,426	\$ 4,071	\$ 1,018	\$ 29,515	\$ 71	\$ 345	\$ -	\$ -	\$ 6,693	\$ 36,623	Regimen Ley Nueva 1993-2020	CONFIANZA
CADETE	\$ 20,763	\$ 3,461	\$ 865	\$ 25,089	\$ 71	\$ 345	\$ -	\$ -	\$ 5,689	\$ 31,194	Regimen Ley Nueva 1993-2020	CONFIANZA
CADETE	\$ 20,763	\$ 3,461	\$ 865	\$ 25,089	\$ 71	\$ 345	\$ -	\$ -	\$ 5,689	\$ 31,194	Regimen Ley Nueva 1993-2020	CONFIANZA
SUBOFICIAL	\$ 51,619	\$ 8,603	\$ 2,151	\$ 62,373	\$ 71	\$ 345	\$ -	\$ -	\$ 14,144	\$ 76,932	Regimen Ley Nueva 1993-2020	CONFIANZA
ADMINISTRADOR DE CENTRO COMUNITARIO	\$ 22,216	\$ 3,703	\$ 926	\$ 26,844	\$ 71	\$ 345	\$ -	\$ -	\$ 6,087	\$ 33,347	Regimen Ley Nueva 1993-2020	CONFIANZA
SUPERVISOR	\$ 31,987	\$ 5,331	\$ 1,333	\$ 38,651	\$ 71	\$ 345	\$ -	\$ -	\$ 8,764	\$ 47,831	Regimen Ley Nueva 1993-2020	CONFIANZA
ANALISTA DE PROYECTOS	\$ 25,000	\$ 4,167	\$ 1,042	\$ 30,208	\$ 71	\$ 345	\$ -	\$ -	\$ 6,850	\$ 37,474	Regimen Ley Nueva 1993-2020	CONFIANZA
JEFE DE OPERACIONES	\$ 38,164	\$ 6,361	\$ 1,590	\$ 46,115	\$ 71	\$ 345	\$ 1,696	\$ 3,180	\$ 10,457	\$ 61,864	Regimen Ley Nueva 1993-2020	SINDICALIZADO
ASISTENTE ADMINISTRATIVO	\$ 22,054	\$ 3,676	\$ 919	\$ 26,649	\$ 71	\$ 345	\$ 980	\$ 1,838	\$ 6,043	\$ 35,925	Regimen Ley Nueva 1993-2020	SINDICALIZADO
SUPERVISOR	\$ 31,986	\$ 5,331	\$ 1,333	\$ 38,650	\$ 71	\$ 345	\$ -	\$ -	\$ 8,764	\$ 47,830	Regimen Ley Nueva 1993-2020	CONFIANZA
ASISTENTE ADMINISTRATIVO	\$ 18,832	\$ 3,139	\$ 785	\$ 22,755	\$ 71	\$ 345	\$ 837	\$ -	\$ 5,160	\$ 29,168	Regimen Ley Nueva 1993-2020	SINDICALIZADO
ASISTENTE JURIDICO	\$ 18,832	\$ 3,139	\$ 785	\$ 22,755	\$ 71	\$ 345	\$ 837	\$ -	\$ 5,160	\$ 29,168	Regimen Ley Nueva 1993-2020	CONFIANZA
COORDINADOR DE PROYECTOS	\$ 56,717	\$ 9,453	\$ 2,363	\$ 68,533	\$ 71	\$ 345	\$ -	\$ -	\$ 15,540	\$ 84,489	Regimen Ley Nueva 1993-2020	CONFIANZA
SECRETARIO MECANOGRAFO	\$ 13,975	\$ 2,329	\$ 582	\$ 16,886	\$ 71	\$ 345	\$ 621	\$ -	\$ 3,829	\$ 21,753	Regimen Ley Nueva 1993-2020	CONFIANZA
POLICIA SEGUNDO	\$ 34,658	\$ 5,776	\$ 1,444	\$ 41,878	\$ 71	\$ 345	\$ -	\$ -	\$ 9,496	\$ 51,791	Regimen Ley Nueva 1993-2020	CONFIANZA
ASISTENTE JURIDICO	\$ 23,631	\$ 3,939	\$ 985	\$ 28,554	\$ 71	\$ 345	\$ -	\$ -	\$ 6,475	\$ 35,445	Regimen Ley Nueva 1993-2020	CONFIANZA
ANALISTA DE HONORARIOS	\$ 38,508	\$ 6,418	\$ 1,605	\$ 46,531	\$ 71	\$ 345	\$ 1,711	\$ 2,139	\$ 10,551	\$ 61,348	Regimen Ley Nueva 1993-2020	SINDICALIZADO
ANALISTA OPERATIVO	\$ 30,242	\$ 5,040	\$ 1,260	\$ 36,542	\$ 71	\$ 345	\$ -	\$ -	\$ 8,286	\$ 45,245	Regimen Ley Nueva 1993-2020	CONFIANZA
ASISTENTE DE DIRECCION	\$ 38,653	\$ 6,442	\$ 1,611	\$ 46,706	\$ 71	\$ 345	\$ 1,718	\$ -	\$ 10,591	\$ 59,430	Regimen Ley Nueva 1993-2020	SINDICALIZADO
POLICIA CUSTODIO SEGUNDO	\$ 30,783	\$ 5,131	\$ 1,283	\$ 37,196	\$ 71	\$ 345	\$ -	\$ -	\$ 8,435	\$ 46,047	Regimen Ley Nueva 1993-2020	CONFIANZA
MONITORISTA	\$ 18,983	\$ 3,164	\$ 791	\$ 22,938	\$ 71	\$ 345	\$ 844	\$ -	\$ 5,201	\$ 29,399	Regimen Ley Nueva 1993-2020	CONFIANZA
OFICIAL	\$ 77,277	\$ 12,880	\$ 3,220	\$ 93,376	\$ 71	\$ 345	\$ -	\$ 2,147	\$ 21,174	\$ 117,113	Regimen Ley Nueva 1993-2020	CONFIANZA
ANALISTA ORGANIZACION Y CLASIFICACION	\$ 31,783	\$ 5,297	\$ 1,324	\$ 38,404	\$ 71	\$ 345	\$ -	\$ -	\$ 8,709	\$ 47,529	Regimen Ley Nueva 1993-2020	CONFIANZA
PSICOLOGO	\$ 26,300	\$ 4,383	\$ 1,096	\$ 31,779	\$ 71	\$ 345	\$ -	\$ -	\$ 7,206	\$ 39,401	Regimen Ley Nueva 1993-2020	CONFIANZA
TITULAR DEL ORGANO INTERNO DE CONTROL	\$ 84,249	\$ 14,042	\$ 3,510	\$ 101,801	\$ 71	\$ 345	\$ -	\$ -	\$ 23,084	\$ 125,301	Regimen Ley Nueva 1993-2020	CONFIANZA
JEFE DE ATENCION CIUDADANA	\$ 61,846	\$ 10,308	\$ 2,577	\$ 74,731	\$ 71	\$ 345	\$ -	\$ -	\$ 16,946	\$ 92,092	Regimen Ley Nueva 1993-2020	CONFIANZA
ANALISTA DE INVESTIGACION	\$ 27,430	\$ 4,572	\$ 1,143	\$ 33,145	\$ 71	\$ 345	\$ -	\$ -	\$ 7,516	\$ 41,076	Regimen Ley Nueva 1993-2020	CONFIANZA
ANALISTA JURIDICO	\$ 34,963	\$ 5,827	\$ 1,457	\$ 42,247	\$ 71	\$ 345	\$ 1,554	\$ -	\$ 9,580	\$ 53,797	Regimen Ley Nueva 1993-2020	SINDICALIZADO
POLICIA CUSTODIO	\$ 24,426	\$ 4,071	\$ 1,018	\$ 29,515	\$ 71	\$ 345	\$ -	\$ -	\$ 6,693	\$ 36,623	Regimen Ley Nueva 1993-2020	CONFIANZA

C.5.1 NOMINA TABULADA DE LOS SERVIDORES PÚBLICOS DEL GOBIERNO CENTRAL

PUESTO	PERCEPCIONES ORDINARIAS				PRESTACIONES ADICIONALES			3ER PERIODO	SEGURIDAD SOCIAL	COSTO TOTAL	TIPO DE PUESTO	
	PERCEPCION MENSUAL	AGUINALDO	PRIMA VACACIONAL	PERCEPCION MENSUAL + AGUINALDO + PRIMA VACACIONAL	APOYO NAVIDEÑO	FONDO DE AHORRO	DIA DEL SERVIDOR PUBLICO				REGIMEN	STATUS
POLICIA CUSTODIO	\$ 24,426	\$ 4,071	\$ 1,018	\$ 29,515	\$ 71	\$ 345	\$ -	\$ 2,036	\$ 6,693	\$ 38,659	Regimen Ley Nueva 1993-2020	CONFIANZA
SUBOFICIAL	\$ 35,100	\$ 5,850	\$ 1,463	\$ 42,413	\$ 71	\$ 345	\$ -	\$ 2,730	\$ 9,617	\$ 55,176	Regimen Ley Nueva 1993-2020	CONFIANZA
AUXILIAR GENERAL	\$ 12,060	\$ 2,010	\$ 503	\$ 14,573	\$ 71	\$ 345	\$ 536	\$ -	\$ 3,304	\$ 18,829	Regimen Ley Nueva 1993-2020	CONFIANZA
ASISTENTE DE RADIO	\$ 20,136	\$ 3,356	\$ 839	\$ 24,331	\$ 71	\$ 345	\$ -	\$ -	\$ 5,517	\$ 30,264	Regimen Ley Nueva 1993-2020	CONFIANZA
POLICIA CUSTODIO	\$ 24,426	\$ 4,071	\$ 1,018	\$ 29,515	\$ 71	\$ 345	\$ -	\$ -	\$ 6,693	\$ 36,623	Regimen Ley Nueva 1993-2020	CONFIANZA
POLICIA CUSTODIO	\$ 24,426	\$ 4,071	\$ 1,018	\$ 29,515	\$ 71	\$ 345	\$ -	\$ -	\$ 6,693	\$ 36,623	Regimen Ley Nueva 1993-2020	CONFIANZA
POLICIA TERCERO	\$ 30,786	\$ 5,131	\$ 1,283	\$ 37,200	\$ 71	\$ 345	\$ -	\$ -	\$ 8,435	\$ 46,051	Regimen Ley Nueva 1993-2020	CONFIANZA
POLICIA	\$ 27,667	\$ 4,611	\$ 1,153	\$ 33,431	\$ 71	\$ 345	\$ -	\$ -	\$ 7,581	\$ 41,428	Regimen Ley Nueva 1993-2020	CONFIANZA
POLICIA TERCERO	\$ 30,786	\$ 5,131	\$ 1,283	\$ 37,200	\$ 71	\$ 345	\$ -	\$ -	\$ 8,435	\$ 46,051	Regimen Ley Nueva 1993-2020	CONFIANZA
AYUDANTE GENERAL	\$ 10,191	\$ 849	\$ -	\$ 11,040	\$ -	\$ -	\$ -	\$ -	\$ 662	\$ 11,703	Regimen Ley Nueva 1993-2020	EVENTUAL
GUARDIA AUXILIAR	\$ 17,804	\$ 2,967	\$ 742	\$ 21,513	\$ 71	\$ 345	\$ 791	\$ -	\$ 4,878	\$ 27,599	Regimen Ley Nueva 1993-2020	CONFIANZA
POLICIA TERCERO	\$ 30,786	\$ 5,131	\$ 1,283	\$ 37,200	\$ 71	\$ 345	\$ -	\$ -	\$ 8,435	\$ 46,051	Regimen Ley Nueva 1993-2020	CONFIANZA
POLICIA TERCERO	\$ 27,668	\$ 4,615	\$ 1,154	\$ 33,456	\$ 71	\$ 345	\$ -	\$ -	\$ 7,587	\$ 41,459	Regimen Ley Nueva 1993-2020	CONFIANZA
OPERADOR 911	\$ 20,590	\$ 3,432	\$ 858	\$ 24,880	\$ 71	\$ 345	\$ -	\$ -	\$ 5,642	\$ 30,937	Regimen Ley Nueva 1993-2020	CONFIANZA
POLICIA CUSTODIO	\$ 24,426	\$ 4,071	\$ 1,018	\$ 29,515	\$ 71	\$ 345	\$ -	\$ 1,900	\$ 6,693	\$ 38,523	Regimen Ley Nueva 1993-2020	CONFIANZA
ANALISTA JURIDICO	\$ 28,802	\$ 4,800	\$ 1,200	\$ 34,802	\$ 71	\$ 345	\$ -	\$ 2,400	\$ 7,892	\$ 45,510	Regimen Ley Nueva 1993-2020	CONFIANZA
POLICIA CUSTODIO	\$ 24,426	\$ 4,071	\$ 1,018	\$ 29,515	\$ 71	\$ 345	\$ -	\$ -	\$ 6,693	\$ 36,623	Regimen Ley Nueva 1993-2020	CONFIANZA
POLICIA CUSTODIO SEGUNDO	\$ 30,783	\$ 5,131	\$ 1,283	\$ 37,196	\$ 71	\$ 345	\$ -	\$ -	\$ 8,435	\$ 46,047	Regimen Ley Nueva 1993-2020	CONFIANZA
AUXILIAR ADMINISTRATIVO	\$ 14,535	\$ 2,423	\$ 606	\$ 17,563	\$ 71	\$ 345	\$ 646	\$ -	\$ 3,983	\$ 22,608	Regimen Ley Nueva 1993-2020	SINDICALIZADO
ANALISTA OPERATIVO	\$ 28,802	\$ 4,800	\$ 1,200	\$ 34,802	\$ 71	\$ 345	\$ -	\$ -	\$ 7,892	\$ 43,110	Regimen Ley Nueva 1993-2020	CONFIANZA
POLICIA	\$ 27,667	\$ 4,611	\$ 1,153	\$ 33,431	\$ 71	\$ 345	\$ -	\$ -	\$ 7,581	\$ 41,428	Regimen Ley Nueva 1993-2020	CONFIANZA
ANALISTA DE INFORMACION	\$ 27,140	\$ 4,523	\$ 1,131	\$ 32,794	\$ 71	\$ 345	\$ -	\$ -	\$ 7,436	\$ 40,646	Regimen Ley Nueva 1993-2020	CONFIANZA
POLICIA	\$ 27,667	\$ 4,611	\$ 1,153	\$ 33,431	\$ 71	\$ 345	\$ -	\$ -	\$ 7,581	\$ 41,428	Regimen Ley Nueva 1993-2020	CONFIANZA
AYUDANTE GENERAL	\$ 10,191	\$ 849	\$ -	\$ 11,040	\$ -	\$ -	\$ -	\$ -	\$ 662	\$ 11,703	Regimen Ley Nueva 1993-2020	EVENTUAL
POLICIA	\$ 27,667	\$ 4,611	\$ 1,153	\$ 33,431	\$ 71	\$ 345	\$ -	\$ -	\$ 7,581	\$ 41,428	Regimen Ley Nueva 1993-2020	CONFIANZA
POLICIA TERCERO	\$ 27,668	\$ 4,611	\$ 1,153	\$ 33,432	\$ 71	\$ 345	\$ -	\$ 2,306	\$ 7,581	\$ 43,735	Regimen Ley Nueva 1993-2020	CONFIANZA
POLICIA TERCERO	\$ 30,786	\$ 5,131	\$ 1,283	\$ 37,200	\$ 71	\$ 345	\$ -	\$ -	\$ 8,435	\$ 46,051	Regimen Ley Nueva 1993-2020	CONFIANZA
PILOTO	\$ 96,371	\$ 16,062	\$ 4,015	\$ 116,448	\$ 71	\$ 345	\$ -	\$ -	\$ 26,406	\$ 143,270	Regimen Ley Nueva 1993-2020	CONFIANZA
ANALISTA DE SEGUIMIENTO	\$ 32,084	\$ 5,347	\$ 1,337	\$ 38,768	\$ 71	\$ 345	\$ -	\$ -	\$ 8,791	\$ 47,975	Regimen Ley Nueva 1993-2020	CONFIANZA
ANALISTA DE CAPACITACION	\$ 24,414	\$ 4,069	\$ 1,017	\$ 29,500	\$ 71	\$ 345	\$ 1,085	\$ -	\$ 6,689	\$ 37,691	Regimen Ley Nueva 1993-2020	SINDICALIZADO
RESPONSABLE DE EVENTOS Y LOGISTICA	\$ 44,785	\$ 7,464	\$ 1,866	\$ 54,115	\$ 71	\$ 345	\$ -	\$ -	\$ 12,271	\$ 66,802	Regimen Ley Nueva 1993-2020	CONFIANZA
SUPERVISOR	\$ 26,375	\$ 4,396	\$ 1,099	\$ 31,870	\$ 71	\$ 345	\$ 1,172	\$ -	\$ 7,227	\$ 40,685	Regimen Ley Nueva 1993-2020	SINDICALIZADO
ASISTENTE DE GESTION	\$ 16,865	\$ 2,811	\$ 703	\$ 20,379	\$ 71	\$ 345	\$ 750	\$ -	\$ 4,621	\$ 26,165	Regimen Ley Nueva 1993-2020	CONFIANZA
POLICIA TERCERO	\$ 30,786	\$ 5,131	\$ 1,283	\$ 37,200	\$ 71	\$ 345	\$ -	\$ -	\$ 8,435	\$ 46,051	Regimen Ley Nueva 1993-2020	CONFIANZA
POLICIA TERCERO	\$ 30,786	\$ 5,131	\$ 1,283	\$ 37,200	\$ 71	\$ 345	\$ -	\$ -	\$ 8,435	\$ 46,051	Regimen Ley Nueva 1993-2020	CONFIANZA
POLICIA	\$ 27,667	\$ 4,611	\$ 1,153	\$ 33,431	\$ 71	\$ 345	\$ -	\$ -	\$ 7,581	\$ 41,428	Regimen Ley Nueva 1993-2020	CONFIANZA
OPERADOR 911	\$ 20,590	\$ 3,432	\$ 858	\$ 24,880	\$ 71	\$ 345	\$ -	\$ -	\$ 5,642	\$ 30,937	Regimen Ley Nueva 1993-2020	CONFIANZA
CADETE	\$ 20,763	\$ 3,461	\$ 865	\$ 25,089	\$ 71	\$ 345	\$ -	\$ -	\$ 5,689	\$ 31,194	Regimen Ley Nueva 1993-2020	CONFIANZA
OPERADOR 911	\$ 20,590	\$ 3,432	\$ 858	\$ 24,880	\$ 71	\$ 345	\$ -	\$ -	\$ 5,642	\$ 30,937	Regimen Ley Nueva 1993-2020	CONFIANZA
GUARDIA AUXILIAR	\$ 17,804	\$ 2,967	\$ 742	\$ 21,513	\$ 71	\$ 345	\$ 791	\$ -	\$ 4,878	\$ 27,599	Regimen Ley Nueva 1993-2020	CONFIANZA
POLICIA	\$ 27,667	\$ 4,611	\$ 1,153	\$ 33,431	\$ 71	\$ 345	\$ -	\$ -	\$ 7,581	\$ 41,428	Regimen Ley Nueva 1993-2020	CONFIANZA
POLICIA	\$ 24,426	\$ 4,071	\$ 1,018	\$ 29,515	\$ 71	\$ 345	\$ -	\$ -	\$ 6,693	\$ 36,623	Regimen Ley Nueva 1993-2020	CONFIANZA
POLICIA PRIMERO	\$ 39,299	\$ 6,550	\$ 1,637	\$ 47,486	\$ 71	\$ 345	\$ -	\$ -	\$ 10,768	\$ 58,670	Regimen Ley Nueva 1993-2020	CONFIANZA
POLICIA	\$ 27,667	\$ 4,611	\$ 1,153	\$ 33,431	\$ 71	\$ 345	\$ -	\$ -	\$ 7,581	\$ 41,428	Regimen Ley Nueva 1993-2020	CONFIANZA
POLICIA TERCERO	\$ 30,786	\$ 5,131	\$ 1,283	\$ 37,200	\$ 71	\$ 345	\$ -	\$ -	\$ 8,435	\$ 46,051	Regimen Ley Nueva 1993-2020	CONFIANZA
POLICIA TERCERO	\$ 30,786	\$ 5,131	\$ 1,283	\$ 37,200	\$ 71	\$ 345	\$ -	\$ -	\$ 8,435	\$ 46,051	Regimen Ley Nueva 1993-2020	CONFIANZA
JEFE DE CENTRO DE ATENCION INFANTIL	\$ 29,909	\$ 4,985	\$ 1,246	\$ 36,140	\$ 71	\$ 345	\$ -	\$ -	\$ 8,195	\$ 44,751	Regimen Ley Nueva 1993-2020	CONFIANZA
COORDINADOR DE PLANEACION	\$ 55,670	\$ 9,278	\$ 2,320	\$ 67,268	\$ 71	\$ 345	\$ -	\$ -	\$ 15,254	\$ 82,937	Sin aportaciones	Honorario Cubre Plaza
INSPECTOR	\$ 39,800	\$ 6,633	\$ 1,658	\$ 48,092	\$ 71	\$ 345	\$ -	\$ -	\$ 10,905	\$ 59,413	Regimen Ley Nueva 1993-2020	CONFIANZA
SECRETARIA EJECUTIVA	\$ 56,472	\$ 9,412	\$ 2,353	\$ 68,237	\$ 71	\$ 345	\$ 2,510	\$ 4,706	\$ 15,473	\$ 91,342	Regimen Ley Nueva 1993-2020	SINDICALIZADO
ACTUARIO	\$ 24,960	\$ 4,160	\$ 1,040	\$ 30,160	\$ 71	\$ 345	\$ -	\$ -	\$ 6,839	\$ 37,415	Regimen Ley Nueva 1993-2020	CONFIANZA
ACTUARIO	\$ 23,327	\$ 3,888	\$ 972	\$ 28,187	\$ 71	\$ 345	\$ -	\$ -	\$ 6,392	\$ 34,994	Regimen Ley Nueva 1993-2020	CONFIANZA
JEFE DE NORMATIVIDAD	\$ 35,448	\$ 5,908	\$ 1,477	\$ 42,833	\$ 71	\$ 345	\$ -	\$ -	\$ 9,713	\$ 52,962	Regimen Ley Nueva 1993-2020	CONFIANZA
POLICIA PRIMERO	\$ 39,299	\$ 6,550	\$ 1,637	\$ 47,486	\$ 71	\$ 345	\$ -	\$ -	\$ 10,768	\$ 58,670	Regimen Ley Nueva 1993-2020	CONFIANZA
ACTUARIO	\$ 24,960	\$ 4,160	\$ 1,040	\$ 30,160	\$ 71	\$ 345	\$ -	\$ -	\$ 6,839	\$ 37,415	Regimen Ley Nueva 1993-2020	CONFIANZA
ENFERMERA	\$ 20,611	\$ 3,435	\$ 859	\$ 24,905	\$ 71	\$ 345	\$ 916	\$ 1,603	\$ 5,647	\$ 33,487	Regimen Ley Nueva 1993-2020	SINDICALIZADO
ANALISTA DE SEGUIMIENTO	\$ 24,775	\$ 2,065	\$ -	\$ 26,840	\$ -	\$ -	\$ -	\$ -	\$ -	\$ 26,840	Sin aportaciones	HONORARIOS
JEFE DE CONTROL INTERNO	\$ 43,880	\$ 7,313	\$ 1,828	\$ 53,022	\$ 71	\$ 345	\$ -	\$ -	\$ 12,023	\$ 65,461	Regimen Ley Nueva 1993-2020	CONFIANZA
AYUDANTE GENERAL	\$ 10,191	\$ 849	\$ -	\$ 11,040	\$ -	\$ -	\$ -	\$ -	\$ 662	\$ 11,703	Regimen Ley Nueva 1993-2020	EVENTUAL
MEDICO	\$ 28,000	\$ 4,667	\$ 1,167	\$ 33,833	\$ 71	\$ 345	\$ -	\$ -	\$ 7,672	\$ 41,921	Regimen Ley Nueva 1993-2020	CONFIANZA
POLICIA	\$ 27,667	\$ 4,611	\$ 1,153	\$ 33,431	\$ 71	\$ 345	\$ -	\$ -	\$ 7,581	\$ 41,428	Regimen Ley Nueva 1993-2020	CONFIANZA
POLICIA	\$ 27,667	\$ 4,611	\$ 1,153	\$ 33,431	\$ 71	\$ 345	\$ -	\$ -	\$ 7,581	\$ 41,428	Regimen Ley Nueva 1993-2020	CONFIANZA
POLICIA TERCERO	\$ 30,786	\$ 5,131	\$ 1,283	\$ 37,200	\$ 71	\$ 345	\$ -	\$ -	\$ 8,435	\$ 46,051	Regimen Ley Nueva 1993-2020	CONFIANZA
ESCRIBIENTE	\$ 18,775	\$ 3,129	\$ 782	\$ 22,686	\$ 71	\$ 345	\$ 834	\$ -	\$ 5,144	\$ 29,081	Regimen Ley Nueva 1993-2020	CONFIANZA
OPERADOR DE ATENCION	\$ 25,320	\$ 4,220	\$ 1,055	\$ 30,595	\$ 71	\$ 345	\$ 1,125	\$ 2,110	\$ 6,938	\$ 41,184	Regimen Ley Nueva 1993-2020	SINDICALIZADO
POLICIA CUSTODIO TERCERO	\$ 27,668	\$ 4,611	\$ 1,153	\$ 33,432	\$ 71	\$ 345	\$ -	\$ -	\$ 7,581	\$ 41,429	Regimen Ley Nueva 1993-2020	CONFIANZA
POLICIA PRIMERO	\$ 34,658	\$ 5,776	\$ 1,444	\$ 41,878	\$ 71	\$ 345	\$ -	\$ 2,888	\$ 9,496	\$ 54,679	Regimen Ley Nueva 1993-2020	CONFIANZA
POLICIA CUSTODIO TERCERO	\$ 27,668	\$ 4,611	\$ 1,153	\$ 33,432	\$ 71	\$ 345	\$ -	\$ 1,537	\$ 7,581	\$ 42,966	Regimen Ley Nueva 1993-2020	CONFIANZA
POLICIA CUSTODIO TERCERO	\$ 27,668	\$ 4,611	\$ 1,153	\$ 33,432	\$ 71	\$ 345	\$ -	\$ -	\$ 7,581	\$ 41,429	Regimen Ley Nueva 1993-2020	CONFIANZA

C.5.1 NOMINA TABULADA DE LOS SERVIDORES PÚBLICOS DEL GOBIERNO CENTRAL

PUESTO	PERCEPCIONES ORDINARIAS				PRESTACIONES ADICIONALES			3ER PERIODO	SEGURIDAD SOCIAL	COSTO TOTAL	TIPO DE PUESTO	
	PERCEPCION MENSUAL	AGUINALDO	PRIMA VACACIONAL	PERCEPCION MENSUAL + AGUINALDO + PRIMA VACACIONAL	APOYO NAVIDEÑO	FONDO DE AHORRO	DIA DEL SERVIDOR PUBLICO				REGIMEN	STATUS
POLICIA PRIMERO	\$ 34,658	\$ 5,776	\$ 1,444	\$ 41,878	\$ 71	\$ 345	\$ -	\$ -	\$ 9,496	\$ 51,791	Regimen Ley Nueva 1993-2020	CONFIANZA
POLICIA TERCERO	\$ 27,688	\$ 4,615	\$ 1,154	\$ 33,456	\$ 71	\$ 345	\$ -	\$ -	\$ 7,587	\$ 41,459	Regimen Ley Nueva 1993-2020	CONFIANZA
POLICIA PRIMERO	\$ 39,299	\$ 6,550	\$ 1,637	\$ 47,486	\$ 71	\$ 345	\$ -	\$ -	\$ 10,768	\$ 58,670	Regimen Ley Nueva 1993-2020	CONFIANZA
POLICIA	\$ 27,667	\$ 4,611	\$ 1,153	\$ 33,431	\$ 71	\$ 345	\$ -	\$ -	\$ 7,581	\$ 41,428	Regimen Ley Nueva 1993-2020	CONFIANZA
POLICIA	\$ 27,667	\$ 4,611	\$ 1,153	\$ 33,431	\$ 71	\$ 345	\$ -	\$ -	\$ 7,581	\$ 41,428	Regimen Ley Nueva 1993-2020	CONFIANZA
POLICIA	\$ 27,667	\$ 4,611	\$ 1,153	\$ 33,431	\$ 71	\$ 345	\$ -	\$ -	\$ 7,581	\$ 41,428	Regimen Ley Nueva 1993-2020	CONFIANZA
ASISTENTE DE GESTION	\$ 16,865	\$ 2,811	\$ 703	\$ 20,379	\$ 71	\$ 345	\$ 750	\$ -	\$ 4,621	\$ 26,165	Regimen Ley Nueva 1993-2020	CONFIANZA
POLICIA TERCERO	\$ 27,688	\$ 4,615	\$ 1,154	\$ 33,456	\$ 71	\$ 345	\$ -	\$ -	\$ 7,587	\$ 41,459	Regimen Ley Nueva 1993-2020	CONFIANZA
POLICIA	\$ 27,667	\$ 4,611	\$ 1,153	\$ 33,431	\$ 71	\$ 345	\$ -	\$ -	\$ 7,581	\$ 41,428	Regimen Ley Nueva 1993-2020	CONFIANZA
GUARDIA AUXILIAR	\$ 17,804	\$ 2,967	\$ 742	\$ 21,513	\$ 71	\$ 345	\$ 791	\$ -	\$ 4,878	\$ 27,599	Regimen Ley Nueva 1993-2020	CONFIANZA
POLICIA TERCERO	\$ 30,786	\$ 5,131	\$ 1,283	\$ 37,200	\$ 71	\$ 345	\$ -	\$ -	\$ 8,435	\$ 46,051	Regimen Ley Nueva 1993-2020	CONFIANZA
AYUDANTE GENERAL	\$ 10,191	\$ 849	\$ -	\$ 11,040	\$ -	\$ -	\$ -	\$ -	\$ 662	\$ 11,703	Regimen Ley Nueva 1993-2020	EVENTUAL
POLICIA	\$ 27,667	\$ 4,611	\$ 1,153	\$ 33,431	\$ 71	\$ 345	\$ -	\$ -	\$ 7,581	\$ 41,428	Regimen Ley Nueva 1993-2020	CONFIANZA
POLICIA	\$ 27,667	\$ 4,611	\$ 1,153	\$ 33,431	\$ 71	\$ 345	\$ -	\$ -	\$ 7,581	\$ 41,428	Regimen Ley Nueva 1993-2020	CONFIANZA
SUPERVISOR DE SERVICIOS GENERALES	\$ 28,736	\$ 4,789	\$ 1,197	\$ 34,723	\$ 71	\$ 345	\$ -	\$ -	\$ 7,874	\$ 43,012	Regimen Ley Nueva 1993-2020	CONFIANZA
ANALISTA ADMINISTRATIVO	\$ 24,371	\$ 4,062	\$ 1,015	\$ 29,448	\$ 71	\$ 345	\$ -	\$ -	\$ 6,678	\$ 36,542	Regimen Ley Nueva 1993-2020	CONFIANZA
OPERADOR DE EMERGENCIAS 066	\$ 20,591	\$ 3,432	\$ 858	\$ 24,881	\$ 71	\$ 345	\$ -	\$ -	\$ 5,642	\$ 30,939	Regimen Ley Nueva 1993-2020	CONFIANZA
ANALISTA JURIDICO	\$ 37,434	\$ 6,239	\$ 1,560	\$ 45,233	\$ 71	\$ 345	\$ -	\$ -	\$ 10,257	\$ 55,905	Regimen Ley Nueva 1993-2020	CONFIANZA
CADETE CUSTODIO	\$ 20,763	\$ 3,461	\$ 865	\$ 25,089	\$ 71	\$ 345	\$ -	\$ -	\$ 5,689	\$ 31,194	Regimen Ley Nueva 1993-2020	CONFIANZA
POLICIA CUSTODIO	\$ 24,426	\$ 4,071	\$ 1,018	\$ 29,515	\$ 71	\$ 345	\$ -	\$ -	\$ 6,693	\$ 36,623	Regimen Ley Nueva 1993-2020	CONFIANZA
POLICIA CUSTODIO	\$ 24,426	\$ 4,071	\$ 1,018	\$ 29,515	\$ 71	\$ 345	\$ -	\$ -	\$ 6,693	\$ 36,623	Regimen Ley Nueva 1993-2020	CONFIANZA
ANALISTA DE INVESTIGACION	\$ 27,430	\$ 4,572	\$ 1,143	\$ 33,145	\$ 71	\$ 345	\$ -	\$ -	\$ 7,516	\$ 41,076	Regimen Ley Nueva 1993-2020	CONFIANZA
ASISTENTE ADMINISTRATIVO	\$ 20,045	\$ 3,341	\$ 835	\$ 24,221	\$ 71	\$ 345	\$ 891	\$ 668	\$ 5,492	\$ 31,688	Regimen Ley Nueva 1993-2020	SINDICALIZADO
ANALISTA DE POLIGRAFIA	\$ 31,352	\$ 5,225	\$ 1,306	\$ 37,884	\$ 71	\$ 345	\$ -	\$ -	\$ 8,590	\$ 46,890	Regimen Ley Nueva 1993-2020	CONFIANZA
COORDINADORA ADMINISTRATIVA	\$ 73,534	\$ 12,256	\$ 3,064	\$ 88,854	\$ 71	\$ 345	\$ -	\$ -	\$ 20,148	\$ 109,418	Regimen Ley Nueva 1993-2020	CONFIANZA
POLICIA CUSTODIO	\$ 24,426	\$ 4,071	\$ 1,018	\$ 29,515	\$ 71	\$ 345	\$ -	\$ -	\$ 6,693	\$ 36,623	Regimen Ley Nueva 1993-2020	CONFIANZA
SUBOFICIAL	\$ 51,619	\$ 8,603	\$ 2,151	\$ 62,373	\$ 71	\$ 345	\$ -	\$ -	\$ 14,144	\$ 76,932	Regimen Ley Nueva 1993-2020	CONFIANZA
ESPECIALISTA EN ANALISIS	\$ 48,265	\$ 8,044	\$ 2,011	\$ 58,320	\$ 71	\$ 345	\$ -	\$ -	\$ 13,225	\$ 71,961	Regimen Ley Nueva 1993-2020	CONFIANZA
CADETE CUSTODIO	\$ 20,763	\$ 3,461	\$ 865	\$ 25,089	\$ 71	\$ 345	\$ -	\$ -	\$ 5,689	\$ 31,194	Regimen Ley Nueva 1993-2020	CONFIANZA
POLICIA CUSTODIO	\$ 24,426	\$ 4,071	\$ 1,018	\$ 29,515	\$ 71	\$ 345	\$ -	\$ -	\$ 6,693	\$ 36,623	Regimen Ley Nueva 1993-2020	CONFIANZA
ANALISTA JURIDICO	\$ 26,469	\$ 4,412	\$ 1,103	\$ 31,983	\$ 71	\$ 345	\$ 1,176	\$ -	\$ 7,253	\$ 40,828	Regimen Ley Nueva 1993-2020	SINDICALIZADO
POLICIA CUSTODIO	\$ 24,426	\$ 4,071	\$ 1,018	\$ 29,515	\$ 71	\$ 345	\$ -	\$ -	\$ 6,693	\$ 36,623	Regimen Ley Nueva 1993-2020	CONFIANZA
POLICIA	\$ 27,667	\$ 4,611	\$ 1,153	\$ 33,431	\$ 71	\$ 345	\$ -	\$ -	\$ 7,581	\$ 41,428	Regimen Ley Nueva 1993-2020	CONFIANZA
POLICIA PRIMERO	\$ 39,299	\$ 6,550	\$ 1,637	\$ 47,486	\$ 71	\$ 345	\$ -	\$ -	\$ 10,768	\$ 58,670	Regimen Ley Nueva 1993-2020	CONFIANZA
POLICIA	\$ 27,667	\$ 4,611	\$ 1,153	\$ 33,431	\$ 71	\$ 345	\$ -	\$ -	\$ 7,581	\$ 41,428	Regimen Ley Nueva 1993-2020	CONFIANZA
POLICIA TERCERO	\$ 27,668	\$ 4,611	\$ 1,153	\$ 33,432	\$ 71	\$ 345	\$ -	\$ -	\$ 7,581	\$ 41,429	Regimen Ley Nueva 1993-2020	CONFIANZA
POLICIA	\$ 27,667	\$ 4,611	\$ 1,153	\$ 33,431	\$ 71	\$ 345	\$ -	\$ -	\$ 7,581	\$ 41,428	Regimen Ley Nueva 1993-2020	CONFIANZA
AYUDANTE GENERAL	\$ 10,191	\$ 849	\$ -	\$ 11,040	\$ -	\$ -	\$ -	\$ -	\$ 662	\$ 11,703	Regimen Ley Nueva 1993-2020	EVENTUAL
GUARDIA AUXILIAR	\$ 17,804	\$ 2,967	\$ 742	\$ 21,513	\$ 71	\$ 345	\$ 791	\$ -	\$ 4,878	\$ 27,599	Regimen Ley Nueva 1993-2020	CONFIANZA
POLICIA	\$ 27,667	\$ 4,611	\$ 1,153	\$ 33,431	\$ 71	\$ 345	\$ -	\$ -	\$ 7,581	\$ 41,428	Regimen Ley Nueva 1993-2020	CONFIANZA
POLICIA	\$ 27,667	\$ 4,611	\$ 1,153	\$ 33,431	\$ 71	\$ 345	\$ -	\$ -	\$ 7,581	\$ 41,428	Regimen Ley Nueva 1993-2020	CONFIANZA
POLICIA TERCERO	\$ 30,786	\$ 5,131	\$ 1,283	\$ 37,200	\$ 71	\$ 345	\$ -	\$ -	\$ 8,435	\$ 46,051	Regimen Ley Nueva 1993-2020	CONFIANZA
POLICIA PRIMERO	\$ 39,299	\$ 6,550	\$ 1,637	\$ 47,486	\$ 71	\$ 345	\$ -	\$ -	\$ 10,768	\$ 58,670	Regimen Ley Nueva 1993-2020	CONFIANZA
POLICIA TERCERO	\$ 30,786	\$ 5,131	\$ 1,283	\$ 37,200	\$ 71	\$ 345	\$ -	\$ -	\$ 8,435	\$ 46,051	Regimen Ley Nueva 1993-2020	CONFIANZA
GUARDIA AUXILIAR	\$ 17,804	\$ 2,967	\$ 742	\$ 21,513	\$ 71	\$ 345	\$ 791	\$ -	\$ 4,878	\$ 27,599	Regimen Ley Nueva 1993-2020	CONFIANZA
POLICIA	\$ 27,667	\$ 4,611	\$ 1,153	\$ 33,431	\$ 71	\$ 345	\$ -	\$ -	\$ 7,581	\$ 41,428	Regimen Ley Nueva 1993-2020	CONFIANZA
POLICIA	\$ 27,667	\$ 4,611	\$ 1,153	\$ 33,431	\$ 71	\$ 345	\$ -	\$ -	\$ 7,581	\$ 41,428	Regimen Ley Nueva 1993-2020	CONFIANZA
GUARDIA AUXILIAR	\$ 17,804	\$ 2,967	\$ 742	\$ 21,513	\$ 71	\$ 345	\$ 791	\$ -	\$ 4,878	\$ 27,599	Regimen Ley Nueva 1993-2020	CONFIANZA
POLICIA TERCERO	\$ 30,786	\$ 5,131	\$ 1,283	\$ 37,200	\$ 71	\$ 345	\$ -	\$ -	\$ 8,435	\$ 46,051	Regimen Ley Nueva 1993-2020	CONFIANZA
POLICIA TERCERO	\$ 30,786	\$ 5,131	\$ 1,283	\$ 37,200	\$ 71	\$ 345	\$ -	\$ -	\$ 8,435	\$ 46,051	Regimen Ley Nueva 1993-2020	CONFIANZA
ANALISTA OPERATIVO DE INVESTIGACION POLICIAL	\$ 29,324	\$ 4,887	\$ 1,222	\$ 35,433	\$ 71	\$ 345	\$ -	\$ -	\$ 8,035	\$ 43,884	Regimen Ley Nueva 1993-2020	CONFIANZA
GUARDIA AUXILIAR	\$ 17,804	\$ 2,967	\$ 742	\$ 21,513	\$ 71	\$ 345	\$ 791	\$ -	\$ 4,878	\$ 27,599	Regimen Ley Nueva 1993-2020	CONFIANZA
POLICIA	\$ 27,667	\$ 4,611	\$ 1,153	\$ 33,431	\$ 71	\$ 345	\$ -	\$ -	\$ 7,581	\$ 41,428	Regimen Ley Nueva 1993-2020	CONFIANZA
POLICIA	\$ 27,667	\$ 4,611	\$ 1,153	\$ 33,431	\$ 71	\$ 345	\$ -	\$ -	\$ 7,581	\$ 41,428	Regimen Ley Nueva 1993-2020	CONFIANZA
POLICIA	\$ 27,667	\$ 4,611	\$ 1,153	\$ 33,431	\$ 71	\$ 345	\$ -	\$ -	\$ 7,581	\$ 41,428	Regimen Ley Nueva 1993-2020	CONFIANZA
ENLACE DE COMUNICACION	\$ 31,405	\$ 5,234	\$ 1,309	\$ 37,948	\$ 71	\$ 345	\$ -	\$ -	\$ 8,605	\$ 46,969	Regimen Ley Nueva 1993-2020	CONFIANZA
SECRETARIO PARTICULAR	\$ 92,537	\$ 15,423	\$ 3,856	\$ 111,816	\$ 71	\$ 345	\$ 4,113	\$ 7,711	\$ 25,355	\$ 149,411	Regimen Ley Nueva 1993-2020	SINDICALIZADO
PILOTO	\$ 101,189	\$ 16,865	\$ 4,216	\$ 122,270	\$ 71	\$ 345	\$ -	\$ -	\$ 27,726	\$ 150,412	Regimen Ley Nueva 1993-2020	CONFIANZA
ANALISTA DE INFORMATICA	\$ 33,897	\$ 5,650	\$ 1,412	\$ 40,959	\$ 71	\$ 345	\$ -	\$ -	\$ 9,288	\$ 50,662	Regimen Ley Nueva 1993-2020	CONFIANZA
SECRETARIO DE ESTUDIO Y CUENTA	\$ 69,270	\$ 11,545	\$ 2,886	\$ 83,701	\$ 71	\$ 345	\$ -	\$ 2,694	\$ 18,980	\$ 105,791	Regimen Ley Nueva 1993-2020	CONFIANZA
DIRECTORA ADMINISTRATIVA	\$ 91,102	\$ 15,184	\$ 3,796	\$ 110,082	\$ 71	\$ 345	\$ -	\$ -	\$ 24,962	\$ 135,459	Regimen Ley Nueva 1993-2020	CONFIANZA
OPERADOR DE EMERGENCIAS 066	\$ 20,595	\$ 3,433	\$ 858	\$ 24,886	\$ 71	\$ 345	\$ -	\$ -	\$ 5,643	\$ 30,944	Regimen Ley Nueva 1993-2020	CONFIANZA
ESCRIBIENTE	\$ 18,610	\$ 3,102	\$ 775	\$ 22,487	\$ 71	\$ 345	\$ 827	\$ -	\$ 5,099	\$ 28,829	Regimen Ley Nueva 1993-2020	CONFIANZA
DIRECTOR GENERAL CENTRO DE INFORMACION PARA LA SEGURIDAD DE ESTADO, DE EVALUACION Y CONTROL DE CONFIANZA - CISEC	\$ 111,755	\$ 18,626	\$ 4,656	\$ 135,037	\$ 71	\$ 345	\$ -	\$ -	\$ 21,904	\$ 157,357	Transición Ley 1983	CONFIANZA
ANALISTA DE TERRITORIO	\$ 32,125	\$ 5,354	\$ 1,339	\$ 38,818	\$ 71	\$ 345	\$ -	\$ -	\$ 8,802	\$ 48,036	Regimen Ley Nueva 1993-2020	CONFIANZA
POLICIA SEGUNDO	\$ 34,658	\$ 5,776	\$ 1,444	\$ 41,878	\$ 71	\$ 345	\$ -	\$ -	\$ 9,496	\$ 51,791	Regimen Ley Nueva 1993-2020	CONFIANZA

C.5.1 NOMINA TABULADA DE LOS SERVIDORES PÚBLICOS DEL GOBIERNO CENTRAL

PUESTO	PERCEPCIONES ORDINARIAS				PRESTACIONES ADICIONALES			3ER PERIODO	SEGURIDAD SOCIAL	COSTO TOTAL	TIPO DE PUESTO	
	PERCEPCION MENSUAL	AGUINALDO	PRIMA VACACIONAL	PERCEPCION MENSUAL + AGUINALDO + PRIMA VACACIONAL	APOYO NAVIDEÑO	FONDO DE AHORRO	DIA DEL SERVIDOR PUBLICO				REGIMEN	STATUS
JEFE LABORAL	\$ 32,702	\$ 5,450	\$ 1,363	\$ 39,515	\$ 71	\$ 345	\$ -	\$ 1,453	\$ 8,960	\$ 50,345	Regimen Ley Nueva 1993-2020	CONFIANZA
ENLACE DE RELACIONES LABORALES	\$ 41,021	\$ 6,837	\$ 1,709	\$ 49,567	\$ 71	\$ 345	\$ 1,823	\$ 3,418	\$ 11,240	\$ 66,464	Regimen Ley Nueva 1993-2020	SINDICALIZADO
PROCURADOR ESTATAL DE MEDIO AMBIENTE	\$ 96,989	\$ 16,165	\$ 4,041	\$ 117,195	\$ 71	\$ 345	\$ -	\$ -	\$ 26,575	\$ 144,186	Regimen Ley Nueva 1993-2020	CONFIANZA
COMISIONADO AL SUSPE	\$ 31,650	\$ 5,275	\$ 1,319	\$ 38,244	\$ 71	\$ 345	\$ 1,407	\$ 2,638	\$ 6,203	\$ 48,907	Transición Ley 1983	SINDICALIZADO
ASISTENTE ADMINISTRATIVO	\$ 22,000	\$ 3,667	\$ 917	\$ 26,583	\$ 71	\$ 345	\$ -	\$ -	\$ 6,028	\$ 33,027	Regimen Ley Nueva 1993-2020	CONFIANZA
POLICIA CUSTODIO	\$ 24,426	\$ 4,071	\$ 1,018	\$ 29,515	\$ 71	\$ 345	\$ -	\$ 2,036	\$ 6,693	\$ 38,659	Regimen Ley Nueva 1993-2020	CONFIANZA
ASISTENTE ADMINISTRATIVO	\$ 22,470	\$ 3,745	\$ 936	\$ 27,151	\$ 71	\$ 345	\$ 999	\$ 1,873	\$ 6,157	\$ 36,595	Regimen Ley Nueva 1993-2020	SINDICALIZADO
POLICIA CUSTODIO	\$ 24,426	\$ 4,071	\$ 1,018	\$ 29,515	\$ 71	\$ 345	\$ -	\$ 1,628	\$ 6,693	\$ 38,252	Regimen Ley Nueva 1993-2020	CONFIANZA
ANALISTA JURIDICO	\$ 23,997	\$ 4,000	\$ 1,000	\$ 28,996	\$ 71	\$ 345	\$ -	\$ -	\$ 6,575	\$ 35,987	Regimen Ley Nueva 1993-2020	CONFIANZA
POLICIA CUSTODIO	\$ 24,426	\$ 4,071	\$ 1,018	\$ 29,515	\$ 71	\$ 345	\$ -	\$ 2,036	\$ 6,693	\$ 38,659	Regimen Ley Nueva 1993-2020	CONFIANZA
TITULAR DE LA OFICINA DEL SECRETARIO	\$ 95,687	\$ 15,948	\$ 3,987	\$ 115,622	\$ 71	\$ 345	\$ -	\$ -	\$ 26,218	\$ 142,256	Regimen Ley Nueva 1993-2020	CONFIANZA
OPERADOR 911	\$ 20,589	\$ 3,432	\$ 858	\$ 24,878	\$ 71	\$ 345	\$ -	\$ -	\$ 5,641	\$ 30,936	Regimen Ley Nueva 1993-2020	CONFIANZA
POLICIA TERCERO	\$ 30,786	\$ 5,131	\$ 1,283	\$ 37,200	\$ 71	\$ 345	\$ -	\$ -	\$ 8,435	\$ 46,051	Regimen Ley Nueva 1993-2020	CONFIANZA
POLICIA TERCERO	\$ 30,786	\$ 5,131	\$ 1,283	\$ 37,200	\$ 71	\$ 345	\$ -	\$ -	\$ 8,435	\$ 46,051	Regimen Ley Nueva 1993-2020	CONFIANZA
POLICIA	\$ 27,667	\$ 4,611	\$ 1,153	\$ 33,431	\$ 71	\$ 345	\$ -	\$ -	\$ 7,581	\$ 41,428	Regimen Ley Nueva 1993-2020	CONFIANZA
POLICIA	\$ 27,667	\$ 4,611	\$ 1,153	\$ 33,431	\$ 71	\$ 345	\$ -	\$ -	\$ 7,581	\$ 41,428	Regimen Ley Nueva 1993-2020	CONFIANZA
DIRECTORA DE PREVENCION SOCIAL	\$ 72,004	\$ 12,001	\$ 3,000	\$ 87,005	\$ 71	\$ 345	\$ -	\$ 2,000	\$ 19,729	\$ 109,150	Regimen Ley Nueva 1993-2020	CONFIANZA
POLICIA TERCERO	\$ 30,786	\$ 5,131	\$ 1,283	\$ 37,200	\$ 71	\$ 345	\$ -	\$ -	\$ 8,435	\$ 46,051	Regimen Ley Nueva 1993-2020	CONFIANZA
POLICIA	\$ 27,667	\$ 4,611	\$ 1,153	\$ 33,431	\$ 71	\$ 345	\$ -	\$ -	\$ 7,581	\$ 41,428	Regimen Ley Nueva 1993-2020	CONFIANZA
OPERADOR 911	\$ 20,589	\$ 3,432	\$ 858	\$ 24,878	\$ 71	\$ 345	\$ -	\$ -	\$ 5,641	\$ 30,936	Regimen Ley Nueva 1993-2020	CONFIANZA
POLICIA	\$ 27,667	\$ 4,611	\$ 1,153	\$ 33,431	\$ 71	\$ 345	\$ -	\$ -	\$ 7,581	\$ 41,428	Regimen Ley Nueva 1993-2020	CONFIANZA
POLICIA TERCERO	\$ 30,786	\$ 5,131	\$ 1,283	\$ 37,200	\$ 71	\$ 345	\$ -	\$ 855	\$ 8,435	\$ 46,906	Regimen Ley Nueva 1993-2020	CONFIANZA
POLICIA	\$ 27,667	\$ 4,611	\$ 1,153	\$ 33,431	\$ 71	\$ 345	\$ -	\$ -	\$ 7,581	\$ 41,428	Regimen Ley Nueva 1993-2020	CONFIANZA
POLICIA TERCERO	\$ 30,786	\$ 5,131	\$ 1,283	\$ 37,200	\$ 71	\$ 345	\$ -	\$ -	\$ 8,435	\$ 46,051	Regimen Ley Nueva 1993-2020	CONFIANZA
POLICIA TERCERO	\$ 30,786	\$ 5,131	\$ 1,283	\$ 37,200	\$ 71	\$ 345	\$ -	\$ -	\$ 8,435	\$ 46,051	Regimen Ley Nueva 1993-2020	CONFIANZA
ASISTENTE DE GESTION	\$ 15,986	\$ 2,664	\$ 666	\$ 19,316	\$ 71	\$ 345	\$ 710	\$ -	\$ 4,380	\$ 24,823	Regimen Ley Nueva 1993-2020	CONFIANZA
POLICIA TERCERO	\$ 30,786	\$ 5,131	\$ 1,283	\$ 37,200	\$ 71	\$ 345	\$ -	\$ -	\$ 8,435	\$ 46,051	Regimen Ley Nueva 1993-2020	CONFIANZA
POLICIA SEGUNDO	\$ 30,788	\$ 5,131	\$ 1,283	\$ 37,202	\$ 71	\$ 345	\$ -	\$ -	\$ 8,436	\$ 46,054	Regimen Ley Nueva 1993-2020	CONFIANZA
RESPONSABLE DE CONTROL Y SEGUIMIENTO	\$ 60,483	\$ 10,081	\$ 2,520	\$ 73,084	\$ 71	\$ 345	\$ -	\$ -	\$ 16,572	\$ 90,072	Sin aportaciones	Honorario Cubre Plaza
JEFE DE RELACIONES PUBLICAS	\$ 69,775	\$ 11,629	\$ 2,907	\$ 84,311	\$ 71	\$ 345	\$ -	\$ -	\$ 19,118	\$ 103,846	Regimen Ley Nueva 1993-2020	CONFIANZA
AUDITOR	\$ 24,461	\$ 4,077	\$ 1,019	\$ 29,557	\$ 71	\$ 345	\$ -	\$ -	\$ 6,702	\$ 36,675	Regimen Ley Nueva 1993-2020	CONFIANZA
INTENDENTE	\$ 10,686	\$ 1,781	\$ 445	\$ 12,912	\$ 71	\$ 345	\$ 475	\$ -	\$ 2,928	\$ 16,731	Regimen Ley Nueva 1993-2020	CONFIANZA
INTENDENTE	\$ 10,890	\$ 1,815	\$ 454	\$ 13,159	\$ 71	\$ 345	\$ 484	\$ 847	\$ 2,984	\$ 17,889	Regimen Ley Nueva 1993-2020	SINDICALIZADO
POLICIA SEGUNDO	\$ 34,658	\$ 5,776	\$ 1,444	\$ 41,878	\$ 71	\$ 345	\$ -	\$ -	\$ 9,496	\$ 51,791	Regimen Ley Nueva 1993-2020	CONFIANZA
AUXILIAR ADMINISTRATIVO	\$ 18,638	\$ 3,106	\$ 777	\$ 22,521	\$ 71	\$ 345	\$ 828	\$ 1,553	\$ 5,107	\$ 30,425	Regimen Ley Nueva 1993-2020	SINDICALIZADO
POLICIA PRIMERO	\$ 39,299	\$ 6,550	\$ 1,637	\$ 47,486	\$ 71	\$ 345	\$ -	\$ -	\$ 10,768	\$ 58,670	Regimen Ley Nueva 1993-2020	CONFIANZA
POLICIA	\$ 27,667	\$ 4,611	\$ 1,153	\$ 33,431	\$ 71	\$ 345	\$ -	\$ -	\$ 7,581	\$ 41,428	Regimen Ley Nueva 1993-2020	CONFIANZA
POLICIA TERCERO	\$ 30,786	\$ 5,131	\$ 1,283	\$ 37,200	\$ 71	\$ 345	\$ -	\$ -	\$ 8,435	\$ 46,051	Regimen Ley Nueva 1993-2020	CONFIANZA
POLICIA	\$ 27,667	\$ 4,611	\$ 1,153	\$ 33,431	\$ 71	\$ 345	\$ -	\$ -	\$ 7,581	\$ 41,428	Regimen Ley Nueva 1993-2020	CONFIANZA
POLICIA	\$ 27,667	\$ 4,611	\$ 1,153	\$ 33,431	\$ 71	\$ 345	\$ -	\$ 1,998	\$ 7,581	\$ 43,426	Regimen Ley Nueva 1993-2020	CONFIANZA
OPERADOR 911	\$ 20,590	\$ 3,432	\$ 858	\$ 24,880	\$ 71	\$ 345	\$ -	\$ -	\$ 5,642	\$ 30,937	Regimen Ley Nueva 1993-2020	CONFIANZA
ASISTENTE DE GESTION	\$ 15,986	\$ 2,664	\$ 666	\$ 19,316	\$ 71	\$ 345	\$ 710	\$ -	\$ 4,380	\$ 24,823	Regimen Ley Nueva 1993-2020	CONFIANZA
POLICIA	\$ 24,426	\$ 4,071	\$ 1,018	\$ 29,515	\$ 71	\$ 345	\$ -	\$ -	\$ 6,693	\$ 36,623	Regimen Ley Nueva 1993-2020	CONFIANZA
POLICIA TERCERO	\$ 30,786	\$ 5,131	\$ 1,283	\$ 37,200	\$ 71	\$ 345	\$ -	\$ -	\$ 8,435	\$ 46,051	Regimen Ley Nueva 1993-2020	CONFIANZA
INSTRUCTOR	\$ 17,087	\$ 2,848	\$ 712	\$ 20,647	\$ 71	\$ 345	\$ 759	\$ -	\$ 4,682	\$ 26,504	Regimen Ley Nueva 1993-2020	CONFIANZA
ANALISTA DE VIDEOVIGILANCIA	\$ 20,590	\$ 3,432	\$ 858	\$ 24,880	\$ 71	\$ 345	\$ -	\$ -	\$ 5,642	\$ 30,937	Regimen Ley Nueva 1993-2020	CONFIANZA
SECRETARIO MECANOGRAFO	\$ 12,741	\$ 2,124	\$ 531	\$ 15,395	\$ 71	\$ 345	\$ 566	\$ -	\$ 3,491	\$ 19,869	Regimen Ley Nueva 1993-2020	CONFIANZA
INTENDENTE	\$ 10,686	\$ 1,781	\$ 445	\$ 12,912	\$ 71	\$ 345	\$ 475	\$ -	\$ 2,928	\$ 16,731	Regimen Ley Nueva 1993-2020	CONFIANZA
POLICIA	\$ 27,667	\$ 4,611	\$ 1,153	\$ 33,431	\$ 71	\$ 345	\$ -	\$ -	\$ 7,581	\$ 41,428	Regimen Ley Nueva 1993-2020	CONFIANZA
POLICIA	\$ 27,667	\$ 4,611	\$ 1,153	\$ 33,431	\$ 71	\$ 345	\$ -	\$ -	\$ 7,581	\$ 41,428	Regimen Ley Nueva 1993-2020	CONFIANZA
COORDINADOR	\$ 61,806	\$ 10,301	\$ 2,575	\$ 74,682	\$ 71	\$ 345	\$ -	\$ 3,777	\$ 12,114	\$ 90,989	Transición Ley 1983	CONFIANZA
ANALISTA DE SANIDAD	\$ 35,159	\$ 5,860	\$ 1,465	\$ 42,484	\$ 71	\$ 345	\$ 1,563	\$ 2,930	\$ 6,891	\$ 54,283	Transición Ley 1983	SINDICALIZADO
POLICIA TERCERO	\$ 30,786	\$ 5,131	\$ 1,283	\$ 37,200	\$ 71	\$ 345	\$ -	\$ -	\$ 8,435	\$ 46,051	Regimen Ley Nueva 1993-2020	CONFIANZA
POLICIA	\$ 27,667	\$ 4,611	\$ 1,153	\$ 33,431	\$ 71	\$ 345	\$ -	\$ -	\$ 7,581	\$ 41,428	Regimen Ley Nueva 1993-2020	CONFIANZA
POLICIA	\$ 27,667	\$ 4,611	\$ 1,153	\$ 33,431	\$ 71	\$ 345	\$ -	\$ -	\$ 7,581	\$ 41,428	Regimen Ley Nueva 1993-2020	CONFIANZA
POLICIA	\$ 27,667	\$ 4,611	\$ 1,153	\$ 33,431	\$ 71	\$ 345	\$ -	\$ -	\$ 7,581	\$ 41,428	Regimen Ley Nueva 1993-2020	CONFIANZA
POLICIA	\$ 27,667	\$ 4,611	\$ 1,153	\$ 33,431	\$ 71	\$ 345	\$ -	\$ -	\$ 7,581	\$ 41,428	Regimen Ley Nueva 1993-2020	CONFIANZA
POLICIA TERCERO	\$ 27,668	\$ 4,611	\$ 1,153	\$ 33,432	\$ 71	\$ 345	\$ -	\$ -	\$ 7,581	\$ 41,429	Regimen Ley Nueva 1993-2020	CONFIANZA
POLICIA	\$ 24,426	\$ 4,071	\$ 1,018	\$ 29,515	\$ 71	\$ 345	\$ -	\$ 1,764	\$ 6,693	\$ 38,387	Regimen Ley Nueva 1993-2020	CONFIANZA
POLICIA	\$ 27,667	\$ 4,611	\$ 1,153	\$ 33,431	\$ 71	\$ 345	\$ -	\$ -	\$ 7,581	\$ 41,428	Regimen Ley Nueva 1993-2020	CONFIANZA
POLICIA TERCERO	\$ 27,668	\$ 4,611	\$ 1,153	\$ 33,432	\$ 71	\$ 345	\$ -	\$ 2,306	\$ 7,581	\$ 43,735	Regimen Ley Nueva 1993-2020	CONFIANZA
ANALISTA ADMINISTRATIVO	\$ 28,802	\$ 4,800	\$ 1,200	\$ 34,802	\$ 71	\$ 345	\$ -	\$ -	\$ 7,892	\$ 43,110	Regimen Ley Nueva 1993-2020	CONFIANZA
ANALISTA ADMINISTRATIVO	\$ 24,371	\$ 4,062	\$ 1,015	\$ 29,448	\$ 71	\$ 345	\$ -	\$ -	\$ 6,678	\$ 36,542	Regimen Ley Nueva 1993-2020	CONFIANZA
ESCRIBIENTE	\$ 17,881	\$ 2,980	\$ 745	\$ 21,606	\$ 71	\$ 345	\$ 795	\$ -	\$ 4,899	\$ 27,716	Regimen Ley Nueva 1993-2020	CONFIANZA
POLICIA CUSTODIO TERCERO	\$ 27,668	\$ 4,611	\$ 1,153	\$ 33,432	\$ 71	\$ 345	\$ -	\$ -	\$ 7,581	\$ 41,429	Regimen Ley Nueva 1993-2020	CONFIANZA
ANALISTA ADMINISTRATIVO	\$ 26,402	\$ 4,400	\$ 1,100	\$ 31,902	\$ 71	\$ 345	\$ -	\$ -	\$ 7,234	\$ 39,552	Regimen Ley Nueva 1993-2020	CONFIANZA
ANALISTA DE VIDEOVIGILANCIA	\$ 20,590	\$ 3,432	\$ 858	\$ 24,880	\$ 71	\$ 345	\$ -	\$ -	\$ 5,642	\$ 30,937	Regimen Ley Nueva 1993-2020	CONFIANZA
SUBOFICIAL	\$ 51,619	\$ 8,603	\$ 2,151	\$ 62,373	\$ 71	\$ 345	\$ -	\$ -	\$ 14,144	\$ 76,932	Regimen Ley Nueva 1993-2020	CONFIANZA
INSTRUCTOR	\$ 16,000	\$ 2,667	\$ 667	\$ 19,333	\$ 71	\$ 345	\$ 711	\$ -	\$ 4,384	\$ 24,844	Regimen Ley Nueva 1993-2020	CONFIANZA

C.5.1 NOMINA TABULADA DE LOS SERVIDORES PÚBLICOS DEL GOBIERNO CENTRAL

PUESTO	PERCEPCIONES ORDINARIAS				PRESTACIONES ADICIONALES			3ER PERIODO	SEGURIDAD SOCIAL	COSTO TOTAL	TIPO DE PUESTO	
	PERCEPCION MENSUAL	AGUINALDO	PRIMA VACACIONAL	PERCEPCION MENSUAL + AGUINALDO + PRIMA VACACIONAL	APOYO NAVIDEÑO	FONDO DE AHORRO	DIA DEL SERVIDOR PUBLICO				REGIMEN	STATUS
CADETE	\$ 20,763	\$ 3,461	\$ 865	\$ 25,089	\$ 71	\$ 345	\$ -	\$ -	\$ 5,689	\$ 31,194	Regimen Ley Nueva 1993-2020	CONFIANZA
AUXILIAR DE JUNTA ESPECIAL	\$ 36,844	\$ 6,141	\$ 1,535	\$ 44,520	\$ 71	\$ 345	\$ 1,638	\$ 2,456	\$ 10,095	\$ 59,125	Regimen Ley Nueva 1993-2020	SINDICALIZADO
CADETE	\$ 20,763	\$ 3,461	\$ 865	\$ 25,089	\$ 71	\$ 345	\$ -	\$ -	\$ 5,689	\$ 31,194	Regimen Ley Nueva 1993-2020	CONFIANZA
PSICOLOGO	\$ 32,229	\$ 5,372	\$ 1,343	\$ 38,943	\$ 71	\$ 345	\$ 1,432	\$ 2,686	\$ 6,317	\$ 49,794	Transición Ley 1983	SINDICALIZADO
COORDINADOR JURIDICO	\$ 81,420	\$ 13,570	\$ 3,393	\$ 98,383	\$ 71	\$ 345	\$ -	\$ -	\$ 22,309	\$ 121,107	Sin aportaciones	Honorario Cubre Plaza
ANALISTA DE SOPORTE TECNICO	\$ 25,435	\$ 4,239	\$ 1,060	\$ 30,734	\$ 71	\$ 345	\$ -	\$ -	\$ 6,969	\$ 38,119	Regimen Ley Nueva 1993-2020	CONFIANZA
POLICIA CUSTODIO SEGUNDO	\$ 30,783	\$ 5,131	\$ 1,283	\$ 37,196	\$ 71	\$ 345	\$ -	\$ -	\$ 8,435	\$ 46,047	Regimen Ley Nueva 1993-2020	CONFIANZA
ANALISTA DE GESTION	\$ 24,775	\$ 4,129	\$ 1,032	\$ 29,936	\$ 71	\$ 345	\$ -	\$ -	\$ 6,788	\$ 37,141	Regimen Ley Nueva 1993-2020	CONFIANZA
CADETE	\$ 20,763	\$ 3,461	\$ 865	\$ 25,089	\$ 71	\$ 345	\$ -	\$ -	\$ 5,689	\$ 31,194	Regimen Ley Nueva 1993-2020	CONFIANZA
RESPONSABLE DE CUADRILLAS	\$ 20,983	\$ 1,749	\$ -	\$ 22,732	\$ -	\$ -	\$ -	\$ -	\$ 1,364	\$ 24,095	Regimen Ley Nueva 1993-2020	EVENTUAL
AUXILIAR DE JUNTA ESPECIAL	\$ 38,686	\$ 6,448	\$ 1,612	\$ 46,746	\$ 71	\$ 345	\$ -	\$ -	\$ 10,600	\$ 57,761	Regimen Ley Nueva 1993-2020	CONFIANZA
ANALISTA DE ARCHIVO	\$ 21,665	\$ 3,611	\$ 903	\$ 26,179	\$ 71	\$ 345	\$ 963	\$ 1,805	\$ 5,936	\$ 35,299	Regimen Ley Nueva 1993-2020	SINDICALIZADO
POLICIA	\$ 27,667	\$ 4,611	\$ 1,153	\$ 33,431	\$ 71	\$ 345	\$ -	\$ -	\$ 7,581	\$ 41,428	Regimen Ley Nueva 1993-2020	CONFIANZA
POLICIA	\$ 27,667	\$ 4,611	\$ 1,153	\$ 33,431	\$ 71	\$ 345	\$ -	\$ -	\$ 7,581	\$ 41,428	Regimen Ley Nueva 1993-2020	CONFIANZA
POLICIA	\$ 27,667	\$ 4,611	\$ 1,153	\$ 33,431	\$ 71	\$ 345	\$ -	\$ -	\$ 7,581	\$ 41,428	Regimen Ley Nueva 1993-2020	CONFIANZA
ANALISTA DE INFORMACION	\$ 28,802	\$ 4,800	\$ 1,200	\$ 34,802	\$ 71	\$ 345	\$ -	\$ -	\$ 7,892	\$ 43,110	Regimen Ley Nueva 1993-2020	CONFIANZA
MECANICO DE AERONAVES	\$ 53,540	\$ 8,923	\$ 2,231	\$ 64,694	\$ 71	\$ 345	\$ -	\$ -	\$ 14,670	\$ 79,780	Regimen Ley Nueva 1993-2020	CONFIANZA
JEFE JURIDICO	\$ 45,000	\$ 7,500	\$ 1,875	\$ 54,375	\$ 71	\$ 345	\$ -	\$ -	\$ 12,330	\$ 67,121	Regimen Ley Nueva 1993-2020	CONFIANZA
JEFE DE DEPARTAMENTO	\$ 43,041	\$ 7,174	\$ 1,793	\$ 52,008	\$ 71	\$ 345	\$ 1,913	\$ 3,587	\$ 11,793	\$ 69,717	Regimen Ley Nueva 1993-2020	SINDICALIZADO
COORDINADOR DE RELACIONES INSTITUCIONALES	\$ 47,186	\$ 7,864	\$ 1,966	\$ 57,016	\$ 71	\$ 345	\$ -	\$ -	\$ 12,929	\$ 70,361	Sin aportaciones	Honorario Cubre Plaza
SUPERVISOR DE LIBERTAD CONDICIONADA	\$ 29,995	\$ 4,999	\$ 1,250	\$ 36,244	\$ 71	\$ 345	\$ -	\$ -	\$ 8,219	\$ 44,878	Regimen Ley Nueva 1993-2020	CONFIANZA
ESPECIALISTA EN PROCESOS	\$ 47,973	\$ 7,996	\$ 1,999	\$ 57,967	\$ 71	\$ 345	\$ 2,132	\$ -	\$ 13,145	\$ 73,660	Regimen Ley Nueva 1993-2020	SINDICALIZADO
AUXILIAR DE IDENTIFICACION	\$ 15,551	\$ 2,592	\$ 648	\$ 18,791	\$ 71	\$ 345	\$ 691	\$ 1,296	\$ 4,261	\$ 25,455	Regimen Ley Nueva 1993-2020	SINDICALIZADO
POLICIA	\$ 27,667	\$ 4,611	\$ 1,153	\$ 33,431	\$ 71	\$ 345	\$ -	\$ -	\$ 7,581	\$ 41,428	Regimen Ley Nueva 1993-2020	CONFIANZA
POLICIA	\$ 27,667	\$ 4,611	\$ 1,153	\$ 33,431	\$ 71	\$ 345	\$ -	\$ -	\$ 7,581	\$ 41,428	Regimen Ley Nueva 1993-2020	CONFIANZA
POLICIA	\$ 27,667	\$ 4,611	\$ 1,153	\$ 33,431	\$ 71	\$ 345	\$ -	\$ -	\$ 7,581	\$ 41,428	Regimen Ley Nueva 1993-2020	CONFIANZA
AYUDANTE GENERAL	\$ 10,199	\$ 850	\$ -	\$ 11,049	\$ -	\$ -	\$ -	\$ -	\$ 663	\$ 11,712	Regimen Ley Nueva 1993-2020	EVENTUAL
ANALISTA OPERATIVO DE INVESTIGACION POLICIAL	\$ 29,324	\$ 4,887	\$ 1,222	\$ 35,433	\$ 71	\$ 345	\$ -	\$ -	\$ 8,035	\$ 43,884	Regimen Ley Nueva 1993-2020	CONFIANZA
POLICIA	\$ 27,667	\$ 4,611	\$ 1,153	\$ 33,431	\$ 71	\$ 345	\$ -	\$ -	\$ 7,581	\$ 41,428	Regimen Ley Nueva 1993-2020	CONFIANZA
ANALISTA OPERATIVO	\$ 29,321	\$ 4,887	\$ 1,222	\$ 35,430	\$ 71	\$ 345	\$ -	\$ -	\$ 8,034	\$ 43,879	Regimen Ley Nueva 1993-2020	CONFIANZA
ANALISTA DE SEGUIMIENTO	\$ 23,263	\$ 3,877	\$ 969	\$ 28,109	\$ 71	\$ 345	\$ 1,034	\$ -	\$ 6,374	\$ 35,933	Regimen Ley Nueva 1993-2020	SINDICALIZADO
VERIFICADOR	\$ 21,100	\$ 3,517	\$ 879	\$ 25,496	\$ 71	\$ 345	\$ -	\$ -	\$ 5,781	\$ 31,693	Regimen Ley Nueva 1993-2020	CONFIANZA
POLICIA	\$ 27,667	\$ 4,611	\$ 1,153	\$ 33,431	\$ 71	\$ 345	\$ -	\$ -	\$ 7,581	\$ 41,428	Regimen Ley Nueva 1993-2020	CONFIANZA
POLICIA	\$ 27,667	\$ 4,611	\$ 1,153	\$ 33,431	\$ 71	\$ 345	\$ -	\$ -	\$ 7,581	\$ 41,428	Regimen Ley Nueva 1993-2020	CONFIANZA
POLICIA TERCERO	\$ 30,786	\$ 5,131	\$ 1,283	\$ 37,200	\$ 71	\$ 345	\$ -	\$ -	\$ 8,435	\$ 46,051	Regimen Ley Nueva 1993-2020	CONFIANZA
POLICIA	\$ 27,667	\$ 4,611	\$ 1,153	\$ 33,431	\$ 71	\$ 345	\$ -	\$ -	\$ 7,581	\$ 41,428	Regimen Ley Nueva 1993-2020	CONFIANZA
GUARDIA AUXILIAR	\$ 17,804	\$ 2,967	\$ 742	\$ 21,513	\$ 71	\$ 345	\$ 791	\$ -	\$ 4,878	\$ 27,599	Regimen Ley Nueva 1993-2020	CONFIANZA
MEDICO	\$ 28,000	\$ 4,667	\$ 1,167	\$ 33,833	\$ 71	\$ 345	\$ -	\$ -	\$ 7,672	\$ 41,921	Regimen Ley Nueva 1993-2020	CONFIANZA
POLICIA PRIMERO	\$ 39,299	\$ 6,550	\$ 1,637	\$ 47,486	\$ 71	\$ 345	\$ -	\$ -	\$ 10,768	\$ 58,670	Regimen Ley Nueva 1993-2020	CONFIANZA
SUPERVISOR	\$ 27,694	\$ 2,308	\$ -	\$ 30,002	\$ -	\$ -	\$ -	\$ -	\$ 1,800	\$ 31,802	Regimen Ley Nueva 1993-2020	EVENTUAL
COORDINADOR DE PROYECTOS	\$ 44,310	\$ 7,385	\$ 1,846	\$ 53,541	\$ 71	\$ 345	\$ -	\$ -	\$ 12,141	\$ 66,098	Regimen Ley Nueva 1993-2020	CONFIANZA
PSICOLOGO	\$ 26,375	\$ 4,396	\$ 1,099	\$ 31,870	\$ 71	\$ 345	\$ -	\$ -	\$ 7,227	\$ 39,512	Regimen Ley Nueva 1993-2020	CONFIANZA
DIRECTOR DE ENLACE	\$ 82,360	\$ 13,727	\$ 3,432	\$ 99,518	\$ 71	\$ 345	\$ -	\$ -	\$ 16,143	\$ 116,077	Transición Ley 1983	CONFIANZA
ANALISTA DE DISEÑO	\$ 24,371	\$ 4,062	\$ 1,015	\$ 29,448	\$ 71	\$ 345	\$ -	\$ -	\$ 6,678	\$ 36,542	Regimen Ley Nueva 1993-2020	CONFIANZA
MONITORISTA	\$ 18,910	\$ 3,152	\$ 788	\$ 22,850	\$ 71	\$ 345	\$ 840	\$ -	\$ 5,181	\$ 29,287	Regimen Ley Nueva 1993-2020	SINDICALIZADO
AUXILIAR ADMINISTRATIVO	\$ 13,583	\$ 2,264	\$ 566	\$ 16,413	\$ 71	\$ 345	\$ 604	\$ -	\$ 3,722	\$ 21,154	Regimen Ley Nueva 1993-2020	CONFIANZA
POLICIA TERCERO	\$ 27,668	\$ 4,611	\$ 1,153	\$ 33,432	\$ 71	\$ 345	\$ -	\$ -	\$ 7,581	\$ 41,429	Regimen Ley Nueva 1993-2020	CONFIANZA
POLICIA TERCERO	\$ 30,786	\$ 5,131	\$ 1,283	\$ 37,200	\$ 71	\$ 345	\$ -	\$ -	\$ 8,435	\$ 46,051	Regimen Ley Nueva 1993-2020	CONFIANZA
POLICIA	\$ 27,667	\$ 4,611	\$ 1,153	\$ 33,431	\$ 71	\$ 345	\$ -	\$ -	\$ 7,581	\$ 41,428	Regimen Ley Nueva 1993-2020	CONFIANZA
POLICIA	\$ 27,667	\$ 4,611	\$ 1,153	\$ 33,431	\$ 71	\$ 345	\$ -	\$ -	\$ 7,581	\$ 41,428	Regimen Ley Nueva 1993-2020	CONFIANZA
GUARDIA AUXILIAR	\$ 17,804	\$ 2,967	\$ 742	\$ 21,513	\$ 71	\$ 345	\$ 791	\$ -	\$ 4,878	\$ 27,599	Regimen Ley Nueva 1993-2020	CONFIANZA
BRIGADISTA DE TECNOLOGIA	\$ 24,872	\$ 4,145	\$ 1,036	\$ 30,054	\$ 71	\$ 345	\$ -	\$ -	\$ 6,815	\$ 37,264	Regimen Ley Nueva 1993-2020	CONFIANZA
ANALISTA OPERATIVO	\$ 27,332	\$ 4,555	\$ 1,139	\$ 33,026	\$ 71	\$ 345	\$ -	\$ -	\$ 5,357	\$ 38,799	Transición Ley 1983	CONFIANZA
TITULAR DEL ORGANO INTERNO DE CONTROL	\$ 84,249	\$ 14,042	\$ 3,510	\$ 101,801	\$ 71	\$ 345	\$ -	\$ -	\$ 23,084	\$ 125,301	Sin aportaciones	Honorario Cubre Plaza
AUXILIAR DE OFICINA	\$ 16,669	\$ 2,778	\$ 695	\$ 20,142	\$ 71	\$ 345	\$ 741	\$ 648	\$ 4,567	\$ 26,514	Regimen Ley Nueva 1993-2020	CONFIANZA
AUXILIAR ADMINISTRATIVO	\$ 19,677	\$ 3,280	\$ 820	\$ 23,776	\$ 71	\$ 345	\$ 875	\$ -	\$ 5,391	\$ 30,458	Regimen Ley Nueva 1993-2020	CONFIANZA
OFICIAL DEL REGISTRO CIVIL	\$ 20,125	\$ 3,354	\$ 839	\$ 24,318	\$ 71	\$ 345	\$ -	\$ -	\$ 5,514	\$ 30,248	Regimen Ley Nueva 1993-2020	CONFIANZA
JEFE DE REDES DIGITALES	\$ 26,375	\$ 4,396	\$ 1,099	\$ 31,870	\$ 71	\$ 345	\$ -	\$ -	\$ 7,227	\$ 39,512	Regimen Ley Nueva 1993-2020	CONFIANZA
OFICIAL DEL REGISTRO CIVIL	\$ 18,601	\$ 3,100	\$ 775	\$ 22,476	\$ 71	\$ 345	\$ 827	\$ -	\$ 5,097	\$ 28,815	Regimen Ley Nueva 1993-2020	CONFIANZA
POLICIA CUSTODIO SEGUNDO	\$ 30,783	\$ 5,131	\$ 1,283	\$ 37,196	\$ 71	\$ 345	\$ -	\$ -	\$ 8,435	\$ 46,047	Regimen Ley Nueva 1993-2020	CONFIANZA
COORDINADOR DE RECURSOS FINANCIEROS	\$ 65,473	\$ 10,912	\$ 2,728	\$ 79,113	\$ 71	\$ 345	\$ 2,910	\$ 1,819	\$ 17,940	\$ 102,197	Regimen Ley Nueva 1993-2020	SINDICALIZADO
TITULAR DEL AREA DE RESPONSABILIDADES	\$ 63,182	\$ 10,530	\$ 2,633	\$ 76,345	\$ 71	\$ 345	\$ -	\$ -	\$ 17,312	\$ 94,073	Sin aportaciones	Honorario Cubre Plaza
AUXILIAR ADMINISTRATIVO	\$ 12,000	\$ 2,000	\$ 500	\$ 14,500	\$ 71	\$ 345	\$ 533	\$ -	\$ 3,288	\$ 18,737	Regimen Ley Nueva 1993-2020	CONFIANZA
JEFE DE SECCION	\$ 22,983	\$ 3,831	\$ 958	\$ 27,771	\$ 71	\$ 345	\$ -	\$ -	\$ 6,297	\$ 34,484	Regimen Ley Nueva 1993-2020	CONFIANZA
SUPERVISOR DE OPERACIONES AEREAS	\$ 55,003	\$ 9,167	\$ 2,292	\$ 66,462	\$ 71	\$ 345	\$ -	\$ -	\$ 15,071	\$ 81,949	Regimen Ley Nueva 1993-2020	CONFIANZA
TECNICO EN MANTENIMIENTO	\$ 20,362	\$ 3,394	\$ 848	\$ 24,604	\$ 71	\$ 345	\$ 905	\$ -	\$ 5,579	\$ 31,504	Regimen Ley Nueva 1993-2020	SINDICALIZADO

C.5.1 NOMINA TABULADA DE LOS SERVIDORES PÚBLICOS DEL GOBIERNO CENTRAL

PUESTO	PERCEPCIONES ORDINARIAS				PRESTACIONES ADICIONALES			3ER PERIODO	SEGURIDAD SOCIAL	COSTO TOTAL	TIPO DE PUESTO	
	PERCEPCION MENSUAL	AGUINALDO	PRIMA VACACIONAL	PERCEPCION MENSUAL + AGUINALDO + PRIMA VACACIONAL	APOYO NAVIDEÑO	FONDO DE AHORRO	DIA DEL SERVIDOR PUBLICO				REGIMEN	STATUS
SUBOFICIAL	\$ 51,619	\$ 8,603	\$ 2,151	\$ 62,373	\$ 71	\$ 345	\$ -	\$ -	\$ 14,144	\$ 76,932	Regimen Ley Nueva 1993-2020	CONFIANZA
POLICIA TERCERO	\$ 30,786	\$ 5,131	\$ 1,283	\$ 37,200	\$ 71	\$ 345	\$ -	\$ -	\$ 8,435	\$ 46,051	Regimen Ley Nueva 1993-2020	CONFIANZA
PSICOLOGA	\$ 26,375	\$ 4,396	\$ 1,099	\$ 31,870	\$ 71	\$ 345	\$ -	\$ -	\$ 7,227	\$ 39,512	Regimen Ley Nueva 1993-2020	CONFIANZA
CADETE	\$ 20,763	\$ 3,461	\$ 865	\$ 25,089	\$ 71	\$ 345	\$ -	\$ -	\$ 5,689	\$ 31,194	Regimen Ley Nueva 1993-2020	CONFIANZA
ANALISTA DE SUBSTANCIACION	\$ 34,053	\$ 5,676	\$ 1,419	\$ 41,147	\$ 71	\$ 345	\$ -	\$ -	\$ 9,331	\$ 50,894	Regimen Ley Nueva 1993-2020	CONFIANZA
CADETE	\$ 20,763	\$ 3,461	\$ 865	\$ 25,089	\$ 71	\$ 345	\$ -	\$ -	\$ 5,689	\$ 31,194	Regimen Ley Nueva 1993-2020	CONFIANZA
DIRECTOR DE EVALUACION DE RIESGO	\$ 71,520	\$ 11,920	\$ 2,980	\$ 86,420	\$ 71	\$ 345	\$ -	\$ -	\$ 19,596	\$ 106,432	Regimen Ley Nueva 1993-2020	CONFIANZA
JEFE DE CAPACITACION	\$ 45,550	\$ 7,592	\$ 1,898	\$ 55,040	\$ 71	\$ 345	\$ 2,024	\$ 2,531	\$ 12,481	\$ 72,491	Regimen Ley Nueva 1993-2020	SINDICALIZADO
POLICIA TERCERO	\$ 27,668	\$ 4,611	\$ 1,153	\$ 33,432	\$ 71	\$ 345	\$ -	\$ 1,076	\$ 7,581	\$ 42,505	Regimen Ley Nueva 1993-2020	CONFIANZA
GUARDIA AUXILIAR	\$ 17,804	\$ 2,967	\$ 742	\$ 21,513	\$ 71	\$ 345	\$ 791	\$ -	\$ 4,878	\$ 27,599	Regimen Ley Nueva 1993-2020	CONFIANZA
COORDINADORA DE PROYECTOS	\$ 57,215	\$ 9,536	\$ 2,384	\$ 69,135	\$ 71	\$ 345	\$ 2,543	\$ 3,814	\$ 15,677	\$ 91,585	Regimen Ley Nueva 1993-2020	SINDICALIZADO
POLICIA	\$ 24,426	\$ 4,071	\$ 1,018	\$ 29,515	\$ 71	\$ 345	\$ -	\$ -	\$ 6,693	\$ 36,623	Regimen Ley Nueva 1993-2020	CONFIANZA
POLICIA TERCERO	\$ 30,786	\$ 5,131	\$ 1,283	\$ 37,200	\$ 71	\$ 345	\$ -	\$ -	\$ 8,435	\$ 46,051	Regimen Ley Nueva 1993-2020	CONFIANZA
POLICIA PRIMERO	\$ 39,299	\$ 6,550	\$ 1,637	\$ 47,486	\$ 71	\$ 345	\$ -	\$ -	\$ 10,768	\$ 58,670	Regimen Ley Nueva 1993-2020	CONFIANZA
POLICIA	\$ 27,667	\$ 4,611	\$ 1,153	\$ 33,431	\$ 71	\$ 345	\$ -	\$ -	\$ 7,581	\$ 41,428	Regimen Ley Nueva 1993-2020	CONFIANZA
POLICIA	\$ 27,667	\$ 4,611	\$ 1,153	\$ 33,431	\$ 71	\$ 345	\$ -	\$ -	\$ 7,581	\$ 41,428	Regimen Ley Nueva 1993-2020	CONFIANZA
GUARDIA AUXILIAR	\$ 17,804	\$ 2,967	\$ 742	\$ 21,513	\$ 71	\$ 345	\$ 791	\$ -	\$ 4,878	\$ 27,599	Regimen Ley Nueva 1993-2020	CONFIANZA
OFICIAL DEL REGISTRO CIVIL	\$ 22,101	\$ 3,684	\$ 921	\$ 26,705	\$ 71	\$ 345	\$ -	\$ -	\$ 6,056	\$ 33,177	Regimen Ley Nueva 1993-2020	CONFIANZA
ANALISTA ADMINISTRATIVO	\$ 41,476	\$ 6,913	\$ 1,728	\$ 50,117	\$ 71	\$ 345	\$ 1,843	\$ 1,843	\$ 11,364	\$ 65,584	Regimen Ley Nueva 1993-2020	SINDICALIZADO
ASESOR	\$ 18,990	\$ 3,165	\$ 791	\$ 22,946	\$ 71	\$ 345	\$ 844	\$ -	\$ 5,203	\$ 29,409	Regimen Ley Nueva 1993-2020	CONFIANZA
AUXILIAR	\$ 18,768	\$ 3,128	\$ 782	\$ 22,678	\$ 71	\$ 345	\$ 834	\$ 1,564	\$ 5,142	\$ 30,634	Regimen Ley Nueva 1993-2020	SINDICALIZADO
COORDINADOR JURIDICO	\$ 44,310	\$ 7,385	\$ 1,846	\$ 53,541	\$ 71	\$ 345	\$ -	\$ -	\$ 12,141	\$ 66,098	Regimen Ley Nueva 1993-2020	CONFIANZA
JEFE DE EVALUACIONES	\$ 56,293	\$ 9,382	\$ 2,346	\$ 68,021	\$ 71	\$ 345	\$ -	\$ 4,691	\$ 11,033	\$ 84,161	Transición Ley 1983	CONFIANZA
AUXILIAR ADMINISTRATIVO	\$ 19,465	\$ 3,244	\$ 811	\$ 23,520	\$ 71	\$ 345	\$ 865	\$ 1,622	\$ 5,333	\$ 31,757	Regimen Ley Nueva 1993-2020	SINDICALIZADO
ANALISTA ADMINISTRATIVO	\$ 29,540	\$ 4,923	\$ 1,231	\$ 35,694	\$ 71	\$ 345	\$ 1,313	\$ 2,462	\$ 5,790	\$ 45,674	Transición Ley 1983	SINDICALIZADO
JEFE DE DISEÑO GRAFICO	\$ 32,125	\$ 5,354	\$ 1,339	\$ 38,818	\$ 71	\$ 345	\$ -	\$ -	\$ 8,802	\$ 48,036	Regimen Ley Nueva 1993-2020	CONFIANZA
SECRETARIA MECANOGRAFA	\$ 13,975	\$ 2,329	\$ 582	\$ 16,886	\$ 71	\$ 345	\$ 621	\$ 1,087	\$ 3,829	\$ 22,839	Regimen Ley Nueva 1993-2020	SINDICALIZADO
COORDINADOR DE INTELIGENCIA PENITENCIARIA	\$ 83,746	\$ 13,958	\$ 3,489	\$ 101,193	\$ 71	\$ 345	\$ -	\$ -	\$ 22,946	\$ 124,555	Regimen Ley Nueva 1993-2020	CONFIANZA
JEFE DE INFRESTRUCTURA Y MANTENIMIENTO	\$ 54,649	\$ 9,108	\$ 2,277	\$ 66,034	\$ 71	\$ 345	\$ 2,429	\$ 1,518	\$ 14,974	\$ 85,371	Regimen Ley Nueva 1993-2020	SINDICALIZADO
ESPECIALISTA EN DESARROLLO DE SENIOR	\$ 40,477	\$ 6,746	\$ 1,687	\$ 48,910	\$ 71	\$ 345	\$ 1,799	\$ 3,148	\$ 11,091	\$ 65,363	Regimen Ley Nueva 1993-2020	SINDICALIZADO
CADETE	\$ 20,763	\$ 3,461	\$ 865	\$ 25,089	\$ 71	\$ 345	\$ -	\$ -	\$ 5,689	\$ 31,194	Regimen Ley Nueva 1993-2020	CONFIANZA
SECRETARIA MECANOGRAFA	\$ 13,378	\$ 2,230	\$ 567	\$ 16,165	\$ 71	\$ 345	\$ 595	\$ -	\$ 3,666	\$ 20,841	Regimen Ley Nueva 1993-2020	CONFIANZA
CADETE	\$ 20,763	\$ 3,461	\$ 865	\$ 25,089	\$ 71	\$ 345	\$ -	\$ -	\$ 5,689	\$ 31,194	Regimen Ley Nueva 1993-2020	CONFIANZA
ASESOR JURIDICO	\$ 35,000	\$ 2,917	\$ -	\$ 37,917	\$ -	\$ -	\$ -	\$ -	\$ -	\$ 37,917	Sin aportaciones	HONORARIOS
CADETE	\$ 20,763	\$ 3,461	\$ 865	\$ 25,089	\$ 71	\$ 345	\$ -	\$ -	\$ 5,689	\$ 31,194	Regimen Ley Nueva 1993-2020	CONFIANZA
CADETE	\$ 20,763	\$ 3,461	\$ 865	\$ 25,089	\$ 71	\$ 345	\$ -	\$ -	\$ 5,689	\$ 31,194	Regimen Ley Nueva 1993-2020	CONFIANZA
JEFE DE DEVOLUCIONES	\$ 45,782	\$ 7,630	\$ 1,908	\$ 55,320	\$ 71	\$ 345	\$ -	\$ -	\$ 12,544	\$ 68,280	Regimen Ley Nueva 1993-2020	CONFIANZA
POLICIA PRIMERO	\$ 39,299	\$ 6,550	\$ 1,637	\$ 47,486	\$ 71	\$ 345	\$ -	\$ -	\$ 10,768	\$ 58,670	Regimen Ley Nueva 1993-2020	CONFIANZA
ANALISTA ADMINISTRATIVO	\$ 30,915	\$ 5,153	\$ 1,288	\$ 37,356	\$ 71	\$ 345	\$ -	\$ -	\$ 8,471	\$ 46,242	Regimen Ley Nueva 1993-2020	CONFIANZA
AUXILIAR ADMINISTRATIVO	\$ 17,728	\$ 2,955	\$ 739	\$ 21,421	\$ 71	\$ 345	\$ 788	\$ 1,280	\$ 4,857	\$ 28,763	Regimen Ley Nueva 1993-2020	SINDICALIZADO
ANALISTA ADMINISTRATIVO	\$ 31,194	\$ 5,199	\$ 1,300	\$ 37,693	\$ 71	\$ 345	\$ -	\$ -	\$ 8,547	\$ 46,656	Regimen Ley Nueva 1993-2020	CONFIANZA
POLICIA CUSTODIO TERCERO	\$ 27,668	\$ 4,611	\$ 1,153	\$ 33,432	\$ 71	\$ 345	\$ -	\$ -	\$ 7,581	\$ 41,429	Regimen Ley Nueva 1993-2020	CONFIANZA
POLICIA CUSTODIO TERCERO	\$ 27,668	\$ 4,611	\$ 1,153	\$ 33,432	\$ 71	\$ 345	\$ -	\$ -	\$ 7,581	\$ 41,429	Regimen Ley Nueva 1993-2020	CONFIANZA
ENLACE ESTATAL CON MUNICIPIOS	\$ 40,000	\$ 6,667	\$ 1,667	\$ 48,333	\$ 71	\$ 345	\$ -	\$ -	\$ 10,960	\$ 59,709	Regimen Ley Nueva 1993-2020	CONFIANZA
AUXILIAR ADMINISTRATIVO	\$ 20,161	\$ 3,360	\$ 840	\$ 24,361	\$ 71	\$ 345	\$ 896	\$ 1,008	\$ 5,524	\$ 32,205	Regimen Ley Nueva 1993-2020	SINDICALIZADO
ASESOR	\$ 84,400	\$ 14,067	\$ 3,517	\$ 101,983	\$ 71	\$ 345	\$ -	\$ -	\$ 23,126	\$ 125,525	Sin aportaciones	Honorario Cubre Plaza
JEFE DE SOPORTE TECNICO	\$ 24,917	\$ 4,153	\$ 1,038	\$ 30,108	\$ 71	\$ 345	\$ 1,107	\$ 1,938	\$ 6,827	\$ 40,397	Regimen Ley Nueva 1993-2020	SINDICALIZADO
SUBINSPECTOR	\$ 81,644	\$ 13,607	\$ 3,402	\$ 98,653	\$ 71	\$ 345	\$ -	\$ -	\$ 6,804	\$ 121,875	Transición Ley 1983	CONFIANZA
ASISTENTE DE CONTABILIDAD	\$ 23,286	\$ 3,881	\$ 970	\$ 28,137	\$ 71	\$ 345	\$ 1,035	\$ 1,941	\$ 6,380	\$ 37,909	Regimen Ley Nueva 1993-2020	SINDICALIZADO
AUXILIAR	\$ 17,938	\$ 2,990	\$ 747	\$ 21,675	\$ 71	\$ 345	\$ 797	\$ 1,495	\$ 4,915	\$ 29,298	Regimen Ley Nueva 1993-2020	SINDICALIZADO
OFICIAL DEL REGISTRO CIVIL	\$ 22,101	\$ 3,684	\$ 921	\$ 26,705	\$ 71	\$ 345	\$ -	\$ -	\$ 6,056	\$ 33,177	Regimen Ley Nueva 1993-2020	CONFIANZA
ASESOR	\$ 18,000	\$ 3,000	\$ 750	\$ 21,750	\$ 71	\$ 345	\$ 800	\$ -	\$ 4,932	\$ 27,898	Regimen Ley Nueva 1993-2020	CONFIANZA
JEFE DE SOPORTE TECNICO	\$ 31,650	\$ 5,275	\$ 1,319	\$ 38,244	\$ 71	\$ 345	\$ 1,407	\$ -	\$ 8,672	\$ 48,738	Regimen Ley Nueva 1993-2020	SINDICALIZADO
ANALISTA ADMINISTRATIVO	\$ 26,375	\$ 4,396	\$ 1,099	\$ 31,870	\$ 71	\$ 345	\$ -	\$ -	\$ 7,227	\$ 39,512	Regimen Ley Nueva 1993-2020	CONFIANZA
ANALISTA DE INVESTIGACION SOCIOECONOMICA	\$ 22,675	\$ 1,890	\$ -	\$ 24,565	\$ -	\$ -	\$ -	\$ -	\$ -	\$ 24,565	Sin aportaciones	HONORARIOS
JEFA DE CAPACITACION	\$ 49,172	\$ 8,195	\$ 2,049	\$ 59,416	\$ 71	\$ 345	\$ 2,185	\$ 3,824	\$ 13,473	\$ 79,315	Regimen Ley Nueva 1993-2020	SINDICALIZADO
POLICIA	\$ 27,667	\$ 4,611	\$ 1,153	\$ 33,431	\$ 71	\$ 345	\$ -	\$ -	\$ 7,581	\$ 41,428	Regimen Ley Nueva 1993-2020	CONFIANZA
POLICIA	\$ 27,667	\$ 4,611	\$ 1,153	\$ 33,431	\$ 71	\$ 345	\$ -	\$ -	\$ 7,581	\$ 41,428	Regimen Ley Nueva 1993-2020	CONFIANZA
POLICIA	\$ 27,667	\$ 4,611	\$ 1,153	\$ 33,431	\$ 71	\$ 345	\$ -	\$ -	\$ 7,581	\$ 41,428	Regimen Ley Nueva 1993-2020	CONFIANZA
POLICIA	\$ 27,667	\$ 4,611	\$ 1,153	\$ 33,431	\$ 71	\$ 345	\$ -	\$ -	\$ 7,581	\$ 41,428	Regimen Ley Nueva 1993-2020	CONFIANZA
POLICIA TERCERO	\$ 27,668	\$ 4,611	\$ 1,153	\$ 33,432	\$ 71	\$ 345	\$ -	\$ 1,076	\$ 7,581	\$ 42,505	Regimen Ley Nueva 1993-2020	CONFIANZA
POLICIA CUSTODIO TERCERO	\$ 27,668	\$ 4,611	\$ 1,153	\$ 33,432	\$ 71	\$ 345	\$ -	\$ -	\$ 7,581	\$ 41,429	Regimen Ley Nueva 1993-2020	CONFIANZA
POLICIA CUSTODIO TERCERO	\$ 27,668	\$ 4,611	\$ 1,153	\$ 33,432	\$ 71	\$ 345	\$ -	\$ -	\$ 7,581	\$ 41,429	Regimen Ley Nueva 1993-2020	CONFIANZA
ANALISTA ADMINISTRATIVO	\$ 28,257	\$ 4,710	\$ 1,177	\$ 34,144	\$ 71	\$ 345	\$ 1,256	\$ -	\$ 7,742	\$ 43,558	Regimen Ley Nueva 1993-2020	SINDICALIZADO
ASISTENTE LEGAL	\$ 25,684	\$ 4,281	\$ 1,070	\$ 31,035	\$ 71	\$ 345	\$ -	\$ -	\$ 7,037	\$ 38,488	Regimen Ley Nueva 1993-2020	CONFIANZA
POLICIA PRIMERO	\$ 34,658	\$ 5,776	\$ 1,444	\$ 41,878	\$ 71	\$ 345	\$ -	\$ 2,888	\$ 9,496	\$ 54,679	Regimen Ley Nueva 1993-2020	CONFIANZA
OFICIAL DEL REGISTRO CIVIL	\$ 20,957	\$ 3,493	\$ 873	\$ 25,323	\$ 71	\$ 345	\$ -	\$ -	\$ 5,742	\$ 31,481	Regimen Ley Nueva 1993-2020	CONFIANZA
ANALISTA DE ATENCION	\$ 24,038	\$ 2,003	\$ -	\$ 26,041	\$ -	\$ -	\$ -	\$ -	\$ -	\$ 26,041	Sin aportaciones	HONORARIOS
SUBOFICIAL	\$ 51,619	\$ 8,603	\$ 2,151	\$ 62,373	\$ 71	\$ 345	\$ -	\$ -	\$ 14,144	\$ 76,932	Regimen Ley Nueva 1993-2020	CONFIANZA

C.5.1 NOMINA TABULADA DE LOS SERVIDORES PÚBLICOS DEL GOBIERNO CENTRAL

PUESTO	PERCEPCIONES ORDINARIAS				PRESTACIONES ADICIONALES			3ER PERIODO	SEGURIDAD SOCIAL	COSTO TOTAL	TIPO DE PUESTO	
	PERCEPCION MENSUAL	AGUINALDO	PRIMA VACACIONAL	PERCEPCION MENSUAL + AGUINALDO + PRIMA VACACIONAL	APOYO NAVIDEÑO	FONDO DE AHORRO	DIA DEL SERVIDOR PUBLICO				REGIMEN	STATUS
CADETE	\$ 20,763	\$ 3,461	\$ 865	\$ 25,089	\$ 71	\$ 345	\$ -	\$ -	\$ 5,689	\$ 31,194	Regimen Ley Nueva 1993-2020	CONFIANZA
POLICIA	\$ 27,667	\$ 4,611	\$ 1,153	\$ 33,431	\$ 71	\$ 345	\$ -	\$ -	\$ 7,581	\$ 41,428	Regimen Ley Nueva 1993-2020	CONFIANZA
POLICIA	\$ 27,667	\$ 4,611	\$ 1,153	\$ 33,431	\$ 71	\$ 345	\$ -	\$ -	\$ 7,581	\$ 41,428	Regimen Ley Nueva 1993-2020	CONFIANZA
POLICIA TERCERO	\$ 30,786	\$ 5,131	\$ 1,283	\$ 37,200	\$ 71	\$ 345	\$ -	\$ -	\$ 8,435	\$ 46,051	Regimen Ley Nueva 1993-2020	CONFIANZA
POLICIA	\$ 27,667	\$ 4,611	\$ 1,153	\$ 33,431	\$ 71	\$ 345	\$ -	\$ -	\$ 7,581	\$ 41,428	Regimen Ley Nueva 1993-2020	CONFIANZA
POLICIA	\$ 27,667	\$ 4,611	\$ 1,153	\$ 33,431	\$ 71	\$ 345	\$ -	\$ -	\$ 7,581	\$ 41,428	Regimen Ley Nueva 1993-2020	CONFIANZA
POLICIA	\$ 24,426	\$ 4,071	\$ 1,018	\$ 29,515	\$ 71	\$ 345	\$ -	\$ 2,036	\$ 6,693	\$ 38,659	Regimen Ley Nueva 1993-2020	CONFIANZA
POLICIA	\$ 27,667	\$ 4,611	\$ 1,153	\$ 33,431	\$ 71	\$ 345	\$ -	\$ -	\$ 7,581	\$ 41,428	Regimen Ley Nueva 1993-2020	CONFIANZA
POLICIA SEGUNDO	\$ 34,658	\$ 5,776	\$ 1,444	\$ 41,878	\$ 71	\$ 345	\$ -	\$ -	\$ 9,496	\$ 51,791	Regimen Ley Nueva 1993-2020	CONFIANZA
POLICIA TERCERO	\$ 27,668	\$ 4,611	\$ 1,153	\$ 33,432	\$ 71	\$ 345	\$ -	\$ 1,537	\$ 7,581	\$ 42,966	Regimen Ley Nueva 1993-2020	CONFIANZA
POLICIA TERCERO	\$ 30,786	\$ 5,131	\$ 1,283	\$ 37,200	\$ 71	\$ 345	\$ -	\$ -	\$ 8,435	\$ 46,051	Regimen Ley Nueva 1993-2020	CONFIANZA
INTENDENTE	\$ 10,686	\$ 1,781	\$ 445	\$ 12,912	\$ 71	\$ 345	\$ 475	\$ -	\$ 2,928	\$ 16,731	Regimen Ley Nueva 1993-2020	CONFIANZA
POLICIA	\$ 27,667	\$ 4,611	\$ 1,153	\$ 33,431	\$ 71	\$ 345	\$ -	\$ -	\$ 7,581	\$ 41,428	Regimen Ley Nueva 1993-2020	CONFIANZA
POLICIA PRIMERO	\$ 39,299	\$ 6,550	\$ 1,637	\$ 47,486	\$ 71	\$ 345	\$ -	\$ -	\$ 10,768	\$ 58,670	Regimen Ley Nueva 1993-2020	CONFIANZA
POLICIA	\$ 27,667	\$ 4,611	\$ 1,153	\$ 33,431	\$ 71	\$ 345	\$ -	\$ -	\$ 7,581	\$ 41,428	Regimen Ley Nueva 1993-2020	CONFIANZA
POLICIA	\$ 27,667	\$ 4,611	\$ 1,153	\$ 33,431	\$ 71	\$ 345	\$ -	\$ -	\$ 7,581	\$ 41,428	Regimen Ley Nueva 1993-2020	CONFIANZA
CAJERA	\$ 13,715	\$ 2,286	\$ 571	\$ 16,572	\$ 71	\$ 345	\$ 610	\$ -	\$ 3,758	\$ 21,356	Regimen Ley Nueva 1993-2020	CONFIANZA
POLICIA	\$ 27,667	\$ 4,611	\$ 1,153	\$ 33,431	\$ 71	\$ 345	\$ -	\$ -	\$ 7,581	\$ 41,428	Regimen Ley Nueva 1993-2020	CONFIANZA
POLICIA PRIMERO	\$ 39,299	\$ 6,550	\$ 1,637	\$ 47,486	\$ 71	\$ 345	\$ -	\$ -	\$ 10,768	\$ 58,670	Regimen Ley Nueva 1993-2020	CONFIANZA
POLICIA	\$ 27,667	\$ 4,611	\$ 1,153	\$ 33,431	\$ 71	\$ 345	\$ -	\$ -	\$ 7,581	\$ 41,428	Regimen Ley Nueva 1993-2020	CONFIANZA
POLICIA TERCERO	\$ 30,786	\$ 5,131	\$ 1,283	\$ 37,200	\$ 71	\$ 345	\$ -	\$ -	\$ 8,435	\$ 46,051	Regimen Ley Nueva 1993-2020	CONFIANZA
POLICIA	\$ 27,667	\$ 4,611	\$ 1,153	\$ 33,431	\$ 71	\$ 345	\$ -	\$ -	\$ 7,581	\$ 41,428	Regimen Ley Nueva 1993-2020	CONFIANZA
POLICIA	\$ 27,667	\$ 4,611	\$ 1,153	\$ 33,431	\$ 71	\$ 345	\$ -	\$ -	\$ 7,581	\$ 41,428	Regimen Ley Nueva 1993-2020	CONFIANZA
POLICIA	\$ 27,667	\$ 4,611	\$ 1,153	\$ 33,431	\$ 71	\$ 345	\$ -	\$ -	\$ 7,581	\$ 41,428	Regimen Ley Nueva 1993-2020	CONFIANZA
OPERADOR 911	\$ 20,590	\$ 3,432	\$ 858	\$ 24,880	\$ 71	\$ 345	\$ -	\$ -	\$ 5,642	\$ 30,937	Regimen Ley Nueva 1993-2020	CONFIANZA
MAGISTRADO DE LA SALA ESPECIALIZADA EN MATERIA DE RESPONSABILIDADES ADMINISTRATIVAS	\$ 187,019	\$ 31,170	\$ 7,792	\$ 225,981	\$ 71	\$ 345	\$ -	\$ -	\$ 51,243	\$ 277,640	Regimen Ley Nueva 1993-2020	CONFIANZA
SECRETARIA DEL SECRETARIO	\$ 54,897	\$ 9,150	\$ 2,287	\$ 66,334	\$ 71	\$ 345	\$ 2,440	\$ 4,575	\$ 10,760	\$ 84,524	Transición Ley 1983	SINDICALIZADO
TITULAR DE LA OFICIALIA DE PARTES	\$ 57,754	\$ 9,626	\$ 2,406	\$ 69,786	\$ 71	\$ 345	\$ -	\$ -	\$ 15,825	\$ 86,027	Regimen Ley Nueva 1993-2020	CONFIANZA
POLICIA SEGUNDO	\$ 30,788	\$ 5,131	\$ 1,283	\$ 37,202	\$ 71	\$ 345	\$ -	\$ 2,395	\$ 8,436	\$ 48,449	Regimen Ley Nueva 1993-2020	CONFIANZA
ANALISTA TECNICO	\$ 31,799	\$ 5,300	\$ 1,325	\$ 38,424	\$ 71	\$ 345	\$ 1,413	\$ 2,650	\$ 8,713	\$ 51,616	Regimen Ley Nueva 1993-2020	SINDICALIZADO
POLICIA SEGUNDO	\$ 34,658	\$ 5,776	\$ 1,444	\$ 41,878	\$ 71	\$ 345	\$ -	\$ -	\$ 9,496	\$ 51,791	Regimen Ley Nueva 1993-2020	CONFIANZA
SECRETARIO MECANOGRAFO	\$ 13,378	\$ 2,230	\$ 557	\$ 16,165	\$ 71	\$ 345	\$ 595	\$ -	\$ 3,666	\$ 20,841	Regimen Ley Nueva 1993-2020	SINDICALIZADO
ENFERMERA TECNICA	\$ 14,986	\$ 2,498	\$ 624	\$ 18,108	\$ 71	\$ 345	\$ 666	\$ 1,166	\$ 4,106	\$ 24,462	Regimen Ley Nueva 1993-2020	SINDICALIZADO
SECRETARIO DE ESTUDIO Y CUENTA	\$ 69,270	\$ 11,545	\$ 2,886	\$ 83,701	\$ 71	\$ 345	\$ -	\$ -	\$ 18,980	\$ 103,097	Regimen Ley Nueva 1993-2020	CONFIANZA
INTENDENTE	\$ 10,686	\$ 1,781	\$ 445	\$ 12,912	\$ 71	\$ 345	\$ 475	\$ -	\$ 2,928	\$ 16,731	Regimen Ley Nueva 1993-2020	SINDICALIZADO
POLICIA SEGUNDO	\$ 34,658	\$ 5,776	\$ 1,444	\$ 41,878	\$ 71	\$ 345	\$ -	\$ -	\$ 9,496	\$ 51,791	Regimen Ley Nueva 1993-2020	CONFIANZA
AUDITOR	\$ 24,461	\$ 4,077	\$ 1,019	\$ 29,557	\$ 71	\$ 345	\$ -	\$ -	\$ 6,702	\$ 36,675	Regimen Ley Nueva 1993-2020	CONFIANZA
POLICIA SEGUNDO	\$ 30,788	\$ 5,131	\$ 1,283	\$ 37,202	\$ 71	\$ 345	\$ -	\$ 1,539	\$ 8,436	\$ 47,593	Regimen Ley Nueva 1993-2020	CONFIANZA
POLICIA SEGUNDO	\$ 34,658	\$ 5,776	\$ 1,444	\$ 41,878	\$ 71	\$ 345	\$ -	\$ -	\$ 9,496	\$ 51,791	Regimen Ley Nueva 1993-2020	CONFIANZA
POLICIA SEGUNDO	\$ 34,658	\$ 5,776	\$ 1,444	\$ 41,878	\$ 71	\$ 345	\$ -	\$ -	\$ 9,496	\$ 51,791	Regimen Ley Nueva 1993-2020	CONFIANZA
JEFE DE ANALISIS DE INFORMACION	\$ 45,810	\$ 7,635	\$ 1,909	\$ 55,354	\$ 71	\$ 345	\$ -	\$ -	\$ 12,552	\$ 68,322	Regimen Ley Nueva 1993-2020	CONFIANZA
AUDITOR	\$ 24,461	\$ 4,077	\$ 1,019	\$ 29,557	\$ 71	\$ 345	\$ -	\$ -	\$ 6,702	\$ 36,675	Regimen Ley Nueva 1993-2020	CONFIANZA
POLICIA SEGUNDO	\$ 34,658	\$ 5,776	\$ 1,444	\$ 41,878	\$ 71	\$ 345	\$ -	\$ -	\$ 9,496	\$ 51,791	Regimen Ley Nueva 1993-2020	CONFIANZA
SECRETARIO DE ESTUDIO Y CUENTA	\$ 69,270	\$ 11,545	\$ 2,886	\$ 83,701	\$ 71	\$ 345	\$ -	\$ -	\$ 18,980	\$ 103,097	Regimen Ley Nueva 1993-2020	CONFIANZA
DENTISTA	\$ 21,847	\$ 3,641	\$ 910	\$ 26,398	\$ 71	\$ 345	\$ -	\$ -	\$ 5,986	\$ 32,800	Regimen Ley Nueva 1993-2020	CONFIANZA
NOTIFICADOR	\$ 16,219	\$ 2,703	\$ 676	\$ 19,598	\$ 71	\$ 345	\$ 721	\$ -	\$ 4,444	\$ 25,179	Regimen Ley Nueva 1993-2020	CONFIANZA
SECRETARIO DE ESTUDIO Y CUENTA	\$ 69,270	\$ 11,545	\$ 2,886	\$ 83,701	\$ 71	\$ 345	\$ -	\$ -	\$ 18,980	\$ 103,097	Regimen Ley Nueva 1993-2020	CONFIANZA
JEFE ADMINISTRATIVO	\$ 53,302	\$ 8,884	\$ 2,221	\$ 64,407	\$ 71	\$ 345	\$ 2,369	\$ 4,146	\$ 14,605	\$ 85,942	Regimen Ley Nueva 1993-2020	SINDICALIZADO
NOTIFICADOR	\$ 16,219	\$ 2,703	\$ 676	\$ 19,598	\$ 71	\$ 345	\$ 721	\$ -	\$ 4,444	\$ 25,179	Regimen Ley Nueva 1993-2020	CONFIANZA
POLICIA TERCERO	\$ 30,786	\$ 5,131	\$ 1,283	\$ 37,200	\$ 71	\$ 345	\$ -	\$ -	\$ 8,435	\$ 46,051	Regimen Ley Nueva 1993-2020	CONFIANZA
POLICIA PRIMERO	\$ 39,299	\$ 6,550	\$ 1,637	\$ 47,486	\$ 71	\$ 345	\$ -	\$ -	\$ 10,768	\$ 58,670	Regimen Ley Nueva 1993-2020	CONFIANZA
POLICIA	\$ 27,667	\$ 4,611	\$ 1,153	\$ 33,431	\$ 71	\$ 345	\$ -	\$ -	\$ 7,581	\$ 41,428	Regimen Ley Nueva 1993-2020	CONFIANZA
GUARDIA AUXILIAR	\$ 17,804	\$ 2,967	\$ 742	\$ 21,513	\$ 71	\$ 345	\$ 791	\$ -	\$ 4,878	\$ 27,599	Regimen Ley Nueva 1993-2020	CONFIANZA
ACTUARIO	\$ 24,726	\$ 4,121	\$ 1,030	\$ 29,877	\$ 71	\$ 345	\$ -	\$ -	\$ 6,775	\$ 37,068	Regimen Ley Nueva 1993-2020	CONFIANZA
NOTIFICADOR	\$ 20,348	\$ 3,391	\$ 848	\$ 24,587	\$ 71	\$ 345	\$ 904	\$ -	\$ 5,575	\$ 31,483	Regimen Ley Nueva 1993-2020	SINDICALIZADO
NOTIFICADOR	\$ 16,880	\$ 2,813	\$ 703	\$ 20,397	\$ 71	\$ 345	\$ 750	\$ -	\$ 4,625	\$ 26,188	Regimen Ley Nueva 1993-2020	CONFIANZA
NOTIFICADOR	\$ 21,816	\$ 3,636	\$ 909	\$ 26,361	\$ 71	\$ 345	\$ -	\$ -	\$ 5,978	\$ 32,754	Regimen Ley Nueva 1993-2020	CONFIANZA
ANALISTA DE FINIQUITOS	\$ 26,500	\$ 4,417	\$ 1,104	\$ 32,021	\$ 71	\$ 345	\$ 1,178	\$ -	\$ 7,261	\$ 40,875	Regimen Ley Nueva 1993-2020	SINDICALIZADO
POLICIA	\$ 27,667	\$ 4,611	\$ 1,153	\$ 33,431	\$ 71	\$ 345	\$ -	\$ -	\$ 7,581	\$ 41,428	Regimen Ley Nueva 1993-2020	CONFIANZA
POLICIA TERCERO	\$ 30,786	\$ 5,131	\$ 1,283	\$ 37,200	\$ 71	\$ 345	\$ -	\$ -	\$ 8,435	\$ 46,051	Regimen Ley Nueva 1993-2020	CONFIANZA
GUARDIA AUXILIAR	\$ 17,804	\$ 2,967	\$ 742	\$ 21,513	\$ 71	\$ 345	\$ 791	\$ -	\$ 4,878	\$ 27,599	Regimen Ley Nueva 1993-2020	CONFIANZA
POLICIA TERCERO	\$ 30,786	\$ 5,131	\$ 1,283	\$ 37,200	\$ 71	\$ 345	\$ -	\$ -	\$ 8,435	\$ 46,051	Regimen Ley Nueva 1993-2020	CONFIANZA
COORDINADOR DE PROCESOS DE CALIDAD	\$ 65,000	\$ 5,417	\$ -	\$ 70,417	\$ -	\$ -	\$ -	\$ -	\$ -	\$ 70,417	Sin aportaciones	HONORARIOS
DIRECTOR DE INVERSION	\$ 63,000	\$ 10,500	\$ 2,625	\$ 76,125	\$ 71	\$ 345	\$ -	\$ -	\$ 17,262	\$ 93,803	Sin aportaciones	Honorario Cubre Plaza
JEFE DEL DEPARTAMENTO DE TRABAJO SOCIAL	\$ 33,760	\$ 5,627	\$ 1,407	\$ 40,793	\$ 71	\$ 345	\$ 1,500	\$ 2,626	\$ 9,250	\$ 54,586	Regimen Ley Nueva 1993-2020	SINDICALIZADO
POLICIA TERCERO	\$ 30,786	\$ 5,131	\$ 1,283	\$ 37,200	\$ 71	\$ 345	\$ -	\$ -	\$ 8,435	\$ 46,051	Regimen Ley Nueva 1993-2020	CONFIANZA
POLICIA	\$ 27,667	\$ 4,611	\$ 1,153	\$ 33,431	\$ 71	\$ 345	\$ -	\$ -	\$ 7,581	\$ 41,428	Regimen Ley Nueva 1993-2020	CONFIANZA
POLICIA	\$ 24,426	\$ 4,071	\$ 1,018	\$ 29,515	\$ 71	\$ 345	\$ -	\$ 2,036	\$ 6,693	\$ 38,659	Regimen Ley Nueva 1993-2020	CONFIANZA
JEFE DE PROCESOS	\$ 44,845	\$ 7,474	\$ 1,869	\$ 54,188	\$ 71	\$ 345	\$ 1,993	\$ 2,990	\$ 12,288	\$ 71,874	Regimen Ley Nueva 1993-2020	SINDICALIZADO

C.5.1 NOMINA TABULADA DE LOS SERVIDORES PÚBLICOS DEL GOBIERNO CENTRAL

PUESTO	PERCEPCIONES ORDINARIAS				PRESTACIONES ADICIONALES			3ER PERIODO	SEGURIDAD SOCIAL	COSTO TOTAL	TIPO DE PUESTO	
	PERCEPCION MENSUAL	AGUINALDO	PRIMA VACACIONAL	PERCEPCION MENSUAL + AGUINALDO + PRIMA VACACIONAL	APOYO NAVIDEÑO	FONDO DE AHORRO	DIA DEL SERVIDOR PUBLICO				REGIMEN	STATUS
AYUDANTE GENERAL	\$ 10,191	\$ 849	\$ -	\$ 11,040	\$ -	\$ -	\$ -	\$ -	\$ 662	\$ 11,703	Regimen Ley Nueva 1993-2020	EVENTUAL
POLICIA	\$ 27,667	\$ 4,611	\$ 1,153	\$ 33,431	\$ 71	\$ 345	\$ -	\$ -	\$ 7,581	\$ 41,428	Regimen Ley Nueva 1993-2020	CONFIANZA
POLICIA TERCERO	\$ 30,786	\$ 5,131	\$ 1,283	\$ 37,200	\$ 71	\$ 345	\$ -	\$ -	\$ 8,435	\$ 46,051	Regimen Ley Nueva 1993-2020	CONFIANZA
POLICIA PRIMERO	\$ 39,299	\$ 6,550	\$ 1,637	\$ 47,486	\$ 71	\$ 345	\$ -	\$ -	\$ 10,768	\$ 58,670	Regimen Ley Nueva 1993-2020	CONFIANZA
POLICIA TERCERO	\$ 30,786	\$ 5,131	\$ 1,283	\$ 37,200	\$ 71	\$ 345	\$ -	\$ -	\$ 8,435	\$ 46,051	Regimen Ley Nueva 1993-2020	CONFIANZA
DIRECTOR ADMINISTRATIVO, TALENTO Y CULTURA	\$ 81,501	\$ 13,584	\$ 3,396	\$ 98,480	\$ 71	\$ 345	\$ -	\$ -	\$ 15,974	\$ 114,870	Transición Ley 1983	CONFIANZA
POLICIA	\$ 27,667	\$ 4,611	\$ 1,153	\$ 33,431	\$ 71	\$ 345	\$ -	\$ -	\$ 7,581	\$ 41,428	Regimen Ley Nueva 1993-2020	CONFIANZA
POLICIA	\$ 24,426	\$ 4,071	\$ 1,018	\$ 29,515	\$ 71	\$ 345	\$ -	\$ -	\$ 6,693	\$ 36,623	Regimen Ley Nueva 1993-2020	CONFIANZA
POLICIA TERCERO	\$ 30,786	\$ 5,131	\$ 1,283	\$ 37,200	\$ 71	\$ 345	\$ -	\$ -	\$ 8,435	\$ 46,051	Regimen Ley Nueva 1993-2020	CONFIANZA
GUARDIA AUXILIAR	\$ 17,804	\$ 2,967	\$ 742	\$ 21,513	\$ 71	\$ 345	\$ 791	\$ -	\$ 4,878	\$ 27,599	Regimen Ley Nueva 1993-2020	CONFIANZA
GUARDIA AUXILIAR	\$ 17,804	\$ 2,967	\$ 742	\$ 21,513	\$ 71	\$ 345	\$ 791	\$ -	\$ 4,878	\$ 27,599	Regimen Ley Nueva 1993-2020	CONFIANZA
POLICIA PRIMERO	\$ 39,299	\$ 6,550	\$ 1,637	\$ 47,486	\$ 71	\$ 345	\$ -	\$ -	\$ 10,768	\$ 58,670	Regimen Ley Nueva 1993-2020	CONFIANZA
POLICIA TERCERO	\$ 30,786	\$ 5,131	\$ 1,283	\$ 37,200	\$ 71	\$ 345	\$ -	\$ -	\$ 8,435	\$ 46,051	Regimen Ley Nueva 1993-2020	CONFIANZA
POLICIA TERCERO	\$ 30,786	\$ 5,131	\$ 1,283	\$ 37,200	\$ 71	\$ 345	\$ -	\$ -	\$ 8,435	\$ 46,051	Regimen Ley Nueva 1993-2020	CONFIANZA
POLICIA CUSTODIO SEGUNDO	\$ 30,783	\$ 5,131	\$ 1,283	\$ 37,196	\$ 71	\$ 345	\$ -	\$ -	\$ 8,435	\$ 46,047	Regimen Ley Nueva 1993-2020	CONFIANZA
ENCARGADA DEL DESPACHO DE LA COORDINACION DE PLANEACION Y EVALUACION	\$ 63,300	\$ 10,550	\$ 2,638	\$ 76,488	\$ 71	\$ 345	\$ -	\$ -	\$ 17,344	\$ 94,248	Regimen Ley Nueva 1993-2020	CONFIANZA
DIRECTOR DE ADMINISTRACION	\$ 83,414	\$ 13,902	\$ 3,476	\$ 100,792	\$ 71	\$ 345	\$ -	\$ -	\$ 22,855	\$ 124,063	Sin aportaciones	Honorario Cubre Plaza
TITULAR DEL AREA DE RESPONSABILIDADES	\$ 63,182	\$ 10,530	\$ 2,633	\$ 76,345	\$ 71	\$ 345	\$ -	\$ -	\$ 17,312	\$ 94,073	Regimen Ley Nueva 1993-2020	CONFIANZA
ANALISTA DE SOPORTE TECNICO	\$ 28,000	\$ 4,667	\$ 1,167	\$ 33,833	\$ 71	\$ 345	\$ 1,244	\$ -	\$ 7,672	\$ 43,166	Regimen Ley Nueva 1993-2020	SINDICALIZADO
ASISTENTE JURIDICO	\$ 15,000	\$ 2,500	\$ 625	\$ 18,125	\$ 71	\$ 345	\$ 667	\$ -	\$ 4,110	\$ 23,318	Regimen Ley Nueva 1993-2020	CONFIANZA
DIRECTOR DE ADMINISTRACION	\$ 72,004	\$ 12,001	\$ 3,000	\$ 87,005	\$ 71	\$ 345	\$ -	\$ -	\$ 19,729	\$ 107,150	Regimen Ley Nueva 1993-2020	CONFIANZA
PSICOLOGO	\$ 26,903	\$ 4,484	\$ 1,121	\$ 32,508	\$ 71	\$ 345	\$ 1,196	\$ -	\$ 7,371	\$ 41,491	Regimen Ley Nueva 1993-2020	SINDICALIZADO
POLICIA TERCERO	\$ 30,786	\$ 5,131	\$ 1,283	\$ 37,200	\$ 71	\$ 345	\$ -	\$ -	\$ 8,435	\$ 46,051	Regimen Ley Nueva 1993-2020	CONFIANZA
GUARDIA AUXILIAR	\$ 17,804	\$ 2,967	\$ 742	\$ 21,513	\$ 71	\$ 345	\$ 791	\$ -	\$ 4,878	\$ 27,599	Regimen Ley Nueva 1993-2020	CONFIANZA
ENCARGADO DEL DESPACHO DE LA DIRECCION DE RECURSOS MATERIALES	\$ 80,919	\$ 13,487	\$ 3,372	\$ 97,777	\$ 71	\$ 345	\$ -	\$ -	\$ 22,172	\$ 120,365	Regimen Ley Nueva 1993-2020	CONFIANZA
POLICIA TERCERO	\$ 27,688	\$ 4,615	\$ 1,154	\$ 33,456	\$ 71	\$ 345	\$ -	\$ -	\$ 7,587	\$ 41,459	Regimen Ley Nueva 1993-2020	CONFIANZA
POLICIA SEGUNDO	\$ 34,658	\$ 5,776	\$ 1,444	\$ 41,878	\$ 71	\$ 345	\$ -	\$ -	\$ 9,496	\$ 51,791	Regimen Ley Nueva 1993-2020	CONFIANZA
POLICIA	\$ 27,667	\$ 4,611	\$ 1,153	\$ 33,431	\$ 71	\$ 345	\$ -	\$ -	\$ 7,581	\$ 41,428	Regimen Ley Nueva 1993-2020	CONFIANZA
POLICIA SEGUNDO	\$ 34,658	\$ 5,776	\$ 1,444	\$ 41,878	\$ 71	\$ 345	\$ -	\$ -	\$ 9,496	\$ 51,791	Regimen Ley Nueva 1993-2020	CONFIANZA
POLICIA SEGUNDO	\$ 34,658	\$ 5,776	\$ 1,444	\$ 41,878	\$ 71	\$ 345	\$ -	\$ -	\$ 9,496	\$ 51,791	Regimen Ley Nueva 1993-2020	CONFIANZA
POLICIA	\$ 27,667	\$ 4,611	\$ 1,153	\$ 33,431	\$ 71	\$ 345	\$ -	\$ -	\$ 7,581	\$ 41,428	Regimen Ley Nueva 1993-2020	CONFIANZA
POLICIA	\$ 27,667	\$ 4,611	\$ 1,153	\$ 33,431	\$ 71	\$ 345	\$ -	\$ 769	\$ 7,581	\$ 42,196	Regimen Ley Nueva 1993-2020	CONFIANZA
SECRETARIA DE MAGISTRADO	\$ 23,107	\$ 3,851	\$ 963	\$ 27,921	\$ 71	\$ 345	\$ -	\$ -	\$ 6,331	\$ 34,668	Regimen Ley Nueva 1993-2020	CONFIANZA
ASISTENTE ADMINISTRATIVO	\$ 20,228	\$ 3,371	\$ 843	\$ 24,442	\$ 71	\$ 345	\$ 899	\$ 1,686	\$ 5,542	\$ 32,985	Regimen Ley Nueva 1993-2020	SINDICALIZADO
POLICIA CUSTODIO	\$ 24,426	\$ 4,071	\$ 1,018	\$ 29,515	\$ 71	\$ 345	\$ -	\$ -	\$ 6,693	\$ 36,623	Regimen Ley Nueva 1993-2020	CONFIANZA
CADETE CUSTODIO	\$ 20,763	\$ 3,461	\$ 865	\$ 25,089	\$ 71	\$ 345	\$ -	\$ -	\$ 5,689	\$ 31,194	Regimen Ley Nueva 1993-2020	CONFIANZA
TRABAJADORA SOCIAL	\$ 24,133	\$ 4,022	\$ 1,006	\$ 29,161	\$ 71	\$ 345	\$ 1,073	\$ 1,475	\$ 6,612	\$ 38,736	Regimen Ley Nueva 1993-2020	SINDICALIZADO
POLICIA CUSTODIO	\$ 24,426	\$ 4,071	\$ 1,018	\$ 29,515	\$ 71	\$ 345	\$ -	\$ -	\$ 6,693	\$ 36,623	Regimen Ley Nueva 1993-2020	CONFIANZA
CADETE CUSTODIO	\$ 20,763	\$ 3,461	\$ 865	\$ 25,089	\$ 71	\$ 345	\$ -	\$ -	\$ 5,689	\$ 31,194	Regimen Ley Nueva 1993-2020	CONFIANZA
ASESOR JURIDICO	\$ 35,000	\$ 2,917	\$ -	\$ 37,917	\$ -	\$ -	\$ -	\$ -	\$ -	\$ 37,917	Sin aportaciones	HONORARIOS
COORDINADOR DE ENLACE	\$ 69,615	\$ 11,603	\$ 2,901	\$ 84,118	\$ 71	\$ 345	\$ -	\$ -	\$ 19,075	\$ 103,608	Sin aportaciones	Honorario Cubre Plaza
CAPTURISTA	\$ 15,030	\$ 2,505	\$ 626	\$ 18,161	\$ 71	\$ 345	\$ 668	\$ -	\$ 4,118	\$ 23,363	Regimen Ley Nueva 1993-2020	CONFIANZA
OFICIAL DEL REGISTRO CIVIL	\$ 22,101	\$ 3,684	\$ 921	\$ 26,705	\$ 71	\$ 345	\$ -	\$ -	\$ 6,056	\$ 33,177	Regimen Ley Nueva 1993-2020	CONFIANZA
POLICIA SEGUNDO	\$ 34,658	\$ 5,776	\$ 1,444	\$ 41,878	\$ 71	\$ 345	\$ -	\$ -	\$ 9,496	\$ 51,791	Regimen Ley Nueva 1993-2020	CONFIANZA
INTENDENTE	\$ 10,686	\$ 1,781	\$ 445	\$ 12,912	\$ 71	\$ 345	\$ 475	\$ -	\$ 2,928	\$ 16,731	Regimen Ley Nueva 1993-2020	CONFIANZA
INTENDENTE	\$ 10,686	\$ 1,781	\$ 445	\$ 12,912	\$ 71	\$ 345	\$ 475	\$ -	\$ 2,928	\$ 16,731	Regimen Ley Nueva 1993-2020	CONFIANZA
INGENIERO SENIOR	\$ 34,053	\$ 5,676	\$ 1,419	\$ 41,147	\$ 71	\$ 345	\$ 1,513	\$ 1,513	\$ 6,674	\$ 51,265	Transición Ley 1983	SINDICALIZADO
POLICIA SEGUNDO	\$ 30,788	\$ 5,131	\$ 1,283	\$ 37,202	\$ 71	\$ 345	\$ -	\$ 2,566	\$ 6,034	\$ 46,218	Transición Ley 1983	CONFIANZA
GUARDIA AUXILIAR	\$ 17,804	\$ 2,967	\$ 742	\$ 21,513	\$ 71	\$ 345	\$ 791	\$ -	\$ 4,878	\$ 27,599	Regimen Ley Nueva 1993-2020	CONFIANZA
POLICIA	\$ 27,667	\$ 4,611	\$ 1,153	\$ 33,431	\$ 71	\$ 345	\$ -	\$ -	\$ 7,581	\$ 41,428	Regimen Ley Nueva 1993-2020	CONFIANZA
ASISTENTE DE GESTION	\$ 15,986	\$ 2,664	\$ 666	\$ 19,316	\$ 71	\$ 345	\$ 710	\$ -	\$ 4,380	\$ 24,823	Regimen Ley Nueva 1993-2020	CONFIANZA
POLICIA	\$ 27,667	\$ 4,611	\$ 1,153	\$ 33,431	\$ 71	\$ 345	\$ -	\$ -	\$ 7,581	\$ 41,428	Regimen Ley Nueva 1993-2020	CONFIANZA
POLICIA	\$ 27,667	\$ 4,611	\$ 1,153	\$ 33,431	\$ 71	\$ 345	\$ -	\$ -	\$ 7,581	\$ 41,428	Regimen Ley Nueva 1993-2020	CONFIANZA
POLICIA	\$ 27,667	\$ 4,611	\$ 1,153	\$ 33,431	\$ 71	\$ 345	\$ -	\$ -	\$ 7,581	\$ 41,428	Regimen Ley Nueva 1993-2020	CONFIANZA
POLICIA	\$ 27,667	\$ 4,611	\$ 1,153	\$ 33,431	\$ 71	\$ 345	\$ -	\$ -	\$ 7,581	\$ 41,428	Regimen Ley Nueva 1993-2020	CONFIANZA
ASISTENTE DE GESTION	\$ 16,865	\$ 2,811	\$ 703	\$ 20,379	\$ 71	\$ 345	\$ 750	\$ -	\$ 4,621	\$ 26,165	Regimen Ley Nueva 1993-2020	CONFIANZA
POLICIA SEGUNDO	\$ 34,658	\$ 5,776	\$ 1,444	\$ 41,878	\$ 71	\$ 345	\$ -	\$ -	\$ 9,496	\$ 51,791	Regimen Ley Nueva 1993-2020	CONFIANZA
ASISTENTE DE HONORARIOS	\$ 25,320	\$ 4,220	\$ 1,055	\$ 30,595	\$ 71	\$ 345	\$ 1,125	\$ -	\$ 6,938	\$ 39,074	Regimen Ley Nueva 1993-2020	SINDICALIZADO
JEFE DE RECURSOS MATERIALES Y SERVICIOS	\$ 51,269	\$ 8,545	\$ 2,136	\$ 61,950	\$ 71	\$ 345	\$ 2,279	\$ 4,272	\$ 10,049	\$ 78,966	Transición Ley 1983	SINDICALIZADO
JEFE DE EVENTOS	\$ 50,939	\$ 8,490	\$ 2,122	\$ 61,551	\$ 71	\$ 345	\$ -	\$ -	\$ 13,957	\$ 75,924	Regimen Ley Nueva 1993-2020	CONFIANZA
ASISTENTE ADMINISTRATIVO	\$ 26,564	\$ 4,427	\$ 1,107	\$ 32,098	\$ 71	\$ 345	\$ 1,181	\$ 2,214	\$ 7,279	\$ 43,187	Regimen Ley Nueva 1993-2020	SINDICALIZADO
JEFE DE PROYECTOS	\$ 34,849	\$ 5,808	\$ 1,452	\$ 42,109	\$ 71	\$ 345	\$ -	\$ -	\$ 9,549	\$ 52,074	Regimen Ley Nueva 1993-2020	CONFIANZA
RESPONSABLE DE CUADRILLAS	\$ 20,983	\$ 1,749	\$ -	\$ 22,732	\$ -	\$ -	\$ -	\$ -	\$ 1,364	\$ 24,095	Regimen Ley Nueva 1993-2020	EVENTUAL
COORDINADOR DE ANALISIS	\$ 98,867	\$ 16,478	\$ 4,119	\$ 119,464	\$ 71	\$ 345	\$ -	\$ -	\$ 27,090	\$ 146,970	Regimen Ley Nueva 1993-2020	CONFIANZA
ANALISTA DE RELACIONES PUBLICAS	\$ 20,054	\$ 1,671	\$ -	\$ 21,725	\$ -	\$ -	\$ -	\$ -	\$ -	\$ 21,725	Sin aportaciones	HONORARIOS
GUARDIA AUXILIAR	\$ 17,804	\$ 2,967	\$ 742	\$ 21,513	\$ 71	\$ 345	\$ 791	\$ -	\$ 4,878	\$ 27,599	Regimen Ley Nueva 1993-2020	CONFIANZA
POLICIA	\$ 27,667	\$ 4,611	\$ 1,153	\$ 33,431	\$ 71	\$ 345	\$ -	\$ -	\$ 7,581	\$ 41,428	Regimen Ley Nueva 1993-2020	CONFIANZA

C.5.1 NOMINA TABULADA DE LOS SERVIDORES PÚBLICOS DEL GOBIERNO CENTRAL

PUESTO	PERCEPCIONES ORDINARIAS				PRESTACIONES ADICIONALES			3ER PERIODO	SEGURIDAD SOCIAL	COSTO TOTAL	TIPO DE PUESTO	
	PERCEPCION MENSUAL	AGUINALDO	PRIMA VACACIONAL	PERCEPCION MENSUAL + AGUINALDO + PRIMA VACACIONAL	APOYO NAVIDEÑO	FONDO DE AHORRO	DIA DEL SERVIDOR PUBLICO				REGIMEN	STATUS
POLICIA	\$ 27,667	\$ 4,611	\$ 1,153	\$ 33,431	\$ 71	\$ 345	\$ -	\$ -	\$ 7,581	\$ 41,428	Regimen Ley Nueva 1993-2020	CONFIANZA
JEFE DE SEGUIMIENTO	\$ 48,530	\$ 8,088	\$ 2,022	\$ 58,640	\$ 71	\$ 345	\$ -	\$ -	\$ 13,297	\$ 72,353	Regimen Ley Nueva 1993-2020	CONFIANZA
POLICIA TERCERO	\$ 30,786	\$ 5,131	\$ 1,283	\$ 37,200	\$ 71	\$ 345	\$ -	\$ -	\$ 8,435	\$ 46,051	Regimen Ley Nueva 1993-2020	CONFIANZA
ASISTENTE DE GESTION	\$ 15,966	\$ 1,332	\$ -	\$ 17,318	\$ -	\$ -	\$ -	\$ -	\$ -	\$ 17,318	Sin aportaciones	HONORARIOS
POLICIA	\$ 27,667	\$ 4,611	\$ 1,153	\$ 33,431	\$ 71	\$ 345	\$ -	\$ -	\$ 7,581	\$ 41,428	Regimen Ley Nueva 1993-2020	CONFIANZA
COORDINADOR MEDICO	\$ 50,957	\$ 8,493	\$ 2,123	\$ 61,573	\$ 71	\$ 345	\$ -	\$ -	\$ 13,962	\$ 75,951	Regimen Ley Nueva 1993-2020	CONFIANZA
POLICIA SEGUNDO	\$ 30,788	\$ 5,131	\$ 1,283	\$ 37,202	\$ 71	\$ 345	\$ -	\$ 2,053	\$ 8,436	\$ 48,106	Regimen Ley Nueva 1993-2020	CONFIANZA
ANALISTA DE SISTEMAS	\$ 24,613	\$ 4,102	\$ 1,026	\$ 29,741	\$ 71	\$ 345	\$ -	\$ -	\$ 6,744	\$ 36,901	Regimen Ley Nueva 1993-2020	CONFIANZA
POLICIA	\$ 27,667	\$ 4,611	\$ 1,153	\$ 33,431	\$ 71	\$ 345	\$ -	\$ -	\$ 7,581	\$ 41,428	Regimen Ley Nueva 1993-2020	CONFIANZA
POLICIA	\$ 27,667	\$ 4,611	\$ 1,153	\$ 33,431	\$ 71	\$ 345	\$ -	\$ -	\$ 7,581	\$ 41,428	Regimen Ley Nueva 1993-2020	CONFIANZA
OPERADOR DE EMERGENCIAS 066	\$ 20,591	\$ 3,432	\$ 858	\$ 24,881	\$ 71	\$ 345	\$ -	\$ -	\$ 5,642	\$ 30,939	Regimen Ley Nueva 1993-2020	CONFIANZA
POLICIA PRIMERO (HABILITADO)	\$ 39,057	\$ 6,510	\$ 1,627	\$ 47,194	\$ 71	\$ 345	\$ -	\$ -	\$ 10,702	\$ 58,311	Regimen Ley Nueva 1993-2020	CONFIANZA
POLICIA	\$ 27,667	\$ 4,611	\$ 1,153	\$ 33,431	\$ 71	\$ 345	\$ -	\$ -	\$ 7,581	\$ 41,428	Regimen Ley Nueva 1993-2020	CONFIANZA
POLICIA PRIMERO	\$ 39,299	\$ 6,550	\$ 1,637	\$ 47,486	\$ 71	\$ 345	\$ -	\$ -	\$ 10,768	\$ 58,670	Regimen Ley Nueva 1993-2020	CONFIANZA
ASISTENTE ADMINISTRATIVO	\$ 32,206	\$ 5,368	\$ 1,342	\$ 38,916	\$ 71	\$ 345	\$ 1,431	\$ 1,610	\$ 8,824	\$ 51,198	Regimen Ley Nueva 1993-2020	SINDICALIZADO
POLICIA TERCERO	\$ 30,786	\$ 5,131	\$ 1,283	\$ 37,200	\$ 71	\$ 345	\$ -	\$ -	\$ 8,435	\$ 46,051	Regimen Ley Nueva 1993-2020	CONFIANZA
POLICIA	\$ 27,667	\$ 4,611	\$ 1,153	\$ 33,431	\$ 71	\$ 345	\$ -	\$ -	\$ 7,581	\$ 41,428	Regimen Ley Nueva 1993-2020	CONFIANZA
POLICIA	\$ 27,667	\$ 4,611	\$ 1,153	\$ 33,431	\$ 71	\$ 345	\$ -	\$ -	\$ 7,581	\$ 41,428	Regimen Ley Nueva 1993-2020	CONFIANZA
INTENDENTE	\$ 10,890	\$ 1,815	\$ 454	\$ 13,159	\$ 71	\$ 345	\$ 484	\$ 605	\$ 2,984	\$ 17,647	Regimen Ley Nueva 1993-2020	SINDICALIZADO
POLICIA SEGUNDO	\$ 34,658	\$ 5,776	\$ 1,444	\$ 41,878	\$ 71	\$ 345	\$ -	\$ 2,503	\$ 9,496	\$ 54,294	Regimen Ley Nueva 1993-2020	CONFIANZA
POLICIA SEGUNDO	\$ 34,658	\$ 5,776	\$ 1,444	\$ 41,878	\$ 71	\$ 345	\$ -	\$ -	\$ 9,496	\$ 51,791	Regimen Ley Nueva 1993-2020	CONFIANZA
ANALISTA ADMINISTRATIVO	\$ 23,600	\$ 3,933	\$ 983	\$ 28,517	\$ 71	\$ 345	\$ -	\$ -	\$ 6,466	\$ 35,399	Regimen Ley Nueva 1993-2020	CONFIANZA
JEFE DE VISITAS DOMICILIARIAS	\$ 40,419	\$ 6,737	\$ 1,684	\$ 48,840	\$ 71	\$ 345	\$ -	\$ -	\$ 9,922	\$ 57,178	Transición Ley 1983	CONFIANZA
RESPONSABLE DE AREA	\$ 79,896	\$ 13,316	\$ 3,329	\$ 96,541	\$ 71	\$ 345	\$ -	\$ -	\$ 21,892	\$ 118,848	Regimen Ley Nueva 1993-2020	CONFIANZA
SUPERVISOR DE PAVIMENTOS	\$ 34,815	\$ 5,803	\$ 1,451	\$ 42,068	\$ 71	\$ 345	\$ 1,547	\$ -	\$ 9,539	\$ 53,571	Regimen Ley Nueva 1993-2020	SINDICALIZADO
SUPERVISOR DE ANALISIS	\$ 33,684	\$ 5,614	\$ 1,404	\$ 40,702	\$ 71	\$ 345	\$ -	\$ -	\$ 9,229	\$ 50,347	Regimen Ley Nueva 1993-2020	CONFIANZA
ENLACE DE PROMOCION TURISTICA	\$ 44,924	\$ 7,487	\$ 1,872	\$ 54,283	\$ 71	\$ 345	\$ -	\$ -	\$ 12,309	\$ 67,008	Sin aportaciones	Honorario Cubre Plaza
ANALISTA OPERATIVO	\$ 30,242	\$ 5,040	\$ 1,260	\$ 36,542	\$ 71	\$ 345	\$ -	\$ -	\$ 8,286	\$ 45,245	Regimen Ley Nueva 1993-2020	CONFIANZA
NEGOCIADOR	\$ 31,405	\$ 5,234	\$ 1,309	\$ 37,948	\$ 71	\$ 345	\$ -	\$ -	\$ 8,605	\$ 46,969	Regimen Ley Nueva 1993-2020	CONFIANZA
POLICIA CUSTODIO SEGUNDO	\$ 30,783	\$ 5,131	\$ 1,283	\$ 37,196	\$ 71	\$ 345	\$ -	\$ 2,052	\$ 8,435	\$ 48,099	Regimen Ley Nueva 1993-2020	CONFIANZA
POLICIA CUSTODIO SEGUNDO	\$ 30,783	\$ 5,131	\$ 1,283	\$ 37,196	\$ 71	\$ 345	\$ -	\$ -	\$ 8,435	\$ 46,047	Regimen Ley Nueva 1993-2020	CONFIANZA
OFICIAL	\$ 77,277	\$ 12,880	\$ 3,220	\$ 93,376	\$ 71	\$ 345	\$ -	\$ -	\$ 21,174	\$ 114,966	Regimen Ley Nueva 1993-2020	CONFIANZA
JEFE DE AREA	\$ 28,631	\$ 4,772	\$ 1,193	\$ 34,596	\$ 71	\$ 345	\$ 1,272	\$ 2,386	\$ 5,612	\$ 44,282	Transición Ley 1983	SINDICALIZADO
COORDINADOR DE ATENCION A PUEBLOS ORIGINARIOS	\$ 68,468	\$ 11,411	\$ 2,853	\$ 82,732	\$ 71	\$ 345	\$ -	\$ -	\$ 18,760	\$ 101,908	Regimen Ley Nueva 1993-2020	CONFIANZA
ADMINISTRADOR DE CENTRO COMUNITARIO	\$ 20,000	\$ 1,667	\$ -	\$ 21,667	\$ -	\$ -	\$ -	\$ -	\$ -	\$ 21,667	Sin aportaciones	HONORARIOS
ANALISTA OPERATIVO	\$ 28,802	\$ 4,800	\$ 1,200	\$ 34,802	\$ 71	\$ 345	\$ -	\$ -	\$ 7,892	\$ 43,110	Regimen Ley Nueva 1993-2020	CONFIANZA
ANALISTA DE CAPACITACION	\$ 27,999	\$ 4,667	\$ 1,167	\$ 33,832	\$ 71	\$ 345	\$ 1,244	\$ 2,178	\$ 7,672	\$ 45,342	Regimen Ley Nueva 1993-2020	SINDICALIZADO
ASISTENTE ADMINISTRATIVO	\$ 22,100	\$ 3,683	\$ 921	\$ 26,704	\$ 71	\$ 345	\$ -	\$ -	\$ 6,055	\$ 33,175	Regimen Ley Nueva 1993-2020	CONFIANZA
SUPERVISOR	\$ 29,079	\$ 4,847	\$ 1,212	\$ 35,137	\$ 71	\$ 345	\$ -	\$ -	\$ 7,968	\$ 43,521	Regimen Ley Nueva 1993-2020	CONFIANZA
POLICIA CUSTODIO	\$ 24,426	\$ 4,071	\$ 1,018	\$ 29,515	\$ 71	\$ 345	\$ -	\$ -	\$ 6,693	\$ 36,623	Regimen Ley Nueva 1993-2020	CONFIANZA
POLICIA CUSTODIO	\$ 24,426	\$ 4,071	\$ 1,018	\$ 29,515	\$ 71	\$ 345	\$ -	\$ 1,628	\$ 6,693	\$ 38,252	Regimen Ley Nueva 1993-2020	CONFIANZA
SECRETARIA DE MAGISTRADO	\$ 24,870	\$ 4,145	\$ 1,036	\$ 30,051	\$ 71	\$ 345	\$ 1,105	\$ 1,244	\$ 6,814	\$ 39,630	Regimen Ley Nueva 1993-2020	SINDICALIZADO
POLICIA SEGUNDO	\$ 34,658	\$ 5,776	\$ 1,444	\$ 41,878	\$ 71	\$ 345	\$ -	\$ -	\$ 9,496	\$ 51,791	Regimen Ley Nueva 1993-2020	CONFIANZA
AUDITOR	\$ 26,944	\$ 4,491	\$ 1,123	\$ 32,557	\$ 71	\$ 345	\$ -	\$ -	\$ 7,383	\$ 40,356	Regimen Ley Nueva 1993-2020	CONFIANZA
TITULAR DEL AREA DE QUEJAS	\$ 63,182	\$ 10,530	\$ 2,633	\$ 76,345	\$ 71	\$ 345	\$ -	\$ -	\$ 17,312	\$ 94,073	Sin aportaciones	Honorario Cubre Plaza
SECRETARIO MECANOGRAFO	\$ 13,378	\$ 2,230	\$ 557	\$ 16,165	\$ 71	\$ 345	\$ 595	\$ -	\$ 3,666	\$ 20,841	Regimen Ley Nueva 1993-2020	CONFIANZA
ESPECIALISTA EN ATENCION DE SALA DE CRISIS 911	\$ 21,596	\$ 3,599	\$ 900	\$ 26,095	\$ 71	\$ 345	\$ -	\$ -	\$ 5,917	\$ 32,428	Regimen Ley Nueva 1993-2020	CONFIANZA
COORDINADORA DE DEUDA PUBLICA	\$ 72,000	\$ 12,000	\$ 3,000	\$ 87,000	\$ 71	\$ 345	\$ -	\$ -	\$ 19,728	\$ 107,144	Regimen Ley Nueva 1993-2020	CONFIANZA
RESPONSABLE DE CUADRILLAS	\$ 20,983	\$ 1,749	\$ -	\$ 22,732	\$ -	\$ -	\$ -	\$ -	\$ 1,364	\$ 24,095	Regimen Ley Nueva 1993-2020	EVENTUAL
POLICIA PRIMERO	\$ 39,299	\$ 6,550	\$ 1,637	\$ 47,486	\$ 71	\$ 345	\$ -	\$ -	\$ 10,768	\$ 58,670	Regimen Ley Nueva 1993-2020	CONFIANZA
POLICIA TERCERO	\$ 30,786	\$ 5,131	\$ 1,283	\$ 37,200	\$ 71	\$ 345	\$ -	\$ -	\$ 8,435	\$ 46,051	Regimen Ley Nueva 1993-2020	CONFIANZA
POLICIA	\$ 27,667	\$ 4,611	\$ 1,153	\$ 33,431	\$ 71	\$ 345	\$ -	\$ -	\$ 7,581	\$ 41,428	Regimen Ley Nueva 1993-2020	CONFIANZA
POLICIA AUXILIAR	\$ 24,426	\$ 4,071	\$ 1,018	\$ 29,515	\$ 71	\$ 345	\$ -	\$ 1,357	\$ 6,693	\$ 37,980	Regimen Ley Nueva 1993-2020	CONFIANZA
OPERADOR 911	\$ 20,590	\$ 3,432	\$ 858	\$ 24,880	\$ 71	\$ 345	\$ -	\$ -	\$ 5,642	\$ 30,937	Regimen Ley Nueva 1993-2020	CONFIANZA
POLICIA	\$ 27,667	\$ 4,611	\$ 1,153	\$ 33,431	\$ 71	\$ 345	\$ -	\$ -	\$ 7,581	\$ 41,428	Regimen Ley Nueva 1993-2020	CONFIANZA
GUARDIA AUXILIAR	\$ 17,804	\$ 2,967	\$ 742	\$ 21,513	\$ 71	\$ 345	\$ 791	\$ -	\$ 4,878	\$ 27,599	Regimen Ley Nueva 1993-2020	CONFIANZA
ASESOR JURIDICO	\$ 35,000	\$ 2,917	\$ -	\$ 37,917	\$ -	\$ -	\$ -	\$ -	\$ -	\$ 37,917	Sin aportaciones	HONORARIOS
POLICIA TERCERO	\$ 30,786	\$ 5,131	\$ 1,283	\$ 37,200	\$ 71	\$ 345	\$ -	\$ -	\$ 8,435	\$ 46,051	Regimen Ley Nueva 1993-2020	CONFIANZA
POLICIA	\$ 27,667	\$ 4,611	\$ 1,153	\$ 33,431	\$ 71	\$ 345	\$ -	\$ -	\$ 7,581	\$ 41,428	Regimen Ley Nueva 1993-2020	CONFIANZA
GUARDIA AUXILIAR	\$ 17,804	\$ 2,967	\$ 742	\$ 21,513	\$ 71	\$ 345	\$ 791	\$ -	\$ 4,878	\$ 27,599	Regimen Ley Nueva 1993-2020	CONFIANZA
POLICIA	\$ 27,667	\$ 4,611	\$ 1,153	\$ 33,431	\$ 71	\$ 345	\$ -	\$ -	\$ 7,581	\$ 41,428	Regimen Ley Nueva 1993-2020	CONFIANZA
POLICIA SEGUNDO	\$ 34,658	\$ 5,776	\$ 1,444	\$ 41,878	\$ 71	\$ 345	\$ -	\$ -	\$ 9,496	\$ 51,791	Regimen Ley Nueva 1993-2020	CONFIANZA
ANALISTA DE MEJORA CONTINUA	\$ 30,000	\$ 5,000	\$ 1,250	\$ 36,250	\$ 71	\$ 345	\$ -	\$ -	\$ 8,220	\$ 44,886	Regimen Ley Nueva 1993-2020	CONFIANZA
AUDITOR ESPECIALISTA EN COMERCIO EXTERIOR Y DICTAMINADOR	\$ 36,624	\$ 6,104	\$ 1,526	\$ 44,254	\$ 71	\$ 345	\$ 1,628	\$ -	\$ 10,035	\$ 56,333	Regimen Ley Nueva 1993-2020	SINDICALIZADO
POLICIA SEGUNDO	\$ 30,788	\$ 5,131	\$ 1,283	\$ 37,202	\$ 71	\$ 345	\$ -	\$ 1,368	\$ 8,436	\$ 47,422	Regimen Ley Nueva 1993-2020	CONFIANZA
POLICIA SEGUNDO	\$ 30,788	\$ 5,131	\$ 1,283	\$ 37,202	\$ 71	\$ 345	\$ -	\$ 855	\$ 8,436	\$ 46,909	Regimen Ley Nueva 1993-2020	CONFIANZA
POLICIA CUSTODIO	\$ 24,426	\$ 4,071	\$ 1,018	\$ 29,515	\$ 71	\$ 345	\$ -	\$ -	\$ 6,693	\$ 36,623	Regimen Ley Nueva 1993-2020	CONFIANZA
ANALISTA ESTRATEGICO	\$ 28,802	\$ 4,800	\$ 1,200	\$ 34,802	\$ 71	\$ 345	\$ -	\$ -	\$ 7,892	\$ 43,110	Regimen Ley Nueva 1993-2020	CONFIANZA
SUBOFICIAL	\$ 51,619	\$ 8,603	\$ 2,151	\$ 62,373	\$ 71	\$ 345	\$ -	\$ -	\$ 14,144	\$ 76,932	Regimen Ley Nueva 1993-2020	CONFIANZA

C.5.1 NOMINA TABULADA DE LOS SERVIDORES PÚBLICOS DEL GOBIERNO CENTRAL

PUESTO	PERCEPCIONES ORDINARIAS				PRESTACIONES ADICIONALES			3ER PERIODO	SEGURIDAD SOCIAL	COSTO TOTAL	TIPO DE PUESTO	
	PERCEPCION MENSUAL	AGUINALDO	PRIMA VACACIONAL	PERCEPCION MENSUAL + AGUINALDO + PRIMA VACACIONAL	APOYO NAVIDEÑO	FONDO DE AHORRO	DIA DEL SERVIDOR PUBLICO				REGIMEN	STATUS
ASISTENTE ADMINISTRATIVO	\$ 18,991	\$ 3,165	\$ 791	\$ 22,947	\$ 71	\$ 345	\$ 844	\$ -	\$ 5,204	\$ 29,411	Regimen Ley Nueva 1993-2020	SINDICALIZADO
POLICIA CUSTODIO	\$ 24,426	\$ 4,071	\$ 1,018	\$ 29,515	\$ 71	\$ 345	\$ -	\$ -	\$ 6,693	\$ 36,623	Regimen Ley Nueva 1993-2020	CONFIANZA
POLICIA CUSTODIO PRIMERO	\$ 34,658	\$ 5,776	\$ 1,444	\$ 41,878	\$ 71	\$ 345	\$ -	\$ -	\$ 9,496	\$ 51,791	Regimen Ley Nueva 1993-2020	CONFIANZA
POLICIA CUSTODIO	\$ 24,426	\$ 4,071	\$ 1,018	\$ 29,515	\$ 71	\$ 345	\$ -	\$ -	\$ 6,693	\$ 36,623	Regimen Ley Nueva 1993-2020	CONFIANZA
CRIMINOLOGO	\$ 25,147	\$ 4,191	\$ 1,048	\$ 30,386	\$ 71	\$ 345	\$ 1,118	\$ 1,537	\$ 6,890	\$ 40,346	Regimen Ley Nueva 1993-2020	SINDICALIZADO
JEFE PROMOTOR A CENTRO DE CAPACITACION	\$ 29,575	\$ 4,929	\$ 1,232	\$ 35,736	\$ 71	\$ 345	\$ 1,314	\$ 2,465	\$ 5,797	\$ 45,728	Transición Ley 1983	SINDICALIZADO
POLICIA CUSTODIO	\$ 24,426	\$ 4,071	\$ 1,018	\$ 29,515	\$ 71	\$ 345	\$ -	\$ 2,036	\$ 6,693	\$ 38,659	Regimen Ley Nueva 1993-2020	CONFIANZA
JEFE DE TRANSPARENCIA	\$ 39,305	\$ 6,551	\$ 1,638	\$ 47,494	\$ 71	\$ 345	\$ -	\$ -	\$ 10,770	\$ 58,679	Regimen Ley Nueva 1993-2020	CONFIANZA
ANALISTA JURIDICO	\$ 20,591	\$ 3,432	\$ 858	\$ 24,881	\$ 71	\$ 345	\$ -	\$ -	\$ 5,642	\$ 30,939	Regimen Ley Nueva 1993-2020	CONFIANZA
OPERADOR DE RADIO	\$ 20,591	\$ 3,432	\$ 858	\$ 24,881	\$ 71	\$ 345	\$ -	\$ -	\$ 5,642	\$ 30,939	Regimen Ley Nueva 1993-2020	CONFIANZA
OPERADOR DE RADIO	\$ 20,591	\$ 3,432	\$ 858	\$ 24,881	\$ 71	\$ 345	\$ -	\$ -	\$ 5,642	\$ 30,939	Regimen Ley Nueva 1993-2020	CONFIANZA
ANALISTA JURIDICO	\$ 28,696	\$ 4,783	\$ 1,196	\$ 34,674	\$ 71	\$ 345	\$ -	\$ -	\$ 7,863	\$ 42,953	Regimen Ley Nueva 1993-2020	CONFIANZA
SECRETARIO AUXILIAR	\$ 26,741	\$ 4,457	\$ 1,114	\$ 32,312	\$ 71	\$ 345	\$ -	\$ -	\$ 7,327	\$ 40,055	Regimen Ley Nueva 1993-2020	CONFIANZA
INTENDENTE	\$ 10,890	\$ 1,815	\$ 454	\$ 13,159	\$ 71	\$ 345	\$ 484	\$ -	\$ 2,984	\$ 17,042	Regimen Ley Nueva 1993-2020	SINDICALIZADO
CADETE	\$ 20,763	\$ 3,461	\$ 865	\$ 25,089	\$ 71	\$ 345	\$ -	\$ -	\$ 5,689	\$ 31,194	Regimen Ley Nueva 1993-2020	CONFIANZA
SECRETARIA MECANOGRAFA	\$ 13,378	\$ 2,230	\$ 557	\$ 16,165	\$ 71	\$ 345	\$ 595	\$ -	\$ 3,666	\$ 20,841	Regimen Ley Nueva 1993-2020	CONFIANZA
ESPECIALISTA EN DESARROLLO DE BACK END	\$ 43,300	\$ 7,217	\$ 1,804	\$ 52,321	\$ 71	\$ 345	\$ -	\$ -	\$ 11,864	\$ 64,601	Regimen Ley Nueva 1993-2020	CONFIANZA
CADETE	\$ 20,763	\$ 3,461	\$ 865	\$ 25,089	\$ 71	\$ 345	\$ -	\$ -	\$ 5,689	\$ 31,194	Regimen Ley Nueva 1993-2020	CONFIANZA
SUBOFICIAL	\$ 51,619	\$ 8,603	\$ 2,151	\$ 62,373	\$ 71	\$ 345	\$ -	\$ 4,302	\$ 10,117	\$ 77,208	Transición Ley 1983	CONFIANZA
PROMOTOR SOCIAL	\$ 18,795	\$ 3,133	\$ 783	\$ 22,711	\$ 71	\$ 345	\$ 835	\$ -	\$ 5,150	\$ 29,112	Regimen Ley Nueva 1993-2020	CONFIANZA
DIRECTOR DE ORIENTACION Y CONSULTA CIUDADANA	\$ 93,546	\$ 15,591	\$ 3,898	\$ 113,035	\$ 71	\$ 345	\$ -	\$ -	\$ 25,632	\$ 139,082	Regimen Ley Nueva 1993-2020	CONFIANZA
CADETE	\$ 20,763	\$ 3,461	\$ 865	\$ 25,089	\$ 71	\$ 345	\$ -	\$ -	\$ 5,689	\$ 31,194	Regimen Ley Nueva 1993-2020	CONFIANZA
CADETE	\$ 20,763	\$ 3,461	\$ 865	\$ 25,089	\$ 71	\$ 345	\$ -	\$ -	\$ 5,689	\$ 31,194	Regimen Ley Nueva 1993-2020	CONFIANZA
POLICIA PRIMERO	\$ 39,299	\$ 6,550	\$ 1,637	\$ 47,486	\$ 71	\$ 345	\$ -	\$ -	\$ 10,768	\$ 58,670	Regimen Ley Nueva 1993-2020	CONFIANZA
ANALISTA ADMINISTRATIVO	\$ 27,244	\$ 4,541	\$ 1,135	\$ 32,920	\$ 71	\$ 345	\$ 1,211	\$ 2,270	\$ 7,465	\$ 44,282	Regimen Ley Nueva 1993-2020	SINDICALIZADO
ASISTENTE DE DIRECCION	\$ 28,248	\$ 4,708	\$ 1,177	\$ 34,133	\$ 71	\$ 345	\$ -	\$ -	\$ 7,740	\$ 42,289	Regimen Ley Nueva 1993-2020	CONFIANZA
ANALISTA DE PROGRAMACION	\$ 31,355	\$ 5,226	\$ 1,306	\$ 37,887	\$ 71	\$ 345	\$ -	\$ -	\$ 8,591	\$ 46,894	Regimen Ley Nueva 1993-2020	CONFIANZA
ANALISTA OPERATIVO	\$ 35,703	\$ 5,951	\$ 1,488	\$ 43,141	\$ 71	\$ 345	\$ 1,587	\$ -	\$ 9,783	\$ 54,926	Regimen Ley Nueva 1993-2020	SINDICALIZADO
AUXILIAR ADMINISTRATIVO	\$ 13,293	\$ 1,108	\$ -	\$ 14,401	\$ -	\$ -	\$ -	\$ -	\$ 864	\$ 15,265	Regimen Ley Nueva 1993-2020	EVENTUAL
POLICIA SEGUNDO	\$ 34,658	\$ 5,776	\$ 1,444	\$ 41,878	\$ 71	\$ 345	\$ -	\$ -	\$ 9,496	\$ 51,791	Regimen Ley Nueva 1993-2020	CONFIANZA
CHOFER	\$ 27,683	\$ 4,614	\$ 1,153	\$ 33,450	\$ 71	\$ 345	\$ -	\$ -	\$ 7,585	\$ 41,451	Regimen Ley Nueva 1993-2020	CONFIANZA
ENLACE DE COMUNICACION	\$ 39,035	\$ 6,506	\$ 1,626	\$ 47,167	\$ 71	\$ 345	\$ -	\$ -	\$ 10,696	\$ 58,279	Regimen Ley Nueva 1993-2020	CONFIANZA
RESPONSABLE DE CIBERSEGURIDAD	\$ 70,000	\$ 11,667	\$ 2,917	\$ 84,583	\$ 71	\$ 345	\$ -	\$ -	\$ 19,180	\$ 104,179	Regimen Ley Nueva 1993-2020	CONFIANZA
POLICIA SEGUNDO	\$ 30,788	\$ 5,131	\$ 1,283	\$ 37,202	\$ 71	\$ 345	\$ -	\$ 1,710	\$ 8,436	\$ 47,764	Regimen Ley Nueva 1993-2020	CONFIANZA
INTENDENTE	\$ 10,890	\$ 1,815	\$ 454	\$ 13,159	\$ 71	\$ 345	\$ 484	\$ -	\$ 2,984	\$ 17,042	Regimen Ley Nueva 1993-2020	CONFIANZA
POLICIA SEGUNDO	\$ 34,658	\$ 5,776	\$ 1,444	\$ 41,878	\$ 71	\$ 345	\$ -	\$ -	\$ 9,496	\$ 51,791	Regimen Ley Nueva 1993-2020	CONFIANZA
POLICIA SEGUNDO	\$ 30,788	\$ 5,131	\$ 1,283	\$ 37,202	\$ 71	\$ 345	\$ -	\$ -	\$ 8,436	\$ 46,054	Regimen Ley Nueva 1993-2020	CONFIANZA
CADETE	\$ 20,763	\$ 3,461	\$ 865	\$ 25,089	\$ 71	\$ 345	\$ -	\$ -	\$ 5,689	\$ 31,194	Regimen Ley Nueva 1993-2020	CONFIANZA
EVALUADOR	\$ 29,324	\$ 4,887	\$ 1,222	\$ 35,433	\$ 71	\$ 345	\$ -	\$ -	\$ 8,035	\$ 43,884	Regimen Ley Nueva 1993-2020	CONFIANZA
EVALUADOR	\$ 31,986	\$ 5,331	\$ 1,333	\$ 38,650	\$ 71	\$ 345	\$ -	\$ -	\$ 8,764	\$ 47,830	Regimen Ley Nueva 1993-2020	CONFIANZA
ADMINISTRADOR DE CENTRO COMUNITARIO	\$ 20,936	\$ 3,489	\$ 872	\$ 25,298	\$ 71	\$ 345	\$ -	\$ -	\$ 5,736	\$ 31,450	Regimen Ley Nueva 1993-2020	CONFIANZA
SECRETARIA MECANOGRAFA	\$ 13,378	\$ 2,230	\$ 557	\$ 16,165	\$ 71	\$ 345	\$ 595	\$ -	\$ 3,666	\$ 20,841	Regimen Ley Nueva 1993-2020	CONFIANZA
INSTRUCTOR	\$ 16,000	\$ 2,667	\$ 667	\$ 19,333	\$ 71	\$ 345	\$ 711	\$ -	\$ 4,384	\$ 24,844	Regimen Ley Nueva 1993-2020	CONFIANZA
ASISTENTE DE CONTROL PRESUPUESTAL	\$ 26,213	\$ 4,369	\$ 1,092	\$ 31,674	\$ 71	\$ 345	\$ -	\$ -	\$ 7,182	\$ 39,272	Regimen Ley Nueva 1993-2020	CONFIANZA
ANALISTA DE VIDEO TACTICO	\$ 28,802	\$ 4,800	\$ 1,200	\$ 34,802	\$ 71	\$ 345	\$ -	\$ -	\$ 7,892	\$ 43,110	Regimen Ley Nueva 1993-2020	CONFIANZA
ANALISTA DE VIDEOVIGILANCIA	\$ 20,590	\$ 3,432	\$ 858	\$ 24,880	\$ 71	\$ 345	\$ -	\$ -	\$ 5,642	\$ 30,937	Regimen Ley Nueva 1993-2020	CONFIANZA
CADETE	\$ 20,763	\$ 3,461	\$ 865	\$ 25,089	\$ 71	\$ 345	\$ -	\$ -	\$ 5,689	\$ 31,194	Regimen Ley Nueva 1993-2020	CONFIANZA
ANALISTA DE PROYECTOS	\$ 23,948	\$ 3,991	\$ 998	\$ 28,937	\$ 71	\$ 345	\$ 1,064	\$ -	\$ 6,562	\$ 36,979	Regimen Ley Nueva 1993-2020	SINDICALIZADO
ASISTENTE ADMINISTRATIVO	\$ 23,890	\$ 3,982	\$ 995	\$ 28,867	\$ 71	\$ 345	\$ 1,062	\$ 1,991	\$ 4,682	\$ 37,018	Transición Ley 1983	SINDICALIZADO
RESPONSABLE DE ENLACE TECNICO	\$ 76,388	\$ 12,731	\$ 3,183	\$ 92,302	\$ 71	\$ 345	\$ -	\$ -	\$ 20,930	\$ 113,648	Regimen Ley Nueva 1993-2020	CONFIANZA
POLICIA CUSTODIO	\$ 24,426	\$ 4,071	\$ 1,018	\$ 29,515	\$ 71	\$ 345	\$ -	\$ 2,036	\$ 6,693	\$ 38,659	Regimen Ley Nueva 1993-2020	CONFIANZA
POLICIA CUSTODIO	\$ 24,426	\$ 4,071	\$ 1,018	\$ 29,515	\$ 71	\$ 345	\$ -	\$ 2,036	\$ 6,693	\$ 38,659	Regimen Ley Nueva 1993-2020	CONFIANZA
POLICIA	\$ 27,667	\$ 4,611	\$ 1,153	\$ 33,431	\$ 71	\$ 345	\$ -	\$ -	\$ 7,581	\$ 41,428	Regimen Ley Nueva 1993-2020	CONFIANZA
INTENDENTE	\$ 10,890	\$ 1,815	\$ 454	\$ 13,159	\$ 71	\$ 345	\$ 484	\$ -	\$ 2,984	\$ 17,042	Regimen Ley Nueva 1993-2020	SINDICALIZADO
POLICIA CUSTODIO TERCERO	\$ 27,668	\$ 4,611	\$ 1,153	\$ 33,432	\$ 71	\$ 345	\$ -	\$ -	\$ 7,581	\$ 41,429	Regimen Ley Nueva 1993-2020	CONFIANZA
POLICIA PRIMERO	\$ 34,658	\$ 5,776	\$ 1,444	\$ 41,878	\$ 71	\$ 345	\$ -	\$ 2,311	\$ 9,496	\$ 54,101	Regimen Ley Nueva 1993-2020	CONFIANZA
ANALISTA ADMINISTRATIVO	\$ 33,233	\$ 5,539	\$ 1,385	\$ 40,157	\$ 71	\$ 345	\$ -	\$ -	\$ 9,106	\$ 49,678	Regimen Ley Nueva 1993-2020	CONFIANZA
ANALISTA ADMINISTRATIVO	\$ 25,848	\$ 4,308	\$ 1,077	\$ 31,233	\$ 71	\$ 345	\$ -	\$ -	\$ 7,082	\$ 38,731	Regimen Ley Nueva 1993-2020	CONFIANZA
INSTRUCTOR OPERATIVO	\$ 33,113	\$ 5,519	\$ 1,380	\$ 40,012	\$ 71	\$ 345	\$ -	\$ -	\$ 9,073	\$ 49,500	Regimen Ley Nueva 1993-2020	CONFIANZA
COORDINADOR DE GESTION	\$ 47,250	\$ 7,875	\$ 1,969	\$ 57,094	\$ 71	\$ 345	\$ -	\$ -	\$ 12,947	\$ 70,456	Regimen Ley Nueva 1993-2020	CONFIANZA
ASISTENTE ADMINISTRATIVO	\$ 23,737	\$ 3,956	\$ 989	\$ 28,682	\$ 71	\$ 345	\$ 1,055	\$ -	\$ 6,504	\$ 36,657	Regimen Ley Nueva 1993-2020	SINDICALIZADO
POLICIA TERCERO (HABILITADO)	\$ 27,790	\$ 4,632	\$ 1,158	\$ 33,580	\$ 71	\$ 345	\$ -	\$ -	\$ 7,614	\$ 41,610	Regimen Ley Nueva 1993-2020	CONFIANZA
AYUDANTE GENERAL	\$ 10,191	\$ 849	\$ -	\$ 11,040	\$ -	\$ -	\$ -	\$ -	\$ 662	\$ 11,703	Regimen Ley Nueva 1993-2020	EVENTUAL
POLICIA	\$ 27,667	\$ 4,611	\$ 1,153	\$ 33,431	\$ 71	\$ 345	\$ -	\$ -	\$ 7,581	\$ 41,428	Regimen Ley Nueva 1993-2020	CONFIANZA
POLICIA	\$ 27,667	\$ 4,611	\$ 1,153	\$ 33,431	\$ 71	\$ 345	\$ -	\$ -	\$ 7,581	\$ 41,428	Regimen Ley Nueva 1993-2020	CONFIANZA
POLICIA	\$ 27,667	\$ 4,611	\$ 1,153	\$ 33,431	\$ 71	\$ 345	\$ -	\$ -	\$ 7,581	\$ 41,428	Regimen Ley Nueva 1993-2020	CONFIANZA
GUARDIA AUXILIAR	\$ 17,804	\$ 2,967	\$ 742	\$ 21,513	\$ 71	\$ 345	\$ 791	\$ -	\$ 4,878	\$ 27,599	Regimen Ley Nueva 1993-2020	CONFIANZA
POLICIA TERCERO	\$ 27,668	\$ 4,611	\$ 1,153	\$ 33,432	\$ 71	\$ 345	\$ -	\$ -	\$ 7,581	\$ 41,429	Regimen Ley Nueva 1993-2020	CONFIANZA
POLICIA TERCERO	\$ 30,786	\$ 5,131	\$ 1,283	\$ 37,200	\$ 71	\$ 345	\$ -	\$ -	\$ 8,435	\$ 46,051	Regimen Ley Nueva 1993-2020	CONFIANZA

C.5.1 NOMINA TABULADA DE LOS SERVIDORES PÚBLICOS DEL GOBIERNO CENTRAL

PUESTO	PERCEPCIONES ORDINARIAS				PRESTACIONES ADICIONALES			3ER PERIODO	SEGURIDAD SOCIAL	COSTO TOTAL	TIPO DE PUESTO	
	PERCEPCION MENSUAL	AGUINALDO	PRIMA VACACIONAL	PERCEPCION MENSUAL + AGUINALDO + PRIMA VACACIONAL	APOYO NAVIDEÑO	FONDO DE AHORRO	DIA DEL SERVIDOR PUBLICO				REGIMEN	STATUS
JEFE AREA ANALISIS PROGRAMAS	\$ 31,394	\$ 5,232	\$ 1,308	\$ 37,934	\$ 71	\$ 345	\$ 1,395	\$ 2,616	\$ 6,153	\$ 48,515	Transición Ley 1983	SINDICALIZADO
COORDINADOR DE PROYECTOS	\$ 51,732	\$ 8,622	\$ 2,156	\$ 62,510	\$ 71	\$ 345	\$ -	\$ 1,724	\$ 14,175	\$ 78,824	Regimen Ley Nueva 1993-2020	CONFIANZA
ENCARGADO DEL DESPACHO DEL CENTRO DE COMANDO DE EMERGENCIA 911	\$ 77,037	\$ 12,840	\$ 3,210	\$ 93,086	\$ 71	\$ 345	\$ -	\$ -	\$ 21,108	\$ 114,610	Regimen Ley Nueva 1993-2020	CONFIANZA
SUBOFICIAL	\$ 51,619	\$ 8,603	\$ 2,151	\$ 62,373	\$ 71	\$ 345	\$ -	\$ -	\$ 14,144	\$ 76,932	Regimen Ley Nueva 1993-2020	CONFIANZA
COORDINADOR DE VINCULACION	\$ 41,427	\$ 6,905	\$ 1,726	\$ 50,058	\$ 71	\$ 345	\$ -	\$ -	\$ 11,351	\$ 61,824	Sin aportaciones	Honorario Cubre Plaza
ADMINISTRADOR DE CENTRO COMUNITARIO	\$ 22,216	\$ 3,703	\$ 926	\$ 26,844	\$ 71	\$ 345	\$ -	\$ -	\$ 6,087	\$ 33,347	Regimen Ley Nueva 1993-2020	CONFIANZA
COORDINADOR DE SEGURIDAD	\$ 55,054	\$ 9,176	\$ 2,294	\$ 66,524	\$ 71	\$ 345	\$ -	\$ -	\$ 15,085	\$ 82,024	Regimen Ley Nueva 1993-2020	CONFIANZA
CADETE	\$ 20,763	\$ 3,461	\$ 865	\$ 25,089	\$ 71	\$ 345	\$ -	\$ -	\$ 5,689	\$ 31,194	Regimen Ley Nueva 1993-2020	CONFIANZA
SECRETARIA TECNICA	\$ 78,000	\$ 13,000	\$ 3,250	\$ 94,250	\$ 71	\$ 345	\$ -	\$ -	\$ 21,372	\$ 116,038	Sin aportaciones	Honorario Cubre Plaza
CADETE	\$ 20,763	\$ 3,461	\$ 865	\$ 25,089	\$ 71	\$ 345	\$ -	\$ -	\$ 5,689	\$ 31,194	Regimen Ley Nueva 1993-2020	CONFIANZA
COORDINADOR DE COMUNICACION	\$ 67,462	\$ 11,244	\$ 2,811	\$ 81,517	\$ 71	\$ 345	\$ -	\$ -	\$ 18,485	\$ 100,417	Sin aportaciones	Honorario Cubre Plaza
AUXILIAR DE JUNTA ESPECIAL	\$ 39,235	\$ 6,539	\$ 1,635	\$ 47,409	\$ 71	\$ 345	\$ 1,744	\$ 3,052	\$ 10,750	\$ 63,371	Regimen Ley Nueva 1993-2020	SINDICALIZADO
CADETE	\$ 20,763	\$ 3,461	\$ 865	\$ 25,089	\$ 71	\$ 345	\$ -	\$ -	\$ 5,689	\$ 31,194	Regimen Ley Nueva 1993-2020	CONFIANZA
CADETE	\$ 20,763	\$ 3,461	\$ 865	\$ 25,089	\$ 71	\$ 345	\$ -	\$ -	\$ 5,689	\$ 31,194	Regimen Ley Nueva 1993-2020	CONFIANZA
ASISTENTE ADMINISTRATIVO	\$ 16,865	\$ 2,811	\$ 703	\$ 20,379	\$ 71	\$ 345	\$ 750	\$ -	\$ 4,621	\$ 26,165	Regimen Ley Nueva 1993-2020	CONFIANZA
ANALISTA OPERATIVO DE INVESTIGACION POLICIAL	\$ 29,324	\$ 4,887	\$ 1,222	\$ 35,433	\$ 71	\$ 345	\$ -	\$ -	\$ 8,035	\$ 43,884	Regimen Ley Nueva 1993-2020	CONFIANZA
GUARDIA AUXILIAR	\$ 17,804	\$ 2,967	\$ 742	\$ 21,513	\$ 71	\$ 345	\$ 791	\$ -	\$ 4,878	\$ 27,599	Regimen Ley Nueva 1993-2020	CONFIANZA
POLICIA TERCERO	\$ 30,786	\$ 5,131	\$ 1,283	\$ 37,200	\$ 71	\$ 345	\$ -	\$ -	\$ 8,435	\$ 46,051	Regimen Ley Nueva 1993-2020	CONFIANZA
POLICIA	\$ 27,667	\$ 4,611	\$ 1,153	\$ 33,431	\$ 71	\$ 345	\$ -	\$ -	\$ 7,581	\$ 41,428	Regimen Ley Nueva 1993-2020	CONFIANZA
POLICIA TERCERO	\$ 30,786	\$ 5,131	\$ 1,283	\$ 37,200	\$ 71	\$ 345	\$ -	\$ -	\$ 8,435	\$ 46,051	Regimen Ley Nueva 1993-2020	CONFIANZA
POLICIA	\$ 27,667	\$ 4,611	\$ 1,153	\$ 33,431	\$ 71	\$ 345	\$ -	\$ -	\$ 7,581	\$ 41,428	Regimen Ley Nueva 1993-2020	CONFIANZA
POLICIA TERCERO	\$ 30,786	\$ 5,131	\$ 1,283	\$ 37,200	\$ 71	\$ 345	\$ -	\$ -	\$ 8,435	\$ 46,051	Regimen Ley Nueva 1993-2020	CONFIANZA
POLICIA TERCERO	\$ 30,786	\$ 5,131	\$ 1,283	\$ 37,200	\$ 71	\$ 345	\$ -	\$ -	\$ 8,435	\$ 46,051	Regimen Ley Nueva 1993-2020	CONFIANZA
POLICIA PRIMERO	\$ 39,299	\$ 6,550	\$ 1,637	\$ 47,486	\$ 71	\$ 345	\$ -	\$ -	\$ 10,768	\$ 58,670	Regimen Ley Nueva 1993-2020	CONFIANZA
POLICIA	\$ 27,667	\$ 4,611	\$ 1,153	\$ 33,431	\$ 71	\$ 345	\$ -	\$ -	\$ 7,581	\$ 41,428	Regimen Ley Nueva 1993-2020	CONFIANZA
POLICIA TERCERO	\$ 27,668	\$ 4,611	\$ 1,153	\$ 33,432	\$ 71	\$ 345	\$ -	\$ -	\$ 7,581	\$ 41,429	Regimen Ley Nueva 1993-2020	CONFIANZA
POLICIA	\$ 27,667	\$ 4,611	\$ 1,153	\$ 33,431	\$ 71	\$ 345	\$ -	\$ -	\$ 7,581	\$ 41,428	Regimen Ley Nueva 1993-2020	CONFIANZA
ANALISTA DE INFORMACION	\$ 27,694	\$ 4,616	\$ 1,154	\$ 33,464	\$ 71	\$ 345	\$ -	\$ -	\$ 7,588	\$ 41,468	Regimen Ley Nueva 1993-2020	CONFIANZA
POLICIA PRIMERO	\$ 39,299	\$ 6,550	\$ 1,637	\$ 47,486	\$ 71	\$ 345	\$ -	\$ -	\$ 10,768	\$ 58,670	Regimen Ley Nueva 1993-2020	CONFIANZA
POLICIA	\$ 27,667	\$ 4,611	\$ 1,153	\$ 33,431	\$ 71	\$ 345	\$ -	\$ -	\$ 7,581	\$ 41,428	Regimen Ley Nueva 1993-2020	CONFIANZA
ASISTENTE ADMINISTRATIVO SUBOFICIAL	\$ 24,854	\$ 4,142	\$ 1,036	\$ 30,032	\$ 71	\$ 345	\$ -	\$ -	\$ 6,810	\$ 37,258	Regimen Ley Nueva 1993-2020	CONFIANZA
AUDITOR	\$ 51,619	\$ 8,603	\$ 2,151	\$ 62,373	\$ 71	\$ 345	\$ -	\$ -	\$ 14,144	\$ 76,932	Regimen Ley Nueva 1993-2020	CONFIANZA
ANALISTA ADMINISTRATIVO	\$ 26,029	\$ 4,338	\$ 1,085	\$ 31,452	\$ 71	\$ 345	\$ -	\$ -	\$ 7,132	\$ 38,999	Regimen Ley Nueva 1993-2020	CONFIANZA
POLICIA CUSTODIO TERCERO	\$ 34,194	\$ 5,699	\$ 1,425	\$ 41,318	\$ 71	\$ 345	\$ -	\$ -	\$ 9,369	\$ 51,103	Regimen Ley Nueva 1993-2020	CONFIANZA
JEFE DE EGRESOS	\$ 27,668	\$ 4,611	\$ 1,153	\$ 33,432	\$ 71	\$ 345	\$ -	\$ 2,306	\$ 7,581	\$ 43,735	Regimen Ley Nueva 1993-2020	CONFIANZA
OPERADOR DE EMERGENCIAS 066	\$ 47,475	\$ 7,913	\$ 1,978	\$ 57,366	\$ 71	\$ 345	\$ -	\$ -	\$ 13,008	\$ 70,790	Regimen Ley Nueva 1993-2020	CONFIANZA
ANALISTA ADMINISTRATIVO	\$ 20,591	\$ 3,432	\$ 858	\$ 24,881	\$ 71	\$ 345	\$ -	\$ -	\$ 5,642	\$ 30,939	Regimen Ley Nueva 1993-2020	CONFIANZA
ANALISTA ADMINISTRATIVO	\$ 22,071	\$ 3,679	\$ 920	\$ 26,669	\$ 71	\$ 345	\$ -	\$ -	\$ 6,047	\$ 33,132	Regimen Ley Nueva 1993-2020	CONFIANZA
ANALISTA ADMINISTRATIVO	\$ 25,000	\$ 4,167	\$ 1,042	\$ 30,208	\$ 71	\$ 345	\$ -	\$ -	\$ 6,850	\$ 37,474	Regimen Ley Nueva 1993-2020	CONFIANZA
ANALISTA ADMINISTRATIVO	\$ 31,764	\$ 5,294	\$ 1,324	\$ 38,382	\$ 71	\$ 345	\$ 1,412	\$ 2,647	\$ 8,703	\$ 51,559	Regimen Ley Nueva 1993-2020	SINDICALIZADO
POLICIA SEGUNDO	\$ 30,788	\$ 5,131	\$ 1,283	\$ 37,202	\$ 71	\$ 345	\$ -	\$ -	\$ 8,436	\$ 46,054	Regimen Ley Nueva 1993-2020	CONFIANZA
JEFE DE PROGRAMAS	\$ 53,352	\$ 8,892	\$ 2,223	\$ 64,467	\$ 71	\$ 345	\$ 2,371	\$ -	\$ 14,618	\$ 81,872	Regimen Ley Nueva 1993-2020	SINDICALIZADO
POLICIA	\$ 27,667	\$ 4,611	\$ 1,153	\$ 33,431	\$ 71	\$ 345	\$ -	\$ -	\$ 7,581	\$ 41,428	Regimen Ley Nueva 1993-2020	CONFIANZA
POLICIA	\$ 27,667	\$ 4,611	\$ 1,153	\$ 33,431	\$ 71	\$ 345	\$ -	\$ -	\$ 7,581	\$ 41,428	Regimen Ley Nueva 1993-2020	CONFIANZA
JEFE DE PROGRAMACION	\$ 43,907	\$ 7,318	\$ 1,829	\$ 53,054	\$ 71	\$ 345	\$ -	\$ 3,659	\$ 8,606	\$ 65,735	Transición Ley 1983	CONFIANZA
ANALISTA DE ESTRUCTURAS	\$ 26,375	\$ 4,396	\$ 1,099	\$ 31,870	\$ 71	\$ 345	\$ 1,172	\$ -	\$ 7,227	\$ 40,685	Regimen Ley Nueva 1993-2020	SINDICALIZADO
POLICIA	\$ 27,667	\$ 4,611	\$ 1,153	\$ 33,431	\$ 71	\$ 345	\$ -	\$ -	\$ 7,581	\$ 41,428	Regimen Ley Nueva 1993-2020	CONFIANZA
POLICIA TERCERO	\$ 30,786	\$ 5,131	\$ 1,283	\$ 37,200	\$ 71	\$ 345	\$ -	\$ -	\$ 8,435	\$ 46,051	Regimen Ley Nueva 1993-2020	CONFIANZA
POLICIA TERCERO	\$ 30,786	\$ 5,131	\$ 1,283	\$ 37,200	\$ 71	\$ 345	\$ -	\$ -	\$ 8,435	\$ 46,051	Regimen Ley Nueva 1993-2020	CONFIANZA
OFICIAL DEL REGISTRO CIVIL	\$ 19,506	\$ 3,251	\$ 813	\$ 23,570	\$ 71	\$ 345	\$ 867	\$ -	\$ 5,345	\$ 30,197	Regimen Ley Nueva 1993-2020	CONFIANZA
AUXILIAR ADMINISTRATIVO	\$ 26,533	\$ 4,422	\$ 1,106	\$ 32,061	\$ 71	\$ 345	\$ -	\$ 1,032	\$ 7,270	\$ 40,778	Regimen Ley Nueva 1993-2020	CONFIANZA
AUXILIAR ADMINISTRATIVO	\$ 26,354	\$ 4,392	\$ 1,098	\$ 31,844	\$ 71	\$ 345	\$ -	\$ -	\$ 7,221	\$ 39,481	Regimen Ley Nueva 1993-2020	CONFIANZA
SUPERVISOR DE MANTENIMIENTO	\$ 33,156	\$ 5,526	\$ 1,382	\$ 40,064	\$ 71	\$ 345	\$ 1,474	\$ 2,395	\$ 9,085	\$ 53,432	Regimen Ley Nueva 1993-2020	SINDICALIZADO
ENLACE DE SEGUIMIENTO	\$ 36,314	\$ 6,052	\$ 1,513	\$ 43,879	\$ 71	\$ 345	\$ -	\$ -	\$ 9,950	\$ 54,245	Regimen Ley Nueva 1993-2020	CONFIANZA
POLICIA CUSTODIO TERCERO	\$ 27,668	\$ 4,611	\$ 1,153	\$ 33,432	\$ 71	\$ 345	\$ -	\$ -	\$ 7,581	\$ 41,429	Regimen Ley Nueva 1993-2020	CONFIANZA
POLICIA CUSTODIO TERCERO	\$ 27,668	\$ 4,611	\$ 1,153	\$ 33,432	\$ 71	\$ 345	\$ -	\$ -	\$ 7,581	\$ 41,429	Regimen Ley Nueva 1993-2020	CONFIANZA
POLICIA CUSTODIO	\$ 24,426	\$ 4,071	\$ 1,018	\$ 29,515	\$ 71	\$ 345	\$ -	\$ -	\$ 6,693	\$ 36,623	Regimen Ley Nueva 1993-2020	CONFIANZA
POLICIA CUSTODIO	\$ 24,426	\$ 4,071	\$ 1,018	\$ 29,515	\$ 71	\$ 345	\$ -	\$ -	\$ 6,693	\$ 36,623	Regimen Ley Nueva 1993-2020	CONFIANZA
POLICIA CUSTODIO	\$ 24,426	\$ 4,071	\$ 1,018	\$ 29,515	\$ 71	\$ 345	\$ -	\$ -	\$ 6,693	\$ 36,623	Regimen Ley Nueva 1993-2020	CONFIANZA
ANALISTA JURIDICO	\$ 32,705	\$ 5,451	\$ 1,363	\$ 39,519	\$ 71	\$ 345	\$ 1,454	\$ 1,999	\$ 8,961	\$ 52,348	Regimen Ley Nueva 1993-2020	SINDICALIZADO
ASISTENTE ADMINISTRATIVO	\$ 23,328	\$ 3,888	\$ 972	\$ 28,188	\$ 71	\$ 345	\$ 1,037	\$ -	\$ 6,392	\$ 36,033	Regimen Ley Nueva 1993-2020	SINDICALIZADO
POLICIA CUSTODIO	\$ 24,426	\$ 4,071	\$ 1,018	\$ 29,515	\$ 71	\$ 345	\$ -	\$ -	\$ 6,693	\$ 36,623	Regimen Ley Nueva 1993-2020	CONFIANZA
CADETE	\$ 20,763	\$ 3,461	\$ 865	\$ 25,089	\$ 71	\$ 345	\$ -	\$ -	\$ 5,689	\$ 31,194	Regimen Ley Nueva 1993-2020	CONFIANZA
SECRETARIA MECANOGRAFA	\$ 13,975	\$ 2,329	\$ 582	\$ 16,886	\$ 71	\$ 345	\$ 621	\$ 1,165	\$ 3,829	\$ 22,917	Regimen Ley Nueva 1993-2020	SINDICALIZADO
CADETE	\$ 20,763	\$ 3,461	\$ 865	\$ 25,089	\$ 71	\$ 345	\$ -	\$ -	\$ 5,689	\$ 31,194	Regimen Ley Nueva 1993-2020	CONFIANZA
SECRETARIA MECANOGRAFA	\$ 13,975	\$ 2,329	\$ 582	\$ 16,886	\$ 71	\$ 345	\$ 621	\$ 1,165	\$ 3,829	\$ 22,917	Regimen Ley Nueva 1993-2020	SINDICALIZADO
ADMINISTRADOR DE CENTRO COMUNITARIO	\$ 22,216	\$ 3,703	\$ 926	\$ 26,844	\$ 71	\$ 345	\$ -	\$ -	\$ 6,087	\$ 33,347	Regimen Ley Nueva 1993-2020	CONFIANZA
CADETE	\$ 20,763	\$ 3,461	\$ 865	\$ 25,089	\$ 71	\$ 345	\$ -	\$ -	\$ 5,689	\$ 31,194	Regimen Ley Nueva 1993-2020	CONFIANZA
CADETE	\$ 20,763	\$ 3,461	\$ 865	\$ 25,089	\$ 71	\$ 345	\$ -	\$ -	\$ 5,689	\$ 31,194	Regimen Ley Nueva 1993-2020	CONFIANZA
ANALISTA ADMINISTRATIVO	\$ 20,936	\$ 3,489	\$ 872	\$ 25,298	\$ 71	\$ 345	\$ -	\$ -	\$ 5,736	\$ 31,450	Regimen Ley Nueva 1993-2020	CONFIANZA

C.5.1 NOMINA TABULADA DE LOS SERVIDORES PÚBLICOS DEL GOBIERNO CENTRAL

PUESTO	PERCEPCIONES ORDINARIAS				PRESTACIONES ADICIONALES			3ER PERIODO	SEGURIDAD SOCIAL	COSTO TOTAL	TIPO DE PUESTO	
	PERCEPCION MENSUAL	AGUINALDO	PRIMA VACACIONAL	PERCEPCION MENSUAL + AGUINALDO + PRIMA VACACIONAL	APOYO NAVIDEÑO	FONDO DE AHORRO	DIA DEL SERVIDOR PUBLICO				REGIMEN	STATUS
OFICIAL	\$ 77,277	\$ 12,880	\$ 3,220	\$ 93,376	\$ 71	\$ 345	\$ -	\$ 6,440	\$ 21,174	\$ 121,406	Regimen Ley Nueva 1993-2020	CONFIANZA
ESCRIBIENTE	\$ 18,775	\$ 3,129	\$ 782	\$ 22,686	\$ 71	\$ 345	\$ 834	\$ -	\$ 5,144	\$ 29,081	Regimen Ley Nueva 1993-2020	CONFIANZA
COORDINADOR DE LO CONTENCIOSO ADMINISTRATIVO	\$ 81,000	\$ 13,500	\$ 3,375	\$ 97,875	\$ 71	\$ 345	\$ -	\$ -	\$ 22,194	\$ 120,485	Regimen Ley Nueva 1993-2020	CONFIANZA
POLICIA TERCERO	\$ 30,786	\$ 5,131	\$ 1,283	\$ 37,200	\$ 71	\$ 345	\$ -	\$ -	\$ 8,435	\$ 46,051	Regimen Ley Nueva 1993-2020	CONFIANZA
POLICIA	\$ 27,667	\$ 4,611	\$ 1,153	\$ 33,431	\$ 71	\$ 345	\$ -	\$ -	\$ 7,581	\$ 41,428	Regimen Ley Nueva 1993-2020	CONFIANZA
POLICIA	\$ 27,667	\$ 4,611	\$ 1,153	\$ 33,431	\$ 71	\$ 345	\$ -	\$ -	\$ 7,581	\$ 41,428	Regimen Ley Nueva 1993-2020	CONFIANZA
POLICIA AUXILIAR	\$ 24,426	\$ 4,071	\$ 1,018	\$ 29,515	\$ 71	\$ 345	\$ -	\$ 1,221	\$ 6,693	\$ 37,845	Regimen Ley Nueva 1993-2020	CONFIANZA
POLICIA CUSTODIO SEGUNDO	\$ 30,783	\$ 5,131	\$ 1,283	\$ 37,196	\$ 71	\$ 345	\$ -	\$ 2,052	\$ 8,435	\$ 48,099	Regimen Ley Nueva 1993-2020	CONFIANZA
POLICIA CUSTODIO SEGUNDO	\$ 30,783	\$ 5,131	\$ 1,283	\$ 37,196	\$ 71	\$ 345	\$ -	\$ -	\$ 8,435	\$ 46,047	Regimen Ley Nueva 1993-2020	CONFIANZA
ANALISTA ADMINISTRATIVO	\$ 26,699	\$ 4,450	\$ 1,112	\$ 32,261	\$ 71	\$ 345	\$ 1,187	\$ 2,225	\$ 7,316	\$ 43,404	Regimen Ley Nueva 1993-2020	SINDICALIZADO
POLICIA PRIMERO	\$ 39,299	\$ 6,550	\$ 1,637	\$ 47,486	\$ 71	\$ 345	\$ -	\$ -	\$ 10,768	\$ 58,670	Regimen Ley Nueva 1993-2020	CONFIANZA
POLICIA CUSTODIO TERCERO	\$ 27,668	\$ 4,611	\$ 1,153	\$ 33,432	\$ 71	\$ 345	\$ -	\$ 1,998	\$ 5,423	\$ 41,269	Transición Ley 1983	CONFIANZA
COORDINADOR DE PREVENCIÓN	\$ 42,095	\$ 7,016	\$ 1,754	\$ 50,865	\$ 71	\$ 345	\$ -	\$ 3,274	\$ 11,534	\$ 66,089	Regimen Ley Nueva 1993-2020	CONFIANZA
ANALISTA ADMINISTRATIVO	\$ 28,240	\$ 4,707	\$ 1,177	\$ 34,123	\$ 71	\$ 345	\$ 1,255	\$ -	\$ 7,738	\$ 43,532	Regimen Ley Nueva 1993-2020	SINDICALIZADO
POLICIA CUSTODIO TERCERO	\$ 27,668	\$ 4,611	\$ 1,153	\$ 33,432	\$ 71	\$ 345	\$ -	\$ -	\$ 7,581	\$ 41,429	Regimen Ley Nueva 1993-2020	CONFIANZA
ANALISTA ADMINISTRATIVO	\$ 28,237	\$ 4,706	\$ 1,177	\$ 34,120	\$ 71	\$ 345	\$ 1,255	\$ -	\$ 7,737	\$ 43,527	Regimen Ley Nueva 1993-2020	SINDICALIZADO
POLICIA	\$ 27,667	\$ 4,611	\$ 1,153	\$ 33,431	\$ 71	\$ 345	\$ -	\$ -	\$ 7,581	\$ 41,428	Regimen Ley Nueva 1993-2020	CONFIANZA
POLICIA	\$ 27,667	\$ 4,611	\$ 1,153	\$ 33,431	\$ 71	\$ 345	\$ -	\$ -	\$ 7,581	\$ 41,428	Regimen Ley Nueva 1993-2020	CONFIANZA
ASISTENTE DE SECRETARIO	\$ 31,650	\$ 5,275	\$ 1,319	\$ 38,244	\$ 71	\$ 345	\$ -	\$ -	\$ 8,672	\$ 47,332	Regimen Ley Nueva 1993-2020	CONFIANZA
AUXILIAR DE ARTE, CULTURA Y DEPORTE	\$ 18,767	\$ 3,128	\$ 782	\$ 22,677	\$ 71	\$ 345	\$ 834	\$ 1,355	\$ 5,142	\$ 30,424	Regimen Ley Nueva 1993-2020	CONFIANZA
AUXILIAR ADMINISTRATIVO	\$ 13,975	\$ 2,329	\$ 582	\$ 16,886	\$ 71	\$ 345	\$ 621	\$ 466	\$ 3,829	\$ 22,218	Regimen Ley Nueva 1993-2020	SINDICALIZADO
JEFE DE SEGUROS	\$ 46,420	\$ 7,737	\$ 1,934	\$ 56,091	\$ 71	\$ 345	\$ 2,063	\$ 3,868	\$ 12,719	\$ 75,157	Regimen Ley Nueva 1993-2020	SINDICALIZADO
CADETE	\$ 20,763	\$ 3,461	\$ 865	\$ 25,089	\$ 71	\$ 345	\$ -	\$ -	\$ 5,689	\$ 31,194	Regimen Ley Nueva 1993-2020	CONFIANZA
JEFE DE SECCION DE TEMATICO	\$ 22,231	\$ 3,705	\$ 926	\$ 26,862	\$ 71	\$ 345	\$ 988	\$ -	\$ 6,091	\$ 34,358	Regimen Ley Nueva 1993-2020	SINDICALIZADO
ANALISTA ADMINISTRATIVO	\$ 32,393	\$ 5,399	\$ 1,350	\$ 39,142	\$ 71	\$ 345	\$ 1,440	\$ 1,620	\$ 8,876	\$ 51,492	Regimen Ley Nueva 1993-2020	SINDICALIZADO
COORDINADOR JURIDICO Y DE ARCHIVO	\$ 56,441	\$ 9,407	\$ 2,352	\$ 68,200	\$ 71	\$ 345	\$ -	\$ -	\$ 15,465	\$ 84,080	Regimen Ley Nueva 1993-2020	CONFIANZA
ANALISTA ADMINISTRATIVO	\$ 25,435	\$ 4,239	\$ 1,060	\$ 30,734	\$ 71	\$ 345	\$ -	\$ -	\$ 6,969	\$ 38,119	Regimen Ley Nueva 1993-2020	CONFIANZA
ANALISTA DE INVESTIGACION SOCIOECONOMICA	\$ 23,279	\$ 3,880	\$ 970	\$ 28,129	\$ 71	\$ 345	\$ -	\$ -	\$ 6,378	\$ 34,923	Regimen Ley Nueva 1993-2020	CONFIANZA
ANALISTA ADMINISTRATIVO	\$ 30,463	\$ 5,077	\$ 1,269	\$ 36,809	\$ 71	\$ 345	\$ -	\$ -	\$ 8,347	\$ 45,572	Regimen Ley Nueva 1993-2020	CONFIANZA
ASISTENTE DE RADIO	\$ 21,100	\$ 3,517	\$ 879	\$ 25,496	\$ 71	\$ 345	\$ -	\$ -	\$ 5,781	\$ 31,693	Regimen Ley Nueva 1993-2020	CONFIANZA
PROGRAMADOR	\$ 31,635	\$ 5,273	\$ 1,318	\$ 38,226	\$ 71	\$ 345	\$ 1,406	\$ 2,636	\$ 8,668	\$ 51,352	Regimen Ley Nueva 1993-2020	SINDICALIZADO
OPERADOR DE RADIO	\$ 20,591	\$ 3,432	\$ 858	\$ 24,881	\$ 71	\$ 345	\$ -	\$ -	\$ 5,642	\$ 30,939	Regimen Ley Nueva 1993-2020	CONFIANZA
ANALISTA JURIDICO	\$ 22,600	\$ 3,767	\$ 942	\$ 27,308	\$ 71	\$ 345	\$ -	\$ -	\$ 6,192	\$ 33,917	Regimen Ley Nueva 1993-2020	CONFIANZA
SUPERVISOR	\$ 31,986	\$ 5,331	\$ 1,333	\$ 38,650	\$ 71	\$ 345	\$ -	\$ -	\$ 8,764	\$ 47,830	Regimen Ley Nueva 1993-2020	CONFIANZA
ASISTENTE ADMINISTRATIVO	\$ 17,527	\$ 2,921	\$ 730	\$ 21,178	\$ 71	\$ 345	\$ 779	\$ 1,461	\$ 4,802	\$ 28,636	Regimen Ley Nueva 1993-2020	SINDICALIZADO
SUPERVISOR DE ENFERMERAS	\$ 17,154	\$ 2,859	\$ 715	\$ 20,728	\$ 71	\$ 345	\$ 762	\$ 1,430	\$ 3,362	\$ 26,698	Transición Ley 1983	SINDICALIZADO
POLICIA CUSTODIO	\$ 24,426	\$ 4,071	\$ 1,018	\$ 29,515	\$ 71	\$ 345	\$ -	\$ -	\$ 6,693	\$ 36,623	Regimen Ley Nueva 1993-2020	CONFIANZA
ASISTENTE DE GESTION	\$ 16,865	\$ 2,811	\$ 703	\$ 20,379	\$ 71	\$ 345	\$ 750	\$ -	\$ 4,621	\$ 26,165	Regimen Ley Nueva 1993-2020	CONFIANZA
POLICIA	\$ 27,667	\$ 4,611	\$ 1,153	\$ 33,431	\$ 71	\$ 345	\$ -	\$ -	\$ 7,581	\$ 41,428	Regimen Ley Nueva 1993-2020	CONFIANZA
COORDINADOR DE HECHO EN NUEVO LEON	\$ 44,584	\$ 7,431	\$ 1,858	\$ 53,872	\$ 71	\$ 345	\$ -	\$ -	\$ 12,216	\$ 66,504	Sin aportaciones	Honorario Cubre Plaza
ASISTENTE JURIDICO	\$ 15,000	\$ 2,500	\$ 625	\$ 18,125	\$ 71	\$ 345	\$ 667	\$ -	\$ 4,110	\$ 23,318	Regimen Ley Nueva 1993-2020	CONFIANZA
JEFE DE MESA	\$ 49,850	\$ 8,308	\$ 2,077	\$ 60,235	\$ 71	\$ 345	\$ -	\$ -	\$ 13,659	\$ 74,310	Regimen Ley Nueva 1993-2020	CONFIANZA
POLICIA	\$ 27,667	\$ 4,611	\$ 1,153	\$ 33,431	\$ 71	\$ 345	\$ -	\$ -	\$ 7,581	\$ 41,428	Regimen Ley Nueva 1993-2020	CONFIANZA
POLICIA	\$ 27,667	\$ 4,611	\$ 1,153	\$ 33,431	\$ 71	\$ 345	\$ -	\$ -	\$ 7,581	\$ 41,428	Regimen Ley Nueva 1993-2020	CONFIANZA
INSPECTOR DE NOTARIAS	\$ 33,791	\$ 5,632	\$ 1,408	\$ 40,831	\$ 71	\$ 345	\$ -	\$ -	\$ 9,259	\$ 50,505	Regimen Ley Nueva 1993-2020	CONFIANZA
POLICIA TERCERO	\$ 30,786	\$ 5,131	\$ 1,283	\$ 37,200	\$ 71	\$ 345	\$ -	\$ -	\$ 8,435	\$ 46,051	Regimen Ley Nueva 1993-2020	CONFIANZA
POLICIA PRIMERO	\$ 39,299	\$ 6,550	\$ 1,637	\$ 47,486	\$ 71	\$ 345	\$ -	\$ -	\$ 10,768	\$ 58,670	Regimen Ley Nueva 1993-2020	CONFIANZA
POLICIA	\$ 27,667	\$ 4,611	\$ 1,153	\$ 33,431	\$ 71	\$ 345	\$ -	\$ -	\$ 7,581	\$ 41,428	Regimen Ley Nueva 1993-2020	CONFIANZA
ANALISTA DE EVALUACIONES	\$ 37,442	\$ 6,240	\$ 1,560	\$ 45,242	\$ 71	\$ 345	\$ 1,664	\$ 3,120	\$ 10,259	\$ 60,702	Regimen Ley Nueva 1993-2020	SINDICALIZADO
POLICIA	\$ 27,667	\$ 4,611	\$ 1,153	\$ 33,431	\$ 71	\$ 345	\$ -	\$ -	\$ 7,581	\$ 41,428	Regimen Ley Nueva 1993-2020	CONFIANZA
CADETE	\$ 20,763	\$ 3,461	\$ 865	\$ 25,089	\$ 71	\$ 345	\$ -	\$ -	\$ 5,689	\$ 31,194	Regimen Ley Nueva 1993-2020	CONFIANZA
SUBOFICIAL	\$ 51,619	\$ 8,603	\$ 2,151	\$ 62,373	\$ 71	\$ 345	\$ -	\$ -	\$ 14,144	\$ 76,932	Regimen Ley Nueva 1993-2020	CONFIANZA
CADETE	\$ 20,763	\$ 3,461	\$ 865	\$ 25,089	\$ 71	\$ 345	\$ -	\$ -	\$ 5,689	\$ 31,194	Regimen Ley Nueva 1993-2020	CONFIANZA
AYUDANTE GENERAL	\$ 10,191	\$ 849	\$ -	\$ 11,040	\$ -	\$ -	\$ -	\$ -	\$ 662	\$ 11,703	Regimen Ley Nueva 1993-2020	EVENTUAL
POLICIA	\$ 27,667	\$ 4,611	\$ 1,153	\$ 33,431	\$ 71	\$ 345	\$ -	\$ -	\$ 7,581	\$ 41,428	Regimen Ley Nueva 1993-2020	CONFIANZA
GUARDIA AUXILIAR	\$ 17,804	\$ 2,967	\$ 742	\$ 21,513	\$ 71	\$ 345	\$ 791	\$ -	\$ 4,878	\$ 27,599	Regimen Ley Nueva 1993-2020	CONFIANZA
POLICIA TERCERO	\$ 30,786	\$ 5,131	\$ 1,283	\$ 37,200	\$ 71	\$ 345	\$ -	\$ -	\$ 8,435	\$ 46,051	Regimen Ley Nueva 1993-2020	CONFIANZA
ENCARGADO DE LA DIRECCION DE UNIDADES REGIONALES	\$ 73,900	\$ 12,317	\$ 3,079	\$ 89,296	\$ 71	\$ 345	\$ -	\$ -	\$ 20,249	\$ 109,960	Sin aportaciones	Honorario Cubre Plaza
JEFE ADMINISTRATIVO DE PROGRAMAS	\$ 36,516	\$ 6,086	\$ 1,522	\$ 44,124	\$ 71	\$ 345	\$ -	\$ -	\$ 10,005	\$ 54,545	Regimen Ley Nueva 1993-2020	CONFIANZA
POLICIA TERCERO	\$ 30,786	\$ 5,131	\$ 1,283	\$ 37,200	\$ 71	\$ 345	\$ -	\$ -	\$ 8,435	\$ 46,051	Regimen Ley Nueva 1993-2020	CONFIANZA
POLICIA	\$ 27,667	\$ 4,611	\$ 1,153	\$ 33,431	\$ 71	\$ 345	\$ -	\$ -	\$ 7,581	\$ 41,428	Regimen Ley Nueva 1993-2020	CONFIANZA
GUARDIA AUXILIAR	\$ 17,804	\$ 2,967	\$ 742	\$ 21,513	\$ 71	\$ 345	\$ 791	\$ -	\$ 4,878	\$ 27,599	Regimen Ley Nueva 1993-2020	CONFIANZA
ASISTENTE	\$ 22,771	\$ 3,795	\$ 949	\$ 27,515	\$ 71	\$ 345	\$ 1,012	\$ 1,645	\$ 6,239	\$ 36,827	Regimen Ley Nueva 1993-2020	SINDICALIZADO
CADETE	\$ 20,763	\$ 3,461	\$ 865	\$ 25,089	\$ 71	\$ 345	\$ -	\$ -	\$ 5,689	\$ 31,194	Regimen Ley Nueva 1993-2020	CONFIANZA
SUBOFICIAL	\$ 51,619	\$ 8,603	\$ 2,151	\$ 62,373	\$ 71	\$ 345	\$ -	\$ -	\$ 14,144	\$ 76,932	Regimen Ley Nueva 1993-2020	CONFIANZA
CADETE	\$ 20,763	\$ 3,461	\$ 865	\$ 25,089	\$ 71	\$ 345	\$ -	\$ -	\$ 5,689	\$ 31,194	Regimen Ley Nueva 1993-2020	CONFIANZA
INSTRUCTOR	\$ 12,615	\$ 2,103	\$ 526	\$ 15,243	\$ 71	\$ 345	\$ 561	\$ -	\$ 3,457	\$ 19,676	Regimen Ley Nueva 1993-2020	CONFIANZA
SUPERVISOR DE OBRAS	\$ 29,785	\$ 4,964	\$ 1,241	\$ 35,990	\$ 71	\$ 345	\$ 1,324	\$ 2,482	\$ 5,838	\$ 46,050	Transición Ley 1983	SINDICALIZADO
SUPERVISOR DE ATENCION LABORAL	\$ 31,650	\$ 2,638	\$ -	\$ 34,288	\$ -	\$ -	\$ -	\$ -	\$ 2,057	\$ 36,345	Regimen Ley Nueva 1993-2020	EVENTUAL

C.5.1 NOMINA TABULADA DE LOS SERVIDORES PÚBLICOS DEL GOBIERNO CENTRAL

PUESTO	PERCEPCIONES ORDINARIAS				PRESTACIONES ADICIONALES			3ER PERIODO	SEGURIDAD SOCIAL	COSTO TOTAL	TIPO DE PUESTO	
	PERCEPCION MENSUAL	AGUINALDO	PRIMA VACACIONAL	PERCEPCION MENSUAL + AGUINALDO + PRIMA VACACIONAL	APOYO NAVIDEÑO	FONDO DE AHORRO	DIA DEL SERVIDOR PUBLICO				REGIMEN	STATUS
RESPONSABLE DE CUADRILLAS	\$ 20,983	\$ 1,749	\$ -	\$ 22,732	\$ -	\$ -	\$ -	\$ -	\$ 1,364	\$ 24,095	Regimen Ley Nueva 1993-2020	EVENTUAL
ANALISTA ADMINISTRATIVO	\$ 23,500	\$ 3,917	\$ 979	\$ 28,396	\$ 71	\$ 345	\$ 1,044	\$ -	\$ 6,439	\$ 36,295	Regimen Ley Nueva 1993-2020	SINDICALIZADO
POICIA PRIMERO	\$ 34,658	\$ 5,776	\$ 1,444	\$ 41,878	\$ 71	\$ 345	\$ -	\$ 2,888	\$ 9,496	\$ 54,679	Regimen Ley Nueva 1993-2020	CONFIANZA
POICIA PRIMERO	\$ 34,658	\$ 5,776	\$ 1,444	\$ 41,878	\$ 71	\$ 345	\$ -	\$ 2,888	\$ 6,793	\$ 51,975	Transición Ley 1983	CONFIANZA
ANALISTA OPERATIVO	\$ 31,194	\$ 5,199	\$ 1,300	\$ 37,693	\$ 71	\$ 345	\$ -	\$ -	\$ 8,547	\$ 46,656	Regimen Ley Nueva 1993-2020	CONFIANZA
JEFE DE GABINETE	\$ 42,200	\$ 7,033	\$ 1,758	\$ 50,992	\$ 71	\$ 345	\$ -	\$ -	\$ 11,563	\$ 62,970	Regimen Ley Nueva 1993-2020	CONFIANZA
JEFE DE ADMINISTRACION DE PROYECTOS	\$ 46,631	\$ 7,772	\$ 1,943	\$ 56,346	\$ 71	\$ 345	\$ -	\$ -	\$ 12,777	\$ 69,539	Regimen Ley Nueva 1993-2020	CONFIANZA
CADETE	\$ 20,763	\$ 3,461	\$ 865	\$ 25,089	\$ 71	\$ 345	\$ -	\$ -	\$ 5,689	\$ 31,194	Regimen Ley Nueva 1993-2020	CONFIANZA
CADETE	\$ 20,763	\$ 3,461	\$ 865	\$ 25,089	\$ 71	\$ 345	\$ -	\$ -	\$ 5,689	\$ 31,194	Regimen Ley Nueva 1993-2020	CONFIANZA
ANALISTA DE VIDEO TACTICO	\$ 28,802	\$ 4,800	\$ 1,200	\$ 34,802	\$ 71	\$ 345	\$ -	\$ -	\$ 7,892	\$ 43,110	Regimen Ley Nueva 1993-2020	CONFIANZA
POICIA SEGUNDO	\$ 34,658	\$ 5,776	\$ 1,444	\$ 41,878	\$ 71	\$ 345	\$ -	\$ -	\$ 9,496	\$ 51,791	Regimen Ley Nueva 1993-2020	CONFIANZA
POICIA SEGUNDO	\$ 34,658	\$ 5,776	\$ 1,444	\$ 41,878	\$ 71	\$ 345	\$ -	\$ -	\$ 9,496	\$ 51,791	Regimen Ley Nueva 1993-2020	CONFIANZA
JEFE DE ARCHIVO	\$ 45,154	\$ 7,526	\$ 1,881	\$ 54,561	\$ 71	\$ 345	\$ 2,007	\$ 3,763	\$ 12,372	\$ 73,119	Regimen Ley Nueva 1993-2020	SINDICALIZADO
INSTRUCTOR DE COMPUTACION EN CENTROS COMUNITARIOS	\$ 21,418	\$ 3,570	\$ 892	\$ 25,880	\$ 71	\$ 345	\$ -	\$ -	\$ 5,869	\$ 32,164	Regimen Ley Nueva 1993-2020	CONFIANZA
POICIA TERCERO	\$ 30,786	\$ 5,131	\$ 1,283	\$ 37,200	\$ 71	\$ 345	\$ -	\$ -	\$ 8,435	\$ 46,051	Regimen Ley Nueva 1993-2020	CONFIANZA
POICIA TERCERO	\$ 30,786	\$ 5,131	\$ 1,283	\$ 37,200	\$ 71	\$ 345	\$ -	\$ -	\$ 8,435	\$ 46,051	Regimen Ley Nueva 1993-2020	CONFIANZA
OPERADOR 911	\$ 20,590	\$ 3,432	\$ 858	\$ 24,880	\$ 71	\$ 345	\$ -	\$ -	\$ 5,642	\$ 30,937	Regimen Ley Nueva 1993-2020	CONFIANZA
CADETE	\$ 20,763	\$ 3,461	\$ 865	\$ 25,089	\$ 71	\$ 345	\$ -	\$ -	\$ 5,689	\$ 31,194	Regimen Ley Nueva 1993-2020	CONFIANZA
ASISTENTE ADMINISTRATIVO	\$ 24,550	\$ 4,092	\$ 1,023	\$ 29,665	\$ 71	\$ 345	\$ -	\$ -	\$ 6,727	\$ 36,807	Regimen Ley Nueva 1993-2020	CONFIANZA
ANALISTA DE VIDEOVIGILANCIA	\$ 20,591	\$ 3,432	\$ 858	\$ 24,881	\$ 71	\$ 345	\$ -	\$ -	\$ 5,642	\$ 30,939	Regimen Ley Nueva 1993-2020	CONFIANZA
CADETE	\$ 20,763	\$ 3,461	\$ 865	\$ 25,089	\$ 71	\$ 345	\$ -	\$ -	\$ 5,689	\$ 31,194	Regimen Ley Nueva 1993-2020	CONFIANZA
SUBOFICIAL	\$ 35,100	\$ 5,850	\$ 1,463	\$ 42,413	\$ 71	\$ 345	\$ -	\$ 2,925	\$ 9,617	\$ 55,371	Regimen Ley Nueva 1993-2020	CONFIANZA
DIRECTOR DE TURISMO REGIONAL Y SECTORIAL	\$ 81,420	\$ 13,570	\$ 3,393	\$ 98,383	\$ 71	\$ 345	\$ -	\$ -	\$ 22,309	\$ 121,107	Sin aportaciones	Honorario Cubre Plaza
POICIA CUSTODIO	\$ 24,426	\$ 4,071	\$ 1,018	\$ 29,515	\$ 71	\$ 345	\$ -	\$ 2,036	\$ 6,693	\$ 38,659	Regimen Ley Nueva 1993-2020	CONFIANZA
ARCHIVISTA	\$ 21,500	\$ 3,583	\$ 896	\$ 25,979	\$ 71	\$ 345	\$ 956	\$ -	\$ 5,891	\$ 33,242	Regimen Ley Nueva 1993-2020	SINDICALIZADO
ENLACE JURIDICO	\$ 36,750	\$ 6,125	\$ 1,531	\$ 44,406	\$ 71	\$ 345	\$ -	\$ -	\$ 10,070	\$ 54,892	Regimen Ley Nueva 1993-2020	CONFIANZA
COORDINADOR	\$ 44,310	\$ 7,385	\$ 1,846	\$ 53,541	\$ 71	\$ 345	\$ -	\$ -	\$ 12,141	\$ 66,098	Regimen Ley Nueva 1993-2020	CONFIANZA
INTENDENTE	\$ 10,890	\$ 1,815	\$ 454	\$ 13,159	\$ 71	\$ 345	\$ 484	\$ 908	\$ 2,984	\$ 17,950	Regimen Ley Nueva 1993-2020	SINDICALIZADO
AUDITOR	\$ 27,694	\$ 4,616	\$ 1,154	\$ 33,464	\$ 71	\$ 345	\$ -	\$ -	\$ 7,588	\$ 41,468	Regimen Ley Nueva 1993-2020	CONFIANZA
ASISTENTE DE ESPACIOS	\$ 21,046	\$ 3,508	\$ 877	\$ 25,431	\$ 71	\$ 345	\$ 935	\$ -	\$ 5,767	\$ 32,548	Regimen Ley Nueva 1993-2020	SINDICALIZADO
POICIA	\$ 27,667	\$ 4,611	\$ 1,153	\$ 33,431	\$ 71	\$ 345	\$ -	\$ -	\$ 7,581	\$ 41,428	Regimen Ley Nueva 1993-2020	CONFIANZA
POICIA	\$ 27,667	\$ 4,611	\$ 1,153	\$ 33,431	\$ 71	\$ 345	\$ -	\$ -	\$ 7,581	\$ 41,428	Regimen Ley Nueva 1993-2020	CONFIANZA
JEFE DE RECURSOS FINANCIEROS	\$ 31,517	\$ 5,253	\$ 1,313	\$ 38,083	\$ 71	\$ 345	\$ 1,401	\$ 1,751	\$ 8,636	\$ 50,286	Regimen Ley Nueva 1993-2020	SINDICALIZADO
TITULAR DEL AREA DE AUDITORIA	\$ 60,173	\$ 10,029	\$ 2,507	\$ 72,709	\$ 71	\$ 345	\$ -	\$ -	\$ 16,487	\$ 89,612	Regimen Ley Nueva 1993-2020	CONFIANZA
ANALISTA DE INFORMACION	\$ 28,802	\$ 4,800	\$ 1,200	\$ 34,802	\$ 71	\$ 345	\$ -	\$ -	\$ 7,892	\$ 43,110	Regimen Ley Nueva 1993-2020	CONFIANZA
POICIA	\$ 27,667	\$ 4,611	\$ 1,153	\$ 33,431	\$ 71	\$ 345	\$ -	\$ -	\$ 7,581	\$ 41,428	Regimen Ley Nueva 1993-2020	CONFIANZA
POICIA	\$ 27,667	\$ 4,611	\$ 1,153	\$ 33,431	\$ 71	\$ 345	\$ -	\$ -	\$ 7,581	\$ 41,428	Regimen Ley Nueva 1993-2020	CONFIANZA
POICIA	\$ 27,667	\$ 4,611	\$ 1,153	\$ 33,431	\$ 71	\$ 345	\$ -	\$ -	\$ 7,581	\$ 41,428	Regimen Ley Nueva 1993-2020	CONFIANZA
POICIA TERCERO	\$ 30,786	\$ 5,131	\$ 1,283	\$ 37,200	\$ 71	\$ 345	\$ -	\$ -	\$ 8,435	\$ 46,051	Regimen Ley Nueva 1993-2020	CONFIANZA
POICIA TERCERO	\$ 30,786	\$ 5,131	\$ 1,283	\$ 37,200	\$ 71	\$ 345	\$ -	\$ -	\$ 8,435	\$ 46,051	Regimen Ley Nueva 1993-2020	CONFIANZA
POICIA PRIMERO	\$ 39,299	\$ 6,550	\$ 1,637	\$ 47,486	\$ 71	\$ 345	\$ -	\$ -	\$ 10,768	\$ 58,670	Regimen Ley Nueva 1993-2020	CONFIANZA
GUARDIA AUXILIAR	\$ 17,804	\$ 2,967	\$ 742	\$ 21,513	\$ 71	\$ 345	\$ 791	\$ -	\$ 4,878	\$ 27,599	Regimen Ley Nueva 1993-2020	CONFIANZA
POICIA	\$ 27,667	\$ 4,611	\$ 1,153	\$ 33,431	\$ 71	\$ 345	\$ -	\$ -	\$ 7,581	\$ 41,428	Regimen Ley Nueva 1993-2020	CONFIANZA
POICIA TERCERO	\$ 30,786	\$ 5,131	\$ 1,283	\$ 37,200	\$ 71	\$ 345	\$ -	\$ -	\$ 8,435	\$ 46,051	Regimen Ley Nueva 1993-2020	CONFIANZA
POICIA	\$ 27,667	\$ 4,611	\$ 1,153	\$ 33,431	\$ 71	\$ 345	\$ -	\$ -	\$ 7,581	\$ 41,428	Regimen Ley Nueva 1993-2020	CONFIANZA
JEFE DE SEGUIMIENTO	\$ 64,250	\$ 10,708	\$ 2,677	\$ 77,635	\$ 71	\$ 345	\$ -	\$ -	\$ 17,605	\$ 95,656	Regimen Ley Nueva 1993-2020	CONFIANZA
POICIA TERCERO	\$ 27,668	\$ 4,611	\$ 1,153	\$ 33,432	\$ 71	\$ 345	\$ -	\$ 2,306	\$ 7,581	\$ 43,735	Regimen Ley Nueva 1993-2020	CONFIANZA
COMISIONADA ESTATAL DE ARBITRAJE MEDICO	\$ 101,913	\$ 16,986	\$ 4,246	\$ 123,145	\$ 71	\$ 345	\$ -	\$ -	\$ 27,924	\$ 151,485	Sin aportaciones	Honorario Cubre Plaza
ANALISTA DE SOPORTE TECNICO	\$ 30,238	\$ 5,040	\$ 1,260	\$ 36,538	\$ 71	\$ 345	\$ -	\$ -	\$ 8,285	\$ 45,239	Regimen Ley Nueva 1993-2020	CONFIANZA
ANALISTA DE CAPACITACION	\$ 28,354	\$ 4,726	\$ 1,181	\$ 34,261	\$ 71	\$ 345	\$ 1,260	\$ 2,363	\$ 7,769	\$ 46,069	Regimen Ley Nueva 1993-2020	SINDICALIZADO
ANALISTA OPERATIVO	\$ 31,194	\$ 5,199	\$ 1,300	\$ 37,693	\$ 71	\$ 345	\$ -	\$ -	\$ 8,547	\$ 46,656	Regimen Ley Nueva 1993-2020	CONFIANZA
DIRECTOR DE DERECHOS HUMANOS	\$ 94,569	\$ 15,762	\$ 3,940	\$ 114,271	\$ 71	\$ 345	\$ -	\$ -	\$ 25,912	\$ 140,599	Regimen Ley Nueva 1993-2020	CONFIANZA
POICIA	\$ 27,667	\$ 4,611	\$ 1,153	\$ 33,431	\$ 71	\$ 345	\$ -	\$ -	\$ 7,581	\$ 41,428	Regimen Ley Nueva 1993-2020	CONFIANZA
INTENDENTE	\$ 10,890	\$ 1,815	\$ 454	\$ 13,159	\$ 71	\$ 345	\$ 484	\$ -	\$ 2,984	\$ 17,042	Regimen Ley Nueva 1993-2020	SINDICALIZADO
JEFE JURIDICO	\$ 47,530	\$ 7,922	\$ 1,980	\$ 57,432	\$ 71	\$ 345	\$ -	\$ -	\$ 13,023	\$ 70,871	Regimen Ley Nueva 1993-2020	CONFIANZA
ACTUARIO	\$ 24,263	\$ 4,044	\$ 1,011	\$ 29,318	\$ 71	\$ 345	\$ 1,078	\$ -	\$ 6,648	\$ 37,460	Regimen Ley Nueva 1993-2020	SINDICALIZADO
AUXILIAR DEL PRESIDENTE	\$ 59,534	\$ 9,922	\$ 2,481	\$ 71,937	\$ 71	\$ 345	\$ 2,646	\$ 4,630	\$ 16,312	\$ 95,941	Regimen Ley Nueva 1993-2020	SINDICALIZADO
ASESOR JURIDICO	\$ 53,453	\$ 8,909	\$ 2,227	\$ 64,589	\$ 71	\$ 345	\$ -	\$ -	\$ 14,646	\$ 79,651	Sin aportaciones	Honorario Cubre Plaza
ACTUARIO	\$ 24,263	\$ 4,044	\$ 1,011	\$ 29,318	\$ 71	\$ 345	\$ -	\$ -	\$ 6,648	\$ 36,382	Regimen Ley Nueva 1993-2020	CONFIANZA
POICIA SEGUNDO	\$ 34,658	\$ 5,776	\$ 1,444	\$ 41,878	\$ 71	\$ 345	\$ -	\$ -	\$ 9,496	\$ 51,791	Regimen Ley Nueva 1993-2020	CONFIANZA
INTENDENTE	\$ 10,890	\$ 1,815	\$ 454	\$ 13,159	\$ 71	\$ 345	\$ 484	\$ 908	\$ 2,984	\$ 17,950	Regimen Ley Nueva 1993-2020	SINDICALIZADO
OFICIAL	\$ 77,277	\$ 12,880	\$ 3,220	\$ 93,376	\$ 71	\$ 345	\$ -	\$ -	\$ 21,174	\$ 114,966	Regimen Ley Nueva 1993-2020	CONFIANZA
ASISTENTE DE DIRECCION GENERAL	\$ 28,222	\$ 4,704	\$ 1,176	\$ 34,102	\$ 71	\$ 345	\$ 1,254	\$ 2,038	\$ 7,733	\$ 45,543	Regimen Ley Nueva 1993-2020	SINDICALIZADO
JEFE DE INFORMACION	\$ 45,000	\$ 7,500	\$ 1,875	\$ 54,375	\$ 71	\$ 345	\$ -	\$ -	\$ 12,330	\$ 67,121	Regimen Ley Nueva 1993-2020	CONFIANZA
ANALISTA ADMINISTRATIVO	\$ 27,201	\$ 4,534	\$ 1,133	\$ 32,868	\$ 71	\$ 345	\$ -	\$ -	\$ 7,453	\$ 40,737	Regimen Ley Nueva 1993-2020	CONFIANZA
JEFE DE OFICIALIA DE PARTES	\$ 38,286	\$ 6,381	\$ 1,595	\$ 46,262	\$ 71	\$ 345	\$ -	\$ -	\$ 10,490	\$ 57,168	Regimen Ley Nueva 1993-2020	CONFIANZA
SUBOFICIAL	\$ 51,619	\$ 8,603	\$ 2,151	\$ 62,373	\$ 71	\$ 345	\$ -	\$ -	\$ 14,144	\$ 76,932	Regimen Ley Nueva 1993-2020	CONFIANZA
CADETE	\$ 20,763	\$ 3,461	\$ 865	\$ 25,089	\$ 71	\$ 345	\$ -	\$ -	\$ 5,689	\$ 31,194	Regimen Ley Nueva 1993-2020	CONFIANZA
CADETE	\$ 20,763	\$ 3,461	\$ 865	\$ 25,089	\$ 71	\$ 345	\$ -	\$ -	\$ 5,689	\$ 31,194	Regimen Ley Nueva 1993-2020	CONFIANZA

C.5.1 NOMINA TABULADA DE LOS SERVIDORES PÚBLICOS DEL GOBIERNO CENTRAL

PUESTO	PERCEPCIONES ORDINARIAS				PRESTACIONES ADICIONALES			3ER PERIODO	SEGURIDAD SOCIAL	COSTO TOTAL	TIPO DE PUESTO	
	PERCEPCION MENSUAL	AGUINALDO	PRIMA VACACIONAL	PERCEPCION MENSUAL + AGUINALDO + PRIMA VACACIONAL	APOYO NAVIDEÑO	FONDO DE AHORRO	DIA DEL SERVIDOR PUBLICO				REGIMEN	STATUS
CADETE	\$ 20,763	\$ 3,461	\$ 865	\$ 25,089	\$ 71	\$ 345	\$ -	\$ -	\$ 5,689	\$ 31,194	Regimen Ley Nueva 1993-2020	CONFIANZA
AUXILIAR DE JUNTA ESPECIAL	\$ 36,669	\$ 6,112	\$ 1,528	\$ 44,308	\$ 71	\$ 345	\$ 1,630	\$ 1,833	\$ 10,047	\$ 58,235	Regimen Ley Nueva 1993-2020	SINDICALIZADO
ANALISTA OPERATIVO	\$ 29,321	\$ 4,887	\$ 1,222	\$ 35,430	\$ 71	\$ 345	\$ -	\$ -	\$ 8,034	\$ 43,879	Regimen Ley Nueva 1993-2020	CONFIANZA
JEFE DE SISTEMAS	\$ 52,347	\$ 8,725	\$ 2,181	\$ 63,253	\$ 71	\$ 345	\$ 2,327	\$ 4,362	\$ 14,343	\$ 84,700	Regimen Ley Nueva 1993-2020	SINDICALIZADO
ANALISTA CONTABLE	\$ 22,366	\$ 3,728	\$ 932	\$ 27,026	\$ 71	\$ 345	\$ -	\$ -	\$ 6,128	\$ 33,570	Sin aportaciones	Honorario Cubre Plaza
OFICIAL	\$ 77,277	\$ 12,880	\$ 3,220	\$ 93,376	\$ 71	\$ 345	\$ -	\$ -	\$ 21,174	\$ 114,966	Regimen Ley Nueva 1993-2020	CONFIANZA
ANALISTA ADMINISTRATIVO	\$ 20,378	\$ 3,396	\$ 849	\$ 24,623	\$ 71	\$ 345	\$ 906	\$ 1,698	\$ 5,584	\$ 33,227	Regimen Ley Nueva 1993-2020	SINDICALIZADO
AUXILIAR DEL PRESIDENTE	\$ 62,509	\$ 10,418	\$ 2,605	\$ 75,532	\$ 71	\$ 345	\$ 2,778	\$ 5,209	\$ 17,127	\$ 101,062	Regimen Ley Nueva 1993-2020	SINDICALIZADO
ANALISTA ADMINISTRATIVO	\$ 17,777	\$ 2,963	\$ 741	\$ 21,481	\$ 71	\$ 345	\$ 790	\$ -	\$ 3,484	\$ 26,171	Transición Ley 1983	SINDICALIZADO
ESPECIALISTA EN TURISMO SOSTENIBLE	\$ 50,640	\$ 8,440	\$ 2,110	\$ 61,190	\$ 71	\$ 345	\$ -	\$ -	\$ 13,875	\$ 75,481	Sin aportaciones	Honorario Cubre Plaza
SUPERVISOR	\$ 31,986	\$ 5,331	\$ 1,333	\$ 38,650	\$ 71	\$ 345	\$ -	\$ -	\$ 8,764	\$ 47,830	Regimen Ley Nueva 1993-2020	CONFIANZA
ANALISTA JURIDICO	\$ 30,242	\$ 5,040	\$ 1,260	\$ 36,542	\$ 71	\$ 345	\$ -	\$ -	\$ 8,286	\$ 45,245	Regimen Ley Nueva 1993-2020	CONFIANZA
ASISTENTE ADMINISTRATIVO	\$ 13,188	\$ 2,198	\$ 550	\$ 15,936	\$ 71	\$ 345	\$ 586	\$ -	\$ 3,614	\$ 20,551	Regimen Ley Nueva 1993-2020	CONFIANZA
SUPERVISOR	\$ 22,000	\$ 3,667	\$ 917	\$ 26,583	\$ 71	\$ 345	\$ -	\$ -	\$ 6,028	\$ 33,027	Regimen Ley Nueva 1993-2020	CONFIANZA
POLICIA CUSTODIO PRIMERO	\$ 34,658	\$ 5,776	\$ 1,444	\$ 41,878	\$ 71	\$ 345	\$ -	\$ -	\$ 9,496	\$ 51,791	Regimen Ley Nueva 1993-2020	CONFIANZA
ANALISTA DE INVESTIGACION	\$ 31,441	\$ 5,240	\$ 1,310	\$ 37,991	\$ 71	\$ 345	\$ -	\$ -	\$ 8,615	\$ 47,022	Regimen Ley Nueva 1993-2020	CONFIANZA
SUPERVISOR DE CENTROS COMUNITARIOS	\$ 33,233	\$ 5,539	\$ 1,385	\$ 40,157	\$ 71	\$ 345	\$ -	\$ -	\$ 9,106	\$ 49,678	Regimen Ley Nueva 1993-2020	CONFIANZA
POLICIA	\$ 27,667	\$ 4,611	\$ 1,153	\$ 33,431	\$ 71	\$ 345	\$ -	\$ -	\$ 7,581	\$ 41,428	Regimen Ley Nueva 1993-2020	CONFIANZA
POLICIA	\$ 27,667	\$ 4,611	\$ 1,153	\$ 33,431	\$ 71	\$ 345	\$ -	\$ -	\$ 7,581	\$ 41,428	Regimen Ley Nueva 1993-2020	CONFIANZA
POLICIA TERCERO	\$ 30,786	\$ 5,131	\$ 1,283	\$ 37,200	\$ 71	\$ 345	\$ -	\$ -	\$ 8,435	\$ 46,051	Regimen Ley Nueva 1993-2020	CONFIANZA
SUBSECRETARIO DE ADMINISTRACION TRIBUT	\$ 106,339	\$ 17,723	\$ 4,431	\$ 128,493	\$ 71	\$ 345	\$ -	\$ -	\$ 29,137	\$ 158,046	Regimen Ley Nueva 1993-2020	CONFIANZA
JEFE DE SECCION	\$ 33,766	\$ 5,628	\$ 1,407	\$ 40,801	\$ 71	\$ 345	\$ 1,501	\$ -	\$ 9,252	\$ 51,969	Regimen Ley Nueva 1993-2020	SINDICALIZADO
AUXILIAR DE MANTENIMIENTO	\$ 18,767	\$ 3,128	\$ 782	\$ 22,677	\$ 71	\$ 345	\$ 834	\$ 1,460	\$ 5,142	\$ 30,529	Regimen Ley Nueva 1993-2020	CONFIANZA
CADETE	\$ 20,763	\$ 3,461	\$ 865	\$ 25,089	\$ 71	\$ 345	\$ -	\$ -	\$ 5,689	\$ 31,194	Regimen Ley Nueva 1993-2020	CONFIANZA
GESTOR DE PROYECTOS	\$ 52,750	\$ 8,792	\$ 2,198	\$ 63,740	\$ 71	\$ 345	\$ -	\$ -	\$ 14,454	\$ 78,609	Regimen Ley Nueva 1993-2020	CONFIANZA
ANALISTA ADMINISTRATIVO	\$ 21,100	\$ 3,517	\$ 879	\$ 25,496	\$ 71	\$ 345	\$ -	\$ -	\$ 5,781	\$ 31,693	Regimen Ley Nueva 1993-2020	CONFIANZA
JEFE DE OFICINA SAN NICOLAS	\$ 32,065	\$ 5,344	\$ 1,336	\$ 38,745	\$ 71	\$ 345	\$ 1,425	\$ 2,672	\$ 6,285	\$ 49,543	Transición Ley 1983	SINDICALIZADO
DELEGADO DE RECAUDACION	\$ 31,158	\$ 5,193	\$ 1,298	\$ 37,649	\$ 71	\$ 345	\$ 1,385	\$ 1,212	\$ 8,537	\$ 49,199	Regimen Ley Nueva 1993-2020	SINDICALIZADO
VERIFICADOR	\$ 21,100	\$ 3,517	\$ 879	\$ 25,496	\$ 71	\$ 345	\$ -	\$ -	\$ 5,781	\$ 31,693	Regimen Ley Nueva 1993-2020	CONFIANZA
NOTIFICADOR	\$ 18,820	\$ 3,137	\$ 784	\$ 22,741	\$ 71	\$ 345	\$ 836	\$ -	\$ 5,157	\$ 29,150	Regimen Ley Nueva 1993-2020	CONFIANZA
DELEGADO DE RECAUDACION	\$ 25,200	\$ 4,200	\$ 1,050	\$ 30,450	\$ 71	\$ 345	\$ -	\$ -	\$ 6,905	\$ 37,771	Regimen Ley Nueva 1993-2020	CONFIANZA
JEFE DE ZONA	\$ 37,316	\$ 6,219	\$ 1,555	\$ 45,090	\$ 71	\$ 345	\$ -	\$ -	\$ 10,225	\$ 55,731	Regimen Ley Nueva 1993-2020	CONFIANZA
TITULAR DEL AREA DE AUDITORIA	\$ 63,182	\$ 10,530	\$ 2,633	\$ 76,345	\$ 71	\$ 345	\$ -	\$ -	\$ 17,312	\$ 94,073	Sin aportaciones	Honorario Cubre Plaza
POLICIA	\$ 27,667	\$ 4,611	\$ 1,153	\$ 33,431	\$ 71	\$ 345	\$ -	\$ -	\$ 7,581	\$ 41,428	Regimen Ley Nueva 1993-2020	CONFIANZA
POLICIA TERCERO	\$ 30,786	\$ 5,131	\$ 1,283	\$ 37,200	\$ 71	\$ 345	\$ -	\$ -	\$ 8,435	\$ 46,051	Regimen Ley Nueva 1993-2020	CONFIANZA
POLICIA AUXILIAR	\$ 24,426	\$ 4,071	\$ 1,018	\$ 29,515	\$ 71	\$ 345	\$ -	\$ 2,036	\$ 6,693	\$ 38,659	Regimen Ley Nueva 1993-2020	CONFIANZA
JEFE DE SERVICIOS GENERALES	\$ 39,094	\$ 6,516	\$ 1,629	\$ 47,239	\$ 71	\$ 345	\$ 1,738	\$ 2,389	\$ 10,712	\$ 62,493	Regimen Ley Nueva 1993-2020	SINDICALIZADO
OPERADOR 911	\$ 20,589	\$ 3,432	\$ 858	\$ 24,878	\$ 71	\$ 345	\$ -	\$ -	\$ 5,641	\$ 30,936	Regimen Ley Nueva 1993-2020	CONFIANZA
POLICIA PRIMERO	\$ 34,658	\$ 5,776	\$ 1,444	\$ 41,878	\$ 71	\$ 345	\$ -	\$ 2,888	\$ 9,496	\$ 54,679	Regimen Ley Nueva 1993-2020	CONFIANZA
ASISTENTE DE LOGISTICA	\$ 22,000	\$ 3,667	\$ 917	\$ 26,583	\$ 71	\$ 345	\$ -	\$ -	\$ 6,028	\$ 33,027	Regimen Ley Nueva 1993-2020	CONFIANZA
OFICIAL	\$ 77,277	\$ 12,880	\$ 3,220	\$ 93,376	\$ 71	\$ 345	\$ -	\$ 6,440	\$ 21,174	\$ 121,406	Regimen Ley Nueva 1993-2020	CONFIANZA
ENLACE DE BUSQUEDA	\$ 56,717	\$ 9,453	\$ 2,363	\$ 68,533	\$ 71	\$ 345	\$ -	\$ -	\$ 15,540	\$ 84,489	Regimen Ley Nueva 1993-2020	CONFIANZA
CHOFER	\$ 16,534	\$ 2,756	\$ 689	\$ 19,979	\$ 71	\$ 345	\$ 735	\$ -	\$ 4,530	\$ 25,660	Regimen Ley Nueva 1993-2020	CONFIANZA
POLICIA TERCERO	\$ 27,668	\$ 4,611	\$ 1,153	\$ 33,432	\$ 71	\$ 345	\$ -	\$ -	\$ 7,581	\$ 41,429	Regimen Ley Nueva 1993-2020	CONFIANZA
POLICIA TERCERO	\$ 30,786	\$ 5,131	\$ 1,283	\$ 37,200	\$ 71	\$ 345	\$ -	\$ -	\$ 8,435	\$ 46,051	Regimen Ley Nueva 1993-2020	CONFIANZA
POLICIA TERCERO	\$ 30,786	\$ 5,131	\$ 1,283	\$ 37,200	\$ 71	\$ 345	\$ -	\$ -	\$ 8,435	\$ 46,051	Regimen Ley Nueva 1993-2020	CONFIANZA
POLICIA	\$ 27,667	\$ 4,611	\$ 1,153	\$ 33,431	\$ 71	\$ 345	\$ -	\$ -	\$ 7,581	\$ 41,428	Regimen Ley Nueva 1993-2020	CONFIANZA
POLICIA TERCERO	\$ 30,786	\$ 5,131	\$ 1,283	\$ 37,200	\$ 71	\$ 345	\$ -	\$ 2,223	\$ 8,435	\$ 48,274	Regimen Ley Nueva 1993-2020	CONFIANZA
ANALISTA DE SOPORTE TECNICO	\$ 17,354	\$ 2,892	\$ 723	\$ 20,969	\$ 71	\$ 345	\$ 771	\$ -	\$ 4,755	\$ 26,912	Regimen Ley Nueva 1993-2020	CONFIANZA
AUXILIAR ADMINISTRATIVO	\$ 15,617	\$ 2,603	\$ 651	\$ 18,871	\$ 71	\$ 345	\$ 694	\$ -	\$ 4,279	\$ 24,260	Regimen Ley Nueva 1993-2020	CONFIANZA
ASISTENTE DE DIRECCION	\$ 25,320	\$ 4,220	\$ 1,055	\$ 30,595	\$ 71	\$ 345	\$ 1,125	\$ 2,110	\$ 6,938	\$ 41,184	Regimen Ley Nueva 1993-2020	SINDICALIZADO
ESCRIBIENTE	\$ 17,796	\$ 2,966	\$ 742	\$ 21,504	\$ 71	\$ 345	\$ 791	\$ -	\$ 4,876	\$ 27,586	Regimen Ley Nueva 1993-2020	CONFIANZA
AUXILIAR ADMINISTRATIVO	\$ 17,805	\$ 2,968	\$ 742	\$ 21,514	\$ 71	\$ 345	\$ 791	\$ -	\$ 4,879	\$ 27,600	Regimen Ley Nueva 1993-2020	CONFIANZA
ANALISTA ADMINISTRATIVO	\$ 24,486	\$ 4,081	\$ 1,020	\$ 29,587	\$ 71	\$ 345	\$ 1,088	\$ 816	\$ 6,709	\$ 38,617	Regimen Ley Nueva 1993-2020	SINDICALIZADO
AUXILIAR ADMINISTRATIVO	\$ 17,805	\$ 2,968	\$ 742	\$ 21,514	\$ 71	\$ 345	\$ 791	\$ -	\$ 4,879	\$ 27,600	Regimen Ley Nueva 1993-2020	CONFIANZA
POLICIA PRIMERO	\$ 34,658	\$ 5,776	\$ 1,444	\$ 41,878	\$ 71	\$ 345	\$ -	\$ 2,311	\$ 9,496	\$ 54,101	Regimen Ley Nueva 1993-2020	CONFIANZA
POLICIA PRIMERO	\$ 39,299	\$ 6,550	\$ 1,637	\$ 47,486	\$ 71	\$ 345	\$ -	\$ -	\$ 10,768	\$ 58,670	Regimen Ley Nueva 1993-2020	CONFIANZA
ANALISTA ADMINISTRATIVO	\$ 20,591	\$ 3,432	\$ 858	\$ 24,881	\$ 71	\$ 345	\$ -	\$ -	\$ 5,642	\$ 30,939	Regimen Ley Nueva 1993-2020	CONFIANZA
SUBOFICIAL	\$ 51,619	\$ 8,603	\$ 2,151	\$ 62,373	\$ 71	\$ 345	\$ -	\$ -	\$ 14,144	\$ 76,932	Regimen Ley Nueva 1993-2020	CONFIANZA
ANALISTA ADMINISTRATIVO	\$ 24,265	\$ 2,022	\$ -	\$ 26,287	\$ -	\$ -	\$ -	\$ -	\$ 1,577	\$ 27,864	Regimen Ley Nueva 1993-2020	EVENTUAL
DIRECTOR DEL ARCHIVO GENERAL DEL ESTAD	\$ 106,364	\$ 17,727	\$ 4,432	\$ 128,523	\$ 71	\$ 345	\$ -	\$ -	\$ 29,144	\$ 158,083	Sin aportaciones	CONFIANZA
ESCRIBIENTE	\$ 17,881	\$ 2,980	\$ 745	\$ 21,606	\$ 71	\$ 345	\$ 795	\$ -	\$ 4,899	\$ 27,716	Regimen Ley Nueva 1993-2020	CONFIANZA
ANALISTA ADMINISTRATIVO	\$ 31,283	\$ 5,214	\$ 1,303	\$ 37,800	\$ 71	\$ 345	\$ -	\$ -	\$ 8,572	\$ 46,788	Regimen Ley Nueva 1993-2020	CONFIANZA
ANALISTA DE ATENCION A ORGANISMOS	\$ 29,195	\$ 4,866	\$ 1,216	\$ 35,277	\$ 71	\$ 345	\$ -	\$ -	\$ 7,999	\$ 43,693	Regimen Ley Nueva 1993-2020	CONFIANZA
ESCRIBIENTE	\$ 18,775	\$ 3,129	\$ 782	\$ 22,686	\$ 71	\$ 345	\$ 834	\$ -	\$ 5,144	\$ 29,081	Regimen Ley Nueva 1993-2020	CONFIANZA
FILARMONICO	\$ 21,847	\$ 3,641	\$ 910	\$ 26,398	\$ 71	\$ 345	\$ 971	\$ -	\$ 5,986	\$ 33,771	Regimen Ley Nueva 1993-2020	SINDICALIZADO
AUXILIAR ADMINISTRATIVO	\$ 19,563	\$ 3,261	\$ 815	\$ 23,639	\$ 71	\$ 345	\$ 869	\$ 1,413	\$ 5,360	\$ 31,697	Regimen Ley Nueva 1993-2020	CONFIANZA
SUPERVISOR	\$ 28,541	\$ 4,757	\$ 1,189	\$ 34,487	\$ 71	\$ 345	\$ -	\$ -	\$ 7,820	\$ 42,723	Regimen Ley Nueva 1993-2020	CONFIANZA
SECRETARIO TECNICO	\$ 86,693	\$ 14,449	\$ 3,612	\$ 104,754	\$ 71	\$ 345	\$ -	\$ -	\$ 23,754	\$ 128,924	Sin aportaciones	Honorario Cubre Plaza
POLICIA TERCERO	\$ 30,786	\$ 5,131	\$ 1,283	\$ 37,200	\$ 71	\$ 345	\$ -	\$ 2,566	\$ 8,435	\$ 48,616	Regimen Ley Nueva 1993-2020	CONFIANZA
POLICIA	\$ 27,667	\$ 4,611	\$ 1,153	\$ 33,431	\$ 71	\$ 345	\$ -	\$ -	\$ 7,581	\$ 41,428	Regimen Ley Nueva 1993-2020	CONFIANZA
POLICIA	\$ 27,667	\$ 4,611	\$ 1,153	\$ 33,431	\$ 71	\$ 345	\$ -	\$ -	\$ 7,581	\$ 41,428	Regimen Ley Nueva 1993-2020	CONFIANZA

C.5.1 NOMINA TABULADA DE LOS SERVIDORES PÚBLICOS DEL GOBIERNO CENTRAL

PUESTO	PERCEPCIONES ORDINARIAS				PRESTACIONES ADICIONALES			3ER PERIODO	SEGURIDAD SOCIAL	COSTO TOTAL	TIPO DE PUESTO	
	PERCEPCION MENSUAL	AGUINALDO	PRIMA VACACIONAL	PERCEPCION MENSUAL + AGUINALDO + PRIMA VACACIONAL	APOYO NAVIDEÑO	FONDO DE AHORRO	DIA DEL SERVIDOR PUBLICO				REGIMEN	STATUS
POLICIA	\$ 27,667	\$ 4,611	\$ 1,153	\$ 33,431	\$ 71	\$ 345	\$ -	\$ -	\$ 7,581	\$ 41,428	Regimen Ley Nueva 1993-2020	CONFIANZA
ASISTENTE DE GESTION	\$ 15,986	\$ 2,664	\$ 666	\$ 19,316	\$ 71	\$ 345	\$ 710	\$ -	\$ 4,380	\$ 24,823	Regimen Ley Nueva 1993-2020	CONFIANZA
SECRETARIO DE ESTUDIO Y CUENTA	\$ 69,270	\$ 11,545	\$ 2,886	\$ 83,701	\$ 71	\$ 345	\$ -	\$ -	\$ 18,980	\$ 103,097	Regimen Ley Nueva 1993-2020	CONFIANZA
ENFERMERA	\$ 11,323	\$ 1,887	\$ 472	\$ 13,682	\$ 71	\$ 345	\$ 503	\$ 944	\$ 3,103	\$ 18,647	Regimen Ley Nueva 1993-2020	CONFIANZA
MECANICO DE AERONAVES	\$ 53,540	\$ 8,923	\$ 2,231	\$ 64,694	\$ 71	\$ 345	\$ -	\$ -	\$ 14,670	\$ 79,780	Regimen Ley Nueva 1993-2020	CONFIANZA
JEFE DE CONTROL	\$ 33,233	\$ 5,539	\$ 1,385	\$ 40,157	\$ 71	\$ 345	\$ -	\$ -	\$ 9,106	\$ 49,678	Regimen Ley Nueva 1993-2020	CONFIANZA
ANALISTA DE CONVENIOS	\$ 45,832	\$ 7,639	\$ 1,910	\$ 55,380	\$ 71	\$ 345	\$ 2,037	\$ 3,819	\$ 12,558	\$ 74,210	Regimen Ley Nueva 1993-2020	SINDICALIZADO
ODONTOLOGO	\$ 25,875	\$ 4,313	\$ 1,078	\$ 31,266	\$ 71	\$ 345	\$ -	\$ -	\$ 7,090	\$ 38,771	Regimen Ley Nueva 1993-2020	CONFIANZA
POLICIA PRIMERO	\$ 34,658	\$ 5,776	\$ 1,444	\$ 41,878	\$ 71	\$ 345	\$ -	\$ -	\$ 9,496	\$ 51,791	Regimen Ley Nueva 1993-2020	CONFIANZA
POLICIA PRIMERO	\$ 34,658	\$ 5,776	\$ 1,444	\$ 41,878	\$ 71	\$ 345	\$ -	\$ 1,925	\$ 9,496	\$ 53,716	Regimen Ley Nueva 1993-2020	CONFIANZA
OFICIAL	\$ 77,277	\$ 12,880	\$ 3,220	\$ 93,376	\$ 71	\$ 345	\$ -	\$ -	\$ 21,174	\$ 114,966	Regimen Ley Nueva 1993-2020	CONFIANZA
POLICIA CUSTODIO TERCERO	\$ 27,668	\$ 4,611	\$ 1,153	\$ 33,432	\$ 71	\$ 345	\$ -	\$ -	\$ 7,581	\$ 41,429	Regimen Ley Nueva 1993-2020	CONFIANZA
FILARMONICO	\$ 22,264	\$ 3,711	\$ 928	\$ 26,902	\$ 71	\$ 345	\$ 990	\$ -	\$ 6,100	\$ 34,408	Regimen Ley Nueva 1993-2020	SINDICALIZADO
SECRETARIA DE DEPARTAMENTO	\$ 24,556	\$ 4,093	\$ 1,023	\$ 29,672	\$ 71	\$ 345	\$ 1,091	\$ 2,046	\$ 4,813	\$ 38,038	Transición Ley 1983	SINDICALIZADO
POLICIA TERCERO	\$ 30,786	\$ 5,131	\$ 1,283	\$ 37,200	\$ 71	\$ 345	\$ -	\$ -	\$ 8,435	\$ 46,051	Regimen Ley Nueva 1993-2020	CONFIANZA
POLICIA	\$ 27,667	\$ 4,611	\$ 1,153	\$ 33,431	\$ 71	\$ 345	\$ -	\$ -	\$ 7,581	\$ 41,428	Regimen Ley Nueva 1993-2020	CONFIANZA
POLICIA	\$ 27,667	\$ 4,611	\$ 1,153	\$ 33,431	\$ 71	\$ 345	\$ -	\$ -	\$ 7,581	\$ 41,428	Regimen Ley Nueva 1993-2020	CONFIANZA
POLICIA TERCERO	\$ 30,786	\$ 5,131	\$ 1,283	\$ 37,200	\$ 71	\$ 345	\$ -	\$ 2,566	\$ 8,435	\$ 48,616	Regimen Ley Nueva 1993-2020	CONFIANZA
POLICIA	\$ 27,667	\$ 4,611	\$ 1,153	\$ 33,431	\$ 71	\$ 345	\$ -	\$ -	\$ 7,581	\$ 41,428	Regimen Ley Nueva 1993-2020	CONFIANZA
POLICIA	\$ 27,667	\$ 4,611	\$ 1,153	\$ 33,431	\$ 71	\$ 345	\$ -	\$ -	\$ 7,581	\$ 41,428	Regimen Ley Nueva 1993-2020	CONFIANZA
ASISTENTE DE MANTENIMIENTO	\$ 23,582	\$ 3,930	\$ 983	\$ 28,495	\$ 71	\$ 345	\$ 1,048	\$ 1,965	\$ 6,461	\$ 38,385	Regimen Ley Nueva 1993-2020	SINDICALIZADO
ANALISTA ADMINISTRATIVO	\$ 29,236	\$ 4,873	\$ 1,218	\$ 35,327	\$ 71	\$ 345	\$ 1,299	\$ 2,436	\$ 8,011	\$ 47,489	Regimen Ley Nueva 1993-2020	SINDICALIZADO
AUXILIAR ADMINISTRATIVO	\$ 18,982	\$ 3,164	\$ 791	\$ 22,937	\$ 71	\$ 345	\$ 844	\$ 527	\$ 5,201	\$ 29,924	Regimen Ley Nueva 1993-2020	CONFIANZA
POLICIA CUSTODIO TERCERO	\$ 27,668	\$ 4,611	\$ 1,153	\$ 33,432	\$ 71	\$ 345	\$ -	\$ -	\$ 7,581	\$ 41,429	Regimen Ley Nueva 1993-2020	CONFIANZA
ANALISTA ADMINISTRATIVO	\$ 31,196	\$ 5,199	\$ 1,300	\$ 37,695	\$ 71	\$ 345	\$ -	\$ -	\$ 8,548	\$ 46,659	Regimen Ley Nueva 1993-2020	CONFIANZA
POLICIA TERCERO	\$ 30,786	\$ 5,131	\$ 1,283	\$ 37,200	\$ 71	\$ 345	\$ -	\$ -	\$ 8,435	\$ 46,051	Regimen Ley Nueva 1993-2020	CONFIANZA
POLICIA TERCERO	\$ 27,668	\$ 4,611	\$ 1,153	\$ 33,432	\$ 71	\$ 345	\$ -	\$ -	\$ 7,581	\$ 41,429	Regimen Ley Nueva 1993-2020	CONFIANZA
POLICIA	\$ 27,667	\$ 4,611	\$ 1,153	\$ 33,431	\$ 71	\$ 345	\$ -	\$ -	\$ 7,581	\$ 41,428	Regimen Ley Nueva 1993-2020	CONFIANZA
POLICIA	\$ 27,667	\$ 4,611	\$ 1,153	\$ 33,431	\$ 71	\$ 345	\$ -	\$ -	\$ 7,581	\$ 41,428	Regimen Ley Nueva 1993-2020	CONFIANZA
MEDICO	\$ 30,242	\$ 5,040	\$ 1,260	\$ 36,542	\$ 71	\$ 345	\$ -	\$ -	\$ 8,286	\$ 45,245	Regimen Ley Nueva 1993-2020	CONFIANZA
POLICIA TERCERO	\$ 27,668	\$ 4,611	\$ 1,153	\$ 33,432	\$ 71	\$ 345	\$ -	\$ 769	\$ 7,581	\$ 42,198	Regimen Ley Nueva 1993-2020	CONFIANZA
SUPERVISOR DE VIDEOVIGILANCIA	\$ 31,047	\$ 5,175	\$ 1,294	\$ 37,515	\$ 71	\$ 345	\$ -	\$ -	\$ 8,507	\$ 46,438	Regimen Ley Nueva 1993-2020	CONFIANZA
POLICIA	\$ 27,667	\$ 4,611	\$ 1,153	\$ 33,431	\$ 71	\$ 345	\$ -	\$ -	\$ 7,581	\$ 41,428	Regimen Ley Nueva 1993-2020	CONFIANZA
POLICIA PRIMERO	\$ 39,299	\$ 6,550	\$ 1,637	\$ 47,486	\$ 71	\$ 345	\$ -	\$ -	\$ 10,768	\$ 58,670	Regimen Ley Nueva 1993-2020	CONFIANZA
POLICIA	\$ 27,667	\$ 4,611	\$ 1,153	\$ 33,431	\$ 71	\$ 345	\$ -	\$ 769	\$ 7,581	\$ 42,196	Regimen Ley Nueva 1993-2020	CONFIANZA
PROGRAMADOR	\$ 25,307	\$ 4,218	\$ 1,054	\$ 30,579	\$ 71	\$ 345	\$ -	\$ -	\$ 6,934	\$ 37,929	Regimen Ley Nueva 1993-2020	CONFIANZA
ANALISTA DE PSICOLOGIA	\$ 26,355	\$ 4,393	\$ 1,098	\$ 31,846	\$ 71	\$ 345	\$ 1,171	\$ -	\$ 7,221	\$ 40,654	Regimen Ley Nueva 1993-2020	SINDICALIZADO
POLICIA CUSTODIO	\$ 24,426	\$ 4,071	\$ 1,018	\$ 29,515	\$ 71	\$ 345	\$ -	\$ -	\$ 6,693	\$ 36,623	Regimen Ley Nueva 1993-2020	CONFIANZA
ESPECIALISTA TECNICA	\$ 37,980	\$ 6,330	\$ 1,583	\$ 45,893	\$ 71	\$ 345	\$ 1,688	\$ -	\$ 10,407	\$ 58,403	Regimen Ley Nueva 1993-2020	SINDICALIZADO
ASISTENTE ADMINISTRATIVO	\$ 16,873	\$ 2,812	\$ 703	\$ 20,388	\$ 71	\$ 345	\$ 750	\$ 750	\$ 3,307	\$ 25,611	Transición Ley 1983	SINDICALIZADO
POLICIA CUSTODIO	\$ 24,426	\$ 4,071	\$ 1,018	\$ 29,515	\$ 71	\$ 345	\$ -	\$ -	\$ 6,693	\$ 36,623	Regimen Ley Nueva 1993-2020	CONFIANZA
ANALISTA DE INGRESOS	\$ 26,330	\$ 4,388	\$ 1,097	\$ 31,815	\$ 71	\$ 345	\$ 1,170	\$ 2,194	\$ 5,161	\$ 40,756	Transición Ley 1983	SINDICALIZADO
POLICIA CUSTODIO	\$ 24,426	\$ 4,071	\$ 1,018	\$ 29,515	\$ 71	\$ 345	\$ -	\$ -	\$ 6,693	\$ 36,623	Regimen Ley Nueva 1993-2020	CONFIANZA
POLICIA CUSTODIO	\$ 24,426	\$ 4,071	\$ 1,018	\$ 29,515	\$ 71	\$ 345	\$ -	\$ -	\$ 6,693	\$ 36,623	Regimen Ley Nueva 1993-2020	CONFIANZA
SUPERVISOR	\$ 31,986	\$ 5,331	\$ 1,333	\$ 38,650	\$ 71	\$ 345	\$ -	\$ -	\$ 8,764	\$ 47,830	Regimen Ley Nueva 1993-2020	CONFIANZA
POLICIA CUSTODIO	\$ 24,426	\$ 4,071	\$ 1,018	\$ 29,515	\$ 71	\$ 345	\$ -	\$ -	\$ 6,693	\$ 36,623	Regimen Ley Nueva 1993-2020	CONFIANZA
OPERADOR DE RADIO	\$ 20,595	\$ 3,433	\$ 858	\$ 24,886	\$ 71	\$ 345	\$ -	\$ -	\$ 5,643	\$ 30,944	Regimen Ley Nueva 1993-2020	CONFIANZA
CADETE CUSTODIO	\$ 20,763	\$ 3,461	\$ 865	\$ 25,089	\$ 71	\$ 345	\$ -	\$ -	\$ 5,689	\$ 31,194	Regimen Ley Nueva 1993-2020	CONFIANZA
SUPERVISOR DE OFICIALIAS	\$ 17,126	\$ 2,854	\$ 714	\$ 20,694	\$ 71	\$ 345	\$ 761	\$ 1,332	\$ 4,693	\$ 27,895	Regimen Ley Nueva 1993-2020	SINDICALIZADO
POLICIA CUSTODIO	\$ 24,426	\$ 4,071	\$ 1,018	\$ 29,515	\$ 71	\$ 345	\$ -	\$ 1,764	\$ 6,693	\$ 38,387	Regimen Ley Nueva 1993-2020	CONFIANZA
SUPERVISOR	\$ 31,985	\$ 5,331	\$ 1,333	\$ 38,649	\$ 71	\$ 345	\$ -	\$ -	\$ 8,764	\$ 47,828	Regimen Ley Nueva 1993-2020	CONFIANZA
POLICIA CUSTODIO PRIMERO	\$ 34,658	\$ 5,776	\$ 1,444	\$ 41,878	\$ 71	\$ 345	\$ -	\$ 2,696	\$ 9,496	\$ 54,486	Regimen Ley Nueva 1993-2020	CONFIANZA
SUPERVISOR	\$ 31,987	\$ 5,331	\$ 1,333	\$ 38,651	\$ 71	\$ 345	\$ -	\$ -	\$ 8,764	\$ 47,831	Regimen Ley Nueva 1993-2020	CONFIANZA
POLICIA CUSTODIO	\$ 24,426	\$ 4,071	\$ 1,018	\$ 29,515	\$ 71	\$ 345	\$ -	\$ -	\$ 6,693	\$ 36,623	Regimen Ley Nueva 1993-2020	CONFIANZA
ANALISTA DE POLIGRAFIA	\$ 29,675	\$ 4,946	\$ 1,236	\$ 35,857	\$ 71	\$ 345	\$ -	\$ -	\$ 8,131	\$ 44,404	Regimen Ley Nueva 1993-2020	CONFIANZA
ASISTENTE DE LOGISTICA	\$ 21,146	\$ 3,524	\$ 881	\$ 25,551	\$ 71	\$ 345	\$ 940	\$ 1,762	\$ 5,794	\$ 34,463	Regimen Ley Nueva 1993-2020	SINDICALIZADO
ESPECIALISTA DE ANALISIS DELICTIVO	\$ 36,970	\$ 6,162	\$ 1,540	\$ 44,672	\$ 71	\$ 345	\$ -	\$ -	\$ 10,130	\$ 55,218	Regimen Ley Nueva 1993-2020	CONFIANZA
ASISTENTE DE MANTENIMIENTO	\$ 23,500	\$ 3,917	\$ 979	\$ 28,396	\$ 71	\$ 345	\$ 1,044	\$ -	\$ 6,439	\$ 36,295	Regimen Ley Nueva 1993-2020	SINDICALIZADO
ANALISTA DE REGISTRO	\$ 24,601	\$ 4,100	\$ 1,025	\$ 29,726	\$ 71	\$ 345	\$ -	\$ -	\$ 6,741	\$ 36,883	Regimen Ley Nueva 1993-2020	CONFIANZA
ASISTENTE DE MANTENIMIENTO	\$ 18,627	\$ 3,105	\$ 776	\$ 22,508	\$ 71	\$ 345	\$ 828	\$ 1,552	\$ 3,651	\$ 28,954	Transición Ley 1983	CONFIANZA
ANALISTA ADMINISTRATIVO	\$ 21,047	\$ 3,508	\$ 877	\$ 25,432	\$ 71	\$ 345	\$ -	\$ -	\$ 5,767	\$ 31,615	Regimen Ley Nueva 1993-2020	CONFIANZA
GUARDIA AUXILIAR	\$ 17,804	\$ 2,967	\$ 742	\$ 21,513	\$ 71	\$ 345	\$ 791	\$ -	\$ 4,878	\$ 27,599	Regimen Ley Nueva 1993-2020	CONFIANZA
POLICIA TERCERO	\$ 30,786	\$ 5,131	\$ 1,283	\$ 37,200	\$ 71	\$ 345	\$ -	\$ -	\$ 8,435	\$ 46,051	Regimen Ley Nueva 1993-2020	CONFIANZA
POLICIA TERCERO	\$ 30,786	\$ 5,131	\$ 1,283	\$ 37,200	\$ 71	\$ 345	\$ -	\$ -	\$ 8,435	\$ 46,051	Regimen Ley Nueva 1993-2020	CONFIANZA
ANALISTA DE INFORMACION FINANCIERA	\$ 31,194	\$ 5,199	\$ 1,300	\$ 37,693	\$ 71	\$ 345	\$ -	\$ -	\$ 8,547	\$ 46,656	Regimen Ley Nueva 1993-2020	CONFIANZA
JEFE DE CONTROL	\$ 28,484	\$ 4,747	\$ 1,187	\$ 34,418	\$ 71	\$ 345	\$ 1,266	\$ 2,374	\$ 5,583	\$ 44,056	Transición Ley 1983	SINDICALIZADO
JEFE JURIDICO	\$ 33,726	\$ 5,621	\$ 1,405	\$ 40,752	\$ 71	\$ 345	\$ -	\$ -	\$ 9,241	\$ 50,409	Regimen Ley Nueva 1993-2020	CONFIANZA
POLICIA TERCERO	\$ 27,668	\$ 4,611	\$ 1,153	\$ 33,432	\$ 71	\$ 345	\$ -	\$ -	\$ 7,581	\$ 41,429	Regimen Ley Nueva 1993-2020	CONFIANZA
POLICIA TERCERO	\$ 30,786	\$ 5,131	\$ 1,283	\$ 37,200	\$ 71	\$ 345	\$ -	\$ -	\$ 8,435	\$ 46,051	Regimen Ley Nueva 1993-2020	CONFIANZA
POLICIA	\$ 27,667	\$ 4,611	\$ 1,153	\$ 33,431	\$ 71	\$ 345	\$ -	\$ -	\$ 7,581	\$ 41,428	Regimen Ley Nueva 1993-2020	CONFIANZA
POLICIA TERCERO	\$ 30,786	\$ 5,131	\$ 1,283	\$ 37,200	\$ 71	\$ 345	\$ -	\$ -	\$ 8,435	\$ 46,051	Regimen Ley Nueva 1993-2020	CONFIANZA

C.5.1 NOMINA TABULADA DE LOS SERVIDORES PÚBLICOS DEL GOBIERNO CENTRAL

PUESTO	PERCEPCIONES ORDINARIAS				PRESTACIONES ADICIONALES			3ER PERIODO	SEGURIDAD SOCIAL	COSTO TOTAL	TIPO DE PUESTO	
	PERCEPCION MENSUAL	AGUINALDO	PRIMA VACACIONAL	PERCEPCION MENSUAL + AGUINALDO + PRIMA VACACIONAL	APOYO NAVIDEÑO	FONDO DE AHORRO	DIA DEL SERVIDOR PUBLICO				REGIMEN	STATUS
POLICIA	\$ 27,667	\$ 4,611	\$ 1,153	\$ 33,431	\$ 71	\$ 345	\$ -	\$ -	\$ 7,581	\$ 41,428	Regimen Ley Nueva 1993-2020	CONFIANZA
ANALISTA DE INFORMACION FINANCIERA	\$ 31,194	\$ 5,199	\$ 1,300	\$ 37,693	\$ 71	\$ 345	\$ -	\$ -	\$ 8,547	\$ 46,656	Regimen Ley Nueva 1993-2020	CONFIANZA
ANALISTA DE PLANEACION Y EVALUACION	\$ 29,437	\$ 4,906	\$ 1,227	\$ 35,570	\$ 71	\$ 345	\$ 1,308	\$ 1,962	\$ 8,066	\$ 47,322	Regimen Ley Nueva 1993-2020	SINDICALIZADO
ANALISTA DE SERVICIOS Y BENEFICIOS	\$ 27,430	\$ 4,572	\$ 1,143	\$ 33,145	\$ 71	\$ 345	\$ 1,219	\$ -	\$ 7,516	\$ 42,295	Regimen Ley Nueva 1993-2020	SINDICALIZADO
PSICOLOGO EVALUADOR	\$ 29,325	\$ 4,888	\$ 1,222	\$ 35,434	\$ 71	\$ 345	\$ 1,303	\$ -	\$ 8,035	\$ 45,189	Regimen Ley Nueva 1993-2020	SINDICALIZADO
COORDINADORA DE LOGISTICA	\$ 68,575	\$ 11,429	\$ 2,857	\$ 82,861	\$ 71	\$ 345	\$ -	\$ -	\$ 18,790	\$ 102,067	Regimen Ley Nueva 1993-2020	CONFIANZA
POLICIA	\$ 27,667	\$ 4,611	\$ 1,153	\$ 33,431	\$ 71	\$ 345	\$ -	\$ -	\$ 7,581	\$ 41,428	Regimen Ley Nueva 1993-2020	CONFIANZA
POLICIA	\$ 27,667	\$ 4,611	\$ 1,153	\$ 33,431	\$ 71	\$ 345	\$ -	\$ -	\$ 7,581	\$ 41,428	Regimen Ley Nueva 1993-2020	CONFIANZA
POLICIA	\$ 27,667	\$ 4,611	\$ 1,153	\$ 33,431	\$ 71	\$ 345	\$ -	\$ -	\$ 7,581	\$ 41,428	Regimen Ley Nueva 1993-2020	CONFIANZA
POLICIA	\$ 27,667	\$ 4,611	\$ 1,153	\$ 33,431	\$ 71	\$ 345	\$ -	\$ -	\$ 7,581	\$ 41,428	Regimen Ley Nueva 1993-2020	CONFIANZA
POLICIA	\$ 24,426	\$ 4,071	\$ 1,018	\$ 29,515	\$ 71	\$ 345	\$ -	\$ -	\$ 6,693	\$ 36,623	Regimen Ley Nueva 1993-2020	CONFIANZA
POLICIA TERCERO	\$ 30,786	\$ 5,131	\$ 1,283	\$ 37,200	\$ 71	\$ 345	\$ -	\$ -	\$ 8,435	\$ 46,051	Regimen Ley Nueva 1993-2020	CONFIANZA
POLICIA	\$ 27,667	\$ 4,611	\$ 1,153	\$ 33,431	\$ 71	\$ 345	\$ -	\$ -	\$ 7,581	\$ 41,428	Regimen Ley Nueva 1993-2020	CONFIANZA
POLICIA AUXILIAR	\$ 24,426	\$ 4,071	\$ 1,018	\$ 29,515	\$ 71	\$ 345	\$ -	\$ 1,764	\$ 6,693	\$ 38,387	Regimen Ley Nueva 1993-2020	CONFIANZA
SECRETARIO DE ESTUDIO Y CUENTA	\$ 69,270	\$ 11,545	\$ 2,886	\$ 83,701	\$ 71	\$ 345	\$ -	\$ 1,924	\$ 18,980	\$ 105,021	Regimen Ley Nueva 1993-2020	CONFIANZA
COORDINADOR DE COMPETITIVIDAD	\$ 50,000	\$ 8,333	\$ 2,083	\$ 60,417	\$ 71	\$ 345	\$ 2,222	\$ 3,611	\$ 13,700	\$ 80,366	Regimen Ley Nueva 1993-2020	SINDICALIZADO
ANALISTA DE REACCION INMEDIATA	\$ 25,768	\$ 4,295	\$ 1,074	\$ 31,136	\$ 71	\$ 345	\$ 1,145	\$ -	\$ 7,060	\$ 39,758	Regimen Ley Nueva 1993-2020	SINDICALIZADO
CADETE	\$ 20,763	\$ 3,461	\$ 865	\$ 25,089	\$ 71	\$ 345	\$ -	\$ -	\$ 5,689	\$ 31,194	Regimen Ley Nueva 1993-2020	CONFIANZA
ANALISTA JURIDICO JUNIOR	\$ 29,258	\$ 4,876	\$ 1,219	\$ 35,353	\$ 71	\$ 345	\$ -	\$ -	\$ 8,017	\$ 43,786	Regimen Ley Nueva 1993-2020	CONFIANZA
CADETE	\$ 20,763	\$ 3,461	\$ 865	\$ 25,089	\$ 71	\$ 345	\$ -	\$ -	\$ 5,689	\$ 31,194	Regimen Ley Nueva 1993-2020	CONFIANZA
CADETE	\$ 20,763	\$ 3,461	\$ 865	\$ 25,089	\$ 71	\$ 345	\$ -	\$ -	\$ 5,689	\$ 31,194	Regimen Ley Nueva 1993-2020	CONFIANZA
CADETE	\$ 20,763	\$ 3,461	\$ 865	\$ 25,089	\$ 71	\$ 345	\$ -	\$ -	\$ 5,689	\$ 31,194	Regimen Ley Nueva 1993-2020	CONFIANZA
CADETE	\$ 20,763	\$ 3,461	\$ 865	\$ 25,089	\$ 71	\$ 345	\$ -	\$ -	\$ 5,689	\$ 31,194	Regimen Ley Nueva 1993-2020	CONFIANZA
POLICIA	\$ 27,667	\$ 4,611	\$ 1,153	\$ 33,431	\$ 71	\$ 345	\$ -	\$ -	\$ 7,581	\$ 41,428	Regimen Ley Nueva 1993-2020	CONFIANZA
POLICIA	\$ 27,667	\$ 4,611	\$ 1,153	\$ 33,431	\$ 71	\$ 345	\$ -	\$ -	\$ 7,581	\$ 41,428	Regimen Ley Nueva 1993-2020	CONFIANZA
POLICIA	\$ 27,667	\$ 4,611	\$ 1,153	\$ 33,431	\$ 71	\$ 345	\$ -	\$ -	\$ 7,581	\$ 41,428	Regimen Ley Nueva 1993-2020	CONFIANZA
AYUDANTE GENERAL	\$ 10,191	\$ 849	\$ -	\$ 11,040	\$ -	\$ -	\$ -	\$ -	\$ 662	\$ 11,703	Regimen Ley Nueva 1993-2020	EVENTUAL
COORDINADOR DE ATENCION JURIDICA	\$ 67,462	\$ 11,244	\$ 2,811	\$ 81,517	\$ 71	\$ 345	\$ -	\$ -	\$ 18,485	\$ 100,417	Sin aportaciones	Honorario Cubre Plaza
ESPECIALISTA DE INFORMACION FINANCIERA	\$ 36,871	\$ 6,145	\$ 1,536	\$ 44,552	\$ 71	\$ 345	\$ -	\$ -	\$ 10,103	\$ 55,071	Regimen Ley Nueva 1993-2020	CONFIANZA
POLICIA CUSTODIO SEGUNDO	\$ 30,783	\$ 5,131	\$ 1,283	\$ 37,196	\$ 71	\$ 345	\$ -	\$ -	\$ 8,435	\$ 46,047	Regimen Ley Nueva 1993-2020	CONFIANZA
COORDINADORA DE CONTROL Y SEGUIMIENTO	\$ 71,683	\$ 11,947	\$ 2,987	\$ 86,617	\$ 71	\$ 345	\$ -	\$ -	\$ 19,641	\$ 106,674	Sin aportaciones	Honorario Cubre Plaza
AUXILIAR ADMINISTRATIVO	\$ 13,873	\$ 2,312	\$ 578	\$ 16,763	\$ 71	\$ 345	\$ 617	\$ -	\$ 3,801	\$ 21,597	Regimen Ley Nueva 1993-2020	CONFIANZA
POLICIA CUSTODIO TERCERO	\$ 27,668	\$ 4,611	\$ 1,153	\$ 33,432	\$ 71	\$ 345	\$ -	\$ -	\$ 7,581	\$ 41,429	Regimen Ley Nueva 1993-2020	CONFIANZA
ESCRIBIENTE	\$ 18,775	\$ 3,129	\$ 782	\$ 22,686	\$ 71	\$ 345	\$ 834	\$ -	\$ 5,144	\$ 29,081	Regimen Ley Nueva 1993-2020	CONFIANZA
ANALISTA ADMINISTRATIVO	\$ 31,986	\$ 5,331	\$ 1,333	\$ 38,650	\$ 71	\$ 345	\$ -	\$ 2,666	\$ 8,764	\$ 50,495	Regimen Ley Nueva 1993-2020	CONFIANZA
AUXILIAR ADMINISTRATIVO	\$ 20,045	\$ 3,341	\$ 835	\$ 24,221	\$ 71	\$ 345	\$ -	\$ -	\$ 5,492	\$ 30,129	Regimen Ley Nueva 1993-2020	CONFIANZA
ANALISTA ADMINISTRATIVO	\$ 35,106	\$ 5,851	\$ 1,463	\$ 42,420	\$ 71	\$ 345	\$ 1,560	\$ 1,950	\$ 9,619	\$ 55,965	Regimen Ley Nueva 1993-2020	SINDICALIZADO
POLICIA PRIMERO	\$ 39,299	\$ 6,550	\$ 1,637	\$ 47,486	\$ 71	\$ 345	\$ -	\$ -	\$ 10,768	\$ 58,670	Regimen Ley Nueva 1993-2020	CONFIANZA
POLICIA	\$ 24,426	\$ 4,071	\$ 1,018	\$ 29,515	\$ 71	\$ 345	\$ -	\$ -	\$ 6,693	\$ 36,623	Regimen Ley Nueva 1993-2020	CONFIANZA
POLICIA	\$ 27,667	\$ 4,611	\$ 1,153	\$ 33,431	\$ 71	\$ 345	\$ -	\$ -	\$ 7,581	\$ 41,428	Regimen Ley Nueva 1993-2020	CONFIANZA
POLICIA	\$ 27,667	\$ 4,611	\$ 1,153	\$ 33,431	\$ 71	\$ 345	\$ -	\$ -	\$ 7,581	\$ 41,428	Regimen Ley Nueva 1993-2020	CONFIANZA
POLICIA TERCERO	\$ 30,786	\$ 5,131	\$ 1,283	\$ 37,200	\$ 71	\$ 345	\$ -	\$ -	\$ 8,435	\$ 46,051	Regimen Ley Nueva 1993-2020	CONFIANZA
POLICIA	\$ 27,667	\$ 4,611	\$ 1,153	\$ 33,431	\$ 71	\$ 345	\$ -	\$ -	\$ 7,581	\$ 41,428	Regimen Ley Nueva 1993-2020	CONFIANZA
CADETE	\$ 20,763	\$ 3,461	\$ 865	\$ 25,089	\$ 71	\$ 345	\$ -	\$ -	\$ 5,689	\$ 31,194	Regimen Ley Nueva 1993-2020	CONFIANZA
RESPONSABLE DE CUADRILLAS	\$ 20,983	\$ 1,749	\$ -	\$ 22,732	\$ -	\$ -	\$ -	\$ -	\$ 1,364	\$ 24,095	Regimen Ley Nueva 1993-2020	EVENTUAL
CAPTURISTA (OFICIALIA 23 MONTERREY)	\$ 13,975	\$ 2,329	\$ 582	\$ 16,886	\$ 71	\$ 345	\$ 621	\$ 1,165	\$ 2,739	\$ 21,827	Transición Ley 1983	SINDICALIZADO
RESPONSABLE DE CUADRILLAS	\$ 20,983	\$ 1,749	\$ -	\$ 22,732	\$ -	\$ -	\$ -	\$ -	\$ 1,364	\$ 24,095	Regimen Ley Nueva 1993-2020	EVENTUAL
ASISTENTE DE ARCHIVO	\$ 27,327	\$ 4,555	\$ 1,139	\$ 33,020	\$ 71	\$ 345	\$ 1,215	\$ 2,125	\$ 7,488	\$ 44,264	Regimen Ley Nueva 1993-2020	SINDICALIZADO
PSICOLOGO	\$ 26,300	\$ 4,383	\$ 1,096	\$ 31,779	\$ 71	\$ 345	\$ -	\$ -	\$ 7,206	\$ 39,401	Regimen Ley Nueva 1993-2020	CONFIANZA
POLICIA CUSTODIO SEGUNDO	\$ 30,783	\$ 5,131	\$ 1,283	\$ 37,196	\$ 71	\$ 345	\$ -	\$ -	\$ 8,435	\$ 46,047	Regimen Ley Nueva 1993-2020	CONFIANZA
CAJERA	\$ 13,715	\$ 2,286	\$ 571	\$ 16,572	\$ 71	\$ 345	\$ 610	\$ -	\$ 3,758	\$ 21,356	Regimen Ley Nueva 1993-2020	CONFIANZA
POLICIA TERCERO	\$ 30,786	\$ 5,131	\$ 1,283	\$ 37,200	\$ 71	\$ 345	\$ -	\$ -	\$ 8,435	\$ 46,051	Regimen Ley Nueva 1993-2020	CONFIANZA
AUXILIAR DE MANTENIMIENTO	\$ 17,215	\$ 2,869	\$ 717	\$ 20,801	\$ 71	\$ 345	\$ 765	\$ 1,435	\$ 4,717	\$ 28,134	Regimen Ley Nueva 1993-2020	SINDICALIZADO
SECRETARIA MECANOGRAFA	\$ 13,378	\$ 2,230	\$ 557	\$ 16,165	\$ 71	\$ 345	\$ 595	\$ -	\$ 3,666	\$ 20,841	Regimen Ley Nueva 1993-2020	CONFIANZA
COORDINADOR DE COMUNICACION	\$ 67,824	\$ 11,304	\$ 2,826	\$ 81,954	\$ 71	\$ 345	\$ -	\$ -	\$ 18,584	\$ 100,954	Regimen Ley Nueva 1993-2020	CONFIANZA
SECRETARIA MECANOGRAFA	\$ 13,378	\$ 2,230	\$ 557	\$ 16,165	\$ 71	\$ 345	\$ 595	\$ -	\$ 3,666	\$ 20,841	Regimen Ley Nueva 1993-2020	CONFIANZA
JEFE DE TRANSPARENCIA	\$ 56,044	\$ 9,341	\$ 2,335	\$ 67,720	\$ 71	\$ 345	\$ 2,491	\$ -	\$ 15,356	\$ 85,983	Regimen Ley Nueva 1993-2020	SINDICALIZADO
CADETE	\$ 20,763	\$ 3,461	\$ 865	\$ 25,089	\$ 71	\$ 345	\$ -	\$ -	\$ 5,689	\$ 31,194	Regimen Ley Nueva 1993-2020	CONFIANZA
PROMOTOR SOCIAL	\$ 18,990	\$ 3,165	\$ 791	\$ 22,946	\$ 71	\$ 345	\$ 844	\$ -	\$ 5,203	\$ 29,409	Regimen Ley Nueva 1993-2020	CONFIANZA
CAJERA	\$ 13,715	\$ 2,286	\$ 571	\$ 16,572	\$ 71	\$ 345	\$ 610	\$ -	\$ 3,758	\$ 21,356	Regimen Ley Nueva 1993-2020	SINDICALIZADO
SECRETARIO DE JUNTA ESPECIAL	\$ 29,141	\$ 4,857	\$ 1,214	\$ 35,212	\$ 71	\$ 345	\$ -	\$ -	\$ 7,985	\$ 43,613	Regimen Ley Nueva 1993-2020	CONFIANZA
OFICIAL	\$ 77,277	\$ 12,880	\$ 3,220	\$ 93,376	\$ 71	\$ 345	\$ -	\$ -	\$ 21,174	\$ 114,966	Regimen Ley Nueva 1993-2020	CONFIANZA
POLICIA	\$ 27,667	\$ 4,611	\$ 1,153	\$ 33,431	\$ 71	\$ 345	\$ -	\$ -	\$ 7,581	\$ 41,428	Regimen Ley Nueva 1993-2020	CONFIANZA
POLICIA	\$ 24,426	\$ 4,071	\$ 1,018	\$ 29,515	\$ 71	\$ 345	\$ -	\$ -	\$ 6,693	\$ 36,623	Regimen Ley Nueva 1993-2020	CONFIANZA
POLICIA	\$ 27,667	\$ 4,611	\$ 1,153	\$ 33,431	\$ 71	\$ 345	\$ -	\$ -	\$ 7,581	\$ 41,428	Regimen Ley Nueva 1993-2020	CONFIANZA
POLICIA TERCERO	\$ 30,786	\$ 5,131	\$ 1,283	\$ 37,200	\$ 71	\$ 345	\$ -	\$ -	\$ 8,435	\$ 46,051	Regimen Ley Nueva 1993-2020	CONFIANZA
GUARDIA AUXILIAR	\$ 17,804	\$ 2,967	\$ 742	\$ 21,513	\$ 71	\$ 345	\$ 791	\$ -	\$ 4,878	\$ 27,599	Regimen Ley Nueva 1993-2020	CONFIANZA
POLICIA	\$ 27,667	\$ 4,611	\$ 1,153	\$ 33,431	\$ 71	\$ 345	\$ -	\$ -	\$ 7,581	\$ 41,428	Regimen Ley Nueva 1993-2020	CONFIANZA
JEFE DE ORIENTACION ALIMENTARIA	\$ 40,477	\$ 6,746	\$ 1,687	\$ 48,910	\$ 71	\$ 345	\$ -	\$ -	\$ 11,091	\$ 60,416	Regimen Ley Nueva 1993-2020	CONFIANZA
ENCARGADA DEL DESPACHO DE LA DIRECCION	\$ 62,125	\$ 10,354	\$ 2,589	\$ 75,068	\$ 71	\$ 345	\$ -	\$ -	\$ 17,022	\$ 92,506	Regimen Ley Nueva 1993-2020	CONFIANZA
ANALISTA ADMINISTRATIVO	\$ 27,694	\$ 4,616	\$ 1,154	\$ 33,464	\$ 71	\$ 345	\$ -	\$ -	\$ 7,588	\$ 41,468	Regimen Ley Nueva 1993-2020	CONFIANZA
ESCRIBIENTE	\$ 17,881	\$ 2,980	\$ 745	\$ 21,606	\$ 71	\$ 345	\$ 795	\$ -	\$ 4,899	\$ 27,716	Regimen Ley Nueva 1993-2020	CONFIANZA

C.5.1 NOMINA TABULADA DE LOS SERVIDORES PÚBLICOS DEL GOBIERNO CENTRAL

PUESTO	PERCEPCIONES ORDINARIAS				PRESTACIONES ADICIONALES			3ER PERIODO	SEGURIDAD SOCIAL	COSTO TOTAL	TIPO DE PUESTO	
	PERCEPCION MENSUAL	AGUINALDO	PRIMA VACACIONAL	PERCEPCION MENSUAL + AGUINALDO + PRIMA VACACIONAL	APOYO NAVIDEÑO	FONDO DE AHORRO	DIA DEL SERVIDOR PUBLICO				REGIMEN	STATUS
DIRECTOR DE ASUNTOS JURIDICOS Y VINCULA	\$ 78,810	\$ 13,135	\$ 3,284	\$ 95,229	\$ 71	\$ 345	\$ -	\$ -	\$ 21,594	\$ 117,239	Sin aportaciones	Honorario Cubre Plaza
ESCRIBIENTE	\$ 18,202	\$ 3,034	\$ 758	\$ 21,994	\$ 71	\$ 345	\$ 809	\$ -	\$ 4,987	\$ 28,206	Regimen Ley Nueva 1993-2020	CONFIANZA
ANALISTA ADMINISTRATIVO	\$ 31,194	\$ 5,199	\$ 1,300	\$ 37,693	\$ 71	\$ 345	\$ -	\$ -	\$ 8,547	\$ 46,656	Regimen Ley Nueva 1993-2020	CONFIANZA
ASISTENTE DE GESTION	\$ 16,865	\$ 2,811	\$ 703	\$ 20,379	\$ 71	\$ 345	\$ 750	\$ -	\$ 4,621	\$ 26,165	Regimen Ley Nueva 1993-2020	CONFIANZA
POICIA CUSTODIO TERCERO	\$ 27,668	\$ 4,611	\$ 1,153	\$ 33,432	\$ 71	\$ 345	\$ -	\$ -	\$ 7,581	\$ 41,429	Regimen Ley Nueva 1993-2020	CONFIANZA
INSTRUCTOR OPERATIVO	\$ 33,839	\$ 5,640	\$ 1,410	\$ 40,889	\$ 71	\$ 345	\$ -	\$ -	\$ 9,272	\$ 50,577	Regimen Ley Nueva 1993-2020	CONFIANZA
AUXILIAR ADMINISTRATIVO	\$ 16,982	\$ 2,830	\$ 708	\$ 20,520	\$ 71	\$ 345	\$ 755	\$ -	\$ 4,653	\$ 26,344	Regimen Ley Nueva 1993-2020	SINDICALIZADO
CHOFER	\$ 15,121	\$ 2,520	\$ 630	\$ 18,271	\$ 71	\$ 345	\$ 672	\$ -	\$ 4,143	\$ 23,502	Regimen Ley Nueva 1993-2020	CONFIANZA
POLICIA PRIMERO	\$ 39,299	\$ 6,550	\$ 1,637	\$ 47,486	\$ 71	\$ 345	\$ -	\$ -	\$ 10,768	\$ 58,670	Regimen Ley Nueva 1993-2020	CONFIANZA
ASISTENTE DE DIRECCION	\$ 25,847	\$ 4,308	\$ 1,077	\$ 31,232	\$ 71	\$ 345	\$ 1,149	\$ 2,154	\$ 7,082	\$ 42,032	Regimen Ley Nueva 1993-2020	SINDICALIZADO
ASISTENTE ADMINISTRATIVO	\$ 21,100	\$ 3,517	\$ 879	\$ 25,496	\$ 71	\$ 345	\$ 938	\$ 1,758	\$ 4,136	\$ 32,743	Transición Ley 1983	SINDICALIZADO
POLICIA CUSTODIO	\$ 24,426	\$ 4,071	\$ 1,018	\$ 29,515	\$ 71	\$ 345	\$ -	\$ -	\$ 6,693	\$ 36,623	Regimen Ley Nueva 1993-2020	CONFIANZA
ANALISTA DE INFORMACION	\$ 28,802	\$ 4,800	\$ 1,200	\$ 34,802	\$ 71	\$ 345	\$ -	\$ -	\$ 7,892	\$ 43,110	Regimen Ley Nueva 1993-2020	CONFIANZA
POLICIA	\$ 27,667	\$ 4,611	\$ 1,153	\$ 33,431	\$ 71	\$ 345	\$ -	\$ -	\$ 7,581	\$ 41,428	Regimen Ley Nueva 1993-2020	CONFIANZA
ASISTENTE DE GESTION	\$ 15,986	\$ 2,664	\$ 666	\$ 19,316	\$ 71	\$ 345	\$ 710	\$ -	\$ 4,380	\$ 24,823	Regimen Ley Nueva 1993-2020	CONFIANZA
POLICIA	\$ 27,667	\$ 4,611	\$ 1,153	\$ 33,431	\$ 71	\$ 345	\$ -	\$ -	\$ 7,581	\$ 41,428	Regimen Ley Nueva 1993-2020	CONFIANZA
POLICIA TERCERO	\$ 30,786	\$ 5,131	\$ 1,283	\$ 37,200	\$ 71	\$ 345	\$ -	\$ -	\$ 8,435	\$ 46,051	Regimen Ley Nueva 1993-2020	CONFIANZA
POLICIA	\$ 27,667	\$ 4,611	\$ 1,153	\$ 33,431	\$ 71	\$ 345	\$ -	\$ -	\$ 7,581	\$ 41,428	Regimen Ley Nueva 1993-2020	CONFIANZA
ASISTENTE ADMINISTRATIVO	\$ 24,802	\$ 4,134	\$ 1,033	\$ 29,969	\$ 71	\$ 345	\$ 1,102	\$ -	\$ 6,796	\$ 38,283	Regimen Ley Nueva 1993-2020	SINDICALIZADO
AUXILIAR DE MANTENIMIENTO	\$ 17,935	\$ 2,989	\$ 747	\$ 21,671	\$ 71	\$ 345	\$ 797	\$ -	\$ 4,914	\$ 27,799	Regimen Ley Nueva 1993-2020	SINDICALIZADO
ASISTENTE DE GESTION	\$ 16,865	\$ 2,811	\$ 703	\$ 20,379	\$ 71	\$ 345	\$ 750	\$ -	\$ 4,621	\$ 26,165	Regimen Ley Nueva 1993-2020	CONFIANZA
POLICIA	\$ 27,667	\$ 4,611	\$ 1,153	\$ 33,431	\$ 71	\$ 345	\$ -	\$ -	\$ 7,581	\$ 41,428	Regimen Ley Nueva 1993-2020	CONFIANZA
POLICIA	\$ 27,667	\$ 4,611	\$ 1,153	\$ 33,431	\$ 71	\$ 345	\$ -	\$ -	\$ 7,581	\$ 41,428	Regimen Ley Nueva 1993-2020	CONFIANZA
POLICIA	\$ 27,667	\$ 4,611	\$ 1,153	\$ 33,431	\$ 71	\$ 345	\$ -	\$ -	\$ 7,581	\$ 41,428	Regimen Ley Nueva 1993-2020	CONFIANZA
POLICIA	\$ 27,667	\$ 4,611	\$ 1,153	\$ 33,431	\$ 71	\$ 345	\$ -	\$ -	\$ 7,581	\$ 41,428	Regimen Ley Nueva 1993-2020	CONFIANZA
POLICIA TERCERO	\$ 30,786	\$ 5,131	\$ 1,283	\$ 37,200	\$ 71	\$ 345	\$ -	\$ -	\$ 8,435	\$ 46,051	Regimen Ley Nueva 1993-2020	CONFIANZA
GUARDIA AUXILIAR	\$ 17,804	\$ 2,967	\$ 742	\$ 21,513	\$ 71	\$ 345	\$ 791	\$ -	\$ 4,878	\$ 27,599	Regimen Ley Nueva 1993-2020	CONFIANZA
POLICIA TERCERO	\$ 30,786	\$ 5,131	\$ 1,283	\$ 37,200	\$ 71	\$ 345	\$ -	\$ -	\$ 8,435	\$ 46,051	Regimen Ley Nueva 1993-2020	CONFIANZA
POLICIA CUSTODIO	\$ 24,426	\$ 4,071	\$ 1,018	\$ 29,515	\$ 71	\$ 345	\$ -	\$ -	\$ 6,693	\$ 36,623	Regimen Ley Nueva 1993-2020	CONFIANZA
POLICIA CUSTODIO	\$ 24,426	\$ 4,071	\$ 1,018	\$ 29,515	\$ 71	\$ 345	\$ -	\$ -	\$ 6,693	\$ 36,623	Regimen Ley Nueva 1993-2020	CONFIANZA
SUPERVISOR	\$ 31,985	\$ 5,331	\$ 1,333	\$ 38,649	\$ 71	\$ 345	\$ -	\$ -	\$ 8,764	\$ 47,828	Regimen Ley Nueva 1993-2020	CONFIANZA
POLICIA CUSTODIO	\$ 24,426	\$ 4,071	\$ 1,018	\$ 29,515	\$ 71	\$ 345	\$ -	\$ -	\$ 6,693	\$ 36,623	Regimen Ley Nueva 1993-2020	CONFIANZA
POLICIA CUSTODIO	\$ 24,426	\$ 4,071	\$ 1,018	\$ 29,515	\$ 71	\$ 345	\$ -	\$ 1,764	\$ 6,693	\$ 38,387	Regimen Ley Nueva 1993-2020	CONFIANZA
COORDINADOR DE COMUNICACION SOCIAL	\$ 75,604	\$ 12,601	\$ 3,150	\$ 91,355	\$ 71	\$ 345	\$ -	\$ -	\$ 20,715	\$ 112,486	Sin aportaciones	Honorario Cubre Plaza
SUBOFICIAL	\$ 51,619	\$ 8,603	\$ 2,151	\$ 62,373	\$ 71	\$ 345	\$ -	\$ -	\$ 14,144	\$ 76,932	Regimen Ley Nueva 1993-2020	CONFIANZA
ANALISTA DE VERIFICACION	\$ 25,589	\$ 4,265	\$ 1,066	\$ 30,920	\$ 71	\$ 345	\$ -	\$ -	\$ 7,011	\$ 38,347	Regimen Ley Nueva 1993-2020	CONFIANZA
CADETE	\$ 20,763	\$ 3,461	\$ 865	\$ 25,089	\$ 71	\$ 345	\$ -	\$ -	\$ 5,689	\$ 31,194	Regimen Ley Nueva 1993-2020	CONFIANZA
CADETE	\$ 20,763	\$ 3,461	\$ 865	\$ 25,089	\$ 71	\$ 345	\$ -	\$ -	\$ 5,689	\$ 31,194	Regimen Ley Nueva 1993-2020	CONFIANZA
CADETE	\$ 20,763	\$ 3,461	\$ 865	\$ 25,089	\$ 71	\$ 345	\$ -	\$ -	\$ 5,689	\$ 31,194	Regimen Ley Nueva 1993-2020	CONFIANZA
JEFE DE CALIDAD	\$ 42,835	\$ 7,139	\$ 1,785	\$ 51,759	\$ 71	\$ 345	\$ 1,904	\$ 2,618	\$ 11,737	\$ 68,433	Regimen Ley Nueva 1993-2020	SINDICALIZADO
CADETE	\$ 20,763	\$ 3,461	\$ 865	\$ 25,089	\$ 71	\$ 345	\$ -	\$ -	\$ 5,689	\$ 31,194	Regimen Ley Nueva 1993-2020	CONFIANZA
INTENDENTE	\$ 10,686	\$ 1,781	\$ 445	\$ 12,912	\$ 71	\$ 345	\$ 475	\$ -	\$ 2,928	\$ 16,731	Regimen Ley Nueva 1993-2020	SINDICALIZADO
POLICIA SEGUNDO	\$ 34,658	\$ 5,776	\$ 1,444	\$ 41,878	\$ 71	\$ 345	\$ -	\$ -	\$ 9,496	\$ 51,791	Regimen Ley Nueva 1993-2020	CONFIANZA
ANALISTA DE SISTEMAS	\$ 29,995	\$ 4,999	\$ 1,250	\$ 36,244	\$ 71	\$ 345	\$ -	\$ -	\$ 8,219	\$ 44,878	Regimen Ley Nueva 1993-2020	CONFIANZA
POLICIA TERCERO	\$ 30,786	\$ 5,131	\$ 1,283	\$ 37,200	\$ 71	\$ 345	\$ -	\$ -	\$ 8,435	\$ 46,051	Regimen Ley Nueva 1993-2020	CONFIANZA
POLICIA	\$ 27,667	\$ 4,611	\$ 1,153	\$ 33,431	\$ 71	\$ 345	\$ -	\$ -	\$ 7,581	\$ 41,428	Regimen Ley Nueva 1993-2020	CONFIANZA
GUARDIA AUXILIAR	\$ 17,804	\$ 2,967	\$ 742	\$ 21,513	\$ 71	\$ 345	\$ 791	\$ -	\$ 4,878	\$ 27,599	Regimen Ley Nueva 1993-2020	CONFIANZA
POLICIA	\$ 27,667	\$ 4,611	\$ 1,153	\$ 33,431	\$ 71	\$ 345	\$ -	\$ -	\$ 7,581	\$ 41,428	Regimen Ley Nueva 1993-2020	CONFIANZA
ANALISTA OPERATIVO DE INVESTIGACION POL	\$ 29,321	\$ 4,887	\$ 1,222	\$ 35,430	\$ 71	\$ 345	\$ -	\$ -	\$ 8,034	\$ 43,879	Regimen Ley Nueva 1993-2020	CONFIANZA
POLICIA	\$ 27,667	\$ 4,611	\$ 1,153	\$ 33,431	\$ 71	\$ 345	\$ -	\$ -	\$ 7,581	\$ 41,428	Regimen Ley Nueva 1993-2020	CONFIANZA
POLICIA	\$ 27,667	\$ 4,611	\$ 1,153	\$ 33,431	\$ 71	\$ 345	\$ -	\$ -	\$ 7,581	\$ 41,428	Regimen Ley Nueva 1993-2020	CONFIANZA
POLICIA	\$ 27,667	\$ 4,611	\$ 1,153	\$ 33,431	\$ 71	\$ 345	\$ -	\$ -	\$ 7,581	\$ 41,428	Regimen Ley Nueva 1993-2020	CONFIANZA
POLICIA TERCERO	\$ 27,668	\$ 4,611	\$ 1,153	\$ 33,432	\$ 71	\$ 345	\$ -	\$ 2,306	\$ 7,581	\$ 43,735	Regimen Ley Nueva 1993-2020	CONFIANZA
OFICIAL	\$ 77,277	\$ 12,880	\$ 3,220	\$ 93,376	\$ 71	\$ 345	\$ -	\$ -	\$ 15,146	\$ 108,939	Transición Ley 1983	CONFIANZA
ESCRIBIENTE	\$ 18,775	\$ 3,129	\$ 782	\$ 22,686	\$ 71	\$ 345	\$ 834	\$ -	\$ 5,144	\$ 29,081	Regimen Ley Nueva 1993-2020	CONFIANZA
OFICIAL DEL REGISTRO CIVIL	\$ 22,101	\$ 3,684	\$ 921	\$ 26,705	\$ 71	\$ 345	\$ -	\$ -	\$ 6,056	\$ 33,177	Regimen Ley Nueva 1993-2020	CONFIANZA
JEFE DE ATENCION PSICOSOCIAL	\$ 38,771	\$ 6,462	\$ 1,615	\$ 46,848	\$ 71	\$ 345	\$ -	\$ -	\$ 10,623	\$ 57,887	Regimen Ley Nueva 1993-2020	CONFIANZA
NUTRIOLOGO	\$ 23,844	\$ 3,974	\$ 994	\$ 28,812	\$ 71	\$ 345	\$ -	\$ -	\$ 6,533	\$ 35,761	Regimen Ley Nueva 1993-2020	CONFIANZA
ANALISTA DE ATENCION	\$ 24,038	\$ 4,006	\$ 1,002	\$ 29,046	\$ 71	\$ 345	\$ -	\$ -	\$ 6,586	\$ 36,048	Regimen Ley Nueva 1993-2020	CONFIANZA
OFICIAL DEL REGISTRO CIVIL	\$ 19,531	\$ 3,255	\$ 814	\$ 23,600	\$ 71	\$ 345	\$ 868	\$ -	\$ 5,351	\$ 30,235	Regimen Ley Nueva 1993-2020	CONFIANZA
AUXILIAR ADMINISTRATIVO	\$ 20,590	\$ 3,432	\$ 858	\$ 24,880	\$ 71	\$ 345	\$ -	\$ -	\$ 5,642	\$ 30,937	Regimen Ley Nueva 1993-2020	CONFIANZA
CRIMINOLOGA	\$ 25,147	\$ 4,191	\$ 1,048	\$ 30,386	\$ 71	\$ 345	\$ -	\$ -	\$ 6,890	\$ 37,692	Regimen Ley Nueva 1993-2020	CONFIANZA
POLICIA	\$ 27,667	\$ 4,611	\$ 1,153	\$ 33,431	\$ 71	\$ 345	\$ -	\$ -	\$ 7,581	\$ 41,428	Regimen Ley Nueva 1993-2020	CONFIANZA
AUDITOR ESPECIALISTA EN COMERCIO EXTER	\$ 36,398	\$ 6,066	\$ 1,517	\$ 43,981	\$ 71	\$ 345	\$ -	\$ -	\$ 9,973	\$ 54,370	Regimen Ley Nueva 1993-2020	CONFIANZA
ASISTENTE OPERATIVO	\$ 20,401	\$ 3,400	\$ 850	\$ 24,651	\$ 71	\$ 345	\$ -	\$ -	\$ 5,590	\$ 30,657	Regimen Ley Nueva 1993-2020	CONFIANZA
POLICIA SEGUNDO	\$ 34,658	\$ 5,776	\$ 1,444	\$ 41,878	\$ 71	\$ 345	\$ -	\$ -	\$ 9,496	\$ 51,791	Regimen Ley Nueva 1993-2020	CONFIANZA
POLICIA SEGUNDO	\$ 34,658	\$ 5,776	\$ 1,444	\$ 41,878	\$ 71	\$ 345	\$ -	\$ -	\$ 9,496	\$ 51,791	Regimen Ley Nueva 1993-2020	CONFIANZA
POLICIA SEGUNDO	\$ 34,658	\$ 5,776	\$ 1,444	\$ 41,878	\$ 71	\$ 345	\$ -	\$ -	\$ 9,496	\$ 51,791	Regimen Ley Nueva 1993-2020	CONFIANZA
POLICIA SEGUNDO	\$ 34,658	\$ 5,776	\$ 1,444	\$ 41,878	\$ 71	\$ 345	\$ -	\$ -	\$ 9,496	\$ 51,791	Regimen Ley Nueva 1993-2020	CONFIANZA
POLICIA SEGUNDO	\$ 30,788	\$ 5,131	\$ 1,283	\$ 37,202	\$ 71	\$ 345	\$ -	\$ -	\$ 8,436	\$ 46,054	Regimen Ley Nueva 1993-2020	CONFIANZA
POLICIA	\$ 27,667	\$ 4,611	\$ 1,153	\$ 33,431	\$ 71	\$ 345	\$ -	\$ -	\$ 7,581	\$ 41,428	Regimen Ley Nueva 1993-2020	CONFIANZA

C.5.1 NOMINA TABULADA DE LOS SERVIDORES PÚBLICOS DEL GOBIERNO CENTRAL

PUESTO	PERCEPCIONES ORDINARIAS				PRESTACIONES ADICIONALES			3ER PERIODO	SEGURIDAD SOCIAL	COSTO TOTAL	TIPO DE PUESTO	
	PERCEPCION MENSUAL	AGUINALDO	PRIMA VACACIONAL	PERCEPCION MENSUAL + AGUINALDO + PRIMA VACACIONAL	APOYO NAVIDEÑO	FONDO DE AHORRO	DIA DEL SERVIDOR PUBLICO				REGIMEN	STATUS
POLICIA	\$ 27,667	\$ 4,611	\$ 1,153	\$ 33,431	\$ 71	\$ 345	\$ -	\$ -	\$ 7,581	\$ 41,428	Regimen Ley Nueva 1993-2020	CONFIANZA
GUARDIA AUXILIAR	\$ 17,804	\$ 2,967	\$ 742	\$ 21,513	\$ 71	\$ 345	\$ 791	\$ -	\$ 4,878	\$ 27,599	Regimen Ley Nueva 1993-2020	CONFIANZA
POLICIA	\$ 27,667	\$ 4,611	\$ 1,153	\$ 33,431	\$ 71	\$ 345	\$ -	\$ -	\$ 7,581	\$ 41,428	Regimen Ley Nueva 1993-2020	CONFIANZA
POLICIA	\$ 27,667	\$ 4,611	\$ 1,153	\$ 33,431	\$ 71	\$ 345	\$ -	\$ -	\$ 7,581	\$ 41,428	Regimen Ley Nueva 1993-2020	CONFIANZA
POLICIA TERCERO	\$ 30,786	\$ 5,131	\$ 1,283	\$ 37,200	\$ 71	\$ 345	\$ -	\$ -	\$ 8,435	\$ 46,051	Regimen Ley Nueva 1993-2020	CONFIANZA
POLICIA	\$ 27,667	\$ 4,611	\$ 1,153	\$ 33,431	\$ 71	\$ 345	\$ -	\$ -	\$ 7,581	\$ 41,428	Regimen Ley Nueva 1993-2020	CONFIANZA
POLICIA	\$ 27,667	\$ 4,611	\$ 1,153	\$ 33,431	\$ 71	\$ 345	\$ -	\$ -	\$ 7,581	\$ 41,428	Regimen Ley Nueva 1993-2020	CONFIANZA
OPERADOR 911	\$ 20,590	\$ 3,432	\$ 858	\$ 24,880	\$ 71	\$ 345	\$ -	\$ -	\$ 5,642	\$ 30,937	Regimen Ley Nueva 1993-2020	CONFIANZA
ANALISTA ADMINISTRATIVO	\$ 32,701	\$ 5,450	\$ 1,363	\$ 39,514	\$ 71	\$ 345	\$ -	\$ -	\$ 8,960	\$ 48,890	Regimen Ley Nueva 1993-2020	CONFIANZA
POLICIA CUSTODIO TERCERO	\$ 27,668	\$ 4,611	\$ 1,153	\$ 33,432	\$ 71	\$ 345	\$ -	\$ -	\$ 7,581	\$ 41,429	Regimen Ley Nueva 1993-2020	CONFIANZA
ANALISTA DE PROGRAMACION	\$ 28,802	\$ 4,800	\$ 1,200	\$ 34,802	\$ 71	\$ 345	\$ -	\$ -	\$ 7,892	\$ 43,110	Regimen Ley Nueva 1993-2020	CONFIANZA
ANALISTA OPERATIVO	\$ 30,242	\$ 5,040	\$ 1,260	\$ 36,542	\$ 71	\$ 345	\$ -	\$ -	\$ 8,286	\$ 45,245	Regimen Ley Nueva 1993-2020	CONFIANZA
PSICOLOGO	\$ 18,795	\$ 3,133	\$ 783	\$ 22,711	\$ 71	\$ 345	\$ 835	\$ -	\$ 5,150	\$ 29,112	Regimen Ley Nueva 1993-2020	CONFIANZA
REPRESENTANTE OBRERO	\$ 27,754	\$ 4,626	\$ 1,156	\$ 33,536	\$ 71	\$ 345	\$ -	\$ -	\$ 7,605	\$ 41,557	Regimen Ley Nueva 1993-2020	CONFIANZA
JEFE DE ESTADISTICAS	\$ 42,200	\$ 7,033	\$ 1,758	\$ 50,992	\$ 71	\$ 345	\$ 1,876	3,517	\$ 8,271	\$ 65,071	Transición Ley 1983	SINDICALIZADO
POLICIA	\$ 27,667	\$ 4,611	\$ 1,153	\$ 33,431	\$ 71	\$ 345	\$ -	\$ -	\$ 7,581	\$ 41,428	Regimen Ley Nueva 1993-2020	CONFIANZA
ANALISTA DE INFORMACION	\$ 24,775	\$ 2,065	\$ -	\$ 26,840	\$ -	\$ -	\$ -	\$ -	\$ -	\$ 26,840	Sin aportaciones	HONORARIOS
ANALISTA JURIDICO	\$ 24,727	\$ 4,121	\$ 1,030	\$ 29,878	\$ 71	\$ 345	\$ -	\$ 962	\$ 6,775	\$ 38,031	Regimen Ley Nueva 1993-2020	CONFIANZA
CADETE CUSTODIO	\$ 20,763	\$ 3,461	\$ 865	\$ 25,089	\$ 71	\$ 345	\$ -	\$ -	\$ 5,689	\$ 31,194	Regimen Ley Nueva 1993-2020	CONFIANZA
ANALISTA DE POLIGRAFIA	\$ 31,355	\$ 5,226	\$ 1,306	\$ 37,887	\$ 71	\$ 345	\$ -	\$ -	\$ 8,591	\$ 46,894	Regimen Ley Nueva 1993-2020	CONFIANZA
ASISTENTE DE COORDINACION	\$ 20,909	\$ 3,485	\$ 871	\$ 25,265	\$ 71	\$ 345	\$ 929	1,742	\$ 5,729	\$ 34,082	Regimen Ley Nueva 1993-2020	SINDICALIZADO
ANALISTA JURIDICO	\$ 26,000	\$ 4,333	\$ 1,083	\$ 31,417	\$ 71	\$ 345	\$ -	\$ -	\$ 7,124	\$ 38,957	Regimen Ley Nueva 1993-2020	CONFIANZA
COORDINADOR RECURSOS HUMANOS Y FINAN	\$ 64,807	\$ 10,801	\$ 2,700	\$ 78,308	\$ 71	\$ 345	\$ -	\$ -	\$ 17,757	\$ 96,481	Regimen Ley Nueva 1993-2020	CONFIANZA
ANALISTA DE SOPORTE TECNICO	\$ 33,946	\$ 5,658	\$ 1,414	\$ 41,018	\$ 71	\$ 345	\$ 1,509	2,452	\$ 9,301	\$ 54,695	Regimen Ley Nueva 1993-2020	SINDICALIZADO
POLICIA CUSTODIO SEGUNDO	\$ 30,783	\$ 5,131	\$ 1,283	\$ 37,196	\$ 71	\$ 345	\$ -	\$ -	\$ 8,435	\$ 46,047	Regimen Ley Nueva 1993-2020	CONFIANZA
VALUADOR DE PUESTOS	\$ 39,500	\$ 6,583	\$ 1,646	\$ 47,729	\$ 71	\$ 345	\$ -	\$ -	\$ 10,823	\$ 58,968	Regimen Ley Nueva 1993-2020	CONFIANZA
POLICIA CUSTODIO SEGUNDO	\$ 30,783	\$ 5,131	\$ 1,283	\$ 37,196	\$ 71	\$ 345	\$ -	\$ 2,565	\$ 8,435	\$ 48,612	Regimen Ley Nueva 1993-2020	CONFIANZA
POLICIA CUSTODIO	\$ 24,426	\$ 4,071	\$ 1,018	\$ 29,515	\$ 71	\$ 345	\$ -	\$ -	\$ 6,693	\$ 36,623	Regimen Ley Nueva 1993-2020	CONFIANZA
CADETE	\$ 20,763	\$ 3,461	\$ 865	\$ 25,089	\$ 71	\$ 345	\$ -	\$ -	\$ 5,689	\$ 31,194	Regimen Ley Nueva 1993-2020	CONFIANZA
GUARDIA AUXILIAR	\$ 17,804	\$ 2,967	\$ 742	\$ 21,513	\$ 71	\$ 345	\$ 791	\$ -	\$ 4,878	\$ 27,599	Regimen Ley Nueva 1993-2020	CONFIANZA
POLICIA	\$ 27,667	\$ 4,611	\$ 1,153	\$ 33,431	\$ 71	\$ 345	\$ -	\$ -	\$ 7,581	\$ 41,428	Regimen Ley Nueva 1993-2020	CONFIANZA
POLICIA	\$ 27,667	\$ 4,611	\$ 1,153	\$ 33,431	\$ 71	\$ 345	\$ -	\$ -	\$ 7,581	\$ 41,428	Regimen Ley Nueva 1993-2020	CONFIANZA
POLICIA	\$ 27,667	\$ 4,611	\$ 1,153	\$ 33,431	\$ 71	\$ 345	\$ -	\$ -	\$ 7,581	\$ 41,428	Regimen Ley Nueva 1993-2020	CONFIANZA
ANALISTA DE CAMPO	\$ 28,253	\$ 4,709	\$ 1,177	\$ 34,139	\$ 71	\$ 345	\$ 1,256	1,256	\$ 7,741	\$ 44,808	Regimen Ley Nueva 1993-2020	SINDICALIZADO
ANALISTA DE SISTEMAS	\$ 36,519	\$ 6,087	\$ 1,522	\$ 44,127	\$ 71	\$ 345	\$ -	\$ -	\$ 10,006	\$ 54,549	Regimen Ley Nueva 1993-2020	CONFIANZA
POLICIA TERCERO	\$ 27,688	\$ 4,615	\$ 1,154	\$ 33,456	\$ 71	\$ 345	\$ -	\$ -	\$ 7,587	\$ 41,459	Regimen Ley Nueva 1993-2020	CONFIANZA
POLICIA	\$ 27,667	\$ 4,611	\$ 1,153	\$ 33,431	\$ 71	\$ 345	\$ -	\$ -	\$ 7,581	\$ 41,428	Regimen Ley Nueva 1993-2020	CONFIANZA
ANALISTA ADMINISTRATIVO	\$ 20,589	\$ 3,432	\$ 858	\$ 24,878	\$ 71	\$ 345	\$ -	\$ -	\$ 5,641	\$ 30,936	Regimen Ley Nueva 1993-2020	CONFIANZA
SUPERVISOR	\$ 21,100	\$ 3,517	\$ 879	\$ 25,496	\$ 71	\$ 345	\$ 938	1,758	\$ 5,781	\$ 34,389	Regimen Ley Nueva 1993-2020	SINDICALIZADO
ASISTENTE ADMINISTRATIVO	\$ 11,918	\$ 1,986	\$ 497	\$ 14,401	\$ 71	\$ 345	\$ 530	\$ -	\$ 3,266	\$ 18,612	Regimen Ley Nueva 1993-2020	CONFIANZA
SUBOFICIAL	\$ 51,619	\$ 8,603	\$ 2,151	\$ 62,373	\$ 71	\$ 345	\$ -	\$ -	\$ 14,144	\$ 76,932	Regimen Ley Nueva 1993-2020	CONFIANZA
POLICIA CUSTODIO	\$ 24,426	\$ 4,071	\$ 1,018	\$ 29,515	\$ 71	\$ 345	\$ -	\$ -	\$ 6,693	\$ 36,623	Regimen Ley Nueva 1993-2020	CONFIANZA
ANALISTA JURIDICO	\$ 30,120	\$ 5,020	\$ 1,255	\$ 36,395	\$ 71	\$ 345	\$ -	\$ -	\$ 8,253	\$ 45,064	Regimen Ley Nueva 1993-2020	CONFIANZA
AUXILIAR GENERAL	\$ 8,000	\$ 1,333	\$ 333	\$ 9,667	\$ 71	\$ 345	\$ 356	\$ -	\$ 2,192	\$ 12,630	Regimen Ley Nueva 1993-2020	CONFIANZA
ANALISTA JURIDICO	\$ 33,760	\$ 5,627	\$ 1,407	\$ 40,793	\$ 71	\$ 345	\$ 1,500	2,813	\$ 9,250	\$ 54,773	Regimen Ley Nueva 1993-2020	SINDICALIZADO
JEFE DE PLANEACION	\$ 33,950	\$ 5,658	\$ 1,415	\$ 41,023	\$ 71	\$ 345	\$ -	\$ -	\$ 9,302	\$ 50,741	Regimen Ley Nueva 1993-2020	CONFIANZA
POLICIA	\$ 27,667	\$ 4,611	\$ 1,153	\$ 33,431	\$ 71	\$ 345	\$ -	\$ -	\$ 7,581	\$ 41,428	Regimen Ley Nueva 1993-2020	CONFIANZA
POLICIA CUSTODIO	\$ 24,426	\$ 4,071	\$ 1,018	\$ 29,515	\$ 71	\$ 345	\$ -	\$ -	\$ 6,693	\$ 36,623	Regimen Ley Nueva 1993-2020	CONFIANZA
POLICIA CUSTODIO	\$ 24,426	\$ 4,071	\$ 1,018	\$ 29,515	\$ 71	\$ 345	\$ -	\$ -	\$ 6,693	\$ 36,623	Regimen Ley Nueva 1993-2020	CONFIANZA
AUXILIAR GENERAL	\$ 13,713	\$ 2,286	\$ 571	\$ 16,570	\$ 71	\$ 345	\$ 609	\$ -	\$ 3,757	\$ 21,353	Regimen Ley Nueva 1993-2020	CONFIANZA
POLICIA CUSTODIO	\$ 24,426	\$ 4,071	\$ 1,018	\$ 29,515	\$ 71	\$ 345	\$ -	\$ -	\$ 6,693	\$ 36,623	Regimen Ley Nueva 1993-2020	CONFIANZA
SUPERVISOR	\$ 31,985	\$ 5,331	\$ 1,333	\$ 38,649	\$ 71	\$ 345	\$ -	\$ -	\$ 8,764	\$ 47,828	Regimen Ley Nueva 1993-2020	CONFIANZA
POLICIA CUSTODIO	\$ 24,426	\$ 4,071	\$ 1,018	\$ 29,515	\$ 71	\$ 345	\$ -	\$ -	\$ 6,693	\$ 36,623	Regimen Ley Nueva 1993-2020	CONFIANZA
POLICIA CUSTODIO	\$ 24,426	\$ 4,071	\$ 1,018	\$ 29,515	\$ 71	\$ 345	\$ -	\$ -	\$ 6,693	\$ 36,623	Regimen Ley Nueva 1993-2020	CONFIANZA
POLICIA CUSTODIO	\$ 24,426	\$ 4,071	\$ 1,018	\$ 29,515	\$ 71	\$ 345	\$ -	\$ -	\$ 6,693	\$ 36,623	Regimen Ley Nueva 1993-2020	CONFIANZA
BIBLIOTECARIO	\$ 12,488	\$ 2,081	\$ 520	\$ 15,090	\$ 71	\$ 345	\$ 555	1,041	\$ 2,448	\$ 19,549	Transición Ley 1983	CONFIANZA
SECRETARIA EJECUTIVA	\$ 36,609	\$ 6,102	\$ 1,525	\$ 44,236	\$ 71	\$ 345	\$ -	\$ -	\$ 10,031	\$ 54,683	Regimen Ley Nueva 1993-2020	CONFIANZA
COORDINADOR EJECUTIVO	\$ 79,236	\$ 13,206	\$ 3,302	\$ 95,744	\$ 71	\$ 345	\$ -	\$ -	\$ 21,711	\$ 117,870	Sin aportaciones	Honorario Cubre Plaza
PSICOLOGO	\$ 26,532	\$ 4,422	\$ 1,106	\$ 32,060	\$ 71	\$ 345	\$ 1,179	2,064	\$ 7,270	\$ 42,988	Regimen Ley Nueva 1993-2020	SINDICALIZADO
REPRESENTANTE OBRERO	\$ 29,280	\$ 4,880	\$ 1,220	\$ 35,380	\$ 71	\$ 345	\$ -	\$ -	\$ 8,023	\$ 43,819	Regimen Ley Nueva 1993-2020	CONFIANZA
PSICOLOGO	\$ 20,660	\$ 1,722	\$ -	\$ 22,382	\$ -	\$ -	\$ -	\$ -	\$ -	\$ 22,382	Sin aportaciones	HONORARIOS
POLICIA CUSTODIO	\$ 24,426	\$ 4,071	\$ 1,018	\$ 29,515	\$ 71	\$ 345	\$ -	\$ -	\$ 6,693	\$ 36,623	Regimen Ley Nueva 1993-2020	CONFIANZA
POLICIA SEGUNDO	\$ 34,658	\$ 5,776	\$ 1,444	\$ 41,878	\$ 71	\$ 345	\$ -	\$ -	\$ 9,496	\$ 51,791	Regimen Ley Nueva 1993-2020	CONFIANZA
ANALISTA DE AUDITORIAS	\$ 35,026	\$ 5,838	\$ 1,459	\$ 42,323	\$ 71	\$ 345	\$ -	\$ -	\$ 9,597	\$ 52,336	Regimen Ley Nueva 1993-2020	CONFIANZA
INTENDENTE	\$ 10,890	\$ 1,815	\$ 454	\$ 13,159	\$ 71	\$ 345	\$ 484	908	\$ 2,134	\$ 17,101	Transición Ley 1983	SINDICALIZADO
INTENDENTE	\$ 10,890	\$ 1,815	\$ 454	\$ 13,159	\$ 71	\$ 345	\$ 484	847	\$ 2,984	\$ 17,889	Regimen Ley Nueva 1993-2020	SINDICALIZADO
POLICIA SEGUNDO	\$ 30,788	\$ 5,131	\$ 1,283	\$ 37,202	\$ 71	\$ 345	\$ -	\$ 2,053	\$ 8,436	\$ 48,106	Regimen Ley Nueva 1993-2020	CONFIANZA
INTENDENTE	\$ 10,686	\$ 1,781	\$ 445	\$ 12,912	\$ 71	\$ 345	\$ 475	\$ -	\$ 2,928	\$ 16,731	Regimen Ley Nueva 1993-2020	CONFIANZA
POLICIA SEGUNDO	\$ 34,658	\$ 5,776	\$ 1,444	\$ 41,878	\$ 71	\$ 345	\$ -	\$ -	\$ 9,496	\$ 51,791	Regimen Ley Nueva 1993-2020	CONFIANZA
CADETE CUSTODIO	\$ 20,763	\$ 3,461	\$ 865	\$ 25,089	\$ 71	\$ 345	\$ -	\$ -	\$ 5,689	\$ 31,194	Regimen Ley Nueva 1993-2020	CONFIANZA
OPERADOR 911	\$ 20,589	\$ 3,432	\$ 858	\$ 24,878	\$ 71	\$ 345	\$ -	\$ -	\$ 5,641	\$ 30,936	Regimen Ley Nueva 1993-2020	CONFIANZA
POLICIA TERCERO	\$ 27,668	\$ 4,611	\$ 1,153	\$ 33,432	\$ 71	\$ 345	\$ -	\$ -	\$ 7,581	\$ 41,429	Regimen Ley Nueva 1993-2020	CONFIANZA

C.5.1 NOMINA TABULADA DE LOS SERVIDORES PÚBLICOS DEL GOBIERNO CENTRAL

PUESTO	PERCEPCIONES ORDINARIAS				PRESTACIONES ADICIONALES			3ER PERIODO	SEGURIDAD SOCIAL	COSTO TOTAL	TIPO DE PUESTO	
	PERCEPCION MENSUAL	AGUINALDO	PRIMA VACACIONAL	PERCEPCION MENSUAL + AGUINALDO + PRIMA VACACIONAL	APOYO NAVIDEÑO	FONDO DE AHORRO	DIA DEL SERVIDOR PUBLICO				REGIMEN	STATUS
GUARDIA AUXILIAR	\$ 17,804	\$ 2,967	\$ 742	\$ 21,513	\$ 71	\$ 345	\$ 791	\$ -	\$ 4,878	\$ 27,599	Regimen Ley Nueva 1993-2020	CONFIANZA
POLICIA TERCERO	\$ 27,668	\$ 4,611	\$ 1,153	\$ 33,432	\$ 71	\$ 345	\$ -	\$ -	\$ 7,581	\$ 41,429	Regimen Ley Nueva 1993-2020	CONFIANZA
ASISTENTE ADMINISTRATIVO	\$ 30,242	\$ 5,040	\$ 1,260	\$ 36,542	\$ 71	\$ 345	\$ -	\$ -	\$ 8,286	\$ 45,245	Regimen Ley Nueva 1993-2020	CONFIANZA
POLICIA TERCERO	\$ 30,786	\$ 5,131	\$ 1,283	\$ 37,200	\$ 71	\$ 345	\$ -	\$ -	\$ 8,435	\$ 46,051	Regimen Ley Nueva 1993-2020	CONFIANZA
POLICIA TERCERO	\$ 27,668	\$ 4,611	\$ 1,153	\$ 33,432	\$ 71	\$ 345	\$ -	\$ -	\$ 7,581	\$ 41,429	Regimen Ley Nueva 1993-2020	CONFIANZA
POLICIA PRIMERO	\$ 39,299	\$ 6,550	\$ 1,637	\$ 47,486	\$ 71	\$ 345	\$ -	\$ -	\$ 10,768	\$ 58,670	Regimen Ley Nueva 1993-2020	CONFIANZA
AYUDANTE GENERAL	\$ 10,191	\$ 849	\$ -	\$ 11,040	\$ -	\$ -	\$ -	\$ -	\$ 662	\$ 11,703	Regimen Ley Nueva 1993-2020	EVENTUAL
ABOGADO	\$ 25,147	\$ 4,191	\$ 1,048	\$ 30,386	\$ 71	\$ 345	\$ 1,118	\$ -	\$ 6,890	\$ 38,810	Regimen Ley Nueva 1993-2020	SINDICALIZADO
INTENDENTE	\$ 10,686	\$ 1,781	\$ 445	\$ 12,912	\$ 71	\$ 345	\$ 475	\$ -	\$ 2,928	\$ 16,731	Regimen Ley Nueva 1993-2020	CONFIANZA
POLICIA AUXILIAR (C.V.I.)	\$ 24,426	\$ 4,071	\$ 1,018	\$ 29,515	\$ 71	\$ 345	\$ -	\$ 2,036	\$ 6,693	\$ 38,659	Regimen Ley Nueva 1993-2020	CONFIANZA
POLICIA SEGUNDO	\$ 34,658	\$ 5,776	\$ 1,444	\$ 41,878	\$ 71	\$ 345	\$ -	\$ -	\$ 9,496	\$ 51,791	Regimen Ley Nueva 1993-2020	CONFIANZA
POLICIA SEGUNDO	\$ 34,658	\$ 5,776	\$ 1,444	\$ 41,878	\$ 71	\$ 345	\$ -	\$ -	\$ 9,496	\$ 51,791	Regimen Ley Nueva 1993-2020	CONFIANZA
ASISTENTE ADMINISTRATIVO	\$ 19,674	\$ 3,279	\$ 820	\$ 23,773	\$ 71	\$ 345	\$ 874	\$ -	\$ 5,391	\$ 30,454	Regimen Ley Nueva 1993-2020	CONFIANZA
ANALISTA JURIDICO	\$ 33,842	\$ 5,640	\$ 1,410	\$ 40,892	\$ 71	\$ 345	\$ 1,504	\$ 2,632	\$ 9,273	\$ 54,717	Regimen Ley Nueva 1993-2020	SINDICALIZADO
COORDINADOR	\$ 66,068	\$ 11,011	\$ 2,753	\$ 79,832	\$ 71	\$ 345	\$ -	\$ -	\$ 18,103	\$ 98,351	Sin aportaciones	Honorario Cubre Plaza
ANALISTA DE EVALUACIONES	\$ 45,602	\$ 7,600	\$ 1,900	\$ 55,102	\$ 71	\$ 345	\$ -	\$ -	\$ 12,495	\$ 68,013	Sin aportaciones	Honorario Cubre Plaza
POLICIA	\$ 27,667	\$ 4,611	\$ 1,153	\$ 33,431	\$ 71	\$ 345	\$ -	\$ -	\$ 7,581	\$ 41,428	Regimen Ley Nueva 1993-2020	CONFIANZA
POLICIA SEGUNDO	\$ 34,658	\$ 5,776	\$ 1,444	\$ 41,878	\$ 71	\$ 345	\$ -	\$ -	\$ 9,496	\$ 51,791	Regimen Ley Nueva 1993-2020	CONFIANZA
REPRESENTANTE PATRONAL	\$ 29,280	\$ 4,880	\$ 1,220	\$ 35,380	\$ 71	\$ 345	\$ -	\$ -	\$ 8,023	\$ 43,819	Regimen Ley Nueva 1993-2020	CONFIANZA
ACTUARIO	\$ 23,108	\$ 3,851	\$ 963	\$ 27,922	\$ 71	\$ 345	\$ -	\$ -	\$ 6,332	\$ 34,670	Regimen Ley Nueva 1993-2020	CONFIANZA
NOTIFICADOR	\$ 16,880	\$ 2,813	\$ 703	\$ 20,397	\$ 71	\$ 345	\$ 750	\$ -	\$ 4,625	\$ 26,188	Regimen Ley Nueva 1993-2020	CONFIANZA
POLICIA CUSTODIO	\$ 24,426	\$ 4,071	\$ 1,018	\$ 29,515	\$ 71	\$ 345	\$ -	\$ -	\$ 6,693	\$ 36,623	Regimen Ley Nueva 1993-2020	CONFIANZA
ANALISTA DE PSICOLOGIA	\$ 26,355	\$ 4,393	\$ 1,098	\$ 31,846	\$ 71	\$ 345	\$ -	\$ -	\$ 7,221	\$ 39,483	Regimen Ley Nueva 1993-2020	CONFIANZA
ASISTENTE ADMINISTRATIVO	\$ 19,551	\$ 3,259	\$ 815	\$ 23,624	\$ 71	\$ 345	\$ 869	\$ 1,629	\$ 3,832	\$ 30,370	Transición Ley 1983	SINDICALIZADO
ANALISTA DE PSICOLOGIA	\$ 27,112	\$ 4,519	\$ 1,130	\$ 32,760	\$ 71	\$ 345	\$ 1,205	\$ -	\$ 7,429	\$ 41,810	Regimen Ley Nueva 1993-2020	SINDICALIZADO
COORDINADOR DE RECURSOS MATERIALES Y SERVICIOS	\$ 71,449	\$ 11,908	\$ 2,977	\$ 86,334	\$ 71	\$ 345	\$ -	\$ -	\$ 19,577	\$ 106,327	Regimen Ley Nueva 1993-2020	CONFIANZA
POLICIA TERCERO	\$ 30,786	\$ 5,131	\$ 1,283	\$ 37,200	\$ 71	\$ 345	\$ -	\$ -	\$ 8,435	\$ 46,051	Regimen Ley Nueva 1993-2020	CONFIANZA
POLICIA	\$ 27,667	\$ 4,611	\$ 1,153	\$ 33,431	\$ 71	\$ 345	\$ -	\$ -	\$ 7,581	\$ 41,428	Regimen Ley Nueva 1993-2020	CONFIANZA
ANALISTA DE CONTROL FINANCIERO	\$ 27,469	\$ 4,578	\$ 1,145	\$ 33,192	\$ 71	\$ 345	\$ 1,221	\$ 1,373	\$ 5,384	\$ 41,586	Transición Ley 1983	SINDICALIZADO
COORDINADOR DE REGION	\$ 67,462	\$ 11,244	\$ 2,811	\$ 81,517	\$ 71	\$ 345	\$ -	\$ -	\$ 18,485	\$ 100,417	Sin aportaciones	Honorario Cubre Plaza
ENCARGADO DE SERVICIOS PROFESIONALES	\$ 55,001	\$ 9,167	\$ 2,292	\$ 66,460	\$ 71	\$ 345	\$ -	\$ -	\$ 15,070	\$ 81,946	Regimen Ley Nueva 1993-2020	CONFIANZA
AUXILIAR JURIDICO	\$ 13,293	\$ 2,216	\$ 554	\$ 16,062	\$ 71	\$ 345	\$ 591	\$ -	\$ 3,642	\$ 20,711	Regimen Ley Nueva 1993-2020	CONFIANZA
COORDINADORA DE CULTURA DIGITAL	\$ 59,553	\$ 9,926	\$ 2,481	\$ 71,960	\$ 71	\$ 345	\$ -	\$ -	\$ 16,318	\$ 88,693	Regimen Ley Nueva 1993-2020	CONFIANZA
JEFE DE ANALISIS	\$ 26,027	\$ 4,338	\$ 1,084	\$ 31,449	\$ 71	\$ 345	\$ -	\$ -	\$ 7,131	\$ 38,997	Regimen Ley Nueva 1993-2020	CONFIANZA
PILOTO	\$ 99,170	\$ 16,528	\$ 4,132	\$ 119,830	\$ 71	\$ 345	\$ -	\$ -	\$ 27,173	\$ 147,419	Regimen Ley Nueva 1993-2020	CONFIANZA
AUXILIAR DE RELACIONES PUBLICAS	\$ 17,724	\$ 2,954	\$ 739	\$ 21,417	\$ 71	\$ 345	\$ 788	\$ -	\$ 4,856	\$ 27,476	Regimen Ley Nueva 1993-2020	CONFIANZA
ESPECIALISTA EN SEGURIDAD DE LA INFORMACION	\$ 51,389	\$ 8,565	\$ 2,141	\$ 62,095	\$ 71	\$ 345	\$ -	\$ 1,998	\$ 14,081	\$ 78,590	Regimen Ley Nueva 1993-2020	CONFIANZA
ANALISTA DE CONTROL FINANCIERO	\$ 30,279	\$ 5,047	\$ 1,262	\$ 36,587	\$ 71	\$ 345	\$ 1,346	\$ 2,523	\$ 5,935	\$ 46,807	Transición Ley 1983	SINDICALIZADO
PILOTO	\$ 94,000	\$ 15,667	\$ 3,917	\$ 113,583	\$ 71	\$ 345	\$ -	\$ -	\$ 25,756	\$ 139,755	Sin aportaciones	Honorario Cubre Plaza
AUXILIAR ADMINISTRATIVO	\$ 13,713	\$ 2,286	\$ 571	\$ 16,570	\$ 71	\$ 345	\$ 609	\$ -	\$ 3,757	\$ 21,353	Regimen Ley Nueva 1993-2020	CONFIANZA
SUPERVISOR	\$ 27,694	\$ 2,308	\$ -	\$ 30,002	\$ -	\$ -	\$ -	\$ -	\$ 1,800	\$ 31,802	Regimen Ley Nueva 1993-2020	EVENTUAL
PSICOLOGO	\$ 24,565	\$ 4,094	\$ 1,024	\$ 29,683	\$ 71	\$ 345	\$ -	\$ -	\$ 6,731	\$ 36,829	Regimen Ley Nueva 1993-2020	CONFIANZA
OFICIAL	\$ 36,779	\$ 6,130	\$ 1,532	\$ 44,441	\$ 71	\$ 345	\$ -	\$ 3,065	\$ 10,077	\$ 57,999	Regimen Ley Nueva 1993-2020	CONFIANZA
AUXILIAR ADMINISTRATIVO	\$ 13,975	\$ 2,329	\$ 582	\$ 16,886	\$ 71	\$ 345	\$ 621	\$ -	\$ 2,739	\$ 20,663	Transición Ley 1983	SINDICALIZADO
ENCARGADA DEL DESPACHO DE LA DIRECCION DE CONTROL Y AUDITORIA DEL SECTOR PARAESTATAL	\$ 92,682	\$ 15,447	\$ 3,862	\$ 111,991	\$ 71	\$ 345	\$ 4,119	\$ 7,724	\$ 25,395	\$ 149,644	Regimen Ley Nueva 1993-2020	SINDICALIZADO
BRIGADISTA DE TECNOLOGIA	\$ 24,872	\$ 4,145	\$ 1,036	\$ 30,054	\$ 71	\$ 345	\$ -	\$ -	\$ 6,815	\$ 37,284	Regimen Ley Nueva 1993-2020	CONFIANZA
CADETE	\$ 20,763	\$ 3,461	\$ 865	\$ 25,089	\$ 71	\$ 345	\$ -	\$ -	\$ 5,689	\$ 31,194	Regimen Ley Nueva 1993-2020	CONFIANZA
ASISTENTE DE ATENCION	\$ 19,522	\$ 3,254	\$ 813	\$ 23,589	\$ 71	\$ 345	\$ 868	\$ -	\$ 5,349	\$ 30,222	Regimen Ley Nueva 1993-2020	CONFIANZA
CADETE	\$ 20,763	\$ 3,461	\$ 865	\$ 25,089	\$ 71	\$ 345	\$ -	\$ -	\$ 5,689	\$ 31,194	Regimen Ley Nueva 1993-2020	CONFIANZA
ANALISTA DE PROGRAMAS	\$ 31,490	\$ 5,248	\$ 1,312	\$ 38,050	\$ 71	\$ 345	\$ 1,400	\$ 2,624	\$ 8,628	\$ 51,118	Regimen Ley Nueva 1993-2020	SINDICALIZADO
ANALISTA DE VIDEOVIGILANCIA	\$ 20,591	\$ 3,432	\$ 858	\$ 24,881	\$ 71	\$ 345	\$ -	\$ -	\$ 5,642	\$ 30,939	Regimen Ley Nueva 1993-2020	CONFIANZA
POLICIA	\$ 27,667	\$ 4,611	\$ 1,153	\$ 33,431	\$ 71	\$ 345	\$ -	\$ -	\$ 7,581	\$ 41,428	Regimen Ley Nueva 1993-2020	CONFIANZA
POLICIA TERCERO	\$ 30,786	\$ 5,131	\$ 1,283	\$ 37,200	\$ 71	\$ 345	\$ -	\$ -	\$ 8,435	\$ 46,051	Regimen Ley Nueva 1993-2020	CONFIANZA
POLICIA	\$ 27,667	\$ 4,611	\$ 1,153	\$ 33,431	\$ 71	\$ 345	\$ -	\$ -	\$ 7,581	\$ 41,428	Regimen Ley Nueva 1993-2020	CONFIANZA
POLICIA	\$ 27,667	\$ 4,611	\$ 1,153	\$ 33,431	\$ 71	\$ 345	\$ -	\$ -	\$ 7,581	\$ 41,428	Regimen Ley Nueva 1993-2020	CONFIANZA
ANALISTA TRABAJO SOCIAL	\$ 24,572	\$ 4,095	\$ 1,024	\$ 29,691	\$ 73	\$ 345	\$ 1,092	\$ 1,092	\$ 6,733	\$ 39,024	Regimen Ley Nueva 1993-2020	SINDICALIZADO
POLICIA TERCERO	\$ 27,668	\$ 4,611	\$ 1,153	\$ 33,432	\$ 71	\$ 345	\$ -	\$ 2,306	\$ 7,581	\$ 43,735	Regimen Ley Nueva 1993-2020	CONFIANZA
POLICIA TERCERO	\$ 30,786	\$ 5,131	\$ 1,283	\$ 37,200	\$ 71	\$ 345	\$ -	\$ -	\$ 8,435	\$ 46,051	Regimen Ley Nueva 1993-2020	CONFIANZA
POLICIA	\$ 27,667	\$ 4,611	\$ 1,153	\$ 33,431	\$ 71	\$ 345	\$ -	\$ -	\$ 7,581	\$ 41,428	Regimen Ley Nueva 1993-2020	CONFIANZA
ANALISTA DE RESOLUCION	\$ 31,441	\$ 5,240	\$ 1,310	\$ 37,991	\$ 71	\$ 345	\$ -	\$ -	\$ 8,615	\$ 47,022	Regimen Ley Nueva 1993-2020	CONFIANZA
POLICIA	\$ 27,667	\$ 4,611	\$ 1,153	\$ 33,431	\$ 71	\$ 345	\$ -	\$ -	\$ 7,581	\$ 41,428	Regimen Ley Nueva 1993-2020	CONFIANZA
OPERADOR 911	\$ 20,590	\$ 3,432	\$ 858	\$ 24,880	\$ 71	\$ 345	\$ -	\$ -	\$ 5,642	\$ 30,937	Regimen Ley Nueva 1993-2020	CONFIANZA
ENCARGADO DE LA DIRECCION DE DESARROLLO POLITICO	\$ 89,746	\$ 14,958	\$ 3,739	\$ 108,443	\$ 71	\$ 345	\$ -	\$ -	\$ 24,590	\$ 133,449	Sin aportaciones	Honorario Cubre Plaza
POLICIA	\$ 27,667	\$ 4,611	\$ 1,153	\$ 33,431	\$ 71	\$ 345	\$ -	\$ -	\$ 7,581	\$ 41,428	Regimen Ley Nueva 1993-2020	CONFIANZA
POLICIA	\$ 27,667	\$ 4,611	\$ 1,153	\$ 33,431	\$ 71	\$ 345	\$ -	\$ -	\$ 7,581	\$ 41,428	Regimen Ley Nueva 1993-2020	CONFIANZA
POLICIA	\$ 27,667	\$ 4,611	\$ 1,153	\$ 33,431	\$ 71	\$ 345	\$ -	\$ -	\$ 7,581	\$ 41,428	Regimen Ley Nueva 1993-2020	CONFIANZA

C.5.1 NOMINA TABULADA DE LOS SERVIDORES PÚBLICOS DEL GOBIERNO CENTRAL

PUESTO	PERCEPCIONES ORDINARIAS				PRESTACIONES ADICIONALES			3ER PERIODO	SEGURIDAD SOCIAL	COSTO TOTAL	TIPO DE PUESTO	
	PERCEPCION MENSUAL	AGUINALDO	PRIMA VACACIONAL	PERCEPCION MENSUAL + AGUINALDO + PRIMA VACACIONAL	APOYO NAVIDEÑO	FONDO DE AHORRO	DIA DEL SERVIDOR PUBLICO				REGIMEN	STATUS
POLICIA	\$ 27,667	\$ 4,611	\$ 1,153	\$ 33,431	\$ 71	\$ 345	\$ -	\$ -	\$ 7,581	\$ 41,428	Regimen Ley Nueva 1993-2020	CONFIANZA
POLICIA TERCERO	\$ 30,786	\$ 5,131	\$ 1,283	\$ 37,200	\$ 71	\$ 345	\$ -	\$ -	\$ 8,435	\$ 46,051	Regimen Ley Nueva 1993-2020	CONFIANZA
POLICIA TERCERO	\$ 30,786	\$ 5,131	\$ 1,283	\$ 37,200	\$ 71	\$ 345	\$ -	\$ -	\$ 8,435	\$ 46,051	Regimen Ley Nueva 1993-2020	CONFIANZA
POLICIA PRIMERO	\$ 39,299	\$ 6,550	\$ 1,637	\$ 47,486	\$ 71	\$ 345	\$ -	\$ 3,275	\$ 10,768	\$ 61,945	Regimen Ley Nueva 1993-2020	CONFIANZA
POLICIA	\$ 27,667	\$ 4,611	\$ 1,153	\$ 33,431	\$ 71	\$ 345	\$ -	\$ -	\$ 7,581	\$ 41,428	Regimen Ley Nueva 1993-2020	CONFIANZA
ANALISTA DE INFORMACION	\$ 26,355	\$ 4,393	\$ 1,098	\$ 31,846	\$ 71	\$ 345	\$ -	\$ -	\$ 7,221	\$ 39,483	Regimen Ley Nueva 1993-2020	CONFIANZA
POLICIA	\$ 27,667	\$ 4,611	\$ 1,153	\$ 33,431	\$ 71	\$ 345	\$ -	\$ -	\$ 7,581	\$ 41,428	Regimen Ley Nueva 1993-2020	CONFIANZA
POLICIA	\$ 27,667	\$ 4,611	\$ 1,153	\$ 33,431	\$ 71	\$ 345	\$ -	\$ -	\$ 7,581	\$ 41,428	Regimen Ley Nueva 1993-2020	CONFIANZA
ANALISTA DE PROYECTOS	\$ 29,696	\$ 4,949	\$ 1,237	\$ 35,883	\$ 71	\$ 345	\$ 1,320	\$ 825	\$ 8,137	\$ 46,580	Regimen Ley Nueva 1993-2020	SINDICALIZADO
POLICIA CUSTODIO	\$ 24,426	\$ 4,071	\$ 1,018	\$ 29,515	\$ 71	\$ 345	\$ -	\$ -	\$ 6,693	\$ 36,623	Regimen Ley Nueva 1993-2020	CONFIANZA
POLICIA CUSTODIO	\$ 24,426	\$ 4,071	\$ 1,018	\$ 29,515	\$ 71	\$ 345	\$ -	\$ -	\$ 6,693	\$ 36,623	Regimen Ley Nueva 1993-2020	CONFIANZA
SUPERVISOR	\$ 31,986	\$ 5,331	\$ 1,333	\$ 38,650	\$ 71	\$ 345	\$ -	\$ -	\$ 8,764	\$ 47,830	Regimen Ley Nueva 1993-2020	CONFIANZA
POLICIA CUSTODIO SEGUNDO	\$ 30,783	\$ 5,131	\$ 1,283	\$ 37,196	\$ 71	\$ 345	\$ -	\$ -	\$ 8,435	\$ 46,047	Regimen Ley Nueva 1993-2020	CONFIANZA
ANALISTA DE GESTION	\$ 29,079	\$ 4,847	\$ 1,212	\$ 35,137	\$ 71	\$ 345	\$ -	\$ -	\$ 7,968	\$ 43,521	Regimen Ley Nueva 1993-2020	CONFIANZA
ANALISTA DE MONITOREO	\$ 26,375	\$ 4,396	\$ 1,099	\$ 31,870	\$ 71	\$ 345	\$ -	\$ -	\$ 7,227	\$ 39,512	Regimen Ley Nueva 1993-2020	CONFIANZA
COORDINADOR DE PROYECTOS	\$ 56,717	\$ 9,453	\$ 2,363	\$ 68,533	\$ 71	\$ 345	\$ -	\$ -	\$ 15,540	\$ 84,489	Regimen Ley Nueva 1993-2020	CONFIANZA
CHOFER MENSAJERO	\$ 24,923	\$ 4,154	\$ 1,038	\$ 30,115	\$ 71	\$ 345	\$ -	\$ -	\$ 6,829	\$ 37,360	Regimen Ley Nueva 1993-2020	CONFIANZA
JEFE DE EVALUACION	\$ 31,071	\$ 5,179	\$ 1,295	\$ 37,544	\$ 71	\$ 345	\$ -	\$ -	\$ 8,513	\$ 46,473	Regimen Ley Nueva 1993-2020	CONFIANZA
ASISTENTE ADMINISTRATIVO	\$ 18,383	\$ 3,064	\$ 766	\$ 22,213	\$ 71	\$ 345	\$ 817	\$ -	\$ 5,037	\$ 28,483	Regimen Ley Nueva 1993-2020	SINDICALIZADO
POLICIA CUSTODIO	\$ 24,426	\$ 4,071	\$ 1,018	\$ 29,515	\$ 71	\$ 345	\$ -	\$ -	\$ 6,693	\$ 36,623	Regimen Ley Nueva 1993-2020	CONFIANZA
POLICIA	\$ 27,667	\$ 4,611	\$ 1,153	\$ 33,431	\$ 71	\$ 345	\$ -	\$ -	\$ 7,581	\$ 41,428	Regimen Ley Nueva 1993-2020	CONFIANZA
ANALISTA DE INFORMACION	\$ 24,873	\$ 4,146	\$ 1,036	\$ 30,055	\$ 71	\$ 345	\$ 1,105	\$ 2,073	\$ 6,815	\$ 40,464	Regimen Ley Nueva 1993-2020	SINDICALIZADO
POLICIA	\$ 27,667	\$ 4,611	\$ 1,153	\$ 33,431	\$ 71	\$ 345	\$ -	\$ -	\$ 7,581	\$ 41,428	Regimen Ley Nueva 1993-2020	CONFIANZA
POLICIA	\$ 27,667	\$ 4,611	\$ 1,153	\$ 33,431	\$ 71	\$ 345	\$ -	\$ -	\$ 7,581	\$ 41,428	Regimen Ley Nueva 1993-2020	CONFIANZA
POLICIA	\$ 27,667	\$ 4,611	\$ 1,153	\$ 33,431	\$ 71	\$ 345	\$ -	\$ -	\$ 7,581	\$ 41,428	Regimen Ley Nueva 1993-2020	CONFIANZA
POLICIA TERCERO	\$ 30,786	\$ 5,131	\$ 1,283	\$ 37,200	\$ 71	\$ 345	\$ -	\$ -	\$ 8,435	\$ 46,051	Regimen Ley Nueva 1993-2020	CONFIANZA
ANALISTA DE INFORMACION	\$ 28,802	\$ 4,800	\$ 1,200	\$ 34,802	\$ 71	\$ 345	\$ -	\$ -	\$ 7,892	\$ 43,110	Regimen Ley Nueva 1993-2020	CONFIANZA
POLICIA	\$ 27,667	\$ 4,611	\$ 1,153	\$ 33,431	\$ 71	\$ 345	\$ -	\$ -	\$ 7,581	\$ 41,428	Regimen Ley Nueva 1993-2020	CONFIANZA
POLICIA TERCERO	\$ 30,786	\$ 5,131	\$ 1,283	\$ 37,200	\$ 71	\$ 345	\$ -	\$ -	\$ 8,435	\$ 46,051	Regimen Ley Nueva 1993-2020	CONFIANZA
ANALISTA DE INFORMACION	\$ 26,355	\$ 4,393	\$ 1,098	\$ 31,846	\$ 71	\$ 345	\$ -	\$ -	\$ 7,221	\$ 39,483	Regimen Ley Nueva 1993-2020	CONFIANZA
POLICIA	\$ 27,667	\$ 4,611	\$ 1,153	\$ 33,431	\$ 71	\$ 345	\$ -	\$ -	\$ 7,581	\$ 41,428	Regimen Ley Nueva 1993-2020	CONFIANZA
ANALISTA DE ATENCION A ORGANISMOS	\$ 27,282	\$ 4,547	\$ 1,137	\$ 32,966	\$ 71	\$ 345	\$ 1,213	\$ -	\$ 7,475	\$ 42,069	Regimen Ley Nueva 1993-2020	SINDICALIZADO
ESPECIALISTA EN ATENCION DE SALA DE CRISIS 911	\$ 21,596	\$ 3,599	\$ 900	\$ 26,095	\$ 71	\$ 345	\$ -	\$ -	\$ 5,917	\$ 32,428	Regimen Ley Nueva 1993-2020	CONFIANZA
BRIGADISTA DE TECNOLOGIA	\$ 24,872	\$ 4,145	\$ 1,036	\$ 30,054	\$ 71	\$ 345	\$ -	\$ -	\$ 6,815	\$ 37,284	Regimen Ley Nueva 1993-2020	CONFIANZA
COORDINADOR DE INTELIGENCIA E INVESTIGACION	\$ 80,075	\$ 13,346	\$ 3,336	\$ 96,757	\$ 71	\$ 345	\$ -	\$ -	\$ 21,941	\$ 119,114	Regimen Ley Nueva 1993-2020	CONFIANZA
ANALISTA OPERATIVO	\$ 28,195	\$ 4,699	\$ 1,175	\$ 34,069	\$ 71	\$ 345	\$ -	\$ -	\$ 7,725	\$ 42,210	Regimen Ley Nueva 1993-2020	CONFIANZA
ANALISTA OPERATIVO	\$ 29,324	\$ 4,887	\$ 1,222	\$ 35,433	\$ 71	\$ 345	\$ -	\$ -	\$ 8,035	\$ 43,884	Regimen Ley Nueva 1993-2020	CONFIANZA
JEFE DE SECCION CONTROL DE SEGUIMIENTO	\$ 17,163	\$ 2,861	\$ 715	\$ 20,739	\$ 71	\$ 345	\$ 763	\$ 1,430	\$ 3,364	\$ 26,711	Transición Ley 1983	SINDICALIZADO
ANALISTA DE INNOVACION	\$ 20,605	\$ 3,434	\$ 859	\$ 24,898	\$ 71	\$ 345	\$ -	\$ -	\$ 5,646	\$ 30,959	Regimen Ley Nueva 1993-2020	CONFIANZA
POLICIA CUSTODIO SEGUNDO	\$ 30,783	\$ 5,131	\$ 1,283	\$ 37,196	\$ 71	\$ 345	\$ -	\$ -	\$ 8,435	\$ 46,047	Regimen Ley Nueva 1993-2020	CONFIANZA
POLICIA	\$ 24,426	\$ 4,071	\$ 1,018	\$ 29,515	\$ 71	\$ 345	\$ -	\$ -	\$ 6,693	\$ 36,623	Regimen Ley Nueva 1993-2020	CONFIANZA
POLICIA	\$ 27,667	\$ 4,611	\$ 1,153	\$ 33,431	\$ 71	\$ 345	\$ -	\$ -	\$ 7,581	\$ 41,428	Regimen Ley Nueva 1993-2020	CONFIANZA
POLICIA	\$ 27,667	\$ 4,611	\$ 1,153	\$ 33,431	\$ 71	\$ 345	\$ -	\$ -	\$ 7,581	\$ 41,428	Regimen Ley Nueva 1993-2020	CONFIANZA
POLICIA	\$ 27,667	\$ 4,611	\$ 1,153	\$ 33,431	\$ 71	\$ 345	\$ -	\$ -	\$ 7,581	\$ 41,428	Regimen Ley Nueva 1993-2020	CONFIANZA
POLICIA	\$ 27,667	\$ 4,611	\$ 1,153	\$ 33,431	\$ 71	\$ 345	\$ -	\$ -	\$ 7,581	\$ 41,428	Regimen Ley Nueva 1993-2020	CONFIANZA
POLICIA	\$ 27,667	\$ 4,611	\$ 1,153	\$ 33,431	\$ 71	\$ 345	\$ -	\$ -	\$ 7,581	\$ 41,428	Regimen Ley Nueva 1993-2020	CONFIANZA
POLICIA	\$ 27,667	\$ 4,611	\$ 1,153	\$ 33,431	\$ 71	\$ 345	\$ -	\$ -	\$ 7,581	\$ 41,428	Regimen Ley Nueva 1993-2020	CONFIANZA
POLICIA	\$ 27,667	\$ 4,611	\$ 1,153	\$ 33,431	\$ 71	\$ 345	\$ -	\$ -	\$ 7,581	\$ 41,428	Regimen Ley Nueva 1993-2020	CONFIANZA
POLICIA TERCERO	\$ 27,668	\$ 4,611	\$ 1,153	\$ 33,432	\$ 71	\$ 345	\$ -	\$ 2,152	\$ 7,581	\$ 43,581	Regimen Ley Nueva 1993-2020	CONFIANZA
AYUDANTE GENERAL	\$ 10,191	\$ 849	\$ -	\$ 11,040	\$ -	\$ -	\$ -	\$ -	\$ 662	\$ 11,703	Regimen Ley Nueva 1993-2020	EVENTUAL
POLICIA PRIMERO	\$ 39,299	\$ 6,550	\$ 1,637	\$ 47,486	\$ 71	\$ 345	\$ -	\$ -	\$ 10,768	\$ 58,670	Regimen Ley Nueva 1993-2020	CONFIANZA
GUARDIA AUXILIAR	\$ 17,804	\$ 2,967	\$ 742	\$ 21,513	\$ 71	\$ 345	\$ 791	\$ -	\$ 4,878	\$ 27,599	Regimen Ley Nueva 1993-2020	CONFIANZA
JEFE DE PRODUCCION	\$ 46,397	\$ 7,733	\$ 1,933	\$ 56,063	\$ 71	\$ 345	\$ -	\$ -	\$ 12,713	\$ 69,192	Regimen Ley Nueva 1993-2020	CONFIANZA
JEFE DE AUDITORIA	\$ 40,417	\$ 6,736	\$ 1,684	\$ 48,837	\$ 71	\$ 345	\$ -	\$ -	\$ 11,074	\$ 60,327	Regimen Ley Nueva 1993-2020	CONFIANZA
ASESOR JURIDICO	\$ 35,000	\$ 2,917	\$ -	\$ 37,917	\$ -	\$ -	\$ -	\$ -	\$ -	\$ 37,917	Sin aportaciones	HONORARIOS
OFICIAL DEL REGISTRO CIVIL	\$ 21,048	\$ 3,508	\$ 877	\$ 25,433	\$ 71	\$ 345	\$ -	\$ -	\$ 5,767	\$ 31,616	Regimen Ley Nueva 1993-2020	CONFIANZA
ASISTENTE DE MANTENIMIENTO	\$ 16,142	\$ 2,690	\$ 673	\$ 19,505	\$ 71	\$ 345	\$ 717	\$ -	\$ 4,423	\$ 25,061	Regimen Ley Nueva 1993-2020	CONFIANZA
FILARMONICO	\$ 22,476	\$ 3,746	\$ 937	\$ 27,159	\$ 71	\$ 345	\$ 999	\$ 1,873	\$ 6,158	\$ 36,605	Regimen Ley Nueva 1993-2020	SINDICALIZADO
ANALISTA ADMINISTRATIVO	\$ 31,194	\$ 5,199	\$ 1,300	\$ 37,693	\$ 71	\$ 345	\$ -	\$ -	\$ 8,547	\$ 46,656	Regimen Ley Nueva 1993-2020	CONFIANZA
ANALISTA ADMINISTRATIVO	\$ 23,041	\$ 3,840	\$ 960	\$ 27,841	\$ 71	\$ 345	\$ -	\$ -	\$ 6,313	\$ 34,570	Regimen Ley Nueva 1993-2020	CONFIANZA
AUDITOR	\$ 25,307	\$ 4,218	\$ 1,054	\$ 30,579	\$ 71	\$ 345	\$ -	\$ -	\$ 6,934	\$ 37,929	Regimen Ley Nueva 1993-2020	CONFIANZA
INTENDENTE	\$ 10,781	\$ 1,797	\$ 449	\$ 13,027	\$ 71	\$ 345	\$ 479	\$ -	\$ 2,954	\$ 16,876	Regimen Ley Nueva 1993-2020	CONFIANZA
TITULAR DE UNIDAD DE IGUALDAD DE GENERO	\$ 75,092	\$ 12,515	\$ 3,129	\$ 90,736	\$ 71	\$ 345	\$ -	\$ -	\$ 20,575	\$ 111,727	Regimen Ley Nueva 1993-2020	CONFIANZA
JEFE DE DOCUMENTACION	\$ 34,850	\$ 5,808	\$ 1,452	\$ 42,110	\$ 71	\$ 345	\$ -	\$ -	\$ 9,549	\$ 52,075	Regimen Ley Nueva 1993-2020	CONFIANZA
ANALISTA DE DISEÑO	\$ 20,493	\$ 3,416	\$ 854	\$ 24,762	\$ 71	\$ 345	\$ -	\$ -	\$ 5,615	\$ 30,793	Regimen Ley Nueva 1993-2020	CONFIANZA
POLICIA CUSTODIO SEGUNDO	\$ 30,783	\$ 5,131	\$ 1,283	\$ 37,196	\$ 71	\$ 345	\$ -	\$ -	\$ 8,435	\$ 46,047	Regimen Ley Nueva 1993-2020	CONFIANZA
OPERADOR 911	\$ 20,589	\$ 3,432	\$ 858	\$ 24,878	\$ 71	\$ 345	\$ -	\$ -	\$ 5,641	\$ 30,936	Regimen Ley Nueva 1993-2020	CONFIANZA
POLICIA	\$ 24,426	\$ 4,071	\$ 1,018	\$ 29,515	\$ 71	\$ 345	\$ -	\$ -	\$ 6,693	\$ 36,623	Regimen Ley Nueva 1993-2020	CONFIANZA
POLICIA	\$ 27,667	\$ 4,611	\$ 1,153	\$ 33,431	\$ 71	\$ 345	\$ -	\$ -	\$ 7,581	\$ 41,428	Regimen Ley Nueva 1993-2020	CONFIANZA
GUARDIA AUXILIAR	\$ 17,804	\$ 2,967	\$ 742	\$ 21,513	\$ 71	\$ 345	\$ 791	\$ -	\$ 4,878	\$ 27,599	Regimen Ley Nueva 1993-2020	CONFIANZA

C.5.1 NOMINA TABULADA DE LOS SERVIDORES PÚBLICOS DEL GOBIERNO CENTRAL

PUESTO	PERCEPCIONES ORDINARIAS				PRESTACIONES ADICIONALES			3ER PERIODO	SEGURIDAD SOCIAL	COSTO TOTAL	TIPO DE PUESTO	
	PERCEPCION MENSUAL	AGUINALDO	PRIMA VACACIONAL	PERCEPCION MENSUAL + AGUINALDO + PRIMA VACACIONAL	APOYO NAVIDEÑO	FONDO DE AHORRO	DIA DEL SERVIDOR PUBLICO				REGIMEN	STATUS
POLICIA TERCERO	\$ 30,786	\$ 5,131	\$ 1,283	\$ 37,200	\$ 71	\$ 345	\$ -	\$ -	\$ 8,435	\$ 46,051	Regimen Ley Nueva 1993-2020	CONFIANZA
POLICIA	\$ 27,667	\$ 4,611	\$ 1,153	\$ 33,431	\$ 71	\$ 345	\$ -	\$ -	\$ 7,581	\$ 41,428	Regimen Ley Nueva 1993-2020	CONFIANZA
ANALISTA ADMINISTRATIVO	\$ 27,430	\$ 4,572	\$ 1,143	\$ 33,145	\$ 71	\$ 345	\$ -	\$ -	\$ 7,516	\$ 41,076	Regimen Ley Nueva 1993-2020	CONFIANZA
ASISTENTE DE MANTENIMIENTO	\$ 19,144	\$ 3,191	\$ 798	\$ 23,132	\$ 71	\$ 345	\$ 851	\$ -	\$ 5,245	\$ 29,644	Regimen Ley Nueva 1993-2020	SINDICALIZADO
ASISTENTE DE MANTENIMIENTO	\$ 22,100	\$ 3,683	\$ 921	\$ 26,704	\$ 71	\$ 345	\$ -	\$ -	\$ 6,055	\$ 33,175	Regimen Ley Nueva 1993-2020	CONFIANZA
ANALISTA DE INVESTIGACION SOCIOECONOMICA	\$ 22,675	\$ 1,890	\$ -	\$ 24,565	\$ -	\$ -	\$ -	\$ -	\$ -	\$ 24,565	Sin aportaciones	HONORARIOS
ANALISTA ADMINISTRATIVO	\$ 27,362	\$ 4,560	\$ 1,140	\$ 33,062	\$ 71	\$ 345	\$ 1,216	\$ 2,280	\$ 5,363	\$ 42,337	Transición Ley 1983	SINDICALIZADO
POLICIA CUSTODIO TERCERO	\$ 27,668	\$ 4,611	\$ 1,153	\$ 33,432	\$ 71	\$ 345	\$ -	\$ -	\$ 7,581	\$ 41,429	Regimen Ley Nueva 1993-2020	CONFIANZA
INTENDENTE	\$ 10,890	\$ 1,815	\$ 454	\$ 13,159	\$ 71	\$ 345	\$ 484	\$ 908	\$ 2,984	\$ 17,950	Regimen Ley Nueva 1993-2020	SINDICALIZADO
POLICIA CUSTODIO	\$ 24,426	\$ 4,071	\$ 1,018	\$ 29,515	\$ 71	\$ 345	\$ -	\$ -	\$ 6,693	\$ 36,623	Regimen Ley Nueva 1993-2020	CONFIANZA
POLICIA CUSTODIO	\$ 24,426	\$ 4,071	\$ 1,018	\$ 29,515	\$ 71	\$ 345	\$ -	\$ -	\$ 6,693	\$ 36,623	Regimen Ley Nueva 1993-2020	CONFIANZA
ASISTENTE ADMINISTRATIVO	\$ 24,265	\$ 4,044	\$ 1,011	\$ 29,320	\$ 71	\$ 345	\$ 1,078	\$ -	\$ 6,649	\$ 37,463	Regimen Ley Nueva 1993-2020	SINDICALIZADO
POLICIA CUSTODIO	\$ 24,426	\$ 4,071	\$ 1,018	\$ 29,515	\$ 71	\$ 345	\$ -	\$ 1,357	\$ 6,693	\$ 37,980	Regimen Ley Nueva 1993-2020	CONFIANZA
ASISTENTE ADMINISTRATIVO	\$ 21,524	\$ 3,587	\$ 897	\$ 26,008	\$ 71	\$ 345	\$ 957	\$ 957	\$ 5,898	\$ 34,235	Regimen Ley Nueva 1993-2020	SINDICALIZADO
AUDITOR	\$ 26,029	\$ 4,338	\$ 1,085	\$ 31,452	\$ 71	\$ 345	\$ -	\$ -	\$ 7,132	\$ 38,999	Regimen Ley Nueva 1993-2020	CONFIANZA
POLICIA	\$ 27,667	\$ 4,611	\$ 1,153	\$ 33,431	\$ 71	\$ 345	\$ -	\$ -	\$ 7,581	\$ 41,428	Regimen Ley Nueva 1993-2020	CONFIANZA
ENLACE DE CONTROL	\$ 50,225	\$ 8,371	\$ 2,093	\$ 60,689	\$ 71	\$ 345	\$ -	\$ -	\$ 13,762	\$ 74,866	Regimen Ley Nueva 1993-2020	CONFIANZA
SUPERVISOR	\$ 25,482	\$ 4,247	\$ 1,062	\$ 30,791	\$ 71	\$ 345	\$ 1,133	\$ -	\$ 6,982	\$ 39,321	Regimen Ley Nueva 1993-2020	SINDICALIZADO
COORDINADOR DE AGENDA	\$ 99,783	\$ 16,631	\$ 4,158	\$ 120,571	\$ 71	\$ 345	\$ 4,435	\$ 4,989	\$ 27,341	\$ 157,751	Regimen Ley Nueva 1993-2020	SINDICALIZADO
SUPERVISOR DE OFICIAIAS	\$ 21,100	\$ 3,517	\$ 879	\$ 25,496	\$ 71	\$ 345	\$ 938	\$ 1,641	\$ 5,781	\$ 34,272	Regimen Ley Nueva 1993-2020	SINDICALIZADO
ASISTENTE ADMINISTRATIVO	\$ 19,908	\$ 3,318	\$ 830	\$ 24,056	\$ 71	\$ 345	\$ 885	\$ -	\$ 5,455	\$ 30,811	Regimen Ley Nueva 1993-2020	SINDICALIZADO
POLICIA CUSTODIO	\$ 24,426	\$ 4,071	\$ 1,018	\$ 29,515	\$ 71	\$ 345	\$ -	\$ -	\$ 6,693	\$ 36,623	Regimen Ley Nueva 1993-2020	CONFIANZA
SUPERVISOR DE CENTROS COMUNITARIOS	\$ 19,940	\$ 3,323	\$ 831	\$ 24,094	\$ 71	\$ 345	\$ 886	\$ -	\$ 5,464	\$ 30,860	Regimen Ley Nueva 1993-2020	CONFIANZA
POLICIA PRIMERO	\$ 39,299	\$ 6,550	\$ 1,637	\$ 47,486	\$ 71	\$ 345	\$ -	\$ -	\$ 10,768	\$ 58,670	Regimen Ley Nueva 1993-2020	CONFIANZA
POLICIA TERCERO	\$ 30,786	\$ 5,131	\$ 1,283	\$ 37,200	\$ 71	\$ 345	\$ -	\$ -	\$ 8,435	\$ 46,051	Regimen Ley Nueva 1993-2020	CONFIANZA
POLICIA TERCERO	\$ 30,786	\$ 5,131	\$ 1,283	\$ 37,200	\$ 71	\$ 345	\$ -	\$ -	\$ 8,435	\$ 46,051	Regimen Ley Nueva 1993-2020	CONFIANZA
POLICIA SEGUNDO	\$ 34,658	\$ 5,776	\$ 1,444	\$ 41,878	\$ 71	\$ 345	\$ -	\$ -	\$ 9,496	\$ 51,791	Regimen Ley Nueva 1993-2020	CONFIANZA
POLICIA SEGUNDO	\$ 30,788	\$ 5,131	\$ 1,283	\$ 37,202	\$ 71	\$ 345	\$ -	\$ 1,710	\$ 8,436	\$ 47,764	Regimen Ley Nueva 1993-2020	CONFIANZA
POLICIA SEGUNDO	\$ 30,788	\$ 5,131	\$ 1,283	\$ 37,202	\$ 71	\$ 345	\$ -	\$ -	\$ 8,436	\$ 46,054	Regimen Ley Nueva 1993-2020	CONFIANZA
SECRETARIA DE DEPARTAMENTO	\$ 15,683	\$ 2,614	\$ 653	\$ 18,950	\$ 71	\$ 345	\$ 697	\$ 1,307	\$ 3,074	\$ 24,444	Transición Ley 1983	SINDICALIZADO
PERSONAL DE INTENDENCIA EN CENTROS COMUNITARIOS	\$ 7,969	\$ 1,328	\$ 332	\$ 9,629	\$ 71	\$ 345	\$ 354	\$ -	\$ 2,184	\$ 12,583	Regimen Ley Nueva 1993-2020	CONFIANZA
JEFE DE CONTROL Y SEGUIMIENTO	\$ 22,577	\$ 3,763	\$ 941	\$ 27,281	\$ 71	\$ 345	\$ 1,003	\$ -	\$ 6,186	\$ 34,886	Regimen Ley Nueva 1993-2020	SINDICALIZADO
POLICIA SEGUNDO	\$ 34,658	\$ 5,776	\$ 1,444	\$ 41,878	\$ 71	\$ 345	\$ -	\$ -	\$ 9,496	\$ 51,791	Regimen Ley Nueva 1993-2020	CONFIANZA
POLICIA SEGUNDO	\$ 34,658	\$ 5,776	\$ 1,444	\$ 41,878	\$ 71	\$ 345	\$ -	\$ -	\$ 9,496	\$ 51,791	Regimen Ley Nueva 1993-2020	CONFIANZA
POLICIA	\$ 27,667	\$ 4,611	\$ 1,153	\$ 33,431	\$ 71	\$ 345	\$ -	\$ -	\$ 7,581	\$ 41,428	Regimen Ley Nueva 1993-2020	CONFIANZA
JEFE DE IDENTIFICACION	\$ 37,031	\$ 6,172	\$ 1,543	\$ 44,746	\$ 71	\$ 345	\$ 1,646	\$ 3,086	\$ 7,258	\$ 57,151	Transición Ley 1983	SINDICALIZADO
POLICIA	\$ 27,667	\$ 4,611	\$ 1,153	\$ 33,431	\$ 71	\$ 345	\$ -	\$ -	\$ 7,581	\$ 41,428	Regimen Ley Nueva 1993-2020	CONFIANZA
POLICIA	\$ 27,667	\$ 4,611	\$ 1,153	\$ 33,431	\$ 71	\$ 345	\$ -	\$ -	\$ 7,581	\$ 41,428	Regimen Ley Nueva 1993-2020	CONFIANZA
INTENDENTE	\$ 10,129	\$ 1,688	\$ 422	\$ 12,239	\$ 71	\$ 345	\$ 450	\$ -	\$ 2,775	\$ 15,881	Regimen Ley Nueva 1993-2020	CONFIANZA
COORDINADOR ADMINISTRATIVO	\$ 79,236	\$ 13,206	\$ 3,302	\$ 95,744	\$ 71	\$ 345	\$ -	\$ -	\$ 21,711	\$ 117,870	Regimen Ley Nueva 1993-2020	CONFIANZA
SUPERVISOR DE VIDEOVIGILANCIA	\$ 31,047	\$ 5,175	\$ 1,294	\$ 37,515	\$ 71	\$ 345	\$ -	\$ -	\$ 8,507	\$ 46,438	Regimen Ley Nueva 1993-2020	CONFIANZA
POLICIA	\$ 27,667	\$ 4,611	\$ 1,153	\$ 33,431	\$ 71	\$ 345	\$ -	\$ -	\$ 7,581	\$ 41,428	Regimen Ley Nueva 1993-2020	CONFIANZA
POLICIA	\$ 27,667	\$ 4,611	\$ 1,153	\$ 33,431	\$ 71	\$ 345	\$ -	\$ -	\$ 7,581	\$ 41,428	Regimen Ley Nueva 1993-2020	CONFIANZA
POLICIA	\$ 27,667	\$ 4,611	\$ 1,153	\$ 33,431	\$ 71	\$ 345	\$ -	\$ -	\$ 7,581	\$ 41,428	Regimen Ley Nueva 1993-2020	CONFIANZA
ASISTENTE DE GESTION	\$ 16,865	\$ 2,811	\$ 703	\$ 20,379	\$ 71	\$ 345	\$ 750	\$ -	\$ 4,621	\$ 26,165	Regimen Ley Nueva 1993-2020	CONFIANZA
POLICIA TERCERO	\$ 30,786	\$ 5,131	\$ 1,283	\$ 37,200	\$ 71	\$ 345	\$ -	\$ -	\$ 8,435	\$ 46,051	Regimen Ley Nueva 1993-2020	CONFIANZA
POLICIA TERCERO	\$ 30,786	\$ 5,131	\$ 1,283	\$ 37,200	\$ 71	\$ 345	\$ -	\$ -	\$ 8,435	\$ 46,051	Regimen Ley Nueva 1993-2020	CONFIANZA
POLICIA SEGUNDO	\$ 34,658	\$ 5,776	\$ 1,444	\$ 41,878	\$ 71	\$ 345	\$ -	\$ -	\$ 9,496	\$ 51,791	Regimen Ley Nueva 1993-2020	CONFIANZA
POLICIA SEGUNDO	\$ 34,658	\$ 5,776	\$ 1,444	\$ 41,878	\$ 71	\$ 345	\$ -	\$ -	\$ 9,496	\$ 51,791	Regimen Ley Nueva 1993-2020	CONFIANZA
POLICIA	\$ 27,667	\$ 4,611	\$ 1,153	\$ 33,431	\$ 71	\$ 345	\$ -	\$ -	\$ 7,581	\$ 41,428	Regimen Ley Nueva 1993-2020	CONFIANZA
COORDINADOR DE EVALUACION DE RIESGOS	\$ 51,500	\$ 8,583	\$ 2,146	\$ 62,229	\$ 71	\$ 345	\$ -	\$ -	\$ 14,111	\$ 76,756	Regimen Ley Nueva 1993-2020	CONFIANZA
JEFE DE PROGRAMAS	\$ 39,035	\$ 6,506	\$ 1,626	\$ 47,167	\$ 71	\$ 345	\$ 1,735	\$ 1,084	\$ 10,696	\$ 61,098	Regimen Ley Nueva 1993-2020	SINDICALIZADO
POLICIA	\$ 27,667	\$ 4,611	\$ 1,153	\$ 33,431	\$ 71	\$ 345	\$ -	\$ -	\$ 7,581	\$ 41,428	Regimen Ley Nueva 1993-2020	CONFIANZA
POLICIA	\$ 27,667	\$ 4,611	\$ 1,153	\$ 33,431	\$ 71	\$ 345	\$ -	\$ -	\$ 7,581	\$ 41,428	Regimen Ley Nueva 1993-2020	CONFIANZA
POLICIA	\$ 27,667	\$ 4,611	\$ 1,153	\$ 33,431	\$ 71	\$ 345	\$ -	\$ -	\$ 7,581	\$ 41,428	Regimen Ley Nueva 1993-2020	CONFIANZA
POLICIA PRIMERO	\$ 39,299	\$ 6,550	\$ 1,637	\$ 47,486	\$ 71	\$ 345	\$ -	\$ -	\$ 10,768	\$ 58,670	Regimen Ley Nueva 1993-2020	CONFIANZA
POLICIA TERCERO	\$ 30,786	\$ 5,131	\$ 1,283	\$ 37,200	\$ 71	\$ 345	\$ -	\$ -	\$ 8,435	\$ 46,051	Regimen Ley Nueva 1993-2020	CONFIANZA
COORDINADOR TECNICO	\$ 45,255	\$ 7,543	\$ 1,886	\$ 54,683	\$ 71	\$ 345	\$ -	\$ -	\$ 12,400	\$ 67,499	Regimen Ley Nueva 1993-2020	CONFIANZA
POLICIA TERCERO	\$ 30,786	\$ 5,131	\$ 1,283	\$ 37,200	\$ 71	\$ 345	\$ -	\$ -	\$ 8,435	\$ 46,051	Regimen Ley Nueva 1993-2020	CONFIANZA
GUARDIA AUXILIAR	\$ 17,804	\$ 2,967	\$ 742	\$ 21,513	\$ 71	\$ 345	\$ 791	\$ -	\$ 4,878	\$ 27,599	Regimen Ley Nueva 1993-2020	CONFIANZA
POLICIA	\$ 27,667	\$ 4,611	\$ 1,153	\$ 33,431	\$ 71	\$ 345	\$ -	\$ -	\$ 7,581	\$ 41,428	Regimen Ley Nueva 1993-2020	CONFIANZA
POLICIA	\$ 27,667	\$ 4,611	\$ 1,153	\$ 33,431	\$ 71	\$ 345	\$ -	\$ -	\$ 7,581	\$ 41,428	Regimen Ley Nueva 1993-2020	CONFIANZA
ASISTENTE EJECUTIVA	\$ 31,413	\$ 5,236	\$ 1,309	\$ 37,957	\$ 71	\$ 345	\$ -	\$ -	\$ 8,607	\$ 46,980	Regimen Ley Nueva 1993-2020	CONFIANZA
SUPERVISOR DE OPERACIONES	\$ 38,000	\$ 6,333	\$ 1,583	\$ 45,917	\$ 71	\$ 345	\$ -	\$ -	\$ 10,412	\$ 56,745	Regimen Ley Nueva 1993-2020	CONFIANZA
TITULAR DEL AREA DE QUEJAS	\$ 63,182	\$ 10,530	\$ 2,633	\$ 76,345	\$ 71	\$ 345	\$ -	\$ -	\$ 17,312	\$ 94,073	Regimen Ley Nueva 1993-2020	CONFIANZA
ASISTENTE EJECUTIVA	\$ 60,841	\$ 10,140	\$ 2,535	\$ 73,516	\$ 71	\$ 345	\$ 2,704	\$ 2,704	\$ 11,925	\$ 91,265	Transición Ley 1983	SINDICALIZADO
POLICIA SEGUNDO	\$ 34,658	\$ 5,776	\$ 1,444	\$ 41,878	\$ 71	\$ 345	\$ -	\$ -	\$ 9,496	\$ 51,791	Regimen Ley Nueva 1993-2020	CONFIANZA
SUBOFICIAL	\$ 51,619	\$ 8,603	\$ 2,151	\$ 62,373	\$ 71	\$ 345	\$ -	\$ 4,302	\$ 14,144	\$ 81,234	Regimen Ley Nueva 1993-2020	CONFIANZA
ASISTENTE DE ADMINISTRATIVO	\$ 26,462	\$ 4,410	\$ 1,103	\$ 31,975	\$ 71	\$ 345	\$ 1,176	\$ 735	\$ 7,251	\$ 41,552	Regimen Ley Nueva 1993-2020	SINDICALIZADO

C.5.1 NOMINA TABULADA DE LOS SERVIDORES PÚBLICOS DEL GOBIERNO CENTRAL

PUESTO	PERCEPCIONES ORDINARIAS				PRESTACIONES ADICIONALES				3ER PERIODO	SEGURIDAD SOCIAL	COSTO TOTAL	TIPO DE PUESTO	
	PERCEPCION MENSUAL	AGUINALDO	PRIMA VACACIONAL	PERCEPCION MENSUAL + AGUINALDO + PRIMA VACACIONAL	APOYO NAVIDEÑO	FONDO DE AHORRO	DIA DEL SERVIDOR PUBLICO	REGIMEN				STATUS	
CADETE	\$ 20,763	\$ 3,461	\$ 865	\$ 25,089	\$ 71	\$ 345	\$ -	\$ -	\$ 5,689	\$ 31,194	Regimen Ley Nueva 1993-2020	CONFIANZA	
CADETE	\$ 20,763	\$ 3,461	\$ 865	\$ 25,089	\$ 71	\$ 345	\$ -	\$ -	\$ 5,689	\$ 31,194	Regimen Ley Nueva 1993-2020	CONFIANZA	
POLICIA	\$ 27,667	\$ 4,611	\$ 1,153	\$ 33,431	\$ 71	\$ 345	\$ -	\$ -	\$ 7,581	\$ 41,428	Regimen Ley Nueva 1993-2020	CONFIANZA	
POLICIA	\$ 27,667	\$ 4,611	\$ 1,153	\$ 33,431	\$ 71	\$ 345	\$ -	\$ -	\$ 7,581	\$ 41,428	Regimen Ley Nueva 1993-2020	CONFIANZA	
POLICIA TERCERO	\$ 30,786	\$ 5,131	\$ 1,283	\$ 37,200	\$ 71	\$ 345	\$ -	\$ -	\$ 8,435	\$ 46,051	Regimen Ley Nueva 1993-2020	CONFIANZA	
POLICIA	\$ 27,667	\$ 4,611	\$ 1,153	\$ 33,431	\$ 71	\$ 345	\$ -	\$ -	\$ 7,581	\$ 41,428	Regimen Ley Nueva 1993-2020	CONFIANZA	
POLICIA	\$ 24,426	\$ 4,071	\$ 1,018	\$ 29,515	\$ 71	\$ 345	\$ -	\$ -	\$ 6,693	\$ 36,623	Regimen Ley Nueva 1993-2020	CONFIANZA	
COORDINADOR TECNICO	\$ 59,080	\$ 9,847	\$ 2,462	\$ 71,388	\$ 71	\$ 345	\$ 2,626	\$ 4,595	\$ 16,188	\$ 95,213	Regimen Ley Nueva 1993-2020	SINDICALIZADO	
GUARDIA AUXILIAR	\$ 17,804	\$ 2,967	\$ 742	\$ 21,513	\$ 71	\$ 345	\$ 791	\$ -	\$ 4,878	\$ 27,599	Regimen Ley Nueva 1993-2020	CONFIANZA	
POLICIA	\$ 27,667	\$ 4,611	\$ 1,153	\$ 33,431	\$ 71	\$ 345	\$ -	\$ -	\$ 7,581	\$ 41,428	Regimen Ley Nueva 1993-2020	CONFIANZA	
POLICIA TERCERO	\$ 30,786	\$ 5,131	\$ 1,283	\$ 37,200	\$ 71	\$ 345	\$ -	\$ -	\$ 8,435	\$ 46,051	Regimen Ley Nueva 1993-2020	CONFIANZA	
GUARDIA AUXILIAR	\$ 17,804	\$ 2,967	\$ 742	\$ 21,513	\$ 71	\$ 345	\$ 791	\$ -	\$ 4,878	\$ 27,599	Regimen Ley Nueva 1993-2020	CONFIANZA	
POLICIA	\$ 27,667	\$ 4,611	\$ 1,153	\$ 33,431	\$ 71	\$ 345	\$ -	\$ -	\$ 7,581	\$ 41,428	Regimen Ley Nueva 1993-2020	CONFIANZA	
POLICIA	\$ 27,667	\$ 4,611	\$ 1,153	\$ 33,431	\$ 71	\$ 345	\$ -	\$ -	\$ 7,581	\$ 41,428	Regimen Ley Nueva 1993-2020	CONFIANZA	
POLICIA	\$ 27,667	\$ 4,611	\$ 1,153	\$ 33,431	\$ 71	\$ 345	\$ -	\$ -	\$ 7,581	\$ 41,428	Regimen Ley Nueva 1993-2020	CONFIANZA	
JEFE DE SERVICIOS MEDICOS	\$ 35,315	\$ 5,886	\$ 1,471	\$ 42,672	\$ 71	\$ 345	\$ -	\$ 2,354	\$ 9,676	\$ 55,119	Regimen Ley Nueva 1993-2020	CONFIANZA	
GUARDIA AUXILIAR	\$ 17,804	\$ 2,967	\$ 742	\$ 21,513	\$ 71	\$ 345	\$ 791	\$ -	\$ 4,878	\$ 27,599	Regimen Ley Nueva 1993-2020	CONFIANZA	
POLICIA	\$ 27,667	\$ 4,611	\$ 1,153	\$ 33,431	\$ 71	\$ 345	\$ -	\$ -	\$ 7,581	\$ 41,428	Regimen Ley Nueva 1993-2020	CONFIANZA	
POLICIA	\$ 27,667	\$ 4,611	\$ 1,153	\$ 33,431	\$ 71	\$ 345	\$ -	\$ -	\$ 7,581	\$ 41,428	Regimen Ley Nueva 1993-2020	CONFIANZA	
POLICIA PRIMERO	\$ 39,299	\$ 6,550	\$ 1,637	\$ 47,486	\$ 71	\$ 345	\$ -	\$ -	\$ 10,768	\$ 58,670	Regimen Ley Nueva 1993-2020	CONFIANZA	
POLICIA TERCERO	\$ 30,786	\$ 5,131	\$ 1,283	\$ 37,200	\$ 71	\$ 345	\$ -	\$ -	\$ 8,435	\$ 46,051	Regimen Ley Nueva 1993-2020	CONFIANZA	
POLICIA TERCERO	\$ 30,786	\$ 5,131	\$ 1,283	\$ 37,200	\$ 71	\$ 345	\$ -	\$ -	\$ 8,435	\$ 46,051	Regimen Ley Nueva 1993-2020	CONFIANZA	
POLICIA	\$ 27,667	\$ 4,611	\$ 1,153	\$ 33,431	\$ 71	\$ 345	\$ -	\$ -	\$ 7,581	\$ 41,428	Regimen Ley Nueva 1993-2020	CONFIANZA	
POLICIA	\$ 27,667	\$ 4,611	\$ 1,153	\$ 33,431	\$ 71	\$ 345	\$ -	\$ -	\$ 7,581	\$ 41,428	Regimen Ley Nueva 1993-2020	CONFIANZA	
ANALISTA JURIDICO	\$ 62,795	\$ 10,466	\$ 2,616	\$ 75,877	\$ 71	\$ 345	\$ -	\$ 3,489	\$ 17,206	\$ 96,988	Regimen Ley Nueva 1993-2020	CONFIANZA	
JEFE DE VINCULACION	\$ 28,802	\$ 4,800	\$ 1,200	\$ 34,802	\$ 71	\$ 345	\$ -	\$ -	\$ 7,892	\$ 43,110	Regimen Ley Nueva 1993-2020	CONFIANZA	
ANALISTA DE VIDEOVIGILANCIA	\$ 20,590	\$ 3,432	\$ 858	\$ 24,880	\$ 71	\$ 345	\$ -	\$ -	\$ 5,642	\$ 30,937	Regimen Ley Nueva 1993-2020	CONFIANZA	
CADETE	\$ 20,763	\$ 3,461	\$ 865	\$ 25,089	\$ 71	\$ 345	\$ -	\$ -	\$ 5,689	\$ 31,194	Regimen Ley Nueva 1993-2020	CONFIANZA	
POLICIA PRIMERO	\$ 39,299	\$ 6,550	\$ 1,637	\$ 47,486	\$ 71	\$ 345	\$ -	\$ -	\$ 10,768	\$ 58,670	Regimen Ley Nueva 1993-2020	CONFIANZA	
POLICIA	\$ 27,667	\$ 4,611	\$ 1,153	\$ 33,431	\$ 71	\$ 345	\$ -	\$ -	\$ 7,581	\$ 41,428	Regimen Ley Nueva 1993-2020	CONFIANZA	
GUARDIA AUXILIAR	\$ 17,804	\$ 2,967	\$ 742	\$ 21,513	\$ 71	\$ 345	\$ 791	\$ -	\$ 4,878	\$ 27,599	Regimen Ley Nueva 1993-2020	CONFIANZA	
ANALISTA OPERATIVO DE INVESTIGACION POLICIAL	\$ 29,321	\$ 4,887	\$ 1,222	\$ 35,430	\$ 71	\$ 345	\$ -	\$ -	\$ 8,034	\$ 43,879	Regimen Ley Nueva 1993-2020	CONFIANZA	
OPERADOR 911	\$ 20,590	\$ 3,432	\$ 858	\$ 24,880	\$ 71	\$ 345	\$ -	\$ -	\$ 5,642	\$ 30,937	Regimen Ley Nueva 1993-2020	CONFIANZA	
OPERADOR 911	\$ 20,590	\$ 3,432	\$ 858	\$ 24,880	\$ 71	\$ 345	\$ -	\$ -	\$ 5,642	\$ 30,937	Regimen Ley Nueva 1993-2020	CONFIANZA	
DIRECTORA DE LA AGENCIA DE CALIDAD DEL AIRE DE NUEVO LEON	\$ 81,679	\$ 13,613	\$ 3,403	\$ 98,695	\$ 71	\$ 345	\$ -	\$ -	\$ 22,380	\$ 121,491	Regimen Ley Nueva 1993-2020	CONFIANZA	
OFICIAL DEL REGISTRO CIVIL	\$ 20,125	\$ 3,354	\$ 839	\$ 24,318	\$ 71	\$ 345	\$ -	\$ -	\$ 5,514	\$ 30,248	Sin aportaciones	Honorario Cubre Plaza	
ANALISTA DE ATENCION Y SEGUIMIENTO	\$ 24,371	\$ 4,062	\$ 1,015	\$ 29,448	\$ 71	\$ 345	\$ -	\$ -	\$ 6,678	\$ 36,542	Regimen Ley Nueva 1993-2020	CONFIANZA	
JEFE DE GPS	\$ 31,047	\$ 5,175	\$ 1,294	\$ 37,515	\$ 71	\$ 345	\$ -	\$ -	\$ 8,507	\$ 46,438	Regimen Ley Nueva 1993-2020	CONFIANZA	
POLICIA	\$ 27,667	\$ 4,611	\$ 1,153	\$ 33,431	\$ 71	\$ 345	\$ -	\$ -	\$ 7,581	\$ 41,428	Regimen Ley Nueva 1993-2020	CONFIANZA	
ANALISTA DE BUSQUEDA	\$ 30,068	\$ 5,011	\$ 1,253	\$ 36,332	\$ 71	\$ 345	\$ -	\$ -	\$ 8,239	\$ 44,987	Sin aportaciones	Honorario Cubre Plaza	
JEFE ACADEMICO	\$ 38,441	\$ 6,407	\$ 1,602	\$ 46,450	\$ 71	\$ 345	\$ 1,708	\$ 2,776	\$ 10,533	\$ 61,883	Regimen Ley Nueva 1993-2020	SINDICALIZADO	
POLICIA SEGUNDO	\$ 34,658	\$ 5,776	\$ 1,444	\$ 41,878	\$ 71	\$ 345	\$ -	\$ -	\$ 9,496	\$ 51,791	Regimen Ley Nueva 1993-2020	CONFIANZA	
POLICIA SEGUNDO	\$ 34,658	\$ 5,776	\$ 1,444	\$ 41,878	\$ 71	\$ 345	\$ -	\$ -	\$ 9,496	\$ 51,791	Regimen Ley Nueva 1993-2020	CONFIANZA	
POLICIA SEGUNDO	\$ 30,788	\$ 5,131	\$ 1,283	\$ 37,202	\$ 71	\$ 345	\$ -	\$ 2,566	\$ 8,436	\$ 48,620	Regimen Ley Nueva 1993-2020	CONFIANZA	
POLICIA SEGUNDO	\$ 34,658	\$ 5,776	\$ 1,444	\$ 41,878	\$ 71	\$ 345	\$ -	\$ -	\$ 9,496	\$ 51,791	Regimen Ley Nueva 1993-2020	CONFIANZA	
GUARDIA AUXILIAR	\$ 17,804	\$ 2,967	\$ 742	\$ 21,513	\$ 71	\$ 345	\$ 791	\$ -	\$ 4,878	\$ 27,599	Regimen Ley Nueva 1993-2020	CONFIANZA	
POLICIA	\$ 27,667	\$ 4,611	\$ 1,153	\$ 33,431	\$ 71	\$ 345	\$ -	\$ -	\$ 7,581	\$ 41,428	Regimen Ley Nueva 1993-2020	CONFIANZA	
POLICIA	\$ 27,667	\$ 4,611	\$ 1,153	\$ 33,431	\$ 71	\$ 345	\$ -	\$ -	\$ 7,581	\$ 41,428	Regimen Ley Nueva 1993-2020	CONFIANZA	
POLICIA	\$ 24,426	\$ 4,071	\$ 1,018	\$ 29,515	\$ 71	\$ 345	\$ -	\$ 2,036	\$ 6,693	\$ 38,659	Regimen Ley Nueva 1993-2020	CONFIANZA	
POLICIA	\$ 27,667	\$ 4,611	\$ 1,153	\$ 33,431	\$ 71	\$ 345	\$ -	\$ -	\$ 7,581	\$ 41,428	Regimen Ley Nueva 1993-2020	CONFIANZA	
POLICIA	\$ 27,667	\$ 4,611	\$ 1,153	\$ 33,431	\$ 71	\$ 345	\$ -	\$ -	\$ 7,581	\$ 41,428	Regimen Ley Nueva 1993-2020	CONFIANZA	
POLICIA	\$ 27,667	\$ 4,611	\$ 1,153	\$ 33,431	\$ 71	\$ 345	\$ -	\$ -	\$ 7,581	\$ 41,428	Regimen Ley Nueva 1993-2020	CONFIANZA	
GUARDIA AUXILIAR	\$ 17,804	\$ 2,967	\$ 742	\$ 21,513	\$ 71	\$ 345	\$ 791	\$ -	\$ 4,878	\$ 27,599	Regimen Ley Nueva 1993-2020	CONFIANZA	
GUARDIA AUXILIAR	\$ 17,804	\$ 2,967	\$ 742	\$ 21,513	\$ 71	\$ 345	\$ 791	\$ -	\$ 4,878	\$ 27,599	Regimen Ley Nueva 1993-2020	CONFIANZA	
POLICIA TERCERO	\$ 30,786	\$ 5,131	\$ 1,283	\$ 37,200	\$ 71	\$ 345	\$ -	\$ -	\$ 8,435	\$ 46,051	Regimen Ley Nueva 1993-2020	CONFIANZA	
ENFERMERO	\$ 24,412	\$ 4,069	\$ 1,017	\$ 29,498	\$ 71	\$ 345	\$ -	\$ -	\$ 6,689	\$ 36,603	Regimen Ley Nueva 1993-2020	CONFIANZA	
TECNICO DE REDES Y ADMINISTRADOR EXCHANGE	\$ 25,554	\$ 4,259	\$ 1,065	\$ 30,878	\$ 71	\$ 345	\$ -	\$ -	\$ 7,002	\$ 38,295	Regimen Ley Nueva 1993-2020	CONFIANZA	
SECRETARIO MECANOGRAFO	\$ 17,997	\$ 3,000	\$ 750	\$ 21,746	\$ 71	\$ 345	\$ 800	\$ -	\$ 4,931	\$ 27,893	Regimen Ley Nueva 1993-2020	SINDICALIZADO	
POLICIA	\$ 27,667	\$ 4,611	\$ 1,153	\$ 33,431	\$ 71	\$ 345	\$ -	\$ -	\$ 7,581	\$ 41,428	Regimen Ley Nueva 1993-2020	CONFIANZA	
INTENDENTE	\$ 10,686	\$ 1,781	\$ 445	\$ 12,912	\$ 71	\$ 345	\$ 475	\$ -	\$ 2,928	\$ 16,731	Regimen Ley Nueva 1993-2020	CONFIANZA	
POLICIA	\$ 27,667	\$ 4,611	\$ 1,153	\$ 33,431	\$ 71	\$ 345	\$ -	\$ -	\$ 7,581	\$ 41,428	Regimen Ley Nueva 1993-2020	CONFIANZA	
POLICIA	\$ 27,667	\$ 4,611	\$ 1,153	\$ 33,431	\$ 71	\$ 345	\$ -	\$ -	\$ 7,581	\$ 41,428	Regimen Ley Nueva 1993-2020	CONFIANZA	
POLICIA TERCERO	\$ 30,786	\$ 5,131	\$ 1,283	\$ 37,200	\$ 71	\$ 345	\$ -	\$ -	\$ 8,435	\$ 46,051	Regimen Ley Nueva 1993-2020	CONFIANZA	
POLICIA	\$ 27,667	\$ 4,611	\$ 1,153	\$ 33,431	\$ 71	\$ 345	\$ -	\$ -	\$ 7,581	\$ 41,428	Regimen Ley Nueva 1993-2020	CONFIANZA	
POLICIA	\$ 27,667	\$ 4,611	\$ 1,153	\$ 33,431	\$ 71	\$ 345	\$ -	\$ -	\$ 7,581	\$ 41,428	Regimen Ley Nueva 1993-2020	CONFIANZA	
POLICIA	\$ 27,667	\$ 4,611	\$ 1,153	\$ 33,431	\$ 71	\$ 345	\$ -	\$ -	\$ 7,581	\$ 41,428	Regimen Ley Nueva 1993-2020	CONFIANZA	
POLICIA	\$ 27,667	\$ 4,611	\$ 1,153	\$ 33,431	\$ 71	\$ 345	\$ -	\$ -	\$ 7,581	\$ 41,428	Regimen Ley Nueva 1993-2020	CONFIANZA	

C.5.1 NOMINA TABULADA DE LOS SERVIDORES PÚBLICOS DEL GOBIERNO CENTRAL

PUESTO	PERCEPCIONES ORDINARIAS				PRESTACIONES ADICIONALES			3ER PERIODO	SEGURIDAD SOCIAL	COSTO TOTAL	TIPO DE PUESTO	
	PERCEPCION MENSUAL	AGUINALDO	PRIMA VACACIONAL	PERCEPCION MENSUAL + AGUINALDO + PRIMA VACACIONAL	APOYO NAVIDEÑO	FONDO DE AHORRO	DIA DEL SERVIDOR PUBLICO				REGIMEN	STATUS
ENFERMERA TECNICA	\$ 14,986	\$ 2,498	\$ 624	\$ 18,108	\$ 71	\$ 345	\$ 666	\$ 1,249	\$ 4,106	\$ 24,545	Regimen Ley Nueva 1993-2020	SINDICALIZADO
POLICIA	\$ 27,667	\$ 4,611	\$ 1,153	\$ 33,431	\$ 71	\$ 345	\$ -	\$ -	\$ 7,581	\$ 41,428	Regimen Ley Nueva 1993-2020	CONFIANZA
OPERADOR 911	\$ 20,589	\$ 3,432	\$ 858	\$ 24,878	\$ 71	\$ 345	\$ -	\$ -	\$ 5,641	\$ 30,936	Regimen Ley Nueva 1993-2020	CONFIANZA
COORDINADORA DE DICTAMINACION	\$ 44,579	\$ 7,430	\$ 1,857	\$ 53,866	\$ 71	\$ 345	\$ -	\$ -	\$ 12,215	\$ 66,497	Regimen Ley Nueva 1993-2020	CONFIANZA
ACTUARIO	\$ 24,961	\$ 4,160	\$ 1,040	\$ 30,161	\$ 71	\$ 345	\$ -	\$ -	\$ 6,839	\$ 37,416	Regimen Ley Nueva 1993-2020	CONFIANZA
JEFE ADMINISTRATIVO	\$ 58,822	\$ 9,804	\$ 2,451	\$ 71,077	\$ 71	\$ 345	\$ 2,614	\$ 4,902	\$ 16,117	\$ 95,126	Regimen Ley Nueva 1993-2020	SINDICALIZADO
COMISIONADO AL SUSPE	\$ 52,750	\$ 8,792	\$ 2,198	\$ 63,740	\$ 71	\$ 345	\$ 2,344	\$ 4,396	\$ 10,339	\$ 81,235	Transición Ley 1983	SINDICALIZADO
POLICIA PRIMERO	\$ 39,299	\$ 6,550	\$ 1,637	\$ 47,486	\$ 71	\$ 345	\$ -	\$ -	\$ 10,768	\$ 58,670	Regimen Ley Nueva 1993-2020	CONFIANZA
ASISTENTE DE GESTION	\$ 16,865	\$ 2,811	\$ 703	\$ 20,379	\$ 71	\$ 345	\$ 750	\$ -	\$ 4,621	\$ 26,165	Regimen Ley Nueva 1993-2020	CONFIANZA
POLICIA TERCERO	\$ 30,786	\$ 5,131	\$ 1,283	\$ 37,200	\$ 71	\$ 345	\$ -	\$ -	\$ 8,435	\$ 46,051	Regimen Ley Nueva 1993-2020	CONFIANZA
AYUDANTE GENERAL	\$ 10,191	\$ 849	\$ -	\$ 11,040	\$ -	\$ -	\$ -	\$ -	\$ 662	\$ 11,703	Regimen Ley Nueva 1993-2020	EVENTUAL
POLICIA	\$ 27,667	\$ 4,611	\$ 1,153	\$ 33,431	\$ 71	\$ 345	\$ -	\$ -	\$ 7,581	\$ 41,428	Regimen Ley Nueva 1993-2020	CONFIANZA
POLICIA	\$ 27,667	\$ 4,611	\$ 1,153	\$ 33,431	\$ 71	\$ 345	\$ -	\$ -	\$ 7,581	\$ 41,428	Regimen Ley Nueva 1993-2020	CONFIANZA
POLICIA	\$ 27,667	\$ 4,611	\$ 1,153	\$ 33,431	\$ 71	\$ 345	\$ -	\$ -	\$ 7,581	\$ 41,428	Regimen Ley Nueva 1993-2020	CONFIANZA
POLICIA TERCERO	\$ 30,786	\$ 5,131	\$ 1,283	\$ 37,200	\$ 71	\$ 345	\$ -	\$ -	\$ 8,435	\$ 46,051	Regimen Ley Nueva 1993-2020	CONFIANZA
POLICIA	\$ 24,426	\$ 4,071	\$ 1,018	\$ 29,515	\$ 71	\$ 345	\$ -	\$ -	\$ 6,693	\$ 36,623	Regimen Ley Nueva 1993-2020	CONFIANZA
POLICIA	\$ 27,667	\$ 4,611	\$ 1,153	\$ 33,431	\$ 71	\$ 345	\$ -	\$ -	\$ 7,581	\$ 41,428	Regimen Ley Nueva 1993-2020	CONFIANZA
OPERADOR 911	\$ 20,589	\$ 3,432	\$ 858	\$ 24,878	\$ 71	\$ 345	\$ -	\$ -	\$ 5,641	\$ 30,936	Regimen Ley Nueva 1993-2020	CONFIANZA
POLICIA	\$ 27,667	\$ 4,611	\$ 1,153	\$ 33,431	\$ 71	\$ 345	\$ -	\$ -	\$ 7,581	\$ 41,428	Regimen Ley Nueva 1993-2020	CONFIANZA
POLICIA TERCERO	\$ 30,786	\$ 5,131	\$ 1,283	\$ 37,200	\$ 71	\$ 345	\$ -	\$ -	\$ 8,435	\$ 46,051	Regimen Ley Nueva 1993-2020	CONFIANZA
JEFE DE PROCESOS ADMINISTRATIVOS	\$ 33,690	\$ 5,615	\$ 1,404	\$ 40,709	\$ 71	\$ 345	\$ -	\$ -	\$ 9,231	\$ 50,356	Regimen Ley Nueva 1993-2020	CONFIANZA
GUARDIA AUXILIAR	\$ 17,804	\$ 2,967	\$ 742	\$ 21,513	\$ 71	\$ 345	\$ 791	\$ -	\$ 4,878	\$ 27,599	Regimen Ley Nueva 1993-2020	CONFIANZA
POLICIA	\$ 27,667	\$ 4,611	\$ 1,153	\$ 33,431	\$ 71	\$ 345	\$ -	\$ -	\$ 7,581	\$ 41,428	Regimen Ley Nueva 1993-2020	CONFIANZA
POLICIA	\$ 27,667	\$ 4,611	\$ 1,153	\$ 33,431	\$ 71	\$ 345	\$ -	\$ -	\$ 7,581	\$ 41,428	Regimen Ley Nueva 1993-2020	CONFIANZA
POLICIA	\$ 27,667	\$ 4,611	\$ 1,153	\$ 33,431	\$ 71	\$ 345	\$ -	\$ -	\$ 7,581	\$ 41,428	Regimen Ley Nueva 1993-2020	CONFIANZA
POLICIA SEGUNDO	\$ 34,658	\$ 5,776	\$ 1,444	\$ 41,878	\$ 71	\$ 345	\$ -	\$ -	\$ 9,496	\$ 51,791	Regimen Ley Nueva 1993-2020	CONFIANZA
COORDINADORA	\$ 59,462	\$ 9,910	\$ 2,478	\$ 71,850	\$ 71	\$ 345	\$ 2,643	\$ 3,964	\$ 16,293	\$ 95,165	Regimen Ley Nueva 1993-2020	SINDICALIZADO
ANALISTA DE PLANEACION FINANCIERA	\$ 33,760	\$ 5,627	\$ 1,407	\$ 40,793	\$ 71	\$ 345	\$ -	\$ -	\$ 9,250	\$ 50,459	Regimen Ley Nueva 1993-2020	CONFIANZA
POLICIA	\$ 27,667	\$ 4,611	\$ 1,153	\$ 33,431	\$ 71	\$ 345	\$ -	\$ -	\$ 7,581	\$ 41,428	Regimen Ley Nueva 1993-2020	CONFIANZA
ANALISTA DE RECURSOS HUMANOS	\$ 29,802	\$ 4,967	\$ 1,242	\$ 36,011	\$ 71	\$ 345	\$ 1,325	\$ 2,484	\$ 5,841	\$ 46,076	Transición Ley 1983	SINDICALIZADO
POLICIA SEGUNDO	\$ 34,658	\$ 5,776	\$ 1,444	\$ 41,878	\$ 71	\$ 345	\$ -	\$ -	\$ 9,496	\$ 51,791	Regimen Ley Nueva 1993-2020	CONFIANZA
POLICIA	\$ 27,667	\$ 4,611	\$ 1,153	\$ 33,431	\$ 71	\$ 345	\$ -	\$ -	\$ 7,581	\$ 41,428	Regimen Ley Nueva 1993-2020	CONFIANZA
POLICIA SEGUNDO	\$ 30,788	\$ 5,131	\$ 1,283	\$ 37,202	\$ 71	\$ 345	\$ -	\$ -	\$ 8,436	\$ 46,054	Regimen Ley Nueva 1993-2020	CONFIANZA
ANALISTA DE PRODUCCION DE PROTOTIPOS	\$ 30,027	\$ 5,005	\$ 1,251	\$ 36,283	\$ 71	\$ 345	\$ -	\$ -	\$ 8,227	\$ 44,926	Regimen Ley Nueva 1993-2020	CONFIANZA
COORDINADORA DE RECURSOS HUMANOS	\$ 64,845	\$ 10,808	\$ 2,702	\$ 78,354	\$ 71	\$ 345	\$ 2,882	\$ 5,404	\$ 12,710	\$ 99,766	Transición Ley 1983	SINDICALIZADO
ASISTENTE DE ADQUISICIONES	\$ 11,853	\$ 1,976	\$ 494	\$ 14,322	\$ 71	\$ 345	\$ 527	\$ -	\$ 3,248	\$ 18,513	Regimen Ley Nueva 1993-2020	SINDICALIZADO
ASISTENTE	\$ 37,427	\$ 6,238	\$ 1,559	\$ 45,224	\$ 71	\$ 345	\$ 1,663	\$ 2,495	\$ 10,255	\$ 60,054	Regimen Ley Nueva 1993-2020	SINDICALIZADO
ANALISTA DE RECAUDACION	\$ 35,448	\$ 5,908	\$ 1,477	\$ 42,833	\$ 71	\$ 345	\$ -	\$ -	\$ 9,713	\$ 52,962	Regimen Ley Nueva 1993-2020	CONFIANZA
POLICIA TERCERO	\$ 27,668	\$ 4,611	\$ 1,153	\$ 33,432	\$ 71	\$ 345	\$ -	\$ -	\$ 7,581	\$ 41,429	Regimen Ley Nueva 1993-2020	CONFIANZA
AYUDANTE GENERAL	\$ 10,191	\$ 849	\$ -	\$ 11,040	\$ -	\$ -	\$ -	\$ -	\$ 662	\$ 11,703	Regimen Ley Nueva 1993-2020	EVENTUAL
POLICIA	\$ 27,667	\$ 4,611	\$ 1,153	\$ 33,431	\$ 71	\$ 345	\$ -	\$ -	\$ 7,581	\$ 41,428	Regimen Ley Nueva 1993-2020	CONFIANZA
POLICIA	\$ 27,667	\$ 4,611	\$ 1,153	\$ 33,431	\$ 71	\$ 345	\$ -	\$ -	\$ 7,581	\$ 41,428	Regimen Ley Nueva 1993-2020	CONFIANZA
POLICIA	\$ 27,667	\$ 4,611	\$ 1,153	\$ 33,431	\$ 71	\$ 345	\$ -	\$ -	\$ 7,581	\$ 41,428	Regimen Ley Nueva 1993-2020	CONFIANZA
POLICIA TERCERO	\$ 30,786	\$ 5,131	\$ 1,283	\$ 37,200	\$ 71	\$ 345	\$ -	\$ -	\$ 8,435	\$ 46,051	Regimen Ley Nueva 1993-2020	CONFIANZA
POLICIA CUSTODIO TERCERO	\$ 27,668	\$ 4,611	\$ 1,153	\$ 33,432	\$ 71	\$ 345	\$ -	\$ -	\$ 7,581	\$ 41,429	Regimen Ley Nueva 1993-2020	CONFIANZA
JEFA OPERATIVA DEL FASP	\$ 61,374	\$ 10,229	\$ 2,557	\$ 74,160	\$ 71	\$ 345	\$ -	\$ -	\$ 16,816	\$ 91,393	Regimen Ley Nueva 1993-2020	CONFIANZA
POLICIA CUSTODIO TERCERO	\$ 27,668	\$ 4,611	\$ 1,153	\$ 33,432	\$ 71	\$ 345	\$ -	\$ 1,537	\$ 7,581	\$ 42,966	Regimen Ley Nueva 1993-2020	CONFIANZA
INTENDENTE	\$ 10,686	\$ 1,781	\$ 445	\$ 12,912	\$ 71	\$ 345	\$ 475	\$ -	\$ 2,928	\$ 16,731	Regimen Ley Nueva 1993-2020	SINDICALIZADO
OFICIAL DEL REGISTRO CIVIL	\$ 20,523	\$ 3,421	\$ 855	\$ 24,799	\$ 71	\$ 345	\$ -	\$ -	\$ 5,623	\$ 30,838	Sin aportaciones	Honorario Cubre Plaza
ANALISTA JURIDICO	\$ 73,661	\$ 12,277	\$ 3,069	\$ 89,007	\$ 71	\$ 345	\$ 3,274	\$ 6,138	\$ 14,438	\$ 113,273	Transición Ley 1983	SINDICALIZADO
AUXILIAR ADMINISTRATIVO	\$ 24,252	\$ 4,042	\$ 1,011	\$ 29,305	\$ 71	\$ 345	\$ 1,078	\$ -	\$ 6,645	\$ 37,443	Regimen Ley Nueva 1993-2020	SINDICALIZADO
OPERADOR DE GRUA	\$ 21,055	\$ 3,509	\$ 877	\$ 25,441	\$ 71	\$ 345	\$ 936	\$ 1,755	\$ 4,127	\$ 32,674	Transición Ley 1983	SINDICALIZADO
JEFE DE SERVICIOS TRIBUTARIOS	\$ 49,500	\$ 8,250	\$ 2,063	\$ 59,813	\$ 71	\$ 345	\$ -	\$ -	\$ 13,563	\$ 73,791	Regimen Ley Nueva 1993-2020	CONFIANZA
SUBSECRETARIA DE PREVENCIÓN Y CONTROL DE ENFERMEDADES	\$ 101,800	\$ 16,967	\$ 4,242	\$ 123,008	\$ 71	\$ 345	\$ -	\$ -	\$ 27,893	\$ 151,317	Sin aportaciones	Honorario Cubre Plaza
PSICOLOGO	\$ 24,265	\$ 4,044	\$ 1,011	\$ 29,320	\$ 71	\$ 345	\$ -	\$ -	\$ 6,649	\$ 36,385	Regimen Ley Nueva 1993-2020	CONFIANZA
AUXILIAR ADMINISTRATIVO	\$ 14,401	\$ 2,400	\$ 600	\$ 17,401	\$ 71	\$ 345	\$ 640	\$ -	\$ 3,946	\$ 22,403	Regimen Ley Nueva 1993-2020	CONFIANZA
PSICOLOGO	\$ 30,242	\$ 5,040	\$ 1,260	\$ 36,542	\$ 71	\$ 345	\$ -	\$ -	\$ 8,286	\$ 45,245	Regimen Ley Nueva 1993-2020	CONFIANZA
TITULAR DEL AREA DE RESPONSABILIDADES	\$ 59,888	\$ 9,981	\$ 2,495	\$ 72,365	\$ 71	\$ 345	\$ -	\$ -	\$ 16,409	\$ 89,190	Regimen Ley Nueva 1993-2020	CONFIANZA
ANALISTA OPERATIVO	\$ 31,194	\$ 5,199	\$ 1,300	\$ 37,693	\$ 71	\$ 345	\$ -	\$ -	\$ 8,547	\$ 46,656	Regimen Ley Nueva 1993-2020	CONFIANZA
PSICOLOGO	\$ 24,572	\$ 4,095	\$ 1,024	\$ 29,691	\$ 71	\$ 345	\$ 1,092	\$ 1,911	\$ 4,816	\$ 37,926	Transición Ley 1983	SINDICALIZADO
ASISTENTE DE DIGITALIZACION	\$ 26,246	\$ 4,374	\$ 1,094	\$ 31,714	\$ 71	\$ 345	\$ 1,166	\$ 2,187	\$ 7,191	\$ 42,675	Regimen Ley Nueva 1993-2020	SINDICALIZADO
POLICIA CUSTODIO TERCERO	\$ 27,668	\$ 4,611	\$ 1,153	\$ 33,432	\$ 71	\$ 345	\$ -	\$ -	\$ 7,581	\$ 41,429	Regimen Ley Nueva 1993-2020	CONFIANZA
ANALISTA ADMINISTRATIVO	\$ 30,500	\$ 5,083	\$ 1,271	\$ 36,854	\$ 71	\$ 345	\$ 1,356	\$ 2,542	\$ 8,357	\$ 49,524	Regimen Ley Nueva 1993-2020	SINDICALIZADO
SECRETARIA	\$ 18,674	\$ 3,112	\$ 778	\$ 22,564	\$ 71	\$ 345	\$ 830	\$ 1,556	\$ 5,117	\$ 30,483	Regimen Ley Nueva 1993-2020	SINDICALIZADO
GUARDIA AUXILIAR	\$ 17,804	\$ 2,967	\$ 742	\$ 21,513	\$ 71	\$ 345	\$ 791	\$ -	\$ 3,490	\$ 26,210	Transición Ley 1983	CONFIANZA
POLICIA	\$ 27,667	\$ 4,611	\$ 1,153	\$ 33,431	\$ 71	\$ 345	\$ -	\$ -	\$ 7,581	\$ 41,428	Regimen Ley Nueva 1993-2020	CONFIANZA
PROMOTOR DE DEPORTES EN CENTROS COMUNITARIOS	\$ 17,940	\$ 2,990	\$ 748	\$ 21,678	\$ 71	\$ 345	\$ 797	\$ -	\$ 4,916	\$ 27,806	Regimen Ley Nueva 1993-2020	CONFIANZA
POLICIA TERCERO	\$ 27,668	\$ 4,611	\$ 1,153	\$ 33,432	\$ 71	\$ 345	\$ -	\$ -	\$ 7,581	\$ 41,429	Regimen Ley Nueva 1993-2020	CONFIANZA
POLICIA	\$ 27,667	\$ 4,611	\$ 1,153	\$ 33,431	\$ 71	\$ 345	\$ -	\$ -	\$ 7,581	\$ 41,428	Regimen Ley Nueva 1993-2020	CONFIANZA
POLICIA TERCERO	\$ 30,786	\$ 5,131	\$ 1,283	\$ 37,200	\$ 71	\$ 345	\$ -	\$ -	\$ 8,435	\$ 46,051	Regimen Ley Nueva 1993-2020	CONFIANZA

C.5.1 NOMINA TABULADA DE LOS SERVIDORES PÚBLICOS DEL GOBIERNO CENTRAL

PUESTO	PERCEPCIONES ORDINARIAS				PRESTACIONES ADICIONALES			3ER PERIODO	SEGURIDAD SOCIAL	COSTO TOTAL	TIPO DE PUESTO	
	PERCEPCION MENSUAL	AGUINALDO	PRIMA VACACIONAL	PERCEPCION MENSUAL + AGUINALDO + PRIMA VACACIONAL	APOYO NAVIDEÑO	FONDO DE AHORRO	DIA DEL SERVIDOR PUBLICO				REGIMEN	STATUS
POLICIA	\$ 27,667	\$ 4,611	\$ 1,153	\$ 33,431	\$ 71	\$ 345	\$ -	\$ -	\$ 7,581	\$ 41,428	Regimen Ley Nueva 1993-2020	CONFIANZA
POLICIA	\$ 27,667	\$ 4,611	\$ 1,153	\$ 33,431	\$ 71	\$ 345	\$ -	\$ -	\$ 7,581	\$ 41,428	Regimen Ley Nueva 1993-2020	CONFIANZA
COORDINADOR DE RESOLUCIONES	\$ 54,001	\$ 9,000	\$ 2,250	\$ 65,251	\$ 71	\$ 345	\$ -	\$ -	\$ 14,796	\$ 80,463	Sin aportaciones	Honorario Cubre Plaza
ANALISTA OPERATIVO DE INVESTIGACION POLICIAL	\$ 29,321	\$ 4,887	\$ 1,222	\$ 35,430	\$ 71	\$ 345	\$ -	\$ -	\$ 8,034	\$ 43,879	Regimen Ley Nueva 1993-2020	CONFIANZA
POLICIA	\$ 24,426	\$ 4,071	\$ 1,018	\$ 29,515	\$ 71	\$ 345	\$ -	\$ 679	\$ 6,693	\$ 37,302	Regimen Ley Nueva 1993-2020	CONFIANZA
POLICIA CUSTODIO PRIMERO	\$ 34,658	\$ 5,776	\$ 1,444	\$ 41,878	\$ 71	\$ 345	\$ -	\$ 2,118	\$ 9,496	\$ 53,909	Regimen Ley Nueva 1993-2020	CONFIANZA
ASISTENTE ADMINISTRATIVO	\$ 24,640	\$ 4,107	\$ 1,027	\$ 29,773	\$ 71	\$ 345	\$ 1,095	\$ 1,916	\$ 6,751	\$ 39,952	Regimen Ley Nueva 1993-2020	SINDICALIZADO
JEFE DE SECCION	\$ 42,438	\$ 7,073	\$ 1,768	\$ 51,279	\$ 71	\$ 345	\$ -	\$ -	\$ 11,628	\$ 63,323	Regimen Ley Nueva 1993-2020	CONFIANZA
CADETE	\$ 20,763	\$ 3,461	\$ 865	\$ 25,089	\$ 71	\$ 345	\$ -	\$ -	\$ 5,689	\$ 31,194	Regimen Ley Nueva 1993-2020	CONFIANZA
ANALISTA DE VIDEOVIGILANCIA	\$ 20,591	\$ 3,432	\$ 858	\$ 24,881	\$ 71	\$ 345	\$ -	\$ -	\$ 5,642	\$ 30,939	Regimen Ley Nueva 1993-2020	CONFIANZA
ASISTENTE DE DIRECTOR	\$ 20,551	\$ 3,425	\$ 856	\$ 24,832	\$ 71	\$ 345	\$ 913	\$ -	\$ 5,631	\$ 31,793	Regimen Ley Nueva 1993-2020	SINDICALIZADO
ASISTENTE	\$ 22,597	\$ 3,766	\$ 942	\$ 27,305	\$ 71	\$ 345	\$ 1,004	\$ 1,883	\$ 4,429	\$ 35,037	Transición Ley 1983	SINDICALIZADO
DIRECTORA ADMINISTRATIVA	\$ 97,380	\$ 16,230	\$ 4,058	\$ 117,668	\$ 71	\$ 345	\$ -	\$ -	\$ 26,682	\$ 144,765	Regimen Ley Nueva 1993-2020	CONFIANZA
ASISTENTE ADMINISTRATIVO	\$ 23,210	\$ 3,868	\$ 967	\$ 28,045	\$ 71	\$ 345	\$ 1,032	\$ 1,934	\$ 6,360	\$ 37,787	Regimen Ley Nueva 1993-2020	SINDICALIZADO
ASISTENTE ADMINISTRATIVO	\$ 16,865	\$ 2,811	\$ 703	\$ 20,379	\$ 71	\$ 345	\$ 750	\$ -	\$ 4,621	\$ 26,165	Regimen Ley Nueva 1993-2020	CONFIANZA
SUPERVISOR	\$ 31,194	\$ 5,199	\$ 1,300	\$ 37,693	\$ 71	\$ 345	\$ -	\$ -	\$ 8,547	\$ 46,656	Regimen Ley Nueva 1993-2020	CONFIANZA
POLICIA CUSTODIO	\$ 24,426	\$ 4,071	\$ 1,018	\$ 29,515	\$ 71	\$ 345	\$ -	\$ -	\$ 6,693	\$ 36,623	Regimen Ley Nueva 1993-2020	CONFIANZA
DIRECTORA DE RELACIONES INTERNACIONALES E IGUALDAD DE GENERO	\$ 84,206	\$ 14,034	\$ 3,509	\$ 101,749	\$ 71	\$ 345	\$ -	\$ -	\$ 23,072	\$ 125,237	Sin aportaciones	Honorario Cubre Plaza
ANALISTA JURIDICO	\$ 28,802	\$ 4,800	\$ 1,200	\$ 34,802	\$ 71	\$ 345	\$ -	\$ -	\$ 7,892	\$ 43,110	Regimen Ley Nueva 1993-2020	CONFIANZA
POLICIA CUSTODIO	\$ 24,426	\$ 4,071	\$ 1,018	\$ 29,515	\$ 71	\$ 345	\$ -	\$ -	\$ 6,693	\$ 36,623	Regimen Ley Nueva 1993-2020	CONFIANZA
POLICIA CUSTODIO	\$ 24,426	\$ 4,071	\$ 1,018	\$ 29,515	\$ 71	\$ 345	\$ -	\$ 1,764	\$ 6,693	\$ 38,387	Regimen Ley Nueva 1993-2020	CONFIANZA
SUPERVISOR	\$ 31,987	\$ 5,331	\$ 1,333	\$ 38,651	\$ 71	\$ 345	\$ -	\$ -	\$ 8,764	\$ 47,831	Regimen Ley Nueva 1993-2020	CONFIANZA
POLICIA CUSTODIO	\$ 24,426	\$ 4,071	\$ 1,018	\$ 29,515	\$ 71	\$ 345	\$ -	\$ 1,900	\$ 6,693	\$ 38,523	Regimen Ley Nueva 1993-2020	CONFIANZA
ASISTENTE ADMINISTRATIVO	\$ 18,832	\$ 3,139	\$ 785	\$ 22,755	\$ 71	\$ 345	\$ 837	\$ -	\$ 5,160	\$ 29,168	Regimen Ley Nueva 1993-2020	CONFIANZA
POLICIA SEGUNDO	\$ 30,788	\$ 5,131	\$ 1,283	\$ 37,202	\$ 71	\$ 345	\$ -	\$ 2,566	\$ 8,436	\$ 48,620	Regimen Ley Nueva 1993-2020	CONFIANZA
POLICIA SEGUNDO	\$ 30,788	\$ 5,131	\$ 1,283	\$ 37,202	\$ 71	\$ 345	\$ -	\$ 2,566	\$ 8,436	\$ 48,620	Regimen Ley Nueva 1993-2020	CONFIANZA
POLICIA SEGUNDO	\$ 34,658	\$ 5,776	\$ 1,444	\$ 41,878	\$ 71	\$ 345	\$ -	\$ -	\$ 9,496	\$ 51,791	Regimen Ley Nueva 1993-2020	CONFIANZA
ENFERMERA TECNICA	\$ 14,986	\$ 2,498	\$ 624	\$ 18,108	\$ 71	\$ 345	\$ 666	\$ 1,249	\$ 4,106	\$ 24,545	Regimen Ley Nueva 1993-2020	SINDICALIZADO
ENCARGADO DEL DESPACHO DE LA COORDINACION DE EVENTOS Y LOGISTICA	\$ 65,410	\$ 10,902	\$ 2,725	\$ 79,037	\$ 71	\$ 345	\$ -	\$ -	\$ 17,922	\$ 97,375	Regimen Ley Nueva 1993-2020	CONFIANZA
POLICIA SEGUNDO	\$ 34,658	\$ 5,776	\$ 1,444	\$ 41,878	\$ 71	\$ 345	\$ -	\$ -	\$ 9,496	\$ 51,791	Regimen Ley Nueva 1993-2020	CONFIANZA
POLICIA SEGUNDO	\$ 34,658	\$ 5,776	\$ 1,444	\$ 41,878	\$ 71	\$ 345	\$ -	\$ -	\$ 9,496	\$ 51,791	Regimen Ley Nueva 1993-2020	CONFIANZA
POLICIA SEGUNDO	\$ 34,658	\$ 5,776	\$ 1,444	\$ 41,878	\$ 71	\$ 345	\$ -	\$ -	\$ 9,496	\$ 51,791	Regimen Ley Nueva 1993-2020	CONFIANZA
POLICIA	\$ 27,667	\$ 4,611	\$ 1,153	\$ 33,431	\$ 71	\$ 345	\$ -	\$ -	\$ 7,581	\$ 41,428	Regimen Ley Nueva 1993-2020	CONFIANZA
INTENDENTE	\$ 10,890	\$ 1,815	\$ 454	\$ 13,159	\$ 71	\$ 345	\$ 484	\$ 908	\$ 2,134	\$ 17,101	Transición Ley 1983	SINDICALIZADO
ANALISTA DE BUSQUEDA	\$ 22,155	\$ 3,693	\$ 923	\$ 26,771	\$ 71	\$ 345	\$ -	\$ -	\$ 6,070	\$ 33,257	Regimen Ley Nueva 1993-2020	CONFIANZA
INTENDENTE	\$ 10,890	\$ 1,815	\$ 454	\$ 13,159	\$ 71	\$ 345	\$ 484	\$ 847	\$ 2,984	\$ 17,889	Regimen Ley Nueva 1993-2020	SINDICALIZADO
INTENDENTE	\$ 10,686	\$ 1,781	\$ 445	\$ 12,912	\$ 71	\$ 345	\$ 475	\$ -	\$ 2,928	\$ 16,731	Regimen Ley Nueva 1993-2020	SINDICALIZADO
POLICIA	\$ 27,667	\$ 4,611	\$ 1,153	\$ 33,431	\$ 71	\$ 345	\$ -	\$ -	\$ 7,581	\$ 41,428	Regimen Ley Nueva 1993-2020	CONFIANZA
POLICIA PRIMERO	\$ 39,299	\$ 6,550	\$ 1,637	\$ 47,486	\$ 71	\$ 345	\$ -	\$ -	\$ 10,768	\$ 58,670	Regimen Ley Nueva 1993-2020	CONFIANZA
POLICIA	\$ 27,667	\$ 4,611	\$ 1,153	\$ 33,431	\$ 71	\$ 345	\$ -	\$ -	\$ 7,581	\$ 41,428	Regimen Ley Nueva 1993-2020	CONFIANZA
POLICIA	\$ 27,667	\$ 4,611	\$ 1,153	\$ 33,431	\$ 71	\$ 345	\$ -	\$ -	\$ 7,581	\$ 41,428	Regimen Ley Nueva 1993-2020	CONFIANZA
POLICIA	\$ 27,667	\$ 4,611	\$ 1,153	\$ 33,431	\$ 71	\$ 345	\$ -	\$ -	\$ 7,581	\$ 41,428	Regimen Ley Nueva 1993-2020	CONFIANZA
POLICIA	\$ 27,667	\$ 4,611	\$ 1,153	\$ 33,431	\$ 71	\$ 345	\$ -	\$ -	\$ 7,581	\$ 41,428	Regimen Ley Nueva 1993-2020	CONFIANZA
POLICIA	\$ 27,667	\$ 4,611	\$ 1,153	\$ 33,431	\$ 71	\$ 345	\$ -	\$ -	\$ 7,581	\$ 41,428	Regimen Ley Nueva 1993-2020	CONFIANZA
POLICIA	\$ 27,667	\$ 4,611	\$ 1,153	\$ 33,431	\$ 71	\$ 345	\$ -	\$ -	\$ 7,581	\$ 41,428	Regimen Ley Nueva 1993-2020	CONFIANZA
COORDINADOR DE SERVICIOS TRIBUTARIOS	\$ 75,625	\$ 12,604	\$ 3,151	\$ 91,380	\$ 71	\$ 345	\$ -	\$ -	\$ 20,721	\$ 112,517	Sin aportaciones	Honorario Cubre Plaza
OFICIAL ANALISTA ESPECIALIZADO	\$ 26,533	\$ 4,422	\$ 1,106	\$ 32,061	\$ 71	\$ 345	\$ -	\$ 1,032	\$ 5,200	\$ 38,709	Transición Ley 1983	CONFIANZA
TITULAR DE LA UNIDAD ENLACE DE PROYECTOS	\$ 59,593	\$ 9,932	\$ 2,483	\$ 72,008	\$ 71	\$ 345	\$ -	\$ -	\$ 16,328	\$ 88,753	Regimen Ley Nueva 1993-2020	CONFIANZA
JEFE DE AUDITORIA	\$ 40,417	\$ 6,736	\$ 1,684	\$ 48,837	\$ 71	\$ 345	\$ -	\$ -	\$ 11,074	\$ 60,327	Regimen Ley Nueva 1993-2020	CONFIANZA
SECRETARIA DE DEPARTAMENTO	\$ 20,253	\$ 3,376	\$ 844	\$ 24,472	\$ 71	\$ 345	\$ 900	\$ 1,688	\$ 3,970	\$ 31,446	Transición Ley 1983	SINDICALIZADO
PRESIDENTE DE JUNTA ESPECIAL	\$ 62,644	\$ 10,441	\$ 2,610	\$ 75,695	\$ 71	\$ 345	\$ -	\$ 5,220	\$ 17,164	\$ 98,495	Regimen Ley Nueva 1993-2020	CONFIANZA
DIRECTOR DE TRANSPARENCIA GUBERNAMENTAL	\$ 92,682	\$ 15,447	\$ 3,862	\$ 111,991	\$ 71	\$ 345	\$ -	\$ -	\$ 25,395	\$ 137,801	Sin aportaciones	Honorario Cubre Plaza
PROMOTOR SOCIAL	\$ 28,186	\$ 4,698	\$ 1,174	\$ 34,058	\$ 71	\$ 345	\$ 1,253	\$ -	\$ 7,723	\$ 43,450	Regimen Ley Nueva 1993-2020	SINDICALIZADO
NOTIFICADOR	\$ 16,880	\$ 2,813	\$ 703	\$ 20,397	\$ 71	\$ 345	\$ 750	\$ -	\$ 4,625	\$ 26,188	Regimen Ley Nueva 1993-2020	CONFIANZA
ENFERMERA	\$ 19,493	\$ 3,249	\$ 812	\$ 23,554	\$ 71	\$ 345	\$ 866	\$ 1,624	\$ 5,341	\$ 31,802	Regimen Ley Nueva 1993-2020	SINDICALIZADO
COORDINADOR DE REGION	\$ 67,462	\$ 11,244	\$ 2,811	\$ 81,517	\$ 71	\$ 345	\$ -	\$ -	\$ 18,485	\$ 100,417	Sin aportaciones	Honorario Cubre Plaza
ANALISTA INVESTIGADOR	\$ 32,432	\$ 5,405	\$ 1,351	\$ 39,189	\$ 71	\$ 345	\$ -	\$ -	\$ 8,886	\$ 48,491	Regimen Ley Nueva 1993-2020	CONFIANZA
JEFE DE VERIFICACION	\$ 42,438	\$ 7,073	\$ 1,768	\$ 51,279	\$ 71	\$ 345	\$ -	\$ -	\$ 11,628	\$ 63,323	Regimen Ley Nueva 1993-2020	CONFIANZA
POLICIA CUSTODIO SEGUNDO	\$ 30,783	\$ 5,131	\$ 1,283	\$ 37,196	\$ 71	\$ 345	\$ -	\$ -	\$ 8,435	\$ 46,047	Regimen Ley Nueva 1993-2020	CONFIANZA
JEFE DE SEGUIMIENTO	\$ 43,042	\$ 7,174	\$ 1,793	\$ 52,009	\$ 71	\$ 345	\$ -	\$ -	\$ 11,794	\$ 64,218	Regimen Ley Nueva 1993-2020	CONFIANZA
JEFE DE DISEÑO	\$ 38,739	\$ 6,457	\$ 1,614	\$ 46,810	\$ 71	\$ 345	\$ -	\$ -	\$ 10,614	\$ 57,840	Regimen Ley Nueva 1993-2020	CONFIANZA
COORDINADOR DE EMERGENCIAS 911	\$ 56,707	\$ 9,451	\$ 2,363	\$ 68,521	\$ 71	\$ 345	\$ -	\$ -	\$ 15,538	\$ 84,475	Regimen Ley Nueva 1993-2020	CONFIANZA
SECRETARIA MECANOGRAFA	\$ 18,340	\$ 3,057	\$ 764	\$ 22,161	\$ 71	\$ 345	\$ 815	\$ -	\$ 5,025	\$ 28,417	Regimen Ley Nueva 1993-2020	SINDICALIZADO
CADETE	\$ 20,763	\$ 3,461	\$ 865	\$ 25,089	\$ 71	\$ 345	\$ -	\$ -	\$ 5,689	\$ 31,194	Regimen Ley Nueva 1993-2020	CONFIANZA
CADETE	\$ 20,763	\$ 3,461	\$ 865	\$ 25,089	\$ 71	\$ 345	\$ -	\$ -	\$ 5,689	\$ 31,194	Regimen Ley Nueva 1993-2020	CONFIANZA
SUBOFICIAL	\$ 51,619	\$ 8,603	\$ 2,151	\$ 62,373	\$ 71	\$ 345	\$ -	\$ 4,302	\$ 14,144	\$ 81,234	Regimen Ley Nueva 1993-2020	CONFIANZA
SECRETARIA MECANOGRAFA	\$ 13,975	\$ 2,329	\$ 582	\$ 16,886	\$ 71	\$ 345	\$ 621	\$ 932	\$ 3,829	\$ 22,684	Regimen Ley Nueva 1993-2020	SINDICALIZADO
SECRETARIO TECNICO DE ECONOMIA	\$ 104,522	\$ 17,420	\$ 4,355	\$ 126,297	\$ 71	\$ 345	\$ -	\$ -	\$ 28,639	\$ 155,352	Regimen Ley Nueva 1993-2020	CONFIANZA

C.5.1 NOMINA TABULADA DE LOS SERVIDORES PÚBLICOS DEL GOBIERNO CENTRAL

PUESTO	PERCEPCIONES ORDINARIAS				PRESTACIONES ADICIONALES			3ER PERIODO	SEGURIDAD SOCIAL	COSTO TOTAL	TIPO DE PUESTO	
	PERCEPCION MENSUAL	AGUINALDO	PRIMA VACACIONAL	PERCEPCION MENSUAL + AGUINALDO + PRIMA VACACIONAL	APOYO NAVIDEÑO	FONDO DE AHORRO	DIA DEL SERVIDOR PUBLICO				REGIMEN	STATUS
ASESOR	\$ 18,990	\$ 3,165	\$ 791	\$ 22,946	\$ 71	\$ 345	\$ 844	\$ -	\$ 5,203	\$ 29,409	Regimen Ley Nueva 1993-2020	CONFIANZA
OFICIAL DEL REGISTRO CIVIL	\$ 20,523	\$ 3,421	\$ 865	\$ 24,799	\$ 71	\$ 345	\$ -	\$ -	\$ 5,623	\$ 30,838	Regimen Ley Nueva 1993-2020	CONFIANZA
OFICIAL DEL REGISTRO CIVIL	\$ 20,957	\$ 3,493	\$ 873	\$ 25,323	\$ 71	\$ 345	\$ -	\$ -	\$ 5,742	\$ 31,481	Regimen Ley Nueva 1993-2020	CONFIANZA
SECRETARIA DE DEPARTAMENTO	\$ 26,878	\$ 4,480	\$ 1,120	\$ 32,478	\$ 71	\$ 345	\$ 1,195	\$ 2,240	\$ 5,268	\$ 41,596	Transición Ley 1983	SINDICALIZADO
OFICIAL DEL REGISTRO CIVIL	\$ 19,357	\$ 3,226	\$ 807	\$ 23,390	\$ 71	\$ 345	\$ 860	\$ -	\$ 5,304	\$ 29,970	Regimen Ley Nueva 1993-2020	CONFIANZA
ENCARGADO DEL DESPACHO DEL CENTRO DE REINSENCION SOCIAL NUMERO 2 NORTE	\$ 92,757	\$ 15,460	\$ 3,865	\$ 112,081	\$ 71	\$ 345	\$ -	\$ -	\$ 25,415	\$ 137,913	Sin aportaciones	Honorario Cubre Plaza
DIRECTOR JURIDICO	\$ 92,682	\$ 15,447	\$ 3,862	\$ 111,991	\$ 71	\$ 345	\$ -	\$ -	\$ 18,166	\$ 130,572	Transición Ley 1983	
POLICIA TERCERO	\$ 30,786	\$ 5,131	\$ 1,283	\$ 37,200	\$ 71	\$ 345	\$ -	\$ -	\$ 8,435	\$ 46,051	Regimen Ley Nueva 1993-2020	CONFIANZA
POLICIA	\$ 27,667	\$ 4,611	\$ 1,153	\$ 33,431	\$ 71	\$ 345	\$ -	\$ -	\$ 7,581	\$ 41,428	Regimen Ley Nueva 1993-2020	CONFIANZA
POLICIA	\$ 27,667	\$ 4,611	\$ 1,153	\$ 33,431	\$ 71	\$ 345	\$ -	\$ -	\$ 7,581	\$ 41,428	Regimen Ley Nueva 1993-2020	CONFIANZA
POLICIA	\$ 27,667	\$ 4,611	\$ 1,153	\$ 33,431	\$ 71	\$ 345	\$ -	\$ -	\$ 7,581	\$ 41,428	Regimen Ley Nueva 1993-2020	CONFIANZA
POLICIA	\$ 27,667	\$ 4,611	\$ 1,153	\$ 33,431	\$ 71	\$ 345	\$ -	\$ -	\$ 7,581	\$ 41,428	Regimen Ley Nueva 1993-2020	CONFIANZA
POLICIA	\$ 27,667	\$ 4,611	\$ 1,153	\$ 33,431	\$ 71	\$ 345	\$ -	\$ -	\$ 7,581	\$ 41,428	Regimen Ley Nueva 1993-2020	CONFIANZA
POLICIA PRIMERO	\$ 39,299	\$ 6,550	\$ 1,637	\$ 47,486	\$ 71	\$ 345	\$ -	\$ 3,275	\$ 10,768	\$ 61,945	Regimen Ley Nueva 1993-2020	CONFIANZA
POLICIA TERCERO	\$ 30,786	\$ 5,131	\$ 1,283	\$ 37,200	\$ 71	\$ 345	\$ -	\$ -	\$ 8,435	\$ 46,051	Regimen Ley Nueva 1993-2020	CONFIANZA
OPERADOR 911	\$ 20,590	\$ 3,432	\$ 858	\$ 24,880	\$ 71	\$ 345	\$ -	\$ -	\$ 5,642	\$ 30,937	Regimen Ley Nueva 1993-2020	CONFIANZA
GUARDIA AUXILIAR	\$ 17,804	\$ 2,967	\$ 742	\$ 21,513	\$ 71	\$ 345	\$ 791	\$ -	\$ 4,878	\$ 27,599	Regimen Ley Nueva 1993-2020	CONFIANZA
POLICIA	\$ 27,667	\$ 4,611	\$ 1,153	\$ 33,431	\$ 71	\$ 345	\$ -	\$ -	\$ 7,581	\$ 41,428	Regimen Ley Nueva 1993-2020	CONFIANZA
POLICIA TERCERO	\$ 30,786	\$ 5,131	\$ 1,283	\$ 37,200	\$ 71	\$ 345	\$ -	\$ -	\$ 8,435	\$ 46,051	Regimen Ley Nueva 1993-2020	CONFIANZA
POLICIA	\$ 27,667	\$ 4,611	\$ 1,153	\$ 33,431	\$ 71	\$ 345	\$ -	\$ -	\$ 7,581	\$ 41,428	Regimen Ley Nueva 1993-2020	CONFIANZA
POLICIA TERCERO	\$ 30,786	\$ 5,131	\$ 1,283	\$ 37,200	\$ 71	\$ 345	\$ -	\$ -	\$ 8,435	\$ 46,051	Regimen Ley Nueva 1993-2020	CONFIANZA
POLICIA	\$ 27,667	\$ 4,611	\$ 1,153	\$ 33,431	\$ 71	\$ 345	\$ -	\$ -	\$ 7,581	\$ 41,428	Regimen Ley Nueva 1993-2020	CONFIANZA
POLICIA	\$ 27,667	\$ 4,611	\$ 1,153	\$ 33,431	\$ 71	\$ 345	\$ -	\$ -	\$ 7,581	\$ 41,428	Regimen Ley Nueva 1993-2020	CONFIANZA
POLICIA	\$ 27,667	\$ 4,611	\$ 1,153	\$ 33,431	\$ 71	\$ 345	\$ -	\$ -	\$ 7,581	\$ 41,428	Regimen Ley Nueva 1993-2020	CONFIANZA
AUXILIAR JURIDICO	\$ 25,870	\$ 4,312	\$ 1,078	\$ 31,260	\$ 71	\$ 345	\$ 1,150	\$ 1,868	\$ 7,088	\$ 41,782	Regimen Ley Nueva 1993-2020	SINDICALIZADO
COORDINADOR DE RELACIONES PUBLICAS	\$ 59,321	\$ 9,887	\$ 2,472	\$ 71,680	\$ 71	\$ 345	\$ -	\$ -	\$ 16,254	\$ 88,349	Regimen Ley Nueva 1993-2020	CONFIANZA
JEFE DE CONTROL INTERNO	\$ 40,451	\$ 6,742	\$ 1,685	\$ 48,878	\$ 71	\$ 345	\$ -	\$ -	\$ 11,084	\$ 60,378	Sin aportaciones	Honorario Cubre Plaza
DENTISTA	\$ 26,822	\$ 4,470	\$ 1,118	\$ 32,410	\$ 71	\$ 345	\$ -	\$ -	\$ 7,349	\$ 40,175	Regimen Ley Nueva 1993-2020	CONFIANZA
JEFE DE ZONA	\$ 40,000	\$ 6,667	\$ 1,667	\$ 48,333	\$ 71	\$ 345	\$ -	\$ -	\$ 10,960	\$ 59,709	Regimen Ley Nueva 1993-2020	CONFIANZA
ANALISTA DE OPERACIONES	\$ 29,758	\$ 4,960	\$ 1,240	\$ 35,958	\$ 71	\$ 345	\$ 1,323	\$ 1,984	\$ 8,154	\$ 47,834	Regimen Ley Nueva 1993-2020	SINDICALIZADO
ENFERMERA	\$ 23,800	\$ 3,967	\$ 992	\$ 28,758	\$ 71	\$ 345	\$ -	\$ -	\$ 6,521	\$ 35,695	Regimen Ley Nueva 1993-2020	CONFIANZA
ANALISTA	\$ 40,642	\$ 6,774	\$ 1,693	\$ 49,109	\$ 71	\$ 345	\$ -	\$ -	\$ 11,136	\$ 60,661	Regimen Ley Nueva 1993-2020	CONFIANZA
AUXILIAR JURIDICO	\$ 12,600	\$ 2,100	\$ 525	\$ 15,225	\$ 71	\$ 345	\$ 560	\$ -	\$ 3,452	\$ 19,653	Regimen Ley Nueva 1993-2020	CONFIANZA
INTENDENTE	\$ 10,686	\$ 1,781	\$ 445	\$ 12,912	\$ 71	\$ 345	\$ 475	\$ -	\$ 2,928	\$ 16,731	Regimen Ley Nueva 1993-2020	CONFIANZA
COORDINADOR DE AUDIENCIAS	\$ 35,795	\$ 2,983	\$ -	\$ 38,778	\$ -	\$ -	\$ -	\$ -	\$ -	\$ 38,778	Sin aportaciones	HONORARIOS
REPRESENTANTE PATRONAL	\$ 29,280	\$ 4,880	\$ 1,220	\$ 35,380	\$ 71	\$ 345	\$ -	\$ -	\$ 8,023	\$ 43,819	Regimen Ley Nueva 1993-2020	CONFIANZA
POLICIA SEGUNDO	\$ 30,788	\$ 5,131	\$ 1,283	\$ 37,202	\$ 71	\$ 345	\$ -	\$ 2,566	\$ 8,436	\$ 48,620	Regimen Ley Nueva 1993-2020	CONFIANZA
SECRETARIO MECANOGRFO	\$ 13,378	\$ 2,230	\$ 557	\$ 16,165	\$ 71	\$ 345	\$ 595	\$ -	\$ 3,666	\$ 20,841	Regimen Ley Nueva 1993-2020	CONFIANZA
AUDITOR	\$ 25,307	\$ 4,218	\$ 1,054	\$ 30,579	\$ 71	\$ 345	\$ -	\$ -	\$ 6,934	\$ 37,929	Regimen Ley Nueva 1993-2020	CONFIANZA
JEFE DE INVESTIGACION DE PROYECTOS	\$ 38,040	\$ 6,340	\$ 1,585	\$ 45,965	\$ 71	\$ 345	\$ 1,691	\$ 2,747	\$ 10,423	\$ 61,242	Regimen Ley Nueva 1993-2020	SINDICALIZADO
DIRECTORA DE INNOVACION Y PROYECTOS ESTRATEGICOS	\$ 60,483	\$ 10,081	\$ 2,520	\$ 73,084	\$ 71	\$ 345	\$ -	\$ -	\$ 16,572	\$ 90,072	Regimen Ley Nueva 1993-2020	CONFIANZA
POLICIA CUSTODIO	\$ 24,426	\$ 4,071	\$ 1,018	\$ 29,515	\$ 71	\$ 345	\$ -	\$ -	\$ 6,693	\$ 36,623	Regimen Ley Nueva 1993-2020	CONFIANZA
SUBOFICIAL	\$ 51,619	\$ 8,603	\$ 2,151	\$ 62,373	\$ 71	\$ 345	\$ -	\$ -	\$ 14,144	\$ 76,932	Regimen Ley Nueva 1993-2020	CONFIANZA
POLICIA CUSTODIO	\$ 24,426	\$ 4,071	\$ 1,018	\$ 29,515	\$ 71	\$ 345	\$ -	\$ -	\$ 6,693	\$ 36,623	Regimen Ley Nueva 1993-2020	CONFIANZA
SUPERVISOR	\$ 31,985	\$ 5,331	\$ 1,333	\$ 38,649	\$ 71	\$ 345	\$ -	\$ -	\$ 8,764	\$ 47,828	Regimen Ley Nueva 1993-2020	CONFIANZA
ESCRIBIENTE	\$ 18,775	\$ 3,129	\$ 782	\$ 22,686	\$ 71	\$ 345	\$ 834	\$ -	\$ 5,144	\$ 29,081	Regimen Ley Nueva 1993-2020	CONFIANZA
JEFE DE INFORMACION	\$ 38,367	\$ 6,395	\$ 1,599	\$ 46,360	\$ 71	\$ 345	\$ -	\$ -	\$ 10,513	\$ 57,289	Regimen Ley Nueva 1993-2020	CONFIANZA
COORDINADORA DE ASUNTOS INTERINSTITUCION	\$ 73,971	\$ 12,329	\$ 3,082	\$ 89,382	\$ 71	\$ 345	\$ -	\$ 2,055	\$ 20,268	\$ 112,120	Regimen Ley Nueva 1993-2020	CONFIANZA
ANALISTA ADMINISTRATIVO	\$ 23,210	\$ 3,868	\$ 967	\$ 28,045	\$ 71	\$ 345	\$ -	\$ -	\$ 6,360	\$ 34,821	Regimen Ley Nueva 1993-2020	CONFIANZA
POLICIA CUSTODIO TERCERO	\$ 27,668	\$ 4,611	\$ 1,153	\$ 33,432	\$ 71	\$ 345	\$ -	\$ 2,306	\$ 7,581	\$ 43,735	Regimen Ley Nueva 1993-2020	CONFIANZA
FILARMONICO	\$ 22,476	\$ 3,746	\$ 937	\$ 27,159	\$ 71	\$ 345	\$ 999	\$ 1,873	\$ 6,158	\$ 36,605	Regimen Ley Nueva 1993-2020	SINDICALIZADO
ANALISTA ADMINISTRATIVO	\$ 29,675	\$ 4,946	\$ 1,236	\$ 35,857	\$ 71	\$ 345	\$ -	\$ -	\$ 8,131	\$ 44,404	Regimen Ley Nueva 1993-2020	CONFIANZA
COORDINADOR GENERAL DE SERVICIOS AEREOS	\$ 87,024	\$ 14,504	\$ 3,626	\$ 105,154	\$ 71	\$ 345	\$ -	\$ -	\$ 23,845	\$ 129,414	Sin aportaciones	Honorario Cubre Plaza
DIRECTORA DE REGISTRO ESTATAL DE EMISIONES DE GASES Y COMPUESTOS DE EFECTO INVERNADERO	\$ 77,789	\$ 12,965	\$ 3,241	\$ 93,995	\$ 71	\$ 345	\$ -	\$ -	\$ 21,314	\$ 115,725	Regimen Ley Nueva 1993-2020	CONFIANZA
AUXILIAR ADMINISTRATIVO	\$ 14,401	\$ 2,400	\$ 600	\$ 17,401	\$ 71	\$ 345	\$ 640	\$ -	\$ 3,946	\$ 22,403	Regimen Ley Nueva 1993-2020	CONFIANZA
TITULAR DEL AREA DE RESPONSABILIDADES	\$ 63,182	\$ 10,530	\$ 2,633	\$ 76,345	\$ 71	\$ 345	\$ -	\$ -	\$ 17,312	\$ 94,073	Regimen Ley Nueva 1993-2020	CONFIANZA
JEFE DE DIAGNOSTICO Y ACOMPAÑAMIENTO TECNICO	\$ 40,477	\$ 6,746	\$ 1,687	\$ 48,910	\$ 71	\$ 345	\$ -	\$ -	\$ 11,091	\$ 60,416	Regimen Ley Nueva 1993-2020	CONFIANZA
JEFE DE LOGISTICA	\$ 40,090	\$ 6,682	\$ 1,670	\$ 48,442	\$ 71	\$ 345	\$ -	\$ -	\$ 10,985	\$ 59,843	Regimen Ley Nueva 1993-2020	CONFIANZA
COORDINADORA JURIDICA	\$ 77,015	\$ 12,836	\$ 3,209	\$ 93,060	\$ 71	\$ 345	\$ 3,423	\$ 6,418	\$ 15,095	\$ 118,411	Transición Ley 1983	SINDICALIZADO
SUBOFICIAL	\$ 51,619	\$ 8,603	\$ 2,151	\$ 62,373	\$ 71	\$ 345	\$ -	\$ -	\$ 14,144	\$ 76,932	Regimen Ley Nueva 1993-2020	CONFIANZA
CADETE	\$ 20,763	\$ 3,461	\$ 865	\$ 25,089	\$ 71	\$ 345	\$ -	\$ -	\$ 5,689	\$ 31,194	Regimen Ley Nueva 1993-2020	CONFIANZA
CADETE	\$ 20,763	\$ 3,461	\$ 865	\$ 25,089	\$ 71	\$ 345	\$ -	\$ -	\$ 5,689	\$ 31,194	Regimen Ley Nueva 1993-2020	CONFIANZA
CADETE	\$ 20,763	\$ 3,461	\$ 865	\$ 25,089	\$ 71	\$ 345	\$ -	\$ -	\$ 5,689	\$ 31,194	Regimen Ley Nueva 1993-2020	CONFIANZA
COORDINADOR DE REGION	\$ 67,462	\$ 11,244	\$ 2,811	\$ 81,517	\$ 71	\$ 345	\$ -	\$ -	\$ 18,485	\$ 100,417	Regimen Ley Nueva 1993-2020	CONFIANZA
COMISIONADO AL SUSPE	\$ 31,650	\$ 5,275	\$ 1,319	\$ 38,244	\$ 71	\$ 345	\$ 1,407	\$ 1,231	\$ 8,672	\$ 49,969	Regimen Ley Nueva 1993-2020	SINDICALIZADO

C.5.1 NOMINA TABULADA DE LOS SERVIDORES PÚBLICOS DEL GOBIERNO CENTRAL

PUESTO	PERCEPCIONES ORDINARIAS				PRESTACIONES ADICIONALES			3ER PERIODO	SEGURIDAD SOCIAL	COSTO TOTAL	TIPO DE PUESTO	
	PERCEPCION MENSUAL	AGUINALDO	PRIMA VACACIONAL	PERCEPCION MENSUAL + AGUINALDO + PRIMA VACACIONAL	APOYO NAVIDEÑO	FONDO DE AHORRO	DIA DEL SERVIDOR PUBLICO				REGIMEN	STATUS
ANALISTA DE OPERACIONES	\$ 29,079	\$ 4,847	\$ 1,212	\$ 35,137	\$ 71	\$ 345	\$ -	\$ -	\$ 7,968	\$ 43,521	Regimen Ley Nueva 1993-2020	CONFIANZA
COMISIONADO AL SUSPE	\$ 31,650	\$ 5,275	\$ 1,319	\$ 38,244	\$ 71	\$ 345	\$ 1,407	\$ -	\$ 8,672	\$ 48,738	Regimen Ley Nueva 1993-2020	SINDICALIZADO
JEFE DE TRABAJO SOCIAL	\$ 40,477	\$ 6,746	\$ 1,687	\$ 48,910	\$ 71	\$ 345	\$ -	\$ -	\$ 11,091	\$ 60,416	Regimen Ley Nueva 1993-2020	CONFIANZA
POLICIA	\$ 27,667	\$ 4,611	\$ 1,153	\$ 33,431	\$ 71	\$ 345	\$ -	\$ -	\$ 7,581	\$ 41,428	Regimen Ley Nueva 1993-2020	CONFIANZA
POLICIA	\$ 27,667	\$ 4,611	\$ 1,153	\$ 33,431	\$ 71	\$ 345	\$ -	\$ -	\$ 7,581	\$ 41,428	Regimen Ley Nueva 1993-2020	CONFIANZA
POLICIA	\$ 27,667	\$ 4,611	\$ 1,153	\$ 33,431	\$ 71	\$ 345	\$ -	\$ -	\$ 7,581	\$ 41,428	Regimen Ley Nueva 1993-2020	CONFIANZA
NOTIFICADOR	\$ 20,348	\$ 3,391	\$ 848	\$ 24,587	\$ 71	\$ 345	\$ -	\$ -	\$ 5,575	\$ 30,578	Regimen Ley Nueva 1993-2020	CONFIANZA
ASISTENTE DE REHABILITACION	\$ 24,265	\$ 4,044	\$ 1,011	\$ 29,320	\$ 71	\$ 345	\$ 1,078	\$ 1,887	\$ 6,649	\$ 39,350	Regimen Ley Nueva 1993-2020	SINDICALIZADO
ASISTENTE DE COORDINADOR	\$ 29,077	\$ 4,846	\$ 1,212	\$ 35,135	\$ 71	\$ 345	\$ 1,292	\$ 2,423	\$ 7,967	\$ 47,233	Regimen Ley Nueva 1993-2020	SINDICALIZADO
MECANICO DE AERONAVES	\$ 53,500	\$ 8,917	\$ 2,229	\$ 64,646	\$ 71	\$ 345	\$ -	\$ -	\$ 14,659	\$ 79,721	Regimen Ley Nueva 1993-2020	CONFIANZA
AUXILIAR JURIDICO	\$ 12,600	\$ 2,100	\$ 525	\$ 15,225	\$ 71	\$ 345	\$ 560	\$ -	\$ 3,452	\$ 19,653	Regimen Ley Nueva 1993-2020	CONFIANZA
DIRECTORA ADMINISTRATIVA	\$ 92,294	\$ 15,382	\$ 3,846	\$ 111,522	\$ 71	\$ 345	\$ 4,102	\$ 7,691	\$ 25,289	\$ 149,019	Regimen Ley Nueva 1993-2020	SINDICALIZADO
COORDINACION DE PARTICIPACION	\$ 67,462	\$ 11,244	\$ 2,811	\$ 81,517	\$ 71	\$ 345	\$ -	\$ -	\$ 18,485	\$ 100,417	Sin aportaciones	Honorario Cubre Plaza
AUDITOR	\$ 24,461	\$ 4,077	\$ 1,019	\$ 29,557	\$ 71	\$ 345	\$ -	\$ -	\$ 6,702	\$ 36,675	Regimen Ley Nueva 1993-2020	CONFIANZA
POLICIA SEGUNDO	\$ 34,658	\$ 5,776	\$ 1,444	\$ 41,878	\$ 71	\$ 345	\$ -	\$ -	\$ 9,496	\$ 51,791	Regimen Ley Nueva 1993-2020	CONFIANZA
INTENDENTE	\$ 10,686	\$ 1,781	\$ 445	\$ 12,912	\$ 71	\$ 345	\$ 475	\$ -	\$ 2,928	\$ 16,731	Regimen Ley Nueva 1993-2020	CONFIANZA
INTENDENTE	\$ 10,686	\$ 1,781	\$ 445	\$ 12,912	\$ 71	\$ 345	\$ 475	\$ -	\$ 2,928	\$ 16,731	Regimen Ley Nueva 1993-2020	CONFIANZA
POLICIA SEGUNDO	\$ 34,658	\$ 5,776	\$ 1,444	\$ 41,878	\$ 71	\$ 345	\$ -	\$ -	\$ 9,496	\$ 51,791	Regimen Ley Nueva 1993-2020	CONFIANZA
POLICIA	\$ 27,667	\$ 4,611	\$ 1,153	\$ 33,431	\$ 71	\$ 345	\$ -	\$ -	\$ 7,581	\$ 41,428	Regimen Ley Nueva 1993-2020	CONFIANZA
INTENDENTE	\$ 10,890	\$ 1,815	\$ 454	\$ 13,159	\$ 71	\$ 345	\$ 484	\$ 484	\$ 2,984	\$ 17,526	Regimen Ley Nueva 1993-2020	SINDICALIZADO
ANALISTA DE SOPORTE TECNICO	\$ 33,760	\$ 5,627	\$ 1,407	\$ 40,793	\$ 71	\$ 345	\$ 1,500	\$ 2,813	\$ 9,250	\$ 54,773	Regimen Ley Nueva 1993-2020	SINDICALIZADO
JEFE DE DISEÑO	\$ 33,233	\$ 5,539	\$ 1,385	\$ 40,157	\$ 71	\$ 345	\$ -	\$ -	\$ 9,106	\$ 49,678	Regimen Ley Nueva 1993-2020	CONFIANZA
ANALISTA DE CAPACITACION	\$ 29,079	\$ 4,847	\$ 1,212	\$ 35,137	\$ 71	\$ 345	\$ -	\$ -	\$ 7,968	\$ 43,521	Regimen Ley Nueva 1993-2020	CONFIANZA
ANALISTA OPERATIVO	\$ 30,242	\$ 5,040	\$ 1,260	\$ 36,542	\$ 71	\$ 345	\$ -	\$ 840	\$ 8,286	\$ 46,085	Regimen Ley Nueva 1993-2020	CONFIANZA
SUBSECRETARIA DE ATENCION CIUDADANA	\$ 107,638	\$ 17,940	\$ 4,485	\$ 130,063	\$ 71	\$ 345	\$ -	\$ -	\$ 29,493	\$ 159,971	Sin aportaciones	Honorario Cubre Plaza
ASESOR JURIDICO	\$ 35,000	\$ 2,917	\$ -	\$ 37,917	\$ -	\$ -	\$ -	\$ -	\$ -	\$ 37,917	Sin aportaciones	HONORARIOS
SUPERVISORA DE SEGUIMIENTO	\$ 33,530	\$ 5,588	\$ 1,397	\$ 40,515	\$ 71	\$ 345	\$ 1,490	\$ 2,794	\$ 9,187	\$ 54,403	Regimen Ley Nueva 1993-2020	SINDICALIZADO
SECRETARIA DE DEPARTAMENTO	\$ 12,546	\$ 2,091	\$ 523	\$ 15,160	\$ 71	\$ 345	\$ 558	\$ 1,046	\$ 2,459	\$ 19,638	Transición Ley 1983	SINDICALIZADO
FILARMONICO	\$ 22,476	\$ 3,746	\$ 937	\$ 27,159	\$ 71	\$ 345	\$ 999	\$ 1,873	\$ 6,158	\$ 36,605	Regimen Ley Nueva 1993-2020	SINDICALIZADO
ANALISTA CONTABLE	\$ 34,178	\$ 5,696	\$ 1,424	\$ 41,298	\$ 71	\$ 345	\$ -	\$ -	\$ 9,365	\$ 51,079	Regimen Ley Nueva 1993-2020	CONFIANZA
AUXILIAR ADMINISTRATIVO	\$ 17,935	\$ 2,989	\$ 747	\$ 21,671	\$ 71	\$ 345	\$ 797	\$ -	\$ 4,914	\$ 27,799	Regimen Ley Nueva 1993-2020	CONFIANZA
POLICIA CUSTODIO TERCERO	\$ 27,668	\$ 4,611	\$ 1,153	\$ 33,432	\$ 71	\$ 345	\$ -	\$ -	\$ 7,581	\$ 41,429	Regimen Ley Nueva 1993-2020	CONFIANZA
ANALISTA DE INVESTIGACION SOCIOECONOMICA	\$ 22,675	\$ 1,890	\$ -	\$ 24,565	\$ -	\$ -	\$ -	\$ -	\$ -	\$ 24,565	Sin aportaciones	HONORARIOS
ANALISTA ADMINISTRATIVO	\$ 26,000	\$ 4,333	\$ 1,083	\$ 31,417	\$ 71	\$ 345	\$ -	\$ -	\$ 7,124	\$ 38,957	Regimen Ley Nueva 1993-2020	CONFIANZA
INSPECTOR LIDER B	\$ 25,589	\$ 4,265	\$ 1,066	\$ 30,920	\$ 71	\$ 345	\$ -	\$ -	\$ 7,011	\$ 38,347	Regimen Ley Nueva 1993-2020	CONFIANZA
JEFE DE INNOVACION	\$ 36,988	\$ 6,165	\$ 1,541	\$ 44,694	\$ 71	\$ 345	\$ -	\$ -	\$ 10,135	\$ 55,244	Regimen Ley Nueva 1993-2020	CONFIANZA
ANALISTA ADMINISTRATIVO	\$ 38,384	\$ 6,397	\$ 1,599	\$ 46,381	\$ 71	\$ 345	\$ 1,706	\$ -	\$ 10,517	\$ 59,020	Regimen Ley Nueva 1993-2020	SINDICALIZADO
ANALISTA DE PRESUPUESTOS Y ESTADISTICA	\$ 34,815	\$ 5,803	\$ 1,451	\$ 42,068	\$ 71	\$ 345	\$ 1,547	\$ 1,741	\$ 9,539	\$ 55,311	Regimen Ley Nueva 1993-2020	SINDICALIZADO
ENLACE ADMINISTRATIVO	\$ 22,155	\$ 3,693	\$ 923	\$ 26,771	\$ 71	\$ 345	\$ 985	\$ 1,846	\$ 4,342	\$ 34,360	Transición Ley 1983	SINDICALIZADO
SUPERVISOR SOCIAL	\$ 16,062	\$ 2,677	\$ 669	\$ 19,408	\$ 71	\$ 345	\$ 714	\$ -	\$ 4,401	\$ 24,939	Regimen Ley Nueva 1993-2020	CONFIANZA
ASISTENTE DE INFORMACION	\$ 15,825	\$ 2,638	\$ 659	\$ 19,122	\$ 71	\$ 345	\$ 703	\$ -	\$ 4,336	\$ 24,577	Regimen Ley Nueva 1993-2020	CONFIANZA
RESPONSABLE DE CUADRILLAS	\$ 20,983	\$ 1,749	\$ -	\$ 22,732	\$ -	\$ -	\$ -	\$ -	\$ 1,364	\$ 24,095	Regimen Ley Nueva 1993-2020	EVENTUAL
ANALISTA DE VIDEOVIGILANCIA	\$ 20,589	\$ 3,432	\$ 858	\$ 24,878	\$ 71	\$ 345	\$ -	\$ -	\$ 5,641	\$ 30,936	Regimen Ley Nueva 1993-2020	CONFIANZA
AUXILIAR ADMINISTRATIVO	\$ 13,975	\$ 2,329	\$ 582	\$ 16,886	\$ 71	\$ 345	\$ 621	\$ 776	\$ 3,829	\$ 22,529	Regimen Ley Nueva 1993-2020	SINDICALIZADO
COORDINADOR JURIDICO	\$ 72,764	\$ 12,127	\$ 3,032	\$ 87,923	\$ 71	\$ 345	\$ -	\$ 2,021	\$ 19,937	\$ 110,298	Regimen Ley Nueva 1993-2020	CONFIANZA
INSPECTOR	\$ 87,557	\$ 14,593	\$ 3,648	\$ 105,798	\$ 71	\$ 345	\$ -	\$ 3,405	\$ 17,161	\$ 126,780	Transición Ley 1983	CONFIANZA
MECANICO	\$ 19,674	\$ 3,279	\$ 820	\$ 23,773	\$ 71	\$ 345	\$ 874	\$ -	\$ 5,391	\$ 30,454	Regimen Ley Nueva 1993-2020	CONFIANZA
ADMINISTRADOR DE CENTRO COMUNITARIO	\$ 21,100	\$ 1,758	\$ -	\$ 22,858	\$ -	\$ -	\$ -	\$ -	\$ -	\$ 22,858	Sin aportaciones	HONORARIOS
SUBOFICIAL	\$ 51,619	\$ 8,603	\$ 2,151	\$ 62,373	\$ 71	\$ 345	\$ -	\$ 3,728	\$ 14,144	\$ 80,660	Regimen Ley Nueva 1993-2020	CONFIANZA
ADMINISTRADOR DE CENTRO COMUNITARIO	\$ 22,216	\$ 3,703	\$ 926	\$ 26,844	\$ 71	\$ 345	\$ -	\$ -	\$ 6,087	\$ 33,347	Regimen Ley Nueva 1993-2020	CONFIANZA
CADETE	\$ 20,763	\$ 3,461	\$ 865	\$ 25,089	\$ 71	\$ 345	\$ -	\$ -	\$ 5,689	\$ 31,194	Regimen Ley Nueva 1993-2020	CONFIANZA
ANALISTA DE VIDEOVIGILANCIA	\$ 20,590	\$ 3,432	\$ 858	\$ 24,880	\$ 71	\$ 345	\$ -	\$ -	\$ 5,642	\$ 30,937	Regimen Ley Nueva 1993-2020	CONFIANZA
INSTRUCTOR	\$ 16,000	\$ 2,667	\$ 667	\$ 19,333	\$ 71	\$ 345	\$ 711	\$ -	\$ 4,384	\$ 24,844	Regimen Ley Nueva 1993-2020	CONFIANZA
CAPACITADOR	\$ 31,047	\$ 5,175	\$ 1,294	\$ 37,515	\$ 71	\$ 345	\$ -	\$ -	\$ 8,507	\$ 46,438	Regimen Ley Nueva 1993-2020	CONFIANZA
POLICIA CUSTODIO PRIMERO	\$ 34,658	\$ 5,776	\$ 1,444	\$ 41,878	\$ 71	\$ 345	\$ -	\$ -	\$ 9,496	\$ 51,791	Regimen Ley Nueva 1993-2020	CONFIANZA
ANALISTA ADMINISTRATIVO	\$ 19,328	\$ 3,221	\$ 805	\$ 23,355	\$ 71	\$ 345	\$ 859	\$ -	\$ 5,296	\$ 29,925	Regimen Ley Nueva 1993-2020	CONFIANZA
ANALISTA ADMINISTRATIVO	\$ 44,167	\$ 7,361	\$ 1,840	\$ 53,368	\$ 71	\$ 345	\$ 1,963	\$ -	\$ 12,102	\$ 67,849	Regimen Ley Nueva 1993-2020	SINDICALIZADO
CADETE	\$ 20,763	\$ 3,461	\$ 865	\$ 25,089	\$ 71	\$ 345	\$ -	\$ -	\$ 5,689	\$ 31,194	Regimen Ley Nueva 1993-2020	CONFIANZA
SUBOFICIAL	\$ 51,619	\$ 8,603	\$ 2,151	\$ 62,373	\$ 71	\$ 345	\$ -	\$ -	\$ 14,144	\$ 76,932	Regimen Ley Nueva 1993-2020	CONFIANZA
PROMOTOR SOCIAL	\$ 16,000	\$ 2,667	\$ 667	\$ 19,333	\$ 71	\$ 345	\$ 711	\$ -	\$ 4,384	\$ 24,844	Regimen Ley Nueva 1993-2020	CONFIANZA
ASISTENTE DE CAMPO	\$ 18,020	\$ 3,003	\$ 751	\$ 21,774	\$ 71	\$ 345	\$ 801	\$ -	\$ 4,937	\$ 27,928	Regimen Ley Nueva 1993-2020	CONFIANZA
POLICIA CUSTODIO	\$ 24,426	\$ 4,071	\$ 1,018	\$ 29,515	\$ 71	\$ 345	\$ -	\$ -	\$ 6,693	\$ 36,623	Regimen Ley Nueva 1993-2020	CONFIANZA
ANALISTA DE PSICOLOGIA	\$ 25,525	\$ 4,254	\$ 1,064	\$ 30,843	\$ 71	\$ 345	\$ -	\$ -	\$ 6,994	\$ 38,252	Regimen Ley Nueva 1993-2020	CONFIANZA
ENLACE DE TRANSPARENCIA	\$ 69,634	\$ 11,606	\$ 2,901	\$ 84,141	\$ 71	\$ 345	\$ 3,095	\$ 5,029	\$ 19,080	\$ 111,761	Regimen Ley Nueva 1993-2020	SINDICALIZADO
POLICIA CUSTODIO	\$ 24,426	\$ 4,071	\$ 1,018	\$ 29,515	\$ 71	\$ 345	\$ -	\$ -	\$ 6,693	\$ 36,623	Regimen Ley Nueva 1993-2020	CONFIANZA
OFICIAL (HABILITADO)	\$ 77,277	\$ 12,880	\$ 3,220	\$ 93,376	\$ 71	\$ 345	\$ -	\$ 6,440	\$ 15,146	\$ 115,378	Transición Ley 1983	CONFIANZA
ASISTENTE ADMINISTRATIVO	\$ 23,210	\$ 3,868	\$ 967	\$ 28,045	\$ 71	\$ 345	\$ 1,032	\$ -	\$ 6,360	\$ 35,852	Regimen Ley Nueva 1993-2020	SINDICALIZADO
ASISTENTE ADMINISTRATIVO	\$ 17,935	\$ 2,989	\$ 747	\$ 21,671	\$ 71	\$ 345	\$ 797	\$ -	\$ 4,914	\$ 27,799	Regimen Ley Nueva 1993-2020	SINDICALIZADO
POLICIA CUSTODIO	\$ 24,426	\$ 4,071	\$ 1,018	\$ 29,515	\$ 71	\$ 345	\$ -	\$ -	\$ 6,693	\$ 36,623	Regimen Ley Nueva 1993-2020	CONFIANZA
POLICIA CUSTODIO	\$ 24,426	\$ 4,071	\$ 1,018	\$ 29,515	\$ 71	\$ 345	\$ -	\$ -	\$ 6,693	\$ 36,623	Regimen Ley Nueva 1993-2020	CONFIANZA

C.5.1 NOMINA TABULADA DE LOS SERVIDORES PÚBLICOS DEL GOBIERNO CENTRAL

PUESTO	PERCEPCIONES ORDINARIAS				PRESTACIONES ADICIONALES			3ER PERIODO	SEGURIDAD SOCIAL	COSTO TOTAL	TIPO DE PUESTO	
	PERCEPCION MENSUAL	AGUINALDO	PRIMA VACACIONAL	PERCEPCION MENSUAL + AGUINALDO + PRIMA VACACIONAL	APOYO NAVIDEÑO	FONDO DE AHORRO	DIA DEL SERVIDOR PUBLICO				REGIMEN	STATUS
POLICIA CUSTODIO	\$ 24,426	\$ 4,071	\$ 1,018	\$ 29,515	\$ 71	\$ 345	\$ -	\$ -	\$ 6,693	\$ 36,623	Regimen Ley Nueva 1993-2020	CONFIANZA
POLICIA CUSTODIO	\$ 24,426	\$ 4,071	\$ 1,018	\$ 29,515	\$ 71	\$ 345	\$ -	\$ -	\$ 6,693	\$ 36,623	Regimen Ley Nueva 1993-2020	CONFIANZA
POLICIA CUSTODIO	\$ 24,426	\$ 4,071	\$ 1,018	\$ 29,515	\$ 71	\$ 345	\$ -	\$ -	\$ 6,693	\$ 36,623	Regimen Ley Nueva 1993-2020	CONFIANZA
CAPTURISTA	\$ 15,030	\$ 2,505	\$ 626	\$ 18,161	\$ 71	\$ 345	\$ 668	\$ -	\$ 4,118	\$ 23,363	Regimen Ley Nueva 1993-2020	CONFIANZA
JEFE DE PSICOLOGIA	\$ 37,916	\$ 6,319	\$ 1,580	\$ 45,815	\$ 71	\$ 345	\$ -	\$ -	\$ 10,389	\$ 56,620	Regimen Ley Nueva 1993-2020	CONFIANZA
DISEÑADOR	\$ 25,076	\$ 4,179	\$ 1,045	\$ 30,300	\$ 71	\$ 345	\$ -	\$ -	\$ 6,871	\$ 37,587	Regimen Ley Nueva 1993-2020	CONFIANZA
JEFE DE ADMINISTRACION	\$ 48,949	\$ 8,158	\$ 2,040	\$ 59,147	\$ 71	\$ 345	\$ -	\$ -	\$ 13,412	\$ 72,975	Regimen Ley Nueva 1993-2020	CONFIANZA
ENLACE ADMINISTRATIVO	\$ 35,642	\$ 5,940	\$ 1,485	\$ 43,067	\$ 71	\$ 345	\$ -	\$ -	\$ 9,766	\$ 53,249	Regimen Ley Nueva 1993-2020	CONFIANZA
JEFE DE VINCULACION	\$ 33,593	\$ 5,599	\$ 1,400	\$ 40,592	\$ 71	\$ 345	\$ -	\$ -	\$ 9,204	\$ 50,212	Regimen Ley Nueva 1993-2020	CONFIANZA
ANALISTA DE RECAUDACION	\$ 25,478	\$ 4,246	\$ 1,062	\$ 30,786	\$ 71	\$ 345	\$ -	\$ -	\$ 6,981	\$ 38,183	Regimen Ley Nueva 1993-2020	CONFIANZA
OFICIAL DEL REGISTRO CIVIL	\$ 22,101	\$ 3,684	\$ 921	\$ 26,705	\$ 71	\$ 345	\$ -	\$ -	\$ 6,056	\$ 33,177	Regimen Ley Nueva 1993-2020	CONFIANZA
OFICIAL DEL REGISTRO CIVIL	\$ 22,101	\$ 3,684	\$ 921	\$ 26,705	\$ 71	\$ 345	\$ -	\$ -	\$ 6,056	\$ 33,177	Regimen Ley Nueva 1993-2020	CONFIANZA
SECRETARIA DE DEPARTAMENTO	\$ 21,100	\$ 3,517	\$ 879	\$ 25,496	\$ 71	\$ 345	\$ 938	\$ 1,758	\$ 4,136	\$ 32,743	Transición Ley 1983	SINDICALIZADO
COORDINADOR DE INSPECCION Y VIGILANCIA	\$ 49,700	\$ 8,283	\$ 2,071	\$ 60,054	\$ 71	\$ 345	\$ -	\$ -	\$ 13,618	\$ 74,088	Regimen Ley Nueva 1993-2020	CONFIANZA
ASISTENTE DE DIRECCION	\$ 24,737	\$ 4,123	\$ 1,031	\$ 29,891	\$ 71	\$ 345	\$ 1,099	\$ 2,061	\$ 6,778	\$ 40,245	Regimen Ley Nueva 1993-2020	SINDICALIZADO
INTENDENTE	\$ 10,686	\$ 1,781	\$ 445	\$ 12,912	\$ 71	\$ 345	\$ 475	\$ -	\$ 2,928	\$ 16,731	Regimen Ley Nueva 1993-2020	CONFIANZA
ANALISTA DE CORRESPONDENCIA	\$ 31,452	\$ 5,242	\$ 1,311	\$ 38,005	\$ 71	\$ 345	\$ -	\$ -	\$ 8,618	\$ 47,038	Regimen Ley Nueva 1993-2020	CONFIANZA
OFICIAL DEL REGISTRO CIVIL	\$ 19,716	\$ 3,286	\$ 822	\$ 23,824	\$ 71	\$ 345	\$ 876	\$ -	\$ 5,402	\$ 30,518	Sin aportaciones	Honorario Cubre Plaza
AUXILIAR ADMINISTRATIVO	\$ 15,569	\$ 2,595	\$ 649	\$ 18,813	\$ 71	\$ 345	\$ 692	\$ -	\$ 4,266	\$ 24,186	Regimen Ley Nueva 1993-2020	SINDICALIZADO
JEFE DE PRENSA	\$ 49,240	\$ 8,207	\$ 2,052	\$ 59,498	\$ 71	\$ 345	\$ -	\$ -	\$ 13,492	\$ 73,406	Regimen Ley Nueva 1993-2020	CONFIANZA
JEFE DE AUDITORIA	\$ 38,715	\$ 6,453	\$ 1,613	\$ 46,781	\$ 71	\$ 345	\$ 1,721	\$ 3,226	\$ 10,608	\$ 62,751	Regimen Ley Nueva 1993-2020	SINDICALIZADO
NUTRIOLOGO	\$ 26,027	\$ 4,338	\$ 1,084	\$ 31,449	\$ 71	\$ 345	\$ -	\$ -	\$ 7,131	\$ 38,997	Regimen Ley Nueva 1993-2020	CONFIANZA
JEFA DE TERMINACION LABORAL	\$ 54,860	\$ 9,143	\$ 2,286	\$ 66,289	\$ 71	\$ 345	\$ 2,438	\$ 3,657	\$ 15,032	\$ 87,832	Regimen Ley Nueva 1993-2020	SINDICALIZADO
POLICIA	\$ 27,667	\$ 4,611	\$ 1,153	\$ 33,431	\$ 71	\$ 345	\$ -	\$ -	\$ 7,581	\$ 41,428	Regimen Ley Nueva 1993-2020	CONFIANZA
AUDITOR	\$ 25,684	\$ 4,281	\$ 1,070	\$ 31,035	\$ 71	\$ 345	\$ -	\$ -	\$ 7,037	\$ 38,488	Regimen Ley Nueva 1993-2020	CONFIANZA
POLICIA SEGUNDO	\$ 34,658	\$ 5,776	\$ 1,444	\$ 41,878	\$ 71	\$ 345	\$ -	\$ -	\$ 9,496	\$ 51,791	Regimen Ley Nueva 1993-2020	CONFIANZA
POLICIA SEGUNDO	\$ 30,788	\$ 5,131	\$ 1,283	\$ 37,202	\$ 71	\$ 345	\$ -	\$ 2,566	\$ 8,436	\$ 48,620	Regimen Ley Nueva 1993-2020	CONFIANZA
AUDITOR ESPECIALISTA EN COMERCIO EXTERIOR Y DICTAMINADOR	\$ 36,624	\$ 6,104	\$ 1,526	\$ 44,254	\$ 71	\$ 345	\$ -	\$ -	\$ 10,035	\$ 54,705	Regimen Ley Nueva 1993-2020	CONFIANZA
POLICIA SEGUNDO	\$ 34,658	\$ 5,776	\$ 1,444	\$ 41,878	\$ 71	\$ 345	\$ -	\$ -	\$ 9,496	\$ 51,791	Regimen Ley Nueva 1993-2020	CONFIANZA
ANALISTA ADMINISTRATIVO	\$ 31,650	\$ 5,275	\$ 1,319	\$ 38,244	\$ 71	\$ 345	\$ -	\$ -	\$ 8,672	\$ 47,332	Regimen Ley Nueva 1993-2020	CONFIANZA
POLICIA CUSTODIO SEGUNDO	\$ 30,783	\$ 5,131	\$ 1,283	\$ 37,196	\$ 71	\$ 345	\$ -	\$ 2,565	\$ 8,435	\$ 48,612	Regimen Ley Nueva 1993-2020	CONFIANZA
POLICIA CUSTODIO SEGUNDO	\$ 30,783	\$ 5,131	\$ 1,283	\$ 37,196	\$ 71	\$ 345	\$ -	\$ 2,052	\$ 8,435	\$ 48,099	Regimen Ley Nueva 1993-2020	CONFIANZA
ASESOR	\$ 93,579	\$ 15,597	\$ 3,899	\$ 113,075	\$ 71	\$ 345	\$ -	\$ -	\$ 25,641	\$ 139,131	Sin aportaciones	Honorario Cubre Plaza
OPERADOR DE GRUA	\$ 30,000	\$ 5,000	\$ 1,250	\$ 36,250	\$ 71	\$ 345	\$ 1,333	\$ 2,500	\$ 8,220	\$ 48,719	Regimen Ley Nueva 1993-2020	SINDICALIZADO
CRIMINOLOGA	\$ 25,147	\$ 4,191	\$ 1,048	\$ 30,386	\$ 71	\$ 345	\$ -	\$ -	\$ 6,890	\$ 37,692	Regimen Ley Nueva 1993-2020	CONFIANZA
TOPOGRAFO	\$ 23,423	\$ 3,904	\$ 976	\$ 28,303	\$ 71	\$ 345	\$ 1,041	\$ 1,822	\$ 6,418	\$ 37,999	Regimen Ley Nueva 1993-2020	SINDICALIZADO
CADETE	\$ 20,763	\$ 3,461	\$ 865	\$ 25,089	\$ 71	\$ 345	\$ -	\$ -	\$ 5,689	\$ 31,194	Regimen Ley Nueva 1993-2020	CONFIANZA
PROMOTOR SOCIAL	\$ 16,233	\$ 2,706	\$ 676	\$ 19,615	\$ 71	\$ 345	\$ 721	\$ -	\$ 4,448	\$ 25,200	Regimen Ley Nueva 1993-2020	CONFIANZA
POLICIA	\$ 27,667	\$ 4,611	\$ 1,153	\$ 33,431	\$ 71	\$ 345	\$ -	\$ -	\$ 7,581	\$ 41,428	Regimen Ley Nueva 1993-2020	CONFIANZA
PILOTO	\$ 99,170	\$ 16,528	\$ 4,132	\$ 119,830	\$ 71	\$ 345	\$ -	\$ -	\$ 27,173	\$ 147,419	Regimen Ley Nueva 1993-2020	CONFIANZA
ANALISTA DE OPERACIONES	\$ 24,775	\$ 4,129	\$ 1,032	\$ 29,936	\$ 71	\$ 345	\$ -	\$ -	\$ 6,788	\$ 37,141	Regimen Ley Nueva 1993-2020	CONFIANZA
JEFE JURIDICO	\$ 40,710	\$ 6,785	\$ 1,696	\$ 49,191	\$ 71	\$ 345	\$ -	\$ -	\$ 11,155	\$ 60,762	Regimen Ley Nueva 1993-2020	CONFIANZA
ENLACE DE TRANSPARENCIA	\$ 42,618	\$ 7,103	\$ 1,776	\$ 51,497	\$ 71	\$ 345	\$ 1,894	\$ 3,552	\$ 11,677	\$ 69,036	Regimen Ley Nueva 1993-2020	SINDICALIZADO
ANALISTA DE GOBERNABILIDAD	\$ 40,908	\$ 6,818	\$ 1,705	\$ 49,431	\$ 71	\$ 345	\$ 1,818	\$ -	\$ 8,018	\$ 59,682	Transición Ley 1983	SINDICALIZADO
ANALISTA DE VIDEOVIGILANCIA	\$ 20,591	\$ 3,432	\$ 858	\$ 24,881	\$ 71	\$ 345	\$ -	\$ -	\$ 5,642	\$ 30,939	Regimen Ley Nueva 1993-2020	CONFIANZA
PROMOTOR SOCIAL	\$ 16,616	\$ 2,769	\$ 692	\$ 20,078	\$ 71	\$ 345	\$ 738	\$ -	\$ 4,553	\$ 25,785	Regimen Ley Nueva 1993-2020	CONFIANZA
ANALISTA DE INVESTIGACION	\$ 27,430	\$ 4,572	\$ 1,143	\$ 33,145	\$ 71	\$ 345	\$ -	\$ -	\$ 7,516	\$ 41,076	Regimen Ley Nueva 1993-2020	CONFIANZA
ASISTENTE ADMINISTRATIVO	\$ 24,038	\$ 4,006	\$ 1,002	\$ 29,046	\$ 71	\$ 345	\$ -	\$ -	\$ 6,586	\$ 36,048	Regimen Ley Nueva 1993-2020	CONFIANZA
SUBOFICIAL	\$ 51,619	\$ 8,603	\$ 2,151	\$ 62,373	\$ 71	\$ 345	\$ -	\$ -	\$ 14,144	\$ 76,932	Regimen Ley Nueva 1993-2020	CONFIANZA
COORDINADOR DE CONTROL Y SEGUIMIENTO	\$ 71,793	\$ 11,966	\$ 2,991	\$ 86,750	\$ 71	\$ 345	\$ 3,191	\$ 5,983	\$ 19,671	\$ 116,011	Regimen Ley Nueva 1993-2020	SINDICALIZADO
JEFA DE CONTROL DE PAGOS	\$ 39,035	\$ 6,506	\$ 1,626	\$ 47,167	\$ 71	\$ 345	\$ 1,735	\$ 3,253	\$ 10,696	\$ 63,267	Regimen Ley Nueva 1993-2020	SINDICALIZADO
ENLACE DE VINCULACION	\$ 45,365	\$ 7,561	\$ 1,890	\$ 54,816	\$ 71	\$ 345	\$ 2,016	\$ 2,772	\$ 12,430	\$ 72,450	Regimen Ley Nueva 1993-2020	SINDICALIZADO
POLICIA PRIMERO	\$ 34,658	\$ 5,776	\$ 1,444	\$ 41,878	\$ 71	\$ 345	\$ -	\$ -	\$ 9,496	\$ 51,791	Regimen Ley Nueva 1993-2020	CONFIANZA
POLICIA CUSTODIO TERCERO	\$ 27,668	\$ 4,611	\$ 1,153	\$ 33,432	\$ 71	\$ 345	\$ -	\$ -	\$ 7,581	\$ 41,429	Regimen Ley Nueva 1993-2020	CONFIANZA
OFICIAL	\$ 77,277	\$ 12,880	\$ 3,320	\$ 93,376	\$ 71	\$ 345	\$ -	\$ 6,440	\$ 21,174	\$ 121,406	Regimen Ley Nueva 1993-2020	CONFIANZA
JEFE DE PROYECTOS ESPECIFICOS	\$ 41,253	\$ 6,876	\$ 1,719	\$ 49,847	\$ 71	\$ 345	\$ 1,833	\$ 3,438	\$ 11,303	\$ 66,838	Regimen Ley Nueva 1993-2020	SINDICALIZADO
COORDINADOR DE ACTUARIOS	\$ 62,644	\$ 10,441	\$ 2,610	\$ 75,695	\$ 71	\$ 345	\$ -	\$ -	\$ 17,164	\$ 93,275	Regimen Ley Nueva 1993-2020	CONFIANZA
CADETE	\$ 20,763	\$ 3,461	\$ 865	\$ 25,089	\$ 71	\$ 345	\$ -	\$ -	\$ 5,689	\$ 31,194	Regimen Ley Nueva 1993-2020	CONFIANZA
SECRETARIA MECANOGRAFA	\$ 11,646	\$ 1,941	\$ 485	\$ 14,072	\$ 71	\$ 345	\$ 518	\$ 841	\$ 3,191	\$ 19,038	Regimen Ley Nueva 1993-2020	CONFIANZA
CADETE	\$ 20,763	\$ 3,461	\$ 865	\$ 25,089	\$ 71	\$ 345	\$ -	\$ -	\$ 5,689	\$ 31,194	Regimen Ley Nueva 1993-2020	CONFIANZA
POLICIA CUSTODIO	\$ 24,426	\$ 4,071	\$ 1,018	\$ 29,515	\$ 71	\$ 345	\$ -	\$ -	\$ 6,693	\$ 36,623	Regimen Ley Nueva 1993-2020	CONFIANZA
SUPERVISOR	\$ 31,986	\$ 5,331	\$ 1,333	\$ 38,650	\$ 71	\$ 345	\$ -	\$ -	\$ 8,764	\$ 47,830	Regimen Ley Nueva 1993-2020	CONFIANZA
POLICIA CUSTODIO	\$ 24,426	\$ 4,071	\$ 1,018	\$ 29,515	\$ 71	\$ 345	\$ -	\$ -	\$ 6,693	\$ 36,623	Regimen Ley Nueva 1993-2020	CONFIANZA
ASISTENTE ADMINISTRATIVO	\$ 18,372	\$ 3,062	\$ 766	\$ 22,200	\$ 71	\$ 345	\$ 817	\$ -	\$ 5,034	\$ 28,466	Regimen Ley Nueva 1993-2020	CONFIANZA
RESPONSABLE DE ALMACEN	\$ 27,738	\$ 4,623	\$ 1,156	\$ 33,517	\$ 71	\$ 345	\$ -	\$ -	\$ 7,600	\$ 41,533	Regimen Ley Nueva 1993-2020	CONFIANZA
DIRECTOR DE CONSERVACION DE LA BIODIVERSIDAD Y DEL SUELO	\$ 77,915	\$ 12,986	\$ 3,246	\$ 94,147	\$ 71	\$ 345	\$ -	\$ -	\$ 21,349	\$ 115,912	Sin aportaciones	Honorario Cubre Plaza
ENFERMERA	\$ 18,768	\$ 3,128	\$ 782	\$ 22,678	\$ 71	\$ 345	\$ 834	\$ 730	\$ 5,142	\$ 29,800	Regimen Ley Nueva 1993-2020	CONFIANZA
INSPECTOR	\$ 39,800	\$ 6,633	\$ 1,658	\$ 48,092	\$ 71	\$ 345	\$ 1,769	\$ -	\$ 10,905	\$ 61,182	Regimen Ley Nueva 1993-2020	SINDICALIZADO

C.5.1 NOMINA TABULADA DE LOS SERVIDORES PÚBLICOS DEL GOBIERNO CENTRAL

PUESTO	PERCEPCIONES ORDINARIAS				PRESTACIONES ADICIONALES			3ER PERIODO	SEGURIDAD SOCIAL	COSTO TOTAL	TIPO DE PUESTO	
	PERCEPCION MENSUAL	AGUINALDO	PRIMA VACACIONAL	PERCEPCION MENSUAL + AGUINALDO + PRIMA VACACIONAL	APOYO NAVIDEÑO	FONDO DE AHORRO	DIA DEL SERVIDOR PUBLICO				REGIMEN	STATUS
INSPECTOR	\$ 87,557	\$ 14,593	\$ 3,648	\$ 105,798	\$ 71	\$ 345	\$ -	\$ -	\$ 23,991	\$ 130,204	Regimen Ley Nueva 1993-2020	CONFIANZA
ACTUARIO	\$ 24,263	\$ 4,044	\$ 1,011	\$ 29,318	\$ 71	\$ 345	\$ 1,078	\$ -	\$ 6,648	\$ 37,460	Regimen Ley Nueva 1993-2020	SINDICALIZADO
ANALISTA DE PERSPECTIVA DE GENERO	\$ 23,374	\$ 3,896	\$ 974	\$ 28,244	\$ 71	\$ 345	\$ -	\$ -	\$ 6,404	\$ 35,064	Regimen Ley Nueva 1993-2020	CONFIANZA
PSICOLOGO	\$ 27,211	\$ 4,535	\$ 1,134	\$ 32,880	\$ 71	\$ 345	\$ 1,209	\$ 1,965	\$ 7,456	\$ 43,926	Regimen Ley Nueva 1993-2020	SINDICALIZADO
ASISTENTE DE COORDINACION	\$ 27,430	\$ 4,572	\$ 1,143	\$ 33,145	\$ 71	\$ 345	\$ 1,219	\$ -	\$ 7,516	\$ 42,295	Regimen Ley Nueva 1993-2020	SINDICALIZADO
ASISTENTE DE ALMACEN	\$ 17,935	\$ 2,989	\$ 747	\$ 21,671	\$ 71	\$ 345	\$ 797	\$ -	\$ 4,914	\$ 27,799	Regimen Ley Nueva 1993-2020	CONFIANZA
PSICOLOGO	\$ 26,352	\$ 4,392	\$ 1,098	\$ 31,842	\$ 71	\$ 345	\$ -	\$ -	\$ 7,220	\$ 39,478	Regimen Ley Nueva 1993-2020	CONFIANZA
SECRETARIO DE JUNTA ESPECIAL	\$ 29,696	\$ 4,949	\$ 1,237	\$ 35,883	\$ 71	\$ 345	\$ 1,320	\$ 990	\$ 8,137	\$ 46,745	Regimen Ley Nueva 1993-2020	SINDICALIZADO
POLICIA CUSTODIO	\$ 24,426	\$ 4,071	\$ 1,018	\$ 29,515	\$ 71	\$ 345	\$ -	\$ 2,036	\$ 6,693	\$ 38,659	Regimen Ley Nueva 1993-2020	CONFIANZA
ASISTENTE ADMINISTRATIVO	\$ 20,329	\$ 3,388	\$ 847	\$ 24,564	\$ 71	\$ 345	\$ 904	\$ 1,694	\$ 3,984	\$ 31,562	Transición Ley 1983	SINDICALIZADO
JEFE DE SECCION DE SEGUIMIENTO	\$ 24,402	\$ 4,067	\$ 1,017	\$ 29,486	\$ 71	\$ 345	\$ 1,085	\$ 2,034	\$ 6,686	\$ 39,706	Regimen Ley Nueva 1993-2020	SINDICALIZADO
ANALISTA DE PSICOLOGIA	\$ 26,355	\$ 4,393	\$ 1,098	\$ 31,846	\$ 71	\$ 345	\$ -	\$ -	\$ 7,221	\$ 39,483	Regimen Ley Nueva 1993-2020	CONFIANZA
POLICIA CUSTODIO SEGUNDO	\$ 30,783	\$ 5,131	\$ 1,283	\$ 37,196	\$ 71	\$ 345	\$ -	\$ -	\$ 8,435	\$ 46,047	Regimen Ley Nueva 1993-2020	CONFIANZA
JEFE DE HECHO EN NUEVO LEON	\$ 34,070	\$ 5,678	\$ 1,420	\$ 41,168	\$ 71	\$ 345	\$ 1,514	\$ 2,839	\$ 9,335	\$ 55,272	Regimen Ley Nueva 1993-2020	SINDICALIZADO
SECRETARIA DE DEPARTAMENTO	\$ 16,351	\$ 2,725	\$ 681	\$ 19,757	\$ 71	\$ 345	\$ 727	\$ -	\$ 4,480	\$ 25,380	Regimen Ley Nueva 1993-2020	SINDICALIZADO
OFICIAL DEL REGISTRO CIVIL	\$ 20,523	\$ 3,421	\$ 855	\$ 24,799	\$ 71	\$ 345	\$ -	\$ -	\$ 5,623	\$ 30,838	Regimen Ley Nueva 1993-2020	CONFIANZA
ASESOR	\$ 18,990	\$ 3,165	\$ 791	\$ 22,946	\$ 71	\$ 345	\$ 844	\$ -	\$ 5,203	\$ 29,409	Regimen Ley Nueva 1993-2020	CONFIANZA
CADETE	\$ 20,763	\$ 3,461	\$ 865	\$ 25,089	\$ 71	\$ 345	\$ -	\$ -	\$ 5,689	\$ 31,194	Regimen Ley Nueva 1993-2020	CONFIANZA
ANALISTA DE TRABAJOS ESPECIALES	\$ 21,420	\$ 3,570	\$ 893	\$ 25,883	\$ 71	\$ 345	\$ 952	\$ 1,785	\$ 4,198	\$ 33,234	Transición Ley 1983	SINDICALIZADO
ANALISTA DE SOCIAL MEDIA	\$ 27,694	\$ 4,616	\$ 1,154	\$ 33,464	\$ 71	\$ 345	\$ -	\$ -	\$ 7,588	\$ 41,468	Sin aportaciones	Honorario Cubre Plaza
ASISTENTE DE OPERACIONES	\$ 20,079	\$ 3,347	\$ 837	\$ 24,262	\$ 71	\$ 345	\$ 892	\$ 1,673	\$ 5,502	\$ 32,745	Regimen Ley Nueva 1993-2020	SINDICALIZADO
PSICOLOGO	\$ 29,321	\$ 4,887	\$ 1,222	\$ 35,430	\$ 71	\$ 345	\$ -	\$ -	\$ 8,034	\$ 43,879	Regimen Ley Nueva 1993-2020	CONFIANZA
ANALISTA OPERATIVO	\$ 31,194	\$ 5,199	\$ 1,300	\$ 37,693	\$ 71	\$ 345	\$ -	\$ -	\$ 6,114	\$ 44,223	Transición Ley 1983	CONFIANZA
CADETE	\$ 20,763	\$ 3,461	\$ 865	\$ 25,089	\$ 71	\$ 345	\$ -	\$ -	\$ 5,689	\$ 31,194	Regimen Ley Nueva 1993-2020	CONFIANZA
SECRETARIA MECANOGRAFA	\$ 12,956	\$ 2,159	\$ 540	\$ 15,655	\$ 71	\$ 345	\$ 576	\$ -	\$ 3,550	\$ 20,197	Regimen Ley Nueva 1993-2020	CONFIANZA
PROMOTOR SOCIAL	\$ 15,725	\$ 2,621	\$ 655	\$ 19,001	\$ 71	\$ 345	\$ 699	\$ -	\$ 4,309	\$ 24,424	Regimen Ley Nueva 1993-2020	CONFIANZA
CADETE	\$ 20,763	\$ 3,461	\$ 865	\$ 25,089	\$ 71	\$ 345	\$ -	\$ -	\$ 5,689	\$ 31,194	Regimen Ley Nueva 1993-2020	CONFIANZA
DIRECTOR DE GESTION DE LA VIALIDAD	\$ 84,206	\$ 14,034	\$ 3,509	\$ 101,749	\$ 71	\$ 345	\$ -	\$ -	\$ 23,072	\$ 125,237	Sin aportaciones	Honorario Cubre Plaza
ASISTENTE ADMINISTRATIVO	\$ 16,353	\$ 2,726	\$ 681	\$ 19,760	\$ 71	\$ 345	\$ 727	\$ -	\$ 4,481	\$ 25,383	Regimen Ley Nueva 1993-2020	CONFIANZA
SUBOFICIAL	\$ 51,619	\$ 8,603	\$ 2,151	\$ 62,373	\$ 71	\$ 345	\$ -	\$ -	\$ 14,144	\$ 76,932	Regimen Ley Nueva 1993-2020	CONFIANZA
JEFE DE RECURSOS MATERIALES	\$ 59,829	\$ 9,972	\$ 2,493	\$ 72,293	\$ 71	\$ 345	\$ 2,659	\$ 2,991	\$ 16,393	\$ 94,753	Regimen Ley Nueva 1993-2020	SINDICALIZADO
ANALISTA JURIDICO	\$ 20,995	\$ 3,499	\$ 875	\$ 25,369	\$ 71	\$ 345	\$ 933	\$ -	\$ 5,753	\$ 32,471	Regimen Ley Nueva 1993-2020	SINDICALIZADO
ANALISTA DE PSICOLOGIA	\$ 23,904	\$ 3,984	\$ 996	\$ 28,884	\$ 71	\$ 345	\$ -	\$ -	\$ 6,550	\$ 35,850	Regimen Ley Nueva 1993-2020	CONFIANZA
ASISTENTE DE DIRECCION	\$ 23,200	\$ 3,867	\$ 967	\$ 28,033	\$ 71	\$ 345	\$ 1,031	\$ 1,933	\$ 4,547	\$ 35,961	Transición Ley 1983	SINDICALIZADO
SUBINSPECTOR	\$ 81,644	\$ 13,607	\$ 3,402	\$ 98,653	\$ 71	\$ 345	\$ -	\$ -	\$ 22,370	\$ 121,439	Regimen Ley Nueva 1993-2020	CONFIANZA
CADETE	\$ 20,763	\$ 3,461	\$ 865	\$ 25,089	\$ 71	\$ 345	\$ -	\$ -	\$ 5,689	\$ 31,194	Regimen Ley Nueva 1993-2020	CONFIANZA
CADETE	\$ 19,643	\$ 3,274	\$ 818	\$ 23,735	\$ 71	\$ 345	\$ -	\$ -	\$ 5,382	\$ 29,533	Sin aportaciones	Honorario Cubre Plaza
SUBOFICIAL	\$ 51,619	\$ 8,603	\$ 2,151	\$ 62,373	\$ 71	\$ 345	\$ -	\$ 4,302	\$ 14,144	\$ 81,234	Regimen Ley Nueva 1993-2020	CONFIANZA
CADETE	\$ 20,763	\$ 3,461	\$ 865	\$ 25,089	\$ 71	\$ 345	\$ -	\$ -	\$ 5,689	\$ 31,194	Regimen Ley Nueva 1993-2020	CONFIANZA
CADETE	\$ 20,763	\$ 3,461	\$ 865	\$ 25,089	\$ 71	\$ 345	\$ -	\$ -	\$ 5,689	\$ 31,194	Regimen Ley Nueva 1993-2020	CONFIANZA
PRESIDENTE DE JUNTA ESPECIAL	\$ 57,606	\$ 9,601	\$ 2,400	\$ 69,607	\$ 71	\$ 345	\$ 2,560	\$ 4,480	\$ 15,784	\$ 92,848	Regimen Ley Nueva 1993-2020	SINDICALIZADO
CADETE	\$ 20,763	\$ 3,461	\$ 865	\$ 25,089	\$ 71	\$ 345	\$ -	\$ -	\$ 5,689	\$ 31,194	Regimen Ley Nueva 1993-2020	CONFIANZA
JEFE DE ENLACE	\$ 44,239	\$ 7,373	\$ 1,843	\$ 53,455	\$ 71	\$ 345	\$ -	\$ -	\$ 12,121	\$ 65,993	Regimen Ley Nueva 1993-2020	CONFIANZA
PROGRAMADOR DE SISTEMAS	\$ 47,821	\$ 7,970	\$ 1,993	\$ 57,784	\$ 71	\$ 345	\$ 2,125	\$ 1,594	\$ 13,103	\$ 75,022	Regimen Ley Nueva 1993-2020	SINDICALIZADO
ASISTENTE ADMINISTRATIVO	\$ 22,577	\$ 3,763	\$ 941	\$ 27,281	\$ 71	\$ 345	\$ 1,003	\$ 1,254	\$ 6,186	\$ 36,140	Regimen Ley Nueva 1993-2020	SINDICALIZADO
ANALISTA DE VIDEOVIGILANCIA	\$ 20,590	\$ 3,432	\$ 858	\$ 24,880	\$ 71	\$ 345	\$ -	\$ -	\$ 5,642	\$ 30,937	Regimen Ley Nueva 1993-2020	CONFIANZA
JEFE DE PROYECTOS	\$ 36,988	\$ 6,165	\$ 1,541	\$ 44,694	\$ 71	\$ 345	\$ -	\$ -	\$ 10,135	\$ 55,244	Regimen Ley Nueva 1993-2020	CONFIANZA
ASISTENTE ADMINISTRATIVO	\$ 21,036	\$ 3,506	\$ 877	\$ 25,419	\$ 71	\$ 345	\$ 935	\$ -	\$ 5,764	\$ 32,533	Regimen Ley Nueva 1993-2020	SINDICALIZADO
ASISTENTE ADMINISTRATIVO	\$ 19,940	\$ 3,323	\$ 831	\$ 24,094	\$ 71	\$ 345	\$ 886	\$ -	\$ 5,464	\$ 30,860	Regimen Ley Nueva 1993-2020	SINDICALIZADO
ASISTENTE LEGAL	\$ 22,000	\$ 3,667	\$ 917	\$ 26,583	\$ 71	\$ 345	\$ -	\$ -	\$ 6,028	\$ 33,027	Regimen Ley Nueva 1993-2020	CONFIANZA
JEFE DE OFICIALIA DE PARTES	\$ 40,770	\$ 6,795	\$ 1,699	\$ 49,264	\$ 71	\$ 345	\$ 1,812	\$ 1,586	\$ 11,171	\$ 64,248	Regimen Ley Nueva 1993-2020	SINDICALIZADO
ESPECIALISTA DE ANALISIS DELICTIVO	\$ 36,970	\$ 6,162	\$ 1,540	\$ 44,672	\$ 71	\$ 345	\$ -	\$ -	\$ 10,130	\$ 55,218	Regimen Ley Nueva 1993-2020	CONFIANZA
SECRETARIA	\$ 23,437	\$ 3,906	\$ 977	\$ 28,320	\$ 71	\$ 345	\$ 1,042	\$ 1,693	\$ 6,422	\$ 37,892	Regimen Ley Nueva 1993-2020	SINDICALIZADO
ANALISTA ADMINISTRATIVO	\$ 39,500	\$ 6,583	\$ 1,646	\$ 47,729	\$ 71	\$ 345	\$ 1,756	\$ 2,414	\$ 10,823	\$ 63,137	Regimen Ley Nueva 1993-2020	SINDICALIZADO
COORDINADORA DE NOMINAS Y BENEFICIOS	\$ 85,455	\$ 14,243	\$ 3,561	\$ 103,258	\$ 71	\$ 345	\$ -	\$ 2,849	\$ 23,415	\$ 129,937	Regimen Ley Nueva 1993-2020	CONFIANZA
AUXILIAR ADMINISTRATIVO	\$ 20,620	\$ 3,437	\$ 859	\$ 24,916	\$ 71	\$ 345	\$ 916	\$ 1,489	\$ 5,650	\$ 33,387	Regimen Ley Nueva 1993-2020	SINDICALIZADO
INSTRUCTOR	\$ 16,000	\$ 2,667	\$ 667	\$ 19,333	\$ 71	\$ 345	\$ 711	\$ -	\$ 4,384	\$ 24,844	Regimen Ley Nueva 1993-2020	CONFIANZA
CADETE	\$ 20,763	\$ 3,461	\$ 865	\$ 25,089	\$ 71	\$ 345	\$ -	\$ -	\$ 5,689	\$ 31,194	Regimen Ley Nueva 1993-2020	CONFIANZA
CADETE	\$ 20,763	\$ 3,461	\$ 865	\$ 25,089	\$ 71	\$ 345	\$ -	\$ -	\$ 5,689	\$ 31,194	Regimen Ley Nueva 1993-2020	CONFIANZA
CADETE	\$ 20,763	\$ 3,461	\$ 865	\$ 25,089	\$ 71	\$ 345	\$ -	\$ -	\$ 5,689	\$ 31,194	Regimen Ley Nueva 1993-2020	CONFIANZA
TRABAJADOR SOCIAL	\$ 20,660	\$ 1,722	\$ -	\$ 22,382	\$ -	\$ -	\$ -	\$ -	\$ -	\$ 22,382	Sin aportaciones	HONORARIOS
JEFE DE CONTROL Y CALIDAD	\$ 47,475	\$ 7,913	\$ 1,978	\$ 57,366	\$ 71	\$ 345	\$ 2,110	\$ -	\$ 13,008	\$ 72,900	Regimen Ley Nueva 1993-2020	SINDICALIZADO
ASISTENTE ADMINISTRATIVO	\$ 23,263	\$ 3,877	\$ 969	\$ 28,109	\$ 71	\$ 345	\$ -	\$ -	\$ 6,374	\$ 34,899	Regimen Ley Nueva 1993-2020	CONFIANZA
POLICIA CUSTODIO	\$ 24,426	\$ 4,071	\$ 1,018	\$ 29,515	\$ 71	\$ 345	\$ -	\$ 1,900	\$ 6,693	\$ 38,523	Regimen Ley Nueva 1993-2020	CONFIANZA
POLICIA CUSTODIO	\$ 24,426	\$ 4,071	\$ 1,018	\$ 29,515	\$ 71	\$ 345	\$ -	\$ -	\$ 6,693	\$ 36,623	Regimen Ley Nueva 1993-2020	CONFIANZA
OPERADOR DE EMERGENCIAS 066	\$ 20,591	\$ 3,432	\$ 858	\$ 24,881	\$ 71	\$ 345	\$ -	\$ -	\$ 5,642	\$ 30,939	Regimen Ley Nueva 1993-2020	CONFIANZA
ANALISTA ADMINISTRATIVO	\$ 28,698	\$ 4,783	\$ 1,196	\$ 34,677	\$ 71	\$ 345	\$ -	\$ -	\$ 7,863	\$ 42,956	Regimen Ley Nueva 1993-2020	CONFIANZA
POLICIA PRIMERO	\$ 39,299	\$ 6,550	\$ 1,637	\$ 47,486	\$ 71	\$ 345	\$ -	\$ -	\$ 10,768	\$ 58,670	Regimen Ley Nueva 1993-2020	CONFIANZA
POLICIA CUSTODIO TERCERO	\$ 27,668	\$ 4,611	\$ 1,153	\$ 33,432	\$ 71	\$ 345	\$ -	\$ -	\$ 7,581	\$ 41,429	Regimen Ley Nueva 1993-2020	CONFIANZA
ANALISTA JURIDICO	\$ 23,997	\$ 4,000	\$ 1,000	\$ 28,996	\$ 71	\$ 345	\$ -	\$ -	\$ 6,575	\$ 35,987	Regimen Ley Nueva 1993-2020	CONFIANZA
JEFE DE OPERACIONES	\$ 28,802	\$ 4,800	\$ 1,200	\$ 34,802	\$ 71	\$ 345	\$ -	\$ -	\$ 7,892	\$ 43,110	Regimen Ley Nueva 1993-2020	CONFIANZA
ASISTENTE ADMINISTRATIVO	\$ 22,265	\$ 3,711	\$ 928	\$ 26,904	\$ 71	\$ 345	\$ -	\$ -	\$ 6,101	\$ 33,420	Regimen Ley Nueva 1993-2020	CONFIANZA

C.5.1 NOMINA TABULADA DE LOS SERVIDORES PÚBLICOS DEL GOBIERNO CENTRAL

PUESTO	PERCEPCIONES ORDINARIAS				PRESTACIONES ADICIONALES			3ER PERIODO	SEGURIDAD SOCIAL	COSTO TOTAL	TIPO DE PUESTO	
	PERCEPCION MENSUAL	AGUINALDO	PRIMA VACACIONAL	PERCEPCION MENSUAL + AGUINALDO + PRIMA VACACIONAL	APOYO NAVIDEÑO	FONDO DE AHORRO	DIA DEL SERVIDOR PUBLICO				REGIMEN	STATUS
POLICIA CUSTODIO	\$ 24,426	\$ 4,071	\$ 1,018	\$ 29,515	\$ 71	\$ 345	\$ -	\$ -	\$ 6,693	\$ 36,623	Regimen Ley Nueva 1993-2020	CONFIANZA
ANALISTA ADMINISTRATIVO	\$ 25,589	\$ 4,265	\$ 1,066	\$ 30,920	\$ 71	\$ 345	\$ -	\$ -	\$ 7,011	\$ 38,347	Regimen Ley Nueva 1993-2020	CONFIANZA
POLICIA CUSTODIO TERCERO	\$ 27,668	\$ 4,611	\$ 1,153	\$ 33,432	\$ 71	\$ 345	\$ -	\$ -	\$ 7,581	\$ 41,429	Regimen Ley Nueva 1993-2020	CONFIANZA
ANALISTA ADMINISTRATIVO	\$ 24,775	\$ 4,129	\$ 1,032	\$ 29,936	\$ 71	\$ 345	\$ -	\$ -	\$ 6,788	\$ 37,141	Regimen Ley Nueva 1993-2020	CONFIANZA
POLICIA CUSTODIO	\$ 24,426	\$ 4,071	\$ 1,018	\$ 29,515	\$ 71	\$ 345	\$ -	\$ -	\$ 6,693	\$ 36,623	Regimen Ley Nueva 1993-2020	CONFIANZA
ASISTENTE ADMINISTRATIVO	\$ 20,700	\$ 3,450	\$ 863	\$ 25,013	\$ 71	\$ 345	\$ 920	\$ -	\$ 5,672	\$ 32,020	Regimen Ley Nueva 1993-2020	SINDICALIZADO
POLICIA CUSTODIO	\$ 24,426	\$ 4,071	\$ 1,018	\$ 29,515	\$ 71	\$ 345	\$ -	\$ -	\$ 6,693	\$ 36,623	Regimen Ley Nueva 1993-2020	CONFIANZA
OPERADOR DE EMERGENCIAS 066	\$ 20,591	\$ 3,432	\$ 858	\$ 24,881	\$ 71	\$ 345	\$ -	\$ -	\$ 5,642	\$ 30,939	Regimen Ley Nueva 1993-2020	CONFIANZA
TECNICO ARMERO	\$ 32,870	\$ 5,478	\$ 1,370	\$ 39,718	\$ 71	\$ 345	\$ 1,461	\$ -	\$ 9,006	\$ 50,601	Regimen Ley Nueva 1993-2020	SINDICALIZADO
ANALISTA ADMINISTRATIVO	\$ 42,664	\$ 7,111	\$ 1,778	\$ 51,552	\$ 71	\$ 345	\$ 1,896	\$ 2,607	\$ 8,362	\$ 64,834	Transición Ley 1983	SINDICALIZADO
POLICIA SEGUNDO	\$ 30,788	\$ 5,131	\$ 1,283	\$ 37,202	\$ 71	\$ 345	\$ -	\$ 1,197	\$ 8,436	\$ 47,251	Regimen Ley Nueva 1993-2020	CONFIANZA
POLICIA	\$ 27,667	\$ 4,611	\$ 1,153	\$ 33,431	\$ 71	\$ 345	\$ -	\$ -	\$ 7,581	\$ 41,428	Regimen Ley Nueva 1993-2020	CONFIANZA
JEFE DE ANALISIS	\$ 56,597	\$ 9,433	\$ 2,358	\$ 68,388	\$ 71	\$ 345	\$ 2,515	\$ -	\$ 15,508	\$ 86,827	Regimen Ley Nueva 1993-2020	SINDICALIZADO
OPERADOR 066	\$ 20,591	\$ 3,432	\$ 858	\$ 24,881	\$ 71	\$ 345	\$ -	\$ -	\$ 5,642	\$ 30,939	Regimen Ley Nueva 1993-2020	CONFIANZA
INTENDENTE	\$ 10,686	\$ 1,781	\$ 445	\$ 12,912	\$ 71	\$ 345	\$ 475	\$ -	\$ 2,928	\$ 16,731	Regimen Ley Nueva 1993-2020	CONFIANZA
POLICIA SEGUNDO	\$ 34,658	\$ 5,776	\$ 1,444	\$ 41,878	\$ 71	\$ 345	\$ -	\$ -	\$ 9,496	\$ 51,791	Regimen Ley Nueva 1993-2020	CONFIANZA
JEFE DE PROGRAMAS	\$ 40,477	\$ 6,746	\$ 1,687	\$ 48,910	\$ 71	\$ 345	\$ -	\$ -	\$ 11,091	\$ 60,416	Regimen Ley Nueva 1993-2020	CONFIANZA
CHOFER	\$ 18,832	\$ 3,139	\$ 785	\$ 22,755	\$ 71	\$ 345	\$ 837	\$ -	\$ 5,160	\$ 29,168	Regimen Ley Nueva 1993-2020	CONFIANZA
ASISTENTE DE GESTION	\$ 16,865	\$ 2,811	\$ 703	\$ 20,379	\$ 71	\$ 345	\$ 750	\$ -	\$ 4,621	\$ 26,165	Regimen Ley Nueva 1993-2020	CONFIANZA
POLICIA CUSTODIO	\$ 24,426	\$ 4,071	\$ 1,018	\$ 29,515	\$ 71	\$ 345	\$ -	\$ -	\$ 6,693	\$ 36,623	Regimen Ley Nueva 1993-2020	CONFIANZA
ANALISTA DE COMUNICACION	\$ 20,493	\$ 3,416	\$ 854	\$ 24,762	\$ 71	\$ 345	\$ -	\$ -	\$ 5,615	\$ 30,793	Regimen Ley Nueva 1993-2020	CONFIANZA
ANALISTA ADMINISTRATIVO	\$ 25,320	\$ 4,220	\$ 1,055	\$ 30,595	\$ 71	\$ 345	\$ 1,125	\$ 1,125	\$ 6,938	\$ 40,199	Regimen Ley Nueva 1993-2020	SINDICALIZADO
POLICIA CUSTODIO TERCERO	\$ 27,668	\$ 4,611	\$ 1,153	\$ 33,432	\$ 71	\$ 345	\$ -	\$ 1,076	\$ 7,581	\$ 42,505	Regimen Ley Nueva 1993-2020	CONFIANZA
INTENDENTE	\$ 10,686	\$ 1,781	\$ 445	\$ 12,912	\$ 71	\$ 345	\$ 475	\$ -	\$ 2,928	\$ 16,731	Regimen Ley Nueva 1993-2020	SINDICALIZADO
AUDITOR	\$ 26,029	\$ 4,338	\$ 1,085	\$ 31,452	\$ 71	\$ 345	\$ -	\$ -	\$ 7,132	\$ 38,999	Regimen Ley Nueva 1993-2020	CONFIANZA
POLICIA	\$ 27,667	\$ 4,611	\$ 1,153	\$ 33,431	\$ 71	\$ 345	\$ -	\$ -	\$ 7,581	\$ 41,428	Regimen Ley Nueva 1993-2020	CONFIANZA
GUARDIA AUXILIAR	\$ 17,804	\$ 2,967	\$ 742	\$ 21,513	\$ 71	\$ 345	\$ 791	\$ -	\$ 4,878	\$ 27,599	Regimen Ley Nueva 1993-2020	CONFIANZA
INTENDENTE	\$ 9,435	\$ 1,573	\$ 393	\$ 11,401	\$ 71	\$ 345	\$ 419	\$ -	\$ 2,585	\$ 14,821	Regimen Ley Nueva 1993-2020	CONFIANZA
ASISTENTE ADMINISTRATIVO	\$ 21,531	\$ 3,589	\$ 897	\$ 26,017	\$ 71	\$ 345	\$ 957	\$ 1,794	\$ 4,220	\$ 33,404	Transición Ley 1983	SINDICALIZADO
SUBOFICIAL	\$ 51,619	\$ 8,603	\$ 2,151	\$ 62,373	\$ 71	\$ 345	\$ -	\$ -	\$ 14,144	\$ 76,932	Regimen Ley Nueva 1993-2020	CONFIANZA
POLICIA CUSTODIO TERCERO	\$ 27,668	\$ 4,611	\$ 1,153	\$ 33,432	\$ 71	\$ 345	\$ -	\$ -	\$ 7,581	\$ 41,429	Regimen Ley Nueva 1993-2020	CONFIANZA
JEFE DE OFICIALIA DE PARTES	\$ 40,770	\$ 6,795	\$ 1,699	\$ 49,264	\$ 71	\$ 345	\$ 1,812	\$ 3,398	\$ 11,171	\$ 66,060	Regimen Ley Nueva 1993-2020	SINDICALIZADO
ANALISTA DE AUDITORIAS	\$ 35,029	\$ 5,838	\$ 1,460	\$ 42,327	\$ 71	\$ 345	\$ 1,557	\$ 2,141	\$ 9,598	\$ 56,038	Regimen Ley Nueva 1993-2020	SINDICALIZADO
POLICIA SEGUNDO	\$ 34,658	\$ 5,776	\$ 1,444	\$ 41,878	\$ 71	\$ 345	\$ -	\$ -	\$ 9,496	\$ 51,791	Regimen Ley Nueva 1993-2020	CONFIANZA
POLICIA	\$ 27,667	\$ 4,611	\$ 1,153	\$ 33,431	\$ 71	\$ 345	\$ -	\$ -	\$ 7,581	\$ 41,428	Regimen Ley Nueva 1993-2020	CONFIANZA
POLICIA	\$ 27,667	\$ 4,611	\$ 1,153	\$ 33,431	\$ 71	\$ 345	\$ -	\$ -	\$ 7,581	\$ 41,428	Regimen Ley Nueva 1993-2020	CONFIANZA
POLICIA TERCERO	\$ 30,786	\$ 5,131	\$ 1,283	\$ 37,200	\$ 71	\$ 345	\$ -	\$ -	\$ 8,435	\$ 46,051	Regimen Ley Nueva 1993-2020	CONFIANZA
POLICIA SEGUNDO	\$ 34,658	\$ 5,776	\$ 1,444	\$ 41,878	\$ 71	\$ 345	\$ -	\$ -	\$ 9,496	\$ 51,791	Regimen Ley Nueva 1993-2020	CONFIANZA
COORDINADOR JURIDICO	\$ 54,668	\$ 9,111	\$ 2,278	\$ 66,057	\$ 71	\$ 345	\$ -	\$ -	\$ 14,979	\$ 81,452	Regimen Ley Nueva 1993-2020	CONFIANZA
ESPECIALISTA DE ANALISIS DELICTIVO	\$ 36,970	\$ 6,162	\$ 1,540	\$ 44,672	\$ 71	\$ 345	\$ -	\$ -	\$ 10,130	\$ 55,218	Regimen Ley Nueva 1993-2020	CONFIANZA
POLICIA SEGUNDO	\$ 34,658	\$ 5,776	\$ 1,444	\$ 41,878	\$ 71	\$ 345	\$ -	\$ -	\$ 9,496	\$ 51,791	Regimen Ley Nueva 1993-2020	CONFIANZA
POLICIA	\$ 27,667	\$ 4,611	\$ 1,153	\$ 33,431	\$ 71	\$ 345	\$ -	\$ -	\$ 7,581	\$ 41,428	Regimen Ley Nueva 1993-2020	CONFIANZA
POLICIA TERCERO	\$ 30,786	\$ 5,131	\$ 1,283	\$ 37,200	\$ 71	\$ 345	\$ -	\$ -	\$ 8,435	\$ 46,051	Regimen Ley Nueva 1993-2020	CONFIANZA
ESCRIBIENTE	\$ 18,775	\$ 3,129	\$ 782	\$ 22,686	\$ 71	\$ 345	\$ 834	\$ -	\$ 5,144	\$ 29,081	Regimen Ley Nueva 1993-2020	CONFIANZA
POLICIA	\$ 24,426	\$ 4,071	\$ 1,018	\$ 29,515	\$ 71	\$ 345	\$ -	\$ 1,628	\$ 6,693	\$ 38,252	Regimen Ley Nueva 1993-2020	CONFIANZA
POLICIA TERCERO	\$ 30,786	\$ 5,131	\$ 1,283	\$ 37,200	\$ 71	\$ 345	\$ -	\$ -	\$ 8,435	\$ 46,051	Regimen Ley Nueva 1993-2020	CONFIANZA
GUARDIA AUXILIAR	\$ 17,804	\$ 2,967	\$ 742	\$ 21,513	\$ 71	\$ 345	\$ 791	\$ -	\$ 4,878	\$ 27,599	Regimen Ley Nueva 1993-2020	CONFIANZA
POLICIA	\$ 27,667	\$ 4,611	\$ 1,153	\$ 33,431	\$ 71	\$ 345	\$ -	\$ -	\$ 7,581	\$ 41,428	Regimen Ley Nueva 1993-2020	CONFIANZA
ANALISTA ADMINISTRATIVO	\$ 20,393	\$ 3,399	\$ 850	\$ 24,642	\$ 71	\$ 345	\$ 906	\$ -	\$ 5,588	\$ 31,551	Regimen Ley Nueva 1993-2020	SINDICALIZADO
POLICIA	\$ 27,667	\$ 4,611	\$ 1,153	\$ 33,431	\$ 71	\$ 345	\$ -	\$ -	\$ 7,581	\$ 41,428	Regimen Ley Nueva 1993-2020	CONFIANZA
POLICIA TERCERO	\$ 30,786	\$ 5,131	\$ 1,283	\$ 37,200	\$ 71	\$ 345	\$ -	\$ -	\$ 8,435	\$ 46,051	Regimen Ley Nueva 1993-2020	CONFIANZA
POLICIA	\$ 27,667	\$ 4,611	\$ 1,153	\$ 33,431	\$ 71	\$ 345	\$ -	\$ -	\$ 7,581	\$ 41,428	Regimen Ley Nueva 1993-2020	CONFIANZA
ANALISTA DE VIDEOVIGILANCIA	\$ 20,595	\$ 3,433	\$ 858	\$ 24,886	\$ 71	\$ 345	\$ -	\$ -	\$ 5,643	\$ 30,944	Regimen Ley Nueva 1993-2020	CONFIANZA
POLICIA PRIMERO	\$ 34,658	\$ 5,776	\$ 1,444	\$ 41,878	\$ 71	\$ 345	\$ -	\$ 2,888	\$ 9,496	\$ 54,679	Regimen Ley Nueva 1993-2020	CONFIANZA
POLICIA SEGUNDO	\$ 30,788	\$ 5,131	\$ 1,283	\$ 37,202	\$ 71	\$ 345	\$ -	\$ 2,566	\$ 8,436	\$ 48,620	Regimen Ley Nueva 1993-2020	CONFIANZA
DIRECTOR DE EDUCACION EXTRAESCOLAR	\$ 66,465	\$ 11,078	\$ 2,769	\$ 80,312	\$ 71	\$ 345	\$ -	\$ -	\$ 18,211	\$ 98,939	Sin aportaciones	Honorario Cubre Plaza
POLICIA TERCERO	\$ 30,786	\$ 5,131	\$ 1,283	\$ 37,200	\$ 71	\$ 345	\$ -	\$ -	\$ 8,435	\$ 46,051	Regimen Ley Nueva 1993-2020	CONFIANZA
GUARDIA AUXILIAR	\$ 17,804	\$ 2,967	\$ 742	\$ 21,513	\$ 71	\$ 345	\$ 791	\$ -	\$ 4,878	\$ 27,599	Regimen Ley Nueva 1993-2020	CONFIANZA
ANALISTA DE INFORMACION	\$ 25,364	\$ 4,227	\$ 1,057	\$ 30,648	\$ 71	\$ 345	\$ -	\$ -	\$ 6,950	\$ 38,014	Regimen Ley Nueva 1993-2020	CONFIANZA
POLICIA	\$ 27,667	\$ 4,611	\$ 1,153	\$ 33,431	\$ 71	\$ 345	\$ -	\$ -	\$ 7,581	\$ 41,428	Regimen Ley Nueva 1993-2020	CONFIANZA
DIRECTORA DE ASUNTOS LEGISLATIVOS	\$ 77,727	\$ 12,955	\$ 3,239	\$ 93,920	\$ 71	\$ 345	\$ -	\$ 2,159	\$ 21,297	\$ 117,792	Regimen Ley Nueva 1993-2020	CONFIANZA
POLICIA	\$ 27,667	\$ 4,611	\$ 1,153	\$ 33,431	\$ 71	\$ 345	\$ -	\$ -	\$ 7,581	\$ 41,428	Regimen Ley Nueva 1993-2020	CONFIANZA
POLICIA TERCERO	\$ 30,786	\$ 5,131	\$ 1,283	\$ 37,200	\$ 71	\$ 345	\$ -	\$ -	\$ 8,435	\$ 46,051	Regimen Ley Nueva 1993-2020	CONFIANZA
GUARDIA AUXILIAR	\$ 17,804	\$ 2,967	\$ 742	\$ 21,513	\$ 71	\$ 345	\$ 791	\$ -	\$ 4,878	\$ 27,599	Regimen Ley Nueva 1993-2020	CONFIANZA
POLICIA	\$ 27,667	\$ 4,611	\$ 1,153	\$ 33,431	\$ 71	\$ 345	\$ -	\$ -	\$ 7,581	\$ 41,428	Regimen Ley Nueva 1993-2020	CONFIANZA
POLICIA	\$ 27,667	\$ 4,611	\$ 1,153	\$ 33,431	\$ 71	\$ 345	\$ -	\$ -	\$ 7,581	\$ 41,428	Regimen Ley Nueva 1993-2020	CONFIANZA
POLICIA TERCERO	\$ 27,668	\$ 4,611	\$ 1,153	\$ 33,432	\$ 71	\$ 345	\$ -	\$ 2,306	\$ 7,581	\$ 43,735	Regimen Ley Nueva 1993-2020	CONFIANZA
POLICIA	\$ 27,667	\$ 4,611	\$ 1,153	\$ 33,431	\$ 71	\$ 345	\$ -	\$ -	\$ 7,581	\$ 41,428	Regimen Ley Nueva 1993-2020	CONFIANZA
OPERADOR 911	\$ 20,590	\$ 3,432	\$ 858	\$ 24,880	\$ 71	\$ 345	\$ -	\$ -	\$ 5,642	\$ 30,937	Regimen Ley Nueva 1993-2020	CONFIANZA
POLICIA TERCERO	\$ 30,786	\$ 5,131	\$ 1,283	\$ 37,200	\$ 71	\$ 345	\$ -	\$ -	\$ 8,435	\$ 46,051	Regimen Ley Nueva 1993-2020	CONFIANZA
POLICIA	\$ 27,667	\$ 4,611	\$ 1,153	\$ 33,431	\$ 71	\$ 345	\$ -	\$ -	\$ 7,581	\$ 41,428	Regimen Ley Nueva 1993-2020	CONFIANZA
POLICIA TERCERO	\$ 30,786	\$ 5,131	\$ 1,283	\$ 37,200	\$ 71	\$ 345	\$ -	\$ -	\$ 8,435	\$ 46,051	Regimen Ley Nueva 1993-2020	CONFIANZA

C.5.1 NOMINA TABULADA DE LOS SERVIDORES PÚBLICOS DEL GOBIERNO CENTRAL

PUESTO	PERCEPCIONES ORDINARIAS				PRESTACIONES ADICIONALES			3ER PERIODO	SEGURIDAD SOCIAL	COSTO TOTAL	TIPO DE PUESTO	
	PERCEPCION MENSUAL	AGUINALDO	PRIMA VACACIONAL	PERCEPCION MENSUAL + AGUINALDO + PRIMA VACACIONAL	APOYO NAVIDEÑO	FONDO DE AHORRO	DIA DEL SERVIDOR PUBLICO				REGIMEN	STATUS
POLICIA TERCERO	\$ 30,786	\$ 5,131	\$ 1,283	\$ 37,200	\$ 71	\$ 345	\$ -	\$ -	\$ 8,435	\$ 46,051	Regimen Ley Nueva 1993-2020	CONFIANZA
POLICIA TERCERO	\$ 30,786	\$ 5,131	\$ 1,283	\$ 37,200	\$ 71	\$ 345	\$ -	\$ -	\$ 8,435	\$ 46,051	Regimen Ley Nueva 1993-2020	CONFIANZA
POLICIA	\$ 27,667	\$ 4,611	\$ 1,153	\$ 33,431	\$ 71	\$ 345	\$ -	\$ -	\$ 7,581	\$ 41,428	Regimen Ley Nueva 1993-2020	CONFIANZA
POLICIA TERCERO	\$ 30,786	\$ 5,131	\$ 1,283	\$ 37,200	\$ 71	\$ 345	\$ -	\$ -	\$ 8,435	\$ 46,051	Regimen Ley Nueva 1993-2020	CONFIANZA
										\$ 753,677,631		

C.5.2 PENSIONES Y JUBILACIONES POR OBJETO DEL GASTO

	MONTO 2025
PENSIONES Y JUBILACIONES	5,786,174,259
PENSIONES Y JUBILACIONES	3,403,242,211
APOYO PARA EL SANEAMIENTO DE PENSIONES	1,810,237,789
SERVICIO MÉDICO	572,694,259

PLAZAS DE PERSONAL 1A. QNA. OCTUBRE 2024

SECRETARÍAS GOBIERNO CENTRAL	BASE SINDICALIZADO	CONFIANZA	HONORARIOS	EVENTUAL	TOTAL DE PLAZAS
DESPACHO DEL C. GOBERNADOR	0	3	0	0	3
AMAR A NUEVO LEON	0	0	0	0	0
COMUNICACION	27	111	1	0	139
CONSEJERIA JURIDICA	0	11	0	0	11
OFICINA EJECUTIVA DEL GOBERNADOR	3	6	0	0	9
REPRESENTACION DEL GOBIERNO DEL ESTADO EN LA CIUDAD DE MEXICO	4	28	0	0	32
SECRETARIA PARTICULAR DEL GOBERNADOR	39	18	2	0	59
SECRETARIA TECNICA DE GOBIERNO	0	17	0	0	17
SISTEMA ESTATAL DE INFORMACION	0	6	0	0	6
CONTRALORIA Y TRANSPARENCIA GUBERNAMENTAL	45	252	1	0	298
SECRETARIA DE ADMINISTRACION	494	321	4	0	819
SECRETARIA DE CULTURA	2	84	2	0	88
SECRETARIA DE DESARROLLO REGIONAL Y AGROPECUARIO	44	32	4	0	80
SECRETARIA DE ECONOMIA	56	54	1	0	111
SECRETARIA DE EDUCACION	141	70	0	0	211
SECRETARIA DE FINANZAS Y TESORERIA GENERAL DEL ESTADO	299	581	2	0	882
SECRETARIA DE IGUALDAD E INCLUSION	83	786	70	0	939
SECRETARIA DE LAS MUJERES	9	44	0	0	53
SECRETARIA DE MEDIO AMBIENTE	36	72	2	0	110
SECRETARIA DE MOVILIDAD Y PLANEACION URBANA	75	42	0	0	117
SECRETARIA DE PARTICIPACION CIUDADANA	46	173	8	0	227
SECRETARIA DE SALUD	60	60	0	0	120
SECRETARIA DE TURISMO	12	34	1	0	47
SECRETARIA DEL TRABAJO	97	48	0	186	331
SECRETARIA GENERAL DE GOBIERNO	496	631	83	0	1,210
TOTAL SECRETARIAS	2,068	3,484	181	186	5,919

TRIBUNALES	BASE SINDICALIZADO	CONFIANZA	HONORARIOS	EVENTUAL	TOTAL DE PLAZAS
JUNTA LOCAL DE CONCILIACIÓN Y ARBITRAJE	120	131	0	0	251
TRIBUNAL DE JUSTICIA ADMINISTRATIVA	27	167	0	0	194
TRIBUNAL DE ARBITRAJE	12	4	0	0	16
TOTAL DE TRIBUNALES	159	302	0	0	461

CUERPOS DE SEGURIDAD	BASE SINDICALIZADO	CONFIANZA	HONORARIOS	EVENTUAL	TOTAL DE PLAZAS
SECRETARÍA DE SEGURIDAD	444	9,187	3	0	9,634
TOTAL DE CUERPOS DE SEGURIDAD	444	9,187	3	0	9,634

TOTAL GENERAL	2,671	12,973	184	186	16,014
---------------	-------	--------	-----	-----	--------

GOBIERNO DEL ESTADO DE NUEVO LEON
TABULADOR DE SUELDOS 2025

CATEGORIA	NIVEL	MINIMO	MEDIO	MAXIMO
Ayudante A	1	\$ 6,600	\$ 8,000	\$ 9,500
Ayudante B	2	\$ 6,800	\$ 9,700	\$ 12,600
Ayudante C	3	\$ 7,200	\$ 11,300	\$ 15,400
Auxiliar A	4	\$ 7,700	\$ 12,500	\$ 17,300
Auxiliar B	5	\$ 8,400	\$ 15,000	\$ 21,600
Auxiliar C	6	\$ 9,000	\$ 17,400	\$ 25,800
Asistente A	7	\$ 9,700	\$ 19,300	\$ 29,000
Asistente B	8	\$ 12,000	\$ 22,000	\$ 32,000
Asistente C	9	\$ 12,900	\$ 25,700	\$ 38,600
Analista A	10	\$ 13,800	\$ 27,900	\$ 41,900
Analista B	11	\$ 16,800	\$ 31,400	\$ 46,000
Analista C	12	\$ 18,200	\$ 34,800	\$ 51,400
Secretario Ejecutivo	13	\$ 19,000	\$ 37,700	\$ 56,500
Jefe A	14	\$ 19,600	\$ 39,900	\$ 60,200
Jefe B	15	\$ 28,400	\$ 48,500	\$ 68,600
Jefe C	16	\$ 37,300	\$ 57,600	\$ 78,500
Coordinador A	17	\$ 43,200	\$ 63,700	\$ 84,300
Coordinador B	18	\$ 49,500	\$ 70,600	\$ 91,700
Coordinador C	19	\$ 55,900	\$ 81,000	\$ 106,300
Piloto	20	\$ 58,000	\$ 83,200	\$ 108,300
Director de Área A	21	\$ 60,000	\$ 84,600	\$ 109,200
Director de Área B	22	\$ 74,400	\$ 93,400	\$ 112,400
Director de Área C	23	\$ 88,700	\$ 103,600	\$ 118,500
Director General	24	\$ 90,000		\$ 120,900
Subsecretarios	25	\$ 102,500		\$ 122,200
Secretarios	26	\$ 110,000		\$ 131,800
Gobernador	27	\$ 131,801		\$ -

- Consideraciones:**
- 1. Proyección del 6.5% en nivel mínimo y máximo.
 - 2. El sueldo máximo del C. Gobernador no deberá de ser igual o superior al C. Presidente de la República.
 - 3. Los incrementos de sueldos, homologaciones, estarán sujetos a la suficiencia presupuestal de la dependencia que lo proponga.

C.5.4 TABULADOR DE SUELDOS DE LOS SERVIDORES PÚBLICOS

PRESTACIONES ADICIONALES A SUELDO 2025

DESCRIPCION Y CANTIDAD
AGUINALDO : 2 MESES DE SUELDO
VACACIONES : 20 DÍAS (10 EN NAVIDAD Y 10 EN SEMANA SANTA)
PRIMA VACACIONAL (equivale al 75% de 20 DÍAS DE SUELDO)
DÍA DEL SERVIDOR PÚBLICO - 16 DÍAS (SUELDOS HASTA \$22,000 EMPLEADOS CONFIANZA, CON EMPLEADOS SINDICALIZADOS NO HAY TOPE)
APOYO NAVIDEÑO \$850 ANUAL
FONDO DE AHORRO \$172.5 QUINCENAL
PRESTACIONES ISSSTELEON : SERV, MEDICO, PRESTAMOS, CERTIFICADO DE RETIRO

VALORIZACION	% SOBRE SUELDO PROMEDIO
AGUINALDO 2 MESES	16.67%
PRIMA VACACIONAL 20 DÍAS X 0.75	4.17%
CUOTAS ISSSTELEÓN (PATRÓN) Transición Ley 1983	19.60%
CUOTAS ISSSTELEÓN (PATRÓN) Regimen Ley Nueva 1993 - 2020	27.40%
DÍA DEL SERVIDOR PÚBLICO - 16 DÍAS	4.44%
APOYO NAVIDEÑO \$850 ANUAL	0.24%
FONDO DE AHORRO \$345	1.16%
Compensación por años de Servicio	6.16%
Bono del 5%	5.00%
Gratificación Anual Asimilables 1 mes	8.33%
Tercer periodo vacacional	1.39%
Apoyo a la economía familiar \$7,500.00 una vez al año solo personal sindicalizado	2.10%
TOTAL 1 Nuevo Regimen Transición Ley 1983	84.39%
TOTAL 2 Nuevo Regimen Ley Nueva 1993-2020	8.03%

SOBRE UN SUELDO PROMEDIO EN GOBIERNO DE \$29,750.00



ANEXO C.6

TABULADORES DE LOS PODERES LEGISLATIVO, JUDICIAL Y ORGANISMOS AUTÓNOMOS





CONTENIDO

C.6 Tabuladores de los Poderes Legislativo, Judicial y Órganos Autónomos

- C.6.1 H. Congreso del Estado de Nuevo León
- C.6.2 Poder Judicial del Estado de Nuevo León
- C.6.3 Instituto Estatal Electoral y de Participación Ciudadana
- C.6.4 Tribunal Electoral del Estado de Nuevo León
- C.6.5 Comisión Estatal de Derechos Humanos de Nuevo León
- C.6.6 Instituto Estatal de Transparencia, Acceso a la Información y Protección de Datos Personales
- C.6.7 Universidad Autónoma de Nuevo León
- C.6.8 Fiscalía General de Justicia del Estado de Nuevo León

H. CONGRESO DEL ESTADO DE NUEVO LEÓN

Para el Ejercicio Fiscal 2025 la Dieta Mensual de los Diputados será por la cantidad mínima de \$ 105,999.90 y la cantidad máxima de \$ 123,000.00.

Tabulador de Remuneraciones para los Servidores Públicos de Base, para el Ejercicio Fiscal 2025, de conformidad con lo establecido en las Fracciones I y III del Artículo 33 de la Ley de Remuneraciones de los Servidores Públicos del Estado de Nuevo León:

TABULADOR DE REMUNERACIONES DEL PERSONAL DEL H. CONGRESO DEL ESTADO**EJERCICIO 2025**

Grupo de Categorías	Nivel	Número de Plazas Presupuestadas	Sueldo Mensual	
			Mínimo	Máximo
Oficial Mayor, Tesorero, Director de Centro de Estudios Legislativos, Contralor y Director del Centro de Estudios Económicos.	1	5	104,001	122,900
Director de Informática, Director de la Unidad de Adquisiciones, Director Jurídico, Director de Comunicación Social, Subdirector Centro de Estudios Legislativos, Jefe de Contabilidad, Jefe de Recursos Humanos, Jefe Jurídico y Coordinador de Asesores "B" y "C".	2	10	75,001	104,000
Director de Archivo y Biblioteca, Director de Unidad de Género, Coordinador de Seguridad, Jefe de Transparencia, Jefe Administrativo "B", Jefe de Prensa "A", Secretario Técnico de Comisiones "H" y Asesor Jurídico "D" y "E".	3	11	56,001	75,000
Coordinador Administrativo, Coordinador de Asesores "A", Jefe de Audio y Video, Jefe Administrativo "A", Jefe de Sistemas, Jefe de Unidad Substanciadora, Encargada de Sala de Juntas y Comisiones, Asesor Jurídico "C", Asesor "I", Asesor Jurídico Grupo Legislativo "D", Secretario Técnico de Comisiones "D", "E", "F" y "G", Asistente de Contabilidad "B" y Auxiliar de Prensa.	4	24	41,001	56,000
Coordinador de Atención a Usuarios, Jefe de Oficina de Partes, Jefe de Unidad Investigadora, Encargado Proceso Legislativo, Asesor "D", "E", "F", "G" y "H", Asesor Jurídico Grupo Legislativo "A" y "C", Secretario Técnico de Comisiones "A", "B" y "C", Asistente "G", Asistente Administrativo, Asistente de Recursos Humanos "B" y "C" y Secretaria "V" y "X".	5	40	33,001	41,000



Jefe de Servicios Generales, Jefe de Soporte Técnico, Secretario Técnico de Archivo y Biblioteca, Asesor "C", Redacción, Asistente de Contabilidad "A", Asistente de Recursos Humanos "A", Asistente de Audio y Video "A" y "B", Asistente "D", "E" y "F", Diseñador "B", Secretaria "L", "N", "O", "P", "Q", "R", "RR", "S" y "U", Técnico de Mantenimiento, Auxiliar de Inventario, Auxiliar "G" y Chofer "G".	6	40	24,001	33,000
Asesor "A", Asistente "B" y "C", Secretaria "B", "C", "D", "E", "F", "G", "I", "J" y "K", Chofer "B" y "D", Diseñador "A", Recepcionista de Archivo y Biblioteca, Recepcionista "B", Atención a Público, Auxiliar Archivo y Biblioteca y Auxiliar "B", "C", "D", "E" y "F".	7	34	12,001	24,000
Asistente "A" y Auxiliar "A".	8	3	11,000	12,000
	Total	167		

Consideraciones: Los sueldos mencionados en el Presente Tabulador, corresponden a los vigentes durante el año 2024, mismos que podrán incrementarse, conforme al aumento general anual que en su caso se otorgue al personal de nómina de base en el ejercicio 2025, de conformidad al Convenio Laboral y a la Suficiencia Presupuestaria.

PRESTACIONES

Aguinaldo: Dos meses de sueldo al personal que labora el año completo y en forma proporcional al personal que no labora el ejercicio completo, el cual se paga en dos partes iguales, una durante la primera quincena del mes de Diciembre y la segunda parte en el siguiente ejercicio antes de las vacaciones de Semana Santa.

Prima Vacacional: Se otorga al personal con una antigüedad de más de seis meses, siendo el pago el 75% del salario correspondiente a los dos periodos de diez días cada uno, el cual se paga uno antes del periodo vacacional de invierno, y el otro antes de las vacaciones de Semana Santa.

Bonos: Se otorgan los bonos establecidos en el Convenio de Prestaciones Sociales y Económicas celebrado con el Sindicato Único de Servidores Públicos del Estado de Nuevo León (Apoyo para la Economía Familiar, Bono del Día del Servidor Público Estatal, Apoyo Navideño y Premio Anual por Puntualidad y Asistencia).

Otras Prestaciones: Prima Vacacional Tercer Período (se otorga al personal que cuenta con una antigüedad laboral de 15 años o más de servicio ininterrumpido), Compensaciones por años de Servicio (se otorga al personal que tenga veinte, veinticinco, treinta, y treinta y cinco años de servicio en forma ininterrumpida), Impuesto Sobre la Renta del Aguinaldo, Fondo de Ahorro, Bono de Puntualidad y Asistencia y Bono Anual a personal que continúa laborando después de haber cumplido treinta años de antigüedad en el servicio y veintiocho años, en el caso de las mujeres.

La aplicación del presente tabulador de remuneraciones, se sujetará a lo dispuesto en el Artículo 127 de la Constitución Política de los Estados Unidos Mexicanos y 23 de la Ley de Remuneraciones de los Servidores Públicos del Estado de Nuevo León, y demás disposiciones aplicables.



PODER JUDICIAL DEL ESTADO DE NUEVO LEÓN

Tabulador de Remuneraciones para los Servidores Públicos
Presupuesto de Egresos para el Ejercicio Fiscal 2025
(PESOS)

Puesto	Sueldo mensual mínimo del puesto	Sueldo mensual máximo del puesto	Total de empleados
ACTUARIOS (A - C)	\$ 22,917.77	\$ 31,678.51	207
ADMINISTRADORES DE SISTEMAS (A - C)	\$ 24,291.93	\$ 30,548.80	3
ANALISTAS (A - C)	\$ 15,274.65	\$ 26,489.94	6
ASISTENTES ADMINISTRATIVOS (A - G)	\$ 12,127.29	\$ 20,481.50	126
ASISTENTES JURÍDICOS	\$ 18,769.18	\$ 20,481.50	127
ASISTENTE SECRETARIAL (A - F2)	\$ 8,061.62	\$ 22,334.07	192
AUXILIARES ADMINISTRATIVOS (A - F2)	\$ 7,629.27	\$ 20,481.50	482
AUXILIARES DE JUSTICIA (A - C)	\$ 18,769.18	\$ 37,667.79	76
CONTRALOR INTERNO	\$ 71,754.20	\$ 77,950.75	1
COORDINADORES (A - F)	\$ 39,405.56	\$ 74,289.24	44
DIRECTORES (A - C)	\$ 55,029.22	\$ 93,098.74	16
ENCARGADOS (A - I)	\$ 15,274.65	\$ 34,176.40	100
ESCRIBIENTES (A - C)	\$ 12,486.12	\$ 14,642.96	526
FACILITADORES	\$ 33,629.09	\$ 36,435.30	9
JEFES (A - F)	\$ 26,670.97	\$ 47,243.13	76
JUECES (A - B)	\$ 70,107.66	\$ 84,160.04	142
MAGISTRADOS Y CONSEJEROS (A - B)	\$ 117,814.95	\$ 136,896.68	20
PROGRAMADORES (A - B) Y SOPORTE LOCAL	\$ 18,004.89	\$ 26,489.94	61
SECRETARIOS (A - K)	\$ 18,769.18	\$ 70,079.71	567
TÉCNICOS (A - F)	\$ 9,758.07	\$ 19,856.68	12
VISITADORES E INSPECTORES	\$ 39,405.56	\$ 52,460.59	12

**Número total
de empleados**


2805


- (1) Los sueldos de este tabulador son netos, es decir, están calculados después de impuestos y aportaciones de seguridad social.
- (2) Las categorías de magistrados, consejeros y jueces están sujetas a un régimen salarial protegido en el artículo 116, fracción III, de la *Constitución Política de los Estados Unidos Mexicanos*.
- (3) El total de empleados incluye 339 vacantes.



PROYECTO TABULADOR DE REMUNERACIONES PARA EL EJERCICIO 2025

NIVEL DE VALUACIÓN	PUESTO	PLAZAS	MÍNIMO	PUNTO DE CONTROL	MÁXIMO
6	AUXILIAR Y ASISTENTE DE DEPARTAMENTO	19	\$ 13,452.54	\$ 16,083.21	\$ 18,509.07
7	ASISTENTE Y AUXILIAR	11	\$ 15,610.63	\$ 18,666.61	\$ 21,470.52
8	ASISTENTE DE DIRECCIÓN / UNIDAD Y ASISTENTE DEL OIC	10	\$ 18,115.26	\$ 21,659.55	\$ 24,904.55
9	AUXILIAR	3	\$ 20,997.95	\$ 25,125.07	\$ 28,889.92
10	ANALISTA Y ASISTENTE	23	\$ 24,368.95	\$ 29,141.95	\$ 33,505.36
11	ANALISTA Y ASISTENCIA	41	\$ 28,511.85	\$ 34,088.19	\$ 39,207.74
12	ANALISTA	28	\$ 33,269.07	\$ 39,806.33	\$ 45,776.48
13	ANALISTA	0	\$ 39,018.70	\$ 46,658.61	\$ 53,668.42
14	ANALISTA	3	\$ 45,650.45	\$ 54,597.82	\$ 62,789.07
15	ADMINISTRACIÓN, ANALISTA, COORDINACIÓN, ENLACE Y TITULAR DEL DEPARTAMENTO / COORDINACIÓN	39	\$ 53,416.39	\$ 63,875.98	\$ 73,469.18
16	ENLACE, TITULAR DE UNIDAD Y TITULAR DE DEPARTAMENTO	4	\$ 69,916.77	\$ 82,416.55	\$ 94,782.18
17	TITULAR DE UNIDAD	3	\$ 84,747.90	\$ 101,366.70	\$ 116,567.76
18	TITULAR DE UNIDAD	1	\$ 104,249.39	\$ 124,680.26	\$ 143,378.35
19	CONSEJERÍAS ELECTORALES Y PRESIDENCIA DEL CONSEJO	7	\$ 124,050.14	\$ 148,371.87	\$ 170,614.26
	TITULAR DE LA SECRETARÍA EJECUTIVA / DIRECCIÓN Y TITULAR DE OIC	7			
TOTAL DE PLAZAS		199			


DRA. ADRIANA VERONICA HINOJOSA CRUZ
TITULAR DE LA DIRECCIÓN DE ADMINISTRACIÓN





Tribunal Electoral del Estado de Nuevo León

Presupuesto de Egresos

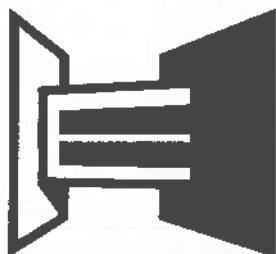
Catálogo de Puestos y Remuneraciones del Personal.

Puesto o Categoría	Cantidad	Percepción	
		2025	
		Mínimo	Máximo
Presidencia (Magistratura)	1	202,574	219,793
Magistratura	2	202,574	219,793
Secretaría de Instrucción	3	84,617	91,809
Secretaría de Estudio y Cuenta	18	72,528	78,693
Secretaría General de Acuerdos	1	108,561	117,788
Dirección Administrativa	1	108,561	117,788
Secretario Auxiliar de Secretaría General	1	57,069	61,920
Asistente Administrativo	1	57,069	61,920
Coordinador Actuaría	1	40,260	43,681
Coordinación de Oficialía de Partes	1	40,260	43,681
Coordinación de Archivo	1	40,260	43,681
Oficialía de Partes	4	33,912	36,794
Actuaría	6	33,912	36,794
Secretaría de Secretaría General de Acuerdos	1	24,361	26,431
Secretarías/Asistentes	7	21,467	23,291
Practicantes	4	6,394	6,938
Responsable de Compras y Abastecimientos	1	29,777	32,682
Responsable Planta Física	1	21,467	23,291
Auxiliar de Comunicación Social	1	29,777	32,308
Auxiliar de Sistemas	1	29,777	32,308
Auxiliar de Transparencia	1	29,777	32,308
Auxiliar de Género	1	29,777	32,308
Coordinador de Estadística	1	51,359	55,724
Titular de Órgano de Control Interno	1	108,561	117,788
Titular de Unidad Investigadora	1	103,132	111,899
Titular de Unidad Sustanciadora	1	103,132	111,899

ALBINO ESPINOSA No. 1510 OTE. ZONA CENTRO MONTERREY, N. L. C.P. 64000

TELS. 81 8333.5800, 81 8333.4577, 81 8333.6868

www.tee-nl.org.mx



**TRIBUNAL
ELECTORAL**
DEL ESTADO DE NUEVO LEÓN

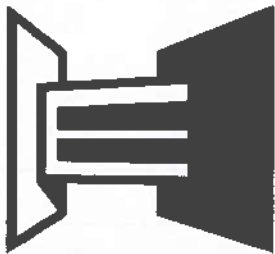
Titular de Unidad de Auditoría y Control	1	103,132	111,899
Chofer	3	21,559	23,391
Subsecretario auxiliar de Secretaría General	2	27,095	29,398
Secretario auxiliar ponencia	6	35,071	38,051
Director de Archivo	1	83,177	90,247
Secretarías particulares de Magistratura	3	33,610	36,466
Secretaría particular de Secretaría General de Acuerdos	1	33,610	36,466
Jefatura de Comunicación Social	1	49,786	54,019
Jefatura de Recursos Humanos	1	49,786	54,019
Jefatura de Sistemas	1	49,786	54,019
Jefatura de Transparencia	1	49,786	54,019
Jefatura de Unidad de Género	1	49,786	54,019
Asistente A	1	21,467	23,291
Asistente B	1	18,234	19,783

Para la elaboración del Presupuesto de Egresos para el ejercicio 2025, se aprobó por acuerdo de Pleno el presente tabulador de remuneraciones del Tribunal Electoral del Estado.

**TRIBUNAL
ELECTORAL**
DEL ESTADO DE NUEVO LEÓN

Reglas de Aplicación

- 1.- El presente tabulador se estableció por acuerdo de Pleno de este H. Tribunal, así como a lo establecido en el Artículo 278 de la Ley Electoral del Estado y consigna los sueldos brutos mensuales sin considerar las prestaciones sociales.
- 2.- Las prestaciones para el personal del Tribunal Electoral del Estado consisten en: aguinaldo, prima vacacional, fondo de ahorro, ayuda para despensa, seguro de gastos médicos a quienes sean designados por el senado, previsión social, pago de jornadas laborales extraordinarias, gratificación del Servidor Público, así como retiro dependiendo la antigüedad laboral.
- 3.- El aguinaldo será la cantidad equivalente a 60 días de salario base al año, dividido para su pago en dos períodos en el mismo ejercicio.



**TRIBUNAL
ELECTORAL**
DEL ESTADO DE NUEVO LEÓN

- 4.- El pago de la ayuda para despensa corresponde a un monto equivalente al 5% del salario mensual bruto.
- 5.- El fondo de ahorro se integra por una aportación del Tribunal Electoral del Estado equivalente al 10% del salario base del trabajador más una aportación igual de cada empleado. Las cantidades acumuladas del fondo de ahorro serán entregadas a los trabajadores del Tribunal en el mes de diciembre de cada año. A trabajadores que por alguna situación dejen de prestar sus servicios o dejen de laborar en el Tribunal les será entregado el ahorro acumulado en el momento que sean separados de su encargo.
- 6.- La prima vacacional será la cantidad equivalente al 25% de salario bruto sobre los días de vacaciones que por disposición de la Ley Federal de Trabajo le corresponda a cada trabajador.
- 7.- La gratificación del Servidor Público se homologará al monto establecido en el Contrato Colectivo de Trabajo celebrado entre el Tribunal Superior de Justicia y el Sindicato correspondiente.

**TRIBUNAL
ELECTORAL**
DEL ESTADO DE NUEVO LEÓN

MTRO. LIC. JESÚS EDUARDO BAUTISTA PEÑA
MAGISTRADO PRESIDENTE DEL
TRIBUNAL ELECTORAL DEL ESTADO DE NUEVO LEÓN



**TABULADOR DE REMUNERACIONES DEL PERSONAL DE LA COMISIÓN
ESTATAL DE DERECHOS HUMANOS DEL ESTADO DE NUEVO LEÓN
EJERCICIO 2025**

Puesto	Categoría	Rango salarial	
		Mínimo	Máximo
Presidente(a)	----	\$111,000	\$162,000
Visitador(a) General	----	\$74,000	\$111,000
Secretario(a) Ejecutivo(a)	----	\$74,000	\$111,000
Secretario(a) Promoción Órgano Interno de Control	----		
Director(a)	----	\$58,000	\$101,000
Titular de Unidad			
Secretario(a) Técnico(a)	"C"	\$62,000	\$87,000
Secretario (a) Particular	"B"	\$37,000	\$61,000
Coordinador(a)	"A"	\$25,000	\$36,000
Asesor			
Enlace			
Visitador(a) Adjunto(a)	"C"	\$44,000	\$56,000
Defensor(a) de Derechos Humanos	"B"	\$32,000	\$43,000
Perito(a)	"A"	\$17,000	\$30,000
Analista			
Diseñador(a)			
Técnico(a)			
Auxiliar	"C"	\$32,000	\$37,000
Notificador(a)	"B"	\$19,000	\$30,000
Intendente	"A"	\$9,000	\$18,000
Vigilante			

Las prestaciones adicionales del personal se detallan en los Lineamientos que regulan las remuneraciones del personal que labora para la Comisión Estatal de Derechos Humanos del Estado de Nuevo León, particularmente en el Título Segundo "De las remuneraciones", el cual puede ser ubicado en la siguiente liga: <https://www.cedhnl.org.mx/bs/secciones/transparencia/legislacion/Otras-Normas-Applicables/Lineamientos-que-regulan-remuneraciones-del-personal-CEDHNL-20230103.pdf>

Tabulador general de sueldos del Instituto Estatal de Transparencia, Acceso a la Información y Protección de Datos Personales para el año 2025				
Categoría	Nivel	Rango salarial		Puesto
		Mínimo	Máximo	
Auxiliar A	1	\$11,970.56	\$20,727.78	Recepcionista, Asistente Administrativo
Auxiliar B	2	\$13,520.48	\$24,227.28	Auxiliar administrativo
Analista A	3	\$14,555.36	\$28,649.27	Verificador Notificador
Analista B	4	\$16,864.88	\$35,129.56	Técnico Administrativo
Mando A	5	\$27,327.71	\$51,415.67	Coordinador Administrativo
Mando B	6	\$33,435.68	\$58,772.43	Jefe Administrativo
Directivo A	7	\$42,022.91	\$69,617.08	Subdirector
Directivo B	8	\$49,462.31	\$85,199.27	Director
Titular	9	\$63,927.45	\$116,718.61	Secretarios de Pleno

Tabulador especial de sueldos del personal adscrito a los Consejeros del Instituto Estatal de Transparencia, Acceso a la Información y Protección de Datos Personales para el año 2025				
Categoría	Nivel	Rango salarial		Puesto
		Mínimo	Máximo	
Auxiliar A	1	\$13,520.48	\$24,227.28	Chofer
Analista A	2	\$14,555.36	\$28,649.27	Auxiliar Administrativo
Analista B	3	\$16,864.88	\$35,129.56	Técnico de Ponencia,
Mando A	4	\$23,055.03	\$51,415.67	Asistente de Consejero
Mando B	5	\$25,479.00	\$69,766.17	Secretarios de Ponencia
Directivo A	6	\$43,197.84	\$75,086.17	Coordinador de Ponencia.

Tabulador general de sueldos del Órgano Interno de Control del Instituto para el año 2025				
Categoría	Nivel	Rango salarial		Puesto
		Mínimo	Máximo	
Analista B	1	\$16,864.88	\$35,129.56	Técnico
Mando B	2	\$25,479.00	\$69,766.17	Auditor
Directivo A	3	\$35,000.00	\$75,086.17	Coordinador
Titular	4	\$63,927.45	\$116,718.61	Titular de Órgano Interno de Control

Tabulador Mensual por Puesto y Salario Bruto del Personal Académico
(Antes de deducciones)
Vigente Durante el Ejercicio 2024 (Año cero)

P R O F E S O R E S	
DE TIEMPO COMPLETO	SALARIO MENSUAL
Profesor asociado "A" de tiempo completo	\$ 16,638.20
Profesor asociado "B" de tiempo completo	\$ 18,657.45
Profesor asociado "C" de tiempo completo	\$ 20,903.80
Profesor titular "A" de tiempo completo	\$ 24,165.90
Profesor titular "B" de tiempo completo	\$ 28,605.43
Profesor titular "C" de tiempo completo	\$ 33,532.16
Profesor titular "D" de tiempo completo	\$ 39,500.91
DE MEDIO TIEMPO	SALARIO MENSUAL
Profesor asociado "A" de medio tiempo	\$ 8,319.11
Profesor asociado "B" de medio tiempo	\$ 9,328.87
Profesor asociado "C" de medio tiempo	\$ 10,451.80
POR HORA	SALARIO POR HORA MENSUAL
Profesor asignatura "A"	\$ 422.14
Profesor asignatura "B"	\$ 481.34

M A E S T R O S	
DE TIEMPO COMPLETO	SALARIO MENSUAL
Maestro de tiempo completo	\$ 11,859.31
DE MEDIO TIEMPO	SALARIO MENSUAL
Maestro de medio tiempo	\$ 5,929.73
POR HORA	SALARIO POR HORA MENSUAL
Maestro por horas	\$ 296.48

Tabulador Mensual por Puesto y Salario Bruto del Personal Administrativo
(Antes de deducciones)
Vigente Durante el Ejercicio 2024 (Año cero)

DE TIEMPO COMPLETO	SALARIO MENSUAL
Secretaria	\$ 8,879.40
Almacenista	\$ 8,879.40
Vigilante	\$ 8,879.40
Auxiliar de departamento administrativo	\$ 8,879.40
Archivista	\$ 8,879.40
Capturista	\$ 8,879.40
Chofer	\$ 8,879.40
Prefecto	\$ 8,879.40
Mayordomo	\$ 8,879.40
Auxiliar de contabilidad	\$ 8,879.40
Estadigrafo	\$ 8,879.40
Jefe de sección	\$ 8,879.40
Jefe de departamento de intendencia	\$ 8,879.40
Jefe de biblioteca	\$ 8,879.40
Jefe de laboratorio	\$ 8,879.40
Encargado de imprenta	\$ 8,879.40
Jefe de mantenimiento	\$ 8,879.40

Tabulador Mensual por Puesto y Salario Bruto del Personal Técnico
(Antes de deducciones)
Vigente Durante el Ejercicio 2024 (Año cero)

DE TIEMPO COMPLETO	SALARIO MENSUAL
Mecánico	\$ 8,879.40
Soldador	\$ 8,879.40
Técnico programador	\$ 8,879.40
Técnico analista	\$ 8,879.40
Técnico bibliotecario	\$ 8,879.40
Técnico de laboratorio	\$ 8,879.40
Auxiliar de guardería	\$ 8,879.40
Auxiliar técnico	\$ 8,879.40
Albañil	\$ 8,879.40
Carpintero	\$ 8,879.40
Electricista	\$ 8,879.40
Técnico de imprenta	\$ 8,879.40
Pintor	\$ 8,879.40
Plomero	\$ 8,879.40
Técnico general	\$ 8,879.40
Técnico en refrigeración	\$ 8,879.40
Tractorista	\$ 8,879.40
Fotógrafo	\$ 8,879.40
Dibujante	\$ 8,879.40
Instructor técnico	\$ 8,879.40
Jardinero	\$ 8,879.40
Modelo	\$ 8,879.40
Técnico en enfermería	\$ 8,879.40

Tabulador Mensual por Puesto y Salario Bruto del Personal de Intendencia
(Antes de deducciones)
Vigente Durante el Ejercicio 2024 (Año cero)

DE TIEMPO COMPLETO	SALARIO MENSUAL
Intendente	\$ 7,467.84
Mensajero	\$ 7,467.84
Peón	\$ 7,467.84
Ayudante de técnico	\$ 7,467.84

**Tabulador Mensual por Puesto y Salario Bruto del Personal Profesional no Docente con
Licenciatura
(Antes de deducciones)
Vigente Durante el Ejercicio 2024 (Año cero)**

DE TIEMPO COMPLETO	SALARIO MENSUAL
Personal profesional no docente de tiempo completo	\$ 11,752.66
Orientador de tiempo completo	\$ 11,752.66
Analista de tiempo completo	\$ 11,752.66
Bibliotecario de tiempo completo	\$ 11,752.66
Laboratorista de tiempo completo	\$ 11,752.66
Instructor de tiempo completo	\$ 11,752.66
Programador de tiempo completo	\$ 11,752.66
Supervisor de tiempo completo	\$ 11,752.66
Médico de servicio de tiempo completo	\$ 11,752.66
Instructor de Educación Física de tiempo completo	\$ 11,752.66
Coordinador de Educación Física de tiempo completo	\$ 11,752.66
Investigador de tiempo completo	\$ 11,752.66
Ayudante de investigador de tiempo completo	\$ 11,752.66
Músico solista	\$ 10,076.52
Músico repetidor	\$ 9,404.80
Músico primera plaza	\$ 8,397.02
DE MEDIO TIEMPO	SALARIO MENSUAL
Personal profesional no docente de medio tiempo	\$ 5,876.32
Orientador de medio tiempo	\$ 5,876.32
Laboratorista de medio tiempo	\$ 5,876.32
Supervisor de medio tiempo	\$ 5,876.32
Médico de servicio de medio tiempo	\$ 5,876.32
Instructor de Educación Física de medio tiempo	\$ 5,876.32
Coordinador de Educación Física de medio tiempo	\$ 5,876.32
Investigador de medio tiempo	\$ 5,876.32
Ayudante de investigador de medio tiempo	\$ 5,876.32
POR HORA	SALARIO POR HORA MENSUAL
Personal profesional no docente por horas	\$ 293.78
Orientador por horas	\$ 293.78
Analista por horas	\$ 293.78
Bibliotecario por horas	\$ 293.78
Laboratorista por horas	\$ 293.78
Instructor por horas	\$ 293.78
Programador por horas	\$ 293.78
Supervisor por horas	\$ 293.78
Médico de servicio por horas	\$ 293.78
Instructor de Educación Física por horas	\$ 293.78
Coordinador de Educación Física por horas	\$ 293.78
Instructor de Computación por horas	\$ 293.78
Investigador por horas	\$ 293.78
Ayudante de investigador por horas	\$ 293.78

**Tabulador Mensual por Puesto y Salario Bruto del Personal de Enfermería
(Antes de deducciones)
Vigente Durante el Ejercicio 2024 (Año cero)**

DE TIEMPO COMPLETO	SALARIO MENSUAL
Técnico en enfermería	\$ 8,879.40

**Tabulador Mensual por Puesto y Salario Bruto del Personal Profesional de Enfermería con
Licenciatura
(Antes de deducciones) Vigente Durante el Ejercicio 2024 (Año cero)**

DE TIEMPO COMPLETO	SALARIO MENSUAL
Licenciada en enfermería	\$ 11,752.66

**Tabulador Mensual por Puesto y Salario Bruto del Personal Profesional de Enfermería sin
Licenciatura
(Antes de deducciones) Vigente Durante el Ejercicio 2024 (Año cero)**

DE TIEMPO COMPLETO	SALARIO MENSUAL
Enfermera general	\$ 9,468.00
Enfermera general especializada	\$ 9,468.00

**Tabulador Mensual por Puesto y Salario Bruto del Personal Profesional no Docente sin
Licenciatura
(Antes de deducciones) Vigente Durante el Ejercicio 2024 (Año cero)**

DE TIEMPO COMPLETO	SALARIO MENSUAL
Analista de tiempo completo	\$ 9,468.00
Ayudante de investigador de tiempo completo	\$ 9,468.00
Bibliotecario de tiempo completo	\$ 9,468.00
Coordinador de Educación Física de tiempo completo	\$ 9,468.00
Instructor de Educación Física de tiempo completo	\$ 9,468.00
Instructor de tiempo completo	\$ 9,468.00
Investigador de tiempo completo	\$ 9,468.00
Laboratorista de tiempo completo	\$ 9,468.00
Médico de servicio de tiempo completo	\$ 9,468.00
Orientador de tiempo completo	\$ 9,468.00
Personal profesional no docente de tiempo completo	\$ 9,468.00
Programador de tiempo completo	\$ 9,468.00
Supervisor de tiempo completo	\$ 9,468.00
DE MEDIO TIEMPO	SALARIO MENSUAL
Ayudante de investigador de medio tiempo	\$ 4,734.00
Coordinador de Educación Física de medio tiempo	\$ 4,734.00
Instructor de Educación Física de medio tiempo	\$ 4,734.00
Investigador de medio tiempo	\$ 4,734.00
Laboratorista de medio tiempo	\$ 4,734.00
Médico de servicio de medio tiempo	\$ 4,734.00
Orientador de medio tiempo	\$ 4,734.00
Personal profesional no docente de medio tiempo	\$ 4,734.00
Supervisor de medio tiempo	\$ 4,734.00
POR HORA	SALARIO POR HORA MENSUAL
Analista por horas	\$ 236.39
Ayudante de investigador por horas	\$ 236.39
Bibliotecario por horas	\$ 236.39
Coordinador de Educación Física por horas	\$ 236.39
Instructor de Computación por horas	\$ 236.39
instructor de Educación Física por horas	\$ 236.39
Instructor por horas	\$ 236.39
Investigador por horas	\$ 236.39
Laboratorista por horas	\$ 236.39
Médico de servicio por horas	\$ 236.39
Orientador por horas	\$ 236.39
Personal profesional no docente por horas	\$ 236.39
Programador por horas	\$ 236.39
Supervisor por horas	\$ 236.39



VII. Tabulador

FISCALÍA GENERAL DE JUSTICIA DEL ESTADO DE NUEVO LEÓN Tabulador de Remuneraciones para los Servidores Públicos Presupuesto de Egresos para el Ejercicio Fiscal 2025 (PESOS)		
PUESTO	MÍNIMO	MÁXIMO
FISCAL GENERAL DE JUSTICIA	\$ 100,236.40	\$ 116,267.00
FISCAL ESPECIALIZADO EN COMBATE A LA CORRUPCION	\$ 98,617.86	\$ 114,556.00
FISCAL ESPECIALIZADO EN DELITOS ELECTORALES	\$ 98,617.86	\$ 114,556.00
SECRETARIO(A) DE ADMINISTRACION Y FINANZAS	\$ 98,617.86	\$ 114,556.00
SECRETARIO DE COMUNICACION Y VINCULACION SOCIAL	\$ 98,617.86	\$ 114,556.00
VICEFISCAL JURIDICO	\$ 99,222.34	\$ 114,106.00
VICEFISCAL DEL MINISTERIO PUBLICO	\$ 97,679.42	\$ 114,106.00
DIRECTOR GENERAL DE LA AGENCIA ESTATAL DE INVESTIG	\$ 97,201.72	\$ 114,106.00
VICEFISCAL DE CONTROL Y DESARROLLO EN LA PROC. DE	\$ 97,201.72	\$ 114,106.00
TITULAR DEL ORGANO INTERNO DE CONTROL	\$ 92,555.54	\$ 106,439.00
DIRECTOR GENERAL DE INFORMATICA	\$ 92,555.54	\$ 106,439.00
DIRECTOR DE ADMINISTRACION DE LA FISC. ESP. EN COM	\$ 88,731.98	\$ 102,042.00
DIRECTOR GENERAL DE INVESTIGACION Y LITIGACION	\$ 86,017.98	\$ 98,921.00
FISCAL ESPECIALIZADO EN HOMICIDIOS Y LESIONES GRAV	\$ 84,083.66	\$ 96,696.00
TITULAR DE LA FISCALIA ESP. ANTISECUESTROS	\$ 84,083.66	\$ 96,696.00
DIRECTORA DE LA FISC. ESP. EN FEMINICIDIOS Y DELIT	\$ 83,606.00	\$ 96,147.00
DIRECTOR DEL CENTRO DE EVALUACION Y CONTROL DE CON	\$ 79,802.84	\$ 91,773.00
DIRECTOR JURIDICO DE LA FISC. ESP. EN DELITOS ELEC	\$ 67,232.66	\$ 77,318.00
DIRECTOR JURIDICO	\$ 67,232.66	\$ 77,318.00
DIRECTOR ADMINISTRATIVO	\$ 66,361.36	\$ 76,316.00
DIRECTOR DEL INSTITUTO DE CRIMINALISTICA Y SERVICI	\$ 65,860.22	\$ 75,739.00
DIR. DE POLITICA CRIMINAL ELECTORAL	\$ 64,830.94	\$ 74,556.00
DIRECTOR(A) DE INNOVACION INSTITUCIONAL	\$ 64,326.62	\$ 73,976.00
DIRECTOR JURIDICO DE LA SEC. DE ADMON Y FINANZAS	\$ 64,326.62	\$ 73,976.00
DIRECTOR(A) DE ADMINISTRACION DE LA SECRETARIA DE ADM	\$ 64,326.62	\$ 73,976.00
DIRECTORA DE INFRAESTRUCTURA	\$ 64,326.62	\$ 73,976.00
DIRECTOR DE FINANZAS	\$ 64,326.62	\$ 73,976.00
DIRECTORA DE POLITICA PUBLICA	\$ 64,326.62	\$ 73,976.00
DIR. DE LA UNIDAD DE IMPUTADO DESCONOCIDO ESTATAL	\$ 63,327.58	\$ 72,827.00
DIRECTOR DE LA FISCALIA REGIONAL CENTRO	\$ 62,876.58	\$ 72,308.00
DIRECTOR DE LA FISCALIA REGIONAL NORTE	\$ 62,876.58	\$ 72,308.00



DIRECTORA DE LA FISCALIA REGIONAL SUR	\$ 62,876.58	\$ 72,308.00
DIRECTORA DEL CENTRO DE DENUNCIA	\$ 62,876.58	\$ 72,308.00
COORDINADOR DE TRANSPARENCIA	\$ 52,451.86	\$ 72,245.00
DIRECTOR GENERAL JURIDICO Y DE TRANSPARENCIA	\$ 62,506.08	\$ 71,882.00
DIRECTOR GENERAL DE DERECHOS HUMANOS Y ANALISIS NO	\$ 62,506.08	\$ 71,882.00
SECRETARIO PARTICULAR DEL FISCAL GENERAL	\$ 62,224.98	\$ 71,559.00
VISITADOR GENERAL	\$ 62,224.98	\$ 71,559.00
DIRECTOR GENERAL DE LA UNIDAD DE INTELIGENCIA PATR	\$ 61,662.86	\$ 70,912.00
DIRECTOR DEL INST. DE FORMACION PROFESIONAL	\$ 61,662.86	\$ 70,912.00
TITULAR DE LA FISCALIA ESP EN INTELIGENCIA FINANCI	\$ 61,662.86	\$ 70,912.00
COORDINADOR (A)	\$ 23,079.00	\$ 69,695.00
DIRECTOR DE AUDITORIA	\$ 60,327.36	\$ 69,376.00
DIRECTOR DE CUMPLIMIENTO Y NORMATIVIDAD	\$ 60,327.36	\$ 69,376.00
DIRECTOR DE INVESTIGACION	\$ 60,212.82	\$ 69,245.00
DIRECTOR DE MINISTERIOS PUBLICOS DE LA FISCALIA ES	\$ 60,212.82	\$ 69,245.00
TITULAR DE LA FISCALIA ESP EN PERSONAS DESAPARECID	\$ 60,212.82	\$ 69,245.00
TITULAR DE LA UNIDAD DE PLANEACION ANALISIS PROS	\$ 59,941.06	\$ 68,932.00
DIR. GRAL. DE LA FISCALIA ESPECIALIZADA EN TORTURA	\$ 59,842.32	\$ 68,819.00
COORDINADOR DE RECURSOS HUMANOS	\$ 59,709.08	\$ 68,665.00
AGENTE DEL MINISTERIO PUBLICO ESPECIALIZADO EN COM	\$ 59,561.22	\$ 68,495.00
DIRECTOR DE ASUNTOS JURIDICOS	\$ 59,561.22	\$ 68,495.00
DIRECTOR DE MECANISMOS ALTERNATIVOS DE SOLUCION DE	\$ 59,561.22	\$ 68,495.00
DIRECTORA DE ORIENTACION PROTECCION Y APOYO A VIC	\$ 59,561.22	\$ 68,495.00
DIRECTORA JURIDICA DE INVESTIGACION FEMINICIDIOS	\$ 59,561.22	\$ 68,495.00
AGENTE DEL MINISTERIO PUBLICO	\$ 42,570.76	\$ 68,492.00
DIRECTOR DE INTELIGENCIA Y ANALISIS	\$ 48,892.06	\$ 67,798.00
DIRECTOR DE ATENCION CIUDADANA	\$ 57,736.32	\$ 66,397.00
DIRECTOR DE INVESTIGACION DE LA AGENCIA ESTATAL DE	\$ 57,010.60	\$ 65,562.00
COORDINADORA DE INVESTIGACION DE PROCESOS PENALES	\$ 56,377.42	\$ 64,834.00
COORDINADOR GENERAL DE INVESTIGACION Y LITIGIO	\$ 55,075.14	\$ 63,336.00
DIRECTOR DE SOLUCIONES TECNOLOGICAS	\$ 54,990.60	\$ 63,239.00
COORDINADOR DE ADQUISICIONES Y SERVICIOS	\$ 54,113.30	\$ 62,230.00
SUBDIRECTOR REGIONAL DE INVESTIGACION SUR	\$ 53,483.20	\$ 61,506.00
SUBDIRECTOR DE HOMICIDIOS	\$ 53,483.20	\$ 61,506.00
DIRECTOR DE SOPORTE TECNOLOGICO	\$ 53,137.54	\$ 61,108.00
JEFA DE ESTADISTICA	\$ 53,063.86	\$ 61,023.00
COORDINADOR DEL SISTEMA DE CALIDAD	\$ 52,818.90	\$ 60,742.00



COORDINADOR JURIDICO	\$ 52,818.40	\$ 60,741.00
COORDINADOR DE ESTADISTICA	\$ 36,319.74	\$ 60,585.00
DIRECTOR DE LITIGACION	\$ 52,668.74	\$ 60,569.00
AGENTE DEL MINISTERIO PUBLICO INVESTIGADOR	\$ 38,029.18	\$ 60,536.00
ENCARGADO DE LA DIR DE LA FISCALIA DE TRAMITACION	\$ 45,402.74	\$ 60,536.00
ENCARGADO DE LA DIR DE LA FISCALIA REGIONAL NORTE	\$ 35,948.68	\$ 60,536.00
COORDINADOR DE ANALISIS MONITOREO Y EVALUACION	\$ 52,559.00	\$ 60,443.00
COORDINADOR DE PATRIMONIO	\$ 52,559.00	\$ 60,443.00
COORDINADOR DE PROYECTOS	\$ 52,559.00	\$ 60,443.00
DIRECTOR DE GESTION DE SERVICIOS	\$ 52,559.00	\$ 60,443.00
COORDINADOR DE DISEÑO	\$ 52,559.00	\$ 60,443.00
COORDINADOR DE MANTENIMIENTO	\$ 52,559.00	\$ 60,443.00
COORDINADOR DE OBRAS	\$ 52,559.00	\$ 60,443.00
DIRECTOR DE LA FISCALIA ESPECIALIZADA EN ADOLESCEN	\$ 52,451.86	\$ 60,320.00
DIRECTOR DE LA FISCALIA DE LA ZONA DE APODACA	\$ 52,298.26	\$ 60,143.00
DIRECTOR DE LA FISCALIA DE LA ZONA DE ESCOBEDO	\$ 52,298.26	\$ 60,143.00
DIRECTOR DE LA FISCALIA DE LA ZONA DE JUAREZ	\$ 52,298.26	\$ 60,143.00
DIRECTOR DE LA FISCALIA DE LA ZONA DE SANTA CATARI	\$ 52,298.26	\$ 60,143.00
TITULAR DE LA UNIDAD EN MATERIA CIVIL FAMILIAR Y A	\$ 52,298.26	\$ 60,143.00
DIRECTOR (A)	\$ 52,298.26	\$ 60,143.00
COORDINADOR DE COMUNICACION SOCIAL	\$ 50,911.38	\$ 58,548.00
SUBDIRECTOR REGIONAL DE INVESTIGACION NORTE	\$ 49,422.22	\$ 56,836.00
COORDINADOR DE INVESTIGACIONES REGION NORTE	\$ 49,121.54	\$ 56,490.00
COORDINADOR DE INVESTIGACIONES REGIONAL CENTRO	\$ 48,912.18	\$ 56,249.00
COORDINADOR DE LA A. E. I.	\$ 48,912.18	\$ 56,249.00
COORDINADORA DE AMP ADSC A LOS JUZ CIV Y FAM	\$ 48,912.18	\$ 56,249.00
COORDINADORA DE ATENCION A DERECHOS HUMANOS	\$ 48,912.18	\$ 56,249.00
SUBDIRECTOR REGIONAL DE INVESTIGACION CENTRO	\$ 48,770.28	\$ 56,086.00
COORDINADOR DE A.M.P.	\$ 48,756.90	\$ 56,070.00
COORDINADOR DE APOYO TECNICO Y JURIDICO	\$ 48,756.90	\$ 56,070.00
DIRECTOR DE NORMATIVIDAD	\$ 48,756.90	\$ 56,070.00
COMANDANTE EN JEFE	\$ 39,971.18	\$ 56,069.00
COORDINADORA EJECUTIVA	\$ 41,754.94	\$ 55,540.00
COORDINADOR ADMINISTRATIVO JURIDICO	\$ 47,223.04	\$ 54,306.00
COORDINADORA GENERAL	\$ 46,110.80	\$ 53,027.00
COORDINADORA DE ATENCION A LA MUJER	\$ 45,281.36	\$ 52,074.00
COORDINADORA DE FACILITADORES	\$ 45,131.78	\$ 51,902.00
COORDINADOR DE CRIMINALISTICA DE CAMPO	\$ 44,519.72	\$ 51,198.00
COORDINADOR DE PSICOLOGIA FAMILIAR	\$ 44,519.72	\$ 51,198.00
COORDINADOR DE PRENSA	\$ 44,511.28	\$ 51,188.00



COORDINADOR DE AVERIGUACIONES PREVIAS	\$ 44,494.16	\$ 51,168.00
COORDINADOR DE VISITADURIA	\$ 44,494.16	\$ 51,168.00
COORDINADORA DE PROCESOS	\$ 44,494.16	\$ 51,168.00
COORDINADOR DE SISTEMAS	\$ 43,358.10	\$ 50,621.00
COORDINADOR DE ATENCION CIUDADANA	\$ 43,621.16	\$ 50,164.00
COORDINADOR DE ANALISIS EN ALTO IMPACTO	\$ 43,621.16	\$ 50,164.00
COORDINADOR DE ANALISIS EN DELINCUENCIA ORGANIZADA	\$ 43,621.16	\$ 50,164.00
COORDINADOR DE ANALISIS EN DELITOS SEXUALES	\$ 43,621.16	\$ 50,164.00
COORDINADOR DE ANALISIS EN HOMICIDIOS	\$ 43,621.16	\$ 50,164.00
COORDINADOR DE ANALISIS EN ROBOS	\$ 43,621.16	\$ 50,164.00
COORDINADOR DE ANALISIS EN TECNOLOGIA	\$ 43,621.16	\$ 50,164.00
COORDINADORA DE ALTA TECNOLOGIA	\$ 43,621.12	\$ 50,164.00
COORDINADOR DE MANDOS	\$ 43,618.14	\$ 50,161.00
COORD. DE MEDICINA FORENSE	\$ 43,479.52	\$ 50,001.00
COORDINADOR DE SEGURIDAD INTERNA	\$ 42,981.92	\$ 49,429.00
COORDINADOR DE FONDOS FEDERALES	\$ 42,041.58	\$ 48,348.00
JEFE (A)	\$ 27,184.32	\$ 48,242.00
COORDINADOR(A) DE PRESUPUESTO	\$ 41,790.48	\$ 48,059.00
COORDINADOR DE SEGUIMIENTO DE AUDITORIAS	\$ 41,790.48	\$ 48,059.00
JEFA DE RECURSOS HUMANOS	\$ 41,790.48	\$ 48,059.00
JEFE DE MOVIMIENTOS	\$ 41,790.48	\$ 48,059.00
JEFE DE OBRAS	\$ 41,790.48	\$ 48,059.00
COORDINADOR(A) DE AUDITORIA	\$ 41,790.48	\$ 48,059.00
COORDINADOR OPERATIVO	\$ 40,577.06	\$ 48,053.00
COORDINADOR DE ASESORIA JURIDICA	\$ 41,550.84	\$ 47,783.00
COORDINADORA DE PLANEACION	\$ 41,258.56	\$ 47,447.00
COORDINADORA DE VINCULACION	\$ 41,258.56	\$ 47,447.00
COORDINADOR DE IDENTIFICACION DE PERSONAS	\$ 41,042.86	\$ 47,199.00
JEFE JURIDICO	\$ 28,832.60	\$ 46,921.00
COORD. DE GENETICA FORENSE	\$ 40,577.06	\$ 46,664.00
COORD. DE LABORATORIO QUIMICO FORENSE	\$ 40,577.06	\$ 46,664.00
COORDINADOR DE BALISTICA FORENSE	\$ 40,577.06	\$ 46,664.00
ANALISTA DE PROCESOS	\$ 40,549.56	\$ 46,632.00
COORDINADOR DE FINANZAS	\$ 40,549.56	\$ 46,632.00
JEFA DE PRENSA	\$ 40,549.56	\$ 46,632.00
JEFE ACADEMICO	\$ 40,549.56	\$ 46,632.00
JEFE DE OBRAS CIVIL	\$ 40,549.56	\$ 46,632.00
RESPONSABLE DE LOS PROCESOS DE REC. HUMANOS	\$ 40,549.56	\$ 46,632.00
JEFE ADMINISTRATIVO	\$ 26,856.02	\$ 46,471.00
JEFE DE PROCESOS	\$ 40,294.72	\$ 46,339.00



JEFE DE RECLUTAMIENTO	\$ 40,294.72	\$ 46,339.00
COORDINADOR DE ANALISIS E INVESTIGACION CONTABLE	\$ 39,497.76	\$ 45,422.00
COORDINADOR DE TECNOLOGIAS DE LA INFORMACION Y COM	\$ 39,497.76	\$ 45,422.00
COORDINADORA DE DOCUMENTOS E INFORMACION	\$ 39,497.76	\$ 45,422.00
COORDINADOR DE ANALISIS NORMATIVO	\$ 39,077.02	\$ 44,939.00
COORDINADORA DE DENUNCIAS Y ATENCION CIUDADANA	\$ 39,077.02	\$ 44,939.00
COORDINADORA DE POLITICA CRIMINAL	\$ 39,077.02	\$ 44,939.00
JEFE DE SEGURIDAD	\$ 38,681.78	\$ 44,484.00
JEFE DE LICITACIONES	\$ 35,880.60	\$ 43,975.00
DISEÑADORA	\$ 27,557.52	\$ 41,855.00
JEFE DE NORMATIVIDAD	\$ 36,068.18	\$ 41,478.00
DETECTIVE "A"	\$ 28,218.18	\$ 41,036.00
COORDINADOR(A) DE SECRETARIA TECNICA Y CONTROL INTERNO	\$ 27,184.32	\$ 40,740.00
JEFA DE PROYECTOS	\$ 35,113.88	\$ 40,381.00
SUPERVISOR	\$ 16,516.88	\$ 38,997.00
COORDINADOR DEL AREA DE TRABAJO SOCIAL	\$ 33,909.48	\$ 38,996.00
JEFE DE ASUNTOS JURIDICOS ADMINISTRATIVOS	\$ 33,783.42	\$ 38,851.00
COORDINADORA ADMINISTRATIVA	\$ 33,750.02	\$ 38,813.00
ANALISTA DE CALIDAD	\$ 19,318.80	\$ 38,741.00
JEFA DE COMUNICACION	\$ 33,645.70	\$ 38,693.00
SUPERVISOR DE FACILITADOR	\$ 33,585.96	\$ 38,624.00
SUPERVISOR DE AMP ORIENTADOR	\$ 33,585.94	\$ 38,624.00
SUPERVISORA DE AMP ORIENTADOR	\$ 33,585.94	\$ 38,624.00
SECRETARIO DEL M.P.	\$ 33,280.30	\$ 38,272.00
JEFA DE CALIDAD	\$ 33,189.74	\$ 38,168.00
ANALISTA JURIDICO	\$ 15,465.24	\$ 38,089.00
COORDINADOR ENTORNO CCC	\$ 32,743.76	\$ 37,655.00
DETECTIVE "B"	\$ 18,580.76	\$ 37,652.00
AGENTE DEL MINISTERIO PUBLICO ORIENTADOR	\$ 18,432.04	\$ 36,897.00
COORDINADOR DE REQUERIMIENTOS PENALES	\$ 32,000.34	\$ 36,800.00
ANALISTA	\$ 11,134.02	\$ 36,235.00
ENCARGADA DE OBRA	\$ 31,335.86	\$ 36,036.00
ENCARGADO DE OBRA	\$ 31,335.86	\$ 36,036.00
COORDINADORA DE ASUNTOS INTERINSTITUCIONALES	\$ 31,335.86	\$ 36,036.00
ASISTENTE DEL FISCAL GENERAL	\$ 31,335.86	\$ 36,036.00
COORDINADORA DE LA UNIDAD DE IGUALDAD DE GENERO	\$ 31,202.56	\$ 35,883.00
COORDINADOR DEL AREA LEGAL	\$ 31,038.70	\$ 35,695.00
COORDINADORA OPERATIVA	\$ 30,547.08	\$ 35,129.00



JEFE DE GRUPO	\$ 28,008.08	\$ 34,932.00
JEFE DE MANTENIMIENTO	\$ 30,290.10	\$ 34,834.00
JEFE DE MANTENIMIENTO DE EDIFICIOS	\$ 30,290.10	\$ 34,834.00
COORDINADORA PS CCC	\$ 29,992.38	\$ 34,491.00
COORDINADORA TECNICA	\$ 29,992.38	\$ 34,491.00
SUPERVISOR DE OBRA	\$ 23,841.28	\$ 34,388.00
JEFA DE COMUNICACION ORGANIZACIONAL	\$ 29,862.34	\$ 34,342.00
COORDINADOR DE DESARROLLO ORGANIZACIONAL	\$ 29,862.34	\$ 34,342.00
COORDINADOR MEDICO CCC	\$ 29,814.80	\$ 34,287.00
COORDINADOR POLI CCC	\$ 29,814.80	\$ 34,287.00
JEFE DE GRUPO "A"	\$ 19,467.16	\$ 33,417.00
JEFE DE OPERACION	\$ 24,715.24	\$ 33,349.00
JEFE DE DESARROLLO	\$ 25,610.62	\$ 33,349.00
JEFE DE ANALISIS Y DISEÑO	\$ 25,610.62	\$ 33,349.00
JEFE DE INVESTIGACION E INFORMATICA	\$ 28,983.28	\$ 33,331.00
JEFE DE INVESTIGACION FINANCIERA	\$ 28,983.28	\$ 33,331.00
JEFE DE TRANSPARENCIA ACTIVA	\$ 28,864.10	\$ 33,194.00
ENCARGADO DE CONTROL DE INVENTARIO	\$ 18,335.66	\$ 32,545.00
COORDINADOR DE POLITICA PUBLICA	\$ 27,979.00	\$ 32,176.00
DELEGADA DEL MINISTERIO PUBLICO	\$ 27,979.00	\$ 32,176.00
DELEGADO DEL MINISTERIO PUBLICO	\$ 27,979.00	\$ 32,176.00
ASISTENTE DEL SECRETARIO PARTICULAR	\$ 27,490.40	\$ 31,614.00
JEFE DE GRUPO "B"	\$ 18,204.92	\$ 31,344.00
JEFA DE CONTROL FINANCIERO	\$ 27,184.32	\$ 31,262.00
ASISTENTE	\$ 9,454.68	\$ 31,262.00
JEFE DE RADIOCOMUNICACIONES	\$ 26,988.06	\$ 31,036.00
ANALISTA DE ESTADISTICA	\$ 12,346.18	\$ 30,972.00
ANALISTA ADMINISTRATIVO	\$ 13,739.32	\$ 30,883.00
JEFE OPERATIVO	\$ 26,641.72	\$ 30,638.00
SUPERVISOR PS CCC	\$ 26,557.90	\$ 30,542.00
PERITO "A"	\$ 25,549.92	\$ 30,472.00
SUPERVISOR DE POLIGRAFIA	\$ 26,451.78	\$ 30,420.00
JEFA DEL SERVICIO PROFESIONAL DE CARRERA	\$ 26,413.90	\$ 30,376.00
SUPERVISOR DE ENTORNO SOCIOECONOMICO	\$ 26,413.90	\$ 30,376.00
SUPERVISOR DEL AREA DE INTEGRACION	\$ 26,413.90	\$ 30,376.00
SUPERVISOR MEDICO CCC	\$ 26,413.90	\$ 30,376.00
ANALISTA DE CALIDAD SENIOR	\$ 26,387.40	\$ 30,346.00
JEFE DE PLATAFORMA MEXICO	\$ 26,231.94	\$ 30,167.00
JEFE DE CC TV	\$ 26,056.62	\$ 29,965.00
ENCARGADO DE TELECOMUNICACIONES	\$ 26,051.72	\$ 29,959.00



ABOGADA	\$ 15,467.50	\$ 29,957.00
AUDITOR(A)	\$ 19,984.58	\$ 29,773.00
JEFE DE GRUPO "C"	\$ 16,935.18	\$ 29,533.00
JEFE DEL COLEGIO DE DETECTIVES	\$ 25,666.74	\$ 29,517.00
COORDINADOR DE GRUPOS DE APOYO	\$ 25,583.82	\$ 29,421.00
JEFE DE ARMAMENTO	\$ 25,583.82	\$ 29,421.00
JEFE DE ANALISIS	\$ 25,541.26	\$ 29,372.00
EVALUADOR A	\$ 24,438.34	\$ 28,861.00
AGENTE MINISTERIAL "A"	\$ 15,249.86	\$ 28,706.00
INTEGRADORA	\$ 24,743.44	\$ 28,576.00
PROGRAMADOR SR	\$ 18,106.64	\$ 28,203.00
JEFE ACADEMICO DE PROFESIONALIZACION	\$ 24,375.14	\$ 28,031.00
INSTRUCTOR(A)	\$ 20,565.28	\$ 27,909.00
ADMINISTRADOR DE BASE DE DATOS	\$ 24,028.52	\$ 27,633.00
ENCARGADO DE ALMACEN	\$ 24,028.52	\$ 27,633.00
ANALISTA DE SISTEMAS	\$ 17,121.88	\$ 27,141.00
ASISTENTE DEL TITULAR DEL CCC	\$ 23,020.30	\$ 26,884.00
FACILITADOR	\$ 23,020.30	\$ 26,884.00
JEFE DE HELP-DESK	\$ 23,020.30	\$ 26,884.00
AUXILIAR SOPORTE TECNICO	\$ 10,816.38	\$ 26,854.00
ASISTENTE ADMINISTRATIVO	\$ 10,982.44	\$ 26,848.00
EVALUADOR B	\$ 20,061.38	\$ 26,668.00
SUPERVISOR DE MANTENIMIENTO	\$ 22,206.46	\$ 26,608.00
JEFE DE ASUNTOS ACADEMICOS	\$ 22,859.74	\$ 26,289.00
JEFE DE TELECOMUNICACIONES	\$ 21,902.38	\$ 25,188.00
ASISTENTE DE COORDINACION DE MANTENIMIENTO	\$ 21,902.38	\$ 25,188.00
AGENTE MINISTERIAL "B"	\$ 13,742.38	\$ 25,184.00
PERITO "B"	\$ 20,220.88	\$ 25,134.00
ANALISTA INVESTIGADOR "A"	\$ 21,734.26	\$ 24,994.00
AUXILIAR ADMINISTRATIVO	\$ 10,061.26	\$ 24,120.00
ANALISTA DE INFORMACION	\$ 18,013.98	\$ 24,055.00
ASISTENTE JURIDICO	\$ 12,463.38	\$ 23,744.00
ANALISTA DE DESARROLLO	\$ 20,608.18	\$ 23,699.00
ANALISTA INVESTIGADOR "C"	\$ 17,985.58	\$ 23,393.00
JEFE DE OFICIALIA DE PARTES	\$ 20,237.48	\$ 23,273.00
TECNICO A	\$ 20,223.22	\$ 23,257.00
PSICOLOGA	\$ 13,838.94	\$ 23,071.00
AUXILIAR DE COMPRAS	\$ 19,736.16	\$ 22,982.00
ANALISTA INVESTIGADOR "B"	\$ 19,749.82	\$ 22,712.00
ANALISTA OFICIALIA DE PARTES	\$ 19,292.14	\$ 22,597.00



COORDINADOR DE INTELIGENCIA ECONOMICA YPATRIMONIAL	\$ 19,292.14	\$ 22,597.00
COORDINADOR DE AUDIO Y VIDEO	\$ 10,155.54	\$ 22,574.00
TECNICO EN BIOMETRIA	\$ 19,318.80	\$ 22,217.00
AUXILIAR	\$ 7,557.12	\$ 22,152.00
ANALISTA DE RADIO COMUNICACION	\$ 18,659.26	\$ 21,458.00
ANALISTA UERT	\$ 18,521.58	\$ 21,300.00
ANALISTA USSAL	\$ 18,521.58	\$ 21,300.00
ENLACE CD. MEXICO	\$ 18,521.58	\$ 21,300.00
AGENTE MINISTERIAL "C"	\$ 12,411.84	\$ 21,241.00
ENCARGADO DE VEHICULOS	\$ 18,335.66	\$ 21,086.00
SECRETARIA	\$ 9,284.10	\$ 20,926.00
GESTOR DE AUDIENCIAS	\$ 17,308.54	\$ 20,581.00
ASESOR VICTIMOLOGICO	\$ 17,608.10	\$ 20,249.00
ABOGADO	\$ 16,393.98	\$ 20,122.00
ENCARGADA DE BIENES ASEGURADOS	\$ 17,470.26	\$ 20,091.00
ASISTENTE DE DIRECTOR	\$ 9,927.26	\$ 20,078.00
ENCARGADO DE AREA	\$ 17,452.20	\$ 20,070.00
PERITO "C"	\$ 14,314.96	\$ 20,028.00
ANALISTA ACADEMICO	\$ 14,314.96	\$ 20,028.00
PSICOLOGO	\$ 13,843.40	\$ 19,941.00
JEFE DE SECC. MTTO.Y CONTROL RADIO COM.	\$ 17,137.04	\$ 19,708.00
TRABAJADOR(A) SOCIAL	\$ 13,843.18	\$ 19,583.00
RESPONSABLE DE NOMINAS	\$ 16,876.92	\$ 19,408.00
ASISTENTE DE DIRECCION	\$ 13,600.78	\$ 19,327.00
CHOFER	\$ 9,196.64	\$ 19,254.00
AUXILIAR DE TELECOMUNICACIONES	\$ 16,135.88	\$ 19,120.00
MECANICO	\$ 11,541.50	\$ 19,076.00
SECRETARIA DE VISITADOR	\$ 16,553.36	\$ 19,036.00
ANALISTA DE AMPAROS	\$ 16,553.36	\$ 19,036.00
AUX. DE JURIDICO	\$ 16,298.08	\$ 18,743.00
AUX. ADMINISTRATIVO	\$ 6,314.32	\$ 18,663.00
CONSEJERO (A)	\$ 13,361.14	\$ 18,644.00
ANALISTA DE SOPORTE TECNICO	\$ 12,740.58	\$ 18,556.00
ANALISTA OPERATIVO	\$ 14,664.64	\$ 18,175.00
ANALISTA PROGRAMADOR	\$ 12,675.86	\$ 17,884.00
AUXILIAR DE INVESTIGACION	\$ 11,615.18	\$ 17,756.00
AUX. JURIDICO	\$ 15,195.38	\$ 17,475.00
ENCARGADA ADMINISTRATIVA	\$ 14,916.18	\$ 17,154.00
JEFA DE ASUNTOS JURIDICOS	\$ 14,871.94	\$ 17,103.00



EVALUADOR C	\$ 14,620.32	\$ 16,813.00
MAESTRO	\$ 14,620.32	\$ 16,813.00
ANALISTA DE PROYECTOS	\$ 14,550.62	\$ 16,733.00
ASISTENTE DE RECURSOS MATERIALES	\$ 14,550.62	\$ 16,733.00
AUXILIAR DE ALMACEN	\$ 14,550.62	\$ 16,733.00
AUXILIAR JURIDICO	\$ 11,330.60	\$ 16,526.00
CAPTURISTA	\$ 9,284.98	\$ 15,374.00
SECRETARIA DE DIRECTOR	\$ 11,190.14	\$ 15,295.00
AUXILIAR DE ATENCION AL PUBLICO	\$ 13,262.38	\$ 15,252.00
ESCRIBIENTE	\$ 11,681.70	\$ 14,906.00
TECNICO "B"	\$ 11,055.08	\$ 14,854.00
AUXILIAR EN INFORMATICA	\$ 12,888.30	\$ 14,822.00
AUXILIAR DE SISTEMAS	\$ 12,767.42	\$ 14,683.00
AUXILIAR DE MANTENIMIENTO	\$ 8,997.72	\$ 14,605.00
ENCARGADA DE ATENCION AL PUBLICO	\$ 12,493.48	\$ 14,605.00
ENCARGADO DE PATIO	\$ 12,490.26	\$ 14,605.00
OPERADOR DE GRUA	\$ 12,664.90	\$ 14,565.00
AUXILIAR OPERATIVO	\$ 12,657.93	\$ 14,557.00
AUXILIAR DE CALL CENTER	\$ 12,634.60	\$ 14,530.00
SECRETARIA DE DEPTO.	\$ 9,454.68	\$ 13,455.00
CITADOR	\$ 7,215.18	\$ 12,804.00
AUXILIAR DE ARCHIVO	\$ 7,489.38	\$ 12,697.00
RECEPCIONISTA	\$ 10,721.14	\$ 12,329.00
AUX. DE ATENCION AL PUBLICO	\$ 10,029.22	\$ 11,970.00
AUXILIAR DE ATENCION CIUDADANA	\$ 10,357.42	\$ 11,915.00
AUXILIAR CONTABLE	\$ 10,357.40	\$ 11,911.00
AGENTE MINISTERIAL "D"	\$ 10,016.08	\$ 11,810.00
SUPERVISOR OCULAR	\$ 10,106.64	\$ 11,623.00
RESPONSABLE DE TURNO	\$ 10,058.92	\$ 11,568.00
SECRETARIA DE DEPARTAMENTO	\$ 9,454.68	\$ 10,873.00
AUXILIAR DE BODEGA	\$ 9,365.24	\$ 10,770.00
AUXILIAR DE TRASLADO	\$ 9,146.90	\$ 10,724.00
OPERADOR DE RADIO	\$ 8,643.26	\$ 10,591.00
TELEFONISTA	\$ 7,627.04	\$ 10,560.00
ASISTENTE DE PROCEDIMIENTOS LEGALES	\$ 9,159.12	\$ 10,533.00
INTENDENTE	\$ 6,961.88	\$ 9,249.00



El tabulador presenta algunas abreviaciones en el nombre de los puestos por cuestión de formato, mismas que podrán o no estar presentes en los documentos de asignación del puesto. Cada uno de los puestos son asignados indistintamente al género de la persona, solo se muestra de manera enunciativa. Las precisiones del tabulador y las adecuaciones se indican en el Manual de Administración de Remuneraciones de los Servidores Públicos de la Fiscalía General de Justicia del Estado de Nuevo León.



ANEXO C.7

TRANSFERENCIAS Y SUBSIDIOS





CONTENIDO

C.7 Transferencias y Subsidios

- C.7.1 Subsidios y Subvenciones
- C.7.2 Transferencias, Ayudas y Donativos para Organizaciones de la Sociedad Civil
- C.7.3 Aportación para Infraestructura dañada por Desastres Naturales (partida para el seguro catastrófico)
- C.7.4 Previsiones para atender Desastres Naturales
- C.7.5 Ministraciones mensuales que se asignan a partidos políticos
- C.7.6 Monto total destinado a cada municipio
- C.7.7 Participaciones de la Federación y Estado a sus Municipios
- C.7.8 Aportaciones de la Federación al Estado
- C.7.9 Aportaciones de la Federación y Estado a sus Municipios
- C.7.10 Aplicación, destino y distribución del Ramo 33
- C.7.11 Programas con Recursos Concurrentes por Orden de Gobierno

C.7 TRANSFERENCIAS Y SUBSIDIOS

C.7.1 SUBSIDIOS Y SUBVENCIONES

	MONTO 2025
4300 SUBSIDIOS Y SUBVENCIONES	113,784,384
4310 SUBSIDIOS A LA PRODUCCIÓN	104,784,384
4320 SUBSIDIOS A LA DISTRIBUCIÓN	0
4330 SUBSIDIOS A LA INVERSIÓN	9,000,000
4340 SUBSIDIOS A LA PRESTACIÓN DE SERVICIOS PÚBLICOS	0
4350 SUBSIDIOS PARA CUBRIR DIFERENCIALES DE TASAS DE INTERÉS	0
4360 SUBSIDIOS A LA VIVIENDA	0
4370 SUBVENCIONES AL CONSUMO	0
4380 SUBSIDIOS A ENTIDADES FEDERATIVAS Y MUNICIPIOS	0
4390 OTROS SUBSIDIOS	0

C.7.2 TRANSFERENCIAS, AYUDAS Y DONATIVOS PARA ORGANIZACIONES DE LA SOCIEDAD CIVIL

	MONTO 2025
4400 AYUDAS SOCIALES	1,520,668,428
4410 AYUDAS SOCIALES A PERSONAS	982,355,312
4420 BECAS Y OTRAS AYUDAS PARA PROGRAMAS DE CAPACITACIÓN	107,144,339
4430 AYUDAS SOCIALES A INSTITUCIONES DE ENSEÑANZA	0
4440 AYUDAS SOCIALES A ACTIVIDADES CIENTÍFICAS O ACADÉMICAS	0
4450 AYUDAS SOCIALES A INSTITUCIONES SIN FINES DE LUCRO	431,168,777
4460 AYUDAS SOCIALES A COOPERATIVAS	0
4470 AYUDAS SOCIALES A ENTIDADES DE INTERÉS PÚBLICO	0
4480 AYUDAS POR DESASTRES NATURALES Y OTROS SINIESTROS	0

C.7.3 APORTACIÓN PARA INFRAESTRUCTURA DAÑADA POR DESASTRES NATURALES

	MONTO 2025
79101 RESERVA ESTATAL PARA DESASTRES NATURALES Y CONTINGENCIAS	20,325,960
79106 FONDO PARA DESASTRES NATURALES (LDF)	4,525,044
79106 FONDO PARA DESASTRES NATURALES (LDF)	4,525,044
TOTAL	29,376,048

C.7.4 PREVISIONES PARA ATENDER DESASTRES NATURALES

	MONTO 2025
79103 FONDO NACIONAL PARA DESASTRES NATURALES	284,529,520

C.7.5 MINISTRACIONES MENSUALES QUE SE ASIGNAN A LOS PARTIDOS POLÍTICOS

Partido	Ene	Feb	Mar	Abr	May	Jun	Jul	Ago	Sep	Oct	Nov	Dic	Total
Partido Acción Nacional	5,220,426	5,768,595	5,768,595	5,768,595	5,768,595	5,768,595	5,768,595	5,768,595	5,768,595	5,768,595	5,768,595	5,768,595	68,674,973
Partido Revolucionario Institucional	3,862,292	4,267,851	4,267,851	4,267,851	4,267,851	4,267,851	4,267,851	4,267,851	4,267,851	4,267,851	4,267,851	4,267,851	50,808,654
Partido de la Revolución Democrática													0
Partido Verde Ecologista de México	1,994,006	2,203,385	2,203,385	2,203,385	2,203,385	2,203,385	2,203,385	2,203,385	2,203,385	2,203,385	2,203,385	2,203,385	26,231,245
Partido del Trabajo	1,739,933	1,922,634	1,922,634	1,922,634	1,922,634	1,922,634	1,922,634	1,922,634	1,922,634	1,922,634	1,922,634	1,922,634	22,888,910
Movimiento Ciudadano	6,569,451	7,259,274	7,259,274	7,259,274	7,259,274	7,259,274	7,259,274	7,259,274	7,259,274	7,259,274	7,259,274	7,259,274	86,421,470
Morena	5,348,395	5,910,002	5,910,002	5,910,002	5,910,002	5,910,002	5,910,002	5,910,002	5,910,002	5,910,002	5,910,002	5,910,002	70,358,414
Partido Vida NL	1,592,268	1,759,464	1,759,464	1,759,464	1,759,464	1,759,464	1,759,464	1,759,464	1,759,464	1,759,464	1,759,464	1,759,464	20,946,373
Partido Esperanza Social NL													0
Partido Liberal													0
Partido Encuentro Solidario Nuevo León													0
Partido Justicialista													0
Total	26,326,772	29,091,206	29,091,206	29,091,206	29,091,206	29,091,206	29,091,206	29,091,206	29,091,206	29,091,206	29,091,206	29,091,206	346,330,039

Concepto	Asignación Presupuestal
Financiamiento Ordinario	346,330,039
Financiamiento Adicional	2,119,688
Total	348,449,727

Partido	Actividades Específicas	Fundaciones	Capacitación y liderazgo político de las mujeres
Partido Acción Nacional	302,813		
Partido Revolucionario Institucional	302,813		
Partido del Trabajo	302,813		
Partido Verde Ecologista de México	302,813		
Movimiento Ciudadano	302,813		
Partido Vida NL	302,813		
Morena	302,813		
Total	2,119,688	0	0

Notas:

La información presentada es enunciativa. El financiamiento público a los partidos políticos con registro nacional o local se otorgará mediante la asignación presupuestal que determina el Órgano Ejecutivo de la Comisión Estatal Electoral, con fundamento en el artículo 44, fracción I, incisos a. y b. de la Ley Electoral para el Estado; y el artículo 51, numeral 1, inciso a), fracciones I y II de la Ley General de Partidos Políticos.

Le corresponde al Instituto Estatal Electoral y de Participación Ciudadana (antes Comisión Estatal Electoral) la determinación de las ministraciones a los Partidos Políticos, lo anterior de conformidad con lo establecido por los artículos 116, fracción IV, incisos b) y c) de la Constitución Federal; 66 de la Constitución Local, 98, numeral 1 de la Ley General de Instituciones y Procedimientos Electorales; 85, 87 y 97 fracciones I y XXII de la Ley Electoral para el Estado.

Ley Electoral para el Estado:

Artículo 44. El financiamiento público a los partidos políticos con registro nacional o local se otorgará mediante la asignación presupuestal que determine el Congreso del Estado, de acuerdo con la Constitución Política de los Estados Unidos Mexicanos, la Ley General de Partidos Políticos, y demás leyes aplicables conforme a lo siguiente:

I. El Consejo General de la Comisión Estatal Electoral presupuestará para el financiamiento público de los partidos políticos una cantidad mínima resultante del sesenta y cinco por ciento del valor diario de la Unidad de Medida y Actualización(UMA) por el número de electores inscritos en el padrón electoral del Estado, para actividades ordinarias permanentes de los partidos, la que se distribuirá de acuerdo al orden siguiente:

a. El treinta por ciento de la cantidad total aprobada por el Congreso del Estado para el financiamiento público, deberá entregarse, conforme al calendario presupuestal que para el efecto determine la Comisión Estatal Electoral, en ministraciones conformadas en forma igualitaria a los partidos políticos que hayan obtenido el tres por ciento de la votación válida emitida en la anterior elección de diputados locales.

b. El setenta por ciento restante se distribuirá en proporción al porcentaje de votos que cada uno de los partidos políticos señalados en el inciso anterior hubiese obtenido en la anterior elección de diputados locales.

Dichas cantidades se indexarán trimestralmente conforme al Índice Nacional de Precios al Consumidor y serán entregadas en ministraciones mensuales, conforme al calendario presupuestal que apruebe la Comisión Estatal Electoral. Para la capacitación, promoción y el desarrollo del liderazgo político de las mujeres, cada partido político deberá destinar anualmente, el tres por ciento del financiamiento público ordinario.

C.7.6 MONTO TOTAL DESTINADO A CADA MUNICIPIO

MUNICIPIO	PARTICIPACIONES			APORTACIONES			TOTAL ESTIMADO 2025
	FEDERALES	ESTATALES	TOTAL ESTIMADO 2025	FEDERALES	ESTATALES	TOTAL ESTIMADO 2025	
ABASOLO	23,921,585	1,133,710	25,055,294	7,156,206	10,738,263	17,894,469	42,949,763
AGUALEGUAS	36,681,375	2,611,192	39,292,568	7,105,391	12,257,451	19,362,842	58,655,410
LOS ALDAMAS	32,044,380	1,952,946	33,997,326	4,753,947	12,134,317	16,888,264	50,885,590
ALLENDE	108,766,186	9,458,568	118,224,754	44,614,517	37,726,631	82,341,148	200,565,902
ANÁHUAC	104,827,706	9,850,585	114,678,291	34,908,923	28,053,419	62,962,342	177,640,633
APODACA	1,008,537,425	135,705,576	1,144,243,001	729,077,920	202,625,003	931,702,923	2,075,945,924
ARAMBERRI	117,727,619	9,437,875	127,165,494	51,764,201	25,645,624	77,409,825	204,575,319
BUSTAMANTE	28,091,912	2,101,117	30,193,029	8,124,570	12,454,933	20,579,503	50,772,531
CADEREYTA JIMÉNEZ	204,196,279	14,525,030	218,721,309	152,367,600	54,751,921	207,119,521	425,840,830
CARMEN	97,045,394	6,648,356	103,693,749	122,764,928	95,177,774	217,942,702	321,636,451
CERRALVO	53,515,599	2,805,618	56,321,217	16,117,764	19,466,936	35,584,700	91,905,917
CIÉNEGA DE FLORES	100,031,403	16,363,842	116,395,245	80,647,389	72,400,278	153,047,667	269,442,912
CHINA	97,808,084	6,764,222	104,572,307	22,103,819	23,120,198	45,224,017	149,796,324
DR. ARROYO	240,000,739	19,443,070	259,443,809	128,677,925	48,751,324	177,429,249	436,873,058
DR. COSS	33,594,698	2,658,749	36,253,446	5,048,229	11,847,813	16,896,042	53,149,489
DR. GONZÁLEZ	30,512,459	2,207,687	32,720,146	6,037,659	11,572,784	17,610,443	50,330,589
GALEANA	202,177,979	17,766,179	219,944,158	94,635,432	49,270,292	143,905,724	363,849,882
GARCÍA	417,341,545	32,875,795	450,217,341	461,274,808	122,821,288	584,096,096	1,034,313,437
SAN PEDRO GARZA GARCÍA	1,963,633,239	177,087,480	2,140,720,719	141,997,849	130,586,798	272,584,647	2,413,305,365
GRAL. BRAVO	102,557,982	2,835,578	105,393,560	13,230,013	18,108,723	31,338,736	136,732,296
GRAL. ESCOBEDO	771,858,092	66,331,493	838,189,585	599,658,798	154,118,482	753,777,280	1,591,966,865
GRAL. TERÁN	82,455,981	5,786,117	88,242,097	36,612,171	24,394,792	61,006,963	149,249,061
GRAL. TREVIÑO	20,488,713	1,030,328	21,519,042	3,840,906	10,608,521	14,449,427	35,968,469
GRAL. ZARAGOZA	64,089,021	4,101,612	68,190,633	29,175,459	16,537,121	45,712,580	113,903,213
GRAL. ZUAZUA	95,038,125	5,415,303	100,453,428	118,932,896	89,974,527	208,907,423	309,360,852
GUADALUPE	1,136,855,373	107,041,309	1,243,896,682	730,386,133	152,458,122	882,844,255	2,126,740,937
LOS HERRERAS	25,203,704	1,683,532	26,887,237	3,380,208	10,733,380	14,113,588	41,000,824
HIGUERAS	31,625,382	2,234,915	33,860,297	3,934,470	11,378,086	15,312,556	49,172,853
HUALAHUISES	37,104,077	2,362,392	39,466,469	19,252,352	14,499,208	33,751,560	73,218,029
ITURBIDE	33,083,311	2,122,200	35,205,510	13,156,221	12,988,430	26,144,651	61,350,162
JUÁREZ	478,877,420	40,979,849	519,857,269	556,860,025	138,751,511	695,611,536	1,215,468,806
LAMPAZOS DE NARANJO	86,376,030	4,559,004	90,935,034	20,696,842	20,739,478	41,436,320	132,371,354
LINARES	216,759,409	18,878,087	235,637,497	134,112,658	70,843,847	204,956,505	440,594,001
MARÍN	51,073,390	3,237,944	54,311,334	8,941,040	14,645,216	23,586,256	77,897,590
MELCHOR OCAMPO	38,709,655	2,993,265	41,702,920	1,673,257	9,177,361	10,850,618	52,553,538
MIER Y NORIEGA	47,437,920	3,222,713	50,660,633	31,191,051	17,744,744	48,935,795	99,596,428
MINA	66,842,652	4,746,417	71,589,069	13,551,353	19,005,549	32,556,902	104,145,971
MONTEMORELOS	160,185,526	13,661,000	173,846,526	95,226,780	58,043,418	153,270,198	327,116,724
MONTERREY	3,585,072,075	423,047,497	4,008,119,573	1,398,655,887	359,496,753	1,758,152,640	5,766,272,213
PARÁS	24,316,929	1,470,218	25,787,147	4,535,432	12,414,400	16,949,832	42,736,979
PESQUERÍA	153,624,707	17,148,056	170,772,764	168,164,885	125,069,459	293,234,344	464,007,107
LOS RAMONES	38,831,432	2,384,424	41,215,856	10,364,496	15,065,731	25,430,227	66,646,083
RAYONES	40,042,418	3,042,705	43,085,122	11,815,607	13,215,427	25,031,034	68,116,156
SABINAS HIDALGO	118,776,429	10,423,191	129,199,621	47,544,416	35,005,922	82,550,338	211,749,958
SALINAS VICTORIA	139,617,369	13,066,807	152,684,177	113,385,222	47,490,436	160,875,658	313,559,835
SAN NICOLÁS DE LOS GARZA	974,377,091	95,123,192	1,069,500,283	446,969,873	114,909,682	561,879,555	1,631,379,839
HIDALGO	44,320,934	3,426,393	47,747,327	21,665,047	19,085,817	40,750,864	88,498,191
SANTA CATARINA	643,095,196	73,237,491	716,332,687	354,231,714	113,821,676	468,053,390	1,184,386,077
SANTIAGO	199,636,408	17,174,130	216,810,538	59,494,350	46,318,145	105,812,495	322,623,033
VALLECILLO	48,950,117	2,122,526	51,072,643	11,439,036	15,355,995	26,795,031	77,867,674
VILLALDAMA	42,809,827	4,039,315	46,849,142	9,210,119	15,026,181	24,236,300	71,085,442
TOTAL	14,500,548,303	1,430,326,602	15,930,874,905	7,210,467,794	2,778,429,189	9,988,896,983	25,919,771,888

Estimaciones sujetas a la aprobación del Presupuesto de Egresos de la Federación, a las modificaciones que durante el ejercicio fiscal apruebe y comunique el Gobierno Federal y a los cambios de los coeficientes de distribución por Municipio, motivo por el cual la estimación no significa compromiso de pago.

C.7.7 PARTICIPACIONES DE LA FEDERACIÓN Y ESTADO A SUS MUNICIPIOS

MUNICIPIO	PARTICIPACIONES FEDERALES										PARTICIPACIONES ESTATALES			
	FONDO GENERAL DE PARTICIPACIONES (FGP)	FONDO DE FOMENTO MUNICIPAL (FFM)	IMPUESTO ESPECIAL SOBRE PRODUCCIÓN Y SERVICIOS (IEPS)	FONDO DE FISCALIZACIÓN Y RECAUDACIÓN (FOFIR)	IMPUESTO ESPECIAL SOBRE AUTOMÓVILES NUEVOS (ISAN)	FONDO DE COMPENSACIÓN ISAN	IEPS VENTA FINAL DE GASOLINA Y DIESEL	ISR SALARIOS	OTRAS PARTICIPACIONES (ISR ENAJENACIÓN DE INMUEBLES)	TOTAL FEDERAL ESTIMADO 2025	FONDOS DESCENTRALIZADOS A MUNICIPIOS (SEGURIDAD)	0.6 CUOTAS POR DER. CTRL. VEHICULAR	IMPUESTO SOBRE NOMINA MUNICIPAL 100%	TOTAL ESTATAL ESTIMADO 2025
ABASOLO	10,739,176	10,653,395	359,269	704,588	336,037	57,779	193,905	828,254	49,181	23,921,585	1,101,397	32,312	0	1,133,710
AGUALEGUAS	20,329,748	11,811,494	680,267	1,322,748	631,890	110,100	280,366	1,473,538	41,225	36,681,375	1,982,046	72,580	556,566	2,611,192
ALDAMAS, LOS	22,158,720	6,636,612	741,076	1,469,724	699,461	118,184	218,253	0	2,350	32,044,380	1,939,407	13,539	0	1,952,946
ALLENE	65,851,593	18,844,108	2,200,186	4,521,880	2,137,744	341,187	1,975,625	10,820,923	2,072,941	108,766,186	5,929,713	908,160	2,620,695	9,458,568
ANAHUAC	75,395,338	13,530,257	2,522,135	4,956,943	2,363,132	404,974	1,206,630	4,255,106	193,191	104,827,706	7,212,986	155,978	2,481,620	9,850,585
APODACA	673,114,736	119,480,604	22,444,934	49,416,992	23,076,227	3,279,466	35,642,305	54,217,651	27,864,511	1,008,537,425	103,998,757	7,937,836	23,768,983	135,705,576
ARAMBERRI	82,386,281	20,696,509	2,757,705	5,294,406	2,535,427	450,478	1,046,523	2,555,264	5,026	117,727,619	8,040,615	61,693	1,335,567	9,437,875
BUSTAMANTE	14,886,310	8,413,840	497,421	1,018,628	481,882	77,361	274,699	2,374,637	67,134	28,091,912	1,306,062	25,822	769,233	2,101,117
CADEREYTA JIMENEZ	147,247,257	27,534,060	4,920,524	10,053,557	4,758,027	766,657	6,382,188	0	2,534,007	204,196,279	13,016,757	1,508,273	0	14,525,030
CARMEN	53,446,281	27,245,414	1,774,007	4,506,826	2,055,757	222,439	5,759,365	1,091,379	943,926	97,045,394	6,374,365	273,990	0	6,648,356
CERRALVO	37,025,460	10,608,317	1,236,635	2,573,435	1,213,834	189,817	637,170	0	30,930	53,515,599	2,617,468	188,150	0	2,805,618
CIENEGA DE FLORES	55,644,195	28,535,577	1,852,015	4,330,733	2,001,767	255,115	3,950,001	0	3,461,999	100,031,403	15,953,973	409,869	0	16,363,842
CHINA	88,736,512	16,591,731	2,299,533	4,508,456	2,150,324	369,904	837,363	2,252,269	61,994	97,808,084	6,606,430	157,792	0	6,764,222
DOCTOR ARROYO	184,863,650	27,957,655	6,188,193	11,860,171	5,681,583	1,012,097	2,430,406	0	6,984	240,000,739	17,547,250	325,355	1,570,465	19,443,070
DOCTOR COSS	24,000,468	5,868,373	803,131	1,559,023	745,003	130,146	199,871	281,836	6,846	33,594,698	2,193,850	26,171	438,728	2,658,749
DOCTOR GONZALEZ	16,729,574	9,081,502	559,869	1,083,556	518,093	90,924	235,925	2,085,311	127,705	30,512,459	1,633,913	39,780	533,995	2,207,687
GALEANA	148,417,695	22,901,033	4,965,649	9,703,486	4,631,042	800,743	2,558,999	8,170,302	29,031	202,177,979	14,359,400	254,240	3,152,539	17,766,179
GARCIA	276,761,671	56,934,373	9,216,005	21,218,291	9,832,999	1,289,833	21,263,651	0	20,824,723	417,341,545	30,955,978	1,919,817	0	32,875,795
SAN PEDRO GARZA GARCIA	1,321,060,738	229,479,610	44,121,979	91,883,306	43,333,747	6,768,501	17,910,545	172,225,601	36,849,213	1,963,633,239	135,163,128	6,467,598	35,456,754	177,087,480
GENERAL BRAVO	3,188,631	64,100,030	1,108,211	2,326,439	1,095,591	168,866	549,908	0	20,306	102,557,982	2,756,787	78,791	0	2,835,578
GENERAL ESCOBEDO	501,999,560	89,683,643	16,742,902	36,583,884	17,106,205	2,463,397	26,007,944	64,901,670	16,368,888	771,858,092	48,235,682	4,650,230	13,445,581	66,331,493
GENERAL TERAN	59,406,409	13,688,343	1,986,714	3,945,565	1,877,254	316,499	967,908	160,992	106,296	82,455,981	5,567,748	218,369	0	5,786,117
GENERAL TREVIÑO	10,244,711	8,637,264	342,351	699,029	330,868	53,369	178,850	0	2,271	20,488,713	889,853	22,263	118,212	1,030,328
GENERAL ZARAGOZA	41,964,544	14,451,456	1,404,422	2,714,794	1,298,360	228,284	496,579	1,524,407	6,174	64,089,021	4,085,701	15,912	0	4,101,612
GENERAL ZUAZUA	63,706,370	13,679,705	2,121,523	4,874,267	2,259,627	297,542	5,467,035	0	2,632,055	95,038,125	5,032,512	382,791	0	5,415,303
GUADALUPE	766,767,301	128,487,795	25,607,038	53,484,354	25,210,570	3,918,557	33,147,936	87,269,566	12,962,255	1,136,855,373	73,052,664	10,730,431	23,258,215	107,041,309
HERRERAS, LOS	16,503,228	6,321,219	552,467	1,056,496	506,331	90,501	171,273	0	2,189	25,203,704	1,658,060	25,473	0	1,683,532
HIGUERAS	17,542,338	10,614,961	586,648	1,166,293	554,798	93,383	184,713	876,492	5,758	31,625,382	1,541,232	18,983	674,700	2,234,915
HUALAHUISES	23,612,511	9,270,680	790,034	1,542,029	736,106	127,508	423,470	537,923	63,817	37,104,077	2,286,322	76,070	0	2,362,392
ITURBIDE	22,964,934	6,700,840	768,150	1,515,284	721,877	122,999	287,498	0	1,728	33,083,311	2,102,031	20,169	0	2,122,200
JUAREZ	313,341,138	54,063,218	10,434,608	23,984,928	11,118,143	1,462,769	24,567,420	32,134,829	7,770,368	478,877,420	26,479,292	2,206,649	12,293,908	40,979,849
LAMPAZOS DE NARANJO	46,138,018	31,389,515	1,540,921	3,211,780	1,514,487	236,210	656,749	1,664,164	24,186	86,376,030	3,898,400	40,128	620,476	4,559,004
LINARES	150,321,769	26,868,966	5,028,188	9,911,368	4,722,418	805,587	4,350,188	14,130,574	620,350	216,769,409	14,303,333	741,714	3,833,040	18,878,087
MARIN	31,202,896	12,969,806	1,044,123	2,028,587	969,230	169,091	393,893	1,630,439	665,326	51,073,390	2,847,291	79,001	311,653	3,237,944
MELCHOR OCAMPO	25,142,426	9,291,871	843,628	1,469,933	717,873	146,967	99,489	991,888	5,581	38,769,655	2,495,020	19,401	478,844	2,993,265
MIER Y NORIEGA	34,663,321	7,107,810	1,158,784	2,334,641	1,107,796	182,565	587,854	294,765	385	47,437,920	3,192,285	30,428	0	3,222,713
MINA	48,992,783	12,764,371	1,571,240	3,144,602	1,493,991	248,833	611,251	0	15,582	66,842,652	4,335,763	41,524	369,129	4,746,417
MONTEMORELOS	109,856,954	25,590,341	3,673,327	7,338,690	3,487,743	592,526	3,572,807	3,123,015	2,960,124	160,185,526	10,177,256	899,297	2,584,447	13,661,000
MONTERREY	2,556,613,475	369,721,527	85,359,104	179,891,851	84,656,936	12,963,992	71,724,789	172,883,913	51,256,690	3,585,072,075	339,803,810	25,383,126	57,860,562	423,047,497
PARAS	14,929,440	6,420,952	497,918	1,089,071	509,147	73,192	217,329	570,064	9,817	24,316,929	1,169,495	12,353	288,370	1,470,218
PESQUERIA	84,741,593	27,077,594	2,818,087	6,765,646	3,113,798	377,434	8,103,481	15,183,652	5,443,422	153,624,707	10,411,230	523,066	6,213,760	17,148,056
RAMONES, LOS	25,499,109	9,178,488	852,355	1,722,536	816,882	133,965	435,993	142,748	49,355	38,831,432	2,304,167	80,257	0	2,384,424
RAYONES	27,129,779	8,177,477	907,498	1,787,343	851,740	145,485	762,764	1,793	2,492,660	40,042,418	2,896,856	9,561	540,483	3,042,705
SABINAS HIDALGO	76,443,463	18,455,194	2,557,799	4,982,826	2,379,492	413,405	1,839,109	11,275,072	430,070	118,776,429	7,437,310	508,271	2,477,610	10,423,191
SALINAS VICTORIA	86,671,774	16,888,860	2,890,363	6,341,409	2,963,055	423,680	4,918,527	8,546,327	9,973,374	139,617,369	8,526,579	474,493	4,065,735	13,066,807
SAN NICOLAS DE LOS GARZA	675,203,925	117,566,217	22,554,559	46,712,716	22,052,562	3,475,674	22,735,459	55,910,607	8,165,372	974,377,091	71,183,858	9,709,562	14,229,773	95,123,192
HIDALGO	28,936,423	7,489,675	968,426	1,870,912	894,871	157,481	840,256	3,132,289	30,600	44,320,934	2,856,856	203,574	365,964	3,426,393
SANTA CATARINA	392,209,401	70,868,982	13,084,464	28,344,676	13,273,719	1,940,138	17,205,425	82,457,865	23,710,526	643,095,196	50,706,617	3,945,853	18,585,021	73,237,491
SANTIAGO	129,036,946	30,692,115	4,303,983	9,383,163	4,389,194	634,546	3,452,054	8,742,812	9,001,595	199,636,408	9,104,664	1,111,245	6,958,221	17,174,130
VALLECILLO	25,390,486	19,478,394	847,110	1,830,647	857,652	125,879	354,180	0	65,768	48,950,117	1,928,335	19,960	174,232	2,122,526
VILLALDAMA	29,440,405	7,267,883	984,087	1,989,743	943,513	154,609	378,302	1,593,095	58,191	42,809,827	2,658,135	47,177	1,334,002	4,039,315
TOTAL	9,766,601,464	1,927,769,651	326,071,564	688,032,047	323,715,806	49,470,640	338,209,997	833,074,001	247,603,133	14,500,548,303	1,103,454,443	83,105,077	243,767,082	1,430,326,602

Estimaciones sujetas a la aprobación del Presupuesto de Egresos de la Federación, a las modificaciones que durante el ejercicio fiscal apruebe y comunique el Gobierno Federal y a los cambios de los coeficientes de distribución por Municipio, motivo por el cual la estimación no significa compromiso de pago.

C.7.8 APORTACIONES DE LA FEDERACIÓN AL ESTADO

CONCEPTO	MONTO 2025
1 FONDO DE APORTACIONES PARA LA NÓMINA Y EL GASTO OPERATIVO (FONE)	20,045,215,358
1.1 SERVICIOS PERSONALES	18,790,891,620
1.2 OTROS DE GASTO CORRIENTE	0
1.3 GASTOS DE OPERACIÓN	1,254,323,738
1.4 FONDO DE COMPENSACIÓN	0
2 FONDO DE APORTACIONES PARA LOS SERVICIOS DE SALUD (FASSA)	3,567,033,333
3 FONDO DE APORTACIONES PARA LA INFRAESTRUCTURA SOCIAL (FAIS)	1,561,700,402
3.1 FONDO DE APORTACIONES PARA LA INFRAESTRUCTURA SOCIAL ESTATAL (FISE)	189,300,760
3.2 FONDO DE APORTACIONES PARA LA INFRAESTRUCTURA SOCIAL MUNICIPAL (FAISMUN)	1,372,399,642
4 FONDO DE APORTACIONES PARA EL FORTALECIMIENTO DE LOS MUNICIPIOS Y DE LAS DEMARCACIONES TERRITORIALES Y DEL DISTRITO FEDERAL (FORTAMUN)	5,838,068,152
5 FONDO DE APORTACIONES MÚLTIPLES (FAM)	1,576,015,355
5.1 ASISTENCIA SOCIAL	496,675,189
5.2 INFRAESTRUCTURA EDUCATIVA BÁSICA	871,026,276
5.3 INFRAESTRUCTURA EDUCATIVA MEDIA SUPERIOR	44,408,803
5.4 INFRAESTRUCTURA EDUCATIVA SUPERIOR	163,905,087
6 FONDO DE APORTACIONES PARA LA EDUCACIÓN TECNOLÓGICA Y DE ADULTOS (FAETA)	334,609,739
6.1 EDUCACIÓN TECNOLÓGICA	334,609,739
6.2 EDUCACIÓN DE ADULTOS	0
7 FONDO DE APORTACIONES PARA LA SEGURIDAD DE LOS ESTADOS Y DEL DISTRITO FEDERAL (FASP)	335,539,844
8 FONDO DE APORTACIONES PARA EL FORTALECIMIENTO DE LAS ENTIDADES FEDERATIVAS (FAFEF)	1,981,013,465
TOTAL DE INGRESOS	35,239,195,648

C.7.9 APORTACIONES DE LA FEDERACIÓN Y ESTADO A SUS MUNICIPIOS

MUNICIPIO	APORTACIONES FEDERALES			APORTACIONES ESTATALES					
	FONDO DE APORTACIONES PARA EL FORTALECIMIENTO DE LOS MUNICIPIOS (FORTAMUN)	FONDO DE APORTACIONES PARA LA INFRAESTRUCTURA SOCIAL MUNICIPAL (FAISMUN)	TOTAL FEDERAL ESTIMADO 2025	FONDOS DESCENTRALIZADOS A MUNICIPIOS	FONDO DE DESARROLLO MUNICIPAL	FONDO DE ULTRACRECIMIENTO	FONDO DE SEGURIDAD	FONDO DE SEGURIDAD (EROG.JUEGOS CON APUESTAS)	TOTAL ESTATAL ESTIMADO 2025
ABASOLO	3,001,571	4,154,635	7,156,206	1,072,335	4,320,479	0	3,955,421	1,390,028	10,738,263
AGUALEGUAS	3,413,354	3,692,037	7,105,391	1,907,188	4,820,233	0	4,086,494	1,443,536	12,257,451
LOS ALDAMAS	1,420,044	3,333,903	4,753,947	2,389,084	5,108,701	0	3,452,010	1,184,522	12,134,317
ALLENDE	35,616,156	8,998,361	44,614,517	8,809,631	8,952,122	0	14,336,866	5,628,012	37,726,631
ANAHUAC	18,197,152	16,711,771	34,908,923	7,642,886	8,253,693	0	8,792,278	3,364,563	28,053,419
APODACA	662,549,918	66,528,002	729,077,920	35,950,548	40,806,796	41,364,635	60,166,235	24,336,789	202,625,003
ARAMBERRI	15,130,987	36,633,214	51,764,201	6,996,455	7,866,731	0	7,816,297	2,966,141	25,645,624
BUSTAMANTE	3,694,940	4,429,630	8,124,570	1,951,765	4,846,917	0	4,176,125	1,480,126	12,454,933
CADEREYTA JIMÉNEZ	123,471,157	28,896,443	152,367,600	5,460,002	15,557,194	14,732,382	13,653,358	5,348,986	54,751,921
CARMEN	105,446,590	17,318,338	122,764,928	16,432,170	13,515,068	13,964,289	36,564,371	14,701,875	95,177,774
CERRALVO	7,408,047	8,709,717	16,117,764	5,296,922	6,849,370	0	5,358,032	1,962,612	19,466,936
CIÉNEGA DE FLORES	69,384,337	11,263,052	80,647,389	13,098,742	11,519,637	12,680,494	25,085,509	10,015,896	72,400,278
CHINA	10,022,059	12,081,760	22,103,819	6,849,229	7,778,600	0	6,190,090	2,302,280	23,120,198
DR. ARROYO	36,422,563	92,255,362	128,677,925	15,479,930	12,945,045	0	14,593,551	5,732,798	48,751,324
DR. COSS	1,372,607	3,675,622	5,048,229	2,223,164	5,009,380	0	3,436,911	1,178,359	11,847,813
DR. GONZÁLEZ	3,286,186	2,751,473	6,037,659	1,514,558	4,585,199	0	4,046,015	1,427,011	11,572,784
GALEANA	41,282,202	53,353,230	94,635,432	14,441,931	12,323,687	0	16,140,407	6,364,266	49,270,292
GARCÍA	400,887,391	60,387,417	461,274,808	17,640,582	25,644,085	26,826,861	37,589,428	15,120,331	122,821,288
SAN PEDRO GARZA GARCÍA	133,394,307	8,603,542	141,997,849	54,341,866	56,036,877	0	14,509,548	5,698,506	130,586,798
GRAL. BRAVO	5,557,045	7,672,968	13,230,013	4,966,320	6,651,468	0	4,768,845	1,722,090	18,108,723
GRAL. ESCOBEDO	485,674,208	113,984,590	599,658,798	25,951,502	32,526,461	32,628,750	44,905,018	18,106,751	154,118,482
GRAL. TERÁN	14,239,801	22,372,370	36,612,171	6,463,894	7,547,933	0	7,532,626	2,850,339	24,394,792
GRAL. TREVIÑO	1,824,762	2,016,144	3,840,906	1,321,151	4,469,424	0	3,580,834	1,237,112	10,608,521
GRAL. ZARAGOZA	6,340,239	22,835,220	29,175,459	3,763,610	5,931,510	0	5,018,141	1,823,859	16,537,121
GRAL. ZUAZUA	103,095,998	15,836,898	118,932,896	14,065,510	12,098,356	13,598,064	35,816,161	14,396,436	89,974,527
GUADALUPE	649,105,422	81,280,711	730,386,133	32,029,195	37,559,474	0	59,006,215	23,863,238	152,458,122
LOS HERRERAS	1,977,161	1,403,047	3,380,208	1,356,523	4,490,598	0	3,629,344	1,256,915	10,733,380
HIGUERAS	1,398,849	2,535,621	3,934,470	1,921,972	4,829,082	0	3,445,263	1,181,768	11,378,086
HUALAHUISES	7,091,136	12,161,216	19,252,352	2,278,259	5,042,360	0	5,257,157	1,921,432	14,499,208
ITURBIDE	3,328,575	9,827,646	13,156,221	2,388,219	5,108,184	0	4,059,508	1,432,520	12,988,430
JUÁREZ	475,894,375	80,965,650	556,860,025	19,852,090	27,475,462	29,600,488	44,061,193	17,762,279	138,751,511
LAMPAZOS DE NARANJO	5,400,608	15,296,234	20,696,842	6,655,834	7,662,831	0	4,719,050	1,701,762	20,739,478
LINARES	85,450,918	48,661,740	134,112,658	15,552,274	12,988,351	0	30,199,612	12,103,610	70,843,847
MARÍN	5,166,457	3,774,583	8,941,040	2,909,270	4,644,519	0	4,644,519	1,671,337	14,645,216
MELCHOR OCAMPO	1,496,749	176,508	1,673,257	517,874	3,988,572	0	3,476,425	1,194,490	9,177,361
MIER Y NORIEGA	7,722,940	23,468,111	31,191,051	4,131,323	6,151,628	0	5,458,265	2,003,529	17,744,744
MINA	6,104,070	7,447,283	13,551,353	5,373,938	6,895,473	0	4,942,967	1,793,171	19,005,549
MONTEMORELOS	68,053,109	27,173,671	95,226,780	12,423,378	11,115,355	0	24,661,770	9,842,915	58,043,418
MONTERREY	1,153,590,419	245,065,468	1,398,655,887	111,751,455	103,578,475	0	102,534,268	41,632,555	359,496,753
PARÁS	914,398	3,621,034	4,535,432	2,706,069	5,298,453	0	3,291,060	1,118,818	12,414,400
PESQUERÍA	148,992,586	19,172,299	168,164,885	21,837,271	16,750,629	15,695,897	50,425,359	20,360,302	125,069,459
LOS RAMONES	5,438,960	4,925,536	10,364,496	3,095,910	5,531,817	0	4,731,258	1,706,746	15,065,731
RAYONES	2,399,037	9,416,570	11,815,607	2,790,856	5,349,207	0	3,763,630	1,311,734	13,215,427
SABINAS HIDALGO	35,030,779	12,513,637	47,544,416	7,271,851	8,031,587	0	14,150,536	5,551,948	35,005,922
SALINAS VICTORIA	87,570,386	25,814,836	113,385,222	4,560,329	14,812,163	13,477,718	10,555,762	4,084,464	47,490,436
SAN NICOLÁS DE LOS GARZA	416,020,396	30,949,477	446,969,873	26,981,650	33,379,539	0	38,895,137	15,653,357	114,909,682
HIDALGO	16,235,129	5,429,918	21,665,047	2,583,417	5,225,032	0	8,167,753	3,109,615	19,085,817
SANTA CATARINA	309,161,837	45,069,877	354,231,714	19,519,160	27,199,758	25,538,097	29,675,150	11,889,511	113,821,676
SANTIAGO	47,217,723	12,276,627	59,494,350	6,605,348	7,074,047	13,469,945	2,663,135	46,318,145	46,318,145
VALLECILLO	1,566,388	9,872,648	11,439,036	4,363,345	6,290,519	0	3,498,592	1,203,539	15,355,995
VILLALDAMA	3,606,124	5,603,995	9,210,119	3,585,094	5,824,648	0	4,147,854	1,468,585	15,026,181
TOTAL	5,838,068,152	1,372,399,642	7,210,467,794	601,072,878	718,469,925	253,577,620	864,042,262	341,266,503	2,778,429,189

Estimaciones sujetas a la aprobación del Presupuesto de Egresos de la Federación, a las modificaciones que durante el ejercicio fiscal apruebe y comunique el Gobierno Federal y a los cambios de los coeficientes de distribución por Municipio, motivo por el cual la estimación no significa compromiso de pago.

C.7.10 APLICACIÓN, DESTINO Y DISTRIBUCIÓN DEL RAMO 33

FONDO		PROGRAMA O DESTINO ESTIMADO	MONTO 2025
1	FONDO DE APORTACIONES PARA LA NÓMINA Y EL GASTO OPERATIVO (FONE)		20,045,215,358
1.1	SERVICIOS PERSONALES	CUBRIR EL PAGO DE LOS SERVICIOS PERSONALES CORRESPONDIENTES AL PERSONAL QUE OCUPA PLAZAS TRANSFERIDAS, EN EL MARCO DEL ACUERDO NACIONAL PARA LA MODERNIZACIÓN DE LA EDUCACIÓN BÁSICA.	18,790,891,620
1.2	OTROS DE GASTO CORRIENTE	NO APLICA	0
1.3	GASTOS DE OPERACIÓN	CUBRIR LOS GASTOS DE OPERACIÓN EN MATERIA DE EDUCACIÓN BÁSICA Y NORMAL.	1,254,323,738
1.4	FONDO DE COMPENSACIÓN	NO APLICA	0
2	FONDO DE APORTACIONES PARA LOS SERVICIOS DE SALUD (FASSA)	CUBRIR LAS NECESIDADES DE SALUD DE LA POBLACIÓN SIN SEGURIDAD SOCIAL.	3,567,033,333
3	FONDO DE APORTACIONES PARA LA INFRAESTRUCTURA SOCIAL (FAIS)		1,561,700,402
3.1	FONDO DE APORTACIONES PARA LA INFRAESTRUCTURA SOCIAL ESTATAL (FISE)	FINANCIAMIENTO DE OBRAS, ACCIONES SOCIALES BÁSICAS E INVERSIONES APLICADAS POR EL ESTADO QUE BENEFICIEN DIRECTAMENTE A POBLACIÓN QUE HABITA EN LAS ZONAS DE ATENCIÓN PRIORITARIA, LOCALIDADES CON ALTO O MUY ALTO NIVEL DE REZAGO SOCIAL O EN CONDICIÓN DE POBREZA EXTREMA.	189,300,760
3.2	FONDO DE APORTACIONES PARA LA INFRAESTRUCTURA SOCIAL MUNICIPAL (FAISMUN)	SE TRANSFIERE INTEGRAMENTE A LOS MUNICIPIOS DEL ESTADO.	1,372,399,642
4	FONDO DE APORTACIONES PARA EL FORTALECIMIENTO DE LOS MUNICIPIOS Y DE LAS DEMARCACIONES TERRITORIALES Y DEL DISTRITO FEDERAL (FORTAMUN)	SE TRANSFIERE INTEGRAMENTE A LOS MUNICIPIOS DEL ESTADO.	5,838,068,152
5	FONDO DE APORTACIONES MÚLTIPLES (FAM)		1,576,015,355
5.1	ASISTENCIA SOCIAL	CONTRIBUIR A LA SEGURIDAD ALIMENTARIA DE LA POBLACIÓN ATENDIDA.	496,675,189
5.2	INFRAESTRUCTURA EDUCATIVA BÁSICA	SE INVERTIRÁ EN LA CONSTRUCCIÓN, AMPLIACIÓN Y REHABILITACIÓN DE ESPACIOS DE EDUCACIÓN BÁSICA EN SUS TRES NIVELES.	871,026,276
5.3	INFRAESTRUCTURA EDUCATIVA MEDIA SUPERIOR	SE INVERTIRÁ EN LA CONSTRUCCIÓN, AMPLIACIÓN Y REHABILITACIÓN DE ESPACIOS DE EDUCACIÓN MEDIA SUPERIOR.	44,408,803
5.4	INFRAESTRUCTURA EDUCATIVA SUPERIOR	SE INVERTIRÁ EN LA CONSTRUCCIÓN, AMPLIACIÓN Y REHABILITACIÓN DE ESPACIOS DE EDUCACIÓN SUPERIOR.	163,905,087
6	FONDO DE APORTACIONES PARA LA EDUCACIÓN TECNOLÓGICA Y DE ADULTOS (FAETA)		334,609,739
6.1	EDUCACIÓN TECNOLÓGICA	CUBRIR LOS SERVICIOS DE EDUCACIÓN NIVEL PROFESIONAL TÉCNICO PARA LA TRANSFERENCIA DE RECURSOS HUMANOS, MATERIALES Y FINANCIEROS NECESARIOS PARA LA PRESTACIÓN DE DICHOS SERVICIOS.	334,609,739
6.2	EDUCACIÓN DE ADULTOS	NO APLICA	0
7	FONDO DE APORTACIONES PARA LA SEGURIDAD DE LOS ESTADOS Y DEL DISTRITO FEDERAL (FASP)	LOS RECURSOS SE DEBERÁN DESTINAR PARA LA CAPACITACIÓN, INFRAESTRUCTURA Y MODERNIZACIÓN EN MATERIA DE SEGURIDAD, PROCURACIÓN E IMPARTICIÓN DE JUSTICIA.	335,539,844
8	FONDO DE APORTACIONES PARA EL FORTALECIMIENTO DE LAS ENTIDADES FEDERATIVAS (FAFEF)	LOS RECURSOS SE DESTINAN PARA APOYAR EL SANEAMIENTO DE PENSIONES.	1,981,013,465
TOTAL DE INGRESOS			35,239,195,648

C.7.11 PROGRAMAS CON RECURSOS CONCURRENTES POR ORDEN DE GOBIERNO

CLAVE	PROGRAMA PRESUPUESTARIO	FEDERAL		ESTATAL		MUNICIPAL		OTROS		MONTO TOTAL 2025
		DEPENDENCIA/ ENTIDAD	APORTACIÓN (MONTO)	DEPENDENCIA/ ENTIDAD	APORTACIÓN (MONTO)	DEPENDENCIA/ ENTIDAD	APORTACIÓN (MONTO)	DEPENDENCIA/ ENTIDAD	APORTACIÓN (MONTO)	
U006	SUBSIDIOS PARA ORGANISMOS DESCENTRALIZADOS ESTATALES	SECRETARÍA DE EDUCACIÓN PÚBLICA (SEP)	6,636,229,917	UNIVERSIDAD AUTÓNOMA DE NUEVO LEÓN (UANL)	2,700,978,864	0	0	0	0	9,337,208,781
U006	SUBSIDIOS PARA ORGANISMOS DESCENTRALIZADOS ESTATALES	SECRETARÍA DE EDUCACIÓN PÚBLICA (SEP)	179,349,636	COLEGIO DE ESTUDIOS CIENTÍFICOS Y TECNOLÓGICOS DEL ESTADO DE NUEVO LEÓN (CECYTE)	179,349,636	0	0	0	0	358,699,272
U006	SUBSIDIOS PARA ORGANISMOS DESCENTRALIZADOS ESTATALES	SECRETARÍA DE EDUCACIÓN PÚBLICA (SEP)	81,918,083	INSTITUTO DE CAPACITACIÓN Y EDUCACIÓN PARA EL TRABAJO DEL ESTADO DE NUEVO LEÓN (ICET)	54,612,055	0	0	0	0	136,530,138
U006	SUBSIDIOS PARA ORGANISMOS DESCENTRALIZADOS ESTATALES	SECRETARÍA DE EDUCACIÓN PÚBLICA (SEP)	27,718,531	SECRETARÍA DE EDUCACIÓN (TELEBACHILLERATO)	27,718,531	0	0	0	0	55,437,063
U006	SUBSIDIOS PARA ORGANISMOS DESCENTRALIZADOS ESTATALES	SECRETARÍA DE EDUCACIÓN PÚBLICA (SEP)	13,688,781	SECRETARÍA DE EDUCACIÓN (UNIVERSIDADES POLITÉCNICAS)	13,688,781	0	0	0	0	27,377,562
U006	SUBSIDIOS PARA ORGANISMOS DESCENTRALIZADOS ESTATALES	SECRETARÍA DE EDUCACIÓN PÚBLICA (SEP)	153,172,672	SECRETARÍA DE EDUCACIÓN (UNIVERSIDADES TECNOLÓGICAS)	153,172,672	0	0	0	0	306,345,344
U013	ATENCIÓN A LA SALUD Y MEDICAMENTOS GRATUITOS PARA LA POBLACIÓN SIN SEGURIDAD SOCIAL LABORAL	IMSS-BIENESTAR	1,486,227,654	SERVICIOS DE SALUD OPD	633,773,208	0	0	0	0	2,120,000,862
I011	FONDO DE APORTACIONES PARA LA SEGURIDAD PÚBLICA (FASP)	SISTEMA NACIONAL DE SEGURIDAD PÚBLICA	342,106,861	SECRETARÍA DE SEGURIDAD	153,954,417	0	0	0	0	496,061,279
U008	CONVENIO COMISIONES LOCALES DE BÚSQUEDA	SECRETARÍA DE GOBERNACIÓN	23,293,822	SECRETARÍA GENERAL DE GOBIERNO (COMISIÓN LOCAL DE BÚSQUEDA DE PERSONAS)	2,303,785	0	0	0	0	25,597,606
E012	REGISTRO E IDENTIFICACIÓN DE POBLACIÓN	SECRETARÍA DE GOBERNACIÓN	1,480,220	SECRETARÍA GENERAL DE GOBIERNO (DIR. GERNERAL DE REGISTRO CIVIL)	634,380	0	0	0	0	2,114,600
U002	FONDO PARA EL FORTALECIMIENTO DE LAS INSTITUCIONES DE SEGURIDAD PÚBLICA	SECRETARIADO EJECUTIVO DEL SISTEMA NACIONAL DE SEGURIDAD PÚBLICA	51,744,680	SECRETARÍA DE SEGURIDAD	51,744,680	0	0	0	0	103,489,359
TOTAL			8,996,930,856		3,971,931,009		-	-	-	12,968,861,865



ANEXO “D”

COMPROMISOS, OBLIGACIONES Y CUENTAS BANCARIAS





CONTENIDO

ANEXO “D” Compromisos, Obligaciones y Cuentas Bancarias

- D.1 Relación de Cuentas Bancarias Productivas Específicas
- D.2 Techo de ADEFAS para 2025
- D.3 Erogaciones correspondientes a compromisos plurianuales sujetos a disponibilidad presupuestaria

ANEXO “D” COMPROMISOS, OBLIGACIONES Y CUENTAS BANCARIAS

D.1 RELACIÓN DE CUENTAS BANCARIAS PRODUCTIVAS ESPECÍFICAS

FONDO, PROGRAMA O CONVENIO	DATOS DE LA CUENTA BANCARIA	
	INSTITUCIÓN BANCARIA	NÚMERO DE CUENTA
Programa de Apoyo al Empleo 2024	Banca Afirme, S.A.	103130093
Fondo de Aportaciones para el Fortalecimiento de las Entidades Federativas (FAFEF) 2024	Banco Azteca, S.A.I.B.M.	01720157644741
Fortalecimiento para la Atención de NNA en Contexto de Migración en Zuzua N.L. 2024	Banco Azteca, S.A.I.B.M.	01720159713088
PREVENCIÓN Y ATENCIÓN CONTRA LAS ADICIONES CRESCA 2024	Banco Azteca, S.A.I.B.M.	01720160901022
S217 Programa de Apoyo a la Infraestructura Hidroagrícola, en el subprograma "Rehabilitación, Tecnificación y equipamiento de Unidades de Riego" en su componente para la Rehabilitación y Tecnificación de Unidades de Riego 2024	Banco Azteca, S.A.I.B.M.	01720162669036
Fondo para el Fortalecimiento de las Instituciones de Seguridad Pública (FOFISP) 2024	Banco Azteca, S.A.I.B.M.	01720158266891
Fondo de Aportaciones para los Servicios de Salud (FASSA) 2024	Banco Mercantil del Norte, S.A.	1253644359
Fondo de Aportaciones para la Nómina Educativa y Gasto Operativo (FONE) Gasto de Operación 2024	Banco Mercantil del Norte, S.A.	1253645413
Participaciones Federales 2024	Banco Mercantil del Norte, S.A.	1253645552
Fondo de Aportaciones para el Fortalecimiento de los Municipios y de las Demarcaciones Territoriales del Distrito Federal (FORTAMUN) 2024	Banco Mercantil del Norte, S.A.	1253645084
Fondo de Aportaciones Múltiples Infraestructura Educativa Básica (FAM-IEB) 2024	Banco Mercantil del Norte, S.A.	1253642953
Fondo de Aportaciones para la infraestructura Social Entidades (FISE) 2024	Banco Mercantil del Norte, S.A.	1253644685
Programa Telebachillerato Comunitario 2024 NOMINAS	Banco Mercantil del Norte, S.A.	1258649304
Subsidios Federales para Organismos Descentralizados CECYTE 2024	Banco Mercantil del Norte, S.A.	1255279296
S270 Programa Nacional de Inglés 2024	Banco Mercantil del Norte, S.A.	1258224747
IMSS-Bienestar. Prestación gratuita de Servicios de Salud, Medicamentos y Demás Insumos Asociados 2024	Banco Mercantil del Norte, S.A.	1259816523
Remanentes del Fideicomiso 2242 FAM 2015	Banco Mercantil del Norte, S.A. / Interacciones	300167436
Fondo de Aportaciones para la Educación Tecnológica y de Adultos Educación Tecnológica (FAETA-CONALEP) 2024	BBVA Bancomer, S.A.	122097508
Caminos y Puentes Federales CAPUFE 2023	BBVA Bancomer, S.A.	119808663
U006 Subsidios Federales para Organismos Descentralizados Estatales UANL 2024	BBVA Bancomer, S.A.	122209039
Fondo de Aportaciones Múltiples (FAM-AS) 2024	BBVA Bancomer, S.A.	122097281
Fondo de Aportaciones para Seguridad Pública de los Estados y del DF (FASP) 2024	BBVA Bancomer, S.A.	122097478
Fondo de Aportaciones Para la Infraestructura Social Municipal y de las Demarcaciones Territoriales del Distrito Federal (FAISMUN) 2024	BBVA Bancomer, S.A.	122097370
U006 Subsidios Federales para Organismos Descentralizados Estatales 2024 (ICET)	BBVA Bancomer, S.A.	122209004
Caminos y Puentes Federales CAPUFE 2024	BBVA Bancomer, S.A.	122208989
S312 Programa Expansión de la Educación Inicial 2024	BBVA Bancomer, S.A.	122392917
PROAGUA 2024	BBVA Bancomer, S.A.	122895102
U006 Subsidios a Organismos Descentralizados Estatales, Universidades Politécnicas 2024	BBVA Bancomer, S.A.	122894513
E005 Capacitación Ambiental y Desarrollo Sustentable en Relación a las Acciones de Cultura del Agua Ejercicio fiscal 2024	BBVA Bancomer, S.A.	122894890
Subsidio Comisión Nacional de Búsqueda 2024 – Recursos Federales	BBVA Bancomer, S.A.	122820420
Fortalecimiento del Registro Civil 2024	BBVA Bancomer, S.A.	122713527
GOBIERNO DEL ESTADO DE NUEVO LEÓN / programa S300 Fortalecimiento a la Excelencia Educativa 2024	BBVA Bancomer, S.A.	122409097
Provisión para la Amortización Contable 2024	BBVA Bancomer, S.A.	122920891
Fortalecimiento a la Atención Médica (FAM) 2024	BBVA Bancomer, S.A.	122875934
Apoyo a Festivales Culturales y Artísticos PROFEST 2024 (FTNL)	BBVA Bancomer, S.A.	123118118
Apoyo a la Infraestructura Cultural de los Estados (PAICE) 2024, Esfera Cultural El Carmen	BBVA Bancomer, S.A.	123273350
Fondo para Entidades Federativas y Municipios Productores de Hidrocarburos 2023	HSBC México, S.A., S.A.	4068351881
Fondo para Entidades Federativas y Municipios Productores de Hidrocarburos 2024	HSBC México, S.A., S.A.	4069027902
Programa de Modernización Catastral 2024	HSBC México, S.A., S.A.	4070588835
Programa de Modernización Registral 2024	HSBC México, S.A., S.A.	4070588827
U006 Programa Telebachillerato Comunitario 2024	HSBC México, S.A., S.A.	4069027910
Apoyo Financiero de Recursos Públicos Federales Extraordinarios no Regularizables 2024	HSBC México, S.A., S.A.	4070588801
S295 Programa Fortalecimiento de los Servicios de Educación Especial 2024	HSBC México, S.A., S.A.	4070499231
Fortalecimiento para la Atención de NNA en Contexto de Migración en Monterrey N.L. 2024	HSBC México, S.A., S.A.	4070560255
U006 Subsidios a Organismos Descentralizados Estatales, Universidades Tecnológicas 2024	HSBC México, S.A., S.A.	4070638226
S217 Programa de Apoyo a la Infraestructura Hidroagrícola, en el subprograma "Rehabilitación, Tecnificación y Equipamiento de Distritos de Riego" en su componente para la Rehabilitación y Tecnificación de Distritos de Riego 2024	HSBC México, S.A., S.A.	4069771921
REFUGIO/ R - 2024 081/NL/SM	HSBC México, S.A., S.A.	4070637855
REFUGIO/ R - 2024 080/NL/SM	HSBC México, S.A., S.A.	4070637863
Centro Externo de Atención /C-2024-43/NL/SM	HSBC México, S.A., S.A.	4070637871
GOBIERNO DEL ESTADO DE NUEVO LEÓN / Programa para el Desarrollo Profesional Docente para la Educación Básica (PRODEP) 2024	HSBC México, S.A., S.A.	4069027993
Protección Contra Riesgos Sanitarios (COFEPRIS) 2024	HSBC México, S.A., S.A.	4069772101
SanAS 2024	HSBC México, S.A., S.A.	4069027811
Centro Externo /C2-2024-002	HSBC México, S.A., S.A.	4069772093
Centro de Desarrollo Holístico La Nueva Ruta 2023 Mier y Noriega, N.L.	HSBC México, S.A., S.A.	4069420446
RECURSOS PÚBLICOS FEDERALES EXTRAORDINARIOS NO REGULARIZABLES 2024	HSBC México, S.A., S.A.	4069771731
Programa de Atención a Personas con Discapacidad; Proyecto Equipamiento para Estudios de Diagnóstico para Personas con Discapacidad en el CREE Nuevo León	HSBC México, S.A., S.A.	4069772036
Programa de Atención a Personas con Discapacidad; Proyecto de Adquisición de Equipo e Insumos para la Elaboración de Órtesis y Donación de Ayudas Funcionales para Personas con Discapacidad en el Estado de Nuevo León	HSBC México, S.A., S.A.	4069772044
Fondo de Aportaciones Múltiples Infraestructura Educativa Superior (FAM-IES) 2024	Multiva, S.A.	9125027
Fondo de Aportaciones Múltiples Infraestructura Educativa Media Superior (FAM-IMS) 2024	Multiva, S.A.	9125043
Fortalecimiento para la Atención de NNA en Contexto de Migración en San Nicolás de los Garza N.L. 2024	Scotiabank, S.A.	25605155476
PROABIM 2024	Scotiabank, S.A.	25605171450
FOBAM 2024	Scotiabank, S.A.	25605195450
Programa de Apoyo a las Instancias de Mujeres en las Entidades Federativas, 2024 (PAIMEF)	Scotiabank, S.A.	25605186817
Subsidio a las Entidades Federativas para la implementación de la Reforma al Sistema de Justicia Laboral	Scotiabank, S.A.	25605309914
Apoyo a Instituciones Estatales de cultura (AIEC) 2024	Scotiabank, S.A.	25605306145
PRODEP 2024	Scotiabank, S.A.	25605301993
Apoyo a Festivales Culturales y Artísticos PROFEST 2024 - 271 Festival Santa Lucía	Scotiabank, S.A.	25605304732
Programa de Apoyo a Festivales Culturales y Artísticos PROFEST 2024	Scotiabank, S.A.	25605307195

D.2 TECHO DE ADEFAS PARA 2025

ADEUDOS A EJERCICIOS FISCALES ANTERIORES	1,000,000,000
ADEUDOS A EJERCICIOS FISCALES ANTERIORES	1,000,000,000

D.3 EROGACIONES CORRESPONDIENTES A COMPROMISOS PLURIANUALES SUJETOS A DISPONIBILIDAD PRESUPUESTARIA.

COMPROMISOS PLURIANUALES	ASIGNACIÓN PRESUPUESTAL	2025	2026	2027	2028	VIGENCIA	PARTIDA ESPECÍFICA	ADMINISTRATIVA RESPONSABLE DEL CONTRATO	ADMINISTRATIVA(S) EJECUTORA(S) DEL CONTRATO	OBSERVACIONES
CONTRATO INTRAGUBERNAMENTAL-01-2022, REFERENTE AL SERVICIO INTEGRAL DE TECNOLOGIAS DE LA INFORMACION Y COMUNICACIONES.	43,850,172	8,526,422	0	0	0	20/07/2025	31401.-TELEFONIA TRADICIONAL	SECRETARÍA DE ADMINISTRACIÓN / SUBSECRETARÍA DE TECNOLOGIAS	SECRETARÍA DE ADMINISTRACIÓN / SUBSECRETARIA DE TECNOLOGIAS	CONTRATO INTRAGUBERNAMENTAL DONDE NO INTERVIENE LA DIRECCION DE ADQUISICIONES.
CONTRATO INTRAGUBERNAMENTAL-01-2022, REFERENTE AL SERVICIO INTEGRAL DE TECNOLOGIAS DE LA INFORMACION Y COMUNICACIONES.	70,343,300	13,677,864	0	0	0	20/07/2025	31701.-SERVICIOS DE ACCESO DE INTERNET, REDES Y PROCESAMIENTO DE INFORMACION.	SECRETARÍA DE ADMINISTRACIÓN / SUBSECRETARIA DE TECNOLOGIAS	SECRETARÍA DE ADMINISTRACIÓN / SUBSECRETARIA DE TECNOLOGIAS	CONTRATO INTRAGUBERNAMENTAL DONDE NO INTERVIENE LA DIRECCION DE ADQUISICIONES.
CONTRATO NO. LPNP-DGAS-019/2022, REFERENTE AL SERVICIO DE ARRENDAMIENTO PURO PARA LA MODERNIZACION DE EQUIPO DE COMPUTO, SOLICITADO POR LA SUBSECRETARIA DE TECNOLOGIAS DE LA SECRETARIA DE ADMINISTRACION.	73,894,122	16,713,727	0	0	0	31/10/2025	32302.- ARRENDAMIENTO DE EQUIPO DE COMPUTO	SECRETARÍA DE ADMINISTRACIÓN / SUBSECRETARIA DE TECNOLOGIAS	SECRETARÍA DE ADMINISTRACIÓN / SUBSECRETARIA DE TECNOLOGIAS	PRIMER CONTRATO DE ARRENDAMIENTO DE EQUIPO DE COMPUTO
CONTRATO ADENDUM NO. LPNP-DGAS-019/2022, REFERENTE AL SERVICIO DE ARRENDAMIENTO PURO PARA LA MODERNIZACION DE EQUIPO DE COMPUTO, SOLICITADO POR LA SUBSECRETARIA DE TECNOLOGIAS DE LA SECRETARIA DE ADMINISTRACION.	4,955,827	1,699,141	736,294	0	0	06/06/2026	32302.- ARRENDAMIENTO DE EQUIPO DE COMPUTO	SECRETARÍA DE ADMINISTRACIÓN / SUBSECRETARIA DE TECNOLOGIAS	SECRETARÍA DE ADMINISTRACIÓN / SUBSECRETARIA DE TECNOLOGIAS	SE REALIZO UN ADENDUM AL CONTRATO DEBIDO A QUE DISTINTAS DEPENDENCIAS SOLICITARON EQUIPOS DE COMPUTO
CONTRATO ADENDUM 2 NO. LPNP-DGAS-019/2022, REFERENTE AL SERVICIO DE ARRENDAMIENTO PURO PARA LA MODERNIZACION DE EQUIPO DE COMPUTO, SOLICITADO POR LA SUBSECRETARIA DE TECNOLOGIAS DE LA SECRETARIA DE ADMINISTRACION.	3,264,170	1,187,007	514,354	0	0	06/06/2026	32302.- ARRENDAMIENTO DE EQUIPO DE COMPUTO	SECRETARÍA DE ADMINISTRACIÓN / SUBSECRETARIA DE TECNOLOGIAS	SECRETARÍA DE ADMINISTRACIÓN / SUBSECRETARIA DE TECNOLOGIAS	SE REALIZO UN ADENDUM AL CONTRATO DEBIDO A QUE DISTINTAS DEPENDENCIAS SOLICITARON EQUIPOS DE COMPUTO
CONTRATO NO.SEIDGAS-035/2024, REFERENTE A LOS SERVICIOS ADMINISTRADOS DE SEGURIDAD PERIMETRAL Y SERVICIOS ESPECIALIZADOS DE SEGURIDAD INFORMATICA, SOLICITADO POR LA SUBSECRETARIA DE TECNOLOGIAS DE LA SECRETARIA DE ADMINISTRACION.	36,836,496	12,278,832	12,278,832	8,185,888	0	30/08/2027	31701.-SERVICIOS DE ACCESO DE INTERNET, REDES Y PROCESAMIENTO DE INFORMACION.	SECRETARÍA DE ADMINISTRACIÓN / SUBSECRETARIA DE TECNOLOGIAS	SECRETARÍA DE ADMINISTRACIÓN / SUBSECRETARIA DE TECNOLOGIAS	SIN COMENTARIOS
CONTRATO NO. SEIDGAS-001/2024, SERVICIOS ADMINISTRADOS DE UNA RED EXISTENTE Y DE UNA RED PUBLICA INTELIGENTE WIFI CON DISPOSITIVOS DE ACCESO A INTERNET PARA USO GRATUITO PARA LA POBLACION, CONEXIÓN A REDES Y PROCESAMIENTO DE INFORMACION UTILIZANDO ALTA TECNOLOGIA.	65,447,200	28,048,800	0	0	0	09/06/2025	31701.-SERVICIOS DE ACCESO DE INTERNET, REDES Y PROCESAMIENTO DE INFORMACION.	SECRETARÍA DE ADMINISTRACIÓN / SUBSECRETARIA DE TECNOLOGIAS	SECRETARÍA DE ADMINISTRACIÓN / SUBSECRETARIA DE TECNOLOGIAS	SIN COMENTARIOS
CONTRATO CAP382.DPC0059.2023 ARRENDAMIENTO DE CEI SUSPE, WASHINGTON 841 OTE. ZONA CENTRO, MONTERREY, NUEVO LEÓN	3,605,669	1,189,414	1,236,990	1,179,264	0	30/11/2027	32201-ARRENDAMIENTO DE EDIFICIOS	SECRETARÍA DE ADMINISTRACIÓN / DIRECCIÓN CENTRAL DE CAPITAL HUMANO	SECRETARÍA DE ADMINISTRACIÓN / DIRECCIÓN CENTRAL DE CAPITAL HUMANO	VIGENCIA DE CONTRATO 2023 A 2027
CONTRATO CAP075.DPC0049.2022 ARRENDAMIENTO ESTACIONAMIENTO SUSPE, WASHINGTON 850 OTE. ZONA CENTRO, MONTERREY, NUEVO LEÓN	1,127,005	553,858	573,147	0	0	15/10/2026	32201- ARRENDAMIENTO DE EDIFICIOS	SECRETARÍA DE ADMINISTRACIÓN / DIRECCIÓN CENTRAL DE CAPITAL HUMANO	SECRETARÍA DE ADMINISTRACIÓN / DIRECCIÓN CENTRAL DE CAPITAL HUMANO	VIGENCIA DE CONTRATO DE 2022-2026
CONTRATO CXAD-EJM-08-2024 PRESTACION DE SERVICIO DE PÓLIZA DE SEGURO DE ACCIDENTES PERSONALES A LOS ALUMNOS QUE REALIZAN SU SERVICIO SOCIAL Y PRÁCTICAS PROFESIONALES EN GOBIERNO DEL ESTADO DE NUEVO LEÓN	191,100	191,100	0	0	0	11/04/2025	12301-RETRIBUCIONES POR SERVICIOS DE CARÁCTER SOCIAL	SECRETARÍA DE ADMINISTRACIÓN / DIRECCIÓN CENTRAL DE CAPITAL HUMANO	SECRETARÍA DE ADMINISTRACIÓN / DIRECCIÓN CENTRAL DE CAPITAL HUMANO	VIGENCIA DE CONTRATO 2024 A 2025
CONTRATO SEIDGAS/010/2024 PRESTACIÓN DE SERVICIO DE UNA PÓLIZA DE SEGURO DE 12 MESES PARA EL RUBRO DE SEGURO DE VIDA PARA LOS SERVIDORES PÚBLICOS DE CORPORACIONES POLICIACAS	35,421,725	35,421,725	0	0	0	12/03/2025	14403- APORTACIONES PARA SEGUROS CUERPOS DE SEGURIDAD	SECRETARÍA DE ADMINISTRACIÓN / DIRECCIÓN CENTRAL DE CAPITAL HUMANO	26 ADMINISTRATIVAS	LA DIRECCIÓN CENTRAL DE CAPITAL HUMANO ES LA RESPONSABLE ADMINISTRATIVA DEL CONTRATO, SIN EMBARGO NO AFECTA EL PRESUPUESTO DE LA DEPENDENCIA, AFECTA PRESUPUESTO DE LA SECRETARIA DE SEGURIDAD, VIGENCIA 2024-2025
CONTRATO CXAD-EJM-14-2024 PRESTACIÓN DE SERVICIO DE TARJETAS ELETRÓNICAS DE BONO DE DESPENSA PARA PERSONAL OPERATIVO Y AUTORIZADO DE LA SECRETARIA DE SEGURIDAD	67,200,000	67,200,000	0	0	0	10/05/2025	15401-PRESTACIONES CONTRACTUALES - CLAUSULA 0	SECRETARÍA DE ADMINISTRACIÓN / DIRECCIÓN CENTRAL DE CAPITAL HUMANO	SECRETARÍA DE ADMINISTRACIÓN / DIRECCIÓN CENTRAL DE CAPITAL HUMANO	VIGENCIA DE CONTRATO 2024-2025
ARRENDAMIENTO DE VEHÍCULOS SEIDGAS-034/2023	201,020,941	50,618,577	50,618,577	37,963,933	0	31/12/2027	32501 ARRENDAMIENTO DE VEHICULOS TERRESTRES	VARIAS	29 ADMINISTRATIVAS	
PAPELERIA Y ARTÍCULOS DE ESCRITORIO LPNP-DGAS-001-2024	30,480,831	24,648,276	0	0	0	31/12/2025	21101 MATERIALES Y ÚTILES DE OFICINA	SECRETARÍA DE ADMINISTRACIÓN / DIRECCIÓN GENERAL DE ADQUISICIONES Y SERVICIOS	332 ADMINISTRATIVAS	DE ACUERDO A CONSUMO
	1,283,403	1,020,374	0	0	0	31/12/2025	21401 MATERIALES Y ÚTILES PARA PROCESAMIENTO EN EQUIPOS Y BIENES INFORMATIVOS	SECRETARÍA DE ADMINISTRACIÓN / DIRECCIÓN GENERAL DE ADQUISICIONES Y SERVICIOS	73 ADMINISTRATIVAS	DE ACUERDO A CONSUMO

D.3 EROGACIONES CORRESPONDIENTES A COMPROMISOS PLURIANUALES SUJETOS A DISPONIBILIDAD PRESUPUESTARIA.

COMPROMISOS PLURIANUALES	ASIGNACIÓN PRESUPUESTAL	2025	2026	2027	2028	VIGENCIA	PARTIDA ESPECÍFICA	ADMINISTRATIVA RESPONSABLE DEL CONTRATO	ADMINISTRATIVA(S) EJECUTORA(S) DEL CONTRATO	OBSERVACIONES
	320,851	307,417	0	0	0	31/12/2025	29401 REFACCIONES Y ACCESORIOS PARA EQUIPOS DE CÓMPUTO	SECRETARÍA DE ADMINISTRACIÓN / DIRECCIÓN GENERAL DE ADQUISICIONES Y SERVICIOS	7 ADMINISTRATIVAS	DE ACUERDO A CONSUMO
PRODUCTOS ALIMENTICIOS Y BEBIDAS SE/DGAS-012/2024	2,994,910	2,266,751	0	0	0	14/03/2025	22101 PRODUCTOS ALIMENTICIOS PARA EL PERSONAL	SECRETARÍA DE ADMINISTRACIÓN / DIRECCIÓN GENERAL DE ADQUISICIONES Y SERVICIOS	79 ADMINISTRATIVAS	DE ACUERDO A CONSUMO
	1,345,539	1,015,897	0	0	0	14/03/2025	21101 MATERIALES Y ÚTILES DE OFICINA	SECRETARÍA DE ADMINISTRACIÓN / DIRECCIÓN GENERAL DE ADQUISICIONES Y SERVICIOS	73 ADMINISTRATIVAS	DE ACUERDO A CONSUMO
CARTUCHOS DE TINTA Y TONER LPIAP-DGAS-2023	44,126,140	35,889,325	0	0	0	31/12/2025	21401 MATERIALES Y ÚTILES PARA EL PROCESAMIENTO EN EQUIPOS Y BIENES INFORMÁTICOS	SECRETARÍA DE ADMINISTRACIÓN / DIRECCIÓN GENERAL DE ADQUISICIONES Y SERVICIOS	62 ADMINISTRATIVAS	DE ACUERDO A CONSUMO
ARTÍCULOS DE LIMPIEZA SE/DGAS-013/2024	19,782	12,960	0	0	0	14/03/2025	21101 MATERIALES Y ÚTILES DE OFICINA	SECRETARÍA DE ADMINISTRACIÓN / DIRECCIÓN GENERAL DE ADQUISICIONES Y SERVICIOS	20 ADMINISTRATIVAS	DE ACUERDO A CONSUMO
	11,180,865	7,204,965	0	0	0	14/03/2025	21601 MATERIAL DE LIMPIEZA	SECRETARÍA DE ADMINISTRACIÓN / DIRECCIÓN GENERAL DE ADQUISICIONES Y SERVICIOS	152 ADMINISTRATIVAS	DE ACUERDO A CONSUMO
SUMINISTRO DE COMBUSTIBLE LPNP-DGAS-028-2023	905,020,947	636,666,878	0	0	0	31/12/2025	26101 COMBUSTIBLES, LUBRICANTES Y ADITIVOS	SECRETARÍA DE ADMINISTRACIÓN / DIRECCIÓN GENERAL DE ADQUISICIONES Y SERVICIOS	167 ADMINISTRATIVAS	DE ACUERDO A CONSUMO
SERVICIO DE MANTENIMIENTO PREVENTIVO AL SISTEMA DE AIRE ACONDICIONADO (HVAC), DE LOS EDIFICIOS TORRE ADMINISTRATIVA Y PABELLÓN CIUDADANO,	6,595,128	6,595,128	0	0	0	31/12/2025	35705 - INSTALACIÓN, REPARACIÓN Y MANTENIMIENTO DE EQUIPO ESPECIALIZADO DE INMUEBLES	SECRETARÍA DE ADMINISTRACIÓN / CENTRO DE GOBIERNO	SECRETARÍA DE ADMINISTRACIÓN / CENTRO DE GOBIERNO	EL CONTRATO SE FIRMA ESTE AÑO Y EL GASTO SE VA A EJERCER EL SIGUIENTES AÑO
SERVICIO DE MANTENIMIENTO PREVENTIVO AL SISTEMA DE AIRE ACONDICIONADO (HVAC), INFORMÁTICA EN TORRE ADMINISTRATIVA Y PABELLÓN CIUDADANO	3,201,902	3,201,902	0	0	0	31/12/2025	35705 - INSTALACIÓN, REPARACIÓN Y MANTENIMIENTO DE EQUIPO ESPECIALIZADO DE INMUEBLES	SECRETARÍA DE ADMINISTRACIÓN / CENTRO DE GOBIERNO	SECRETARÍA DE ADMINISTRACIÓN / CENTRO DE GOBIERNO	EL CONTRATO SE FIRMA ESTE AÑO Y EL GASTO SE VA A EJERCER EL SIGUIENTES AÑO
SERVICIO DE MANTENIMIENTO PREVENTIVO SISTEMA ELÉCTRICO, EN TORRE ADMINISTRATIVA Y PABELLÓN CIUDADANO	3,387,281	3,387,281	0	0	0	31/12/2025	35101 - CONSERVACIÓN Y MANTENIMIENTO MENOR DE INMUEBLES	SECRETARÍA DE ADMINISTRACIÓN / CENTRO DE GOBIERNO	SECRETARÍA DE ADMINISTRACIÓN / CENTRO DE GOBIERNO	EL CONTRATO SE FIRMA ESTE AÑO Y EL GASTO SE VA A EJERCER EL SIGUIENTES AÑO
SERVICIO DE MANTENIMIENTO PREVENTIVO SISTEMA HIDROSANITARIO, EN TORRE ADMINISTRATIVA Y PABELLÓN CIUDADANO	4,340,256	4,340,256	0	0	0	31/12/2025	35705 - INSTALACIÓN, REPARACIÓN Y MANTENIMIENTO DE EQUIPO ESPECIALIZADO DE INMUEBLES	SECRETARÍA DE ADMINISTRACIÓN / CENTRO DE GOBIERNO	SECRETARÍA DE ADMINISTRACIÓN / CENTRO DE GOBIERNO	EL CONTRATO SE FIRMA ESTE AÑO Y EL GASTO SE VA A EJERCER EL SIGUIENTES AÑO
SERVICIO DE MANTENIMIENTO PREVENTIVO AL SISTEMA CONTRA INCENDIOS, EN TORRE ADMINISTRATIVA Y PABELLÓN CIUDADANO.	1,661,753	1,661,753	0	0	0	31/12/2025	35705 - INSTALACIÓN, REPARACIÓN Y MANTENIMIENTO DE EQUIPO ESPECIALIZADO DE INMUEBLES	SECRETARÍA DE ADMINISTRACIÓN / CENTRO DE GOBIERNO	SECRETARÍA DE ADMINISTRACIÓN / CENTRO DE GOBIERNO	EL CONTRATO SE FIRMA ESTE AÑO Y EL GASTO SE VA A EJERCER EL SIGUIENTES AÑO
SERVICIO DE MANTENIMIENTO CORRECTIVO Y PREVENTIVO A ESCALERAS ELÉCTRICAS Y ELEVADORES, INSTALADOS EN PABELLÓN CIUDADANO Y TORRE ADMINISTRATIVA.	15,462,876	15,462,876	0	0	0	31/12/2025	35705 - INSTALACIÓN, REPARACIÓN Y MANTENIMIENTO DE EQUIPO ESPECIALIZADO DE INMUEBLES	SECRETARÍA DE ADMINISTRACIÓN / CENTRO DE GOBIERNO	SECRETARÍA DE ADMINISTRACIÓN / CENTRO DE GOBIERNO	EL CONTRATO SE FIRMA ESTE AÑO Y EL GASTO SE VA A EJERCER PARTE ESTE AÑO Y LA PARTE EL SIGUIENTES AÑO.
MANTENIMIENTO PREVENTIVO MENSUAL A DOS ELEVADORES, CON No. DE CODIGO DE BARRAS 775528 Y 775529, UBICADOS EN LA BIBLIOTECA CENTRAL.	259,985	259,985	0	0	0	31/12/2025	35705 - INSTALACIÓN, REPARACIÓN Y MANTENIMIENTO DE EQUIPO ESPECIALIZADO DE INMUEBLES	SECRETARÍA DE ADMINISTRACIÓN / DIRECCIÓN DE GESTIÓN ADMINISTRATIVA	SECRETARÍA DE ADMINISTRACIÓN / DIRECCIÓN DE GESTIÓN ADMINISTRATIVA	EL CONTRATO SE FIRMA ESTE AÑO Y EL GASTO SE VA A EJERCER EL SIGUIENTES AÑO
SRVICIO DE MANTENIMIENTO PREVENTIVO Y CORRECTIVO PARA LA AERONAVE KING AIR	18,000,000	18,000,000	0	0	0	31/12/2025	35502 - REPARACION Y MANTENIMIENTO DE AERONAVES	SECRETARIA DE ADMINISTRACION/COORDINACION DE SERVICIOS AEREOS	SECRETARIA DE ADMINISTRACION / COORDINACION DE SERVICIOS AEREOS	EL CONTRATO SE FIRMA ESTE AÑO Y EL GASTO SE VA A EJERCER EL SIGUIENTES AÑO
SRVICIO DE MANTENIMIENTO PREVENTIVO Y CORRECTIVO PARA EL HELICOPTERO EUROCOPTER AS 350B3	18,000,000	18,000,000	0	0	0	31/12/2025	35502 - REPARACION Y MANTENIMIENTO DE AERONAVES	SECRETARIA DE ADMINISTRACION/COORDINACION DE SERVICIOS AEREOS	SECRETARIA DE ADMINISTRACION / COORDINACION DE SERVICIOS AEREOS	EL CONTRATO SE FIRMA ESTE AÑO Y EL GASTO SE VA A EJERCER EL SIGUIENTES AÑO
ADQUISICION DE SISTEMA DE CONTROL PARA ELEVADORES DE TORRE ADMINISTRATIVA	24,360,000	24,360,000	0	0	0	31/12/2024	PEI-0044/2024	SECRETARIA DE ADMINISTRACION	OFICINA DE LA C.SECRETARIA	RECUERSO PROGRAMA ANUALD E INVERSIÓN PEI
CONTRATO SE/DGAS-031/2023 CONTRATACIÓN DE PRESTACIÓN DE SERVICIOS DE FOTOCOPIADO E IMPRESIÓN	76,207,526	38,103,763	38,103,763	0	0	30/12/2026	32301 - ARRENDAMIENTO DE MAQUINAS FOTOCOPIADORAS	SECRETARÍA DE ADMINISTRACIÓN / SUBSECRETARIA DE TECNOLOGÍAS	VARIAS	

D.3 EROGACIONES CORRESPONDIENTES A COMPROMISOS PLURIANUALES SUJETOS A DISPONIBILIDAD PRESUPUESTARIA.

COMPROMISOS PLURIANUALES	ASIGNACIÓN PRESUPUESTAL	2025	2026	2027	2028	VIGENCIA	PARTIDA ESPECÍFICA	ADMINISTRATIVA RESPONSABLE DEL CONTRATO	ADMINISTRATIVA(S) EJECUTORA(S) DEL CONTRATO	OBSERVACIONES
SERVICIO DE CONSULTORÍA ODOO EN DESARROLLO DEL GRP (GOVERNMENT RESOURCE PLANNING) ODOO PARA ASESORAR Y DAR SOPORTE AL PERSONAL TÉCNICO DE LA SST EN DESARROLLAR Y AGREGAR NUEVOS MÓDULOS Y FUNCIONALIDADES A LA SOLUCIÓN TECNOLÓGICA.	2,784,000	2,784,000	0	0	0	31/12/2025	33301 - SERVICIO DE CONSULTORÍA ADMINISTRATIVA, PROCESOS, TÉCNICA Y EN TECNOLOGÍA DE LA INFORMACIÓN	SECRETARÍA DE ADMINISTRACIÓN / SUBSECRETARÍA DE TECNOLOGÍAS	SECRETARÍA DE ADMINISTRACIÓN / SUBSECRETARÍA DE TECNOLOGÍAS	NUEVO PROYECTO DE CONTRATO
SERVICIO DE DESARROLLO ODOO DEL GRP, PARA RECIBIRE EL ACOMPAÑAMIENTO EN LA IMPLEMENTACIÓN DEL GRP (GOVERNMENT RESOURCE PLANNING).	1,950,000	1,950,000	0	0	0	30/06/2025	33301 - SERVICIO DE CONSULTORÍA ADMINISTRATIVA, PROCESOS, TÉCNICA Y EN TECNOLOGÍA DE LA INFORMACIÓN	SECRETARÍA DE ADMINISTRACIÓN / SUBSECRETARÍA DE TECNOLOGÍAS	SECRETARÍA DE ADMINISTRACIÓN / SUBSECRETARÍA DE TECNOLOGÍAS	NUEVO PROYECTO DE CONTRATO
SERVICIO DE CONSULTORÍA OS CITY EN DESARROLLO DE LA VENTANILLA DIGITAL NLÍNEA PARA ASESORAR Y DAR SOPORTE AL PERSONAL TÉCNICO DE LA SST EN DESARROLLAR Y AGREGAR NUEVOS MÓDULOS Y FUNCIONALIDADES A LA SOLUCIÓN TECNOLÓGICA.	600,000	250,000	350,000	0	0	31/07/2026	33301 - SERVICIO DE CONSULTORÍA ADMINISTRATIVA, PROCESOS, TÉCNICA Y EN TECNOLOGÍA DE LA INFORMACIÓN	SECRETARÍA DE ADMINISTRACIÓN / SUBSECRETARÍA DE TECNOLOGÍAS	SECRETARÍA DE ADMINISTRACIÓN / SUBSECRETARÍA DE TECNOLOGÍAS	NUEVO PROYECTO DE CONTRATO
LICENCIAMIENTO FIGMA DE SOFTWARE QUE SE UTILIZA POR EL PERSONAL DE DESARROLLO DE LA SST PARA CREAR, COMPARTIR Y PROBAR PROTOTIPOS PARA SOLUCIONES DE DESARROLLO DE SOFTWARE Y PRODUCTOS DIGITALES.	72,000	22,000	24,000	24,000	2,000	02/02/2028	32701 - ARRENDAMIENTO DE ACTIVOS INTANGIBLES	SECRETARÍA DE ADMINISTRACIÓN / SUBSECRETARÍA DE TECNOLOGÍAS	SECRETARÍA DE ADMINISTRACIÓN / SUBSECRETARÍA DE TECNOLOGÍAS	NUEVO PROYECTO DE CONTRATO
LICENCIAMIENTO ADOBE DE SOFTWARE QUE SE UTILIZA POR EL PERSONAL DE DISEÑO DE LA SST PARA CREAR, DISEÑOS, IMÁGENES, EDITAR Y RETOCAR FOTOGRAFÍAS Y ANIMACIONES.	70,000	23,333	23,333	23,333	0	31/12/2027	32701 - ARRENDAMIENTO DE ACTIVOS INTANGIBLES	SECRETARÍA DE ADMINISTRACIÓN / SUBSECRETARÍA DE TECNOLOGÍAS	SECRETARÍA DE ADMINISTRACIÓN / SUBSECRETARÍA DE TECNOLOGÍAS	NUEVO PROYECTO DE CONTRATO
INFRAESTRUCTURA EN LA NUBE AWS CLOUD PARA MANTENER Y DAR CONTIUIDAD AL PORTAL DE GOBIERNO DEL ESTADO NL.GOB.MX, YA QUE SE ENCUENTRA DESARROLLADO SOBRE LA NUBE DE AMAZON WEB SERVICES (AWS).	2,000,000	333,333	666,667	666,667	333,333	30/06/2028	31601 - SERVICIOS DE TELECOMUNICACIONES Y SATÉLITES	SECRETARÍA DE ADMINISTRACIÓN / SUBSECRETARÍA DE TECNOLOGÍAS	SECRETARÍA DE ADMINISTRACIÓN / SUBSECRETARÍA DE TECNOLOGÍAS	NUEVO PROYECTO DE CONTRATO
LICENCIAMIENTO POWER BI PARA MANTENER Y DAR CONTINUIDAD A LOS TABLEROS DE CONTROL Y KPIS DE LA ALTA DIRECCIÓN	300,000	100,000	100,000	100,000	0	31/12/2027	32701 - ARRENDAMIENTO DE ACTIVOS INTANGIBLES	SECRETARÍA DE ADMINISTRACIÓN / SUBSECRETARÍA DE TECNOLOGÍAS	SECRETARÍA DE ADMINISTRACIÓN / SUBSECRETARÍA DE TECNOLOGÍAS	NUEVO PROYECTO DE CONTRATO
TIMBRES CFDI DIGITALES PARA MANTENER Y DAR CONTINUIDAD AL TIMBRADO DE RECIBOS QUE SE EMITEN POR LOS SISTEMAS DEL GENL.	1,000,000	333,333	333,333	333,333	0	31/12/2027	31702 - SERVICIOS DE PROCESAMIENTO DE INFORMACIÓN	SECRETARÍA DE ADMINISTRACIÓN / SUBSECRETARÍA DE TECNOLOGÍAS	SECRETARÍA DE ADMINISTRACIÓN / SUBSECRETARÍA DE TECNOLOGÍAS	NUEVO PROYECTO DE CONTRATO
MEMBRESÍA APPLE DEVELOPER NECESARIA PARA DESARROLLAR Y DISTRIBUIR LAS APLICACIONES DEL GENL EN DISPOSITIVOS APPLE, COMO IPHONE, IPAD, MAC.	10,000	3,333	3,333	3,333	0	31/12/2027	32701 - ARRENDAMIENTO DE ACTIVOS INTANGIBLES	SECRETARÍA DE ADMINISTRACIÓN / SUBSECRETARÍA DE TECNOLOGÍAS	SECRETARÍA DE ADMINISTRACIÓN / SUBSECRETARÍA DE TECNOLOGÍAS	NUEVO PROYECTO DE CONTRATO
SERVICIO DE MENSAJERÍA INSTANTÁNEA SMS (SERVICIO DE MENSAJES CORTOS) QUE SE UTILIZA PARA VERIFICAR LA IDENTIDAD DE LOS USUARIOS QUE SE REGISTRAN EN LOS SISTEMAS DEL GENL.	500,000	166,667	166,667	166,667	0	31/12/2027	31601 - SERVICIOS DE TELECOMUNICACIONES Y SATÉLITES	SECRETARÍA DE ADMINISTRACIÓN / SUBSECRETARÍA DE TECNOLOGÍAS	SECRETARÍA DE ADMINISTRACIÓN / SUBSECRETARÍA DE TECNOLOGÍAS	NUEVO PROYECTO DE CONTRATO
ARRENDAMIENTO DE CAMIONES PARA EL SERVICIO DE TRANSPORTE PÚBLICO PARA LA POBLACIÓN DEL ESTADO.	0	0	0	0	0		41501 - TRANSFERENCIAS INTERNAS OTORGADAS A ENTIDADES PARAESTATALES NO EMPRESARIALES Y NO FINANCIERAS	INSTITUTO DE MOVILIDAD Y ACCESIBILIDAD DEL ESTADO DE NUEVO LEÓN	INSTITUTO DE MOVILIDAD Y ACCESIBILIDAD DEL ESTADO DE NUEVO LEÓN	SIN COMENTARIOS

TOTAL	1,784,693,702
-------	---------------



ANEXO “E”

INVERSIÓN





CONTENIDO

ANEXO “E” Inversión

- E.1 Montos máximos de contratación de obra pública
- E.2 Programas y Proyectos de Inversión
- E.3 Proyectos de Asociación Público Privada
- E.4 Erogaciones plurianuales para proyectos aprobados de inversión en infraestructura
- E.5 Proyectos de infraestructura productiva de largo plazo
- E.6 Arrendamiento Financiero

ANEXO "E" INVERSIÓN

E.1 MONTOS MÁXIMOS DE CONTRATACIÓN DE OBRA PÚBLICA

MODALIDAD CONTRATACIÓN	EN CUOTAS	
	DE	HASTA
ADJUDICACIÓN DIRECTA	1	4,012.50
CONCURSO POR INVITACIÓN RESTRINGIDA A CUANDO MENOS CINCO PERSONAS	4,012.60	34,097.00
CONVOCATORIA PÚBLICA	MAYOR A 34,097.1	

LOS MONTOS ESTABLECIDOS DEBERÁN CONSIDERARSE SIN INCLUIR EL IMPORTE DEL IMPUESTO AL VALOR AGREGADO.
PARA LLEVAR A CABO EL PROCEDIMIENTO SEÑALADO EN ESTE ARTÍCULO, CADA OBRA DEBERÁ CONSIDERARSE INDIVIDUALMENTE CON BASE EN SU IMPORTE TOTAL, EL CUAL NO PODRÁ SER FRACCIONADO EN SU CUANTÍA.

E.2 PROGRAMAS Y PROYECTOS DE INVERSIÓN

PROYECTO	MONTO 2025
CONSTRUCCIÓN LÍNEA 4, LÍNEA 5 Y LÍNEA 6 DEL METRO	8,171,298,722
ASIGNACIONES PARA GASTO DE CAPITAL	1,683,372,683
APORTACIONES FEDERALES Y ESTATALES	1,372,399,642
CONSTRUCCIÓN Y EQUIPAMIENTO DE ESCUELAS NIVEL BÁSICO	871,026,276
FASP	678,983,420
INFRAESTRUCTURA URBANA, VIAL Y CARRETERA ESTATAL	407,901,997
HOSPITAL INFANTIL	400,000,000
FISE: INFRAESTRUCTURA SOCIAL	223,017,209
CONSTRUCCIÓN Y EQUIPAMIENTO DE ESCUELAS NIVEL MEDIO SUPERIOR Y SUPERIOR	208,313,890
FONDO PARA EL FORTALECIMIENTO DE LAS INSTITUCIONES DE SEGURIDAD PÚBLICA (FOFISP)	123,732,177
PROGRAMA DE ADQUISICIONES Y SERVICIOS	115,366,704
PROGRAMA DE AGUA POTABLE, DRENAJE Y TRATAMIENTO (PROAGUA)	73,724,195
AMPLIACIÓN LÍNEAS 4 Y 6 DEL METRO	48,869,192
PROGRAMA NACIONAL DE BÚSQUEDA Y LOCALIZACIÓN DE PERSONAS	23,293,822
CARRETERA INTERSERRANA (PROYECTO PLURIANUAL)	0
CONSTRUCCIÓN Y REHABILITACIÓN DE EDIFICIOS	0
LA NUEVA FUERZA ES LO CIVIL	0
PRESA ROMPEPICOS	0
CARRETERA LA GLORIA-COLOMBIA (PLURIANUAL)	0
PARQUE AGUA	0
CAMPO POLICIAL/ PUNTOS FIJOS/ DESTACAMENTOS	0
CONSTRUCCIÓN, REMODELACIÓN Y EQUIPAMIENTO DE CERESO	0
NUEVA VIVIENDA EN NUEVO LEÓN	0
ADUANA	0
INVERSIÓN PARQUE FUNDIDORA	0
CORREDORES VERDES	0
UNIDAD DE ESPECIALIDADES MÉDICAS	0
OBRAS PÚBLICAS DIVERSAS	0
REESTRUCTURA TRANSPORTE (PROYECTO PLURIANUAL)	0
CENTROS DE DESARROLLO INFANTIL (CAI)	0
CENTROS DE TRANSFERENCIA ALIMENTADORAS-TRONCAL	0
CENTROS DE SALUD	0
CONSTRUCCIÓN LÍNEA 3 DEL METRO	0
CENTRO DE CONCILIACIÓN Y ARBITRAJE	0
TRATADORAS DE AGUA	0
TÚNEL MITRAS	0
ACUEDUCTO CUCHILLO II	0
TOTAL	14,401,299,930

E.3 PROYECTOS DE ASOCIACIÓN PÚBLICO - PRIVADA

DEPENDENCIA / ENTIDAD	PROYECTO	MONTO 2025
Fiscalía General de Justicia / GENL	Agencia Estatal de Investigaciones	85,292,709
TOTAL		85,292,709

E.4 EROGACIONES PLURIANUALES PARA PROYECTOS APROBADOS DE INVERSIÓN EN INFRAESTRUCTURA

PROYECTO	MONTO 2025	
	ESTATAL	FEDERAL
INFRAESTRUCTURA DE VIVIENDA Y SERVICIOS A LA COMUNIDAD	0	178,464,030
Carretera Gloria-Colombia	0	0
Carretera Interserrana	0	0
Libramiento Pesquería-Juárez	0	0
Infraestructura Vial en Santa Catarina	0	0
Rampa de Salida de la Gaza Bonifacio Salinas	0	0
Proyecto Turístico Presa La Boca	0	0
Reconstrucción por tormenta tropical "Alberto"	0	178,464,030
Infraestructura Urbana Vial y Carretera Estatal	0	0
Segunda Rompepicos	0	0
Acueducto Cuchillo II	0	0
Infraestructura Hidráulica para Tratamiento de Reúso Potable Indirecto / Agua Regenerada	0	0
Túnel Mitras	0	0
INFRAESTRUCTURA DE TRANSPORTE	8,220,167,914	0
Construcción Línea 4, Línea 5 y Línea 6 del Metro	8,171,298,722	0
Ampliación Líneas 4 y 6 del Metro	48,869,192	0
Proyecto SINTRAM	0	0
Ampliación de la Estación Talleres de la Línea del Metro	0	0
Adquisición de 18 trenes eléctricos para la Línea del Metro	0	0
INFRAESTRUCTURA EN ASUNTOS DE ORDEN PÚBLICO Y DE SEGURIDAD INTERIOR	0	0
Construcción de Edificio de la Secretaría de Seguridad	0	0
Campo Policial No. 2 Fuerza Civil, Guadalupe	0	0
Campo Policial No. 3 Fuerza Civil, Montemorelos	0	0
Construcción de Helipuertos en diversos punto fijos de Fuerza Civil	0	0
Diversa Infraestructura de Seguridad	0	0
Penal Apodaca	0	0
Penal Cadereyta	0	0
INFRAESTRUCTURA EN DEPORTES Y RECREACIÓN	0	0
Huasteca Fase II	0	0
Nuevo Parque Fundidora	0	0
Macroplaza Fase II	0	0
Parque del Agua	0	0
Parque Urbano Celestino Gasca	0	0
INFRAESTRUCTURA EN PROTECCIÓN AMBIENTAL	0	0
Corredores Verdes	0	0
Centro Estatal de Atención Animal	0	0
INFRAESTRUCTURA EN OTRAS INSUSTRIAS Y OTROS ASUNTOS ECONÓMICOS	0	0
Concreto Hidráulico del CEFACIL (Nueva Aduana)	0	0
INFRAESTRUCTURA EN SALUD	400,000,000	0
Hospital Infantil	400,000,000	0
INFRAESTRUCTURA EN PROTECCIÓN SOCIAL	0	0
Centro de Atención a Niñas, Niños y Adolescentes "Capullos"	0	0
Centro DIF Monarcas	0	0
INFRAESTRUCTURA EN EDUCACIÓN	0	0
Construcción de Escuelas	0	0
Renovación de Biblioteca Central	0	0
TOTAL	8,620,167,914	178,464,030

E.5 PROYECTOS DE INFRAESTRUCTURA PRODUCTIVA DE LARGO PLAZO

NUEVOS PROYECTOS	INVERSIÓN DIRECTA	INVERSIÓN CONDICIONADA	TOTAL
Túnel Mitras	0	0	0

PROYECTOS APROBADOS EN EJERCICIOS FISCALES ANTERIORES	INVERSIÓN DIRECTA	INVERSIÓN CONDICIONADA	TOTAL
Acueducto Cuchillo II	0	0	0
Infraestructura Hidráulica para Tratamiento de Reúso Potable Indirecto / Agua Regenerada	0	0	0
Construcción Línea 4, Línea 5 y Línea 6 del Metro	8,171,298,722	0	8,171,298,722
Ampliación Líneas 4 y 6 del Metro	48,869,192	0	48,869,192

PROYECTOS APROBADOS EN EJERCICIOS FISCALES ANTERIORES Y PARA NUEVOS PROYECTOS	INVERSIÓN DIRECTA	INVERSIÓN CONDICIONADA	TOTAL
			0

PROYECTOS DE INVERSIÓN DIRECTA AUTORIZADOS EN EJERCICIOS FISCALES ANTERIORES	MONTO AUTORIZADO	MONTO CONTRATADO	MONTO COMPROMETIDO
			0

PROYECTOS DE INVERSIÓN CONDICIONADA AUTORIZADOS EN EJERCICIOS FISCALES ANTERIORES	MONTO AUTORIZADO	MONTO CONTRATADO	MÁXIMO COMPROMETIDO
			0

PROYECTOS DE INVERSIÓN DIRECTA	INVERSIÓN FÍSICA AMORTIZACIONES	COSTO FINANCIERO	TOTAL
	0	0	0

E.6 ARRENDAMIENTO FINANCIERO

DEPENDENCIA / ENTIDAD	PROYECTO	MONTO 2025
Secretaría de Finanzas y Tesorería General del Estado	Torre Administrativa	238,553,394
TOTAL		238,553,394