

Monterrey, N.L. a 21 de enero del 2011
T.H.C.E. 010/2011

**C. DIP. RAYMUNDO FLORES ELIZONDO
PRESIDENTE DEL COMITÉ DE ADMINISTRACIÓN
DE LA LXXII LEGISLATURA
PRESENTE.-**

De conformidad con lo dispuesto en el Artículo 80 Fracción II de la Ley Orgánica del Poder Legislativo del Estado de Nuevo León, me permito rendir el Informe de Ingresos y Egresos por el Cuarto Trimestre del ejercicio 2010, el cual comprende el período del 1 de Octubre al 31 de Diciembre del 2010, así como el acumulado del 1 de Enero al 31 de Diciembre de 2010; mismo que se adjunta al presente.

Sin más por el momento, quedo de Usted para cualquier aclaración o comentario al respecto.

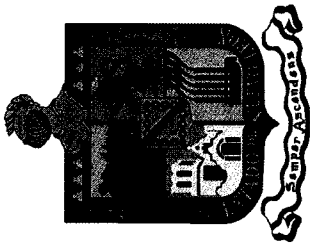



Atentamente:

**C. P. DAGOBERTO GUAJARDO LOZANO
TESORERO DEL H. CONGRESO DE ESTADO**

12:05 pm.

Recibi
21/01/11
12:00
Martha J. Ucal



**H. CONGRESO DEL ESTADO DE NUEVO LEÓN
LXXII LEGISLATURA**

TESORERÍA

ESTADO DE INGRESOS Y EGRESOS

DEL 1º DE OCTUBRE AL 31 DE DICIEMBRE DE 2010

CUARTO TRIMESTRE

ESTADO DE INGRESOS Y EGRESOS
CUARTO TRIMESTRE
1º DE OCTUBRE AL 31 DE DICIEMBRE DE 2010


| INGRESOS | 4to Trimestre 2010 1 Octubre - 31 Diciembre '10 | Acumulado 1 Enero - 31 Diciembre '10 |
|--|---|--|
| EFFECTIVO E INVERSIONES | 44,326,765 | 36,970,556 |
| DEUDORES DIVERSOS Y OTRAS CUENTAS POR COBRAR | 1,403,162 | 24,158 |
| | <u>45,729,927</u> | <u>36,994,714</u> |
| CONTRIBUCIONES A CARGO | -10,968,370 | -4,647,156 |
| EXISTENCIA AL INICIO DEL PERÍODO: | 34,761,557 | 32,347,558 |
| PRESUPUESTO AUTORIZADO | 49,388,250 | 197,553,000 |
| OTROS INGRESOS | 10,312 | 108,092 |
| PRODUCTOS FINANCIEROS | 414,524 | 1,711,584 |
| TOTAL DE INGRESOS | 49,813,086 | 199,372,676 |
| TOTAL | 84,574,643 | 231,720,234 |

[Firma]

ESTADO DE INGRESOS Y EGRESOS
CUARTO TRIMESTRE
1° DE OCTUBRE AL 31 DE DICIEMBRE DE 2010

| EGRESOS | 4to Trimestre 2010 1 Octubre - 31 Diciembre '10 | Acumulado 1 Enero - 31 Diciembre '10 |
|--|---|--|
| SUELDOS Y PRESTACIONES | 43,499,971 | 141,709,613 |
| GASTO OPERATIVO | 10,625,525 | 41,445,254 |
| APOYO A GRUPOS LEGISLATIVO (ART.49) | 2,678,126 | 8,163,675 |
| PROGRAMA ESTATAL DE INVERSIÓN (PEI) | 1,794,414 | 14,425,085 |
| TOTAL DE EGRESOS | 58,598,036 | 205,743,627 |
| EFFECTIVO E INVERSIONES | 39,384,874 | 39,384,874 |
| DEUDORES DIVERSOS Y OTRAS CUENTAS POR COBRAR | 68,544 | 68,544 |
| | 39,453,418 | 39,453,418 |
| CONTRIBUCIONES A CARGO | -13,476,811 | -13,476,811 |
| EXISTENCIA AL FINAL DEL PERÍODO: | 25,976,607 | 25,976,607 |
| TOTAL | 84,574,643 | 231,720,234 |

[Handwritten Signature]



**ESTADO DE INGRESOS Y EGRESOS
CUARTO TRIMESTRE
1º DE OCTUBRE AL 31 DE DICIEMBRE DE 2010
INTEGRACION GASTO OPERATIVO**

| INTEGRACIÓN DE CUENTAS | 4to TRIMESTRE | | ACUMULADO 1 Enero - 31 Diciembre '10 |
|--|------------------------------|--|---|
| | 1 Octubre - 31 Diciembre '10 | | |
| ACTIVIDADES LEGISLATIVAS Y CÍVICAS | | | |
| GASTOS DE COMISIONES Y COMITÉS | 49,364 | | 304,401 |
| GASTOS POR ATENCIÓN CIUDADANA | 6,691 | | 74,475 |
| EVENTOS A EMPLEADOS | 367,465 | | 616,697 |
| PASAJES Y VIÁTICOS | 123,724 | | 731,961 |
| GASTOS DEL PLENO | 186,251 | | 494,939 |
| GASTOS DE OPERACIÓN | 720,000 | | 2,490,000 |
| ACTIVIDADES COMISIONES LEGISLATIVAS Y COMITÉS | 1,449,913 | | 5,044,958 |
| DONATIVOS | 0 | | 1,094,793 |
| TOTAL DE ACTIVIDADES LEGISLATIVAS Y CÍVICAS | 2,903,408 | | 10,852,224 |
| COMUNICACIÓN Y DIFUSIÓN | | | |
| MATERIAL PARA FOTOGRAFÍA | 7,734 | | 9,601 |
| MATERIAL PARA RADIO Y TV | 4,672 | | 125,334 |
| SUSCRIPCIÓN DE PERIÓDICOS Y REVISTAS | 47,289 | | 149,896 |
| EDICIONES Y PUBLICACIONES DIVERSAS | 26,100 | | 256,476 |
| TOTAL COMUNICACIÓN Y DIFUSIÓN | 85,795 | | 541,307 |
| PROGRAMAS DE COMUNICACIÓN SOCIAL | | | |
| RADIO | 150,800 | | 278,400 |
| OTROS | 312,272 | | 1,059,312 |
| PRENSA | 870,609 | | 3,042,705 |
| TOTAL DE PROGRAMAS DE COMUNICACIÓN SOCIAL | 1,333,681 | | 4,380,417 |
| GASTOS DE OFICINA | | | |
| GASTOS DE OFICINA | 4,578 | | 39,692 |
| FORMAS IMPRESAS DE USO GENERAL | 40,321 | | 314,107 |
| GASTOS DE BIBLIOTECA | 61,215 | | 289,293 |
| ÚTILES DE LIMPIEZA Y ASEO | 49,531 | | 243,540 |
| PAPELERÍA Y ARTÍCULOS DE ESCRITORIO | 110,009 | | 715,275 |
| PAPELERÍA Y MATERIAL P/EQUIPO DE CÓMPUTO | 134,258 | | 989,043 |
| ARRENDAMIENTO DE MAQUINAS FOTOCOPIADORAS | 134,616 | | 1,134,546 |
| TOTAL DE GASTOS DE OFICINA | 534,528 | | 3,725,496 |

[Firma]

| | | | |
|--|-------------------|--|-------------------|
| HONORARIOS | | | |
| HONORARIOS A PERSONAS MORALES | 212,976 | | 364,704 |
| HONORARIOS A PROFESIONISTAS | 139,200 | | 261,000 |
| TOTAL DE HONORARIOS | 352,176 | | 625,704 |
| MANTENIMIENTO | | | |
| MANTENIMIENTO DE EQUIPO DE OFICINA | 0 | | 3,074 |
| MANTENIMIENTO DE EQUIPO DE CÓMPUTO | 0 | | 192,989 |
| MANTENIMIENTO DE EQUIPO DE COMUNICACIÓN | 22,906 | | 41,914 |
| MATERIALES Y HERRAMIENTAS | 51,060 | | 310,233 |
| MANTENIMIENTO DE VEHÍCULOS | 103,021 | | 356,972 |
| MANTENIMIENTO DE EQUIPO DE RADIO Y T.V. | 0 | | 12,829 |
| MANTENIMIENTO DE EDIFICIOS Y MONUMENTOS PÚBLICOS | 528,245 | | 2,947,331 |
| TOTAL MANTENIMIENTO | 705,232 | | 3,865,342 |
| OTROS SERVICIOS | | | |
| MEDICAMENTOS Y BOTIQUINES | 20,226 | | 52,408 |
| ARRENDAMIENTO DE INMUEBLES | 121,500 | | 486,900 |
| SERVICIOS DE SEGURIDAD DE INFORMACIÓN | 960,002 | | 1,770,849 |
| GASTOS GENERALES | 1,374,935 | | 4,982,553 |
| TOTAL DE OTROS SERVICIOS | 2,476,663 | | 7,292,710 |
| PRIMAS DE SEGUROS Y CIRCULACIÓN VEHICULAR | | | |
| PRIMAS DE SEGUROS DE COMPUTADORAS PORTÁTILES | 0 | | 79,224 |
| CIRCULACIÓN VEHICULAR | 447 | | 154,059 |
| PRIMAS DE SEGUROS DE VEHÍCULOS OFICIALES | 0 | | 0 |
| TOTAL PRIMAS DE SEGUROS Y CIRCULACIÓN VEHICULAR | 447 | | 233,283 |
| SERVICIOS GENERALES | | | |
| MENSAJERÍA | 22,590 | | 85,640 |
| AGUA OFICINAS PÚBLICAS | 45,911 | | 207,705 |
| COMBUSTIBLES Y LUBRICANTES | 147,800 | | 562,400 |
| LUZ Y GAS OFICINAS PÚBLICAS | 792,551 | | 2,978,927 |
| TELÉFONOS | 1,063,431 | | 4,451,977 |
| TOTAL SERVICIOS GENERALES | 2,072,283 | | 8,286,649 |
| SISTEMAS | | | |
| SERVICIOS DE INTERNET | 90,343 | | 407,105 |
| LICENCIAS DE SOFTWARE | 70,969 | | 1,235,017 |
| TOTAL SISTEMAS | 161,312 | | 1,642,122 |
| TOTAL GASTO OPERATIVO | 10,625,525 | | 41,445,254 |

[Handwritten signature]


**ESTADO DE INGRESOS Y EGRESOS
CUARTO TRIMESTRE
1º DE OCTUBRE AL 31 DE DICIEMBRE DE 2010**

INTEGRACIÓN DE INVERSIONES EN BIENES DE ACTIVO FIJO

| INTEGRACIÓN DEL PEI | 4to Trimestre '10 | | ACUMULADO 1 Enero - 31 Diciembre '10 |
|--|------------------------------|--|---|
| | 1 Octubre - 31 Diciembre '10 | | |
| CONSTRUCCIÓN, RECONSTRUCCIÓN Y ACONDICIONAMIENTO DE EDIFICIOS PÚBLICOS | 387,530 | | 9,452,721 |
| EQUIPO DE COMPUTACIÓN | 216,966 | | 2,425,138 |
| EQUIPO DE COMUNICACIÓN | 640,796 | | 1,290,623 |
| EQUIPO DE TRANSPORTE | 0 | | 0 |
| EQUIPO Y MOBILIARIO DE OFICINA | 549,122 | | 1,236,083 |
| EQUIPAMIENTO DE SEGURIDAD | 0 | | 20,520 |
| TOTAL PROGRAMA ESTATAL DE INVERSIÓN | 1,794,414 | | 14,425,085 |

Nota.-


En la columna acumulado del ejercicio se consideraron en el Programa Estatal de Inversión pagos registrados en los conceptos siguientes: Construcción, Reconstrucción y Acondicionamiento de Edificios Públicos, por importe de \$3,462,533, en Equipo de Computación la cantidad de \$119,362, en Equipo de Comunicación \$1,018,530 (Equipo Telefónico \$757,857 y Pantallas para Recinto, Salas de Comisiones y Polivalente \$260,673 y Equipo y Mobiliario de Oficina \$540,671 (Salón Polivalente y Oficina por Remodelación), así como en Gasto Operativo, concepto Donativos el valor de \$1,094,793 (Cruz Roja Mexicana \$100,000 y DIF Nuevo León (Damnificados Huracán Alex) \$994,793), Licencias de Software (Microsoft) \$1,000,564 y en Servicio de Seguridad de Información \$1,770,849; efectuados con recursos que provienen del Remanente del Ejercicio Anterior por Ahorros Presupuestales, autorizados por la Comisión de Coordinación y Régimen Interno del H. Congreso del Estado de Nuevo León.



ROBERTO DE LA PEÑA Y ASOCIADOS, S.C.
Contadores Públicos y Consultores

H. CONGRESO DEL ESTADO DE NUEVO LEÓN
LXXII LEGISLATURA

DICTAMEN DE LOS AUDITORES INDEPENDIENTES
SOBRE EL ESTADO DE INGRESOS Y EGRESOS DE LA
TESORERÍA DEL H. CONGRESO DEL ESTADO DE NUEVO LEÓN
POR EL CUARTO TRIMESTRE Y EL ACUMULADO
AL 31 DE DICIEMBRE DEL 2010



CPAAI
CPA ASSOCIATES INTERNATIONAL

ROBERTO DE LA PEÑA Y ASOCIADOS, S.C.

Contadores Públicos y Consultores

Vía Corso 284 Sur, Col. Fuentes Del Valle, Garza García, N.L. C.P. 66220 México

Tels. (0181) 8378-0828, 8356-0289 Fax: 8335-1122

www.rpacontadores.com E-mail: rpa@rpacontadores.com



CPAAI

CPA ASSOCIATES INTERNATIONAL

19 de enero del 2011

AI H. CONGRESO DEL ESTADO DE NUEVO LEÓN
LXXII LEGISLATURA

Hemos examinado el estado de ingresos y egresos de la *TESORERIA DEL H. CONGRESO DEL ESTADO DE NUEVO LEÓN*, por el cuarto trimestre y el acumulado al 31 de diciembre del 2010. Dicho estado es responsabilidad de la administración de la entidad. Nuestra responsabilidad consiste en expresar una opinión sobre el mismo con base en nuestra auditoría.

Nuestro examen fue realizado de acuerdo con las normas de auditoría generalmente aceptadas, las cuales requieren que la auditoría sea planeada y realizada de tal manera que permita obtener una seguridad razonable de que dicho estado no contiene errores importantes, y de que está preparado de acuerdo con las prácticas de contabilidad aplicables a este tipo de entidad. La auditoría consiste en el examen, con base en pruebas selectivas, de la evidencia que soporta las cifras y revelaciones del estado de ingresos y egresos; así mismo, incluye las normas de información financiera mexicanas, utilizadas y la evaluación de la presentación de dicho estado. Consideramos que nuestro examen proporciona una base razonable para sustentar nuestra opinión.

Como se indica en la nota 2 a dicho estado, es política de la *TESORERIA DEL H. CONGRESO DEL ESTADO DE NUEVO LEÓN*, preparar su información financiera sobre la base de reconocer sus ingresos y gastos cuando se cobran o pagan y no cuando se devengan, excepto por las cuentas por cobrar y por pagar, mismas que al 31 de diciembre del 2010, muestran un saldo de \$13,408,267 por pagar y cuyo efecto neto en el movimiento de fondos aumentó los recursos en el cuarto trimestre del 2010 en \$ 3,843,059 y \$ 8,785,269 en el acumulado al 31 de diciembre del 2010. (Ver nota 4)

En nuestra opinión, salvo por lo mencionado en el párrafo anterior, el estado de ingresos y egresos adjunto, presenta razonablemente el movimiento de efectivo de la *TESORERIA DEL H. CONGRESO DEL ESTADO DE NUEVO LEÓN*, por el cuarto trimestre y el acumulado al 31 de diciembre del 2010, de acuerdo con las bases de contabilización indicadas en el párrafo anterior.

ROBERTO DE LA PEÑA Y ASOCIADOS, S. C.

ROBERTO JESUS DE LA PEÑA MENCHACA
Contador Público Certificado
Cédula Profesional: 201494

H. CONGRESO DEL ESTADO DE NUEVO LEÓN
LXXII LEGISLATURA

ESTADO DE INGRESOS Y EGRESOS POR EL CUARTO TRIMESTRE Y
EL ACUMULADO AL 31 DE DICIEMBRE DEL 2010.

| | Cuarto trimestre del 2010 | Acumulado al 31 de diciembre del 2010 |
|--|---------------------------------|---|
| <i>INGRESOS:</i> | | |
| Presupuesto autorizado (nota 3) | \$ 49,388,250 | \$ 197,553,000 |
| Productos financieros | 414,524 | 1,711,584 |
| Otros ingresos | 10,312 | 108,092 |
| | <u>49,813,086</u> | <u>199,372,676</u> |
| <i>EGRESOS:</i> | | |
| Sueldos y prestaciones | 43,499,971 | 141,709,613 |
| Honorarios | 352,176 | 625,704 |
| Apoyo a grupos legislativos | 2,678,126 | 8,163,675 |
| Actividades legislativas y cívicas | 2,903,408 | 10,852,224 |
| Comunicación y difusión | 85,795 | 541,307 |
| Desarrollo de programas de comunicación social | 1,333,681 | 4,380,417 |
| Gastos de oficina | 534,528 | 3,725,496 |
| Mantenimiento | 705,232 | 3,865,342 |
| Otros servicios | 2,476,663 | 7,292,710 |
| Servicios generales | 2,072,283 | 8,286,649 |
| Primas de seguros y circulación vehicular | 447 | 233,283 |
| Sistemas | 161,312 | 1,642,122 |
| Equipo y mobiliario de oficina | 549,122 | 1,236,083 |
| Equipo de computación | 216,966 | 2,425,138 |
| Equipo de comunicación | 640,796 | 1,290,623 |
| Equipamiento de seguridad | 0 | 20,520 |
| Const. reconst. y acond. de edificios públicos | 387,530 | 9,452,721 |
| | <u>58,598,036</u> | <u>205,743,627</u> |
| <i>REMANENTE AL FINAL DEL PERIODO:</i> | | |
| Efectivo inicial | 44,326,765 | 36,970,556 |
| Cuentas por cobrar (nota 4) | 1,334,618 | (44,386) |
| Cuentas por pagar (nota 4) | 2,508,441 | 8,829,655 |
| | <u>48,169,824</u> | <u>45,755,825</u> |
| Efectivo e inversiones (nota 5) | <u>\$ 39,384,874</u> | <u>\$ 39,384,874</u> |

Las notas adjuntas son parte integrante de este estado.

TESORERO DEL H. CONGRESO
DEL ESTADO DE NUEVO LEÓN


C.P. DAGOBERTO GUAJARDO LOZANO

H. CONGRESO DEL ESTADO DE NUEVO LEÓN
LXXII LEGISLATURA

**NOTAS DEL ESTADO DE INGRESOS Y EGRESOS POR EL CUARTO TRIMESTRE Y EL
ACUMULADO AL 31 DE DICIEMBRE DEL 2010.**

1. ENTORNO LEGAL:

El **H. CONGRESO DEL ESTADO DE NUEVO LEÓN**, es el órgano que representa al Poder Legislativo del Gobierno del Estado de Nuevo León y el Reglamento para el Gobierno Interior del Congreso del Estado de Nuevo León.

Con el propósito de cumplir lo dispuesto en la fracción II del artículo 80 de la Ley Orgánica del Poder Legislativo y la fracción IV del artículo 66 del reglamento para el gobierno interior del Congreso del Estado de Nuevo León, se presenta el estado de ingresos y egresos.

2. POLÍTICA CONTABLE:

De acuerdo a las prácticas de contabilidad aplicables a este tipo de entidades gubernamentales, las operaciones efectuadas por la **TESORERIA DEL H. CONGRESO DEL ESTADO DE NUEVO LEÓN**, se registran en base al método de efectivo, que implica reconocer los ingresos y egresos en el momento en que se cobran o se pagan y no cuando se devengan.

3. PRESUPUESTO AUTORIZADO:

Con fecha 20 de diciembre de 2009, se publicó en el Periódico Oficial del Estado de Nuevo León, el presupuesto de egresos para este organismo, los cuales serán aportados por el Gobierno del Estado de Nuevo León. En el cuarto trimestre del 2010, se recibieron por este concepto \$49,388,250

4. RESUMEN DE CUENTAS POR COBRAR Y POR PAGAR:

| | Saldo s | | | Variación cuarto trimestre 2010 | Variación acumulable al 31 de diciembre 2010 |
|--------------------|-----------------|----------------|---------------|--|--|
| | Diciembre | Septiembre | Diciembre | | |
| | 2010 | 2010 | 2009 | | |
| Cuentas por cobrar | \$ 68,544 | \$ 1,403,162 | \$ 24,158 | \$ 1,334,618 | \$ (44,386) |
| Cuentas por pagar | 13,476,811 | 10,968,370 | 4,647,156 | 2,508,441 | 8,829,655 |
| Neto | \$ (13,408,267) | \$ (9,565,208) | \$(4,622,998) | \$ 3,843,059 | \$ 8,785,269 |

5. EFECTIVO E INVERSIONES.

El remanente está representado por efectivo en bancos y por inversiones en mesa de dinero, los cuales generan intereses a las tasas vigentes en el mercado.

Meza

6. CONTRIBUCIONES Y PASIVOS POR PAGAR:

Al 31 de diciembre del 2010, el H. Congreso del Estado de Nuevo León, tiene contribuciones y pasivos por pagar por un monto de \$ 13,476,811, los cuales se integran como sigue:

| Concepto | Importe |
|---|--------------|
| Impuesto Sobre Producto del Trabajo | \$ 2,059,773 |
| Retención de honorarios | 3,980 |
| Servicio médico | 51,707 |
| ISSSTELEÓN | 86,578 |
| Préstamo ISSSTELEÓN | 32,869 |
| PROMOBIEN | 3,590 |
| Fondo de ahorro Diputados | 10,325,621 |
| Fondo de ahorro | 912,693 |
| Saldo al 31 de diciembre del 2010 | 13,476,811 |
| Menos saldo al final del trimestre anterior | 10,968,370 |
| Aumento en el trimestre | \$ 2,508,441 |

TESORERO DEL H. CONGRESO
DEL ESTADO DE NUEVO LEÓN


C.P. DAGOBERTO GUAJARDO LOZANO