

2014 MZO 24 PM 1 25

Monterrey, N.L. a 18 de marzo del 2014

T.H.C.E. 073/2014
H. CONGRESO DEL EDO. DE N. L.
GRUPO LEGISLATIVO DEL PRI


**C. DIP. CARLOS BARONA MORALES
PRESIDENTE DEL COMITÉ DE ADMINISTRACIÓN
DE LA LXXIII LEGISLATURA
PRESENTE.-**

De conformidad con lo dispuesto en el Artículo 80 Fracción II de la Ley Orgánica del Poder Legislativo del Estado de Nuevo León, me permito rendir el Informe de la Cuenta Pública del ejercicio 2013, mismo que se adjunta al presente.

Sin más por el momento, quedo de Usted para cualquier aclaración o comentario al respecto.

Atentamente:


H. CONGRESO DEL ESTADO
DE NUEVO LEÓN
TESORERÍA


C.P. DAGOBERTO GUAJARDO LOZANO
TESORERO DEL H. CONGRESO DE ESTADO



c.c.p. DIP. ALFREDO JAVIER RODRÍGUEZ DÁVILA- Presidente de la Comisión de Coordinación y Régimen Interno
c.c.p. Archivo





H. CONGRESO DEL ESTADO DE NUEVO LEÓN
LXXIII LEGISLATURA

TESORERÍA

H. CONGRESO DEL ESTADO DE NUEVO LEÓN

LXXIII LEGISLATURA

CUENTA PÚBLICA 2013

INTEGRANTES DE LA LXXIII LEGISLATURA

DIP. José Juan Guajardo Martínez
DIP. Juan Enrique Barrios Rodríguez
DIP. Gustavo Fernando Caballero Camargo
DIP. Edgar Romo García
DIP. Guadalupe Rodríguez Martínez
DIP. José Adrián González Navarro
DIP. Luis David Ortiz Salinas
DIP. Jesús Guadalupe Hurtado Rodríguez
DIP. José Sebastián Maiz García
DIP. Francisco Luis Treviño Cabello
DIP. César Alberto Serna de León
DIP. Juan Carlos Ruiz García
DIP. Erick Godar Ureña Frausto
DIP. Alfredo Javier Rodríguez Dávila
DIP. Mario Alberto Cantú Gutiérrez
DIP. Julio César Álvarez González
DIP. Celina del Carmen Hernández Garza
DIP. Fernando Elizondo Ortiz
DIP. Francisco Reynaldo Cienfuegos Martínez
DIP. Héctor Jesús Briones López
DIP. Blanca Lilia Sandoval de León
DIP. Luis Ángel Benavides Garza
DIP. Daniel Torres Cantú
DIP. Juan Manuel Cavazos Balderas
DIP. Manuel Braulio Martínez Ramírez
DIP. Oscar Alejandro Flores Treviño
DIP. Carolina María Garza Guerra
DIP. Rebeca Clouthier Carrillo
DIP. Jesús Eduardo Cedillo Contreras
DIP. José Isabel Meza Elizondo
DIP. Carlos Barona Morales
DIP. María Dolores Leal Cantú
DIP. Eduardo Arguijo Baldenegro
DIP. José Antonio González Villarreal
DIP. Imelda Guadalupe Alejandro de la Garza
DIP. María de la Luz Campos Alemán
DIP. José Luz Garza Garza
DIP. Ernesto José Quintanilla Villarreal
DIP. Gerardo Juan García Elizondo
DIP. Lorena Cano López
DIP. Juan Antonio Rodríguez González
DIP. Fernando Galindo Rojas

H. CONGRESO DEL ESTADO DE NUEVO LEÓN

Comisión de Coordinación y Régimen Interno

PRESIDENTE:	DIP. Alfredo Javier Rodríguez Dávila
VICE-PRESIDENTE:	DIP. Edgar Romo García
SECRETARIO:	DIP. Juan Antonio Rodríguez González
VOCAL:	DIP. Guadalupe Rodríguez Martínez
VOCAL:	DIP. Juan Enrique Barrios Rodríguez
VOCAL:	DIP. Carlos Barona Morales
VOCAL:	DIP. Juan Carlos Ruiz García
VOCAL:	DIP. Eduardo Arguijo Baldenegro

Comité de Administración

PRESIDENTE:	DIP. Carlos Barona Morales
SECRETARIO:	DIP. Manuel Braulio Martínez Ramírez
VOCAL:	DIP. José Isabel Meza Elizondo
VOCAL:	DIP. José Luz Garza Garza
VOCAL:	DIP. Gustavo Fernando Caballero Camargo

PRESENTACIÓN

La Cuenta Pública del Ejercicio 2013 que presentamos ante este H. Comité de Administración ha sido elaborada por esta Tesorería en cumplimiento a las disposiciones legales establecidas en el Artículo 78 Fracción VII de la Ley Orgánica del Poder Legislativo del Estado de Nuevo León.

Además, en cumplimiento a lo que dispone la Constitución Política del Estado de Nuevo León en los Artículos 63 Fracción XIII y la Ley de Fiscalización Superior del Estado de Nuevo León, en su Artículo 7, se presenta para su revisión y aprobación, en su caso, "La Cuenta Pública del H. Congreso del Estado de Nuevo León del Ejercicio 2013".

Siendo una de las atribuciones del Congreso del Estado, la salvaguarda de los caudales públicos, podemos asegurar que los principios de eficiencia, eficacia, transparencia y racionalización fueron los elementos determinantes en el Ejercicio de la Cuenta Pública.

La estructura administrativa y financiera del Congreso del Estado, está basada en la Ley Orgánica del Poder Legislativo aprobada según Decreto Número 80 del día 10 de Septiembre de 1992 y publicada en el Periódico Oficial del Estado el día 11 de Septiembre de 1992; así como en el Reglamento para el Gobierno Interior del Congreso del Estado aprobado según Decreto Número 81 del día 14 de Septiembre de 1992 y publicado en el Periódico Oficial del Estado en fecha 16 de Septiembre de 1992, de igual forma en la expedición del Manual de Organización del Poder Legislativo del Estado de Nuevo León, de fecha 28 de Diciembre de 1992 y publicado en el Periódico Oficial del Estado en fecha 30 de Diciembre de 1992, según Acuerdo Número 3 de la Comisión de Coordinación y Gobierno Interno del H. Congreso del Estado; disposiciones que facultan al H. Congreso del Estado de Nuevo León para ejercer con plena autonomía sus egresos y formule sus informes financieros apoyado en los Órganos Técnico-Administrativos designados por las disposiciones legales.

H. CONGRESO DEL ESTADO DE NUEVO LEÓN
LXXIII LEGISLATURA

TESORERÍA

La documentación y registros que constituye la fuente de información de la presente Cuenta Pública, se pondrá a disposición de la Auditoría Superior del Estado, quien los revisará y emitirá su dictamen.

Cumpliendo con las disposiciones establecidas en el Artículo 46 de la Ley General de Contabilidad Gubernamental y en los Artículos 7 y 8 de la Ley de Fiscalización Superior del Estado de Nuevo León, el presente documento informativo lo conforman los Estados Contables y Presupuestales siguientes:

- Estado de Situación Financiera
- Estado de Actividades
- Estado de Variaciones en la Hacienda Pública/Patrimonio
- Estado de Flujos de Efectivo
- Estado Analítico del Activo
- Estado Analítico de la Deuda y Otros Pasivos
- Informe de Pasivo Contingente
- Estado Analítico de Ingresos Presupuestales
- Estado del Ejercicio del Presupuesto de Egresos
- Cuenta Económica
- Notas a los Estados Financieros

Este documento financiero informativo que presentamos ante este H. Comité de Administración ha sido elaborado por esta Tesorería en cumplimiento a las disposiciones legales establecidas con anterioridad, así mismo Bajo protesta de decir verdad declaramos que los Estados Financieros y sus notas, son razonablemente correctos y son responsabilidad del emisor.


C.P. DAGOBERTO GUAJARDO LOZANO
TESORERO

H. CONGRESO DEL ESTADO DE NUEVO LEÓN
ESTADO DE SITUACIÓN FINANCIERA
AL 31 DE DICIEMBRE DE 2013
(Miles de Pesos)

ACTIVO	2013	2012	PASIVO	2013	2012
ACTIVO CIRCULANTE			PASIVO CIRCULANTE		
Efectivo y Equivalentes de Efectivo			Cuentas Por Pagar a Corto Plazo		
Bancos/Tesorería	36,422	33,301	Servicios Personales	6,879	3,662
Depósitos de Fondos de Terceros	12,056	3,728	Proveedores	3,207	896
			Retenciones y Contribuciones	221	3,830
Efectivo o Equivalentes de Efectivo a Recibir			Fondos y Bienes de Terceros en Administración y/o en Garantía a Corto Plazo	12,056	3,728
Cuentas por Cobrar	5,915	0			
Deudores Diversos	40	41			
Bienes o Servicios a Recibir					
Anticipos a Corto Plazo	210	0	Total de Pasivo Circulante	22,363	12,116
Total de Activos Circulantes	54,643	37,070			
ACTIVO NO CIRCULANTE			Total de Pasivo	22,363	12,116
Bienes Inmuebles					
Construcción en Proceso	5,669	2,237	HACIENDA PÚBLICA / PATRIMONIO		
Bienes Muebles			Patrimonio Contribuido		
Mobiliario y Equipo de Administración	3,381	395	Aportaciones	17,015	2,000
Equipo de Transporte	948	0			
Maquinaria, Otros Equipos y Herramientas	1,497	751	Patrimonio Generado		
			Resultado del Ejercicio Ahorro / Desahorro	459	3,115
Activos Intangibles			Resultado de Ejercicios Anteriores	27,442	24,327
Software	1,141	1,105			
Total de Activos No Circulantes	12,636	4,488	Hacienda Pública / Patrimonio	44,916	29,442
Total de Activos	67,279	41,558	Total de Pasivo y Patrimonio/Hacienda Pública	67,279	41,558

H. CONGRESO DEL ESTADO DE NUEVO LEÓN			
ESTADO DE ACTIVIDADES			
Del 01 DE ENERO AL 31 DE DICIEMBRE DE 2013			
(Miles de Pesos)			
		2013	2012
INGRESOS			
<i>Transferencias, Asignaciones, Subsidios y Otras Ayudas</i>			
	Transferencias Internas y Asignaciones al Sector Público	241,000	223,495
<i>Otros Ingresos</i>			
	Ingresos Financieros		
	Productos Financieros Corrientes	1,478	1,568
	Otros Ingresos	46	3
	Total de Ingresos	242,524	225,066
GASTOS Y OTRAS PÉRDIDAS			
<i>Gastos de Funcionamiento</i>			
	Servicios Personales	171,160	168,320
	Materiales y Suministros	5,488	4,267
	Servicios Generales	65,084	49,234
<i>Transferencias, Asignaciones, Subsidios y Otras Ayudas</i>			
	Donativos a Instituciones Sin Fines de Lucro	333	130
	Total de Gastos y Otras Pérdidas	242,065	221,951
	Ahorro / Desahorro Neto del Ejercicio	459	3,115

H. CONGRESO DEL ESTADO DE NUEVO LEÓN
ESTADO DE VARIACIONES EN LA HACIENDA PÚBLICA/PATRIMONIO

Del 01 DE ENERO AL 31 DE DICIEMBRE DE 2013

(Miles de Pesos)

Concepto	Hacienda Pública / Patrimonio Contribuido	Hacienda Pública/Patrimonio Generado de Ejercicios Anteriores	Hacienda Pública/Patrimonio Generado del Ejercicio	Ajustes por Cambios de Valor	Total
Hacienda Pública/Patrimonio Neto al Final del Ejercicio Anterior 2011	0	24,656	-329	0	24,327
Rectificaciones de Resultados de Ejercicios Anteriores	0	0	0	0	0
Cambios en Políticas Contables y Cambios por Errores Contables	0	0	0	0	0
Patrimonio Neto Inicial Ajustado del Ejercicio	0	24,656	-329	0	24,327
Actualización y Donaciones de Capital	2,000	0	0	0	2,000
Actualización de la Hacienda pública/Patrimonio	0	0	0	0	0
Variaciones de la Hacienda Pública/Patrimonio neto del Ejercicio	2,000	-329	329	0	2,000
Ganancia/Pérdida por revaluó	0	0	0	0	0
Reservas	0	0	0	0	0
Resultados del Ejercicio: Ahorro/Desahorro	0	0	3,115	0	3,115
Otras Variaciones de la Hacienda Pública/Patrimonio Neto	0	0	0	0	0
Hacienda Pública/Patrimonio Neto al Final del Ejercicio 2012	2,000	24,327	3,115	0	29,442
Cambio en la Hacienda Pública/Patrimonio 2012	0	0	0	0	0
Actualizaciones y Donaciones de Capital	15,015	0	0	0	15,015
Actualizaciones de la Hacienda Pública/Patrimonio	0	0	0	0	0
Variaciones de la Hacienda Pública/Patrimonio neto del Ejercicio	15,015	3,115	-3115	0	15,015
Ganancia/Pérdida por revaluó	0	0	0	0	0
Reservas	0	0	0	0	0
Resultados del Ejercicio: Ahorro/Desahorro	0	0	459	0	459
Otras Variaciones del Patrimonio Neto	0	0	0	0	0
Saldos Neto de la Hacienda Pública/Patrimonio 2013	17,015	27,442	459	0	44,916

H. CONGRESO DEL ESTADO DE NUEVO LEÓN		
ESTADO DE FLUJOS DE EFECTIVO		
Del 01 DE ENERO AL 31 DE DICIEMBRE DE 2013		
(Miles de Pesos)		
	2013	2012
Flujo de Efectivo de las Actividades de la Operación		
Origen		
Transferencias, Asignaciones y Subsidios y otras Ayudas		
Transferencias internas y Asignaciones al Sector Público	241,000	223,495
Otros Ingresos y Beneficios	1,524	1,571
Aplicaciones		
Servicios Personales	171,160	168,320
Materiales y Suministros	5,488	4,267
Servicios Generales	65,084	49,234
Transferencias, Asignaciones y Subsidios y Otras Ayudas		
Donativos	333	130
Flujo Neto de Efectivo por Actividades de Operación	459	3,115
Flujo de Efectivo de las Actividades de Inversión		
Origen		
Contribuciones de Capital	15,015	2,000
Venta de Activos Físicos		
Otros		
Aplicación		
Bienes Inmuebles e Muebles	4,716	2,251
Construcciones en Proceso (Obra Pública)	3,432	2,237
Otros		
Flujo Neto de Efectivo por Actividades de Inversión	6,867	-2,488
Flujo de Efectivo por las Actividades de Financiamiento		
Origen		
Endeudamiento neto		
Interno		
Externo		
Incremento de Otros Pasivos	10,247	
Disminución de Activos Financieros		16,383
Aplicación		
Incremento de Activos Financieros	14,452	
Servicio de la Deuda		
Interno		
Externo		
Disminución de Otros Pasivos		9,627
Flujo Neto de Efectivo por Actividades de Financiamiento	-4,205	6,756
Incremento/Disminución Neta en el Efectivo y Equivalente al Efectivo	3,121	7,383
Efectivo y Equivalentes al Efectivo al Inicio del Ejercicio	33,301	25,918
Efectivo y Equivalentes al Efectivo al Final del Ejercicio	36,422	33,301

H. CONGRESO DEL ESTADO DE NUEVO LEÓN
ESTADO ANALÍTICO DEL ACTIVO

Del 01 DE ENERO AL 31 DE DICIEMBRE DE 2013

(Miles de Pesos)

Cuenta Contable	Saldo Inicial (SI) 1	Cargos del Período 2	Abonos del Período 3	Saldo Final (SF) 4=(1+2-3)	Flujos del Período (SI-SF) (1-4)
1 ACTIVO					
1.1 ACTIVO CIRCULANTE					
1.1.1 Efectivo y Equivalentes					
1.1.1.1 Efectivo	0	54	54	0	0
1.1.1.2 Bancos/Tesorería	33,301	1,252,408	1,249,287	36,422	-3,121
1.1.1.6 Depósitos de Fondos de Terceros en Garantía y/o Administración	3,728	35,965	27,637	12,056	-8,328
1.1.2 Derechos a Recibir Efectivo o Equivalentes					
1.1.2.2 Cuentas por Cobrar a Corto Plazo	0	287,524	281,609	5,915	-5,915
1.1.2.3 Deudores Diversos por Cobrar a Corto Plazo	41	31,961	31,962	40	1
1.1.3 Derechos a Recibir Bienes o Servicios					
1.1.3.1 Anticipo a Proveedores por Adquisición de Bienes y Prestación de Servicios a Corto Plazo	0	2,274	2,064	210	-210
1.2 ACTIVO NO CIRCULANTE					
1.2.3 Bienes Inmuebles, Infraestructura y Construcciones en Proceso					
1.2.3.6 Construcciones en Proceso en Bienes Propios	2,237	3,432	0	5,669	-3,432
1.2.4 Bienes Muebles					
1.2.4.1 Mobiliario y Equipo de Administración	395	2,986	0	3,381	-2,986
1.2.4.4 Equipo de Transporte	0	948	0	948	-948
1.2.4.6 Maquinaria, Otros Equipos y Herramientas	751	746	0	1,497	-746
1.2.5 Activos Intangibles					
1.2.5.1 Software	1,105	36	0	1,141	-36
Totales	41,558	1,618,334	1,592,613	67,279	-25,721

H. CONGRESO DEL ESTADO DE NUEVO LEÓN
ESTADO ANALÍTICO DE LA DEUDA Y OTROS PASIVOS
Al 31 DE DICIEMBRE DE 2013
(Miles de Pesos)

Denominación de las Deudas	MONEDA DE CONTRATACIÓN	INSTITUCIÓN O PAÍS ACREEDOR	Saldo Al 31-Dic-12	Operaciones de Endeudamiento del Período		Movimientos ENDEUDAMIENTO NETO DEL PERÍODO	Depuración o Conciliación	VARIACIÓN DEL ENDEUDAMIENTO DEL PERÍODO	Saldo Al 31-Dic-13
				Amortización Bruta	Colocación Bruta				
DEUDA PÚBLICA			0	0	0	0	0	0	0
CORTO PLAZO:									
DEUDA PÚBLICA INTERIOR									
Instituciones de Crédito									
Títulos y Valores:									
Arrendamientos Financieros									
DEUDA PÚBLICA EXTERIOR									
Organismos Financieros Internacionales:									
Deuda Bilateral:									
Títulos y Valores:									
Arrendamientos Financieros:									
SUBTOTAL CORTO PLAZO			0	0	0	0	0	0	0
LARGO PLAZO:									
DEUDA PÚBLICA INTERIOR									
Instituciones de Crédito									
Títulos y Valores:									
Arrendamientos Financieros									
DEUDA PÚBLICA EXTERIOR									
Organismos Financieros Internacionales:									
Deuda Bilateral:									
Títulos y Valores:									
Arrendamientos Financieros:									
SUBTOTAL LARGO PLAZO			0	0	0	0	0	0	0
Otros Pasivos: Por importe de \$ 22,363, correspondiendo a Cuentas por Pagar a Corto Plazo \$ 10,307 (Servicios Personales \$ 6,879, Proveedores de Bienes y Servicios \$ 3,207 y Retenciones y Contribuciones \$ 221) y a Fondos y Bienes de Terceros en Administración y/o en Garantía a Corto Plazo \$ 12,056.		Diversos Acreedores	12,116						22,363
TOTAL DEUDA Y OTROS PASIVOS			12,116	0	0	0	0	0	22,363

100%

H. CONGRESO DEL ESTADO DE NUEVO LEÓN
INFORME DE PASIVO CONTINGENTE
AL 31 DE DICIEMBRE DE 2013

En fecha 6 de marzo de 2013 se presenta demanda contra el H. Congreso del Estado ante el Tribunal de Arbitraje, por el C. Everardo Puente Rángel, misma que se encuentra al 12 de marzo de 2014 en proceso de desahogo de audiencias.

En fecha 5 de noviembre de 2013 se presenta demanda contra el H. Congreso del Estado ante el Tribunal de Arbitraje, por el C. Fernando Pérez Velázquez, misma que se encuentra al 12 de marzo de 2014 en proceso de desahogo audiencias.

La obligación laboral de pagar prima de antigüedad de conformidad con lo establecido en la Ley Federal de Trabajo, al personal asignado en la Nómina de Base de este H. Congreso del Estado, cuando se retira en forma voluntaria y que cuente con más de quince años de servicio o por baja injustificada, no se considera provisión por su importancia relativa y cuando se liquida se carga a gastos.



H. CONGRESO DEL ESTADO DE NUEVO LEÓN
ESTADO ANALÍTICO DE INGRESOS PRESUPUESTALES
Al 31 DE DICIEMBRE DE 2013

(Miles de Pesos)

Fuente de Ingresos	Ley de Ingresos Estimado	Modificado	Devengado	Recaudado	Avances de Recaudación (Recaudación/ Estimación)
TRANSFERENCIAS, SUBSIDIOS Y OTRAS AYUDAS					
Transferencias Internas y Asignaciones al Sector Público	286,000	-29,985	256,015	256,015	89.52%
OTROS INGRESOS Y BENEFICIOS					
Ingresos Financieros		1,478	1,478	1,478	
Otros Ingresos		46	46	46	
Totales	286,000	-28,461	257,539	257,539	



**ESTADO DEL EJERCICIO DEL PRESUPUESTO DE EGRESOS DEL AÑO 2013
POR TIPO DE GASTO, ASÍ COMO POR CAPÍTULO, CONCEPTO Y PARTIDA GENÉRICA
AL 31 DE DICIEMBRE DE 2013
VALORES EN PESOS**

CAPÍTULO / CONCEPTO / PARTIDA GENÉRICA	Presupuesto de Egresos Autorizado		Presupuesto Ejecutado		Presupuesto Ejecutado		Presupuesto Ejecutado		Presupuesto Ejecutado		Presupuesto Ejecutado	
	1	2	3	4	5-(3-4)	6	7-(4-6)	8-(3-6)	9	10	11-(6-10)	
1000 SERVICIOS PERSONALES	178,097,000	0	178,097,000	175,586,227	2,510,773	171,160,323	4,425,904	6,936,677	171,160,323	164,281,239	6,879,084	
REMUNERACIONES AL PERSONAL DE CARÁCTER PERMANENTE	80,233,000	1,772,328	82,005,328	82,005,328	0	78,652,843	3,352,485	3,352,485	78,652,843	78,652,843	0	
1110 Dietas	38,526,000	1,772,328	40,298,328	40,298,328	0	40,205,708	92,620	92,620	40,205,708	40,205,708	0	
1130 Sueldos base al personal permanente	41,707,000	0	41,707,000	41,707,000	0	38,447,135	3,259,865	3,259,865	38,447,135	38,447,135	0	
REMUNERACIONES AL PERSONAL DE CARÁCTER TRANSITORIO	54,214,000	-1,772,328	52,441,672	51,491,980	949,692	51,491,980	0	949,692	51,491,980	51,375,583	116,397	
1210 Honorarios asimilables a salarios	54,068,000	-1,772,328	52,295,672	51,414,980	880,692	51,414,980	0	880,692	51,414,980	51,298,583	116,397	
1230 Retribuciones por servicios de carácter social	146,000	0	146,000	77,000	69,000	77,000	0	69,000	77,000	77,000	0	
1300 REMUNERACIONES ADICIONALES Y ESPECIALES	20,614,000	0	20,614,000	19,924,766	689,234	19,663,677	261,089	950,323	19,663,677	13,187,566	6,476,111	
1310 Primas por años de servicios efectivos prestados	165,000	0	165,000	163,549	1,451	163,549	0	1,451	163,549	163,549	0	
1320 Primas de vacaciones, dominical y gratificación de fin de año	17,012,000	0	17,012,000	17,012,000	0	16,750,911	261,089	261,089	16,750,911	10,274,800	6,476,111	
1330 Horas extraordinarias	3,437,000	0	3,437,000	2,749,217	687,783	2,749,217	0	687,783	2,749,217	2,749,217	0	
1400 SEGURIDAD SOCIAL	9,715,000	0	9,715,000	9,660,774	54,226	9,155,877	504,897	559,123	9,155,877	8,869,301	286,576	
1410 Aportaciones de seguridad social	2,988,000	0	2,988,000	2,988,000	0	2,743,133	244,867	244,867	2,743,133	2,627,097	116,036	
1420 Aportaciones a fondos de vivienda	1,954,000	0	1,954,000	1,954,000	0	1,830,442	123,558	123,558	1,830,442	1,752,924	77,518	
1430 Aportaciones al sistema para el retiro	2,333,000	0	2,333,000	2,333,000	0	2,196,528	136,472	136,472	2,196,528	2,103,506	93,022	
1440 Aportaciones para seguros	2,440,000	0	2,440,000	2,385,774	54,226	2,385,774	0	54,226	2,385,774	2,385,774	0	
1500 OTRAS PRESTACIONES SOCIALES Y ECONÓMICAS	11,921,000	0	11,921,000	11,297,838	623,162	10,990,405	907,433	930,595	10,990,405	10,990,405	0	
1510 Cuotas para el fondo de ahorro y fondo de trabajo	4,368,000	133,000	4,501,000	4,501,139	0	4,500,139	867	867	4,500,139	4,500,139	0	
1520 Indemnizaciones	500,000	255,000	755,000	754,353	647	754,353	0	647	754,353	754,353	0	
1540 Prestaciones contractuales	2,503,000	0	2,503,000	2,503,000	0	2,384,598	118,402	118,402	2,384,598	2,384,598	0	
1550 Apoyos a la capacitación de los servidores públicos	300,000	0	300,000	39,485	260,515	39,485	0	260,515	39,485	39,485	0	
1590 Otras prestaciones sociales y económicas	4,250,000	-988,000	3,862,000	3,500,000	362,000	3,311,836	188,164	550,164	3,311,836	3,311,836	0	

De la

**ESTADO DEL EJERCICIO DEL PRESUPUESTO DE EGRESOS DEL AÑO 2013
POR TIPO DE GASTO, ASÍ COMO POR CAPÍTULO, CONCEPTO Y PARTIDA GENÉRICA
AL 31 DE DICIEMBRE DE 2013
VALORES EN PESOS**

CAPÍTULO / CONCEPTO / PARTIDA GENÉRICA	1	2	3	4	5=(3-4) Presupuesto Disponible para Contingencias	6	7=(4-6) Comentarios de no Devengado	8=(3-6) Diferencia	9	10	11=(6-10) Comentarios de no Devengado
1700 PAGO DE ESTÍMULOS A SERVIDORES PÚBLICOS											
1710 Estímulos	1,400,000	0	1,400,000	1,205,541	194,459	1,205,541	0	194,459	1,205,541	1,205,541	0
	1,400,000	0	1,400,000	1,205,541	194,459	1,205,541	0	194,459	1,205,541	1,205,541	0
2000 MATERIALES Y SUMINISTROS	5,739,000	640,000	6,379,000	5,487,962	891,038	5,487,962	0	891,038	5,487,962	5,487,962	0
MATERIALES DE ADMINISTRACIÓN, EMISIÓN DE DOCUMENTOS Y ARTÍCULOS OFICIALES	4,026,000	-358,000	3,668,000	2,943,964	724,036	2,943,964	0	724,036	2,943,964	2,943,964	0
2110 Materiales, útiles y equipos menores de oficina	1,231,000	0	1,231,000	1,062,328	168,672	1,062,328	0	168,672	1,062,328	1,062,328	0
Materiales, útiles y equipos menores de tecnologías de la información y comunicaciones	1,386,000	0	1,386,000	878,572	507,428	878,572	0	507,428	878,572	878,572	0
2140 Información y comunicaciones	1,036,000	-358,000	678,000	676,886	1,114	676,886	0	1,114	676,886	676,886	0
2150 Material impreso e información digital	373,000	0	373,000	326,178	46,822	326,178	0	46,822	326,178	326,178	0
2160 Material de limpieza											
MATERIALES Y ARTÍCULOS DE CONSTRUCCIÓN Y DE REPARACIÓN	260,000	488,000	748,000	746,965	1,035	746,965	0	1,035	746,965	746,965	0
2460 Material eléctrico y electrónico	130,000	445,000	575,000	574,762	238	574,762	0	238	574,762	574,762	0
2490 Otros materiales y artículos de construcción y reparación	130,000	43,000	173,000	172,203	797	172,203	0	797	172,203	172,203	0
PRODUCTOS QUÍMICOS, FARMACÉUTICOS Y DE LABORATORIO	43,000	233,000	276,000	254,751	21,249	254,751	0	21,249	254,751	254,751	0
2530 Medicinas y productos farmacéuticos	43,000	0	43,000	22,152	20,848	22,152	0	20,848	22,152	22,152	0
2590 Otros productos químicos	0	233,000	233,000	232,599	401	232,599	0	401	232,599	232,599	0
COMBUSTIBLES, LUBRICANTES Y ADITIVOS	620,000	128,000	748,000	747,500	500	747,500	0	500	747,500	747,500	0
2610 Combustibles, lubricantes y aditivos	620,000	128,000	748,000	747,500	500	747,500	0	500	747,500	747,500	0
VESTUARIO, BLANCOS, PRENDAS DE PROTECCIÓN Y ARTÍCULOS DEPORTIVOS	692,000	0	692,000	572,142	119,858	572,142	0	119,858	572,142	572,142	0
2710 Vestuario y uniformes	692,000	0	692,000	572,142	119,858	572,142	0	119,858	572,142	572,142	0
HERRAMIENTAS, REFACCIONES Y ACCESORIOS MENORES	98,000	149,000	247,000	222,640	24,360	222,640	0	24,360	222,640	222,640	0
2910 Herramientas menores	20,000	12,000	32,000	31,329	671	31,329	0	671	31,329	31,329	0
Refacciones y accesorios menores de equipo de transporte	78,000	37,000	115,000	114,482	518	114,482	0	518	114,482	114,482	0
2990 Refacciones y accesorios menores otros bienes muebles	0	100,000	100,000	76,829	23,171	76,829	0	23,171	76,829	76,829	0

100%

**ESTADO DEL EJERCICIO DEL PRESUPUESTO DE EGRESOS DEL AÑO 2013
POR TIPO DE GASTO, ASÍ COMO POR CAPÍTULO, CONCEPTO Y PARTIDA GENÉRICA
AL 31 DE DICIEMBRE DE 2013
VALORES EN PESOS**

	1	2	3	4	5-(3-4)	6	7-(4-6)	8-(3-6)	9	10	11=(6-10)
	Presupuesto de Egresos Aprobado	Presupuesto de Ejecución / Modificaciones	Presupuesto Vigente	Comprobado	Presupuesto Disponible para Compras	Disponible	Comprobado Disponible	Presupuesto sin Devengado	Ejecido	Pagado	Cancelado por Parte deuda
3000 SERVICIOS GENERALES	57,164,000	15,868,560	73,032,560	65,378,049	7,654,511	65,083,672	294,377	7,948,888	65,083,672	64,658,680	424,992
3100 SERVICIOS BÁSICOS	9,376,000	1,000	9,377,000	8,356,876	1,020,124	8,356,876	0	1,020,124	8,356,876	8,356,876	0
3110 Energía eléctrica	3,657,000	0	3,657,000	3,394,964	262,036	3,394,964	0	262,036	3,394,964	3,394,964	0
3120 Gas	21,000	0	21,000	7,756	13,244	7,756	0	13,244	7,756	7,756	0
3130 Agua	401,000	0	401,000	285,306	115,694	285,306	0	115,694	285,306	285,306	0
3140 Telefonía tradicional	3,634,000	0	3,634,000	3,265,314	368,686	3,265,314	0	368,686	3,265,314	3,265,314	0
3150 Telefonía celular	1,045,000	0	1,045,000	943,243	101,757	943,243	0	101,757	943,243	943,243	0
3160 Servicios de telecomunicaciones y satélites	134,000	1,000	135,000	134,630	370	134,630	0	370	134,630	134,630	0
Servicios de acceso de internet, redes y procesamiento de información	418,000	0	418,000	278,773	139,227	278,773	0	139,227	278,773	278,773	0
3180 Servicios postales y telegráficos	66,000	0	66,000	46,890	19,110	46,890	0	19,110	46,890	46,890	0
3200 SERVICIOS DE ARRENDAMIENTO	1,718,000	672,000	2,390,000	2,244,044	145,956	2,244,044	0	145,956	2,244,044	2,244,044	0
3220 Arrendamiento de edificios	436,000	0	436,000	348,000	88,000	348,000	0	88,000	348,000	348,000	0
3230 Arrendamiento de mobiliario y equipo de administración, educacional y recreativo	802,000	0	802,000	770,667	31,333	770,667	0	31,333	770,667	770,667	0
3270 Arrendamiento de activos intangibles	480,000	672,000	1,152,000	1,125,377	26,623	1,125,377	0	26,623	1,125,377	1,125,377	0
3300 OTROS SERVICIOS PROFESIONALES, CIENTÍFICOS, TÉCNICOS Y RELACIONADOS	5,500,000	73,000	5,573,000	3,204,730	2,368,270	3,204,730	0	2,368,270	3,204,730	3,204,730	0
3310 Servicios legales, de contabilidad, de auditoría y relacionados	400,000	0	400,000	46,980	353,020	46,980	0	353,020	46,980	46,980	0
3330 Servicios de consultoría administrativa, procesos, técnica y en tecnologías de la información	1,500,000	0	1,500,000	1,019,964	480,036	1,019,964	0	480,036	1,019,964	1,019,964	0
3360 Servicios de apoyo administrativo, fotocopiado e impresión	800,000	73,000	873,000	872,458	542	872,458	0	542	872,458	872,458	0
3390 Servicios profesionales, científicos y técnicos integrales	2,800,000	0	2,800,000	1,265,328	1,534,672	1,265,328	0	1,534,672	1,265,328	1,265,328	0
3400 SERVICIOS FINANCIEROS, BANCARIOS Y COMERCIALES	553,000	0	553,000	475,749	77,251	475,749	0	77,251	475,749	475,749	0
3410 Servicios financieros y bancarios	52,000	0	52,000	31,627	20,373	31,627	0	20,373	31,627	31,627	0
3450 Seguro de bienes patrimoniales	501,000	0	501,000	444,122	56,878	444,122	0	56,878	444,122	444,122	0

Revisado

**ESTADO DEL EJERCICIO DEL PRESUPUESTO DE EGRESOS DEL AÑO 2013
 POR TIPO DE GASTO, ASÍ COMO POR CAPÍTULO, CONCEPTO Y PARTIDA GENÉRICA
 AL 31 DE DICIEMBRE DE 2013
 VALORES EN PESOS**

CAPÍTULO / CONCEPTO / PARTIDA GENÉRICA	Presupuesto de Egresos Aprobados		Presupuesto de Asignaciones / Reservas		Presupuesto de Gastos Vigentes		Compras y Contratos		Presupuesto Disponible para Ejecutar		Presupuesto de Gastos Devengados		Presupuesto de Ejecución		Presupuesto por Pagar (Queda)	
	1	2	3	4	5-(3-4)	6	7-(4-6)	8-(3-6)	9	10	11-(6-10)					
3500 SERVICIOS DE INSTALACIÓN, REPARACIÓN, MANTENIMIENTO Y CONSERVACIÓN	4,761,000	587,000	5,348,000	5,100,085	247,915	5,100,085	0	247,915	5,100,085	4,940,753	159,332					
3510 Conservación y mantenimiento menor de inmuebles	1,045,000	-490,000	555,000	554,003	997	554,003	0	997	554,003	554,003	0					
Instalación, reparación y mantenimiento de mobiliario y equipo de administración, educacional y recreativo	15,000	6,000	21,000	20,440	560	20,440	0	560	20,440	20,440	0					
3530 Instalación, reparación y mantenimiento de equipo de computo y tecnologías de la información	123,000	0	123,000	42,522	80,478	42,522	0	80,478	42,522	42,522	0					
3550 Reparación y mantenimiento de equipo de transporte	433,000	225,000	658,000	657,652	348	657,652	0	348	657,652	657,652	0					
Instalación, reparación y mantenimiento de maquinaria, otros equipos y herramienta	993,000	766,000	1,759,000	1,758,301	699	1,758,301	0	699	1,758,301	1,716,715	41,586					
3580 Servicios de limpieza y manejo de desechos	2,152,000	0	2,152,000	1,988,867	163,133	1,988,867	0	163,133	1,988,867	1,871,121	117,746					
3590 Servicios de jardinería y fumigación	0	80,000	80,000	78,300	1,700	78,300	0	1,700	78,300	78,300	0					
3600 SERVICIOS DE COMUNICACIÓN SOCIAL Y PUBLICIDAD	5,257,000	250,000	5,507,000	5,506,356	644	5,211,979	294,377	295,021	5,211,979	5,024,619	187,360					
Difusión por radio, televisión y otros medios de mensajes sobre programas y actividades gubernamentales	3,820,000	451,000	4,271,000	4,270,956	44	3,976,579	294,377	294,421	3,976,579	3,789,219	187,360					
3690 Otros servicios de información	1,437,000	-201,000	1,236,000	1,235,400	600	1,235,400	0	600	1,235,400	1,235,400	0					
3700 SERVICIOS DE TRASLADO Y VIÁTICOS	775,000	0	775,000	579,773	195,227	579,773	0	195,227	579,773	579,773	0					
3710 Pasajes aéreos	536,000	0	536,000	398,575	137,425	398,575	0	137,425	398,575	398,575	0					
3720 Pasajes terrestres	33,000	0	33,000	27,769	5,231	27,769	0	5,231	27,769	27,769	0					
3750 Viáticos en el país	150,000	0	150,000	148,446	1,554	148,446	0	1,554	148,446	148,446	0					
3760 Viáticos en el extranjero	56,000	0	56,000	4,983	51,017	4,983	0	51,017	4,983	4,983	0					
3800 SERVICIOS OFICIALES	5,737,000	-1,810,440	3,926,560	3,557,225	369,335	3,557,225	0	369,335	3,557,225	3,557,225	0					
3820 Gastos de orden social y cultural	5,655,000	-1,810,440	3,844,560	3,557,225	287,335	3,557,225	0	287,335	3,557,225	3,557,225	0					
3850 Gastos de representación	82,000	0	82,000	0	82,000	0	0	82,000	0	0	0					

Handwritten signature

**ESTADO DEL EJERCICIO DEL PRESUPUESTO DE EGRESOS DEL AÑO 2013
POR TIPO DE GASTO, ASÍ COMO POR CAPÍTULO, CONCEPTO Y PARTIDA GENÉRICA
AL 31 DE DICIEMBRE DE 2013
VALORES EN PESOS**

GASTO CORRIENTE CAPÍTULO / CONCEPTO / PARTIDA GENÉRICA	Presupuesto de Egresos Municipales / Partidas										
	1	2	3	4	5=(3-4)	6	7=(4-6)	8=(3-6)	9	10	11=(6-10)
3900 OTROS SERVICIOS GENERALES	23,487,000	16,096,000	39,583,000	36,353,211	3,229,789	36,353,211	0	3,229,789	36,353,211	36,274,911	78,300
3920 Impuestos y derechos	219,000	0	219,000	202,910	16,090	202,910	0	16,090	202,910	202,910	0
3980 Impuesto Sobre Nóminas y otros que se deriven de una relación laboral	4,713,000	0	4,713,000	4,568,589	144,411	4,568,589	0	144,411	4,568,589	4,568,589	0
3990 Otros servicios generales	18,555,000	16,096,000	34,651,000	31,581,712	3,069,288	31,581,712	0	3,069,288	31,581,712	31,503,412	78,300
3990 Gastos del Pleno	543,000	143,000	686,000	685,904	96	685,904	0	96	685,904	685,904	0
3991 Gastos de Comisiones y Comités	270,000	0	270,000	216,611	53,389	216,611	0	53,389	216,611	216,611	0
3992 Gastos por Atención Ciudadana	41,000	0	41,000	9,177	31,823	9,177	0	31,823	9,177	9,177	0
3993 Apoyo a Grupos Legislativos (Art.49)	8,187,000	0	8,187,000	8,008,541	178,459	8,008,541	0	178,459	8,008,541	8,008,541	0
3994 Gastos de Operación	2,520,000	8,000	2,528,000	2,527,037	963	2,527,037	0	963	2,527,037	2,527,037	0
3995 Gastos Generales	4,768,000	-225,000	4,543,000	3,837,754	705,246	3,837,754	0	705,246	3,837,754	3,759,454	78,300
3997 Gastos Informe Anual de Actividades	2,226,000	0	2,226,000	2,058,412	167,588	2,058,412	0	167,588	2,058,412	2,058,412	0
3999 Gastos Oficina Enlace Legislativo	0	16,170,000	16,170,000	14,238,276	1,931,724	14,238,276	0	1,931,724	14,238,276	14,238,276	0
4000 TRANSFERENCIAS, ASIGNACIONES, SUBSIDIOS Y OTRAS AYUDAS	0	333,440	333,440	333,440	0	333,440	0	0	333,440	333,440	0
4800 DONATIVOS	0	333,440	333,440	333,440	0	333,440	0	0	333,440	333,440	0
4810 Donativos a Instituciones sin fines de lucro	0	333,440	333,440	333,440	0	333,440	0	0	333,440	333,440	0
TOTAL GASTO CORRIENTE	24,000,000	16,892,000	75,749,000	70,785,576	4,963,424	70,785,576	0	4,963,424	70,785,576	70,785,576	78,300

Valores

**ESTADO DEL EJERCICIO DEL PRESUPUESTO DE EGRESOS DEL AÑO 2013
POR TIPO DE GASTO, ASÍ COMO POR CAPÍTULO, CONCEPTO Y PARTIDA GENÉRICA
AL 31 DE DICIEMBRE DE 2013
VALORES EN PESOS**

Código	Descripción	Presupuesto por Ejercicio										
		1	2	3	4	5=(3+4)	6	7=(4+5)	8=(3+6)	9	10	11=(6-10)
5000 BIENES MAUEBLES, INMUEBLES E INTANGIBLES		12,500,000	272,455	12,772,455	6,800,253	5,972,202	4,715,753	2,084,500	8,056,702	4,715,753	3,768,253	947,500
5100 MOBILIARIO Y EQUIPO DE ADMINISTRACIÓN		3,000,000	0	3,000,000	2,986,358	13,642	2,986,358	0	13,642	2,986,358	2,986,358	0
5110 Muebles de oficina y estantería		500,000	-372,000	128,000	127,287	713	127,287	0	713	127,287	127,287	0
5150 Equipo de cómputo y de tecnología de la información		2,000,000	805,000	2,805,000	2,804,020	980	2,804,020	0	980	2,804,020	2,804,020	0
5190 Otros mobiliarios y equipos de administración		500,000	-433,000	67,000	55,051	11,949	55,051	0	11,949	55,051	55,051	0
5400 VEHÍCULOS Y EQUIPO DE TRANSPORTE		3,000,000	50,000	3,050,000	3,032,000	18,000	947,500	2,084,500	2,102,500	947,500	0	947,500
5410 Vehículos y equipo terrestre		3,000,000	50,000	3,050,000	3,032,000	18,000	947,500	2,084,500	2,102,500	947,500	0	947,500
5600 MAQUINARIA, OTROS EQUIPOS Y HERRAMIENTAS		500,000	272,455	772,455	745,924	26,531	745,924	0	26,531	745,924	745,924	0
5650 Equipo de comunicación y telecomunicación		500,000	272,455	772,455	745,924	26,531	745,924	0	26,531	745,924	745,924	0
5900 ACTIVOS INTANGIBLES		6,000,000	-50,000	5,950,000	35,971	5,914,029	35,971	0	5,914,029	35,971	35,971	0
5970 Licencias informáticas e intelectuales		6,000,000	-50,000	5,950,000	35,971	5,914,029	35,971	0	5,914,029	35,971	35,971	0
6000 INVERSIÓN PÚBLICA		32,500,000	0	32,500,000	8,564,003	23,935,997	3,431,461	5,132,542	29,068,539	3,431,461	1,597,302	1,834,159
6200 OBRA PÚBLICA EN BIENES PROPIOS		32,500,000	0	32,500,000	8,564,003	23,935,997	3,431,461	5,132,542	29,068,539	3,431,461	1,597,302	1,834,159
6220 Edificación no habitacional		32,500,000	0	32,500,000	8,564,003	23,935,997	3,431,461	5,132,542	29,068,539	3,431,461	1,597,302	1,834,159
TOTAL GASTO DE CAPITAL		45,000,000	272,455	45,272,455	15,364,256	29,908,309	8,147,214	7,217,042	37,125,248	8,147,214	5,365,555	2,781,655
TOTALES		286,000,000	17,114,455	303,114,455	262,149,934	48,964,524	250,212,614	11,937,326	52,901,844	250,212,614	248,126,876	10,085,738

[Firma]


Notas:

El Presupuesto de Egresos Autorizado asciende a \$ 286,000,000, correspondiendo a Gasto Corriente el valor de \$ 241,000,000 y a Gasto de Capital el importe de \$ 45,000,000, para el cumplimiento del Programa Función Legislativa, publicado en el Periódico Oficial del Estado con Número 163-II de fecha 31 de Diciembre de 2012.

La Tesorería del H. Congreso del Estado en base al Presupuesto de Egresos Autorizado por Tipo de Gasto (Gasto Corriente y Gasto de Capital), elaboró el Presupuesto por Capítulo, Concepto y Partida Genérica para su control, el cual se publica en la Página de Transparencia del H. Congreso del Estado, en el Artículo 10, Fracción XV.

Se considera en Gasto Comprometido (4), el costo total anual de Servicios Personales de Dieta de Diputados y de Personal de Nómina de Base, de acuerdo al Manual de Contabilidad Gubernamental, emitido por el Consejo Nacional de Armonización Contable, así como el importe de contratos por devengar en el año.

Se registraron en el periodo del 01 de enero al 31 de diciembre de 2013, gastos efectuados con recursos existentes de ejercicios anteriores, autorizados por la Comisión de Coordinación y Régimen Interno, en las Partidas siguientes: Partida 3270 Arrendamiento de activos intangibles (soporte y actualización de licencias Microsoft) por la cantidad de \$ 683,382, Partida 3999 Gastos Oficinas de Enlace Legislativo por valor de \$ 14,238,276 y en la Partida 5650 Equipo de comunicación y telecomunicación por importe de \$ 272,455.



H. CONGRESO DEL ESTADO DE NUEVO LEÓN	
CUENTA ECONÓMICA	
AL 31 DE DICIEMBRE DE 2013	
(Miles de Pesos)	
<u>Concepto</u>	<u>Importe</u>
1. INGRESOS CORRIENTES	242,524
1.2 Transferencias y Asignaciones Corrientes Recibidas	242,524
Transferencias del Resto del Sector Público	241,000
Otros Ingresos Corrientes	1,524
2. GASTOS CORRIENTES	242,065
2.1 GASTOS DE CONSUMO	242,065
Remuneraciones	175,729
Sueldos y Salarios	162,004
Contribuciones sociales	9,156
Impuesto sobre nóminas	4,569
Compra de bienes y servicios	66,336
3. RESULTADO ECONÓMICO AHORRO/DESAHORRO(1-2)	459
4. INGRESOS DE CAPITAL	15,015
4.2 TRANFERENCIAS DE CAPITAL RECIBIDAS	15,015
Tranferencias del Sector Público	15,015
5. GASTOS DE CAPITAL	8,148
5.1 FORMACIÓN DE CAPITAL	8,148
Formación de capital fijo	8,148
Construcciones en Proceso	3,432
Maquinaria y Equipo	746
Otros Activos Fijos	3,970
6. INGRESOS TOTALES (1+4)	257,539
7. GASTOS TOTALES (2+5)	250,213
8. GASTO PROGRAMABLE (2+5-Participaciones-intereses y otros gastos de la deuda)	250,213
9. RESULTADO FINANCIERO SUPERAVIT/(DEFICIT): (3+4-5)	7,326
10. RESULTADO PRIMARIO SUPERAVIT/(DEFICIT) PRIMARIO: (9-Intereses)	7,326
11. FUENTES FINANCIERAS	7,326
11.2 INCREMENTO DE PASIVOS	10,247
Incremento de cuentas por pagar	1,919
Incremento de otros pasivos a corto plazo	8,328
11.3 INCREMENTO DEL PATRIMONIO	15,474
12. APLICACIONES FINANCIERAS (USOS)	17,573
12.1 INCREMENTO DE ACTIVOS FINANCIEROS	17,573
Incremento de caja y bancos (efectivos y equivalente)	11,449
Incremento de cuentas por cobrar	6,124



**NOTAS A LOS ESTADOS FINANCIEROS
AL 31 DE DICIEMBRE DEL 2013 Y 2012
(Miles de Pesos)**

I. Notas de Desglose:

I.I Información Contable

1) Notas al Estado de Situación Financiera

Activo

Efectivo y Equivalentes

Bancos /Tesorería.- El saldo de la cuenta asciende a \$ 36,422, más Cuentas por cobrar por \$ 5,915, Deudores diversos por \$ 40 y Anticipos a corto plazo por \$ 210, menos Cuentas por pagar por \$ 10,307, resultando el valor de \$ 32,280.00 que corresponde a recursos existentes de ejercicios anteriores, la cual se detalla a continuación:

<u>Concepto</u>		<u>2013</u>		<u>2012</u>
Bancos/Tesorería	\$	36,422	\$	33,301
Totales	\$	36,422	\$	33,301

Depósitos de Fondos de Terceros.- El saldo de la cuenta asciende a \$ 12,056 y se integra por los conceptos siguientes:

<u>Concepto</u>		<u>2013</u>		<u>2012</u>
Fondo de Ahorro de Diputados	\$	10,734	\$	2,577
Fondo de Ahorro de Empleados		1,322		1,151
Totales	\$	12,056	\$	3,728



H. CONGRESO DEL ESTADO DE NUEVO LEÓN
LXXIII LEGISLATURA

TESORERÍA

Derechos a recibir Efectivo y Equivalentes y Bienes o Servicios a Recibir

Cuentas por Cobrar.- El saldo de la cuenta asciende a \$ 5,915 y corresponde al importe por pagar de Gobierno del Estado a contratista por construcción de Subestación Eléctrica, efectuada con recursos del Presupuesto autorizado al H. Congreso, la cual se detalla a continuación:

<u>Concepto</u>		<u>2013</u>		<u>2012</u>
Cuentas por cobrar	\$	5,915	\$	0
Totales	\$	5,915	\$	0

Deudores Diversos.- El saldo de la cuenta asciende a \$ 40 y se integra por los conceptos siguientes:

<u>Concepto</u>		<u>2013</u>		<u>2012</u>
Viáticos por comprobar	\$	32	\$	7
Saldos de préstamos otorgados al personal		8		34
Totales	\$	40	\$	41

Anticipos a corto plazo.- el saldo de la cuenta asciende a \$ 210 y se integra por anticipo otorgado por amortizar del Proyecto Arquitectónico y Ejecutivo para Edificio de Estacionamiento y Oficinas Administrativas del H. Congreso, la cual se detalla a continuación:

<u>Concepto</u>		<u>2013</u>		<u>2012</u>
Anticipos a corto plazo	\$	210	\$	0
Totales	\$	210	\$	0

Bienes Muebles, Inmuebles e intangibles

El saldo de este rubro asciende a \$ 12,636 y se integra por las cuentas siguientes:

H. CONGRESO DEL ESTADO DE NUEVO LEÓN
LXXIII LEGISLATURA

TESORERÍA

<u>Cuenta</u>		<u>2013</u>		<u>2012</u>
Muebles de oficina y estantería	\$	342	\$	214
Equipo de cómputo y de tecnología de la información		2,933		129
Otros mobiliarios y equipos de administración		106		52
Equipo de Transporte		948		0
Equipo de comunicación y telecomunicación		1,497		751
Licencias informáticas e intelectuales		1,141		1,105
Edificación no habitacional		5,669		2,237
Totales	\$	12,636	\$	4,488

Se registraron en los años 2012 y 2013 en Activo No Circulante las adquisiciones de bienes muebles e intangibles, así como las Inversiones en obras públicas.

De conformidad con el Acuerdo 1 Aprobado por el Consejo Nacional de Armonización Contable, publicado en el Diario Oficial de la Federación el 16 de mayo de 2013, en el cual se determinan los plazos para que las Entidades adopten lo siguiente: "Realizar los registros contables con base en las Reglas de Registro y Valoración del Patrimonio el 31 de diciembre de 2014", por lo cual se registrarán en la fecha citada las adquisiciones efectuadas en ejercicios anteriores, así como la depreciación correspondiente.

Pasivo

Cuentas por Pagar a Corto Plazo

Servicios Personales.- El saldo de la cuenta asciende a \$ 6,879 y se integra por los conceptos por pagar siguientes:

<u>Concepto</u>		<u>2013</u>		<u>2012</u>
Segunda Parte de Aguinaldo de Diputados	\$	3,346	\$	1,070

H. CONGRESO DEL ESTADO DE NUEVO LEÓN
LXXIII LEGISLATURA

TESORERÍA

Segunda Parte de Aguinaldo de Empleados		3,122		2,327
Aportaciones al ISSSTELEON, 2ª. Quincena Diciembre		287		265
Honorarios asimilables a salarios		116		0
Prima vacacional de empleados que causaron baja		8		0
Totales	\$	6,879	\$	3,662

Proveedores.- El saldo de la cuenta asciende a \$ 3,207 y se integra por los conceptos por pagar siguientes:

<u>Concepto</u>		<u>2013</u>		<u>2012</u>
Proveedores de bienes y servicios	\$	425	\$	896
Proveedores de bienes muebles		948		0
Contratistas por obras públicas		1,834		0
Totales	\$	3,207	\$	896

El importe del concepto Contratistas por obras públicas asciende a \$ 1,834 y corresponde al valor por pagar de Gobierno del Estado por cuenta del H. Congreso a contratista por construcción de subestación eléctrica.

Retenciones y Contribuciones.- El saldo de la cuenta asciende a \$ 221 y se integra por el Impuesto Sobre Nóminas y retenciones efectuadas al personal por pagar de los conceptos siguientes:

<u>Concepto</u>		<u>2013</u>		<u>2012</u>
Cuotas de ISSSTELEON	\$	184	\$	172
Préstamos de ISSSTELEON		37		28
Impuesto Sobre la Renta		0		3,296
Impuesto Sobre Nóminas		0		334
Totales	\$	221	\$	3,830

H. CONGRESO DEL ESTADO DE NUEVO LEÓN
LXXIII LEGISLATURA

TESORERÍA

Fondos de Bienes de Terceros en Administración y/o en Garantía a Corto Plazo.-
El saldo de la cuenta asciende a \$ 12,056 y se integra por los conceptos siguientes:

<u>Concepto</u>		<u>2013</u>		<u>2012</u>
Fondo de Ahorro de Diputados	\$	10,734	\$	2,577
Fondo de Ahorro de Empleados		1,322		1,151
Totales	\$	12,056	\$	3,728

2) Notas al Estado de Variación en la Hacienda Pública /Patrimonio

La variación en la Hacienda Pública/Patrimonio por importe de \$ 15,474 y corresponde a Patrimonio Contribuido el valor de \$ 15,015 y se integra por las ministraciones recibidas de Gobierno del Estado para Gastos de Capital por \$ 9,100 y el importe por pagar por cuenta del H. Congreso a contratista por Construcción de Subestación Eléctrica por \$ 5,915, así como la variación del Patrimonio Generado del Ejercicio por valor de \$ 459 que corresponde al Resultado del Ejercicio por Ahorro.

3) Notas al Estado de Flujos de Efectivo

La variación en la cuenta de Bancos/Tesorería entre el año 2012 por valor de \$ 33,301 y 2013 por \$ 36,422, asciende a \$ 3,131 y corresponde principalmente a ministraciones recibidas de Gobierno del Estado para Gastos de Capital, mismas que se comprometieron en el mes de diciembre de 2013 y se pagaron en enero de 2014.

II. Notas de Memoria (Cuentas de Orden)

En el Estado Analítico de Ingresos Presupuestales, se incluyen principalmente la ministración de recursos recibidos por parte de Gobierno del Estado por importe de \$ 256,015 y productos financieros por valor de \$ 1,478.

En el Estado del Ejercicio del Presupuesto de Egresos:

De conformidad con lo establecido en el Artículo 66 Fracción I del Reglamento para el Gobierno Interior del Congreso del Estado, corresponde a la Tesorería la elaboración del Anteproyecto de Presupuesto de Egresos, considerando los criterios aprobados por el Comité de Administración, los cuales se detallan a continuación:

- 1).- Legalidad
- 2).- Austeridad y Suficiencia
- 3).- Eficiencia
- 4).- Racionalidad
- 5).- Incremento Mínimo Suficiente
- 6).- Proporcionalidad en Gastos de Gestión
- 7).- Coordinación Técnica

Tomando en consideración los criterios establecidos, la Tesorería presentó el Anteproyecto de Presupuesto de Egresos ante la Comisión de Coordinación y Régimen Interno, quien a su vez analizó y estudió el mencionado documento, elaborando posteriormente el dictamen correspondiente, el cual fue aprobado por el Pleno.

En la elaboración de este Presupuesto, se consideró la normatividad jurídica señalada en la Ley Orgánica del Poder Legislativo y en el Reglamento para el Gobierno Interior del Congreso del Estado.

El Presupuesto de Egresos Autorizado asciende a \$ 286,000, correspondiendo a Gasto Corriente el valor de \$ 241,000 y a Gasto de Capital el importe de \$ 45,000, para el cumplimiento del Programa Función Legislativa, publicado en el Periódico Oficial del Estado el 31 de diciembre de 2012.

La Tesorería del H. Congreso del Estado en base al Presupuesto de Egresos Autorizado por Tipo de Gasto (Gasto Corriente y Gasto de Capital), elaboró el Presupuesto por Capítulo, Concepto y Partida Genérica para su control, el cual se publica en la Página de Transparencia del H. Congreso del Estado, en el Artículo 10, Fracción XV.

H. CONGRESO DEL ESTADO DE NUEVO LEÓN
LXXIII LEGISLATURA

TESORERÍA

En Gasto Corriente se incluye una modificación de \$ 16,842, misma que corresponde a ampliaciones por \$ 22,087 y reducciones por \$ 5,245 y en Gastos de Capital se considera una Modificación de \$ 272, misma que corresponde a ampliaciones por \$ 1,127 y reducciones por \$ 855.

En Gasto Corriente se incluye ampliación en el concepto Dietas valor de \$ 1,772, que corresponde a incremento a límite mínimo de percepción para Diputados, establecido en la Ley de Egresos del Estado de Nuevo León para el Año 2013, en Artículo 23 Fracción III.

Además, se incluyen ampliaciones en los conceptos Arrendamiento de activos intangibles (soporte y actualización de licencias Microsoft) por \$ 672, Gastos de oficina de enlace legislativo por \$ 16,170 y Donativos a instituciones sin fines de lucro por \$ 333, autorizadas por la Comisión de Coordinación y Régimen Interno del H. Congreso del Estado, con recursos existentes de ejercicios anteriores.

En Gasto de Capital se incluye ampliación en el concepto Equipo de comunicación y telecomunicación (equipo telefónico) por valor de \$ 272, autorizada por la Comisión de Coordinación y Régimen Interno del H. Congreso del Estado, con recursos existentes de ejercicios anteriores.

III. Notas de Gestión Administrativa

Objeto social

Las atribuciones del H. Congreso del Estado de Nuevo León se establecen en el Artículo 63 de la Constitución Política del Estado Libre y Soberano de Nuevo León, Ley Orgánica del Poder Legislativo del Estado de Nuevo León y Reglamento para el Gobierno Interior del Congreso del Estado de Nuevo León.

El Ejercicio Fiscal es el año de calendario.

Se retiene el Impuesto Sobre la Renta de las remuneraciones pagadas a los empleados y a las personas físicas que prestan servicios profesionales, el cual se entrega a Gobierno del Estado para su entero a Servicio de Administración Tributaria.

El Impuesto Sobre Nóminas de las remuneraciones pagadas al personal y de los honorarios bajo el régimen de asimilados a salarios, se entrega a Gobierno del Estado para su pago.

Base de Preparación de los Estados Financieros

Se registraron contablemente los ingresos y gastos en base a lo devengado, de conformidad con la normatividad establecida por el Consejo Nacional de Armonización Contable.

Las adquisiciones de Bienes Muebles e Intangibles, así como la Inversión Pública, se registraron en cuentas de orden para efectos presupuestales como gastos y para efectos contables en las cuentas del Activo No Circulante.

Reporte de la Recaudación

La ministración de los recursos por parte de Gobierno del Estado, se realizó mensualmente en forma oportuna, para cubrir las necesidades del Congreso.

Información de Otros Pasivos

De las Cuentas por Pagar a Corto Plazo por importe de \$ 10,307, en el mes de enero de 2014 se pagó a proveedores de bienes y servicios el importe de \$ 3,019 y al ISSSTELEÓN el valor de \$ 507, además se liquidará en el mes de marzo de 2014 la segunda parte del aguinaldo del año 2013 por pagar a Diputados \$ 3,346 y a empleados \$ 3,122.

Fondos de Bienes de Terceros en Administración y/o en Garantía a Corto Plazo.-
El saldo de la cuenta asciende a \$ 12,056, pagando en el mes de enero de 2014 el Fondo de Ahorro de Empleados por valor de \$ 1,322 y el resto por \$ 10,734 corresponde a los Fondos de Ahorro por pagar a Diputados.

Pasivo Contingente

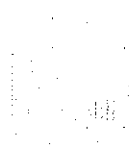
En fecha 6 de marzo de 2013 se presenta demanda contra el H. Congreso del Estado ante el Tribunal de Arbitraje, por el C. Everardo Puente Rángel, misma que se encuentra al 12 de marzo de 2014 en proceso de desahogo de audiencias.

En fecha 5 de noviembre de 2013 se presenta demanda contra el H. Congreso del Estado ante el Tribunal de Arbitraje, por el C. Fernando Pérez Velázquez, misma que se encuentra al 12 de marzo de 2014 en proceso de desahogo audiencias.

La obligación laboral de pagar prima de antigüedad de conformidad con lo establecido en la Ley Federal de Trabajo, al personal asignado en la Nómina de Base de este H. Congreso del Estado, cuando se retira en forma voluntaria y que cuente con más de quince años de servicio o por baja injustificada, no se considera provisión por su importancia relativa y cuando se liquida se carga a gastos.

Proceso de Mejora

En el mes de enero de 2013 se adquirió Licencia Informática para la validación de los comprobantes fiscales digitales que se reciben y esta en operación desde el mes citado.



A partir del mes de enero de 2013, los pagos a proveedores de bienes y servicios se realizan mediante transferencia bancaria electrónica para abono en cuenta del beneficiario, en cumplimiento a lo establecido en el Artículo 67 del Decreto en el que se reforma y adiciona la Ley General de Contabilidad Gubernamental.

Responsabilidad Sobre la Presentación Razonable de los Estados Financieros

Bajo protesta de decir verdad declaramos que los Estados Financieros y sus notas, son razonablemente correctos y son responsabilidad del emisor.


C.P. DAGOBERTO GUAJARDO LOZANO
TESORERO