



*Luzeta*

TESORERÍA

2010 ABR 28 PM 2:29

Monterrey, N.L. a 27 de abril del 2010

T.H.C.E. 089/2010

H. CONGRESO DEL ESTADO DE NUEVO LEÓN  
COMISIÓN DE COORDINACIÓN Y RÉGIMEN INTERNO

**C. DIP. DOMINGO RÍOS GUTIÉRREZ  
PRESIDENTE DEL COMITÉ DE ADMINISTRACIÓN  
DE LA LXXII LEGISLATURA  
PRESENTE.-**

De conformidad con lo dispuesto en el Artículo 80 Fracción II de la Ley Orgánica del Poder Legislativo del Estado de Nuevo León, me permito rendir el Informe de Ingresos y Egresos por el Primer Trimestre del ejercicio 2010, el cual comprende el período del 1 de Enero al 31 de Marzo del 2010, mismo que se adjunta al presente.

Sin más por el momento, quedo de Usted para cualquier aclaración o comentario al respecto.

Atentamente:

*Dago*

**C.P. DAGOBERTO GUAJARDO LOZANO  
TESORERO DEL H. CONGRESO DE ESTADO**



*2:35 pm*

c.c.p. DIP. HÉCTOR HUMBERTO GUTIÉRREZ DE LA GARZA.- Presidente de la Comisión de Coordinación y Régimen Interno  
c.c.p. Archivo



**H. CONGRESO DEL ESTADO DE NUEVO LEÓN  
LXXII LEGISLATURA**

**TESORERÍA**

---

**ESTADO DE INGRESOS Y EGRESOS**

**DEL 1º DE ENERO AL 31 DE MARZO DE 2010**

**PRIMER TRIMESTRE**

**ESTADO DE INGRESOS Y EGRESOS  
PRIMER TRIMESTRE  
1º DE ENERO AL 31 DE MARZO DE 2010**


<b>INGRESOS</b>	<b>1er Trimestre 2010 1 Enero - 31 Marzo '10</b>	<b>Acumulado 1 Enero - 31 Marzo '10</b>
EFFECTIVO E INVERSIONES	36,970,556	36,970,556
DEUDORES DIVERSOS Y OTRAS CUENTAS POR COBRAR	24,158	24,158
	<u>36,994,714</u>	<u>36,994,714</u>
CONTRIBUCIONES A CARGO	-4,647,156	-4,647,156
<b>EXISTENCIA AL INICIO DEL PERÍODO:</b>	<b>32,347,558</b>	<b>32,347,558</b>
PRESUPUESTO AUTORIZADO	49,388,250	49,388,250
OTROS INGRESOS	97,780	97,780
PRODUCTOS FINANCIEROS	441,636	441,636
<b>TOTAL DE INGRESOS</b>	<b>49,927,666</b>	<b>49,927,666</b>
<b>TOTAL</b>	<b>82,275,224</b>	<b>82,275,224</b>

**ESTADO DE INGRESOS Y EGRESOS  
PRIMER TRIMESTRE  
1° DE ENERO AL 31 DE MARZO DE 2010**

<b>EGRESOS</b>	<b>1er Trimestre 2010 1 Enero - 31 Marzo '10</b>	<b>Acumulado 1 Enero - 31 Marzo '10</b>
SUELDOS Y PRESTACIONES	36,578,694	36,578,694
GASTO OPERATIVO	7,842,570	7,842,570
APOYO A GRUPOS LEGISLATIVO (ART.49)	2,023,345	2,023,345
PROGRAMA ESTATAL DE INVERSIÓN (PEI)	2,256,009	2,256,009
<b>TOTAL DE EGRESOS</b>	<b>48,700,618</b>	<b>48,700,618</b>
EFFECTIVO E INVERSIONES	39,632,055	39,632,055
DEUDORES DIVERSOS Y OTRAS CUENTAS POR COBRAR	1,083,747	1,083,747
	<u>40,715,802</u>	<u>40,715,802</u>
CONTRIBUCIONES A CARGO	-7,141,196	-7,141,196
<b>EXISTENCIA AL FINAL DEL PERÍODO:</b>	<b>33,574,606</b>	<b>33,574,606</b>
<b>TOTAL</b>	<b>82,275,224</b>	<b>82,275,224</b>

**ESTADO DE INGRESOS Y EGRESOS  
PRIMER TRIMESTRE  
1º DE ENERO AL 31 DE MARZO DE 2010  
INTEGRACIÓN GASTO OPERATIVO**

INTEGRACIÓN DE CUENTAS	1er TRIMESTRE	ACUMULADO
	1 Enero - 31 Marzo '10	1 Enero - 31 Marzo '10
<b><u>ACTIVIDADES LEGISLATIVAS Y CÍVICAS</u></b>		
GASTOS DE COMISIONES Y COMITÉS	119,267	119,267
GASTOS POR ATENCIÓN CIUDADANA	19,626	19,626
EVENTOS A EMPLEADOS	0	0
PASAJES Y VIÁTICOS	257,037	257,037
GASTOS DEL PLENO	53,361	53,361
GASTOS DE OPERACIÓN	630,000	630,000
ACTIVIDADES COMISIONES LEGISLATIVAS Y COMITÉS	840,059	840,059
<b>TOTAL DE ACTIVIDADES LEGISLATIVAS Y CÍVICAS</b>	<b>1,919,350</b>	<b>1,919,350</b>
<b><u>COMUNICACIÓN Y DIFUSIÓN</u></b>		
MATERIAL PARA FOTOGRAFÍA	1,083	1,083
MATERIAL PARA RADIO Y TV	75,186	75,186
SUSCRIPCIÓN DE PERIÓDICOS Y REVISTAS	35,140	35,140
EDICIONES Y PUBLICACIONES DIVERSAS	0	0
<b>TOTAL COMUNICACIÓN Y DIFUSIÓN</b>	<b>111,409</b>	<b>111,409</b>
<b><u>PROGRAMAS DE COMUNICACIÓN SOCIAL</u></b>		
RADIO	0	0
OTROS	126,672	126,672
PRENSA	903,690	903,690
<b>TOTAL DE PROGRAMAS DE COMUNICACIÓN SOCIAL</b>	<b>1,030,362</b>	<b>1,030,362</b>
<b><u>GASTOS DE OFICINA</u></b>		
GASTOS DE OFICINA	23,245	23,245
FORMAS IMPRESAS DE USO GENERAL	75,404	75,404
GASTOS DE BIBLIOTECA	23,546	23,546
ÚTILES DE LIMPIEZA Y ASEO	45,806	45,806
PAPELERÍA Y ARTÍCULOS DE ESCRITORIO	202,783	202,7834
PAPELERÍA Y MATERIAL P/EQUIPO DE CÓMPUTO	169,208	169,208
ARRENDAMIENTO DE MAQUINAS FOTOCOPIADORAS	244,024	244,024
<b>TOTAL DE GASTOS DE OFICINA</b>	<b>784,016</b>	<b>784,016</b>



<b>HONORARIOS</b>		
HONORARIOS A PERSONAS MORALES	38,976	38,976
HONORARIOS A PROFESIONISTAS	0	0
<b>TOTAL DE HONORARIOS</b>	<b>38,976</b>	<b>38,976</b>
<b>MANTENIMIENTO</b>		
MANTENIMIENTO DE EQUIPO DE OFICINA	0	0
MANTENIMIENTO DE EQUIPO DE CÓMPUTO	0	0
MANTENIMIENTO DE EQUIPO DE COMUNICACIÓN	400	400
MATERIALES Y HERRAMIENTAS	71,315	71,315
MANTENIMIENTO DE VEHÍCULOS	53,988	53,988
MANTENIMIENTO DE EDIFICIOS Y MONUMENTOS PÚBLICOS	505,044	505,044
<b>TOTAL MANTENIMIENTO</b>	<b>630,747</b>	<b>630,747</b>
<b>OTROS SERVICIOS</b>		
MEDICAMENTOS Y BOTIQUINES	23,450	23,450
ARRENDAMIENTO DE INMUEBLES	121,800	121,800
GASTOS GENERALES	1,019,035	1,019,035
<b>TOTAL DE OTROS SERVICIOS</b>	<b>1,164,285</b>	<b>1,164,285</b>
<b>PRIMAS DE SEGUROS Y CIRCULACIÓN VEHICULAR</b>		
PRIMAS DE SEGUROS DE COMPUTADORAS PORTÁTILES	0	0
CIRCULACIÓN VEHICULAR	150,821	150,821
PRIMAS DE SEGUROS DE VEHÍCULOS OFICIALES	0	0
<b>TOTAL PRIMAS DE SEGUROS Y CIRCULACIÓN VEHICULAR</b>	<b>150,821</b>	<b>150,821</b>
<b>SERVICIOS GENERALES</b>		
MENSAJERÍA	27,321	27,321
AGUA OFICINAS PÚBLICAS	27,583	27,583
COMBUSTIBLES Y LUBRICANTES	120,000	120,000
LUZ Y GAS OFICINAS PÚBLICAS	467,969	467,969
TELÉFONOS	1,066,028	1,066,028
<b>TOTAL SERVICIOS GENERALES</b>	<b>1,708,901</b>	<b>1,708,901</b>
<b>SISTEMAS</b>		
SERVICIOS DE INTERNET	145,943	145,943
GASTOS DE IMPLEMENTACIÓN	0	0
LICENCIAS DE SOFTWARE	157,760	157,760
<b>TOTAL SISTEMAS</b>	<b>303,703</b>	<b>303,703</b>
<b>TOTAL GASTO OPERATIVO</b>	<b>7,842,570</b>	<b>7,842,570</b>

**ESTADO DE INGRESOS Y EGRESOS  
PRIMER TRIMESTRE  
1º DE ENERO AL 31 DE MARZO DE 2010**

**INTEGRACIÓN DE INVERSIONES EN BIENES DE ACTIVO FIJO**

<b>INTEGRACIÓN DEL PEI</b>	<b>1er Trimestre '10</b>	<b>ACUMULADO</b>
	<b>1 Enero – 31 Marzo '10</b>	<b>1 Enero - 31 Marzo '10</b>
CONSTRUCCIÓN, RECONSTRUCCIÓN Y ACONDICIONAMIENTO DE EDIFICIOS PÚBLICOS	1,937,390	1,937,390
EQUIPO DE COMPUTACIÓN	277,469	277,469
EQUIPO DE COMUNICACIÓN	13,194	13,194
EQUIPO DE TRANSPORTE	0	0
EQUIPO Y MOBILIARIO DE OFICINA	27,956	27,956
EQUIPAMIENTO DE SEGURIDAD	0	0
<b>TOTAL PROGRAMA ESTATAL DE INVERSIÓN</b>	<b>2,256,009</b>	<b>2,256,009</b>


Nota.-

En el concepto Construcción, Reconstrucción y Acondicionamiento de Edificios Públicos, se registraron pagos por Importe de \$ 146,529 y en Equipo de Computación, se contabilizaron erogaciones por valor de \$ 119,362 efectuados con recursos que provienen del Remanente del Ejercicio Anterior por Ahorros Presupuestales, autorizado por la Comisión de Coordinación y Régimen Interno del H. Congreso del Estado de Nuevo León.

**ROBERTO DE LA PEÑA Y ASOCIADOS, S.C.**  
*Contadores Públicos y Consultores*

H. CONGRESO DEL ESTADO DE NUEVO LEÓN  
LXXII LEGISLATURA

DICTAMEN DE LOS AUDITORES INDEPENDIENTES  
SOBRE EL ESTADO DE INGRESOS Y EGRESOS DE LA  
TESORERIA DEL H. CONGRESO DEL ESTADO DE NUEVO LEÓN  
POR EL PRIMER TRIMESTRE DEL 2010



**CPAAI**  
CPA ASSOCIATES INTERNATIONAL



**ROBERTO DE LA PEÑA Y ASOCIADOS, S.C.**

**Contadores Públicos y Consultores**

Vía Corso 284 Sur, Col. Fuentes Del Valle, Garza García, N.L. C.P. 66220 México

Tels. (0181) 8378-0828, 8356-0289 Fax: 8335-1122

www.rpacontadores.com E-mail: rpa@rpacontadores.com



**CPAAI**

CPA ASSOCIATES INTERNATIONAL

15 de abril del 2010

**AI H. CONGRESO DEL ESTADO DE NUEVO LEÓN  
LXXII LEGISLATURA**

Hemos examinado el estado de ingresos y egresos de la **TESORERIA DEL H. CONGRESO DEL ESTADO DE NUEVO LEÓN**, por el primer trimestre del 2010. Dicho estado es responsabilidad de la administración de la entidad. Nuestra responsabilidad consiste en expresar una opinión sobre el mismo con base en nuestra auditoría.

Nuestro examen fue realizado de acuerdo con las normas de auditoría generalmente aceptadas, las cuales requieren que la auditoría sea planeada y realizada de tal manera que permita obtener una seguridad razonable de que dicho estado no contiene errores importantes, y de que está preparado de acuerdo con las prácticas de contabilidad aplicables a este tipo de entidad. La auditoría consiste en el examen, con base en pruebas selectivas, de la evidencia que soporta las cifras y revelaciones del estado de ingresos y egresos; así mismo, incluye las normas de información financiera mexicanas, utilizadas y la evaluación de la presentación de dicho estado. Consideramos que nuestro examen proporciona una base razonable para sustentar nuestra opinión.

Como se indica en la nota 2 a dicho estado, es política de la **TESORERIA DEL H. CONGRESO DEL ESTADO DE NUEVO LEÓN**, preparar su información financiera sobre la base de reconocer sus ingresos y gastos cuando se cobran o pagan y no cuando se devengan, excepto por las cuentas por cobrar y por pagar, mismas que al 31 de marzo del 2010, muestran un saldo de \$6,057,449 por pagar y cuyo efecto neto en el movimiento de fondos aumentó los recursos en el primer trimestre del 2010 en \$ 1,434,451. (Ver nota 4)

En nuestra opinión, salvo por lo mencionado en el párrafo anterior, el estado de ingresos y egresos adjunto, presenta razonablemente el movimiento de efectivo de la **TESORERIA DEL H. CONGRESO DEL ESTADO DE NUEVO LEÓN**, por el primer trimestre del 2010, de acuerdo con las bases de contabilización indicadas en el párrafo anterior.

**ROBERTO DE LA PEÑA Y ASOCIADOS, S. C.**

**ROBERTO JESUS DE LA PEÑA MENCHACA**  
Contador Público Certificado  
Cédula Profesional: 201494

H. CONGRESO DEL ESTADO DE NUEVO LEON  
LXXII LEGISLATURA

ESTADO DE INGRESOS Y EGRESOS POR EL PRIMER TRIMESTRE DEL 2010

	Primer trimestre del 2010
<b>INGRESOS:</b>	
Presupuesto autorizado (nota 3)	\$ 49,388,250
Productos financieros	441,636
Otros ingresos	97,780
	<hr/>
Total ingresos del período	49,927,666
<b>EGRESOS:</b>	
Sueldos y prestaciones	36,578,694
Honorarios	38,976
Apoyo a grupos legislativos	2,023,345
Actividades legislativas y cívicas	1,919,350
Comunicación y difusión	111,409
Desarrollo de programas de comunicación social	1,030,362
Gastos de oficina	784,016
Mantenimiento	630,747
Otros servicios	1,164,285
Servicios generales	1,708,901
Primas de seguros y circulación vehicular	150,821
Sistemas	303,703
Equipo y mobiliario de oficina	27,956
Equipo de computación	277,469
Equipo de comunicación	13,194
Const. reconst. y acond. de edificios públicos	1,937,390
	<hr/>
Total egresos del período	48,700,618
<b>REMANENTE AL FINAL DEL PERIODO:</b>	
Efectivo inicial	36,970,556
Cuentas por cobrar (nota 4)	(1,059,589)
Cuentas por pagar (nota 4)	2,494,040
	<hr/>
	38,405,007
	<hr/>
Efectivo e inversiones (nota 5)	\$ 39,632,055

Las notas adjuntas son parte integrante de este estado.

TESORERO DEL H. CONGRESO  
DEL ESTADO DE NUEVO LEÓN

  
C.P. DAGOBERTO GUAJARDO LOZANO

H. CONGRESO DEL ESTADO DE NUEVO LEÓN  
LXXII LEGISLATURA

NOTAS DEL ESTADO DE INGRESOS Y EGRESOS POR EL PRIMER TRIMESTRE DEL 2010.

1. ENTORNO LEGAL:

El H. CONGRESO DEL ESTADO DE NUEVO LEÓN, es el órgano que representa al Poder Legislativo del Gobierno del Estado de Nuevo León y el Reglamento para el Gobierno Interior del Congreso del Estado de Nuevo León.

Con el propósito de cumplir lo dispuesto en la fracción II del artículo 80 de la Ley Orgánica del Poder Legislativo y la fracción IV del artículo 66 del reglamento para el gobierno interior del Congreso del Estado de Nuevo León, se presenta el estado de ingresos y egresos.

2. POLÍTICA CONTABLE:

De acuerdo a las prácticas de contabilidad aplicables a este tipo de entidades gubernamentales, las operaciones efectuadas por la TESORERÍA DEL H. CONGRESO DEL ESTADO DE NUEVO LEÓN, se registran en base al método de efectivo, que implica reconocer los ingresos y egresos en el momento en que se cobran o se pagan y no cuando se devengan.

3. PRESUPUESTO AUTORIZADO:

Con fecha 20 de diciembre de 2009, se publicó en el Periódico Oficial del Estado de Nuevo León, el presupuesto de egresos para este organismo, los cuales serán aportados por el Gobierno del Estado de Nuevo León. En el primer trimestre del 2010, se recibieron por este concepto \$49,388,250

4. RESUMEN DE CUENTAS POR COBRAR Y POR PAGAR:

	Saldo s		Variación primer trimestre 2010
	Marzo 2010	Diciembre 2009	
Cuentas por cobrar	\$ 1,083,747	\$ 24,158	\$(1,059,589)
Cuentas por pagar	7,141,196	4,647,156	2,494,040
Neto	\$ (6,057,449)	\$(4,622,998)	\$ 1,434,451

5. EFECTIVO E INVERSIONES:

El remanente está representado por efectivo en bancos y por inversiones en mesa de dinero, los cuales generan intereses a las tasas vigentes en el mercado.


6. CONTRIBUCIONES Y PASIVOS POR PAGAR:

Al 31 de marzo del 2010, el H. Congreso del Estado de Nuevo León, tiene contribuciones y pasivos por pagar por un monto de \$ 7,141,196 , los cuales se integran como sigue:

Concepto	Importe
Impuesto Sobre Producto del Trabajo	\$2,413,168
Retención de honorarios	4,229
Servicio médico	59,509
ISSSTELEÓN	98,872
Préstamo ISSSTELEÓN	24,791
PROMOBIEN	3,532
Fondo de ahorro Diputados	4,359,635
Fondo de ahorro	176,877
Otros	583
	<hr/>
Saldo al 31 de marzo del 2010	7,141,196
Menos saldo al final del año anterior	4,647,156
	<hr/>
Aumento en el trimestre	\$ 2,494,040
	<hr/>

-----

TESORERO DEL H. CONGRESO  
DEL ESTADO DE NUEVO LEÓN

  
C.P. DAGOBERTO GUAJARDO LOZANO